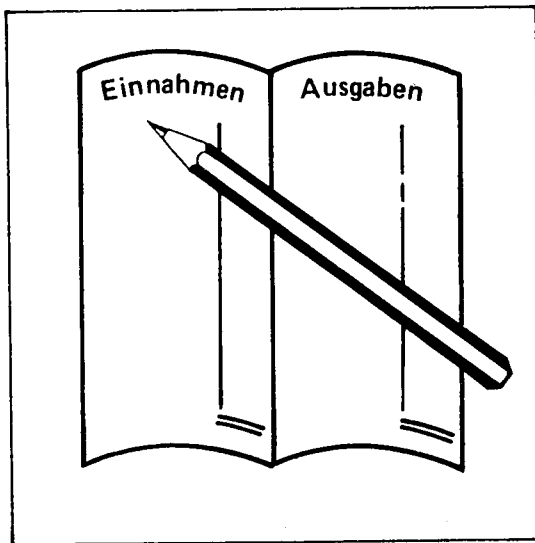


Statistisches Bundesamt

Wirtschaftsrechnungen

Einkommens- und Verbrauchsstichprobe 1988



Fachserie **15**

Heft 2

Vermögensbestände und Schulden privater Haushalte

**METZLER
POESCHEL**

Herausgeber:
Statistisches Bundesamt
Gustav-Stresemann-Ring 11
6200 Wiesbaden 1

Verlag:
Metzler-Poeschel Stuttgart

Verlagsauslieferung:
Hermann Leins GmbH & Co. KG
Holzwiesenstraße 2
Postfach 11 52
7408 Kusterdingen
Telefon: 07071/33046
Telex: 7 262 891 mepo d
Telefax: 07071/33653

Erscheinungsfolge: unregelmäßig

Erschienen im August 1991

Preis: DM 29,30

Bestellnummer: 2152302 - 88900

Copyright: Statistisches Bundesamt, Wiesbaden 1991
Vervielfältigung - außer für gewerbliche Zwecke -
mit Quellenangabe gestattet.

Inhalt

	Seite
Vorbemerkung	7*
T e x t t e i l	
Erläuterungen	8*
Geldvermögen und Schulden privater Haushalte Ende 1988	11*
Wertpapiervermögen privater Haushalte am Jahresende 1988	26*
Grundvermögen privater Haushalte Ende 1988	34*
T a b e l l e n t e i l	
Übersicht über die erfaßten und hochgerechneten Haushalte	2
Tabellenübersicht	3
1 Private Haushalte mit Sparbüchern am 31.12.1988 nach Haushaltsgröße, sozialer Stellung der Bezugsperson und monatlichem Haushaltsnettoeinkommen	11
2 Private Haushalte mit Sparbüchern am 31.12.1988 nach Haushaltstyp, sozialer Stellung der Bezugsperson und monatlichem Haushaltsnettoeinkommen	24
3 Private Haushalte von Ehepaaren mit Sparbüchern am 31.12.1988 nach sozialer Stellung der Bezugsperson und monatlichem Haushaltsnettoeinkommen	35
4 Private Haushalte mit Sparbüchern am 31.12.1988 nach Alter der Bezugsperson und Haushaltsgröße	46
5 Private Haushalte mit Sparbüchern am 31.12.1988 nach Alter der Bezugsperson und monatlichem Haushaltsnettoeinkommen	49
6 Private Haushalte mit Bausparverträgen am 31.12.1988 nach Haushaltsgröße, sozialer Stellung der Bezugsperson und monatlichem Haushaltsnettoeinkommen	56
7 Private Haushalte mit Bausparverträgen am 31.12.1988 nach Haushaltstyp, sozialer Stellung der Bezugsperson und monatlichem Haushaltsnettoeinkommen	69
8 Private Haushalte von Ehepaaren mit Bausparverträgen am 31.12.1988 nach sozialer Stellung der Bezugsperson und monatlichem Haushaltsnettoeinkommen	80
9 Private Haushalte mit Bausparverträgen am 31.12.1988 nach Alter der Bezugsperson und Haushaltsgröße	91
10 Private Haushalte mit Bausparverträgen am 31.12.1988 nach Alter der Bezugsperson und monatlichem Haushaltsnettoeinkommen	94
11 Private Haushalte mit Wertpapieren am 31.12.1988 nach Haushaltsgröße, sozialer Stellung der Bezugsperson und monatlichem Haushaltsnettoeinkommen	101
12 Private Haushalte mit Wertpapieren am 31.12.1988 nach Haushaltstyp, sozialer Stellung der Bezugsperson und monatlichem Haushaltsnettoeinkommen	114
13 Private Haushalte von Ehepaaren mit Wertpapieren am 31.12.1988 nach sozialer Stellung der Bezugsperson und monatlichem Haushaltsnettoeinkommen	125
14 Private Haushalte mit Wertpapieren am 31.12.1988 nach Alter der Bezugsperson und Haushaltsgröße	136
15 Private Haushalte mit Wertpapieren am 31.12.1988 nach Alter der Bezugsperson und monatlichem Haushaltsnettoeinkommen	139
16 Private Haushalte mit Lebensversicherungen u.ä. am 31.12.1988 nach Haushaltsgröße, sozialer Stellung der Bezugsperson und monatlichem Haushaltsnettoeinkommen	146
17 Private Haushalte mit Lebensversicherungen u.ä. am 31.12.1988 nach Haushaltstyp, sozialer Stellung der Bezugsperson und monatlichem Haushaltsnettoeinkommen	159

18	Private Haushalte von Ehepaaren mit Lebensversicherungen u.ä. am 31.12.1988 nach sozialer Stellung der Bezugsperson und monatlichem Haushaltsnettoeinkommen	170
19	Private Haushalte mit Lebensversicherungen u.ä. am 31.12.1988 nach Alter der Bezugsperson und Haushaltsgröße	181
20	Private Haushalte mit Lebensversicherungen u.ä. am 31.12.1988 nach Alter der Bezugsperson und monatlichem Haushaltsnettoeinkommen	184
21	Private Haushalte mit Haus- und Grundbesitz am 31.12.1988 nach Haushaltsgröße, sozialer Stellung der Bezugsperson und monatlichem Haushaltsnettoeinkommen	191
22	Private Haushalte mit Haus- und Grundbesitz am 31.12.1988 nach Haushaltstyp, sozialer Stellung der Bezugsperson und monatlichem Haushaltsnettoeinkommen	215
23	Private Haushalte von Ehepaaren mit Haus- und Grundbesitz am 31.12.1988 nach sozialer Stellung der Bezugsperson und monatlichem Haushaltsnettoeinkommen	236
24	Private Haushalte mit Haus- und Grundbesitz am 31.12.1988 nach Alter der Bezugsperson und Haushaltsgröße	257
25	Private Haushalte mit Haus- und Grundbesitz am 31.12.1988 nach Alter der Bezugsperson und monatlichem Haushaltsnettoeinkommen	263
26	Private Haushalte mit Haus- und Grundbesitz am 31.12.1988 nach Haushaltsgröße und Wohnlage	276
27	Private Haushalte mit Kreditverpflichtungen am 31.12.1988 nach Haushaltsgröße, sozialer Stellung der Bezugsperson und monatlichem Haushaltsnettoeinkommen	288
28	Private Haushalte mit Kreditverpflichtungen am 31.12.1988 nach Haushaltstyp	295
29	Private Haushalte von Ehepaaren mit Kreditverpflichtungen am 31.12.1988 nach sozialer Stellung der Bezugsperson	296
30	Private Haushalte mit Kreditverpflichtungen am 31.12.1988 nach Alter der Bezugsperson und Haushaltsgröße	299
31	Private Haushalte mit kombinierten Vermögensformen und Guthaben am 31.12.1988 nach Haushaltsgröße, sozialer Stellung der Bezugsperson und monatlichem Haushaltsnettoeinkommen	301
32	Private Haushalte mit kombinierten Vermögensformen und Guthaben am 31.12.1988 nach Haushaltstyp	308
33	Private Haushalte von Ehepaaren mit kombinierten Vermögensformen und Guthaben am 31.12.1988	309
34	Private Haushalte mit kombinierten Vermögensformen und Guthaben am 31.12.1988 nach Alter der Bezugsperson und Haushaltsgröße	310
35	Erfaßtes Geldvermögen privater Haushalte am 31.12.1988 nach Haushaltsgröße, sozialer Stellung der Bezugsperson und monatlichem Haushaltsnettoeinkommen	312
36	Erfaßtes Geldvermögen privater Haushalte am 31.12.1988 nach Haushaltstyp, sozialer Stellung der Bezugsperson und monatlichem Haushaltsnettoeinkommen	333
37	Erfaßtes Geldvermögen privater Haushalte von Ehepaaren am 31.12.1988 nach sozialer Stellung der Bezugsperson und monatlichem Haushaltsnettoeinkommen	354
38	Erfaßtes Geldvermögen privater Haushalte am 31.12.1988 nach Alter der Bezugsperson und Haushaltsgröße	375
39	Erfaßtes Geldvermögen privater Haushalte am 31.12.1988 nach Alter der Bezugsperson und monatlichem Haushaltsnettoeinkommen	381
40	Private Haushalte mit ausgewählten Angaben zum Vermögen am 31.12.1988 nach Haushaltsgröße, sozialer Stellung der Bezugsperson und monatlichem Haushaltsnettoeinkommen	394
41	Private Haushalte mit ausgewählten Angaben zum Vermögen am 31.12.1988 nach Haushaltstyp und sozialer Stellung der Bezugsperson	405
42	Private Haushalte von Ehepaaren mit ausgewählten Angaben zum Vermögen am 31.12.1988 nach sozialer Stellung der Bezugsperson	409
43	Private Haushalte von Ehepaaren mit ausgewählten Angaben zum Vermögen am 31.12.1988 nach Ehedauer und sozialer Stellung der Bezugsperson	413
44	Private Haushalte mit ausgewählten Angaben zum Vermögen am 31.12.1988 nach Haushaltsgröße	417

A n h a n g

Muster des Schlußinterviews	422
Richtlinien für die Interviewer zum Schlußinterview	436

Angaben für die Bundesrepublik Deutschland nach dem Gebietsstand vor dem 03.10.1990;
sie schließen Berlin (West) ein.

Zeichenerklärung

- / = keine Angaben, da der Zahlenwert nicht sicher genug ist
- () = Aussagewert eingeschränkt, da der Zahlenwert statistisch relativ unsicher ist
- = nichts vorhanden
- . = Zahlenwert ist unbekannt oder geheimzuhalten

Vorbemerkung

Die Einkommens- und Verbrauchsstichprobe 1988 wurde aufgrund des Gesetzes über die Statistik der Wirtschaftsrechnungen privater Haushalte vom 11. Januar 1961 (BGBl. I S. 18), zuletzt geändert durch Art. 10 des Ersten Gesetzes zur Änderung statistischer Rechtsvorschriften (1. Statistikreinigungsgesetz) vom 14. März 1980 (BGBl. I S. 294), in Verbindung mit dem Gesetz über die Statistik für Bundeszwecke (Bundesstatistikgesetz - BStatG) vom 22. Januar 1987 (BGBl. I S. 462, 565) durchgeführt. Sie ist die sechste Erhebung dieser Art nach den Erhebungen 1962/63, 1969, 1973, 1978 und 1983.

Mit der Einkommens- und Verbrauchsstichprobe 1988 stellt die amtliche Statistik repräsentative Ergebnisse über Einkommen, Verbrauch sowie Vermögen der privaten Haushalte in der Bundesrepublik Deutschland zur Verfügung. In Heft 1 dieser Fachserie wurden bereits im Mai 1990 Ergebnisse über die Ausstattung privater Haushalte mit ausgewählten langlebigen Gebrauchsgütern veröffentlicht.

In dem vorliegenden Heft werden die Ergebnisse über ausgewählte Vermögensbestände und Schulden privater Haushalte dargestellt. Damit wird zum fünften Mal eine Analyse der Vermögensverteilung in der Bundesrepublik in Zusammenhang mit der sozialen Schicht der Haushalte, dem Haushaltseinkommen, der Haushaltsgröße, dem Haushaltstyp und dem Alter der Bezugsperson ermöglicht. Allerdings wurden Haushalte von Ausländern sowie Personen in Anstalten und in Gemeinschaftsunterkünften und Haushalte mit einem monatlichen Haushaltsnettoeinkommen von 25 000 DM und mehr nicht erfaßt, so daß auch die Einkommens- und Verbrauchsstichprobe vor allem hinsichtlich der absoluten Höhe der Vermögensbestände der Ergänzung und Vervollständigung durch andere Statistiken bedarf. Den Ergebnissen liegen die Angaben von rund 45 000 Haushalten in den sogenannten "Schlußinterviews" zugrunde, die Anfang Januar 1989 erhoben wurden.

Diese Veröffentlichung wurde in der Abteilung "Volkswirtschaftliche Gesamtrechnungen, Unternehmens- und Wirtschaftsrechnungen" des Abteilungspräsidenten Lützel von Regierungsdirektor Dr. Hertel in der Gruppe des Ltd. Regierungsdirektors Euler bearbeitet.

Erläuterungen

Haushalt, Haushaltsgröße

Als Haushalt wird eine Gruppe von verwandten oder persönlich verbundenen (auch familienfremden) Personen, die sowohl einkommens- als auch verbrauchsmäßig zusammengehören, bezeichnet. Sie müssen über ein oder mehrere Einkommen oder über Einkommensteile gemeinsam verfügen und voll oder überwiegend im Rahmen einer gemeinsamen Hauswirtschaft versorgt werden. Als Haushalt gilt auch eine Einzelperson mit eigenem Einkommen, die für sich allein wirtschaftet. Zeitweilig vom Haushalt getrennt lebende Personen, die den genannten Voraussetzungen entsprechen, gehören zum Haushalt, wenn sie überwiegend von Mitteln des Haushalts leben oder wenn sie mit ihren eigenen Mitteln den Lebensunterhalt des Haushalts bestreiten. Haus- und Betriebspersonal, Untermieter und Kostgänger zählen nicht zum Haushalt, in dem sie wohnen bzw. gepflegt werden, ebenso nicht Personen, die sich nur auf Besuch im Haushalt befinden.

Generell nicht in die Erhebung einbezogen werden Personen in Gemeinschaftsunterkünften und Anstalten, zu denen u.a. die Bewohner von Alters- und Pflegeheimen, die Angehörigen der Bereitschaftspolizei, des Bundesgrenzschutzes und der Bundeswehr gehören, soweit sie nicht einen ständigen Wohnsitz außerhalb der Kaserne haben. Ebenso wurden Haushalte mit einem monatlichen Haushaltsnettoeinkommen von 25 000 DM und mehr bei der Aufbereitung nicht berücksichtigt.

Die Haushalte von Ausländern sind erstmals testweise in die Erhebung einbezogen worden. Anhand der dabei gesammelten Erfahrungen soll endgültig über eine zukünftige Einbeziehung entschieden werden. In den in diesem Heft dargestellten Ergebnissen sind die Haushalte von Ausländern nicht enthalten.

Näheres zu dem Haushaltsbegriff der Einkommens- und Verbrauchsstichprobe sowie dem etwas weiter gefaßten Haushaltsbegriff der Volkszählung und des Mikrozensus siehe Fachserie 15, Einkommens- und Verbrauchsstichprobe 1978, Heft 7 "Aufgabe, Methode und Durchführung" bzw. Fachserie 1, Reihe 3 "Haushalte und Familien".

Bezugsperson

Durch die Festlegung einer Bezugsperson wird es möglich, Mehrpersonenhaushalte nach unterschiedlichen Merkmalen (z.B. Alter, Familienstand, soziale Stellung) einheitlich zu gliedern.

Als Bezugsperson gilt grundsätzlich die Person, die von den befragten Haushalten als solche benannt wird und die in der Regel den höchsten Anteil zum Haushaltsnettoeinkommen beisteuert.

Haushaltstyp

Ergebnisse werden für folgende Haushaltstypen nachgewiesen:

Alleinlebende(r) Mann
Frau

Elternteil mit 1 Kind
mit 2 Kindern und mehr

Ehepaar ohne Kind
mit 1 Kind
mit 2 Kindern
mit 3 Kindern
mit 4 Kindern
mit 5 Kindern und mehr

Sonstiger Haushalt

Bei der Darstellung nach den Haushaltstypen "Elternteil mit Kind(ern)" und "Ehepaar mit Kind(ern)" werden nur die Haushalte gezählt, denen außer den bei der Typisierung genannten Mitgliedern keine weiteren Personen angehören. Sind weitere Personen (z.B. Schwiegermutter, -vater u.ä.) vorhanden, werden diese Haushalte stets der Gruppe "Sonstiger Haushalt" zugeordnet. Als Kinder zählen alle ledigen Kinder der Bezugsperson ohne Altersbegrenzung.

Soziale Stellung der Bezugsperson

- Landwirt:

Alle Personen, die einen landwirtschaftlichen Betrieb wirtschaftlich oder organisatorisch als Eigentümer oder Pächter leiten. Den Haushalten von Landwirten zugerechnet werden Haushalte mit Einkommen, das überwiegend aus der Bewirtschaftung eines landwirtschaftlichen Betriebes stammt.

- **Gewerbetreibender, freiberuflich Tätiger:**
Alle Personen, die einen Betrieb oder eine Arbeitsstätte gewerblicher Art wirtschaftlich oder organisatorisch als Eigentümer oder Pächter leiten. Freiberuflich Tätige wie Ärzte, Rechtsanwälte, Schriftsteller, freischaffende Künstler usw. zählen ebenfalls zu den Selbständigen.

- **Beamter:**
Beamte des Bundes (auch Berufssoldaten, Beamte des Bundesgrenzschutzes), der Länder, der Gemeinden und Körperschaften des öffentlichen Rechts einschl. Beamtenanwärter und Beamte im Vorbereitungsdienst, auch Richter, Geistliche und Beamte der Evangl. Kirche und der Römisch-Kath. Kirche. (Geistliche und Sprecher anderer Religionsbekenntnisse sind als Angestellte erfaßt.)

- **Angestellter:**
Alle nichtbeamteten Gehaltsempfänger, wie z.B. kaufmännische, technische, Büro-, Verwaltungs- oder Behördenangestellte, leitende Angestellte (z.B. Direktoren), ferner sogenannte Versicherungsbeamte, Betriebsbeamte, Bankbeamte (soweit sie nicht in einem öffentl.-rechtl. Dienstverhältnis - z.B. Bundesbank - stehen).

- **Arbeiter:**
Alle Lohnempfänger, unabhängig von der Lohnzahlungs- und Lohnabrechnungsperiode, auch Heimarbeiter.

- **Arbeitsloser:**
Arbeitslos ist ein Arbeitnehmer, der in keinem Beschäftigungsverhältnis steht oder nur eine kurzzeitige Beschäftigung ausübt.

- **Nichterwerbstätiger:**
Alle Bezieher von Pensionen aus öffentlichen Kassen und/oder von Renten aus öffentlichen Sozialeinrichtungen, Sozialhilfeempfänger, Altenteiler, nicht oder nicht mehr im Erwerbsleben stehende Personen, die vom eigenen Vermögen (Vermietungen, Verpachtungen) oder von privaten Unterstützungen u.dgl. leben, ferner Studenten, die einen eigenen Haushalt führen. Die Zuordnung zu den Nichterwerbstätigen erfolgt auch dann, wenn kleinere oder unregelmäßige Einkünfte aus Erwerbstätigkeit vorhanden sind.

Haushaltsnettoeinkommen

Das Haushaltsnettoeinkommen ist definiert als Summe der Monatseinkommen aller Haushaltsmitglieder; alle Einkünfte aus Erwerbstätigkeit, Renten, Pensionen, Vermietung und Verpachtung u.ä. werden zusammengerechnet und Steuern und Pflichtbeiträge zur Sozialversicherung abgesetzt. Bei Einkünften aus Gewerbebetrieb oder selbständiger Arbeit werden die steuerlichen Einkünfte zugrundegelegt. Das Haushaltsnettoeinkommen umfaßt jedoch nicht die Auflösung von Ersparnissen, die Aufnahme von Krediten, den Verkauf von Vermögenswerten, Erbschaften, Gewinne u.dgl.

In die nachgewiesenen Gruppen des monatlichen Haushaltsnettoeinkommens hatten sich die Haushalte (ohne Haushalte von Landwirten sowie ohne Haushalte mit überwiegendem Einkommen aus landwirtschaftlichem Betrieb) im Rahmen des Grundinterviews vom Januar 1988 selbst eingestuft. Die Angaben können daher nur als Anhaltspunkt für die finanzielle Lage der Haushalte angesehen werden.

Gegenstand der Nachweisung

Die in den Tabellenvorspalten aufgeführten ausgewählten Vermögensformen sind - soweit Zweifel entstehen könnten - in den Richtlinien für die Interviewer zum Erhebungsbogen für das Schlußinterview (siehe Anhang) näher erläutert.

Hochrechnung

Insgesamt lagen auswertbare Unterlagen von 45 074 Haushalten vor. Die Haushalte wurden nach der sozialen Stellung der Bezugspersonen, der Haushaltsgröße und des monatlichen Haushaltsnettoeinkommens tabelliert. Bei den Nichterwerbstätigen wurde zusätzlich eine erweiterte Tabellierung nach dem Alter, der sozialen Stellung (Rentner, sonstige Nichterwerbstätige) und dem Familienstand vorgenommen. Nach den gleichen Merkmalen wurde eine Tabelle für die am 1 %-Mikrozensus vom März 1987 beteiligten Haushalte erstellt.

Anhand des Quotienten

Mikrozensus Haushalte
Erfasste Haushalte

wurde für jede Schicht ein Hochrechnungsfaktor ermittelt, der für jeden einzelnen Haushalt dieser Schicht auf Magnetband gespeichert wurde. Mit Hilfe dieser "persönlichen" Hochrechnungsfaktoren konnte durch Multiplikation der Ergebnisse mit 100 für jede beliebige Merkmalsgruppierung eine Hochrechnungstabelle erstellt werden. Die Zahl der Haushalte insgesamt belief sich hochgerechnet auf rd. 24,7 Mill.

Fehlerrechnung

Nachstehend ist der Zusammenhang zwischen dem Näherungswert für den relativen Standardfehler des hochgerechneten Ergebnisses (V_x) und der Zahl der erfaßten Haushalte je Tabellenfeld ersichtlich. Bei der Veröffentlichung der Ergebnisse wurde davon ausgegangen, daß bei relativen Standardfehlern von mehr als 20 % (unter 25 erfaßte Haushalte) auf einen Nachweis verzichtet (Schrägstrich), bei relativen Standardfehlern zwischen 10 und 20 %, durch

Klammern der Zahlen auf die möglichen erheblichen Fehler aufmerksam gemacht werden muß.

Zahl der erfaßten Haushalte n . p	Näherungswert für relativen Standardfehler (%)
4	50,0
9	33,3
16	25,0
25	20,0
36	16,7
50	14,2
100	10,0
500	4,5
1 000	3,2

Auf- und Abrundungen

Die maschinell erstellten Ergebnisse sind bei der Hochrechnung ohne Rücksicht auf die Endsumme gerundet worden. Deshalb können sich bei der Summierung von Einzelangaben geringfügige Abweichungen in der Endsumme ergeben.

Ebenfalls können, durch die Art der Rundung bedingt, geringfügige Abweichungen bei gleich abgegrenzten Merkmalen in den verschiedenen Tabellen auftreten.

Vorbemerkung

Die Einkommens- und Verbrauchsstichproben in der Bundesrepublik Deutschland zeichnen sich gegenüber der Praxis in anderen Ländern dadurch aus, daß neben den Einnahmen und Ausgaben privater Haushalte auch deren Vermögensbestände und Schulden erhoben werden¹⁾. Die Gründe für die Zurückhaltung einer gleichzeitigen Erfassung von sowohl der Einnahmen und Ausgaben als auch der Vermögen und Schulden der privaten Haushalte liegen auf der Hand: Befragungen über so heikle Themen wie Einkommen und Verbrauch sind ohnehin schwierig genug, weil sie tiefer als andere Untersuchungen in die Privatsphäre der einbezogenen Haushalte eindringen; in vielen Ländern - auch im Bereich der Europäischen Gemeinschaften - wird deshalb schon das Einkommen in der Regel nur nach Größenklassen und ohne Aufteilung nach Quellen oder Einkommensbeziehern erhoben. Auf der anderen Seite ist die Erfassung der Vermögensbestände und Schulden dann erforderlich, wenn das Haushaltseinkommen möglichst genau dargestellt und das Verbrauchsverhalten der Haushalte möglichst gründlich untersucht werden soll. Häufig stellen die Einkommen aus Vermögen, insbesondere aus Geldvermögen, einen nicht unerheblichen Teil des primären Einkommens der privaten Haushalte dar. Nach Berechnungen des Statistischen Bundesamtes beliefen sich zum Beispiel in der Bundesrepublik Deutschland 1987 die empfangenen Vermögens-einkommen der privaten Haushalte (ohne private Organisationen ohne Erwerbszweck und ohne Personen in Gemeinschaftsunterkünften) auf 104 Mrd. DM²⁾, das waren etwa 7 % der Bruttoeinkommen aus unselbständiger Arbeit, Unternehmertätigkeit und Vermögen sowie der empfangenen Übertragungen. Bleiben die Vermögens-einkommen in Einkommens- und Verbrauchsstichproben unberücksichtigt oder werden nur unvollständig erfaßt, läßt sich die Finanzierung der Ausgaben zwangsläufig ebensowenig erklären, wie es nicht ohne den Nachweis der neu aufgenommenen und bereits vorhandenen Schulden möglich ist. Allerdings werden die meisten Einkommen aus Geldvermögen von den befragten

Haushalten nicht genannt oder angeschrieben, weil zum Beispiel Zinsen aus Spar- oder Bausparguthaben in der Regel nicht unmittelbar nach ihrem Eingang abgeboben werden, sondern lediglich zu einer Erhöhung der Kontenbestände führen³⁾. Eine einigermaßen genaue Erfassung setzt also voraus, daß man aufgrund der Höhe und Art der Vermögensbestände die daraus fließenden Erträge schätzungsweise berechnen und damit die Angaben der Haushalte kontrollieren und notfalls korrigieren kann.

Die mit der Erfassung der Vermögensbestände und Schulden verbundene Problematik hat auch innerhalb der Einkommens- und Verbrauchsstichproben in der Bundesrepublik Deutschland zu erheblichen Schwierigkeiten geführt und zwangsläufig ein äußerst behutsames Vorgehen erforderlich gemacht. Bei der ersten Erhebung im Jahr 1962/63 war den Haushalten zu Beginn der Anschreibungen ein sogenannter Veränderungsbogen der Geld- und Finanzkonten ausgehändigt worden, auf dem sie die vorhandenen Guthaben und Verpflichtungen eintragen sollten⁴⁾. Am Ende der Erhebung sollten diesen Anfangsbeständen die Endbestände gegenübergestellt und nur die im Laufe des Erhebungsjahres erfolgten **V e r ä n d e r u n g e n** den statistischen Ämtern der Länder mitgeteilt werden. Trotz dieser Beschränkung auf den Nachweis der Veränderungen lieferte etwa ein Drittel der beteiligten Haushalte den dafür vorgesehenen Abschnitt nicht ab, so daß auf die Aufbereitung ganz verzichtet wurde⁵⁾. Bei der nächsten Einkommens- und Verbrauchsstichprobe im Jahr 1969 wurden die beteiligten Haushalte am Ende der Erhebung im Rahmen eines sogenannten Schlußinterviews nach ausgewählten Vermögensbeständen gefragt, wobei relativ grob gegliederte Größenklassen vorgegeben waren⁶⁾. Erst 1973 wagte man es, zusätzlich zu den vorgegebenen Größenklassen nach dem genaueren

1) Siehe Euler, M.: "Einkommens- und Verbrauchsstichprobe 1988" in WiSta 8/1987, S. 664. - 2) Siehe Schüler, K.: "Vermögens-einkommen nach Haushaltsgruppen 1972 bis 1987" in WiSta 12/1988, Tabelle 1, S. 885. Ferner Bedau, K.-D.: "Die Verteilung der Vermögens-einkommen der privaten Haushalte im Jahr 1987", Wochenbericht des DIW 38/1988, S. 506 ff.

3) Siehe Euler, M.: "Verteilung und Schichtung der Einkommen aus Geldvermögen 1983" in WiSta 8/1988, S.565 ff. - 4) Siehe Fachserie Preise, Löhne, Wirtschaftsrechnungen, Reihe 18, Einkommens- und Verbrauchsstichproben "Aufgabe, Methode und Durchführung der Einkommens- und Verbrauchsstichprobe 1962/63", S. 58. - 5) Siehe Fachserie Preise, Löhne, Wirtschaftsrechnungen, Reihe 18, Einkommens- und Verbrauchsstichproben "Aufgabe, Methode und Durchführung der Einkommens- und Verbrauchsstichprobe 1962/63", S. 35. - 6) Siehe Fachserie Preise, Löhne, Wirtschaftsrechnungen, Reihe 18, Einkommens- und Verbrauchsstichproben, Heft 6 "Aufgabe, Methode und Durchführung der Einkommens- und Verbrauchsstichprobe 1969", S. 76f.

Betrag der jeweiligen Bestände und erstmals auch nach Konsumentenschulden u.ä. zu fragen⁷⁾. 1983 wurde der wachsenden Bedeutung des Wertpapiersparens Rechnung getragen und eine Aufgliederung der Gesamtsumme des vorhandenen Wertpapiervermögens auf einzelne Wertpapierarten vorgenommen⁸⁾. Nur wenige Haushalte haben die ab 1973 zusätzlich gestellten Fragen über Vermögensbestände und Kreditverpflichtungen nicht beantwortet; allerdings mußte das Frageprogramm des Schlußinterviews an anderen Stellen gekürzt werden, um die Geduld und Belastbarkeit der Haushalte nicht über Gebühr zu beanspruchen und damit den Erfolg des ganzen Interviews in Frage zu stellen.

Im Grunde ist die Erfassung der Vermögensbestände und Schulden privater Haushalte im Rahmen der Einkommens- und Verbrauchsstichproben nur deshalb möglich, weil sich an diesen Erhebungen Haushalte auf freiwilliger Grundlage beteiligen und weil während des Erhebungsjahres ein Vertrauensverhältnis zwischen dem Haushalt und dem ihn betreuenden Mitarbeiter des jeweiligen Statistischen Landesamtes aufgebaut wird, das dem Haushalt die Gewißheit vermittelt, daß seine Angaben ausschließlich statistischen Zwecken dienen und nur mit Hilfe dieser Angaben ein genaues und hinreichend zuverlässiges Bild der wirtschaftlichen und sozialen Lage der verschiedensten Bevölkerungsgruppen in unserem Land gezeichnet werden kann. Daß die Beschränkung auf freiwillig mitarbeitende Haushalte und der Verzicht auf eine Zufallsauswahl gerade für eine amtliche Statistik untypisch und methodisch trotz der Anpassung der Stichprobenergebnisse an die Grundgesamtheit mit Hilfe des Mikrozensus nicht unproblematisch ist, bedarf kaum der näheren Begründung.

Andererseits sollte aber auch nicht übersehen werden, daß zum Beispiel ein international so renommierter Statistiker wie Dr. Wetzel vom U. S. Bureau of the Census bei Zufallsstichproben eine höhere Ausfallquote als 5 % als bedenklich ansieht⁹⁾, während in der Bun-

7) Siehe Fachserie 15, Wirtschaftsrechnungen, Reihe Einkommens- und Verbrauchsstichprobe 1973, Heft 7 "Aufgabe, Methode und Durchführung", S. 72 ff. - 8) Siehe Fachserie 15, Wirtschaftsrechnungen, Reihe Einkommens- und Verbrauchsstichprobe 1983, Heft 2 "Vermögensbestände und Schulden privater Haushalte", S. 536. - 9) Siehe Wetzel, J.R.: "The United States Current Population Survey" in: Methodische Fragen bevölkerungstatistischer Stichproben am Beispiel des Mikrozensus. Bericht zur Konferenz vom 10. und 11. Juni 1988, Heft 9 der Schriftenreihe: Ausgewählte Arbeitsunterlagen zur Bundesstatistik, Statistisches Bundesamt (Hrsg.), S. 260, 266, 267.

desrepublik Deutschland zum Beispiel beim Sozioökonomischen Panel eine Stichprobenausschöpfung von 60 % noch als "vergleichsweise sehr zufriedenstellend" angesehen wird¹⁰⁾. Die Tatsache, daß Haushalte nach einem Zufallsverfahren ausgewählt worden sind, schließt allein nicht die Möglichkeit aus, daß die Ergebnisse bei hohen und in eine bestimmte Richtung tendierenden Ausfallquoten ähnliche systematische Fehler aufweisen können wie Stichproben mit einem Quotenverfahren auf freiwilliger Grundlage.

Frageprogramm, erfaßte und hochgerechnete Haushalte

Im Schlußinterview der Einkommens- und Verbrauchsstichprobe 1988 wurden - jeweils zum Stand 31. Dezember 1988 - folgende Angaben zum vorhandenen Vermögen und den noch bestehenden Kreditverpflichtungen erhoben:

1. Grundvermögen nach Einheitswert, laufenden Kosten, Herkunft des Grundvermögens (selbstgebaut oder gekauft, ererbt), Restschuld aus Hypotheken, Baudarlehen u.ä., Einkünfte aus Grundvermögen.
2. Guthaben auf Sparkonten nach Höhe der Guthaben.
3. Wertpapiere (einschl. Sparbriefe) nach Art der Wertpapiere und deren Tageswerten.
4. Nichtausgezahlte Bausparverträge nach Bausparsummen und -guthaben sowie Einzahlungen im Jahr 1988.
5. Sonstiges Geldvermögen (z.B. Festgeld, Berlin-Darlehen, ohne Bestände an Bargeld, Guthaben auf Girokonten und Forderungen an Dritte).
6. Lebens-, Sterbegeld-, Ausbildungs- und Aussteuerversicherungsverträge nach Versicherungssummen und Beitragshöhe im Jahr 1988.
7. Kreditverpflichtungen (ohne Hypotheken, Baudarlehen u.ä.) nach Höhe der Restschuld.

Vom Geldvermögen der privaten Haushalte, wie es von der Deutschen Bundesbank nachgewiesen wird¹¹⁾ (siehe auch Tabelle 1), sind also Bar-

10) Siehe Sonderforschungsbereich 3 der Universitäten Frankfurt/Main und Mannheim, DIW, Mikroanalytische Grundlagen der Gesellschaftspolitik, Teilprojekt B-5 "Das Sozioökonomische Panel", Februar 1985, S. 28. - 11) Siehe Monatsberichte der Deutschen Bundesbank, Mai 1990, S. 52.

geld und Sichteinlagen sowie sonstige Forderungen nicht erfaßt, der Wert der Geldanlage bei Versicherungen kann mit den erhobenen Daten nicht quantifiziert werden. Allein deshalb werden mithin knapp 37 % des von der Deutschen Bundesbank ermittelten Geldvermögens in die Einkommens- und Verbrauchsstichprobe nicht einbezogen. Hinsichtlich weiterer Probleme bei Erfassung, Abgrenzung und Bewertung von Vermögensbeständen und Schulden im Rahmen von Einkommens- und Verbrauchsstichproben wird auf frühere Beiträge in Wirtschaft und Statistik verwiesen¹²⁾.

Am Schlußinterview beteiligt waren rund 45 000 deutsche Haushalte (ohne Haushalte mit einem monatlichen Haushaltsnettoeinkommen von 25 000 DM und mehr sowie ohne Personen in Anstalten und Gemeinschaftsunterkünften), die mit Hilfe des Mikrozensus 1987 schichtenspezifisch, daß heißt unter Berücksichtigung der Schichtmerkmale Soziale Stellung der Bezugsperson, Haushaltsgröße und Haushaltsnettoeinkommen, auf die Grundgesamtheit von 24,7 Mill. Haushalten hochgerechnet wurden. Wenn im folgenden bei der Analyse von Ergebnissen der Einkommens- und Verbrauchsstichprobe 1988 von "den" oder "allen" privaten Haushalten gesprochen wird, sind immer die Haushalte in der vorstehend genannten Abgrenzung gemeint. Sie repräsentieren etwa 99 % aller deutschen Haushalte. Dieser hohe Prozentsatz schließt jedoch nicht aus, daß insbesondere die Nichtberücksichtigung von Haushalten mit außergewöhnlich hohen Einkommen (und vermutlich in der Regel entsprechend hohen Vermögen) mit einer deutlichen Untererfassung von Geldvermögensbeständen verbunden ist; zudem ist bei Selbständigen eine exakte Aufteilung von Privat- und Betriebsvermögen nicht immer möglich, was ebenfalls zu Schwierigkeiten beim Nachweis nach Sektoren führt, und zwar in der Einkommens- und Verbrauchsstichprobe wie auch im Ausweis der Deutschen Bundesbank.

Erstmals haben 1988 auch rund 1 000 ausländische Haushalte probeweise an der Einkommens- und Verbrauchsstichprobe und damit auch am Schlußinterview teilgenommen, um Erhebungspapiere und -verfahren zu testen. Repräsentative Ergebnisse sind freilich nicht zu erwarten; die gesammelten Erfahrungen sollen es jedoch ermöglichen, die Haushalte von Ausländern in

die nächste Stichprobe im Jahr 1993 endgültig zu integrieren.

Gesamthöhe des Bruttogeldvermögens privater Haushalte

Von den rund 24,7 Mill. in der Einkommens- und Verbrauchsstichprobe 1988 repräsentierten privaten Haushalten verfügten 22,5 Mill., also rund 91 %, über Geldvermögen in mindestens einer der hier nachgewiesenen Formen, 2,2 Mill. (9 %) hatten kein Geldvermögen der jeweiligen Art nachgewiesen. Der Anteil der Haushalte ohne Geldvermögen hat sich damit in den letzten zehn Jahren etwas erhöht.

Rechnet man die je Haushalt ermittelten Vermögensbestände auf die Gesamtheit aller privaten Haushalte hoch, so belief sich das in der Stichprobe repräsentierte Bruttogeldvermögen der privaten Haushalte auf 633 Mrd. DM, das sind 24,2 % des von der Deutschen Bundesbank für das Jahresende 1988 ermittelten Geldvermögens privater Haushalte¹³⁾ (siehe Tabelle 1). Diese relativ niedrige Nachweisquote ist im wesentlichen zum einen darin begründet, daß - wie bereits erwähnt - rund 37 % des von der Deutschen Bundesbank dargestellten Geldvermögens in der Einkommens- und Verbrauchsstichprobe nicht erfaßt bzw. nicht bewertet werden; dabei kommt der Geldanlage bei Versicherungen größenordnungsmäßig eine besondere Bedeutung zu, auf die mehr als ein Fünftel des von der Deutschen Bundesbank errechneten Geldvermögens entfällt. Zum anderen sind im Nachweis der Deutschen Bundesbank auch das Geldvermögen privater Organisationen ohne Erwerbszweck und die Geldvermögen der Haushalte von Ausländern, der Anstaltsbevölkerung und der Haushalte mit besonders hohen Einkommen enthalten, bei der Einkommens- und Verbrauchsstichprobe dagegen nicht. Besonders nachhaltig dürfte sich die Nichterfassung der privaten Organisationen ohne Erwerbszweck (z.B. Kirchen, Gewerkschaften, politische Parteien, kommunale Spitzenverbände) und der besonders einkommensstarken Haushalte auf die Höhe des nachgewiesenen Geldvermögens auswirken, zumal schon für die in der Einkommens- und Verbrauchsstichprobe repräsentierten Haushalte eine deutliche Ungleichverteilung des Vermögens in der Vergangenheit nachgewiesen wurde und später in diesem Beitrag erneut nachgewiesen werden wird.

12) Siehe z.B. Euler, M.: "Probleme der Erfassung von Vermögensbeständen in privaten Haushalten im Rahmen der Einkommens- und Verbrauchsstichproben" in WiSta 4/1981, S. 252 ff.

13) Siehe Monatsberichte der Deutschen Bundesbank, Mai 1990, S. 52.

Tabelle 1: Geldvermögen privater Haushalte am 31. Dezember 1988

Art des Geldvermögens	Deutsche Bundesbank ¹⁾		Einkommens- und Verbräuchsstichprobe ²⁾		
	Mrd. DM	%	Mrd. DM	%	% von Spalte 1
Bargeld und Sichteinlagen	205,4 ³⁾	7,9	-	-	-
Termingelder	276,6 ⁴⁾	10,6	39,3 ⁵⁾	6,2	14,2
Spareinlagen	714,6	27,3	270,1	42,6	37,8
Geldanlage bei Bausparkassen	118,1	4,5	101,6	16,0	86,0
Geldanlage bei Versicherungen 6)...	542,2	20,7	-	-	-
Geldanlage in Geldmarktpapieren ...	1,3	0,0	-	-	-
Geldanlage in festverzinslichen Wertpapieren 7)	396,1	15,1	171,3 ⁴⁾	27,0	43,2
Geldanlage in Aktien 7)	156,0	6,0	51,4	8,1	32,9
Sonstige Forderungen	207,6	7,9	-	-	-
Geldvermögen insgesamt ...	2 617,9	100	633,1	100	24,2

1) Deutsche Bundesbank: alle privaten Haushalte einschl. private Organisationen ohne Erwerbszweck; Quelle: Monatsberichte der Deutschen Bundesbank, Mai 1990, S. 52.

2) Einkommens- und Verbräuchsstichprobe 1988: private Haushalte ohne Haushalte von Ausländern, ohne Haushalte mit einem monatlichen Haushaltsnettoeinkommen von 25 000 DM und mehr, ohne Personen in Anstalten und in Gemeinschaftsunterkünften, ohne private Organisationen ohne Erwerbszweck.

3) Einschl. eines Teilbetrags der schwebenden Verrechnungen zwischen Kreditinstituten und nichtfinanziellen Sektoren.

4) Einschl. Sparbriefen und Inhabersparschuldverschreibungen.

5) Ohne Sparbriefe und Inhaberschuldverschreibungen; einschl. Festgeld, Berlin-Darlehen u.ä.

6) Einschl. Pensions- und Sterbekassen sowie berufsständischen Versorgungswerken.

7) Zu Tageskursen.

Wie hoch die durch die andere Abgrenzung des Berichtskreises der Einkommens- und Verbräuchsstichprobe bedingten Abweichungen vom Ergebnis der Deutschen Bundesbank sind, läßt sich auch schätzungsweise nicht quantifizieren. Hinzu kommen Erhebungsfehler infolge fehlender oder ungenauer Angaben der Haushalte, die in der Tendenz zu einer Untererfassung des Geldvermögens führen dürften. So ist zum Beispiel nicht nachvollziehbar, ob bei den angegebenen Sparguthaben tatsächlich die Guthaben auf allen im Haushalt vorhandenen Sparbüchern, also auch der Kinder, genannt wurden, wie es in der Fragestellung ausdrücklich vorgegeben war. Mit großer Wahrscheinlichkeit sind auch bei den Sparguthaben die für 1988 gezahlten Zinsen in Höhe von rund 21 Mrd. DM nicht enthalten, weil sie zum Zeitpunkt des Interviews noch nicht bekannt waren.

Haushalte mit ausgewählten Formen des Geldvermögens

Von den hier dargestellten Formen des Geldvermögens privater Haushalte waren Ende 1988 Sparguthaben nach wie vor am meisten verbreitet.

In 87,9 % aller privaten Haushalte war mindestens ein Sparbuch vorhanden (siehe Tabelle 2). Selbst 72,1 % der Haushalte mit einem monatlichen Haushaltsnettoeinkommen unter 1 200 DM, die damit unterhalb oder am

Rand der Sozialhilfeschwelle lagen¹⁴⁾, verfügten über Sparguthaben. Allerdings muß berücksichtigt werden, daß die Einkommensangaben auf einer Selbsteinstufung der Haushalte in vorgegebene Einkommensgrößenklassen im Rahmen des Grundinterviews beruhen; bei derartigen Selbsteinstufungen wird das tatsächliche Einkommen häufig unterschätzt¹⁵⁾. Mit der Höhe des Einkommens stieg in der Regel auch der Anteil der Haushalte mit Sparbüchern; lediglich bei Haushaltsnettoeinkommen ab 5 000 DM fiel der Anteilswert etwas zurück, in den höchsten nachgewiesenen Einkommensgrößenklassen sogar deutlich. Das Alter der Bezugsperson war offensichtlich für das Vorhandensein von Sparbüchern von untergeordneter Bedeutung.

Nach den Sparbüchern waren Lebensversicherungsverträge die zweitbeliebteste Form der Geldanlage. 63,7 % aller privaten Haushalte verfügten am 31. Dezember 1988 über mindestens einen Lebensversicherungsvertrag. Den Lebensversicherungsverträgen wurden auch Sterbegeld-, Ausbildungs- und Aussteuerversicherungen zugerechnet.

14) Für 1983 hat der Deutsche Verein für öffentliche und private Fürsorge bereits eine Sozialhilfeschwelle von 765 DM ermittelt (siehe seine gutachtliche Äußerung: Neues Bedarfsmessungssystem für die Regelsätze in der Sozialhilfe: Abteilung der Regelsätze für sonstige Haushaltsangehörige, Frankfurt/Main 1989, S. 42 f.). - 15) Siehe Euler, M.: "Genauigkeit von Einkommensangaben in Abhängigkeit von der Art der statistischen Erfassung" in WiSta 10/1983, S. 813 ff.

Tabelle 2: Private Haushalte^{*)} insgesamt und mit ausgewählten
Formen des Geldvermögens am 31. Dezember 1988

Gegenstand der Nachweisung	Haus- halte ins- gesamt 1 000	Darunter Haushalte mit				
		Spar- büchern	Bauspar- ver- trägen	Wert- papieren	Sonstigem Geldver- mögen 1)	Lebens- versiche- rungen
		%				
Haushalte insgesamt	24 684	87,9	38,6	32,4	5,3	63,7
nach dem monatlichen Haushaltsnettoeinkommen ²⁾						
von ... bis unter ... DM						
unter 1 200	3 655	72,1	13,1	13,8	2,0	32,4
1 200 - 1 600	2 870	83,1	21,0	21,6	2,8	47,7
1 600 - 2 000	3 294	86,4	27,4	27,1	3,8	59,1
2 000 - 2 500	3 842	91,7	38,2	31,9	4,7	67,6
2 500 - 3 000	2 929	93,3	48,1	37,1	4,7	73,2
3 000 - 4 000	3 989	93,9	55,7	40,9	6,0	77,9
4 000 - 5 000	1 913	94,5	58,8	47,9	8,6	81,0
5 000 - 8 000	1 605	92,3	60,3	52,4	12,9	83,8
8 000 - 25 000	245	88,1	49,3	62,4	22,4	83,5
nach dem Alter der Bezugsperson						
von ... bis unter ...						
Jahren						
unter 35	4 743	88,0	51,9	28,9	4,5	62,3
35 - 45	4 122	88,8	54,1	33,9	5,7	76,8
45 - 55	4 717	86,6	48,8	36,5	6,4	77,3
55 - 65	4 224	87,2	33,9	34,3	6,0	67,2
65 - 70	2 108	90,1	24,7	36,2	6,6	51,2
70 und älter	4 770	87,6	12,2	27,1	3,6	42,8

*) Ohne Haushalte von Ausländern sowie ohne Haushalte mit einem monatlichen Haushaltsnettoeinkommen von 25 000 DM und mehr und ohne Personen in Anstalten und in Gemeinschaftsunterkünften.

- 1) Festgeld, Berlin-Darlehen u.ä., ohne Bestände an Bargeld und auf Girokonten sowie ohne Forderungen an Dritte.
- 2) Selbsteinstufung der Haushalte vom Januar 1988; ohne Landwirte.

Im Rahmen des ohnehin an die Grenzen der Belastbarkeit der Haushalte und der Interviewer reichenden Schlußinterviews konnte nicht, wie es sicherlich wünschenswert und für eine Bewertung des angesammelten Guthabens bei Versicherungen zwingend notwendig gewesen wäre, nach Versicherungen im Todesfall (Risikoversicherungen) und im Todes- oder Erbensfall getrennt werden.

Der Anteil der Haushalte mit Lebensversicherungsverträgen wächst mit der Höhe des verfügbaren Einkommens. Von 100 Haushalten mit einem monatlichen Haushaltsnettoeinkommen unter 1 200 DM hatten nur 32 einen oder mehrere Lebensversicherungsverträge, von 100 Haushalten mit einem Nettoeinkommen von 8 000 bis unter 25 000 DM dagegen knapp 84. Zum Teil mag das damit zusammenhängen, daß der Anteil der Selbständigen, die in der Regel nicht in der gesetzlichen Rentenversicherung pflicht- oder freiwillig versichert sind und selbst Vorsorge für den eigenen Lebensabend bzw. den

der Familie treffen müssen, in den oberen Einkommensgrößenklassen besonders hoch ist.

Am stärksten abgesichert durch Lebensversicherungsverträge waren Haushalte mit Bezugspersonen im Alter zwischen 35 und 55 Jahren (jeweils rund 77 %), am seltensten Haushalte mit 70jährigen und älteren Bezugspersonen (42,8 %). Besonders alte Bezugspersonen finden sich anteilmäßig am stärksten bei Haushalten mit einem Nettoeinkommen unter 2 000 DM (siehe Schaubild 1); der relativ geringe Prozentsatz von Haushalten mit Lebensversicherungsverträgen in dieser Gruppe ist also offensichtlich nicht nur einkommens-, sondern auch altersbedingt.

An dritter Stelle nach Sparbüchern und Lebensversicherungsverträgen rangierten in der Gunst der Sparer die Bausparverträge. 38,6 % aller privaten Haushalte besaßen mindestens einen noch nicht zugeteilten Bausparvertrag.

Am häufigsten hatten Haushalte mit einem monatlichen Haushaltsnettoeinkommen von 8 000 bis unter 25 000 DM diese Vermögensform nachgewiesen (22,4 %), am seltensten Haushalte der unteren Einkommensgruppen (etwa 2 %) und Haushalte mit 75jährigen und älteren Bezugspersonen (3,6 %).

In der Tabelle 3 findet sich nicht nur eine Gliederung der Ergebnisse aus dem Schlußinter-

view 1988 nach der sozialen Stellung der Bezugsperson und nach der Zahl der Haushaltsmitglieder, sondern auch ein Vergleich mit den Ergebnissen der vorangegangenen Erhebungen. Auf die Ergebnisse der letzten Einkommens- und Verbrauchsstichprobe sei hier nur kurz eingegangen. In der Regel verfügten die Haushalte mit nichterwerbstätigen Bezugspersonen und die Einpersonenhaushalte deutlich seltener über Vermögen in den ausgewählten Vermögensformen

Tabelle 3: Anteil der Haushalte mit der jeweiligen Form des Geldvermögens
an allen privaten Haushalten *) 1962/63 bis 1988
Prozent

Jahresende	Haushalte insgesamt	Bezugsperson war ...						Haushalte mit ... Personen				
		Landwirt	Selbstständiger ¹⁾	Beamter	Angestellter	Arbeiter	Nicht-erwerbstätiger ²⁾	1	2	3	4	5 und mehr
Sparbücher												
1962/63 ...	60,3	63,0	65,1	71,7	72,6	56,7	53,8	55,1
1969	88,1	88,7	91,3	97,3	95,0	89,8	80,6	77,0	88,0	93,4	94,6	92,7
1973	90,9	89,4	90,7	96,4	96,0	94,1	84,4	82,2	91,3	94,6	95,6	94,1
1978	91,1	91,7	90,3	96,8	95,7	94,7	86,0	84,8	91,6	94,7	95,3	94,9
1983	90,3	92,6	88,4	95,8	93,5	92,8	86,6	84,7	91,4	93,6	94,9	93,2
1988	87,9	91,3	84,1	95,7	93,0	88,8	84,1	82,5	89,2	90,8	93,7	91,8
Bausparverträge												
1962/63 ...	11,9	11,1	29,1	23,1	17,0	8,8	5,2	5,6
1969	22,8	31,4	45,3	43,8	33,4	19,6	10,1	8,9	19,0	29,4	33,5	33,5
1973	35,4	47,4	57,8	62,4	49,0	36,6	16,1	14,4	29,0	47,3	51,9	50,4
1978	37,3	52,8	56,2	67,0	52,6	47,1	15,8	15,1	30,5	52,1	60,7	60,3
1983	40,0	60,0	55,6	68,2	54,1	54,0	18,4	17,6	34,3	57,4	66,9	69,6
1988	38,6	67,6	51,0	67,7	51,4	52,9	19,2	19,9	34,0	55,7	66,0	70,7
Wertpapiere												
1962/63 ³⁾ .	8,0	4,5	15,0	13,0	16,0	2,5	9,0	7,0
1969	19,6	14,6	34,1	27,7	30,6	10,7	17,8	15,3	21,4	22,3	21,4	17,2
1973	23,6	14,0	36,7	30,1	35,2	14,5	21,5	18,9	25,3	26,6	25,7	21,4
1978	26,3	19,1	39,2	31,9	36,8	19,6	22,6	20,0	28,6	30,0	29,5	25,4
1983	29,6	28,2	41,1	33,9	36,7	24,4	26,4	23,1	31,5	33,9	34,3	31,3
1988	32,4	37,2	41,9	39,7	41,0	28,6	27,4	24,9	34,0	38,0	39,5	37,6
Lebensversicherungen												
1962/63 ...	39,6	32,6	61,4	48,0	46,9	45,0	22,1	18,5
1969	76,5	66,1	87,3	78,7	80,1	83,6	66,3	59,7	76,7	82,8	85,9	85,4
1973	75,8	67,9	88,1	79,6	80,5	84,3	63,7	57,5	73,5	84,2	87,7	87,2
1978	70,0	67,9	86,1	78,7	78,4	81,9	55,3	50,8	67,8	81,8	86,3	85,5
1983	66,8	77,4	83,8	77,1	74,7	80,9	51,2	46,0	67,1	80,9	86,0	86,7
1988	63,7	81,4	83,8	78,7	73,0	78,0	47,6	44,1	64,9	80,0	84,7	84,1
Sonstiges Geldvermögen ⁴⁾												
1983	5,8	10,9	12,9	7,3	6,7	4,8	4,4	3,7	6,2	7,2	7,0	7,4
1988	5,3	13,3	11,3	6,8	6,4	4,1	4,1	3,5	5,6	6,5	6,7	8,1

*) Ohne Haushalte von Ausländern sowie ohne Haushalte mit besonders hohem Einkommen (monatliches Haushaltsnettoeinkommen 1988: 25 000 DM und mehr) und ohne Personen in Anstalten und in Gemeinschaftsunterkünften.

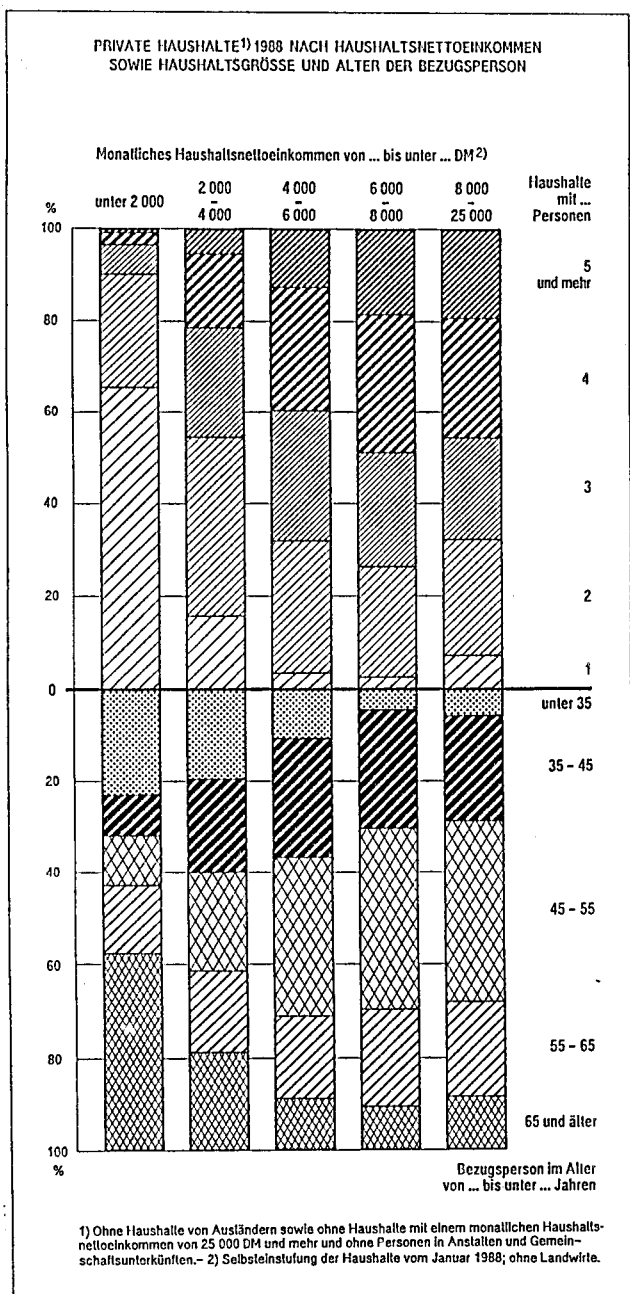
1) Gewerbetreibender, freiberuflich Tätiger.

2) Einschl. Arbeitsloser.

3) Geschätzt.

4) Festgeld, Berlin-Darlehen u.ä.; ohne Bestände an Bargeld und auf Girokonten sowie ohne Forderungen an Dritte. 1983 erstmals erhoben.

Schaubild 1



Im Gegensatz zu den Sparbüchern hing die Häufigkeit der Verbreitung von Bausparverträgen offensichtlich wesentlich von der Höhe des verfügbaren Einkommens ab. Von den Haushalten mit einem monatlichen Haushaltsnettoeinkommen unter 1 200 DM hatten 13,1 % Bausparverträge nachgewiesen, von den Haushalten mit einem Einkommen von 5 000 bis unter 8 000 DM dagegen 60,3 %. Allerdings war der Anteil der Bausparer in den oberen nachgewiesenen Einkommensgruppen (ab 7 000 DM) gegenüber den darunter liegenden Einkommensgruppen leicht rückläufig; vermutlich ist das darauf zurückzuführen, daß die meisten Haushalte mit besonders hohen Einkommen bereits über ein eigenes Haus oder eine eigene Wohnung verfügen und deshalb für sie

der Anreiz, Bausparverträge neu abzuschließen, geringer ist als bei Haushalten ohne Grundvermögen.

Von ähnlicher Bedeutung für das Vorhandensein von Bausparverträgen wie das Haushaltsnettoeinkommen ist das Alter der Bezugsperson, das in der Regel auch Rückschlüsse auf das Alter der übrigen Haushaltsmitglieder ermöglicht. Wenn einmal die Grundausrüstung eines neu aufzubauenden Haushalts finanziert ist, kann man daran denken, die ersten Schritte für die Verwirklichung des weitverbreiteten Traums vom eigenen Heim zu verwirklichen und Bausparverträge abzuschließen, während mit zunehmendem Alter diese Form der Vermögensanlage im allgemeinen weder sinnvoll noch lukrativ erscheinen mag.

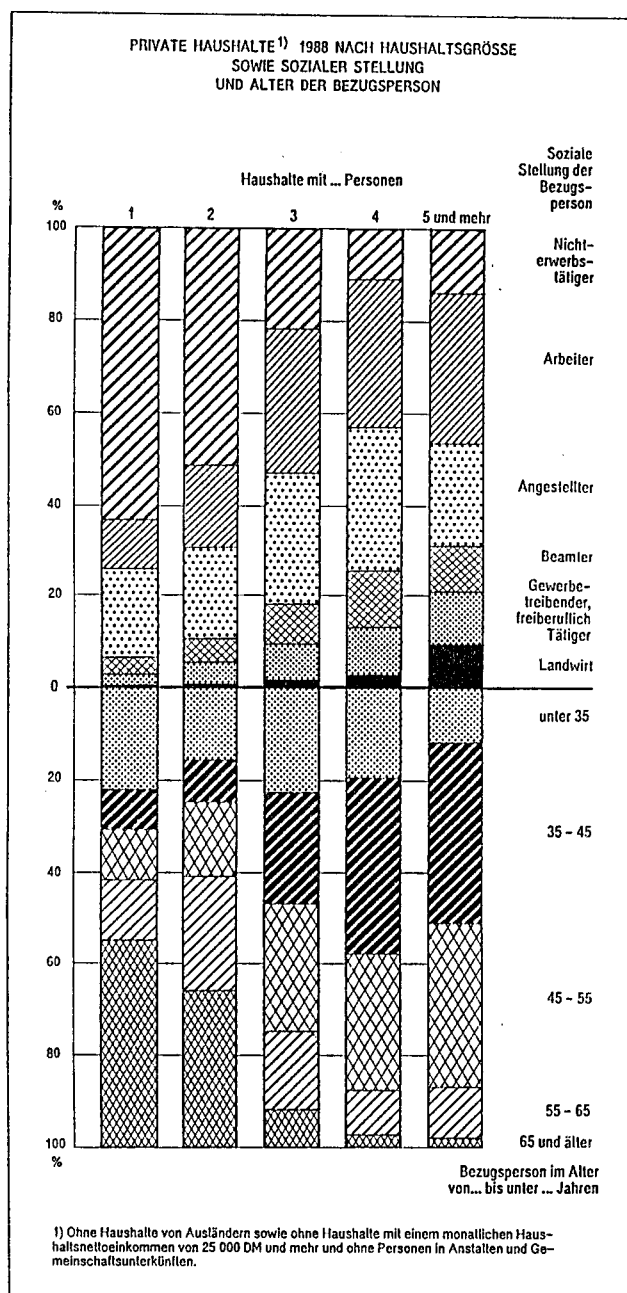
Tatsächlich fand sich die höchste Quote der Haushalte mit Bausparverträgen bei den 35- bis unter 45jährigen Bezugspersonen (54,1 %), die niedrigste bei den 70jährigen und älteren (12,2 %).

Über festverzinsliche Wertpapiere, Aktien, Sparbriefe¹⁶⁾, Investmentzertifikate u.ä. verfügten 32,4 % aller privaten Haushalte; damit standen die Wertpapiere in ihrer Verbreitung bei den Haushalten den Bausparverträgen kaum nach. Die Wahl dieser Anlageform hing - wie bei den Bausparverträgen - entscheidend von der Höhe des Einkommens ab. Der Anteil der Haushalte mit Wertpapieren stieg kontinuierlich von 13,8 % bei Haushalten mit einem monatlichen Nettoeinkommen unter 1 200 DM bis auf 62,4 % bei einem Einkommen von 8 000 bis unter 25 000 DM. Dagegen spielte das Alter der Bezugsperson eine wesentlich geringere Rolle als bei den Bausparverträgen. Daß von den Haushalten mit unter 35jährigen Bezugspersonen angesichts der in der Regel bescheidenen Mittel und dem hohen Liquiditätsbedarf nur 28,9 % Wertpapiere besaßen, ist nicht verwunderlich; bei den übrigen Altersgruppen sind die Unterschiede im Anteil der Wertpapiersparer relativ gering; lediglich bei den 70jährigen und älteren Bezugspersonen sinkt dieser Anteil stark ab.

Übrige Geldvermögensbestände, wie Berlin-Darlehen, Festgelder, waren - gemessen an Sparbüchern und Lebensversicherungen - nur in relativ wenigen Haushalten zu finden (5,3 %).

16) Die Deutsche Bundesbank ordnet die Sparbriefe den Termingeldern zu (siehe auch Tabelle 1, Anmerkung 4).

Schaubild 2



als alle anderen Haushaltsgruppen. Wie Schaubild 2 zeigt, waren fast zwei Drittel aller alleinlebenden Personen nicht oder nicht mehr erwerbstätig bzw. arbeitslos, knapp die Hälfte war 65 Jahre und älter. Der deutliche Abstand zwischen Einpersonenhaushalten mit Lebensversicherungen und vor allem mit Bausparverträgen und vergleichbaren Mehrpersonenhaushalten ist also - wie schon Tabelle 2 zeigte - auch altersbedingt, wenngleich der aus Schaubild 1 erkennbare hohe Anteil der Alleinlebenden und der 65jährigen und älteren Bezugspersonen an den Haushalten mit einem monatlichen Haushaltsnettoeinkommen unter 2 000 DM darauf hindeutet, daß neben dem Alter der alleinlebenden Personen auch deren relativ geringe finan-

zielle Leistungsfähigkeit das Vorhandensein von Bauspar- und Lebensversicherungsverträgen negativ beeinflusst.

Besonders interessant in Tabelle 3 sind die Veränderungen der einzelnen Formen des Geldvermögens im Zeitablauf. Beschränkt man sich auf die Betrachtung der Gesamtheit der privaten Haushalte, so fällt vor allem der stetige Anstieg der Anteile der Haushalte mit Wertpapieren ins Auge. 1962/63 verfügten 8 von 100 Haushalten über Wertpapiere. 1988 hatte fast jeder dritte Wertpapiere nachgewiesen. In dem genannten Zeitraum haben sich demnach die Anteile der Wertpapiersparer an allen Haushalten etwa vervierfacht, während der Anteil der Haushalte mit Lebensversicherungen seit 1969 rückläufig war, und zwar am stärksten bei den Haushalten von Nichterwerbstätigen. Möglicherweise ist dieser Rückgang darauf zurückzuführen, daß zunehmend beim Ausscheiden der Arbeitnehmer aus dem Erwerbsleben deren Lebensabend weitestgehend durch die gesetzliche Rentenversicherung oder durch Pensionsansprüche gesichert erscheint und ein Neuabschluß von privaten Lebensversicherungen wegen der altersbedingt hohen Prämien unrentabel ist.

Zusammensetzung des erfaßten Bruttogeldvermögens

Für Spargbücher, Bausparguthaben, Wertpapierbestände und das erfaßte sonstige Geldvermögen ist die Höhe des jeweiligen Bestandes für jeden Haushalt bekannt. Man kann also für beliebige Gruppen von Haushalten berechnen, wie hoch der Wert des Vermögens im Durchschnitt je Haushalt mit Vermögen der jeweiligen Art und im Durchschnitt aller Haushalte der jeweils nachgewiesenen Schicht ist und wie sich die für alle Haushalte ermittelten Durchschnittswerte zum gesamten erfaßten Bruttogeldvermögen addieren.

Eine derartige Berechnung in der Gliederung nach der Höhe des Haushaltsnettoeinkommens und nach dem Alter der Bezugsperson findet sich in der Tabelle 4. Im Durchschnitt aller privaten Haushalte belief sich das gesamte hier erfaßte Bruttogeldvermögen am Jahresende 1988 je Haushalt auf 25 673 DM; davon entfielen 10 943 DM (42,6 %) auf Sparguthaben, 4 114 DM (16,0 %) auf Bausparguthaben, 9 024 DM (35,2 %) auf Wertpapiere und 1 592 DM (6,2 %) auf sonstiges Geldvermögen. Bezogen nur auf Haushalte, die Vermögen in der jeweiligen Form besaßen, ergeben sich Durchschnittswerte, die um so höher

über den Durchschnittswerten für alle Haushalte liegen, je seltener die Form der Vermögensanlage war. Extremes Beispiel dafür ist das sonstige Geldvermögen, das nur 5,3 % aller Haushalte nachgewiesen hatten (siehe Tabelle 2). Im Durchschnitt aller Haushalte ergab sich dafür nur der oben genannte Wert von 1 592 DM; dagegen belief sich der durchschnittliche Vermögensbestand der Haushalte, die sonstiges Geldvermögen nachgewiesen hatten, auf 29 981 DM, das ist der höchste Durchschnittswert von allen erfaßten Vermögensformen. Nicht ganz so groß, aber doch beachtlich, waren auch die Unterschiede beider Durchschnittswerte bei den Wertpapieren. Hier ergab sich im Durchschnitt aller Haushalte ein Vermögensbestand von 9 024 DM, im Durchschnitt der Haushalte mit Wertpapieren ein solcher von 27 851 DM.

Bezogen auf Haushalte mit der jeweils dargestellten Vermögensform ergibt sich die aus Schaubild 3 ersichtliche Verteilung nach Vermögensgrößenklassen. Von jeweils 100 Haushalten mit Sparguthaben verfügten 13 über Guthaben von weniger als 1 000 DM, 18 über solche von 20 000 DM und mehr. Deutlich anders strukturiert ist das Wertpapiervermögen. Wertpapiere mit einem Tageswert von 1 000 DM wurden nur von rund 6 % der Wertpapiersparer nachgewiesen, solche mit einem Tageswert von 20 000 DM und mehr dagegen von fast 37 %. Ganz offensichtlich handelt es sich bei einem relativ großen Teil der Haushalte, die Wertpapiere besitzen, um finanzkräftige Personengruppen, die bereit sind, zum Teil erhebliche Beträge in Form von Aktien, festverzinslichen Wertpapieren, Investmentfonds u.ä. zu investieren.

Tabelle 4: Bruttogeldvermögen privater Haushalte^{*)} am 31. Dezember 1988
DM je Haushalt

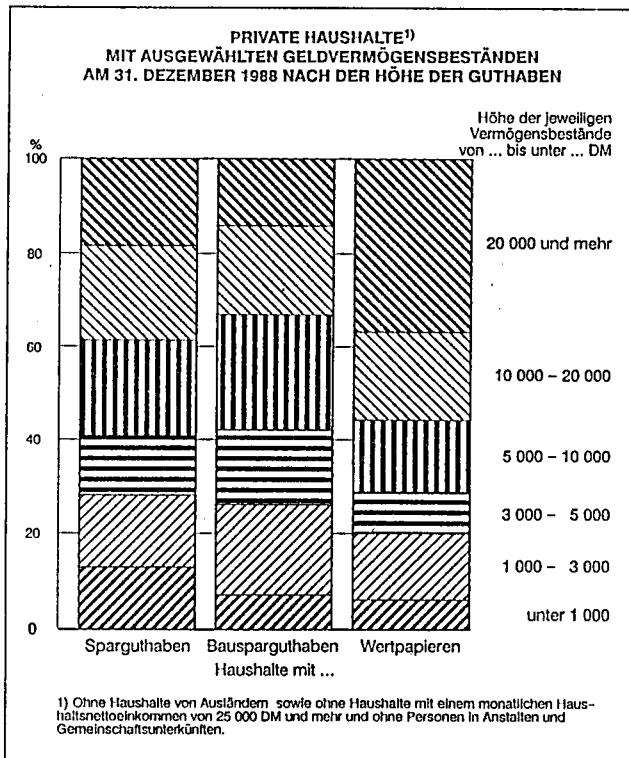
Haushalte nach dem Einkommen und Alter jeweils von ... bis unter ...	Sparguthaben im Durchschnitt		Bausparguthaben im Durchschnitt		Wertpapierbestände im Durchschnitt		Sonstiges ¹⁾ Geldvermögen im Durchschnitt		Erfasstes Bruttogeldvermögen im Durchschnitt aller Haushalte
	aller Haushalte	der Haushalte mit Sparkonten	aller Haushalte	der Haushalte mit Bausparverträgen	aller Haushalte	der Haushalte mit Wertpapieren	aller Haushalte	der Haushalte mit sonstigem Geldvermögen	
Haushalte insgesamt	10 943	12 454	4 114	10 661	9 024	27 851	1 592	29 981	25 673
nach dem monatlichen Haushaltsnettoeinkommen ²⁾									
unter 1 200 ...	4 986	6 915	587	4 481	2 587	18 775	306	(15 139)	8 465
1 200 - 1 600 ...	7 330	8 812	1 272	6 059	4 310	19 914	535	(18 848)	13 446
1 600 - 2 000 ...	9 161	10 602	2 053	7 500	5 863	21 646	692	18 357	17 769
2 000 - 2 500 ...	11 158	12 164	3 172	8 307	7 129	22 378	1 124	23 714	22 583
2 500 - 3 000 ...	12 430	13 322	4 817	10 018	8 872	23 927	965	20 337	27 085
3 000 - 4 000 ...	13 201	14 062	6 500	11 668	10 437	25 490	1 469	24 631	31 608
4 000 - 5 000 ...	15 100	15 979	7 686	13 059	15 172	31 713	3 153	36 519	41 111
5 000 - 8 000 ...	16 988	18 399	10 121	16 779	23 087	44 008	5 514	42 923	55 710
8 000 - 10 000 ...	26 656	30 267	12 231	24 847	55 344	88 703	20 077	(89 524)	114 308
nach dem Alter der Bezugsperson									
unter 35	6 248	7 137	5 240	10 093	3 548	12 259	1 058	23 568	16 130
35 - 45	8 828	9 940	6 490	11 999	6 740	19 858	1 772	31 138	23 831
45 - 55	11 347	13 096	5 395	11 060	10 243	28 026	1 886	29 679	28 872
55 - 65	13 814	15 833	3 512	10 368	11 463	33 467	1 856	30 902	30 646
65 - 70	15 054	16 706	2 330	9 417	14 612	40 347	1 828	27 559	33 824
70 und älter	12 643	14 432	997	8 187	10 605	39 174	1 337	37 577	25 583

*) Ohne Haushalte von Ausländern sowie ohne Haushalte mit einem monatlichen Haushaltsnettoeinkommen von 25 000 DM und mehr und ohne Personen in Anstalten und in Gemeinschaftsunterkünften.

2) Selbsteinstufung der Haushalte vom Januar 1988; ohne Landwirte.

1) Festgeld, Berlin-Darlehen u.ä., ohne Bestände an Bargeld und auf Girokonten sowie ohne Forderungen an Dritte.

Schaubild 3

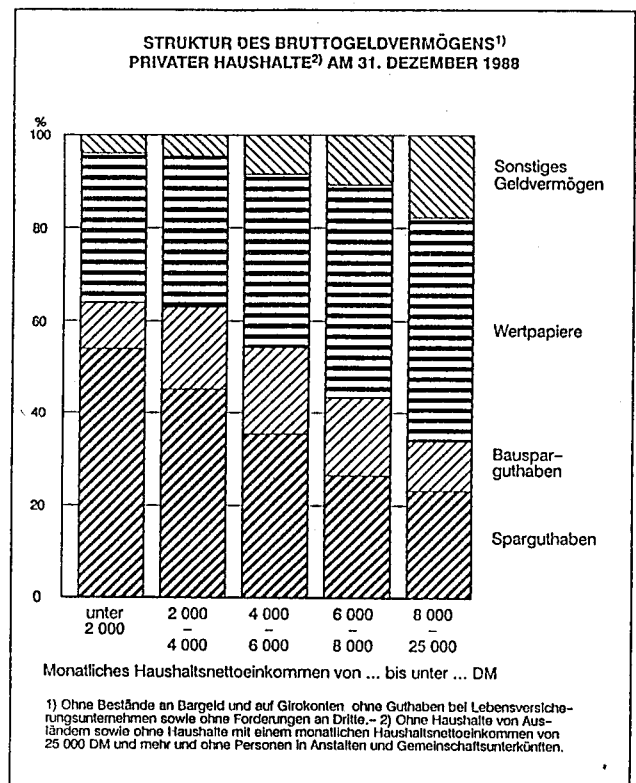


Erwartungsgemäß war das vorhandene Bruttogeldvermögen um so höher, je höher das verfügbare Einkommen war. Es stieg von 8 465 DM in Haushalten mit einem monatlichen Haushaltsnettoeinkommen unter 1 200 DM auf 114 308 DM in Haushalten mit einem Einkommen von 8 000 bis unter 25 000 DM. Mit zunehmendem Einkommen veränderte sich auch die Struktur des Bruttogeldvermögens, wie Schaubild 4 zeigt: Der Anteil der Sparguthaben am Gesamtvermögen sank von rund 54 % in Haushalten mit einem monatlichen Haushaltsnettoeinkommen unter 2 000 DM auf etwa 23 % in Haushalten mit einem Nettoeinkommen von 8 000 bis unter 25 000 DM, der Anteil der Bausparguthaben stieg von etwa 10 % in der untersten nachgewiesenen Einkommensgrößenklasse bis auf 19 % in Haushalten mit einem Einkommen von 4 000 bis unter 6 000 DM; der deutliche Abfall bei Haushalten der höchsten nachgewiesenen Einkommensgrößenklasse dürfte, wie bereits aufgeführt, darauf zurückzuführen sein, daß der größte Teil dieser Haushalte bereits Grundvermögen besaß. Der Anteil des Wertpapiervermögens am Bruttogeldvermögen steigt mit der Höhe des Haushaltsnettoeinkommens. Bei einem Einkommen von 8 000 bis unter 25 000 DM bildeten die vorhandenen Wertpapierbestände knapp die Hälfte des nachgewiesenen Bruttogeldvermögens. Dieser Tatbestand erscheint jedoch weniger überraschend als die Feststellung, daß die Haushalte mit einem

monatlichen Haushaltsnettoeinkommen unter 2 000 DM fast ein Drittel ihres Geldvermögens in Form von festverzinslichen Wertpapieren, Aktien u.ä. angelegt hatten.

Bei der Gliederung nach dem Alter der Bezugsperson nimmt zunächst der Durchschnittswert des vorhandenen Bruttogeldvermögens mit dem Alter der Bezugsperson zu und erreicht bei Haushalten mit 65- bis unter 70jährigen Bezugspersonen mit 33 824 DM den höchsten Stand, um danach bis auf 25 583 DM bei den Haushalten mit 70jährigen und älteren Bezugspersonen abzusinken. Allerdings muß dabei berücksichtigt werden, daß innerhalb der Altersgruppen der Bezugspersonen erhebliche Unterschiede in der Haushaltsgröße und im Haushaltsnettoeinkommen festzustellen sind (siehe Schaubild 5). So bestanden knapp 55 % der Haushalte mit 65jährigen und älteren Personen aus einer, rund 39 % aus zwei Personen; 61 % hatten im Monat weniger als 2 000 DM zur Verfügung, rund 33 % 2 000 bis unter 4 000 DM. Haushalte mit 45- bis unter 55jährigen Bezugspersonen bestanden nur zu knapp einem Fünftel aus alleinlebenden Personen, zu etwas mehr als einem Viertel aus zwei Personen; 21 von 100 Haushalten verfügten über ein monatliches Nettoeinkommen von 4 000 bis unter 6 000 DM, knapp 8 von 100 Haushalten über ein solches von 6 000 bis unter 25 000 DM.

Schaubild 4

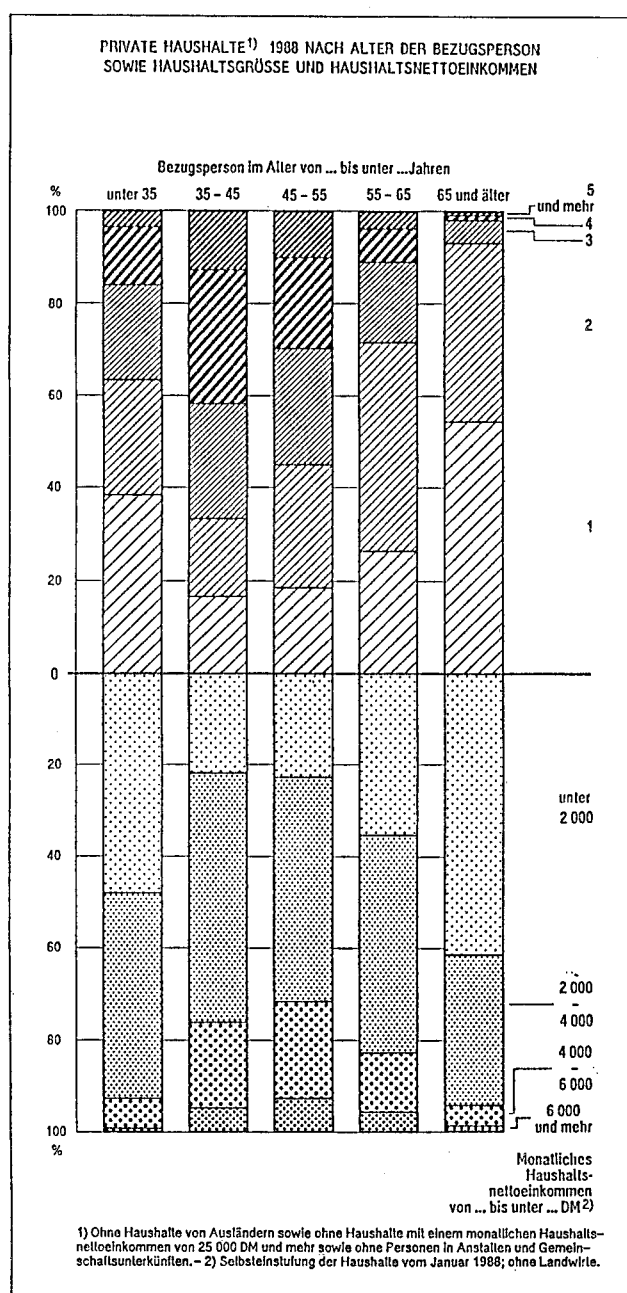


Die zunehmende Bedeutung der Wertpapiere im Rahmen des Gesamtvermögens ist auch dem Zeitvergleich in Tabelle 5 zu entnehmen, in dem allerdings das sonstige Geldvermögen nicht berücksichtigt werden konnte, weil es 1983 erstmals erhoben wurde. Der Anteil der Wertpapiere an dem nachgewiesenen Bruttogeldvermögen lag für die Gesamtheit der privaten Haushalte 1973 bei 18,8 %, 1988 hatte er sich fast verdoppelt. Erheblich stärker war der Zuwachs bei den Haushalten von Landwirten und von Arbeitern.

Den Vermögensbeständen stehen die Kreditverpflichtungen der Haushalte gegenüber. Im folgenden werden darunter persönliche Kleinkre-

dite, Anschaffungs- und Überziehungskredite verstanden, Hypotheken, Baudarlehen u.ä. sind darin nicht enthalten. Am 31. Dezember 1988 waren rund 4,9 Mill. Haushalte, also ein rundes Fünftel aller privaten Haushalte, verschuldet (siehe Tabelle 6). Im Durchschnitt der Schuldnerhaushalte waren zu diesem Zeitpunkt noch 11 280 DM an die Kreditgeber zu zahlen. Wie Schaubild 6 zeigt, war die Schuldenlast bei vielen Haushalten wesentlich höher. Knapp 8 % der Haushalte mit Kreditverpflichtungen hatten Ende 1988 noch 15 000 bis unter 20 000 DM zurückzuzahlen, rund 17 % sogar 20 000 DM und mehr.

Schaubild 5



Ein vom Bundesminister für Justiz und der Bundesministerin für Jugend, Familie, Frauen und Gesundheit in Auftrag gegebenes und kürzlich veröffentlichtes Forschungsvorhaben¹⁷⁾ kommt für das Jahr 1989 zu einer wesentlich höheren Quote verschuldeter Haushalte. Ohne eine genauere Analyse der verwendeten Definitionen und Verfahren ist ein Vergleich der Ergebnisse nicht möglich. Es ist jedoch nicht auszuschließen, daß im Rahmen eines sehr breit angelegten Interviews, in dem die Frage nach den bestehenden Verpflichtungen nur eine unter vielen ist, von den Befragten kleinere Kredite, zum Beispiel aus Ratenkäufen, mitunter vergessen werden. Am 31. Dezember 1983 hatten im Schlußinterview der Einkommens- und Verbrauchsstichprobe 17,2 % der Haushalte angegeben, noch Kredite abzahlen zu müssen. Aufgrund der während des ganzen Jahres geführten Anschreibungsbücher wurde jedoch festgestellt, daß im Laufe des Jahres rund ein Viertel der Haushalte mindestens einmal Kredite zurückgezahlt hatte.

Wie Tabelle 6 zeigt, fanden sich relativ am häufigsten Haushalte mit Kreditverpflichtungen nicht bei den Haushalten der unteren Einkommensgrößenklassen, sondern bei den Haushalten mit mittlerem Einkommen. Knapp ein Viertel der Haushalte mit einem monatlichen Haushaltsnettoeinkommen zwischen 3 000 und 5 000 DM waren verschuldet, bei einem Einkommen unter 1 200 DM lag der Anteil der Schuldnerhaushalte bei rund 13 %. Allerdings stieg bis auf einige Ausnahmen die durchschnittliche Summe der noch zu zahlenden Kreditverpflichtungen tendenziell mit der Höhe des Einkommens.

17) Siehe den Beitrag "Engelhard will Beratung der Schuldner verbessern" im "Handelsblatt" vom 25. 10. 1990, S. 9.

Tabelle 5: Anteil der Sparguthaben, Bausparguthaben und Wertpapierbestände
am Bruttogeldvermögen ^{*)} privater Haushalte ^{**)}
Prozent

Jahresende	Haushalte insgesamt	Bezugsperson war ...						Haushalte mit ... Personen				
		Landwirt	Selbst- ständiger ¹⁾	Beamter	Ange- stellter	Arbeiter	Nicht- erwerbs ²⁾ tätiger	1	2	3	4	5 und mehr
Sparbücher												
1973	55,3	66,5	42,9	44,0	48,2	63,4	63,8	63,8	58,6	52,0	49,5	52,4
1978	52,9	64,2	37,1	42,9	46,2	60,6	60,6	60,6	54,7	50,5	46,6	49,3
1983	44,9	54,6	32,6	35,6	39,0	51,8	50,5	50,5	47,3	40,8	39,4	42,2
1988	45,4	37,9	33,3	39,4	41,2	51,3	50,2	49,5	47,5	43,3	39,6	39,0
Bausparverträge												
1973	25,9	26,3	28,9	40,3	31,6	29,2	12,5	13,3	20,0	31,1	34,9	31,7
1978	21,6	20,5	21,5	38,9	29,0	28,4	8,4	10,1	16,2	27,4	32,4	28,6
1983	22,0	21,8	22,9	41,5	30,4	31,1	8,4	9,9	15,8	29,9	35,1	32,4
1988	17,1	17,7	19,0	33,7	23,0	26,0	7,1	9,4	12,6	23,3	27,1	28,5
Wertpapiere												
1973	18,8	7,2	28,3	15,8	20,2	7,3	24,4	22,9	21,4	16,9	15,6	15,9
1978	25,6	15,4	41,3	18,2	24,8	11,0	30,9	29,3	29,2	22,1	21,0	22,1
1983	33,1	23,6	44,5	22,9	30,6	17,1	41,1	39,6	36,9	29,3	25,5	25,4
1988	37,5	44,5	47,8	27,0	35,8	22,7	42,7	41,1	39,9	33,4	33,3	32,5

*) Sparguthaben, Bausparguthaben, Wertpapierbestände
(ohne sonstiges Geldvermögen).

1) Gewerbetreibender, freiberuflich Tätiger.

2) Einschl. Arbeitsloser.

**) Ohne Haushalte von Ausländern sowie ohne Haushalte
mit einem monatlichen Haushaltsnettoeinkommen
von 25 000 DM und mehr und ohne Personen in
Anstalten und in Gemeinschaftsunterkünften.

Tabelle 6: Kreditverpflichtungen ^{*)} privater Haushalte ^{**)} insgesamt am 31. Dezember 1988

Gegenstand der Nachweisung	Haushalte		Durchschnittliche Verpflichtungen je Haushalt mit Verpflichtungen DM
	insgesamt	mit Kredit- verpflichtungen	

Haushalte insgesamt | 24 684 4 868 19,7 11 280

nach dem monatlichen Haushaltsnettoeinkommen¹⁾

von ... bis unter ... DM				
unter 1 200	3 655	463	12,7	7 523
1 200 - 1 600	2 870	456	15,9	7 149
1 600 - 2 000	3 294	638	19,4	9 247
2 000 - 2 500	3 842	780	20,3	9 890
2 500 - 3 000	2 929	626	21,4	11 417
3 000 - 4 000	3 990	973	24,4	11 998
4 000 - 5 000	1 913	457	23,9	14 041
5 000 - 8 000	1 606	369	23,0	16 370
8 000 - 25 000	245	51	21,0	30 595

nach dem Alter der Bezugsperson

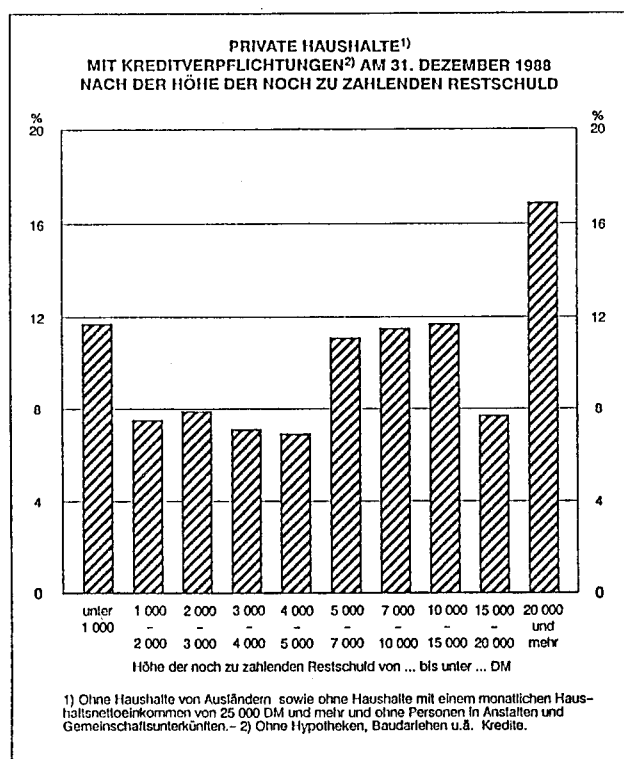
von ... bis unter ... Jahren				
unter 35	4 743	1 587	33,5	9 827
35 - 45	4 122	1 274	30,9	12 856
45 - 55	4 717	1 077	22,8	12 962
55 - 65	4 224	582	13,8	10 130
65 - 70	2 108	170	8,1	9 994
70 und älter	4 770	177	3,7	7 744

*) Ohne Hypotheken, Baudarlehen u.ä. Kredite.

1) Selbsteinstufung der Haushalte vom Januar
1988; ohne Landwirte.

**) Ohne Haushalte von Ausländern sowie ohne
Haushalte mit einem monatlichen Haus-
haltsnettoeinkommen von 25 000 DM und
mehr und ohne Personen in Anstalten und
in Gemeinschaftsunterkünften.

Schaubild 6



Ganz offensichtlich wird die Häufigkeit der Kreditaufnahme wesentlich durch die jeweilige Entwicklungsphase des Haushalts bestimmt, die in der Regel am Alter der Bezugsperson gemessen werden kann. Jeder dritte Haushalt mit einer Bezugsperson unter 35 Jahren hatte sich zur Gründung einer Familie und zum Auf- und Ausbau einer angemessenen Ausstattung verschuldet, während bei den 70jährigen und älteren Bezugspersonen nur etwa jeder 27. Haushalt Kreditverpflichtungen nachgewiesen hatte.

Zieht man die Kreditverpflichtungen von dem erfaßten Geldvermögen ab, erhält man das Nettogeldvermögen. Die aus Tabelle 7 ersichtlichen Durchschnittswerte sind auf die Gesamtheit aller privaten Haushalte bezogen (wie in Tabelle 4), schließen also die Haushalte ohne Geldvermögen und ohne Kreditverpflichtungen ein.

Im Durchschnitt aller Haushalte belief sich am 31. Dezember 1988 das Bruttogeldvermögen auf 25 673 DM, die Verschuldung auf 2 225 DM. Für

Tabelle 7: Bruttogeldvermögen, Kreditverpflichtungen und Nettogeldvermögen privater Haushalte^{*)} am 31. Dezember 1988

Gegenstand der Nachweisung	Bruttogeldvermögen	Kreditverpflichtungen ¹⁾	Nettogeldvermögen	
			im Durchschnitt aller Haushalte	
			DM je Haushalt	% ²⁾
Haushalte insgesamt	25 673	2 225	23 448	91,3
nach dem monatlichen Haushaltsnettoeinkommen ³⁾				
von ... bis unter ... DM				
unter 1 200	8 465	953	7 512	88,7
1 200 - 1 600	13 446	1 135	12 311	91,6
1 600 - 2 000	17 769	1 792	15 977	89,9
2 000 - 2 500	22 583	2 009	20 574	91,1
2 500 - 3 000	27 085	2 439	24 646	91,0
3 000 - 4 000	31 608	2 923	28 684	90,8
4 000 - 5 000	41 111	3 355	37 756	91,8
5 000 - 8 000	55 710	3 762	51 948	93,2
8 000 - 25 000	114 308	6 422	107 886	94,4
nach dem Alter der Bezugsperson				
von ... bis unter ... Jahren				
unter 35	16 130	3 289	12 841	79,6
35 - 45	23 831	3 975	19 856	83,3
45 - 55	28 872	2 960	25 912	89,7
55 - 65	30 646	1 396	29 250	95,4
65 - 70	33 824	806	33 017	97,6
70 und älter	25 583	287	25 296	98,9

*) Ohne Haushalte von Ausländern sowie ohne Haushalte mit einem monatlichen Haushaltsnettoeinkommen von 25 000 DM und mehr und ohne Personen in Anstalten und in Gemeinschaftsunterkünften.

1) Ohne Hypotheken, Baudarlehen u.ä. Kredite.

2) Bezogen auf das Bruttogeldvermögen.

3) Selbsteinstufung der Haushalte vom Januar 1988; ohne Landwirte.

das Nettogeldvermögen ergibt sich demnach ein Betrag von 23 448 DM, der um rund 9 % unter dem Bruttogeldvermögen liegt. Diese Marge zwischen Brutto- und Nettogeldvermögen bleibt auch bei Haushalten unterschiedlicher Einkommensgrößenklassen weitgehend gleich; lediglich bei Haushalten mit einem monatlichen Nettoeinkommen von 8 000 bis unter 25 000 DM war das Ausmaß der Belastung des Bruttogeldvermögens durch Kreditverpflichtungen etwas niedriger als im Durchschnitt der übrigen Haushalte. Ganz entscheidend wurde dagegen der Anteil des Nettogeldvermögens am Bruttogeldvermögen durch das Alter der Bezugsperson bestimmt. Bei Bezugspersonen unter 35 Jahren war das Nettogeldvermögen um mehr als 20 % niedriger als das Bruttogeldvermögen, bei 70jährigen und älteren Bezugspersonen machte der Unterschied ein Prozent aus.

Wie bereits ausgeführt wurde, verfügten von den 24,7 Mill. privaten Haushalten 2,2 Mill., das sind rund 9 %, über kein Geldvermögen in der hier dargestellten Form. So wichtig und interessant die bisher dargestellten Angaben über durchschnittliche Höhe und Struktur des Geldvermögens in Haushalten mit unterschiedlichen ökonomischen und sozialen Gegebenheiten auch sein mögen, so unstrittig dürfte die Feststellung sein, daß für den Sozialpolitiker und -wissenschaftler die Verteilung des Vermögens von fundamentaler Bedeutung ist.

In der Tabelle 8 werden die Haushalte mit Geldvermögen nach Größenklassen des Brutto- und Nettogeldvermögens nachgewiesen und der auf sie entfallende Anteil am jeweiligen Gesamtvermögen dargestellt. Betrachtet man zunächst einmal das Bruttogeldvermögen, so kann man aus der Tabelle ablesen, daß 14,5 % aller Haushalte mit Geldvermögen über einen Bruttogeldvermögensbestand von weniger als 2 500 DM verfügten, 10,8 % über einen solchen von 2 500 bis unter 5 000 DM. Rund ein Viertel aller Haushalte mit Geldvermögen in der hier dargestellten Form hatte also ein Bruttogeldvermögen von weniger als 5 000 DM. Multipliziert man die Zahl dieser Haushalte mit den errechneten Durchschnittswerten je Haushalt, kommt man zu dem Ergebnis, daß auf die 25,3 % der Haushalte mit einem Bruttogeldvermögen unter 5 000 DM lediglich 1,9 % des gesamten Bruttogeldvermögens in Höhe von 633 Mrd. DM entfielen. Auf die 241 000 Haushalte mit Bruttogeldvermögen von 200 000 DM und mehr, die 1,1 % aller Haushalte mit Geldvermögen repräsentierten, entfielen dagegen 13,4 % des gesamten Bruttogeldvermögens. Diese Ungleichheit in der Verteilung des Geldvermögens wäre noch wesentlich ausgeprägter, wenn in der Einkommens- und Verbrauchsstichprobe auch die Haushalte mit über 25 000 DM Haushaltsnettoeinkommen im Monat berücksichtigt worden wären, die sicherlich zu den besonders "reichen" Haushalten zählen.

Tabelle 8: Höhe und Verteilung des Brutto- und Nettogeldvermögens privater Haushalte *) am 31. Dezember 1988

Haushalte mit Brutto- bzw. Netto- geldvermögensbe- ständen je Haushalt von ... bis unter ... DM	Haushalte mit				Durchschnittliches		Bruttogeld- vermögen insgesamt		Nettogeld- vermögen insgesamt		Nachrichtlich:	
	Brutto- geldvermögen		Netto- geldvermögen		Brutto- Brutto- geldvermögen ¹⁾	Netto- Netto- geldvermögen ¹⁾	Mill. DM	%	Mill. DM	%	Brutto- geld- vermögen 1983	Netto- geld- vermögen 1983
	1 000	%	1 000	%	DM	DM					DM	%
unter 2 500	3 260	14,5	4 528	20,1	1 000	- 4 671	3 259	0,5	- 21 151	- 3,6	0,6	- 2,8
2 500 - 5 000	2 436	10,8	2 133	9,5	3 563	3 567	8 679	1,4	7 608	1,3	1,8	1,7
5 000 - 7 500	1 900	8,4	1 695	7,5	6 067	6 067	11 526	1,8	10 284	1,8	2,2	2,2
7 500 - 10 000	1 567	7,0	1 419	6,3	8 618	8 615	13 506	2,1	12 228	2,1	2,8	2,8
10 000 - 15 000	2 577	11,4	2 368	10,5	12 175	12 160	31 378	5,0	28 797	4,9	6,3	6,4
15 000 - 20 000	1 939	8,6	1 828	8,1	17 162	17 189	33 280	5,3	31 421	5,4	6,1	6,3
20 000 - 25 000	1 355	6,0	1 280	5,7	22 110	22 125	29 964	4,7	28 316	4,8	5,8	5,9
25 000 - 30 000	1 005	4,5	958	4,3	27 062	27 089	27 209	4,3	25 952	4,4	5,5	5,7
30 000 - 35 000	844	3,7	805	3,6	31 962	31 989	26 977	4,3	25 763	4,4	5,3	5,4
35 000 - 40 000	976	4,3	949	4,2	36 524	36 517	35 639	5,6	34 640	5,9	4,5	4,6
40 000 - 50 000	1 154	5,1	1 115	5,0	44 326	44 326	51 168	8,1	49 438	8,5	8,1	8,6
50 000 - 75 000	1 668	7,4	1 620	7,2	59 786	59 752	99 704	15,7	96 798	16,6	14,1	14,6
75 000 - 100 000	742	3,3	715	3,2	85 545	85 607	63 449	10,0	61 191	10,5	8,8	9,4
100 000 - 200 000	847	3,8	825	3,7	133 723	133 815	113 222	17,9	110 395	18,9	14,8	15,5
200 000 und mehr .	241	1,1	235	1,0	352 238	351 206	84 737	13,4	82 590	14,1	13,1	13,7
Insgesamt ...	22 511	100	22 474	100	28 151	25 998	633 697	100	584 270	100	100	100

*) Ohne Haushalte von Ausländern sowie ohne Haushalte mit einem monatlichen Haushaltsnettoeinkommen von 25 000 DM und mehr.

1) Je Haushalt mit Brutto- bzw. Nettogeldvermögen.

In gleicher Weise läßt sich auch die Verteilung des Nettogeldvermögens nachweisen. Dabei ist allerdings zu beachten, daß in der Bestandsgrößenklasse unter 2 500 DM auch alle Haushalte nachgewiesen sind, in denen die Verpflichtungen höher waren als das vorhandene Bruttogeldvermögen. Je Haushalt ergibt sich deshalb in dieser Größenklasse ein negativer Wert von 4 671 DM, für die Gesamtheit aller Haushalte dieser Größenklasse ein negativer Wert (Saldo aus Vermögen und Kreditverpflichtungen) von knapp 21,2 Mrd. DM. Die Ungleichverteilung ist also beim Nettogeldvermögen zwangsläufig noch größer als beim Bruttogeldvermögen.

Nachrichtlich ist in Tabelle 8 auch die Verteilung des Brutto- und Nettogeldvermögens am 31. Dezember 1983 nachgewiesen. Der Vergleich mit den Werten vom Jahresende 1988 zeigt, daß auch innerhalb des hier repräsentierten Teils der privaten Haushalte - also ohne die Großverdiener - innerhalb von fünf Jahren eine zwar nicht allzu ausgeprägte, aber doch deutlich erkennbare Verschiebung von den unteren und mittleren Größenklassen des Brutto- und Nettogeldvermögens zu den oberen und damit ein verstärktes Ungleichgewicht in den Verteilungskurven eingetreten ist.

Vorbemerkung

In den letzten zwanzig Jahren hat sich das Sparverhalten privater Haushalte entscheidend verändert. Der Sparer ist zinsbewußter geworden und hat sich verstärkt Anlageformen zugewandt, von denen er sich höhere Erträge als z.B. von Spareinlagen mit gesetzlicher Kündigungsfrist erwarten konnte. Nach den Ergebnissen der Deutschen Bundesbank (Tabelle 1) sind die Spareinlagen privater Haushalte (ohne Sparbriefe) von 163,3 Mrd. DM Ende 1968 auf 714,6 Mrd. DM Ende 1988 gestiegen, also auf etwas mehr als das Vierfache. Im gleichen Zeitraum stiegen die Geldanlagen in festverzinslichen Wertpapieren zu Tageskursen von 27,6 Mrd. DM auf das Vierzehnfache, nämlich

auf 396,1 Mrd. DM. Sparbriefe waren 1968 gerade erst auf den Markt gekommen. Ende 1988 belief sich der Wert der Sparbriefe in privater Hand auf 164,5 Mrd. DM und war höher als der Wert der Aktien zum Tageskurs (156,0 Mrd. DM). Die Sparbriefe zählen nach der Abgrenzung der Deutschen Bundesbank nicht zu den Wertpapieren, sondern gehören ins Vorfeld des Wertpapiersparens. Da aber anzunehmen ist, daß den befragten Haushalten die Unterschiede etwa zwischen Bundesschatzbriefen und Sparbriefen kaum bewußt sein dürften, sind in der Einkommens- und Verbrauchsstichprobe die Sparbriefe den Wertpapieren zugerechnet worden. Termingelder privater Haushalte machten Ende 1988 112,2 Mrd. DM aus, das ist mehr als die Hälfte des Bargelds und der Sichteinlagen.

Tabelle 1: Geldvermögen privater Haushalte im Nachweis der Deutschen Bundesbank
Mrd. DM

Gegenstand der Nachweisung	1968	1978	1988
Geldvermögen insgesamt	413,7	1 251,3	2 618,0
darunter:			
Bargeld, Sichteinlagen	47,0	119,0	205,4
Termingelder	3,8	29,3	112,2
Spareinlagen (ohne Sparbriefe)	163,3	470,4	714,6
Sparbriefe	1,5	57,9	164,5
Geldanlagen in festverzinslichen Wertpapieren 1)	27,6	131,9	396,1
Geldanlagen in Aktien ¹⁾	50,4	66,4	156,0

1) Zum Tageskurs.

Quelle: Zahlenübersichten und methodische Erläuterungen zur gesamtwirtschaftlichen Finanzierungsrechnung der Deutschen Bundesbank 1960 bis 1989 - Sonderdrucke der Deutschen Bundesbank Nr. 4, 1990.

Ein Teil dieser gesamtwirtschaftlichen Entwicklung läßt sich anhand der Ergebnisse des Schlußinterviews der Einkommens- und Verbrauchsstichprobe 1988 nachvollziehen. In der Einkommens- und Verbrauchsstichprobe wird nur etwa ein Drittel der von der Deutschen Bundesbank nachgewiesenen Bestände an festverzinslichen Wertpapieren, Aktien und Sparbriefen in privaten Haushalten repräsentiert. Diese Untererfassung dürfte im wesentlichen¹⁾ darauf zurückzuführen sein, daß in der Stichprobe neben den Haushalten von Ausländern

die Haushalte mit besonders hohen Einkommen (1988: monatliches Haushaltsnettoeinkommen 25 000 DM und mehr) nicht erfaßt werden. Bei diesen Haushalten dürfte ein erheblicher Teil des privaten Wertpapierbesitzes konzentriert sein. Bei einer Stichprobe der später nicht fortgeführten Statistik der Bundesbank über die Wertpapierdepots privater Haushalte wurde für Ende 1972 festgestellt, daß auf die Depots mit einem Kurswert der Wertpapiere von 100 000 DM und mehr rund 2,7 % aller Depots, aber 43,5 % des Gesamt-

1) Ferner ist zu berücksichtigen, daß in den in Tabelle 1 enthaltenen Ergebnissen der Deutschen Bundesbank die Bestände der Orga-

nisationen ohne Erwerbszweck (Parteien, Kirchen, Arbeitgeber- und Arbeitnehmerorganisationen, Vereine u.ä.) enthalten sind.

wertes aller in Depots befindlichen Wertpapiere entfielen²⁾. Wie sich noch zeigen wird, ist auch bei den in der Einkommens- und Verbrauchsstichprobe repräsentierten Haushalten die Höhe des vorhandenen Wertpapierbestandes in hohem Maße mit der Höhe des verfügbaren Einkommens korreliert. Es liegt also nahe zu vermuten, daß ein großer Teil des Unterschiedes zwischen den Ergebnissen der Deutschen Bundesbank und der Einkommens- und Verbrauchsstichprobe über die Wertpapierbestände privater Haushalte in der Nichterfassung der Haushalte mit besonders hohem Einkommen begründet ist.

Abgesehen von der Untererfassung des Gesamtwertes des privaten Wertpapiervermögens in der Einkommens- und Verbrauchsstichprobe bietet diese Erhebung wichtige Erkenntnisse über Verbreitung, Streuung und Entwicklung des Wertpapiervermögens innerhalb der Masse der deutschen Haushalte nach sozio-ökonomischen Haushaltsmerkmalen, wie Haushaltsnettoeinkommen, soziale Stellung und Alter der Bezugsperson.

Der nachstehende Beitrag beschäftigt sich im wesentlichen mit den verschiedenen Formen des Wertpapiervermögens. Die Ergebnisse basieren auf den Angaben von rund 45 000 Haushalten, die sich freiwillig an der Erhebung beteiligt hatten. Sie wurden mit Hilfe des Mikrozensus schichtenspezifisch auf die Grundgesamtheit von 24,7 Mill. Haushalten (ohne Ausländer, Haushalte mit besonders hohem Einkommen und Anstaltsbevölkerung) hochgerechnet. Wenn im folgenden von "den" oder "allen" privaten Haushalten die Rede ist, sind die Haushalte in der hier gegebenen Abgrenzung gemeint.

Haushalte mit Wertpapieren nach der Art der Papiere

Fast ein Drittel aller 24,7 Mill. privaten Haushalte verfügte über Wertpapiere. Ausschließlich Aktien besaßen 5,3 % aller Haushalte, 6,3 % hatten sowohl Aktien als auch sonstige Wertpapiere (einschl. Sparbriefe) nachgewiesen, 20,8 % ausschließlich sonstige Wertpapiere ohne Aktien (Tabelle 2). Am häufigsten verbreitet waren Sparbriefe (15,5 % aller privaten Haushalte), gefolgt von Aktien (11,6 %), Pfandbriefen, Kommunalobligationen und sonstigen Bankschuldverschreibungen

(5,7 %) sowie Staatsschuldpapieren, wie öffentliche Anleihen, Kassenobligationen, Bundesobligationen, Schatzanweisungen, Bundes-schatzbriefe (4,8 %). Deutlich zugenommen gegenüber der Erhebung von 1983 hatte der Anteil der Besitzer von Zertifikaten von Investmentfonds, die in 3,9 % aller Haushalte (1983: 2,6 %) zu finden waren, während der Anteil der Besitzer von Zertifikaten von Immobilienfonds mit 1,2 % nur leicht gestiegen war. Da in einem Haushalt mehrere Formen des Wertpapiervermögens vorhanden sein können, sind Doppelzählungen möglich.

Mit der Höhe des verfügbaren Einkommens steigt nicht nur der Anteil der Haushalte mit Wertpapieren an allen Haushalten der jeweiligen Einkommensgrößenklasse von 13,8 % bei Haushalten mit einem monatlichen Haushaltsnettoeinkommen unter 1 200 DM bis auf 62,6 % bei Haushalten mit einem Einkommen von 10 000 bis unter 25 000 DM, sondern es ändert sich auch die Struktur des Wertpapiervermögens. In der untersten nachgewiesenen Einkommensgrößenklasse war der Anteil der Haushalte mit Sparbriefen mit 6,7 % fast doppelt so hoch wie der Anteil der Haushalte mit Aktien (3,4 %); in den beiden höchsten nachgewiesenen Einkommensgrößenklassen waren dagegen die Anteile der Haushalte mit Aktien mit 36,8 % bzw. 37,4 % erheblich höher als bei allen übrigen Formen des Wertpapiervermögens. Auch war der Abstand zwischen der untersten und der höchsten nachgewiesenen Einkommensgrößenklasse hinsichtlich des Anteils der Haushalte mit Aktien am größten.

Am häufigsten fanden sich Wertpapiere in Haushalten von Gewerbetreibenden und freiberuflich Tätigen (41,9 %), dicht gefolgt von den Haushalten von Angestellten (41,0 %) und Beamten (39,6 %). Das Anlageverhalten der Haushalte von Beamten unterschied sich aber deutlich von demjenigen der Haushalte von Selbständigen und Angestellten. Nur 12,2 % der Beamtenhaushalte hatten überhaupt Aktien gegenüber 19,7 % der Selbständigenhaushalte und 18,7 % der Angestelltenhaushalte; der Anteil der Beamtenhaushalte, die ausschließlich über Aktien verfügten, war mit 4,5 % fast um die Hälfte niedriger als bei beiden Vergleichsgruppen. Erwartungsgemäß war der Anteil der Wertpapierbesitzer bei den Haushalten von Arbeitslosen am niedrigsten (14,3 %).

2) Siehe "Die Einkommens- und Vermögensverteilung in der Bundesrepublik Deutschland",

Bundesminister für Arbeit und Sozialordnung (Hrsg.), Bonn, Oktober 1977, S. 149.

Tabelle 2:

Private Haushalte^{*)} mit Wert

Lfd. Nr.	Gegenstand der Nachweisung	Haus- halte ins- gesamt	Darunter						
			zusammen	davon			Sparbriefen		
				nur mit Aktien	mit Aktien und anderen Wert- papieren	nur mit anderen Wert- papieren			
		1 000			%		1 000	%	

1	Haushalte insgesamt	24 684	7 997	32,4	5,3	6,3	20,8	3 825	15,5
---	--------------------------	--------	-------	------	-----	-----	------	-------	------

nach dem monatlichen Haushaltsnetto

2	unter 1 200	3 655	504	13,8	(1,7)	1,7	10,4	244	6,7
3	1 200 - 1 800	4 533	1 064	23,5	3,1	2,7	17,7	531	11,7
4	1 800 - 2 500	5 479	1 675	30,6	4,5	4,4	21,7	874	16,0
5	2 500 - 3 000	2 935	1 088	37,1	6,0	6,5	24,6	560	19,1
6	3 000 - 4 000	3 992	1 635	41,0	7,0	8,5	25,5	771	19,3
7	4 000 - 5 000	1 912	915	47,9	9,0	12,6	26,2	393	20,6
8	5 000 - 6 000	992	516	52,0	11,1	15,5	25,4	208	21,0
9	6 000 - 7 000	418	213	51,0	12,0	16,7	22,2	81	19,4
10	7 000 - 10 000	342	204	59,6	14,3	22,8	22,8	73	21,4
11	10 000 - 25 000	99	62	62,6	/	(25,3)	(25,3)	(21)	(21,2)

nach der sozialen Stellung

12	Landwirt	328	122	37,2	(6,4)	(7,9)	22,9	69	21,0
13	Selbständiger ⁴⁾	1 371	574	41,9	8,2	11,5	22,2	232	16,9
14	Beamter	1 599	634	39,6	4,5	7,6	27,5	308	19,3
15	Angestellter	5 514	2 262	41,0	8,8	10,0	22,3	895	16,2
16	Arbeiter	4 856	1 389	28,6	5,4	3,4	19,8	716	14,7
17	Arbeitsloser	964	138	14,3	(2,9)	(1,7)	9,9	68	7,1
18	Nichterwerbstätiger	10 053	2 878	28,6	3,4	5,1	20,2	1 536	15,3

nach dem Alter der Bezugsperson

19	unter 25	808	200	24,8	(5,1)	(3,8)	15,9	(67)	(8,3)
20	25 - 30	1 773	505	28,5	6,2	5,6	16,7	160	9,0
21	30 - 35	2 162	668	30,9	5,9	5,8	19,2	255	11,8
22	35 - 40	2 231	736	33,0	6,1	6,1	20,8	332	14,9
23	40 - 45	1 891	663	35,1	6,6	6,9	21,6	315	16,7
24	45 - 55	4 717	1 724	36,5	7,2	7,9	21,4	827	17,5
25	55 - 65	4 224	1 447	34,3	5,1	7,2	22,0	757	18,0
26	65 und mehr	6 878	2 055	29,9	3,2	5,3	21,4	1 113	16,2

*) Ohne Haushalte von Ausländern sowie ohne Haushalte mit einem monatlichen Haushaltsnettoeinkommen von 25 000 DM und mehr und ohne Personen in Anstalten und Gemeinschaftsunterkünften.

**) Einschl. Sparbriefe.

1) Öffentliche Anleihen, Kassenobligationen, Bundesobligationen, Schatzanweisungen, Bundesschatzbriefe u.ä.

2) Z.B. Industrieobligationen, Wandelschuldverschreibungen, Kuxe u.ä.

3) Selbsteinstufung der Haushalte in vorgegebene Einkommensgrößenklassen im Januar 1988 (ohne Haushalte von Landwirten).

4) Gewerbetreibender, freiberuflich Tätiger.

papieren**) am 31.12.1988

Haushalte mit Wertpapieren												Lfd. Nr.
und zwar mit												
Pfandbriefen, Kommunalobligationen, sonst. Bankschuldverschreibungen	Staats-schuld-papieren ¹⁾		Aktien		Immobilien-		Investment-		Sonstigen Wert- ²⁾ papieren			
											fonds	
1 000	%	1 000	%	1 000	%	1 000	%	1 000	%	1 000	%	
1 412	5,7	1 175	4,8	2 866	11,6	296	1,2	972	3,9	1 264	5,1	1

einkommen³⁾ von ... bis unter ... DM

(83)	(2,3)	(60)	(1,6)	(126)	(3,4)	/	/	(44)	(1,2)	(100)	(2,7)	2
183	4,0	137	3,0	259	5,7	(32)	(0,7)	131	2,9	157	3,5	3
261	4,8	238	4,3	490	8,9	(59)	(1,1)	170	3,1	241	4,4	4
173	5,9	152	5,2	366	12,5	(34)	(1,2)	125	4,3	161	5,5	5
294	7,4	241	6,0	619	15,5	62	1,6	202	5,1	266	6,7	6
177	9,3	157	8,2	413	21,6	37	1,9	130	6,8	149	7,8	7
109	11,0	84	8,5	264	26,6	(20)	(2,0)	75	7,6	79	8,0	8
46	11,0	36	8,6	120	28,7	(13)	(3,1)	(36)	(8,6)	41	9,8	9
46	13,5	(39)	(11,4)	126	36,8	(12)	(3,5)	(35)	(10,2)	(39)	(11,4)	10
(23)	(23,2)	(15)	(15,2)	(37)	(37,4)	/	/	/	/	/	/	11

der Bezugsperson

(17)	(5,2)	(17)	(5,2)	47	14,3	/	/	(8)	(2,4)	(21)	(6,4)	12
136	9,9	86	6,3	270	19,7	(31)	(2,3)	91	6,6	88	6,4	13
104	6,5	124	7,8	195	12,2	29	1,8	89	5,6	109	6,8	14
385	7,0	342	6,2	1 033	18,7	84	1,5	300	5,4	388	7,0	15
174	3,6	107	2,2	430	8,9	(36)	(0,7)	135	2,8	217	4,5	16
(15)	(1,6)	(18)	(1,9)	(44)	(4,6)	/	/	(15)	(1,6)	(20)	(2,1)	17
583	5,8	480	4,8	851	8,5	109	1,1	333	3,3	421	4,2	18

von ... bis unter ... Jahren

(24)	(3,0)	(31)	(3,8)	(71)	(8,8)	/	/	(39)	(4,8)	(48)	(5,9)	19
69	3,9	74	4,2	208	11,7	(21)	(1,2)	77	4,3	94	5,3	20
103	4,8	96	4,4	252	11,7	(24)	(1,1)	90	4,2	122	5,6	21
93	4,2	106	4,8	270	12,1	(33)	(1,5)	96	4,3	120	5,4	22
106	5,6	84	4,4	256	13,5	(22)	(1,2)	78	4,1	112	5,9	23
296	6,3	222	4,7	709	15,0	55	1,2	189	4,0	244	5,2	24
283	6,7	218	5,2	517	12,2	57	1,3	177	4,2	215	5,1	25
439	6,4	345	5,0	584	8,5	78	1,1	226	3,3	309	4,5	26

Interessanterweise beeinflußt das Alter der Bezugsperson eines Haushalts offenbar die Form der Anlage mehr als die Häufigkeit des Wertpapiervermögens. Bereits ein Viertel der Haushalte mit unter 25jährigen Bezugspersonen verfügte über Wertpapiere. Dieser Anteil stieg von 28,5 % bei 25jährigen bis unter 30jährigen Bezugspersonen auf 36,5 % bei Bezugspersonen im Alter von 45 bis unter 55 Jahren und sank danach bis auf 29,9 % bei 65jährigen und älteren Bezugspersonen ab. Der niedrigste ermittelte Anteilswert lag mithin nur etwa um ein Drittel unter dem höchsten. Wesentlich größer sind diese Unterschiede bei einigen der hier dargestellten Formen des Wertpapiervermögens. So stieg z.B. der Anteil der Haushalte mit Sparbriefen von 8,3 % bei den Haushalten mit unter 25jährigen Bezugspersonen bis auf 18,0 % bei den Haushalten mit Bezugspersonen im Alter von 55 bis unter 65 Jahren, hatte sich also mehr als verdoppelt; bei 65jährigen und älteren Bezugspersonen war er nur geringfügig niedriger (16,2 %). Volumenmäßig vergleichbar, aber anders im Verlauf waren die Abweichungen in dem jeweiligen Anteil der Aktienbesitzer. Er stieg ebenfalls von 8,8 % bei den Haushalten mit unter 25jährigen Bezugspersonen bis auf 15,0 % bei Bezugspersonen im Alter von 45 bis unter 55 Jahren, fiel dann aber wieder bis auf 8,5 % bei den 65jährigen und älteren Bezugspersonen ab. Hier zeigt sich deutlich die mit zunehmenden Alter abnehmende Bereitschaft, die mit dem Aktienbesitz nun einmal zwangsläufig verbundenen Risiken bei

einem alters- oder situationsbedingten Verkauf einzugehen. Umgekehrt steigt das Bedürfnis nach möglichst sicheren Anlageformen, das sich in der Verdopplung des Anteils der Haushalte mit Sparbriefen - wie bereits dargestellt - und auch der Haushalte mit Pfandbriefen, Kommunalobligationen u.ä. (von 3,0 % auf 6,4 %) niederschlägt.

Wertpapierbestände nach der Art der Papiere

Im Durchschnitt aller Haushalte mit Wertpapieren wurde ein Gesamtwert des vorhandenen Wertpapiervermögens zu Tageskursen in Höhe von 27 852 DM je Haushalt ermittelt. Betrachtet man die einzelnen Wertpapierformen für sich, so ergeben sich die höchsten Durchschnittsbestände je Haushalt mit der jeweiligen Wertpapierart bei Pfandbriefen (21 500 DM) und Staatsschuldpapieren (21 235 DM), in einigem Abstand gefolgt von Sparbriefen und Zertifikaten von Immobilien- und Investmentfonds mit Beträgen zwischen 18 778 und 19 002 DM (Tabelle 3). Eine Stufe niedriger rangieren die Aktien mit einem Durchschnittswert von 17 934 DM. Dieser relativ niedrige Wert ist darauf zurückzuführen, daß bis zu einem monatlichen Haushaltsnettoeinkommen von 5 000 bis unter 6 000 DM die Durchschnittswerte für Aktien im Schnitt um etwa 30 % niedriger waren als die Durchschnittswerte von Pfandbriefen, Kommunalobligationen u.ä. bzw. von Staatsschuldpapieren. Bei einem monatlichen Haus-

Tabelle 3: Wertpapiervermögen ^{*)} privater Haushalte ^{**)} am 31.12.1988 je Haushalt mit jeweiliger Wertpapierart

Gegenstand der Nachweisung	Wertpapiere zusammen	Sparbriefe	Pfandbriefe ¹⁾	Staatsschuld-papiere ²⁾	Aktien	Zertifikate von		Sonstige Wert-papiere ³⁾
						Immobilien-fonds	Investment-fonds	
Haushalte insgesamt	27 852	18 868	21 500	21 235	17 934	18 778	19 002	15 674
nach dem monatlichen Haushaltsnettoeinkommen ⁴⁾ von ... bis unter ... DM								
unter 1 200	18 775	15 599	(13 078)	(14 662)	(11 336)	/	(23 250)	(10 065)
1 200 - 1 800	19 671	16 713	16 449	17 012	12 020	(8 192)	12 667	10 589
1 800 - 2 500	22 789	17 986	19 147	18 522	13 533	(15 554)	14 908	12 241
2 500 - 3 000	23 917	17 830	19 181	20 078	13 793	(12 632)	17 759	12 126
3 000 - 4 000	25 492	17 843	20 374	20 051	14 671	15 281	16 736	13 879
4 000 - 5 000	31 719	21 041	23 255	23 452	16 944	18 791	19 365	18 372
5 000 - 6 000	36 729	23 054	26 768	23 961	21 406	(21 726)	22 930	18 104
6 000 - 7 000	55 611	26 175	30 663	25 129	33 573	(49 656)	(22 275)	47 715
7 000 - 10 000	62 812	30 699	35 195	(31 987)	42 873	(35 590)	(22 557)	(28 362)
10 000 - 25 000	113 295	(34 767)	(53 085)	(53 388)	(55 878)	/	/	/

Fußnoten siehe Ende der Tabelle.

noch Tabelle 3: Wertpapiervermögen *) privater Haushalte **) am 31.12.1988 je Haushalt
mit jeweiliger Wertpapierart
DM

Gegenstand der Nachweisung	Wert- papiere zusammen	Spar- briefe	Pfand- briefe ¹⁾	Staats- schuld- papiere ²⁾	Aktien	Zertifikate von		Sonstige Wert- papiere ³⁾
						Immobilien- fonds	Investment- fonds	

nach der sozialen Stellung der Bezugsperson

Landwirt	56 103	27 253	(38 201)	(48 684)	41 920	/	(72 307)	(35 665)
Selbständiger 5)	48 164	28 407	32 212	27 427	31 276	(38 980)	25 439	25 803
Beamter	20 101	14 173	15 879	16 322	12 139	10 454	10 897	10 110
Angestellter	21 861	15 462	14 523	15 626	14 570	14 098	11 396	12 981
Arbeiter	14 159	12 769	13 011	14 893	7 540	(8 947)	10 381	7 889
Arbeitsloser	21 441	20 304	(15 228)	(15 172)	(13 070)	/	(15 321)	(13 654)
Nichterwerbstätiger	35 934	22 749	26 808	26 031	23 270	21 783	28 553	20 571

nach dem Alter der Bezugsperson von ... bis unter ... Jahren

unter 25	7 074	(6 146)	(4 208)	(6 623)	(3 628)	/	(4 400)	(5 102)
25 - 30	12 020	9 615	11 380	10 935	7 694	(8 537)	7 206	6 374
30 - 35	13 991	9 518	10 555	14 872	10 188	(6 040)	9 020	7 253
35 - 40	17 814	11 602	14 252	15 850	13 075	(8 060)	9 565	12 838
40 - 45	22 133	13 983	15 247	19 194	16 352	(15 890)	12 914	13 399
45 - 55	28 026	18 484	20 864	21 624	18 206	20 525	19 456	17 742
55 - 65	33 467	23 468	24 357	22 857	19 941	20 357	18 836	18 614
65 und mehr	39 610	23 812	28 256	27 412	27 501	29 238	35 407	21 704

*) Zum Tageskurs je Haushalt mit Wertpapieren (einschl. Sparbriefen) der jeweiligen Art.

**) Ohne Haushalte von Ausländern sowie ohne Haushalte mit einem monatlichen Haushaltsnettoeinkommen von 25 000 DM und mehr und ohne Personen in Anstalten und Gemeinschaftsunterkünften.

1) Auch Kommunalobligationen, sonstige Bankschuldverschreibungen.

2) Öffentliche Anleihen, Kassenobligationen, Bundesobligationen, Schatzanweisungen, Bundesschatzbriefe u.ä.

3) Z.B.: Industriebobligationen, Wandelschuldverschreibungen, Kuxe u.ä.

4) Selbsteinstufung der Haushalte in vorgegebene Einkommensgrößeklassen im Januar 1988 (ohne Haushalte von Landwirten).

5) Gewerbetreibender, freiberuflich Tätiger.

haltsnettoeinkommen von 6 000 bis unter 25 000 DM waren dagegen die Durchschnittsbestände an Aktien höher als diejenigen der "klassischen" festverzinslichen Wertpapiere. Man kann deshalb wohl zu recht davon ausgehen, daß die Nichterfassung der Haushalte mit einem monatlichen Haushaltsnettoeinkommen von 25 000 DM und mehr für den Nachweis des Bestands an Aktien von noch größerer Bedeutung ist als für den Nachweis des Wertpapiervermögens insgesamt.

Gliedert man die Ergebnisse nach der sozialen Stellung der Bezugsperson, so wurden für Haushalte von Landwirten und übrigen Selbständigen nicht nur die mit Abstand höchsten Durchschnittswerte für das gesamte vorhandene Wertpapiervermögen ermittelt, sondern auch die höchsten Durchschnittswerte für jede einzelne nachgewiesene Wertpapierart. Bei den Arbeitnehmerhaushalten fallen die Arbeiterhaushalte insofern aus dem Rahmen, als ihre gesamten Wertpapierbestände um 30 bis 35 % niedriger waren als die der Angestellten- und Beamten-

haushalte (und - interessanterweise - auch als diejenigen der Arbeitslosenhaushalte). Wichtigster Grund für diesen deutlich niedrigeren Durchschnittswert waren die mit Abstand geringsten Durchschnittswerte für Aktien, die mit 7 540 DM erheblich unter den vergleichbaren Durchschnittswerten für Angestelltenhaushalte (14 570 DM), Arbeitslosenhaushalte (13 070 DM) und Beamtenhaushalte (12 139 DM) lagen. Möglicherweise handelt es sich bei einem großen Teil der im Besitz von Arbeiterhaushalten befindlichen Aktien um Belegschaftsaktien.

Mit fortschreitendem Alter der Bezugsperson eines Haushalts wächst nicht nur der Wert des gesamten vorhandenen Wertpapiervermögens von 7 074 DM bei unter 25jährigen Bezugspersonen bis auf 39 610 DM bei 65jährigen und älteren Bezugspersonen, also um das 5,6fache, sondern auch der Durchschnittswert jeder einzelnen Wertpapierart. Allerdings ist die Steigerungsrate unterschiedlich groß. In Haushalten von 65jährigen und älteren Bezugspersonen sind

z.B. die ermittelten Durchschnittswerte für Aktien um 7,6mal höher als in Haushalten mit unter 25jährigen Bezugspersonen, für Pfandbriefe und Kommunalobligationen um das 6,7-fache, für Staatsschuldspapiere dagegen nur um das 4,1fache, für Sparbriefe um das 3,9fache.

Verteilung des Wertpapiervermögens

Gliedert man das gesamte Wertpapiervermögen und ausgewählte Formen des Wertpapiervermögens nach Größenklassen des Wertpapierbestandes (Tabelle 4), so ergibt sich auch bei den in

der Einkommens- und Verbrauchsstichprobe repräsentierten Haushalte eine beachtliche Konzentration in den beiden oberen nachgewiesenen Bestandsgrößenklassen. Auf die Haushalte mit einem Wertpapiervermögen von insgesamt 50 000 bis unter 100 000 DM entfielen 8,8 % aller Haushalte mit Wertpapieren, mit einem Wertpapiervermögen in Höhe von 100 000 und mehr DM 5,8 %. Die Anteile des Wertpapiervermögens dieser beiden Gruppen am gesamten erfaßten Wertpapiervermögen in Höhe von rd. 223 Mrd. DM beliefen sich dagegen auf 21,2 % bzw. 39,4 %. Zusammen verfügten also 14,6 % aller Haushalte mit Wertpapieren über 60,6 % des erfaßten

Tabelle 4: Private Haushalte^{*)} mit ausgewählten Formen des Wertpapiervermögens nach der Höhe der Bestände^{**)} am 31. 12. 1988

Wertpapiere zum Tageskurs von ... bis unter ... DM	Wertpapiere insgesamt				Sparbriefe			
	Haushalte mit Wertpapieren		Gesamtwert der Wertpapiere		Haushalte mit Sparbriefen		Gesamtwert der Sparbriefe	
	1 000	%	Mill. DM	%	1 000	%	Mill. DM	%
unter 1 000	489	6,1	245	0,1	103	2,7	56	0,1
1 000 - 3 000	1 034	12,9	1 849	0,8	455	11,9	779	1,1
3 000 - 5 000	735	9,2	2 730	1,2	368	9,6	1 357	1,9
5 000 - 7 500	813	10,2	4 736	2,1	547	14,3	3 133	4,3
7 500 - 10 000	432	5,4	3 658	1,6	209	5,5	1 762	2,4
10 000 - 15 000	1 001	12,5	11 400	5,1	649	17,0	7 235	10,0
15 000 - 20 000	527	6,6	8 792	4,0	274	7,1	4 440	6,2
20 000 - 30 000	888	11,1	20 635	9,3	467	12,2	10 304	14,3
30 000 - 50 000	913	11,4	33 855	15,2	412	10,8	15 043	20,8
50 000 - 100 000	703	8,8	47 145	21,2	267	7,0	16 904	23,4
100 000 und mehr	462	5,8	87 700	39,4	74	1,9	11 162	15,5
Insgesamt ...	7 997	100	222 745	100	3 825	100	72 175	100

Wertpapiere zum Tageskurs von ... bis unter ... DM	Pfandbriefe, Kommunalobligationen 1)				Aktien			
	Haushalte mit Pfandbriefen u.ä.		Gesamtwert der Pfandbriefe u.ä.		Haushalte mit Aktien		Gesamtwert der Aktien	
	1 000	%	Mill. DM	%	1 000	%	Mill. DM	%
unter 1 000	81	5,7	41	0,1	274	9,6	139	0,3
1 000 - 3 000	190	13,5	331	1,1	573	20,0	1 030	2,0
3 000 - 5 000	142	10,1	511	1,7	390	13,6	1 448	2,8
5 000 - 7 500	159	11,3	922	3,0	347	12,1	2 047	4,0
7 500 - 10 000	77	5,4	645	2,1	188	6,6	1 590	3,1
10 000 - 15 000	209	14,8	2 304	7,6	301	10,5	3 521	6,8
15 000 - 20 000	106	7,5	1 723	5,7	151	5,3	2 489	4,8
20 000 - 30 000	165	11,7	3 727	12,3	214	7,5	4 861	9,5
30 000 - 50 000	131	9,3	4 825	15,9	190	6,6	6 995	13,6
50 000 - 100 000	109	7,7	6 979	23,0	165	5,7	10 675	20,8
100 000 und mehr	43	3,0	8 360	27,5	73	2,5	16 612	32,3
Insgesamt ...	1 412	100	30 368	100	2 866	100	51 407	100

*) Ohne Haushalte von Ausländern sowie ohne Haushalte mit einem monatlichen Haushaltsnettoeinkommen von 25 000 DM und mehr und ohne Personen in Anstalten und Gemeinschaftsunterkünften.

**) Zum Tageskurs.

1) Einschl. Bankschuldverschreibungen.

Wertpapiervermögens. Dagegen belief sich der Anteil des Wertpapiervermögens von Haushalten mit einem Bestand an Wertpapieren mit einem Tageswert unter 1 000 DM, die immerhin 6,1 % aller Haushalte mit Wertpapieren ausmachten, nur auf 0,1 % des gesamten Wertpapiervermögens. Am Beispiel von Sparbriefen, Pfandbriefen, Kommunalobligationen u.ä. sowie von Aktien wird untersucht, ob sich bei den ausgewählten Formen des Wertpapiervermögens Abweichungen von der ermittelten Verteilung des gesamten Wertpapiervermögens ergeben. So entfielen bei den Sparbriefen auf Haushalte mit Sparbriefen im Wert von weniger als 1 000 DM lediglich 2,7 % aller Haushalte mit Sparbriefen, auf solche mit Sparbriefen im Wert von 100 000 und mehr DM 1,9 %; der Anteil des Wertes der Sparbriefe dieser Gruppen am Gesamt-

wert der Sparbriefe belief sich auf 0,1 bzw. 15,5 %. Die Verteilung war damit wesentlich gleichmäßiger als beim gesamten Wertpapiervermögen. Im Gegensatz zu den Sparbriefen ergibt sich bei den Aktien eine noch stärkere Kumulierung als beim Wertpapiervermögen insgesamt, obwohl bei den Haushalten mit Aktien der Anteil derer, deren Wertpapierbestand unter einem Tageswert von 1 000 DM lag, an allen Haushalten mit Aktien mit 9,6 % der höchste von allen hier nachgewiesenen Formen des Wertpapiervermögens war. Auf diese Gruppe der Aktienbesitzer entfielen lediglich 0,3 % des Wertes aller erfaßten Aktien. Wahrscheinlich dürfte in dieser Bestandsgrößenklasse der Anteil der Inhaber von Belegschaftsaktien und der Erstkäufer von Volksaktien besonders hoch sein.

Tabelle 5: Private Haushalte ^{*)} nach Besitz und Höhe von Wertpapiervermögen 1973 bis 1988

Gegenstand der Nachweisung	Einheit	1973	1978	1983	1988	1988		
						1973 = 100	1978 = 100	1983 = 100
Private Haushalte insgesamt .	1 000	21 141	22 054	23 456	24 684	116,8	111,9	105,2
dar. mit Wertpapieren	1 000	4 998	5 801	6 948	7 997	160,0	137,9	115,1
	%	23,6	26,3	29,6	32,4	.	.	.
Wert des erfaßten Wertpapiervermögens je Haushalt mit Wertpapieren	DM	10 382	18 102	24 265	27 852	268,3	153,9	114,8
Gesamtwert des erfaßten Wertpapiervermögens	Mrd. DM	51,9	105,0	168,6	222,7	429,3	212,2	132,1

^{*)} Ohne Haushalte von Ausländern sowie ohne Haushalte mit einem monatlichen Haushaltsnettoeinkommen von

25 000 DM und mehr und ohne Personen in Anstalten und Gemeinschaftsunterkünften.

Vorbemerkung

Die Frage nach der Höhe, Zusammensetzung und Verteilung des Vermögens der privaten Haushalte ist seit langem von hohem Interesse, statistisch jedoch nur unzureichend beleuchtet. Über das gesamte Geldvermögen der privaten Haushalte unterrichtet die gesamtwirtschaftliche Finanzierungsrechnung der Deutschen Bundesbank¹⁾, es fehlen jedoch Angaben zum Grund- und übrigen Sachvermögen sowie Informationen zur Verteilung dieses Vermögens auf Haushaltsgruppen. Informationen zur Vermögensverteilung können beispielsweise der Vermögensteuerstatistik²⁾ entnommen werden. Da jedoch nur ein kleiner Teil der Haushalte vermögenssteuerpflichtig ist, wird nur ein geringer Teil des Vermögens erfaßt, und dieser ist, soweit steuerliche Einheitswerte zugrunde liegen, gegenüber den gegenwärtigen Verkehrswerten des Vermögens weit unterbewertet. Können nun die Angaben aus den Einkommens- und Verbrauchsstichproben diese Informationslücken schließen?

Im Rahmen des Schlußinterviews der im Fünfjahresabstand durchgeführten Einkommens- und Verbrauchsstichproben werden die knapp 50 000 freiwillig teilnehmenden Haushalte auch nach ausgewählten Vermögenspositionen befragt und die Ergebnisse auf die sie repräsentierenden Haushalte (nicht einbezogen sind Haushalte von Ausländern, Haushalte in Anstalten und Haushalte mit sehr hohem Einkommen) hochgerechnet.

Nachstehend werden nun, nachdem über Art und Verteilung des erfaßten Geldvermögens bereits berichtet wurde, die vorliegenden Informationen über das Grundvermögen der privaten Haushalte dargestellt.

Zu dem erfaßten Grundvermögen zählen privat genutzte Gebäude, das sind im wesentlichen eigengenutzte und vermietete Wohnungen, die Grundstücke, auf denen sie stehen, sowie unbebaute Grundstücke. Der Wert des gewerblich genutzten Grundvermögens sollte nicht mit angegeben werden. Der Verkehrswert des Wohnungsgrundvermögens privater Haushalte belief sich Ende 1982 nach einer groben Schätzung auf rund 3 Bill. DM³⁾ gegenüber 1,7 Bill. DM Geldvermögen der privaten Haushalte nach Berechnungen der Deutschen Bundesbank⁴⁾. Diese wenigen Zahlen verdeutlichen die große Bedeutung des Grundvermögens als Teil des Gesamtvermögens der privaten Haushalte.

Wie vollständig sind nun die Angaben aus dem Schlußinterview der Einkommens- und Verbrauchsstichprobe über das Vermögen der privaten Haushalte? Hier gibt es verschiedene Einschränkungen, auf die in früheren Aufsätzen bereits eingegangen wurde: Zunächst werden nicht alle privaten Haushalte repräsentiert. Es fehlen, wie bereits erwähnt, die Haushalte von Ausländern, die Haushalte in Anstalten und die zwar kleine, für Vermögensfragen aber bedeutsame Gruppe der Haushalte mit sehr hohem Einkommen (1988 mit 25 000 DM und mehr Haushaltsnettoeinkommen pro Monat), die nach den Ergebnissen der Einkommensteuerstatistik etwa 0,2 % aller Haushalte ausmacht. Vom Geldeinkommen werden nicht alle Vermögensarten erfaßt. So fehlen die Bargeldbestände, die Giroguthaben, die Geldanlagen bei Versicherungen und die sonstigen Forderungen, auf die nach der gesamtwirtschaftlichen Finanzierungsrechnung der Deutschen Bundesbank rund 37 % des Geldvermögens der privaten Haushalte entfallen. Aber auch beim erfaßten Geldvermögen gibt es erheblich geringere Werte als im Nachweis der Deutschen Bundesbank. Bei dem nun ausgewiesenen Grundvermögen ist das Bewertungsproblem der mit Abstand wichtigste Grund für eine bedeutsame Ab-

- 1) Siehe Deutsche Bundesbank: "Zahlenübersichten und methodische Erläuterungen zur gesamtwirtschaftlichen Finanzierungsrechnung der Deutschen Bundesbank 1960 bis 1989", Sonderdruck der Deutschen Bundesbank Nr. 4, 1990, sowie Mai-Hefte der Monatsberichte der Deutschen Bundesbank.
- 2) Siehe Fachserie 14, Finanzen und Steuern, Reihe 7.4, Vermögensteuer 1986.
- 3) Siehe Schmidt, L.: "Integration der Vermögensbilanzen in die internationalen

- Systeme Volkswirtschaftlicher Gesamtrechnungen" in Reich, U./Stahmer, C., u.a.: "Internationale Systeme Volkswirtschaftlicher Gesamtrechnungen: Revision und Erweiterung", Forum der Bundesstatistik, Band 4, Stuttgart, Mainz 1986, S. 128.
- 4) Siehe den in Fußnote 1 zitierten Sonderdruck, S. 36 f.

Tabelle 1: Private Haushalte *) mit Grundvermögen **) am Jahresende 1988

Gegenstand der Nachweisung	Haushalte insgesamt	Haushalte mit Grundvermögen		und zwar Eigentümer ¹⁾ von						von ihnen waren Anfang 1988	
				Ein- und Zwei-		Mehr-		Eigentums- wohnungen		Eigen- tümer	Mieter
				familienhäusern							
				1 000	% 2)	1 000	% 3)	1 000	% 3)	1 000	% 3)
Insgesamt	24 684	11 529	46,7	9 466	82,1	691	6,0	1 925	16,7	91,1	8,9
nach der Haushaltsgröße und dem Haushaltstyp											
1 Person	8 463	2 083	24,6	1 413	67,8	167	8,0	578	27,7	88,0	12,0
davon:											
Alleinlebende Frau	5 901	1 492	25,3	1 031	69,1	120	8,0	391	26,2	91,0	9,0
Alleinlebender Mann	2 563	591	23,1	382	64,6	(47)	(8,0)	187	31,6	80,5	19,5
2 Personen	7 810	4 000	51,2	3 298	82,5	236	5,9	652	16,3	92,3	7,7
darunter:											
Ehepaar ohne Kind	6 199	3 486	56,2	2 909	83,4	212	6,1	526	15,1	92,9	7,1
Elternteil mit Kind	956	311	32,5	248	79,7	/	/	70	22,5	90,0	10,0
3 Personen	4 049	2 399	59,2	2 026	84,5	129	5,4	369	15,4	90,6	9,4
darunter:											
Ehepaar mit 1 Kind	3 478	2 140	61,5	1 800	84,1	116	5,4	334	15,6	90,5	9,5
4 Personen	3 138	2 112	67,3	1 856	87,9	116	5,5	262	12,4	91,5	8,5
darunter:											
Ehepaar mit 2 Kindern	2 935	1 983	67,6	1 735	87,5	108	5,4	253	12,8	91,2	8,8
5 und mehr Personen	1 224	935	76,4	873	93,4	42	4,5	64	6,8	93,1	6,9
darunter:											
Ehepaar mit 3 und mehr Kindern	1 015	758	74,7	706	93,1	(31)	(4,1)	54	7,1	92,2	7,8
nach dem monatlichen Haushaltsnettoeinkommen von ... bis unter ... DM ⁴⁾											
unter 1 200 ..	3 654	749	20,5	613	81,8	/	/	(91)	(12,1)	92,8	7,2
1 200 - 1 600 ..	2 870	769	26,8	621	80,8	(54)	(7,0)	(104)	(13,5)	93,9	6,1
1 600 - 2 000 ..	3 294	1 076	32,7	859	79,8	(48)	(4,5)	190	17,7	92,9	7,1
2 000 - 2 500 ..	3 842	1 687	43,9	1 374	81,4	(86)	(5,1)	245	14,5	90,0	10,0
2 500 - 3 000 ..	2 935	1 554	52,9	1 260	81,1	79	5,1	244	15,7	91,2	8,8
3 000 - 4 000 ..	3 990	2 442	61,2	1 982	81,2	127	5,2	399	16,3	89,3	10,7
4 000 - 5 000 ..	1 912	1 391	72,8	1 148	82,5	86	6,2	261	18,8	90,4	9,6
5 000 - 7 000 ..	1 411	1 171	83,0	979	83,6	93	7,9	270	23,1	90,6	9,4
7 000 - 10 000 ..	342	287	83,9	245	85,4	(42)	(14,6)	82	28,6	92,7	7,3
10 000 - 25 000 ..	99	93	93,9	81	87,1	/	/	(31)	(33,3)	88,2	11,8
nach der sozialen Stellung der Bezugsperson											
Landwirt	328	302	92,1	295	97,7	(15)	(5,0)	/	/	/	/
Selbständiger 5) ...	1 371	1 007	73,5	815	80,9	163	16,2	219	21,7	88,0	12,0
Beamter	1 599	908	56,8	731	80,5	35	3,9	182	20,0	87,9	12,1
Angestellter	5 514	2 664	48,3	2 025	76,0	121	4,5	657	24,7	86,3	13,7
Arbeiter	4 856	2 354	48,5	2 028	86,2	80	3,4	269	11,4	92,1	7,9
Arbeitsloser	964	212	22,0	175	82,5	/	/	(32)	(15,1)	90,1	9,9
Nichterwerbstätiger	10 053	4 081	40,6	3 398	83,3	265	6,5	559	13,7	94,7	5,3
nach dem Alter der Bezugsperson von ... bis unter ... Jahren											
unter 25	808	(44)	(5,4)	(26)	(59,1)	/	/	/	/	/	/
25 - 35	3 935	1 111	28,2	820	73,8	(43)	(3,9)	223	20,1	76,1	23,9
35 - 45	4 122	2 258	54,8	1 844	81,7	91	4,0	413	18,3	88,0	12,0
45 - 55	4 717	2 840	60,2	2 356	83,0	196	6,9	523	18,4	93,0	7,0
55 - 65	4 224	2 435	57,6	2 077	85,3	160	6,6	349	14,3	94,5	5,5
65 - 70	2 108	1 108	52,6	944	85,2	71	6,4	149	13,4	95,1	4,9
70 und älter	4 770	1 733	36,3	1 400	80,8	128	7,4	259	14,9	94,9	5,1

*) Ohne Haushalte von Ausländern sowie ohne Haushalte mit einem monatlichen Haushaltsnettoeinkommen von 25 000 DM und mehr und ohne Personen in Anstalten und Gemeinschaftsunterkünften.

**) Ohne eigengenutzte Betriebsgebäude und Betriebsgrundstücke.

1) Haushalte mit Grundvermögen der jeweiligen Art, Mehrfachnennungen möglich.

2) Haushalte insgesamt = 100.

3) Haushalte mit Grundvermögen = 100.

4) Selbsteinstufung der Haushalte in vorgegebene Einkommensgrößenklassen von Januar 1988; ohne Haushalte von Landwirten.

5) Gewerbetreibender, freiberuflich Tätiger.

weichung vom tatsächlichen Verkehrswert am Bilanzstichtag. Unter dem Verkehrswert kann der fiktive Wert verstanden werden, den ein Wohngrundstück erbringen würde, wenn es am Bilanzstichtag am Markt verkauft würde. Dieser Wert ist in der Regel nicht bekannt, so daß im Grundinterview der dem Grundstückseigentümer bekannte steuerliche Einheitswert der Grundstücke erfragt werden mußte. Der allerdings dürfte fünf- bis achtmal geringer sein als der tatsächliche Markt- bzw. Verkehrswert von 1988. Die Unterbewertung des Grundvermögens wird deutlich, wenn man den hochgerechneten Einheitswert von 512 Mrd. DM der Belastung dieser Grundstücke mit Hypotheken und Baudarlehen in Höhe von 589 Mrd. DM gegenüberstellt. Aber auch der eingangs erwähnte Schätzwert des Verkehrswertes der Wohngrundstücke privater Haushalte Ende 1982 in Höhe von 3 Bill. DM deutet an, um welche Abweichungen in den Größenordnungen es sich hier handelt und daß große Vorsicht bei der Interpretation der Ergebnisse geboten ist.

Die vorgebrachten Einwände verbieten es, anhand der Angaben aus dem Schlußinterview der Einkommens- und Verbrauchsstichprobe auf das Gesamtvermögen oder gar das Reinvermögen des Sektors Private Haushalte zu schließen. Wegen der Bewertungsproblematik dürfen auch nicht die Angaben über die ausgewählten Geldvermögenspositionen mit denen über den Einheitswert des Grundvermögens oder über die Verbindlichkeiten zusammengefaßt werden. Der eigentliche Wert der Ergebnisse aus der Einkommens- und Verbrauchsstichprobe liegt nicht darin, Aussagen über Gesamtaggregate zu machen, sondern es sind die Informationen über die Verteilung der einzelnen Positionen auf Haushaltsgruppen nach den unterschiedlichen Schichtungsmerkmalen, die in dieser Breite und Detaillierung aus keiner anderen Quelle auch nur annähernd vergleichbar abgeleitet werden können. Die im folgenden dargestellten Zahlen basieren auf den Angaben von rund 45 000 Haushalten (knapp 0,2 % aller privaten Haushalte) für Ende 1988, die mittels des Mikrozensus auf die Grundgesamtheit von etwa 24,7 Mill. Haushalten hochgerechnet wurden. Nicht einbezogen wurden Haushalte von Ausländern⁵⁾, Haushalte mit einem monatlichen Haushaltsnettoeinkommen von 25 000 DM und mehr sowie Personen in Anstalten und in Gemeinschaftsunterkünften.

5) Die Haushalte von Ausländern sollen 1993 in die Einkommens- und Verbrauchsstichprobe integriert werden. 1988 wurden Testhaushalte befragt.

6) Fachserie 5, Gebäude- und Wohnungszählung vom 25. Mai 1987, Heft 3, Teil 1, S. 66/67.

Wenn im folgenden von "den" oder "allen" privaten Haushalten gesprochen wird, sind die Haushalte in der hier gegebenen Abgrenzung gemeint.

Haushalte mit Grundvermögen

Von den 24,7 Mill. privaten Haushalten besaßen Ende 1988 11,5 Mill. Haushalte (46,7 %) eigene Gebäude, Wohnungen und Grundstücke (siehe Tabelle 1), wobei das Miteigentum (z.B. von Erbgemeinschaften) an Grundvermögen zur Vermeidung von Doppelzählungen nicht miterfaßt wurde. Nicht immer waren die Eigentümer von Grundvermögen auch Eigentümer der von ihnen bewohnten Wohnungen. Anfang 1988 lebten etwa 9 % der Grundvermögeigentümer in gemieteten Wohnungen. Einige von ihnen mögen im Laufe des Jahres 1988 die Wohnungen erworben haben. Sicherlich gibt es aber auch Haushalte, die Grundvermögen primär als Geldanlage ansehen und in ihrer Mietwohnung (zunächst) bleiben, oder Haushalte, die nur über unbebaute Grundstücke verfügen.

Unter den 11,5 Mill. Haushalten mit Grundvermögen waren knapp 9,5 Mill. Haushalte (82,1 %), die Ein- oder Zweifamilienhäuser besaßen, 691 000 Haushalte (6,0 %) mit Eigentum an Mehrfamilienhäusern und 1,9 Mill. Haushalte (16,7 %) mit Eigentumswohnungen. Da ein Haushalt auch über mehrere Formen des Grundvermögens verfügen kann, z.B. über Mehrfamilienhäuser und Eigentumswohnungen, ist die Zahl der Haushalte mit den in Tabelle 1 dargestellten Formen des Grundvermögens höher als die Zahl der Haushalte, die überhaupt Haus- und Grundbesitzer sind. Die ermittelten Zahlen erscheinen recht plausibel, wenn man sie mit den Ergebnissen der Gebäude- und Wohnungszählung vom 25.05.1987 vergleicht. Zum damaligen Zeitpunkt waren rund 9,4 Mill. Wohngebäude mit einer oder zwei Wohnung(en) in privatem Besitz, 1,3 Mill. Wohngebäude mit drei und mehr Wohnungen und 1,8 Mill. Eigentumswohnungen⁶⁾.

Offensichtlich ist der Anteil der Eigentümer an Grundvermögen in hohem Maß mit der Zahl der Haushaltsmitglieder verknüpft. Er ist um so höher, je mehr Personen zum Haushalt gehören. Nur ein Viertel der Einpersonenhaushalte, aber mehr als drei Viertel aller Haushalte mit fünf und mehr Personen verfügten über Grundver-

Beim Vergleich ist zu berücksichtigen, daß vor allem bei Mehrfamilienhäusern ein Eigentümerhaushalt über mehrere Mehrfamilienhäuser verfügen kann.

mögen. Bei den alleinlebenden Frauen und Männern war der Anteil der Haus- und Grundbesitzer fast gleich niedrig. Nur ein Drittel der Elternteile mit Kind war Eigentümer von Grundvermögen. Dagegen ist dieser Anteil bei Ehepaaren mit drei und mehr Kindern der höchste von allen in Tabelle 1 nachgewiesenen Haushaltstypen. Da kinderreiche Familien häufig Schwierigkeiten haben, angemessene Mietwohnungen zu finden, bleibt der Erwerb von Wohnungseigentum oft die einzige Möglichkeit, an größen- und ausstattungsmäßig akzeptablen Wohnraum heranzukommen. Freilich setzt dies voraus, daß ein gesichertes Mindesteinkommen vorhanden ist. Wie Tabelle 1 zeigt, besaß nur jeder fünfte Haushalt mit einem monatlichen Haushaltsnettoeinkommen unter 1 200 DM Grundvermögen; wahrscheinlich war dieses in der Regel zu einem Zeitpunkt erworben worden, als der Haushalt über wesentlich höhere finanzielle Mittel verfügte. Dagegen besaßen 83,9 % aller Haushalte mit einem Nettoeinkommen von 7 000 bis unter 10 000 DM eigene Häuser und Wohnungen, bei einem Einkommen von 10 000 bis unter 25 000 DM waren es sogar 93,9 %.

Von allen sozialen Gruppen ergibt sich verständlicherweise für die Haushalte von Landwirten die höchste Eigentümerquote, nämlich 92,1 %; bei ihnen liegen häufig Wohn- und Betriebsgebäude auf dem gleichen Grundstück oder sind sogar ineinander integriert. Die niedrigste Quote fand sich bei den Haushalten von Arbeitslosen (22,0 %), bei denen in den meisten Fällen weder das in der Gegenwart noch das in

der Vergangenheit erzielte Einkommen den Erwerb von Grundvermögen erlaubt haben dürfte.

In aller Regel setzt der Bau oder Kauf eines eigenen Hauses oder einer Wohnung wegen der Höhe der dafür erforderlichen Mittel lange Ansparzeiten voraus. Ein neu gegründeter, im Aufbau befindlicher Haushalt verfügt deshalb nur in Ausnahmefällen über Grundvermögen; bei Haushalten mit unter 25jährigen Bezugspersonen war dies nur in 5,4 % aller Fälle gegeben, bei Haushalten mit 25 bis unter 35jährigen Bezugspersonen in 28,2 %.

Seit der ersten Einkommens- und Verbrauchsstichprobe im Jahr 1962/63 ist der Anteil der Haushalte mit Grundvermögen bis 1988 kontinuierlich von 37,9 % auf 46,7 % gestiegen (siehe Tabelle 2). Dieser Anstieg ist auch bei der Gliederung der Ergebnisse nach der sozialen Stellung der Bezugsperson und nach der Haushaltsgröße festzustellen, wobei in Prozentpunkten gemessen die höchsten Zunahmen bei den Haushalten von Beamten und Angestellten bzw. bei Haushalten mit drei und vier Personen zu finden waren. Der scheinbare Rückgang der Eigentümerquote bei den Haushalten von Landwirten zwischen 1969 und 1973 ist auf eine veränderte Fragestellung ab 1973 zurückzuführen, wonach Miteigentümer an Häusern und Wohnungen nur noch dann gezählt wurden, wenn sie in dem Haus oder der Wohnung selbst lebten. Durch die Neufassung der Frage sollten Doppelzählungen vermieden werden; Miteigentümer waren am häufigsten bei den Haushalten von Landwirten zu finden.

Tabelle 2: Private Haushalte ^{*)} mit Haus- und Grundbesitz ^{**)}
1962/63 bis 1988
in Prozent aller Haushalte

Gegenstand der Nachweisung	1962/63	1969	1973	1978	1983	1988
Insgesamt	37,9	38,8	39,5	43,6	45,5	46,7
nach der sozialen Stellung der Bezugsperson						
Landwirt	98,5	96,3	92,3	90,0	92,6	92,1
Selbständiger ¹⁾	60,3	65,5	67,4	70,4	72,3	73,5
Beamter	30,7	38,6	41,4	50,8	54,0	56,8
Angestellter	28,6	34,6	37,0	46,0	48,0	48,3
Arbeiter	32,1	36,6	40,4	46,7	49,9	48,5
Nichterwerbstätiger ²⁾	30,5	30,3	29,9	32,9	35,1	39,0

Fußnoten siehe Ende der Tabelle.

Tabelle 2: Private Haushalte ^{*)} mit Haus- und Grundbesitz ^{**)}
1962/63 bis 1988
in Prozent aller Haushalte

Gegenstand der Nachweisung	1962/63	1969	1973	1978	1983	1988
----------------------------	---------	------	------	------	------	------

nach der Haushaltsgröße

Haushalte

mit ... Person(en)

1	20,6	20,3	18,8	21,2	22,0	24,6
2	33,1	36,9	37,8	43,9	47,3	51,2
3	37,9	41,4	42,7	51,5	56,5	59,2
4	45,6	48,4	50,6	59,1	65,6	67,3
5 und mehr	59,9	62,5	63,8	70,3	77,6	76,4

^{*)} Ohne Haushalte von Ausländern sowie ohne Personen in Anstalten und Gemeinschaftsunterkünften und ohne Haushalte mit besonders hohem monatlichen Haushaltsnettoeinkommen (1962/63: 5 000, 1969: 10 000, 1973: 15 000, 1978: 20 000, 1983 und 1988: 25 000 DM und mehr).

^{**)} Ohne eigengenutzte Betriebsgebäude und Betriebsgrundstücke.

- 1) Gewerbetreibender, freiberuflich Tätiger.
- 2) Einschl. Arbeitsloser.

Einheitswerte des Grundvermögens

Wie bereits ausgeführt, wird in der Einkommens- und Verbrauchsstichprobe der Einheitswert des Grundvermögens nach dem letzten Einheitswertbescheid erhoben; die in der Tabelle 3 enthaltenen Durchschnittswerte geben also in der Regel den Stand von 1964 wieder.

Im Durchschnitt aller privaten Haushalte mit Grundvermögen wurde ein Einheitswert in Höhe von 44 432 DM ermittelt (siehe Tabelle 3). Daraus ergibt sich für das gesamte private Grundvermögen für den hier repräsentierten Teil der Bevölkerung am Jahresende 1988 ein Einheitswert von 512,2 Mrd. DM. Nach privaten Schätzungen ⁷⁾ müßte dieser Wert mit einem Faktor zwischen 6 und 7 multipliziert werden, um sich eine Größenvorstellung von dem Verkehrswert des Grundvermögens zu verschaffen; danach läge der Verkehrswert des hier erfaßten Grundvermögens zwischen 3,1 und 3,6 Bill. DM, also im Bereich der eingangs er-

wähnten gesamtwirtschaftlichen Schätzung für 1983. Wenn auch gewisse Zweifel an der Höhe der verwendeten Umrechnungsfaktoren geäußert worden sind ⁸⁾, dürfte das Ergebnis der Berechnung zumindest als Anhaltspunkt für den Marktwert brauchbar sein.

Der ermittelte Einheitswert des Grundvermögens nimmt mit der Zahl der Personen im Haushalt und der Höhe des Haushaltsnettoeinkommens zu. Am stärksten sind die Unterschiede zwischen Haushalten der untersten und der obersten nachgewiesenen Einkommensgrößenklassen. Für Haushalte mit Grundvermögen und einem monatlichen Haushaltsnettoeinkommen unter 1 200 DM wurde ein durchschnittlicher Einheitswert von 30 548 DM ermittelt, für Haushalte mit einem Einkommen von 5 000 bis unter 25 000 DM ein solcher von 69 986 DM. Von allen sozialen Gruppen wurde für die Haushalte von Gewerbetreibenden und freiberuflich Tätigen der höchste durchschnittliche Einheitswert (76 559 DM), für Haushalte von Arbeitslosen der niedrigste (33 246 DM) errechnet.

7) Siehe Mierheim, H./Wicke, L.: "Die personale Vermögensverteilung", Tübingen 1978, S. 25.

8) Siehe Roberts, C., Stiepelmann, H., Richter, S.: "Überprüfung der verschie-

denen Schätzungen der Vermögensverteilung in der Bundesrepublik Deutschland", Institut für Wirtschaftsforschung (Hrsg.), Minden 1982, S. 166.

Tabelle 3: Private Haushalte *) mit Grundvermögen **) nach Einheitswert, Restschuld und Tilgung am Jahresende 1988

Gegenstand der Nachweisung	Haushalte mit Grundvermögen	Einheitswert ¹⁾ je Haushalt mit Grundvermögen	Haushalte mit Restschuld für Hypotheken, Baudarlehen u.ä.		Durchschnittliche Restschuld je Schuldnerhaushalt	Durchschnittliche Tilgungs- und Zinszahlungen ²⁾ im Jahr 1988 je Haushalt mit Tilgungs- und Zinszahlungen
	1 000	DM	1 000	%		DM
Insgesamt	11 529	44 432	6 283	54,5	93 709	10 990
nach der Haushaltsgröße und dem Haushaltstyp						
1 Person	2 083	35 296	724	34,8	74 074	8 586
davon:						
Alleinlebende Frau ..	1 492	34 220	453	30,4	57 171	6 862
Alleinlebender Mann	591	38 012	270	45,7	102 412	11 545
2 Personen	4 000	42 633	1 786	44,7	75 858	9 527
darunter:						
Ehepaar ohne Kind ...	3 486	43 030	1 535	44,0	74 233	9 514
Elternteil mit Kind	311	40 649	149	47,9	76 913	8 765
3 Personen	2 399	47 968	1 578	65,8	95 379	10 896
darunter:						
Ehepaar mit 1 Kind ..	2 140	48 268	1 443	67,4	96 622	11 052
4 Personen	2 112	50 117	1 550	73,4	109 764	12 630
darunter:						
Ehepaar mit 2 Kindern	1 983	50 343	1 478	74,5	111 141	12 730
5 und mehr Personen ..	935	50 557	645	69,0	122 470	14 109
darunter:						
Ehepaar mit 3 und mehr Kindern	758	50 107	550	72,6	126 425	14 620
nach dem monatlichen Haushaltsnettoeinkommen von ... bis unter ... DM ³⁾						
unter 1 200	749	30 548	158	21,1	43 085	6 625
1 200 - 1 600	769	31 605	215	28,0	44 541	4 962
1 600 - 2 000	1 076	33 344	387	36,0	48 470	5 250
2 000 - 2 500	1 687	37 184	791	46,9	57 255	6 674
2 500 - 3 000	1 554	40 941	876	56,4	71 942	8 049
3 000 - 4 000	2 442	45 021	1 587	65,0	87 998	9 785
4 000 - 5 000	1 391	52 136	978	70,3	107 714	12 554
5 000 - 25 000	1 550	69 986	1 173	75,7	161 999	20 241
nach der sozialen Stellung der Bezugsperson						
Landwirt	302	38 363	116	38,4	87 102	9 432
Selbständiger 4)	1 007	76 559	668	66,3	173 127	21 608
Beamter	908	47 491	734	80,8	103 971	11 335
Angestellter	2 664	48 006	2 010	75,5	112 110	12 544
Arbeiter	2 354	38 546	1 470	62,4	72 505	8 360
Arbeitsloser	212	33 246	106	50,0	53 915	6 565
Nichterwerbstätiger ..	4 081	37 917	1 179	28,9	41 598	6 053
nach dem Alter der Bezugsperson von ... bis unter ... Jahren						
unter 25	(44)	(37 379)	(22)	(50,0)	(102 444)	(11 394)
25 - 35	1 111	40 876	883	79,5	121 906	11 391
35 - 45	2 258	46 660	1 761	78,0	120 700	13 678
45 - 55	2 840	50 769	1 873	66,0	92 095	11 377
55 - 65	2 435	44 711	1 069	43,9	63 563	9 040
65 - 70	1 108	41 266	350	31,6	43 955	6 633
70 und älter	1 733	35 234	325	18,8	32 300	4 638

*) Ohne Haushalte von Ausländern sowie ohne Haushalte mit einem monatlichen Haushaltsnettoeinkommen von 25 000 DM und mehr und ohne Personen in Anstalten und Gemeinschaftsunterkünften.

**) Ohne eigengenutzte Betriebsgebäude und Betriebsgrundstücke.

1) Nach dem letzten Einheitswertbescheid.

2) Für Hypotheken, Baudarlehen u.ä.

3) Selbsteinstufung der Haushalte in vorgegebene Einkommensgrößenklassen vom Januar 1988; ohne Haushalte von Landwirten.

4) Gewerbetreibender, freiberuflich Tätiger.

Gliedert man die 11,5 Mill. Haushalte mit Grundvermögen nach Größenklassen des Einheitswertes, so ergibt sich - ähnlich wie beim Geldvermögen - eine ungleiche Verteilung (siehe Tabelle 4). Auf die Haushalte mit Grundvermögen mit einem Einheitswert unter 10 000 DM entfielen 7,5 % aller Haushalte mit Grundvermögen; bei einem durchschnittlichen Einheitswert von 5 938 DM betrug der Einheitswert aller Grundstücke in dieser

Größenklasse 5,1 Mrd. DM, also nur 1,0 % des Einheitswertes der Grundstücke aller Haushalte in Höhe von 512,2 Mrd. DM. Haushalte mit einem Grundvermögen mit einem Einheitswert von 150 000 DM und mehr machten nur 2,9 % aller Haushalte mit Grundvermögen aus, der Einheitswert ihrer Grundstücke entsprach dagegen 13,5 % des gesamten errechneten Einheitswertes.

Tabelle 4: Private Haushalte^{*)} mit Grundvermögen^{**)} nach dem Einheitswert Ende 1988

Höhe des Einheitswertes von ... bis unter ... DM		Haushalte mit Grundvermögen		Einheitswert		
				im Durchschnitt je Haushalt	insgesamt	
		1 000	%	DM	Mrd. DM	%
unter	10 000	860	7,5	5 938	5,1	1,0
10 000 -	20 000	1 815	15,8	15 145	27,5	5,4
20 000 -	30 000	1 955	17,0	24 842	48,6	9,5
30 000 -	40 000	1 986	17,2	34 930	69,4	13,5
40 000 -	50 000	1 548	13,4	44 741	69,2	13,5
50 000 -	60 000	1 038	9,0	54 505	56,6	11,0
60 000 -	80 000	1 100	9,5	68 611	75,5	14,7
80 000 -	100 000	521	4,5	88 443	46,0	9,0
100 000 -	150 000	372	3,2	122 243	45,4	8,9
150 000 und mehr	335	2,9	205 719	68,9	13,5
Insgesamt ...		11 529	100	44 432	512,2	100

*) Ohne Haushalte von Ausländern sowie ohne Haushalte mit einem monatlichen Haushaltsnettoeinkommen von 25 000 DM und mehr und ohne Personen in Anstalten und Gemeinschaftsunterkünften.

**) Ohne eigengenutzte Betriebsgebäude und Betriebsgrundstücke.

Haushalte mit Restschulden aus Hypotheken, Baudarlehen u.ä.

Am Jahresende 1988 hatten 6,3 Mill. der 11,5 Mill. Haushalte mit Grundvermögen, d.s. 54,5 %, noch Hypotheken, Baudarlehen u.ä. zurückzuzahlen (siehe Tabelle 3); bei mehr als der Hälfte der Haushalte war das Eigentum an Grund und Boden also nicht schuldenfrei. Im Schnitt der Schuldnerhaushalte belief sich die Restschuld auf 93 709 DM und zusammen auf 589 Mrd. DM.

Je länger ein Haushalt besteht, desto stärker sind in der Regel die aufgenommenen Hypotheken, Baudarlehen u.ä. getilgt. Zwischen dem Alter der Bezugsperson und der Häufigkeit und der Höhe der Verschuldung durch Fremdfinanzierung des Erwerbs von Grundvermögen besteht also ein enger Zusammenhang, wie sich aus der Tabelle 3 ablesen läßt. 79,5 % der Haushalte mit Grundvermögen und Bezugspersonen von 25

bis unter 35 Jahren hatten Ende 1988 noch Hypotheken oder Baudarlehen zu tilgen; die Restschuld belief sich im Schnitt auf 121 906 DM. Bei vergleichbaren Haushalten mit 70jährigen und älteren Bezugspersonen mußten nur noch 18,8 % der Haushalte mit Grundvermögen Baukredite zurückzahlen; die Restschuld betrug mit 32 300 DM nur etwa ein Viertel der Restschuld der Haushalte mit 25 bis unter 35jährigen Bezugspersonen.

Der Anteil der Haushalte mit älteren Bezugspersonen beeinflußt die in Tabelle 3 dargestellten Ergebnisse nach Haushaltsgruppen deutlich. So ist z.B. bei den Einpersonenhaushalten, den Haushalten von Nichterwerbstätigen und den Haushalten mit geringem Einkommen, bei denen ältere Bezugspersonen besonders häufig sind, nur ein geringer Teil mit Hypotheken und Baudarlehen belastet, und die durchschnittliche Restschuld ist besonders niedrig.

Der relativ geringe Anteil der verschuldeten Eigentümerhaushalte bei den Landwirten dürfte dagegen darauf zurückzuführen sein, daß sich vermutlich ein großer Teil des Grundvermögens schon seit vielen Jahrzehnten im Familienbesitz befindet (siehe auch den Abschnitt über den Erwerb des Grundvermögens). Außerdem ist bei ihnen das Problem, das Grundvermögen und seine Belastung der privaten Sphäre oder der hier nicht einbezogenen gewerblichen Zwecksetzung zuzurechnen, besonders groß.

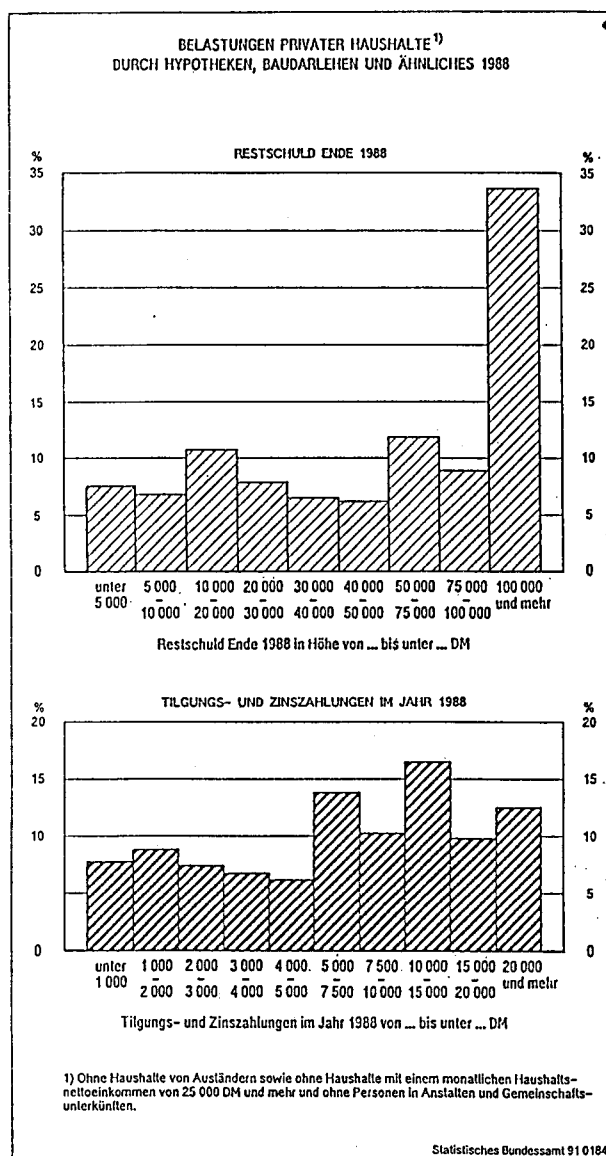
Im Laufe des Jahres 1988 hatten Haushalte im Schnitt 10 990 DM für Tilgung und Verzinsung aufgenommener Hypotheken, Baudarlehen u.ä. aufgewendet, monatlich also rund 916 DM. Die Höhe des Betrages richtet sich im wesentlichen nach der Höhe der Restschuld; insofern ist es wenig sinnvoll, auf Unterschiede nach den sozio-ökonomischen Merkmalen der Haushalte einzugehen. Es sollte aber nicht übersehen werden, daß die Durchschnittswerte generell schwer zu interpretieren sind. In ihnen schlagen sich sowohl Zahlungen von Haushalten nieder, die irgendwann im Berichtsjahr, möglicherweise bereits im Februar, ihre Tilgung beendeten, als auch die Zahlungen von Haushalten, die gerade erst mit der Tilgung begonnen haben. In beiden Fällen weicht in der Regel nicht nur die Höhe der insgesamt gezahlten Summe erheblich vom Gesamtdurchschnitt ab, sondern auch die Struktur der Zahlungen: Bei der ersten Gruppe ist der Anteil der Tilgung an dem gezahlten Gesamtbetrag besonders hoch, bei der zweiten Gruppe besonders niedrig.

Im Schaubild 1 wird die Verteilung der Restschuld sowie der Tilgungs- und Zinszahlungen nach Größenklassen dargestellt. Etwa ein Drittel aller Haushalte, die Ende 1988 noch Hypotheken, Baudarlehen u.ä. zurückzuzahlen hatten, hatte eine Restschuld von 100 000 DM und mehr nachgewiesen. Die restlichen zwei Drittel verteilten sich relativ gleichmäßig auf die hier dargestellten, allerdings nicht oder nur z.T. gleich großen Klassen; knapp 8 % der Haushalte hatten eine Restschuld unter 5 000 DM genannt. Etwa gleich hoch war der Anteil aller Haushalte mit Tilgungs- und Zinszahlungen unter 1 000 DM im Jahr 1988 an allen Haushalten mit entsprechenden Zahlungen. 20 000 DM und mehr hatten knapp 13 % aller Haushalte mit Tilgungs- und Zinszahlungen aufgewendet.

Laufende Unterhaltskosten des Grundvermögens

Die Haushalte mit Grundvermögen wurden im Schlußinterview der Einkommens- und Verbrauchsstichprobe 1988 auch danach gefragt, wieviel sie im Jahr 1988 für die Betriebskosten sowie die Kosten für Verwaltung und Instandhaltung ihres gesamten Grundvermögens ausgegeben hatten. Unter Betriebskosten sind die Ausgaben für Grundsteuer, Wasser- und Warmwasserversorgung, Straßenreinigung und Müllabfuhr, Haus- und Schornsteinreinigung u.ä. zu verstehen, unter Verwaltungskosten die Aufwendungen für die Verwaltung eines Gebäudes

Schaubild 1



oder Grundstücks (z.B. durch einen Hausverwalter) und unter Instandhaltungskosten diejenigen, die "während der Nutzungsdauer zur Erhaltung des bestimmungsmäßigen Gebrauchs aufgewendet werden müssen, um die durch Abnutzung, Alterung und Witterungseinwirkung entstehenden Mängel zu beseitigen" (also ohne Aufwendungen für die Instandsetzung, d. h.

werterhöhende bauliche Maßnahmen, wie Dachausbau, Gebäudeanbau u.ä.). Abschreibungen und Zinsen werden nicht erfaßt.

Im Durchschnitt aller Haushalte mit Grundvermögen fielen im Jahr 1988 Gesamtkosten der beschriebenen Art in Höhe von 2 540 DM an, also monatlich 212 DM (siehe Tabelle 5).

Tabelle 5: Private Haushalte *) mit Grundvermögen **) nach laufenden Unterhaltungskosten ***)

Gegenstand der Nachweisung	Haushalte mit Grundvermögen	Durchschnittliche laufende Unterhaltungskosten		
		monatlich	jährlich	jährlich in % des Einheitswertes
	1 000	DM		%
Insgesamt	11 529	212	2 540	5,7
nach der Haushaltsgröße und dem Haushaltstyp				
1 Person	2 083	194	2 324	6,6
davon:				
Alleinlebende Frau	1 492	187	2 242	6,6
Alleinlebender Mann	591	211	2 530	6,7
2 Personen	4 000	208	2 494	5,8
darunter:				
Ehepaar ohne Kind	3 486	208	2 501	5,8
Elternteil mit Kind	311	190	2 284	5,6
3 Personen	2 399	215	2 580	5,4
darunter:				
Ehepaar mit 1 Kind	2 140	214	2 568	5,3
4 Personen	2 112	222	2 659	5,3
darunter:				
Ehepaar mit 2 Kindern ...	1 983	222	2 667	5,3
5 und mehr Personen	935	237	2 844	5,6
darunter:				
Ehepaar mit 3 und mehr Kindern	758	229	2 753	5,5
nach dem monatlichen Haushaltsnettoeinkommen von ... bis unter ... DM ¹⁾				
unter 1 200	749	139	1 670	5,5
1 200 - 1 600	769	160	1 917	6,1
1 600 - 2 000	1 076	171	2 046	6,1
2 000 - 2 500	1 687	185	2 215	6,0
2 500 - 3 000	1 554	193	2 319	5,7
3 000 - 4 000	2 442	201	2 408	5,3
4 000 - 5 000	1 391	234	2 807	5,4
5 000 - 7 000	1 171	294	3 528	5,7
7 000 - 10 000	287	405	4 862	6,0
10 000 - 25 000	93	740	8 881	6,5
nach der sozialen Stellung der Bezugsperson				
Landwirt	302	239	2 868	7,5
Selbständiger 2)	1 007	362	4 340	5,7
Beamter	908	215	2 580	5,4
Angestellter	2 664	218	2 612	5,4
Arbeiter	2 354	166	1 991	5,2
Arbeitsloser	212	165	1 977	5,9
Nichterwerbstätiger	4 081	197	2 361	6,2
nach dem Alter der Bezugsperson von ... bis unter ... Jahren				
unter 25	(44)	(162)	(1 946)	(5,2)
25 - 35	1 111	181	2 170	5,3
35 - 45	2 258	207	2 480	5,3
45 - 55	2 840	230	2 764	5,4
55 - 65	2 435	224	2 693	6,0
65 - 70	1 108	205	2 462	6,0
70 und älter	1 733	195	2 337	6,6

*) Ohne Haushalte von Ausländern sowie ohne Haushalte mit einem monatlichen Haushaltsnettoeinkommen von 25 000 DM und mehr und ohne Personen in Anstalten und Gemeinschaftsunterkünften.

**) Ohne eigengenutzte Betriebsgebäude und Betriebsgrundstücke.

***) Betriebs-, Verwaltungs- und Instandhaltungskosten; ohne Abschreibungen und Zinsen.

1) Selbsteinstufung der Haushalte in vorgegebene Einkommensgrößenklassen vom Januar 1988, ohne Haushalte von Landwirten.

2) Gewerbetreibender, freiberuflich Tätiger.

Erstaunlicherweise werden nur bei der Gliederung nach dem Haushaltsnettoeinkommen erhebliche Abweichungen von dem genannten Durchschnittsbetrag erkennbar. So waren die laufenden Unterhaltungskosten für Eigentümerhaushalte mit einem monatlichen Nettoeinkommen von 10 000 bis unter 25 000 DM mit 8 881 DM jährlich (oder 740 DM monatlich) mehr als fünfmal so hoch wie diejenigen von Eigentümerhaushalten mit einem Einkommen unter 1 200 DM. Daran gemessen erscheint z.B. der Unterschied zwischen den Kosten der Eigentümerhaushalte mit fünf und mehr Personen und denjenigen der Einpersonenhaushalte mit rund 22 % eher gering. Deutliche Unterschiede, wenn auch nicht ganz so gravierend wie beim Einkommen, zeigen sich dagegen innerhalb der verschiedenen sozialen Gruppen der Haushalte mit Grundvermögen. So waren die durchschnittlichen Unterhaltungskosten der Haushalte von Gewerbetreibenden und freiberuflich Tätigen mit 4 340 DM (bzw. 362 DM monatlich) mehr als doppelt so hoch wie diejenigen der Haushalte von Arbeitern und von Arbeitslosen.

Ein enger Zusammenhang besteht zwischen Wert, Art und Nutzung des Grundstücks und den entstandenen Unterhaltungskosten. Man kann diesen Unterschied verhältnismäßig leicht verdeutlichen, wenn man die Unterhaltungskosten des Grundvermögens in Relation zu seinem Einheitswert setzt, auch wenn dieser über den Verkehrswert nichts aussagt. Für die Gesamtheit aller Haushalte mit Grundvermögen ergibt sich eine Verhältniszahl von 5,7, die deutlich über den für 1983, 1978 und 1973 errechneten Werten von etwa 5 liegt. Da sich der durchschnittliche Einheitswert kaum verändert hat, ist die Anhebung ausschließlich auf den Anstieg der Unterhaltungskosten in den letzten Jahren zurückzuführen.

Formen des Erwerbs von Grundvermögen

Im Schlußinterview der Einkommens- und Verbrauchsstichprobe 1983 waren die Haushalte mit Grundvermögen erstmals danach gefragt worden, wie sie in den Besitz ihres Grund und Bodens gekommen waren. Damals hatten 79,3 % der Haushalte angegeben, ihre Häuser, Wohnungen oder Grundstücke überwiegend selbst gebaut bzw. gekauft zu haben, 17,9 % hatten sie geerbt und 2,8 % auf sonstige Weise (durch Schenkung, Übereignung u.ä.) erhalten⁹⁾. Im Schlußinterview der Erhebung 1988 war die Frage auf Wunsch des Bundesministeriums für Raumordnung, Bauwesen und Städtebau dadurch erwei-

tert worden, daß nach Art der Gebäude, Wohnungen und Grundstücke und zwischen dem Bau oder Erwerb neuer Gebäude oder dem Kauf bereits vorhandener Gebäude oder Wohnungen unterschieden wurde. Die wichtigsten Ergebnisse dieser neu formulierten Umfrage sind in Tabelle 6 dargestellt¹⁰⁾.

Betrachtet man zunächst einmal die Gesamtheit der privaten Haushalte mit Grundvermögen, so ergeben sich je nach der Form des Grundvermögens deutliche Unterschiede sowohl hinsichtlich der Frage, ob neue oder bereits länger vorhandene Gebäude oder Wohnungen gebaut bzw. gekauft wurden, als auch hinsichtlich der Art des Erwerbs. 59,0 % der Eigentümer von Ein- und Zweifamilienhäusern hatten das Haus neu gebaut oder gekauft, 19,5 % vom Vorbesitzer erworben und 21,5 % geerbt oder geschenkt bekommen. Bei Eigentümern von Mehrfamilienhäusern war der Anteil derer, die die Häuser neu gebaut oder gekauft hatten, mit 33,3 % nur relativ geringfügig höher als der Anteil derer, die das Haus vom Vorbesitzer gekauft hatten, 38,8 % aller Eigentümer von Mehrfamilienhäusern hatten sie geerbt; dieser Anteil war also fast doppelt so hoch wie bei den Eigentümern von Ein- und Zweifamilienhäusern und sechsmal so hoch wie bei Eigentümern von Eigentumswohnungen. Bei der letztgenannten Form des Grundvermögens handelt es sich um die jüngste, wurden doch die rechtlichen Grundlagen dafür erst 1951 durch das Wohnungseigentumsgesetz¹¹⁾ geschaffen. Vererbung spielte also hier eine untergeordnete Rolle; 53,2 % der Wohnungen waren erstmalig bezogen worden, 40,4 % wurden vom Vorbesitzer erworben.

Generell läßt sich bei der Durchsicht der Ergebnisse für die nachgewiesenen Haushaltsgruppen feststellen, daß bei den Haushalten in schwierigen finanziellen Verhältnissen, also z.B. bei Haushalten mit geringem Einkommen oder mit jüngeren Bezugspersonen, der Anteil der Haushalte, die ihr Grundvermögen durch Vererbung oder Schenkung erworben haben, besonders hoch ist. So hatte z.B. fast die Hälfte aller Eigentümerhaushalte mit 25 bis unter 35jährigen Bezugspersonen ihr Mehrfamilienhaus einem Erb- oder Schenkungsakt zu verdanken. Wie bereits vermutet, war der Anteil der erbten Ein- und Zweifamilienhäuser bei den Haushalten von Landwirten mit 62,9 % fast dreimal so hoch wie im Durchschnitt aller privaten Haushalte mit Grundvermögen.

kann, so daß die Summe der Haushalte der hier dargestellten Formen des Grundvermögens höher ist als die Zahl der Haushalte mit Grundvermögen insgesamt.

11) BGBl. 1951 I, S. 175.

9) Siehe Braun, H.-U.: "Grundvermögen privater Haushalte Ende 1983" in WiSta 12/1985, S. 973.

10) Dabei ist - wie bereits vorher erwähnt - zu beachten, daß ein Haushalt über mehrere Formen von Grundvermögen verfügen

Tabelle 6: Formen des Erwerbs von Grund

Lfd. Nr.	Gegenstand der Nachweisung	Eigen			
		Ein- und Zweifamilienhäusern			
		Erwerb des Eigentums durch			
		Zahl der Haushalte	Neubau, Neukauf	Kauf vom Vorbesitzer	Erbschaft, Geschenk, u.ä.
		1 000	%		
1	Insgesamt	9 466	59,0	19,5	21,5
nach der Haushaltsgröße					
2	1 Person	1 413	50,7	20,3	29,0
	davon:				
3	Alleinlebende Frau	1 031	53,2	18,2	28,6
4	Alleinlebender Mann	382	43,9	26,0	30,1
5	2 Personen	3 298	60,8	17,9	21,3
	darunter:				
6	Ehepaar ohne Kind	2 909	62,8	17,2	20,0
7	Elternteil mit Kind	248	48,7	(22,1)	(29,2)
8	3 Personen	2 026	60,8	19,9	19,3
	darunter:				
9	Ehepaar mit 1 Kind	1 800	61,6	20,3	18,1
10	4 Personen	1 856	60,8	21,3	17,9
	darunter:				
11	Ehepaar mit 2 Kindern	1 735	61,4	21,6	17,1
12	5 und mehr Personen	873	57,6	19,2	23,2
	darunter:				
13	Ehepaar mit 3 und mehr Kindern	706	61,5	20,4	18,2
nach dem monatlichen Haushaltsnetto					
14	unter 1 200	613	45,2	(15,7)	39,2
15	1 200 - 1 600	621	50,8	(19,7)	29,5
16	1 600 - 2 000	859	53,5	19,3	27,2
17	2 000 - 2 500	1 374	55,5	19,8	24,6
18	2 500 - 3 000	1 260	60,6	19,4	19,9
19	3 000 - 4 000	1 982	64,0	19,2	16,8
20	4 000 - 5 000	1 148	67,2	20,3	12,5
21	5 000 - 7 000	979	67,7	22,5	9,8
22	7 000 - 10 000	245	64,5	(25,2)	(10,3)
23	10 000 - 25 000	81	69,2	(28,1)	/
nach der sozialen Stellung					
24	Landwirt	295	30,3	(6,8)	62,9
25	Selbständiger 3)	815	55,5	27,3	17,2
26	Beamter	731	65,5	21,6	12,9
27	Angestellter	2 025	62,3	22,8	14,9
28	Arbeiter	2 028	56,6	20,4	23,0
29	Arbeitsloser	175	50,8	(26,2)	(23,1)
30	Nichterwerbstätiger	3 398	60,8	15,3	23,8
nach dem Alter der Bezugsperson					
31	unter 25	(26)	/	/	/
32	25 - 35	820	51,4	28,4	20,2
33	35 - 45	1 844	55,7	25,3	19,0
34	45 - 55	2 356	60,4	19,2	20,5
35	55 - 65	2 077	61,8	15,9	22,4
36	65 - 70	944	62,9	14,6	22,4
37	70 und älter	1 400	59,4	15,5	25,1

*) Ohne eigengenutzte Betriebsgebäude und Betriebsgrundstücke.

**) Ohne Haushalte von Ausländern sowie ohne Haushalte mit einem monatlichen Haushaltsnettoeinkommen von 25 000 DM und mehr und ohne Personen in Anstalten und Gemeinschaftsunterkünften.

1) Mehrfachnennungen möglich.

2) Selbsteinstufung der Haushalte in vorgegebene Einkommensgrößenklassen vom Januar 1988; ohne Haushalte von Landwirten.

3) Gewerbetreibender, freiberuflich Tätiger.

vermögen *) durch private Haushalte **) Ende 1988

Mehrfamilienhäusern				Eigentumswohnungen				Lfd. Nr.
Zahl der Haushalte	Erwerb des Eigentums durch			Zahl der Haushalte	Erwerb des Eigentums durch			
	Neubau, Neukauf	Kauf vom Vorbesitzer	Erbschaft, Geschenk, u.ä.		Neubau, Neukauf	Kauf vom Vorbesitzer	Erbschaft, Geschenk u.ä.	
1 000	%			1 000	%			

691	33,3	27,9	38,8	1 925	53,2	40,4	6,4	1
-----	------	------	------	-------	------	------	-----	---

und dem Haushaltstyp

167	(28,5)	(26,0)	(45,5)	578	54,1	39,6	(6,3)	2
120	(29,6)	(24,1)	(46,3)	391	57,2	35,3	(7,5)	3
(47)	/	/	(43,5)	187	47,5	48,8	/	4
236	37,6	(23,6)	38,8	652	54,2	39,4	(6,4)	5
212	38,0	(23,0)	39,0	526	56,3	37,8	(5,9)	6
/	/	/	/	70	(47,5)	(39,8)	/	7
129	(34,5)	(30,9)	34,6	369	50,7	43,2	(6,1)	8
116	(34,4)	(32,5)	33,1	334	51,0	42,8	(6,2)	9
116	(25,5)	(36,1)	38,4	262	52,0	40,1	(7,9)	10
108	(25,8)	(36,1)	38,1	253	52,7	39,8	(7,5)	11
42	(46,0)	(27,2)	(26,8)	64	55,1	(40,8)	/	12
(31)	(37,5)	/	(29,2)	54	(56,0)	(39,8)	/	13

einkommen von ... bis unter ... DM²⁾

/	/	/	/	(91)	(53,8)	(31,0)	/	14
(54)	/	/	/	(104)	(53,4)	(40,8)	/	15
(48)	/	/	/	190	49,7	42,3	/	16
86	(29,8)	(26,2)	(44,0)	245	53,7	37,9	(8,4)	17
79	(37,2)	(25,9)	(36,9)	244	49,6	44,0	(6,4)	18
127	(33,9)	(23,1)	(43,1)	399	52,5	41,9	(5,6)	19
86	(28,3)	(30,8)	40,9	261	52,4	42,8	(4,8)	20
93	(36,8)	(26,9)	36,3	270	56,4	39,8	(3,8)	21
(42)	(33,1)	(32,7)	(34,2)	82	61,3	32,4	/	22
(22)	/	/	/	(31)	(62,2)	/	/	23

der Bezugsperson

(15)	/	/	/	/	/	/	/	24
163	(36,4)	(34,2)	(29,4)	219	53,2	(39,5)	/	25
35	(26,3)	(26,4)	(47,3)	182	50,2	45,3	(4,5)	26
121	28,3	(27,6)	44,2	657	50,4	44,3	(5,3)	27
80	(30,1)	(42,6)	(27,3)	269	46,2	48,7	/	28
/	/	/	/	(32)	(45,8)	/	/	29
265	35,5	(22,1)	42,4	559	61,3	30,6	(8,1)	30

von ... bis unter ... Jahren

/	/	/	/	/	/	/	/	31
(43)	/	(38,5)	(46,9)	223	35,9	57,1	(7,0)	32
91	(26,0)	(31,7)	42,2	413	47,4	47,9	(4,7)	33
196	35,8	30,9	33,3	523	54,6	39,3	(6,1)	34
160	36,1	(24,9)	39,1	349	58,4	34,2	(7,4)	35
71	(35,2)	(24,3)	(40,6)	149	58,7	(32,3)	(9,0)	36
128	(36,9)	(22,7)	(40,4)	259	64,9	29,0	/	37

TABELLENTEIL

Übersicht über die erfaßten und hochgerechneten Haushalte

Gegenstand der Nachweisung	Soziale Stellung der Bezugsperson															
	Insgesamt		Landwirt		Gewerbetreibender/ freiberuflich Tätiger		Beamter		Angestellter		Arbeiter		Arbeitsloser		Nichterwerbs- tätiger	
	Haushalte															
	erfaßt	hochge- rechnet	erfaßt	hochge- rechnet	erfaßt	hochge- rechnet	erfaßt	hochge- rechnet	erfaßt	hochge- rechnet	erfaßt	hochge- rechnet	erfaßt	hochge- rechnet	erfaßt	hochge- rechnet
Anzahl	1 000	Anzahl	1 000	Anzahl	1 000	Anzahl	1 000	Anzahl	1 000	Anzahl	1 000	Anzahl	1 000	Anzahl	1 000	
Alle Haushalte																
Insgesamt	45 074	24 684	855	328	1 718	1 371	7 349	1 599	14 640	5 514	6 384	4 856	1 013	964	13 115	10 053
nach monatlichem Haushaltsnettoeinkommen																
von ... bis unter																
... DM																
unter 800 ..	685	1 081			15	21	9	10	79	105	34	74	63	128	485	743
800 - 1 000 ..	791	1 357			11	18	19	20	65	92	30	70	94	202	572	955
1 000 - 1 200 ..	928	1 217			15	22	24	11	104	110	44	103	78	83	663	887
1 200 - 1 400 ..	1 029	1 466			20	28	22	13	141	157	51	154	83	102	712	1 012
1 400 - 1 600 ..	1 441	1 405			48	37	31	20	303	227	118	234	70	59	871	828
1 600 - 1 800 ..	1 705	1 662			41	30	74	47	416	305	172	328	77	70	925	881
1 800 - 2 000 ..	2 209	1 638			60	47	136	62	554	302	374	398	72	53	1 013	775
2 000 - 2 200 ..	2 584	1 864			82	59	143	69	681	355	577	547	60	42	1 041	792
2 200 - 2 500 ..	4 077	1 977			108	79	390	117	1 130	427	918	574	106	58	1 425	722
2 500 - 3 000 ..	6 343	2 935			159	119	890	239	1 963	702	1 428	880	120	68	1 783	927
3 000 - 3 500 ..	5 849	2 188			169	128	1 167	242	2 141	668	1 058	601	70	38	1 244	511
3 500 - 4 000 ..	5 059	1 804			170	127	1 148	227	2 063	628	714	409	47	24	917	390
4 000 - 4 500 ..	3 801	1 125			149	96	1 023	157	1 593	407	456	221	27	16	553	229
4 500 - 5 000 ..	2 768	788			145	92	786	121	1 256	314	225	108	17	7	339	146
5 000 - 6 000 ..	2 843	992			183	164	943	155	1 224	409	130	108	16	7	347	147
6 000 - 7 000 ..	1 136	418			123	106	358	59	504	168	36	30	5	3	110	52
7 000 - 8 000 ..	488	195			72	60	114	19	226	74	10	9	5	3	61	30
8 000 - 10 000 ..	310	146			72	68	57	10	133	42	9	7	2	1	37	18
10 000 - 25 000 ..	173	99			76	68	15	3	64	21	/	/	1	0	17	7
nach Haushaltsgröße																
mit ... Person(en)																
1	8 921	8 463	14	19	150	211	798	299	2 346	1 556	432	878	305	401	4 876	5 100
2	13 978	7 810	96	53	471	394	1 445	407	3 628	1 473	1 329	1 311	311	287	6 698	3 886
3	9 172	4 049	152	66	410	325	1 808	369	3 649	1 178	1 815	1 228	209	151	1 129	732
4	9 194	3 138	206	78	453	312	2 401	387	3 694	1 012	2 007	1 026	125	83	308	241
5 und mehr	3 809	1 224	387	112	234	130	897	136	1 323	295	801	413	63	43	104	94
nach Haushaltstyp																
Alleinlebende Frau ..	6 045	5 901	2	2	66	91	366	137	1 564	1 059	124	295	120	149	3 803	4 168
Alleinlebender Mann ..	2 876	2 563	12	16	84	119	432	162	782	497	308	583	185	252	1 073	932
Elternteil mit Kind(ern) ..	1 843	1 348	4	2	44	34	127	40	845	394	122	157	92	105	609	618
dar. mit 1 Kind ..	1 222	956	1	1	35	28	89	32	605	301	67	98	64	85	361	413
Ehepaar ohne Kind ..	11 720	6 199	80	44	395	332	1 189	317	2 616	997	1 151	1 098	207	169	6 082	3 242
Ehepaar mit 1 Kind ..	8 174	3 478	109	45	380	301	1 713	348	3 320	1 054	1 700	1 127	165	118	787	485
Ehepaar mit 2 Kindern	8 805	2 935	158	59	425	293	2 372	382	3 585	977	1 947	993	115	77	203	153
Ehepaar mit 3 Kindern	2 611	786	116	34	149	81	702	107	1 013	222	539	270	43	28	49	43
Ehepaar mit 4 Kindern	521	179	52	15	34	20	120	18	167	37	128	72	10	8	10	10
Ehepaar mit 5 Kindern und mehr	137	50	19	5	14	7	23	4	35	8	37	20	3	3	6	4
Sonstiger Haushalt ..	2 342	1 245	303	106	127	92	305	84	713	269	328	241	73	55	493	397
nach Alter der Bezugsperson																
von ... bis unter																
... Jahren																
unter 25	892	808	10	4	8	7	136	77	363	289	125	200	27	33	223	199
25 - 35	7 576	3 935	127	49	205	160	1 620	441	3 427	1 490	1 500	1 150	221	236	476	409
35 - 45	10 305	4 122	233	80	517	385	2 596	488	4 571	1 499	1 916	1 252	238	219	234	200
45 - 55	10 439	4 717	265	99	547	431	2 243	427	4 560	1 568	2 109	1 576	222	221	493	395
55 - 65	7 366	4 224	212	92	334	289	746	165	1 704	661	731	675	304	254	3 335	2 089
65 - 70	3 579	2 108	7	3	66	58	6	1	12	5	2	1	1	2	3 485	2 037
70 und mehr	4 917	4 770	1	1	41	41	2	1	3	2	1	3	/	/	4 869	4 724
nach der Wohnlage																
Großstadt	15 333	8 783	11	5	482	418	2 398	560	5 247	2 165	1 503	1 315	448	447	5 244	3 873
reines Wohngebiet	12 742	7 225	11	5	407	356	2 020	460	4 356	1 774	1 241	1 071	358	353	4 349	3 207
überwiegend Ein-/Zweifami- lienhäuser	3 554	1 664	10	4	166	136	732	144	1 248	431	297	213	72	62	1 029	675
überwiegend Mehrfamilien- häuser	9 188	5 561	1	1	241	220	1 288	316	3 108	1 342	944	858	286	291	3 320	2 532
reines Gewerbe- gebiet	199	122	/	/	9	9	26	7	67	31	27	23	8	7	62	46
Mischgebiet	2 392	1 436	/	/	66	54	352	93	824	361	235	221	82	87	833	620
Nicht-Großstadt	29 741	15 901	844	324	1 236	952	4 951	1 038	9 393	3 349	4 881	3 541	565	517	7 871	6 179
Entfernung zur nächsten Groß- stadt																
von ... bis unter																
... km																
unter 10 km	2 316	1 184	17	7	102	82	398	82	863	312	308	240	53	50	575	411
10 bis unter 25 km	8 326	4 343	129	52	326	254	1 293	279	3 069	1 081	1 231	923	155	139	2 123	1 615
25 bis unter 40 km	6 499	3 435	184	71	247	191	1 077	218	2 068	722	1 109	782	114	107	1 700	1 343
40 bis unter 60 km	5 336	2 880	196	74	210	162	965	195	1 488	534	944	689	104	90	1 429	1 137
60 km und mehr	7 264	4 058	318	120	351	264	1 218	264	1 905	700	1 289	907	139	129	2 044	1 673
Haushalte von Ehepaaren																
Insgesamt	31 968	13 627	534	202	1 397	1 034	6 119	1 175	10 736	3 295	5 502	3 580	543	403	7 137	3 938
nach Ehedauer																
von ... bis unter																
... Jahren																
unter 5	2 596	1 223	38	18	111	84	536	138	1 194	441	561	435	68	54	88	53
5 - 10	4 051	1 570	71	26	159	112	990	198	1 697	527	939	583	78	55	117	69
10 - 15	4 294	1 508	73	26	222	151	1 150	201	1 739	492	918	514	65	51	127	73
15 - 20	4 576	1 570	78	25	230	161	1 211	205	1 860	506	978	535	58	44	161	93
20 - 25	4 312	1 558	101	34	229	169	1 045	174	1 835	515	809	486	52	37	241	143
25 und mehr	12 139	6 198	173	74	446	357	1 187	259	2 411	813	1 297	1 027	222	163	6 403	3 506

Tabellenübersicht

Tab. Nr.	Gegenstand der Nachweisung	Seite	Tab. Nr.	Gegenstand der Nachweisung	Seite
1	Private Haushalte mit Sparbüchern am 31.12.1988 nach Haushaltsgröße, sozialer Stellung der Bezugsperson und monatlichem Haushaltsnettoeinkommen		3	Private Haushalte von Ehepaaren mit Sparbüchern am 31.12.1988 nach sozialer Stellung der Bezugsperson und monatlichem Haushaltsnettoeinkommen	
1.1	Haushalte insgesamt		3.1	Haushalte insgesamt	
	Monatliches Haushaltsnettoeinkommen			Monatliches Haushaltsnettoeinkommen	
1.1.1	Haushalte insgesamt	11	3.1.1	Haushalte insgesamt	35
1.1.2	unter 1 000 DM	11	3.1.2	unter 1 000 DM	35
1.1.3	von 1 000 bis unter 1 200 DM	12	3.1.3	von 1 000 bis unter 1 200 DM	36
1.1.4	von 1 200 bis unter 1 400 DM	12	3.1.4	von 1 200 bis unter 1 400 DM	36
1.1.5	von 1 400 bis unter 1 600 DM	13	3.1.5	von 1 400 bis unter 1 600 DM	37
1.1.6	von 1 600 bis unter 1 800 DM	13	3.1.6	von 1 600 bis unter 1 800 DM	37
1.1.7	von 1 800 bis unter 2 000 DM	14	3.1.7	von 1 800 bis unter 2 000 DM	38
1.1.8	von 2 000 bis unter 2 200 DM	14	3.1.8	von 2 000 bis unter 2 200 DM	38
1.1.9	von 2 200 bis unter 2 500 DM	15	3.1.9	von 2 200 bis unter 2 500 DM	39
1.1.10	von 2 500 bis unter 3 000 DM	15	3.1.10	von 2 500 bis unter 3 000 DM	39
1.1.11	von 3 000 bis unter 3 500 DM	16	3.1.11	von 3 000 bis unter 3 500 DM	40
1.1.12	von 3 500 bis unter 4 000 DM	16	3.1.12	von 3 500 bis unter 4 000 DM	40
1.1.13	von 4 000 bis unter 5 000 DM	17	3.1.13	von 4 000 bis unter 5 000 DM	41
1.1.14	von 5 000 bis unter 6 000 DM	17	3.1.14	von 5 000 bis unter 25 000 DM	41
1.1.15	von 6 000 bis unter 10 000 DM	18			
1.1.16	von 10 000 bis unter 25 000 DM	18	3.2	Haushalte von Landwirten	
1.1.17	dar.: von 5 000 bis unter 25 000 DM	19	3.2.1	Haushalte zusammen	42
1.2	Haushalte von Landwirten		3.3	Haushalte von Gewerbetreibenden, freiberufl. Tätigen	
1.2.1	Haushalte zusammen	20	3.3.1	Haushalte zusammen	42
1.3	Haushalte von Gewerbetreibenden, freiberufl. Tätigen		3.4	Haushalte von Beamten	
1.3.1	Haushalte zusammen	20	3.4.1	Haushalte zusammen	43
1.4	Haushalte von Beamten		3.5	Haushalte von Angestellten	
1.4.1	Haushalte zusammen	21	3.5.1	Haushalte zusammen	43
1.5	Haushalte von Angestellten		3.6	Haushalte von Arbeitern	
1.5.1	Haushalte zusammen	21	3.6.1	Haushalte zusammen	44
1.6	Haushalte von Arbeitern		3.7	Haushalte von Arbeitslosen	
1.6.1	Haushalte zusammen	22	3.7.1	Haushalte zusammen	44
1.7	Haushalte von Arbeitslosen		3.8	Haushalte von Nichterwerbstätigen	
1.7.1	Haushalte zusammen	22	3.8.1	Haushalte zusammen	45
1.8	Haushalte von Nichterwerbstätigen				
1.8.1	Haushalte zusammen	23	4	Private Haushalte mit Sparbüchern am 31.12.1988 nach Alter der Bezugsperson und Haushaltsgröße	
2	Private Haushalte mit Sparbüchern am 31.12.1988 nach Haushaltstyp, sozialer Stellung der Bezugsperson und monatlichem Haushaltsnettoeinkommen		4.1	Haushalte insgesamt	
2.1	Haushalte insgesamt			Haushaltsgröße	
	Monatliches Haushaltsnettoeinkommen		4.1.1	Haushalte insgesamt	46
2.1.1	Haushalte insgesamt	24	4.1.2	1-Personen-Haushalte	46
2.1.2	unter 1 000 DM	24	4.1.3	2-Personen-Haushalte	47
2.1.3	von 1 000 bis unter 1 200 DM	25	4.1.4	3-Personen-Haushalte	47
2.1.4	von 1 200 bis unter 1 400 DM	25	4.1.5	4-Personen-Haushalte	48
2.1.5	von 1 400 bis unter 1 600 DM	26	4.1.6	5 und mehr Personen-Haushalte	48
2.1.6	von 1 600 bis unter 1 800 DM	26			
2.1.7	von 1 800 bis unter 2 000 DM	27	5	Private Haushalte mit Sparbüchern am 31.12.1988 nach Alter der Bezugsperson und monatlichem Haushaltsnettoeinkommen	
2.1.8	von 2 000 bis unter 2 200 DM	27	5.1	Haushalte insgesamt	
2.1.9	von 2 200 bis unter 2 500 DM	28		Monatliches Haushaltsnettoeinkommen	
2.1.10	von 2 500 bis unter 3 000 DM	28	5.1.1	unter 1 000 DM	49
2.1.11	von 3 000 bis unter 3 500 DM	29	5.1.2	von 1 000 bis unter 1 200 DM	49
2.1.12	von 3 500 bis unter 4 000 DM	29	5.1.3	von 1 200 bis unter 1 400 DM	50
2.1.13	von 4 000 bis unter 5 000 DM	30	5.1.4	von 1 400 bis unter 1 600 DM	50
2.1.14	von 5 000 bis unter 25 000 DM	30	5.1.5	von 1 600 bis unter 1 800 DM	51
			5.1.6	von 1 800 bis unter 2 000 DM	51
2.2	Haushalte von Landwirten		5.1.7	von 2 000 bis unter 2 200 DM	52
2.2.1	Haushalte zusammen	31	5.1.8	von 2 200 bis unter 2 500 DM	52
2.3	Haushalte von Gewerbetreibenden, freiberufl. Tätigen		5.1.9	von 2 500 bis unter 3 000 DM	53
2.3.1	Haushalte zusammen	31	5.1.10	von 3 000 bis unter 3 500 DM	53
2.4	Haushalte von Beamten		5.1.11	von 3 500 bis unter 4 000 DM	54
2.4.1	Haushalte zusammen	32	5.1.12	von 4 000 bis unter 5 000 DM	54
2.5	Haushalte von Angestellten		5.1.13	von 5 000 bis unter 25 000 DM	55
2.5.1	Haushalte zusammen	32			
2.6	Haushalte von Arbeitern		6	Private Haushalte mit Bausparverträgen am 31.12.1988 nach Haushaltsgröße, sozialer Stellung der Bezugsperson und monatlichem Haushaltsnettoeinkommen	
2.6.1	Haushalte zusammen	33	6.1	Haushalte insgesamt	
2.7	Haushalte von Arbeitslosen			Monatliches Haushaltsnettoeinkommen	
2.7.1	Haushalte zusammen	33	6.1.1	Haushalte insgesamt	56
2.8	Haushalte von Nichterwerbstätigen		6.1.2	unter 1 000 DM	56
2.8.1	Haushalte zusammen	34	6.1.3	von 1 000 bis unter 1 200 DM	57
			6.1.4	von 1 200 bis unter 1 400 DM	57
			6.1.5	von 1 400 bis unter 1 600 DM	58
			6.1.6	von 1 600 bis unter 1 800 DM	58
			6.1.7	von 1 800 bis unter 2 000 DM	59
			6.1.8	von 2 000 bis unter 2 200 DM	59
			6.1.9	von 2 200 bis unter 2 500 DM	60
			6.1.10	von 2 500 bis unter 3 000 DM	60
			6.1.11	von 3 000 bis unter 3 500 DM	61
			6.1.12	von 3 500 bis unter 4 000 DM	61
			6.1.13	von 4 000 bis unter 5 000 DM	62
			6.1.14	von 5 000 bis unter 6 000 DM	62
			6.1.15	von 6 000 bis unter 10 000 DM	63
			6.1.16	von 10 000 bis unter 25 000 DM	63
			6.1.17	dar.: von 5 000 bis unter 25 000 DM	64

Tab. Nr.	Gegenstand der Nachweisung	Seite	Tab. Nr.	Gegenstand der Nachweisung	Seite
6.2	Haushalte von Landwirten		8.5	Haushalte von Angestellten	
6.2. 1	Haushalte zusammen	65	8.5. 1	Haushalte zusammen	88
6.3	Haushalte von Gewerbetreibenden, freiberufl. Tätigen		8.6	Haushalte von Arbeitern	
6.3. 1	Haushalte zusammen	65	8.6. 1	Haushalte zusammen	89
6.4	Haushalte von Beamten		8.7	Haushalte von Arbeitslosen	
6.4. 1	Haushalte zusammen	66	8.7. 1	Haushalte zusammen	89
6.5	Haushalte von Angestellten		8.8	Haushalte von Nichterwerbstätigen	
6.5. 1	Haushalte zusammen	66	8.8. 1	Haushalte zusammen	90
6.6	Haushalte von Arbeitern				
6.6. 1	Haushalte zusammen	67	9	Private Haushalte mit Bausparverträgen am 31.12.1988 nach Alter der Bezugsperson und Haushaltsgröße	
6.7	Haushalte von Arbeitslosen		9.1	Haushalte insgesamt Haushaltsgröße	
6.7. 1	Haushalte zusammen	67	9.1. 1	Haushalte insgesamt	91
6.8	Haushalte von Nichterwerbstätigen		9.1. 2	1-Personen-Haushalte	91
6.8. 1	Haushalte zusammen	68	9.1. 3	2-Personen-Haushalte	92
7	Private Haushalte mit Bausparverträgen am 31.12.1988 nach Haushaltstyp, sozialer Stellung der Bezugsperson und monatlichem Haushaltsnettoeinkommen		9.1. 4	3-Personen-Haushalte	92
7.1	Haushalte insgesamt Monatliches Haushaltsnettoeinkommen		9.1. 5	4-Personen-Haushalte	93
7.1. 1	Haushalte insgesamt	69	9.1. 6	5 und mehr Personen-Haushalte	93
7.1. 2	unter 1 000 DM	69	10	Private Haushalte mit Bausparverträgen am 31.12.1988 nach Alter der Bezugsperson und monatlichem Haushaltsnettoeinkommen	
7.1. 3	von 1 000 bis unter 1 200 DM	70	10.1	Haushalte insgesamt Monatliches Haushaltsnettoeinkommen	
7.1. 4	von 1 200 bis unter 1 400 DM	70	10.1. 1	unter 1 000 DM	94
7.1. 5	von 1 400 bis unter 1 600 DM	71	10.1. 2	von 1 000 bis unter 1 200 DM	94
7.1. 6	von 1 600 bis unter 1 800 DM	71	10.1. 3	von 1 200 bis unter 1 400 DM	95
7.1. 7	von 1 800 bis unter 2 000 DM	72	10.1. 4	von 1 400 bis unter 1 600 DM	95
7.1. 8	von 2 000 bis unter 2 200 DM	72	10.1. 5	von 1 600 bis unter 1 800 DM	96
7.1. 9	von 2 200 bis unter 2 500 DM	73	10.1. 6	von 1 800 bis unter 2 000 DM	96
7.1.10	von 2 500 bis unter 3 000 DM	73	10.1. 7	von 2 000 bis unter 2 200 DM	97
7.1.11	von 3 000 bis unter 3 500 DM	74	10.1. 8	von 2 200 bis unter 2 500 DM	97
7.1.12	von 3 500 bis unter 4 000 DM	74	10.1. 9	von 2 500 bis unter 3 000 DM	98
7.1.13	von 4 000 bis unter 5 000 DM	75	10.1.10	von 3 000 bis unter 3 500 DM	98
7.1.14	von 5 000 bis unter 25 000 DM	75	10.1.11	von 3 500 bis unter 4 000 DM	99
7.2	Haushalte von Landwirten		10.1.12	von 4 000 bis unter 5 000 DM	99
7.2. 1	Haushalte zusammen	76	10.1.13	von 5 000 bis unter 25 000 DM	100
7.3	Haushalte von Gewerbetreibenden, freiberufl. Tätigen		11	Private Haushalte mit Wertpapieren am 31.12.1988 nach Haushaltsgröße, sozialer Stellung der Bezugsperson und monatlichem Haushaltsnettoeinkommen	
7.3. 1	Haushalte zusammen	76	11.1	Haushalte insgesamt Monatliches Haushaltsnettoeinkommen	
7.4	Haushalte von Beamten		11.1. 1	Haushalte insgesamt	101
7.4. 1	Haushalte zusammen	77	11.1. 2	unter 1 000 DM	101
7.5	Haushalte von Angestellten		11.1. 3	von 1 000 bis unter 1 200 DM	102
7.5. 1	Haushalte zusammen	77	11.1. 4	von 1 200 bis unter 1 400 DM	102
7.6	Haushalte von Arbeitern		11.1. 5	von 1 400 bis unter 1 600 DM	103
7.6. 1	Haushalte zusammen	78	11.1. 6	von 1 600 bis unter 1 800 DM	103
7.7	Haushalte von Arbeitslosen		11.1. 7	von 1 800 bis unter 2 000 DM	104
7.7. 1	Haushalte zusammen	78	11.1. 8	von 2 000 bis unter 2 200 DM	104
7.8	Haushalte von Nichterwerbstätigen		11.1. 9	von 2 200 bis unter 2 500 DM	105
7.8. 1	Haushalte zusammen	79	11.1.10	von 2 500 bis unter 3 000 DM	105
8	Private Haushalte von Ehepaaren mit Bausparverträgen am 31.12.1988 nach sozialer Stellung der Bezugsperson und monatlichem Haushaltsnettoeinkommen		11.1.11	von 3 000 bis unter 3 500 DM	106
8.1	Haushalte insgesamt Monatliches Haushaltsnettoeinkommen		11.1.12	von 3 500 bis unter 4 000 DM	106
8.1. 1	Haushalte insgesamt	80	11.1.13	von 4 000 bis unter 5 000 DM	107
8.1. 2	unter 1 000 DM	80	11.1.14	von 5 000 bis unter 6 000 DM	107
8.1. 3	von 1 000 bis unter 1 200 DM	81	11.1.15	von 6 000 bis unter 10 000 DM	108
8.1. 4	von 1 200 bis unter 1 400 DM	81	11.1.16	von 10 000 bis unter 25 000 DM	108
8.1. 5	von 1 400 bis unter 1 600 DM	82	11.1.17	dar.: von 5 000 bis unter 25 000 DM	109
8.1. 6	von 1 600 bis unter 1 800 DM	82	11.2	Haushalte von Landwirten	
8.1. 7	von 1 800 bis unter 2 000 DM	83	11.2. 1	Haushalte zusammen	110
8.1. 8	von 2 000 bis unter 2 200 DM	83	11.3	Haushalte von Gewerbetreibenden, freiberufl. Tätigen	
8.1. 9	von 2 200 bis unter 2 500 DM	84	11.3. 1	Haushalte zusammen	110
8.1.10	von 2 500 bis unter 3 000 DM	84	11.4	Haushalte von Beamten	
8.1.11	von 3 000 bis unter 3 500 DM	85	11.4. 1	Haushalte zusammen	111
8.1.12	von 3 500 bis unter 4 000 DM	85	11.5	Haushalte von Angestellten	
8.1.13	von 4 000 bis unter 5 000 DM	86	11.5. 1	Haushalte zusammen	111
8.1.14	von 5 000 bis unter 25 000 DM	86	11.6	Haushalte von Arbeitern	
8.2	Haushalte von Landwirten		11.6. 1	Haushalte zusammen	112
8.2. 1	Haushalte zusammen	87	11.7	Haushalte von Arbeitslosen	
8.3	Haushalte von Gewerbetreibenden, freiberufl. Tätigen		11.7. 1	Haushalte zusammen	112
8.3. 1	Haushalte zusammen	87	11.8	Haushalte von Nichterwerbstätigen	
8.4	Haushalte von Beamten		11.8. 1	Haushalte zusammen	113
8.4. 1	Haushalte zusammen	88			

Tab. Nr.	Gegenstand der Nachweisung	Seite	Tab. Nr.	Gegenstand der Nachweisung	Seite
12	Private Haushalte mit Wertpapieren am 31.12.1988 nach Haushaltstyp, sozialer Stellung der Bezugsperson und monatlichem Haushaltsnettoeinkommen		15	Private Haushalte mit Wertpapieren am 31.12.1988 nach Alter der Bezugsperson und monatlichem Haushaltsnettoeinkommen	
12.1	Haushalte insgesamt		15.1	Haushalte insgesamt	
	Monatliches Haushaltsnettoeinkommen			Monatliches Haushaltsnettoeinkommen	
12.1.1	Haushalte insgesamt	114	15.1.1	Haushalte insgesamt	139
12.1.2	unter 1 000 DM	114	15.1.2	von 1 000 bis unter 1 200 DM	139
12.1.3	von 1 000 bis unter 1 200 DM	115	15.1.3	von 1 200 bis unter 1 400 DM	140
12.1.4	von 1 200 bis unter 1 400 DM	115	15.1.4	von 1 400 bis unter 1 600 DM	140
12.1.5	von 1 400 bis unter 1 600 DM	116	15.1.5	von 1 600 bis unter 1 800 DM	141
12.1.6	von 1 600 bis unter 1 800 DM	116	15.1.6	von 1 800 bis unter 2 000 DM	141
12.1.7	von 1 800 bis unter 2 000 DM	117	15.1.7	von 2 000 bis unter 2 200 DM	142
12.1.8	von 2 000 bis unter 2 200 DM	117	15.1.8	von 2 200 bis unter 2 500 DM	142
12.1.9	von 2 200 bis unter 2 500 DM	118	15.1.9	von 2 500 bis unter 3 000 DM	143
12.1.10	von 2 500 bis unter 3 000 DM	118	15.1.10	von 3 000 bis unter 3 500 DM	143
12.1.11	von 3 000 bis unter 3 500 DM	119	15.1.11	von 3 500 bis unter 4 000 DM	144
12.1.12	von 3 500 bis unter 4 000 DM	119	15.1.12	von 4 000 bis unter 5 000 DM	144
12.1.13	von 4 000 bis unter 5 000 DM	120	15.1.13	von 5 000 bis unter 25 000 DM	145
12.1.14	von 5 000 bis unter 25 000 DM	120			
12.2	Haushalte von Landwirten		16	Private Haushalte mit Lebensversicherungen u.ä. am 31.12.1988 nach Haushaltsgröße, sozialer Stellung der Bezugsperson und monatlichem Haushaltsnettoeinkommen	
12.2.1	Haushalte zusammen	121	16.1	Haushalte insgesamt	
12.3	Haushalte von Gewerbetreibenden, freiberufl. Tätigen			Monatliches Haushaltsnettoeinkommen	
12.3.1	Haushalte zusammen	121	16.1.1	Haushalte insgesamt	146
12.4	Haushalte von Beamten		16.1.2	unter 1 000 DM	146
12.4.1	Haushalte zusammen	122	16.1.3	von 1 000 bis unter 1 200 DM	147
12.5	Haushalte von Angestellten		16.1.4	von 1 200 bis unter 1 400 DM	147
12.5.1	Haushalte zusammen	122	16.1.5	von 1 400 bis unter 1 600 DM	148
12.6	Haushalte von Arbeitern		16.1.6	von 1 600 bis unter 1 800 DM	148
12.6.1	Haushalte zusammen	123	16.1.7	von 1 800 bis unter 2 000 DM	149
12.7	Haushalte von Arbeitslosen		16.1.8	von 2 000 bis unter 2 200 DM	149
12.7.1	Haushalte zusammen	123	16.1.9	von 2 200 bis unter 2 500 DM	150
12.8	Haushalte von Nichterwerbstätigen		16.1.10	von 2 500 bis unter 3 000 DM	150
12.8.1	Haushalte zusammen	124	16.1.11	von 3 000 bis unter 3 500 DM	151
13	Private Haushalte von Ehepaaren mit Wertpapieren am 31.12.1988 nach sozialer Stellung der Bezugsperson und monatlichem Haushaltsnettoeinkommen		16.1.12	von 3 500 bis unter 4 000 DM	151
13.1	Haushalte insgesamt		16.1.13	von 4 000 bis unter 5 000 DM	152
	Monatliches Haushaltsnettoeinkommen		16.1.14	von 5 000 bis unter 6 000 DM	152
13.1.1	Haushalte insgesamt	125	16.1.15	von 6 000 bis unter 10 000 DM	153
13.1.2	unter 1 000 DM	125	16.1.16	von 10 000 bis unter 25 000 DM	153
13.1.3	von 1 000 bis unter 1 200 DM	126	16.1.17	dar.: von 5 000 bis unter 25 000 DM	154
13.1.4	von 1 200 bis unter 1 400 DM	126	16.2	Haushalte von Landwirten	
13.1.5	von 1 400 bis unter 1 600 DM	127	16.2.1	Haushalte zusammen	155
13.1.6	von 1 600 bis unter 1 800 DM	127	16.3	Haushalte von Gewerbetreibenden, freiberufl. Tätigen	
13.1.7	von 1 800 bis unter 2 000 DM	128	16.3.1	Haushalte zusammen	155
13.1.8	von 2 000 bis unter 2 200 DM	128	16.4	Haushalte von Beamten	
13.1.9	von 2 200 bis unter 2 500 DM	129	16.4.1	Haushalte zusammen	156
13.1.10	von 2 500 bis unter 3 000 DM	129	16.5	Haushalte von Angestellten	
13.1.11	von 3 000 bis unter 3 500 DM	130	16.5.1	Haushalte zusammen	156
13.1.12	von 3 500 bis unter 4 000 DM	130	16.6	Haushalte von Arbeitern	
13.1.13	von 4 000 bis unter 5 000 DM	131	16.6.1	Haushalte zusammen	157
13.1.14	von 5 000 bis unter 25 000 DM	131	16.7	Haushalte von Arbeitslosen	
13.2	Haushalte von Landwirten		16.7.1	Haushalte zusammen	157
13.2.1	Haushalte zusammen	132	16.8	Haushalte von Nichterwerbstätigen	
13.3	Haushalte von Gewerbetreibenden, freiberufl. Tätigen		16.8.1	Haushalte zusammen	158
13.3.1	Haushalte zusammen	132	17	Private Haushalte mit Lebensversicherungen u.ä. am 31.12.1988 nach Haushaltstyp, sozialer Stellung der Bezugsperson und monatlichem Haushaltsnettoeinkommen	
13.4	Haushalte von Beamten		17.1	Haushalte insgesamt	
13.4.1	Haushalte zusammen	133		Monatliches Haushaltsnettoeinkommen	
13.5	Haushalte von Angestellten		17.1.1	Haushalte insgesamt	159
13.5.1	Haushalte zusammen	133	17.1.2	unter 1 000 DM	159
13.6	Haushalte von Arbeitern		17.1.3	von 1 000 bis unter 1 200 DM	160
13.6.1	Haushalte zusammen	134	17.1.4	von 1 200 bis unter 1 400 DM	160
13.7	Haushalte von Arbeitslosen		17.1.5	von 1 400 bis unter 1 600 DM	161
13.7.1	Haushalte zusammen	134	17.1.6	von 1 600 bis unter 1 800 DM	161
13.8	Haushalte von Nichterwerbstätigen		17.1.7	von 1 800 bis unter 2 000 DM	162
13.8.1	Haushalte zusammen	135	17.1.8	von 2 000 bis unter 2 200 DM	162
14	Private Haushalte mit Wertpapieren am 31.12.1988 nach Alter der Bezugsperson und Haushaltsgröße		17.1.9	von 2 200 bis unter 2 500 DM	163
14.1	Haushalte insgesamt		17.1.10	von 2 500 bis unter 3 000 DM	163
	Haushaltsgröße		17.1.11	von 3 000 bis unter 3 500 DM	164
14.1.1	Haushalte insgesamt	136	17.1.12	von 3 500 bis unter 4 000 DM	164
14.1.2	1-Personen-Haushalte	136	17.1.13	von 4 000 bis unter 5 000 DM	165
14.1.3	2-Personen-Haushalte	137	17.1.14	von 5 000 bis unter 25 000 DM	165
14.1.4	3-Personen-Haushalte	137			
14.1.5	4-Personen-Haushalte	138			
14.1.6	5 und mehr Personen-Haushalte	138			

Tab. Nr.	Gegenstand der Nachweisung	Seite	Tab. Nr.	Gegenstand der Nachweisung	Seite
17.2	Haushalte von Landwirten		21	Private Haushalte mit Haus- und Grundbesitz am 31.12.1988 nach Haushaltsgröße, sozialer Stellung der Bezugsperson und monatlichem Haushaltsnetto- einkommen	
17.2. 1	Haushalte zusammen	166			
17.3	Haushalte von Gewerbetreibenden, freiberufl. Tätigen		21.1	Haushalte insgesamt	
17.3. 1	Haushalte zusammen	166		Monatliches Haushaltsnettoeinkommen	
17.4	Haushalte von Beamten				
17.4. 1	Haushalte zusammen	167	21.1. 1	Haushalte insgesamt	191
17.5	Haushalte von Angestellten		21.1. 2	unter 1 000 DM	192
17.5. 1	Haushalte zusammen	167	21.1. 3	von 1 000 bis unter 1 200 DM	193
17.6	Haushalte von Arbeitern		21.1. 4	von 1 200 bis unter 1 400 DM	194
17.6. 1	Haushalte zusammen	168	21.1. 5	von 1 400 bis unter 1 600 DM	195
17.7	Haushalte von Arbeitslosen		21.1. 6	von 1 600 bis unter 1 800 DM	196
17.7. 1	Haushalte zusammen	168	21.1. 7	von 1 800 bis unter 2 000 DM	197
17.8	Haushalte von Nichterwerbstätigen		21.1. 8	von 2 000 bis unter 2 200 DM	198
17.8. 1	Haushalte zusammen	169	21.1. 9	von 2 200 bis unter 2 500 DM	199
18	Private Haushalte von Ehepaaren mit Lebensversiche- rungen u.ä. am 31.12.1988 nach sozialer Stellung der Bezugsperson und monatlichem Haushaltsnetto- einkommen		21.1.10	von 2 500 bis unter 3 000 DM	200
18.1	Haushalte insgesamt		21.1.11	von 3 000 bis unter 3 500 DM	201
	Monatliches Haushaltsnettoeinkommen		21.1.12	von 3 500 bis unter 4 000 DM	202
18.1. 1	Haushalte insgesamt	170	21.1.13	von 4 000 bis unter 5 000 DM	203
18.1. 2	unter 1 000 DM	170	21.1.14	von 5 000 bis unter 6 000 DM	204
18.1. 3	von 1 000 bis unter 1 200 DM	171	21.1.15	von 6 000 bis unter 10 000 DM	205
18.1. 4	von 1 200 bis unter 1 400 DM	171	21.1.16	von 10 000 bis unter 25 000 DM	206
18.1. 5	von 1 400 bis unter 1 600 DM	172	21.1.17	dar.: von 5 000 bis unter 25 000 DM	207
18.1. 6	von 1 600 bis unter 1 800 DM	172			
18.1. 7	von 1 800 bis unter 2 000 DM	173	21.2	Haushalte von Landwirten	
18.1. 8	von 2 000 bis unter 2 200 DM	173	21.2. 1	Haushalte zusammen	208
18.1. 9	von 2 200 bis unter 2 500 DM	174	21.3	Haushalte von Gewerbetreibenden, freiberufl. Tätigen	
18.1.10	von 2 500 bis unter 3 000 DM	174	21.3. 1	Haushalte zusammen	209
18.1.11	von 3 000 bis unter 3 500 DM	175	21.4	Haushalte von Beamten	
18.1.12	von 3 500 bis unter 4 000 DM	175	21.4. 1	Haushalte zusammen	210
18.1.13	von 4 000 bis unter 5 000 DM	176	21.5	Haushalte von Angestellten	
18.1.14	von 5 000 bis unter 25 000 DM	176	21.5. 1	Haushalte zusammen	211
18.2	Haushalte von Landwirten		21.6	Haushalte von Arbeitern	
18.2. 1	Haushalte zusammen	177	21.6. 1	Haushalte zusammen	212
18.3	Haushalte von Gewerbetreibenden, freiberufl. Tätigen		21.7	Haushalte von Arbeitslosen	
18.3. 1	Haushalte zusammen	177	21.7. 1	Haushalte zusammen	213
18.4	Haushalte von Beamten		21.8	Haushalte von Nichterwerbstätigen	
18.4. 1	Haushalte zusammen	178	21.8. 1	Haushalte zusammen	214
18.5	Haushalte von Angestellten				
18.5. 1	Haushalte zusammen	178	22	Private Haushalte mit Haus- und Grundbesitz am 31.12.1988 nach Haushaltstyp, sozialer Stellung der Bezugsperson und monatlichem Haushaltsnetto- einkommen	
18.6	Haushalte von Arbeitern		22.1	Haushalte insgesamt	
18.6. 1	Haushalte zusammen	179		Monatliches Haushaltsnettoeinkommen	
18.7	Haushalte von Arbeitslosen				
18.7. 1	Haushalte zusammen	179	22.1. 1	Haushalte insgesamt	215
18.8	Haushalte von Nichterwerbstätigen		22.1. 2	unter 1 000 DM	216
18.8. 1	Haushalte zusammen	180	22.1. 3	von 1 000 bis unter 1 200 DM	217
19	Private Haushalte mit Lebensversicherungen u.ä. am 31.12.1988 nach Alter der Bezugsperson und Haus- haltsgröße		22.1. 4	von 1 200 bis unter 1 400 DM	218
19.1	Haushalte insgesamt		22.1. 5	von 1 400 bis unter 1 600 DM	219
	Haushaltsgröße		22.1. 6	von 1 600 bis unter 1 800 DM	220
19.1. 1	Haushalte insgesamt	181	22.1. 7	von 1 800 bis unter 2 000 DM	221
19.1. 2	1-Personen-Haushalte	181	22.1. 8	von 2 000 bis unter 2 200 DM	222
19.1. 3	2-Personen-Haushalte	182	22.1. 9	von 2 200 bis unter 2 500 DM	223
19.1. 4	3-Personen-Haushalte	182	22.1.10	von 2 500 bis unter 3 000 DM	224
19.1. 5	4-Personen-Haushalte	183	22.1.11	von 3 000 bis unter 3 500 DM	225
19.1. 6	5 und mehr Personen-Haushalte	183	22.1.12	von 3 500 bis unter 4 000 DM	226
20	Private Haushalte mit Lebensversicherungen u.ä. am 31.12.1988 nach Alter der Bezugsperson und monatlichem Haushaltsnettoeinkommen		22.1.13	von 4 000 bis unter 5 000 DM	227
20.1	Haushalte insgesamt		22.1.14	von 5 000 bis unter 25 000 DM	228
	Monatliches Haushaltsnettoeinkommen		22.2	Haushalte von Landwirten	
20.1. 1	unter 1 000 DM	184	22.2. 1	Haushalte zusammen	229
20.1. 2	von 1 000 bis unter 1 200 DM	184	22.3	Haushalte von Gewerbetreibenden, freiberufl. Tätigen	
20.1. 3	von 1 200 bis unter 1 400 DM	185	22.3. 1	Haushalte zusammen	230
20.1. 4	von 1 400 bis unter 1 600 DM	185	22.4	Haushalte von Beamten	
20.1. 5	von 1 600 bis unter 1 800 DM	186	22.4. 1	Haushalte zusammen	231
20.1. 6	von 1 800 bis unter 2 000 DM	186	22.5	Haushalte von Angestellten	
20.1. 7	von 2 000 bis unter 2 200 DM	187	22.5. 1	Haushalte zusammen	232
20.1. 8	von 2 200 bis unter 2 500 DM	187	22.6	Haushalte von Arbeitern	
20.1. 9	von 2 500 bis unter 3 000 DM	188	22.6. 1	Haushalte zusammen	233
20.1.10	von 3 000 bis unter 3 500 DM	188	22.7	Haushalte von Arbeitslosen	
20.1.11	von 3 500 bis unter 4 000 DM	189	22.7. 1	Haushalte zusammen	234
20.1.12	von 4 000 bis unter 5 000 DM	189	22.8	Haushalte von Nichterwerbstätigen	
20.1.13	von 5 000 bis unter 25 000 DM	190	22.8. 1	Haushalte zusammen	235

Tab. Nr.	Gegenstand der Nachweisung	Seite	Tab. Nr.	Gegenstand der Nachweisung	Seite
23	Private Haushalte von Ehepaaren mit Haus- und Grundbesitz am 31.12.1988 nach sozialer Stellung der Bezugsperson und monatlichem Haushaltsnettoeinkommen		27	Private Haushalte mit Kreditverpflichtungen am 31.12.1988 nach Haushaltsgröße, sozialer Stellung der Bezugsperson und monatlichem Haushaltsnettoeinkommen	
23.1	Haushalte insgesamt		27.1	Haushalte insgesamt	
	Monatliches Haushaltsnettoeinkommen			Monatliches Haushaltsnettoeinkommen	
23.1.1	Haushalte insgesamt	236	27.1.1	Haushalte insgesamt	288
23.1.2	unter 1 000 DM	237	27.1.2	unter 1 000 DM	288
23.1.3	von 1 000 bis unter 1 200 DM	238	27.1.3	von 1 000 bis unter 1 200 DM	288
23.1.4	von 1 200 bis unter 1 400 DM	239	27.1.4	von 1 200 bis unter 1 400 DM	289
23.1.5	von 1 400 bis unter 1 600 DM	240	27.1.5	von 1 400 bis unter 1 600 DM	289
23.1.6	von 1 600 bis unter 1 800 DM	241	27.1.6	von 1 600 bis unter 1 800 DM	289
23.1.7	von 1 800 bis unter 2 000 DM	242	27.1.7	von 1 800 bis unter 2 000 DM	290
23.1.8	von 2 000 bis unter 2 200 DM	243	27.1.8	von 2 000 bis unter 2 200 DM	290
23.1.9	von 2 200 bis unter 2 500 DM	244	27.1.9	von 2 200 bis unter 2 500 DM	290
23.1.10	von 2 500 bis unter 3 000 DM	245	27.1.10	von 2 500 bis unter 3 000 DM	291
23.1.11	von 3 000 bis unter 3 500 DM	246	27.1.11	von 3 000 bis unter 3 500 DM	291
23.1.12	von 3 500 bis unter 4 000 DM	247	27.1.12	von 3 500 bis unter 4 000 DM	291
23.1.13	von 4 000 bis unter 5 000 DM	248	27.1.13	von 4 000 bis unter 5 000 DM	292
23.1.14	von 5 000 bis unter 25 000 DM	249	27.1.14	von 5 000 bis unter 25 000 DM	292
23.2	Haushalte von Landwirten		27.2	Haushalte von Landwirten	
23.2.1	Haushalte zusammen	250	27.2.1	Haushalte zusammen	292
23.3	Haushalte von Gewerbetreibenden, freiberufl. Tätigen		27.3	Haushalte von Gewerbetreibenden, freiberufl. Tätigen	
23.3.1	Haushalte zusammen	251	27.3.1	Haushalte zusammen	293
23.4	Haushalte von Beamten		27.4	Haushalte von Beamten	
23.4.1	Haushalte zusammen	252	27.4.1	Haushalte zusammen	293
23.5	Haushalte von Angestellten		27.5	Haushalte von Angestellten	
23.5.1	Haushalte zusammen	253	27.5.1	Haushalte zusammen	293
23.6	Haushalte von Arbeitern		27.6	Haushalte von Arbeitern	
23.6.1	Haushalte zusammen	254	27.6.1	Haushalte zusammen	294
23.7	Haushalte von Arbeitslosen		27.7	Haushalte von Arbeitslosen	
23.7.1	Haushalte zusammen	255	27.7.1	Haushalte zusammen	294
23.8	Haushalte von Nichterwerbstätigen		27.8	Haushalte von Nichterwerbstätigen	
23.8.1	Haushalte zusammen	256	27.8.1	Haushalte zusammen	294
24	Private Haushalte mit Haus- und Grundbesitz am 31.12.1988 nach Alter der Bezugsperson und Haushaltsgröße		28	Private Haushalte mit Kreditverpflichtungen am 31.12.1988 nach Haushaltstyp	
24.1	Haushalte insgesamt		28.1	Haushalte insgesamt	295
	Haushaltsgröße				
24.1.1	Haushalte insgesamt	257	29	Private Haushalte mit von Ehepaaren mit Kreditverpflichtungen am 31.12.1988 nach sozialer Stellung der Bezugsperson	
24.1.2	1-Personen-Haushalte	258			
24.1.3	2-Personen-Haushalte	259	29.1	Haushalte insgesamt	
24.1.4	3-Personen-Haushalte	260		Soziale Stellung der Bezugsperson	
24.1.5	4-Personen-Haushalte	261			
24.1.6	5 und mehr Personen-Haushalte	262	29.1.1	Haushalte insgesamt	296
25	Private Haushalte mit Haus- und Grundbesitz am 31.12.1988 nach Alter der Bezugsperson und monatlichem Haushaltsnettoeinkommen		29.2	Haushalte von Landwirten	
25.1	Haushalte insgesamt		29.2.1	Haushalte zusammen	296
	Monatliches Haushaltsnettoeinkommen		29.3	Haushalte von Gewerbetreibenden, freiberufl. Tätigen	
25.1.1	unter 1 000 DM	263	29.3.1	Haushalte zusammen	296
25.1.2	von 1 000 bis unter 1 200 DM	264	29.4	Haushalte von Beamten	
25.1.3	von 1 200 bis unter 1 400 DM	265	29.4.1	Haushalte zusammen	297
25.1.4	von 1 400 bis unter 1 600 DM	266	29.5	Haushalte von Angestellten	
25.1.5	von 1 600 bis unter 1 800 DM	267	29.5.1	Haushalte zusammen	297
25.1.6	von 1 800 bis unter 2 000 DM	268	29.6	Haushalte von Arbeitern	
25.1.7	von 2 000 bis unter 2 200 DM	269	29.6.1	Haushalte zusammen	297
25.1.8	von 2 200 bis unter 2 500 DM	270	29.7	Haushalte von Arbeitslosen	
25.1.9	von 2 500 bis unter 3 000 DM	271	29.7.1	Haushalte zusammen	298
25.1.10	von 3 000 bis unter 3 500 DM	272	29.8	Haushalte von Nichterwerbstätigen	
25.1.11	von 3 500 bis unter 4 000 DM	273	29.8.1	Haushalte zusammen	298
25.1.12	von 4 000 bis unter 5 000 DM	274			
25.1.13	von 5 000 bis unter 25 000 DM	275			
26	Private Haushalte mit Haus- und Grundbesitz am 31.12.1988 nach Haushaltsgröße und Wohnlage		30	Private Haushalte mit Kreditverpflichtungen am 31.12.1988 nach Alter der Bezugsperson und Haushaltsgröße	
26.1	Haushalte insgesamt		30.1	Haushalte insgesamt	
	Wohnlage			Haushaltsgröße	
26.1.1	Großstadt: zusammen	276	30.1.1	Haushalte insgesamt	299
26.1.2	Großstadt: reines Wohngebiet	277	30.1.2	1-Personen-Haushalte	299
26.1.3	Großstadt: überwiegend Ein-/Zweifamilienhäuser	278	30.1.3	2-Personen-Haushalte	299
26.1.4	Großstadt: überwiegend Mehrfamilienhäuser	279	30.1.4	3-Personen-Haushalte	300
26.1.5	Großstadt: reines Gewerbegebiet	280	30.1.5	4-Personen-Haushalte	300
26.1.6	Großstadt: Mischgebiet	281	30.1.6	5 und mehr Personen-Haushalte	300
26.1.7	Nicht-Großstadt: zusammen	282			
26.1.8	Nicht-Großstadt: Großstadt unter 10 km entfernt	283			
26.1.9	Nicht-Großstadt: Großstadt 10 km bis unter 25 km entfernt	284			
26.1.10	Nicht-Großstadt: Großstadt 25 km bis unter 40 km entfernt	285			
26.1.11	Nicht-Großstadt: Großstadt 40 km bis unter 60 km entfernt	286			
26.1.12	Nicht-Großstadt: Großstadt 60 km und mehr entfernt	287			

Tab. Nr.	Gegenstand der Nachweisung.	Seite	Tab. Nr.	Gegenstand der Nachweisung	Seite
31	Private Haushalte mit kombinierten Vermögensformen und Guthaben am 31.12.1988 nach Haushaltsgröße, sozialer Stellung der Bezugsperson und monatlichem Haushaltsnettoeinkommen		35.2	Haushalte von Landwirten	
31.1	Haushalte insgesamt		35.2. 1	Haushalte zusammen	326
	Monatliches Haushaltsnettoeinkommen		35.3	Haushalte von Gewerbetreibenden, freiberufl. Tätigen	
31.1. 1	Haushalte insgesamt	301	35.3. 1	Haushalte zusammen	327
31.1. 2	unter 1 000 DM	301	35.4	Haushalte von Beamten	
31.1. 3	von 1 000 bis unter 1 200 DM	301	35.4. 1	Haushalte zusammen	328
31.1. 4	von 1 200 bis unter 1 400 DM	302	35.5	Haushalte von Angestellten	
31.1. 5	von 1 400 bis unter 1 600 DM	302	35.5. 1	Haushalte zusammen	329
31.1. 6	von 1 600 bis unter 1 800 DM	302	35.6	Haushalte von Arbeitern	
31.1. 7	von 1 800 bis unter 2 000 DM	303	35.6. 1	Haushalte zusammen	330
31.1. 8	von 2 000 bis unter 2 200 DM	303	35.7	Haushalte von Arbeitslosen	
31.1. 9	von 2 200 bis unter 2 500 DM	303	35.7. 1	Haushalte zusammen	331
31.1.10	von 2 500 bis unter 3 000 DM	304	35.8	Haushalte von Nichterwerbstätigen	
31.1.11	von 3 000 bis unter 3 500 DM	304	35.8. 1	Haushalte zusammen	332
31.1.12	von 3 500 bis unter 4 000 DM	304			
31.1.13	von 4 000 bis unter 5 000 DM	305			
31.1.14	von 5 000 bis unter 25 000 DM	305			
31.2	Haushalte von Landwirten				
31.2. 1	Haushalte zusammen	305			
31.3	Haushalte von Gewerbetreibenden, freiberufl. Tätigen				
31.3. 1	Haushalte zusammen	306	36	Erfaßtes Geldvermögen privater Haushalte am 31.12.1988 nach Haushaltstyp, sozialer Stellung der Bezugsperson und monatlichem Haushaltsnettoeinkommen	
31.4	Haushalte von Beamten		36.1	Haushalte insgesamt	
31.4. 1	Haushalte zusammen	306		Monatliches Haushaltsnettoeinkommen	
31.5	Haushalte von Angestellten		36.1. 1	Haushalte insgesamt	333
31.5. 1	Haushalte zusammen	306	36.1. 2	unter 1 000 DM	334
31.6	Haushalte von Arbeitern		36.1. 3	von 1 000 bis unter 1 200 DM	335
31.6. 1	Haushalte zusammen	307	36.1. 4	von 1 200 bis unter 1 400 DM	336
31.7	Haushalte von Arbeitslosen		36.1. 5	von 1 400 bis unter 1 600 DM	337
31.7. 1	Haushalte zusammen	307	36.1. 6	von 1 600 bis unter 1 800 DM	338
31.8	Haushalte von Nichterwerbstätigen		36.1. 7	von 1 800 bis unter 2 000 DM	339
31.8. 1	Haushalte zusammen	307	36.1. 8	von 2 000 bis unter 2 200 DM	340
			36.1. 9	von 2 200 bis unter 2 500 DM	341
			36.1.10	von 2 500 bis unter 3 000 DM	342
32	Private Haushalte mit kombinierten Vermögensformen und Guthaben am 31.12.1988 nach Haushaltstyp		36.1.11	von 3 000 bis unter 3 500 DM	343
32.1	Haushalte insgesamt	308	36.1.12	von 3 500 bis unter 4 000 DM	344
			36.1.13	von 4 000 bis unter 5 000 DM	345
			36.1.14	von 5 000 bis unter 25 000 DM	346
			36.2	Haushalte von Landwirten	
			36.2. 1	Haushalte zusammen	347
33	Private Haushalte von Ehepaaren mit kombinierten Vermögensformen und Guthaben am 31.12.1988		36.3	Haushalte von Gewerbetreibenden, freiberufl. Tätigen	
33.1	Haushalte insgesamt	309	36.3. 1	Haushalte zusammen	348
			36.4	Haushalte von Beamten	
			36.4. 1	Haushalte zusammen	349
			36.5	Haushalte von Angestellten	
			36.5. 1	Haushalte zusammen	350
34	Private Haushalte mit kombinierten Vermögensformen und Guthaben 31.12.1988 nach Alter der Bezugsperson und Haushaltsgröße		36.6	Haushalte von Arbeitern	
34.1	Haushalte insgesamt		36.6. 1	Haushalte zusammen	351
	Haushaltsgröße		36.7	Haushalte von Arbeitslosen	
34.1. 1	Haushalte insgesamt	310	36.7. 1	Haushalte zusammen	352
34.1. 2	1-Personen-Haushalte	310	36.8	Haushalte von Nichterwerbstätigen	
34.1. 3	2-Personen-Haushalte	310	36.8. 1	Haushalte zusammen	353
34.1. 4	3-Personen-Haushalte	311			
34.1. 5	4-Personen-Haushalte	311			
34.1. 6	5 und mehr Personen-Haushalte	311			
35	Erfaßtes Geldvermögen privater Haushalte am 31.12.1988 nach Haushaltsgröße, sozialer Stellung der Bezugsperson und monatlichem Haushaltsnettoeinkommen		37	Erfaßtes Geldvermögen privater Haushalte von Ehepaaren am 31.12.1988 nach sozialer Stellung der Bezugsperson und monatlichem Haushaltsnettoeinkommen	
35.1	Haushalte insgesamt		37.1	Haushalte insgesamt	
	Monatliches Haushaltsnettoeinkommen			Monatliches Haushaltsnettoeinkommen	
35.1. 1	Haushalte insgesamt	312	37.1. 1	Haushalte insgesamt	354
35.1. 2	unter 1 000 DM	313	37.1. 2	unter 1 000 DM	355
35.1. 3	von 1 000 bis unter 1 200 DM	314	37.1. 3	von 1 000 bis unter 1 200 DM	356
35.1. 4	von 1 200 bis unter 1 400 DM	315	37.1. 4	von 1 200 bis unter 1 400 DM	357
35.1. 5	von 1 400 bis unter 1 600 DM	316	37.1. 5	von 1 400 bis unter 1 600 DM	358
35.1. 6	von 1 600 bis unter 1 800 DM	317	37.1. 6	von 1 600 bis unter 1 800 DM	359
35.1. 7	von 1 800 bis unter 2 000 DM	318	37.1. 7	von 1 800 bis unter 2 000 DM	360
35.1. 8	von 2 000 bis unter 2 200 DM	319	37.1. 8	von 2 000 bis unter 2 200 DM	361
35.1. 9	von 2 200 bis unter 2 500 DM	320	37.1. 9	von 2 200 bis unter 2 500 DM	362
35.1.10	von 2 500 bis unter 3 000 DM	321	37.1.10	von 2 500 bis unter 3 000 DM	363
35.1.11	von 3 000 bis unter 3 500 DM	322	37.1.11	von 3 000 bis unter 3 500 DM	364
35.1.12	von 3 500 bis unter 4 000 DM	323	37.1.12	von 3 500 bis unter 4 000 DM	365
35.1.13	von 4 000 bis unter 5 000 DM	324	37.1.13	von 4 000 bis unter 5 000 DM	366
35.1.14	von 5 000 bis unter 25 000 DM	325	37.1.14	von 5 000 bis unter 25 000 DM	367

Tab. Nr.	Gegenstand der Nachweisung	Seite	Tab. Nr.	Gegenstand der Nachweisung	Seite
37.2	Haushalte von Landwirten		41	Private Haushalte mit ausgewählten Angaben zum Vermögen am 31.12.1988 nach Haushaltstyp und sozialer Stellung der Bezugsperson	
37.2. 1	Haushalte zusammen	368			
37.3	Haushalte von Gewerbetreibenden, freiberufl. Tätigen		41.1	Haushalte insgesamt	
37.3. 1	Haushalte zusammen	369		Soziale Stellung der Bezugsperson	
37.4	Haushalte von Beamten		41.1. 1	Haushalte insgesamt	405
37.4. 1	Haushalte zusammen	370	41.2	Haushalte von Landwirten	
37.5	Haushalte von Angestellten		41.2. 1	Haushalte zusammen	405
37.5. 1	Haushalte zusammen	371	41.3	Haushalte von Gewerbetreibenden, freiberufl. Tätigen	
37.6	Haushalte von Arbeitern		41.3. 1	Haushalte zusammen	406
37.6. 1	Haushalte zusammen	372	41.4	Haushalte von Beamten	
37.7	Haushalte von Arbeitslosen		41.4. 1	Haushalte zusammen	406
37.7. 1	Haushalte zusammen	373	41.5	Haushalte von Angestellten	
37.8	Haushalte von Nichterwerbstätigen		41.5. 1	Haushalte zusammen	407
37.8. 1	Haushalte zusammen	374	41.6	Haushalte von Arbeitern	
38	Erfaßtes Geldvermögen privater Haushalte am 31.12.1988 nach Alter der Bezugsperson und Haushaltsgröße		41.6. 1	Haushalte zusammen	407
38.1	Haushalte insgesamt		41.7	Haushalte von Arbeitslosen	
	Haushaltsgröße		41.7. 1	Haushalte zusammen	408
38.1. 1	Haushalte insgesamt	375	41.8	Haushalte von Nichterwerbstätigen	
38.1. 2	1-Personen-Haushalte	376	41.8. 1	Haushalte zusammen	408
38.1. 3	2-Personen-Haushalte	377			
38.1. 4	3-Personen-Haushalte	378	42	Private Haushalte von Ehepaaren mit ausgewählten Angaben zum Vermögen am 31.12.1988 nach sozialer Stellung der Bezugsperson	
38.1. 5	4-Personen-Haushalte	379			
38.1. 6	5 und mehr Personen-Haushalte	380	42.1	Haushalte insgesamt	
39	Erfaßtes Geldvermögen privater Haushalte am 31.12.1988 nach Alter der Bezugsperson und monatlichem Haushaltsnettoeinkommen			Soziale Stellung der Bezugsperson	
39.1	Haushalte insgesamt		42.1. 1	Haushalte insgesamt	409
	Monatliches Haushaltsnettoeinkommen		42.2	Haushalte von Landwirten	
39.1. 1	unter 1 000 DM	381	42.2. 1	Haushalte zusammen	409
39.1. 2	von 1 000 bis unter 1 200 DM	382	42.3	Haushalte von Gewerbetreibenden, freiberufl. Tätigen	
39.1. 3	von 1 200 bis unter 1 400 DM	383	42.3. 1	Haushalte zusammen	410
39.1. 4	von 1 400 bis unter 1 600 DM	384	42.4	Haushalte von Beamten	
39.1. 5	von 1 600 bis unter 1 800 DM	385	42.4. 1	Haushalte zusammen	410
39.1. 6	von 1 800 bis unter 2 000 DM	386	42.5	Haushalte von Angestellten	
39.1. 7	von 2 000 bis unter 2 200 DM	387	42.5. 1	Haushalte zusammen	411
39.1. 8	von 2 200 bis unter 2 500 DM	388	42.6	Haushalte von Arbeitern	
39.1. 9	von 2 500 bis unter 3 000 DM	389	42.6. 1	Haushalte zusammen	411
39.1.10	von 3 000 bis unter 3 500 DM	390	42.7	Haushalte von Arbeitslosen	
39.1.11	von 3 500 bis unter 4 000 DM	391	42.7. 1	Haushalte zusammen	412
39.1.12	von 4 000 bis unter 5 000 DM	392	42.8	Haushalte von Nichterwerbstätigen	
39.1.13	von 5 000 bis unter 25 000 DM	393	42.8. 1	Haushalte zusammen	412
40	Private Haushalte mit ausgewählten Angaben zum Vermögen am 31.12.1988 nach Haushaltsgröße, sozialer Stellung der Bezugsperson und monatlichem Haushaltsnettoeinkommen				
40.1	Haushalte insgesamt		43	Private Haushalte von Ehepaaren mit ausgewählten Angaben zum Vermögen am 31.12.1988 nach Ehedauer und sozialer Stellung der Bezugsperson	
	Monatliches Haushaltsnettoeinkommen				
40.1. 1	Haushalte insgesamt	394	43.1	Haushalte insgesamt	
40.1. 2	unter 1 000 DM	394		Soziale Stellung der Bezugsperson	
40.1. 3	von 1 000 bis unter 1 200 DM	395	43.1. 1	Haushalte insgesamt	413
40.1. 4	von 1 200 bis unter 1 400 DM	395	43.2	Haushalte von Landwirten	
40.1. 5	von 1 400 bis unter 1 600 DM	396	43.2. 1	Haushalte zusammen	413
40.1. 6	von 1 600 bis unter 1 800 DM	396	43.3	Haushalte von Gewerbetreibenden, freiberufl. Tätigen	
40.1. 7	von 1 800 bis unter 2 000 DM	397	43.3. 1	Haushalte zusammen	414
40.1. 8	von 2 000 bis unter 2 200 DM	397	43.4	Haushalte von Beamten	
40.1. 9	von 2 200 bis unter 2 500 DM	398	43.4. 1	Haushalte zusammen	414
40.1.10	von 2 500 bis unter 3 000 DM	398	43.5	Haushalte von Angestellten	
40.1.11	von 3 000 bis unter 3 500 DM	399	43.5. 1	Haushalte zusammen	415
40.1.12	von 3 500 bis unter 4 000 DM	399	43.6	Haushalte von Arbeitern	
40.1.13	von 4 000 bis unter 5 000 DM	400	43.6. 1	Haushalte zusammen	415
40.1.14	von 5 000 bis unter 25 000 DM	400	43.7	Haushalte von Arbeitslosen	
40.2	Haushalte von Landwirten		43.7. 1	Haushalte zusammen	416
40.2. 1	Haushalte zusammen	401	43.8	Haushalte von Nichterwerbstätigen	
40.3	Haushalte von Gewerbetreibenden, freiberufl. Tätigen		43.8. 1	Haushalte zusammen	416
40.3. 1	Haushalte zusammen	401			
40.4	Haushalte von Beamten				
40.4. 1	Haushalte zusammen	402			
40.5	Haushalte von Angestellten				
40.5. 1	Haushalte zusammen	402			
40.6	Haushalte von Arbeitern				
40.6. 1	Haushalte zusammen	403			
40.7	Haushalte von Arbeitslosen				
40.7. 1	Haushalte zusammen	403			
40.8	Haushalte von Nichterwerbstätigen				
40.8. 1	Haushalte zusammen	404			

Tab. Nr.	Gegenstand der Nachweisung	Seite	Tab. Nr.	Gegenstand der Nachweisung	Seite
44	Private Haushalte mit ausgewählten Angaben zum Vermögen am 31.12.1988 nach Alter der Bezugsperson und Haus- haltsgröße				
44.1	Haushalte insgesamt				
	Haushaltsgröße				
44.1. 1	Haushalte insgesamt	417			
44.1. 2	1-Personen-Haushalte	417			
44.1. 3	2-Personen-Haushalte	418			
44.1. 4	3-Personen-Haushalte	418			
44.1. 5	4-Personen-Haushalte	419			
44.1. 6	5 und mehr Personen-Haushalte	419			

1 PRIVATE HAUSHALTE MIT SPARBUECHERN AM 31.12.1988 NACH HAUSHALTSGROESSE, SOZIALER STELLUNG DER BEZUGSPERSON
UND MONATLICHEM HAUSHALTSNETTOEINKOMMEN

GEGENSTAND DER NACHWEISUNG	HAUSHALTE INSGESAMT	DAVON MIT ... PERSON(EN)				
		1	2	3	4	5 UND MEHR

1.1 HAUSHALTE INSGESAMT

1.1.1 HAUSHALTE INSGESAMT

1 000

HAUSHALTE INSGESAMT.....	24 684	8 463	7 810	4 049	3 138	1 224
ZUSAMMEN.....	21 688	6 981	6 970	3 675	2 939	1 123

NACH SPARGUTHABEN

VON... BIS UNTER... DM						
UNTER 1 000.....	2 824	1 197	717	448	327	134
1 000 - 2 000.....	1 717	652	443	289	244	79
2 000 - 3 000.....	1 581	645	383	258	214	81
3 000 - 4 000.....	1 419	507	402	236	202	72
4 000 - 5 000.....	1 345	473	382	216	201	73
5 000 - 7 500.....	2 485	832	749	420	362	122
7 500 - 10 000.....	1 976	614	650	329	282	101
10 000 - 15 000.....	2 651	730	941	466	377	135
15 000 - 20 000.....	1 753	415	700	309	228	100
20 000 - 30 000.....	1 210	316	475	202	149	68
30 000 - 50 000.....	1 827	389	740	345	250	103
50 000 UND MEHR.....	900	200	387	156	101	56

DURCHSCHNITTLICHES SPARGUTHABEN JE HAUSHALT
MIT SPARBUCH IN DM

ZUSAMMEN.....	12 454	9 671	14 940	12 992	12 103	13 494
UNTER 1 000.....	424	395	428	460	465	446
1 000 - 3 000.....	1 875	1 881	1 877	1 872	1 852	1 892
3 000 - 5 000.....	3 874	3 864	3 879	3 854	3 903	3 899
5 000 - 7 500.....	6 030	6 018	6 028	6 071	6 023	6 010
7 500 - 10 000.....	8 629	8 583	8 657	8 631	8 645	8 679
10 000 - 15 000.....	11 961	11 876	11 929	12 105	12 011	12 006
15 000 - 20 000.....	16 974	16 956	16 956	16 950	17 027	17 132
20 000 - 30 000.....	23 391	23 285	23 313	23 495	23 426	24 046
30 000 UND MEHR.....	47 742	46 615	48 713	47 351	46 834	48 280

1.1 HAUSHALTE INSGESAMT

1.1.2 MONATLICHES HAUSHALTSNETTOEINKOMMEN UNTER 1 000 DM

1 000

HAUSHALTE INSGESAMT.....	2 438	2 004	332	(70)	/	/
ZUSAMMEN.....	1 649	1 387	210	/	/	/

NACH SPARGUTHABEN

VON... BIS UNTER... DM						
UNTER 1 000.....	405	332	(66)	/	/	/
1 000 - 2 000.....	230	197	/	/	/	/
2 000 - 3 000.....	169	160	/	/	/	/
3 000 - 4 000.....	(133)	(108)	/	/	/	/
4 000 - 5 000.....	(128)	(119)	/	/	/	/
5 000 - 7 500.....	(164)	(127)	/	/	/	/
7 500 - 10 000.....	(109)	(101)	/	/	/	/
10 000 - 15 000.....	(114)	(96)	/	/	/	/
15 000 - 20 000.....	(84)	(62)	/	/	/	/
20 000 - 30 000.....	/	/	/	/	/	/
30 000 - 50 000.....	(55)	/	/	/	/	/
50 000 UND MEHR.....	/	/	/	/	/	/

DURCHSCHNITTLICHES SPARGUTHABEN JE HAUSHALT
MIT SPARBUCH IN DM

ZUSAMMEN.....	6 419	6 095	8 722	/	/	/
UNTER 1 000.....	364	358	(381)	/	/	/
1 000 - 3 000.....	1 813	1 834	/	/	/	/
3 000 - 5 000.....	3 848	3 868	/	/	/	/
5 000 - 7 500.....	(6 028)	(6 075)	/	/	/	/
7 500 - 10 000.....	(8 596)	(8 604)	/	/	/	/
10 000 - 15 000.....	(11 872)	(11 855)	/	/	/	/
15 000 - 20 000.....	(16 807)	(16 763)	/	/	/	/
20 000 - 30 000.....	/	/	/	/	/	/
30 000 UND MEHR.....	(42 928)	(41 613)	/	/	/	/

1 PRIVATE HAUSHALTE MIT SPARBUECHERN AM 31.12.1988 NACH HAUSHALTSGROESSE, SOZIALER STELLUNG DER BEZUGSPERSON
UND MONATLICHEM HAUSHALTSNETTOEINKOMMEN

GEGENSTAND DER NACHWEISUNG	HAUSHALTE INSGESAMT	DAVON MIT ... PERSON(EN)				
		1	2	3	4	5 UND MEHR

1.1 HAUSHALTE INSGESAMT

1.1.3 MONATLICHES HAUSHALTSNETTOEINKOMMEN VON 1 000 BIS UNTER 1 200 DM

1 000

HAUSHALTE INSGESAMT.....	1 217	933	211	(48)	/	/
ZUSAMMEN.....	986	767	171	/	/	/
NACH SPARGUTHABEN						
VON...BIS UNTER...DM						
UNTER 1 000.....	203	142	(50)	/	/	/
1 000 - 2 000.....	(108)	(84)	/	/	/	/
2 000 - 3 000.....	(109)	(94)	/	/	/	/
3 000 - 4 000.....	(86)	(72)	/	/	/	/
4 000 - 5 000.....	(82)	(69)	/	/	/	/
5 000 - 7 500.....	(101)	(80)	/	/	/	/
7 500 - 10 000.....	(75)	(67)	/	/	/	/
10 000 - 15 000.....	(69)	(50)	/	/	/	/
15 000 - 20 000.....	(56)	(38)	/	/	/	/
20 000 - 30 000.....	/	/	/	/	/	/
30 000 - 50 000.....	(37)	/	/	/	/	/
50 000 UND MEHR.....	/	/	/	/	/	/

DURCHSCHNITTLICHES SPARGUTHABEN JE HAUSHALT
MIT SPARBUCH IN DM

ZUSAMMEN.....	7 744	7 866	7 768	/	/	/
UNTER 1 000.....	419	406	(418)	/	/	/
1 000 - 3 000.....	1 909	1 925	(1 853)	/	/	/
3 000 - 5 000.....	3 876	3 881	/	/	/	/
5 000 - 7 500.....	(5 951)	(5 948)	/	/	/	/
7 500 - 10 000.....	(8 409)	(8 403)	/	/	/	/
10 000 - 15 000.....	(12 081)	(11 931)	/	/	/	/
15 000 - 20 000.....	(16 942)	(17 043)	/	/	/	/
20 000 - 30 000.....	/	/	/	/	/	/
30 000 UND MEHR.....	(46 094)	(47 185)	/	/	/	/

1.1 HAUSHALTE INSGESAMT

1.1.4 MONATLICHES HAUSHALTSNETTOEINKOMMEN VON 1 200 BIS UNTER 1 400 DM

1 000

HAUSHALTE INSGESAMT.....	1 466	1 012	337	(74)	(39)	/
ZUSAMMEN.....	1 210	870	258	(47)	(31)	/
NACH SPARGUTHABEN						
VON...BIS UNTER...DM						
UNTER 1 000.....	251	182	(55)	/	/	/
1 000 - 2 000.....	(98)	(79)	/	/	/	/
2 000 - 3 000.....	(122)	(96)	/	/	/	/
3 000 - 4 000.....	(92)	(64)	/	/	/	/
4 000 - 5 000.....	(74)	(62)	/	/	/	/
5 000 - 7 500.....	158	(123)	/	/	/	/
7 500 - 10 000.....	(104)	(78)	/	/	/	/
10 000 - 15 000.....	(139)	(105)	(31)	/	/	/
15 000 - 20 000.....	(73)	(49)	/	/	/	/
20 000 - 30 000.....	(38)	/	/	/	/	/
30 000 - 50 000.....	(41)	/	/	/	/	/
50 000 UND MEHR.....	/	/	/	/	/	/

DURCHSCHNITTLICHES SPARGUTHABEN JE HAUSHALT
MIT SPARBUCH IN DM

ZUSAMMEN.....	7 820	7 226	9 924	(6 642)	(8 220)	/
UNTER 1 000.....	397	399	(373)	/	/	/
1 000 - 3 000.....	1 933	1 919	(1 928)	/	/	/
3 000 - 5 000.....	3 862	(3 916)	/	/	/	/
5 000 - 7 500.....	6 013	(6 030)	/	/	/	/
7 500 - 10 000.....	(8 673)	(8 710)	/	/	/	/
10 000 - 15 000.....	(11 833)	(11 835)	(11 778)	/	/	/
15 000 - 20 000.....	(17 161)	(17 253)	/	/	/	/
20 000 - 30 000.....	(22 372)	/	/	/	/	/
30 000 UND MEHR.....	(44 760)	/	/	/	/	/

1 PRIVATE HAUSHALTE MIT SPARBUECHERN AM 31.12.1988 NACH HAUSHALTSGROESSE, SOZIALER STELLUNG DER BEZUGSPERSON
UND MONATLICHEM HAUSHALTSNETTOEINKOMMEN

GEGENSTAND DER NACHWEISUNG	HAUSHALTE INSGESAMT	DAVON MIT ... PERSON(EN)				
		1	2	3	4	5 UND MEHR

1.1 HAUSHALTE INSGESAMT

1.1.5 MONATLICHES HAUSHALTSNETTOEINKOMMEN VON 1 400 BIS UNTER 1 600 DM

1 000

HAUSHALTE INSGESAMT.....	1 405	853	404	87	(41)	/
ZUSAMMEN.....	1 178	740	337	(60)	(30)	/

NACH SPARGUTHABEN

VON...BIS UNTER...DM						
UNTER 1 000.....	219	147	(49)	/	/	/
1 000 - 2 000.....	126	(76)	(37)	/	/	/
2 000 - 3 000.....	(95)	(55)	(29)	/	/	/
3 000 - 4 000.....	(68)	(46)	/	/	/	/
4 000 - 5 000.....	(79)	(39)	(33)	/	/	/
5 000 - 7 500.....	143	(99)	(32)	/	/	/
7 500 - 10 000.....	(92)	(62)	(26)	/	/	/
10 000 - 15 000.....	132	(93)	(32)	/	/	/
15 000 - 20 000.....	(74)	(47)	/	/	/	/
20 000 - 30 000.....	(45)	(24)	/	/	/	/
30 000 - 50 000.....	(75)	(41)	(26)	/	/	/
50 000 UND MEHR.....	(30)	/	/	/	/	/

DURCHSCHNITTLICHES SPARGUTHABEN JE HAUSHALT
MIT SPARBUCH IN DM

ZUSAMMEN.....	9 830	8 827	11 811	(10 110)	(10 355)	/
UNTER 1 000.....	399	394	(394)	/	/	/
1 000 - 3 000.....	1 809	1 803	(1 816)	/	/	/
3 000 - 5 000.....	3 858	(3 742)	(4 051)	/	/	/
5 000 - 7 500.....	6 003	(6 037)	(6 003)	/	/	/
7 500 - 10 000.....	(8 570)	(8 561)	(8 554)	/	/	/
10 000 - 15 000.....	11 675	(11 664)	(11 733)	/	/	/
15 000 - 20 000.....	(16 804)	(16 788)	/	/	/	/
20 000 - 30 000.....	(23 296)	(23 274)	/	/	/	/
30 000 UND MEHR.....	47 874	(44 019)	(48 846)	/	/	/

1.1 HAUSHALTE INSGESAMT

1.1.6 MONATLICHES HAUSHALTSNETTOEINKOMMEN VON 1 600 BIS UNTER 1 800 DM

1 000

HAUSHALTE INSGESAMT.....	1 662	936	509	130	(67)	/
ZUSAMMEN.....	1 411	790	448	106	(51)	/

NACH SPARGUTHABEN

VON...BIS UNTER...DM						
UNTER 1 000.....	230	125	(54)	(30)	/	/
1 000 - 2 000.....	142	(74)	(42)	/	/	/
2 000 - 3 000.....	126	(80)	(29)	/	/	/
3 000 - 4 000.....	95	(57)	(30)	/	/	/
4 000 - 5 000.....	(64)	(41)	/	/	/	/
5 000 - 7 500.....	181	110	(49)	/	/	/
7 500 - 10 000.....	117	(61)	(50)	/	/	/
10 000 - 15 000.....	148	(87)	(52)	/	/	/
15 000 - 20 000.....	(97)	(41)	(42)	/	/	/
20 000 - 30 000.....	(90)	(48)	(36)	/	/	/
30 000 - 50 000.....	(80)	(42)	(32)	/	/	/
50 000 UND MEHR.....	(40)	(26)	/	/	/	/

DURCHSCHNITTLICHES SPARGUTHABEN JE HAUSHALT
MIT SPARBUCH IN DM

ZUSAMMEN.....	10 094	9 978	11 534	7 533	(5 533)	/
UNTER 1 000.....	427	407	(446)	(442)	/	/
1 000 - 3 000.....	1 871	1 884	(1 870)	(1 837)	/	/
3 000 - 5 000.....	3 835	3 887	(3 785)	/	/	/
5 000 - 7 500.....	5 985	5 953	(6 013)	/	/	/
7 500 - 10 000.....	8 631	(8 580)	(8 677)	/	/	/
10 000 - 15 000.....	12 135	(12 097)	(12 044)	/	/	/
15 000 - 20 000.....	(16 719)	(16 533)	(16 861)	/	/	/
20 000 - 30 000.....	(23 462)	(23 749)	(22 880)	/	/	/
30 000 UND MEHR.....	44 976	(46 023)	(44 276)	/	/	/

1 PRIVATE HAUSHALTE MIT SPARBUECHERN AM 31.12.1988 NACH HAUSHALTSGROSSE, SOZIALER STELLUNG DER BEZUGSPERSON
UND MONATLICHEM HAUSHALTSNETTOEINKOMMEN

GEGENSTAND DER NACHWEISUNG	HAUSHALTE INSGESAMT	DAVON MIT ... PERSON(EN)				
		1	2	3	4	5 UND MEHR

1.1 HAUSHALTE INSGESAMT

1.1.7 MONATLICHES HAUSHALTSNETTOEINKOMMEN VON 1 800 BIS UNTER 2 000 DM

1 000

HAUSHALTE INSGESAMT.....	1 638	724	598	176	111	(30)
ZUSAMMEN.....	1 441	627	539	151	101	(23)
NACH SPARGUTHABEN						
VON...BIS UNTER...DM						
UNTER 1 000.....	181	79	(51)	(28)	(16)	/
1 000 - 2 000.....	111	(45)	(40)	/	/	/
2 000 - 3 000.....	118	(51)	(39)	/	/	/
3 000 - 4 000.....	106	(51)	(32)	/	/	/
4 000 - 5 000.....	101	(41)	(39)	/	/	/
5 000 - 7 500.....	188	95	(64)	(16)	/	/
7 500 - 10 000.....	139	(72)	(48)	/	/	/
10 000 - 15 000.....	190	(65)	95	/	/	/
15 000 - 20 000.....	97	(35)	(46)	/	/	/
20 000 - 30 000.....	(70)	(35)	(24)	/	/	/
30 000 - 50 000.....	95	(35)	(44)	/	/	/
50 000 UND MEHR.....	(44)	(24)	/	/	/	/

DURCHSCHNITTLICHES SPARGUTHABEN JE HAUSHALT
MIT SPARBUCH IN DM

ZUSAMMEN.....	11 167	10 893	12 804	9 204	7 976	(7 257)
UNTER 1 000.....	427	410	(440)	(466)	(391)	/
1 000 - 3 000.....	1 906	1 929	1 910	(1 905)	(1 817)	/
3 000 - 5 000.....	3 856	3 809	(3 907)	(3 874)	(3 882)	/
5 000 - 7 500.....	5 974	5 981	(5 958)	(6 011)	/	/
7 500 - 10 000.....	8 641	(8 596)	(8 678)	/	/	/
10 000 - 15 000.....	11 749	(11 691)	11 753	/	/	/
15 000 - 20 000.....	16 870	(16 840)	(16 821)	/	/	/
20 000 - 30 000.....	(23 946)	(24 174)	(23 445)	/	/	/
30 000 UND MEHR.....	49 608	(49 208)	(52 533)	/	/	/

1.1 HAUSHALTE INSGESAMT

1.1.8 MONATLICHES HAUSHALTSNETTOEINKOMMEN VON 2 000 BIS UNTER 2 200 DM

1 000

HAUSHALTE INSGESAMT.....	1 864	623	675	283	216	(68)
ZUSAMMEN.....	1 702	578	606	256	199	(64)
NACH SPARGUTHABEN						
VON...BIS UNTER...DM						
UNTER 1 000.....	208	72	(49)	(43)	(32)	/
1 000 - 2 000.....	123	(30)	(35)	(31)	(22)	/
2 000 - 3 000.....	101	(34)	(29)	(21)	/	/
3 000 - 4 000.....	108	(37)	(32)	(16)	(18)	/
4 000 - 5 000.....	106	(41)	(31)	/	/	/
5 000 - 7 500.....	189	(67)	(67)	(27)	(20)	/
7 500 - 10 000.....	175	(61)	(65)	(22)	(22)	/
10 000 - 15 000.....	225	80	85	(27)	(28)	/
15 000 - 20 000.....	168	(45)	83	(19)	/	/
20 000 - 30 000.....	99	(40)	(38)	/	/	/
30 000 - 50 000.....	149	(51)	(69)	/	/	/
50 000 UND MEHR.....	(51)	(19)	(24)	/	/	/

DURCHSCHNITTLICHES SPARGUTHABEN JE HAUSHALT
MIT SPARBUCH IN DM

ZUSAMMEN.....	11 997	12 446	14 062	9 384	8 960	(8 294)
UNTER 1 000.....	453	453	(457)	(471)	(440)	/
1 000 - 3 000.....	1 856	(1 964)	(1 878)	(1 780)	(1 734)	/
3 000 - 5 000.....	3 894	(3 915)	(3 914)	(3 939)	(3 766)	/
5 000 - 7 500.....	6 089	(6 084)	(6 010)	(6 222)	(6 117)	/
7 500 - 10 000.....	8 563	(8 506)	(8 630)	(8 468)	(8 558)	/
10 000 - 15 000.....	11 910	11 916	11 875	(12 027)	(11 976)	/
15 000 - 20 000.....	16 911	(17 013)	16 782	(17 043)	/	/
20 000 - 30 000.....	22 879	(23 161)	(22 642)	/	/	/
30 000 UND MEHR.....	43 251	(45 121)	42 015	(41 510)	/	/

1 PRIVATE HAUSHALTE MIT SPARBUECHERN AM 31.12.1988 NACH HAUSHALTSGROSSE, SOZIALER STELLUNG DER BEZUGSPERSON
UND MONATLICHEM HAUSHALTSNETTOEINKOMMEN

GEGENSTAND DER NACHWEISUNG	HAUSHALTE INSGESAMT	DAVON MIT ... PERSON(EN)				
		1	2	3	4	5 UND MEHR

1.1 HAUSHALTE INSGESAMT

1.1.9 MONATLICHES HAUSHALTSNETTOEINKOMMEN VON 2 200 BIS UNTER 2 500 DM

1 000

HAUSHALTE INSGESAMT.....	1 977	427	816	357	293	84
ZUSAMMEN.....	1 821	391	751	330	273	76
NACH SPARGUTHABEN						
VON...BIS UNTER...DM						
UNTER 1 000.....	225	(45)	69	52	43	(16)
1 000 - 2 000.....	128	(26)	(43)	(27)	(25)	/
2 000 - 3 000.....	135	(28)	(46)	(29)	(25)	/
3 000 - 4 000.....	135	(26)	(54)	(25)	(23)	/
4 000 - 5 000.....	112	(19)	(45)	(22)	(22)	/
5 000 - 7 500.....	199	(42)	75	(41)	(34)	/
7 500 - 10 000.....	186	(43)	74	(37)	(24)	/
10 000 - 15 000.....	229	51	105	(42)	(24)	/
15 000 - 20 000.....	145	(28)	77	(16)	(20)	/
20 000 - 30 000.....	105	(23)	50	(12)	(15)	/
30 000 - 50 000.....	155	(42)	74	(21)	(15)	/
50 000 UND MEHR.....	67	(17)	(39)	/	/	/

DURCHSCHNITTLICHES SPARGUTHABEN JE HAUSHALT
MIT SPARBUCH IN DM

ZUSAMMEN.....	12 323	13 536	14 544	9 380	8 910	9 212
UNTER 1 000.....	461	(455)	472	433	491	(440)
1 000 - 3 000.....	1 905	(1 912)	1 941	1 886	1 867	(1 864)
3 000 - 5 000.....	3 843	(3 810)	3 842	(3 815)	3 908	(3 841)
5 000 - 7 500.....	6 024	(6 009)	6 080	(6 075)	(5 857)	/
7 500 - 10 000.....	8 627	(8 646)	8 634	(8 585)	(8 661)	/
10 000 - 15 000.....	11 959	12 002	11 743	(12 335)	(12 126)	/
15 000 - 20 000.....	17 074	(17 390)	17 009	(16 784)	(17 162)	/
20 000 - 30 000.....	23 752	(24 509)	23 285	(24 334)	(23 429)	/
30 000 UND MEHR.....	46 639	46 204	49 085	(41 341)	(41 057)	/

1.1 HAUSHALTE INSGESAMT

1.1.10 MONATLICHES HAUSHALTSNETTOEINKOMMEN VON 2 500 BIS UNTER 3 000 DM

1 000

HAUSHALTE INSGESAMT.....	2 935	412	1 197	658	502	165
ZUSAMMEN.....	2 737	376	1 108	617	479	156
NACH SPARGUTHABEN						
VON...BIS UNTER...DM						
UNTER 1 000.....	282	(42)	93	74	53	(20)
1 000 - 2 000.....	192	(23)	(57)	51	46	(15)
2 000 - 3 000.....	178	(23)	(53)	50	36	(15)
3 000 - 4 000.....	181	(21)	69	(46)	36	(9)
4 000 - 5 000.....	171	(22)	56	(44)	36	(12)
5 000 - 7 500.....	312	(41)	117	69	61	(24)
7 500 - 10 000.....	270	(30)	114	62	52	(12)
10 000 - 15 000.....	360	(47)	153	78	62	(19)
15 000 - 20 000.....	250	(31)	121	53	(31)	(13)
20 000 - 30 000.....	165	(33)	73	(30)	(22)	/
30 000 - 50 000.....	262	(38)	138	48	(34)	/
50 000 UND MEHR.....	114	(24)	64	(12)	(11)	/

DURCHSCHNITTLICHES SPARGUTHABEN JE HAUSHALT
MIT SPARBUCH IN DM

ZUSAMMEN.....	13 323	15 068	15 824	10 988	10 475	9 350
UNTER 1 000.....	443	(382)	454	436	485	(440)
1 000 - 3 000.....	1 882	(1 915)	1 894	1 891	1 835	(1 881)
3 000 - 5 000.....	3 868	(3 899)	3 836	3 868	3 894	(3 811)
5 000 - 7 500.....	6 005	(6 044)	5 935	6 066	6 048	(6 000)
7 500 - 10 000.....	8 663	(8 614)	8 665	8 673	8 648	(8 774)
10 000 - 15 000.....	12 003	(11 957)	11 944	12 071	12 094	(12 014)
15 000 - 20 000.....	17 108	(17 370)	17 045	17 076	(17 059)	(17 298)
20 000 - 30 000.....	23 257	(22 993)	23 385	(23 044)	(23 376)	/
30 000 UND MEHR.....	46 849	48 559	47 166	45 419	44 201	/

1 PRIVATE HAUSHALTE MIT SPARBUECHERN AM 31.12.1988 NACH HAUSHALTSGROESSE, SOZIALER STELLUNG DER BEZUGSPERSON
UND MONATLICHEM HAUSHALTSNETTOEINKOMMEN

GEGENSTAND DER NACHWEISUNG	HAUSHALTE INSGESAMT	DAVON MIT ... PERSON(EN)				
		1	2	3	4	5 UND MEHR

1.1 HAUSHALTE INSGESAMT

1.1.11 MONATLICHES HAUSHALTSNETTOEINKOMMEN VON 3 000 BIS UNTER 3 500 DM

1 000

HAUSHALTE INSGESAMT.....	2 188	229	816	574	432	137
ZUSAMMEN.....	2 048	205	766	539	409	129
NACH SPARGUTHABEN						
VON...BIS UNTER...DM						
UNTER 1 000.....	193	(24)	63	53	37	(15)
1 000 - 2 000.....	147	(14)	(42)	(39)	43	(9)
2 000 - 3 000.....	129	/	(45)	(35)	28	(14)
3 000 - 4 000.....	123	(10)	(41)	(35)	29	(8)
4 000 - 5 000.....	132	(10)	46	(34)	(29)	(13)
5 000 - 7 500.....	250	(24)	90	68	55	(13)
7 500 - 10 000.....	191	(21)	71	49	37	(13)
10 000 - 15 000.....	276	(24)	95	81	60	(16)
15 000 - 20 000.....	182	(17)	76	47	35	(7)
20 000 - 30 000.....	144	(19)	66	(33)	(19)	(7)
30 000 - 50 000.....	189	(18)	80	47	(30)	(13)
50 000 UND MEHR.....	92	(13)	50	(18)	(8)	/

DURCHSCHNITTLICHES SPARGUTHABEN JE HAUSHALT
MIT SPARBUCH IN DM

ZUSAMMEN.....	13 643	14 571	16 009	12 639	10 974	10 788
UNTER 1 000.....	464	(434)	438	509	465	(463)
1 000 - 3 000.....	1 880	(1 812)	1 937	1 894	1 776	(2 011)
3 000 - 5 000.....	3 900	(3 895)	3 931	3 839	3 900	(3 880)
5 000 - 7 500.....	6 067	(6 001)	6 090	6 072	6 064	(6 013)
7 500 - 10 000.....	8 635	(8 585)	8 693	8 608	8 584	(8 645)
10 000 - 15 000.....	12 068	(12 111)	12 089	12 041	12 028	(12 174)
15 000 - 20 000.....	16 962	(16 945)	17 083	16 787	16 941	(16 960)
20 000 - 30 000.....	23 225	(23 352)	23 194	(23 272)	(23 156)	(23 143)
30 000 UND MEHR.....	47 760	(47 556)	50 339	46 184	44 973	(39 801)

1.1 HAUSHALTE INSGESAMT

1.1.12 MONATLICHES HAUSHALTSNETTOEINKOMMEN VON 3 500 BIS UNTER 4 000 DM

1 000

HAUSHALTE INSGESAMT.....	1 804	126	680	506	368	124
ZUSAMMEN.....	1 700	113	636	480	355	117
NACH SPARGUTHABEN						
VON...BIS UNTER...DM						
UNTER 1 000.....	139	(16)	(40)	(36)	30	(16)
1 000 - 2 000.....	107	/	(30)	(35)	(29)	/
2 000 - 3 000.....	100	/	(33)	(28)	(25)	(9)
3 000 - 4 000.....	95	/	(33)	(28)	(19)	(8)
4 000 - 5 000.....	102	/	(38)	(25)	24	(9)
5 000 - 7 500.....	211	/	79	66	45	(12)
7 500 - 10 000.....	166	/	52	46	45	(16)
10 000 - 15 000.....	247	(16)	97	64	52	(17)
15 000 - 20 000.....	157	/	60	49	31	(9)
20 000 - 30 000.....	107	/	50	(27)	(19)	/
30 000 - 50 000.....	178	(19)	79	49	(25)	(6)
50 000 UND MEHR.....	92	/	42	(26)	(10)	/

DURCHSCHNITTLICHES SPARGUTHABEN JE HAUSHALT
MIT SPARBUCH IN DM

ZUSAMMEN.....	14 575	18 336	16 325	14 516	11 745	10 289
UNTER 1 000.....	425	(434)	(408)	(434)	439	(410)
1 000 - 3 000.....	1 892	(1 807)	1 903	1 859	1 896	(2 046)
3 000 - 5 000.....	3 938	(4 008)	3 926	3 879	3 997	(3 974)
5 000 - 7 500.....	6 060	/	6 104	6 153	5 977	(5 904)
7 500 - 10 000.....	8 669	/	8 722	8 628	8 699	(8 563)
10 000 - 15 000.....	12 040	(11 713)	12 110	12 080	12 000	(11 912)
15 000 - 20 000.....	16 908	/	16 940	16 827	17 011	(16 482)
20 000 - 30 000.....	23 479	/	22 976	(24 197)	(23 260)	/
30 000 UND MEHR.....	47 075	(50 448)	46 678	47 373	46 257	(42 825)

1 PRIVATE HAUSHALTE MIT SPARBUECHERN AM 31.12.1988 NACH HAUSHALTSGROESSE, SOZIALER STELLUNG DER BEZUGSPERSON
UND MONATLICHEM HAUSHALTSNETTOEINKOMMEN

GEGENSTAND DER NACHWEISUNG	HAUSHALTE INSGESAMT	DAVON MIT ... PERSON(EN)				
		1	2	3	4	5 UND MEHR

1.1 HAUSHALTE INSGESAMT

1.1.13 MONATLICHES HAUSHALTSNETTOEINKOMMEN VON 4 000 BIS UNTER 5 000 DM

1 000

HAUSHALTE INSGESAMT.....	1 912	94	628	547	465	178
ZUSAMMEN.....	1 807	79	595	522	445	166
NACH SPARGUTHABEN						
VON...BIS UNTER...DM						
UNTER 1 000.....	142	/	39	42	40	(16)
1 000 - 2 000.....	101	/	(28)	(27)	26	(13)
2 000 - 3 000.....	89	/	(17)	(28)	29	(11)
3 000 - 4 000.....	103	/	(29)	28	28	(12)
4 000 - 5 000.....	98	/	(29)	(27)	28	(10)
5 000 - 7 500.....	187	/	58	49	57	(17)
7 500 - 10 000.....	186	/	58	57	43	(21)
10 000 - 15 000.....	260	/	90	79	61	20
15 000 - 20 000.....	180	/	66	53	38	(14)
20 000 - 30 000.....	128	/	50	36	26	(11)
30 000 - 50 000.....	224	/	83	65	50	(14)
50 000 UND MEHR.....	110	/	48	(31)	(19)	/

DURCHSCHNITTLICHES SPARGUTHABEN JE HAUSHALT
MIT SPARBUCH IN DM

ZUSAMMEN.....	15 983	16 429	18 836	15 440	14 048	12 439
UNTER 1 000.....	452	/	414	483	473	(452)
1 000 - 3 000.....	1 864	(1 803)	1 778	1 917	1 908	1 831
3 000 - 5 000.....	3 870	(3 779)	3 891	3 868	3 905	3 774
5 000 - 7 500.....	6 051	/	6 102	5 956	6 094	(5 966)
7 500 - 10 000.....	8 672	/	8 680	8 683	8 640	(8 654)
10 000 - 15 000.....	11 997	/	11 999	12 093	11 921	11 846
15 000 - 20 000.....	17 028	/	16 990	16 952	17 099	(17 340)
20 000 - 30 000.....	23 653	/	23 765	23 293	23 765	(23 975)
30 000 UND MEHR.....	47 105	(43 632)	50 807	44 074	46 330	(43 328)

1.1 HAUSHALTE INSGESAMT

1.1.14 MONATLICHES HAUSHALTSNETTOEINKOMMEN VON 5 000 BIS UNTER 6 000 DM

1 000

HAUSHALTE INSGESAMT.....	992	(38)	307	253	261	132
ZUSAMMEN.....	916	(26)	281	235	250	125
NACH SPARGUTHABEN						
VON...BIS UNTER...DM						
UNTER 1 000.....	58	/	(19)	(15)	(17)	/
1 000 - 2 000.....	47	/	(13)	(11)	(15)	(9)
2 000 - 3 000.....	45	/	(13)	(14)	(12)	/
3 000 - 4 000.....	42	/	(9)	(14)	(13)	/
4 000 - 5 000.....	47	/	(12)	(11)	(17)	(7)
5 000 - 7 500.....	102	/	(28)	(24)	(30)	(13)
7 500 - 10 000.....	81	/	(28)	(19)	(23)	(9)
10 000 - 15 000.....	125	/	39	32	33	(19)
15 000 - 20 000.....	91	/	(24)	(24)	(24)	(16)
20 000 - 30 000.....	69	/	(25)	(17)	(14)	(11)
30 000 - 50 000.....	136	/	48	34	(31)	(19)
50 000 UND MEHR.....	74	/	(24)	(19)	(19)	/

DURCHSCHNITTLICHES SPARGUTHABEN JE HAUSHALT
MIT SPARBUCH IN DM

ZUSAMMEN.....	18 226	(19 903)	19 042	18 785	17 167	17 100
UNTER 1 000.....	465	/	(455)	(487)	(464)	/
1 000 - 3 000.....	1 876	/	(1 901)	(1 948)	(1 828)	(1 749)
3 000 - 5 000.....	3 941	/	(3 977)	(3 845)	(3 966)	(4 027)
5 000 - 7 500.....	6 090	/	(6 118)	(6 040)	(5 968)	(6 152)
7 500 - 10 000.....	8 711	/	(8 736)	(8 661)	(8 693)	(8 714)
10 000 - 15 000.....	11 997	/	11 802	12 149	12 029	(12 142)
15 000 - 20 000.....	17 088	/	(17 152)	(17 029)	(17 192)	(17 221)
20 000 - 30 000.....	23 841	/	(24 241)	(23 578)	(22 940)	(24 454)
30 000 UND MEHR.....	48 402	/	45 879	50 990	51 473	(42 729)

1 PRIVATE HAUSHALTE MIT SPARBUECHERN AM 31.12.1988 NACH HAUSHALTSGROSSE, SOZIALER STELLUNG DER BEZUGSPERSON
UND MONATLICHEM HAUSHALTSNETTOEINKOMMEN

GEGENSTAND DER NACHWEISUNG	HAUSHALTE INSGESAMT	DAVON MIT ... PERSON(EN)				
		1	2	3	4	5 UND MEHR

1.1 HAUSHALTE INSGESAMT

1.1.15 MONATLICHES HAUSHALTSNETTOEINKOMMEN VON 6 000 BIS UNTER 10 000 DM

1 000

HAUSHALTE INSGESAMT.....	760	(29)	214	199	200	119
ZUSAMMEN.....	696	/	194	188	189	108
NACH SPARGUTHABEN						
VON...BIS UNTER...DM						
UNTER 1 000.....	51	/	(14)	(13)	(14)	(9)
1 000 - 2 000.....	(33)	/	/	(12)	/	/
2 000 - 3 000.....	(43)	/	(10)	/	(13)	(9)
3 000 - 4 000.....	(35)	/	/	/	/	/
4 000 - 5 000.....	(28)	/	/	/	(10)	/
5 000 - 7 500.....	67	/	(19)	(17)	(21)	/
7 500 - 10 000.....	57	/	(17)	(15)	(19)	/
10 000 - 15 000.....	92	/	(23)	(27)	(24)	(14)
15 000 - 20 000.....	67	/	(18)	(20)	(16)	(11)
20 000 - 30 000.....	53	/	(16)	(13)	(16)	(8)
30 000 - 50 000.....	97	/	(23)	(27)	(28)	(17)
50 000 UND MEHR.....	73	/	(27)	(20)	(13)	(14)

DURCHSCHNITTLICHES SPARGUTHABEN JE HAUSHALT
MIT SPARBUCH IN DM

ZUSAMMEN.....	20 264	/	23 312	20 700	17 775	19 841
UNTER 1 000.....	471	/	(436)	(500)	(458)	(503)
1 000 - 3 000.....	1 935	/	(1 849)	(1 827)	(2 002)	(1 985)
3 000 - 5 000.....	3 855	/	(3 907)	(3 924)	(3 933)	(3 611)
5 000 - 7 500.....	6 120	/	(6 155)	(6 076)	(6 127)	/
7 500 - 10 000.....	8 644	/	(8 624)	(8 817)	(8 562)	/
10 000 - 15 000.....	12 012	/	(12 115)	(11 897)	(12 095)	(12 043)
15 000 - 20 000.....	17 006	/	(16 712)	(17 360)	(16 816)	(17 222)
20 000 - 30 000.....	23 820	/	(24 021)	(23 698)	(24 153)	(23 211)
30 000 UND MEHR.....	54 536	/	64 153	54 011	49 323	(47 949)

1.1 HAUSHALTE INSGESAMT

1.1.16 MONATLICHES HAUSHALTSNETTOEINKOMMEN VON 10 000 BIS UNTER 25 000 DM

1 000

HAUSHALTE INSGESAMT.....	99	/	(33)	(23)	(24)	(15)
ZUSAMMEN.....	85	/	(26)	(21)	(23)	(15)
NACH SPARGUTHABEN						
VON...BIS UNTER...DM						
UNTER 1 000.....	/	/	/	/	/	/
1 000 - 2 000.....	/	/	/	/	/	/
2 000 - 3 000.....	/	/	/	/	/	/
3 000 - 4 000.....	/	/	/	/	/	/
4 000 - 5 000.....	/	/	/	/	/	/
5 000 - 7 500.....	/	/	/	/	/	/
7 500 - 10 000.....	/	/	/	/	/	/
10 000 - 15 000.....	/	/	/	/	/	/
15 000 - 20 000.....	/	/	/	/	/	/
20 000 - 30 000.....	/	/	/	/	/	/
30 000 - 50 000.....	/	/	/	/	/	/
50 000 UND MEHR.....	(20)	/	/	/	/	/

DURCHSCHNITTLICHES SPARGUTHABEN JE HAUSHALT
MIT SPARBUCH IN DM

ZUSAMMEN.....	34 326	/	(34 433)	(32 705)	(28 186)	(46 625)
UNTER 1 000.....	/	/	/	/	/	/
1 000 - 3 000.....	/	/	/	/	/	/
3 000 - 5 000.....	/	/	/	/	/	/
5 000 - 7 500.....	/	/	/	/	/	/
7 500 - 10 000.....	/	/	/	/	/	/
10 000 - 15 000.....	/	/	/	/	/	/
15 000 - 20 000.....	/	/	/	/	/	/
20 000 - 30 000.....	/	/	/	/	/	/
30 000 UND MEHR.....	(78 844)	/	/	/	/	/

1 PRIVATE HAUSHALTE MIT SPARBUECHERN AM 31.12.1988 NACH HAUSHALTSGROSSE, SOZIALER STELLUNG DER BEZUGSPERSON
UND MONATLICHEM HAUSHALTSNETTOEINKOMMEN

GEGENSTAND DER NACHWEISUNG	HAUSHALTE INSGESAMT	DAVON MIT ... PERSON(EN)				
		1	2	3	4	5 UND MEHR

1.1 HAUSHALTE INSGESAMT

1.1.17 MONATLICHES HAUSHALTSNETTOEINKOMMEN VON 5 000 BIS UNTER 25 000 DM

1 000

HAUSHALTE INSGESAMT.....	1 850	(70)	555	475	484	266
ZUSAMMEN.....	1 698	(44)	501	444	461	248
NACH SPARGUTHABEN						
VON...BIS UNTER...DM						
UNTER 1 000.....	112	/	(34)	(31)	(31)	(15)
1 000 - 2 000.....	87	/	(25)	(23)	(25)	(14)
2 000 - 3 000.....	90	/	(25)	(23)	(25)	(13)
3 000 - 4 000.....	78	/	(17)	(21)	(23)	(15)
4 000 - 5 000.....	80	/	(20)	(19)	(29)	(12)
5 000 - 7 500.....	179	/	49	45	53	(20)
7 500 - 10 000.....	144	/	47	(35)	44	(15)
10 000 - 15 000.....	227	/	67	60	61	(33)
15 000 - 20 000.....	162	/	44	46	41	(27)
20 000 - 30 000.....	126	/	41	(32)	(30)	(20)
30 000 - 50 000.....	244	/	74	65	63	(39)
50 000 UND MEHR.....	167	/	58	45	(36)	(24)

DURCHSCHNITTLICHES SPARGUTHABEN JE HAUSHALT
MIT SPARBUCH IN DM

ZUSAMMEN.....	19 872	(16 295)	21 485	20 267	17 960	20 091
UNTER 1 000.....	467	/	(447)	(486)	(461)	(500)
1 000 - 3 000.....	1 884	/	1 864	1 889	1 870	(1 846)
3 000 - 5 000.....	3 912	/	(3 951)	3 856	3 963	(3 873)
5 000 - 7 500.....	6 091	/	6 137	6 043	6 014	(6 123)
7 500 - 10 000.....	8 676	/	8 678	(8 708)	8 637	(8 690)
10 000 - 15 000.....	12 002	/	11 928	12 019	12 046	(12 119)
15 000 - 20 000.....	17 047	/	16 939	17 183	17 077	(17 224)
20 000 - 30 000.....	23 836	/	24 119	(23 629)	(23 649)	(23 928)
30 000 UND MEHR.....	53 271	/	55 229	53 942	51 307	51 505

1 PRIVATE HAUSHALTE MIT SPARBUECHERN AM 31.12.1988 NACH HAUSHALTSGROSSE, SOZIALER STELLUNG DER BEZUGSPERSON
UND MONATLICHEM HAUSHALTSNETTOEINKOMMEN

GEGENSTAND DER NACHWEISUNG	HAUSHALTE INSGESAMT	DAVON MIT ... PERSON(EN)				
		1	2	3	4	5 UND MEHR

1.2 HAUSHALTE VON LANDWIRTEN

1.2.1 HAUSHALTE ZUSAMMEN

1 000

HAUSHALTE INSGESAMT.....	328	/	(53)	66	78	112	
ZUSAMMEN.....	HAUSHALTE MIT SPARBUECHERN	300	/	(44)	60	74	105

NACH SPARGUTHABEN

VON... BIS UNTER... DM						
UNTER 1 000.....	(27)	/	/	/	/	/
1 000 - 2 000.....	(18)	/	/	/	/	/
2 000 - 3 000.....	(19)	/	/	/	/	/
3 000 - 4 000.....	(15)	/	/	/	/	/
4 000 - 5 000.....	(16)	/	/	/	/	/
5 000 - 7 500.....	(25)	/	/	/	/	(12)
7 500 - 10 000.....	(20)	/	/	/	/	/
10 000 - 15 000.....	(35)	/	/	/	/	(14)
15 000 - 20 000.....	(28)	/	/	/	/	(11)
20 000 - 30 000.....	(21)	/	/	/	/	/
30 000 - 50 000.....	43	/	/	/	(12)	(15)
50 000 UND MEHR.....	(33)	/	/	/	/	(14)

DURCHSCHNITTLICHES SPARGUTHABEN JE HAUSHALT
MIT SPARBUCH IN DM

ZUSAMMEN.....	19 484	/	(17 444)	19 382	18 017	21 719
UNTER 1 000.....	(442)	/	/	/	/	/
1 000 - 3 000.....	(1 948)	/	/	/	(2 019)	(2 032)
3 000 - 5 000.....	(3 931)	/	/	/	/	(4 001)
5 000 - 7 500.....	(6 098)	/	/	/	/	(6 066)
7 500 - 10 000.....	(8 595)	/	/	/	/	/
10 000 - 15 000.....	(11 985)	/	/	/	/	(12 126)
15 000 - 20 000.....	(17 110)	/	/	/	/	(17 060)
20 000 - 30 000.....	(23 817)	/	/	/	/	/
30 000 UND MEHR.....	51 362	/	/	(49 751)	(44 677)	53 817

1.3 HAUSHALTE VON GEWERBETREIBENDEN, FREIBERUFL. TAETIGEN

1.3.1 HAUSHALTE ZUSAMMEN

1 000

HAUSHALTE INSGESAMT.....	1 371	211	394	325	312	130
	HAUSHALTE MIT SPARBUECHERN					
ZUSAMMEN.....	1 153	135	325	288	285	120

NACH SPARGUTHABEN

VON... BIS UNTER... DM						
UNTER 1 000.....	121	/	(29)	(28)	(28)	/
1 000 - 2 000.....	84	/	(20)	(23)	(24)	/
2 000 - 3 000.....	83	/	(24)	(21)	(17)	/
3 000 - 4 000.....	(68)	/	/	/	(19)	/
4 000 - 5 000.....	(65)	/	/	/	(18)	/
5 000 - 7 500.....	123	/	(30)	(33)	(32)	/
7 500 - 10 000.....	106	/	(29)	(19)	(34)	/
10 000 - 15 000.....	131	/	(33)	(35)	(30)	(16)
15 000 - 20 000.....	81	/	(24)	(27)	(20)	/
20 000 - 30 000.....	(62)	/	/	/	/	/
30 000 - 50 000.....	130	/	(41)	(32)	(32)	/
50 000 UND MEHR.....	101	/	(43)	(22)	/	/

DURCHSCHNITTLICHES SPARGUTHABEN JE HAUSHALT
MIT SPARBUCH IN DM

ZUSAMMEN.....	16 703	11 083	20 437	16 500	14 271	19 206
UNTER 1 000.....	417	/	(453)	(480)	(427)	/
1 000 - 3 000.....	1 864	/	(1 922)	(1 835)	(1 784)	(1 861)
3 000 - 5 000.....	3 924	/	(3 998)	(3 796)	(3 932)	(3 849)
5 000 - 7 500.....	5 960	/	(5 989)	(5 787)	(6 036)	/
7 500 - 10 000.....	8 648	/	(8 668)	(8 780)	(8 594)	/
10 000 - 15 000.....	12 033	/	(11 756)	(12 289)	(12 060)	(12 114)
15 000 - 20 000.....	16 715	/	(16 820)	(16 800)	(16 610)	/
20 000 - 30 000.....	(23 112)	/	/	/	/	/
30 000 UND MEHR.....	53 629	/	56 985	(53 189)	(47 473)	(60 836)

1 PRIVATE HAUSHALTE MIT SPARBUECHERN AM 31.12.1988 NACH HAUSHALTSGROESSE, SOZIALER STELLUNG DER BEZUGSPERSON
UND MONATLICHEM HAUSHALTSNETTOEINKOMMEN

GEGENSTAND DER NACHWEISUNG	HAUSHALTE INSGESAMT	DAVON MIT ... PERSON(EN)				
		1	2	3	4	5 UND MEHR

1.4 HAUSHALTE VON BEAMTEN

1.4.1 HAUSHALTE ZUSAMMEN

1 000

HAUSHALTE INSGESAMT.....	1 599	299	407	369	387	136
ZUSAMMEN.....	1 530	278	388	357	375	132

NACH SPARGUTHABEN

VON...BIS UNTER...DM						
UNTER 1 000.....	161	54	35	29	31	(11)
1 000 - 2 000.....	109	(31)	(21)	24	24	(9)
2 000 - 3 000.....	102	(21)	(22)	21	28	(9)
3 000 - 4 000.....	102	(20)	(25)	27	20	(10)
4 000 - 5 000.....	98	(17)	(24)	25	23	(9)
5 000 - 7 500.....	196	39	45	46	51	15
7 500 - 10 000.....	155	(24)	40	32	45	(14)
10 000 - 15 000.....	214	(30)	56	52	57	18
15 000 - 20 000.....	126	(16)	37	27	34	(13)
20 000 - 30 000.....	94	(12)	27	24	22	(9)
30 000 - 50 000.....	125	(10)	39	38	28	(10)
50 000 UND MEHR.....	51	/	(17)	(12)	(11)	(5)

DURCHSCHNITTliches SPARGUTHABEN JE HAUSHALT
MIT SPARBUCH IN DM

ZUSAMMEN.....	12 122	8 334	14 054	12 930	12 052	12 426
UNTER 1 000.....	427	404	409	428	471	(466)
1 000 - 3 000.....	1 887	1 802	1 913	1 888	1 957	1 860
3 000 - 5 000.....	3 885	3 861	3 891	3 840	3 945	3 899
5 000 - 7 500.....	6 034	5 959	6 054	6 098	6 021	6 016
7 500 - 10 000.....	8 648	(8 678)	8 696	8 637	8 582	(8 700)
10 000 - 15 000.....	11 957	(12 052)	11 999	11 925	11 917	11 893
15 000 - 20 000.....	16 993	(17 192)	16 971	16 964	16 942	(17 001)
20 000 - 30 000.....	23 726	(24 442)	23 700	23 557	23 540	(23 790)
30 000 UND MEHR.....	44 921	(46 435)	46 528	42 388	45 160	45 198

1.5 HAUSHALTE VON ANGESTELLTEN

1.5.1 HAUSHALTE ZUSAMMEN

1 000

HAUSHALTE INSGESAMT.....	5 514	1 556	1 473	1 178	1 012	295
ZUSAMMEN.....	5 130	1 411	1 350	1 118	971	280

NACH SPARGUTHABEN

VON...BIS UNTER...DM						
UNTER 1 000.....	717	325	148	117	98	29
1 000 - 2 000.....	418	140	98	83	75	(22)
2 000 - 3 000.....	379	125	83	84	62	24
3 000 - 4 000.....	365	114	90	67	73	(21)
4 000 - 5 000.....	340	102	85	62	71	(20)
5 000 - 7 500.....	637	161	173	141	129	33
7 500 - 10 000.....	496	129	130	116	93	27
10 000 - 15 000.....	608	119	175	152	127	35
15 000 - 20 000.....	387	67	114	98	86	23
20 000 - 30 000.....	259	(45)	83	61	55	(15)
30 000 - 50 000.....	372	61	116	99	76	(19)
50 000 UND MEHR.....	152	(21)	54	40	(26)	(12)

DURCHSCHNITTliches SPARGUTHABEN JE HAUSHALT
MIT SPARBUCH IN DM

ZUSAMMEN.....	11 099	7 573	12 959	12 476	11 777	12 041
UNTER 1 000.....	439	413	443	474	464	488
1 000 - 3 000.....	1 883	1 871	1 880	1 913	1 858	1 925
3 000 - 5 000.....	3 876	3 876	3 876	3 857	3 900	3 855
5 000 - 7 500.....	6 040	5 989	6 045	6 091	6 054	5 983
7 500 - 10 000.....	8 669	8 627	8 689	8 675	8 682	8 687
10 000 - 15 000.....	11 992	11 955	11 953	12 060	12 014	11 927
15 000 - 20 000.....	16 977	16 862	16 868	17 037	17 078	17 226
20 000 - 30 000.....	23 536	(23 666)	23 408	23 271	23 763	(24 083)
30 000 UND MEHR.....	46 342	42 464	48 618	45 535	45 972	49 042

1 PRIVATE HAUSHALTE MIT SPARBUECHERN AM 31.12.1988 NACH HAUSHALTSGRÖSSE, SOZIALER STELLUNG DER BEZUGSPERSON
UND MONATLICHEM HAUSHALTSNETTOEINKOMMEN

GEGENSTAND DER NACHWEISUNG	HAUSHALTE INSGESAMT	DAVON MIT ... PERSON(EN)				
		1	2	3	4	5 UND MEHR

1.6 HAUSHALTE VON ARBEITERN

1.6.1 HAUSHALTE ZUSAMMEN

1 000

HAUSHALTE INSGESAMT.....	4 856	878	1 311	1 228	1 026	413
ZUSAMMEN.....	4 315	682	1 157	1 122	968	385
NACH SPARGUTHABEN						
VON...BIS UNTER...DM						
UNTER 1 000.....	716	(199)	160	178	122	57
1 000 - 2 000.....	998	(78)	(90)	105	96	(30)
2 000 - 3 000.....	339	(63)	(72)	91	84	(29)
3 000 - 4 000.....	313	/	(86)	83	69	(20)
4 000 - 5 000.....	280	/	(75)	73	65	(26)
5 000 - 7 500.....	475	(65)	121	126	123	(40)
7 500 - 10 000.....	375	/	119	98	89	(38)
10 000 - 15 000.....	490	(47)	150	123	126	(44)
15 000 - 20 000.....	315	/	105	89	65	(32)
20 000 - 30 000.....	212	/	(63)	(52)	(38)	(28)
30 000 - 50 000.....	301	/	(92)	75	69	(32)
50 000 UND MEHR.....	101	/	(24)	(28)	(24)	/

DURCHSCHNITTliches SPARGUTHABEN JE HAUSHALT
MIT SPARBUCH IN DM

ZUSAMMEN.....	10 280	7 580	11 402	10 362	10 372	11 217
UNTER 1 000.....	426	(352)	428	469	467	456
1 000 - 3 000.....	1 848	(1 834)	1 841	1 865	1 843	1 856
3 000 - 5 000.....	3 844	(3 783)	3 841	3 836	3 867	(3 946)
5 000 - 7 500.....	6 043	(6 138)	6 063	6 046	5 970	(6 043)
7 500 - 10 000.....	8 626	/	8 695	8 583	8 668	(8 662)
10 000 - 15 000.....	11 984	(11 598)	11 916	12 115	12 063	(12 037)
15 000 - 20 000.....	16 892	/	16 888	16 867	16 966	(17 123)
20 000 - 30 000.....	23 342	/	(23 095)	(23 332)	(23 132)	(24 389)
30 000 UND MEHR.....	45 245	(45 464)	46 597	45 938	44 597	(40 858)

1.7 HAUSHALTE VON ARBEITSLOSEN

1.7.1 HAUSHALTE ZUSAMMEN

1 000

HAUSHALTE INSGESAMT.....	964	401	287	151	83	(43)
ZUSAMMEN.....	597	189	214	103	(61)	(29)
NACH SPARGUTHABEN						
VON...BIS UNTER...DM						
UNTER 1 000.....	190	(74)	(72)	/	(17)	/
1 000 - 2 000.....	(48)	/	/	/	/	/
2 000 - 3 000.....	(47)	/	/	/	/	/
3 000 - 4 000.....	(61)	/	/	/	/	/
4 000 - 5 000.....	(36)	/	/	/	/	/
5 000 - 7 500.....	(57)	/	(21)	(17)	/	/
7 500 - 10 000.....	(40)	/	/	/	/	/
10 000 - 15 000.....	(48)	/	(17)	/	/	/
15 000 - 20 000.....	(22)	/	/	/	/	/
20 000 - 30 000.....	/	/	/	/	/	/
30 000 - 50 000.....	(26)	/	/	/	/	/
50 000 UND MEHR.....	/	/	/	/	/	/

DURCHSCHNITTliches SPARGUTHABEN JE HAUSHALT
MIT SPARBUCH IN DM

ZUSAMMEN.....	6 765	4 702	8 115	8 482	(6 406)	(4 949)
UNTER 1 000.....	367	(338)	(376)	/	(429)	/
1 000 - 3 000.....	1 874	(1 844)	(1 928)	/	/	/
3 000 - 5 000.....	3 765	(3 705)	(3 712)	(3 878)	/	/
5 000 - 7 500.....	(6 016)	/	(5 986)	(6 136)	/	/
7 500 - 10 000.....	(8 593)	/	/	/	/	/
10 000 - 15 000.....	(11 999)	/	(11 786)	/	/	/
15 000 - 20 000.....	(16 984)	/	/	/	/	/
20 000 - 30 000.....	/	/	/	/	/	/
30 000 UND MEHR.....	(43 472)	/	(42 068)	/	/	/

1 PRIVATE HAUSHALTE MIT SPARBUECHERN AM 31.12.1988 NACH HAUSHALTSGROESSE, SOZIALER STELLUNG DER BEZUGSPERSON
UND MONATLICHEM HAUSHALTSNETTOEINKOMMEN

GEGENSTAND DER NACHWEISUNG	HAUSHALTE INSGESAMT	DAVON MIT ... PERSON(EN)				
		1	2	3	4	5 UND MEHR

1.8 HAUSHALTE VON NICHTERWERBSTAETIGEN

1.8.1 HAUSHALTE ZUSAMMEN

1 000

HAUSHALTE INSGESAMT.....	10 053	5 100	3 886	732	241	94
ZUSAMMEN.....	8 663	4 269	3 492	627	204	(72)

NACH SPARGUTHABEN

VON... BIS UNTER... DM						
UNTER 1 000.....	891	513	269	76	(24)	/
1 000 - 2 000.....	642	385	194	(43)	/	/
2 000 - 3 000.....	612	404	162	(28)	/	/
3 000 - 4 000.....	494	285	170	(27)	/	/
4 000 - 5 000.....	512	296	171	(29)	/	/
5 000 - 7 500.....	979	541	357	(55)	/	/
7 500 - 10 000.....	784	402	310	(52)	/	/
10 000 - 15 000.....	1 126	508	503	84	(23)	/
15 000 - 20 000.....	795	304	406	(57)	/	/
20 000 - 30 000.....	550	215	276	(43)	/	/
30 000 - 50 000.....	831	270	431	86	(31)	/
50 000 UND MEHR.....	454	147	243	(46)	/	/

DURCHSCHNITTLICHES SPARGUTHABEN JE HAUSHALT
MIT SPARBUCH IN DM

ZUSAMMEN.....	13 982	10 928	16 852	17 175	18 516	(15 277)
UNTER 1 000.....	422	413	434	434	(504)	/
1 000 - 3 000.....	1 883	1 897	1 875	1 798	(1 787)	/
3 000 - 5 000.....	3 890	3 879	3 897	(3 913)	(4 044)	/
5 000 - 7 500.....	6 025	6 017	6 009	(6 186)	/	/
7 500 - 10 000.....	8 602	8 582	8 633	(8 547)	/	/
10 000 - 15 000.....	11 925	11 875	11 936	12 150	(11 930)	/
15 000 - 20 000.....	17 024	17 023	17 002	(16 949)	/	/
20 000 - 30 000.....	23 325	23 217	23 323	(23 729)	/	/
30 000 UND MEHR.....	48 319	47 440	48 316	50 016	(54 784)	/

2 PRIVATE HAUSHALTE MIT SPARBUECHERN AM 31.12.1988 NACH HAUSHALTSTYP, SOZIALER STELLUNG DER BEZUGSPERSON
UND MONATLICHEM HAUSHALTSNETTOEINKOMMEN

GEGENSTAND DER NACHWEISUNG	HAUSHALTE INSGESAMT	DAVON NACH DEM HAUSHALTSTYP					
		ALLEIN- LEBENDE FRAU	ALLEIN- LEBENDER MANN	ELTERNTEIL MIT KINDERN		EHEPAAR	SONSTIGER HAUSHALT
				ZUSAMMEN	DAR. MIT 1 KIND		

2.1 HAUSHALTE INSGESAMT

2.1.1 HAUSHALTE INSGESAMT

1 000

HAUSHALTE INSGESAMT.....	24 684	5 901	2 563	1 348	956	13 627	1 245
ZUSAMMEN.....	21 688	5 040	1 941	1 055	757	12 553	1 098

NACH SPARGUTHABEN

VON...BIS UNTER...DM							
UNTER 1 000.....	2 824	762	436	297	194	1 190	139
1 000 - 2 000.....	1 717	460	203	121	88	860	74
2 000 - 3 000.....	1 581	477	167	79	(55)	784	73
3 000 - 4 000.....	1 419	385	123	82	(60)	752	77
4 000 - 5 000.....	1 345	350	123	(50)	(36)	763	60
5 000 - 7 500.....	2 485	623	210	84	63	1 453	116
7 500 - 10 000.....	1 976	483	131	73	(59)	1 203	85
10 000 - 15 000.....	2 651	562	168	102	78	1 691	127
15 000 - 20 000.....	1 753	311	104	(61)	(47)	1 185	91
20 000 - 30 000.....	1 210	230	86	(30)	(23)	801	63
30 000 - 50 000.....	1 827	277	111	(52)	(38)	1 264	122
50 000 UND MEHR.....	900	120	80	(24)	(17)	605	71

DURCHSCHNITTLICHES SPARGUTHABEN JE HAUSHALT
MIT SPARBUCH IN DM

ZUSAMMEN.....	12 454	9 508	10 093	8 123	8 543	14 099	15 513
UNTER 1 000.....	424	412	364	420	413	453	436
1 000 - 3 000.....	1 875	1 890	1 856	1 831	1 843	1 874	1 890
3 000 - 5 000.....	3 874	3 868	3 853	3 763	3 759	3 895	3 817
5 000 - 7 500.....	6 030	6 019	6 017	5 923	5 935	6 031	6 181
7 500 - 10 000.....	8 629	8 585	8 578	8 596	(8 600)	8 654	8 635
10 000 - 15 000.....	11 861	11 882	11 858	12 068	12 005	11 990	11 970
15 000 - 20 000.....	16 974	16 995	16 839	(16 906)	(17 002)	16 972	17 136
20 000 - 30 000.....	23 391	23 065	23 871	(23 541)	(23 285)	23 384	23 940
30 000 UND MEHR.....	47 742	44 868	50 242	45 819	(46 930)	47 686	52 486

2.1 HAUSHALTE INSGESAMT

2.1.2 MONATLICHES HAUSHALTSNETTOEINKOMMEN UNTER 1 000 DM

1 000

HAUSHALTE INSGESAMT.....	2 438	1 385	619	(178)	(147)	208	(49)
ZUSAMMEN.....	1 649	1 026	361	(92)	(84)	(143)	/

NACH SPARGUTHABEN

VON...BIS UNTER...DM							
UNTER 1 000.....	405	202	130	/	/	/	/
1 000 - 2 000.....	230	(149)	(48)	/	/	/	/
2 000 - 3 000.....	169	(115)	(46)	/	/	/	/
3 000 - 4 000.....	(133)	(82)	/	/	/	/	/
4 000 - 5 000.....	(128)	(89)	/	/	/	/	/
5 000 - 7 500.....	(164)	(102)	/	/	/	/	/
7 500 - 10 000.....	(109)	(85)	/	/	/	/	/
10 000 - 15 000.....	(114)	(81)	/	/	/	/	/
15 000 - 20 000.....	(84)	(51)	/	/	/	/	/
20 000 - 30 000.....	/	/	/	/	/	/	/
30 000 - 50 000.....	(55)	/	/	/	/	/	/
50 000 UND MEHR.....	/	/	/	/	/	/	/

DURCHSCHNITTLICHES SPARGUTHABEN JE HAUSHALT
MIT SPARBUCH IN DM

ZUSAMMEN.....	6 419	6 724	4 308	(2 768)	(2 343)	(11 968)	/
UNTER 1 000.....	354	387	314	/	/	/	/
1 000 - 3 000.....	1 813	1 807	(1 908)	/	/	/	/
3 000 - 5 000.....	3 848	(3 877)	(3 842)	/	/	/	/
5 000 - 7 500.....	(6 028)	(6 098)	/	/	/	/	/
7 500 - 10 000.....	(8 596)	(8 625)	/	/	/	/	/
10 000 - 15 000.....	(11 872)	(11 895)	/	/	/	/	/
15 000 - 20 000.....	(16 807)	(16 610)	/	/	/	/	/
20 000 - 30 000.....	/	/	/	/	/	/	/
30 000 UND MEHR.....	(42 928)	(42 776)	/	/	/	/	/

2 PRIVATE HAUSHALTE MIT SPARBUECHERN AM 31.12.1988 NACH HAUSHALTSTYP, SOZIALER STELLUNG DER BEZUGSPERSON
UND MONATLICHEM HAUSHALTSNETTOEINKOMMEN

GEGENSTAND DER NACHWEISUNG	HAUSHALTE INSGESAMT	DAVON NACH DEM HAUSHALTSTYP					
		ALLEIN- LEBENDE FRAU	ALLEIN- LEBENDER MANN	ELTERNTEIL MIT KINDERN		EHEPAAR	SONSTIGER HAUSHALT
				ZUSAMMEN	DAR. MIT 1 KIND		

2.1 HAUSHALTE INSGESAMT

2.1.3 MONATLICHES HAUSHALTSNETTOEINKOMMEN VON 1 000 BIS UNTER 1 200 DM

1 000

HAUSHALTE INSGESAMT.....	1 217	771	163	(89)	(70)	170	/
ZUSAMMEN.....	986	649	119	(62)	(51)	136	/
NACH SPARGUTHABEN							
VON...BIS UNTER...DM							
UNTER 1 000.....	209	(104)	(38)	(29)	/	(32)	/
1 000 - 2 000.....	(108)	(70)	/	/	/	/	/
2 000 - 3 000.....	(109)	(88)	/	/	/	/	/
3 000 - 4 000.....	(86)	(64)	/	/	/	/	/
4 000 - 5 000.....	(82)	(57)	/	/	/	/	/
5 000 - 7 500.....	(101)	(67)	/	/	/	/	/
7 500 - 10 000.....	(75)	(63)	/	/	/	/	/
10 000 - 15 000.....	(69)	(43)	/	/	/	/	/
15 000 - 20 000.....	(56)	/	/	/	/	/	/
20 000 - 30 000.....	/	/	/	/	/	/	/
30 000 - 50 000.....	(37)	/	/	/	/	/	/
50 000 UND MEHR.....	/	/	/	/	/	/	/

DURCHSCHNITTLICHES SPARGUTHABEN JE HAUSHALT
MIT SPARBUCH IN DM

ZUSAMMEN.....	7 744	7 755	8 469	(3 860)	(3 916)	8 741	/
UNTER 1 000.....	419	(410)	(394)	(421)	/	(461)	/
1 000 - 3 000.....	1 909	1 947	/	/	/	/	/
3 000 - 5 000.....	3 876	(3 873)	/	/	/	/	/
5 000 - 7 500.....	(5 951)	(5 865)	/	/	/	/	/
7 500 - 10 000.....	(8 409)	(8 429)	/	/	/	/	/
10 000 - 15 000.....	(12 081)	(11 901)	/	/	/	/	/
15 000 - 20 000.....	(16 942)	/	/	/	/	/	/
20 000 - 30 000.....	/	/	/	/	/	/	/
30 000 UND MEHR.....	(46 094)	(46 609)	/	/	/	/	/

2.1 HAUSHALTE INSGESAMT

2.1.4 MONATLICHES HAUSHALTSNETTOEINKOMMEN VON 1 200 BIS UNTER 1 400 DM

1 000

HAUSHALTE INSGESAMT.....	1 466	860	151	133	(90)	273	(49)
ZUSAMMEN.....	1 210	760	(110)	(92)	(61)	215	(33)
NACH SPARGUTHABEN							
VON...BIS UNTER...DM							
UNTER 1 000.....	251	(123)	(39)	(45)	/	(36)	/
1 000 - 2 000.....	(98)	(67)	/	/	/	/	/
2 000 - 3 000.....	(122)	(87)	/	/	/	/	/
3 000 - 4 000.....	(92)	(60)	/	/	/	/	/
4 000 - 5 000.....	(74)	(55)	/	/	/	/	/
5 000 - 7 500.....	158	(116)	/	/	/	/	/
7 500 - 10 000.....	(104)	(74)	/	/	/	/	/
10 000 - 15 000.....	(139)	(99)	/	/	/	/	/
15 000 - 20 000.....	(73)	(41)	/	/	/	/	/
20 000 - 30 000.....	(38)	/	/	/	/	/	/
30 000 - 50 000.....	(41)	/	/	/	/	/	/
50 000 UND MEHR.....	/	/	/	/	/	/	/

DURCHSCHNITTLICHES SPARGUTHABEN JE HAUSHALT
MIT SPARBUCH IN DM

ZUSAMMEN.....	7 820	6 773	(10 353)	(3 249)	(3 887)	11 638	(11 229)
UNTER 1 000.....	397	(421)	(332)	(386)	/	(392)	/
1 000 - 3 000.....	1 933	(1 939)	/	/	/	/	/
3 000 - 5 000.....	3 862	(3 909)	/	/	/	/	/
5 000 - 7 500.....	6 013	(6 019)	/	/	/	/	/
7 500 - 10 000.....	(8 673)	(8 716)	/	/	/	/	/
10 000 - 15 000.....	(11 813)	(11 803)	/	/	/	/	/
15 000 - 20 000.....	(17 161)	(17 221)	/	/	/	/	/
20 000 - 30 000.....	(22 372)	/	/	/	/	/	/
30 000 UND MEHR.....	(44 760)	/	/	/	/	/	/

2 PRIVATE HAUSHALTE MIT SPARBUECHERN AM 31.12.1988 NACH HAUSHALTSTYP, SOZIALER STELLUNG DER BEZUGSPERSON
UND MONATLICHEM HAUSHALTSNETTOEINKOMMEN

GEGENSTAND DER NACHWEISUNG	HAUSHALTE INSGESAMT	DAVON NACH DEM HAUSHALTSTYP					
		ALLEIN- LEBENDE FRAU	ALLEIN- LEBENDER MANN	ELTERNTEIL MIT KINDERN		EHEPAAR	SONSTIGER HAUSHALT
				ZUSAMMEN	DAR. MIT 1 KIND		

2.1 HAUSHALTE INSGESAMT

2.1.5 MONATLICHES HAUSHALTSNETTOEINKOMMEN VON 1 400 BIS UNTER 1 600 DM

1 000

HAUSHALTE INSGESAMT.....	1 405	653	200	118	(76)	375	(59)
ZUSAMMEN.....	1 178	581	159	91	(64)	306	(42)

NACH SPARGUTHABEN

VON...BIS UNTER...DM							
UNTER 1 000.....	219	104	(43)	(32)	/	(32)	/
1 000 - 2 000.....	126	(60)	/	/	/	(27)	/
2 000 - 3 000.....	(95)	(45)	/	/	/	(25)	/
3 000 - 4 000.....	(68)	(37)	/	/	/	/	/
4 000 - 5 000.....	(79)	(30)	/	/	/	(33)	/
5 000 - 7 500.....	143	(75)	/	/	/	(32)	/
7 500 - 10 000.....	(82)	(56)	/	/	/	/	/
10 000 - 15 000.....	132	(73)	/	/	/	(32)	/
15 000 - 20 000.....	(74)	(39)	/	/	/	/	/
20 000 - 30 000.....	(45)	/	/	/	/	/	/
30 000 - 50 000.....	(75)	(33)	/	/	/	(31)	/
50 000 UND MEHR.....	(30)	/	/	/	/	/	/

DURCHSCHNITTLICHES SPARGUTHABEN JE HAUSHALT
MIT SPARBUCH IN DM

ZUSAMMEN.....	9 830	8 670	9 401	3 978	(4 403)	14 297	(7 621)
UNTER 1 000.....	399	427	(312)	(464)	/	(361)	/
1 000 - 3 000.....	1 809	1 822	(1 724)	(1 732)	/	(1 852)	/
3 000 - 5 000.....	3 858	(3 737)	/	/	/	(4 022)	/
5 000 - 7 500.....	6 003	(8 001)	/	/	/	(5 830)	/
7 500 - 10 000.....	(8 570)	(8 518)	/	/	/	/	/
10 000 - 15 000.....	11 675	(11 725)	/	/	/	(11 682)	/
15 000 - 20 000.....	(16 804)	(16 877)	/	/	/	/	/
20 000 - 30 000.....	(23 296)	/	/	/	/	/	/
30 000 UND MEHR.....	47 874	(40 453)	/	/	/	(53 053)	/

2.1 HAUSHALTE INSGESAMT

2.1.6 MONATLICHES HAUSHALTSNETTOEINKOMMEN VON 1 600 BIS UNTER 1 800 DM

1 000

HAUSHALTE INSGESAMT.....	1 662	646	289	110	(70)	568	(48)
ZUSAMMEN.....	1 411	571	219	96	(65)	481	(43)

NACH SPARGUTHABEN

VON...BIS UNTER...DM							
UNTER 1 000.....	230	(75)	(49)	(27)	/	(67)	/
1 000 - 2 000.....	142	(46)	(27)	/	/	(46)	/
2 000 - 3 000.....	126	(55)	/	/	/	(38)	/
3 000 - 4 000.....	95	(42)	/	/	/	(24)	/
4 000 - 5 000.....	(64)	(35)	/	/	/	/	/
5 000 - 7 500.....	181	(86)	/	/	/	(56)	/
7 500 - 10 000.....	117	(50)	/	/	/	(47)	/
10 000 - 15 000.....	148	(64)	/	/	/	(49)	/
15 000 - 20 000.....	(97)	(26)	/	/	/	(49)	/
20 000 - 30 000.....	(90)	(41)	/	/	/	(37)	/
30 000 - 50 000.....	(80)	(34)	/	/	/	(37)	/
50 000 UND MEHR.....	(40)	/	/	/	/	/	/

DURCHSCHNITTLICHES SPARGUTHABEN JE HAUSHALT
MIT SPARBUCH IN DM

ZUSAMMEN.....	10 094	10 083	9 706	6 182	(7 927)	11 412	(6 284)
UNTER 1 000.....	427	(434)	(367)	(454)	/	(442)	/
1 000 - 3 000.....	1 871	1 906	(1 840)	(1 697)	/	(1 899)	/
3 000 - 5 000.....	3 835	(3 907)	/	/	/	(3 812)	/
5 000 - 7 500.....	5 985	(5 967)	/	/	/	(6 080)	/
7 500 - 10 000.....	8 631	(8 516)	/	/	/	(8 635)	/
10 000 - 15 000.....	12 135	(12 080)	/	/	/	(12 142)	/
15 000 - 20 000.....	(16 719)	(16 777)	/	/	/	(16 770)	/
20 000 - 30 000.....	(23 462)	(23 270)	/	/	/	(23 201)	/
30 000 UND MEHR.....	44 976	(42 411)	/	/	/	(42 521)	/

2 PRIVATE HAUSHALTE MIT SPARBUECHERN AM 31.12.1988 NACH HAUSHALTSTYP, SOZIALER STELLUNG DER BEZUGSPERSON
UND MONATLICHEM HAUSHALTSNETTOEINKOMMEN

GEGENSTAND DER NACHWEISUNG	HAUSHALTE INSGESAMT	DAVON NACH DEM HAUSHALTSTYP					
		ALLEIN- LEBENDE FRAU	ALLEIN- LEBENDER MANN	ELTERNTEIL MIT KINDERN		EHEPAAR	SONSTIGER HAUSHALT
				ZUSAMMEN	DAR. MIT 1 KIND		

2.1 HAUSHALTE INSGESAMT

2.1.7 MONATLICHES HAUSHALTSNETTOEINKOMMEN VON 1 800 BIS UNTER 2 000 DM

1 000

HAUSHALTE INSGESAMT.....	1 638	458	265	115	80	742	(57)
ZUSAMMEN.....	1 441	415	212	92	(64)	675	(47)

NACH SPARGUTHABEN

VON...BIS UNTER...DM							
UNTER 1 000.....	181	(47)	(32)	(23)	/	73	/
1 000 - 2 000.....	111	(21)	(24)	/	/	(53)	/
2 000 - 3 000.....	118	(32)	/	/	/	(55)	/
3 000 - 4 000.....	106	(29)	(22)	/	/	(44)	/
4 000 - 5 000.....	101	(25)	(30)	/	/	(49)	/
5 000 - 7 500.....	188	(65)	(30)	/	/	75	/
7 500 - 10 000.....	139	(47)	(24)	/	/	(57)	/
10 000 - 15 000.....	190	(53)	/	/	/	104	/
15 000 - 20 000.....	97	(25)	/	/	/	(57)	/
20 000 - 30 000.....	(70)	(28)	/	/	/	(32)	/
30 000 - 50 000.....	95	(28)	/	/	/	(55)	/
50 000 UND MEHR.....	(44)	/	/	/	/	(19)	/

DURCHSCHNITTLICHES SPARGUTHABEN JE HAUSHALT
MIT SPARBUCH IN DM

ZUSAMMEN.....	11 167	11 613	9 479	6 771	(7 044)	12 186	(8 803)
UNTER 1 000.....	427	(404)	(419)	(426)	/	460	/
1 000 - 3 000.....	1 906	(1 989)	(1 855)	(1 890)	/	1 896	/
3 000 - 5 000.....	3 856	(3 828)	(3 782)	/	/	3 914	/
5 000 - 7 500.....	5 974	(6 039)	(5 857)	/	/	5 978	/
7 500 - 10 000.....	8 641	(8 589)	(8 611)	/	/	(8 728)	/
10 000 - 15 000.....	11 749	(11 681)	/	/	/	11 720	/
15 000 - 20 000.....	16 870	(16 892)	/	/	/	(16 916)	/
20 000 - 30 000.....	(23 946)	(24 263)	/	/	/	(23 734)	/
30 000 UND MEHR.....	49 608	(45 476)	/	/	/	50 281	/

2.1 HAUSHALTE INSGESAMT

2.1.8 MONATLICHES HAUSHALTSNETTOEINKOMMEN VON 2 000 BIS UNTER 2 200 DM

1 000

HAUSHALTE INSGESAMT.....	1 864	396	227	101	73	1 084	(56)
ZUSAMMEN.....	1 702	374	204	81	(56)	994	(49)

NACH SPARGUTHABEN

VON...BIS UNTER...DM							
UNTER 1 000.....	208	(45)	(27)	(18)	/	109	/
1 000 - 2 000.....	123	(16)	/	/	/	76	/
2 000 - 3 000.....	101	/	/	/	/	(54)	/
3 000 - 4 000.....	108	(26)	/	/	/	(62)	/
4 000 - 5 000.....	106	(23)	/	/	/	(58)	/
5 000 - 7 500.....	189	(41)	(26)	/	/	105	/
7 500 - 10 000.....	175	(42)	/	/	/	108	/
10 000 - 15 000.....	225	(56)	(25)	/	/	133	/
15 000 - 20 000.....	168	(33)	/	/	/	112	/
20 000 - 30 000.....	99	(27)	/	/	/	(56)	/
30 000 - 50 000.....	149	(33)	/	/	/	93	/
50 000 UND MEHR.....	(51)	/	/	/	/	(29)	/

DURCHSCHNITTLICHES SPARGUTHABEN JE HAUSHALT
MIT SPARBUCH IN DM

ZUSAMMEN.....	11 997	13 438	10 627	8 364	(9 808)	12 219	(8 210)
UNTER 1 000.....	453	(440)	(475)	(408)	/	465	/
1 000 - 3 000.....	1 856	(1 896)	(2 032)	(1 877)	/	1 800	/
3 000 - 5 000.....	3 894	(3 902)	(3 937)	/	/	3 884	/
5 000 - 7 500.....	6 089	(6 118)	(6 030)	/	/	6 107	/
7 500 - 10 000.....	8 563	(8 589)	/	/	/	8 603	/
10 000 - 15 000.....	11 910	(12 086)	(11 539)	/	/	11 921	/
15 000 - 20 000.....	16 911	(16 913)	/	/	/	16 859	/
20 000 - 30 000.....	22 879	(23 241)	/	/	/	(22 721)	/
30 000 UND MEHR.....	43 251	(46 726)	/	/	/	41 674	/

**2 PRIVATE HAUSHALTE MIT SPARBUECHERN AM 31.12.1988 NACH HAUSHALTSTYP, SOZIALER STELLUNG DER BEZUGSPERSON
UND MONATLICHEM HAUSHALTSNETTOEINKOMMEN**

GEGENSTAND DER NACHWEISUNG	HAUSHALTE INSGESAMT	DAVON NACH DEM HAUSHALTSTYP					
		ALLEIN- LEBENDE FRAU	ALLEIN- LEBENDER MANN	ELTERNTEIL MIT KINDERN		EHEPAAR	SONSTIGER HAUSHALT
				ZUSAMMEN	DAR. MIT 1 KIND		

2.1 HAUSHALTE INSGESAMT

2.1.9 MONATLICHES HAUSHALTSNETTOEINKOMMEN VON 2 200 BIS UNTER 2 500 DM

1 000

HAUSHALTE INSGESAMT.....	1 977	245	182	127	92	1 347	75
ZUSAMMEN.....	1 821	229	161	105	77	1 257	68
NACH SPARGUTHABEN							
VON... BIS UNTER... DM							
UNTER 1 000.....	225	(24)	(21)	(20)	/	148	/
1 000 - 2 000.....	128	/	(18)	/	/	89	/
2 000 - 3 000.....	135	(17)	/	/	/	91	/
3 000 - 4 000.....	135	(19)	/	/	/	89	/
4 000 - 5 000.....	112	(11)	/	/	/	80	/
5 000 - 7 500.....	199	(26)	(16)	/	/	144	/
7 500 - 10 000.....	186	(24)	(19)	(15)	/	125	/
10 000 - 15 000.....	229	(37)	(14)	/	/	162	/
15 000 - 20 000.....	145	(18)	/	/	/	109	/
20 000 - 30 000.....	105	/	/	/	/	79	/
30 000 - 50 000.....	155	(25)	(16)	/	/	101	/
50 000 UND MEHR.....	67	/	/	/	/	(40)	/

**DURCHSCHNITTLICHES SPARGUTHABEN JE HAUSHALT
MIT SPARBUCH IN DM**

ZUSAMMEN.....	12 323	13 798	13 234	10 453	11 479	12 139	11 667
UNTER 1 000.....	461	(437)	(474)	(456)	/	471	/
1 000 - 3 000.....	1 905	(2 056)	(1 787)	(1 876)	(1 938)	1 903	/
3 000 - 5 000.....	3 843	(3 765)	(3 899)	(4 056)	/	3 858	/
5 000 - 7 500.....	6 024	(6 184)	(5 736)	/	/	6 021	/
7 500 - 10 000.....	8 627	(8 666)	(8 620)	(8 640)	/	8 620	/
10 000 - 15 000.....	11 959	(12 013)	(11 973)	/	/	11 969	/
15 000 - 20 000.....	17 074	(17 687)	/	/	/	17 004	/
20 000 - 30 000.....	23 752	/	/	/	/	23 480	/
30 000 UND MEHR.....	46 639	(46 151)	(46 279)	/	/	46 788	/

2.1 HAUSHALTE INSGESAMT

2.1.10 MONATLICHES HAUSHALTSNETTOEINKOMMEN VON 2 500 BIS UNTER 3 000 DM

1 000

HAUSHALTE INSGESAMT.....	2 935	230	182	148	109	2 217	158
ZUSAMMEN.....	2 737	214	162	134	99	2 083	145
NACH SPARGUTHABEN							
VON... BIS UNTER... DM							
UNTER 1 000.....	282	(18)	(25)	(21)	/	193	(26)
1 000 - 2 000.....	192	/	(13)	/	/	146	/
2 000 - 3 000.....	178	(13)	/	/	/	133	/
3 000 - 4 000.....	181	(14)	/	/	/	135	/
4 000 - 5 000.....	171	(14)	/	/	/	134	/
5 000 - 7 500.....	312	(24)	(17)	(11)	/	246	(14)
7 500 - 10 000.....	270	(17)	(12)	/	/	214	(16)
10 000 - 15 000.....	360	(26)	(21)	(14)	/	282	(16)
15 000 - 20 000.....	250	(22)	/	/	/	195	/
20 000 - 30 000.....	165	(21)	(12)	/	/	121	/
30 000 - 50 000.....	262	(25)	(13)	/	/	200	/
50 000 UND MEHR.....	114	/	/	/	/	82	/

**DURCHSCHNITTLICHES SPARGUTHABEN JE HAUSHALT
MIT SPARBUCH IN DM**

ZUSAMMEN.....	13 323	15 657	14 292	10 491	11 919	13 340	11 177
UNTER 1 000.....	443	(408)	(364)	(456)	/	450	(483)
1 000 - 3 000.....	1 882	(1 955)	(1 876)	(1 967)	(1 990)	1 873	(1 841)
3 000 - 5 000.....	3 868	(3 916)	(3 870)	(3 828)	/	3 879	(3 669)
5 000 - 7 500.....	6 005	(5 997)	(6 109)	(6 111)	/	5 988	(6 105)
7 500 - 10 000.....	8 663	(8 555)	(8 698)	/	/	8 669	(8 678)
10 000 - 15 000.....	12 003	(11 740)	(12 232)	(11 857)	/	12 001	(12 290)
15 000 - 20 000.....	17 108	(17 360)	/	/	/	17 047	/
20 000 - 30 000.....	23 257	(22 596)	(23 672)	/	/	23 350	/
30 000 UND MEHR.....	46 849	(48 567)	(48 549)	/	/	46 885	(47 340)

2 PRIVATE HAUSHALTE MIT SPARBUECHERN AM 31.12.1988 NACH HAUSHALTSTYP, SOZIALER STELLUNG DER BEZUGSPERSON
UND MONATLICHEM HAUSHALTSNETTOEINKOMMEN

GEGENSTAND DER NACHWEISUNG	HAUSHALTE INSGESAMT	DAVON NACH DEM HAUSHALTSTYP					
		ALLEIN- LEBENDE FRAU	ALLEIN- LEBENDER MANN	ELTERNTEIL MIT KINDERN		EHEPAAR	SONSTIGER HAUSHALT
				ZUSAMMEN	DAR, MIT 1 KIND		

2.1 HAUSHALTE INSGESAMT

2.1.11 MONATLICHES HAUSHALTSNETTOEINKOMMEN VON 3 000 BIS UNTER 3 500 DM

1 000

HAUSHALTE INSGESAMT.....	2 188	128	102	93	64	1 722	144
ZUSAMMEN.....	2 048	114	91	82	56	1 626	135
NACH SPARGUTHABEN							
VON...BIS UNTER...DM							
UNTER 1 000.....	193	(10)	(15)	(9)	/	147	(12)
1 000 - 2 000.....	147	/	/	/	/	116	/
2 000 - 3 000.....	129	/	/	/	/	107	/
3 000 - 4 000.....	123	/	/	/	/	99	/
4 000 - 5 000.....	132	/	/	/	/	109	/
5 000 - 7 500.....	250	(12)	(13)	/	/	202	(17)
7 500 - 10 000.....	191	(15)	/	/	/	153	/
10 000 - 15 000.....	276	(15)	/	(13)	/	224	(15)
15 000 - 20 000.....	182	(11)	/	/	/	150	/
20 000 - 30 000.....	144	/	/	/	/	107	/
30 000 - 50 000.....	189	(12)	/	/	/	144	(18)
50 000 UND MEHR.....	92	/	/	/	/	67	/

DURCHSCHNITTLICHES SPARGUTHABEN JE HAUSHALT
MIT SPARBUCH IN DM

ZUSAMMEN.....	13 643	16 071	12 686	13 908	14 580	13 268	16 593
UNTER 1 000.....	464	(497)	(392)	(379)	/	472	(494)
1 000 - 3 000.....	1 880	(1 889)	(1 732)	(1 885)	/	1 889	(1 855)
3 000 - 5 000.....	3 900	(3 890)	(3 900)	/	/	3 901	(3 893)
5 000 - 7 500.....	6 067	(5 995)	(6 007)	/	/	6 061	(6 215)
7 500 - 10 000.....	8 635	(8 623)	/	/	/	8 633	/
10 000 - 15 000.....	12 068	(12 239)	/	(11 936)	/	12 073	(12 040)
15 000 - 20 000.....	16 962	(16 947)	/	/	/	16 949	/
20 000 - 30 000.....	23 225	/	/	/	/	23 156	/
30 000 UND MEHR.....	47 760	(47 303)	(48 019)	/	/	47 217	(51 497)

2.1 HAUSHALTE INSGESAMT

2.1.12 MONATLICHES HAUSHALTSNETTOEINKOMMEN VON 3 500 BIS UNTER 4 000 DM

1 000

HAUSHALTE INSGESAMT.....	1 804	55	71	54	(30)	1 482	142
ZUSAMMEN.....	1 700	48	65	49	(28)	1 408	130
NACH SPARGUTHABEN							
VON...BIS UNTER...DM							
UNTER 1 000.....	139	/	/	/	/	103	(10)
1 000 - 2 000.....	107	/	/	/	/	88	/
2 000 - 3 000.....	100	/	/	/	/	79	/
3 000 - 4 000.....	95	/	/	/	/	78	/
4 000 - 5 000.....	102	/	/	/	/	88	/
5 000 - 7 500.....	211	/	/	/	/	183	(14)
7 500 - 10 000.....	166	/	/	/	/	139	(16)
10 000 - 15 000.....	247	/	/	/	/	210	(18)
15 000 - 20 000.....	157	/	/	/	/	133	/
20 000 - 30 000.....	107	/	/	/	/	95	/
30 000 - 50 000.....	178	/	/	/	/	140	(16)
50 000 UND MEHR.....	92	/	/	/	/	73	/

DURCHSCHNITTLICHES SPARGUTHABEN JE HAUSHALT
MIT SPARBUCH IN DM

ZUSAMMEN.....	14 575	19 428	17 524	11 109	(9 025)	14 343	15 135
UNTER 1 000.....	425	/	/	/	/	421	(377)
1 000 - 3 000.....	1 892	/	/	/	/	1 871	(2 073)
3 000 - 5 000.....	3 938	/	/	/	/	3 945	(3 971)
5 000 - 7 500.....	6 060	/	/	/	/	6 064	(6 345)
7 500 - 10 000.....	8 669	/	/	/	/	8 682	(8 646)
10 000 - 15 000.....	12 040	/	/	/	/	12 080	(11 875)
15 000 - 20 000.....	16 908	/	/	/	/	16 915	/
20 000 - 30 000.....	23 479	/	/	/	/	23 484	/
30 000 UND MEHR.....	47 075	(45 529)	(55 147)	/	/	46 347	(49 170)

2 PRIVATE HAUSHALTE MIT SPARBUECHERN AM 31.12.1988 NACH HAUSHALTSTYP, SOZIALER STELLUNG DER BEZUGSPERSON
UND MONATLICHEM HAUSHALTSNETTOEINKOMMEN

GEGENSTAND DER NACHWEISUNG	HAUSHALTE INSGESAMT	DAVON NACH DEM HAUSHALTSTYP					
		ALLEIN- LEBENDE FRAU	ALLEIN- LEBENDER MANN	ELTERNTEIL MIT KINDERN		EHEPAAR	SONSTIGER HAUSHALT
				ZUSAMMEN	DAR. MIT 1 KIND		

2.1 HAUSHALTE INSGESAMT

2.1.13 MONATLICHES HAUSHALTSNETTOEINKOMMEN VON 4 000 BIS UNTER 5 000 DM

1 000

HAUSHALTE INSGESAMT.....	1 912	49	(46)	50	(35)	1 618	149
ZUSAMMEN.....	1 807	43	(36)	48	(34)	1 542	138
NACH SPARGUTHABEN							
VON...BIS UNTER...DM							
UNTER 1 000.....	142	/	/	/	/	121	(13)
1 000 - 2 000.....	101	/	/	/	/	86	/
2 000 - 3 000.....	89	/	/	/	/	77	/
3 000 - 4 000.....	103	/	/	/	/	84	(11)
4 000 - 5 000.....	98	/	/	/	/	83	(9)
5 000 - 7 500.....	187	/	/	/	/	167	(10)
7 500 - 10 000.....	186	/	/	/	/	166	(10)
10 000 - 15 000.....	260	/	/	/	/	221	(20)
15 000 - 20 000.....	180	/	/	/	/	150	(11)
20 000 - 30 000.....	128	/	/	/	/	108	(13)
30 000 - 50 000.....	224	/	/	/	/	185	(21)
50 000 UND MEHR.....	110	/	/	/	/	94	/

DURCHSCHNITTliches SPARGUTHABEN JE HAUSHALT
MIT SPARBUCH IN DM

ZUSAMMEN.....	15 983	15 914	(17 041)	16 972	(17 501)	15 753	17 952
UNTER 1 000.....	452	/	/	/	/	462	(403)
1 000 - 3 000.....	1 864	/	/	/	/	1 861	(2 052)
3 000 - 5 000.....	3 870	/	/	/	/	3 882	(3 834)
5 000 - 7 500.....	6 051	/	/	/	/	6 035	(6 328)
7 500 - 10 000.....	8 672	/	/	/	/	8 670	(8 619)
10 000 - 15 000.....	11 997	/	/	/	/	11 983	(11 886)
15 000 - 20 000.....	17 028	/	/	/	/	16 997	(17 062)
20 000 - 30 000.....	23 653	/	/	/	/	23 515	(24 659)
30 000 UND MEHR.....	47 105	/	/	/	/	46 992	(49 829)

2.1 HAUSHALTE INSGESAMT

2.1.14 MONATLICHES HAUSHALTSNETTOEINKOMMEN VON 5 000 BIS UNTER 25 000 DM

1 000

HAUSHALTE INSGESAMT.....	1 850	(23)	(47)	(32)	(20)	1 619	130
ZUSAMMEN.....	1 698	(16)	(28)	(30)	(19)	1 504	121
NACH SPARGUTHABEN							
VON...BIS UNTER...DM							
UNTER 1 000.....	112	/	/	/	/	101	/
1 000 - 2 000.....	87	/	/	/	/	82	/
2 000 - 3 000.....	90	/	/	/	/	77	/
3 000 - 4 000.....	78	/	/	/	/	69	/
4 000 - 5 000.....	80	/	/	/	/	72	/
5 000 - 7 500.....	179	/	/	/	/	157	/
7 500 - 10 000.....	144	/	/	/	/	130	/
10 000 - 15 000.....	227	/	/	/	/	204	(17)
15 000 - 20 000.....	162	/	/	/	/	142	/
20 000 - 30 000.....	126	/	/	/	/	110	(12)
30 000 - 50 000.....	244	/	/	/	/	214	(22)
50 000 UND MEHR.....	167	/	/	/	/	144	(15)

DURCHSCHNITTliches SPARGUTHABEN JE HAUSHALT
MIT SPARBUCH IN DM

ZUSAMMEN.....	19 872	(17 239)	(15 773)	(16 921)	(16 866)	19 571	25 614
UNTER 1 000.....	467	/	/	/	/	46	/
1 000 - 3 000.....	1 884	/	/	/	/	1 863	/
3 000 - 5 000.....	3 912	/	/	/	/	3 919	(3 921)
5 000 - 7 500.....	6 091	/	/	/	/	6 067	/
7 500 - 10 000.....	8 676	/	/	/	/	8 676	/
10 000 - 15 000.....	12 002	/	/	/	/	12 003	(12 132)
15 000 - 20 000.....	17 047	/	/	/	/	17 098	/
20 000 - 30 000.....	23 836	/	/	/	/	23 789	(24 552)
30 000 UND MEHR.....	53 271	/	/	/	/	52 877	(59 445)

2 PRIVATE HAUSHALTE MIT SPARBUECHERN AM 31.12.1988 NACH HAUSHALTSTYP, SOZIALER STELLUNG DER BEZUGSPERSON
UND MONATLICHEM HAUSHALTSNETTOEINKOMMEN

GEGENSTAND DER NACHWEISUNG	HAUSHALTE INSGESAMT	DAVON NACH DEM HAUSHALTSTYP					
		ALLEIN- LEBENDE FRAU	ALLEIN- LEBENDER MANN	ELTERNTEIL MIT KINDERN		EHEPAAR	SONSTIGER HAUSHALT
				ZUSAMMEN	DAR. MIT 1 KIND		

2.2 HAUSHALTE VON LANDWIRTEN

2.2.1 HAUSHALTE ZUSAMMEN

1 000

HAUSHALTE INSGESAMT.....	328	/	/	/	/	202	106
ZUSAMMEN.....	300	/	/	/	/	184	98
NACH SPARGUTHABEN							
VON...BIS UNTER...DM							
UNTER 1 000.....	(27)	/	/	/	/	(18)	/
1 000 - 2 000.....	(18)	/	/	/	/	(13)	/
2 000 - 3 000.....	(19)	/	/	/	/	(15)	/
3 000 - 4 000.....	(15)	/	/	/	/	(10)	/
4 000 - 5 000.....	(16)	/	/	/	/	(12)	/
5 000 - 7 500.....	(25)	/	/	/	/	(17)	/
7 500 - 10 000.....	(20)	/	/	/	/	(13)	/
10 000 - 15 000.....	(35)	/	/	/	/	(22)	(12)
15 000 - 20 000.....	(28)	/	/	/	/	(15)	(13)
20 000 - 30 000.....	(21)	/	/	/	/	(12)	/
30 000 - 50 000.....	43	/	/	/	/	(24)	(18)
50 000 UND MEHR.....	(33)	/	/	/	/	(13)	(18)

DURCHSCHNITTLICHES SPARGUTHABEN JE HAUSHALT
MIT SPARBUCH IN DM

ZUSAMMEN.....	19 484	/	/	/	/	15 333	27 615
UNTER 1 000.....	(442)	/	/	/	/	(461)	/
1 000 - 3 000.....	(1 948)	/	/	/	/	(1 964)	/
3 000 - 5 000.....	(3 931)	/	/	/	/	(3 966)	/
5 000 - 7 500.....	(6 098)	/	/	/	/	(6 130)	/
7 500 - 10 000.....	(8 595)	/	/	/	/	(8 649)	/
10 000 - 15 000.....	(11 985)	/	/	/	/	(11 952)	(12 002)
15 000 - 20 000.....	(17 110)	/	/	/	/	(16 834)	(17 353)
20 000 - 30 000.....	(23 617)	/	/	/	/	(23 215)	/
30 000 UND MEHR.....	51 362	/	/	/	/	(45 398)	57 033

2.3 HAUSHALTE VON GEWERBETREIBENDEN, FREIBERUFL. TÄTIGEN

2.3.1 HAUSHALTE ZUSAMMEN

1 000

HAUSHALTE INSGESAMT.....	1 371	(91)	(119)	(34)	(28)	1 034	92
ZUSAMMEN.....	1 153	(56)	(79)	(28)	(22)	910	80
NACH SPARGUTHABEN							
VON...BIS UNTER...DM							
UNTER 1 000.....	121	/	/	/	/	84	/
1 000 - 2 000.....	84	/	/	/	/	(65)	/
2 000 - 3 000.....	83	/	/	/	/	(57)	/
3 000 - 4 000.....	(68)	/	/	/	/	(58)	/
4 000 - 5 000.....	(65)	/	/	/	/	(54)	/
5 000 - 7 500.....	123	/	/	/	/	101	/
7 500 - 10 000.....	106	/	/	/	/	82	/
10 000 - 15 000.....	131	/	/	/	/	103	/
15 000 - 20 000.....	81	/	/	/	/	(72)	/
20 000 - 30 000.....	(62)	/	/	/	/	(49)	/
30 000 - 50 000.....	130	/	/	/	/	105	/
50 000 UND MEHR.....	101	/	/	/	/	80	/

DURCHSCHNITTLICHES SPARGUTHABEN JE HAUSHALT
MIT SPARBUCH IN DM

ZUSAMMEN.....	16 703	(15 351)	(8 076)	(8 364)	(8 514)	17 173	23 817
UNTER 1 000.....	417	/	/	/	/	457	/
1 000 - 3 000.....	1 864	/	/	/	/	1 831	/
3 000 - 5 000.....	3 924	/	/	/	/	3 898	/
5 000 - 7 500.....	5 960	/	/	/	/	5 922	/
7 500 - 10 000.....	8 648	/	/	/	/	8 673	/
10 000 - 15 000.....	12 033	/	/	/	/	12 027	/
15 000 - 20 000.....	16 715	/	/	/	/	(16 751)	/
20 000 - 30 000.....	(23 112)	/	/	/	/	(23 266)	/
30 000 UND MEHR.....	53 629	/	/	/	/	54 130	(57 544)

2 PRIVATE HAUSHALTE MIT SPARBUECHERN AM 31.12.1988 NACH HAUSHALTSTYP, SOZIALER STELLUNG DER BEZUGSPERSON
UND MONATLICHEM HAUSHALTSNETTOEINKOMMEN

GEGENSTAND DER NACHWEISUNG	HAUSHALTE INSGESAMT	DAVON NACH DEM HAUSHALTSTYP					
		ALLEIN- LEBENDE FRAU	ALLEIN- LEBENDER MANN	ELTERNTEIL MIT KINDERN		EHEPAAR	SONSTIGER HAUSHALT
				ZUSAMMEN	DAR. MIT 1 KIND		

2.4 HAUSHALTE VON BEAMTEN

2.4.1 HAUSHALTE ZUSAMMEN

1 000

HAUSHALTE INSGESAMT.....	1 599	137	162	40	(32)	1 175	84
ZUSAMMEN.....	1 530	127	150	37	(30)	1 134	80
NACH SPARGUTHABEN							
VON... BIS UNTER... DM							
UNTER 1 000.....	161	(24)	(30)	/	/	88	(10)
1 000 - 2 000.....	109	(14)	(17)	/	/	68	/
2 000 - 3 000.....	102	/	(13)	/	/	75	/
3 000 - 4 000.....	102	/	(12)	/	/	72	/
4 000 - 5 000.....	98	/	(10)	/	/	72	/
5 000 - 7 500.....	196	(16)	(23)	/	/	143	(10)
7 500 - 10 000.....	155	(14)	/	/	/	122	/
10 000 - 15 000.....	214	(15)	(14)	/	/	172	(7)
15 000 - 20 000.....	126	(10)	/	/	/	100	(9)
20 000 - 30 000.....	94	/	/	/	/	77	/
30 000 - 50 000.....	125	/	/	/	/	104	(9)
50 000 UND MEHR.....	51	/	/	/	/	41	/

DURCHSCHNITTliches SPARGUTHABEN JE HAUSHALT
MIT SPARBUCH IN DM

ZUSAMMEN.....	12 122	8 826	7 916	9 223	(9 217)	13 054	13 411
UNTER 1 000.....	427	(443)	(374)	/	/	448	(378)
1 000 - 3 000.....	1 887	(1 813)	(1 794)	/	/	1 930	(1 789)
3 000 - 5 000.....	3 885	(3 872)	(3 854)	/	/	3 900	(3 819)
5 000 - 7 500.....	6 034	(5 899)	(5 999)	/	/	6 043	(5 154)
7 500 - 10 000.....	8 648	(8 581)	/	/	/	8 641	/
10 000 - 15 000.....	11 957	(12 196)	(11 901)	/	/	11 922	(12 428)
15 000 - 20 000.....	16 993	(17 462)	/	/	/	16 949	(17 114)
20 000 - 30 000.....	23 726	/	/	/	/	23 616	/
30 000 UND MEHR.....	44 921	/	(44 342)	/	/	44 562	(45 761)

2.5 HAUSHALTE VON ANGESTELLTEN

2.5.1 HAUSHALTE ZUSAMMEN

1 000

HAUSHALTE INSGESAMT.....	5 514	1 059	497	394	301	3 295	269
ZUSAMMEN.....	HAUSHALTE MIT SPARBUECHERN 5 130	966	444	346	263	3 123	250
NACH SPARGUTHABEN							
VON... BIS UNTER... DM							
UNTER 1 000.....	717	222	102	68	(47)	291	(34)
1 000 - 2 000.....	418	90	(51)	(45)	(34)	214	(18)
2 000 - 3 000.....	379	90	(35)	(32)	(23)	202	(20)
3 000 - 4 000.....	365	84	(30)	(30)	(24)	202	(19)
4 000 - 5 000.....	340	69	(33)	(20)	(15)	195	(23)
5 000 - 7 500.....	637	112	(49)	(39)	(32)	403	(33)
7 500 - 10 000.....	496	98	(32)	(27)	(23)	318	(21)
10 000 - 15 000.....	608	78	(40)	(35)	(25)	425	(29)
15 000 - 20 000.....	387	(40)	(27)	(19)	(15)	286	(15)
20 000 - 30 000.....	259	(34)	/	(11)	/	192	(12)
30 000 - 50 000.....	372	(37)	(25)	(14)	(11)	277	(19)
50 000 UND MEHR.....	152	/	/	/	/	118	/

DURCHSCHNITTliches SPARGUTHABEN JE HAUSHALT
MIT SPARBUCH IN DM

ZUSAMMEN.....	11 099	7 310	8 145	7 876	8 168	12 984	11 896
UNTER 1 000.....	439	421	397	441	(431)	465	(467)
1 000 - 3 000.....	1 883	1 887	1 838	1 850	1 845	1 892	(1 931)
3 000 - 5 000.....	3 876	3 857	(3 922)	3 785	(3 783)	3 886	3 894
5 000 - 7 500.....	6 040	6 013	(5 937)	(5 890)	(5 935)	6 070	(6 084)
7 500 - 10 000.....	8 669	8 621	(8 648)	(8 692)	(8 734)	8 681	(8 698)
10 000 - 15 000.....	11 992	12 056	(11 758)	(11 725)	(11 651)	12 036	(11 810)
15 000 - 20 000.....	16 977	(16 925)	(16 767)	(16 960)	(17 011)	17 013	(16 830)
20 000 - 30 000.....	23 536	(23 553)	/	(23 174)	/	23 546	(23 186)
30 000 UND MEHR.....	46 342	(42 830)	(41 935)	(44 992)	(46 617)	46 538	(56 798)

2 PRIVATE HAUSHALTE MIT SPARBUECHERN AM 31.12.1988 NACH HAUSHALTSTYP, SOZIALER STELLUNG DER BEZUGSPERSON
UND MONATLICHEM HAUSHALTSNETTOEINKOMMEN

GEGENSTAND DER NACHWEISUNG	HAUSHALTE INSGESAMT	DAVON NACH DEM HAUSHALTSTYP					
		ALLEIN- LEBENDE FRAU	ALLEIN- LEBENDER MANN	ELTERNTEIL MIT KINDERN		EHEPAAR	SONSTIGER HAUSHALT
				ZUSAMMEN	DAR. MIT 1 KIND		

2.6 HAUSHALTE VON ARBEITERN

2.6.1 HAUSHALTE ZUSAMMEN

1 000

HAUSHALTE INSGESAMT.....	4 856	295	583	157	(98)	3 580	241
ZUSAMMEN.....	4 315	248	434	(112)	(62)	3 312	209

NACH SPARGUTHABEN

VON...BIS UNTER...DM							
UNTER 1 000.....	716	(79)	(120)	(42)	/	436	(39)
1 000 - 2 000.....	398	/	(48)	/	/	284	/
2 000 - 3 000.....	339	/	/	/	/	245	(21)
3 000 - 4 000.....	313	/	/	/	/	229	/
4 000 - 5 000.....	280	/	/	/	/	224	/
5 000 - 7 500.....	475	/	/	/	/	384	(20)
7 500 - 10 000.....	375	/	/	/	/	323	(14)
10 000 - 15 000.....	490	/	/	/	/	412	(24)
15 000 - 20 000.....	315	/	/	/	/	278	/
20 000 - 30 000.....	212	/	/	/	/	170	/
30 000 - 50 000.....	301	/	/	/	/	249	(17)
50 000 UND MEHR.....	101	/	/	/	/	77	/

DURCHSCHNITTLICHES SPARGUTHABEN JE HAUSHALT
MIT SPARBUCH IN DM

ZUSAMMEN.....	10 280	5 349	8 855	(4 981)	(4 580)	10 988	10 690
UNTER 1 000.....	426	(337)	(362)	(424)	/	458	(447)
1 000 - 3 000.....	1 848	(1 795)	(1 857)	/	/	1 846	(1 941)
3 000 - 5 000.....	3 844	/	(3 885)	/	/	3 869	(3 760)
5 000 - 7 500.....	6 043	/	/	/	/	6 018	(6 167)
7 500 - 10 000.....	8 626	/	/	/	/	8 660	(8 499)
10 000 - 15 000.....	11 984	/	/	/	/	12 032	(11 826)
15 000 - 20 000.....	16 892	/	/	/	/	16 940	/
20 000 - 30 000.....	23 342	/	/	/	/	23 259	/
30 000 UND MEHR.....	45 245	/	/	/	/	45 145	(45 060)

2.7 HAUSHALTE VON ARBEITSLOSEN

2.7.1 HAUSHALTE ZUSAMMEN

1 000

HAUSHALTE INSGESAMT.....	964	149	252	(105)	(85)	403	(55)
ZUSAMMEN.....	597	(92)	(98)	(85)	(68)	284	(38)

NACH SPARGUTHABEN

VON...BIS UNTER...DM							
UNTER 1 000.....	190	(29)	(45)	(53)	(48)	(52)	/
1 000 - 2 000.....	(48)	/	/	/	/	(20)	/
2 000 - 3 000.....	(47)	/	/	/	/	(24)	/
3 000 - 4 000.....	(61)	/	/	/	/	(27)	/
4 000 - 5 000.....	(36)	/	/	/	/	(21)	/
5 000 - 7 500.....	(57)	/	/	/	/	(35)	/
7 500 - 10 000.....	(40)	/	/	/	/	(24)	/
10 000 - 15 000.....	(48)	/	/	/	/	(31)	/
15 000 - 20 000.....	(22)	/	/	/	/	(16)	/
20 000 - 30 000.....	/	/	/	/	/	/	/
30 000 - 50 000.....	(26)	/	/	/	/	(23)	/
50 000 UND MEHR.....	/	/	/	/	/	/	/

DURCHSCHNITTLICHES SPARGUTHABEN JE HAUSHALT
MIT SPARBUCH IN DM

ZUSAMMEN.....	6 765	(4 202)	(5 171)	(2 583)	(1 724)	9 078	(9 118)
UNTER 1 000.....	367	(406)	(295)	(337)	(341)	(422)	/
1 000 - 3 000.....	1 874	/	/	/	/	(1 950)	/
3 000 - 5 000.....	3 765	/	/	/	/	(3 872)	/
5 000 - 7 500.....	(6 016)	/	/	/	/	(6 115)	/
7 500 - 10 000.....	(8 593)	/	/	/	/	(8 580)	/
10 000 - 15 000.....	(11 999)	/	/	/	/	(11 907)	/
15 000 - 20 000.....	(16 984)	/	/	/	/	(17 036)	/
20 000 - 30 000.....	/	/	/	/	/	/	/
30 000 UND MEHR.....	(43 472)	/	/	/	/	(39 889)	/

2 PRIVATE HAUSHALTE MIT SPARBUECHERN AM 31.12.1988 NACH HAUSHALTSTYP, SOZIALER STELLUNG DER BEZUGSPERSON
UND MONATLICHEM HAUSHALTSNETTOEINKOMMEN

GEGENSTAND DER NACHWEISUNG	HAUSHALTE INSGESAMT	DAVON NACH DEM HAUSHALTSTYP					
		ALLEIN- LEBENDE FRAU	ALLEIN- LEBENDER MANN	ELTERNTEIL MIT KINDERN		EHEPAAR	SONSTIGER HAUSHALT
				ZUSAMMEN	DAR. MIT 1 KIND		

2.8 HAUSHALTE VON NICHTERWERBSTAETIGEN

2.8.1 HAUSHALTE ZUSAMMEN

1 000

HAUSHALTE INSGESAMT.....	10 053	4 168	932	618	413	3 938	397
ZUSAMMEN.....	8 663	3 549	720	446	312	3 606	343

NACH SPARGUTHABEN

VON... BIS UNTER... DM							
UNTER 1 000.....	891	400	112	122	(74)	222	(35)
1 000 - 2 000.....	642	317	(68)	(43)	(31)	195	/
2 000 - 3 000.....	612	344	(60)	(26)	/	167	/
3 000 - 4 000.....	494	243	(42)	(33)	/	153	(24)
4 000 - 5 000.....	512	251	(44)	/	/	185	/
5 000 - 7 500.....	973	471	(70)	(26)	/	370	(37)
7 500 - 10 000.....	784	347	(56)	(32)	/	320	(30)
10 000 - 15 000.....	1 126	425	(83)	(48)	(41)	526	(43)
15 000 - 20 000.....	795	252	(52)	(36)	/	419	(36)
20 000 - 30 000.....	550	175	(40)	/	/	293	(25)
30 000 - 50 000.....	831	222	(49)	(32)	/	483	(46)
50 000 UND MEHR.....	454	102	(45)	/	/	273	(21)

DURCHSCHNITTLICHES SPARGUTHABEN JE HAUSHALT
MIT SPARBUCH IN DM

ZUSAMMEN.....	13 982	10 473	13 173	10 049	11 067	17 807	16 896
UNTER 1 000.....	422	425	372	439	(444)	438	(402)
1 000 - 3 000.....	1 883	1 901	1 880	(1 817)	(1 842)	1 872	(1 805)
3 000 - 5 000.....	3 890	3 897	(3 778)	(3 772)	(3 780)	3 938	(3 783)
5 000 - 7 500.....	6 025	6 018	(6 005)	(5 900)	/	6 016	(6 340)
7 500 - 10 000.....	8 602	8 587	(8 545)	(8 566)	/	8 627	(8 646)
10 000 - 15 000.....	11 925	11 870	(11 902)	(12 112)	(12 101)	11 943	(12 079)
15 000 - 20 000.....	17 024	16 982	(17 222)	(17 030)	/	17 009	(17 196)
20 000 - 30 000.....	23 325	23 045	(23 963)	/	/	23 335	(23 706)
30 000 UND MEHR.....	48 319	45 230	55 110	(45 962)	(47 734)	48 782	50 182

3 PRIVATE HAUSHALTE VON EHEPAAREN MIT SPARBUECHERN AM 31.12.1988 NACH SOZIALER STELLUNG DER BEZUGSPERSON
UND MONATLICHEM HAUSHALTSNETTOEINKOMMEN

GEGENSTAND DER NACHWEISUNG	HAUSHALTE VON EHEPAAREN INSGESAMT	DAVON				
		OHNE KINDER	MIT ... KIND(ERN)			
			1	2	3	4 UND MEHR

3.1 HAUSHALTE INSGESAMT

3.1.1 HAUSHALTE INSGESAMT

1 000

HAUSHALTE INSGESAMT.....	13 627	6 199	3 478	2 935	786	229
ZUSAMMEN.....	12 553	5 642	3 203	2 772	731	206
NACH SPARGUTHABEN						
VON... BIS UNTER... DM						
UNTER 1 000.....	1 190	426	343	301	86	(34)
1 000 - 2 000.....	860	309	246	235	55	(16)
2 000 - 3 000.....	784	294	226	195	54	(16)
3 000 - 4 000.....	752	293	207	191	52	(10)
4 000 - 5 000.....	763	315	194	190	47	(17)
5 000 - 7 500.....	1 453	616	385	343	84	(24)
7 500 - 10 000.....	1 203	549	295	271	70	(17)
10 000 - 15 000.....	1 691	804	419	363	95	(16)
15 000 - 20 000.....	1 185	609	279	216	65	(17)
20 000 - 30 000.....	801	421	183	142	46	(9)
30 000 - 50 000.....	1 264	659	300	235	53	(17)
50 000 UND MEHR.....	605	349	132	89	(24)	(11)

DURCHSCHNITTLICHES SPARGUTHABEN JE HAUSHALT
MIT SPARBUCH IN DM

ZUSAMMEN.....	14 099	16 068	12 999	12 023	12 156	12 084
UNTER 1 000.....	453	435	470	463	458	(430)
1 000 - 3 000.....	1 874	1 892	1 883	1 839	1 873	1 895
3 000 - 5 000.....	3 895	3 911	3 860	3 906	3 869	(4 024)
5 000 - 7 500.....	6 031	6 019	6 053	6 018	6 031	(6 021)
7 500 - 10 000.....	8 654	8 661	8 636	8 647	8 659	(8 613)
10 000 - 15 000.....	11 990	11 920	12 095	12 031	11 934	(12 235)
15 000 - 20 000.....	16 972	16 940	16 971	17 007	17 052	(17 377)
20 000 - 30 000.....	23 384	23 309	23 386	23 472	23 701	(23 847)
30 000 UND MEHR.....	47 686	48 419	46 686	46 626	49 073	(45 204)

3.1 HAUSHALTE INSGESAMT

3.1.2 MONATLICHES HAUSHALTSNETTOEINKOMMEN UNTER 1 000 DM

1 000

HAUSHALTE INSGESAMT.....	208	(142)	/	/	/	/
ZUSAMMEN.....	(143)	(103)	/	/	/	/
NACH SPARGUTHABEN						
VON... BIS UNTER... DM						
UNTER 1 000.....	/	/	/	/	/	/
1 000 - 2 000.....	/	/	/	/	/	/
2 000 - 3 000.....	/	/	/	/	/	/
3 000 - 4 000.....	/	/	/	/	/	/
4 000 - 5 000.....	/	/	/	/	/	/
5 000 - 7 500.....	/	/	/	/	/	/
7 500 - 10 000.....	/	/	/	/	/	/
10 000 - 15 000.....	/	/	/	/	/	/
15 000 - 20 000.....	/	/	/	/	/	/
20 000 - 30 000.....	/	/	/	/	/	/
30 000 - 50 000.....	/	/	/	/	/	/
50 000 UND MEHR.....	/	/	/	/	/	/

DURCHSCHNITTLICHES SPARGUTHABEN JE HAUSHALT
MIT SPARBUCH IN DM

ZUSAMMEN.....	(11 968)	(14 393)	/	/	/	/
UNTER 1 000.....	/	/	/	/	/	/
1 000 - 3 000.....	/	/	/	/	/	/
3 000 - 5 000.....	/	/	/	/	/	/
5 000 - 7 500.....	/	/	/	/	/	/
7 500 - 10 000.....	/	/	/	/	/	/
10 000 - 15 000.....	/	/	/	/	/	/
15 000 - 20 000.....	/	/	/	/	/	/
20 000 - 30 000.....	/	/	/	/	/	/
30 000 UND MEHR.....	/	/	/	/	/	/

3 PRIVATE HAUSHALTE VON EHEPAAREN MIT SPARBUECHERN AM 31.12.1988 NACH SOZIALER STELLUNG DER BEZUGSPERSON
UND MONATLICHEM HAUSHALTSNETTOEINKOMMEN

GEGENSTAND DER NACHWEISUNG	HAUSHALTE VON EHEPAAREN INSGESAMT	DAVON				
		OHNE KINDER	MIT ... KIND(ERN)			
			1	2	3	4 UND MEHR

3.1 HAUSHALTE INSGESAMT

3.1.3 MONATLICHES HAUSHALTSNETTOEINKOMMEN VON 1 000 BIS UNTER 1 200 DM

1 000

HAUSHALTE INSGESAMT.....	170	(121)	/	/	/	/
ZUSAMMEN.....	136	(103)	/	/	/	/
NACH SPARGUTHABEN						
VON... BIS UNTER... DM						
UNTER 1 000.....	(32)	/	/	/	/	/
1 000 - 2 000.....	/	/	/	/	/	/
2 000 - 3 000.....	/	/	/	/	/	/
3 000 - 4 000.....	/	/	/	/	/	/
4 000 - 5 000.....	/	/	/	/	/	/
5 000 - 7 500.....	/	/	/	/	/	/
7 500 - 10 000.....	/	/	/	/	/	/
10 000 - 15 000.....	/	/	/	/	/	/
15 000 - 20 000.....	/	/	/	/	/	/
20 000 - 30 000.....	/	/	/	/	/	/
30 000 - 50 000.....	/	/	/	/	/	/
50 000 UND MEHR.....	/	/	/	/	/	/

DURCHSCHNITTLICHES SPARGUTHABEN JE HAUSHALT
MIT SPARBUCH IN DM

ZUSAMMEN.....	8 741	(9 901)	/	/	/	/
UNTER 1 000.....	(461)	/	/	/	/	/
1 000 - 3 000.....	/	/	/	/	/	/
3 000 - 5 000.....	/	/	/	/	/	/
5 000 - 7 500.....	/	/	/	/	/	/
7 500 - 10 000.....	/	/	/	/	/	/
10 000 - 15 000.....	/	/	/	/	/	/
15 000 - 20 000.....	/	/	/	/	/	/
20 000 - 30 000.....	/	/	/	/	/	/
30 000 UND MEHR.....	/	/	/	/	/	/

3.1 HAUSHALTE INSGESAMT

3.1.4 MONATLICHES HAUSHALTSNETTOEINKOMMEN VON 1 200 BIS UNTER 1 400 DM

1 000

HAUSHALTE INSGESAMT.....	273	209	/	(34)	/	/
ZUSAMMEN.....	215	170	/	/	/	/
NACH SPARGUTHABEN						
VON... BIS UNTER... DM						
UNTER 1 000.....	(36)	/	/	/	/	/
1 000 - 2 000.....	/	/	/	/	/	/
2 000 - 3 000.....	/	/	/	/	/	/
3 000 - 4 000.....	/	/	/	/	/	/
4 000 - 5 000.....	/	/	/	/	/	/
5 000 - 7 500.....	/	/	/	/	/	/
7 500 - 10 000.....	/	/	/	/	/	/
10 000 - 15 000.....	/	/	/	/	/	/
15 000 - 20 000.....	/	/	/	/	/	/
20 000 - 30 000.....	/	/	/	/	/	/
30 000 - 50 000.....	/	/	/	/	/	/
50 000 UND MEHR.....	/	/	/	/	/	/

DURCHSCHNITTLICHES SPARGUTHABEN JE HAUSHALT
MIT SPARBUCH IN DM

ZUSAMMEN.....	11 638	12 522	/	/	/	/
UNTER 1 000.....	(392)	/	/	/	/	/
1 000 - 3 000.....	/	/	/	/	/	/
3 000 - 5 000.....	/	/	/	/	/	/
5 000 - 7 500.....	/	/	/	/	/	/
7 500 - 10 000.....	/	/	/	/	/	/
10 000 - 15 000.....	/	/	/	/	/	/
15 000 - 20 000.....	/	/	/	/	/	/
20 000 - 30 000.....	/	/	/	/	/	/
30 000 UND MEHR.....	/	/	/	/	/	/

3 PRIVATE HAUSHALTE VON EHEPAAREN MIT SPARBUECHERN AM 31.12.1988 NACH SOZIALER STELLUNG DER BEZUGSPERSON
UND MONATLICHEM HAUSHALTSNETTOEINKOMMEN

GEGENSTAND DER NACHWEISUNG	HAUSHALTE VON EHEPAAREN INSGESAMT	DAVON				
		OHNE KINDER	MIT ... KIND(ERN)			
			1	2	3	4 UND MEHR

3.1 HAUSHALTE INSGESAMT

3.1.5 MONATLICHES HAUSHALTSNETTOEINKOMMEN VON 1 400 BIS UNTER 1 600 DM

1 000

HAUSHALTE INSGESAMT.....	375	290	(42)	(30)	/	/
ZUSAMMEN.....	306	243	(31)	(24)	/	/
NACH SPARGUTHABEN						
VON...BIS UNTER...DM						
UNTER 1 000.....	(32)	/	/	/	/	/
1 000 - 2 000.....	(27)	/	/	/	/	/
2 000 - 3 000.....	(25)	/	/	/	/	/
3 000 - 4 000.....	/	/	/	/	/	/
4 000 - 5 000.....	(33)	(27)	/	/	/	/
5 000 - 7 500.....	(32)	(22)	/	/	/	/
7 500 - 10 000.....	/	/	/	/	/	/
10 000 - 15 000.....	(32)	(25)	/	/	/	/
15 000 - 20 000.....	/	/	/	/	/	/
20 000 - 30 000.....	/	/	/	/	/	/
30 000 - 50 000.....	(31)	(24)	/	/	/	/
50 000 UND MEHR.....	/	/	/	/	/	/

DURCHSCHNITTLICHES SPARGUTHABEN JE HAUSHALT
MIT SPARBUCH IN DM

ZUSAMMEN.....	14 297	14 515	(15 657)	(12 292)	/	/
UNTER 1 000.....	(361)	/	/	/	/	/
1 000 - 3 000.....	(1 852)	(1 849)	/	/	/	/
3 000 - 5 000.....	(4 022)	(4 038)	/	/	/	/
5 000 - 7 500.....	(5 830)	(5 913)	/	/	/	/
7 500 - 10 000.....	/	/	/	/	/	/
10 000 - 15 000.....	(11 682)	(11 717)	/	/	/	/
15 000 - 20 000.....	/	/	/	/	/	/
20 000 - 30 000.....	/	/	/	/	/	/
30 000 UND MEHR.....	(53 053)	(49 228)	/	/	/	/

3.1 HAUSHALTE INSGESAMT

3.1.6 MONATLICHES HAUSHALTSNETTOEINKOMMEN VON 1 600 BIS UNTER 1 800 DM

1 000

HAUSHALTE INSGESAMT.....	568	404	91	(57)	/	/
ZUSAMMEN.....	481	348	(76)	(45)	/	/
NACH SPARGUTHABEN						
VON...BIS UNTER...DM						
UNTER 1 000.....	(67)	(34)	/	/	/	/
1 000 - 2 000.....	(46)	(29)	/	/	/	/
2 000 - 3 000.....	(38)	/	/	/	/	/
3 000 - 4 000.....	(24)	/	/	/	/	/
4 000 - 5 000.....	/	/	/	/	/	/
5 000 - 7 500.....	(56)	(37)	/	/	/	/
7 500 - 10 000.....	(47)	(42)	/	/	/	/
10 000 - 15 000.....	(49)	(41)	/	/	/	/
15 000 - 20 000.....	(49)	(36)	/	/	/	/
20 000 - 30 000.....	(37)	(32)	/	/	/	/
30 000 - 50 000.....	(37)	(32)	/	/	/	/
50 000 UND MEHR.....	/	/	/	/	/	/

DURCHSCHNITTLICHES SPARGUTHABEN JE HAUSHALT
MIT SPARBUCH IN DM

ZUSAMMEN.....	11 412	12 709	(9 219)	(6 192)	/	/
UNTER 1 000.....	(442)	(452)	/	/	/	/
1 000 - 3 000.....	(1 899)	(1 884)	/	/	/	/
3 000 - 5 000.....	(3 812)	(3 845)	/	/	/	/
5 000 - 7 500.....	(6 080)	(6 014)	/	/	/	/
7 500 - 10 000.....	(8 635)	(8 618)	/	/	/	/
10 000 - 15 000.....	(12 142)	(11 938)	/	/	/	/
15 000 - 20 000.....	(16 770)	(16 755)	/	/	/	/
20 000 - 30 000.....	(23 201)	(22 918)	/	/	/	/
30 000 UND MEHR.....	(42 521)	(42 759)	/	/	/	/

3 PRIVATE HAUSHALTE VON EHEPAAREN MIT SPARBUECHERN AM 31.12.1988 NACH SOZIALER STELLUNG DER BEZUGSPERSON
UND MONATLICHEM HAUSHALTSNETTOEINKOMMEN

GEGENSTAND DER NACHWEISUNG	HAUSHALTE VON EHEPAAREN INSGESAMT	DAVON				
		OHNE KINDER	MIT ... KIND(ERN)			
			1	2	3	4 UND MEHR

3.1 HAUSHALTE INSGESAMT

3.1.7 MONATLICHES HAUSHALTSNETTOEINKOMMEN VON 1 800 BIS UNTER 2 000 DM

1 000

HAUSHALTE INSGESAMT.....	742	479	138	99	(20)	/
ZUSAMMEN.....	675	441	124	89	(16)	/
NACH SPARGUTHABEN						
VON...BIS UNTER...DM						
UNTER 1 000.....	73	(33)	(20)	/	/	/
1 000 - 2 000.....	(53)	(30)	/	/	/	/
2 000 - 3 000.....	(55)	(32)	/	/	/	/
3 000 - 4 000.....	(44)	(24)	/	/	/	/
4 000 - 5 000.....	(49)	(30)	/	/	/	/
5 000 - 7 500.....	75	(52)	/	/	/	/
7 500 - 10 000.....	(57)	(41)	/	/	/	/
10 000 - 15 000.....	104	77	/	/	/	/
15 000 - 20 000.....	(57)	(42)	/	/	/	/
20 000 - 30 000.....	(32)	(23)	/	/	/	/
30 000 - 50 000.....	(55)	(41)	/	/	/	/
50 000 UND MEHR.....	(19)	/	/	/	/	/

DURCHSCHNITTLICHES SPARGUTHABEN JE HAUSHALT
MIT SPARBUCH IN DM

ZUSAMMEN.....	12 186	14 134	9 381	7 708	(6 399)	/
UNTER 1 000.....	460	(431)	(542)	/	/	/
1 000 - 3 000.....	1 896	(1 942)	(1 889)	(1 819)	/	/
3 000 - 5 000.....	3 914	(3 931)	(3 893)	/	/	/
5 000 - 7 500.....	5 978	(5 951)	/	/	/	/
7 500 - 10 000.....	(8 728)	(8 697)	/	/	/	/
10 000 - 15 000.....	11 720	11 677	/	/	/	/
15 000 - 20 000.....	(16 916)	(16 822)	/	/	/	/
20 000 - 30 000.....	(23 734)	(23 407)	/	/	/	/
30 000 UND MEHR.....	50 281	(53 446)	/	/	/	/

3.1 HAUSHALTE INSGESAMT

3.1.8 MONATLICHES HAUSHALTSNETTOEINKOMMEN VON 2 000 BIS UNTER 2 200 DM

1 000

HAUSHALTE INSGESAMT.....	1 084	557	241	210	(50)	/
ZUSAMMEN.....	994	519	219	194	(48)	/
NACH SPARGUTHABEN						
VON...BIS UNTER...DM						
UNTER 1 000.....	109	(34)	(34)	(30)	/	/
1 000 - 2 000.....	76	(25)	(24)	(22)	/	/
2 000 - 3 000.....	(54)	(21)	(17)	/	/	/
3 000 - 4 000.....	(62)	(25)	/	(17)	/	/
4 000 - 5 000.....	(58)	(26)	/	/	/	/
5 000 - 7 500.....	105	(53)	(24)	(20)	/	/
7 500 - 10 000.....	108	(59)	(20)	(22)	/	/
10 000 - 15 000.....	133	77	(23)	(27)	/	/
15 000 - 20 000.....	112	(75)	/	/	/	/
20 000 - 30 000.....	(56)	(37)	/	/	/	/
30 000 - 50 000.....	93	(65)	/	/	/	/
50 000 UND MEHR.....	(29)	(22)	/	/	/	/

DURCHSCHNITTLICHES SPARGUTHABEN JE HAUSHALT
MIT SPARBUCH IN DM

ZUSAMMEN.....	12 219	14 910	9 629	9 104	(9 089)	/
UNTER 1 000.....	465	(493)	(482)	(439)	/	/
1 000 - 3 000.....	1 800	(1 855)	(1 804)	(1 728)	/	/
3 000 - 5 000.....	3 884	(3 920)	(3 934)	(3 772)	/	/
5 000 - 7 500.....	6 107	(6 040)	(6 195)	(6 117)	/	/
7 500 - 10 000.....	8 603	(8 656)	(8 446)	(8 558)	/	/
10 000 - 15 000.....	11 921	11 859	(12 110)	(12 029)	/	/
15 000 - 20 000.....	16 859	(16 752)	/	/	/	/
20 000 - 30 000.....	(22 721)	(22 706)	/	/	/	/
30 000 UND MEHR.....	41 674	41 507	(40 044)	/	/	/

3 PRIVATE HAUSHALTE VON EHEPAAREN MIT SPARBUECHERN AM 31.12.1988 NACH SOZIALER STELLUNG DER BEZUGSPERSON
UND MONATLICHEM HAUSHALTSNETTOEINKOMMEN

GEGENSTAND DER NACHWEISUNG	HAUSHALTE VON EHEPAAREN INSGESAMT	DAVON				
		OHNE KINDER	MIT ... KIND(ERN)			
			1	2	3	4 UND MEHR

3.1 HAUSHALTE INSGESAMT

3.1.9 MONATLICHES HAUSHALTSNETTOEINKOMMEN VON 2 200 BIS UNTER 2 500 DM

1 000

HAUSHALTE INSGESAMT.....	1 347	676	312	284	65	(12)
ZUSAMMEN.....	1 257	629	290	267	60	(11)

NACH SPARGUTHABEN

VON...BIS UNTER...DM						
UNTER 1 000.....	148	(49)	(43)	42	(11)	/
1 000 - 2 000.....	89	(34)	(24)	(25)	/	/
2 000 - 3 000.....	91	(36)	(25)	(24)	/	/
3 000 - 4 000.....	89	(37)	(23)	(23)	/	/
4 000 - 5 000.....	80	(35)	(20)	(20)	/	/
5 000 - 7 500.....	144	67	(37)	(34)	/	/
7 500 - 10 000.....	125	62	(33)	(23)	/	/
10 000 - 15 000.....	162	94	(38)	(23)	/	/
15 000 - 20 000.....	109	70	(16)	(20)	/	/
20 000 - 30 000.....	79	50	/	(15)	/	/
30 000 - 50 000.....	101	66	(17)	(15)	/	/
50 000 UND MEHR.....	(40)	(30)	/	/	/	/

DURCHSCHNITTLICHES SPARGUTHABEN JE HAUSHALT
MIT SPARBUCH IN DM

ZUSAMMEN.....	12 139	15 212	9 050	8 992	9 612	(7 698)
UNTER 1 000.....	471	(484)	(441)	488	(458)	/
1 000 - 3 000.....	1 803	1 953	(1 891)	1 856	(1 743)	/
3 000 - 5 000.....	3 858	3 865	(3 822)	3 884	/	/
5 000 - 7 500.....	6 021	6 069	(6 084)	(5 853)	/	/
7 500 - 10 000.....	8 620	8 632	(8 584)	(8 650)	/	/
10 000 - 15 000.....	11 969	11 770	(12 333)	(12 114)	/	/
15 000 - 20 000.....	17 004	17 023	(16 769)	(17 162)	/	/
20 000 - 30 000.....	23 480	23 310	/	(23 429)	/	/
30 000 UND MEHR.....	46 788	49 300	(40 530)	(41 057)	/	/

3.1 HAUSHALTE INSGESAMT

3.1.10 MONATLICHES HAUSHALTSNETTOEINKOMMEN VON 2 500 BIS UNTER 3 000 DM

1 000

HAUSHALTE INSGESAMT.....	2 217	986	603	480	124	(24)
ZUSAMMEN.....	2 083	915	567	460	121	(20)

NACH SPARGUTHABEN

VON...BIS UNTER...DM						
UNTER 1 000.....	193	62	63	52	(12)	/
1 000 - 2 000.....	146	(40)	48	45	(12)	/
2 000 - 3 000.....	133	(40)	47	32	(12)	/
3 000 - 4 000.....	135	(49)	(42)	34	/	/
4 000 - 5 000.....	134	(47)	(41)	35	/	/
5 000 - 7 500.....	246	100	64	59	(22)	/
7 500 - 10 000.....	214	97	56	51	(10)	/
10 000 - 15 000.....	262	134	71	61	(16)	/
15 000 - 20 000.....	195	105	49	(30)	(10)	/
20 000 - 30 000.....	121	65	(28)	(21)	/	/
30 000 - 50 000.....	200	117	47	(32)	/	/
50 000 UND MEHR.....	82	60	(11)	(9)	/	/

DURCHSCHNITTLICHES SPARGUTHABEN JE HAUSHALT
MIT SPARBUCH IN DM

ZUSAMMEN.....	13 340	16 770	11 252	10 280	9 476	(9 402)
UNTER 1 000.....	450	431	438	487	(438)	/
1 000 - 3 000.....	1 873	1 888	1 889	1 823	(1 900)	/
3 000 - 5 000.....	3 879	3 873	3 867	3 903	(3 860)	/
5 000 - 7 500.....	5 988	5 891	6 068	6 057	(6 021)	/
7 500 - 10 000.....	8 669	8 662	8 674	8 659	(8 826)	/
10 000 - 15 000.....	12 001	11 923	12 066	12 105	(11 887)	/
15 000 - 20 000.....	17 047	17 036	17 059	(17 044)	(17 073)	/
20 000 - 30 000.....	23 350	23 351	(23 152)	(23 488)	/	/
30 000 UND MEHR.....	46 885	48 011	45 511	43 008	/	/

3 PRIVATE HAUSHALTE VON EHEPAAREN MIT SPARBUECHERN AM 31.12.1988 NACH SOZIALER STELLUNG DER BEZUGSPERSON
UND MONATLICHEM HAUSHALTSNETTOEINKOMMEN

GEGENSTAND DER NACHWEISUNG	HAUSHALTE VON EHEPAAREN INSGESAMT	DAVON				
		OHNE KINDER	MIT ... KIND(ERN)			
			1	2	3	4 UND MEHR

3.1 HAUSHALTE INSGESAMT

3.1.11 MONATLICHES HAUSHALTSNETTOEINKOMMEN VON 3 000 BIS UNTER 3 500 DM

1 000

HAUSHALTE INSGESAMT.....	1 722	670	516	411	99	(26)
ZUSAMMEN.....	1 626	633	484	393	93	(24)
NACH SPARGUTHABEN						
VON...BIS UNTER...DM						
UNTER 1 000.....	147	49	47	36	(10)	/
1 000 - 2 000.....	116	(32)	(35)	41	(6)	/
2 000 - 3 000.....	107	(35)	(33)	27	(8)	/
3 000 - 4 000.....	99	(31)	(33)	28	(7)	/
4 000 - 5 000.....	109	(36)	(32)	(29)	(9)	/
5 000 - 7 500.....	202	76	62	52	(11)	/
7 500 - 10 000.....	153	61	45	36	(9)	/
10 000 - 15 000.....	224	81	70	59	(11)	/
15 000 - 20 000.....	150	67	44	32	/	/
20 000 - 30 000.....	107	55	(30)	(17)	/	/
30 000 - 50 000.....	144	67	(39)	(28)	(8)	/
50 000 UND MEHR.....	67	43	(14)	(8)	/	/

DURCHSCHNITTLICHES SPARGUTHABEN JE HAUSHALT
MIT SPARBUCH IN DM

ZUSAMMEN.....	13 268	16 228	12 040	10 879	10 739	(8 942)
UNTER 1 000.....	472	440	516	463	(468)	/
1 000 - 3 000.....	1 889	1 945	1 912	1 788	(2 012)	/
3 000 - 5 000.....	3 901	3 933	3 838	3 901	(3 954)	/
5 000 - 7 500.....	6 061	6 097	6 045	6 034	(5 995)	/
7 500 - 10 000.....	8 633	8 704	8 587	8 573	(8 589)	/
10 000 - 15 000.....	12 073	12 095	12 043	12 050	(12 067)	/
15 000 - 20 000.....	16 949	17 057	16 776	16 878	/	/
20 000 - 30 000.....	23 156	23 107	(23 148)	(23 321)	/	/
30 000 UND MEHR.....	47 217	49 745	44 786	45 513	(40 716)	/

3.1 HAUSHALTE INSGESAMT

3.1.12 MONATLICHES HAUSHALTSNETTOEINKOMMEN VON 3 500 BIS UNTER 4 000 DM

1 000

HAUSHALTE INSGESAMT.....	1 482	577	457	343	84	(21)
ZUSAMMEN.....	1 408	541	435	332	81	(19)
NACH SPARGUTHABEN						
VON...BIS UNTER...DM						
UNTER 1 000.....	103	(29)	(31)	28	(11)	/
1 000 - 2 000.....	88	(22)	(33)	(28)	/	/
2 000 - 3 000.....	79	(26)	(23)	(23)	(7)	/
3 000 - 4 000.....	78	(27)	(26)	(18)	(6)	/
4 000 - 5 000.....	88	(34)	(24)	(22)	(7)	/
5 000 - 7 500.....	183	69	63	42	(7)	/
7 500 - 10 000.....	139	44	42	41	(11)	/
10 000 - 15 000.....	210	86	61	48	(12)	/
15 000 - 20 000.....	133	53	42	30	(7)	/
20 000 - 30 000.....	95	46	(26)	(18)	/	/
30 000 - 50 000.....	140	67	43	(24)	/	/
50 000 UND MEHR.....	73	39	(21)	(10)	/	/

DURCHSCHNITTLICHES SPARGUTHABEN JE HAUSHALT
MIT SPARBUCH IN DM

ZUSAMMEN.....	14 343	16 893	13 967	11 877	10 534	(9 591)
UNTER 1 000.....	421	(398)	(439)	435	(434)	/
1 000 - 3 000.....	1 871	1 891	1 811	1 876	(2 087)	/
3 000 - 5 000.....	3 945	3 959	3 885	3 993	(3 975)	/
5 000 - 7 500.....	6 064	6 084	6 130	5 956	(5 955)	/
7 500 - 10 000.....	8 682	8 740	8 634	8 722	(8 482)	/
10 000 - 15 000.....	12 080	12 154	12 053	12 041	(11 739)	/
15 000 - 20 000.....	16 915	16 998	16 823	16 942	(16 615)	/
20 000 - 30 000.....	23 494	23 105	(23 991)	(23 359)	/	/
30 000 UND MEHR.....	46 347	47 011	45 588	46 559	(44 377)	/

3 PRIVATE HAUSHALTE VON EHEPAAREN MIT SPARBUECHERN AM 31.12.1988 NACH SOZIALER STELLUNG DER BEZUGSPERSON
UND MONATLICHEM HAUSHALTSNETTOEINKOMMEN

GEGENSTAND DER NACHWEISUNG	HAUSHALTE VON EHEPAAREN INSGESAMT	DAVON				
		OHNE KINDER	MIT ... KIND(ERN)			
			1	2	3	4 UND MEHR

3.1 HAUSHALTE INSGESAMT

3.1.13 MONATLICHES HAUSHALTSNETTOEINKOMMEN VON 4 000 BIS UNTER 5 000 DM

1 000

HAUSHALTE INSGESAMT.....	1 618	534	499	434	117	34
ZUSAMMEN.....	1 542	507	478	415	109	32

NACH SPARGUTHABEN

VON...BIS UNTER...DM						
UNTER 1 000.....	121	(30)	40	37	(10)	/
1 000 - 2 000.....	86	(25)	(24)	26	(9)	/
2 000 - 3 000.....	77	(16)	(27)	25	(6)	/
3 000 - 4 000.....	84	(25)	(24)	(24)	(8)	/
4 000 - 5 000.....	83	(24)	(23)	27	(8)	/
5 000 - 7 500.....	167	51	46	54	(11)	/
7 500 - 10 000.....	166	51	54	42	(14)	/
10 000 - 15 000.....	221	74	72	57	(14)	/
15 000 - 20 000.....	150	54	49	36	(9)	/
20 000 - 30 000.....	108	41	34	24	(8)	/
30 000 - 50 000.....	185	72	56	46	(8)	/
50 000 UND MEHR.....	94	42	(29)	(17)	/	/

DURCHSCHNITTLICHES SPARGUTHABEN JE HAUSHALT
MIT SPARBUCH IN DM

ZUSAMMEN.....	15 753	18 758	15 257	13 992	12 059	11 003
UNTER 1 000.....	462	(422)	483	481	(432)	/
1 000 - 3 000.....	1 861	1 788	1 926	1 874	(1 752)	(1 998)
3 000 - 5 000.....	3 882	3 875	3 885	3 921	(3 869)	/
5 000 - 7 500.....	6 035	6 087	5 946	6 087	(5 849)	/
7 500 - 10 000.....	8 670	8 673	8 684	8 638	(8 645)	/
10 000 - 15 000.....	11 983	11 926	12 102	11 944	(11 849)	/
15 000 - 20 000.....	16 997	16 922	16 941	17 103	(17 353)	/
20 000 - 30 000.....	23 515	23 692	23 128	23 776	(23 490)	/
30 000 UND MEHR.....	46 992	49 783	44 169	46 408	(43 485)	/

3.1 HAUSHALTE INSGESAMT

3.1.14 MONATLICHES HAUSHALTSNETTOEINKOMMEN VON 5 000 BIS UNTER 25 000 DM

1 000

HAUSHALTE INSGESAMT.....	1 619	501	435	463	159	60
ZUSAMMEN.....	1 504	451	406	441	151	54

NACH SPARGUTHABEN

VON...BIS UNTER...DM						
UNTER 1 000.....	101	(29)	(30)	(29)	(9)	/
1 000 - 2 000.....	82	(21)	(23)	(24)	(8)	/
2 000 - 3 000.....	77	(22)	(20)	(24)	(9)	/
3 000 - 4 000.....	69	(16)	(19)	(22)	(12)	/
4 000 - 5 000.....	72	(18)	(17)	(26)	(6)	/
5 000 - 7 500.....	157	44	44	50	(13)	/
7 500 - 10 000.....	130	41	(33)	43	(11)	/
10 000 - 15 000.....	204	64	54	59	(22)	/
15 000 - 20 000.....	142	39	43	37	(18)	/
20 000 - 30 000.....	110	36	(29)	(30)	(11)	/
30 000 - 50 000.....	214	67	57	61	(21)	/
50 000 UND MEHR.....	144	55	(39)	(34)	(10)	/

DURCHSCHNITTLICHES SPARGUTHABEN JE HAUSHALT
MIT SPARBUCH IN DM

ZUSAMMEN.....	19 571	21 479	19 528	18 000	19 078	18 159
UNTER 1 000.....	467	(439)	(485)	(459)	(514)	/
1 000 - 3 000.....	1 863	1 899	1 851	1 858	(1 868)	(1 744)
3 000 - 5 000.....	3 919	(3 947)	3 865	3 958	(3 795)	/
5 000 - 7 500.....	6 067	6 135	6 038	6 016	(6 139)	/
7 500 - 10 000.....	8 676	8 691	(8 701)	8 635	(8 652)	/
10 000 - 15 000.....	12 003	11 948	11 996	12 041	(12 034)	/
15 000 - 20 000.....	17 098	16 922	17 177	17 097	(17 204)	/
20 000 - 30 000.....	23 789	24 330	(23 485)	(23 639)	(23 349)	/
30 000 UND MEHR.....	52 877	53 651	52 956	51 499	(56 139)	(47 379)

3 PRIVATE HAUSHALTE VON EHEPAAREN MIT SPARBUECHERN AM 31.12.1988 NACH SOZIALER STELLUNG DER BEZUGSPERSON
UND MONATLICHEM HAUSHALTSNETTOEINKOMMEN

GEGENSTAND DER NACHWEISUNG	HAUSHALTE VON EHEPAAREN INSGESAMT	DAVON				
		OHNE KINDER	MIT ... KIND(ERN)			
			1	2	3	4 UND MEHR

3.2 HAUSHALTE VON LANDWIRTEN

3.2.1 HAUSHALTE ZUSAMMEN

1 000

HAUSHALTE INSGESAMT.....	202	(44)	45	59	34	(20)
ZUSAMMEN.....	184	(38)	(41)	55	31	(19)

NACH SPARGUTHABEN

VON...BIS UNTER...DM						
UNTER 1 000.....	(18)	/	/	/	/	/
1 000 - 2 000.....	(13)	/	/	/	/	/
2 000 - 3 000.....	(15)	/	/	/	/	/
3 000 - 4 000.....	(10)	/	/	/	/	/
4 000 - 5 000.....	(12)	/	/	/	/	/
5 000 - 7 500.....	(17)	/	/	/	/	/
7 500 - 10 000.....	(13)	/	/	/	/	/
10 000 - 15 000.....	(22)	/	/	/	/	/
15 000 - 20 000.....	(15)	/	/	/	/	/
20 000 - 30 000.....	(12)	/	/	/	/	/
30 000 - 50 000.....	(24)	/	/	(10)	/	/
50 000 UND MEHR.....	(13)	/	/	/	/	/

DURCHSCHNITTLICHES SPARGUTHABEN JE HAUSHALT
MIT SPARBUCH IN DM

ZUSAMMEN.....	15 333	(14 919)	(16 255)	16 047	13 967	(14 359)
UNTER 1 000.....	(461)	/	/	/	/	/
1 000 - 3 000.....	(1 364)	/	/	/	/	/
3 000 - 5 000.....	(3 966)	/	/	/	/	/
5 000 - 7 500.....	(6 130)	/	/	/	/	/
7 500 - 10 000.....	(8 649)	/	/	/	/	/
10 000 - 15 000.....	(11 952)	/	/	/	/	/
15 000 - 20 000.....	(16 894)	/	/	/	/	/
20 000 - 30 000.....	(23 215)	/	/	/	/	/
30 000 UND MEHR.....	(45 398)	/	/	(41 183)	/	/

3.3 HAUSHALTE VON GEWERBETREIBENDEN, FREIBERUFL. TÄTIGEN

3.3.1 HAUSHALTE ZUSAMMEN

1 000

HAUSHALTE INSGESAMT.....	1 034	332	301	293	81	(26)
ZUSAMMEN.....	910	276	265	268	76	(24)

NACH SPARGUTHABEN

VON...BIS UNTER...DM						
UNTER 1 000.....	84	(22)	(26)	(26)	/	/
1 000 - 2 000.....	(85)	/	(20)	(23)	/	/
2 000 - 3 000.....	(57)	/	/	/	/	/
3 000 - 4 000.....	(58)	/	/	(17)	/	/
4 000 - 5 000.....	(54)	/	/	(16)	/	/
5 000 - 7 500.....	101	(27)	(32)	(30)	/	/
7 500 - 10 000.....	82	(24)	(18)	(33)	/	/
10 000 - 15 000.....	103	(27)	(33)	(28)	/	/
15 000 - 20 000.....	(72)	(22)	(26)	(20)	/	/
20 000 - 30 000.....	(49)	/	/	/	/	/
30 000 - 50 000.....	105	(37)	(27)	(32)	/	/
50 000 UND MEHR.....	80	(41)	/	/	/	/

DURCHSCHNITTLICHES SPARGUTHABEN JE HAUSHALT
MIT SPARBUCH IN DM

ZUSAMMEN.....	17 173	21 920	15 253	14 018	19 425	(11 949)
UNTER 1 000.....	457	(447)	(479)	(433)	/	/
1 000 - 3 000.....	1 831	(1 887)	(1 854)	(1 762)	/	/
3 000 - 5 000.....	3 898	(3 980)	(3 794)	(3 939)	(3 821)	/
5 000 - 7 500.....	5 922	(5 975)	(5 792)	(6 037)	/	/
7 500 - 10 000.....	8 673	(8 739)	(8 781)	(8 590)	/	/
10 000 - 15 000.....	12 027	(11 696)	(12 223)	(12 081)	/	/
15 000 - 20 000.....	(16 751)	(16 838)	(16 776)	(16 610)	/	/
20 000 - 30 000.....	(23 266)	/	/	/	/	/
30 000 UND MEHR.....	54 130	(57 821)	(50 212)	(46 844)	/	/

3 PRIVATE HAUSHALTE VON EHEPAAREN MIT SPARBUECHERN AM 31.12.1988 NACH SOZIALER STELLUNG DER BEZUGSPERSON
UND MONATLICHEM HAUSHALTSNETTOEINKOMMEN

GEGENSTAND DER NACHWEISUNG	HAUSHALTE VON EHEPAAREN INSGESAMT	DAVON				
		OHNE KINDER	MIT ... KIND(ERN)			
			1	2	3	4 UND MEHR

3.4 HAUSHALTE VON BEAMTEN

3.4.1 HAUSHALTE ZUSAMMEN

1 000

HAUSHALTE INSGESAMT.....	1 175	317	348	382	107	22
ZUSAMMEN.....	1 134	302	337	370	104	21

NACH SPARGUTHABEN

VON... BIS UNTER... DM						
UNTER 1 000.....	88	(21)	26	30	(8)	/
1 000 - 2 000.....	68	(13)	23	24	(7)	/
2 000 - 3 000.....	75	(18)	21	28	(7)	/
3 000 - 4 000.....	72	(17)	25	20	(8)	/
4 000 - 5 000.....	72	(18)	23	23	(8)	/
5 000 - 7 500.....	143	34	45	50	(13)	/
7 500 - 10 000.....	122	33	30	45	(11)	/
10 000 - 15 000.....	172	47	51	57	(15)	/
15 000 - 20 000.....	100	30	25	34	(10)	/
20 000 - 30 000.....	77	24	23	22	(7)	/
30 000 - 50 000.....	104	34	34	27	(8)	/
50 000 UND MEHR.....	41	(14)	(12)	(11)	/	/

DURCHSCHNITTLICHES SPARGUTHABEN JE HAUSHALT
MIT SPARBUCH IN DM

ZUSAMMEN.....	13 054	15 044	12 795	12 055	11 891	11 936
UNTER 1 000.....	448	(445)	415	471	(448)	/
1 000 - 3 000.....	1 930	1 976	1 886	1 960	(1 851)	/
3 000 - 5 000.....	3 900	3 946	3 831	3 939	3 910	/
5 000 - 7 500.....	6 043	6 029	6 094	6 015	(6 024)	/
7 500 - 10 000.....	8 641	8 700	8 634	8 581	(8 692)	/
10 000 - 15 000.....	11 922	11 927	11 932	11 925	(11 754)	/
15 000 - 20 000.....	16 949	16 955	16 910	16 942	(17 110)	/
20 000 - 30 000.....	23 616	23 741	23 477	23 520	(24 073)	/
30 000 UND MEHR.....	44 562	46 506	42 180	45 414	(42 216)	/

3.5 HAUSHALTE VON ANGESTELLTEN

3.5.1 HAUSHALTE ZUSAMMEN

1 000

HAUSHALTE INSGESAMT.....	3 295	997	1 054	977	222	45
ZUSAMMEN.....	3 123	924	1 005	940	212	42

NACH SPARGUTHABEN

VON... BIS UNTER... DM						
UNTER 1 000.....	291	75	97	92	(22)	/
1 000 - 2 000.....	214	50	72	72	(17)	/
2 000 - 3 000.....	202	50	71	60	(18)	/
3 000 - 4 000.....	202	53	59	70	(18)	/
4 000 - 5 000.....	195	56	55	68	(15)	/
5 000 - 7 500.....	403	119	130	124	25	(5)
7 500 - 10 000.....	318	93	107	92	21	/
10 000 - 15 000.....	425	132	135	125	28	/
15 000 - 20 000.....	286	88	92	83	(18)	/
20 000 - 30 000.....	192	67	58	54	(11)	/
30 000 - 50 000.....	277	95	92	75	(12)	/
50 000 UND MEHR.....	118	45	38	(25)	(7)	/

DURCHSCHNITTLICHES SPARGUTHABEN JE HAUSHALT
MIT SPARBUCH IN DM

ZUSAMMEN.....	12 984	14 550	12 873	11 902	11 229	14 264
UNTER 1 000.....	465	444	476	464	(488)	/
1 000 - 3 000.....	1 892	1 903	1 908	1 855	1 917	(1 989)
3 000 - 5 000.....	3 886	3 901	3 862	3 903	3 851	/
5 000 - 7 500.....	6 070	6 066	6 113	6 056	5 927	(6 155)
7 500 - 10 000.....	8 681	8 686	8 682	8 678	8 668	/
10 000 - 15 000.....	12 036	12 036	12 079	12 025	11 865	/
15 000 - 20 000.....	17 013	16 887	17 034	17 067	(17 161)	/
20 000 - 30 000.....	23 546	23 463	23 297	23 794	(23 997)	/
30 000 UND MEHR.....	46 538	47 183	45 578	45 981	(49 707)	(51 443)

3 PRIVATE HAUSHALTE VON EHEPAAREN MIT SPARBUECHERN AM 31.12.1988 NACH SOZIALER STELLUNG DER BEZUGSPERSON
UND MONATLICHEM HAUSHALTSNETTOEINKOMMEN

GEGENSTAND DER NACHWEISUNG	HAUSHALTE VON EHEPAAREN INSGESAMT	DAVON				
		OHNE KINDER	MIT ... KIND(ERN)			
			1	2	3	4 UND MEHR

3.6 HAUSHALTE VON ARBEITERN

3.6.1 HAUSHALTE ZUSAMMEN

1 000

HAUSHALTE INSGESAMT.....	3 580	1 098	1 127	993	270	92
ZUSAMMEN.....	HAUSHALTE MIT SPARBUECHERN 3 312	997	1 038	940	254	83
NACH SPARGUTHABEN						
VON... BIS UNTER... DM						
UNTER 1 000.....	436	114	148	121	(36)	(17)
1 000 - 2 000.....	284	(69)	93	95	(21)	/
2 000 - 3 000.....	245	(53)	87	80	(19)	/
3 000 - 4 000.....	229	(67)	77	68	(14)	/
4 000 - 5 000.....	224	(67)	71	62	(15)	/
5 000 - 7 500.....	384	108	120	119	(29)	/
7 500 - 10 000.....	323	109	96	87	(26)	/
10 000 - 15 000.....	412	138	117	120	(32)	/
15 000 - 20 000.....	278	102	84	63	(22)	/
20 000 - 30 000.....	170	(60)	(50)	(37)	(20)	/
30 000 - 50 000.....	249	(88)	71	67	(16)	/
50 000 UND MEHR.....	77	(23)	(24)	(22)	/	/

DURCHSCHNITTLICHES SPARGUTHABEN JE HAUSHALT
MIT SPARBUCH IN DM

ZUSAMMEN.....	10 988	12 321	10 457	10 266	10 342	11 785
UNTER 1 000.....	458	427	473	468	(468)	(440)
1 000 - 3 000.....	1 846	1 829	1 878	1 832	(1 818)	(1 831)
3 000 - 5 000.....	3 869	3 872	3 848	3 858	(3 904)	/
5 000 - 7 500.....	6 018	6 028	6 038	5 970	(6 137)	/
7 500 - 10 000.....	8 660	8 704	8 586	8 669	(8 676)	/
10 000 - 15 000.....	12 032	11 910	12 129	12 085	(11 987)	/
15 000 - 20 000.....	16 940	16 925	16 908	16 950	(16 948)	/
20 000 - 30 000.....	23 259	(23 129)	(23 223)	(23 132)	(23 599)	/
30 000 UND MEHR.....	45 145	46 391	45 418	44 556	(40 125)	/

3.7 HAUSHALTE VON ARBEITSLOSEN

3.7.1 HAUSHALTE ZUSAMMEN

1 000

HAUSHALTE INSGESAMT.....	403	169	118	77	(28)	/
ZUSAMMEN.....	HAUSHALTE MIT SPARBUECHERN 284	123	78	(57)	(20)	/
NACH SPARGUTHABEN						
VON... BIS UNTER... DM						
UNTER 1 000.....	(52)	/	/	/	/	/
1 000 - 2 000.....	(20)	/	/	/	/	/
2 000 - 3 000.....	(24)	/	/	/	/	/
3 000 - 4 000.....	(27)	/	/	/	/	/
4 000 - 5 000.....	(21)	/	/	/	/	/
5 000 - 7 500.....	(35)	/	/	/	/	/
7 500 - 10 000.....	(24)	/	/	/	/	/
10 000 - 15 000.....	(31)	/	/	/	/	/
15 000 - 20 000.....	(16)	/	/	/	/	/
20 000 - 30 000.....	/	/	/	/	/	/
30 000 - 50 000.....	(23)	/	/	/	/	/
50 000 UND MEHR.....	/	/	/	/	/	/

DURCHSCHNITTLICHES SPARGUTHABEN JE HAUSHALT
MIT SPARBUCH IN DM

ZUSAMMEN.....	9 078	11 507	8 951	(5 916)	(5 409)	/
UNTER 1 000.....	(422)	/	/	/	/	/
1 000 - 3 000.....	(1 950)	/	/	/	/	/
3 000 - 5 000.....	(3 872)	/	/	/	/	/
5 000 - 7 500.....	(6 115)	/	/	/	/	/
7 500 - 10 000.....	(8 580)	/	/	/	/	/
10 000 - 15 000.....	(11 907)	/	/	/	/	/
15 000 - 20 000.....	(17 036)	/	/	/	/	/
20 000 - 30 000.....	/	/	/	/	/	/
30 000 UND MEHR.....	(39 889)	/	/	/	/	/

3 PRIVATE HAUSHALTE VON EHEPAAREN MIT SPARBUECHERN AM 31.12.1988 NACH SOZIALER STELLUNG DER BEZUGSPERSON
UND MONATLICHEM HAUSHALTSNETTOEINKOMMEN

GEGENSTAND DER NACHWEISUNG	HAUSHALTE VON EHEPAAREN INSGESAMT	DAVON				
		OHNE KINDER	MIT ... KIND(ERN)			
			1	2	3	4 UND MEHR

3.8 HAUSHALTE VON NICHTERWERBSTAETIGEN

3.8.1 HAUSHALTE ZUSAMMEN

1 000

HAUSHALTE INSGESAMT.....	3 938	3 242	485	153	(43)	/
ZUSAMMEN.....	3 606	2 982	439	142	(34)	/

NACH SPARGUTHABEN

VON...BIS UNTER...DM						
UNTER 1 000.....	222	174	(33)	/	/	/
1 000 - 2 000.....	195	151	(30)	/	/	/
2 000 - 3 000.....	167	139	(18)	/	/	/
3 000 - 4 000.....	153	130	(17)	/	/	/
4 000 - 5 000.....	185	151	(22)	/	/	/
5 000 - 7 500.....	370	313	(41)	/	/	/
7 500 - 10 000.....	320	271	(35)	/	/	/
10 000 - 15 000.....	526	439	85	(20)	/	/
15 000 - 20 000.....	419	357	(44)	/	/	/
20 000 - 30 000.....	293	249	(33)	/	/	/
30 000 - 50 000.....	483	385	66	(24)	/	/
50 000 UND MEHR.....	273	222	(34)	/	/	/

DURCHSCHNITTLICHES SPARGUTHABEN JE HAUSHALT
MIT SPARBUCH IN DM

ZUSAMMEN.....	17 807	17 557	18 509	21 496	(18 259)	/
UNTER 1 000.....	438	434	(479)	/	/	/
1 000 - 3 000.....	1 872	1 890	(1 825)	/	/	/
3 000 - 5 000.....	3 938	3 926	(3 961)	/	/	/
5 000 - 7 500.....	6 016	5 997	(6 114)	/	/	/
7 500 - 10 000.....	8 627	8 634	(8 531)	/	/	/
10 000 - 15 000.....	11 943	11 908	12 145	(11 981)	/	/
15 000 - 20 000.....	17 009	16 968	(17 066)	/	/	/
20 000 - 30 000.....	23 335	23 296	(23 502)	/	/	/
30 000 UND MEHR.....	48 782	48 268	50 034	(56 204)	/	/

4 PRIVATE HAUSHALTE MIT SPARBUECHERN AM 31.12.1988 NACH ALTER DER BEZUGSPERSON
UND HAUSHALTSGROESSE

GEGENSTAND DER NACHWEISUNG	HAUSHALTE INSGESAMT	DAVON NACH DEM ALTER DER BEZUGSPERSON VON ... BIS UNTER ... JAHREN					
		UNTER 35	35 - 45	45 - 55	55 - 65	65 - 70	70 UND MEHR

4.1 HAUSHALTE INSGESAMT

4.1.1 HAUSHALTE INSGESAMT

1 000

HAUSHALTE INSGESAMT.....	24 684	4 743	4 122	4 717	4 224	2 108	4 770
ZUSAMMEN.....	21 688	4 176	3 661	4 087	3 685	1 899	4 179

NACH SPARGUTHABEN

VON... BIS UNTER... DM

UNTER 1 000.....	2 824	1 037	575	433	329	150	299
1 000 - 2 000.....	1 717	477	329	298	204	100	309
2 000 - 3 000.....	1 581	382	283	280	207	101	327
3 000 - 4 000.....	1 419	329	284	263	222	88	233
4 000 - 5 000.....	1 345	270	253	243	212	101	266
5 000 - 7 500.....	2 485	474	450	462	399	199	501
7 500 - 10 000.....	1 976	297	345	394	378	195	366
10 000 - 15 000.....	2 651	365	425	525	477	271	587
15 000 - 20 000.....	1 753	201	241	379	346	189	397
20 000 - 30 000.....	1 210	126	161	245	259	152	267
30 000 - 50 000.....	1 827	163	228	393	435	219	388
50 000 UND MEHR.....	900	54	86	170	216	134	240

DURCHSCHNITTLICHES SPARGUTHABEN JE HAUSHALT
MIT SPARBUCH IN DM

ZUSAMMEN.....	12 454	7 137	9 940	13 096	15 833	16 706	14 432
UNTER 1 000.....	424	404	432	435	433	381	474
1 000 - 3 000.....	1 875	1 839	1 842	1 896	1 897	1 897	1 915
3 000 - 5 000.....	3 874	3 841	3 853	3 872	3 872	3 914	3 925
5 000 - 7 500.....	6 030	6 006	6 037	6 049	6 067	6 037	5 998
7 500 - 10 000.....	8 629	8 611	8 637	8 668	8 622	8 570	8 634
10 000 - 15 000.....	11 961	11 909	12 011	12 010	12 016	11 958	11 870
15 000 - 20 000.....	16 974	16 865	16 958	16 920	17 037	17 052	16 999
20 000 - 30 000.....	23 391	23 512	23 738	23 425	23 207	22 960	23 519
30 000 UND MEHR.....	47 742	43 291	45 289	45 447	49 789	50 195	49 063

4.1 HAUSHALTE INSGESAMT

4.1.2 1-PERSONEN-HAUSHALTE

1 000

HAUSHALTE INSGESAMT.....	8 463	1 763	720	929	1 174	854	3 023
ZUSAMMEN.....	6 981	1 431	555	699	917	740	2 578

NACH SPARGUTHABEN

VON... BIS UNTER... DM

UNTER 1 000.....	1 197	495	141	124	139	(84)	214
1 000 - 2 000.....	662	206	(50)	(65)	(64)	(43)	235
2 000 - 3 000.....	645	153	(54)	(68)	(66)	(54)	251
3 000 - 4 000.....	507	122	(49)	(58)	(72)	(43)	164
4 000 - 5 000.....	473	103	(36)	(45)	(56)	(43)	190
5 000 - 7 500.....	832	137	(59)	81	109	88	358
7 500 - 10 000.....	614	84	(42)	(64)	102	88	235
10 000 - 15 000.....	730	79	(56)	67	84	109	335
15 000 - 20 000.....	415	(42)	(22)	(43)	(56)	(59)	193
20 000 - 30 000.....	316	(31)	(14)	(27)	(62)	(46)	136
30 000 - 50 000.....	389	(29)	(21)	(45)	75	(54)	164
50 000 UND MEHR.....	200	/	/	/	(31)	(31)	103

DURCHSCHNITTLICHES SPARGUTHABEN JE HAUSHALT
MIT SPARBUCH IN DM

ZUSAMMEN.....	9 671	4 817	7 305	9 263	11 422	12 401	11 690
UNTER 1 000.....	395	381	363	364	393	(372)	474
1 000 - 3 000.....	1 881	1 824	1 863	1 907	1 879	1 919	1 911
3 000 - 5 000.....	3 864	3 850	3 825	3 789	3 800	3 864	3 927
5 000 - 7 500.....	6 018	5 933	(6 242)	5 990	6 038	6 029	6 012
7 500 - 10 000.....	8 583	8 524	(8 548)	(8 629)	8 594	8 513	8 620
10 000 - 15 000.....	11 876	11 824	(11 664)	12 072	12 130	11 814	11 842
15 000 - 20 000.....	16 955	(16 718)	(16 884)	(16 678)	(17 010)	(17 130)	17 007
20 000 - 30 000.....	23 285	(24 086)	(23 697)	(23 511)	(22 808)	(22 204)	23 599
30 000 UND MEHR.....	46 615	(39 692)	(43 344)	(43 804)	44 748	47 822	49 028

4 PRIVATE HAUSHALTE MIT SPARBUECHERN AM 31.12.1988 NACH ALTER DER BEZUGSPERSON
UND HAUSHALTSGROESSE

GEGENSTAND DER NACHWEISUNG	HAUSHALTE INSGESAMT	DAVON NACH DEM ALTER DER BEZUGSPERSON VON ... BIS UNTER ... JAHREN					
		UNTER 35	35 - 45	45 - 55	55 - 65	65 - 70	70 UND MEHR

4.1 HAUSHALTE INSGESAMT

4.1.3 2-PERSONEN-HAUSHALTE

1 000

HAUSHALTE INSGESAMT.....	7 810	1 103	638	1 365	2 051	1 018	1 634
ZUSAMMEN.....	HAUSHALTE MIT SPARBUECHERN 6 970	977	545	1 154	1 859	938	1 496
NACH SPARGUTHABEN							
VON... BIS UNTER... DM							
UNTER 1 000.....	717	232	92	119	142	(55)	78
1 000 - 2 000.....	443	85	59	82	98	(48)	(70)
2 000 - 3 000.....	383	68	(42)	70	96	(35)	(72)
3 000 - 4 000.....	402	82	(35)	81	99	(39)	66
4 000 - 5 000.....	382	(51)	(35)	71	109	(43)	(71)
5 000 - 7 500.....	749	117	62	144	197	96	134
7 500 - 10 000.....	650	79	45	121	194	89	122
10 000 - 15 000.....	941	104	62	145	268	129	234
15 000 - 20 000.....	700	61	(38)	105	198	105	192
20 000 - 30 000.....	475	(33)	(27)	71	133	90	121
30 000 - 50 000.....	740	53	(32)	104	209	131	211
50 000 UND MEHR.....	387	(12)	(15)	39	116	79	125

DURCHSCHNITTLICHES SPARGUTHABEN JE HAUSHALT
MIT SPARBUCH IN DM

ZUSAMMEN.....	14 940	8 171	10 193	12 297	16 527	18 832	18 719
UNTER 1 000.....	428	392	424	452	461	(392)	468
1 000 - 3 000.....	1 877	1 829	1 836	1 891	1 905	1 857	1 919
3 000 - 5 000.....	3 879	3 775	3 886	3 864	3 915	3 920	3 913
5 000 - 7 500.....	6 028	6 065	5 960	6 014	6 090	6 035	5 944
7 500 - 10 000.....	8 657	8 685	8 628	8 679	8 643	8 658	8 648
10 000 - 15 000.....	11 929	11 897	11 974	11 951	11 901	12 042	11 887
15 000 - 20 000.....	16 956	16 858	(16 674)	16 863	17 017	16 988	17 014
20 000 - 30 000.....	23 313	(23 500)	(23 653)	23 332	23 167	23 145	23 459
30 000 UND MEHR.....	48 713	40 961	48 078	42 930	52 183	49 602	48 874

4.1 HAUSHALTE INSGESAMT

4.1.4 3-PERSONEN-HAUSHALTE

1 000

HAUSHALTE INSGESAMT.....	4 049	948	996	1 178	661	174	91
ZUSAMMEN.....	HAUSHALTE MIT SPARBUECHERN 3 675	846	907	1 076	598	162	86
NACH SPARGUTHABEN							
VON... BIS UNTER... DM							
UNTER 1 000.....	448	168	135	100	(30)	/	/
1 000 - 2 000.....	289	90	83	77	(30)	/	/
2 000 - 3 000.....	258	81	70	67	(26)	/	/
3 000 - 4 000.....	236	60	75	56	(39)	/	/
4 000 - 5 000.....	216	54	59	63	(29)	/	/
5 000 - 7 500.....	420	100	110	120	69	/	/
7 500 - 10 000.....	329	66	94	89	58	/	/
10 000 - 15 000.....	466	88	101	153	83	(26)	/
15 000 - 20 000.....	309	46	58	116	62	(17)	/
20 000 - 30 000.....	202	(32)	37	71	(41)	/	/
30 000 - 50 000.....	345	48	59	111	93	(22)	/
50 000 UND MEHR.....	156	(14)	(25)	52	(37)	(20)	/

DURCHSCHNITTLICHES SPARGUTHABEN JE HAUSHALT
MIT SPARBUCH IN DM

ZUSAMMEN.....	12 992	8 481	10 571	14 022	17 585	22 228	20 634
UNTER 1 000.....	460	447	473	469	(449)	/	/
1 000 - 3 000.....	1 872	1 873	1 839	1 886	1 859	/	/
3 000 - 5 000.....	3 854	3 849	3 799	3 913	3 920	/	/
5 000 - 7 500.....	6 071	6 077	6 060	6 073	6 047	/	/
7 500 - 10 000.....	8 631	8 598	8 625	8 688	8 629	/	/
10 000 - 15 000.....	12 105	12 023	12 123	12 060	12 249	(12 080)	/
15 000 - 20 000.....	16 950	17 043	16 908	16 927	17 022	(17 025)	/
20 000 - 30 000.....	23 495	(23 204)	23 887	23 187	(23 632)	/	/
30 000 UND MEHR.....	47 351	42 013	49 496	45 064	47 435	(57 455)	(51 479)

4 PRIVATE HAUSHALTE MIT SPARBUECHERN AM 31.12.1988 NACH ALTER DER BEZUGSPERSON
UND HAUSHALTSGROESSE

GEGENSTAND DER NACHWEISUNG	HAUSHALTE INSGESAMT	DAVON NACH DEM ALTER DER BEZUGSPERSON VON ... BIS UNTER ... JAHREN					
		UNTER 35	35 - 45	45 - 55	55 - 65	65 - 70	70 UND MEHR

4.1 HAUSHALTE INSGESAMT

4.1.5 4-PERSONEN-HAUSHALTE

1 000

HAUSHALTE INSGESAMT.....	3 138	733	1 237	859	245	(44)	/
ZUSAMMEN.....	2 939	683	1 168	803	225	(42)	/

NACH SPARGUTHABEN

VON...BIS UNTER...DM							
UNTER 1 000.....	327	109	143	60	(13)	/	/
1 000 - 2 000.....	244	72	105	56	/	/	/
2 000 - 3 000.....	214	62	81	52	(15)	/	/
3 000 - 4 000.....	202	52	90	53	/	/	/
4 000 - 5 000.....	201	51	85	43	(14)	/	/
5 000 - 7 500.....	362	95	160	84	(19)	/	/
7 500 - 10 000.....	282	57	117	83	(20)	/	/
10 000 - 15 000.....	377	79	151	109	(31)	/	/
15 000 - 20 000.....	228	43	79	84	(18)	/	/
20 000 - 30 000.....	149	(24)	54	50	(17)	/	/
30 000 - 50 000.....	250	(27)	82	90	(42)	/	/
50 000 UND MEHR.....	101	(12)	(21)	39	(22)	/	/

DURCHSCHNITTLICHES SPARGUTHABEN JE HAUSHALT
MIT SPARBUCH IN DM

ZUSAMMEN.....	12 103	8 508	10 112	14 698	21 388	(22 700)	/
UNTER 1 000.....	465	453	469	464	(519)	/	/
1 000 - 3 000.....	1 852	1 845	1 821	1 883	(2 023)	/	/
3 000 - 5 000.....	3 903	3 891	3 881	3 881	(4 128)	/	/
5 000 - 7 500.....	6 023	5 967	6 007	6 095	(6 100)	/	/
7 500 - 10 000.....	8 645	8 633	8 658	8 660	(8 548)	/	/
10 000 - 15 000.....	12 011	11 889	12 071	12 021	(11 951)	/	/
15 000 - 20 000.....	17 027	16 827	16 979	17 089	(17 302)	/	/
20 000 - 30 000.....	23 426	(23 189)	23 660	23 513	(23 012)	/	/
30 000 UND MEHR.....	46 834	47 495	42 050	46 804	51 679	/	/

4.1 HAUSHALTE INSGESAMT

4.1.6 5 UND MEHR PERSONEN-HAUSHALTE

1 000

HAUSHALTE INSGESAMT.....	1 224	196	531	385	92	/	/
ZUSAMMEN.....	1 123	179	486	354	86	/	/

NACH SPARGUTHABEN

VON...BIS UNTER...DM							
UNTER 1 000.....	134	(33)	64	(30)	/	/	/
1 000 - 2 000.....	79	(24)	32	(19)	/	/	/
2 000 - 3 000.....	81	(18)	35	(22)	/	/	/
3 000 - 4 000.....	72	(12)	35	(16)	/	/	/
4 000 - 5 000.....	73	(11)	37	(21)	/	/	/
5 000 - 7 500.....	122	(26)	59	32	/	/	/
7 500 - 10 000.....	101	(12)	48	37	/	/	/
10 000 - 15 000.....	135	(15)	55	52	(10)	/	/
15 000 - 20 000.....	100	(9)	44	31	(12)	/	/
20 000 - 30 000.....	68	/	(27)	(27)	/	/	/
30 000 - 50 000.....	103	/	35	43	(15)	/	/
50 000 UND MEHR.....	56	/	(14)	(25)	(10)	/	/

DURCHSCHNITTLICHES SPARGUTHABEN JE HAUSHALT
MIT SPARBUCH IN DM

ZUSAMMEN.....	13 494	9 220	11 076	16 820	21 160	/	/
UNTER 1 000.....	446	(450)	425	(493)	/	/	/
1 000 - 3 000.....	1 892	1 836	1 882	1 951	/	/	/
3 000 - 5 000.....	3 899	(3 865)	3 889	3 981	/	/	/
5 000 - 7 500.....	6 010	(5 998)	5 952	6 141	/	/	/
7 500 - 10 000.....	8 679	(8 703)	8 692	8 664	/	/	/
10 000 - 15 000.....	12 006	(11 876)	12 039	11 929	(12 380)	/	/
15 000 - 20 000.....	17 132	(16 866)	17 271	16 970	(17 165)	/	/
20 000 - 30 000.....	24 046	/	(23 799)	(24 053)	/	/	/
30 000 UND MEHR.....	48 280	(61 038)	43 414	50 607	(47 496)	/	/

5 PRIVATE HAUSHALTE MIT SPARBUECHERN AM 31.12.1988 NACH ALTER DER BEZUGSPERSON
UND MONATLICHEM HAUSHALTSNETTOEINKOMMEN

GEGENSTAND DER NACHWEISUNG	HAUSHALTE INSGESAMT	DAVON NACH DEM ALTER DER BEZUGSPERSON VON ... BIS UNTER ... JAHREN					
		UNTER 35	35 - 45	45 - 55	55 - 65	65 - 70	70 UND MEHR

5.1 HAUSHALTE INSGESAMT

5.1.1 MONATLICHES HAUSHALTSNETTOEINKOMMEN UNTER 1 000 DM

1 000

HAUSHALTE INSGESAMT.....	2 438	719	(161)	227	302	144	886
ZUSAMMEN.....	1 649	542	(67)	(86)	180	(108)	666
NACH SPARGUTHABEN							
VON...BIS UNTER...DM							
UNTER 1 000.....	405	215	/	/	(46)	/	(61)
1 000 - 2 000.....	230	(90)	/	/	/	/	(101)
2 000 - 3 000.....	169	(63)	/	/	/	/	(69)
3 000 - 4 000.....	(133)	(43)	/	/	/	/	/
4 000 - 5 000.....	(128)	(36)	/	/	/	/	(73)
5 000 - 7 500.....	(164)	(33)	/	/	/	/	(94)
7 500 - 10 000.....	(109)	/	/	/	/	/	/
10 000 - 15 000.....	(114)	/	/	/	/	/	(72)
15 000 - 20 000.....	(64)	/	/	/	/	/	/
20 000 - 30 000.....	/	/	/	/	/	/	/
30 000 - 50 000.....	(55)	/	/	/	/	/	/
50 000 UND MEHR.....	/	/	/	/	/	/	/

DURCHSCHNITTLICHES SPARGUTHABEN JE HAUSHALT
MIT SPARBUCH IN DM

ZUSAMMEN.....	6 419	3 196	(2 805)	(5 645)	9 071	(10 038)	8 202
UNTER 1 000.....	364	364	/	/	(376)	/	(460)
1 000 - 3 000.....	1 813	1 795	/	/	/	/	(1 804)
3 000 - 5 000.....	3 848	(3 791)	/	/	/	/	(4 057)
5 000 - 7 500.....	(6 028)	(6 041)	/	/	/	/	(6 033)
7 500 - 10 000.....	(8 596)	/	/	/	/	/	/
10 000 - 15 000.....	(11 872)	/	/	/	/	/	(11 916)
15 000 - 20 000.....	(16 807)	/	/	/	/	/	/
20 000 - 30 000.....	/	/	/	/	/	/	/
30 000 UND MEHR.....	(42 928)	/	/	/	/	/	/

5.1 HAUSHALTE INSGESAMT

5.1.2 MONATLICHES HAUSHALTSNETTOEINKOMMEN VON 1 000 BIS UNTER 1 200 DM

1 000

HAUSHALTE INSGESAMT.....	1 217	209	(101)	(93)	179	126	508
ZUSAMMEN.....	986	176	(70)	(66)	134	103	437
NACH SPARGUTHABEN							
VON...BIS UNTER...DM							
UNTER 1 000.....	209	(84)	/	/	/	/	(54)
1 000 - 2 000.....	(108)	/	/	/	/	/	(51)
2 000 - 3 000.....	(109)	/	/	/	/	/	(55)
3 000 - 4 000.....	(86)	/	/	/	/	/	/
4 000 - 5 000.....	(82)	/	/	/	/	/	/
5 000 - 7 500.....	(101)	/	/	/	/	/	(56)
7 500 - 10 000.....	(75)	/	/	/	/	/	/
10 000 - 15 000.....	(69)	/	/	/	/	/	(41)
15 000 - 20 000.....	(56)	/	/	/	/	/	/
20 000 - 30 000.....	/	/	/	/	/	/	/
30 000 - 50 000.....	(37)	/	/	/	/	/	/
50 000 UND MEHR.....	/	/	/	/	/	/	/

DURCHSCHNITTLICHES SPARGUTHABEN JE HAUSHALT
MIT SPARBUCH IN DM

ZUSAMMEN.....	7 744	3 120	(5 164)	(4 307)	7 920	11 167	9 684
UNTER 1 000.....	419	(413)	/	/	/	/	(490)
1 000 - 3 000.....	1 909	(1 788)	/	/	(1 951)	/	(1 914)
3 000 - 5 000.....	3 876	(3 932)	/	/	(3 993)	/	(3 960)
5 000 - 7 500.....	(5 951)	/	/	/	/	/	(5 812)
7 500 - 10 000.....	(8 409)	/	/	/	/	/	/
10 000 - 15 000.....	(12 081)	/	/	/	/	/	(12 012)
15 000 - 20 000.....	(16 942)	/	/	/	/	/	/
20 000 - 30 000.....	/	/	/	/	/	/	/
30 000 UND MEHR.....	(46 094)	/	/	/	/	/	/

5 PRIVATE HAUSHALTE MIT SPARBUECHERN AM 31.12.1988 NACH ALTER DER BEZUGSPERSON
UND MONATLICHEM HAUSHALTSNETTOEINKOMMEN

GEGENSTAND DER NACHWEISUNG	HAUSHALTE INSGESAMT	DAVON NACH DEM ALTER DER BEZUGSPERSON VON ... BIS UNTER ... JAHREN					
		UNTER 35	35 - 45	45 - 55	55 - 65	65 - 70	70 UND MEHR

5.1 HAUSHALTE INSGESAMT

5.1.3 MONATLICHES HAUSHALTSNETTOEINKOMMEN VON 1 200 BIS UNTER 1 400 DM

1 000

HAUSHALTE INSGESAMT.....	1 466	273	(117)	(113)	209	160	593
ZUSAMMEN.....	1 210	230	(89)	(74)	167	139	511
NACH SPARGUTHABEN							
VON...BIS UNTER...DM							
UNTER 1 000.....	251	(102)	/	/	/	/	/
1 000 - 2 000.....	(98)	/	/	/	/	/	/
2 000 - 3 000.....	(122)	/	/	/	/	/	(66)
3 000 - 4 000.....	(92)	/	/	/	/	/	/
4 000 - 5 000.....	(74)	/	/	/	/	/	/
5 000 - 7 500.....	158	/	/	/	/	/	(82)
7 500 - 10 000.....	(104)	/	/	/	/	/	/
10 000 - 15 000.....	(139)	/	/	/	/	(25)	(70)
15 000 - 20 000.....	(73)	/	/	/	/	/	(48)
20 000 - 30 000.....	(38)	/	/	/	/	/	/
30 000 - 50 000.....	(41)	/	/	/	/	/	/
50 000 UND MEHR.....	/	/	/	/	/	/	/

DURCHSCHNITTLICHES SPARGUTHABEN JE HAUSHALT
MIT SPARBUCH IN DM

ZUSAMMEN.....	7 820	4 182	(4 618)	(5 719)	9 473	9 579	9 296
UNTER 1 000.....	397	(354)	/	/	/	/	/
1 000 - 3 000.....	1 933	(1 757)	/	/	(1 919)	/	(1 974)
3 000 - 5 000.....	3 862	(3 697)	/	/	(3 856)	/	(3 931)
5 000 - 7 500.....	6 013	/	/	/	/	/	(6 085)
7 500 - 10 000.....	(8 673)	/	/	/	/	/	/
10 000 - 15 000.....	(11 833)	/	/	/	/	(11 705)	(11 809)
15 000 - 20 000.....	(17 161)	/	/	/	/	/	(17 137)
20 000 - 30 000.....	(22 372)	/	/	/	/	/	/
30 000 UND MEHR.....	(44 760)	/	/	/	/	/	/

5.1 HAUSHALTE INSGESAMT

5.1.4 MONATLICHES HAUSHALTSNETTOEINKOMMEN VON 1 400 BIS UNTER 1 600 DM

1 000

HAUSHALTE INSGESAMT.....	1 405	336	116	158	191	157	446
ZUSAMMEN.....	1 178	278	(84)	118	161	135	402
NACH SPARGUTHABEN							
VON...BIS UNTER...DM							
UNTER 1 000.....	219	(91)	(30)	/	(21)	/	(35)
1 000 - 2 000.....	126	(37)	/	/	/	/	(34)
2 000 - 3 000.....	(95)	(29)	/	/	/	/	/
3 000 - 4 000.....	(68)	/	/	/	/	/	/
4 000 - 5 000.....	(79)	/	/	/	/	/	/
5 000 - 7 500.....	143	(36)	/	/	/	(22)	(46)
7 500 - 10 000.....	(92)	/	/	/	/	/	(33)
10 000 - 15 000.....	132	/	/	/	(21)	/	(63)
15 000 - 20 000.....	(74)	/	/	/	/	/	(41)
20 000 - 30 000.....	(45)	/	/	/	/	/	/
30 000 - 50 000.....	(75)	/	/	/	/	/	(37)
50 000 UND MEHR.....	(30)	/	/	/	/	/	/

DURCHSCHNITTLICHES SPARGUTHABEN JE HAUSHALT
MIT SPARBUCH IN DM

ZUSAMMEN.....	9 830	4 740	(6 086)	7 270	11 250	12 148	13 537
UNTER 1 000.....	399	(381)	(375)	/	(402)	/	(464)
1 000 - 3 000.....	1 809	(1 795)	(1 782)	(1 871)	(1 933)	/	(1 768)
3 000 - 5 000.....	3 858	(3 810)	/	/	(4 021)	/	(3 775)
5 000 - 7 500.....	6 003	(5 883)	/	/	/	(5 937)	(5 902)
7 500 - 10 000.....	(8 570)	/	/	/	/	/	(8 443)
10 000 - 15 000.....	11 675	/	/	/	(11 954)	/	(11 602)
15 000 - 20 000.....	(16 804)	/	/	/	/	/	(16 824)
20 000 - 30 000.....	(23 296)	/	/	/	/	/	/
30 000 UND MEHR.....	47 874	/	/	/	/	/	(48 527)

5 PRIVATE HAUSHALTE MIT SPARBUECHERN AM 31.12.1988 NACH ALTER DER BEZUGSPERSON
UND MONATLICHEM HAUSHALTSNETTOEINKOMMEN

GEGENSTAND DER NACHWEISUNG	HAUSHALTE INSGESAMT	DAVON NACH DEM ALTER DER BEZUGSPERSON VON ... BIS UNTER ... JAHREN					
		UNTER 35	35 - 45	45 - 55	55 - 65	65 - 70	70 UND MEHR

5.1 HAUSHALTE INSGESAMT

5.1.5 MONATLICHES HAUSHALTSNETTOEINKOMMEN VON 1 600 BIS UNTER 1 800 DM

1 000

HAUSHALTE INSGESAMT.....	1 662	389	175	190	267	181	458
ZUSAMMEN.....	1 411	329	141	161	222	159	399
NACH SPARGUTHABEN							
VON...BIS UNTER...DM							
UNTER 1 000.....	230	102	(36)	(32)	(27)	/	/
1 000 - 2 000.....	142	(42)	/	/	/	/	/
2 000 - 3 000.....	126	(33)	/	/	/	/	(37)
3 000 - 4 000.....	95	(23)	/	/	/	/	/
4 000 - 5 000.....	(64)	/	/	/	/	/	/
5 000 - 7 500.....	181	(43)	/	/	(28)	/	(58)
7 500 - 10 000.....	117	/	/	/	/	(18)	(38)
10 000 - 15 000.....	148	/	/	/	(26)	(18)	(63)
15 000 - 20 000.....	(97)	/	/	/	/	/	(36)
20 000 - 30 000.....	(90)	/	/	/	/	/	(34)
30 000 - 50 000.....	(80)	/	/	/	/	/	(29)
50 000 UND MEHR.....	(40)	/	/	/	/	/	/

DURCHSCHNITTLICHES SPARGUTHABEN JE HAUSHALT
MIT SPARBUCH IN DM

ZUSAMMEN.....	10 094	5 547	5 475	8 840	12 735	12 636	13 497
UNTER 1 000.....	427	400	(460)	(421)	(450)	/	/
1 000 - 3 000.....	1 871	(1 863)	(1 805)	(1 708)	(1 763)	(1 950)	(2 051)
3 000 - 5 000.....	3 835	(3 872)	/	/	(3 664)	/	(3 896)
5 000 - 7 500.....	5 985	(6 034)	/	/	(6 037)	/	(5 954)
7 500 - 10 000.....	8 631	/	/	/	/	(8 500)	(8 610)
10 000 - 15 000.....	12 135	/	/	/	(12 220)	(12 202)	(12 108)
15 000 - 20 000.....	(16 719)	/	/	/	/	/	(16 825)
20 000 - 30 000.....	(23 462)	/	/	/	/	/	(23 218)
30 000 UND MEHR.....	44 976	/	/	/	(46 472)	/	(48 763)

5.1 HAUSHALTE INSGESAMT

5.1.6 MONATLICHES HAUSHALTSNETTOEINKOMMEN VON 1 800 BIS UNTER 2 000 DM

1 000

HAUSHALTE INSGESAMT.....	1 638	334	206	242	321	183	353
ZUSAMMEN.....	1 441	286	178	192	291	171	322
NACH SPARGUTHABEN							
VON...BIS UNTER...DM							
UNTER 1 000.....	181	(60)	(36)	(24)	(29)	(15)	/
1 000 - 2 000.....	111	(27)	(23)	(20)	(20)	/	/
2 000 - 3 000.....	118	(34)	(22)	/	(17)	/	/
3 000 - 4 000.....	106	(39)	(17)	/	/	/	/
4 000 - 5 000.....	101	(24)	/	/	/	/	/
5 000 - 7 500.....	188	(33)	(19)	(28)	(40)	(17)	(51)
7 500 - 10 000.....	139	(20)	/	/	(35)	/	(39)
10 000 - 15 000.....	190	(26)	(18)	(27)	(38)	(31)	(50)
15 000 - 20 000.....	97	/	/	/	(27)	/	(24)
20 000 - 30 000.....	(70)	/	/	/	/	/	(25)
30 000 - 50 000.....	95	/	/	/	(24)	(19)	(27)
50 000 UND MEHR.....	(44)	/	/	/	/	/	/

DURCHSCHNITTLICHES SPARGUTHABEN JE HAUSHALT
MIT SPARBUCH IN DM

ZUSAMMEN.....	11 167	6 036	6 507	8 793	14 595	14 532	14 818
UNTER 1 000.....	427	(425)	(443)	(430)	(427)	(306)	/
1 000 - 3 000.....	1 906	(1 953)	(1 781)	(1 764)	(1 821)	(1 954)	(2 217)
3 000 - 5 000.....	3 856	(3 803)	(3 771)	(3 838)	(3 930)	(3 982)	(3 909)
5 000 - 7 500.....	5 974	(5 906)	(5 907)	(5 834)	(6 100)	(5 954)	(6 027)
7 500 - 10 000.....	8 641	(8 710)	/	/	(8 614)	/	(8 748)
10 000 - 15 000.....	11 749	(11 667)	(11 734)	(11 948)	(11 837)	(11 893)	(11 529)
15 000 - 20 000.....	16 870	/	/	/	(17 053)	/	(16 894)
20 000 - 30 000.....	(23 946)	/	/	/	/	/	(24 627)
30 000 UND MEHR.....	49 608	/	/	/	(62 751)	(44 354)	(49 714)

5 PRIVATE HAUSHALTE MIT SPARBUECHERN AM 31.12.1988 NACH ALTER DER BEZUGSPERSON
UND MONATLICHEM HAUSHALTSNETTOEINKOMMEN

GEGENSTAND DER NACHWEISUNG	HAUSHALTE INSGESAMT	DAVON NACH DEM ALTER DER BEZUGSPERSON VON ... BIS UNTER ... JAHREN					
		UNTER 35	35 - 45	45 - 55	55 - 65	65 - 70	70 UND MEHR

5.1 HAUSHALTE INSGESAMT

5.1.7 MONATLICHES HAUSHALTSNETTOEINKOMMEN VON 2 000 BIS UNTER 2 200 DM

1 000

HAUSHALTE INSGESAMT.....	1 864	345	294	303	331	202	385
ZUSAMMEN.....	1 702	322	264	272	292	188	365
NACH SPARGUTHABEN							
VON...BIS UNTER...DM							
UNTER 1 000.....	208	69	(51)	(33)	(25)	/	/
1 000 - 2 000.....	123	(39)	(28)	(23)	/	/	/
2 000 - 3 000.....	101	(32)	/	(20)	/	/	/
3 000 - 4 000.....	108	(22)	(23)	/	(16)	/	/
4 000 - 5 000.....	106	(21)	(25)	/	/	/	/
5 000 - 7 500.....	189	(40)	(30)	(25)	(34)	(23)	(38)
7 500 - 10 000.....	175	(27)	(24)	(32)	(41)	(17)	(35)
10 000 - 15 000.....	225	(31)	(31)	(32)	(45)	(30)	(57)
15 000 - 20 000.....	168	(17)	/	(26)	(32)	(26)	(52)
20 000 - 30 000.....	99	/	/	/	/	/	(34)
30 000 - 50 000.....	149	/	/	(25)	(34)	(29)	(38)
50 000 UND MEHR.....	(51)	/	/	/	/	/	/

DURCHSCHNITTLICHES SPARGUTHABEN JE HAUSHALT
MIT SPARBUCH IN DM

ZUSAMMEN.....	11 997	6 973	7 652	11 775	14 130	16 979	15 462
UNTER 1 000.....	453	448	(448)	(493)	(441)	/	/
1 000 - 3 000.....	1 856	1 843	(1 781)	(1 861)	(1 940)	/	(1 916)
3 000 - 5 000.....	3 894	(3 844)	(3 954)	(3 827)	(3 882)	(3 892)	(3 934)
5 000 - 7 500.....	6 089	(6 192)	(6 136)	(5 980)	(6 030)	(6 142)	(6 039)
7 500 - 10 000.....	8 563	(8 430)	(8 606)	(8 638)	(8 591)	(8 454)	(8 588)
10 000 - 15 000.....	11 910	(11 837)	(11 705)	(12 074)	(11 830)	(12 074)	(11 948)
15 000 - 20 000.....	16 911	(16 978)	/	(16 867)	(16 834)	(16 872)	(17 014)
20 000 - 30 000.....	22 879	/	/	/	/	/	(23 770)
30 000 UND MEHR.....	43 251	/	/	(45 058)	(43 156)	(43 088)	(44 368)

5.1 HAUSHALTE INSGESAMT

5.1.8 MONATLICHES HAUSHALTSNETTOEINKOMMEN VON 2 200 BIS UNTER 2 500 DM

1 000

HAUSHALTE INSGESAMT.....	1 977	390	353	349	403	203	278
ZUSAMMEN.....	1 821	368	323	311	366	192	262
NACH SPARGUTHABEN							
VON...BIS UNTER...DM							
UNTER 1 000.....	225	78	50	(39)	(31)	(14)	/
1 000 - 2 000.....	128	(37)	(36)	(20)	(16)	/	/
2 000 - 3 000.....	135	(31)	(32)	(25)	(25)	/	/
3 000 - 4 000.....	135	(33)	(26)	(27)	(21)	/	(19)
4 000 - 5 000.....	112	(27)	(23)	(21)	(19)	/	/
5 000 - 7 500.....	199	(39)	41	(40)	(38)	(21)	(20)
7 500 - 10 000.....	186	(38)	(30)	(28)	(45)	(24)	(20)
10 000 - 15 000.....	229	(34)	(31)	(36)	57	(26)	(45)
15 000 - 20 000.....	145	(20)	(14)	(26)	(37)	(23)	(26)
20 000 - 30 000.....	105	/	(13)	(19)	(25)	(13)	(26)
30 000 - 50 000.....	155	(16)	(21)	(23)	(42)	(20)	(34)
50 000 UND MEHR.....	67	/	/	/	/	(15)	(25)

DURCHSCHNITTLICHES SPARGUTHABEN JE HAUSHALT
MIT SPARBUCH IN DM

ZUSAMMEN.....	12 323	7 758	8 713	10 772	13 697	16 307	20 206
UNTER 1 000.....	461	441	476	(470)	(478)	(406)	/
1 000 - 3 000.....	1 905	1 837	1 834	(1 993)	(1 991)	(2 011)	(1 918)
3 000 - 5 000.....	3 843	3 857	3 833	(3 831)	(3 841)	(3 993)	(3 759)
5 000 - 7 500.....	6 024	(5 991)	5 878	(6 030)	(6 174)	(6 168)	(5 951)
7 500 - 10 000.....	8 627	(8 577)	(8 663)	(8 650)	(8 598)	(8 604)	(8 727)
10 000 - 15 000.....	11 959	(12 102)	(12 111)	(12 096)	11 698	(12 170)	(11 842)
15 000 - 20 000.....	17 074	(16 928)	(16 787)	(16 961)	(17 259)	(16 788)	(17 456)
20 000 - 30 000.....	23 752	/	(24 673)	(23 332)	(23 236)	(22 983)	(24 051)
30 000 UND MEHR.....	46 639	(43 001)	(41 200)	(41 720)	(43 236)	(48 978)	54 425

5 PRIVATE HAUSHALTE MIT SPARBUECHERN AM 31.12.1988 NACH ALTER DER BEZUGSPERSON
UND MONATLICHEM HAUSHALTSNETTOEINKOMMEN

GEGENSTAND DER NACHWEISUNG	HAUSHALTE INSGESAMT	DAVON NACH DEM ALTER DER BEZUGSPERSON VON ... BIS UNTER ... JAHREN					
		UNTER 35	35 - 45	45 - 55	55 - 65	65 - 70	70 UND MEHR

5.1 HAUSHALTE INSGESAMT

5.1.9 MONATLICHES HAUSHALTSNETTOEINKOMMEN VON 2 500 BIS UNTER 3 000 DM

1 000

HAUSHALTE INSGESAMT.....	2 935	565	597	604	556	255	358
ZUSAMMEN.....	2 737	530	564	557	512	240	335

NACH SPARGUTHABEN

VON...BIS UNTER...DM							
UNTER 1 000.....	282	87	73	58	(38)	/	/
1 000 - 2 000.....	192	64	53	(32)	(26)	/	/
2 000 - 3 000.....	178	54	44	(37)	(20)	/	/
3 000 - 4 000.....	181	44	(37)	(32)	(36)	(13)	(18)
4 000 - 5 000.....	171	(35)	38	(44)	(27)	/	(15)
5 000 - 7 500.....	312	59	80	67	58	(24)	(24)
7 500 - 10 000.....	270	47	63	60	(54)	(26)	(22)
10 000 - 15 000.....	360	57	62	84	64	(43)	(50)
15 000 - 20 000.....	250	(33)	43	51	55	(24)	(44)
20 000 - 30 000.....	165	(19)	(24)	(26)	(48)	(18)	(31)
30 000 - 50 000.....	262	(23)	(36)	50	57	(37)	58
50 000 UND MEHR.....	114	/	(12)	(15)	(29)	(19)	(33)

DURCHSCHNITTLICHES SPARGUTHABEN JE HAUSHALT
MIT SPARBUCH IN DM

ZUSAMMEN.....	13 323	8 010	10 510	11 819	15 966	18 605	21 143
UNTER 1 000.....	443	440	446	456	(424)	/	/
1 000 - 3 000.....	1 882	1 868	1 841	1 953	(1 840)	(1 951)	(1 938)
3 000 - 5 000.....	3 868	3 829	3 884	3 975	3 797	(3 854)	(3 827)
5 000 - 7 500.....	6 005	6 058	6 067	5 823	5 950	(5 996)	(6 042)
7 500 - 10 000.....	8 663	8 672	8 631	8 681	(8 687)	(8 666)	(8 622)
10 000 - 15 000.....	12 003	11 896	12 166	11 972	12 202	(11 820)	(11 873)
15 000 - 20 000.....	17 108	(17 243)	17 089	17 071	17 061	(17 463)	(16 931)
20 000 - 30 000.....	23 257	(23 002)	(23 007)	(23 514)	(23 201)	(22 873)	(23 691)
30 000 UND MEHR.....	46 849	(41 362)	49 299	41 551	48 510	46 911	49 548

5.1 HAUSHALTE INSGESAMT

5.1.10 MONATLICHES HAUSHALTSNETTOEINKOMMEN VON 3 000 BIS UNTER 3 500 DM

1 000

HAUSHALTE INSGESAMT.....	2 188	466	516	504	378	148	176
ZUSAMMEN.....	2 048	439	488	460	352	140	170

NACH SPARGUTHABEN

VON...BIS UNTER...DM							
UNTER 1 000.....	193	68	49	(38)	(21)	/	/
1 000 - 2 000.....	147	41	47	(32)	(16)	/	/
2 000 - 3 000.....	129	(28)	38	(35)	(16)	/	/
3 000 - 4 000.....	123	(33)	39	(27)	(15)	/	/
4 000 - 5 000.....	132	(28)	41	(32)	(21)	/	/
5 000 - 7 500.....	250	65	66	56	(38)	(11)	(13)
7 500 - 10 000.....	191	40	47	45	(34)	(11)	(14)
10 000 - 15 000.....	276	56	64	63	51	(22)	(21)
15 000 - 20 000.....	182	(33)	31	42	(39)	(20)	(17)
20 000 - 30 000.....	144	(22)	(24)	(32)	(32)	(17)	(16)
30 000 - 50 000.....	189	(21)	(31)	41	42	(19)	(34)
50 000 UND MEHR.....	92	/	(10)	(15)	(26)	(10)	(26)

DURCHSCHNITTLICHES SPARGUTHABEN JE HAUSHALT
MIT SPARBUCH IN DM

ZUSAMMEN.....	13 643	9 315	10 181	12 728	17 660	18 720	24 750
UNTER 1 000.....	464	451	481	(453)	(493)	/	/
1 000 - 3 000.....	1 880	1 822	1 870	1 927	(1 821)	(1 854)	(1 946)
3 000 - 5 000.....	3 900	3 843	3 904	3 911	(3 966)	(4 076)	/
5 000 - 7 500.....	6 067	6 061	6 050	6 054	(6 160)	(6 930)	(6 084)
7 500 - 10 000.....	8 635	8 631	8 636	8 701	(8 657)	(8 476)	(8 503)
10 000 - 15 000.....	12 068	12 023	12 140	12 102	12 086	(11 935)	(11 963)
15 000 - 20 000.....	16 962	(16 834)	16 897	16 909	(17 055)	(17 146)	(17 024)
20 000 - 30 000.....	23 225	(23 242)	(23 953)	(22 884)	(22 950)	(23 409)	(23 133)
30 000 UND MEHR.....	47 760	(46 894)	44 066	44 567	50 651	(47 054)	50 722

5 PRIVATE HAUSHALTE MIT SPARBUECHERN AM 31.12.1988 NACH ALTER DER BEZUGSPERSON
UND MONATLICHEM HAUSHALTSNETTOEINKOMMEN

GEGENSTAND DER NACHWEISUNG	HAUSHALTE INSGESAMT	DAVON NACH DEM ALTER DER BEZUGSPERSON VON ... BIS UNTER ... JAHREN					
		UNTER 35	35 - 45	45 - 55	55 - 65	65 - 70	70 UND MEHR

5.1 HAUSHALTE INSGESAMT

5.1.11 MONATLICHES HAUSHALTSNETTOEINKOMMEN VON 3 500 BIS UNTER 4 000 DM

1 000

HAUSHALTE INSGESAMT.....	1 804	326	438	502	291	120	127
ZUSAMMEN.....	1 700	311	413	464	275	114	124
NACH SPARGUTHABEN							
VON...BIS UNTER...DM							
UNTER 1 000.....	139	38	45	(32)	(13)	/	/
1 000 - 2 000.....	107	(25)	34	(30)	/	/	/
2 000 - 3 000.....	100	(26)	(27)	(22)	(15)	/	/
3 000 - 4 000.....	95	(20)	29	(25)	(12)	/	/
4 000 - 5 000.....	102	(20)	30	(28)	(17)	/	/
5 000 - 7 500.....	211	43	53	62	(32)	(11)	(10)
7 500 - 10 000.....	166	(28)	45	51	(25)	(10)	/
10 000 - 15 000.....	247	45	60	68	(32)	(16)	(25)
15 000 - 20 000.....	157	(22)	31	48	(37)	/	(10)
20 000 - 30 000.....	107	(12)	(23)	(33)	(17)	(13)	/
30 000 - 50 000.....	178	(23)	(25)	49	42	(15)	(24)
50 000 UND MEHR.....	92	/	(12)	(17)	(23)	(11)	(20)

DURCHSCHNITTLICHES SPARGUTHABEN JE HAUSHALT
MIT SPARBUCH IN DM

ZUSAMMEN.....	14 575	10 393	10 898	13 560	18 782	20 890	26 002
UNTER 1 000.....	425	437	411	(459)	(419)	/	/
1 000 - 3 000.....	1 892	1 934	1 842	1 832	(1 985)	/	/
3 000 - 5 000.....	3 938	3 955	3 925	3 937	(3 951)	/	/
5 000 - 7 500.....	6 060	5 978	5 939	6 103	(6 166)	(6 221)	(6 272)
7 500 - 10 000.....	8 669	(8 706)	8 646	8 717	(8 651)	(8 514)	/
10 000 - 15 000.....	12 040	11 959	12 038	11 952	(12 156)	(12 330)	(12 095)
15 000 - 20 000.....	16 908	(16 847)	16 729	16 873	(17 071)	/	(17 063)
20 000 - 30 000.....	23 479	(22 918)	(23 761)	(23 406)	(23 194)	(24 479)	/
30 000 UND MEHR.....	47 075	(41 854)	44 537	41 814	48 767	(55 477)	52 955

5.1 HAUSHALTE INSGESAMT

5.1.12 MONATLICHES HAUSHALTSNETTOEINKOMMEN VON 4 000 BIS UNTER 5 000 DM

1 000

HAUSHALTE INSGESAMT.....	1 912	234	488	615	344	114	117
ZUSAMMEN.....	1 807	221	462	578	326	108	112
NACH SPARGUTHABEN							
VON...BIS UNTER...DM							
UNTER 1 000.....	142	(26)	55	38	(13)	/	/
1 000 - 2 000.....	101	(19)	32	33	(13)	/	/
2 000 - 3 000.....	89	(14)	30	30	(11)	/	/
3 000 - 4 000.....	103	(14)	32	36	(14)	/	/
4 000 - 5 000.....	98	(15)	27	30	(17)	/	/
5 000 - 7 500.....	187	28	58	58	(32)	/	/
7 500 - 10 000.....	186	(18)	56	63	(32)	(10)	/
10 000 - 15 000.....	260	29	63	85	46	(16)	(20)
15 000 - 20 000.....	180	(18)	38	62	(32)	(13)	(17)
20 000 - 30 000.....	128	(12)	27	39	(26)	(12)	(11)
30 000 - 50 000.....	224	(21)	34	71	61	(18)	(19)
50 000 UND MEHR.....	110	/	(11)	32	(28)	(16)	(17)

DURCHSCHNITTLICHES SPARGUTHABEN JE HAUSHALT
MIT SPARBUCH IN DM

ZUSAMMEN.....	15 983	11 809	11 030	15 489	21 032	24 303	24 529
UNTER 1 000.....	452	(434)	461	455	(445)	/	/
1 000 - 3 000.....	1 864	1 815	1 857	1 870	(1 878)	/	/
3 000 - 5 000.....	3 870	(3 904)	3 836	3 835	(3 951)	/	/
5 000 - 7 500.....	6 051	5 924	6 000	6 162	(6 004)	/	/
7 500 - 10 000.....	8 672	(8 787)	8 700	8 662	(8 578)	(8 683)	/
10 000 - 15 000.....	11 997	11 841	12 035	12 014	11 995	(11 946)	(12 082)
15 000 - 20 000.....	17 028	(16 625)	17 069	16 914	(17 137)	(17 241)	(17 419)
20 000 - 30 000.....	23 653	(23 699)	23 626	23 866	(23 374)	(23 560)	(23 668)
30 000 UND MEHR.....	47 105	(42 462)	41 498	45 107	50 514	(51 480)	(50 806)

5 PRIVATE HAUSHALTE MIT SPARBUECHERN AM 31.12.1988 NACH ALTER DER BEZUGSPERSON
UND MONATLICHEM HAUSHALTSNETTOEINKOMMEN

GEGENSTAND DER NACHWEISUNG	HAUSHALTE INSGESAMT	DAVON NACH DEM ALTER DER BEZUGSPERSON VON ... BIS UNTER ... JAHREN					
		UNTER 35	35 - 45	45 - 55	55 - 65	65 - 70	70 UND MEHR

5.1 HAUSHALTE INSGESAMT

5.1.13 MONATLICHES HAUSHALTSNETTOEINKOMMEN VON 5 000 BIS UNTER 25 000 DM

1 000

HAUSHALTE INSGESAMT.....	1 850	99	481	718	359	109	84
ZUSAMMEN.....	1 698	93	446	658	327	99	75
NACH SPARGUTHABEN							
VON...BIS UNTER...DM							
UNTER 1 000.....	112	(13)	43	41	(12)	/	/
1 000 - 2 000.....	87	/	(28)	(34)	(10)	/	/
2 000 - 3 000.....	90	/	(28)	36	(14)	/	/
3 000 - 4 000.....	78	/	(29)	(30)	/	/	/
4 000 - 5 000.....	80	/	(28)	(30)	(12)	/	/
5 000 - 7 500.....	179	/	50	77	(32)	/	/
7 500 - 10 000.....	144	/	40	56	(27)	/	/
10 000 - 15 000.....	227	(12)	63	88	43	(12)	/
15 000 - 20 000.....	162	/	39	62	(36)	/	/
20 000 - 30 000.....	126	/	(29)	49	(25)	/	/
30 000 - 50 000.....	244	/	47	94	64	(19)	(12)
50 000 UND MEHR.....	167	/	(21)	61	(42)	(21)	(17)

DURCHSCHNITTLICHES SPARGUTHABEN JE HAUSHALT
MIT SPARBUCH IN DM

ZUSAMMEN.....	19 872	14 213	14 144	18 979	24 508	35 368	27 964
UNTER 1 000.....	467	(402)	479	460	(521)	/	/
1 000 - 3 000.....	1 884	(1 870)	1 871	1 897	(1 946)	/	/
3 000 - 5 000.....	3 912	(3 858)	3 898	3 911	(3 930)	/	/
5 000 - 7 500.....	6 091	/	6 069	6 111	(6 150)	/	/
7 500 - 10 000.....	8 676	/	8 670	8 610	(8 732)	/	/
10 000 - 15 000.....	12 002	(11 925)	11 818	12 037	12 190	(12 335)	/
15 000 - 20 000.....	17 047	/	17 031	17 062	(17 082)	/	/
20 000 - 30 000.....	23 836	/	(23 953)	23 734	(24 089)	/	/
30 000 UND MEHR.....	53 271	(49 699)	47 281	50 809	54 281	(71 281)	(53 631)

6 PRIVATE HAUSHALTE MIT BAUSPARVERTRÄGEN AM 31.12.1988 NACH HAUSHALTSGRÖSSE,
SOZIALER STELLUNG DER BEZUGSPERSON UND MONATLICHEN HAUSHALTSNETTOEINKOMMEN

GEGENSTAND DER NACHWEISUNG	HAUSHALTE INSGESAMT	DARON MIT ... PERSON(EN)				
		1	2	3	4	5 UND MEHR
6.1 HAUSHALTE INSGESAMT						
6.1.1 HAUSHALTE INSGESAMT						
1 000						
HAUSHALTE INSGESAMT.....	24 684	8 463	7 810	4 049	3 138	1 224
ZUSAMMEN.....	9 526	1 680	2 657	2 253	2 070	866
NACH BAUSPARSUMMEN						
VON...BIS UNTER...DM						
UNTER 10 000.....	1 223	322	368	251	207	75
10 000 - 15 000.....	1 031	259	308	216	184	64
15 000 - 20 000.....	1 061	237	314	235	192	83
20 000 - 30 000.....	1 694	329	509	394	337	125
30 000 - 40 000.....	1 033	143	300	259	234	98
40 000 - 50 000.....	846	105	219	226	209	87
50 000 - 60 000.....	655	84	168	154	173	76
60 000 - 80 000.....	648	62	152	174	180	81
80 000 - 100 000.....	419	(41)	88	114	122	53
100 000 - 150 000.....	590	65	156	152	147	71
150 000 UND MEHR.....	326	(34)	78	78	85	52
NACH ANGESPARTEM BAUSPARGUTHABEN						
VON...BIS UNTER...DM						
UNTER 1 000.....	687	201	164	148	128	46
1 000 - 2 000.....	946	249	255	204	178	61
2 000 - 3 000.....	865	206	237	194	168	60
3 000 - 4 000.....	805	164	238	196	147	61
4 000 - 5 000.....	720	133	188	174	161	63
5 000 - 6 000.....	712	134	222	154	139	63
6 000 - 8 000.....	869	145	254	196	193	81
8 000 - 10 000.....	794	118	233	185	187	71
10 000 - 15 000.....	1 155	130	333	293	275	125
15 000 - 20 000.....	656	62	185	168	161	81
20 000 - 30 000.....	626	62	175	153	163	73
30 000 UND MEHR.....	693	78	174	189	171	81
NACH JÄHRLICHEN BAUSPARLEISTUNGEN 1)						
VON...BIS UNTER...DM						
UNTER 600.....	548	133	163	117	104	(31)
600 - 1 200.....	2 575	869	601	531	428	147
1 200 - 1 800.....	2 580	270	855	613	579	263
1 800 - 2 400.....	1 123	112	307	288	299	117
2 400 - 3 000.....	767	75	196	226	188	81
3 000 - 3 600.....	463	(34)	108	131	126	63
3 600 - 4 800.....	422	(32)	112	103	113	62
4 800 - 6 000.....	225	(24)	60	56	54	32
6 000 UND MEHR.....	489	(45)	165	122	108	51
DAR. MIT ANGESTREBTER BAUSPARPRÄMIE.....	5 588	809	1 446	1 342	1 365	627
DURCHSCHNITTLICHES SPARGUTHABEN JE HAUSHALT.....	10 661	7 642	10 395	11 393	11 753	12 814
DURCHSCHNITTLICHE JAHRESSPARLEISTUNG JE HAUSHALT 1)	2 240	1 642	2 347	2 337	2 337	2 557
6.1 HAUSHALTE INSGESAMT						
6.1.2 MONATLICHES HAUSHALTSNETTOEINKOMMEN UNTER 1 000 DM						
1 000						
HAUSHALTE INSGESAMT.....	2 438	2 004	332	(70)	/	/
ZUSAMMEN.....	297	223	(56)	/	/	/
NACH BAUSPARSUMMEN						
VON...BIS UNTER...DM						
UNTER 10 000.....	(89)	(55)	/	/	/	/
10 000 - 15 000.....	(48)	(39)	/	/	/	/
15 000 - 20 000.....	(40)	(33)	/	/	/	/
20 000 - 30 000.....	(61)	(55)	/	/	/	/
30 000 - 40 000.....	/	/	/	/	/	/
40 000 - 50 000.....	/	/	/	/	/	/
50 000 - 60 000.....	/	/	/	/	/	/
60 000 - 80 000.....	/	/	/	/	/	/
80 000 - 100 000.....	/	/	/	/	/	/
100 000 - 150 000.....	/	/	/	/	/	/
150 000 UND MEHR.....	/	/	/	/	/	/
NACH ANGESPARTEM BAUSPARGUTHABEN						
VON...BIS UNTER...DM						
UNTER 1 000.....	(49)	(38)	/	/	/	/
1 000 - 2 000.....	(76)	(51)	/	/	/	/
2 000 - 3 000.....	/	/	/	/	/	/
3 000 - 4 000.....	(34)	(30)	/	/	/	/
4 000 - 5 000.....	/	/	/	/	/	/
5 000 - 6 000.....	/	/	/	/	/	/
6 000 - 8 000.....	/	/	/	/	/	/
8 000 - 10 000.....	/	/	/	/	/	/
10 000 - 15 000.....	/	/	/	/	/	/
15 000 - 20 000.....	/	/	/	/	/	/
20 000 - 30 000.....	/	/	/	/	/	/
30 000 UND MEHR.....	/	/	/	/	/	/
NACH JÄHRLICHEN BAUSPARLEISTUNGEN 1)						
VON...BIS UNTER...DM						
UNTER 600.....	(37)	/	/	/	/	/
600 - 1 200.....	155	139	/	/	/	/
1 200 - 1 800.....	(62)	/	/	/	/	/
1 800 - 2 400.....	/	/	/	/	/	/
2 400 - 3 000.....	/	/	/	/	/	/
3 000 - 3 600.....	/	/	/	/	/	/
3 600 - 4 800.....	/	/	/	/	/	/
4 800 - 6 000.....	/	/	/	/	/	/
6 000 UND MEHR.....	/	/	/	/	/	/
DAR. MIT ANGESTREBTER BAUSPARPRÄMIE.....	206	149	/	/	/	/
DURCHSCHNITTLICHES SPARGUTHABEN JE HAUSHALT.....	4 233	4 054	(5 208)	/	/	/
DURCHSCHNITTLICHE JAHRESSPARLEISTUNG JE HAUSHALT 1)	1 200	949	(2 131)	/	/	/
1) OHNE HAUSHALTE MIT BAUSPARVERTRÄGEN, DIE 1988 BEITRAGSFREI WAREN.						

1) OHNE HAUSHALTE MIT BAUSPARVERTRÄGEN, DIE 1988 BEITRAGSFREI WAREN.

6 PRIVATE HAUSHALTE MIT BAUSPARVERTRÄGEN AM 31.12.1988 NACH HAUSHALTSGRÖSSE,
SOZIALER STELLUNG DER BEZUGSPERSON UND MONATLICHEM HAUSHALTSNETTOEINKOMMEN

GEGENSTAND DER NACHWEISUNG	HAUSHALTE INSGESAMT	DAVON MIT ... PERSON(EN)				
		1	2	3	4	5 UND MEHR

6.1 HAUSHALTE INSGESAMT						
6.1.3 MONATLICHES HAUSHALTSNETTOEINKOMMEN VON 1 000 BIS UNTER 1 200 DM						
	1 000					
HAUSHALTE INSGESAMT.....	1 217	933	211	(48)	/	/
ZUSAMMEN.....	182	127	/	/	/	/
NACH BAUSPARSUMMEN						
VON...BIS UNTER...DM						
UNTER 10 000.....	(31)	/	/	/	/	/
10 000 - 15 000.....	/	/	/	/	/	/
15 000 - 20 000.....	(35)	/	/	/	/	/
20 000 - 30 000.....	(48)	(32)	/	/	/	/
30 000 - 40 000.....	/	/	/	/	/	/
40 000 - 50 000.....	/	/	/	/	/	/
50 000 - 60 000.....	/	/	/	/	/	/
60 000 - 80 000.....	/	/	/	/	/	/
80 000 - 100 000.....	/	/	/	/	/	/
100 000 - 150 000.....	/	/	/	/	/	/
150 000 UND MEHR.....	/	/	/	/	/	/
NACH ANGESPARTEM BAUSPARGUTHABEN						
VON...BIS UNTER...DM						
UNTER 1 000.....	(35)	/	/	/	/	/
1 000 - 2 000.....	(36)	/	/	/	/	/
2 000 - 3 000.....	/	/	/	/	/	/
3 000 - 4 000.....	/	/	/	/	/	/
4 000 - 5 000.....	/	/	/	/	/	/
5 000 - 6 000.....	/	/	/	/	/	/
6 000 - 8 000.....	/	/	/	/	/	/
8 000 - 10 000.....	/	/	/	/	/	/
10 000 - 15 000.....	/	/	/	/	/	/
15 000 - 20 000.....	/	/	/	/	/	/
20 000 - 30 000.....	/	/	/	/	/	/
30 000 UND MEHR.....	/	/	/	/	/	/
NACH JÄHRLICHEN BAUSPARLEISTUNGEN 1)						
VON...BIS UNTER...DM						
UNTER 600.....	/	/	/	/	/	/
600 - 1 200.....	(94)	(76)	/	/	/	/
1 200 - 1 800.....	(37)	/	/	/	/	/
1 800 - 2 400.....	/	/	/	/	/	/
2 400 - 3 000.....	/	/	/	/	/	/
3 000 - 3 600.....	/	/	/	/	/	/
3 600 - 4 800.....	/	/	/	/	/	/
4 800 - 6 000.....	/	/	/	/	/	/
6 000 UND MEHR.....	/	/	/	/	/	/
DAR. MIT ANGESTREBTER BAUSPARPRÄMIE.....	124	(95)	/	/	/	/
DURCHSCHNITTLICHES SPARGUTHABEN JE HAUSHALT.....	4 885	4 673	/	/	/	/
DURCHSCHNITTLICHE JAHRESSPARLEISTUNG JE HAUSHALT1)	1 136	(926)	/	/	/	/

6.1 HAUSHALTE INSGESAMT						
6.1.4 MONATLICHES HAUSHALTSNETTOEINKOMMEN VON 1 200 BIS UNTER 1 400 DM						
	1 000					
HAUSHALTE INSGESAMT.....	1 466	1 012	337	(74)	(39)	/
ZUSAMMEN.....	248	156	(54)	/	/	/
NACH BAUSPARSUMMEN						
VON...BIS UNTER...DM						
UNTER 10 000.....	(55)	(37)	/	/	/	/
10 000 - 15 000.....	/	/	/	/	/	/
15 000 - 20 000.....	/	/	/	/	/	/
20 000 - 30 000.....	(59)	/	/	/	/	/
30 000 - 40 000.....	/	/	/	/	/	/
40 000 - 50 000.....	/	/	/	/	/	/
50 000 - 60 000.....	/	/	/	/	/	/
60 000 - 80 000.....	/	/	/	/	/	/
80 000 - 100 000.....	/	/	/	/	/	/
100 000 - 150 000.....	/	/	/	/	/	/
150 000 UND MEHR.....	/	/	/	/	/	/
NACH ANGESPARTEM BAUSPARGUTHABEN						
VON...BIS UNTER...DM						
UNTER 1 000.....	/	/	/	/	/	/
1 000 - 2 000.....	(35)	/	/	/	/	/
2 000 - 3 000.....	/	/	/	/	/	/
3 000 - 4 000.....	/	/	/	/	/	/
4 000 - 5 000.....	(32)	/	/	/	/	/
5 000 - 6 000.....	/	/	/	/	/	/
6 000 - 8 000.....	/	/	/	/	/	/
8 000 - 10 000.....	/	/	/	/	/	/
10 000 - 15 000.....	/	/	/	/	/	/
15 000 - 20 000.....	/	/	/	/	/	/
20 000 - 30 000.....	/	/	/	/	/	/
30 000 UND MEHR.....	/	/	/	/	/	/
NACH JÄHRLICHEN BAUSPARLEISTUNGEN 1)						
VON...BIS UNTER...DM						
UNTER 600.....	/	/	/	/	/	/
600 - 1 200.....	(128)	(108)	/	/	/	/
1 200 - 1 800.....	(53)	/	/	/	/	/
1 800 - 2 400.....	/	/	/	/	/	/
2 400 - 3 000.....	/	/	/	/	/	/
3 000 - 3 600.....	/	/	/	/	/	/
3 600 - 4 800.....	/	/	/	/	/	/
4 800 - 6 000.....	/	/	/	/	/	/
6 000 UND MEHR.....	/	/	/	/	/	/
DAR. MIT ANGESTREBTER BAUSPARPRÄMIE.....	161	(98)	(41)	/	/	/
DURCHSCHNITTLICHES SPARGUTHABEN JE HAUSHALT.....	5 903	5 132	(7 760)	/	/	/
DURCHSCHNITTLICHE JAHRESSPARLEISTUNG JE HAUSHALT1)	1 206	1 049	(1 348)	/	/	/

1) OHNE HAUSHALTE MIT BAUSPARVERTRÄGEN, DIE 1988 BEITRAGSFREI WAREN.

6 PRIVATE HAUSHALTE MIT BAUSPARVERTRÄGEN AM 31.12.1988 NACH HAUSHALTSGRÖSSE,
SOZIALER STELLUNG DER BEZUGSPERSON UND MONATLICHEM HAUSHALTSNETTOEINKOMMEN

GEGENSTAND DER NACHWEISUNG	HAUSHALTE INSGESAMT	DAVON MIT ... PERSON(EN)				
		1	2	3	4	5 UND MEHR

6.1 HAUSHALTE INSGESAMT						
6.1.5 MONATLICHES HAUSHALTSNETTOEINKOMMEN VON 1 400 BIS UNTER 1 600 DM						
1 000						
HAUSHALTE INSGESAMT.....	1 405	853	404	87	(41)	/
ZUSAMMEN.....	HAUSHALTE MIT BAUSPARVERTRÄGEN	354	200	98	(29)	/
	NACH BAUSPARSUMMEN					
VON...BIS UNTER...DM						
UNTER 1 000.....	(63)	(37)	/	/	/	/
10 000 - 15 000.....	(66)	(40)	(22)	/	/	/
15 000 - 20 000.....	(39)	(26)	/	/	/	/
20 000 - 30 000.....	(71)	(40)	/	/	/	/
30 000 - 40 000.....	(34)	/	/	/	/	/
40 000 - 50 000.....	(30)	/	/	/	/	/
50 000 - 60 000.....	(23)	/	/	/	/	/
60 000 - 80 000.....	/	/	/	/	/	/
80 000 - 100 000.....	/	/	/	/	/	/
100 000 - 150 000.....	/	/	/	/	/	/
150 000 UND MEHR.....	/	/	/	/	/	/
	NACH ANGESPARTEM BAUSPARGUTHABEN					
VON...BIS UNTER...DM						
UNTER 1 000.....	(46)	(33)	/	/	/	/
1 000 - 2 000.....	(53)	(34)	/	/	/	/
2 000 - 3 000.....	(38)	/	/	/	/	/
3 000 - 4 000.....	(41)	/	/	/	/	/
4 000 - 5 000.....	(24)	/	/	/	/	/
5 000 - 6 000.....	(30)	/	/	/	/	/
6 000 - 8 000.....	(24)	/	/	/	/	/
8 000 - 10 000.....	(37)	/	/	/	/	/
10 000 - 15 000.....	(27)	/	/	/	/	/
15 000 - 20 000.....	/	/	/	/	/	/
20 000 - 30 000.....	/	/	/	/	/	/
30 000 UND MEHR.....	/	/	/	/	/	/
	NACH JÄHRLICHEN BAUSPARLEISTUNGEN 1)					
VON...BIS UNTER...DM						
UNTER 600.....	(31)	/	/	/	/	/
600 - 1 200.....	169	119	(38)	/	/	/
1 200 - 1 800.....	(77)	(31)	(25)	/	/	/
1 800 - 2 400.....	(27)	/	/	/	/	/
2 400 - 3 000.....	/	/	/	/	/	/
3 000 - 3 600.....	/	/	/	/	/	/
3 600 - 4 800.....	/	/	/	/	/	/
4 800 - 6 000.....	/	/	/	/	/	/
6 000 UND MEHR.....	/	/	/	/	/	/
DAR. MIT ANGESTREBTER BAUSPARPRÄMIE.....	233	124	(64)	(22)	/	/
DURCHSCHNITTLICHES SPARGUTHABEN JE HAUSHALT.....	6 169	5 276	6 579	(6 919)	/	/
DURCHSCHNITTLICHE JAHRESSPARLEISTUNG JE HAUSHALT1)	1 331	1 260	(1 283)	(1 495)	/	/

6.1 HAUSHALTE INSGESAMT						
6.1.6 MONATLICHES HAUSHALTSNETTOEINKOMMEN VON 1 600 BIS UNTER 1 800 DM						
1 000						
HAUSHALTE INSGESAMT.....	1 662	936	509	130	(67)	/
ZUSAMMEN.....	HAUSHALTE MIT BAUSPARVERTRÄGEN	417	218	112	(53)	/
	NACH BAUSPARSUMMEN					
VON...BIS UNTER...DM						
UNTER 10 000.....	(68)	(47)	/	/	/	/
10 000 - 15 000.....	(67)	(34)	/	/	/	/
15 000 - 20 000.....	(63)	(40)	/	/	/	/
20 000 - 30 000.....	(77)	(36)	(24)	/	/	/
30 000 - 40 000.....	(35)	/	/	/	/	/
40 000 - 50 000.....	(27)	/	/	/	/	/
50 000 - 60 000.....	(29)	/	/	/	/	/
60 000 - 80 000.....	(24)	/	/	/	/	/
80 000 - 100 000.....	/	/	/	/	/	/
100 000 - 150 000.....	/	/	/	/	/	/
150 000 UND MEHR.....	/	/	/	/	/	/
	NACH ANGESPARTEM BAUSPARGUTHABEN					
VON...BIS UNTER...DM						
UNTER 1 000.....	(48)	(30)	/	/	/	/
1 000 - 2 000.....	(42)	/	/	/	/	/
2 000 - 3 000.....	(56)	(33)	/	/	/	/
3 000 - 4 000.....	(40)	(24)	/	/	/	/
4 000 - 5 000.....	(37)	/	/	/	/	/
5 000 - 6 000.....	(38)	/	/	/	/	/
6 000 - 8 000.....	(31)	/	/	/	/	/
8 000 - 10 000.....	(27)	/	/	/	/	/
10 000 - 15 000.....	(49)	/	/	/	/	/
15 000 - 20 000.....	/	/	/	/	/	/
20 000 - 30 000.....	/	/	/	/	/	/
30 000 UND MEHR.....	/	/	/	/	/	/
	NACH JÄHRLICHEN BAUSPARLEISTUNGEN 1)					
VON...BIS UNTER...DM						
UNTER 600.....	(33)	/	/	/	/	/
600 - 1 200.....	170	120	(26)	/	/	/
1 200 - 1 800.....	109	(33)	(42)	/	/	/
1 800 - 2 400.....	(30)	/	/	/	/	/
2 400 - 3 000.....	(27)	/	/	/	/	/
3 000 - 3 600.....	/	/	/	/	/	/
3 600 - 4 800.....	/	/	/	/	/	/
4 800 - 6 000.....	/	/	/	/	/	/
6 000 UND MEHR.....	/	/	/	/	/	/
DAR. MIT ANGESTREBTER BAUSPARPRÄMIE.....	266	113	(85)	(41)	/	/
DURCHSCHNITTLICHES SPARGUTHABEN JE HAUSHALT.....	7 283	5 615	8 660	(9 350)	(8 712)	/
DURCHSCHNITTLICHE JAHRESSPARLEISTUNG JE HAUSHALT1)	1 584	1 255	2 215	(1 615)	/	/

1) OHNE HAUSHALTE MIT BAUSPARVERTRÄGEN, DIE 1988 BEITRAGSFREI WAREN.

6 PRIVATE HAUSHALTE MIT BAUSPARVERTRÄGEN AM 31.12.1988 NACH HAUSHALTSGRÖSSE,
SOZIALER STELLUNG DER BEZUGSPERSON UND MONATLICHEM HAUSHALTSNETTOEINKOMMEN

GEGENSTAND DER NACHWEISUNG	HAUSHALTE INSGESAMT	DAVON MIT ... PERSON(EN)				
		1	2	3	4	5 UND MEHR
6.1 HAUSHALTE INSGESAMT						
6.1.7 MONATLICHES HAUSHALTSNETTOEINKOMMEN VON 1 800 BIS UNTER 2 000 DM						
HAUSHALTE INSGESAMT.....	1 638	724	598	176	111	(30)
ZUSAMMEN.....	HAUSHALTE MIT BAUSPARVERTRÄGEN 487	179	149	80	(60)	(18)
NACH BAUSPARSUMMEN						
VON...BIS UNTER...DM						
UNTER 10 000.....	82	(29)	(28)	/	/	/
10 000 - 15 000.....	(67)	(28)	(22)	/	/	/
15 000 - 20 000.....	(61)	(18)	(23)	/	/	/
20 000 - 30 000.....	103	(35)	(36)	/	/	/
30 000 - 40 000.....	(51)	/	/	/	/	/
40 000 - 50 000.....	(44)	(20)	/	/	/	/
50 000 - 60 000.....	(18)	/	/	/	/	/
60 000 - 80 000.....	(21)	/	/	/	/	/
80 000 - 100 000.....	(16)	/	/	/	/	/
100 000 - 150 000.....	(17)	/	/	/	/	/
150 000 UND MEHR.....	/	/	/	/	/	/
NACH ANGESPARTEM BAUSPARGUTHABEN						
VON...BIS UNTER...DM						
UNTER 1 000.....	(41)	/	/	/	/	/
1 000 - 2 000.....	72	(28)	(23)	/	/	/
2 000 - 3 000.....	(57)	(23)	/	/	/	/
3 000 - 4 000.....	(41)	/	/	/	/	/
4 000 - 5 000.....	(35)	/	/	/	/	/
5 000 - 6 000.....	(50)	(15)	(20)	/	/	/
6 000 - 8 000.....	(53)	(23)	/	/	/	/
8 000 - 10 000.....	(28)	/	/	/	/	/
10 000 - 15 000.....	(48)	/	/	/	/	/
15 000 - 20 000.....	(23)	/	/	/	/	/
20 000 - 30 000.....	(21)	/	/	/	/	/
30 000 UND MEHR.....	(19)	/	/	/	/	/
NACH JÄHRLICHEN BAUSPARLEISTUNGEN 1)						
VON...BIS UNTER...DM						
UNTER 600.....	(36)	/	/	/	/	/
600 - 1 200.....	167	90	(36)	(23)	(15)	/
1 200 - 1 800.....	159	(34)	(66)	(28)	(27)	/
1 800 - 2 400.....	(48)	/	/	/	/	/
2 400 - 3 000.....	(24)	/	/	/	/	/
3 000 - 3 600.....	/	/	/	/	/	/
3 600 - 4 800.....	/	/	/	/	/	/
4 800 - 6 000.....	0	/	/	/	/	/
6 000 UND MEHR.....	/	/	/	/	/	/
DAR. MIT ANGESTREBTER BAUSPARPRÄMIE.....	303	76	107	(56)	(49)	(16)
DURCHSCHNITTLICHES SPARGUTHABEN JE HAUSHALT.....	7 726	8 056	7 395	7 763	(7 374)	(8 223)
DURCHSCHNITTLICHE JAHRESSPARLEISTUNG JE HAUSHALT1)	1 509	1 254	1 720	1 847	(1 391)	(2 005)
6.1 HAUSHALTE INSGESAMT						
6.1.8 MONATLICHES HAUSHALTSNETTOEINKOMMEN VON 2 000 BIS UNTER 2 200 DM						
HAUSHALTE INSGESAMT.....	1 864	623	675	283	216	(68)
ZUSAMMEN.....	HAUSHALTE MIT BAUSPARVERTRÄGEN 671	154	179	149	145	(44)
NACH BAUSPARSUMMEN						
VON...BIS UNTER...DM						
UNTER 10 000.....	115	(32)	(32)	(21)	(25)	/
10 000 - 15 000.....	99	(24)	(28)	(22)	(17)	/
15 000 - 20 000.....	86	(21)	(27)	(17)	/	/
20 000 - 30 000.....	131	(30)	(42)	(27)	(29)	/
30 000 - 40 000.....	(59)	/	/	/	/	/
40 000 - 50 000.....	65	/	/	(19)	(17)	/
50 000 - 60 000.....	(27)	/	/	/	/	/
60 000 - 80 000.....	(36)	/	/	/	/	/
80 000 - 100 000.....	(24)	/	/	/	/	/
100 000 - 150 000.....	(20)	/	/	/	/	/
150 000 UND MEHR.....	/	/	/	/	/	/
NACH ANGESPARTEM BAUSPARGUTHABEN						
VON...BIS UNTER...DM						
UNTER 1 000.....	71	/	/	(21)	/	/
1 000 - 2 000.....	90	(24)	(25)	(21)	(18)	/
2 000 - 3 000.....	76	(21)	/	(17)	(17)	/
3 000 - 4 000.....	(58)	/	(22)	/	/	/
4 000 - 5 000.....	(60)	/	/	/	/	/
5 000 - 6 000.....	(54)	/	/	/	/	/
6 000 - 8 000.....	(68)	(21)	/	/	(16)	/
8 000 - 10 000.....	(49)	/	/	/	/	/
10 000 - 15 000.....	(63)	/	(19)	/	/	/
15 000 - 20 000.....	(30)	/	/	/	/	/
20 000 - 30 000.....	(29)	/	/	/	/	/
30 000 UND MEHR.....	(23)	/	/	/	/	/
NACH JÄHRLICHEN BAUSPARLEISTUNGEN 1)						
VON...BIS UNTER...DM						
UNTER 600.....	(48)	/	/	/	/	/
600 - 1 200.....	217	(72)	(46)	(47)	(43)	/
1 200 - 1 800.....	204	(30)	(61)	(41)	(51)	(20)
1 800 - 2 400.....	83	/	(21)	(21)	(18)	/
2 400 - 3 000.....	(32)	/	/	/	/	/
3 000 - 3 600.....	(24)	/	/	/	/	/
3 600 - 4 800.....	/	/	/	/	/	/
4 800 - 6 000.....	/	/	/	/	/	/
6 000 UND MEHR.....	(20)	/	/	/	/	/
DAR. MIT ANGESTREBTER BAUSPARPRÄMIE.....	433	(56)	119	111	109	(37)
DURCHSCHNITTLICHES SPARGUTHABEN JE HAUSHALT.....	7 629	7 968	7 276	7 491	7 675	(8 191)
DURCHSCHNITTLICHE JAHRESSPARLEISTUNG JE HAUSHALT1)	1 661	1 586	1 780	1 617	1 661	(1 605)
1) OHNE HAUSHALTE MIT BAUSPARVERTRÄGEN, DIE 1988 BEITRAGSFREI WAREN.						

1) OHNE HAUSHALTE MIT BAUSPARVERTRÄGEN, DIE 1988 BEITRAGSFREI WAREN.

6 PRIVATE HAUSHALTE MIT BAUSPARVERTRÄGEN AM 31.12.1988 NACH HAUSHALTSGRÖSSE,
SOZIALER STELLUNG DER BEZUGSPERSON UND MONATLICHEM HAUSHALTSNETTOEINKOMMEN

GEGENSTAND DER NACHWEISUNG	HAUSHALTE INSGESAMT	DAVON MIT ... PERSON(EN)				
		1	2	3	4	5 UND MEHR

6.1 HAUSHALTE INSGESAMT						
6.1.9 MONATLICHES HAUSHALTSNETTOEINKOMMEN VON 2 200 BIS UNTER 2 500 DM						
HAUSHALTE INSGESAMT.....	1 977	427	816	357	293	84
ZUSAMMEN.....	HAUSHALTE MIT BAUSPARVERTRÄGEN	795	117	246	189	188
	NACH BAUSPARSUMMEN					55
VON...BIS UNTER...DM						
UNTER 10 000.....	103	(16)	(36)	(24)	(21)	/
10 000 - 15 000.....	106	(16)	(42)	(23)	(19)	/
15 000 - 20 000.....	98	(17)	(39)	(14)	(20)	/
20 000 - 30 000.....	152	(21)	(49)	(41)	(29)	(12)
30 000 - 40 000.....	88	/	(30)	(20)	(25)	/
40 000 - 50 000.....	57	/	(14)	(16)	(16)	/
50 000 - 60 000.....	58	/	/	(16)	(16)	/
60 000 - 80 000.....	44	/	/	(14)	(15)	/
80 000 - 100 000.....	(32)	/	/	/	(13)	/
100 000 - 150 000.....	(43)	/	/	/	(12)	/
150 000 UND MEHR.....	(14)	/	/	/	/	/
	NACH ANGESPARTEM BAUSPARGUTHABEN					
VON...BIS UNTER...DM						
UNTER 1 000.....	58	/	(14)	(19)	(13)	/
1 000 - 2 000.....	94	/	(30)	(23)	(23)	/
2 000 - 3 000.....	68	/	(22)	(15)	(16)	/
3 000 - 4 000.....	76	/	(23)	(21)	(15)	/
4 000 - 5 000.....	66	/	(22)	(15)	(12)	/
5 000 - 6 000.....	64	/	(24)	(16)	(11)	/
6 000 - 8 000.....	83	(12)	(34)	(15)	(16)	/
8 000 - 10 000.....	66	/	(16)	(14)	(20)	/
10 000 - 15 000.....	90	(14)	(28)	(14)	(27)	/
15 000 - 20 000.....	47	/	/	(13)	(12)	/
20 000 - 30 000.....	46	/	/	(15)	(13)	/
30 000 UND MEHR.....	(37)	/	/	/	(10)	/
	NACH JÄHRLICHEN BAUSPARLEISTUNGEN 1)					
VON...BIS UNTER...DM						
UNTER 600.....	56	/	(18)	(19)	(12)	/
600 - 1 200.....	214	(47)	63	49	44	(11)
1 200 - 1 800.....	255	(27)	96	55	56	(22)
1 800 - 2 400.....	96	/	(28)	(20)	(28)	/
2 400 - 3 000.....	54	/	/	(18)	(15)	/
3 000 - 3 600.....	(24)	/	/	/	/	/
3 600 - 4 800.....	(34)	/	/	/	(10)	/
4 800 - 6 000.....	(11)	/	/	/	/	/
6 000 UND MEHR.....	(23)	/	/	/	/	/
DAR. MIT ANGESTREBTER BAUSPARPRÄMIE.....	556	(34)	186	142	151	43
DURCHSCHNITTLICHES SPARGUTHABEN JE HAUSHALT.....	8 886	DM 10 166	8 046	8 639	9 864	7 422
DURCHSCHNITTLICHE JAHRESSPARLEISTUNG JE HAUSHALT 1)	1 861	1 871	1 844	1 766	1 983	1 820

6.1 HAUSHALTE INSGESAMT						
6.1.10 MONATLICHES HAUSHALTSNETTOEINKOMMEN VON 2 500 BIS UNTER 3 000 DM						
HAUSHALTE INSGESAMT.....	2 935	412	1 197	658	502	165
ZUSAMMEN.....	HAUSHALTE MIT BAUSPARVERTRÄGEN	1 415	123	459	377	339
	NACH BAUSPARSUMMEN					116
VON...BIS UNTER...DM						
UNTER 10 000.....	183	(22)	67	(43)	37	(14)
10 000 - 15 000.....	144	/	(54)	(40)	(32)	/
15 000 - 20 000.....	170	/	61	45	35	(16)
20 000 - 30 000.....	258	(21)	96	61	62	(19)
30 000 - 40 000.....	169	/	(56)	47	42	(16)
40 000 - 50 000.....	120	/	(31)	(37)	36	(9)
50 000 - 60 000.....	107	(18)	(30)	(26)	(24)	(10)
60 000 - 80 000.....	102	/	(27)	(29)	(26)	(10)
80 000 - 100 000.....	56	/	/	(18)	(16)	/
100 000 - 150 000.....	67	/	(19)	(21)	(17)	/
150 000 UND MEHR.....	(38)	/	/	(12)	(12)	/
	NACH ANGESPARTEM BAUSPARGUTHABEN					
VON...BIS UNTER...DM						
UNTER 1 000.....	88	/	(22)	(27)	(20)	(10)
1 000 - 2 000.....	120	(13)	(40)	(30)	(26)	(11)
2 000 - 3 000.....	145	(14)	(46)	(42)	(33)	(9)
3 000 - 4 000.....	132	/	(53)	(33)	(27)	(10)
4 000 - 5 000.....	107	/	(30)	(30)	(30)	(9)
5 000 - 6 000.....	110	/	(42)	(25)	(26)	(9)
6 000 - 8 000.....	146	/	(54)	(37)	(34)	(11)
8 000 - 10 000.....	129	/	(45)	(31)	(32)	(10)
10 000 - 15 000.....	180	(13)	61	48	43	(15)
15 000 - 20 000.....	85	/	(26)	(21)	(23)	(8)
20 000 - 30 000.....	82	/	(19)	(23)	(24)	/
30 000 UND MEHR.....	89	(11)	(20)	(30)	(22)	/
	NACH JÄHRLICHEN BAUSPARLEISTUNGEN 1)					
VON...BIS UNTER...DM						
UNTER 600.....	67	/	(23)	(19)	(14)	/
600 - 1 200.....	339	(43)	103	92	72	(30)
1 200 - 1 800.....	432	(25)	156	112	103	38
1 800 - 2 400.....	208	/	66	60	58	(15)
2 400 - 3 000.....	120	(11)	(40)	(30)	(29)	(10)
3 000 - 3 600.....	63	/	(14)	(14)	(20)	/
3 600 - 4 800.....	58	/	(18)	(16)	(14)	/
4 800 - 6 000.....	(26)	/	/	/	/	/
6 000 UND MEHR.....	62	/	(20)	(17)	(16)	/
DAR. MIT ANGESTREBTER BAUSPARPRÄMIE.....	953	(33)	297	262	264	97
DURCHSCHNITTLICHES SPARGUTHABEN JE HAUSHALT.....	10 016	DM 11 539	8 621	10 405	10 715	10 600
DURCHSCHNITTLICHE JAHRESSPARLEISTUNG JE HAUSHALT 1)	2 146	2 106	2 113	2 120	2 318	1 899

1) OHNE HAUSHALTE MIT BAUSPARVERTRÄGEN, DIE 1988 BEITRAGSFREI WAREN.

6 PRIVATE HAUSHALTE MIT BAUSPARVERTRÄGEN AM 31.12.1988 NACH HAUSHALTSGRÖSSE,
SOZIALER STELLUNG DER BEZUGSPERSON UND MONATLICHEM HAUSHALTSNETTOEINKOMMEN

GEGENSTAND DER NACHWEISUNG	HAUSHALTE INSGESAMT	DAVON MIT ... PERSON(EN)				
		1	2	3	4	5 UND MEHR
6.1 HAUSHALTE INSGESAMT						
6.1.11 MONATLICHES HAUSHALTSNETTOEINKOMMEN VON 3 000 BIS UNTER 3 500 DM						
1 000						
HAUSHALTE INSGESAMT.....	2 188	229	816	574	432	137
ZUSAMMEN.....	1 193	71	356	350	311	105
NACH BAUSPARSUMMEN						
VON...BIS UNTER...DM						
UNTER 10 000.....	129	/	46	(35)	(27)	(11)
10 000 - 15 000.....	108	/	(31)	(27)	32	(9)
15 000 - 20 000.....	123	/	(34)	(35)	35	(11)
20 000 - 30 000.....	210	/	66	70	51	(14)
30 000 - 40 000.....	134	/	(41)	(42)	32	(12)
40 000 - 50 000.....	118	/	(31)	(32)	38	(11)
50 000 - 60 000.....	88	/	(29)	(22)	(23)	(10)
60 000 - 80 000.....	87	/	(20)	(33)	(20)	(9)
80 000 - 100 000.....	64	/	(14)	(19)	(21)	/
100 000 - 150 000.....	94	/	(34)	(25)	(21)	(8)
150 000 UND MEHR.....	38	/	(10)	(10)	(11)	/
NACH ANGESPARTEM BAUSPARGUTHABEN						
VON...BIS UNTER...DM						
UNTER 1 000.....	71	/	(18)	(18)	(23)	(8)
1 000 - 2 000.....	96	/	(30)	(27)	(24)	(8)
2 000 - 3 000.....	95	/	(33)	(26)	(22)	(8)
3 000 - 4 000.....	95	/	(27)	(29)	(25)	(10)
4 000 - 5 000.....	98	/	(25)	(33)	(24)	(8)
5 000 - 6 000.....	90	/	(30)	(28)	(23)	(6)
6 000 - 8 000.....	111	/	(33)	(32)	32	(9)
8 000 - 10 000.....	113	/	(33)	(34)	31	(9)
10 000 - 15 000.....	163	/	50	46	40	(17)
15 000 - 20 000.....	77	/	(23)	(24)	(17)	(8)
20 000 - 30 000.....	90	/	(29)	(27)	(23)	(7)
30 000 UND MEHR.....	93	/	(24)	(26)	(26)	(8)
NACH JAEHRLICHEN BAUSPARLEISTUNGEN 1)						
VON...BIS UNTER...DM						
UNTER 600.....	66	/	(25)	(16)	(18)	/
600 - 1 200.....	254	(22)	73	75	65	(18)
1 200 - 1 800.....	354	(14)	111	106	88	34
1 800 - 2 400.....	171	/	(45)	51	55	(14)
2 400 - 3 000.....	100	/	(26)	(33)	(26)	(12)
3 000 - 3 600.....	65	/	(17)	(20)	(16)	(9)
3 600 - 4 800.....	59	/	(18)	(16)	(16)	/
4 800 - 6 000.....	(30)	/	/	/	/	/
6 000 UND MEHR.....	62	/	(22)	(17)	(12)	/
DAR. MIT ANGESTREBTER BAUSPARPRAEMIE.....	744	(18)	186	221	230	89
DM						
DURCHSCHNITTLICHES SPARGUTHABEN JE HAUSHALT.....	11 258	13 461	10 839	11 212	11 293	11 238
DURCHSCHNITTLICHE JAHRESSPARLEISTUNG JE HAUSHALT1)	2 245	2 956	2 310	2 211	2 102	2 112
6.1 HAUSHALTE INSGESAMT						
6.1.12 MONATLICHES HAUSHALTSNETTOEINKOMMEN VON 3 500 BIS UNTER 4 000 DM						
1 000						
HAUSHALTE INSGESAMT.....	1 804	126	680	506	368	124
ZUSAMMEN.....	1 031	(44)	323	320	252	93
NACH BAUSPARSUMMEN						
VON...BIS UNTER...DM						
UNTER 10 000.....	101	/	(32)	(34)	(20)	(9)
10 000 - 15 000.....	78	/	(27)	(23)	(14)	(11)
15 000 - 20 000.....	120	/	(41)	(36)	(28)	(12)
20 000 - 30 000.....	165	/	58	48	41	(12)
30 000 - 40 000.....	118	/	(36)	39	29	(9)
40 000 - 50 000.....	99	/	(32)	(29)	(21)	(11)
50 000 - 60 000.....	87	/	(25)	(26)	(24)	(9)
60 000 - 80 000.....	95	/	(23)	(29)	30	(9)
80 000 - 100 000.....	49	/	(15)	(12)	(15)	/
100 000 - 150 000.....	82	/	(24)	(31)	(18)	(6)
150 000 UND MEHR.....	40	/	(11)	(12)	(12)	/
NACH ANGESPARTEM BAUSPARGUTHABEN						
VON...BIS UNTER...DM						
UNTER 1 000.....	44	/	(13)	(14)	(8)	/
1 000 - 2 000.....	80	/	(24)	(25)	(19)	(9)
2 000 - 3 000.....	79	/	(24)	(23)	(20)	(5)
3 000 - 4 000.....	83	/	(28)	(27)	(21)	/
4 000 - 5 000.....	73	/	(22)	(22)	(19)	(6)
5 000 - 6 000.....	68	/	(23)	(21)	(15)	(7)
6 000 - 8 000.....	99	/	(32)	(30)	(22)	(13)
8 000 - 10 000.....	93	/	(32)	(25)	(25)	(9)
10 000 - 15 000.....	142	/	(41)	44	40	(13)
15 000 - 20 000.....	99	/	(32)	(32)	(24)	(7)
20 000 - 30 000.....	80	/	(29)	(22)	(19)	(7)
30 000 UND MEHR.....	91	/	(24)	36	(21)	(5)
NACH JAEHRLICHEN BAUSPARLEISTUNGEN 1)						
VON...BIS UNTER...DM						
UNTER 600.....	41	/	(14)	(12)	(9)	/
600 - 1 200.....	224	/	77	68	46	(19)
1 200 - 1 800.....	268	/	89	77	68	(26)
1 800 - 2 400.....	133	/	(33)	42	38	(16)
2 400 - 3 000.....	109	/	(31)	37	(24)	(12)
3 000 - 3 600.....	64	/	(17)	(24)	(15)	/
3 600 - 4 800.....	63	/	(21)	(20)	(17)	/
4 800 - 6 000.....	(32)	/	/	(10)	(8)	/
6 000 UND MEHR.....	70	/	(22)	(25)	(16)	/
DAR. MIT ANGESTREBTER BAUSPARPRAEMIE.....	561	/	138	176	166	74
DM						
DURCHSCHNITTLICHES SPARGUTHABEN JE HAUSHALT.....	12 126	(12 926)	11 697	12 855	12 336	10 167
DURCHSCHNITTLICHE JAHRESSPARLEISTUNG JE HAUSHALT1)	2 633	(2 743)	2 617	2 828	2 552	2 191
1) OHNE HAUSHALTE MIT BAUSPARVERTRAEGEN, DIE 1988 BEITRAGSFREI WAREN.						

1) OHNE HAUSHALTE MIT BAUSPARVERTRÄGEN, DIE 1988 BEITRAGSFREI WAREN.

6 PRIVATE HAUSHALTE MIT BAUSPARVERTRÄGEN AM 31.12.1988 NACH HAUSHALTSGRÖSSE,
SOZIALER STELLUNG DER BEZUGSPERSON UND MONATLICHEM HAUSHALTSNETTOEINKOMMEN

GEGENSTAND DER NACHWEISUNG	HAUSHALTE INSGESAMT	DAVON MIT ... PERSON(EN)				
		1	2	3	4	5 UND MEHR

6.1 HAUSHALTE INSGESAMT						
6.1.13 MONATLICHES HAUSHALTSNETTOEINKOMMEN VON 4 000 BIS UNTER 5 000 DM						
HAUSHALTE INSGESAMT.....	1 912	94	628	547	465	178
ZUSAMMEN.....	1 125	(38)	299	338	317	134
NACH BAUSPARSUMMEN						
VON...BIS UNTER...DM						
UNTER 10 000.....	110	/	(31)	37	(26)	(12)
10 000 - 15 000.....	51	/	(28)	(27)	28	(6)
15 000 - 20 000.....	100	/	(27)	36	25	(10)
20 000 - 30 000.....	178	/	50	55	46	(23)
30 000 - 40 000.....	135	/	39	39	39	(15)
40 000 - 50 000.....	110	/	(27)	35	34	(12)
50 000 - 60 000.....	82	/	(23)	(27)	(22)	(8)
60 000 - 80 000.....	93	/	(21)	(22)	30	(14)
80 000 - 100 000.....	67	/	(16)	(18)	(19)	(10)
100 000 - 150 000.....	99	/	(25)	(27)	30	(14)
150 000 UND MEHR.....	59	/	(12)	(15)	(18)	(9)
NACH ANGESPARTEM BAUSPARGUTHABEN						
VON...BIS UNTER...DM						
UNTER 1 000.....	54	/	(15)	(17)	(16)	/
1 000 - 2 000.....	79	/	(22)	(23)	(24)	(7)
2 000 - 3 000.....	86	/	(21)	(28)	(24)	(11)
3 000 - 4 000.....	77	/	(21)	(27)	(21)	(7)
4 000 - 5 000.....	84	/	(20)	(25)	(23)	(11)
5 000 - 6 000.....	72	/	(21)	(20)	(18)	(11)
6 000 - 8 000.....	91	/	(23)	29	26	(12)
8 000 - 10 000.....	95	/	(27)	(28)	27	(11)
10 000 - 15 000.....	166	/	46	45	44	(23)
15 000 - 20 000.....	107	/	(25)	34	31	(11)
20 000 - 30 000.....	99	/	(30)	(22)	30	(12)
30 000 UND MEHR.....	114	/	(29)	33	31	(14)
NACH JÄHRLICHEN BAUSPARLEISTUNGEN 1)						
VON...BIS UNTER...DM						
UNTER 600.....	56	/	(16)	(15)	(17)	/
600 - 1 200.....	223	/	54	74	65	(20)
1 200 - 1 800.....	275	/	82	77	74	37
1 800 - 2 400.....	145	/	33	45	43	(18)
2 400 - 3 000.....	121	/	(30)	42	39	(10)
3 000 - 3 600.....	78	/	(15)	(27)	(24)	(11)
3 600 - 4 800.....	70	/	(20)	(14)	(18)	(14)
4 800 - 6 000.....	45	/	(11)	(13)	(12)	/
6 000 UND MEHR.....	81	/	30	(21)	(17)	(10)
DAR. MIT ANGESTREBTER BAUSPARPRÄMIE.....	510	/	90	153	167	90
DURCHSCHNITTLICHES SPARGUTHABEN JE HAUSHALT.....	13 062	(16 757)	12 962	12 649	12 997	13 434
DURCHSCHNITTLICHE JAHRESSPARLEISTUNG JE HAUSHALT 1)	2 592	(2 730)	2 715	2 507	2 436	2 866

6.1 HAUSHALTE INSGESAMT						
6.1.14 MONATLICHES HAUSHALTSNETTOEINKOMMEN VON 5 000 BIS UNTER 6 000 DM						
HAUSHALTE INSGESAMT.....	992	(38)	307	253	261	132
ZUSAMMEN.....	596	/	150	154	175	102
NACH BAUSPARSUMMEN						
VON...BIS UNTER...DM						
UNTER 10 000.....	44	/	(11)	(15)	(11)	/
10 000 - 15 000.....	49	/	(16)	(13)	(12)	/
15 000 - 20 000.....	41	/	(12)	(12)	(12)	/
20 000 - 30 000.....	82	/	(19)	(25)	(26)	(12)
30 000 - 40 000.....	58	/	(14)	(12)	(19)	(13)
40 000 - 50 000.....	67	/	(16)	(18)	(14)	(15)
50 000 - 60 000.....	54	/	(14)	(13)	(17)	/
60 000 - 80 000.....	58	/	(14)	(13)	(20)	(9)
80 000 - 100 000.....	38	/	/	(11)	(13)	(5)
100 000 - 150 000.....	60	/	(12)	(15)	(20)	(12)
150 000 UND MEHR.....	46	/	(13)	(7)	(11)	(11)
NACH ANGESPARTEM BAUSPARGUTHABEN						
VON...BIS UNTER...DM						
UNTER 1 000.....	(23)	/	/	/	/	/
1 000 - 2 000.....	(33)	/	/	(10)	(8)	/
2 000 - 3 000.....	(32)	/	/	(10)	(9)	/
3 000 - 4 000.....	(34)	/	/	(12)	(9)	/
4 000 - 5 000.....	32	/	(8)	(10)	(9)	/
5 000 - 6 000.....	43	/	(12)	(12)	(11)	/
6 000 - 8 000.....	48	/	(11)	(13)	(14)	(10)
8 000 - 10 000.....	51	/	(13)	(12)	(18)	(8)
10 000 - 15 000.....	86	/	(19)	(24)	(29)	(13)
15 000 - 20 000.....	54	/	(13)	(12)	(17)	(11)
20 000 - 30 000.....	77	/	(25)	(14)	(19)	(15)
30 000 UND MEHR.....	84	/	(22)	(19)	(23)	(15)
NACH JÄHRLICHEN BAUSPARLEISTUNGEN 1)						
VON...BIS UNTER...DM						
UNTER 600.....	(23)	/	/	/	(8)	/
600 - 1 200.....	99	/	(23)	(32)	(27)	(14)
1 200 - 1 800.....	123	/	(32)	(28)	36	(26)
1 800 - 2 400.....	83	/	(16)	(22)	(26)	(15)
2 400 - 3 000.....	66	/	(16)	(21)	(20)	/
3 000 - 3 600.....	44	/	(11)	(12)	(14)	/
3 600 - 4 800.....	49	/	(11)	(13)	(14)	(11)
4 800 - 6 000.....	(28)	/	/	/	(9)	/
6 000 UND MEHR.....	55	/	(20)	(10)	(14)	(12)
DAR. MIT ANGESTREBTER BAUSPARPRÄMIE.....	225	/	(32)	55	77	61
DURCHSCHNITTLICHES SPARGUTHABEN JE HAUSHALT.....	16 096	/	16 258	14 186	15 661	17 894
DURCHSCHNITTLICHE JAHRESSPARLEISTUNG JE HAUSHALT 1)	3 014	/	3 308	2 608	2 953	3 406

1) OHNE HAUSHALTE MIT BAUSPARVERTRÄGEN, DIE 1988 BEITRAGSFREI WAREN.

6 PRIVATE HAUSHALTE MIT BAUSPARVERTRÄGEN AM 31.12.1988 NACH HAUSHALTSGRÖSSE,
SOZIALER STELLUNG DER BEZUGSPERSON UND MONATLICHEM HAUSHALTSNETTOEINKOMMEN

GEGENSTAND DER NACHWEISUNG	HAUSHALTE INSGESAMT	DAVON MIT ... PERSON(EN)				
		1	2	3	4	5 UND MEHR

6.1 HAUSHALTE INSGESAMT						
6.1.15 MONATLICHES HAUSHALTSNETTOEINKOMMEN VON 6 000 BIS UNTER 10 000 DM						
1 000						
HAUSHALTE INSGESAMT.....	760	(29)	214	199	200	119
ZUSAMMEN.....	HAUSHALTE MIT BAUSPARVERTRÄGEN					
	446		103	122	133	81
NACH BAUSPARSUMMEN						
VON...BIS UNTER...DM						
UNTER 10 000.....	(31)	/	/	/	(11)	/
10 000 - 15 000.....	(28)	/	/	/	/	/
15 000 - 20 000.....	(33)	/	/	/	(9)	/
20 000 - 30 000.....	52	/	(11)	(19)	(11)	(7)
30 000 - 40 000.....	52	/	(13)	(12)	(16)	/
40 000 - 50 000.....	36	/	(10)	(10)	(11)	/
50 000 - 60 000.....	38	/	/	(8)	(15)	/
60 000 - 80 000.....	36	/	(9)	(8)	(10)	/
80 000 - 100 000.....	38	/	/	(12)	(10)	/
100 000 - 150 000.....	54	/	(15)	(13)	(15)	(10)
150 000 UND MEHR.....	48	/	/	(15)	(15)	(9)
NACH ANGESPARTEM BAUSPARGUTHABEN						
VON...BIS UNTER...DM						
UNTER 1 000.....	(16)	/	/	/	/	/
1 000 - 2 000.....	(23)	/	/	/	/	/
2 000 - 3 000.....	(25)	/	/	/	/	/
3 000 - 4 000.....	(26)	/	/	/	/	/
4 000 - 5 000.....	(25)	/	/	/	/	/
5 000 - 6 000.....	(26)	/	/	/	/	/
6 000 - 8 000.....	38	/	/	(8)	(13)	(7)
8 000 - 10 000.....	(32)	/	/	(10)	(9)	/
10 000 - 15 000.....	64	/	(13)	(20)	(18)	(10)
15 000 - 20 000.....	47	/	(11)	(12)	(15)	(10)
20 000 - 30 000.....	42	/	(10)	/	(13)	(9)
30 000 UND MEHR.....	82	/	(22)	(22)	(23)	(14)
NACH JÄHRLICHEN BAUSPARLEISTUNGEN 1)						
VON...BIS UNTER...DM						
UNTER 600.....	(13)	/	/	/	/	/
600 - 1 200.....	80	/	(18)	(21)	(26)	(13)
1 200 - 1 800.....	81	/	(18)	(29)	(20)	(14)
1 800 - 2 400.....	45	/	(13)	(7)	(14)	/
2 400 - 3 000.....	51	/	/	(18)	(12)	(11)
3 000 - 3 600.....	(29)	/	/	(9)	(10)	/
3 600 - 4 800.....	43	/	/	/	(16)	/
4 800 - 6 000.....	(22)	/	/	/	/	/
6 000 UND MEHR.....	66	/	(20)	(16)	(19)	(10)
DAR. MIT ANGESTREBTER BAUSPARPRÄMIE.....	140	/	(21)	(38)	46	(35)
DURCHSCHNITTLICHES SPARGUTHABEN JE HAUSHALT.....	18 730	DM	/	21 570	19 214	17 047
DURCHSCHNITTLICHE JAHRESSPARLEISTUNG JE HAUSHALT1)	4 080	/	4 798	4 148	3 461	3 704

6.1 HAUSHALTE INSGESAMT						
6.1.16 MONATLICHES HAUSHALTSNETTOEINKOMMEN VON 10 000 BIS UNTER 25 000 DM						
1 000						
HAUSHALTE INSGESAMT.....	99	/	(33)	(23)	(24)	(15)
ZUSAMMEN.....	HAUSHALTE MIT BAUSPARVERTRÄGEN					
	(47)		(14)	/	/	/
NACH BAUSPARSUMMEN						
VON...BIS UNTER...DM						
UNTER 10 000.....	/	/	/	/	/	/
10 000 - 15 000.....	/	/	/	/	/	/
15 000 - 20 000.....	/	/	/	/	/	/
20 000 - 30 000.....	/	/	/	/	/	/
30 000 - 40 000.....	/	/	/	/	/	/
40 000 - 50 000.....	/	/	/	/	/	/
50 000 - 60 000.....	/	/	/	/	/	/
60 000 - 80 000.....	/	/	/	/	/	/
80 000 - 100 000.....	/	/	/	/	/	/
100 000 - 150 000.....	/	/	/	/	/	/
150 000 UND MEHR.....	/	/	/	/	/	/
NACH ANGESPARTEM BAUSPARGUTHABEN						
VON...BIS UNTER...DM						
UNTER 1 000.....	/	/	/	/	/	/
1 000 - 2 000.....	/	/	/	/	/	/
2 000 - 3 000.....	/	/	/	/	/	/
3 000 - 4 000.....	/	/	/	/	/	/
4 000 - 5 000.....	/	/	/	/	/	/
5 000 - 6 000.....	/	/	/	/	/	/
6 000 - 8 000.....	/	/	/	/	/	/
8 000 - 10 000.....	/	/	/	/	/	/
10 000 - 15 000.....	/	/	/	/	/	/
15 000 - 20 000.....	/	/	/	/	/	/
20 000 - 30 000.....	/	/	/	/	/	/
30 000 UND MEHR.....	(17)	/	/	/	/	/
NACH JÄHRLICHEN BAUSPARLEISTUNGEN 1)						
VON...BIS UNTER...DM						
UNTER 600.....	/	/	/	/	/	/
600 - 1 200.....	/	/	/	/	/	/
1 200 - 1 800.....	/	/	/	/	/	/
1 800 - 2 400.....	/	/	/	/	/	/
2 400 - 3 000.....	/	/	/	/	/	/
3 000 - 3 600.....	/	/	/	/	/	/
3 600 - 4 800.....	/	/	/	/	/	/
4 800 - 6 000.....	/	/	/	/	/	/
6 000 UND MEHR.....	/	/	/	/	/	/
DAR. MIT ANGESTREBTER BAUSPARPRÄMIE.....	(17)	/	/	/	/	/
DURCHSCHNITTLICHES SPARGUTHABEN JE HAUSHALT.....	(27 672)	DM	/	(23 588)	/	/
DURCHSCHNITTLICHE JAHRESSPARLEISTUNG JE HAUSHALT1)	(10 281)	/	(6 485)	/	/	/

1) OHNE HAUSHALTE MIT BAUSPARVERTRÄGEN, DIE 1988 BEITRAGSFREI WAREN.

6 PRIVATE HAUSHALTE MIT BAUSPARVERTRÄGEN AM 31.12.1988 NACH HAUSHALTSGRÖSSE,
SOZIALER STELLUNG DER BEZUGSPERSON UND MONATLICHEM HAUSHALTSNETTOEINKOMMEN

GEGENSTAND DER NACHWEISUNG	HAUSHALTE INSGESAMT	DAVON MIT ... PERSON(EN)				
		1	2	3	4	5 UND MEHR
6.1 HAUSHALTE INSGESAMT						
6.1.17 MONATLICHES HAUSHALTSNETTOEINKOMMEN VON 5 000 BIS UNTER 25 000 DM						
1 000						
HAUSHALTE INSGESAMT.....	1 850 (70)	555	475	484	266	
ZUSAMMEN.....	1 089 (25)	267	285	319	193	
NACH BAUSPARSUMMEN						
VON...BIS UNTER...DM						
UNTER 10 000.....	76 /	(17)	(24)	(23)	(11)	
10 000 - 15 000.....	78 /	(21)	(21)	(23)	(11)	
15 000 - 20 000.....	76 /	(23)	(19)	(22)	(11)	
20 000 - 30 000.....	139 /	(33)	45	38	(19)	
30 000 - 40 000.....	114 /	(30)	(25)	(35)	(23)	
40 000 - 50 000.....	109 /	(27)	(30)	(27)	(22)	
50 000 - 60 000.....	95 /	(24)	(22)	(32)	(18)	
60 000 - 80 000.....	99 /	(26)	(23)	(30)	(19)	
80 000 - 100 000.....	77 /	(16)	(24)	(24)	(13)	
100 000 - 150 000.....	123 /	(29)	(29)	39	(25)	
150 000 UND MEHR.....	102 /	(22)	(23)	(27)	(22)	
NACH ANGESPARTEM BAUSPARGUTHABEN						
VON...BIS UNTER...DM						
UNTER 1 000.....	43 /	/	(13)	(17)	/	
1 000 - 2 000.....	56 /	(13)	(17)	(15)	(10)	
2 000 - 3 000.....	58 /	(16)	(17)	(16)	(9)	
3 000 - 4 000.....	61 /	(15)	(20)	(17)	(8)	
4 000 - 5 000.....	61 /	(12)	(18)	(18)	(13)	
5 000 - 6 000.....	70 /	(18)	(20)	(18)	(13)	
6 000 - 8 000.....	87 /	(20)	(21)	(28)	(17)	
8 000 - 10 000.....	84 /	(22)	(23)	(27)	(13)	
10 000 - 15 000.....	157 /	(35)	47	47	(24)	
15 000 - 20 000.....	105 /	(26)	(23)	(33)	(22)	
20 000 - 30 000.....	126 /	(37)	(24)	34	(25)	
30 000 UND MEHR.....	182 /	47	42	49	34	
NACH JÄHRLICHEN BAUSPARLEISTUNGEN 1)						
VON...BIS UNTER...DM						
UNTER 600.....	39 /	(11)	(9)	(14)	/	
600 - 1 200.....	185 /	42	56	56	(28)	
1 200 - 1 800.....	211 /	51	59	59	40	
1 800 - 2 400.....	133 /	(31)	(29)	40	(26)	
2 400 - 3 000.....	121 /	(27)	(39)	(32)	(21)	
3 000 - 3 600.....	78 /	(19)	(22)	(25)	(12)	
3 600 - 4 800.....	92 /	(21)	(21)	(30)	(19)	
4 800 - 6 000.....	53 /	(10)	(13)	(14)	(15)	
6 000 UND MEHR.....	135 /	43	(27)	36	(24)	
DAR. MIT ANGESTREBTER BAUSPARPRAEMIE.....	382 /	55	97	128	101	
DM						
DURCHSCHNITTLICHES SPARGUTHABEN JE HAUSHALT.....	17 677 (31 117)	18 696	16 375	16 553	18 326	
DURCHSCHNITTLICHE JAHRESSPARLEISTUNG JE HAUSHALT1)	3 760 (15 622)	4 053	3 342	3 209	3 549	

1) OHNE HAUSHALTE MIT BAUSPARVERTRÄGEN, DIE 1988 BEITRAGSFREI WAREN.

6 PRIVATE HAUSHALTE MIT BAUSPARVERTRÄGEN AM 31.12.1988 NACH HAUSHALTSGRÖSSE,
SOZIALER STELLUNG DER BEZUGSPERSON UND MONATLICHEM HAUSHALTSNETTOEINKOMMEN

GEGENSTAND DER NACHWEISUNG	HAUSHALTE INSGESAMT	DAVON MIT ... PERSON(EN)				
		1	2	3	4	5 UND MEHR
6.2 HAUSHALTE VON LANDWIRTEN						
6.2.1 HAUSHALTE ZUSAMMEN						
1 000						
HAUSHALTE INSGESAMT.....	328	/	(53)	66	78	112
ZUSAMMEN.....	222	(27)	(41)	58	90	
NACH BAUSPARSUMMEN						
VON...BIS UNTER...DM						
UNTER 10 000.....	(18)	/	/	/	/	/
10 000 - 15 000.....	(16)	/	/	/	/	/
15 000 - 20 000.....	(18)	/	/	/	/	/
20 000 - 30 000.....	43	/	/	/	(14)	(16)
30 000 - 40 000.....	(27)	/	/	/	/	(10)
40 000 - 50 000.....	(26)	/	/	/	/	(9)
50 000 - 60 000.....	(22)	/	/	/	/	(10)
60 000 - 80 000.....	(19)	/	/	/	/	(8)
80 000 - 100 000.....	(12)	/	/	/	/	/
100 000 - 150 000.....	(14)	/	/	/	/	(8)
150 000 UND MEHR.....	/	/	/	/	/	/
NACH ANGESPARTEM BAUSPARGUTHABEN						
VON...BIS UNTER...DM						
UNTER 1 000.....	/	/	/	/	/	/
1 000 - 2 000.....	(17)	/	/	/	/	/
2 000 - 3 000.....	(12)	/	/	/	/	/
3 000 - 4 000.....	(21)	/	/	/	/	/
4 000 - 5 000.....	(15)	/	/	/	/	/
5 000 - 6 000.....	(20)	/	/	/	/	(8)
6 000 - 8 000.....	(20)	/	/	/	/	(8)
8 000 - 10 000.....	(21)	/	/	/	/	(10)
10 000 - 15 000.....	(27)	/	/	/	/	(12)
15 000 - 20 000.....	(23)	/	/	/	/	(11)
20 000 - 30 000.....	(23)	/	/	/	/	(11)
30 000 UND MEHR.....	(16)	/	/	/	/	(7)
NACH JAEHRLICHEN BAUSPARLEISTUNGEN 1)						
VON...BIS UNTER...DM						
UNTER 600.....	/	/	/	/	/	/
600 - 1 200.....	(35)	/	/	/	/	/
1 200 - 1 800.....	65	/	/	(15)	(24)	35
1 800 - 2 400.....	(24)	/	/	/	/	(9)
2 400 - 3 000.....	(19)	/	/	/	/	(9)
3 000 - 3 600.....	(19)	/	/	/	/	(10)
3 600 - 4 800.....	(14)	/	/	/	/	(8)
4 800 - 6 000.....	(9)	/	/	/	/	/
6 000 UND MEHR.....	(10)	/	/	/	/	/
DAR. MIT ANGESTREBTER BAUSPARPRAEMIE.....	155	DM	(17)	(28)	41	64
DURCHSCHNITTLICHES SPARGUTHABEN JE HAUSHALT.....	12 283	/	(11 861)	(11 570)	10 839	13 874
DURCHSCHNITTLICHE JAHRESSPARLEISTUNG JE HAUSHALT1)	2 409	/	(2 136)	(2 320)	2 103	2 801
6.3 HAUSHALTE VON GEWERBETREIBENDEN, FREIBERUFL. TAEITIGEN						
6.3.1 HAUSHALTE ZUSAMMEN						
1 000						
HAUSHALTE INSGESAMT.....	1 371	211	394	325	312	130
ZUSAMMEN.....	699	(63)	169	188	197	82
NACH BAUSPARSUMMEN						
VON...BIS UNTER...DM						
UNTER 10 000.....	(53)	/	/	/	/	/
10 000 - 15 000.....	(44)	/	/	/	/	/
15 000 - 20 000.....	(55)	/	/	/	/	/
20 000 - 30 000.....	99	(25)	(33)	(26)	(22)	/
30 000 - 40 000.....	77	/	(20)	(22)	(18)	/
40 000 - 50 000.....	(73)	/	/	(22)	(24)	/
50 000 - 60 000.....	(63)	/	/	(18)	/	/
60 000 - 80 000.....	(61)	/	/	(24)	/	/
80 000 - 100 000.....	(44)	/	/	/	/	/
100 000 - 150 000.....	79	/	/	(28)	/	/
150 000 UND MEHR.....	(52)	/	/	/	/	/
NACH ANGESPARTEM BAUSPARGUTHABEN						
VON...BIS UNTER...DM						
UNTER 1 000.....	(29)	/	/	/	/	/
1 000 - 2 000.....	(49)	/	/	/	/	/
2 000 - 3 000.....	(40)	/	/	/	/	/
3 000 - 4 000.....	(48)	/	/	/	/	/
4 000 - 5 000.....	(44)	/	/	/	/	/
5 000 - 6 000.....	(42)	/	/	/	/	/
6 000 - 8 000.....	(46)	/	/	/	/	/
8 000 - 10 000.....	(43)	/	/	/	/	/
10 000 - 15 000.....	110	(24)	(32)	(31)	(14)	/
15 000 - 20 000.....	78	/	(21)	(26)	/	/
20 000 - 30 000.....	(72)	/	/	(23)	/	/
30 000 UND MEHR.....	98	(24)	(24)	(19)	(16)	/
NACH JAEHRLICHEN BAUSPARLEISTUNGEN 1)						
VON...BIS UNTER...DM						
UNTER 600.....	(29)	/	/	/	/	/
600 - 1 200.....	138	(36)	(41)	(40)	/	/
1 200 - 1 800.....	142	(32)	(44)	(41)	(17)	/
1 800 - 2 400.....	89	(23)	/	(24)	/	/
2 400 - 3 000.....	(64)	/	/	(20)	/	/
3 000 - 3 600.....	(51)	/	/	/	/	/
3 600 - 4 800.....	(41)	/	/	/	/	/
4 800 - 6 000.....	(33)	/	/	/	/	/
6 000 UND MEHR.....	(68)	/	/	(18)	/	/
DAR. MIT ANGESTREBTER BAUSPARPRAEMIE.....	282	DM	(61)	(77)	92	(40)
DURCHSCHNITTLICHES SPARGUTHABEN JE HAUSHALT.....	15 698	(19 325)	15 644	14 701	14 442	18 310
DURCHSCHNITTLICHE JAHRESSPARLEISTUNG JE HAUSHALT1)	3 429	(6 312)	2 979	3 366	2 908	3 857
1) OHNE HAUSHALTE MIT BAUSPARVERTRAEAGEN, DIE 1988 BEITRAGSFREI WAREN.						

1) OHNE HAUSHALTE MIT BAUSPARVERTRÄGEN, DIE 1988 BEITRAGSFREI WAREN.

**6 PRIVATE HAUSHALTE MIT BAUSPARVERTRÄGEN AM 31.12.1988 NACH HAUSHALTSGRÖSSE,
SOZIALER STELLUNG DER BEZUGSPERSON UND MONATLICHEM HAUSHALTSNETTOEINKOMMEN**

GEGENSTAND DER NACHWEISUNG	HAUSHALTE INSGESAMT	DAVON MIT ... PERSON(EN)				
		1	2	3	4	5 UND MEHR
6.4 HAUSHALTE VON BEAMTEN						
6.4.1 HAUSHALTE ZUSAMMEN						
1 000						
HAUSHALTE INSGESAMT.....	1 599	299	407	369	387	136
ZUSAMMEN.....	1 083	152	251	264	303	112
NACH BAUSPARSUMMEN						
VON...BIS UNTER...DM						
UNTER 10 000.....	80	(14)	(21)	21	18	(7)
10 000 - 15 000.....	82	(15)	(16)	(19)	25	(6)
15 000 - 20 000.....	101	(21)	(23)	24	26	(8)
20 000 - 30 000.....	160	(25)	43	37	41	(14)
30 000 - 40 000.....	112	(15)	30	27	30	(12)
40 000 - 50 000.....	107	(12)	(23)	27	33	(12)
50 000 - 60 000.....	88	(12)	(18)	23	26	(9)
60 000 - 80 000.....	99	(11)	(19)	26	31	(11)
80 000 - 100 000.....	72	(10)	(12)	(17)	25	(8)
100 000 - 150 000.....	109	(12)	29	25	27	(16)
150 000 UND MEHR.....	72	/	(17)	(19)	21	(9)
NACH ANGESPARTEM BAUSPARGUTHABEN						
VON...BIS UNTER...DM						
UNTER 1 000.....	47	/	(10)	(11)	(12)	/
1 000 - 2 000.....	81	(13)	(22)	22	18	(6)
2 000 - 3 000.....	77	(14)	(19)	(18)	17	(8)
3 000 - 4 000.....	77	(13)	(19)	(16)	22	(7)
4 000 - 5 000.....	76	(13)	(19)	(19)	20	(5)
5 000 - 6 000.....	65	(11)	(15)	(15)	17	(7)
6 000 - 8 000.....	87	(12)	(17)	22	24	(12)
8 000 - 10 000.....	86	(11)	(18)	21	27	(8)
10 000 - 15 000.....	130	(13)	31	32	41	(14)
15 000 - 20 000.....	105	(11)	(24)	24	34	(11)
20 000 - 30 000.....	106	(13)	27	25	28	(14)
30 000 UND MEHR.....	145	(15)	30	39	43	17
NACH JAEHRlichen BAUSPARLEISTUNGEN 1)						
VON...BIS UNTER...DM						
UNTER 600.....	48	/	(11)	(11)	(13)	/
600 - 1 200.....	245	56	62	51	58	18
1 200 - 1 800.....	258	(28)	62	64	74	29
1 800 - 2 400.....	149	(15)	31	38	50	16
2 400 - 3 000.....	86	(10)	(17)	24	25	(9)
3 000 - 3 600.....	77	(10)	(16)	22	21	(8)
3 600 - 4 800.....	71	/	(17)	(18)	21	(10)
4 800 - 6 000.....	37	/	(9)	(9)	(10)	(5)
6 000 UND MEHR.....	92	(10)	(23)	24	25	(10)
DAR. MIT ANGESTREBTER BAUSPARPRAEMIE.....	499	(39)	92	134	167	68
DM						
DURCHSCHNITTliches SPARGUTHABEN JE HAUSHALT.....	14 688	11 648	14 094	15 037	15 627	16 764
DURCHSCHNITTliche JAHRESSPARLEISTUNG JE HAUSHALT1)	2 643	2 207	2 647	2 711	2 675	2 973
6.5 HAUSHALTE VON ANGESTELLTEN						
6.5.1 HAUSHALTE ZUSAMMEN						
1 000						
HAUSHALTE INSGESAMT.....	5 514	1 556	1 473	1 178	1 012	295
ZUSAMMEN.....	2 835	541	723	681	671	220
NACH BAUSPARSUMMEN						
VON...BIS UNTER...DM						
UNTER 10 000.....	329	74	83	79	75	(19)
10 000 - 15 000.....	267	(58)	80	56	55	(18)
15 000 - 20 000.....	300	(63)	76	78	65	(19)
20 000 - 30 000.....	494	126	119	113	104	31
30 000 - 40 000.....	313	(58)	82	73	75	25
40 000 - 50 000.....	255	(38)	61	66	67	23
50 000 - 60 000.....	218	(42)	50	49	57	(21)
60 000 - 80 000.....	206	(30)	49	55	52	(20)
80 000 - 100 000.....	136	(16)	(32)	34	42	(12)
100 000 - 150 000.....	206	(28)	57	54	49	(18)
150 000 UND MEHR.....	111	/	(34)	(25)	31	(12)
NACH ANGESPARTEM BAUSPARGUTHABEN						
VON...BIS UNTER...DM						
UNTER 1 000.....	223	(70)	62	41	39	(10)
1 000 - 2 000.....	261	76	61	57	52	(15)
2 000 - 3 000.....	254	(60)	59	57	61	(17)
3 000 - 4 000.....	217	(50)	49	57	47	(14)
4 000 - 5 000.....	199	(34)	49	48	49	(18)
5 000 - 6 000.....	211	(35)	59	53	48	(17)
6 000 - 8 000.....	247	(51)	59	63	58	(17)
8 000 - 10 000.....	232	(37)	62	52	60	(21)
10 000 - 15 000.....	352	(49)	89	89	91	33
15 000 - 20 000.....	197	(24)	54	49	53	(18)
20 000 - 30 000.....	203	(26)	53	53	52	(19)
30 000 UND MEHR.....	239	(29)	67	62	60	(20)
NACH JAEHRlichen BAUSPARLEISTUNGEN 1)						
VON...BIS UNTER...DM						
UNTER 600.....	177	(48)	49	33	39	(7)
600 - 1 200.....	783	246	182	170	140	45
1 200 - 1 800.....	682	105	176	173	167	61
1 800 - 2 400.....	338	(39)	79	87	101	32
2 400 - 3 000.....	266	(29)	68	76	71	(22)
3 000 - 3 600.....	125	/	(31)	(30)	36	(16)
3 600 - 4 800.....	120	/	(33)	(29)	37	(12)
4 800 - 6 000.....	63	/	(17)	(14)	(15)	(6)
6 000 UND MEHR.....	169	(21)	58	42	35	(13)
DAR. MIT ANGESTREBTER BAUSPARPRAEMIE.....	1 405	186	297	357	412	153
DM						
DURCHSCHNITTliches SPARGUTHABEN JE HAUSHALT.....	11 235	8 317	11 573	11 979	11 933	12 872
DURCHSCHNITTliche JAHRESSPARLEISTUNG JE HAUSHALT1)	2 351	1 734	2 713	2 372	2 370	2 550
1) OHNE HAUSHALTE MIT BAUSPARVERTRAEAGEN, DIE 1988 BEITRAGSFREI WAREN.						

1) OHNE HAUSHALTE MIT BAUSPARVERTRÄGEN, DIE 1988 BEITRAGSFREI WAREN.

6 PRIVATE HAUSHALTE MIT BAUSPARVERTRÄGEN AM 31.12.1988 NACH HAUSHALTSGRÖSSE,
SOZIALER STELLUNG DER BEZUGSPERSON UND MONATLICHEM HAUSHALTSNETTOEINKOMMEN

GEGENSTAND DER NACHWEISUNG	HAUSHALTE INSGESAMT	DAVON MIT ... PERSON(EN)				
		1	2	3	4	5 UND MEHR
6.6 HAUSHALTE VON ARBEITERN						
6.6.1 HAUSHALTE ZUSAMMEN						
1 000						
HAUSHALTE INSGESAMT.....	4 856	878	1 311	1 228	1 026	413
ZUSAMMEN.....	2 571	287	568	714	702	299
NACH BAUSPARSUMMEN						
VON...BIS UNTER...DM						
UNTER 10 000.....	329	(56)	(72)	89	80	(32)
10 000 - 15 000.....	300	/	(72)	73	83	(23)
15 000 - 20 000.....	311	/	(74)	74	74	(40)
20 000 - 30 000.....	479	(58)	109	134	130	48
30 000 - 40 000.....	304	/	(74)	90	78	(36)
40 000 - 50 000.....	221	/	(40)	71	66	(28)
50 000 - 60 000.....	174	/	(42)	(48)	57	(21)
60 000 - 80 000.....	167	/	(34)	(49)	52	(27)
80 000 - 100 000.....	107	/	/	(33)	(35)	(16)
100 000 - 150 000.....	126	/	(25)	(40)	(34)	(14)
150 000 UND MEHR.....	(53)	/	/	/	(14)	/
NACH ANGESPARTEM BAUSPARGUTHABEN						
VON...BIS UNTER...DM						
UNTER 1 000.....	216	/	(36)	(63)	(50)	(27)
1 000 - 2 000.....	261	(53)	(46)	(65)	72	(26)
2 000 - 3 000.....	268	/	(62)	75	67	(24)
3 000 - 4 000.....	237	/	(64)	71	50	(24)
4 000 - 5 000.....	219	/	(35)	(60)	66	(23)
5 000 - 6 000.....	193	/	(52)	(48)	(51)	(25)
6 000 - 8 000.....	247	/	(56)	(60)	76	(35)
8 000 - 10 000.....	231	/	(60)	(61)	67	(24)
10 000 - 15 000.....	316	/	(71)	88	94	(40)
15 000 - 20 000.....	144	/	(35)	(47)	(38)	(21)
20 000 - 30 000.....	123	/	(32)	(36)	(37)	(16)
30 000 UND MEHR.....	116	/	/	(40)	(36)	(16)
NACH JAEHRLICHEN BAUSPARLEISTUNGEN 1)						
VON...BIS UNTER...DM						
UNTER 600.....	154	/	(31)	(49)	(34)	(16)
600 - 1 200.....	685	(177)	137	161	154	56
1 200 - 1 800.....	764	/	176	220	228	102
1 800 - 2 400.....	345	/	(80)	105	103	(38)
2 400 - 3 000.....	214	/	(55)	61	58	(31)
3 000 - 3 600.....	124	/	(25)	(35)	(42)	(19)
3 600 - 4 800.....	104	/	/	(32)	(30)	(20)
4 800 - 6 000.....	(40)	/	/	(15)	(13)	/
6 000 UND MEHR.....	77	/	(26)	(22)	(20)	/
DAR. MIT ANGESTREBTER BAUSPARPRAEMIE.....	1 795	(141)	347	498	554	254
DURCHSCHNITTLICHES SPARGUTHABEN JE HAUSHALT.....	8 733	5 196	8 716	9 323	9 222	9 600
DURCHSCHNITTLICHE JAHRESSPARLEISTUNG JE HAUSHALT1)	1 926	1 002	2 110	2 003	2 009	2 047
6.7 HAUSHALTE VON ARBEITSLOSEN						
6.7.1 HAUSHALTE ZUSAMMEN						
1 000						
HAUSHALTE INSGESAMT.....	964	401	287	151	83	(43)
ZUSAMMEN.....	207	(41)	(64)	(56)	(27)	(17)
NACH BAUSPARSUMMEN						
VON...BIS UNTER...DM						
UNTER 10 000.....	(29)	/	/	/	/	/
10 000 - 15 000.....	(22)	/	/	/	/	/
15 000 - 20 000.....	(28)	/	/	/	/	/
20 000 - 30 000.....	(41)	/	/	/	/	/
30 000 - 40 000.....	(27)	/	/	/	/	/
40 000 - 50 000.....	(22)	/	/	/	/	/
50 000 - 60 000.....	/	/	/	/	/	/
60 000 - 80 000.....	/	/	/	/	/	/
80 000 - 100 000.....	/	/	/	/	/	/
100 000 - 150 000.....	/	/	/	/	/	/
150 000 UND MEHR.....	/	/	/	/	/	/
NACH ANGESPARTEM BAUSPARGUTHABEN						
VON...BIS UNTER...DM						
UNTER 1 000.....	(27)	/	/	/	/	/
1 000 - 2 000.....	(28)	/	/	/	/	/
2 000 - 3 000.....	(21)	/	/	/	/	/
3 000 - 4 000.....	(19)	/	/	/	/	/
4 000 - 5 000.....	/	/	/	/	/	/
5 000 - 6 000.....	/	/	/	/	/	/
6 000 - 8 000.....	(20)	/	/	/	/	/
8 000 - 10 000.....	(31)	/	/	/	/	/
10 000 - 15 000.....	(20)	/	/	/	/	/
15 000 - 20 000.....	/	/	/	/	/	/
20 000 - 30 000.....	/	/	/	/	/	/
30 000 UND MEHR.....	/	/	/	/	/	/
NACH JAEHRLICHEN BAUSPARLEISTUNGEN 1)						
VON...BIS UNTER...DM						
UNTER 600.....	(25)	/	/	/	/	/
600 - 1 200.....	(51)	/	/	/	/	/
1 200 - 1 800.....	(64)	/	(23)	(19)	/	/
1 800 - 2 400.....	(17)	/	/	/	/	/
2 400 - 3 000.....	/	/	/	/	/	/
3 000 - 3 600.....	/	/	/	/	/	/
3 600 - 4 800.....	/	/	/	/	/	/
4 800 - 6 000.....	/	/	/	/	/	/
6 000 UND MEHR.....	/	/	/	/	/	/
DAR. MIT ANGESTREBTER BAUSPARPRAEMIE.....	138	/	(46)	(38)	(20)	/
DURCHSCHNITTLICHES SPARGUTHABEN JE HAUSHALT.....	7 896	(6 364)	(6 749)	(8 526)	(11 097)	(8 682)
DURCHSCHNITTLICHE JAHRESSPARLEISTUNG JE HAUSHALT1)	1 610	(1 276)	(1 633)	(1 584)	(1 881)	(1 859)
1) OHNE HAUSHALTE MIT BAUSPARVERTRAEGEN. DIE 1988 BEITRAGSFREI WAREN.						

1) OHNE HAUSHALTE MIT BAUSPARVERTRÄGEN, DIE 1988 BEITRAGSFREI WAREN.

6 PRIVATE HAUSHALTE MIT BAUSPARVERTRÄGEN AM 31.12.1988 NACH HAUSHALTSGRÖSSE,
SOZIALER STELLUNG DER BEZUGSPERSON UND MONATLICHEM HAUSHALTSNETTOEINKOMMEN

GEGENSTAND DER NACHWEISUNG	HAUSHALTE INSGESAMT	DAVON MIT ... PERSON(EN)				
		1	2	3	4	5 UND MEHR
6.8 HAUSHALTE VON NICHTERWERBSTAETIGEN						
6.8.1 HAUSHALTE ZUSAMMEN						
1 000						
HAUSHALTE INSGESAMT.....	10 053	5 100	3 886	732	241	94
ZUSAMMEN.....	HAUSHALTE MIT BAUSPARVERTRAEGEN 1 909	590	855	308	112	(45)
NACH BAUSPARSUMMEN						
VON...BIS UNTER...DM						
UNTER 10 000.....	385	159	164	(44)	/	/
10 000 - 15 000.....	300	129	121	(43)	/	/
15 000 - 20 000.....	249	86	114	(37)	/	/
20 000 - 30 000.....	377	107	192	(54)	/	/
30 000 - 40 000.....	174	(32)	85	(33)	/	/
40 000 - 50 000.....	142	(30)	65	(34)	/	/
50 000 - 60 000.....	80	(16)	(37)	(14)	/	/
60 000 - 80 000.....	83	/	(33)	(20)	/	/
80 000 - 100 000.....	(42)	/	(13)	/	/	/
100 000 - 150 000.....	(49)	/	(21)	/	/	/
150 000 UND MEHR.....	(28)	/	/	/	/	/
NACH ANGESPARTEM BAUSPARGUTHABEN						
VON...BIS UNTER...DM						
UNTER 1 000.....	136	(70)	(37)	(21)	/	/
1 000 - 2 000.....	247	96	106	(32)	/	/
2 000 - 3 000.....	193	(85)	75	(24)	/	/
3 000 - 4 000.....	185	(61)	86	(26)	/	/
4 000 - 5 000.....	160	(46)	73	(29)	/	/
5 000 - 6 000.....	173	(62)	77	(24)	/	/
6 000 - 8 000.....	202	(56)	101	(27)	/	/
8 000 - 10 000.....	150	(35)	70	(32)	/	/
10 000 - 15 000.....	200	(33)	108	(40)	/	/
15 000 - 20 000.....	99	(18)	(49)	(19)	/	/
20 000 - 30 000.....	91	/	(44)	(15)	/	/
30 000 UND MEHR.....	73	(14)	(29)	(17)	/	/
NACH JAEHRLICHEN BAUSPARLEISTUNGEN 1)						
VON...BIS UNTER...DM						
UNTER 600.....	112	(38)	(53)	/	/	/
600 - 1 200.....	638	359	166	84	(22)	/
1 200 - 1 800.....	586	83	375	79	(33)	/
1 800 - 2 400.....	160	(26)	87	(31)	/	/
2 400 - 3 000.....	107	(20)	(40)	(37)	/	/
3 000 - 3 600.....	58	/	(23)	(21)	/	/
3 600 - 4 800.....	68	/	(28)	/	/	/
4 800 - 6 000.....	(39)	/	(14)	/	/	/
6 000 UND MEHR.....	68	/	(37)	/	/	/
DAR. MIT ANGESTREBTER BAUSPARPRAEMIE.....	1 314	406	585	210	(79)	(34)
DURCHSCHNITTLICHES SPARGUTHABEN JE HAUSHALT.....	8 386	6 001	8 622	10 249	11 975	(13 480)
DURCHSCHNITTLICHE JAHRESSPARLEISTUNG JE HAUSHALT 1)	1 887	1 315	2 042	2 229	2 536	(2 466)

1) OHNE HAUSHALTE MIT BAUSPARVERTRÄGEN, DIE 1988 BEITRAGSFREI WAREN.

7 PRIVATE HAUSHALTE MIT BAUSPARVERTRÄGEN AM 31.12.1988 NACH HAUSHALTSTYP, SOZIALER STELLUNG DER BEZUGSPERSON
UND MONATLICHEM HAUSHALTSNETTOEINKOMMEN

GEGENSTAND DER NACHWEISUNG	HAUSHALTE INSGESAMT	DAVON NACH DEM HAUSHALTSTYP										
		ALLEIN- LEBENDE FRAU	ALLEIN- LEBENDER MANN	ELTERNTEIL MIT KINDERN		EHEPAAR	SONSTIGER HAUSHALT					
				ZUSAMMEN	DAR. MIT 1 KIND							
7.1 HAUSHALTE INSGESAMT												
7.1.1 HAUSHALTE INSGESAMT												
1 000												
HAUSHALTE INSGESAMT.....	24 684	5 901	2 563	1 348	956	13 627	1 245					
ZUSAMMEN.....	9 526	1 050	630	418	297	6 789	639					
NACH BAUSPARSUMMEN												
VON...BIS UNTER...DM												
UNTER 1 000.....	1 223	229	(92)	74	(54)	763	64					
10 000 - 15 000.....	1 031	186	(73)	(58)	(45)	658	56					
15 000 - 20 000.....	1 061	155	(82)	(58)	(38)	701	64					
20 000 - 30 000.....	1 694	196	133	71	(55)	1 183	111					
30 000 - 40 000.....	1 033	88	(55)	(31)	(22)	786	74					
40 000 - 50 000.....	846	(52)	(53)	(36)	(24)	643	62					
50 000 - 60 000.....	655	(51)	(33)	(27)	(20)	498	46					
60 000 - 80 000.....	648	(29)	(33)	(23)	/	511	52					
80 000 - 100 000.....	419	(18)	(23)	(17)	/	325	(36)					
100 000 - 150 000.....	590	(34)	(31)	(14)	/	464	47					
150 000 UND MEHR.....	326	/	(22)	/	/	259	(26)					
NACH ANGESPARTEM BAUSPARGUTHABEN												
VON...BIS UNTER...DM												
UNTER 1 000.....	687	145	(56)	(68)	(50)	360	(58)					
1 000 - 2 000.....	946	167	(82)	(58)	(36)	584	55					
2 000 - 3 000.....	865	138	(68)	(45)	(35)	558	56					
3 000 - 4 000.....	805	101	(63)	(30)	(22)	569	(42)					
4 000 - 5 000.....	720	77	(56)	(29)	(17)	511	46					
5 000 - 6 000.....	712	84	(50)	(24)	(19)	504	51					
6 000 - 8 000.....	869	84	(61)	(43)	(35)	629	52					
8 000 - 10 000.....	794	(72)	(46)	(22)	(17)	595	60					
10 000 - 15 000.....	1 155	79	(50)	(41)	(30)	898	86					
15 000 - 20 000.....	656	(35)	(27)	(21)	/	530	43					
20 000 - 30 000.....	626	(33)	(30)	(19)	/	501	44					
30 000 UND MEHR.....	693	(36)	(42)	(18)	/	550	47					
NACH JÄHRLICHEN BAUSPARLEISTUNGEN 1)												
VON...BIS UNTER...DM												
UNTER 600.....	548	(79)	(55)	(43)	(30)	334	(38)					
600 - 1 200.....	2 575	592	277	166	122	1 358	182					
1 200 - 1 800.....	2 580	157	113	80	(59)	2 069	161					
1 800 - 2 400.....	1 123	(60)	(52)	(34)	(23)	919	57					
2 400 - 3 000.....	767	(47)	(28)	(27)	(16)	611	53					
3 000 - 3 600.....	463	(22)	(12)	(15)	/	371	(42)					
3 600 - 4 800.....	422	(19)	(13)	(15)	/	345	(30)					
4 800 - 6 000.....	225	/	/	/	/	180	(17)					
6 000 UND MEHR.....	489	(19)	(26)	(13)	/	393	(39)					
DAR. MIT ANGESTREBTER BAUSPARPRÄMIE.....	5 588	561	248	265	177	4 140	375					
DURCHSCHNITTLICHES SPARGUTHABEN JE HAUSHALT.....	10 661	DM 6 634	9 323	7 498	7 303	11 566	11 046					
DURCHSCHNITTLICHE JAHRESSPARLEISTUNG JE HAUSHALT1)	2 240	1 362	2 124	1 686	1 663	2 410	2 326					
7.1 HAUSHALTE INSGESAMT												
7.1.2 MONATLICHES HAUSHALTSNETTOEINKOMMEN UNTER 1 000 DM												
1 000												
HAUSHALTE INSGESAMT.....	2 438	1 385	619	(178)	(147)	208	(49)					
ZUSAMMEN.....	297	(147)	(76)	/	/	/	/					
NACH BAUSPARSUMMEN												
VON...BIS UNTER...DM												
UNTER 10 000.....	(89)	(39)	/	/	/	/	/					
10 000 - 15 000.....	(48)	/	/	/	/	/	/					
15 000 - 20 000.....	(40)	/	/	/	/	/	/					
20 000 - 30 000.....	(61)	/	/	/	/	/	/					
30 000 - 40 000.....	/	/	/	/	/	/	/					
40 000 - 50 000.....	/	/	/	/	/	/	/					
50 000 - 60 000.....	/	/	/	/	/	/	/					
60 000 - 80 000.....	/	/	/	/	/	/	/					
80 000 - 100 000.....	/	/	/	/	/	/	/					
100 000 - 150 000.....	/	/	/	/	/	/	/					
150 000 UND MEHR.....	/	/	/	/	/	/	/					
NACH ANGESPARTEM BAUSPARGUTHABEN												
VON...BIS UNTER...DM												
UNTER 1 000.....	(49)	/	/	/	/	/	/					
1 000 - 2 000.....	(76)	/	/	/	/	/	/					
2 000 - 3 000.....	/	/	/	/	/	/	/					
3 000 - 4 000.....	(34)	/	/	/	/	/	/					
4 000 - 5 000.....	/	/	/	/	/	/	/					
5 000 - 6 000.....	/	/	/	/	/	/	/					
6 000 - 8 000.....	/	/	/	/	/	/	/					
8 000 - 10 000.....	/	/	/	/	/	/	/					
10 000 - 15 000.....	/	/	/	/	/	/	/					
15 000 - 20 000.....	/	/	/	/	/	/	/					
20 000 - 30 000.....	/	/	/	/	/	/	/					
30 000 UND MEHR.....	/	/	/	/	/	/	/					
NACH JÄHRLICHEN BAUSPARLEISTUNGEN 1)												
VON...BIS UNTER...DM												
UNTER 600.....	(37)	/	/	/	/	/	/					
600 - 1 200.....	155	(99)	(41)	/	/	/	/					
1 200 - 1 800.....	(62)	/	/	/	/	/	/					
1 800 - 2 400.....	/	/	/	/	/	/	/					
2 400 - 3 000.....	/	/	/	/	/	/	/					
3 000 - 3 600.....	/	/	/	/	/	/	/					
3 600 - 4 800.....	/	/	/	/	/	/	/					
4 800 - 6 000.....	/	/	/	/	/	/	/					
6 000 UND MEHR.....	/	/	/	/	/	/	/					
DAR. MIT ANGESTREBTER BAUSPARPRÄMIE.....	206	(98)	(51)	/	/	/	/					
DURCHSCHNITTLICHES SPARGUTHABEN JE HAUSHALT.....	4 233	DM (3 818)	(4 508)	/	/	/	/					
DURCHSCHNITTLICHE JAHRESSPARLEISTUNG JE HAUSHALT1)	1 200	(894)	(1 062)	/	/	/	/					

1) OHNE HAUSHALTE MIT BAUSPARVERTRÄGEN, DIE 1988 BEITRAGSFREI WAREN.

7 PRIVATE HAUSHALTE MIT BAUSPARVERTRÄGEN AM 31.12.1988 NACH HAUSHALTSTYP, SOZIALER STELLUNG DER BEZUGSPERSON UND MONATLICHEM HAUSHALTSNETTOEINKOMMEN

GEGENSTAND DER NACHWEISUNG	HAUSHALTE INSGESAMT	DAVON NACH DEM HAUSHALTSTYP					
		ALLEIN- LEBENDE FRAU	ALLEIN- LEBENDER MANN	ELTERNTEIL MIT KINDERN		EHEPAAR	SONSTIGER HAUSHALT
				ZUSAMMEN	DAR. MIT 1 KIND		
7.1 HAUSHALTE INSGESAMT							
7.1.3 MONATLICHES HAUSHALTSNETTOEINKOMMEN VON 1 000 BIS UNTER 1 200 DM							
HAUSHALTE INSGESAMT.....	1 217	771	163	(89)	(70)	170	/
ZUSAMMEN.....	182	(90)	(37)	/	/	(35)	/
NACH BAUSPARSUMMEN							
VON...BIS UNTER...DM							
UNTER 10 000.....	(31)	/	/	/	/	/	/
10 000 - 15 000.....	/	/	/	/	/	/	/
15 000 - 20 000.....	(35)	/	/	/	/	/	/
20 000 - 30 000.....	(48)	/	/	/	/	/	/
30 000 - 40 000.....	/	/	/	/	/	/	/
40 000 - 50 000.....	/	/	/	/	/	/	/
50 000 - 60 000.....	/	/	/	/	/	/	/
60 000 - 80 000.....	/	/	/	/	/	/	/
80 000 - 100 000.....	/	/	/	/	/	/	/
100 000 - 150 000.....	/	/	/	/	/	/	/
150 000 UND MEHR.....	/	/	/	/	/	/	/
NACH ANGESPARTEN BAUSPARGUTHABEN							
VON...BIS UNTER...DM							
UNTER 1 000.....	(35)	/	/	/	/	/	/
1 000 - 2 000.....	(36)	/	/	/	/	/	/
2 000 - 3 000.....	/	/	/	/	/	/	/
3 000 - 4 000.....	/	/	/	/	/	/	/
4 000 - 5 000.....	/	/	/	/	/	/	/
5 000 - 6 000.....	/	/	/	/	/	/	/
6 000 - 8 000.....	/	/	/	/	/	/	/
8 000 - 10 000.....	/	/	/	/	/	/	/
10 000 - 15 000.....	/	/	/	/	/	/	/
15 000 - 20 000.....	/	/	/	/	/	/	/
20 000 - 30 000.....	/	/	/	/	/	/	/
30 000 UND MEHR.....	/	/	/	/	/	/	/
NACH JAEHRLICHEN BAUSPARLEISTUNGEN 1)							
VON...BIS UNTER...DM							
UNTER 600.....	/	/	/	/	/	/	/
600 - 1 200.....	(94)	(57)	/	/	/	/	/
1 200 - 1 800.....	(37)	/	/	/	/	/	/
1 800 - 2 400.....	/	/	/	/	/	/	/
2 400 - 3 000.....	/	/	/	/	/	/	/
3 000 - 3 600.....	/	/	/	/	/	/	/
3 600 - 4 800.....	/	/	/	/	/	/	/
4 800 - 6 000.....	/	/	/	/	/	/	/
6 000 UND MEHR.....	/	/	/	/	/	/	/
DAR. MIT ANGESTREBTER BAUSPARPRAEMIE.....	124	(62)	/	/	/	/	/
DURCHSCHNITTLICHES SPARGUTHABEN JE HAUSHALT.....	4 895	DM (4 937)	(4 034)	/	/	(4 959)	/
DURCHSCHNITTLICHE JAHRESSPARLEISTUNG JE HAUSHALT1)	1 136	(898)	(1 014)	/	/	(1 934)	/
7.1 HAUSHALTE INSGESAMT							
7.1.4 MONATLICHES HAUSHALTSNETTOEINKOMMEN VON 1 200 BIS UNTER 1 400 DM							
HAUSHALTE INSGESAMT.....	1 466	860	151	133	(90)	273	(49)
ZUSAMMEN.....	248	(126)	(30)	/	/	(52)	/
NACH BAUSPARSUMMEN							
VON...BIS UNTER...DM							
UNTER 10 000.....	(55)	/	/	/	/	/	/
10 000 - 15 000.....	/	/	/	/	/	/	/
15 000 - 20 000.....	/	/	/	/	/	/	/
20 000 - 30 000.....	(59)	/	/	/	/	/	/
30 000 - 40 000.....	/	/	/	/	/	/	/
40 000 - 50 000.....	/	/	/	/	/	/	/
50 000 - 60 000.....	/	/	/	/	/	/	/
60 000 - 80 000.....	/	/	/	/	/	/	/
80 000 - 100 000.....	/	/	/	/	/	/	/
100 000 - 150 000.....	/	/	/	/	/	/	/
150 000 UND MEHR.....	/	/	/	/	/	/	/
NACH ANGESPARTEN BAUSPARGUTHABEN							
VON...BIS UNTER...DM							
UNTER 1 000.....	(35)	/	/	/	/	/	/
1 000 - 2 000.....	/	/	/	/	/	/	/
2 000 - 3 000.....	/	/	/	/	/	/	/
3 000 - 4 000.....	/	/	/	/	/	/	/
4 000 - 5 000.....	(32)	/	/	/	/	/	/
5 000 - 6 000.....	/	/	/	/	/	/	/
6 000 - 8 000.....	/	/	/	/	/	/	/
8 000 - 10 000.....	/	/	/	/	/	/	/
10 000 - 15 000.....	/	/	/	/	/	/	/
15 000 - 20 000.....	/	/	/	/	/	/	/
20 000 - 30 000.....	/	/	/	/	/	/	/
30 000 UND MEHR.....	/	/	/	/	/	/	/
NACH JAEHRLICHEN BAUSPARLEISTUNGEN 1)							
VON...BIS UNTER...DM							
UNTER 600.....	/	/	/	/	/	/	/
600 - 1 200.....	(128)	(93)	/	/	/	/	/
1 200 - 1 800.....	(53)	/	/	/	/	/	/
1 800 - 2 400.....	/	/	/	/	/	/	/
2 400 - 3 000.....	/	/	/	/	/	/	/
3 000 - 3 600.....	/	/	/	/	/	/	/
3 600 - 4 800.....	/	/	/	/	/	/	/
4 800 - 6 000.....	/	/	/	/	/	/	/
6 000 UND MEHR.....	/	/	/	/	/	/	/
DAR. MIT ANGESTREBTER BAUSPARPRAEMIE.....	161	(91)	/	/	/	(34)	/
DURCHSCHNITTLICHES SPARGUTHABEN JE HAUSHALT.....	5 903	DM (4 523)	(7 699)	/	/	(5 912)	/
DURCHSCHNITTLICHE JAHRESSPARLEISTUNG JE HAUSHALT1)	1 206	(1 057)	/	/	/	(1 660)	/
1) OHNE HAUSHALTE MIT BAUSPARVERTRAGEN, DIE 1988 BEITRAGSFREI WAREN.							

1) OHNE HAUSHALTE MIT BAUSPARVERTRÄGEN, DIE 1988 BEITRAGSFREI WAREN.

7 PRIVATE HAUSHALTE MIT BAUSPARVERTRÄGEN AM 31.12.1988 NACH HAUSHALTSTYP, SOZIALER STELLUNG DER BEZUGSPERSON
UND MONATLICHEM HAUSHALTSNETTOEINKOMMEN

GEGENSTAND DER NACHWEISUNG	HAUSHALTE INSGESAMT	DAVON NACH DEM HAUSHALTSTYP					EHEPAAR	SONSTIGER HAUSHALT
		ALLEIN- LEBENDE FRAU	ALLEIN- LEBENDER MANN	ELTERnteIL MIT KINDERN				
				ZUSAMMEN	DAR. MIT 1 KIND			
7.1 HAUSHALTE INSGESAMT								
7.1.5 MONATLICHES HAUSHALTSNETTOEINKOMMEN VON 1 400 BIS UNTER 1 600 DM								
1 000								
HAUSHALTE INSGESAMT.....	1 405	653	200	118	(76)	375	(59)	
ZUSAMMEN.....	354	138	(62)	(39)	(32)	97	/	
NACH BAUSPARSUMMEN								
VON...BIS UNTER...DM								
UNTER 10 000.....	(63)	(29)	/	/	/	/	/	
10 000 - 15 000.....	(66)	(28)	/	/	/	/	/	
15 000 - 20 000.....	(39)	/	/	/	/	/	/	
20 000 - 30 000.....	(71)	(24)	/	/	/	(25)	/	
30 000 - 40 000.....	(34)	/	/	/	/	/	/	
40 000 - 50 000.....	(30)	/	/	/	/	/	/	
50 000 - 60 000.....	(23)	/	/	/	/	/	/	
60 000 - 80 000.....	/	/	/	/	/	/	/	
80 000 - 100 000.....	/	/	/	/	/	/	/	
100 000 - 150 000.....	/	/	/	/	/	/	/	
150 000 UND MEHR.....	/	/	/	/	/	/	/	
NACH ANGESPARTEM BAUSPARGUTHABEN								
VON...BIS UNTER...DM								
UNTER 1 000.....	(46)	(24)	/	/	/	/	/	
1 000 - 2 000.....	(53)	/	/	/	/	/	/	
2 000 - 3 000.....	(38)	/	/	/	/	/	/	
3 000 - 4 000.....	(41)	/	/	/	/	/	/	
4 000 - 5 000.....	(24)	/	/	/	/	/	/	
5 000 - 6 000.....	(30)	/	/	/	/	/	/	
6 000 - 8 000.....	(24)	/	/	/	/	/	/	
8 000 - 10 000.....	(37)	/	/	/	/	/	/	
10 000 - 15 000.....	(27)	/	/	/	/	/	/	
15 000 - 20 000.....	/	/	/	/	/	/	/	
20 000 - 30 000.....	/	/	/	/	/	/	/	
30 000 UND MEHR.....	/	/	/	/	/	/	/	
NACH JAEHRLICHEN BAUSPARLEISTUNGEN 1)								
VON...BIS UNTER...DM								
UNTER 600.....	(31)	/	/	/	/	/	/	
600 - 1 200.....	169	(88)	/	(21)	/	/	/	
1 200 - 1 800.....	(77)	/	/	/	/	(35)	/	
1 800 - 2 400.....	(27)	/	/	/	/	/	/	
2 400 - 3 000.....	/	/	/	/	/	/	/	
3 000 - 3 600.....	/	/	/	/	/	/	/	
3 600 - 4 800.....	/	/	/	/	/	/	/	
4 800 - 6 000.....	/	/	/	/	/	/	/	
6 000 UND MEHR.....	/	/	/	/	/	/	/	
DAR. MIT ANGESTREBTER BAUSPARPRAEMIE.....	233	(84)	(39)	(30)	(24)	(67)	/	
DM								
DURCHSCHNITTliches SPARGUTHABEN JE HAUSHALT.....	6 169	5 262	(5 308)	(6 511)	(6 733)	7 301	/	
DURCHSCHNITTliche JAHRESSPARLEISTUNG JE HAUSHALT1)	1 331	1 143	(1 509)	(1 200)	(1 241)	1 494	/	
7.1 HAUSHALTE INSGESAMT								
7.1.6 MONATLICHES HAUSHALTSNETTOEINKOMMEN VON 1 600 BIS UNTER 1 800 DM								
1 000								
HAUSHALTE INSGESAMT.....	1 662	646	289	110	(70)	568	(48)	
ZUSAMMEN.....	417	143	(74)	(35)	(26)	149	/	
NACH BAUSPARSUMMEN								
VON...BIS UNTER...DM								
UNTER 10 000.....	(68)	(35)	/	/	/	/	/	
10 000 - 15 000.....	(67)	(28)	/	/	/	/	/	
15 000 - 20 000.....	(63)	(24)	/	/	/	/	/	
20 000 - 30 000.....	(77)	(23)	/	/	/	(26)	/	
30 000 - 40 000.....	(35)	/	/	/	/	/	/	
40 000 - 50 000.....	(27)	/	/	/	/	/	/	
50 000 - 60 000.....	(29)	/	/	/	/	/	/	
60 000 - 80 000.....	(24)	/	/	/	/	/	/	
80 000 - 100 000.....	/	/	/	/	/	/	/	
100 000 - 150 000.....	/	/	/	/	/	/	/	
150 000 UND MEHR.....	/	/	/	/	/	/	/	
NACH ANGESPARTEM BAUSPARGUTHABEN								
VON...BIS UNTER...DM								
UNTER 1 000.....	(48)	(25)	/	/	/	/	/	
1 000 - 2 000.....	(42)	/	/	/	/	/	/	
2 000 - 3 000.....	(56)	/	/	/	/	/	/	
3 000 - 4 000.....	(40)	/	/	/	/	/	/	
4 000 - 5 000.....	(37)	/	/	/	/	/	/	
5 000 - 6 000.....	(38)	/	/	/	/	/	/	
6 000 - 8 000.....	(31)	/	/	/	/	/	/	
8 000 - 10 000.....	(27)	/	/	/	/	/	/	
10 000 - 15 000.....	(49)	/	/	/	/	/	/	
15 000 - 20 000.....	/	/	/	/	/	/	/	
20 000 - 30 000.....	/	/	/	/	/	/	/	
30 000 UND MEHR.....	/	/	/	/	/	/	/	
NACH JAEHRLICHEN BAUSPARLEISTUNGEN 1)								
VON...BIS UNTER...DM								
UNTER 600.....	(33)	/	/	/	/	/	/	
600 - 1 200.....	170	(80)	(40)	/	/	(33)	/	
1 200 - 1 800.....	109	(23)	/	/	/	(61)	/	
1 800 - 2 400.....	(30)	/	/	/	/	/	/	
2 400 - 3 000.....	(27)	/	/	/	/	/	/	
3 000 - 3 600.....	/	/	/	/	/	/	/	
3 600 - 4 800.....	/	/	/	/	/	/	/	
4 800 - 6 000.....	/	/	/	/	/	/	/	
6 000 UND MEHR.....	/	/	/	/	/	/	/	
DAR. MIT ANGESTREBTER BAUSPARPRAEMIE.....	266	(79)	(34)	(26)	/	114	/	
DM								
DURCHSCHNITTliches SPARGUTHABEN JE HAUSHALT.....	7 283	5 518	(5 802)	(7 975)	(8 629)	9 650	/	
DURCHSCHNITTliche JAHRESSPARLEISTUNG JE HAUSHALT1)	1 584	1 323	(1 128)	(2 086)	(2 358)	1 806	/	
1) OHNE HAUSHALTE MIT BAUSPARVERTRAEGEN, DIE 1988 BEITRAGSFREI WAREN.								

1) OHNE HAUSHALTE MIT BAUSPARVERTRÄGEN, DIE 1988 BEITRAGSFREI WAREN.

7 PRIVATE HAUSHALTE MIT BAUSPARVERTRÄGEN AM 31.12.1988 NACH HAUSHALTSTYP, SOZIALER STELLUNG DER BEZUGSPERSON
UND MONATLICHEM HAUSHALTSNETTOEINKOMMEN

GEGENSTAND DER NACHWEISUNG	HAUSHALTE INSGESAMT	DAVON NACH DEM HAUSHALTSTYP					
		ALLEIN- LEBENDE FRAU	ALLEIN- LEBENDER MANN	ELTERNTEIL MIT KINDERN		EHEPAAR	SONSTIGER HAUSHALT
				ZUSAMMEN	DAR. MIT 1 KIND		
7.1 HAUSHALTE INSGESAMT							
7.1.7 MONATLICHES HAUSHALTSNETTOEINKOMMEN VON 1 800 BIS UNTER 2 000 DM							
HAUSHALTE INSGESAMT.....	1 638	458	265	115	80	742	(57)
ZUSAMMEN.....	487	106	(73)	(28)	(20)	260	(21)
NACH BAUSPARSUMMEN							
VON...BIS UNTER...DM							
UNTER 10 000.....	82	(20)	/	/	/	(44)	/
10 000 - 15 000.....	(67)	(17)	/	/	/	(34)	/
15 000 - 20 000.....	(61)	/	/	/	/	(36)	/
20 000 - 30 000.....	103	(22)	/	/	/	(57)	/
30 000 - 40 000.....	(51)	/	/	/	/	(32)	/
40 000 - 50 000.....	(44)	/	/	/	/	(19)	/
50 000 - 60 000.....	(18)	/	/	/	/	/	/
60 000 - 80 000.....	(21)	/	/	/	/	/	/
80 000 - 100 000.....	(16)	/	/	/	/	/	/
100 000 - 150 000.....	(17)	/	/	/	/	/	/
150 000 UND MEHR.....	/	/	/	/	/	/	/
NACH ANGESPARTEM BAUSPARGUTHABEN							
VON...BIS UNTER...DM							
UNTER 1 000.....	(41)	/	/	/	/	/	/
1 000 - 2 000.....	72	(15)	/	/	/	(38)	/
2 000 - 3 000.....	(57)	/	/	/	/	(30)	/
3 000 - 4 000.....	(41)	/	/	/	/	(19)	/
4 000 - 5 000.....	(35)	/	/	/	/	(20)	/
5 000 - 6 000.....	(50)	/	/	/	/	(28)	/
6 000 - 8 000.....	(53)	/	/	/	/	(27)	/
8 000 - 10 000.....	(28)	/	/	/	/	(17)	/
10 000 - 15 000.....	(48)	/	/	/	/	(32)	/
15 000 - 20 000.....	(23)	/	/	/	/	/	/
20 000 - 30 000.....	(21)	/	/	/	/	/	/
30 000 UND MEHR.....	(19)	/	/	/	/	/	/
NACH JAEHRLICHEN BAUSPARLEISTUNGEN 1)							
VON...BIS UNTER...DM							
UNTER 600.....	(36)	/	/	/	/	/	/
600 - 1 200.....	167	(57)	(33)	/	/	(60)	/
1 200 - 1 800.....	159	(18)	/	/	/	112	/
1 800 - 2 400.....	(48)	/	/	/	/	(30)	/
2 400 - 3 000.....	(24)	/	/	/	/	/	/
3 000 - 3 600.....	/	/	/	/	/	/	/
3 600 - 4 800.....	/	/	/	/	/	/	/
4 800 - 6 000.....	/	/	/	/	/	/	/
6 000 UND MEHR.....	/	/	/	/	/	/	/
DAR. MIT ANGESTREBTER BAUSPARPRAEMIE.....	303	(52)	(24)	(21)	/	195	/
DURCHSCHNITTLICHES SPARGUTHABEN JE HAUSHALT.....	7 726	7 586	(8 743)	(5 943)	(6 808)	7 673	(7 945)
DURCHSCHNITTLICHE JAHRESSPARLEISTUNG JE HAUSHALT 1)	1 509	1 220	(1 304)	(1 300)	(1 376)	1 719	(1 338)
7.1 HAUSHALTE INSGESAMT							
7.1.8 MONATLICHES HAUSHALTSNETTOEINKOMMEN VON 2 000 BIS UNTER 2 200 DM							
HAUSHALTE INSGESAMT.....	1 864	396	227	101	73	1 084	(56)
ZUSAMMEN.....	671	81	(72)	(38)	(28)	450	(28)
NACH BAUSPARSUMMEN							
VON...BIS UNTER...DM							
UNTER 10 000.....	115	(18)	/	/	/	72	/
10 000 - 15 000.....	99	/	/	/	/	(68)	/
15 000 - 20 000.....	86	/	/	/	/	(52)	/
20 000 - 30 000.....	131	/	/	/	/	87	/
30 000 - 40 000.....	(59)	/	/	/	/	(43)	/
40 000 - 50 000.....	65	/	/	/	/	(50)	/
50 000 - 60 000.....	(27)	/	/	/	/	(19)	/
60 000 - 80 000.....	(36)	/	/	/	/	(27)	/
80 000 - 100 000.....	(24)	/	/	/	/	(18)	/
100 000 - 150 000.....	(20)	/	/	/	/	/	/
150 000 UND MEHR.....	/	/	/	/	/	/	/
NACH ANGESPARTEM BAUSPARGUTHABEN							
VON...BIS UNTER...DM							
UNTER 1 000.....	71	/	/	/	/	(39)	/
1 000 - 2 000.....	90	/	/	/	/	(59)	/
2 000 - 3 000.....	76	/	/	/	/	(46)	/
3 000 - 4 000.....	(58)	/	/	/	/	(44)	/
4 000 - 5 000.....	(60)	/	/	/	/	(44)	/
5 000 - 6 000.....	(54)	/	/	/	/	(36)	/
6 000 - 8 000.....	(58)	/	/	/	/	(42)	/
8 000 - 10 000.....	(49)	/	/	/	/	(37)	/
10 000 - 15 000.....	(63)	/	/	/	/	(43)	/
15 000 - 20 000.....	(30)	/	/	/	/	(23)	/
20 000 - 30 000.....	(29)	/	/	/	/	(21)	/
30 000 UND MEHR.....	(23)	/	/	/	/	(17)	/
NACH JAEHRLICHEN BAUSPARLEISTUNGEN 1)							
VON...BIS UNTER...DM							
UNTER 600.....	(48)	/	/	/	/	(29)	/
600 - 1 200.....	217	(37)	(35)	(21)	/	113	/
1 200 - 1 800.....	204	(18)	/	/	/	163	/
1 800 - 2 400.....	83	/	/	/	/	(62)	/
2 400 - 3 000.....	(32)	/	/	/	/	(21)	/
3 000 - 3 600.....	(24)	/	/	/	/	(20)	/
3 600 - 4 800.....	/	/	/	/	/	/	/
4 800 - 6 000.....	/	/	/	/	/	/	/
6 000 UND MEHR.....	(20)	/	/	/	/	/	/
DAR. MIT ANGESTREBTER BAUSPARPRAEMIE.....	433	(33)	(23)	(23)	/	339	/
DURCHSCHNITTLICHES SPARGUTHABEN JE HAUSHALT.....	7 629	7 168	(8 867)	(4 587)	(4 038)	7 882	(5 884)
DURCHSCHNITTLICHE JAHRESSPARLEISTUNG JE HAUSHALT 1)	1 661	1 381	(1 813)	(1 389)	(1 542)	1 719	(1 498)
1) OHNE HAUSHALTE MIT BAUSPARVERTRAEAGEN. DIE 1988 BEITRAGSFREI WAREN.							

1) OHNE HAUSHALTE MIT BAUSPARVERTRÄGEN, DIE 1988 BEITRAGSFREI WAREN.

7 PRIVATE HAUSHALTE MIT BAUSPARVERTRÄGEN AM 31.12.1988 NACH HAUSHALTSTYP, SOZIALER STELLUNG DER BEZUGSPERSON
UND MONATLICHEM HAUSHALTSNETTOEINKOMMEN

GEGENSTAND DER NACHWEISUNG	HAUSHALTE INSGESAMT	DAVON NACH DEM HAUSHALTSTYP						
		ALLEIN- LEBENDE FRAU	ALLEIN- LEBENDER MANN	ELTERNTEIL MIT KINDERN		EHEPAAR	SONSTIGER HAUSHALT	
				ZUSAMMEN	DAR. MIT 1 KIND			
7.1 HAUSHALTE INSGESAMT								
7.1.9 MONATLICHES HAUSHALTSNETTOEINKOMMEN VON 2 200 BIS UNTER 2 500 DM								
1 000								
HAUSHALTE INSGESAMT.....	1 977	245	182	127	92	1 347	75	
ZUSAMMEN.....	HAUSHALTE MIT BAUSPARVERTRÄGEN	795	58	(59)	(40)	(30)	609	(29)
NACH BAUSPARSUMMEN								
VON...BIS UNTER...DM								
UNTER 10 000.....	103	/	/	/	/	82	/	
10 000 - 15 000.....	106	/	/	/	/	76	/	
15 000 - 20 000.....	98	/	/	/	/	71	/	
20 000 - 30 000.....	152	/	/	/	/	117	/	
30 000 - 40 000.....	88	/	/	/	/	77	/	
40 000 - 50 000.....	57	/	/	/	/	47	/	
50 000 - 60 000.....	58	/	/	/	/	44	/	
60 000 - 80 000.....	44	/	/	/	/	(35)	/	
80 000 - 100 000.....	(32)	/	/	/	/	(24)	/	
100 000 - 150 000.....	(43)	/	/	/	/	(29)	/	
150 000 UND MEHR.....	(14)	/	/	/	/	/	/	
NACH ANGESPARTEM BAUSPARGUTHABEN								
VON...BIS UNTER...DM								
UNTER 1 000.....	58	/	/	/	/	(42)	/	
1 000 - 2 000.....	94	/	/	/	/	71	/	
2 000 - 3 000.....	68	/	/	/	/	53	/	
3 000 - 4 000.....	76	/	/	/	/	59	/	
4 000 - 5 000.....	65	/	/	/	/	49	/	
5 000 - 6 000.....	64	/	/	/	/	52	/	
6 000 - 8 000.....	83	/	/	/	/	60	/	
8 000 - 10 000.....	66	/	/	/	/	52	/	
10 000 - 15 000.....	90	/	/	/	/	65	/	
15 000 - 20 000.....	47	/	/	/	/	(40)	/	
20 000 - 30 000.....	46	/	/	/	/	(37)	/	
30 000 UND MEHR.....	(37)	/	/	/	/	(25)	/	
NACH JÄHRRLICHEN BAUSPARLEISTUNGEN 1)								
VON...BIS UNTER...DM								
UNTER 600.....	56	/	/	/	/	(43)	/	
600 - 1 200.....	214	(23)	(24)	(18)	(16)	138	/	
1 200 - 1 800.....	255	(12)	/	/	/	216	/	
1 800 - 2 400.....	96	/	/	/	/	80	/	
2 400 - 3 000.....	54	/	/	/	/	47	/	
3 000 - 3 600.....	(24)	/	/	/	/	(16)	/	
3 600 - 4 800.....	(34)	/	/	/	/	(27)	/	
4 800 - 6 000.....	(11)	/	/	/	/	/	/	
6 000 UND MEHR.....	(23)	/	/	/	/	(14)	/	
DAR. MIT ANGESTREBTER BAUSPARPRÄMIE.....	556	DM (20)	/	(27)	(19)	475	(19)	
DURCHSCHNITTLICHES SPARGUTHABEN JE HAUSHALT.....	8 886	10 147	(10 186)	(7 134)	(5 839)	8 755	(8 896)	
DURCHSCHNITTLICHE JAHRESSPARLEISTUNG JE HAUSHALT1)	1 861	2 083	(1 658)	(1 384)	(1 194)	1 881	(2 053)	
7.1 HAUSHALTE INSGESAMT								
7.1.10 MONATLICHES HAUSHALTSNETTOEINKOMMEN VON 2 500 BIS UNTER 3 000 DM								
1 000								
HAUSHALTE INSGESAMT.....	2 935	230	182	148	109	2 217	158	
ZUSAMMEN.....	HAUSHALTE MIT BAUSPARVERTRÄGEN	1 415	66	58	70	(55)	1 153	69
NACH BAUSPARSUMMEN								
VON...BIS UNTER...DM								
UNTER 10 000.....	183	(13)	/	/	/	141	/	
10 000 - 15 000.....	144	/	/	/	/	121	/	
15 000 - 20 000.....	170	/	/	/	/	144	/	
20 000 - 30 000.....	258	/	/	/	/	209	/	
30 000 - 40 000.....	169	/	/	/	/	143	/	
40 000 - 50 000.....	120	/	/	/	/	102	/	
50 000 - 60 000.....	107	/	/	/	/	80	/	
60 000 - 80 000.....	102	/	/	/	/	79	/	
80 000 - 100 000.....	56	/	/	/	/	47	/	
100 000 - 150 000.....	67	/	/	/	/	53	/	
150 000 UND MEHR.....	(38)	/	/	/	/	(34)	/	
NACH ANGESPARTEM BAUSPARGUTHABEN								
VON...BIS UNTER...DM								
UNTER 1 000.....	88	/	/	/	/	68	/	
1 000 - 2 000.....	120	/	/	/	/	90	/	
2 000 - 3 000.....	145	/	/	/	/	114	/	
3 000 - 4 000.....	132	/	/	/	/	111	/	
4 000 - 5 000.....	107	/	/	/	/	93	/	
5 000 - 6 000.....	110	/	/	/	/	92	/	
6 000 - 8 000.....	146	/	/	/	/	114	/	
8 000 - 10 000.....	129	/	/	/	/	107	/	
10 000 - 15 000.....	180	/	/	/	/	148	/	
15 000 - 20 000.....	85	/	/	/	/	74	/	
20 000 - 30 000.....	82	/	/	/	/	69	/	
30 000 UND MEHR.....	89	/	/	/	/	72	/	
NACH JÄHRRLICHEN BAUSPARLEISTUNGEN 1)								
VON...BIS UNTER...DM								
UNTER 600.....	67	/	/	/	/	51	/	
600 - 1 200.....	339	(24)	(19)	(25)	(19)	245	(27)	
1 200 - 1 800.....	432	(14)	/	/	/	375	(18)	
1 800 - 2 400.....	208	/	/	/	/	184	/	
2 400 - 3 000.....	120	/	/	/	/	101	/	
3 000 - 3 600.....	63	/	/	/	/	49	/	
3 600 - 4 800.....	58	/	/	/	/	47	/	
4 800 - 6 000.....	(26)	/	/	/	/	(19)	/	
6 000 UND MEHR.....	62	/	/	/	/	50	/	
DAR. MIT ANGESTREBTER BAUSPARPRÄMIE.....	953	DM (19)	/	(38)	(31)	846	(36)	
DURCHSCHNITTLICHES SPARGUTHABEN JE HAUSHALT.....	10 016	9 942	13 359	8 238	(8 465)	10 141	6 983	
DURCHSCHNITTLICHE JAHRESSPARLEISTUNG JE HAUSHALT1)	2 146	1 887	2 369	2 123	(2 110)	2 181	1 645	
1) OHNE HAUSHALTE MIT BAUSPARVERTRÄGEN, DIE 1988 BEITRAGSFREI WAREN.								

1) OHNE HAUSHALTE MIT BAUSPARVERTRÄGEN, DIE 1988 BEITRAGSFREI WAREN.

7 PRIVATE HAUSHALTE MIT BAUSPARVERTRÄGEN AM 31.12.1988 NACH HAUSHALTSTYP, SOZIALER STELLUNG DER BEZUGSPERSON
UND MONATLICHEM HAUSHALTSNETTOEINKOMMEN

GEGENSTAND DER NACHWEISUNG	HAUSHALTE INSGESAMT	DAVON NACH DEM HAUSHALTSTYP					
		ALLEIN- LEBENDE FRAU	ALLEIN- LEBENDER MANN	ELTERNTEIL MIT KINDERN		EHEPAAR	SONSTIGER HAUSHALT
				ZUSAMMEN	DAR. MIT 1 KIND		
7.1 HAUSHALTE INSGESAMT							
7.1.11 MONATLICHES HAUSHALTSNETTOEINKOMMEN VON 3 000 BIS UNTER 3 500 DM							
1 000							
HAUSHALTE INSGESAMT.....	2 188	128	102	93	64	1 722	144
ZUSAMMEN.....	1 193	(42)	(29)	48	(33)	991	83
NACH BAUSPARSUMMEN							
VON...BIS UNTER...DM							
UNTER 10 000.....	129	/	/	/	/	101	/
10 000 - 15 000.....	108	/	/	/	/	92	/
15 000 - 20 000.....	123	/	/	/	/	103	/
20 000 - 30 000.....	210	/	/	/	/	179	(14)
30 000 - 40 000.....	134	/	/	/	/	110	(14)
40 000 - 50 000.....	118	/	/	/	/	97	/
50 000 - 60 000.....	88	/	/	/	/	73	/
60 000 - 80 000.....	87	/	/	/	/	75	/
80 000 - 100 000.....	64	/	/	/	/	53	/
100 000 - 150 000.....	94	/	/	/	/	77	/
150 000 UND MEHR.....	38	/	/	/	/	32	/
NACH ANGESPARTEM BAUSPARGUTHABEN							
VON...BIS UNTER...DM							
UNTER 1 000.....	71	/	/	/	/	55	/
1 000 - 2 000.....	96	/	/	/	/	79	/
2 000 - 3 000.....	95	/	/	/	/	77	/
3 000 - 4 000.....	95	/	/	/	/	83	/
4 000 - 5 000.....	98	/	/	/	/	80	/
5 000 - 6 000.....	90	/	/	/	/	77	/
6 000 - 8 000.....	111	/	/	/	/	96	/
8 000 - 10 000.....	113	/	/	/	/	93	/
10 000 - 15 000.....	163	/	/	/	/	131	(18)
15 000 - 20 000.....	77	/	/	/	/	64	/
20 000 - 30 000.....	90	/	/	/	/	79	/
30 000 UND MEHR.....	93	/	/	/	/	78	/
NACH JAEHRLICHEN BAUSPARLEISTUNGEN 1)							
VON...BIS UNTER...DM							
UNTER 600.....	66	/	/	/	/	52	/
600 - 1 200.....	254	(16)	/	(17)	(14)	196	(19)
1 200 - 1 800.....	354	/	/	(10)	/	309	(21)
1 800 - 2 400.....	171	/	/	/	/	149	/
2 400 - 3 000.....	100	/	/	/	/	87	/
3 000 - 3 600.....	65	/	/	/	/	55	/
3 600 - 4 800.....	59	/	/	/	/	48	/
4 800 - 6 000.....	(30)	/	/	/	/	(24)	/
6 000 UND MEHR.....	62	/	/	/	/	50	/
DAR. MIT ANGESTREBTER BAUSPARPRAEMIE.....	744	(14)	/	(26)	(17)	651	49
DURCHSCHNITTLICHES SPARGUTHABEN JE HAUSHALT.....	11 258	DM (12 244)	(15 213)	8 574	(7 173)	11 344	9 899
DURCHSCHNITTLICHE JAHRESSPARLEISTUNG JE HAUSHALT1)	2 245	(2 863)	(3 092)	1 834	(1 412)	2 233	2 061
7.1 HAUSHALTE INSGESAMT							
7.1.12 MONATLICHES HAUSHALTSNETTOEINKOMMEN VON 3 500 BIS UNTER 4 000 DM							
1 000							
HAUSHALTE INSGESAMT.....	1 804	55	71	54	(30)	1 482	142
ZUSAMMEN.....	1 031	(21)	(23)	(28)	(16)	878	81
NACH BAUSPARSUMMEN							
VON...BIS UNTER...DM							
UNTER 10 000.....	101	/	/	/	/	83	/
10 000 - 15 000.....	78	/	/	/	/	66	/
15 000 - 20 000.....	120	/	/	/	/	102	/
20 000 - 30 000.....	165	/	/	/	/	140	(15)
30 000 - 40 000.....	118	/	/	/	/	98	/
40 000 - 50 000.....	99	/	/	/	/	85	/
50 000 - 60 000.....	87	/	/	/	/	77	/
60 000 - 80 000.....	95	/	/	/	/	80	/
80 000 - 100 000.....	49	/	/	/	/	41	/
100 000 - 150 000.....	82	/	/	/	/	74	/
150 000 UND MEHR.....	40	/	/	/	/	32	/
NACH ANGESPARTEM BAUSPARGUTHABEN							
VON...BIS UNTER...DM							
UNTER 1 000.....	44	/	/	/	/	35	/
1 000 - 2 000.....	80	/	/	/	/	62	/
2 000 - 3 000.....	79	/	/	/	/	61	/
3 000 - 4 000.....	83	/	/	/	/	72	/
4 000 - 5 000.....	73	/	/	/	/	61	/
5 000 - 6 000.....	68	/	/	/	/	59	/
6 000 - 8 000.....	99	/	/	/	/	87	/
8 000 - 10 000.....	93	/	/	/	/	81	/
10 000 - 15 000.....	142	/	/	/	/	127	/
15 000 - 20 000.....	99	/	/	/	/	86	/
20 000 - 30 000.....	80	/	/	/	/	67	/
30 000 UND MEHR.....	91	/	/	/	/	81	/
NACH JAEHRLICHEN BAUSPARLEISTUNGEN 1)							
VON...BIS UNTER...DM							
UNTER 600.....	41	/	/	/	/	36	/
600 - 1 200.....	224	/	/	/	/	171	(27)
1 200 - 1 800.....	268	/	/	/	/	231	(23)
1 800 - 2 400.....	133	/	/	/	/	121	/
2 400 - 3 000.....	109	/	/	/	/	97	/
3 000 - 3 600.....	64	/	/	/	/	55	/
3 600 - 4 800.....	63	/	/	/	/	56	/
4 800 - 6 000.....	(32)	/	/	/	/	(30)	/
6 000 UND MEHR.....	70	/	/	/	/	60	/
DAR. MIT ANGESTREBTER BAUSPARPRAEMIE.....	561	/	/	(18)	/	491	(44)
DURCHSCHNITTLICHES SPARGUTHABEN JE HAUSHALT.....	12 126	DM (9 478)	(16 161)	(7 295)	(8 819)	12 416	10 254
DURCHSCHNITTLICHE JAHRESSPARLEISTUNG JE HAUSHALT1)	2 633	(2 358)	(3 146)	(1 662)	(1 693)	2 696	2 225
1) OHNE HAUSHALTE MIT BAUSPARVERTRAEAGEN, DIE 1988 BEITRAGSFREI WAREN.							

1) OHNE HAUSHALTE MIT BAUSPARVERTRÄGEN, DIE 1988 BEITRAGSFREI WAREN.

7 PRIVATE HAUSHALTE MIT BAUSPARVERTRÄGEN AM 31.12.1988 NACH HAUSHALTSTYP, SOZIALER STELLUNG DER BEZUGSPERSON
UND MONATLICHEM HAUSHALTSNETTOEINKOMMEN

GEGENSTAND DER NACHWEISUNG	HAUSHALTE INSGESAMT	DAVON NACH DEM HAUSHALTSTYP						SONSTIGER HAUSHALT							
		ALLEIN- LEBENDE FRAU	ALLEIN- LEBENDER MANN	ELTERNTEIL MIT KINDERN		EHEPAAR									
				ZUSAMMEN	DAR. MIT 1 KIND										
7.1 HAUSHALTE INSGESAMT															
7.1.13 MONATLICHES HAUSHALTSNETTOEINKOMMEN VON 4 000 BIS UNTER 5 000 DM															
HAUSHALTE INSGESAMT.....	1 912	49	(46)	50	(35)	1 618		149							
ZUSAMMEN.....	1 125	(19)	(19)	(26)	(17)	975		86							
NACH BAUSPARSUMMEN															
VON...BIS UNTER...DM															
UNTER 10 000.....	110	/	/	/	/	95		/							
10 000 - 15 000.....	91	/	/	/	/	74		(13)							
15 000 - 20 000.....	100	/	/	/	/	87		/							
20 000 - 30 000.....	178	/	/	/	/	162		(11)							
30 000 - 40 000.....	135	/	/	/	/	117		(12)							
40 000 - 50 000.....	110	/	/	/	/	98		/							
50 000 - 60 000.....	82	/	/	/	/	73		/							
60 000 - 80 000.....	93	/	/	/	/	80		/							
80 000 - 100 000.....	67	/	/	/	/	54		/							
100 000 - 150 000.....	99	/	/	/	/	88		/							
150 000 UND MEHR.....	59	/	/	/	/	48		/							
NACH ANGESPARTEM BAUSPARGUTHABEN															
VON...BIS UNTER...DM															
UNTER 1 000.....	54	/	/	/	/	47		/							
1 000 - 2 000.....	79	/	/	/	/	69		/							
2 000 - 3 000.....	86	/	/	/	/	73		/							
3 000 - 4 000.....	77	/	/	/	/	69		/							
4 000 - 5 000.....	84	/	/	/	/	69		/							
5 000 - 6 000.....	72	/	/	/	/	58		(11)							
6 000 - 8 000.....	91	/	/	/	/	81		/							
8 000 - 10 000.....	95	/	/	/	/	83		/							
10 000 - 15 000.....	166	/	/	/	/	147		(11)							
15 000 - 20 000.....	107	/	/	/	/	94		/							
20 000 - 30 000.....	99	/	/	/	/	86		/							
30 000 UND MEHR.....	114	/	/	/	/	98		/							
NACH JÄHRLICHEN BAUSPARLEISTUNGEN 1)															
VON...BIS UNTER...DM															
UNTER 600.....	56	/	/	/	/	48		/							
600 - 1 200.....	223	/	/	/	/	189		(21)							
1 200 - 1 800.....	275	/	/	/	/	243		(21)							
1 800 - 2 400.....	145	/	/	/	/	126		(13)							
2 400 - 3 000.....	121	/	/	/	/	104		/							
3 000 - 3 600.....	78	/	/	/	/	71		/							
3 600 - 4 800.....	70	/	/	/	/	59		/							
4 800 - 6 000.....	45	/	/	/	/	38		/							
6 000 UND MEHR.....	81	/	/	/	/	72		/							
DAR. MIT ANGESTREBTEN BAUSPARPRÄMIE.....	510	/	/	(13)	/	438		49							
DURCHSCHNITTLICHES SPARGUTHABEN JE HAUSHALT.....	DM 13 062	(16 765)	(16 750)	(12 141)	(12 846)	13 166		10 530							
DURCHSCHNITTLICHE JAHRESSPARLEISTUNG JE HAUSHALT 1)	2 592	(3 096)	(2 352)	(2 240)	(2 145)	2 617		2 364							
7.1 HAUSHALTE INSGESAMT															
7.1.14 MONATLICHES HAUSHALTSNETTOEINKOMMEN VON 5 000 BIS UNTER 25 000 DM															
HAUSHALTE INSGESAMT.....	1 850	(23)	(47)	(32)	(20)	1 619		130							
ZUSAMMEN.....	1 089	/	/	(16)	/	961		87							
NACH BAUSPARSUMMEN															
VON...BIS UNTER...DM															
UNTER 10 000.....	76	/	/	/	/	67		/							
10 000 - 15 000.....	78	/	/	/	/	69		/							
15 000 - 20 000.....	76	/	/	/	/	66		/							
20 000 - 30 000.....	139	/	/	/	/	126		/							
30 000 - 40 000.....	114	/	/	/	/	105		/							
40 000 - 50 000.....	109	/	/	/	/	97		/							
50 000 - 60 000.....	95	/	/	/	/	83		(11)							
60 000 - 80 000.....	99	/	/	/	/	86		/							
80 000 - 100 000.....	77	/	/	/	/	66		/							
100 000 - 150 000.....	123	/	/	/	/	108		(12)							
150 000 UND MEHR.....	102	/	/	/	/	88		/							
NACH ANGESPARTEM BAUSPARGUTHABEN															
VON...BIS UNTER...DM															
UNTER 1 000.....	43	/	/	/	/	39		/							
1 000 - 2 000.....	56	/	/	/	/	51		/							
2 000 - 3 000.....	58	/	/	/	/	54		/							
3 000 - 4 000.....	61	/	/	/	/	55		/							
4 000 - 5 000.....	61	/	/	/	/	53		/							
5 000 - 6 000.....	70	/	/	/	/	61		/							
6 000 - 8 000.....	87	/	/	/	/	78		/							
8 000 - 10 000.....	84	/	/	/	/	78		/							
10 000 - 15 000.....	157	/	/	/	/	142		/							
15 000 - 20 000.....	105	/	/	/	/	94		/							
20 000 - 30 000.....	126	/	/	/	/	105		(14)							
30 000 UND MEHR.....	182	/	/	/	/	152		(17)							
NACH JÄHRLICHEN BAUSPARLEISTUNGEN 1)															
VON...BIS UNTER...DM															
UNTER 600.....	39	/	/	/	/	36		/							
600 - 1 200.....	185	/	/	/	/	162		(19)							
1 200 - 1 800.....	211	/	/	/	/	194		(14)							
1 800 - 2 400.....	133	/	/	/	/	113		/							
2 400 - 3 000.....	121	/	/	/	/	106		/							
3 000 - 3 600.....	78	/	/	/	/	69		/							
3 600 - 4 800.....	92	/	/	/	/	86		/							
4 800 - 6 000.....	53	/	/	/	/	45		/							
6 000 UND MEHR.....	135	/	/	/	/	117		(13)							
DAR. MIT ANGESTREBTEN BAUSPARPRÄMIE.....	382	/	/	/	/	333		(40)							
DURCHSCHNITTLICHES SPARGUTHABEN JE HAUSHALT.....	DM 17 677	/	/	(17 109)	/	17 115		20 168							
DURCHSCHNITTLICHE JAHRESSPARLEISTUNG JE HAUSHALT 1)	3 760	/	/	(2 833)	/	3 535		3 430							

1) OHNE HAUSHALTE MIT BAUSPARVERTRÄGEN, DIE 1988 BEITRAGSFREI WAREN.

7 PRIVATE HAUSHALTE MIT BAUSPARVERTRÄGEN AM 31.12.1988 NACH HAUSHALTSTYP, SOZIALER STELLUNG DER BEZUGSPERSON
UND MONATLICHEM HAUSHALTSNETTOEINKOMMEN

GEGENSTAND DER NACHWEISUNG	HAUSHALTE INSGESAMT	DAVON NACH DEM HAUSHALTSTYP					
		ALLEIN- LEBENDE FRAU	ALLEIN- LEBENDER MANN	ELTERnteIL MIT KINDERN		EHEPAAR	SONSTIGER HAUSHALT
				ZUSAMMEN	DAR. MIT 1 KIND		
7.2 HAUSHALTE VON LANDWIRTEN							
7.2.1 HAUSHALTE ZUSAMMEN							
1 000							
HAUSHALTE INSGESAMT.....	328	/	/	/	/	202	106
ZUSAMMEN.....	222	/	/	/	/	137	77
NACH BAUSPARSUMMEN							
VON...BIS UNTER...DM							
UNTER 10 000.....	(18)	/	/	/	/	(11)	/
10 000 - 15 000.....	(16)	/	/	/	/	(11)	/
15 000 - 20 000.....	(18)	/	/	/	/	/	/
20 000 - 30 000.....	43	/	/	/	/	(24)	(19)
30 000 - 40 000.....	(27)	/	/	/	/	(19)	/
40 000 - 50 000.....	(26)	/	/	/	/	(16)	/
50 000 - 60 000.....	(22)	/	/	/	/	(14)	/
60 000 - 80 000.....	(19)	/	/	/	/	(12)	/
80 000 - 100 000.....	(12)	/	/	/	/	/	/
100 000 - 150 000.....	(14)	/	/	/	/	(9)	/
150 000 UND MEHR.....	/	/	/	/	/	/	/
NACH ANGESPARTEM BAUSPARGUTHABEN							
VON...BIS UNTER...DM							
UNTER 1 000.....	/	/	/	/	/	/	/
1 000 - 2 000.....	(17)	/	/	/	/	(10)	/
2 000 - 3 000.....	(12)	/	/	/	/	/	/
3 000 - 4 000.....	(21)	/	/	/	/	(14)	/
4 000 - 5 000.....	(15)	/	/	/	/	(10)	/
5 000 - 6 000.....	(20)	/	/	/	/	(11)	/
6 000 - 8 000.....	(20)	/	/	/	/	(14)	/
8 000 - 10 000.....	(21)	/	/	/	/	(13)	(7)
10 000 - 15 000.....	(27)	/	/	/	/	(17)	(10)
15 000 - 20 000.....	(23)	/	/	/	/	(12)	(10)
20 000 - 30 000.....	(23)	/	/	/	/	(17)	/
30 000 UND MEHR.....	(16)	/	/	/	/	(9)	/
NACH JAEHRlichen BAUSPARLEISTUNGEN 1)							
VON...BIS UNTER...DM							
UNTER 600.....	/	/	/	/	/	/	/
600 - 1 200.....	(35)	/	/	/	/	(15)	(16)
1 200 - 1 800.....	85	/	/	/	/	60	(23)
1 800 - 2 400.....	(24)	/	/	/	/	(15)	/
2 400 - 3 000.....	(19)	/	/	/	/	(10)	(8)
3 000 - 3 600.....	(19)	/	/	/	/	(11)	(8)
3 600 - 4 800.....	(14)	/	/	/	/	/	/
4 800 - 6 000.....	(9)	/	/	/	/	/	/
6 000 UND MEHR.....	(10)	/	/	/	/	/	/
DAR. MIT ANGESTREBTER BAUSPARPRAEMIE.....	155	DM	/	/	/	94	56
DURCHSCHNITTliches SPARGUTHABEN JE HAUSHALT.....	12 283	/	/	/	/	12 218	12 767
DURCHSCHNITTliche JAHRESSPARLEISTUNG JE HAUSHALT1)	2 409	/	/	/	/	2 257	2 776
7.3 HAUSHALTE VON GEWERBETREIBENDEN, FREIBERUFL. TAEtIGEN							
7.3.1 HAUSHALTE ZUSAMMEN							
1 000							
HAUSHALTE INSGESAMT.....	1 371	(91)	(119)	(34)	(28)	1 034	92
ZUSAMMEN.....	699	/	/	/	/	566	(56)
NACH BAUSPARSUMMEN							
VON...BIS UNTER...DM							
UNTER 10 000.....	(53)	/	/	/	/	(39)	/
10 000 - 15 000.....	(44)	/	/	/	/	(35)	/
15 000 - 20 000.....	(55)	/	/	/	/	(41)	/
20 000 - 30 000.....	99	/	/	/	/	86	/
30 000 - 40 000.....	77	/	/	/	/	(62)	/
40 000 - 50 000.....	(73)	/	/	/	/	(60)	/
50 000 - 60 000.....	(63)	/	/	/	/	(50)	/
60 000 - 80 000.....	(61)	/	/	/	/	(54)	/
80 000 - 100 000.....	(44)	/	/	/	/	(36)	/
100 000 - 150 000.....	79	/	/	/	/	(67)	/
150 000 UND MEHR.....	(52)	/	/	/	/	(35)	/
NACH ANGESPARTEM BAUSPARGUTHABEN							
VON...BIS UNTER...DM							
UNTER 1 000.....	(29)	/	/	/	/	(18)	/
1 000 - 2 000.....	(49)	/	/	/	/	(37)	/
2 000 - 3 000.....	(40)	/	/	/	/	(35)	/
3 000 - 4 000.....	(48)	/	/	/	/	(38)	/
4 000 - 5 000.....	(44)	/	/	/	/	(34)	/
5 000 - 6 000.....	(42)	/	/	/	/	(33)	/
6 000 - 8 000.....	(46)	/	/	/	/	(41)	/
8 000 - 10 000.....	(43)	/	/	/	/	(34)	/
10 000 - 15 000.....	110	/	/	/	/	93	/
15 000 - 20 000.....	78	/	/	/	/	(69)	/
20 000 - 30 000.....	(72)	/	/	/	/	(60)	/
30 000 UND MEHR.....	98	/	/	/	/	(73)	/
NACH JAEHRlichen BAUSPARLEISTUNGEN 1)							
VON...BIS UNTER...DM							
UNTER 600.....	(29)	/	/	/	/	(19)	/
600 - 1 200.....	138	/	/	/	/	106	(19)
1 200 - 1 800.....	142	/	/	/	/	122	/
1 800 - 2 400.....	89	/	/	/	/	(69)	/
2 400 - 3 000.....	(64)	/	/	/	/	(54)	/
3 000 - 3 600.....	(51)	/	/	/	/	(46)	/
3 600 - 4 800.....	(41)	/	/	/	/	(37)	/
4 800 - 6 000.....	(33)	/	/	/	/	(29)	/
6 000 UND MEHR.....	(68)	/	/	/	/	(59)	/
DAR. MIT ANGESTREBTER BAUSPARPRAEMIE.....	282	DM	/	/	/	241	(23)
DURCHSCHNITTliches SPARGUTHABEN JE HAUSHALT.....	15 698	/	/	/	/	15 304	(16 161)
DURCHSCHNITTliche JAHRESSPARLEISTUNG JE HAUSHALT1)	3 429	/	/	/	/	3 252	(2 776)
1) OHNE HAUSHALTE MIT BAUSPARVERTRAEAGEN, DIE 1988 BEITRAGSFREI WAREN.							

7 PRIVATE HAUSHALTE MIT BAUSPARVERTRÄGEN AM 31.12.1988 NACH HAUSHALTSTYP, SOZIALER STELLUNG DER BEZUGSPERSON
UND MONATLICHEM HAUSHALTSNETTOEINKOMMEN

GEGENSTAND DER NACHWEISUNG	HAUSHALTE INSGESAMT	DAVON NACH DEM HAUSHALTSTYP					
		ALLEIN- LEBENDE FRAU	ALLEIN- LEBENDER MANN	ELTERNTEIL MIT KINDERN		EHEPAAR	SONSTIGER HAUSHALT
				ZUSAMMEN	DAR. MIT 1 KIND		
7.4 HAUSHALTE VON BEAMTEN							
7.4.1 HAUSHALTE ZUSAMMEN							
1 000							
HAUSHALTE INSGESAMT.....	1 599	137	162	40	(32)	1 175	84
ZUSAMMEN.....	1 083	73	79	(22)	(17)	853	56
NACH BAUSPARSUMMEN							
VON...BIS UNTER...DM							
UNTER 10 000.....	80	/	/	/	/	62	/
10 000 - 15 000.....	82	/	/	/	/	63	/
15 000 - 20 000.....	101	(11)	/	/	/	73	/
20 000 - 30 000.....	160	/	(14)	/	/	121	(8)
30 000 - 40 000.....	112	/	/	/	/	89	/
40 000 - 50 000.....	107	/	/	/	/	89	/
50 000 - 60 000.....	88	/	/	/	/	71	/
60 000 - 80 000.....	99	/	/	/	/	81	/
80 000 - 100 000.....	72	/	/	/	/	58	/
100 000 - 150 000.....	109	/	(9)	/	/	87	(8)
150 000 UND MEHR.....	72	/	/	/	/	60	/
NACH ANGESPARTEM BAUSPARGUTHABEN							
VON...BIS UNTER...DM							
UNTER 1 000.....	47	/	/	/	/	33	/
1 000 - 2 000.....	81	/	/	/	/	61	/
2 000 - 3 000.....	77	/	/	/	/	56	/
3 000 - 4 000.....	77	/	/	/	/	58	/
4 000 - 5 000.....	76	/	/	/	/	55	/
5 000 - 6 000.....	65	/	/	/	/	49	/
6 000 - 8 000.....	87	/	/	/	/	71	/
8 000 - 10 000.....	86	/	/	/	/	69	/
10 000 - 15 000.....	130	/	/	/	/	109	(7)
15 000 - 20 000.....	105	/	/	/	/	88	/
20 000 - 30 000.....	106	/	(9)	/	/	86	(5)
30 000 UND MEHR.....	145	/	(10)	/	/	119	(8)
NACH JAEHRLICHEN BAUSPARLEISTUNGEN 1)							
VON...BIS UNTER...DM							
UNTER 600.....	48	/	/	/	/	36	/
600 - 1 200.....	245	(32)	(24)	/	/	164	(16)
1 200 - 1 800.....	258	(14)	(14)	/	/	211	(13)
1 800 - 2 400.....	149	/	(9)	/	/	128	/
2 400 - 3 000.....	86	/	/	/	/	72	/
3 000 - 3 600.....	77	/	/	/	/	61	/
3 600 - 4 800.....	71	/	/	/	/	61	/
4 800 - 6 000.....	37	/	/	/	/	31	/
6 000 UND MEHR.....	92	/	/	/	/	75	(7)
DAR. MIT ANGESTREBTER BAUSPARPRAEMIE.....	499	(24)	(16)	/	/	430	(21)
DURCHSCHNITTLICHES SPARGUTHABEN JE HAUSHALT.....	14 688	DM 10 135	13 035	(11 651)	(11 929)	15 332	14 299
DURCHSCHNITTLICHE JAHRESSPARLEISTUNG JE HAUSHALT 1)	2 643	1 962	2 434	(2 380)	(2 055)	2 717	2 794
7.5 HAUSHALTE VON ANGESTELLTEN							
7.5.1 HAUSHALTE ZUSAMMEN							
1 000							
HAUSHALTE INSGESAMT.....	5 514	1 059	497	394	301	3 295	269
ZUSAMMEN.....	2 835	363	178	161	121	1 969	164
NACH BAUSPARSUMMEN							
VON...BIS UNTER...DM							
UNTER 10 000.....	329	(59)	(15)	(28)	(20)	208	(19)
10 000 - 15 000.....	267	(44)	/	(23)	(19)	168	(18)
15 000 - 20 000.....	300	(46)	/	(26)	(18)	196	(16)
20 000 - 30 000.....	494	81	(45)	(26)	(21)	315	(26)
30 000 - 40 000.....	313	(44)	/	(16)	(14)	221	(18)
40 000 - 50 000.....	255	(24)	/	(12)	/	192	(12)
50 000 - 60 000.....	218	(26)	(16)	(12)	/	152	(12)
60 000 - 80 000.....	206	(15)	(15)	/	/	158	(14)
80 000 - 100 000.....	136	/	/	/	/	106	/
100 000 - 150 000.....	206	(16)	/	/	/	161	(12)
150 000 UND MEHR.....	111	/	/	/	/	92	/
NACH ANGESPARTEM BAUSPARGUTHABEN							
VON...BIS UNTER...DM							
UNTER 1 000.....	223	(58)	/	(27)	(20)	107	(20)
1 000 - 2 000.....	261	(54)	(22)	(23)	(15)	147	(15)
2 000 - 3 000.....	254	(44)	(16)	(17)	(14)	161	(15)
3 000 - 4 000.....	217	(37)	/	/	/	147	/
4 000 - 5 000.....	199	(22)	/	(11)	/	138	(15)
5 000 - 6 000.....	211	(22)	/	(14)	(12)	147	(15)
6 000 - 8 000.....	247	(31)	(20)	(13)	/	171	(12)
8 000 - 10 000.....	232	(25)	/	/	/	177	(10)
10 000 - 15 000.....	352	(30)	(20)	(19)	(15)	264	(19)
15 000 - 20 000.....	197	/	/	/	/	158	(10)
20 000 - 30 000.....	203	/	/	/	/	160	(11)
30 000 UND MEHR.....	239	/	(15)	/	/	191	(13)
NACH JAEHRLICHEN BAUSPARLEISTUNGEN 1)							
VON...BIS UNTER...DM							
UNTER 600.....	177	(34)	/	(19)	(13)	98	(12)
600 - 1 200.....	783	187	(59)	63	50	418	55
1 200 - 1 800.....	682	67	(38)	(29)	(23)	517	(31)
1 800 - 2 400.....	338	(23)	(16)	(13)	/	273	(14)
2 400 - 3 000.....	266	(15)	/	(11)	/	207	(19)
3 000 - 3 600.....	125	/	/	/	/	101	/
3 600 - 4 800.....	120	/	/	/	/	99	/
4 800 - 6 000.....	63	/	/	/	/	45	/
6 000 UND MEHR.....	169	/	/	/	/	133	(10)
DAR. MIT ANGESTREBTER BAUSPARPRAEMIE.....	1 405	DM 130	(56)	94	65	1 055	70
DURCHSCHNITTLICHES SPARGUTHABEN JE HAUSHALT.....	11 235	6 990	11 020	7 148	7 036	12 443	10 363
DURCHSCHNITTLICHE JAHRESSPARLEISTUNG JE HAUSHALT 1)	2 351	1 398	2 436	1 756	1 779	2 553	2 527
1) OHNE HAUSHALTE MIT BAUSPARVERTRAEAGEN, DIE 1988 BEITRAGSFREI WAREN.							

1) OHNE HAUSHALTE MIT BAUSPARVERTRÄGEN, DIE 1988 BEITRAGSFREI WAREN.

7 PRIVATE HAUSHALTE MIT BAUSPARVERTRÄGEN AM 31.12.1988 NACH HAUSHALTSTYP, SOZIALER STELLUNG DER BEZUGSPERSON
UND MONATLICHEN HAUSHALTSNETTOEINKOMMEN

GEGENSTAND DER NACHWEISUNG	HAUSHALTE INSGESAMT	DAVON NACH DEM HAUSHALTSTYP					
		ALLEIN- LEBENDE FRAU	ALLEIN- LEBENDER MANN	ELTERNTEIL MIT KINDERN		EHEPAAR	SONSTIGER HAUSHALT
				ZUSAMMEN	DAR. MIT 1 KIND		
7.6 HAUSHALTE VON ARBEITERN							
7.6.1 HAUSHALTE ZUSAMMEN							
1 000							
HAUSHALTE INSGESAMT.....	4 856	295	583	157	(98)	3 580	241
ZUSAMMEN.....	2 571	(88)	199	(46)	(28)	2 093	144
NACH BAUSPARSUMMEN							
VON...BIS UNTER...DM							
UNTER 10 000.....	329	/	/	/	/	244	/
10 000 - 15 000.....	300	/	/	/	/	231	/
15 000 - 20 000.....	311	/	/	/	/	240	/
20 000 - 30 000.....	479	/	/	/	/	398	(21)
30 000 - 40 000.....	304	/	/	/	/	257	/
40 000 - 50 000.....	221	/	/	/	/	182	/
50 000 - 60 000.....	174	/	/	/	/	156	/
60 000 - 80 000.....	167	/	/	/	/	144	/
80 000 - 100 000.....	107	/	/	/	/	90	/
100 000 - 150 000.....	126	/	/	/	/	106	/
150 000 UND MEHR.....	(53)	/	/	/	/	(46)	/
NACH ANGESPARTEM BAUSPARGUTHABEN							
VON...BIS UNTER...DM							
UNTER 1 000.....	216	/	/	/	/	147	/
1 000 - 2 000.....	261	/	/	/	/	187	/
2 000 - 3 000.....	268	/	/	/	/	208	/
3 000 - 4 000.....	237	/	/	/	/	198	/
4 000 - 5 000.....	219	/	/	/	/	174	/
5 000 - 6 000.....	193	/	/	/	/	163	/
6 000 - 8 000.....	247	/	/	/	/	208	/
8 000 - 10 000.....	231	/	/	/	/	186	(22)
10 000 - 15 000.....	316	/	/	/	/	275	/
15 000 - 20 000.....	144	/	/	/	/	128	/
20 000 - 30 000.....	123	/	/	/	/	112	/
30 000 UND MEHR.....	116	/	/	/	/	108	/
NACH JAEHRLICHEN BAUSPARLEISTUNGEN 1)							
VON...BIS UNTER...DM							
UNTER 600.....	154	/	/	/	/	111	/
600 - 1 200.....	685	(63)	(113)	/	/	451	(39)
1 200 - 1 800.....	764	/	/	/	/	677	(39)
1 800 - 2 400.....	345	/	/	/	/	312	/
2 400 - 3 000.....	214	/	/	/	/	190	/
3 000 - 3 600.....	124	/	/	/	/	105	/
3 600 - 4 800.....	104	/	/	/	/	95	/
4 800 - 6 000.....	(40)	/	/	/	/	(37)	/
6 000 UND MEHR.....	77	/	/	/	/	70	/
DAR. MIT ANGESTREBTER BAUSPARPRAEMIE.....	1 795	(65)	(77)	(37)	/	1 509	108
DURCHSCHNITTliches SPARGUTHABEN JE HAUSHALT.....	8 733	DM (4 848)	5 351	(5 720)	(6 168)	9 325	8 139
DURCHSCHNITTliche JAHRESSPARLEISTUNG JE HAUSHALT1)	1 926	(1 121)	(944)	(1 186)	(1 154)	2 057	2 038
7.7 HAUSHALTE VON ARBEITSLOSEN							
7.7.1 HAUSHALTE ZUSAMMEN							
1 000							
HAUSHALTE INSGESAMT.....	964	149	252	(105)	(85)	403	(55)
ZUSAMMEN.....	207	/	/	/	/	132	(17)
NACH BAUSPARSUMMEN							
VON...BIS UNTER...DM							
UNTER 10 000.....	(29)	/	/	/	/	/	/
10 000 - 15 000.....	(22)	/	/	/	/	/	/
15 000 - 20 000.....	(28)	/	/	/	/	/	/
20 000 - 30 000.....	(41)	/	/	/	/	/	(31)
30 000 - 40 000.....	(27)	/	/	/	/	/	/
40 000 - 50 000.....	(22)	/	/	/	/	/	/
50 000 - 60 000.....	/	/	/	/	/	/	/
60 000 - 80 000.....	/	/	/	/	/	/	/
80 000 - 100 000.....	/	/	/	/	/	/	/
100 000 - 150 000.....	/	/	/	/	/	/	/
150 000 UND MEHR.....	/	/	/	/	/	/	/
NACH ANGESPARTEM BAUSPARGUTHABEN							
VON...BIS UNTER...DM							
UNTER 1 000.....	(27)	/	/	/	/	/	/
1 000 - 2 000.....	(28)	/	/	/	/	/	/
2 000 - 3 000.....	(21)	/	/	/	/	/	/
3 000 - 4 000.....	(19)	/	/	/	/	/	/
4 000 - 5 000.....	/	/	/	/	/	/	/
5 000 - 6 000.....	/	/	/	/	/	/	/
6 000 - 8 000.....	(20)	/	/	/	/	(14)	/
8 000 - 10 000.....	(31)	/	/	/	/	/	/
10 000 - 15 000.....	(20)	/	/	/	/	/	/
15 000 - 20 000.....	/	/	/	/	/	/	/
20 000 - 30 000.....	/	/	/	/	/	/	/
30 000 UND MEHR.....	/	/	/	/	/	/	/
NACH JAEHRLICHEN BAUSPARLEISTUNGEN 1)							
VON...BIS UNTER...DM							
UNTER 600.....	(25)	/	/	/	/	/	/
600 - 1 200.....	(51)	/	/	/	/	(29)	/
1 200 - 1 800.....	(64)	/	/	/	/	(49)	/
1 800 - 2 400.....	(17)	/	/	/	/	/	/
2 400 - 3 000.....	/	/	/	/	/	/	/
3 000 - 3 600.....	/	/	/	/	/	/	/
3 600 - 4 800.....	/	/	/	/	/	/	/
4 800 - 6 000.....	/	/	/	/	/	/	/
6 000 UND MEHR.....	/	/	/	/	/	/	/
DAR. MIT ANGESTREBTER BAUSPARPRAEMIE.....	138	/	/	/	/	97	/
DURCHSCHNITTliches SPARGUTHABEN JE HAUSHALT.....	7 896	DM	/	/	/	8 431	(8 184)
DURCHSCHNITTliche JAHRESSPARLEISTUNG JE HAUSHALT1)	1 610	/	/	/	/	1 736	(1 567)
1) OHNE HAUSHALTE MIT BAUSPARVERTRAEGEN, DIE 1988 BEITRAGSFREI WAREN.							

1) OHNE HAUSHALTE MIT BAUSPARVERTRÄGEN, DIE 1988 BEITRAGSFREI WAREN.

7 PRIVATE HAUSHALTE MIT BAUSPARVERTRÄGEN AM 31.12.1988 NACH HAUSHALTSTYP, SOZIALER STELLUNG DER BEZUGSPERSON
UND MONATLICHEM HAUSHALTSNETTOEINKOMMEN

GEGENSTAND DER NACHWEISUNG	HAUSHALTE INSGESAMT	DAVON NACH DEM HAUSHALTSTYP						
		ALLEIN- LEBENDE FRAU	ALLEIN- LEBENDER MANN	ELTERnteIL MIT KINDERN		EHEPAAR	SONSTIGER HAUSHALT	
				ZUSAMMEN	DAR. MIT 1 KIND			
7.8 HAUSHALTE VON NICHTERWERBSTÄTIGEN								
7.8.1 HAUSHALTE ZUSAMMEN								
1 000 -								
HAUSHALTE INSGESAMT.....	10 053	4 168	932	618	413	3 938	397	
ZUSAMMEN.....	1 909	473	117	156	107	1 039	124	
NACH BAUSPARSUMMEN								
VON... BIS UNTER... DM								
UNTER 10 000.....	385	138	(21)	(28)	/	185	/	
10 000 - 15 000.....	300	108	(21)	/	/	136	/	
15 000 - 20 000.....	249	(71)	/	/	/	130	/	
20 000 - 30 000.....	377	(82)	(25)	(35)	(29)	209	(26)	
30 000 - 40 000.....	174	(22)	/	/	/	121	/	
40 000 - 50 000.....	142	(15)	/	/	/	85	/	
50 000 - 60 000.....	80	/	/	/	/	(46)	/	
60 000 - 80 000.....	83	/	/	/	/	53	/	
80 000 - 100 000.....	(42)	/	/	/	/	(24)	/	
100 000 - 150 000.....	(49)	/	/	/	/	(29)	/	
150 000 UND MEHR.....	(28)	/	/	/	/	(19)	/	
NACH ANGESPARTEM BAUSPARGUTHABEN								
VON... BIS UNTER... DM								
UNTER 1 000.....	136	(59)	/	/	/	(38)	/	
1 000 - 2 000.....	247	(76)	/	(24)	/	121	/	
2 000 - 3 000.....	193	(74)	/	/	/	76	/	
3 000 - 4 000.....	185	(46)	/	/	/	104	/	
4 000 - 5 000.....	160	(40)	/	/	/	96	/	
5 000 - 6 000.....	173	(49)	/	/	/	95	/	
6 000 - 8 000.....	202	(39)	/	/	/	109	/	
8 000 - 10 000.....	150	(29)	/	/	/	97	/	
10 000 - 15 000.....	200	(25)	/	/	/	128	(25)	
15 000 - 20 000.....	99	/	/	/	/	68	/	
20 000 - 30 000.....	91	/	/	/	/	61	/	
30 000 UND MEHR.....	73	/	/	/	/	(46)	/	
NACH JÄHRLICHEN BAUSPARLEISTUNGEN 1)								
VON... BIS UNTER... DM								
UNTER 600.....	112	(31)	/	/	/	54	/	
600 - 1 200.....	638	297	(62)	(67)	(45)	176	(37)	
1 200 - 1 800.....	586	(59)	(25)	(33)	(25)	432	(37)	
1 800 - 2 400.....	150	(20)	/	/	/	109	/	
2 400 - 3 000.....	107	/	/	/	/	69	/	
3 000 - 3 600.....	58	/	/	/	/	(43)	/	
3 600 - 4 800.....	68	/	/	/	/	(43)	/	
4 800 - 6 000.....	(39)	/	/	/	/	(28)	/	
6 000 UND MEHR.....	68	/	/	/	/	48	/	
DAR. MIT ANGESTREBTER BAUSPARPRÄMIE.....	1 314	328	(78)	109	(73)	715	(84)	
DURCHSCHNITTLICHES SPARGUTHABEN JE HAUSHALT.....	8 386	5 806	6 786	7 284	7 010	9 604	10 908	
DURCHSCHNITTLICHE JAHRESSPARLEISTUNG JE HAUSHALT 1)	1 887	1 276	1 474	1 675	1 624	2 253	1 796	

1) OHNE HAUSHALTE MIT BAUSPARVERTRÄGEN, DIE 1988 BEITRAGSFREI WAREN.

8 PRIVATE HAUSHALTE VON EHEPAAREN MIT BAUSPARVERTRÄGEN AM 31.12.1988 NACH SOZIALER STELLUNG DER BEZUGSPERSON
UND MONATLICHEM HAUSHALTSNETTOEINKOMMEN

GEGENSTAND DER NACHWEISUNG	HAUSHALTE VON EHEPAAREN INSGESAMT	DAVON					
		OHNE KINDER	MIT ... KIND(ERN)				
			1	2	3	4 UND MEHR	
8.1 HAUSHALTE INSGESAMT							
8.1.1 HAUSHALTE INSGESAMT							
1 000							
HAUSHALTE INSGESAMT.....	13 627	6 199	3 478	2 935	786	229	
ZUSAMMEN.....	HAUSHALTE MIT BAUSPARVERTRÄGEN	6 789	2 076	2 033	1 967	566	148
NACH BAUSPARSUMMEN							
VON...BIS UNTER...DM							
UNTER 10 000.....	763	280	224	197	48	(15)	
10 000 - 15 000.....	658	234	193	176	45	(10)	
15 000 - 20 000.....	701	252	204	180	56	(10)	
20 000 - 30 000.....	1 183	403	360	316	82	(23)	
30 000 - 40 000.....	786	240	239	223	68	(15)	
40 000 - 50 000.....	643	167	202	203	56	(15)	
50 000 - 60 000.....	498	129	139	163	55	(11)	
60 000 - 80 000.....	511	120	155	173	45	(18)	
80 000 - 100 000.....	325	68	101	114	30	(11)	
100 000 - 150 000.....	464	123	143	141	45	(12)	
150 000 UND MEHR.....	259	60	73	83	36	(8)	
NACH ANGESPARTEM BAUSPARGUTHABEN							
VON...BIS UNTER...DM							
UNTER 1 000.....	360	78	123	119	(29)	(11)	
1 000 - 2 000.....	584	190	177	167	42	/	
2 000 - 3 000.....	558	172	178	157	39	(12)	
3 000 - 4 000.....	569	198	177	140	43	(11)	
4 000 - 5 000.....	511	152	156	152	42	(10)	
5 000 - 6 000.....	504	182	141	130	41	(10)	
6 000 - 8 000.....	629	200	175	185	54	(15)	
8 000 - 10 000.....	595	192	165	181	47	(11)	
10 000 - 15 000.....	898	257	271	267	83	(20)	
15 000 - 20 000.....	530	164	154	152	47	(14)	
20 000 - 30 000.....	501	145	144	153	45	(14)	
30 000 UND MEHR.....	550	146	173	165	54	(12)	
NACH JÄHRLICHEN BAUSPARLEISTUNGEN 1)							
VON...BIS UNTER...DM							
UNTER 600.....	334	103	104	98	(20)	/	
600 - 1 200.....	1 358	374	458	401	101	(24)	
1 200 - 1 800.....	2 069	739	561	551	179	39	
1 800 - 2 400.....	919	262	266	291	75	(25)	
2 400 - 3 000.....	611	163	204	180	47	(17)	
3 000 - 3 600.....	371	85	120	118	38	(11)	
3 600 - 4 800.....	345	94	95	107	40	(9)	
4 800 - 6 000.....	180	53	50	52	(20)	/	
6 000 UND MEHR.....	393	138	111	102	33	(8)	
DAR. MIT ANGESTREBTER BAUSPARPRAEMIE.....	4 140	1 132	1 201	1 293	402	113	
DURCHSCHNITTLICHES SPARGUTHABEN JE HAUSHALT.....	11 566	10 991	11 534	11 848	12 679	12 068	
DURCHSCHNITTLICHE JAHRESSPARLEISTUNG JE HAUSHALT1)	2 410	2 471	2 374	2 343	2 544	2 400	
8.1 HAUSHALTE INSGESAMT							
8.1.2 MONATLICHES HAUSHALTSNETTOEINKOMMEN UNTER 1 000 DM							
1 000							
HAUSHALTE INSGESAMT.....	208	(142)	/	/	/	/	
ZUSAMMEN.....	HAUSHALTE MIT BAUSPARVERTRÄGEN	/	/	/	/	/	
NACH BAUSPARSUMMEN							
VON...BIS UNTER...DM							
UNTER 10 000.....	/	/	/	/	/	/	
10 000 - 15 000.....	/	/	/	/	/	/	
15 000 - 20 000.....	/	/	/	/	/	/	
20 000 - 30 000.....	/	/	/	/	/	/	
30 000 - 40 000.....	/	/	/	/	/	/	
40 000 - 50 000.....	/	/	/	/	/	/	
50 000 - 60 000.....	/	/	/	/	/	/	
60 000 - 80 000.....	/	/	/	/	/	/	
80 000 - 100 000.....	/	/	/	/	/	/	
100 000 - 150 000.....	/	/	/	/	/	/	
150 000 UND MEHR.....	/	/	/	/	/	/	
NACH ANGESPARTEM BAUSPARGUTHABEN							
VON...BIS UNTER...DM							
UNTER 1 000.....	/	/	/	/	/	/	
1 000 - 2 000.....	/	/	/	/	/	/	
2 000 - 3 000.....	/	/	/	/	/	/	
3 000 - 4 000.....	/	/	/	/	/	/	
4 000 - 5 000.....	/	/	/	/	/	/	
5 000 - 6 000.....	/	/	/	/	/	/	
6 000 - 8 000.....	/	/	/	/	/	/	
8 000 - 10 000.....	/	/	/	/	/	/	
10 000 - 15 000.....	/	/	/	/	/	/	
15 000 - 20 000.....	/	/	/	/	/	/	
20 000 - 30 000.....	/	/	/	/	/	/	
30 000 UND MEHR.....	/	/	/	/	/	/	
NACH JÄHRLICHEN BAUSPARLEISTUNGEN 1)							
VON...BIS UNTER...DM							
UNTER 600.....	/	/	/	/	/	/	
600 - 1 200.....	/	/	/	/	/	/	
1 200 - 1 800.....	/	/	/	/	/	/	
1 800 - 2 400.....	/	/	/	/	/	/	
2 400 - 3 000.....	/	/	/	/	/	/	
3 000 - 3 600.....	/	/	/	/	/	/	
3 600 - 4 800.....	/	/	/	/	/	/	
4 800 - 6 000.....	/	/	/	/	/	/	
6 000 UND MEHR.....	/	/	/	/	/	/	
DAR. MIT ANGESTREBTER BAUSPARPRAEMIE.....	/	/	/	/	/	/	
DURCHSCHNITTLICHES SPARGUTHABEN JE HAUSHALT.....	/	/	/	/	/	/	
DURCHSCHNITTLICHE JAHRESSPARLEISTUNG JE HAUSHALT1)	/	/	/	/	/	/	
1) OHNE HAUSHALTE MIT BAUSPARVERTRÄGEN, DIE 1988 BEITRAGSFREI WAREN.							

1) OHNE HAUSHALTE MIT BAUSPARVERTRÄGEN, DIE 1988 BEITRAGSFREI WAREN.

8 PRIVATE HAUSHALTE VON EHEPAAREN MIT BAUSPARVERTRÄGEN AM 31.12.1988 NACH SOZIALER STELLUNG DER BEZUGSPERSON UND MONATLICHEM HAUSHALTSNETTOEINKOMMEN

GEGENSTAND DER NACHWEISUNG	HAUSHALTE VON EHEPAAREN INSGESAMT	DAVON				
		OHNE KINDER	MIT ... KIND(ERN)			
			1	2	3	4 UND MEHR

8.1 HAUSHALTE INSGESAMT						
8.1.3 MONATLICHES HAUSHALTSNETTOEINKOMMEN VON 1 000 BIS UNTER 1 200 DM						
1 000						
HAUSHALTE INSGESAMT.....	170	(121)	/	/	/	/
ZUSAMMEN.....	HAUSHALTE MIT BAUSPARVERTRÄGEN (35)		/	/	/	/
NACH BAUSPARSUMMEN						
VON...BIS UNTER...DM						
UNTER 10 000.....	/	/	/	/	/	/
10 000 - 15 000.....	/	/	/	/	/	/
15 000 - 20 000.....	/	/	/	/	/	/
20 000 - 30 000.....	/	/	/	/	/	/
30 000 - 40 000.....	/	/	/	/	/	/
40 000 - 50 000.....	/	/	/	/	/	/
50 000 - 60 000.....	/	/	/	/	/	/
60 000 - 80 000.....	/	/	/	/	/	/
80 000 - 100 000.....	/	/	/	/	/	/
100 000 - 150 000.....	/	/	/	/	/	/
150 000 UND MEHR.....	/	/	/	/	/	/
NACH ANGESPARTEM BAUSPARGUTHABEN						
VON...BIS UNTER...DM						
UNTER 1 000.....	/	/	/	/	/	/
1 000 - 2 000.....	/	/	/	/	/	/
2 000 - 3 000.....	/	/	/	/	/	/
3 000 - 4 000.....	/	/	/	/	/	/
4 000 - 5 000.....	/	/	/	/	/	/
5 000 - 6 000.....	/	/	/	/	/	/
6 000 - 8 000.....	/	/	/	/	/	/
8 000 - 10 000.....	/	/	/	/	/	/
10 000 - 15 000.....	/	/	/	/	/	/
15 000 - 20 000.....	/	/	/	/	/	/
20 000 - 30 000.....	/	/	/	/	/	/
30 000 UND MEHR.....	/	/	/	/	/	/
NACH JÄHRLICHEN BAUSPARLEISTUNGEN 1)						
VON...BIS UNTER...DM						
UNTER 600.....	/	/	/	/	/	/
600 - 1 200.....	/	/	/	/	/	/
1 200 - 1 800.....	/	/	/	/	/	/
1 800 - 2 400.....	/	/	/	/	/	/
2 400 - 3 000.....	/	/	/	/	/	/
3 000 - 3 600.....	/	/	/	/	/	/
3 600 - 4 800.....	/	/	/	/	/	/
4 800 - 6 000.....	/	/	/	/	/	/
6 000 UND MEHR.....	/	/	/	/	/	/
DAR. MIT ANGESTREBTER BAUSPARPRAEMIE.....	/	/	/	/	/	/
DURCHSCHNITTLICHES SPARGUTHABEN JE HAUSHALT.....	(4 959)	DM	/	/	/	/
DURCHSCHNITTLICHE JAHRESSPARLEISTUNG JE HAUSHALT1)	(1 934)	/	/	/	/	/
8.1 HAUSHALTE INSGESAMT						
8.1.4 MONATLICHES HAUSHALTSNETTOEINKOMMEN VON 1 200 BIS UNTER 1 400 DM						
1 000						
HAUSHALTE INSGESAMT.....	273	209	/	(34)	/	/
ZUSAMMEN.....	HAUSHALTE MIT BAUSPARVERTRÄGEN (52)		/	/	/	/
NACH BAUSPARSUMMEN						
VON...BIS UNTER...DM						
UNTER 10 000.....	/	/	/	/	/	/
10 000 - 15 000.....	/	/	/	/	/	/
15 000 - 20 000.....	/	/	/	/	/	/
20 000 - 30 000.....	/	/	/	/	/	/
30 000 - 40 000.....	/	/	/	/	/	/
40 000 - 50 000.....	/	/	/	/	/	/
50 000 - 60 000.....	/	/	/	/	/	/
60 000 - 80 000.....	/	/	/	/	/	/
80 000 - 100 000.....	/	/	/	/	/	/
100 000 - 150 000.....	/	/	/	/	/	/
150 000 UND MEHR.....	/	/	/	/	/	/
NACH ANGESPARTEM BAUSPARGUTHABEN						
VON...BIS UNTER...DM						
UNTER 1 000.....	/	/	/	/	/	/
1 000 - 2 000.....	/	/	/	/	/	/
2 000 - 3 000.....	/	/	/	/	/	/
3 000 - 4 000.....	/	/	/	/	/	/
4 000 - 5 000.....	/	/	/	/	/	/
5 000 - 6 000.....	/	/	/	/	/	/
6 000 - 8 000.....	/	/	/	/	/	/
8 000 - 10 000.....	/	/	/	/	/	/
10 000 - 15 000.....	/	/	/	/	/	/
15 000 - 20 000.....	/	/	/	/	/	/
20 000 - 30 000.....	/	/	/	/	/	/
30 000 UND MEHR.....	/	/	/	/	/	/
NACH JÄHRLICHEN BAUSPARLEISTUNGEN 1)						
VON...BIS UNTER...DM						
UNTER 600.....	/	/	/	/	/	/
600 - 1 200.....	/	/	/	/	/	/
1 200 - 1 800.....	/	/	/	/	/	/
1 800 - 2 400.....	/	/	/	/	/	/
2 400 - 3 000.....	/	/	/	/	/	/
3 000 - 3 600.....	/	/	/	/	/	/
3 600 - 4 800.....	/	/	/	/	/	/
4 800 - 6 000.....	/	/	/	/	/	/
6 000 UND MEHR.....	/	/	/	/	/	/
DAR. MIT ANGESTREBTER BAUSPARPRAEMIE.....	(34)	DM	/	/	/	/
DURCHSCHNITTLICHES SPARGUTHABEN JE HAUSHALT.....	(5 912)	/	/	/	/	/
DURCHSCHNITTLICHE JAHRESSPARLEISTUNG JE HAUSHALT1)	(1 660)	/	/	/	/	/

1) OHNE HAUSHALTE MIT BAUSPARVERTRÄGEN, DIE 1988 BEITRAGSFREI WAREN.

1) OHNE HAUSHALTE MIT BAUSPARVERTRÄGEN, DIE 1988 BEITRAGSFREI WAREN.

8 PRIVATE HAUSHALTE VON EHEPAAREN MIT BAUSPARVERTRÄGEN AM 31.12.1988 NACH SOZIALER STELLUNG DER BEZUGSPERSON UND MONATLICHEM HAUSHALTSNETTOEINKOMMEN

GEGENSTAND DER NACHWEISUNG	HAUSHALTE VON EHEPAAREN INSGESAMT	DAVON				
		OHNE KINDER	MIT ... KIND(ERN)			
			1	2	3	4 UND MEHR

8.1 HAUSHALTE INSGESAMT						
8.1.5 MONATLICHES HAUSHALTSNETTOEINKOMMEN VON 1 400 BIS UNTER 1 600 DM						
	1 000					
HAUSHALTE INSGESAMT.....	375	290	(42)	(30)	/	/
ZUSAMMEN.....	97	(58)	/	/	/	/
NACH BAUSPARSUMMEN						
VON...BIS UNTER...DM						
UNTER 10 000.....	/	/	/	/	/	/
10 000 - 15 000.....	/	/	/	/	/	/
15 000 - 20 000.....	/	/	/	/	/	/
20 000 - 30 000.....	(25)	/	/	/	/	/
30 000 - 40 000.....	/	/	/	/	/	/
40 000 - 50 000.....	/	/	/	/	/	/
50 000 - 60 000.....	/	/	/	/	/	/
60 000 - 80 000.....	/	/	/	/	/	/
80 000 - 100 000.....	/	/	/	/	/	/
100 000 - 150 000.....	/	/	/	/	/	/
150 000 UND MEHR.....	/	/	/	/	/	/
NACH ANGESPARTEM BAUSPARGUTHABEN						
VON...BIS UNTER...DM						
UNTER 1 000.....	/	/	/	/	/	/
1 000 - 2 000.....	/	/	/	/	/	/
2 000 - 3 000.....	/	/	/	/	/	/
3 000 - 4 000.....	/	/	/	/	/	/
4 000 - 5 000.....	/	/	/	/	/	/
5 000 - 6 000.....	/	/	/	/	/	/
6 000 - 8 000.....	/	/	/	/	/	/
8 000 - 10 000.....	/	/	/	/	/	/
10 000 - 15 000.....	/	/	/	/	/	/
15 000 - 20 000.....	/	/	/	/	/	/
20 000 - 30 000.....	/	/	/	/	/	/
30 000 UND MEHR.....	/	/	/	/	/	/
NACH JAEHRlichen BAUSPARLEISTUNGEN 1)						
VON...BIS UNTER...DM						
UNTER 600.....	/	/	/	/	/	/
600 - 1 200.....	(35)	/	/	/	/	/
1 200 - 1 800.....	/	/	/	/	/	/
1 800 - 2 400.....	/	/	/	/	/	/
2 400 - 3 000.....	/	/	/	/	/	/
3 000 - 3 600.....	/	/	/	/	/	/
3 600 - 4 800.....	/	/	/	/	/	/
4 800 - 6 000.....	/	/	/	/	/	/
6 000 UND MEHR.....	/	/	/	/	/	/
DAR. MIT ANGESTREBTER BAUSPARPRAEMIE.....	(67)	(35)	/	/	/	/
DM						
DURCHSCHNITTliches SPARGUTHABEN JE HAUSHALT.....	7 301	(6 620)	/	/	/	/
DURCHSCHNITTliche JAHRESSPARLEISTUNG JE HAUSHALT1)	1 494	(1 363)	/	/	/	/

8.1 HAUSHALTE INSGESAMT						
8.1.6 MONATLICHES HAUSHALTSNETTOEINKOMMEN VON 1 600 BIS UNTER 1 800 DM						
	1 000					
HAUSHALTE INSGESAMT.....	568	404	91	(57)	/	/
ZUSAMMEN.....	149	(74)	(42)	/	/	/
NACH BAUSPARSUMMEN						
VON...BIS UNTER...DM						
UNTER 10 000.....	/	/	/	/	/	/
10 000 - 15 000.....	/	/	/	/	/	/
15 000 - 20 000.....	/	/	/	/	/	/
20 000 - 30 000.....	(26)	/	/	/	/	/
30 000 - 40 000.....	/	/	/	/	/	/
40 000 - 50 000.....	/	/	/	/	/	/
50 000 - 60 000.....	/	/	/	/	/	/
60 000 - 80 000.....	/	/	/	/	/	/
80 000 - 100 000.....	/	/	/	/	/	/
100 000 - 150 000.....	/	/	/	/	/	/
150 000 UND MEHR.....	/	/	/	/	/	/
NACH ANGESPARTEM BAUSPARGUTHABEN						
VON...BIS UNTER...DM						
UNTER 1 000.....	/	/	/	/	/	/
1 000 - 2 000.....	/	/	/	/	/	/
2 000 - 3 000.....	/	/	/	/	/	/
3 000 - 4 000.....	/	/	/	/	/	/
4 000 - 5 000.....	/	/	/	/	/	/
5 000 - 6 000.....	/	/	/	/	/	/
6 000 - 8 000.....	/	/	/	/	/	/
8 000 - 10 000.....	/	/	/	/	/	/
10 000 - 15 000.....	/	/	/	/	/	/
15 000 - 20 000.....	/	/	/	/	/	/
20 000 - 30 000.....	/	/	/	/	/	/
30 000 UND MEHR.....	/	/	/	/	/	/
NACH JAEHRlichen BAUSPARLEISTUNGEN 1)						
VON...BIS UNTER...DM						
UNTER 600.....	/	/	/	/	/	/
600 - 1 200.....	(33)	/	/	/	/	/
1 200 - 1 800.....	(61)	(31)	/	/	/	/
1 800 - 2 400.....	/	/	/	/	/	/
2 400 - 3 000.....	/	/	/	/	/	/
3 000 - 3 600.....	/	/	/	/	/	/
3 600 - 4 800.....	/	/	/	/	/	/
4 800 - 6 000.....	/	/	/	/	/	/
6 000 UND MEHR.....	/	/	/	/	/	/
DAR. MIT ANGESTREBTER BAUSPARPRAEMIE.....	114	(56)	(32)	/	/	/
DM						
DURCHSCHNITTliches SPARGUTHABEN JE HAUSHALT.....	9 650	(9 005)	(10 302)	/	/	/
DURCHSCHNITTliche JAHRESSPARLEISTUNG JE HAUSHALT1)	1 806	(1 949)	(1 702)	/	/	/

1) OHNE HAUSHALTE MIT BAUSPARVERTRAEGEN, DIE 1988 BEITRAGSFREI WAREN.

1) OHNE HAUSHALTE MIT BAUSPARVERTRÄGEN, DIE 1988 BEITRAGSFREI WAREN.

8 PRIVATE HAUSHALTE VON EHEPAAREN MIT BAUSPARVERTRÄGEN AM 31.12.1988 NACH SOZIALER STELLUNG DER BEZUGSPERSON UND MONATLICHEM HAUSHALTSNETTOEINKOMMEN

GEGENSTAND DER NACHWEISUNG	HAUSHALTE VON EHEPAAREN INSGESAMT	DAVON			
		OHNE KINDER	MIT ... KIND(ERN)		
			1	2	3

8.1 HAUSHALTE INSGESAMT						
8.1.7 MONATLICHES HAUSHALTSNETTOEINKOMMEN VON 1 800 BIS UNTER 2 000 DM						
1 000						
HAUSHALTE INSGESAMT.....	742	479	138	99	(20)	/
ZUSAMMEN.....	HAUSHALTE MIT BAUSPARVERTRÄGEN					
	260	117	71	(56)	/	/
NACH BAUSPARSUMMEN						
VON...BIS UNTER...DM						
UNTER 10 000.....	(44)	(24)	/	/	/	/
10 000 - 15 000.....	(34)	/	/	/	/	/
15 000 - 20 000.....	(36)	(19)	/	/	/	/
20 000 - 30 000.....	(57)	(27)	/	/	/	/
30 000 - 40 000.....	(32)	/	/	/	/	/
40 000 - 50 000.....	(19)	/	/	/	/	/
50 000 - 60 000.....	/	/	/	/	/	/
60 000 - 80 000.....	/	/	/	/	/	/
80 000 - 100 000.....	/	/	/	/	/	/
100 000 - 150 000.....	/	/	/	/	/	/
150 000 UND MEHR.....	/	/	/	/	/	/
NACH ANGESPARTEM BAUSPARGUTHABEN						
VON...BIS UNTER...DM						
UNTER 1 000.....	/	/	/	/	/	/
1 000 - 2 000.....	(38)	(20)	/	/	/	/
2 000 - 3 000.....	(30)	/	/	/	/	/
3 000 - 4 000.....	(19)	/	/	/	/	/
4 000 - 5 000.....	(20)	/	/	/	/	/
5 000 - 6 000.....	(28)	/	/	/	/	/
6 000 - 8 000.....	(27)	/	/	/	/	/
8 000 - 10 000.....	(17)	/	/	/	/	/
10 000 - 15 000.....	(32)	/	/	/	/	/
15 000 - 20 000.....	/	/	/	/	/	/
20 000 - 30 000.....	/	/	/	/	/	/
30 000 UND MEHR.....	/	/	/	/	/	/
NACH JÄHRLICHEN BAUSPARLEISTUNGEN 1)						
VON...BIS UNTER...DM						
UNTER 600.....	/	/	/	/	/	/
600 - 1 200.....	(60)	(22)	(21)	/	/	/
1 200 - 1 800.....	112	(59)	(24)	(25)	/	/
1 800 - 2 400.....	(30)	/	/	/	/	/
2 400 - 3 000.....	/	/	/	/	/	/
3 000 - 3 600.....	/	/	/	/	/	/
3 600 - 4 800.....	/	/	/	/	/	/
4 800 - 6 000.....	/	/	/	/	/	/
6 000 UND MEHR.....	/	/	/	/	/	/
DAR. MIT ANGESTREBTER BAUSPARPRÄMIE.....	196	85	(51)	(47)	/	/
DURCHSCHNITTLICHES SPARGUTHABEN JE HAUSHALT.....	7 673	7 694	7 462	(7 621)	/	/
DURCHSCHNITTLICHE JAHRESSPARLEISTUNG JE HAUSHALT1)	1 719	1 817	1 713	(1 410)	/	/

8.1 HAUSHALTE INSGESAMT						
8.1.8 MONATLICHES HAUSHALTSNETTOEINKOMMEN VON 2 000 BIS UNTER 2 200 DM						
1 000						
HAUSHALTE INSGESAMT.....	1 084	567	241	210	(50)	/
ZUSAMMEN.....	HAUSHALTE MIT BAUSPARVERTRÄGEN					
	450	133	134	142	(33)	/
NACH BAUSPARSUMMEN						
VON...BIS UNTER...DM						
UNTER 10 000.....	72	(24)	(20)	(24)	/	/
10 000 - 15 000.....	(68)	(23)	(21)	(17)	/	/
15 000 - 20 000.....	(52)	/	/	/	/	/
20 000 - 30 000.....	87	(30)	(25)	(27)	/	/
30 000 - 40 000.....	(43)	/	/	/	/	/
40 000 - 50 000.....	(50)	/	/	(17)	/	/
50 000 - 60 000.....	(19)	/	/	/	/	/
60 000 - 80 000.....	(27)	/	/	/	/	/
80 000 - 100 000.....	(18)	/	/	/	/	/
100 000 - 150 000.....	/	/	/	/	/	/
150 000 UND MEHR.....	/	/	/	/	/	/
NACH ANGESPARTEM BAUSPARGUTHABEN						
VON...BIS UNTER...DM						
UNTER 1 000.....	(39)	/	/	/	/	/
1 000 - 2 000.....	(59)	(20)	(19)	(18)	/	/
2 000 - 3 000.....	(46)	/	/	(17)	/	/
3 000 - 4 000.....	(44)	/	/	/	/	/
4 000 - 5 000.....	(44)	/	/	/	/	/
5 000 - 6 000.....	(36)	/	/	/	/	/
6 000 - 8 000.....	(42)	/	/	/	/	/
8 000 - 10 000.....	(37)	/	/	/	/	/
10 000 - 15 000.....	(43)	/	/	/	/	/
15 000 - 20 000.....	(23)	/	/	/	/	/
20 000 - 30 000.....	(21)	/	/	/	/	/
30 000 UND MEHR.....	(17)	/	/	/	/	/
NACH JÄHRLICHEN BAUSPARLEISTUNGEN 1)						
VON...BIS UNTER...DM						
UNTER 600.....	(29)	/	/	/	/	/
600 - 1 200.....	113	(25)	(38)	(42)	/	/
1 200 - 1 800.....	163	(54)	(38)	(51)	/	/
1 800 - 2 400.....	(62)	/	(21)	(18)	/	/
2 400 - 3 000.....	(21)	/	/	/	/	/
3 000 - 3 600.....	(20)	/	/	/	/	/
3 600 - 4 800.....	/	/	/	/	/	/
4 800 - 6 000.....	/	/	/	/	/	/
6 000 UND MEHR.....	/	/	/	/	/	/
DAR. MIT ANGESTREBTER BAUSPARPRÄMIE.....	339	95	102	107	(27)	/
DURCHSCHNITTLICHES SPARGUTHABEN JE HAUSHALT.....	7 882	8 148	7 612	7 780	(8 938)	/
DURCHSCHNITTLICHE JAHRESSPARLEISTUNG JE HAUSHALT1)	1 719	1 883	1 639	1 673	(1 633)	/

1) OHNE HAUSHALTE MIT BAUSPARVERTRÄGEN, DIE 1988 BEITRAGSFREI WAREN.

1) OHNE HAUSHALTE MIT BAUSPARVERTRÄGEN, DIE 1988 BEITRAGSFREI WAREN.

8 PRIVATE HAUSHALTE VON EHEPAAREN MIT BAUSPARVERTRÄGEN AM 31.12.1988 NACH SOZIALER STELLUNG DER BEZUGSPERSON UND MONATLICHEN HAUSHALTSNETTOEINKOMMEN

GEGENSTAND DER NACHWEISUNG	HAUSHALTE VON EHEPAAREN INSGESAMT	DAVON				
		OHNE KINDER	MIT ... KIND(ERN)			
			1	2	3	4 UND MEHR

8.1 HAUSHALTE INSGESAMT						
8.1.9 MONATLICHES HAUSHALTSNETTOEINKOMMEN VON 2 200 BIS UNTER 2 500 DM						
HAUSHALTE INSGESAMT.....	1 347	676	312	284	65	(12)
ZUSAMMEN.....	609	198	174	183	47	/
NACH BAUSPARSUMMEN						
VON...BIS UNTER...DM						
UNTER 10 000.....	82	(32)	(23)	(20)	/	/
10 000 - 15 000.....	76	(32)	(19)	(19)	/	/
15 000 - 20 000.....	71	(30)	(12)	(20)	/	/
20 000 - 30 000.....	117	(39)	(38)	(28)	/	/
30 000 - 40 000.....	77	(27)	(20)	(25)	/	/
40 000 - 50 000.....	47	/	(16)	(16)	/	/
50 000 - 60 000.....	44	/	(14)	(16)	/	/
60 000 - 80 000.....	(35)	/	(13)	(14)	/	/
80 000 - 100 000.....	(24)	/	/	(12)	/	/
100 000 - 150 000.....	(29)	/	/	(11)	/	/
150 000 UND MEHR.....	/	/	/	/	/	/
NACH ANGESPARTEN BAUSPARGUTHABEN						
VON...BIS UNTER...DM						
UNTER 1 000.....	(42)	/	(17)	(12)	/	/
1 000 - 2 000.....	71	(23)	(21)	(22)	/	/
2 000 - 3 000.....	53	(17)	(14)	(16)	/	/
3 000 - 4 000.....	59	(19)	(20)	(15)	/	/
4 000 - 5 000.....	49	(19)	(13)	(12)	/	/
5 000 - 6 000.....	52	(21)	(15)	(11)	/	/
6 000 - 8 000.....	60	(25)	(14)	(16)	/	/
8 000 - 10 000.....	52	(14)	(14)	(20)	/	/
10 000 - 15 000.....	69	(23)	(14)	(25)	/	/
15 000 - 20 000.....	(40)	/	/	(12)	/	/
20 000 - 30 000.....	(37)	/	(14)	(13)	/	/
30 000 UND MEHR.....	(25)	/	/	(10)	/	/
NACH JAEHRLICHEN BAUSPARLEISTUNGEN 1)						
VON...BIS UNTER...DM						
UNTER 600.....	(43)	(13)	(16)	(11)	/	/
600 - 1 200.....	138	(40)	(44)	43	/	/
1 200 - 1 800.....	216	88	52	55	(19)	/
1 800 - 2 400.....	80	(25)	(20)	(28)	/	/
2 400 - 3 000.....	47	/	(17)	(14)	/	/
3 000 - 3 600.....	(16)	/	/	/	/	/
3 600 - 4 800.....	(27)	/	/	(10)	/	/
4 800 - 6 000.....	/	/	/	/	/	/
6 000 UND MEHR.....	(14)	/	/	/	/	/
DAR. MIT ANGESTREBTER BAUSPARPRAEMIE.....	475	156	131	147	(36)	/
DM						
DURCHSCHNITTLICHES SPARGUTHABEN JE HAUSHALT.....	8 755	8 139	8 622	9 945	7 488	/
DURCHSCHNITTLICHE JAHRESSPARLEISTUNG JE HAUSHALT1)	1 881	1 916	1 755	1 979	1 875	/

8.1 HAUSHALTE INSGESAMT						
8.1.10 MONATLICHES HAUSHALTSNETTOEINKOMMEN VON 2 500 BIS UNTER 3 000 DM						
HAUSHALTE INSGESAMT.....	2 217	986	603	480	124	(24)
ZUSAMMEN.....	1 153	357	358	331	89	(17)
NACH BAUSPARSUMMEN						
VON...BIS UNTER...DM						
UNTER 10 000.....	141	54	(40)	36	(10)	/
10 000 - 15 000.....	121	(46)	(36)	(31)	/	/
15 000 - 20 000.....	144	(52)	(42)	34	(13)	/
20 000 - 30 000.....	209	73	57	61	(16)	/
30 000 - 40 000.....	143	(43)	45	42	(13)	/
40 000 - 50 000.....	102	(25)	(34)	36	/	/
50 000 - 60 000.....	80	(22)	(25)	(23)	/	/
60 000 - 80 000.....	79	(18)	(29)	(25)	/	/
80 000 - 100 000.....	47	/	(18)	(15)	/	/
100 000 - 150 000.....	53	/	(20)	(17)	/	/
150 000 UND MEHR.....	(34)	/	(12)	(12)	/	/
NACH ANGESPARTEN BAUSPARGUTHABEN						
VON...BIS UNTER...DM						
UNTER 1 000.....	68	(16)	(25)	(20)	/	/
1 000 - 2 000.....	90	(29)	(26)	(26)	/	/
2 000 - 3 000.....	114	(34)	(40)	(31)	(9)	/
3 000 - 4 000.....	111	(43)	(32)	(26)	(9)	/
4 000 - 5 000.....	93	(26)	(29)	(29)	/	/
5 000 - 6 000.....	92	(35)	(23)	(26)	/	/
6 000 - 8 000.....	114	(36)	(36)	(34)	/	/
8 000 - 10 000.....	107	(37)	(29)	(31)	/	/
10 000 - 15 000.....	148	(46)	46	43	(12)	/
15 000 - 20 000.....	74	(25)	(20)	(22)	/	/
20 000 - 30 000.....	69	(17)	(23)	(23)	/	/
30 000 UND MEHR.....	72	(15)	(30)	(21)	/	/
NACH JAEHRLICHEN BAUSPARLEISTUNGEN 1)						
VON...BIS UNTER...DM						
UNTER 600.....	51	(17)	(16)	(14)	/	/
600 - 1 200.....	245	65	84	69	(22)	/
1 200 - 1 800.....	375	133	106	100	(32)	/
1 800 - 2 400.....	184	(54)	59	58	(13)	/
2 400 - 3 000.....	101	(34)	(29)	(29)	/	/
3 000 - 3 600.....	49	/	(13)	(18)	/	/
3 600 - 4 800.....	47	/	(16)	(13)	/	/
4 800 - 6 000.....	(19)	/	/	/	/	/
6 000 UND MEHR.....	50	(15)	(17)	(15)	/	/
DAR. MIT ANGESTREBTER BAUSPARPRAEMIE.....	846	243	253	259	77	(15)
DM						
DURCHSCHNITTLICHES SPARGUTHABEN JE HAUSHALT.....	10 141	8 906	10 637	10 736	10 772	(10 698)
DURCHSCHNITTLICHE JAHRESSPARLEISTUNG JE HAUSHALT1)	2 181	2 184	2 168	2 291	1 835	(2 092)

1) OHNE HAUSHALTE MIT BAUSPARVERTRAEAGEN. DIE 1988 BEITRAGSFREI WAREN.

1) OHNE HAUSHALTE MIT BAUSPARVERTRÄGEN, DIE 1988 BEITRAGSFREI WAREN.

8 PRIVATE HAUSHALTE VON EHEPAAREN MIT BAUSPARVERTRÄGEN AM 31.12.1988 NACH SOZIALER STELLUNG DER BEZUGSPERSON UND MONATLICHEM HAUSHALTSNETTOEINKOMMEN

GEGENSTAND DER NACHWEISUNG	HAUSHALTE VON EHEPAAREN INSGESAMT	DAVON				
		OHNE KINDER	MIT ... KIND(ERN)			
			1	2	3	4 UND MEHR
8.1 HAUSHALTE INSGESAMT						
8.1.11 MONATLICHES HAUSHALTSNETTOEINKOMMEN VON 3 000 BIS UNTER 3 500 DM						
HAUSHALTE INSGESAMT.....	1 722	670	516	411	99	(26)
ZUSAMMEN.....	991	278	318	300	77	(19)
NACH BAUSPARSUMMEN						
VON...BIS UNTER...DM						
UNTER 10 000.....	101	(33)	(31)	(26)	(8)	/
10 000 - 15 000.....	92	(27)	(26)	31	/	/
15 000 - 20 000.....	103	(28)	(32)	34	(8)	/
20 000 - 30 000.....	179	53	65	48	(10)	/
30 000 - 40 000.....	110	(30)	(38)	31	(9)	/
40 000 - 50 000.....	97	(23)	(28)	37	(8)	/
50 000 - 60 000.....	73	(22)	(19)	(22)	(8)	/
60 000 - 80 000.....	75	(18)	(30)	(20)	/	/
80 000 - 100 000.....	53	/	(17)	(20)	/	/
100 000 - 150 000.....	77	(26)	(22)	(20)	(8)	/
150 000 UND MEHR.....	32	/	/	(10)	/	/
NACH ANGESPARTEM BAUSPARGUTHABEN						
VON...BIS UNTER...DM						
UNTER 1 000.....	55	/	(16)	(22)	/	/
1 000 - 2 000.....	79	(23)	(25)	(24)	/	/
2 000 - 3 000.....	77	(25)	(24)	(20)	/	/
3 000 - 4 000.....	83	(22)	(27)	(24)	(8)	/
4 000 - 5 000.....	80	(20)	(29)	(24)	(6)	/
5 000 - 6 000.....	77	(23)	(27)	(21)	/	/
6 000 - 8 000.....	96	(27)	(30)	31	(7)	/
8 000 - 10 000.....	93	(26)	(29)	31	/	/
10 000 - 15 000.....	131	(35)	42	39	(12)	/
15 000 - 20 000.....	64	(20)	(22)	(16)	/	/
20 000 - 30 000.....	79	(26)	(25)	(22)	(6)	/
30 000 UND MEHR.....	78	(21)	(24)	(25)	(7)	/
NACH JÄHRLICHEN BAUSPARLEISTUNGEN 1)						
VON...BIS UNTER...DM						
UNTER 600.....	52	(16)	(14)	(16)	/	/
600 - 1 200.....	196	46	70	63	(13)	/
1 200 - 1 800.....	309	96	96	84	24	/
1 800 - 2 400.....	149	(38)	45	53	(12)	/
2 400 - 3 000.....	87	(22)	(29)	(26)	(9)	/
3 000 - 3 600.....	55	(12)	(20)	(16)	/	/
3 600 - 4 800.....	48	(15)	(13)	(15)	/	/
4 800 - 6 000.....	(24)	/	/	/	/	/
6 000 UND MEHR.....	50	(19)	(16)	(12)	/	/
DAR. MIT ANGESTREBTER BAUSPARPRAEMIE.....	651	150	198	224	63	(17)
DM						
DURCHSCHNITTLICHES SPARGUTHABEN JE HAUSHALT.....	11 344	11 502	11 231	11 403	12 010	(7 232)
DURCHSCHNITTLICHE JAHRESSPARLEISTUNG JE HAUSHALT1)	2 233	2 442	2 210	2 109	2 178	(1 729)
8.1 HAUSHALTE INSGESAMT						
8.1.12 MONATLICHES HAUSHALTSNETTOEINKOMMEN VON 3 500 BIS UNTER 4 000 DM						
HAUSHALTE INSGESAMT.....	1 482	577	457	343	94	(21)
ZUSAMMEN.....	878	268	293	238	63	(16)
NACH BAUSPARSUMMEN						
VON...BIS UNTER...DM						
UNTER 10 000.....	83	(26)	(30)	(19)	/	/
10 000 - 15 000.....	66	(22)	(22)	(14)	(7)	/
15 000 - 20 000.....	102	(35)	(32)	(26)	(6)	/
20 000 - 30 000.....	140	52	41	36	(8)	/
30 000 - 40 000.....	98	(26)	(37)	28	(6)	/
40 000 - 50 000.....	85	(28)	(27)	(21)	(8)	/
50 000 - 60 000.....	77	(22)	(26)	(22)	(8)	/
60 000 - 80 000.....	80	(19)	(26)	29	/	/
80 000 - 100 000.....	41	(12)	(11)	(14)	/	/
100 000 - 150 000.....	74	(20)	(30)	(18)	/	/
150 000 UND MEHR.....	32	/	(12)	(12)	/	/
NACH ANGESPARTEM BAUSPARGUTHABEN						
VON...BIS UNTER...DM						
UNTER 1 000.....	35	(10)	(11)	(8)	/	/
1 000 - 2 000.....	62	(16)	(23)	(16)	(5)	/
2 000 - 3 000.....	61	(20)	(19)	(18)	/	/
3 000 - 4 000.....	72	(24)	(24)	(19)	/	/
4 000 - 5 000.....	61	(17)	(20)	(18)	/	/
5 000 - 6 000.....	59	(21)	(19)	(14)	/	/
6 000 - 8 000.....	87	(29)	(26)	(21)	(10)	/
8 000 - 10 000.....	81	(26)	(24)	(24)	(6)	/
10 000 - 15 000.....	127	(33)	42	39	(10)	/
15 000 - 20 000.....	86	(27)	(29)	(23)	/	/
20 000 - 30 000.....	67	(23)	(21)	(18)	/	/
30 000 UND MEHR.....	81	(21)	(36)	(20)	/	/
NACH JÄHRLICHEN BAUSPARLEISTUNGEN 1)						
VON...BIS UNTER...DM						
UNTER 800.....	36	(10)	(12)	(9)	/	/
800 - 1 200.....	171	54	58	43	(13)	/
1 200 - 1 800.....	231	80	70	61	(18)	/
1 800 - 2 400.....	121	(29)	40	38	(10)	/
2 400 - 3 000.....	97	(27)	(36)	(24)	(9)	/
3 000 - 3 600.....	55	(13)	(22)	(15)	/	/
3 600 - 4 800.....	56	(18)	(18)	(17)	/	/
4 800 - 6 000.....	(30)	/	/	(8)	/	/
6 000 UND MEHR.....	60	(19)	(24)	(15)	/	/
DAR. MIT ANGESTREBTER BAUSPARPRAEMIE.....	491	114	159	157	48	(12)
DM						
DURCHSCHNITTLICHES SPARGUTHABEN JE HAUSHALT.....	12 416	11 849	13 395	12 533	11 016	(7 712)
DURCHSCHNITTLICHE JAHRESSPARLEISTUNG JE HAUSHALT1)	2 696	2 686	2 904	2 594	2 252	(2 319)
1) OHNE HAUSHALTE MIT BAUSPARVERTRÄGEN, DIE 1988 BEITRAGSFREI WAREN.						

8 PRIVATE HAUSHALTE VON EHEPAAREN MIT BAUSPARVERTRÄGEN AM 31.12.1988 NACH SOZIALER STELLUNG DER BEZUGSPERSON UND MONATLICHEM HAUSHALTSNETTOEINKOMMEN

GEGENSTAND DER NACHWEISUNG	HAUSHALTE VON EHEPAAREN INSGESAMT	DAVON				
		OHNE KINDER	MIT ... KIND(ERN)			
			1	2	3	4 UND MEHR

8.1 HAUSHALTE INSGESAMT						
8.1.13 MONATLICHES HAUSHALTSNETTOEINKOMMEN VON 4 000 BIS UNTER 5 000 DM						
1 000						
HAUSHALTE INSGESAMT.....	1 618	534	499	434	117	34
ZUSAMMEN.....	975	254	313	295	88	25
NACH BAUSPARSUMMEN						
VON...BIS UNTER...DM						
UNTER 10 000.....	95	(25)	36	(24)	(7)	/
10 000 - 15 000.....	74	(19)	(25)	25	(5)	/
15 000 - 20 000.....	87	(25)	32	(22)	(6)	/
20 000 - 30 000.....	162	46	52	44	(15)	/
30 000 - 40 000.....	117	34	35	35	(9)	/
40 000 - 50 000.....	98	(23)	34	31	(7)	/
50 000 - 60 000.....	73	(21)	(23)	(21)	(7)	/
60 000 - 80 000.....	80	(19)	(19)	30	(10)	/
80 000 - 100 000.....	54	(11)	(17)	(18)	(6)	/
100 000 - 150 000.....	88	(22)	(26)	29	(9)	/
150 000 UND MEHR.....	48	(10)	(13)	(17)	(6)	/
NACH ANGESPARTEM BAUSPARGUTHABEN						
VON...BIS UNTER...DM						
UNTER 1 000.....	47	(11)	(17)	(15)	/	/
1 000 - 2 000.....	69	(18)	(22)	(21)	(6)	/
2 000 - 3 000.....	73	(16)	(26)	(22)	(5)	/
3 000 - 4 000.....	69	(17)	(25)	(21)	/	/
4 000 - 5 000.....	69	(18)	(23)	(20)	(6)	/
5 000 - 6 000.....	58	(17)	(17)	(15)	(8)	/
6 000 - 8 000.....	81	(20)	(27)	(24)	(7)	/
8 000 - 10 000.....	83	(23)	(26)	25	(7)	/
10 000 - 15 000.....	147	41	43	43	(15)	/
15 000 - 20 000.....	94	(23)	32	30	(8)	/
20 000 - 30 000.....	86	(24)	(22)	30	(9)	/
30 000 UND MEHR.....	98	(24)	32	29	(11)	/
NACH JAEHRLICHEN BAUSPARLEISTUNGEN 1)						
VON...BIS UNTER...DM						
UNTER 600.....	48	(12)	(15)	(17)	/	/
600 - 1 200.....	189	44	70	58	(13)	/
1 200 - 1 800.....	243	72	72	69	24	/
1 800 - 2 400.....	126	30	39	41	(10)	/
2 400 - 3 000.....	104	(23)	37	35	(5)	/
3 000 - 3 600.....	71	(14)	(24)	(23)	(8)	/
3 600 - 4 800.....	59	(17)	(14)	(16)	(9)	/
4 800 - 6 000.....	38	(10)	(12)	(12)	/	/
6 000 UND MEHR.....	72	(26)	(20)	(17)	(8)	/
DAR. MIT ANGESTREBTER BAUSPARPRAEMIE.....	438	76	139	151	55	(17)
DM						
DURCHSCHNITTLICHES SPARGUTHABEN JE HAUSHALT.....	13 166	13 162	12 770	13 230	14 337	13 316
DURCHSCHNITTLICHE JAHRESSPARLEISTUNG JE HAUSHALT 1)	2 617	2 762	2 526	2 462	3 122	2 329

8.1 HAUSHALTE INSGESAMT						
8.1.14 MONATLICHES HAUSHALTSNETTOEINKOMMEN VON 5 000 BIS UNTER 25 000 DM						
1 000						
HAUSHALTE INSGESAMT.....	1 619	501	435	463	159	60
ZUSAMMEN.....	961	243	259	304	118	38
NACH BAUSPARSUMMEN						
VON...BIS UNTER...DM						
UNTER 10 000.....	67	(15)	(21)	(23)	/	/
10 000 - 15 000.....	69	(20)	(19)	(22)	/	/
15 000 - 20 000.....	66	(22)	(17)	(21)	/	/
20 000 - 30 000.....	126	(30)	43	37	(13)	/
30 000 - 40 000.....	105	(29)	(25)	(33)	(16)	/
40 000 - 50 000.....	97	(25)	(27)	(26)	(15)	/
50 000 - 60 000.....	83	(19)	(19)	(31)	(11)	/
60 000 - 80 000.....	86	(24)	(21)	(26)	(8)	/
80 000 - 100 000.....	66	(13)	(21)	(22)	(7)	/
100 000 - 150 000.....	108	(27)	(25)	37	(14)	/
150 000 UND MEHR.....	88	(20)	(22)	(27)	(15)	/
NACH ANGESPARTEM BAUSPARGUTHABEN						
VON...BIS UNTER...DM						
UNTER 1 000.....	39	/	(12)	(17)	/	/
1 000 - 2 000.....	51	(12)	(15)	(15)	/	/
2 000 - 3 000.....	54	(15)	(16)	(16)	/	/
3 000 - 4 000.....	55	(13)	(18)	(17)	/	/
4 000 - 5 000.....	53	(10)	(17)	(17)	/	/
5 000 - 6 000.....	61	(17)	(18)	(17)	(8)	/
6 000 - 8 000.....	78	(19)	(18)	(27)	(9)	/
8 000 - 10 000.....	78	(21)	(21)	(26)	(8)	/
10 000 - 15 000.....	142	(32)	46	45	(16)	/
15 000 - 20 000.....	94	(24)	(22)	(30)	(13)	/
20 000 - 30 000.....	105	(31)	(22)	(31)	(15)	/
30 000 UND MEHR.....	152	43	34	48	(20)	/
NACH JAEHRLICHEN BAUSPARLEISTUNGEN 1)						
VON...BIS UNTER...DM						
UNTER 600.....	36	/	(9)	(14)	/	/
600 - 1 200.....	162	37	50	53	(17)	/
1 200 - 1 800.....	194	48	56	57	(26)	/
1 800 - 2 400.....	113	(27)	(24)	39	(15)	/
2 400 - 3 000.....	106	(25)	(35)	(29)	(10)	/
3 000 - 3 600.....	69	(17)	(20)	(23)	/	/
3 600 - 4 800.....	86	(20)	(21)	(29)	(13)	/
4 800 - 6 000.....	45	(9)	(10)	(13)	/	/
6 000 UND MEHR.....	117	41	(23)	34	(15)	/
DAR. MIT ANGESTREBTER BAUSPARPRAEMIE.....	333	48	86	118	56	(24)
DM						
DURCHSCHNITTLICHES SPARGUTHABEN JE HAUSHALT.....	17 115	18 744	15 698	16 521	17 877	18 749
DURCHSCHNITTLICHE JAHRESSPARLEISTUNG JE HAUSHALT 1)	3 535	4 165	3 314	3 207	3 694	3 152

1) OHNE HAUSHALTE MIT BAUSPARVERTRAEAGEN, DIE 1988 BEITRAGSFREI WAREN.

1) OHNE HAUSHALTE MIT BAUSPARVERTRÄGEN, DIE 1988 BEITRAGSFREI WAREN.

8 PRIVATE HAUSHALTE VON EHEPAAREN MIT BAUSPARVERTRÄGEN AM 31.12.1988 NACH SOZIALER STELLUNG DER BEZUGSPERSON UND MONATLICHEM HAUSHALTSNETTOEINKOMMEN

GEGENSTAND DER NACHWEISUNG	HAUSHALTE VON EHEPAAREN INSGESAMT	DAVON				
		OHNE KINDER	MIT ... KIND(ERN)			
			1	2	3	4 UND MEHR

8.2 HAUSHALTE VON LANDWIRTEN						
8.2.1 HAUSHALTE ZUSAMMEN						
1 000						
HAUSHALTE INSGESAMT.....	202	(44)	45	59	34	(20)
ZUSAMMEN.....	137	(21)	(30)	44	(26)	(16)
NACH BAUSPARSUMMEN						
VON...BIS UNTER...DM						
UNTER 10 000.....	(11)	/	/	/	/	/
10 000 - 15 000.....	(11)	/	/	/	/	/
15 000 - 20 000.....	/	/	/	/	/	/
20 000 - 30 000.....	(24)	/	/	/	/	/
30 000 - 40 000.....	(19)	/	/	/	/	/
40 000 - 50 000.....	(16)	/	/	/	/	/
50 000 - 60 000.....	(14)	/	/	/	/	/
60 000 - 80 000.....	(12)	/	/	/	/	/
80 000 - 100 000.....	/	/	/	/	/	/
100 000 - 150 000.....	(9)	/	/	/	/	/
150 000 UND MEHR.....	/	/	/	/	/	/
NACH ANGESPARTEM BAUSPARGUTHABEN						
VON...BIS UNTER...DM						
UNTER 1 000.....	/	/	/	/	/	/
1 000 - 2 000.....	(10)	/	/	/	/	/
2 000 - 3 000.....	/	/	/	/	/	/
3 000 - 4 000.....	(14)	/	/	/	/	/
4 000 - 5 000.....	(10)	/	/	/	/	/
5 000 - 6 000.....	(11)	/	/	/	/	/
6 000 - 8 000.....	(14)	/	/	/	/	/
8 000 - 10 000.....	(13)	/	/	/	/	/
10 000 - 15 000.....	(17)	/	/	/	/	/
15 000 - 20 000.....	(12)	/	/	/	/	/
20 000 - 30 000.....	(17)	/	/	/	/	/
30 000 UND MEHR.....	(9)	/	/	/	/	/
NACH JAEHRRLICHEN BAUSPARLEISTUNGEN 1)						
VON...BIS UNTER...DM						
UNTER 600.....	/	/	/	/	/	/
600 - 1 200.....	(15)	/	/	/	/	/
1 200 - 1 800.....	60	/	(12)	(21)	(11)	/
1 800 - 2 400.....	(15)	/	/	/	/	/
2 400 - 3 000.....	(10)	/	/	/	/	/
3 000 - 3 600.....	(11)	/	/	/	/	/
3 600 - 4 800.....	/	/	/	/	/	/
4 800 - 6 000.....	/	/	/	/	/	/
6 000 UND MEHR.....	/	/	/	/	/	/
DAR. MIT ANGESTREBTER BAUSPARPRAEMIE.....	94	(14)	(20)	(31)	(17)	(12)
DURCHSCHNITTLICHES SPARGUTHABEN JE HAUSHALT.....	12 218	(13 104)	(11 954)	12 064	(12 292)	(11 856)
DURCHSCHNITTLICHE JAHRESSPARLEISTUNG JE HAUSHALT1)	2 257	(2 160)	(2 154)	2 090	(2 525)	(2 604)

8.3 HAUSHALTE VON GEWERBETREIBENDEN, FREIBERUFL. TAEITIGEN						
8.3.1 HAUSHALTE ZUSAMMEN						
1 000						
HAUSHALTE INSGESAMT.....	1 034	332	301	293	81	(26)
ZUSAMMEN.....	566	142	171	185	(53)	(14)
NACH BAUSPARSUMMEN						
VON...BIS UNTER...DM						
UNTER 10 000.....	(39)	/	/	/	/	/
10 000 - 15 000.....	(35)	/	/	/	/	/
15 000 - 20 000.....	(41)	/	/	/	/	/
20 000 - 30 000.....	86	(24)	(32)	(24)	/	/
30 000 - 40 000.....	(62)	/	(18)	(20)	/	/
40 000 - 50 000.....	(60)	/	/	(21)	/	/
50 000 - 60 000.....	(50)	/	/	(18)	/	/
60 000 - 80 000.....	(54)	/	/	(24)	/	/
80 000 - 100 000.....	(36)	/	/	/	/	/
100 000 - 150 000.....	(67)	/	/	(26)	/	/
150 000 UND MEHR.....	(35)	/	/	/	/	/
NACH ANGESPARTEM BAUSPARGUTHABEN						
VON...BIS UNTER...DM						
UNTER 1 000.....	(18)	/	/	/	/	/
1 000 - 2 000.....	(37)	/	/	/	/	/
2 000 - 3 000.....	(35)	/	/	/	/	/
3 000 - 4 000.....	(38)	/	/	/	/	/
4 000 - 5 000.....	(34)	/	/	/	/	/
5 000 - 6 000.....	(33)	/	/	/	/	/
6 000 - 8 000.....	(41)	/	/	/	/	/
8 000 - 10 000.....	(34)	/	/	/	/	/
10 000 - 15 000.....	93	(21)	(31)	(29)	/	/
15 000 - 20 000.....	(69)	/	(20)	(24)	/	/
20 000 - 30 000.....	(60)	/	/	(23)	/	/
30 000 UND MEHR.....	(73)	(23)	/	(18)	/	/
NACH JAEHRRLICHEN BAUSPARLEISTUNGEN 1)						
VON...BIS UNTER...DM						
UNTER 600.....	(19)	/	/	/	/	/
600 - 1 200.....	106	(27)	(36)	(35)	/	/
1 200 - 1 800.....	122	(31)	(41)	(38)	/	/
1 800 - 2 400.....	(63)	/	/	(23)	/	/
2 400 - 3 000.....	(54)	/	/	(19)	/	/
3 000 - 3 600.....	(46)	/	/	/	/	/
3 600 - 4 800.....	(37)	/	/	/	/	/
4 800 - 6 000.....	(29)	/	/	/	/	/
6 000 UND MEHR.....	(59)	/	/	(18)	/	/
DAR. MIT ANGESTREBTER BAUSPARPRAEMIE.....	241	(53)	(71)	85	(25)	/
DURCHSCHNITTLICHES SPARGUTHABEN JE HAUSHALT.....	15 304	16 860	14 157	14 684	(17 503)	(13 454)
DURCHSCHNITTLICHE JAHRESSPARLEISTUNG JE HAUSHALT1)	3 252	3 198	3 414	2 968	(3 999)	(2 738)

1) OHNE HAUSHALTE MIT BAUSPARVERTRAEAGEN, DIE 1988 BEITRAGSFREI WAREN.

1) OHNE HAUSHALTE MIT BAUSPARVERTRÄGEN, DIE 1988 BEITRAGSFREI WAREN.

8 PRIVATE HAUSHALTE VON EHEPAAREN MIT BAUSPARVERTRÄGEN AM 31.12.1988 NACH SOZIALER STELLUNG DER BEZUGSPERSON UND MONATLICHEM HAUSHALTSNETTOEINKOMMEN

GEGENSTAND DER NACHWEISUNG	HAUSHALTE VON EHEPAAREN INSGESAMT	OHNE KINDER	DAVON			
			MIT ... KIND(ERN)			
			1	2	3	4 UND MEHR
8.4 HAUSHALTE VON BEAMTEN						
8.4.1 HAUSHALTE ZUSAMMEN						
1 000						
HAUSHALTE INSGESAMT.....	1 175	317	348	382	107	22
ZUSAMMEN.....	853	196	251	299	89	17
NACH BAUSPARSUMMEN						
VON... BIS UNTER... DM						
UNTER 10 000.....	62	(16)	(20)	18	(6)	/
10 000 - 15 000.....	63	(14)	(19)	25	(5)	/
15 000 - 20 000.....	73	(18)	22	26	(6)	/
20 000 - 30 000.....	121	32	35	41	(11)	/
30 000 - 40 000.....	89	(23)	25	30	(9)	/
40 000 - 50 000.....	89	(18)	26	33	(11)	/
50 000 - 60 000.....	71	(15)	21	26	(7)	/
60 000 - 80 000.....	81	(15)	25	30	(9)	/
80 000 - 100 000.....	58	(10)	(16)	24	(6)	/
100 000 - 150 000.....	87	(22)	24	27	(12)	/
150 000 UND MEHR.....	60	(14)	(17)	21	(7)	/
NACH ANGESPARTEM BAUSPARGUTHABEN						
VON... BIS UNTER... DM						
UNTER 1 000.....	33	(7)	(11)	(12)	/	/
1 000 - 2 000.....	61	(16)	21	18	(5)	/
2 000 - 3 000.....	56	(15)	(17)	17	(7)	/
3 000 - 4 000.....	58	(14)	(15)	21	(6)	/
4 000 - 5 000.....	55	(13)	(18)	20	(4)	/
5 000 - 6 000.....	49	(12)	(14)	17	(6)	/
6 000 - 8 000.....	71	(15)	20	24	(8)	/
8 000 - 10 000.....	69	(14)	20	27	(6)	/
10 000 - 15 000.....	109	(25)	30	40	(11)	/
15 000 - 20 000.....	88	(21)	23	33	(9)	/
20 000 - 30 000.....	86	(21)	24	27	(10)	/
30 000 UND MEHR.....	119	24	37	42	(13)	/
NACH JAEHRLICHEN BAUSPARLEISTUNGEN 1)						
VON... BIS UNTER... DM						
UNTER 600.....	36	(9)	(11)	(12)	/	/
600 - 1 200.....	164	42	48	58	16	/
1 200 - 1 800.....	211	48	61	74	23	(5)
1 800 - 2 400.....	128	27	37	49	(12)	/
2 400 - 3 000.....	72	(15)	23	25	(7)	/
3 000 - 3 600.....	61	(12)	21	20	(6)	/
3 600 - 4 800.....	61	(13)	(18)	21	(8)	/
4 800 - 6 000.....	31	(8)	(8)	(10)	(4)	/
6 000 UND MEHR.....	75	(19)	22	25	(8)	/
DAR. MIT ANGESTREBTER BAUSPARPRAEMIE.....	430	74	127	164	53	(12)
DM						
DURCHSCHNITTLICHES SPARGUTHABEN JE HAUSHALT.....	15 332	14 553	15 053	15 618	16 165	19 116
DURCHSCHNITTLICHE JAHRESSPARLEISTUNG JE HAUSHALT 1)	2 717	2 717	2 690	2 662	2 906	3 085
8.5 HAUSHALTE VON ANGESTELLTEN						
8.5.1 HAUSHALTE ZUSAMMEN						
1 000						
HAUSHALTE INSGESAMT.....	3 295	997	1 054	977	222	45
ZUSAMMEN.....	1 969	496	627	649	163	34
NACH BAUSPARSUMMEN						
VON... BIS UNTER... DM						
UNTER 10 000.....	208	50	70	71	(14)	/
10 000 - 15 000.....	168	49	49	53	(15)	/
15 000 - 20 000.....	196	48	70	60	(16)	/
20 000 - 30 000.....	315	80	105	101	25	/
30 000 - 40 000.....	221	57	68	74	(18)	/
40 000 - 50 000.....	192	44	62	66	(18)	/
50 000 - 60 000.....	152	(35)	45	55	(15)	/
60 000 - 80 000.....	158	40	52	51	(12)	/
80 000 - 100 000.....	106	(23)	(31)	40	(8)	/
100 000 - 150 000.....	161	45	52	48	(14)	/
150 000 UND MEHR.....	92	(27)	(24)	30	(9)	/
NACH ANGESPARTEM BAUSPARGUTHABEN						
VON... BIS UNTER... DM						
UNTER 1 000.....	107	(27)	35	36	(8)	/
1 000 - 2 000.....	147	(37)	47	50	(13)	/
2 000 - 3 000.....	161	(34)	54	59	(12)	/
3 000 - 4 000.....	147	(34)	54	45	(11)	/
4 000 - 5 000.....	138	(32)	44	45	(14)	/
5 000 - 6 000.....	147	(37)	50	47	(11)	/
6 000 - 8 000.....	171	41	58	56	(14)	/
8 000 - 10 000.....	177	50	48	60	(16)	/
10 000 - 15 000.....	264	62	83	90	23	(6)
15 000 - 20 000.....	158	47	45	52	(12)	/
20 000 - 30 000.....	160	42	49	50	(13)	/
30 000 UND MEHR.....	191	54	60	58	(15)	/
NACH JAEHRLICHEN BAUSPARLEISTUNGEN 1)						
VON... BIS UNTER... DM						
UNTER 600.....	98	(26)	(28)	37	(6)	/
600 - 1 200.....	418	93	150	134	32	(9)
1 200 - 1 800.....	517	134	164	162	48	(8)
1 800 - 2 400.....	273	62	82	99	24	/
2 400 - 3 000.....	207	51	70	68	(15)	/
3 000 - 3 600.....	101	(24)	(28)	35	(9)	/
3 600 - 4 800.....	99	(26)	(27)	36	(9)	/
4 800 - 6 000.....	45	(13)	(13)	(14)	/	/
6 000 UND MEHR.....	133	47	39	34	(10)	/
DAR. MIT ANGESTREBTER BAUSPARPRAEMIE.....	1 055	195	323	399	113	24
DM						
DURCHSCHNITTLICHES SPARGUTHABEN JE HAUSHALT.....	12 443	13 092	12 234	11 960	12 822	14 218
DURCHSCHNITTLICHE JAHRESSPARLEISTUNG JE HAUSHALT 1)	2 553	2 957	2 405	2 377	2 608	2 469
1) OHNE HAUSHALTE MIT BAUSPARVERTRAEGEN, DIE 1988 BEITRAGSFREI WAREN.						

B PRIVATE HAUSHALTE VON EHEPAAREN MIT BAUSPARVERTRÄGEN AM 31.12.1988 NACH SOZIALER STELLUNG DER BEZUGSPERSON UND MONATLICHEM HAUSHALTSNETTOEINKOMMEN

GEGENSTAND DER NACHWEISUNG	HAUSHALTE VON EHEPAAREN INSGESAMT	DAVON				
		OHNE KINDER	MIT ... KIND(ERN)			
			1	2	3	4 UND MEHR
8.6 HAUSHALTE VON ARBEITERN						
8.6.1 HAUSHALTE ZUSAMMEN						
1 000						
HAUSHALTE INSGESAMT.....	3 580	1 098	1 127	993	270	92
ZUSAMMEN.....	2 093	481	671	684	199	58
NACH BAUSPARSUMMEN						
VON...BIS UNTER...DM						
UNTER 10 000.....	244	(55)	84	78	(19)	/
10 000 - 15 000.....	231	(60)	69	80	(15)	/
15 000 - 20 000.....	240	(67)	67	73	(27)	/
20 000 - 30 000.....	398	101	129	126	(33)	/
30 000 - 40 000.....	257	(60)	87	78	(27)	/
40 000 - 50 000.....	182	(32)	(65)	64	(17)	/
50 000 - 60 000.....	156	(36)	(45)	56	(17)	/
60 000 - 80 000.....	144	(24)	(44)	(51)	(15)	/
80 000 - 100 000.....	90	/	(30)	(32)	/	/
100 000 - 150 000.....	106	(22)	(38)	(34)	/	/
150 000 UND MEHR.....	(46)	/	/	(13)	/	/
NACH ANGESPARTEM BAUSPARGUTHABEN						
VON...BIS UNTER...DM						
UNTER 1 000.....	147	(21)	(55)	(49)	(15)	/
1 000 - 2 000.....	187	(34)	(61)	70	(17)	/
2 000 - 3 000.....	208	(53)	70	64	(15)	/
3 000 - 4 000.....	198	(59)	(67)	(49)	(18)	/
4 000 - 5 000.....	174	(33)	(58)	64	(16)	/
5 000 - 6 000.....	163	(48)	(45)	(49)	(16)	/
6 000 - 8 000.....	208	(49)	(56)	74	(23)	/
8 000 - 10 000.....	186	(46)	(54)	66	(16)	/
10 000 - 15 000.....	275	(61)	86	94	(29)	/
15 000 - 20 000.....	128	(31)	(44)	(36)	/	/
20 000 - 30 000.....	112	(27)	(36)	(35)	/	/
30 000 UND MEHR.....	108	/	(39)	(35)	/	/
NACH JAEHRLICHEN BAUSPARLEISTUNGEN 1)						
VON...BIS UNTER...DM						
UNTER 600.....	111	/	(45)	(33)	/	/
600 - 1 200.....	451	101	151	151	(36)	/
1 200 - 1 800.....	677	159	205	224	74	(16)
1 800 - 2 400.....	312	(77)	100	102	(24)	/
2 400 - 3 000.....	190	(49)	(59)	57	(18)	/
3 000 - 3 600.....	105	/	(32)	(39)	/	/
3 600 - 4 800.....	95	/	(29)	(28)	/	/
4 800 - 6 000.....	(37)	/	(15)	(13)	/	/
6 000 UND MEHR.....	70	(22)	(21)	(19)	/	/
DAR. MIT ANGESTREBTER BAUSPARPRAEMIE.....	1 509	286	468	538	168	(49)
DM						
DURCHSCHNITTLICHES SPARGUTHABEN JE HAUSHALT.....	9 325	9 046	9 557	9 208	9 679	9 127
DURCHSCHNITTLICHE JAHRESSPARLEISTUNG JE HAUSHALT1)	2 057	2 199	2 024	2 000	2 012	2 058
8.7 HAUSHALTE VON ARBEITSLOSEN						
8.7.1 HAUSHALTE ZUSAMMEN						
1 000						
HAUSHALTE INSGESAMT.....	403	169	118	77	(28)	/
ZUSAMMEN.....	132	(44)	(46)	(26)	/	/
NACH BAUSPARSUMMEN						
VON...BIS UNTER...DM						
UNTER 10 000.....	/	/	/	/	/	/
10 000 - 15 000.....	/	/	/	/	/	/
15 000 - 20 000.....	/	/	/	/	/	/
20 000 - 30 000.....	(31)	/	/	/	/	/
30 000 - 40 000.....	/	/	/	/	/	/
40 000 - 50 000.....	/	/	/	/	/	/
50 000 - 60 000.....	/	/	/	/	/	/
60 000 - 80 000.....	/	/	/	/	/	/
80 000 - 100 000.....	/	/	/	/	/	/
100 000 - 150 000.....	/	/	/	/	/	/
150 000 UND MEHR.....	/	/	/	/	/	/
NACH ANGESPARTEM BAUSPARGUTHABEN						
VON...BIS UNTER...DM						
UNTER 1 000.....	/	/	/	/	/	/
1 000 - 2 000.....	/	/	/	/	/	/
2 000 - 3 000.....	/	/	/	/	/	/
3 000 - 4 000.....	/	/	/	/	/	/
4 000 - 5 000.....	/	/	/	/	/	/
5 000 - 6 000.....	/	/	/	/	/	/
6 000 - 8 000.....	(14)	/	/	/	/	/
8 000 - 10 000.....	/	/	/	/	/	/
10 000 - 15 000.....	/	/	/	/	/	/
15 000 - 20 000.....	/	/	/	/	/	/
20 000 - 30 000.....	/	/	/	/	/	/
30 000 UND MEHR.....	/	/	/	/	/	/
NACH JAEHRLICHEN BAUSPARLEISTUNGEN 1)						
VON...BIS UNTER...DM						
UNTER 600.....	/	/	/	/	/	/
600 - 1 200.....	(29)	/	/	/	/	/
1 200 - 1 800.....	(49)	/	/	/	/	/
1 800 - 2 400.....	/	/	/	/	/	/
2 400 - 3 000.....	/	/	/	/	/	/
3 000 - 3 600.....	/	/	/	/	/	/
3 600 - 4 800.....	/	/	/	/	/	/
4 800 - 6 000.....	/	/	/	/	/	/
6 000 UND MEHR.....	/	/	/	/	/	/
DAR. MIT ANGESTREBTER BAUSPARPRAEMIE.....	97	(35)	(29)	(19)	/	/
DM						
DURCHSCHNITTLICHES SPARGUTHABEN JE HAUSHALT.....	8 431	(7 407)	(8 198)	(10 627)	/	/
DURCHSCHNITTLICHE JAHRESSPARLEISTUNG JE HAUSHALT1)	1 736	(1 709)	(1 636)	(1 875)	/	/
1) OHNE HAUSHALTE MIT BAUSPARVERTRAEGEN, DIE 1988 BEITRAGSFREI WAREN.						

1) OHNE HAUSHALTE MIT BAUSPARVERTRÄGEN, DIE 1988 BEITRAGSFREI WAREN.

8 PRIVATE HAUSHALTE VON EHEPAAREN MIT BAUSPARVERTRÄGEN AM 31.12.1988 NACH SOZIALER STELLUNG DER BEZUGSPERSON UND MONATLICHEM HAUSHALTSNETTOEINKOMMEN

GEGENSTAND DER NACHWEISUNG	HAUSHALTE VON EHEPAAREN INSGESAMT	DAVON				
		OHNE KINDER	MIT ... KIND(ERN)			
			1	2	3	4 UND MEHR

8.8 HAUSHALTE VON NICHTERWERBSTÄTIGEN						
8.8.1 HAUSHALTE ZUSAMMEN						
1 000						
HAUSHALTE INSGESAMT.....	3 938	3 242	485	153	(43)	/
ZUSAMMEN.....	HAUSHALTE MIT BAUSPARVERTRÄGEN					
	1 039	695	236	79	(23)	/
NACH BAUSPARSUMMEN						
VON... BIS UNTER... DM						
UNTER 10 000.....	185	138	(34)	/	/	/
10 000 - 15 000.....	136	98	(33)	/	/	/
15 000 - 20 000.....	130	98	(27)	/	/	/
20 000 - 30 000.....	209	149	(43)	/	/	/
30 000 - 40 000.....	121	76	(27)	/	/	/
40 000 - 50 000.....	85	49	(25)	/	/	/
50 000 - 60 000.....	(46)	(29)	/	/	/	/
60 000 - 80 000.....	53	(28)	(15)	/	/	/
80 000 - 100 000.....	(24)	(10)	/	/	/	/
100 000 - 150 000.....	(29)	(14)	/	/	/	/
150 000 UND MEHR.....	(19)	/	/	/	/	/
NACH ANGESPARTEM BAUSPARGUTHABEN						
VON... BIS UNTER... DM						
UNTER 1 000.....	(38)	(18)	/	/	/	/
1 000 - 2 000.....	121	89	(24)	/	/	/
2 000 - 3 000.....	76	52	(21)	/	/	/
3 000 - 4 000.....	104	74	(19)	/	/	/
4 000 - 5 000.....	96	65	(22)	/	/	/
5 000 - 6 000.....	95	71	(19)	/	/	/
6 000 - 8 000.....	109	75	(20)	/	/	/
8 000 - 10 000.....	97	62	(26)	/	/	/
10 000 - 15 000.....	128	83	(32)	/	/	/
15 000 - 20 000.....	68	(45)	(14)	/	/	/
20 000 - 30 000.....	61	(38)	/	/	/	/
30 000 UND MEHR.....	(46)	(23)	/	/	/	/
NACH JÄHRLICHEN BAUSPARLEISTUNGEN 1)						
VON... BIS UNTER... DM						
UNTER 600.....	54	(37)	/	/	/	/
600 - 1 200.....	176	101	(56)	/	/	/
1 200 - 1 800.....	432	337	63	(22)	/	/
1 800 - 2 400.....	109	73	(25)	/	/	/
2 400 - 3 000.....	69	(33)	(29)	/	/	/
3 000 - 3 600.....	(43)	(19)	(16)	/	/	/
3 600 - 4 800.....	(43)	(22)	/	/	/	/
4 800 - 6 000.....	(28)	(14)	/	/	/	/
6 000 UND MEHR.....	48	(32)	/	/	/	/
DAR. MIT ANGESTREBTER BAUSPARPRÄMIE.....	715	475	162	(57)	/	/
DM						
DURCHSCHNITTLICHES SPARGUTHABEN JE HAUSHALT.....	9 604	8 790	10 242	13 157	(15 274)	/
DURCHSCHNITTLICHE JAHRESSPARLEISTUNG JE HAUSHALT 1)	2 253	2 155	2 367	2 689	(2 427)	/

1) OHNE HAUSHALTE MIT BAUSPARVERTRÄGEN, DIE 1988 BEITRAGSFREI WAREN.

9 PRIVATE HAUSHALTE MIT BAUSPARVERTRÄGEN AM 31.12.1988 NACH ALTER DER BEZUGSPERSON
UND HAUSHALTSGRÖSSE

GEGENSTAND DER NACHWEISUNG	HAUSHALTE INSGESAMT	DAVON NACH DEM ALTER DER BEZUGSPERSON VON ... BIS UNTER ... JAHREN						
		UNTER 35	35 - 45	45 - 55	55 - 65	65 - 70	70 UND MEHR	
9.1 HAUSHALTE INSGESAMT								
9.1.1 HAUSHALTE INSGESAMT								
1 000								
HAUSHALTE INSGESAMT.....	24 684	4 743	4 122	4 717	4 224	2 108	4 770	
ZUSAMMEN.....	9 526	2 462	2 229	2 301	1 431	522	581	
NACH BAUSPARSUMMEN								
VON...BIS UNTER...DM								
UNTER 1 000.....	1 223	264	229	272	224	99	134	
10 000 - 15 000.....	1 031	218	209	239	185	85	95	
15 000 - 20 000.....	1 061	233	237	267	184	66	75	
20 000 - 30 000.....	1 694	423	377	393	285	92	124	
30 000 - 40 000.....	1 033	283	239	248	155	66	(43)	
40 000 - 50 000.....	846	236	208	213	110	(37)	(43)	
50 000 - 60 000.....	655	195	174	165	76	(20)	(25)	
60 000 - 80 000.....	648	199	175	159	80	(20)	(14)	
80 000 - 100 000.....	419	121	112	118	46	/	/	
100 000 - 150 000.....	590	201	165	142	51	(15)	(16)	
150 000 UND MEHR.....	326	89	105	84	(36)	/	/	
NACH ANGESPARTEM BAUSPARGUTHABEN								
VON...BIS UNTER...DM								
UNTER 1 000.....	687	240	147	160	75	(30)	(33)	
1 000 - 2 000.....	946	274	190	198	136	75	(73)	
2 000 - 3 000.....	865	257	192	175	127	(46)	(68)	
3 000 - 4 000.....	805	202	180	185	144	(42)	(51)	
4 000 - 5 000.....	720	181	165	183	98	(44)	(49)	
5 000 - 6 000.....	712	159	158	165	129	(44)	(58)	
6 000 - 8 000.....	869	194	194	227	135	54	(65)	
8 000 - 10 000.....	794	182	189	203	138	(42)	(40)	
10 000 - 15 000.....	1 155	271	286	295	175	67	(60)	
15 000 - 20 000.....	656	159	153	185	98	(27)	(35)	
20 000 - 30 000.....	626	165	160	158	85	(27)	(32)	
30 000 UND MEHR.....	693	178	215	167	91	(23)	(18)	
NACH JÄHRLICHEN BAUSPARLEISTUNGEN 1)								
VON...BIS UNTER...DM								
UNTER 600.....	548	183	127	114	72	(25)	(26)	
600 - 1 200.....	2 575	802	534	519	358	154	208	
1 200 - 1 800.....	2 580	580	608	614	434	163	181	
1 800 - 2 400.....	1 123	261	302	303	159	(44)	(54)	
2 400 - 3 000.....	767	166	192	221	124	(33)	(30)	
3 000 - 3 600.....	463	105	116	147	71	(15)	/	
3 600 - 4 800.....	422	81	97	134	65	(22)	(22)	
4 800 - 6 000.....	225	50	49	65	(35)	(16)	(12)	
6 000 UND MEHR.....	489	127	126	125	58	(22)	(31)	
DAR. MIT ANGESTREBTER BAUSPARPRÄMIE.....	5 588	1 376	1 268	1 326	881	341	396	
DURCHSCHNITTLICHES SPARGUTHABEN JE HAUSHALT.....	10 661	DM 10 093	11 999	11 060	10 368	9 417	8 187	
DURCHSCHNITTLICHE JAHRESSPARLEISTUNG JE HAUSHALT 1)	2 240	2 077	2 336	2 458	2 160	2 263	1 862	
9.1 HAUSHALTE INSGESAMT								
9.1.2 1-PERSONEN-HAUSHALTE								
1 000								
HAUSHALTE INSGESAMT.....	8 463	1 763	720	929	1 174	854	3 023	
ZUSAMMEN.....	1 680	666	209	213	197	136	260	
NACH BAUSPARSUMMEN								
VON...BIS UNTER...DM								
UNTER 10 000.....	322	105	(19)	(38)	(50)	(38)	(72)	
10 000 - 15 000.....	259	(73)	(24)	(32)	(32)	(36)	(62)	
15 000 - 20 000.....	237	(90)	(25)	(35)	(32)	(22)	(34)	
20 000 - 30 000.....	329	155	(39)	(35)	(28)	(16)	(56)	
30 000 - 40 000.....	143	(71)	(22)	/	/	/	/	
40 000 - 50 000.....	105	(50)	(17)	/	/	/	/	
50 000 - 60 000.....	84	(34)	(18)	/	/	/	/	
60 000 - 80 000.....	62	(29)	/	/	/	/	/	
80 000 - 100 000.....	(41)	(21)	/	/	/	/	/	
100 000 - 150 000.....	65	(30)	(16)	/	/	/	/	
150 000 UND MEHR.....	(34)	/	/	/	/	/	/	
NACH ANGESPARTEM BAUSPARGUTHABEN								
VON...BIS UNTER...DM								
UNTER 1 000.....	201	(92)	(23)	(28)	/	/	/	
1 000 - 2 000.....	249	112	/	(28)	(25)	(26)	(41)	
2 000 - 3 000.....	206	(84)	(22)	(17)	/	(21)	(43)	
3 000 - 4 000.....	164	(79)	/	(16)	/	/	/	
4 000 - 5 000.....	133	(50)	(18)	(21)	/	/	/	
5 000 - 6 000.....	134	(43)	/	/	(27)	/	(32)	
6 000 - 8 000.....	145	(60)	/	(20)	(17)	/	/	
8 000 - 10 000.....	118	(47)	/	/	/	/	/	
10 000 - 15 000.....	130	(49)	(21)	/	(17)	/	/	
15 000 - 20 000.....	62	(19)	/	/	/	/	/	
20 000 - 30 000.....	62	(18)	(14)	(12)	/	/	/	
30 000 UND MEHR.....	78	(13)	(24)	(18)	/	/	/	
NACH JÄHRLICHEN BAUSPARLEISTUNGEN 1)								
VON...BIS UNTER...DM								
UNTER 600.....	133	(66)	/	/	/	/	/	
600 - 1 200.....	869	355	(82)	92	100	78	161	
1 200 - 1 800.....	270	106	(40)	(39)	(30)	(19)	(36)	
1 800 - 2 400.....	112	(41)	(22)	(17)	/	/	/	
2 400 - 3 000.....	75	(28)	/	/	/	/	/	
3 000 - 3 600.....	(34)	/	/	/	/	/	/	
3 600 - 4 800.....	(22)	/	/	/	/	/	/	
4 800 - 6 000.....	(24)	/	/	/	/	/	/	
6 000 UND MEHR.....	(45)	/	/	/	/	/	/	
DAR. MIT ANGESTREBTER BAUSPARPRÄMIE.....	809	292	(63)	(75)	108	86	185	
DURCHSCHNITTLICHES SPARGUTHABEN JE HAUSHALT.....	7 642	DM 5 818	12 412	10 134	9 501	5 863	5 964	
DURCHSCHNITTLICHE JAHRESSPARLEISTUNG JE HAUSHALT 1)	1 642	1 244	2 120	2 913	1 677	1 390	1 349	
1) OHNE HAUSHALTE MIT BAUSPARVERTRÄGEN, DIE 1988 BEITRAGSFREI WAREN.								

**9 PRIVATE HAUSHALTE MIT BAUSPARVERTRÄGEN AM 31.12.1988 NACH ALTER DER BEZUGSPERSON
UND HAUSHALTSGRÖSSE**

GEGENSTAND DER NACHWEISUNG	HAUSHALTE INSGESAMT	DAVON NACH DEM ALTER DER BEZUGSPERSON VON ... BIS UNTER ... JAHREN						
		UNTER 35	35 - 45	45 - 55	55 - 65	65 - 70	70 UND MEHR	
9.1 HAUSHALTE INSGESAMT								
9.1.3 2-PERSONEN-HAUSHALTE								
1 000								
HAUSHALTE INSGESAMT.....	7 810	1 103	638	1 365	2 051	1 018	1 634	
ZUSAMMEN.....	2 657	607	276	566	676	261	270	
NACH BAUSPARSUMMEN								
VON...BIS UNTER...DM								
UNTER 10 000.....	368	(58)	(27)	68	115	(48)	(52)	
10 000 - 15 000.....	308	(52)	(28)	67	95	(37)	(27)	
15 000 - 20 000.....	314	(42)	(33)	72	97	(33)	(35)	
20 000 - 30 000.....	509	89	(38)	116	149	52	(64)	
30 000 - 40 000.....	300	80	(29)	60	85	(38)	(28)	
40 000 - 50 000.....	219	51	(33)	48	(43)	(19)	(24)	
50 000 - 60 000.....	168	(47)	(23)	(39)	(33)	/	(14)	
60 000 - 80 000.....	152	56	(19)	(30)	(30)	/	/	
80 000 - 100 000.....	88	(29)	(16)	(17)	(16)	/	/	
100 000 - 150 000.....	156	68	(19)	(31)	(22)	/	/	
150 000 UND MEHR.....	78	(33)	(11)	(17)	/	/	/	
NACH ANGESPARTEM BAUSPARGUTHABEN								
VON...BIS UNTER...DM								
UNTER 1 000.....	164	(58)	(21)	(40)	(32)	/	/	
1 000 - 2 000.....	255	(50)	(22)	(47)	71	(41)	(24)	
2 000 - 3 000.....	237	59	(24)	(47)	68	(17)	(21)	
3 000 - 4 000.....	238	(37)	(24)	(52)	76	(22)	(26)	
4 000 - 5 000.....	188	(42)	(17)	(41)	(44)	(18)	(27)	
5 000 - 6 000.....	222	(39)	(21)	(49)	64	(26)	(22)	
6 000 - 8 000.....	254	(41)	(23)	60	67	(30)	(32)	
8 000 - 10 000.....	233	54	(18)	53	63	(24)	(20)	
10 000 - 15 000.....	333	77	(35)	71	75	(35)	(41)	
15 000 - 20 000.....	185	49	(17)	(38)	(45)	(13)	(22)	
20 000 - 30 000.....	175	49	(23)	(33)	(34)	(17)	(19)	
30 000 UND MEHR.....	174	51	(32)	(35)	(35)	(12)	/	
NACH JÄHRLICHEN BAUSPARLEISTUNGEN 1)								
VON...BIS UNTER...DM								
UNTER 600.....	163	(48)	(17)	(33)	(40)	/	/	
600 - 1 200.....	601	156	77	136	148	(49)	(35)	
1 200 - 1 800.....	855	137	64	165	249	112	128	
1 800 - 2 400.....	307	62	(27)	74	85	(27)	(32)	
2 400 - 3 000.....	196	55	(22)	(48)	(46)	(19)	(12)	
3 000 - 3 600.....	108	(29)	(18)	(27)	(22)	/	/	
3 600 - 4 800.....	112	(26)	(12)	(28)	(22)	/	/	
4 800 - 6 000.....	60	(19)	/	(11)	(15)	/	/	
6 000 UND MEHR.....	165	50	(28)	(28)	(24)	(13)	(21)	
DAR. MIT ANGESTREBTER BAUSPARPRÄMIE.....	1 446	283	108	290	411	175	178	
DURCHSCHNITTLICHES SPARGUTHABEN JE HAUSHALT.....	10 395	11 407	12 660	10 204	9 252	9 784	9 655	
DURCHSCHNITTLICHE JAHRESSPARLEISTUNG JE HAUSHALT 1)	2 347	2 645	2 744	2 195	2 019	2 474	2 285	
9.1 HAUSHALTE INSGESAMT								
9.1.4 3-PERSONEN-HAUSHALTE								
1 000								
HAUSHALTE INSGESAMT.....	4 049	948	996	1 178	661	174	91	
ZUSAMMEN.....	2 253	562	548	670	342	90	(41)	
NACH BAUSPARSUMMEN								
VON...BIS UNTER...DM								
UNTER 10 000.....	251	(42)	63	88	(40)	/	/	
10 000 - 15 000.....	216	(48)	46	65	(41)	/	/	
15 000 - 20 000.....	235	51	57	72	(41)	/	/	
20 000 - 30 000.....	394	86	104	114	68	(19)	/	
30 000 - 40 000.....	259	66	60	74	(42)	/	/	
40 000 - 50 000.....	226	60	51	64	(36)	/	/	
50 000 - 60 000.....	154	50	36	43	(19)	/	/	
60 000 - 80 000.....	174	53	44	48	(21)	/	/	
80 000 - 100 000.....	114	(34)	(23)	40	(12)	/	/	
100 000 - 150 000.....	152	53	39	39	(15)	/	/	
150 000 UND MEHR.....	78	(20)	(26)	(21)	/	/	/	
NACH ANGESPARTEM BAUSPARGUTHABEN								
VON...BIS UNTER...DM								
UNTER 1 000.....	148	(46)	(33)	46	(17)	/	/	
1 000 - 2 000.....	204	55	52	58	(28)	/	/	
2 000 - 3 000.....	194	(51)	48	55	(29)	/	/	
3 000 - 4 000.....	196	(39)	52	57	(36)	/	/	
4 000 - 5 000.....	174	(37)	45	55	(21)	/	/	
5 000 - 6 000.....	154	(36)	(38)	48	(22)	/	/	
6 000 - 8 000.....	196	50	41	64	(28)	/	/	
8 000 - 10 000.....	185	(30)	51	54	(39)	/	/	
10 000 - 15 000.....	293	66	69	87	55	(14)	/	
15 000 - 20 000.....	168	44	(34)	57	(24)	/	/	
20 000 - 30 000.....	153	50	(34)	42	(18)	/	/	
30 000 UND MEHR.....	189	58	51	47	(24)	/	/	
NACH JÄHRLICHEN BAUSPARLEISTUNGEN 1)								
VON...BIS UNTER...DM								
UNTER 600.....	117	(39)	(34)	(26)	(14)	/	/	
600 - 1 200.....	531	142	142	145	70	(20)	/	
1 200 - 1 800.....	613	148	146	184	103	(22)	/	
1 800 - 2 400.....	288	72	71	93	(39)	/	/	
2 400 - 3 000.....	226	(40)	49	75	(42)	(15)	/	
3 000 - 3 600.....	131	(29)	(24)	47	(25)	/	/	
3 600 - 4 800.....	103	(23)	(21)	37	(16)	/	/	
4 800 - 6 000.....	56	(13)	(13)	(18)	/	/	/	
6 000 UND MEHR.....	122	37	(27)	33	(16)	/	/	
DAR. MIT ANGESTREBTER BAUSPARPRÄMIE.....	1 342	342	304	397	220	(53)	(25)	
DURCHSCHNITTLICHES SPARGUTHABEN JE HAUSHALT.....	11 393	12 178	11 347	10 883	11 060	12 082	(10 833)	
DURCHSCHNITTLICHE JAHRESSPARLEISTUNG JE HAUSHALT 1)	2 337	2 392	2 139	2 396	2 327	2 892	(2 124)	

1) OHNE HAUSHALTE MIT BAUSPARVERTRÄGEN, DIE 1988 BEITRAGSFREI WAREN.

9 PRIVATE HAUSHALTE MIT BAUSPARVERTRÄGEN AM 31.12.1988 NACH ALTER DER BEZUGSPERSON
UND HAUSHALTSGRÖSSE

GEGENSTAND DER NACHWEISUNG	HAUSHALTE INSGESAMT	DARVON NACH DEM ALTER DER BEZUGSPERSON VON ... BIS UNTER ... JAHREN					
		UNTER 35	35 - 45	45 - 55	55 - 65	65 - 70	70 UND MEHR

9.1 HAUSHALTE INSGESAMT							
9.1.5 4-PERSONEN-HAUSHALTE							
1 000							
HAUSHALTE INSGESAMT.....	3 138	733	1 237	859	245	(44)	/
ZUSAMMEN.....	2 070	499	823	566	152	(23)	/
NACH BAUSPARSUMMEN							
VON...BIS UNTER...DM							
UNTER 10 000.....	207	52	89	50	(12)	/	/
10 000 - 15 000.....	184	(36)	79	56	(11)	/	/
15 000 - 20 000.....	192	38	84	59	/	/	/
20 000 - 30 000.....	337	75	139	89	(29)	/	/
30 000 - 40 000.....	234	50	88	67	(22)	/	/
40 000 - 50 000.....	209	56	76	58	(16)	/	/
50 000 - 60 000.....	173	52	63	44	(10)	/	/
60 000 - 80 000.....	180	49	69	47	(13)	/	/
80 000 - 100 000.....	122	33	44	33	/	/	/
100 000 - 150 000.....	147	40	58	39	/	/	/
150 000 UND MEHR.....	85	(18)	34	(23)	/	/	/
NACH ANGESPARTEM BAUSPARGUTHABEN							
VON...BIS UNTER...DM							
UNTER 1 000.....	128	(35)	48	(34)	/	/	/
1 000 - 2 000.....	178	46	73	46	(9)	/	/
2 000 - 3 000.....	168	50	71	39	/	/	/
3 000 - 4 000.....	147	(36)	56	42	(10)	/	/
4 000 - 5 000.....	161	(39)	61	46	(14)	/	/
5 000 - 6 000.....	139	(33)	62	34	/	/	/
6 000 - 8 000.....	193	36	83	53	(18)	/	/
8 000 - 10 000.....	187	46	71	53	(14)	/	/
10 000 - 15 000.....	275	60	108	83	(20)	/	/
15 000 - 20 000.....	161	35	59	51	(15)	/	/
20 000 - 30 000.....	163	38	59	45	(17)	/	/
30 000 UND MEHR.....	171	47	73	39	(9)	/	/
NACH JÄHRLICHEN BAUSPARLEISTUNGEN 1)							
VON...BIS UNTER...DM							
UNTER 600.....	104	(26)	44	(24)	/	/	/
600 - 1 200.....	428	116	169	107	(30)	/	/
1 200 - 1 800.....	579	143	242	150	(30)	/	/
1 800 - 2 400.....	299	74	125	79	(18)	/	/
2 400 - 3 000.....	188	33	75	59	(21)	/	/
3 000 - 3 600.....	126	(27)	43	46	(10)	/	/
3 600 - 4 800.....	113	(19)	41	36	(15)	/	/
4 800 - 6 000.....	54	(9)	(18)	(18)	/	/	/
6 000 UND MEHR.....	108	(24)	41	33	/	/	/
DAR. MIT ANGESTREBTER BAUSPARPRÄMIE.....	1 365	359	521	366	95	/	/
DURCHSCHNITTLICHES SPARGUTHABEN JE HAUSHALT.....	11 753	DM 11 578	11 880	11 336	12 860	(13 508)	/
DURCHSCHNITTLICHE JAHRESSPARLEISTUNG JE HAUSHALT 1)	2 337	2 137	2 284	2 479	2 788	(2 200)	/

9.1 HAUSHALTE INSGESAMT							
9.1.6 5 UND MEHR PERSONEN-HAUSHALTE							
1 000							
HAUSHALTE INSGESAMT.....	1 224	196	531	385	92	/	/
ZUSAMMEN.....	866	128	372	287	65	/	/
NACH BAUSPARSUMMEN							
VON...BIS UNTER...DM							
UNTER 10 000.....	75	(8)	31	(28)	/	/	/
10 000 - 15 000.....	64	(8)	31	(18)	/	/	/
15 000 - 20 000.....	83	(12)	38	(28)	/	/	/
20 000 - 30 000.....	125	(18)	57	38	(11)	/	/
30 000 - 40 000.....	98	(16)	41	32	/	/	/
40 000 - 50 000.....	87	(18)	32	(31)	/	/	/
50 000 - 60 000.....	76	(12)	35	(25)	/	/	/
60 000 - 80 000.....	81	(12)	35	(22)	/	/	/
80 000 - 100 000.....	53	/	(22)	(23)	/	/	/
100 000 - 150 000.....	71	(9)	32	(24)	/	/	/
150 000 UND MEHR.....	52	(9)	(19)	(16)	/	/	/
NACH ANGESPARTEM BAUSPARGUTHABEN							
VON...BIS UNTER...DM							
UNTER 1 000.....	46	/	(23)	(12)	/	/	/
1 000 - 2 000.....	61	(11)	(26)	(20)	/	/	/
2 000 - 3 000.....	60	(13)	28	(16)	/	/	/
3 000 - 4 000.....	61	(10)	(30)	(17)	/	/	/
4 000 - 5 000.....	63	(14)	(24)	(21)	/	/	/
5 000 - 6 000.....	63	(7)	(25)	(23)	/	/	/
6 000 - 8 000.....	81	(7)	34	32	/	/	/
8 000 - 10 000.....	71	(7)	34	(27)	/	/	/
10 000 - 15 000.....	125	(19)	54	38	/	/	/
15 000 - 20 000.....	81	(12)	30	(29)	/	/	/
20 000 - 30 000.....	73	(10)	30	(25)	/	/	/
30 000 UND MEHR.....	81	(9)	35	(27)	/	/	/
NACH JÄHRLICHEN BAUSPARLEISTUNGEN 1)							
VON...BIS UNTER...DM							
UNTER 600.....	(31)	/	(17)	(9)	/	/	/
600 - 1 200.....	147	(32)	63	40	(9)	/	/
1 200 - 1 800.....	263	47	116	76	(22)	/	/
1 800 - 2 400.....	117	(12)	57	40	/	/	/
2 400 - 3 000.....	81	(10)	36	(30)	/	/	/
3 000 - 3 600.....	63	(7)	(23)	(23)	/	/	/
3 600 - 4 800.....	62	/	(18)	(30)	/	/	/
4 800 - 6 000.....	32	/	(11)	(13)	/	/	/
6 000 UND MEHR.....	51	/	(21)	(20)	/	/	/
DAR. MIT ANGESTREBTER BAUSPARPRÄMIE.....	627	99	272	198	47	/	/
DURCHSCHNITTLICHES SPARGUTHABEN JE HAUSHALT.....	12 814	DM 11 153	12 499	13 303	15 157	/	/
DURCHSCHNITTLICHE JAHRESSPARLEISTUNG JE HAUSHALT 1)	2 557	2 031	2 547	2 748	2 648	/	/

1) OHNE HAUSHALTE MIT BAUSPARVERTRÄGEN, DIE 1988 BEITRAGSFREI WAREN.

10 PRIVATE HAUSHALTE MIT BAUSPARVERTRÄGEN AM 31.12.1988 NACH ALTER DER BEZUGSPERSON
UND MONATLICHEM HAUSHALTSNETTOEINKOMMEN

GEGENSTAND DER NACHWEISUNG	HAUSHALTE INSGESAMT	DARVON NACH DEM ALTER DER BEZUGSPERSON VON ... BIS UNTER ... JAHREN					
		UNTER 35	35 - 45	45 - 55	55 - 65	65 - 70	70 UND MEHR

10.1 HAUSHALTE INSGESAMT							
10.1.1 MONATLICHES HAUSHALTSNETTOEINKOMMEN UNTER 1 000 DM							
HAUSHALTE INSGESAMT.....	2 438	719	(161)	227	302	144	886
ZUSAMMEN.....	297	172	/	/	/	/	/
NACH BAUSPARSUMMEN							
VON...BIS UNTER...DM							
UNTER 10 000.....	(89)	(48)	/	/	/	/	/
10 000 - 15 000.....	(48)	/	/	/	/	/	/
15 000 - 20 000.....	(40)	/	/	/	/	/	/
20 000 - 30 000.....	(61)	(41)	/	/	/	/	/
30 000 - 40 000.....	/	/	/	/	/	/	/
40 000 - 50 000.....	/	/	/	/	/	/	/
50 000 - 60 000.....	/	/	/	/	/	/	/
60 000 - 80 000.....	/	/	/	/	/	/	/
80 000 - 100 000.....	/	/	/	/	/	/	/
100 000 - 150 000.....	/	/	/	/	/	/	/
150 000 UND MEHR.....	/	/	/	/	/	/	/
NACH ANGESPARTEM BAUSPARGUTHABEN							
VON...BIS UNTER...DM							
UNTER 1 000.....	(49)	(40)	/	/	/	/	/
1 000 - 2 000.....	(76)	(36)	/	/	/	/	/
2 000 - 3 000.....	/	/	/	/	/	/	/
3 000 - 4 000.....	(34)	/	/	/	/	/	/
4 000 - 5 000.....	/	/	/	/	/	/	/
5 000 - 6 000.....	/	/	/	/	/	/	/
6 000 - 8 000.....	/	/	/	/	/	/	/
8 000 - 10 000.....	/	/	/	/	/	/	/
10 000 - 15 000.....	/	/	/	/	/	/	/
15 000 - 20 000.....	/	/	/	/	/	/	/
20 000 - 30 000.....	/	/	/	/	/	/	/
30 000 UND MEHR.....	/	/	/	/	/	/	/
NACH JÄHRLICHEN BAUSPARLEISTUNGEN 1)							
VON...BIS UNTER...DM							
UNTER 600.....	(37)	/	/	/	/	/	/
600 - 1 200.....	155	(91)	/	/	/	/	/
1 200 - 1 800.....	(62)	/	/	/	/	/	/
1 800 - 2 400.....	/	/	/	/	/	/	/
2 400 - 3 000.....	/	/	/	/	/	/	/
3 000 - 3 600.....	/	/	/	/	/	/	/
3 600 - 4 800.....	/	/	/	/	/	/	/
4 800 - 6 000.....	/	/	/	/	/	/	/
6 000 UND MEHR.....	/	/	/	/	/	/	/
DAR. MIT ANGESTREBTER BAUSPARPRÄMIE.....	206	(99)	/	/	/	/	/
DURCHSCHNITTLICHES SPARGUTHABEN JE HAUSHALT.....	DM	DM					
DURCHSCHNITTLICHE JAHRESSPARLEISTUNG JE HAUSHALT1)	4 233	4 053	/	/	/	/	/
	1 200	1 288	/	/	/	/	/

10.1 HAUSHALTE INSGESAMT							
10.1.2 MONATLICHES HAUSHALTSNETTOEINKOMMEN VON 1 000 BIS UNTER 1 200 DM							
HAUSHALTE INSGESAMT.....	1 217	209	(101)	(93)	179	126	508
ZUSAMMEN.....	182	(63)	/	/	/	/	/
NACH BAUSPARSUMMEN							
VON...BIS UNTER...DM							
UNTER 10 000.....	(31)	/	/	/	/	/	/
10 000 - 15 000.....	/	/	/	/	/	/	/
15 000 - 20 000.....	(35)	/	/	/	/	/	/
20 000 - 30 000.....	(48)	/	/	/	/	/	/
30 000 - 40 000.....	/	/	/	/	/	/	/
40 000 - 50 000.....	/	/	/	/	/	/	/
50 000 - 60 000.....	/	/	/	/	/	/	/
60 000 - 80 000.....	/	/	/	/	/	/	/
80 000 - 100 000.....	/	/	/	/	/	/	/
100 000 - 150 000.....	/	/	/	/	/	/	/
150 000 UND MEHR.....	/	/	/	/	/	/	/
NACH ANGESPARTEM BAUSPARGUTHABEN							
VON...BIS UNTER...DM							
UNTER 1 000.....	(35)	/	/	/	/	/	/
1 000 - 2 000.....	(36)	/	/	/	/	/	/
2 000 - 3 000.....	/	/	/	/	/	/	/
3 000 - 4 000.....	/	/	/	/	/	/	/
4 000 - 5 000.....	/	/	/	/	/	/	/
5 000 - 6 000.....	/	/	/	/	/	/	/
6 000 - 8 000.....	/	/	/	/	/	/	/
8 000 - 10 000.....	/	/	/	/	/	/	/
10 000 - 15 000.....	/	/	/	/	/	/	/
15 000 - 20 000.....	/	/	/	/	/	/	/
20 000 - 30 000.....	/	/	/	/	/	/	/
30 000 UND MEHR.....	/	/	/	/	/	/	/
NACH JÄHRLICHEN BAUSPARLEISTUNGEN 1)							
VON...BIS UNTER...DM							
UNTER 600.....	/	/	/	/	/	/	/
600 - 1 200.....	(54)	(25)	/	/	/	/	/
1 200 - 1 800.....	(37)	/	/	/	/	/	/
1 800 - 2 400.....	/	/	/	/	/	/	/
2 400 - 3 000.....	/	/	/	/	/	/	/
3 000 - 3 600.....	/	/	/	/	/	/	/
3 600 - 4 800.....	/	/	/	/	/	/	/
4 800 - 6 000.....	/	/	/	/	/	/	/
6 000 UND MEHR.....	/	/	/	/	/	/	/
DAR. MIT ANGESTREBTER BAUSPARPRÄMIE.....	124	(32)	/	/	/	/	/
DURCHSCHNITTLICHES SPARGUTHABEN JE HAUSHALT.....	DM	DM					
DURCHSCHNITTLICHE JAHRESSPARLEISTUNG JE HAUSHALT1)	4 885	(3 328)	/	/	/	/	/
	1 136	(1 076)	/	/	/	/	/

1) OHNE HAUSHALTE MIT BAUSPARVERTRÄGEN, DIE 1988 BEITRAGSFREI WAREN.

10 PRIVATE HAUSHALTE MIT BAUSPARVERTRÄGEN AM 31.12.1988 NACH ALTER DER BEZUGSPERSON
UND MONATLICHEM HAUSHALTSNETTOEINKOMMEN

GEGENSTAND DER NACHWEISUNG	HAUSHALTE INSGESAMT	DAVON NACH DEM ALTER DER BEZUGSPERSON VON ... BIS UNTER ... JAHREN					
		UNTER 35	35 - 45	45 - 55	55 - 65	65 - 70	70 UND MEHR

10.1 HAUSHALTE INSGESAMT							
10.1.3 MONATLICHES HAUSHALTSNETTOEINKOMMEN VON 1 200 BIS UNTER 1 400 DM							
	1 000						
HAUSHALTE INSGESAMT.....	1 466	273	(117)	(113)	209	160	593
ZUSAMMEN.....	248	(87)	/	/	(43)	/	/
NACH BAUSPARSUMMEN							
VON...BIS UNTER...DM							
UNTER 10 000.....	(55)	/	/	/	/	/	/
10 000 - 15 000.....	/	/	/	/	/	/	/
15 000 - 20 000.....	/	/	/	/	/	/	/
20 000 - 30 000.....	(59)	/	/	/	/	/	/
30 000 - 40 000.....	/	/	/	/	/	/	/
40 000 - 50 000.....	/	/	/	/	/	/	/
50 000 - 60 000.....	/	/	/	/	/	/	/
60 000 - 80 000.....	/	/	/	/	/	/	/
80 000 - 100 000.....	/	/	/	/	/	/	/
100 000 - 150 000.....	/	/	/	/	/	/	/
150 000 UND MEHR.....	/	/	/	/	/	/	/
NACH ANGESPARTEM BAUSPARGUTHABEN							
VON...BIS UNTER...DM							
UNTER 1 000.....	/	/	/	/	/	/	/
1 000 - 2 000.....	(35)	/	/	/	/	/	/
2 000 - 3 000.....	/	/	/	/	/	/	/
3 000 - 4 000.....	/	/	/	/	/	/	/
4 000 - 5 000.....	(32)	/	/	/	/	/	/
5 000 - 6 000.....	/	/	/	/	/	/	/
6 000 - 8 000.....	/	/	/	/	/	/	/
8 000 - 10 000.....	/	/	/	/	/	/	/
10 000 - 15 000.....	/	/	/	/	/	/	/
15 000 - 20 000.....	/	/	/	/	/	/	/
20 000 - 30 000.....	/	/	/	/	/	/	/
30 000 UND MEHR.....	/	/	/	/	/	/	/
NACH JÄHRLICHEN BAUSPARLEISTUNGEN 1)							
VON...BIS UNTER...DM							
UNTER 600.....	/	/	/	/	/	/	/
600 - 1 200.....	(128)	(43)	/	/	/	/	/
1 200 - 1 800.....	(53)	/	/	/	/	/	/
1 800 - 2 400.....	/	/	/	/	/	/	/
2 400 - 3 000.....	/	/	/	/	/	/	/
3 000 - 3 600.....	/	/	/	/	/	/	/
3 600 - 4 800.....	/	/	/	/	/	/	/
4 800 - 6 000.....	/	/	/	/	/	/	/
6 000 UND MEHR.....	/	/	/	/	/	/	/
DAR. MIT ANGESTREBTER BAUSPARPRÄMIE.....	161	(43)	/	/	(33)	/	/
DURCHSCHNITTliches SPARGUTHABEN JE HAUSHALT.....	5 903	DM (6 386)	/	/	(7 139)	/	/
DURCHSCHNITTliche JAHRESSPARLEISTUNG JE HAUSHALT 1)	1 206	(1 024)	/	/	(1 394)	/	/

10.1 HAUSHALTE INSGESAMT							
10.1.4 MONATLICHES HAUSHALTSNETTOEINKOMMEN VON 1 400 BIS UNTER 1 600 DM							
	1 000						
HAUSHALTE INSGESAMT.....	1 405	336	116	158	191	157	446
ZUSAMMEN.....	354	163	(38)	(39)	(44)	(23)	(47)
NACH BAUSPARSUMMEN							
VON...BIS UNTER...DM							
UNTER 10 000.....	(63)	/	/	/	/	/	/
10 000 - 15 000.....	(66)	/	/	/	/	/	/
15 000 - 20 000.....	(39)	/	/	/	/	/	/
20 000 - 30 000.....	(71)	(35)	/	/	/	/	/
30 000 - 40 000.....	(34)	/	/	/	/	/	/
40 000 - 50 000.....	(30)	/	/	/	/	/	/
50 000 - 60 000.....	(23)	/	/	/	/	/	/
60 000 - 80 000.....	/	/	/	/	/	/	/
80 000 - 100 000.....	/	/	/	/	/	/	/
100 000 - 150 000.....	/	/	/	/	/	/	/
150 000 UND MEHR.....	/	/	/	/	/	/	/
NACH ANGESPARTEM BAUSPARGUTHABEN							
VON...BIS UNTER...DM							
UNTER 1 000.....	(46)	(26)	/	/	/	/	/
1 000 - 2 000.....	(53)	(27)	/	/	/	/	/
2 000 - 3 000.....	(38)	/	/	/	/	/	/
3 000 - 4 000.....	(41)	/	/	/	/	/	/
4 000 - 5 000.....	(24)	/	/	/	/	/	/
5 000 - 6 000.....	(30)	/	/	/	/	/	/
6 000 - 8 000.....	(24)	/	/	/	/	/	/
8 000 - 10 000.....	(37)	/	/	/	/	/	/
10 000 - 15 000.....	(27)	/	/	/	/	/	/
15 000 - 20 000.....	/	/	/	/	/	/	/
20 000 - 30 000.....	/	/	/	/	/	/	/
30 000 UND MEHR.....	/	/	/	/	/	/	/
NACH JÄHRLICHEN BAUSPARLEISTUNGEN 1)							
VON...BIS UNTER...DM							
UNTER 600.....	(31)	/	/	/	/	/	/
600 - 1 200.....	169	(91)	/	/	(20)	/	/
1 200 - 1 800.....	(77)	(33)	/	/	/	/	/
1 800 - 2 400.....	(27)	/	/	/	/	/	/
2 400 - 3 000.....	/	/	/	/	/	/	/
3 000 - 3 600.....	/	/	/	/	/	/	/
3 600 - 4 800.....	/	/	/	/	/	/	/
4 800 - 6 000.....	/	/	/	/	/	/	/
6 000 UND MEHR.....	/	/	/	/	/	/	/
DAR. MIT ANGESTREBTER BAUSPARPRÄMIE.....	233	102	/	/	(35)	/	(32)
DURCHSCHNITTliches SPARGUTHABEN JE HAUSHALT.....	6 169	DM 5 721	(5 485)	(6 589)	(7 276)	(4 691)	(7 611)
DURCHSCHNITTliche JAHRESSPARLEISTUNG JE HAUSHALT 1)	1 331	1 159	(1 153)	(1 525)	(1 673)	(1 477)	(1 508)

1) OHNE HAUSHALTE MIT BAUSPARVERTRÄGEN, DIE 1988 BEITRAGSFREI WAREN.

**10 PRIVATE HAUSHALTE MIT BAUSPARVERTRÄGEN AM 31.12.1988 NACH ALTER DER BEZUGSPERSON
UND MONATLICHEM HAUSHALTSNETTOEINKOMMEN**

GEGENSTAND DER NACHWEISUNG	HAUSHALTE INSGESAMT	DAVON NACH DEM ALTER DER BEZUGSPERSON VON ... BIS UNTER ... JAHREN					
		UNTER 35	35 - 45	45 - 55	55 - 65	65 - 70	70 UND MEHR

10.1 HAUSHALTE INSGESAMT							
10.1.5 MONATLICHES HAUSHALTSNETTOEINKOMMEN VON 1 600 BIS UNTER 1 800 DM							
	1 000						
HAUSHALTE INSGESAMT.....	1 662	389	175	190	267	181	458
ZUSAMMEN.....	417	180	(52)	(44)	(54)	(33)	(55)
	NACH BAUSPARSUMMEN						
VON...BIS UNTER...DM							
UNTER 1 000.....	(68)	/	/	/	/	/	/
10 000 - 15 000.....	(67)	/	/	/	/	/	/
15 000 - 20 000.....	(63)	(28)	/	/	/	/	/
20 000 - 30 000.....	(77)	(35)	/	/	/	/	/
30 000 - 40 000.....	(35)	/	/	/	/	/	/
40 000 - 50 000.....	(27)	/	/	/	/	/	/
50 000 - 60 000.....	(29)	/	/	/	/	/	/
60 000 - 80 000.....	(24)	/	/	/	/	/	/
80 000 - 100 000.....	/	/	/	/	/	/	/
100 000 - 150 000.....	/	/	/	/	/	/	/
150 000 UND MEHR.....	/	/	/	/	/	/	/
	NACH ANGESPARTEM BAUSPARGUTHABEN						
VON...BIS UNTER...DM							
UNTER 1 000.....	(48)	(26)	/	/	/	/	/
1 000 - 2 000.....	(42)	/	/	/	/	/	/
2 000 - 3 000.....	(56)	(27)	/	/	/	/	/
3 000 - 4 000.....	(40)	/	/	/	/	/	/
4 000 - 5 000.....	(37)	/	/	/	/	/	/
5 000 - 6 000.....	(38)	/	/	/	/	/	/
6 000 - 8 000.....	(31)	/	/	/	/	/	/
8 000 - 10 000.....	(27)	/	/	/	/	/	/
10 000 - 15 000.....	(49)	/	/	/	/	/	/
15 000 - 20 000.....	/	/	/	/	/	/	/
20 000 - 30 000.....	/	/	/	/	/	/	/
30 000 UND MEHR.....	/	/	/	/	/	/	/
	NACH JÄHRLICHEN BAUSPARLEISTUNGEN 1)						
VON...BIS UNTER...DM							
UNTER 600.....	(33)	/	/	/	/	/	/
600 - 1 200.....	170	(76)	/	/	/	/	(29)
1 200 - 1 800.....	109	(40)	/	/	/	/	/
1 800 - 2 400.....	(30)	/	/	/	/	/	/
2 400 - 3 000.....	(27)	/	/	/	/	/	/
3 000 - 3 600.....	/	/	/	/	/	/	/
3 600 - 4 800.....	/	/	/	/	/	/	/
4 800 - 6 000.....	/	/	/	/	/	/	/
6 000 UND MEHR.....	/	/	/	/	/	/	/
DAR. MIT ANGESTREBTER BAUSPARPRÄMIE.....	266	103	(32)	/	(38)	(25)	(43)
DURCHSCHNITTLICHES SPARGUTHABEN JE HAUSHALT.....	7 283	6 694	(10 563)	(7 129)	(8 198)	(4 757)	(6 866)
DURCHSCHNITTLICHE JAHRESSPARLEISTUNG JE HAUSHALT 1)	1 584	1 501	(2 129)	(1 288)	(1 681)	(1 331)	(1 635)

10.1 HAUSHALTE INSGESAMT							
10.1.6 MONATLICHES HAUSHALTSNETTOEINKOMMEN VON 1 800 BIS UNTER 2 000 DM							
	1 000						
HAUSHALTE INSGESAMT.....	1 638	334	206	242	321	183	353
ZUSAMMEN.....	487	162	76	80	86	(47)	(36)
	NACH BAUSPARSUMMEN						
VON...BIS UNTER...DM							
UNTER 1 000.....	82	(22)	/	/	(19)	/	/
10 000 - 15 000.....	(67)	/	/	/	/	/	/
15 000 - 20 000.....	(61)	/	/	/	/	/	/
20 000 - 30 000.....	103	(30)	/	(19)	(23)	/	/
30 000 - 40 000.....	(51)	(23)	/	/	/	/	/
40 000 - 50 000.....	(44)	(17)	/	/	/	/	/
50 000 - 60 000.....	(18)	/	/	/	/	/	/
60 000 - 80 000.....	(21)	/	/	/	/	/	/
80 000 - 100 000.....	(16)	/	/	/	/	/	/
100 000 - 150 000.....	(17)	/	/	/	/	/	/
150 000 UND MEHR.....	/	/	/	/	/	/	/
	NACH ANGESPARTEM BAUSPARGUTHABEN						
VON...BIS UNTER...DM							
UNTER 1 000.....	(41)	/	/	/	/	/	/
1 000 - 2 000.....	72	(25)	/	/	/	/	/
2 000 - 3 000.....	(57)	(19)	/	/	/	/	/
3 000 - 4 000.....	(41)	/	/	/	/	/	/
4 000 - 5 000.....	(35)	(16)	/	/	/	/	/
5 000 - 6 000.....	(50)	(15)	/	/	/	/	/
6 000 - 8 000.....	(53)	(16)	/	/	/	/	/
8 000 - 10 000.....	(28)	/	/	/	/	/	/
10 000 - 15 000.....	(48)	/	/	/	/	/	/
15 000 - 20 000.....	(23)	/	/	/	/	/	/
20 000 - 30 000.....	(21)	/	/	/	/	/	/
30 000 UND MEHR.....	(19)	/	/	/	/	/	/
	NACH JÄHRLICHEN BAUSPARLEISTUNGEN 1)						
VON...BIS UNTER...DM							
UNTER 600.....	(36)	/	/	/	/	/	/
600 - 1 200.....	167	66	(18)	(27)	(24)	(19)	/
1 200 - 1 800.....	159	(35)	(33)	(28)	(34)	(15)	/
1 800 - 2 400.....	(48)	(21)	/	/	/	/	/
2 400 - 3 000.....	(24)	/	/	/	/	/	/
3 000 - 3 600.....	/	/	/	/	/	/	/
3 600 - 4 800.....	/	/	/	/	/	/	/
4 800 - 6 000.....	/	/	/	/	/	/	/
6 000 UND MEHR.....	/	/	/	/	/	/	/
DAR. MIT ANGESTREBTER BAUSPARPRÄMIE.....	303	89	(47)	(50)	(60)	(33)	(24)
DURCHSCHNITTLICHES SPARGUTHABEN JE HAUSHALT.....	7 726	7 251	8 486	7 782	7 047	(7 905)	(9 503)
DURCHSCHNITTLICHE JAHRESSPARLEISTUNG JE HAUSHALT 1)	1 509	1 402	1 446	1 507	1 650	(1 580)	(1 708)

1) OHNE HAUSHALTE MIT BAUSPARVERTRÄGEN, DIE 1988 BEITRAGSFREI WAREN.

**10 PRIVATE HAUSHALTE MIT BAUSPARVERTRÄGEN AM 31.12.1988 NACH ALTER DER BEZUGSPERSON
UND MONATLICHEM HAUSHALTSNETTOEINKOMMEN**

GEGENSTAND DER NACHWEISUNG	HAUSHALTE INSGESAMT	DAVON NACH DEM ALTER DER BEZUGSPERSON VON ... BIS UNTER ... JAHREN					
		UNTER 35	35 - 45	45 - 55	55 - 65	65 - 70	70 UND MEHR

10.1 HAUSHALTE INSGESAMT							
10.1.7 MONATLICHES HAUSHALTSNETTOEINKOMMEN VON 2 000 BIS UNTER 2 200 DM							
HAUSHALTE INSGESAMT.....	1 864	349	294	303	331	202	385
ZUSAMMEN.....	671	207	148	118	102	(41)	(54)
NACH BAUSPARSUMMEN							
VON...BIS UNTER...DM							
UNTER 10 000.....	115	(29)	(24)	(20)	(19)	/	/
10 000 - 15 000.....	99	(23)	/	(22)	/	/	/
15 000 - 20 000.....	86	(23)	(16)	(20)	/	/	/
20 000 - 30 000.....	131	(37)	(32)	(25)	(21)	/	/
30 000 - 40 000.....	(59)	(22)	/	/	/	/	/
40 000 - 50 000.....	65	(26)	(17)	/	/	/	/
50 000 - 60 000.....	(27)	/	/	/	/	/	/
60 000 - 80 000.....	(36)	/	/	/	/	/	/
80 000 - 100 000.....	(24)	/	/	/	/	/	/
100 000 - 150 000.....	(20)	/	/	/	/	/	/
150 000 UND MEHR.....	/	/	/	/	/	/	/
NACH ANGESPARTEM BAUSPARGUTHABEN							
VON...BIS UNTER...DM							
UNTER 1 000.....	71	(25)	(17)	/	/	/	/
1 000 - 2 000.....	90	(23)	(18)	/	(17)	/	/
2 000 - 3 000.....	76	(31)	/	/	/	/	/
3 000 - 4 000.....	(58)	/	/	/	/	/	/
4 000 - 5 000.....	(60)	(21)	/	/	/	/	/
5 000 - 6 000.....	(54)	(16)	/	/	/	/	/
6 000 - 8 000.....	(68)	(16)	/	/	/	/	/
8 000 - 10 000.....	(49)	/	/	/	/	/	/
10 000 - 15 000.....	(63)	(22)	/	/	/	/	/
15 000 - 20 000.....	(30)	/	/	/	/	/	/
20 000 - 30 000.....	(29)	/	/	/	/	/	/
30 000 UND MEHR.....	(23)	/	/	/	/	/	/
NACH JÄHRLICHEN BAUSPARLEISTUNGEN 1)							
VON...BIS UNTER...DM							
UNTER 600.....	(48)	(15)	/	/	/	/	/
600 - 1 200.....	217	79	(36)	(41)	(29)	(17)	/
1 200 - 1 800.....	204	(50)	(56)	(36)	(36)	/	/
1 800 - 2 400.....	83	(24)	(21)	/	/	/	/
2 400 - 3 000.....	(32)	/	/	/	/	/	/
3 000 - 3 600.....	(24)	/	/	/	/	/	/
3 600 - 4 800.....	/	/	/	/	/	/	/
4 800 - 6 000.....	(20)	/	/	/	/	/	/
6 000 UND MEHR.....	/	/	/	/	/	/	/
DAR. MIT ANGESTREBTER BAUSPARPRÄMIE.....	433	122	103	71	(75)	(27)	(35)
DURCHSCHNITTLICHES SPARGUTHABEN JE HAUSHALT.....	DM 7 629	7 619	8 932	6 912	7 240	(7 127)	(6 765)
DURCHSCHNITTLICHE JAHRESSPARLEISTUNG JE HAUSHALT 1)	1 661	1 540	1 734	1 710	1 732	(1 358)	(1 902)

10.1 HAUSHALTE INSGESAMT							
10.1.8 MONATLICHES HAUSHALTSNETTOEINKOMMEN VON 2 200 BIS UNTER 2 500 DM							
HAUSHALTE INSGESAMT.....	1 977	390	353	349	403	203	278
ZUSAMMEN.....	795	232	178	161	133	(48)	(43)
NACH BAUSPARSUMMEN							
VON...BIS UNTER...DM							
UNTER 10 000.....	103	(21)	(22)	(21)	(25)	/	/
10 000 - 15 000.....	106	(18)	(21)	(24)	(27)	/	/
15 000 - 20 000.....	98	(17)	(21)	(21)	(21)	/	/
20 000 - 30 000.....	152	43	(38)	(33)	(21)	/	/
30 000 - 40 000.....	88	(26)	(17)	(16)	(17)	/	/
40 000 - 50 000.....	57	(21)	(14)	/	/	/	/
50 000 - 60 000.....	58	(20)	(16)	/	/	/	/
60 000 - 80 000.....	44	(21)	(10)	/	/	/	/
80 000 - 100 000.....	(32)	(14)	/	/	/	/	/
100 000 - 150 000.....	(43)	(25)	/	/	/	/	/
150 000 UND MEHR.....	(14)	/	/	/	/	/	/
NACH ANGESPARTEM BAUSPARGUTHABEN							
VON...BIS UNTER...DM							
UNTER 1 000.....	58	(15)	(17)	/	/	/	/
1 000 - 2 000.....	94	(29)	(21)	(23)	/	/	/
2 000 - 3 000.....	68	(18)	(17)	/	(18)	/	/
3 000 - 4 000.....	76	(20)	(16)	(18)	(14)	/	/
4 000 - 5 000.....	66	(17)	(12)	(14)	/	/	/
5 000 - 6 000.....	64	(14)	(14)	(15)	/	/	/
6 000 - 8 000.....	83	(21)	(15)	/	(17)	/	/
8 000 - 10 000.....	66	(21)	(15)	(14)	/	/	/
10 000 - 15 000.....	90	(30)	(22)	(16)	/	/	/
15 000 - 20 000.....	47	(13)	(11)	/	/	/	/
20 000 - 30 000.....	46	(21)	(9)	/	/	/	/
30 000 UND MEHR.....	(37)	(16)	/	/	/	/	/
NACH JÄHRLICHEN BAUSPARLEISTUNGEN 1)							
VON...BIS UNTER...DM							
UNTER 600.....	56	(15)	(16)	/	/	/	/
600 - 1 200.....	214	64	54	(45)	(32)	/	/
1 200 - 1 800.....	255	61	53	(48)	(51)	(21)	(20)
1 800 - 2 400.....	96	(32)	(21)	(20)	(16)	/	/
2 400 - 3 000.....	54	(15)	(11)	(13)	/	/	/
3 000 - 3 600.....	(24)	(11)	/	/	/	/	/
3 600 - 4 800.....	(34)	(12)	/	/	/	/	/
4 800 - 6 000.....	(11)	/	/	/	/	/	/
6 000 UND MEHR.....	(23)	(12)	/	/	/	/	/
DAR. MIT ANGESTREBTER BAUSPARPRÄMIE.....	556	147	125	121	95	(39)	(30)
DURCHSCHNITTLICHES SPARGUTHABEN JE HAUSHALT.....	DM 8 886	10 394	8 915	8 266	7 620	(8 770)	(6 983)
DURCHSCHNITTLICHE JAHRESSPARLEISTUNG JE HAUSHALT 1)	1 861	2 104	1 665	1 954	1 690	(1 851)	(1 313)

1) OHNE HAUSHALTE MIT BAUSPARVERTRÄGEN, DIE 1988 BEITRAGSFREI WAREN.

**10 PRIVATE HAUSHALTE MIT BAUSPARVERTRÄGEN AM 31.12.1988 NACH ALTER DER BEZUGSPERSON
UND MONATLICHEM HAUSHALTSNETTOEINKOMMEN**

GEGENSTAND DER NACHWEISUNG	HAUSHALTE INSGESAMT	DARVON NACH DEM ALTER DER BEZUGSPERSON VON ... BIS UNTER ... JAHREN						
		UNTER 35	35 - 45	45 - 55	55 - 65	65 - 70	70 UND MEHR	
10.1 HAUSHALTE INSGESAMT								
10.1.9 MONATLICHES HAUSHALTSNETTOEINKOMMEN VON 2 500 BIS UNTER 3 000 DM								
HAUSHALTE INSGESAMT.....	2 935	565	597	604	556	255	358	
ZUSAMMEN.....	1 415	370	369	318	217	67	74	
NACH BAUSPARSUMMEN								
VON...BIS UNTER...DM								
UNTER 1 000.....	183	(36)	42	(40)	(33)	(13)	(19)	
1 000 - 15 000.....	144	(26)	(39)	(32)	(28)	(11)	/	
15 000 - 20 000.....	170	(30)	42	50	(30)	/	/	
20 000 - 30 000.....	258	45	68	62	(49)	(14)	/	
30 000 - 40 000.....	169	48	45	(40)	(22)	/	/	
40 000 - 50 000.....	120	(32)	(31)	(33)	(18)	/	/	
50 000 - 60 000.....	107	43	(29)	(19)	/	/	/	
60 000 - 80 000.....	102	(40)	(25)	(18)	/	/	/	
80 000 - 100 000.....	56	(26)	(16)	/	/	/	/	
100 000 - 150 000.....	67	(29)	(19)	/	/	/	/	
150 000 UND MEHR.....	(38)	(15)	(12)	/	/	/	/	
NACH ANGESPARTEM BAUSPARGUTHABEN								
VON...BIS UNTER...DM								
UNTER 1 000.....	88	(26)	(25)	(22)	/	/	/	
1 000 - 2 000.....	120	(31)	(31)	(27)	(19)	/	/	
2 000 - 3 000.....	145	(36)	(37)	(27)	(26)	/	/	
3 000 - 4 000.....	132	(26)	(36)	(31)	(24)	/	/	
4 000 - 5 000.....	107	(25)	(28)	(28)	/	/	/	
5 000 - 6 000.....	110	(27)	(27)	(23)	(18)	/	/	
6 000 - 8 000.....	146	(28)	(36)	(41)	(24)	/	/	
8 000 - 10 000.....	129	(28)	(34)	(31)	(24)	/	/	
10 000 - 15 000.....	180	51	47	(43)	(24)	/	/	
15 000 - 20 000.....	85	(28)	(18)	(20)	(12)	/	/	
20 000 - 30 000.....	82	(30)	(22)	(13)	/	/	/	
30 000 UND MEHR.....	89	(34)	(28)	(12)	/	/	/	
NACH JÄHRLICHEN BAUSPARLEISTUNGEN 1)								
VON...BIS UNTER...DM								
UNTER 600.....	67	(18)	(20)	(16)	/	/	/	
600 - 1 200.....	333	100	98	59	(50)	(15)	/	
1 200 - 1 800.....	432	92	108	96	80	(26)	(30)	
1 800 - 2 400.....	208	45	59	60	(27)	/	/	
2 400 - 3 000.....	120	(32)	(24)	(33)	(21)	/	/	
3 000 - 3 600.....	63	(20)	(15)	(18)	/	/	/	
3 600 - 4 800.....	58	(16)	(16)	/	/	/	/	
4 800 - 6 000.....	(26)	(9)	/	/	/	/	/	
6 000 UND MEHR.....	62	(23)	(14)	(12)	/	/	/	
DAR. MIT ANGESTREBTER BAUSPARPRÄMIE.....	953	229	260	214	154	(46)	(50)	
DURCHSCHNITTLICHES SPARGUTHABEN JE HAUSHALT.....	10 016	11 694	10 780	8 607	8 997	8 799	7 976	
DURCHSCHNITTLICHE JAHRESSPARLEISTUNG JE HAUSHALT 1)	2 146	2 389	2 038	2 160	1 975	1 958	2 095	
10.1 HAUSHALTE INSGESAMT								
10.1.10 MONATLICHES HAUSHALTSNETTOEINKOMMEN VON 3 000 BIS UNTER 3 500 DM								
HAUSHALTE INSGESAMT.....	2 188	466	516	504	378	148	176	
ZUSAMMEN.....	1 193	324	332	284	155	56	(42)	
NACH BAUSPARSUMMEN								
VON...BIS UNTER...DM								
UNTER 1 000.....	129	(21)	35	(32)	(22)	/	/	
1 000 - 15 000.....	108	(16)	36	(25)	(18)	/	/	
15 000 - 20 000.....	123	(25)	35	(30)	(19)	/	/	
20 000 - 30 000.....	210	48	51	60	(34)	(9)	/	
30 000 - 40 000.....	134	40	35	(28)	(18)	/	/	
40 000 - 50 000.....	118	39	36	(26)	/	/	/	
50 000 - 60 000.....	88	(25)	(24)	(24)	/	/	/	
60 000 - 80 000.....	87	(31)	(23)	(20)	(10)	/	/	
80 000 - 100 000.....	64	(23)	(21)	(14)	/	/	/	
100 000 - 150 000.....	94	39	(24)	(18)	/	/	/	
150 000 UND MEHR.....	38	(16)	(12)	/	/	/	/	
NACH ANGESPARTEM BAUSPARGUTHABEN								
VON...BIS UNTER...DM								
UNTER 1 000.....	71	(21)	(19)	(20)	/	/	/	
1 000 - 2 000.....	96	(23)	(27)	(19)	(14)	/	/	
2 000 - 3 000.....	95	(27)	(27)	(22)	(10)	/	/	
3 000 - 4 000.....	95	(23)	(25)	(22)	(18)	/	/	
4 000 - 5 000.....	98	(22)	(28)	(28)	(12)	/	/	
5 000 - 6 000.....	90	(18)	(27)	(26)	(11)	/	/	
6 000 - 8 000.....	111	(26)	36	(28)	(12)	/	/	
8 000 - 10 000.....	113	(30)	29	(30)	(13)	/	/	
10 000 - 15 000.....	163	42	45	(37)	(26)	/	/	
15 000 - 20 000.....	77	(23)	(19)	(18)	(12)	/	/	
20 000 - 30 000.....	90	(34)	(22)	(18)	/	/	/	
30 000 UND MEHR.....	93	35	(28)	(17)	/	/	/	
NACH JÄHRLICHEN BAUSPARLEISTUNGEN 1)								
VON...BIS UNTER...DM								
UNTER 600.....	66	(24)	(14)	(15)	/	/	/	
600 - 1 200.....	254	67	75	60	(32)	/	/	
1 200 - 1 800.....	354	86	95	84	55	(18)	(16)	
1 800 - 2 400.....	171	44	48	43	(21)	/	/	
2 400 - 3 000.....	100	(28)	32	(24)	(10)	/	/	
3 000 - 3 600.....	65	(18)	(20)	(19)	/	/	/	
3 600 - 4 800.....	59	(14)	(17)	(15)	/	/	/	
4 800 - 6 000.....	(30)	(10)	/	/	/	/	/	
6 000 UND MEHR.....	62	(26)	(15)	(10)	/	/	/	
DAR. MIT ANGESTREBTER BAUSPARPRÄMIE.....	744	184	222	180	93	(38)	(27)	
DURCHSCHNITTLICHES SPARGUTHABEN JE HAUSHALT.....	11 258	13 045	11 264	10 273	10 893	9 363	(8 003)	
DURCHSCHNITTLICHE JAHRESSPARLEISTUNG JE HAUSHALT 1)	2 245	2 562	2 204	2 144	1 960	2 103	(2 033)	

1) OHNE HAUSHALTE MIT BAUSPARVERTRÄGEN, DIE 1988 BEITRAGSFREI WAREN.

10 PRIVATE HAUSHALTE MIT BAUSPARVERTRÄGEN AM 31.12.1988 NACH ALTER DER BEZUGSPERSON
UND MONATLICHEM HAUSHALTSNETTOEINKOMMEN

GEGENSTAND DER NACHWEISUNG	HAUSHALTE INSGESAMT	DAVON NACH DEM ALTER DER BEZUGSPERSON VON ... BIS UNTER ... JAHREN					
		UNTER 35	35 - 45	45 - 55	55 - 65	65 - 70	70 UND MEHR

10.1 HAUSHALTE INSGESAMT							
10.1.11 MONATLICHES HAUSHALTSNETTOEINKOMMEN VON 3 500 BIS UNTER 4 000 DM							
HAUSHALTE INSGESAMT.....	1 804	326	438	502	291	120	127
ZUSAMMEN.....	1 031	241	278	293	138	47	(34)
NACH BAUSPARSUMMEN							
VON...BIS UNTER...DM							
UNTER 10 000.....	101	(13)	(24)	(30)	(18)	/	/
10 000 - 15 000.....	78	(13)	(19)	(24)	(12)	/	/
15 000 - 20 000.....	120	(19)	29	36	(24)	/	/
20 000 - 30 000.....	165	(33)	40	53	(24)	/	/
30 000 - 40 000.....	118	(26)	33	(32)	(15)	/	/
40 000 - 50 000.....	99	(22)	(29)	(28)	(12)	/	/
50 000 - 60 000.....	87	(25)	(26)	(21)	/	/	/
60 000 - 80 000.....	95	(30)	30	(23)	/	/	/
80 000 - 100 000.....	49	(15)	(12)	(16)	/	/	/
100 000 - 150 000.....	82	(32)	(23)	(19)	/	/	/
150 000 UND MEHR.....	40	(13)	(11)	(11)	/	/	/
NACH ANGESPARTEM BAUSPARGUTHABEN							
VON...BIS UNTER...DM							
UNTER 1 000.....	44	(9)	(12)	(14)	/	/	/
1 000 - 2 000.....	80	(12)	(22)	(28)	/	/	/
2 000 - 3 000.....	79	(18)	(19)	(22)	(13)	/	/
3 000 - 4 000.....	83	(15)	(24)	(23)	(13)	/	/
4 000 - 5 000.....	73	(19)	(20)	(19)	/	/	/
5 000 - 6 000.....	68	(12)	(19)	(22)	(11)	/	/
6 000 - 8 000.....	99	(22)	(25)	(24)	(17)	/	/
8 000 - 10 000.....	93	(19)	29	(28)	(11)	/	/
10 000 - 15 000.....	142	(33)	40	40	(17)	/	/
15 000 - 20 000.....	99	(27)	(23)	(27)	(16)	/	/
20 000 - 30 000.....	80	(23)	(21)	(22)	/	/	/
30 000 UND MEHR.....	91	(31)	26	(25)	/	/	/
NACH JÄHRLICHEN BAUSPARLEISTUNGEN 1)							
VON...BIS UNTER...DM							
UNTER 600.....	41	/	(12)	(11)	/	/	/
600 - 1 200.....	224	50	65	58	(31)	/	/
1 200 - 1 800.....	268	56	67	78	(41)	(16)	(10)
1 800 - 2 400.....	133	(29)	39	42	(15)	/	/
2 400 - 3 000.....	109	(28)	(26)	34	(11)	/	/
3 000 - 3 600.....	64	(12)	(19)	(23)	/	/	/
3 600 - 4 800.....	63	(16)	(16)	(17)	/	/	/
4 800 - 6 000.....	(32)	/	(9)	/	/	/	/
6 000 UND MEHR.....	70	(24)	(17)	(16)	/	/	/
DAR. MIT ANGESTREBTER BAUSPARPRÄMIE.....	561	121	154	168	77	(24)	(17)
DURCHSCHNITTLICHES SPARGUTHABEN JE HAUSHALT.....	12 126	DM 14 264	12 128	11 536	11 807	8 999	(7 630)
DURCHSCHNITTLICHE JAHRESSPARLEISTUNG JE HAUSHALT 1)	2 633	3 107	2 587	2 385	2 571	2 375	(2 434)

10.1 HAUSHALTE INSGESAMT							
10.1.12 MONATLICHES HAUSHALTSNETTOEINKOMMEN VON 4 000 BIS UNTER 5 000 DM							
HAUSHALTE INSGESAMT.....	1 912	234	488	615	344	114	117
ZUSAMMEN.....	1 125	160	323	378	176	47	41
NACH BAUSPARSUMMEN							
VON...BIS UNTER...DM							
UNTER 10 000.....	110	(9)	28	39	(22)	/	/
10 000 - 15 000.....	91	(12)	(24)	32	(15)	/	/
15 000 - 20 000.....	100	(10)	29	37	(18)	/	/
20 000 - 30 000.....	178	(21)	49	60	(35)	/	/
30 000 - 40 000.....	135	(15)	34	48	(28)	/	/
40 000 - 50 000.....	110	(15)	30	34	(20)	/	/
50 000 - 60 000.....	82	(15)	24	28	(9)	/	/
60 000 - 80 000.....	93	(13)	30	32	(11)	/	/
80 000 - 100 000.....	67	(10)	(18)	(26)	(10)	/	/
100 000 - 150 000.....	99	(27)	31	29	/	/	/
150 000 UND MEHR.....	59	(13)	25	(15)	/	/	/
NACH ANGESPARTEM BAUSPARGUTHABEN							
VON...BIS UNTER...DM							
UNTER 1 000.....	54	/	(16)	(20)	/	/	/
1 000 - 2 000.....	79	(11)	(21)	(25)	(13)	/	/
2 000 - 3 000.....	86	(9)	29	29	(11)	/	/
3 000 - 4 000.....	77	(10)	(23)	(26)	(11)	/	/
4 000 - 5 000.....	84	(15)	(22)	(26)	(14)	/	/
5 000 - 6 000.....	72	/	(21)	(25)	(15)	/	/
6 000 - 8 000.....	91	(10)	(25)	34	(15)	/	/
8 000 - 10 000.....	95	(13)	22	35	(18)	/	/
10 000 - 15 000.....	166	(20)	43	58	(31)	/	/
15 000 - 20 000.....	107	(17)	31	40	(13)	/	/
20 000 - 30 000.....	99	(16)	31	29	(16)	/	/
30 000 UND MEHR.....	114	(24)	39	31	(13)	/	/
NACH JÄHRLICHEN BAUSPARLEISTUNGEN 1)							
VON...BIS UNTER...DM							
UNTER 600.....	56	(8)	(16)	(19)	(9)	/	/
600 - 1 200.....	223	(28)	67	79	33	/	/
1 200 - 1 800.....	275	34	75	87	49	(13)	(16)
1 800 - 2 400.....	145	(21)	49	48	(18)	/	/
2 400 - 3 000.....	121	(11)	33	47	(22)	/	/
3 000 - 3 600.....	78	(13)	(21)	30	(10)	/	/
3 600 - 4 800.....	70	(9)	(17)	25	(12)	/	/
4 800 - 6 000.....	45	/	(11)	(13)	/	/	/
6 000 UND MEHR.....	81	(20)	23	(23)	/	/	/
DAR. MIT ANGESTREBTER BAUSPARPRÄMIE.....	510	59	148	177	79	(27)	(19)
DURCHSCHNITTLICHES SPARGUTHABEN JE HAUSHALT.....	13 062	DM 15 155	13 989	12 264	11 837	9 092	14 743
DURCHSCHNITTLICHE JAHRESSPARLEISTUNG JE HAUSHALT 1)	2 592	2 969	2 602	2 523	2 415	2 444	2 653

1) OHNE HAUSHALTE MIT BAUSPARVERTRÄGEN, DIE 1988 BEITRAGSFREI WAREN.

10 PRIVATE HAUSHALTE MIT BAUSPARVERTRÄGEN AM 31.12.1988 NACH ALTER DER BEZUGSPERSON
UND MONATLICHEM HAUSHALTSNETTOEINKOMMEN

GEGENSTAND DER NACHWEISUNG	HAUSHALTE INSGESAMT	DAVON NACH DEM ALTER DER BEZUGSPERSON VON ... BIS UNTER ... JAHREN					
		UNTER 35	35 - 45	45 - 55	55 - 65	65 - 70	70 UND MEHR
10.1 HAUSHALTE INSGESAMT							
10.1.13 MONATLICHES HAUSHALTSNETTOEINKOMMEN VON 5 000 BIS UNTER 25 000 DM							
1 000							
HAUSHALTE INSGESAMT.....	1 850	99	481	718	359	109	84
ZUSAMMEN.....	1 089	65	315	451	173	(51)	(34)
NACH BAUSPARSUMMEN							
VON...BIS UNTER...DM							
UNTER 10 000.....	76	/	(21)	(28)	(16)	/	/
10 000 - 15 000.....	78	/	(22)	34	(14)	/	/
15 000 - 20 000.....	76	/	(23)	35	(9)	/	/
20 000 - 30 000.....	139	/	44	47	(28)	/	/
30 000 - 40 000.....	114	/	(27)	50	(22)	/	/
40 000 - 50 000.....	109	/	(25)	48	(18)	/	/
50 000 - 60 000.....	95	/	(25)	42	(10)	/	/
60 000 - 80 000.....	99	/	(27)	45	(18)	/	/
80 000 - 100 000.....	77	/	(23)	(34)	(9)	/	/
100 000 - 150 000.....	123	(10)	43	47	(13)	/	/
150 000 UND MEHR.....	102	/	35	40	(16)	/	/
NACH ANGEPARTEM BAUSPARGUTHABEN							
VON...BIS UNTER...DM							
UNTER 1 000.....	43	/	(15)	(18)	/	/	/
1 000 - 2 000.....	56	/	(18)	(21)	(14)	/	/
2 000 - 3 000.....	58	/	(17)	(23)	(8)	/	/
3 000 - 4 000.....	61	/	(18)	(30)	/	/	/
4 000 - 5 000.....	61	/	(19)	(28)	/	/	/
5 000 - 6 000.....	70	/	(18)	(27)	(11)	/	/
6 000 - 8 000.....	87	/	(19)	46	(11)	/	/
8 000 - 10 000.....	84	/	(24)	34	(17)	/	/
10 000 - 15 000.....	157	(12)	44	65	(22)	/	/
15 000 - 20 000.....	105	/	(23)	46	(20)	/	/
20 000 - 30 000.....	126	(12)	(35)	48	(20)	/	/
30 000 UND MEHR.....	182	(10)	64	65	(27)	/	/
NACH JÄHRLICHEN BAUSPARLEISTUNGEN 1)							
VON...BIS UNTER...DM							
UNTER 600.....	39	/	(14)	(14)	/	/	/
600 - 1 200.....	185	(16)	55	72	(32)	/	/
1 200 - 1 800.....	211	(16)	59	94	(30)	/	/
1 800 - 2 400.....	133	/	39	55	(18)	/	/
2 400 - 3 000.....	121	/	(35)	49	(25)	/	/
3 000 - 3 600.....	78	/	(22)	37	(9)	/	/
3 600 - 4 800.....	92	/	(18)	43	(18)	/	/
4 800 - 6 000.....	53	/	(13)	(24)	/	/	/
6 000 UND MEHR.....	135	/	44	49	(19)	/	/
DAR. MIT ANGESTREBTER BAUSPARPRAEMIE.....	382	(19)	74	192	66	(23)	/
DM							
DURCHSCHNITTLICHES SPARGUTHABEN JE HAUSHALT.....	17 677	18 364	18 205	16 335	17 538	(25 869)	(17 645)
DURCHSCHNITTLICHE JÄHRRESSPARLEISTUNG JE HAUSHALT1)	3 760	2 890	3 587	3 813	3 517	(6 453)	(3 537)

1) OHNE HAUSHALTE MIT BAUSPARVERTRÄGEN, DIE 1988 BEITRAGSFREI WAREN.

11 PRIVATE HAUSHALTE MIT WERTPAPIEREN AM 31.12.1988 NACH HAUSHALTSGRÖSSE, SOZIALER STELLUNG DER BEZUGSPERSON
UND MONATLICHEM HAUSHALTSNETTOEINKOMMEN

GEGENSTAND DER NACHWEISUNG	HAUSHALTE INSGESAMT	DAVON MIT ... PERSON(EN)				
		1	2	3	4	5 UND MEHR
11.1 HAUSHALTE INSGESAMT						
11.1.1 HAUSHALTE INSGESAMT 1 000						
HAUSHALTE INSGESAMT.....	24 684	8 463	7 810	4 049	3 138	1 224
ZUSAMMEN.....	HAUSHALTE MIT WERTPAPIEREN					
	7 997	2 104	2 657	1 538	1 239	460
	NACH WERTPAPIERART					
NUR AKTIEN.....	1 318	318	438	269	208	86
NUR ANDERE WERTPAPIERE.....	5 131	1 421	1 705	958	762	286
AKTIEN UND ANDERE WERTPAPIERE.....	1 549	365	514	312	269	89
UND ZWAR:						
SPARBRIEFE.....	3 825	969	1 272	758	604	221
PFANDBRIEFE, KOMMUNALOBLIGATIONEN, SONST. BANKSCHULDVERSCHREIBUNGEN.....	1 412	379	516	236	214	69
STAATSSCHULDPAPIERE.....	1 175	316	410	212	175	62
AKTIEN.....	2 866	683	952	581	477	174
ZERTIFIKATE V. IMMOBILIENFONDS 1).....	296	82	96	59	45	(14)
ZERTIFIKATE V. UEBRIGEN INVESTMENTFONDS.....	972	262	315	199	143	53
SONSTIGE WERTPAPIERE.....	1 264	341	407	237	201	78
NACH TAGESKURS DER WERTPAPIERE						
VON...BIS UNTER...DM						
UNTER 2 000.....	1 053	266	302	238	182	66
2 000 - 5 000.....	1 204	328	324	251	229	73
5 000 - 7 500.....	813	214	236	165	147	51
7 500 - 10 000.....	432	110	128	90	81	(23)
10 000 - 15 000.....	1 001	307	332	173	134	55
15 000 - 20 000.....	527	107	182	116	88	35
20 000 - 30 000.....	888	239	312	157	129	50
30 000 - 50 000.....	913	234	366	152	114	47
50 000 - 100 000.....	703	180	280	122	84	38
100 000 UND MEHR.....	462	119	194	75	51	(23)
DURCHSCHNITTliches WERTPAPIERGUTHABEN JE HAUSHALT IN DM 2)						
ZUSAMMEN.....	27 852	26 671	32 862	23 898	24 160	27 488
SPARBRIEFE.....	18 868	19 252	22 555	16 913	13 206	18 151
PFANDBRIEFE, KOMMUNALOBLIGATIONEN, SONST. BANKSCHULDVERSCHREIBUNGEN.....	21 500	20 805	24 489	19 608	17 307	22 440
STAATSSCHULDPAPIERE.....	21 235	17 862	24 308	20 562	20 970	21 188
AKTIEN.....	17 934	19 264	19 515	13 702	17 147	20 344
ZERTIFIKATE V. IMMOBILIENFONDS 1).....	18 778	13 807	26 564	16 116	14 233	(19 997)
ZERTIFIKATE V. UEBRIGEN INVESTMENTFONDS.....	19 002	17 743	23 253	16 088	16 103	18 757
SONSTIGE WERTPAPIERE.....	15 674	14 608	18 603	12 003	17 248	12 125
11.1 HAUSHALTE INSGESAMT						
11.1.2 MONATLICHES HAUSHALTSNETTOEINKOMMEN UNTER 1 000 DM 1 000						
HAUSHALTE INSGESAMT.....	2 438	2 004	332	(70)	/	/
ZUSAMMEN.....	HAUSHALTE MIT WERTPAPIEREN					
	283	230	(44)	/	/	/
	NACH WERTPAPIERART					
NUR AKTIEN.....	(42)	(35)	/	/	/	/
NUR ANDERE WERTPAPIERE.....	210	166	/	/	/	/
AKTIEN UND ANDERE WERTPAPIERE.....	(32)	/	/	/	/	/
UND ZWAR:						
SPARBRIEFE.....	(122)	(96)	/	/	/	/
PFANDBRIEFE, KOMMUNALOBLIGATIONEN, SONST. BANKSCHULDVERSCHREIBUNGEN.....	(49)	(43)	/	/	/	/
STAATSSCHULDPAPIERE.....	(36)	(31)	/	/	/	/
AKTIEN.....	(74)	(64)	/	/	/	/
ZERTIFIKATE V. IMMOBILIENFONDS 1).....	/	/	/	/	/	/
ZERTIFIKATE V. UEBRIGEN INVESTMENTFONDS.....	(31)	/	/	/	/	/
SONSTIGE WERTPAPIERE.....	(62)	(47)	/	/	/	/
NACH TAGESKURS DER WERTPAPIERE						
VON...BIS UNTER...DM						
UNTER 2 000.....	(52)	(34)	/	/	/	/
2 000 - 5 000.....	(64)	(56)	/	/	/	/
5 000 - 7 500.....	(36)	(27)	/	/	/	/
7 500 - 10 000.....	/	/	/	/	/	/
10 000 - 15 000.....	/	/	/	/	/	/
15 000 - 20 000.....	/	/	/	/	/	/
20 000 - 30 000.....	/	/	/	/	/	/
30 000 - 50 000.....	/	/	/	/	/	/
50 000 - 100 000.....	/	/	/	/	/	/
100 000 UND MEHR.....	/	/	/	/	/	/
DURCHSCHNITTliches WERTPAPIERGUTHABEN JE HAUSHALT IN DM 2)						
ZUSAMMEN.....	18 268	19 770	(13 281)	/	/	/
SPARBRIEFE.....	(14 772)	(15 667)	/	/	/	/
PFANDBRIEFE, KOMMUNALOBLIGATIONEN, SONST. BANKSCHULDVERSCHREIBUNGEN.....	(10 792)	(11 522)	/	/	/	/
STAATSSCHULDPAPIERE.....	(12 479)	(12 356)	/	/	/	/
AKTIEN.....	(10 076)	(11 289)	/	/	/	/
ZERTIFIKATE V. IMMOBILIENFONDS 1).....	/	/	/	/	/	/
ZERTIFIKATE V. UEBRIGEN INVESTMENTFONDS.....	(23 660)	/	/	/	/	/
SONSTIGE WERTPAPIERE.....	(12 695)	(14 792)	/	/	/	/

1) OFFENE UND GESCHLOSSENE FONDS. - 2) BEWERTET ZUM TAGESKURS.

11 PRIVATE HAUSHALTE MIT WERTPAPIEREN AM 31.12.1988 NACH HAUSHALTSGRÖSSE, SOZIALER STELLUNG DER BEZUGSPERSON UND MONATLICHEM HAUSHALTSNETTOEINKOMMEN

GEGENSTAND DER NACHWEISUNG	HAUSHALTE INSGESAMT	DAVON MIT ... PERSON(EN)				
		1	2	3	4	5 UND MEHR

11.1 HAUSHALTE INSGESAMT
11.1.3 MONATLICHES HAUSHALTSNETTOEINKOMMEN VON 1 000 BIS UNTER 1 200 DM
1 000

HAUSHALTE INSGESAMT.....	1 217	934	211	(48)	/	/
ZUSAMMEN.....	221	174	(39)	/	/	/
	HAUSHALTE MIT WERTPAPIEREN					
	NACH WERTPAPIERART					
NUR AKTIEN.....	/	/	/	/	/	/
NUR ANDERE WERTPAPIERE.....	168	130	(31)	/	/	/
AKTIEN UND ANDERE WERTPAPIERE.....	(32)	/	/	/	/	/
UND ZWAR:						
SPARBRIEFE.....	123	(99)	/	/	/	/
PFANDBRIEFE, KOMMUNALOBIGATIONEN, SONST. BANKSCHULDVERSCHREIBUNGEN.....	(34)	/	/	/	/	/
STAATSSCHULDPAPIERE.....	/	/	/	/	/	/
AKTIEN.....	(52)	(44)	/	/	/	/
ZERTIFIKATE V. IMMOBILIENFONDS 1).....	/	/	/	/	/	/
ZERTIFIKATE V. UEBRIGEN INVESTMENTFONDS.....	/	/	/	/	/	/
SONSTIGE WERTPAPIERE.....	(38)	(33)	/	/	/	/
	NACH TAGESKURS DER WERTPAPIERE					
VON...BIS UNTER...DM						
UNTER 2 000.....	(34)	(25)	/	/	/	/
2 000 - 5 000.....	(29)	/	/	/	/	/
5 000 - 7 500.....	(32)	/	/	/	/	/
7 500 - 10 000.....	/	/	/	/	/	/
10 000 - 15 000.....	(37)	/	/	/	/	/
15 000 - 20 000.....	/	/	/	/	/	/
20 000 - 30 000.....	/	/	/	/	/	/
30 000 - 50 000.....	/	/	/	/	/	/
50 000 - 100 000.....	/	/	/	/	/	/
100 000 UND MEHR.....	/	/	/	/	/	/
	DURCHSCHNITTliches WERTPAPIERGUTHABEN JE HAUSHALT IN DM 2)					
ZUSAMMEN.....	19 425	17 627	(25 482)	/	/	/
SPARBRIEFE.....	16 420	(16 176)	/	/	/	/
PFANDBRIEFE, KOMMUNALOBIGATIONEN, SONST. BANKSCHULDVERSCHREIBUNGEN.....	(16 351)	/	/	/	/	/
STAATSSCHULDPAPIERE.....	/	/	/	/	/	/
AKTIEN.....	(13 102)	(12 692)	/	/	/	/
ZERTIFIKATE V. IMMOBILIENFONDS 1).....	/	/	/	/	/	/
ZERTIFIKATE V. UEBRIGEN INVESTMENTFONDS.....	/	/	/	/	/	/
SONSTIGE WERTPAPIERE.....	(5 825)	(6 413)	/	/	/	/

11.1 HAUSHALTE INSGESAMT
11.1.4 MONATLICHES HAUSHALTSNETTOEINKOMMEN VON 1 200 BIS UNTER 1 400 DM
1 000

HAUSHALTE INSGESAMT.....	1 466	1 012	337	(74)	(39)	/
ZUSAMMEN.....	308	220	(63)	/	/	/
	HAUSHALTE MIT WERTPAPIEREN					
	NACH WERTPAPIERART					
NUR AKTIEN.....	/	/	/	/	/	/
NUR ANDERE WERTPAPIERE.....	233	165	(49)	/	/	/
AKTIEN UND ANDERE WERTPAPIERE.....	(45)	/	/	/	/	/
UND ZWAR:						
SPARBRIEFE.....	162	(116)	(31)	/	/	/
PFANDBRIEFE, KOMMUNALOBIGATIONEN, SONST. BANKSCHULDVERSCHREIBUNGEN.....	(46)	(34)	/	/	/	/
STAATSSCHULDPAPIERE.....	(40)	/	/	/	/	/
AKTIEN.....	(75)	(55)	/	/	/	/
ZERTIFIKATE V. IMMOBILIENFONDS 1).....	/	/	/	/	/	/
ZERTIFIKATE V. UEBRIGEN INVESTMENTFONDS.....	(41)	/	/	/	/	/
SONSTIGE WERTPAPIERE.....	(52)	(35)	/	/	/	/
	NACH TAGESKURS DER WERTPAPIERE					
VON...BIS UNTER...DM						
UNTER 2 000.....	(38)	/	/	/	/	/
2 000 - 5 000.....	(55)	(43)	/	/	/	/
5 000 - 7 500.....	(31)	/	/	/	/	/
7 500 - 10 000.....	/	/	/	/	/	/
10 000 - 15 000.....	/	/	/	/	/	/
15 000 - 20 000.....	/	/	/	/	/	/
20 000 - 30 000.....	(48)	/	/	/	/	/
30 000 - 50 000.....	(40)	/	/	/	/	/
50 000 - 100 000.....	/	/	/	/	/	/
100 000 UND MEHR.....	/	/	/	/	/	/
	DURCHSCHNITTliches WERTPAPIERGUTHABEN JE HAUSHALT IN DM 2)					
ZUSAMMEN.....	19 110	19 084	(19 084)	/	/	/
SPARBRIEFE.....	18 392	(18 076)	(18 765)	/	/	/
PFANDBRIEFE, KOMMUNALOBIGATIONEN, SONST. BANKSCHULDVERSCHREIBUNGEN.....	(10 412)	(9 460)	/	/	/	/
STAATSSCHULDPAPIERE.....	(16 016)	/	/	/	/	/
AKTIEN.....	(8 497)	(9 331)	/	/	/	/
ZERTIFIKATE V. IMMOBILIENFONDS 1).....	/	/	/	/	/	/
ZERTIFIKATE V. UEBRIGEN INVESTMENTFONDS.....	(12 245)	/	/	/	/	/
SONSTIGE WERTPAPIERE.....	(9 337)	(8 931)	/	/	/	/

1) OFFENE UND GESCHLOSSENE FONDS. - 2) BEWERTET ZUM TAGESKURS.

11 PRIVATE HAUSHALTE MIT WERTPAPIEREN AM 31.12.1988 NACH HAUSHALTSGRÖSSE, SOZIALER STELLUNG DER BEZUGSPERSON
UND MONATLICHEM HAUSHALTSNETTOEINKOMMEN

GEGENSTAND DER NACHWEISUNG	HAUSHALTE INSGESAMT	DAVON MIT ... PERSON(EN)				
		1	2	3	4	5 UND MEHR

11.1 HAUSHALTE INSGESAMT						
11.1.5 MONATLICHES HAUSHALTSNETTOEINKOMMEN VON 1 400 BIS UNTER 1 600 DM						
1 000						
HAUSHALTE INSGESAMT.....	1 405	853	404	87	(41)	/
ZUSAMMEN.....	314	184	102	/	/	/
NACH WERTPAPIERART						
NUR AKTIEN.....	(44)	(27)	/	/	/	/
NUR ANDERE WERTPAPIERE.....	242	137	(81)	/	/	/
AKTIEN UND ANDERE WERTPAPIERE.....	(28)	/	/	/	/	/
UND ZWAR:						
SPARBRIEFE.....	151	(76)	(59)	/	/	/
PFANDBRIEFE, KOMMUNALOBLIGATIONEN,						
SONST. BANKSCHULDVERSCHREIBUNGEN.....	(62)	(37)	/	/	/	/
STAATSSCHULDPAPIERE.....	(39)	(24)	/	/	/	/
AKTIEN.....	(72)	(47)	(22)	/	/	/
ZERTIFIKATE V. IMMOBILIENFONDS 1).....	/	/	/	/	/	/
ZERTIFIKATE V. UEBRIGEN INVESTMENTFONDS.....	(42)	(26)	/	/	/	/
SONSTIGE WERTPAPIERE.....	(49)	(32)	/	/	/	/
NACH TAGESKURS DER WERTPAPIERE						
VON...BIS UNTER...DM						
UNTER 2 000.....	(52)	(36)	/	/	/	/
2 000 - 5 000.....	(51)	/	/	/	/	/
5 000 - 7 500.....	(40)	(27)	/	/	/	/
7 500 - 10 000.....	/	/	/	/	/	/
10 000 - 15 000.....	(41)	(25)	/	/	/	/
15 000 - 20 000.....	/	/	/	/	/	/
20 000 - 30 000.....	(34)	(22)	/	/	/	/
30 000 - 50 000.....	(32)	/	/	/	/	/
50 000 - 100 000.....	(28)	/	/	/	/	/
100 000 UND MEHR.....	/	/	/	/	/	/
DURCHSCHNITTliches WERTPAPIERGUTHABEN JE HAUSHALT IN DM 2)						
ZUSAMMEN.....	20 702	19 459	23 338	/	/	/
SPARBRIEFE.....	16 701	(18 561)	(14 516)	/	/	/
PFANDBRIEFE, KOMMUNALOBLIGATIONEN,						
SONST. BANKSCHULDVERSCHREIBUNGEN.....	(17 703)	(14 980)	/	/	/	/
STAATSSCHULDPAPIERE.....	(20 212)	(23 060)	/	/	/	/
AKTIEN.....	(10 961)	(8 912)	(16 339)	/	/	/
ZERTIFIKATE V. IMMOBILIENFONDS 1).....	/	/	/	/	/	/
ZERTIFIKATE V. UEBRIGEN INVESTMENTFONDS.....	(14 270)	(8 510)	/	/	/	/
SONSTIGE WERTPAPIERE.....	(14 099)	(13 392)	/	/	/	/
11.1 HAUSHALTE INSGESAMT						
11.1.6 MONATLICHES HAUSHALTSNETTOEINKOMMEN VON 1 600 BIS UNTER 1 800 DM						
1 000						
HAUSHALTE INSGESAMT.....	1 662	936	509	130	(67)	/
ZUSAMMEN.....	443	262	139	(27)	/	/
NACH WERTPAPIERART						
NUR AKTIEN.....	(66)	(42)	/	/	/	/
NUR ANDERE WERTPAPIERE.....	330	188	111	/	/	/
AKTIEN UND ANDERE WERTPAPIERE.....	(47)	(33)	/	/	/	/
UND ZWAR:						
SPARBRIEFE.....	218	115	(80)	/	/	/
PFANDBRIEFE, KOMMUNALOBLIGATIONEN,						
SONST. BANKSCHULDVERSCHREIBUNGEN.....	(76)	(47)	/	/	/	/
STAATSSCHULDPAPIERE.....	(58)	(39)	/	/	/	/
AKTIEN.....	113	(75)	(28)	/	/	/
ZERTIFIKATE V. IMMOBILIENFONDS 1).....	/	/	/	/	/	/
ZERTIFIKATE V. UEBRIGEN INVESTMENTFONDS.....	(48)	(34)	/	/	/	/
SONSTIGE WERTPAPIERE.....	(56)	(32)	/	/	/	/
NACH TAGESKURS DER WERTPAPIERE						
VON...BIS UNTER...DM						
UNTER 2 000.....	(60)	(39)	/	/	/	/
2 000 - 5 000.....	(97)	(54)	(31)	/	/	/
5 000 - 7 500.....	(43)	(29)	/	/	/	/
7 500 - 10 000.....	(24)	/	/	/	/	/
10 000 - 15 000.....	(55)	(37)	/	/	/	/
15 000 - 20 000.....	(23)	/	/	/	/	/
20 000 - 30 000.....	(50)	(26)	/	/	/	/
30 000 - 50 000.....	(46)	/	/	/	/	/
50 000 - 100 000.....	(33)	/	/	/	/	/
100 000 UND MEHR.....	/	/	/	/	/	/
DURCHSCHNITTliches WERTPAPIERGUTHABEN JE HAUSHALT IN DM 2)						
ZUSAMMEN.....	19 331	18 373	20 309	(19 851)	/	/
SPARBRIEFE.....	15 470	12 760	(20 234)	/	/	/
PFANDBRIEFE, KOMMUNALOBLIGATIONEN,						
SONST. BANKSCHULDVERSCHREIBUNGEN.....	(19 045)	(21 265)	/	/	/	/
STAATSSCHULDPAPIERE.....	(15 563)	(13 611)	/	/	/	/
AKTIEN.....	15 035	(14 329)	(7 840)	/	/	/
ZERTIFIKATE V. IMMOBILIENFONDS 1).....	/	/	/	/	/	/
ZERTIFIKATE V. UEBRIGEN INVESTMENTFONDS.....	(11 635)	(12 277)	/	/	/	/
SONSTIGE WERTPAPIERE.....	(8 676)	(8 852)	/	/	/	/

1) OFFENE UND GESCHLOSSENE FONDS. - 2) BEWERTET ZUM TAGESKURS.

11 PRIVATE HAUSHALTE MIT WERTPAPIEREN AM 31.12.1988 NACH HAUSHALTSGROSSE, SOZIALER STELLUNG DER BEZUGSPERSON UND MONATLICHEM HAUSHALTSNETTOEINKOMMEN

GEGENSTAND DER NACHWEISUNG	HAUSHALTE INSGESAMT	DAVON MIT ... PERSON(EN)				
		1	2	3	4	5 UND MEHR

11.1 HAUSHALTE INSGESAMT						
11.1.7 MONATLICHES HAUSHALTSNETTOEINKOMMEN VON 1 800 BIS UNTER 2 000 DM						
1 000						
HAUSHALTE INSGESAMT.....	1 638	724	598	176	111	(30)
ZUSAMMEN.....	HAUSHALTE MIT WERTPAPIEREN	452	208	164	(49)	(29)
	NACH WERTPAPIERART	(64)	(32)	(21)	/	/
NUR AKTIEN.....		317	137	120	(38)	(22)
NUR ANDERE WERTPAPIERE.....		71	(39)	(24)	/	/
AKTIEN UND ANDERE WERTPAPIERE.....		233	104	88	(27)	/
UND ZWAR:						
SPARBRIEFE.....		(67)	(31)	(30)	/	/
PFANDBRIEFE, KOMMUNALOBIGATIONEN,		76	(44)	(26)	/	/
SONST. BANKSCHULDVERSCHREIBUNGEN.....		136	72	(44)	/	/
STAATSSCHULDPAPIERE.....		(57)	(26)	(20)	/	/
AKTIEN.....		76	(34)	(24)	/	/
ZERTIFIKATE V. IMMOBILIENFONDS 1).....						
ZERTIFIKATE V. UEBRIGEN INVESTMENTFONDS.....						
SONSTIGE WERTPAPIERE.....						
NACH TAGESKURS DER WERTPAPIERE						
VON...BIS UNTER...DM						
UNTER 2 000.....	(65)	(25)	/	/	/	/
2 000 - 5 000.....	(63)	(25)	(23)	/	/	/
5 000 - 7 500.....	(46)	(21)	/	/	/	/
7 500 - 10 000.....	/	/	/	/	/	/
10 000 - 15 000.....	82	(42)	(29)	/	/	/
15 000 - 20 000.....	(29)	/	/	/	/	/
20 000 - 30 000.....	(45)	(22)	(19)	/	/	/
30 000 - 50 000.....	(52)	(24)	(22)	/	/	/
50 000 - 100 000.....	(37)	/	/	/	/	/
100 000 UND MEHR.....	/	/	/	/	/	/
DURCHSCHNITTLICHES WERTPAPIERGUTHABEN JE HAUSHALT IN DM 2)						
ZUSAMMEN.....	23 923	28 082	22 983	(16 209)	(13 981)	/
SPARBRIEFE.....	16 689	18 881	17 456	(9 437)	/	/
PFANDBRIEFE, KOMMUNALOBIGATIONEN,						
SONST. BANKSCHULDVERSCHREIBUNGEN.....	(22 883)	(30 248)	(18 519)	/	/	/
STAATSSCHULDPAPIERE.....	16 714	(16 103)	(18 423)	/	/	/
AKTIEN.....	17 597	21 151	(12 522)	/	/	/
ZERTIFIKATE V. IMMOBILIENFONDS 1).....	/	/	/	/	/	/
ZERTIFIKATE V. UEBRIGEN INVESTMENTFONDS.....	(13 021)	(11 714)	(17 971)	/	/	/
SONSTIGE WERTPAPIERE.....	11 214	(10 623)	(9 581)	/	/	/

11.1 HAUSHALTE INSGESAMT						
11.1.8 MONATLICHES HAUSHALTSNETTOEINKOMMEN VON 2 000 BIS UNTER 2 200 DM						
1 000						
HAUSHALTE INSGESAMT.....	1 864	623	675	283	216	(68)
ZUSAMMEN.....	HAUSHALTE MIT WERTPAPIEREN	579	211	204	84	64
	NACH WERTPAPIERART	89	(32)	(33)	/	/
NUR AKTIEN.....		418	151	147	(58)	(48)
NUR ANDERE WERTPAPIERE.....		72	(27)	(25)	/	/
AKTIEN UND ANDERE WERTPAPIERE.....		296	99	101	(43)	(42)
UND ZWAR:						
SPARBRIEFE.....		94	(37)	(37)	/	/
PFANDBRIEFE, KOMMUNALOBIGATIONEN,		73	(34)	(27)	/	/
SONST. BANKSCHULDVERSCHREIBUNGEN.....		161	(60)	(57)	(26)	(16)
STAATSSCHULDPAPIERE.....		(25)	/	/	/	/
AKTIEN.....		(52)	(24)	(18)	/	/
ZERTIFIKATE V. IMMOBILIENFONDS 1).....		81	(29)	(32)	/	/
ZERTIFIKATE V. UEBRIGEN INVESTMENTFONDS.....						
SONSTIGE WERTPAPIERE.....						
NACH TAGESKURS DER WERTPAPIERE						
VON...BIS UNTER...DM						
UNTER 2 000.....	75	(26)	(22)	/	/	/
2 000 - 5 000.....	86	(26)	(19)	(19)	(19)	/
5 000 - 7 500.....	(66)	/	(28)	/	/	/
7 500 - 10 000.....	(29)	/	/	/	/	/
10 000 - 15 000.....	90	(45)	(26)	/	/	/
15 000 - 20 000.....	(43)	/	/	/	/	/
20 000 - 30 000.....	(61)	(19)	(25)	/	/	/
30 000 - 50 000.....	(68)	(24)	(34)	/	/	/
50 000 - 100 000.....	(44)	/	(19)	/	/	/
100 000 UND MEHR.....	/	/	/	/	/	/
DURCHSCHNITTLICHES WERTPAPIERGUTHABEN JE HAUSHALT IN DM 2)						
ZUSAMMEN.....	21 038	24 223	22 938	15 940	13 641	/
SPARBRIEFE.....	18 623	20 604	21 795	(18 139)	(9 094)	/
PFANDBRIEFE, KOMMUNALOBIGATIONEN,						
SONST. BANKSCHULDVERSCHREIBUNGEN.....	16 498	(21 578)	(14 081)	/	/	/
STAATSSCHULDPAPIERE.....	18 027	(22 212)	(16 664)	/	/	/
AKTIEN.....	9 596	(8 276)	(11 898)	(7 611)	(9 582)	/
ZERTIFIKATE V. IMMOBILIENFONDS 1).....	(15 879)	/	/	/	/	/
ZERTIFIKATE V. UEBRIGEN INVESTMENTFONDS.....	(14 206)	(13 162)	(14 753)	/	/	/
SONSTIGE WERTPAPIERE.....	14 175	(17 795)	(14 987)	/	/	/

1) OFFENE UND GESCHLOSSENE FONDS. - 2) BEWERTET ZUM TAGESKURS.

11 PRIVATE HAUSHALTE MIT WERTPAPIEREN AM 31.12.1988 NACH HAUSHALTSGROSSE, SOZIALER STELLUNG DER BEZUGSPERSON
UND MONATLICHEM HAUSHALTSNETTOEINKOMMEN

GEGENSTAND DER NACHWEISUNG	HAUSHALTE INSGESAMT	DAVON MIT ... PERSON(EN)				
		1	2	3	4	5 UND MEHR
11.1 HAUSHALTE INSGESAMT						
11.1.9 MONATLICHES HAUSHALTSNETTOEINKOMMEN VON 2 200 BIS UNTER 2 500 DM 1 000						
HAUSHALTE INSGESAMT.....	1 977	427	816	357	293	84
ZUSAMMEN.....	HAUSHALTE MIT WERTPAPIEREN					
	644	170	246	113	90	(25)
	NACH WERTPAPIERART					
NUR AKTIEN.....	94	(25)	(36)	(15)	(14)	/
NUR ANDERE WERTPAPIERE.....	451	114	173	83	62	(19)
AKTIEN UND ANDERE WERTPAPIERE.....	100	(32)	(37)	(16)	(15)	/
UND ZWAR:						
SPARBRIEFE.....	346	81	133	69	49	(14)
PFANDBRIEFE, KOMMUNALOBLIGATIONEN, SONST. BANKSCHULDVERSCHREIBUNGEN.....	101	(30)	(38)	(17)	(13)	/
STAATSSCHULDPAPIERE.....	90	(27)	(37)	/	(11)	/
AKTIEN.....	193	56	73	(30)	(28)	/
ZERTIFIKATE V. IMMOBILIENFONDS 1).....	(23)	/	/	/	/	/
ZERTIFIKATE V. UEBRIGEN INVESTMENTFONDS.....	63	(18)	(21)	(13)	/	/
SONSTIGE WERTPAPIERE.....	83	(27)	(29)	(12)	(13)	/
NACH TAGESKURS DER WERTPAPIERE						
VON...BIS UNTER...DM						
UNTER 2 000.....	92	(16)	(35)	(21)	(16)	/
2 000 - 5 000.....	101	(25)	(28)	(27)	(18)	/
5 000 - 7 500.....	67	(15)	(22)	(13)	(14)	/
7 500 - 10 000.....	(34)	/	/	/	/	/
10 000 - 15 000.....	89	(27)	(38)	(13)	/	/
15 000 - 20 000.....	(45)	/	(19)	/	/	/
20 000 - 30 000.....	69	(20)	(30)	/	(11)	/
30 000 - 50 000.....	69	(25)	(29)	/	/	/
50 000 - 100 000.....	(45)	/	(20)	/	/	/
100 000 UND MEHR.....	(33)	/	(16)	/	/	/
DURCHSCHNITTLICHES WERTPAPIERGUTHABEN JE HAUSHALT IN DM 2)						
ZUSAMMEN.....	23 566	26 730	26 581	21 185	13 870	(17 760)
SPARBRIEFE.....	18 313	18 795	22 088	15 757	11 920	(14 790)
PFANDBRIEFE, KOMMUNALOBLIGATIONEN, SONST. BANKSCHULDVERSCHREIBUNGEN.....	19 142	(25 087)	(19 906)	(15 365)	(9 211)	/
STAATSSCHULDPAPIERE.....	20 451	(17 175)	(25 895)	/	(9 994)	/
AKTIEN.....	13 949	19 890	13 613	(10 073)	(8 573)	/
ZERTIFIKATE V. IMMOBILIENFONDS 1).....	(15 793)	/	/	/	/	/
ZERTIFIKATE V. UEBRIGEN INVESTMENTFONDS.....	17 193	(11 467)	(21 854)	(24 455)	/	/
SONSTIGE WERTPAPIERE.....	11 290	(14 918)	(9 268)	(12 194)	(7 281)	/
11.1 HAUSHALTE INSGESAMT						
11.1.10 MONATLICHES HAUSHALTSNETTOEINKOMMEN VON 2 500 BIS UNTER 3 000 DM 1 000						
HAUSHALTE INSGESAMT.....	2 935	412	1 197	658	502	165
ZUSAMMEN.....	HAUSHALTE MIT WERTPAPIEREN					
	1 088	182	414	240	197	55
	NACH WERTPAPIERART					
NUR AKTIEN.....	175	(37)	64	(40)	(25)	(10)
NUR ANDERE WERTPAPIERE.....	722	104	276	158	145	40
AKTIEN UND ANDERE WERTPAPIERE.....	191	(41)	75	(42)	(28)	/
UND ZWAR:						
SPARBRIEFE.....	560	75	227	117	115	(26)
PFANDBRIEFE, KOMMUNALOBLIGATIONEN, SONST. BANKSCHULDVERSCHREIBUNGEN.....	173	(35)	75	(32)	(23)	(8)
STAATSSCHULDPAPIERE.....	152	(28)	66	(31)	(21)	/
AKTIEN.....	366	78	139	82	53	(15)
ZERTIFIKATE V. IMMOBILIENFONDS 1).....	(34)	/	/	/	(8)	/
ZERTIFIKATE V. UEBRIGEN INVESTMENTFONDS.....	125	(28)	(42)	(30)	(20)	/
SONSTIGE WERTPAPIERE.....	161	(27)	66	(43)	(28)	/
NACH TAGESKURS DER WERTPAPIERE						
VON...BIS UNTER...DM						
UNTER 2 000.....	150	(21)	(37)	45	34	(13)
2 000 - 5 000.....	157	(22)	(47)	(41)	35	(12)
5 000 - 7 500.....	118	(14)	(40)	(31)	(27)	/
7 500 - 10 000.....	69	(12)	(23)	(16)	(16)	/
10 000 - 15 000.....	135	(25)	58	(23)	(23)	/
15 000 - 20 000.....	85	(11)	(32)	(22)	(17)	/
20 000 - 30 000.....	115	(20)	(44)	(23)	(22)	/
30 000 - 50 000.....	125	(24)	68	(17)	(12)	/
50 000 - 100 000.....	86	(19)	(42)	(15)	/	/
100 000 UND MEHR.....	(49)	(16)	(23)	/	/	/
DURCHSCHNITTLICHES WERTPAPIERGUTHABEN JE HAUSHALT IN DM 2)						
ZUSAMMEN.....	23 917	35 206	28 575	17 247	14 824	13 191
SPARBRIEFE.....	17 830	23 366	21 290	14 348	12 250	(11 990)
PFANDBRIEFE, KOMMUNALOBLIGATIONEN, SONST. BANKSCHULDVERSCHREIBUNGEN.....	19 181	(25 160)	23 351	(11 192)	(10 936)	(10 024)
STAATSSCHULDPAPIERE.....	20 078	(22 497)	23 520	(17 139)	(11 227)	/
AKTIEN.....	13 794	24 628	13 473	6 963	11 303	(6 428)
ZERTIFIKATE V. IMMOBILIENFONDS 1).....	(12 632)	/	/	/	(8 528)	/
ZERTIFIKATE V. UEBRIGEN INVESTMENTFONDS.....	17 759	(27 136)	(14 799)	(22 467)	(7 240)	/
SONSTIGE WERTPAPIERE.....	12 126	(13 862)	17 597	(7 344)	(7 910)	/

1) OFFENE UND GESCHLOSSENE FONDS. - 2) BEWERTET ZUM TAGESKURS.

11 PRIVATE HAUSHALTE MIT WERTPAPIEREN AM 31.12.1988 NACH HAUSHALTSGROSSE, SOZIALER STELLUNG DER BEZUGSPERSON
UND MONATLICHEM HAUSHALTSNETTOEINKOMMEN

GEGENSTAND DER NACHWEISUNG	HAUSHALTE INSGESAMT	DAVON MIT ... PERSON(EN)				
		1	2	3	4	5 UND MEHR

11.1 HAUSHALTE INSGESAMT						
11.1.11 MONATLICHES HAUSHALTSNETTOEINKOMMEN VON 3 000 BIS UNTER 9 500 DM						
1 000						
HAUSHALTE INSGESAMT.....	2 188	230	816	574	432	137
ZUSAMMEN.....	879	106	323	230	171	49
HAUSHALTE MIT WERTPAPIEREN						
NACH WERTPAPIERART						
NUR AKTIEN.....	137	(15)	50	(35)	(30)	(7)
NUR ANDERE WERTPAPIERE.....	563	59	216	148	109	32
AKTIEN UND ANDERE WERTPAPIERE.....	179	(33)	58	46	33	(10)
UND ZWAR:						
SPARBRIEFE.....	422	46	149	117	80	30
PFANDBRIEFE, KOMMUNALOBIGATIONEN,						
SONST. BANKSCHULDVERSCHREIBUNGEN.....	158	(24)	65	(33)	30	/
STAATSSCHULDPAPIERE.....	133	(22)	49	(34)	(22)	/
AKTIEN.....	316	47	108	81	62	(17)
ZERTIFIKATE V. IMMOBILIENFONDS 1).....	(29)	/	(10)	/	/	/
ZERTIFIKATE V. UEBRIGEN INVESTMENTFONDS.....	106	(18)	(38)	(30)	(17)	/
SONSTIGE WERTPAPIERE.....	156	(19)	59	41	(27)	(9)
NACH TAGESKURS DER WERTPAPIERE						
VON...BIS UNTER...DM						
UNTER 2 000.....	127	/	(38)	41	29	(11)
2 000 - 5 000.....	142	/	53	38	35	(8)
5 000 - 7 500.....	97	/	(30)	(30)	(23)	/
7 500 - 10 000.....	50	/	(17)	(14)	(12)	/
10 000 - 15 000.....	95	/	39	(21)	(19)	/
15 000 - 20 000.....	62	/	(21)	(18)	(10)	/
20 000 - 30 000.....	95	(16)	37	(25)	(14)	/
30 000 - 50 000.....	98	(18)	41	(21)	(14)	/
50 000 - 100 000.....	70	(14)	(29)	(13)	(12)	/
100 000 UND MEHR.....	43	/	(18)	/	/	/
DURCHSCHNITTliches WERTPAPIERGUTHABEN JE HAUSHALT IN DM 2)						
ZUSAMMEN.....	23 832	44 952	26 197	18 440	16 014	16 494
SPARBRIEFE.....	17 727	26 056	21 545	14 381	12 954	11 877
PFANDBRIEFE, KOMMUNALOBIGATIONEN,						
SONST. BANKSCHULDVERSCHREIBUNGEN.....	19 560	(36 601)	19 511	(14 114)	12 830	/
STAATSSCHULDPAPIERE.....	18 195	(15 858)	21 227	(18 958)	(14 053)	/
AKTIEN.....	13 188	30 170	11 939	9 193	8 930	(8 606)
ZERTIFIKATE V. IMMOBILIENFONDS 1).....	(13 879)	/	(16 211)	/	/	/
ZERTIFIKATE V. UEBRIGEN INVESTMENTFONDS.....	13 633	(18 757)	(16 211)	(10 420)	(8 373)	/
SONSTIGE WERTPAPIERE.....	12 478	(21 045)	14 963	7 696	(9 989)	(7 144)

11.1 HAUSHALTE INSGESAMT						
11.1.12 MONATLICHES HAUSHALTSNETTOEINKOMMEN VON 9 500 BIS UNTER 4 000 DM						
1 000						
HAUSHALTE INSGESAMT.....	1 804	126	680	506	369	124
ZUSAMMEN.....	757	55	285	210	161	47
HAUSHALTE MIT WERTPAPIEREN						
NACH WERTPAPIERART						
NUR AKTIEN.....	142	/	55	42	(24)	(8)
NUR ANDERE WERTPAPIERE.....	453	(28)	170	126	99	31
AKTIEN UND ANDERE WERTPAPIERE.....	162	(16)	59	41	38	(8)
UND ZWAR:						
SPARBRIEFE.....	349	(19)	130	102	76	(22)
PFANDBRIEFE, KOMMUNALOBIGATIONEN,						
SONST. BANKSCHULDVERSCHREIBUNGEN.....	136	(14)	57	(30)	30	(6)
STAATSSCHULDPAPIERE.....	108	/	48	(24)	(25)	/
AKTIEN.....	303	(27)	115	84	62	(16)
ZERTIFIKATE V. IMMOBILIENFONDS 1).....	(33)	/	(11)	(10)	/	/
ZERTIFIKATE V. UEBRIGEN INVESTMENTFONDS.....	96	/	(33)	(29)	(21)	/
SONSTIGE WERTPAPIERE.....	111	/	(35)	(31)	28	(7)
NACH TAGESKURS DER WERTPAPIERE						
VON...BIS UNTER...DM						
UNTER 2 000.....	107	/	(38)	(31)	(24)	(10)
2 000 - 5 000.....	126	/	(37)	35	36	(10)
5 000 - 7 500.....	76	/	(25)	(24)	(19)	/
7 500 - 10 000.....	40	/	(12)	(16)	(9)	/
10 000 - 15 000.....	96	/	(38)	(28)	(19)	(6)
15 000 - 20 000.....	55	/	(22)	(18)	(11)	/
20 000 - 30 000.....	76	/	(34)	(16)	(14)	/
30 000 - 50 000.....	71	/	(28)	(19)	(13)	/
50 000 - 100 000.....	66	/	(29)	(19)	(10)	/
100 000 UND MEHR.....	44	/	(23)	/	/	/
DURCHSCHNITTliches WERTPAPIERGUTHABEN JE HAUSHALT IN DM 2)						
ZUSAMMEN.....	27 421	62 944	31 128	19 194	22 868	15 872
SPARBRIEFE.....	17 984	(25 723)	23 631	16 384	10 394	(11 253)
PFANDBRIEFE, KOMMUNALOBIGATIONEN,						
SONST. BANKSCHULDVERSCHREIBUNGEN.....	21 317	(35 522)	26 009	(16 829)	12 915	(8 289)
STAATSSCHULDPAPIERE.....	22 328	/	25 375	(12 916)	(24 175)	/
AKTIEN.....	16 215	(42 757)	15 512	8 725	17 564	(10 163)
ZERTIFIKATE V. IMMOBILIENFONDS 1).....	(16 535)	/	(18 689)	(9 733)	/	/
ZERTIFIKATE V. UEBRIGEN INVESTMENTFONDS.....	20 173	/	(20 789)	(14 945)	(11 457)	/
SONSTIGE WERTPAPIERE.....	15 849	/	(12 329)	(9 028)	14 616	(10 091)

1) OFFENE UND GESCHLOSSENE FONDS. - 2) BEWERTET ZUM TAGESKURS.

**11 PRIVATE HAUSHALTE MIT WERTPAPIEREN AM 31.12.1988 NACH HAUSHALTSGROSSE, SOZIALER STELLUNG DER BEZUGSPERSON
UND MONATLICHEM HAUSHALTSNETTOEINKOMMEN**

GEGENSTAND DER NACHWEISUNG	HAUSHALTE INSGESAMT	DAVON MIT ... PERSON(EN)				
		1	2	3	4	5 UND MEHR

11.1 HAUSHALTE INSGESAMT						
11.1.13 MONATLICHES HAUSHALTSNETTOEINKOMMEN VON 4 000 BIS UNTER 5 000 DM						
1 000						
HAUSHALTE INSGESAMT.....	1 912	94	628	547	465	179
ZUSAMMEN.....	HAUSHALTE MIT WERTPAPIEREN					
	915	58	305	270	206	76
	NACH WERTPAPIERART					
NUR AKTIEN.....	174	/	57	49	42	(13)
NUR ANDERE WERTPAPIERE.....	502	(27)	161	157	110	47
AKTIEN UND ANDERE WERTPAPIERE.....	239	(19)	86	65	54	(15)
UND ZWAR:						
SPARBRIEFE.....	393	(22)	120	128	88	35
PFANDBRIEFE, KOMMUNALOBIGATIONEN, SONST. BANKSCHULDVERSCHREIBUNGEN.....	177	(16)	68	50	34	(9)
STAATSSCHULDPAPIERE.....	157	(11)	56	44	34	(13)
AKTIEN.....	413	(31)	143	113	97	29
ZERTIFIKATE V. IMMOBILIENFONDS 1).....	37	/	(16)	(9)	(6)	/
ZERTIFIKATE V. UEBRIGEN INVESTMENTFONDS.....	130	/	48	43	(22)	(10)
SONSTIGE WERTPAPIERE.....	149	/	49	40	39	(13)
NACH TAGESKURS DER WERTPAPIERE						
VON...BIS UNTER...DM						
UNTER 2 000.....	102	/	(27)	34	27	(11)
2 000 - 5 000.....	125	/	(31)	36	38	(12)
5 000 - 7 500.....	84	/	(23)	(28)	(19)	(11)
7 500 - 10 000.....	51	/	(14)	(15)	(16)	/
10 000 - 15 000.....	104	/	30	30	28	(9)
15 000 - 20 000.....	59	/	(18)	(20)	(13)	/
20 000 - 30 000.....	110	/	41	30	(23)	(7)
30 000 - 50 000.....	122	/	49	34	(24)	(8)
50 000 - 100 000.....	94	/	41	(28)	(12)	/
100 000 UND MEHR.....	65	/	(31)	(15)	/	/
DURCHSCHNITTLICHES WERTPAPIERGUTHABEN JE HAUSHALT IN DM 2)						
ZUSAMMEN.....	31 719	48 326	40 804	29 052	21 226	20 739
SPARBRIEFE.....	21 042	(38 056)	28 200	18 302	12 936	16 028
PFANDBRIEFE, KOMMUNALOBIGATIONEN, SONST. BANKSCHULDVERSCHREIBUNGEN.....	23 356	(19 615)	27 868	27 842	12 855	(11 644)
STAATSSCHULDPAPIERE.....	23 452	(22 273)	26 606	26 440	17 196	(17 132)
AKTIEN.....	16 945	(28 862)	20 804	13 741	12 341	12 942
ZERTIFIKATE V. IMMOBILIENFONDS 1).....	18 791	/	(24 194)	(19 282)	(7 341)	/
ZERTIFIKATE V. UEBRIGEN INVESTMENTFONDS.....	19 365	/	24 425	13 617	(18 368)	(12 954)
SONSTIGE WERTPAPIERE.....	18 372	/	23 062	16 697	14 457	(13 182)
11.1 HAUSHALTE INSGESAMT						
11.1.14 MONATLICHES HAUSHALTSNETTOEINKOMMEN VON 5 000 BIS UNTER 6 000 DM						
1 000						
HAUSHALTE INSGESAMT.....	992	(38)	307	253	261	133
ZUSAMMEN.....	HAUSHALTE MIT WERTPAPIEREN					
	516	(18)	167	128	135	68
	NACH WERTPAPIERART					
NUR AKTIEN.....	110	/	(36)	(29)	(26)	(14)
NUR ANDERE WERTPAPIERE.....	252	/	75	62	70	38
AKTIEN UND ANDERE WERTPAPIERE.....	154	/	55	38	39	(16)
UND ZWAR:						
SPARBRIEFE.....	208	/	61	56	53	(28)
PFANDBRIEFE, KOMMUNALOBIGATIONEN, SONST. BANKSCHULDVERSCHREIBUNGEN.....	109	/	44	(25)	(30)	(10)
STAATSSCHULDPAPIERE.....	84	/	(30)	(17)	(23)	(11)
AKTIEN.....	264	/	91	67	65	30
ZERTIFIKATE V. IMMOBILIENFONDS 1).....	(20)	/	/	/	/	/
ZERTIFIKATE V. UEBRIGEN INVESTMENTFONDS.....	75	/	(25)	(18)	(21)	(9)
SONSTIGE WERTPAPIERE.....	79	/	(26)	(17)	(23)	(12)
NACH TAGESKURS DER WERTPAPIERE						
VON...BIS UNTER...DM						
UNTER 2 000.....	51	/	(12)	(15)	(17)	/
2 000 - 5 000.....	61	/	(16)	(15)	(21)	(9)
5 000 - 7 500.....	40	/	(8)	(10)	(14)	/
7 500 - 10 000.....	(24)	/	/	/	(7)	/
10 000 - 15 000.....	55	/	(19)	(13)	(13)	(9)
15 000 - 20 000.....	37	/	(12)	(9)	(11)	/
20 000 - 30 000.....	71	/	(21)	(21)	(14)	(10)
30 000 - 50 000.....	67	/	(28)	(14)	(15)	(9)
50 000 - 100 000.....	50	/	(24)	(13)	(15)	(7)
100 000 UND MEHR.....	50	/	(21)	(12)	/	/
DURCHSCHNITTLICHES WERTPAPIERGUTHABEN JE HAUSHALT IN DM 2)						
ZUSAMMEN.....	36 729	(74 320)	45 420	34 677	28 893	25 228
SPARBRIEFE.....	23 054	/	32 752	22 535	14 564	(17 907)
PFANDBRIEFE, KOMMUNALOBIGATIONEN, SONST. BANKSCHULDVERSCHREIBUNGEN.....	26 768	/	30 868	(28 390)	(20 486)	(17 561)
STAATSSCHULDPAPIERE.....	23 961	/	(26 218)	(25 438)	(20 986)	(19 979)
AKTIEN.....	21 406	/	21 763	20 740	17 816	15 882
ZERTIFIKATE V. IMMOBILIENFONDS 1).....	(21 726)	/	/	/	/	/
ZERTIFIKATE V. UEBRIGEN INVESTMENTFONDS.....	22 930	/	(24 519)	(19 824)	(20 928)	(13 874)
SONSTIGE WERTPAPIERE.....	18 104	/	(23 868)	(11 562)	(15 397)	(17 509)

1) OFFENE UND GESCHLOSSENE FONDS. - 2) BEWERTET ZUM TAGESKURS.

11 PRIVATE HAUSHALTE MIT WERTPAPIEREN AM 31.12.1988 NACH HAUSHALTSGROSSE, SOZIALER STELLUNG DER BEZUGSPERSON
UND MONATLICHEM HAUSHALTSNETTOEINKOMMEN

GEGENSTAND DER NACHWEISUNG	HAUSHALTE INSGESAMT	DAVON MIT ... PERSON(EN)				
		1	2	3	4	5 UND MEHR

11.1 HAUSHALTE INSGESAMT
11.1.15 MONATLICHES HAUSHALTSNETTOEINKOMMEN VON 6 000 BIS UNTER 10 000 DM
1 000

HAUSHALTE INSGESAMT.....	760	(29)	215	199	200	119
ZUSAMMEN.....	417	/	120	113	108	59
NACH WERTPAPIERART						
NUR AKTIEN.....	98	/	(29)	(26)	(24)	(16)
NUR ANDERE WERTPAPIERE.....	171	/	40	53	51	(24)
AKTIEN UND ANDERE WERTPAPIERE.....	148	/	51	(34)	(33)	(19)
UND ZWAR:						
SPARBRIEFE.....	154	/	42	44	40	(20)
PFANDBRIEFE, KOMMUNALOBLIGATIONEN, SONST. BANKSCHULDVERSCHREIBUNGEN.....	92	/	(29)	(20)	(25)	(12)
STAATSSCHULDPAPIERE.....	75	/	(22)	(22)	(19)	(10)
AKTIEN.....	246	/	80	60	57	(34)
ZERTIFIKATE V. IMMOBILIENFONDS 1).....	(24)	/	/	/	/	/
ZERTIFIKATE V. UEBRIGEN INVESTMENTFONDS.....	72	/	(22)	(16)	(20)	(9)
SONSTIGE WERTPAPIERE.....	80	/	(31)	(17)	(17)	(13)

NACH TAGESKURS DER WERTPAPIERE

VON...BIS UNTER...DM						
UNTER 2 000.....	(31)	/	/	(10)	(9)	/
2 000 - 5 000.....	(35)	/	/	(11)	(10)	/
5 000 - 7 500.....	(25)	/	/	/	(10)	/
7 500 - 10 000.....	(23)	/	/	/	/	/
10 000 - 15 000.....	(39)	/	/	(14)	(9)	/
15 000 - 20 000.....	(29)	/	/	(10)	/	/
20 000 - 30 000.....	52	/	(16)	(12)	(16)	(8)
30 000 - 50 000.....	63	/	(16)	(17)	(18)	/
50 000 - 100 000.....	57	/	(18)	(13)	(10)	/
100 000 UND MEHR.....	64	/	(31)	(13)	/	(7)

DURCHSCHNITTLICHES WERTPAPIERGUTHABEN JE HAUSHALT IN DM 2)

ZUSAMMEN.....	59 138	/	92 311	43 643	41 729	49 120
SPARBRIEFE.....	28 322	/	36 990	25 219	19 326	(30 191)
PFANDBRIEFE, KOMMUNALOBLIGATIONEN, SONST. BANKSCHULDVERSCHREIBUNGEN.....	32 933	/	(48 407)	(26 484)	(20 786)	(32 907)
STAATSSCHULDPAPIERE.....	28 677	/	(41 103)	(25 825)	(20 879)	(22 948)
AKTIEN.....	38 344	/	54 283	28 399	28 616	(34 894)
ZERTIFIKATE V. IMMOBILIENFONDS 1).....	(42 792)	/	/	/	/	/
ZERTIFIKATE V. UEBRIGEN INVESTMENTFONDS.....	22 414	/	(32 404)	(18 661)	(14 842)	(24 946)
SONSTIGE WERTPAPIERE.....	38 258	/	(48 093)	(29 263)	(49 044)	(12 622)

11.1 HAUSHALTE INSGESAMT
11.1.16 MONATLICHES HAUSHALTSNETTOEINKOMMEN VON 10 000 BIS UNTER 25 000 DM
1 000

HAUSHALTE INSGESAMT.....	99	/	(33)	(23)	(24)	(15)
ZUSAMMEN.....	62	/	(22)	(15)	(15)	/
NACH WERTPAPIERART						
NUR AKTIEN.....	/	/	/	/	/	/
NUR ANDERE WERTPAPIERE.....	(25)	/	/	/	/	/
AKTIEN UND ANDERE WERTPAPIERE.....	(25)	/	/	/	/	/
UND ZWAR:						
SPARBRIEFE.....	(21)	/	/	/	/	/
PFANDBRIEFE, KOMMUNALOBLIGATIONEN, SONST. BANKSCHULDVERSCHREIBUNGEN.....	(23)	/	/	/	/	/
STAATSSCHULDPAPIERE.....	(15)	/	/	/	/	/
AKTIEN.....	(37)	/	(15)	/	/	/
ZERTIFIKATE V. IMMOBILIENFONDS 1).....	/	/	/	/	/	/
ZERTIFIKATE V. UEBRIGEN INVESTMENTFONDS.....	/	/	/	/	/	/
SONSTIGE WERTPAPIERE.....	/	/	/	/	/	/

NACH TAGESKURS DER WERTPAPIERE

VON...BIS UNTER...DM						
UNTER 2 000.....	/	/	/	/	/	/
2 000 - 5 000.....	/	/	/	/	/	/
5 000 - 7 500.....	/	/	/	/	/	/
7 500 - 10 000.....	/	/	/	/	/	/
10 000 - 15 000.....	/	/	/	/	/	/
15 000 - 20 000.....	/	/	/	/	/	/
20 000 - 30 000.....	/	/	/	/	/	/
30 000 - 50 000.....	/	/	/	/	/	/
50 000 - 100 000.....	/	/	/	/	/	/
100 000 UND MEHR.....	(20)	/	/	/	/	/

DURCHSCHNITTLICHES WERTPAPIERGUTHABEN JE HAUSHALT IN DM 2)

ZUSAMMEN.....	113 295	/	(156 365)	(56 794)	(82 564)	/
SPARBRIEFE.....	(34 767)	/	/	/	/	/
PFANDBRIEFE, KOMMUNALOBLIGATIONEN, SONST. BANKSCHULDVERSCHREIBUNGEN.....	(53 085)	/	/	/	/	/
STAATSSCHULDPAPIERE.....	(53 388)	/	/	/	/	/
AKTIEN.....	(55 878)	/	(70 720)	/	/	/
ZERTIFIKATE V. IMMOBILIENFONDS 1).....	/	/	/	/	/	/
ZERTIFIKATE V. UEBRIGEN INVESTMENTFONDS.....	/	/	/	/	/	/
SONSTIGE WERTPAPIERE.....	/	/	/	/	/	/

1) OFFENE UND GESCHLOSSENE FONDS. - 2) BEWERTET ZUM TAGESKURS.

11 PRIVATE HAUSHALTE MIT WERTPAPIEREN AM 31.12.1988 NACH HAUSHALTSGRÖSSE, SOZIALER STELLUNG DER BEZUGSPERSON
UND MONATLICHEM HAUSHALTSNETTOEINKOMMEN

GEGENSTAND DER NACHWEISUNG	HAUSHALTE INSGESAMT	DAVON MIT ... PERSON(EN)				
		1	2	3	4	5 UND MEHR

11.1 HAUSHALTE INSGESAMT						
11.1.17 MONATLICHES HAUSHALTSNETTOEINKOMMEN VON 5 000 BIS UNTER 25 000 DM						
1 000						
HAUSHALTE INSGESAMT.....	1 850	(70)	555	475	485	266
ZUSAMMEN.....	995	(39)	308	257	258	133
HAUSHALTE MIT WERTPAPIEREN						
NACH WERTPAPIERART						
NUR AKTIEN.....	220	/	69	59	52	(32)
NUR ANDERE WERTPAPIERE.....	448	/	122	122	128	63
AKTIEN UND ANDERE WERTPAPIERE.....	326	/	117	76	79	38
UND ZWAR:						
SPARBRIEFE.....	382	/	107	106	99	50
PFANDBRIEFE, KOMMUNALOBLIGATIONEN, SONST. BANKSCHULDVERSCHREIBUNGEN.....	224	/	81	49	63	(25)
STAATSSCHULDPAPIERE.....	173	/	56	43	48	(22)
AKTIEN.....	547	(25)	186	135	130	70
ZERTIFIKATE V. IMMOBILIENFONDS 1).....	54	/	(19)	(17)	(13)	/
ZERTIFIKATE V. ÜEBRIGEN INVESTMENTFONDS.....	162	/	52	(37)	45	(20)
SONSTIGE WERTPAPIERE.....	168	/	60	(37)	41	(26)
NACH TAGESKURS DER WERTPAPIERE						
VON...BIS UNTER...DM						
UNTER 2 000.....	83	/	(19)	(27)	(26)	(10)
2 000 - 5 000.....	100	/	(24)	(26)	(31)	(19)
5 000 - 7 500.....	67	/	(13)	(19)	(25)	(10)
7 500 - 10 000.....	48	/	(13)	(13)	(14)	/
10 000 - 15 000.....	96	/	(28)	(29)	(22)	(16)
15 000 - 20 000.....	67	/	(20)	(19)	(20)	/
20 000 - 30 000.....	128	/	38	(33)	(32)	(20)
30 000 - 50 000.....	138	/	45	(34)	36	(17)
50 000 - 100 000.....	132	/	45	(29)	(29)	(16)
100 000 UND MEHR.....	135	/	63	(29)	(24)	(11)
DURCHSCHNITTLICHES WERTPAPIERGUTHABEN JE HAUSHALT IN DM 2)						
ZUSAMMEN.....	50 870	(71 340)	71 475	39 816	37 459	44 325
SPARBRIEFE.....	25 806	/	35 093	24 401	16 519	23 167
PFANDBRIEFE, KOMMUNALOBLIGATIONEN, SONST. BANKSCHULDVERSCHREIBUNGEN.....	32 007	/	38 901	25 987	23 222	(42 387)
STAATSSCHULDPAPIERE.....	28 511	/	32 911	26 509	25 647	(27 470)
AKTIEN.....	31 349	(47 712)	39 595	24 778	23 687	30 451
ZERTIFIKATE V. IMMOBILIENFONDS 1).....	36 218	/	(62 495)	(25 168)	(15 610)	/
ZERTIFIKATE V. ÜEBRIGEN INVESTMENTFONDS.....	28 023	/	44 277	(19 892)	17 978	(20 464)
SONSTIGE WERTPAPIERE.....	30 027	/	41 450	(20 308)	30 882	(14 561)

1) OFFENE UND GESCHLOSSENE FONDS. - 2) BEWERTET ZUM TAGESKURS.

11 PRIVATE HAUSHALTE MIT WERTPAPIEREN AM 31.12.1988 NACH HAUSHALTSGROSSE, SOZIALER STELLUNG DER BEZUGSPERSON UND MONATLICHEM HAUSHALTSNETTOEINKOMMEN

GEGENSTAND DER NACHWEISUNG	HAUSHALTE INSGESAMT	DAVON MIT ... PERSON(EN)				
		1	2	3	4	5 UND MEHR

11.2 HAUSHALTE VON LANDWIRTEN						
11.2.1 HAUSHALTE ZUSAMMEN						
1 000						
HAUSHALTE INSGESAMT.....	328	/	(53)	66	78	112
ZUSAMMEN.....	122	/	(21)	(23)	(29)	45
HAUSHALTE MIT WERTPAPIEREN						
NACH WERTPAPIERART						
NUR AKTIEN.....	(21)	/	/	/	/	(8)
NUR ANDERE WERTPAPIERE.....	75	/	/	(15)	(16)	(28)
AKTIEN UND ANDERE WERTPAPIERE.....	(26)	/	/	/	/	(9)
UND ZWAR:						
SPARBRIEFE.....	69	/	/	(14)	(17)	(28)
PFANDBRIEFE, KOMMUNALOBIGATIONEN, SONST. BANKSCHULDVERSCHREIBUNGEN.....	(18)	/	/	/	/	/
STAATSSCHULDPAPIERE.....	(17)	/	/	/	/	/
AKTIEN.....	47	/	/	/	(12)	(17)
ZERTIFIKATE V. IMMOBILIENFONDS 1).....	/	/	/	/	/	/
ZERTIFIKATE V. UEBRIGEN INVESTMENTFONDS.....	(8)	/	/	/	/	/
SONSTIGE WERTPAPIERE.....	(21)	/	/	/	/	/
NACH TAGESKURS DER WERTPAPIERE						
VON...BIS UNTER...DM						
UNTER 2 000.....	(16)	/	/	/	/	/
2 000 - 5 000.....	(9)	/	/	/	/	/
5 000 - 7 500.....	(10)	/	/	/	/	/
7 500 - 10 000.....	/	/	/	/	/	/
10 000 - 15 000.....	(17)	/	/	/	/	/
15 000 - 20 000.....	/	/	/	/	/	/
20 000 - 30 000.....	(15)	/	/	/	/	/
30 000 - 50 000.....	(14)	/	/	/	/	(8)
50 000 - 100 000.....	(18)	/	/	/	/	(7)
100 000 UND MEHR.....	(12)	/	/	/	/	/
DURCHSCHNITTLICHES WERTPAPIERGUTHABEN JE HAUSHALT IN DM 2)						
ZUSAMMEN.....	56 103	/	(33 745)	(27 278)	(116 384)	42 340
SPARBRIEFE.....	27 253	/	/	(18 829)	(38 049)	(28 353)
PFANDBRIEFE, KOMMUNALOBIGATIONEN, SONST. BANKSCHULDVERSCHREIBUNGEN.....	(38 201)	/	/	/	/	/
STAATSSCHULDPAPIERE.....	(48 684)	/	/	/	/	/
AKTIEN.....	41 920	/	/	/	(72 746)	(33 429)
ZERTIFIKATE V. IMMOBILIENFONDS 1).....	/	/	/	/	/	/
ZERTIFIKATE V. UEBRIGEN INVESTMENTFONDS.....	(72 308)	/	/	/	/	/
SONSTIGE WERTPAPIERE.....	(35 665)	/	/	/	/	/

11.3 HAUSHALTE VON GEWERBETREIBENDEN, FREIBERUFL. TÄTIGEN						
11.3.1 HAUSHALTE ZUSAMMEN						
1 000						
HAUSHALTE INSGESAMT.....	1 371	211	394	325	312	130
ZUSAMMEN.....	574	(73)	168	138	141	(54)
HAUSHALTE MIT WERTPAPIEREN						
NACH WERTPAPIERART						
NUR AKTIEN.....	112	/	(43)	(22)	(22)	/
NUR ANDERE WERTPAPIERE.....	304	(35)	(80)	80	81	(28)
AKTIEN UND ANDERE WERTPAPIERE.....	158	/	(44)	(37)	(38)	/
UND ZWAR:						
SPARBRIEFE.....	233	/	(62)	(62)	(58)	(25)
PFANDBRIEFE, KOMMUNALOBIGATIONEN, SONST. BANKSCHULDVERSCHREIBUNGEN.....	135	/	(41)	(24)	(37)	/
STAATSSCHULDPAPIERE.....	87	/	(24)	(23)	(27)	/
AKTIEN.....	270	(38)	88	(59)	(60)	(26)
ZERTIFIKATE V. IMMOBILIENFONDS 1).....	(32)	/	/	/	/	/
ZERTIFIKATE V. UEBRIGEN INVESTMENTFONDS.....	92	/	(22)	(21)	(28)	/
SONSTIGE WERTPAPIERE.....	88	/	(23)	(21)	(20)	/
NACH TAGESKURS DER WERTPAPIERE						
VON...BIS UNTER...DM						
UNTER 2 000.....	(50)	/	/	/	/	/
2 000 - 5 000.....	(54)	/	/	/	/	/
5 000 - 7 500.....	(48)	/	/	/	/	/
7 500 - 10 000.....	(20)	/	/	/	/	/
10 000 - 15 000.....	(60)	/	/	(21)	/	/
15 000 - 20 000.....	(43)	/	/	/	/	/
20 000 - 30 000.....	(67)	/	/	/	/	/
30 000 - 50 000.....	(73)	/	(25)	(21)	/	/
50 000 - 100 000.....	(81)	/	(25)	/	(19)	/
100 000 UND MEHR.....	(80)	/	(36)	/	/	/
DURCHSCHNITTLICHES WERTPAPIERGUTHABEN JE HAUSHALT IN DM 2)						
ZUSAMMEN.....	48 164	(53 008)	62 816	33 033	42 285	(50 235)
SPARBRIEFE.....	28 407	/	(41 510)	(22 066)	(16 144)	(24 335)
PFANDBRIEFE, KOMMUNALOBIGATIONEN, SONST. BANKSCHULDVERSCHREIBUNGEN.....	32 212	/	(34 887)	(31 613)	(26 435)	/
STAATSSCHULDPAPIERE.....	27 427	/	(29 181)	(18 288)	(34 071)	/
AKTIEN.....	31 276	(39 788)	35 253	(17 210)	(33 180)	(32 685)
ZERTIFIKATE V. IMMOBILIENFONDS 1).....	(38 980)	/	/	/	/	/
ZERTIFIKATE V. UEBRIGEN INVESTMENTFONDS.....	25 439	/	(36 900)	(22 429)	(20 914)	/
SONSTIGE WERTPAPIERE.....	25 803	/	(47 719)	(14 509)	(26 563)	/

1) OFFENE UND GESCHLOSSENE FONDS. - 2) BEWERTET ZUM TAGESKURS.

11 PRIVATE HAUSHALTE MIT WERTPAPIEREN AM 31.12.1988 NACH HAUSHALTSGROSSE, SOZIALER STELLUNG DER BEZUGSPERSON
UND MONATLICHEM HAUSHALTSNETTOEINKOMMEN

GEGENSTAND DER NACHWEISUNG	HAUSHALTE INSGESAMT	DAVON MIT ... PERSON(EN)				
		1	2	3	4	5 UND MEHR

11.4 HAUSHALTE VON BEAMTEN						
11.4.1 HAUSHALTE ZUSAMMEN						
1 000						
HAUSHALTE INSGESAMT.....	1 599	299	407	370	387	136
ZUSAMMEN.....	634	105	151	155	167	56
HAUSHALTE MIT WERTPAPIEREN						
NACH WERTPAPIERART						
NUR AKTIEN.....	72	(13)	(16)	(17)	18	(8)
NUR ANDERE WERTPAPIERE.....	440	72	106	106	118	37
AKTIEN UND ANDERE WERTPAPIERE.....	122	(20)	28	32	30	(11)
UND ZWAR:						
SPARBRIEFE.....	308	40	69	85	90	24
PFANDBRIEFE, KOMMUNALOBIGATIONEN, SONST. BANKSCHULDVERSCHREIBUNGEN.....	103	(14)	27	26	28	(9)
STAATSSCHULDPAPIERE.....	124	(22)	30	29	32	(11)
AKTIEN.....	194	(33)	44	49	48	19
ZERTIFIKATE V. IMMOBILIENFONDS 1).....	29	/	(6)	(6)	(8)	/
ZERTIFIKATE V. UEBRIGEN INVESTMENTFONDS.....	89	(16)	(22)	23	20	(8)
SONSTIGE WERTPAPIERE.....	109	(20)	(25)	24	30	(10)
NACH TAGESKURS DER WERTPAPIERE						
VON...BIS UNTER...DM						
UNTER 2 000.....	99	(14)	(24)	23	27	(10)
2 000 - 5 000.....	113	(22)	(22)	27	32	(10)
5 000 - 7 500.....	67	(11)	(15)	(17)	18	(6)
7 500 - 10 000.....	38	/	(9)	(9)	(12)	(4)
10 000 - 15 000.....	79	(16)	(18)	(19)	21	(6)
15 000 - 20 000.....	41	/	(12)	(9)	(10)	/
20 000 - 30 000.....	74	(13)	(16)	22	17	(6)
30 000 - 50 000.....	63	(10)	(18)	(15)	16	(4)
50 000 - 100 000.....	42	/	(12)	(9)	(11)	(4)
100 000 UND MEHR.....	20	/	/	(5)	(4)	/
DURCHSCHNITTLICHES WERTPAPIERGUTHABEN JE HAUSHALT IN DM 2)						
ZUSAMMEN.....	20 101	17 810	22 185	20 675	18 055	23 258
SPARBRIEFE.....	14 173	13 327	18 417	12 783	11 515	18 202
PFANDBRIEFE, KOMMUNALOBIGATIONEN, SONST. BANKSCHULDVERSCHREIBUNGEN.....	15 879	(15 513)	18 936	13 467	12 942	(23 210)
STAATSSCHULDPAPIERE.....	16 322	(12 871)	14 421	19 557	15 833	(21 417)
AKTIEN.....	12 139	(12 651)	13 289	11 979	11 574	10 423
ZERTIFIKATE V. IMMOBILIENFONDS 1).....	10 454	/	(9 793)	(9 171)	(11 098)	/
ZERTIFIKATE V. UEBRIGEN INVESTMENTFONDS.....	10 897	(9 582)	(11 323)	11 826	10 456	(10 708)
SONSTIGE WERTPAPIERE.....	10 110	(9 190)	(9 799)	12 665	8 719	(10 756)
11.5 HAUSHALTE VON ANGESTELLTEN						
11.5.1 HAUSHALTE ZUSAMMEN						
1 000						
HAUSHALTE INSGESAMT.....	5 514	1 556	1 473	1 178	1 012	295
ZUSAMMEN.....	2 262	499	624	538	465	136
HAUSHALTE MIT WERTPAPIEREN						
NACH WERTPAPIERART						
NUR AKTIEN.....	483	109	137	111	98	27
NUR ANDERE WERTPAPIERE.....	1 229	277	335	299	245	74
AKTIEN UND ANDERE WERTPAPIERE.....	550	113	152	129	121	35
UND ZWAR:						
SPARBRIEFE.....	895	176	243	226	192	57
PFANDBRIEFE, KOMMUNALOBIGATIONEN, SONST. BANKSCHULDVERSCHREIBUNGEN.....	385	83	115	84	78	25
STAATSSCHULDPAPIERE.....	342	76	92	82	71	(21)
AKTIEN.....	1 033	222	289	240	219	62
ZERTIFIKATE V. IMMOBILIENFONDS 1).....	84	(24)	(21)	(17)	(17)	(5)
ZERTIFIKATE V. UEBRIGEN INVESTMENTFONDS.....	300	66	83	74	60	(18)
SONSTIGE WERTPAPIERE.....	387	91	107	88	77	25
NACH TAGESKURS DER WERTPAPIERE						
VON...BIS UNTER...DM						
UNTER 2 000.....	341	89	85	81	67	(19)
2 000 - 5 000.....	391	86	98	100	85	(22)
5 000 - 7 500.....	247	(58)	63	57	56	(14)
7 500 - 10 000.....	136	(29)	(31)	38	33	(6)
10 000 - 15 000.....	279	64	81	66	51	(17)
15 000 - 20 000.....	156	(33)	42	38	35	(9)
20 000 - 30 000.....	251	(53)	79	52	56	(12)
30 000 - 50 000.....	215	(43)	64	50	41	(17)
50 000 - 100 000.....	160	(30)	51	38	29	(11)
100 000 UND MEHR.....	88	(16)	(31)	(19)	(13)	(9)
DURCHSCHNITTLICHES WERTPAPIERGUTHABEN JE HAUSHALT IN DM 2)						
ZUSAMMEN.....	21 861	19 637	25 189	20 622	19 167	27 011
SPARBRIEFE.....	15 462	15 490	18 540	14 446	11 984	17 994
PFANDBRIEFE, KOMMUNALOBIGATIONEN, SONST. BANKSCHULDVERSCHREIBUNGEN.....	14 523	13 215	15 969	13 312	13 777	18 662
STAATSSCHULDPAPIERE.....	15 626	10 699	18 522	17 029	15 237	(16 734)
AKTIEN.....	14 570	14 767	15 954	13 596	13 010	16 672
ZERTIFIKATE V. IMMOBILIENFONDS 1).....	14 098	(9 985)	(15 783)	(17 023)	(12 802)	(20 556)
ZERTIFIKATE V. UEBRIGEN INVESTMENTFONDS.....	11 396	9 477	13 366	10 818	9 913	(16 617)
SONSTIGE WERTPAPIERE.....	12 981	11 206	17 682	10 852	10 127	15 628

1) OFFENE UND GESCHLOSSENE FONDS. - 2) BEWERTET ZUM TAGESKURS.

11 PRIVATE HAUSHALTE MIT WERTPAPIEREN AM 31.12.1988 NACH HAUSHALTSGROSSE, SOZIALER STELLUNG DER BEZUGSPERSON
UND MONATLICHEM HAUSHALTSNETTOEINKOMMEN

GEGENSTAND DER NACHWEISUNG	HAUSHALTE INSGESAMT	DAVON MIT ... PERSON(EN)				
		1	2	3	4	5 UND MEHR

11.6 HAUSHALTE VON ARBEITERN						
11.6.1 HAUSHALTE ZUSAMMEN						
1 000						
HAUSHALTE INSGESAMT.....	4 856	878	1 311	1 228	1 026	413
ZUSAMMEN.....	HAUSHALTE MIT WERTPAPIEREN					
	1 389	(148)	363	386	352	141
	NACH WERTPAPIERART					
NUR AKTIEN.....	263	/	(77)	81	51	(24)
NUR ANDERE WERTPAPIERE.....	960	(102)	247	259	250	102
AKTIEN UND ANDERE WERTPAPIERE.....	166	/	(39)	(46)	50	(16)
UND ZWAR:						
SPARBRIEFE.....	716	(62)	173	197	204	81
PFANDBRIEFE, KOMMUNALOBIGATIONEN, SONST. BANKSCHULDVERSCHREIBUNGEN.....	173	/	(50)	(47)	(49)	(15)
STAATSSCHULDPAPIERE.....	107	/	(29)	(29)	(25)	(12)
AKTIEN.....	429	(46)	116	127	101	(39)
ZERTIFIKATE V. IMMOBILIENFONDS 1).....	(36)	/	/	/	/	/
ZERTIFIKATE V. UEBRIGEN INVESTMENTFONDS.....	135	/	(32)	(35)	(23)	/
SONSTIGE WERTPAPIERE.....	217	/	(60)	(52)	57	(24)
NACH TAGESKURS DER WERTPAPIERE						
VON... BIS UNTER... DM						
UNTER 2 000.....	293	/	(77)	90	61	(27)
2 000 - 5 000.....	299	/	(65)	80	85	(26)
5 000 - 7 500.....	167	/	(40)	(52)	(42)	(21)
7 500 - 10 000.....	79	/	/	(22)	(26)	/
10 000 - 15 000.....	152	/	(54)	(34)	(34)	(15)
15 000 - 20 000.....	89	/	(22)	(27)	(25)	/
20 000 - 30 000.....	125	/	(35)	(36)	(33)	(14)
30 000 - 50 000.....	106	/	(35)	(23)	(29)	/
50 000 - 100 000.....	(59)	/	/	(18)	(13)	/
100 000 UND MEHR.....	(20)	/	/	/	/	/
DURCHSCHNITTliches WERTPAPIERGUTHABEN JE HAUSHALT IN DM 2)						
ZUSAMMEN.....	14 159	(13 935)	14 391	13 367	13 853	16 727
SPARBRIEFE.....	12 769	(12 256)	14 963	12 488	11 375	12 686
PFANDBRIEFE, KOMMUNALOBIGATIONEN, SONST. BANKSCHULDVERSCHREIBUNGEN.....	13 011	/	(14 615)	(11 007)	(9 801)	(9 130)
STAATSSCHULDPAPIERE.....	14 893	/	(13 641)	(13 570)	(14 632)	(20 348)
AKTIEN.....	7 540	(5 891)	6 065	6 682	7 301	(17 157)
ZERTIFIKATE V. IMMOBILIENFONDS 1).....	(8 947)	/	/	/	/	/
ZERTIFIKATE V. UEBRIGEN INVESTMENTFONDS.....	10 381	/	(11 392)	(11 583)	(13 532)	/
SONSTIGE WERTPAPIERE.....	7 890	/	(6 198)	(8 137)	9 665	(9 238)

11.7 HAUSHALTE VON ARBEITSLOSEN						
11.7.1 HAUSHALTE ZUSAMMEN						
1 000						
HAUSHALTE INSGESAMT.....	964	401	287	151	83	(43)
ZUSAMMEN.....	HAUSHALTE MIT WERTPAPIEREN					
	138	(36)	(54)	(33)	(14)	/
	NACH WERTPAPIERART					
NUR AKTIEN.....	(28)	/	/	/	/	/
NUR ANDERE WERTPAPIERE.....	95	(21)	(41)	(22)	/	/
AKTIEN UND ANDERE WERTPAPIERE.....	(16)	/	/	/	/	/
UND ZWAR:						
SPARBRIEFE.....	69	/	(29)	(20)	/	/
PFANDBRIEFE, KOMMUNALOBIGATIONEN, SONST. BANKSCHULDVERSCHREIBUNGEN.....	(15)	/	/	/	/	/
STAATSSCHULDPAPIERE.....	(18)	/	/	/	/	/
AKTIEN.....	(44)	/	(13)	/	/	/
ZERTIFIKATE V. IMMOBILIENFONDS 1).....	/	/	/	/	/	/
ZERTIFIKATE V. UEBRIGEN INVESTMENTFONDS.....	(15)	/	/	/	/	/
SONSTIGE WERTPAPIERE.....	(20)	/	/	/	/	/
NACH TAGESKURS DER WERTPAPIERE						
VON... BIS UNTER... DM						
UNTER 2 000.....	(22)	/	/	/	/	/
2 000 - 5 000.....	(28)	/	/	/	/	/
5 000 - 7 500.....	/	/	/	/	/	/
7 500 - 10 000.....	/	/	/	/	/	/
10 000 - 15 000.....	(17)	/	/	/	/	/
15 000 - 20 000.....	/	/	/	/	/	/
20 000 - 30 000.....	/	/	/	/	/	/
30 000 - 50 000.....	/	/	/	/	/	/
50 000 - 100 000.....	/	/	/	/	/	/
100 000 UND MEHR.....	/	/	/	/	/	/
DURCHSCHNITTliches WERTPAPIERGUTHABEN JE HAUSHALT IN DM 2)						
ZUSAMMEN.....	21 441	(18 363)	(23 535)	(24 588)	(15 238)	/
SPARBRIEFE.....	20 304	/	(23 029)	(20 345)	/	/
PFANDBRIEFE, KOMMUNALOBIGATIONEN, SONST. BANKSCHULDVERSCHREIBUNGEN.....	(15 228)	/	/	/	/	/
STAATSSCHULDPAPIERE.....	(15 172)	/	/	/	/	/
AKTIEN.....	(13 070)	/	(16 897)	/	/	/
ZERTIFIKATE V. IMMOBILIENFONDS 1).....	/	/	/	/	/	/
ZERTIFIKATE V. UEBRIGEN INVESTMENTFONDS.....	(15 321)	/	/	/	/	/
SONSTIGE WERTPAPIERE.....	(13 654)	/	/	/	/	/

1) OFFENE UND GESCHLOSSENE FONDS. - 2) BEWERTET ZUM TAGESKURS.

11 PRIVATE HAUSHALTE MIT WERTPAPIEREN AM 31.12.1988 NACH HAUSHALTSGRÖSSE, SOZIALER STELLUNG DER BEZUGSPERSON
UND MONATLICHEM HAUSHALTSNETTOEINKOMMEN

GEGENSTAND DER NACHWEISUNG	HAUSHALTE INSGESAMT	DAVON MIT ... PERSON(EN)				
		1	2	3	4	5 UND MEHR

11.8 HAUSHALTE VON NICHTERWERBSTÄTIGEN
11.8.1 HAUSHALTE ZUSAMMEN
1 000

HAUSHALTE INSGESAMT.....	10 053	5 100	3 886	732	241	94
ZUSAMMEN.....	2 878	1 238	1 277	265	(73)	(25)
	NACH WERTPAPIERART					
NUR AKTIEN.....	339	140	150	(31)	/	/
NUR ANDERE WERTPAPIERE.....	2 027	911	883	177	(41)	/
AKTIEN UND ANDERE WERTPAPIERE.....	511	187	243	(57)	(22)	/
UND ZWAR:						
SPARBRIEFE.....	1 536	652	688	154	(36)	/
PFANDBRIEFE, KOMMUNALOBLIGATIONEN, SONST. BANKSCHULDVERSCHREIBUNGEN.....	583	241	272	(48)	/	/
STAATSSCHULDPAPIERE.....	480	194	227	(42)	/	/
AKTIEN.....	850	328	393	88	(32)	/
ZERTIFIKATE V. IMMOBILIENFONDS 1).....	109	(42)	46	/	/	/
ZERTIFIKATE V. ÜBRIGEN INVESTMENTFONDS.....	333	131	151	(39)	/	/
SONSTIGE WERTPAPIERE.....	421	181	179	(45)	/	/

NACH TAGESKURS DER WERTPAPIERE

VON...BIS UNTER...DM						
UNTER 2 000.....	234	109	93	(23)	/	/
2 000 - 5 000.....	311	159	111	(25)	/	/
5 000 - 7 500.....	259	124	101	(28)	/	/
7 500 - 10 000.....	146	(71)	60	/	/	/
10 000 - 15 000.....	397	199	159	(27)	/	/
15 000 - 20 000.....	186	(62)	92	(24)	/	/
20 000 - 30 000.....	345	152	160	(23)	/	/
30 000 - 50 000.....	431	163	217	(37)	/	/
50 000 - 100 000.....	335	119	172	(33)	/	/
100 000 UND MEHR.....	236	81	111	(33)	/	/

DURCHSCHNITTliches WERTPAPIERGUTHABEN JE HAUSHALT IN DM 2)

ZUSAMMEN.....	35 935	30 319	39 376	42 652	(50 279)	(25 679)
SPARBRIEFE.....	22 749	20 338	24 630	25 772	(17 926)	/
PFANDBRIEFE, KOMMUNALOBLIGATIONEN, SONST. BANKSCHULDVERSCHREIBUNGEN.....	26 808	22 742	29 495	(36 034)	/	/
STAATSSCHULDPAPIERE.....	26 031	21 611	28 667	(33 850)	/	/
AKTIEN.....	23 270	22 386	23 084	23 541	(34 480)	/
ZERTIFIKATE V. IMMOBILIENFONDS 1).....	21 783	(18 126)	27 237	/	/	/
ZERTIFIKATE V. ÜBRIGEN INVESTMENTFONDS.....	28 553	24 940	31 236	(29 252)	/	/
SONSTIGE WERTPAPIERE.....	20 571	17 840	20 946	(16 204)	/	/

1) OFFENE UND GESCHLOSSENE FONDS. - 2) BEWERTET ZUM TAGESKURS.

12 PRIVATE HAUSHALTE MIT WERTPAPIEREN AM 31.12.1988 NACH HAUSHALTSTYP, SOZIALER STELLUNG DER BEZUGSPERSON
UND MONATLICHEM HAUSHALTSNETTOEINKOMMEN

GEGENSTAND DER NACHWEISUNG	HAUSHALTE INSGESAMT	DAVON NACH DEM HAUSHALTSTYP					
		ALLEIN- LEBENDE FRAU	ALLEIN- LEBENDER MANN	ELTERnteIL MIT KINDERN		EHEPAAR	SONSTIGER HAUSHALT
				ZUSAMMEN	DAR. MIT 1 KIND		
12.1 HAUSHALTE INSGESAMT							
12.1.1 HAUSHALTE INSGESAMT							
1 000							
HAUSHALTE INSGESAMT.....	24 684	5 901	2 563	1 348	956	13 627	1 245
ZUSAMMEN.....	HAUSHALTE MIT WERTPAPIEREN						
	7 997	1 430	674	317	242	5 140	437
	NACH WERTPAPIERART						
NUR AKTIEN.....	1 318	173	145	(48)	(40)	873	80
NUR ANDERE WERTPAPIERE.....	5 131	1 027	394	216	160	3 232	262
AKTIEN UND ANDERE WERTPAPIERE.....	1 549	230	136	(53)	(42)	1 035	95
UND ZWAR:							
SPARBRIEFE.....	3 825	732	237	172	128	2 478	206
PFANDBRIEFE, KOMMUNALOBIGATIONEN, SONST. BANKSCHULDVERSCHREIBUNGEN.....	1 412	264	115	(59)	(43)	899	75
STAATSSCHULDPAPIERE.....	1 175	209	107	(46)	(33)	751	63
AKTIEN.....	2 866	402	280	101	82	1 908	175
ZERTIFIKATE V. IMMOBILIENFONDS 1).....	296	(53)	(30)	/	/	187	(19)
ZERTIFIKATE V. UEBRIGEN INVESTMENTFONDS.....	972	153	109	(24)	(18)	630	57
SONSTIGE WERTPAPIERE.....	1 264	216	126	(50)	(39)	806	67
NACH TAGESKURS DER WERTPAPIERE							
VON...BIS UNTER...DM							
UNTER 2 000.....	1 053	163	102	61	(47)	662	64
2 000 - 5 000.....	1 204	210	118	(60)	(44)	746	71
5 000 - 7 500.....	813	145	(69)	(30)	(24)	531	(39)
7 500 - 10 000.....	432	(73)	(38)	(14)	/	293	(15)
10 000 - 15 000.....	1 001	225	82	(32)	(26)	608	53
15 000 - 20 000.....	527	74	(33)	(25)	(20)	366	(29)
20 000 - 30 000.....	888	180	(60)	(29)	(23)	574	(46)
30 000 - 50 000.....	913	168	65	(24)	(15)	604	52
50 000 - 100 000.....	703	129	(51)	(20)	/	469	(35)
100 000 UND MEHR.....	462	(63)	(56)	(22)	(16)	287	(34)
DURCHSCHNITTliches WERTPAPIERGUTHABEN JE HAUSHALT IN DM 2)							
ZUSAMMEN.....	27 852	25 557	29 036	25 366	25 884	28 081	32 648
SPARBRIEFE.....	18 868	18 007	23 101	15 702	15 279	18 685	21 909
PFANDBRIEFE, KOMMUNALOBIGATIONEN, SONST. BANKSCHULDVERSCHREIBUNGEN.....	21 500	18 411	26 317	(26 433)	(28 304)	21 079	26 155
STAATSSCHULDPAPIERE.....	21 235	18 361	16 883	(21 744)	(22 025)	22 031	28 360
AKTIEN.....	17 934	19 100	19 500	16 444	17 777	17 162	22 036
ZERTIFIKATE V. IMMOBILIENFONDS 1).....	18 778	(14 639)	(12 337)	/	/	21 243	(20 897)
ZERTIFIKATE V. UEBRIGEN INVESTMENTFONDS.....	19 002	17 956	17 441	(19 715)	(21 104)	19 561	18 297
SONSTIGE WERTPAPIERE.....	15 674	15 962	12 288	(12 177)	(13 322)	16 751	10 757
12.1 HAUSHALTE INSGESAMT							
12.1.2 MONATLICHES HAUSHALTSNETTOEINKOMMEN UNTER 1 000 DM							
1 000							
HAUSHALTE INSGESAMT.....	2 438	1 385	619	(178)	(147)	208	(49)
ZUSAMMEN.....	HAUSHALTE MIT WERTPAPIEREN						
	283	(134)	(96)	/	/	/	/
	NACH WERTPAPIERART						
NUR AKTIEN.....	(42)	/	/	/	/	/	/
NUR ANDERE WERTPAPIERE.....	210	(102)	(64)	/	/	/	/
AKTIEN UND ANDERE WERTPAPIERE.....	(32)	/	/	/	/	/	/
UND ZWAR:							
SPARBRIEFE.....	(122)	(71)	/	/	/	/	/
PFANDBRIEFE, KOMMUNALOBIGATIONEN, SONST. BANKSCHULDVERSCHREIBUNGEN.....	(49)	/	/	/	/	/	/
STAATSSCHULDPAPIERE.....	(36)	/	/	/	/	/	/
AKTIEN.....	(74)	/	(32)	/	/	/	/
ZERTIFIKATE V. IMMOBILIENFONDS 1).....	/	/	/	/	/	/	/
ZERTIFIKATE V. UEBRIGEN INVESTMENTFONDS.....	(31)	/	/	/	/	/	/
SONSTIGE WERTPAPIERE.....	(62)	/	/	/	/	/	/
NACH TAGESKURS DER WERTPAPIERE							
VON...BIS UNTER...DM							
UNTER 2 000.....	(52)	/	/	/	/	/	/
2 000 - 5 000.....	(64)	/	(29)	/	/	/	/
5 000 - 7 500.....	(36)	/	/	/	/	/	/
7 500 - 10 000.....	/	/	/	/	/	/	/
10 000 - 15 000.....	/	/	/	/	/	/	/
15 000 - 20 000.....	/	/	/	/	/	/	/
20 000 - 30 000.....	/	/	/	/	/	/	/
30 000 - 50 000.....	/	/	/	/	/	/	/
50 000 - 100 000.....	/	/	/	/	/	/	/
100 000 UND MEHR.....	/	/	/	/	/	/	/
DURCHSCHNITTliches WERTPAPIERGUTHABEN JE HAUSHALT IN DM 2)							
ZUSAMMEN.....	18 268	(23 715)	(14 299)	/	/	/	/
SPARBRIEFE.....	(14 772)	(15 979)	/	/	/	/	/
PFANDBRIEFE, KOMMUNALOBIGATIONEN, SONST. BANKSCHULDVERSCHREIBUNGEN.....	(10 792)	/	/	/	/	/	/
STAATSSCHULDPAPIERE.....	(12 479)	/	/	/	/	/	/
AKTIEN.....	(10 076)	/	(5 961)	/	/	/	/
ZERTIFIKATE V. IMMOBILIENFONDS 1).....	/	/	/	/	/	/	/
ZERTIFIKATE V. UEBRIGEN INVESTMENTFONDS.....	(23 660)	/	/	/	/	/	/
SONSTIGE WERTPAPIERE.....	(12 695)	/	/	/	/	/	/

1) OFFENE UND GESCHLOSSENE FONDS. - 2) BEWERTET ZUM TAGESKURS.

12 PRIVATE HAUSHALTE MIT WERTPAPIEREN AM 31.12.1988 NACH HAUSHALTSTYP, SOZIALER STELLUNG DER BEZUGSPERSON
UND MONATLICHEM HAUSHALTSNETTOEINKOMMEN

GEGENSTAND DER NACHWEISUNG	HAUSHALTE INSGESAMT	DAVON NACH DEM HAUSHALTSTYP					EHEPAAR	SONSTIGER HAUSHALT
		ALLEIN- LEBENDE FRAU	ALLEIN- LEBENDER MANN	ELTERNTEIL MIT KINDERN				
				ZUSAMMEN	DAR. MIT 1 KIND			
12.1 HAUSHALTE INSGESAMT								
12.1.3 MONATLICHES HAUSHALTSNETTOEINKOMMEN VON 1 000 BIS UNTER 1 200 DM 1 000								
HAUSHALTE INSGESAMT.....	1 217	771	163	(89)	(70)	170	/	
HAUSHALTE MIT WERTPAPIEREN								
ZUSAMMEN.....	221	134	(39)	/	/	(30)	/	
NACH WERTPAPIERART								
NUR AKTIEN.....	/	/	/	/	/	/	/	
NUR ANDERE WERTPAPIERE.....	168	(106)	(25)	/	/	/	/	
AKTIEN UND ANDERE WERTPAPIERE.....	(32)	/	/	/	/	/	/	
UND ZWAR:								
SPARBRIEFE.....	123	(81)	/	/	/	/	/	
PFANDBRIEFE, KOMMUNALOBLIGATIONEN, SONST. BANKSCHULDVERSCHREIBUNGEN.....	(34)	/	/	/	/	/	/	
STAATSSCHULDPAPIERE.....	/	/	/	/	/	/	/	
AKTIEN.....	(52)	/	/	/	/	/	/	
ZERTIFIKATE V. IMMOBILIENFONDS 1).....	/	/	/	/	/	/	/	
ZERTIFIKATE V. UEBRIGEN INVESTMENTFONDS.....	/	/	/	/	/	/	/	
SONSTIGE WERTPAPIERE.....	(38)	/	/	/	/	/	/	
NACH TAGESKURS DER WERTPAPIERE								
VON...BIS UNTER...DM								
UNTER 2 000.....	(34)	/	/	/	/	/	/	
2 000 - 5 000.....	(29)	/	/	/	/	/	/	
5 000 - 7 500.....	(32)	/	/	/	/	/	/	
7 500 - 10 000.....	/	/	/	/	/	/	/	
10 000 - 15 000.....	(37)	/	/	/	/	/	/	
15 000 - 20 000.....	/	/	/	/	/	/	/	
20 000 - 30 000.....	/	/	/	/	/	/	/	
30 000 - 50 000.....	/	/	/	/	/	/	/	
50 000 - 100 000.....	/	/	/	/	/	/	/	
100 000 UND MEHR.....	/	/	/	/	/	/	/	
DURCHSCHNITTLICHES WERTPAPIERGUTHABEN JE HAUSHALT IN DM 2)								
ZUSAMMEN.....	19 425	18 254	(15 490)	/	/	(26 031)	/	
SPARBRIEFE.....	16 420	(17 210)	/	/	/	/	/	
PFANDBRIEFE, KOMMUNALOBLIGATIONEN, SONST. BANKSCHULDVERSCHREIBUNGEN.....	(16 351)	/	/	/	/	/	/	
STAATSSCHULDPAPIERE.....	/	/	/	/	/	/	/	
AKTIEN.....	(13 102)	/	/	/	/	/	/	
ZERTIFIKATE V. IMMOBILIENFONDS 1).....	/	/	/	/	/	/	/	
ZERTIFIKATE V. UEBRIGEN INVESTMENTFONDS.....	/	/	/	/	/	/	/	
SONSTIGE WERTPAPIERE.....	(5 825)	/	/	/	/	/	/	
12.1 HAUSHALTE INSGESAMT								
12.1.4 MONATLICHES HAUSHALTSNETTOEINKOMMEN VON 1 200 BIS UNTER 1 400 DM 1 000								
HAUSHALTE INSGESAMT.....	1 466	860	151	133	(90)	273	(49)	
HAUSHALTE MIT WERTPAPIEREN								
ZUSAMMEN.....	308	196	/	/	/	(63)	/	
NACH WERTPAPIERART								
NUR AKTIEN.....	/	/	/	/	/	/	/	
NUR ANDERE WERTPAPIERE.....	233	(147)	/	/	/	(52)	/	
AKTIEN UND ANDERE WERTPAPIERE.....	(45)	/	/	/	/	/	/	
UND ZWAR:								
SPARBRIEFE.....	162	(109)	/	/	/	(34)	/	
PFANDBRIEFE, KOMMUNALOBLIGATIONEN, SONST. BANKSCHULDVERSCHREIBUNGEN.....	(46)	/	/	/	/	/	/	
STAATSSCHULDPAPIERE.....	(40)	/	/	/	/	/	/	
AKTIEN.....	(75)	(45)	/	/	/	/	/	
ZERTIFIKATE V. IMMOBILIENFONDS 1).....	/	/	/	/	/	/	/	
ZERTIFIKATE V. UEBRIGEN INVESTMENTFONDS.....	(41)	/	/	/	/	/	/	
SONSTIGE WERTPAPIERE.....	(52)	/	/	/	/	/	/	
NACH TAGESKURS DER WERTPAPIERE								
VON...BIS UNTER...DM								
UNTER 2 000.....	(38)	/	/	/	/	/	/	
2 000 - 5 000.....	(55)	(42)	/	/	/	/	/	
5 000 - 7 500.....	(31)	/	/	/	/	/	/	
7 500 - 10 000.....	/	/	/	/	/	/	/	
10 000 - 15 000.....	/	/	/	/	/	/	/	
15 000 - 20 000.....	/	/	/	/	/	/	/	
20 000 - 30 000.....	(48)	/	/	/	/	/	/	
30 000 - 50 000.....	(40)	/	/	/	/	/	/	
50 000 - 100 000.....	/	/	/	/	/	/	/	
100 000 UND MEHR.....	/	/	/	/	/	/	/	
DURCHSCHNITTLICHES WERTPAPIERGUTHABEN JE HAUSHALT IN DM 2)								
ZUSAMMEN.....	19 110	18 455	/	/	/	(17 478)	/	
SPARBRIEFE.....	18 392	(16 932)	/	/	/	(17 027)	/	
PFANDBRIEFE, KOMMUNALOBLIGATIONEN, SONST. BANKSCHULDVERSCHREIBUNGEN.....	(10 412)	/	/	/	/	/	/	
STAATSSCHULDPAPIERE.....	(16 016)	/	/	/	/	/	/	
AKTIEN.....	(8 497)	(8 805)	/	/	/	/	/	
ZERTIFIKATE V. IMMOBILIENFONDS 1).....	/	/	/	/	/	/	/	
ZERTIFIKATE V. UEBRIGEN INVESTMENTFONDS.....	(12 245)	/	/	/	/	/	/	
SONSTIGE WERTPAPIERE.....	(9 337)	/	/	/	/	/	/	

1) OFFENE UND GESCHLOSSENE FONDS. - 2) BEWERTET ZUM TAGESKURS.

12 PRIVATE HAUSHALTE MIT WERTPAPIEREN AM 31.12.1988 NACH HAUSHALTSTYP, SOZIALER STELLUNG DER BEZUGSPERSON
UND MONATLICHEM HAUSHALTSNETTOEINKOMMEN

GEGENSTAND DER NACHWEISUNG	HAUSHALTE INSGESAMT	DAVON NACH DEM HAUSHALTSTYP					
		ALLEIN- LEBENDE FRAU	ALLEIN- LEBENDER MANN	ELTERNTEIL MIT KINDERN		EHEPAAR	SONSTIGER HAUSHALT
				ZUSAMMEN	DAR. MIT 1 KIND		
12.1 HAUSHALTE INSGESAMT 12.1.5 MONATLICHES HAUSHALTSNETTOEINKOMMEN VON 1 400 BIS UNTER 1 600 DM 1 000							
HAUSHALTE INSGESAMT.....	1 405	653	200	118	(77)	375	(60)
ZUSAMMEN.....	HAUSHALTE MIT WERTPAPIEREN						
	314	143	(41)	(19)	/	102	/
	NACH WERTPAPIERART						
NUR AKTIEN.....	(44)	/	/	/	/	/	/
NUR ANDERE WERTPAPIERE.....	242	108	(29)	/	/	(86)	/
AKTIEN UND ANDERE WERTPAPIERE.....	(28)	/	/	/	/	/	/
UND ZWAR:							
SPARBRIEFE.....	151	(64)	/	/	/	(59)	/
PFANDBRIEFE, KOMMUNALOBIGATIONEN, SONST. BANKSCHULDVERSCHREIBUNGEN.....	(62)	(26)	/	/	/	/	/
STAATSSCHULDPAPIERE.....	(39)	/	/	/	/	/	/
AKTIEN.....	(72)	(35)	/	/	/	/	/
ZERTIFIKATE V. IMMOBILIENFONDS 1).....	/	/	/	/	/	/	/
ZERTIFIKATE V. UEBRIGEN INVESTMENTFONDS.....	(42)	/	/	/	/	/	/
SONSTIGE WERTPAPIERE.....	(49)	(24)	/	/	/	/	/
NACH TAGESKURS DER WERTPAPIERE							
VON...BIS UNTER...DM							
UNTER 2 000.....	(52)	(29)	/	/	/	/	/
2 000 - 5 000.....	(51)	/	/	/	/	/	/
5 000 - 7 500.....	(40)	/	/	/	/	/	/
7 500 - 10 000.....	/	/	/	/	/	/	/
10 000 - 15 000.....	(41)	/	/	/	/	/	/
15 000 - 20 000.....	/	/	/	/	/	/	/
20 000 - 30 000.....	(34)	/	/	/	/	/	/
30 000 - 50 000.....	(32)	/	/	/	/	/	/
50 000 - 100 000.....	(28)	/	/	/	/	/	/
100 000 UND MEHR.....	/	/	/	/	/	/	/
DURCHSCHNITTliches WERTPAPIERGUTHABEN JE HAUSHALT IN DM 2)							
ZUSAMMEN.....	20 702	18 220	(23 804)	(18 978)	/	23 494	/
SPARBRIEFE.....	16 701	(19 109)	/	/	/	(16 399)	/
PFANDBRIEFE, KOMMUNALOBIGATIONEN, SONST. BANKSCHULDVERSCHREIBUNGEN.....	(17 703)	(12 633)	/	/	/	/	/
STAATSSCHULDPAPIERE.....	(20 212)	/	/	/	/	/	/
AKTIEN.....	(10 961)	(7 198)	/	/	/	/	/
ZERTIFIKATE V. IMMOBILIENFONDS 1).....	/	/	/	/	/	/	/
ZERTIFIKATE V. UEBRIGEN INVESTMENTFONDS.....	(14 270)	/	/	/	/	/	/
SONSTIGE WERTPAPIERE.....	(14 099)	(14 670)	/	/	/	/	/
12.1 HAUSHALTE INSGESAMT 12.1.6 MONATLICHES HAUSHALTSNETTOEINKOMMEN VON 1 600 BIS UNTER 1 800 DM 1 000							
HAUSHALTE INSGESAMT.....	1 662	646	290	110	(70)	568	(48)
ZUSAMMEN.....	HAUSHALTE MIT WERTPAPIEREN						
	443	189	(73)	(21)	/	138	/
	NACH WERTPAPIERART						
NUR AKTIEN.....	(66)	/	/	/	/	/	/
NUR ANDERE WERTPAPIERE.....	330	146	(41)	/	/	109	/
AKTIEN UND ANDERE WERTPAPIERE.....	(47)	(21)	/	/	/	/	/
UND ZWAR:							
SPARBRIEFE.....	218	96	/	/	/	(82)	/
PFANDBRIEFE, KOMMUNALOBIGATIONEN, SONST. BANKSCHULDVERSCHREIBUNGEN.....	(76)	(33)	/	/	/	/	/
STAATSSCHULDPAPIERE.....	(58)	(30)	/	/	/	/	/
AKTIEN.....	113	(43)	(32)	/	/	(29)	/
ZERTIFIKATE V. IMMOBILIENFONDS 1).....	/	/	/	/	/	/	/
ZERTIFIKATE V. UEBRIGEN INVESTMENTFONDS.....	(48)	/	/	/	/	/	/
SONSTIGE WERTPAPIERE.....	(56)	/	/	/	/	/	/
NACH TAGESKURS DER WERTPAPIERE							
VON...BIS UNTER...DM							
UNTER 2 000.....	(60)	(27)	/	/	/	/	/
2 000 - 5 000.....	(97)	(32)	/	/	/	(28)	/
5 000 - 7 500.....	(43)	(24)	/	/	/	/	/
7 500 - 10 000.....	(24)	/	/	/	/	/	/
10 000 - 15 000.....	(55)	(32)	/	/	/	/	/
15 000 - 20 000.....	(23)	/	/	/	/	/	/
20 000 - 30 000.....	(50)	(23)	/	/	/	/	/
30 000 - 50 000.....	(46)	/	/	/	/	/	/
50 000 - 100 000.....	(33)	/	/	/	/	/	/
100 000 UND MEHR.....	/	/	/	/	/	/	/
DURCHSCHNITTliches WERTPAPIERGUTHABEN JE HAUSHALT IN DM 2)							
ZUSAMMEN.....	19 331	18 001	(19 337)	(14 428)	/	22 435	/
SPARBRIEFE.....	15 470	13 581	/	/	/	(20 630)	/
PFANDBRIEFE, KOMMUNALOBIGATIONEN, SONST. BANKSCHULDVERSCHREIBUNGEN.....	(19 045)	(21 317)	/	/	/	/	/
STAATSSCHULDPAPIERE.....	(15 563)	(12 876)	/	/	/	/	/
AKTIEN.....	15 035	(12 069)	(17 401)	/	/	(12 408)	/
ZERTIFIKATE V. IMMOBILIENFONDS 1).....	/	/	/	/	/	/	/
ZERTIFIKATE V. UEBRIGEN INVESTMENTFONDS.....	(11 635)	/	/	/	/	/	/
SONSTIGE WERTPAPIERE.....	(8 676)	/	/	/	/	/	/

1) OFFENE UND GESCHLOSSENE FONDS. - 2) BEWERTET ZUM TAGESKURS.

12 PRIVATE HAUSHALTE MIT WERTPAPIEREN AM 31.12.1988 NACH HAUSHALTSTYP, SOZIALER STELLUNG DER BEZUGSPERSON
UND MONATLICHEM HAUSHALTSNETTOEINKOMMEN

GEGENSTAND DER NACHWEISUNG	HAUSHALTE INSGESAMT	DAVON NACH DEM HAUSHALTSTYP					
		ALLEIN- LEBENDE FRAU	ALLEIN- LEBENDER MANN	ELTERNTEIL MIT KINDERN		EHEPAAR	SONSTIGER HAUSHALT
				ZUSAMMEN	DAR. MIT 1 KIND		
12.1 HAUSHALTE INSGESAMT							
12.1.7 MONATLICHES HAUSHALTSNETTOEINKOMMEN VON 1 800 BIS UNTER 2 000 DM							
1 000							
HAUSHALTE INSGESAMT.....	1 638	458	266	115	80	742	(57)
ZUSAMMEN.....	HAUSHALTE MIT WERTPAPIEREN						
	452	146	(62)	(25)	(21)	207	/
	NACH WERTPAPIERART						
NUR AKTIEN.....	(64)	(19)	/	/	/	(25)	/
NUR ANDERE WERTPAPIERE.....	317	105	(32)	(19)	/	153	/
AKTIEN UND ANDERE WERTPAPIERE.....	71	(22)	/	/	/	(29)	/
UND ZWAR:							
SPARBRIEFE.....	233	78	(26)	/	/	108	/
PFANDBRIEFE, KOMMUNALOBIGATIONEN, SONST. BANKSCHULDVERSCHREIBUNGEN.....	(67)	(19)	/	/	/	(31)	/
STAATSSCHULDPAPIERE.....	76	(32)	/	/	/	(30)	/
AKTIEN.....	135	(42)	(30)	/	/	(53)	/
ZERTIFIKATE V. IMMOBILIENFONDS 1).....	/	/	/	/	/	/	/
ZERTIFIKATE V. UEBRIGEN INVESTMENTFONDS.....	(57)	(21)	/	/	/	(27)	/
SONSTIGE WERTPAPIERE.....	76	(23)	/	/	/	(34)	/
NACH TAGESKURS DER WERTPAPIERE							
VON...BIS UNTER...DM							
UNTER 2 000.....	(65)	/	/	/	/	(30)	/
2 000 - 5 000.....	(63)	/	/	/	/	(25)	/
5 000 - 7 500.....	(46)	(17)	/	/	/	(23)	/
7 500 - 10 000.....	/	/	/	/	/	/	/
10 000 - 15 000.....	82	(29)	/	/	/	(37)	/
15 000 - 20 000.....	(29)	/	/	/	/	/	/
20 000 - 30 000.....	(45)	(18)	/	/	/	(19)	/
30 000 - 50 000.....	(52)	(18)	/	/	/	(25)	/
50 000 - 100 000.....	(37)	/	/	/	/	/	/
100 000 UND MEHR.....	/	/	/	/	/	/	/
DURCHSCHNITTliches WERTPAPIERGUTHABEN JE HAUSHALT IN DM 2)							
ZUSAMMEN.....	23 923	27 702	(28 974)	(14 176)	(12 525)	21 731	/
SPARBRIEFE.....	16 689	18 018	(21 516)	/	/	15 777	/
PFANDBRIEFE, KOMMUNALOBIGATIONEN, SONST. BANKSCHULDVERSCHREIBUNGEN.....	(22 883)	(11 327)	/	/	/	(17 213)	/
STAATSSCHULDPAPIERE.....	16 714	(18 948)	/	/	/	(17 883)	/
AKTIEN.....	17 597	(30 987)	(7 600)	/	/	(15 423)	/
ZERTIFIKATE V. IMMOBILIENFONDS 1).....	/	/	/	/	/	/	/
ZERTIFIKATE V. UEBRIGEN INVESTMENTFONDS.....	(13 021)	(10 790)	/	/	/	(14 166)	/
SONSTIGE WERTPAPIERE.....	11 214	(11 588)	/	/	/	(12 460)	/
12.1 HAUSHALTE INSGESAMT							
12.1.8 MONATLICHES HAUSHALTSNETTOEINKOMMEN VON 2 000 BIS UNTER 2 200 DM							
1 000							
HAUSHALTE INSGESAMT.....	1 864	396	227	101	73	1 084	(56)
ZUSAMMEN.....	HAUSHALTE MIT WERTPAPIEREN						
	579	145	(63)	(27)	(18)	322	/
	NACH WERTPAPIERART						
NUR AKTIEN.....	89	(22)	/	/	/	(48)	/
NUR ANDERE WERTPAPIERE.....	418	105	(45)	(20)	/	236	/
AKTIEN UND ANDERE WERTPAPIERE.....	72	(20)	/	/	/	(39)	/
UND ZWAR:							
SPARBRIEFE.....	296	74	(25)	/	/	183	/
PFANDBRIEFE, KOMMUNALOBIGATIONEN, SONST. BANKSCHULDVERSCHREIBUNGEN.....	94	(25)	/	/	/	(44)	/
STAATSSCHULDPAPIERE.....	73	(25)	/	/	/	(36)	/
AKTIEN.....	161	(42)	/	/	/	86	/
ZERTIFIKATE V. IMMOBILIENFONDS 1).....	(25)	/	/	/	/	/	/
ZERTIFIKATE V. UEBRIGEN INVESTMENTFONDS.....	(52)	/	/	/	/	(25)	/
SONSTIGE WERTPAPIERE.....	81	(20)	/	/	/	(46)	/
NACH TAGESKURS DER WERTPAPIERE							
VON...BIS UNTER...DM							
UNTER 2 000.....	75	/	/	/	/	(38)	/
2 000 - 5 000.....	86	(20)	/	/	/	(51)	/
5 000 - 7 500.....	(66)	/	/	/	/	(42)	/
7 500 - 10 000.....	(29)	/	/	/	/	/	/
10 000 - 15 000.....	90	(31)	/	/	/	(38)	/
15 000 - 20 000.....	(43)	/	/	/	/	(26)	/
20 000 - 30 000.....	(61)	(18)	/	/	/	(38)	/
30 000 - 50 000.....	(68)	(20)	/	/	/	(43)	/
50 000 - 100 000.....	(44)	/	/	/	/	(24)	/
100 000 UND MEHR.....	/	/	/	/	/	/	/
DURCHSCHNITTliches WERTPAPIERGUTHABEN JE HAUSHALT IN DM 2)							
ZUSAMMEN.....	21 038	24 295	(24 050)	(22 634)	(24 941)	19 460	/
SPARBRIEFE.....	18 623	18 943	(25 527)	/	/	17 267	/
PFANDBRIEFE, KOMMUNALOBIGATIONEN, SONST. BANKSCHULDVERSCHREIBUNGEN.....	16 498	(20 683)	/	/	/	(12 806)	/
STAATSSCHULDPAPIERE.....	18 027	(23 339)	/	/	/	(14 948)	/
AKTIEN.....	9 596	(8 879)	/	/	/	10 553	/
ZERTIFIKATE V. IMMOBILIENFONDS 1).....	(15 879)	/	/	/	/	/	/
ZERTIFIKATE V. UEBRIGEN INVESTMENTFONDS.....	(14 206)	/	/	/	/	(16 524)	/
SONSTIGE WERTPAPIERE.....	14 175	(14 722)	/	/	/	(12 078)	/

1) OFFENE UND GESCHLOSSENE FONDS. - 2) BEWERTET ZUM TAGESKURS.

12 PRIVATE HAUSHALTE MIT WERTPAPIEREN AM 31.12.1988 NACH HAUSHALTSTYP, SOZIALER STELLUNG DER BEZUGSPERSON
UND MONATLICHEM HAUSHALTSNETTOEINKOMMEN

GEGENSTAND DER NACHWEISUNG	HAUSHALTE INSGESAMT	DAVON NACH DEM HAUSHALTSTYP					
		ALLEIN- LEBENDE FRAU	ALLEIN- LEBENDER MANN	ELTERNTEIL MIT KINDERN		EHEPAAR	SONSTIGER HAUSHALT
				ZUSAMMEN	DAR. MIT 1 KIND		
12.1 HAUSHALTE INSGESAMT 12.1.9 MONATLICHES HAUSHALTSNETTOEINKOMMEN VON 2 200 BIS UNTER 2 500 DM 1 000							
HAUSHALTE INSGESAMT.....	1 977	246	182	127	92	1 347	75
ZUSAMMEN.....	HAUSHALTE MIT WERTPAPIEREN						
	644	106	64	(34)	(24)	418	(22)
	NACH WERTPAPIERART						
NUR AKTIEN.....	94	/	(15)	/	/	60	/
NUR ANDERE WERTPAPIERE.....	451	77	(38)	(25)	(17)	299	/
AKTIEN UND ANDERE WERTPAPIERE.....	100	(20)	/	/	/	59	/
UND ZWAR:							
SPARBRIEFE.....	346	51	(30)	(22)	/	230	/
PFANDBRIEFE, KOMMUNALOBIGATIONEN, SONST. BANKSCHULDVERSCHREIBUNGEN.....	101	(23)	/	/	/	65	/
STAATSSCHULDPAPIERE.....	90	(19)	/	/	/	54	/
AKTIEN.....	193	(30)	(26)	/	/	119	/
ZERTIFIKATE V. IMMOBILIENFONDS 1).....	(23)	/	/	/	/	(15)	/
ZERTIFIKATE V. UEBRIGEN INVESTMENTFONDS.....	63	(12)	/	/	/	(43)	/
SONSTIGE WERTPAPIERE.....	83	(15)	/	/	/	50	/
NACH TAGESKURS DER WERTPAPIERE							
VON...BIS UNTER...DM							
UNTER 2 000.....	92	/	/	/	/	65	/
2 000 - 5 000.....	101	(10)	/	/	/	67	/
5 000 - 7 500.....	67	/	/	/	/	(45)	/
7 500 - 10 000.....	(34)	/	/	/	/	(23)	/
10 000 - 15 000.....	89	(20)	/	/	/	54	/
15 000 - 20 000.....	(45)	/	/	/	/	(28)	/
20 000 - 30 000.....	69	(13)	/	/	/	46	/
30 000 - 50 000.....	69	(17)	/	/	/	(38)	/
50 000 - 100 000.....	(45)	/	/	/	/	(30)	/
100 000 UND MEHR.....	(33)	/	/	/	/	(20)	/
DURCHSCHNITTliches WERTPAPIERGUTHABEN JE HAUSHALT IN DM 2)							
ZUSAMMEN.....	23 566	28 097	24 465	(21 582)	(20 552)	22 544	(21 517)
SPARBRIEFE.....	18 313	16 370	(22 966)	(13 210)	/	18 460	/
PFANDBRIEFE, KOMMUNALOBIGATIONEN, SONST. BANKSCHULDVERSCHREIBUNGEN.....	19 142	(26 073)	/	/	/	15 573	/
STAATSSCHULDPAPIERE.....	20 451	(16 231)	/	/	/	21 903	/
AKTIEN.....	13 949	(25 943)	(13 034)	/	/	11 686	/
ZERTIFIKATE V. IMMOBILIENFONDS 1).....	(15 793)	/	/	/	/	(17 625)	/
ZERTIFIKATE V. UEBRIGEN INVESTMENTFONDS.....	17 193	(12 882)	/	/	/	(20 016)	/
SONSTIGE WERTPAPIERE.....	11 290	(19 715)	/	/	/	9 330	/
12.1 HAUSHALTE INSGESAMT 12.1.10 MONATLICHES HAUSHALTSNETTOEINKOMMEN VON 2 500 BIS UNTER 3 000 DM 1 000							
HAUSHALTE INSGESAMT.....	2 935	230	182	148	109	2 217	158
ZUSAMMEN.....	HAUSHALTE MIT WERTPAPIEREN						
	1 088	102	80	(54)	(45)	804	(48)
	NACH WERTPAPIERART						
NUR AKTIEN.....	175	(17)	(21)	/	/	122	/
NUR ANDERE WERTPAPIERE.....	722	64	(40)	(35)	(26)	556	(28)
AKTIEN UND ANDERE WERTPAPIERE.....	191	(21)	(20)	/	/	127	/
UND ZWAR:							
SPARBRIEFE.....	560	48	(27)	(33)	(29)	426	(26)
PFANDBRIEFE, KOMMUNALOBIGATIONEN, SONST. BANKSCHULDVERSCHREIBUNGEN.....	173	(26)	/	/	/	120	/
STAATSSCHULDPAPIERE.....	152	(15)	(13)	/	/	112	/
AKTIEN.....	366	(38)	(40)	(20)	(19)	249	(20)
ZERTIFIKATE V. IMMOBILIENFONDS 1).....	(34)	/	/	/	/	(23)	/
ZERTIFIKATE V. UEBRIGEN INVESTMENTFONDS.....	125	(11)	(17)	/	/	88	/
SONSTIGE WERTPAPIERE.....	161	(13)	(15)	/	/	124	/
NACH TAGESKURS DER WERTPAPIERE							
VON...BIS UNTER...DM							
UNTER 2 000.....	150	/	/	/	/	114	/
2 000 - 5 000.....	157	(12)	/	/	/	121	/
5 000 - 7 500.....	118	/	/	/	/	93	/
7 500 - 10 000.....	69	/	/	/	/	54	/
10 000 - 15 000.....	135	(14)	/	/	/	99	/
15 000 - 20 000.....	85	/	/	/	/	64	/
20 000 - 30 000.....	115	(13)	/	/	/	84	/
30 000 - 50 000.....	125	(15)	/	/	/	90	/
50 000 - 100 000.....	86	(13)	/	/	/	55	/
100 000 UND MEHR.....	(49)	/	/	/	/	(30)	/
DURCHSCHNITTliches WERTPAPIERGUTHABEN JE HAUSHALT IN DM 2)							
ZUSAMMEN.....	23 917	35 032	35 428	(22 515)	(22 300)	21 409	(24 769)
SPARBRIEFE.....	17 830	21 612	(26 457)	(19 709)	(19 692)	16 597	(19 596)
PFANDBRIEFE, KOMMUNALOBIGATIONEN, SONST. BANKSCHULDVERSCHREIBUNGEN.....	19 181	(27 243)	/	/	/	17 782	/
STAATSSCHULDPAPIERE.....	20 078	(23 540)	(21 259)	/	/	18 272	/
AKTIEN.....	13 794	(17 974)	(30 875)	(7 806)	(8 130)	11 166	(9 991)
ZERTIFIKATE V. IMMOBILIENFONDS 1).....	(12 632)	/	/	/	/	(14 020)	/
ZERTIFIKATE V. UEBRIGEN INVESTMENTFONDS.....	17 759	(45 743)	(15 417)	/	/	15 495	/
SONSTIGE WERTPAPIERE.....	12 126	(18 853)	(9 409)	/	/	12 307	/

1) OFFENE UND GESCHLOSSENE FONDS. - 2) BEWERTET ZUM TAGESKURS.

12 PRIVATE HAUSHALTE MIT WERTPAPIEREN AM 31.12.1988 NACH HAUSHALTSTYP, SOZIALER STELLUNG DER BEZUGSPERSON
UND MONATLICHEM HAUSHALTSNETTOEINKOMMEN

GEGENSTAND DER NACHWEISUNG	HAUSHALTE INSGESAMT	DAVON NACH DEM HAUSHALTSTYP					EHEPAAR	SONSTIGER HAUSHALT
		ALLEIN- LEBENDE FRAU	ALLEIN- LEBENDER MANN	ELTERNTEIL MIT KINDERN				
				ZUSAMMEN	DAR. MIT 1 KIND			
12.1 HAUSHALTE INSGESAMT								
12.1.11 MONATLICHES HAUSHALTSNETTOEINKOMMEN VON 3 000 BIS UNTER 3 500 DM 1 000								
HAUSHALTE INSGESAMT.....	2 188	128	102	93	64	1 722	144	
ZUSAMMEN.....	HAUSHALTE MIT WERTPAPIEREN							
	879	60	46	(38)	(27)	691	(44)	
	NACH WERTPAPIERART							
NUR AKTIEN.....	137	/	/	/	/	110	/	
NUR ANDERE WERTPAPIERE.....	563	(34)	(24)	(25)	(18)	447	(32)	
AKTIEN UND ANDERE WERTPAPIERE.....	179	(19)	(14)	/	/	133	/	
UND ZWAR:								
SPARBRIEFE.....	422	(29)	(17)	(17)	/	336	(23)	
PFANDBRIEFE, KOMMUNALOBLIGATIONEN, SONST. BANKSCHULDVERSCHREIBUNGEN.....	158	(15)	/	/	/	118	/	
STAATSSCHULDPAPIERE.....	133	(14)	/	/	/	102	/	
AKTIEN.....	316	(26)	(21)	(13)	/	243	(12)	
ZERTIFIKATE V. IMMOBILIENFONDS 1).....	(29)	/	/	/	/	(22)	/	
ZERTIFIKATE V. UEBRIGEN INVESTMENTFONDS.....	106	/	/	/	/	78	/	
SONSTIGE WERTPAPIERE.....	156	(13)	/	/	/	122	/	
NACH TAGESKURS DER WERTPAPIERE								
VON...BIS UNTER...DM								
UNTER 2 000.....	127	/	/	/	/	103	/	
2 000 - 5 000.....	142	/	/	/	/	117	/	
5 000 - 7 500.....	97	/	/	/	/	84	/	
7 500 - 10 000.....	50	/	/	/	/	42	/	
10 000 - 15 000.....	95	/	/	/	/	78	/	
15 000 - 20 000.....	62	/	/	/	/	44	/	
20 000 - 30 000.....	95	/	/	/	/	70	/	
30 000 - 50 000.....	98	/	/	/	/	73	/	
50 000 - 100 000.....	70	/	/	/	/	51	/	
100 000 UND MEHR.....	43	/	/	/	/	(28)	/	
DURCHSCHNITTliches WERTPAPIERGUTHABEN JE HAUSHALT IN DM 2)								
ZUSAMMEN.....	23 832	45 436	42 918	(15 764)	(14 957)	21 133	(23 762)	
SPARBRIEFE.....	17 727	(20 947)	(34 439)	(11 808)	/	16 709	(20 431)	
PFANDBRIEFE, KOMMUNALOBLIGATIONEN, SONST. BANKSCHULDVERSCHREIBUNGEN.....	19 560	(32 415)	/	/	/	16 219	/	
STAATSSCHULDPAPIERE.....	18 195	(17 236)	/	/	/	19 391	/	
AKTIEN.....	13 188	(34 120)	(25 390)	(11 500)	/	10 276	(7 230)	
ZERTIFIKATE V. IMMOBILIENFONDS 1).....	(13 879)	/	/	/	/	(12 580)	/	
ZERTIFIKATE V. UEBRIGEN INVESTMENTFONDS.....	13 633	/	/	/	/	11 868	/	
SONSTIGE WERTPAPIERE.....	12 478	(25 247)	/	/	/	11 400	/	
12.1 HAUSHALTE INSGESAMT								
12.1.12 MONATLICHES HAUSHALTSNETTOEINKOMMEN VON 3 500 BIS UNTER 4 000 DM 1 000								
HAUSHALTE INSGESAMT.....	1 804	55	71	54	(31)	1 482	142	
ZUSAMMEN.....	HAUSHALTE MIT WERTPAPIEREN							
	757	(25)	(30)	(19)	(12)	629	54	
	NACH WERTPAPIERART							
NUR AKTIEN.....	142	/	/	/	/	119	/	
NUR ANDERE WERTPAPIERE.....	453	(13)	(14)	(12)	/	381	(34)	
AKTIEN UND ANDERE WERTPAPIERE.....	162	/	/	/	/	129	/	
UND ZWAR:								
SPARBRIEFE.....	349	(10)	/	/	/	292	(27)	
PFANDBRIEFE, KOMMUNALOBLIGATIONEN, SONST. BANKSCHULDVERSCHREIBUNGEN.....	136	/	/	/	/	108	/	
STAATSSCHULDPAPIERE.....	108	/	/	/	/	91	/	
AKTIEN.....	303	/	(15)	/	/	248	(21)	
ZERTIFIKATE V. IMMOBILIENFONDS 1).....	(33)	/	/	/	/	(27)	/	
ZERTIFIKATE V. UEBRIGEN INVESTMENTFONDS.....	96	/	/	/	/	81	/	
SONSTIGE WERTPAPIERE.....	111	/	/	/	/	90	/	
NACH TAGESKURS DER WERTPAPIERE								
VON...BIS UNTER...DM								
UNTER 2 000.....	107	/	/	/	/	92	/	
2 000 - 5 000.....	126	/	/	/	/	107	/	
5 000 - 7 500.....	76	/	/	/	/	64	/	
7 500 - 10 000.....	40	/	/	/	/	35	/	
10 000 - 15 000.....	96	/	/	/	/	81	/	
15 000 - 20 000.....	55	/	/	/	/	47	/	
20 000 - 30 000.....	76	/	/	/	/	61	/	
30 000 - 50 000.....	71	/	/	/	/	59	/	
50 000 - 100 000.....	66	/	/	/	/	53	/	
100 000 UND MEHR.....	44	/	/	/	/	(29)	/	
DURCHSCHNITTliches WERTPAPIERGUTHABEN JE HAUSHALT IN DM 2)								
ZUSAMMEN.....	27 421	(72 308)	(55 030)	(21 322)	(25 415)	24 073	32 560	
SPARBRIEFE.....	17 984	(30 104)	/	/	/	17 664	(16 738)	
PFANDBRIEFE, KOMMUNALOBLIGATIONEN, SONST. BANKSCHULDVERSCHREIBUNGEN.....	21 317	/	/	/	/	19 969	/	
STAATSSCHULDPAPIERE.....	22 328	/	/	/	/	20 512	/	
AKTIEN.....	16 215	/	(38 707)	/	/	12 630	(26 524)	
ZERTIFIKATE V. IMMOBILIENFONDS 1).....	(16 535)	/	/	/	/	(16 696)	/	
ZERTIFIKATE V. UEBRIGEN INVESTMENTFONDS.....	20 173	/	/	/	/	16 016	/	
SONSTIGE WERTPAPIERE.....	15 849	/	/	/	/	11 966	/	

1) OFFENE UND GESCHLOSSENE FONDS. - 2) BEWERTET ZUM TAGESKURS.

12 PRIVATE HAUSHALTE MIT WERTPAPIEREN AM 31.12.1988 NACH HAUSHALTSTYP, SOZIALER STELLUNG DER BEZUGSPERSON
UND MONATLICHEM HAUSHALTSNETTOEINKOMMEN

GEGENSTAND DER NACHWEISUNG	HAUSHALTE INSGESAMT	DAVON NACH DEM HAUSHALTSTYP					EHEPAAR	SONSTIGER HAUSHALT
		ALLEIN- LEBENDE FRAU	ALLEIN- LEBENDER MANN	ELTERNTEIL MIT KINDERN				
				ZUSAMMEN	DAR. MIT 1 KIND			

12.1 HAUSHALTE INSGESAMT								
12.1.13 MONATLICHES HAUSHALTSNETTOEINKOMMEN VON 4 000 BIS UNTER 5 000 DM								
1 000								
HAUSHALTE INSGESAMT.....	1 912	49	(46)	50	(35)		1 618	149
ZUSAMMEN.....	HAUSHALTE MIT WERTPAPIEREN							
	915	(31)	(27)	(21)	(16)		765	71
	NACH WERTPAPIERART							
NUR AKTIEN.....	174	/	/	/	/		142	(17)
NUR ANDERE WERTPAPIERE.....	502	(18)	/	(13)	(9)		422	41
AKTIEN UND ANDERE WERTPAPIERE.....	239	/	/	/	/		201	(13)
UND ZWAR:								
SPARBRIEFE.....	393	(13)	/	(10)	/		335	(27)
PFANDBRIEFE, KOMMUNALOBIGATIONEN, SONST. BANKSCHULDVERSCHREIBUNGEN.....	177	/	/	/	/		149	(11)
STAATSSCHULDPAPIERE.....	157	/	/	/	/		126	(13)
AKTIEN.....	413	(13)	(18)	/	/		343	(30)
ZERTIFIKATE V. IMMOBILIENFONDS 1).....	37	/	/	/	/		31	/
ZERTIFIKATE V. UEBRIGEN INVESTMENTFONDS.....	130	/	/	/	/		110	(9)
SONSTIGE WERTPAPIERE.....	149	/	/	/	/		123	(14)
NACH TAGESKURS DER WERTPAPIERE								
VON...BIS UNTER...DM								
UNTER 2 000.....	102	/	/	/	/		85	(13)
2 000 - 5 000.....	125	/	/	/	/		103	(13)
5 000 - 7 500.....	84	/	/	/	/		74	/
7 500 - 10 000.....	51	/	/	/	/		43	/
10 000 - 15 000.....	104	/	/	/	/		89	/
15 000 - 20 000.....	59	/	/	/	/		54	/
20 000 - 30 000.....	110	/	/	/	/		90	/
30 000 - 50 000.....	122	/	/	/	/		103	(10)
50 000 - 100 000.....	94	/	/	/	/		80	/
100 000 UND MEHR.....	65	/	/	/	/		44	/
DURCHSCHNITTliches WERTPAPIERGUTHABEN JE HAUSHALT IN DM 2)								
ZUSAMMEN.....	31 719	(48 094)	(48 581)	(47 545)	(49 780)		29 856	32 538
SPARBRIEFE.....	21 042	(35 960)	/	(25 318)	/		19 361	(26 370)
PFANDBRIEFE, KOMMUNALOBIGATIONEN, SONST. BANKSCHULDVERSCHREIBUNGEN.....	23 356	/	/	/	/		23 737	(21 717)
STAATSSCHULDPAPIERE.....	23 452	/	/	/	/		20 386	(50 237)
AKTIEN.....	16 945	(22 560)	(33 552)	/	/		15 666	(13 470)
ZERTIFIKATE V. IMMOBILIENFONDS 1).....	18 791	/	/	/	/		18 924	/
ZERTIFIKATE V. UEBRIGEN INVESTMENTFONDS.....	19 365	/	/	/	/		18 305	(17 851)
SONSTIGE WERTPAPIERE.....	18 372	/	/	/	/		19 142	(8 798)
12.1 HAUSHALTE INSGESAMT								
12.1.14 MONATLICHES HAUSHALTSNETTOEINKOMMEN VON 5 000 BIS UNTER 25 000 DM								
1 000								
HAUSHALTE INSGESAMT.....	1 850	(23)	(47)	(32)	(20)		1 619	130
ZUSAMMEN.....	HAUSHALTE MIT WERTPAPIEREN							
	995	(25)	(20)	(14)			862	74
	NACH WERTPAPIERART							
NUR AKTIEN.....	220	/	/	/	/		192	(15)
NUR ANDERE WERTPAPIERE.....	448	/	/	/	/		392	(37)
AKTIEN UND ANDERE WERTPAPIERE.....	326	/	/	/	/		277	(22)
UND ZWAR:								
SPARBRIEFE.....	382	/	/	/	/		322	(33)
PFANDBRIEFE, KOMMUNALOBIGATIONEN, SONST. BANKSCHULDVERSCHREIBUNGEN.....	224	/	/	/	/		195	(15)
STAATSSCHULDPAPIERE.....	173	/	/	/	/		154	(12)
AKTIEN.....	547	/	/	(15)	/		470	(37)
ZERTIFIKATE V. IMMOBILIENFONDS 1).....	54	/	/	/	/		46	/
ZERTIFIKATE V. UEBRIGEN INVESTMENTFONDS.....	162	/	/	/	/		138	(13)
SONSTIGE WERTPAPIERE.....	168	/	/	/	/		147	(14)
NACH TAGESKURS DER WERTPAPIERE								
VON...BIS UNTER...DM								
UNTER 2 000.....	83	/	/	/	/		77	/
2 000 - 5 000.....	100	/	/	/	/		90	/
5 000 - 7 500.....	67	/	/	/	/		64	/
7 500 - 10 000.....	48	/	/	/	/		43	/
10 000 - 15 000.....	96	/	/	/	/		85	/
15 000 - 20 000.....	67	/	/	/	/		57	/
20 000 - 30 000.....	128	/	/	/	/		111	(10)
30 000 - 50 000.....	138	/	/	/	/		116	(14)
50 000 - 100 000.....	132	/	/	/	/		111	/
100 000 UND MEHR.....	135	/	/	/	/		108	(12)
DURCHSCHNITTliches WERTPAPIERGUTHABEN JE HAUSHALT IN DM 2)								
ZUSAMMEN.....	50 870	(69 863)	(87 002)	(112 298)			48 000	63 587
SPARBRIEFE.....	25 806	/	/	/	/		24 738	(30 000)
PFANDBRIEFE, KOMMUNALOBIGATIONEN, SONST. BANKSCHULDVERSCHREIBUNGEN.....	32 007	/	/	/	/		27 509	(58 789)
STAATSSCHULDPAPIERE.....	28 511	/	/	/	/		28 232	(31 177)
AKTIEN.....	31 349	/	/	(38 424)	/		29 053	(46 551)
ZERTIFIKATE V. IMMOBILIENFONDS 1).....	36 218	/	/	/	/		37 572	/
ZERTIFIKATE V. UEBRIGEN INVESTMENTFONDS.....	28 023	/	/	/	/		27 550	(25 249)
SONSTIGE WERTPAPIERE.....	30 027	/	/	/	/		30 831	(17 009)

1) OFFENE UND GESCHLOSSENE FONDS. - 2) BEWERTET ZUM TAGESKURS.

12 PRIVATE HAUSHALTE MIT WERTPAPIEREN AM 31.12.1988 NACH HAUSHALTSTYP, SOZIALER STELLUNG DER BEZUGSPERSON
UND MONATLICHEM HAUSHALTSNETTOEINKOMMEN

GEGENSTAND DER NACHWEISUNG	HAUSHALTE INSGESAMT	DAVON NACH DEM HAUSHALTSTYP					EHEPAAR	SONSTIGER HAUSHALT
		ALLEIN- LEBENDE FRAU	ALLEIN- LEBENDER MANN	ELTERNTEIL MIT KINDERN				
				ZUSAMMEN	DAR. MIT 1 KIND			
12.2 HAUSHALTE VON LANDWIRTEN								
12.2.1 HAUSHALTE ZUSAMMEN								
1 000								
HAUSHALTE INSGESAMT.....	328	/	/	/	/	202	106	
HAUSHALTE MIT WERTPAPIEREN								
ZUSAMMEN.....	122	/	/	/	/	80	37	
NACH WERTPAPIERART								
NUR AKTIEN.....	(21)	/	/	/	/	(17)	/	
NUR ANDERE WERTPAPIERE.....	75	/	/	/	/	46	(26)	
AKTIEN UND ANDERE WERTPAPIERE.....	(26)	/	/	/	/	(17)	/	
UND ZWAR:								
SPARBRIEFE.....	69	/	/	/	/	44	(24)	
PFANDBRIEFE, KOMMUNALOBIGATIONEN, SONST. BANKSCHULDVERSCHREIBUNGEN.....	(18)	/	/	/	/	(12)	/	
STAATSSCHULDPAPIERE.....	(17)	/	/	/	/	(11)	/	
AKTIEN.....	47	/	/	/	/	(34)	(11)	
ZERTIFIKATE V. IMMOBILIENFONDS 1).....	/	/	/	/	/	/	/	
ZERTIFIKATE V. UEBRIGEN INVESTMENTFONDS.....	(8)	/	/	/	/	/	/	
SONSTIGE WERTPAPIERE.....	(21)	/	/	/	/	(12)	/	
NACH TAGESKURS DER WERTPAPIERE								
VON...BIS UNTER...DM								
UNTER 2 000.....	(16)	/	/	/	/	(11)	/	
2 000 - 5 000.....	(9)	/	/	/	/	/	/	
5 000 - 7 500.....	(10)	/	/	/	/	/	/	
7 500 - 10 000.....	/	/	/	/	/	/	/	
10 000 - 15 000.....	(17)	/	/	/	/	(11)	/	
15 000 - 20 000.....	/	/	/	/	/	/	/	
20 000 - 30 000.....	(15)	/	/	/	/	/	/	
30 000 - 50 000.....	(14)	/	/	/	/	/	/	
50 000 - 100 000.....	(18)	/	/	/	/	(13)	/	
100 000 UND MEHR.....	(12)	/	/	/	/	/	/	
DURCHSCHNITTliches WERTPAPIERGUTHABEN JE HAUSHALT IN DM 2)								
ZUSAMMEN.....	56 103	/	/	/	/	63 282	39 534	
SPARBRIEFE.....	27 253	/	/	/	/	27 517	(26 195)	
PFANDBRIEFE, KOMMUNALOBIGATIONEN, SONST. BANKSCHULDVERSCHREIBUNGEN.....	(38 201)	/	/	/	/	(48 272)	/	
STAATSSCHULDPAPIERE.....	(48 684)	/	/	/	/	(57 195)	/	
AKTIEN.....	41 520	/	/	/	/	(43 440)	(31 129)	
ZERTIFIKATE V. IMMOBILIENFONDS 1).....	/	/	/	/	/	/	/	
ZERTIFIKATE V. UEBRIGEN INVESTMENTFONDS.....	(72 308)	/	/	/	/	/	/	
SONSTIGE WERTPAPIERE.....	(35 665)	/	/	/	/	(49 678)	/	
12.3 HAUSHALTE VON GEWERBETREIBENDEN, FREIBERUFL. TÄTIGEN								
12.3.1 HAUSHALTE ZUSAMMEN								
1 000								
HAUSHALTE INSGESAMT.....	1 371	(91)	(120)	(34)	(28)	1 034	93	
HAUSHALTE MIT WERTPAPIEREN								
ZUSAMMEN.....	574	(41)	/	/	/	446	(40)	
NACH WERTPAPIERART								
NUR AKTIEN.....	112	/	/	/	/	87	/	
NUR ANDERE WERTPAPIERE.....	304	/	/	/	/	239	(23)	
AKTIEN UND ANDERE WERTPAPIERE.....	158	/	/	/	/	119	/	
UND ZWAR:								
SPARBRIEFE.....	233	/	/	/	/	183	(20)	
PFANDBRIEFE, KOMMUNALOBIGATIONEN, SONST. BANKSCHULDVERSCHREIBUNGEN.....	135	/	/	/	/	104	/	
STAATSSCHULDPAPIERE.....	87	/	/	/	/	(75)	/	
AKTIEN.....	270	/	/	/	/	207	/	
ZERTIFIKATE V. IMMOBILIENFONDS 1).....	(32)	/	/	/	/	(26)	/	
ZERTIFIKATE V. UEBRIGEN INVESTMENTFONDS.....	92	/	/	/	/	(69)	/	
SONSTIGE WERTPAPIERE.....	88	/	/	/	/	(64)	/	
NACH TAGESKURS DER WERTPAPIERE								
VON...BIS UNTER...DM								
UNTER 2 000.....	(50)	/	/	/	/	(38)	/	
2 000 - 5 000.....	(54)	/	/	/	/	(38)	/	
5 000 - 7 500.....	(48)	/	/	/	/	(39)	/	
7 500 - 10 000.....	(20)	/	/	/	/	(19)	/	
10 000 - 15 000.....	(60)	/	/	/	/	(43)	/	
15 000 - 20 000.....	(43)	/	/	/	/	(37)	/	
20 000 - 30 000.....	(67)	/	/	/	/	(52)	/	
30 000 - 50 000.....	(73)	/	/	/	/	(61)	/	
50 000 - 100 000.....	(81)	/	/	/	/	(63)	/	
100 000 UND MEHR.....	(80)	/	/	/	/	(57)	/	
DURCHSCHNITTliches WERTPAPIERGUTHABEN JE HAUSHALT IN DM 2)								
ZUSAMMEN.....	48 164	/	(34 261)	/	/	41 928	(69 483)	
SPARBRIEFE.....	28 407	/	/	/	/	26 139	(32 997)	
PFANDBRIEFE, KOMMUNALOBIGATIONEN, SONST. BANKSCHULDVERSCHREIBUNGEN.....	32 212	/	/	/	/	29 259	/	
STAATSSCHULDPAPIERE.....	27 427	/	/	/	/	(26 518)	/	
AKTIEN.....	31 276	/	/	/	/	27 188	/	
ZERTIFIKATE V. IMMOBILIENFONDS 1).....	(38 980)	/	/	/	/	(42 528)	/	
ZERTIFIKATE V. UEBRIGEN INVESTMENTFONDS.....	25 439	/	/	/	/	(24 787)	/	
SONSTIGE WERTPAPIERE.....	25 803	/	/	/	/	(28 526)	/	

1) OFFENE UND GESCHLOSSENE FONDS. - 2) BEWERTET ZUM TAGESKURS.

12 PRIVATE HAUSHALTE MIT WERTPAPIEREN AM 31.12.1988 NACH HAUSHALTSTYP, SOZIALER STELLUNG DER BEZUGSPERSON
UND MONATLICHEM HAUSHALTSNETTOEINKOMMEN

GEGENSTAND DER NACHWEISUNG	HAUSHALTE INSGESAMT	DAVON NACH DEM HAUSHALTSTYP					
		ALLEIN- LEBENDE FRAU	ALLEIN- LEBENDER MANN	ELTERNTEIL MIT KINDERN		EHEPAAR	SONSTIGER HAUSHALT
				ZUSAMMEN	DAR. MIT 1 KIND		
12.4 HAUSHALTE VON BEAMTEN							
12.4.1 HAUSHALTE ZUSAMMEN							
1 000							
HAUSHALTE INSGESAMT.....	1 599	137	162	40	(32)	1 175	84
ZUSAMMEN.....	HAUSHALTE MIT WERTPAPIEREN						
	634	37	68	(15)	(11)	484	30
	NACH WERTPAPIERART						
NUR AKTIEN.....	72	/	(10)	/	/	54	/
NUR ANDERE WERTPAPIERE.....	440	(29)	43	(11)	(9)	337	(20)
AKTIEN UND ANDERE WERTPAPIERE.....	122	/	(15)	/	/	93	(7)
UND ZWAR:							
SPARBRIEFE.....	308	(19)	(22)	/	/	249	(13)
PFANDBRIEFE, KOMMUNALOBIGATIONEN, SONST. BANKSCHULDVERSCHREIBUNGEN.....	103	/	/	/	/	82	/
STAATSSCHULDPAPIERE.....	124	/	(16)	/	/	94	/
AKTIEN.....	194	(8)	(24)	/	/	147	(10)
ZERTIFIKATE V. IMMOBILIENFONDS 1).....	29	/	/	/	/	21	/
ZERTIFIKATE V. UEBRIGEN INVESTMENTFONDS.....	89	/	(11)	/	/	67	/
SONSTIGE WERTPAPIERE.....	109	/	(16)	/	/	81	/
NACH TAGESKURS DER WERTPAPIERE							
VON...BIS UNTER...DM							
UNTER 2 000.....	99	/	/	/	/	75	/
2 000 - 5 000.....	113	/	(15)	/	/	83	/
5 000 - 7 500.....	67	/	/	/	/	52	/
7 500 - 10 000.....	38	/	/	/	/	31	/
10 000 - 15 000.....	79	/	(12)	/	/	58	/
15 000 - 20 000.....	41	/	/	/	/	32	/
20 000 - 30 000.....	74	/	/	/	/	57	/
30 000 - 50 000.....	63	/	/	/	/	48	/
50 000 - 100 000.....	42	/	/	/	/	34	/
100 000 UND MEHR.....	20	/	/	/	/	(15)	/
DURCHSCHNITTLICHES WERTPAPIERGUTHABEN JE HAUSHALT IN DM 2)							
ZUSAMMEN.....	20 101	17 756	17 840	(17 409)	(17 678)	20 501	22 949
SPARBRIEFE.....	14 173	(11 972)	(14 497)	/	/	14 107	(18 978)
PFANDBRIEFE, KOMMUNALOBIGATIONEN, SONST. BANKSCHULDVERSCHREIBUNGEN.....	15 879	/	/	/	/	16 192	/
STAATSSCHULDPAPIERE.....	16 322	/	(11 505)	/	/	16 901	/
AKTIEN.....	12 139	(13 180)	(12 468)	/	/	11 331	(16 944)
ZERTIFIKATE V. IMMOBILIENFONDS 1).....	10 454	/	/	/	/	10 062	/
ZERTIFIKATE V. UEBRIGEN INVESTMENTFONDS.....	10 897	/	(9 823)	/	/	11 453	/
SONSTIGE WERTPAPIERE.....	10 110	/	(7 935)	/	/	10 632	/
12.5 HAUSHALTE VON ANGESTELLTEN							
12.5.1 HAUSHALTE ZUSAMMEN							
1 000							
HAUSHALTE INSGESAMT.....	5 514	1 059	497	394	301	3 295	269
ZUSAMMEN.....	HAUSHALTE MIT WERTPAPIEREN						
	2 262	314	185	125	99	1 531	107
	NACH WERTPAPIERART						
NUR AKTIEN.....	483	(62)	(47)	(23)	(19)	325	(26)
NUR ANDERE WERTPAPIERE.....	1 229	194	82	85	66	811	57
AKTIEN UND ANDERE WERTPAPIERE.....	550	(58)	(55)	(18)	(14)	396	(24)
UND ZWAR:							
SPARBRIEFE.....	895	121	(55)	62	(48)	621	36
PFANDBRIEFE, KOMMUNALOBIGATIONEN, SONST. BANKSCHULDVERSCHREIBUNGEN.....	385	(52)	(31)	(22)	(17)	261	(19)
STAATSSCHULDPAPIERE.....	342	(49)	(27)	(18)	(14)	231	(17)
AKTIEN.....	1 033	120	103	(40)	(33)	721	50
ZERTIFIKATE V. IMMOBILIENFONDS 1).....	84	/	/	/	/	54	/
ZERTIFIKATE V. UEBRIGEN INVESTMENTFONDS.....	300	(34)	(32)	/	/	213	(13)
SONSTIGE WERTPAPIERE.....	387	(54)	(37)	(19)	(16)	253	(24)
NACH TAGESKURS DER WERTPAPIERE							
VON...BIS UNTER...DM							
UNTER 2 000.....	341	(62)	(27)	(25)	(20)	210	(17)
2 000 - 5 000.....	391	(57)	(29)	(25)	(17)	254	(26)
5 000 - 7 500.....	247	(37)	(20)	(16)	(14)	165	/
7 500 - 10 000.....	136	/	(16)	/	/	94	/
10 000 - 15 000.....	279	(43)	(21)	(12)	/	193	(10)
15 000 - 20 000.....	156	(18)	(15)	/	/	109	/
20 000 - 30 000.....	251	(37)	(16)	(14)	(12)	175	(10)
30 000 - 50 000.....	215	(24)	(18)	(11)	/	149	(12)
50 000 - 100 000.....	160	(19)	/	/	/	121	/
100 000 UND MEHR.....	88	/	/	/	/	62	/
DURCHSCHNITTLICHES WERTPAPIERGUTHABEN JE HAUSHALT IN DM 2)							
ZUSAMMEN.....	21 861	15 943	25 915	19 099	20 346	22 932	20 136
SPARBRIEFE.....	15 462	14 236	(18 230)	13 573	(14 245)	15 568	16 718
PFANDBRIEFE, KOMMUNALOBIGATIONEN, SONST. BANKSCHULDVERSCHREIBUNGEN.....	14 523	(12 003)	(15 260)	(21 859)	(24 033)	14 425	(12 959)
STAATSSCHULDPAPIERE.....	15 626	(11 563)	(9 149)	(15 177)	(16 452)	17 394	(14 128)
AKTIEN.....	14 570	10 111	20 202	(10 050)	(9 933)	14 981	11 363
ZERTIFIKATE V. IMMOBILIENFONDS 1).....	14 098	/	/	/	/	15 932	/
ZERTIFIKATE V. UEBRIGEN INVESTMENTFONDS.....	11 396	(7 739)	(11 324)	/	/	11 985	(9 105)
SONSTIGE WERTPAPIERE.....	12 981	(9 396)	(13 840)	(13 599)	(15 112)	13 605	(12 613)

1) OFFENE UND GESCHLOSSENE FONDS. - 2) BEWERTET ZUM TAGESKURS.

12 PRIVATE HAUSHALTE MIT WERTPAPIEREN AM 31.12.1988 NACH HAUSHALTSTYP, SOZIALER STELLUNG DER BEZUGSPERSON
UND MONATLICHEM HAUSHALTSNETTOEINKOMMEN

GEGENSTAND DER NACHWEISUNG	HAUSHALTE INSGESAMT	DAVON NACH DEM HAUSHALTSTYP					EHEPAAR	SONSTIGER HAUSHALT
		ALLEIN- LEBENDE FRAU	ALLEIN- LEBENDER MANN	ELTERNTEIL MIT KINDERN				
				ZUSAMMEN	DAR. MIT 1 KIND			
12.6 HAUSHALTE VON ARBEITERN								
12.6.1 HAUSHALTE ZUSAMMEN								
1 000								
HAUSHALTE INSGESAMT.....	4 856	295	583	157	(98)	3 580	241	
ZUSAMMEN.....	HAUSHALTE MIT WERTPAPIEREN							
	1 389	/	(104)	(23)	/	1 151	68	
	NACH WERTPAPIERART							
NUR AKTIEN.....	263	/	/	/	/	212	/	
NUR ANDERE WERTPAPIERE.....	960	/	(61)	/	/	798	(42)	
AKTIEN UND ANDERE WERTPAPIERE.....	166	/	/	/	/	140	/	
UND ZWAR:								
SPARBRIEFE.....	716	/	/	/	/	610	(30)	
PFANDBRIEFE, KOMMUNALOBLIGATIONEN, SONST. BANKSCHULDVERSCHREIBUNGEN.....	173	/	/	/	/	143	/	
STAATSSCHULDPAPIERE.....	107	/	/	/	/	87	/	
AKTIEN.....	429	/	/	/	/	353	(25)	
ZERTIFIKATE V. IMMOBILIENFONDS 1).....	(36)	/	/	/	/	(29)	/	
ZERTIFIKATE V. UEBRIGEN INVESTMENTFONDS.....	135	/	/	/	/	96	/	
SONSTIGE WERTPAPIERE.....	217	/	/	/	/	180	/	
NACH TAGESKURS DER WERTPAPIERE								
VON...BIS UNTER...DM								
UNTER 2 000.....	293	/	/	/	/	228	(20)	
2 000 - 5 000.....	299	/	/	/	/	239	/	
5 000 - 7 500.....	167	/	/	/	/	149	/	
7 500 - 10 000.....	79	/	/	/	/	70	/	
10 000 - 15 000.....	152	/	/	/	/	124	/	
15 000 - 20 000.....	89	/	/	/	/	82	/	
20 000 - 30 000.....	125	/	/	/	/	109	/	
30 000 - 50 000.....	106	/	/	/	/	91	/	
50 000 - 100 000.....	(59)	/	/	/	/	(45)	/	
100 000 UND MEHR.....	(20)	/	/	/	/	/	/	
DURCHSCHNITTLICHES WERTPAPIERGUTHABEN JE HAUSHALT IN DM 2)								
ZUSAMMEN.....	14 159	/	(16 025)	(9 749)	/	14 217	15 169	
SPARBRIEFE.....	12 769	/	/	/	/	12 659	(17 334)	
PFANDBRIEFE, KOMMUNALOBLIGATIONEN, SONST. BANKSCHULDVERSCHREIBUNGEN.....	13 011	/	/	/	/	11 748	/	
STAATSSCHULDPAPIERE.....	14 893	/	/	/	/	14 699	/	
AKTIEN.....	7 540	/	/	/	/	7 941	(5 960)	
ZERTIFIKATE V. IMMOBILIENFONDS 1).....	(8 947)	/	/	/	/	(10 078)	/	
ZERTIFIKATE V. UEBRIGEN INVESTMENTFONDS.....	10 381	/	/	/	/	11 699	/	
SONSTIGE WERTPAPIERE.....	7 890	/	/	/	/	8 209	/	
12.7 HAUSHALTE VON ARBEITSLOSEN								
12.7.1 HAUSHALTE ZUSAMMEN								
1 000								
HAUSHALTE INSGESAMT.....	964	149	252	(105)	(85)	403	(55)	
ZUSAMMEN.....	HAUSHALTE MIT WERTPAPIEREN							
	138	/	(22)	/	/	80	/	
	NACH WERTPAPIERART							
NUR AKTIEN.....	(28)	/	/	/	/	(14)	/	
NUR ANDERE WERTPAPIERE.....	95	/	/	/	/	(55)	/	
AKTIEN UND ANDERE WERTPAPIERE.....	(16)	/	/	/	/	(11)	/	
UND ZWAR:								
SPARBRIEFE.....	69	/	/	/	/	(44)	/	
PFANDBRIEFE, KOMMUNALOBLIGATIONEN, SONST. BANKSCHULDVERSCHREIBUNGEN.....	(15)	/	/	/	/	/	/	
STAATSSCHULDPAPIERE.....	(18)	/	/	/	/	/	/	
AKTIEN.....	(44)	/	/	/	/	(25)	/	
ZERTIFIKATE V. IMMOBILIENFONDS 1).....	/	/	/	/	/	/	/	
ZERTIFIKATE V. UEBRIGEN INVESTMENTFONDS.....	(15)	/	/	/	/	/	/	
SONSTIGE WERTPAPIERE.....	(20)	/	/	/	/	/	/	
NACH TAGESKURS DER WERTPAPIERE								
VON...BIS UNTER...DM								
UNTER 2 000.....	(22)	/	/	/	/	/	/	
2 000 - 5 000.....	(28)	/	/	/	/	/	/	
5 000 - 7 500.....	/	/	/	/	/	/	/	
7 500 - 10 000.....	/	/	/	/	/	/	/	
10 000 - 15 000.....	(17)	/	/	/	/	/	/	
15 000 - 20 000.....	/	/	/	/	/	/	/	
20 000 - 30 000.....	/	/	/	/	/	/	/	
30 000 - 50 000.....	/	/	/	/	/	/	/	
50 000 - 100 000.....	/	/	/	/	/	/	/	
100 000 UND MEHR.....	/	/	/	/	/	/	/	
DURCHSCHNITTLICHES WERTPAPIERGUTHABEN JE HAUSHALT IN DM 2)								
ZUSAMMEN.....	21 441	/	(18 870)	/	/	23 575	/	
SPARBRIEFE.....	20 304	/	/	/	/	(22 869)	/	
PFANDBRIEFE, KOMMUNALOBLIGATIONEN, SONST. BANKSCHULDVERSCHREIBUNGEN.....	(15 228)	/	/	/	/	/	/	
STAATSSCHULDPAPIERE.....	(15 172)	/	/	/	/	/	/	
AKTIEN.....	(13 070)	/	/	/	/	(13 186)	/	
ZERTIFIKATE V. IMMOBILIENFONDS 1).....	/	/	/	/	/	/	/	
ZERTIFIKATE V. UEBRIGEN INVESTMENTFONDS.....	(15 321)	/	/	/	/	/	/	
SONSTIGE WERTPAPIERE.....	(13 654)	/	/	/	/	/	/	

1) OFFENE UND GESCHLOSSENE FONDS. - 2) BEWERTET ZUM TAGESKURS.

12 PRIVATE HAUSHALTE MIT WERTPAPIEREN AM 31.12.1988 NACH HAUSHALTSTYP, SOZIALER STELLUNG DER BEZUGSPERSON
UND MONATLICHEM HAUSHALTSNETTOEINKOMMEN

GEGENSTAND DER NACHWEISUNG	HAUSHALTE INSGESAMT	DAVON NACH DEM HAUSHALTSTYP					
		ALLEIN- LEBENDE FRAU	ALLEIN- LEBENDER MANN	ELTERNTEIL MIT KINDERN		EHEPAAR	SONSTIGER HAUSHALT
				ZUSAMMEN	DAR. MIT 1 KIND		
12.8 HAUSHALTE VON NICHTERWERBSTÄTIGEN							
12.8.1 HAUSHALTE ZUSAMMEN							
1 000							
HAUSHALTE INSGESAMT.....	10 053	4 168	932	618	413	3 938	397
ZUSAMMEN.....	HAUSHALTE MIT WERTPAPIEREN						
	2 878	989	250	129	(99)	1 367	143
	NACH WERTPAPIERART						
NUR AKTIEN.....	339	101	(39)	/	/	163	(21)
NUR ANDERE WERTPAPIERE.....	2 027	742	169	(87)	(65)	946	83
AKTIEN UND ANDERE WERTPAPIERE.....	511	145	(42)	(27)	/	258	(39)
UND ZWAR:							
SPARBRIEFE.....	1 536	549	103	(82)	(61)	727	75
PFANDBRIEFE, KOMMUNALOBLIGATIONEN, SONST. BANKSCHULDVERSCHREIBUNGEN.....	583	185	(56)	(25)	/	290	(26)
STAATSSCHULDPAPIERE.....	480	148	(46)	/	/	244	(24)
AKTIEN.....	850	247	81	(42)	(34)	421	(60)
ZERTIFIKATE V. IMMOBILIENFONDS 1).....	109	(32)	/	/	/	55	/
ZERTIFIKATE V. ÜBRIGEN INVESTMENTFONDS.....	333	96	(35)	/	/	172	(21)
SONSTIGE WERTPAPIERE.....	421	143	(38)	/	/	206	/
NACH TAGESKURS DER WERTPAPIERE							
VON...BIS UNTER...DM							
UNTER 2 000.....	234	(82)	(27)	/	/	90	/
2 000 - 5 000.....	311	127	(33)	/	/	112	/
5 000 - 7 500.....	259	99	(25)	/	/	111	/
7 500 - 10 000.....	146	(56)	/	/	/	68	/
10 000 - 15 000.....	397	166	(33)	/	/	171	/
15 000 - 20 000.....	186	(51)	/	/	/	98	/
20 000 - 30 000.....	345	129	(23)	/	/	166	/
30 000 - 50 000.....	431	132	(31)	/	/	237	(22)
50 000 - 100 000.....	335	97	(22)	/	/	187	/
100 000 UND MEHR.....	236	(51)	(31)	/	/	128	(16)
DURCHSCHNITTliches WERTPAPIERGUTHABEN JE HAUSHALT IN DM 2)							
ZUSAMMEN.....	35 935	28 075	39 216	30 725	(31 112)	40 912	41 670
SPARBRIEFE.....	22 749	18 629	29 470	(18 483)	(17 759)	25 310	23 533
PFANDBRIEFE, KOMMUNALOBLIGATIONEN, SONST. BANKSCHULDVERSCHREIBUNGEN.....	26 808	19 644	(32 887)	(36 029)	/	29 238	(28 558)
STAATSSCHULDPAPIERE.....	26 031	20 832	(24 097)	/	/	28 221	(37 017)
AKTIEN.....	23 270	21 550	24 933	(15 679)	(16 672)	23 835	(29 446)
ZERTIFIKATE V. IMMOBILIENFONDS 1).....	21 783	(18 642)	/	/	/	26 387	/
ZERTIFIKATE V. ÜBRIGEN INVESTMENTFONDS.....	28 553	23 603	(28 632)	/	/	32 423	(25 911)
SONSTIGE WERTPAPIERE.....	20 571	18 464	(15 502)	/	/	24 743	/

1) OFFENE UND GESCHLOSSENE FONDS. - 2) BEWERTET ZUM TAGESKURS.

13 PRIVATE HAUSHALTE VON EHEPAAREN MIT WERTPAPIEREN AM 31.12.1988 NACH SOZIALER STELLUNG DER BEZUGSPERSON
UND MONATLICHEM HAUSHALTSNETTOEINKOMMEN

GEGENSTAND DER NACHWEISUNG	HAUSHALTE VON EHEPAAREN INSGESAMT	OHNE KINDER	DAVON			
			MIT ... KIND(ERN)			
			1	2	3	4 UND MEHR

13.1 HAUSHALTE INSGESAMT						
13.1.1 HAUSHALTE INSGESAMT						
1 000						
HAUSHALTE INSGESAMT.....	13 627	6 199	3 478	2 935	786	229
HAUSHALTE MIT WERTPAPIEREN						
ZUSAMMEN.....	5 140	2 198	1 381	1 182	308	71
NACH WERTPAPIERART						
NUR AKTIEN.....	873	352	251	199	56	(15)
NUR ANDERE WERTPAPIERE.....	3 232	1 424	845	727	194	41
AKTIEN UND ANDERE WERTPAPIERE.....	1 035	421	285	256	58	(15)
UND ZWAR:						
SPARBRIEFE.....	2 478	1 055	668	577	144	35
PFANDBRIEFE, KOMMUNALOBIGATIONEN, SONST. BANKSCHULDVERSCHREIBUNGEN.....	899	435	208	198	47	(12)
STAATSSCHULDPAPIERE.....	751	346	190	165	43	(7)
AKTIEN.....	1 908	774	536	455	114	(30)
ZERTIFIKATE V. IMMOBILIENFONDS 1).....	187	85	49	42	(9)	/
ZERTIFIKATE V. UEBRIGEN INVESTMENTFONDS.....	630	267	180	138	38	(6)
SONSTIGE WERTPAPIERE.....	806	334	215	194	50	(13)

NACH TAGESKURS DER WERTPAPIERE						
VON...BIS UNTER...DM						
UNTER 2 000.....	662	218	216	171	48	(9)
2 000 - 5 000.....	746	243	221	220	49	(13)
5 000 - 7 500.....	531	189	154	145	36	(8)
7 500 - 10 000.....	293	108	85	80	(17)	/
10 000 - 15 000.....	608	284	152	128	35	(9)
15 000 - 20 000.....	366	147	107	82	(25)	/
20 000 - 30 000.....	574	268	143	123	33	/
30 000 - 50 000.....	604	325	136	106	30	/
50 000 - 100 000.....	469	249	110	79	(26)	/
100 000 UND MEHR.....	287	168	58	48	(10)	/

DURCHSCHNITTliches WERTPAPIERGUTHABEN JE HAUSHALT IN DM 2)						
ZUSAMMEN.....	28 081	34 636	22 950	23 563	21 642	28 110
SPARBRIEFE.....	18 685	23 886	16 059	13 174	15 169	17 364
PFANDBRIEFE, KOMMUNALOBIGATIONEN, SONST. BANKSCHULDVERSCHREIBUNGEN.....	21 079	24 711	18 597	17 538	14 665	(15 709)
STAATSSCHULDPAPIERE.....	22 031	24 808	18 895	20 704	18 928	(17 562)
AKTIEN.....	17 162	20 477	13 474	15 846	15 114	(25 188)
ZERTIFIKATE V. IMMOBILIENFONDS 1).....	21 243	28 679	16 985	13 640	(9 630)	/
ZERTIFIKATE V. UEBRIGEN INVESTMENTFONDS.....	19 561	24 820	15 709	15 964	14 437	(16 983)
SONSTIGE WERTPAPIERE.....	16 751	20 084	12 188	17 487	12 314	(12 736)

13.1 HAUSHALTE INSGESAMT						
13.1.2 MONATLICHES HAUSHALTSNETTOEINKOMMEN UNTER 1 000 DM						
1 000						
HAUSHALTE INSGESAMT.....	208	(142)	/	/	/	/
HAUSHALTE MIT WERTPAPIEREN						
ZUSAMMEN.....	/	/	/	/	/	/
NACH WERTPAPIERART						
NUR AKTIEN.....	/	/	/	/	/	/
NUR ANDERE WERTPAPIERE.....	/	/	/	/	/	/
AKTIEN UND ANDERE WERTPAPIERE.....	/	/	/	/	/	/
UND ZWAR:						
SPARBRIEFE.....	/	/	/	/	/	/
PFANDBRIEFE, KOMMUNALOBIGATIONEN, SONST. BANKSCHULDVERSCHREIBUNGEN.....	/	/	/	/	/	/
STAATSSCHULDPAPIERE.....	/	/	/	/	/	/
AKTIEN.....	/	/	/	/	/	/
ZERTIFIKATE V. IMMOBILIENFONDS 1).....	/	/	/	/	/	/
ZERTIFIKATE V. UEBRIGEN INVESTMENTFONDS.....	/	/	/	/	/	/
SONSTIGE WERTPAPIERE.....	/	/	/	/	/	/

NACH TAGESKURS DER WERTPAPIERE						
VON...BIS UNTER...DM						
UNTER 2 000.....	/	/	/	/	/	/
2 000 - 5 000.....	/	/	/	/	/	/
5 000 - 7 500.....	/	/	/	/	/	/
7 500 - 10 000.....	/	/	/	/	/	/
10 000 - 15 000.....	/	/	/	/	/	/
15 000 - 20 000.....	/	/	/	/	/	/
20 000 - 30 000.....	/	/	/	/	/	/
30 000 - 50 000.....	/	/	/	/	/	/
50 000 - 100 000.....	/	/	/	/	/	/
100 000 UND MEHR.....	/	/	/	/	/	/

DURCHSCHNITTliches WERTPAPIERGUTHABEN JE HAUSHALT IN DM 2)						
ZUSAMMEN.....	/	/	/	/	/	/
SPARBRIEFE.....	/	/	/	/	/	/
PFANDBRIEFE, KOMMUNALOBIGATIONEN, SONST. BANKSCHULDVERSCHREIBUNGEN.....	/	/	/	/	/	/
STAATSSCHULDPAPIERE.....	/	/	/	/	/	/
AKTIEN.....	/	/	/	/	/	/
ZERTIFIKATE V. IMMOBILIENFONDS 1).....	/	/	/	/	/	/
ZERTIFIKATE V. UEBRIGEN INVESTMENTFONDS.....	/	/	/	/	/	/
SONSTIGE WERTPAPIERE.....	/	/	/	/	/	/

1) OFFENE UND GESCHLOSSENE FONDS. - 2) BEWERTET ZUM TAGESKURS.

13 PRIVATE HAUSHALTE VON EHEPAAREN MIT WERTPAPIEREN AM 31.12.1988 NACH SOZIALER STELLUNG DER BEZUGSPERSON
UND MONATLICHEM HAUSHALTSNETTOEINKOMMEN

GEGENSTAND DER NACHWEISUNG	HAUSHALTE VON EHEPAAREN INSGESAMT	DAVON				
		OHNE KINDER	MIT ... KIND(ERN)			
			1	2	3	4 UND MEHR

13.1 HAUSHALTE INSGESAMT						
13.1.3 MONATLICHES HAUSHALTSNETTOEINKOMMEN VON 1 000 BIS UNTER 1 200 DM						
1 000						
HAUSHALTE INSGESAMT.....	170	(121)	/	/	/	/
ZUSAMMEN.....	HAUSHALTE MIT WERTPAPIEREN		/	/	/	/
	(30)		/	/	/	/
	NACH WERTPAPIERART		/	/	/	/
NUR AKTIEN.....	/	/	/	/	/	/
NUR ANDERE WERTPAPIERE.....	/	/	/	/	/	/
AKTIEN UND ANDERE WERTPAPIERE.....	/	/	/	/	/	/
UND ZWAR:						
SPARBRIEFE.....	/	/	/	/	/	/
PFANDBRIEFE, KOMMUNALOBLIGATIONEN,						
SONST. BANKSCHULDVERSCHREIBUNGEN.....	/	/	/	/	/	/
STAATSSCHULDPAPIERE.....	/	/	/	/	/	/
AKTIEN.....	/	/	/	/	/	/
ZERTIFIKATE V. IMMOBILIENFONDS 1).....	/	/	/	/	/	/
ZERTIFIKATE V. UEBRIGEN INVESTMENTFONDS.....	/	/	/	/	/	/
SONSTIGE WERTPAPIERE.....	/	/	/	/	/	/
NACH TAGESKURS DER WERTPAPIERE						
VON...BIS UNTER...DM						
UNTER 2 000.....	/	/	/	/	/	/
2 000 - 5 000.....	/	/	/	/	/	/
5 000 - 7 500.....	/	/	/	/	/	/
7 500 - 10 000.....	/	/	/	/	/	/
10 000 - 15 000.....	/	/	/	/	/	/
15 000 - 20 000.....	/	/	/	/	/	/
20 000 - 30 000.....	/	/	/	/	/	/
30 000 - 50 000.....	/	/	/	/	/	/
50 000 - 100 000.....	/	/	/	/	/	/
100 000 UND MEHR.....	/	/	/	/	/	/
DURCHSCHNITTLICHES WERTPAPIERGUTHABEN JE HAUSHALT IN DM 2)						
ZUSAMMEN.....	(26 031)	/	/	/	/	/
SPARBRIEFE.....	/	/	/	/	/	/
PFANDBRIEFE, KOMMUNALOBLIGATIONEN,						
SONST. BANKSCHULDVERSCHREIBUNGEN.....	/	/	/	/	/	/
STAATSSCHULDPAPIERE.....	/	/	/	/	/	/
AKTIEN.....	/	/	/	/	/	/
ZERTIFIKATE V. IMMOBILIENFONDS 1).....	/	/	/	/	/	/
ZERTIFIKATE V. UEBRIGEN INVESTMENTFONDS.....	/	/	/	/	/	/
SONSTIGE WERTPAPIERE.....	/	/	/	/	/	/

13.1 HAUSHALTE INSGESAMT						
13.1.4 MONATLICHES HAUSHALTSNETTOEINKOMMEN VON 1 200 BIS UNTER 1 400 DM						
1 000						
HAUSHALTE INSGESAMT.....	273	209	/	(34)	/	/
ZUSAMMEN.....	HAUSHALTE MIT WERTPAPIEREN		/	/	/	/
	(63) (46)		/	/	/	/
	NACH WERTPAPIERART		/	/	/	/
NUR AKTIEN.....	/	/	/	/	/	/
NUR ANDERE WERTPAPIERE.....	(52)	(37)	/	/	/	/
AKTIEN UND ANDERE WERTPAPIERE.....	/	/	/	/	/	/
UND ZWAR:						
SPARBRIEFE.....	(34)	/	/	/	/	/
PFANDBRIEFE, KOMMUNALOBLIGATIONEN,						
SONST. BANKSCHULDVERSCHREIBUNGEN.....	/	/	/	/	/	/
STAATSSCHULDPAPIERE.....	/	/	/	/	/	/
AKTIEN.....	/	/	/	/	/	/
ZERTIFIKATE V. IMMOBILIENFONDS 1).....	/	/	/	/	/	/
ZERTIFIKATE V. UEBRIGEN INVESTMENTFONDS.....	/	/	/	/	/	/
SONSTIGE WERTPAPIERE.....	/	/	/	/	/	/
NACH TAGESKURS DER WERTPAPIERE						
VON...BIS UNTER...DM						
UNTER 2 000.....	/	/	/	/	/	/
2 000 - 5 000.....	/	/	/	/	/	/
5 000 - 7 500.....	/	/	/	/	/	/
7 500 - 10 000.....	/	/	/	/	/	/
10 000 - 15 000.....	/	/	/	/	/	/
15 000 - 20 000.....	/	/	/	/	/	/
20 000 - 30 000.....	/	/	/	/	/	/
30 000 - 50 000.....	/	/	/	/	/	/
50 000 - 100 000.....	/	/	/	/	/	/
100 000 UND MEHR.....	/	/	/	/	/	/
DURCHSCHNITTLICHES WERTPAPIERGUTHABEN JE HAUSHALT IN DM 2)						
ZUSAMMEN.....	(17 478)	(21 039)	/	/	/	/
SPARBRIEFE.....	(17 027)	/	/	/	/	/
PFANDBRIEFE, KOMMUNALOBLIGATIONEN,						
SONST. BANKSCHULDVERSCHREIBUNGEN.....	/	/	/	/	/	/
STAATSSCHULDPAPIERE.....	/	/	/	/	/	/
AKTIEN.....	/	/	/	/	/	/
ZERTIFIKATE V. IMMOBILIENFONDS 1).....	/	/	/	/	/	/
ZERTIFIKATE V. UEBRIGEN INVESTMENTFONDS.....	/	/	/	/	/	/
SONSTIGE WERTPAPIERE.....	/	/	/	/	/	/

1) OFFENE UND GESCHLOSSENE FONDS. - 2) BEWERTET ZUM TAGESKURS.

13 PRIVATE HAUSHALTE VON EHEPAAREN MIT WERTPAPIEREN AM 31.12.1988 NACH SOZIALER STELLUNG DER BEZUGSPERSON
UND MONATLICHEM HAUSHALTSNETTOEINKOMMEN

GEGENSTAND DER NACHWEISUNG	HAUSHALTE VON EHEPAAREN INSGESAMT	DAVON				
		OHNE KINDER	MIT ... KIND(ERN)			
			1	2	3	4 UND MEHR

13.1 HAUSHALTE INSGESAMT						
13.1.5 MONATLICHES HAUSHALTSNETTOEINKOMMEN VON 1 400 BIS UNTER 1 600 DM						
1 000						
HAUSHALTE INSGESAMT.....	375	290	(42)	(30)	/	/
ZUSAMMEN.....	HAUSHALTE MIT WERTPAPIEREN					
	102 (79)		/	/	/	/
	NACH WERTPAPIERART					
NUR AKTIEN.....	/	/	/	/	/	/
NUR ANDERE WERTPAPIERE.....	(86)	(66)	/	/	/	/
AKTIEN UND ANDERE WERTPAPIERE.....	/	/	/	/	/	/
UND ZWAR:						
SPARBRIEFE.....	(59)	(45)	/	/	/	/
PFANDBRIEFE, KOMMUNALOBIGATIONEN,	/	/	/	/	/	/
SONST. BANKSCHULDVERSCHREIBUNGEN.....	/	/	/	/	/	/
STAATSSCHULDPAPIERE.....	/	/	/	/	/	/
AKTIEN.....	/	/	/	/	/	/
ZERTIFIKATE V. IMMOBILIENFONDS 1).....	/	/	/	/	/	/
ZERTIFIKATE V. UEBRIGEN INVESTMENTFONDS.....	/	/	/	/	/	/
SONSTIGE WERTPAPIERE.....	/	/	/	/	/	/
NACH TAGESKURS DER WERTPAPIERE						
VON...BIS UNTER...DM						
UNTER 2 000.....	/	/	/	/	/	/
2 000 - 5 000.....	/	/	/	/	/	/
5 000 - 7 500.....	/	/	/	/	/	/
7 500 - 10 000.....	/	/	/	/	/	/
10 000 - 15 000.....	/	/	/	/	/	/
15 000 - 20 000.....	/	/	/	/	/	/
20 000 - 30 000.....	/	/	/	/	/	/
30 000 - 50 000.....	/	/	/	/	/	/
50 000 - 100 000.....	/	/	/	/	/	/
100 000 UND MEHR.....	/	/	/	/	/	/
DURCHSCHNITTLICHES WERTPAPIERGUTHABEN JE HAUSHALT IN DM 2)						
ZUSAMMEN.....	23 494 (25 186)	/	/	/	/	/
SPARBRIEFE.....	(16 399) (16 907)	/	/	/	/	/
PFANDBRIEFE, KOMMUNALOBIGATIONEN,	/	/	/	/	/	/
SONST. BANKSCHULDVERSCHREIBUNGEN.....	/	/	/	/	/	/
STAATSSCHULDPAPIERE.....	/	/	/	/	/	/
AKTIEN.....	/	/	/	/	/	/
ZERTIFIKATE V. IMMOBILIENFONDS 1).....	/	/	/	/	/	/
ZERTIFIKATE V. UEBRIGEN INVESTMENTFONDS.....	/	/	/	/	/	/
SONSTIGE WERTPAPIERE.....	/	/	/	/	/	/

13.1 HAUSHALTE INSGESAMT						
13.1.6 MONATLICHES HAUSHALTSNETTOEINKOMMEN VON 1 600 BIS UNTER 1 800 DM						
1 000						
HAUSHALTE INSGESAMT.....	568	404	91	(57)	/	/
ZUSAMMEN.....	HAUSHALTE MIT WERTPAPIEREN					
	138 104	(21)	/	/	/	/
	NACH WERTPAPIERART					
NUR AKTIEN.....	/	/	/	/	/	/
NUR ANDERE WERTPAPIERE.....	109 (84)	/	/	/	/	/
AKTIEN UND ANDERE WERTPAPIERE.....	/	/	/	/	/	/
UND ZWAR:						
SPARBRIEFE.....	(82)	(60)	/	/	/	/
PFANDBRIEFE, KOMMUNALOBIGATIONEN,	/	/	/	/	/	/
SONST. BANKSCHULDVERSCHREIBUNGEN.....	/	/	/	/	/	/
STAATSSCHULDPAPIERE.....	/	/	/	/	/	/
AKTIEN.....	(29)	/	/	/	/	/
ZERTIFIKATE V. IMMOBILIENFONDS 1).....	/	/	/	/	/	/
ZERTIFIKATE V. UEBRIGEN INVESTMENTFONDS.....	/	/	/	/	/	/
SONSTIGE WERTPAPIERE.....	/	/	/	/	/	/
NACH TAGESKURS DER WERTPAPIERE						
VON...BIS UNTER...DM						
UNTER 2 000.....	(28)	/	/	/	/	/
2 000 - 5 000.....	/	/	/	/	/	/
5 000 - 7 500.....	/	/	/	/	/	/
7 500 - 10 000.....	/	/	/	/	/	/
10 000 - 15 000.....	/	/	/	/	/	/
15 000 - 20 000.....	/	/	/	/	/	/
20 000 - 30 000.....	/	/	/	/	/	/
30 000 - 50 000.....	/	/	/	/	/	/
50 000 - 100 000.....	/	/	/	/	/	/
100 000 UND MEHR.....	/	/	/	/	/	/
DURCHSCHNITTLICHES WERTPAPIERGUTHABEN JE HAUSHALT IN DM 2)						
ZUSAMMEN.....	22 435 23 110 (22 346)	/	/	/	/	/
SPARBRIEFE.....	(20 630) (23 390)	/	/	/	/	/
PFANDBRIEFE, KOMMUNALOBIGATIONEN,	/	/	/	/	/	/
SONST. BANKSCHULDVERSCHREIBUNGEN.....	/	/	/	/	/	/
STAATSSCHULDPAPIERE.....	/	/	/	/	/	/
AKTIEN.....	(12 408)	/	/	/	/	/
ZERTIFIKATE V. IMMOBILIENFONDS 1).....	/	/	/	/	/	/
ZERTIFIKATE V. UEBRIGEN INVESTMENTFONDS.....	/	/	/	/	/	/
SONSTIGE WERTPAPIERE.....	/	/	/	/	/	/

1) OFFENE UND GESCHLOSSENE FONDS. - 2) BEWERTET ZUM TAGESKURS.

13 PRIVATE HAUSHALTE VON EHEPAAREN MIT WERTPAPIEREN AM 31.12.1988 NACH SOZIALER STELLUNG DER BEZUGSPERSON
UND MONATLICHEM HAUSHALTSNETTOEINKOMMEN

GEGENSTAND DER NACHWEISUNG	HAUSHALTE VON EHEPAAREN INSGESAMT	DAVON				
		OHNE KINDER	MIT ... KIND(ERN)			
			1	2	3	4 UND MEHR

13.1 HAUSHALTE INSGESAMT						
13.1.7 MONATLICHES HAUSHALTSNETTOEINKOMMEN VON 1 800 BIS UNTER 2 000 DM						
1 000						
HAUSHALTE INSGESAMT.....	742	479	138	99	(20)	/
ZUSAMMEN.....	207	134	(44)	(27)	/	/
NACH WERTPAPIERART						
NUR AKTIEN.....	(25)	/	/	/	/	/
NUR ANDERE WERTPAPIERE.....	153	99	(34)	(20)	/	/
AKTIEN UND ANDERE WERTPAPIERE.....	(29)	(20)	/	/	/	/
UND ZWAR:						
SPARBRIEFE.....	108	(70)	(24)	/	/	/
PFANDBRIEFE, KOMMUNALOBIGATIONEN,						
SONST. BANKSCHULDVERSCHREIBUNGEN.....	(31)	(26)	/	/	/	/
STAATSSCHULDPAPIERE.....	(30)	(25)	/	/	/	/
AKTIEN.....	(53)	(34)	/	/	/	/
ZERTIFIKATE V. IMMOBILIENFONDS 1).....	/	/	/	/	/	/
ZERTIFIKATE V. UEBRIGEN INVESTMENTFONDS.....	(27)	(17)	/	/	/	/
SONSTIGE WERTPAPIERE.....	(34)	/	/	/	/	/
NACH TAGESKURS DER WERTPAPIERE						
VON...BIS UNTER...DM						
UNTER 2 000.....	(30)	/	/	/	/	/
2 000 - 5 000.....	(25)	/	/	/	/	/
5 000 - 7 500.....	(23)	/	/	/	/	/
7 500 - 10 000.....	/	/	/	/	/	/
10 000 - 15 000.....	(37)	(26)	/	/	/	/
15 000 - 20 000.....	/	/	/	/	/	/
20 000 - 30 000.....	(19)	/	/	/	/	/
30 000 - 50 000.....	(25)	(19)	/	/	/	/
50 000 - 100 000.....	/	/	/	/	/	/
100 000 UND MEHR.....	/	/	/	/	/	/
DURCHSCHNITTliches WERTPAPIERGUTHABEN JE HAUSHALT IN DM 2)						
ZUSAMMEN.....	21 731	25 317	(15 926)	(14 650)	/	/
SPARBRIEFE.....	15 777	(19 298)	(9 112)	/	/	/
PFANDBRIEFE, KOMMUNALOBIGATIONEN,						
SONST. BANKSCHULDVERSCHREIBUNGEN.....	(17 213)	(18 671)	/	/	/	/
STAATSSCHULDPAPIERE.....	(17 883)	(18 573)	/	/	/	/
AKTIEN.....	(15 423)	(14 623)	/	/	/	/
ZERTIFIKATE V. IMMOBILIENFONDS 1).....	/	/	/	/	/	/
ZERTIFIKATE V. UEBRIGEN INVESTMENTFONDS.....	(14 166)	(17 954)	/	/	/	/
SONSTIGE WERTPAPIERE.....	(12 460)	/	/	/	/	/

13.1 HAUSHALTE INSGESAMT						
13.1.8 MONATLICHES HAUSHALTSNETTOEINKOMMEN VON 2 000 BIS UNTER 2 200 DM						
1 000						
HAUSHALTE INSGESAMT.....	1 084	567	241	210	(50)	/
ZUSAMMEN.....	322	175	(69)	64	/	/
NACH WERTPAPIERART						
NUR AKTIEN.....	(48)	(27)	/	/	/	/
NUR ANDERE WERTPAPIERE.....	236	126	(49)	(48)	/	/
AKTIEN UND ANDERE WERTPAPIERE.....	(39)	(22)	/	/	/	/
UND ZWAR:						
SPARBRIEFE.....	183	93	(37)	(42)	/	/
PFANDBRIEFE, KOMMUNALOBIGATIONEN,						
SONST. BANKSCHULDVERSCHREIBUNGEN.....	(44)	(28)	/	/	/	/
STAATSSCHULDPAPIERE.....	(36)	(25)	/	/	/	/
AKTIEN.....	86	(49)	(20)	(16)	/	/
ZERTIFIKATE V. IMMOBILIENFONDS 1).....	/	/	/	/	/	/
ZERTIFIKATE V. UEBRIGEN INVESTMENTFONDS.....	(25)	/	/	/	/	/
SONSTIGE WERTPAPIERE.....	(46)	(27)	/	/	/	/
NACH TAGESKURS DER WERTPAPIERE						
VON...BIS UNTER...DM						
UNTER 2 000.....	(38)	/	/	/	/	/
2 000 - 5 000.....	(51)	/	/	(19)	/	/
5 000 - 7 500.....	(42)	(24)	/	/	/	/
7 500 - 10 000.....	/	/	/	/	/	/
10 000 - 15 000.....	(38)	(21)	/	/	/	/
15 000 - 20 000.....	(26)	/	/	/	/	/
20 000 - 30 000.....	(38)	(23)	/	/	/	/
30 000 - 50 000.....	(43)	(34)	/	/	/	/
50 000 - 100 000.....	(24)	(17)	/	/	/	/
100 000 UND MEHR.....	/	/	/	/	/	/
DURCHSCHNITTliches WERTPAPIERGUTHABEN JE HAUSHALT IN DM 2)						
ZUSAMMEN.....	19 460	23 694	(15 927)	13 641	/	/
SPARBRIEFE.....	17 267	21 274	(18 679)	(9 094)	/	/
PFANDBRIEFE, KOMMUNALOBIGATIONEN,						
SONST. BANKSCHULDVERSCHREIBUNGEN.....	(12 806)	(14 718)	/	/	/	/
STAATSSCHULDPAPIERE.....	(14 948)	(17 432)	/	/	/	/
AKTIEN.....	10 553	(12 453)	(6 867)	(9 582)	/	/
ZERTIFIKATE V. IMMOBILIENFONDS 1).....	/	/	/	/	/	/
ZERTIFIKATE V. UEBRIGEN INVESTMENTFONDS.....	(16 524)	/	/	/	/	/
SONSTIGE WERTPAPIERE.....	(12 078)	(14 889)	/	/	/	/

1) OFFENE UND GESCHLOSSENE FONDS. - 2) BEWERTET ZUM TAGESKURS.

13 PRIVATE HAUSHALTE VON EHEPAAREN MIT WERTPAPIEREN AM 31.12.1988 NACH SOZIALER STELLUNG DER BEZUGSPERSON
UND MONATLICHEM HAUSHALTSNETTOEINKOMMEN

GEGENSTAND DER NACHWEISUNG	HAUSHALTE VON EHEPAAREN INSGESAMT	DAVON				
		OHNE KINDER	MIT ... KIND(ERN)			
			1	2	3	4 UND MEHR

13.1 HAUSHALTE INSGESAMT						
13.1.9 MONATLICHES HAUSHALTSNETTOEINKOMMEN VON 2 200 BIS UNTER 2 500 DM						
1 000						
HAUSHALTE INSGESAMT.....	1 347	676	312	284	65	(12)
ZUSAMMEN.....	HAUSHALTE MIT WERTPAPIEREN					
	418	207	99	89	(20)	/
	NACH WERTPAPIERART					
NUR AKTIEN.....	60	(28)	(14)	(14)	/	/
NUR ANDERE WERTPAPIERE.....	299	149	71	61	(15)	/
AKTIEN UND ANDERE WERTPAPIERE.....	59	(30)	(14)	(14)	/	/
UND ZWAR:						
SPARBRIEFE.....	230	111	58	48	(12)	/
PFANDBRIEFE, KOMMUNALOBLIGATIONEN,						
SONST. BANKSCHULDVERSCHREIBUNGEN.....	65	(35)	(15)	(13)	/	/
STAATSSCHULDPAPIERE.....	54	(29)	/	(11)	/	/
AKTIEN.....	119	58	(28)	(28)	/	/
ZERTIFIKATE V. IMMOBILIENFONDS 1).....	(15)	/	/	/	/	/
ZERTIFIKATE V. UEBRIGEN INVESTMENTFONDS.....	(43)	(19)	(13)	/	/	/
SONSTIGE WERTPAPIERE.....	50	(24)	/	(13)	/	/
NACH TAGESKURS DER WERTPAPIERE						
VON...BIS UNTER...DM						
UNTER 2 000.....	65	(25)	(21)	(16)	/	/
2 000 - 5 000.....	67	(22)	(24)	(18)	/	/
5 000 - 7 500.....	(45)	(18)	(11)	(13)	/	/
7 500 - 10 000.....	(23)	/	/	/	/	/
10 000 - 15 000.....	54	(34)	(11)	/	/	/
15 000 - 20 000.....	(28)	(15)	/	/	/	/
20 000 - 30 000.....	46	(28)	/	(11)	/	/
30 000 - 50 000.....	(38)	(25)	/	/	/	/
50 000 - 100 000.....	(30)	(18)	/	/	/	/
100 000 UND MEHR.....	(20)	(14)	/	/	/	/
DURCHSCHNITTLICHES WERTPAPIERGUTHABEN JE HAUSHALT IN DM 2)						
ZUSAMMEN.....	22 544	28 020	19 787	13 937	(19 082)	/
SPARBRIEFE.....	18 460	24 320	13 477	12 051	(13 519)	/
PFANDBRIEFE, KOMMUNALOBLIGATIONEN,						
SONST. BANKSCHULDVERSCHREIBUNGEN.....	15 573	(19 220)	(13 172)	(9 211)	/	/
STAATSSCHULDPAPIERE.....	21 903	(26 870)	/	(9 994)	/	/
AKTIEN.....	11 686	14 698	(9 415)	(8 579)	/	/
ZERTIFIKATE V. IMMOBILIENFONDS 1).....	(17 625)	/	/	/	/	/
ZERTIFIKATE V. UEBRIGEN INVESTMENTFONDS.....	(20 016)	(23 362)	(24 455)	/	/	/
SONSTIGE WERTPAPIERE.....	9 330	(8 459)	/	(7 281)	/	/
13.1 HAUSHALTE INSGESAMT						
13.1.10 MONATLICHES HAUSHALTSNETTOEINKOMMEN VON 2 500 BIS UNTER 3 000 DM						
1 000						
HAUSHALTE INSGESAMT.....	2 217	986	603	480	124	(24)
ZUSAMMEN.....	HAUSHALTE MIT WERTPAPIEREN					
	804	337	226	190	44	/
	NACH WERTPAPIERART					
NUR AKTIEN.....	122	(50)	(38)	(24)	/	/
NUR ANDERE WERTPAPIERE.....	556	233	146	140	(31)	/
AKTIEN UND ANDERE WERTPAPIERE.....	127	53	(42)	(27)	/	/
UND ZWAR:						
SPARBRIEFE.....	426	181	111	110	(21)	/
PFANDBRIEFE, KOMMUNALOBLIGATIONEN,						
SONST. BANKSCHULDVERSCHREIBUNGEN.....	120	61	(29)	(22)	(8)	/
STAATSSCHULDPAPIERE.....	112	56	(29)	(20)	/	/
AKTIEN.....	249	103	80	51	(13)	/
ZERTIFIKATE V. IMMOBILIENFONDS 1).....	(23)	/	/	(8)	/	/
ZERTIFIKATE V. UEBRIGEN INVESTMENTFONDS.....	88	(35)	(27)	(20)	/	/
SONSTIGE WERTPAPIERE.....	124	(48)	(42)	(27)	/	/
NACH TAGESKURS DER WERTPAPIERE						
VON...BIS UNTER...DM						
UNTER 2 000.....	114	(27)	(42)	34	(10)	/
2 000 - 5 000.....	121	(35)	(40)	35	(11)	/
5 000 - 7 500.....	93	(31)	(30)	(27)	/	/
7 500 - 10 000.....	54	(21)	(16)	(15)	/	/
10 000 - 15 000.....	99	52	(20)	(21)	/	/
15 000 - 20 000.....	64	(25)	(22)	(15)	/	/
20 000 - 30 000.....	84	(35)	(22)	(21)	/	/
30 000 - 50 000.....	90	59	(17)	(12)	/	/
50 000 - 100 000.....	55	(33)	/	/	/	/
100 000 UND MEHR.....	(30)	(20)	/	/	/	/
DURCHSCHNITTLICHES WERTPAPIERGUTHABEN JE HAUSHALT IN DM 2)						
ZUSAMMEN.....	21 409	29 450	16 967	14 773	12 511	/
SPARBRIEFE.....	16 597	21 439	14 102	12 113	(11 004)	/
PFANDBRIEFE, KOMMUNALOBLIGATIONEN,						
SONST. BANKSCHULDVERSCHREIBUNGEN.....	17 782	24 343	(11 154)	(11 117)	(10 024)	/
STAATSSCHULDPAPIERE.....	18 272	23 371	(14 208)	(11 433)	/	/
AKTIEN.....	11 166	14 847	7 093	11 401	(7 106)	/
ZERTIFIKATE V. IMMOBILIENFONDS 1).....	(14 020)	/	/	(8 528)	/	/
ZERTIFIKATE V. UEBRIGEN INVESTMENTFONDS.....	15 496	(15 924)	(23 106)	(7 240)	/	/
SONSTIGE WERTPAPIERE.....	12 307	(19 716)	(7 481)	(7 987)	/	/

1) OFFENE UND GESCHLOSSENE FONDS. - 2) BEWERTET ZUM TAGESKURS.

13 PRIVATE HAUSHALTE VON EHEPAAREN MIT WERTPAPIEREN AM 31.12.1988 NACH SOZIALER STELLUNG DER BEZUGSPERSON
UND MONATLICHEM HAUSHALTSNETTOEINKOMMEN

GEGENSTAND DER NACHWEISUNG	HAUSHALTE VON EHEPAAREN INSGESAMT	DAVON				
		OHNE KINDER	MIT ... KIND(ERN)			
			1	2	3	4 UND MEHR

13.1 HAUSHALTE INSGESAMT						
13.1.11 MONATLICHES HAUSHALTSNETTOEINKOMMEN VON 3 000 BIS UNTER 3 500 DM						
1 000						
HAUSHALTE INSGESAMT.....	1 722	670	516	412	99	(26)
ZUSAMMEN.....	691	272	210	164	37	(8)
NACH WERTPAPIERART						
NUR AKTIEN.....	110	(41)	(34)	(29)	(6)	/
NUR ANDERE WERTPAPIERE.....	447	182	134	103	(23)	/
AKTIEN UND ANDERE WERTPAPIERE.....	139	49	43	32	(8)	/
UND ZWAR:						
SPARBRIEFE.....	336	128	106	75	(22)	/
PFANDBRIEFE, KOMMUNALOBIGATIONEN,						
SONST. BANKSCHULDVERSCHREIBUNGEN.....	118	55	(29)	30	/	/
STAATSSCHULDPAPIERE.....	102	44	(32)	(21)	/	/
AKTIEN.....	243	90	76	61	(14)	/
ZERTIFIKATE V. IMMOBILIENFONDS 1).....	(22)	(9)	/	/	/	/
ZERTIFIKATE V. UEBRIGEN INVESTMENTFONDS.....	78	(32)	(27)	(16)	/	/
SONSTIGE WERTPAPIERE.....	122	50	(38)	(27)	(7)	/
NACH TAGESKURS DER WERTPAPIERE						
VON...BIS UNTER...DM						
UNTER 2 000.....	103	(30)	(38)	(26)	(8)	/
2 000 - 5 000.....	117	(40)	34	34	(5)	/
5 000 - 7 500.....	84	(26)	(30)	(23)	/	/
7 500 - 10 000.....	42	(14)	(13)	(12)	/	/
10 000 - 15 000.....	78	(33)	(20)	(19)	/	/
15 000 - 20 000.....	44	(16)	(15)	(10)	/	/
20 000 - 30 000.....	70	(31)	(24)	(13)	/	/
30 000 - 50 000.....	73	(38)	(19)	(13)	/	/
50 000 - 100 000.....	51	(26)	(11)	(12)	/	/
100 000 UND MEHR.....	(28)	(18)	/	/	/	/
DURCHSCHNITTLLICHES WERTPAPIERGUTHABEN JE HAUSHALT IN DM 2)						
ZUSAMMEN.....	21 133	28 101	17 793	16 008	14 494	(8 028)
SPARBRIEFE.....	16 709	22 868	13 958	12 616	(10 393)	/
PFANDBRIEFE, KOMMUNALOBIGATIONEN,						
SONST. BANKSCHULDVERSCHREIBUNGEN.....	16 219	19 546	(14 780)	12 892	/	/
STAATSSCHULDPAPIERE.....	19 391	22 498	(19 042)	(14 467)	/	/
AKTIEN.....	10 276	12 281	9 187	9 030	(9 630)	/
ZERTIFIKATE V. IMMOBILIENFONDS 1).....	(12 580)	(18 292)	/	/	/	/
ZERTIFIKATE V. UEBRIGEN INVESTMENTFONDS.....	11 868	(17 556)	(6 833)	(8 567)	/	/
SONSTIGE WERTPAPIERE.....	11 400	16 198	(7 680)	(9 784)	(4 391)	/

13.1 HAUSHALTE INSGESAMT						
13.1.12 MONATLICHES HAUSHALTSNETTOEINKOMMEN VON 3 500 BIS UNTER 4 000 DM						
1 000						
HAUSHALTE INSGESAMT.....	1 482	577	457	343	84	(21)
ZUSAMMEN.....	629	247	190	151	35	/
NACH WERTPAPIERART						
NUR AKTIEN.....	119	48	40	(23)	(6)	/
NUR ANDERE WERTPAPIERE.....	381	147	115	93	(22)	/
AKTIEN UND ANDERE WERTPAPIERE.....	129	51	35	35	(7)	/
UND ZWAR:						
SPARBRIEFE.....	292	110	91	71	(16)	/
PFANDBRIEFE, KOMMUNALOBIGATIONEN,						
SONST. BANKSCHULDVERSCHREIBUNGEN.....	108	50	(29)	25	/	/
STAATSSCHULDPAPIERE.....	91	42	(22)	(23)	/	/
AKTIEN.....	248	100	76	58	(13)	/
ZERTIFIKATE V. IMMOBILIENFONDS 1).....	(27)	(11)	(9)	/	/	/
ZERTIFIKATE V. UEBRIGEN INVESTMENTFONDS.....	81	(30)	(27)	(20)	/	/
SONSTIGE WERTPAPIERE.....	90	(31)	(27)	27	(5)	/
NACH TAGESKURS DER WERTPAPIERE						
VON...BIS UNTER...DM						
UNTER 2 000.....	92	(31)	(28)	(24)	(8)	/
2 000 - 5 000.....	107	(33)	(33)	32	(7)	/
5 000 - 7 500.....	64	(20)	(22)	(18)	/	/
7 500 - 10 000.....	35	/	(15)	(9)	/	/
10 000 - 15 000.....	81	(34)	(24)	(18)	/	/
15 000 - 20 000.....	47	(19)	(17)	(11)	/	/
20 000 - 30 000.....	61	(29)	(15)	(14)	/	/
30 000 - 50 000.....	59	(26)	(16)	(13)	/	/
50 000 - 100 000.....	53	(25)	(18)	(8)	/	/
100 000 UND MEHR.....	(29)	(20)	/	/	/	/
DURCHSCHNITTLLICHES WERTPAPIERGUTHABEN JE HAUSHALT IN DM 2)						
ZUSAMMEN.....	24 079	32 175	19 204	19 650	14 102	/
SPARBRIEFE.....	17 664	24 399	16 324	10 578	(11 554)	/
PFANDBRIEFE, KOMMUNALOBIGATIONEN,						
SONST. BANKSCHULDVERSCHREIBUNGEN.....	19 969	28 494	(14 499)	11 522	/	/
STAATSSCHULDPAPIERE.....	20 512	24 288	(13 108)	(22 501)	/	/
AKTIEN.....	12 630	15 950	9 190	11 975	(11 227)	/
ZERTIFIKATE V. IMMOBILIENFONDS 1).....	(16 696)	(18 689)	(10 286)	/	/	/
ZERTIFIKATE V. UEBRIGEN INVESTMENTFONDS.....	16 016	(21 901)	(15 439)	(9 913)	/	/
SONSTIGE WERTPAPIERE.....	11 966	(12 292)	(9 586)	14 379	(9 820)	/

1) OFFENE UND GESCHLOSSENE FONDS. - 2) BEWERTET ZUM TAGESKURS.

13 PRIVATE HAUSHALTE VON EHEPAAREN MIT WERTPAPIEREN AM 31.12.1988 NACH SOZIALER STELLUNG DER BEZUGSPERSON
UND MONATLICHEM HAUSHALTSNETTOEINKOMMEN

GEGENSTAND DER NACHWEISUNG	HAUSHALTE VON EHEPAAREN INSGESAMT	OHNE KINDER	DAVON			
			MIT ... KIND(ERN)			
			1	2	3	4 UND MEHR

13.1 HAUSHALTE INSGESAMT						
13.1.13 MONATLICHES HAUSHALTSNETTOEINKOMMEN VON 4 000 BIS UNTER 5 000 DM						
1 000						
HAUSHALTE INSGESAMT.....	1 618	534	499	434	117	34
ZUSAMMEN.....	HAUSHALTE MIT WERTPAPIEREN					
	765	257	247	197	50	(14)
	NACH WERTPAPIERART					
NUR AKTIEN.....	142	48	43	39	(8)	/
NUR ANDERE WERTPAPIERE.....	422	136	143	104	31	(8)
AKTIEN UND ANDERE WERTPAPIERE.....	201	74	61	54	(11)	/
UND ZWAR:						
SPARBRIEFE.....	335	104	117	86	22	/
PFANDBRIEFE, KOMMUNALOBLIGATIONEN, SONST. BANKSCHULDVERSCHREIBUNGEN.....	149	62	46	33	(6)	/
STAATSSCHULDPAPIERE.....	126	44	38	33	(10)	/
AKTIEN.....	343	122	104	93	(19)	/
ZERTIFIKATE V. IMMOBILIENFONDS 1).....	31	(15)	(8)	(6)	/	/
ZERTIFIKATE V. UEBRIGEN INVESTMENTFONDS.....	110	43	38	(21)	(7)	/
SONSTIGE WERTPAPIERE.....	123	41	36	37	(8)	/
NACH TAGESKURS DER WERTPAPIERE						
VON...BIS UNTER...DM						
UNTER 2 000.....	85	(21)	31	23	(8)	/
2 000 - 5 000.....	103	(26)	31	36	(6)	/
5 000 - 7 500.....	74	(20)	(27)	(19)	(5)	/
7 500 - 10 000.....	43	(10)	(14)	(16)	/	/
10 000 - 15 000.....	89	(26)	29	27	(7)	/
15 000 - 20 000.....	54	(16)	(19)	(13)	/	/
20 000 - 30 000.....	90	34	(27)	(23)	/	/
30 000 - 50 000.....	103	41	33	(22)	(6)	/
50 000 - 100 000.....	80	39	(26)	(12)	/	/
100 000 UND MEHR.....	44	(26)	(11)	/	/	/
DURCHSCHNITTLICHES WERTPAPIERGUTHABEN JE HAUSHALT IN DM 2)						
ZUSAMMEN.....	29 956	41 957	26 711	21 557	21 793	(13 762)
SPARBRIEFE.....	19 361	28 795	16 710	12 813	16 067	/
PFANDBRIEFE, KOMMUNALOBLIGATIONEN, SONST. BANKSCHULDVERSCHREIBUNGEN.....	23 737	28 758	26 932	12 536	(11 859)	/
STAATSSCHULDPAPIERE.....	20 386	23 766	20 194	17 463	(17 587)	/
AKTIEN.....	15 666	20 783	13 759	12 403	(12 034)	/
ZERTIFIKATE V. IMMOBILIENFONDS 1).....	18 924	(25 352)	(18 453)	(7 341)	/	/
ZERTIFIKATE V. UEBRIGEN INVESTMENTFONDS.....	18 305	24 419	11 843	(19 093)	(14 825)	/
SONSTIGE WERTPAPIERE.....	19 142	25 863	16 902	14 991	(18 168)	/
13.1 HAUSHALTE INSGESAMT						
13.1.14 MONATLICHES HAUSHALTSNETTOEINKOMMEN VON 5 000 BIS UNTER 25 000 DM						
1 000						
HAUSHALTE INSGESAMT.....	1 619	501	436	463	159	60
ZUSAMMEN.....	HAUSHALTE MIT WERTPAPIEREN					
	862	275	235	247	81	(24)
	NACH WERTPAPIERART					
NUR AKTIEN.....	192	51	57	50	(20)	/
NUR ANDERE WERTPAPIERE.....	392	110	109	124	40	(9)
AKTIEN UND ANDERE WERTPAPIERE.....	277	104	69	74	(21)	/
UND ZWAR:						
SPARBRIEFE.....	322	97	91	96	(28)	(11)
PFANDBRIEFE, KOMMUNALOBLIGATIONEN, SONST. BANKSCHULDVERSCHREIBUNGEN.....	195	72	44	59	(15)	/
STAATSSCHULDPAPIERE.....	154	51	40	45	(15)	/
AKTIEN.....	470	165	126	124	41	(14)
ZERTIFIKATE V. IMMOBILIENFONDS 1).....	46	(16)	(14)	(12)	/	/
ZERTIFIKATE V. UEBRIGEN INVESTMENTFONDS.....	138	44	(34)	43	(15)	/
SONSTIGE WERTPAPIERE.....	147	52	(35)	40	(15)	/
NACH TAGESKURS DER WERTPAPIERE						
VON...BIS UNTER...DM						
UNTER 2 000.....	77	(18)	(26)	(25)	/	/
2 000 - 5 000.....	90	(22)	(25)	(30)	(13)	/
5 000 - 7 500.....	64	(12)	(19)	(25)	(8)	/
7 500 - 10 000.....	43	(11)	(12)	(13)	/	/
10 000 - 15 000.....	85	(25)	(26)	(22)	(7)	/
15 000 - 20 000.....	57	(17)	(17)	(18)	/	/
20 000 - 30 000.....	111	(36)	(29)	(31)	(12)	/
30 000 - 50 000.....	116	(39)	(32)	(33)	(9)	/
50 000 - 100 000.....	111	43	(28)	(28)	(11)	/
100 000 UND MEHR.....	108	54	(22)	(24)	(6)	/
DURCHSCHNITTLICHES WERTPAPIERGUTHABEN JE HAUSHALT IN DM 2)						
ZUSAMMEN.....	48 000	70 467	38 169	36 803	33 817	(50 510)
SPARBRIEFE.....	24 738	35 544	22 838	16 540	(23 134)	(20 861)
PFANDBRIEFE, KOMMUNALOBLIGATIONEN, SONST. BANKSCHULDVERSCHREIBUNGEN.....	27 509	33 405	25 098	23 581	(24 630)	/
STAATSSCHULDPAPIERE.....	28 232	34 144	26 761	25 528	(21 324)	/
AKTIEN.....	29 053	38 949	23 470	22 511	21 319	(42 996)
ZERTIFIKATE V. IMMOBILIENFONDS 1).....	37 572	(70 474)	(25 581)	(16 493)	/	/
ZERTIFIKATE V. UEBRIGEN INVESTMENTFONDS.....	27 550	46 455	(19 993)	17 681	(18 798)	/
SONSTIGE WERTPAPIERE.....	30 831	42 584	(20 316)	31 687	(16 668)	/

1) OFFENE UND GESCHLOSSENE FONDS. - 2) BEWERTET ZUM TAGESKURS.

13 PRIVATE HAUSHALTE VON EHEPAAREN MIT WERTPAPIEREN AM 31.12.1988 NACH SOZIALER STELLUNG DER BEZUGSPERSON
UND MONATLICHEM HAUSHALTSNETTOEINKOMMEN

GEGENSTAND DER NACHWEISUNG	HAUSHALTE VON EHEPAAREN INSGESAMT	DAVON				
		OHNE KINDER	MIT ... KIND(ERN)			
			1	2	3	4 UND MEHR

13.2 HAUSHALTE VON LANDWIRTEN						
13.2.1 HAUSHALTE ZUSAMMEN						
1 000						
HAUSHALTE INSGESAMT.....	202	(44)	45	59	34	(20)
ZUSAMMEN.....	HAUSHALTE MIT WERTPAPIEREN					
	80	(18)	(16)	(23)	(16)	(7)
	NACH WERTPAPIERART					
NUR AKTIEN.....	(17)	/	/	/	/	/
NUR ANDERE WERTPAPIERE.....	46	/	/	(13)	(10)	/
AKTIEN UND ANDERE WERTPAPIERE.....	(17)	/	/	/	/	/
UND ZWAR:						
SPARBRIEFE.....	44	/	/	(14)	(10)	/
PFANDBRIEFE, KOMMUNALOBIGATIONEN, SONST. BANKSCHULDVERSCHREIBUNGEN.....	(12)	/	/	/	/	/
STAATSSCHULDPAPIERE.....	(11)	/	/	/	/	/
AKTIEN.....	(34)	/	/	(10)	/	/
ZERTIFIKATE V. IMMOBILIENFONDS 1).....	/	/	/	/	/	/
ZERTIFIKATE V. UEBRIGEN INVESTMENTFONDS.....	/	/	/	/	/	/
SONSTIGE WERTPAPIERE.....	(12)	/	/	/	/	/
NACH TAGESKURS DER WERTPAPIERE						
VON...BIS UNTER...DM						
UNTER 2 000.....	(11)	/	/	/	/	/
2 000 - 5 000.....	/	/	/	/	/	/
5 000 - 7 500.....	/	/	/	/	/	/
7 500 - 10 000.....	/	/	/	/	/	/
10 000 - 15 000.....	(11)	/	/	/	/	/
15 000 - 20 000.....	/	/	/	/	/	/
20 000 - 30 000.....	/	/	/	/	/	/
30 000 - 50 000.....	/	/	/	/	/	/
50 000 - 100 000.....	(13)	/	/	/	/	/
100 000 UND MEHR.....	/	/	/	/	/	/
DURCHSCHNITTliches WERTPAPIERGUTHABEN JE HAUSHALT IN DM 2)						
ZUSAMMEN.....	63 282	(32 998)	(28 342)	(137 102)	(37 218)	(40 625)
SPARBRIEFE.....	27 517	/	/	(40 943)	(25 424)	/
PFANDBRIEFE, KOMMUNALOBIGATIONEN, SONST. BANKSCHULDVERSCHREIBUNGEN.....	(48 272)	/	/	/	/	/
STAATSSCHULDPAPIERE.....	(57 195)	/	/	/	/	/
AKTIEN.....	(43 440)	/	/	(82 840)	/	/
ZERTIFIKATE V. IMMOBILIENFONDS 1).....	/	/	/	/	/	/
ZERTIFIKATE V. UEBRIGEN INVESTMENTFONDS.....	/	/	/	/	/	/
SONSTIGE WERTPAPIERE.....	(49 678)	/	/	/	/	/

13.3 HAUSHALTE VON GEWERBETREIBENDEN, FREIBERUFL. TAETIGEN						
13.3.1 HAUSHALTE ZUSAMMEN						
1 000						
HAUSHALTE INSGESAMT.....	1 034	332	301	293	81	(27)
ZUSAMMEN.....	HAUSHALTE MIT WERTPAPIEREN					
	446	142	130	132	(34)	/
	NACH WERTPAPIERART					
NUR AKTIEN.....	87	(34)	(22)	(21)	/	/
NUR ANDERE WERTPAPIERE.....	239	(70)	(72)	76	(18)	/
AKTIEN UND ANDERE WERTPAPIERE.....	119	(37)	(36)	(36)	/	/
UND ZWAR:						
SPARBRIEFE.....	183	(56)	(56)	(55)	(14)	/
PFANDBRIEFE, KOMMUNALOBIGATIONEN, SONST. BANKSCHULDVERSCHREIBUNGEN.....	104	(38)	(24)	(34)	/	/
STAATSSCHULDPAPIERE.....	(75)	(22)	(22)	(25)	/	/
AKTIEN.....	207	(72)	(58)	(57)	(16)	/
ZERTIFIKATE V. IMMOBILIENFONDS 1).....	(26)	/	/	/	/	/
ZERTIFIKATE V. UEBRIGEN INVESTMENTFONDS.....	(69)	/	/	(27)	/	/
SONSTIGE WERTPAPIERE.....	(64)	/	/	(19)	/	/
NACH TAGESKURS DER WERTPAPIERE						
VON...BIS UNTER...DM						
UNTER 2 000.....	(38)	/	/	/	/	/
2 000 - 5 000.....	(38)	/	/	/	/	/
5 000 - 7 500.....	(39)	/	/	/	/	/
7 500 - 10 000.....	(19)	/	/	/	/	/
10 000 - 15 000.....	(43)	/	/	/	/	/
15 000 - 20 000.....	(37)	/	/	/	/	/
20 000 - 30 000.....	(52)	/	/	/	/	/
30 000 - 50 000.....	(61)	(21)	(20)	/	/	/
50 000 - 100 000.....	(63)	(24)	/	(18)	/	/
100 000 UND MEHR.....	(57)	(31)	/	/	/	/
DURCHSCHNITTliches WERTPAPIERGUTHABEN JE HAUSHALT IN DM 2)						
ZUSAMMEN.....	44 928	65 071	31 254	41 668	(27 840)	/
SPARBRIEFE.....	26 139	(43 783)	(21 127)	(16 557)	(16 004)	/
PFANDBRIEFE, KOMMUNALOBIGATIONEN, SONST. BANKSCHULDVERSCHREIBUNGEN.....	29 259	(32 136)	(32 653)	(27 315)	/	/
STAATSSCHULDPAPIERE.....	(26 518)	(28 729)	(19 149)	(33 700)	/	/
AKTIEN.....	27 188	(34 688)	(17 321)	(30 450)	(23 488)	/
ZERTIFIKATE V. IMMOBILIENFONDS 1).....	(42 528)	/	/	/	/	/
ZERTIFIKATE V. UEBRIGEN INVESTMENTFONDS.....	(24 787)	/	/	(20 119)	/	/
SONSTIGE WERTPAPIERE.....	(28 526)	/	/	(27 700)	/	/

1) OFFENE UND GESCHLOSSENE FONDS. - 2) BEWERTET ZUM TAGESKURS.

13 PRIVATE HAUSHALTE VON EHEPAAREN MIT WERTPAPIEREN AM 31.12.1988 NACH SOZIALER STELLUNG DER BEZUGSPERSON
UND MONATLICHEM HAUSHALTSNETTOEINKOMMEN

GEGENSTAND DER NACHWEISUNG	HAUSHALTE VON EHEPAAREN INSGESAMT	DAVON				
		OHNE KINDER	MIT ... KIND(ERN)			
			1	2	3	4 UND MEHR

13.4 HAUSHALTE VON BEAMTEN						
13.4.1 HAUSHALTE ZUSAMMEN						
1 000						
HAUSHALTE INSGESAMT.....	1 175	317	348	382	107	22
ZUSAMMEN.....	HAUSHALTE MIT WERTPAPIEREN					
	484	120	148	165	45	(7)
	NACH WERTPAPIERART					
NUR AKTIEN.....	54	(13)	(16)	18	(6)	/
NUR ANDERE WERTPAPIERE.....	337	84	101	117	31	(5)
AKTIEN UND ANDERE WERTPAPIERE.....	93	(22)	31	30	(9)	/
UND ZWAR:						
SPARBRIEFE.....	249	57	81	88	20	/
PFANDBRIEFE, KOMMUNALOBIGATIONEN, SONST. BANKSCHULDVERSCHREIBUNGEN.....	82	(22)	24	28	(7)	/
STAATSSCHULDPAPIERE.....	94	(24)	28	32	(9)	/
AKTIEN.....	147	36	46	48	(15)	/
ZERTIFIKATE V. IMMOBILIENFONDS 1).....	21	/	(6)	(8)	/	/
ZERTIFIKATE V. UEBRIGEN INVESTMENTFONDS.....	67	(17)	23	20	(6)	/
SONSTIGE WERTPAPIERE.....	81	(19)	23	29	(9)	/
NACH TAGESKURS DER WERTPAPIERE						
VON...BIS UNTER...DM						
UNTER 2 000.....	75	(17)	(21)	27	(9)	/
2 000 - 5 000.....	83	(16)	26	32	(9)	/
5 000 - 7 500.....	52	(13)	(16)	18	(5)	/
7 500 - 10 000.....	31	(8)	(8)	(12)	/	/
10 000 - 15 000.....	58	(13)	(18)	21	(5)	/
15 000 - 20 000.....	32	(10)	(9)	(10)	/	/
20 000 - 30 000.....	57	(14)	21	17	(4)	/
30 000 - 50 000.....	48	(15)	(15)	15	/	/
50 000 - 100 000.....	34	(10)	(9)	(11)	/	/
100 000 UND MEHR.....	(15)	/	(5)	(4)	/	/
DURCHSCHNITTLICHES WERTPAPIERGUTHABEN JE HAUSHALT IN DM 2)						
ZUSAMMEN.....	20 501	22 987	20 769	18 096	20 927	(26 345)
SPARBRIEFE.....	14 107	18 890	13 011	11 478	16 037	/
PFANDBRIEFE, KOMMUNALOBIGATIONEN, SONST. BANKSCHULDVERSCHREIBUNGEN.....	16 192	(21 791)	13 520	12 957	(21 005)	/
STAATSSCHULDPAPIERE.....	16 901	(13 836)	19 483	15 833	(19 079)	/
AKTIEN.....	11 331	11 262	11 649	11 604	(10 510)	/
ZERTIFIKATE V. IMMOBILIENFONDS 1).....	10 062	/	(9 140)	(11 229)	/	/
ZERTIFIKATE V. UEBRIGEN INVESTMENTFONDS.....	11 453	(12 453)	11 766	10 444	(8 166)	/
SONSTIGE WERTPAPIERE.....	10 632	(11 037)	12 359	8 838	(10 965)	/
13.5 HAUSHALTE VON ANGESTELLTEN						
13.5.1 HAUSHALTE ZUSAMMEN						
1 000						
HAUSHALTE INSGESAMT.....	3 295	997	1 054	977	222	45
ZUSAMMEN.....	HAUSHALTE MIT WERTPAPIEREN					
	1 531	457	500	455	101	(19)
	NACH WERTPAPIERART					
NUR AKTIEN.....	325	102	104	95	(21)	/
NUR ANDERE WERTPAPIERE.....	811	233	273	241	54	(10)
AKTIEN UND ANDERE WERTPAPIERE.....	396	121	123	119	27	(5)
UND ZWAR:						
SPARBRIEFE.....	621	173	210	189	39	(10)
PFANDBRIEFE, KOMMUNALOBIGATIONEN, SONST. BANKSCHULDVERSCHREIBUNGEN.....	261	85	77	77	(18)	/
STAATSSCHULDPAPIERE.....	231	67	76	70	(16)	/
AKTIEN.....	721	223	227	214	48	(8)
ZERTIFIKATE V. IMMOBILIENFONDS 1).....	54	(17)	(16)	(17)	/	/
ZERTIFIKATE V. UEBRIGEN INVESTMENTFONDS.....	213	66	71	58	(16)	/
SONSTIGE WERTPAPIERE.....	253	76	82	75	(17)	/
NACH TAGESKURS DER WERTPAPIERE						
VON...BIS UNTER...DM						
UNTER 2 000.....	210	56	75	64	(14)	/
2 000 - 5 000.....	254	65	88	82	(17)	/
5 000 - 7 500.....	165	43	54	55	(11)	/
7 500 - 10 000.....	94	(20)	37	32	/	/
10 000 - 15 000.....	193	64	62	51	(13)	/
15 000 - 20 000.....	109	(30)	36	35	(7)	/
20 000 - 30 000.....	175	61	49	55	(8)	/
30 000 - 50 000.....	149	48	46	40	(13)	/
50 000 - 100 000.....	121	45	37	29	(10)	/
100 000 UND MEHR.....	62	(26)	(18)	(13)	/	/
DURCHSCHNITTLICHES WERTPAPIERGUTHABEN JE HAUSHALT IN DM 2)						
ZUSAMMEN.....	22 932	28 173	20 778	19 261	26 035	(25 023)
SPARBRIEFE.....	15 568	20 939	14 217	11 879	16 360	(17 591)
PFANDBRIEFE, KOMMUNALOBIGATIONEN, SONST. BANKSCHULDVERSCHREIBUNGEN.....	14 425	15 907	13 050	13 899	(16 000)	/
STAATSSCHULDPAPIERE.....	17 394	19 538	17 337	15 309	(18 671)	/
AKTIEN.....	14 981	17 758	13 664	13 108	16 799	(14 224)
ZERTIFIKATE V. IMMOBILIENFONDS 1).....	15 992	(17 840)	(16 607)	(12 909)	/	/
ZERTIFIKATE V. UEBRIGEN INVESTMENTFONDS.....	11 985	13 551	10 856	10 098	(18 168)	/
SONSTIGE WERTPAPIERE.....	13 605	18 900	11 287	10 114	(16 036)	/

1) OFFENE UND GESCHLOSSENE FONDS. - 2) BEWERTET ZUM TAGESKURS.

13 PRIVATE HAUSHALTE VON EHEPAAREN MIT WERTPAPIEREN AM 31.12.1988 NACH SOZIALER STELLUNG DER BEZUGSPERSON
UND MONATLICHEM HAUSHALTSNETTOEINKOMMEN

GEGENSTAND DER NACHWEISUNG	HAUSHALTE VON EHEPAAREN INSGESAMT	DAVON				
		OHNE KINDER	MIT ... KIND(ERN)			
			1	2	3	4 UND MEHR
13.6 HAUSHALTE VON ARBEITERN						
13.6.1 HAUSHALTE ZUSAMMEN						
1 000						
HAUSHALTE INSGESAMT.....	3 580	1 098	1 127	993	270	92
ZUSAMMEN.....	HAUSHALTE MIT WERTPAPIEREN					
	1 151	328	361	338	96	(28)
	NACH WERTPAPIERART					
NUR AKTIEN.....	212	(68)	77	48	(13)	/
NUR ANDERE WERTPAPIERE.....	798	225	241	242	73	(17)
AKTIEN UND ANDERE WERTPAPIERE.....	140	(35)	(44)	(48)	/	/
UND ZWAR:						
SPARBRIEFE.....	610	156	185	197	58	(13)
PFANDBRIEFE, KOMMUNALOBLIGATIONEN, SONST. BANKSCHULDVERSCHREIBUNGEN.....	143	(45)	(40)	(44)	/	/
STAATSSCHULDPAPIERE.....	87	(26)	(27)	(24)	/	/
AKTIEN.....	353	103	120	96	(23)	/
ZERTIFIKATE V. IMMOBILIENFONDS 1).....	(29)	/	/	/	/	/
ZERTIFIKATE V. UEBRIGEN INVESTMENTFONDS.....	96	(31)	(33)	(23)	/	/
SONSTIGE WERTPAPIERE.....	180	(53)	(50)	55	(16)	/
NACH TAGESKURS DER WERTPAPIERE						
VON...BIS UNTER...DM						
UNTER 2 000.....	228	(62)	85	57	(20)	/
2 000 - 5 000.....	239	(60)	74	83	(16)	/
5 000 - 7 500.....	149	(37)	(51)	(42)	(14)	/
7 500 - 10 000.....	70	/	(21)	(26)	/	/
10 000 - 15 000.....	124	(47)	(32)	(32)	/	/
15 000 - 20 000.....	82	(22)	(27)	(22)	/	/
20 000 - 30 000.....	109	(34)	(33)	(31)	/	/
30 000 - 50 000.....	91	(34)	(21)	(28)	/	/
50 000 - 100 000.....	(45)	/	/	(12)	/	/
100 000 UND MEHR.....	/	/	/	/	/	/
DURCHSCHNITTLICHES WERTPAPIERGUTHABEN JE HAUSHALT IN DM 2)						
ZUSAMMEN.....	14 217	15 094	12 840	13 802	12 946	(31 247)
SPARBRIEFE.....	12 659	15 525	11 680	11 343	11 813	(15 840)
PFANDBRIEFE, KOMMUNALOBLIGATIONEN, SONST. BANKSCHULDVERSCHREIBUNGEN.....	11 748	(15 359)	(10 197)	(10 067)	/	/
STAATSSCHULDPAPIERE.....	14 699	(14 675)	(13 099)	(14 899)	/	/
AKTIEN.....	7 941	6 469	6 869	7 040	(5 264)	/
ZERTIFIKATE V. IMMOBILIENFONDS 1).....	(10 078)	/	/	/	/	/
ZERTIFIKATE V. UEBRIGEN INVESTMENTFONDS.....	11 699	(11 639)	(11 838)	(13 606)	/	/
SONSTIGE WERTPAPIERE.....	8 209	(6 287)	(8 216)	9 612	(10 320)	/
13.7 HAUSHALTE VON ARBEITSLOSEN						
13.7.1 HAUSHALTE ZUSAMMEN						
1 000						
HAUSHALTE INSGESAMT.....	403	169	118	77	(28)	/
ZUSAMMEN.....	HAUSHALTE MIT WERTPAPIEREN					
	80	(39)	(27)	/	/	/
	NACH WERTPAPIERART					
NUR AKTIEN.....	(14)	/	/	/	/	/
NUR ANDERE WERTPAPIERE.....	(55)	(28)	(17)	/	/	/
AKTIEN UND ANDERE WERTPAPIERE.....	(11)	/	/	/	/	/
UND ZWAR:						
SPARBRIEFE.....	(44)	(21)	(16)	/	/	/
PFANDBRIEFE, KOMMUNALOBLIGATIONEN, SONST. BANKSCHULDVERSCHREIBUNGEN.....	/	/	/	/	/	/
STAATSSCHULDPAPIERE.....	/	/	/	/	/	/
AKTIEN.....	(25)	/	/	/	/	/
ZERTIFIKATE V. IMMOBILIENFONDS 1).....	/	/	/	/	/	/
ZERTIFIKATE V. UEBRIGEN INVESTMENTFONDS.....	/	/	/	/	/	/
SONSTIGE WERTPAPIERE.....	/	/	/	/	/	/
NACH TAGESKURS DER WERTPAPIERE						
VON...BIS UNTER...DM						
UNTER 2 000.....	/	/	/	/	/	/
2 000 - 5 000.....	/	/	/	/	/	/
5 000 - 7 500.....	/	/	/	/	/	/
7 500 - 10 000.....	/	/	/	/	/	/
10 000 - 15 000.....	/	/	/	/	/	/
15 000 - 20 000.....	/	/	/	/	/	/
20 000 - 30 000.....	/	/	/	/	/	/
30 000 - 50 000.....	/	/	/	/	/	/
50 000 - 100 000.....	/	/	/	/	/	/
100 000 UND MEHR.....	/	/	/	/	/	/
DURCHSCHNITTLICHES WERTPAPIERGUTHABEN JE HAUSHALT IN DM 2)						
ZUSAMMEN.....	23 575	(29 151)	(20 281)	/	/	/
SPARBRIEFE.....	(22 869)	(28 487)	(20 197)	/	/	/
PFANDBRIEFE, KOMMUNALOBLIGATIONEN, SONST. BANKSCHULDVERSCHREIBUNGEN.....	/	/	/	/	/	/
STAATSSCHULDPAPIERE.....	/	/	/	/	/	/
AKTIEN.....	(13 186)	/	/	/	/	/
ZERTIFIKATE V. IMMOBILIENFONDS 1).....	/	/	/	/	/	/
ZERTIFIKATE V. UEBRIGEN INVESTMENTFONDS.....	/	/	/	/	/	/
SONSTIGE WERTPAPIERE.....	/	/	/	/	/	/

1) OFFENE UND GESCHLOSSENE FONDS. - 2) BEWERTET ZUM TAGESKURS.

13 PRIVATE HAUSHALTE VON EHEPAAREN MIT WERTPAPIEREN AM 31.12.1988 NACH SOZIALER STELLUNG DER BEZUGSPERSON
UND MONATLICHEM HAUSHALTSNETTOEINKOMMEN

GEGENSTAND DER NACHWEISUNG	HAUSHALTE VON EHEPAAREN INSGESAMT	DAVON				
		OHNE KINDER	MIT ... KIND(ERN)			
			1	2	3	4 UND MEHR

13.8 HAUSHALTE VON NICHTERWERBSTÄTIGEN						
13.8.1 HAUSHALTE ZUSAMMEN						
1 000						
HAUSHALTE INSGESAMT.....	3 938	3 242	485	153	(43)	/
ZUSAMMEN.....	HAUSHALTE MIT WERTPAPIEREN					
	1 367	1 095	200	(56)	/	/
	NACH WERTPAPIERART					
NUR AKTIEN.....	163	123	(26)	/	/	/
NUR ANDERE WERTPAPIERE.....	946	773	133	(31)	/	/
AKTIEN UND ANDERE WERTPAPIERE.....	258	199	(42)	/	/	/
UND ZWAR:						
SPARBRIEFE.....	727	584	112	(27)	/	/
PFANDBRIEFE, KOMMUNALOBIGATIONEN, SONST. BANKSCHULDVERSCHREIBUNGEN.....	290	238	(38)	/	/	/
STAATSSCHULDPAPIERE.....	244	201	(32)	/	/	/
AKTIEN.....	421	322	68	(25)	/	/
ZERTIFIKATE V. IMMOBILIENFONDS 1).....	55	42	/	/	/	/
ZERTIFIKATE V. ÜBRIGEN INVESTMENTFONDS.....	172	134	(30)	/	/	/
SONSTIGE WERTPAPIERE.....	206	156	(38)	/	/	/
NACH TAGESKURS DER WERTPAPIERE						
VON... BIS UNTER... DM						
UNTER 2 000.....	90	66	(15)	/	/	/
2 000 - 5 000.....	112	85	(17)	/	/	/
5 000 - 7 500.....	111	83	(22)	/	/	/
7 500 - 10 000.....	68	54	/	/	/	/
10 000 - 15 000.....	171	144	(19)	/	/	/
15 000 - 20 000.....	98	74	(18)	/	/	/
20 000 - 30 000.....	166	140	(19)	/	/	/
30 000 - 50 000.....	237	200	(30)	/	/	/
50 000 - 100 000.....	187	151	(29)	/	/	/
100 000 UND MEHR.....	128	98	(22)	/	/	/
DURCHSCHNITTliches WERTPAPIERGUTHABEN JE HAUSHALT IN DM 2)						
ZUSAMMEN.....	40 912	40 732	42 111	(46 541)	/	/
SPARBRIEFE.....	25 310	25 507	25 769	(19 872)	/	/
PFANDBRIEFE, KOMMUNALOBIGATIONEN, SONST. BANKSCHULDVERSCHREIBUNGEN.....	29 238	29 165	(34 115)	/	/	/
STAATSSCHULDPAPIERE.....	28 221	28 724	(27 265)	/	/	/
AKTIEN.....	23 835	24 418	23 349	(20 584)	/	/
ZERTIFIKATE V. IMMOBILIENFONDS 1).....	26 367	28 583	/	/	/	/
ZERTIFIKATE V. ÜBRIGEN INVESTMENTFONDS.....	32 423	33 125	(32 420)	/	/	/
SONSTIGE WERTPAPIERE.....	24 743	22 596	(17 631)	/	/	/

1) OFFENE UND GESCHLOSSENE FONDS. - 2) BEWERTET ZUM TAGESKURS.

14 PRIVATE HAUSHALTE MIT WERTPAPIEREN AM 31.12.1988 NACH ALTER DER BEZUGSPERSON
UND HAUSHALTSGROSSE

GEGENSTAND DER NACHWEISUNG	HAUSHALTE INSGESAMT	DARVON NACH DEM ALTER DER BEZUGSPERSON VON ... BIS UNTER ... JAHREN					
		UNTER 35	35 - 45	45 - 55	55 - 65	65 - 70	70 UND MEHR

14.1 HAUSHALTE INSGESAMT 14.1.1 HAUSHALTE INSGESAMT 1 000							
HAUSHALTE INSGESAMT.....	24 684	4 743	4 122	4 717	4 224	2 108	4 771
ZUSAMMEN.....	HAUSHALTE MIT WERTPAPIEREN 7 997	1 373	1 399	1 724	1 447	763	1 292
NUR AKTIEN.....	NACH WERTPAPIERART 1 318	279	262	340	216	88	132
NUR ANDERE WERTPAPIERE.....	5 131	842	873	1 015	930	535	936
AKTIEN UND ANDERE WERTPAPIERE.....	1 549	251	264	369	301	140	223
UND ZWAR:							
SPARBRIEFE.....	3 825	482	647	827	757	419	694
PFANDBRIEFE, KOMMUNALobligationen, SONST. BANKSCHULDVERSCHREIBUNGEN.....	1 412	196	199	296	283	162	277
STAATSSCHULDPAPIERE.....	1 175	201	190	222	218	118	228
AKTIEN.....	2 866	531	526	709	517	229	355
ZERTIFIKATE V. IMMOBILIENFONDS 1).....	296	50	55	55	57	(32)	(46)
ZERTIFIKATE V. UEBRIGEN INVESTMENTFONDS.....	972	206	175	189	177	91	135
SONSTIGE WERTPAPIERE.....	1 264	264	231	244	215	122	187

NACH TAGESKURS DER WERTPAPIERE							
VON...BIS UNTER...DM							
UNTER 2 000.....	1 053	313	244	230	126	(46)	(95)
2 000 - 5 000.....	1 204	334	272	258	151	62	126
5 000 - 7 500.....	813	167	173	168	132	81	112
7 500 - 10 000.....	432	81	88	92	68	(35)	(68)
10 000 - 15 000.....	1 001	149	164	201	200	109	177
15 000 - 20 000.....	527	75	88	121	117	(50)	76
20 000 - 30 000.....	888	120	128	210	168	87	175
30 000 - 50 000.....	919	74	106	204	202	135	192
50 000 - 100 000.....	703	43	88	141	169	104	159
100 000 UND MEHR.....	462	(16)	48	100	114	73	112

DURCHSCHNITTLLICHES WERTPAPIERGUTHABEN JE HAUSHALT IN DM 2)							
ZUSAMMEN.....	27 852	12 259	19 861	28 026	33 467	40 347	39 174
SPARBRIEFE.....	18 868	9 082	12 762	18 484	23 468	24 145	23 612
PFANDBRIEFE, KOMMUNALobligationen, SONST. BANKSCHULDVERSCHREIBUNGEN.....	21 500	10 064	14 781	20 864	24 357	25 729	29 731
STAATSSCHULDPAPIERE.....	21 235	12 136	17 332	21 624	22 857	26 304	27 986
AKTIEN.....	17 934	8 333	14 670	18 206	19 941	26 051	28 434
ZERTIFIKATE V. IMMOBILIENFONDS 1).....	18 778	6 958	11 182	20 525	20 357	(32 484)	(26 956)
ZERTIFIKATE V. UEBRIGEN INVESTMENTFONDS.....	19 002	7 469	11 072	19 456	18 836	40 730	31 794
SONSTIGE WERTPAPIERE.....	15 674	6 546	13 109	17 742	18 615	22 246	21 349

14.1 HAUSHALTE INSGESAMT 14.1.2 1-PERSONEN-HAUSHALTE 1 000							
HAUSHALTE INSGESAMT.....	8 463	1 763	720	929	1 174	855	3 023
ZUSAMMEN.....	HAUSHALTE MIT WERTPAPIEREN 2 104	398	187	251	306	275	687
NUR AKTIEN.....	NACH WERTPAPIERART 318	83	(38)	(53)	(42)	(34)	(69)
NUR ANDERE WERTPAPIERE.....	1 421	237	110	155	208	205	506
AKTIEN UND ANDERE WERTPAPIERE.....	365	78	(39)	(43)	(56)	(36)	112
UND ZWAR:							
SPARBRIEFE.....	969	118	70	106	152	152	370
PFANDBRIEFE, KOMMUNALobligationen, SONST. BANKSCHULDVERSCHREIBUNGEN.....	379	(54)	(25)	(47)	65	(51)	136
STAATSSCHULDPAPIERE.....	316	(63)	(26)	(38)	(49)	(38)	103
AKTIEN.....	683	161	77	96	98	70	180
ZERTIFIKATE V. IMMOBILIENFONDS 1).....	82	/	/	/	/	/	/
ZERTIFIKATE V. UEBRIGEN INVESTMENTFONDS.....	262	(73)	(27)	(27)	(44)	(26)	(66)
SONSTIGE WERTPAPIERE.....	341	(76)	(32)	(38)	(52)	(40)	(104)

NACH TAGESKURS DER WERTPAPIERE							
VON...BIS UNTER...DM							
UNTER 2 000.....	266	99	(31)	(31)	(30)	(25)	(56)
2 000 - 5 000.....	328	111	(40)	(34)	(31)	(27)	(85)
5 000 - 7 500.....	214	(55)	(23)	(24)	(25)	(25)	(63)
7 500 - 10 000.....	110	(22)	/	/	(15)	/	(38)
10 000 - 15 000.....	307	(40)	(27)	(34)	(51)	(49)	(108)
15 000 - 20 000.....	107	(16)	/	(17)	(21)	(18)	(27)
20 000 - 30 000.....	239	(31)	(15)	(30)	(36)	(32)	(97)
30 000 - 50 000.....	234	/	/	(24)	(49)	(39)	(94)
50 000 - 100 000.....	180	/	/	(24)	(27)	(29)	(75)
100 000 UND MEHR.....	119	/	/	(19)	(22)	(18)	(47)

DURCHSCHNITTLLICHES WERTPAPIERGUTHABEN JE HAUSHALT IN DM 2)							
ZUSAMMEN.....	26 671	11 130	23 535	28 168	30 975	29 580	32 905
SPARBRIEFE.....	19 252	9 942	16 116	19 379	24 723	16 899	21 510
PFANDBRIEFE, KOMMUNALobligationen, SONST. BANKSCHULDVERSCHREIBUNGEN.....	20 805	(9 513)	(18 892)	(18 071)	19 517	(22 891)	26 434
STAATSSCHULDPAPIERE.....	17 862	(8 646)	(11 493)	(17 458)	(17 141)	(18 995)	25 115
AKTIEN.....	19 264	7 687	23 170	21 559	19 449	21 155	25 893
ZERTIFIKATE V. IMMOBILIENFONDS 1).....	13 807	/	/	/	/	/	/
ZERTIFIKATE V. UEBRIGEN INVESTMENTFONDS.....	17 743	(6 171)	(5 003)	(23 011)	(16 710)	(45 520)	(23 259)
SONSTIGE WERTPAPIERE.....	14 608	(5 527)	(13 758)	(17 420)	(16 446)	(19 904)	(17 506)

1) OFFENE UND GESCHLOSSENE FONDS. - 2) BEWERTET ZUM TAGESKURS.

14 PRIVATE HAUSHALTE MIT WERTPAPIEREN AM 31.12.1988 NACH ALTER DER BEZUGSPERSON
UND HAUSHALTSGRÖSSE

GEGENSTAND DER NACHWEISUNG	HAUSHALTE INSGESAMT	DAVON NACH DEM ALTER DER BEZUGSPERSON VON ... BIS UNTER ... JAHREN					
		UNTER 35	35 - 45	45 - 55	55 - 65	65 - 70	70 UND MEHR

14.1 HAUSHALTE INSGESAMT							
14.1.3 2-PERSONEN-HAUSHALTE							
1 000							
HAUSHALTE INSGESAMT.....	7 810	1 103	638	1 366	2 051	1 018	1 635
ZUSAMMEN.....	HAUSHALTE MIT WERTPAPIEREN						
	2 657	344	197	458	723	379	554
	NACH WERTPAPIERART						
NUR AKTIEN.....	438	79	46	104	108	(43)	58
NUR ANDERE WERTPAPIERE.....	1 705	200	111	272	468	261	392
AKTIEN UND ANDERE WERTPAPIERE.....	514	65	40	83	147	75	104
UND ZWAR:							
SPARBRIEFE.....	1 272	103	76	207	382	207	297
PFANDBRIEFE, KOMMUNALOBIGATIONEN, SONST. BANKSCHULDVERSCHREIBUNGEN.....	516	52	(29)	81	139	86	129
STAATSSCHULDPAPIERE.....	410	53	(27)	49	104	65	113
AKTIEN.....	952	145	86	186	255	118	162
ZERTIFIKATE V. IMMOBILIENFONDS 1).....	95	(10)	/	(11)	(28)	(17)	(22)
ZERTIFIKATE V. UEBRIGEN INVESTMENTFONDS.....	315	56	(25)	76	48	48	62
SONSTIGE WERTPAPIERE.....	407	72	(35)	61	105	60	75
NACH TAGESKURS DER WERTPAPIERE							
VON...BIS UNTER...DM							
UNTER 2 000.....	302	84	(36)	68	61	(16)	(37)
2 000 - 5 000.....	324	80	(36)	72	73	(27)	(38)
5 000 - 7 500.....	236	(40)	(17)	(45)	64	(25)	(45)
7 500 - 10 000.....	128	(19)	(13)	(19)	(34)	(15)	(28)
10 000 - 15 000.....	332	(40)	(25)	55	97	51	64
15 000 - 20 000.....	182	(17)	(13)	(27)	55	(27)	(43)
20 000 - 30 000.....	312	(33)	(24)	53	85	(44)	75
30 000 - 50 000.....	366	(17)	(16)	57	110	80	89
50 000 - 100 000.....	280	(13)	/	(35)	89	56	78
100 000 UND MEHR.....	194	/	/	(28)	55	42	57
DURCHSCHNITTliches WERTPAPIERGUTHABEN JE HAUSHALT IN DM 2)							
ZUSAMMEN.....	32 862	12 137	25 558	25 444	33 343	45 990	44 867
SPARBRIEFE.....	22 555	8 001	15 649	19 547	23 972	28 030	25 830
PFANDBRIEFE, KOMMUNALOBIGATIONEN, SONST. BANKSCHULDVERSCHREIBUNGEN.....	24 489	10 268	(15 638)	19 997	25 427	28 613	31 253
STAATSSCHULDPAPIERE.....	24 308	12 805	(16 433)	19 652	26 864	27 132	29 539
AKTIEN.....	19 515	8 017	19 651	15 508	18 779	26 904	30 112
ZERTIFIKATE V. IMMOBILIENFONDS 1).....	26 564	(7 703)	/	(20 264)	(25 173)	(42 909)	(33 739)
ZERTIFIKATE V. UEBRIGEN INVESTMENTFONDS.....	23 253	9 289	(12 707)	17 654	17 025	39 492	39 477
SONSTIGE WERTPAPIERE.....	18 603	5 527	(23 911)	17 709	17 804	27 168	23 659

14.1 HAUSHALTE INSGESAMT							
14.1.4 3-PERSONEN-HAUSHALTE							
1 000							
HAUSHALTE INSGESAMT.....	4 049	948	996	1 178	661	174	91
ZUSAMMEN.....	HAUSHALTE MIT WERTPAPIEREN						
	1 538	310	359	473	272	82	(42)
	NACH WERTPAPIERART						
NUR AKTIEN.....	269	61	66	91	(38)	/	/
NUR ANDERE WERTPAPIERE.....	958	195	228	274	175	(51)	(35)
AKTIEN UND ANDERE WERTPAPIERE.....	312	54	65	108	59	(22)	/
UND ZWAR:							
SPARBRIEFE.....	758	122	177	235	154	(45)	(25)
PFANDBRIEFE, KOMMUNALOBIGATIONEN, SONST. BANKSCHULDVERSCHREIBUNGEN.....	236	(39)	44	78	47	(18)	/
STAATSSCHULDPAPIERE.....	212	42	48	62	(39)	/	/
AKTIEN.....	581	115	131	199	97	(31)	/
ZERTIFIKATE V. IMMOBILIENFONDS 1).....	59	(14)	(9)	(17)	/	/	/
ZERTIFIKATE V. UEBRIGEN INVESTMENTFONDS.....	199	39	46	56	(41)	/	/
SONSTIGE WERTPAPIERE.....	237	60	54	61	(38)	(17)	/
NACH TAGESKURS DER WERTPAPIERE							
VON...BIS UNTER...DM							
UNTER 2 000.....	238	64	75	71	(24)	/	/
2 000 - 5 000.....	251	69	71	71	(31)	/	/
5 000 - 7 500.....	165	(28)	48	51	(29)	/	/
7 500 - 10 000.....	90	(23)	(24)	(26)	(12)	/	/
10 000 - 15 000.....	173	(33)	37	54	(36)	/	/
15 000 - 20 000.....	116	(24)	(18)	(33)	(29)	/	/
20 000 - 30 000.....	157	(33)	(30)	55	(27)	/	/
30 000 - 50 000.....	152	(23)	(29)	53	(29)	/	/
50 000 - 100 000.....	122	(10)	(19)	37	(35)	(17)	/
100 000 UND MEHR.....	75	/	(11)	(23)	(21)	/	/
DURCHSCHNITTliches WERTPAPIERGUTHABEN JE HAUSHALT IN DM 2)							
ZUSAMMEN.....	23 898	12 935	16 448	24 003	31 906	54 959	(54 888)
SPARBRIEFE.....	16 913	9 740	11 129	17 154	22 856	(33 780)	(23 819)
PFANDBRIEFE, KOMMUNALOBIGATIONEN, SONST. BANKSCHULDVERSCHREIBUNGEN.....	19 608	(10 382)	13 199	16 776	27 825	(27 084)	/
STAATSSCHULDPAPIERE.....	20 562	13 774	17 608	19 978	(20 514)	/	/
AKTIEN.....	13 702	8 928	10 639	13 835	14 069	(33 336)	/
ZERTIFIKATE V. IMMOBILIENFONDS 1).....	16 116	(8 046)	(12 044)	(21 681)	/	/	/
ZERTIFIKATE V. UEBRIGEN INVESTMENTFONDS.....	16 088	6 525	10 895	12 497	(24 585)	/	/
SONSTIGE WERTPAPIERE.....	12 003	7 406	9 429	15 577	(12 791)	(14 001)	/

1) OFFENE UND GESCHLOSSENE FONDS. - 2) BEWERTET ZUM TAGESKURS.

14 PRIVATE HAUSHALTE MIT WERTPAPIEREN AM 31.12.1988 NACH ALTER DER BEZUGSPERSON
UND HAUSHALTSGRÖSSE

GEGENSTAND DER NACHWEISUNG	HAUSHALTE INSGESAMT	DAVON NACH DEM ALTER DER BEZUGSPERSON VON ... BIS UNTER ... JAHREN					
		UNTER 35	35 - 45	45 - 55	55 - 65	65 - 70	70 UND MEHR

14.1 HAUSHALTE INSGESAMT							
14.1.5 4-PERSONEN-HAUSHALTE							
1 000							
HAUSHALTE INSGESAMT.....	9 138	733	1 237	859	245	(44)	/
ZUSAMMEN.....	HAUSHALTE MIT WERTPAPIEREN						
	1 239	260	467	378	107	(20)	/
	NACH WERTPAPIERART						
NUR AKTIEN.....	208	45	81	60	(21)	/	/
NUR ANDERE WERTPAPIERE.....	762	169	296	226	57	/	/
AKTIEN UND ANDERE WERTPAPIERE.....	269	46	90	93	(29)	/	/
UND ZWAR:							
SPARBRIEFE.....	604	113	229	197	51	/	/
PFANDBRIEFE, KOMMUNALOBIGATIONEN, SONST. BANKSCHULDVERSCHREIBUNGEN.....	214	43	76	65	(23)	/	/
STAATSSCHULDPAPIERE.....	175	36	62	52	(20)	/	/
AKTIEN.....	477	91	172	153	50	/	/
ZERTIFIKATE V. IMMOBILIENFONDS 1).....	45	/	(17)	(12)	/	/	/
ZERTIFIKATE V. UEBRIGEN INVESTMENTFONDS.....	143	32	53	41	(12)	/	/
SONSTIGE WERTPAPIERE.....	201	45	76	58	(14)	/	/
NACH TAGESKURS DER WERTPAPIERE							
VON... BIS UNTER... DM							
UNTER 2 000.....	182	53	73	44	/	/	/
2 000 - 5 000.....	229	61	93	59	(14)	/	/
5 000 - 7 500.....	147	37	61	35	/	/	/
7 500 - 10 000.....	81	(15)	38	(23)	/	/	/
10 000 - 15 000.....	134	(31)	50	39	(12)	/	/
15 000 - 20 000.....	88	(16)	33	/	/	/	/
20 000 - 30 000.....	129	(19)	43	50	(15)	/	/
30 000 - 50 000.....	114	(16)	34	50	(11)	/	/
50 000 - 100 000.....	84	(9)	(29)	(28)	(14)	/	/
100 000 UND MEHR.....	51	/	(13)	(19)	/	/	/
DURCHSCHNITTliches WERTPAPIERGUTHABEN JE HAUSHALT IN DM 2)							
ZUSAMMEN.....	24 160	13 422	18 444	32 320	39 708	(28 410)	/
SPARBRIEFE.....	13 206	8 883	11 025	16 364	18 115	/	/
PFANDBRIEFE, KOMMUNALOBIGATIONEN, SONST. BANKSCHULDVERSCHREIBUNGEN.....	17 307	10 433	14 246	22 753	(25 961)	/	/
STAATSSCHULDPAPIERE.....	20 970	14 492	20 523	25 082	(21 744)	/	/
AKTIEN.....	17 147	9 081	11 816	23 831	25 375	/	/
ZERTIFIKATE V. IMMOBILIENFONDS 1).....	14 233	/	(11 608)	(16 855)	/	/	/
ZERTIFIKATE V. UEBRIGEN INVESTMENTFONDS.....	16 103	7 807	12 226	27 271	(12 604)	/	/
SONSTIGE WERTPAPIERE.....	17 248	8 370	11 440	21 272	(50 819)	/	/
14.1 HAUSHALTE INSGESAMT							
14.1.6 5 UND MEHR PERSONEN-HAUSHALTE							
1 000							
HAUSHALTE INSGESAMT.....	1 224	196	531	385	92	/	/
ZUSAMMEN.....	HAUSHALTE MIT WERTPAPIEREN						
	460	61	188	163	39	/	/
	NACH WERTPAPIERART						
NUR AKTIEN.....	86	(12)	30	34	/	/	/
NUR ANDERE WERTPAPIERE.....	286	41	129	88	(22)	/	/
AKTIEN UND ANDERE WERTPAPIERE.....	89	(7)	29	42	(10)	/	/
UND ZWAR:							
SPARBRIEFE.....	221	(26)	95	81	(18)	/	/
PFANDBRIEFE, KOMMUNALOBIGATIONEN, SONST. BANKSCHULDVERSCHREIBUNGEN.....	69	(8)	(26)	(25)	/	/	/
STAATSSCHULDPAPIERE.....	62	(8)	27	(21)	/	/	/
AKTIEN.....	174	(20)	60	76	(17)	/	/
ZERTIFIKATE V. IMMOBILIENFONDS 1).....	(14)	/	/	/	/	/	/
ZERTIFIKATE V. UEBRIGEN INVESTMENTFONDS.....	53	(7)	(24)	(17)	/	/	/
SONSTIGE WERTPAPIERE.....	78	(11)	33	(28)	/	/	/
NACH TAGESKURS DER WERTPAPIERE							
VON... BIS UNTER... DM							
UNTER 2 000.....	66	(18)	29	(16)	/	/	/
2 000 - 5 000.....	73	(13)	33	(23)	/	/	/
5 000 - 7 500.....	51	/	(24)	(14)	/	/	/
7 500 - 10 000.....	(23)	/	(9)	(9)	/	/	/
10 000 - 15 000.....	55	/	(25)	(18)	/	/	/
15 000 - 20 000.....	35	/	(15)	(12)	/	/	/
20 000 - 30 000.....	50	/	(17)	(23)	/	/	/
30 000 - 50 000.....	47	/	(16)	(21)	/	/	/
50 000 - 100 000.....	38	/	(13)	(16)	/	/	/
100 000 UND MEHR.....	(23)	/	/	(12)	/	/	/
DURCHSCHNITTliches WERTPAPIERGUTHABEN JE HAUSHALT IN DM 2)							
ZUSAMMEN.....	27 488	11 929	20 283	36 763	49 150	/	/
SPARBRIEFE.....	18 151	(7 197)	15 198	23 613	(22 641)	/	/
PFANDBRIEFE, KOMMUNALOBIGATIONEN, SONST. BANKSCHULDVERSCHREIBUNGEN.....	22 440	(8 982)	(14 063)	(36 980)	/	/	/
STAATSSCHULDPAPIERE.....	21 188	(15 791)	16 044	(30 324)	/	/	/
AKTIEN.....	20 344	(9 043)	13 577	20 750	(58 661)	/	/
ZERTIFIKATE V. IMMOBILIENFONDS 1).....	(19 997)	/	/	/	/	/	/
ZERTIFIKATE V. UEBRIGEN INVESTMENTFONDS.....	18 757	(10 225)	(14 000)	(22 850)	/	/	/
SONSTIGE WERTPAPIERE.....	12 125	(8 030)	10 857	(15 591)	/	/	/

1) OFFENE UND GESCHLOSSENE FONDS. - 2) BEWERTET ZUM TAGESKURS.

15 PRIVATE HAUSHALTE MIT WERTPAPIEREN AM 31.12.1988 NACH ALTER DER BEZUGSPERSON
UND MONATLICHEM HAUSHALTSNETTOEINKOMMEN

GEGENSTAND DER NACHWEISUNG	HAUSHALTE INSGESAMT	DAVON NACH DEM ALTER DER BEZUGSPERSON VON ... BIS UNTER ... JAHREN					
		UNTER 35	35 - 45	45 - 55	55 - 65	65 - 70	70 UND MEHR

15.1 HAUSHALTE INSGESAMT
15.1.1 MONATLICHES HAUSHALTSNETTOEINKOMMEN UNTER 1 000 DM
1 000

HAUSHALTE INSGESAMT.....	2 438	719	(161)	227	302	144	886
ZUSAMMEN.....	HAUSHALTE MIT WERTPAPIEREN						
	283	119	/	/	/	/	(85)
	NACH WERTPAPIERART						
NUR AKTIEN.....	(42)	/	/	/	/	/	/
NUR ANDERE WERTPAPIERE.....	210	(82)	/	/	/	/	(72)
AKTIEN UND ANDERE WERTPAPIERE.....	(32)	/	/	/	/	/	/
UND ZWAR:							
SPARBRIEFE.....	(122)	(40)	/	/	/	/	/
PFANDBRIEFE, KOMMUNALOBIGATIONEN, SONST. BANKSCHULDVERSCHREIBUNGEN.....	(49)	/	/	/	/	/	/
STAATSSCHULDPAPIERE.....	(36)	/	/	/	/	/	/
AKTIEN.....	(74)	(37)	/	/	/	/	/
ZERTIFIKATE V. IMMOBILIENFONDS 1).....	/	/	/	/	/	/	/
ZERTIFIKATE V. UEBRIGEN INVESTMENTFONDS.....	(31)	/	/	/	/	/	/
SONSTIGE WERTPAPIERE.....	(62)	/	/	/	/	/	/
VON...BIS UNTER...DM	NACH TAGESKURS DER WERTPAPIERE						
UNTER 2 000.....	(52)	/	/	/	/	/	/
2 000 - 5 000.....	(64)	(40)	/	/	/	/	/
5 000 - 7 500.....	(35)	/	/	/	/	/	/
7 500 - 10 000.....	/	/	/	/	/	/	/
10 000 - 15 000.....	/	/	/	/	/	/	/
15 000 - 20 000.....	/	/	/	/	/	/	/
20 000 - 30 000.....	/	/	/	/	/	/	/
30 000 - 50 000.....	/	/	/	/	/	/	/
50 000 - 100 000.....	/	/	/	/	/	/	/
100 000 UND MEHR.....	/	/	/	/	/	/	/

ZUSAMMEN.....	DURCHSCHNITTliches WERTPAPIERGUTHABEN JE HAUSHALT IN DM 2)						
	18 268	7 503	/	/	/	/	(23 714)
SPARBRIEFE.....	(14 772)	(6 100)	/	/	/	/	/
PFANDBRIEFE, KOMMUNALOBIGATIONEN, SONST. BANKSCHULDVERSCHREIBUNGEN.....	(10 792)	/	/	/	/	/	/
STAATSSCHULDPAPIERE.....	(12 479)	/	/	/	/	/	/
AKTIEN.....	(10 076)	(4 819)	/	/	/	/	/
ZERTIFIKATE V. IMMOBILIENFONDS 1).....	/	/	/	/	/	/	/
ZERTIFIKATE V. UEBRIGEN INVESTMENTFONDS.....	(23 660)	/	/	/	/	/	/
SONSTIGE WERTPAPIERE.....	(12 695)	/	/	/	/	/	/

15.1 HAUSHALTE INSGESAMT
15.1.2 MONATLICHES HAUSHALTSNETTOEINKOMMEN VON 1 000 BIS UNTER 1 200 DM
1 000

HAUSHALTE INSGESAMT.....	1 217	209	(101)	(93)	180	127	508
ZUSAMMEN.....	HAUSHALTE MIT WERTPAPIEREN						
	221	(38)	/	/	(36)	(28)	(93)
	NACH WERTPAPIERART						
NUR AKTIEN.....	/	/	/	/	/	/	/
NUR ANDERE WERTPAPIERE.....	168	(24)	/	/	(33)	/	(71)
AKTIEN UND ANDERE WERTPAPIERE.....	(32)	/	/	/	/	/	/
UND ZWAR:							
SPARBRIEFE.....	123	/	/	/	/	/	(57)
PFANDBRIEFE, KOMMUNALOBIGATIONEN, SONST. BANKSCHULDVERSCHREIBUNGEN.....	(34)	/	/	/	/	/	/
STAATSSCHULDPAPIERE.....	/	/	/	/	/	/	/
AKTIEN.....	(52)	/	/	/	/	/	/
ZERTIFIKATE V. IMMOBILIENFONDS 1).....	/	/	/	/	/	/	/
ZERTIFIKATE V. UEBRIGEN INVESTMENTFONDS.....	/	/	/	/	/	/	/
SONSTIGE WERTPAPIERE.....	(38)	/	/	/	/	/	/
VON...BIS UNTER...DM	NACH TAGESKURS DER WERTPAPIERE						
UNTER 2 000.....	(34)	/	/	/	/	/	/
2 000 - 5 000.....	(29)	/	/	/	/	/	/
5 000 - 7 500.....	(32)	/	/	/	/	/	/
7 500 - 10 000.....	/	/	/	/	/	/	/
10 000 - 15 000.....	(37)	/	/	/	/	/	/
15 000 - 20 000.....	/	/	/	/	/	/	/
20 000 - 30 000.....	/	/	/	/	/	/	/
30 000 - 50 000.....	/	/	/	/	/	/	/
50 000 - 100 000.....	/	/	/	/	/	/	/
100 000 UND MEHR.....	/	/	/	/	/	/	/

ZUSAMMEN.....	DURCHSCHNITTliches WERTPAPIERGUTHABEN JE HAUSHALT IN DM 2)						
	19 425	(8 206)	/	/	(30 025)	(14 964)	(19 351)
SPARBRIEFE.....	16 420	/	/	/	/	/	(12 992)
PFANDBRIEFE, KOMMUNALOBIGATIONEN, SONST. BANKSCHULDVERSCHREIBUNGEN.....	(16 351)	/	/	/	/	/	/
STAATSSCHULDPAPIERE.....	(13 102)	/	/	/	/	/	/
AKTIEN.....	/	/	/	/	/	/	/
ZERTIFIKATE V. IMMOBILIENFONDS 1).....	/	/	/	/	/	/	/
ZERTIFIKATE V. UEBRIGEN INVESTMENTFONDS.....	/	/	/	/	/	/	/
SONSTIGE WERTPAPIERE.....	(5 825)	/	/	/	/	/	/

1) OFFENE UND GESCHLOSSENE FONDS. - 2) BEWERTET ZUM TAGESKURS.

15 PRIVATE HAUSHALTE MIT WERTPAPIEREN AM 31.12.1988 NACH ALTER DER BEZUGSPERSON
UND MONATLICHEM HAUSHALTSNETTOEINKOMMEN

GEGENSTAND DER NACHWEISUNG	HAUSHALTE INSGESAMT	DAVON NACH DEM ALTER DER BEZUGSPERSON VON ... BIS UNTER ... JAHREN					
		UNTER 35	35 - 45	45 - 55	55 - 65	65 - 70	70 UND MEHR

15.1 HAUSHALTE INSGESAMT
15.1.3 MONATLICHES HAUSHALTSNETTOEINKOMMEN VON 1 200 BIS UNTER 1 400 DM
1 000

HAUSHALTE INSGESAMT.....	1 466	274	(117)	(113)	209	160	593
ZUSAMMEN.....	HAUSHALTE MIT WERTPAPIEREN						
	308	(49)	/	/	(40)	(47)	(137)
	NACH WERTPAPIERART						
NUR AKTIEN.....	/	/	/	/	/	/	/
NUR ANDERE WERTPAPIERE.....	233	(37)	/	/	(29)	(39)	(99)
AKTIEN UND ANDERE WERTPAPIERE.....	(45)	/	/	/	/	/	/
UND ZWAR:							
SPARBRIEFE.....	162	/	/	/	/	(31)	(75)
PFANDBRIEFE, KOMMUNALOBLIGATIONEN, SONST. BANKSCHULDVERSCHREIBUNGEN.....	(46)	/	/	/	/	/	/
STAATSSCHULDPAPIERE.....	(40)	/	/	/	/	/	/
AKTIEN.....	(75)	/	/	/	/	/	/
ZERTIFIKATE V. IMMOBILIENFONDS 1).....	/	/	/	/	/	/	/
ZERTIFIKATE V. UEBRIGEN INVESTMENTFONDS.....	(41)	/	/	/	/	/	/
SONSTIGE WERTPAPIERE.....	(52)	/	/	/	/	/	/
NACH TAGESKURS DER WERTPAPIERE							
VON...BIS UNTER...DM							
UNTER 2 000.....	(38)	/	/	/	/	/	/
2 000 - 5 000.....	(55)	/	/	/	/	/	/
5 000 - 7 500.....	(31)	/	/	/	/	/	/
7 500 - 10 000.....	/	/	/	/	/	/	/
10 000 - 15 000.....	/	/	/	/	/	/	/
15 000 - 20 000.....	/	/	/	/	/	/	/
20 000 - 30 000.....	(48)	/	/	/	/	/	/
30 000 - 50 000.....	(40)	/	/	/	/	/	/
50 000 - 100 000.....	/	/	/	/	/	/	/
100 000 UND MEHR.....	/	/	/	/	/	/	/
DURCHSCHNITTLICHES WERTPAPIERGUTHABEN JE HAUSHALT IN DM 2)							
ZUSAMMEN.....	19 110	(10 892)	/	/	(27 321)	(23 360)	(18 324)
SPARBRIEFE.....	18 392	/	/	/	/	(16 830)	(17 767)
PFANDBRIEFE, KOMMUNALOBLIGATIONEN, SONST. BANKSCHULDVERSCHREIBUNGEN.....	(10 412)	/	/	/	/	/	/
STAATSSCHULDPAPIERE.....	(16 016)	/	/	/	/	/	/
AKTIEN.....	(8 497)	/	/	/	/	/	/
ZERTIFIKATE V. IMMOBILIENFONDS 1).....	/	/	/	/	/	/	/
ZERTIFIKATE V. UEBRIGEN INVESTMENTFONDS.....	(12 245)	/	/	/	/	/	/
SONSTIGE WERTPAPIERE.....	(9 337)	/	/	/	/	/	/

15.1 HAUSHALTE INSGESAMT
15.1.4 MONATLICHES HAUSHALTSNETTOEINKOMMEN VON 1 400 BIS UNTER 1 600 DM
1 000

HAUSHALTE INSGESAMT.....	1 405	336	116	158	191	157	446
ZUSAMMEN.....	HAUSHALTE MIT WERTPAPIEREN						
	314	(73)	/	(27)	(41)	(50)	(103)
	NACH WERTPAPIERART						
NUR AKTIEN.....	(44)	/	/	/	/	/	/
NUR ANDERE WERTPAPIERE.....	242	(46)	/	/	(31)	(39)	(86)
AKTIEN UND ANDERE WERTPAPIERE.....	(28)	/	/	/	/	/	/
UND ZWAR:							
SPARBRIEFE.....	151	/	/	/	(24)	(27)	(51)
PFANDBRIEFE, KOMMUNALOBLIGATIONEN, SONST. BANKSCHULDVERSCHREIBUNGEN.....	(62)	/	/	/	/	/	/
STAATSSCHULDPAPIERE.....	(39)	/	/	/	/	/	/
AKTIEN.....	(72)	(27)	/	/	/	/	/
ZERTIFIKATE V. IMMOBILIENFONDS 1).....	/	/	/	/	/	/	/
ZERTIFIKATE V. UEBRIGEN INVESTMENTFONDS.....	(42)	/	/	/	/	/	/
SONSTIGE WERTPAPIERE.....	(49)	/	/	/	/	/	/
NACH TAGESKURS DER WERTPAPIERE							
VON...BIS UNTER...DM							
UNTER 2 000.....	(52)	/	/	/	/	/	/
2 000 - 5 000.....	(51)	/	/	/	/	/	/
5 000 - 7 500.....	(40)	/	/	/	/	/	/
7 500 - 10 000.....	/	/	/	/	/	/	/
10 000 - 15 000.....	(41)	/	/	/	/	/	/
15 000 - 20 000.....	/	/	/	/	/	/	/
20 000 - 30 000.....	(34)	/	/	/	/	/	/
30 000 - 50 000.....	(32)	/	/	/	/	/	/
50 000 - 100 000.....	(28)	/	/	/	/	/	/
100 000 UND MEHR.....	/	/	/	/	/	/	/
DURCHSCHNITTLICHES WERTPAPIERGUTHABEN JE HAUSHALT IN DM 2)							
ZUSAMMEN.....	20 702	(11 456)	/	(10 855)	(26 317)	(29 774)	(23 287)
SPARBRIEFE.....	16 701	/	/	/	(19 084)	(17 781)	(21 612)
PFANDBRIEFE, KOMMUNALOBLIGATIONEN, SONST. BANKSCHULDVERSCHREIBUNGEN.....	(17 703)	/	/	/	/	/	/
STAATSSCHULDPAPIERE.....	(20 212)	/	/	/	/	/	/
AKTIEN.....	(10 961)	(6 732)	/	/	/	/	/
ZERTIFIKATE V. IMMOBILIENFONDS 1).....	/	/	/	/	/	/	/
ZERTIFIKATE V. UEBRIGEN INVESTMENTFONDS.....	(14 270)	/	/	/	/	/	/
SONSTIGE WERTPAPIERE.....	(14 099)	/	/	/	/	/	/

1) OFFENE UND GESCHLOSSENE FONDS. - 2) BEWERTET ZUM TAGESKURS.

15 PRIVATE HAUSHALTE MIT WERTPAPIEREN AM 31.12.1988 NACH ALTER DER BEZUGSPERSON
UND MONATLICHEM HAUSHALTSNETTOEINKOMMEN

GEGENSTAND DER NACHWEISUNG	HAUSHALTE INSGESAMT	DAVON NACH DEM ALTER DER BEZUGSPERSON VON ... BIS UNTER ... JAHREN					
		UNTER 35	35 - 45	45 - 55	55 - 65	65 - 70	70 UND MEHR

15.1 HAUSHALTE INSGESAMT
15.1.5 MONATLICHES HAUSHALTSNETTOEINKOMMEN VON 1 600 BIS UNTER 1 800 DM
1 000

HAUSHALTE INSGESAMT.....	1 662	389	175	190	268	181	458
ZUSAMMEN.....	HAUSHALTE MIT WERTPAPIEREN						
	443	95	(41)	(49)	(78)	(52)	128
	NACH WERTPAPIERART						
NUR AKTIEN.....	(66)	/	/	/	/	/	/
NUR ANDERE WERTPAPIERE.....	330	(71)	(31)	(34)	(53)	(43)	(98)
AKTIEN UND ANDERE WERTPAPIERE.....	(47)	/	/	/	/	/	/
UND ZWAR:							
SPARBRIEFE.....	218	(30)	/	(26)	(40)	(30)	(70)
PFANDBRIEFE, KOMMUNALOBIGATIONEN,							
SONST. BANKSCHULDVERSCHREIBUNGEN.....	(76)	/	/	/	/	/	/
STAATSSCHULDPAPIERE.....	(58)	/	/	/	/	/	/
AKTIEN.....	113	(24)	/	/	(24)	/	(30)
ZERTIFIKATE V. IMMOBILIENFONDS 1).....	/	/	/	/	/	/	/
ZERTIFIKATE V. UEBRIGEN INVESTMENTFONDS.....	(48)	/	/	/	/	/	/
SONSTIGE WERTPAPIERE.....	(56)	/	/	/	/	/	/

NACH TAGESKURS DER WERTPAPIERE

VON...BIS UNTER...DM							
UNTER 2 000.....	(60)	(24)	/	/	/	/	/
2 000 - 5 000.....	(97)	(35)	/	/	/	/	/
5 000 - 7 500.....	(43)	/	/	/	/	/	/
7 500 - 10 000.....	(24)	/	/	/	/	/	/
10 000 - 15 000.....	(55)	/	/	/	/	/	/
15 000 - 20 000.....	(23)	/	/	/	/	/	/
20 000 - 30 000.....	(50)	/	/	/	/	/	/
30 000 - 50 000.....	(46)	/	/	/	/	/	/
50 000 - 100 000.....	(33)	/	/	/	/	/	/
100 000 UND MEHR.....	/	/	/	/	/	/	/

DURCHSCHNITTLICHES WERTPAPIERGUTHABEN JE HAUSHALT IN DM 2)

ZUSAMMEN.....	19 331	7 589	(9 463)	(20 464)	(25 547)	(35 855)	20 330
SPARBRIEFE.....	15 470	(6 684)	/	(16 432)	(20 731)	(20 940)	(16 436)
PFANDBRIEFE, KOMMUNALOBIGATIONEN,							
SONST. BANKSCHULDVERSCHREIBUNGEN.....	(19 045)	/	/	/	/	/	/
STAATSSCHULDPAPIERE.....	(15 563)	/	/	/	/	/	/
AKTIEN.....	15 035	(5 952)	/	/	(7 514)	/	(21 412)
ZERTIFIKATE V. IMMOBILIENFONDS 1).....	/	/	/	/	/	/	/
ZERTIFIKATE V. UEBRIGEN INVESTMENTFONDS.....	(11 635)	/	/	/	/	/	/
SONSTIGE WERTPAPIERE.....	(8 676)	/	/	/	/	/	/

15.1 HAUSHALTE INSGESAMT
15.1.6 MONATLICHES HAUSHALTSNETTOEINKOMMEN VON 1 800 BIS UNTER 2 000 DM
1 000

HAUSHALTE INSGESAMT.....	1 638	334	206	242	321	183	353
ZUSAMMEN.....	HAUSHALTE MIT WERTPAPIEREN						
	452	88	(48)	(64)	90	(60)	102
	NACH WERTPAPIERART						
NUR AKTIEN.....	(64)	(16)	/	/	/	/	/
NUR ANDERE WERTPAPIERE.....	317	(52)	(32)	(40)	(67)	(48)	(77)
AKTIEN UND ANDERE WERTPAPIERE.....	71	(20)	/	/	/	/	/
UND ZWAR:							
SPARBRIEFE.....	233	(36)	(22)	(27)	(55)	(34)	(59)
PFANDBRIEFE, KOMMUNALOBIGATIONEN,							
SONST. BANKSCHULDVERSCHREIBUNGEN.....	(67)	/	/	/	/	/	/
STAATSSCHULDPAPIERE.....	76	/	/	/	/	/	/
AKTIEN.....	136	(36)	(17)	(24)	(23)	/	(28)
ZERTIFIKATE V. IMMOBILIENFONDS 1).....	/	/	/	/	/	/	/
ZERTIFIKATE V. UEBRIGEN INVESTMENTFONDS.....	(57)	/	/	/	/	/	/
SONSTIGE WERTPAPIERE.....	76	(19)	/	/	/	/	/

NACH TAGESKURS DER WERTPAPIERE

VON...BIS UNTER...DM							
UNTER 2 000.....	(65)	(21)	/	/	/	/	/
2 000 - 5 000.....	(63)	(20)	/	/	/	/	/
5 000 - 7 500.....	(46)	/	/	/	/	/	/
7 500 - 10 000.....	/	/	/	/	/	/	/
10 000 - 15 000.....	82	/	/	/	/	(15)	/
15 000 - 20 000.....	(29)	/	/	/	/	/	/
20 000 - 30 000.....	(45)	/	/	/	/	/	/
30 000 - 50 000.....	(52)	/	/	/	/	/	/
50 000 - 100 000.....	(37)	/	/	/	/	/	/
100 000 UND MEHR.....	/	/	/	/	/	/	/

DURCHSCHNITTLICHES WERTPAPIERGUTHABEN JE HAUSHALT IN DM 2)

ZUSAMMEN.....	23 923	10 976	(30 813)	(17 938)	20 438	(24 166)	38 601
SPARBRIEFE.....	16 689	(7 209)	(12 146)	(14 942)	(17 445)	(21 698)	(21 385)
PFANDBRIEFE, KOMMUNALOBIGATIONEN,							
SONST. BANKSCHULDVERSCHREIBUNGEN.....	(22 883)	/	/	/	/	/	/
STAATSSCHULDPAPIERE.....	16 714	/	/	/	/	/	(19 390)
AKTIEN.....	17 597	(6 029)	(46 523)	(12 007)	(10 895)	/	(31 578)
ZERTIFIKATE V. IMMOBILIENFONDS 1).....	/	/	/	/	/	/	/
ZERTIFIKATE V. UEBRIGEN INVESTMENTFONDS.....	(13 021)	/	/	/	/	/	/
SONSTIGE WERTPAPIERE.....	11 214	(2 994)	/	/	/	/	/

1) OFFENE UND GESCHLOSSENE FONDS. - 2) BEWERTET ZUM TAGESKURS.

15 PRIVATE HAUSHALTE MIT WERTPAPIEREN AM 31.12.1988 NACH ALTER DER BEZUGSPERSON
UND MONATLICHEM HAUSHALTSNETTOEINKOMMEN

GEGENSTAND DER NACHWEISUNG	HAUSHALTE INSGESAMT	DAVON NACH DEM ALTER DER BEZUGSPERSON VON ... BIS UNTER ... JAHREN					
		UNTER 35	35 - 45	45 - 55	55 - 65	65 - 70	70 UND MEHR

15.1 HAUSHALTE INSGESAMT
15.1.7 MONATLICHES HAUSHALTSNETTOEINKOMMEN VON 2 000 BIS UNTER 2 200 DM
1 000

HAUSHALTE INSGESAMT.....	1 864	349	294	303	331	202	386
ZUSAMMEN.....	HAUSHALTE MIT WERTPAPIEREN						
	579	98	72	96	102	86	125
	NACH WERTPAPIERART						
NUR AKTIEN.....	89	(24)	/	/	/	/	/
NUR ANDERE WERTPAPIERE.....	418	60	(51)	(72)	71	(60)	105
AKTIEN UND ANDERE WERTPAPIERE.....	72	(14)	/	/	/	/	/
UND ZWAR:							
SPARBRIEFE.....	296	(38)	(37)	(50)	(54)	(43)	(73)
PFANDBRIEFE, KOMMUNALOBLIGATIONEN, SONST. BANKSCHULDVERSCHREIBUNGEN.....	94	/	/	/	/	(16)	(27)
STAATSSCHULDPAPIERE.....	73	/	/	/	/	/	(25)
AKTIEN.....	161	(38)	(22)	(24)	(31)	(26)	(20)
ZERTIFIKATE V. IMMOBILIENFONDS 1).....	(25)	/	/	/	/	/	/
ZERTIFIKATE V. UEBRIGEN INVESTMENTFONDS.....	(52)	/	/	/	/	/	/
SONSTIGE WERTPAPIERE.....	81	/	/	/	/	(16)	/

VON...BIS UNTER...DM

UNTER 2 000.....	75	(24)	/	/	/	/	/
2 000 - 5 000.....	86	(29)	/	/	/	/	/
5 000 - 7 500.....	(66)	/	/	/	/	/	/
7 500 - 10 000.....	(29)	/	/	/	/	/	/
10 000 - 15 000.....	90	/	/	/	(23)	/	/
15 000 - 20 000.....	(43)	/	/	/	/	/	/
20 000 - 30 000.....	(61)	/	/	/	/	/	/
30 000 - 50 000.....	(68)	/	/	/	/	/	(26)
50 000 - 100 000.....	(44)	/	/	/	/	/	/
100 000 UND MEHR.....	/	/	/	/	/	/	/

DURCHSCHNITTliches WERTPAPIERGUTHABEN JE HAUSHALT IN DM 2)

ZUSAMMEN.....	21 038	8 614	10 730	22 216	19 999	27 481	32 234
SPARBRIEFE.....	18 623	(7 162)	(8 696)	(22 193)	(17 939)	(21 060)	(26 171)
PFANDBRIEFE, KOMMUNALOBLIGATIONEN, SONST. BANKSCHULDVERSCHREIBUNGEN.....	16 498	/	/	/	/	(22 546)	(23 025)
STAATSSCHULDPAPIERE.....	18 027	/	/	/	/	/	(23 694)
AKTIEN.....	9 596	(4 321)	(9 166)	(15 129)	(10 302)	(11 439)	(9 933)
ZERTIFIKATE V. IMMOBILIENFONDS 1).....	(15 879)	/	/	/	/	/	/
ZERTIFIKATE V. UEBRIGEN INVESTMENTFONDS.....	(14 206)	/	/	/	/	/	/
SONSTIGE WERTPAPIERE.....	14 175	/	/	/	/	(15 188)	/

15.1 HAUSHALTE INSGESAMT
15.1.8 MONATLICHES HAUSHALTSNETTOEINKOMMEN VON 2 200 BIS UNTER 2 500 DM
1 000

HAUSHALTE INSGESAMT.....	1 977	390	353	349	403	203	278
ZUSAMMEN.....	HAUSHALTE MIT WERTPAPIEREN						
	644	121	106	121	135	66	96
	NACH WERTPAPIERART						
NUR AKTIEN.....	94	(29)	(18)	(19)	(14)	/	/
NUR ANDERE WERTPAPIERE.....	451	74	73	86	98	50	70
AKTIEN UND ANDERE WERTPAPIERE.....	100	(19)	(15)	(16)	(22)	(11)	(17)
UND ZWAR:							
SPARBRIEFE.....	346	50	60	70	71	(41)	54
PFANDBRIEFE, KOMMUNALOBLIGATIONEN, SONST. BANKSCHULDVERSCHREIBUNGEN.....	101	(19)	(12)	(14)	(24)	(12)	(20)
STAATSSCHULDPAPIERE.....	90	(13)	(11)	(16)	(19)	/	(22)
AKTIEN.....	193	47	(33)	(35)	(37)	(16)	(26)
ZERTIFIKATE V. IMMOBILIENFONDS 1).....	(23)	/	/	/	/	/	/
ZERTIFIKATE V. UEBRIGEN INVESTMENTFONDS.....	63	(13)	(11)	/	/	/	/
SONSTIGE WERTPAPIERE.....	83	(20)	(14)	(15)	(19)	/	/

VON...BIS UNTER...DM

UNTER 2 000.....	92	(33)	(20)	(16)	(17)	/	/
2 000 - 5 000.....	101	(22)	(25)	(30)	(17)	/	/
5 000 - 7 500.....	67	(14)	(15)	(12)	(17)	/	/
7 500 - 10 000.....	(34)	/	/	/	/	/	/
10 000 - 15 000.....	89	(18)	(12)	(14)	(22)	/	(13)
15 000 - 20 000.....	(45)	/	/	/	/	/	/
20 000 - 30 000.....	69	/	(9)	(12)	(16)	/	(18)
30 000 - 50 000.....	69	/	/	/	(14)	(14)	(18)
50 000 - 100 000.....	(45)	/	/	/	/	/	/
100 000 UND MEHR.....	(33)	/	/	/	/	/	/

DURCHSCHNITTliches WERTPAPIERGUTHABEN JE HAUSHALT IN DM 2)

ZUSAMMEN.....	23 566	12 305	13 447	18 601	26 187	42 639	38 411
SPARBRIEFE.....	18 313	9 247	9 449	16 432	23 992	(25 201)	26 292
PFANDBRIEFE, KOMMUNALOBLIGATIONEN, SONST. BANKSCHULDVERSCHREIBUNGEN.....	19 142	(6 870)	(15 080)	(17 443)	(22 362)	(25 421)	(26 841)
STAATSSCHULDPAPIERE.....	20 451	(15 015)	(15 652)	(19 753)	(17 728)	/	(27 686)
AKTIEN.....	13 949	9 680	(7 160)	(6 512)	(14 914)	(32 124)	(27 722)
ZERTIFIKATE V. IMMOBILIENFONDS 1).....	(15 793)	/	/	/	/	/	/
ZERTIFIKATE V. UEBRIGEN INVESTMENTFONDS.....	17 193	(8 399)	(8 323)	/	/	/	/
SONSTIGE WERTPAPIERE.....	11 290	(6 139)	(9 448)	(10 909)	(8 558)	/	/

1) OFFENE UND GESCHLOSSENE FONDS. - 2) BEWERTET ZUM TAGESKURS.

15 PRIVATE HAUSHALTE MIT WERTPAPIEREN AM 31.12.1988 NACH ALTER DER BEZUGSPERSON
UND MONATLICHEM HAUSHALTSNETTOEINKOMMEN

GEGENSTAND DER NACHWEISUNG	HAUSHALTE INSGESAMT	DAVON NACH DEM ALTER DER BEZUGSPERSON VON ... BIS UNTER ... JAHREN					
		UNTER 35	35 - 45	45 - 55	55 - 65	65 - 70	70 UND MEHR

15.1 HAUSHALTE INSGESAMT
15.1.9 MONATLICHES HAUSHALTSNETTOEINKOMMEN VON 2 500 BIS UNTER 3 000 DM
1 000

HAUSHALTE INSGESAMT.....	2 935	565	597	604	556	255	358
ZUSAMMEN.....	1 088	201	212	222	202	106	146
NACH WERTPAPIERART							
NUR AKTIEN.....	175	(39)	(30)	(43)	(28)	(14)	(22)
NUR ANDERE WERTPAPIERE.....	722	126	151	149	131	71	94
AKTIEN UND ANDERE WERTPAPIERE.....	191	(35)	(31)	(31)	(43)	(20)	(31)
UND ZWAR:							
SPARBRIEFE.....	560	78	112	122	110	57	81
PFANDBRIEFE, KOMMUNALOBIGATIONEN, SONST. BANKSCHULDVERSCHREIBUNGEN.....	173	(26)	(27)	(33)	(35)	(21)	(30)
STAATSSCHULDPAPIERE.....	152	(31)	(25)	(21)	(30)	(16)	(30)
AKTIEN.....	366	74	61	74	71	(34)	(62)
ZERTIFIKATE V. IMMOBILIENFONDS 1).....	(34)	(10)	/	/	/	/	/
ZERTIFIKATE V. UEBRIGEN INVESTMENTFONDS.....	125	(33)	(25)	(18)	(23)	/	(15)
SONSTIGE WERTPAPIERE.....	161	(38)	(34)	(25)	(29)	(17)	(18)

NACH TAGESKURS DER WERTPAPIERE

VON...BIS UNTER...DM							
UNTER 2 000.....	150	50	39	(28)	(21)	/	/
2 000 - 5 000.....	157	40	44	(40)	(16)	/	/
5 000 - 7 500.....	118	(19)	(32)	(27)	(21)	/	/
7 500 - 10 000.....	69	(11)	(14)	(19)	(14)	/	/
10 000 - 15 000.....	135	(19)	(24)	(26)	(32)	(15)	(19)
15 000 - 20 000.....	85	(17)	(15)	(16)	(17)	/	/
20 000 - 30 000.....	115	(21)	(19)	(26)	(20)	/	(18)
30 000 - 50 000.....	125	(14)	(13)	(22)	(29)	(19)	(27)
50 000 - 100 000.....	86	/	/	(11)	(22)	(14)	(23)
100 000 UND MEHR.....	(49)	/	/	/	/	/	(16)

DURCHSCHNITTliches WERTPAPIERGUTHABEN JE HAUSHALT IN DM 2)

ZUSAMMEN.....	23 917	13 088	15 192	19 102	28 048	38 414	42 628
SPARBRIEFE.....	17 830	9 665	11 907	14 866	21 988	23 673	28 591
PFANDBRIEFE, KOMMUNALOBIGATIONEN, SONST. BANKSCHULDVERSCHREIBUNGEN.....	19 181	(10 667)	(10 524)	(15 927)	(22 234)	(26 568)	(29 010)
STAATSSCHULDPAPIERE.....	20 078	(12 379)	(11 261)	(17 419)	(20 827)	(35 277)	(28 434)
AKTIEN.....	13 794	8 063	12 691	14 684	10 851	(15 825)	(24 675)
ZERTIFIKATE V. IMMOBILIENFONDS 1).....	(12 632)	(6 180)	/	/	/	/	/
ZERTIFIKATE V. UEBRIGEN INVESTMENTFONDS.....	17 759	(6 848)	(8 026)	(12 275)	(21 860)	/	(27 984)
SONSTIGE WERTPAPIERE.....	12 126	(8 646)	(8 537)	(7 788)	(15 340)	(18 493)	(20 978)

15.1 HAUSHALTE INSGESAMT
15.1.10 MONATLICHES HAUSHALTSNETTOEINKOMMEN VON 3 000 BIS UNTER 3 500 DM
1 000

HAUSHALTE INSGESAMT.....	2 188	465	516	504	378	148	176
ZUSAMMEN.....	879	175	200	186	160	68	90
NACH WERTPAPIERART							
NUR AKTIEN.....	137	(30)	37	(31)	(24)	/	(10)
NUR ANDERE WERTPAPIERE.....	563	113	129	114	101	46	61
AKTIEN UND ANDERE WERTPAPIERE.....	179	(33)	33	42	(35)	(17)	(19)
UND ZWAR:							
SPARBRIEFE.....	422	67	92	95	82	39	47
PFANDBRIEFE, KOMMUNALOBIGATIONEN, SONST. BANKSCHULDVERSCHREIBUNGEN.....	158	(25)	(27)	(33)	(32)	(18)	(24)
STAATSSCHULDPAPIERE.....	133	(27)	(25)	(23)	(26)	(12)	(20)
AKTIEN.....	316	62	71	72	59	(22)	(29)
ZERTIFIKATE V. IMMOBILIENFONDS 1).....	(29)	/	/	/	/	/	/
ZERTIFIKATE V. UEBRIGEN INVESTMENTFONDS.....	106	(26)	(26)	(20)	(17)	(8)	(10)
SONSTIGE WERTPAPIERE.....	156	37	35	(32)	(29)	/	(14)

NACH TAGESKURS DER WERTPAPIERE

VON...BIS UNTER...DM							
UNTER 2 000.....	127	36	40	(30)	(11)	/	/
2 000 - 5 000.....	142	38	45	(28)	(21)	/	/
5 000 - 7 500.....	97	(25)	(21)	(19)	(19)	/	/
7 500 - 10 000.....	50	(15)	(15)	/	/	/	/
10 000 - 15 000.....	95	(18)	(23)	(21)	(17)	/	/
15 000 - 20 000.....	62	(9)	(14)	(17)	(12)	/	/
20 000 - 30 000.....	95	(17)	(15)	(24)	(16)	/	(14)
30 000 - 50 000.....	98	(11)	(12)	(21)	(23)	(14)	(17)
50 000 - 100 000.....	70	/	(8)	(14)	(20)	(10)	(14)
100 000 UND MEHR.....	43	/	/	/	(14)	/	(11)

DURCHSCHNITTliches WERTPAPIERGUTHABEN JE HAUSHALT IN DM 2)

ZUSAMMEN.....	23 832	12 325	14 927	20 471	32 716	35 077	48 688
SPARBRIEFE.....	17 727	8 907	11 977	16 094	23 714	24 312	29 057
PFANDBRIEFE, KOMMUNALOBIGATIONEN, SONST. BANKSCHULDVERSCHREIBUNGEN.....	19 560	(10 017)	(10 910)	(13 564)	(27 317)	(20 819)	(36 438)
STAATSSCHULDPAPIERE.....	18 195	(12 907)	(14 703)	(16 870)	(20 950)	(19 324)	(26 536)
AKTIEN.....	13 188	8 455	8 398	12 153	16 556	(18 205)	(26 806)
ZERTIFIKATE V. IMMOBILIENFONDS 1).....	(13 879)	/	/	/	/	/	/
ZERTIFIKATE V. UEBRIGEN INVESTMENTFONDS.....	13 633	(7 551)	(8 129)	(12 689)	(17 912)	(11 517)	(40 254)
SONSTIGE WERTPAPIERE.....	12 478	5 547	9 758	(8 769)	(18 325)	/	(23 952)

1) OFFENE UND GESCHLOSSENE FONDS. - 2) BEWERTET ZUM TAGESKURS.

15 PRIVATE HAUSHALTE MIT WERTPAPIEREN AM 31.12.1988 NACH ALTER DER BEZUGSPERSON
UND MONATLICHEM HAUSHALTSNETTOEINKOMMEN

GEGENSTAND DER NACHWEISUNG	HAUSHALTE INSGESAMT	DAVON NACH DEM ALTER DER BEZUGSPERSON VON ... BIS UNTER ... JAHREN					
		UNTER 35	35 - 45	45 - 55	55 - 65	65 - 70	70 UND MEHR

15.1 HAUSHALTE INSGESAMT							
15.1.11 MONATLICHES HAUSHALTSNETTOEINKOMMEN VON 3 500 BIS UNTER 4 000 DM 1 000							
HAUSHALTE INSGESAMT.....	1 804	326	438	502	291	120	127
ZUSAMMEN.....	HAUSHALTE MIT WERTPAPIEREN						
	757	134	172	200	134	51	65
	NACH WERTPAPIERART						
NUR AKTIEN.....	142	(37)	34	39	(20)	/	/
NUR ANDERE WERTPAPIERE.....	453	74	105	114	85	(34)	42
AKTIEN UND ANDERE WERTPAPIERE.....	162	(23)	33	47	(29)	(15)	(16)
UND ZWAR:							
SPARBRIEFE.....	349	38	76	97	76	(28)	(34)
PFANDBRIEFE, KOMMUNALOBIGATIONEN, SONST. BANKSCHULDVERSCHREIBUNGEN.....	136	(19)	(27)	34	(23)	(12)	(22)
STAATSSCHULDPAPIERE.....	108	(15)	(21)	(26)	(20)	(11)	(16)
AKTIEN.....	303	60	67	86	49	(18)	(24)
ZERTIFIKATE V. IMMOBILIENFONDS 1).....	(33)	/	/	/	/	/	/
ZERTIFIKATE V. UEBRIGEN INVESTMENTFONDS.....	96	(17)	(23)	(26)	(16)	/	/
SONSTIGE WERTPAPIERE.....	111	(22)	29	(28)	(15)	/	/
NACH TAGESKURS DER WERTPAPIERE							
VON...BIS UNTER...DM							
UNTER 2 000.....	107	(33)	33	(26)	/	/	/
2 000 - 5 000.....	126	39	36	(29)	(17)	/	/
5 000 - 7 500.....	76	(16)	(19)	(24)	(11)	/	/
7 500 - 10 000.....	40	/	(12)	(11)	/	/	/
10 000 - 15 000.....	96	(14)	(20)	(27)	(21)	/	/
15 000 - 20 000.....	55	/	(10)	(17)	(12)	/	/
20 000 - 30 000.....	76	(10)	(16)	(24)	(13)	/	/
30 000 - 50 000.....	71	/	(17)	(18)	(17)	/	/
50 000 - 100 000.....	66	/	(7)	(14)	(18)	(10)	(13)
100 000 UND MEHR.....	44	/	/	(11)	/	/	(12)
DURCHSCHNITTLICHES WERTPAPIERGUTHABEN JE HAUSHALT IN DM 2)							
ZUSAMMEN.....	27 421	10 864	17 069	25 190	30 608	50 513	70 883
SPARBRIEFE.....	17 984	8 005	11 500	17 494	21 352	(27 031)	(30 138)
PFANDBRIEFE, KOMMUNALOBIGATIONEN, SONST. BANKSCHULDVERSCHREIBUNGEN.....	21 317	(8 934)	(11 966)	16 689	(22 469)	(38 270)	(40 879)
STAATSSCHULDPAPIERE.....	22 328	(11 534)	(23 098)	(18 247)	(21 578)	(23 871)	(37 468)
AKTIEN.....	16 215	7 476	8 432	16 242	16 135	(17 745)	(59 438)
ZERTIFIKATE V. IMMOBILIENFONDS 1).....	(16 535)	/	/	/	/	/	/
ZERTIFIKATE V. UEBRIGEN INVESTMENTFONDS.....	20 173	(8 108)	(10 803)	(13 303)	(20 604)	/	/
SONSTIGE WERTPAPIERE.....	15 849	(8 630)	13 482	(17 609)	(12 463)	/	/
15.1 HAUSHALTE INSGESAMT							
15.1.12 MONATLICHES HAUSHALTSNETTOEINKOMMEN VON 4 000 BIS UNTER 5 000 DM 1 000							
HAUSHALTE INSGESAMT.....	1 912	234	488	615	344	114	117
ZUSAMMEN.....	HAUSHALTE MIT WERTPAPIEREN						
	915	109	215	304	162	60	66
	NACH WERTPAPIERART						
NUR AKTIEN.....	174	(28)	44	57	(27)	/	/
NUR ANDERE WERTPAPIERE.....	502	45	121	172	92	(32)	40
AKTIEN UND ANDERE WERTPAPIERE.....	239	36	50	74	43	(18)	(18)
UND ZWAR:							
SPARBRIEFE.....	393	30	88	135	84	(28)	(28)
PFANDBRIEFE, KOMMUNALOBIGATIONEN, SONST. BANKSCHULDVERSCHREIBUNGEN.....	177	(18)	30	56	35	(19)	(20)
STAATSSCHULDPAPIERE.....	157	(19)	36	49	(26)	(10)	(16)
AKTIEN.....	413	64	94	131	70	(28)	(26)
ZERTIFIKATE V. IMMOBILIENFONDS 1).....	37	/	(7)	(12)	/	/	/
ZERTIFIKATE V. UEBRIGEN INVESTMENTFONDS.....	130	(20)	33	36	(24)	/	(11)
SONSTIGE WERTPAPIERE.....	149	(19)	38	46	(23)	(12)	(12)
NACH TAGESKURS DER WERTPAPIERE							
VON...BIS UNTER...DM							
UNTER 2 000.....	102	(16)	34	35	(10)	/	/
2 000 - 5 000.....	125	(20)	35	42	(20)	/	/
5 000 - 7 500.....	84	(15)	25	30	(10)	/	/
7 500 - 10 000.....	51	(7)	(16)	(18)	/	/	/
10 000 - 15 000.....	104	(14)	27	37	(18)	/	/
15 000 - 20 000.....	59	(8)	(13)	(20)	(12)	/	/
20 000 - 30 000.....	110	(12)	(24)	39	(20)	/	/
30 000 - 50 000.....	122	(8)	(24)	45	(25)	(10)	(11)
50 000 - 100 000.....	94	/	(13)	(27)	(28)	/	(10)
100 000 UND MEHR.....	65	/	/	(12)	(14)	(13)	(18)
DURCHSCHNITTLICHES WERTPAPIERGUTHABEN JE HAUSHALT IN DM 2)							
ZUSAMMEN.....	31 719	17 252	19 276	25 243	38 328	66 427	78 280
SPARBRIEFE.....	21 042	14 283	10 684	17 746	27 772	(39 453)	(37 556)
PFANDBRIEFE, KOMMUNALOBIGATIONEN, SONST. BANKSCHULDVERSCHREIBUNGEN.....	23 356	(12 665)	14 644	17 702	22 343	(35 080)	(52 584)
STAATSSCHULDPAPIERE.....	23 452	(14 505)	16 775	17 667	(24 749)	(51 777)	(46 819)
AKTIEN.....	16 945	9 867	13 564	13 635	19 466	(28 432)	(44 425)
ZERTIFIKATE V. IMMOBILIENFONDS 1).....	18 791	/	(13 254)	(16 319)	/	/	/
ZERTIFIKATE V. UEBRIGEN INVESTMENTFONDS.....	19 365	(7 754)	11 791	16 315	(21 577)	/	(53 286)
SONSTIGE WERTPAPIERE.....	18 372	(6 599)	10 447	18 719	(17 972)	(44 382)	(34 924)

1) OFFENE UND GESCHLOSSENE FONDS. - 2) BEWERTET ZUM TAGESKURS.

15 PRIVATE HAUSHALTE MIT WERTPAPIEREN AM 31.12.1988 NACH ALTER DER BEZUGSPERSON
UND MONATLICHEM HAUSHALTSNETTOEINKOMMEN

GEGENSTAND DER NACHWEISUNG	HAUSHALTE INSGESAMT	DAVON NACH DEM ALTER DER BEZUGSPERSON VON ... BIS UNTER ... JAHREN					
		UNTER 35	35 - 45	45 - 55	55 - 65	65 - 70	70 UND MEHR

15.1 HAUSHALTE INSGESAMT
15.1.13 MONATLICHES HAUSHALTSNETTOEINKOMMEN VON 5 000 BIS UNTER 25 000 DM
1 000

HAUSHALTE INSGESAMT.....	1 850	99	481	719	359	109	84
ZUSAMMEN.....	995	51	236	378	206	68	56
	HAUSHALTE MIT WERTPAPIEREN						
	NACH WERTPAPIERART						
NUR AKTIEN.....	220	(14)	59	87	44	/	/
NUR ANDERE WERTPAPIERE.....	448	(21)	108	170	94	(33)	(22)
AKTIEN UND ANDERE WERTPAPIERE.....	326	(16)	69	121	68	(25)	(27)
UND ZWAR:							
SPARBRIEFE.....	382	(14)	80	154	83	(28)	(23)
PFANDBRIEFE, KOMMUNALOBLIGATIONEN, SONST. BANKSCHULDVERSCHREIBUNGEN.....	224	/	41	80	53	(19)	(22)
STAATSSCHULDPAPIERE.....	173	(9)	44	57	35	(14)	(14)
AKTIEN.....	547	(30)	128	208	112	(34)	(34)
ZERTIFIKATE V. IMMOBILIENFONDS 1).....	54	/	(11)	(16)	(11)	/	/
ZERTIFIKATE V. UEBRIGEN INVESTMENTFONDS.....	162	/	40	58	(32)	/	(12)
SONSTIGE WERTPAPIERE.....	168	(12)	41	59	(33)	(16)	/

NACH TAGESKURS DER WERTPAPIERE

VON...BIS UNTER...DM							
UNTER 2 000.....	83	/	(26)	(36)	(13)	/	/
2 000 - 5 000.....	100	/	(31)	40	(18)	/	/
5 000 - 7 500.....	67	/	(21)	(23)	(14)	/	/
7 500 - 10 000.....	48	/	(17)	(16)	(9)	/	/
10 000 - 15 000.....	96	/	(27)	39	(18)	/	/
15 000 - 20 000.....	67	/	(15)	(23)	(15)	/	/
20 000 - 30 000.....	128	/	(29)	58	(23)	/	/
30 000 - 50 000.....	138	/	(23)	56	(30)	(15)	/
50 000 - 100 000.....	132	/	(31)	45	(28)	/	(14)
100 000 UND MEHR.....	135	/	(18)	41	(39)	(14)	(19)

DURCHSCHNITTliches WERTPAPIERGUTHABEN JE HAUSHALT IN DM 2)

ZUSAMMEN.....	50 870	33 823	34 214	41 326	59 663	82 869	129 463
SPARBRIEFE.....	25 806	(16 909)	19 398	21 997	30 979	(38 486)	(44 779)
PFANDBRIEFE, KOMMUNALOBLIGATIONEN, SONST. BANKSCHULDVERSCHREIBUNGEN.....	32 007	/	19 736	28 558	36 421	(23 698)	(65 212)
STAATSSCHULDPAPIERE.....	28 511	(27 909)	22 843	25 138	32 992	(32 172)	(45 391)
AKTIEN.....	31 349	(22 401)	21 846	25 663	37 944	(57 014)	(62 066)
ZERTIFIKATE V. IMMOBILIENFONDS 1).....	36 218	/	(17 516)	(32 252)	(32 712)	/	/
ZERTIFIKATE V. UEBRIGEN INVESTMENTFONDS.....	28 023	/	15 859	23 453	(19 749)	/	(80 288)
SONSTIGE WERTPAPIERE.....	30 027	(10 182)	26 996	22 773	(42 234)	(20 515)	/

1) OFFENE UND GESCHLOSSENE FONDS. - 2) BEWERTET ZUM TAGESKURS.

16 PRIVATE HAUSHALTE MIT LEBENSVERSICHERUNGEN U.AE. AM 31.12.1988 NACH HAUSHALTSGROSSE,
SOZIALER STELLUNG DER BEZUGSPERSON UND MONATLICHEM HAUSHALTSNETTOEINKOMMEN

GEGENSTAND DER NACHWEISUNG	HAUSHALTE INSGESAMT	DAVON MIT ... PERSON(EN)				
		1	2	3	4	5 UND MEHR
16.1 HAUSHALTE INSGESAMT						
16.1.1 HAUSHALTE INSGESAMT						
1 000						
HAUSHALTE INSGESAMT.....	24 684	8 463	7 810	4 049	3 138	1 224
HAUSHALTE MIT LEBENSVERSICHERUNGEN U.AE. 1)						
ZUSAMMEN.....	15 754	3 735	5 078	3 247	2 562	1 033
NACH VERSICHERUNGSSUMME						
VON...BIS UNTER...DM						
UNTER 3 000.....	1 663	993	546	87	(27)	(10)
3 000 - 5 000.....	845	387	337	79	(29)	(13)
5 000 - 10 000.....	1 438	498	633	180	97	(30)
10 000 - 15 000.....	1 517	406	630	286	138	57
15 000 - 20 000.....	940	197	386	199	121	38
20 000 - 30 000.....	1 850	355	636	412	334	113
30 000 - 50 000.....	2 392	386	692	613	520	181
50 000 - 100 000.....	2 865	346	711	793	728	286
100 000 - 200 000.....	1 582	126	357	427	465	206
200 000 UND MEHR.....	661	(40)	151	170	202	98
NACH JAEHRLICHEN VERSICHERUNGSBEITRÄGEN 2)						
ZUSAMMEN.....	15 173	3 410	4 882	3 209	2 546	1 025
UNTER 120.....	1 487	770	518	124	52	(24)
120 - 180.....	594	224	226	91	39	(14)
180 - 360.....	1 441	495	548	211	144	43
360 - 600.....	1 474	390	570	271	180	63
600 - 720.....	1 186	332	384	240	169	60
720 - 960.....	1 287	289	428	282	219	69
960 - 1 200.....	991	182	327	222	190	69
1 200 - 1 800.....	2 159	317	664	561	459	158
1 800 - 2 400.....	1 303	147	372	344	312	129
2 400 - 3 600.....	1 482	142	391	392	399	157
3 600 - 4 200.....	411	(38)	103	114	110	46
4 200 - 5 000.....	310	(24)	77	80	87	42
5 000 UND MEHR.....	1 049	(60)	276	277	285	151
JAHRESBEITRAG						
JE HAUSHALT MIT LEBENSVERSICHERUNGEN U.AE. 2) IN DM						
ZUSAMMEN...	1 775	859	1 566	2 116	2 507	2 854
16.1 HAUSHALTE INSGESAMT						
16.1.2 MONATLICHES HAUSHALTSNETTOEINKOMMEN UNTER 1 000 DM						
1 000						
HAUSHALTE INSGESAMT.....	2 438	2 004	332	(70)	/	/
HAUSHALTE MIT LEBENSVERSICHERUNGEN U.AE. 1)						
ZUSAMMEN.....	681	507	(131)	/	/	/
NACH VERSICHERUNGSSUMME						
VON...BIS UNTER...DM						
UNTER 3 000.....	250	230	/	/	/	/
3 000 - 5 000.....	(58)	(47)	/	/	/	/
5 000 - 10 000.....	(89)	(72)	/	/	/	/
10 000 - 15 000.....	(78)	(46)	/	/	/	/
15 000 - 20 000.....	/	/	/	/	/	/
20 000 - 30 000.....	(54)	/	/	/	/	/
30 000 - 50 000.....	(56)	(35)	/	/	/	/
50 000 - 100 000.....	/	/	/	/	/	/
100 000 - 200 000.....	/	/	/	/	/	/
200 000 UND MEHR.....	/	/	/	/	/	/
NACH JAEHRLICHEN VERSICHERUNGSBEITRÄGEN 2)						
ZUSAMMEN.....	594	432	(121)	/	/	/
UNTER 120.....	(171)	(158)	/	/	/	/
120 - 180.....	/	/	/	/	/	/
180 - 360.....	(92)	(62)	/	/	/	/
360 - 600.....	(83)	(54)	/	/	/	/
600 - 720.....	(55)	(38)	/	/	/	/
720 - 960.....	/	/	/	/	/	/
960 - 1 200.....	/	/	/	/	/	/
1 200 - 1 800.....	(39)	/	/	/	/	/
1 800 - 2 400.....	/	/	/	/	/	/
2 400 - 3 600.....	/	/	/	/	/	/
3 600 - 4 200.....	/	/	/	/	/	/
4 200 - 5 000.....	/	/	/	/	/	/
5 000 UND MEHR.....	/	/	/	/	/	/
JAHRESBEITRAG						
JE HAUSHALT MIT LEBENSVERSICHERUNGEN U.AE. 2) IN DM						
ZUSAMMEN...	692	448	(1 103)	/	/	/

1) STERBEGELD-, AUSBILDUNGS- UND AUSSTEUERVERSICHERUNGSVERTRÄGE. - 2) OHNE HAUSHALTE MIT VERSICHERUNGSVERTRÄGEN, DIE 1988 BEI-
TRAGSFREI WAREN.

16 PRIVATE HAUSHALTE MIT LEBENSVERSICHERUNGEN U.AE. AM 31.12.1988 NACH HAUSHALTSGROSSE,
SOZIALER STELLUNG DER BEZUGSPERSON UND MONATLICHEM HAUSHALTSNETTOEINKOMMEN

GEGENSTAND DER NACHWEISUNG	HAUSHALTE INSGESAMT	DAVON MIT ... PERSON(EN)				
		1	2	3	4	5 UND MEHR

16.1 HAUSHALTE INSGESAMT
16.1.3 MONATLICHES HAUSHALTSNETTOEINKOMMEN VON 1 000 BIS UNTER 1 200 DM

	1 000					
HAUSHALTE INSGESAMT.....	1 217	933	211	(48)	/	/
ZUSAMMEN.....	504	376	(97)	/	/	/
NACH VERSICHERUNGSSUMME						
VON...BIS UNTER...DM						
UNTER 3 000.....	172	(149)	/	/	/	/
3 000 - 5 000.....	(69)	(55)	/	/	/	/
5 000 - 10 000.....	(72)	(62)	/	/	/	/
10 000 - 15 000.....	(54)	(40)	/	/	/	/
15 000 - 20 000.....	(33)	/	/	/	/	/
20 000 - 30 000.....	(32)	/	/	/	/	/
30 000 - 50 000.....	/	/	/	/	/	/
50 000 - 100 000.....	(33)	/	/	/	/	/
100 000 - 200 000.....	/	/	/	/	/	/
200 000 UND MEHR.....	/	/	/	/	/	/
NACH JAEHRLICHEN VERSICHERUNGSBEITRÄGEN 2)						
ZUSAMMEN.....	450	330	(93)	/	/	/
UNTER 120.....	(134)	(119)	/	/	/	/
120 - 180.....	/	/	/	/	/	/
180 - 360.....	(73)	(60)	/	/	/	/
360 - 600.....	(61)	(44)	/	/	/	/
600 - 720.....	(30)	/	/	/	/	/
720 - 960.....	(45)	(30)	/	/	/	/
960 - 1 200.....	/	/	/	/	/	/
1 200 - 1 800.....	(35)	/	/	/	/	/
1 800 - 2 400.....	/	/	/	/	/	/
2 400 - 3 600.....	/	/	/	/	/	/
3 600 - 4 200.....	/	/	/	/	/	/
4 200 - 5 000.....	/	/	/	/	/	/
5 000 UND MEHR.....	/	/	/	/	/	/
JAHRESBEITRAG						
JE HAUSHALT MIT LEBENSVERSICHERUNGEN U.AE. 2) IN DM						
ZUSAMMEN...	633	463	(874)	/	/	/

16.1 HAUSHALTE INSGESAMT
16.1.4 MONATLICHES HAUSHALTSNETTOEINKOMMEN VON 1 200 BIS UNTER 1 400 DM

	1 000					
HAUSHALTE INSGESAMT.....	1 466	1 012	337	(74)	(39)	/
ZUSAMMEN.....	644	435	142	/	(29)	/
NACH VERSICHERUNGSSUMME						
VON...BIS UNTER...DM						
UNTER 3 000.....	168	(140)	/	/	/	/
3 000 - 5 000.....	(80)	(63)	/	/	/	/
5 000 - 10 000.....	(94)	(70)	/	/	/	/
10 000 - 15 000.....	(88)	(44)	(35)	/	/	/
15 000 - 20 000.....	(39)	/	/	/	/	/
20 000 - 30 000.....	(43)	/	/	/	/	/
30 000 - 50 000.....	(64)	/	/	/	/	/
50 000 - 100 000.....	(50)	/	/	/	/	/
100 000 - 200 000.....	/	/	/	/	/	/
200 000 UND MEHR.....	/	/	/	/	/	/
NACH JAEHRLICHEN VERSICHERUNGSBEITRÄGEN 2)						
ZUSAMMEN.....	596	398	133	/	(29)	/
UNTER 120.....	(135)	(118)	/	/	/	/
120 - 180.....	(57)	/	/	/	/	/
180 - 360.....	(94)	(71)	/	/	/	/
360 - 600.....	(87)	(51)	/	/	/	/
600 - 720.....	(51)	(36)	/	/	/	/
720 - 960.....	(38)	/	/	/	/	/
960 - 1 200.....	/	/	/	/	/	/
1 200 - 1 800.....	(55)	/	/	/	/	/
1 800 - 2 400.....	/	/	/	/	/	/
2 400 - 3 600.....	/	/	/	/	/	/
3 600 - 4 200.....	/	/	/	/	/	/
4 200 - 5 000.....	/	/	/	/	/	/
5 000 UND MEHR.....	/	/	/	/	/	/
JAHRESBEITRAG						
JE HAUSHALT MIT LEBENSVERSICHERUNGEN U.AE. 2) IN DM						
ZUSAMMEN...	694	568	961	/	(1 113)	/

1) STERBEGELD-, AUSBILDUNGS- UND AUSSTEUERVERSICHERUNGSVERTRÄGE. - 2) OHNE HAUSHALTE MIT VERSICHERUNGSVERTRÄGEN, DIE 1988 BEI-
TRAGSFREI WAREN.

16 PRIVATE HAUSHALTE MIT LEBENSVERSICHERUNGEN U.AE. AM 31.12.1988 NACH HAUSHALTSGROSSE,
SOZIALER STELLUNG DER BEZUGSPERSON UND MONATLICHEM HAUSHALTSNETTOEINKOMMEN

GEGENSTAND DER NACHWEISUNG	HAUSHALTE INSGESAMT	DAVON MIT ... PERSON(EN)				
		1	2	3	4	5 UND MEHR

16.1 HAUSHALTE INSGESAMT						
16.1.5 MONATLICHES HAUSHALTSNETTOEINKOMMEN VON 1 400 BIS UNTER 1 600 DM						
1 000						
HAUSHALTE INSGESAMT.....	1 405	853	404	87	(41)	/
ZUSAMMEN.....	729	423	223	(51)	(23)	/
NACH VERSICHERUNGSSUMME						
VON...BIS UNTER...DM						
UNTER 3 000.....	155	117	(37)	/	/	/
3 000 - 5 000.....	(72)	(51)	/	/	/	/
5 000 - 10 000.....	(108)	(52)	(48)	/	/	/
10 000 - 15 000.....	(79)	(37)	(33)	/	/	/
15 000 - 20 000.....	(45)	/	/	/	/	/
20 000 - 30 000.....	(51)	(55)	(25)	/	/	/
30 000 - 50 000.....	(83)	(42)	(25)	/	/	/
50 000 - 100 000.....	(70)	(40)	/	/	/	/
100 000 - 200 000.....	/	/	/	/	/	/
200 000 UND MEHR.....	/	/	/	/	/	/
NACH JAEHRLICHEN VERSICHERUNGSBEITRÄGEN 2)						
ZUSAMMEN.....	688	395	212	(50)	(23)	/
UNTER 120.....	104	(77)	(25)	/	/	/
120 - 180.....	(44)	/	/	/	/	/
180 - 360.....	115	(79)	(30)	/	/	/
360 - 600.....	(91)	(41)	(40)	/	/	/
600 - 720.....	(81)	(46)	/	/	/	/
720 - 960.....	(63)	(28)	(22)	/	/	/
960 - 1 200.....	(35)	/	/	/	/	/
1 200 - 1 800.....	(81)	(47)	/	/	/	/
1 800 - 2 400.....	(37)	/	/	/	/	/
2 400 - 3 600.....	/	/	/	/	/	/
3 600 - 4 200.....	/	/	/	/	/	/
4 200 - 5 000.....	/	/	/	/	/	/
5 000 UND MEHR.....	/	/	/	/	/	/
JAHRESBEITRAG						
JE HAUSHALT MIT LEBENSVERSICHERUNGEN U.AE. 2) IN DM						
ZUSAMMEN...	848	682	922	(1 097)	(1 586)	/
16.1 HAUSHALTE INSGESAMT						
16.1.6 MONATLICHES HAUSHALTSNETTOEINKOMMEN VON 1 600 BIS UNTER 1 800 DM						
1 000						
HAUSHALTE INSGESAMT.....	1 662	936	509	130	(67)	/
ZUSAMMEN.....	932	500	281	92	(49)	/
NACH VERSICHERUNGSSUMME						
VON...BIS UNTER...DM						
UNTER 3 000.....	162	118	(37)	/	/	/
3 000 - 5 000.....	(88)	(45)	(37)	/	/	/
5 000 - 10 000.....	129	(69)	(47)	/	/	/
10 000 - 15 000.....	132	(65)	(49)	/	/	/
15 000 - 20 000.....	(68)	(34)	/	/	/	/
20 000 - 30 000.....	118	(65)	(31)	/	/	/
30 000 - 50 000.....	94	(45)	(25)	/	/	/
50 000 - 100 000.....	100	(40)	(24)	/	/	/
100 000 - 200 000.....	(33)	/	/	/	/	/
200 000 UND MEHR.....	/	/	/	/	/	/
NACH JAEHRLICHEN VERSICHERUNGSBEITRÄGEN 2)						
ZUSAMMEN.....	879	461	271	(89)	(48)	/
UNTER 120.....	137	(92)	(38)	/	/	/
120 - 180.....	(51)	(34)	/	/	/	/
180 - 360.....	115	(62)	(40)	/	/	/
360 - 600.....	113	(52)	(43)	/	/	/
600 - 720.....	(104)	(60)	(28)	/	/	/
720 - 960.....	106	(56)	(31)	/	/	/
960 - 1 200.....	(59)	(32)	/	/	/	/
1 200 - 1 800.....	(80)	(28)	(31)	/	/	/
1 800 - 2 400.....	(46)	/	/	/	/	/
2 400 - 3 600.....	(50)	/	/	/	/	/
3 600 - 4 200.....	/	/	/	/	/	/
4 200 - 5 000.....	/	/	/	/	/	/
5 000 UND MEHR.....	/	/	/	/	/	/
JAHRESBEITRAG						
JE HAUSHALT MIT LEBENSVERSICHERUNGEN U.AE. 2) IN DM						
ZUSAMMEN...	853	714	808	(1 328)	(1 359)	/

1) STERBEGELD-, AUSBILDUNGS- UND AUSSTEUERVERSICHERUNGSVERTRÄGE. - 2) OHNE HAUSHALTE MIT VERSICHERUNGSVERTRÄGEN, DIE 1988 BEI-
TRAGSFREI WAREN.

16 PRIVATE HAUSHALTE MIT LEBENSVERSICHERUNGEN U.AE. AM 31.12.1988 NACH HAUSHALTSGROSSE,
SOZIALER STELLUNG DER BEZUGSPERSON UND MONATLICHEM HAUSHALTSNETTOEINKOMMEN

GEGENSTAND DER NACHWEISUNG	HAUSHALTE INSGESAMT	DAVON MIT ... PERSON(EN)				
		1	2	3	4	5 UND MEHR

16.1 HAUSHALTE INSGESAMT						
16.1.7 MONATLICHES HAUSHALTSNETTOEINKOMMEN VON 1 800 BIS UNTER 2 000 DM						
1 000						
HAUSHALTE INSGESAMT.....	1 638	724	598	176	111	(30)
ZUSAMMEN.....	1 020	408	368	139	83	(22)
NACH VERSICHERUNGSSUMME						
VON...BIS UNTER...DM						
UNTER 3 000.....	139	(78)	(56)	/	/	/
3 000 - 5 000.....	(75)	(38)	(31)	/	/	/
5 000 - 10 000.....	140	(54)	(69)	/	/	/
10 000 - 15 000.....	124	(56)	(52)	/	/	/
15 000 - 20 000.....	78	(22)	(37)	/	/	/
20 000 - 30 000.....	130	(46)	(42)	(25)	/	/
30 000 - 50 000.....	161	(57)	(48)	(33)	(19)	/
50 000 - 100 000.....	129	(47)	(22)	(29)	(24)	/
100 000 - 200 000.....	(37)	/	/	/	/	/
200 000 UND MEHR.....	/	/	/	/	/	/
ZUSAMMEN.....	969	378	348	139	82	(22)
NACH JAEHRLICHEN VERSICHERUNGSBEITRAEGEN 2)						
UNTER 120.....	118	(58)	(52)	/	/	/
120 - 180.....	(41)	/	(20)	/	/	/
180 - 360.....	113	(47)	(51)	/	/	/
360 - 600.....	118	(49)	(47)	/	/	/
600 - 720.....	97	(45)	(27)	/	/	/
720 - 960.....	106	(33)	(39)	(25)	/	/
960 - 1 200.....	80	(28)	(26)	/	/	/
1 200 - 1 800.....	149	(57)	(43)	(29)	(16)	/
1 800 - 2 400.....	(63)	(22)	/	/	/	/
2 400 - 3 600.....	(44)	/	/	/	/	/
3 600 - 4 200.....	/	/	/	/	/	/
4 200 - 5 000.....	/	/	/	/	/	/
5 000 UND MEHR.....	(16)	/	/	/	/	/
ZUSAMMEN.....	1 051	863	919	1 339	1 682	(2 181)
JE HAUSHALT MIT LEBENSVERSICHERUNGEN U.AE. 2) IN DM						

16.1 HAUSHALTE INSGESAMT						
16.1.8 MONATLICHES HAUSHALTSNETTOEINKOMMEN VON 2 000 BIS UNTER 2 200 DM						
1 000						
HAUSHALTE INSGESAMT.....	1 864	623	675	283	216	(68)
ZUSAMMEN.....	1 233	330	452	226	169	(56)
NACH VERSICHERUNGSSUMME						
VON...BIS UNTER...DM						
UNTER 3 000.....	152	(74)	(67)	/	/	/
3 000 - 5 000.....	87	(36)	(44)	/	/	/
5 000 - 10 000.....	150	(39)	81	(23)	/	/
10 000 - 15 000.....	143	(38)	(66)	(26)	/	/
15 000 - 20 000.....	97	(24)	(43)	(19)	/	/
20 000 - 30 000.....	171	(37)	(67)	(28)	(30)	/
30 000 - 50 000.....	188	(44)	(46)	(47)	(37)	/
50 000 - 100 000.....	179	(26)	(30)	(57)	(52)	/
100 000 - 200 000.....	(54)	/	/	/	(20)	/
200 000 UND MEHR.....	/	/	/	/	/	/
ZUSAMMEN.....	1 173	295	429	225	167	(56)
NACH JAEHRLICHEN VERSICHERUNGSBEITRAEGEN 2)						
UNTER 120.....	140	(60)	(60)	/	/	/
120 - 180.....	(56)	/	(28)	/	/	/
180 - 360.....	147	(47)	(68)	(19)	/	/
360 - 600.....	139	(37)	(63)	(23)	/	/
600 - 720.....	103	(24)	(38)	(22)	/	/
720 - 960.....	118	(30)	(45)	(20)	(15)	/
960 - 1 200.....	76	/	(28)	/	(17)	/
1 200 - 1 800.....	172	(32)	(43)	(47)	(36)	/
1 800 - 2 400.....	99	(17)	(25)	(30)	(20)	/
2 400 - 3 600.....	69	/	/	(19)	(19)	/
3 600 - 4 200.....	(16)	/	/	/	/	/
4 200 - 5 000.....	/	/	/	/	/	/
5 000 UND MEHR.....	(23)	/	/	/	/	/
ZUSAMMEN.....	1 115	807	880	1 354	1 714	(1 786)
JE HAUSHALT MIT LEBENSVERSICHERUNGEN U.AE. 2) IN DM						

1) STERBEGELD-, AUSBILDUNGS- UND AUSSTEUERVERSICHERUNGSVERTRAEGE. - 2) OHNE HAUSHALTE MIT VERSICHERUNGSVERTRAEGEN, DIE 1988 BEI-
TRAGSFREI WAREN.

16 PRIVATE HAUSHALTE MIT LEBENSVERSICHERUNGEN U.AE. AM 31.12.1988 NACH HAUSHALTSGROSSE,
SOZIALER STELLUNG DER BEZUGSPERSON UND MONATLICHEM HAUSHALTSNETTOEINKOMMEN

GEGENSTAND DER NACHWEISUNG	HAUSHALTE INSGESAMT	DAVON MIT ... PERSON(EN)				
		1	2	3	4	5 UND MEHR

16.1 HAUSHALTE INSGESAMT						
16.1.9 MONATLICHES HAUSHALTSNETTOEINKOMMEN VON 2 200 BIS UNTER 2 500 DM						
1 000						
HAUSHALTE INSGESAMT.....	1 977	427	816	357	293	84
ZUSAMMEN.....	1 363	219	541	281	250	73
NACH VERSICHERUNGSSUMME						
VON...BIS UNTER...DM						
UNTER 3 000.....	116	(27)	77	/	/	/
3 000 - 5 000.....	70	(19)	(40)	/	/	/
5 000 - 10 000.....	156	(30)	98	(15)	/	/
10 000 - 15 000.....	147	(26)	78	(23)	(12)	/
15 000 - 20 000.....	92	(11)	(47)	(19)	(9)	/
20 000 - 30 000.....	177	(27)	66	(39)	37	/
30 000 - 50 000.....	239	(35)	62	63	64	(16)
50 000 - 100 000.....	257	(32)	(52)	74	77	(22)
100 000 - 200 000.....	89	/	(19)	(25)	(28)	/
200 000 UND MEHR.....	(20)	/	/	/	/	/
NACH JAEHRLICHEN VERSICHERUNGSBEITRAEGEN 2)						
ZUSAMMEN.....	1 317	204	517	278	248	70
UNTER 120.....	129	(30)	76	(14)	/	/
120 - 180.....	55	/	(33)	/	/	/
180 - 360.....	120	(21)	65	(20)	(10)	/
360 - 600.....	139	(23)	69	(25)	(16)	/
600 - 720.....	114	(21)	(45)	(23)	(19)	/
720 - 960.....	134	(24)	(43)	(32)	(31)	/
960 - 1 200.....	104	/	(37)	(26)	(21)	/
1 200 - 1 800.....	218	(26)	71	54	55	(13)
1 800 - 2 400.....	116	(13)	(30)	(29)	(31)	(14)
2 400 - 3 600.....	105	(14)	(22)	(28)	(31)	(10)
3 600 - 4 200.....	(24)	/	/	/	/	/
4 200 - 5 000.....	(18)	/	/	/	/	/
5 000 UND MEHR.....	(40)	/	/	/	/	/
JAHRESBEITRAG						
JE HAUSHALT MIT LEBENSVERSICHERUNGEN U.AE. 2) IN DM						
ZUSAMMEN...	1 318	1 145	1 032	1 450	1 760	1 833

16.1 HAUSHALTE INSGESAMT						
16.1.10 MONATLICHES HAUSHALTSNETTOEINKOMMEN VON 2 500 BIS UNTER 3 000 DM						
1 000						
HAUSHALTE INSGESAMT.....	2 935	412	1 197	658	502	165
ZUSAMMEN.....	2 152	230	798	538	440	146
NACH VERSICHERUNGSSUMME						
VON...BIS UNTER...DM						
UNTER 3 000.....	139	(34)	82	(15)	/	/
3 000 - 5 000.....	89	(17)	53	/	/	/
5 000 - 10 000.....	173	(23)	100	(28)	(18)	/
10 000 - 15 000.....	223	(27)	106	55	(28)	/
15 000 - 20 000.....	146	/	69	(35)	(19)	/
20 000 - 30 000.....	315	(26)	126	78	67	(18)
30 000 - 50 000.....	386	(31)	115	106	103	(30)
50 000 - 100 000.....	439	(36)	99	139	117	47
100 000 - 200 000.....	189	(18)	(34)	57	61	(20)
200 000 UND MEHR.....	52	/	/	(14)	(15)	/
NACH JAEHRLICHEN VERSICHERUNGSBEITRAEGEN 2)						
ZUSAMMEN.....	2 097	219	763	533	437	145
UNTER 120.....	148	(34)	76	(23)	(10)	/
120 - 180.....	69	/	(32)	(13)	/	/
180 - 360.....	180	(18)	96	(34)	(25)	/
360 - 600.....	199	(20)	88	47	35	/
600 - 720.....	185	(18)	73	45	36	(13)
720 - 960.....	201	(18)	70	58	43	(13)
960 - 1 200.....	177	(20)	62	(42)	42	(11)
1 200 - 1 800.....	353	(29)	110	104	77	(33)
1 800 - 2 400.....	207	(17)	61	59	56	(14)
2 400 - 3 600.....	209	(14)	61	54	57	(24)
3 600 - 4 200.....	54	/	/	(19)	(15)	/
4 200 - 5 000.....	(35)	/	/	/	(12)	/
5 000 UND MEHR.....	80	/	(18)	(23)	(19)	(9)
JAHRESBEITRAG						
JE HAUSHALT MIT LEBENSVERSICHERUNGEN U.AE. 2) IN DM						
ZUSAMMEN...	1 506	1 377	1 204	1 660	1 775	1 911

1) STERBEGELD-, AUSBILDUNGS- UND AUSSTEUERVERSICHERUNGSVERTRAEGE. - 2) OHNE HAUSHALTE MIT VERSICHERUNGSVERTRAEGEN, DIE 1988 BEI-
TRAGSFREI WAREN.

16 PRIVATE HAUSHALTE MIT LEBENSVERSICHERUNGEN U.AE. AM 31.12.1988 NACH HAUSHALTSGROSSE,
SOZIALER STELLUNG DER BEZUGSPERSON UND MONATLICHEM HAUSHALTSNETTOEINKOMMEN

GEGENSTAND DER NACHWEISUNG	HAUSHALTE INSGESAMT	DAVON MIT ... PERSON(EN)				
		1	2	3	4	5 UND MEHR

16.1 HAUSHALTE INSGESAMT						
16.1.11 MONATLICHES HAUSHALTSNETTOEINKOMMEN VON 3 000 BIS UNTER 3 500 DM						
1 000						
HAUSHALTE INSGESAMT.....	2 188	229	816	574	432	137
ZUSAMMEN.....	1 704	133	594	478	377	122
NACH VERSICHERUNGSSUMME						
VON...BIS UNTER...DM						
UNTER 3 000.....	73	(15)	44	/	/	/
3 000 - 5 000.....	56	/	(30)	/	/	/
5 000 - 10 000.....	113	/	62	(25)	(13)	/
10 000 - 15 000.....	149	(13)	73	(41)	(16)	(7)
15 000 - 20 000.....	96	/	41	(28)	(18)	/
20 000 - 30 000.....	211	(16)	68	61	49	(18)
30 000 - 50 000.....	337	(23)	101	103	87	(23)
50 000 - 100 000.....	418	(30)	114	124	116	35
100 000 - 200 000.....	202	/	52	63	57	(22)
200 000 UND MEHR.....	49	/	/	(15)	(15)	/
NACH JAEHRLICHEN VERSICHERUNGSBEITRAEGEN 2)						
ZUSAMMEN.....	1 677	129	577	472	376	122
UNTER 120.....	89	/	55	(16)	(7)	/
120 - 180.....	43	/	(15)	(12)	/	/
180 - 360.....	124	(16)	58	(29)	(17)	/
360 - 600.....	136	/	53	(37)	28	(11)
600 - 720.....	132	(14)	44	(39)	(26)	(8)
720 - 960.....	146	/	55	(37)	31	(10)
960 - 1 200.....	124	/	(37)	40	(27)	(11)
1 200 - 1 800.....	317	(14)	102	101	81	(19)
1 800 - 2 400.....	185	/	51	57	52	(17)
2 400 - 3 600.....	214	(18)	63	58	55	(19)
3 600 - 4 200.....	49	/	(15)	(15)	(10)	/
4 200 - 5 000.....	(30)	/	/	/	(9)	/
5 000 UND MEHR.....	88	/	(24)	(22)	(25)	/
JAHRESBEITRAG						
JE HAUSHALT MIT LEBENSVERSICHERUNGEN U.AE. 2) IN DM						
ZUSAMMEN...	1 728	1 631	1 492	1 726	2 007	2 087
16.1 HAUSHALTE INSGESAMT						
16.1.12 MONATLICHES HAUSHALTSNETTOEINKOMMEN VON 3 500 BIS UNTER 4 000 DM						
1 000						
HAUSHALTE INSGESAMT.....	1 804	126	680	506	368	124
ZUSAMMEN.....	1 412	74	491	424	319	104
NACH VERSICHERUNGSSUMME						
VON...BIS UNTER...DM						
UNTER 3 000.....	59	/	38	/	/	/
3 000 - 5 000.....	41	/	(20)	/	/	/
5 000 - 10 000.....	82	/	39	(23)	(9)	/
10 000 - 15 000.....	113	/	48	(38)	(17)	/
15 000 - 20 000.....	70	/	(30)	(17)	(15)	/
20 000 - 30 000.....	170	/	58	54	39	(14)
30 000 - 50 000.....	261	/	90	75	63	(23)
50 000 - 100 000.....	347	/	107	114	84	28
100 000 - 200 000.....	202	/	48	65	57	(18)
200 000 UND MEHR.....	66	/	/	(18)	(26)	/
NACH JAEHRLICHEN VERSICHERUNGSBEITRAEGEN 2)						
ZUSAMMEN.....	1 390	72	477	420	318	103
UNTER 120.....	78	/	42	(17)	(8)	/
120 - 180.....	41	/	(19)	(13)	/	/
180 - 360.....	94	/	(38)	(28)	(20)	/
360 - 600.....	104	/	(39)	(33)	(18)	(6)
600 - 720.....	84	/	(31)	(25)	(18)	/
720 - 960.....	106	/	(33)	(31)	29	(8)
960 - 1 200.....	94	/	41	(30)	(15)	(6)
1 200 - 1 800.....	243	/	79	78	55	(20)
1 800 - 2 400.....	161	/	50	53	38	(16)
2 400 - 3 600.....	194	/	57	58	57	(16)
3 600 - 4 200.....	54	/	(14)	(18)	(15)	/
4 200 - 5 000.....	(32)	/	/	(11)	(6)	/
5 000 UND MEHR.....	106	/	(27)	(25)	(34)	(10)
JAHRESBEITRAG						
JE HAUSHALT MIT LEBENSVERSICHERUNGEN U.AE. 2) IN DM						
ZUSAMMEN...	1 982	2 244	1 690	1 919	2 362	2 236

1) STERBEGELD-, AUSBILDUNGS- UND AUSSTEUERVERSICHERUNGSVERTRAEGE. - 2) OHNE HAUSHALTE MIT VERSICHERUNGSVERTRAEGEN, DIE 1988 BEI-
TRAGSFREI WAREN.

16 PRIVATE HAUSHALTE MIT LEBENSVERSICHERUNGEN U.AE. AM 31.12.1988 NACH HAUSHALTSGROSSE,
SOZIALER STELLUNG DER BEZUGSPERSON UND MONATLICHEM HAUSHALTSNETTOEINKOMMEN

GEGENSTAND DER NACHWEISUNG	HAUSHALTE INSGESAMT	DAVON MIT ... PERSON(EN)				
		1	2	3	4	5 UND MEHR

16.1 HAUSHALTE INSGESAMT						
16.1.13 MONATLICHES HAUSHALTSNETTOEINKOMMEN VON 4 000 BIS UNTER 5 000 DM						
1 000						
HAUSHALTE INSGESAMT.....	1 912	94	628	547	465	178
ZUSAMMEN.....	1 552	54	475	466	404	153
NACH VERSICHERUNGSSUMME						
VON...BIS UNTER...DM						
UNTER 3 000.....	48	/	(23)	(13)	/	/
3 000 - 5 000.....	32	/	(17)	(9)	/	/
5 000 - 10 000.....	78	/	(32)	(21)	(13)	/
10 000 - 15 000.....	107	/	37	38	(19)	(7)
15 000 - 20 000.....	70	/	(29)	(18)	(18)	/
20 000 - 30 000.....	184	/	65	55	45	(16)
30 000 - 50 000.....	268	/	73	94	65	27
50 000 - 100 000.....	389	/	105	120	110	44
100 000 - 200 000.....	275	/	66	77	90	31
200 000 UND MEHR.....	101	/	(27)	(23)	34	(13)
ZUSAMMEN.....	1 532	52	464	461	402	152
NACH JAERHLICHEN VERSICHERUNGSBEITRAEGEN 2)						
UNTER 120.....	61	/	(30)	(16)	(7)	/
120 - 180.....	33	/	(17)	/	(6)	/
180 - 360.....	96	/	28	31	(22)	(9)
360 - 600.....	109	/	40	32	28	(8)
600 - 720.....	86	/	(27)	(27)	(19)	(9)
720 - 960.....	108	/	35	38	26	(7)
960 - 1 200.....	90	/	(28)	(26)	(21)	(11)
1 200 - 1 800.....	231	/	72	68	62	24
1 800 - 2 400.....	170	/	43	57	49	(18)
2 400 - 3 600.....	247	/	61	77	72	28
3 600 - 4 200.....	75	/	(19)	(21)	(22)	(9)
4 200 - 5 000.....	61	/	(15)	(16)	(19)	(6)
5 000 UND MEHR.....	165	/	50	46	47	(17)
ZUSAMMEN.....	1 532	52	464	461	402	152
JAHRESBEITRAG						
JE HAUSHALT MIT LEBENSVERSICHERUNGEN U.AE. 2) IN DM						
ZUSAMMEN...	2 426	2 652	2 276	2 354	2 631	2 489

16.1 HAUSHALTE INSGESAMT						
16.1.14 MONATLICHES HAUSHALTSNETTOEINKOMMEN VON 5 000 BIS UNTER 6 000 DM						
1 000						
HAUSHALTE INSGESAMT.....	992	(38)	307	253	261	132
ZUSAMMEN.....	827	(20)	240	224	228	115
NACH VERSICHERUNGSSUMME						
VON...BIS UNTER...DM						
UNTER 3 000.....	(16)	/	(10)	/	/	/
3 000 - 5 000.....	(17)	/	(8)	/	/	/
5 000 - 10 000.....	31	/	(11)	(11)	(6)	/
10 000 - 15 000.....	38	/	(12)	(10)	(9)	/
15 000 - 20 000.....	38	/	(13)	(12)	(12)	/
20 000 - 30 000.....	80	/	(24)	(23)	(17)	(11)
30 000 - 50 000.....	112	/	(34)	33	(31)	(13)
50 000 - 100 000.....	208	/	59	50	64	30
100 000 - 200 000.....	181	/	(44)	47	54	(34)
200 000 UND MEHR.....	106	/	(25)	(34)	(32)	(12)
ZUSAMMEN.....	820	(19)	236	223	226	115
NACH JAERHLICHEN VERSICHERUNGSBEITRAEGEN 2)						
UNTER 120.....	(26)	/	(12)	/	/	/
120 - 180.....	(12)	/	/	/	/	/
180 - 360.....	45	/	(18)	(11)	(12)	/
360 - 600.....	44	/	(12)	(12)	(10)	/
600 - 720.....	34	/	(10)	(11)	(10)	/
720 - 960.....	45	/	(14)	(12)	(13)	/
960 - 1 200.....	52	/	(12)	(14)	(12)	/
1 200 - 1 800.....	85	/	(27)	(23)	(24)	(10)
1 800 - 2 400.....	86	/	(26)	(21)	(23)	(15)
2 400 - 3 600.....	149	/	43	41	41	(20)
3 600 - 4 200.....	41	/	/	(10)	(16)	/
4 200 - 5 000.....	43	/	/	(11)	(15)	/
5 000 UND MEHR.....	160	/	(43)	48	43	(23)
ZUSAMMEN.....	3 583	(2 845)	3 364	3 812	3 736	3 410
JAHRESBEITRAG						
JE HAUSHALT MIT LEBENSVERSICHERUNGEN U.AE. 2) IN DM						
ZUSAMMEN...	3 583	(2 845)	3 364	3 812	3 736	3 410

1) STERBEGELD-, AUSBILDUNGS- UND AUSSTEUERVERSICHERUNGSVERTRAEGE. - 2) OHNE HAUSHALTE MIT VERSICHERUNGSVERTRAEGEN, DIE 1988 BEI-
TRAGSFREI WAREN.

16 PRIVATE HAUSHALTE MIT LEBENSVERSICHERUNGEN U.AE. AM 31.12.1988 NACH HAUSHALTSGROSSE,
SOZIALER STELLUNG DER BEZUGSPERSON UND MONATLICHEM HAUSHALTSNETTOEINKOMMEN

GEGENSTAND DER NACHWEISUNG	HAUSHALTE INSGESAMT	DAVON MIT ... PERSON(EN)				
		1	2	3	4	5 UND MEHR

16.1 HAUSHALTE INSGESAMT
16.1.15 MONATLICHES HAUSHALTSNETTOEINKOMMEN VON 6 000 BIS UNTER 10 000 DM

	1 000					
HAUSHALTE INSGESAMT.....	760	(29)	214	199	200	119
ZUSAMMEN.....	644	/	173	173	179	102
NACH VERSICHERUNGSSUMME						
VON...BIS UNTER...DM						
UNTER 3 000.....	(11)	/	/	/	/	/
3 000 - 5 000.....	/	/	/	/	/	/
5 000 - 10 000.....	(17)	/	/	/	/	/
10 000 - 15 000.....	(26)	/	/	/	/	/
15 000 - 20 000.....	(16)	/	/	/	/	/
20 000 - 30 000.....	44	/	(12)	(10)	(15)	(8)
30 000 - 50 000.....	65	/	(22)	(15)	(18)	(9)
50 000 - 100 000.....	124	/	(36)	(33)	(33)	(20)
100 000 - 200 000.....	168	/	(41)	46	50	(29)
200 000 UND MEHR.....	165	/	(36)	(48)	46	(28)
ZUSAMMEN.....	636	/	169	171	179	101
NACH JAEHRLICHEN VERSICHERUNGSBEITRÄGEN 2)						
UNTER 120.....	(16)	/	/	/	/	/
120 - 180.....	/	/	/	/	/	/
180 - 360.....	(19)	/	/	/	/	/
360 - 600.....	(25)	/	/	/	/	/
600 - 720.....	(20)	/	/	/	/	/
720 - 960.....	(18)	/	/	/	/	/
960 - 1 200.....	(29)	/	/	/	(13)	/
1 200 - 1 800.....	61	/	(17)	(15)	(20)	(9)
1 800 - 2 400.....	52	/	(16)	(10)	(15)	/
2 400 - 3 600.....	77	/	(21)	(20)	(22)	(12)
3 600 - 4 200.....	(34)	/	(11)	(12)	(8)	/
4 200 - 5 000.....	(35)	/	/	/	(9)	/
5 000 UND MEHR.....	240	/	58	71	66	(40)
ZUSAMMEN.....	636	/	169	171	179	101
JAHRESBEITRAG						
JE HAUSHALT MIT LEBENSVERSICHERUNGEN U.AE. 2) IN DM						
ZUSAMMEN...	5 118	/	4 821	5 323	5 280	5 071

16.1 HAUSHALTE INSGESAMT
16.1.16 MONATLICHES HAUSHALTSNETTOEINKOMMEN VON 10 000 BIS UNTER 25 000 DM

	1 000					
HAUSHALTE INSGESAMT.....	99	/	(33)	(23)	(24)	(15)
ZUSAMMEN.....	89	/	(29)	(22)	(19)	(15)
NACH VERSICHERUNGSSUMME						
VON...BIS UNTER...DM						
UNTER 3 000.....	/	/	/	/	/	/
3 000 - 5 000.....	/	/	/	/	/	/
5 000 - 10 000.....	/	/	/	/	/	/
10 000 - 15 000.....	/	/	/	/	/	/
15 000 - 20 000.....	/	/	/	/	/	/
20 000 - 30 000.....	/	/	/	/	/	/
30 000 - 50 000.....	/	/	/	/	/	/
50 000 - 100 000.....	/	/	/	/	/	/
100 000 - 200 000.....	(22)	/	/	/	/	/
200 000 UND MEHR.....	(42)	/	/	/	/	/
ZUSAMMEN.....	88	/	(29)	(22)	(19)	(14)
NACH JAEHRLICHEN VERSICHERUNGSBEITRÄGEN 2)						
UNTER 120.....	/	/	/	/	/	/
120 - 180.....	/	/	/	/	/	/
180 - 360.....	/	/	/	/	/	/
360 - 600.....	/	/	/	/	/	/
600 - 720.....	/	/	/	/	/	/
720 - 960.....	/	/	/	/	/	/
960 - 1 200.....	/	/	/	/	/	/
1 200 - 1 800.....	/	/	/	/	/	/
1 800 - 2 400.....	/	/	/	/	/	/
2 400 - 3 600.....	/	/	/	/	/	/
3 600 - 4 200.....	/	/	/	/	/	/
4 200 - 5 000.....	/	/	/	/	/	/
5 000 UND MEHR.....	(56)	/	/	(15)	/	/
ZUSAMMEN.....	88	/	(29)	(22)	(19)	(14)
JAHRESBEITRAG						
JE HAUSHALT MIT LEBENSVERSICHERUNGEN U.AE. 2) IN DM						
ZUSAMMEN...	10 180	/	(9 539)	(7 521)	(12 631)	(14 312)

1) STERBEGELD-, AUSBILDUNGS- UND AUSSTEUERVERSICHERUNGSVERTRÄGE. - 2) OHNE HAUSHALTE MIT VERSICHERUNGSVERTRÄGEN, DIE 1988 BEI-
TRAGSFREI WAREN.

16 PRIVATE HAUSHALTE MIT LEBENSVERSICHERUNGEN U.AE. AM 31.12.1988 NACH HAUSHALTSGROSSE,
SOZIALER STELLUNG DER BEZUGSPERSON UND MONATLICHEM HAUSHALTSNETTOEINKOMMEN

GEGENSTAND DER NACHWEISUNG	HAUSHALTE INSGESAMT	DAVON MIT ... PERSON(EN)				
		1	2	3	4	5 UND MEHR

16.1 HAUSHALTE INSGESAMT						
16.1.17 MONATLICHES HAUSHALTSNETTOEINKOMMEN VON 5 000 BIS UNTER 25 000 DM						
1 000						
HAUSHALTE INSGESAMT.....	1 850	(70)	555	475	484	266
HAUSHALTE MIT LEBENSVERSICHERUNGEN U.AE. 1)						
ZUSAMMEN.....	1 560	(40)	442	419	426	233
NACH VERSICHERUNGSSUMME						
VON...BIS UNTER...DM						
UNTER 3 000.....	(28)	/	(16)	/	/	/
3 000 - 5 000.....	(26)	/	(14)	/	/	/
5 000 - 10 000.....	49	/	(16)	(16)	(10)	/
10 000 - 15 000.....	65	/	(18)	(17)	(15)	/
15 000 - 20 000.....	55	/	(18)	(16)	(18)	/
20 000 - 30 000.....	129	/	37	33	32	(19)
30 000 - 50 000.....	183	/	58	50	50	(21)
50 000 - 100 000.....	343	/	99	87	98	51
100 000 - 200 000.....	370	/	94	101	106	66
200 000 UND MEHR.....	313	/	72	90	91	50
NACH JAEHRLICHEN VERSICHERUNGSBEITRÄGEN 2)						
ZUSAMMEN.....	1 544	(39)	434	416	424	230
UNTER 120.....	41	/	(19)	(9)	/	/
120 - 180.....	(23)	/	/	/	/	/
180 - 360.....	66	/	(25)	(18)	(17)	(6)
360 - 600.....	69	/	(19)	(21)	(16)	(11)
600 - 720.....	55	/	(14)	(16)	(15)	(10)
720 - 960.....	64	/	(18)	(18)	(18)	(7)
960 - 1 200.....	81	/	(17)	(18)	(24)	(11)
1 200 - 1 800.....	153	/	44	38	45	(19)
1 800 - 2 400.....	142	/	46	(32)	38	(25)
2 400 - 3 600.....	234	/	68	64	64	33
3 600 - 4 200.....	79	/	(21)	(23)	(25)	(9)
4 200 - 5 000.....	81	/	(22)	(19)	(25)	(15)
5 000 UND MEHR.....	456	/	117	134	123	74
JAHRESBEITRAG						
JE HAUSHALT MIT LEBENSVERSICHERUNGEN U.AE. 2) IN DM						
ZUSAMMEN...	4 591	(3 459)	4 343	4 631	4 789	4 615

1) STERBEGELD-, AUSBILDUNGS- UND AUSSTEUERVERSICHERUNGSVERTRÄGE. - 2) OHNE HAUSHALTE MIT VERSICHERUNGSVERTRÄGEN, DIE 1988 BEI-
TRAGSFREI WAREN.

16 PRIVATE HAUSHALTE MIT LEBENSVERSICHERUNGEN U.AE. AM 31.12.1988 NACH HAUSHALTSGROSSE,
SOZIALER STELLUNG DER BEZUGSPERSON UND MONATLICHEM HAUSHALTSNETTOEINKOMMEN

GEGENSTAND DER NACHWEISUNG	HAUSHALTE INSGESANT	DAVON MIT ... PERSON(EN)				
		1	2	3	4	5 UND MEHR

16.2 HAUSHALTE VON LANDWIRTEN
16.2.1 HAUSHALTE ZUSAMMEN

1 000

HAUSHALTE INSGESANT.....	328	/	(53)	66	78	112
ZUSAMMEN.....	267	/	(42)	53	70	98

HAUSHALTE MIT LEBENSVERSICHERUNGEN U.AE. 1)

NACH VERSICHERUNGSSUMME

VON...BIS UNTER...DM

UNTER 3 000.....	/	/	/	/	/	/
3 000 - 5 000.....	/	/	/	/	/	/
5 000 - 10 000.....	/	/	/	/	/	/
10 000 - 15 000.....	(14)	/	/	/	/	/
15 000 - 20 000.....	/	/	/	/	/	/
20 000 - 30 000.....	(25)	/	/	/	/	(7)
30 000 - 50 000.....	48	/	/	/	/	(16)
50 000 - 100 000.....	80	/	/	(14)	(23)	32
100 000 - 200 000.....	64	/	/	/	(19)	(27)
200 000 UND MEHR.....	(14)	/	/	/	/	(9)

NACH JAEHRLICHEN VERSICHERUNGSBEITRAEGEN 2)

ZUSAMMEN.....	267	/	(42)	53	70	97
UNTER 120.....	/	/	/	/	/	/
120 - 180.....	/	/	/	/	/	/
180 - 360.....	(12)	/	/	/	/	/
360 - 600.....	(24)	/	/	/	/	/
600 - 720.....	(10)	/	/	/	/	/
720 - 960.....	(14)	/	/	/	/	/
960 - 1 200.....	(13)	/	/	/	/	/
1 200 - 1 800.....	(32)	/	/	/	(9)	(11)
1 800 - 2 400.....	(33)	/	/	/	/	(13)
2 400 - 3 600.....	46	/	/	/	(16)	(17)
3 600 - 4 200.....	(19)	/	/	/	/	(8)
4 200 - 5 000.....	(21)	/	/	/	/	(8)
5 000 UND MEHR.....	40	/	/	/	/	(21)

JAHRESBEITRAG
JE HAUSHALT MIT LEBENSVERSICHERUNGEN U.AE. 2) IN DM

ZUSAMMEN...	3 024	/	(3 093)	2 478	2 811	3 500
-------------	-------	---	---------	-------	-------	-------

16.3 HAUSHALTE VON GEWERBETREIBENDEN, FREIBERUFL. TAETIGEN
16.3.1 HAUSHALTE ZUSAMMEN

1 000

HAUSHALTE INSGESANT.....	1 371	211	394	325	312	130
ZUSAMMEN.....	1 156	(134)	330	293	281	118

HAUSHALTE MIT LEBENSVERSICHERUNGEN U.AE. 1)

NACH VERSICHERUNGSSUMME

VON...BIS UNTER...DM

UNTER 3 000.....	/	/	/	/	/	/
3 000 - 5 000.....	/	/	/	/	/	/
5 000 - 10 000.....	/	/	/	/	/	/
10 000 - 15 000.....	(37)	/	/	/	/	/
15 000 - 20 000.....	(30)	/	/	/	/	/
20 000 - 30 000.....	(54)	/	(20)	/	/	/
30 000 - 50 000.....	103	/	(35)	(21)	(22)	/
50 000 - 100 000.....	234	(38)	(70)	(56)	(56)	(14)
100 000 - 200 000.....	341	/	96	95	82	(40)
200 000 UND MEHR.....	312	/	(64)	89	97	(46)

NACH JAEHRLICHEN VERSICHERUNGSBEITRAEGEN 2)

ZUSAMMEN.....	1 145	(130)	326	293	280	117
UNTER 120.....	/	/	/	/	/	/
120 - 180.....	/	/	/	/	/	/
180 - 360.....	(36)	/	/	/	/	/
360 - 600.....	(41)	/	/	/	/	/
600 - 720.....	(26)	/	/	/	/	/
720 - 960.....	(30)	/	/	/	/	/
960 - 1 200.....	(48)	/	/	/	/	/
1 200 - 1 800.....	83	/	(26)	/	(24)	/
1 800 - 2 400.....	90	/	(31)	/	(20)	/
2 400 - 3 600.....	139	/	(38)	(38)	(35)	(14)
3 600 - 4 200.....	(60)	/	/	/	/	/
4 200 - 5 000.....	(56)	/	/	/	/	/
5 000 UND MEHR.....	511	/	130	145	143	64

JAHRESBEITRAG
JE HAUSHALT MIT LEBENSVERSICHERUNGEN U.AE. 2) IN DM

ZUSAMMEN...	6 011	(3 082)	5 625	6 308	6 908	7 455
-------------	-------	---------	-------	-------	-------	-------

1) STERBEGELD-, AUSBILDUNGS- UND AUSSTEUERVERSICHERUNGSVERTRAEGE. - 2) OHNE HAUSHALTE MIT VERSICHERUNGSVERTRAEGEN, DIE 1988 BEI-
TRAGSFREI WAREN.

16 PRIVATE HAUSHALTE MIT LEBENSVERSICHERUNGEN U.AE. AM 31.12.1988 NACH HAUSHALTSGROSSE,
SOZIALER STELLUNG DER BEZUGSPERSON UND MONATLICHEM HAUSHALTSNETTOEINKOMMEN

GEGENSTAND DER NACHWEISUNG	HAUSHALTE INSGESAMT	DAVON MIT ... PERSON(EN)				
		1	2	3	4	5 UND MEHR

16.4 HAUSHALTE VON BEAMTEN						
16.4.1 HAUSHALTE ZUSAMMEN						
1 000						
HAUSHALTE INSGESAMT.....	1 599	299	407	369	387	136
ZUSAMMEN.....	1 261	184	319	311	332	115
NACH VERSICHERUNGSSUMME						
VON...BIS UNTER...DM						
UNTER 3 000.....	28	/	(11)	(8)	/	/
3 000 - 5 000.....	(20)	/	(9)	/	/	/
5 000 - 10 000.....	63	(10)	(23)	(13)	(13)	/
10 000 - 15 000.....	103	(24)	(29)	26	20	(4)
15 000 - 20 000.....	73	(11)	(24)	(19)	(16)	/
20 000 - 30 000.....	175	(29)	45	40	46	(15)
30 000 - 50 000.....	272	45	59	73	68	23
50 000 - 100 000.....	324	40	77	78	95	34
100 000 - 200 000.....	164	(13)	36	41	53	21
200 000 UND MEHR.....	38	/	(6)	(8)	(14)	(9)
ZUSAMMEN.....	1 254	183	317	309	331	114
NACH JAERHLICHEN VERSICHERUNGSBEITRAEGEN 2)						
UNTER 120.....	50	/	(18)	(13)	(9)	/
120 - 180.....	27	/	(8)	(6)	(7)	/
180 - 360.....	95	(13)	28	24	23	(7)
360 - 600.....	108	(20)	(26)	26	30	(7)
600 - 720.....	112	(25)	(32)	24	23	(8)
720 - 960.....	128	(26)	30	32	28	(10)
960 - 1 200.....	103	(19)	(22)	24	28	(9)
1 200 - 1 800.....	225	(33)	59	57	58	17
1 800 - 2 400.....	142	(16)	32	39	41	(14)
2 400 - 3 600.....	149	(11)	37	37	45	20
3 600 - 4 200.....	39	/	(9)	(10)	(13)	(6)
4 200 - 5 000.....	28	/	/	(8)	(9)	(4)
5 000 UND MEHR.....	47	/	(11)	(9)	17	(8)
ZUSAMMEN.....	1 615	1 211	1 501	1 594	1 791	2 128
JE HAUSHALT MIT LEBENSVERSICHERUNGEN U.AE. 2) IN DM						

16.5 HAUSHALTE VON ANGESTELLTEN						
16.5.1 HAUSHALTE ZUSAMMEN						
1 000						
HAUSHALTE INSGESAMT.....	5 514	1 556	1 473	1 178	1 012	295
ZUSAMMEN.....	4 029	814	1 099	981	876	258
NACH VERSICHERUNGSSUMME						
VON...BIS UNTER...DM						
UNTER 3 000.....	84	(31)	(33)	(13)	/	/
3 000 - 5 000.....	71	(26)	(24)	(12)	(7)	/
5 000 - 10 000.....	198	73	62	35	(23)	/
10 000 - 15 000.....	328	108	96	71	42	(12)
15 000 - 20 000.....	236	(67)	83	46	34	(7)
20 000 - 30 000.....	529	132	152	123	93	28
30 000 - 50 000.....	756	163	202	188	161	42
50 000 - 100 000.....	1 045	142	268	282	272	80
100 000 - 200 000.....	572	(56)	125	155	177	58
200 000 UND MEHR.....	209	/	53	56	62	24
ZUSAMMEN.....	3 983	802	1 079	974	871	257
NACH JAERHLICHEN VERSICHERUNGSBEITRAEGEN 2)						
UNTER 120.....	139	(53)	41	(26)	(15)	/
120 - 180.....	80	(20)	(26)	(20)	(13)	/
180 - 360.....	269	78	84	59	38	(10)
360 - 600.....	321	87	87	71	60	(15)
600 - 720.....	324	108	87	66	47	(16)
720 - 960.....	356	105	86	77	68	(20)
960 - 1 200.....	284	(60)	84	66	57	(17)
1 200 - 1 800.....	662	114	181	174	151	42
1 800 - 2 400.....	423	59	111	117	106	29
2 400 - 3 600.....	574	71	145	145	164	49
3 600 - 4 200.....	151	(15)	(37)	44	41	(14)
4 200 - 5 000.....	111	/	(28)	(30)	34	(9)
5 000 UND MEHR.....	289	(21)	82	79	75	31
ZUSAMMEN.....	2 006	1 335	2 006	2 127	2 328	2 551
JE HAUSHALT MIT LEBENSVERSICHERUNGEN U.AE. 2) IN DM						

1) STERBEGELD-, AUSBILDUNGS- UND AUSSTEUERVERSICHERUNGSVERTRAEGE. - 2) OHNE HAUSHALTE MIT VERSICHERUNGSVERTRAEGEN, DIE 1988 BEI-
TRAGSFREI WAREN.

16 PRIVATE HAUSHALTE MIT LEBENSVERSICHERUNGEN U.AE. AM 31.12.1988 NACH HAUSHALTSGROSSE,
SOZIALER STELLUNG DER BEZUGSPERSON UND MONATLICHEM HAUSHALTSNETTOEINKOMMEN

GEGENSTAND DER NACHWEISUNG	HAUSHALTE INSGESAMT	DAVON MIT ... PERSON(EN)				
		1	2	3	4	5 UND MEHR

16.6 HAUSHALTE VON ARBEITERN						
16.6.1 HAUSHALTE ZUSAMMEN						
1 000						
HAUSHALTE INSGESAMT.....	4 856	878	1 311	1 228	1 026	413
ZUSAMMEN.....	3 793	494	997	1 050	886	366
NACH VERSICHERUNGSSUMME						
VON...BIS UNTER...DM						
UNTER 3 000.....	102	/	(38)	(25)	/	/
3 000 - 5 000.....	(98)	/	(34)	/	/	/
5 000 - 10 000.....	241	(46)	(94)	(51)	(37)	(14)
10 000 - 15 000.....	386	(73)	137	103	(46)	(26)
15 000 - 20 000.....	274	/	(89)	69	(50)	(20)
20 000 - 30 000.....	609	(88)	179	160	136	(46)
30 000 - 50 000.....	818	(94)	196	234	217	76
50 000 - 100 000.....	881	(66)	166	289	247	112
100 000 - 200 000.....	326	/	(50)	94	112	(51)
200 000 UND MEHR.....	(59)	/	/	/	(19)	/
ZUSAMMEN.....	3 752	481	984	1 040	881	364
NACH JAEHRLICHEN VERSICHERUNGSBEITRÄGEN 2)						
UNTER 120.....	153	/	(52)	(34)	(18)	/
120 - 180.....	95	/	(34)	(31)	/	/
180 - 360.....	277	(59)	(92)	(60)	(47)	(19)
360 - 600.....	341	(55)	122	82	57	(26)
600 - 720.....	376	(84)	(97)	96	73	(26)
720 - 960.....	410	(61)	116	109	94	(31)
960 - 1 200.....	290	/	(69)	85	80	(32)
1 200 - 1 800.....	733	(79)	180	226	179	71
1 800 - 2 400.....	423	/	91	129	115	55
2 400 - 3 600.....	396	/	(80)	123	121	(46)
3 600 - 4 200.....	99	/	(22)	(29)	(35)	/
4 200 - 5 000.....	(60)	/	/	(16)	(21)	/
5 000 UND MEHR.....	97	/	/	(23)	(30)	(23)
ZUSAMMEN.....	3 752	481	984	1 040	881	364
JAHRESBEITRAG						
JE HAUSHALT MIT LEBENSVERSICHERUNGEN U.AE. 2) IN DM						
ZUSAMMEN...	1 464	940	1 270	1 521	1 712	1 915

16.7 HAUSHALTE VON ARBEITSLOSEN						
16.7.1 HAUSHALTE ZUSAMMEN						
1 000						
HAUSHALTE INSGESAMT.....	964	401	287	151	83	(43)
ZUSAMMEN.....	475	124	172	101	(58)	(20)
NACH VERSICHERUNGSSUMME						
VON...BIS UNTER...DM						
UNTER 3 000.....	/	/	/	/	/	/
3 000 - 5 000.....	(26)	/	/	/	/	/
5 000 - 10 000.....	(58)	/	(21)	/	/	/
10 000 - 15 000.....	(62)	/	/	/	/	/
15 000 - 20 000.....	(53)	/	/	/	/	/
20 000 - 30 000.....	(78)	/	(32)	/	/	/
30 000 - 50 000.....	75	/	(26)	(14)	/	/
50 000 - 100 000.....	67	/	(24)	/	/	/
100 000 - 200 000.....	(33)	/	/	/	/	/
200 000 UND MEHR.....	/	/	/	/	/	/
ZUSAMMEN.....	462	(114)	170	100	(58)	(20)
NACH JAEHRLICHEN VERSICHERUNGSBEITRÄGEN 2)						
UNTER 120.....	(31)	/	/	/	/	/
120 - 180.....	(28)	/	/	/	/	/
180 - 360.....	(51)	/	/	/	/	/
360 - 600.....	(73)	/	(30)	(16)	/	/
600 - 720.....	(48)	/	/	/	/	/
720 - 960.....	(45)	/	/	/	/	/
960 - 1 200.....	(27)	/	/	/	/	/
1 200 - 1 800.....	(68)	/	(20)	/	/	/
1 800 - 2 400.....	(35)	/	/	/	/	/
2 400 - 3 600.....	(29)	/	/	/	/	/
3 600 - 4 200.....	/	/	/	/	/	/
4 200 - 5 000.....	/	/	/	/	/	/
5 000 UND MEHR.....	/	/	/	/	/	/
ZUSAMMEN.....	1 222	(875)	1 227	1 333	(1 486)	(1 861)
JAHRESBEITRAG						
JE HAUSHALT MIT LEBENSVERSICHERUNGEN U.AE. 2) IN DM						
ZUSAMMEN...	1 222	(875)	1 227	1 333	(1 486)	(1 861)

1) STERBEGELD-, AUSBILDUNGS- UND AUSSTEUERVERSICHERUNGSVERTRÄGE. - 2) OHNE HAUSHALTE MIT VERSICHERUNGSVERTRÄGEN, DIE 1988 BEI-
TRAGSFREI WAREN.

16 PRIVATE HAUSHALTE MIT LEBENSVERSICHERUNGEN U.AE. AM 31.12.1988 NACH HAUSHALTSGRÖSSE,
SOZIALER STELLUNG DER BEZUGSPERSON UND MONATLICHEM HAUSHALTSNETTOEINKOMMEN

GEGENSTAND DER NACHWEISUNG	HAUSHALTE INSGESAMT	DAVON MIT ... PERSON(EN)				
		1	2	3	4	5 UND MEHR

16.8 HAUSHALTE VON NICHTERWERBSTÄTIGEN						
16.8.1 HAUSHALTE ZUSAMMEN						
1 000						
HAUSHALTE INSGESAMT.....	10 053	5 100	3 886	732	241	94
HAUSHALTE MIT LEBENSVERSICHERUNGEN U.AE. 1)						
ZUSAMMEN.....	4 774	1 980	2 119	457	159	(59)
NACH VERSICHERUNGSSUMME						
VON... BIS UNTER... DM						
UNTER 3 000.....	1 413	925	444	(35)	/	/
3 000 - 5 000.....	620	317	253	(41)	/	/
5 000 - 10 000.....	852	345	426	63	/	/
10 000 - 15 000.....	587	170	326	66	/	/
15 000 - 20 000.....	263	(54)	162	(33)	/	/
20 000 - 30 000.....	379	(72)	202	(61)	(33)	/
30 000 - 50 000.....	320	(45)	164	72	(32)	/
50 000 - 100 000.....	234	(43)	96	(59)	(25)	/
100 000 - 200 000.....	82	/	(34)	(21)	/	/
200 000 UND MEHR.....	(25)	/	/	/	/	/
NACH JÄHRLICHEN VERSICHERUNGSBEITRÄGEN 2)						
ZUSAMMEN.....	4 311	1 695	1 964	440	156	(56)
UNTER 120.....	1 094	658	380	(45)	/	/
120 - 180.....	354	176	141	(25)	/	/
180 - 360.....	703	326	315	(45)	/	/
360 - 600.....	566	204	284	(56)	/	/
600 - 720.....	291	93	142	(36)	/	/
720 - 960.....	304	(76)	164	(49)	/	/
960 - 1 200.....	226	(46)	132	(32)	/	/
1 200 - 1 800.....	355	(65)	192	65	(25)	/
1 800 - 2 400.....	157	(20)	89	(29)	/	/
2 400 - 3 600.....	149	(17)	75	(34)	/	/
3 600 - 4 200.....	(33)	/	(12)	/	/	/
4 200 - 5 000.....	(27)	/	/	/	/	/
5 000 UND MEHR.....	52	/	(24)	/	/	/
JAHRESBEITRAG						
JE HAUSHALT MIT LEBENSVERSICHERUNGEN U.AE. 2) IN DM						
ZUSAMMEN...	734	397	806	1 215	1 875	(1 430)

1) STERBEGELD-, AUSBILDUNGS- UND AUSSTEUERVERSICHERUNGSVERTRÄGE. - 2) OHNE HAUSHALTE MIT VERSICHERUNGSVERTRÄGEN, DIE 1988 BEI-
TRAGSFREI WAREN.

17 PRIVATE HAUSHALTE MIT LEBENSVERSICHERUNGEN U.AE. AM 31.12.1988 NACH HAUSHALTSTYP,
SOZIALER STELLUNG DER BEZUGSPERSON UND MONATLICHEM HAUSHALTSNETTOEINKOMMEN

GEGENSTAND DER NACHWEISUNG	HAUSHALTE INSGESAMT	DAVON NACH DEM HAUSHALTSTYP					
		ALLEIN- LEBENDE FRAU	ALLEIN- LEBENDER MANN	ELTERNTEIL MIT KINDERN		EHEPAAR	SONSTIGER HAUSHALT
				ZUSAMMEN	DAR. MIT 1 KIND		
17.1 HAUSHALTE INSGESAMT							
17.1.1 HAUSHALTE INSGESAMT							
1 000							
HAUSHALTE INSGESAMT.....	24 684	5 901	2 563	1 348	956	13 627	1 245
HAUSHALTE MIT LEBENSVERSICHERUNGEN U.AE. 1)							
ZUSAMMEN.....	15 754	2 549	1 186	750	542	10 430	839
NACH VERSICHERUNGSSUMME							
VON...BIS UNTER...DM							
UNTER 3 000.....	1 663	868	126	(37)	(32)	600	(34)
3 000 - 5 000.....	845	320	(67)	(35)	(26)	396	(27)
5 000 - 10 000.....	1 438	388	110	(63)	(51)	819	(58)
10 000 - 15 000.....	1 517	254	152	118	93	921	72
15 000 - 20 000.....	940	131	(66)	67	(51)	620	(56)
20 000 - 30 000.....	1 850	199	156	135	95	1 262	98
30 000 - 50 000.....	2 392	202	184	124	81	1 744	138
50 000 - 100 000.....	2 865	136	211	116	78	2 212	192
100 000 - 200 000.....	1 582	(45)	81	(44)	(29)	1 293	119
200 000 UND MEHR.....	661	/	(33)	/	/	564	(47)
NACH JAEHRLICHEN VERSICHERUNGSBEITRÄGEN 2)							
ZUSAMMEN.....	15 173	2 291	1 119	731	529	10 212	821
UNTER 120.....	1 487	649	121	(46)	(37)	623	(49)
120 - 180.....	594	181	(43)	(32)	/	323	(15)
180 - 360.....	1 441	372	124	84	(72)	803	59
360 - 600.....	1 474	282	109	88	(67)	920	76
600 - 720.....	1 186	194	138	76	(53)	713	64
720 - 960.....	1 287	175	114	93	(63)	840	66
960 - 1 200.....	991	95	87	(57)	(46)	698	54
1 200 - 1 800.....	2 159	169	148	120	84	1 594	128
1 800 - 2 400.....	1 303	(65)	82	(45)	(33)	1 028	83
2 400 - 3 600.....	1 482	65	77	(59)	(35)	1 185	96
3 600 - 4 200.....	411	/	(19)	/	/	331	(32)
4 200 - 5 000.....	310	/	/	/	/	248	(29)
5 000 UND MEHR.....	1 049	(15)	(44)	(12)	/	907	70
JAHRESBEITRAG							
JE HAUSHALT MIT LEBENSVERSICHERUNGEN U.AE. 2) IN DM							
ZUSAMMEN.	1 775	633	1 320	1 226	1 161	2 085	2 206
17.1 HAUSHALTE INSGESAMT							
17.1.2 MONATLICHES HAUSHALTSNETTOEINKOMMEN UNTER 1 000 DM							
1 000							
HAUSHALTE INSGESAMT.....	2 438	1 385	619	(178)	(147)	208	(49)
HAUSHALTE MIT LEBENSVERSICHERUNGEN U.AE. 1)							
ZUSAMMEN.....	681	406	(102)	(64)	(60)	(95)	/
NACH VERSICHERUNGSSUMME							
VON...BIS UNTER...DM							
UNTER 3 000.....	250	(214)	/	/	/	/	/
3 000 - 5 000.....	(58)	/	/	/	/	/	/
5 000 - 10 000.....	(89)	(49)	/	/	/	/	/
10 000 - 15 000.....	(78)	/	/	/	/	/	/
15 000 - 20 000.....	/	/	/	/	/	/	/
20 000 - 30 000.....	(54)	/	/	/	/	/	/
30 000 - 50 000.....	(55)	/	/	/	/	/	/
50 000 - 100 000.....	/	/	/	/	/	/	/
100 000 - 200 000.....	/	/	/	/	/	/	/
200 000 UND MEHR.....	/	/	/	/	/	/	/
NACH JAEHRLICHEN VERSICHERUNGSBEITRÄGEN 2)							
ZUSAMMEN.....	594	342	(90)	(64)	(60)	(85)	/
UNTER 120.....	(171)	(148)	/	/	/	/	/
120 - 180.....	/	/	/	/	/	/	/
180 - 360.....	(92)	(47)	/	/	/	/	/
360 - 600.....	(83)	(45)	/	/	/	/	/
600 - 720.....	(55)	/	/	/	/	/	/
720 - 960.....	/	/	/	/	/	/	/
960 - 1 200.....	/	/	/	/	/	/	/
1 200 - 1 800.....	(39)	/	/	/	/	/	/
1 800 - 2 400.....	/	/	/	/	/	/	/
2 400 - 3 600.....	/	/	/	/	/	/	/
3 600 - 4 200.....	/	/	/	/	/	/	/
4 200 - 5 000.....	/	/	/	/	/	/	/
5 000 UND MEHR.....	/	/	/	/	/	/	/
JAHRESBEITRAG							
JE HAUSHALT MIT LEBENSVERSICHERUNGEN U.AE. 2) IN DM							
ZUSAMMEN.	692	320	(931)	(628)	(597)	(1 888)	/

1) STERBEGELD-, AUSBILDUNGS- UND AUSSTEUERVERSICHERUNGSVERTRÄGE. - 2) OHNE HAUSHALTE MIT VERSICHERUNGSVERTRÄGEN, DIE 1988 BEI-
TRAGSFREI WAREN.

17 PRIVATE HAUSHALTE MIT LEBENSVERSICHERUNGEN U.AE. AM 31.12.1988 NACH HAUSHALTSTYP,
SOZIALER STELLUNG DER BEZUGSPERSON UND MONATLICHEM HAUSHALTSNETTOEINKOMMEN

GEGENSTAND DER NACHWEISUNG	HAUSHALTE INSGESAMT	DAVON NACH DEM HAUSHALTSTYP					
		ALLEIN- LEBENDE FRAU	ALLEIN- LEBENDER MANN	ELTERNTEIL MIT KINDERN		EHEPAAR	SONSTIGER HAUSHALT
				ZUSAMMEN	DAR, MIT 1 KIND		
17.1 HAUSHALTE INSGESAMT							
17.1.3 MONATLICHES HAUSHALTSNETTOEINKOMMEN VON 1 000 BIS UNTER 1 200 DM							
1 000							
HAUSHALTE INSGESAMT.....	1 217	771	163	(89)	(70)	170	/
ZUSAMMEN.....	504	312	(64)	(38)	(31)	(81)	/
NACH VERSICHERUNGSSUMME							
VON...BIS UNTER...DM							
UNTER 3 000.....	172	(138)	/	/	/	/	/
3 000 - 5 000.....	(69)	(47)	/	/	/	/	/
5 000 - 10 000.....	(72)	(59)	/	/	/	/	/
10 000 - 15 000.....	(54)	/	/	/	/	/	/
15 000 - 20 000.....	(33)	/	/	/	/	/	/
20 000 - 30 000.....	(32)	/	/	/	/	/	/
30 000 - 50 000.....	/	/	/	/	/	/	/
50 000 - 100 000.....	(33)	/	/	/	/	/	/
100 000 - 200 000.....	/	/	/	/	/	/	/
200 000 UND MEHR.....	/	/	/	/	/	/	/
NACH JAEHRLICHEN VERSICHERUNGSBEITRÄGEN 2)							
ZUSAMMEN.....	450	271	(58)	(37)	(31)	(76)	/
UNTER 120.....	(134)	(107)	/	/	/	/	/
120 - 180.....	/	/	/	/	/	/	/
180 - 360.....	(73)	(47)	/	/	/	/	/
360 - 600.....	(61)	(36)	/	/	/	/	/
600 - 720.....	(30)	/	/	/	/	/	/
720 - 960.....	(45)	/	/	/	/	/	/
960 - 1 200.....	/	/	/	/	/	/	/
1 200 - 1 800.....	(35)	/	/	/	/	/	/
1 800 - 2 400.....	/	/	/	/	/	/	/
2 400 - 3 600.....	/	/	/	/	/	/	/
3 600 - 4 200.....	/	/	/	/	/	/	/
4 200 - 5 000.....	/	/	/	/	/	/	/
5 000 UND MEHR.....	/	/	/	/	/	/	/
JAHRESBEITRAG							
JE HAUSHALT MIT LEBENSVERSICHERUNGEN U.AE. 2) IN DM							
ZUSAMMEN. {	633	370	(896)	(812)	(690)	(1 193)	/
17.1 HAUSHALTE INSGESAMT							
17.1.4 MONATLICHES HAUSHALTSNETTOEINKOMMEN VON 1 200 BIS UNTER 1 400 DM							
1 000							
HAUSHALTE INSGESAMT.....	1 466	860	151	133	(90)	273	(49)
ZUSAMMEN.....	644	361	(74)	(55)	(33)	133	/
NACH VERSICHERUNGSSUMME							
VON...BIS UNTER...DM							
UNTER 3 000.....	168	(129)	/	/	/	/	/
3 000 - 5 000.....	(80)	(59)	/	/	/	/	/
5 000 - 10 000.....	(94)	(64)	/	/	/	/	/
10 000 - 15 000.....	(88)	/	/	/	/	/	/
15 000 - 20 000.....	(39)	/	/	/	/	/	/
20 000 - 30 000.....	(43)	/	/	/	/	/	/
30 000 - 50 000.....	(64)	/	/	/	/	/	/
50 000 - 100 000.....	(50)	/	/	/	/	/	/
100 000 - 200 000.....	/	/	/	/	/	/	/
200 000 UND MEHR.....	/	/	/	/	/	/	/
NACH JAEHRLICHEN VERSICHERUNGSBEITRÄGEN 2)							
ZUSAMMEN.....	596	333	(66)	(51)	(31)	125	/
UNTER 120.....	(135)	(104)	/	/	/	/	/
120 - 180.....	(57)	/	/	/	/	/	/
180 - 360.....	(94)	(64)	/	/	/	/	/
360 - 600.....	(87)	/	/	/	/	/	/
600 - 720.....	(51)	/	/	/	/	/	/
720 - 960.....	(38)	/	/	/	/	/	/
960 - 1 200.....	/	/	/	/	/	/	/
1 200 - 1 800.....	(55)	/	/	/	/	/	/
1 800 - 2 400.....	/	/	/	/	/	/	/
2 400 - 3 600.....	/	/	/	/	/	/	/
3 600 - 4 200.....	/	/	/	/	/	/	/
4 200 - 5 000.....	/	/	/	/	/	/	/
5 000 UND MEHR.....	/	/	/	/	/	/	/
JAHRESBEITRAG							
JE HAUSHALT MIT LEBENSVERSICHERUNGEN U.AE. 2) IN DM							
ZUSAMMEN. {	694	517	(822)	(752)	(660)	1 026	/

1) STERBEGELD-, AUSBILDUNGS- UND AUSSTEUERVERSICHERUNGSVERTRÄGE. - 2) OHNE HAUSHALTE MIT VERSICHERUNGSVERTRÄGEN, DIE 1988 BEI-
TRAGSFREI WAREN.

17 PRIVATE HAUSHALTE MIT LEBENSVERSICHERUNGEN U.AE. AM 31.12.1988 NACH HAUSHALTSTYP,
SOZIALER STELLUNG DER BEZUGSPERSON UND MONATLICHEM HAUSHALTSNETTOEINKOMMEN

GEGENSTAND DER NACHWEISUNG	HAUSHALTE INSGESAMT	DAVON NACH DEM HAUSHALTSTYP					EHEPAAR	SONSTIGER HAUSHALT
		ALLEIN- LEBENDE FRAU	ALLEIN- LEBENDER MANN	ELTERNTEIL MIT KINDERN				
				ZUSAMMEN	DAR. MIT 1 KIND			
17.1 HAUSHALTE INSGESAMT								
17.1.5 MONATLICHES HAUSHALTSNETTOEINKOMMEN VON 1 400 BIS UNTER 1 600 DM								
1 000								
HAUSHALTE INSGESAMT.....	1 405	653	200	118	(76)	375	(59)	
HAUSHALTE MIT LEBENSVERSICHERUNGEN U.AE. 1)								
ZUSAMMEN.....	729	328	(95)	(62)	(46)	219	(24)	
NACH VERSICHERUNGSSUMME								
VON...BIS UNTER...DM								
UNTER 3 000.....	155	(107)	/	/	/	(30)	/	
3 000 - 5 000.....	(72)	(43)	/	/	/	/	/	
5 000 - 10 000.....	(108)	(40)	/	/	/	(47)	/	
10 000 - 15 000.....	(79)	(30)	/	/	/	(32)	/	
15 000 - 20 000.....	(45)	/	/	/	/	/	/	
20 000 - 30 000.....	(91)	(38)	/	/	/	/	/	
30 000 - 50 000.....	(83)	(29)	/	/	/	(26)	/	
50 000 - 100 000.....	(70)	/	/	/	/	/	/	
100 000 - 200 000.....	/	/	/	/	/	/	/	
200 000 UND MEHR.....	/	/	/	/	/	/	/	
NACH JAEHRLICHEN VERSICHERUNGSBEITRAEGEN 2)								
ZUSAMMEN.....	688	301	(94)	(62)	(46)	207	(24)	
UNTER 120.....	104	(68)	/	/	/	/	/	
120 - 180.....	(44)	/	/	/	/	/	/	
180 - 360.....	115	(65)	/	/	/	(26)	/	
360 - 600.....	(91)	(33)	/	/	/	(39)	/	
600 - 720.....	(81)	(32)	/	/	/	/	/	
720 - 960.....	(63)	/	/	/	/	/	/	
960 - 1 200.....	(35)	/	/	/	/	/	/	
1 200 - 1 800.....	(81)	(28)	/	/	/	/	/	
1 800 - 2 400.....	(37)	/	/	/	/	/	/	
2 400 - 3 600.....	/	/	/	/	/	/	/	
3 600 - 4 200.....	/	/	/	/	/	/	/	
4 200 - 5 000.....	/	/	/	/	/	/	/	
5 000 UND MEHR.....	/	/	/	/	/	/	/	
JAHRESBEITRAG								
JE HAUSHALT MIT LEBENSVERSICHERUNGEN U.AE. 2) IN DM								
ZUSAMMEN.	848	591	(974)	(747)	(699)	1 123	(1 475)	
17.1 HAUSHALTE INSGESAMT								
17.1.6 MONATLICHES HAUSHALTSNETTOEINKOMMEN VON 1 600 BIS UNTER 1 800 DM								
1 000								
HAUSHALTE INSGESAMT.....	1 662	646	289	110	(70)	568	(48)	
HAUSHALTE MIT LEBENSVERSICHERUNGEN U.AE. 1)								
ZUSAMMEN.....	932	333	167	(54)	(31)	359	/	
NACH VERSICHERUNGSSUMME								
VON...BIS UNTER...DM								
UNTER 3 000.....	162	(100)	/	/	/	(43)	/	
3 000 - 5 000.....	(88)	(36)	/	/	/	(40)	/	
5 000 - 10 000.....	129	(57)	/	/	/	(54)	/	
10 000 - 15 000.....	132	(38)	/	/	/	(56)	/	
15 000 - 20 000.....	(68)	/	/	/	/	/	/	
20 000 - 30 000.....	118	(34)	/	/	/	(46)	/	
30 000 - 50 000.....	94	(25)	/	/	/	(35)	/	
50 000 - 100 000.....	100	/	/	/	/	(40)	/	
100 000 - 200 000.....	(33)	/	/	/	/	/	/	
200 000 UND MEHR.....	/	/	/	/	/	/	/	
NACH JAEHRLICHEN VERSICHERUNGSBEITRAEGEN 2)								
ZUSAMMEN.....	879	306	155	(52)	(30)	348	/	
UNTER 120.....	137	(80)	/	/	/	(40)	/	
120 - 180.....	(51)	/	/	/	/	/	/	
180 - 360.....	115	(46)	/	/	/	(47)	/	
360 - 600.....	113	(38)	/	/	/	(57)	/	
600 - 720.....	(104)	(31)	/	/	/	(39)	/	
720 - 960.....	106	(28)	/	/	/	(37)	/	
960 - 1 200.....	(59)	/	/	/	/	/	/	
1 200 - 1 800.....	(80)	/	/	/	/	(40)	/	
1 800 - 2 400.....	(46)	/	/	/	/	/	/	
2 400 - 3 600.....	(50)	/	/	/	/	/	/	
3 600 - 4 200.....	/	/	/	/	/	/	/	
4 200 - 5 000.....	/	/	/	/	/	/	/	
5 000 UND MEHR.....	/	/	/	/	/	/	/	
JAHRESBEITRAG								
JE HAUSHALT MIT LEBENSVERSICHERUNGEN U.AE. 2) IN DM								
ZUSAMMEN.	853	567	1 004	(1 265)	(1 175)	965	/	

1) STERBEGELD-, AUSBILDUNGS- UND AUSSTEUERVERSICHERUNGSVERTRAEGE. - 2) OHNE HAUSHALTE MIT VERSICHERUNGSVERTRAEGEN, DIE 1988 BEI-
TRAGSFREI WAREN.

17 PRIVATE HAUSHALTE MIT LEBENSVERSICHERUNGEN U.AE. AM 31.12.1988 NACH HAUSHALTSTYP,
SOZIALER STELLUNG DER BEZUGSPERSON UND MONATLICHEM HAUSHALTSNETTOEINKOMMEN

GEGENSTAND DER NACHWEISUNG	HAUSHALTE INSGESAMT	DAVON NACH DEM HAUSHALTSTYP					
		ALLEIN- LEBENDE FRAU	ALLEIN- LEBENDER MANN	ELTERNTEIL MIT KINDERN		EHEPAAR	SONSTIGER HAUSHALT
				ZUSAMMEN	DAR. MIT 1 KIND		
17.1 HAUSHALTE INSGESAMT							
17.1.7 MONATLICHES HAUSHALTSNETTOEINKOMMEN VON 1 800 BIS UNTER 2 000 DM							
1 000							
HAUSHALTE INSGESAMT.....	1 638	458	265	115	80	742	(57)
HAUSHALTE MIT LEBENSVERSICHERUNGEN U.AE. 1)							
ZUSAMMEN.....	1 020	244	164	71	(52)	516	(25)
NACH VERSICHERUNGSSUMME							
VON...BIS UNTER...DM							
UNTER 3 000.....	139	(66)	/	/	/	(53)	/
3 000 - 5 000.....	(75)	(28)	/	/	/	(36)	/
5 000 - 10 000.....	140	(40)	/	/	/	77	/
10 000 - 15 000.....	124	(25)	(31)	/	/	(58)	/
15 000 - 20 000.....	78	/	/	/	/	(42)	/
20 000 - 30 000.....	130	(20)	(26)	/	/	(66)	/
30 000 - 50 000.....	161	(27)	(30)	/	/	86	/
50 000 - 100 000.....	129	(20)	(27)	/	/	70	/
100 000 - 200 000.....	(37)	/	/	/	/	(23)	/
200 000 UND MEHR.....	/	/	/	/	/	/	/
NACH JAEHRLICHEN VERSICHERUNGSBEITRÄGEN 2)							
ZUSAMMEN.....	969	218	160	68	(50)	498	(25)
UNTER 120.....	118	(48)	/	/	/	(50)	/
120 - 180.....	(41)	/	/	/	/	(21)	/
180 - 360.....	113	(31)	/	/	/	(59)	/
360 - 600.....	118	(28)	/	/	/	(60)	/
600 - 720.....	97	(20)	/	/	/	(43)	/
720 - 960.....	106	(18)	/	/	/	(58)	/
960 - 1 200.....	80	/	/	/	/	(40)	/
1 200 - 1 800.....	149	(30)	(26)	/	/	78	/
1 800 - 2 400.....	(63)	/	/	/	/	(37)	/
2 400 - 3 600.....	(44)	/	/	/	/	(27)	/
3 600 - 4 200.....	/	/	/	/	/	/	/
4 200 - 5 000.....	/	/	/	/	/	/	/
5 000 UND MEHR.....	(16)	/	/	/	/	/	/
JAHRESBEITRAG							
JE HAUSHALT MIT LEBENSVERSICHERUNGEN U.AE. 2) IN DM							
ZUSAMMEN.	1 051	726	1 050	1 159	(1 174)	1 160	(1 421)
17.1 HAUSHALTE INSGESAMT							
17.1.8 MONATLICHES HAUSHALTSNETTOEINKOMMEN VON 2 000 BIS UNTER 2 200 DM							
1 000							
HAUSHALTE INSGESAMT.....	1 864	396	227	101	73	1 084	(56)
HAUSHALTE MIT LEBENSVERSICHERUNGEN U.AE. 1)							
ZUSAMMEN.....	1 233	195	135	(60)	(45)	799	(44)
NACH VERSICHERUNGSSUMME							
VON...BIS UNTER...DM							
UNTER 3 000.....	152	(56)	/	/	/	(73)	/
3 000 - 5 000.....	87	(26)	/	/	/	(47)	/
5 000 - 10 000.....	150	(29)	/	/	/	99	/
10 000 - 15 000.....	143	(22)	/	/	/	90	/
15 000 - 20 000.....	97	/	/	/	/	(65)	/
20 000 - 30 000.....	171	/	(22)	/	/	114	/
30 000 - 50 000.....	188	(19)	(25)	/	/	125	/
50 000 - 100 000.....	179	/	/	/	/	137	/
100 000 - 200 000.....	(54)	/	/	/	/	(41)	/
200 000 UND MEHR.....	/	/	/	/	/	/	/
NACH JAEHRLICHEN VERSICHERUNGSBEITRÄGEN 2)							
ZUSAMMEN.....	1 173	170	125	(59)	(44)	775	(43)
UNTER 120.....	140	(39)	/	/	/	(71)	/
120 - 180.....	(56)	/	/	/	/	(37)	/
180 - 360.....	147	(32)	/	/	/	84	/
360 - 600.....	139	(27)	/	/	/	94	/
600 - 720.....	103	/	/	/	/	(68)	/
720 - 960.....	118	(17)	/	/	/	74	/
960 - 1 200.....	76	/	/	/	/	(57)	/
1 200 - 1 800.....	172	/	/	/	/	121	/
1 800 - 2 400.....	99	/	/	/	/	74	/
2 400 - 3 600.....	69	/	/	/	/	(51)	/
3 600 - 4 200.....	(16)	/	/	/	/	/	/
4 200 - 5 000.....	/	/	/	/	/	/	/
5 000 UND MEHR.....	(23)	/	/	/	/	(20)	/
JAHRESBEITRAG							
JE HAUSHALT MIT LEBENSVERSICHERUNGEN U.AE. 2) IN DM							
ZUSAMMEN.	1 115	664	1 002	(921)	(907)	1 236	(1 298)

1) STERBEGELD-, AUSBILDUNGS- UND AUSSTEUERVERSICHERUNGSVERTRÄGE. - 2) OHNE HAUSHALTE MIT VERSICHERUNGSVERTRÄGEN, DIE 1988 BEI-
TRAGSFREI WAREN.

17 PRIVATE HAUSHALTE MIT LEBENSVERSICHERUNGEN U.AE. AM 31.12.1988 NACH HAUSHALTSTYP,
SOZIALER STELLUNG DER BEZUGSPERSON UND MONATLICHEM HAUSHALTSNETTOEINKOMMEN

GEGENSTAND DER NACHWEISUNG	HAUSHALTE INSGESAMT	DAVON NACH DEM HAUSHALTSTYP					
		ALLEIN- LEBENDE FRAU	ALLEIN- LEBENDER MANN	ELTERNTEIL MIT KINDERN		EHEPAAR	SONSTIGER HAUSHALT
				ZUSAMMEN	DAR. MIT 1 KIND		
17.1 HAUSHALTE INSGESAMT							
17.1.9 MONATLICHES HAUSHALTSNETTOEINKOMMEN VON 2 200 BIS UNTER 2 500 DM							
1 000							
HAUSHALTE INSGESAMT.....	1 977	245	182	127	92	1 347	75
HAUSHALTE MIT LEBENSVERSICHERUNGEN U.AE. 1)							
ZUSAMMEN.....	1 363	121	98	71	(55)	1 021	(52)
NACH VERSICHERUNGSSUMME							
VON...BIS UNTER...DM							
UNTER 3 000.....	116	(19)	/	/	/	86	/
3 000 - 5 000.....	70	(14)	/	/	/	(45)	/
5 000 - 10 000.....	156	(20)	/	/	/	114	/
10 000 - 15 000.....	147	(15)	/	/	/	106	/
15 000 - 20 000.....	92	/	/	/	/	69	/
20 000 - 30 000.....	177	(14)	/	/	/	133	/
30 000 - 50 000.....	239	(15)	(20)	(15)	/	180	/
50 000 - 100 000.....	257	(14)	(17)	/	/	201	/
100 000 - 200 000.....	89	/	/	/	/	69	/
200 000 UND MEHR.....	(20)	/	/	/	/	(17)	/
NACH JAEHRLICHEN VERSICHERUNGSBEITRÄGEN 2)							
ZUSAMMEN.....	1 317	112	92	71	(55)	992	(51)
UNTER 120.....	129	(21)	/	/	/	91	/
120 - 180.....	55	/	/	/	/	(42)	/
180 - 360.....	120	(14)	/	/	/	89	/
360 - 600.....	139	(14)	/	/	/	103	/
600 - 720.....	114	(11)	/	/	/	80	/
720 - 960.....	134	(14)	/	/	/	100	/
960 - 1 200.....	104	/	/	/	/	80	/
1 200 - 1 800.....	218	(13)	/	(18)	(14)	167	/
1 800 - 2 400.....	116	/	/	/	/	94	/
2 400 - 3 600.....	105	/	/	/	/	82	/
3 600 - 4 200.....	(24)	/	/	/	/	(20)	/
4 200 - 5 000.....	(18)	/	/	/	/	/	/
5 000 UND MEHR.....	(40)	/	/	/	/	(33)	/
JAHRESBEITRAG							
JE HAUSHALT MIT LEBENSVERSICHERUNGEN U.AE. 2) IN DM							
ZUSAMMEN.	1 318	1 042	1 272	1 256	(1 339)	1 351	(1 443)
17.1 HAUSHALTE INSGESAMT							
17.1.10 MONATLICHES HAUSHALTSNETTOEINKOMMEN VON 2 500 BIS UNTER 3 000 DM							
1 000							
HAUSHALTE INSGESAMT.....	2 935	230	182	148	109	2 217	158
HAUSHALTE MIT LEBENSVERSICHERUNGEN U.AE. 1)							
ZUSAMMEN.....	2 152	121	110	105	79	1 720	97
NACH VERSICHERUNGSSUMME							
VON...BIS UNTER...DM							
UNTER 3 000.....	139	(21)	/	/	/	93	/
3 000 - 5 000.....	89	/	/	/	/	64	/
5 000 - 10 000.....	173	(15)	/	/	/	135	/
10 000 - 15 000.....	223	(15)	/	(12)	/	174	/
15 000 - 20 000.....	146	/	/	/	/	119	/
20 000 - 30 000.....	315	(17)	/	(18)	/	256	(14)
30 000 - 50 000.....	386	(13)	(18)	(21)	/	315	(19)
50 000 - 100 000.....	439	(18)	(18)	(15)	/	369	(19)
100 000 - 200 000.....	189	/	(15)	/	/	155	/
200 000 UND MEHR.....	52	/	/	/	/	(41)	/
NACH JAEHRLICHEN VERSICHERUNGSBEITRÄGEN 2)							
ZUSAMMEN.....	2 097	113	106	101	74	1 685	92
UNTER 120.....	148	(19)	/	/	/	104	/
120 - 180.....	69	/	/	/	/	52	/
180 - 360.....	180	(12)	/	/	/	137	/
360 - 600.....	199	/	/	/	/	158	/
600 - 720.....	185	/	/	/	/	148	/
720 - 960.....	201	/	/	/	/	168	/
960 - 1 200.....	177	/	/	/	/	140	/
1 200 - 1 800.....	353	(14)	(15)	(17)	/	291	(17)
1 800 - 2 400.....	207	/	/	/	/	173	/
2 400 - 3 600.....	209	/	/	/	/	176	/
3 600 - 4 200.....	54	/	/	/	/	(44)	/
4 200 - 5 000.....	(35)	/	/	/	/	(29)	/
5 000 UND MEHR.....	80	/	/	/	/	65	/
JAHRESBEITRAG							
JE HAUSHALT MIT LEBENSVERSICHERUNGEN U.AE. 2) IN DM							
ZUSAMMEN.	1 506	1 138	1 632	1 111	1 123	1 541	1 605

1) STERBEGELD-, AUSBILDUNGS- UND AUSSTEUERVERSICHERUNGSVERTRÄGE. - 2) OHNE HAUSHALTE MIT VERSICHERUNGSVERTRÄGEN, DIE 1988 BEI-
TRAGSFREI WAREN.

17 PRIVATE HAUSHALTE MIT LEBENSVERSICHERUNGEN U.AE. AM 31.12.1988 NACH HAUSHALTSTYP,
SOZIALER STELLUNG DER BEZUGSPERSON UND MONATLICHEM HAUSHALTSNETTOEINKOMMEN

GEGENSTAND DER NACHWEISUNG	HAUSHALTE INSGESAMT	DAVON NACH DEM HAUSHALTSTYP					
		ALLEIN- LEBENDE FRAU	ALLEIN- LEBENDER MANN	ELTERNTEIL MIT KINDERN		EHEPAAR	SONSTIGER HAUSHALT
				ZUSAMMEN	DAR. MIT 1 KIND		
17.1 HAUSHALTE INSGESAMT							
17.1.11 MONATLICHES HAUSHALTSNETTOEINKOMMEN VON 3 000 BIS UNTER 3 500 DM							
1 000							
HAUSHALTE INSGESAMT.....	2 188	128	102	93	64	1 722	144
ZUSAMMEN.....	1 704	70	63	69	(48)	1 393	110
NACH VERSICHERUNGSSUMME							
VON...BIS UNTER...DM							
UNTER 3 000.....	73	/	/	/	/	51	/
3 000 - 5 000.....	56	/	/	/	/	40	/
5 000 - 10 000.....	113	/	/	/	/	90	/
10 000 - 15 000.....	149	/	/	/	/	119	/
15 000 - 20 000.....	96	/	/	/	/	78	/
20 000 - 30 000.....	211	(11)	/	/	/	176	/
30 000 - 50 000.....	337	/	(14)	/	/	278	(25)
50 000 - 100 000.....	418	(12)	(18)	(15)	/	348	(25)
100 000 - 200 000.....	202	/	/	/	/	170	(18)
200 000 UND MEHR.....	49	/	/	/	/	43	/
NACH JAERHLICHEN VERSICHERUNGSBEITRAEGEN 2)							
ZUSAMMEN.....	1 677	68	61	67	(46)	1 373	107
UNTER 120.....	89	/	/	/	/	89	/
120 - 180.....	43	/	/	/	/	(33)	/
180 - 360.....	124	/	/	/	/	96	/
360 - 600.....	136	/	/	/	/	115	/
600 - 720.....	132	/	/	/	/	101	/
720 - 960.....	146	/	/	/	/	116	/
960 - 1 200.....	124	/	/	/	/	101	/
1 200 - 1 800.....	317	/	/	(11)	/	267	(24)
1 800 - 2 400.....	185	/	/	/	/	162	/
2 400 - 3 600.....	214	/	/	/	/	172	(13)
3 600 - 4 200.....	49	/	/	/	/	40	/
4 200 - 5 000.....	(30)	/	/	/	/	(26)	/
5 000 UND MEHR.....	88	/	/	/	/	74	/
JAHRESBEITRAG							
JE HAUSHALT MIT LEBENSVERSICHERUNGEN U.AE. 2) IN DM							
ZUSAMMEN.....	1 728	1 398	1 888	1 324	(1 231)	1 760	1 683
17.1 HAUSHALTE INSGESAMT							
17.1.12 MONATLICHES HAUSHALTSNETTOEINKOMMEN VON 3 500 BIS UNTER 4 000 DM							
1 000							
HAUSHALTE INSGESAMT.....	1 804	55	71	54	(30)	1 482	142
ZUSAMMEN.....	1 412	(23)	(50)	(35)	(21)	1 191	112
NACH VERSICHERUNGSSUMME							
VON...BIS UNTER...DM							
UNTER 3 000.....	59	/	/	/	/	46	/
3 000 - 5 000.....	41	/	/	/	/	(28)	/
5 000 - 10 000.....	82	/	/	/	/	62	/
10 000 - 15 000.....	113	/	/	/	/	92	/
15 000 - 20 000.....	70	/	/	/	/	57	/
20 000 - 30 000.....	170	/	/	/	/	149	(11)
30 000 - 50 000.....	261	/	/	/	/	231	(14)
50 000 - 100 000.....	347	/	/	(10)	/	301	(22)
100 000 - 200 000.....	202	/	/	/	/	169	(16)
200 000 UND MEHR.....	66	/	/	/	/	58	/
NACH JAERHLICHEN VERSICHERUNGSBEITRAEGEN 2)							
ZUSAMMEN.....	1 390	(23)	(49)	(35)	(20)	1 174	109
UNTER 120.....	78	/	/	/	/	60	/
120 - 180.....	41	/	/	/	/	36	/
180 - 360.....	94	/	/	/	/	76	/
360 - 600.....	104	/	/	/	/	80	(12)
600 - 720.....	84	/	/	/	/	68	/
720 - 960.....	106	/	/	/	/	91	/
960 - 1 200.....	94	/	/	/	/	81	/
1 200 - 1 800.....	243	/	/	/	/	209	(20)
1 800 - 2 400.....	161	/	/	/	/	142	(11)
2 400 - 3 600.....	194	/	/	/	/	170	(14)
3 600 - 4 200.....	54	/	/	/	/	47	/
4 200 - 5 000.....	(32)	/	/	/	/	(26)	/
5 000 UND MEHR.....	106	/	/	/	/	89	/
JAHRESBEITRAG							
JE HAUSHALT MIT LEBENSVERSICHERUNGEN U.AE. 2) IN DM							
ZUSAMMEN.....	1 982	(1 004)	(2 818)	(1 453)	(1 367)	2 009	1 690

1) STERBEGELD-, AUSBILDUNGS- UND AUSSTEUERVERSICHERUNGSVERTRÄGE. - 2) OHNE HAUSHALTE MIT VERSICHERUNGSVERTRÄGEN, DIE 1988 BEI-
TRAGSFREI WAREN.

17 PRIVATE HAUSHALTE MIT LEBENSVERSICHERUNGEN U.AE. AM 31.12.1988 NACH HAUSHALTSTYP,
SOZIALER STELLUNG DER BEZUGSPERSON UND MONATLICHEM HAUSHALTSNETTOEINKOMMEN

GEGENSTAND DER NACHWEISUNG	HAUSHALTE INSGESAMT	DAVON NACH DEM HAUSHALTSTYP					
		ALLEIN- LEBENDE FRAU	ALLEIN- LEBENDER MANN	ELTERNTEIL MIT KINDERN		EHEPAAR	SONSTIGER HAUSHALT
				ZUSAMMEN	DAR. MIT 1 KIND		
17.1 HAUSHALTE INSGESAMT							
17.1.13 MONATLICHES HAUSHALTSNETTOEINKOMMEN VON 4 000 BIS UNTER 5 000 DM							
1 000							
HAUSHALTE INSGESAMT.....	1 912	49	(46)	50	(35)	1 618	149
HAUSHALTE MIT LEBENSVERSICHERUNGEN U.AE. 1)							
ZUSAMMEN.....	1 552	(26)	(28)	39	(26)	1 339	120
NACH VERSICHERUNGSSUMME							
VON...BIS UNTER...DM							
UNTER 3 000.....	48	/	/	/	/	41	/
3 000 - 5 000.....	32	/	/	/	/	(28)	/
5 000 - 10 000.....	78	/	/	/	/	61	/
10 000 - 15 000.....	107	/	/	/	/	89	/
15 000 - 20 000.....	70	/	/	/	/	63	/
20 000 - 30 000.....	184	/	/	/	/	156	(16)
30 000 - 50 000.....	268	/	/	/	/	234	(18)
50 000 - 100 000.....	389	/	/	(7)	/	345	(27)
100 000 - 200 000.....	275	/	/	/	/	232	(23)
200 000 UND MEHR.....	101	/	/	/	/	90	/
NACH JAEHRLICHEN VERSICHERUNGSBEITRÄGEN 2)							
ZUSAMMEN.....	1 532	(24)	(28)	(38)	(26)	1 324	118
UNTER 120.....	61	/	/	/	/	50	/
120 - 180.....	33	/	/	/	/	27	/
180 - 360.....	96	/	/	/	/	80	/
360 - 600.....	109	/	/	/	/	98	/
600 - 720.....	86	/	/	/	/	73	/
720 - 960.....	108	/	/	/	/	93	(12)
960 - 1 200.....	90	/	/	/	/	79	/
1 200 - 1 800.....	231	/	/	/	/	199	(19)
1 800 - 2 400.....	170	/	/	/	/	149	(12)
2 400 - 3 600.....	247	/	/	/	/	217	(17)
3 600 - 4 200.....	75	/	/	/	/	64	/
4 200 - 5 000.....	61	/	/	/	/	50	/
5 000 UND MEHR.....	165	/	/	/	/	145	(12)
JAHRESBEITRAG							
JE HAUSHALT MIT LEBENSVERSICHERUNGEN U.AE. 2) IN DM							
ZUSAMMEN.	2 426	(2 410)	(2 866)	(2 019)	(1 953)	2 439	2 316
17.1 HAUSHALTE INSGESAMT							
17.1.14 MONATLICHES HAUSHALTSNETTOEINKOMMEN VON 5 000 BIS UNTER 25 000 DM							
1 000							
HAUSHALTE INSGESAMT.....	1 850	(23)	(47)	(32)	(20)	1 619	130
HAUSHALTE MIT LEBENSVERSICHERUNGEN U.AE. 1)							
ZUSAMMEN.....	1 560	/	(30)	(25)	(16)	1 386	109
NACH VERSICHERUNGSSUMME							
VON...BIS UNTER...DM							
UNTER 3 000.....	(28)	/	/	/	/	(23)	/
3 000 - 5 000.....	(26)	/	/	/	/	(22)	/
5 000 - 10 000.....	49	/	/	/	/	43	/
10 000 - 15 000.....	65	/	/	/	/	51	/
15 000 - 20 000.....	55	/	/	/	/	49	/
20 000 - 30 000.....	129	/	/	/	/	108	(11)
30 000 - 50 000.....	183	/	/	/	/	164	(14)
50 000 - 100 000.....	343	/	/	/	/	302	(24)
100 000 - 200 000.....	370	/	/	/	/	345	(19)
200 000 UND MEHR.....	313	/	/	/	/	280	(20)
NACH JAEHRLICHEN VERSICHERUNGSBEITRÄGEN 2)							
ZUSAMMEN.....	1 544	/	(30)	(25)	(16)	1 373	107
UNTER 120.....	41	/	/	/	/	33	/
120 - 180.....	(23)	/	/	/	/	(21)	/
180 - 360.....	66	/	/	/	/	61	/
360 - 600.....	69	/	/	/	/	60	/
600 - 720.....	55	/	/	/	/	49	/
720 - 960.....	64	/	/	/	/	54	/
960 - 1 200.....	81	/	/	/	/	64	/
1 200 - 1 800.....	153	/	/	/	/	134	/
1 800 - 2 400.....	142	/	/	/	/	129	/
2 400 - 3 600.....	234	/	/	/	/	210	(11)
3 600 - 4 200.....	79	/	/	/	/	69	/
4 200 - 5 000.....	81	/	/	/	/	72	/
5 000 UND MEHR.....	456	/	/	/	/	418	(24)
JAHRESBEITRAG							
JE HAUSHALT MIT LEBENSVERSICHERUNGEN U.AE. 2) IN DM							
ZUSAMMEN.	4 591	/	(3 760)	(4 796)	(4 967)	4 632	4 435

1) STERBEGELD-, AUSBILDUNGS- UND AUSSTEUERVERSICHERUNGSVERTRÄGE. - 2) OHNE HAUSHALTE MIT VERSICHERUNGSVERTRÄGEN, DIE 1988 BEI-
TRAGSFREI WAREN.

17 PRIVATE HAUSHALTE MIT LEBENSVERSICHERUNGEN U.AE. AM 31.12.1988 NACH HAUSHALTSTYP,
SOZIALER STELLUNG DER BEZUGSPERSON UND MONATLICHEM HAUSHALTSNETTOEINKOMMEN

GEGENSTAND DER NACHWEISUNG	HAUSHALTE INSGESAMT	DAVON NACH DEM HAUSHALTSTYP					EHEPAAR	SONSTIGER HAUSHALT
		ALLEIN- LEBENDE FRAU	ALLEIN- LEBENDER MANN	ELTERNTEIL MIT KINDERN				
				ZUSAMMEN	DAR. MIT 1 KIND			
17.2 HAUSHALTE VON LANDWIRTEN								
17.2.1 HAUSHALTE ZUSAMMEN								
1 000								
HAUSHALTE INSGESAMT.....	328	/	/	/	/	/	202	106
HAUSHALTE MIT LEBENSVERSICHERUNGEN U.AE. 1)								
ZUSAMMEN.....	267	/	/	/	/	/	175	85
NACH VERSICHERUNGSSUMME								
VON...BIS UNTER...DM								
UNTER 3 000.....	/	/	/	/	/	/	/	/
3 000 - 5 000.....	/	/	/	/	/	/	/	/
5 000 - 10 000.....	/	/	/	/	/	/	/	/
10 000 - 15 000.....	(14)	/	/	/	/	/	(10)	/
15 000 - 20 000.....	/	/	/	/	/	/	/	/
20 000 - 30 000.....	(25)	/	/	/	/	/	(16)	(9)
30 000 - 50 000.....	48	/	/	/	/	/	(28)	(16)
50 000 - 100 000.....	80	/	/	/	/	/	54	(25)
100 000 - 200 000.....	64	/	/	/	/	/	43	(20)
200 000 UND MEHR.....	(14)	/	/	/	/	/	(10)	/
NACH JAEHRLICHEN VERSICHERUNGSBEITRÄGEN 2)								
ZUSAMMEN.....	267	/	/	/	/	/	175	85
UNTER 120.....	/	/	/	/	/	/	/	/
120 - 180.....	/	/	/	/	/	/	/	/
180 - 360.....	(12)	/	/	/	/	/	/	/
360 - 600.....	(24)	/	/	/	/	/	(14)	/
600 - 720.....	(10)	/	/	/	/	/	/	/
720 - 960.....	(14)	/	/	/	/	/	/	/
960 - 1 200.....	(13)	/	/	/	/	/	/	/
1 200 - 1 800.....	(32)	/	/	/	/	/	(25)	/
1 800 - 2 400.....	(33)	/	/	/	/	/	(21)	(11)
2 400 - 3 600.....	46	/	/	/	/	/	(31)	(15)
3 600 - 4 200.....	(19)	/	/	/	/	/	(12)	/
4 200 - 5 000.....	(21)	/	/	/	/	/	(14)	/
5 000 UND MEHR.....	40	/	/	/	/	/	(25)	(15)
JAHRESBEITRAG								
JE HAUSHALT MIT LEBENSVERSICHERUNGEN U.AE. 2) IN DM								
ZUSAMMEN.....	3 024	/	/	/	/	/	2 902	3 354
17.3 HAUSHALTE VON GEWERBETREIBENDEN, FREIBERUFL. TÄTIGEN								
17.3.1 HAUSHALTE ZUSAMMEN								
1 000								
HAUSHALTE INSGESAMT.....	1 371	(91)	(119)	(34)	(28)		1 034	92
HAUSHALTE MIT LEBENSVERSICHERUNGEN U.AE. 1)								
ZUSAMMEN.....	1 156	(50)	(83)	(28)	(22)		914	81
NACH VERSICHERUNGSSUMME								
VON...BIS UNTER...DM								
UNTER 3 000.....	/	/	/	/	/	/	/	/
3 000 - 5 000.....	/	/	/	/	/	/	/	/
5 000 - 10 000.....	/	/	/	/	/	/	/	/
10 000 - 15 000.....	(37)	/	/	/	/	/	/	/
15 000 - 20 000.....	(30)	/	/	/	/	/	(17)	/
20 000 - 30 000.....	(54)	/	/	/	/	/	(41)	/
30 000 - 50 000.....	103	/	/	/	/	/	77	/
50 000 - 100 000.....	234	/	/	/	/	/	174	(19)
100 000 - 200 000.....	341	/	/	/	/	/	278	(29)
200 000 UND MEHR.....	312	/	/	/	/	/	271	(18)
NACH JAEHRLICHEN VERSICHERUNGSBEITRÄGEN 2)								
ZUSAMMEN.....	1 145	(50)	(80)	(28)	(22)		907	81
UNTER 120.....	/	/	/	/	/	/	/	/
120 - 180.....	/	/	/	/	/	/	/	/
180 - 360.....	(36)	/	/	/	/	/	(25)	/
360 - 600.....	(41)	/	/	/	/	/	(32)	/
600 - 720.....	(26)	/	/	/	/	/	/	/
720 - 960.....	(30)	/	/	/	/	/	/	/
960 - 1 200.....	(48)	/	/	/	/	/	(20)	/
1 200 - 1 800.....	83	/	/	/	/	/	(25)	/
1 800 - 2 400.....	90	/	/	/	/	/	(58)	/
2 400 - 3 600.....	139	/	/	/	/	/	(64)	/
3 600 - 4 200.....	(60)	/	/	/	/	/	110	/
4 200 - 5 000.....	(56)	/	/	/	/	/	(47)	/
5 000 UND MEHR.....	511	/	/	/	/	/	(44)	(31)
JAHRESBEITRAG								
JE HAUSHALT MIT LEBENSVERSICHERUNGEN U.AE. 2) IN DM								
ZUSAMMEN.....	6 011	(1 922)	(3 801)	(4 528)	(4 391)		6 464	6 148

1) STERBEGELD-, AUSBILDUNGS- UND AUSSTEUERVERSICHERUNGSVERTRÄGE. - 2) OHNE HAUSHALTE MIT VERSICHERUNGSVERTRÄGEN, DIE 1988 BEI-
TRAGSFREI WAREN.

17 PRIVATE HAUSHALTE MIT LEBENSVERSICHERUNGEN U.AE. AM 31.12.1988 NACH HAUSHALTSTYP,
SOZIALER STELLUNG DER BEZUGSPERSON UND MONATLICHEM HAUSHALTSNETTOEINKOMMEN

GEGENSTAND DER NACHWEISUNG	HAUSHALTE INSGESAMT	DAVON NACH DEM HAUSHALTSTYP					
		ALLEIN- LEBENDE FRAU	ALLEIN- LEBENDER MANN	ELTERNTEIL MIT KINDERN		EHEPAAR	SONSTIGER HAUSHALT
				ZUSAMMEN	DAR. MIT 1 KIND		
17.4 HAUSHALTE VON BEAMTEN							
17.4.1 HAUSHALTE ZUSAMMEN							
1 000							
HAUSHALTE INSGESAMT.....	1 599	137	162	40	(32)	1 175	84
HAUSHALTE MIT LEBENSVERSICHERUNGEN U.AE. 1)							
ZUSAMMEN.....	1 261	79	104	(29)	(22)	984	64
NACH VERSICHERUNGSSUMME							
VON...BIS UNTER...DM							
UNTER 3 000.....	28	/	/	/	/	(22)	/
3 000 - 5 000.....	(20)	/	/	/	/	(16)	/
5 000 - 10 000.....	63	/	/	/	/	47	/
10 000 - 15 000.....	103	(12)	(12)	/	/	74	/
15 000 - 20 000.....	73	/	/	/	/	57	/
20 000 - 30 000.....	175	(16)	(14)	/	/	134	(7)
30 000 - 50 000.....	272	(24)	(26)	/	/	203	(14)
50 000 - 100 000.....	324	(13)	(27)	(7)	/	257	(20)
100 000 - 200 000.....	164	/	/	/	/	139	(10)
200 000 UND MEHR.....	38	/	/	/	/	35	/
NACH JAHRlichen VERSICHERUNGSBEITRAEGEN 2)							
ZUSAMMEN.....	1 254	79	104	(29)	(22)	979	64
UNTER 120.....	50	/	/	/	/	37	/
120 - 180.....	27	/	/	/	/	20	/
180 - 360.....	95	/	/	/	/	77	/
360 - 600.....	108	/	(12)	/	/	83	/
600 - 720.....	112	(12)	(13)	/	/	75	/
720 - 960.....	128	(13)	(13)	/	/	90	(7)
960 - 1 200.....	103	(9)	(10)	/	/	76	/
1 200 - 1 800.....	225	(13)	(19)	/	/	175	(12)
1 800 - 2 400.....	142	/	(10)	/	/	117	(7)
2 400 - 3 600.....	149	/	/	/	/	127	(9)
3 600 - 4 200.....	39	/	/	/	/	34	/
4 200 - 5 000.....	28	/	/	/	/	24	/
5 000 UND MEHR.....	47	/	/	/	/	42	/
JAHRESBEITRAG							
JE HAUSHALT MIT LEBENSVERSICHERUNGEN U.AE. 2) IN DM							
ZUSAMMEN.....	1 615	1 146	1 260	(1 248)	(1 012)	1 697	1 692
17.5 HAUSHALTE VON ANGESTELLTEN							
17.5.1 HAUSHALTE ZUSAMMEN							
1 000							
HAUSHALTE INSGESAMT.....	5 514	1 059	497	394	301	3 295	269
HAUSHALTE MIT LEBENSVERSICHERUNGEN U.AE. 1)							
ZUSAMMEN.....	4 029	537	277	246	190	2 773	195
NACH VERSICHERUNGSSUMME							
VON...BIS UNTER...DM							
UNTER 3 000.....	84	(25)	/	/	/	43	/
3 000 - 5 000.....	71	(21)	/	/	/	38	/
5 000 - 10 000.....	198	(56)	(17)	(18)	(13)	98	/
10 000 - 15 000.....	328	76	(32)	(36)	(29)	172	(12)
15 000 - 20 000.....	236	(52)	/	(24)	(19)	134	(11)
20 000 - 30 000.....	529	99	(33)	(43)	(34)	328	(25)
30 000 - 50 000.....	766	110	(53)	(43)	(33)	517	(33)
50 000 - 100 000.....	1 045	71	71	55	(43)	795	53
100 000 - 200 000.....	572	(24)	(32)	(15)	/	471	(29)
200 000 UND MEHR.....	209	/	/	/	/	177	(15)
NACH JAHRlichen VERSICHERUNGSBEITRAEGEN 2)							
ZUSAMMEN.....	3 983	528	274	241	185	2 749	191
UNTER 120.....	139	(40)	(14)	/	/	69	/
120 - 180.....	80	/	/	/	/	51	/
180 - 360.....	269	(54)	(24)	(25)	(20)	150	(15)
360 - 600.....	321	(59)	(28)	(24)	(18)	200	(11)
600 - 720.....	324	80	(27)	(29)	(21)	171	(16)
720 - 960.....	356	76	(29)	(30)	(25)	206	(14)
960 - 1 200.....	284	(38)	(22)	(18)	(14)	192	(14)
1 200 - 1 800.....	662	76	(39)	49	(39)	461	(38)
1 800 - 2 400.....	423	(31)	(28)	(21)	(17)	322	(22)
2 400 - 3 600.....	574	(39)	(31)	(21)	(15)	460	(23)
3 600 - 4 200.....	151	/	/	/	/	124	(8)
4 200 - 5 000.....	111	/	/	/	/	91	/
5 000 UND MEHR.....	289	/	/	/	/	252	(11)
JAHRESBEITRAG							
JE HAUSHALT MIT LEBENSVERSICHERUNGEN U.AE. 2) IN DM							
ZUSAMMEN.....	2 006	1 108	1 773	1 285	1 258	2 269	1 942

1) STERBEGELD-, AUSBILDUNGS- UND AUSSTEUERVERSICHERUNGSVERTRAEGE. - 2) OHNE HAUSHALTE MIT VERSICHERUNGSVERTRAEGEN, DIE 1988 BEI-
TRAGSFREI WAREN.

17 PRIVATE HAUSHALTE MIT LEBENSVERSICHERUNGEN U.AE. AM 31.12.1988 NACH HAUSHALTSTYP,
SOZIALER STELLUNG DER BEZUGSPERSON UND MONATLICHEM HAUSHALTSNETTOEINKOMMEN

GEGENSTAND DER NACHWEISUNG	HAUSHALTE INSGESAMT	DAVON NACH DEM HAUSHALTSTYP					
		ALLEIN- LEBENDE FRAU	ALLEIN- LEBENDER MANN	ELTERNTEIL MIT KINDERN		EHEPAAR	SONSTIGER HAUSHALT
				ZUSAMMEN	DAR. MIT 1 KIND		
17.6 HAUSHALTE VON ARBEITERN							
17.6.1 HAUSHALTE ZUSAMMEN							
1 000							
HAUSHALTE INSGESAMT.....	4 856	295	583	157	(98)	3 580	241
ZUSAMMEN.....	3 793	(165)	329	(94)	(55)	3 018	187
NACH VERSICHERUNGSSUMME							
VON...BIS UNTER...DM							
UNTER 3 000.....	102	/	/	/	/	(66)	/
3 000 - 5 000.....	(98)	/	/	/	/	(56)	/
5 000 - 10 000.....	241	/	/	/	/	180	/
10 000 - 15 000.....	386	/	(62)	/	/	274	(19)
15 000 - 20 000.....	274	/	/	/	/	208	/
20 000 - 30 000.....	609	/	(70)	/	/	470	(32)
30 000 - 50 000.....	818	/	(66)	/	/	672	(37)
50 000 - 100 000.....	881	/	(57)	/	/	755	(48)
100 000 - 200 000.....	326	/	/	/	/	286	(17)
200 000 UND MEHR.....	(59)	/	/	/	/	(49)	/
NACH JAEHRLICHEN VERSICHERUNGSBEITRÄGEN 2)							
ZUSAMMEN.....	3 752	(160)	322	(90)	(54)	2 995	185
UNTER 120.....	153	/	/	/	/	102	/
120 - 180.....	95	/	/	/	/	(73)	/
180 - 360.....	277	/	/	/	/	201	/
360 - 600.....	341	/	/	/	/	256	/
600 - 720.....	376	/	(64)	/	/	260	/
720 - 960.....	410	/	/	/	/	315	(20)
960 - 1 200.....	290	/	/	/	/	241	(18)
1 200 - 1 800.....	733	/	(59)	/	/	605	(39)
1 800 - 2 400.....	423	/	/	/	/	369	(16)
2 400 - 3 600.....	396	/	/	/	/	341	(23)
3 600 - 4 200.....	99	/	/	/	/	89	/
4 200 - 5 000.....	(60)	/	/	/	/	(52)	/
5 000 UND MEHR.....	97	/	/	/	/	91	/
JAHRESBEITRAG							
JE HAUSHALT MIT LEBENSVERSICHERUNGEN U.AE. 2) IN DM							
ZUSAMMEN.....	1 464	(834)	993	(938)	(675)	1 554	1 614
17.7 HAUSHALTE VON ARBEITSLOSEN							
17.7.1 HAUSHALTE ZUSAMMEN							
1 000							
HAUSHALTE INSGESAMT.....	964	149	252	(105)	(85)	403	(55)
ZUSAMMEN.....	475	(58)	(66)	(58)	(47)	265	(28)
NACH VERSICHERUNGSSUMME							
VON...BIS UNTER...DM							
UNTER 3 000.....	/	/	/	/	/	/	/
3 000 - 5 000.....	(26)	/	/	/	/	/	/
5 000 - 10 000.....	(58)	/	/	/	/	(26)	/
10 000 - 15 000.....	(62)	/	/	/	/	(34)	/
15 000 - 20 000.....	(53)	/	/	/	/	(31)	/
20 000 - 30 000.....	(78)	/	/	/	/	(38)	/
30 000 - 50 000.....	75	/	/	/	/	(45)	/
50 000 - 100 000.....	67	/	/	/	/	(40)	/
100 000 - 200 000.....	(33)	/	/	/	/	(26)	/
200 000 UND MEHR.....	/	/	/	/	/	/	/
NACH JAEHRLICHEN VERSICHERUNGSBEITRÄGEN 2)							
ZUSAMMEN.....	462	(55)	(60)	(58)	(47)	262	(28)
UNTER 120.....	(31)	/	/	/	/	/	/
120 - 180.....	(28)	/	/	/	/	/	/
180 - 360.....	(51)	/	/	/	/	(31)	/
360 - 600.....	(73)	/	/	/	/	(39)	/
600 - 720.....	(48)	/	/	/	/	(22)	/
720 - 960.....	(45)	/	/	/	/	(23)	/
960 - 1 200.....	(27)	/	/	/	/	/	/
1 200 - 1 800.....	(68)	/	/	/	/	(51)	/
1 800 - 2 400.....	(35)	/	/	/	/	(20)	/
2 400 - 3 600.....	(29)	/	/	/	/	(20)	/
3 600 - 4 200.....	/	/	/	/	/	/	/
4 200 - 5 000.....	/	/	/	/	/	/	/
5 000 UND MEHR.....	/	/	/	/	/	/	/
JAHRESBEITRAG							
JE HAUSHALT MIT LEBENSVERSICHERUNGEN U.AE. 2) IN DM							
ZUSAMMEN.....	1 222	(720)	(1 016)	(848)	(792)	1 450	(1 282)

1) STERBEGELD-, AUSBILDUNGS- UND AUSSTEUERVERSICHERUNGSVERTRÄGE. - 2) OHNE HAUSHALTE MIT VERSICHERUNGSVERTRÄGEN, DIE 1988 BEI-
TRAGSFREI WAREN.

17 PRIVATE HAUSHALTE MIT LEBENSVERSICHERUNGEN U.AE. AM 31.12.1988 NACH HAUSHALTSTYP,
SOZIALER STELLUNG DER BEZUGSPERSON UND MONATLICHEM HAUSHALTSNETTOEINKOMMEN

GEGENSTAND DER NACHWEISUNG	HAUSHALTE INSGESAMT	DAVON NACH DEM HAUSHALTSTYP						
		ALLEIN- LEBENDE FRAU	ALLEIN- LEBENDER MANN	ELTERNTEIL MIT KINDERN		EHEPAAR	SONSTIGER HAUSHALT	
				ZUSAMMEN	DAR. MIT 1 KIND			
17.8 HAUSHALTE VON NICHTERWERBSTÄETIGEN								
17.8.1 HAUSHALTE ZUSAMMEN								
1 000								
HAUSHALTE INSGESAMT.....	10 053	4 168	932	618	413	3 938	397	
HAUSHALTE MIT LEBENSVERSICHERUNGEN U.AE. 1)								
ZUSAMMEN.....	4 774	1 659	320	293	205	2 301	200	
NACH VERSICHERUNGSSUMME								
VON...BIS UNTER...DM								
UNTER 3 000.....	1 413	822	103	/	/	447	(22)	
3 000 - 5 000.....	620	269	(48)	/	/	265	/	
5 000 - 10 000.....	852	290	(55)	(26)	/	447	(33)	
10 000 - 15 000.....	587	133	(37)	(49)	(40)	338	(30)	
15 000 - 20 000.....	263	(41)	/	(24)	/	165	/	
20 000 - 30 000.....	379	(50)	(22)	(51)	(30)	234	(22)	
30 000 - 50 000.....	320	(27)	/	(50)	(31)	200	(25)	
50 000 - 100 000.....	234	(25)	/	(32)	/	137	(22)	
100 000 - 200 000.....	82	/	/	/	/	(49)	/	
200 000 UND MEHR.....	(25)	/	/	/	/	(18)	/	
NACH JÄHRLICHEN VERSICHERUNGSBEITRÄGEN 2)								
ZUSAMMEN.....	4 311	1 420	275	283	198	2 145	189	
UNTER 120.....	1 094	580	(78)	(23)	/	387	(27)	
120 - 180.....	354	152	(24)	/	/	157	/	
180 - 360.....	703	277	(49)	(43)	(37)	310	(24)	
360 - 600.....	566	173	(31)	(37)	(26)	295	(30)	
600 - 720.....	291	(68)	(24)	/	/	165	/	
720 - 960.....	304	(53)	(23)	(32)	/	178	/	
960 - 1 200.....	226	(35)	/	/	/	147	/	
1 200 - 1 800.....	355	(50)	/	(46)	(27)	219	(25)	
1 800 - 2 400.....	157	/	/	/	/	114	/	
2 400 - 3 600.....	149	/	/	/	/	97	/	
3 600 - 4 200.....	(33)	/	/	/	/	(19)	/	
4 200 - 5 000.....	(27)	/	/	/	/	(19)	/	
5 000 UND MEHR.....	52	/	/	/	/	(39)	/	
JAHRESBEITRAG								
JE HAUSHALT MIT LEBENSVERSICHERUNGEN U.AE. 2) IN DM								
ZUSAMMEN.....	734	357	599	1 010	937	926	1 160	

1) STERBEGELD-, AUSBILDUNGS- UND AUSSTEUERVERSICHERUNGSVERTRÄGE. - 2) OHNE HAUSHALTE MIT VERSICHERUNGSVERTRÄGEN, DIE 1988 BEI-
TRAGSFREI WAREN.

18 PRIVATE HAUSHALTE VON EHEPAAREN MIT LEBENSVERSICHERUNGEN U.AE. AM 31.12.1988 NACH SOZIALER STELLUNG DER BEZUGSPERSON
UND MONATLICHEM HAUSHALTSNETTOEINKOMMEN

GEGENSTAND DER NACHWEISUNG	HAUSHALTE VON EHEPAAREN INSGESAMT	DAVON				
		OHNE KINDER	MIT ... KIND(ERN)			
			1	2	3	4 UND MEHR
18.1 HAUSHALTE INSGESAMT						
18.1.1 HAUSHALTE INSGESAMT						
1 000						
HAUSHALTE INSGESAMT.....	13 627	6 199	3 478	2 935	786	229
HAUSHALTE MIT LEBENSVERSICHERUNGEN U.AE. 1)						
ZUSAMMEN.....	10 430	4 166	2 886	2 520	671	187
NACH VERSICHERUNGSSUMME						
VON...BIS UNTER...DM						
UNTER 3 000.....	600	492	73	(26)	/	/
3 000 - 5 000.....	396	301	61	(26)	/	/
5 000 - 10 000.....	819	556	152	88	(17)	/
10 000 - 15 000.....	921	501	242	127	43	/
15 000 - 20 000.....	620	306	169	111	(29)	/
20 000 - 30 000.....	1 262	500	356	313	70	(24)
30 000 - 50 000.....	1 744	553	542	496	121	32
50 000 - 100 000.....	2 212	546	737	693	188	47
100 000 - 200 000.....	1 293	282	396	446	127	42
200 000 UND MEHR.....	564	129	158	196	61	(19)
NACH JAEHRLICHEN VERSICHERUNGSBEITRÄGEN 2)						
ZUSAMMEN.....	10 212	3 994	2 860	2 505	667	186
UNTER 120.....	623	455	103	50	(12)	/
120 - 180.....	323	201	73	37	(9)	/
180 - 360.....	803	446	184	136	29	/
360 - 600.....	920	463	234	165	48	(9)
600 - 720.....	713	297	208	157	44	/
720 - 960.....	840	331	243	206	48	(12)
960 - 1 200.....	698	256	202	182	43	(15)
1 200 - 1 800.....	1 594	513	511	436	110	(24)
1 800 - 2 400.....	1 028	309	312	300	76	(30)
2 400 - 3 600.....	1 185	322	358	377	102	(25)
3 600 - 4 200.....	331	86	104	103	29	(8)
4 200 - 5 000.....	248	63	69	82	(27)	(8)
5 000 UND MEHR.....	907	251	259	275	88	(34)
JAHRESBEITRAG						
JE HAUSHALT MIT LEBENSVERSICHERUNGEN U.AE. 2) IN DM						
ZUSAMMEN...	2 085	1 611	2 144	2 533	2 681	3 188
18.1 HAUSHALTE INSGESAMT						
18.1.2 MONATLICHES HAUSHALTSNETTOEINKOMMEN UNTER 1 000 DM						
1 000						
HAUSHALTE INSGESAMT.....	208	(142)	/	/	/	/
HAUSHALTE MIT LEBENSVERSICHERUNGEN U.AE. 1)						
ZUSAMMEN.....	(95)	(58)	/	/	/	/
NACH VERSICHERUNGSSUMME						
VON...BIS UNTER...DM						
UNTER 3 000.....	/	/	/	/	/	/
3 000 - 5 000.....	/	/	/	/	/	/
5 000 - 10 000.....	/	/	/	/	/	/
10 000 - 15 000.....	/	/	/	/	/	/
15 000 - 20 000.....	/	/	/	/	/	/
20 000 - 30 000.....	/	/	/	/	/	/
30 000 - 50 000.....	/	/	/	/	/	/
50 000 - 100 000.....	/	/	/	/	/	/
100 000 - 200 000.....	/	/	/	/	/	/
200 000 UND MEHR.....	/	/	/	/	/	/
NACH JAEHRLICHEN VERSICHERUNGSBEITRÄGEN 2)						
ZUSAMMEN.....	(85)	(49)	/	/	/	/
UNTER 120.....	/	/	/	/	/	/
120 - 180.....	/	/	/	/	/	/
180 - 360.....	/	/	/	/	/	/
360 - 600.....	/	/	/	/	/	/
600 - 720.....	/	/	/	/	/	/
720 - 960.....	/	/	/	/	/	/
960 - 1 200.....	/	/	/	/	/	/
1 200 - 1 800.....	/	/	/	/	/	/
1 800 - 2 400.....	/	/	/	/	/	/
2 400 - 3 600.....	/	/	/	/	/	/
3 600 - 4 200.....	/	/	/	/	/	/
4 200 - 5 000.....	/	/	/	/	/	/
5 000 UND MEHR.....	/	/	/	/	/	/
JAHRESBEITRAG						
JE HAUSHALT MIT LEBENSVERSICHERUNGEN U.AE. 2) IN DM						
ZUSAMMEN...	(1 888)	(1 683)	/	/	/	/

1) STERBEGELD-, AUSBILDUNGS- UND AUSSTEUERVERSICHERUNGSVERTRÄGE. - 2) OHNE HAUSHALTE MIT VERSICHERUNGSVERTRÄGEN, DIE 1988 BEI-
TRAGSFREI WAREN.

18 PRIVATE HAUSHALTE VON EHEPAAREN MIT LEBENSVERSICHERUNGEN U.AE. AM 31.12.1988 NACH SOZIALER STELLUNG DER BEZUGSPERSON
UND MONATLICHEM HAUSHALTSNETTOEINKOMMEN

GEGENSTAND DER NACHWEISUNG	HAUSHALTE VON EHEPAAREN INSGESAMT	DARVON				
		OHNE KINDER	MIT ... KIND(ERN)			
			1	2	3	4 UND MEHR

18.1 HAUSHALTE INSGESAMT						
18.1.3 MONATLICHES HAUSHALTSNETTOEINKOMMEN VON 1 000 BIS UNTER 1 200 DM						
1 000						
HAUSHALTE INSGESAMT.....	170	(121)	/	/	/	/
ZUSAMMEN.....	HAUSHALTE MIT LEBENSVERSICHERUNGEN U.AE. 1)		/	/	/	/
	(81)	(61)				
NACH VERSICHERUNGSSUMME						
VON...BIS UNTER...DM						
UNTER 3 000.....	/	/	/	/	/	/
3 000 - 5 000.....	/	/	/	/	/	/
5 000 - 10 000.....	/	/	/	/	/	/
10 000 - 15 000.....	/	/	/	/	/	/
15 000 - 20 000.....	/	/	/	/	/	/
20 000 - 30 000.....	/	/	/	/	/	/
30 000 - 50 000.....	/	/	/	/	/	/
50 000 - 100 000.....	/	/	/	/	/	/
100 000 - 200 000.....	/	/	/	/	/	/
200 000 UND MEHR.....	/	/	/	/	/	/
ZUSAMMEN.....	NACH JAEHRLICHEN VERSICHERUNGSBEITRÄGEN 2)		/	/	/	/
UNTER 120.....	(76)	(57)	/	/	/	/
120 - 180.....	/	/	/	/	/	/
180 - 360.....	/	/	/	/	/	/
360 - 600.....	/	/	/	/	/	/
600 - 720.....	/	/	/	/	/	/
720 - 960.....	/	/	/	/	/	/
960 - 1 200.....	/	/	/	/	/	/
1 200 - 1 800.....	/	/	/	/	/	/
1 800 - 2 400.....	/	/	/	/	/	/
2 400 - 3 600.....	/	/	/	/	/	/
3 600 - 4 200.....	/	/	/	/	/	/
4 200 - 5 000.....	/	/	/	/	/	/
5 000 UND MEHR.....	/	/	/	/	/	/
JAHRESBEITRAG						
JE HAUSHALT MIT LEBENSVERSICHERUNGEN U.AE. 2) IN DM						
ZUSAMMEN...	(1 193)	(907)	/	/	/	/
18.1 HAUSHALTE INSGESAMT						
18.1.4 MONATLICHES HAUSHALTSNETTOEINKOMMEN VON 1 200 BIS UNTER 1 400 DM						
1 000						
HAUSHALTE INSGESAMT.....	273	209	/	(34)	/	/
ZUSAMMEN.....	HAUSHALTE MIT LEBENSVERSICHERUNGEN U.AE. 1)		/	/	/	/
	133	(94)				
NACH VERSICHERUNGSSUMME						
VON...BIS UNTER...DM						
UNTER 3 000.....	/	/	/	/	/	/
3 000 - 5 000.....	/	/	/	/	/	/
5 000 - 10 000.....	/	/	/	/	/	/
10 000 - 15 000.....	/	/	/	/	/	/
15 000 - 20 000.....	/	/	/	/	/	/
20 000 - 30 000.....	/	/	/	/	/	/
30 000 - 50 000.....	/	/	/	/	/	/
50 000 - 100 000.....	/	/	/	/	/	/
100 000 - 200 000.....	/	/	/	/	/	/
200 000 UND MEHR.....	/	/	/	/	/	/
ZUSAMMEN.....	NACH JAEHRLICHEN VERSICHERUNGSBEITRÄGEN 2)		/	/	/	/
UNTER 120.....	125	(86)	/	/	/	/
120 - 180.....	/	/	/	/	/	/
180 - 360.....	/	/	/	/	/	/
360 - 600.....	/	/	/	/	/	/
600 - 720.....	/	/	/	/	/	/
720 - 960.....	/	/	/	/	/	/
960 - 1 200.....	/	/	/	/	/	/
1 200 - 1 800.....	/	/	/	/	/	/
1 800 - 2 400.....	/	/	/	/	/	/
2 400 - 3 600.....	/	/	/	/	/	/
3 600 - 4 200.....	/	/	/	/	/	/
4 200 - 5 000.....	/	/	/	/	/	/
5 000 UND MEHR.....	/	/	/	/	/	/
JAHRESBEITRAG						
JE HAUSHALT MIT LEBENSVERSICHERUNGEN U.AE. 2) IN DM						
ZUSAMMEN...	1 026	(1 111)	/	/	/	/

1) STERBEGELD-, AUSBILDUNGS- UND AUSSTEUERVERSICHERUNGSVERTRÄGE. - 2) OHNE HAUSHALTE MIT VERSICHERUNGSVERTRÄGEN, DIE 1988 BEI-
TRAGSFREI WAREN.

18 PRIVATE HAUSHALTE VON EHEPAAREN MIT LEBENSVERSICHERUNGEN U.AE. AM 31.12.1988 NACH SOZIALER STELLUNG DER BEZUGSPERSON
UND MONATLICHEM HAUSHALTSNETTOEINKOMMEN

GEGENSTAND DER NACHWEISUNG	HAUSHALTE VON EHEPAAREN INSGESAMT	DAVON				
		OHNE KINDER	MIT ... KIND(ERN)			
			1	2	3	4 UND MEHR

18.1 HAUSHALTE INSGESAMT						
18.1.5 MONATLICHES HAUSHALTSNETTOEINKOMMEN VON 1 400 BIS UNTER 1 600 DM						
1 000						
HAUSHALTE INSGESAMT.....	375	290	(42)	(30)	/	/
HAUSHALTE MIT LEBENSVERSICHERUNGEN U.AE. 1)						
ZUSAMMEN.....	219	168	(28)	/	/	/
NACH VERSICHERUNGSSUMME						
VON...BIS UNTER...DM						
UNTER 3 000.....	(30)	(30)	/	/	/	/
3 000 - 5 000.....	/	/	/	/	/	/
5 000 - 10 000.....	(47)	(43)	/	/	/	/
10 000 - 15 000.....	(32)	(27)	/	/	/	/
15 000 - 20 000.....	/	/	/	/	/	/
20 000 - 30 000.....	/	/	/	/	/	/
30 000 - 50 000.....	(26)	/	/	/	/	/
50 000 - 100 000.....	/	/	/	/	/	/
100 000 - 200 000.....	/	/	/	/	/	/
200 000 UND MEHR.....	/	/	/	/	/	/
NACH JAERHLICHEN VERSICHERUNGSBEITRAEGEN 2)						
ZUSAMMEN.....	207	157	(27)	/	/	/
UNTER 120.....	/	/	/	/	/	/
120 - 180.....	/	/	/	/	/	/
180 - 360.....	(26)	/	/	/	/	/
360 - 600.....	(39)	(30)	/	/	/	/
600 - 720.....	/	/	/	/	/	/
720 - 960.....	/	/	/	/	/	/
960 - 1 200.....	/	/	/	/	/	/
1 200 - 1 800.....	/	/	/	/	/	/
1 800 - 2 400.....	/	/	/	/	/	/
2 400 - 3 600.....	/	/	/	/	/	/
3 600 - 4 200.....	/	/	/	/	/	/
4 200 - 5 000.....	/	/	/	/	/	/
5 000 UND MEHR.....	/	/	/	/	/	/
JAHRESBEITRAG						
JE HAUSHALT MIT LEBENSVERSICHERUNGEN U.AE. 2) IN DM						
ZUSAMMEN...	1 123	976	(1 236)	/	/	/

18.1 HAUSHALTE INSGESAMT						
18.1.6 MONATLICHES HAUSHALTSNETTOEINKOMMEN VON 1 600 BIS UNTER 1 800 DM						
1 000						
HAUSHALTE INSGESAMT.....	568	404	91	(57)	/	/
HAUSHALTE MIT LEBENSVERSICHERUNGEN U.AE. 1)						
ZUSAMMEN.....	359	236	(69)	(45)	/	/
NACH VERSICHERUNGSSUMME						
VON...BIS UNTER...DM						
UNTER 3 000.....	(43)	(36)	/	/	/	/
3 000 - 5 000.....	(40)	(35)	/	/	/	/
5 000 - 10 000.....	(54)	(43)	/	/	/	/
10 000 - 15 000.....	(56)	(42)	/	/	/	/
15 000 - 20 000.....	/	/	/	/	/	/
20 000 - 30 000.....	(46)	(26)	/	/	/	/
30 000 - 50 000.....	(35)	/	/	/	/	/
50 000 - 100 000.....	(40)	/	/	/	/	/
100 000 - 200 000.....	/	/	/	/	/	/
200 000 UND MEHR.....	/	/	/	/	/	/
NACH JAERHLICHEN VERSICHERUNGSBEITRAEGEN 2)						
ZUSAMMEN.....	348	228	(67)	(44)	/	/
UNTER 120.....	(40)	(35)	/	/	/	/
120 - 180.....	/	/	/	/	/	/
180 - 360.....	(47)	(34)	/	/	/	/
360 - 600.....	(57)	(42)	/	/	/	/
600 - 720.....	(39)	(26)	/	/	/	/
720 - 960.....	(37)	/	/	/	/	/
960 - 1 200.....	/	/	/	/	/	/
1 200 - 1 800.....	(40)	(21)	/	/	/	/
1 800 - 2 400.....	/	/	/	/	/	/
2 400 - 3 600.....	/	/	/	/	/	/
3 600 - 4 200.....	/	/	/	/	/	/
4 200 - 5 000.....	/	/	/	/	/	/
5 000 UND MEHR.....	/	/	/	/	/	/
JAHRESBEITRAG						
JE HAUSHALT MIT LEBENSVERSICHERUNGEN U.AE. 2) IN DM						
ZUSAMMEN...	965	760	(1 267)	(1 420)	/	/

1) STERBEGELD-, AUSBILDUNGS- UND AUSSTEUERVERSICHERUNGSVERTRÄGE. - 2) OHNE HAUSHALTE MIT VERSICHERUNGSVERTRÄGEN, DIE 1988 BEI-
TRAGSFREI WAREN.

18 PRIVATE HAUSHALTE VON EHEPAAREN MIT LEBENSVERSICHERUNGEN U.AE. AM 31.12.1988 NACH SOZIALER STELLUNG DER BEZUGSPERSON
UND MONATLICHEM HAUSHALTSNETTOEINKOMMEN

GEGENSTAND DER NACHWEISUNG	HAUSHALTE VON EHEPAAREN INSGESAMT	DAVON				
		OHNE KINDER	MIT ... KIND(ERN)			
			1	2	3	4 UND MEHR

18.1 HAUSHALTE INSGESAMT						
18.1.7 MONATLICHES HAUSHALTSNETTOEINKOMMEN VON 1 800 BIS UNTER 2 000 DM						
1 000						
HAUSHALTE INSGESAMT.....	742	479	138	99	(20)	/
HAUSHALTE MIT LEBENSVERSICHERUNGEN U.AE. 1)						
ZUSAMMEN.....	516	301	118	78	/	/
NACH VERSICHERUNGSSUMME						
VON...BIS UNTER...DM						
UNTER 3 000.....	(53)	(48)	/	/	/	/
3 000 - 5 000.....	(36)	(31)	/	/	/	/
5 000 - 10 000.....	77	(63)	/	/	/	/
10 000 - 15 000.....	(58)	(43)	/	/	/	/
15 000 - 20 000.....	(42)	(25)	/	/	/	/
20 000 - 30 000.....	(66)	(30)	(20)	/	/	/
30 000 - 50 000.....	86	(35)	(29)	(18)	/	/
50 000 - 100 000.....	70	/	(26)	(23)	/	/
100 000 - 200 000.....	(23)	/	/	/	/	/
200 000 UND MEHR.....	/	/	/	/	/	/
NACH JAHRRLICHEN VERSICHERUNGSBEITRÄGEN 2)						
ZUSAMMEN.....	498	284	118	76	/	/
UNTER 120.....	(50)	(44)	/	/	/	/
120 - 180.....	(21)	(20)	/	/	/	/
180 - 360.....	(59)	(47)	/	/	/	/
360 - 600.....	(60)	(39)	/	/	/	/
600 - 720.....	(43)	/	/	/	/	/
720 - 960.....	(58)	(30)	(19)	/	/	/
960 - 1 200.....	(40)	(18)	/	(16)	/	/
1 200 - 1 800.....	78	(32)	(26)	/	/	/
1 800 - 2 400.....	(37)	/	/	/	/	/
2 400 - 3 600.....	(27)	/	/	/	/	/
3 600 - 4 200.....	/	/	/	/	/	/
4 200 - 5 000.....	/	/	/	/	/	/
5 000 UND MEHR.....	/	/	/	/	/	/
JAHRESBEITRAG						
JE HAUSHALT MIT LEBENSVERSICHERUNGEN U.AE. 2) IN DM						
ZUSAMMEN...	1 160	878	1 378	1 619	/	/
18.1 HAUSHALTE INSGESAMT						
18.1.8 MONATLICHES HAUSHALTSNETTOEINKOMMEN VON 2 000 BIS UNTER 2 200 DM						
1 000						
HAUSHALTE INSGESAMT.....	1 084	567	241	210	(50)	/
HAUSHALTE MIT LEBENSVERSICHERUNGEN U.AE. 1)						
ZUSAMMEN.....	799	380	198	168	(42)	/
NACH VERSICHERUNGSSUMME						
VON...BIS UNTER...DM						
UNTER 3 000.....	(73)	(65)	/	/	/	/
3 000 - 5 000.....	(47)	(39)	/	/	/	/
5 000 - 10 000.....	99	(74)	(18)	/	/	/
10 000 - 15 000.....	90	(54)	(23)	/	/	/
15 000 - 20 000.....	(65)	(37)	/	/	/	/
20 000 - 30 000.....	114	(55)	(22)	(29)	/	/
30 000 - 50 000.....	125	(31)	(43)	(36)	/	/
50 000 - 100 000.....	137	/	(54)	(52)	/	/
100 000 - 200 000.....	(41)	/	/	(20)	/	/
200 000 UND MEHR.....	/	/	/	/	/	/
NACH JAHRRLICHEN VERSICHERUNGSBEITRÄGEN 2)						
ZUSAMMEN.....	775	359	198	166	(42)	/
UNTER 120.....	(71)	(55)	/	/	/	/
120 - 180.....	(37)	(25)	/	/	/	/
180 - 360.....	84	(57)	/	/	/	/
360 - 600.....	94	(55)	(21)	/	/	/
600 - 720.....	(68)	(32)	/	/	/	/
720 - 960.....	74	(32)	(18)	(15)	/	/
960 - 1 200.....	(57)	(23)	/	(17)	/	/
1 200 - 1 800.....	121	(35)	(41)	(36)	/	/
1 800 - 2 400.....	74	(20)	(28)	(19)	/	/
2 400 - 3 600.....	(51)	/	(17)	(19)	/	/
3 600 - 4 200.....	/	/	/	/	/	/
4 200 - 5 000.....	/	/	/	/	/	/
5 000 UND MEHR.....	(20)	/	/	/	/	/
JAHRESBEITRAG						
JE HAUSHALT MIT LEBENSVERSICHERUNGEN U.AE. 2) IN DM						
ZUSAMMEN...	1 236	861	1 373	1 718	(1 756)	/

1) STERBEGELD-, AUSBILDUNGS- UND AUSSTEUERVERSICHERUNGSVERTRÄGE. - 2) OHNE HAUSHALTE MIT VERSICHERUNGSVERTRÄGEN, DIE 1988 BEI-
TRAGSFREI WAREN.

18 PRIVATE HAUSHALTE VON EHEPAAREN MIT LEBENSVERSICHERUNGEN U.AE. AM 31.12.1988 NACH SOZIALER STELLUNG DER BEZUGSPERSON
UND MONATLICHEM HAUSHALTSNETTOEINKOMMEN

GEGENSTAND DER NACHWEISUNG	HAUSHALTE VON EHEPAAREN INSGESAMT	DAVON				
		OHNE KINDER	MIT ... KIND(ERN)			
			1	2	3	4 UND MEHR

18.1 HAUSHALTE INSGESAMT						
18.1.9 MONATLICHES HAUSHALTSNETTOEINKOMMEN VON 2 200 BIS UNTER 2 500 DM						
1 000						
HAUSHALTE INSGESAMT.....	1 347	676	312	284	65	(12)
HAUSHALTE MIT LEBENSVERSICHERUNGEN U.AE. 1)						
ZUSAMMEN.....	1 021	455	259	243	58	/
NACH VERSICHERUNGSSUMME						
VON...BIS UNTER...DM						
UNTER 3 000.....	86	75	/	/	/	/
3 000 - 5 000.....	(45)	(36)	/	/	/	/
5 000 - 10 000.....	114	88	(14)	/	/	/
10 000 - 15 000.....	106	67	(20)	(12)	/	/
15 000 - 20 000.....	69	(37)	(18)	(9)	/	/
20 000 - 30 000.....	133	(56)	(36)	(35)	/	/
30 000 - 50 000.....	180	(48)	55	62	(13)	/
50 000 - 100 000.....	201	(36)	70	75	(19)	/
100 000 - 200 000.....	69	/	(25)	(27)	/	/
200 000 UND MEHR.....	(17)	/	/	/	/	/
NACH JAEHRLICHEN VERSICHERUNGSBEITRAEGEN 2)						
ZUSAMMEN.....	992	431	257	241	56	/
UNTER 120.....	91	70	/	/	/	/
120 - 180.....	(42)	(29)	/	/	/	/
180 - 360.....	89	57	(19)	(10)	/	/
360 - 600.....	103	59	(23)	(15)	/	/
600 - 720.....	80	(36)	(21)	(19)	/	/
720 - 960.....	100	(37)	(29)	(31)	/	/
960 - 1 200.....	80	(29)	(25)	(21)	/	/
1 200 - 1 800.....	167	(54)	49	52	(11)	/
1 800 - 2 400.....	94	(23)	(27)	(31)	(12)	/
2 400 - 3 600.....	82	(17)	(26)	(30)	/	/
3 600 - 4 200.....	(20)	/	/	/	/	/
4 200 - 5 000.....	(33)	/	/	/	/	/
5 000 UND MEHR.....	/	/	/	/	/	/
JAHRESBEITRAG						
JE HAUSHALT MIT LEBENSVERSICHERUNGEN U.AE. 2) IN DM						
ZUSAMMEN...	1 351	983	1 475	1 752	1 729	/
18.1 HAUSHALTE INSGESAMT						
18.1.10 MONATLICHES HAUSHALTSNETTOEINKOMMEN VON 2 500 BIS UNTER 3 000 DM						
1 000						
HAUSHALTE INSGESAMT.....	2 217	986	603	480	124	(24)
HAUSHALTE MIT LEBENSVERSICHERUNGEN U.AE. 1)						
ZUSAMMEN.....	1 720	663	502	423	112	(20)
NACH VERSICHERUNGSSUMME						
VON...BIS UNTER...DM						
UNTER 3 000.....	93	71	(14)	/	/	/
3 000 - 5 000.....	64	(48)	/	/	/	/
5 000 - 10 000.....	135	90	(26)	(15)	/	/
10 000 - 15 000.....	174	91	51	(25)	/	/
15 000 - 20 000.....	119	59	(33)	(19)	/	/
20 000 - 30 000.....	256	105	71	64	(13)	/
30 000 - 50 000.....	315	89	97	100	(25)	/
50 000 - 100 000.....	369	76	133	115	38	/
100 000 - 200 000.....	155	(23)	53	60	(16)	/
200 000 UND MEHR.....	(41)	/	/	(13)	/	/
NACH JAEHRLICHEN VERSICHERUNGSBEITRAEGEN 2)						
ZUSAMMEN.....	1 685	636	497	420	112	(20)
UNTER 120.....	104	70	(22)	(10)	/	/
120 - 180.....	52	(30)	/	/	/	/
180 - 360.....	137	78	(29)	(23)	/	/
360 - 600.....	158	72	(44)	33	/	/
600 - 720.....	148	60	(43)	34	(11)	/
720 - 960.....	168	(60)	55	41	(11)	/
960 - 1 200.....	140	(50)	(38)	42	/	/
1 200 - 1 800.....	291	87	99	73	(28)	/
1 800 - 2 400.....	173	(51)	54	55	(11)	/
2 400 - 3 600.....	176	(50)	48	55	(19)	/
3 600 - 4 200.....	(44)	/	(19)	(15)	/	/
4 200 - 5 000.....	(29)	/	/	(11)	/	/
5 000 UND MEHR.....	65	/	(22)	(19)	/	/
JAHRESBEITRAG						
JE HAUSHALT MIT LEBENSVERSICHERUNGEN U.AE. 2) IN DM						
ZUSAMMEN...	1 541	1 204	1 669	1 796	1 889	(1 744)

1) STERBEGELD-, AUSBILDUNGS- UND AUSSTEUERVERSICHERUNGSVERTRAEGE. - 2) OHNE HAUSHALTE MIT VERSICHERUNGSVERTRAEGEN, DIE 1988 BEI-
TRAGSFREI WAREN.

18 PRIVATE HAUSHALTE VON EHEPAAREN MIT LEBENSVERSICHERUNGEN U.AE. AM 31.12.1988 NACH SOZIALER STELLUNG DER BEZUGSPERSON
UND MONATLICHEM HAUSHALTSNETTOEINKOMMEN

GEGENSTAND DER NACHWEISUNG	HAUSHALTE VON EHEPAAREN INSGESAMT	DAVON				
		OHNE KINDER	MIT ... KIND(ERN)			
			1	2	3	4 UND MEHR

18.1 HAUSHALTE INSGESAMT						
18.1.11 MONATLICHES HAUSHALTSNETTOEINKOMMEN VON 3 000 BIS UNTER 3 500 DM						
1 000						
HAUSHALTE INSGESAMT.....	1 722	670	516	411	99	(26)
HAUSHALTE MIT LEBENSVERSICHERUNGEN U.AE. 1)						
ZUSAMMEN.....	1 393	487	433	361	88	(24)
NACH VERSICHERUNGSSUMME						
VON...BIS UNTER...DM						
UNTER 3 000.....	51	39	/	/	/	/
3 000 - 5 000.....	40	(26)	/	/	/	/
5 000 - 10 000.....	90	52	(23)	(12)	/	/
10 000 - 15 000.....	119	60	(38)	(15)	/	/
15 000 - 20 000.....	78	(35)	(23)	(16)	/	/
20 000 - 30 000.....	176	58	55	46	(11)	/
30 000 - 50 000.....	278	84	91	82	(15)	/
50 000 - 100 000.....	348	87	116	113	26	/
100 000 - 200 000.....	170	(38)	58	55	(16)	/
200 000 UND MEHR.....	43	/	(15)	(15)	/	/
NACH JAEHRLICHEN VERSICHERUNGSBEITRÄGEN 2)						
ZUSAMMEN.....	1 373	473	429	360	88	(24)
UNTER 120.....	69	47	(14)	/	/	/
120 - 180.....	(33)	(15)	/	/	/	/
180 - 360.....	96	49	(27)	(16)	/	/
360 - 600.....	115	46	(33)	(26)	(7)	/
600 - 720.....	101	(34)	(35)	(24)	/	/
720 - 960.....	115	42	(34)	31	(7)	/
960 - 1 200.....	101	(32)	(36)	(25)	(7)	/
1 200 - 1 800.....	267	78	92	80	(15)	/
1 800 - 2 400.....	162	(44)	54	51	(10)	/
2 400 - 3 600.....	172	(46)	55	53	(15)	/
3 600 - 4 200.....	40	/	(12)	(10)	/	/
4 200 - 5 000.....	(26)	/	/	(9)	/	/
5 000 UND MEHR.....	74	(19)	(21)	(25)	/	/
JAHRESBEITRAG						
JE HAUSHALT MIT LEBENSVERSICHERUNGEN U.AE. 2) IN DM						
ZUSAMMEN...	1 760	1 481	1 760	2 034	2 035	(2 133)

18.1 HAUSHALTE INSGESAMT						
18.1.12 MONATLICHES HAUSHALTSNETTOEINKOMMEN VON 3 500 BIS UNTER 4 000 DM						
1 000						
HAUSHALTE INSGESAMT.....	1 482	577	457	343	84	(21)
HAUSHALTE MIT LEBENSVERSICHERUNGEN U.AE. 1)						
ZUSAMMEN.....	1 191	420	387	298	71	(16)
NACH VERSICHERUNGSSUMME						
VON...BIS UNTER...DM						
UNTER 3 000.....	46	(35)	/	/	/	/
3 000 - 5 000.....	(28)	(16)	/	/	/	/
5 000 - 10 000.....	62	(34)	(17)	(8)	/	/
10 000 - 15 000.....	92	38	(32)	(15)	/	/
15 000 - 20 000.....	57	(26)	(15)	(13)	/	/
20 000 - 30 000.....	149	53	49	35	(9)	/
30 000 - 50 000.....	231	79	70	61	(16)	/
50 000 - 100 000.....	301	87	112	80	(18)	/
100 000 - 200 000.....	169	(40)	61	54	(12)	/
200 000 UND MEHR.....	58	/	(17)	(25)	/	/
NACH JAEHRLICHEN VERSICHERUNGSBEITRÄGEN 2)						
ZUSAMMEN.....	1 174	408	384	296	70	(16)
UNTER 120.....	60	39	(13)	(7)	/	/
120 - 180.....	36	(18)	(12)	/	/	/
180 - 360.....	76	(31)	(24)	(17)	/	/
360 - 600.....	80	(34)	(25)	(16)	/	/
600 - 720.....	68	(25)	(22)	(16)	/	/
720 - 960.....	91	(27)	(29)	27	(6)	/
960 - 1 200.....	81	(32)	(29)	(14)	/	/
1 200 - 1 800.....	209	65	74	51	(15)	/
1 800 - 2 400.....	142	(43)	48	36	(11)	/
2 400 - 3 600.....	170	50	54	55	(9)	/
3 600 - 4 200.....	47	/	(18)	(14)	/	/
4 200 - 5 000.....	(26)	/	(11)	(6)	/	/
5 000 UND MEHR.....	89	(26)	(24)	(31)	(7)	/
JAHRESBEITRAG						
JE HAUSHALT MIT LEBENSVERSICHERUNGEN U.AE. 2) IN DM						
ZUSAMMEN...	2 009	1 724	1 978	2 382	2 177	(2 370)

1) STERBEGELD-, AUSBILDUNGS- UND AUSSTEUERVERSICHERUNGSVERTRÄGE. - 2) OHNE HAUSHALTE MIT VERSICHERUNGSVERTRÄGEN, DIE 1988 BEI-
TRAGSFREI WAREN.

18 PRIVATE HAUSHALTE VON EHEPAAREN MIT LEBENSVERSICHERUNGEN U.AE. AM 31.12.1988 NACH SOZIALER STELLUNG DER BEZUGSPERSON
UND MONATLICHEN HAUSHALTSNETTOEINKOMMEN

GEGENSTAND DER NACHWEISUNG	HAUSHALTE VON EHEPAAREN INSGESAMT	DAVON				
		OHNE KINDER	MIT ... KIND(ERN)			
			1	2	3	4 UND MEHR

18.1 HAUSHALTE INSGESAMT						
18.1.13 MONATLICHES HAUSHALTSNETTOEINKOMMEN VON 4 000 BIS UNTER 5 000 DM						
1 000						
HAUSHALTE INSGESAMT.....	1 618	534	499	434	117	34
HAUSHALTE MIT LEBENSVERSICHERUNGEN U.AE. 1)						
ZUSAMMEN.....	1 339	407	428	376	99	30
NACH VERSICHERUNGSSUMME						
VON...BIS UNTER...DM						
UNTER 3 000.....	41	(21)	(12)	/	/	/
3 000 - 5 000.....	(28)	(15)	(8)	/	/	/
5 000 - 10 000.....	61	(28)	(17)	(12)	/	/
10 000 - 15 000.....	89	34	33	(17)	/	/
15 000 - 20 000.....	63	(27)	(16)	(14)	/	/
20 000 - 30 000.....	156	54	50	39	(10)	/
30 000 - 50 000.....	234	65	86	61	(17)	/
50 000 - 100 000.....	345	89	113	104	30	(8)
100 000 - 200 000.....	232	51	71	83	20	(7)
200 000 UND MEHR.....	90	(23)	(21)	34	(8)	/
NACH JAEHRLICHEN VERSICHERUNGSBEITRÄGEN 2)						
ZUSAMMEN.....	1 324	399	423	374	98	30
UNTER 120.....	50	(26)	(15)	(7)	/	/
120 - 180.....	27	(14)	/	/	/	/
180 - 360.....	80	(25)	(27)	(21)	/	/
360 - 600.....	98	(35)	29	27	(6)	/
600 - 720.....	73	(24)	(24)	(18)	(7)	/
720 - 960.....	93	(30)	34	(22)	(5)	/
960 - 1 200.....	78	(27)	(24)	(19)	(8)	/
1 200 - 1 800.....	199	61	63	56	(13)	/
1 800 - 2 400.....	149	35	52	47	(11)	/
2 400 - 3 600.....	217	52	73	69	(20)	/
3 600 - 4 200.....	64	(15)	(19)	(20)	(6)	/
4 200 - 5 000.....	50	(12)	(15)	(18)	(11)	/
5 000 UND MEHR.....	145	43	42	45	(11)	/
JAHRESBEITRAG						
JE HAUSHALT MIT LEBENSVERSICHERUNGEN U.AE. 2) IN DM						
ZUSAMMEN...	2 439	2 280	2 352	2 655	2 545	2 735

18.1 HAUSHALTE INSGESAMT						
18.1.14 MONATLICHES HAUSHALTSNETTOEINKOMMEN VON 5 000 BIS UNTER 25 000 DM						
1 000						
HAUSHALTE INSGESAMT.....	1 619	501	435	463	159	60
HAUSHALTE MIT LEBENSVERSICHERUNGEN U.AE. 1)						
ZUSAMMEN.....	1 385	400	386	409	137	54
NACH VERSICHERUNGSSUMME						
VON...BIS UNTER...DM						
UNTER 3 000.....	(23)	(13)	/	/	/	/
3 000 - 5 000.....	(22)	(14)	/	/	/	/
5 000 - 10 000.....	43	(15)	(13)	(9)	/	/
10 000 - 15 000.....	51	(14)	(14)	(14)	/	/
15 000 - 20 000.....	49	(18)	(13)	(17)	/	/
20 000 - 30 000.....	108	(33)	(31)	(30)	(11)	/
30 000 - 50 000.....	164	53	47	48	(13)	/
50 000 - 100 000.....	302	88	80	92	28	(14)
100 000 - 200 000.....	345	86	96	105	39	(18)
200 000 UND MEHR.....	280	66	84	90	(30)	(11)
NACH JAEHRLICHEN VERSICHERUNGSBEITRÄGEN 2)						
ZUSAMMEN.....	1 373	391	384	408	136	54
UNTER 120.....	33	(16)	(7)	/	/	/
120 - 180.....	(21)	/	/	/	/	/
180 - 360.....	61	(23)	(16)	(17)	/	/
360 - 600.....	60	(17)	(19)	(15)	/	/
600 - 720.....	49	(12)	(15)	(14)	/	/
720 - 960.....	54	(15)	(16)	(17)	/	/
960 - 1 200.....	64	(15)	(17)	(23)	/	/
1 200 - 1 800.....	134	39	37	44	(13)	/
1 800 - 2 400.....	129	(43)	(30)	36	(9)	/
2 400 - 3 600.....	210	60	60	62	(21)	(7)
3 600 - 4 200.....	69	(18)	(20)	(23)	/	/
4 200 - 5 000.....	72	(20)	(15)	(23)	(12)	/
5 000 UND MEHR.....	418	109	127	121	43	(19)
JAHRESBEITRAG						
JE HAUSHALT MIT LEBENSVERSICHERUNGEN U.AE. 2) IN DM						
ZUSAMMEN...	4 632	4 410	4 510	4 860	4 728	5 135

1) STERBE-GELOD-, AUSBILDUNGS- UND AUSSTEUERVERSICHERUNGSVERTRÄGE. - 2) OHNE HAUSHALTE MIT VERSICHERUNGSVERTRÄGEN, DIE 1988 BEI-TRAGSFREI WAREN.

18 PRIVATE HAUSHALTE VON EHEPAAREN MIT LEBENSVERSICHERUNGEN U.AE. AM 31.12.1988 NACH SOZIALER STELLUNG DER BEZUGSPERSON
UND MONATLICHEM HAUSHALTSNETTOEINKOMMEN

GEGENSTAND DER NACHWEISUNG	HAUSHALTE VON EHEPAAREN INSGESAMT	DAVON				
		OHNE KINDER	MIT ... KIND(ERN)			
			1	2	3	4 UND MEHR

18.2 HAUSHALTE VON LANDHIRTEN						
18.2.1 HAUSHALTE ZUSAMMEN						
1 000						
HAUSHALTE INSGESAMT.....	202	(44)	45	59	34	(20)
HAUSHALTE MIT LEBENSVERSICHERUNGEN U.AE. 1)						
ZUSAMMEN.....	175	(37)	(37)	53	30	(18)
NACH VERSICHERUNGSSUMME						
VON...BIS UNTER...DM						
UNTER 3 000.....	/	/	/	/	/	/
3 000 - 5 000.....	/	/	/	/	/	/
5 000 - 10 000.....	/	/	/	/	/	/
10 000 - 15 000.....	(10)	/	/	/	/	/
15 000 - 20 000.....	/	/	/	/	/	/
20 000 - 30 000.....	(16)	/	/	/	/	/
30 000 - 50 000.....	(28)	/	/	/	/	/
50 000 - 100 000.....	54	/	(12)	(17)	(11)	/
100 000 - 200 000.....	43	/	/	(16)	/	/
200 000 UND MEHR.....	(10)	/	/	/	/	/
NACH JAEHRLICHEN VERSICHERUNGSBEITRAEGEN 2)						
ZUSAMMEN.....	175	(37)	(37)	53	30	(18)
UNTER 120.....	/	/	/	/	/	/
120 - 180.....	/	/	/	/	/	/
180 - 360.....	/	/	/	/	/	/
360 - 600.....	(14)	/	/	/	/	/
600 - 720.....	/	/	/	/	/	/
720 - 960.....	/	/	/	/	/	/
960 - 1 200.....	/	/	/	/	/	/
1 200 - 1 800.....	(25)	/	/	/	/	/
1 800 - 2 400.....	(21)	/	/	/	/	/
2 400 - 3 600.....	(31)	/	/	(9)	/	/
3 600 - 4 200.....	(12)	/	/	/	/	/
4 200 - 5 000.....	(14)	/	/	/	/	/
5 000 UND MEHR.....	(25)	/	/	/	(7)	/
JAHRESBEITRAG						
JE HAUSHALT MIT LEBENSVERSICHERUNGEN U.AE. 2) IN DM						
ZUSAMMEN...	2 902	(2 494)	(2 426)	2 925	3 615	(3 448)

18.3 HAUSHALTE VON GEWERBETREIBENDEN, FREIBERUFL. TÄTIGEN						
18.3.1 HAUSHALTE ZUSAMMEN						
1 000						
HAUSHALTE INSGESAMT.....	1 034	332	301	293	81	(26)
HAUSHALTE MIT LEBENSVERSICHERUNGEN U.AE. 1)						
ZUSAMMEN.....	914	279	271	266	74	(24)
NACH VERSICHERUNGSSUMME						
VON...BIS UNTER...DM						
UNTER 3 000.....	/	/	/	/	/	/
3 000 - 5 000.....	/	/	/	/	/	/
5 000 - 10 000.....	/	/	/	/	/	/
10 000 - 15 000.....	/	/	/	/	/	/
15 000 - 20 000.....	(17)	/	/	/	/	/
20 000 - 30 000.....	(41)	/	/	/	/	/
30 000 - 50 000.....	77	(29)	/	(21)	/	/
50 000 - 100 000.....	174	(59)	(52)	(51)	/	/
100 000 - 200 000.....	278	(80)	91	75	(25)	/
200 000 UND MEHR.....	271	(57)	82	95	(28)	/
NACH JAEHRLICHEN VERSICHERUNGSBEITRAEGEN 2)						
ZUSAMMEN.....	907	275	270	264	73	(24)
UNTER 120.....	/	/	/	/	/	/
120 - 180.....	/	/	/	/	/	/
180 - 360.....	(25)	/	/	/	/	/
360 - 600.....	(32)	/	/	/	/	/
600 - 720.....	/	/	/	/	/	/
720 - 960.....	(20)	/	/	/	/	/
960 - 1 200.....	(25)	/	/	/	/	/
1 200 - 1 800.....	(58)	/	/	(23)	/	/
1 800 - 2 400.....	(64)	(25)	/	(18)	/	/
2 400 - 3 600.....	110	(29)	(37)	(34)	/	/
3 600 - 4 200.....	(47)	/	/	/	/	/
4 200 - 5 000.....	(44)	/	/	/	/	/
5 000 UND MEHR.....	447	118	138	138	(41)	/
JAHRESBEITRAG						
JE HAUSHALT MIT LEBENSVERSICHERUNGEN U.AE. 2) IN DM						
ZUSAMMEN...	6 464	5 949	6 105	7 036	7 239	(7 760)

1) STERBEGELD-, AUSBILDUNGS- UND AUSSTEUERVERSICHERUNGSVERTRÄGE. - 2) OHNE HAUSHALTE MIT VERSICHERUNGSVERTRÄGEN, DIE 1988 BEI-
TRAGSFREI WAREN.

18 PRIVATE HAUSHALTE VON EHEPAAREN MIT LEBENSVERSICHERUNGEN U.AE. AM 31.12.1988 NACH SOZIALER STELLUNG DER BEZUGSPERSON UND MONATLICHEM HAUSHALTSNETTOEINKOMMEN

GEGENSTAND DER NACHWEISUNG	HAUSHALTE VON EHEPAAREN INSGESAMT	OHNE KINDER	DAVON			
			MIT ... KIND(ERN)			
			1	2	3	4 UND MEHR

18.4 HAUSHALTE VON BEAMTEN						
18.4.1 HAUSHALTE ZUSAMMEN						
1 000						
HAUSHALTE INSGESAMT.....	1 175	317	348	382	107	22
ZUSAMMEN.....	984	255	292	328	89	19
NACH VERSICHERUNGSSUMME						
VON...BIS UNTER...DM						
UNTER 3 000.....	(22)	(11)	(6)	/	/	/
3 000 - 5 000.....	(16)	(8)	/	/	/	/
5 000 - 10 000.....	47	(18)	(13)	(12)	/	/
10 000 - 15 000.....	74	(25)	24	20	(4)	/
15 000 - 20 000.....	57	(20)	(18)	(16)	/	/
20 000 - 30 000.....	134	37	38	45	(12)	/
30 000 - 50 000.....	203	45	69	67	18	(4)
50 000 - 100 000.....	257	58	74	94	27	(5)
100 000 - 200 000.....	139	27	39	53	16	(4)
200 000 UND MEHR.....	35	(5)	(7)	(14)	(6)	/
NACH JAEHRLICHEN VERSICHERUNGSBEITRÄGEN 2)						
ZUSAMMEN.....	979	254	290	327	89	19
UNTER 120.....	37	(15)	(11)	(9)	/	/
120 - 180.....	20	/	(6)	(7)	/	/
180 - 360.....	77	(25)	23	23	(5)	/
360 - 600.....	83	(23)	24	29	(6)	/
600 - 720.....	76	(23)	23	23	(7)	/
720 - 960.....	90	(21)	30	28	(8)	/
960 - 1 200.....	76	(17)	23	28	(8)	/
1 200 - 1 800.....	175	46	55	58	(14)	/
1 800 - 2 400.....	117	27	37	41	(11)	/
2 400 - 3 600.....	127	30	35	44	16	/
3 600 - 4 200.....	34	(7)	(9)	(13)	/	/
4 200 - 5 000.....	24	/	(7)	(9)	/	/
5 000 UND MEHR.....	42	(9)	(9)	17	(5)	/
JAHRESBEITRAG						
JE HAUSHALT MIT LEBENSVERSICHERUNGEN U.AE. 2) IN DM						
ZUSAMMEN...	1 697	1 516	1 593	1 791	2 018	2 547

18.5 HAUSHALTE VON ANGESTELLTEN						
18.5.1 HAUSHALTE ZUSAMMEN						
1 000						
HAUSHALTE INSGESAMT.....	3 295	997	1 054	977	222	45
ZUSAMMEN.....	2 773	790	898	853	192	40
NACH VERSICHERUNGSSUMME						
VON...BIS UNTER...DM						
UNTER 3 000.....	43	(25)	(11)	/	/	/
3 000 - 5 000.....	38	(18)	(11)	(7)	/	/
5 000 - 10 000.....	98	42	(30)	(22)	/	/
10 000 - 15 000.....	172	60	61	39	(10)	/
15 000 - 20 000.....	134	56	41	31	(6)	/
20 000 - 30 000.....	328	105	108	91	(19)	/
30 000 - 50 000.....	517	146	173	158	34	(6)
50 000 - 100 000.....	795	191	266	267	59	(11)
100 000 - 200 000.....	471	101	144	173	43	(10)
200 000 UND MEHR.....	177	45	53	59	(16)	/
NACH JAEHRLICHEN VERSICHERUNGSBEITRÄGEN 2)						
ZUSAMMEN.....	2 749	779	892	847	192	40
UNTER 120.....	69	(29)	(22)	(15)	/	/
120 - 180.....	51	(21)	(17)	(11)	/	/
180 - 360.....	150	53	52	37	(8)	/
360 - 600.....	200	64	65	58	(11)	/
600 - 720.....	171	55	57	44	(14)	/
720 - 960.....	206	53	69	66	(16)	/
960 - 1 200.....	192	60	60	57	(12)	/
1 200 - 1 800.....	461	117	158	147	32	(8)
1 800 - 2 400.....	322	82	110	104	(21)	/
2 400 - 3 600.....	460	118	137	161	36	(8)
3 600 - 4 200.....	124	(30)	42	41	(10)	/
4 200 - 5 000.....	91	(23)	(28)	33	(6)	/
5 000 UND MEHR.....	252	75	75	74	(21)	(7)
JAHRESBEITRAG						
JE HAUSHALT MIT LEBENSVERSICHERUNGEN U.AE. 2) IN DM						
ZUSAMMEN...	2 269	2 222	2 179	2 345	2 418	2 896

1) STERBEGELD-, AUSBILDUNGS- UND AUSSTEUERVERSICHERUNGSVERTRÄGE. - 2) OHNE HAUSHALTE MIT VERSICHERUNGSVERTRÄGEN, DIE 1988 BEI-TRAGSFREI WAREN.

18 PRIVATE HAUSHALTE VON EHEPAAREN MIT LEBENSVERSICHERUNGEN U.AE. AM 31.12.1988 NACH SOZIALER STELLUNG DER BEZUGSPERSON
UND MONATLICHEM HAUSHALTSNETTOEINKOMMEN

GEGENSTAND DER NACHWEISUNG	HAUSHALTE VON EHEPAAREN INSGESAMT	DAVON				
		OHNE KINDER	MIT ... KIND(ERN)			
			1	2	3	4 UND MEHR

18.6 HAUSHALTE VON ARBEITERN						
18.6.1 HAUSHALTE ZUSAMMEN						
1 000						
HAUSHALTE INSGESAMT.....	3 580	1 098	1 127	993	270	92
HAUSHALTE MIT LEBENSVERSICHERUNGEN U.AE. 1)						
ZUSAMMEN.....	3 018	868	974	857	246	73
NACH VERSICHERUNGSSUMME						
VON...BIS UNTER...DM						
UNTER 3 000.....	(66)	(32)	(21)	/	/	/
3 000 - 5 000.....	(56)	(28)	/	/	/	/
5 000 - 10 000.....	180	(84)	(48)	(37)	/	/
10 000 - 15 000.....	274	115	92	(43)	(21)	/
15 000 - 20 000.....	208	(77)	(66)	(47)	(17)	/
20 000 - 30 000.....	470	157	145	131	(26)	/
30 000 - 50 000.....	672	181	215	209	53	/
50 000 - 100 000.....	755	142	274	241	75	(23)
100 000 - 200 000.....	286	(40)	91	110	(32)	/
200 000 UND MEHR.....	(49)	/	/	(19)	/	/
NACH JAERHLICHEN VERSICHERUNGSBEITRAEGEN 2)						
ZUSAMMEN.....	2 995	856	968	852	246	72
UNTER 120.....	102	(45)	(32)	(17)	/	/
120 - 180.....	(73)	(34)	(23)	/	/	/
180 - 360.....	201	(80)	(57)	(45)	(14)	/
360 - 600.....	256	(101)	77	54	(22)	/
600 - 720.....	260	(78)	88	72	(20)	/
720 - 960.....	315	102	97	89	(21)	/
960 - 1 200.....	241	(57)	81	77	(19)	/
1 200 - 1 800.....	605	155	215	175	52	/
1 800 - 2 400.....	369	(88)	122	112	(33)	(14)
2 400 - 3 600.....	341	(74)	113	115	(30)	/
3 600 - 4 200.....	89	/	(28)	(34)	/	/
4 200 - 5 000.....	(52)	/	/	(21)	/	/
5 000 UND MEHR.....	91	/	(21)	(29)	/	/
JAHRESBEITRAG						
JE HAUSHALT MIT LEBENSVERSICHERUNGEN U.AE. 2) IN DM						
ZUSAMMEN...	1 554	1 297	1 524	1 713	1 795	2 301

18.7 HAUSHALTE VON ARBEITSLOSEN						
18.7.1 HAUSHALTE ZUSAMMEN						
1 000						
HAUSHALTE INSGESAMT.....	403	169	118	77	(28)	/
HAUSHALTE MIT LEBENSVERSICHERUNGEN U.AE. 1)						
ZUSAMMEN.....	265	111	83	(54)	/	/
NACH VERSICHERUNGSSUMME						
VON...BIS UNTER...DM						
UNTER 3 000.....	/	/	/	/	/	/
3 000 - 5 000.....	/	/	/	/	/	/
5 000 - 10 000.....	(26)	/	/	/	/	/
10 000 - 15 000.....	(34)	/	/	/	/	/
15 000 - 20 000.....	(31)	/	/	/	/	/
20 000 - 30 000.....	(38)	/	/	/	/	/
30 000 - 50 000.....	(45)	/	/	/	/	/
50 000 - 100 000.....	(40)	(15)	/	/	/	/
100 000 - 200 000.....	(26)	/	/	/	/	/
200 000 UND MEHR.....	/	/	/	/	/	/
NACH JAERHLICHEN VERSICHERUNGSBEITRAEGEN 2)						
ZUSAMMEN.....	262	108	82	(53)	/	/
UNTER 120.....	/	/	/	/	/	/
120 - 180.....	/	/	/	/	/	/
180 - 360.....	(31)	/	/	/	/	/
360 - 600.....	(39)	/	(14)	/	/	/
600 - 720.....	(22)	/	/	/	/	/
720 - 960.....	(23)	/	/	/	/	/
960 - 1 200.....	/	/	/	/	/	/
1 200 - 1 800.....	(51)	/	/	/	/	/
1 800 - 2 400.....	(20)	/	/	/	/	/
2 400 - 3 600.....	(20)	/	/	/	/	/
3 600 - 4 200.....	/	/	/	/	/	/
4 200 - 5 000.....	/	/	/	/	/	/
5 000 UND MEHR.....	/	/	/	/	/	/
JAHRESBEITRAG						
JE HAUSHALT MIT LEBENSVERSICHERUNGEN U.AE. 2) IN DM						
ZUSAMMEN...	1 450	1 410	1 415	(1 484)	/	/

1) STERBEGELD-, AUSBILDUNGS- UND AUSSTEUERVERSICHERUNGSVERTRAEGE. - 2) OHNE HAUSHALTE MIT VERSICHERUNGSVERTRAEGEN, DIE 1988 BEI-
TRAGSFREI WAREN.

18 PRIVATE HAUSHALTE VON EHEPAAREN MIT LEBENSVERSICHERUNGEN U.AE. AM 31.12.1988 NACH SOZIALER STELLUNG DER BEZUGSPERSON
UND MONATLICHEM HAUSHALTSNETTOEINKOMMEN

GEGENSTAND DER NACHWEISUNG	HAUSHALTE VON EHEPAAREN INSGESAMT	DAVON				
		OHNE KINDER	MIT ... KIND(ERN)			
			1	2	3	4 UND MEHR

18.8 HAUSHALTE VON NICHTERWERBSTÄTIGEN						
18.8.1 HAUSHALTE ZUSAMMEN						
1 000						
HAUSHALTE INSGESAMT.....	3 938	3 242	485	153	(43)	/
HAUSHALTE MIT LEBENSVERSICHERUNGEN U.AE. 1)						
ZUSAMMEN.....	2 301	1 826	332	109	(26)	/
NACH VERSICHERUNGSSUMME						
VON...BIS UNTER...DM						
UNTER 3 000.....	447	409	(30)	/	/	/
3 000 - 5 000.....	265	231	(28)	/	/	/
5 000 - 10 000.....	447	393	(46)	/	/	/
10 000 - 15 000.....	338	270	(49)	/	/	/
15 000 - 20 000.....	165	134	(23)	/	/	/
20 000 - 30 000.....	234	162	(43)	(22)	/	/
30 000 - 50 000.....	200	126	(48)	(23)	/	/
50 000 - 100 000.....	137	74	(46)	/	/	/
100 000 - 200 000.....	(49)	(21)	(15)	/	/	/
200 000 UND MEHR.....	(18)	/	/	/	/	/
NACH JÄHRLICHEN VERSICHERUNGSBEITRÄGEN 2)						
ZUSAMMEN.....	2 145	1 685	321	107	(24)	/
UNTER 120.....	387	348	(32)	/	/	/
120 - 180.....	157	124	(22)	/	/	/
180 - 360.....	310	267	(31)	/	/	/
360 - 600.....	295	239	(40)	/	/	/
600 - 720.....	165	127	(27)	/	/	/
720 - 960.....	178	134	(35)	/	/	/
960 - 1 200.....	147	111	(26)	/	/	/
1 200 - 1 800.....	219	157	(47)	/	/	/
1 800 - 2 400.....	114	77	(21)	/	/	/
2 400 - 3 600.....	97	59	(23)	/	/	/
3 600 - 4 200.....	(19)	/	/	/	/	/
4 200 - 5 000.....	(19)	/	/	/	/	/
5 000 UND MEHR.....	(39)	(22)	/	/	/	/
JAHRESBEITRAG						
JE HAUSHALT MIT LEBENSVERSICHERUNGEN U.AE. 2) IN DM						
ZUSAMMEN...	926	788	1 237	2 020	(1 630)	/

1) STERBEGELD-, AUSBILDUNGS- UND AUSSTEUERVERSICHERUNGSVERTRÄGE. - 2) OHNE HAUSHALTE MIT VERSICHERUNGSVERTRÄGEN, DIE 1988 BEI-
TRAGSFREI WAREN.

19 PRIVATE HAUSHALTE MIT LEBENSVERSICHERUNGEN U.AE. AM 31.12.1988 NACH ALTER DER BEZUGSPERSON
UND HAUSHALTSGROSSE

GEGENSTAND DER NACHWEISUNG	HAUSHALTE INSGESAMT	DAVON NACH DEM ALTER DER BEZUGSPERSON VON ... BIS UNTER ... JAHREN					
		UNTER 35	35 - 45	45 - 55	55 - 65	65 - 70	70 UND MEHR
19.1 HAUSHALTE INSGESAMT							
19.1.1 HAUSHALTE INSGESAMT							
1 000							
HAUSHALTE INSGESAMT.....	24 684	4 743	4 122	4 717	4 224	2 108	4 770
HAUSHALTE MIT LEBENSVERSICHERUNGEN U.AE. 1)							
ZUSAMMEN.....	15 754	2 963	3 171	3 649	2 846	1 081	2 043
NACH VERSICHERUNGSSUMME							
VON...BIS UNTER...DM							
UNTER 3 000.....	1 663	(38)	(43)	89	278	275	940
3 000 - 5 000.....	845	(33)	(31)	103	190	146	343
5 000 - 10 000.....	1 438	113	103	230	416	214	362
10 000 - 15 000.....	1 517	205	195	377	433	146	162
15 000 - 20 000.....	940	155	160	258	252	62	(53)
20 000 - 30 000.....	1 850	365	402	562	361	88	71
30 000 - 50 000.....	2 392	617	603	674	379	73	(46)
50 000 - 100 000.....	2 865	835	875	751	312	(49)	(42)
100 000 - 200 000.....	1 582	456	520	413	158	(19)	/
200 000 UND MEHR.....	661	145	240	193	68	/	/
NACH JAEHRLICHEN VERSICHERUNGSBEITRÄGEN 2)							
ZUSAMMEN.....	15 173	2 930	3 149	3 608	2 757	995	1 734
UNTER 120.....	1 487	81	79	145	309	237	636
120 - 180.....	594	(47)	49	94	132	85	186
180 - 360.....	1 441	172	186	287	343	157	296
360 - 600.....	1 474	256	217	300	371	124	206
600 - 720.....	1 186	308	228	272	216	78	84
720 - 960.....	1 287	336	259	321	223	73	(75)
960 - 1 200.....	991	232	238	234	160	(50)	76
1 200 - 1 800.....	2 159	567	547	555	321	80	89
1 800 - 2 400.....	1 303	330	357	353	188	(41)	(34)
2 400 - 3 600.....	1 482	336	465	421	199	(36)	(25)
3 600 - 4 200.....	411	89	121	133	55	/	/
4 200 - 5 000.....	310	62	95	93	(45)	/	/
5 000 UND MEHR.....	1 049	114	308	400	194	(19)	/
JAHRESBEITRAG							
JE HAUSHALT MIT LEBENSVERSICHERUNGEN U.AE. 2) IN DM							
ZUSAMMEN.....	1 775	1 653	2 275	2 379	1 667	813	536
19.1 HAUSHALTE INSGESAMT							
19.1.2 1-PERSONEN-HAUSHALTE							
1 000							
HAUSHALTE INSGESAMT.....	8 463	1 763	720	929	1 174	854	3 023
HAUSHALTE MIT LEBENSVERSICHERUNGEN U.AE. 1)							
ZUSAMMEN.....	3 735	734	378	523	539	365	1 195
NACH VERSICHERUNGSSUMME							
VON...BIS UNTER...DM							
UNTER 3 000.....	993	/	/	(22)	117	139	692
3 000 - 5 000.....	387	/	/	(37)	(62)	(56)	211
5 000 - 10 000.....	498	(46)	(27)	(57)	112	78	180
10 000 - 15 000.....	406	97	(48)	(62)	93	(42)	(64)
15 000 - 20 000.....	197	(51)	(38)	(46)	(32)	/	/
20 000 - 30 000.....	355	122	(57)	103	(39)	/	/
30 000 - 50 000.....	386	172	68	93	(40)	/	/
50 000 - 100 000.....	346	148	78	74	(29)	/	/
100 000 - 200 000.....	126	(59)	(31)	(24)	/	/	/
200 000 UND MEHR.....	(40)	/	/	/	/	/	/
NACH JAEHRLICHEN VERSICHERUNGSBEITRÄGEN 2)							
ZUSAMMEN.....	3 410	720	373	509	507	330	972
UNTER 120.....	770	(32)	(19)	(44)	112	119	445
120 - 180.....	224	/	/	/	(32)	(28)	(126)
180 - 360.....	495	(69)	(34)	(57)	92	(62)	182
360 - 600.....	390	(90)	(42)	(43)	(69)	(45)	(101)
600 - 720.....	332	122	(48)	(58)	(48)	(24)	(31)
720 - 960.....	289	110	(39)	(62)	(32)	(18)	/
960 - 1 200.....	182	(63)	(26)	(36)	(20)	/	/
1 200 - 1 800.....	317	102	(61)	(85)	(34)	/	(27)
1 800 - 2 400.....	147	(50)	(29)	(38)	(22)	/	/
2 400 - 3 600.....	142	(37)	(35)	(43)	(19)	/	/
3 600 - 4 200.....	(38)	/	/	/	/	/	/
4 200 - 5 000.....	(24)	/	/	/	/	/	/
5 000 UND MEHR.....	(60)	/	/	/	/	/	/
JAHRESBEITRAG							
JE HAUSHALT MIT LEBENSVERSICHERUNGEN U.AE. 2) IN DM							
ZUSAMMEN.....	859	1 109	1 497	1 314	947	497	266

1) STERBEGELD-, AUSBILDUNGS- UND AUSSTEUERVERSICHERUNGSVERTRÄGE. - 2) OHNE HAUSHALTE MIT VERSICHERUNGSVERTRÄGEN, DIE 1988 BEI-
TRAGSFREI WAREN.

19 PRIVATE HAUSHALTE MIT LEBENSVERSICHERUNGEN U.AE. AM 31.12.1988 NACH ALTER DER BEZUGSPERSON
UND HAUSHALTSGROSSE

GEGENSTAND DER NACHWEISUNG	HAUSHALTE INSGESAMT	DAVON NACH DEM ALTER DER BEZUGSPERSON VON ... BIS UNTER ... JAHREN					
		UNTER 35	35 - 45	45 - 55	55 - 65	65 - 70	70 UND MEHR

19.1 HAUSHALTE INSGESAMT							
19.1.3 2-PERSONEN-HAUSHALTE							
1 000							
HAUSHALTE INSGESAMT.....	7 810	1 103	638	1 365	2 051	1 018	1 634
ZUSAMMEN.....	5 078	728	456	1 046	1 512	565	771
NACH VERSICHERUNGSSUMME							
VON...BIS UNTER...DM							
UNTER 3 000.....	546	/	/	(32)	128	125	235
3 000 - 5 000.....	337	/	/	(31)	96	74	121
5 000 - 10 000.....	633	(30)	(17)	71	222	121	171
10 000 - 15 000.....	630	(45)	(35)	137	237	85	90
15 000 - 20 000.....	386	(35)	(32)	90	155	(38)	(36)
20 000 - 30 000.....	636	93	62	170	216	53	(42)
30 000 - 50 000.....	692	150	76	192	201	(38)	(35)
50 000 - 100 000.....	711	201	125	192	151	(20)	(21)
100 000 - 200 000.....	357	108	62	89	77	/	/
200 000 UND MEHR.....	151	(42)	(30)	(40)	(29)	/	/
NACH JAEHRLICHEN VERSICHERUNGSBEITRÄGEN 2)							
ZUSAMMEN.....	4 882	720	454	1 031	1 468	518	690
UNTER 120.....	518	(20)	(14)	(46)	152	103	183
120 - 180.....	226	/	/	(33)	68	(49)	(55)
180 - 360.....	548	(43)	(43)	90	184	84	102
360 - 600.....	570	(61)	(34)	102	210	64	98
600 - 720.....	384	70	(34)	80	111	(41)	(49)
720 - 960.....	428	80	(31)	102	131	(42)	(43)
960 - 1 200.....	327	53	(36)	67	93	(30)	(48)
1 200 - 1 800.....	664	156	67	171	171	(49)	(50)
1 800 - 2 400.....	372	83	45	91	103	(25)	(24)
2 400 - 3 600.....	391	79	66	109	102	(17)	(18)
3 600 - 4 200.....	103	(23)	(21)	(32)	(23)	/	/
4 200 - 5 000.....	77	(17)	(11)	(16)	(22)	/	/
5 000 UND MEHR.....	276	(23)	(43)	94	98	/	/
JAHRESBEITRAG							
JE HAUSHALT MIT LEBENSVERSICHERUNGEN U.AE. 2) IN DM							
ZUSAMMEN.....	1 566	1 607	2 122	2 124	1 627	830	748

19.1 HAUSHALTE INSGESAMT							
19.1.4 3-PERSONEN-HAUSHALTE							
1 000							
HAUSHALTE INSGESAMT.....	4 049	948	996	1 178	661	174	91
ZUSAMMEN.....	3 247	733	821	1 004	521	107	(60)
NACH VERSICHERUNGSSUMME							
VON...BIS UNTER...DM							
UNTER 3 000.....	87	/	(13)	(23)	(27)	/	/
3 000 - 5 000.....	79	/	/	(17)	(27)	/	/
5 000 - 10 000.....	180	(21)	(20)	57	60	/	/
10 000 - 15 000.....	286	(37)	54	99	72	(16)	/
15 000 - 20 000.....	199	(44)	(37)	65	(46)	/	/
20 000 - 30 000.....	412	77	101	151	66	/	/
30 000 - 50 000.....	613	145	159	193	90	(20)	/
50 000 - 100 000.....	793	226	245	220	77	(19)	/
100 000 - 200 000.....	427	136	121	129	(36)	/	/
200 000 UND MEHR.....	170	(38)	62	50	(18)	/	/
NACH JAEHRLICHEN VERSICHERUNGSBEITRÄGEN 2)							
ZUSAMMEN.....	3 209	727	816	996	510	105	(55)
UNTER 120.....	124	(17)	(25)	(28)	(34)	/	/
120 - 180.....	91	/	(15)	(31)	(23)	/	/
180 - 360.....	211	(31)	43	72	49	/	/
360 - 600.....	271	54	51	82	64	/	/
600 - 720.....	240	59	55	73	(40)	/	/
720 - 960.....	282	75	68	80	(45)	/	/
960 - 1 200.....	222	61	57	66	(29)	/	/
1 200 - 1 800.....	561	152	158	154	73	(17)	/
1 800 - 2 400.....	344	101	92	102	(36)	/	/
2 400 - 3 600.....	392	93	122	122	44	/	/
3 600 - 4 200.....	114	(25)	(27)	42	(15)	/	/
4 200 - 5 000.....	80	(15)	(26)	(26)	/	/	/
5 000 UND MEHR.....	277	(34)	78	116	(45)	/	/
JAHRESBEITRAG							
JE HAUSHALT MIT LEBENSVERSICHERUNGEN U.AE. 2) IN DM							
ZUSAMMEN.....	2 116	1 804	2 258	2 391	1 957	1 187	(2 431)

1) STERBEGELD-, AUSBILDUNGS- UND AUSSTEUERVERSICHERUNGSVERTRÄGE. - 2) OHNE HAUSHALTE MIT VERSICHERUNGSVERTRÄGEN, DIE 1988 BEI-
TRAGSFREI WAREN.

19 PRIVATE HAUSHALTE MIT LEBENSVERSICHERUNGEN U.AE. AM 31.12.1988 NACH ALTER DER BEZUGSPERSON
UND HAUSHALTSGRÖSSE

GEGENSTAND DER NACHWEISUNG	HAUSHALTE INSGESAMT	DAVON NACH DEM ALTER DER BEZUGSPERSON VON ... BIS UNTER ... JAHREN					
		UNTER 35	35 - 45	45 - 55	55 - 65	65 - 70	70 UND MEHR

19.1 HAUSHALTE INSGESAMT
19.1.5 4-PERSONEN-HAUSHALTE

1 000

HAUSHALTE INSGESAMT.....	3 138	733	1 237	859	245	(44)	/
ZUSAMMEN.....	2 662	604	1 069	744	198	(32)	/

HAUSHALTE MIT LEBENSVERSICHERUNGEN U.AE. 1)

NACH VERSICHERUNGSSUMME

VON...BIS UNTER...DM

UNTER 3 000.....	(27)	/	/	(9)	/	/	/
3 000 - 5 000.....	(29)	/	/	(11)	/	/	/
5 000 - 10 000.....	97	(12)	(30)	35	(17)	/	/
10 000 - 15 000.....	138	(20)	40	57	(19)	/	/
15 000 - 20 000.....	121	(21)	39	43	(16)	/	/
20 000 - 30 000.....	334	60	131	101	(30)	/	/
30 000 - 50 000.....	520	123	211	144	(35)	/	/
50 000 - 100 000.....	728	193	304	178	(41)	/	/
100 000 - 200 000.....	465	123	211	106	(20)	/	/
200 000 UND MEHR.....	202	39	90	59	/	/	/

NACH JÄHRLICHEN VERSICHERUNGSBEITRÄGEN 2)

ZUSAMMEN.....	2 646	600	1 063	740	197	(31)	/
UNTER 120.....	52	/	(15)	(18)	(9)	/	/
120 - 180.....	39	/	(11)	(16)	/	/	/
180 - 360.....	144	(23)	50	52	(14)	/	/
360 - 600.....	180	43	65	51	(20)	/	/
600 - 720.....	169	45	64	42	(14)	/	/
720 - 960.....	219	58	87	58	(13)	/	/
960 - 1 200.....	190	47	84	45	(13)	/	/
1 200 - 1 800.....	459	124	191	104	(29)	/	/
1 800 - 2 400.....	312	74	132	85	(18)	/	/
2 400 - 3 600.....	399	99	171	102	(22)	/	/
3 600 - 4 200.....	110	(21)	47	35	/	/	/
4 200 - 5 000.....	87	(18)	38	(23)	/	/	/
5 000 UND MEHR.....	285	(35)	110	110	(25)	/	/

JE HAUSHALT MIT LEBENSVERSICHERUNGEN U.AE. 2) IN DM

ZUSAMMEN.	2 507	2 043	2 475	2 930	2 662	(2 259)	/
-----------	-------	-------	-------	-------	-------	---------	---

19.1 HAUSHALTE INSGESAMT
19.1.6 5 UND MEHR PERSONEN-HAUSHALTE

1 000

HAUSHALTE INSGESAMT.....	1 224	196	531	385	92	/	/
ZUSAMMEN.....	1 033	163	447	332	77	/	/

HAUSHALTE MIT LEBENSVERSICHERUNGEN U.AE. 1)

NACH VERSICHERUNGSSUMME

VON...BIS UNTER...DM

UNTER 3 000.....	(10)	/	/	/	/	/	/
3 000 - 5 000.....	(13)	/	/	/	/	/	/
5 000 - 10 000.....	(30)	/	(10)	(10)	/	/	/
10 000 - 15 000.....	57	/	(18)	(21)	/	/	/
15 000 - 20 000.....	38	/	(14)	(15)	/	/	/
20 000 - 30 000.....	113	(13)	51	36	(11)	/	/
30 000 - 50 000.....	181	(28)	89	51	(13)	/	/
50 000 - 100 000.....	286	61	122	87	(14)	/	/
100 000 - 200 000.....	206	31	94	64	(12)	/	/
200 000 UND MEHR.....	98	(12)	44	(38)	/	/	/

NACH JÄHRLICHEN VERSICHERUNGSBEITRÄGEN 2)

ZUSAMMEN.....	1 025	163	442	332	76	/	/
UNTER 120.....	(24)	/	/	(8)	/	/	/
120 - 180.....	(14)	/	/	/	/	/	/
180 - 360.....	43	/	(16)	(17)	/	/	/
360 - 600.....	63	(8)	(24)	(21)	/	/	/
600 - 720.....	60	(11)	(28)	(18)	/	/	/
720 - 960.....	69	(12)	36	(19)	/	/	/
960 - 1 200.....	69	(9)	35	(20)	/	/	/
1 200 - 1 800.....	158	33	70	41	(14)	/	/
1 800 - 2 400.....	129	(22)	59	37	/	/	/
2 400 - 3 600.....	157	(29)	71	45	(11)	/	/
3 600 - 4 200.....	46	(8)	(20)	(16)	/	/	/
4 200 - 5 000.....	42	/	(16)	(17)	/	/	/
5 000 UND MEHR.....	151	(13)	59	68	(10)	/	/

JE HAUSHALT MIT LEBENSVERSICHERUNGEN U.AE. 2) IN DM

ZUSAMMEN.	2 854	2 152	2 640	3 540	2 698	/	/
-----------	-------	-------	-------	-------	-------	---	---

1) STERBEGELD-, AUSBILDUNGS- UND AUSSTEUERVERSICHERUNGSVERTRÄGE. - 2) OHNE HAUSHALTE MIT VERSICHERUNGSVERTRÄGEN, DIE 1988 BEI-
TRAGSFREI WAREN.

20 PRIVATE HAUSHALTE MIT LEBENSVERSICHERUNGEN U.AE. AM 31.12.1988 NACH ALTER DER BEZUGSPERSON
UND MONATLICHEM HAUSHALTSNETTOEINKOMMEN

GEGENSTAND DER NACHWEISUNG	HAUSHALTE INSGESAMT	DAVON NACH DEM ALTER DER BEZUGSPERSON VON ... BIS UNTER ... JAHREN					
		UNTER 35	35 - 45	45 - 55	55 - 65	65 - 70	70 UND MEHR
20.1 HAUSHALTE INSGESAMT							
20.1.1 MONATLICHES HAUSHALTSNETTOEINKOMMEN UNTER 1 000 DM							
1 000							
HAUSHALTE INSGESAMT.....	2 438	719	(161)	227	302	144	886
HAUSHALTE MIT LEBENSVERSICHERUNGEN U.AE. 1)							
ZUSAMMEN.....	681	141	(47)	(75)	(102)	(47)	268
NACH VERSICHERUNGSSUMME							
VON...BIS UNTER...DM							
UNTER 3 000.....	250	/	/	/	/	/	(188)
3 000 - 5 000.....	(58)	/	/	/	/	/	/
5 000 - 10 000.....	(89)	/	/	/	/	/	/
10 000 - 15 000.....	(78)	/	/	/	/	/	/
15 000 - 20 000.....	/	/	/	/	/	/	/
20 000 - 30 000.....	(54)	/	/	/	/	/	/
30 000 - 50 000.....	(56)	(33)	/	/	/	/	/
50 000 - 100 000.....	/	/	/	/	/	/	/
100 000 - 200 000.....	/	/	/	/	/	/	/
200 000 UND MEHR.....	/	/	/	/	/	/	/
NACH JAEHRLICHEN VERSICHERUNGSBEITRÄGEN 2)							
ZUSAMMEN.....	594	(134)	(47)	(74)	(92)	(42)	(205)
UNTER 120.....	(171)	/	/	/	/	/	(107)
120 - 180.....	/	/	/	/	/	/	/
180 - 360.....	(92)	/	/	/	/	/	/
360 - 600.....	(83)	/	/	/	/	/	/
600 - 720.....	(55)	(34)	/	/	/	/	/
720 - 960.....	/	/	/	/	/	/	/
960 - 1 200.....	/	/	/	/	/	/	/
1 200 - 1 800.....	(39)	/	/	/	/	/	/
1 800 - 2 400.....	/	/	/	/	/	/	/
2 400 - 3 600.....	/	/	/	/	/	/	/
3 600 - 4 200.....	/	/	/	/	/	/	/
4 200 - 5 000.....	/	/	/	/	/	/	/
5 000 UND MEHR.....	/	/	/	/	/	/	/
JAHRESBEITRAG							
JE HAUSHALT MIT LEBENSVERSICHERUNGEN U.AE. 2) IN DM							
ZUSAMMEN.	692	(911)	(1 287)	(1 305)	(504)	(405)	(334)
20.1 HAUSHALTE INSGESAMT							
20.1.2 MONATLICHES HAUSHALTSNETTOEINKOMMEN VON 1 000 BIS UNTER 1 200 DM							
1 000							
HAUSHALTE INSGESAMT.....	1 217	209	(101)	(93)	179	126	508
HAUSHALTE MIT LEBENSVERSICHERUNGEN U.AE. 1)							
ZUSAMMEN.....	504	(81)	(40)	(32)	(81)	(57)	212
NACH VERSICHERUNGSSUMME							
VON...BIS UNTER...DM							
UNTER 3 000.....	172	/	/	/	/	/	(136)
3 000 - 5 000.....	(69)	/	/	/	/	/	/
5 000 - 10 000.....	(72)	/	/	/	/	/	/
10 000 - 15 000.....	(54)	/	/	/	/	/	/
15 000 - 20 000.....	(33)	/	/	/	/	/	/
20 000 - 30 000.....	(32)	/	/	/	/	/	/
30 000 - 50 000.....	/	/	/	/	/	/	/
50 000 - 100 000.....	(33)	/	/	/	/	/	/
100 000 - 200 000.....	/	/	/	/	/	/	/
200 000 UND MEHR.....	/	/	/	/	/	/	/
NACH JAEHRLICHEN VERSICHERUNGSBEITRÄGEN 2)							
ZUSAMMEN.....	450	(78)	(40)	(31)	(76)	(50)	(176)
UNTER 120.....	(134)	/	/	/	/	/	(102)
120 - 180.....	/	/	/	/	/	/	/
180 - 360.....	(73)	/	/	/	/	/	/
360 - 600.....	(61)	/	/	/	/	/	/
600 - 720.....	(30)	/	/	/	/	/	/
720 - 960.....	(45)	/	/	/	/	/	/
960 - 1 200.....	/	/	/	/	/	/	/
1 200 - 1 800.....	(35)	/	/	/	/	/	/
1 800 - 2 400.....	/	/	/	/	/	/	/
2 400 - 3 600.....	/	/	/	/	/	/	/
3 600 - 4 200.....	/	/	/	/	/	/	/
4 200 - 5 000.....	/	/	/	/	/	/	/
5 000 UND MEHR.....	/	/	/	/	/	/	/
JAHRESBEITRAG							
JE HAUSHALT MIT LEBENSVERSICHERUNGEN U.AE. 2) IN DM							
ZUSAMMEN.	633	(891)	(1 283)	(1 364)	(796)	(400)	(237)

1) STERBEGELD-, AUSBILDUNGS- UND AUSSTEUERVERSICHERUNGSVERTRÄGE. - 2) OHNE HAUSHALTE MIT VERSICHERUNGSVERTRÄGEN, DIE 1988 BEI-
TRAGSFREI WAREN.

20 PRIVATE HAUSHALTE MIT LEBENSVERSICHERUNGEN U.AE. AM 31.12.1988 NACH ALTER DER BEZUGSPERSON
UND MONATLICHEM HAUSHALTSNETTOEINKOMMEN

GEGENSTAND DER NACHWEISUNG	HAUSHALTE INSGESAMT	DAVON NACH DEM ALTER DER BEZUGSPERSON VON ... BIS UNTER ... JAHREN					
		UNTER 35	35 - 45	45 - 55	55 - 65	65 - 70	70 UND MEHR

20.1 HAUSHALTE INSGESAMT							
20.1.3 MONATLICHES HAUSHALTSNETTOEINKOMMEN VON 1 200 BIS UNTER 1 400 DM							
1 000							
HAUSHALTE INSGESAMT.....	1 466	273	(117)	(113)	209	160	593
ZUSAMMEN.....	644	126	(70)	(54)	(107)	(83)	204
NACH VERSICHERUNGSSUMME							
VON...BIS UNTER...DM							
UNTER 3 000.....	168	/	/	/	/	(35)	(97)
3 000 - 5 000.....	(80)	/	/	/	/	/	/
5 000 - 10 000.....	(94)	/	/	/	/	/	/
10 000 - 15 000.....	(88)	/	/	/	/	/	/
15 000 - 20 000.....	(39)	/	/	/	/	/	/
20 000 - 30 000.....	(43)	/	/	/	/	/	/
30 000 - 50 000.....	(64)	(36)	/	/	/	/	/
50 000 - 100 000.....	(50)	/	/	/	/	/	/
100 000 - 200 000.....	/	/	/	/	/	/	/
200 000 UND MEHR.....	/	/	/	/	/	/	/
NACH JAEHRLICHEN VERSICHERUNGSBEITRÄGEN 2)							
ZUSAMMEN.....	596	125	(66)	(49)	(103)	(74)	(179)
UNTER 120.....	(135)	/	/	/	/	/	(74)
120 - 180.....	(57)	/	/	/	/	/	/
180 - 360.....	(94)	/	/	/	/	/	/
360 - 600.....	(87)	/	/	/	/	/	/
600 - 720.....	(51)	/	/	/	/	/	/
720 - 960.....	(38)	/	/	/	/	/	/
960 - 1 200.....	/	/	/	/	/	/	/
1 200 - 1 800.....	(55)	/	/	/	/	/	/
1 800 - 2 400.....	/	/	/	/	/	/	/
2 400 - 3 600.....	/	/	/	/	/	/	/
3 600 - 4 200.....	/	/	/	/	/	/	/
4 200 - 5 000.....	/	/	/	/	/	/	/
5 000 UND MEHR.....	/	/	/	/	/	/	/
JAHRESBEITRAG							
JE HAUSHALT MIT LEBENSVERSICHERUNGEN U.AE. 2) IN DM							
ZUSAMMEN.	694	1 060	(899)	(1 236)	(764)	(381)	(305)

20.1 HAUSHALTE INSGESAMT							
20.1.4 MONATLICHES HAUSHALTSNETTOEINKOMMEN VON 1 400 BIS UNTER 1 600 DM							
1 000							
HAUSHALTE INSGESAMT.....	1 405	336	116	158	191	157	446
ZUSAMMEN.....	729	168	(70)	(104)	107	(74)	205
NACH VERSICHERUNGSSUMME							
VON...BIS UNTER...DM							
UNTER 3 000.....	155	/	/	/	/	(27)	(103)
3 000 - 5 000.....	(72)	/	/	/	/	/	(38)
5 000 - 10 000.....	(108)	/	/	/	/	/	(39)
10 000 - 15 000.....	(79)	/	/	/	/	/	/
15 000 - 20 000.....	(45)	/	/	/	/	/	/
20 000 - 30 000.....	(91)	(39)	/	/	/	/	/
30 000 - 50 000.....	(83)	(33)	/	/	/	/	/
50 000 - 100 000.....	(70)	(35)	/	/	/	/	/
100 000 - 200 000.....	/	/	/	/	/	/	/
200 000 UND MEHR.....	/	/	/	/	/	/	/
NACH JAEHRLICHEN VERSICHERUNGSBEITRÄGEN 2)							
ZUSAMMEN.....	688	167	(70)	(104)	102	(68)	177
UNTER 120.....	104	/	/	/	/	(23)	(57)
120 - 180.....	(44)	/	/	/	/	/	/
180 - 360.....	115	/	/	/	/	/	(47)
360 - 600.....	(91)	(23)	/	/	/	/	/
600 - 720.....	(81)	(29)	/	/	/	/	/
720 - 960.....	(63)	/	/	/	/	/	/
960 - 1 200.....	(35)	/	/	/	/	/	/
1 200 - 1 800.....	(81)	(29)	/	/	/	/	/
1 800 - 2 400.....	(37)	/	/	/	/	/	/
2 400 - 3 600.....	/	/	/	/	/	/	/
3 600 - 4 200.....	/	/	/	/	/	/	/
4 200 - 5 000.....	/	/	/	/	/	/	/
5 000 UND MEHR.....	/	/	/	/	/	/	/
JAHRESBEITRAG							
JE HAUSHALT MIT LEBENSVERSICHERUNGEN U.AE. 2) IN DM							
ZUSAMMEN.	848	1 051	(1 311)	(1 063)	1 167	(400)	339

1) STERBEGELD-, AUSBILDUNGS- UND AUSSTEUERVERSICHERUNGSVERTRÄGE. - 2) OHNE HAUSHALTE MIT VERSICHERUNGSVERTRÄGEN, DIE 1988 BEI-
TRAGSFREI WAREN.

20 PRIVATE HAUSHALTE MIT LEBENSVERSICHERUNGEN U.A.E. AM 31.12.1988 NACH ALTER DER BEZUGSPERSON
UND MONATLICHEM HAUSHALTSNETTOEINKOMMEN

GEGENSTAND DER NACHWEISUNG	HAUSHALTE INSGESAMT	DAVON NACH DEM ALTER DER BEZUGSPERSON VON ... BIS UNTER ... JAHREN					
		UNTER 35	35 - 45	45 - 55	55 - 65	65 - 70	70 UND MEHR

20.1 HAUSHALTE INSGESAMT
20.1.5 MONATLICHES HAUSHALTSNETTOEINKOMMEN VON 1 600 BIS UNTER 1 800 DM

	1 000						
HAUSHALTE INSGESAMT.....	1 662	389	175	190	267	181	458
ZUSAMMEN.....	932	227	(92)	134	173	93	213
NACH VERSICHERUNGSSUMME							
VON...BIS UNTER...DM							
UNTER 3 000.....	162	/	/	/	(23)	(25)	(99)
3 000 - 5 000.....	(88)	/	/	/	/	/	(49)
5 000 - 10 000.....	129	/	/	/	(32)	(26)	(40)
10 000 - 15 000.....	132	(23)	/	/	(40)	/	/
15 000 - 20 000.....	(68)	(23)	/	/	/	/	/
20 000 - 30 000.....	118	(42)	/	(34)	/	/	/
30 000 - 50 000.....	94	(39)	/	/	/	/	/
50 000 - 100 000.....	100	(62)	/	/	/	/	/
100 000 - 200 000.....	(33)	/	/	/	/	/	/
200 000 UND MEHR.....	/	/	/	/	/	/	/
NACH JAEHRLICHEN VERSICHERUNGSBEITRÄGEN 2)							
ZUSAMMEN.....	879	225	(91)	128	165	89	162
UNTER 120.....	137	/	/	/	(22)	(22)	(70)
120 - 180.....	(51)	/	/	/	/	/	/
180 - 360.....	115	/	/	/	(29)	/	(29)
360 - 600.....	113	(27)	/	/	/	/	/
600 - 720.....	(104)	(32)	/	/	/	/	/
720 - 960.....	106	(41)	/	/	/	/	/
960 - 1 200.....	(59)	(25)	/	/	/	/	/
1 200 - 1 800.....	(80)	(29)	/	/	/	/	/
1 800 - 2 400.....	(46)	/	/	/	/	/	/
2 400 - 3 600.....	(50)	/	/	/	/	/	/
3 600 - 4 200.....	/	/	/	/	/	/	/
4 200 - 5 000.....	/	/	/	/	/	/	/
5 000 UND MEHR.....	/	/	/	/	/	/	/
JAHRESBEITRAG							
JE HAUSHALT MIT LEBENSVERSICHERUNGEN U.A.E. 2) IN DM							
ZUSAMMEN.....	853	1 128	(1 183)	1 072	873	522	332

20.1 HAUSHALTE INSGESAMT
20.1.6 MONATLICHES HAUSHALTSNETTOEINKOMMEN VON 1 800 BIS UNTER 2 000 DM

	1 000						
HAUSHALTE INSGESAMT.....	1 698	334	206	242	321	193	353
ZUSAMMEN.....	1 020	225	137	172	219	99	167
NACH VERSICHERUNGSSUMME							
VON...BIS UNTER...DM							
UNTER 3 000.....	139	/	/	/	(28)	(27)	(75)
3 000 - 5 000.....	(75)	/	/	/	/	/	(32)
5 000 - 10 000.....	140	/	/	(19)	(43)	(22)	(39)
10 000 - 15 000.....	124	(22)	/	(27)	(43)	/	/
15 000 - 20 000.....	78	/	/	/	(18)	/	/
20 000 - 30 000.....	130	(32)	(30)	(35)	(26)	/	/
30 000 - 50 000.....	161	(61)	(34)	(29)	(28)	/	/
50 000 - 100 000.....	129	(62)	(26)	(24)	/	/	/
100 000 - 200 000.....	(37)	(18)	/	/	/	/	/
200 000 UND MEHR.....	/	/	/	/	/	/	/
NACH JAEHRLICHEN VERSICHERUNGSBEITRÄGEN 2)							
ZUSAMMEN.....	989	221	135	170	212	92	139
UNTER 120.....	118	/	/	/	(25)	(21)	(47)
120 - 180.....	(41)	/	/	/	/	/	/
180 - 360.....	113	/	/	/	(36)	/	(24)
360 - 600.....	118	(25)	/	/	(37)	/	/
600 - 720.....	97	(27)	/	/	(22)	/	/
720 - 960.....	106	(31)	(19)	(22)	(19)	/	/
960 - 1 200.....	80	(31)	/	/	/	/	/
1 200 - 1 800.....	149	(43)	(28)	(35)	(25)	/	/
1 800 - 2 400.....	(63)	(17)	/	/	/	/	/
2 400 - 3 600.....	(44)	/	/	/	/	/	/
3 600 - 4 200.....	/	/	/	/	/	/	/
4 200 - 5 000.....	/	/	/	/	/	/	/
5 000 UND MEHR.....	(16)	/	/	/	/	/	/
JAHRESBEITRAG							
JE HAUSHALT MIT LEBENSVERSICHERUNGEN U.A.E. 2) IN DM							
ZUSAMMEN.....	1 051	1 189	1 441	1 334	908	781	501

1) STERBE- UND AUSSTEUERVERSICHERUNGSVERTRÄGE. - 2) OHNE HAUSHALTE MIT VERSICHERUNGSVERTRÄGEN, DIE 1988 BEI-
TRAGSFREI WAREN.

20 PRIVATE HAUSHALTE MIT LEBENSVERSICHERUNGEN U.A.E. AM 31.12.1988 NACH ALTER DER BEZUGSPERSON
UND MONATLICHEM HAUSHALTSNETTOEINKOMMEN

[illegible]

20.1 HAUSHALTE INSGESAMT
20.1.7 MONATLICHES HAUSHALTSNETTOEINKOMMEN VON 2 000 BIS UNTER 2 200 DM

1 000								
HAUSHALTE INSGESAMT.....		1 664	349	294	303	331	202	385
		HAUSHALTE MIT LEBENSVERSICHERUNGEN U.AE. 1)						
ZUSAMMEN.....		1 233	253	211	215	242	100	213
NACH VERSICHERUNGSSUMME								
VON... BIS UNTER... DM								
UNTER 3 000.....		152	/	/	/	(24)	(26)	(85)
3 000 - 5 000.....		87	/	/	/	/	(20)	(38)
5 000 - 10 000.....		150	/	/	(20)	(47)	(21)	(45)
10 000 - 15 000.....		143	(18)	/	(33)	(44)	(17)	/
15 000 - 20 000.....		97	/	/	/	(36)	/	/
20 000 - 30 000.....		171	(35)	(42)	(47)	(33)	/	/
30 000 - 50 000.....		188	(58)	(55)	(43)	(24)	/	/
50 000 - 100 000.....		179	76	(59)	(26)	/	/	/
100 000 - 200 000.....		(54)	(25)	/	/	/	/	/
200 000 UND MEHR.....		/	/	/	/	/	/	/
NACH JAEHRLICHEN VERSICHERUNGSBEITRÄGEN 2)								
ZUSAMMEN.....		1 173	251	208	211	238	88	177
UNTER 120.....		140	/	/	/	(30)	(22)	(51)
120 - 180.....		(56)	/	/	/	/	/	/
180 - 360.....		147	/	/	(23)	(35)	(18)	(43)
360 - 600.....		139	(18)	(19)	(24)	(40)	(17)	/
600 - 720.....		103	(33)	/	/	(24)	/	/
720 - 960.....		118	(28)	(23)	(26)	(26)	/	/
960 - 1 200.....		76	(22)	(26)	/	/	/	/
1 200 - 1 800.....		172	(46)	(48)	(38)	(28)	/	/
1 800 - 2 400.....		99	(28)	(24)	(23)	/	/	/
2 400 - 3 600.....		69	(26)	(19)	/	/	/	/
3 600 - 4 200.....		(16)	/	/	/	/	/	/
4 200 - 5 000.....		/	/	/	/	/	/	/
5 000 UND MEHR.....		(23)	/	/	/	/	/	/
JAHRESBEITRAG								
JE HAUSHALT MIT LEBENSVERSICHERUNGEN U.AE. 2) IN DM								
ZUSAMMEN.....		1 115	1 413	1 516	1 349	964	523	437

20.1 HAUSHALTE INSGESAMT
20.1.8 MONATLICHES HAUSHALTSNETTOEINKOMMEN VON 2 200 BIS UNTER 2 500 DM

1 000									
HAUSHALTE INSGESAMT.....	1 977	390	353	349	403	203	278		
ZUSAMMEN.....	1 977	390	353	349	403	203	278		
HAUSHALTE MIT LEBENSVERSICHERUNGEN U.AE. 1)									
ZUSAMMEN.....	1 363	306	258	275	284	111	129		
NACH VERSICHERUNGSSUMME									
VON...BIS UNTER...DM									
UNTER 3 000.....	116	/	/	/	(34)	(25)	(42)		
3 000 - 5 000.....	70	/	/	/	(18)	(18)	(20)		
5 000 - 10 000.....	156	/	/	(25)	(53)	(25)	(37)		
10 000 - 15 000.....	147	(16)	(20)	(41)	(44)	(15)	/		
15 000 - 20 000.....	92	(13)	(15)	(22)	(31)	/	/		
20 000 - 30 000.....	177	(34)	45	(47)	(39)	/	/		
30 000 - 50 000.....	239	79	60	56	(32)	/	/		
50 000 - 100 000.....	257	101	73	(50)	(25)	/	/		
100 000 - 200 000.....	89	(38)	(26)	(16)	/	/	/		
200 000 UND MEHR.....	(20)	/	/	/	/	/	/		
NACH JAEHRLICHEN VERSICHERUNGSBEITRÄGEN 2)									
ZUSAMMEN.....	1 317	303	256	271	273	102	112		
UNTER 120.....	129	/	(15)	/	(36)	(22)	(34)		
120 - 180.....	55	/	/	/	(15)	(11)	/		
180 - 360.....	120	(14)	(13)	(25)	(38)	(16)	(15)		
360 - 600.....	139	(24)	(16)	(26)	(41)	(13)	(19)		
600 - 720.....	114	(23)	(27)	(24)	(20)	/	/		
720 - 960.....	134	(41)	(27)	(31)	(24)	/	/		
960 - 1 200.....	104	(28)	(20)	(27)	(15)	/	/		
1 200 - 1 800.....	218	67	54	(46)	(38)	/	/		
1 800 - 2 400.....	116	(38)	(33)	(25)	(15)	/	/		
2 400 - 3 600.....	105	(31)	(31)	(24)	(16)	/	/		
3 600 - 4 200.....	(24)	/	/	/	/	/	/		
4 200 - 5 000.....	(18)	/	/	/	/	/	/		
5 000 UND MEHR.....	(40)	/	/	/	/	/	/		
JAHRESBEITRAG									
JE HAUSHALT MIT LEBENSVERSICHERUNGEN U.AE. 2) IN DM									
ZUSAMMEN.....	1 318	1 631	1 522	1 492	1 140	717	562		

1) STERBEGELD-, AUSBILDUNGS- UND AUSSTEUERVERSICHERUNGSVERTRÄGE. - 2) OHNE HAUSHALTE MIT VERSICHERUNGSVERTRÄGEN, DIE 1988 BEI TRAGSFREI WAREN.

**20 PRIVATE HAUSHALTE MIT LEBENSVERSICHERUNGEN U.AE. AM 31.12.1988 NACH ALTER DER BEZUGSPERSON
UND MONATLICHEM HAUSHALTSNETTOEINKOMMEN**

GEGENSTAND DER NACHWEISUNG	HAUSHALTE INSGESAMT	DARVON NACH DEM ALTER DER BEZUGSPERSON VON ... BIS UNTER ... JAHREN					
		UNTER 35	35 - 45	45 - 55	55 - 65	65 - 70	70 UND MEHR

**20.1 HAUSHALTE INSGESAMT
20.1.9 MONATLICHES HAUSHALTSNETTOEINKOMMEN VON 2 500 BIS UNTER 3 000 DM**

1 000

HAUSHALTE INSGESAMT.....	2 935	565	597	604	556	255	358
ZUSAMMEN.....	2 152	453	509	492	402	132	165

HAUSHALTE MIT LEBENSVERSICHERUNGEN U.AE. 1)

NACH VERSICHERUNGSSUMME

VON...BIS UNTER...DM							
UNTER 3 000.....	139	/	/	/	(40)	(32)	(46)
3 000 - 5 000.....	89	/	/	/	(23)	(19)	(28)
5 000 - 10 000.....	173	/	(17)	(33)	(57)	(20)	(34)
10 000 - 15 000.....	223	(20)	(37)	63	61	(24)	(19)
15 000 - 20 000.....	146	(19)	(24)	(48)	(41)	/	/
20 000 - 30 000.....	315	56	74	95	64	(18)	/
30 000 - 50 000.....	386	97	117	94	61	/	/
50 000 - 100 000.....	439	141	149	99	(38)	/	/
100 000 - 200 000.....	189	81	63	(27)	/	/	/
200 000 UND MEHR.....	62	(21)	(17)	/	/	/	/

NACH JAEHRLICHEN VERSICHERUNGSBEITRÄGEN 2)

ZUSAMMEN.....	2 097	450	506	485	390	120	146
UNTER 120.....	148	/	(13)	(16)	(43)	(28)	(39)
120 - 180.....	69	/	/	(16)	(16)	/	/
180 - 360.....	180	(20)	(32)	(43)	(47)	(14)	(24)
360 - 600.....	199	(26)	40	45	(55)	(16)	(17)
600 - 720.....	185	40	40	50	(35)	/	/
720 - 960.....	201	52	47	(46)	(39)	/	/
960 - 1 200.....	177	(34)	50	(42)	(27)	/	/
1 200 - 1 800.....	353	94	99	84	(51)	/	/
1 800 - 2 400.....	207	69	52	45	(31)	/	/
2 400 - 3 600.....	209	58	69	51	(24)	/	/
3 600 - 4 200.....	54	(16)	(18)	(17)	/	/	/
4 200 - 5 000.....	(35)	/	(11)	/	/	/	/
5 000 UND MEHR.....	80	(15)	(27)	(23)	/	/	/

JE HAUSHALT MIT LEBENSVERSICHERUNGEN U.AE. 2) IN DM

ZUSAMMEN.	1 506	1 730	1 790	1 673	1 218	790	632
-----------	-------	-------	-------	-------	-------	-----	-----

**20.1 HAUSHALTE INSGESAMT
20.1.10 MONATLICHES HAUSHALTSNETTOEINKOMMEN VON 3 000 BIS UNTER 3 500 DM**

1 000

HAUSHALTE INSGESAMT.....	2 188	466	516	504	378	148	176
ZUSAMMEN.....	1 704	388	447	420	276	80	94

HAUSHALTE MIT LEBENSVERSICHERUNGEN U.AE. 1)

NACH VERSICHERUNGSSUMME

VON...BIS UNTER...DM							
UNTER 3 000.....	73	/	/	/	(13)	(10)	(34)
3 000 - 5 000.....	56	/	/	(13)	(14)	(11)	(14)
5 000 - 10 000.....	113	(12)	(17)	(23)	(34)	(12)	(15)
10 000 - 15 000.....	149	(15)	(20)	45	45	(12)	(13)
15 000 - 20 000.....	96	(14)	(18)	(26)	(28)	/	/
20 000 - 30 000.....	211	(28)	60	67	(37)	(13)	/
30 000 - 50 000.....	337	87	95	92	48	/	/
50 000 - 100 000.....	418	130	141	99	(41)	/	/
100 000 - 200 000.....	202	79	70	(39)	/	/	/
200 000 UND MEHR.....	49	(19)	(19)	/	/	/	/

NACH JAEHRLICHEN VERSICHERUNGSBEITRÄGEN 2)

ZUSAMMEN.....	1 677	385	447	414	271	75	85
UNTER 120.....	89	/	/	(15)	(25)	(10)	(24)
120 - 180.....	43	/	/	/	/	/	/
180 - 360.....	124	(13)	(21)	(37)	(29)	(9)	(16)
360 - 600.....	136	(21)	33	(35)	(33)	/	(9)
600 - 720.....	132	(30)	35	(30)	(22)	/	/
720 - 960.....	146	(33)	38	(39)	(24)	/	/
960 - 1 200.....	124	(27)	35	(29)	(24)	/	/
1 200 - 1 800.....	317	97	32	75	(38)	(11)	/
1 800 - 2 400.....	185	57	59	42	(19)	/	/
2 400 - 3 600.....	214	59	67	52	(25)	/	/
3 600 - 4 200.....	49	(16)	(13)	(14)	/	/	/
4 200 - 5 000.....	(30)	/	(10)	(11)	/	/	/
5 000 UND MEHR.....	88	(15)	(32)	(27)	/	/	/

JE HAUSHALT MIT LEBENSVERSICHERUNGEN U.AE. 2) IN DM

ZUSAMMEN.	1 728	1 849	1 998	1 848	1 478	953	647
-----------	-------	-------	-------	-------	-------	-----	-----

1) STERBEGELD-, AUSBILDUNGS- UND AUSSTEUERVERSICHERUNGSVERTRÄGE. - 2) OHNE HAUSHALTE MIT VERSICHERUNGSVERTRÄGEN, DIE 1988 BEI-
TRAGSFREI WAREN.

20 PRIVATE HAUSHALTE MIT LEBENSVERSICHERUNGEN U.AE. AM 31.12.1988 NACH ALTER DER BEZUGSPERSON
UND MONATLICHEM HAUSHALTSNETTOEINKOMMEN

GEGENSTAND DER NACHWEISUNG	HAUSHALTE INSGESAMT	DAVON NACH DEM ALTER DER BEZUGSPERSON VON ... BIS UNTER ... JAHREN					
		UNTER 35	35 - 45	45 - 55	55 - 65	65 - 70	70 UND MEHR

20.1 HAUSHALTE INSGESAMT
20.1.11 MONATLICHES HAUSHALTSNETTOEINKOMMEN VON 3 500 BIS UNTER 4 000 DM

1 000

HAUSHALTE INSGESAMT.....	1 804	326	438	502	291	120	127
ZUSAMMEN.....	1 412	271	366	425	221	65	64

HAUSHALTE MIT LEBENSVERSICHERUNGEN U.AE. 1)

NACH VERSICHERUNGSSUMME

VON... BIS UNTER... DM							
UNTER 3 000.....	59	/	/	(10)	(13)	(10)	(18)
3 000 - 5 000.....	41	/	/	(11)	/	/	/
5 000 - 10 000.....	82	/	(7)	(18)	(28)	(11)	(11)
10 000 - 15 000.....	113	(12)	(14)	35	(31)	/	/
15 000 - 20 000.....	70	/	(10)	(29)	(17)	/	/
20 000 - 30 000.....	170	(22)	37	63	(34)	/	/
30 000 - 50 000.....	261	46	73	92	(39)	/	/
50 000 - 100 000.....	347	89	122	100	(33)	/	/
100 000 - 200 000.....	202	64	70	50	(14)	/	/
200 000 UND MEHR.....	66	(22)	(23)	(15)	/	/	/

NACH JAEHRLICHEN VERSICHERUNGSBEITRÄGEN 2)

ZUSAMMEN.....	1 390	269	365	422	218	60	57
UNTER 120.....	78	/	(8)	(17)	(18)	/	(16)
120 - 180.....	41	/	(8)	(11)	/	/	/
180 - 350.....	94	(10)	(18)	(28)	(22)	/	/
350 - 600.....	104	(16)	(18)	36	(21)	/	/
600 - 720.....	84	(14)	(15)	(25)	(18)	/	/
720 - 960.....	106	(23)	26	36	(15)	/	/
960 - 1 200.....	94	(17)	28	(25)	(16)	/	/
1 200 - 1 800.....	243	59	66	74	(30)	/	/
1 800 - 2 400.....	161	39	53	45	(18)	/	/
2 400 - 3 600.....	194	48	66	58	(17)	/	/
3 600 - 4 200.....	54	(9)	(19)	(15)	/	/	/
4 200 - 5 000.....	(32)	/	(12)	/	/	/	/
5 000 UND MEHR.....	106	(14)	(28)	(44)	(19)	/	/

JAHRESBEITRAG
JE HAUSHALT MIT LEBENSVERSICHERUNGEN U.AE. 2) IN DM

ZUSAMMEN.	1 982	1 971	2 225	2 096	2 012	930	630
-----------	-------	-------	-------	-------	-------	-----	-----

20.1 HAUSHALTE INSGESAMT
20.1.12 MONATLICHES HAUSHALTSNETTOEINKOMMEN VON 4 000 BIS UNTER 5 000 DM

1 000

HAUSHALTE INSGESAMT.....	1 912	234	488	615	344	114	117
ZUSAMMEN.....	1 552	191	424	538	273	70	56

HAUSHALTE MIT LEBENSVERSICHERUNGEN U.AE. 1)

NACH VERSICHERUNGSSUMME

VON... BIS UNTER... DM							
UNTER 3 000.....	48	/	/	(9)	(11)	(11)	(12)
3 000 - 5 000.....	32	/	/	(7)	(12)	/	/
5 000 - 10 000.....	78	/	(9)	(23)	(26)	/	/
10 000 - 15 000.....	107	/	(16)	38	(29)	/	/
15 000 - 20 000.....	70	/	(11)	(25)	(25)	/	/
20 000 - 30 000.....	184	(12)	39	73	41	/	/
30 000 - 50 000.....	268	(27)	66	111	46	(13)	/
50 000 - 100 000.....	389	55	133	139	51	/	/
100 000 - 200 000.....	275	56	100	92	(21)	/	/
200 000 UND MEHR.....	101	(23)	44	(20)	(12)	/	/

NACH JAEHRLICHEN VERSICHERUNGSBEITRÄGEN 2)

ZUSAMMEN.....	1 532	190	422	536	267	66	50
UNTER 120.....	61	/	(7)	(15)	(15)	(10)	(10)
120 - 180.....	33	/	/	(11)	(8)	/	/
180 - 350.....	96	(7)	(20)	32	(24)	/	/
350 - 600.....	109	(7)	(20)	22	(31)	/	/
600 - 720.....	86	(11)	(20)	32	(17)	/	/
720 - 960.....	108	(12)	27	36	(21)	/	/
960 - 1 200.....	90	(10)	24	30	(17)	/	/
1 200 - 1 800.....	231	42	63	76	35	/	/
1 800 - 2 400.....	170	(21)	57	58	(24)	/	/
2 400 - 3 600.....	247	37	83	90	(30)	/	/
3 600 - 4 200.....	75	(12)	(25)	29	/	/	/
4 200 - 5 000.....	61	(11)	(18)	(22)	/	/	/
5 000 UND MEHR.....	165	(16)	51	64	(31)	/	/

JAHRESBEITRAG
JE HAUSHALT MIT LEBENSVERSICHERUNGEN U.AE. 2) IN DM

ZUSAMMEN.	2 426	2 437	2 587	2 591	2 390	1 158	1 144
-----------	-------	-------	-------	-------	-------	-------	-------

1) STERBEGELD-, AUSBILDUNGS- UND AUSSTEUERVERSICHERUNGSVERTRÄGE. - 2) OHNE HAUSHALTE MIT VERSICHERUNGSVERTRÄGEN, DIE 1988 BEI-
TRAGSFREI WAREN.

20 PRIVATE HAUSHALTE MIT LEBENSVERSICHERUNGEN U.A.E. AM 31.12.1988 NACH ALTER DER BEZUGSPERSON
UND MONATLICHEM HAUSHALTSNETTOEINKOMMEN

GEGENSTAND DER NACHWEISUNG	HAUSHALTE INSGESAMT	DAVON NACH DEM ALTER DER BEZUGSPERSON VON ... BIS UNTER ... JAHREN					
		UNTER 35	35 - 45	45 - 55	55 - 65	65 - 70	70 UND MEHR

20.1 HAUSHALTE INSGESAMT
20.1.13 MONATLICHES HAUSHALTSNETTOEINKOMMEN VON 5 000 BIS UNTER 25 000 DM

1 000

HAUSHALTE INSGESAMT.....	1 850	99	481	718	359	109	84
ZUSAMMEN.....	1 560	87	429	631	293	68	51

NACH VERSICHERUNGSSUMME

VON...BIS UNTER...DM	(28)	/	/	/	(9)	/	/
UNTER 3 000.....	(26)	/	/	/	/	/	/
3 000 - 5 000.....	49	/	/	(16)	(15)	/	/
5 000 - 10 000.....	65	/	(10)	(24)	(19)	/	/
10 000 - 15 000.....	55	/	(10)	(25)	(14)	/	/
15 000 - 20 000.....	129	/	(26)	57	(27)	/	/
20 000 - 30 000.....	183	/	40	77	44	/	/
30 000 - 50 000.....	343	(16)	93	153	55	(16)	/
50 000 - 100 000.....	370	(29)	127	141	59	/	/
100 000 - 200 000.....	313	(27)	112	123	(43)	/	/

NACH JAEHRLICHEN VERSICHERUNGSBEITRÄGEN 2)

ZUSAMMEN.....	1 544	87	426	629	286	67	(49)
UNTER 120.....	41	/	/	(9)	(14)	/	/
120 - 180.....	(23)	/	/	(9)	/	/	/
180 - 360.....	66	/	(14)	(25)	(17)	/	/
360 - 600.....	69	/	(15)	(28)	(15)	/	/
600 - 720.....	55	/	(14)	(26)	(8)	/	/
720 - 960.....	64	/	(14)	31	(10)	/	/
960 - 1 200.....	81	/	(23)	34	(15)	/	/
1 200 - 1 800.....	153	/	40	63	(26)	/	/
1 800 - 2 400.....	142	(11)	38	61	(22)	/	/
2 400 - 3 600.....	234	(16)	79	87	(36)	/	/
3 600 - 4 200.....	79	/	(27)	(34)	(11)	/	/
4 200 - 5 000.....	81	/	(29)	(24)	(15)	/	/
5 000 UND MEHR.....	456	(25)	126	198	90	/	/

JAHRESBEITRAG
JE HAUSHALT MIT LEBENSVERSICHERUNGEN U.A.E. 2) IN DM

ZUSAMMEN.	4 591	4 411	4 536	4 899	4 608	2 664	(3 984)
-----------	-------	-------	-------	-------	-------	-------	---------

1) STERBEGELD-, AUSBILDUNGS- UND AUSSTEUERVERSICHERUNGSVERTRÄGE. - 2) OHNE HAUSHALTE MIT VERSICHERUNGSVERTRÄGEN, DIE 1988 BEI-
TRAGSFREI WAREN.

21 PRIVATE HAUSHALTE MIT HAUS- UND GRUNDBESITZ AM 31.12.1988 NACH HAUSHALTSGROSSE,
 SOZIALER STELLUNG DER BEZUGSPERSON UND MONATLICHEM HAUSHALTSNETTOEINKOMMEN
 21.1 HAUSHALTE INSGESAMT
 21.1.1 HAUSHALTE INSGESAMT

GEGENSTAND DER NACHWEISUNG	HAUSHALTE INSGESAMT	DAVON MIT ... PERSON(EN)				
		1	2	3	4	5 UND MEHR
1 000						
HAUSHALTE INSGESAMT.....	24 684	8 463	7 810	4 049	3 138	1 224
HAUSHALTE MIT HAUS- UND GRUNDBESITZ						
ZUSAMMEN.....	11 529	2 083	4 000	2 399	2 112	935
UND ZWAR:						
UNBebaute(S) GRUNDSTUECK(E).....	1 352	179	445	323	266	139
EIN- UND ZWEIFAMILIENHAUS(-HAEUSE).....	9 466	1 413	3 298	2 026	1 856	873
UND ZWAR: NEU GEBAUT ODER NEU GEKAUFT.....	5 585	716	2 005	1 232	1 128	503
GEBRAUCHT GEKAUFT.....	1 843	287	589	404	396	167
ERERBT ODER GESCHENKT BEKOMMEN.....	2 038	409	704	390	332	203
MEHRFAMILIENHAUS(-HAEUSE).....	691	167	236	129	116	42
UND ZWAR: NEU GEBAUT ODER NEU GEKAUFT.....	230	(48)	89	(45)	(30)	(19)
GEBRAUCHT GEKAUFT.....	193	(43)	(56)	(40)	(42)	(11)
ERERBT ODER GESCHENKT BEKOMMEN.....	268	(76)	92	45	45	(11)
EIGENTUMSWOHNUMG(EN).....	1 925	578	652	369	262	64
UND ZWAR: NEU GEBAUT ODER NEU GEKAUFT.....	1 025	313	354	187	136	35
GEBRAUCHT GEKAUFT.....	777	229	257	159	105	(26)
ERERBT ODER GESCHENKT BEKOMMEN.....	123	(36)	(42)	(23)	(20)	/
SONSTIGE(S) GEBAEUDE.....	331	(36)	110	67	72	46
NACH EINHEITSWERTEN 1)						
VON... BIS UNTER... DM						
UNTER 10 000.....	850	260	304	142	105	49
10 000 - 15 000.....	839	218	329	131	111	43
15 000 - 20 000.....	976	258	354	167	131	66
20 000 - 25 000.....	981	239	349	184	149	60
25 000 - 30 000.....	974	203	356	204	154	57
30 000 - 35 000.....	940	155	366	182	163	74
35 000 - 40 000.....	1 046	175	363	227	194	86
40 000 - 50 000.....	1 548	174	511	368	338	158
50 000 - 60 000.....	1 038	129	336	242	235	97
60 000 - 100 000.....	1 620	186	502	384	378	171
100 000 UND MEHR.....	707	85	230	168	155	69
NACH JAERHLICHEN LAUFENDEN KOSTEN 2)						
VON... BIS UNTER... DM						
UNTER 500.....	749	241	239	132	96	40
500 - 750.....	943	216	353	175	141	58
750 - 1 000.....	1 099	183	428	211	199	78
1 000 - 1 500.....	2 180	379	747	469	413	172
1 500 - 2 000.....	1 525	226	525	333	306	135
2 000 - 3 000.....	2 141	416	704	452	390	179
3 000 - 4 000.....	1 149	180	406	247	212	104
4 000 - 5 000.....	619	85	225	123	131	55
5 000 - 6 000.....	700	87	235	160	145	73
6 000 UND MEHR.....	425	(71)	139	96	78	42
HAUSHALTE MIT RESTSCHULD						
ZUSAMMEN.....	6 283	724	1 786	1 578	1 550	645
UNTER 5 000.....	477	(87)	190	104	71	(25)
5 000 - 10 000.....	423	(66)	156	96	76	(29)
10 000 - 20 000.....	674	101	219	157	135	63
20 000 - 30 000.....	490	(65)	162	126	98	38
30 000 - 40 000.....	412	(51)	128	106	91	36
40 000 - 50 000.....	390	(51)	121	97	87	34
50 000 - 60 000.....	316	(30)	98	82	76	(31)
60 000 - 75 000.....	433	(51)	105	113	122	42
75 000 - 100 000.....	557	65	140	140	152	60
100 000 UND MEHR.....	2 110	156	467	557	642	288
HAUSHALTE MIT JAERHLICHEN TILGUNG- UND ZINSAUHLUNGEN						
ZUSAMMEN.....	6 431	749	1 834	1 614	1 577	658
UNTER 1 000.....	500	93	189	113	77	(28)
1 000 - 2 000.....	569	91	200	130	107	41
2 000 - 3 000.....	479	79	169	109	84	38
3 000 - 4 000.....	428	(59)	149	99	84	36
4 000 - 5 000.....	390	(54)	109	94	93	40
5 000 - 6 000.....	347	(49)	107	84	79	(27)
6 000 - 7 500.....	539	56	158	143	133	49
7 500 - 10 000.....	665	65	163	188	172	78
10 000 - 15 000.....	1 056	97	243	285	318	122
15 000 - 20 000.....	635	(43)	150	161	189	93
20 000 UND MEHR.....	813	(63)	197	207	241	105
HAUSHALTE MIT JAERHLICHEN MIET- UND PACHTEINNAHMEN						
ZUSAMMEN.....	3 203	640	1 165	643	520	236
UNTER 1 200.....	449	112	159	88	59	(31)
1 200 - 2 400.....	261	(62)	98	(44)	(37)	(20)
2 400 - 3 600.....	354	(79)	127	69	56	(23)
3 600 - 6 000.....	732	137	269	149	122	56
6 000 - 12 000.....	737	129	257	166	134	51
12 000 - 24 000.....	379	(65)	143	78	60	(32)
24 000 UND MEHR.....	291	(56)	111	49	51	(23)
DM						
DURCHSCHNITTLICHER EINHEITSWERT JE HAUSHALT 3)....	44 432	35 296	42 633	47 968	50 117	50 557
DURCHSCHNITTliche LAUFENDE KOSTEN JE HAUSHALT 2) 3).....	2 540	2 324	2 494	2 580	2 659	2 844
DURCHSCHNITTLICHE TILGUNGEN UND ZINSEN JE HAUSHALT 3).....	10 990	8 586	9 527	10 896	12 630	14 109
DURCHSCHNITTliche RESTSCHULD JE HAUSHALT 3).....	93 769	74 074	75 858	85 379	109 764	122 470

1) STAND: LETZTER EINHEITSWERT BESCHIED. - 2) KOSTEN DER VERWALTUNG, BETRIEBSKOSTEN, INSTANDHALTUNGSKOSTEN. - 3) MIT JEWEILS NACHGEWIESENEN WERTEN.

21 PRIVATE HAUSHALTE MIT HAUS- UND GRUNDBESITZ AM 31.12.1988 NACH HAUSHALTSGROSSE,
 SOZIALER STELLUNG DER BEZUGSPERSON UND MONATLICHEM HAUSHALTSNETTOEINKOMMEN
 21.1 HAUSHALTE INSGESAMT
 21.1.2 MONATLICHES HAUSHALTSNETTOEINKOMMEN UNTER 1 000 DM

GEGENSTAND DER NACHWEISUNG	HAUSHALTE INSGESAMT	DAVON MIT ... PERSON(EN)				
		1	2	3	4	5 UND MEHR
1 000						
HAUSHALTE INSGESAMT.....	2 438	2 004	332	(70)	/	/
HAUSHALTE MIT HAUS- UND GRUNDBESITZ						
ZUSAMMEN.....	478	355	(97)	/	/	/
UND ZWAR:						
UNBEBAUTE(S) GRUNDSTUECK(E).....	(54)	/	/	/	/	/
EIN- UND ZWEIFAMILIENHAUS(-HAEUSER).....	385	276	(82)	/	/	/
UND ZWAR: NEU GEBAUT ODER NEU GEKAUFT.....	(170)	(129)	/	/	/	/
GEBAUCHT GEKAUFT.....	(52)	/	/	/	/	/
ERERBT ODER GESCHENKT BEKOMMEN.....	(163)	(112)	/	/	/	/
MEHRFAMILIENHAUS(-HAEUSER).....	/	/	/	/	/	/
UND ZWAR: NEU GEBAUT ODER NEU GEKAUFT.....	/	/	/	/	/	/
GEBAUCHT GEKAUFT.....	/	/	/	/	/	/
ERERBT ODER GESCHENKT BEKOMMEN.....	/	/	/	/	/	/
EIGENTUMSWOHNUNG(EN).....	(63)	(49)	/	/	/	/
UND ZWAR: NEU GEBAUT ODER NEU GEKAUFT.....	/	/	/	/	/	/
GEBAUCHT GEKAUFT.....	/	/	/	/	/	/
ERERBT ODER GESCHENKT BEKOMMEN.....	/	/	/	/	/	/
SONSTIGE(S) GEBAEUDE.....	/	/	/	/	/	/
NACH EINHEITSWERTEN 1)						
VON...BIS UNTER...DM						
UNTER 10 000.....	(106)	(79)	/	/	/	/
10 000 - 15 000.....	(47)	/	/	/	/	/
15 000 - 20 000.....	(62)	/	/	/	/	/
20 000 - 25 000.....	/	/	/	/	/	/
25 000 - 30 000.....	(46)	/	/	/	/	/
30 000 - 35 000.....	/	/	/	/	/	/
35 000 - 40 000.....	/	/	/	/	/	/
40 000 - 50 000.....	/	/	/	/	/	/
50 000 - 60 000.....	/	/	/	/	/	/
60 000 - 100 000.....	/	/	/	/	/	/
100 000 UND MEHR.....	/	/	/	/	/	/
NACH JAEHRLICHEN LAUFENDEN KOSTEN 2)						
VON...BIS UNTER...DM						
UNTER 500.....	(87)	(67)	/	/	/	/
500 - 750.....	(66)	(53)	/	/	/	/
750 - 1 000.....	(58)	/	/	/	/	/
1 000 - 1 500.....	(99)	(64)	/	/	/	/
1 500 - 2 000.....	/	/	/	/	/	/
2 000 - 3 000.....	(74)	(56)	/	/	/	/
3 000 - 4 000.....	/	/	/	/	/	/
4 000 - 5 000.....	/	/	/	/	/	/
5 000 - 8 000.....	/	/	/	/	/	/
8 000 UND MEHR.....	/	/	/	/	/	/
HAUSHALTE MIT RESTSCHULD						
ZUSAMMEN.....	(83)	(57)	/	/	/	/
UNTER 5 000.....	/	/	/	/	/	/
5 000 - 10 000.....	/	/	/	/	/	/
10 000 - 20 000.....	/	/	/	/	/	/
20 000 - 30 000.....	/	/	/	/	/	/
30 000 - 40 000.....	/	/	/	/	/	/
40 000 - 50 000.....	/	/	/	/	/	/
50 000 - 60 000.....	/	/	/	/	/	/
60 000 - 75 000.....	/	/	/	/	/	/
75 000 - 100 000.....	/	/	/	/	/	/
100 000 UND MEHR.....	/	/	/	/	/	/
HAUSHALTE MIT JAEHRLICHEN TILGUNGS- UND ZINSAUHLUNGEN						
ZUSAMMEN.....	(88)	(62)	/	/	/	/
UNTER 1 000.....	/	/	/	/	/	/
1 000 - 2 000.....	/	/	/	/	/	/
2 000 - 3 000.....	/	/	/	/	/	/
3 000 - 4 000.....	/	/	/	/	/	/
4 000 - 5 000.....	/	/	/	/	/	/
5 000 - 6 000.....	/	/	/	/	/	/
6 000 - 7 500.....	/	/	/	/	/	/
7 500 - 10 000.....	/	/	/	/	/	/
10 000 - 15 000.....	/	/	/	/	/	/
15 000 - 20 000.....	/	/	/	/	/	/
20 000 UND MEHR.....	/	/	/	/	/	/
HAUSHALTE MIT JAEHRLICHEN MIET- UND PACHTEINNAHMEN						
ZUSAMMEN.....	(138)	(108)	/	/	/	/
UNTER 1 200.....	/	/	/	/	/	/
1 200 - 2 400.....	/	/	/	/	/	/
2 400 - 3 600.....	/	/	/	/	/	/
3 600 - 6 000.....	/	/	/	/	/	/
6 000 - 12 000.....	/	/	/	/	/	/
12 000 - 24 000.....	/	/	/	/	/	/
24 000 UND MEHR.....	/	/	/	/	/	/
DM						
DURCHSCHNITTLICHER EINHEITSWERT JE HAUSHALT 3)....	31 062	30 890	(31 107)	/	/	/
DURCHSCHNITTliche LAUFENDE KOSTEN						
JE HAUSHALT 2) 3).....	1 598	1 649	(1 325)	/	/	/
DURCHSCHNITTliche TILGUNGEN UND ZINSEN						
JE HAUSHALT 3).....	(6 521)	(5 875)	/	/	/	/
DURCHSCHNITTliche RESTSCHULD JE HAUSHALT 3).....	(44 668)	(37 102)	/	/	/	/

1) STAND: LETZTER EINHEITSWERTBESCHIED. - 2) KOSTEN DER VERWALTUNG, BETRIEBSKOSTEN, INSTANDHALTUNGSKOSTEN. - 3) MIT JEWEILS NACHGEWIESENEN WERTEN.

21 PRIVATE HAUSHALTE MIT HAUS- UND GRUNDBESITZ AM 31.12.1988 NACH HAUSHALTSGROSSE,
 SOZIALER STELLUNG DER BEZUGSPERSON UND MONATLICHEM HAUSHALTSNETTOEINKOMMEN
 21.1 HAUSHALTE INSGESAMT
 21.1.3 MONATLICHES HAUSHALTSNETTOEINKOMMEN VON 1 000 BIS UNTER 1 200 DM

GEGENSTAND DER NACHWEISUNG	HAUSHALTE INSGESAMT	DAVON MIT ... PERSON(EN)				
		1	2	3	4	5 UND MEHR
1 000						
HAUSHALTE INSGESAMT.....	1 217	933	211	(48)	/	/
HAUSHALTE MIT HAUS- UND GRUNDBESITZ						
ZUSAMMEN.....	270	180	(68)	/	/	/
UND ZWAR:						
UNBEBAUTE(S) GRUNDSTUECK(E).....	/	/	/	/	/	/
EIN- UND ZWEIFAMILIENHAUS(-HAEUSER).....	228	149	(61)	/	/	/
UND ZWAR: NEU GEBAUT ODER NEU GEKAUFT.....	(106)	(74)	/	/	/	/
GEBRAUCHT GEKAUFT.....	(44)	/	/	/	/	/
ERERBT ODER GESCHENKT BEKOMMEN.....	(77)	(42)	/	/	/	/
MEHRFAMILIENHAUS(-HAEUSER).....	/	/	/	/	/	/
UND ZWAR: NEU GEBAUT ODER NEU GEKAUFT.....	/	/	/	/	/	/
GEBRAUCHT GEKAUFT.....	/	/	/	/	/	/
ERERBT ODER GESCHENKT BEKOMMEN.....	/	/	/	/	/	/
EIGENTUMSWOHNUNG(EN).....	(28)	/	/	/	/	/
UND ZWAR: NEU GEBAUT ODER NEU GEKAUFT.....	/	/	/	/	/	/
GEBRAUCHT GEKAUFT.....	/	/	/	/	/	/
ERERBT ODER GESCHENKT BEKOMMEN.....	/	/	/	/	/	/
SONSTIGE(S) GEBAEUDE.....	/	/	/	/	/	/
NACH EINHEITSWERTEN 1)						
VON...BIS UNTER...DM						
UNTER 10 000.....	(46)	/	/	/	/	/
10 000 - 15 000.....	(44)	/	/	/	/	/
15 000 - 20 000.....	(31)	/	/	/	/	/
20 000 - 25 000.....	(37)	/	/	/	/	/
25 000 - 30 000.....	/	/	/	/	/	/
30 000 - 35 000.....	/	/	/	/	/	/
35 000 - 40 000.....	/	/	/	/	/	/
40 000 - 50 000.....	/	/	/	/	/	/
50 000 - 60 000.....	/	/	/	/	/	/
60 000 - 100 000.....	/	/	/	/	/	/
100 000 UND MEHR.....	/	/	/	/	/	/
NACH JAEHRLICHEN LAUFENDEN KOSTEN 2)						
VON...BIS UNTER...DM						
UNTER 500.....	/	/	/	/	/	/
500 - 750.....	(38)	/	/	/	/	/
750 - 1 000.....	/	/	/	/	/	/
1 000 - 1 500.....	(47)	/	/	/	/	/
1 500 - 2 000.....	/	/	/	/	/	/
2 000 - 3 000.....	(52)	(36)	/	/	/	/
3 000 - 4 000.....	/	/	/	/	/	/
4 000 - 5 000.....	/	/	/	/	/	/
5 000 - 8 000.....	/	/	/	/	/	/
8 000 UND MEHR.....	/	/	/	/	/	/
HAUSHALTE MIT RESTSCHULD						
ZUSAMMEN.....	(75)	(47)	/	/	/	/
UNTER 5 000.....	/	/	/	/	/	/
5 000 - 10 000.....	/	/	/	/	/	/
10 000 - 20 000.....	/	/	/	/	/	/
20 000 - 30 000.....	/	/	/	/	/	/
30 000 - 40 000.....	/	/	/	/	/	/
40 000 - 50 000.....	/	/	/	/	/	/
50 000 - 60 000.....	/	/	/	/	/	/
60 000 - 75 000.....	/	/	/	/	/	/
75 000 - 100 000.....	/	/	/	/	/	/
100 000 UND MEHR.....	/	/	/	/	/	/
HAUSHALTE MIT JAEHRLICHEN TILGUNGS- UND ZINSAUHLUNGEN						
ZUSAMMEN.....	(78)	(49)	/	/	/	/
UNTER 1 000.....	/	/	/	/	/	/
1 000 - 2 000.....	/	/	/	/	/	/
2 000 - 3 000.....	/	/	/	/	/	/
3 000 - 4 000.....	/	/	/	/	/	/
4 000 - 5 000.....	/	/	/	/	/	/
5 000 - 6 000.....	/	/	/	/	/	/
6 000 - 7 500.....	/	/	/	/	/	/
7 500 - 10 000.....	/	/	/	/	/	/
10 000 - 15 000.....	/	/	/	/	/	/
15 000 - 20 000.....	/	/	/	/	/	/
20 000 UND MEHR.....	/	/	/	/	/	/
HAUSHALTE MIT JAEHRLICHEN MIET- UND PACHTEINNAHMEN						
ZUSAMMEN.....	(66)	/	/	/	/	/
UNTER 1 200.....	/	/	/	/	/	/
1 200 - 2 400.....	/	/	/	/	/	/
2 400 - 3 600.....	/	/	/	/	/	/
3 600 - 6 000.....	/	/	/	/	/	/
6 000 - 12 000.....	/	/	/	/	/	/
12 000 - 24 000.....	/	/	/	/	/	/
24 000 UND MEHR.....	/	/	/	/	/	/
DM						
DURCHSCHNITTLICHER EINHEITSWERT JE HAUSHALT 3)....	29 641	29 270	(32 491)	/	/	/
DURCHSCHNITTLICHE LAUFENDE KOSTEN JE HAUSHALT 2) 3).....	1 799	1 734	(2 063)	/	/	/
DURCHSCHNITTLICHE TILGUNGEN UND ZINSEN JE HAUSHALT 3).....	(6 741)	(3 818)	/	/	/	/
DURCHSCHNITTLICHE RESTSCHULD JE HAUSHALT 3).....	(41 318)	(25 233)	/	/	/	/

1) STAND: LETZTER EINHEITSWERTBESCHIED. - 2) KOSTEN DER VERWALTUNG, BETRIEBSKOSTEN, INSTANDHALTUNGSKOSTEN. - 3) MIT JEWEILS NACHGEWIESENEN WERTEN.

21 PRIVATE HAUSHALTE MIT HAUS- UND GRUNDBESITZ AM 31.12.1988 NACH HAUSHALTSGROSSE,
 SOZIALER STELLUNG DER BEZUGSPERSON UND MONATLICHEM HAUSHALTSNETTOEINKOMMEN
 21.1 HAUSHALTE INSGESAMT
 21.1.4 MONATLICHES HAUSHALTSNETTOEINKOMMEN VON 1 200 BIS UNTER 1 400 DM

GEGENSTAND DER NACHWEISUNG	HAUSHALTE INSGESAMT	DAVON MIT ... PERSON(EN)				
		1	2	3	4	5 UND MEHR
1 000						
HAUSHALTE INSGESAMT.....	1 466	1 012	337	(74)	(39)	/
HAUSHALTE MIT HAUS- UND GRUNDBESITZ						
ZUSAMMEN.....	381	232	(118)	/	/	/
UND ZWAR:						
UNBEBAUTE(S) GRUNDSTUECK(E).....	/	/	/	/	/	/
EIN- UND ZWEIFAMILIENHAUS(-HAEUER).....	310	186	(97)	/	/	/
UND ZWAR: NEU GEBAUT ODER NEU GEKAUFT.....	153	(84)	(57)	/	/	/
GEBRAUCHT GEKAUFT.....	(67)	/	/	/	/	/
ERERBT ODER GESCHENKT BEKOMMEN.....	(91)	(57)	/	/	/	/
MEHRFAMILIENHAUS(-HAEUER).....	/	/	/	/	/	/
UND ZWAR: NEU GEBAUT ODER NEU GEKAUFT.....	/	/	/	/	/	/
GEBRAUCHT GEKAUFT.....	/	/	/	/	/	/
ERERBT ODER GESCHENKT BEKOMMEN.....	/	/	/	/	/	/
EIGENTUMSWOHNUNG(EN).....	(56)	/	/	/	/	/
UND ZWAR: NEU GEBAUT ODER NEU GEKAUFT.....	/	/	/	/	/	/
GEBRAUCHT GEKAUFT.....	/	/	/	/	/	/
ERERBT ODER GESCHENKT BEKOMMEN.....	/	/	/	/	/	/
SONSTIGE(S) GEBAEUDE.....	/	/	/	/	/	/
NACH EINHEITSWERTEN 1)						
VON...BIS UNTER...DM						
UNTER 10 000.....	(52)	/	/	/	/	/
10 000 - 15 000.....	(45)	/	/	/	/	/
15 000 - 20 000.....	(53)	/	/	/	/	/
20 000 - 25 000.....	(54)	/	/	/	/	/
25 000 - 30 000.....	/	/	/	/	/	/
30 000 - 35 000.....	/	/	/	/	/	/
35 000 - 40 000.....	/	/	/	/	/	/
40 000 - 50 000.....	(37)	/	/	/	/	/
50 000 - 60 000.....	/	/	/	/	/	/
60 000 - 100 000.....	/	/	/	/	/	/
100 000 UND MEHR.....	/	/	/	/	/	/
NACH JAEHRLICHEN LAUFENDEN KOSTEN 2)						
VON...BIS UNTER...DM						
UNTER 500.....	(50)	/	/	/	/	/
500 - 750.....	(46)	/	/	/	/	/
750 - 1 000.....	(46)	/	/	/	/	/
1 000 - 1 500.....	(94)	(57)	/	/	/	/
1 500 - 2 000.....	(42)	/	/	/	/	/
2 000 - 3 000.....	(44)	/	/	/	/	/
3 000 - 4 000.....	(31)	/	/	/	/	/
4 000 - 5 000.....	/	/	/	/	/	/
5 000 - 8 000.....	/	/	/	/	/	/
8 000 UND MEHR.....	/	/	/	/	/	/
HAUSHALTE MIT RESTSCHULD						
ZUSAMMEN.....	(100)	(49)	(29)	/	/	/
UNTER 5 000.....	/	/	/	/	/	/
5 000 - 10 000.....	/	/	/	/	/	/
10 000 - 20 000.....	/	/	/	/	/	/
20 000 - 30 000.....	/	/	/	/	/	/
30 000 - 40 000.....	/	/	/	/	/	/
40 000 - 50 000.....	/	/	/	/	/	/
50 000 - 60 000.....	/	/	/	/	/	/
60 000 - 75 000.....	/	/	/	/	/	/
75 000 - 100 000.....	/	/	/	/	/	/
100 000 UND MEHR.....	/	/	/	/	/	/
HAUSHALTE MIT JAEHRLICHEN TILGUNGS- UND ZINSAUHLUNGEN						
ZUSAMMEN.....	(102)	(52)	(29)	/	/	/
UNTER 1 000.....	/	/	/	/	/	/
1 000 - 2 000.....	/	/	/	/	/	/
2 000 - 3 000.....	/	/	/	/	/	/
3 000 - 4 000.....	/	/	/	/	/	/
4 000 - 5 000.....	/	/	/	/	/	/
5 000 - 6 000.....	/	/	/	/	/	/
6 000 - 7 500.....	/	/	/	/	/	/
7 500 - 10 000.....	/	/	/	/	/	/
10 000 - 15 000.....	/	/	/	/	/	/
15 000 - 20 000.....	/	/	/	/	/	/
20 000 UND MEHR.....	/	/	/	/	/	/
HAUSHALTE MIT JAEHRLICHEN MIET- UND PACHTEINNAHMEN						
ZUSAMMEN.....	(102)	(64)	/	/	/	/
UNTER 1 200.....	/	/	/	/	/	/
1 200 - 2 400.....	/	/	/	/	/	/
2 400 - 3 600.....	/	/	/	/	/	/
3 600 - 6 000.....	/	/	/	/	/	/
6 000 - 12 000.....	/	/	/	/	/	/
12 000 - 24 000.....	/	/	/	/	/	/
24 000 UND MEHR.....	/	/	/	/	/	/
DM						
DURCHSCHNITTLICHER EINHEITSWERT JE HAUSHALT 3)....	30 623	29 746	(29 819)	/	/	/
DURCHSCHNITTliche LAUFENDE KOSTEN						
JE HAUSHALT 2) 3).....	1 764	1 633	(1 884)	/	/	/
DURCHSCHNITTliche TILGUNGEN UND ZINSEN						
JE HAUSHALT 3).....	(5 326)	(4 559)	(6 032)	/	/	/
DURCHSCHNITTliche RESTSCHULD JE HAUSHALT 3).....	(50 322)	(47 927)	(56 905)	/	/	/

1) STAND: LETZTER EINHEITSWERTBESCHIED. - 2) KOSTEN DER VERWALTUNG, BETRIEBSKOSTEN, INSTANDHALTUNGSKOSTEN. - 3) MIT JEWEILS NACHGEBIESENEN WERTEN.

21 PRIVATE HAUSHALTE MIT HAUS- UND GRUNDBESITZ AM 31.12.1988 NACH HAUSHALTSGROSSE,
 SOZIALER STELLUNG DER BEZUGSPERSON UND MONATLICHEM HAUSHALTSNETTOEINKOMMEN
 21.1 HAUSHALTE INSGESAMT
 21.1.5 MONATLICHES HAUSHALTSNETTOEINKOMMEN VON 1 400 BIS UNTER 1 600 DM

GEGENSTAND DER NACHWEISUNG	HAUSHALTE INSGESAMT	DAVON MIT ... PERSON(EN)				
		1	2	3	4	5 UND MEHR
		1 000				
HAUSHALTE INSGESAMT.....	1 405	853	404	87	(41)	/
HAUSHALTE MIT HAUS- UND GRUNDBESITZ						
ZUSAMMEN.....	389	182	159	(29)	/	/
UND ZWAR:						
UNBEBAUTE(S) GRUNDSTUECK(E).....	(32)	/	/	/	/	/
EIN- UND ZWEIFAMILIENHAUS(-HAEUSER).....	311	124	146	(23)	/	/
UND ZWAR: NEU GEBAUT ODER NEU GEKAUFT.....	163	(60)	(83)	/	/	/
GEBRAUCHT GEKAUFT.....	(55)	(30)	/	/	/	/
ERERBT ODER GESCHENKT BEKOMMEN.....	(93)	(33)	(42)	/	/	/
MEHRFAMILIENHAUS(-HAEUSER).....	(30)	/	/	/	/	/
UND ZWAR: NEU GEBAUT ODER NEU GEKAUFT.....	/	/	/	/	/	/
GEBRAUCHT GEKAUFT.....	/	/	/	/	/	/
ERERBT ODER GESCHENKT BEKOMMEN.....	/	/	/	/	/	/
EIGENTUMSWOHNUNG(EN).....	(49)	(36)	/	/	/	/
UND ZWAR: NEU GEBAUT ODER NEU GEKAUFT.....	/	/	/	/	/	/
GEBRAUCHT GEKAUFT.....	(23)	/	/	/	/	/
ERERBT ODER GESCHENKT BEKOMMEN.....	/	/	/	/	/	/
SONSTIGE(S) GEBAEUDE.....	/	/	/	/	/	/
NACH EINHEITSWERTEN 1)						
VON...BIS UNTER...DM						
UNTER 10 000.....	(42)	(26)	/	/	/	/
10 000 - 15 000.....	(56)	/	(31)	/	/	/
15 000 - 20 000.....	(55)	(32)	/	/	/	/
20 000 - 25 000.....	(48)	/	/	/	/	/
25 000 - 30 000.....	(32)	/	/	/	/	/
30 000 - 35 000.....	(50)	/	(29)	/	/	/
35 000 - 40 000.....	/	/	/	/	/	/
40 000 - 50 000.....	(28)	/	/	/	/	/
50 000 - 60 000.....	/	/	/	/	/	/
60 000 - 100 000.....	/	/	/	/	/	/
100 000 UND MEHR.....	/	/	/	/	/	/
NACH JAEHRLICHEN LAUFENDEN KOSTEN 2)						
VON...BIS UNTER...DM						
UNTER 500.....	(38)	/	/	/	/	/
500 - 750.....	(43)	/	/	/	/	/
750 - 1 000.....	(43)	/	/	/	/	/
1 000 - 1 500.....	(88)	(35)	(42)	/	/	/
1 500 - 2 000.....	(47)	/	/	/	/	/
2 000 - 3 000.....	(67)	(37)	/	/	/	/
3 000 - 4 000.....	(26)	/	/	/	/	/
4 000 - 5 000.....	/	/	/	/	/	/
5 000 - 8 000.....	/	/	/	/	/	/
8 000 UND MEHR.....	/	/	/	/	/	/
HAUSHALTE MIT RESTSCHULD						
ZUSAMMEN.....	116	(53)	(38)	/	/	/
UNTER 5 000.....	(26)	/	/	/	/	/
5 000 - 10 000.....	/	/	/	/	/	/
10 000 - 20 000.....	/	/	/	/	/	/
20 000 - 30 000.....	/	/	/	/	/	/
30 000 - 40 000.....	/	/	/	/	/	/
40 000 - 50 000.....	/	/	/	/	/	/
50 000 - 60 000.....	/	/	/	/	/	/
60 000 - 75 000.....	/	/	/	/	/	/
75 000 - 100 000.....	/	/	/	/	/	/
100 000 UND MEHR.....	/	/	/	/	/	/
HAUSHALTE MIT JAEHRLICHEN TILGUNGS- UND ZINSAUHLUNGEN						
ZUSAMMEN.....	119	(54)	(39)	/	/	/
UNTER 1 000.....	/	/	/	/	/	/
1 000 - 2 000.....	/	/	/	/	/	/
2 000 - 3 000.....	/	/	/	/	/	/
3 000 - 4 000.....	/	/	/	/	/	/
4 000 - 5 000.....	/	/	/	/	/	/
5 000 - 6 000.....	/	/	/	/	/	/
6 000 - 7 500.....	/	/	/	/	/	/
7 500 - 10 000.....	/	/	/	/	/	/
10 000 - 15 000.....	/	/	/	/	/	/
15 000 - 20 000.....	/	/	/	/	/	/
20 000 UND MEHR.....	/	/	/	/	/	/
HAUSHALTE MIT JAEHRLICHEN MIET- UND PACHTEINNAHMEN						
ZUSAMMEN.....	109	(54)	(42)	/	/	/
UNTER 1 200.....	(29)	/	/	/	/	/
1 200 - 2 400.....	/	/	/	/	/	/
2 400 - 3 600.....	/	/	/	/	/	/
3 600 - 6 000.....	/	/	/	/	/	/
6 000 - 12 000.....	/	/	/	/	/	/
12 000 - 24 000.....	/	/	/	/	/	/
24 000 UND MEHR.....	/	/	/	/	/	/
DM						
DURCHSCHNITTLICHER EINHEITSWERT JE HAUSHALT 3)....	32 509	33 422	29 337	(36 898)	/	/
DURCHSCHNITTliche LAUFENDE KOSTEN						
JE HAUSHALT 2) 3).....	2 065	2 506	1 726	(1 366)	/	/
DURCHSCHNITTliche TILGUNGEN UND ZINSEN						
JE HAUSHALT 3).....	4 649	(5 365)	(2 743)	/	/	/
DURCHSCHNITTliche RESTSCHULD JE HAUSHALT 3).....	39 566	(41 815)	(24 345)	/	/	/

1) STAND: LETZTER EINHEITSWERTBESCHIED. - 2) KOSTEN DER VERWALTUNG, BETRIEBSKOSTEN, INSTANDHALTUNGSKOSTEN. - 3) MIT JEWEILS NACHGEWIESENEN WERTEN.

21 PRIVATE HAUSHALTE MIT HAUS- UND GRUNDBESITZ AM 31.12.1988 NACH HAUSHALTSGROSSE,
 SOZIALER STELLUNG DER BEZUGSPERSON UND MONATLICHEM HAUSHALTSNETTOEINKOMMEN
 21.1 HAUSHALTE INSGESAMT
 21.1.6 MONATLICHES HAUSHALTSNETTOEINKOMMEN VON 1 600 BIS UNTER 1 800 DM

GEGENSTAND DER NACHWEISUNG	HAUSHALTE INSGESAMT	DAVON MIT ... PERSON(EN)				
		1	2	3	4	5 UND MEHR

1 000						
HAUSHALTE INSGESAMT.....	1 662	936	509	130	(67)	/
HAUSHALTE MIT HAUS- UND GRUNDBESITZ						
ZUSAMMEN.....	482	202	207	(45)	/	/
UND ZWAR:						
UNBEBAUT(E)S GRUNDSTUECK(E).....	(42)	/	/	/	/	/
EIN- UND ZWEIFAMILIENHAUS(-HAEUER).....	378	135	182	(35)	/	/
UND ZWAR: NEU GEBAUT ODER NEU GEKAUFT.....	200	(79)	100	/	/	/
GEBRAUCHT GEKAUFT.....	(79)	(28)	(39)	/	/	/
ERERBT ODER GESCHENKT BEKOMMEN.....	99	(27)	(44)	/	/	/
MEHRFAMILIENHAUS(-HAEUER).....	(25)	/	/	/	/	/
UND ZWAR: NEU GEBAUT ODER NEU GEKAUFT.....	/	/	/	/	/	/
GEBRAUCHT GEKAUFT.....	/	/	/	/	/	/
ERERBT ODER GESCHENKT BEKOMMEN.....	/	/	/	/	/	/
EIGENTUMSWOHNUNG(EN).....	(85)	(60)	/	/	/	/
UND ZWAR: NEU GEBAUT ODER NEU GEKAUFT.....	(40)	(26)	/	/	/	/
GEBRAUCHT GEKAUFT.....	(36)	(26)	/	/	/	/
ERERBT ODER GESCHENKT BEKOMMEN.....	/	/	/	/	/	/
SONSTIGE(S) GEBAEUDE.....	/	/	/	/	/	/
NACH EINHEITSWERTEN 1)						
VON... BIS UNTER... DM						
UNTER 10 000.....	(71)	(35)	(24)	/	/	/
10 000 - 15 000.....	(53)	/	(26)	/	/	/
15 000 - 20 000.....	(64)	/	(23)	/	/	/
20 000 - 25 000.....	(45)	/	/	/	/	/
25 000 - 30 000.....	(44)	/	(25)	/	/	/
30 000 - 35 000.....	(37)	/	/	/	/	/
35 000 - 40 000.....	(51)	/	/	/	/	/
40 000 - 50 000.....	(45)	/	/	/	/	/
50 000 - 60 000.....	/	/	/	/	/	/
60 000 - 100 000.....	(35)	/	/	/	/	/
100 000 UND MEHR.....	/	/	/	/	/	/
NACH JAEHRLICHEN LAUFENDEN KOSTEN 2)						
VON... BIS UNTER... DM						
UNTER 500.....	(42)	/	/	/	/	/
500 - 750.....	(55)	/	(29)	/	/	/
750 - 1 000.....	(51)	/	(31)	/	/	/
1 000 - 1 500.....	(95)	(36)	(45)	/	/	/
1 500 - 2 000.....	(55)	(31)	/	/	/	/
2 000 - 3 000.....	(90)	(39)	(34)	/	/	/
3 000 - 4 000.....	(39)	/	/	/	/	/
4 000 - 5 000.....	/	/	/	/	/	/
5 000 - 8 000.....	/	/	/	/	/	/
8 000 UND MEHR.....	/	/	/	/	/	/
HAUSHALTE MIT RESTSCHULD						
ZUSAMMEN.....	155	(70)	(49)	(20)	/	/
UND ZWAR:						
UNTER 5 000.....	/	/	/	/	/	/
5 000 - 10 000.....	/	/	/	/	/	/
10 000 - 20 000.....	(23)	/	/	/	/	/
20 000 - 30 000.....	/	/	/	/	/	/
30 000 - 40 000.....	/	/	/	/	/	/
40 000 - 50 000.....	/	/	/	/	/	/
50 000 - 60 000.....	/	/	/	/	/	/
60 000 - 75 000.....	/	/	/	/	/	/
75 000 - 100 000.....	/	/	/	/	/	/
100 000 UND MEHR.....	/	/	/	/	/	/
HAUSHALTE MIT JAEHRLICHEN TILGUNGS- UND ZINSAUHLUNGEN						
ZUSAMMEN.....	163	(75)	(51)	(21)	/	/
UND ZWAR:						
UNTER 1 000.....	(24)	/	/	/	/	/
1 000 - 2 000.....	/	/	/	/	/	/
2 000 - 3 000.....	/	/	/	/	/	/
3 000 - 4 000.....	/	/	/	/	/	/
4 000 - 5 000.....	/	/	/	/	/	/
5 000 - 6 000.....	/	/	/	/	/	/
6 000 - 7 500.....	/	/	/	/	/	/
7 500 - 10 000.....	(32)	/	/	/	/	/
10 000 - 15 000.....	/	/	/	/	/	/
15 000 - 20 000.....	/	/	/	/	/	/
20 000 UND MEHR.....	/	/	/	/	/	/
HAUSHALTE MIT JAEHRLICHEN MIET- UND PACHTEINNAHMEN						
ZUSAMMEN.....	139	(65)	(58)	/	/	/
UND ZWAR:						
UNTER 1 200.....	/	/	/	/	/	/
1 200 - 2 400.....	/	/	/	/	/	/
2 400 - 3 600.....	(26)	/	/	/	/	/
3 600 - 6 000.....	(33)	/	/	/	/	/
6 000 - 12 000.....	/	/	/	/	/	/
12 000 - 24 000.....	/	/	/	/	/	/
24 000 UND MEHR.....	/	/	/	/	/	/
DM						
DURCHSCHNITTLICHER EINHEITSWERT JE HAUSHALT 3)....	33 188	30 539	33 106	(50 643)	/	/
DURCHSCHNITTLICHE LAUFENDE KOSTEN						
JE HAUSHALT 2) 3).....	2 133	2 392	1 763	(2 940)	/	/
DURCHSCHNITTLICHE TILGUNGEN UND ZINSEN						
JE HAUSHALT 3).....	5 738	(5 263)	(4 715)	(8 508)	/	/
DURCHSCHNITTLICHE RESTSCHULD JE HAUSHALT 3).....	54 963	(47 405)	(44 587)	(72 983)	/	/

1) STAND: LETZTER EINHEITSWERTBESCHIED. - 2) KOSTEN DER VERWALTUNG, BETRIEBSKOSTEN, INSTANDHALTUNGSKOSTEN. - 3) MIT JEWEILS NACHGEWIESENEN WERTEN.

21 PRIVATE HAUSHALTE MIT HAUS- UND GRUNDBESITZ AM 31.12.1988 NACH HAUSHALTSGROSSE,
 SOZIALER STELLUNG DER BEZUGSPERSON UND MONATLICHEM HAUSHALTSNETTOEINKOMMEN
 21.1 HAUSHALTE INSGESAMT
 21.1.7 MONATLICHES HAUSHALTSNETTOEINKOMMEN VON 1 800 BIS UNTER 2 000 DM

GEGENSTAND DER NACHWEISUNG	HAUSHALTE INSGESAMT	DARVON MIT ... PERSON(EN)				
		1	2	3	4	5 UND MEHR
1 000						
HAUSHALTE INSGESAMT.....	1 638	724	598	176	111	(30)
HAUSHALTE MIT HAUS- UND GRUNDBESITZ						
ZUSAMMEN.....	599	185	290	(65)	(47)	/
UND ZWAR:						
UNBEBAUTE(S) GRUNDSTUECK(E).....	(66)	(21)	(35)	/	/	/
EIN- UND ZWEIFAMILIENHAUS(-HAEUSER).....	485	114	263	(57)	(40)	/
UND ZWAR: NEU GEBAUT ODER NEU GEKAUFT.....	260	(53)	151	(30)	(21)	/
GEBAUCHT GEKAUFT.....	88	(28)	(39)	/	/	/
ERERBT ODER GESCHENKT BEKOMMEN.....	137	(33)	(73)	(17)	/	/
MEHRFAMILIENHAUS(-HAEUSER).....	(24)	/	/	/	/	/
UND ZWAR: NEU GEBAUT ODER NEU GEKAUFT.....	/	/	/	/	/	/
GEBAUCHT GEKAUFT.....	/	/	/	/	/	/
ERERBT ODER GESCHENKT BEKOMMEN.....	/	/	/	/	/	/
EIGENTUMSWOHNUNG(EN).....	105	(72)	(20)	/	/	/
UND ZWAR: NEU GEBAUT ODER NEU GEKAUFT.....	(55)	(40)	/	/	/	/
GEBAUCHT GEKAUFT.....	(45)	(29)	/	/	/	/
ERERBT ODER GESCHENKT BEKOMMEN.....	/	/	/	/	/	/
SONSTIGE(S) GEBAEUDE.....	/	/	/	/	/	/
NACH EINHEITSWERTEN 1)						
VON...BIS UNTER...DM						
UNTER 10 000.....	(65)	/	(39)	/	/	/
10 000 - 15 000.....	(58)	/	(25)	/	/	/
15 000 - 20 000.....	(59)	/	(31)	/	/	/
20 000 - 25 000.....	(67)	(17)	(37)	/	/	/
25 000 - 30 000.....	(67)	(22)	(31)	/	/	/
30 000 - 35 000.....	(61)	(20)	(30)	/	/	/
35 000 - 40 000.....	(51)	/	/	/	/	/
40 000 - 50 000.....	(61)	(20)	(27)	/	/	/
50 000 - 60 000.....	(52)	/	(22)	/	/	/
60 000 - 100 000.....	(48)	/	(24)	/	/	/
100 000 UND MEHR.....	/	/	/	/	/	/
NACH JAEHRLICHEN LAUFENDEN KOSTEN 2)						
VON...BIS UNTER...DM						
UNTER 500.....	(49)	/	(30)	/	/	/
500 - 750.....	(66)	/	(34)	/	/	/
750 - 1 000.....	75	(23)	(35)	/	/	/
1 000 - 1 500.....	107	(38)	(51)	/	/	/
1 500 - 2 000.....	77	/	(42)	/	/	/
2 000 - 3 000.....	115	(44)	(49)	/	/	/
3 000 - 4 000.....	(53)	/	(22)	/	/	/
4 000 - 5 000.....	(29)	/	/	/	/	/
5 000 - 8 000.....	(22)	/	/	/	/	/
8 000 UND MEHR.....	/	/	/	/	/	/
HAUSHALTE MIT RESTSCHULD						
ZUSAMMEN.....	232	76	88	(32)	(28)	/
UNTER 5 000.....	(33)	/	(19)	/	/	/
5 000 - 10 000.....	(28)	/	/	/	/	/
10 000 - 20 000.....	(45)	/	/	/	/	/
20 000 - 30 000.....	/	/	/	/	/	/
30 000 - 40 000.....	(21)	/	/	/	/	/
40 000 - 50 000.....	(24)	/	/	/	/	/
50 000 - 60 000.....	/	/	/	/	/	/
60 000 - 75 000.....	/	/	/	/	/	/
75 000 - 100 000.....	(16)	/	/	/	/	/
100 000 UND MEHR.....	(27)	/	/	/	/	/
HAUSHALTE MIT JAEHRLICHEN TILGUNGS- UND ZINSAUHLUNGEN						
ZUSAMMEN.....	238	76	91	(33)	(29)	/
UNTER 1 000.....	(29)	/	/	/	/	/
1 000 - 2 000.....	(41)	/	/	/	/	/
2 000 - 3 000.....	(37)	/	/	/	/	/
3 000 - 4 000.....	(20)	/	/	/	/	/
4 000 - 5 000.....	(28)	/	/	/	/	/
5 000 - 6 000.....	(18)	/	/	/	/	/
6 000 - 7 500.....	(18)	/	/	/	/	/
7 500 - 10 000.....	/	/	/	/	/	/
10 000 - 15 000.....	(22)	/	/	/	/	/
15 000 - 20 000.....	/	/	/	/	/	/
20 000 UND MEHR.....	/	/	/	/	/	/
HAUSHALTE MIT JAEHRLICHEN MIET- UND PACHTEINNAHMEN						
ZUSAMMEN.....	167	(59)	(78)	(17)	/	/
UNTER 1 200.....	(34)	/	/	/	/	/
1 200 - 2 400.....	/	/	/	/	/	/
2 400 - 3 600.....	(30)	/	/	/	/	/
3 600 - 6 000.....	(43)	/	(20)	/	/	/
6 000 - 12 000.....	(30)	/	/	/	/	/
12 000 - 24 000.....	/	/	/	/	/	/
24 000 UND MEHR.....	/	/	/	/	/	/
DM						
DURCHSCHNITTLICHER EINHEITSWERT JE HAUSHALT 3)....	33 512	32 795	32 392	(43 204)	(29 407)	/
DURCHSCHNITTLICHE LAUFENDE KOSTEN JE HAUSHALT 2) 3).....	1 971	2 022	1 859	(2 248)	(2 055)	/
DURCHSCHNITTLICHE TILGUNGEN UND ZINSEN JE HAUSHALT 3).....	4 916	5 218	3 920	(4 668)	(6 810)	/
DURCHSCHNITTLICHE RESTSCHULD JE HAUSHALT 3).....	44 373	48 462	33 319	(45 403)	(52 623)	/

1) STAND: LETZTER EINHEITSWERTBESCHIED. - 2) KOSTEN DER VERWALTUNG, BETRIEBSKOSTEN, INSTANDHALTUNGSKOSTEN. - 3) MIT JEWEL'S NACH-
 GEWIESENEN WERTEN.

21 PRIVATE HAUSHALTE MIT HAUS- UND GRUNDBESITZ AM 31.12.1988 NACH HAUSHALTSGROSSE,
 SOZIALER STELLUNG DER BEZUGSPERSON UND MONATLICHEM HAUSHALTSNETTOEINKOMMEN
 21.1 HAUSHALTE INSGESAMT
 21.1.8 MONATLICHES HAUSHALTSNETTOEINKOMMEN VON 2 000 BIS UNTER 2 200 DM

GEGENSTAND DER NACHWEISUNG	HAUSHALTE INSGESAMT	DAVON MIT ... PERSON(EN)				
		1	2	3	4	5 UND MEHR
1 000						
HAUSHALTE INSGESAMT.....	1 864	623	675	283	216	(68)
HAUSHALTE MIT HAUS- UND GRUNDBESITZ						
ZUSAMMEN.....	761	175	295	133	110	(48)
UND ZWAR:						
UNBEBAUTE(S) GRUNDSTUECK(E).....	93	(19)	(37)	/	(17)	/
EIN- UND ZWEIFAMILIENHAUS(-HAEUSER).....	608	107	249	112	94	(46)
UND ZWAR: NEU GEBAUT ODER NEU GEKAUFT.....	330	(58)	146	(58)	(42)	(26)
GEBRAUCHT GEKAUFT.....	119	/	(41)	(26)	(21)	/
ERERBT ODER GESCHENKT BEKOMMEN.....	158	(31)	(61)	(27)	(30)	/
MEHRFAMILIENHAUS(-HAEUSER).....	(42)	/	/	/	/	/
UND ZWAR: NEU GEBAUT ODER NEU GEKAUFT.....	/	/	/	/	/	/
GEBRAUCHT GEKAUFT.....	/	/	/	/	/	/
ERERBT ODER GESCHENKT BEKOMMEN.....	/	/	/	/	/	/
EIGENTUMSWOHNUNG(EN).....	119	(64)	(34)	/	/	/
UND ZWAR: NEU GEBAUT ODER NEU GEKAUFT.....	(70)	(41)	(21)	/	/	/
GEBRAUCHT GEKAUFT.....	(42)	(22)	/	/	/	/
ERERBT ODER GESCHENKT BEKOMMEN.....	/	/	/	/	/	/
SONSTIGE(S) GEBAEUDE.....	(21)	/	/	/	/	/
NACH EINHEITSWERTEN 1)						
VON...BIS UNTER...DM						
UNTER 10 000.....	77	/	(29)	/	/	/
10 000 - 15 000.....	75	(20)	(35)	/	/	/
15 000 - 20 000.....	73	(25)	(24)	/	/	/
20 000 - 25 000.....	75	/	(27)	/	/	/
25 000 - 30 000.....	(75)	/	(32)	/	/	/
30 000 - 35 000.....	(68)	/	(28)	/	/	/
35 000 - 40 000.....	78	/	(29)	/	/	/
40 000 - 50 000.....	85	/	(41)	/	(14)	/
50 000 - 60 000.....	(54)	/	/	/	/	/
60 000 - 100 000.....	70	/	(24)	/	/	/
100 000 UND MEHR.....	(29)	/	/	/	/	/
NACH JAEHRLICHEN LAUFENDEN KOSTEN 2)						
VON...BIS UNTER...DM						
UNTER 500.....	(53)	/	/	/	/	/
500 - 750.....	72	/	(25)	/	/	/
750 - 1 000.....	82	/	(34)	/	(16)	/
1 000 - 1 500.....	158	(26)	(64)	(32)	(23)	/
1 500 - 2 000.....	111	(21)	(52)	/	(18)	/
2 000 - 3 000.....	133	(44)	(45)	(21)	/	/
3 000 - 4 000.....	(70)	(20)	(25)	/	/	/
4 000 - 5 000.....	(29)	/	/	/	/	/
5 000 - 8 000.....	(34)	/	/	/	/	/
8 000 UND MEHR.....	(19)	/	/	/	/	/
HAUSHALTE MIT RESTSCHULD						
ZUSAMMEN.....	344	77	101	(71)	64	(32)
UND ZWAR:						
UNTER 5 000.....	(35)	/	/	/	/	/
5 000 - 10 000.....	(31)	/	/	/	/	/
10 000 - 20 000.....	(64)	/	/	/	/	/
20 000 - 30 000.....	(29)	/	/	/	/	/
30 000 - 40 000.....	(27)	/	/	/	/	/
40 000 - 50 000.....	(30)	/	/	/	/	/
50 000 - 60 000.....	(20)	/	/	/	/	/
60 000 - 75 000.....	(20)	/	/	/	/	/
75 000 - 100 000.....	(28)	/	/	/	/	/
100 000 UND MEHR.....	(61)	/	/	/	(13)	/
HAUSHALTE MIT JAEHRLICHEN TILGUNGS- UND ZINSAHLUNGEN						
ZUSAMMEN.....	355	78	107	73	64	(33)
UND ZWAR:						
UNTER 1 000.....	(44)	/	(23)	/	/	/
1 000 - 2 000.....	(53)	/	/	/	/	/
2 000 - 3 000.....	(35)	/	/	/	/	/
3 000 - 4 000.....	(32)	/	/	/	/	/
4 000 - 5 000.....	(22)	/	/	/	/	/
5 000 - 6 000.....	(26)	/	/	/	/	/
6 000 - 7 500.....	(36)	/	/	/	/	/
7 500 - 10 000.....	(36)	/	/	/	/	/
10 000 - 15 000.....	(38)	/	/	/	/	/
15 000 - 20 000.....	(17)	/	/	/	/	/
20 000 UND MEHR.....	/	/	/	/	/	/
HAUSHALTE MIT JAEHRLICHEN MIET- UND PACHTEINNAHMEN						
ZUSAMMEN.....	183	(48)	78	(29)	(21)	/
UND ZWAR:						
UNTER 1 200.....	(25)	/	/	/	/	/
1 200 - 2 400.....	/	/	/	/	/	/
2 400 - 3 600.....	(26)	/	/	/	/	/
3 600 - 6 000.....	(47)	/	/	/	/	/
6 000 - 12 000.....	(40)	/	/	/	/	/
12 000 - 24 000.....	/	/	/	/	/	/
24 000 UND MEHR.....	/	/	/	/	/	/
DM						
DURCHSCHNITTLICHER EINHEITSWERT JE HAUSHALT 3)....	36 708	35 903	36 269	38 692	36 136	(38 192)
DURCHSCHNITTliche LAUFENDE KOSTEN JE HAUSHALT 2) 3).....	2 235	2 577	2 308	2 100	1 849	(1 797)
DURCHSCHNITTliche TILGUNGEN UND ZINSEN JE HAUSHALT 3).....	6 239	6 307	5 742	6 499	6 337	(6 925)
DURCHSCHNITTliche RESTSCHULD JE HAUSHALT 3).....	52 067	55 997	43 816	(53 829)	58 770	(51 373)

1) STAND: LETZTER EINHEITSWERTBESCHIED. - 2) KOSTEN DER VERWALTUNG, BETRIEBSKOSTEN, INSTANDHALTUNGSKOSTEN. - 3) MIT JEWEILS NACHGEWIESENEN WERTEN.

21 PRIVATE HAUSHALTE MIT HAUS- UND GRUNDBESITZ AM 31.12.1988 NACH HAUSHALTSGROESSE,
 SOZIALER STELLUNG DER BEZUGSPERSON UND MONATLICHEM HAUSHALTSNETTOEINKOMMEN
 21.1 HAUSHALTE INSGESAMT
 21.1.9 MONATLICHES HAUSHALTSNETTOEINKOMMEN VON 2 200 BIS UNTER 2 500 DM

GEGENSTAND DER NACHWEISUNG	HAUSHALTE INSGESAMT	DAVON MIT ... PERSON(EN)				
		1	2	3	4	5 UND MEHR
1 000						
HAUSHALTE INSGESAMT.....	1 977	427	816	357	293	84
HAUSHALTE MIT HAUS- UND GRUNDBESITZ						
ZUSAMMEN.....	927	132	397	187	158	52
UND ZWAR:						
UNBEBAUTE(S) GRUNDSTUECK(E).....	109	(17)	(37)	(25)	(22)	/
EIN- UND ZWEIFAMILIENHAUS(-HAEUSER).....	767	74	350	157	137	49
UND ZWAR: NEU GEBAUT ODER NEU GEKAUFT.....	433	(40)	215	84	66	(28)
GEBRAUCHT GEKAUFT.....	153	(17)	56	(35)	(35)	(11)
ERERBT ODER GESCHENKT BEKOMMEN.....	180	(18)	79	(38)	(36)	/
MEHRFAMILIENHAUS(-HAEUSER).....	(44)	/	(20)	/	/	/
UND ZWAR: NEU GEBAUT ODER NEU GEKAUFT.....	/	/	/	/	/	/
GEBRAUCHT GEKAUFT.....	(14)	/	/	/	/	/
ERERBT ODER GESCHENKT BEKOMMEN.....	(21)	/	/	/	/	/
EIGENTUMSWOHNUNG(EN).....	126	50	(37)	(22)	(14)	/
UND ZWAR: NEU GEBAUT ODER NEU GEKAUFT.....	62	(26)	(18)	/	/	/
GEBRAUCHT GEKAUFT.....	51	(19)	(15)	/	/	/
ERERBT ODER GESCHENKT BEKOMMEN.....	(12)	/	/	/	/	/
SONSTIGE(S) GEBAEUDE.....	(22)	/	/	/	/	/
NACH EINHEITSWERTEN 1)						
VON...BIS UNTER...DM						
UNTER 10 000.....	72	/	(29)	/	(12)	/
10 000 - 15 000.....	79	(13)	(31)	(15)	(17)	/
15 000 - 20 000.....	91	(20)	(46)	/	(10)	/
20 000 - 25 000.....	93	(15)	(40)	(18)	(15)	/
25 000 - 30 000.....	97	(17)	(42)	(22)	(11)	/
30 000 - 35 000.....	91	/	(40)	(19)	(16)	/
35 000 - 40 000.....	91	/	(37)	(21)	(15)	/
40 000 - 50 000.....	121	(13)	(55)	(24)	(23)	/
50 000 - 60 000.....	78	/	(37)	(15)	(16)	/
60 000 - 100 000.....	77	/	(28)	(19)	(16)	/
100 000 UND MEHR.....	(36)	/	/	/	/	/
NACH JAEHRLICHEN LAUFENDEN KOSTEN 2)						
VON...BIS UNTER...DM						
UNTER 500.....	66	/	(26)	(18)	(11)	/
500 - 750.....	74	/	(36)	/	(14)	/
750 - 1 000.....	104	/	(49)	(18)	(22)	/
1 000 - 1 500.....	182	(25)	74	(39)	(32)	(12)
1 500 - 2 000.....	128	(15)	(53)	(28)	(24)	/
2 000 - 3 000.....	173	(34)	69	(36)	(25)	/
3 000 - 4 000.....	90	(17)	(39)	(17)	(11)	/
4 000 - 5 000.....	(43)	/	(20)	/	/	/
5 000 - 8 000.....	(49)	/	(22)	/	/	/
8 000 UND MEHR.....	(18)	/	/	/	/	/
HAUSHALTE MIT RESTSCHULD						
ZUSAMMEN.....	447	61	138	104	109	(35)
UNTER 5 000.....	(43)	/	(22)	/	/	/
5 000 - 10 000.....	(37)	/	(17)	/	/	/
10 000 - 20 000.....	58	/	(22)	/	(11)	/
20 000 - 30 000.....	(44)	/	(15)	/	(11)	/
30 000 - 40 000.....	(31)	/	/	/	/	/
40 000 - 50 000.....	(40)	/	/	/	(12)	/
50 000 - 60 000.....	(29)	/	/	/	/	/
60 000 - 75 000.....	(38)	/	/	(12)	/	/
75 000 - 100 000.....	44	/	/	(14)	(12)	/
100 000 UND MEHR.....	82	(14)	(14)	(20)	(24)	(10)
HAUSHALTE MIT JAEHRLICHEN TILGUNGS- UND ZINSAUHLUNGEN						
ZUSAMMEN.....	460	62	146	106	111	(35)
UNTER 1 000.....	(47)	/	(23)	/	/	/
1 000 - 2 000.....	55	/	(27)	/	(13)	/
2 000 - 3 000.....	(38)	/	(15)	/	/	/
3 000 - 4 000.....	(38)	/	/	/	(10)	/
4 000 - 5 000.....	(34)	/	/	/	/	/
5 000 - 6 000.....	(36)	/	/	/	/	/
6 000 - 7 500.....	60	/	(21)	(14)	(16)	/
7 500 - 10 000.....	60	/	/	(18)	(17)	/
10 000 - 15 000.....	56	/	/	(14)	(19)	/
15 000 - 20 000.....	(20)	/	/	/	/	/
20 000 UND MEHR.....	(16)	/	/	/	/	/
HAUSHALTE MIT JAEHRLICHEN MIET- UND PACHTEINNAHMEN						
ZUSAMMEN.....	219	(43)	104	(37)	(27)	/
UNTER 1 200.....	(31)	/	/	/	/	/
1 200 - 2 400.....	(19)	/	/	/	/	/
2 400 - 3 600.....	(24)	/	/	/	/	/
3 600 - 6 000.....	63	/	(36)	/	/	/
6 000 - 12 000.....	(46)	/	(21)	/	/	/
12 000 - 24 000.....	(24)	/	/	/	/	/
24 000 UND MEHR.....	/	/	/	/	/	/
DM						
DURCHSCHNITTLICHER EINHEITSWERT JE HAUSHALT 3)....	37 574	34 369	36 500	39 449	39 314	41 866
DURCHSCHNITTliche LAUFENDE KOSTEN						
JE HAUSHALT 2) 3).....	2 199	2 401	2 144	2 260	2 175	1 962
DURCHSCHNITTliche TILGUNGEN UND ZINSEN						
JE HAUSHALT 3).....	7 010	8 684	5 029	7 233	7 725	(9 385)
DURCHSCHNITTliche RESTSCHULD JE HAUSHALT 3).....	61 251	71 453	44 387	64 769	68 573	(76 793)

1) STAND: LETZTER EINHEITSWERTBESCHIED. - 2) KOSTEN DER VERWALTUNG, BETRIEBSKOSTEN, INSTANDHALTUNGSKOSTEN. - 3) MIT JEWEILS NACHGEWIESENEN WERTEN.

21 PRIVATE HAUSHALTE MIT HAUS- UND GRUNDBESITZ AM 31.12.1988 NACH HAUSHALTSGROESSE,
 SOZIALER STELLUNG DER BEZUGSPERSON UND MONATLICHEM HAUSHALTSNETTOEINKOMMEN
 21.1 HAUSHALTE INSGESAMT
 21.1.10 MONATLICHES HAUSHALTSNETTOEINKOMMEN VON 2 500 BIS UNTER 3 000 DM

GEGENSTAND DER NACHWEISUNG	HAUSHALTE INSGESAMT	DAVON MIT ... PERSON(EN)				
		1	2	3	4	5 UND MEHR
		1 000				
HAUSHALTE INSGESAMT.....	2 935	412	1 197	658	502	165
HAUSHALTE MIT HAUS- UND GRUNDBESITZ						
ZUSAMMEN.....	1 554	161	605	357	318	113
UND ZWAR:						
UNBEBAUTE(S) GRUNDSTUECK(E).....	174	/	62	(49)	38	(15)
EIN- UND ZWEIFAMILIENHAUS(-HAEUSER).....	1 260	86	486	303	279	106
UND ZWAR: NEU GEBAUT ODER NEU GEKAUFT.....	763	51	290	180	179	63
GEBRAUCHT GEKAUFT.....	245	(18)	96	60	51	(19)
ERERBT ODER GESCHENKT BEKOMMEN.....	253	(17)	101	63	49	(24)
MEHRFAMILIENHAUS(-HAEUSER).....	79	(17)	(31)	(16)	(11)	/
UND ZWAR: NEU GEBAUT ODER NEU GEKAUFT.....	(29)	/	/	/	/	/
GEBRAUCHT GEKAUFT.....	(21)	/	/	/	/	/
ERERBT ODER GESCHENKT BEKOMMEN.....	(29)	/	/	/	/	/
EIGENTUMSWOHNUNG(EN).....	244	65	98	44	(31)	/
UND ZWAR: NEU GEBAUT ODER NEU GEKAUFT.....	121	(38)	(45)	(21)	(13)	/
GEBRAUCHT GEKAUFT.....	107	(25)	(44)	(22)	(15)	/
ERERBT ODER GESCHENKT BEKOMMEN.....	(16)	/	/	/	/	/
SONSTIGE(S) GEBAEUDE.....	(29)	/	(15)	/	/	/
NACH EINHEITSWERTEN 1)						
VON...BIS UNTER...DM						
UNTER 10 000.....	108	/	(51)	(22)	(21)	/
10 000 - 15 000.....	104	/	(53)	(21)	(15)	/
15 000 - 20 000.....	130	(12)	61	(28)	(19)	(9)
20 000 - 25 000.....	147	(24)	55	(38)	(21)	/
25 000 - 30 000.....	141	(16)	57	(38)	(23)	/
30 000 - 35 000.....	136	(16)	(59)	(22)	(30)	(10)
35 000 - 40 000.....	175	(13)	65	(43)	41	(14)
40 000 - 50 000.....	230	(23)	72	56	58	(22)
50 000 - 60 000.....	132	/	(47)	(28)	35	(10)
60 000 - 100 000.....	189	(20)	62	(46)	44	(17)
100 000 UND MEHR.....	60	/	(21)	(17)	(12)	/
NACH JAEHRLICHEN LAUFENDEN KOSTEN 2)						
VON...BIS UNTER...DM						
UNTER 500.....	91	/	(29)	(22)	(21)	/
500 - 750.....	138	/	60	(27)	(30)	(11)
750 - 1 000.....	157	(14)	57	(44)	(30)	(12)
1 000 - 1 500.....	322	(29)	121	74	72	(26)
1 500 - 2 000.....	203	(18)	76	51	41	(17)
2 000 - 3 000.....	294	(39)	114	66	57	(18)
3 000 - 4 000.....	143	(11)	60	(32)	(27)	(12)
4 000 - 5 000.....	77	/	(37)	(14)	(14)	/
5 000 - 8 000.....	84	/	(34)	(18)	(17)	/
8 000 UND MEHR.....	(45)	/	(16)	/	/	/
HAUSHALTE MIT RESTSCHULD						
ZUSAMMEN.....	876	81	259	228	229	78
UNTER 5 000.....	73	/	(36)	(18)	(11)	/
5 000 - 10 000.....	64	/	(24)	(19)	(12)	/
10 000 - 20 000.....	103	/	(39)	(23)	(24)	/
20 000 - 30 000.....	81	/	(30)	(21)	(16)	/
30 000 - 40 000.....	69	/	(21)	(18)	(22)	/
40 000 - 50 000.....	61	/	(24)	(13)	(14)	/
50 000 - 60 000.....	52	/	(17)	(12)	(15)	/
60 000 - 75 000.....	67	/	/	(20)	(23)	/
75 000 - 100 000.....	82	/	(21)	(21)	(22)	(10)
100 000 UND MEHR.....	223	(27)	(34)	63	71	(28)
HAUSHALTE MIT JAEHRLICHEN TILGUNGS- UND ZINSAUHLUNGEN						
ZUSAMMEN.....	897	85	265	233	234	80
UNTER 1 000.....	78	/	(29)	(22)	(13)	/
1 000 - 2 000.....	86	/	(34)	(26)	(17)	/
2 000 - 3 000.....	77	/	(31)	(17)	(19)	/
3 000 - 4 000.....	70	/	(27)	(16)	(14)	/
4 000 - 5 000.....	56	/	(20)	/	(16)	/
5 000 - 6 000.....	62	/	(18)	(19)	(16)	/
6 000 - 7 500.....	95	/	(26)	(26)	(26)	(10)
7 500 - 10 000.....	114	/	(30)	(35)	(30)	(10)
10 000 - 15 000.....	152	(19)	(28)	(35)	57	(13)
15 000 - 20 000.....	55	/	/	(14)	(18)	/
20 000 UND MEHR.....	51	/	/	(16)	/	/
HAUSHALTE MIT JAEHRLICHEN MIET- UND PACHTEINNAHMEN						
ZUSAMMEN.....	390	55	167	81	63	(23)
UNTER 1 200.....	60	/	(22)	(16)	(13)	/
1 200 - 2 400.....	(28)	/	(16)	/	/	/
2 400 - 3 600.....	48	/	(16)	(13)	(9)	/
3 600 - 6 000.....	97	(12)	(47)	(18)	(15)	/
6 000 - 12 000.....	96	(16)	(40)	(21)	(14)	/
12 000 - 24 000.....	(39)	/	(15)	/	/	/
24 000 UND MEHR.....	(22)	/	/	/	/	/
DM						
DURCHSCHNITTLICHER EINHEITSWERT JE HAUSHALT 3)....	40 941	40 790	38 001	42 630	44 162	42 485
DURCHSCHNITTLICHE LAUFENDE KOSTEN						
JE HAUSHALT 2) 3).....	2 319	2 927	2 317	2 270	2 164	2 055
DURCHSCHNITTLICHE TILGUNGEN UND ZINSEN						
JE HAUSHALT 3).....	8 049	9 805	6 733	8 379	8 211	9 122
DURCHSCHNITTLICHE RESTSCHULD JE HAUSHALT 3).....	71 942	91 924	47 316	73 806	81 656	98 851

1) STAND: LETZTER EINHEITSWERTBESCHIED. - 2) KOSTEN DER VERWALTUNG, BETRIEBSKOSTEN, INSTANDHALTUNGSKOSTEN. - 3) MIT JEWELYS NACHGEWIESENEN WERTEN.

21 PRIVATE HAUSHALTE MIT HAUS- UND GRUNDBESITZ AM 31.12.1988 NACH HAUSHALTSGROSSE,
 SOZIALER STELLUNG DER BEZUGSPERSON UND MONATLICHEM HAUSHALTSNETTOEINKOMMEN
 21.1 HAUSHALTE INSGESAMT
 21.1.11 MONATLICHES HAUSHALTSNETTOEINKOMMEN VON 3 000 BIS UNTER 3 500 DM

GEGENSTAND DER NACHWEISUNG	HAUSHALTE INSGESAMT	DAVON MIT ... PERSON(EN)				
		1	2	3	4	5 UND MEHR
		1 000				
HAUSHALTE INSGESAMT.....	2 188	229	816	574	432	137
HAUSHALTE MIT HAUS- UND GRUNDBESITZ						
ZUSAMMEN.....	1 271	97	435	345	292	101
UND ZWAR:						
UNBEBAUTE(S) GRUNDSTUECK(E).....	148	/	48	47	34	(10)
EIN- UND ZWEIFAMILIENHAUS(-HAEUSER).....	1 023	50	341	281	257	94
UND ZWAR: NEU GEBAUT ODER NEU GEKAUFT.....	654	(32)	215	178	165	63
GEBRAUCHT GEKAUFT.....	189	/	55	60	50	(15)
ERERBT ODER GESCHENKT BEKOMMEN.....	180	/	71	43	42	(16)
MEHRFAMILIENHAUS(-HAEUSER).....	57	/	(23)	(12)	(10)	/
UND ZWAR: NEU GEBAUT ODER NEU GEKAUFT.....	(21)	/	/	/	/	/
GEBRAUCHT GEKAUFT.....	(10)	/	/	/	/	/
ERERBT ODER GESCHENKT BEKOMMEN.....	(26)	/	(11)	/	/	/
EIGENTUMSWOHNUNG(EN).....	211	(43)	78	55	32	/
UND ZWAR: NEU GEBAUT ODER NEU GEKAUFT.....	114	(23)	(40)	(33)	(17)	/
GEBRAUCHT GEKAUFT.....	85	(18)	(34)	(19)	(13)	/
ERERBT ODER GESCHENKT BEKOMMEN.....	(12)	/	/	/	/	/
SONSTIGE(S) GEBAEUDE.....	(29)	/	(12)	/	/	/
NACH EINHEITSWERTEN 1)						
VON... BIS UNTER... DM						
UNTER 10 000.....	67	/	(24)	(20)	(12)	/
10 000 - 15 000.....	81	/	(35)	(20)	(16)	/
15 000 - 20 000.....	97	/	(43)	(25)	(17)	/
20 000 - 25 000.....	95	/	(37)	(24)	(17)	/
25 000 - 30 000.....	120	(13)	(41)	(35)	(27)	/
30 000 - 35 000.....	127	(11)	45	(32)	30	(9)
35 000 - 40 000.....	134	/	44	(40)	29	(12)
40 000 - 50 000.....	200	(11)	57	52	59	(21)
50 000 - 60 000.....	124	/	(37)	(35)	31	(13)
60 000 - 100 000.....	169	(14)	49	49	43	(15)
100 000 UND MEHR.....	57	/	(25)	(12)	(12)	/
NACH JAERHLICHEN LAUFENDEN KOSTEN 2)						
VON... BIS UNTER... DM						
UNTER 500.....	71	/	(24)	(21)	(16)	/
500 - 750.....	102	/	(34)	(36)	(21)	/
750 - 1 000.....	119	/	45	(25)	36	(8)
1 000 - 1 500.....	242	(16)	81	68	59	(18)
1 500 - 2 000.....	191	(15)	64	50	46	(18)
2 000 - 3 000.....	244	(23)	81	64	53	(23)
3 000 - 4 000.....	136	(16)	(40)	42	(28)	(10)
4 000 - 5 000.....	63	/	(27)	(13)	(14)	/
5 000 - 8 000.....	70	/	(25)	(17)	(15)	(9)
8 000 UND MEHR.....	(34)	/	(14)	/	/	/
HAUSHALTE MIT RESTSCHULD						
ZUSAMMEN.....	788	52	210	235	217	73
UNTER 5 000.....	46	/	(17)	(16)	(9)	/
5 000 - 10 000.....	58	/	(26)	(17)	(10)	/
10 000 - 20 000.....	75	/	(25)	(21)	(17)	(8)
20 000 - 30 000.....	67	/	(21)	(17)	(17)	/
30 000 - 40 000.....	52	/	(18)	(19)	(8)	/
40 000 - 50 000.....	45	/	(15)	(14)	(13)	/
50 000 - 60 000.....	39	/	(10)	(13)	(10)	/
60 000 - 75 000.....	60	/	(16)	(18)	(17)	/
75 000 - 100 000.....	76	/	(20)	(21)	(24)	(7)
100 000 UND MEHR.....	269	(20)	(44)	79	92	34
HAUSHALTE MIT JAERHLICHEN TILGUNGS- UND ZINSAHLUNGEN						
ZUSAMMEN.....	805	55	216	240	220	74
UNTER 1 000.....	53	/	(20)	(16)	(10)	/
1 000 - 2 000.....	65	/	(24)	(20)	(13)	/
2 000 - 3 000.....	61	/	(22)	(20)	(12)	/
3 000 - 4 000.....	50	/	(16)	(17)	(10)	/
4 000 - 5 000.....	58	/	(17)	(17)	(17)	/
5 000 - 6 000.....	42	/	(13)	(12)	(12)	/
6 000 - 7 500.....	74	/	(22)	(23)	(17)	/
7 500 - 10 000.....	89	/	(25)	(26)	26	(7)
10 000 - 15 000.....	164	(11)	(32)	47	55	(20)
15 000 - 20 000.....	85	/	(15)	(23)	29	(10)
20 000 UND MEHR.....	64	/	(11)	(19)	(20)	(7)
HAUSHALTE MIT JAERHLICHEN MIET- UND PACHTEINNAHMEN						
ZUSAMMEN.....	283	(33)	107	70	52	(21)
UNTER 1 200.....	40	/	(15)	/	(9)	/
1 200 - 2 400.....	(20)	/	/	/	/	/
2 400 - 3 600.....	(25)	/	/	/	/	/
3 600 - 6 000.....	79	/	(31)	(17)	(14)	/
6 000 - 12 000.....	76	/	(25)	(24)	(14)	/
12 000 - 24 000.....	(29)	/	/	/	/	/
24 000 UND MEHR.....	(15)	/	/	/	/	/
DM						
DURCHSCHNITTLICHER EINHEITSWERT JE HAUSHALT 3)....	43 591	42 165	42 673	42 570	45 700	46 289
DURCHSCHNITTLICHE LAUFENDE KOSTEN						
JE HAUSHALT 2) 3).....	2 355	2 605	2 519	2 255	2 132	2 402
DURCHSCHNITTLICHE TILGUNGEN UND ZINSEN						
JE HAUSHALT 3).....	9 282	11 640	7 640	8 829	10 422	10 421
DURCHSCHNITTLICHE RESTSCHULD JE HAUSHALT 3).....	84 060	83 933	64 671	79 075	100 092	108 373

1) STAND: LETZTER EINHEITSWERTBESCHIED. - 2) KOSTEN DER VERWALTUNG, BETRIEBSKOSTEN, INSTANDHALTUNGSKOSTEN. - 3) MIT JEWELNS NACHGIEWISENEN WERTEN.

21 PRIVATE HAUSHALTE MIT HAUS- UND GRUNDBESITZ AM 31.12.1988 NACH HAUSHALTSGROSSE,
 SOZIALER STELLUNG DER BEZUGSPERSON UND MONATLICHEM HAUSHALTSNETTOEINKOMMEN
 21.1 HAUSHALTE INSGESAMT
 21.1.12 MONATLICHES HAUSHALTSNETTOEINKOMMEN VON 3 500 BIS UNTER 4 000 DM

GEGENSTAND DER NACHWEISUNG	HAUSHALTE INSGESAMT	DAVON MIT ... PERSON(EN)				
		1	2	3	4	5 UND MEHR
1 000						
HAUSHALTE INSGESAMT.....	1 804	126	680	506	368	124
HAUSHALTE MIT HAUS- UND GRUNDBESITZ						
ZUSAMMEN.....	1 174	65	402	346	265	96
UND ZWAR:						
UNBEBAUTE(S) GRUNDSTUECK(E).....	137	/	(38)	46	31	(14)
EIN- UND ZWEIFAMILIENHAUS(-HAEUSER).....	953	(39)	320	288	227	89
UND ZWAR: NEU GEBAUT ODER NEU GEKAUFT.....	614	(18)	211	190	145	50
GEBRAUCHT GEKAUFT.....	194	/	58	55	46	(25)
ERERBT ODER GESCHENKT BEKOMMEN.....	154	/	50	44	36	(15)
MEHRFAMILIENHAUS(-HAEUSER).....	70	/	(32)	(17)	(14)	/
UND ZWAR: NEU GEBAUT ODER NEU GEKAUFT.....	(22)	/	(11)	/	/	/
GEBRAUCHT GEKAUFT.....	(19)	/	/	/	/	/
ERERBT ODER GESCHENKT BEKOMMEN.....	(29)	/	(12)	/	/	/
EIGENTUMSWOHNUNG(EN).....	188	(25)	75	53	28	(8)
UND ZWAR: NEU GEBAUT ODER NEU GEKAUFT.....	96	(14)	(37)	(25)	(17)	/
GEBRAUCHT GEKAUFT.....	82	/	(34)	(25)	(10)	/
ERERBT ODER GESCHENKT BEKOMMEN.....	(10)	/	/	/	/	/
SONSTIGE(S) GEBAEUDE.....	(23)	/	/	/	/	/
NACH EINHEITSWERTEN 1)						
VON...BIS UNTER...DM						
UNTER 10 000.....	60	/	(17)	(23)	(10)	/
10 000 - 15 000.....	62	/	(22)	(19)	(10)	/
15 000 - 20 000.....	81	/	(31)	(24)	(16)	(6)
20 000 - 25 000.....	89	/	(35)	(26)	(17)	/
25 000 - 30 000.....	91	/	(36)	(23)	(17)	/
30 000 - 35 000.....	90	/	(36)	(25)	(20)	/
35 000 - 40 000.....	113	/	(36)	(34)	29	(9)
40 000 - 50 000.....	189	/	60	58	49	(16)
50 000 - 60 000.....	146	/	49	46	36	(11)
60 000 - 100 000.....	188	/	61	51	45	(22)
100 000 UND MEHR.....	65	/	(19)	(18)	(16)	/
NACH JAEHRLICHEN LAUFENDEN KOSTEN 2)						
VON...BIS UNTER...DM						
UNTER 500.....	60	/	(21)	(21)	(10)	/
500 - 750.....	87	/	(33)	(25)	(20)	/
750 - 1 000.....	109	/	44	(29)	(21)	(10)
1 000 - 1 500.....	221	/	67	71	54	(20)
1 500 - 2 000.....	160	/	45	51	39	(17)
2 000 - 3 000.....	222	(14)	81	59	52	(16)
3 000 - 4 000.....	151	/	55	44	32	(11)
4 000 - 5 000.....	59	/	(21)	(17)	(13)	/
5 000 - 8 000.....	66	/	(23)	(17)	(17)	/
8 000 UND MEHR.....	(38)	/	(14)	(12)	/	/
HAUSHALTE MIT RESTSCHULD						
ZUSAMMEN.....	800	(33)	245	239	209	74
UNTER 5 000.....	45	/	(18)	(14)	(8)	/
5 000 - 10 000.....	43	/	(19)	(11)	/	/
10 000 - 20 000.....	63	/	(22)	(20)	(15)	/
20 000 - 30 000.....	75	/	(26)	(24)	(17)	/
30 000 - 40 000.....	51	/	(17)	(16)	(11)	/
40 000 - 50 000.....	47	/	(18)	(16)	(9)	/
50 000 - 60 000.....	37	/	(13)	(10)	(11)	/
60 000 - 75 000.....	58	/	(15)	(17)	(15)	(8)
75 000 - 100 000.....	83	/	(25)	(24)	(22)	(8)
100 000 UND MEHR.....	298	(13)	72	66	56	31
HAUSHALTE MIT JAEHRLICHEN TILGUNGS- UND ZINSAUZAHLUNGEN						
ZUSAMMEN.....	815	(35)	248	244	212	75
UNTER 1 000.....	51	/	(22)	(14)	(10)	/
1 000 - 2 000.....	53	/	(22)	(13)	(10)	/
2 000 - 3 000.....	44	/	(14)	(14)	(8)	/
3 000 - 4 000.....	54	/	(19)	(16)	(13)	/
4 000 - 5 000.....	45	/	(14)	(13)	(12)	/
5 000 - 6 000.....	39	/	(14)	(13)	(8)	/
6 000 - 7 500.....	70	/	(21)	(23)	(17)	/
7 500 - 10 000.....	89	/	(23)	(30)	24	(11)
10 000 - 15 000.....	184	/	51	58	53	(16)
15 000 - 20 000.....	115	/	(28)	(30)	37	(14)
20 000 UND MEHR.....	70	/	(21)	(19)	(20)	/
HAUSHALTE MIT JAEHRLICHEN MIET- UND PACHTEINNAHMEN						
ZUSAMMEN.....	303	(25)	107	91	60	(21)
UNTER 1 200.....	41	/	(13)	(14)	(7)	/
1 200 - 2 400.....	(22)	/	/	/	/	/
2 400 - 3 600.....	35	/	(14)	(9)	(7)	/
3 600 - 6 000.....	75	/	(23)	(25)	(16)	/
6 000 - 12 000.....	77	/	(28)	(23)	(17)	/
12 000 - 24 000.....	(37)	/	(16)	/	/	/
24 000 UND MEHR.....	(15)	/	/	/	/	/
DM						
DURCHSCHNITTLICHER EINHEITSWERT JE HAUSHALT 3)....	46 536	45 739	44 831	45 536	49 183	50 552
DURCHSCHNITTLICHE LAUFENDE KOSTEN						
JE HAUSHALT 2) 3).....	2 463	3 150	2 527	2 363	2 351	2 403
DURCHSCHNITTLICHE TILGUNGEN UND ZINSEN						
JE HAUSHALT 3).....	10 274	(13 778)	9 225	10 164	11 035	10 317
DURCHSCHNITTLICHE RESTSCHULD JE HAUSHALT 3).....	91 849	(103 028)	75 586	88 307	110 398	99 723

1) STAND: LETZTER EINHEITSWERTBESCHIED. - 2) KOSTEN DER VERWALTUNG, BETRIEBSKOSTEN, INSTANDHALTUNGSKOSTEN. - 3) MIT JEWELNS NACHGEWIESENEN WERTEN.

21 PRIVATE HAUSHALTE MIT HAUS- UND GRUNDBESITZ AM 31.12.1988 NACH HAUSHALTSGROSSE,
 SOZIALER STELLUNG DER BEZUGSPERSON UND MONATLICHEM HAUSHALTSNETTOEINKOMMEN
 21.1 HAUSHALTE INSGESAMT
 21.1.13 MONATLICHES HAUSHALTSNETTOEINKOMMEN VON 4 000 BIS UNTER 5 000 DM

GEGENSTAND DER NACHWEISUNG	HAUSHALTE INSGESAMT	DAVON MIT ... PERSON(EN)				
		1	2	3	4	5 UND MEHR
1 000						
HAUSHALTE INSGESAMT.....	1 912	94	628	547	465	178
HAUSHALTE MIT HAUS- UND GRUNDBESITZ						
ZUSAMMEN.....	1 391	54	421	405	365	145
UND ZWAR:						
UNBEBAUTE(S) GRUNDSTUECK(E).....	159	/	44	50	40	(21)
EIN- UND ZWEIFAMILIENHAUS(-HAEUSER).....	1 148	(27)	321	343	323	134
UND ZWAR: NEU GEBAUT ODER NEU GEKAUFT.....	772	(17)	225	220	221	89
GEBRAUCHT GEKAUFT.....	233	/	61	74	66	26
ERERBT ODER GESCHENKT BEKOMMEN.....	143	/	35	49	36	(19)
MEHRFAMILIENHAUS(-HAEUSER).....	86	/	(30)	(23)	(20)	(6)
UND ZWAR: NEU GEBAUT ODER NEU GEKAUFT.....	(24)	/	(11)	/	/	/
GEBRAUCHT GEKAUFT.....	(27)	/	/	(8)	/	/
ERERBT ODER GESCHENKT BEKOMMEN.....	35	/	(12)	(9)	(9)	/
EIGENTUMSWOHNUNG(EN).....	261	(24)	104	71	50	(12)
UND ZWAR: NEU GEBAUT ODER NEU GEKAUFT.....	137	/	60	36	26	(6)
GEBRAUCHT GEKAUFT.....	112	/	40	32	(23)	/
ERERBT ODER GESCHENKT BEKOMMEN.....	(12)	/	/	/	/	/
SONSTIGE(S) GEBAEUDE.....	(35)	/	(11)	/	/	/
NACH EINHEITSWERTEN 1)						
VON...BIS UNTER...DM						
UNTER 10 000.....	40	/	(15)	(11)	(9)	/
10 000 - 15 000.....	62	/	(19)	(17)	(16)	(7)
15 000 - 20 000.....	80	/	(20)	(27)	(19)	(9)
20 000 - 25 000.....	95	/	(29)	(27)	(26)	(10)
25 000 - 30 000.....	91	/	(30)	(29)	(21)	/
30 000 - 35 000.....	106	/	31	34	(26)	(11)
35 000 - 40 000.....	127	/	41	32	31	(16)
40 000 - 50 000.....	242	/	73	78	58	26
50 000 - 60 000.....	170	/	50	44	52	(18)
60 000 - 100 000.....	272	/	80	77	80	30
100 000 UND MEHR.....	106	/	(34)	(28)	(27)	(10)
NACH JAEHRLICHEN LAUFENDEN KOSTEN 2)						
VON...BIS UNTER...DM						
UNTER 500.....	54	/	(16)	(16)	(12)	/
500 - 750.....	79	/	(27)	(23)	(20)	(8)
750 - 1 000.....	125	/	38	40	33	(14)
1 000 - 1 500.....	247	/	74	76	68	26
1 500 - 2 000.....	195	/	62	61	47	(21)
2 000 - 3 000.....	270	(15)	75	79	73	27
3 000 - 4 000.....	160	/	50	42	41	(18)
4 000 - 5 000.....	99	/	(26)	27	30	(11)
5 000 - 8 000.....	99	/	(32)	(28)	27	(10)
8 000 UND MEHR.....	61	/	(21)	(14)	(16)	/
HAUSHALTE MIT RESTSCHULD						
ZUSAMMEN.....	978	(31)	266	287	287	108
UNTER 5 000.....	51	/	(17)	(20)	(11)	/
5 000 - 10 000.....	46	/	(15)	(16)	(13)	/
10 000 - 20 000.....	87	/	(24)	(27)	(23)	(9)
20 000 - 30 000.....	59	/	(21)	(20)	(13)	/
30 000 - 40 000.....	61	/	(16)	(20)	(15)	(7)
40 000 - 50 000.....	55	/	(15)	(15)	(15)	(7)
50 000 - 60 000.....	44	/	(14)	(13)	(11)	/
60 000 - 75 000.....	64	/	(18)	(17)	(22)	(6)
75 000 - 100 000.....	90	/	(26)	(25)	29	(9)
100 000 UND MEHR.....	420	(13)	100	115	135	56
HAUSHALTE MIT JAEHRLICHEN TILGUNGS- UND ZINSAUHLUNGEN						
ZUSAMMEN.....	998	(32)	272	293	291	110
UNTER 1 000.....	51	/	(17)	(20)	(11)	/
1 000 - 2 000.....	64	/	(17)	(22)	(18)	/
2 000 - 3 000.....	57	/	(19)	(18)	(13)	/
3 000 - 4 000.....	51	/	(18)	(16)	(11)	(6)
4 000 - 5 000.....	49	/	(14)	(18)	(11)	/
5 000 - 6 000.....	45	/	(12)	(12)	(14)	/
6 000 - 7 500.....	72	/	(24)	(17)	(22)	(6)
7 500 - 10 000.....	100	/	(25)	35	28	(11)
10 000 - 15 000.....	206	/	50	57	65	27
15 000 - 20 000.....	144	/	35	38	48	(20)
20 000 UND MEHR.....	158	/	42	39	50	22
HAUSHALTE MIT JAEHRLICHEN MIET- UND PACHTEINNAHMEN						
ZUSAMMEN.....	413	(23)	137	116	98	39
UNTER 1 200.....	44	/	(14)	(15)	(10)	/
1 200 - 2 400.....	(20)	/	/	/	/	/
2 400 - 3 600.....	40	/	(10)	(16)	(11)	/
3 600 - 6 000.....	98	/	(32)	(27)	28	(10)
6 000 - 12 000.....	113	/	37	34	(23)	(10)
12 000 - 24 000.....	60	/	(21)	(15)	(10)	(7)
24 000 UND MEHR.....	(38)	/	(16)	/	/	/
DM						
DURCHSCHNITTLICHER EINHEITSWERT JE HAUSHALT 3)....	52 136	59 219	52 052	50 315	53 508	51 348
DURCHSCHNITTLICHE LAUFENDE KOSTEN JE HAUSHALT 2) 3).....	2 807	4 478	2 840	2 575	2 865	2 587
DURCHSCHNITTLICHE TILGUNGEN UND ZINSEN JE HAUSHALT 3).....	12 554	(12 166)	11 898	11 106	13 297	16 185
DURCHSCHNITTLICHE RESTSCHULD JE HAUSHALT 3).....	107 714	(118 423)	100 520	98 679	115 324	126 163

1) STAND: LETZTER EINHEITSWERTBESCHIED. - 2) KOSTEN DER VERWALTUNG, BETRIEBSKOSTEN, INSTANDHALTUNGSKOSTEN. - 3) MIT JEWEILS NACHGEWIESENEN WERTEN.

21 PRIVATE HAUSHALTE MIT HAUS- UND GRUNDBESITZ AM 31.12.1988 NACH HAUSHALTSGRÖSSE,
 SOZIALER STELLUNG DER BEZUGSPERSON UND MONATLICHEM HAUSHALTSNETTOEINKOMMEN
 21.1 HAUSHALTE INSGESAMT
 21.1.14 MONATLICHES HAUSHALTSNETTOEINKOMMEN VON 5 000 BIS UNTER 6 000 DM

GEGENSTAND DER NACHWEISUNG	HAUSHALTE INSGESAMT	DAVON MIT ... PERSON(EN)				
		1	2	3	4	5 UND MEHR
1 000						
HAUSHALTE INSGESAMT.....	992	(38)	307	253	261	132
HAUSHALTE MIT HAUS- UND GRUNDBESITZ						
ZUSAMMEN.....	813	(28)	239	204	223	120
UND ZWAR:						
UNBEBAUTE(S) GRUNDSTUECK(E).....	102	/	(22)	(27)	(28)	(20)
EIN- UND ZWEIFAMILIENHAUS(-HAUSER).....	676	/	180	170	200	112
UND ZWAR: NEU GEBAUT ODER NEU GEKAUFT.....	468	/	122	128	137	74
GEBRAUCHT GEKAUFT.....	142	/	41	(29)	44	(23)
ERERBT ODER GESCHENKT BEKOMMEN.....	66	/	(18)	(13)	(19)	(15)
MEHRFAMILIENHAUS(-HAUSER).....	56	/	(20)	(11)	(14)	/
UND ZWAR: NEU GEBAUT ODER NEU GEKAUFT.....	(20)	/	/	/	/	/
GEBRAUCHT GEKAUFT.....	(14)	/	/	/	/	/
ERERBT ODER GESCHENKT BEKOMMEN.....	(23)	/	/	/	/	/
EIGENTUMSWOHNUNG(EN).....	186	/	74	44	36	(11)
UND ZWAR: NEU GEBAUT ODER NEU GEKAUFT.....	105	/	44	(23)	(22)	/
GEBRAUCHT GEKAUFT.....	75	/	(28)	(19)	(12)	/
ERERBT ODER GESCHENKT BEKOMMEN.....	/	/	/	/	/	/
SONSTIGE(S) GEBAEUDE.....	(27)	/	/	/	/	/
NACH EINHEITSWERTEN 1)						
VON... BIS UNTER...DM						
UNTER 10 000.....	(16)	/	/	/	/	/
10 000 - 15 000.....	(33)	/	/	/	/	/
15 000 - 20 000.....	47	/	(15)	(9)	(16)	/
20 000 - 25 000.....	33	/	(11)	/	(8)	/
25 000 - 30 000.....	51	/	(15)	(11)	(18)	/
30 000 - 35 000.....	55	/	(20)	(13)	(13)	/
35 000 - 40 000.....	57	/	(14)	(17)	(18)	/
40 000 - 50 000.....	115	/	(38)	34	(23)	(18)
50 000 - 60 000.....	111	/	(32)	(33)	30	(14)
60 000 - 100 000.....	207	/	54	51	61	31
100 000 UND MEHR.....	88	/	(23)	(21)	(23)	(12)
NACH JAEHRLICHEN LAUFENDEN KOSTEN 2)						
VON... BIS UNTER...DM						
UNTER 500.....	(21)	/	/	/	/	/
500 - 750.....	41	/	(14)	(11)	(11)	/
750 - 1 000.....	52	/	(20)	(13)	(11)	/
1 000 - 1 500.....	136	/	(36)	(35)	45	(20)
1 500 - 2 000.....	111	/	(31)	(28)	36	(16)
2 000 - 3 000.....	169	/	42	47	43	(26)
3 000 - 4 000.....	90	/	(31)	(20)	(24)	(13)
4 000 - 5 000.....	65	/	(19)	(15)	(20)	(10)
5 000 - 8 000.....	76	/	(20)	(21)	(19)	(14)
8 000 UND MEHR.....	51	/	(19)	/	(10)	/
HAUSHALTE MIT RESTSCHULD						
ZUSAMMEN.....	613	(22)	162	159	182	88
UNTER 5 000.....	(21)	/	/	/	/	/
5 000 - 10 000.....	(29)	/	/	/	(11)	/
10 000 - 20 000.....	48	/	(15)	(12)	(13)	/
20 000 - 30 000.....	36	/	(12)	(12)	(7)	/
30 000 - 40 000.....	(32)	/	/	/	/	/
40 000 - 50 000.....	36	/	(10)	(10)	/	/
50 000 - 60 000.....	(32)	/	(12)	(8)	/	/
60 000 - 75 000.....	38	/	/	(9)	(16)	/
75 000 - 100 000.....	42	/	(11)	(13)	(14)	/
100 000 UND MEHR.....	299	/	75	75	90	43
HAUSHALTE MIT JAEHRLICHEN TILGUNGS- UND ZINSAUHLUNGEN						
ZUSAMMEN.....	624	(22)	166	161	184	90
UNTER 1 000.....	(21)	/	/	/	/	/
1 000 - 2 000.....	(26)	/	/	/	(11)	/
2 000 - 3 000.....	(33)	/	(11)	(10)	/	/
3 000 - 4 000.....	(30)	/	/	/	(9)	/
4 000 - 5 000.....	(33)	/	/	/	/	/
5 000 - 6 000.....	(22)	/	(12)	/	/	/
6 000 - 7 500.....	41	/	(10)	(11)	(13)	/
7 500 - 10 000.....	62	/	(17)	(16)	(14)	(13)
10 000 - 15 000.....	108	/	(29)	(30)	32	(15)
15 000 - 20 000.....	92	/	(23)	(22)	31	(15)
20 000 UND MEHR.....	156	/	(34)	42	48	(18)
HAUSHALTE MIT JAEHRLICHEN MIET- UND PACHTEINNAHMEN						
ZUSAMMEN.....	267	/	82	69	65	31
UNTER 1 200.....	(18)	/	/	/	/	/
1 200 - 2 400.....	(8)	/	/	/	/	/
2 400 - 3 600.....	(24)	/	/	/	/	/
3 600 - 6 000.....	48	/	(14)	(16)	(10)	(7)
6 000 - 12 000.....	75	/	(23)	(23)	(20)	(9)
12 000 - 24 000.....	52	/	(15)	(13)	(12)	/
24 000 UND MEHR.....	(42)	/	(15)	/	/	/
DM						
DURCHSCHNITTLICHER EINHEITSWERT JE HAUSHALT 3)....	59 188	(90 512)	56 708	59 601	57 431	59 472
DURCHSCHNITTLICHE LAUFENDE KOSTEN JE HAUSHALT 2) 3).....	3 453	(7 718)	3 646	2 864	3 482	3 026
DURCHSCHNITTLICHE TILGUNGEN UND ZINSEN JE HAUSHALT 3).....	15 975	(39 941)	13 686	14 107	17 347	14 854
DURCHSCHNITTLICHE RESTSCHULD JE HAUSHALT 3).....	133 411	(378 982)	111 835	118 217	134 622	136 488

1) STAND: LETZTER EINHEITSWERTBESCHIED. - 2) KOSTEN DER VERWALTUNG, BETRIEBSKOSTEN, INSTANDHALTUNGSKOSTEN. - 3) MIT JEWEILS NACHGEWIESENEN WERTEN.

21 PRIVATE HAUSHALTE MIT HAUS- UND GRUNDBESITZ AM 31.12.1988 NACH HAUSHALTSGROSSE,
 SOZIALER STELLUNG DER BEZUGSPERSON UND MONATLICHEM HAUSHALTSNETTOEINKOMMEN
 21.1 HAUSHALTE INSGESAMT
 21.1.15 MONATLICHES HAUSHALTSNETTOEINKOMMEN VON 6 000 BIS UNTER 10 000 DM

GEGENSTAND DER NACHWEISUNG	HAUSHALTE INSGESAMT	DAVON MIT ... PERSON(EN)				
		1	2	3	4	5 UND MEHR
1 000						
HAUSHALTE INSGESAMT.....	760	(29)	214	199	200	119
HAUSHALTE MIT HAUS- UND GRUNDBESITZ						
ZUSAMMEN.....	644	/	182	167	177	105
UND ZWAR:						
UNBEBAUTE(S) GRUNDSTUECK(E).....	92	/	(25)	(26)	(24)	(16)
EIN- UND ZWEIFAMILIENHAUS(-HAEUER).....	547	/	144	144	151	97
UND ZWAR: NEU GEBAUT ODER NEU GEKAUFT.....	352	/	93	100	94	58
GEBRAUCHT GEKAUFT.....	140	/	(37)	(34)	(40)	(25)
ERERBT ODER GESCHENKT BEKOMMEN.....	56	/	(13)	/	(17)	(15)
MEHRFAMILIENHAUS(-HAEUER).....	78	/	(23)	(21)	(24)	(9)
UND ZWAR: NEU GEBAUT ODER NEU GEKAUFT.....	(28)	/	/	/	/	/
GEBRAUCHT GEKAUFT.....	(25)	/	/	/	/	/
ERERBT ODER GESCHENKT BEKOMMEN.....	(25)	/	/	/	/	/
EIGENTUMSWOHNUNG(EN).....	165	/	64	(38)	(41)	(15)
UND ZWAR: NEU GEBAUT ODER NEU GEKAUFT.....	97	/	41	(21)	(23)	(9)
GEBRAUCHT GEKAUFT.....	59	/	(21)	(15)	(14)	/
ERERBT ODER GESCHENKT BEKOMMEN.....	/	/	/	/	/	/
SONSTIGE(S) GEBAEUDE.....	(29)	/	/	/	/	/
NACH EINHEITSWERTEN 1)						
VON...BIS UNTER...DM						
UNTER 10 000.....	/	/	/	/	/	/
10 000 - 15 000.....	(13)	/	/	/	/	/
15 000 - 20 000.....	(25)	/	/	/	/	/
20 000 - 25 000.....	(29)	/	/	/	/	/
25 000 - 30 000.....	(31)	/	/	/	/	/
30 000 - 35 000.....	(32)	/	/	/	/	/
35 000 - 40 000.....	(36)	/	(10)	(10)	/	/
40 000 - 50 000.....	77	/	(20)	(26)	(23)	(9)
50 000 - 60 000.....	66	/	(21)	(14)	(20)	(11)
60 000 - 100 000.....	190	/	53	51	54	(28)
100 000 UND MEHR.....	139	/	44	(33)	(38)	(21)
NACH JAEHRLICHEN LAUFENDEN KOSTEN 2)						
VON...BIS UNTER...DM						
UNTER 500.....	(15)	/	/	/	/	/
500 - 750.....	(19)	/	/	/	/	/
750 - 1 000.....	(32)	/	/	/	(10)	/
1 000 - 1 500.....	83	/	(21)	(21)	(26)	(14)
1 500 - 2 000.....	87	/	(28)	(20)	(27)	(10)
2 000 - 3 000.....	115	/	(32)	(31)	(28)	(21)
3 000 - 4 000.....	79	/	(23)	(18)	(18)	(15)
4 000 - 5 000.....	59	/	(16)	(14)	(19)	/
5 000 - 8 000.....	81	/	(20)	(26)	(23)	(10)
8 000 UND MEHR.....	75	/	(23)	(21)	(18)	(13)
HAUSHALTE MIT RESTSCHULD						
ZUSAMMEN.....	486	/	124	126	143	85
UNTER 5 000.....	(17)	/	/	/	/	/
5 000 - 10 000.....	(12)	/	/	/	/	/
10 000 - 20 000.....	(29)	/	/	/	/	/
20 000 - 30 000.....	(24)	/	/	/	/	/
30 000 - 40 000.....	(23)	/	/	/	/	/
40 000 - 50 000.....	(12)	/	/	/	/	/
50 000 - 60 000.....	(18)	/	/	/	/	/
60 000 - 75 000.....	(23)	/	/	/	/	/
75 000 - 100 000.....	41	/	/	/	(12)	(10)
100 000 UND MEHR.....	288	/	67	75	89	53
HAUSHALTE MIT JAEHRLICHEN TILGUNGS- UND ZINSAUZAHLUNGEN						
ZUSAMMEN.....	499	/	125	131	147	87
UNTER 1 000.....	(17)	/	/	/	/	/
1 000 - 2 000.....	(15)	/	/	/	/	/
2 000 - 3 000.....	(21)	/	/	/	/	/
3 000 - 4 000.....	(19)	/	/	/	/	/
4 000 - 5 000.....	(15)	/	/	/	/	/
5 000 - 6 000.....	(13)	/	/	/	/	/
6 000 - 7 500.....	(22)	/	/	/	/	/
7 500 - 10 000.....	(33)	/	/	/	(10)	/
10 000 - 15 000.....	69	/	(20)	(17)	(18)	(12)
15 000 - 20 000.....	75	/	(21)	(22)	(16)	(14)
20 000 UND MEHR.....	200	/	44	51	70	34
HAUSHALTE MIT JAEHRLICHEN MIET- UND PACHTEINNAHMEN						
ZUSAMMEN.....	298	/	86	80	80	46
UNTER 1 200.....	(17)	/	/	/	/	/
1 200 - 2 400.....	(20)	/	/	/	/	/
2 400 - 3 600.....	(19)	/	/	/	/	/
3 600 - 6 000.....	45	/	/	(11)	(13)	(11)
6 000 - 12 000.....	75	/	(21)	(19)	(23)	(10)
12 000 - 24 000.....	57	/	(21)	(13)	(17)	/
24 000 UND MEHR.....	65	/	(24)	(19)	(14)	/
DM						
DURCHSCHNITTLICHER EINHEITSWERT JE HAUSHALT 3)....	73 987	/	79 576	71 983	73 108	69 733
DURCHSCHNITTliche LAUFENDE KOSTEN JE HAUSHALT 2) 3).....	4 218	/	4 193	4 271	3 905	4 747
DURCHSCHNITTliche TILGUNGEN UND ZINSEN JE HAUSHALT 3).....	22 772	/	21 653	21 923	23 638	24 473
DURCHSCHNITTliche RESTSCHULD JE HAUSHALT 3).....	179 551	/	155 712	194 957	174 490	199 797

1) STAND: LETZTER EINHEITSWERTBESCHIED. - 2) KOSTEN DER VERWALTUNG, BETRIEBSKOSTEN, INSTANDHALTUNGSKOSTEN. - 3) MIT JEWEILS NACHGEWIESENEN WERTEN.

21 PRIVATE HAUSHALTE MIT HAUS- UND GRUNDBESITZ AM 31.12.1988 NACH HAUSHALTSGROSSE,
 SOZIALER STELLUNG DER BEZUGSPERSON UND MONATLICHEM HAUSHALTSNETTOEINKOMMEN
 21.1 HAUSHALTE INSGESAMT
 21.1.16 MONATLICHES HAUSHALTSNETTOEINKOMMEN VON 10 000 BIS UNTER 25 000 DM

GEGENSTAND DER NACHWEISUNG	HAUSHALTE INSGESAMT	DAVON MIT ... PERSON(EN)				
		1	2	3	4	5 UND MEHR
1 000						
HAUSHALTE INSGESAMT.....	99	/	(33)	(23)	(24)	(15)
HAUSHALTE MIT HAUS- UND GRUNDBESITZ						
ZUSAMMEN.....	93	/	(33)	(20)	(23)	(13)
UND ZWAR:						
UNBEBAUTE(S) GRUNDSTUECK(E).....	/	/	/	/	/	/
EIN- UND ZWEIFAMILIENHAUS(-HAEUSER).....	81	/	(28)	(19)	(18)	(13)
UND ZWAR: NEU GEBAUT ODER NEU GEKAUFT.....	56	/	(19)	/	/	/
GEBRAUCHT GEKAUFT.....	(23)	/	/	/	/	/
ERERBT ODER GESCHENKT BEKOMMEN.....	/	/	/	/	/	/
MEHRFAMILIENHAUS(-HAEUSER).....	(22)	/	/	/	/	/
UND ZWAR: NEU GEBAUT ODER NEU GEKAUFT.....	/	/	/	/	/	/
GEBRAUCHT GEKAUFT.....	/	/	/	/	/	/
ERERBT ODER GESCHENKT BEKOMMEN.....	/	/	/	/	/	/
EIGENTUMSWOHNUNG(EN).....	(31)	/	/	/	/	/
UND ZWAR: NEU GEBAUT ODER NEU GEKAUFT.....	(19)	/	/	/	/	/
GEBRAUCHT GEKAUFT.....	/	/	/	/	/	/
ERERBT ODER GESCHENKT BEKOMMEN.....	/	/	/	/	/	/
SONSTIGE(S) GEBAEUDE.....	/	/	/	/	/	/
NACH EINHEITSWERTEN 1)						
VON...BIS UNTER...DM						
UNTER 10 000.....	/	/	/	/	/	/
10 000 - 15 000.....	/	/	/	/	/	/
15 000 - 20 000.....	/	/	/	/	/	/
20 000 - 25 000.....	/	/	/	/	/	/
25 000 - 30 000.....	/	/	/	/	/	/
30 000 - 35 000.....	/	/	/	/	/	/
35 000 - 40 000.....	/	/	/	/	/	/
40 000 - 50 000.....	/	/	/	/	/	/
50 000 - 60 000.....	/	/	/	/	/	/
60 000 - 100 000.....	(28)	/	/	/	/	/
100 000 UND MEHR.....	(43)	/	/	/	/	/
NACH JAEHRlichen LAUFENDEN KOSTEN 2)						
VON...BIS UNTER...DM						
UNTER 500.....	/	/	/	/	/	/
500 - 750.....	/	/	/	/	/	/
750 - 1 000.....	/	/	/	/	/	/
1 000 - 1 500.....	/	/	/	/	/	/
1 500 - 2 000.....	/	/	/	/	/	/
2 000 - 3 000.....	/	/	/	/	/	/
3 000 - 4 000.....	/	/	/	/	/	/
4 000 - 5 000.....	/	/	/	/	/	/
5 000 - 8 000.....	(14)	/	/	/	/	/
8 000 UND MEHR.....	(30)	/	/	/	/	/
HAUSHALTE MIT RESTSCHULD						
ZUSAMMEN.....	74	/	(24)	(18)	(15)	(13)
UNTER 5 000.....	/	/	/	/	/	/
5 000 - 10 000.....	/	/	/	/	/	/
10 000 - 20 000.....	/	/	/	/	/	/
20 000 - 30 000.....	/	/	/	/	/	/
30 000 - 40 000.....	/	/	/	/	/	/
40 000 - 50 000.....	/	/	/	/	/	/
50 000 - 60 000.....	/	/	/	/	/	/
60 000 - 75 000.....	/	/	/	/	/	/
75 000 - 100 000.....	/	/	/	/	/	/
100 000 UND MEHR.....	(50)	/	(15)	/	/	/
HAUSHALTE MIT JAEHRlichen TILGUNGS- UND ZINSAHLUNGEN						
ZUSAMMEN.....	76	/	(24)	(19)	(16)	(13)
UNTER 1 000.....	/	/	/	/	/	/
1 000 - 2 000.....	/	/	/	/	/	/
2 000 - 3 000.....	/	/	/	/	/	/
3 000 - 4 000.....	/	/	/	/	/	/
4 000 - 5 000.....	/	/	/	/	/	/
5 000 - 6 000.....	/	/	/	/	/	/
6 000 - 7 500.....	/	/	/	/	/	/
7 500 - 10 000.....	/	/	/	/	/	/
10 000 - 15 000.....	/	/	/	/	/	/
15 000 - 20 000.....	/	/	/	/	/	/
20 000 UND MEHR.....	(44)	/	/	/	/	/
HAUSHALTE MIT JAEHRlichen MIET- UND PACHTEINNAHMEN						
ZUSAMMEN.....	60	/	(16)	/	(19)	/
UNTER 1 200.....	/	/	/	/	/	/
1 200 - 2 400.....	/	/	/	/	/	/
2 400 - 3 600.....	/	/	/	/	/	/
3 600 - 6 000.....	/	/	/	/	/	/
6 000 - 12 000.....	/	/	/	/	/	/
12 000 - 24 000.....	/	/	/	/	/	/
24 000 UND MEHR.....	(28)	/	/	/	/	/
DM						
DURCHSCHNITTlicher EINHEITSWERT JE HAUSHALT 3)....	136 821	/	(125 289)	(131 870)	(156 883)	(148 559)
DURCHSCHNITTliche LAUFENDE KOSTEN						
JE HAUSHALT 2) 3).....	8 881	/	(8 991)	(8 810)	(9 537)	(9 398)
DURCHSCHNITTliche TILGUNGEN UND ZINSEN						
JE HAUSHALT 3).....	38 691	/	(30 351)	(36 167)	(50 010)	(47 414)
DURCHSCHNITTliche RESTSCHULD JE HAUSHALT 3).....	282 968	/	(213 924)	(285 881)	(416 475)	(299 972)

1) STAND: LETZTER EINHEITSWERTBESCHIED. - 2) KOSTEN DER VERHALTUNG, BETRIEBSKOSTEN, INSTANDHALTUNGSKOSTEN. - 3) MIT JEWEILS NACHGEWIESENEN WERTEN.

21 PRIVATE HAUSHALTE MIT HAUS- UND GRUNDBESITZ AM 31.12.1988 NACH HAUSHALTSGRÖSSE,
 SOZIALER STELLUNG DER BEZUGSPERSON UND MONATLICHEM HAUSHALTSNETTOEINKOMMEN
 21.1 HAUSHALTE INSGESAMT
 21.1.17 MONATLICHES HAUSHALTSNETTOEINKOMMEN VON 5 000 BIS UNTER 25 000 DM

GEGENSTAND DER NACHWEISUNG	HAUSHALTE INSGESAMT	DARVON MIT ... PERSON(EN)				
		1	2	3	4	5 UND MEHR
1 000						
HAUSHALTE INSGESAMT.....	1 850	(70)	555	475	484	266
HAUSHALTE MIT HAUS- UND GRUNDBESITZ						
ZUSAMMEN.....	1 550	(45)	454	391	423	238
UND ZWAR:						
UNBEBAUTE(S) GRUNDSTUECK(E).....	209	/	50	53	58	39
EIN- UND ZWEIFAMILIENHAUS(-HAEUER).....	1 304	(28)	352	333	369	222
UND ZWAR: NEU GEBAUT ODER NEU GEKAUFT.....	876	/	234	241	241	142
GEBRAUCHT GEKAUFT.....	304	/	86	68	91	51
ERERBT ODER GESCHENKT BEKOMMEN.....	124	/	(31)	(23)	(37)	(30)
MEHRFAMILIENHAUS(-HAEUER).....	157	/	51	(34)	(46)	(18)
UND ZWAR: NEU GEBAUT ODER NEU GEKAUFT.....	56	/	(24)	/	(14)	/
GEBRAUCHT GEKAUFT.....	(50)	/	(10)	(15)	(18)	/
ERERBT ODER GESCHENKT BEKOMMEN.....	50	/	(16)	(11)	(13)	/
EIGENTUMSWOHNUNG(EH).....	383	(28)	147	91	87	(30)
UND ZWAR: NEU GEBAUT ODER NEU GEKAUFT.....	222	/	91	50	51	(18)
GEBRAUCHT GEKAUFT.....	144	/	52	37	(29)	(11)
ERERBT ODER GESCHENKT BEKOMMEN.....	(17)	/	/	/	/	/
SONSTIGE(S) GEBAEUDE.....	66	/	(18)	(17)	(18)	/
NACH EINHEITSWERTEN 1)						
VON...BIS UNTER...DM						
UNTER 10 000.....	(22)	/	/	/	/	/
10 000 - 15 000.....	47	/	(13)	(8)	(13)	/
15 000 - 20 000.....	74	/	(21)	(15)	(20)	/
20 000 - 25 000.....	64	/	(19)	(17)	(17)	(11)
25 000 - 30 000.....	83	/	(22)	(20)	(28)	(13)
30 000 - 35 000.....	91	/	(30)	(21)	(21)	(17)
35 000 - 40 000.....	95	/	(25)	(27)	(28)	(13)
40 000 - 50 000.....	197	/	61	60	46	(28)
50 000 - 60 000.....	182	/	55	49	51	(25)
60 000 - 100 000.....	425	/	117	105	121	64
100 000 UND MEHR.....	270	/	81	65	72	39
NACH JAEHRlichen LAUFENDEN KOSTEN 2)						
VON...BIS UNTER...DM						
UNTER 500.....	(39)	/	(12)	(10)	/	/
500 - 750.....	60	/	(18)	(16)	(15)	(10)
750 - 1 000.....	85	/	(30)	(20)	(22)	(13)
1 000 - 1 500.....	230	/	61	58	74	35
1 500 - 2 000.....	207	/	62	51	66	(26)
2 000 - 3 000.....	296	/	79	81	74	49
3 000 - 4 000.....	177	/	56	39	46	(29)
4 000 - 5 000.....	129	/	38	(30)	41	(19)
5 000 - 8 000.....	170	/	45	50	45	(27)
8 000 UND MEHR.....	156	/	52	(36)	(35)	(23)
HAUSHALTE MIT RESTSCHULD						
ZUSAMMEN.....	1 173	(34)	310	304	340	186
UNTER 5 000.....	40	/	(11)	(9)	(14)	/
5 000 - 10 000.....	42	/	(10)	(11)	(12)	/
10 000 - 20 000.....	83	/	(23)	(22)	(22)	(15)
20 000 - 30 000.....	62	/	(20)	(21)	(13)	/
30 000 - 40 000.....	57	/	(18)	(14)	(13)	/
40 000 - 50 000.....	52	/	(15)	(16)	(11)	(9)
50 000 - 60 000.....	52	/	(17)	(13)	(14)	/
60 000 - 75 000.....	64	/	(16)	(15)	(23)	(10)
75 000 - 100 000.....	85	/	(22)	(21)	(25)	(15)
100 000 UND MEHR.....	637	/	157	161	191	104
HAUSHALTE MIT JAEHRlichen TILGUNGS- UND ZINSAUHLUNGEN						
ZUSAMMEN.....	1 198	(34)	315	311	348	191
UNTER 1 000.....	(41)	/	/	(10)	(13)	/
1 000 - 2 000.....	43	/	(10)	(9)	(17)	/
2 000 - 3 000.....	56	/	(18)	(17)	(12)	/
3 000 - 4 000.....	50	/	(19)	(10)	(12)	/
4 000 - 5 000.....	50	/	(10)	(12)	(14)	/
5 000 - 6 000.....	41	/	(17)	(9)	/	/
6 000 - 7 500.....	66	/	(16)	(20)	(18)	(11)
7 500 - 10 000.....	98	/	(27)	(26)	(24)	(20)
10 000 - 15 000.....	182	/	51	48	51	30
15 000 - 20 000.....	172	/	46	45	47	31
20 000 UND MEHR.....	400	/	91	103	130	57
HAUSHALTE MIT JAEHRlichen MIET- UND PACHTEINNAHMEN						
ZUSAMMEN.....	625	(29)	185	161	164	86
UNTER 1 200.....	(37)	/	/	/	/	/
1 200 - 2 400.....	(29)	/	/	/	/	/
2 400 - 3 600.....	45	/	(12)	(10)	(15)	/
3 600 - 6 000.....	100	/	(25)	(28)	(27)	(19)
6 000 - 12 000.....	163	/	45	46	48	(19)
12 000 - 24 000.....	116	/	(39)	(26)	(30)	(12)
24 000 UND MEHR.....	135	/	48	(31)	(30)	(15)
DM						
DURCHSCHNITTlicher EINHEITSWERT JE HAUSHALT 3)....	69 986	(84 641)	70 801	68 672	69 340	68 980
DURCHSCHNITTliche LAUFENDE KOSTEN JE HAUSHALT 2) 3).....	4 096	(6 131)	4 249	3 777	3 985	4 142
DURCHSCHNITTliche TILGUNGEN UND ZINSEN JE HAUSHALT 3).....	20 241	(33 442)	18 140	18 724	21 540	21 488
DURCHSCHNITTliche RESTSCHULD JE HAUSHALT 3).....	161 999	(302 474)	137 371	160 255	163 940	176 856

1) STAND: LETZTER EINHEITSWERTBESCHIED. - 2) KOSTEN DER VERWALTUNG, BETRIEBSKOSTEN, INSTANDHALTUNGSKOSTEN. - 3) MIT JEWEILS NACHGEWIESENEN WERTEN.

21 PRIVATE HAUSHALTE MIT HAUS- UND GRUNDBESITZ AM 31.12.1988 NACH HAUSHALTSGRÖSSE,
 SOZIALER STELLUNG DER BEZUGSPERSON UND MONATLICHEM HAUSHALTSNETTOEINKOMMEN
 21.2 HAUSHALTE VON LANDWIRTEN
 21.2.1 HAUSHALTE ZUSAMMEN

GEGENSTAND DER NACHWEISUNG	HAUSHALTE INSGESAMT	DAVON MIT ... PERSON(EN)				
		1	2	3	4	5 UND MEHR
		1 000				
HAUSHALTE INSGESAMT.....	328	/	(53)	66	78	112
HAUSHALTE MIT HAUS- UND GRUNDBESITZ						
ZUSAMMEN.....	302	/	(50)	59	71	105
UND ZWAR:						
UNBEBAUTE(S) GRUNDSTUECK(E).....	68	/	/	(16)	(16)	(22)
EIN- UND ZWEIFAMILIENHAUS(-HAUSER).....	295	/	(48)	58	69	102
UND ZWAR: NEU GEBAUT ODER NEU GEKAUFT.....	89	/	(18)	(18)	(20)	31
GEBRAUCHT GEKAUFT.....	(20)	/	/	/	/	/
ERERBT ODER GESCHENKT BEKOMMEN.....	186	/	(26)	(36)	43	66
MEHRFAMILIENHAUS(-HAUSER).....	(15)	/	/	/	/	/
UND ZWAR: NEU GEBAUT ODER NEU GEKAUFT.....	/	/	/	/	/	/
GEBRAUCHT GEKAUFT.....	/	/	/	/	/	/
ERERBT ODER GESCHENKT BEKOMMEN.....	/	/	/	/	/	/
EIGENTUMSWOHNUNG(EN).....	/	/	/	/	/	/
UND ZWAR: NEU GEBAUT ODER NEU GEKAUFT.....	/	/	/	/	/	/
GEBRAUCHT GEKAUFT.....	/	/	/	/	/	/
ERERBT ODER GESCHENKT BEKOMMEN.....	/	/	/	/	/	/
SONSTIGE(S) GEBÄUDE.....	54	/	/	/	(14)	(18)
NACH EINHEITSWERTEN 1)						
VON...BIS UNTER...DM						
UNTER 10 000.....	(32)	/	/	/	/	(11)
10 000 - 15 000.....	(25)	/	/	/	/	(7)
15 000 - 20 000.....	(24)	/	/	/	/	/
20 000 - 25 000.....	(31)	/	/	/	/	(11)
25 000 - 30 000.....	(26)	/	/	/	/	(10)
30 000 - 35 000.....	(19)	/	/	/	/	(8)
35 000 - 40 000.....	(19)	/	/	/	/	/
40 000 - 50 000.....	65	/	/	(13)	(15)	(27)
50 000 - 60 000.....	(18)	/	/	/	/	(7)
60 000 - 100 000.....	(33)	/	/	/	(10)	(11)
100 000 UND MEHR.....	(11)	/	/	/	/	/
NACH JÄHRLICHEN LAUFENDEN KOSTEN 2)						
VON...BIS UNTER...DM						
UNTER 500.....	(14)	/	/	/	/	/
500 - 750.....	(18)	/	/	/	/	/
750 - 1 000.....	(17)	/	/	/	/	/
1 000 - 1 500.....	47	/	/	/	/	(18)
1 500 - 2 000.....	(37)	/	/	/	/	(13)
2 000 - 3 000.....	69	/	/	(13)	(18)	(25)
3 000 - 4 000.....	(39)	/	/	/	/	(12)
4 000 - 5 000.....	(18)	/	/	/	/	/
5 000 - 8 000.....	(29)	/	/	/	/	(12)
8 000 UND MEHR.....	(14)	/	/	/	/	/
HAUSHALTE MIT RESTSCHULD						
ZUSAMMEN.....	116	/	(22)	(22)	(29)	41
UNTER 5 000.....	/	/	/	/	/	/
5 000 - 10 000.....	/	/	/	/	/	/
10 000 - 20 000.....	(15)	/	/	/	/	/
20 000 - 30 000.....	(12)	/	/	/	/	/
30 000 - 40 000.....	/	/	/	/	/	/
40 000 - 50 000.....	/	/	/	/	/	/
50 000 - 60 000.....	/	/	/	/	/	/
60 000 - 75 000.....	/	/	/	/	/	/
75 000 - 100 000.....	(12)	/	/	/	/	/
100 000 UND MEHR.....	(31)	/	/	/	/	(10)
HAUSHALTE MIT JÄHRLICHEN TILGUNGS- UND ZINSAUHLUNGEN						
ZUSAMMEN.....	117	/	(23)	(21)	(29)	42
UNTER 1 000.....	/	/	/	/	/	/
1 000 - 2 000.....	(15)	/	/	/	/	/
2 000 - 3 000.....	/	/	/	/	/	/
3 000 - 4 000.....	(12)	/	/	/	/	/
4 000 - 5 000.....	(10)	/	/	/	/	/
5 000 - 6 000.....	/	/	/	/	/	/
6 000 - 7 500.....	(11)	/	/	/	/	/
7 500 - 10 000.....	(13)	/	/	/	/	/
10 000 - 15 000.....	(16)	/	/	/	/	/
15 000 - 20 000.....	/	/	/	/	/	/
20 000 UND MEHR.....	(13)	/	/	/	/	/
HAUSHALTE MIT JÄHRLICHEN MIET- UND PACHTEINNAHMEN						
ZUSAMMEN.....	66	/	(16)	(13)	(16)	(19)
UNTER 1 200.....	/	/	/	/	/	/
1 200 - 2 400.....	/	/	/	/	/	/
2 400 - 3 600.....	/	/	/	/	/	/
3 600 - 6 000.....	(12)	/	/	/	/	/
6 000 - 12 000.....	(14)	/	/	/	/	/
12 000 - 24 000.....	(10)	/	/	/	/	/
24 000 UND MEHR.....	/	/	/	/	/	/
DM						
DURCHSCHNITTLICHER EINHEITSWERT JE HAUSHALT 3)....	38 363	/	(39 753)	39 402	40 646	36 360
DURCHSCHNITTLICHE LAUFENDE KOSTEN						
JE HAUSHALT 2) 3).....	2 868	/	(2 620)	3 014	2 863	3 049
DURCHSCHNITTLICHE TILGUNGEN UND ZINSEN						
JE HAUSHALT 3).....	9 432	/	(8 686)	(7 941)	(9 386)	9 378
DURCHSCHNITTLICHE RESTSCHULD JE HAUSHALT 3).....	87 102	/	(66 870)	(73 162)	(91 579)	83 858

1) STAND: LETZTER EINHEITSWERTBESCHIED. - 2) KOSTEN DER VERWALTUNG, BETRIEBSKOSTEN, INSTANDHALTUNGSKOSTEN. - 3) MIT JEWEIL'S NACHGEWIESENEN WERTEN.

21 PRIVATE HAUSHALTE MIT HAUS- UND GRUNDBESITZ AM 31.12.1988 NACH HAUSHALTSGRÖSSE,
 SOZIALER STELLUNG DER BEZUGSPERSON UND MONATLICHEM HAUSHALTSNETTOEINKOMMEN
 21.3 HAUSHALTE VON GEWERBETREIBENDEN, FREIBERUFL. TÄTIGEN
 21.3.1 HAUSHALTE ZUSAMMEN

GEGENSTAND DER NACHWEISUNG	HAUSHALTE INSGESAMT	DAVON MIT ... PERSON(EN)				
		1	2	3	4	5 UND MEHR
1 000						
HAUSHALTE INSGESAMT.....	1 371	211	394	325	312	130
HAUSHALTE MIT HAUS- UND GRUNDBESITZ						
ZUSAMMEN.....	1 007	(108)	290	251	247	111
UND ZWAR:						
UNBEBAUT(S) GRUNDSTUECK(E).....	168	/	(40)	(47)	(47)	(19)
EIN- UND ZWEIFAMILIENHAUS(-HAEUER).....	815	(61)	231	213	206	103
UND ZWAR: NEU GEBAUT ODER NEU GEKAUFT.....	452	/	126	124	113	63
GEBRAUCHT GEKAUFT.....	223	/	(63)	(54)	(58)	(25)
ERERBT ODER GESCHENKT BEKOMMEN.....	140	/	(42)	(35)	(35)	(15)
MEHRFAMILIENHAUS(-HAEUER).....	163	/	(52)	(32)	(45)	/
UND ZWAR: NEU GEBAUT ODER NEU GEKAUFT.....	(59)	/	(24)	/	/	/
GEBRAUCHT GEKAUFT.....	(56)	/	/	/	(20)	/
ERERBT ODER GESCHENKT BEKOMMEN.....	(48)	/	/	/	/	/
EIGENTUMSWOHNUNG(EH).....	219	(48)	(64)	(47)	(46)	/
UND ZWAR: NEU GEBAUT ODER NEU GEKAUFT.....	117	/	(40)	(25)	(27)	/
GEBRAUCHT GEKAUFT.....	(87)	/	(21)	/	/	/
ERERBT ODER GESCHENKT BEKOMMEN.....	/	/	/	/	/	/
SONSTIGE(S) GEBAEUDE.....	87	/	(26)	(23)	(26)	/
NACH EINHEITSWERTEN 1)						
VON...BIS UNTER...DM						
UNTER 10 000.....	(31)	/	/	/	/	/
10 000 - 15 000.....	(31)	/	/	/	/	/
15 000 - 20 000.....	(50)	/	/	/	/	/
20 000 - 25 000.....	(45)	/	/	/	/	/
25 000 - 30 000.....	(48)	/	/	/	/	/
30 000 - 35 000.....	(56)	/	/	/	/	/
35 000 - 40 000.....	(68)	/	(22)	/	/	/
40 000 - 50 000.....	110	/	(31)	(28)	(31)	/
50 000 - 60 000.....	77	/	(25)	(22)	(16)	/
60 000 - 100 000.....	276	/	(80)	(60)	74	(35)
100 000 UND MEHR.....	215	/	(61)	(58)	(57)	(25)
NACH JAEHRlichen LAUFENDEN KOSTEN 2)						
VON...BIS UNTER...DM						
UNTER 500.....	(58)	/	/	/	/	/
500 - 750.....	(48)	/	/	/	/	/
750 - 1 000.....	(61)	/	/	/	/	/
1 000 - 1 500.....	149	/	(50)	(46)	(34)	/
1 500 - 2 000.....	123	/	(37)	(31)	(29)	/
2 000 - 3 000.....	150	/	(43)	(35)	(39)	(20)
3 000 - 4 000.....	125	/	(39)	(28)	(30)	(17)
4 000 - 5 000.....	(74)	/	(22)	/	(24)	/
5 000 - 8 000.....	104	/	(27)	(27)	(25)	(17)
8 000 UND MEHR.....	116	/	(33)	(28)	(25)	/
HAUSHALTE MIT RESTSCHULD						
ZUSAMMEN.....	668	(66)	165	170	178	88
UNTER 5 000.....	(26)	/	/	/	/	/
5 000 - 10 000.....	(32)	/	/	/	/	/
10 000 - 20 000.....	(45)	/	/	/	/	/
20 000 - 30 000.....	(33)	/	/	/	/	/
30 000 - 40 000.....	(33)	/	/	/	/	/
40 000 - 50 000.....	(28)	/	/	/	/	/
50 000 - 60 000.....	(23)	/	/	/	/	/
60 000 - 75 000.....	(38)	/	/	/	/	/
75 000 - 100 000.....	(57)	/	/	/	/	/
100 000 UND MEHR.....	353	/	(76)	89	100	(51)
HAUSHALTE MIT JAEHRlichen TILGUNGS- UND ZINSAUHLUNGEN						
ZUSAMMEN.....	684	(68)	168	175	184	89
UNTER 1 000.....	(25)	/	/	/	/	/
1 000 - 2 000.....	(31)	/	/	/	/	/
2 000 - 3 000.....	(28)	/	/	/	/	/
3 000 - 4 000.....	(28)	/	/	/	/	/
4 000 - 5 000.....	(39)	/	/	/	/	/
5 000 - 6 000.....	(28)	/	/	/	/	/
6 000 - 7 500.....	(41)	/	/	/	/	/
7 500 - 10 000.....	(53)	/	/	/	/	/
10 000 - 15 000.....	102	/	/	(25)	(33)	/
15 000 - 20 000.....	94	/	(27)	(23)	(23)	(17)
20 000 UND MEHR.....	215	/	(37)	(61)	(63)	(28)
HAUSHALTE MIT JAEHRlichen MIET- UND PACHTEINNAHMEN						
ZUSAMMEN.....	458	(44)	147	106	111	(50)
UNTER 1 200.....	(38)	/	/	/	/	/
1 200 - 2 400.....	(20)	/	/	/	/	/
2 400 - 3 600.....	/	/	/	/	/	/
3 600 - 6 000.....	(64)	/	(21)	/	/	/
6 000 - 12 000.....	97	/	(25)	(28)	(27)	/
12 000 - 24 000.....	102	/	(37)	(24)	(19)	/
24 000 UND MEHR.....	118	/	(39)	(24)	(29)	/
DM						
DURCHSCHNITTlicher EINHEITSWERT JE HAUSHALT 3)....	76 559	(62 491)	75 368	76 774	80 496	84 076
DURCHSCHNITTliche LAUFENDE KOSTEN JE HAUSHALT 2) 3).....	4 340	(4 587)	4 197	3 955	4 487	5 018
DURCHSCHNITTliche TILGUNGEN UND ZINSEN JE HAUSHALT 3).....	21 608	(22 756)	17 255	20 383	23 879	26 653
DURCHSCHNITTliche RESTSCHULD JE HAUSHALT 3).....	173 127	(213 057)	131 866	179 479	180 826	192 582

1) STAND: LETZTER EINHEITSWERT BESCHIED. - 2) KOSTEN DER VERWALTUNG, BETRIEBSKOSTEN, INSTANDHALTUNGSKOSTEN. - 3) MIT JEWEILS NACHGEWIESENEN WERTEN.

21 PRIVATE HAUSHALTE MIT HAUS- UND GRUNDBESITZ AM 31.12.1988 NACH HAUSHALTSGRÖSSE,
 SOZIALER STELLUNG DER BEZUGSPERSON UND MONATLICHEM HAUSHALTSNETTOEINKOMMEN
 21.4 HAUSHALTE VON BEAMTEN
 21.4.1 HAUSHALTE ZUSAMMEN

GEGENSTAND DER NACHWEISUNG	HAUSHALTE INSGESAMT	DAVON MIT ... PERSON(EN)				
		1	2	3	4	5 UND MEHR
1 000						
HAUSHALTE INSGESAMT.....	1 599	299	407	369	387	136
HAUSHALTE MIT HAUS- UND GRUNDBESITZ						
ZUSAMMEN.....	908	72	219	233	274	109
UND ZWAR:						
UNBEBAUTE(S) GRUNDSTUECK(E).....	95	(9)	(22)	27	25	(12)
EIN- UND ZWEIFAMILIENHAUS(-HAEUSER).....	731	31	169	191	240	100
UND ZWAR: NEU GEBAUT ODER NEU GEKAUFT.....	478	(14)	109	126	159	71
GEBRAUCHT GEKAUFT.....	158	(10)	35	40	53	20
ERERBT ODER GESCHENKT BEKOMMEN.....	94	/	(25)	24	29	(9)
MEHRFAMILIENHAUS(-HAEUSER).....	35	/	(8)	(12)	(8)	/
UND ZWAR: NEU GEBAUT ODER NEU GEKAUFT.....	(9)	/	/	/	/	/
GEBRAUCHT GEKAUFT.....	(9)	/	/	/	/	/
ERERBT ODER GESCHENKT BEKOMMEN.....	(17)	/	/	(6)	/	/
EIGENTUMSWOHNUMG(EN).....	182	37	55	45	35	(10)
UND ZWAR: NEU GEBAUT ODER NEU GEKAUFT.....	91	(19)	27	22	18	(6)
GEBRAUCHT GEKAUFT.....	82	(17)	(26)	21	(14)	/
ERERBT ODER GESCHENKT BEKOMMEN.....	(8)	/	/	/	/	/
SONSTIGE(S) GEBAEUDE.....	(12)	/	/	/	/	/
NACH EINHEITSWERTEN 1)						
VON... BIS UNTER... DM						
UNTER 10 000.....	38	/	(10)	(11)	(7)	(4)
10 000 - 15 000.....	44	/	(12)	(12)	(11)	(4)
15 000 - 20 000.....	53	(8)	(13)	(13)	(15)	(4)
20 000 - 25 000.....	62	(9)	(18)	(14)	(15)	(7)
25 000 - 30 000.....	66	(11)	(15)	(16)	18	(5)
30 000 - 35 000.....	69	(7)	(20)	(19)	17	(6)
35 000 - 40 000.....	74	/	(19)	21	23	(8)
40 000 - 50 000.....	165	(8)	37	45	56	20
50 000 - 60 000.....	121	/	29	31	40	17
60 000 - 100 000.....	171	(8)	35	42	58	28
100 000 UND MEHR.....	44	/	(12)	(9)	(14)	(8)
NACH JAEHRlichen LAUFENDEN KOSTEN 2)						
VON... BIS UNTER... DM						
UNTER 500.....	44	/	(12)	(10)	(12)	(3)
500 - 750.....	59	/	(18)	(13)	18	(5)
750 - 1 000.....	75	/	(21)	(19)	22	(8)
1 000 - 1 500.....	160	(11)	36	42	52	20
1 500 - 2 000.....	126	/	33	30	39	(15)
2 000 - 3 000.....	194	(19)	45	51	55	24
3 000 - 4 000.....	105	(8)	(21)	33	31	(12)
4 000 - 5 000.....	53	/	(12)	(14)	16	(7)
5 000 - 8 000.....	62	/	(13)	(14)	20	(10)
8 000 UND MEHR.....	30	/	(9)	(7)	(8)	(5)
HAUSHALTE MIT RESTSCHULD						
ZUSAMMEN.....	734	55	162	186	237	94
UNTER 5 000.....	26	/	(9)	(8)	(5)	/
5 000 - 10 000.....	27	/	(9)	(8)	(6)	/
10 000 - 20 000.....	56	/	(13)	(15)	17	(6)
20 000 - 30 000.....	49	/	(14)	(15)	(13)	(4)
30 000 - 40 000.....	44	/	(9)	(11)	(15)	(4)
40 000 - 50 000.....	51	/	(12)	(13)	(14)	(7)
50 000 - 60 000.....	35	/	(8)	(10)	(10)	/
60 000 - 75 000.....	52	/	(12)	(14)	16	(6)
75 000 - 100 000.....	79	/	(18)	20	25	(9)
100 000 UND MEHR.....	316	(19)	57	74	116	49
HAUSHALTE MIT JAEHRlichen TILGUNGS- UND ZINSAHLUNGEN						
ZUSAMMEN.....	748	56	166	190	240	96
UNTER 1 000.....	37	/	(10)	(11)	(10)	/
1 000 - 2 000.....	42	/	(12)	(12)	(10)	/
2 000 - 3 000.....	33	/	(10)	(8)	(10)	/
3 000 - 4 000.....	45	/	(13)	(11)	(13)	(5)
4 000 - 5 000.....	39	/	(10)	(11)	(10)	(5)
5 000 - 6 000.....	29	/	(7)	(9)	(9)	/
6 000 - 7 500.....	66	/	(15)	(16)	21	(7)
7 500 - 10 000.....	90	(9)	(19)	23	28	(10)
10 000 - 15 000.....	167	(10)	34	43	56	23
15 000 - 20 000.....	105	/	(18)	24	40	17
20 000 UND MEHR.....	93	/	(18)	21	33	16
HAUSHALTE MIT JAEHRlichen MIET- UND PACHTEINNAHMEN						
ZUSAMMEN.....	212	(20)	56	52	60	25
UNTER 1 200.....	25	/	/	(9)	(6)	/
1 200 - 2 400.....	(10)	/	/	/	/	/
2 400 - 3 600.....	28	/	(10)	(7)	(6)	/
3 600 - 6 000.....	62	/	(14)	(16)	20	(8)
6 000 - 12 000.....	57	(7)	(15)	(11)	17	(7)
12 000 - 24 000.....	23	/	(6)	(5)	(7)	/
24 000 UND MEHR.....	(8)	/	/	/	/	/
DM						
DURCHSCHNITTLICHER EINHEITSWERT JE HAUSHALT 3)....	47 491	35 069	46 307	46 766	50 112	53 049
DURCHSCHNITTliche LAUFENDE KOSTEN						
JE HAUSHALT 2) 3).....	2 580	2 484	2 581	2 560	2 515	2 850
DURCHSCHNITTliche TILGUNGEN UND ZINSEN						
JE HAUSHALT 3).....	11 335	9 957	10 299	10 355	12 278	13 520
DURCHSCHNITTliche RESTSCHULD JE HAUSHALT 3).....	103 971	83 794	92 029	96 131	112 575	130 265

1) STAND: LETZTER EINHEITSWERTBESCHIED. - 2) KOSTEN DER VERWALTUNG, BETRIEBSKOSTEN, INSTANDHALTUNGSKOSTEN. - 3) MIT JEWEL'S NACHGEWIESENEN WERTEN.

21 PRIVATE HAUSHALTE MIT HAUS- UND GRUNDBESITZ AM 31.12.1988 NACH HAUSHALTSGROSSE,
SOZIALER STELLUNG DER BEZUGSPERSON UND MONATLICHEM HAUSHALTSNETTOEINKOMMEN
21.5 HAUSHALTE VON ANGESTELLTEN
21.5.1 HAUSHALTE ZUSAMMEN

GEGENSTAND DER NACHWEISUNG	HAUSHALTE INSGESAMT	DAVON MIT ... PERSON(EN)				
		1	2	3	4	5 UND MEHR
1 000						
HAUSHALTE INSGESAMT.....	5 514	1 556	1 473	1 178	1 012	295
HAUSHALTE MIT HAUS- UND GRUNDBESITZ						
ZUSAMMEN.....	2 664	325	722	699	688	230
UND ZWAR:						
UNBEBAUTE(S) GRUNDSTUECK(E).....	296	(32)	84	81	73	27
EIN- UND ZWEIFAMILIENHAUS(-HAEUSER).....	2 025	142	526	556	590	211
UND ZWAR: NEU GEBAUT ODER NEU GEKAUFT.....	1 261	69	318	353	384	138
GEBRAUCHT GEKAUFT.....	461	(32)	123	122	135	49
ERERBT ODER GESCHENKT BEKOMMEN.....	302	(41)	85	81	71	24
MEHRFAMILIENHAUS(-HAEUSER).....	121	(22)	(34)	(26)	26	(12)
UND ZWAR: NEU GEBAUT ODER NEU GEKAUFT.....	34	/	(13)	/	(7)	/
GEBRAUCHT GEKAUFT.....	(33)	/	/	/	(8)	/
ERERBT ODER GESCHENKT BEKOMMEN.....	53	/	(14)	(12)	(12)	/
EIGENTUMSWOHNUNG(EN).....	657	168	198	157	110	23
UND ZWAR: NEU GEBAUT ODER NEU GEKAUFT.....	331	82	97	81	58	(12)
GEBRAUCHT GEKAUFT.....	291	80	88	69	44	(10)
ERERBT ODER GESCHENKT BEKOMMEN.....	(35)	/	(13)	/	(8)	/
SONSTIGE(S) GEBAEUDE.....	47	/	(11)	(12)	(13)	/
NACH EINHEITSWERTEN 1)						
VON... BIS UNTER... DM						
UNTER 10 000.....	141	(36)	44	(28)	(24)	(10)
10 000 - 15 000.....	138	(28)	39	35	30	(6)
15 000 - 20 000.....	184	(36)	52	50	35	(12)
20 000 - 25 000.....	187	(29)	57	47	41	(12)
25 000 - 30 000.....	206	(33)	59	57	46	(10)
30 000 - 35 000.....	215	(32)	57	57	54	(16)
35 000 - 40 000.....	207	(23)	54	54	60	(16)
40 000 - 50 000.....	452	(37)	125	124	125	40
50 000 - 60 000.....	300	(24)	83	74	89	29
60 000 - 100 000.....	460	(27)	111	130	137	56
100 000 UND MEHR.....	174	(19)	40	45	48	(22)
NACH JAEHRLICHEN LAUFENDEN KOSTEN 2)						
VON... BIS UNTER... DM						
UNTER 500.....	137	(23)	42	35	29	(8)
500 - 750.....	171	(24)	50	44	39	(14)
750 - 1 000.....	210	(18)	66	54	56	(17)
1 000 - 1 500.....	488	(55)	131	133	129	40
1 500 - 2 000.....	340	(41)	82	91	93	34
2 000 - 3 000.....	579	88	146	154	148	42
3 000 - 4 000.....	289	(39)	79	75	71	26
4 000 - 5 000.....	171	/	46	45	50	(16)
5 000 - 8 000.....	184	/	50	49	51	(20)
8 000 UND MEHR.....	94	/	(29)	(20)	(23)	(13)
HAUSHALTE MIT RESTSCHULD						
ZUSAMMEN.....	2 010	212	496	548	566	188
UNTER 5 000.....	83	/	(24)	(27)	(17)	(6)
5 000 - 10 000.....	84	/	(28)	(24)	(19)	/
10 000 - 20 000.....	138	(17)	(35)	38	36	(12)
20 000 - 30 000.....	141	(17)	38	44	33	(8)
30 000 - 40 000.....	115	(16)	(29)	34	28	(8)
40 000 - 50 000.....	119	(16)	(34)	32	28	(10)
50 000 - 60 000.....	102	/	(31)	(26)	(25)	(8)
60 000 - 75 000.....	150	(20)	(35)	44	40	(12)
75 000 - 100 000.....	201	(29)	45	50	60	(18)
100 000 UND MEHR.....	876	71	197	229	279	100
HAUSHALTE MIT JAEHRLICHEN TILGUNGS- UND ZINSAUHLUNGEN						
ZUSAMMEN.....	2 039	217	503	556	571	192
UNTER 1 000.....	81	/	(21)	(26)	(17)	/
1 000 - 2 000.....	112	/	(31)	33	30	(7)
2 000 - 3 000.....	111	(19)	(30)	(28)	27	(7)
3 000 - 4 000.....	112	(14)	(31)	30	28	(9)
4 000 - 5 000.....	113	(16)	(32)	(30)	27	(9)
5 000 - 6 000.....	106	(14)	(28)	(30)	(25)	(8)
6 000 - 7 500.....	163	(20)	38	51	42	(12)
7 500 - 10 000.....	223	(26)	53	66	59	(19)
10 000 - 15 000.....	420	(46)	96	109	128	40
15 000 - 20 000.....	261	(18)	58	72	81	31
20 000 UND MEHR.....	337	(23)	83	81	106	44
HAUSHALTE MIT JAEHRLICHEN MIET- UND PACHTEINNAHMEN						
ZUSAMMEN.....	711	95	204	184	164	65
UNTER 1 200.....	78	/	(25)	(20)	(16)	/
1 200 - 2 400.....	47	/	(12)	(12)	(13)	/
2 400 - 3 600.....	80	(15)	(19)	(20)	(20)	(6)
3 600 - 6 000.....	170	(21)	52	44	38	(15)
6 000 - 12 000.....	204	(26)	54	58	48	(18)
12 000 - 24 000.....	86	/	(28)	(20)	(20)	(11)
24 000 UND MEHR.....	45	/	(14)	(9)	(9)	/
DM						
DURCHSCHNITTLICHER EINHEITSWERT JE HAUSHALT 3)....	48 006	38 483	45 993	48 643	51 000	56 879
DURCHSCHNITTLICHE LAUFENDE KOSTEN JE HAUSHALT 2) 3).....	2 612	2 523	2 655	2 496	2 640	2 872
DURCHSCHNITTLICHE TILGUNGEN UND ZINSEN JE HAUSHALT 3).....	12 544	10 905	12 544	11 622	13 180	15 174
DURCHSCHNITTLICHE RESTSCHULD JE HAUSHALT 3).....	112 110	94 496	104 012	105 109	122 435	142 630

1) STAND: LETZTER EINHEITSWERTBESCHIED. - 2) KOSTEN DER VERWALTUNG, BETRIEBSKOSTEN, INSTANDHALTUNGSKOSTEN. - 3) MIT JEWEL'S NACH-
GEWIESENEN WERTEN.

21 PRIVATE HAUSHALTE MIT HAUS- UND GRUNDBESITZ AM 31.12.1988 NACH HAUSHALTSGROSSE,
 SOZIALER STELLUNG DER BEZUGSPERSON UND MONATLICHEM HAUSHALTSNETTOEINKOMMEN
 21.6 HAUSHALTE VON ARBEITERN
 21.6.1 HAUSHALTE ZUSAMMEN

GEGENSTAND DER NACHWEISUNG	HAUSHALTE INSGESAMT	DAVON MIT ... PERSON(EN)				
		1	2	3	4	5 UND MEHR
1 000						
HAUSHALTE INSGESAMT.....	4 856	878	1 311	1 228	1 026	413
HAUSHALTE MIT HAUS- UND GRUNDBESITZ						
ZUSAMMEN.....	2 354	(137)	603	657	650	306
UND ZWAR:						
UNBEBAUTE(S) GRUNDSTUECK(E).....	261	/	(59)	67	84	(45)
EIN- UND ZWEIFAMILIENHAUS(-HAEUSER).....	2 028	(88)	509	561	582	288
UND ZWAR: NEU GEBAUT ODER NEU GEKAUFT.....	1 149	/	285	332	351	164
GEBRAUCHT GEKAUFT.....	414	/	105	115	113	55
ERERBT ODER GESCHENKT BEKOMMEN.....	466	/	120	114	118	70
MEHRFAMILIENHAUS(-HAEUSER).....	80	/	/	(24)	(18)	/
UND ZWAR: NEU GEBAUT ODER NEU GEKAUFT.....	(24)	/	/	/	/	/
GEBRAUCHT GEKAUFT.....	(34)	/	/	/	/	/
ERERBT ODER GESCHENKT BEKOMMEN.....	(22)	/	/	/	/	/
EIGENTUMSWOHNUNG(EN).....	269	(46)	(87)	72	52	/
UND ZWAR: NEU GEBAUT ODER NEU GEKAUFT.....	124	/	(41)	(33)	(23)	/
GEBRAUCHT GEKAUFT.....	131	/	(40)	(36)	(27)	/
ERERBT ODER GESCHENKT BEKOMMEN.....	/	/	/	/	/	/
SONSTIGE(S) GEBAEUDE.....	(35)	/	/	/	/	/
NACH EINHEITSWERTEN 1)						
VON... BIS UNTER... DM						
UNTER 10 000.....	180	/	(38)	(48)	(48)	(18)
10 000 - 15 000.....	165	/	(52)	(37)	(38)	(24)
15 000 - 20 000.....	221	/	(67)	(55)	(45)	(29)
20 000 - 25 000.....	212	/	(51)	64	60	(25)
25 000 - 30 000.....	218	/	(59)	73	63	(19)
30 000 - 35 000.....	224	/	(69)	(48)	63	(32)
35 000 - 40 000.....	306	/	(76)	83	85	(42)
40 000 - 50 000.....	300	/	(67)	87	91	(47)
50 000 - 60 000.....	216	/	(44)	(60)	72	(31)
60 000 - 100 000.....	233	/	(56)	74	65	(32)
100 000 UND MEHR.....	79	/	(25)	(27)	(20)	/
NACH JAEHRLICHEN LAUFENDEN KOSTEN 2)						
VON... BIS UNTER... DM						
UNTER 500.....	142	/	(30)	(44)	(37)	(15)
500 - 750.....	230	/	(71)	(64)	55	(27)
750 - 1 000.....	286	/	(76)	81	85	(31)
1 000 - 1 500.....	510	/	117	142	146	70
1 500 - 2 000.....	378	/	95	104	112	(51)
2 000 - 3 000.....	350	/	92	96	90	(49)
3 000 - 4 000.....	213	/	(58)	(60)	54	(29)
4 000 - 5 000.....	110	/	(29)	(26)	(29)	(19)
5 000 - 8 000.....	99	/	(25)	(28)	(32)	(12)
8 000 UND MEHR.....	(35)	/	/	/	/	/
HAUSHALTE MIT RESTSCHULD						
ZUSAMMEN.....	1 470	(69)	336	426	444	195
UNTER 5 000.....	99	/	(27)	(26)	(26)	/
5 000 - 10 000.....	100	/	(24)	(30)	(31)	/
10 000 - 20 000.....	190	/	(47)	(49)	59	(27)
20 000 - 30 000.....	120	/	(30)	(33)	(34)	(13)
30 000 - 40 000.....	122	/	(36)	(33)	(32)	(15)
40 000 - 50 000.....	113	/	(28)	(28)	(34)	/
50 000 - 60 000.....	81	/	/	(27)	(27)	/
60 000 - 75 000.....	125	/	(26)	(35)	(46)	(14)
75 000 - 100 000.....	123	/	(29)	(41)	(34)	(16)
100 000 UND MEHR.....	398	/	77	123	121	68
HAUSHALTE MIT JAEHRLICHEN TILGUNGS- UND ZINSAUHLUNGEN						
ZUSAMMEN.....	1 506	(72)	346	434	455	199
UNTER 1 000.....	113	/	(28)	(32)	(31)	/
1 000 - 2 000.....	151	/	(44)	(40)	(40)	(16)
2 000 - 3 000.....	130	/	(38)	(39)	(31)	(17)
3 000 - 4 000.....	109	/	(26)	(32)	(29)	/
4 000 - 5 000.....	102	/	/	(25)	(37)	(16)
5 000 - 6 000.....	94	/	(25)	(23)	(24)	/
6 000 - 7 500.....	148	/	(33)	(42)	51	(20)
7 500 - 10 000.....	186	/	(31)	(60)	61	(29)
10 000 - 15 000.....	260	/	(51)	79	82	(38)
15 000 - 20 000.....	123	/	(30)	(35)	(38)	(19)
20 000 UND MEHR.....	90	/	(22)	(27)	(30)	/
HAUSHALTE MIT JAEHRLICHEN MIET- UND PACHTEINNAHMEN						
ZUSAMMEN.....	483	/	135	141	123	60
UNTER 1 200.....	79	/	/	(25)	(21)	/
1 200 - 2 400.....	(40)	/	/	/	/	/
2 400 - 3 600.....	65	/	/	(21)	(16)	/
3 600 - 6 000.....	139	/	(35)	(38)	(39)	(18)
6 000 - 12 000.....	118	/	(38)	(37)	(27)	/
12 000 - 24 000.....	(30)	/	/	/	/	/
24 000 UND MEHR.....	/	/	/	/	/	/
DM						
DURCHSCHNITTLICHER EINHEITSWERT JE HAUSHALT 3)....	38 546	(25 429)	38 234	40 713	39 413	38 557
DURCHSCHNITTLICHE LAUFENDE KOSTEN						
JE HAUSHALT 2) 3).....	1 991	(1 666)	2 047	1 979	1 978	2 080
DURCHSCHNITTLICHE TILGUNGEN UND ZINSEN						
JE HAUSHALT 3).....	8 360	(5 061)	7 762	8 502	8 429	10 115
DURCHSCHNITTLICHE RESTSCHULD JE HAUSHALT 3).....	72 505	(41 931)	66 339	72 883	75 426	86 368

1) STAND: LETZTER EINHEITSWERTBESCHIED. - 2) KOSTEN DER VERWALTUNG, BETRIEBSKOSTEN, INSTANDHALTUNGSKOSTEN. - 3) MIT JEWEILS NACHGEWIESENEN WERTEN.

21 PRIVATE HAUSHALTE MIT HAUS- UND GRUNDBESITZ AM 31.12.1988 NACH HAUSHALTSGROESSE,
 SOZIALER STELLUNG DER BEZUGSPERSON UND MONATLICHEM HAUSHALTSNETTOEINKOMMEN
 21.7 HAUSHALTE VON ARBEITSLOSEN
 21.7.1 HAUSHALTE ZUSAMMEN

GEGENSTAND DER NACHWEISUNG	HAUSHALTE INSGESAMT	DAVON MIT ... PERSON(EN)				
		1	2	3	4	5 UND MEHR
1 000						
HAUSHALTE INSGESAMT.....	964	401	287	151	83	(43)
HAUSHALTE MIT HAUS- UND GRUNDBESITZ						
ZUSAMMEN.....	212	(41)	80	(47)	(28)	(16)
UND ZWAR:						
UNBEBAUT(E)S GRUNDSTUECK(E).....	(14)	/	/	/	/	/
EIN- UND ZWEIFAMILIENHAUS(-HAEUER).....	175	/	(70)	(39)	(26)	(16)
UND ZWAR: NEU GEBAUT ODER NEU GEKAUFT.....	89	/	(41)	(19)	/	/
GEBRAUCHT GEKAUFT.....	(46)	/	/	/	/	/
ERERBT ODER GESCHENKT BEKOMMEN.....	(40)	/	/	/	/	/
MEHRFAMILIENHAUS(-HAEUER).....	/	/	/	/	/	/
UND ZWAR: NEU GEBAUT ODER NEU GEKAUFT.....	/	/	/	/	/	/
GEBRAUCHT GEKAUFT.....	/	/	/	/	/	/
ERERBT ODER GESCHENKT BEKOMMEN.....	/	/	/	/	/	/
EIGENTUMSWOHNUNG(EN).....	(32)	/	/	/	/	/
UND ZWAR: NEU GEBAUT ODER NEU GEKAUFT.....	(15)	/	/	/	/	/
GEBRAUCHT GEKAUFT.....	/	/	/	/	/	/
ERERBT ODER GESCHENKT BEKOMMEN.....	/	/	/	/	/	/
SONSTIGE(S) GEBAEUDE.....	/	/	/	/	/	/
NACH EINHEITSWERTEN 1)						
VON...BIS UNTER...DM						
UNTER 10 000.....	(33)	/	/	/	/	/
10 000 - 15 000.....	/	/	/	/	/	/
15 000 - 20 000.....	(27)	/	/	/	/	/
20 000 - 25 000.....	/	/	/	/	/	/
25 000 - 30 000.....	(21)	/	/	/	/	/
30 000 - 35 000.....	(26)	/	/	/	/	/
35 000 - 40 000.....	(18)	/	/	/	/	/
40 000 - 50 000.....	(27)	/	/	/	/	/
50 000 - 60 000.....	/	/	/	/	/	/
60 000 - 100 000.....	(21)	/	/	/	/	/
100 000 UND MEHR.....	/	/	/	/	/	/
NACH JAEHRlichen LAUFENDEN KOSTEN 2)						
VON...BIS UNTER...DM						
UNTER 500.....	/	/	/	/	/	/
500 - 750.....	/	/	/	/	/	/
750 - 1 000.....	(27)	/	/	/	/	/
1 000 - 1 500.....	(51)	/	(19)	/	/	/
1 500 - 2 000.....	(33)	/	/	/	/	/
2 000 - 3 000.....	(33)	/	/	/	/	/
3 000 - 4 000.....	(21)	/	/	/	/	/
4 000 - 5 000.....	/	/	/	/	/	/
5 000 - 8 000.....	/	/	/	/	/	/
8 000 UND MEHR.....	/	/	/	/	/	/
HAUSHALTE MIT RESTSCHULD						
ZUSAMMEN.....	106	/	(38)	(29)	(13)	/
UNTER 5 000.....	/	/	/	/	/	/
5 000 - 10 000.....	/	/	/	/	/	/
10 000 - 20 000.....	(19)	/	/	/	/	/
20 000 - 30 000.....	/	/	/	/	/	/
30 000 - 40 000.....	/	/	/	/	/	/
40 000 - 50 000.....	/	/	/	/	/	/
50 000 - 60 000.....	/	/	/	/	/	/
60 000 - 75 000.....	/	/	/	/	/	/
75 000 - 100 000.....	/	/	/	/	/	/
100 000 UND MEHR.....	(16)	/	/	/	/	/
HAUSHALTE MIT JAEHRlichen TILGUNGS- UND ZINSAHLUNGEN						
ZUSAMMEN.....	107	/	(36)	(31)	(14)	/
UNTER 1 000.....	/	/	/	/	/	/
1 000 - 2 000.....	/	/	/	/	/	/
2 000 - 3 000.....	/	/	/	/	/	/
3 000 - 4 000.....	/	/	/	/	/	/
4 000 - 5 000.....	/	/	/	/	/	/
5 000 - 6 000.....	/	/	/	/	/	/
6 000 - 7 500.....	/	/	/	/	/	/
7 500 - 10 000.....	(17)	/	/	/	/	/
10 000 - 15 000.....	/	/	/	/	/	/
15 000 - 20 000.....	/	/	/	/	/	/
20 000 UND MEHR.....	/	/	/	/	/	/
HAUSHALTE MIT JAEHRlichen MIET- UND PACHTEINNAHMEN						
ZUSAMMEN.....	(55)	/	/	/	/	/
UNTER 1 200.....	/	/	/	/	/	/
1 200 - 2 400.....	/	/	/	/	/	/
2 400 - 3 600.....	/	/	/	/	/	/
3 600 - 6 000.....	/	/	/	/	/	/
6 000 - 12 000.....	/	/	/	/	/	/
12 000 - 24 000.....	/	/	/	/	/	/
24 000 UND MEHR.....	/	/	/	/	/	/
DM						
DURCHSCHNITTlicher EINHEITSWERT JE HAUSHALT 3)....	33 246	(28 704)	33 083	(38 072)	(28 349)	(40 261)
DURCHSCHNITTliche LAUFENDE KOSTEN						
JE HAUSHALT 2) 3).....	1 977	(1 415)	1 919	(2 281)	(2 667)	(1 629)
DURCHSCHNITTliche TILGUNGEN UND ZINSEN						
JE HAUSHALT 3).....	6 565	/	(4 982)	(6 139)	(8 222)	/
DURCHSCHNITTliche RESTSCHULD JE HAUSHALT 3).....	53 915	/	(35 219)	(53 792)	(90 578)	/

1) STAND: LETZTER EINHEITSWERTBESCHIED. - 2) KOSTEN DER VERWALTUNG, BETRIEBSKOSTEN, INSTANDHALTUNGSKOSTEN. - 3) MIT JEWEILS NACHGEWIESENEN WERTEN.

21 PRIVATE HAUSHALTE MIT HAUS- UND GRUNDBESITZ AM 31.12.1988 NACH HAUSHALTSGROSSE,
SOZIALER STELLUNG DER BEZUGSPERSON UND MONATLICHEN HAUSHALTSNETTOEINKOMMEN
21.8 HAUSHALTE VON NICHTERWERBSTÄTIGEN
21.8.1 HAUSHALTE ZUSAMMEN

GEGENSTAND DER NACHWEISUNG	HAUSHALTE INSGESAMT	DAVON MIT ... PERSON(EN)				
		1	2	3	4	5 UND MEHR
1 000						
HAUSHALTE INSGESAMT.....	10 053	5 100	3 886	732	241	94
HAUSHALTE MIT HAUS- UND GRUNDBESITZ						
ZUSAMMEN.....	4 081	1 381	2 035	453	156	(58)
UND ZWAR:						
UNBEBAUTE(S) GRUNDSTUECK(E).....	449	115	222	81	/	/
EIN- UND ZWEIFAMILIENHAUS(-HAEUER).....	3 398	1 049	1 743	408	143	(54)
UND ZWAR: NEU GEBAUT ODER NEU GEKAUFT.....	2 067	580	1 108	259	90	(30)
GEBRAUCHT GEKAUFT.....	521	186	242	62	(23)	/
ERERBT ODER GESCHENKT BEKOMMEN.....	810	283	394	87	(31)	/
MEHRFAMILIENHAUS(-HAEUER).....	265	105	114	(30)	/	/
UND ZWAR: NEU GEBAUT ODER NEU GEKAUFT.....	94	(36)	(42)	/	/	/
GEBRAUCHT GEKAUFT.....	(58)	(23)	(25)	/	/	/
ERERBT ODER GESCHENKT BEKOMMEN.....	112	(45)	47	/	/	/
EIGENTUMSWOHNUNG(EN).....	559	267	237	(40)	/	/
UND ZWAR: NEU GEBAUT ODER NEU GEKAUFT.....	343	171	141	(20)	/	/
GEBRAUCHT GEKAUFT.....	171	(72)	80	(15)	/	/
ERERBT ODER GESCHENKT BEKOMMEN.....	(46)	(24)	(16)	/	/	/
SONSTIGE(S) GEBAEUDE.....	92	/	53	/	/	/
NACH EINHEITSWERTEN 1)						
VON... BIS UNTER... DM						
UNTER 10 000.....	405	175	188	(32)	/	/
10 000 - 15 000.....	422	156	210	(36)	/	/
15 000 - 20 000.....	417	170	197	(32)	/	/
20 000 - 25 000.....	435	175	202	(42)	/	/
25 000 - 30 000.....	389	141	196	(32)	/	/
30 000 - 35 000.....	331	95	191	(32)	/	/
35 000 - 40 000.....	354	113	179	(44)	/	/
40 000 - 50 000.....	429	110	228	63	/	/
50 000 - 60 000.....	296	(83)	147	(48)	/	/
60 000 - 100 000.....	425	117	208	64	(30)	/
100 000 UND MEHR.....	180	(46)	88	(26)	/	/
NACH JAEHRlichen LAUFENDEN KOSTEN 2)						
VON... BIS UNTER... DM						
UNTER 500.....	333	168	137	(22)	/	/
500 - 750.....	405	160	194	(36)	/	/
750 - 1 000.....	424	139	231	(36)	/	/
1 000 - 1 500.....	775	263	383	87	(33)	/
1 500 - 2 000.....	498	131	263	60	(23)	/
2 000 - 3 000.....	767	268	355	94	(36)	/
3 000 - 4 000.....	357	103	192	(42)	/	/
4 000 - 5 000.....	187	(48)	110	(20)	/	/
5 000 - 8 000.....	214	(59)	111	(33)	/	/
8 000 UND MEHR.....	133	(41)	57	(23)	/	/
HAUSHALTE MIT RESTSCHULD						
ZUSAMMEN.....	1 179	304	567	198	82	(28)
UNTER 5 000.....	221	(65)	110	(32)	/	/
5 000 - 10 000.....	161	(49)	78	(21)	/	/
10 000 - 20 000.....	211	(63)	98	(35)	/	/
20 000 - 30 000.....	131	(32)	63	(22)	/	/
30 000 - 40 000.....	83	/	(44)	(17)	/	/
40 000 - 50 000.....	68	/	(37)	/	/	/
50 000 - 60 000.....	62	/	(34)	/	/	/
60 000 - 75 000.....	(52)	/	(21)	/	/	/
75 000 - 100 000.....	69	(18)	(32)	/	/	/
100 000 UND MEHR.....	121	(19)	51	(31)	/	/
HAUSHALTE MIT JAEHRlichen TILGUNG- UND ZINSAUHLÄNGEN						
ZUSAMMEN.....	1 231	319	593	206	83	(29)
UNTER 1 000.....	225	(65)	113	(33)	/	/
1 000 - 2 000.....	197	(61)	95	(26)	/	/
2 000 - 3 000.....	161	(49)	74	(26)	/	/
3 000 - 4 000.....	113	(28)	58	(17)	/	/
4 000 - 5 000.....	80	/	(40)	(16)	/	/
5 000 - 6 000.....	79	(20)	(36)	/	/	/
6 000 - 7 500.....	101	(25)	52	(16)	/	/
7 500 - 10 000.....	83	/	(41)	(17)	/	/
10 000 - 15 000.....	93	(17)	(38)	(24)	/	/
15 000 - 20 000.....	(40)	/	(15)	/	/	/
20 000 UND MEHR.....	59	/	(32)	(14)	/	/
HAUSHALTE MIT JAEHRlichen MIET- UND PACHTEINNAHMEN						
ZUSAMMEN.....	1 218	437	594	134	(41)	/
UNTER 1 200.....	211	(85)	97	(21)	/	/
1 200 - 2 400.....	133	(51)	67	/	/	/
2 400 - 3 600.....	150	(57)	70	/	/	/
3 600 - 6 000.....	268	91	138	(31)	/	/
6 000 - 12 000.....	236	(78)	119	(29)	/	/
12 000 - 24 000.....	123	(44)	55	(18)	/	/
24 000 UND MEHR.....	98	(32)	49	/	/	/
DM						
DURCHSCHNITTLICHER EINHEITSWERT JE HAUSHALT 3)....	37 917	33 636	38 126	44 217	50 961	(48 446)
DURCHSCHNITTliche LAUFENDE KOSTEN JE HAUSHALT 2) 3).....	2 361	2 189	2 336	2 806	2 853	(2 561)
DURCHSCHNITTliche TILGUNGEN UND ZINSEN JE HAUSHALT 3).....	6 053	4 540	5 899	7 428	9 748	(5 473)
DURCHSCHNITTliche RESTSCHULD JE HAUSHALT 3).....	41 598	33 569	38 941	52 161	55 722	(66 291)

1) STAND: LETZTER EINHEITSWERTBESCHIED. - 2) KOSTEN DER VERWALTUNG, BETRIEBSKOSTEN, INSTANDHALTUNGSKOSTEN. - 3) MIT JEWEILS NACHGEWIESENEN WERTEN.

22 PRIVATE HAUSHALTE MIT HAUS- UND GRUNDBESITZ AM 31.12.1988 NACH HAUSHALTSTYP,
 SOZIALER STELLUNG DER BEZUGSPERSON UND MONATLICHEM HAUSHALTSNETTOEINKOMMEN
 22.1 HAUSHALTE INSGESAMT
 22.1.1 HAUSHALTE INSGESAMT

GEGENSTAND DER NACHWEISUNG	HAUSHALTE INSGESAMT	DAVON NACH DEM HAUSHALTSTYP					
		ALLEIN- LEBENDE FRAU	ALLEIN- LEBENDER MANN	ELTERNTEIL MIT KINDERN		EHEPAAR	SONSTIGER HAUSHALT
				ZUSAMMEN	DAR. MIT 1 KIND		
1 000							
HAUSHALTE INSGESAMT.....	24 684	5 901	2 563	1 348	956	13 627	1 245
HAUSHALTE MIT HAUS- UND GRUNDBESITZ							
ZUSAMMEN.....	11 529	1 492	591	434	311	8 367	645
UND ZWAR:							
UNBEBAUTE(S) GRUNDSTUECK(E).....	1 352	134	(46)	(53)	(39)	1 015	104
EIN- UND ZWEIFAMILIENHAUS(-HAEUSER).....	9 466	1 031	382	351	248	7 150	552
UND ZWAR: NEU GEBAUT ODER NEU GEKAUFT.....	5 585	549	168	182	121	4 434	252
GEBRAUCHT GEKAUFT.....	1 843	188	99	74	(55)	1 384	98
ERERBT ODER GESCHENKT BEKOMMEN.....	2 038	294	115	95	(72)	1 332	202
MEHRFAMILIENHAUS(-HAEUSER).....	691	120	(47)	(16)	/	468	(40)
UND ZWAR: NEU GEBAUT ODER NEU GEKAUFT.....	230	(35)	/	/	/	160	(16)
GEBRAUCHT GEKAUFT.....	193	(29)	/	/	/	136	/
ERERBT ODER GESCHENKT BEKOMMEN.....	268	(55)	(20)	/	/	172	(15)
EIGENTUMSWOHNUNG(EN).....	1 925	391	187	86	70	1 167	94
UND ZWAR: NEU GEBAUT ODER NEU GEKAUFT.....	1 025	224	89	(39)	(33)	630	(43)
GEBRAUCHT GEKAUFT.....	777	138	91	(37)	(28)	464	(46)
ERERBT ODER GESCHENKT BEKOMMEN.....	123	(29)	/	/	/	73	/
SONSTIGE(S) GEBAEUDE.....	331	(25)	/	/	/	241	(44)
NACH EINHEITSWERTEN 1)							
VON...BIS UNTER...DM							
UNTER 10 000.....	860	186	(74)	(30)	(22)	517	53
10 000 - 15 000.....	839	155	(63)	(38)	(29)	529	(54)
15 000 - 20 000.....	976	188	(70)	(41)	(31)	615	62
20 000 - 25 000.....	981	191	(48)	(34)	(25)	645	62
25 000 - 30 000.....	974	150	(54)	(27)	(21)	687	56
30 000 - 35 000.....	940	109	(46)	(48)	(39)	687	50
35 000 - 40 000.....	1 046	129	(46)	(40)	(31)	779	51
40 000 - 50 000.....	1 548	125	(48)	63	(41)	1 227	84
50 000 - 60 000.....	1 038	89	(40)	(33)	(20)	836	41
60 000 - 100 000.....	1 620	114	(72)	(56)	(36)	1 297	82
100 000 UND MEHR.....	707	(55)	(29)	(23)	(16)	549	(50)
NACH JAEHRLICHEN LAUFENDEN KOSTEN 2)							
VON...BIS UNTER...DM							
UNTER 500.....	748	175	(66)	(21)	(17)	445	(40)
500 - 750.....	943	156	(59)	(49)	(37)	628	(50)
750 - 1 000.....	1 099	146	(37)	(37)	(27)	831	(48)
1 000 - 1 500.....	2 180	288	91	73	(56)	1 627	101
1 500 - 2 000.....	1 525	147	(79)	65	(44)	1 152	81
2 000 - 3 000.....	2 141	299	117	94	(65)	1 499	133
3 000 - 4 000.....	1 149	119	(61)	(39)	(24)	853	79
4 000 - 5 000.....	619	(57)	(27)	(18)	/	479	(37)
5 000 - 8 000.....	700	(58)	(29)	(30)	(23)	535	48
8 000 UND MEHR.....	425	(47)	(24)	/	/	317	(28)
HAUSHALTE MIT RESTSCHULD							
ZUSAMMEN.....	6 283	453	270	217	149	5 006	337
UND ZWAR:							
UNTER 5 000.....	477	(68)	/	/	/	352	(23)
5 000 - 10 000.....	423	(55)	/	(20)	/	319	(19)
10 000 - 20 000.....	674	(70)	(31)	(15)	/	522	(36)
20 000 - 30 000.....	490	(44)	(21)	(23)	/	374	(28)
30 000 - 40 000.....	412	(27)	(25)	/	/	323	(21)
40 000 - 50 000.....	390	(24)	(27)	(21)	(17)	296	(22)
50 000 - 60 000.....	316	(24)	/	(15)	/	249	(22)
60 000 - 75 000.....	433	(30)	(21)	(17)	(11)	342	(23)
75 000 - 100 000.....	557	(41)	(24)	(21)	(14)	449	(23)
100 000 UND MEHR.....	2 110	71	85	56	(38)	1 779	119
HAUSHALTE MIT JAEHRLICHEN TILGUNGS- UND ZINZSZAHLUNGEN							
ZUSAMMEN.....	6 431	473	276	228	154	5 111	343
UND ZWAR:							
UNTER 1 000.....	500	(74)	(19)	(19)	/	365	(23)
1 000 - 2 000.....	569	(65)	(26)	(20)	/	432	(26)
2 000 - 3 000.....	479	(58)	(20)	(20)	/	352	(28)
3 000 - 4 000.....	428	(37)	(22)	(20)	(16)	326	(22)
4 000 - 5 000.....	390	(28)	(26)	(17)	/	288	(31)
5 000 - 6 000.....	347	(33)	/	(13)	/	265	(16)
6 000 - 7 500.....	539	(40)	(16)	(24)	(17)	432	(27)
7 500 - 10 000.....	665	(42)	(23)	(28)	(21)	539	(33)
10 000 - 15 000.....	1 066	(49)	(48)	(34)	(20)	877	58
15 000 - 20 000.....	635	(22)	(21)	(16)	(12)	546	(31)
20 000 UND MEHR.....	813	(25)	(39)	(17)	/	685	48
HAUSHALTE MIT JAEHRLICHEN MIET- UND PACHTEINNAHMEN							
ZUSAMMEN.....	3 203	456	184	125	95	2 225	213
UND ZWAR:							
UNTER 1 200.....	445	(84)	(28)	/	/	280	(42)
1 200 - 2 400.....	261	(50)	/	/	/	168	(19)
2 400 - 3 600.....	354	(64)	/	/	/	250	(16)
3 600 - 6 000.....	732	93	(44)	(33)	(29)	519	(43)
6 000 - 12 000.....	737	88	(41)	(28)	(19)	532	48
12 000 - 24 000.....	379	(43)	(22)	/	/	272	(25)
24 000 UND MEHR.....	291	(34)	/	/	/	204	(19)
DM							
DURCHSCHNITTLICHER EINHEITSWERT JE HAUSHALT 3).....	44 432	34 220	38 012	42 240	40 649	46 746	45 384
DURCHSCHNITTliche LAUFENDE KOSTEN JE HAUSHALT 2) 3).....	2 540	2 242	2 530	2 390	2 284	2 580	2 811
DURCHSCHNITTliche TILGUNGEN UND ZINSEN JE HAUSHALT 3).....	10 930	6 862	11 545	8 705	8 765	11 461	10 745
DURCHSCHNITTliche RESTSCHULD JE HAUSHALT 3).....	93 709	57 171	102 412	79 322	76 913	97 314	91 563

1) STAND: LETZTER EINHEITSWERTBEscheID. - 2) KOSTEN DER VERWALTUNG, BETRIEBSKOSTEN, INSTANDHALTUNGSKOSTEN. - 3) MIT JEWEL'S NACH-
 GEWIESENEN WERTEN.

22 PRIVATE HAUSHALTE MIT HAUS- UND GRUNDBESITZ AM 31.12.1988 NACH HAUSHALTSTYP,
 SOZIALER STELLUNG DER BEZUGSPERSON UND MONATLICHEM HAUSHALTSNETTOEINKOMMEN
 22.1 HAUSHALTE INSGESAMT
 22.1.2 MONATLICHES HAUSHALTSNETTOEINKOMMEN UNTER 1 000 DM

GEGENSTAND DER NACHWEISUNG	HAUSHALTE INSGESAMT	DAVON NACH DEM HAUSHALTSTYP					
		ALLEIN- LEBENDE FRAU	ALLEIN- LEBENDER MANN	ELTERNTEIL MIT KINDERN		EHEPAAR	SONSTIGER HAUSHALT
				ZUSAMMEN	DAR. MIT 1 KIND		
1 000							
HAUSHALTE INSGESAMT.....	2 438	1 385	619	(178)	(147)	208	(49)
HAUSHALTE MIT HAUS- UND GRUNDBESITZ							
ZUSAMMEN.....	478	281	(74)	/	/	(96)	/
UND ZWAR:							
UNBEBAUTE(S) GRUNDSTUECK(E).....	(54)	/	/	/	/	/	/
EIN- UND ZWEIFAMILIENHAUS(-HAEUSER).....	385	229	(47)	/	/	(84)	/
UND ZWAR: NEU GEBAUT ODER NEU GEKAUFT.....	(170)	(112)	/	/	/	/	/
GEBRAUCHT GEKAUFT.....	(52)	/	/	/	/	/	/
ERERBT ODER GESCHENKT BEKOMMEN.....	(163)	(100)	/	/	/	/	/
MEHRFAMILIENHAUS(-HAEUSER).....	/	/	/	/	/	/	/
UND ZWAR: NEU GEBAUT ODER NEU GEKAUFT.....	/	/	/	/	/	/	/
GEBRAUCHT GEKAUFT.....	/	/	/	/	/	/	/
ERERBT ODER GESCHENKT BEKOMMEN.....	/	/	/	/	/	/	/
EIGENTUMSWOHNUNG(EN).....	(63)	/	/	/	/	/	/
UND ZWAR: NEU GEBAUT ODER NEU GEKAUFT.....	/	/	/	/	/	/	/
GEBRAUCHT GEKAUFT.....	/	/	/	/	/	/	/
ERERBT ODER GESCHENKT BEKOMMEN.....	/	/	/	/	/	/	/
SONSTIGE(S) GEBAEUDE.....	/	/	/	/	/	/	/
NACH EINHEITSWERTEN 1)							
VON...BIS UNTER...DM							
UNTER 10 000.....	(106)	(59)	/	/	/	/	/
10 000 - 15 000.....	(47)	/	/	/	/	/	/
15 000 - 20 000.....	(62)	/	/	/	/	/	/
20 000 - 25 000.....	/	/	/	/	/	/	/
25 000 - 30 000.....	(46)	/	/	/	/	/	/
30 000 - 35 000.....	/	/	/	/	/	/	/
35 000 - 40 000.....	/	/	/	/	/	/	/
40 000 - 50 000.....	/	/	/	/	/	/	/
50 000 - 60 000.....	/	/	/	/	/	/	/
60 000 - 100 000.....	/	/	/	/	/	/	/
100 000 UND MEHR.....	/	/	/	/	/	/	/
NACH JAEHRLICHEN LAUFENDEN KOSTEN 2)							
VON...BIS UNTER...DM							
UNTER 500.....	(87)	(54)	/	/	/	/	/
500 - 750.....	(66)	(46)	/	/	/	/	/
750 - 1 000.....	(58)	/	/	/	/	/	/
1 000 - 1 500.....	(99)	(51)	/	/	/	/	/
1 500 - 2 000.....	/	/	/	/	/	/	/
2 000 - 3 000.....	(74)	(46)	/	/	/	/	/
3 000 - 4 000.....	/	/	/	/	/	/	/
4 000 - 5 000.....	/	/	/	/	/	/	/
5 000 - 8 000.....	/	/	/	/	/	/	/
8 000 UND MEHR.....	/	/	/	/	/	/	/
HAUSHALTE MIT RESTSCHULD							
ZUSAMMEN.....	(83)	(43)	/	/	/	/	/
UNTER 5 000.....	/	/	/	/	/	/	/
5 000 - 10 000.....	/	/	/	/	/	/	/
10 000 - 20 000.....	/	/	/	/	/	/	/
20 000 - 30 000.....	/	/	/	/	/	/	/
30 000 - 40 000.....	/	/	/	/	/	/	/
40 000 - 50 000.....	/	/	/	/	/	/	/
50 000 - 60 000.....	/	/	/	/	/	/	/
60 000 - 75 000.....	/	/	/	/	/	/	/
75 000 - 100 000.....	/	/	/	/	/	/	/
100 000 UND MEHR.....	/	/	/	/	/	/	/
HAUSHALTE MIT JAEHRLICHEN TILGUNGS- UND ZINSAUHLUNGEN							
ZUSAMMEN.....	(88)	(48)	/	/	/	/	/
UNTER 1 000.....	/	/	/	/	/	/	/
1 000 - 2 000.....	/	/	/	/	/	/	/
2 000 - 3 000.....	/	/	/	/	/	/	/
3 000 - 4 000.....	/	/	/	/	/	/	/
4 000 - 5 000.....	/	/	/	/	/	/	/
5 000 - 6 000.....	/	/	/	/	/	/	/
6 000 - 7 500.....	/	/	/	/	/	/	/
7 500 - 10 000.....	/	/	/	/	/	/	/
10 000 - 15 000.....	/	/	/	/	/	/	/
15 000 - 20 000.....	/	/	/	/	/	/	/
20 000 UND MEHR.....	/	/	/	/	/	/	/
HAUSHALTE MIT JAEHRLICHEN MIET- UND PACHTEINNAHMEN							
ZUSAMMEN.....	(138)	(88)	/	/	/	/	/
UNTER 1 200.....	/	/	/	/	/	/	/
1 200 - 2 400.....	/	/	/	/	/	/	/
2 400 - 3 600.....	/	/	/	/	/	/	/
3 600 - 6 000.....	/	/	/	/	/	/	/
6 000 - 12 000.....	/	/	/	/	/	/	/
12 000 - 24 000.....	/	/	/	/	/	/	/
24 000 UND MEHR.....	/	/	/	/	/	/	/
DM							
DURCHSCHNITTLICHER EINHEITSWERT JE HAUSHALT 3).. DURCHSCHNITTliche LAUFENDE KOSTEN JE HAUSHALT 2) 3).....	31 062	29 221	(37 205)	/	/	(30 070)	/
DURCHSCHNITTliche TILGUNGEN UND ZINSEN JE HAUSHALT 3).....	1 598	1 484	(2 274)	/	/	(1 354)	/
DURCHSCHNITTliche RESTSCHULD JE HAUSHALT 3).....	(6 521)	(5 244)	/	/	/	/	/
	(44 668)	(34 150)	/	/	/	/	/

1) STAND: LETZTER EINHEITSWERTBESCHEID. - 2) KOSTEN DER VERWALTUNG, BETRIEBSKOSTEN, INSTANDHALTUNGSKOSTEN. - 3) MIT JEWELIS NACH-
 GEWIESENEN WERTEN.

22 PRIVATE HAUSHALTE MIT HAUS- UND GRUNDBESITZ AM 31.12.1988 NACH HAUSHALTSTYP,
 SOZIALER STELLUNG DER BEZUGSPERSON UND MONATLICHEM HAUSHALTSNETTOEINKOMMEN
 22.1 HAUSHALTE INSGESAMT
 22.1.3 MONATLICHES HAUSHALTSNETTOEINKOMMEN VON 1 000 BIS UNTER 1 200 DM

GEGENSTAND DER NACHWEISUNG	HAUSHALTE INSGESAMT	DAVON NACH DEM HAUSHALTSTYP					
		ALLEIN- LEBENDE FRAU	ALLEIN- LEBENDER MANN	ELTERnteil MIT KINDERN		EHEPAAR	SONSTIGER HAUSHALT
				ZUSAMMEN	DAR. MIT 1 KIND		
1 000							
HAUSHALTE INSGESAMT.....	1 217	771	163	(89)	(70)	170	/
HAUSHALTE MIT HAUS- UND GRUNDBESITZ							
ZUSAMMEN.....	270	148	/	/	/	(72)	/
UND ZWAR:							
UNGEBAUTE(S) GRUNDSTUECK(E).....	/	/	/	/	/	/	/
EIN- UND ZWEIFAMILIENHAUS(-HAEUSER).....	228	(121)	/	/	/	(63)	/
UND ZWAR: NEU GEBAUT ODER NEU GEKAUFT.....	(106)	(64)	/	/	/	/	/
GEBRAUCHT GEKAUFT.....	(44)	/	/	/	/	/	/
ERERBT ODER GESCHENKT BEKOMMEN.....	(77)	/	/	/	/	/	/
MEHRFAMILIENHAUS(-HAEUSER).....	/	/	/	/	/	/	/
UND ZWAR: NEU GEBAUT ODER NEU GEKAUFT.....	/	/	/	/	/	/	/
GEBRAUCHT GEKAUFT.....	/	/	/	/	/	/	/
ERERBT ODER GESCHENKT BEKOMMEN.....	/	/	/	/	/	/	/
EIGENTUMSWOHNUNG(EN).....	(28)	/	/	/	/	/	/
UND ZWAR: NEU GEBAUT ODER NEU GEKAUFT.....	/	/	/	/	/	/	/
GEBRAUCHT GEKAUFT.....	/	/	/	/	/	/	/
ERERBT ODER GESCHENKT BEKOMMEN.....	/	/	/	/	/	/	/
SONSTIGE(S) GEBAEUDE.....	/	/	/	/	/	/	/
NACH EINHEITSWERTEN 1)							
VON...BIS UNTER...DM							
UNTER 10 000.....	(46)	/	/	/	/	/	/
10 000 - 15 000.....	(44)	/	/	/	/	/	/
15 000 - 20 000.....	(31)	/	/	/	/	/	/
20 000 - 25 000.....	(37)	/	/	/	/	/	/
25 000 - 30 000.....	/	/	/	/	/	/	/
30 000 - 35 000.....	/	/	/	/	/	/	/
35 000 - 40 000.....	/	/	/	/	/	/	/
40 000 - 50 000.....	/	/	/	/	/	/	/
50 000 - 60 000.....	/	/	/	/	/	/	/
60 000 - 100 000.....	/	/	/	/	/	/	/
100 000 UND MEHR.....	/	/	/	/	/	/	/
NACH JAEHRLICHEN LAUFENDEN KOSTEN 2)							
VON...BIS UNTER...DM							
UNTER 500.....	/	/	/	/	/	/	/
500 - 750.....	(38)	/	/	/	/	/	/
750 - 1 000.....	/	/	/	/	/	/	/
1 000 - 1 500.....	(47)	/	/	/	/	/	/
1 500 - 2 000.....	/	/	/	/	/	/	/
2 000 - 3 000.....	(52)	/	/	/	/	/	/
3 000 - 4 000.....	/	/	/	/	/	/	/
4 000 - 5 000.....	/	/	/	/	/	/	/
5 000 - 8 000.....	/	/	/	/	/	/	/
8 000 UND MEHR.....	/	/	/	/	/	/	/
HAUSHALTE MIT RESTSCHULD							
ZUSAMMEN.....	(75)	(41)	/	/	/	/	/
UNTER 5 000.....	/	/	/	/	/	/	/
5 000 - 10 000.....	/	/	/	/	/	/	/
10 000 - 20 000.....	/	/	/	/	/	/	/
20 000 - 30 000.....	/	/	/	/	/	/	/
30 000 - 40 000.....	/	/	/	/	/	/	/
40 000 - 50 000.....	/	/	/	/	/	/	/
50 000 - 60 000.....	/	/	/	/	/	/	/
60 000 - 75 000.....	/	/	/	/	/	/	/
75 000 - 100 000.....	/	/	/	/	/	/	/
100 000 UND MEHR.....	/	/	/	/	/	/	/
HAUSHALTE MIT JAEHRLICHEN TILGUNGS- UND ZINSAUHLUNGEN							
ZUSAMMEN.....	(78)	(42)	/	/	/	/	/
UNTER 1 000.....	/	/	/	/	/	/	/
1 000 - 2 000.....	/	/	/	/	/	/	/
2 000 - 3 000.....	/	/	/	/	/	/	/
3 000 - 4 000.....	/	/	/	/	/	/	/
4 000 - 5 000.....	/	/	/	/	/	/	/
5 000 - 6 000.....	/	/	/	/	/	/	/
6 000 - 7 500.....	/	/	/	/	/	/	/
7 500 - 10 000.....	/	/	/	/	/	/	/
10 000 - 15 000.....	/	/	/	/	/	/	/
15 000 - 20 000.....	/	/	/	/	/	/	/
20 000 UND MEHR.....	/	/	/	/	/	/	/
HAUSHALTE MIT JAEHRLICHEN MIET- UND PACHTEINNAHMEN							
ZUSAMMEN.....	(66)	/	/	/	/	/	/
UNTER 1 200.....	/	/	/	/	/	/	/
1 200 - 2 400.....	/	/	/	/	/	/	/
2 400 - 3 600.....	/	/	/	/	/	/	/
3 600 - 6 000.....	/	/	/	/	/	/	/
6 000 - 12 000.....	/	/	/	/	/	/	/
12 000 - 24 000.....	/	/	/	/	/	/	/
24 000 UND MEHR.....	/	/	/	/	/	/	/
DM							
DURCHSCHNITTLICHER EINHEITSWERT JE HAUSHALT 3).. DURCHSCHNITTLICHE LAUFENDE KOSTEN JE HAUSHALT 2) 3).....	29 641 1 799	29 358 1 760	/ /	/ /	/ /	(28 453) (1 812)	/ /
DURCHSCHNITTLICHE TILGUNGEN UND ZINSEN JE HAUSHALT 3).....	(6 741)	(3 608)	/	/	/	/	/
DURCHSCHNITTLICHE RESTSCHULD JE HAUSHALT 3).....	(41 318)	(23 683)	/	/	/	/	/

1) STAND: LETZTER EINHEITSWERTBESCHIED. - 2) KOSTEN DER VERWALTUNG, BETRIEBSKOSTEN, INSTANDHALTUNGSKOSTEN. - 3) MIT JEWEILS NACHGEWIESENEN WERTEN.

22 PRIVATE HAUSHALTE MIT HAUS- UND GRUNDBESITZ AM 31.12.1988 NACH HAUSHALTSTYP,
 SOZIALER STELLUNG DER BEZUGSPERSON UND MONATLICHEM HAUSHALTSNETTOEINKOMMEN
 22.1 HAUSHALTE INSGESAMT
 22.1.4 MONATLICHES HAUSHALTSNETTOEINKOMMEN VON 1 200 BIS UNTER 1 400 DM

GEGENSTAND DER NACHWEISUNG	HAUSHALTE INSGESAMT	DAVON NACH DEM HAUSHALTSTYP					
		ALLEIN- LEBENDE FRAU	ALLEIN- LEBENDER MANN	ELTERNTEIL MIT KINDERN		EHEPAAR	SONSTIGER HAUSHALT
				ZUSAMMEN	DAR. MIT 1 KIND		
1 000							
HAUSHALTE INSGESAMT.....	1 466	860	151	133	(90)	273	(49)
HAUSHALTE MIT HAUS- UND GRUNDBESITZ							
ZUSAMMEN.....	381	208	/	/	/	121	/
UND ZWAR:							
UNBEBAUT(E)S GRUNDSTUECK(E).....	/	/	/	/	/	/	/
EIN- UND ZWEIFAMILIENHAUS(-HAEUER).....	310	(164)	/	/	/	(101)	/
UND ZWAR: NEU GEBAUT ODER NEU GEKAUFT.....	153	(83)	/	/	/	(55)	/
GEBRAUCHT GEKAUFT.....	(67)	/	/	/	/	/	/
ERERBT ODER GESCHENKT BEKOMMEN.....	(91)	(46)	/	/	/	(29)	/
MEHRFAMILIENHAUS(-HAEUER).....	/	/	/	/	/	/	/
UND ZWAR: NEU GEBAUT ODER NEU GEKAUFT.....	/	/	/	/	/	/	/
GEBRAUCHT GEKAUFT.....	/	/	/	/	/	/	/
ERERBT ODER GESCHENKT BEKOMMEN.....	/	/	/	/	/	/	/
EIGENTUMSWOHNUNG(EN).....	(56)	/	/	/	/	/	/
UND ZWAR: NEU GEBAUT ODER NEU GEKAUFT.....	/	/	/	/	/	/	/
GEBRAUCHT GEKAUFT.....	/	/	/	/	/	/	/
ERERBT ODER GESCHENKT BEKOMMEN.....	/	/	/	/	/	/	/
SONSTIGE(S) GEBAEUDE.....	/	/	/	/	/	/	/
NACH EINHEITSWERTEN 1)							
VON...BIS UNTER...DM							
UNTER 10 000.....	(52)	/	/	/	/	/	/
10 000 - 15 000.....	(45)	/	/	/	/	/	/
15 000 - 20 000.....	(53)	/	/	/	/	/	/
20 000 - 25 000.....	(54)	/	/	/	/	/	/
25 000 - 30 000.....	/	/	/	/	/	/	/
30 000 - 35 000.....	/	/	/	/	/	/	/
35 000 - 40 000.....	/	/	/	/	/	/	/
40 000 - 50 000.....	(37)	/	/	/	/	/	/
50 000 - 60 000.....	/	/	/	/	/	/	/
60 000 - 100 000.....	/	/	/	/	/	/	/
100 000 UND MEHR.....	/	/	/	/	/	/	/
NACH JAERHLICHEN LAUFENDEN KOSTEN 2)							
VON...BIS UNTER...DM							
UNTER 500.....	(50)	/	/	/	/	/	/
500 - 750.....	(46)	/	/	/	/	/	/
750 - 1 000.....	(46)	/	/	/	/	/	/
1 000 - 1 500.....	(94)	(56)	/	/	/	(30)	/
1 500 - 2 000.....	(42)	/	/	/	/	/	/
2 000 - 3 000.....	(44)	/	/	/	/	/	/
3 000 - 4 000.....	(31)	/	/	/	/	/	/
4 000 - 5 000.....	/	/	/	/	/	/	/
5 000 - 8 000.....	/	/	/	/	/	/	/
8 000 UND MEHR.....	/	/	/	/	/	/	/
HAUSHALTE MIT RESTSCHULD							
ZUSAMMEN.....	(100)	(42)	/	/	/	(38)	/
UNTER 5 000.....	/	/	/	/	/	/	/
5 000 - 10 000.....	/	/	/	/	/	/	/
10 000 - 20 000.....	/	/	/	/	/	/	/
20 000 - 30 000.....	/	/	/	/	/	/	/
30 000 - 40 000.....	/	/	/	/	/	/	/
40 000 - 50 000.....	/	/	/	/	/	/	/
50 000 - 60 000.....	/	/	/	/	/	/	/
60 000 - 75 000.....	/	/	/	/	/	/	/
75 000 - 100 000.....	/	/	/	/	/	/	/
100 000 UND MEHR.....	/	/	/	/	/	/	/
HAUSHALTE MIT JAERHLICHEN TILGUNGS- UND ZINSAHLUNGEN							
ZUSAMMEN.....	(102)	(44)	/	/	/	(38)	/
UNTER 1 000.....	/	/	/	/	/	/	/
1 000 - 2 000.....	/	/	/	/	/	/	/
2 000 - 3 000.....	/	/	/	/	/	/	/
3 000 - 4 000.....	/	/	/	/	/	/	/
4 000 - 5 000.....	/	/	/	/	/	/	/
5 000 - 6 000.....	/	/	/	/	/	/	/
6 000 - 7 500.....	/	/	/	/	/	/	/
7 500 - 10 000.....	/	/	/	/	/	/	/
10 000 - 15 000.....	/	/	/	/	/	/	/
15 000 - 20 000.....	/	/	/	/	/	/	/
20 000 UND MEHR.....	/	/	/	/	/	/	/
HAUSHALTE MIT JAERHLICHEN MIET- UND PACHTEINNAHMEN							
ZUSAMMEN.....	(102)	(53)	/	/	/	(32)	/
UNTER 1 200.....	/	/	/	/	/	/	/
1 200 - 2 400.....	/	/	/	/	/	/	/
2 400 - 3 600.....	/	/	/	/	/	/	/
3 600 - 6 000.....	/	/	/	/	/	/	/
6 000 - 12 000.....	/	/	/	/	/	/	/
12 000 - 24 000.....	/	/	/	/	/	/	/
24 000 UND MEHR.....	/	/	/	/	/	/	/
DM							
DURCHSCHNITTLICHER EINHEITSWERT JE HAUSHALT 3)...	30 623	29 400	/	/	/	29 950	/
DURCHSCHNITTliche LAUFENDE KOSTEN							
JE HAUSHALT 2) 3).....	1 764	1 629	/	/	/	1 976	/
DURCHSCHNITTliche TILGUNGEN UND ZINSEN							
JE HAUSHALT 3).....	(5 326)	(4 216)	/	/	/	(6 381)	/
DURCHSCHNITTliche RESTSCHULD JE HAUSHALT 3).....	(50 322)	(47 684)	/	/	/	(52 180)	/

1) STAND: LETZTER EINHEITSWERTBESCHEID. - 2) KOSTEN DER VERWALTUNG, BETRIEBSKOSTEN, INSTANDHALTUNGSKOSTEN. - 3) MIT JEWEILS NACHGEWIESENEN WERTEN.

22 PRIVATE HAUSHALTE MIT HAUS- UND GRUNDBESITZ AM 31.12.1988 NACH HAUSHALTSTYP,
 SOZIALER STELLUNG DER BEZUGSPERSON UND MONATLICHEM HAUSHALTSNETTOEINKOMMEN
 22.1 HAUSHALTE INSGESAMT
 22.1.5 MONATLICHES HAUSHALTSNETTOEINKOMMEN VON 1 400 BIS UNTER 1 600 DM

GEGENSTAND DER NACHWEISUNG	HAUSHALTE INSGESAMT	DAVON NACH DEM HAUSHALTSTYP					
		ALLEIN- LEBENDE FRAU	ALLEIN- LEBENDER MANN	ELTERnteIL MIT KINDERN		EHEPAAR	SONSTIGER HAUSHALT
				ZUSAMMEN	DAR. MIT 1 KIND		
1 000							
HAUSHALTE INSGESAMT.....	1 405	653	200	118	(76)	375	(59)
HAUSHALTE MIT HAUS- UND GRUNDBESITZ							
ZUSAMMEN.....	389	151	/	(25)	/	169	/
UND ZWAR:							
UNBEBAUT(E) GRUNDSTUECK(E).....	(32)	/	/	/	/	/	/
EIN- UND ZWEIFAMILIENHAUS(-HAEUER).....	311	(105)	/	/	/	157	/
UND ZWAR: NEU GEBAUT ODER NEU GEKAUFT.....	163	(53)	/	/	/	(92)	/
GEBRAUCHT GEKAUFT.....	(55)	/	/	/	/	/	/
ERERBT ODER GESCHENKT BEKOMMEN.....	(93)	(26)	/	/	/	(47)	/
MEHRFAMILIENHAUS(-HAEUER).....	(30)	/	/	/	/	/	/
UND ZWAR: NEU GEBAUT ODER NEU GEKAUFT.....	/	/	/	/	/	/	/
GEBRAUCHT GEKAUFT.....	/	/	/	/	/	/	/
ERERBT ODER GESCHENKT BEKOMMEN.....	/	/	/	/	/	/	/
EIGENTUMSHOHNUNG(EN).....	(49)	(26)	/	/	/	/	/
UND ZWAR: NEU GEBAUT ODER NEU GEKAUFT.....	/	/	/	/	/	/	/
GEBRAUCHT GEKAUFT.....	(23)	/	/	/	/	/	/
ERERBT ODER GESCHENKT BEKOMMEN.....	/	/	/	/	/	/	/
SONSTIGE(S) GEBAEUDE.....	/	/	/	/	/	/	/
NACH EINHEITSWERTEN 1)							
VON...BIS UNTER...DM							
UNTER 10 000.....	(42)	/	/	/	/	/	/
10 000 - 15 000.....	(56)	/	/	/	/	(36)	/
15 000 - 20 000.....	(55)	/	/	/	/	/	/
20 000 - 25 000.....	(48)	/	/	/	/	/	/
25 000 - 30 000.....	(32)	/	/	/	/	/	/
30 000 - 35 000.....	(50)	/	/	/	/	(30)	/
35 000 - 40 000.....	/	/	/	/	/	/	/
40 000 - 50 000.....	(28)	/	/	/	/	/	/
50 000 - 60 000.....	/	/	/	/	/	/	/
60 000 - 100 000.....	/	/	/	/	/	/	/
100 000 UND MEHR.....	/	/	/	/	/	/	/
NACH JAERHLICHEN LAUFENDEN KOSTEN 2)							
VON...BIS UNTER...DM							
UNTER 500.....	(38)	/	/	/	/	/	/
500 - 750.....	(43)	/	/	/	/	/	/
750 - 1 000.....	(43)	/	/	/	/	/	/
1 000 - 1 500.....	(88)	(31)	/	/	/	(45)	/
1 500 - 2 000.....	(47)	/	/	/	/	/	/
2 000 - 3 000.....	(67)	(28)	/	/	/	/	/
3 000 - 4 000.....	(25)	/	/	/	/	/	/
4 000 - 5 000.....	/	/	/	/	/	/	/
5 000 - 8 000.....	/	/	/	/	/	/	/
8 000 UND MEHR.....	/	/	/	/	/	/	/
HAUSHALTE MIT RESTSCHULD							
ZUSAMMEN.....	116	(43)	/	/	/	(42)	/
UNTER 5 000.....	(26)	/	/	/	/	/	/
5 000 - 10 000.....	/	/	/	/	/	/	/
10 000 - 20 000.....	/	/	/	/	/	/	/
20 000 - 30 000.....	/	/	/	/	/	/	/
30 000 - 40 000.....	/	/	/	/	/	/	/
40 000 - 50 000.....	/	/	/	/	/	/	/
50 000 - 60 000.....	/	/	/	/	/	/	/
60 000 - 75 000.....	/	/	/	/	/	/	/
75 000 - 100 000.....	/	/	/	/	/	/	/
100 000 UND MEHR.....	/	/	/	/	/	/	/
HAUSHALTE MIT JAERHLICHEN TILGUNGS- UND ZINSAHLUNGEN							
ZUSAMMEN.....	119	(44)	/	/	/	(43)	/
UNTER 1 000.....	/	/	/	/	/	/	/
1 000 - 2 000.....	/	/	/	/	/	/	/
2 000 - 3 000.....	/	/	/	/	/	/	/
3 000 - 4 000.....	/	/	/	/	/	/	/
4 000 - 5 000.....	/	/	/	/	/	/	/
5 000 - 6 000.....	/	/	/	/	/	/	/
6 000 - 7 500.....	/	/	/	/	/	/	/
7 500 - 10 000.....	/	/	/	/	/	/	/
10 000 - 15 000.....	/	/	/	/	/	/	/
15 000 - 20 000.....	/	/	/	/	/	/	/
20 000 UND MEHR.....	/	/	/	/	/	/	/
HAUSHALTE MIT JAERHLICHEN MIET- UND PACHTEINNAHMEN							
ZUSAMMEN.....	109	(48)	/	/	/	(46)	/
UNTER 1 200.....	(29)	/	/	/	/	/	/
1 200 - 2 400.....	/	/	/	/	/	/	/
2 400 - 3 600.....	/	/	/	/	/	/	/
3 600 - 6 000.....	/	/	/	/	/	/	/
6 000 - 12 000.....	/	/	/	/	/	/	/
12 000 - 24 000.....	/	/	/	/	/	/	/
24 000 UND MEHR.....	/	/	/	/	/	/	/
DM							
DURCHSCHNITTLICHER EINHEITSWERT JE HAUSHALT 3).. DURCHSCHNITTliche LAUFENDE KOSTEN	32 509	34 963	/	(42 850)	/	29 134	/
JE HAUSHALT 2) 3).....	2 065	2 398	/	(1 507)	/	1 699	/
DURCHSCHNITTliche TILGUNGEN UND ZINSEN							
JE HAUSHALT 3).....	4 649	(5 729)	/	/	/	(3 415)	/
DURCHSCHNITTliche RESTSCHULD JE HAUSHALT 3).....	39 566	(47 482)	/	/	/	(26 668)	/

1) STAND: LETZTER EINHEITSWERTBESCHIED. - 2) KOSTEN DER VERWALTUNG, BETRIEBSKOSTEN, INSTANDHALTUNGSKOSTEN. - 3) MIT JEWEL'S NACH-
 GEWIESENEN WERTEN.

22 PRIVATE HAUSHALTE MIT HAUS- UND GRUNDBESITZ AM 31.12.1988 NACH HAUSHALTSTYP,
 SOZIALER STELLUNG DER BEZUGSPERSON UND MONATLICHEM HAUSHALTSNETTOEINKOMMEN
 22.1 HAUSHALTE INSGESAMT
 22.1.6 MONATLICHES HAUSHALTSNETTOEINKOMMEN VON 1 600 BIS UNTER 1 800 DM

GEGENSTAND DER NACHWEISUNG	HAUSHALTE INSGESAMT	DAVON NACH DEM HAUSHALTSTYP					
		ALLEIN- LEBENDE FRAU	ALLEIN- LEBENDER MANN	ELTERNTEIL MIT KINDERN		EHEPAAR	SONSTIGER HAUSHALT
				ZUSAMMEN	DAR. MIT 1 KIND		
1 000							
HAUSHALTE INSGESAMT.....	1 662	646	289	110	(70)	568	(48)
HAUSHALTE MIT HAUS- UND GRUNDBESITZ							
ZUSAMMEN.....	482	152	(50)	(27)	/	242	/
UND ZWAR:							
UNBEBAUTE(S) GRUNDSTUECK(E).....	(42)	/	/	/	/	(26)	/
EIN- UND ZWEIFAMILIENHAUS(-HAEUSER).....	378	(101)	(34)	/	/	213	/
UND ZWAR: NEU GEBAUT ODER NEU GEKAUFT.....	200	(60)	/	/	/	108	/
GEBAUCHT GEKAUFT.....	(79)	/	/	/	/	(46)	/
ERERBT ODER GESCHENKT BEKOMMEN.....	99	/	/	/	/	(60)	/
MEHRFAMILIENHAUS(-HAEUSER).....	(25)	/	/	/	/	/	/
UND ZWAR: NEU GEBAUT ODER NEU GEKAUFT.....	/	/	/	/	/	/	/
GEBAUCHT GEKAUFT.....	/	/	/	/	/	/	/
ERERBT ODER GESCHENKT BEKOMMEN.....	/	/	/	/	/	/	/
EIGENTUMSWOHNUNG(EN).....	(85)	(45)	/	/	/	/	/
UND ZWAR: NEU GEBAUT ODER NEU GEKAUFT.....	(40)	/	/	/	/	/	/
GEBAUCHT GEKAUFT.....	(36)	/	/	/	/	/	/
ERERBT ODER GESCHENKT BEKOMMEN.....	/	/	/	/	/	/	/
SONSTIGE(S) GEBAEUDE.....	/	/	/	/	/	/	/
NACH EINHEITSWERTEN 1)							
VON...BIS UNTER...DM							
UNTER 10 000.....	(71)	(25)	/	/	/	(34)	/
10 000 - 15 000.....	(53)	/	/	/	/	(25)	/
15 000 - 20 000.....	(64)	/	/	/	/	(35)	/
20 000 - 25 000.....	(45)	/	/	/	/	/	/
25 000 - 30 000.....	(44)	/	/	/	/	(29)	/
30 000 - 35 000.....	(37)	/	/	/	/	/	/
35 000 - 40 000.....	(51)	/	/	/	/	(26)	/
40 000 - 50 000.....	(45)	/	/	/	/	/	/
50 000 - 60 000.....	/	/	/	/	/	/	/
60 000 - 100 000.....	(35)	/	/	/	/	/	/
100 000 UND MEHR.....	/	/	/	/	/	/	/
NACH JAEHRLICHEN LAUFENDEN KOSTEN 2)							
VON...BIS UNTER...DM							
UNTER 500.....	(42)	/	/	/	/	/	/
500 - 750.....	(55)	/	/	/	/	(33)	/
750 - 1 000.....	(51)	/	/	/	/	(38)	/
1 000 - 1 500.....	(95)	(29)	/	/	/	(55)	/
1 500 - 2 000.....	(55)	/	/	/	/	/	/
2 000 - 3 000.....	(90)	(38)	/	/	/	(37)	/
3 000 - 4 000.....	(39)	/	/	/	/	/	/
4 000 - 5 000.....	/	/	/	/	/	/	/
5 000 - 8 000.....	/	/	/	/	/	/	/
8 000 UND MEHR.....	/	/	/	/	/	/	/
HAUSHALTE MIT RESTSCHULD							
ZUSAMMEN.....	155	(48)	/	/	/	(69)	/
UNTER 5 000.....	/	/	/	/	/	/	/
5 000 - 10 000.....	/	/	/	/	/	/	/
10 000 - 20 000.....	(23)	/	/	/	/	/	/
20 000 - 30 000.....	/	/	/	/	/	/	/
30 000 - 40 000.....	/	/	/	/	/	/	/
40 000 - 50 000.....	/	/	/	/	/	/	/
50 000 - 60 000.....	/	/	/	/	/	/	/
60 000 - 75 000.....	/	/	/	/	/	/	/
75 000 - 100 000.....	/	/	/	/	/	/	/
100 000 UND MEHR.....	/	/	/	/	/	/	/
HAUSHALTE MIT JAEHRLICHEN TILGUNGS- UND ZINSAUHLUNGEN							
ZUSAMMEN.....	163	(50)	/	/	/	(71)	/
UNTER 1 000.....	(24)	/	/	/	/	/	/
1 000 - 2 000.....	/	/	/	/	/	/	/
2 000 - 3 000.....	/	/	/	/	/	/	/
3 000 - 4 000.....	/	/	/	/	/	/	/
4 000 - 5 000.....	/	/	/	/	/	/	/
5 000 - 6 000.....	/	/	/	/	/	/	/
6 000 - 7 500.....	/	/	/	/	/	/	/
7 500 - 10 000.....	(32)	/	/	/	/	/	/
10 000 - 15 000.....	/	/	/	/	/	/	/
15 000 - 20 000.....	/	/	/	/	/	/	/
20 000 UND MEHR.....	/	/	/	/	/	/	/
HAUSHALTE MIT JAEHRLICHEN MIET- UND PACHTEINNAHMEN							
ZUSAMMEN.....	139	(45)	/	/	/	(62)	/
UNTER 1 200.....	/	/	/	/	/	/	/
1 200 - 2 400.....	/	/	/	/	/	/	/
2 400 - 3 600.....	(26)	/	/	/	/	/	/
3 600 - 6 000.....	(33)	/	/	/	/	/	/
6 000 - 12 000.....	/	/	/	/	/	/	/
12 000 - 24 000.....	/	/	/	/	/	/	/
24 000 UND MEHR.....	/	/	/	/	/	/	/
DM							
DURCHSCHNITTLICHER EINHEITSWERT JE HAUSHALT 3).. DURCHSCHNITTliche LAUFENDE KOSTEN JE HAUSHALT 2) 3).....	33 188 2 133	30 151 2 320	(31 732) (2 613)	(34 254) (2 225)	/ /	35 104 1 881	/ /
DURCHSCHNITTliche TILGUNGEN UND ZINSEN JE HAUSHALT 3).....	5 738	(3 945)	/	/	/	(6 217)	/
DURCHSCHNITTliche RESTSCHULD JE HAUSHALT 3).....	54 963	(43 444)	/	/	/	(64 582)	/

1) STAND: LETZTER EINHEITSWERTBESCHIED. - 2) KOSTEN DER VERWALTUNG, BETRIEBSKOSTEN, INSTANDHALTUNGSKOSTEN. - 3) MIT JEWEILS NACHGEWIESENEN WERTEN.

22 PRIVATE HAUSHALTE MIT HAUS- UND GRUNDBESITZ AM 31.12.1988 NACH HAUSHALTSTYP,
 SOZIALER STELLUNG DER BEZUGSPERSON UND MONATLICHEM HAUSHALTSNETTOEINKOMMEN
 22.1 HAUSHALTE INSGESAMT
 22.1.7 MONATLICHES HAUSHALTSNETTOEINKOMMEN VON 1 800 BIS UNTER 2 000 DM

GEGENSTAND DER NACHWEISUNG	HAUSHALTE INSGESAMT	DAVON NACH DEM HAUSHALTSTYP					
		ALLEIN- LEBENDE FRAU	ALLEIN- LEBENDER MANN	ELTERnteIL MIT KINDERN		EHEPAAR	SONSTIGER HAUSHALT
				ZUSAMMEN	DAR. MIT 1 KIND		
1 000							
HAUSHALTE INSGESAMT.....	1 638	458	265	115	80	742	(57)
HAUSHALTE MIT HAUS- UND GRUNDBESITZ							
ZUSAMMEN.....	599	128	(56)	(36)	(28)	360	(19)
UND ZWAR:							
UNBEBAUTE(S) GRUNDSTUECK(E).....	(66)	/	/	/	/	(38)	/
EIN- UND ZWEIFAMILIENHAUS(-HAEUER).....	485	77	(37)	(31)	(26)	327	/
UND ZWAR: NEU GEBAUT ODER NEU GEKAUFT.....	260	(38)	/	/	/	189	/
GEBRAUCHT GEKAUFT.....	88	/	/	/	/	(50)	/
ERERBT ODER GESCHENKT BEKOMMEN.....	137	(22)	/	/	/	88	/
MEHRFAMILIENHAUS(-HAEUER).....	(24)	/	/	/	/	/	/
UND ZWAR: NEU GEBAUT ODER NEU GEKAUFT.....	/	/	/	/	/	/	/
GEBRAUCHT GEKAUFT.....	/	/	/	/	/	/	/
ERERBT ODER GESCHENKT BEKOMMEN.....	/	/	/	/	/	(24)	/
EIGENTUMSWOHNUNG(EN).....	105	(51)	/	/	/	/	/
UND ZWAR: NEU GEBAUT ODER NEU GEKAUFT.....	(55)	(30)	/	/	/	/	/
GEBRAUCHT GEKAUFT.....	(45)	(18)	/	/	/	/	/
ERERBT ODER GESCHENKT BEKOMMEN.....	/	/	/	/	/	/	/
SONSTIGE(S) GEBAEUDE.....	/	/	/	/	/	/	/
NACH EINHEITSWERTEN 1)							
VON...BIS UNTER...DM							
UNTER 10 000.....	(65)	/	/	/	/	(48)	/
10 000 - 15 000.....	(58)	/	/	/	/	(34)	/
15 000 - 20 000.....	(59)	/	/	/	/	(37)	/
20 000 - 25 000.....	(67)	(16)	/	/	/	(41)	/
25 000 - 30 000.....	(67)	(19)	/	/	/	(41)	/
30 000 - 35 000.....	(61)	/	/	/	/	(37)	/
35 000 - 40 000.....	(51)	/	/	/	/	(26)	/
40 000 - 50 000.....	(61)	/	/	/	/	(31)	/
50 000 - 60 000.....	(52)	/	/	/	/	(27)	/
60 000 - 100 000.....	(48)	/	/	/	/	(28)	/
100 000 UND MEHR.....	/	/	/	/	/	/	/
NACH JAEHRLICHEN LAUFENDEN KOSTEN 2)							
VON...BIS UNTER...DM							
UNTER 500.....	(49)	/	/	/	/	(31)	/
500 - 750.....	(66)	/	/	/	/	(41)	/
750 - 1 000.....	75	/	/	/	/	(46)	/
1 000 - 1 500.....	107	(25)	/	/	/	(66)	/
1 500 - 2 000.....	77	/	/	/	/	(52)	/
2 000 - 3 000.....	115	(33)	/	/	/	(56)	/
3 000 - 4 000.....	(53)	/	/	/	/	(32)	/
4 000 - 5 000.....	(29)	/	/	/	/	(19)	/
5 000 - 8 000.....	(22)	/	/	/	/	/	/
8 000 UND MEHR.....	/	/	/	/	/	/	/
HAUSHALTE MIT RESTSCHULD							
ZUSAMMEN.....	232	(48)	(28)	(18)	/	131	/
UNTER 5 000.....	(33)	/	/	/	/	(21)	/
5 000 - 10 000.....	(28)	/	/	/	/	(20)	/
10 000 - 20 000.....	(45)	/	/	/	/	(28)	/
20 000 - 30 000.....	/	/	/	/	/	/	/
30 000 - 40 000.....	(21)	/	/	/	/	/	/
40 000 - 50 000.....	(24)	/	/	/	/	/	/
50 000 - 60 000.....	/	/	/	/	/	/	/
60 000 - 75 000.....	(16)	/	/	/	/	/	/
75 000 - 100 000.....	(27)	/	/	/	/	/	/
100 000 UND MEHR.....	/	/	/	/	/	/	/
HAUSHALTE MIT JAEHRLICHEN TILGUNGS- UND ZINSAUHLUNGEN							
ZUSAMMEN.....	238	(49)	(28)	(18)	/	136	/
UNTER 1 000.....	(29)	/	/	/	/	(19)	/
1 000 - 2 000.....	(41)	/	/	/	/	(25)	/
2 000 - 3 000.....	(37)	/	/	/	/	(24)	/
3 000 - 4 000.....	(20)	/	/	/	/	/	/
4 000 - 5 000.....	(28)	/	/	/	/	/	/
5 000 - 6 000.....	(18)	/	/	/	/	/	/
6 000 - 7 500.....	(18)	/	/	/	/	/	/
7 500 - 10 000.....	/	/	/	/	/	/	/
10 000 - 15 000.....	(22)	/	/	/	/	/	/
15 000 - 20 000.....	/	/	/	/	/	/	/
20 000 UND MEHR.....	/	/	/	/	/	/	/
HAUSHALTE MIT JAEHRLICHEN MIET- UND PACHTEINNAHMEN							
ZUSAMMEN.....	167	(44)	/	/	/	90	/
UNTER 1 200.....	(34)	/	/	/	/	/	/
1 200 - 2 400.....	/	/	/	/	/	/	/
2 400 - 3 600.....	(30)	/	/	/	/	(23)	/
3 600 - 6 000.....	(43)	/	/	/	/	/	/
6 000 - 12 000.....	(30)	/	/	/	/	/	/
12 000 - 24 000.....	/	/	/	/	/	/	/
24 000 UND MEHR.....	/	/	/	/	/	/	/
DM							
DURCHSCHNITTLICHER EINHEITSWERT JE HAUSHALT 3)...	33 512	31 103	(36 665)	(38 240)	(34 283)	33 360	(34 508)
DURCHSCHNITTLICHE LAUFENDE KOSTEN							
JE HAUSHALT 2) 3).....	1 971	2 172	(1 679)	(1 920)	(1 598)	1 920	(2 526)
DURCHSCHNITTLICHE TILGUNGEN UND ZINSEN							
JE HAUSHALT 3).....	4 916	(5 616)	(4 515)	(6 438)	/	4 421	/
DURCHSCHNITTLICHE RESTSCHULD JE HAUSHALT 3).....	44 373	(42 960)	(58 056)	(55 596)	/	37 846	/

1) STAND: LETZTER EINHEITSWERTBESCHEID. - 2) KOSTEN DER VERWALTUNG, BETRIEBSKOSTEN, INSTANDHALTUNGSKOSTEN. - 3) MIT JEWEIL'S NACH-
 GEWIESENEN WERTEN.

22 PRIVATE HAUSHALTE MIT HAUS- UND GRUNDBESITZ AM 31.12.1988 NACH HAUSHALTSTYP,
 SOZIALER STELLUNG DER BEZUGSPERSON UND MONATLICHEM HAUSHALTSNETTOEINKOMMEN
 22.1 HAUSHALTE INSGESAMT
 22.1.8 MONATLICHES HAUSHALTSNETTOEINKOMMEN VON 2 000 BIS UNTER 2 200 DM

GEGENSTAND DER NACHWEISUNG	HAUSHALTE INSGESAMT	DAVON NACH DEM HAUSHALTSTYP					
		ALLEIN- LEBENDE FRAU	ALLEIN- LEBENDER MANN	ELTERNTEIL MIT KINDERN		EHEPAAR	SONSTIGER HAUSHALT
				ZUSAMMEN	DAR. MIT 1 KIND		
1 000							
HAUSHALTE INSGESAMT.....	1 864	396	227	101	73	1 084	(56)
HAUSHALTE MIT HAUS- UND GRUNDBESITZ							
ZUSAMMEN.....	761	121	(54)	(26)	/	545	/
UND ZWAR:							
UNBEBAUTE(S) GRUNDSTUECK(E).....	93	/	/	/	/	(67)	/
EIN- UND ZWEIFAMILIENHAUS(-HAEUSER).....	608	(73)	(34)	(22)	/	464	/
UND ZWAR: NEU GEBAUT ODER NEU GEKAUFT.....	330	(41)	/	/	/	254	/
GEBAUCHT GEKAUFT.....	119	/	/	/	/	94	/
ERERBT ODER GESCHENKT BEKOMMEN.....	158	/	/	/	/	117	/
MEHRFAMILIENHAUS(-HAEUSER).....	(42)	/	/	/	/	(22)	/
UND ZWAR: NEU GEBAUT ODER NEU GEKAUFT.....	/	/	/	/	/	/	/
GEBAUCHT GEKAUFT.....	/	/	/	/	/	/	/
ERERBT ODER GESCHENKT BEKOMMEN.....	/	/	/	/	/	/	/
EIGENTUMSWOHNUNG(EN).....	119	(46)	/	/	/	(51)	/
UND ZWAR: NEU GEBAUT ODER NEU GEKAUFT.....	(70)	(31)	/	/	/	(27)	/
GEBAUCHT GEKAUFT.....	(42)	/	/	/	/	(18)	/
ERERBT ODER GESCHENKT BEKOMMEN.....	/	/	/	/	/	/	/
SONSTIGE(S) GEBAEUDE.....	(21)	/	/	/	/	/	/
NACH EINHEITSWERTEN 1)							
VON... BIS UNTER... DM							
UNTER 10 000.....	77	/	/	/	/	(54)	/
10 000 - 15 000.....	75	/	/	/	/	(52)	/
15 000 - 20 000.....	73	/	/	/	/	(46)	/
20 000 - 25 000.....	75	/	/	/	/	(59)	/
25 000 - 30 000.....	(75)	/	/	/	/	(55)	/
30 000 - 35 000.....	(68)	/	/	/	/	(48)	/
35 000 - 40 000.....	78	/	/	/	/	(58)	/
40 000 - 50 000.....	85	/	/	/	/	(66)	/
50 000 - 60 000.....	(54)	/	/	/	/	(37)	/
60 000 - 100 000.....	70	/	/	/	/	(49)	/
100 000 UND MEHR.....	(29)	/	/	/	/	(22)	/
NACH JAEHRLICHEN LAUFENDEN KOSTEN 2)							
VON... BIS UNTER... DM							
UNTER 500.....	(53)	/	/	/	/	(34)	/
500 - 750.....	72	/	/	/	/	(51)	/
750 - 1 000.....	82	/	/	/	/	(69)	/
1 000 - 1 500.....	158	/	/	/	/	126	/
1 500 - 2 000.....	111	(17)	/	/	/	85	/
2 000 - 3 000.....	133	(29)	/	/	/	81	/
3 000 - 4 000.....	(70)	/	/	/	/	(46)	/
4 000 - 5 000.....	(29)	/	/	/	/	(19)	/
5 000 - 8 000.....	(34)	/	/	/	/	(22)	/
8 000 UND MEHR.....	(19)	/	/	/	/	/	/
HAUSHALTE MIT RESTSCHULD							
ZUSAMMEN.....	344	(47)	(30)	/	/	246	/
UNTER 5 000.....	(35)	/	/	/	/	(27)	/
5 000 - 10 000.....	(31)	/	/	/	/	(26)	/
10 000 - 20 000.....	(64)	/	/	/	/	(46)	/
20 000 - 30 000.....	(29)	/	/	/	/	(20)	/
30 000 - 40 000.....	(27)	/	/	/	/	(22)	/
40 000 - 50 000.....	(30)	/	/	/	/	(18)	/
50 000 - 60 000.....	(20)	/	/	/	/	/	/
60 000 - 75 000.....	(20)	/	/	/	/	/	/
75 000 - 100 000.....	(28)	/	/	/	/	(18)	/
100 000 UND MEHR.....	(61)	/	/	/	/	(42)	/
HAUSHALTE MIT JAEHRLICHEN TILGUNGS- UND ZINSAUZAHLUNGEN							
ZUSAMMEN.....	355	(48)	(30)	/	/	255	/
UNTER 1 000.....	(44)	/	/	/	/	(33)	/
1 000 - 2 000.....	(53)	/	/	/	/	(36)	/
2 000 - 3 000.....	(35)	/	/	/	/	(28)	/
3 000 - 4 000.....	(32)	/	/	/	/	(22)	/
4 000 - 5 000.....	(22)	/	/	/	/	/	/
5 000 - 6 000.....	(26)	/	/	/	/	/	/
6 000 - 7 500.....	(36)	/	/	/	/	(29)	/
7 500 - 10 000.....	(36)	/	/	/	/	(26)	/
10 000 - 15 000.....	(38)	/	/	/	/	(28)	/
15 000 - 20 000.....	(17)	/	/	/	/	/	/
20 000 UND MEHR.....	/	/	/	/	/	/	/
HAUSHALTE MIT JAEHRLICHEN MIET- UND PACHTEINNAHMEN							
ZUSAMMEN.....	183	(38)	/	/	/	121	/
UNTER 1 200.....	(25)	/	/	/	/	(19)	/
1 200 - 2 400.....	/	/	/	/	/	/	/
2 400 - 3 600.....	(26)	/	/	/	/	/	/
3 600 - 6 000.....	(47)	/	/	/	/	(33)	/
6 000 - 12 000.....	(40)	/	/	/	/	(23)	/
12 000 - 24 000.....	/	/	/	/	/	/	/
24 000 UND MEHR.....	/	/	/	/	/	/	/
DM							
DURCHSCHNITTLICHER EINHEITSWERT JE HAUSHALT 3).....	36 708	38 037	(31 086)	(34 224)	/	37 067	/
DURCHSCHNITTliche LAUFENDE KOSTEN							
JE HAUSHALT 2) 3).....	2 235	2 750	(2 185)	(2 657)	/	2 121	/
DURCHSCHNITTliche TILGUNGEN UND ZINSEN							
JE HAUSHALT 3).....	6 239	(5 861)	(7 027)	/	/	6 055	/
DURCHSCHNITTliche RESTSCHULD JE HAUSHALT 3).....	52 067	(53 312)	(60 251)	/	/	49 395	/

1) STAND: LETZTER EINHEITSWERTBESCHIED. - 2) KOSTEN DER VERWALTUNG, BETRIEBSKOSTEN, INSTANDHALTUNGSKOSTEN. - 3) MIT JEWELNS NACHGEWIESENEN WERTEN.

22 PRIVATE HAUSHALTE MIT HAUS- UND GRUNDBESITZ AM 31.12.1988 NACH HAUSHALTSTYP,
 SOZIALER STELLUNG DER BEZUGSPERSON UND MONATLICHEM HAUSHALTSNETTOEINKOMMEN
 22.1 HAUSHALTE INSGESAMT
 22.1.9 MONATLICHES HAUSHALTSNETTOEINKOMMEN VON 2 200 BIS UNTER 2 500 DM

GEGENSTAND DER NACHWEISUNG	HAUSHALTE INSGESAMT	DAVON NACH DEM HAUSHALTSTYP					
		ALLEIN- LEBENDE FRAU	ALLEIN- LEBENDER MANN	ELTERNTEIL MIT KINDERN		EHEPAAR	SONSTIGER HAUSHALT
				ZUSAMMEN	DAR. MIT 1 KIND		
1 000							
HAUSHALTE INSGESAMT.....	1 977	245	182	127	92	1 347	75
HAUSHALTE MIT HAUS- UND GRUNDBESITZ							
ZUSAMMEN.....	927	80	(53)	(48)	(35)	714	(33)
UND ZWAR:							
UNBEBAUTE(S) GRUNDSTUECK(E).....	109	/	/	/	/	86	/
EIN- UND ZWEIFAMILIENHAUS(-HAEUER).....	767	(39)	(35)	(41)	(31)	622	(29)
UND ZWAR: NEU GEBAUT ODER NEU GEKAUFT.....	433	(26)	(14)	(22)	/	359	/
GEBRAUCHT GEKAUFT.....	153	/	/	/	/	122	/
ERERBT ODER GESCHENKT BEKOMMEN.....	180	/	/	/	/	141	/
MEHRFAMILIENHAUS(-HAEUER).....	(44)	/	/	/	/	(32)	/
UND ZWAR: NEU GEBAUT ODER NEU GEKAUFT.....	/	/	/	/	/	/	/
GEBRAUCHT GEKAUFT.....	(14)	/	/	/	/	/	/
ERERBT ODER GESCHENKT BEKOMMEN.....	(21)	/	/	/	/	(15)	/
EIGENTUMSWOHNUNG(EN).....	126	(35)	(15)	/	/	63	/
UND ZWAR: NEU GEBAUT ODER NEU GEKAUFT.....	62	(20)	/	/	/	(29)	/
GEBRAUCHT GEKAUFT.....	51	(12)	/	/	/	(28)	/
ERERBT ODER GESCHENKT BEKOMMEN.....	(12)	/	/	/	/	/	/
SONSTIGE(S) GEBAEUDE.....	(22)	/	/	/	/	(17)	/
NACH EINHEITSWERTEN 1)							
VON...BIS UNTER...DM							
UNTER 10 000.....	72	/	/	/	/	54	/
10 000 - 15 000.....	79	/	/	/	/	57	/
15 000 - 20 000.....	91	(15)	/	/	/	62	/
20 000 - 25 000.....	93	/	/	/	/	69	/
25 000 - 30 000.....	97	(13)	/	/	/	73	/
30 000 - 35 000.....	91	/	/	/	/	69	/
35 000 - 40 000.....	91	/	/	/	/	72	/
40 000 - 50 000.....	121	/	/	/	/	98	/
50 000 - 60 000.....	78	/	/	/	/	68	/
60 000 - 100 000.....	77	/	/	/	/	65	/
100 000 UND MEHR.....	(36)	/	/	/	/	(26)	/
NACH JAEHRLICHEN LAUFENDEN KOSTEN 2)							
VON...BIS UNTER...DM							
UNTER 500.....	66	/	/	/	/	55	/
500 - 750.....	74	/	/	/	/	57	/
750 - 1 000.....	104	/	/	/	/	86	/
1 000 - 1 500.....	182	(16)	/	/	/	140	/
1 500 - 2 000.....	128	/	/	/	/	102	/
2 000 - 3 000.....	173	(22)	/	/	/	123	/
3 000 - 4 000.....	90	/	/	/	/	61	/
4 000 - 5 000.....	(43)	/	/	/	/	(36)	/
5 000 - 8 000.....	(49)	/	/	/	/	(38)	/
8 000 UND MEHR.....	(18)	/	/	/	/	(15)	/
HAUSHALTE MIT RESTSCHULD							
ZUSAMMEN.....	447	(34)	(26)	(18)	(13)	356	(13)
UNTER 5 000.....	(43)	/	/	/	/	(38)	/
5 000 - 10 000.....	(37)	/	/	/	/	(29)	/
10 000 - 20 000.....	58	/	/	/	/	(48)	/
20 000 - 30 000.....	(44)	/	/	/	/	(34)	/
30 000 - 40 000.....	(31)	/	/	/	/	(24)	/
40 000 - 50 000.....	(40)	/	/	/	/	(31)	/
50 000 - 60 000.....	(29)	/	/	/	/	(24)	/
60 000 - 75 000.....	(38)	/	/	/	/	(30)	/
75 000 - 100 000.....	44	/	/	/	/	(35)	/
100 000 UND MEHR.....	82	/	/	/	/	63	/
HAUSHALTE MIT JAEHRLICHEN TILGUNGS- UND ZINSAUHLUNGEN							
ZUSAMMEN.....	460	(35)	(26)	(21)	(14)	364	(13)
UNTER 1 000.....	(47)	/	/	/	/	(40)	/
1 000 - 2 000.....	55	/	/	/	/	48	/
2 000 - 3 000.....	(38)	/	/	/	/	(27)	/
3 000 - 4 000.....	(38)	/	/	/	/	(30)	/
4 000 - 5 000.....	(34)	/	/	/	/	(25)	/
5 000 - 6 000.....	(36)	/	/	/	/	(28)	/
6 000 - 7 500.....	60	/	/	/	/	47	/
7 500 - 10 000.....	60	/	/	/	/	51	/
10 000 - 15 000.....	56	/	/	/	/	42	/
15 000 - 20 000.....	(20)	/	/	/	/	(14)	/
20 000 UND MEHR.....	(16)	/	/	/	/	(12)	/
HAUSHALTE MIT JAEHRLICHEN MIET- UND PACHTEINNAHMEN							
ZUSAMMEN.....	219	(28)	(15)	/	/	156	/
UNTER 1 200.....	(31)	/	/	/	/	(19)	/
1 200 - 2 400.....	(19)	/	/	/	/	(13)	/
2 400 - 3 600.....	(24)	/	/	/	/	(19)	/
3 600 - 6 000.....	63	/	/	/	/	50	/
6 000 - 12 000.....	(46)	/	/	/	/	(28)	/
12 000 - 24 000.....	(24)	/	/	/	/	(21)	/
24 000 UND MEHR.....	/	/	/	/	/	/	/
DM							
DURCHSCHNITTLICHER EINHEITSWERT JE HAUSHALT 3)...	37 574	35 228	(33 077)	(42 152)	(40 197)	38 329	(27 539)
DURCHSCHNITTliche LAUFENDE KOSTEN							
JE HAUSHALT 2) 3).....	2 199	2 385	(2 425)	(2 448)	(2 351)	2 166	(1 754)
DURCHSCHNITTliche TILGUNGEN UND ZINSEN							
JE HAUSHALT 3).....	7 010	(6 429)	(11 707)	(7 337)	(7 042)	6 718	(6 748)
DURCHSCHNITTliche RESTSCHULD JE HAUSHALT 3).....	61 251	(53 777)	(94 474)	(65 915)	(76 378)	59 861	(45 151)

1) STAND: LETZTER EINHEITSWERTBESCHIED. - 2) KOSTEN DER VERWALTUNG, BETRIEBSKOSTEN, INSTANDHALTUNGSKOSTEN. - 3) MIT JEWEILS NACHGEWIESENEN WERTEN.

22 PRIVATE HAUSHALTE MIT HAUS- UND GRUNDBESITZ AM 31.12.1988 NACH HAUSHALTSTYP,
 SOZIALER STELLUNG DER BEZUGSPERSON UND MONATLICHEM HAUSHALTSNETTOEINKOMMEN
 22.1 HAUSHALTE INSGESAMT
 22.1.10 MONATLICHES HAUSHALTSNETTOEINKOMMEN VON 2 500 BIS UNTER 3 000 DM

GEGENSTAND DER NACHWEISUNG	HAUSHALTE INSGESAMT	DAVON NACH DEM HAUSHALTSTYP						EHEPAAR	SONSTIGER HAUSHALT
		ALLEIN- LEBENDE FRAU	ALLEIN- LEBENDER MANN	ELTERNTEIL MIT KINDERN		DAR. MIT 1 KIND			
				ZUSAMMEN					
1 000									
HAUSHALTE INSGESAMT.....	2 935	230	182	148	109	2 217	158		
HAUSHALTE MIT HAUS- UND GRUNDBESITZ									
ZUSAMMEN.....	1 554	94	66	74	(57)	1 249	71		
UND ZWAR:									
UNBEBAUTE(S) GRUNDSTUECK(E).....	174	/	/	/	/	143	/		
EIN- UND ZWEIFAMILIENHAUS(-HAEUSER).....	1 260	50	(36)	(55)	(42)	1 062	57		
UND ZWAR: NEU GEBAUT ODER NEU GEKAUFT.....	763	(31)	(20)	(27)	(19)	660	(25)		
GEBRAUCHT GEKAUFT.....	245	/	/	/	/	205	/		
ERERBT ODER GESCHENKT BEKOMMEN.....	253	/	/	/	/	197	(24)		
MEHRFAMILIENHAUS(-HAEUSER).....	79	(12)	/	/	/	56	/		
UND ZWAR: NEU GEBAUT ODER NEU GEKAUFT.....	(29)	/	/	/	/	(24)	/		
GEBRAUCHT GEKAUFT.....	(21)	/	/	/	/	(15)	/		
ERERBT ODER GESCHENKT BEKOMMEN.....	(29)	/	/	/	/	(18)	/		
EIGENTUMSWOHNUNG(EN).....	244	(38)	(27)	(15)	/	148	(15)		
UND ZWAR: NEU GEBAUT ODER NEU GEKAUFT.....	121	(22)	(16)	/	/	76	/		
GEBRAUCHT GEKAUFT.....	107	(14)	/	/	/	63	/		
ERERBT ODER GESCHENKT BEKOMMEN.....	(16)	/	/	/	/	/	/		
SONSTIGE(S) GEBAEUDE.....	(29)	/	/	/	/	(23)	/		
NACH EINHEITSWERTEN 1)									
VON...BIS UNTER...DM									
UNTER 10 000.....	108	/	/	/	/	83	/		
10 000 - 15 000.....	104	/	/	/	/	78	/		
15 000 - 20 000.....	130	/	/	/	/	102	/		
20 000 - 25 000.....	147	(16)	/	/	/	113	/		
25 000 - 30 000.....	141	/	/	/	/	116	/		
30 000 - 35 000.....	136	/	/	/	/	102	/		
35 000 - 40 000.....	175	/	/	/	/	149	/		
40 000 - 50 000.....	230	(12)	/	/	/	194	/		
50 000 - 60 000.....	132	/	/	/	/	113	/		
60 000 - 100 000.....	189	(16)	/	/	/	151	/		
100 000 UND MEHR.....	60	/	/	/	/	48	/		
NACH JAEHRLICHEN LAUFENDEN KOSTEN 2)									
VON...BIS UNTER...DM									
UNTER 500.....	91	/	/	/	/	70	/		
500 - 750.....	138	/	/	/	/	111	/		
750 - 1 000.....	157	/	/	/	/	134	/		
1 000 - 1 500.....	322	(20)	/	/	/	263	(13)		
1 500 - 2 000.....	203	/	/	/	/	170	/		
2 000 - 3 000.....	294	(25)	(14)	/	/	227	(13)		
3 000 - 4 000.....	143	/	/	/	/	114	/		
4 000 - 5 000.....	77	/	/	/	/	64	/		
5 000 - 8 000.....	84	/	/	/	/	63	/		
8 000 UND MEHR.....	(45)	/	/	/	/	(34)	/		
HAUSHALTE MIT RESTSCHULD									
ZUSAMMEN.....	876	(42)	(40)	(39)	(29)	723	(33)		
UNTER 5 000.....	73	/	/	/	/	64	/		
5 000 - 10 000.....	64	/	/	/	/	53	/		
10 000 - 20 000.....	103	/	/	/	/	88	/		
20 000 - 30 000.....	81	/	/	/	/	68	/		
30 000 - 40 000.....	69	/	/	/	/	61	/		
40 000 - 50 000.....	61	/	/	/	/	46	/		
50 000 - 60 000.....	52	/	/	/	/	41	/		
60 000 - 75 000.....	67	/	/	/	/	57	/		
75 000 - 100 000.....	82	/	/	/	/	63	/		
100 000 UND MEHR.....	223	(11)	(15)	/	/	182	/		
HAUSHALTE MIT JAEHRLICHEN TILGUNGS- UND ZINSAHLUNGEN									
ZUSAMMEN.....	897	45	(40)	(41)	(31)	738	(34)		
UNTER 1 000.....	78	/	/	/	/	64	/		
1 000 - 2 000.....	86	/	/	/	/	75	/		
2 000 - 3 000.....	77	/	/	/	/	65	/		
3 000 - 4 000.....	70	/	/	/	/	57	/		
4 000 - 5 000.....	56	/	/	/	/	46	/		
5 000 - 6 000.....	62	/	/	/	/	54	/		
6 000 - 7 500.....	95	/	/	/	/	81	/		
7 500 - 10 000.....	114	/	/	/	/	93	/		
10 000 - 15 000.....	152	/	/	/	/	120	/		
15 000 - 20 000.....	55	/	/	/	/	46	/		
20 000 UND MEHR.....	51	/	/	/	/	(37)	/		
HAUSHALTE MIT JAEHRLICHEN MIET- UND PACHTEINNAHMEN									
ZUSAMMEN.....	390	(33)	(22)	(24)	/	286	(24)		
UNTER 1 200.....	60	/	/	/	/	(42)	/		
1 200 - 2 400.....	(28)	/	/	/	/	(22)	/		
2 400 - 3 600.....	48	/	/	/	/	(41)	/		
3 600 - 6 000.....	97	/	/	/	/	73	/		
6 000 - 12 000.....	96	/	/	/	/	71	/		
12 000 - 24 000.....	(39)	/	/	/	/	(25)	/		
24 000 UND MEHR.....	(22)	/	/	/	/	/	/		
DM									
DURCHSCHNITTLICHER EINHEITSWERT JE HAUSHALT 3).....	40 941	44 365	35 713	37 746	(34 203)	41 404	36 426		
DURCHSCHNITTliche LAUFENDE KOSTEN									
JE HAUSHALT 2) 3).....	2 319	3 402	2 253	2 026	(1 967)	2 254	2 386		
DURCHSCHNITTliche TILGUNGEN UND ZINSEN									
JE HAUSHALT 3).....	8 049	8 083	(11 768)	(8 118)	(7 840)	7 845	(8 036)		
DURCHSCHNITTliche RESTSCHULD JE HAUSHALT 3).....	71 942	(81 249)	(103 123)	(76 274)	(65 176)	69 750	(65 622)		

1) STAND: LETZTER EINHEITSWERTBESCHIED. - 2) KOSTEN DER VERWALTUNG, BETRIEBSKOSTEN, INSTANDHALTUNGSKOSTEN. - 3) MIT JEWEIL'S NACHGEWIESENEN WERTEN.

22 PRIVATE HAUSHALTE MIT HAUS- UND GRUNDBESITZ AM 31.12.1988 NACH HAUSHALTSTYP,
 SOZIALER STELLUNG DER BEZUGSPERSON UND MONATLICHEM HAUSHALTSNETTOEINKOMMEN
 22.1 HAUSHALTE INSGESAMT
 22.1.11 MONATLICHES HAUSHALTSNETTOEINKOMMEN VON 3 000 BIS UNTER 3 500 DM

GEGENSTAND DER NACHWEISUNG	HAUSHALTE INSGESAMT	DAVON NACH DEM HAUSHALTSTYP					EHEPAAR	SONSTIGER HAUSHALT
		ALLEIN- LEBENDE FRAU	ALLEIN- LEBENDER MANN	ELTERNTEIL MIT KINDERN				
				ZUSAMMEN	DAR. MIT 1 KIND			
1 000								
HAUSHALTE INSGESAMT.....	2 188	128	102	93	64	1 722	144	
HAUSHALTE MIT HAUS- UND GRUNDBESITZ								
ZUSAMMEN.....	1 271	56	(41)	52	(37)	1 052	70	
UND ZWAR:								
UNBEBAUTE(S) GRUNDSTUECK(E).....	148	/	/	/	/	125	/	
EIN- UND ZWEIFAMILIENHAUS(-HAEUSER).....	1 023	(29)	(21)	(40)	(27)	875	58	
UND ZWAR: NEU GEBAUT ODER NEU GEKAUFT.....	654	(19)	(14)	(21)	(13)	570	(31)	
GEBRAUCHT GEKAUFT.....	189	/	/	/	/	161	/	
ERERBT ODER GESCHENKT BEKOMMEN.....	180	/	/	/	/	144	(18)	
MEHRFAMILIENHAUS(-HAEUSER).....	57	/	/	/	/	45	/	
UND ZWAR: NEU GEBAUT ODER NEU GEKAUFT.....	(21)	/	/	/	/	(18)	/	
GEBRAUCHT GEKAUFT.....	(10)	/	/	/	/	/	/	
ERERBT ODER GESCHENKT BEKOMMEN.....	(26)	/	/	/	/	(19)	/	
EIGENTUMSWOHNUNG(EN).....	211	(27)	(16)	(10)	/	151	/	
UND ZWAR: NEU GEBAUT ODER NEU GEKAUFT.....	114	(17)	/	/	/	83	/	
GEBRAUCHT GEKAUFT.....	85	/	/	/	/	59	/	
ERERBT ODER GESCHENKT BEKOMMEN.....	(12)	/	/	/	/	(10)	/	
SONSTIGE(S) GEBAEUDE.....	(29)	/	/	/	/	(26)	/	
NACH EINHEITSWERTEN 1)								
VON...BIS UNTER...DM								
UNTER 10 000.....	67	/	/	/	/	52	/	
10 000 - 15 000.....	81	/	/	/	/	64	/	
15 000 - 20 000.....	97	/	/	/	/	77	/	
20 000 - 25 000.....	95	/	/	/	/	77	/	
25 000 - 30 000.....	120	/	/	/	/	94	/	
30 000 - 35 000.....	127	/	/	/	/	104	/	
35 000 - 40 000.....	134	/	/	/	/	116	/	
40 000 - 50 000.....	200	/	/	/	/	175	/	
50 000 - 60 000.....	124	/	/	/	/	105	/	
60 000 - 100 000.....	169	/	/	/	/	142	/	
100 000 UND MEHR.....	57	/	/	/	/	47	/	
NACH JAEHRLICHEN LAUFENDEN KOSTEN 2)								
VON...BIS UNTER...DM								
UNTER 500.....	71	/	/	/	/	57	/	
500 - 750.....	102	/	/	/	/	86	/	
750 - 1 000.....	119	/	/	/	/	103	/	
1 000 - 1 500.....	242	/	/	/	/	201	(18)	
1 500 - 2 000.....	191	/	/	/	/	161	/	
2 000 - 3 000.....	244	/	(12)	/	/	195	(17)	
3 000 - 4 000.....	136	(12)	/	/	/	110	/	
4 000 - 5 000.....	63	/	/	/	/	55	/	
5 000 - 8 000.....	70	/	/	/	/	60	/	
8 000 UND MEHR.....	(34)	/	/	/	/	(25)	/	
HAUSHALTE MIT RESTSCHULD								
ZUSAMMEN.....	788	(28)	(24)	(31)	(21)	672	(33)	
UNTER 5 000.....	46	/	/	/	/	42	/	
5 000 - 10 000.....	58	/	/	/	/	48	/	
10 000 - 20 000.....	75	/	/	/	/	66	/	
20 000 - 30 000.....	67	/	/	/	/	55	/	
30 000 - 40 000.....	52	/	/	/	/	46	/	
40 000 - 50 000.....	45	/	/	/	/	37	/	
50 000 - 60 000.....	39	/	/	/	/	(31)	/	
60 000 - 75 000.....	60	/	/	/	/	51	/	
75 000 - 100 000.....	76	/	(12)	(9)	/	69	/	
100 000 UND MEHR.....	269	/	(12)	(9)	/	228	(12)	
HAUSHALTE MIT JAEHRLICHEN TILGUNGS- UND ZINSAUZAHLUNGEN								
ZUSAMMEN.....	805	(29)	(25)	(32)	(22)	686	(33)	
UNTER 1 000.....	53	/	/	/	/	46	/	
1 000 - 2 000.....	65	/	/	/	/	55	/	
2 000 - 3 000.....	61	/	/	/	/	52	/	
3 000 - 4 000.....	50	/	/	/	/	44	/	
4 000 - 5 000.....	58	/	/	/	/	47	/	
5 000 - 6 000.....	42	/	/	/	/	36	/	
6 000 - 7 500.....	74	/	/	/	/	60	/	
7 500 - 10 000.....	89	/	/	/	/	79	/	
10 000 - 15 000.....	164	/	/	/	/	142	/	
15 000 - 20 000.....	85	/	/	/	/	72	/	
20 000 UND MEHR.....	64	/	/	/	/	52	/	
HAUSHALTE MIT JAEHRLICHEN MIET- UND PACHTEINNAHMEN								
ZUSAMMEN.....	283	(20)	(14)	(11)	/	220	(18)	
UNTER 1 200.....	40	/	/	/	/	(31)	/	
1 200 - 2 400.....	(20)	/	/	/	/	(15)	/	
2 400 - 3 600.....	(25)	/	/	/	/	(20)	/	
3 600 - 6 000.....	79	/	/	/	/	61	/	
6 000 - 12 000.....	76	/	/	/	/	59	/	
12 000 - 24 000.....	(29)	/	/	/	/	(21)	/	
24 000 UND MEHR.....	(15)	/	/	/	/	(13)	/	
DM								
DURCHSCHNITTLICHER EINHEITSWERT JE HAUSHALT 3)...	43 591	43 203	(40 771)	35 769	(31 637)	44 060	44 262	
DURCHSCHNITTliche LAUFENDE KOSTEN								
JE HAUSHALT 2) 3).....	2 355	2 723	(2 446)	2 637	(2 010)	2 336	2 094	
DURCHSCHNITTliche TILGUNGEN UND ZINSEN								
JE HAUSHALT 3).....	9 282	(10 852)	(12 548)	(8 350)	(8 441)	9 137	(9 289)	
DURCHSCHNITTliche RESTSCHULD JE HAUSHALT 3).....	84 060	(69 859)	(100 041)	(84 423)	(78 500)	84 039	(84 352)	

1) STAND: LETZTER EINHEITSWERTBESCHIED. - 2) KOSTEN DER VERWALTUNG, BETRIEBSKOSTEN, INSTANDHALTUNGSKOSTEN. - 3) MIT JEWEILS NACHGEWIESENEN WERTEN.

22 PRIVATE HAUSHALTE MIT HAUS- UND GRUNDBESITZ AM 31.12.1988 NACH HAUSHALTSTYP,
 SOZIALER STELLUNG DER BEZUGSPERSON UND MONATLICHEM HAUSHALTSNETTOEINKOMMEN
 22.1 HAUSHALTE INSGESAMT
 22.1.12 MONATLICHES HAUSHALTSNETTOEINKOMMEN VON 3 500 BIS UNTER 4 000 DM

GEGENSTAND DER NACHWEISUNG	HAUSHALTE INSGESAMT	DAVON NACH DEM HAUSHALTSTYP					
		ALLEIN- LEBENDE FRAU	ALLEIN- LEBENDER MANN	ELTERNTEIL MIT KINDERN		EHEPAAR	SONSTIGER HAUSHALT
				ZUSAMMEN	DAR. MIT 1 KIND		
1 000							
HAUSHALTE INSGESAMT.....	1 804	55	71	54	(30)	1 482	142
HAUSHALTE MIT HAUS- UND GRUNDBESITZ							
ZUSAMMEN.....	1 174	(31)	(34)	(34)	(18)	989	86
UND ZWAR:							
UNBEBAUTE(S) GRUNDSTUECK(E).....	137	/	/	/	/	113	(14)
EIN- UND ZWEIFAMILIENHAUS(-HAEUSER).....	963	(21)	(18)	(27)	(13)	831	66
UND ZWAR: NEU GEBAUT ODER NEU GEKAUFT.....	614	/	/	(16)	/	546	(33)
GEBRAUCHT GEKAUFT.....	194	/	/	/	/	161	(16)
ERERBT ODER GESCHENKT BEKOMMEN.....	154	/	/	/	/	124	(17)
MEHRFAMILIENHAUS(-HAEUSER).....	70	/	/	/	/	55	/
UND ZWAR: NEU GEBAUT ODER NEU GEKAUFT.....	(22)	/	/	/	/	(19)	/
GEBRAUCHT GEKAUFT.....	(19)	/	/	/	/	(16)	/
ERERBT ODER GESCHENKT BEKOMMEN.....	(29)	/	/	/	/	(21)	/
EIGENTUMSWOHNUNG(EN).....	188	(11)	(14)	/	/	140	(17)
UND ZWAR: NEU GEBAUT ODER NEU GEKAUFT.....	96	/	/	/	/	71	/
GEBRAUCHT GEKAUFT.....	82	/	/	/	/	60	/
ERERBT ODER GESCHENKT BEKOMMEN.....	(10)	/	/	/	/	(9)	/
SONSTIGE(S) GEBAEUDE.....	(23)	/	/	/	/	(17)	/
NACH EINHEITSWERTEN 1)							
VON...BIS UNTER...DM							
UNTER 10 000.....	60	/	/	/	/	50	/
10 000 - 15 000.....	62	/	/	/	/	46	/
15 000 - 20 000.....	81	/	/	/	/	64	(11)
20 000 - 25 000.....	89	/	/	/	/	71	/
25 000 - 30 000.....	91	/	/	/	/	76	/
30 000 - 35 000.....	90	/	/	/	/	78	/
35 000 - 40 000.....	113	/	/	/	/	98	/
40 000 - 50 000.....	189	/	/	/	/	166	(11)
50 000 - 60 000.....	146	/	/	/	/	131	/
60 000 - 100 000.....	188	/	/	/	/	161	/
100 000 UND MEHR.....	65	/	/	/	/	50	/
NACH JAEHRLICHEN LAUFENDEN KOSTEN 2)							
VON...BIS UNTER...DM							
UNTER 500.....	60	/	/	/	/	52	/
500 - 750.....	87	/	/	/	/	73	/
750 - 1 000.....	109	/	/	/	/	97	/
1 000 - 1 500.....	221	/	/	/	/	195	(12)*
1 500 - 2 000.....	160	/	/	/	/	134	(11)
2 000 - 3 000.....	222	/	/	/	/	186	(17)
3 000 - 4 000.....	151	/	/	/	/	120	(16)
4 000 - 5 000.....	59	/	/	/	/	50	/
5 000 - 8 000.....	66	/	/	/	/	55	/
8 000 UND MEHR.....	(38)	/	/	/	/	(29)	/
HAUSHALTE MIT RESTSCHULD							
ZUSAMMEN.....	800	(12)	(22)	(21)	(13)	693	52
UNTER 5 000.....	45	/	/	/	/	40	/
5 000 - 10 000.....	43	/	/	/	/	38	/
10 000 - 20 000.....	63	/	/	/	/	58	/
20 000 - 30 000.....	75	/	/	/	/	62	/
30 000 - 40 000.....	51	/	/	/	/	45	/
40 000 - 50 000.....	47	/	/	/	/	42	/
50 000 - 60 000.....	37	/	/	/	/	(28)	/
60 000 - 75 000.....	58	/	/	/	/	47	/
75 000 - 100 000.....	83	/	/	/	/	74	/
100 000 UND MEHR.....	298	/	/	/	/	259	(19)
HAUSHALTE MIT JAEHRLICHEN TILGUNGS- UND ZINSAUZAHLUNGEN							
ZUSAMMEN.....	815	(13)	(22)	(23)	(13)	704	52
UNTER 1 000.....	51	/	/	/	/	45	/
1 000 - 2 000.....	53	/	/	/	/	48	/
2 000 - 3 000.....	44	/	/	/	/	38	/
3 000 - 4 000.....	54	/	/	/	/	48	/
4 000 - 5 000.....	45	/	/	/	/	38	/
5 000 - 6 000.....	39	/	/	/	/	35	/
6 000 - 7 500.....	70	/	/	/	/	57	/
7 500 - 10 000.....	89	/	/	/	/	80	/
10 000 - 15 000.....	184	/	/	/	/	163	(11)
15 000 - 20 000.....	115	/	/	/	/	98	/
20 000 UND MEHR.....	70	/	/	/	/	56	/
HAUSHALTE MIT JAEHRLICHEN MIET- UND PACHTEINNAHMEN							
ZUSAMMEN.....	303	(13)	(12)	/	/	239	(33)
UNTER 1 200.....	41	/	/	/	/	(30)	/
1 200 - 2 400.....	(22)	/	/	/	/	(19)	/
2 400 - 3 600.....	35	/	/	/	/	(31)	/
3 600 - 6 000.....	75	/	/	/	/	59	/
6 000 - 12 000.....	77	/	/	/	/	64	/
12 000 - 24 000.....	(37)	/	/	/	/	(25)	/
24 000 UND MEHR.....	(15)	/	/	/	/	(11)	/
DM							
DURCHSCHNITTLICHER EINHEITSWERT JE HAUSHALT 3)...	46 536	(46 864)	(44 727)	(42 522)	(40 691)	46 548	48 582
DURCHSCHNITTliche LAUFENDE KOSTEN							
JE HAUSHALT 2) 3).....	2 463	(3 816)	(2 551)	(2 836)	(2 392)	2 955	3 042
DURCHSCHNITTliche TILGUNGEN UND ZINSEN							
JE HAUSHALT 3).....	10 274	(15 387)	(12 869)	(11 555)	(12 660)	10 085	9 907
DURCHSCHNITTliche RESTSCHULD JE HAUSHALT 3).....	91 849	(82 496)	(114 107)	(98 627)	(107 515)	91 360	88 463

1) STAND: LETZTER EINHEITSWERTBESCHIED. - 2) KOSTEN DER VERWALTUNG, BETRIEBSKOSTEN, INSTANDHALTUNGSKOSTEN. - 3) MIT JEWEILS NACHGEWIESENEN WERTEN.

22 PRIVATE HAUSHALTE MIT HAUS- UND GRUNDBESITZ AM 31.12.1988 NACH HAUSHALTSTYP,
 SOZIALER STELLUNG DER BEZUGSPERSON UND MONATLICHEM HAUSHALTSNETTOEINKOMMEN
 22.1 HAUSHALTE INSGESAMT
 22.1.13 MONATLICHES HAUSHALTSNETTOEINKOMMEN VON 4 000 BIS UNTER 5 000 DM

GEGENSTAND DER NACHWEISUNG	HAUSHALTE INSGESAMT	DAVON NACH DEM HAUSHALTSTYP					EHEPAAR	SONSTIGER HAUSHALT
		ALLEIN- LEBENDE FRAU	ALLEIN- LEBENDER MANN	ELTERNTEIL MIT KINDERN				
				ZUSAMMEN	DAR. MIT 1 KIND			
1 000								
HAUSHALTE INSGESAMT.....	1 912	49	(46)	50	(35)	1 618	149	
HAUSHALTE MIT HAUS- UND GRUNDBESITZ								
ZUSAMMEN.....	1 391	(28)	(26)	(32)	(22)	1 202	101	
UND ZWAR:								
UNBEBAUTE(S) GRUNDSTUECK(E).....	159	/	/	/	/	131	(19)	
EIN- UND ZWEIFAMILIENHAUS(-HAEUSER).....	1 148	(11)	(16)	(26)	(16)	1 007	89	
UND ZWAR: NEU GEBAUT ODER NEU GEKAUFT.....	772	/	/	(15)	/	688	52	
GEBRAUCHT GEKAUFT.....	233	/	/	/	/	202	(17)	
ERERBT ODER GESCHENKT BEKOMMEN.....	143	/	/	/	/	117	(20)	
MEHRFAMILIENHAUS(-HAEUSER).....	86	/	/	/	/	70	/	
UND ZWAR: NEU GEBAUT ODER NEU GEKAUFT.....	(24)	/	/	/	/	(20)	/	
GEBRAUCHT GEKAUFT.....	(27)	/	/	/	/	(20)	/	
ERERBT ODER GESCHENKT BEKOMMEN.....	35	/	/	/	/	(30)	/	
EIGENTUMSWOHNUNG(EN).....	261	/	/	/	/	214	(16)	
UND ZWAR: NEU GEBAUT ODER NEU GEKAUFT.....	137	/	/	/	/	114	(9)	
GEBRAUCHT GEKAUFT.....	112	/	/	/	/	91	/	
ERERBT ODER GESCHENKT BEKOMMEN.....	(12)	/	/	/	/	(9)	/	
SONSTIGE(S) GEBAEUDE.....	(35)	/	/	/	/	(26)	/	
NACH EINHEITSWERTEN 1)								
VON...BIS UNTER...DM								
UNTER 10 000.....	40	/	/	/	/	34	/	
10 000 - 15 000.....	62	/	/	/	/	50	/	
15 000 - 20 000.....	80	/	/	/	/	67	/	
20 000 - 25 000.....	95	/	/	/	/	79	/	
25 000 - 30 000.....	91	/	/	/	/	77	/	
30 000 - 35 000.....	106	/	/	/	/	91	(9)	
35 000 - 40 000.....	127	/	/	/	/	106	(12)	
40 000 - 50 000.....	242	/	/	/	/	212	(16)	
50 000 - 60 000.....	170	/	/	/	/	154	/	
60 000 - 100 000.....	272	/	/	/	/	244	(15)	
100 000 UND MEHR.....	106	/	/	/	/	88	/	
NACH JAEHRLICHEN LAUFENDEN KOSTEN 2)								
VON...BIS UNTER...DM								
UNTER 500.....	54	/	/	/	/	46	/	
500 - 750.....	79	/	/	/	/	66	/	
750 - 1 000.....	126	/	/	/	/	112	/	
1 000 - 1 500.....	247	/	/	/	/	226	(13)	
1 500 - 2 000.....	196	/	/	/	/	171	(14)	
2 000 - 3 000.....	270	/	/	/	/	233	(16)	
3 000 - 4 000.....	160	/	/	/	/	134	(15)	
4 000 - 5 000.....	99	/	/	/	/	81	/	
5 000 - 8 000.....	99	/	/	/	/	86	/	
8 000 UND MEHR.....	61	/	/	/	/	48	/	
HAUSHALTE MIT RESTSCHULD								
ZUSAMMEN.....	978	(15)	(16)	(21)	(15)	865	61	
UNTER 5 000.....	51	/	/	/	/	45	/	
5 000 - 10 000.....	46	/	/	/	/	42	/	
10 000 - 20 000.....	87	/	/	/	/	71	(10)	
20 000 - 30 000.....	59	/	/	/	/	53	/	
30 000 - 40 000.....	61	/	/	/	/	52	/	
40 000 - 50 000.....	55	/	/	/	/	45	/	
50 000 - 60 000.....	44	/	/	/	/	40	/	
60 000 - 75 000.....	64	/	/	/	/	58	/	
75 000 - 100 000.....	90	/	/	/	/	84	/	
100 000 UND MEHR.....	420	/	/	(8)	/	375	(24)	
HAUSHALTE MIT JAEHRLICHEN TILGUNGS- UND ZINSZAHLUNGEN								
ZUSAMMEN.....	998	(16)	(16)	(22)	(15)	882	62	
UNTER 1 000.....	51	/	/	/	/	44	/	
1 000 - 2 000.....	64	/	/	/	/	57	/	
2 000 - 3 000.....	57	/	/	/	/	48	/	
3 000 - 4 000.....	51	/	/	/	/	44	/	
4 000 - 5 000.....	49	/	/	/	/	41	/	
5 000 - 6 000.....	45	/	/	/	/	38	/	
6 000 - 7 500.....	72	/	/	/	/	66	/	
7 500 - 10 000.....	100	/	/	/	/	90	/	
10 000 - 15 000.....	206	/	/	/	/	179	(15)	
15 000 - 20 000.....	144	/	/	/	/	135	/	
20 000 UND MEHR.....	158	/	/	/	/	141	/	
HAUSHALTE MIT JAEHRLICHEN MIET- UND PACHTEINNAHMEN								
ZUSAMMEN.....	413	(14)	/	/	/	344	(35)	
UNTER 1 200.....	44	/	/	/	/	34	/	
1 200 - 2 400.....	(20)	/	/	/	/	(17)	/	
2 400 - 3 600.....	40	/	/	/	/	38	/	
3 600 - 6 000.....	98	/	/	/	/	86	/	
6 000 - 12 000.....	113	/	/	/	/	94	(10)	
12 000 - 24 000.....	60	/	/	/	/	46	/	
24 000 UND MEHR.....	(38)	/	/	/	/	(30)	/	
DM								
DURCHSCHNITTLICHER EINHEITSWERT JE HAUSHALT 3)...	52 136	(70 746)	(46 974)	(56 828)	(60 101)	52 174	46 386	
DURCHSCHNITTliche LAUFENDE KOSTEN JE HAUSHALT 2) 3).....	2 807	(5 946)	(2 920)	(2 717)	(2 971)	2 712	3 065	
DURCHSCHNITTliche TILGUNGEN UND ZINSEN JE HAUSHALT 3).....	12 554	(14 103)	(10 284)	(10 542)	(10 314)	12 670	11 814	
DURCHSCHNITTliche RESTSCHULD JE HAUSHALT 3).....	107 714	(148 460)	(90 989)	(101 883)	(97 178)	108 133	98 451	

1) STAND: LETZTER EINHEITSWERTBESCHIED. - 2) KOSTEN DER VERWALTUNG, BETRIEBSKOSTEN, INSTANDHALTUNGSKOSTEN. - 3) MIT JEWEILS NACH-
 GEWIESENEN WERTEN.

22 PRIVATE HAUSHALTE MIT HAUS- UND GRUNDBESITZ AM 31.12.1988 NACH HAUSHALTSTYP,
 SOZIALER STELLUNG DER BEZUGSPERSON UND MONATLICHEM HAUSHALTSNETTOEINKOMMEN
 22.1 HAUSHALTE INSGESAMT
 22.1.14 MONATLICHES HAUSHALTSNETTOEINKOMMEN VON 5 000 BIS UNTER 25 000 DM

GEGENSTAND DER NACHWEISUNG	HAUSHALTE INSGESAMT	DAVON NACH DEM HAUSHALTSTYP					
		ALLEIN- LEBENDE FRAU	ALLEIN- LEBENDER MANN	ELTERNTEIL MIT KINDERN		EHEPAAR	SONSTIGER HAUSHALT
				ZUSAMMEN	DAR. MIT 1 KIND		
1 000							
HAUSHALTE INSGESAMT.....	1 850	(23)	(47)	(32)	(20)	1 619	130
HAUSHALTE MIT HAUS- UND GRUNDBESITZ							
ZUSAMMEN.....	1 550		(33)	(25)	(16)	1 374	106
UND ZWAR:							
UNBEBAUTE(S) GRUNDSTUECK(E).....	209	/	/	/	/	182	(14)
EIN- UND ZWEIFAMILIENHAUS(-HAEUSER).....	1 304	/	/	(21)	(13)	1 166	89
UND ZWAR: NEU GEBAUT ODER NEU GEKAUFT.....	876	/	/	(15)	/	788	54
GEBRAUCHT GEKAUFT.....	304	/	/	/	/	275	(19)
ERERBT ODER GESCHENKT BEKOMMEN.....	124	/	/	/	/	103	(16)
MEHRFAMILIENHAUS(-HAEUSER).....	157	/	/	/	/	137	/
UND ZWAR: NEU GEBAUT ODER NEU GEKAUFT.....	56	/	/	/	/	(50)	/
GEBRAUCHT GEKAUFT.....	(50)	/	/	/	/	(46)	/
ERERBT ODER GESCHENKT BEKOMMEN.....	50	/	/	/	/	42	/
EIGENTUMSWOHNUNG(EN).....	383	/	/	/	/	320	(27)
UND ZWAR: NEU GEBAUT ODER NEU GEKAUFT.....	222	/	/	/	/	192	(14)
GEBRAUCHT GEKAUFT.....	144	/	/	/	/	115	(11)
ERERBT ODER GESCHENKT BEKOMMEN.....	(17)	/	/	/	/	(14)	/
SONSTIGE(S) GEBAEUDE.....	66	/	/	/	/	57	/
NACH EINHEITSWERTEN 1)							
VON...BIS UNTER...DM							
UNTER 10 000.....	(22)	/	/	/	/	(19)	/
10 000 - 15 000.....	47	/	/	/	/	41	/
15 000 - 20 000.....	74	/	/	/	/	59	/
20 000 - 25 000.....	64	/	/	/	/	57	/
25 000 - 30 000.....	83	/	/	/	/	76	/
30 000 - 35 000.....	91	/	/	/	/	82	/
35 000 - 40 000.....	95	/	/	/	/	84	/
40 000 - 50 000.....	197	/	/	/	/	177	(15)
50 000 - 60 000.....	182	/	/	/	/	168	(10)
60 000 - 100 000.....	425	/	/	/	/	381	(22)
100 000 UND MEHR.....	270	/	/	/	/	231	(20)
NACH JAEHRLICHEN LAUFENDEN KOSTEN 2)							
VON...BIS UNTER...DM							
UNTER 500.....	(39)	/	/	/	/	(29)	/
500 - 750.....	60	/	/	/	/	55	/
750 - 1 000.....	85	/	/	/	/	78	/
1 000 - 1 500.....	230	/	/	/	/	212	(14)
1 500 - 2 000.....	207	/	/	/	/	186	(14)
2 000 - 3 000.....	296	/	/	/	/	249	(26)
3 000 - 4 000.....	177	/	/	/	/	159	/
4 000 - 5 000.....	129	/	/	/	/	116	/
5 000 - 8 000.....	170	/	/	/	/	154	(10)
8 000 UND MEHR.....	156	/	/	/	/	135	/
HAUSHALTE MIT RESTSCHULD							
ZUSAMMEN.....	1 173		(24)	(14)	/	1 048	78
UNTER 5 000.....	40	/	/	/	/	(36)	/
5 000 - 10 000.....	42	/	/	/	/	(37)	/
10 000 - 20 000.....	83	/	/	/	/	73	/
20 000 - 30 000.....	62	/	/	/	/	54	/
30 000 - 40 000.....	57	/	/	/	/	47	/
40 000 - 50 000.....	52	/	/	/	/	47	/
50 000 - 60 000.....	52	/	/	/	/	47	/
60 000 - 75 000.....	64	/	/	/	/	59	/
75 000 - 100 000.....	85	/	/	/	/	78	/
100 000 UND MEHR.....	637	/	/	/	/	569	37
HAUSHALTE MIT JAEHRLICHEN TILGUNGS- UND ZINSAUZAHLUNGEN							
ZUSAMMEN.....	1 198		(24)	(14)	/	1 071	80
UNTER 1 000.....	(41)	/	/	/	/	(37)	/
1 000 - 2 000.....	43	/	/	/	/	37	/
2 000 - 3 000.....	56	/	/	/	/	48	/
3 000 - 4 000.....	50	/	/	/	/	43	/
4 000 - 5 000.....	50	/	/	/	/	40	/
5 000 - 6 000.....	41	/	/	/	/	(35)	/
6 000 - 7 500.....	66	/	/	/	/	61	/
7 500 - 10 000.....	98	/	/	/	/	88	/
10 000 - 15 000.....	182	/	/	/	/	164	(13)
15 000 - 20 000.....	172	/	/	/	/	158	/
20 000 UND MEHR.....	400	/	/	/	/	359	(19)
HAUSHALTE MIT JAEHRLICHEN MIET- UND PACHTEINNAHMEN							
ZUSAMMEN.....	625		/	/	/	539	(43)
UNTER 1 200.....	(37)	/	/	/	/	(29)	/
1 200 - 2 400.....	(29)	/	/	/	/	(25)	/
2 400 - 3 600.....	45	/	/	/	/	40	/
3 600 - 6 000.....	100	/	/	/	/	90	/
6 000 - 12 000.....	163	/	/	/	/	144	(12)
12 000 - 24 000.....	116	/	/	/	/	101	/
24 000 UND MEHR.....	135	/	/	/	/	109	/
DM							
DURCHSCHNITTLICHER EINHEITSWERT JE HAUSHALT 3)...	69 986	/	(82 478)	(78 255)	(91 035)	69 245	71 438
DURCHSCHNITTliche LAUFENDE KOSTEN							
JE HAUSHALT 2) 3).....	4 096	/	(6 703)	(5 086)	(6 014)	4 035	3 791
DURCHSCHNITTliche TILGUNGEN UND ZINSEN							
JE HAUSHALT 3).....	20 241	/	(33 876)	(22 519)	/	20 213	14 649
DURCHSCHNITTliche RESTSCHULD JE HAUSHALT 3).....	161 999	/	(329 030)	(158 895)	/	160 199	125 962

1) STAND: LETZTER EINHEITSWERTBESCHIED. - 2) KOSTEN DER VERWALTUNG, BETRIEBSKOSTEN, INSTANDHALTUNGSKOSTEN. - 3) MIT JEWEILS NACHGEWIESENEN WERTEN.

22 PRIVATE HAUSHALTE MIT HAUS- UND GRUNDBESITZ AM 31.12.1988 NACH HAUSHALTSTYP,
 SOZIALER STELLUNG DER BEZUGSPERSON UND MONATLICHEM HAUSHALTSNETTOEINKOMMEN
 22.2 HAUSHALTE VON LANDWIRTEN
 22.2.1 HAUSHALTE ZUSAMMEN

GEGENSTAND DER NACHWEISUNG	HAUSHALTE INSGESAMT	DARON NACH DEM HAUSHALTSTYP					
		ALLEIN- LEBENDE FRAU	ALLEIN- LEBENDER MANN	ELTERnteIL MIT KINDERN		EHEPAAR	SONSTIGER HAUSHALT
				ZUSAMMEN	DAR. MIT 1 KIND		
1 000							
HAUSHALTE INSGESAMT.....	328	/	/	/	/	202	106
HAUSHALTE MIT HAUS- UND GRUNDBESITZ							
ZUSAMMEN.....	302	/	/	/	/	182	100
UND ZWAR:							
UNBEBAUTE(S) GRUNDSTUECK(E).....	68	/	/	/	/	43	(23)
EIN- UND ZWEIFAMILIENHAUS(-HAEUSER).....	295	/	/	/	/	177	98
UND ZWAR: NEU GEBAUT ODER NEU GEKAUFT.....	89	/	/	/	/	62	(25)
GEBRAUCHT GEKAUFT.....	(20)	/	/	/	/	(13)	/
ERERBT ODER GESCHENKT BEKOMMEN.....	186	/	/	/	/	102	67
MEHRFAMILIENHAUS(-HAEUSER).....	(15)	/	/	/	/	(10)	/
UND ZWAR: NEU GEBAUT ODER NEU GEKAUFT.....	/	/	/	/	/	/	/
GEBRAUCHT GEKAUFT.....	/	/	/	/	/	/	/
ERERBT ODER GESCHENKT BEKOMMEN.....	/	/	/	/	/	/	/
EIGENTUMSWOHNUNG(EN).....	/	/	/	/	/	/	/
UND ZWAR: NEU GEBAUT ODER NEU GEKAUFT.....	/	/	/	/	/	/	/
GEBRAUCHT GEKAUFT.....	/	/	/	/	/	/	/
ERERBT ODER GESCHENKT BEKOMMEN.....	/	/	/	/	/	/	/
SONSTIGE(S) GEBAEUDE.....	54	/	/	/	/	(35)	(16)
NACH EINHEITSWERTEN 1)							
VON...BIS UNTER...DM							
UNTER 10 000.....	(32)	/	/	/	/	(13)	(15)
10 000 - 15 000.....	(25)	/	/	/	/	(12)	/
15 000 - 20 000.....	(24)	/	/	/	/	(12)	(9)
20 000 - 25 000.....	(31)	/	/	/	/	(16)	(11)
25 000 - 30 000.....	(26)	/	/	/	/	(13)	(11)
30 000 - 35 000.....	(19)	/	/	/	/	(13)	/
35 000 - 40 000.....	(19)	/	/	/	/	(14)	/
40 000 - 50 000.....	65	/	/	/	/	45	(20)
50 000 - 60 000.....	(18)	/	/	/	/	(12)	/
60 000 - 100 000.....	(33)	/	/	/	/	(25)	/
100 000 UND MEHR.....	(11)	/	/	/	/	/	/
NACH JAEHRlichen LAUFENDEN KOSTEN 2)							
VON...BIS UNTER...DM							
UNTER 500.....	(14)	/	/	/	/	/	/
500 - 750.....	(18)	/	/	/	/	/	/
750 - 1 000.....	(17)	/	/	/	/	(12)	/
1 000 - 1 500.....	47	/	/	/	/	(27)	(14)
1 500 - 2 000.....	(37)	/	/	/	/	(20)	(13)
2 000 - 3 000.....	69	/	/	/	/	42	(24)
3 000 - 4 000.....	(39)	/	/	/	/	(24)	(12)
4 000 - 5 000.....	(18)	/	/	/	/	(11)	/
5 000 - 8 000.....	(29)	/	/	/	/	(19)	(10)
8 000 UND MEHR.....	(14)	/	/	/	/	(10)	/
HAUSHALTE MIT RESTSCHULD							
ZUSAMMEN.....	116	/	/	/	/	80	(32)
UNTER 5 000.....	/	/	/	/	/	/	/
5 000 - 10 000.....	/	/	/	/	/	/	/
10 000 - 20 000.....	(15)	/	/	/	/	(10)	/
20 000 - 30 000.....	(12)	/	/	/	/	/	/
30 000 - 40 000.....	/	/	/	/	/	/	/
40 000 - 50 000.....	/	/	/	/	/	/	/
50 000 - 60 000.....	/	/	/	/	/	/	/
60 000 - 75 000.....	/	/	/	/	/	/	/
75 000 - 100 000.....	(12)	/	/	/	/	/	/
100 000 UND MEHR.....	(31)	/	/	/	/	(23)	/
HAUSHALTE MIT JAEHRlichen TILGUNGs- UND ZINSZAHLUNGEN							
ZUSAMMEN.....	117	/	/	/	/	80	33
UNTER 1 000.....	/	/	/	/	/	/	/
1 000 - 2 000.....	(15)	/	/	/	/	(10)	/
2 000 - 3 000.....	/	/	/	/	/	/	/
3 000 - 4 000.....	(12)	/	/	/	/	/	/
4 000 - 5 000.....	(10)	/	/	/	/	/	/
5 000 - 6 000.....	/	/	/	/	/	/	/
6 000 - 7 500.....	(11)	/	/	/	/	/	/
7 500 - 10 000.....	(13)	/	/	/	/	/	/
10 000 - 15 000.....	(16)	/	/	/	/	(11)	/
15 000 - 20 000.....	/	/	/	/	/	/	/
20 000 UND MEHR.....	(13)	/	/	/	/	(10)	/
HAUSHALTE MIT JAEHRlichen MIET- UND PACHTEINNAHMEN							
ZUSAMMEN.....	66	/	/	/	/	42	(21)
UNTER 1 200.....	/	/	/	/	/	/	/
1 200 - 2 400.....	/	/	/	/	/	/	/
2 400 - 3 600.....	/	/	/	/	/	/	/
3 600 - 6 000.....	(12)	/	/	/	/	/	/
6 000 - 12 000.....	(14)	/	/	/	/	/	/
12 000 - 24 000.....	(10)	/	/	/	/	/	/
24 000 UND MEHR.....	/	/	/	/	/	/	/
DM							
DURCHSCHNITTlicher EINHEITSWERT JE HAUSHALT 3).. DURCHSCHNITTliche LAUFENDE KOSTEN JE HAUSHALT 2) 3).....	38 363	/	/	/	/	41 717	33 343
DURCHSCHNITTliche TILGUNGEN UND ZINSEN JE HAUSHALT 3).....	2 868	/	/	/	/	3 010	2 780
DURCHSCHNITTliche RESTSCHULD JE HAUSHALT 3).....	9 432	/	/	/	/	9 311	8 119
	87 102	/	/	/	/	87 732	(63 375)

1) STAND: LETZTER EINHEITSWERTBESCHIED. - 2) KOSTEN DER VERWALTUNG, BETRIEBSKOSTEN, INSTANDHALTUNGSKOSTEN. - 3) MIT JEWEILS NACHGEWIESENEN WERTEN.

22 PRIVATE HAUSHALTE MIT HAUS- UND GRUNDBESITZ AM 31.12.1988 NACH HAUSHALTSTYP,
 SOZIALER STELLUNG DER BEZUGSPERSON UND MONATLICHEM HAUSHALTSNETTOEINKOMMEN
 22.3 HAUSHALTE VON GEWERBETREIBENDEN, FREIBERUFL. TÄTIGEN
 22.3.1 HAUSHALTE ZUSAMMEN

GEGENSTAND DER NACHWEISUNG	HAUSHALTE INSGESAMT	DAVON NACH DEM HAUSHALTSTYP					
		ALLEIN- LEBENDE FRAU	ALLEIN- LEBENDER MANN	ELTERNTEIL MIT KINDERN		EHEPAAR	SONSTIGER HAUSHALT
				ZUSAMMEN	DAR. MIT 1 KIND		
1 000							
HAUSHALTE INSGESAMT.....	1 371	(91)	(119)	(34)	(28)	1 034	92
HAUSHALTE MIT HAUS- UND GRUNDBESITZ							
ZUSAMMEN.....	1 007	(53)	(54)	/	/	817	(65)
UND ZWAR:							
UNBebaute(s) Grundstuecke(e).....	168	/	/	/	/	140	/
EIN- UND ZWEIFAMILIENHAUS(-HAEUER).....	815	/	/	/	/	685	(56)
UND ZWAR: NEU GEBAUT ODER NEU GEKAUFT.....	452	/	/	/	/	395	(26)
Gebraucht gekauft.....	223	/	/	/	/	181	/
ERERBT ODER GESCHENKT BEKOMMEN.....	140	/	/	/	/	109	/
MEHRFAMILIENHAUS(-HAEUER).....	163	/	/	/	/	126	/
UND ZWAR: NEU GEBAUT ODER NEU GEKAUFT.....	(59)	/	/	/	/	(50)	/
Gebraucht gekauft.....	(56)	/	/	/	/	(44)	/
ERERBT ODER GESCHENKT BEKOMMEN.....	(48)	/	/	/	/	(32)	/
EIGENTUMSWOHNUNG(EN).....	219	/	/	/	/	152	/
UND ZWAR: NEU GEBAUT ODER NEU GEKAUFT.....	117	/	/	/	/	89	/
Gebraucht gekauft.....	(87)	/	/	/	/	(53)	/
ERERBT ODER GESCHENKT BEKOMMEN.....	/	/	/	/	/	/	/
SONSTIGE(S) GEBAEUDE.....	87	/	/	/	/	(75)	/
NACH EINHEITSWERTEN 1)							
VON... BIS UNTER... DM							
UNTER 10 000.....	(31)	/	/	/	/	(24)	/
10 000 - 15 000.....	(31)	/	/	/	/	(24)	/
15 000 - 20 000.....	(50)	/	/	/	/	(31)	/
20 000 - 25 000.....	(45)	/	/	/	/	(35)	/
25 000 - 30 000.....	(48)	/	/	/	/	(34)	/
30 000 - 35 000.....	(56)	/	/	/	/	(51)	/
35 000 - 40 000.....	(68)	/	/	/	/	(49)	/
40 000 - 50 000.....	110	/	/	/	/	91	/
50 000 - 60 000.....	77	/	/	/	/	(67)	/
60 000 - 100 000.....	276	/	/	/	/	232	/
100 000 UND MEHR.....	215	/	/	/	/	179	/
NACH JAEHRLICHEN LAUFENDEN KOSTEN 2)							
VON... BIS UNTER... DM							
UNTER 500.....	(58)	/	/	/	/	(38)	/
500 - 750.....	(48)	/	/	/	/	(36)	/
750 - 1 000.....	(61)	/	/	/	/	(52)	/
1 000 - 1 500.....	149	/	/	/	/	131	/
1 500 - 2 000.....	123	/	/	/	/	94	/
2 000 - 3 000.....	150	/	/	/	/	126	/
3 000 - 4 000.....	125	/	/	/	/	104	/
4 000 - 5 000.....	(74)	/	/	/	/	(58)	/
5 000 - 8 000.....	104	/	/	/	/	89	/
8 000 UND MEHR.....	116	/	/	/	/	88	/
HAUSHALTE MIT RESTSCHULD							
ZUSAMMEN.....	668	/	/	/	/	546	(43)
UNTER 5 000.....	(26)	/	/	/	/	(21)	/
5 000 - 10 000.....	(32)	/	/	/	/	(28)	/
10 000 - 20 000.....	(45)	/	/	/	/	(39)	/
20 000 - 30 000.....	(33)	/	/	/	/	(28)	/
30 000 - 40 000.....	(33)	/	/	/	/	(22)	/
40 000 - 50 000.....	(28)	/	/	/	/	(23)	/
50 000 - 60 000.....	(23)	/	/	/	/	(19)	/
60 000 - 75 000.....	(38)	/	/	/	/	(32)	/
75 000 - 100 000.....	(57)	/	/	/	/	/	/
100 000 UND MEHR.....	353	/	/	/	/	(50)	/
HAUSHALTE MIT JAEHRLICHEN TILGUNGS- UND ZINSAUZAHLUNGEN							
ZUSAMMEN.....	684	/	/	/	/	560	(44)
UNTER 1 000.....	(25)	/	/	/	/	(24)	/
1 000 - 2 000.....	(31)	/	/	/	/	(27)	/
2 000 - 3 000.....	(28)	/	/	/	/	(19)	/
3 000 - 4 000.....	(28)	/	/	/	/	(23)	/
4 000 - 5 000.....	(39)	/	/	/	/	(28)	/
5 000 - 6 000.....	(28)	/	/	/	/	(24)	/
6 000 - 7 500.....	(41)	/	/	/	/	(34)	/
7 500 - 10 000.....	(53)	/	/	/	/	(47)	/
10 000 - 15 000.....	102	/	/	/	/	80	/
15 000 - 20 000.....	94	/	/	/	/	82	/
20 000 UND MEHR.....	215	/	/	/	/	171	/
HAUSHALTE MIT JAEHRLICHEN MIET- UND PACHTEINNAHMEN							
ZUSAMMEN.....	458	/	/	/	/	371	(32)
UNTER 1 200.....	(38)	/	/	/	/	(33)	/
1 200 - 2 400.....	(20)	/	/	/	/	(19)	/
2 400 - 3 600.....	/	/	/	/	/	/	/
3 600 - 6 000.....	(64)	/	/	/	/	(51)	/
6 000 - 12 000.....	97	/	/	/	/	78	/
12 000 - 24 000.....	102	/	/	/	/	83	/
24 000 UND MEHR.....	118	/	/	/	/	90	/
DM							
DURCHSCHNITTLICHER EINHEITSWERT JE HAUSHALT 3)...	76 559	(67 733)	(57 372)	/	/	77 334	(90 772)
DURCHSCHNITTLICHE LAUFENDE KOSTEN							
JE HAUSHALT 2) 3).....	4 340	(4 221)	(4 944)	/	/	4 289	(4 292)
DURCHSCHNITTLICHE TILGUNGEN UND ZINSEN							
JE HAUSHALT 3).....	21 608	/	/	/	/	22 061	(15 788)
DURCHSCHNITTLICHE RESTSCHULD JE HAUSHALT 3).....	173 127	/	/	/	/	171 210	(128 921)

1) STAND: LETZTER EINHEITSWERTBESCHIED. - 2) KOSTEN DER VERWALTUNG, BETRIEBSKOSTEN, INSTANDHALTUNGSKOSTEN. - 3) MIT JEWEILS NACHGEWIESENEN WERTEN.

22 PRIVATE HAUSHALTE MIT HAUS- UND GRUNDBESITZ AM 31.12.1988 NACH HAUSHALTSTYP,
 SOZIALER STELLUNG DER BEZUGSPERSON UND MONATLICHEM HAUSHALTSNETTOEINKOMMEN
 22.4 HAUSHALTE VON BEAMTEN
 22.4.1 HAUSHALTE ZUSAMMEN

GEGENSTAND DER NACHWEISUNG	HAUSHALTE INSGESAMT	DAVON NACH DEM HAUSHALTSTYP					
		ALLEIN- LEBENDE FRAU	ALLEIN- LEBENDER MANN	ELTERNTEIL MIT KINDERN		EHEPAAR	SONSTIGER HAUSHALT
				ZUSAMMEN	DAR. MIT 1 KIND		
1 000							
HAUSHALTE INSGESAMT.....	1 599	137	162	40	(32)	1 175	84
HAUSHALTE MIT HAUS- UND GRUNDBESITZ							
ZUSAMMEN.....	908	32	40	(22)	(16)	779	35
UND ZWAR:							
UNBEBAUTE(S) GRUNDSTUECK(E).....	95	/	/	/	/	81	/
EIN- UND ZWEIFAMILIENHAUS(-HAEUER).....	731	(11)	(19)	(15)	(11)	660	25
UND ZWAR: NEU GEBAUT ODER NEU GEKAUFT.....	478	/	(9)	(8)	/	442	(15)
GEBRAUCHT GEKAUFT.....	158	/	/	/	/	139	(5)
ERERBT ODER GESCHENKT BEKOMMEN.....	94	/	/	/	/	80	/
MEHRFAMILIENHAUS(-HAEUER).....	35	/	/	/	/	28	/
UND ZWAR: NEU GEBAUT ODER NEU GEKAUFT.....	(9)	/	/	/	/	(6)	/
GEBRAUCHT GEKAUFT.....	(9)	/	/	/	/	(8)	/
ERERBT ODER GESCHENKT BEKOMMEN.....	(17)	/	/	/	/	(14)	/
EIGENTUMSWOHNUNG(EH).....	182	(18)	(18)	/	/	129	(9)
UND ZWAR: NEU GEBAUT ODER NEU GEKAUFT.....	91	(9)	(9)	/	/	66	/
GEBRAUCHT GEKAUFT.....	82	(9)	(9)	/	/	55	/
ERERBT ODER GESCHENKT BEKOMMEN.....	(8)	/	/	/	/	(8)	/
SONSTIGE(S) GEBAEUDE.....	(12)	/	/	/	/	(10)	/
NACH EINHEITSWERTEN 1)							
VON...BIS UNTER...DM							
UNTER 10 000.....	38	/	/	/	/	29	/
10 000 - 15 000.....	44	/	/	/	/	35	/
15 000 - 20 000.....	53	/	/	/	/	41	/
20 000 - 25 000.....	62	/	/	/	/	47	/
25 000 - 30 000.....	66	/	/	/	/	50	/
30 000 - 35 000.....	69	/	/	/	/	56	/
35 000 - 40 000.....	74	/	/	/	/	67	/
40 000 - 50 000.....	165	/	/	/	/	149	/
50 000 - 60 000.....	121	/	/	/	/	111	/
60 000 - 100 000.....	171	/	/	/	/	155	(8)
100 000 UND MEHR.....	44	/	/	/	/	40	/
NACH JAEHRLICHEN LAUFENDEN KOSTEN 2)							
VON...BIS UNTER...DM							
UNTER 500.....	44	/	/	/	/	34	/
500 - 750.....	59	/	/	/	/	49	/
750 - 1 000.....	75	/	/	/	/	66	/
1 000 - 1 500.....	160	/	/	/	/	142	(6)
1 500 - 2 000.....	126	/	/	/	/	108	/
2 000 - 3 000.....	194	(10)	(9)	/	/	164	(9)
3 000 - 4 000.....	105	/	/	/	/	90	/
4 000 - 5 000.....	53	/	/	/	/	47	/
5 000 - 8 000.....	62	/	/	/	/	53	/
8 000 UND MEHR.....	30	/	/	/	/	27	/
HAUSHALTE MIT RESTSCHULD							
ZUSAMMEN.....	734	(24)	31	(18)	(13)	636	26
UNTER 5 000.....	26	/	/	/	/	22	/
5 000 - 10 000.....	27	/	/	/	/	23	/
10 000 - 20 000.....	56	/	/	/	/	48	/
20 000 - 30 000.....	49	/	/	/	/	44	/
30 000 - 40 000.....	44	/	/	/	/	39	/
40 000 - 50 000.....	51	/	/	/	/	42	/
50 000 - 60 000.....	35	/	/	/	/	29	/
60 000 - 75 000.....	52	/	/	/	/	44	/
75 000 - 100 000.....	79	/	/	/	/	67	/
100 000 UND MEHR.....	316	/	(13)	(6)	/	278	(12)
HAUSHALTE MIT JAEHRLICHEN TILGUNGS- UND ZINSAUZAHLUNGEN							
ZUSAMMEN.....	748	(24)	32	(18)	(14)	647	26
UNTER 1 000.....	37	/	/	/	/	32	/
1 000 - 2 000.....	42	/	/	/	/	36	/
2 000 - 3 000.....	33	/	/	/	/	29	/
3 000 - 4 000.....	45	/	/	/	/	39	/
4 000 - 5 000.....	39	/	/	/	/	34	/
5 000 - 6 000.....	29	/	/	/	/	25	/
6 000 - 7 500.....	66	/	/	/	/	55	/
7 500 - 10 000.....	90	/	/	/	/	75	/
10 000 - 15 000.....	167	/	/	/	/	148	(7)
15 000 - 20 000.....	105	/	/	/	/	92	/
20 000 UND MEHR.....	93	/	/	/	/	83	/
HAUSHALTE MIT JAEHRLICHEN MIET- UND PACHTEINNAHMEN							
ZUSAMMEN.....	212	(8)	(13)	/	/	176	(12)
UNTER 1 200.....	25	/	/	/	/	20	/
1 200 - 2 400.....	(10)	/	/	/	/	(7)	/
2 400 - 3 600.....	28	/	/	/	/	24	/
3 600 - 6 000.....	62	/	/	/	/	52	/
6 000 - 12 000.....	57	/	/	/	/	45	/
12 000 - 24 000.....	23	/	/	/	/	20	/
24 000 UND MEHR.....	(8)	/	/	/	/	(7)	/
DM							
DURCHSCHNITTLICHER EINHEITSWERT JE HAUSHALT 3)...	47 491	34 664	35 387	(34 781)	(33 629)	49 109	44 946
DURCHSCHNITTLICHE LAUFENDE KOSTEN JE HAUSHALT 2) 3).....	2 580	2 870	2 181	(2 543)	(2 346)	2 583	2 731
DURCHSCHNITTLICHE TILGUNGEN UND ZINSEN JE HAUSHALT 3).....	11 335	(8 796)	10 849	(8 950)	(8 197)	11 475	12 507
DURCHSCHNITTLICHE RESTSCHULD JE HAUSHALT 3).....	103 971	(70 495)	93 793	(100 135)	(86 051)	105 339	115 650

1) STAND: LETZTER EINHEITSWERTBESCHEID. - 2) KOSTEN DER VERWALTUNG, BETRIEBSKOSTEN, INSTANDHALTUNGSKOSTEN. - 3) MIT JEWEILS NACHGEWIESENEN WERTEN.

22 PRIVATE HAUSHALTE MIT HAUS- UND GRUNDBESITZ AM 31.12.1988 NACH HAUSHALTSTYP,
SOZIALER STELLUNG DER BEZUGSPERSON UND MONATLICHEM HAUSHALTSNETTOEINKOMMEN
22.5 HAUSHALTE VON ANGESTELLTEN
22.5.1 HAUSHALTE ZUSAMMEN

GEGENSTAND DER NACHWEISUNG	HAUSHALTE INSGESAMT	DAYON NACH DEM HAUSHALTSTYP					
		ALLEIN- LEBENDE FRAU	ALLEIN- LEBENDER MANN	ELTERNTEIL MIT KINDERN		EHEPAAR	SONSTIGER HAUSHALT
				ZUSAMMEN	DAR. MIT 1 KIND		
1 000							
HAUSHALTE INSGESAMT.....	5 514	1 059	497	394	301	3 295	269
HAUSHALTE MIT HAUS- UND GRUNDBESITZ							
ZUSAMMEN.....	2 664	212	113	114	84	2 110	115
UND ZWAR:							
UNBEBAUT(E)S GRUNDSTUECK(E).....	296	(18)	/	/	/	241	(14)
EIN- UND ZWEIFAMILIENHAUS(-HAEUUSER).....	2 025	89	(53)	78	55	1 717	88
UND ZWAR: NEU GEBAUT ODER NEU GEKAUFT.....	1 261	(42)	(27)	40	(26)	1 106	46
GEBRAUCHT GEKAUFT.....	461	(18)	(14)	(19)	(15)	386	(24)
ERERBT ODER GESCHENKT BEKOMMEN.....	302	(29)	/	(19)	(14)	224	(18)
MEHRFAMILIENHAUS(-HAEUUSER).....	121	/	/	/	/	90	/
UND ZWAR: NEU GEBAUT ODER NEU GEKAUFT.....	34	/	/	/	/	(26)	/
GEBRAUCHT GEKAUFT.....	(33)	/	/	/	/	(23)	/
ERERBT ODER GESCHENKT BEKOMMEN.....	53	/	/	/	/	40	/
EIGENTUMSWOHNUNG(EN).....	657	112	(56)	(37)	(28)	423	(28)
UND ZWAR: NEU GEBAUT ODER NEU GEKAUFT.....	331	59	(23)	(16)	(14)	220	(13)
GEBRAUCHT GEKAUFT.....	291	(49)	(31)	(18)	(11)	181	(12)
ERERBT ODER GESCHENKT BEKOMMEN.....	(35)	/	/	/	/	(22)	/
SONSTIGE(S) GEBAEUDE.....	47	/	/	/	/	37	/
NACH EINHEITSWERTEN 1)							
VON... BIS UNTER... DM							
UNTER 10 000.....	141	(24)	/	/	/	92	/
10 000 - 15 000.....	138	/	/	/	/	97	/
15 000 - 20 000.....	184	(27)	/	(11)	/	128	(10)
20 000 - 25 000.....	187	(24)	/	/	/	136	(13)
25 000 - 30 000.....	206	(26)	/	(13)	/	151	(8)
30 000 - 35 000.....	215	(20)	/	/	/	168	/
35 000 - 40 000.....	207	(17)	/	/	/	163	(10)
40 000 - 50 000.....	452	(24)	(13)	(19)	(14)	374	(21)
50 000 - 60 000.....	300	/	/	/	/	259	(8)
60 000 - 100 000.....	460	/	(15)	(16)	(10)	404	(14)
100 000 UND MEHR.....	174	/	/	/	/	139	(10)
NACH JAEHRLICHEN LAUFENDEN KOSTEN 2)							
VON... BIS UNTER... DM							
UNTER 500.....	137	/	/	/	/	99	/
500 - 750.....	171	/	/	(11)	/	131	/
750 - 1 000.....	210	/	/	/	/	175	/
1 000 - 1 500.....	488	(38)	(17)	(20)	(15)	396	(17)
1 500 - 2 000.....	340	(28)	/	(14)	/	273	(12)
2 000 - 3 000.....	579	(58)	(30)	(24)	(18)	437	(30)
3 000 - 4 000.....	285	(25)	(14)	/	/	229	(13)
4 000 - 5 000.....	171	/	/	/	/	142	/
5 000 - 8 000.....	184	/	/	/	/	152	(10)
8 000 UND MEHR.....	94	/	/	/	/	77	/
HAUSHALTE MIT RESTSCHULD							
ZUSAMMEN.....	2 010	128	84	76	53	1 640	82
UNTER 5 000.....	83	/	/	/	/	69	/
5 000 - 10 000.....	84	/	/	/	/	67	/
10 000 - 20 000.....	138	/	/	/	/	115	/
20 000 - 30 000.....	141	/	/	/	/	112	/
30 000 - 40 000.....	115	/	/	/	/	92	/
40 000 - 50 000.....	119	/	/	/	/	92	/
50 000 - 60 000.....	102	/	/	/	/	80	/
60 000 - 75 000.....	150	/	/	/	/	118	/
75 000 - 100 000.....	201	(16)	/	/	/	159	/
100 000 UND MEHR.....	876	(33)	(37)	(27)	(18)	735	44
HAUSHALTE MIT JAEHRLICHEN TILGUNGS- UND ZINSZAHLUNGEN							
ZUSAMMEN.....	2 039	132	85	77	54	1 662	83
UNTER 1 000.....	81	/	/	/	/	65	/
1 000 - 2 000.....	112	/	/	/	/	93	/
2 000 - 3 000.....	111	(14)	/	/	/	87	/
3 000 - 4 000.....	112	/	/	/	/	87	/
4 000 - 5 000.....	113	/	/	/	/	85	/
5 000 - 6 000.....	106	/	/	/	/	82	/
6 000 - 7 500.....	163	/	/	/	/	129	/
7 500 - 10 000.....	223	(20)	/	(10)	/	178	(9)
10 000 - 15 000.....	420	(26)	(21)	(14)	(10)	345	(15)
15 000 - 20 000.....	261	/	/	(9)	/	224	(9)
20 000 UND MEHR.....	337	/	/	/	/	288	(20)
HAUSHALTE MIT JAEHRLICHEN MIET- UND PACHTEINNAHMEN							
ZUSAMMEN.....	711	(49)	(46)	(31)	(24)	550	35
UNTER 1 200.....	78	/	/	/	/	55	/
1 200 - 2 400.....	47	/	/	/	/	40	/
2 400 - 3 600.....	80	/	/	/	/	60	/
3 600 - 6 000.....	170	(14)	/	/	/	130	(9)
6 000 - 12 000.....	204	/	/	/	/	161	(9)
12 000 - 24 000.....	86	/	/	/	/	70	/
24 000 UND MEHR.....	45	/	/	/	/	33	/
DM							
DURCHSCHNITTLICHER EINHEITSWERT JE HAUSHALT 3)...	48 006	34 796	45 400	43 324	42 395	49 714	48 213
DURCHSCHNITTLICHE LAUFENDE KOSTEN							
JE HAUSHALT 2) 3).....	2 612	2 285	2 971	2 233	2 109	2 619	3 115
DURCHSCHNITTLICHE TILGUNGEN UND ZINSEN							
JE HAUSHALT 3).....	12 544	9 089	13 742	9 978	10 304	12 784	14 417
DURCHSCHNITTLICHE RESTSCHULD JE HAUSHALT 3).....	112 110	74 734	124 367	90 385	89 656	114 289	134 111

1) STAND: LETZTER EINHEITSWERTBESCHIED. - 2) KOSTEN DER VERWALTUNG, BETRIEBSKOSTEN, INSTANDHALTUNGSKOSTEN. - 3) MIT JEWEILS NACHGEWIESENEN WERTEN.

22 PRIVATE HAUSHALTE MIT HAUS- UND GRUNDBESITZ AM 31.12.1988 NACH HAUSHALTSTYP,
 SOZIALER STELLUNG DER BEZUGSPERSON UND MONATLICHEM HAUSHALTSNETTOEINKOMMEN
 22.6 HAUSHALTE VON ARBEITERN
 22.6.1 HAUSHALTE ZUSAMMEN

GEGENSTAND DER NACHWEISUNG	HAUSHALTE INSGESAMT	DAVON NACH DEM HAUSHALTSTYP					
		ALLEIN- LEBENDE FRAU	ALLEIN- LEBENDER MANN	ELTERNTEIL MIT KINDERN		EHEPAAR	SONSTIGER HAUSHALT
				ZUSAMMEN	DAR. MIT 1 KIND		
1 000							
HAUSHALTE INSGESAMT.....	4 856	295	583	157	(98)	3 580	241
HAUSHALTE MIT HAUS- UND GRUNDBESITZ							
ZUSAMMEN.....	2 354	/	(99)	(34)	/	2 063	119
UND ZWAR:							
UNBEBAUTE(S) GRUNDSTUECK(E).....	261	/	/	/	/	231	(22)
EIN- UND ZWEIFAMILIENHAUS(-HAEUSER).....	2 028	/	(58)	(29)	/	1 806	106
UND ZWAR: NEU GEBAUT ODER NEU GEKAUFT.....	1 149	/	/	/	/	1 071	(43)
GEBRAUCHT GEKAUFT.....	414	/	/	/	/	362	(21)
ERERBT ODER GESCHENKT BEKOMMEN.....	466	/	/	/	/	372	(41)
MEHRFAMILIENHAUS(-HAEUSER).....	80	/	/	/	/	66	/
UND ZWAR: NEU GEBAUT ODER NEU GEKAUFT.....	(24)	/	/	/	/	(19)	/
GEBRAUCHT GEKAUFT.....	(34)	/	/	/	/	(29)	/
ERERBT ODER GESCHENKT BEKOMMEN.....	(22)	/	/	/	/	(18)	/
EIGENTUMSWOHNUNG(EN).....	269	/	/	/	/	202	/
UND ZWAR: NEU GEBAUT ODER NEU GEKAUFT.....	124	/	/	/	/	95	/
GEBRAUCHT GEKAUFT.....	131	/	/	/	/	97	/
ERERBT ODER GESCHENKT BEKOMMEN.....	/	/	/	/	/	/	/
SONSTIGE(S) GEBAEUDE.....	(35)	/	/	/	/	(28)	/
NACH EINHEITSWERTEN 1)							
VON...BIS UNTER...DM							
UNTER 10 000.....	180	/	/	/	/	139	/
10 000 - 15 000.....	165	/	/	/	/	140	/
15 000 - 20 000.....	221	/	/	/	/	178	/
20 000 - 25 000.....	212	/	/	/	/	185	/
25 000 - 30 000.....	218	/	/	/	/	202	/
30 000 - 35 000.....	224	/	/	/	/	194	/
35 000 - 40 000.....	306	/	/	/	/	267	(17)
40 000 - 50 000.....	300	/	/	/	/	274	/
50 000 - 60 000.....	216	/	/	/	/	200	/
60 000 - 100 000.....	233	/	/	/	/	213	/
100 000 UND MEHR.....	79	/	/	/	/	71	/
NACH JAEHRLICHEN LAUFENDEN KOSTEN 2)							
VON...BIS UNTER...DM							
UNTER 500.....	142	/	/	/	/	115	/
500 - 750.....	230	/	/	/	/	199	/
750 - 1 000.....	286	/	/	/	/	259	/
1 000 - 1 500.....	510	/	/	/	/	450	(21)
1 500 - 2 000.....	378	/	/	/	/	337	(19)
2 000 - 3 000.....	350	/	/	/	/	299	(22)
3 000 - 4 000.....	213	/	/	/	/	182	(17)
4 000 - 5 000.....	110	/	/	/	/	95	/
5 000 - 8 000.....	99	/	/	/	/	93	/
8 000 UND MEHR.....	(35)	/	/	/	/	(33)	/
HAUSHALTE MIT RESTSCHULD							
ZUSAMMEN.....	1 470	/	(52)	/	/	1 306	76
UNTER 5 000.....	99	/	/	/	/	83	/
5 000 - 10 000.....	100	/	/	/	/	94	/
10 000 - 20 000.....	190	/	/	/	/	167	/
20 000 - 30 000.....	120	/	/	/	/	102	/
30 000 - 40 000.....	122	/	/	/	/	108	/
40 000 - 50 000.....	113	/	/	/	/	91	/
50 000 - 60 000.....	81	/	/	/	/	75	/
60 000 - 75 000.....	125	/	/	/	/	113	/
75 000 - 100 000.....	123	/	/	/	/	113	/
100 000 UND MEHR.....	398	/	/	/	/	361	(21)
HAUSHALTE MIT JAEHRLICHEN TILGUNG- UND ZINSAUHLUNGEN							
ZUSAMMEN.....	1 506	/	(55)	/	/	1 334	78
UNTER 1 000.....	113	/	/	/	/	93	/
1 000 - 2 000.....	151	/	/	/	/	128	/
2 000 - 3 000.....	130	/	/	/	/	115	/
3 000 - 4 000.....	109	/	/	/	/	92	/
4 000 - 5 000.....	102	/	/	/	/	84	/
5 000 - 6 000.....	94	/	/	/	/	81	/
6 000 - 7 500.....	148	/	/	/	/	140	/
7 500 - 10 000.....	186	/	/	/	/	167	/
10 000 - 15 000.....	260	/	/	/	/	232	/
15 000 - 20 000.....	123	/	/	/	/	115	/
20 000 UND MEHR.....	90	/	/	/	/	86	/
HAUSHALTE MIT JAEHRLICHEN MIET- UND PACHTEINNAHMEN							
ZUSAMMEN.....	483	/	/	/	/	413	(38)
UNTER 1 200.....	79	/	/	/	/	(65)	/
1 200 - 2 400.....	(40)	/	/	/	/	(31)	/
2 400 - 3 600.....	65	/	/	/	/	(59)	/
3 600 - 6 000.....	139	/	/	/	/	123	/
6 000 - 12 000.....	118	/	/	/	/	100	/
12 000 - 24 000.....	(30)	/	/	/	/	(26)	/
24 000 UND MEHR.....	/	/	/	/	/	/	/
DM							
DURCHSCHNITTLICHER EINHEITSWERT JE HAUSHALT 3)...	38 546	/	(27 270)	(43 178)	/	39 428	37 067
DURCHSCHNITTliche LAUFENDE KOSTEN							
JE HAUSHALT 2) 3).....	1 991	/	(1 844)	(1 599)	/	2 008	2 177
DURCHSCHNITTliche TILGUNGEN UND ZINSEN							
JE HAUSHALT 3).....	8 360	/	(5 634)	/	/	8 608	7 600
DURCHSCHNITTliche RESTSCHULD JE HAUSHALT 3).....	72 505	/	(44 692)	/	/	74 068	70 406

1) STAND: LETZTER EINHEITSWERTBESCHIED. - 2) KOSTEN DER VERWALTUNG, BETRIEBSKOSTEN, INSTANDHALTUNGSKOSTEN. - 3) MIT JEWEILS NACHGEWIESENEN WERTEN.

22 PRIVATE HAUSHALTE MIT HAUS- UND GRUNDBESITZ AM 31.12.1988 NACH HAUSHALTSTYP,
 SOZIALER STELLUNG DER BEZUGSPERSON UND MONATLICHEM HAUSHALTSNETTOEINKOMMEN
 22.7 HAUSHALTE VON ARBEITLOSEN
 22.7.1 HAUSHALTE ZUSAMMEN

GEGENSTAND DER NACHWEISUNG	HAUSHALTE INSGESAMT	DAVON NACH DEM HAUSHALTSTYP					
		ALLEIN- LEBENDE FRAU	ALLEIN- LEBENDER MANN	ELTERnteIL MIT KINDERN		EHEPAAR	SONSTIGER HAUSHALT
				ZUSAMMEN	DAR. MIT 1 KIND		
1 000							
HAUSHALTE INSGESAMT.....	964	149	252	(105)	(85)	403	(55)
HAUSHALTE MIT HAUS- UND GRUNDBESITZ							
ZUSAMMEN.....	212	/	/	/	/	146	(16)
UND ZWAR:							
UNBEBAUT(E)S GRUNDSTUECK(E).....	(14)	/	/	/	/	/	/
EIN- UND ZWEIFAMILIENHAUS(-HAEUER).....	175	/	/	/	/	130	/
UND ZWAR: NEU GEBAUT ODER NEU GEKAUFT.....	89	/	/	/	/	70	/
GEBRAUCHT GEKAUFT.....	(45)	/	/	/	/	(31)	/
ERERBT ODER GESCHENKT BEKOMMEN.....	(40)	/	/	/	/	(28)	/
MEHRFAMILIENHAUS(-HAEUER).....	/	/	/	/	/	/	/
UND ZWAR: NEU GEBAUT ODER NEU GEKAUFT.....	/	/	/	/	/	/	/
GEBRAUCHT GEKAUFT.....	/	/	/	/	/	/	/
ERERBT ODER GESCHENKT BEKOMMEN.....	/	/	/	/	/	/	/
EIGENTUMSWOHNUNG(EN).....	(32)	/	/	/	/	(17)	/
UND ZWAR: NEU GEBAUT ODER NEU GEKAUFT.....	(15)	/	/	/	/	/	/
GEBRAUCHT GEKAUFT.....	/	/	/	/	/	/	/
ERERBT ODER GESCHENKT BEKOMMEN.....	/	/	/	/	/	/	/
SONSTIGE(S) GEBAEUDE.....	/	/	/	/	/	/	/
NACH EINHEITSWERTEN 1)							
VON...BIS UNTER...DM							
UNTER 10 000.....	(33)	/	/	/	/	/	/
10 000 - 15 000.....	/	/	/	/	/	/	/
15 000 - 20 000.....	(27)	/	/	/	/	/	/
20 000 - 25 000.....	/	/	/	/	/	/	/
25 000 - 30 000.....	(21)	/	/	/	/	(17)	/
30 000 - 35 000.....	(26)	/	/	/	/	/	/
35 000 - 40 000.....	(18)	/	/	/	/	/	/
40 000 - 50 000.....	(27)	/	/	/	/	(24)	/
50 000 - 60 000.....	/	/	/	/	/	/	/
60 000 - 100 000.....	(21)	/	/	/	/	(17)	/
100 000 UND MEHR.....	/	/	/	/	/	/	/
NACH JAEHRLICHEN LAUFENDEN KOSTEN 2)							
VON...BIS UNTER...DM							
UNTER 500.....	/	/	/	/	/	/	/
500 - 750.....	/	/	/	/	/	/	/
750 - 1 000.....	(27)	/	/	/	/	/	/
1 000 - 1 500.....	(51)	/	/	/	/	(39)	/
1 500 - 2 000.....	(33)	/	/	/	/	(18)	/
2 000 - 3 000.....	(33)	/	/	/	/	(26)	/
3 000 - 4 000.....	(21)	/	/	/	/	(15)	/
4 000 - 5 000.....	/	/	/	/	/	/	/
5 000 - 8 000.....	/	/	/	/	/	/	/
8 000 UND MEHR.....	/	/	/	/	/	/	/
HAUSHALTE MIT RESTSCHULD							
ZUSAMMEN.....	106	/	/	/	/	81	/
UNTER 5 000.....	/	/	/	/	/	/	/
5 000 - 10 000.....	/	/	/	/	/	/	/
10 000 - 20 000.....	(19)	/	/	/	/	/	/
20 000 - 30 000.....	/	/	/	/	/	/	/
30 000 - 40 000.....	/	/	/	/	/	/	/
40 000 - 50 000.....	/	/	/	/	/	/	/
50 000 - 60 000.....	/	/	/	/	/	/	/
60 000 - 75 000.....	/	/	/	/	/	/	/
75 000 - 100 000.....	/	/	/	/	/	/	/
100 000 UND MEHR.....	(16)	/	/	/	/	(13)	/
HAUSHALTE MIT JAEHRLICHEN TILGUNGS- UND ZINSAUZAHLUNGEN							
ZUSAMMEN.....	107	/	/	/	/	82	/
UNTER 1 000.....	/	/	/	/	/	/	/
1 000 - 2 000.....	/	/	/	/	/	/	/
2 000 - 3 000.....	/	/	/	/	/	/	/
3 000 - 4 000.....	/	/	/	/	/	/	/
4 000 - 5 000.....	/	/	/	/	/	/	/
5 000 - 6 000.....	/	/	/	/	/	/	/
6 000 - 7 500.....	/	/	/	/	/	/	/
7 500 - 10 000.....	(17)	/	/	/	/	/	/
10 000 - 15 000.....	/	/	/	/	/	/	/
15 000 - 20 000.....	/	/	/	/	/	/	/
20 000 UND MEHR.....	/	/	/	/	/	/	/
HAUSHALTE MIT JAEHRLICHEN MIET- UND PACHTEINNAHMEN							
ZUSAMMEN.....	(55)	/	/	/	/	(32)	/
UNTER 1 200.....	/	/	/	/	/	/	/
1 200 - 2 400.....	/	/	/	/	/	/	/
2 400 - 3 600.....	/	/	/	/	/	/	/
3 600 - 6 000.....	/	/	/	/	/	/	/
6 000 - 12 000.....	/	/	/	/	/	/	/
12 000 - 24 000.....	/	/	/	/	/	/	/
24 000 UND MEHR.....	/	/	/	/	/	/	/
DM							
DURCHSCHNITTLICHER EINHEITSWERT JE HAUSHALT 3)...	33 246	/	/	/	/	34 905	(31 712)
DURCHSCHNITTliche LAUFENDE KOSTEN							
JE HAUSHALT 2) 3).....	1 977	/	/	/	/	2 199	(1 702)
DURCHSCHNITTliche TILGUNGEN UND ZINSEN							
JE HAUSHALT 3).....	6 565	/	/	/	/	6 810	/
DURCHSCHNITTliche RESTSCHULD JE HAUSHALT 3).....	53 915	/	/	/	/	54 255	/

1) STAND: LETZTER EINHEITSWERTBESCHIED. - 2) KOSTEN DER VERWALTUNG, BETRIEBSKOSTEN, INSTANDHALTUNGSKOSTEN. - 3) MIT JEWEIL'S NACH-
 GEWIESENEN WERTEN.

22 PRIVATE HAUSHALTE MIT HAUS- UND GRUNDBESITZ AM 31.12.1988 NACH HAUSHALTSTYP,
SOZIALER STELLUNG DER BEZUGSPERSON UND MONATLICHEM HAUSHALTSNETTOEINKOMMEN
22.8 HAUSHALTE VON NICHTERWERBSTÄTIGEN
22.8.1 HAUSHALTE ZUSAMMEN

GEGENSTAND DER NACHWEISUNG	HAUSHALTE INSGESAMT	DAVON NACH DEM HAUSHALTSTYP					
		ALLEIN- LEBENDE FRAU	ALLEIN- LEBENDER MANN	ELTERNTEIL MIT KINDERN		EHEPAAR	SONSTIGER HAUSHALT
				ZUSAMMEN	DAR. MIT 1 KIND		
1 000							
HAUSHALTE INSGESAMT.....	10 053	4 168	932	618	413	3 938	397
HAUSHALTE MIT HAUS- UND GRUNDBESITZ							
ZUSAMMEN.....	4 081	1 137	244	236	170	2 268	196
UND ZWAR:							
UNBEBAUTE(S) GRUNDSTUECK(E).....	449	103	/	(38)	(29)	269	(27)
EIN- UND ZWEIFAMILIENHAUS(-HAEUER).....	3 398	862	187	208	148	1 975	166
UND ZWAR: NEU GEBAUT ODER NEU GEKAUFT.....	2 067	483	97	107	(70)	1 287	93
GEBRAUCHT GEKAUFT.....	521	140	(46)	(40)	(29)	271	(25)
ERERBT ODER GESCHENKT BEKOMMEN.....	810	239	(44)	(61)	(49)	417	(49)
MEHRFAMILIENHAUS(-HAEUER).....	265	89	/	/	/	142	/
UND ZWAR: NEU GEBAUT ODER NEU GEKAUFT.....	94	(30)	/	/	/	52	/
GEBRAUCHT GEKAUFT.....	(58)	/	/	/	/	(31)	/
ERERBT ODER GESCHENKT BEKOMMEN.....	112	(39)	/	/	/	59	/
EIGENTUMSWOHNUNG(EN).....	559	222	(45)	(29)	/	237	(26)
UND ZWAR: NEU GEBAUT ODER NEU GEKAUFT.....	343	142	(29)	/	/	147	/
GEBRAUCHT GEKAUFT.....	171	(59)	/	/	/	73	/
ERERBT ODER GESCHENKT BEKOMMEN.....	(46)	(21)	/	/	/	(17)	/
SONSTIGE(S) GEBAEUDE.....	92	/	/	/	/	54	/
NACH EINHEITSWERTEN 1)							
VON...BIS UNTER...DM							
UNTER 10 000.....	405	148	(27)	/	/	200	/
10 000 - 15 000.....	422	128	(28)	(28)	/	214	(24)
15 000 - 20 000.....	417	139	(31)	/	/	205	(21)
20 000 - 25 000.....	435	147	(28)	/	/	220	/
25 000 - 30 000.....	389	114	(27)	/	/	220	(19)
30 000 - 35 000.....	331	(81)	/	/	/	193	(19)
35 000 - 40 000.....	354	(97)	/	/	/	206	/
40 000 - 50 000.....	429	90	(20)	(32)	/	269	(17)
50 000 - 60 000.....	296	(71)	/	/	/	178	/
60 000 - 100 000.....	425	(85)	(32)	(33)	/	251	(24)
100 000 UND MEHR.....	180	(36)	/	/	/	112	/
NACH JAEHRlichen LAUFENDEN KOSTEN 2)							
VON...BIS UNTER...DM							
UNTER 500.....	333	145	/	/	/	144	/
500 - 750.....	405	126	(34)	/	/	199	(20)
750 - 1 000.....	424	120	/	/	/	246	/
1 000 - 1 500.....	775	225	(39)	(41)	(30)	441	(29)
1 500 - 2 000.....	488	105	(26)	(32)	/	303	(21)
2 000 - 3 000.....	767	218	(50)	(56)	(38)	405	(37)
3 000 - 4 000.....	357	(82)	(22)	(23)	/	209	(22)
4 000 - 5 000.....	187	(37)	/	/	/	122	/
5 000 - 8 000.....	214	(46)	/	/	/	121	(17)
8 000 UND MEHR.....	133	(34)	/	/	/	78	/
HAUSHALTE MIT RESTSCHULD							
ZUSAMMEN.....	1 179	250	(54)	89	(57)	716	70
UNTER 5 000.....	221	(59)	/	/	/	138	/
5 000 - 10 000.....	161	(46)	/	/	/	91	/
10 000 - 20 000.....	211	(48)	/	/	/	130	/
20 000 - 30 000.....	131	(25)	/	/	/	79	/
30 000 - 40 000.....	83	/	/	/	/	51	/
40 000 - 50 000.....	68	/	/	/	/	(41)	/
50 000 - 60 000.....	62	/	/	/	/	(36)	/
60 000 - 75 000.....	(52)	/	/	/	/	(27)	/
75 000 - 100 000.....	69	/	/	/	/	(40)	/
100 000 UND MEHR.....	121	(14)	/	/	/	83	/
HAUSHALTE MIT JAEHRlichen TILGUNGS- UND ZINSAUHLUNGEN							
ZUSAMMEN.....	1 231	263	(56)	93	(58)	745	73
UNTER 1 000.....	225	(59)	/	/	/	138	/
1 000 - 2 000.....	197	(51)	/	/	/	121	/
2 000 - 3 000.....	161	(40)	/	/	/	91	/
3 000 - 4 000.....	113	(25)	/	/	/	71	/
4 000 - 5 000.....	80	/	/	/	/	(46)	/
5 000 - 6 000.....	79	/	/	/	/	(48)	/
6 000 - 7 500.....	101	(18)	/	/	/	58	/
7 500 - 10 000.....	83	/	/	/	/	52	/
10 000 - 15 000.....	93	/	/	/	/	55	/
15 000 - 20 000.....	(40)	/	/	/	/	(23)	/
20 000 UND MEHR.....	59	/	/	/	/	(43)	/
HAUSHALTE MIT JAEHRlichen MIET- UND PACHTEINNAHMEN							
ZUSAMMEN.....	1 218	369	(68)	(68)	(51)	641	(72)
UNTER 1 200.....	211	(73)	/	/	/	98	/
1 200 - 2 400.....	133	(47)	/	/	/	66	/
2 400 - 3 600.....	150	(52)	/	/	/	81	/
3 600 - 6 000.....	268	(71)	/	/	/	143	/
6 000 - 12 000.....	236	(66)	/	/	/	131	/
12 000 - 24 000.....	123	(33)	/	/	/	62	/
24 000 UND MEHR.....	98	(27)	/	/	/	59	/
DM							
DURCHSCHNITTLICHER EINHEITSWERT JE HAUSHALT 3)...	37 917	33 004	36 578	40 524	38 147	39 982	41 054
DURCHSCHNITTLICHE LAUFENDE KOSTEN							
JE HAUSHALT 2) 3).....	2 361	2 170	2 276	2 390	2 204	2 438	2 645
DURCHSCHNITTLICHE TILGUNGEN UND ZINSEN							
JE HAUSHALT 3).....	6 053	4 179	(6 251)	7 019	(6 633)	6 394	7 941
DURCHSCHNITTLICHE RESTSCHULD JE HAUSHALT 3).....	41 598	31 670	(42 407)	49 554	(38 709)	43 269	49 237

1) STAND: LETZTER EINHEITSWERTBESCHIED. - 2) KOSTEN DER VERWALTUNG, BETRIEBSKOSTEN, INSTANDHALTUNGSKOSTEN. - 3) MIT JEWEILS NACH-
GENIESENEN WERTEN.

23 PRIVATE HAUSHALTE VON EHEPAAREN MIT HAUS- UND GRUNDBESITZ AM 31.12.1988 NACH SOZIALER STELLUNG DER BEZUGSPERSON
UND MONATLICHEM HAUSHALTSNETTOEINKOMMEN
23.1 HAUSHALTE INSGESAMT
23.1.1 HAUSHALTE INSGESAMT

GEGENSTAND DER NACHWEISUNG	HAUSHALTE VON EHEPAAREN INSGESAMT	DAVON				
		OHNE KINDER	MIT ... KIND(ERN)			
			1	2	3	4 UND MEHR

1 000						
HAUSHALTE INSGESAMT.....	13 627	6 139	3 478	2 935	786	229
HAUSHALTE MIT HAUS- UND GRUNDBESITZ						
ZUSAMMEN.....	8 367	3 486	2 140	1 983	586	171
UND ZWAR:						
UNBEBAUTE(S) GRUNDSTUECK(E).....	1 015	386	277	248	73	(31)
EIN- UND ZWEIFAMILIENHAUS(-HAEUSER).....	7 150	2 909	1 800	1 735	548	158
UND ZWAR: NEU GEBAUT ODER NEU GEKAUFT.....	4 434	1 826	1 109	1 065	344	90
GEBRAUCHT GEKAUFT.....	1 384	500	366	374	108	36
ERERBT ODER GESCHENKT BEKOMMEN.....	1 332	582	325	296	96	(33)
MEHRFAMILIENHAUS(-HAEUSER).....	468	212	116	108	(26)	/
UND ZWAR: NEU GEBAUT ODER NEU GEKAUFT.....	160	81	(40)	(28)	(10)	/
GEBRAUCHT GEKAUFT.....	136	(49)	(38)	(39)	/	/
ERERBT ODER GESCHENKT BEKOMMEN.....	172	83	38	41	(8)	/
EIGENTUMSWOHNUNG(EN).....	1 167	526	334	253	45	(9)
UND ZWAR: NEU GEBAUT ODER NEU GEKAUFT.....	630	296	170	134	(26)	/
GEBRAUCHT GEKAUFT.....	464	199	143	101	(17)	/
ERERBT ODER GESCHENKT BEKOMMEN.....	73	(31)	(21)	(15)	/	/
SONSTIGE(S) GEBAEUDE.....	241	95	54	64	(19)	(9)
NACH EINHEITSWERTEN 1)						
VON...BIS UNTER...DM						
UNTER 10 000.....	517	263	123	95	(24)	/
10 000 - 15 000.....	529	276	114	102	(29)	/
15 000 - 20 000.....	615	302	144	118	38	(13)
20 000 - 25 000.....	645	301	167	132	36	(9)
25 000 - 30 000.....	687	316	187	140	36	(8)
30 000 - 35 000.....	687	313	157	157	49	(11)
35 000 - 40 000.....	779	317	208	184	56	(15)
40 000 - 50 000.....	1 227	449	325	321	99	33
50 000 - 60 000.....	836	305	220	228	62	(22)
60 000 - 100 000.....	1 297	443	348	361	119	(27)
100 000 UND MEHR.....	549	201	149	146	39	(14)
NACH JAEHRlichen LAUFENDEN KOSTEN 2)						
VON...BIS UNTER...DM						
UNTER 500.....	445	205	119	91	(21)	(9)
500 - 750.....	628	293	152	131	37	(9)
750 - 1 000.....	831	386	191	190	51	(13)
1 000 - 1 500.....	1 627	662	424	395	118	(28)
1 500 - 2 000.....	1 152	459	294	287	85	(27)
2 000 - 3 000.....	1 499	594	406	357	107	34
3 000 - 4 000.....	853	354	214	196	71	(18)
4 000 - 5 000.....	479	199	113	123	33	(12)
5 000 - 8 000.....	535	200	140	138	42	(16)
8 000 UND MEHR.....	317	128	85	75	(22)	/
HAUSHALTE MIT RESTSCHULD						
ZUSAMMEN.....	5 006	1 535	1 443	1 478	428	122
UNTER 5 000.....	352	174	91	68	(15)	/
5 000 - 10 000.....	319	136	89	70	(19)	/
10 000 - 20 000.....	522	204	141	126	38	(12)
20 000 - 30 000.....	374	140	113	94	(22)	/
30 000 - 40 000.....	323	108	99	86	(26)	/
40 000 - 50 000.....	296	96	89	82	(24)	/
50 000 - 60 000.....	249	82	72	69	(21)	/
60 000 - 75 000.....	342	86	101	118	30	/
75 000 - 100 000.....	449	118	131	145	44	(11)
100 000 UND MEHR.....	1 779	390	517	621	189	63
HAUSHALTE MIT JAEHRlichen TILGUNGS- UND ZINSAHLUNGEN						
ZUSAMMEN.....	5 111	1 577	1 471	1 504	434	124
UNTER 1 000.....	365	170	99	75	(18)	/
1 000 - 2 000.....	432	182	118	102	(23)	/
2 000 - 3 000.....	352	147	99	74	(24)	/
3 000 - 4 000.....	326	129	88	81	(23)	/
4 000 - 5 000.....	288	91	81	84	(24)	/
5 000 - 6 000.....	269	92	76	77	(19)	/
6 000 - 7 500.....	432	130	132	127	35	/
7 500 - 10 000.....	539	131	174	166	51	(17)
10 000 - 15 000.....	877	205	260	307	81	(25)
15 000 - 20 000.....	546	128	154	181	64	(19)
20 000 UND MEHR.....	685	172	190	231	71	(20)
HAUSHALTE MIT JAEHRlichen MIET- UND PACHTEINNAHMEN						
ZUSAMMEN.....	2 225	992	563	482	142	45
UNTER 1 200.....	280	131	74	54	(16)	/
1 200 - 2 400.....	168	83	(36)	(34)	(11)	/
2 400 - 3 600.....	250	118	60	53	(16)	/
3 600 - 6 000.....	519	224	133	114	38	(10)
6 000 - 12 000.....	532	220	145	124	31	(11)
12 000 - 24 000.....	272	120	70	56	(19)	/
24 000 UND MEHR.....	204	96	(46)	(46)	(12)	/
DM						
DURCHSCHNITTLICHER EINHEITSWERT JE HAUSHALT 3)....	46 746	43 030	48 268	50 343	50 054	50 416
DURCHSCHNITTliche LAUFENDE KOSTEN						
JE HAUSHALT 2) 3).....	2 580	2 501	2 568	2 667	2 708	2 911
DURCHSCHNITTliche TILGUNGEN UND ZINSEN						
JE HAUSHALT 3).....	11 461	9 514	11 052	12 730	14 312	15 698
DURCHSCHNITTliche RESTSCHULD JE HAUSHALT 3).....	97 314	74 233	96 622	111 141	123 141	137 947

1) STAND: LETZTER EINHEITSWERTBESCHIED. - 2) KOSTEN DER VERWALTUNG, BETRIEBSKOSTEN, INSTANDHALTUNGSKOSTEN. - 3) MIT JEWEILS NACHGEWIESENEN WERTEN.

23 PRIVATE HAUSHALTE VON EHEPAAREN MIT HAUS- UND GRUNDBESITZ AM 31.12.1988 NACH SOZIALER STELLUNG DER BEZUGSPERSON
UND MONATLICHEM HAUSHALTSNETTOEINKOMMEN
23.1 HAUSHALTE INSGESAMT
23.1.2 MONATLICHES HAUSHALTSNETTOEINKOMMEN UNTER 1 000 DM

GEGENSTAND DER NACHWEISUNG	HAUSHALTE VON EHEPAAREN INSGESAMT	DAVON				
		OHNE KINDER	MIT ... KIND(ERN)			
			1	2	3	4 UND MEHR

1 000						
HAUSHALTE INSGESAMT.....	208	(142)	/	/	/	/
HAUSHALTE MIT HAUS- UND GRUNDBESITZ						
ZUSAMMEN.....	(96)	(73)	/	/	/	/
UND ZWAR:						
UNBEBAUTE(S) GRUNDSTUECK(E).....	/	/	/	/	/	/
EIN- UND ZWEIFAMILIENHAUS(-HAEUSER).....	(84)	(61)	/	/	/	/
UND ZWAR: NEU GEBAUT ODER NEU GEKAUFT.....	/	/	/	/	/	/
GEBRAUCHT GEKAUFT.....	/	/	/	/	/	/
ERERBT ODER GESCHENKT BEKOMMEN.....	/	/	/	/	/	/
MEHRFAMILIENHAUS(-HAEUSER).....	/	/	/	/	/	/
UND ZWAR: NEU GEBAUT ODER NEU GEKAUFT.....	/	/	/	/	/	/
GEBRAUCHT GEKAUFT.....	/	/	/	/	/	/
ERERBT ODER GESCHENKT BEKOMMEN.....	/	/	/	/	/	/
EIGENTUMSWOHNUNG(EH).....	/	/	/	/	/	/
UND ZWAR: NEU GEBAUT ODER NEU GEKAUFT.....	/	/	/	/	/	/
GEBRAUCHT GEKAUFT.....	/	/	/	/	/	/
ERERBT ODER GESCHENKT BEKOMMEN.....	/	/	/	/	/	/
SONSTIGE(S) GEBAEUDE.....	/	/	/	/	/	/
NACH EINHEITSWERTEN 1)						
VON...BIS UNTER...DM						
UNTER 10 000.....	/	/	/	/	/	/
10 000 - 15 000.....	/	/	/	/	/	/
15 000 - 20 000.....	/	/	/	/	/	/
20 000 - 25 000.....	/	/	/	/	/	/
25 000 - 30 000.....	/	/	/	/	/	/
30 000 - 35 000.....	/	/	/	/	/	/
35 000 - 40 000.....	/	/	/	/	/	/
40 000 - 50 000.....	/	/	/	/	/	/
50 000 - 60 000.....	/	/	/	/	/	/
60 000 - 100 000.....	/	/	/	/	/	/
100 000 UND MEHR.....	/	/	/	/	/	/
NACH JAEHRLICHEN LAUFENDEN KOSTEN 2)						
VON...BIS UNTER...DM						
UNTER 500.....	/	/	/	/	/	/
500 - 750.....	/	/	/	/	/	/
750 - 1 000.....	/	/	/	/	/	/
1 000 - 1 500.....	/	/	/	/	/	/
1 500 - 2 000.....	/	/	/	/	/	/
2 000 - 3 000.....	/	/	/	/	/	/
3 000 - 4 000.....	/	/	/	/	/	/
4 000 - 5 000.....	/	/	/	/	/	/
5 000 - 8 000.....	/	/	/	/	/	/
8 000 UND MEHR.....	/	/	/	/	/	/
HAUSHALTE MIT RESTSCHULD						
ZUSAMMEN.....			/	/	/	/
UNTER 5 000.....	/	/	/	/	/	/
5 000 - 10 000.....	/	/	/	/	/	/
10 000 - 20 000.....	/	/	/	/	/	/
20 000 - 30 000.....	/	/	/	/	/	/
30 000 - 40 000.....	/	/	/	/	/	/
40 000 - 50 000.....	/	/	/	/	/	/
50 000 - 60 000.....	/	/	/	/	/	/
60 000 - 75 000.....	/	/	/	/	/	/
75 000 - 100 000.....	/	/	/	/	/	/
100 000 UND MEHR.....	/	/	/	/	/	/
HAUSHALTE MIT JAEHRLICHEN TILGUNG- UND ZINSZAHLUNGEN						
ZUSAMMEN.....			/	/	/	/
UNTER 1 000.....	/	/	/	/	/	/
1 000 - 2 000.....	/	/	/	/	/	/
2 000 - 3 000.....	/	/	/	/	/	/
3 000 - 4 000.....	/	/	/	/	/	/
4 000 - 5 000.....	/	/	/	/	/	/
5 000 - 6 000.....	/	/	/	/	/	/
6 000 - 7 500.....	/	/	/	/	/	/
7 500 - 10 000.....	/	/	/	/	/	/
10 000 - 15 000.....	/	/	/	/	/	/
15 000 - 20 000.....	/	/	/	/	/	/
20 000 UND MEHR.....	/	/	/	/	/	/
HAUSHALTE MIT JAEHRLICHEN MIET- UND PACHTEINNAHMEN						
ZUSAMMEN.....			/	/	/	/
UNTER 1 200.....	/	/	/	/	/	/
1 200 - 2 400.....	/	/	/	/	/	/
2 400 - 3 600.....	/	/	/	/	/	/
3 600 - 6 000.....	/	/	/	/	/	/
6 000 - 12 000.....	/	/	/	/	/	/
12 000 - 24 000.....	/	/	/	/	/	/
24 000 UND MEHR.....	/	/	/	/	/	/
DURCHSCHNITTLICHER EINHEITSWERT JE HAUSHALT 3)....	(30 070)	(30 552)	/	/	/	/
DURCHSCHNITTLICHE LAUFENDE KOSTEN	DM					
JE HAUSHALT 2) 3).....	(1 354)	(1 290)	/	/	/	/
DURCHSCHNITTLICHE TILGUNGEN UND ZINSEN						
JE HAUSHALT 3).....	/	/	/	/	/	/
DURCHSCHNITTLICHE RESTSCHULD JE HAUSHALT 3).....	/	/	/	/	/	/

1) STAND: LETZTER EINHEITSWERTBESCHIED. - 2) KOSTEN DER VERWALTUNG, BETRIEBSKOSTEN, INSTANDHALTUNGSKOSTEN. - 3) MIT JEWEILS NACHGEWIESENEN WERTEN.

23 PRIVATE HAUSHALTE VON EHEPAAREN MIT HAUS- UND GRUNDBESITZ AM 31.12.1988 NACH SOZIALER STELLUNG DER BEZUGSPERSON
UND MONATLICHEM HAUSHALTSNETTOEINKOMMEN
23.1 HAUSHALTE INSGESAMT
23.1.3 MONATLICHES HAUSHALTSNETTOEINKOMMEN VON 1 000 BIS UNTER 1 200 DM

GEGENSTAND DER NACHWEISUNG	HAUSHALTE VON EHEPAAREN INSGESAMT	DAVON				
		OHNE KINDER	MIT ... KIND(ERN)			
			1	2	3	4 UND MEHR

1 000						
HAUSHALTE INSGESAMT.....	170	(121)	/	/	/	/
HAUSHALTE MIT HAUS- UND GRUNDBESITZ						
ZUSAMMEN.....	(72)	(54)	/	/	/	/
UND ZWAR:						
UNBEBAUTE(S) GRUNDSTUECK(E).....	/	/	/	/	/	/
EIN- UND ZWEIFAMILIENHAUS(-HAEUSER).....	(63)	(49)	/	/	/	/
UND ZWAR: NEU GEBAUT ODER NEU GEKAUFT.....	/	/	/	/	/	/
GEBRAUCHT GEKAUFT.....	/	/	/	/	/	/
ERERBT ODER GESCHENKT BEKOMMEN.....	/	/	/	/	/	/
MEHRFAMILIENHAUS(-HAEUSER).....	/	/	/	/	/	/
UND ZWAR: NEU GEBAUT ODER NEU GEKAUFT.....	/	/	/	/	/	/
GEBRAUCHT GEKAUFT.....	/	/	/	/	/	/
ERERBT ODER GESCHENKT BEKOMMEN.....	/	/	/	/	/	/
EIGENTUMSWOHNUNG(EN).....	/	/	/	/	/	/
UND ZWAR: NEU GEBAUT ODER NEU GEKAUFT.....	/	/	/	/	/	/
GEBRAUCHT GEKAUFT.....	/	/	/	/	/	/
ERERBT ODER GESCHENKT BEKOMMEN.....	/	/	/	/	/	/
SONSTIGE(S) GEBAEUDE.....	/	/	/	/	/	/
NACH EINHEITSWERTEN 1)						
VON...BIS UNTER...DM						
UNTER 10 000.....	/	/	/	/	/	/
10 000 - 15 000.....	/	/	/	/	/	/
15 000 - 20 000.....	/	/	/	/	/	/
20 000 - 25 000.....	/	/	/	/	/	/
25 000 - 30 000.....	/	/	/	/	/	/
30 000 - 35 000.....	/	/	/	/	/	/
35 000 - 40 000.....	/	/	/	/	/	/
40 000 - 50 000.....	/	/	/	/	/	/
50 000 - 60 000.....	/	/	/	/	/	/
60 000 - 100 000.....	/	/	/	/	/	/
100 000 UND MEHR.....	/	/	/	/	/	/
NACH JAEHRLICHEN LAUFENDEN KOSTEN 2)						
VON...BIS UNTER...DM						
UNTER 500.....	/	/	/	/	/	/
500 - 750.....	/	/	/	/	/	/
750 - 1 000.....	/	/	/	/	/	/
1 000 - 1 500.....	/	/	/	/	/	/
1 500 - 2 000.....	/	/	/	/	/	/
2 000 - 3 000.....	/	/	/	/	/	/
3 000 - 4 000.....	/	/	/	/	/	/
4 000 - 5 000.....	/	/	/	/	/	/
5 000 - 8 000.....	/	/	/	/	/	/
8 000 UND MEHR.....	/	/	/	/	/	/
HAUSHALTE MIT RESTSCHULD						
ZUSAMMEN.....	/	/	/	/	/	/
UNTER 5 000.....	/	/	/	/	/	/
5 000 - 10 000.....	/	/	/	/	/	/
10 000 - 20 000.....	/	/	/	/	/	/
20 000 - 30 000.....	/	/	/	/	/	/
30 000 - 40 000.....	/	/	/	/	/	/
40 000 - 50 000.....	/	/	/	/	/	/
50 000 - 60 000.....	/	/	/	/	/	/
60 000 - 75 000.....	/	/	/	/	/	/
75 000 - 100 000.....	/	/	/	/	/	/
100 000 UND MEHR.....	/	/	/	/	/	/
HAUSHALTE MIT JAEHRLICHEN TILGUNGS- UND ZINSAUHLUNGEN						
ZUSAMMEN.....	/	/	/	/	/	/
UNTER 1 000.....	/	/	/	/	/	/
1 000 - 2 000.....	/	/	/	/	/	/
2 000 - 3 000.....	/	/	/	/	/	/
3 000 - 4 000.....	/	/	/	/	/	/
4 000 - 5 000.....	/	/	/	/	/	/
5 000 - 6 000.....	/	/	/	/	/	/
6 000 - 7 500.....	/	/	/	/	/	/
7 500 - 10 000.....	/	/	/	/	/	/
10 000 - 15 000.....	/	/	/	/	/	/
15 000 - 20 000.....	/	/	/	/	/	/
20 000 UND MEHR.....	/	/	/	/	/	/
HAUSHALTE MIT JAEHRLICHEN MIET- UND PACHTEINNAHMEN						
ZUSAMMEN.....	/	/	/	/	/	/
UNTER 1 200.....	/	/	/	/	/	/
1 200 - 2 400.....	/	/	/	/	/	/
2 400 - 3 600.....	/	/	/	/	/	/
3 600 - 6 000.....	/	/	/	/	/	/
6 000 - 12 000.....	/	/	/	/	/	/
12 000 - 24 000.....	/	/	/	/	/	/
24 000 UND MEHR.....	/	/	/	/	/	/
DM						
DURCHSCHNITTLICHER EINHEITSWERT JE HAUSHALT 3)....	(28 453)	(31 227)	/	/	/	/
DURCHSCHNITTliche LAUFENDE KOSTEN						
JE HAUSHALT 2) 3).....	(1 812)	(2 016)	/	/	/	/
DURCHSCHNITTliche TILGUNGEN UND ZINSEN						
JE HAUSHALT 3).....	/	/	/	/	/	/
DURCHSCHNITTliche RESTSCHULD JE HAUSHALT 3).....	/	/	/	/	/	/

1) STAND: LETZTER EINHEITSWERTBESCHIED. - 2) KOSTEN DER VERWALTUNG, BETRIEBSKOSTEN, INSTANDHALTUNGSKOSTEN. - 3) MIT JEWEILS NACH-
GEWIESENEN WERTEN.

23 PRIVATE HAUSHALTE VON EHEPAAREN MIT HAUS- UND GRUNDBESITZ AM 31.12.1998 NACH SOZIALER STELLUNG DER BEZUGSPERSON
UND MONATLICHEN HAUSHALTSNETTOEINKOMMEN
23.1 HAUSHALTE INSGESAMT
23.1.4 MONATLICHES HAUSHALTSNETTOEINKOMMEN VON 1 200 BIS UNTER 1 400 DM

GEGENSTAND DER NACHWEISUNG	HAUSHALTE VON EHEPAAREN INSGESAMT	DAVON				
		OHNE KINDER	MIT ... KIND(ERN)			
			1	2	3	4 UND MEHR

	1 000					
HAUSHALTE INSGESAMT.....	273	209	/	(34)	/	/
ZUSAMMEN.....	HAUSHALTE MIT HAUS- UND GRUNDBESITZ					
UND ZWAR:	121	(100)	/	/	/	/
UNBEBAUTE(S) GRUNDSTUECK(E).....	/	/	/	/	/	/
EIN- UND ZWEIFAMILIENHAUS(-HAEUSER).....	(101)	(82)	/	/	/	/
UND ZWAR: NEU GEBAUT ODER NEU GEKAUFT.....	(55)	(48)	/	/	/	/
GEBRAUCHT GEKAUFT.....	/	/	/	/	/	/
ERERBT ODER GESCHENKT BEKOMMEN.....	(29)	/	/	/	/	/
MEHRFAMILIENHAUS(-HAEUSER).....	/	/	/	/	/	/
UND ZWAR: NEU GEBAUT ODER NEU GEKAUFT.....	/	/	/	/	/	/
GEBRAUCHT GEKAUFT.....	/	/	/	/	/	/
ERERBT ODER GESCHENKT BEKOMMEN.....	/	/	/	/	/	/
EIGENTUMSWOHNUNG(EN).....	/	/	/	/	/	/
UND ZWAR: NEU GEBAUT ODER NEU GEKAUFT.....	/	/	/	/	/	/
GEBRAUCHT GEKAUFT.....	/	/	/	/	/	/
ERERBT ODER GESCHENKT BEKOMMEN.....	/	/	/	/	/	/
SONSTIGE(S) GEBAEUDE.....	/	/	/	/	/	/
VON...BIS UNTER...DM	NACH EINHEITSWERTEN 1)					
UNTER 10 000.....	/	/	/	/	/	/
10 000 - 15 000.....	/	/	/	/	/	/
15 000 - 20 000.....	/	/	/	/	/	/
20 000 - 25 000.....	/	/	/	/	/	/
25 000 - 30 000.....	/	/	/	/	/	/
30 000 - 35 000.....	/	/	/	/	/	/
35 000 - 40 000.....	/	/	/	/	/	/
40 000 - 50 000.....	/	/	/	/	/	/
50 000 - 60 000.....	/	/	/	/	/	/
60 000 - 100 000.....	/	/	/	/	/	/
100 000 UND MEHR.....	/	/	/	/	/	/
VON...BIS UNTER...DM	NACH JAEHRLICHEN LAUFENDEN KOSTEN 2)					
UNTER 500.....	/	/	/	/	/	/
500 - 750.....	/	/	/	/	/	/
750 - 1 000.....	/	/	/	/	/	/
1 000 - 1 500.....	(30)	/	/	/	/	/
1 500 - 2 000.....	/	/	/	/	/	/
2 000 - 3 000.....	/	/	/	/	/	/
3 000 - 4 000.....	/	/	/	/	/	/
4 000 - 5 000.....	/	/	/	/	/	/
5 000 - 8 000.....	/	/	/	/	/	/
8 000 UND MEHR.....	/	/	/	/	/	/
ZUSAMMEN.....	HAUSHALTE MIT RESTSCHULD					
UNTER 5 000.....	(38)	/	/	/	/	/
5 000 - 10 000.....	/	/	/	/	/	/
10 000 - 20 000.....	/	/	/	/	/	/
20 000 - 30 000.....	/	/	/	/	/	/
30 000 - 40 000.....	/	/	/	/	/	/
40 000 - 50 000.....	/	/	/	/	/	/
50 000 - 60 000.....	/	/	/	/	/	/
60 000 - 75 000.....	/	/	/	/	/	/
75 000 - 100 000.....	/	/	/	/	/	/
100 000 UND MEHR.....	/	/	/	/	/	/
ZUSAMMEN.....	HAUSHALTE MIT JAEHRLICHEN TILGUNGS- UND ZINSAUZAHLUNGEN					
UNTER 1 000.....	(38)	/	/	/	/	/
1 000 - 2 000.....	/	/	/	/	/	/
2 000 - 3 000.....	/	/	/	/	/	/
3 000 - 4 000.....	/	/	/	/	/	/
4 000 - 5 000.....	/	/	/	/	/	/
5 000 - 6 000.....	/	/	/	/	/	/
6 000 - 7 500.....	/	/	/	/	/	/
7 500 - 10 000.....	/	/	/	/	/	/
10 000 - 15 000.....	/	/	/	/	/	/
15 000 - 20 000.....	/	/	/	/	/	/
20 000 UND MEHR.....	/	/	/	/	/	/
ZUSAMMEN.....	HAUSHALTE MIT JAEHRLICHEN MIET- UND PACHTEINNAHMEN					
UNTER 1 200.....	(32)	/	/	/	/	/
1 200 - 2 400.....	/	/	/	/	/	/
2 400 - 3 600.....	/	/	/	/	/	/
3 600 - 6 000.....	/	/	/	/	/	/
6 000 - 12 000.....	/	/	/	/	/	/
12 000 - 24 000.....	/	/	/	/	/	/
24 000 UND MEHR.....	/	/	/	/	/	/
DURCHSCHNITTLICHER EINHEITSWERT JE HAUSHALT 3)....	29 950	DM (28 839)	/	/	/	/
DURCHSCHNITTLICHE LAUFENDE KOSTEN						
JE HAUSHALT 2) 3).....	1 976	(1 924)	/	/	/	/
DURCHSCHNITTLICHE TILGUNGEN UND ZINSEN						
JE HAUSHALT 3).....	(6 381)	/	/	/	/	/
DURCHSCHNITTLICHE RESTSCHULD JE HAUSHALT 3).....	(52 180)	/	/	/	/	/

1) STAND: LETZTER EINHEITSWERTBESCHIED. - 2) KOSTEN DER VERWALTUNG, BETRIEBSKOSTEN, INSTANDHALTUNGSKOSTEN. - 3) MIT JEWEILS NACHGEMESSENEN WERTEN.

23 PRIVATE HAUSHALTE VON EHEPAAREN MIT HAUS- UND GRUNDBESITZ AM 31.12.1988 NACH SOZIALER STELLUNG DER BEZUGSPERSON
UND MONATLICHEN HAUSHALTSNETTOEINKOMMEN
23.1 HAUSHALTE INSGESAMT
23.1.5 MONATLICHES HAUSHALTSNETTOEINKOMMEN VON 1 400 BIS UNTER 1 600 DM

GEGENSTAND DER NACHWEISUNG	HAUSHALTE VON EHEPAAREN INSGESAMT	DAVON				
		OHNE KINDER	MIT ... KIND(ERN)			
			1	2	3	4 UND MEHR

1 000						
HAUSHALTE INSGESAMT.....	375	290	(42)	(30)	/	/
HAUSHALTE MIT HAUS- UND GRUNDBESITZ						
ZUSAMMEN.....	169	142	/	/	/	/
UND ZWAR:						
UNBEBAUTE(S) GRUNDSTUECK(E).....	/	/	/	/	/	/
EIN- UND ZWEIFAMILIENHAUS(-HAEUSER).....	157	132	/	/	/	/
UND ZWAR: NEU GEBAUT ODER NEU GEKAUFT.....	(92)	(78)	/	/	/	/
GEBRAUCHT GEKAUFT.....	/	/	/	/	/	/
ERERBT ODER GESCHENKT BEKOMMEN.....	(47)	(38)	/	/	/	/
MEHRFAMILIENHAUS(-HAEUSER).....	/	/	/	/	/	/
UND ZWAR: NEU GEBAUT ODER NEU GEKAUFT.....	/	/	/	/	/	/
GEBRAUCHT GEKAUFT.....	/	/	/	/	/	/
ERERBT ODER GESCHENKT BEKOMMEN.....	/	/	/	/	/	/
EIGENTUMSWOHNUNG(EN).....	/	/	/	/	/	/
UND ZWAR: NEU GEBAUT ODER NEU GEKAUFT.....	/	/	/	/	/	/
GEBRAUCHT GEKAUFT.....	/	/	/	/	/	/
ERERBT ODER GESCHENKT BEKOMMEN.....	/	/	/	/	/	/
SONSTIGE(S) GEBAEUDE.....	/	/	/	/	/	/
NACH EINHEITSWERTEN 1)						
VON...BIS UNTER...DM						
UNTER 10 000.....	/	/	/	/	/	/
10 000 - 15 000.....	(36)	(28)	/	/	/	/
15 000 - 20 000.....	/	/	/	/	/	/
20 000 - 25 000.....	/	/	/	/	/	/
25 000 - 30 000.....	/	/	/	/	/	/
30 000 - 35 000.....	(30)	/	/	/	/	/
35 000 - 40 000.....	/	/	/	/	/	/
40 000 - 50 000.....	/	/	/	/	/	/
50 000 - 60 000.....	/	/	/	/	/	/
60 000 - 100 000.....	/	/	/	/	/	/
100 000 UND MEHR.....	/	/	/	/	/	/
NACH JAEHRLICHEN LAUFENDEN KOSTEN 2)						
VON...BIS UNTER...DM						
UNTER 500.....	/	/	/	/	/	/
500 - 750.....	/	/	/	/	/	/
750 - 1 000.....	/	/	/	/	/	/
1 000 - 1 500.....	(45)	(36)	/	/	/	/
1 500 - 2 000.....	/	/	/	/	/	/
2 000 - 3 000.....	/	/	/	/	/	/
3 000 - 4 000.....	/	/	/	/	/	/
4 000 - 5 000.....	/	/	/	/	/	/
5 000 - 8 000.....	/	/	/	/	/	/
8 000 UND MEHR.....	/	/	/	/	/	/
HAUSHALTE MIT RESTSCHULD						
ZUSAMMEN.....	(42)	(29)	/	/	/	/
UNTER 5 000.....	/	/	/	/	/	/
5 000 - 10 000.....	/	/	/	/	/	/
10 000 - 20 000.....	/	/	/	/	/	/
20 000 - 30 000.....	/	/	/	/	/	/
30 000 - 40 000.....	/	/	/	/	/	/
40 000 - 50 000.....	/	/	/	/	/	/
50 000 - 60 000.....	/	/	/	/	/	/
60 000 - 75 000.....	/	/	/	/	/	/
75 000 - 100 000.....	/	/	/	/	/	/
100 000 UND MEHR.....	/	/	/	/	/	/
HAUSHALTE MIT JAEHRLICHEN TILGUNGS- UND ZINSAUZAHLUNGEN						
ZUSAMMEN.....	(43)	(31)	/	/	/	/
UNTER 1 000.....	/	/	/	/	/	/
1 000 - 2 000.....	/	/	/	/	/	/
2 000 - 3 000.....	/	/	/	/	/	/
3 000 - 4 000.....	/	/	/	/	/	/
4 000 - 5 000.....	/	/	/	/	/	/
5 000 - 6 000.....	/	/	/	/	/	/
6 000 - 7 500.....	/	/	/	/	/	/
7 500 - 10 000.....	/	/	/	/	/	/
10 000 - 15 000.....	/	/	/	/	/	/
15 000 - 20 000.....	/	/	/	/	/	/
20 000 UND MEHR.....	/	/	/	/	/	/
HAUSHALTE MIT JAEHRLICHEN MIET- UND PACHTEINNAHMEN						
ZUSAMMEN.....	(46)	(39)	/	/	/	/
UNTER 1 200.....	/	/	/	/	/	/
1 200 - 2 400.....	/	/	/	/	/	/
2 400 - 3 600.....	/	/	/	/	/	/
3 600 - 6 000.....	/	/	/	/	/	/
6 000 - 12 000.....	/	/	/	/	/	/
12 000 - 24 000.....	/	/	/	/	/	/
24 000 UND MEHR.....	/	/	/	/	/	/
DM						
DURCHSCHNITTLICHER EINHEITSWERT JE HAUSHALT 3)....	29 134	29 113	/	/	/	/
DURCHSCHNITTLICHE LAUFENDE KOSTEN						
JE HAUSHALT 2) 3).....	1 699	1 748	/	/	/	/
DURCHSCHNITTLICHE TILGUNGEN UND ZINSEN						
JE HAUSHALT 3).....	(3 415)	(2 200)	/	/	/	/
DURCHSCHNITTLICHE RESTSCHULD JE HAUSHALT 3).....	(26 668)	(13 510)	/	/	/	/

1) STAND: LETZTER EINHEITSWERTBESCHEID. - 2) KOSTEN DER VERWALTUNG, BETRIEBSKOSTEN, INSTANDHALTUNGSKOSTEN. - 3) MIT JEWEILS NACHGEWIESENEN WERTEN.

23 PRIVATE HAUSHALTE VON EHEPAAREN MIT HAUS- UND GRUNDBESITZ AM 31.12.1988 NACH SOZIALER STELLUNG DER BEZUGSPERSON
UND MONATLICHEM HAUSHALTSNETTOEINKOMMEN
23.1 HAUSHALTE INSGESAMT
23.1.6 MONATLICHES HAUSHALTSNETTOEINKOMMEN VON 1 600 BIS UNTER 1 800 DM

GEGENSTAND DER NACHWEISUNG	HAUSHALTE VON EHEPAAREN INSGESAMT	DAVON				
		OHNE KINDER	MIT ... KIND(ERN)			
			1	2	3	4 UND MEHR

1 000						
HAUSHALTE INSGESAMT.....	568	404	91	(57)	/	/
HAUSHALTE MIT HAUS- UND GRUNDBESITZ						
ZUSAMMEN.....	242	184	(36)	/	/	/
UND ZWAR:						
UNBEBAUT(E) GRUNDSTUECK(E).....	(26)	/	/	/	/	/
EIN- UND ZWEIFAMILIENHAUS(-HAEUER).....	213	163	(28)	/	/	/
UND ZWAR: NEU GEBAUT ODER NEU GEKAUFT.....	108	(92)	/	/	/	/
GEBRAUCHT GEKAUFT.....	(45)	(35)	/	/	/	/
ERERBT ODER GESCHENKT BEKOMMEN.....	(60)	(37)	/	/	/	/
MEHRFAMILIENHAUS(-HAEUER).....	/	/	/	/	/	/
UND ZWAR: NEU GEBAUT ODER NEU GEKAUFT.....	/	/	/	/	/	/
GEBRAUCHT GEKAUFT.....	/	/	/	/	/	/
ERERBT ODER GESCHENKT BEKOMMEN.....	/	/	/	/	/	/
EIGENTUMSWOHNUNG(EN).....	/	/	/	/	/	/
UND ZWAR: NEU GEBAUT ODER NEU GEKAUFT.....	/	/	/	/	/	/
GEBRAUCHT GEKAUFT.....	/	/	/	/	/	/
ERERBT ODER GESCHENKT BEKOMMEN.....	/	/	/	/	/	/
SONSTIGE(S) GEBAEUDE.....	/	/	/	/	/	/
NACH EINHEITSWERTEN 1)						
VON... BIS UNTER... DM						
UNTER 10 000.....	(34)	(24)	/	/	/	/
10 000 - 15 000.....	(25)	/	/	/	/	/
15 000 - 20 000.....	(35)	/	/	/	/	/
20 000 - 25 000.....	/	/	/	/	/	/
25 000 - 30 000.....	(29)	(24)	/	/	/	/
30 000 - 35 000.....	/	/	/	/	/	/
35 000 - 40 000.....	(26)	/	/	/	/	/
40 000 - 50 000.....	/	/	/	/	/	/
50 000 - 60 000.....	/	/	/	/	/	/
60 000 - 100 000.....	/	/	/	/	/	/
100 000 UND MEHR.....	/	/	/	/	/	/
NACH JAEHRlichen LAUFENDEN KOSTEN 2)						
VON... BIS UNTER... DM						
UNTER 500.....	/	/	/	/	/	/
500 - 750.....	(33)	(27)	/	/	/	/
750 - 1 000.....	(38)	(31)	/	/	/	/
1 000 - 1 500.....	(55)	(42)	/	/	/	/
1 500 - 2 000.....	/	/	/	/	/	/
2 000 - 3 000.....	(37)	(28)	/	/	/	/
3 000 - 4 000.....	/	/	/	/	/	/
4 000 - 5 000.....	/	/	/	/	/	/
5 000 - 8 000.....	/	/	/	/	/	/
8 000 UND MEHR.....	/	/	/	/	/	/
HAUSHALTE MIT RESTSCHULD						
ZUSAMMEN.....	(69)	(42)	/	/	/	/
UNTER 5 000.....	/	/	/	/	/	/
5 000 - 10 000.....	/	/	/	/	/	/
10 000 - 20 000.....	/	/	/	/	/	/
20 000 - 30 000.....	/	/	/	/	/	/
30 000 - 40 000.....	/	/	/	/	/	/
40 000 - 50 000.....	/	/	/	/	/	/
50 000 - 60 000.....	/	/	/	/	/	/
60 000 - 75 000.....	/	/	/	/	/	/
75 000 - 100 000.....	/	/	/	/	/	/
100 000 UND MEHR.....	/	/	/	/	/	/
HAUSHALTE MIT JAEHRlichen TILGUNGs- UND ZINSAHLUNGEN						
ZUSAMMEN.....	(71)	(43)	/	/	/	/
UNTER 1 000.....	/	/	/	/	/	/
1 000 - 2 000.....	/	/	/	/	/	/
2 000 - 3 000.....	/	/	/	/	/	/
3 000 - 4 000.....	/	/	/	/	/	/
4 000 - 5 000.....	/	/	/	/	/	/
5 000 - 6 000.....	/	/	/	/	/	/
6 000 - 7 500.....	/	/	/	/	/	/
7 500 - 10 000.....	/	/	/	/	/	/
10 000 - 15 000.....	/	/	/	/	/	/
15 000 - 20 000.....	/	/	/	/	/	/
20 000 UND MEHR.....	/	/	/	/	/	/
HAUSHALTE MIT JAEHRlichen MIET- UND PACHTEINNAHMEN						
ZUSAMMEN.....	(62)	(48)	/	/	/	/
UNTER 1 200.....	/	/	/	/	/	/
1 200 - 2 400.....	/	/	/	/	/	/
2 400 - 3 600.....	/	/	/	/	/	/
3 600 - 6 000.....	/	/	/	/	/	/
6 000 - 12 000.....	/	/	/	/	/	/
12 000 - 24 000.....	/	/	/	/	/	/
24 000 UND MEHR.....	/	/	/	/	/	/
DM						
DURCHSCHNITTlicher EINHEITSWERT JE HAUSHALT 3)....	35 104	33 004	(54 404)	/	/	/
DURCHSCHNITTliche LAUFENDE KOSTEN						
JE HAUSHALT 2) 3).....	1 881	1 718	(2 874)	/	/	/
DURCHSCHNITTliche TILGUNGEN UND ZINSEN						
JE HAUSHALT 3).....	(6 217)	(4 887)	/	/	/	/
DURCHSCHNITTliche RESTSCHULD JE HAUSHALT 3).....	(64 582)	(45 668)	/	/	/	/

1) STAND: LETZTER EINHEITSWERTBESCHEID. - 2) KOSTEN DER VERWALTUNG, BETRIEBSKOSTEN, INSTANDHALTUNGSKOSTEN. - 3) MIT JEWELNS NACHGEWIESENEN WERTEN.

23 PRIVATE HAUSHALTE VON EHEPAAREN MIT HAUS- UND GRUNDBESITZ AM 31.12.1988 NACH SOZIALER STELLUNG DER BEZUGSPERSON
UND MONATLICHEM HAUSHALTSNETTOEINKOMMEN
23.1 HAUSHALTE INSGESAMT
23.1.7 MONATLICHES HAUSHALTSNETTOEINKOMMEN VON 1 800 BIS UNTER 2 000 DM

GEGENSTAND DER NACHWEISUNG	HAUSHALTE VON EHEPAAREN INSGESAMT	DARVON				
		OHNE KINDER	MIT ... KIND(ER)N			
			1	2	3	4 UND MEHR

1 000						
HAUSHALTE INSGESAMT.....	742	479	138	99	(20)	/
HAUSHALTE MIT HAUS- UND GRUNDBESITZ						
ZUSAMMEN.....	360	254	(55)	(42)	/	/
UND ZWAR:						
UNBEBAUTE(S) GRUNDSTUECK(E).....	(38)	(30)	/	/	/	/
EIN- UND ZWEIFAMILIENHAUS(-HAEUSER).....	327	231	(50)	(37)	/	/
UND ZWAR: NEU GEBAUT ODER NEU GEKAUFT.....	189	137	(26)	(19)	/	/
GEBRAUCHT GEKAUFT.....	(50)	(33)	/	/	/	/
ERERBT ODER GESCHENKT BEKOMMEN.....	88	(60)	/	/	/	/
MEHRFAMILIENHAUS(-HAEUSER).....	/	/	/	/	/	/
UND ZWAR: NEU GEBAUT ODER NEU GEKAUFT.....	/	/	/	/	/	/
GEBRAUCHT GEKAUFT.....	/	/	/	/	/	/
ERERBT ODER GESCHENKT BEKOMMEN.....	/	/	/	/	/	/
EIGENTUMSWOHNUNG(EN).....	(24)	/	/	/	/	/
UND ZWAR: NEU GEBAUT ODER NEU GEKAUFT.....	/	/	/	/	/	/
GEBRAUCHT GEKAUFT.....	/	/	/	/	/	/
ERERBT ODER GESCHENKT BEKOMMEN.....	/	/	/	/	/	/
SONSTIGE(S) GEBAEUDE.....	/	/	/	/	/	/
NACH EINHEITSWERTEN 1)						
VON...BIS UNTER...DM						
UNTER 10 000.....	(48)	(36)	/	/	/	/
10 000 - 15 000.....	(34)	(24)	/	/	/	/
15 000 - 20 000.....	(37)	(28)	/	/	/	/
20 000 - 25 000.....	(41)	(30)	/	/	/	/
25 000 - 30 000.....	(41)	(28)	/	/	/	/
30 000 - 35 000.....	(37)	(26)	/	/	/	/
35 000 - 40 000.....	(26)	/	/	/	/	/
40 000 - 50 000.....	(31)	(21)	/	/	/	/
50 000 - 60 000.....	(27)	(19)	/	/	/	/
60 000 - 100 000.....	(28)	(22)	/	/	/	/
100 000 UND MEHR.....	/	/	/	/	/	/
NACH JAEHRLICHEN LAUFENDEN KOSTEN 2)						
VON...BIS UNTER...DM						
UNTER 500.....	(31)	(25)	/	/	/	/
500 - 750.....	(41)	(30)	/	/	/	/
750 - 1 000.....	(46)	(32)	/	/	/	/
1 000 - 1 500.....	(66)	(49)	/	/	/	/
1 500 - 2 000.....	(52)	(35)	/	/	/	/
2 000 - 3 000.....	(56)	(37)	/	/	/	/
3 000 - 4 000.....	(32)	(20)	/	/	/	/
4 000 - 5 000.....	(19)	/	/	/	/	/
5 000 - 8 000.....	/	/	/	/	/	/
8 000 UND MEHR.....	/	/	/	/	/	/
HAUSHALTE MIT RESTSCHULD						
ZUSAMMEN.....	131	74	(23)	(26)	/	/
UNTER 5 000.....	(21)	/	/	/	/	/
5 000 - 10 000.....	(20)	/	/	/	/	/
10 000 - 20 000.....	(28)	/	/	/	/	/
20 000 - 30 000.....	/	/	/	/	/	/
30 000 - 40 000.....	/	/	/	/	/	/
40 000 - 50 000.....	/	/	/	/	/	/
50 000 - 60 000.....	/	/	/	/	/	/
60 000 - 75 000.....	/	/	/	/	/	/
75 000 - 100 000.....	/	/	/	/	/	/
100 000 UND MEHR.....	/	/	/	/	/	/
HAUSHALTE MIT JAEHRLICHEN TILGUNGS- UND ZINSZAHLUNGEN						
ZUSAMMEN.....	136	77	(24)	(27)	/	/
UNTER 1 000.....	(19)	/	/	/	/	/
1 000 - 2 000.....	(25)	/	/	/	/	/
2 000 - 3 000.....	(24)	/	/	/	/	/
3 000 - 4 000.....	/	/	/	/	/	/
4 000 - 5 000.....	/	/	/	/	/	/
5 000 - 6 000.....	/	/	/	/	/	/
6 000 - 7 500.....	/	/	/	/	/	/
7 500 - 10 000.....	/	/	/	/	/	/
10 000 - 15 000.....	/	/	/	/	/	/
15 000 - 20 000.....	/	/	/	/	/	/
20 000 UND MEHR.....	/	/	/	/	/	/
HAUSHALTE MIT JAEHRLICHEN MIET- UND PACHTEINNAHMEN						
ZUSAMMEN.....	90	(64)	/	/	/	/
UNTER 1 200.....	/	/	/	/	/	/
1 200 - 2 400.....	/	/	/	/	/	/
2 400 - 3 600.....	/	/	/	/	/	/
3 600 - 6 000.....	(23)	/	/	/	/	/
6 000 - 12 000.....	/	/	/	/	/	/
12 000 - 24 000.....	/	/	/	/	/	/
24 000 UND MEHR.....	/	/	/	/	/	/
DM						
DURCHSCHNITTLICHER EINHEITSWERT JE HAUSHALT 3)....	33 360	32 202	(41 516)	(28 726)	/	/
DURCHSCHNITTliche LAUFENDE KOSTEN JE HAUSHALT 2) 3).....	1 920	1 873	(2 039)	(2 009)	/	/
DURCHSCHNITTliche TILGUNGEN UND ZINSEN JE HAUSHALT 3).....	4 421	3 605	(3 938)	(6 329)	/	/
DURCHSCHNITTliche RESTSCHULD JE HAUSHALT 3).....	37 846	30 727	(34 333)	(44 523)	/	/

1) STAND: LETZTER EINHEITSWERTBESCHIED. - 2) KOSTEN DER VERWALTUNG, BETRIEBSKOSTEN, INSTANDHALTUNGSKOSTEN. - 3) MIT JEWELIS NACHGEWIESENEN WERTEN.

23 PRIVATE HAUSHALTE VON EHEPAAREN MIT HAUS- UND GRUNDBESITZ AM 31.12.1988 NACH SOZIALER STELLUNG DER BEZUGSPERSON
UND MONATLICHEM HAUSHALTSNETTOEINKOMMEN
23.1 HAUSHALTE INSGESAMT
23.1.8 MONATLICHES HAUSHALTSNETTOEINKOMMEN VON 2 000 BIS UNTER 2 200 DM

GEGENSTAND DER NACHWEISUNG	HAUSHALTE VON EHEPAAREN INSGESAMT	DAVON				
		OHNE KINDER	MIT ... KIND(ERN)			
			1	2	3	4 UND MEHR

1 000						
HAUSHALTE INSGESAMT.....	1 084	567	241	210	(50)	/
HAUSHALTE MIT HAUS- UND GRUNDBESITZ						
ZUSAMMEN.....	545	272	121	108	(36)	/
UND ZWAR:						
UNBEBAUTE(S) GRUNDSTUECK(E).....	(67)	(35)	/	(17)	/	/
EIN- UND ZWEIFAMILIENHAUS(-HAEUER).....	464	229	101	92	(35)	/
UND ZWAR: NEU GEBAUT ODER NEU GEKAUFT.....	254	135	(53)	(42)	(21)	/
GEBRAUCHT GEKAUFT.....	94	(40)	(22)	(21)	/	/
ERERBT ODER GESCHENKT BEKOMMEN.....	117	(54)	(25)	(29)	/	/
MEHRFAMILIENHAUS(-HAEUER).....	(22)	/	/	/	/	/
UND ZWAR: NEU GEBAUT ODER NEU GEKAUFT.....	/	/	/	/	/	/
GEBRAUCHT GEKAUFT.....	/	/	/	/	/	/
ERERBT ODER GESCHENKT BEKOMMEN.....	/	/	/	/	/	/
EIGENTUMSWOHNUNG(EN).....	(51)	(30)	/	/	/	/
UND ZWAR: NEU GEBAUT ODER NEU GEKAUFT.....	(27)	/	/	/	/	/
GEBRAUCHT GEKAUFT.....	(18)	/	/	/	/	/
ERERBT ODER GESCHENKT BEKOMMEN.....	/	/	/	/	/	/
SONSTIGE(S) GEBAEUDE.....	/	/	/	/	/	/
NACH EINHEITSWERTEN 1)						
VON...BIS UNTER...DM						
UNTER 10 000.....	(54)	(25)	/	/	/	/
10 000 - 15 000.....	(52)	(33)	/	/	/	/
15 000 - 20 000.....	(46)	(22)	/	/	/	/
20 000 - 25 000.....	(59)	(26)	/	/	/	/
25 000 - 30 000.....	(55)	(30)	/	/	/	/
30 000 - 35 000.....	(48)	(27)	/	/	/	/
35 000 - 40 000.....	(58)	(27)	/	/	/	/
40 000 - 50 000.....	(66)	(37)	/	/	/	/
50 000 - 60 000.....	(37)	/	/	/	/	/
60 000 - 100 000.....	(49)	(21)	/	/	/	/
100 000 UND MEHR.....	(22)	/	/	/	/	/
NACH JAEHRlichen LAUFENDEN KOSTEN 2)						
VON...BIS UNTER...DM						
UNTER 500.....	(34)	/	/	/	/	/
500 - 750.....	(51)	(25)	/	/	/	/
750 - 1 000.....	(69)	(33)	/	(16)	/	/
1 000 - 1 500.....	126	(62)	(30)	(23)	/	/
1 500 - 2 000.....	85	(46)	/	(18)	/	/
2 000 - 3 000.....	81	(39)	(20)	/	/	/
3 000 - 4 000.....	(46)	(24)	/	/	/	/
4 000 - 5 000.....	(19)	/	/	/	/	/
5 000 - 8 000.....	(22)	/	/	/	/	/
8 000 UND MEHR.....	/	/	/	/	/	/
HAUSHALTE MIT RESTSCHULD						
ZUSAMMEN.....	246	90	(64)	62	(24)	/
UNTER 5 000.....	(27)	/	/	/	/	/
5 000 - 10 000.....	(26)	/	/	/	/	/
10 000 - 20 000.....	(46)	/	/	/	/	/
20 000 - 30 000.....	(20)	/	/	/	/	/
30 000 - 40 000.....	(22)	/	/	/	/	/
40 000 - 50 000.....	(18)	/	/	/	/	/
50 000 - 60 000.....	/	/	/	/	/	/
60 000 - 75 000.....	/	/	/	/	/	/
75 000 - 100 000.....	(18)	/	/	/	/	/
100 000 UND MEHR.....	(42)	/	/	(13)	/	/
HAUSHALTE MIT JAEHRlichen TILGUNGS- UND ZINSAHLUNGEN						
ZUSAMMEN.....	255	95	(67)	62	(24)	/
UNTER 1 000.....	(33)	(23)	/	/	/	/
1 000 - 2 000.....	(36)	/	/	/	/	/
2 000 - 3 000.....	(28)	/	/	/	/	/
3 000 - 4 000.....	(22)	/	/	/	/	/
4 000 - 5 000.....	/	/	/	/	/	/
5 000 - 6 000.....	/	/	/	/	/	/
6 000 - 7 500.....	(29)	/	/	/	/	/
7 500 - 10 000.....	(26)	/	/	/	/	/
10 000 - 15 000.....	(28)	/	/	/	/	/
15 000 - 20 000.....	/	/	/	/	/	/
20 000 UND MEHR.....	/	/	/	/	/	/
HAUSHALTE MIT JAEHRlichen MIET- UND PACHTEINNAHMEN						
ZUSAMMEN.....	121	(71)	(24)	(20)	/	/
UNTER 1 200.....	(19)	/	/	/	/	/
1 200 - 2 400.....	/	/	/	/	/	/
2 400 - 3 600.....	/	/	/	/	/	/
3 600 - 6 000.....	(33)	/	/	/	/	/
6 000 - 12 000.....	(23)	/	/	/	/	/
12 000 - 24 000.....	/	/	/	/	/	/
24 000 UND MEHR.....	/	/	/	/	/	/
DM						
DURCHSCHNITTLICHER EINHEITSWERT JE HAUSHALT 3)....	37 067	36 320	38 743	36 458	(39 471)	/
DURCHSCHNITTliche LAUFENDE KOSTEN JE HAUSHALT 2) 3).....	2 121	2 293	2 069	1 843	(1 686)	/
DURCHSCHNITTliche TILGUNGEN UND ZINSEN JE HAUSHALT 3).....	6 055	5 525	(6 030)	6 426	(7 556)	/
DURCHSCHNITTliche RESTSCHULD JE HAUSHALT 3).....	49 395	39 986	(52 663)	60 101	(52 777)	/

1) STAND: LETZTER EINHEITSWERTBESCHIED. - 2) KOSTEN DER VERWALTUNG, BETRIEBSKOSTEN, INSTANDHALTUNGSKOSTEN. - 3) MIT JEWELNS NACHGEWIESENEN WERTEN.

23 PRIVATE HAUSHALTE VON EHEPAAREN MIT HAUS- UND GRUNDBESITZ AM 31.12.1988 NACH SOZIALER STELLUNG DER BEZUGSPERSON
UND MONATLICHEM HAUSHALTSNETTOEINKOMMEN
23.1 HAUSHALTE INSGESAMT
23.1.9 MONATLICHES HAUSHALTSNETTOEINKOMMEN VON 2 200 BIS UNTER 2 500 DM

GEGENSTAND DER NACHWEISUNG	HAUSHALTE VON EHEPAAREN INSGESAMT	DAVON				
		OHNE KINDER	MIT ... KIND(ERN)			
			1	2	3	4 UND MEHR

1 000						
HAUSHALTE INSGESAMT.....	1 347	676	312	284	65	(12)
HAUSHALTE MIT HAUS- UND GRUNDBESITZ						
ZUSAMMEN.....	714	346	164	155	42	/
UND ZWAR:						
UNBEBAUTE(S) GRUNDSTUECK(E).....	86	(34)	(22)	(22)	/	/
EIN- UND ZWEIFAMILIENHAUS(-HAEUER).....	622	306	137	133	40	/
UND ZWAR: NEU GEBAUT ODER NEU GEKAUFT.....	359	194	79	66	(23)	/
GEBRAUCHT GEKAUFT.....	122	(45)	(32)	(34)	/	/
ERERBT ODER GESCHENKT BEKOMMEN.....	141	67	(32)	(33)	/	/
MEHRFAMILIENHAUS(-HAEUER).....	(32)	(18)	/	/	/	/
UND ZWAR: NEU GEBAUT ODER NEU GEKAUFT.....	/	/	/	/	/	/
GEBRAUCHT GEKAUFT.....	/	/	/	/	/	/
ERERBT ODER GESCHENKT BEKOMMEN.....	(15)	/	/	/	/	/
EIGENTUMSWOHNUNG(EN).....	63	(29)	(18)	(14)	/	/
UND ZWAR: NEU GEBAUT ODER NEU GEKAUFT.....	(29)	(15)	/	/	/	/
GEBRAUCHT GEKAUFT.....	(28)	/	/	/	/	/
ERERBT ODER GESCHENKT BEKOMMEN.....	/	/	/	/	/	/
SONSTIGE(S) GEBAEUDE.....	(17)	/	/	/	/	/
NACH EINHEITSWERTEN 1)						
VON...BIS UNTER...DM						
UNTER 10 000.....	54	(25)	/	(12)	/	/
10 000 - 15 000.....	57	(26)	(12)	(16)	/	/
15 000 - 20 000.....	62	(39)	/	(9)	/	/
20 000 - 25 000.....	69	(33)	(16)	(14)	/	/
25 000 - 30 000.....	73	(38)	(20)	(10)	/	/
30 000 - 35 000.....	69	(35)	(14)	(16)	/	/
35 000 - 40 000.....	72	(34)	(19)	(15)	/	/
40 000 - 50 000.....	98	(48)	(21)	(23)	/	/
50 000 - 60 000.....	68	(32)	(13)	(16)	/	/
60 000 - 100 000.....	65	(26)	(17)	(16)	/	/
100 000 UND MEHR.....	(26)	/	/	/	/	/
NACH JAEHRlichen LAUFENDEN KOSTEN 2)						
VON...BIS UNTER...DM						
UNTER 500.....	55	(24)	(18)	(10)	/	/
500 - 750.....	57	(32)	/	(14)	/	/
750 - 1 000.....	86	(46)	(16)	(20)	/	/
1 000 - 1 500.....	140	62	(36)	(30)	(11)	/
1 500 - 2 000.....	102	(46)	(23)	(24)	/	/
2 000 - 3 000.....	123	59	(31)	(25)	/	/
3 000 - 4 000.....	61	(31)	(14)	(11)	/	/
4 000 - 5 000.....	(36)	(19)	/	/	/	/
5 000 - 8 000.....	(38)	(19)	/	/	/	/
8 000 UND MEHR.....	(15)	/	/	/	/	/
HAUSHALTE MIT RESTSCHULD						
ZUSAMMEN.....	356	119	95	107	(29)	/
UNTER 5 000.....	(38)	(22)	/	/	/	/
5 000 - 10 000.....	(29)	(15)	/	/	/	/
10 000 - 20 000.....	(48)	(22)	/	(11)	/	/
20 000 - 30 000.....	(34)	(12)	/	(11)	/	/
30 000 - 40 000.....	(24)	/	/	/	/	/
40 000 - 50 000.....	(31)	/	/	(12)	/	/
50 000 - 60 000.....	(24)	/	/	/	/	/
60 000 - 75 000.....	(30)	/	/	/	/	/
75 000 - 100 000.....	(35)	/	(13)	(12)	/	/
100 000 UND MEHR.....	63	(20)	(24)	/	/	/
HAUSHALTE MIT JAEHRlichen TILGUNGS- UND ZINSAHLUNGEN						
ZUSAMMEN.....	364	126	95	109	(29)	/
UNTER 1 000.....	(40)	(22)	/	/	/	/
1 000 - 2 000.....	48	(24)	/	(13)	/	/
2 000 - 3 000.....	(27)	(14)	/	/	/	/
3 000 - 4 000.....	(30)	/	/	(9)	/	/
4 000 - 5 000.....	(25)	/	/	/	/	/
5 000 - 6 000.....	(28)	/	/	/	/	/
6 000 - 7 500.....	47	(17)	(13)	(15)	/	/
7 500 - 10 000.....	51	/	(18)	(17)	/	/
10 000 - 15 000.....	42	/	(13)	(19)	/	/
15 000 - 20 000.....	(14)	/	/	/	/	/
20 000 UND MEHR.....	(12)	/	/	/	/	/
HAUSHALTE MIT JAEHRlichen MIET- UND PACHTEINNAHMEN						
ZUSAMMEN.....	156	93	(32)	(25)	/	/
UNTER 1 200.....	(19)	/	/	/	/	/
1 200 - 2 400.....	(13)	/	/	/	/	/
2 400 - 3 600.....	(19)	/	/	/	/	/
3 600 - 6 000.....	50	(31)	/	/	/	/
6 000 - 12 000.....	(28)	(16)	/	/	/	/
12 000 - 24 000.....	(21)	/	/	/	/	/
24 000 UND MEHR.....	/	/	/	/	/	/
DM						
DURCHSCHNITTlicher EINHEITSWERT JE HAUSHALT 3)....	38 329	36 552	39 487	39 791	43 508	/
DURCHSCHNITTliche LAUFENDE KOSTEN						
JE HAUSHALT 2) 3).....	2 166	2 144	2 245	2 193	1 845	/
DURCHSCHNITTliche TILGUNGEN UND ZINSEN						
JE HAUSHALT 3).....	6 718	4 737	7 115	7 747	(9 768)	/
DURCHSCHNITTliche RESTSCHULD JE HAUSHALT 3).....	59 861	39 937	68 263	68 608	(78 823)	/

1) STAND: LETZTER EINHEITSWERTBESCHIED. - 2) KOSTEN DER VERWALTUNG, BETRIEBSKOSTEN, INSTANDHALTUNGSKOSTEN. - 3) MIT JEWEILS NACHGEMESSENEN WERTEN.

23 PRIVATE HAUSHALTE VON EHEPAAREN MIT HAUS- UND GRUNDBESITZ AM 31.12.1988 NACH SOZIALER STELLUNG DER BEZUGSPERSON
UND MONATLICHEM HAUSHALTSNETTOEINKOMMEN
23.1 HAUSHALTE INSGESAMT
23.1.10 MONATLICHES HAUSHALTSNETTOEINKOMMEN VON 2 500 BIS UNTER 3 000 DM

GEGENSTAND DER NACHWEISUNG	HAUSHALTE VON EHEPAAREN INSGESAMT	DAVON				
		OHNE KINDER	MIT ... KIND(ERN)			
			1	2	3	4 UND MEHR
1 000						
HAUSHALTE INSGESAMT.....	2 217	986	603	480	124	(24)
HAUSHALTE MIT HAUS- UND GRUNDBESITZ						
ZUSAMMEN.....	1 249	514	330	305	84	(16)
UND ZWAR:						
UNBEBAUTE(S) GRUNDSTUECK(E).....	143	(52)	(44)	36	(9)	/
EIN- UND ZWEIFAMILIENHAUS(-HAEUSER).....	1 062	422	280	266	79	(16)
UND ZWAR: NEU GEBAUT ODER NEU GEKAUFT.....	660	263	168	172	47	(10)
GEBAUCHT GEKAUFT.....	205	81	55	49	(15)	/
ERERBT ODER GESCHENKT BEKOMMEN.....	197	78	56	45	(16)	/
MEHRFAMILIENHAUS(-HAEUSER).....	56	(28)	(14)	(11)	/	/
UND ZWAR: NEU GEBAUT ODER NEU GEKAUFT.....	(24)	/	/	/	/	/
GEBAUCHT GEKAUFT.....	(15)	/	/	/	/	/
ERERBT ODER GESCHENKT BEKOMMEN.....	(18)	/	/	/	/	/
EIGENTUMSWOHNUNG(EN).....	148	74	(39)	(29)	/	/
UND ZWAR: NEU GEBAUT ODER NEU GEKAUFT.....	76	(40)	(20)	(13)	/	/
GEBAUCHT GEKAUFT.....	63	(30)	(19)	(13)	/	/
ERERBT ODER GESCHENKT BEKOMMEN.....	/	/	/	/	/	/
SONSTIGE(S) GEBAEUDE.....	(23)	/	/	/	/	/
NACH EINHEITSWERTEN 1)						
VON...BIS UNTER...DM						
UNTER 10 000.....	83	(39)	(19)	(19)	/	/
10 000 - 15 000.....	78	(42)	(19)	(13)	/	/
15 000 - 20 000.....	102	(52)	(25)	(18)	/	/
20 000 - 25 000.....	113	(49)	(36)	(21)	/	/
25 000 - 30 000.....	116	(52)	(37)	(21)	/	/
30 000 - 35 000.....	102	(44)	(19)	(30)	/	/
35 000 - 40 000.....	149	(57)	(40)	39	(10)	/
40 000 - 50 000.....	194	67	52	55	(16)	/
50 000 - 60 000.....	113	(44)	(26)	33	/	/
60 000 - 100 000.....	151	(52)	(42)	43	(12)	/
100 000 UND MEHR.....	48	(18)	(15)	(12)	/	/
NACH JAEHRlichen LAUFENDEN KOSTEN 2)						
VON...BIS UNTER...DM						
UNTER 500.....	70	(25)	(20)	(19)	/	/
500 - 750.....	111	(48)	(25)	(28)	(9)	/
750 - 1 000.....	134	(52)	(41)	(30)	(9)	/
1 000 - 1 500.....	263	102	68	70	(19)	/
1 500 - 2 000.....	170	69	(47)	39	(13)	/
2 000 - 3 000.....	227	96	62	54	(12)	/
3 000 - 4 000.....	114	(49)	(27)	(26)	(9)	/
4 000 - 5 000.....	64	(32)	(13)	(14)	/	/
5 000 - 8 000.....	63	(27)	(15)	(16)	/	/
8 000 UND MEHR.....	(34)	(15)	/	/	/	/
HAUSHALTE MIT RESTSCHULD						
ZUSAMMEN.....	723	214	214	223	59	(14)
UNTER 5 000.....	64	(35)	(16)	(10)	/	/
5 000 - 10 000.....	53	(18)	(19)	(12)	/	/
10 000 - 20 000.....	88	(38)	(21)	(23)	/	/
20 000 - 30 000.....	68	(27)	(19)	(16)	/	/
30 000 - 40 000.....	61	(19)	(18)	(21)	/	/
40 000 - 50 000.....	46	(16)	(12)	(14)	/	/
50 000 - 60 000.....	41	/	(11)	(14)	/	/
60 000 - 75 000.....	57	/	(19)	(23)	/	/
75 000 - 100 000.....	63	/	(19)	(21)	/	/
100 000 UND MEHR.....	182	(26)	60	69	(21)	/
HAUSHALTE MIT JAEHRlichen TILGUNGS- UND ZINSAHLUNGEN						
ZUSAMMEN.....	738	218	218	228	60	(14)
UNTER 1 000.....	64	(26)	(20)	(13)	/	/
1 000 - 2 000.....	75	(31)	(24)	(15)	/	/
2 000 - 3 000.....	65	(26)	(15)	(18)	/	/
3 000 - 4 000.....	57	(24)	(15)	(14)	/	/
4 000 - 5 000.....	46	(17)	/	(16)	/	/
5 000 - 6 000.....	54	(16)	(17)	(16)	/	/
6 000 - 7 500.....	81	(20)	(26)	(25)	/	/
7 500 - 10 000.....	93	(20)	(33)	(30)	/	/
10 000 - 15 000.....	120	(22)	(32)	54	(10)	/
15 000 - 20 000.....	46	/	(14)	(18)	/	/
20 000 UND MEHR.....	(37)	/	(14)	/	/	/
HAUSHALTE MIT JAEHRlichen MIET- UND PACHTEINNAHMEN						
ZUSAMMEN.....	286	135	73	59	(17)	/
UNTER 1 200.....	(42)	(13)	(13)	(12)	/	/
1 200 - 2 400.....	(22)	(13)	/	/	/	/
2 400 - 3 600.....	(41)	(15)	(13)	(9)	/	/
3 600 - 6 000.....	73	(39)	(18)	(13)	/	/
6 000 - 12 000.....	71	(36)	(18)	(13)	/	/
12 000 - 24 000.....	(25)	/	/	/	/	/
24 000 UND MEHR.....	/	/	/	/	/	/
DM						
DURCHSCHNITTLICHER EINHEITSWERT JE HAUSHALT 3)....	41 404	38 686	42 497	44 587	42 720	(38 814)
DURCHSCHNITTliche LAUFENDE KOSTEN						
JE HAUSHALT 2) 3).....	2 254	2 335	2 279	2 174	2 008	(1 986)
DURCHSCHNITTliche TILGUNGEN UND ZINSEN						
JE HAUSHALT 3).....	7 845	6 477	8 351	8 234	9 462	(8 045)
DURCHSCHNITTliche RESTSCHULD JE HAUSHALT 3).....	69 750	43 898	71 866	81 665	99 070	(119 382)

1) STAND: LETZTER EINHEITSWERTBESCHIED. - 2) KOSTEN DER VERWALTUNG, BETRIEBSKOSTEN, INSTANDHALTUNGSKOSTEN. - 3) MIT JEWEILS NACHGEWIESENEN WERTEN.

23 PRIVATE HAUSHALTE VON EHEPAAREN MIT HAUS- UND GRUNDBESITZ AM 31.12.1988 NACH SOZIALER STELLUNG DER BEZUGSPERSON
UND MONATLICHEM HAUSHALTSNETTOEINKOMMEN
23.1 HAUSHALTE INSGESAMT
23.1.11 MONATLICHES HAUSHALTSNETTOEINKOMMEN VON 3 000 BIS UNTER 3 500 DM

GEGENSTAND DER NACHWEISUNG	HAUSHALTE VON EHEPAAREN INSGESAMT	DAVON				
		OHNE KINDER	MIT ... KIND(ERN)			
			1	2	3	4 UND MEHR

1 000						
HAUSHALTE INSGESAMT.....	1 722	670	516	411	99	(26)
HAUSHALTE MIT HAUS- UND GRUNDBESITZ						
ZUSAMMEN.....	1 052	369	312	281	75	(16)
UND ZWAR:						
UNBEBAUTE(S) GRUNDSTUECK(E).....	125	42	42	39	(7)	/
EIN- UND ZWEIFAMILIENHAUS(-HAEUSER).....	875	293	252	246	69	(15)
UND ZWAR: NEU GEBAUT ODER NEU GEKAUFT.....	570	192	161	159	49	(10)
GEBRAUCHT GEKAUFT.....	161	42	55	49	(13)	/
ERERBT ODER GESCHENKT BEKOMMEN.....	144	58	(35)	39	(8)	/
MEHRFAMILIENHAUS(-HAEUSER).....	45	(20)	(12)	(10)	/	/
UND ZWAR: NEU GEBAUT ODER NEU GEKAUFT.....	(18)	/	/	/	/	/
GEBRAUCHT GEKAUFT.....	/	/	/	/	/	/
ERERBT ODER GESCHENKT BEKOMMEN.....	(19)	(10)	/	/	/	/
EIGENTUMSWOHNUNG(EN).....	151	65	51	32	/	/
UND ZWAR: NEU GEBAUT ODER NEU GEKAUFT.....	83	(33)	(32)	(17)	/	/
GEBRAUCHT GEKAUFT.....	59	(28)	(17)	(13)	/	/
ERERBT ODER GESCHENKT BEKOMMEN.....	(10)	/	/	/	/	/
SONSTIGE(S) GEBAEUDE.....	(26)	(12)	/	/	/	/
NACH EINHEITSWERTEN 1)						
VON...BIS UNTER...DM						
UNTER 10 000.....	52	(17)	(18)	(11)	/	/
10 000 - 15 000.....	64	(27)	(18)	(15)	/	/
15 000 - 20 000.....	77	(35)	(22)	(16)	/	/
20 000 - 25 000.....	77	(32)	(23)	(17)	/	/
25 000 - 30 000.....	94	(33)	(33)	(26)	/	/
30 000 - 35 000.....	104	(38)	(30)	(28)	(7)	/
35 000 - 40 000.....	116	(40)	(37)	(27)	(10)	/
40 000 - 50 000.....	175	50	46	58	(16)	/
50 000 - 60 000.....	105	(33)	(30)	29	(10)	/
60 000 - 100 000.....	142	44	44	40	(13)	/
100 000 UND MEHR.....	47	(21)	(11)	(12)	/	/
NACH JAERLICHEN LAUFENDEN KOSTEN 2)						
VON...BIS UNTER...DM						
UNTER 500.....	57	(17)	(21)	(16)	/	/
500 - 750.....	86	(28)	(32)	(21)	/	/
750 - 1 000.....	103	(36)	(24)	36	/	/
1 000 - 1 500.....	201	68	60	56	(13)	/
1 500 - 2 000.....	161	57	44	45	(13)	/
2 000 - 3 000.....	195	67	59	48	(18)	/
3 000 - 4 000.....	110	(37)	(38)	(26)	(8)	/
4 000 - 5 000.....	55	(24)	(13)	(14)	/	/
5 000 - 8 000.....	60	(22)	(15)	(15)	/	/
8 000 UND MEHR.....	(25)	(13)	/	/	/	/
HAUSHALTE MIT RESTSCHULD						
ZUSAMMEN.....	672	174	219	212	55	(12)
UNTER 5 000.....	42	(16)	(15)	/	/	/
5 000 - 10 000.....	48	(20)	(16)	(9)	/	/
10 000 - 20 000.....	66	(22)	(20)	(17)	/	/
20 000 - 30 000.....	55	(19)	(14)	(17)	/	/
30 000 - 40 000.....	46	(16)	(19)	(8)	/	/
40 000 - 50 000.....	37	/	(13)	(12)	/	/
50 000 - 60 000.....	(31)	/	(11)	(10)	/	/
60 000 - 75 000.....	51	/	(17)	(17)	/	/
75 000 - 100 000.....	69	(17)	(21)	(23)	/	/
100 000 UND MEHR.....	228	(35)	73	90	25	/
HAUSHALTE MIT JAERLICHEN TILGUNGS- UND ZINSAUHLUNGEN						
ZUSAMMEN.....	686	179	224	215	55	(12)
UNTER 1 000.....	46	(18)	(16)	(10)	/	/
1 000 - 2 000.....	55	(20)	(18)	(12)	/	/
2 000 - 3 000.....	52	(18)	(18)	(12)	/	/
3 000 - 4 000.....	44	(15)	(15)	(10)	/	/
4 000 - 5 000.....	47	(13)	(15)	(15)	/	/
5 000 - 6 000.....	36	/	(11)	(12)	/	/
6 000 - 7 500.....	60	(17)	(22)	(17)	/	/
7 500 - 10 000.....	79	(21)	(26)	26	(5)	/
10 000 - 15 000.....	142	(24)	45	54	(16)	/
15 000 - 20 000.....	72	(13)	(22)	27	(9)	/
20 000 UND MEHR.....	52	/	(17)	(20)	/	/
HAUSHALTE MIT JAERLICHEN MIET- UND PACHTEINNAHMEN						
ZUSAMMEN.....	220	91	62	51	(13)	/
UNTER 1 200.....	(31)	(12)	/	(9)	/	/
1 200 - 2 400.....	(15)	/	/	/	/	/
2 400 - 3 600.....	(20)	/	/	/	/	/
3 600 - 6 000.....	61	(27)	(15)	(14)	/	/
6 000 - 12 000.....	59	(22)	(20)	(14)	/	/
12 000 - 24 000.....	(21)	/	/	/	/	/
24 000 UND MEHR.....	(13)	/	/	/	/	/
DM						
DURCHSCHNITTLICHER EINHEITSWERT JE HAUSHALT 3)....	44 060	43 636	42 355	45 889	45 483	(48 320)
DURCHSCHNITTLICHE LAUFENDE KOSTEN						
JE HAUSHALT 2) 3).....	2 336	2 625	2 156	2 133	2 376	(2 551)
DURCHSCHNITTLICHE TILGUNGEN UND ZINSEN						
JE HAUSHALT 3).....	9 137	7 450	8 849	10 439	10 468	(10 258)
DURCHSCHNITTLICHE RESTSCHULD JE HAUSHALT 3).....	84 039	62 904	78 329	100 547	104 426	(110 095)

1) STAND: LETZTER EINHEITSWERTBESCHIED. - 2) KOSTEN DER VERWALTUNG, BETRIEBSKOSTEN, INSTANDHALTUNGSKOSTEN. - 3) MIT JEWEILS NACHGEWIESENEN WERTEN.

23 PRIVATE HAUSHALTE VON EHEPAAREN MIT HAUS- UND GRUNDBESITZ AM 31.12.1988 NACH SOZIALER STELLUNG DER BEZUGSPERSON
UND MONATLICHEN HAUSHALTSNETTOEINKOMMEN
23.1 HAUSHALTE INSGESAMT
23.1.12 MONATLICHES HAUSHALTSNETTOEINKOMMEN VON 3 500 BIS UNTER 4 000 DM

GEGENSTAND DER NACHWEISUNG	HAUSHALTE VON EHEPAAREN INSGESAMT	DAVON				
		OHNE KINDER	MIT ... KIND(ERN)			
			1	2	3	4 UND MEHR

1 000						
HAUSHALTE INSGESAMT.....	1 482	577	457	343	84	(21)
HAUSHALTE MIT HAUS- UND GRUNDBESITZ						
ZUSAMMEN.....	989	354	313	244	63	(15)
UND ZWAR:						
UNBEBAUTE(S) GRUNDSTUECK(E).....	113	(34)	41	(29)	(7)	/
EIN- UND ZWEIFAMILIENHAUS(-HAEUSER).....	831	291	260	208	59	(14)
UND ZWAR: NEU GEBAUT ODER NEU GEKAUFT.....	546	196	170	136	37	(8)
GEBRAUCHT GEKAUFT.....	161	50	51	41	(15)	/
ERERBT ODER GESCHENKT BEKOMMEN.....	124	45	39	31	(7)	/
MEHRFAMILIENHAUS(-HAEUSER).....	55	(26)	(16)	(11)	/	/
UND ZWAR: NEU GEBAUT ODER NEU GEKAUFT.....	(19)	/	/	/	/	/
GEBRAUCHT GEKAUFT.....	(16)	/	/	/	/	/
ERERBT ODER GESCHENKT BEKOMMEN.....	(21)	/	/	/	/	/
EIGENTUMSWOHNUNG(EN).....	140	58	47	26	(7)	/
UND ZWAR: NEU GEBAUT ODER NEU GEKAUFT.....	71	(30)	(21)	(17)	/	/
GEBRAUCHT GEKAUFT.....	60	(24)	(23)	(9)	/	/
ERERBT ODER GESCHENKT BEKOMMEN.....	(9)	/	/	/	/	/
SONSTIGE(S) GEBAEUDE.....	(17)	/	/	/	/	/
NACH EINHEITSWERTEN 1)						
VON...BIS UNTER...DM						
UNTER 10 000.....	50	(15)	(22)	(5)	/	/
10 000 - 15 000.....	46	(18)	(17)	(8)	/	/
15 000 - 20 000.....	64	(27)	(20)	(12)	/	/
20 000 - 25 000.....	71	(29)	(23)	(14)	/	/
25 000 - 30 000.....	76	(34)	(21)	(15)	/	/
30 000 - 35 000.....	78	(33)	(21)	(19)	/	/
35 000 - 40 000.....	98	(33)	(31)	27	(6)	/
40 000 - 50 000.....	166	52	52	47	(10)	/
50 000 - 60 000.....	131	43	43	34	(8)	/
60 000 - 100 000.....	161	53	46	45	(14)	/
100 000 UND MEHR.....	50	(17)	(17)	(14)	/	/
NACH JAEHRlichen LAUFENDEN KOSTEN 2)						
VON...BIS UNTER...DM						
UNTER 500.....	52	(20)	(18)	(10)	/	/
500 - 750.....	73	(28)	(23)	(18)	/	/
750 - 1 000.....	97	42	(28)	(18)	(6)	/
1 000 - 1 500.....	195	62	66	51	(12)	/
1 500 - 2 000.....	134	(38)	44	37	(13)	/
2 000 - 3 000.....	186	70	54	49	(12)	/
3 000 - 4 000.....	120	46	37	28	(8)	/
4 000 - 5 000.....	50	(18)	(15)	(12)	/	/
5 000 - 8 000.....	55	(20)	(16)	(16)	/	/
8 000 UND MEHR.....	(29)	(11)	(12)	/	/	/
HAUSHALTE MIT RESTSCHULD						
ZUSAMMEN.....	693	214	221	196	50	(12)
UNTER 5 000.....	40	(18)	(12)	(8)	/	/
5 000 - 10 000.....	38	(19)	(11)	/	/	/
10 000 - 20 000.....	58	(22)	(19)	(14)	/	/
20 000 - 30 000.....	62	(21)	(20)	(15)	/	/
30 000 - 40 000.....	45	(15)	(16)	(10)	/	/
40 000 - 50 000.....	42	(16)	(14)	(9)	/	/
50 000 - 60 000.....	(28)	(11)	(8)	(8)	/	/
60 000 - 75 000.....	47	(11)	(16)	(14)	/	/
75 000 - 100 000.....	74	(22)	(23)	(21)	(7)	/
100 000 UND MEHR.....	259	60	81	91	(20)	(7)
HAUSHALTE MIT JAEHRlichen TILGUNGS- UND ZINSAHLUNGEN						
ZUSAMMEN.....	704	218	224	199	51	(12)
UNTER 1 000.....	45	(21)	(13)	(9)	/	/
1 000 - 2 000.....	48	(21)	(12)	(10)	/	/
2 000 - 3 000.....	38	(14)	(14)	(7)	/	/
3 000 - 4 000.....	48	(17)	(14)	(13)	/	/
4 000 - 5 000.....	38	(12)	(12)	(10)	/	/
5 000 - 6 000.....	35	(13)	(13)	(8)	/	/
6 000 - 7 500.....	57	(17)	(21)	(15)	/	/
7 500 - 10 000.....	80	(21)	(28)	(22)	(8)	/
10 000 - 15 000.....	163	(46)	53	51	(10)	/
15 000 - 20 000.....	98	(22)	(28)	35	(10)	/
20 000 UND MEHR.....	56	(15)	(17)	(19)	/	/
HAUSHALTE MIT JAEHRlichen MIET- UND PACHTEINNAHMEN						
ZUSAMMEN.....	239	91	81	53	(12)	/
UNTER 1 200.....	(30)	/	(12)	(6)	/	/
1 200 - 2 400.....	(19)	/	/	/	/	/
2 400 - 3 600.....	(31)	(14)	(9)	(6)	/	/
3 600 - 6 000.....	59	(20)	(21)	(14)	/	/
6 000 - 12 000.....	64	(24)	(22)	(15)	/	/
12 000 - 24 000.....	(25)	(12)	/	/	/	/
24 000 UND MEHR.....	(11)	/	/	/	/	/
DM						
DURCHSCHNITTLICHER EINHEITSWERT JE HAUSHALT 3)....	46 548	44 927	45 718	49 167	48 786	(50 249)
DURCHSCHNITTliche LAUFENDE KOSTEN						
JE HAUSHALT 2) 3).....	2 355	2 409	2 376	2 327	2 227	(1 623)
DURCHSCHNITTliche TILGUNGEN UND ZINSEN						
JE HAUSHALT 3).....	10 085	8 728	10 278	11 191	10 615	(10 493)
DURCHSCHNITTliche RESTSCHULD JE HAUSHALT 3).....	91 360	71 715	89 444	111 823	98 435	(113 813)

1) STAND: LETZTER EINHEITSWERTBESCHIED. - 2) KOSTEN DER VERWALTUNG, BETRIEBSKOSTEN, INSTANDHALTUNGSKOSTEN. - 3) MIT JEWEIL'S NACHGEWIESENEN WERTEN.

23 PRIVATE HAUSHALTE VON EHEPAAREN MIT HAUS- UND GRUNDBESITZ AM 31.12.1988 NACH SOZIALER STELLUNG DER BEZUGSPERSON
UND MONATLICHEM HAUSHALTSNETTOEINKOMMEN
23.1 HAUSHALTE INSGESAMT
23.1.13 MONATLICHES HAUSHALTSNETTOEINKOMMEN VON 4 000 BIS UNTER 5 000 DM

GEGENSTAND DER NACHWEISUNG	HAUSHALTE VON EHEPAAREN INSGESAMT	DAVON				
		OHNE KINDER	MIT ... KIND(ERN)			
			1	2	3	4 UND MEHR

1 000						
HAUSHALTE INSGESAMT.....	1 618	534	499	434	117	34
HAUSHALTE MIT HAUS- UND GRUNDBESITZ						
ZUSAMMEN.....	1 202	370	371	341	92	28
UND ZWAR:						
UNBEBAUTE(S) GRUNDSTUECK(E).....	131	37	41	36	(12)	/
EIN- UND ZWEIFAMILIENHAUS(-HAEUSER).....	1 007	284	312	299	84	28
UND ZWAR: NEU GEBAUT ODER NEU GEKAUFT.....	688	205	204	203	60	(16)
GEBRAUCHT GEKAUFT.....	202	50	67	63	(16)	(6)
ERERBT ODER GESCHENKT BEKOMMEN.....	117	(29)	42	33	(8)	/
MEHRFAMILIENHAUS(-HAEUSER).....	70	(26)	(20)	(20)	/	/
UND ZWAR: NEU GEBAUT ODER NEU GEKAUFT.....	(20)	(9)	/	/	/	/
GEBRAUCHT GEKAUFT.....	(20)	/	/	/	/	/
ERERBT ODER GESCHENKT BEKOMMEN.....	(30)	(12)	/	/	/	/
EIGENTUMSWOHNUNG(EN).....	214	88	66	50	(9)	/
UND ZWAR: NEU GEBAUT ODER NEU GEKAUFT.....	114	48	34	26	(6)	/
GEBRAUCHT GEKAUFT.....	91	35	29	(23)	/	/
ERERBT ODER GESCHENKT BEKOMMEN.....	(9)	/	/	/	/	/
SONSTIGE(S) GEBAEUDE.....	(26)	(9)	/	/	/	/
NACH EINHEITSWERTEN 1)						
VON...BIS UNTER...DM						
UNTER 10 000.....	34	(14)	(9)	(8)	/	/
10 000 - 15 000.....	50	(15)	(15)	(14)	/	/
15 000 - 20 000.....	67	(18)	(25)	(17)	/	/
20 000 - 25 000.....	79	(27)	(24)	(21)	(6)	/
25 000 - 30 000.....	77	(26)	(28)	(19)	/	/
30 000 - 35 000.....	91	(28)	30	(26)	/	/
35 000 - 40 000.....	106	37	(30)	28	(8)	/
40 000 - 50 000.....	212	63	71	54	(19)	/
50 000 - 60 000.....	154	46	42	50	(11)	/
60 000 - 100 000.....	244	70	71	76	21	(6)
100 000 UND MEHR.....	88	(27)	(26)	(27)	(6)	/
NACH JAEHRLICHEN LAUFENDEN KOSTEN 2)						
VON...BIS UNTER...DM						
UNTER 500.....	46	(15)	(14)	(12)	/	/
500 - 750.....	66	(21)	(21)	(18)	/	/
750 - 1 000.....	112	(35)	36	31	(7)	/
1 000 - 1 500.....	226	67	71	65	(20)	/
1 500 - 2 000.....	171	53	55	44	(13)	(6)
2 000 - 3 000.....	233	69	75	67	(19)	/
3 000 - 4 000.....	134	43	40	37	(12)	/
4 000 - 5 000.....	81	(21)	(25)	26	(8)	/
5 000 - 8 000.....	86	(29)	(24)	(26)	(6)	/
8 000 UND MEHR.....	48	(19)	(10)	(16)	/	/
HAUSHALTE MIT RESTSCHULD						
ZUSAMMEN.....	865	233	267	272	72	(22)
UNTER 5 000.....	45	(13)	(18)	(10)	/	/
5 000 - 10 000.....	42	(14)	(15)	(12)	/	/
10 000 - 20 000.....	71	(22)	(23)	(20)	(6)	/
20 000 - 30 000.....	53	(18)	(19)	(12)	/	/
30 000 - 40 000.....	52	(13)	(19)	(14)	/	/
40 000 - 50 000.....	45	(12)	(14)	(14)	(4)	/
50 000 - 60 000.....	40	(13)	(13)	(11)	/	/
60 000 - 75 000.....	58	(17)	(16)	(20)	(5)	/
75 000 - 100 000.....	84	(23)	(24)	28	(7)	/
100 000 UND MEHR.....	375	87	106	131	35	(15)
HAUSHALTE MIT JAEHRLICHEN TILGUNG- UND ZINSZAHLUNGEN						
ZUSAMMEN.....	882	239	273	275	73	(22)
UNTER 1 000.....	44	(14)	(17)	(10)	/	/
1 000 - 2 000.....	57	(17)	(21)	(16)	/	/
2 000 - 3 000.....	48	(18)	(17)	(11)	/	/
3 000 - 4 000.....	44	(14)	(15)	(10)	/	/
4 000 - 5 000.....	41	(11)	(17)	(10)	/	/
5 000 - 6 000.....	38	(10)	(11)	(14)	/	/
6 000 - 7 500.....	66	(22)	(16)	(22)	(5)	/
7 500 - 10 000.....	90	(19)	34	28	(7)	/
10 000 - 15 000.....	179	45	51	62	(16)	(6)
15 000 - 20 000.....	135	33	38	46	(13)	/
20 000 UND MEHR.....	141	36	37	47	(16)	/
HAUSHALTE MIT JAEHRLICHEN MIET- UND PACHTEINNAHMEN						
ZUSAMMEN.....	344	117	103	91	25	(8)
UNTER 1 200.....	34	(12)	(12)	(8)	/	/
1 200 - 2 400.....	(17)	/	/	/	/	/
2 400 - 3 600.....	38	(10)	(14)	(11)	/	/
3 600 - 6 000.....	86	(25)	(24)	27	(8)	/
6 000 - 12 000.....	94	34	(30)	(21)	(8)	/
12 000 - 24 000.....	46	(17)	(14)	(10)	/	/
24 000 UND MEHR.....	(30)	(14)	/	/	/	/
DM						
DURCHSCHNITTLICHER EINHEITSWERT JE HAUSHALT 3)....	52 174	51 822	50 527	54 649	50 979	52 443
DURCHSCHNITTLICHE LAUFENDE KOSTEN						
JE HAUSHALT 2) 3).....	2 712	2 798	2 506	2 889	2 581	2 595
DURCHSCHNITTLICHE TILGUNGEN UND ZINSEN						
JE HAUSHALT 3).....	12 670	11 930	11 256	13 439	13 833	(24 702)
DURCHSCHNITTLICHE RESTSCHULD JE HAUSHALT 3).....	108 133	98 317	99 474	117 894	121 489	(152 994)

1) STAND: LETZTER EINHEITSWERTBESCHEID. - 2) KOSTEN DER VERWALTUNG, BETRIEBSKOSTEN, INSTANDHALTUNGSKOSTEN. - 3) MIT JEWEILS NACHGEWIESENEN WERTEN.

23 PRIVATE HAUSHALTE VON EHEPAAREN MIT HAUS- UND GRUNDBESITZ AM 31.12.1988 NACH SOZIALER STELLUNG DER BEZUGSPERSON
UND MONATLICHEM HAUSHALTSNETTOEINKOMMEN

23.1 HAUSHALTE INSGESAMT

23.1.14 MONATLICHES HAUSHALTSNETTOEINKOMMEN VON 5 000 BIS UNTER 25 000 DM

GEGENSTAND DER NACHWEISUNG	HAUSHALTE VON EHEPAAREN INSGESAMT	DAVON				
		OHNE KINDER	MIT ... KIND(ERN)			
			1	2	3	4 UND MEHR

1 000						
HAUSHALTE INSGESAMT.....	1 619	501	435	463	159	60
HAUSHALTE MIT HAUS- UND GRUNDBESITZ						
ZUSAMMEN.....	1 374	414	360	403	144	53
UND ZWAR:						
UNBEBAUT(E)S GRUNDSTUECK(E).....	182	47	48	56	(20)	/
EIN- UND ZWEIFAMILIENHAUS(-HAEUER).....	1 166	326	305	352	135	48
UND ZWAR: NEU GEBAUT ODER NEU GEKAUFT.....	788	220	222	228	87	(31)
GEBRAUCHT GEKAUFT.....	275	80	63	89	32	(12)
ERERBT ODER GESCHENKT BEKOMMEN.....	103	(26)	(20)	(34)	(16)	/
MEHRFAMILIENHAUS(-HAEUER).....	137	47	(33)	(43)	(10)	/
UND ZWAR: NEU GEBAUT ODER NEU GEKAUFT.....	(50)	(24)	/	/	/	/
GEBRAUCHT GEKAUFT.....	(46)	/	(15)	(17)	/	/
ERERBT ODER GESCHENKT BEKOMMEN.....	42	(15)	(10)	(13)	/	/
EIGENTUMSWOHNUNG(EN).....	320	127	85	83	(19)	/
UND ZWAR: NEU GEBAUT ODER NEU GEKAUFT.....	192	82	46	49	(11)	/
GEBRAUCHT GEKAUFT.....	115	42	(35)	(29)	/	/
ERERBT ODER GESCHENKT BEKOMMEN.....	(14)	/	/	/	/	/
SONSTIGE(S) GEBAEUDE.....	57	(16)	(16)	(16)	/	/
NACH EINHEITSWERTEN 1)						
VON... BIS UNTER... DM						
UNTER 10 000.....	(19)	/	/	/	/	/
10 000 - 15 000.....	41	(10)	/	(13)	/	/
15 000 - 20 000.....	59	(18)	(14)	(18)	/	/
20 000 - 25 000.....	57	(16)	(16)	(14)	/	/
25 000 - 30 000.....	76	(21)	(19)	(27)	/	/
30 000 - 35 000.....	82	(27)	(19)	(21)	(12)	/
35 000 - 40 000.....	84	(23)	(22)	(27)	(10)	/
40 000 - 50 000.....	177	57	55	43	(15)	/
50 000 - 60 000.....	168	52	45	50	(13)	/
60 000 - 100 000.....	381	110	98	118	43	(12)
100 000 UND MEHR.....	231	73	60	67	(21)	(10)
NACH JAEHRLICHEN LAUFENDEN KOSTEN 2)						
VON... BIS UNTER... DM						
UNTER 500.....	(29)	(9)	(10)	/	/	/
500 - 750.....	55	(18)	(14)	(15)	/	/
750 - 1 000.....	78	(29)	(18)	(22)	/	/
1 000 - 1 500.....	212	58	53	73	(22)	/
1 500 - 2 000.....	186	58	45	60	(14)	/
2 000 - 3 000.....	249	67	73	67	(30)	(12)
3 000 - 4 000.....	159	51	38	44	(20)	/
4 000 - 5 000.....	116	(34)	(28)	39	(12)	/
5 000 - 8 000.....	154	40	46	44	(17)	/
8 000 UND MEHR.....	135	50	(34)	(34)	(13)	/
HAUSHALTE MIT RESTSCHULD						
ZUSAMMEN.....	1 048	284	283	326	114	41
UNTER 5 000.....	(36)	(11)	(8)	(14)	/	/
5 000 - 10 000.....	(37)	(9)	(9)	(12)	/	/
10 000 - 20 000.....	73	(22)	(20)	(20)	/	/
20 000 - 30 000.....	54	(17)	(20)	(13)	/	/
30 000 - 40 000.....	47	(17)	(13)	(12)	/	/
40 000 - 50 000.....	47	(15)	(15)	(9)	/	/
50 000 - 60 000.....	47	(16)	(11)	(13)	/	/
60 000 - 75 000.....	59	(14)	(12)	(23)	/	/
75 000 - 100 000.....	79	(20)	(21)	(25)	(10)	/
100 000 UND MEHR.....	569	142	152	185	67	(22)
HAUSHALTE MIT JAEHRLICHEN TILGUNGS- UND ZINSAUZAHLUNGEN						
ZUSAMMEN.....	1 071	289	290	334	116	42
UNTER 1 000.....	(37)	/	/	(13)	/	/
1 000 - 2 000.....	37	(9)	(8)	(17)	/	/
2 000 - 3 000.....	48	(16)	(15)	(11)	/	/
3 000 - 4 000.....	43	(18)	(8)	(11)	/	/
4 000 - 5 000.....	40	(9)	(12)	(12)	/	/
5 000 - 6 000.....	(35)	(15)	(8)	/	/	/
6 000 - 7 500.....	61	(15)	(20)	(17)	(6)	/
7 500 - 10 000.....	88	(24)	(24)	(24)	(11)	/
10 000 - 15 000.....	164	45	44	48	(18)	(9)
15 000 - 20 000.....	158	43	43	45	(21)	/
20 000 UND MEHR.....	359	85	99	125	39	(11)
HAUSHALTE MIT JAEHRLICHEN MIET- UND PACHTEINNAHMEN						
ZUSAMMEN.....	539	162	148	156	54	(19)
UNTER 1 200.....	(29)	/	/	/	/	/
1 200 - 2 400.....	(25)	/	/	/	/	/
2 400 - 3 600.....	40	(12)	/	(14)	/	/
3 600 - 6 000.....	90	(21)	(25)	(26)	(15)	/
6 000 - 12 000.....	144	39	42	45	(11)	(6)
12 000 - 24 000.....	101	(35)	(25)	(30)	/	/
24 000 UND MEHR.....	109	(41)	(31)	(27)	/	/
DM						
DURCHSCHNITTLICHER EINHEITSWERT JE HAUSHALT 3)....	69 245	71 230	69 382	68 759	65 130	67 661
DURCHSCHNITTLICHE LAUFENDE KOSTEN						
JE HAUSHALT 2) 3).....	4 035	4 234	3 834	3 988	4 115	3 982
DURCHSCHNITTLICHE TILGUNGEN UND ZINSEN						
JE HAUSHALT 3).....	20 213	18 140	19 006	21 693	24 277	19 798
DURCHSCHNITTLICHE RESTSCHULD JE HAUSHALT 3).....	160 199	135 884	163 666	166 400	189 176	174 497

1) STAND: LETZTER EINHEITSWERTBESCHIED. - 2) KOSTEN DER VERWALTUNG, BETRIEBSKOSTEN, INSTANDHALTUNGSKOSTEN. - 3) MIT JEWEILS NACHGEWIESENEN WERTEN.

23 PRIVATE HAUSHALTE VON EHEPAAREN MIT HAUS- UND GRUNDBESITZ AM 31.12.1988 NACH SOZIALER STELLUNG DER BEZUGSPERSON
UND MONATLICHEM HAUSHALTSNETTOEINKOMMEN
23.2 HAUSHALTE VON LANDWIRTEN
23.2.1 HAUSHALTE ZUSAMMEN

GEGENSTAND DER NACHWEISUNG	HAUSHALTE VON EHEPAAREN INSGESAMT	DAVON				
		OHNE KINDER	MIT ... KIND(ERN)			
			1	2	3	4 UND MEHR

1 000						
HAUSHALTE INSGESAMT.....	202	(44)	45	59	34	(20)
HAUSHALTE MIT HAUS- UND GRUNDBESITZ						
ZUSAMMEN.....	182	(41)	(40)	52	30	(19)
UND ZWAR:						
UNBEBAUTE(S) GRUNDSTUECK(E).....	43	/	(11)	(10)	(8)	/
EIN- UND ZWEIFAMILIENHAUS(-HAEUSER).....	177	(40)	(39)	50	29	(19)
UND ZWAR: NEU GEBAUT ODER NEU GEKAUFT.....	62	(17)	(13)	(15)	(11)	/
GEBAUCHT GEKAUFT.....	(13)	/	/	/	/	/
ERERBT ODER GESCHENKT BEKOMMEN.....	102	(19)	(24)	(31)	(17)	(11)
MEHRFAMILIENHAUS(-HAEUSER).....	(10)	/	/	/	/	/
UND ZWAR: NEU GEBAUT ODER NEU GEKAUFT.....	/	/	/	/	/	/
GEBAUCHT GEKAUFT.....	/	/	/	/	/	/
ERERBT ODER GESCHENKT BEKOMMEN.....	/	/	/	/	/	/
EIGENTUMSWOHNUNG(EN).....	/	/	/	/	/	/
UND ZWAR: NEU GEBAUT ODER NEU GEKAUFT.....	/	/	/	/	/	/
GEBAUCHT GEKAUFT.....	/	/	/	/	/	/
ERERBT ODER GESCHENKT BEKOMMEN.....	/	/	/	/	/	/
SONSTIGE(S) GEBAEUDE.....	(35)	/	/	(10)	/	/
NACH EINHEITSWERTEN 1)						
VON... BIS UNTER... DM						
UNTER 10 000.....	(13)	/	/	/	/	/
10 000 - 15 000.....	(12)	/	/	/	/	/
15 000 - 20 000.....	(12)	/	/	/	/	/
20 000 - 25 000.....	(16)	/	/	/	/	/
25 000 - 30 000.....	(13)	/	/	/	/	/
30 000 - 35 000.....	(13)	/	/	/	/	/
35 000 - 40 000.....	(14)	/	/	/	/	/
40 000 - 50 000.....	45	/	(10)	(12)	(9)	/
50 000 - 60 000.....	(12)	/	/	/	/	/
60 000 - 100 000.....	(25)	/	/	/	/	/
100 000 UND MEHR.....	/	/	/	/	/	/
NACH JAEHRLICHEM LAUFENDEN KOSTEN 2)						
VON... BIS UNTER... DM						
UNTER 500.....	/	/	/	/	/	/
500 - 750.....	(12)	/	/	/	/	/
750 - 1 000.....	(27)	/	/	/	/	/
1 000 - 1 500.....	(20)	/	/	/	/	/
1 500 - 2 000.....	42	/	/	(14)	/	/
2 000 - 3 000.....	(24)	/	/	/	/	/
3 000 - 4 000.....	(11)	/	/	/	/	/
4 000 - 5 000.....	(19)	/	/	/	/	/
5 000 - 8 000.....	(10)	/	/	/	/	/
8 000 UND MEHR.....	/	/	/	/	/	/
HAUSHALTE MIT RESTSCHULD						
ZUSAMMEN.....	80	(19)	(17)	(22)	(15)	(7)
UNTER 5 000.....	/	/	/	/	/	/
5 000 - 10 000.....	(10)	/	/	/	/	/
10 000 - 20 000.....	/	/	/	/	/	/
20 000 - 30 000.....	/	/	/	/	/	/
30 000 - 40 000.....	/	/	/	/	/	/
40 000 - 50 000.....	/	/	/	/	/	/
50 000 - 60 000.....	/	/	/	/	/	/
60 000 - 75 000.....	/	/	/	/	/	/
75 000 - 100 000.....	(23)	/	/	/	/	/
100 000 UND MEHR.....	/	/	/	/	/	/
HAUSHALTE MIT JAEHRLICHEN TILGUNGS- UND ZINSAUHLUNGEN						
ZUSAMMEN.....	80	(19)	(16)	(23)	(15)	(7)
UNTER 1 000.....	/	/	/	/	/	/
1 000 - 2 000.....	(10)	/	/	/	/	/
2 000 - 3 000.....	/	/	/	/	/	/
3 000 - 4 000.....	/	/	/	/	/	/
4 000 - 5 000.....	/	/	/	/	/	/
5 000 - 6 000.....	/	/	/	/	/	/
6 000 - 7 500.....	/	/	/	/	/	/
7 500 - 10 000.....	/	/	/	/	/	/
10 000 - 15 000.....	(11)	/	/	/	/	/
15 000 - 20 000.....	/	/	/	/	/	/
20 000 UND MEHR.....	(10)	/	/	/	/	/
HAUSHALTE MIT JAEHRLICHEN MIET- UND PACHTEINNAHMEN						
ZUSAMMEN.....	42	/	/	(12)	/	/
UNTER 1 200.....	/	/	/	/	/	/
1 200 - 2 400.....	/	/	/	/	/	/
2 400 - 3 600.....	/	/	/	/	/	/
3 600 - 6 000.....	/	/	/	/	/	/
6 000 - 12 000.....	/	/	/	/	/	/
12 000 - 24 000.....	/	/	/	/	/	/
24 000 UND MEHR.....	/	/	/	/	/	/
DM						
DURCHSCHNITTLICHER EINHEITSWERT JE HAUSHALT 3)....	41 717	(42 880)	(41 359)	41 111	43 056	(39 458)
DURCHSCHNITTliche LAUFENDE KOSTEN JE HAUSHALT 2) 3).....	3 010	(2 667)	(3 143)	2 996	3 297	(3 049)
DURCHSCHNITTliche TILGUNGEN UND ZINSEN JE HAUSHALT 3).....	9 311	(8 235)	(7 850)	(9 760)	(9 004)	(14 744)
DURCHSCHNITTliche RESTSCHULD JE HAUSHALT 3).....	87 732	(68 756)	(66 933)	(97 853)	(85 076)	(160 959)

1) STAND: LETZTER EINHEITSWERTBESCHIED. - 2) KOSTEN DER VERWALTUNG, BETRIEBSKOSTEN, INSTANDHALTUNGSKOSTEN. - 3) MIT JEWEILS NACHGEWIESENEN WERTEN.

23 PRIVATE HAUSHALTE VON EHEPAAREN MIT HAUS- UND GRUNDBESITZ AM 31.12.1988 NACH SOZIALER STELLUNG DER BEZUGSPERSON
UND MONATLICHEM HAUSHALTSNETTOEINKOMMEN
23.3 HAUSHALTE VON GEWERBETREIBENDEN, FREIBERUFL. TÄTIGEN
23.3.1 HAUSHALTE ZUSAMMEN

GEGENSTAND DER NACHWEISUNG	HAUSHALTE VON EHEPAAREN INSGESAMT	DAVON				
		OHNE KINDER	MIT ... KIND(ERN)			
			1	2	3	4 UND MEHR

1 000						
HAUSHALTE INSGESAMT.....	1 034	332	301	293	81	(26)
HAUSHALTE MIT HAUS- UND GRUNDBESITZ						
ZUSAMMEN.....	817	261	233	232	67	(24)
UND ZWAR:						
UNBebaute(S) Grundstueck(E).....	140	(37)	(44)	(45)	/	/
EIN- UND ZWEIFAMILIENHAUS(-HAUSER).....	685	210	198	192	64	(22)
UND ZWAR: NEU GEBAUT ODER NEU GEKAUFT.....	395	119	117	105	(40)	/
GEbraucht gekauft.....	181	(54)	(50)	(55)	(17)	/
ERERBT ODER GESCHENKT BEKOMMEN.....	109	(37)	(31)	(31)	/	/
MEHRFAMILIENHAUS(-HAUSER).....	126	(45)	(29)	(42)	/	/
UND ZWAR: NEU GEBAUT ODER NEU GEKAUFT.....	(50)	(21)	/	/	/	/
GEbraucht gekauft.....	(44)	/	/	/	/	/
ERERBT ODER GESCHENKT BEKOMMEN.....	(32)	/	/	/	/	/
EIGENTUMSWOHNUNG(EN).....	152	(53)	(44)	(44)	/	/
UND ZWAR: NEU GEBAUT ODER NEU GEKAUFT.....	89	(33)	(23)	(25)	/	/
GEbraucht gekauft.....	(53)	/	/	/	/	/
ERERBT ODER GESCHENKT BEKOMMEN.....	/	/	/	/	/	/
SONSTIGE(S) GEBÄUDE.....	(75)	(23)	(21)	(24)	/	/
NACH EINHEITSWERTEN 1)						
VON... BIS UNTER... DM						
UNTER 10 000.....	(24)	/	/	/	/	/
10 000 - 15 000.....	(24)	/	/	/	/	/
15 000 - 20 000.....	(31)	/	/	/	/	/
20 000 - 25 000.....	(35)	/	/	/	/	/
25 000 - 30 000.....	(34)	/	/	/	/	/
30 000 - 35 000.....	(51)	/	/	/	/	/
35 000 - 40 000.....	(49)	/	/	/	/	/
40 000 - 50 000.....	91	(28)	(25)	(29)	/	/
50 000 - 60 000.....	(67)	(22)	(21)	/	/	/
60 000 - 100 000.....	232	(75)	(55)	73	(21)	/
100 000 UND MEHR.....	179	(53)	(54)	(53)	/	/
NACH JÄHRLICHEN LAUFENDEN KOSTEN 2)						
VON... BIS UNTER... DM						
UNTER 500.....	(38)	/	/	/	/	/
500 - 750.....	(36)	/	/	/	/	/
750 - 1 000.....	(52)	/	/	/	/	/
1 000 - 1 500.....	131	(45)	(43)	(32)	/	/
1 500 - 2 000.....	94	(33)	(25)	(27)	/	/
2 000 - 3 000.....	126	(40)	(34)	(35)	/	/
3 000 - 4 000.....	104	(35)	(26)	(27)	/	/
4 000 - 5 000.....	(58)	/	/	(23)	/	/
5 000 - 8 000.....	85	(24)	(27)	(24)	/	/
8 000 UND MEHR.....	88	(30)	(26)	(24)	/	/
HAUSHALTE MIT RESTSCHULD						
ZUSAMMEN.....	546	147	159	168	(54)	(19)
UNTER 5 000.....	(21)	/	/	/	/	/
5 000 - 10 000.....	(28)	/	/	/	/	/
10 000 - 20 000.....	(39)	/	/	/	/	/
20 000 - 30 000.....	(28)	/	/	/	/	/
30 000 - 40 000.....	(22)	/	/	/	/	/
40 000 - 50 000.....	(23)	/	/	/	/	/
50 000 - 60 000.....	(19)	/	/	/	/	/
60 000 - 75 000.....	(32)	/	/	/	/	/
75 000 - 100 000.....	(50)	/	/	/	/	/
100 000 UND MEHR.....	286	(67)	83	94	(33)	/
HAUSHALTE MIT JÄHRLICHEN TILGUNGS- UND ZINSAUHLÄGEN						
ZUSAMMEN.....	560	148	164	174	(55)	(19)
UNTER 1 000.....	(24)	/	/	/	/	/
1 000 - 2 000.....	(27)	/	/	/	/	/
2 000 - 3 000.....	(19)	/	/	/	/	/
3 000 - 4 000.....	(23)	/	/	/	/	/
4 000 - 5 000.....	(28)	/	/	/	/	/
5 000 - 6 000.....	(24)	/	/	/	/	/
6 000 - 7 500.....	(34)	/	/	/	/	/
7 500 - 10 000.....	(47)	/	/	/	/	/
10 000 - 15 000.....	80	/	(24)	(30)	/	/
15 000 - 20 000.....	82	(25)	(22)	(21)	/	/
20 000 UND MEHR.....	171	(32)	(57)	(59)	(18)	/
HAUSHALTE MIT JÄHRLICHEN MIET- UND PACHTEINNAHMEN						
ZUSAMMEN.....	371	129	98	104	(31)	/
UNTER 1 200.....	(33)	/	/	/	/	/
1 200 - 2 400.....	(19)	/	/	/	/	/
2 400 - 3 600.....	/	/	/	/	/	/
3 600 - 6 000.....	(51)	/	/	/	/	/
6 000 - 12 000.....	78	(22)	(26)	(24)	/	/
12 000 - 24 000.....	83	(34)	(22)	(19)	/	/
24 000 UND MEHR.....	90	(33)	(23)	(26)	/	/
DM						
DURCHSCHNITTLICHER EINHEITSWERT JE HAUSHALT 3)....	77 334	75 511	77 112	80 288	72 621	(84 024)
DURCHSCHNITTLICHE LAUFENDE KOSTEN						
JE HAUSHALT 2) 3).....	4 289	4 138	3 982	4 503	4 925	(5 085)
DURCHSCHNITTLICHE TILGUNGEN UND ZINSEN						
JE HAUSHALT 3).....	22 061	17 634	20 722	24 107	(31 306)	(22 672)
DURCHSCHNITTLICHE RESTSCHULD JE HAUSHALT 3).....	171 210	129 110	183 162	184 299	(212 481)	(162 305)

1) STAND: LETZTER EINHEITSWERTBESCHIED. - 2) KOSTEN DER VERWALTUNG, BETRIEBSKOSTEN, INSTANDHALTUNGSKOSTEN. - 3) MIT JEWEILS NACHGEWIESENEN WERTEN.

23 PRIVATE HAUSHALTE VON EHEPAAREN MIT HAUS- UND GRUNDBESITZ AM 31.12.1988 NACH SOZIALER STELLUNG DER BEZUGSPERSON
UND MONATLICHEM HAUSHALTSNETTOEINKOMMEN
23.4 HAUSHALTE VON BEAMTEN
23.4.1 HAUSHALTE ZUSAMMEN

GEGENSTAND DER NACHWEISUNG	HAUSHALTE VON EHEPAAREN INSGESAMT	DAVON				
		OHNE KINDER	MIT ... KIND(ERN)			
			1	2	3	4 UND MEHR

1 000						
HAUSHALTE INSGESAMT.....	1 175	317	348	382	107	22
HAUSHALTE MIT HAUS- UND GRUNDBESITZ						
ZUSAMMEN.....	779	185	221	271	84	19
UND ZWAR:						
UNBEBAUTE(S) GRUNDSTUECK(E).....	81	(19)	26	25	(9)	/
EIN- UND ZWEIFAMILIENHAUS(-HAEUSER).....	660	148	181	237	76	18
UND ZWAR: NEU GEBAUT ODER NEU GEKAUFT.....	442	99	120	156	54	(13)
GEBRAUCHT GEKAUFT.....	139	29	38	53	16	/
ERERBT ODER GESCHENKT BEKOMMEN.....	80	(21)	23	28	(7)	/
MEHRFAMILIENHAUS(-HAEUSER).....	28	(7)	(10)	(8)	/	/
UND ZWAR: NEU GEBAUT ODER NEU GEKAUFT.....	(6)	/	/	/	/	/
GEBRAUCHT GEKAUFT.....	(8)	/	/	/	/	/
ERERBT ODER GESCHENKT BEKOMMEN.....	(14)	/	(5)	/	/	/
EIGENTUMSWOHNUNG(EN).....	129	42	43	35	(8)	/
UND ZWAR: NEU GEBAUT ODER NEU GEKAUFT.....	66	(22)	20	18	(5)	/
GEBRAUCHT GEKAUFT.....	55	(18)	20	(14)	/	/
ERERBT ODER GESCHENKT BEKOMMEN.....	(8)	/	/	/	/	/
SONSTIGE(S) GEBAEUDE.....	(10)	/	/	/	/	/
NACH EINHEITSWERTEN 1)						
VON...BIS UNTER...DM						
UNTER 10 000.....	29	(8)	(10)	(7)	/	/
10 000 - 15 000.....	35	(10)	(11)	(10)	(4)	/
15 000 - 20 000.....	41	(10)	(12)	(14)	/	/
20 000 - 25 000.....	47	(14)	(13)	(14)	(5)	/
25 000 - 30 000.....	50	(11)	(15)	18	(4)	/
30 000 - 35 000.....	56	(16)	(18)	17	(5)	/
35 000 - 40 000.....	67	(17)	20	23	(6)	/
40 000 - 50 000.....	149	31	44	55	15	(3)
50 000 - 60 000.....	111	26	29	40	(12)	/
60 000 - 100 000.....	155	32	40	57	22	(4)
100 000 UND MEHR.....	40	(11)	(8)	(14)	(5)	/
NACH JAEHRLICHEN LAUFENDEN KOSTEN 2)						
VON...BIS UNTER...DM						
UNTER 500.....	34	(8)	(10)	(12)	/	/
500 - 750.....	49	(14)	(12)	18	(4)	/
750 - 1 000.....	66	(19)	(18)	21	(7)	/
1 000 - 1 500.....	142	32	39	52	16	/
1 500 - 2 000.....	108	(25)	29	39	(12)	/
2 000 - 3 000.....	164	39	48	55	18	(4)
3 000 - 4 000.....	90	(16)	31	31	(9)	/
4 000 - 5 000.....	47	(11)	(13)	16	(6)	/
5 000 - 8 000.....	53	(12)	(14)	19	(7)	/
8 000 UND MEHR.....	27	(8)	(7)	(8)	/	/
HAUSHALTE MIT RESTSCHULD						
ZUSAMMEN.....	636	135	177	235	72	17
UNTER 5 000.....	22	(9)	(7)	(5)	/	/
5 000 - 10 000.....	23	(9)	(7)	(6)	/	/
10 000 - 20 000.....	48	(12)	(14)	17	(4)	/
20 000 - 30 000.....	44	(12)	(14)	(13)	/	/
30 000 - 40 000.....	39	(9)	(10)	(15)	/	/
40 000 - 50 000.....	42	(9)	(12)	(14)	(6)	/
50 000 - 60 000.....	29	/	(9)	(10)	/	/
60 000 - 75 000.....	44	(9)	(14)	16	(4)	/
75 000 - 100 000.....	67	(14)	19	25	(8)	/
100 000 UND MEHR.....	278	47	70	115	37	(10)
HAUSHALTE MIT JAEHRLICHEN TILGUNGS- UND ZINSAHLUNGEN						
ZUSAMMEN.....	647	139	180	237	74	17
UNTER 1 000.....	32	(9)	(11)	(9)	/	/
1 000 - 2 000.....	36	(12)	(11)	(10)	/	/
2 000 - 3 000.....	29	(8)	(8)	(10)	/	/
3 000 - 4 000.....	39	(11)	(11)	(12)	(4)	/
4 000 - 5 000.....	34	(9)	(11)	(10)	/	/
5 000 - 6 000.....	25	/	(8)	(9)	/	/
6 000 - 7 500.....	55	(11)	(16)	21	(6)	/
7 500 - 10 000.....	75	(15)	22	28	(7)	/
10 000 - 15 000.....	148	29	41	56	18	(4)
15 000 - 20 000.....	92	(13)	23	40	(14)	/
20 000 UND MEHR.....	83	(16)	19	32	(13)	/
HAUSHALTE MIT JAEHRLICHEN MIET- UND PACHTEINNAHMEN						
ZUSAMMEN.....	176	45	48	59	19	(5)
UNTER 1 200.....	20	/	(8)	(6)	/	/
1 200 - 2 400.....	(7)	/	/	/	/	/
2 400 - 3 600.....	24	(9)	(6)	(6)	/	/
3 600 - 6 000.....	52	(12)	(14)	19	(6)	/
6 000 - 12 000.....	45	(11)	(11)	17	(5)	/
12 000 - 24 000.....	20	(6)	(5)	(7)	/	/
24 000 UND MEHR.....	(7)	/	/	/	/	/
DM						
DURCHSCHNITTLICHER EINHEITSWERT JE HAUSHALT 3)....	49 109	48 151	46 871	50 037	51 918	58 890
DURCHSCHNITTliche LAUFENDE KOSTEN						
JE HAUSHALT 2) 3).....	2 583	2 609	2 560	2 504	2 730	3 093
DURCHSCHNITTliche TILGUNGEN UND ZINSEN						
JE HAUSHALT 3).....	11 475	10 223	10 304	12 278	13 816	12 748
DURCHSCHNITTliche RESTSCHULD JE HAUSHALT 3).....	105 339	89 902	94 906	112 736	126 751	145 002

1) STAND: LETZTER EINHEITSWERTBESCHIED. - 2) KOSTEN DER VERWALTUNG, BETRIEBSKOSTEN, INSTANDHALTUNGSKOSTEN. - 3) MIT JEWEILS NACHGEWIESENEN WERTEN.

23 PRIVATE HAUSHALTE VON EHEPAAREN MIT HAUS- UND GRUNDBESITZ AM 31.12.1988 NACH SOZIALER STELLUNG DER BEZUGSPERSON
UND MONATLICHEM HAUSHALTSNETTOEINKOMMEN
23.5 HAUSHALTE VON ANGESTELLTEN
23.5.1 HAUSHALTE ZUSAMMEN

GEGENSTAND DER NACHWEISUNG	HAUSHALTE VON EHEPAAREN INSGESAMT	DAVON				
		OHNE KINDER	MIT ... KIND(ERN)			
			1	2	3	4 UND MEHR

1 000						
HAUSHALTE INSGESAMT.....	3 295	997	1 054	977	222	45
HAUSHALTE MIT HAUS- UND GRUNDBESITZ						
ZUSAMMEN.....	2 110	582	653	669	170	36
UND ZWAR:						
UNBEBAUTE(S) GRUNDSTUECK(E).....	241	71	74	71	(19)	/
EIN- UND ZWEIFAMILIENHAUS(-HAEUSER).....	1 717	436	520	573	155	33
UND ZWAR: NEU GEBAUT ODER NEU GEKAUFT.....	1 106	278	332	374	102	(21)
GEBRAUCHT GEKAUFT.....	386	96	114	131	36	(9)
ERERBT ODER GESCHENKT BEKOMMEN.....	224	63	74	69	(17)	/
MEHRFAMILIENHAUS(-HAEUSER).....	90	(29)	(25)	(25)	(10)	/
UND ZWAR: NEU GEBAUT ODER NEU GEKAUFT.....	(26)	(11)	/	(6)	/	/
GEBRAUCHT GEKAUFT.....	(23)	/	/	(7)	/	/
ERERBT ODER GESCHENKT BEKOMMEN.....	40	(13)	(12)	(11)	/	/
EIGENTUMSWOHNUNG(EN).....	423	149	145	107	(18)	/
UND ZWAR: NEU GEBAUT ODER NEU GEKAUFT.....	220	75	77	57	(10)	/
GEBRAUCHT GEKAUFT.....	181	66	63	43	(7)	/
ERERBT ODER GESCHENKT BEKOMMEN.....	(22)	/	/	(7)	/	/
SONSTIGE(S) GEBAEUDE.....	37	/	(11)	(13)	/	/
NACH EINHEITSWERTEN 1)						
VON... BIS UNTER... DM						
UNTER 10 000.....	92	(34)	(24)	(23)	(8)	/
10 000 - 15 000.....	97	(30)	33	28	/	/
15 000 - 20 000.....	128	40	44	33	(9)	/
20 000 - 25 000.....	136	41	44	40	(8)	/
25 000 - 30 000.....	151	47	52	45	(7)	/
30 000 - 35 000.....	168	47	53	53	(12)	/
35 000 - 40 000.....	163	40	51	57	(12)	/
40 000 - 50 000.....	374	101	115	121	30	(8)
50 000 - 60 000.....	259	73	72	87	(20)	(6)
60 000 - 100 000.....	404	96	124	134	45	(6)
100 000 UND MEHR.....	139	(34)	41	47	(14)	/
NACH JAEHRLICHEN LAUFENDEN KOSTEN 2)						
VON... BIS UNTER... DM						
UNTER 500.....	99	(33)	32	28	/	/
500 - 750.....	131	39	42	37	(11)	/
750 - 1 000.....	175	55	49	55	(14)	/
1 000 - 1 500.....	396	109	126	126	28	(7)
1 500 - 2 000.....	273	68	85	90	26	/
2 000 - 3 000.....	437	112	142	144	32	(8)
3 000 - 4 000.....	229	67	70	69	(20)	/
4 000 - 5 000.....	142	38	42	48	(12)	/
5 000 - 8 000.....	152	38	47	50	(13)	/
8 000 UND MEHR.....	77	(25)	(19)	(23)	(9)	/
HAUSHALTE MIT RESTSCHULD						
ZUSAMMEN.....	1 640	405	515	551	139	30
UNTER 5 000.....	69	(23)	(25)	(17)	/	/
5 000 - 10 000.....	67	(21)	(23)	(18)	/	/
10 000 - 20 000.....	115	(32)	37	36	(8)	/
20 000 - 30 000.....	112	(31)	41	33	(6)	/
30 000 - 40 000.....	92	(27)	31	27	(7)	/
40 000 - 50 000.....	92	(25)	(30)	27	(7)	/
50 000 - 60 000.....	80	(25)	(23)	(24)	(6)	/
60 000 - 75 000.....	118	(27)	41	38	(11)	/
75 000 - 100 000.....	159	36	48	59	(14)	/
100 000 UND MEHR.....	735	159	216	272	71	(17)
HAUSHALTE MIT JAEHRLICHEN TILGUNGS- UND ZINSZAHLUNGEN						
ZUSAMMEN.....	1 662	411	522	556	142	31
UNTER 1 000.....	65	(19)	(24)	(17)	/	/
1 000 - 2 000.....	93	(27)	(30)	29	(6)	/
2 000 - 3 000.....	87	(27)	(25)	27	(5)	/
3 000 - 4 000.....	87	(24)	(28)	26	(7)	/
4 000 - 5 000.....	85	(22)	(29)	(25)	(7)	/
5 000 - 6 000.....	82	(22)	(27)	(25)	(5)	/
6 000 - 7 500.....	129	(30)	47	41	(10)	/
7 500 - 10 000.....	178	40	62	58	(14)	/
10 000 - 15 000.....	345	80	104	125	28	(8)
15 000 - 20 000.....	224	49	68	79	23	/
20 000 UND MEHR.....	288	70	77	103	31	(7)
HAUSHALTE MIT JAEHRLICHEN MIET- UND PACHTEINNAHMEN						
ZUSAMMEN.....	550	165	171	159	44	(11)
UNTER 1 200.....	55	(19)	(18)	(15)	/	/
1 200 - 2 400.....	40	(10)	(12)	(13)	/	/
2 400 - 3 600.....	60	(17)	(19)	(20)	/	/
3 600 - 6 000.....	130	41	41	36	(10)	/
6 000 - 12 000.....	161	44	53	47	(13)	/
12 000 - 24 000.....	70	(22)	(19)	(19)	(8)	/
24 000 UND MEHR.....	33	(12)	(9)	(8)	/	/
DM						
DURCHSCHNITTLICHER EINHEITSWERT JE HAUSHALT 3)....	49 714	47 161	48 917	51 195	55 487	50 718
DURCHSCHNITTliche LAUFENDE KOSTEN						
JE HAUSHALT 2) 3).....	2 619	2 667	2 498	2 648	2 795	2 657
DURCHSCHNITTliche TILGUNGEN UND ZINSEN						
JE HAUSHALT 3).....	12 784	12 750	11 771	13 180	14 632	14 733
DURCHSCHNITTliche RESTSCHULD JE HAUSHALT 3).....	114 289	103 023	105 783	122 379	138 562	150 827

1) STAND: LETZTER EINHEITSWERTBESCHIED. - 2) KOSTEN DER VERWALTUNG, BETRIEBSKOSTEN, INSTANDHALTUNGSKOSTEN. - 3) MIT JEWEILS NACHGEBIESENEN WERTEN.

23 PRIVATE HAUSHALTE VON EHEPAAREN MIT HAUS- UND GRUNDBESITZ AM 31.12.1988 NACH SOZIALER STELLUNG DER BEZUGSPERSON
UND MONATLICHEN HAUSHALTSNETTOEINKOMMEN
23.6 HAUSHALTE VON ARBEITERN
23.6.1 HAUSHALTE ZUSAMMEN

GEGENSTAND DER NACHWEISUNG	HAUSHALTE VON EHEPAAREN INSGESAMT	DAVON				
		OHNE KINDER	MIT ... KIND(ERN)			
			1	2	3	4 UND MEHR

1 000						
HAUSHALTE INSGESAMT.....	3 580	1 098	1 127	993	270	92
HAUSHALTE MIT HAUS- UND GRUNDBESITZ						
ZUSAMMEN.....	2 063	563	615	625	197	63
UND ZWAR:						
UNBEBAUTE(S) GRUNDSTUECK(E).....	231	(54)	(61)	80	(22)	/
EIN- UND ZWEIFAMILIENHAUS(-HAEUSER).....	1 806	480	524	558	186	57
UND ZWAR: NEU GEBAUT ODER NEU GEKAUFT.....	1 071	273	314	340	115	(30)
GEBRAUCHT GEKAUFT.....	362	99	109	105	(33)	(15)
ERERBT ODER GESCHENKT BEKOMMEN.....	372	108	101	112	(39)	/
MEHRFAMILIENHAUS(-HAEUSER).....	66	/	(21)	(18)	/	/
UND ZWAR: NEU GEBAUT ODER NEU GEKAUFT.....	(19)	/	/	/	/	/
GEBRAUCHT GEKAUFT.....	(29)	/	/	/	/	/
ERERBT ODER GESCHENKT BEKOMMEN.....	(18)	/	/	/	/	/
EIGENTUMSWOHNUNG(EN).....	202	(74)	68	51	/	/
UND ZWAR: NEU GEBAUT ODER NEU GEKAUFT.....	95	(36)	(31)	(23)	/	/
GEBRAUCHT GEKAUFT.....	97	(34)	(34)	(26)	/	/
ERERBT ODER GESCHENKT BEKOMMEN.....	/	/	/	/	/	/
SONSTIGE(S) GEBAEUDE.....	(28)	/	/	/	/	/
NACH EINHEITSWERTEN 1)						
VON...BIS UNTER...DM						
UNTER 10 000.....	139	(36)	(42)	(47)	/	/
10 000 - 15 000.....	140	(50)	(34)	(37)	(13)	/
15 000 - 20 000.....	178	(61)	(51)	(42)	(17)	/
20 000 - 25 000.....	185	(49)	(60)	56	(18)	/
25 000 - 30 000.....	202	(55)	71	60	(15)	/
30 000 - 35 000.....	194	(60)	(44)	63	(22)	/
35 000 - 40 000.....	267	(71)	79	81	(27)	/
40 000 - 50 000.....	274	(63)	80	87	(33)	/
50 000 - 60 000.....	200	(44)	(59)	70	(19)	/
60 000 - 100 000.....	213	(51)	71	64	(20)	/
100 000 UND MEHR.....	71	(24)	(24)	(20)	/	/
NACH JAERHLICHEN LAUFENDEN KOSTEN 2)						
VON...BIS UNTER...DM						
UNTER 500.....	115	(26)	(40)	(36)	/	/
500 - 750.....	193	(67)	(55)	55	(18)	/
750 - 1 000.....	259	(72)	76	83	(21)	/
1 000 - 1 500.....	450	113	136	140	(50)	/
1 500 - 2 000.....	337	87	98	107	(32)	/
2 000 - 3 000.....	299	(83)	91	86	(28)	/
3 000 - 4 000.....	182	(51)	(55)	51	(23)	/
4 000 - 5 000.....	95	(28)	(24)	(27)	/	/
5 000 - 8 000.....	93	/	(28)	(31)	/	/
8 000 UND MEHR.....	(33)	/	/	/	/	/
HAUSHALTE MIT RESTSCHULD						
ZUSAMMEN.....	1 306	305	406	429	126	(41)
UNTER 5 000.....	83	/	(26)	(25)	/	/
5 000 - 10 000.....	94	(24)	(30)	(31)	/	/
10 000 - 20 000.....	167	(44)	(46)	55	(16)	/
20 000 - 30 000.....	102	(29)	(31)	(33)	/	/
30 000 - 40 000.....	108	(31)	(33)	(31)	/	/
40 000 - 50 000.....	91	(24)	(25)	(32)	/	/
50 000 - 60 000.....	75	/	(26)	(26)	/	/
60 000 - 75 000.....	113	(24)	(31)	(45)	/	/
75 000 - 100 000.....	113	(26)	(39)	(33)	(12)	/
100 000 UND MEHR.....	361	(66)	119	118	(40)	(19)
HAUSHALTE MIT JAERHLICHEN TILGUNGS- UND ZINSAHLUNGEN						
ZUSAMMEN.....	1 334	314	412	439	126	(43)
UNTER 1 000.....	93	(25)	(30)	(30)	/	/
1 000 - 2 000.....	128	(41)	(37)	(38)	/	/
2 000 - 3 000.....	115	(33)	(38)	(29)	/	/
3 000 - 4 000.....	92	(26)	(30)	(29)	/	/
4 000 - 5 000.....	84	/	(22)	(33)	/	/
5 000 - 6 000.....	81	/	(23)	(24)	/	/
6 000 - 7 500.....	140	(31)	(39)	51	(15)	/
7 500 - 10 000.....	167	(27)	(56)	59	(19)	/
10 000 - 15 000.....	232	(45)	77	79	(24)	/
15 000 - 20 000.....	115	(26)	(35)	(38)	(12)	/
20 000 UND MEHR.....	86	(22)	(25)	(29)	/	/
HAUSHALTE MIT JAERHLICHEN MIET- UND PACHTEINNAHMEN						
ZUSAMMEN.....	413	121	129	113	(36)	/
UNTER 1 200.....	(65)	/	(23)	(19)	/	/
1 200 - 2 400.....	(31)	/	/	/	/	/
2 400 - 3 600.....	(59)	/	(17)	(16)	/	/
3 600 - 6 000.....	123	(33)	(36)	(36)	(14)	/
6 000 - 12 000.....	100	(33)	(33)	(24)	/	/
12 000 - 24 000.....	(26)	/	/	/	/	/
24 000 UND MEHR.....	/	/	/	/	/	/
DM						
DURCHSCHNITTLICHER EINHEITSWERT JE HAUSHALT 3)....	39 428	38 360	40 706	39 723	38 079	37 780
DURCHSCHNITTLICHE LAUFENDE KOSTEN JE HAUSHALT 2) 3).....	2 008	2 050	2 000	1 970	1 924	2 371
DURCHSCHNITTLICHE TILGUNGEN UND ZINSEN JE HAUSHALT 3).....	8 608	7 819	8 582	8 493	8 716	(15 515)
DURCHSCHNITTLICHE RESTSCHULD JE HAUSHALT 3).....	74 068	64 866	73 373	76 114	80 380	(108 893)

1) STAND: LETZTER EINHEITSWERTBESCHEID. - 2) KOSTEN DER VERWALTUNG, BETRIEBSKOSTEN, INSTANDHALTUNGSKOSTEN. - 3) MIT JEWEILS NACHGEWIESENEN WERTEN.

23 PRIVATE HAUSHALTE VON EHEPAAREN MIT HAUS- UND GRUNDBESITZ AM 31.12.1988 NACH SOZIALER STELLUNG DER BEZUGSPERSON
UND MONATLICHEM HAUSHALTSNETTOEINKOMMEN
23.7 HAUSHALTE VON ARBEITSLOSEN
23.7.1 HAUSHALTE ZUSAMMEN

GEGENSTAND DER NACHWEISUNG	HAUSHALTE VON EHEPAAREN INSGESAMT	DAVON				
		OHNE KINDER	MIT ... KIND(ERN)			
			1	2	3	4 UND MEHR

1 000						
HAUSHALTE INSGESAMT.....	403	169	118	77	(28)	/
HAUSHALTE MIT HAUS- UND GRUNDBESITZ						
ZUSAMMEN.....	146	(67)	(40)	(25)	/	/
UND ZWAR:						
UNBEBAUTE(S) GRUNDSTUECK(E).....	/	/	/	/	/	/
EIN- UND ZWEIFAMILIENHAUS(-HAEUSER).....	130	(59)	(34)	(23)	/	/
UND ZWAR: NEU GEBAUT ODER NEU GEKAUFT.....	70	(35)	(16)	/	/	/
GEBRAUCHT GEKAUFT.....	(31)	/	/	/	/	/
ERERBT ODER GESCHENKT BEKOMMEN.....	(28)	/	/	/	/	/
MEHRFAMILIENHAUS(-HAEUSER).....	/	/	/	/	/	/
UND ZWAR: NEU GEBAUT ODER NEU GEKAUFT.....	/	/	/	/	/	/
GEBRAUCHT GEKAUFT.....	/	/	/	/	/	/
ERERBT ODER GESCHENKT BEKOMMEN.....	/	/	/	/	/	/
EIGENTUMSWOHNUNG(EN).....	(17)	/	/	/	/	/
UND ZWAR: NEU GEBAUT ODER NEU GEKAUFT.....	/	/	/	/	/	/
GEBRAUCHT GEKAUFT.....	/	/	/	/	/	/
ERERBT ODER GESCHENKT BEKOMMEN.....	/	/	/	/	/	/
SONSTIGE(S) GEBAEUDE.....	/	/	/	/	/	/
NACH EINHEITSWERTEN 1)						
VON...BIS UNTER...DM						
UNTER 10 000.....	/	/	/	/	/	/
10 000 - 15 000.....	/	/	/	/	/	/
15 000 - 20 000.....	/	/	/	/	/	/
20 000 - 25 000.....	/	/	/	/	/	/
25 000 - 30 000.....	(17)	/	/	/	/	/
30 000 - 35 000.....	/	/	/	/	/	/
35 000 - 40 000.....	/	/	/	/	/	/
40 000 - 50 000.....	(24)	/	/	/	/	/
50 000 - 60 000.....	/	/	/	/	/	/
60 000 - 100 000.....	(17)	/	/	/	/	/
100 000 UND MEHR.....	/	/	/	/	/	/
NACH JAEHRLICHEN LAUFENDEN KOSTEN 2)						
VON...BIS UNTER...DM						
UNTER 500.....	/	/	/	/	/	/
500 - 750.....	/	/	/	/	/	/
750 - 1 000.....	/	/	/	/	/	/
1 000 - 1 500.....	(39)	/	/	/	/	/
1 500 - 2 000.....	(18)	/	/	/	/	/
2 000 - 3 000.....	(26)	/	/	/	/	/
3 000 - 4 000.....	(15)	/	/	/	/	/
4 000 - 5 000.....	/	/	/	/	/	/
5 000 - 8 000.....	/	/	/	/	/	/
8 000 UND MEHR.....	/	/	/	/	/	/
HAUSHALTE MIT RESTSCHULD						
ZUSAMMEN.....	81	(34)	(24)	(12)	/	/
UNTER 5 000.....	/	/	/	/	/	/
5 000 - 10 000.....	/	/	/	/	/	/
10 000 - 20 000.....	/	/	/	/	/	/
20 000 - 30 000.....	/	/	/	/	/	/
30 000 - 40 000.....	/	/	/	/	/	/
40 000 - 50 000.....	/	/	/	/	/	/
50 000 - 60 000.....	/	/	/	/	/	/
60 000 - 75 000.....	/	/	/	/	/	/
75 000 - 100 000.....	/	/	/	/	/	/
100 000 UND MEHR.....	(13)	/	/	/	/	/
HAUSHALTE MIT JAEHRLICHEN TILGUNGS- UND ZINSZAHLUNGEN						
ZUSAMMEN.....	82	(33)	(27)	(12)	/	/
UNTER 1 000.....	/	/	/	/	/	/
1 000 - 2 000.....	/	/	/	/	/	/
2 000 - 3 000.....	/	/	/	/	/	/
3 000 - 4 000.....	/	/	/	/	/	/
4 000 - 5 000.....	/	/	/	/	/	/
5 000 - 6 000.....	/	/	/	/	/	/
6 000 - 7 500.....	/	/	/	/	/	/
7 500 - 10 000.....	/	/	/	/	/	/
10 000 - 15 000.....	/	/	/	/	/	/
15 000 - 20 000.....	/	/	/	/	/	/
20 000 UND MEHR.....	/	/	/	/	/	/
HAUSHALTE MIT JAEHRLICHEN MIET- UND PACHTEINNAHMEN						
ZUSAMMEN.....	(32)	/	/	/	/	/
UNTER 1 200.....	/	/	/	/	/	/
1 200 - 2 400.....	/	/	/	/	/	/
2 400 - 3 600.....	/	/	/	/	/	/
3 600 - 6 000.....	/	/	/	/	/	/
6 000 - 12 000.....	/	/	/	/	/	/
12 000 - 24 000.....	/	/	/	/	/	/
24 000 UND MEHR.....	/	/	/	/	/	/
DM						
DURCHSCHNITTLICHER EINHEITSWERT JE HAUSHALT 3)....	34 905	(34 396)	(38 576)	(26 804)	/	/
DURCHSCHNITTLICHE LAUFENDE KOSTEN						
JE HAUSHALT 2) 3).....	2 199	(2 023)	(2 374)	(2 695)	/	/
DURCHSCHNITTLICHE TILGUNGEN UND ZINSEN						
JE HAUSHALT 3).....	6 810	(4 715)	(6 465)	(8 479)	/	/
DURCHSCHNITTLICHE RESTSCHULD JE HAUSHALT 3).....	54 255	(30 058)	(57 375)	(93 416)	/	/

1) STAND: LETZTER EINHEITSWERTBESCHIED. - 2) KOSTEN DER VERWALTUNG, BETRIEBSKOSTEN, INSTANDHALTUNGSKOSTEN. - 3) MIT JEWEILS NACHGEWIESENEN WERTEN.

23 PRIVATE HAUSHALTE VON EHEPAAREN MIT HAUS- UND GRUNDBESITZ AM 31.12.1988 NACH SOZIALER STELLUNG DER BEZUGSPERSON
UND MONATLICHEM HAUSHALTSNETTOEINKOMMEN
23.8 HAUSHALTE VON NICHTERWERBSTÄTIGEN
23.8.1 HAUSHALTE ZUSAMMEN

GEGENSTAND DER NACHWEISUNG	HAUSHALTE VON EHEPAAREN INSGESAMT	DARVON				
		OHNE KINDER	MIT ... KIND(ERN)			
			1	2	3	4 UND MEHR

1 000						
HAUSHALTE INSGESAMT.....	3 938	3 242	485	153	(43)	/
HAUSHALTE MIT HAUS- UND GRUNDBESITZ						
ZUSAMMEN.....	2 268	1 787	337	110	(27)	/
UND ZWAR:						
UNBEBAUTE(S) GRUNDSTUECK(E).....	269	190	(57)	/	/	/
EIN- UND ZWEIFAMILIENHAUS(-HAEUSER).....	1 975	1 535	305	101	(27)	/
UND ZWAR: NEU GEBAUT ODER NEU GEKAUFT.....	1 287	1 006	198	(63)	/	/
GEBRAUCHT GEKAUFT.....	271	205	(44)	(18)	/	/
ERERBT ODER GESCHENKT BEKOMMEN.....	417	325	(63)	(20)	/	/
MEHRFAMILIENHAUS(-HAEUSER).....	142	106	(24)	/	/	/
UND ZWAR: NEU GEBAUT ODER NEU GEKAUFT.....	52	(39)	/	/	/	/
GEBRAUCHT GEKAUFT.....	(31)	(23)	/	/	/	/
ERERBT ODER GESCHENKT BEKOMMEN.....	59	44	/	/	/	/
EIGENTUMSWOHNUNG(EN).....	237	198	(28)	/	/	/
UND ZWAR: NEU GEBAUT ODER NEU GEKAUFT.....	147	124	(14)	/	/	/
GEBRAUCHT GEKAUFT.....	73	62	/	/	/	/
ERERBT ODER GESCHENKT BEKOMMEN.....	(17)	(13)	/	/	/	/
SONSTIGE(S) GEBAEUDE.....	54	(45)	/	/	/	/
NACH EINHEITSWERTEN 1)						
VON...BIS UNTER...DM						
UNTER 10 000.....	200	166	(26)	/	/	/
10 000 - 15 000.....	214	174	(25)	/	/	/
15 000 - 20 000.....	205	172	(22)	/	/	/
20 000 - 25 000.....	220	179	(34)	/	/	/
25 000 - 30 000.....	220	183	(28)	/	/	/
30 000 - 35 000.....	193	165	(20)	/	/	/
35 000 - 40 000.....	206	157	(38)	/	/	/
40 000 - 50 000.....	269	205	(44)	/	/	/
50 000 - 60 000.....	178	133	(33)	/	/	/
60 000 - 100 000.....	251	178	(46)	(24)	/	/
100 000 UND MEHR.....	112	76	(20)	/	/	/
NACH JAEHRLICHEN LAUFENDEN KOSTEN 2)						
VON...BIS UNTER...DM						
UNTER 500.....	144	123	(19)	/	/	/
500 - 750.....	199	165	(27)	/	/	/
750 - 1 000.....	246	207	(30)	/	/	/
1 000 - 1 500.....	441	342	64	(29)	/	/
1 500 - 2 000.....	303	233	(45)	/	/	/
2 000 - 3 000.....	405	301	73	(21)	/	/
3 000 - 4 000.....	209	169	(27)	/	/	/
4 000 - 5 000.....	122	100	(16)	/	/	/
5 000 - 8 000.....	121	95	(19)	/	/	/
8 000 UND MEHR.....	78	53	(18)	/	/	/
HAUSHALTE MIT RESTSCHULD						
ZUSAMMEN.....	716	490	145	(62)	/	/
UNTER 5 000.....	138	100	(24)	/	/	/
5 000 - 10 000.....	91	66	(17)	/	/	/
10 000 - 20 000.....	130	93	(28)	/	/	/
20 000 - 30 000.....	79	55	/	/	/	/
30 000 - 40 000.....	51	(33)	/	/	/	/
40 000 - 50 000.....	(41)	(27)	/	/	/	/
50 000 - 60 000.....	(36)	(29)	/	/	/	/
60 000 - 75 000.....	(27)	(17)	/	/	/	/
75 000 - 100 000.....	(40)	(27)	/	/	/	/
100 000 UND MEHR.....	83	44	(21)	/	/	/
HAUSHALTE MIT JAEHRLICHEN TILGUNGS- UND ZINSAHLUNGEN						
ZUSAMMEN.....	745	514	149	(63)	/	/
UNTER 1 000.....	138	101	(26)	/	/	/
1 000 - 2 000.....	121	85	(23)	/	/	/
2 000 - 3 000.....	91	66	(20)	/	/	/
3 000 - 4 000.....	71	49	/	/	/	/
4 000 - 5 000.....	(46)	(35)	/	/	/	/
5 000 - 6 000.....	(48)	(30)	/	/	/	/
6 000 - 7 500.....	58	(40)	/	/	/	/
7 500 - 10 000.....	52	(33)	(14)	/	/	/
10 000 - 15 000.....	55	(33)	/	/	/	/
15 000 - 20 000.....	(23)	(14)	/	/	/	/
20 000 UND MEHR.....	(43)	(30)	/	/	/	/
HAUSHALTE MIT JAEHRLICHEN MIET- UND PACHTEINNAHMEN						
ZUSAMMEN.....	641	507	98	(30)	/	/
UNTER 1 200.....	98	79	/	/	/	/
1 200 - 2 400.....	66	(58)	/	/	/	/
2 400 - 3 600.....	81	64	/	/	/	/
3 600 - 6 000.....	143	114	(25)	/	/	/
6 000 - 12 000.....	131	105	(19)	/	/	/
12 000 - 24 000.....	62	44	/	/	/	/
24 000 UND MEHR.....	59	43	/	/	/	/
DM						
DURCHSCHNITTLICHER EINHEITSWERT JE HAUSHALT 3)....	39 982	38 216	43 728	52 874	(51 927)	/
DURCHSCHNITTLICHE LAUFENDE KOSTEN JE HAUSHALT 2) 3).....	2 438	2 353	2 718	3 125	(1 970)	/
DURCHSCHNITTLICHE TILGUNGEN UND ZINSEN JE HAUSHALT 3).....	6 394	5 789	6 804	(10 461)	/	/
DURCHSCHNITTLICHE RESTSCHULD JE HAUSHALT 3).....	43 269	38 858	46 412	(57 708)	/	/

1) STAND: LETZTER EINHEITSWERTBESCHIED. - 2) KOSTEN DER VERWALTUNG, BETRIEBSKOSTEN, INSTANDHALTUNGSKOSTEN. - 3) MIT JEWEILS NACHGEWIESENEN WERTEN.

24 PRIVATE HAUSHALTE MIT HAUS- UND GRUNDBESITZ AM 31.12.1988 NACH ALTER DER BEZUGSPERSON
UND HAUSHALTSGROSSE
24.1 HAUSHALTE INSGESAMT
24.1.1 HAUSHALTE INSGESAMT

GEGENSTAND DER NACHWEISUNG	HAUSHALTE INSGESAMT	DAVON NACH DEM ALTER DER BEZUGSPERSON VON ... BIS UNTER ... JAHREN					
		UNTER 35	35 - 45	45 - 55	55 - 65	65 - 70	70 UND MEHR

1 000							
HAUSHALTE INSGESAMT.....	24 684	4 743	4 122	4 717	4 224	2 108	4 770
HAUSHALTE MIT HAUS- UND GRUNDBESITZ							
ZUSAMMEN.....	11 529	1 155	2 258	2 840	2 435	1 108	1 733
UND ZWAR:							
UNBEBAUTE(S) GRUNDSTUECK(E).....	1 352	156	249	330	307	144	165
EIN- UND ZWEIFAMILIENHAUS(-HAUSER).....	9 466	845	1 844	2 356	2 077	944	1 400
UND ZWAR: NEU GEBAUT ODER NEU GEKAUFT.....	5 585	428	1 027	1 422	1 283	594	832
GEBRAUCHT GEKAUFT.....	1 843	240	467	452	329	138	217
ERERBT ODER GESCHENKT BEKOMMEN.....	2 038	178	350	482	465	212	352
MEHRFAMILIENHAUS(-HAUSER).....	691	(46)	91	196	180	71	128
UND ZWAR: NEU GEBAUT ODER NEU GEKAUFT.....	230	/	(24)	70	58	(25)	(47)
GEBRAUCHT GEKAUFT.....	193	(17)	(29)	61	(40)	(17)	(29)
ERERBT ODER GESCHENKT BEKOMMEN.....	268	(22)	38	65	62	(29)	(52)
EIGENTUMSWOHNUNG(EN).....	1 925	232	413	523	349	149	259
UND ZWAR: NEU GEBAUT ODER NEU GEKAUFT.....	1 025	84	196	285	204	87	168
GEBRAUCHT GEKAUFT.....	777	131	198	205	119	(48)	75
ERERBT ODER GESCHENKT BEKOMMEN.....	123	(17)	(19)	(32)	(26)	(13)	/
SONSTIGE(S) GEBAEUDE.....	331	(25)	67	87	82	(38)	(32)
NACH EINHEITSWERTEN 1)							
VON... BIS UNTER... DM							
UNTER 10 000.....	860	109	128	138	190	82	213
10 000 - 15 000.....	839	84	117	150	188	110	190
15 000 - 20 000.....	976	93	166	217	201	106	193
20 000 - 25 000.....	981	95	159	193	207	105	221
25 000 - 30 000.....	974	88	183	211	220	114	157
30 000 - 35 000.....	940	94	185	223	215	95	130
35 000 - 40 000.....	1 046	125	208	255	218	86	154
40 000 - 50 000.....	1 548	186	366	412	314	126	144
50 000 - 60 000.....	1 038	101	243	308	204	88	95
60 000 - 100 000.....	1 620	130	372	501	308	134	175
100 000 UND MEHR.....	707	49	132	232	170	61	62
NACH JAEHRLICHEN LAUFENDEN KOSTEN 2)							
VON... BIS UNTER... DM							
UNTER 500.....	748	107	128	109	146	71	187
500 - 750.....	943	121	165	177	180	121	179
750 - 1 000.....	1 099	112	216	237	258	108	168
1 000 - 1 500.....	2 180	179	429	560	476	200	337
1 500 - 2 000.....	1 525	175	307	406	311	140	187
2 000 - 3 000.....	2 141	227	433	541	410	201	329
3 000 - 4 000.....	1 149	117	235	311	240	108	137
4 000 - 5 000.....	619	43	138	173	136	(51)	77
5 000 - 8 000.....	700	51	137	202	164	68	78
8 000 UND MEHR.....	425	(25)	68	123	114	(40)	(55)
HAUSHALTE MIT RESTSCHULD							
ZUSAMMEN.....	6 283	904	1 761	1 873	1 069	350	325
UNTER 5 000.....	477	(15)	51	122	147	64	(76)
5 000 - 10 000.....	423	(27)	61	116	114	(51)	(54)
10 000 - 20 000.....	674	(44)	125	213	162	62	(68)
20 000 - 30 000.....	490	(41)	112	164	104	(42)	(28)
30 000 - 40 000.....	412	(42)	104	147	79	(21)	(19)
40 000 - 50 000.....	390	56	103	131	65	(22)	/
50 000 - 60 000.....	316	50	75	97	63	(18)	/
60 000 - 75 000.....	433	64	137	141	66	/	/
75 000 - 100 000.....	557	95	182	162	84	(15)	/
100 000 UND MEHR.....	2 110	471	809	580	185	(46)	(20)
HAUSHALTE MIT JAEHRLICHEN TILGUNGS- UND ZINSAUZAHLUNGEN							
ZUSAMMEN.....	6 431	911	1 789	1 918	1 111	359	344
UNTER 1 000.....	500	(31)	58	127	144	65	75
1 000 - 2 000.....	569	47	88	163	147	57	(66)
2 000 - 3 000.....	479	(40)	72	157	111	(43)	(57)
3 000 - 4 000.....	428	39	83	149	92	(35)	(30)
4 000 - 5 000.....	390	54	106	116	72	(27)	/
5 000 - 6 000.....	347	(40)	85	119	60	(24)	(18)
6 000 - 7 500.....	539	85	148	157	101	(22)	(26)
7 500 - 10 000.....	665	136	198	197	91	(25)	(18)
10 000 - 15 000.....	1 066	220	394	289	120	(26)	(18)
15 000 - 20 000.....	635	115	248	186	64	/	/
20 000 UND MEHR.....	813	104	309	257	109	(24)	/
HAUSHALTE MIT JAEHRLICHEN MIET- UND PACHTEINNAHMEN							
ZUSAMMEN.....	3 203	231	549	826	703	336	559
UNTER 1 200.....	449	(41)	60	87	99	(57)	106
1 200 - 2 400.....	261	(17)	43	50	(56)	(36)	(60)
2 400 - 3 600.....	354	(29)	58	85	77	(34)	(71)
3 600 - 6 000.....	732	55	138	195	151	80	115
6 000 - 12 000.....	737	59	149	208	146	70	105
12 000 - 24 000.....	379	(19)	65	118	93	(28)	(55)
24 000 UND MEHR.....	291	/	(36)	83	81	(31)	(48)
DM							
DURCHSCHNITTLICHER EINHEITSWERT JE HAUSHALT 3)...	44 432	40 744	46 660	50 769	44 711	41 266	35 234
DURCHSCHNITTLICHE LAUFENDE KOSTEN							
JE HAUSHALT 2) 3).....	2 540	2 162	2 480	2 764	2 693	2 462	2 337
DURCHSCHNITTLICHE TILGUNGEN UND ZINSEN							
JE HAUSHALT 3).....	10 990	11 391	13 678	11 377	9 040	6 633	4 638
DURCHSCHNITTLICHE RESTSCHULD JE HAUSHALT 3).....	93 709	121 438	120 700	92 095	63 563	43 955	32 300

1) STAND: LETZTER EINHEITSWERTBESCHIED. - 2) KOSTEN DER VERWALTUNG, BETRIEBSKOSTEN, INSTANDHALTUNGSKOSTEN. - 3) MIT JEWEILS NACHGIESENEN WERTEN.

24 PRIVATE HAUSHALTE MIT HAUS- UND GRUNDBESITZ AM 31.12.1988 NACH ALTER DER BEZUGSPERSON
UND HAUSHALTSGROSSE
24.1 HAUSHALTE INSGESAMT
24.1.2 1-PERSONEN-HAUSHALTE

GEGENSTAND DER NACHWEISUNG	HAUSHALTE INSGESAMT	DAVON NACH DEM ALTER DER BEZUGSPERSON VON ... BIS UNTER ... JAHREN					
		UNTER 35	35 - 45	45 - 55	55 - 65	65 - 70	70 UND MEHR
1 000							
HAUSHALTE INSGESAMT.....	8 463	1 763	720	929	1 174	854	3 023
HAUSHALTE MIT HAUS- UND GRUNDBESITZ							
ZUSAMMEN.....	2 083	117	187	272	398	309	799
UND ZWAR:							
UNBEBAUT(E)S GRUNDSTUECK(E).....	179	(15)	(16)	(21)	(48)	(34)	(46)
EIN- UND ZWEIFAMILIENHAUS(-HAEUUSER).....	1 413	(48)	96	143	276	241	609
UND ZWAR: NEU GEBAUT ODER NEU GEKAUFT.....	716	/	(25)	68	142	135	335
GEBRAUCHT GEKAUFT.....	287	/	(39)	(35)	(41)	(49)	(110)
ERERBT ODER GESCHENKT BEKOMMEN.....	409	(22)	(32)	(41)	(93)	(57)	165
MEHRFAMILIENHAUS(-HAEUUSER).....	167	/	/	(30)	(31)	(17)	(66)
UND ZWAR: NEU GEBAUT ODER NEU GEKAUFT.....	(48)	/	/	/	/	/	/
GEBRAUCHT GEKAUFT.....	(43)	/	/	/	/	/	/
ERERBT ODER GESCHENKT BEKOMMEN.....	(76)	/	/	/	/	/	(31)
EIGENTUMSWOHNUNG(EN).....	578	(56)	86	122	104	63	148
UND ZWAR: NEU GEBAUT ODER NEU GEKAUFT.....	313	(19)	(40)	59	(56)	(38)	(99)
GEBRAUCHT GEKAUFT.....	229	(31)	(43)	(58)	(40)	(17)	(39)
ERERBT ODER GESCHENKT BEKOMMEN.....	(36)	/	/	/	/	/	/
SONSTIGE(S) GEBAEUDE.....	(36)	/	/	/	/	/	/
NACH EINHEITSWERTEN 1)							
VON...BIS UNTER...DM							
UNTER 10 000.....	260	(19)	(25)	(25)	(48)	(28)	(115)
10 000 - 15 000.....	218	/	/	(21)	(34)	(41)	(87)
15 000 - 20 000.....	258	/	(27)	(32)	(43)	(39)	(107)
20 000 - 25 000.....	239	/	(18)	(28)	(32)	(34)	(118)
25 000 - 30 000.....	203	/	(16)	(24)	(40)	(33)	(80)
30 000 - 35 000.....	155	/	(16)	(24)	(34)	(25)	(46)
35 000 - 40 000.....	175	/	/	(29)	(42)	(23)	(63)
40 000 - 50 000.....	174	/	(16)	(26)	(36)	(26)	(56)
50 000 - 60 000.....	129	/	/	(20)	(32)	(21)	(35)
60 000 - 100 000.....	186	/	(17)	(32)	(33)	(26)	(71)
100 000 UND MEHR.....	85	/	/	/	(25)	/	/
NACH JAEHRLICHEN LAUFENDEN KOSTEN 2)							
VON...BIS UNTER...DM							
UNTER 500.....	241	/	/	/	(48)	(33)	(111)
500 - 750.....	216	/	/	(21)	(43)	(49)	(78)
750 - 1 000.....	183	/	/	/	(38)	(27)	(79)
1 000 - 1 500.....	379	(21)	(27)	(43)	(66)	(52)	169
1 500 - 2 000.....	226	/	(25)	(43)	(42)	(32)	(69)
2 000 - 3 000.....	416	(30)	(44)	(61)	70	(56)	154
3 000 - 4 000.....	180	/	(17)	(38)	(39)	(23)	(56)
4 000 - 5 000.....	85	/	/	/	/	/	(26)
5 000 - 8 000.....	87	/	/	/	(17)	/	(37)
8 000 UND MEHR.....	(71)	/	/	/	(18)	/	/
HAUSHALTE MIT RESTSCHULD							
ZUSAMMEN.....	724	71	130	164	147	77	134
UNTER 5 000.....	(87)	/	/	/	/	/	/
5 000 - 10 000.....	(66)	/	/	/	(15)	/	/
10 000 - 20 000.....	101	/	/	(19)	(22)	/	/
20 000 - 30 000.....	(65)	/	/	/	/	/	/
30 000 - 40 000.....	(51)	/	/	/	/	/	/
40 000 - 50 000.....	(51)	/	/	(18)	/	/	/
50 000 - 60 000.....	(30)	/	/	/	/	/	/
60 000 - 75 000.....	(51)	/	/	/	/	/	/
75 000 - 100 000.....	65	/	(18)	/	/	/	/
100 000 UND MEHR.....	156	(24)	(46)	(46)	(32)	/	/
HAUSHALTE MIT JAEHRLICHEN TILGUNGS- UND ZINSAUHLUNGEN							
ZUSAMMEN.....	749	72	132	169	153	80	143
UNTER 1 000.....	93	/	/	/	(26)	(18)	/
1 000 - 2 000.....	91	/	/	/	(17)	/	/
2 000 - 3 000.....	79	/	/	/	(18)	/	/
3 000 - 4 000.....	(59)	/	/	/	/	/	/
4 000 - 5 000.....	(54)	/	/	/	/	/	/
5 000 - 6 000.....	(49)	/	/	/	/	/	/
6 000 - 7 500.....	56	/	/	(13)	/	/	/
7 500 - 10 000.....	65	/	(15)	/	/	/	/
10 000 - 15 000.....	97	(12)	(34)	(25)	(16)	/	/
15 000 - 20 000.....	(43)	/	/	(12)	/	/	/
20 000 UND MEHR.....	(63)	/	/	(19)	/	/	/
HAUSHALTE MIT JAEHRLICHEN MIET- UND PACHTEINNAHMEN							
ZUSAMMEN.....	640	(35)	(53)	85	117	94	256
UNTER 1 200.....	112	/	/	/	(20)	(21)	(49)
1 200 - 2 400.....	(62)	/	/	/	/	/	/
2 400 - 3 600.....	(79)	/	/	/	/	/	(32)
3 600 - 6 000.....	137	/	/	(21)	(26)	(25)	(46)
6 000 - 12 000.....	129	/	/	(18)	(16)	(16)	(54)
12 000 - 24 000.....	(65)	/	/	/	/	/	/
24 000 UND MEHR.....	(56)	/	/	/	/	/	/
DM							
DURCHSCHNITTLICHER EINHEITSWERT JE HAUSHALT 3)...	35 296	34 619	35 532	39 244	40 241	35 410	31 486
DURCHSCHNITTLICHE LAUFENDE KOSTEN							
JE HAUSHALT 2) 3).....	2 324	2 088	2 659	2 517	2 497	2 240	2 161
DURCHSCHNITTLICHE TILGUNGEN UND ZINSEN							
JE HAUSHALT 3).....	8 586	9 553	12 393	9 881	9 802	4 899	3 797
DURCHSCHNITTLICHE RESTSCHULD JE HAUSHALT 3).....	74 074	97 992	111 525	81 498	83 965	40 837	24 514

1) STAND: LETZTER EINHEITSWERTBESCHEID. - 2) KOSTEN DER VERWALTUNG, BETRIEBSKOSTEN, INSTANDHALTUNGSKOSTEN. - 3) MIT JEWEILS NACHGEWIESENEN WERTEN.

24 PRIVATE HAUSHALTE MIT HAUS- UND GRUNDBESITZ AM 31.12.1988 NACH ALTER DER BEZUGSPERSON
UND HAUSHALTSGROSSE
24.1 HAUSHALTE INSGESAMT
24.1.3 2-PERSONEN-HAUSHALTE

GEGENSTAND DER NACHWEISUNG	HAUSHALTE INSGESAMT	DAVON NACH DEM ALTER DER BEZUGSPERSON VON ... BIS UNTER ... JAHREN					
		UNTER 35	35 - 45	45 - 55	55 - 65	65 - 70	70 UND MEHR
1 000							
HAUSHALTE INSGESAMT.....	7 810	1 103	638	1 365	2 051	1 018	1 634
HAUSHALTE MIT HAUS- UND GRUNDBESITZ							
ZUSAMMEN.....	4 000	255	285	747	1 261	602	850
UND ZWAR:							
UNBEBAUT(E)S GRUNDSTUECK(E).....	445	(36)	(26)	67	150	67	99
EIN- UND ZWEIFAMILIENHAUS(-HAEUER).....	3 298	164	206	599	1 090	521	716
UND ZWAR: NEU GEBAUT ODER NEU GEKAUFT.....	2 005	83	98	338	703	395	447
GEBRAUCHT GEKAUFT.....	589	46	66	135	175	68	99
ERERBT ODER GESCHENKT BEKOMMEN.....	704	(35)	(43)	126	212	118	170
MEHRFAMILIENHAUS(-HAEUER).....	236	(12)	(14)	(45)	75	(37)	54
UND ZWAR: NEU GEBAUT ODER NEU GEKAUFT.....	89	/	/	(17)	(25)	(13)	(24)
GEBRAUCHT GEKAUFT.....	(56)	/	/	/	(18)	/	/
ERERBT ODER GESCHENKT BEKOMMEN.....	92	/	/	(18)	(31)	(17)	(18)
EIGENTUMSWOHNUNG(EN).....	652	68	85	151	170	71	106
UND ZWAR: NEU GEBAUT ODER NEU GEKAUFT.....	354	(27)	(39)	82	97	42	66
GEBRAUCHT GEKAUFT.....	257	(38)	(41)	59	59	(25)	(34)
ERERBT ODER GESCHENKT BEKOMMEN.....	(42)	/	/	/	/	/	/
SONSTIGE(S) GEBAEUDE.....	110	/	/	(17)	(37)	(23)	(22)
NACH EINHEITSWERTEN 1)							
VON...BIS UNTER...DM							
UNTER 10 000.....	304	(19)	(16)	(41)	99	(40)	90
10 000 - 15 000.....	329	(12)	(15)	(46)	99	60	97
15 000 - 20 000.....	354	(27)	(22)	65	103	57	81
20 000 - 25 000.....	349	(22)	(21)	(52)	107	51	97
25 000 - 30 000.....	356	(21)	(27)	50	121	66	71
30 000 - 35 000.....	366	(25)	(26)	57	124	58	76
35 000 - 40 000.....	363	(26)	(28)	69	109	48	82
40 000 - 50 000.....	511	(39)	49	110	164	69	80
50 000 - 60 000.....	336	(24)	(24)	81	112	48	47
60 000 - 100 000.....	502	(31)	(42)	120	144	73	91
100 000 UND MEHR.....	230	(11)	(14)	57	80	(32)	(37)
NACH JAEHRLICHEN LAUFENDEN KOSTEN 2)							
VON...BIS UNTER...DM							
UNTER 500.....	239	(22)	(16)	(28)	70	(29)	(73)
500 - 750.....	353	(22)	(27)	67	90	(54)	92
750 - 1 000.....	428	(24)	(25)	80	152	64	84
1 000 - 1 500.....	747	(38)	43	146	246	117	155
1 500 - 2 000.....	525	(41)	(38)	95	164	86	100
2 000 - 3 000.....	704	55	59	131	202	100	157
3 000 - 4 000.....	406	(29)	(32)	82	124	65	74
4 000 - 5 000.....	225	/	(19)	48	76	(25)	(50)
5 000 - 8 000.....	235	/	(17)	44	84	(42)	(38)
8 000 UND MEHR.....	139	/	/	(25)	53	(19)	(27)
HAUSHALTE MIT RESTSCHULD							
ZUSAMMEN.....	1 786	200	221	480	531	187	166
UNTER 5 000.....	190	/	/	(34)	76	(32)	(40)
5 000 - 10 000.....	156	/	/	(29)	63	(25)	(26)
10 000 - 20 000.....	219	/	(17)	(44)	83	(36)	(31)
20 000 - 30 000.....	162	(13)	/	(48)	56	(23)	(13)
30 000 - 40 000.....	128	/	/	(50)	(33)	(14)	(12)
40 000 - 50 000.....	121	(13)	(13)	(43)	(31)	(11)	/
50 000 - 60 000.....	98	/	(10)	(24)	(34)	/	/
60 000 - 75 000.....	105	(14)	(16)	(37)	(30)	/	/
75 000 - 100 000.....	140	(18)	(23)	(37)	(47)	/	/
100 000 UND MEHR.....	467	108	107	133	78	(25)	(15)
HAUSHALTE MIT JAEHRLICHEN TILGUNGS- UND ZINSAUHLUNGEN							
ZUSAMMEN.....	1 834	199	225	490	552	192	175
UNTER 1 000.....	189	/	/	(33)	69	(30)	(46)
1 000 - 2 000.....	200	/	/	(43)	79	(34)	(26)
2 000 - 3 000.....	169	/	/	(44)	60	(22)	(23)
3 000 - 4 000.....	149	/	(14)	(43)	(47)	(22)	(14)
4 000 - 5 000.....	109	(12)	/	(28)	(37)	(14)	/
5 000 - 6 000.....	107	/	/	(37)	(32)	/	/
6 000 - 7 500.....	158	(17)	(16)	(46)	(50)	(15)	(13)
7 500 - 10 000.....	163	(21)	(20)	52	(44)	(14)	/
10 000 - 15 000.....	243	48	49	68	57	(11)	/
15 000 - 20 000.....	150	(33)	(33)	45	(30)	/	/
20 000 UND MEHR.....	197	(28)	48	50	47	(16)	/
HAUSHALTE MIT JAEHRLICHEN MIET- UND PACHTEINNAHMEN							
ZUSAMMEN.....	1 165	56	85	205	359	182	276
UNTER 1 200.....	159	/	/	(20)	(47)	(25)	(52)
1 200 - 2 400.....	98	/	/	/	(26)	(23)	(27)
2 400 - 3 600.....	127	/	/	(26)	(36)	(18)	(37)
3 600 - 6 000.....	269	(15)	(19)	50	83	(41)	(62)
6 000 - 12 000.....	257	(19)	(24)	50	78	43	(43)
12 000 - 24 000.....	143	/	(13)	(31)	50	(14)	(30)
24 000 UND MEHR.....	111	/	/	(19)	(40)	(18)	(25)
DM							
DURCHSCHNITTLICHER EINHEITSWERT JE HAUSHALT 3).....	42 633	41 346	43 870	48 576	42 987	41 666	37 545
DURCHSCHNITTLICHE LAUFENDE KOSTEN JE HAUSHALT 2) 3).....	2 494	2 262	2 425	2 566	2 586	2 438	2 425
DURCHSCHNITTLICHE TILGUNGEN UND ZINSEN JE HAUSHALT 3).....	9 527	12 252	14 487	9 561	8 748	7 131	5 034
DURCHSCHNITTLICHE RESTSCHULD JE HAUSHALT 3).....	75 858	123 266	124 469	81 226	56 242	43 937	37 248

1) STAND: LETZTER EINHEITSWERTBESCHEID. - 2) KOSTEN DER VERWALTUNG, BETRIEBSKOSTEN, INSTANDHALTUNGSKOSTEN. - 3) MIT JEWEILS NACHGEWIESENEN WERTEN.

24 PRIVATE HAUSHALTE MIT HAUS- UND GRUNDBESITZ AM 31.12.1988 NACH ALTER DER BEZUGSPERSON
UND HAUSHALTSGRÖSSE
24.1 HAUSHALTE INSGESAMT
24.1.4 3-PERSONEN-HAUSHALTE

GEGENSTAND DER NACHWEISUNG	HAUSHALTE	DAVON NACH DEM ALTER DER BEZUGSPERSON VON ... BIS UNTER ... JAHREN					
	INSGESAMT	UNTER 35	35 - 45	45 - 55	55 - 65	65 - 70	70 UND MEHR
1 000							
HAUSHALTE INSGESAMT.....	4 049	948	996	1 178	661	174	91
HAUSHALTE MIT HAUS- UND GRUNDBESITZ							
ZUSAMMEN.....	2 399	333	550	816	490	145	66
UND ZWAR:							
UNBEBAUTE(S) GRUNDSTUECK(E).....	323	48	56	96	72	(33)	(17)
EIN- UND ZWEIFAMILIENHAUS(-HAEUSER).....	2 026	258	433	699	445	131	(59)
UND ZWAR: NEU GEBAUT ODER NEU GEKAUFT.....	1 232	137	246	442	278	91	(38)
GEBRAUCHT GEKAUFT.....	404	74	112	123	73	(16)	/
ERERBT ODER GESCHENKT BEKOMMEN.....	390	47	75	133	95	(25)	/
MEHRFAMILIENHAUS(-HAEUSER).....	129	/	(22)	50	(31)	/	/
UND ZWAR: NEU GEBAUT ODER NEU GEKAUFT.....	(45)	/	/	(18)	(13)	/	/
GEBRAUCHT GEKAUFT.....	(40)	/	/	(17)	/	/	/
ERERBT ODER GESCHENKT BEKOMMEN.....	45	/	(9)	(15)	(12)	/	/
EIGENTUMSWOHNUNG(EN).....	369	58	114	133	46	/	/
UND ZWAR: NEU GEBAUT ODER NEU GEKAUFT.....	187	(20)	54	77	(27)	/	/
GEBRAUCHT GEKAUFT.....	159	(34)	56	48	(15)	/	/
ERERBT ODER GESCHENKT BEKOMMEN.....	(23)	/	/	/	/	/	/
SONSTIGE(S) GEBAEUDE.....	67	/	/	(28)	(18)	/	/
NACH EINHEITSWERTEN 1)							
VON... BIS UNTER... DM							
UNTER 10 000.....	142	(31)	(26)	(35)	(30)	/	/
10 000 - 15 000.....	131	(24)	(26)	(38)	(33)	/	/
15 000 - 20 000.....	167	(27)	41	52	(36)	/	/
20 000 - 25 000.....	184	(25)	(37)	57	(45)	/	/
25 000 - 30 000.....	204	(29)	56	65	(38)	/	/
30 000 - 35 000.....	182	(19)	46	69	(34)	/	/
35 000 - 40 000.....	227	(45)	56	66	(41)	/	/
40 000 - 50 000.....	368	52	81	129	75	(25)	/
50 000 - 60 000.....	242	(28)	58	96	(36)	/	/
60 000 - 100 000.....	384	(36)	87	144	83	(27)	/
100 000 UND MEHR.....	168	(16)	(37)	64	(38)	/	/
NACH JAEHRlichen LAUFENDEN KOSTEN 2)							
VON... BIS UNTER... DM							
UNTER 500.....	132	(36)	(31)	(35)	(20)	/	/
500 - 750.....	175	(37)	40	46	(32)	/	/
750 - 1 000.....	211	(27)	58	67	(43)	/	/
1 000 - 1 500.....	469	50	110	170	105	(22)	/
1 500 - 2 000.....	333	54	69	118	64	(15)	/
2 000 - 3 000.....	452	66	102	151	86	(33)	/
3 000 - 4 000.....	247	(31)	62	85	49	/	/
4 000 - 5 000.....	123	(13)	(29)	44	(28)	/	/
5 000 - 8 000.....	160	(13)	(29)	68	(35)	/	/
8 000 UND MEHR.....	96	/	(18)	(32)	(28)	/	/
HAUSHALTE MIT RESTSCHULD							
ZUSAMMEN.....	1 578	269	445	548	240	62	(15)
UNTER 5 000.....	104	/	(14)	(34)	(34)	/	/
5 000 - 10 000.....	96	/	(16)	(41)	(22)	/	/
10 000 - 20 000.....	157	/	(29)	67	(36)	/	/
20 000 - 30 000.....	126	(11)	(30)	53	(24)	/	/
30 000 - 40 000.....	106	(13)	(26)	39	(21)	/	/
40 000 - 50 000.....	97	(16)	(27)	(33)	(17)	/	/
50 000 - 60 000.....	82	(15)	(23)	(28)	(13)	/	/
60 000 - 75 000.....	113	(18)	(36)	39	(18)	/	/
75 000 - 100 000.....	140	(31)	38	51	(17)	/	/
100 000 UND MEHR.....	557	140	205	163	(37)	/	/
HAUSHALTE MIT JAEHRlichen TILGUNGS- UND ZINSAHLUNGEN							
ZUSAMMEN.....	1 614	271	453	561	249	64	(16)
UNTER 1 000.....	113	(12)	(14)	(37)	(34)	/	/
1 000 - 2 000.....	130	(14)	(25)	46	(35)	/	/
2 000 - 3 000.....	109	/	(20)	46	(21)	/	/
3 000 - 4 000.....	99	(10)	(18)	43	(21)	/	/
4 000 - 5 000.....	94	(12)	(22)	36	(19)	/	/
5 000 - 6 000.....	84	(15)	(22)	(30)	(11)	/	/
6 000 - 7 500.....	143	(25)	46	47	(22)	/	/
7 500 - 10 000.....	188	44	56	60	(25)	/	/
10 000 - 15 000.....	285	68	93	87	(29)	/	/
15 000 - 20 000.....	161	(33)	64	51	(11)	/	/
20 000 UND MEHR.....	207	(29)	73	79	(22)	/	/
HAUSHALTE MIT JAEHRlichen MIET- UND PACHTEINNAHMEN							
ZUSAMMEN.....	643	64	128	245	139	(44)	(23)
UNTER 1 200.....	88	(13)	(14)	(25)	(23)	/	/
1 200 - 2 400.....	(44)	/	/	(15)	/	/	/
2 400 - 3 600.....	69	/	(13)	(26)	(19)	/	/
3 600 - 6 000.....	149	(15)	(32)	59	(24)	/	/
6 000 - 12 000.....	166	(15)	(35)	69	(34)	/	/
12 000 - 24 000.....	78	/	(16)	(34)	(13)	/	/
24 000 UND MEHR.....	49	/	/	(18)	(17)	/	/
DM							
DURCHSCHNITTLICHER EINHEITSWERT JE HAUSHALT 3)...	47 968	41 658	48 193	50 486	48 620	48 345	41 076
DURCHSCHNITTliche LAUFENDE KOSTEN							
JE HAUSHALT 2) 3).....	2 580	2 042	2 410	2 661	2 864	2 891	2 934
DURCHSCHNITTliche TILGUNGEN UND ZINSEN							
JE HAUSHALT 3).....	10 896	11 076	12 389	11 336	8 210	7 326	(6 263)
DURCHSCHNITTliche RESTSCHULD JE HAUSHALT 3).....	95 379	116 091	116 349	91 809	57 519	46 870	(37 887)

1) STAND: LETZTER EINHEITSWERTBESCHEID. - 2) KOSTEN DER VERWALTUNG, BETRIEBSKOSTEN, INSTANDHALTUNGSKOSTEN. - 3) MIT JEWEILS NACHGIESENEN WERTEN.

24 PRIVATE HAUSHALTE MIT HAUS- UND GRUNDBESITZ AM 31.12.1988 NACH ALTER DER BEZUGSPERSON
UND HAUSHALTSGROSSE
24.1 HAUSHALTE INSGESAMT
24.1.5 4-PERSONEN-HAUSHALTE

GEGENSTAND DER NACHWEISUNG	HAUSHALTE INSGESAMT	DAVON NACH DEM ALTER DER BEZUGSPERSON VON ... BIS UNTER ... JAHREN					
		UNTER 35	35 - 45	45 - 55	55 - 65	65 - 70	70 UND MEHR
		1 000					
HAUSHALTE INSGESAMT.....	3 138	733	1 237	859	245	(44)	/
HAUSHALTE MIT HAUS- UND GRUNDBESITZ							
ZUSAMMEN.....	2 112	337	844	673	205	(38)	/
UND ZWAR:							
UNBEBAUTE(S) GRUNDSTUECK(E).....	266	40	98	94	(26)	/	/
EIN- UND ZWEIFAMILIENHAUS(-HAEUSER).....	1 856	275	744	597	187	(37)	/
UND ZWAR: NEU GEBAUT ODER NEU GEKAUFT.....	1 128	148	447	384	113	(25)	/
GEBRAUCHT GEKAUFT.....	396	78	176	106	(31)	/	/
ERERBT ODER GESCHENKT BEKOMMEN.....	332	49	122	107	(43)	/	/
MEHRFAMILIENHAUS(-HAEUSER).....	116	(13)	(30)	48	(20)	/	/
UND ZWAR: NEU GEBAUT ODER NEU GEKAUFT.....	(30)	/	/	(14)	/	/	/
GEBRAUCHT GEKAUFT.....	(42)	/	(8)	(17)	/	/	/
ERERBT ODER GESCHENKT BEKOMMEN.....	45	/	(14)	(18)	/	/	/
EIGENTUMSWOHNUNG(EN).....	262	42	106	88	(24)	/	/
UND ZWAR: NEU GEBAUT ODER NEU GEKAUFT.....	136	(16)	51	50	(19)	/	/
GEBRAUCHT GEKAUFT.....	105	(22)	49	(29)	/	/	/
ERERBT ODER GESCHENKT BEKOMMEN.....	(20)	/	/	/	/	/	/
SONSTIGE(S) GEBAEUDE.....	72	(12)	(24)	(25)	/	/	/
NACH EINHEITSWERTEN 1)							
VON... BIS UNTER... DM							
UNTER 10 000.....	105	(31)	(36)	(26)	/	/	/
10 000 - 15 000.....	111	(29)	35	(30)	(15)	/	/
15 000 - 20 000.....	131	(19)	51	45	(13)	/	/
20 000 - 25 000.....	149	(27)	58	38	(17)	/	/
25 000 - 30 000.....	154	(22)	63	51	(14)	/	/
30 000 - 35 000.....	163	30	68	46	(15)	/	/
35 000 - 40 000.....	194	(32)	81	61	(19)	/	/
40 000 - 50 000.....	338	59	153	93	(26)	/	/
50 000 - 60 000.....	235	(30)	101	82	(17)	/	/
60 000 - 100 000.....	378	42	151	135	(38)	/	/
100 000 UND MEHR.....	155	(13)	47	66	(21)	/	/
NACH JAEHRlichen LAUFENDEN KOSTEN 2)							
VON... BIS UNTER... DM							
UNTER 500.....	96	(28)	44	(19)	/	/	/
500 - 750.....	141	36	59	(29)	/	/	/
750 - 1 000.....	199	37	90	50	(19)	/	/
1 000 - 1 500.....	413	52	169	140	(42)	/	/
1 500 - 2 000.....	306	49	113	106	(28)	/	/
2 000 - 3 000.....	390	62	155	125	(37)	/	/
3 000 - 4 000.....	212	(33)	83	72	(19)	/	/
4 000 - 5 000.....	131	(15)	54	48	(13)	/	/
5 000 - 8 000.....	145	(17)	52	52	(22)	/	/
8 000 UND MEHR.....	78	/	(25)	(31)	/	/	/
HAUSHALTE MIT RESTSCHULD							
ZUSAMMEN.....	1 550	278	673	465	107	/	/
UNTER 5 000.....	71	/	(19)	(29)	(15)	/	/
5 000 - 10 000.....	76	/	(25)	(29)	/	/	/
10 000 - 20 000.....	135	(14)	48	57	(13)	/	/
20 000 - 30 000.....	98	(9)	44	37	/	/	/
30 000 - 40 000.....	91	(11)	41	30	/	/	/
40 000 - 50 000.....	87	(17)	36	(24)	/	/	/
50 000 - 60 000.....	76	(15)	(25)	(27)	/	/	/
60 000 - 75 000.....	122	(23)	52	36	/	/	/
75 000 - 100 000.....	152	(30)	70	43	/	/	/
100 000 UND MEHR.....	642	147	313	154	(24)	/	/
HAUSHALTE MIT JAEHRlichen TILGUNGS- UND ZINSAHLUNGEN							
ZUSAMMEN.....	1 577	280	683	476	111	/	/
UNTER 1 000.....	77	/	(21)	(33)	(11)	/	/
1 000 - 2 000.....	107	(13)	38	41	(12)	/	/
2 000 - 3 000.....	84	(11)	(25)	38	/	/	/
3 000 - 4 000.....	84	(12)	29	33	/	/	/
4 000 - 5 000.....	93	(17)	39	(26)	/	/	/
5 000 - 6 000.....	79	(13)	31	(25)	/	/	/
6 000 - 7 500.....	133	(25)	57	38	(11)	/	/
7 500 - 10 000.....	172	46	69	46	/	/	/
10 000 - 15 000.....	318	70	157	75	(11)	/	/
15 000 - 20 000.....	189	37	98	45	/	/	/
20 000 UND MEHR.....	241	(28)	118	75	(17)	/	/
HAUSHALTE MIT JAEHRlichen MIET- UND PACHTEINNAHMEN							
ZUSAMMEN.....	520	57	182	189	67	/	/
UNTER 1 200.....	59	/	(22)	(20)	/	/	/
1 200 - 2 400.....	(37)	/	(14)	(10)	/	/	/
2 400 - 3 600.....	56	/	(22)	(17)	/	/	/
3 600 - 6 000.....	122	(15)	53	39	(13)	/	/
6 000 - 12 000.....	134	(13)	49	54	(14)	/	/
12 000 - 24 000.....	60	/	(22)	(25)	/	/	/
24 000 UND MEHR.....	51	/	(10)	(23)	/	/	/
DM							
DURCHSCHNITTLICHER EINHEITSWERT JE HAUSHALT 3).....	50 117	41 835	48 294	54 810	53 442	(53 741)	/
DURCHSCHNITTliche LAUFENDE KOSTEN							
JE HAUSHALT 2) 3).....	2 659	2 137	2 424	3 021	3 220	(2 735)	/
DURCHSCHNITTliche TILGUNGEN UND ZINSEN							
JE HAUSHALT 3).....	12 630	11 254	13 495	12 936	10 669	/	/
DURCHSCHNITTliche RESTSCHULD JE HAUSHALT 3).....	109 764	125 684	118 757	98 018	77 615	/	/

1) STAND: LETZTER EINHEITSWERTBESCHIED. - 2) KOSTEN DER VERWALTUNG, BETRIEBSKOSTEN, INSTANDHALTUNGSKOSTEN. - 3) MIT JEWEILIG NACHGEBILDETE WERTEN.

24 PRIVATE HAUSHALTE MIT HAUS- UND GRUNDBESITZ AM 31.12.1988 NACH ALTER DER BEZUGSPERSON
UND HAUSHALTSGROSSE
24.1 HAUSHALTE INSGESAMT
24.1.6 5 UND MEHR PERSONEN-HAUSHALTE

GEGENSTAND DER NACHWEISUNG	HAUSHALTE		DAVON NACH DEM ALTER DER BEZUGSPERSON VON ... BIS UNTER ... JAHREN					
	INSGESAMT		UNTER 35	35 - 45	45 - 55	55 - 65	65 - 70	70 UND MEHR
1 000								
HAUSHALTE INSGESAMT.....	1 224		196	531	385	92	/	/
HAUSHALTE MIT HAUS- UND GRUNDBESITZ								
ZUSAMMEN.....	935		113	393	333	81	/	/
UND ZWAR:								
UNBEBAUTE(S) GRUNDSTUECK(E).....	139		(17)	54	51	(12)	/	/
EIN- UND ZWEIFAMILIENHAUS(-HAEUSER).....	873		99	364	317	78	/	/
UND ZWAR: NEU GEBAUT ODER NEU GEKAUFT.....	503		46	211	189	47	/	/
GEBRAUCHT GEKAUFT.....	167		(29)	75	52	/	/	/
ERERBT ODER GESCHENKT BEKOMMEN.....	203		(24)	78	76	(21)	/	/
MEHRFAMILIENHAUS(-HAEUSER).....	42		/	(14)	(23)	/	/	/
UND ZWAR: NEU GEBAUT ODER NEU GEKAUFT.....	(19)		/	/	(14)	/	/	/
GEBRAUCHT GEKAUFT.....	(11)		/	/	/	/	/	/
ERERBT ODER GESCHENKT BEKOMMEN.....	(11)		/	/	/	/	/	/
EIGENTUMSWOHNUNG(EN).....	64		(7)	(23)	(29)	/	/	/
UND ZWAR: NEU GEBAUT ODER NEU GEKAUFT.....	35		/	(12)	(18)	/	/	/
GEBRAUCHT GEKAUFT.....	(26)		/	(9)	(11)	/	/	/
ERERBT ODER GESCHENKT BEKOMMEN.....	/		/	/	/	/	/	/
SONSTIGE(S) GEBAEUDE.....	46		/	(22)	(14)	/	/	/
NACH EINHEITSWERTEN 1)								
VON...BIS UNTER...DM								
UNTER 10 000.....	49		(9)	(27)	(11)	/	/	/
10 000 - 15 000.....	49		/	(20)	(16)	/	/	/
15 000 - 20 000.....	66		(9)	(25)	(23)	/	/	/
20 000 - 25 000.....	60		(11)	(25)	(18)	/	/	/
25 000 - 30 000.....	57		/	(22)	(20)	/	/	/
30 000 - 35 000.....	74		(10)	29	(26)	/	/	/
35 000 - 40 000.....	86		(14)	32	(30)	/	/	/
40 000 - 50 000.....	158		(24)	66	54	(13)	/	/
50 000 - 60 000.....	97		(8)	49	30	/	/	/
60 000 - 100 000.....	171		(15)	74	69	(10)	/	/
100 000 UND MEHR.....	69		/	(24)	(35)	/	/	/
NACH JAEHRlichen LAUFENDEN KOSTEN 2)								
VON...BIS UNTER...DM								
UNTER 500.....	40		/	(19)	(11)	/	/	/
500 - 750.....	58		(13)	(26)	(14)	/	/	/
750 - 1 000.....	78		(15)	32	(23)	/	/	/
1 000 - 1 500.....	172		(17)	79	59	(16)	/	/
1 500 - 2 000.....	135		(15)	61	44	(12)	/	/
2 000 - 3 000.....	179		(14)	73	73	(15)	/	/
3 000 - 4 000.....	104		(16)	41	35	(9)	/	/
4 000 - 5 000.....	55		/	(21)	(24)	/	/	/
5 000 - 8 000.....	73		/	31	(28)	/	/	/
8 000 UND MEHR.....	42		/	(10)	(22)	/	/	/
HAUSHALTE MIT RESTSCHULD								
ZUSAMMEN.....	645		86	293	217	43	/	/
UNTER 5 000.....	(25)		/	(9)	(12)	/	/	/
5 000 - 10 000.....	(29)		/	(9)	(13)	/	/	/
10 000 - 20 000.....	63		/	(24)	(26)	/	/	/
20 000 - 30 000.....	38		/	(17)	(12)	/	/	/
30 000 - 40 000.....	36		/	(16)	(15)	/	/	/
40 000 - 50 000.....	34		/	(13)	(12)	/	/	/
50 000 - 60 000.....	(31)		/	(12)	(10)	/	/	/
60 000 - 75 000.....	42		/	(21)	(15)	/	/	/
75 000 - 100 000.....	60		/	34	(18)	/	/	/
100 000 UND MEHR.....	288		51	138	84	(14)	/	/
HAUSHALTE MIT JAEHRlichen TILGUNGS- UND ZINSAHLUNGEN								
ZUSAMMEN.....	658		88	296	222	46	/	/
UNTER 1 000.....	(28)		/	/	(13)	/	/	/
1 000 - 2 000.....	41		/	(14)	(18)	/	/	/
2 000 - 3 000.....	38		/	(12)	(16)	/	/	/
3 000 - 4 000.....	36		/	(14)	(12)	/	/	/
4 000 - 5 000.....	40		/	(19)	(14)	/	/	/
5 000 - 6 000.....	(27)		/	(13)	(10)	/	/	/
6 000 - 7 500.....	49		(9)	(22)	(13)	/	/	/
7 500 - 10 000.....	78		(12)	38	(24)	/	/	/
10 000 - 15 000.....	122		(20)	62	34	/	/	/
15 000 - 20 000.....	93		(11)	42	(33)	/	/	/
20 000 UND MEHR.....	105		(12)	53	34	/	/	/
HAUSHALTE MIT JAEHRlichen MIET- UND PACHTeINNAHMEN								
ZUSAMMEN.....	236		(17)	91	102	(21)	/	/
UNTER 1 200.....	(31)		/	(11)	(13)	/	/	/
1 200 - 2 400.....	(20)		/	/	/	/	/	/
2 400 - 3 600.....	(23)		/	(9)	(6)	/	/	/
3 600 - 6 000.....	56		/	(21)	(26)	/	/	/
6 000 - 12 000.....	51		/	(25)	(18)	/	/	/
12 000 - 24 000.....	(32)		/	(9)	(18)	/	/	/
24 000 UND MEHR.....	(23)		/	/	(13)	/	/	/
DM								
DURCHSCHNITTlicher EINHEITSWERT JE HAUSHALT 3).....	50 557		39 805	48 312	57 650	47 795	/	/
DURCHSCHNITTliche LAUFENDE KOSTEN JE HAUSHALT 2) 3).....	2 844		2 437	2 654	3 143	2 964	/	/
DURCHSCHNITTliche TILGUNGEN UND ZINSEN JE HAUSHALT 3).....	14 109		12 352	16 032	13 287	10 558	/	/
DURCHSCHNITTliche RESTSCHULD JE HAUSHALT 3).....	122 470		138 840	132 998	112 179	82 685	/	/

1) STAND: LETZTER EINHEITSWERTBESCHIED. - 2) KOSTEN DER VERWALTUNG, BETRIEBSKOSTEN, INSTANDHALTUNGSKOSTEN. - 3) MIT JEWEILS NACHGEWIESENEN WERTEN.

25 PRIVATE HAUSHALTE MIT HAUS- UND GRUNDBESITZ AM 31.12.1988 NACH ALTER DER BEZUGSPERSON
UND MONATLICHEN HAUSHALTSNETTOEINKOMMEN
25.1 HAUSHALTE INSGESAMT
25.1.1 MONATLICHES HAUSHALTSNETTOEINKOMMEN UNTER 1 000 DM

GEGENSTAND DER NACHWEISUNG	HAUSHALTE INSGESAMT	DAVON NACH DEM ALTER DER BEZUGSPERSON VON ... BIS UNTER ... JAHREN					
		UNTER 35	35 - 45	45 - 55	55 - 65	65 - 70	70 UND MEHR
		1 000					
HAUSHALTE INSGESAMT.....	2 438	719	(161)	227	302	144	886
HAUSHALTE MIT HAUS- UND GRUNDBESITZ							
ZUSAMMEN.....	478	/	/	/	(94)	(60)	243
UND ZWAR:							
UNBEBAUTE(S) GRUNDSTUECK(E).....	(54)	/	/	/	/	/	/
EIN- UND ZWEIFAMILIENHAUS(-HAEUSER).....	385	/	/	/	(75)	(50)	(199)
UND ZWAR: NEU GEBAUT ODER NEU GEKAUFT.....	(170)	/	/	/	/	/	(90)
GEBRAUCHT GEKAUFT.....	(52)	/	/	/	/	/	/
ERERBT ODER GESCHENKT BEKOMMEN.....	(163)	/	/	/	/	/	(87)
MEHRFAMILIENHAUS(-HAEUSER).....	/	/	/	/	/	/	/
UND ZWAR: NEU GEBAUT ODER NEU GEKAUFT.....	/	/	/	/	/	/	/
GEBRAUCHT GEKAUFT.....	/	/	/	/	/	/	/
ERERBT ODER GESCHENKT BEKOMMEN.....	/	/	/	/	/	/	/
EIGENTUMSWOHNUNG(EN).....	(63)	/	/	/	/	/	/
UND ZWAR: NEU GEBAUT ODER NEU GEKAUFT.....	/	/	/	/	/	/	/
GEBRAUCHT GEKAUFT.....	/	/	/	/	/	/	/
ERERBT ODER GESCHENKT BEKOMMEN.....	/	/	/	/	/	/	/
SONSTIGE(S) GEBAEUDE.....	/	/	/	/	/	/	/
NACH EINHEITSWERTEN 1)							
VON...BIS UNTER...DM							
UNTER 10 000.....	(106)	/	/	/	/	/	(61)
10 000 - 15 000.....	(47)	/	/	/	/	/	/
15 000 - 20 000.....	(62)	/	/	/	/	/	/
20 000 - 25 000.....	/	/	/	/	/	/	/
25 000 - 30 000.....	(45)	/	/	/	/	/	/
30 000 - 35 000.....	/	/	/	/	/	/	/
35 000 - 40 000.....	/	/	/	/	/	/	/
40 000 - 50 000.....	/	/	/	/	/	/	/
50 000 - 60 000.....	/	/	/	/	/	/	/
60 000 - 100 000.....	/	/	/	/	/	/	/
100 000 UND MEHR.....	/	/	/	/	/	/	/
NACH JAEHRLICHEN LAUFENDEN KOSTEN 2)							
VON...BIS UNTER...DM							
UNTER 500.....	(87)	/	/	/	/	/	/
500 - 750.....	(66)	/	/	/	/	/	/
750 - 1 000.....	(58)	/	/	/	/	/	/
1 000 - 1 500.....	(99)	/	/	/	/	/	/
1 500 - 2 000.....	/	/	/	/	/	/	/
2 000 - 3 000.....	(74)	/	/	/	/	/	/
3 000 - 4 000.....	/	/	/	/	/	/	/
4 000 - 5 000.....	/	/	/	/	/	/	/
5 000 - 8 000.....	/	/	/	/	/	/	/
8 000 UND MEHR.....	/	/	/	/	/	/	/
HAUSHALTE MIT RESTSCHULD							
ZUSAMMEN.....	(83)	/	/	/	/	/	/
UNTER 5 000.....	/	/	/	/	/	/	/
5 000 - 10 000.....	/	/	/	/	/	/	/
10 000 - 20 000.....	/	/	/	/	/	/	/
20 000 - 30 000.....	/	/	/	/	/	/	/
30 000 - 40 000.....	/	/	/	/	/	/	/
40 000 - 50 000.....	/	/	/	/	/	/	/
50 000 - 60 000.....	/	/	/	/	/	/	/
60 000 - 75 000.....	/	/	/	/	/	/	/
75 000 - 100 000.....	/	/	/	/	/	/	/
100 000 UND MEHR.....	/	/	/	/	/	/	/
HAUSHALTE MIT JAEHRLICHEN TILGUNGS- UND ZINSAUHLUNGEN							
ZUSAMMEN.....	(88)	/	/	/	/	/	/
UNTER 1 000.....	/	/	/	/	/	/	/
1 000 - 2 000.....	/	/	/	/	/	/	/
2 000 - 3 000.....	/	/	/	/	/	/	/
3 000 - 4 000.....	/	/	/	/	/	/	/
4 000 - 5 000.....	/	/	/	/	/	/	/
5 000 - 6 000.....	/	/	/	/	/	/	/
6 000 - 7 500.....	/	/	/	/	/	/	/
7 500 - 10 000.....	/	/	/	/	/	/	/
10 000 - 15 000.....	/	/	/	/	/	/	/
15 000 - 20 000.....	/	/	/	/	/	/	/
20 000 UND MEHR.....	/	/	/	/	/	/	/
HAUSHALTE MIT JAEHRLICHEN MIET- UND PACHTEINNAHMEN							
ZUSAMMEN.....	(138)	/	/	/	/	/	(84)
UNTER 1 200.....	/	/	/	/	/	/	/
1 200 - 2 400.....	/	/	/	/	/	/	/
2 400 - 3 600.....	/	/	/	/	/	/	/
3 600 - 6 000.....	/	/	/	/	/	/	/
6 000 - 12 000.....	/	/	/	/	/	/	/
12 000 - 24 000.....	/	/	/	/	/	/	/
24 000 UND MEHR.....	/	/	/	/	/	/	/
DM							
DURCHSCHNITTLICHER EINHEITSWERT JE HAUSHALT 3)...	31 062	/	/	/	(32 737)	(33 685)	26 431
DURCHSCHNITTliche LAUFENDE KOSTEN							
JE HAUSHALT 2) 3).....	1 598	/	/	/	(1 558)	(1 511)	1 507
DURCHSCHNITTliche TILGUNGEN UND ZINSEN							
JE HAUSHALT 3).....	(6 521)	/	/	/	/	/	/
DURCHSCHNITTliche RESTSCHULD JE HAUSHALT 3).....	(44 668)	/	/	/	/	/	/

1) STAND: LETZTER EINHEITSWERTBECHIED. - 2) KOSTEN DER VERWALTUNG, BETRIEBSKOSTEN, INSTANDHALTUNGSKOSTEN. - 3) MIT JEWEILS NACHGIESENEN WERTEN.

25 PRIVATE HAUSHALTE MIT HAUS- UND GRUNDBESITZ AM 31.12.1988 NACH ALTER DER BEZUGSPERSON
UND MONATLICHEM HAUSHALTSNETTOEINKOMMEN
25.1 HAUSHALTE INSGESAMT
25.1.2 MONATLICHES HAUSHALTSNETTOEINKOMMEN VON 1 000 BIS UNTER 1 200 DM

GEGENSTAND DER NACHWEISUNG	HAUSHALTE	DAVON NACH DEM ALTER DER BEZUGSPERSON VON ... BIS UNTER ... JAHREN					
	INSGESAMT	UNTER 35	35 - 45	45 - 55	55 - 65	65 - 70	70 UND MEHR
1 000							
HAUSHALTE INSGESAMT.....	1 217	209	(101)	(93)	179	126	508
HAUSHALTE MIT HAUS- UND GRUNDBESITZ							
ZUSAMMEN.....	270	/	/	/	(58)	(45)	(110)
UND ZWAR:							
UNBEBAUTE(S) GRUNDSTUECK(E).....	/	/	/	/	/	/	/
EIN- UND ZWEIFAMILIENHAUS(-HAEUSER).....	228	/	/	/	(49)	(38)	(99)
UND ZWAR: NEU GEBAUT ODER NEU GEKAUFT.....	(106)	/	/	/	/	/	(52)
GEBRAUCHT GEKAUFT.....	(44)	/	/	/	/	/	/
ERERBT ODER GESCHENKT BEKOMMEN.....	(77)	/	/	/	/	/	/
MEHRFAMILIENHAUS(-HAEUSER).....	/	/	/	/	/	/	/
UND ZWAR: NEU GEBAUT ODER NEU GEKAUFT.....	/	/	/	/	/	/	/
GEBRAUCHT GEKAUFT.....	/	/	/	/	/	/	/
ERERBT ODER GESCHENKT BEKOMMEN.....	/	/	/	/	/	/	/
EIGENTUMSWOHNUNG(EN).....	(28)	/	/	/	/	/	/
UND ZWAR: NEU GEBAUT ODER NEU GEKAUFT.....	/	/	/	/	/	/	/
GEBRAUCHT GEKAUFT.....	/	/	/	/	/	/	/
ERERBT ODER GESCHENKT BEKOMMEN.....	/	/	/	/	/	/	/
SONSTIGE(S) GEBAEUDE.....	/	/	/	/	/	/	/
NACH EINHEITSWERTEN 1)							
VON...BIS UNTER...DM							
UNTER 10 000.....	(46)	/	/	/	/	/	/
10 000 - 15 000.....	(44)	/	/	/	/	/	/
15 000 - 20 000.....	(31)	/	/	/	/	/	/
20 000 - 25 000.....	(37)	/	/	/	/	/	/
25 000 - 30 000.....	/	/	/	/	/	/	/
30 000 - 35 000.....	/	/	/	/	/	/	/
35 000 - 40 000.....	/	/	/	/	/	/	/
40 000 - 50 000.....	/	/	/	/	/	/	/
50 000 - 60 000.....	/	/	/	/	/	/	/
60 000 - 100 000.....	/	/	/	/	/	/	/
100 000 UND MEHR.....	/	/	/	/	/	/	/
NACH JAEHRLICHEN LAUFENDEN KOSTEN 2)							
VON...BIS UNTER...DM							
UNTER 500.....	/	/	/	/	/	/	/
500 - 750.....	(38)	/	/	/	/	/	/
750 - 1 000.....	/	/	/	/	/	/	/
1 000 - 1 500.....	(47)	/	/	/	/	/	/
1 500 - 2 000.....	/	/	/	/	/	/	/
2 000 - 3 000.....	(52)	/	/	/	/	/	/
3 000 - 4 000.....	/	/	/	/	/	/	/
4 000 - 5 000.....	/	/	/	/	/	/	/
5 000 - 8 000.....	/	/	/	/	/	/	/
8 000 UND MEHR.....	/	/	/	/	/	/	/
HAUSHALTE MIT RESTSCHULD							
ZUSAMMEN.....	(75)	/	/	/	/	/	/
UNTER 5 000.....	/	/	/	/	/	/	/
5 000 - 10 000.....	/	/	/	/	/	/	/
10 000 - 20 000.....	/	/	/	/	/	/	/
20 000 - 30 000.....	/	/	/	/	/	/	/
30 000 - 40 000.....	/	/	/	/	/	/	/
40 000 - 50 000.....	/	/	/	/	/	/	/
50 000 - 60 000.....	/	/	/	/	/	/	/
60 000 - 75 000.....	/	/	/	/	/	/	/
75 000 - 100 000.....	/	/	/	/	/	/	/
100 000 UND MEHR.....	/	/	/	/	/	/	/
HAUSHALTE MIT JAEHRLICHEN TILGUNGS- UND ZINSAUHLUNGEN							
ZUSAMMEN.....	(78)	/	/	/	/	/	/
UNTER 1 000.....	/	/	/	/	/	/	/
1 000 - 2 000.....	/	/	/	/	/	/	/
2 000 - 3 000.....	/	/	/	/	/	/	/
3 000 - 4 000.....	/	/	/	/	/	/	/
4 000 - 5 000.....	/	/	/	/	/	/	/
5 000 - 6 000.....	/	/	/	/	/	/	/
6 000 - 7 500.....	/	/	/	/	/	/	/
7 500 - 10 000.....	/	/	/	/	/	/	/
10 000 - 15 000.....	/	/	/	/	/	/	/
15 000 - 20 000.....	/	/	/	/	/	/	/
20 000 UND MEHR.....	/	/	/	/	/	/	/
HAUSHALTE MIT JAEHRLICHEN MIET- UND PACHTEINNAHMEN							
ZUSAMMEN.....	(66)	/	/	/	/	/	/
UNTER 1 200.....	/	/	/	/	/	/	/
1 200 - 2 400.....	/	/	/	/	/	/	/
2 400 - 3 600.....	/	/	/	/	/	/	/
3 600 - 6 000.....	/	/	/	/	/	/	/
6 000 - 12 000.....	/	/	/	/	/	/	/
12 000 - 24 000.....	/	/	/	/	/	/	/
24 000 UND MEHR.....	/	/	/	/	/	/	/
DM							
DURCHSCHNITTLICHER EINHEITSWERT JE HAUSHALT 3).. DURCHSCHNITTLICHE LAUFENDE KOSTEN	29 641	/	/	/	(38 602)	(25 556)	(25 178)
JE HAUSHALT 2) 3).....	1 799	/	/	/	(2 220)	(1 700)	(1 675)
DURCHSCHNITTLICHE TILGUNGEN UND ZINSEN							
JE HAUSHALT 3).....	(6 741)	/	/	/	/	/	/
DURCHSCHNITTLICHE RESTSCHULD JE HAUSHALT 3).....	(41 318)	/	/	/	/	/	/

1) STAND: LETZTER EINHEITSWERTBESCHIED. - 2) KOSTEN DER VERWALTUNG, BETRIEBSKOSTEN, INSTANDHALTUNGSKOSTEN. - 3) MIT JEWEILS NACHGIEWIESENEN WERTEN.

25 PRIVATE HAUSHALTE MIT HAUS- UND GRUNDBESITZ AM 31.12.1988 NACH ALTER DER BEZUGSPERSON
UND MONATLICHEM HAUSHALTSNETTOEINKOMMEN
25.1 HAUSHALTE INSGESAMT
25.1.3 MONATLICHES HAUSHALTSNETTOEINKOMMEN VON 1 200 BIS UNTER 1 400 DM

GEGENSTAND DER NACHWEISUNG	HAUSHALTE INSGESAMT	DAVON NACH DEM ALTER DER BEZUGSPERSON VON ... BIS UNTER ... JAHREN					
		UNTER 35	35 - 45	45 - 55	55 - 65	65 - 70	70 UND MEHR
		1 000					
HAUSHALTE INSGESAMT.....	1 466	273	(117)	(113)	209	160	593
HAUSHALTE MIT HAUS- UND GRUNDBESITZ							
ZUSAMMEN.....	381	/	/	/	(79)	(54)	193
UND ZWAR:							
UNBEBAUTE(S) GRUNDSTUECK(E).....	/	/	/	/	/	/	/
EIN- UND ZWEIFAMILIENHAUS(-HAEUSER).....	310	/	/	/	(63)	(48)	(162)
UND ZWAR: NEU GEBAUT ODER NEU GEKAUFT.....	153	/	/	/	(30)	(30)	(77)
GEBRAUCHT GEKAUFT.....	(67)	/	/	/	/	/	/
ERERBT ODER GESCHENKT BEKOMMEN.....	(91)	/	/	/	/	/	/
MEHRFAMILIENHAUS(-HAEUSER).....	/	/	/	/	/	/	/
UND ZWAR: NEU GEBAUT ODER NEU GEKAUFT.....	/	/	/	/	/	/	/
GEBRAUCHT GEKAUFT.....	/	/	/	/	/	/	/
ERERBT ODER GESCHENKT BEKOMMEN.....	(56)	/	/	/	/	/	/
EIGENTUMSWOHNUNG(EN).....	/	/	/	/	/	/	/
UND ZWAR: NEU GEBAUT ODER NEU GEKAUFT.....	/	/	/	/	/	/	/
GEBRAUCHT GEKAUFT.....	/	/	/	/	/	/	/
ERERBT ODER GESCHENKT BEKOMMEN.....	/	/	/	/	/	/	/
SONSTIGE(S) GEBAEUDE.....	/	/	/	/	/	/	/
NACH EINHEITSWERTEN 1)							
VON...BIS UNTER...DM							
UNTER 10 000.....	(52)	/	/	/	/	/	/
10 000 - 15 000.....	(45)	/	/	/	/	/	/
15 000 - 20 000.....	(53)	/	/	/	/	/	/
20 000 - 25 000.....	(54)	/	/	/	/	/	/
25 000 - 30 000.....	/	/	/	/	/	/	/
30 000 - 35 000.....	/	/	/	/	/	/	/
35 000 - 40 000.....	/	/	/	/	/	/	/
40 000 - 50 000.....	(37)	/	/	/	/	/	/
50 000 - 60 000.....	/	/	/	/	/	/	/
60 000 - 100 000.....	/	/	/	/	/	/	/
100 000 UND MEHR.....	/	/	/	/	/	/	/
NACH JAEHRLICHEN LAUFENDEN KOSTEN 2)							
VON...BIS UNTER...DM							
UNTER 500.....	(50)	/	/	/	/	/	/
500 - 750.....	(46)	/	/	/	/	/	/
750 - 1 000.....	(46)	/	/	/	/	/	/
1 000 - 1 500.....	(94)	/	/	/	/	/	(52)
1 500 - 2 000.....	(42)	/	/	/	/	/	/
2 000 - 3 000.....	(44)	/	/	/	/	/	/
3 000 - 4 000.....	(31)	/	/	/	/	/	/
4 000 - 5 000.....	/	/	/	/	/	/	/
5 000 - 8 000.....	/	/	/	/	/	/	/
8 000 UND MEHR.....	/	/	/	/	/	/	/
HAUSHALTE MIT RESTSCHULD							
ZUSAMMEN.....	(100)	/	/	/	(29)	/	/
UNTER 5 000.....	/	/	/	/	/	/	/
5 000 - 10 000.....	/	/	/	/	/	/	/
10 000 - 20 000.....	/	/	/	/	/	/	/
20 000 - 30 000.....	/	/	/	/	/	/	/
30 000 - 40 000.....	/	/	/	/	/	/	/
40 000 - 50 000.....	/	/	/	/	/	/	/
50 000 - 60 000.....	/	/	/	/	/	/	/
60 000 - 75 000.....	/	/	/	/	/	/	/
75 000 - 100 000.....	/	/	/	/	/	/	/
100 000 UND MEHR.....	/	/	/	/	/	/	/
HAUSHALTE MIT JAEHRLICHEN TILGUNGS- UND ZINSAHLUNGEN							
ZUSAMMEN.....	(102)	/	/	/	(29)	/	/
UNTER 1 000.....	/	/	/	/	/	/	/
1 000 - 2 000.....	/	/	/	/	/	/	/
2 000 - 3 000.....	/	/	/	/	/	/	/
3 000 - 4 000.....	/	/	/	/	/	/	/
4 000 - 5 000.....	/	/	/	/	/	/	/
5 000 - 6 000.....	/	/	/	/	/	/	/
6 000 - 7 500.....	/	/	/	/	/	/	/
7 500 - 10 000.....	/	/	/	/	/	/	/
10 000 - 15 000.....	/	/	/	/	/	/	/
15 000 - 20 000.....	/	/	/	/	/	/	/
20 000 UND MEHR.....	/	/	/	/	/	/	/
HAUSHALTE MIT JAEHRLICHEN MIET- UND PACHTEINNAHMEN							
ZUSAMMEN.....	(102)	/	/	/	/	/	(49)
UNTER 1 200.....	/	/	/	/	/	/	/
1 200 - 2 400.....	/	/	/	/	/	/	/
2 400 - 3 600.....	/	/	/	/	/	/	/
3 600 - 6 000.....	/	/	/	/	/	/	/
6 000 - 12 000.....	/	/	/	/	/	/	/
12 000 - 24 000.....	/	/	/	/	/	/	/
24 000 UND MEHR.....	/	/	/	/	/	/	/
DM							
DURCHSCHNITTLICHER EINHEITSWERT JE HAUSHALT 3)...	30 623	/	/	/	(29 058)	(37 416)	25 325
DURCHSCHNITTliche LAUFENDE KOSTEN							
JE HAUSHALT 2) 3).....	1 764	/	/	/	(1 733)	(2 679)	1 481
DURCHSCHNITTliche TILGUNGEN UND ZINSEN							
JE HAUSHALT 3).....	(5 326)	/	/	/	(3 820)	/	/
DURCHSCHNITTliche RESTSCHULD JE HAUSHALT 3).....	(50 322)	/	/	/	(32 103)	/	/

1) STAND: LETZTER EINHEITSWERTBESCHIED. - 2) KOSTEN DER VERWALTUNG, BETRIEBSKOSTEN, INSTANDHALTUNGSKOSTEN. - 3) MIT JEWEILS NACHGEWIESENEN WERTEN.

25 PRIVATE HAUSHALTE MIT HAUS- UND GRUNDBESITZ AM 31.12.1988 NACH ALTER DER BEZUGSPERSON
UND MONATLICHEM HAUSHALTSNETTOEINKOMMEN
25.1 HAUSHALTE INSGESAMT
25.1.4 MONATLICHES HAUSHALTSNETTOEINKOMMEN VON 1 400 BIS UNTER 1 600 DM

GEGENSTAND DER NACHWEISUNG	HAUSHALTE INSGESAMT	DAVON NACH DEM ALTER DER BEZUGSPERSON VON ... BIS UNTER ... JAHREN					
		UNTER 35	35 - 45	45 - 55	55 - 65	65 - 70	70 UND MEHR
		1 000					
HAUSHALTE INSGESAMT.....	1 405	336	116	158	191	157	446
HAUSHALTE MIT HAUS- UND GRUNDBESITZ							
ZUSAMMEN.....	389	(22)	(25)	(49)	(79)	(66)	147
UND ZWAR:							
UNBEBAUT(E)S GRUNDSTUECK(E).....	(32)	/	/	/	/	/	/
EIN- UND ZWEIFAMILIENHAUS(-HAEUER).....	311	/	/	(39)	(66)	(56)	(118)
UND ZWAR: NEU GEBAUT ODER NEU GEKAUFT.....	163	/	/	/	(34)	(30)	(77)
GEBRAUCHT GEKAUFT.....	(55)	/	/	/	/	/	/
ERERBT ODER GESCHENKT BEKOMMEN.....	(93)	/	/	/	/	/	/
MEHRFAMILIENHAUS(-HAEUER).....	(30)	/	/	/	/	/	/
UND ZWAR: NEU GEBAUT ODER NEU GEKAUFT.....	/	/	/	/	/	/	/
GEBRAUCHT GEKAUFT.....	/	/	/	/	/	/	/
ERERBT ODER GESCHENKT BEKOMMEN.....	/	/	/	/	/	/	/
EIGENTUMSWOHNUNG(EN).....	(49)	/	/	/	/	/	/
UND ZWAR: NEU GEBAUT ODER NEU GEKAUFT.....	/	/	/	/	/	/	/
GEBRAUCHT GEKAUFT.....	(23)	/	/	/	/	/	/
ERERBT ODER GESCHENKT BEKOMMEN.....	/	/	/	/	/	/	/
SONSTIGE(S) GEBAEUDE.....	/	/	/	/	/	/	/
NACH EINHEITSWERTEN 1)							
VON...BIS UNTER...DM							
UNTER 10 000.....	(42)	/	/	/	/	/	/
10 000 - 15 000.....	(56)	/	/	/	/	/	/
15 000 - 20 000.....	(55)	/	/	/	/	/	/
20 000 - 25 000.....	(48)	/	/	/	/	/	/
25 000 - 30 000.....	(32)	/	/	/	/	/	/
30 000 - 35 000.....	(50)	/	/	/	/	/	/
35 000 - 40 000.....	/	/	/	/	/	/	/
40 000 - 50 000.....	(28)	/	/	/	/	/	/
50 000 - 60 000.....	/	/	/	/	/	/	/
60 000 - 100 000.....	/	/	/	/	/	/	/
100 000 UND MEHR.....	/	/	/	/	/	/	/
NACH JAEHRLICHEN LAUFENDEN KOSTEN 2)							
VON...BIS UNTER...DM							
UNTER 500.....	(38)	/	/	/	/	/	/
500 - 750.....	(43)	/	/	/	/	/	/
750 - 1 000.....	(43)	/	/	/	/	/	/
1 000 - 1 500.....	(88)	/	/	/	(20)	/	(35)
1 500 - 2 000.....	(47)	/	/	/	/	/	/
2 000 - 3 000.....	(67)	/	/	/	/	/	/
3 000 - 4 000.....	(26)	/	/	/	/	/	/
4 000 - 5 000.....	/	/	/	/	/	/	/
5 000 - 8 000.....	/	/	/	/	/	/	/
8 000 UND MEHR.....	/	/	/	/	/	/	/
HAUSHALTE MIT RESTSCHULD							
ZUSAMMEN.....	116	/	/	/	(24)	/	(41)
UNTER 5 000.....	(26)	/	/	/	/	/	/
5 000 - 10 000.....	/	/	/	/	/	/	/
10 000 - 20 000.....	/	/	/	/	/	/	/
20 000 - 30 000.....	/	/	/	/	/	/	/
30 000 - 40 000.....	/	/	/	/	/	/	/
40 000 - 50 000.....	/	/	/	/	/	/	/
50 000 - 60 000.....	/	/	/	/	/	/	/
60 000 - 75 000.....	/	/	/	/	/	/	/
75 000 - 100 000.....	/	/	/	/	/	/	/
100 000 UND MEHR.....	/	/	/	/	/	/	/
HAUSHALTE MIT JAEHRLICHEN TILGUNGS- UND ZINSAHLUNGEN							
ZUSAMMEN.....	119	/	/	/	(25)	/	(41)
UNTER 1 000.....	/	/	/	/	/	/	/
1 000 - 2 000.....	/	/	/	/	/	/	/
2 000 - 3 000.....	/	/	/	/	/	/	/
3 000 - 4 000.....	/	/	/	/	/	/	/
4 000 - 5 000.....	/	/	/	/	/	/	/
5 000 - 6 000.....	/	/	/	/	/	/	/
6 000 - 7 500.....	/	/	/	/	/	/	/
7 500 - 10 000.....	/	/	/	/	/	/	/
10 000 - 15 000.....	/	/	/	/	/	/	/
15 000 - 20 000.....	/	/	/	/	/	/	/
20 000 UND MEHR.....	/	/	/	/	/	/	/
HAUSHALTE MIT JAEHRLICHEN MIET- UND PACHTEINNAHMEN							
ZUSAMMEN.....	109	/	/	/	(27)	(23)	(46)
UNTER 1 200.....	(29)	/	/	/	/	/	/
1 200 - 2 400.....	/	/	/	/	/	/	/
2 400 - 3 600.....	/	/	/	/	/	/	/
3 600 - 6 000.....	/	/	/	/	/	/	/
6 000 - 12 000.....	/	/	/	/	/	/	/
12 000 - 24 000.....	/	/	/	/	/	/	/
24 000 UND MEHR.....	/	/	/	/	/	/	/
DM							
DURCHSCHNITTLICHER EINHEITSWERT JE HAUSHALT 3)...	32 509	(26 540)	(32 343)	(29 931)	(34 075)	(30 444)	34 385
DURCHSCHNITTLICHE LAUFENDE KOSTEN							
JE HAUSHALT 2) 3).....	2 065	(2 984)	(2 200)	(1 433)	(1 963)	(1 942)	2 225
DURCHSCHNITTLICHE TILGUNGEN UND ZINSEN							
JE HAUSHALT 3).....	4 649	/	/	/	(4 975)	/	(3 359)
DURCHSCHNITTLICHE RESTSCHULD JE HAUSHALT 3).....	39 566	/	/	/	(56 538)	/	(15 020)

1) STAND: LETZTER EINHEITSWERTBESCHEID. - 2) KOSTEN DER VERWALTUNG, BETRIEBSKOSTEN, INSTANDHALTUNGSKOSTEN. - 3) MIT JEWEILS NACHGEWIESENEN WERTEN.

25 PRIVATE HAUSHALTE MIT HAUS- UND GRUNDBESITZ AM 31.12.1988 NACH ALTER DER BEZUGSPERSON
UND MONATLICHEM HAUSHALTSNETTOEINKOMMEN
25.1 HAUSHALTE INSGESAMT
25.1.5 MONATLICHES HAUSHALTSNETTOEINKOMMEN VON 1 600 BIS UNTER 1 800 DM

GEGENSTAND DER NACHWEISUNG	HAUSHALTE INSGESAMT	DABON NACH DEM ALTER DER BEZUGSPERSON VON ... BIS UNTER ... JAHREN					
		UNTER 35	35 - 45	45 - 55	55 - 65	65 - 70	70 UND MEHR
1 000							
HAUSHALTE INSGESAMT.....	1 662	389	175	190	267	181	458
HAUSHALTE MIT HAUS- UND GRUNDBESITZ							
ZUSAMMEN.....	482	(35)	(39)	(63)	106	(70)	169
UND ZWAR:							
UNBEBAUTE(S) GRUNDSTUECK(E).....	(42)	/	/	/	/	/	/
EIN- UND ZWEIFAMILIENHAUS(-HAEUSER).....	378	(25)	(27)	(48)	(88)	(58)	133
UND ZWAR: NEU GEBAUT ODER NEU GEKAUFT.....	200	/	/	/	(44)	(32)	(79)
GEBRAUCHT GEKAUFT.....	(79)	/	/	/	/	/	/
ERERBT ODER GESCHENKT BEKOMMEN.....	99	/	/	/	/	/	(29)
MEHRFAMILIENHAUS(-HAEUSER).....	(25)	/	/	/	/	/	/
UND ZWAR: NEU GEBAUT ODER NEU GEKAUFT.....	/	/	/	/	/	/	/
GEBRAUCHT GEKAUFT.....	/	/	/	/	/	/	/
ERERBT ODER GESCHENKT BEKOMMEN.....	/	/	/	/	/	/	/
EIGENTUMSWOHNUMG(EN).....	(85)	/	/	/	/	/	(30)
UND ZWAR: NEU GEBAUT ODER NEU GEKAUFT.....	(40)	/	/	/	/	/	/
GEBRAUCHT GEKAUFT.....	(36)	/	/	/	/	/	/
ERERBT ODER GESCHENKT BEKOMMEN.....	/	/	/	/	/	/	/
SONSTIGE(S) GEBAEUDE.....	/	/	/	/	/	/	/
NACH EINHEITSWERTEN 1)							
VON...BIS UNTER...DM							
UNTER 10 000.....	(71)	/	/	/	/	/	/
10 000 - 15 000.....	(53)	/	/	/	/	/	/
15 000 - 20 000.....	(64)	/	/	/	/	/	/
20 000 - 25 000.....	(45)	/	/	/	/	/	/
25 000 - 30 000.....	(44)	/	/	/	/	/	/
30 000 - 35 000.....	(37)	/	/	/	/	/	/
35 000 - 40 000.....	(51)	/	/	/	/	/	/
40 000 - 50 000.....	(45)	/	/	/	/	/	/
50 000 - 60 000.....	/	/	/	/	/	/	/
60 000 - 100 000.....	(35)	/	/	/	/	/	/
100 000 UND MEHR.....	/	/	/	/	/	/	/
NACH JAEHRlichen LAUFENDEN KOSTEN 2)							
VON...BIS UNTER...DM							
UNTER 500.....	(42)	/	/	/	/	/	/
500 - 750.....	(55)	/	/	/	/	/	/
750 - 1 000.....	(51)	/	/	/	/	/	/
1 000 - 1 500.....	(95)	/	/	/	/	/	(32)
1 500 - 2 000.....	(55)	/	/	/	/	/	/
2 000 - 3 000.....	(90)	/	/	/	/	/	(38)
3 000 - 4 000.....	(39)	/	/	/	/	/	/
4 000 - 5 000.....	/	/	/	/	/	/	/
5 000 - 8 000.....	/	/	/	/	/	/	/
8 000 UND MEHR.....	/	/	/	/	/	/	/
HAUSHALTE MIT RESTSCHULD							
ZUSAMMEN.....	155	(23)	(24)	(34)	(27)	/	/
UNTER 5 000.....	/	/	/	/	/	/	/
5 000 - 10 000.....	(23)	/	/	/	/	/	/
10 000 - 20 000.....	/	/	/	/	/	/	/
20 000 - 30 000.....	/	/	/	/	/	/	/
30 000 - 40 000.....	/	/	/	/	/	/	/
40 000 - 50 000.....	/	/	/	/	/	/	/
50 000 - 60 000.....	/	/	/	/	/	/	/
60 000 - 75 000.....	/	/	/	/	/	/	/
75 000 - 100 000.....	/	/	/	/	/	/	/
100 000 UND MEHR.....	/	/	/	/	/	/	/
HAUSHALTE MIT JAEHRlichen TILGUNGS- UND ZINSAHLUNGEN							
ZUSAMMEN.....	163	(23)	(25)	(37)	(29)	(18)	(31)
UNTER 1 000.....	(24)	/	/	/	/	/	/
1 000 - 2 000.....	/	/	/	/	/	/	/
2 000 - 3 000.....	/	/	/	/	/	/	/
3 000 - 4 000.....	/	/	/	/	/	/	/
4 000 - 5 000.....	/	/	/	/	/	/	/
5 000 - 6 000.....	/	/	/	/	/	/	/
6 000 - 7 500.....	/	/	/	/	/	/	/
7 500 - 10 000.....	(32)	/	/	/	/	/	/
10 000 - 15 000.....	/	/	/	/	/	/	/
15 000 - 20 000.....	/	/	/	/	/	/	/
20 000 UND MEHR.....	/	/	/	/	/	/	/
HAUSHALTE MIT JAEHRlichen MIET- UND PACHTEINNAHMEN							
ZUSAMMEN.....	139	/	/	/	(26)	/	(55)
UNTER 1 200.....	/	/	/	/	/	/	/
1 200 - 2 400.....	/	/	/	/	/	/	/
2 400 - 3 600.....	(26)	/	/	/	/	/	/
3 600 - 6 000.....	(33)	/	/	/	/	/	/
6 000 - 12 000.....	/	/	/	/	/	/	/
12 000 - 24 000.....	/	/	/	/	/	/	/
24 000 UND MEHR.....	/	/	/	/	/	/	/
DM							
DURCHSCHNITTLICHER EINHEITSWERT JE HAUSHALT 3)...	33 188	(38 215)	(25 763)	(34 106)	36 385	(33 798)	31 239
DURCHSCHNITTliche LAUFENDE KOSTEN							
JE HAUSHALT 2) 3).....	2 133	(1 940)	(2 224)	(2 038)	2 249	(1 902)	2 211
DURCHSCHNITTliche TILGUNGEN UND ZINSEN							
JE HAUSHALT 3).....	5 738	(9 579)	(6 622)	(5 094)	(6 776)	(3 937)	(2 981)
DURCHSCHNITTliche RESTSCHULD JE HAUSHALT 3).....	54 963	(127 312)	(60 986)	(37 750)	(56 365)	/	/

1) STAND: LETZTER EINHEITSWERTBESCHIED. - 2) KOSTEN DER VERWALTUNG, BETRIEBSKOSTEN, INSTANDHALTUNGSKOSTEN. - 3) MIT JEWEILS NACHGEWIESENEN WERTEN.

25 PRIVATE HAUSHALTE MIT HAUS- UND GRUNDBESITZ AM 31.12.1988 NACH ALTER DER BEZUGSPERSON
UND MONATLICHEM HAUSHALTSNETTOEINKOMMEN
25.1 HAUSHALTE INSGESAMT
25.1.6 MONATLICHES HAUSHALTSNETTOEINKOMMEN VON 1 800 BIS UNTER 2 000 DM

GEGENSTAND DER NACHWEISUNG	HAUSHALTE INSGESAMT	DANACH NACH DEM ALTER DER BEZUGSPERSON VON ... BIS UNTER ... JAHREN					
		UNTER 35	35 - 45	45 - 55	55 - 65	65 - 70	70 UND MEHR
1 000							
HAUSHALTE INSGESAMT.....	1 638	334	206	242	321	183	353
HAUSHALTE MIT HAUS- UND GRUNDBESITZ							
ZUSAMMEN.....	599	(50)	(61)	94	162	103	130
UND ZWAR:							
UNBEBAUTE(S) GRUNDSTUECK(E).....	(66)	/	/	/	/	/	/
EIN- UND ZWEIFAMILIENHAUS(-HAEUSER).....	485	(31)	(44)	(74)	137	91	108
UND ZWAR: NEU GEBAUT ODER NEU GEKAUFT.....	260	/	(20)	(30)	85	(54)	(61)
GEBRAUCHT GEKAUFT.....	88	/	/	(19)	/	/	/
ERERBT ODER GESCHENKT BEKOMMEN.....	137	/	/	(26)	(35)	(26)	/
MEHRFAMILIENHAUS(-HAEUSER).....	(24)	/	/	/	/	/	/
UND ZWAR: NEU GEBAUT ODER NEU GEKAUFT.....	/	/	/	/	/	/	/
GEBRAUCHT GEKAUFT.....	/	/	/	/	/	/	/
ERERBT ODER GESCHENKT BEKOMMEN.....	/	/	/	/	/	/	/
EIGENTUMSWOHNUNG(EN).....	105	(18)	/	(22)	(23)	/	/
UND ZWAR: NEU GEBAUT ODER NEU GEKAUFT.....	(55)	/	/	/	/	/	/
GEBRAUCHT GEKAUFT.....	(45)	/	/	/	/	/	/
ERERBT ODER GESCHENKT BEKOMMEN.....	/	/	/	/	/	/	/
SONSTIGE(S) GEBAEUDE.....	/	/	/	/	/	/	/
NACH EINHEITSWERTEN 1)							
VON...BIS UNTER...DM							
UNTER 10 000.....	(65)	/	/	/	(20)	/	/
10 000 - 15 000.....	(58)	/	/	/	/	/	/
15 000 - 20 000.....	(59)	/	/	/	/	/	/
20 000 - 25 000.....	(67)	/	/	/	(22)	/	/
25 000 - 30 000.....	(67)	/	/	/	(19)	/	/
30 000 - 35 000.....	(61)	/	/	/	(19)	/	/
35 000 - 40 000.....	(51)	/	/	/	/	/	/
40 000 - 50 000.....	(61)	/	/	/	/	/	/
50 000 - 60 000.....	(52)	/	/	/	/	/	/
60 000 - 100 000.....	(48)	/	/	/	/	/	/
100 000 UND MEHR.....	/	/	/	/	/	/	/
NACH JAEHRLICHEN LAUFENDEN KOSTEN 2)							
VON...BIS UNTER...DM							
UNTER 500.....	(49)	/	/	/	/	/	/
500 - 750.....	(66)	/	/	/	(21)	/	/
750 - 1 000.....	75	/	/	/	(28)	/	/
1 000 - 1 500.....	107	/	/	/	(31)	(22)	(24)
1 500 - 2 000.....	77	/	/	/	/	/	/
2 000 - 3 000.....	115	/	(18)	(17)	(26)	(15)	(28)
3 000 - 4 000.....	(53)	/	/	/	/	/	/
4 000 - 5 000.....	(29)	/	/	/	/	/	/
5 000 - 8 000.....	(22)	/	/	/	/	/	/
8 000 UND MEHR.....	/	/	/	/	/	/	/
HAUSHALTE MIT RESTSCHULD							
ZUSAMMEN.....	232	(38)	(38)	(51)	(48)	(37)	/
UNTER 5 000.....	(33)	/	/	/	/	/	/
5 000 - 10 000.....	(28)	/	/	/	/	/	/
10 000 - 20 000.....	(45)	/	/	/	/	/	/
20 000 - 30 000.....	/	/	/	/	/	/	/
30 000 - 40 000.....	(21)	/	/	/	/	/	/
40 000 - 50 000.....	(24)	/	/	/	/	/	/
50 000 - 60 000.....	/	/	/	/	/	/	/
60 000 - 75 000.....	/	/	/	/	/	/	/
75 000 - 100 000.....	(16)	/	/	/	/	/	/
100 000 UND MEHR.....	(27)	/	/	/	/	/	/
HAUSHALTE MIT JAEHRLICHEN TILGUNGS- UND ZINSAUZAHLUNGEN							
ZUSAMMEN.....	238	(39)	(38)	(51)	(50)	(38)	(22)
UNTER 1 000.....	(29)	/	/	/	/	/	/
1 000 - 2 000.....	(41)	/	/	/	/	/	/
2 000 - 3 000.....	(37)	/	/	/	/	/	/
3 000 - 4 000.....	(20)	/	/	/	/	/	/
4 000 - 5 000.....	(28)	/	/	/	/	/	/
5 000 - 6 000.....	(18)	/	/	/	/	/	/
6 000 - 7 500.....	(18)	/	/	/	/	/	/
7 500 - 10 000.....	/	/	/	/	/	/	/
10 000 - 15 000.....	(22)	/	/	/	/	/	/
15 000 - 20 000.....	/	/	/	/	/	/	/
20 000 UND MEHR.....	/	/	/	/	/	/	/
HAUSHALTE MIT JAEHRLICHEN MIET- UND PACHTEINNAHMEN							
ZUSAMMEN.....	167	/	/	(22)	(43)	(30)	(47)
UNTER 1 200.....	(34)	/	/	/	/	/	/
1 200 - 2 400.....	/	/	/	/	/	/	/
2 400 - 3 600.....	(30)	/	/	/	/	/	/
3 600 - 6 000.....	(43)	/	/	/	/	/	/
6 000 - 12 000.....	(30)	/	/	/	/	/	/
12 000 - 24 000.....	/	/	/	/	/	/	/
24 000 UND MEHR.....	/	/	/	/	/	/	/
DM							
DURCHSCHNITTLICHER EINHEITSWERT JE HAUSHALT 3)...	33 512	(32 115)	(37 295)	33 881	33 556	32 155	33 032
DURCHSCHNITTliche LAUFENDE KOSTEN							
JE HAUSHALT 2) 3).....	1 971	(1 689)	(2 382)	1 935	1 917	1 852	2 071
DURCHSCHNITTliche TILGUNGEN UND ZINSEN							
JE HAUSHALT 3).....	4 916	(6 620)	(6 582)	(5 158)	(3 911)	(3 461)	(3 224)
DURCHSCHNITTliche RESTSCHULD JE HAUSHALT 3).....	44 373	(69 562)	(65 072)	(47 001)	(32 109)	(25 668)	/

1) STAND: LETZTER EINHEITSWERTBESCHEID. - 2) KOSTEN DER VERWALTUNG, BETRIEBSKOSTEN, INSTANDHALTUNGSKOSTEN. - 3) MIT JEWEILS NACHGEWIESENEN WERTEN.

25 PRIVATE HAUSHALTE MIT HAUS- UND GRUNDBESITZ AM 31.12.1988 NACH ALTER DER BEZUGSPERSON
UND MONATLICHEM HAUSHALTSNETTOEINKOMMEN
25.1 HAUSHALTE INSGESAMT
25.1.7 MONATLICHES HAUSHALTSNETTOEINKOMMEN VON 2 000 BIS UNTER 2 200 DM

GEGENSTAND DER NACHWEISUNG	HAUSHALTE INSGESAMT	DAVON NACH DEM ALTER DER BEZUGSPERSON VON ... BIS UNTER ... JAHREN					
		UNTER 35	35 - 45	45 - 55	55 - 65	65 - 70	70 UND MEHR
		1 000					
HAUSHALTE INSGESAMT.....	1 864	349	294	303	331	202	385
HAUSHALTE MIT HAUS- UND GRUNDBESITZ							
ZUSAMMEN.....	761	79	128	149	176	92	137
UND ZWAR:							
UNBebaute(S) GRUNDSTUECK(E).....	93	/	/	(19)	(19)	/	/
EIN- UND ZWEIFAMILIENHAUS(-HAEUER).....	608	(58)	104	113	145	75	113
UND ZWAR: NEU GEBAUT ODER NEU GEKAUFT.....	330	(26)	(46)	(56)	82	(44)	(76)
GEBRAUCHT GEKAUFT.....	119	(19)	(27)	(24)	(25)	/	/
ERERBT ODER GESCHENKT BEKOMMEN.....	158	/	(31)	(33)	(38)	(20)	(25)
Mehrfamilienhaus(-HAEUSER).....	(42)	/	/	/	/	/	/
UND ZWAR: NEU GEBAUT ODER NEU GEKAUFT.....	/	/	/	/	/	/	/
GEBRAUCHT GEKAUFT.....	/	/	/	/	/	/	/
ERERBT ODER GESCHENKT BEKOMMEN.....	/	/	/	/	/	/	/
EIGENTUMSWOHNUNG(EN).....	119	/	(22)	(25)	(26)	/	/
UND ZWAR: NEU GEBAUT ODER NEU GEKAUFT.....	(70)	/	/	/	/	/	/
GEBRAUCHT GEKAUFT.....	(42)	/	/	/	/	/	/
ERERBT ODER GESCHENKT BEKOMMEN.....	/	/	/	/	/	/	/
SONSTIGE(S) GEBAEUDE.....	(21)	/	/	/	/	/	/
NACH EINHEITSWERTEN 1)							
VON... BIS UNTER... DM							
UNTER 10 000.....	77	/	/	/	/	/	/
10 000 - 15 000.....	75	/	/	/	(20)	/	/
15 000 - 20 000.....	73	/	/	/	(20)	/	/
20 000 - 25 000.....	75	/	/	/	(20)	/	/
25 000 - 30 000.....	(75)	/	/	/	/	/	/
30 000 - 35 000.....	(68)	/	/	/	(19)	/	/
35 000 - 40 000.....	78	/	/	(20)	/	/	/
40 000 - 50 000.....	85	/	/	/	(23)	/	/
50 000 - 60 000.....	(54)	/	/	/	/	/	/
60 000 - 100 000.....	70	/	/	(20)	/	/	/
100 000 UND MEHR.....	(29)	/	/	/	/	/	/
NACH JAEHRlichen LAUFENDEN KOSTEN 2)							
VON... BIS UNTER... DM							
UNTER 500.....	(53)	/	/	/	/	/	/
500 - 750.....	72	/	/	/	/	/	/
750 - 1 000.....	82	/	(16)	/	(19)	/	/
1 000 - 1 500.....	158	/	(28)	(39)	(42)	/	(24)
1 500 - 2 000.....	111	/	(20)	/	(26)	/	(25)
2 000 - 3 000.....	133	/	(21)	(33)	(29)	/	/
3 000 - 4 000.....	(70)	/	/	(23)	/	/	/
4 000 - 5 000.....	(29)	/	/	/	/	/	/
5 000 - 8 000.....	(34)	/	/	/	/	/	/
8 000 UND MEHR.....	(19)	/	/	/	/	/	/
HAUSHALTE MIT RESTSCHULD							
ZUSAMMEN.....	344	(57)	79	81	(69)	(29)	(29)
UNTER 5 000.....	(35)	/	/	/	/	/	/
5 000 - 10 000.....	(31)	/	/	/	/	/	/
10 000 - 20 000.....	(64)	/	/	(21)	(19)	/	/
20 000 - 30 000.....	(29)	/	/	/	/	/	/
30 000 - 40 000.....	(27)	/	/	/	/	/	/
40 000 - 50 000.....	(30)	/	/	/	/	/	/
50 000 - 60 000.....	(20)	/	/	/	/	/	/
60 000 - 75 000.....	(20)	/	/	/	/	/	/
75 000 - 100 000.....	(28)	/	/	/	/	/	/
100 000 UND MEHR.....	(61)	/	/	/	/	/	/
HAUSHALTE MIT JAEHRlichen TILGungs- UND ZINSAUZAHLUNGEN							
ZUSAMMEN.....	355	(58)	80	83	74	(30)	(31)
UNTER 1 000.....	(44)	/	/	/	/	/	/
1 000 - 2 000.....	(53)	/	/	/	/	/	/
2 000 - 3 000.....	(35)	/	/	/	/	/	/
3 000 - 4 000.....	(32)	/	/	/	/	/	/
4 000 - 5 000.....	(22)	/	/	/	/	/	/
5 000 - 6 000.....	(26)	/	/	/	/	/	/
6 000 - 7 500.....	(36)	/	/	/	/	/	/
7 500 - 10 000.....	(36)	/	/	/	/	/	/
10 000 - 15 000.....	(38)	/	/	/	/	/	/
15 000 - 20 000.....	(17)	/	/	/	/	/	/
20 000 UND MEHR.....	/	/	/	/	/	/	/
HAUSHALTE MIT JAEHRlichen MIET- UND PACHTEINNAHMEN							
ZUSAMMEN.....	183	(24)	(38)	(41)	(27)	(44)	
UNTER 1 200.....	(25)	/	/	/	/	/	/
1 200 - 2 400.....	/	/	/	/	/	/	/
2 400 - 3 600.....	(26)	/	/	/	/	/	/
3 600 - 6 000.....	(47)	/	/	/	/	/	/
6 000 - 12 000.....	(40)	/	/	/	/	/	/
12 000 - 24 000.....	/	/	/	/	/	/	/
24 000 UND MEHR.....	/	/	/	/	/	/	/
DM							
DURCHSCHNITTLICHER EINHEITSWERT JE HAUSHALT 3)...	36 708	31 471	39 297	37 119	36 407	39 005	35 686
DURCHSCHNITTLICHE LAUFENDE KOSTEN JE HAUSHALT 2) 3).....	2 235	1 601	1 980	2 158	2 238	1 969	3 114
DURCHSCHNITTLICHE TILGUNGEN UND ZINSEN JE HAUSHALT 3).....	6 239	(7 653)	6 768	5 623	5 234	(6 019)	(6 490)
DURCHSCHNITTLICHE RESTSCHULD JE HAUSHALT 3).....	52 067	(75 363)	61 270	47 353	(35 207)	(46 842)	(40 089)

1) STAND: LETZTER EINHEITSWERTBESCHIED. - 2) KOSTEN DER VERWALTUNG, BETRIEBSKOSTEN, INSTANDHALTUNGSKOSTEN. - 3) MIT JEWEILS NACHGEWIESENEN WERTEN.

25 PRIVATE HAUSHALTE MIT HAUS- UND GRUNDBESITZ AM 31.12.1988 NACH ALTER DER BEZUGSPERSON
UND MONATLICHEM HAUSHALTSNETTOEINKOMMEN
25.1 HAUSHALTE INSGESAMT
25.1.8 MONATLICHES HAUSHALTSNETTOEINKOMMEN VON 2 200 BIS UNTER 2 500 DM

GEGENSTAND DER NACHWEISUNG	HAUSHALTE INSGESAMT	DAVON NACH DEM ALTER DER BEZUGSPERSON VON ... BIS UNTER ... JAHREN					
		UNTER 35	35 - 45	45 - 55	55 - 65	65 - 70	70 UND MEHR
1 000							
HAUSHALTE INSGESAMT.....	1 977	390	353	349	403	203	278
HAUSHALTE MIT HAUS- UND GRUNDBESITZ							
ZUSAMMEN.....	927	117	156	186	232	112	123
UND ZWAR:							
UNBebaute(S) GRUNDSTUECK(E).....	109	(17)	(18)	(22)	(28)	/	/
EIN- UND ZWEIFAMILIENHAUS(-HAEUUSER).....	767	85	127	160	201	97	95
UND ZWAR: NEU GEBAUT ODER NEU GEKAUFT.....	433	(33)	60	90	121	68	61
GEBRAUCHT GEKAUFT.....	153	(30)	(36)	(29)	(37)	/	(13)
ERERBT ODER GESCHENKT BEKOMMEN.....	180	(23)	(31)	(41)	(43)	(21)	(21)
MEHRFAMILIENHAUS(-HAEUUSER).....	(44)	/	/	/	/	/	/
UND ZWAR: NEU GEBAUT ODER NEU GEKAUFT.....	/	/	/	/	/	/	/
GEBRAUCHT GEKAUFT.....	(14)	/	/	/	/	/	/
ERERBT ODER GESCHENKT BEKOMMEN.....	(21)	/	/	/	/	/	/
EIGENTUMSWOHNUNG(EN).....	126	(22)	(25)	(23)	(27)	(9)	(19)
UND ZWAR: NEU GEBAUT ODER NEU GEKAUFT.....	62	/	/	(15)	(15)	/	(14)
GEBRAUCHT GEKAUFT.....	51	(14)	(16)	/	/	/	/
ERERBT ODER GESCHENKT BEKOMMEN.....	(12)	/	/	/	/	/	/
SONSTIGE(S) GEBAEUDE.....	(22)	/	/	/	/	/	/
NACH EINHEITSWERTEN 1)							
VON... BIS UNTER... DM							
UNTER 10 000.....	72	(12)	(13)	/	(16)	/	/
10 000 - 15 000.....	79	(16)	/	/	(22)	/	(12)
15 000 - 20 000.....	91	/	(15)	(19)	(19)	(11)	(19)
20 000 - 25 000.....	93	/	(17)	(17)	(19)	(14)	(17)
25 000 - 30 000.....	97	(10)	(14)	(17)	(30)	(15)	/
30 000 - 35 000.....	91	(10)	(19)	(15)	(26)	/	/
35 000 - 40 000.....	91	(14)	(14)	(16)	(27)	/	/
40 000 - 50 000.....	121	(13)	(20)	(30)	(32)	(15)	/
50 000 - 60 000.....	78	/	(14)	(19)	(20)	/	/
60 000 - 100 000.....	77	/	(14)	(23)	(13)	/	/
100 000 UND MEHR.....	(36)	/	/	/	/	/	/
NACH JAEHRlichen LAUFENDEN KOSTEN 2)							
VON... BIS UNTER... DM							
UNTER 500.....	66	/	(13)	/	(15)	/	(12)
500 - 750.....	74	(11)	(14)	(14)	(15)	/	/
750 - 1 000.....	104	(15)	(16)	(18)	(31)	(12)	/
1 000 - 1 500.....	182	(22)	(29)	(42)	(43)	(22)	(23)
1 500 - 2 000.....	128	(22)	(19)	(24)	(33)	(15)	(15)
2 000 - 3 000.....	173	(18)	(33)	(28)	(43)	(23)	(27)
3 000 - 4 000.....	90	/	(15)	(22)	(21)	/	/
4 000 - 5 000.....	(43)	/	/	/	/	/	/
5 000 - 8 000.....	(49)	/	/	/	(16)	/	/
8 000 UND MEHR.....	(18)	/	/	/	/	/	/
HAUSHALTE MIT RESTSCHULD							
ZUSAMMEN.....	447	89	107	105	93	(30)	(24)
UNTER 5 000.....	(43)	/	/	/	/	/	/
5 000 - 10 000.....	(37)	/	/	/	/	/	/
10 000 - 20 000.....	58	/	(12)	/	(17)	/	/
20 000 - 30 000.....	(44)	/	(10)	/	/	/	/
30 000 - 40 000.....	(31)	/	/	/	/	/	/
40 000 - 50 000.....	(40)	/	(14)	/	/	/	/
50 000 - 60 000.....	(29)	/	/	/	/	/	/
60 000 - 75 000.....	(38)	/	(13)	/	/	/	/
75 000 - 100 000.....	44	(16)	(10)	/	/	/	/
100 000 UND MEHR.....	82	(29)	(26)	(18)	/	/	/
HAUSHALTE MIT JAEHRlichen TILGUNGS- UND ZINSAUHLÄGEN							
ZUSAMMEN.....	460	89	110	108	97	(30)	(25)
UNTER 1 000.....	(47)	/	/	/	/	/	/
1 000 - 2 000.....	55	/	/	(13)	(18)	/	/
2 000 - 3 000.....	(38)	/	/	/	/	/	/
3 000 - 4 000.....	(38)	/	/	/	/	/	/
4 000 - 5 000.....	(34)	/	/	/	/	/	/
5 000 - 6 000.....	(36)	/	(10)	/	/	/	/
6 000 - 7 500.....	60	(14)	(15)	(15)	(13)	/	/
7 500 - 10 000.....	60	(17)	(20)	/	/	/	/
10 000 - 15 000.....	56	(19)	(17)	/	/	/	/
15 000 - 20 000.....	(20)	/	/	/	/	/	/
20 000 UND MEHR.....	(16)	/	/	/	/	/	/
HAUSHALTE MIT JAEHRlichen MIET- UND PACHTEINNAHMEN							
ZUSAMMEN.....	219	(18)	(25)	(46)	(55)	(30)	(45)
UNTER 1 200.....	(31)	/	/	/	/	/	/
1 200 - 2 400.....	(19)	/	/	/	/	/	/
2 400 - 3 600.....	(24)	/	/	/	/	/	/
3 600 - 6 000.....	63	/	/	(14)	(18)	/	/
6 000 - 12 000.....	(46)	/	/	/	/	/	/
12 000 - 24 000.....	(24)	/	/	/	/	/	/
24 000 UND MEHR.....	/	/	/	/	/	/	/
DM							
DURCHSCHNITTlicher EINHEITSWERT JE HAUSHALT 3)...	37 574	36 906	37 664	42 941	35 861	37 697	33 084
DURCHSCHNITTliche LAUFENDE KOSTEN							
JE HAUSHALT 2) 3).....	2 199	1 924	1 959	2 540	2 312	2 189	2 044
DURCHSCHNITTliche TILGUNGEN UND ZINSEN							
JE HAUSHALT 3).....	7 010	8 938	7 636	7 010	6 115	(4 373)	(3 992)
DURCHSCHNITTliche RESTSCHULD JE HAUSHALT 3).....	61 251	88 049	69 568	58 081	48 709	(31 928)	(22 403)

1) STAND: LETZTER EINHEITSWERTBESCHEID. - 2) KOSTEN DER VERWALTUNG, BETRIEBSKOSTEN, INSTANDHALTUNGSKOSTEN. - 3) MIT JEWEILS NACHGEWIESENEN WERTEN.

25 PRIVATE HAUSHALTE MIT HAUS- UND GRUNDBESITZ AM 31.12.1988 NACH ALTER DER BEZUGSPERSON
UND MONATLICHEM HAUSHALTSNETTOEINKOMMEN
25.1 HAUSHALTE INSGESAMT
25.1.9 MONATLICHES HAUSHALTSNETTOEINKOMMEN VON 2 500 BIS UNTER 3 000 DM

GEGENSTAND DER NACHWEISUNG	HAUSHALTE	DAVON NACH DEM ALTER DER BEZUGSPERSON VON ... BIS UNTER ... JAHREN					
	INSGESAMT						
		UNTER 35	35 - 45	45 - 55	55 - 65	65 - 70	70 UND MEHR
1 000							
HAUSHALTE INSGESAMT.....	2 935	585	597	604	556	255	358
HAUSHALTE MIT HAUS- UND GRUNDBESITZ							
ZUSAMMEN.....	1 554	204	342	358	341	139	170
UND ZWAR:							
UNBEBAUTE(S) GRUNDSTUECK(E).....	174	(26)	37	(40)	(35)	(18)	(17)
EIN- UND ZWEIFAMILIENHAUS(-HAEUSER).....	1 260	155	284	291	286	115	129
UND ZWAR: NEU GEBAUT ODER NEU GEKAUFT.....	763	80	170	169	185	74	84
GEBRAUCHT GEKAUFT.....	245	43	63	57	(48)	(16)	(17)
ERERBT ODER GESCHENKT BEKOMMEN.....	253	(31)	51	65	(53)	(24)	(28)
MEHRFAMILIENHAUS(-HAEUSER).....	79	/	(12)	(24)	(15)	/	(13)
UND ZWAR: NEU GEBAUT ODER NEU GEKAUFT.....	(29)	/	/	/	/	/	/
GEBRAUCHT GEKAUFT.....	(21)	/	/	/	/	/	/
ERERBT ODER GESCHENKT BEKOMMEN.....	(29)	/	/	/	/	/	/
EIGENTUMSWOHNUNG(EN).....	244	(32)	52	56	(50)	(24)	(30)
UND ZWAR: NEU GEBAUT ODER NEU GEKAUFT.....	121	/	(22)	(31)	(28)	(15)	(17)
GEBRAUCHT GEKAUFT.....	107	(21)	(28)	(24)	(16)	/	/
ERERBT ODER GESCHENKT BEKOMMEN.....	(16)	/	/	/	/	/	/
SONSTIGE(S) GEBAEUDE.....	(29)	/	/	/	/	/	/
NACH EINHEITSWERTEN 1)							
VON...BIS UNTER...DM							
UNTER 10 000.....	108	(22)	(20)	(19)	(25)	/	/
10 000 - 15 000.....	104	(9)	(18)	(21)	(24)	(12)	(21)
15 000 - 20 000.....	130	(17)	(27)	(33)	(24)	(15)	(14)
20 000 - 25 000.....	147	(15)	(26)	(28)	(42)	(15)	(20)
25 000 - 30 000.....	141	(14)	39	(29)	(31)	(13)	(16)
30 000 - 35 000.....	136	(16)	(26)	(35)	(25)	(13)	(22)
35 000 - 40 000.....	175	(29)	43	(37)	(43)	(13)	/
40 000 - 50 000.....	230	(35)	59	52	(46)	(17)	(21)
50 000 - 60 000.....	132	(15)	(33)	(35)	(27)	/	/
60 000 - 100 000.....	189	(23)	42	50	(44)	(15)	(15)
100 000 UND MEHR.....	60	/	(10)	(19)	/	/	/
NACH JAEHRLICHEN LAUFENDEN KOSTEN 2)							
VON...BIS UNTER...DM							
UNTER 500.....	91	(27)	(19)	(15)	(14)	/	/
500 - 750.....	138	(24)	(31)	(26)	(26)	/	(18)
750 - 1 000.....	157	(21)	(35)	(37)	(36)	(13)	(15)
1 000 - 1 500.....	322	(31)	79	81	69	(28)	(35)
1 500 - 2 000.....	203	(27)	45	52	(45)	(16)	(18)
2 000 - 3 000.....	294	39	62	64	(54)	(30)	(43)
3 000 - 4 000.....	143	(15)	(29)	(37)	(41)	/	/
4 000 - 5 000.....	77	/	(19)	(17)	(20)	/	/
5 000 - 8 000.....	84	(10)	(12)	(23)	(22)	/	/
8 000 UND MEHR.....	(45)	/	(10)	/	(14)	/	/
HAUSHALTE MIT RESTSCHULD							
ZUSAMMEN.....	876	165	256	224	149	(45)	(37)
UNTER 5 000.....	73	/	/	(23)	(22)	/	/
5 000 - 10 000.....	64	/	/	(21)	(18)	/	/
10 000 - 20 000.....	103	/	(21)	(33)	(23)	/	/
20 000 - 30 000.....	81	/	(21)	(30)	(15)	/	/
30 000 - 40 000.....	69	/	(21)	(18)	(17)	/	/
40 000 - 50 000.....	61	(10)	(20)	(14)	/	/	/
50 000 - 60 000.....	52	(10)	(16)	(14)	/	/	/
60 000 - 75 000.....	67	(16)	(24)	(15)	/	/	/
75 000 - 100 000.....	82	(16)	(33)	(19)	/	/	/
100 000 UND MEHR.....	223	81	82	(37)	/	/	/
HAUSHALTE MIT JAEHRLICHEN TILGUNG- UND ZINSAUZAHLUNGEN							
ZUSAMMEN.....	897	165	262	231	153	(47)	(38)
UNTER 1 000.....	78	/	(13)	(25)	(19)	/	/
1 000 - 2 000.....	86	/	(12)	(26)	(26)	/	/
2 000 - 3 000.....	77	(11)	(12)	(29)	(15)	/	/
3 000 - 4 000.....	70	/	(13)	(26)	(16)	/	/
4 000 - 5 000.....	56	/	(22)	(10)	/	/	/
5 000 - 6 000.....	62	(13)	(15)	(17)	/	/	/
6 000 - 7 500.....	95	(21)	(34)	(20)	/	/	/
7 500 - 10 000.....	114	(33)	(37)	(22)	(15)	/	/
10 000 - 15 000.....	152	38	65	(30)	/	/	/
15 000 - 20 000.....	55	(12)	(25)	(13)	/	/	/
20 000 UND MEHR.....	51	(13)	(15)	(13)	/	/	/
HAUSHALTE MIT JAEHRLICHEN MIET- UND PACHTEINNAHMEN							
ZUSAMMEN.....	390	(40)	68	94	92	(38)	58
UNTER 1 200.....	60	/	(10)	(13)	/	/	/
1 200 - 2 400.....	(28)	/	/	/	/	/	/
2 400 - 3 600.....	48	/	(9)	(14)	/	/	/
3 600 - 6 000.....	97	/	(20)	(21)	(19)	(13)	(16)
6 000 - 12 000.....	96	/	(15)	(24)	(29)	/	/
12 000 - 24 000.....	(39)	/	/	/	/	/	/
24 000 UND MEHR.....	(22)	/	/	/	/	/	/
DM							
DURCHSCHNITTLICHER EINHEITSWERT JE HAUSHALT 3).....	40 941	41 383	40 571	44 737	39 636	38 637	37 651
DURCHSCHNITTliche LAUFENDE KOSTEN							
JE HAUSHALT 2) 3).....	2 319	1 981	2 169	2 221	2 617	2 438	2 538
DURCHSCHNITTliche TILGUNGEN UND ZINSEN							
JE HAUSHALT 3).....	8 049	9 796	9 551	7 444	6 405	(4 889)	(4 363)
DURCHSCHNITTliche RESTSCHULD JE HAUSHALT 3).....	71 942	110 387	87 800	57 162	44 145	(39 320)	(31 028)

1) STAND: LETZTER EINHEITSWERTBESCHIED. - 2) KOSTEN DER VERWALTUNG, BETRIEBSKOSTEN, INSTANDHALTUNGSKOSTEN. - 3) MIT JEWEILS NACHGEWIESENEN WERTEN.

25 PRIVATE HAUSHALTE MIT HAUS- UND GRUNDBESITZ AM 31.12.1988 NACH ALTER DER BEZUGSPERSON
UND MONATLICHEM HAUSHALTSNETTOEINKOMMEN
25.1 HAUSHALTE INSGESAMT
25.1.10 MONATLICHES HAUSHALTSNETTOEINKOMMEN VON 3 000 BIS UNTER 3 500 DM

GEGENSTAND DER NACHWEISUNG	HAUSHALTE INSGESAMT	DAVON NACH DEM ALTER DER BEZUGSPERSON VON ... BIS UNTER ... JAHREN					
		UNTER 35	35 - 45	45 - 55	55 - 65	65 - 70	70 UND MEHR
1 000							
HAUSHALTE INSGESAMT.....	2 188	466	516	504	378	148	176
HAUSHALTE MIT HAUS- UND GRUNDBESITZ							
ZUSAMMEN.....	1 271	193	327	318	243	95	96
UND ZWAR:							
UNBEBAUTE(S) GRUNDSTUECK(E).....	148	(26)	33	(36)	(32)	(15)	/
EIN- UND ZWEIFAMILIENHAUS(-HAEUSER).....	1 023	142	267	257	200	82	75
UND ZWAR: NEU GEBAUT ODER NEU GEKAUFT.....	654	82	165	167	135	53	52
GEBRAUCHT GEKAUFT.....	189	43	57	42	(27)	(12)	/
ERERBT ODER GESCHENKT BEKOMMEN.....	180	(17)	46	48	(38)	(17)	(15)
MEHRFAMILIENHAUS(-HAEUSER).....	57	/	(8)	(18)	(13)	/	/
UND ZWAR: NEU GEBAUT ODER NEU GEKAUFT.....	(21)	/	/	/	/	/	/
GEBRAUCHT GEKAUFT.....	(10)	/	/	/	/	/	/
ERERBT ODER GESCHENKT BEKOMMEN.....	(26)	/	/	(10)	/	/	/
EIGENTUMSWOHNUNG(EN).....	211	(32)	55	62	(35)	(12)	(16)
UND ZWAR: NEU GEBAUT ODER NEU GEKAUFT.....	114	(15)	(33)	(27)	(19)	/	(12)
GEBRAUCHT GEKAUFT.....	85	(16)	(20)	(30)	(14)	/	/
ERERBT ODER GESCHENKT BEKOMMEN.....	(12)	/	/	/	/	/	/
SONSTIGE(S) GEBAEUDE.....	(29)	/	/	/	/	/	/
NACH EINHEITSWERTEN 1)							
VON...BIS UNTER...DM							
UNTER 10 000.....	67	(19)	(14)	(13)	/	/	/
10 000 - 15 000.....	81	(9)	(17)	(22)	(17)	/	/
15 000 - 20 000.....	97	(15)	(19)	(26)	(19)	/	/
20 000 - 25 000.....	95	(14)	(26)	(23)	(13)	/	(9)
25 000 - 30 000.....	120	(14)	(24)	(31)	(29)	(10)	(11)
30 000 - 35 000.....	127	(21)	(30)	(33)	(28)	/	/
35 000 - 40 000.....	134	(19)	34	(32)	(26)	(10)	(13)
40 000 - 50 000.....	200	35	66	45	(34)	(13)	/
50 000 - 60 000.....	124	(19)	33	35	(23)	/	/
60 000 - 100 000.....	169	(19)	53	42	(32)	(13)	(11)
100 000 UND MEHR.....	57	/	(12)	(16)	/	/	/
NACH JAEHRlichen LAUFENDEN KOSTEN 2)							
VON...BIS UNTER...DM							
UNTER 500.....	71	(20)	(19)	(14)	/	/	/
500 - 750.....	102	(23)	(25)	(22)	(20)	/	/
750 - 1 000.....	119	(19)	39	(30)	(16)	/	/
1 000 - 1 500.....	242	(28)	62	64	56	(15)	(18)
1 500 - 2 000.....	191	(32)	48	48	(33)	(16)	(14)
2 000 - 3 000.....	244	36	61	65	(41)	(22)	(19)
3 000 - 4 000.....	136	(20)	39	(32)	(27)	/	(11)
4 000 - 5 000.....	63	/	(15)	(15)	(16)	/	/
5 000 - 8 000.....	70	/	(14)	(17)	(16)	/	/
8 000 UND MEHR.....	(34)	/	/	/	/	/	/
HAUSHALTE MIT RESTSCHULD							
ZUSAMMEN.....	788	160	262	201	111	(33)	(21)
UNTER 5 000.....	46	/	/	(15)	(16)	/	/
5 000 - 10 000.....	58	/	(13)	(16)	(13)	/	/
10 000 - 20 000.....	75	/	(21)	(23)	(15)	/	/
20 000 - 30 000.....	67	/	(17)	(23)	(12)	/	/
30 000 - 40 000.....	52	/	(14)	(19)	/	/	/
40 000 - 50 000.....	45	(8)	(17)	(12)	/	/	/
50 000 - 60 000.....	39	(8)	(13)	(9)	/	/	/
60 000 - 75 000.....	60	(12)	(23)	(17)	/	/	/
75 000 - 100 000.....	76	(15)	(27)	(18)	(14)	/	/
100 000 UND MEHR.....	269	91	111	49	(13)	/	/
HAUSHALTE MIT JAEHRlichen TILGUNGS- UND ZINZSZAHLUNGEN							
ZUSAMMEN.....	805	162	266	206	114	(34)	(23)
UNTER 1 000.....	53	/	(9)	(13)	(15)	/	/
1 000 - 2 000.....	65	/	(11)	(25)	(16)	/	/
2 000 - 3 000.....	61	/	(13)	(25)	/	/	/
3 000 - 4 000.....	50	/	(12)	(18)	(12)	/	/
4 000 - 5 000.....	58	(10)	(19)	(14)	/	/	/
5 000 - 6 000.....	42	/	(14)	(11)	/	/	/
6 000 - 7 500.....	74	(13)	(24)	(19)	(13)	/	/
7 500 - 10 000.....	89	(25)	30	(22)	/	/	/
10 000 - 15 000.....	164	42	71	(34)	(14)	/	/
15 000 - 20 000.....	85	(26)	37	(14)	/	/	/
20 000 UND MEHR.....	64	(18)	(26)	(12)	/	/	/
HAUSHALTE MIT JAEHRlichen MIET- UND PACHTEINNAHMEN							
ZUSAMMEN.....	283	(27)	60	74	61	(31)	(29)
UNTER 1 200.....	40	/	(12)	/	/	/	/
1 200 - 2 400.....	(20)	/	/	/	/	/	/
2 400 - 3 600.....	(25)	/	/	/	/	/	/
3 600 - 6 000.....	79	(9)	(17)	(21)	(19)	/	/
6 000 - 12 000.....	76	/	(17)	(19)	(17)	(10)	/
12 000 - 24 000.....	(29)	/	/	/	/	/	/
24 000 UND MEHR.....	(15)	/	/	/	/	/	/
DM							
DURCHSCHNITTLICHER EINHEITSWERT JE HAUSHALT 3).....	43 551	41 932	45 108	44 124	44 379	43 085	38 459
DURCHSCHNITTliche LAUFENDE KOSTEN							
JE HAUSHALT 2) 3).....	2 355	1 919	2 116	2 511	2 488	2 789	2 773
DURCHSCHNITTliche TILGUNGEN UND ZINSEN							
JE HAUSHALT 3).....	9 282	11 612	11 051	7 636	6 330	(6 787)	(5 315)
DURCHSCHNITTliche RESTSCHULD JE HAUSHALT 3).....	84 060	119 191	99 013	65 662	49 307	(56 913)	(30 569)

1) STAND: LETZTER EINHEITSWERTBESCHIED. - 2) KOSTEN DER VERWALTUNG, BETRIEBSKOSTEN, INSTANDHALTUNGSKOSTEN. - 3) MIT JEWELNS NACHGEWIESENEN WERTEN.

25 PRIVATE HAUSHALTE MIT HAUS- UND GRUNDBESITZ AM 31.12.1988 NACH ALTER DER BEZUGSPERSON
UND MONATLICHEM HAUSHALTSNETTOEINKOMMEN
25.1 HAUSHALTE INSGESAMT
25.1.11 MONATLICHES HAUSHALTSNETTOEINKOMMEN VON 3 500 BIS UNTER 4 000 DM

GEGENSTAND DER NACHWEISUNG	HAUSHALTE INSGESAMT	DAVON NACH DEM ALTER DER BEZUGSPERSON VON ... BIS UNTER ... JAHREN					
		UNTER 35	35 - 45	45 - 55	55 - 65	65 - 70	70 UND MEHR
		1 000					
HAUSHALTE INSGESAMT.....	1 804	326	438	502	291	120	127
HAUSHALTE MIT HAUS- UND GRUNDBESITZ							
ZUSAMMEN.....	1 174	166	293	352	204	85	73
UND ZWAR:							
UNBEBAUTE(S) GRUNDSTUECK(E).....	137	(26)	(29)	43	(26)	/	/
EIN- UND ZWEIFAMILIENHAUS(-HAUSER).....	963	123	239	295	179	70	57
UND ZWAR: NEU GEBAUT ODER NEU GEKAUFT.....	614	71	145	188	124	49	39
GEBRAUCHT GEKAUFT.....	194	38	61	55	(24)	/	/
ERERBT ODER GESCHENKT BEKOMMEN.....	154	(15)	34	52	(31)	(13)	/
MEHRFAMILIENHAUS(-HAUSER).....	70	/	(10)	(24)	(13)	/	/
UND ZWAR: NEU GEBAUT ODER NEU GEKAUFT.....	(22)	/	/	/	/	/	/
GEBRAUCHT GEKAUFT.....	(19)	/	/	/	/	/	/
ERERBT ODER GESCHENKT BEKOMMEN.....	(29)	/	/	/	/	/	/
EIGENTUMSWOHNUNG(EN).....	188	(32)	47	57	(25)	(14)	(14)
UND ZWAR: NEU GEBAUT ODER NEU GEKAUFT.....	96	(14)	(24)	(30)	(12)	/	/
GEBRAUCHT GEKAUFT.....	82	(16)	(21)	(24)	(10)	/	/
ERERBT ODER GESCHENKT BEKOMMEN.....	(10)	/	/	/	/	/	/
SONSTIGE(S) GEBAEUDE.....	(23)	/	/	/	/	/	/
NACH EINHEITSWERTEN 1)							
VON... BIS UNTER... DM							
UNTER 10 000.....	60	(11)	(13)	(18)	(12)	/	/
10 000 - 15 000.....	62	(10)	(14)	(17)	/	/	/
15 000 - 20 000.....	81	(17)	(20)	(22)	(14)	/	/
20 000 - 25 000.....	89	(15)	(17)	(26)	(16)	/	/
25 000 - 30 000.....	91	/	(20)	(30)	(15)	/	/
30 000 - 35 000.....	90	(10)	(25)	(22)	(20)	/	/
35 000 - 40 000.....	113	(17)	31	(34)	(15)	(10)	/
40 000 - 50 000.....	189	32	57	49	(34)	(10)	/
50 000 - 60 000.....	146	(21)	39	48	(20)	/	/
60 000 - 100 000.....	188	(18)	44	65	(32)	(17)	(13)
100 000 UND MEHR.....	65	/	(13)	(23)	(16)	/	/
NACH JAEHRLICHEN LAUFENDEN KOSTEN 2)							
VON... BIS UNTER... DM							
UNTER 500.....	60	(14)	(17)	(15)	/	/	/
500 - 750.....	87	(16)	(26)	(20)	(13)	/	/
750 - 1 000.....	109	(12)	(30)	(33)	(25)	/	/
1 000 - 1 500.....	221	(28)	55	71	(40)	(16)	(11)
1 500 - 2 000.....	160	(23)	42	51	(24)	(11)	/
2 000 - 3 000.....	222	34	53	66	(37)	(14)	(18)
3 000 - 4 000.....	151	(15)	37	45	(22)	(17)	(10)
4 000 - 5 000.....	59	/	(13)	(20)	(13)	/	/
5 000 - 8 000.....	66	/	(17)	(22)	(12)	/	/
8 000 UND MEHR.....	(38)	/	/	/	/	/	/
HAUSHALTE MIT RESTSCHULD							
ZUSAMMEN.....	800	145	248	253	102	(40)	(12)
UNTER 5 000.....	45	/	/	(13)	(13)	/	/
5 000 - 10 000.....	43	/	/	(14)	(12)	/	/
10 000 - 20 000.....	63	/	(12)	(26)	(13)	/	/
20 000 - 30 000.....	75	/	(16)	(27)	(16)	/	/
30 000 - 40 000.....	51	/	(18)	(20)	/	/	/
40 000 - 50 000.....	47	(10)	(12)	(14)	/	/	/
50 000 - 60 000.....	37	/	(8)	(12)	/	/	/
60 000 - 75 000.....	58	/	(20)	(25)	/	/	/
75 000 - 100 000.....	83	(16)	(27)	(28)	/	/	/
100 000 UND MEHR.....	298	88	120	74	(13)	/	/
HAUSHALTE MIT JAEHRLICHEN TILGUNGS- UND ZINSAUHLUNGEN							
ZUSAMMEN.....	815	146	250	258	107	(40)	(13)
UNTER 1 000.....	51	/	(6)	(14)	(15)	/	/
1 000 - 2 000.....	53	/	(11)	(19)	(10)	/	/
2 000 - 3 000.....	44	/	(8)	(15)	(11)	/	/
3 000 - 4 000.....	54	/	(12)	(21)	/	/	/
4 000 - 5 000.....	45	/	(9)	(17)	/	/	/
5 000 - 6 000.....	39	/	(10)	(15)	/	/	/
6 000 - 7 500.....	70	(9)	(21)	(24)	(12)	/	/
7 500 - 10 000.....	89	(16)	30	(28)	/	/	/
10 000 - 15 000.....	184	45	66	57	(13)	/	/
15 000 - 20 000.....	115	(29)	47	(33)	/	/	/
20 000 UND MEHR.....	70	(16)	(27)	(15)	/	/	/
HAUSHALTE MIT JAEHRLICHEN MIET- UND PACHTEINNAHMEN							
ZUSAMMEN.....	303	(32)	62	102	58	(27)	(23)
UNTER 1 200.....	41	/	(9)	(10)	/	/	/
1 200 - 2 400.....	(22)	/	/	/	/	/	/
2 400 - 3 600.....	35	/	(8)	(11)	/	/	/
3 600 - 6 000.....	75	/	(16)	(28)	/	/	/
6 000 - 12 000.....	77	/	(19)	(25)	(15)	/	/
12 000 - 24 000.....	(37)	/	/	(17)	/	/	/
24 000 UND MEHR.....	(15)	/	/	/	/	/	/
DM							
DURCHSCHNITTLICHER EINHEITSWERT JE HAUSHALT 3)...	46 536	42 452	46 316	48 525	48 826	44 393	43 194
DURCHSCHNITTLICHE LAUFENDE KOSTEN							
JE HAUSHALT 2) 3).....	2 463	2 413	2 199	2 446	2 557	2 786	3 077
DURCHSCHNITTLICHE TILGUNGEN UND ZINSEN							
JE HAUSHALT 3).....	10 274	12 897	11 764	9 469	7 586	(5 702)	(4 417)
DURCHSCHNITTLICHE RESTSCHULD JE HAUSHALT 3).....	91 849	135 518	109 454	76 384	53 925	(37 158)	(29 107)

1) STAND: LETZTER EINHEITSWERTBESCHIED. - 2) KOSTEN DER VERWALTUNG, BETRIEBSKOSTEN, INSTANDHALTUNGSKOSTEN. - 3) MIT JEWELNS NACHGEWIESENEN WERTEN.

25 PRIVATE HAUSHALTE MIT HAUS- UND GRUNDBESITZ AM 31.12.1988 NACH ALTER DER BEZUGSPERSON
UND MONATLICHEM HAUSHALTSNETTOEINKOMMEN
25.1 HAUSHALTE INSGESAMT
25.1.12 MONATLICHES HAUSHALTSNETTOEINKOMMEN VON 4 000 BIS UNTER 5 000 DM

GEGENSTAND DER NACHWEISUNG	HAUSHALTE INSGESAMT	DAVON NACH DEM ALTER DER BEZUGSPERSON VON ... BIS UNTER ... JAHREN					
		UNTER 35	35 - 45	45 - 55	55 - 65	65 - 70	70 UND MEHR
		1 000					
HAUSHALTE INSGESAMT.....	1 912	234	488	615	344	114	117
HAUSHALTE MIT HAUS- UND GRUNDBESITZ							
ZUSAMMEN.....	1 391	129	358	466	270	91	78
UND ZWAR:							
UNBEBAUTE(S) GRUNDSTUECK(E).....	159	(15)	33	51	(35)	(16)	/
EIN- UND ZWEIFAMILIENHAUS(-HAEUSER).....	1 148	92	288	391	237	78	62
UND ZWAR: NEU GEBAUT ODER NEU GEKAUFT.....	772	61	187	261	165	55	44
GEBRAUCHT GEKAUFT.....	233	(22)	68	83	39	(12)	/
ERERBT ODER GESCHENKT BEKOMMEN.....	143	(10)	33	47	(33)	(11)	/
MEHRFAMILIENHAUS(-HAEUSER).....	86	/	(17)	(24)	(23)	/	/
UND ZWAR: NEU GEBAUT ODER NEU GEKAUFT.....	(24)	/	/	/	/	/	/
GEBRAUCHT GEKAUFT.....	(27)	/	/	(9)	/	/	/
ERERBT ODER GESCHENKT BEKOMMEN.....	35	/	(8)	(10)	/	/	/
EIGENTUMSWOHNUNG(EN).....	261	34	77	88	35	(13)	(15)
UND ZWAR: NEU GEBAUT ODER NEU GEKAUFT.....	137	(13)	34	48	(24)	/	(11)
GEBRAUCHT GEKAUFT.....	112	(19)	39	35	(10)	/	/
ERERBT ODER GESCHENKT BEKOMMEN.....	(12)	/	/	/	/	/	/
SONSTIGE(S) GEBAEUDE.....	(35)	/	/	(13)	/	/	/
NACH EINHEITSWERTEN 1)							
VON...BIS UNTER...DM							
UNTER 10 000.....	40	/	(8)	(11)	(10)	/	/
10 000 - 15 000.....	62	(9)	(16)	(16)	(12)	/	/
15 000 - 20 000.....	80	/	(21)	30	(16)	/	/
20 000 - 25 000.....	95	/	(22)	(28)	(21)	/	/
25 000 - 30 000.....	91	(8)	(24)	32	(18)	/	/
30 000 - 35 000.....	106	(11)	28	34	(22)	/	/
35 000 - 40 000.....	127	(13)	31	47	(22)	/	/
40 000 - 50 000.....	242	(26)	61	81	46	(15)	(14)
50 000 - 60 000.....	170	(14)	47	60	32	/	/
60 000 - 100 000.....	272	(21)	78	91	51	(17)	(14)
100 000 UND MEHR.....	106	/	(22)	37	(21)	/	(10)
NACH JAEHRLICHEN LAUFENDEN KOSTEN 2)							
VON...BIS UNTER...DM							
UNTER 500.....	54	(7)	(19)	(16)	/	/	/
500 - 750.....	79	(11)	(23)	(22)	(11)	/	/
750 - 1 000.....	126	(11)	34	38	(29)	/	/
1 000 - 1 500.....	247	(20)	64	89	48	(14)	(12)
1 500 - 2 000.....	196	(19)	47	68	42	(12)	/
2 000 - 3 000.....	270	(25)	72	91	48	(18)	(15)
3 000 - 4 000.....	160	(17)	42	53	(26)	/	(11)
4 000 - 5 000.....	99	(9)	25	35	(20)	/	/
5 000 - 8 000.....	99	/	(23)	36	(20)	/	/
8 000 UND MEHR.....	61	/	(9)	(18)	(18)	/	/
HAUSHALTE MIT RESTSCHULD							
ZUSAMMEN.....	978	117	310	341	147	(38)	(24)
UNTER 5 000.....	51	/	/	(17)	(18)	/	/
5 000 - 10 000.....	46	/	/	(17)	(16)	/	/
10 000 - 20 000.....	87	/	(15)	39	(22)	/	/
20 000 - 30 000.....	59	/	(12)	28	(10)	/	/
30 000 - 40 000.....	61	/	(15)	29	(10)	/	/
40 000 - 50 000.....	55	/	(14)	(24)	(10)	/	/
50 000 - 60 000.....	44	/	(13)	(17)	/	/	/
60 000 - 75 000.....	64	/	(21)	(22)	(9)	/	/
75 000 - 100 000.....	90	(8)	36	31	(11)	/	/
100 000 UND MEHR.....	420	84	175	117	(34)	/	/
HAUSHALTE MIT JAEHRLICHEN TILGUNGS- UND ZINSAUHLUNGEN							
ZUSAMMEN.....	998	117	316	348	151	(39)	(27)
UNTER 1 000.....	51	/	/	(18)	(16)	/	/
1 000 - 2 000.....	64	/	(10)	(24)	(16)	/	/
2 000 - 3 000.....	57	/	(9)	(23)	(17)	/	/
3 000 - 4 000.....	51	/	(10)	(20)	(12)	/	/
4 000 - 5 000.....	49	/	(14)	(20)	(9)	/	/
5 000 - 6 000.....	45	/	(11)	(20)	/	/	/
6 000 - 7 500.....	72	/	(20)	26	(15)	/	/
7 500 - 10 000.....	100	(10)	34	41	(11)	/	/
10 000 - 15 000.....	206	32	78	73	(17)	/	/
15 000 - 20 000.....	144	28	63	39	(12)	/	/
20 000 UND MEHR.....	158	(23)	63	45	(22)	/	/
HAUSHALTE MIT JAEHRLICHEN MIET- UND PACHTEINNAHMEN							
ZUSAMMEN.....	413	39	94	133	85	(34)	(27)
UNTER 1 200.....	44	/	(5)	(17)	(10)	/	/
1 200 - 2 400.....	(20)	/	/	/	/	/	/
2 400 - 3 600.....	40	/	(12)	(13)	(8)	/	/
3 600 - 6 000.....	98	(11)	25	36	(14)	/	/
6 000 - 12 000.....	113	(12)	28	35	(20)	(12)	/
12 000 - 24 000.....	60	/	(12)	(19)	(14)	/	/
24 000 UND MEHR.....	(38)	/	/	/	/	/	/
DM							
DURCHSCHNITTLICHER EINHEITSWERT JE HAUSHALT 3)...	52 136	48 061	51 396	51 819	53 519	52 808	58 573
DURCHSCHNITTLICHE LAUFENDE KOSTEN JE HAUSHALT 2) 3).....	2 807	2 394	2 450	2 700	3 288	3 288	3 543
DURCHSCHNITTLICHE TILGUNGEN UND ZINSEN JE HAUSHALT 3).....	12 554	14 731	14 978	11 453	10 818	(7 802)	(5 443)
DURCHSCHNITTLICHE RESTSCHULD JE HAUSHALT 3).....	107 714	163 311	137 010	87 529	73 181	(52 388)	(44 671)

1) STAND: LETZTER EINHEITSWERTBESEID. - 2) KOSTEN DER VERWALTUNG, BETRIEBSKOSTEN, INSTANDHALTUNGSKOSTEN. - 3) MIT JEWELNS NACHGEWIESENEN WERTEN.

25 PRIVATE HAUSHALTE MIT HAUS- UND GRUNDBESITZ AM 31.12.1988 NACH ALTER DER BEZUGSPERSON
UND MONATLICHEM HAUSHALTSNETTOEINKOMMEN
25.1 HAUSHALTE INSGESAMT
25.1.13 MONATLICHES HAUSHALTSNETTOEINKOMMEN VON 5 000 BIS UNTER 25 000 DM

GEGENSTAND DER NACHWEISUNG	HAUSHALTE INSGESAMT	DAVON NACH DEM ALTER DER BEZUGSPERSON VON ... BIS UNTER ... JAHREN					
		UNTER 35	35 - 45	45 - 55	55 - 65	65 - 70	70 UND MEHR
1 000							
HAUSHALTE INSGESAMT.....	1 850	99	481	718	359	109	84
HAUSHALTE MIT HAUS- UND GRUNDBESITZ							
ZUSAMMEN.....	1 550	71	396	626	301	92	65
UND ZWAR:							
UNBebaute(S) GRUNDSTUECK(E).....	209	(8)	49	85	(43)	(16)	/
EIN- UND ZWEIFAMILIENHAUS(-HAEUER).....	1 304	48	335	527	262	82	51
UND ZWAR: NEU GEBAUT ODER NEU GEKAUFT.....	876	(29)	197	359	190	62	(40)
GEBRAUCHT GEKAUFT.....	304	(15)	111	112	47	/	/
ERERBT ODER GESCHENKT BEKOMMEN.....	124	/	(26)	56	(25)	/	/
MEHRFAMILIENHAUS(-HAEUER).....	157	/	(27)	60	(41)	/	/
UND ZWAR: NEU GEBAUT ODER NEU GEKAUFT.....	56	/	/	(24)	/	/	/
GEBRAUCHT GEKAUFT.....	(50)	/	(11)	(20)	/	/	/
ERERBT ODER GESCHENKT BEKOMMEN.....	50	/	/	(16)	(17)	/	/
EIGENTUMSWOHNUNG(EN).....	383	(24)	92	152	72	(19)	(23)
UND ZWAR: NEU GEBAUT ODER NEU GEKAUFT.....	222	(9)	48	92	44	(13)	(15)
GEBRAUCHT GEKAUFT.....	144	(14)	41	52	(25)	/	/
ERERBT ODER GESCHENKT BEKOMMEN.....	(17)	/	/	/	/	/	/
SONSTIGE(S) GEBAEUDE.....	66	/	(17)	(23)	(15)	/	/
NACH EINHEITSWERTEN 1)							
VON... BIS UNTER... DM							
UNTER 10 000.....	(22)	/	(9)	(8)	/	/	/
10 000 - 15 000.....	47	/	(15)	(15)	/	/	/
15 000 - 20 000.....	74	/	(17)	(31)	(16)	/	/
20 000 - 25 000.....	64	/	(17)	(24)	(14)	/	/
25 000 - 30 000.....	83	/	(26)	(32)	(14)	/	/
30 000 - 35 000.....	91	/	(23)	(36)	(16)	/	/
35 000 - 40 000.....	95	/	(20)	42	(16)	/	/
40 000 - 50 000.....	197	/	51	86	(32)	/	/
50 000 - 60 000.....	182	/	51	73	(32)	(13)	/
60 000 - 100 000.....	425	(19)	111	170	82	(22)	(20)
100 000 UND MEHR.....	270	/	56	108	66	(19)	(16)
NACH JAEHRlichen LAUFENDEN KOSTEN 2)							
VON... BIS UNTER... DM							
UNTER 500.....	(39)	/	(10)	(15)	/	/	/
500 - 750.....	60	/	(20)	(22)	/	/	/
750 - 1 000.....	85	/	(23)	(28)	(19)	/	/
1 000 - 1 500.....	230	/	70	95	(39)	/	/
1 500 - 2 000.....	207	(9)	47	92	(36)	/	/
2 000 - 3 000.....	296	(16)	71	120	57	(19)	(13)
3 000 - 4 000.....	177	/	45	71	(37)	/	/
4 000 - 5 000.....	129	/	(33)	55	(25)	/	/
5 000 - 8 000.....	170	/	43	66	(37)	(12)	/
8 000 UND MEHR.....	156	/	(32)	62	(36)	/	/
HAUSHALTE MIT RESTSCHULD							
ZUSAMMEN.....	1 173	61	360	502	186	(40)	(23)
UNTER 5 000.....	40	/	/	(19)	(11)	/	/
5 000 - 10 000.....	42	/	/	(19)	/	/	/
10 000 - 20 000.....	83	/	(17)	37	(23)	/	/
20 000 - 30 000.....	62	/	(11)	(28)	(16)	/	/
30 000 - 40 000.....	57	/	(10)	(31)	(8)	/	/
40 000 - 50 000.....	52	/	(8)	(25)	(14)	/	/
50 000 - 60 000.....	52	/	(11)	(25)	(12)	/	/
60 000 - 75 000.....	64	/	(17)	32	(10)	/	/
75 000 - 100 000.....	85	/	(27)	36	(14)	/	/
100 000 UND MEHR.....	637	48	251	251	67	/	/
HAUSHALTE MIT JAEHRlichen TILGUNGS- UND ZINSAUHLÄUFEN							
ZUSAMMEN.....	1 198	62	365	513	193	(41)	(24)
UNTER 1 000.....	(41)	/	/	(19)	/	/	/
1 000 - 2 000.....	43	/	/	(18)	(9)	/	/
2 000 - 3 000.....	56	/	(10)	(25)	(11)	/	/
3 000 - 4 000.....	50	/	/	(25)	(14)	/	/
4 000 - 5 000.....	50	/	(10)	(26)	(10)	/	/
5 000 - 6 000.....	41	/	/	(23)	/	/	/
6 000 - 7 500.....	66	/	(13)	(33)	(13)	/	/
7 500 - 10 000.....	98	/	(24)	47	(16)	/	/
10 000 - 15 000.....	182	(14)	64	70	(26)	/	/
15 000 - 20 000.....	172	(10)	63	70	(23)	/	/
20 000 UND MEHR.....	400	(22)	161	157	49	/	/
HAUSHALTE MIT JAEHRlichen MIET- UND PACHTEINNAHMEN							
ZUSAMMEN.....	625	(25)	152	251	127	(38)	(31)
UNTER 1 200.....	(37)	/	/	(19)	/	/	/
1 200 - 2 400.....	(29)	/	(11)	/	/	/	/
2 400 - 3 600.....	45	/	(13)	(14)	(13)	/	/
3 600 - 6 000.....	100	/	(30)	39	(17)	/	/
6 000 - 12 000.....	163	/	44	71	(23)	/	/
12 000 - 24 000.....	116	/	(30)	46	(31)	/	/
24 000 UND MEHR.....	135	/	(18)	53	(34)	(13)	(14)
DM							
DURCHSCHNITTlicher EINHEITSWERT JE HAUSHALT 3).....	69 986	53 618	64 090	71 104	74 298	74 898	86 058
DURCHSCHNITTliche LAUFENDE KOSTEN							
JE HAUSHALT 2) 3).....	4 096	3 185	3 775	4 041	4 490	4 144	5 671
DURCHSCHNITTliche TILGUNGEN UND ZINSEN							
JE HAUSHALT 3).....	20 241	18 653	24 434	19 103	17 784	(15 251)	(13 127)
DURCHSCHNITTliche RESTSCHULD JE HAUSHALT 3).....	161 999	202 898	203 461	155 193	114 108	(65 017)	(108 723)

1) STAND: LETZTER EINHEITSWERTBESCHIED. - 2) KOSTEN DER VERWALTUNG, BETRIEBSKOSTEN, INSTANDHALTUNGSKOSTEN. - 3) MIT JEWEILS NACHGESEHENEN WERTEN.

26 PRIVATE HAUSHALTE MIT HAUS- UND GRUNDBESITZ AM 31.12.1988 NACH HAUSHALTSGROSSE
UND WOHNLAGE
26.1 HAUSHALTE INSGESAMT
26.1.1 WOHNLAGE GROSSSTADT: ZUSAMMEN

GEGENSTAND DER NACHWEISUNG	HAUSHALTE INSGESAMT	DAVON MIT ... PERSON(EN)				
		1	2	3	4	5 UND MEHR
1 000						
HAUSHALTE INSGESAMT.....	8 783	3 930	2 750	1 167	735	201
HAUSHALTE MIT HAUS- UND GRUNDBESITZ						
ZUSAMMEN.....	2 331	568	882	433	340	109
UND ZWAR:						
UNBEBAUTE(S) GRUNDSTUECK(E).....	163	(32)	55	39	(29)	(8)
EIN- UND ZWEIFAMILIENHAUS(-HAEUSER).....	1 492	257	596	293	250	95
UND ZWAR: NEU GEBAUT ODER NEU GEKAUFT.....	829	126	352	163	138	50
GEBRAUCHT GEKAUFT.....	395	(61)	143	83	77	31
ERERBT ODER GESCHENKT BEKOMMEN.....	268	(71)	102	47	35	(14)
MEHRFAMILIENHAUS(-HAEUSER).....	260	80	88	(43)	(42)	(7)
UND ZWAR: NEU GEBAUT ODER NEU GEKAUFT.....	72	(24)	(27)	/	/	/
GEBRAUCHT GEKAUFT.....	72	(21)	(20)	(14)	(13)	/
ERERBT ODER GESCHENKT BEKOMMEN.....	116	(36)	(41)	(17)	(20)	/
EIGENTUMSWOHNUNG(EN).....	759	270	256	131	83	(18)
UND ZWAR: NEU GEBAUT ODER NEU GEKAUFT.....	384	131	135	65	43	(8)
GEBRAUCHT GEKAUFT.....	335	120	108	63	35	(10)
ERERBT ODER GESCHENKT BEKOMMEN.....	(40)	/	(13)	/	/	/
SONSTIGE(S) GEBAEUDE.....	60	/	(27)	(10)	/	/
NACH EINHEITSWERTEN 1)						
VON... BIS UNTER...DM						
UNTER 10 000.....	152	(50)	66	(21)	(12)	/
10 000 - 15 000.....	158	(55)	58	(21)	(17)	(6)
15 000 - 20 000.....	203	(64)	77	(33)	(23)	/
20 000 - 25 000.....	181	(62)	63	(30)	(19)	/
25 000 - 30 000.....	204	(57)	87	(31)	(22)	/
30 000 - 35 000.....	176	(46)	63	34	(24)	(9)
35 000 - 40 000.....	192	(47)	77	(34)	(27)	(7)
40 000 - 50 000.....	275	(47)	113	58	42	(14)
50 000 - 60 000.....	195	(33)	76	40	34	(12)
60 000 - 100 000.....	372	(66)	129	82	70	25
100 000 UND MEHR.....	224	(40)	72	49	49	(14)
NACH JAEHRLICHEN LAUFENDEN KOSTEN 2)						
VON... BIS UNTER...DM						
UNTER 500.....	121	(35)	47	(20)	(15)	/
500 - 750.....	150	(44)	62	(20)	(19)	/
750 - 1 000.....	162	(35)	69	(29)	(21)	(7)
1 000 - 1 500.....	373	89	146	68	51	(19)
1 500 - 2 000.....	302	(66)	117	57	46	(16)
2 000 - 3 000.....	510	153	176	93	69	(19)
3 000 - 4 000.....	268	61	110	51	37	(9)
4 000 - 5 000.....	132	(23)	45	(30)	(24)	(10)
5 000 - 8 000.....	180	(30)	68	39	(29)	(13)
8 000 UND MEHR.....	133	(33)	(40)	(26)	(27)	(8)
HAUSHALTE MIT RESTSCHULD						
ZUSAMMEN.....	1 391	257	457	315	270	93
UNTER 5 000.....	71	/	(32)	(16)	/	/
5 000 - 10 000.....	83	(22)	(39)	(13)	/	/
10 000 - 20 000.....	135	(34)	49	(30)	(17)	/
20 000 - 30 000.....	97	(22)	(37)	(24)	(11)	/
30 000 - 40 000.....	92	(22)	(35)	(21)	(11)	/
40 000 - 50 000.....	81	(17)	(32)	(15)	(12)	/
50 000 - 60 000.....	69	(14)	(27)	(10)	(15)	/
60 000 - 75 000.....	101	(22)	(28)	(26)	(20)	/
75 000 - 100 000.....	124	(24)	(37)	(25)	31	(7)
100 000 UND MEHR.....	538	65	141	133	143	56
HAUSHALTE MIT JAEHRLICHEN TILGUNGS- UND ZINSZAHLUNGEN						
ZUSAMMEN.....	1 444	269	473	331	277	94
UNTER 1 000.....	82	(20)	(37)	(18)	(7)	/
1 000 - 2 000.....	122	(30)	52	(25)	(11)	/
2 000 - 3 000.....	105	(31)	(39)	(21)	(11)	/
3 000 - 4 000.....	97	(22)	(42)	(16)	(12)	/
4 000 - 5 000.....	92	(24)	(30)	(16)	(18)	/
5 000 - 6 000.....	88	(20)	(32)	(18)	(16)	/
6 000 - 7 500.....	118	(23)	(36)	(34)	(19)	(7)
7 500 - 10 000.....	142	(21)	41	40	31	(9)
10 000 - 15 000.....	250	(44)	66	59	63	(18)
15 000 - 20 000.....	140	(13)	40	35	34	(17)
20 000 UND MEHR.....	206	(23)	57	49	55	(22)
HAUSHALTE MIT JAEHRLICHEN MIET- UND PACHTEINNAHMEN						
ZUSAMMEN.....	730	185	279	132	103	31
UNTER 1 200.....	64	(23)	(24)	(9)	/	/
1 200 - 2 400.....	(41)	/	(18)	/	/	/
2 400 - 3 600.....	62	/	(24)	(13)	/	/
3 600 - 6 000.....	154	(37)	61	(25)	(24)	(7)
6 000 - 12 000.....	184	(45)	68	(41)	(23)	(7)
12 000 - 24 000.....	116	(26)	(45)	(21)	(18)	/
24 000 UND MEHR.....	109	(29)	(40)	(18)	(18)	/
DM						
DURCHSCHNITTLICHER EINHEITSWERT JE HAUSHALT 3)....	50 537	41 857	47 678	55 706	62 421	61 379
DURCHSCHNITTLICHE LAUFENDE KOSTEN JE HAUSHALT 2) 3).....	3 160	3 116	2 900	3 193	3 562	4 129
DURCHSCHNITTLICHE TILGUNGEN UND ZINSEN JE HAUSHALT 3).....	12 199	9 662	10 398	11 767	15 470	20 436
DURCHSCHNITTLICHE RESTSCHULD JE HAUSHALT 3).....	111 336	89 467	89 388	113 639	144 440	176 901

1) STAND: LETZTER EINHEITSWERTBESCHEID. - 2) KOSTEN DER VERWALTUNG, BETRIEBSKOSTEN, INSTANDHALTUNGSKOSTEN. - 3) MIT JEWELNS NACHGEWIESENEN WERTEN.

26 PRIVATE HAUSHALTE MIT HAUS- UND GRUNDBESITZ AM 31.12.1988 NACH HAUSHALTSGROSSE
UND WOHLNAGE
26.1 HAUSHALTE INSGESAMT
26.1.2 WOHLNAGE GROSSSTADT: REINES WOHLNAGEBIET

GEGENSTAND DER NACHWEISUNG	HAUSHALTE INSGESAMT	DAVON MIT ... PERSON(EN)				
		1	2	3	4	5 UND MEHR
		1 000				
HAUSHALTE INSGESAMT.....	7 225	3 154	2 297	983	623	168
HAUSHALTE MIT HAUS- UND GRUNDBESITZ						
ZUSAMMEN.....	2 017	476	772	376	297	96
UND ZWAR:						
UNBEBAUTE(S) GRUNDSTUECK(E).....	144	(26)	49	(37)	(25)	(7)
EIN- UND ZWEIFAMILIENHAUS(-HAEUSER).....	1 324	236	524	260	219	85
UND ZWAR: NEU GEBAUT ODER NEU GEKAUFT.....	746	120	318	144	121	44
GEBRAUCHT GEKAUFT.....	347	(56)	120	76	68	28
ERERBT ODER GESCHENKT BEKOMMEN.....	232	(61)	87	40	(31)	(13)
MEHRFAMILIENHAUS(-HAEUSER).....	214	(61)	78	(34)	(37)	/
UND ZWAR: NEU GEBAUT ODER NEU GEKAUFT.....	61	/	(25)	/	/	/
GEBRAUCHT GEKAUFT.....	59	/	(17)	/	(12)	/
ERERBT ODER GESCHENKT BEKOMMEN.....	94	(27)	(36)	(13)	(16)	/
EIGENTUMSWOHNUNG(EN).....	639	215	222	110	74	(18)
UND ZWAR: NEU GEBAUT ODER NEU GEKAUFT.....	325	106	116	55	39	(8)
GEBRAUCHT GEKAUFT.....	280	95	94	52	31	(9)
ERERBT ODER GESCHENKT BEKOMMEN.....	(13)	/	/	/	/	/
SONSTIGE(S) GEBAEUDE.....	51	/	(25)	/	/	/
NACH EINHEITSWERTEN 1)						
VON... BIS UNTER... DM						
UNTER 10 000.....	135	(42)	62	(17)	(11)	/
10 000 - 15 000.....	143	(49)	55	(18)	(17)	/
15 000 - 20 000.....	179	(58)	66	(29)	(20)	/
20 000 - 25 000.....	149	(48)	56	(24)	(14)	/
25 000 - 30 000.....	176	(50)	74	(26)	(20)	/
30 000 - 35 000.....	148	(39)	56	(28)	(19)	/
35 000 - 40 000.....	154	(36)	60	(29)	(22)	(7)
40 000 - 50 000.....	237	(39)	97	53	35	(13)
50 000 - 60 000.....	171	(29)	68	33	31	(10)
60 000 - 100 000.....	327	(55)	111	76	63	(23)
100 000 UND MEHR.....	197	(33)	67	(42)	43	(12)
NACH JAEHRLICHEN LAUFENDEN KOSTEN 2)						
VON... BIS UNTER... DM						
UNTER 500.....	108	(32)	(43)	(18)	(12)	/
500 - 750.....	131	(40)	54	(18)	(15)	/
750 - 1 000.....	149	(31)	64	(28)	(19)	(7)
1 000 - 1 500.....	327	(78)	128	60	46	(15)
1 500 - 2 000.....	254	(51)	100	50	38	(15)
2 000 - 3 000.....	435	124	154	80	60	(16)
3 000 - 4 000.....	235	(52)	97	43	34	(8)
4 000 - 5 000.....	118	(19)	40	(28)	(23)	(9)
5 000 - 8 000.....	152	(25)	58	(33)	(24)	(12)
8 000 UND MEHR.....	109	(24)	(35)	(19)	(25)	/
HAUSHALTE MIT RESTSCHULD						
ZUSAMMEN.....	1 208	216	397	274	240	81
UNTER 5 000.....	62	/	(30)	(14)	/	/
5 000 - 10 000.....	72	/	(34)	(12)	/	/
10 000 - 20 000.....	121	(31)	(44)	(26)	(15)	/
20 000 - 30 000.....	87	(20)	(33)	(20)	(10)	/
30 000 - 40 000.....	80	(19)	(29)	(18)	(10)	/
40 000 - 50 000.....	72	/	(29)	(15)	(10)	/
50 000 - 60 000.....	59	/	(25)	(9)	(13)	/
60 000 - 75 000.....	77	(17)	(20)	(20)	(17)	/
75 000 - 100 000.....	102	(19)	(28)	(21)	28	(7)
100 000 UND MEHR.....	476	(56)	126	118	128	49
HAUSHALTE MIT JAEHRLICHEN TILGUNG- UND ZINSAHLUNGEN						
ZUSAMMEN.....	1 255	226	411	289	247	82
UNTER 1 000.....	70	/	(32)	(15)	/	/
1 000 - 2 000.....	112	(28)	(49)	(23)	(10)	/
2 000 - 3 000.....	90	(29)	(33)	(18)	(8)	/
3 000 - 4 000.....	85	(17)	(38)	(14)	(11)	/
4 000 - 5 000.....	81	/	(25)	(15)	(16)	/
5 000 - 6 000.....	74	/	(27)	(14)	(15)	/
6 000 - 7 500.....	102	(19)	(31)	(29)	(17)	/
7 500 - 10 000.....	122	(15)	(36)	(34)	(28)	(9)
10 000 - 15 000.....	214	(35)	57	50	57	(14)
15 000 - 20 000.....	125	/	(37)	(31)	31	(16)
20 000 UND MEHR.....	180	(22)	46	45	48	(19)
HAUSHALTE MIT JAEHRLICHEN MIET- UND PACHTEINNAHMEN						
ZUSAMMEN.....	619	148	243	110	92	26
UNTER 1 200.....	53	/	(21)	(9)	/	/
1 200 - 2 400.....	(33)	/	(14)	/	/	/
2 400 - 3 600.....	50	/	(16)	(12)	/	/
3 600 - 6 000.....	133	(31)	52	(22)	(22)	(6)
6 000 - 12 000.....	153	(35)	62	(32)	(20)	/
12 000 - 24 000.....	104	(22)	(42)	(18)	(16)	/
24 000 UND MEHR.....	92	/	(36)	(15)	(16)	/
DM						
DURCHSCHNITTLICHER EINHEITSWERT JE HAUSHALT 3)....	50 874	41 760	48 120	56 093	63 359	59 100
DURCHSCHNITTLICHE LAUFENDE KOSTEN						
JE HAUSHALT 2) 3).....	3 104	3 038	2 918	3 049	3 674	3 374
DURCHSCHNITTLICHE TILGUNGEN UND ZINSEN						
JE HAUSHALT 3).....	11 982	10 081	10 336	12 024	15 024	16 129
DURCHSCHNITTLICHE RESTSCHULD JE HAUSHALT 3).....	112 831	94 282	89 669	115 263	145 810	169 600

1) STAND: LETZTER EINHEITSWERTBESCHIED. - 2) KOSTEN DER VERWALTUNG, BETRIEBSKOSTEN, INSTANDHALTUNGSKOSTEN. - 3) MIT JEWEILS NACHGIEWISENEN WERTEN.

26 PRIVATE HAUSHALTE MIT HAUS- UND GRUNDBESITZ AM 31.12.1988 NACH HAUSHALTSGROSSE
UND WOHNLAGE
26.1 HAUSHALTE INSGESAMT
26.1.3 WOHNLAGE GROSSSTADT: UEBERWIEGEND EIN/ZWEIFAMILIENHAUSER

GEGENSTAND DER NACHWEISUNG	HAUSHALTE INSGESAMT	DAVON MIT ... PERSON(EN)				
		1	2	3	4	5 UND MEHR
		1 000				
HAUSHALTE INSGESAMT.....	1 664	491	571	304	215	82
HAUSHALTE MIT HAUS- UND GRUNDBESITZ						
ZUSAMMEN.....	976	169	383	199	160	65
UND ZWAR:						
UNBEBAUTE(S) GRUNDSTUECK(E).....	58	/	(20)	(14)	(11)	/
EIN- UND ZWEIFAMILIENHAUS(-HAUSER).....	845	129	342	173	139	62
UND ZWAR: NEU GEBAUT ODER NEU GEKAUFT.....	520	(79)	218	105	85	32
GEBRAUCHT GEKAUFT.....	201	(24)	76	45	36	(20)
ERERBT ODER GESCHENKT BEKOMMEN.....	125	(26)	48	(22)	(19)	(10)
MEHRFAMILIENHAUS(-HAUSER).....	66	/	(26)	(14)	(15)	/
UND ZWAR: NEU GEBAUT ODER NEU GEKAUFT.....	(25)	/	/	/	/	/
GEBRAUCHT GEKAUFT.....	(15)	/	/	/	/	/
ERERBT ODER GESCHENKT BEKOMMEN.....	(25)	/	/	/	/	/
EIGENTUMSWOHNUNG(EN).....	149	(41)	45	(31)	(25)	(7)
UND ZWAR: NEU GEBAUT ODER NEU GEKAUFT.....	71	/	(30)	(13)	(13)	/
GEBRAUCHT GEKAUFT.....	68	(25)	(14)	(17)	(10)	/
ERERBT ODER GESCHENKT BEKOMMEN.....	/	/	/	/	/	/
SONSTIGE(S) GEBAEUDE.....	(21)	/	/	/	/	/
NACH EINHEITSWERTEN 1)						
VON... BIS UNTER... DM						
UNTER 10 000.....	(43)	/	(21)	/	/	/
10 000 - 15 000.....	63	/	(22)	(9)	(9)	/
15 000 - 20 000.....	84	(27)	(30)	(15)	(10)	/
20 000 - 25 000.....	66	/	(26)	/	/	/
25 000 - 30 000.....	84	/	(34)	(16)	(13)	/
30 000 - 35 000.....	68	/	(29)	(14)	(9)	/
35 000 - 40 000.....	76	/	(30)	(14)	(13)	/
40 000 - 50 000.....	116	/	54	(28)	(18)	(8)
50 000 - 60 000.....	103	/	(41)	(21)	(20)	(8)
60 000 - 100 000.....	182	(20)	65	45	36	(16)
100 000 UND MEHR.....	91	/	(29)	(25)	(22)	(8)
NACH JAEHRLICHEN LAUFENDEN KOSTEN 2)						
VON... BIS UNTER... DM						
UNTER 500.....	(41)	/	(17)	/	/	/
500 - 750.....	81	(28)	(28)	(14)	(8)	/
750 - 1 000.....	81	/	(41)	(15)	(11)	/
1 000 - 1 500.....	180	(29)	75	(34)	29	(12)
1 500 - 2 000.....	127	/	57	(26)	(19)	(9)
2 000 - 3 000.....	187	(38)	71	37	31	(11)
3 000 - 4 000.....	96	(18)	(37)	(19)	(17)	/
4 000 - 5 000.....	61	/	(19)	(16)	(14)	/
5 000 - 8 000.....	74	/	(25)	(17)	(13)	(9)
8 000 UND MEHR.....	48	/	(14)	(12)	(14)	/
HAUSHALTE MIT RESTSCHULD						
ZUSAMMEN.....	585	65	188	144	134	55
UNTER 5 000.....	(32)	/	(17)	/	/	/
5 000 - 10 000.....	(33)	/	(16)	/	/	/
10 000 - 20 000.....	52	/	(19)	(14)	(7)	/
20 000 - 30 000.....	42	/	(18)	(11)	/	/
30 000 - 40 000.....	(39)	/	(14)	(10)	/	/
40 000 - 50 000.....	(32)	/	(11)	(8)	/	/
50 000 - 60 000.....	(29)	/	(12)	/	(9)	/
60 000 - 75 000.....	(33)	/	/	(10)	(6)	/
75 000 - 100 000.....	44	/	(14)	(11)	(13)	/
100 000 UND MEHR.....	247	(20)	57	62	73	36
HAUSHALTE MIT JAEHRLICHEN TILGUNGS- UND ZINSAUHLUNGEN						
ZUSAMMEN.....	610	69	195	154	137	55
UNTER 1 000.....	(34)	/	(15)	/	/	/
1 000 - 2 000.....	56	/	(30)	(11)	/	/
2 000 - 3 000.....	(37)	/	(14)	(10)	/	/
3 000 - 4 000.....	(38)	/	(18)	/	/	/
4 000 - 5 000.....	(40)	/	(12)	/	(9)	/
5 000 - 6 000.....	(34)	/	(11)	(9)	/	/
6 000 - 7 500.....	45	/	(15)	(14)	(8)	/
7 500 - 10 000.....	54	/	(16)	(20)	(13)	/
10 000 - 15 000.....	99	/	(25)	(26)	29	(11)
15 000 - 20 000.....	74	/	(19)	(16)	(20)	(12)
20 000 UND MEHR.....	100	/	(21)	(26)	32	(13)
HAUSHALTE MIT JAEHRLICHEN MIET- UND PACHTEINNAHMEN						
ZUSAMMEN.....	274	(50)	107	55	44	(17)
UNTER 1 200.....	(23)	/	/	/	/	/
1 200 - 2 400.....	(15)	/	/	/	/	/
2 400 - 3 600.....	(26)	/	/	/	/	/
3 600 - 6 000.....	66	/	(26)	(12)	(11)	/
6 000 - 12 000.....	66	/	(26)	(15)	(8)	/
12 000 - 24 000.....	49	/	(23)	/	/	/
24 000 UND MEHR.....	(29)	/	/	/	/	/
DM						
DURCHSCHNITTLICHER EINHEITSWERT JE HAUSHALT 3)....	52 165	36 415	50 189	60 597	60 682	58 163
DURCHSCHNITTLICHE LAUFENDE KOSTEN						
JE HAUSHALT 2) 3).....	2 872	2 449	2 544	3 007	3 688	3 487
DURCHSCHNITTLICHE TILGUNGEN UND ZINSEN						
JE HAUSHALT 3).....	12 765	10 862	11 003	12 329	15 557	15 661
DURCHSCHNITTLICHE RESTSCHULD JE HAUSHALT 3).....	115 929	100 310	86 965	111 998	143 890	175 864

1) STAND: LETZTER EINHEITSWERTBESCHIED. - 2) KOSTEN DER VERWALTUNG, BETRIEBSKOSTEN, INSTANDHALTUNGSKOSTEN. - 3) MIT JEWEILS NACHGEWIESENEN WERTEN.

26 PRIVATE HAUSHALTE MIT HAUS- UND GRUNDBESITZ AM 31.12.1988 NACH HAUSHALTSGROSSE
UND WOHNLAGE
26.1 HAUSHALTE INSGESAMT
26.1.4 WOHNLAGE GROSSSTADT: UEBERWIEGEND MEHRFAMILIENHAUSER

GEGENSTAND DER NACHWEISUNG	HAUSHALTE INSGESAMT	DARON MIT ... PERSON(EN)				
		1	2	3	4	5 UND MEHR
		1 000				
HAUSHALTE INSGESAMT.....	5 561	2 663	1 726	678	408	86
HAUSHALTE MIT HAUS- UND GRUNDBESITZ						
ZUSAMMEN.....	1 041	306	389	178	137	31
UND ZWAR:						
UNBEBAUTE(S) GRUNDSTUECK(E).....	86	(19)	(29)	(22)	(14)	/
EIN- UND ZWEIFAMILIENHAUS(-HAUSER).....	479	108	182	87	80	(23)
UND ZWAR: NEU GEBAUT ODER NEU GEKAUFT.....	226	(40)	100	38	36	(11)
GEBRAUCHT GEKAUFT.....	147	(32)	(44)	(31)	(32)	(8)
ERERBT ODER GESCHENKT BEKOMMEN.....	107	(35)	(38)	(18)	(12)	/
MEHRFAMILIENHAUS(-HAUSER).....	148	(52)	52	(20)	(22)	/
UND ZWAR: NEU GEBAUT ODER NEU GEKAUFT.....	(36)	/	(14)	/	/	/
GEBRAUCHT GEKAUFT.....	(44)	/	(13)	/	/	/
ERERBT ODER GESCHENKT BEKOMMEN.....	67	(24)	(26)	/	/	/
EIGENTUMSWOHNUNG(EN).....	489	173	176	79	50	(10)
UND ZWAR: NEU GEBAUT ODER NEU GEKAUFT.....	254	95	87	42	(26)	/
GEBRAUCHT GEKAUFT.....	212	70	79	35	(21)	/
ERERBT ODER GESCHENKT BEKOMMEN.....	(23)	/	/	/	/	/
SONSTIGE(S) GEBAEUDE.....	(30)	/	(14)	/	/	/
NACH EINHEITSWERTEN 1)						
VON... BIS UNTER... DM						
UNTER 10 000.....	92	(31)	(41)	(12)	/	/
10 000 - 15 000.....	80	(28)	(32)	/	(8)	/
15 000 - 20 000.....	94	(31)	(36)	(15)	(11)	/
20 000 - 25 000.....	84	(27)	(31)	(16)	(9)	/
25 000 - 30 000.....	92	(32)	(40)	(10)	(8)	/
30 000 - 35 000.....	80	(28)	(26)	(14)	(10)	/
35 000 - 40 000.....	79	(22)	(30)	(15)	(10)	/
40 000 - 50 000.....	122	(30)	44	(25)	(17)	/
50 000 - 60 000.....	68	/	(27)	(13)	(11)	/
60 000 - 100 000.....	145	(35)	(46)	(31)	(28)	(7)
100 000 UND MEHR.....	106	(26)	(37)	(18)	(21)	/
NACH JAEHRLICHEN LAUFENDEN KOSTEN 2)						
VON... BIS UNTER... DM						
UNTER 500.....	67	/	(26)	(10)	(8)	/
500 - 750.....	50	/	(26)	/	/	/
750 - 1 000.....	68	(22)	(23)	(13)	(9)	/
1 000 - 1 500.....	147	(48)	53	(25)	(17)	/
1 500 - 2 000.....	128	(35)	(43)	(23)	(19)	/
2 000 - 3 000.....	247	87	83	43	29	/
3 000 - 4 000.....	139	(34)	60	(24)	(18)	/
4 000 - 5 000.....	57	/	(21)	(12)	(9)	/
5 000 - 8 000.....	78	/	(32)	(16)	(11)	/
8 000 UND MEHR.....	61	/	(22)	/	/	/
HAUSHALTE MIT RESTSCHULD						
ZUSAMMEN.....	623	151	209	130	106	27
UNTER 5 000.....	(29)	/	(13)	/	/	/
5 000 - 10 000.....	(38)	/	(18)	/	/	/
10 000 - 20 000.....	69	(22)	(26)	(12)	/	/
20 000 - 30 000.....	(45)	/	(15)	(10)	/	/
30 000 - 40 000.....	(41)	/	(15)	/	/	/
40 000 - 50 000.....	(40)	/	(18)	/	/	/
50 000 - 60 000.....	(29)	/	(13)	/	/	/
60 000 - 75 000.....	44	/	/	(9)	(10)	/
75 000 - 100 000.....	58	(15)	(14)	(10)	(15)	/
100 000 UND MEHR.....	229	(36)	69	56	55	(13)
HAUSHALTE MIT JAEHRLICHEN TILGUNGS- UND ZINSAUZAHLUNGEN						
ZUSAMMEN.....	645	157	216	134	110	28
UNTER 1 000.....	(37)	/	(17)	/	/	/
1 000 - 2 000.....	56	/	(19)	(12)	/	/
2 000 - 3 000.....	53	(20)	(19)	/	/	/
3 000 - 4 000.....	46	/	(20)	(9)	/	/
4 000 - 5 000.....	(41)	/	(14)	/	/	/
5 000 - 6 000.....	(40)	/	(16)	/	/	/
6 000 - 7 500.....	58	(14)	(16)	(15)	(10)	/
7 500 - 10 000.....	68	(14)	(20)	(15)	(16)	/
10 000 - 15 000.....	115	(27)	(32)	(24)	28	/
15 000 - 20 000.....	52	/	(18)	(15)	(11)	/
20 000 UND MEHR.....	80	/	(25)	(19)	(16)	/
HAUSHALTE MIT JAEHRLICHEN MIET- UND PACHTEINNAHMEN						
ZUSAMMEN.....	345	98	136	55	48	(9)
UNTER 1 200.....	(31)	/	(12)	/	/	/
1 200 - 2 400.....	(18)	/	/	/	/	/
2 400 - 3 600.....	(24)	/	/	/	/	/
3 600 - 6 000.....	67	(17)	(27)	(10)	(11)	/
6 000 - 12 000.....	88	(22)	(36)	(17)	(12)	/
12 000 - 24 000.....	55	/	(19)	(11)	/	/
24 000 UND MEHR.....	63	/	(27)	/	/	/
DM						
DURCHSCHNITTLICHER EINHEITSWERT JE HAUSHALT 3)....	49 664	44 719	46 083	51 063	66 479	61 065
DURCHSCHNITTLICHE LAUFENDE KOSTEN						
JE HAUSHALT 2) 3).....	3 321	3 364	3 287	3 096	3 658	3 139
DURCHSCHNITTLICHE TILGUNGEN UND ZINSEN						
JE HAUSHALT 3).....	11 243	9 739	9 735	11 673	14 361	17 060
DURCHSCHNITTLICHE RESTSCHULD JE HAUSHALT 3).....	109 919	91 678	92 103	118 866	148 094	156 680

1) STAND: LETZTER EINHEITSWERTBESCHIED. - 2) KOSTEN DER VERWALTUNG, BETRIEBSKOSTEN, INSTANDHALTUNGSKOSTEN. - 3) MIT JEWELNS NACHGEWIESENEN WERTEN.

26 PRIVATE HAUSHALTE MIT HAUS- UND GRUNDBESITZ AM 31.12.1988 NACH HAUSHALTSGROSSE
UND WOHLNAGE
26.1 HAUSHALTE INSGESAMT
26.1.5 WOHLNAGE GROSSSTADT: REINES GEWERBEGBEIT

GEGENSTAND DER NACHWEISUNG	HAUSHALTE INSGESAMT	DAVON MIT ... PERSON(EN)				
		1	2	3	4	5 UND MEHR
1 000						
HAUSHALTE INSGESAMT.....	122	(64)	(34)	(12)	(9)	/
HAUSHALTE MIT HAUS- UND GRUNDBESITZ						
ZUSAMMEN.....	(23)	/	/	/	/	/
UND ZWAR:						
UNBEBAUTE(S) GRUNDSTUECK(E).....	/	/	/	/	/	/
EIN- UND ZWEIFAMILIENHAUS(-HAEUER).....	/	/	/	/	/	/
UND ZWAR: NEU GEBAUT ODER NEU GEKAUFT.....	/	/	/	/	/	/
GEBRAUCHT GEKAUFT.....	/	/	/	/	/	/
ERERBT ODER GESCHENKT BEKOMMEN.....	/	/	/	/	/	/
MEHRFAMILIENHAUS(-HAEUER).....	/	/	/	/	/	/
UND ZWAR: NEU GEBAUT ODER NEU GEKAUFT.....	/	/	/	/	/	/
GEBRAUCHT GEKAUFT.....	/	/	/	/	/	/
ERERBT ODER GESCHENKT BEKOMMEN.....	/	/	/	/	/	/
EIGENTUMSWOHNUNG(EN).....	/	/	/	/	/	/
UND ZWAR: NEU GEBAUT ODER NEU GEKAUFT.....	/	/	/	/	/	/
GEBRAUCHT GEKAUFT.....	/	/	/	/	/	/
ERERBT ODER GESCHENKT BEKOMMEN.....	/	/	/	/	/	/
SONSTIGE(S) GEBAEUDE.....	/	/	/	/	/	/
NACH EINHEITSWERTEN 1)						
VON...BIS UNTER...DM						
UNTER 10 000.....	/	/	/	/	/	/
10 000 - 15 000.....	/	/	/	/	/	/
15 000 - 20 000.....	/	/	/	/	/	/
20 000 - 25 000.....	/	/	/	/	/	/
25 000 - 30 000.....	/	/	/	/	/	/
30 000 - 35 000.....	/	/	/	/	/	/
35 000 - 40 000.....	/	/	/	/	/	/
40 000 - 50 000.....	/	/	/	/	/	/
50 000 - 60 000.....	/	/	/	/	/	/
60 000 - 100 000.....	/	/	/	/	/	/
100 000 UND MEHR.....	/	/	/	/	/	/
NACH JAEHRLICHEN LAUFENDEN KOSTEN 2)						
VON...BIS UNTER...DM						
UNTER 500.....	/	/	/	/	/	/
500 - 750.....	/	/	/	/	/	/
750 - 1 000.....	/	/	/	/	/	/
1 000 - 1 500.....	/	/	/	/	/	/
1 500 - 2 000.....	/	/	/	/	/	/
2 000 - 3 000.....	/	/	/	/	/	/
3 000 - 4 000.....	/	/	/	/	/	/
4 000 - 5 000.....	/	/	/	/	/	/
5 000 - 8 000.....	/	/	/	/	/	/
8 000 UND MEHR.....	/	/	/	/	/	/
HAUSHALTE MIT RESTSCHULD						
ZUSAMMEN.....	(9)	/	/	/	/	/
UNTER 5 000.....	/	/	/	/	/	/
5 000 - 10 000.....	/	/	/	/	/	/
10 000 - 20 000.....	/	/	/	/	/	/
20 000 - 30 000.....	/	/	/	/	/	/
30 000 - 40 000.....	/	/	/	/	/	/
40 000 - 50 000.....	/	/	/	/	/	/
50 000 - 60 000.....	/	/	/	/	/	/
60 000 - 75 000.....	/	/	/	/	/	/
75 000 - 100 000.....	/	/	/	/	/	/
100 000 UND MEHR.....	/	/	/	/	/	/
HAUSHALTE MIT JAEHRLICHEN TILGUNGS- UND ZINSZAHLUNGEN						
ZUSAMMEN.....	(10)	/	/	/	/	/
UNTER 1 000.....	/	/	/	/	/	/
1 000 - 2 000.....	/	/	/	/	/	/
2 000 - 3 000.....	/	/	/	/	/	/
3 000 - 4 000.....	/	/	/	/	/	/
4 000 - 5 000.....	/	/	/	/	/	/
5 000 - 6 000.....	/	/	/	/	/	/
6 000 - 7 500.....	/	/	/	/	/	/
7 500 - 10 000.....	/	/	/	/	/	/
10 000 - 15 000.....	/	/	/	/	/	/
15 000 - 20 000.....	/	/	/	/	/	/
20 000 UND MEHR.....	/	/	/	/	/	/
HAUSHALTE MIT JAEHRLICHEN MIET- UND PACHTEINNAHMEN						
ZUSAMMEN.....	/	/	/	/	/	/
UNTER 1 200.....	/	/	/	/	/	/
1 200 - 2 400.....	/	/	/	/	/	/
2 400 - 3 600.....	/	/	/	/	/	/
3 600 - 6 000.....	/	/	/	/	/	/
6 000 - 12 000.....	/	/	/	/	/	/
12 000 - 24 000.....	/	/	/	/	/	/
24 000 UND MEHR.....	/	/	/	/	/	/
DM						
DURCHSCHNITTLICHER EINHEITSWERT JE HAUSHALT 3)....	(48 611)	/	/	/	/	/
DURCHSCHNITTLICHE LAUFENDE KOSTEN						
JE HAUSHALT 2) 3).....	(2 922)	/	/	/	/	/
DURCHSCHNITTLICHE TILGUNGEN UND ZINSEN						
JE HAUSHALT 3).....	(16 468)	/	/	/	/	/
DURCHSCHNITTLICHE RESTSCHULD JE HAUSHALT 3).....	(136 234)	/	/	/	/	/

1) STAND: LETZTER EINHEITSWERTBESCHEID. - 2) KOSTEN DER VERWALTUNG, BETRIEBSKOSTEN, INSTANDHALTUNGSKOSTEN. - 3) MIT JEWEILS NACHGEWIESENEN WERTEN.

26 PRIVATE HAUSHALTE MIT HAUS- UND GRUNDBESITZ AM 31.12.1988 NACH HAUSHALTSGROSSE
UND WOHLNAGE
26.1 HAUSHALTE INSGESAMT
26.1.6 WOHLNAGE GROSSSTADT: MISCHGEBIET

GEGENSTAND DER NACHWEISUNG	HAUSHALTE INSGESAMT	DAVON MIT ... PERSON(EN)				
		1	2	3	4	5 UND MEHR
		1 000				
HAUSHALTE INSGESAMT.....	1 436	712	418	173	103	(30)
HAUSHALTE MIT HAUS- UND GRUNDBESITZ						
ZUSAMMEN.....	291	83	104	53	39	(12)
UND ZWAR:						
UNBEBAUTE(S) GRUNDSTUECK(E).....	(15)	/	/	/	/	/
EIN- UND ZWEIFAMILIENHAUS(-HAEUSER).....	162	(20)	70	(33)	(28)	(10)
UND ZWAR: NEU GEBAUT ODER NEU GEKAUFT.....	82	/	(34)	(19)	(16)	(7)
GEBAUCHT GEKAUFT.....	44	/	(21)	/	(8)	/
ERERBT ODER GESCHENKT BEKOMMEN.....	(36)	/	(15)	/	/	/
MEHRFAMILIENHAUS(-HAEUSER).....	(42)	/	/	/	/	/
UND ZWAR: NEU GEBAUT ODER NEU GEKAUFT.....	/	/	/	/	/	/
GEBAUCHT GEKAUFT.....	/	/	/	/	/	/
ERERBT ODER GESCHENKT BEKOMMEN.....	(19)	/	/	/	/	/
EIGENTUMSWOHNUNG(EN).....	107	(50)	(32)	(18)	(8)	/
UND ZWAR: NEU GEBAUT ODER NEU GEKAUFT.....	51	(21)	(18)	(9)	/	/
GEBAUCHT GEKAUFT.....	50	(25)	(13)	(8)	/	/
ERERBT ODER GESCHENKT BEKOMMEN.....	/	/	/	/	/	/
SONSTIGE(S) GEBAEUDE.....	/	/	/	/	/	/
NACH EINHEITSWERTEN 1)						
VON...BIS UNTER...DM						
UNTER 10 000.....	(15)	/	/	/	/	/
10 000 - 15 000.....	(14)	/	/	/	/	/
15 000 - 20 000.....	(20)	/	/	/	/	/
20 000 - 25 000.....	(30)	/	/	/	/	/
25 000 - 30 000.....	(24)	/	/	/	/	/
30 000 - 35 000.....	(26)	/	/	/	/	/
35 000 - 40 000.....	(38)	/	(17)	/	/	/
40 000 - 50 000.....	(34)	/	(15)	/	/	/
50 000 - 60 000.....	(22)	/	/	/	/	/
60 000 - 100 000.....	43	/	(19)	/	/	/
100 000 UND MEHR.....	(24)	/	/	/	/	/
NACH JAEHRlichen LAUFENDEN KOSTEN 2)						
VON...BIS UNTER...DM						
UNTER 500.....	(12)	/	/	/	/	/
500 - 750.....	(17)	/	/	/	/	/
750 - 1 000.....	(13)	/	/	/	/	/
1 000 - 1 500.....	43	/	(16)	/	/	/
1 500 - 2 000.....	(45)	/	(17)	/	/	/
2 000 - 3 000.....	68	(25)	(20)	(13)	(8)	/
3 000 - 4 000.....	(30)	/	(13)	/	/	/
4 000 - 5 000.....	(14)	/	/	/	/	/
5 000 - 8 000.....	(26)	/	(11)	/	/	/
8 000 UND MEHR.....	(23)	/	/	/	/	/
HAUSHALTE MIT RESTSCHULD						
ZUSAMMEN.....	174	(40)	58	39	27	(11)
UNTER 5 000.....	/	/	/	/	/	/
5 000 - 10 000.....	/	/	/	/	/	/
10 000 - 20 000.....	(13)	/	/	/	/	/
20 000 - 30 000.....	(10)	/	/	/	/	/
30 000 - 40 000.....	(12)	/	/	/	/	/
40 000 - 50 000.....	/	/	/	/	/	/
50 000 - 60 000.....	(11)	/	/	/	/	/
60 000 - 75 000.....	(22)	/	/	/	/	/
75 000 - 100 000.....	(19)	/	/	/	/	/
100 000 UND MEHR.....	57	(15)	(14)	(14)	(6)	/
HAUSHALTE MIT JAEHRlichen TILGUNGS- UND ZINSAHLUNGEN						
ZUSAMMEN.....	179	(41)	60	40	27	(11)
UNTER 1 000.....	(12)	/	/	/	/	/
1 000 - 2 000.....	(9)	/	/	/	/	/
2 000 - 3 000.....	(15)	/	/	/	/	/
3 000 - 4 000.....	(12)	/	/	/	/	/
4 000 - 5 000.....	/	/	/	/	/	/
5 000 - 6 000.....	/	/	/	/	/	/
6 000 - 7 500.....	(15)	/	/	/	/	/
7 500 - 10 000.....	(18)	/	/	/	/	/
10 000 - 15 000.....	(34)	/	/	/	/	/
15 000 - 20 000.....	(14)	/	/	/	/	/
20 000 UND MEHR.....	(25)	/	/	/	/	/
HAUSHALTE MIT JAEHRlichen MIET- UND PACHTEINNAHMEN						
ZUSAMMEN.....	104	(36)	(35)	(20)	(9)	/
UNTER 1 200.....	/	/	/	/	/	/
1 200 - 2 400.....	/	/	/	/	/	/
2 400 - 3 600.....	/	/	/	/	/	/
3 600 - 6 000.....	(20)	/	/	/	/	/
6 000 - 12 000.....	(28)	/	/	/	/	/
12 000 - 24 000.....	(12)	/	/	/	/	/
24 000 UND MEHR.....	(16)	/	/	/	/	/
DM						
DURCHSCHNITTlicher EINHEITSWERT JE HAUSHALT 3)....	48 357	42 761	45 475	51 958	56 850	(69 977)
DURCHSCHNITTliche LAUFENDE KOSTEN JE HAUSHALT 2) 3).....	3 572	3 693	2 798	4 227	2 526	(10 206)
DURCHSCHNITTliche TILGUNGEN UND ZINSEN JE HAUSHALT 3).....	13 484	(7 376)	10 977	10 095	19 860	(47 968)
DURCHSCHNITTliche RESTSCHULD JE HAUSHALT 3).....	100 079	(64 122)	86 761	102 637	135 538	(207 320)

1) STAND: LETZTER EINHEITSWERTBESEID. - 2) KOSTEN DER VERHALTUNG, BETRIEBSKOSTEN, INSTANDHALTUNGSKOSTEN. - 3) MIT JEWEILS NACHGEWIESENEN WERTEN.

26 PRIVATE HAUSHALTE MIT HAUS- UND GRUNDBESITZ AM 31.12.1988 NACH HAUSHALTSGROSSE
UND WOHNLAGE
26.1 HAUSHALTE INSGESAMT
26.1.7 WOHNLAGE NICHT GROSSSTADT: ZUSAMMEN

GEGENSTAND DER NACHWEISUNG	HAUSHALTE INSGESAMT	DAVON MIT ... PERSON(EN)				
		1	2	3	4	5 UND MEHR
1 000						
HAUSHALTE INSGESAMT.....	15 901	4 534	5 060	2 881	2 403	1 023
HAUSHALTE MIT HAUS- UND GRUNDBESITZ						
ZUSAMMEN.....	9 198	1 515	3 118	1 966	1 773	827
UND ZWAR:						
UNBEBAUTE(S) GRUNDSTUECK(E).....	1 189	147	390	283	238	130
EIN- UND ZWEIFAMILIENHAUS(-HAEUSER).....	7 974	1 155	2 701	1 733	1 606	778
UND ZWAR: NEU GEBAUT ODER NEU GEKAUFT.....	4 756	591	1 653	1 070	990	453
GEBRAUCHT GEKAUFT.....	1 448	226	447	320	318	136
ERERBT ODER GESCHENKT BEKOMMEN.....	1 770	339	602	343	297	189
MEHRFAMILIENHAUS(-HAEUSER).....	431	(86)	148	87	74	35
UND ZWAR: NEU GEBAUT ODER NEU GEKAUFT.....	158	(24)	62	(33)	(21)	(18)
GEBRAUCHT GEKAUFT.....	121	(23)	(36)	(26)	(29)	/
ERERBT ODER GESCHENKT BEKOMMEN.....	152	(40)	50	(28)	(25)	(10)
EIGENTUMSWOHNUNG(EN).....	1 166	308	396	237	178	46
UND ZWAR: NEU GEBAUT ODER NEU GEKAUFT.....	641	181	218	122	93	(27)
GEBRAUCHT GEKAUFT.....	442	109	149	97	70	(16)
ERERBT ODER GESCHENKT BEKOMMEN.....	83	(18)	(29)	(19)	(15)	/
SONSTIGE(S) GEBAEUDE.....	271	(25)	83	56	64	43
NACH EINHEITSWERTEN 1)						
VON...BIS UNTER...DM						
UNTER 10 000.....	708	210	238	121	94	46
10 000 - 15 000.....	681	163	271	110	94	43
15 000 - 20 000.....	773	194	276	134	108	61
20 000 - 25 000.....	800	177	286	154	130	53
25 000 - 30 000.....	770	146	268	172	132	51
30 000 - 35 000.....	764	109	303	148	139	65
35 000 - 40 000.....	854	129	286	193	167	78
40 000 - 50 000.....	1 273	126	398	310	296	143
50 000 - 60 000.....	843	96	260	201	200	85
60 000 - 100 000.....	1 249	120	372	302	308	146
100 000 UND MEHR.....	483	(45)	159	118	106	55
NACH JAEHRLICHEN LAUFENDEN KOSTEN 2)						
VON...BIS UNTER...DM						
UNTER 500.....	626	206	192	112	81	36
500 - 750.....	792	171	291	154	122	54
750 - 1 000.....	937	148	359	182	178	71
1 000 - 1 500.....	1 807	291	601	401	362	153
1 500 - 2 000.....	1 222	161	407	276	259	119
2 000 - 3 000.....	1 631	263	527	360	321	160
3 000 - 4 000.....	881	119	296	196	175	95
4 000 - 5 000.....	487	(62)	180	93	107	45
5 000 - 8 000.....	520	(57)	166	121	116	59
8 000 UND MEHR.....	292	(38)	99	70	51	(34)
HAUSHALTE MIT RESTSCHULD						
ZUSAMMEN.....	4 882	467	1 329	1 263	1 280	553
UNTER 5 000.....	406	(73)	158	88	65	(23)
5 000 - 10 000.....	340	(44)	117	82	71	(25)
10 000 - 20 000.....	539	(67)	170	127	118	57
20 000 - 30 000.....	393	(43)	125	103	88	35
30 000 - 40 000.....	320	(29)	93	85	80	33
40 000 - 50 000.....	309	(34)	90	81	75	29
50 000 - 60 000.....	247	/	71	71	61	(28)
60 000 - 75 000.....	333	(29)	77	87	103	37
75 000 - 100 000.....	433	(41)	103	115	121	53
100 000 UND MEHR.....	1 573	91	326	424	499	232
HAUSHALTE MIT JAEHRLICHEN TILGUNGS- UND ZINSAUHLUNGEN						
ZUSAMMEN.....	4 987	480	1 361	1 283	1 300	564
UNTER 1 000.....	417	(72)	152	95	70	(27)
1 000 - 2 000.....	447	(60)	148	106	96	37
2 000 - 3 000.....	374	(48)	130	88	74	(34)
3 000 - 4 000.....	331	(38)	107	83	72	31
4 000 - 5 000.....	298	(30)	79	78	76	35
5 000 - 6 000.....	258	(29)	75	66	63	(25)
6 000 - 7 500.....	421	(34)	122	109	114	42
7 500 - 10 000.....	523	(44)	122	148	140	68
10 000 - 15 000.....	816	(53)	177	226	255	104
15 000 - 20 000.....	496	(30)	109	126	154	77
20 000 UND MEHR.....	607	(40)	140	158	186	83
HAUSHALTE MIT JAEHRLICHEN MIET- UND PACHTEINNAHMEN						
ZUSAMMEN.....	2 473	455	885	511	417	205
UNTER 1 200.....	386	(89)	136	78	53	(29)
1 200 - 2 400.....	220	(52)	80	(38)	(31)	(19)
2 400 - 3 600.....	292	(63)	104	56	49	(21)
3 600 - 6 000.....	578	100	208	124	97	49
6 000 - 12 000.....	553	(84)	188	126	111	44
12 000 - 24 000.....	262	(39)	98	58	42	(26)
24 000 UND MEHR.....	181	(27)	71	(32)	(34)	(18)
DM						
DURCHSCHNITTLICHER EINHEITSWERT JE HAUSHALT 3)....	42 884	32 835	41 207	46 263	47 760	49 136
DURCHSCHNITTLICHE LAUFENDE KOSTEN JE HAUSHALT 2) 3).....	2 383	2 027	2 379	2 445	2 487	2 676
DURCHSCHNITTLICHE TILGUNGEN UND ZINSEN JE HAUSHALT 3).....	10 640	7 982	9 224	10 671	12 025	13 055
DURCHSCHNITTLICHE RESTSCHULD JE HAUSHALT 3).....	88 678	65 609	71 200	90 830	102 462	113 334

1) STAND: LETZTER EINHEITSWERTBESCHEID. - 2) KOSTEN DER VERWALTUNG, BETRIEBSKOSTEN, INSTANDHALTUNGSKOSTEN. - 3) MIT JEWEILS NACHGEWIESENEN WERTEN.

26 PRIVATE HAUSHALTE MIT HAUS- UND GRUNDBESITZ AM 31.12.1988 NACH HAUSHALTSGROSSE
UND WOHLNAGE
26.1 HAUSHALTE INSGESAMT
26.1.8 WOHLNAGE NICHT GROSSSTADT: GROSSSTADT UNTER 10 KM ENTFERNT

GEGENSTAND DER NACHWEISUNG	HAUSHALTE INSGESAMT	DAVON MIT ... PERSON(EN)				
		1	2	3	4	5 UND MEHR
		1 000				
HAUSHALTE INSGESAMT.....	1 184	367	383	234	156	45
HAUSHALTE MIT HAUS- UND GRUNDBESITZ						
ZUSAMMEN.....	572	101	204	139	94	35
UND ZWAR:						
UNBEBAUTE(S) GRUNDSTUECK(E).....	57	/	(20)	(11)	(12)	/
EIN- UND ZWEIFAMILIENHAUS(-HAEUER).....	444	(62)	160	110	79	32
UND ZWAR: NEU GEBAUT ODER NEU GEKAUFT.....	283	(45)	104	64	49	(22)
GEBRAUCHT GEKAUFT.....	93	/	(29)	(29)	(18)	/
ERERBT ODER GESCHENKT BEKOMMEN.....	67	/	(27)	(17)	(13)	/
MEHRFAMILIENHAUS(-HAEUER).....	(44)	/	(13)	(11)	/	/
UND ZWAR: NEU GEBAUT ODER NEU GEKAUFT.....	(17)	/	/	/	/	/
GEBRAUCHT GEKAUFT.....	/	/	/	/	/	/
ERERBT ODER GESCHENKT BEKOMMEN.....	(18)	/	/	/	/	/
EIGENTUMSWOHNUNG(EN).....	127	(32)	44	(32)	(16)	/
UND ZWAR: NEU GEBAUT ODER NEU GEKAUFT.....	67	(24)	(22)	(14)	/	/
GEBRAUCHT GEKAUFT.....	52	/	(19)	(14)	(9)	/
ERERBT ODER GESCHENKT BEKOMMEN.....	/	/	/	/	/	/
SONSTIGE(S) GEBAEUDE.....	(15)	/	/	/	/	/
NACH EINHEITSWERTEN 1)						
VON...BIS UNTER...DM						
UNTER 10 000.....	(23)	/	/	/	/	/
10 000 - 15 000.....	(38)	/	(14)	(11)	/	/
15 000 - 20 000.....	(35)	/	(16)	/	/	/
20 000 - 25 000.....	(49)	/	(18)	/	/	/
25 000 - 30 000.....	(36)	/	(13)	(12)	/	/
30 000 - 35 000.....	(47)	/	(19)	/	/	/
35 000 - 40 000.....	49	/	(18)	(14)	(8)	/
40 000 - 50 000.....	86	/	(31)	(20)	(15)	/
50 000 - 60 000.....	56	/	(20)	(13)	(11)	/
60 000 - 100 000.....	101	/	(33)	(25)	(25)	(8)
100 000 UND MEHR.....	52	/	(15)	(13)	(11)	/
NACH JAEHRLICHEN LAUFENDEN KOSTEN 2)						
VON...BIS UNTER...DM						
UNTER 500.....	(35)	/	/	/	/	/
500 - 750.....	(34)	/	(15)	/	/	/
750 - 1 000.....	43	/	(17)	(11)	(8)	/
1 000 - 1 500.....	107	/	(39)	(26)	(23)	/
1 500 - 2 000.....	76	/	(24)	(17)	(8)	/
2 000 - 3 000.....	104	/	(37)	(27)	(17)	(9)
3 000 - 4 000.....	63	/	(23)	(14)	(9)	/
4 000 - 5 000.....	(32)	/	(10)	/	/	/
5 000 - 8 000.....	48	/	(17)	(13)	(10)	/
8 000 UND MEHR.....	(29)	/	/	/	/	/
HAUSHALTE MIT RESTSCHULD						
ZUSAMMEN.....	350	(52)	101	95	74	28
UNTER 5 000.....	(33)	/	/	/	/	/
5 000 - 10 000.....	(18)	/	/	/	/	/
10 000 - 20 000.....	(33)	/	/	/	/	/
20 000 - 30 000.....	(25)	/	/	/	/	/
30 000 - 40 000.....	(18)	/	/	/	/	/
40 000 - 50 000.....	(16)	/	/	/	/	/
50 000 - 60 000.....	(15)	/	/	/	/	/
60 000 - 75 000.....	(23)	/	/	/	/	/
75 000 - 100 000.....	(33)	/	/	(13)	(7)	/
100 000 UND MEHR.....	136	/	(31)	40	35	(19)
HAUSHALTE MIT JAEHRLICHEN TILGUNGS- UND ZINSAHLUNGEN						
ZUSAMMEN.....	356	(52)	103	96	76	29
UNTER 1 000.....	(24)	/	/	/	/	/
1 000 - 2 000.....	(30)	/	/	/	/	/
2 000 - 3 000.....	(28)	/	/	/	/	/
3 000 - 4 000.....	(24)	/	/	/	/	/
4 000 - 5 000.....	(21)	/	/	/	/	/
5 000 - 6 000.....	(17)	/	/	/	/	/
6 000 - 7 500.....	(27)	/	/	(10)	/	/
7 500 - 10 000.....	42	/	(10)	(14)	(10)	/
10 000 - 15 000.....	59	/	(11)	(17)	(20)	/
15 000 - 20 000.....	33	/	/	(9)	(8)	/
20 000 UND MEHR.....	50	/	(13)	(15)	(10)	/
HAUSHALTE MIT JAEHRLICHEN MIET- UND PACHTEINNAHMEN						
ZUSAMMEN.....	171	(37)	57	42	(25)	(9)
UNTER 1 200.....	(17)	/	/	/	/	/
1 200 - 2 400.....	/	/	/	/	/	/
2 400 - 3 600.....	(16)	/	/	/	/	/
3 600 - 6 000.....	(36)	/	(14)	/	/	/
6 000 - 12 000.....	44	/	/	(15)	/	/
12 000 - 24 000.....	(27)	/	/	/	/	/
24 000 UND MEHR.....	(23)	/	/	/	/	/
DM						
DURCHSCHNITTLICHER EINHEITSWERT JE HAUSHALT 3)....	52 038	43 076	49 254	51 896	60 164	72 918
DURCHSCHNITTLICHE LAUFENDE KOSTEN JE HAUSHALT 2) 3).....	2 945	2 512	2 923	3 209	2 934	3 304
DURCHSCHNITTLICHE TILGUNGEN UND ZINSEN JE HAUSHALT 3).....	10 948	(7 243)	9 960	11 572	11 819	16 789
DURCHSCHNITTLICHE RESTSCHULD JE HAUSHALT 3).....	102 761	(53 325)	92 465	111 280	111 952	177 664

1) STAND: LETZTER EINHEITSWERTBESCHIED. - 2) KOSTEN DER VERWALTUNG, BETRIEBSKOSTEN, INSTANDHALTUNGSKOSTEN. - 3) MIT JEWELNS NACHGEWIESENEN WERTEN.

26 PRIVATE HAUSHALTE MIT HAUS- UND GRUNDBESITZ AM 31.12.1988 NACH HAUSHALTSGROSSE
UND WOHLNAGE
26.1 HAUSHALTE INSGESAMT
26.1.9 WOHLNAGE NICHT GROSSSTADT: GROSSSTADT 10 KM BIS UNTER 25 KM ENTFERNT

GEGENSTAND DER NACHWEISUNG	HAUSHALTE INSGESAMT	DAVON MIT ... PERSON(EN)				
		1	2	3	4	5 UND MEHR

1 000						
HAUSHALTE INSGESAMT.....	4 343	1 302	1 401	781	625	234
HAUSHALTE MIT HAUS- UND GRUNDBESITZ						
ZUSAMMEN.....	2 386	406	823	526	453	178
UND ZWAR:						
UNBEBAUTE(S) GRUNDSTUECK(E).....	291	(30)	105	70	56	(30)
EIN- UND ZWEIFAMILIENHAUS(-HAEUER).....	1 969	277	688	446	397	161
UND ZWAR: NEU GEBAUT ODER NEU GEKAUFT.....	1 215	154	436	275	256	94
GEBRAUCHT GEKAUFT.....	376	(47)	120	98	81	31
ERERBT ODER GESCHENKT BEKOMMEN.....	376	(77)	132	73	60	(37)
MEHRFAMILIENHAUS(-HAEUER).....	137	(27)	(45)	(27)	(28)	(10)
UND ZWAR: NEU GEBAUT ODER NEU GEKAUFT.....	(50)	/	(20)	/	/	/
GEBRAUCHT GEKAUFT.....	(39)	/	/	/	(11)	/
ERERBT ODER GESCHENKT BEKOMMEN.....	48	/	(14)	/	/	/
EIGENTUMSWOHNUNG(EN).....	423	118	135	86	68	(17)
UND ZWAR: NEU GEBAUT ODER NEU GEKAUFT.....	237	(71)	75	46	(35)	(10)
GEBRAUCHT GEKAUFT.....	161	(42)	51	(35)	(27)	/
ERERBT ODER GESCHENKT BEKOMMEN.....	(25)	/	/	/	/	/
SONSTIGE(S) GEBAEUDE.....	47	/	(15)	/	(11)	/
NACH EINHEITSWERTEN 1)						
VON...BIS UNTER...DM						
UNTER 10 000.....	146	(44)	(42)	(26)	(24)	(10)
10 000 - 15 000.....	151	(48)	(49)	(22)	(25)	/
15 000 - 20 000.....	183	(53)	64	(26)	(25)	(16)
20 000 - 25 000.....	186	(39)	74	42	(24)	(7)
25 000 - 30 000.....	182	(35)	76	(39)	(25)	/
30 000 - 35 000.....	197	(30)	82	46	(28)	(11)
35 000 - 40 000.....	237	(35)	86	61	39	(16)
40 000 - 50 000.....	326	(33)	110	80	73	30
50 000 - 60 000.....	251	(32)	87	59	53	(20)
60 000 - 100 000.....	359	(40)	100	83	98	38
100 000 UND MEHR.....	168	/	53	(43)	(39)	(16)
NACH JAEHRLICHEN LAUFENDEN KOSTEN 2)						
VON...BIS UNTER...DM						
UNTER 500.....	149	(48)	(48)	(27)	(21)	/
500 - 750.....	175	(32)	74	(34)	(26)	(9)
750 - 1 000.....	210	(30)	85	46	35	(14)
1 000 - 1 500.....	456	(85)	145	111	84	(31)
1 500 - 2 000.....	317	(40)	117	64	69	(27)
2 000 - 3 000.....	436	81	136	94	90	35
3 000 - 4 000.....	243	(33)	82	60	48	(20)
4 000 - 5 000.....	167	/	66	(33)	(31)	(13)
5 000 - 8 000.....	149	/	44	(33)	33	(15)
8 000 UND MEHR.....	84	/	(28)	(24)	(17)	/
HAUSHALTE MIT RESTSCHULD						
ZUSAMMEN.....	1 391	138	408	371	344	131
UNTER 5 000.....	92	/	(35)	(25)	(12)	/
5 000 - 10 000.....	85	/	(36)	(18)	(17)	/
10 000 - 20 000.....	143	(22)	(49)	(38)	(21)	(14)
20 000 - 30 000.....	109	/	(41)	(28)	(18)	/
30 000 - 40 000.....	99	/	(33)	(27)	(22)	(7)
40 000 - 50 000.....	79	/	(30)	(20)	(18)	/
50 000 - 60 000.....	65	/	(22)	(17)	(15)	/
60 000 - 75 000.....	95	/	(26)	(27)	(24)	(6)
75 000 - 100 000.....	135	(16)	(38)	(38)	(31)	(12)
100 000 UND MEHR.....	491	(29)	99	133	166	63
HAUSHALTE MIT JAEHRLICHEN TILGUNGS- UND ZINSZAHLUNGEN						
ZUSAMMEN.....	1 418	143	417	376	349	133
UNTER 1 000.....	103	/	(40)	(22)	(13)	/
1 000 - 2 000.....	116	/	(38)	(33)	(21)	(12)
2 000 - 3 000.....	100	/	(35)	(23)	(19)	/
3 000 - 4 000.....	86	/	(34)	(24)	(17)	/
4 000 - 5 000.....	86	/	(29)	(24)	(16)	/
5 000 - 6 000.....	72	/	(27)	(19)	(11)	/
6 000 - 7 500.....	116	/	(34)	(30)	33	/
7 500 - 10 000.....	141	/	(37)	43	34	(16)
10 000 - 15 000.....	239	(17)	64	66	67	(26)
15 000 - 20 000.....	157	/	(29)	46	54	(18)
20 000 UND MEHR.....	194	/	49	46	64	(23)
HAUSHALTE MIT JAEHRLICHEN MIET- UND PACHTEINNAHMEN						
ZUSAMMEN.....	665	121	232	138	121	53
UNTER 1 200.....	85	(23)	(24)	(22)	/	/
1 200 - 2 400.....	(42)	/	/	/	/	/
2 400 - 3 600.....	77	(24)	(24)	(13)	(12)	/
3 600 - 6 000.....	147	/	59	(35)	(24)	(10)
6 000 - 12 000.....	171	(22)	64	(36)	38	(12)
12 000 - 24 000.....	87	/	(29)	(16)	(16)	/
24 000 UND MEHR.....	56	/	(19)	/	(15)	/
DM						
DURCHSCHNITTLICHER EINHEITSWERT JE HAUSHALT 3)....	46 958	36 170	44 796	50 918	53 755	52 548
DURCHSCHNITTliche LAUFENDE KOSTEN						
JE HAUSHALT 2) 3).....	2 612	2 219	2 569	2 708	2 889	2 717
DURCHSCHNITTliche TILGUNGEN UND ZINSEN						
JE HAUSHALT 3).....	11 410	7 472	9 918	10 777	14 127	14 969
DURCHSCHNITTliche RESTSCHULD JE HAUSHALT 3).....	98 873	66 101	77 691	98 459	124 926	132 190

1) STAND: LETZTER EINHEITSWERTBESCHEID. - 2) KOSTEN DER VERWALTUNG, BETRIEBSKOSTEN, INSTANDHALTUNGSKOSTEN. - 3) MIT JEWEILS NACHGEWIESENEN WERTEN.

26 PRIVATE HAUSHALTE MIT HAUS- UND GRUNDBESITZ AM 31.12.1988 NACH HAUSHALTSGROSSE
UND WOHLNAGE
26.1 HAUSHALTE INSGESAMT
26.1.10 WOHLNAGE NICHT GROSSSTADT: GROSSSTADT 25 KM BIS UNTER 40 KM ENTFERNT

GEGENSTAND DER NACHWEISUNG	HAUSHALTE INSGESAMT	DAVON MIT ... PERSON(EN)				
		1	2	3	4	5 UND MEHR
		1 000				
HAUSHALTE INSGESAMT.....	3 435	941	1 065	654	549	226
HAUSHALTE MIT HAUS- UND GRUNDBESITZ						
ZUSAMMEN.....	2 045	300	678	466	421	179
UND ZWAR:						
UNBEBAUTE(S) GRUNDSTUECK(E).....	309	(40)	103	78	59	(28)
EIN- UND ZWEIFAMILIENHAUS(-HAEUSER).....	1 809	237	607	415	381	169
UND ZWAR: NEU GEBAUT ODER NEU GEKAUFT.....	1 073	114	369	257	231	103
GEBRAUCHT GEKAUFT.....	330	(40)	104	72	82	(32)
ERERBT ODER GESCHENKT BEKOMMEN.....	405	(83)	135	86	67	(35)
MEHRFAMILIENHAUS(-HAEUSER).....	77	/	(23)	(21)	(14)	/
UND ZWAR: NEU GEBAUT ODER NEU GEKAUFT.....	(25)	/	/	/	/	/
GEBRAUCHT GEKAUFT.....	(24)	/	/	/	/	/
ERERBT ODER GESCHENKT BEKOMMEN.....	(28)	/	/	/	/	/
EIGENTUMSWOHNUNG(EN).....	214	(53)	62	48	42	(8)
UND ZWAR: NEU GEBAUT ODER NEU GEKAUFT.....	117	(30)	(31)	(26)	(25)	/
GEBRAUCHT GEKAUFT.....	81	/	(25)	(18)	(15)	/
ERERBT ODER GESCHENKT BEKOMMEN.....	(16)	/	/	/	/	/
SONSTIGE(S) GEBAEUDE.....	60	/	(16)	(16)	(17)	(8)
NACH EINHEITSWERTEN 1)						
VON...BIS UNTER...DM						
UNTER 10 000.....	153	(44)	(56)	(23)	(21)	/
10 000 - 15 000.....	158	(30)	70	(28)	(20)	/
15 000 - 20 000.....	165	(34)	67	(33)	(21)	(9)
20 000 - 25 000.....	182	(43)	(55)	(37)	(34)	(13)
25 000 - 30 000.....	181	(32)	64	(39)	(35)	(12)
30 000 - 35 000.....	149	/	56	(31)	(34)	(14)
35 000 - 40 000.....	175	(23)	55	(38)	39	(20)
40 000 - 50 000.....	296	(30)	84	72	77	34
50 000 - 60 000.....	196	/	55	59	50	(16)
60 000 - 100 000.....	293	(26)	88	75	70	34
100 000 UND MEHR.....	97	/	(29)	(31)	(20)	(10)
NACH JAEHRLICHEN LAUFENDEN KOSTEN 2)						
VON...BIS UNTER...DM						
UNTER 500.....	122	(36)	(43)	(23)	(14)	/
500 - 750.....	175	(41)	55	(29)	(28)	(13)
750 - 1 000.....	204	(31)	72	(43)	44	(14)
1 000 - 1 500.....	426	(64)	133	97	96	36
1 500 - 2 000.....	275	(30)	83	82	54	(27)
2 000 - 3 000.....	383	(56)	124	88	78	37
3 000 - 4 000.....	191	(23)	66	43	41	(18)
4 000 - 5 000.....	97	/	(40)	(19)	(26)	(7)
5 000 - 8 000.....	113	/	(36)	(28)	(29)	(15)
8 000 UND MEHR.....	57	/	(16)	(15)	(11)	(7)
HAUSHALTE MIT RESTSCHULD						
ZUSAMMEN.....	1 085	72	282	300	307	124
UNTER 5 000.....	84	/	(28)	(21)	(19)	/
5 000 - 10 000.....	70	/	(21)	(23)	(13)	/
10 000 - 20 000.....	124	/	(37)	(31)	(33)	(10)
20 000 - 30 000.....	86	/	(30)	(22)	(22)	/
30 000 - 40 000.....	67	/	(23)	(17)	(16)	/
40 000 - 50 000.....	74	/	(22)	(24)	(19)	/
50 000 - 60 000.....	58	/	(12)	(21)	(18)	/
60 000 - 75 000.....	66	/	(12)	(20)	(21)	(11)
75 000 - 100 000.....	92	/	(21)	(22)	32	(11)
100 000 UND MEHR.....	363	(19)	76	99	114	55
HAUSHALTE MIT JAEHRLICHEN TILGUNGS- UND ZINSAUHLUNGEN						
ZUSAMMEN.....	1 105	73	292	303	310	127
UNTER 1 000.....	87	/	(32)	(22)	(17)	/
1 000 - 2 000.....	88	/	(28)	(24)	(22)	/
2 000 - 3 000.....	90	/	(32)	(25)	(17)	/
3 000 - 4 000.....	63	/	(19)	(19)	(16)	/
4 000 - 5 000.....	74	/	(15)	(19)	(23)	/
5 000 - 6 000.....	55	/	(14)	(18)	(16)	/
6 000 - 7 500.....	92	/	(29)	(24)	(21)	(13)
7 500 - 10 000.....	118	/	(33)	(33)	32	(16)
10 000 - 15 000.....	180	/	(35)	51	67	(20)
15 000 - 20 000.....	115	/	(26)	(29)	36	(20)
20 000 UND MEHR.....	141	/	(30)	(38)	43	(21)
HAUSHALTE MIT JAEHRLICHEN MIET- UND PACHTEINNAHMEN						
ZUSAMMEN.....	533	(78)	190	130	94	40
UNTER 1 200.....	101	/	(42)	(17)	(15)	/
1 200 - 2 400.....	(49)	/	(18)	/	/	/
2 400 - 3 600.....	54	/	(21)	(13)	(11)	/
3 600 - 6 000.....	136	/	(51)	(31)	(25)	(14)
6 000 - 12 000.....	118	/	(32)	(36)	(23)	(10)
12 000 - 24 000.....	49	/	(18)	(15)	/	/
24 000 UND MEHR.....	(26)	/	/	/	/	/
DM						
DURCHSCHNITTLICHER EINHEITSWERT JE HAUSHALT 3)....	42 474	32 670	39 725	47 912	45 667	47 624
DURCHSCHNITTLLICHE LAUFENDE KOSTEN JE HAUSHALT 2) 3).....	2 255	1 833	2 206	2 331	2 401	2 610
DURCHSCHNITTLLICHE TILGUNGEN UND ZINSEN JE HAUSHALT 3).....	11 098	10 087	9 257	10 837	12 402	13 368
DURCHSCHNITTLLICHE RESTSCHULD JE HAUSHALT 3).....	89 594	82 158	71 241	87 626	97 287	121 396

1) STAND: LETZTER EINHEITSWERTBESCHIED. - 2) KOSTEN DER VERWALTUNG, BETRIEBSKOSTEN, INSTANDHALTUNGSKOSTEN. - 3) MIT JEWEILS NACHGEWIESENEN WERTEN.

26 PRIVATE HAUSHALTE MIT HAUS- UND GRUNDBESITZ AM 31.12.1988 NACH HAUSHALTSGROSSE
UND WOHNLAGE
26.1 HAUSHALTE INSGESAMT
26.1.11 WOHNLAGE NICHT GROSSSTADT: GROSSSTADT 40 KM BIS UNTER 60 KM ENTFERNT

GEGENSTAND DER NACHWEISUNG	HAUSHALTE INSGESAMT	DAVON MIT ... PERSON(EN)				
		1	2	3	4	5 UND MEHR
1 000						
HAUSHALTE INSGESAMT.....	2 880	776	942	504	453	206
HAUSHALTE MIT HAUS- UND GRUNDBESITZ						
ZUSAMMEN.....	1 733	288	597	337	338	173
UND ZWAR:						
UNBEBAUTE(S) GRUNDSTUECK(E).....	208	/	71	45	44	(29)
EIN- UND ZWEIFAMILIENHAUS(-HAEUER).....	1 566	239	529	312	321	165
UND ZWAR: NEU GEBAUT ODER NEU GEKAUFT.....	919	114	322	195	194	95
GEBRAUCHT GEKAUFT.....	276	(59)	76	54	62	(24)
ERERBT ODER GESCHENKT BEKOMMEN.....	371	(66)	131	63	65	45
MEHRFAMILIENHAUS(-HAEUER).....	75	/	(31)	(12)	/	/
UND ZWAR: NEU GEBAUT ODER NEU GEKAUFT.....	(27)	/	(16)	/	/	/
GEBRAUCHT GEKAUFT.....	(20)	/	/	/	/	/
ERERBT ODER GESCHENKT BEKOMMEN.....	(28)	/	(13)	/	/	/
EIGENTUMSWOHNUNG(EN).....	147	(34)	58	(28)	(19)	(8)
UND ZWAR: NEU GEBAUT ODER NEU GEKAUFT.....	86	(20)	(37)	(15)	(10)	/
GEBRAUCHT GEKAUFT.....	52	/	(20)	(11)	(7)	/
ERERBT ODER GESCHENKT BEKOMMEN.....	/	/	/	/	/	/
SONSTIGE(S) GEBAEUDE.....	63	/	(15)	/	(17)	(10)
NACH EINHEITSWERTEN 1)						
VON... BIS UNTER... DM						
UNTER 10 000.....	165	(57)	(58)	(26)	(17)	(7)
10 000 - 15 000.....	123	(27)	(54)	(18)	(16)	/
15 000 - 20 000.....	145	(30)	(52)	(26)	(22)	(14)
20 000 - 25 000.....	149	(30)	52	(23)	(31)	(14)
25 000 - 30 000.....	149	(27)	(46)	(37)	(26)	(12)
30 000 - 35 000.....	157	(24)	62	(27)	(27)	(17)
35 000 - 40 000.....	170	/	58	(36)	33	(21)
40 000 - 50 000.....	251	(27)	71	59	64	30
50 000 - 60 000.....	144	/	(46)	(28)	37	(15)
60 000 - 100 000.....	217	(22)	73	45	50	27
100 000 UND MEHR.....	64	/	(23)	(13)	(15)	/
NACH JAEHRLICHEN LAUFENDEN KOSTEN 2)						
VON... BIS UNTER... DM						
UNTER 500.....	136	(49)	(39)	(22)	(16)	(10)
500 - 750.....	167	(36)	(58)	(38)	(23)	(12)
750 - 1 000.....	206	(31)	83	(35)	38	(18)
1 000 - 1 500.....	328	(51)	116	60	69	32
1 500 - 2 000.....	223	(25)	72	45	56	(25)
2 000 - 3 000.....	294	(43)	97	67	58	(28)
3 000 - 4 000.....	167	(20)	55	(31)	36	(24)
4 000 - 5 000.....	78	/	(27)	(11)	(17)	/
5 000 - 8 000.....	84	/	(31)	(17)	(18)	(10)
8 000 UND MEHR.....	51	/	(19)	/	/	/
HAUSHALTE MIT RESTSCHULD						
ZUSAMMEN.....	859	(75)	231	209	233	111
UNTER 5 000.....	77	/	(34)	(14)	(9)	/
5 000 - 10 000.....	70	/	(25)	(15)	(18)	/
10 000 - 20 000.....	88	/	(26)	(18)	(25)	(12)
20 000 - 30 000.....	70	/	(18)	(20)	(19)	(7)
30 000 - 40 000.....	49	/	(14)	(12)	(16)	/
40 000 - 50 000.....	60	/	(14)	(13)	(14)	(9)
50 000 - 60 000.....	46	/	(14)	(15)	(8)	/
60 000 - 75 000.....	57	/	(14)	(12)	(23)	/
75 000 - 100 000.....	77	/	(18)	(15)	(23)	(13)
100 000 UND MEHR.....	264	(17)	54	73	78	43
HAUSHALTE MIT JAEHRLICHEN TILGUNG- UND ZINSZAHLENGEN						
ZUSAMMEN.....	875	78	235	212	238	112
UNTER 1 000.....	89	/	(33)	(17)	(16)	/
1 000 - 2 000.....	87	/	(31)	(20)	(18)	(8)
2 000 - 3 000.....	56	/	(18)	(13)	(16)	/
3 000 - 4 000.....	59	/	(18)	(14)	(16)	/
4 000 - 5 000.....	47	/	(12)	(14)	(12)	/
5 000 - 6 000.....	54	/	(18)	(12)	(13)	/
6 000 - 7 500.....	76	/	(24)	(17)	(22)	(7)
7 500 - 10 000.....	92	/	(11)	(24)	(27)	(17)
10 000 - 15 000.....	141	/	(30)	37	45	(22)
15 000 - 20 000.....	73	/	(19)	(16)	(22)	(11)
20 000 UND MEHR.....	102	/	(21)	(27)	(32)	(13)
HAUSHALTE MIT JAEHRLICHEN MIET- UND PACHTEINNAHMEN						
ZUSAMMEN.....	450	(87)	158	87	80	37
UNTER 1 200.....	58	/	(20)	(12)	(12)	/
1 200 - 2 400.....	(47)	/	/	/	/	/
2 400 - 3 600.....	65	/	(25)	(11)	(10)	/
3 600 - 6 000.....	117	(25)	(40)	(22)	(22)	(9)
6 000 - 12 000.....	92	/	(30)	(20)	(19)	(8)
12 000 - 24 000.....	(40)	/	(17)	/	/	/
24 000 UND MEHR.....	(30)	/	/	/	/	/
DM						
DURCHSCHNITTLICHER EINHEITSWERT JE HAUSHALT 3)....	39 812	30 112	39 120	42 023	44 755	44 349
DURCHSCHNITTLICHE LAUFENDE KOSTEN						
JE HAUSHALT 2) 3).....	2 244	2 034	2 335	2 194	2 191	2 478
DURCHSCHNITTLICHE TILGUNGEN UND ZINSEN						
JE HAUSHALT 3).....	10 106	9 993	8 404	10 856	10 412	11 679
DURCHSCHNITTLICHE RESTSCHULD JE HAUSHALT 3).....	84 684	(86 915)	64 462	91 747	92 813	94 899

1) STAND: LETZTER EINHEITSWERTBESCHIED. - 2) KOSTEN DER VERWALTUNG, BETRIEBSKOSTEN, INSTANDHALTUNGSKOSTEN. - 3) MIT JEWEILS NACHGEWIESENEN WERTEN.

26 PRIVATE HAUSHALTE MIT HAUS- UND GRUNDBESITZ AM 31.12.1988 NACH HAUSHALTSGROSSE
UND WOHLNLAKE

26.1 HAUSHALTE INSGESAMT

26.1.12 WOHLNLAKE NICHT GROSSSTADT: GROSSSTADT 60 KM UND MEHR ENTFERNT

GEGENSTAND DER NACHWEISUNG	HAUSHALTE INSGESAMT	DAVON MIT ... PERSON(EN)				
		1	2	3	4	5 UND MEHR
		1 000				
HAUSHALTE INSGESAMT.....	4 058	1 148	1 270	708	619	312
HAUSHALTE MIT HAUS- UND GRUNDBESITZ						
ZUSAMMEN.....	2 462	421	816	498	466	261
UND ZWAR:						
UNBEBAUTE(S) GRUNDSTUECK(E).....	323	(49)	91	79	66	38
EIN- UND ZWEIFAMILIENHAUS(-HAEUSER).....	2 186	340	717	450	428	251
UND ZWAR: NEU GEBAUT ODER NEU GEKAUFT.....	1 266	165	422	280	260	139
GEBRAUCHT GEKAUFT.....	372	(69)	118	67	75	43
ERERBT ODER GESCHENKT BEKOMMEN.....	549	(106)	177	104	93	69
MEHRFAMILIENHAUS(-HAEUSER).....	98	/	(36)	(15)	(15)	(13)
UND ZWAR: NEU GEBAUT ODER NEU GEKAUFT.....	(39)	/	(14)	/	/	/
GEBRAUCHT GEKAUFT.....	(28)	/	/	/	/	/
ERERBT ODER GESCHENKT BEKOMMEN.....	(30)	/	(13)	/	/	/
EIGENTUMSWOHNUNG(EN).....	256	(71)	97	43	34	(10)
UND ZWAR: NEU GEBAUT ODER NEU GEKAUFT.....	134	(36)	53	(21)	(17)	/
GEBRAUCHT GEKAUFT.....	94	(25)	(34)	(19)	(12)	/
ERERBT ODER GESCHENKT BEKOMMEN.....	(27)	/	/	/	/	/
SONSTIGE(S) GEBAEUDE.....	87	/	(31)	(15)	(15)	(18)
NACH EINHEITSWERTEN 1)						
VON... BIS UNTER... DM						
UNTER 10 000.....	222	(58)	74	(43)	(28)	(19)
10 000 - 15 000.....	210	(48)	84	(32)	(30)	(16)
15 000 - 20 000.....	245	(71)	77	(39)	(37)	(21)
20 000 - 25 000.....	235	(48)	87	(44)	38	(18)
25 000 - 30 000.....	222	(49)	69	(45)	40	(19)
30 000 - 35 000.....	215	(31)	85	(36)	42	(21)
35 000 - 40 000.....	222	(43)	69	(45)	47	(19)
40 000 - 50 000.....	315	(21)	102	79	67	45
50 000 - 60 000.....	195	(22)	52	42	50	(30)
60 000 - 100 000.....	278	(23)	79	74	65	38
100 000 UND MEHR.....	103	/	(38)	(19)	(22)	(16)
NACH JAHRlichen LAUFENDEN KOSTEN 2)						
VON... BIS UNTER... DM						
UNTER 500.....	185	(59)	(52)	(34)	(24)	(15)
500 - 750.....	241	(59)	78	(44)	41	(18)
750 - 1 000.....	275	(50)	102	(47)	54	(23)
1 000 - 1 500.....	490	(79)	167	107	90	47
1 500 - 2 000.....	330	(43)	112	69	72	35
2 000 - 3 000.....	415	(68)	133	84	78	52
3 000 - 4 000.....	217	(27)	70	49	41	(30)
4 000 - 5 000.....	113	/	(36)	(20)	(28)	(15)
5 000 - 8 000.....	126	/	(39)	(30)	(27)	(17)
8 000 UND MEHR.....	71	/	(26)	(14)	(12)	/
HAUSHALTE MIT RESTSCHULD						
ZUSAMMEN.....	1 206	130	307	288	322	159
UNTER 5 000.....	120	/	(49)	(24)	(20)	/
5 000 - 10 000.....	98	/	(29)	(22)	(21)	(12)
10 000 - 20 000.....	150	/	(45)	(32)	(34)	(20)
20 000 - 30 000.....	103	/	(25)	(24)	(27)	(13)
30 000 - 40 000.....	86	/	(19)	(25)	(18)	(13)
40 000 - 50 000.....	80	/	(21)	(19)	(21)	(7)
50 000 - 60 000.....	63	/	(19)	(14)	(16)	/
60 000 - 75 000.....	91	/	(18)	(23)	(29)	(13)
75 000 - 100 000.....	96	/	(17)	(26)	(29)	(15)
100 000 UND MEHR.....	319	(16)	66	79	106	52
HAUSHALTE MIT JAHRlichen TILGUNGs- UND ZINSZAHLUNGEN						
ZUSAMMEN.....	1 233	133	315	296	327	163
UNTER 1 000.....	114	/	(41)	(31)	(21)	/
1 000 - 2 000.....	126	(26)	(39)	(21)	(30)	(10)
2 000 - 3 000.....	101	/	(33)	(22)	(19)	(10)
3 000 - 4 000.....	89	/	(26)	(18)	(20)	(11)
4 000 - 5 000.....	69	/	(15)	(16)	(20)	(12)
5 000 - 6 000.....	61	/	/	(14)	(20)	/
6 000 - 7 500.....	110	/	(25)	(28)	(33)	(12)
7 500 - 10 000.....	130	/	(32)	(32)	37	(18)
10 000 - 15 000.....	196	/	(38)	55	56	31
15 000 - 20 000.....	117	/	(28)	(25)	34	(22)
20 000 UND MEHR.....	121	/	(26)	(32)	37	(19)
HAUSHALTE MIT JAHRlichen MIET- UND PACHTEINNAHMEN						
ZUSAMMEN.....	655	131	248	114	97	66
UNTER 1 200.....	124	(29)	(46)	(23)	(18)	/
1 200 - 2 400.....	75	/	(30)	/	/	/
2 400 - 3 600.....	80	/	(28)	(14)	(13)	/
3 600 - 6 000.....	142	(31)	(46)	(30)	(20)	(15)
6 000 - 12 000.....	127	/	(52)	(18)	(24)	(13)
12 000 - 24 000.....	60	/	(25)	(12)	(7)	/
24 000 UND MEHR.....	(46)	/	(21)	/	/	/
DM						
DURCHSCHNITTlicher EINHEITSWERT JE HAUSHALT 3)....	39 314	29 146	38 335	41 099	43 507	47 854
DURCHSCHNITTliche LAUFENDE KOSTEN JE HAUSHALT 2) 3).....	2 233	1 860	2 226	2 232	2 297	2 739
DURCHSCHNITTliche TILGUNGEN UND ZINSEN JE HAUSHALT 3).....	9 634	6 478	8 642	9 941	10 647	11 540
DURCHSCHNITTliche RESTSCHULD JE HAUSHALT 3).....	74 855	48 361	60 612	76 961	88 180	93 116

1) STAND: LETZTER EINHEITSWERTBESCHIED. - 2) KOSTEN DER VERWALTUNG, BETRIEBSKOSTEN, INSTANDHALTUNGSKOSTEN. - 3) MIT JEWELNS NACH-
GEWIESENEN WERTEN.

27 PRIVATE HAUSHALTE MIT KREDITVERPFLICHTUNGEN AM 31.12.1988 NACH HAUSHALTSGROSSE,
SOZIALER STELLUNG DER BEZUGSPERSON UND MONATLICHEM HAUSHALTSNETTOEINKOMMEN

GEGENSTAND DER NACHWEISUNG	HAUSHALTE INSGESAMT	DAVON MIT ... PERSON(EN)				
		1	2	3	4	5 UND MEHR

27.1 HAUSHALTE INSGESAMT						
27.1.1 HAUSHALTE INSGESAMT						
1 000						
HAUSHALTE INSGESAMT.....	24 684	8 463	7 810	4 049	3 138	1 224
HAUSHALTE MIT KREDITVERPFLICHTUNGEN 1)						
ZUSAMMEN.....	4 868	1 264	1 310	1 061	895	338
DARUNTER						
HAUSHALTE MIT RESTSCHULD 2)						
VON...BIS UNTER...DM						
UNTER 500.....	156	(49)	(44)	(31)	(26)	/
500 - 1 000.....	248	(78)	81	(42)	(36)	(11)
1 000 - 2 000.....	367	125	105	64	58	(15)
2 000 - 3 000.....	385	133	90	68	73	(21)
3 000 - 4 000.....	346	101	82	76	66	(22)
4 000 - 5 000.....	338	102	84	75	57	(20)
5 000 - 7 000.....	542	147	147	123	96	(30)
7 000 - 10 000.....	559	138	158	121	97	46
10 000 - 15 000.....	571	105	168	133	120	44
15 000 - 20 000.....	374	(87)	90	94	74	(29)
20 000 UND MEHR.....	819	153	206	199	172	88
DURCHSCHNITTliche RESTSCHULD JE HAUSHALT 2).....	11 670	DM 9 263	11 278	12 549	12 752	16 416
DURCHSCHNITTliche TILGUNG JE HAUSHALT 2).....	3 584	2 966	3 785	3 737	3 644	4 402

27.1 HAUSHALTE INSGESAMT						
27.1.2 MONATLICHES HAUSHALTSNETTOEINKOMMEN UNTER 1 000 DM						
1 000						
HAUSHALTE INSGESAMT.....	2 438	2 004	332	(70)	/	/
HAUSHALTE MIT KREDITVERPFLICHTUNGEN 1)						
ZUSAMMEN.....	307	218	(61)	/	/	/
DARUNTER						
HAUSHALTE MIT RESTSCHULD 2)						
VON...BIS UNTER...DM						
UNTER 500.....	/	/	/	/	/	/
500 - 1 000.....	/	/	/	/	/	/
1 000 - 2 000.....	(46)	/	/	/	/	/
2 000 - 3 000.....	(37)	(37)	/	/	/	/
3 000 - 4 000.....	/	/	/	/	/	/
4 000 - 5 000.....	/	/	/	/	/	/
5 000 - 7 000.....	/	/	/	/	/	/
7 000 - 10 000.....	/	/	/	/	/	/
10 000 - 15 000.....	/	/	/	/	/	/
15 000 - 20 000.....	/	/	/	/	/	/
20 000 UND MEHR.....	/	/	/	/	/	/
DURCHSCHNITTliche RESTSCHULD JE HAUSHALT 2).....	7 337	DM 7 318	(6 718)	/	/	/
DURCHSCHNITTliche TILGUNG JE HAUSHALT 2).....	1 749	1 548	/	/	/	/

27.1 HAUSHALTE INSGESAMT						
27.1.3 MONATLICHES HAUSHALTSNETTOEINKOMMEN VON 1 000 BIS UNTER 1 200 DM						
1 000						
HAUSHALTE INSGESAMT.....	1 217	933	211	(48)	/	/
HAUSHALTE MIT KREDITVERPFLICHTUNGEN 1)						
ZUSAMMEN.....	157	(95)	(38)	/	/	/
DARUNTER						
HAUSHALTE MIT RESTSCHULD 2)						
VON...BIS UNTER...DM						
UNTER 500.....	/	/	/	/	/	/
500 - 1 000.....	/	/	/	/	/	/
1 000 - 2 000.....	/	/	/	/	/	/
2 000 - 3 000.....	/	/	/	/	/	/
3 000 - 4 000.....	/	/	/	/	/	/
4 000 - 5 000.....	/	/	/	/	/	/
5 000 - 7 000.....	/	/	/	/	/	/
7 000 - 10 000.....	/	/	/	/	/	/
10 000 - 15 000.....	/	/	/	/	/	/
15 000 - 20 000.....	/	/	/	/	/	/
20 000 UND MEHR.....	/	/	/	/	/	/
DURCHSCHNITTliche RESTSCHULD JE HAUSHALT 2).....	8 346	DM (7 045)	(10 466)	/	/	/
DURCHSCHNITTliche TILGUNG JE HAUSHALT 2).....	2 082	(2 223)	(1 678)	/	/	/

1) OHNE HYPOTHEKEN, BAUDARLEHEN U.AE. - 2) MIT JEWEILS NACHGEWIESENEN WERTEN.

**27 PRIVATE HAUSHALTE MIT KREDITVERPFLICHTUNGEN AM 31.12.1988 NACH HAUSHALTSGROSSE,
SOZIALER STELLUNG DER BEZUGSPERSON UND MONATLICHEM HAUSHALTSNETTOEINKOMMEN**

GEGENSTAND DER NACHWEISUNG	HAUSHALTE INSGESAMT	DAVON MIT ... PERSON(EN)				
		1	2	3	4	5 UND MEHR

27.1 HAUSHALTE INSGESAMT						
27.1.4 MONATLICHES HAUSHALTSNETTOEINKOMMEN VON 1 200 BIS UNTER 1 400 DM						
1 000						
HAUSHALTE INSGESAMT.....	1 466	1 012	337	(74)	(39)	/
HAUSHALTE MIT KREDITVERPFLICHTUNGEN 1)						
ZUSAMMEN.....	220	(122)	(47)	/	/	/
DARUNTER						
HAUSHALTE MIT RESTSCHULD 2)						
VON...BIS UNTER...DM						
UNTER 500.....	/	/	/	/	/	/
500 - 1 000.....	/	/	/	/	/	/
1 000 - 2 000.....	/	/	/	/	/	/
2 000 - 3 000.....	/	/	/	/	/	/
3 000 - 4 000.....	/	/	/	/	/	/
4 000 - 5 000.....	/	/	/	/	/	/
5 000 - 7 000.....	/	/	/	/	/	/
7 000 - 10 000.....	/	/	/	/	/	/
10 000 - 15 000.....	/	/	/	/	/	/
15 000 - 20 000.....	/	/	/	/	/	/
20 000 UND MEHR.....	/	/	/	/	/	/
DURCHSCHNITTliche RESTSCHULD JE HAUSHALT 2).....	7 409	DM (5 901)	(9 955)	/	/	/
DURCHSCHNITTliche TILGUNG JE HAUSHALT 2).....	2 189	(2 204)	(2 374)	/	/	/

27.1 HAUSHALTE INSGESAMT						
27.1.5 MONATLICHES HAUSHALTSNETTOEINKOMMEN VON 1 400 BIS UNTER 1 600 DM						
1 000						
HAUSHALTE INSGESAMT.....	1 405	853	404	87	(41)	/
HAUSHALTE MIT KREDITVERPFLICHTUNGEN 1)						
ZUSAMMEN.....	236	127	(63)	(24)	/	/
DARUNTER						
HAUSHALTE MIT RESTSCHULD 2)						
VON...BIS UNTER...DM						
UNTER 500.....	/	/	/	/	/	/
500 - 1 000.....	(19)	/	/	/	/	/
1 000 - 2 000.....	(27)	/	/	/	/	/
2 000 - 3 000.....	(23)	/	/	/	/	/
3 000 - 4 000.....	/	/	/	/	/	/
4 000 - 5 000.....	/	/	/	/	/	/
5 000 - 7 000.....	(27)	/	/	/	/	/
7 000 - 10 000.....	(28)	/	/	/	/	/
10 000 - 15 000.....	/	/	/	/	/	/
15 000 - 20 000.....	/	/	/	/	/	/
20 000 UND MEHR.....	/	/	/	/	/	/
DURCHSCHNITTliche RESTSCHULD JE HAUSHALT 2).....	7 548	DM 8 005	(6 911)	(5 437)	/	/
DURCHSCHNITTliche TILGUNG JE HAUSHALT 2).....	2 703	3 012	(2 519)	(1 778)	/	/

27.1 HAUSHALTE INSGESAMT						
27.1.6 MONATLICHES HAUSHALTSNETTOEINKOMMEN VON 1 600 BIS UNTER 1 800 DM						
1 000						
HAUSHALTE INSGESAMT.....	1 662	936	509	130	(67)	/
HAUSHALTE MIT KREDITVERPFLICHTUNGEN 1)						
ZUSAMMEN.....	318	175	(62)	(49)	(25)	/
DARUNTER						
HAUSHALTE MIT RESTSCHULD 2)						
VON...BIS UNTER...DM						
UNTER 500.....	/	/	/	/	/	/
500 - 1 000.....	/	/	/	/	/	/
1 000 - 2 000.....	/	/	/	/	/	/
2 000 - 3 000.....	(42)	/	/	/	/	/
3 000 - 4 000.....	/	/	/	/	/	/
4 000 - 5 000.....	(34)	/	/	/	/	/
5 000 - 7 000.....	(42)	/	/	/	/	/
7 000 - 10 000.....	(38)	/	/	/	/	/
10 000 - 15 000.....	(31)	/	/	/	/	/
15 000 - 20 000.....	/	/	/	/	/	/
20 000 UND MEHR.....	(37)	/	/	/	/	/
DURCHSCHNITTliche RESTSCHULD JE HAUSHALT 2).....	8 006	DM 6 820	(6 681)	(12 150)	(10 638)	/
DURCHSCHNITTliche TILGUNG JE HAUSHALT 2).....	3 138	3 090	(3 317)	(3 277)	/	/

1) OHNE HYPOTHEKEN, BAUDARLEHEN U.AE. - 2) MIT JEWEILS NACHGEWIESENEN WERTEN.

**27 PRIVATE HAUSHALTE MIT KREDITVERPFLICHTUNGEN AM 31.12.1988 NACH HAUSHALTSGROSSE,
SOZIALER STELLUNG DER BEZUGSPERSON UND MONATLICHEM HAUSHALTSNETTOEINKOMMEN**

GEGENSTAND DER NACHWEISUNG	HAUSHALTE INSGESAMT	DAVON MIT ... PERSON(EN)				
		1	2	3	4	5 UND MEHR

**27.1 HAUSHALTE INSGESAMT
27.1.7 MONATLICHES HAUSHALTSNETTOEINKOMMEN VON 1 800 BIS UNTER 2 000 DM**

1 000

HAUSHALTE INSGESAMT.....		1 638	724	598	176	111	(30)
--------------------------	--	-------	-----	-----	-----	-----	------

HAUSHALTE MIT KREDITVERPFLICHTUNGEN 1)

ZUSAMMEN.....		322	152	77	(48)	(33)	/
---------------	--	-----	-----	----	------	------	---

**DARUNTER
HAUSHALTE MIT RESTSCHULD 2)**

VON...BIS UNTER...DM

UNTER 500.....		/	/	/	/	/	/
500 - 1 000.....		(16)	/	/	/	/	/
1 000 - 2 000.....		(25)	/	/	/	/	/
2 000 - 3 000.....		(17)	/	/	/	/	/
3 000 - 4 000.....		(32)	/	/	/	/	/
4 000 - 5 000.....		(26)	/	/	/	/	/
5 000 - 7 000.....		(37)	/	/	/	/	/
7 000 - 10 000.....		(41)	(23)	/	/	/	/
10 000 - 15 000.....		(33)	/	/	/	/	/
15 000 - 20 000.....		(28)	/	/	/	/	/
20 000 UND MEHR.....		(50)	(24)	/	/	/	/

DURCHSCHNITTliche RESTSCHULD JE HAUSHALT 2).....		11 066 DM	10 993	11 737	(10 809)	(11 094)	/
DURCHSCHNITTliche TILGUNG JE HAUSHALT 2).....		3 296	3 940	(3 222)	(3 328)	(2 862)	/

**27.1 HAUSHALTE INSGESAMT
27.1.8 MONATLICHES HAUSHALTSNETTOEINKOMMEN VON 2 000 BIS UNTER 2 200 DM**

1 000

HAUSHALTE INSGESAMT.....		1 864	623	675	283	216	(68)
--------------------------	--	-------	-----	-----	-----	-----	------

HAUSHALTE MIT KREDITVERPFLICHTUNGEN 1)

ZUSAMMEN.....		361	104	83	82	75	(18)
---------------	--	-----	-----	----	----	----	------

**DARUNTER
HAUSHALTE MIT RESTSCHULD 2)**

VON...BIS UNTER...DM

UNTER 500.....		/	/	/	/	/	/
500 - 1 000.....		(17)	/	/	/	/	/
1 000 - 2 000.....		(21)	/	/	/	/	/
2 000 - 3 000.....		(36)	/	/	/	/	/
3 000 - 4 000.....		(36)	/	/	/	/	/
4 000 - 5 000.....		(23)	/	/	/	/	/
5 000 - 7 000.....		(49)	/	/	/	/	/
7 000 - 10 000.....		(43)	/	/	/	/	/
10 000 - 15 000.....		(39)	/	/	/	/	/
15 000 - 20 000.....		(21)	/	/	/	/	/
20 000 UND MEHR.....		(49)	/	/	/	/	/

DURCHSCHNITTliche RESTSCHULD JE HAUSHALT 2).....		10 158 DM	10 606	8 113	11 373	9 969	(11 845)
DURCHSCHNITTliche TILGUNG JE HAUSHALT 2).....		3 205	3 260	3 137	3 518	2 813	/

**27.1 HAUSHALTE INSGESAMT
27.1.9 MONATLICHES HAUSHALTSNETTOEINKOMMEN VON 2 200 BIS UNTER 2 500 DM**

1 000

HAUSHALTE INSGESAMT.....		1 977	427	816	357	293	84
--------------------------	--	-------	-----	-----	-----	-----	----

HAUSHALTE MIT KREDITVERPFLICHTUNGEN 1)

ZUSAMMEN.....		420	90	121	90	91	(28)
---------------	--	-----	----	-----	----	----	------

**DARUNTER
HAUSHALTE MIT RESTSCHULD 2)**

VON...BIS UNTER...DM

UNTER 500.....		(12)	/	/	/	/	/
500 - 1 000.....		(21)	/	/	/	/	/
1 000 - 2 000.....		(27)	/	/	/	/	/
2 000 - 3 000.....		(36)	/	/	/	/	/
3 000 - 4 000.....		(32)	/	/	/	/	/
4 000 - 5 000.....		(28)	/	/	/	(10)	/
5 000 - 7 000.....		48	(12)	/	(13)	/	/
7 000 - 10 000.....		54	/	(17)	/	(12)	/
10 000 - 15 000.....		53	/	/	/	/	/
15 000 - 20 000.....		(32)	/	/	/	/	/
20 000 UND MEHR.....		60	/	/	(15)	(14)	/

DURCHSCHNITTliche RESTSCHULD JE HAUSHALT 2).....		10 395 DM	9 913	9 211	10 713	11 312	(12 755)
DURCHSCHNITTliche TILGUNG JE HAUSHALT 2).....		3 418	4 036	3 346	3 073	3 415	(2 834)

1) OHNE HYPOTHEKEN, BAUDARLEHEN U.AE. - 2) MIT JEWEILS NACHGEWIESENEN WERTEN.

27 PRIVATE HAUSHALTE MIT KREDITVERPFLICHTUNGEN AM 31.12.1988 NACH HAUSHALTSGRÖSSE,
SOZIALER STELLUNG DER BEZUGSPERSON UND MONATLICHEM HAUSHALTSNETTOEINKOMMEN

GEGENSTAND DER NACHWEISUNG	HAUSHALTE INSGESAMT	DAVON MIT ... PERSON(EN)				
		1	2	3	4	5 UND MEHR

27.1 HAUSHALTE INSGESAMT
27.1.10 MONATLICHES HAUSHALTSNETTOEINKOMMEN VON 2 500 BIS UNTER 3 000 DM

1 000

HAUSHALTE INSGESAMT..... | 2 935 412 1 197 658 502 165

HAUSHALTE MIT KREDITVERPFLICHTUNGEN 1)

ZUSAMMEN..... | 627 81 198 171 132 43

DARUNTER
HAUSHALTE MIT RESTSCHULD 2)

VON...BIS UNTER...DM

UNTER 500.....	(20)	/	/	/	/	/
500 - 1 000.....	(24)	/	(14)	/	/	/
1 000 - 2 000.....	50	/	/	(14)	(11)	/
2 000 - 3 000.....	(35)	/	/	/	(12)	/
3 000 - 4 000.....	(41)	/	(15)	(11)	(9)	/
4 000 - 5 000.....	43	/	/	(16)	(9)	/
5 000 - 7 000.....	71	/	(24)	(20)	(14)	/
7 000 - 10 000.....	72	/	(23)	(20)	(14)	/
10 000 - 15 000.....	94	/	(36)	(25)	(17)	/
15 000 - 20 000.....	59	/	(17)	(17)	(12)	/
20 000 UND MEHR.....	99	(14)	(25)	(31)	(22)	/

DM

DURCHSCHNITTliche RESTSCHULD JE HAUSHALT 2)..... | 11 775 13 043 10 518 12 447 11 693 12 813
DURCHSCHNITTliche TILGUNG JE HAUSHALT 2)..... | 3 562 3 864 3 458 3 509 3 463 3 972

27.1 HAUSHALTE INSGESAMT
27.1.11 MONATLICHES HAUSHALTSNETTOEINKOMMEN VON 3 000 BIS UNTER 3 500 DM

1 000

HAUSHALTE INSGESAMT..... | 2 188 229 816 574 432 137

HAUSHALTE MIT KREDITVERPFLICHTUNGEN 1)

ZUSAMMEN..... | 539 (41) 169 160 126 43

DARUNTER
HAUSHALTE MIT RESTSCHULD 2)

VON...BIS UNTER...DM

UNTER 500.....	(12)	/	/	/	/	/
500 - 1 000.....	(22)	/	/	/	/	/
1 000 - 2 000.....	(32)	/	/	/	(9)	/
2 000 - 3 000.....	(35)	/	/	(15)	/	/
3 000 - 4 000.....	46	/	(16)	(14)	(10)	/
4 000 - 5 000.....	(35)	/	/	(12)	(7)	/
5 000 - 7 000.....	64	/	(18)	(17)	(18)	/
7 000 - 10 000.....	63	/	(20)	(19)	(15)	/
10 000 - 15 000.....	78	/	(24)	(22)	(21)	(7)
15 000 - 20 000.....	41	/	(12)	(13)	(9)	/
20 000 UND MEHR.....	91	/	(30)	(23)	(20)	(10)

DM

DURCHSCHNITTliche RESTSCHULD JE HAUSHALT 2)..... | 11 642 (12 413) 11 161 10 587 11 323 17 616
DURCHSCHNITTliche TILGUNG JE HAUSHALT 2)..... | 3 855 (4 061) 4 079 3 717 3 725 3 655

27.1 HAUSHALTE INSGESAMT
27.1.12 MONATLICHES HAUSHALTSNETTOEINKOMMEN VON 3 500 BIS UNTER 4 000 DM

1 000

HAUSHALTE INSGESAMT..... | 1 804 126 680 506 368 124

HAUSHALTE MIT KREDITVERPFLICHTUNGEN 1)

ZUSAMMEN..... | 435 (32) 149 117 101 36

DARUNTER
HAUSHALTE MIT RESTSCHULD 2)

VON...BIS UNTER...DM

UNTER 500.....	(9)	/	/	/	/	/
500 - 1 000.....	(13)	/	/	/	/	/
1 000 - 2 000.....	(25)	/	(11)	/	(7)	/
2 000 - 3 000.....	(29)	/	(14)	/	(6)	/
3 000 - 4 000.....	(25)	/	/	/	(7)	/
4 000 - 5 000.....	(29)	/	/	(11)	/	/
5 000 - 7 000.....	51	/	(17)	(14)	(13)	/
7 000 - 10 000.....	52	/	(16)	(13)	(13)	/
10 000 - 15 000.....	62	/	(19)	(16)	(15)	/
15 000 - 20 000.....	39	/	(11)	(10)	(11)	/
20 000 UND MEHR.....	85	/	(27)	(21)	(18)	(11)

DM

DURCHSCHNITTliche RESTSCHULD JE HAUSHALT 2)..... | 13 490 (24 985) 12 647 12 287 12 281 14 177
DURCHSCHNITTliche TILGUNG JE HAUSHALT 2)..... | 4 117 (4 179) 4 478 3 658 3 669 5 241

1) OHNE HYPOTHEKEN, BAUDARLEHEN U.AE. - 2) MIT JEWELNS NACHGENIESENEN WERTEN.

27 PRIVATE HAUSHALTE MIT KREDITVERPFLICHTUNGEN AM 31.12.1988 NACH HAUSHALTSGROSSE,
SOZIALER STELLUNG DER BEZUGSPERSON UND MONATLICHEM HAUSHALTSNETTOEINKOMMEN

GEGENSTAND DER NACHWEISUNG	HAUSHALTE INSGESAMT	DAVON MIT ... PERSON(EN)				
		1	2	3	4	5 UND MEHR

27.1 HAUSHALTE INSGESAMT
27.1.13 MONATLICHES HAUSHALTSNETTOEINKOMMEN VON 4 000 BIS UNTER 5 000 DM

1 000

HAUSHALTE INSGESAMT..... | 1 912 94 628 547 465 178

HAUSHALTE MIT KREDITVERPFLICHTUNGEN 1)

ZUSAMMEN..... | 456 (14) 128 127 129 58

DARUNTER
HAUSHALTE MIT RESTSCHULD 2)

VON...BIS UNTER...DM

UNTER 500.....	(8)	/	/	/	/	/
500 - 1 000.....	(12)	/	/	/	/	/
1 000 - 2 000.....	(24)	/	/	/	(7)	/
2 000 - 3 000.....	31	/	(10)	/	(12)	/
3 000 - 4 000.....	29	/	/	/	(11)	/
4 000 - 5 000.....	34	/	(11)	(7)	(9)	/
5 000 - 7 000.....	41	/	(10)	(13)	(13)	/
7 000 - 10 000.....	49	/	(16)	(14)	(11)	(7)
10 000 - 15 000.....	60	/	(16)	(17)	(16)	(8)
15 000 - 20 000.....	42	/	(9)	(14)	(13)	/
20 000 UND MEHR.....	112	/	(32)	33	27	(15)

DURCHSCHNITTliche RESTSCHULD JE HAUSHALT 2)..... | 14 533 DM (19 896) 14 379 14 806 14 143 13 852
DURCHSCHNITTliche TILGUNG JE HAUSHALT 2)..... | 4 577 (5 646) 4 700 5 276 3 887 4 095

27.1 HAUSHALTE INSGESAMT
27.1.14 MONATLICHES HAUSHALTSNETTOEINKOMMEN VON 5 000 BIS UNTER 25 000 DM

1 000

HAUSHALTE INSGESAMT..... | 1 850 (70) 555 475 484 266

HAUSHALTE MIT KREDITVERPFLICHTUNGEN 1)

ZUSAMMEN..... | 420 / 107 114 124 69

DARUNTER
HAUSHALTE MIT RESTSCHULD 2)

VON...BIS UNTER...DM

UNTER 500.....	/	/	/	/	/	/
500 - 1 000.....	(12)	/	/	/	/	/
1 000 - 2 000.....	(19)	/	/	/	/	/
2 000 - 3 000.....	(22)	/	/	/	/	/
3 000 - 4 000.....	(21)	/	/	/	/	/
4 000 - 5 000.....	(27)	/	/	/	(10)	/
5 000 - 7 000.....	35	/	(10)	(12)	(12)	/
7 000 - 10 000.....	49	/	(11)	(14)	(16)	/
10 000 - 15 000.....	51	/	(16)	(13)	(12)	/
15 000 - 20 000.....	38	/	(32)	(13)	(10)	/
20 000 UND MEHR.....	127	/	(32)	(34)	35	(24)

DURCHSCHNITTliche RESTSCHULD JE HAUSHALT 2)..... | 18 731 DM / 19 697 17 653 16 846 22 217
DURCHSCHNITTliche TILGUNG JE HAUSHALT 2)..... | 5 287 / 6 141 4 858 4 691 5 810

27.2 HAUSHALTE VON LANDWIRTEN
27.2.1 HAUSHALTE ZUSAMMEN

1 000

HAUSHALTE INSGESAMT..... | 328 / (53) 66 78 112

HAUSHALTE MIT KREDITVERPFLICHTUNGEN 1)

ZUSAMMEN..... | 52 / / (12) (16)

DARUNTER
HAUSHALTE MIT RESTSCHULD 2)

VON...BIS UNTER...DM

UNTER 500.....	/	/	/	/	/	/
500 - 1 000.....	/	/	/	/	/	/
1 000 - 2 000.....	/	/	/	/	/	/
2 000 - 3 000.....	/	/	/	/	/	/
3 000 - 4 000.....	/	/	/	/	/	/
4 000 - 5 000.....	/	/	/	/	/	/
5 000 - 7 000.....	/	/	/	/	/	/
7 000 - 10 000.....	/	/	/	/	/	/
10 000 - 15 000.....	/	/	/	/	/	/
15 000 - 20 000.....	/	/	/	/	/	/
20 000 UND MEHR.....	(27)	/	/	/	/	(9)

DURCHSCHNITTliche RESTSCHULD JE HAUSHALT 2)..... | 32 035 DM / / (33 647) (36 742)
DURCHSCHNITTliche TILGUNG JE HAUSHALT 2)..... | 5 428 / / (6 266) (6 012)

1) OHNE HYPOTHEKEN, BAUDARLEHEN U.AE. - 2) MIT JEWEILS NACHGEWIESENEN WERTEN.

27 PRIVATE HAUSHALTE MIT KREDITVERPFLICHTUNGEN AM 31.12.1988 NACH HAUSHALTSGROESSE,
SOZIALER STELLUNG DER BEZUGSPERSON UND MONATLICHEM HAUSHALTSNETTOEINKOMMEN

GEGENSTAND DER NACHWEISUNG	HAUSHALTE INSGESAMT	DAVON MIT ... PERSON(EN)				
		1	2	3	4	5 UND MEHR

27.3 HAUSHALTE VON GEWERBETREIBENDEN, FREIBERUFL. TÄTIGEN						
27.3.1 HAUSHALTE ZUSAMMEN						
1 000						
HAUSHALTE INSGESAMT.....	1 371	211	394	325	312	130
HAUSHALTE MIT KREDITVERPFLICHTUNGEN 1)						
ZUSAMMEN.....	301	(48)	(76)	(76)	(67)	(34)
DARUNTER						
HAUSHALTE MIT RESTSCHULD 2)						
VON...BIS UNTER...DM						
UNTER 500.....	/	/	/	/	/	/
500 - 1 000.....	/	/	/	/	/	/
1 000 - 2 000.....	/	/	/	/	/	/
2 000 - 3 000.....	/	/	/	/	/	/
3 000 - 4 000.....	/	/	/	/	/	/
4 000 - 5 000.....	/	/	/	/	/	/
5 000 - 7 000.....	(22)	/	/	/	/	/
7 000 - 10 000.....	(34)	/	/	/	/	/
10 000 - 15 000.....	(38)	/	/	/	/	/
15 000 - 20 000.....	(30)	/	/	/	/	/
20 000 UND MEHR.....	114	/	(25)	(24)	(30)	(15)
DURCHSCHNITTliche RESTSCHULD JE HAUSHALT 2).....	19 616	(18 221)	(18 902)	(17 894)	(21 018)	(24 177)
DURCHSCHNITTliche TILGUNG JE HAUSHALT 2).....	5 396	(5 002)	(5 170)	(5 471)	(4 951)	(7 082)

27.4 HAUSHALTE VON BEAMTEN						
27.4.1 HAUSHALTE ZUSAMMEN						
1 000						
HAUSHALTE INSGESAMT.....	1 599	299	407	369	387	136
HAUSHALTE MIT KREDITVERPFLICHTUNGEN 1)						
ZUSAMMEN.....	431	84	107	96	104	40
DARUNTER						
HAUSHALTE MIT RESTSCHULD 2)						
VON...BIS UNTER...DM						
UNTER 500.....	(10)	/	/	/	/	/
500 - 1 000.....	(17)	/	/	/	/	/
1 000 - 2 000.....	31	/	/	(7)	(10)	/
2 000 - 3 000.....	31	/	(8)	(6)	(9)	/
3 000 - 4 000.....	30	/	/	(7)	(8)	/
4 000 - 5 000.....	38	(11)	/	(10)	(8)	/
5 000 - 7 000.....	51	/	(12)	(12)	(13)	(6)
7 000 - 10 000.....	54	(13)	(13)	(10)	(13)	(5)
10 000 - 15 000.....	58	(9)	(15)	(13)	(14)	(6)
15 000 - 20 000.....	31	/	(9)	(7)	(5)	(4)
20 000 UND MEHR.....	68	(10)	(19)	(17)	17	(6)
DURCHSCHNITTliche RESTSCHULD JE HAUSHALT 2).....	11 428	9 393	12 314	12 160	11 303	11 888
DURCHSCHNITTliche TILGUNG JE HAUSHALT 2).....	3 600	3 202	3 982	3 671	3 254	4 109

27.5 HAUSHALTE VON ANGESTELLTEN						
27.5.1 HAUSHALTE ZUSAMMEN						
1 000						
HAUSHALTE INSGESAMT.....	5 514	1 556	1 473	1 178	1 012	295
HAUSHALTE MIT KREDITVERPFLICHTUNGEN 1)						
ZUSAMMEN.....	1 525	435	386	318	301	85
DARUNTER						
HAUSHALTE MIT RESTSCHULD 2)						
VON...BIS UNTER...DM						
UNTER 500.....	41	/	(13)	(8)	(7)	/
500 - 1 000.....	63	(24)	(17)	(10)	(10)	/
1 000 - 2 000.....	103	(40)	(24)	(19)	(17)	/
2 000 - 3 000.....	123	(43)	(29)	(21)	(24)	(6)
3 000 - 4 000.....	111	(34)	(24)	(23)	(24)	(5)
4 000 - 5 000.....	109	(34)	(28)	(25)	(18)	/
5 000 - 7 000.....	176	(58)	45	34	31	(8)
7 000 - 10 000.....	170	(44)	43	36	36	(11)
10 000 - 15 000.....	197	(43)	53	43	45	(13)
15 000 - 20 000.....	119	(31)	(29)	(28)	(23)	(8)
20 000 UND MEHR.....	252	(49)	64	58	58	23
DURCHSCHNITTliche RESTSCHULD JE HAUSHALT 2).....	11 826	9 747	11 896	11 870	13 493	15 787
DURCHSCHNITTliche TILGUNG JE HAUSHALT 2).....	3 719	3 033	4 080	3 960	3 873	4 025

1) OHNE HYPOTHEKEN, BAUDARLEHEN U.ÄE. - 2) MIT JEWEILS NACHGEWIESENEN WERTEN.

27 PRIVATE HAUSHALTE MIT KREDITVERPFLICHTUNGEN AM 31.12.1988 NACH HAUSHALTSGROSSE,
SOZIALER STELLUNG DER BEZUGSPERSON UND MONATLICHEM HAUSHALTSNETTOEINKOMMEN

GEGENSTAND DER NACHWEISUNG	HAUSHALTE INSGESAMT	DAVON MIT ... PERSON(EN)				
		1	2	3	4	5 UND MEHR

27.6 HAUSHALTE VON ARBEITERN						
27.6.1 HAUSHALTE ZUSAMMEN						
1 000						
HAUSHALTE INSGESAMT.....	4 856	878	1 311	1 228	1 026	413
HAUSHALTE MIT KREDITVERPFLICHTUNGEN 1)						
ZUSAMMEN.....	1 415	283	313	371	319	127
DARUNTER						
HAUSHALTE MIT RESTSCHULD 2)						
VON...BIS UNTER...DM						
UNTER 500.....	(34)	/	/	/	/	/
500 - 1 000.....	(70)	/	/	/	(16)	/
1 000 - 2 000.....	91	/	(28)	(21)	(20)	/
2 000 - 3 000.....	106	/	/	(25)	(25)	/
3 000 - 4 000.....	110	/	/	(28)	(25)	/
4 000 - 5 000.....	83	/	/	(24)	(16)	/
5 000 - 7 000.....	165	/	(29)	(51)	(39)	/
7 000 - 10 000.....	174	/	(38)	(44)	(37)	(21)
10 000 - 15 000.....	193	/	(54)	(50)	(46)	(16)
15 000 - 20 000.....	131	/	(24)	(34)	(29)	(14)
20 000 UND MEHR.....	215	/	(40)	(62)	(48)	(26)
DURCHSCHNITTliche RESTSCHULD JE HAUSHALT 2).....	11 105	9 857	10 168	12 004	10 987	13 804
DURCHSCHNITTliche TILGUNG JE HAUSHALT 2).....	3 662	3 401	3 959	3 619	3 400	4 337

27.7 HAUSHALTE VON ARBEITSLOSEN						
27.7.1 HAUSHALTE ZUSAMMEN						
1 000						
HAUSHALTE INSGESAMT.....	964	401	287	151	83	(43)
HAUSHALTE MIT KREDITVERPFLICHTUNGEN 1)						
ZUSAMMEN.....	298	(57)	(93)	(51)	(36)	(20)
DARUNTER						
HAUSHALTE MIT RESTSCHULD 2)						
VON...BIS UNTER...DM						
UNTER 500.....	/	/	/	/	/	/
500 - 1 000.....	/	/	/	/	/	/
1 000 - 2 000.....	(44)	/	/	/	/	/
2 000 - 3 000.....	(28)	/	/	/	/	/
3 000 - 4 000.....	(21)	/	/	/	/	/
4 000 - 5 000.....	/	/	/	/	/	/
5 000 - 7 000.....	(40)	/	/	/	/	/
7 000 - 10 000.....	(29)	/	/	/	/	/
10 000 - 15 000.....	(22)	/	/	/	/	/
15 000 - 20 000.....	/	/	/	/	/	/
20 000 UND MEHR.....	(31)	/	/	/	/	/
DURCHSCHNITTliche RESTSCHULD JE HAUSHALT 2).....	8 383	(6 233)	(7 533)	(11 299)	(9 898)	(12 889)
DURCHSCHNITTliche TILGUNG JE HAUSHALT 2).....	2 548	(1 591)	(3 094)	(2 773)	(2 851)	(3 272)

27.8 HAUSHALTE VON NICHTERWERBSTAETIGEN						
27.8.1 HAUSHALTE ZUSAMMEN						
1 000						
HAUSHALTE INSGESAMT.....	10 053	5 100	3 886	732	241	94
HAUSHALTE MIT KREDITVERPFLICHTUNGEN 1)						
ZUSAMMEN.....	847	309	328	139	(55)	/
DARUNTER						
HAUSHALTE MIT RESTSCHULD 2)						
VON...BIS UNTER...DM						
UNTER 500.....	(52)	/	(16)	/	/	/
500 - 1 000.....	(68)	(28)	(26)	/	/	/
1 000 - 2 000.....	85	(40)	(27)	/	/	/
2 000 - 3 000.....	84	(43)	(20)	/	/	/
3 000 - 4 000.....	(65)	(27)	(23)	/	/	/
4 000 - 5 000.....	(68)	(24)	(27)	/	/	/
5 000 - 7 000.....	80	(24)	(37)	/	/	/
7 000 - 10 000.....	93	(34)	(42)	/	/	/
10 000 - 15 000.....	60	/	(28)	/	/	/
15 000 - 20 000.....	(41)	/	(16)	/	/	/
20 000 UND MEHR.....	111	(30)	(46)	(25)	/	/
DURCHSCHNITTliche RESTSCHULD JE HAUSHALT 2).....	9 416	7 399	10 184	11 344	(8 442)	/
DURCHSCHNITTliche TILGUNG JE HAUSHALT 2).....	2 783	2 475	3 008	2 815	(3 159)	/

1) OHNE HYPOTHEKEN, BAUDARLEHEN U.AE. - 2) MIT JEWEILS NACHGEWIESENEN WERTEN.

28 PRIVATE HAUSHALTE MIT KREDITVERPFLICHTUNGEN AM 31.12.1988 NACH HAUSHALTSTYP

GEGENSTAND DER NACHWEISUNG	HAUSHALTE INSGESAMT	DAVON NACH DEM HAUSHALTSTYP					
		ALLEIN- LEBENDE FRAU	ALLEIN- LEBENDER MANN	ELTERNTEIL MIT KINDERN		EHEPAAR	SONSTIGER HAUSHALT
				ZUSAMMEN	DAR. MIT 1 KIND		
28.1 HAUSHALTE INSGESAMT							
1 000							
HAUSHALTE INSGESAMT.....	24 684	5 901	2 563	1 348	956	13 627	1 245
HAUSHALTE MIT KREDITVERPFLICHTUNGEN 1)							
ZUSAMMEN.....	4 868	600	664	358	244	2 935	311
DARUNTER HAUSHALTE MIT RESTSCHULD 2)							
VON...BIS UNTER...DM							
UNTER 500.....	156	(32)	/	(25)	/	76	/
500 - 1 000.....	248	(38)	(41)	(33)	/	120	/
1 000 - 2 000.....	367	(67)	(58)	(44)	(35)	177	(21)
2 000 - 3 000.....	385	(77)	(56)	(31)	(16)	199	(22)
3 000 - 4 000.....	346	(50)	(51)	(25)	(16)	200	(21)
4 000 - 5 000.....	338	(50)	(52)	(20)	/	200	(17)
5 000 - 7 000.....	542	(70)	(77)	(38)	(27)	326	(32)
7 000 - 10 000.....	559	(62)	(76)	(40)	(30)	347	(34)
10 000 - 15 000.....	571	(48)	(58)	(34)	(26)	386	(45)
15 000 - 20 000.....	374	(28)	(59)	(19)	(14)	248	(20)
20 000 UND MEHR.....	819	(56)	98	(37)	(24)	561	68
DM							
DURCHSCHNITTliche RESTSCHULD JE HAUSHALT 2).....	11 670	8 206	10 213	8 439	8 492	12 791	14 532
DURCHSCHNITTliche TILGUNG JE HAUSHALT 2).....	3 584	2 573	3 315	2 588	2 624	3 872	4 353

1) OHNE HYPOTHEKEN, BAUDARLEHEN U.AE. - 2) MIT JEWEILS NACHGEWIESENEN WERTEN.

29 PRIVATE HAUSHALTE VON EHEPAAREN MIT KREDITVERPFLICHTUNGEN AM 31.12.1988 NACH SOZIALER STELLUNG DER BEZUGSPERSON

GEGENSTAND DER NACHWEISUNG	HAUSHALTE VON EHEPAAREN INSGESAMT	DAVON				
		OHNE KINDER	MIT ... KIND(ERN)			
			1	2	3	4 UND MEHR

29.1 HAUSHALTE INSGESAMT						
29.1.1 HAUSHALTE INSGESAMT						
1 000						
HAUSHALTE INSGESAMT.....	13 627	6 199	3 478	2 935	786	229
HAUSHALTE MIT KREDITVERPFLICHTUNGEN 1)						
ZUSAMMEN.....	2 935	898	904	839	216	77
DARUNTER HAUSHALTE MIT RESTSCHULD 2)						
VON...BIS UNTER...DM						
UNTER 500.....	76	(30)	(16)	(24)	/	/
500 - 1 000.....	120	(47)	(31)	(33)	/	/
1 000 - 2 000.....	177	59	52	54	(9)	/
2 000 - 3 000.....	199	63	54	67	(12)	/
3 000 - 4 000.....	200	56	65	61	(17)	/
4 000 - 5 000.....	200	59	68	54	(13)	/
5 000 - 7 000.....	326	101	109	89	(18)	/
7 000 - 10 000.....	347	108	107	93	30	(10)
10 000 - 15 000.....	386	114	118	113	31	(10)
15 000 - 20 000.....	248	66	83	71	(22)	/
20 000 UND MEHR.....	561	152	174	163	48	(24)
DM						
DURCHSCHNITTliche RESTSCHULD JE HAUSHALT 2).....	12 791	11 670	12 826	12 837	13 983	21 081
DURCHSCHNITTliche TILGUNG JE HAUSHALT 2).....	3 872	3 994	3 810	3 665	4 093	4 777

29.2 HAUSHALTE VON LANDWIRTEN						
29.2.1 HAUSHALTE ZUSAMMEN						
1 000						
HAUSHALTE INSGESAMT.....	202	(44)	45	59	34	(20)
HAUSHALTE MIT KREDITVERPFLICHTUNGEN 1)						
ZUSAMMEN.....	(28)	/	/	(10)	/	/
DARUNTER HAUSHALTE MIT RESTSCHULD 2)						
VON...BIS UNTER...DM						
UNTER 500.....	/	/	/	/	/	/
500 - 1 000.....	/	/	/	/	/	/
1 000 - 2 000.....	/	/	/	/	/	/
2 000 - 3 000.....	/	/	/	/	/	/
3 000 - 4 000.....	/	/	/	/	/	/
4 000 - 5 000.....	/	/	/	/	/	/
5 000 - 7 000.....	/	/	/	/	/	/
7 000 - 10 000.....	/	/	/	/	/	/
10 000 - 15 000.....	/	/	/	/	/	/
15 000 - 20 000.....	/	/	/	/	/	/
20 000 UND MEHR.....	(16)	/	/	/	/	/
DM						
DURCHSCHNITTliche RESTSCHULD JE HAUSHALT 2).....	(35 762)	/	/	(32 691)	/	/
DURCHSCHNITTliche TILGUNG JE HAUSHALT 2).....	(6 242)	/	/	/	/	/

29.3 HAUSHALTE VON GEWERBETREIBENDEN, FREIBERUFL. TÄTIGEN						
29.3.1 HAUSHALTE ZUSAMMEN						
1 000						
HAUSHALTE INSGESAMT.....	1 034	332	301	293	81	(26)
HAUSHALTE MIT KREDITVERPFLICHTUNGEN 1)						
ZUSAMMEN.....	217	(57)	(70)	(63)	(19)	/
DARUNTER HAUSHALTE MIT RESTSCHULD 2)						
VON...BIS UNTER...DM						
UNTER 500.....	/	/	/	/	/	/
500 - 1 000.....	/	/	/	/	/	/
1 000 - 2 000.....	/	/	/	/	/	/
2 000 - 3 000.....	/	/	/	/	/	/
3 000 - 4 000.....	/	/	/	/	/	/
4 000 - 5 000.....	/	/	/	/	/	/
5 000 - 7 000.....	/	/	/	/	/	/
7 000 - 10 000.....	(24)	/	/	/	/	/
10 000 - 15 000.....	(27)	/	/	/	/	/
15 000 - 20 000.....	(21)	/	/	/	/	/
20 000 UND MEHR.....	84	/	(24)	(29)	/	/
DM						
DURCHSCHNITTliche RESTSCHULD JE HAUSHALT 2).....	20 245	(19 021)	(18 295)	(21 406)	(23 500)	/
DURCHSCHNITTliche TILGUNG JE HAUSHALT 2).....	5 369	(5 043)	(5 682)	(4 989)	(6 149)	/

1) OHNE HYPOTHEKEN, BAUDARLEHEN U.ÄE. - 2) MIT JEWEILS NACHGEWIESENEN WERTEN.

29 PRIVATE HAUSHALTE VON EHEPAAREN MIT KREDITVERPFLICHTUNGEN AM 31.12.1988 NACH SOZIALER STELLUNG DER BEZUGSPERSON

GEGENSTAND DER NACHWEISUNG	HAUSHALTE VON EHEPAAREN INSGESAMT	DAVON				
		OHNE KINDER	MIT ... KIND(ERN)			
			1	2	3	4 UND MEHR

29.4 HAUSHALTE VON BEAMTEN						
29.4.1 HAUSHALTE ZUSAMMEN						
1 000						
HAUSHALTE INSGESAMT.....	1 175	317	348	382	107	22
HAUSHALTE MIT KREDITVERPFLICHTUNGEN 1)						
ZUSAMMEN.....	304	75	88	104	30	(8)
DARUNTER						
HAUSHALTE MIT RESTSCHULD 2)						
VON...BIS UNTER...DM						
UNTER 500.....	(6)	/	/	/	/	/
500 - 1 000.....	(12)	/	/	/	/	/
1 000 - 2 000.....	21	/	(6)	(10)	/	/
2 000 - 3 000.....	22	/	/	(9)	/	/
3 000 - 4 000.....	21	/	(7)	(8)	/	/
4 000 - 5 000.....	25	/	(9)	(8)	/	/
5 000 - 7 000.....	40	(10)	(11)	(13)	(5)	/
7 000 - 10 000.....	35	(8)	(9)	(13)	(4)	/
10 000 - 15 000.....	42	(9)	(12)	(14)	(5)	/
15 000 - 20 000.....	23	(7)	(7)	(5)	/	/
20 000 UND MEHR.....	49	(13)	(14)	17	/	/
DM						
DURCHSCHNITTliche RESTSCHULD JE HAUSHALT 2).....	11 517	11 600	11 956	11 205	10 591	(13 640)
DURCHSCHNITTliche TILGUNG JE HAUSHALT 2).....	3 654	4 087	3 617	3 238	3 950	(4 092)

29.5 HAUSHALTE VON ANGESTELLTEN						
29.5.1 HAUSHALTE ZUSAMMEN						
1 000						
HAUSHALTE INSGESAMT.....	3 295	997	1 054	977	222	45
HAUSHALTE MIT KREDITVERPFLICHTUNGEN 1)						
ZUSAMMEN.....	879	231	279	290	64	(15)
DARUNTER						
HAUSHALTE MIT RESTSCHULD 2)						
VON...BIS UNTER...DM						
UNTER 500.....	(20)	/	/	(7)	/	/
500 - 1 000.....	(29)	/	(10)	(10)	/	/
1 000 - 2 000.....	47	(13)	(16)	(15)	/	/
2 000 - 3 000.....	62	(18)	(16)	(23)	/	/
3 000 - 4 000.....	60	(13)	(19)	(24)	/	/
4 000 - 5 000.....	58	(15)	(22)	(17)	/	/
5 000 - 7 000.....	87	(22)	(28)	29	/	/
7 000 - 10 000.....	101	(26)	(32)	34	(9)	/
10 000 - 15 000.....	127	(33)	37	44	(10)	/
15 000 - 20 000.....	76	(20)	(26)	(23)	(6)	/
20 000 UND MEHR.....	179	48	55	56	(16)	/
DM						
DURCHSCHNITTliche RESTSCHULD JE HAUSHALT 2).....	13 266	13 483	12 253	13 612	14 004	(18 642)
DURCHSCHNITTliche TILGUNG JE HAUSHALT 2).....	4 135	4 621	4 056	3 883	3 859	(4 127)

29.6 HAUSHALTE VON ARBEITERN						
29.6.1 HAUSHALTE ZUSAMMEN						
1 000						
HAUSHALTE INSGESAMT.....	3 580	1 098	1 127	993	270	92
HAUSHALTE MIT KREDITVERPFLICHTUNGEN 1)						
ZUSAMMEN.....	1 006	246	339	307	81	(33)
DARUNTER						
HAUSHALTE MIT RESTSCHULD 2)						
VON...BIS UNTER...DM						
UNTER 500.....	(27)	/	/	/	/	/
500 - 1 000.....	(48)	/	/	(16)	/	/
1 000 - 2 000.....	(62)	/	(19)	(18)	/	/
2 000 - 3 000.....	73	/	(22)	(24)	/	/
3 000 - 4 000.....	74	/	(26)	(24)	/	/
4 000 - 5 000.....	64	/	(24)	(16)	/	/
5 000 - 7 000.....	114	(22)	(46)	(37)	/	/
7 000 - 10 000.....	125	(29)	(41)	(36)	/	/
10 000 - 15 000.....	146	(38)	(48)	(44)	/	/
15 000 - 20 000.....	90	/	(30)	(28)	/	/
20 000 UND MEHR.....	156	(33)	(54)	(46)	(13)	/
DM						
DURCHSCHNITTliche RESTSCHULD JE HAUSHALT 2).....	11 511	10 479	11 948	11 023	12 042	(17 620)
DURCHSCHNITTliche TILGUNG JE HAUSHALT 2).....	3 719	3 945	3 653	3 398	3 824	(5 436)

1) OHNE HYPOTHEKEN, BAUDARLEHEN U.AE. - 2) MIT JEWEILS NACHGEWIESENEN WERTEN.

29 PRIVATE HAUSHALTE VON EHEPAAREN MIT KREDITVERPFLICHTUNGEN AM 31.12.1988 NACH SOZIALER STELLUNG DER BEZUGSPERSON

GEGENSTAND DER NACHWEISUNG	HAUSHALTE VON EHEPAAREN INSGESAMT	DAVON				
		OHNE KINDER	MIT ... KIND(ERN)			
			1	2	3	4 UND MEHR

29.7 HAUSHALTE VON ARBEITSLOSEN
29.7.1 HAUSHALTE ZUSAMMEN

1 000

HAUSHALTE INSGESAMT..... | 403 169 118 77 (28) /

HAUSHALTE MIT KREDITVERPFLICHTUNGEN 1)

ZUSAMMEN..... | 134 (42) (40) (33) / /

DARUNTER
HAUSHALTE MIT RESTSCHULD 2)

VON... BIS UNTER... DM

UNTER 500.....	/	/	/	/	/	/
500 - 1 000.....	/	/	/	/	/	/
1 000 - 2 000.....	/	/	/	/	/	/
2 000 - 3 000.....	/	/	/	/	/	/
3 000 - 4 000.....	/	/	/	/	/	/
4 000 - 5 000.....	/	/	/	/	/	/
5 000 - 7 000.....	/	/	/	/	/	/
7 000 - 10 000.....	/	/	/	/	/	/
10 000 - 15 000.....	/	/	/	/	/	/
15 000 - 20 000.....	/	/	/	/	/	/
20 000 UND MEHR.....	(22)	/	/	/	/	/
DURCHSCHNITTliche RESTSCHULD JE HAUSHALT 2).....	10 624 DM	(8 326)	(13 035)	(9 908)	/	/
DURCHSCHNITTliche TILGUNG JE HAUSHALT 2).....	3 343	(4 403)	(2 727)	(2 936)	/	/

29.8 HAUSHALTE VON NICHTERWERBSTÄTIGEN
29.8.1 HAUSHALTE ZUSAMMEN

1 000

HAUSHALTE INSGESAMT..... | 3 938 3 242 485 153 (43) /

HAUSHALTE MIT KREDITVERPFLICHTUNGEN 1)

ZUSAMMEN..... | 366 243 82 (32) / /

DARUNTER
HAUSHALTE MIT RESTSCHULD 2)

VON... BIS UNTER... DM

UNTER 500.....	/	/	/	/	/	/
500 - 1 000.....	(21)	(16)	/	/	/	/
1 000 - 2 000.....	(28)	(18)	/	/	/	/
2 000 - 3 000.....	(25)	(14)	/	/	/	/
3 000 - 4 000.....	(25)	(17)	/	/	/	/
4 000 - 5 000.....	(36)	(22)	/	/	/	/
5 000 - 7 000.....	(44)	(30)	/	/	/	/
7 000 - 10 000.....	(46)	(34)	/	/	/	/
10 000 - 15 000.....	(29)	(20)	/	/	/	/
15 000 - 20 000.....	(23)	(12)	/	/	/	/
20 000 UND MEHR.....	(55)	(30)	(17)	/	/	/
DURCHSCHNITTliche RESTSCHULD JE HAUSHALT 2).....	10 623 DM	9 708	12 687	(7 826)	/	/
DURCHSCHNITTliche TILGUNG JE HAUSHALT 2).....	3 092	3 127	2 869	(3 485)	/	/

1) OHNE HYPOTHEKEN, BAUDARLEHEN U.ÄE. - 2) MIT JEWELNS NACHGEWIESENEN WERTEN.

30 PRIVATE HAUSHALTE MIT KREDITVERPFLICHTUNGEN AM 31.12.1988 NACH ALTER DER BEZUGSPERSON
UND HAUSHALTSGROSSE

GEGENSTAND DER NACHWEISUNG	HAUSHALTE INSGESAMT	DAVON NACH DEM ALTER DER BEZUGSPERSON VON ... BIS UNTER ... JAHREN					
		UNTER 35	35 - 45	45 - 55	55 - 65	65 - 70	70 UND MEHR

30.1 HAUSHALTE INSGESAMT							
30.1.1 HAUSHALTE INSGESAMT							
1 000							
HAUSHALTE INSGESAMT.....	24 684	4 743	4 122	4 717	4 224	2 108	4 770
HAUSHALTE MIT KREDITVERPFLICHTUNGEN 1)							
ZUSAMMEN.....	4 868	1 587	1 274	1 077	582	170	177
DARUNTER							
HAUSHALTE MIT RESTSCHULD 2)							
VON...BIS UNTER...DM							
UNTER 500.....	156	(56)	(29)	(34)	(21)	/	/
500 - 1 000.....	248	80	51	(56)	(34)	/	/
1 000 - 2 000.....	367	126	85	63	(61)	(14)	/
2 000 - 3 000.....	385	131	95	77	(48)	(16)	/
3 000 - 4 000.....	346	127	79	70	(48)	/	/
4 000 - 5 000.....	338	124	72	65	(49)	/	/
5 000 - 7 000.....	542	180	145	120	64	(17)	/
7 000 - 10 000.....	559	179	152	121	60	(22)	(26)
10 000 - 15 000.....	571	206	164	130	(48)	(14)	/
15 000 - 20 000.....	374	135	115	77	(30)	/	/
20 000 UND MEHR.....	819	209	251	227	86	(24)	(21)
DURCHSCHNITTliche RESTSCHULD JE HAUSHALT 2).....	11 670	DM 10 040	13 222	13 439	10 756	10 698	8 223
DURCHSCHNITTliche TILGUNG JE HAUSHALT 2).....	3 584	3 397	3 785	3 954	3 312	3 015	2 994

30.1 HAUSHALTE INSGESAMT							
30.1.2 1-PERSONEN-HAUSHALTE							
1 000							
HAUSHALTE INSGESAMT.....	8 463	1 763	720	929	1 174	854	3 023
HAUSHALTE MIT KREDITVERPFLICHTUNGEN 1)							
ZUSAMMEN.....	1 264	505	237	224	162	(52)	(84)
DARUNTER							
HAUSHALTE MIT RESTSCHULD 2)							
VON...BIS UNTER...DM							
UNTER 500.....	(49)	/	/	/	/	/	/
500 - 1 000.....	(78)	(32)	/	/	/	/	/
1 000 - 2 000.....	125	(46)	/	/	/	/	/
2 000 - 3 000.....	133	(56)	/	/	/	/	/
3 000 - 4 000.....	101	(49)	/	/	/	/	/
4 000 - 5 000.....	102	(42)	(13)	/	/	/	/
5 000 - 7 000.....	147	(54)	(31)	(35)	/	/	/
7 000 - 10 000.....	138	(56)	(34)	/	/	/	/
10 000 - 15 000.....	105	(49)	(25)	(18)	/	/	/
15 000 - 20 000.....	(87)	(41)	/	/	/	/	/
20 000 UND MEHR.....	153	(49)	(38)	(39)	/	/	/
DURCHSCHNITTliche RESTSCHULD JE HAUSHALT 2).....	9 263	DM 8 298	10 902	12 308	6 950	(9 837)	(6 431)
DURCHSCHNITTliche TILGUNG JE HAUSHALT 2).....	2 566	3 058	3 262	2 948	2 391	(2 684)	(2 905)

30.1 HAUSHALTE INSGESAMT							
30.1.3 2-PERSONEN-HAUSHALTE							
1 000							
HAUSHALTE INSGESAMT.....	7 810	1 103	638	1 365	2 051	1 018	1 634
HAUSHALTE MIT KREDITVERPFLICHTUNGEN 1)							
ZUSAMMEN.....	1 310	377	189	314	267	87	76
DARUNTER							
HAUSHALTE MIT RESTSCHULD 2)							
VON...BIS UNTER...DM							
UNTER 500.....	(44)	/	/	/	/	/	/
500 - 1 000.....	81	(21)	(14)	/	/	/	/
1 000 - 2 000.....	105	(38)	/	(19)	(26)	/	/
2 000 - 3 000.....	90	(27)	/	(25)	(18)	/	/
3 000 - 4 000.....	82	(24)	/	(14)	(25)	/	/
4 000 - 5 000.....	84	(21)	(15)	(17)	(17)	/	/
5 000 - 7 000.....	147	(45)	(21)	(31)	(32)	/	/
7 000 - 10 000.....	158	(47)	(20)	(34)	(32)	/	/
10 000 - 15 000.....	158	(56)	(29)	(44)	(26)	/	/
15 000 - 20 000.....	90	(30)	(16)	(23)	(13)	/	/
20 000 UND MEHR.....	206	(47)	(34)	61	(41)	/	/
DURCHSCHNITTliche RESTSCHULD JE HAUSHALT 2).....	11 278	DM 10 293	13 931	11 912	10 969	9 595	9 798
DURCHSCHNITTliche TILGUNG JE HAUSHALT 2).....	3 785	3 866	4 223	4 045	3 539	2 932	3 190

1) OHNE HYPOTHEKEN, BAUDARLEHEN U.ÄE. - 2) MIT JEWEILS NACHGEWIESENEN WERTEN.

30 PRIVATE HAUSHALTE MIT KREDITVERPFLICHTUNGEN AM 31.12.1988 NACH ALTER DER BEZUGSPERSON
UND HAUSHALTSGROSSE

GEGENSTAND DER NACHWEISUNG	HAUSHALTE INSGESAMT	DAVON NACH DEM ALTER DER BEZUGSPERSON VON ... BIS UNTER ... JAHREN					
		UNTER 35	35 - 45	45 - 55	55 - 65	65 - 70	70 UND MEHR

30.1 HAUSHALTE INSGESAMT							
30.1.4 3-PERSONEN-HAUSHALTE							
1 000							
HAUSHALTE INSGESAMT.....	4 049	948	996	1 178	661	174	91
HAUSHALTE MIT KREDITVERPFLICHTUNGEN 1)							
ZUSAMMEN.....	1 061	362	309	259	98	(22)	/
DARUNTER							
HAUSHALTE MIT RESTSCHULD 2)							
VON...BIS UNTER...DM							
UNTER 500.....	(31)	/	/	/	/	/	/
500 - 1 000.....	(42)	/	(14)	(11)	/	/	/
1 000 - 2 000.....	64	(25)	(14)	(15)	/	/	/
2 000 - 3 000.....	68	(21)	(24)	(13)	/	/	/
3 000 - 4 000.....	76	(30)	(19)	(16)	/	/	/
4 000 - 5 000.....	75	(39)	(14)	(13)	/	/	/
5 000 - 7 000.....	123	(47)	(35)	(23)	(14)	/	/
7 000 - 10 000.....	121	(38)	(35)	(32)	/	/	/
10 000 - 15 000.....	133	(47)	40	(34)	/	/	/
15 000 - 20 000.....	94	(33)	(33)	(19)	/	/	/
20 000 UND MEHR.....	199	51	61	65	(17)	/	/
DURCHSCHNITTliche RESTSCHULD JE HAUSHALT 2).....	12 549	10 190	13 939	14 258	12 256	(14 662)	/
DURCHSCHNITTliche TILGUNG JE HAUSHALT 2).....	3 737	3 395	3 795	4 120	3 940	(3 784)	/

30.1 HAUSHALTE INSGESAMT							
30.1.5 4-PERSONEN-HAUSHALTE							
1 000							
HAUSHALTE INSGESAMT.....	3 138	733	1 237	859	245	(44)	/
HAUSHALTE MIT KREDITVERPFLICHTUNGEN 1)							
ZUSAMMEN.....	895	272	378	192	40	/	/
DARUNTER							
HAUSHALTE MIT RESTSCHULD 2)							
VON...BIS UNTER...DM							
UNTER 500.....	(26)	/	(11)	/	/	/	/
500 - 1 000.....	(36)	(13)	(13)	/	/	/	/
1 000 - 2 000.....	58	(15)	(29)	(9)	/	/	/
2 000 - 3 000.....	73	(25)	31	(13)	/	/	/
3 000 - 4 000.....	66	(21)	(29)	(14)	/	/	/
4 000 - 5 000.....	57	(15)	(23)	(13)	/	/	/
5 000 - 7 000.....	96	(28)	42	(23)	/	/	/
7 000 - 10 000.....	97	(28)	38	(25)	/	/	/
10 000 - 15 000.....	120	(42)	47	(25)	/	/	/
15 000 - 20 000.....	74	(22)	(30)	(16)	/	/	/
20 000 UND MEHR.....	172	47	76	36	(11)	/	/
DURCHSCHNITTliche RESTSCHULD JE HAUSHALT 2).....	12 752	11 880	12 694	13 345	(17 025)	/	/
DURCHSCHNITTliche TILGUNG JE HAUSHALT 2).....	3 644	3 219	3 701	4 041	(4 044)	/	/

30.1 HAUSHALTE INSGESAMT							
30.1.6 5 UND MEHR PERSONEN-HAUSHALTE							
1 000							
HAUSHALTE INSGESAMT.....	1 224	196	531	385	92	/	/
HAUSHALTE MIT KREDITVERPFLICHTUNGEN 1)							
ZUSAMMEN.....	338	71	161	89	(16)	/	/
DARUNTER							
HAUSHALTE MIT RESTSCHULD 2)							
VON...BIS UNTER...DM							
UNTER 500.....	/	/	/	/	/	/	/
500 - 1 000.....	(11)	/	/	/	/	/	/
1 000 - 2 000.....	(15)	/	(8)	/	/	/	/
2 000 - 3 000.....	(21)	/	(10)	/	/	/	/
3 000 - 4 000.....	(22)	/	(9)	/	/	/	/
4 000 - 5 000.....	(20)	/	(7)	/	/	/	/
5 000 - 7 000.....	(30)	/	(17)	/	/	/	/
7 000 - 10 000.....	46	(8)	(24)	(12)	/	/	/
10 000 - 15 000.....	44	(12)	(22)	(8)	/	/	/
15 000 - 20 000.....	(29)	(9)	(12)	/	/	/	/
20 000 UND MEHR.....	88	(16)	41	(26)	/	/	/
DURCHSCHNITTliche RESTSCHULD JE HAUSHALT 2).....	16 416	13 247	15 637	19 395	(19 844)	/	/
DURCHSCHNITTliche TILGUNG JE HAUSHALT 2).....	4 402	3 932	4 232	5 354	(2 992)	/	/

1) OHNE HYPOTHEKEN, BAUDARLEHEN U.AE. - 2) MIT JEWELNS NACHGEWIESENEN WERTEN.

31 PRIVATE HAUSHALTE MIT KOMBINIERTEN VERMOEGENSFORMEN UND GUTHABEN AM 31.12.1988 NACH HAUSHALTSGROESSE,
SOZIALER STELLUNG DER BEZUGSPERSON UND MONATLICHEM HAUSHALTSNETTOEINKOMMEN

GEGENSTAND DER NACHWEISUNG	HAUSHALTE INSGESAMT	DARON MIT ... PERSON(EN)				
		1	2	3	4	5 UND MEHR

31.1 HAUSHALTE INSGESAMT						
31.1.1 HAUSHALTE INSGESAMT						
1 000						
HAUSHALTE INSGESAMT.....	24 684	8 463	7 810	4 049	3 138	1 224
DARON:						
HAUSHALTE OHNE VERMOEGEN.....	1 039	687	217	(77)	(31)	(27)
HAUSHALTE MIT VERMOEGEN.....	23 644	7 776	7 593	3 971	3 107	1 197
DARON IN FORM 1) VON:						
NUR S.....	2 648	1 743	639	151	86	(29)
S + L.....	3 133	1 378	1 044	411	240	60
S + B.....	531	283	130	63	42	(13)
S + W.....	872	536	263	55	(15)	/
S + B + W.....	277	133	86	(30)	(26)	/
S + B + L + H.....	2 434	156	660	627	679	311
S + B + W + L + H.....	1 944	129	467	550	554	245
UEBRIGE.....	11 805	3 417	4 305	2 084	1 466	534
DM						
DURCHSCHNITTLICHES GUTHABEN						
JE HAUSHALT IN FORM 1) VON:						
NUR S.....	7 455	6 520	10 893	5 625	5 350	(3 682)
S + B.....	14 530	11 830	18 638	16 279	15 813	(19 711)
S + W.....	37 233	34 698	43 569	32 198	(37 416)	/
S + B + W.....	38 147	31 784	45 510	(42 323)	(41 684)	/

31.1 HAUSHALTE INSGESAMT						
31.1.2 MONATLICHES HAUSHALTSNETTOEINKOMMEN UNTER 1 000 DM						
1 000						
HAUSHALTE INSGESAMT.....	2 438	2 004	332	(70)	/	/
DARON:						
HAUSHALTE OHNE VERMOEGEN.....	528	418	(68)	/	/	/
HAUSHALTE MIT VERMOEGEN.....	1 910	1 586	265	/	/	/
DARON IN FORM 1) VON:						
NUR S.....	634	574	/	/	/	/
S + L.....	260	214	/	/	/	/
S + B.....	(90)	(87)	/	/	/	/
S + W.....	(100)	(89)	/	/	/	/
S + B + W.....	(35)	(30)	/	/	/	/
S + B + L + H.....	/	/	/	/	/	/
S + B + W + L + H.....	/	/	/	/	/	/
UEBRIGE.....	758	581	(147)	/	/	/
DM						
DURCHSCHNITTLICHES GUTHABEN						
JE HAUSHALT IN FORM 1) VON:						
NUR S.....	3 886	4 044	/	/	/	/
S + B.....	(5 493)	(5 326)	/	/	/	/
S + W.....	(25 822)	(26 759)	/	/	/	/
S + B + W.....	(19 159)	(19 344)	/	/	/	/

31.1 HAUSHALTE INSGESAMT						
31.1.3 MONATLICHES HAUSHALTSNETTOEINKOMMEN VON 1 000 BIS UNTER 1 200 DM						
1 000						
HAUSHALTE INSGESAMT.....	1 217	933	211	(48)	/	/
DARON:						
HAUSHALTE OHNE VERMOEGEN.....	128	(96)	/	/	/	/
HAUSHALTE MIT VERMOEGEN.....	1 088	837	191	(39)	/	/
DARON IN FORM 1) VON:						
NUR S.....	301	248	(42)	/	/	/
S + L.....	226	184	(35)	/	/	/
S + B.....	(33)	/	/	/	/	/
S + W.....	(61)	(50)	/	/	/	/
S + B + W.....	/	/	/	/	/	/
S + B + L + H.....	/	/	/	/	/	/
S + B + W + L + H.....	/	/	/	/	/	/
UEBRIGE.....	426	307	(88)	/	/	/
DM						
DURCHSCHNITTLICHES GUTHABEN						
JE HAUSHALT IN FORM 1) VON:						
NUR S.....	5 575	5 738	(5 447)	/	/	/
S + B.....	(7 615)	/	/	/	/	/
S + W.....	(29 132)	(30 265)	/	/	/	/
S + B + W.....	/	/	/	/	/	/

1) S = SPARKONTEN, B = BAUSPARGUTHABEN, W = WERTPAPIERE (ZUM TAGESKURS), L = LEBENSVERSICHERUNGSVERTRAEGE, H = HAUS- UND GRUND-
BESITZ.

31 PRIVATE HAUSHALTE MIT KOMBINIERTEN VERMOEGENSFORMEN UND GUTHABEN AM 31.12.1988 NACH HAUSHALTSGROSSE,
SOZIALER STELLUNG DER BEZUGSPERSON UND MONATLICHEM HAUSHALTSNETTOEINKOMMEN

GEGENSTAND DER NACHWEISUNG	HAUSHALTE INSGESAMT	DAVON MIT ... PERSON(EN)				
		1	2	3	4	5 UND MEHR

31.1 HAUSHALTE INSGESAMT
31.1.4 MONATLICHES HAUSHALTSNETTOEINKOMMEN VON 1 200 BIS UNTER 1 400 DM

	1 000					
HAUSHALTE INSGESAMT.....	1 466	1 012	337	(74)	(39)	/
DAVON:						
HAUSHALTE OHNE VERMOEGEN.....	(118)	(62)	(35)	/	/	/
HAUSHALTE MIT VERMOEGEN.....	1 347	950	302	(57)	(35)	/
DAVON IN FORM 1) VON:						
NUR S.....	313	239	(63)	/	/	/
S + L.....	265	195	(47)	/	/	/
S + B.....	(43)	/	/	/	/	/
S + W.....	(94)	(78)	/	/	/	/
S + B + W.....	/	/	/	/	/	/
S + B + L + H.....	/	/	/	/	/	/
S + B + W + L + H.....	/	/	/	/	/	/
UEBRIGE.....	563	373	158	/	/	/
	DM					
DURCHSCHNITTLICHES GUTHABEN JE HAUSHALT IN FORM 1) VON:						
NUR S.....	5 589	5 503	(6 571)	/	/	/
S + B.....	(8 588)	/	/	/	/	/
S + W.....	(23 505)	(23 587)	/	/	/	/
S + B + W.....	/	/	/	/	/	/

31.1 HAUSHALTE INSGESAMT
31.1.5 MONATLICHES HAUSHALTSNETTOEINKOMMEN VON 1 400 BIS UNTER 1 600 DM

	1 000					
HAUSHALTE INSGESAMT.....	1 405	853	404	87	(41)	/
DAVON:						
HAUSHALTE OHNE VERMOEGEN.....	(78)	(36)	(26)	/	/	/
HAUSHALTE MIT VERMOEGEN.....	1 227	818	378	82	(37)	/
DAVON IN FORM 1) VON:						
NUR S.....	250	176	(53)	/	/	/
S + L.....	244	176	(54)	/	/	/
S + B.....	(44)	(30)	/	/	/	/
S + W.....	(71)	(48)	/	/	/	/
S + B + W.....	(29)	/	/	/	/	/
S + B + L + H.....	(38)	/	/	/	/	/
S + B + W + L + H.....	(30)	/	/	/	/	/
UEBRIGE.....	621	348	203	(51)	/	/
	DM					
DURCHSCHNITTLICHES GUTHABEN JE HAUSHALT IN FORM 1) VON:						
NUR S.....	8 062	8 744	(7 952)	/	/	/
S + B.....	(10 212)	(7 787)	/	/	/	/
S + W.....	(29 742)	(31 253)	/	/	/	/
S + B + W.....	(29 367)	/	/	/	/	/

31.1 HAUSHALTE INSGESAMT
31.1.6 MONATLICHES HAUSHALTSNETTOEINKOMMEN VON 1 600 BIS UNTER 1 800 DM

	1 000					
HAUSHALTE INSGESAMT.....	1 662	936	509	130	(67)	/
DAVON:						
HAUSHALTE OHNE VERMOEGEN.....	(64)	(38)	/	/	/	/
HAUSHALTE MIT VERMOEGEN.....	1 597	898	495	126	(61)	/
DAVON IN FORM 1) VON:						
NUR S.....	236	142	(72)	/	/	/
S + L.....	313	194	(82)	/	/	/
S + B.....	(52)	(35)	/	/	/	/
S + W.....	(87)	(62)	/	/	/	/
S + B + W.....	(33)	/	/	/	/	/
S + B + L + H.....	(56)	/	/	/	/	/
S + B + W + L + H.....	(41)	/	/	/	/	/
UEBRIGE.....	780	411	260	(67)	(36)	/
	DM					
DURCHSCHNITTLICHES GUTHABEN JE HAUSHALT IN FORM 1) VON:						
NUR S.....	6 980	6 492	(9 387)	/	/	/
S + B.....	(14 989)	(15 518)	/	/	/	/
S + W.....	(28 987)	(29 554)	/	/	/	/
S + B + W.....	(27 837)	/	/	/	/	/

1) S = SPARKONTEN, B = BAUSPARGUTHABEN, W = WERTPAPIERE (ZUM TAGESKURS), L = LEBENSVERSICHERUNGSVERTRAEGE, H = HAUS- UND GRUND-
BESITZ.

31 PRIVATE HAUSHALTE MIT KOMBINIERTEN VERMOEGENSFORMEN UND GUTHABEN AM 31.12.1988 NACH HAUSHALTSGROESSE,
SOZIALER STELLUNG DER BEZUGSPERSON UND MONATLICHEM HAUSHALTSNETTOEINKOMMEN

GEGENSTAND DER NACHWEISUNG	HAUSHALTE INSGESAMT	DAVON MIT ... PERSON(EN)				
		1	2	3	4	5 UND MEHR

31.1 HAUSHALTE INSGESAMT
31.1.7 MONATLICHES HAUSHALTSNETTOEINKOMMEN VON 1 800 BIS UNTER 2 000 DM

1 000

HAUSHALTE INSGESAMT.....	1 638	724	598	176	111	(30)
DAVON:						
HAUSHALTE OHNE VERMOEGEN.....	(40)	/	/	/	/	/
HAUSHALTE MIT VERMOEGEN.....	1 598	707	585	171	109	(26)
DAVON IN FORM 1) VON:						
NUR S.....	188	110	(59)	/	/	/
S + L.....	294	141	103	(29)	(18)	/
S + B.....	(41)	(22)	/	/	/	/
S + W.....	75	(52)	(20)	/	/	/
S + B + W.....	/	/	/	/	/	/
S + B + L + H.....	102	(27)	(38)	/	/	/
S + B + W + L + H.....	(53)	/	/	/	/	/
UEBRIGE.....	832	335	334	94	(53)	/

DM

DURCHSCHNITTLICHES GUTHABEN
JE HAUSHALT IN FORM 1) VON:

NUR S.....	8 551	8 262	(10 086)	/	/	/
S + L.....	(19 489)	(24 360)	/	/	/	/
S + B.....	27 681	(29 722)	(24 213)	/	/	/
S + W.....	/	/	/	/	/	/
S + B + W.....	/	/	/	/	/	/

31.1 HAUSHALTE INSGESAMT
31.1.8 MONATLICHES HAUSHALTSNETTOEINKOMMEN VON 2 000 BIS UNTER 2 200 DM

1 000

HAUSHALTE INSGESAMT.....	1 864	623	675	283	216	(68)
DAVON:						
HAUSHALTE OHNE VERMOEGEN.....	(22)	/	/	/	/	/
HAUSHALTE MIT VERMOEGEN.....	1 842	617	663	282	214	(66)
DAVON IN FORM 1) VON:						
NUR S.....	208	117	(56)	(17)	(15)	/
S + L.....	312	106	131	(48)	(22)	/
S + B.....	(50)	(24)	/	/	/	/
S + W.....	79	(50)	(24)	/	/	/
S + B + W.....	/	/	/	/	/	/
S + B + L + H.....	163	(21)	(45)	(39)	(38)	(21)
S + B + W + L + H.....	108	(23)	/	(31)	(29)	/
UEBRIGE.....	908	270	372	134	103	(30)

DM

DURCHSCHNITTLICHES GUTHABEN
JE HAUSHALT IN FORM 1) VON:

NUR S.....	9 074	10 166	(10 525)	(3 369)	(2 654)	/
S + L.....	(14 223)	(15 859)	/	/	/	/
S + B.....	39 660	(36 206)	(49 794)	/	/	/
S + W.....	/	/	/	/	/	/
S + B + W.....	/	/	/	/	/	/

31.1 HAUSHALTE INSGESAMT
31.1.9 MONATLICHES HAUSHALTSNETTOEINKOMMEN VON 2 200 BIS UNTER 2 500 DM

1 000

HAUSHALTE INSGESAMT.....	1 977	427	816	357	293	84
DAVON:						
HAUSHALTE OHNE VERMOEGEN.....	(24)	/	/	/	/	/
HAUSHALTE MIT VERMOEGEN.....	1 952	420	804	354	291	83
DAVON IN FORM 1) VON:						
NUR S.....	155	53	73	(17)	/	/
S + L.....	294	64	140	(46)	(37)	/
S + B.....	(42)	(14)	/	/	/	/
S + W.....	78	(40)	(30)	/	/	/
S + B + W.....	(22)	/	/	/	/	/
S + B + L + H.....	216	/	72	(46)	64	(20)
S + B + W + L + H.....	127	(12)	(31)	(33)	36	(14)
UEBRIGE.....	1 020	215	439	197	133	(35)

DM

DURCHSCHNITTLICHES GUTHABEN
JE HAUSHALT IN FORM 1) VON:

NUR S.....	12 265	11 989	14 965	(6 597)	/	/
S + L.....	(16 844)	(20 217)	/	/	/	/
S + B.....	40 692	(41 221)	(44 983)	/	/	/
S + W.....	(40 137)	/	/	/	/	/
S + B + W.....	/	/	/	/	/	/

1) S = SPARKONTEN, B = BAUSPARGUTHABEN, W = WERTPAPIERE (ZUM TAGESKURS), L = LEBENSVERSICHERUNGSVERTRAEGE, H = HAUS- UND GRUND-
BESITZ.

31 PRIVATE HAUSHALTE MIT KOMBINIERTEN VERMOEGENSFORMEN UND GUTHABEN AM 31.12.1988 NACH HAUSHALTSGROSSE,
SOZIALER STELLUNG DER BEZUGSPERSON UND MONATLICHEM HAUSHALTSNETTOEINKOMMEN

GEGENSTAND DER NACHWEISUNG	HAUSHALTE INSGESAMT	DAVON MIT ... PERSON(EN)				
		1	2	3	4	5 UND MEHR

31.1 HAUSHALTE INSGESAMT
31.1.10 MONATLICHES HAUSHALTSNETTOEINKOMMEN VON 2 500 BIS UNTER 3 000 DM

	1 000					
HAUSHALTE INSGESAMT.....	2 935	412	1 197	658	502	165
DAVON:						
HAUSHALTE OHNE VERMOEGEN.....	(23)	/	/	/	/	/
HAUSHALTE MIT VERMOEGEN.....	2 912	407	1 185	655	502	164
DAVON IN FORM 1) VON:						
NUR S.....	176	(49)	90	(21)	(11)	/
S + L.....	378	55	175	88	46	(14)
S + B.....	53	/	(29)	(12)	/	/
S + W.....	90	(31)	(46)	/	/	/
S + B + W.....	(28)	/	(11)	/	/	/
S + B + L + H.....	412	(15)	118	113	120	47
S + B + W + L + H.....	284	(17)	78	78	81	(29)
UEBRIGE.....	1 490	226	637	328	231	68
	DM					
DURCHSCHNITTLICHES GUTHABEN JE HAUSHALT IN FORM 1) VON:						
NUR S.....	12 024	(12 547)	14 042	(7 715)	(6 247)	/
S + B.....	21 032	/	(18 784)	(18 144)	/	/
S + W.....	54 545	(74 761)	(43 537)	/	/	/
S + B + W.....	(43 083)	/	(52 251)	/	/	/

31.1 HAUSHALTE INSGESAMT
31.1.11 MONATLICHES HAUSHALTSNETTOEINKOMMEN VON 3 000 BIS UNTER 3 500 DM

	1 000					
HAUSHALTE INSGESAMT.....	2 188	229	816	574	432	137
DAVON:						
HAUSHALTE OHNE VERMOEGEN.....	/	/	/	/	/	/
HAUSHALTE MIT VERMOEGEN.....	2 181	228	812	573	432	137
DAVON IN FORM 1) VON:						
NUR S.....	79	(18)	(36)	(13)	(7)	/
S + L.....	229	(26)	109	53	33	/
S + B.....	37	/	(17)	/	(8)	/
S + W.....	49	(17)	(23)	/	/	/
S + B + W.....	(28)	/	(11)	/	/	/
S + B + L + H.....	338	(11)	83	103	104	37
S + B + W + L + H.....	269	/	66	77	82	34
UEBRIGE.....	1 153	135	468	307	191	52
	DM					
DURCHSCHNITTLICHES GUTHABEN JE HAUSHALT IN FORM 1) VON:						
NUR S.....	13 281	(13 838)	(17 700)	(7 356)	(5 769)	/
S + B.....	19 494	/	(21 161)	/	(20 006)	/
S + W.....	54 411	(56 644)	(59 344)	/	/	/
S + B + W.....	(58 735)	/	(51 906)	/	/	/

31.1 HAUSHALTE INSGESAMT
31.1.12 MONATLICHES HAUSHALTSNETTOEINKOMMEN VON 3 500 BIS UNTER 4 000 DM

	1 000					
HAUSHALTE INSGESAMT.....	1 804	126	680	506	368	124
DAVON:						
HAUSHALTE OHNE VERMOEGEN.....	/	/	/	/	/	/
HAUSHALTE MIT VERMOEGEN.....	1 803	126	679	505	368	124
DAVON IN FORM 1) VON:						
NUR S.....	54	/	(27)	/	(24)	(7)
S + L.....	151	(17)	61	43	/	/
S + B.....	(26)	/	(11)	/	/	/
S + W.....	(33)	/	(18)	/	/	/
S + B + W.....	(12)	/	/	/	/	/
S + B + L + H.....	308	/	88	95	87	34
S + B + W + L + H.....	255	/	59	85	77	27
UEBRIGE.....	963	76	409	263	165	50
	DM					
DURCHSCHNITTLICHES GUTHABEN JE HAUSHALT IN FORM 1) VON:						
NUR S.....	14 242	/	(18 206)	/	/	/
S + B.....	(26 243)	/	(31 164)	/	/	/
S + W.....	(45 342)	/	(51 409)	/	/	/
S + B + W.....	(52 276)	/	/	/	/	/

1) S = SPARKONTEN, B = BAUSPARGUTHABEN, W = WERTPAPIERE (ZUM TAGESKURS), L = LEBENSVERSICHERUNGSVERTRAEGE, H = HAUS- UND GRUND-
BESITZ.

31 PRIVATE HAUSHALTE MIT KOMBINIERTEN VERMOEGENSFORMEN UND GUTHABEN AM 31.12.1988 NACH HAUSHALTSGROSSE,
SOZIALER STELLUNG DER BEZUGSPERSON UND MONATLICHEM HAUSHALTSNETTOEINKOMMEN

GEGENSTAND DER NACHWEISUNG	HAUSHALTE INSGESAMT	DARON MIT ... PERSON(EN)				
		1	2	3	4	5 UND MEHR

31.1 HAUSHALTE INSGESAMT
31.1.13 MONATLICHES HAUSHALTSNETTOEINKOMMEN VON 4 000 BIS UNTER 5 000 DM

1 000

HAUSHALTE INSGESAMT.....	1 912	94	628	547	465	178
DAVON:						
HAUSHALTE OHNE VERMOEGEN.....	/	/	/	/	/	/
HAUSHALTE MIT VERMOEGEN.....	1 908	94	627	546	464	177
DAVON IN FORM 1) VON:						
NUR S.....	38	/	(15)	/	/	/
S + L.....	112	/	46	33	(22)	(7)
S + B.....	(15)	/	/	/	/	/
S + W.....	(33)	/	(19)	/	/	/
S + B + W.....	(13)	/	/	/	/	/
S + B + L + H.....	353	/	84	106	113	47
S + B + W + L + H.....	322	/	70	109	95	42
UEBRIGE.....	1 022	69	382	279	218	75

DM

DURCHSCHNITTLICHES GUTHABEN
JE HAUSHALT IN FORM 1) VON:

NUR S.....	13 586	/	(20 850)	/	/	/
S + B.....	(28 590)	/	/	/	/	/
S + W.....	(54 375)	/	(60 249)	/	/	/
S + B + W.....	(74 415)	/	/	/	/	/

31.1 HAUSHALTE INSGESAMT
31.1.14 MONATLICHES HAUSHALTSNETTOEINKOMMEN VON 5 000 BIS UNTER 25 000 DM

1 000

HAUSHALTE INSGESAMT.....	1 850	(70)	555	475	484	266
DAVON:						
HAUSHALTE OHNE VERMOEGEN.....	/	/	/	/	/	/
HAUSHALTE MIT VERMOEGEN.....	1 849	(69)	554	475	484	266
DAVON IN FORM 1) VON:						
NUR S.....	(15)	/	/	/	/	/
S + L.....	52	/	(19)	(14)	(11)	/
S + B.....	/	/	/	/	/	/
S + W.....	(21)	/	(10)	/	/	/
S + B + W.....	(10)	/	/	/	/	/
S + B + L + H.....	303	/	64	74	102	62
S + B + W + L + H.....	360	/	80	104	113	62
UEBRIGE.....	1 083	(57)	371	272	250	133

DM

DURCHSCHNITTLICHES GUTHABEN
JE HAUSHALT IN FORM 1) VON:

NUR S.....	(22 309)	/	/	/	/	/
S + B.....	/	/	/	/	/	/
S + W.....	(94 145)	/	(120 057)	/	/	/
S + B + W.....	(70 965)	/	/	/	/	/

31.2 HAUSHALTE VON LANDWIRTEN
31.2.1 HAUSHALTE ZUSAMMEN

1 000

HAUSHALTE INSGESAMT.....	328	/	(53)	66	78	112
DAVON:						
HAUSHALTE OHNE VERMOEGEN.....	/	/	/	/	/	/
HAUSHALTE MIT VERMOEGEN.....	328	/	(53)	65	78	112
DAVON IN FORM 1) VON:						
NUR S.....	/	/	/	/	/	/
S + L.....	/	/	/	/	/	/
S + B.....	/	/	/	/	/	/
S + W.....	/	/	/	/	/	/
S + B + W.....	/	/	/	/	/	/
S + B + L + H.....	78	/	/	(13)	(21)	34
S + B + W + L + H.....	58	/	(10)	(16)	(18)	(22)
UEBRIGE.....	187	/	(37)	(40)	40	55

DM

DURCHSCHNITTLICHES GUTHABEN
JE HAUSHALT IN FORM 1) VON:

NUR S.....	/	/	/	/	/	/
S + B.....	/	/	/	/	/	/
S + W.....	/	/	/	/	/	/
S + B + W.....	/	/	/	/	/	/

1) S = SPARKONTEN, B = BAUSPARGUTHABEN, W = WERTPAPIERE (ZUM TAGESKURS), L = LEBENSVERSICHERUNGSVERTRAEGE, H = HAUS- UND GRUND-
BESITZ.

31 PRIVATE HAUSHALTE MIT KOMBINIERTEN VERMOEGENSFORMEN UND GUTHABEN AM 31.12.1988 NACH HAUSHALTSGROSSE,
SOZIALER STELLUNG DER BEZUGSPERSON UND MONATLICHEM HAUSHALTSNETTOEINKOMMEN

GEGENSTAND DER NACHWEISUNG	HAUSHALTE INSGESAMT	DAVON MIT ... PERSON(EN)				
		1	2	3	4	5 UND MEHR

31.3 HAUSHALTE VON GEMERBETREIBENDEN, FREIBERUFL. TÄTIGEN
31.3.1 HAUSHALTE ZUSAMMEN

1 000						
HAUSHALTE INSGESAMT.....	1 371	211	394	325	312	130
DAVON:						
HAUSHALTE OHNE VERMOEGEN.....	/	/	/	/	/	/
HAUSHALTE MIT VERMOEGEN.....	1 363	205	393	324	312	130
DAVON IN FORM 1) VON:						
NUR S.....	(26)	/	/	/	/	/
S + L.....	90	/	(27)	/	/	/
S + B.....	/	/	/	/	/	/
S + W.....	/	/	/	/	/	/
S + B + W.....	/	/	/	/	/	/
S + B + L + H.....	204	/	(44)	(62)	(63)	(32)
S + B + W + L + H.....	179	/	(40)	(52)	(61)	(19)
UEBRIGE.....	840	(144)	270	187	166	73
DM						
DURCHSCHNITTLICHES GUTHABEN JE HAUSHALT IN FORM 1) VON:						
NUR S.....	(6 627)	/	/	/	/	/
S + B.....	/	/	/	/	/	/
S + W.....	/	/	/	/	/	/
S + B + W.....	/	/	/	/	/	/

31.4 HAUSHALTE VON BEAMTEN
31.4.1 HAUSHALTE ZUSAMMEN

1 000						
HAUSHALTE INSGESAMT.....	1 599	299	407	369	387	136
DAVON:						
HAUSHALTE OHNE VERMOEGEN.....	/	/	/	/	/	/
HAUSHALTE MIT VERMOEGEN.....	1 597	298	407	369	386	136
DAVON IN FORM 1) VON:						
NUR S.....	55	(31)	(12)	(6)	(5)	/
S + L.....	135	41	46	26	17	(6)
S + B.....	52	(24)	(12)	(8)	(6)	/
S + W.....	(23)	(12)	/	/	/	/
S + B + W.....	29	(12)	(9)	/	/	/
S + B + L + H.....	299	(15)	67	76	101	39
S + B + W + L + H.....	228	(13)	41	64	79	32
UEBRIGE.....	775	150	214	184	173	56
DM						
DURCHSCHNITTLICHES GUTHABEN JE HAUSHALT IN FORM 1) VON:						
NUR S.....	6 664	(5 594)	(9 788)	(6 650)	(6 587)	/
S + B.....	17 267	(14 101)	(19 206)	(20 854)	(21 773)	/
S + W.....	(30 066)	(29 329)	/	/	/	/
S + B + W.....	42 269	(39 365)	(39 619)	/	/	/

31.5 HAUSHALTE VON ANGESTELLTEN
31.5.1 HAUSHALTE ZUSAMMEN

1 000						
HAUSHALTE INSGESAMT.....	5 514	1 556	1 473	1 178	1 012	295
DAVON:						
HAUSHALTE OHNE VERMOEGEN.....	(44)	(28)	/	/	/	/
HAUSHALTE MIT VERMOEGEN.....	5 470	1 528	1 461	1 175	1 011	295
DAVON IN FORM 1) VON:						
NUR S.....	420	287	76	(32)	(21)	/
S + L.....	597	239	163	115	68	(13)
S + B.....	204	108	52	(24)	(17)	/
S + W.....	168	96	(40)	(25)	/	/
S + B + W.....	102	(53)	(31)	(10)	(8)	/
S + B + L + H.....	645	(46)	153	174	199	73
S + B + W + L + H.....	624	(33)	137	193	192	69
UEBRIGE.....	2 709	667	809	604	499	130
DM						
DURCHSCHNITTLICHES GUTHABEN JE HAUSHALT IN FORM 1) VON:						
NUR S.....	5 636	5 130	6 942	(7 550)	(5 323)	/
S + B.....	13 989	10 219	18 011	(19 678)	(16 543)	/
S + W.....	27 103	27 002	(30 632)	(23 080)	/	/
S + B + W.....	36 138	(31 188)	(42 441)	(40 086)	(40 965)	/

1) S = SPARKONTEN, B = BAUSPARGUTHABEN, W = WERTPAPIERE (ZUM TAGESKURS), L = LEBENSVERSICHERUNGSVERTRÄGE, H = HAUS- UND GRUND-
BESITZ.

31 PRIVATE HAUSHALTE MIT KOMBINIERTEN VERMOEGENSFORMEN UND GUTHABEN AM 31.12.1988 NACH HAUSHALTSGROSSE,
SOZIALER STELLUNG DER BEZUGSPERSON UND MONATLICHEM HAUSHALTSNETTOEINKOMMEN

GEGENSTAND DER NACHWEISUNG	HAUSHALTE INSGESAMT	DAVON MIT ... PERSON(EN)				
		1	2	3	4	5 UND MEHR

31.6 HAUSHALTE VON ARBEITERN
31.6.1 HAUSHALTE ZUSAMMEN

	1 000					
HAUSHALTE INSGESAMT.....	4 856	878	1 311	1 228	1 026	413
DAVON:						
HAUSHALTE OHNE VERMOEGEN.....	(87)	(52)	/	/	/	/
HAUSHALTE MIT VERMOEGEN.....	4 769	826	1 294	1 215	1 024	409
DAVON IN FORM 1) VON:						
NUR S.....	309	(132)	(95)	(39)	(30)	/
S + L.....	692	(184)	200	182	102	(24)
S + B.....	123	(62)	/	/	(13)	/
S + W.....	(65)	/	/	/	/	/
S + B + W.....	(34)	/	/	/	/	/
S + B + L + H.....	757	/	163	213	247	115
S + B + W + L + H.....	517	/	(83)	156	170	91
UEBRIGE.....	2 270	376	696	588	450	161

DM

DURCHSCHNITTLICHES GUTHABEN
JE HAUSHALT IN FORM 1) VON:

NUR S.....	5 551	(4 188)	(8 602)	(3 446)	(4 781)	/
S + B.....	12 158	(10 678)	/	/	(8 597)	/
S + W.....	(22 613)	/	/	/	/	/
S + B + W.....	(31 793)	/	/	/	/	/

31.7 HAUSHALTE VON ARBEITSLOSEN
31.7.1 HAUSHALTE ZUSAMMEN

	1 000					
HAUSHALTE INSGESAMT.....	964	401	287	151	83	(43)
DAVON:						
HAUSHALTE OHNE VERMOEGEN.....	231	(147)	(46)	/	/	/
HAUSHALTE MIT VERMOEGEN.....	732	254	240	132	71	(34)
DAVON IN FORM 1) VON:						
NUR S.....	143	(82)	(34)	/	/	/
S + L.....	128	(34)	(55)	(19)	/	/
S + B.....	/	/	/	/	/	/
S + W.....	/	/	/	/	/	/
S + B + W.....	/	/	/	/	/	/
S + B + L + H.....	(47)	/	/	/	/	/
S + B + W + L + H.....	(23)	/	/	/	/	/
UEBRIGE.....	347	(116)	113	72	(30)	(16)

DM

DURCHSCHNITTLICHES GUTHABEN
JE HAUSHALT IN FORM 1) VON:

NUR S.....	2 643	(2 505)	(2 546)	/	/	/
S + B.....	/	/	/	/	/	/
S + W.....	/	/	/	/	/	/
S + B + W.....	/	/	/	/	/	/

31.8 HAUSHALTE VON NICHTERWERBSTAETIGEN
31.8.1 HAUSHALTE ZUSAMMEN

	1 000					
HAUSHALTE INSGESAMT.....	10 053	5 100	3 886	732	241	94
DAVON:						
HAUSHALTE OHNE VERMOEGEN.....	666	454	141	(42)	/	/
HAUSHALTE MIT VERMOEGEN.....	9 387	4 647	3 745	690	225	(80)
DAVON IN FORM 1) VON:						
NUR S.....	1 692	1 200	414	(54)	(19)	/
S + L.....	1 490	852	553	(54)	(22)	/
S + B.....	129	(81)	(35)	/	/	/
S + W.....	589	388	180	(18)	/	/
S + B + W.....	91	(53)	(36)	/	/	/
S + B + L + H.....	404	(69)	210	76	(39)	/
S + B + W + L + H.....	315	(54)	151	68	(30)	/
UEBRIGE.....	4 677	1 950	2 165	409	109	(44)

DM

DURCHSCHNITTLICHES GUTHABEN
JE HAUSHALT IN FORM 1) VON:

NUR S.....	8 693	7 385	12 924	(6 838)	(5 784)	/
S + B.....	16 007	(13 562)	(20 749)	/	/	/
S + W.....	42 050	37 772	50 883	(44 406)	/	/
S + B + W.....	38 847	(35 014)	(43 764)	/	/	/

1) S = SPARKONTEN, B = BAUSPARGUTHABEN, W = WERTPAPIERE (ZUM TAGESKURS), L = LEBENSVERSICHERUNGSVERTRAEGE, H = HAUS- UND GRUND-
BESITZ.

32 PRIVATE HAUSHALTE MIT KOMBINIERTEN VERMOEGENSFORMEN UND GUTHABEN AM 31.12.1988 NACH HAUSHALTSTYP

GEGENSTAND DER NACHWEISUNG	HAUSHALTE INSGESAMT	DAVON NACH DEM HAUSHALTSTYP					
		ALLEIN- LEBENDE FRAU	ALLEIN- LEBENDER MANN	ELTERnteIL MIT KINDERN		EHEPAAR	SONSTIGER HAUSHALT
				ZUSAMMEN	DAR. MIT 1 KIND		

32.1 HAUSHALTE INSGESAMT

1 000

HAUSHALTE INSGESAMT.....	24 684	5 901	2 563	1 348	956	13 627	1 245
DAVON:							
HAUSHALTE OHNE VERMOEGEN.....	1 039	402	285	(135)	(84)	181	(36)
HAUSHALTE MIT VERMOEGEN.....	23 644	5 498	2 278	1 213	872	13 446	1 209
DAVON IN FORM 1) VON:							
NUR S.....	2 648	1 311	431	177	123	629	99
S + L.....	3 133	1 033	346	207	141	1 444	105
S + B.....	531	184	100	(37)	(27)	177	(33)
S + W.....	872	395	141	(46)	(35)	252	(38)
S + B + W.....	2 277	74	(60)	/	/	109	/
S + B + L + H.....	2 434	103	(53)	86	(62)	2 045	147
S + B + W + L + H.....	1 944	76	(53)	56	(37)	1 641	118
UEBRIGE.....	11 805	2 322	1 095	589	432	7 149	650

DM

DURCHSCHNITTLICHES GUTHABEN
JE HAUSHALT IN FORM 1) VON:

NUR S.....	7 455	6 670	6 061	2 886	2 880	11 456	6 678
S + B.....	14 530	10 496	14 294	(10 767)	(12 044)	19 554	(14 950)
S + W.....	37 233	95 798	31 608	(27 748)	(31 387)	45 333	(30 636)
S + B + W.....	38 147	32 777	(30 561)	/	/	48 286	/

1) S = SPARKONTEN, B = BAUSPARGUTHABEN, W = WERTPAPIERE (ZUM TAGESKURS), L = LEBENSVERSICHERUNGSVERTRAEGE, H = HAUS- UND GRUND-
BESITZ.

33 PRIVATE HAUSHALTE VON EHEPAAREN MIT KOMBINIERTEN VERMOEGENSFORMEN UND GUTHABEN AM 31.12.1988

GEGENSTAND DER NACHWEISUNG	HAUSHALTE VON EHEPAAREN INSGESAMT	DAVON				
		OHNE KINDER	MIT ... KIND(ERN)			
			1	2	3	4 UND MEHR

33.1 HAUSHALTE INSGESAMT						
1 000						
HAUSHALTE INSGESAMT.....	13 627	6 199	3 478	2 935	786	229
DAVON:						
HAUSHALTE OHNE VERMOEGEN.....	181	104	(39)	(16)	/	/
HAUSHALTE MIT VERMOEGEN.....	13 446	6 095	3 439	2 919	770	223
DAVON IN FORM 1) VON:						
NUR S.....	629	435	97	72	(18)	/
S + L.....	1 444	833	333	226	38	(14)
S + B.....	177	74	53	37	(10)	/
S + W.....	252	196	(39)	(14)	/	/
S + B + W.....	109	55	(26)	(26)	/	/
S + B + L + H.....	2 045	562	582	643	198	59
S + B + W + L + H.....	1 641	405	507	530	160	39
UEBRIGE.....	7 149	3 534	1 802	1 371	341	100

DM						
DURCHSCHNITTLICHES GUTHABEN						
JE HAUSHALT IN FORM 1) VON:						
NUR S.....	11 456	13 940	6 525	6 093	(3 311)	/
S + B.....	19 554	22 500	17 417	16 661	(18 118)	/
S + W.....	45 333	47 948	(35 614)	(39 790)	/	/
S + B + W.....	48 286	54 654	(42 404)	(41 684)	/	/

1) S = SPARKONTEN, B = BAUSPARGUTHABEN, W = WERTPAPIERE (ZUM TAGESKURS), L = LEBENSVERSICHERUNGSVERTRAEGE, H = HAUS- UND GRUND-BESITZ.

34 PRIVATE HAUSHALTE MIT KOMBINIERTEN VERMOEGENSFORMEN UND GUTHABEN AM 31.12.1988 NACH ALTER DER BEZUGSPERSON
UND HAUSHALTSGROSSE

GEGENSTAND DER NACHWEISUNG	HAUSHALTE INSGESAMT	DAVON NACH DEM ALTER DER BEZUGSPERSON VON ... BIS UNTER ... JAHREN					
		UNTER 35	35 - 45	45 - 55	55 - 65	65 - 70	70 UND MEHR

34.1 HAUSHALTE INSGESAMT
34.1.1 HAUSHALTE INSGESAMT

1 000

HAUSHALTE INSGESAMT.....	24 684	4 743	4 122	4 717	4 224	2 108	4 770
DAVON:							
HAUSHALTE OHNE VERMOEGEN.....	1 039	208	149	173	161	(60)	288
HAUSHALTE MIT VERMOEGEN.....	23 644	4 534	3 973	4 544	4 063	2 047	4 483
DAVON IN FORM 1) VON:							
NUR S.....	2 648	661	259	225	321	241	939
S + L.....	3 133	549	443	533	540	265	803
S + B.....	531	294	77	57	(36)	(25)	(43)
S + W.....	872	149	72	81	113	119	338
S + B + W.....	277	156	(27)	(25)	(21)	(19)	(29)
S + B + L + H.....	2 434	365	710	738	418	102	102
S + B + W + L + H.....	1 944	267	535	609	363	94	76
UEBRIGE.....	11 805	2 094	1 850	2 275	2 253	1 182	2 152

DM

DURCHSCHNITTLICHES GUTHABEN
JE HAUSHALT IN FORM 1) VON:

NUR S.....	7 455	3 351	4 290	6 292	9 415	11 531	9 778
S + B.....	14 530	11 299	17 831	17 103	(19 235)	(20 717)	(19 848)
S + W.....	37 233	16 416	32 434	27 869	38 185	48 910	45 247
S + B + W.....	38 147	29 392	(38 960)	(53 319)	(59 683)	(47 291)	(50 062)

34.1 HAUSHALTE INSGESAMT
34.1.2 1-PERSONEN-HAUSHALTE

1 000

HAUSHALTE INSGESAMT.....	8 463	1 763	720	929	1 174	854	3 023
DAVON:							
HAUSHALTE OHNE VERMOEGEN.....	687	(110)	(66)	(107)	122	(47)	235
HAUSHALTE MIT VERMOEGEN.....	7 776	1 652	654	822	1 052	807	2 788
DAVON IN FORM 1) VON:							
NUR S.....	1 743	441	116	117	181	151	738
S + L.....	1 378	210	114	170	182	130	572
S + B.....	283	183	(22)	/	/	/	/
S + W.....	536	91	(36)	(38)	69	77	225
S + B + W.....	133	84	/	/	/	/	/
S + B + L + H.....	156	(21)	(22)	(38)	(29)	(19)	(28)
S + B + W + L + H.....	129	/	(23)	(32)	(28)	/	(24)
UEBRIGE.....	3 417	615	314	404	539	396	1 150

DM

DURCHSCHNITTLICHES GUTHABEN
JE HAUSHALT IN FORM 1) VON:

NUR S.....	5 520	3 193	3 966	6 468	7 379	9 186	8 162
S + B.....	11 830	8 859	(20 681)	/	/	/	/
S + W.....	34 698	14 268	(33 981)	(28 447)	35 670	43 201	40 934
S + B + W.....	31 784	22 669	/	/	/	/	/

34.1 HAUSHALTE INSGESAMT
34.1.3 2-PERSONEN-HAUSHALTE

1 000

HAUSHALTE INSGESAMT.....	7 810	1 103	638	1 365	2 051	1 018	1 634
DAVON:							
HAUSHALTE OHNE VERMOEGEN.....	217	(42)	(35)	(45)	(29)	/	(52)
HAUSHALTE MIT VERMOEGEN.....	7 593	1 061	603	1 320	2 022	1 004	1 582
DAVON IN FORM 1) VON:							
NUR S.....	639	131	(47)	(65)	112	84	200
S + L.....	1 044	132	86	184	294	126	223
S + B.....	130	(52)	(21)	(22)	/	/	/
S + W.....	263	(35)	(17)	(29)	(38)	(36)	109
S + B + W.....	86	(40)	/	/	/	/	/
S + B + L + H.....	660	78	76	181	215	52	(58)
S + B + W + L + H.....	467	54	48	109	162	49	(44)
UEBRIGE.....	4 305	540	303	722	1 177	637	927

DM

DURCHSCHNITTLICHES GUTHABEN
JE HAUSHALT IN FORM 1) VON:

NUR S.....	10 893	3 655	(4 989)	(7 162)	11 725	15 820	15 675
S + B.....	18 638	(15 214)	(15 390)	(22 246)	/	/	/
S + W.....	43 569	(18 700)	(34 611)	(27 352)	(38 936)	(59 024)	53 720
S + B + W.....	45 510	(36 513)	/	/	/	/	/

1) S = SPARKONTEN, B = BAUSPARGUTHABEN, W = WERTPAPIERE (ZUM TAGESKURS), L = LEBENSVERSICHERUNGSVERTRAEGE, H = HAUS- UND GRUND-
BESITZ.

34 PRIVATE HAUSHALTE MIT KOMBINIERTEN VERMOEGENSFORMEN UND GUTHABEN AM 31.12.1988 NACH ALTER DER BEZUGSPERSON UND HAUSHALTSGRÖSSE

GEGENSTAND DER NACHWEISUNG	HAUSHALTE INSGESAMT	DAVON NACH DEM ALTER DER BEZUGSPERSON VON ... BIS UNTER ... JAHREN					
		UNTER 35	35 - 45	45 - 55	55 - 65	65 - 70	70 UND MEHR

34.1 HAUSHALTE INSGESAMT
34.1.4 3-PERSONEN-HAUSHALTE

1 000

HAUSHALTE INSGESAMT.....	4 049	948	996	1 178	661	174	91
DAVON:							
HAUSHALTE OHNE VERMOEGEN.....	(77)	(38)	/	/	/	/	/
HAUSHALTE MIT VERMOEGEN.....	3 971	909	979	1 165	653	174	91
DAVON IN FORM 1) VON:							
NUR S.....	151	(51)	(47)	(27)	(19)	/	/
S + L.....	411	122	115	113	49	/	/
S + B.....	63	(37)	(14)	/	/	/	/
S + W.....	55	(17)	/	(13)	/	/	/
S + B + W.....	(30)	(16)	/	/	/	/	/
S + B + L + H.....	627	102	164	225	102	(21)	/
S + B + W + L + H.....	550	91	135	198	98	(23)	/
UEBRIGE.....	2 084	472	490	577	374	111	(61)

DM

DURCHSCHNITTLICHES GUTHABEN
JE HAUSHALT IN FORM 1) VON:

NUR S.....	5 625	(3 956)	(4 343)	(4 431)	(12 596)	/	/
S + B.....	16 279	(15 114)	(17 684)	/	/	/	/
S + W.....	32 198	(20 197)	/	(27 638)	/	/	/
S + B + W.....	(42 323)	(37 141)	/	/	/	/	/

34.1 HAUSHALTE INSGESAMT
34.1.5 4-PERSONEN-HAUSHALTE

1 000

HAUSHALTE INSGESAMT.....	3 138	733	1 237	859	245	(44)	/
DAVON:							
HAUSHALTE OHNE VERMOEGEN.....	(31)	/	/	/	/	/	/
HAUSHALTE MIT VERMOEGEN.....	3 107	722	1 223	854	245	(44)	/
DAVON IN FORM 1) VON:							
NUR S.....	86	(31)	(37)	(12)	/	/	/
S + L.....	240	70	101	52	/	/	/
S + B.....	42	(18)	(15)	/	/	/	/
S + W.....	(15)	/	/	/	/	/	/
S + B + W.....	(26)	(15)	(8)	/	/	/	/
S + B + L + H.....	679	121	306	192	48	/	/
S + B + W + L + H.....	554	88	223	178	54	/	/
UEBRIGE.....	1 466	375	525	409	120	(24)	/

DM

DURCHSCHNITTLICHES GUTHABEN
JE HAUSHALT IN FORM 1) VON:

NUR S.....	5 350	(3 416)	(5 283)	(5 212)	/	/	/
S + B.....	15 813	(13 840)	(18 109)	/	/	/	/
S + W.....	(37 416)	/	/	/	/	/	/
S + B + W.....	(41 684)	(37 262)	(40 797)	/	/	/	/

34.1 HAUSHALTE INSGESAMT
34.1.6 5 UND MEHR PERSONEN-HAUSHALTE

1 000

HAUSHALTE INSGESAMT.....	1 224	196	531	385	92	/	/
DAVON:							
HAUSHALTE OHNE VERMOEGEN.....	(27)	/	/	/	/	/	/
HAUSHALTE MIT VERMOEGEN.....	1 197	190	513	383	91	/	/
DAVON IN FORM 1) VON:							
NUR S.....	(29)	/	/	/	/	/	/
S + L.....	60	(15)	(27)	(14)	/	/	/
S + B.....	(13)	/	/	/	/	/	/
S + W.....	/	/	/	/	/	/	/
S + B + W.....	/	/	/	/	/	/	/
S + B + L + H.....	311	42	142	103	(23)	/	/
S + B + W + L + H.....	245	(25)	106	92	(21)	/	/
UEBRIGE.....	534	91	219	164	43	/	/

DM

DURCHSCHNITTLICHES GUTHABEN
JE HAUSHALT IN FORM 1) VON:

NUR S.....	(3 682)	/	/	/	/	/	/
S + B.....	(19 711)	/	/	/	/	/	/
S + W.....	/	/	/	/	/	/	/
S + B + W.....	/	/	/	/	/	/	/

1) S = SPARKONTEN, B = BAUSPARGUTHABEN, W = WERTPAPIERE (ZUM TAGESKURS), L = LEBENSVERSICHERUNGSVERTRÄGE, H = HAUS- UND GRUND-BESITZ.

35 ERFASSTES GELDVERMOEGEN PRIVATER HAUSHALTE AM 31.12.1988 NACH HAUSHALTSGROSSE,
SOZIALER STELLUNG DER BEZUGSPERSON UND MONATLICHEN HAUSHALTSNETTOEINKOMMEN

GEGENSTAND DER NACHWEISUNG	HAUSHALTE INSGESAMT	DAVON MIT ... PERSON(EN)				
		1	2	3	4	5 UND MEHR
35.1 HAUSHALTE INSGESAMT						
35.1.1 HAUSHALTE INSGESAMT						
1 000						
HAUSHALTE INSGESAMT.....	24 684	8 463	7 810	4 049	3 138	1 224
DAR. OHNE GELDVERMOEGEN.....	2 173	1 204	578	232	103	(56)
BRUTTO-GELDVERMOEGEN IM DURCHSCHNITT ALLER HAUSHALTE IN DM						
AUF SPARBUECHERN.....	10 943	7 977	13 333	11 793	11 335	12 381
BEI BAUSPARKASSEN.....	4 114	1 517	3 536	6 941	7 754	9 064
IN WERTPAPIEREN 1).....	9 024	6 629	11 177	9 079	9 539	10 336
SONSTIGES GELDVERMOEGEN 2).....	1 592	877	1 803	1 969	2 116	2 592
ZUSAMMEN...	25 673	17 001	29 849	29 181	30 745	34 373
HOEHE DES BRUTTO-GELDVERMOEGENS JE HAUSHALT IN 1 000 3)						
VON...BIS UNTER...DM						
UNTER 2 500.....	3 260	1 601	819	451	281	108
2 500 - 5 000.....	2 436	1 105	647	337	260	87
5 000 - 7 500.....	1 900	760	531	301	226	82
7 500 - 10 000.....	1 567	540	481	244	221	80
10 000 - 15 000.....	2 577	798	851	436	365	124
15 000 - 20 000.....	1 939	521	675	346	293	104
20 000 - 25 000.....	1 355	341	461	244	227	83
25 000 - 30 000.....	1 005	226	331	199	183	67
30 000 - 35 000.....	844	199	290	158	133	64
35 000 - 40 000.....	976	238	381	182	127	48
40 000 - 50 000.....	1 154	224	433	234	187	75
50 000 - 75 000.....	1 668	335	629	332	255	117
75 000 - 100 000.....	742	148	275	151	115	52
100 000 - 200 000.....	847	176	326	162	121	62
200 000 UND MEHR.....	241	(48)	102	(39)	(36)	(16)
DURCHSCHNITTLICHES BRUTTO-GELDVERMOEGEN JE HAUSHALT IN DM						
UNTER 2 500.....	1 000	979	996	1 024	1 091	987
2 500 - 5 000.....	3 563	3 519	3 579	3 629	3 615	3 600
5 000 - 7 500.....	6 067	6 072	6 029	6 076	6 090	6 166
7 500 - 10 000.....	8 618	8 601	8 625	8 678	8 593	8 584
10 000 - 15 000.....	12 175	11 999	12 240	12 253	12 302	12 204
15 000 - 20 000.....	17 162	16 971	17 185	17 246	17 283	17 344
20 000 - 25 000.....	22 110	21 810	22 219	22 122	22 257	22 293
25 000 - 30 000.....	27 062	27 083	26 931	27 081	27 224	27 143
30 000 - 35 000.....	31 962	31 756	31 887	32 105	32 222	32 052
35 000 - 40 000.....	36 524	36 255	36 363	36 758	36 920	37 204
40 000 - 50 000.....	44 326	44 410	44 060	44 521	44 519	44 514
50 000 - 75 000.....	59 786	59 385	59 466	60 489	60 171	59 822
75 000 - 100 000.....	85 545	85 338	84 820	86 508	86 136	85 857
100 000 - 200 000.....	133 723	134 133	132 785	135 151	132 262	136 645
200 000 UND MEHR.....	352 238	(339 131)	346 442	(335 701)	(384 481)	(396 440)
RESTSCHULD 4) IM DURCHSCHNITT ALLER HAUSHALTE IN DM	2 225	1 333	1 812	3 180	3 554	4 453
NETTO-GELDVERMOEGEN 5) IM DURCHSCHNITT ALLER HAUSHALTE IN DM.....	23 448	15 668	28 037	26 001	27 191	29 921
HOEHE DES NETTO-GELDVERMOEGENS JE HAUSHALT IN 1 000 5) 6)						
VON...BIS UNTER...DM						
UNTER 2 500.....	5 049	2 121	1 296	810	588	233
2 500 - 5 000.....	2 133	998	579	274	212	69
5 000 - 7 500.....	1 695	698	469	267	194	67
7 500 - 10 000.....	1 419	510	443	213	180	73
10 000 - 15 000.....	2 368	761	790	389	323	106
15 000 - 20 000.....	1 828	517	634	320	264	93
20 000 - 25 000.....	1 280	322	445	221	215	77
25 000 - 30 000.....	958	222	328	186	163	59
30 000 - 35 000.....	805	192	280	154	122	57
35 000 - 40 000.....	949	237	373	175	120	44
40 000 - 50 000.....	1 115	220	423	218	183	71
50 000 - 75 000.....	1 620	331	613	321	243	112
75 000 - 100 000.....	715	145	268	143	112	47
100 000 - 200 000.....	825	174	322	156	114	60
200 000 UND MEHR.....	235	(46)	99	(38)	(35)	(16)
DURCHSCHNITTLICHES NETTO-GELDVERMOEGEN 5) JE HAUSHALT IN DM						
UNTER 2 500.....	-5 275	-2 897	-4 958	-7 814	-8 764	-11 055
2 500 - 5 000.....	3 567	3 500	3 608	3 671	3 611	3 647
5 000 - 7 500.....	6 067	6 079	6 016	6 100	6 078	6 122
7 500 - 10 000.....	8 615	8 601	8 615	8 688	8 581	8 575
10 000 - 15 000.....	12 160	11 999	12 217	12 257	12 266	12 204
15 000 - 20 000.....	17 189	16 997	17 198	17 294	17 311	17 485
20 000 - 25 000.....	22 125	21 853	22 191	22 155	22 324	22 239
25 000 - 30 000.....	27 089	27 124	26 966	27 100	27 281	27 079
30 000 - 35 000.....	31 989	31 837	31 897	32 174	32 189	32 023
35 000 - 40 000.....	36 517	36 250	36 362	36 805	36 858	37 185
40 000 - 50 000.....	44 326	44 405	44 064	44 584	44 477	44 460
50 000 - 75 000.....	59 752	59 419	59 446	60 486	59 973	59 828
75 000 - 100 000.....	85 607	85 502	84 942	86 452	86 035	86 134
100 000 - 200 000.....	133 815	134 088	132 658	135 371	133 155	136 432
200 000 UND MEHR.....	351 206	(342 305)	345 781	(335 653)	(380 487)	(383 269)

1) BEWERTET ZUM TAGESKURS. - 2) Z.B. FESTGELDER, BERLIN-DARLEHEN. - 3) DER JEWEILIGEN HAUSHALTE MIT BRUTTO-GELDVERMOEGEN. -
4) RESTSCHULD AUS KREDITVERPFLICHTUNGEN OHNE SOLCHE AUS HYPOTHEKEN, BAUDARLEHEN U.AE. - 5) DAS NETTO-GELDVERMOEGEN ERRECHNET SICH
AUS DEM BRUTTO-GELDVERMOEGEN ABZUEGLICH DER RESTSCHULD. - 6) DER JEWEILIGEN HAUSHALTE MIT NETTO-GELDVERMOEGEN.

35 ERFASSTES GELDVERMOEGEN PRIVATER HAUSHALTE AM 31.12.1988 NACH HAUSHALTSGROSSE,
SOZIALER STELLUNG DER BEZUGSPERSON UND MONATLICHEM HAUSHALTSNETTOEINKOMMEN

GEGENSTAND DER NACHWEISUNG	HAUSHALTE INSGESAMT	DAVON MIT ... PERSON(EN)				
		1	2	3	4	5 UND MEHR

35.1 HAUSHALTE INSGESAMT						
35.1.2 MONATLICHES HAUSHALTSNETTOEINKOMMEN UNTER 1 000 DM						
1 000						
HAUSHALTE INSGESAMT.....	2 438	2 004	332	(70)	/	/
DAR. OHNE GELDVERMOEGEN.....	734	582	(104)	/	/	/
BRUTTO-GELDVERMOEGEN IM DURCHSCHNITT ALLER HAUSHALTE IN DM						
AUF SPARBUECHERN.....	4 342	4 217	5 506	/	/	/
BEI BAUSPARKASSEN.....	515	451	(874)	/	/	/
IN WERTPAPIEREN 1).....	2 120	2 271	(1 741)	/	/	/
SONSTIGES GELDVERMOEGEN 2).....	(275)	(305)	/	/	/	/
ZUSAMMEN...	7 252	7 245	8 278	/	/	/
HOEHE DES BRUTTO-GELDVERMOEGENS JE HAUSHALT IN 1 000 3)						
VON...BIS UNTER...DM						
UNTER 2 500.....	611	505	(97)	/	/	/
2 500 - 5 000.....	316	273	/	/	/	/
5 000 - 7 500.....	190	(163)	/	/	/	/
7 500 - 10 000.....	(123)	(103)	/	/	/	/
10 000 - 15 000.....	(138)	(116)	/	/	/	/
15 000 - 20 000.....	(99)	(89)	/	/	/	/
20 000 - 25 000.....	(46)	/	/	/	/	/
25 000 - 30 000.....	/	/	/	/	/	/
30 000 - 35 000.....	/	/	/	/	/	/
35 000 - 40 000.....	/	/	/	/	/	/
40 000 - 50 000.....	/	/	/	/	/	/
50 000 - 75 000.....	/	/	/	/	/	/
75 000 - 100 000.....	/	/	/	/	/	/
100 000 - 200 000.....	/	/	/	/	/	/
200 000 UND MEHR.....	/	/	/	/	/	/
DURCHSCHNITTLICHES BRUTTO-GELDVERMOEGEN JE HAUSHALT IN DM						
UNTER 2 500.....	900	919	(834)	/	/	/
2 500 - 5 000.....	3 533	3 535	/	/	/	/
5 000 - 7 500.....	6 096	(6 145)	/	/	/	/
7 500 - 10 000.....	(8 583)	(8 584)	/	/	/	/
10 000 - 15 000.....	(11 782)	(11 751)	/	/	/	/
15 000 - 20 000.....	(16 574)	(16 545)	/	/	/	/
20 000 - 25 000.....	(22 263)	/	/	/	/	/
25 000 - 30 000.....	/	/	/	/	/	/
30 000 - 35 000.....	/	/	/	/	/	/
35 000 - 40 000.....	/	/	/	/	/	/
40 000 - 50 000.....	/	/	/	/	/	/
50 000 - 75 000.....	/	/	/	/	/	/
75 000 - 100 000.....	/	/	/	/	/	/
100 000 - 200 000.....	/	/	/	/	/	/
200 000 UND MEHR.....	/	/	/	/	/	/
RESTSCHULD 4) IM DURCHSCHNITT ALLER HAUSHALTE IN DM	915	787	(1 228)	/	/	/
NETTO-GELDVERMOEGEN 5) IM DURCHSCHNITT ALLER HAUSHALTE IN DM.....	6 337	6 458	7 049	/	/	/
HOEHE DES NETTO-GELDVERMOEGENS JE HAUSHALT IN 1 000 5) 6)						
VON...BIS UNTER...DM						
UNTER 2 500.....	778	617	(126)	/	/	/
2 500 - 5 000.....	302	266	/	/	/	/
5 000 - 7 500.....	177	(152)	/	/	/	/
7 500 - 10 000.....	(114)	(99)	/	/	/	/
10 000 - 15 000.....	(135)	(117)	/	/	/	/
15 000 - 20 000.....	(101)	(91)	/	/	/	/
20 000 - 25 000.....	/	/	/	/	/	/
25 000 - 30 000.....	/	/	/	/	/	/
30 000 - 35 000.....	/	/	/	/	/	/
35 000 - 40 000.....	/	/	/	/	/	/
40 000 - 50 000.....	/	/	/	/	/	/
50 000 - 75 000.....	/	/	/	/	/	/
75 000 - 100 000.....	/	/	/	/	/	/
100 000 - 200 000.....	/	/	/	/	/	/
200 000 UND MEHR.....	/	/	/	/	/	/
DURCHSCHNITTLICHES NETTO-GELDVERMOEGEN 5) JE HAUSHALT IN DM						
UNTER 2 500.....	-1 836	-1 380	(-2 233)	/	/	/
2 500 - 5 000.....	3 552	3 535	/	/	/	/
5 000 - 7 500.....	6 108	(6 169)	/	/	/	/
7 500 - 10 000.....	(8 610)	(8 615)	/	/	/	/
10 000 - 15 000.....	(11 797)	(11 769)	/	/	/	/
15 000 - 20 000.....	(16 606)	(16 582)	/	/	/	/
20 000 - 25 000.....	/	/	/	/	/	/
25 000 - 30 000.....	/	/	/	/	/	/
30 000 - 35 000.....	/	/	/	/	/	/
35 000 - 40 000.....	/	/	/	/	/	/
40 000 - 50 000.....	/	/	/	/	/	/
50 000 - 75 000.....	/	/	/	/	/	/
75 000 - 100 000.....	/	/	/	/	/	/
100 000 - 200 000.....	/	/	/	/	/	/
200 000 UND MEHR.....	/	/	/	/	/	/

1) BEWERTET ZUM TAGESKURS. - 2) Z.B. FESTGELDER, BERLIN-DARLEHEN. - 3) DER JEWEILIGEN HAUSHALTE MIT BRUTTO-GELDVERMOEGEN. -
4) RESTSCHULD AUS KREDITVERPFLICHTUNGEN OHNE SOLCHE AUS HYPOTHEKEN, BAUDARLEHEN U.AE. - 5) DAS NETTO-GELDVERMOEGEN ERRECHNET SICH
AUS DEM BRUTTO-GELDVERMOEGEN ABZUEGLICH DER RESTSCHULD. - 6) DER JEWEILIGEN HAUSHALTE MIT NETTO-GELDVERMOEGEN.

35 ERFASSTES GELDVERMOEGEN PRIVATER HAUSHALTE AM 31.12.1988 NACH HAUSHALTSGROESSE,
SOZIALER STELLUNG DER BEZUGSPERSON UND MONATLICHEM HAUSHALTSNETTOEINKOMMEN

GEGENSTAND DER NACHWEISUNG	HAUSHALTE INSGESAMT	DAVON MIT ... PERSON(EN)				
		1	2	3	4	5 UND MEHR

35.1 HAUSHALTE INSGESAMT						
35.1.3 MONATLICHES HAUSHALTSNETTOEINKOMMEN VON 1 000 BIS UNTER 1 200 DM						
1 000						
HAUSHALTE INSGESAMT.....	1 217	933	211	(48)	/	/
DAR. OHNE GELDVERMOEGEN.....	198	143	(35)	/	/	/
BRUTTO-GELDVERMOEGEN IM DURCHSCHNITT ALLER HAUSHALTE IN DM						
AUF SPARBUECHERN.....	6 275	6 463	6 295	/	/	/
BEI BAUSPARKASSEN.....	793	634	/	/	/	/
IN WERTPAPIEREN 1).....	3 522	3 279	(4 652)	/	/	/
SONSTIGES GELDVERMOEGEN 2).....	/	/	/	/	/	/
ZUSAMMEN...	10 897	10 697	12 054	(11 864)	/	/
HOEHE DES BRUTTO-GELDVERMOEGENS JE HAUSHALT IN 1 000 3)						
VON...BIS UNTER...DM						
UNTER 2 500.....	313	231	(64)	/	/	/
2 500 - 5 000.....	185	156	/	/	/	/
5 000 - 7 500.....	(111)	(88)	/	/	/	/
7 500 - 10 000.....	(77)	(62)	/	/	/	/
10 000 - 15 000.....	(97)	(76)	/	/	/	/
15 000 - 20 000.....	(50)	(38)	/	/	/	/
20 000 - 25 000.....	(48)	(39)	/	/	/	/
25 000 - 30 000.....	/	/	/	/	/	/
30 000 - 35 000.....	/	/	/	/	/	/
35 000 - 40 000.....	/	/	/	/	/	/
40 000 - 50 000.....	/	/	/	/	/	/
50 000 - 75 000.....	/	/	/	/	/	/
75 000 - 100 000.....	/	/	/	/	/	/
100 000 - 200 000.....	/	/	/	/	/	/
200 000 UND MEHR.....	/	/	/	/	/	/
DURCHSCHNITTLICHES BRUTTO-GELDVERMOEGEN JE HAUSHALT IN DM						
UNTER 2 500.....	1 035	1 071	(944)	/	/	/
2 500 - 5 000.....	3 523	3 496	/	/	/	/
5 000 - 7 500.....	(6 022)	(6 019)	/	/	/	/
7 500 - 10 000.....	(8 483)	(8 476)	/	/	/	/
10 000 - 15 000.....	(11 982)	(11 881)	/	/	/	/
15 000 - 20 000.....	(17 366)	(17 388)	/	/	/	/
20 000 - 25 000.....	(21 744)	(21 695)	/	/	/	/
25 000 - 30 000.....	/	/	/	/	/	/
30 000 - 35 000.....	/	/	/	/	/	/
35 000 - 40 000.....	/	/	/	/	/	/
40 000 - 50 000.....	/	/	/	/	/	/
50 000 - 75 000.....	/	/	/	/	/	/
75 000 - 100 000.....	/	/	/	/	/	/
100 000 - 200 000.....	/	/	/	/	/	/
200 000 UND MEHR.....	/	/	/	/	/	/
RESTSCHULD 4) IM DURCHSCHNITT ALLER HAUSHALTE IN DM	1 031	(697)	(1 789)	/	/	/
NETTO-GELDVERMOEGEN 5) IM DURCHSCHNITT ALLER HAUSHALTE IN DM.....	9 865	10 000	10 265	(7 680)	/	/
HOEHE DES NETTO-GELDVERMOEGENS JE HAUSHALT IN 1 000 5) 6)						
VON...BIS UNTER...DM						
UNTER 2 500.....	373	268	(74)	/	/	/
2 500 - 5 000.....	184	156	/	/	/	/
5 000 - 7 500.....	(99)	(79)	/	/	/	/
7 500 - 10 000.....	(78)	(60)	/	/	/	/
10 000 - 15 000.....	(92)	(74)	/	/	/	/
15 000 - 20 000.....	(51)	(38)	/	/	/	/
20 000 - 25 000.....	(47)	(39)	/	/	/	/
25 000 - 30 000.....	/	/	/	/	/	/
30 000 - 35 000.....	/	/	/	/	/	/
35 000 - 40 000.....	/	/	/	/	/	/
40 000 - 50 000.....	/	/	/	/	/	/
50 000 - 75 000.....	/	/	/	/	/	/
75 000 - 100 000.....	/	/	/	/	/	/
100 000 - 200 000.....	/	/	/	/	/	/
200 000 UND MEHR.....	/	/	/	/	/	/
DURCHSCHNITTLICHES NETTO-GELDVERMOEGEN 5) JE HAUSHALT IN DM						
UNTER 2 500.....	-1 848	-864	(-3 813)	/	/	/
2 500 - 5 000.....	3 490	3 454	/	/	/	/
5 000 - 7 500.....	(6 025)	(6 008)	/	/	/	/
7 500 - 10 000.....	(8 491)	(8 470)	/	/	/	/
10 000 - 15 000.....	(11 957)	(11 910)	/	/	/	/
15 000 - 20 000.....	(17 309)	(17 388)	/	/	/	/
20 000 - 25 000.....	(21 693)	(21 667)	/	/	/	/
25 000 - 30 000.....	/	/	/	/	/	/
30 000 - 35 000.....	/	/	/	/	/	/
35 000 - 40 000.....	/	/	/	/	/	/
40 000 - 50 000.....	/	/	/	/	/	/
50 000 - 75 000.....	/	/	/	/	/	/
75 000 - 100 000.....	/	/	/	/	/	/
100 000 - 200 000.....	/	/	/	/	/	/
200 000 UND MEHR.....	/	/	/	/	/	/

1) BEWERTET ZUM TAGESKURS. - 2) Z.B. FESTGELDER, BERLIN-DARLEHEN. - 3) DER JEWEILIGEN HAUSHALTE MIT BRUTTO-GELDVERMOEGEN. -
4) RESTSCHULD AUS KREDITVERPFLICHTUNGEN OHNE SOLCHE AUS HYPOTHEKEN, BAUDARLEHEN U.AE. - 5) DAS NETTO-GELDVERMOEGEN ERRECHNET SICH
AUS DEM BRUTTO-GELDVERMOEGEN ABZUEGLICH DER RESTSCHULD. - 6) DER JEWEILIGEN HAUSHALTE MIT NETTO-GELDVERMOEGEN.

35 ERFASSTES GELDVERMOEGEN PRIVATER HAUSHALTE AM 31.12.1988 NACH HAUSHALTSGROSSE,
SOZIALER STELLUNG DER BEZUGSPERSON UND MONATLICHEM HAUSHALTSNETTOEINKOMMEN

GEGENSTAND DER NACHWEISUNG	HAUSHALTE INSGESAMT	DAVON MIT ... PERSON(EN)				
		1	2	3	4	5 UND MEHR

35.1 HAUSHALTE INSGESAMT
35.1.4 MONATLICHES HAUSHALTSNETTOEINKOMMEN VON 1 200 BIS UNTER 1 400 DM

1 000

HAUSHALTE INSGESAMT.....	1 466	1 012	337	(74)	(39)	/
DAR. OHNE GELDVERMOEGEN.....	225	(127)	(65)	/	/	/

BRUTTO-GELDVERMOEGEN IM DURCHSCHNITT ALLER HAUSHALTE IN DM

AUF SPARBUECHERN.....	6 454	6 212	7 622	(4 244)	(6 564)	/
BEI BAUSPARKASSEN.....	999	791	(1 246)	/	/	/
IN WERTPAPIEREN 1).....	4 010	4 158	(3 543)	/	/	/
SONSTIGES GELDVERMOEGEN 2).....	(500)	/	/	/	/	/
ZUSAMMEN...	11 963	11 630	13 113	(6 627)	(13 883)	/

HOEHE DES BRUTTO-GELDVERMOEGENS JE HAUSHALT IN 1 000 3)

VON...BIS UNTER...DM						
UNTER 2 500.....	315	222	(61)	/	/	/
2 500 - 5 000.....	219	162	(43)	/	/	/
5 000 - 7 500.....	(119)	(91)	/	/	/	/
7 500 - 10 000.....	(89)	(63)	/	/	/	/
10 000 - 15 000.....	152	(116)	(34)	/	/	/
15 000 - 20 000.....	(94)	(71)	/	/	/	/
20 000 - 25 000.....	(53)	/	/	/	/	/
25 000 - 30 000.....	(39)	/	/	/	/	/
30 000 - 35 000.....	/	/	/	/	/	/
35 000 - 40 000.....	(36)	/	/	/	/	/
40 000 - 50 000.....	/	/	/	/	/	/
50 000 - 75 000.....	(35)	/	/	/	/	/
75 000 - 100 000.....	/	/	/	/	/	/
100 000 - 200 000.....	/	/	/	/	/	/
200 000 UND MEHR.....	/	/	/	/	/	/

DURCHSCHNITTliches BRUTTO-GELDVERMOEGEN JE HAUSHALT IN DM

UNTER 2 500.....	934	1 027	(706)	/	/	/
2 500 - 5 000.....	3 484	3 467	(3 556)	/	/	/
5 000 - 7 500.....	(6 038)	(6 060)	/	/	/	/
7 500 - 10 000.....	(8 632)	(8 687)	/	/	/	/
10 000 - 15 000.....	12 077	(12 105)	(12 001)	/	/	/
15 000 - 20 000.....	(17 102)	(17 088)	/	/	/	/
20 000 - 25 000.....	(21 937)	/	/	/	/	/
25 000 - 30 000.....	(27 497)	/	/	/	/	/
30 000 - 35 000.....	/	/	/	/	/	/
35 000 - 40 000.....	(36 690)	/	/	/	/	/
40 000 - 50 000.....	/	/	/	/	/	/
50 000 - 75 000.....	(60 181)	/	/	/	/	/
75 000 - 100 000.....	/	/	/	/	/	/
100 000 - 200 000.....	/	/	/	/	/	/
200 000 UND MEHR.....	/	/	/	/	/	/

RESTSCHULD 4) IM DURCHSCHNITT ALLER HAUSHALTE IN DM

	1 080	(688)	(1 365)	/	/	/
--	-------	-------	---------	---	---	---

NETTO-GELDVERMOEGEN 5) IM DURCHSCHNITT
ALLER HAUSHALTE IN DM.....

	10 883	10 942	11 748	(3 511)	(9 072)	/
--	--------	--------	--------	---------	---------	---

HOEHE DES NETTO-GELDVERMOEGENS JE HAUSHALT IN 1 000 5) 6)

VON...BIS UNTER...DM						
UNTER 2 500.....	399	267	(79)	/	/	/
2 500 - 5 000.....	200	(150)	(40)	/	/	/
5 000 - 7 500.....	(116)	(88)	/	/	/	/
7 500 - 10 000.....	(89)	(67)	/	/	/	/
10 000 - 15 000.....	(143)	(109)	/	/	/	/
15 000 - 20 000.....	(93)	(74)	/	/	/	/
20 000 - 25 000.....	(48)	/	/	/	/	/
25 000 - 30 000.....	(39)	/	/	/	/	/
30 000 - 35 000.....	/	/	/	/	/	/
35 000 - 40 000.....	(36)	/	/	/	/	/
40 000 - 50 000.....	/	/	/	/	/	/
50 000 - 75 000.....	(35)	/	/	/	/	/
75 000 - 100 000.....	/	/	/	/	/	/
100 000 - 200 000.....	/	/	/	/	/	/
200 000 UND MEHR.....	/	/	/	/	/	/

DURCHSCHNITTliches NETTO-GELDVERMOEGEN 5) JE HAUSHALT IN DM

UNTER 2 500.....	-2 264	-1 003	(-3 538)	/	/	/
2 500 - 5 000.....	3 479	(3 443)	(3 575)	/	/	/
5 000 - 7 500.....	(6 027)	(6 074)	/	/	/	/
7 500 - 10 000.....	(8 644)	(8 669)	/	/	/	/
10 000 - 15 000.....	(12 085)	(12 124)	/	/	/	/
15 000 - 20 000.....	(17 058)	(17 062)	/	/	/	/
20 000 - 25 000.....	(21 891)	/	/	/	/	/
25 000 - 30 000.....	(27 532)	/	/	/	/	/
30 000 - 35 000.....	/	/	/	/	/	/
35 000 - 40 000.....	(36 622)	/	/	/	/	/
40 000 - 50 000.....	/	/	/	/	/	/
50 000 - 75 000.....	(60 181)	/	/	/	/	/
75 000 - 100 000.....	/	/	/	/	/	/
100 000 - 200 000.....	/	/	/	/	/	/
200 000 UND MEHR.....	/	/	/	/	/	/

1) BEWERTET ZUM TAGESKURS. - 2) Z.B. FESTGELDER, BERLIN-DARLEHEN. - 3) DER JEWEILIGEN HAUSHALTE MIT BRUTTO-GELDVERMOEGEN. -
4) RESTSCHULD AUS KREDITVERPFLICHTUNGEN OHNE SOLCHE AUS HYPOTHEKEN, BAUDARLEHEN U.AE. - 5) DAS NETTO-GELDVERMOEGEN ERRECHNET SICH
AUS DEM BRUTTO-GELDVERMOEGEN ABZUEGLICH DER RESTSCHULD. - 6) DER JEWEILIGEN HAUSHALTE MIT NETTO-GELDVERMOEGEN.

35 ERFASSTES GELDVERMOEGEN PRIVATER HAUSHALTE AM 31.12.1988 NACH HAUSHALTSGROSSE,
SOZIALER STELLUNG DER BEZUGSPERSON UND MONATLICHEM HAUSHALTSNETTOEINKOMMEN

GEGENSTAND DER NACHWEISUNG	HAUSHALTE INSGESAMT	DAVON MIT ... PERSON(EN)				
		1	2	3	4	5 UND MEHR

35.1 HAUSHALTE INSGESAMT
35.1.5 MONATLICHES HAUSHALTSNETTOEINKOMMEN VON 1 400 BIS UNTER 1 600 DM

1 000

HAUSHALTE INSGESAMT.....	1 405	853	404	87	(41)	/
DAR. OHNE GELDVERMOEGEN.....	177	(83)	(58)	/	/	/

BRUTTO-GELDVERMOEGEN IM DURCHSCHNITT ALLER HAUSHALTE IN DM

AUF SPARBUECHERN.....	8 243	7 652	9 851	(6 998)	(7 671)	/
BEI BAUSPARKASSEN.....	1 556	1 240	1 597	(2 334)	/	/
IN WERTPAPIEREN 1).....	4 620	4 199	5 912	/	/	/
SONSTIGES GELDVERMOEGEN 2).....	(570)	(581)	/	/	/	/
ZUSAMMEN...	14 989	13 672	17 767	(12 947)	(20 138)	/

HOEHE DES BRUTTO-GELDVERMOEGENS JE HAUSHALT IN 1 000 3)

VON...BIS UNTER...DM						
UNTER 2 500.....	279	181	(62)	(26)	/	/
2 500 - 5 000.....	178	116	(51)	/	/	/
5 000 - 7 500.....	130	(93)	(29)	/	/	/
7 500 - 10 000.....	(90)	(61)	/	/	/	/
10 000 - 15 000.....	144	(97)	(40)	/	/	/
15 000 - 20 000.....	(97)	(57)	(32)	/	/	/
20 000 - 25 000.....	(56)	(27)	/	/	/	/
25 000 - 30 000.....	(42)	(25)	/	/	/	/
30 000 - 35 000.....	(35)	/	/	/	/	/
35 000 - 40 000.....	(45)	(29)	/	/	/	/
40 000 - 50 000.....	(26)	/	/	/	/	/
50 000 - 75 000.....	(59)	(28)	(27)	/	/	/
75 000 - 100 000.....	(23)	/	/	/	/	/
100 000 - 200 000.....	/	/	/	/	/	/
200 000 UND MEHR.....	/	/	/	/	/	/

DURCHSCHNITTLICHES BRUTTO-GELDVERMOEGEN JE HAUSHALT IN DM

UNTER 2 500.....	1 019	1 001	(1 037)	(1 179)	/	/
2 500 - 5 000.....	3 538	3 508	(3 604)	/	/	/
5 000 - 7 500.....	5 963	(5 942)	(6 104)	/	/	/
7 500 - 10 000.....	(8 556)	(8 568)	/	/	/	/
10 000 - 15 000.....	11 862	(11 930)	(11 635)	/	/	/
15 000 - 20 000.....	(17 131)	(17 013)	(17 218)	/	/	/
20 000 - 25 000.....	(22 223)	(21 656)	/	/	/	/
25 000 - 30 000.....	(27 141)	(27 087)	/	/	/	/
30 000 - 35 000.....	(31 570)	/	/	/	/	/
35 000 - 40 000.....	(36 114)	(36 297)	/	/	/	/
40 000 - 50 000.....	(44 596)	/	/	/	/	/
50 000 - 75 000.....	(58 357)	(59 181)	(57 482)	/	/	/
75 000 - 100 000.....	(85 181)	/	/	/	/	/
100 000 - 200 000.....	/	/	/	/	/	/
200 000 UND MEHR.....	/	/	/	/	/	/

RETSCHULD 4) IM DURCHSCHNITT ALLER HAUSHALTE IN DM

	1 194	1 104	(1 021)	(1 466)	/	/
--	-------	-------	---------	---------	---	---

NETTO-GELDVERMOEGEN 5) IM DURCHSCHNITT ALLER HAUSHALTE IN DM.....

	13 795	12 568	16 746	(11 482)	(15 679)	/
--	--------	--------	--------	----------	----------	---

HOEHE DES NETTO-GELDVERMOEGENS JE HAUSHALT IN 1 000 5) 6)

VON...BIS UNTER...DM						
UNTER 2 500.....	379	235	(90)	(35)	/	/
2 500 - 5 000.....	149	(95)	(42)	/	/	/
5 000 - 7 500.....	114	(83)	(27)	/	/	/
7 500 - 10 000.....	(88)	(60)	/	/	/	/
10 000 - 15 000.....	143	(95)	(39)	/	/	/
15 000 - 20 000.....	(95)	(56)	(32)	/	/	/
20 000 - 25 000.....	(55)	(27)	/	/	/	/
25 000 - 30 000.....	(41)	/	/	/	/	/
30 000 - 35 000.....	(36)	/	/	/	/	/
35 000 - 40 000.....	(44)	(28)	/	/	/	/
40 000 - 50 000.....	(26)	/	/	/	/	/
50 000 - 75 000.....	(58)	(28)	(26)	/	/	/
75 000 - 100 000.....	/	/	/	/	/	/
100 000 - 200 000.....	/	/	/	/	/	/
200 000 UND MEHR.....	/	/	/	/	/	/

DURCHSCHNITTLICHES NETTO-GELDVERMOEGEN 5) JE HAUSHALT IN DM

UNTER 2 500.....	-2 321	-2 048	(-2 604)	(-1 472)	/	/
2 500 - 5 000.....	3 545	(3 534)	(3 580)	/	/	/
5 000 - 7 500.....	5 981	(5 943)	(6 086)	/	/	/
7 500 - 10 000.....	(8 528)	(8 534)	/	/	/	/
10 000 - 15 000.....	11 797	(11 914)	(11 532)	/	/	/
15 000 - 20 000.....	(17 118)	(16 997)	(17 200)	/	/	/
20 000 - 25 000.....	(22 174)	(21 656)	/	/	/	/
25 000 - 30 000.....	(27 152)	/	/	/	/	/
30 000 - 35 000.....	(31 608)	/	/	/	/	/
35 000 - 40 000.....	(36 121)	(36 324)	/	/	/	/
40 000 - 50 000.....	(44 529)	/	/	/	/	/
50 000 - 75 000.....	(58 152)	(58 502)	(57 719)	/	/	/
75 000 - 100 000.....	/	/	/	/	/	/
100 000 - 200 000.....	/	/	/	/	/	/
200 000 UND MEHR.....	/	/	/	/	/	/

1) BEWERTET ZUM TAGESKURS. - 2) Z.B. FESTGELDER, BERLIN-DARLEHEN. - 3) DER JEWEILIGEN HAUSHALTE MIT BRUTTO-GELDVERMOEGEN. -
4) RESTSCHULD AUS KREDITVERPFLICHTUNGEN OHNE SOLCHE AUS HYPOTHEKEN, BAUDARLEHEN U.AE. - 5) DAS NETTO-GELDVERMOEGEN ERRECHNET SICH
AUS DEM BRUTTO-GELDVERMOEGEN ABZUEGLICH DER RESTSCHULD. - 6) DER JEWEILIGEN HAUSHALTE MIT NETTO-GELDVERMOEGEN.

35 ERFASTES GELDVERMOEGEN PRIVATER HAUSHALTE AM 31.12.1988 NACH HAUSHALTSGRÖSSE,
SOZIALER STELLUNG DER BEZUGSPERSON UND MONATLICHEM HAUSHALTSNETTOEINKOMMEN

GEGENSTAND DER NACHWEISUNG	HAUSHALTE INSGESAMT	DAVON MIT ... PERSON(EN)				
		1	2	3	4	5 UND MEHR

35.1 HAUSHALTE INSGESAMT
35.1.6 MONATLICHES HAUSHALTSNETTOEINKOMMEN VON 1 600 BIS UNTER 1 800 DM

1 000

HAUSHALTE INSGESAMT.....	1 662	936	509	130	(67)	/
DAR. OHNE GELDVERMOEGEN.....	192	(107)	(53)	/	/	/

BRUTTO-GELDVERMOEGEN IM DURCHSCHNITT ALLER HAUSHALTE IN DM

AUF SPARBUECHERN.....	8 569	8 428	10 145	6 172	(4 239)	/
BEI BAUSPARKASSEN.....	1 829	1 307	1 907	(3 827)	(3 413)	/
IN WERTPAPIEREN 1).....	5 150	5 150	5 554	(4 077)	/	/
SONSTIGES GELDVERMOEGEN 2).....	(611)	(476)	/	/	/	/
ZUSAMMEN...	16 158	15 361	18 503	14 889	(12 076)	/

HOEHE DES BRUTTO-GELDVERMOEGENS JE HAUSHALT IN 1 000 3)

VON...BIS UNTER...DM						
UNTER 2 500.....	274	148	(69)	(33)	/	/
2 500 - 5 000.....	190	122	(47)	/	/	/
5 000 - 7 500.....	152	(94)	(34)	/	/	/
7 500 - 10 000.....	127	(74)	(44)	/	/	/
10 000 - 15 000.....	192	108	(69)	/	/	/
15 000 - 20 000.....	111	(57)	(43)	/	/	/
20 000 - 25 000.....	(86)	(52)	(27)	/	/	/
25 000 - 30 000.....	(55)	(29)	/	/	/	/
30 000 - 35 000.....	(46)	(29)	/	/	/	/
35 000 - 40 000.....	(60)	(31)	/	/	/	/
40 000 - 50 000.....	(50)	/	/	/	/	/
50 000 - 75 000.....	(75)	(34)	(28)	/	/	/
75 000 - 100 000.....	(27)	/	/	/	/	/
100 000 - 200 000.....	(21)	/	/	/	/	/
200 000 UND MEHR.....	/	/	/	/	/	/

DURCHSCHNITTLICHES BRUTTO-GELDVERMOEGEN JE HAUSHALT IN DM

UNTER 2 500.....	985	990	(1 012)	(928)	/	/
2 500 - 5 000.....	3 410	3 463	(3 318)	/	/	/
5 000 - 7 500.....	5 976	(5 978)	(6 080)	/	/	/
7 500 - 10 000.....	8 678	(8 672)	(8 685)	/	/	/
10 000 - 15 000.....	12 250	12 065	(12 510)	/	/	/
15 000 - 20 000.....	16 873	(16 680)	(17 006)	/	/	/
20 000 - 25 000.....	(21 849)	(21 746)	(22 103)	/	/	/
25 000 - 30 000.....	(26 899)	(27 025)	/	/	/	/
30 000 - 35 000.....	(31 730)	(31 502)	/	/	/	/
35 000 - 40 000.....	(36 023)	(35 867)	/	/	/	/
40 000 - 50 000.....	(43 646)	/	/	/	/	/
50 000 - 75 000.....	(57 905)	(57 667)	(58 757)	/	/	/
75 000 - 100 000.....	(86 129)	/	/	/	/	/
100 000 - 200 000.....	(134 320)	/	/	/	/	/
200 000 UND MEHR.....	/	/	/	/	/	/

RESTSCHULD 4) IM DURCHSCHNITT ALLER HAUSHALTE IN DM

	1 477	1 237	(806)	(4 296)	(3 797)	/
--	-------	-------	-------	---------	---------	---

NETTO-GELDVERMOEGEN 5) IM DURCHSCHNITT ALLER HAUSHALTE IN DM.....

	14 681	14 124	17 697	10 593	(8 280)	/
--	--------	--------	--------	--------	---------	---

HOEHE DES NETTO-GELDVERMOEGENS JE HAUSHALT IN 1 000 5) 6)

VON...BIS UNTER...DM						
UNTER 2 500.....	396	224	(89)	(47)	(29)	/
2 500 - 5 000.....	160	(97)	(46)	/	/	/
5 000 - 7 500.....	136	(84)	(31)	/	/	/
7 500 - 10 000.....	124	(70)	(45)	/	/	/
10 000 - 15 000.....	182	105	(66)	/	/	/
15 000 - 20 000.....	116	(61)	(44)	/	/	/
20 000 - 25 000.....	(77)	(49)	/	/	/	/
25 000 - 30 000.....	(53)	(28)	/	/	/	/
30 000 - 35 000.....	(38)	(24)	/	/	/	/
35 000 - 40 000.....	(59)	(31)	/	/	/	/
40 000 - 50 000.....	(51)	/	/	/	/	/
50 000 - 75 000.....	(74)	(34)	(27)	/	/	/
75 000 - 100 000.....	(26)	/	/	/	/	/
100 000 - 200 000.....	(21)	/	/	/	/	/
200 000 UND MEHR.....	/	/	/	/	/	/

DURCHSCHNITTLICHES NETTO-GELDVERMOEGEN 5) JE HAUSHALT IN DM

UNTER 2 500.....	-3 449	-2 835	(-1 681)	(-7 789)	(-5 820)	/
2 500 - 5 000.....	3 429	(3 499)	(3 325)	/	/	/
5 000 - 7 500.....	5 982	(5 990)	(6 135)	/	/	/
7 500 - 10 000.....	8 645	(8 656)	(8 643)	/	/	/
10 000 - 15 000.....	12 226	12 037	(12 503)	/	/	/
15 000 - 20 000.....	17 090	(16 859)	(17 161)	/	/	/
20 000 - 25 000.....	(22 009)	(21 908)	/	/	/	/
25 000 - 30 000.....	(27 000)	(27 081)	/	/	/	/
30 000 - 35 000.....	(31 819)	(31 714)	/	/	/	/
35 000 - 40 000.....	(36 003)	(35 854)	/	/	/	/
40 000 - 50 000.....	(43 669)	/	/	/	/	/
50 000 - 75 000.....	(58 043)	(58 142)	(58 940)	/	/	/
75 000 - 100 000.....	(86 233)	/	/	/	/	/
100 000 - 200 000.....	(133 947)	/	/	/	/	/
200 000 UND MEHR.....	/	/	/	/	/	/

1) BEWERTET ZUM TAGESKURS. - 2) Z.B. FESTGELDER, BERLIN-DARLEHEN. - 3) DER JEWEILIGEN HAUSHALTE MIT BRUTTO-GELDVERMOEGEN. -
4) RESTSCHULD AUS KREDITVERPFLICHTUNGEN OHNE SOLCHE AUS HYPOTHEKEN, BAUDARLEHEN U.AE. - 5) DAS NETTO-GELDVERMOEGEN ERRECHNET SICH
AUS DEM BRUTTO-GELDVERMOEGEN ABZUEGLICH DER RESTSCHULD. - 6) DER JEWEILIGEN HAUSHALTE MIT NETTO-GELDVERMOEGEN.

35 ERFASSTES GELDVERMOEGEN PRIVATER HAUSHALTE AM 31.12.1988 NACH HAUSHALTSGROSSE,
SOZIALER STELLUNG DER BEZUGSPERSON UND MONATLICHEM HAUSHALTSNETTOEINKOMMEN

GEGENSTAND DER NACHWEISUNG	HAUSHALTE INSGESAMT	DARVON MIT ... PERSON(EN)				
		1	2	3	4	5 UND MEHR

35.1 HAUSHALTE INSGESAMT						
35.1.7 MONATLICHES HAUSHALTSNETTOEINKOMMEN VON 1 800 BIS UNTER 2 000 DM						
1 000						
HAUSHALTE INSGESAMT.....	1 638	724	598	176	111	(30)
DAR. OHNE GELDVERMOEGEN.....	138	(64)	(44)	(18)	/	/
BRUTTO-GELDVERMOEGEN IM DURCHSCHNITT ALLER HAUSHALTE IN DM						
AUF SPARBUECHERN.....	9 824	9 436	11 524	7 943	7 254	(5 706)
BEI BAUSPARKASSEN.....	2 298	1 989	1 846	3 552	(4 023)	(5 074)
IN WERTPAPIEREN 1).....	6 608	8 075	6 308	(4 517)	(3 664)	/
SONSTIGES GELDVERMOEGEN 2).....	(804)	(1 013)	(801)	/	/	/
ZUSAMMEN...	19 534	20 513	20 479	16 174	15 142	(12 847)
HOEHE DES BRUTTO-GELDVERMOEGENS JE HAUSHALT IN 1 000 3)						
VON...BIS UNTER...DM						
UNTER 2 500.....	244	107	76	(34)	(21)	/
2 500 - 5 000.....	199	93	(69)	(20)	/	/
5 000 - 7 500.....	161	79	(48)	(20)	/	/
7 500 - 10 000.....	99	(49)	(36)	/	/	/
10 000 - 15 000.....	197	(76)	90	/	/	/
15 000 - 20 000.....	144	(55)	(61)	/	/	/
20 000 - 25 000.....	84	(36)	(30)	/	/	/
25 000 - 30 000.....	(53)	(23)	/	/	/	/
30 000 - 35 000.....	(44)	(18)	/	/	/	/
35 000 - 40 000.....	(60)	(26)	(26)	/	/	/
40 000 - 50 000.....	(55)	(20)	(28)	/	/	/
50 000 - 75 000.....	91	(43)	(32)	/	/	/
75 000 - 100 000.....	(32)	/	/	/	/	/
100 000 - 200 000.....	(28)	/	/	/	/	/
200 000 UND MEHR.....	/	/	/	/	/	/
DURCHSCHNITTLICHES BRUTTO-GELDVERMOEGEN JE HAUSHALT IN DM						
UNTER 2 500.....	1 026	948	1 064	(1 152)	(1 101)	/
2 500 - 5 000.....	3 544	3 559	(3 441)	(3 719)	/	/
5 000 - 7 500.....	6 041	6 132	(5 851)	(6 194)	/	/
7 500 - 10 000.....	8 645	(8 642)	(8 686)	/	/	/
10 000 - 15 000.....	12 062	(12 023)	12 104	/	/	/
15 000 - 20 000.....	16 878	(16 842)	(16 908)	/	/	/
20 000 - 25 000.....	22 131	(21 859)	(22 540)	/	/	/
25 000 - 30 000.....	(27 052)	(27 163)	/	/	/	/
30 000 - 35 000.....	(31 990)	(32 074)	/	/	/	/
35 000 - 40 000.....	(36 244)	(36 445)	(35 841)	/	/	/
40 000 - 50 000.....	(44 508)	(44 746)	(44 371)	/	/	/
50 000 - 75 000.....	59 855	(60 686)	(58 362)	/	/	/
75 000 - 100 000.....	(85 060)	/	/	/	/	/
100 000 - 200 000.....	(128 635)	/	/	/	/	/
200 000 UND MEHR.....	/	/	/	/	/	/
RESTSCHULD 4) IM DURCHSCHNITT ALLER HAUSHALTE IN DM	2 120	2 250	1 471	(2 852)	(3 256)	/
NETTO-GELDVERMOEGEN 5) IM DURCHSCHNITT ALLER HAUSHALTE IN DM.....	17 414	18 263	19 008	13 322	11 886	(9 369)
HOEHE DES NETTO-GELDVERMOEGENS JE HAUSHALT IN 1 000 5) 6)						
VON...BIS UNTER...DM						
UNTER 2 500.....	376	173	106	(53)	(33)	/
2 500 - 5 000.....	171	(79)	(62)	(16)	/	/
5 000 - 7 500.....	143	(71)	(44)	(18)	/	/
7 500 - 10 000.....	98	(49)	(35)	/	/	/
10 000 - 15 000.....	179	(66)	86	/	/	/
15 000 - 20 000.....	139	(53)	(60)	/	/	/
20 000 - 25 000.....	77	(33)	(28)	/	/	/
25 000 - 30 000.....	(50)	(21)	/	/	/	/
30 000 - 35 000.....	(43)	(17)	/	/	/	/
35 000 - 40 000.....	(57)	(26)	(26)	/	/	/
40 000 - 50 000.....	(56)	(20)	(29)	/	/	/
50 000 - 75 000.....	91	(42)	(33)	/	/	/
75 000 - 100 000.....	(30)	/	/	/	/	/
100 000 - 200 000.....	(27)	/	/	/	/	/
200 000 UND MEHR.....	/	/	/	/	/	/
DURCHSCHNITTLICHES NETTO-GELDVERMOEGEN 5) JE HAUSHALT IN DM						
UNTER 2 500.....	-5 626	-6 238	-4 576	(-5 223)	(-6 720)	/
2 500 - 5 000.....	3 528	(3 488)	(3 501)	(3 662)	/	/
5 000 - 7 500.....	6 048	(6 130)	(5 854)	(6 184)	/	/
7 500 - 10 000.....	8 656	(8 716)	(8 660)	/	/	/
10 000 - 15 000.....	12 091	(12 018)	12 110	/	/	/
15 000 - 20 000.....	16 986	(16 995)	(16 961)	/	/	/
20 000 - 25 000.....	22 244	(22 060)	(22 560)	/	/	/
25 000 - 30 000.....	(27 119)	(27 335)	/	/	/	/
30 000 - 35 000.....	(31 926)	(32 014)	/	/	/	/
35 000 - 40 000.....	(36 191)	(36 334)	(35 838)	/	/	/
40 000 - 50 000.....	(44 401)	(44 746)	(44 260)	/	/	/
50 000 - 75 000.....	59 819	(60 518)	(58 113)	/	/	/
75 000 - 100 000.....	(84 597)	/	/	/	/	/
100 000 - 200 000.....	(128 798)	/	/	/	/	/
200 000 UND MEHR.....	/	/	/	/	/	/

1) BEWERTET ZUM TAGESKURS. - 2) Z.B. FESTGELDER, BERLIN-DARLEHEN. - 3) DER JEWELIGEN HAUSHALTE MIT BRUTTO-GELDVERMOEGEN. -
4) RESTSCHULD AUS KREDITVERPFLICHTUNGEN OHNE SOLCHE AUS HYPOTHEKEN, BAUDARLEHEN U.AE. - 5) DAS NETTO-GELDVERMOEGEN ERRECHNET SICH
AUS DEM BRUTTO-GELDVERMOEGEN ABZUEGLICH DER RESTSCHULD. - 6) DER JEWELIGEN HAUSHALTE MIT NETTO-GELDVERMOEGEN.

35 ERFASSTES GELDVERMOEGEN PRIVATER HAUSHALTE AM 31.12.1988 NACH HAUSHALTSGROESSE,
SOZIALER STELLUNG DER BEZUGSPERSON UND MONATLICHEM HAUSHALTSNETTOEINKOMMEN

GEGENSTAND DER NACHWEISUNG	HAUSHALTE INSGESAMT	DAVON MIT ... PERSON(EN)				
		1	2	3	4	5 UND MEHR

35.1 HAUSHALTE INSGESAMT
35.1.8 MONATLICHES HAUSHALTSNETTOEINKOMMEN VON 2 000 BIS UNTER 2 200 DM

1 000

HAUSHALTE INSGESAMT.....	1 864	623	675	283	216	(68)
DAR. OHNE GELDVERMOEGEN.....	98	(24)	(46)	/	/	/

BRUTTO-GELDVERMOEGEN IM DURCHSCHNITT ALLER HAUSHALTE IN DM

AUF SPARBUECHERN.....	10 952	11 536	12 623	8 492	8 236	(7 864)
BEI BAUSPARKASSEN.....	2 745	1 964	1 926	3 962	5 157	(5 305)
IN WERTPAPIEREN 1).....	6 531	8 199	6 951	4 726	4 059	/
SONSTIGES GELDVERMOEGEN 2).....	1 067	(1 798)	(764)	/	/	/
ZUSAMMEN...	21 295	23 437	22 265	17 538	18 501	(16 180)

HOEHE DES BRUTTO-GELDVERMOEGENS JE HAUSHALT IN 1 000 3)

VON...BIS UNTER...DM						
UNTER 2 500.....	230	(69)	(64)	(55)	(30)	/
2 500 - 5 000.....	200	(72)	(58)	(33)	(30)	/
5 000 - 7 500.....	170	(65)	(53)	(26)	(19)	/
7 500 - 10 000.....	143	(54)	(47)	(24)	/	/
10 000 - 15 000.....	203	(69)	76	(23)	(27)	/
15 000 - 20 000.....	181	(54)	(75)	(25)	(21)	/
20 000 - 25 000.....	113	(35)	(43)	(18)	/	/
25 000 - 30 000.....	76	(24)	(30)	/	/	/
30 000 - 35 000.....	87	(32)	(34)	/	/	/
35 000 - 40 000.....	75	(21)	(34)	/	/	/
40 000 - 50 000.....	90	(28)	(35)	/	/	/
50 000 - 75 000.....	112	(40)	(46)	/	/	/
75 000 - 100 000.....	(36)	/	/	/	/	/
100 000 - 200 000.....	(45)	/	(17)	/	/	/
200 000 UND MEHR.....	/	/	/	/	/	/

DURCHSCHNITTliches BRUTTO-GELDVERMOEGEN JE HAUSHALT IN DM

UNTER 2 500.....	961	(893)	(1 025)	(1 019)	(929)	/
2 500 - 5 000.....	3 650	(3 579)	(3 737)	(3 713)	(3 576)	/
5 000 - 7 500.....	6 118	(6 149)	(5 983)	(6 213)	(6 269)	/
7 500 - 10 000.....	8 630	(8 582)	(8 573)	(8 672)	/	/
10 000 - 15 000.....	12 092	(11 923)	12 136	(12 228)	(12 345)	/
15 000 - 20 000.....	17 319	(17 234)	(17 416)	(17 274)	(17 038)	/
20 000 - 25 000.....	22 137	(22 384)	(21 919)	(22 168)	/	/
25 000 - 30 000.....	27 028	(27 347)	(26 878)	/	/	/
30 000 - 35 000.....	31 768	(31 447)	(32 002)	/	/	/
35 000 - 40 000.....	36 231	(35 968)	(36 204)	/	/	/
40 000 - 50 000.....	44 486	(44 915)	(44 098)	/	/	/
50 000 - 75 000.....	59 525	(59 745)	(59 089)	/	/	/
75 000 - 100 000.....	(82 414)	/	/	/	/	/
100 000 - 200 000.....	(124 951)	/	(119 177)	/	/	/
200 000 UND MEHR.....	/	/	/	/	/	/

RESTSCHULD 4) IM DURCHSCHNITT ALLER HAUSHALTE IN DM

	1 891	1 690	925	3 203	3 386	(3 121)
--	-------	-------	-----	-------	-------	---------

NETTO-GELDVERMOEGEN 5) IM DURCHSCHNITT ALLER HAUSHALTE IN DM.....

	19 404	21 747	21 339	14 336	15 215	(13 060)
--	--------	--------	--------	--------	--------	----------

HOEHE DES NETTO-GELDVERMOEGENS JE HAUSHALT IN 1 000 5) 6)

VON...BIS UNTER...DM						
UNTER 2 500.....	347	101	92	80	(56)	(18)
2 500 - 5 000.....	174	(61)	(57)	(31)	(19)	/
5 000 - 7 500.....	158	(69)	(48)	(20)	/	/
7 500 - 10 000.....	123	(43)	(44)	(19)	/	/
10 000 - 15 000.....	195	(67)	76	(21)	(26)	/
15 000 - 20 000.....	169	(50)	(70)	(23)	(19)	/
20 000 - 25 000.....	111	(35)	(42)	(18)	/	/
25 000 - 30 000.....	73	(24)	(30)	/	/	/
30 000 - 35 000.....	85	(29)	(35)	/	/	/
35 000 - 40 000.....	75	(22)	(34)	/	/	/
40 000 - 50 000.....	89	(30)	(34)	/	/	/
50 000 - 75 000.....	107	(38)	(46)	/	/	/
75 000 - 100 000.....	(35)	/	/	/	/	/
100 000 - 200 000.....	(45)	/	(17)	/	/	/
200 000 UND MEHR.....	/	/	/	/	/	/

DURCHSCHNITTliches NETTO-GELDVERMOEGEN 5) JE HAUSHALT IN DM

UNTER 2 500.....	-6 047	-6 728	-3 328	-7 029	(-7 624)	(-6 762)
2 500 - 5 000.....	3 632	(3 541)	(3 685)	(3 744)	(3 589)	/
5 000 - 7 500.....	6 087	(6 165)	(5 999)	(6 062)	/	/
7 500 - 10 000.....	8 589	(8 518)	(8 554)	(8 746)	/	/
10 000 - 15 000.....	12 058	(11 937)	12 107	(12 177)	(12 050)	/
15 000 - 20 000.....	17 372	(17 308)	(17 437)	(17 477)	(16 982)	/
20 000 - 25 000.....	22 142	(22 386)	(21 891)	(22 176)	/	/
25 000 - 30 000.....	27 122	(27 320)	(26 951)	/	/	/
30 000 - 35 000.....	31 784	(31 467)	(32 004)	/	/	/
35 000 - 40 000.....	36 280	(36 028)	(36 237)	/	/	/
40 000 - 50 000.....	44 489	(44 920)	(44 012)	/	/	/
50 000 - 75 000.....	59 676	(60 025)	(59 019)	/	/	/
75 000 - 100 000.....	(82 365)	/	/	/	/	/
100 000 - 200 000.....	(124 829)	/	(119 177)	/	/	/
200 000 UND MEHR.....	/	/	/	/	/	/

1) BEWERTET ZUM TAGESKURS. - 2) Z.B. FESTGELDER, BERLIN-DARLEHEN. - 3) DER JEWELIGEN HAUSHALTE MIT BRUTTO-GELDVERMOEGEN. -
4) RESTSCHULD AUS KREDITVERPFLICHTUNGEN OHNE SOLCHE AUS HYPOTHEKEN, BAUDARLEHEN U.AE. - 5) DAS NETTO-GELDVERMOEGEN ERRECHNET SICH
AUS DEM BRUTTO-GELDVERMOEGEN ABZUEGLICH DER RESTSCHULD. - 6) DER JEWELIGEN HAUSHALTE MIT NETTO-GELDVERMOEGEN.

35 ERFASSTES GELDVERMOEGEN PRIVATER HAUSHALTE AM 31.12.1988 NACH HAUSHALTSGROSSE,
SOZIALER STELLUNG DER BEZUGSPERSON UND MONATLICHEM HAUSHALTSNETTOEINKOMMEN

GEGENSTAND DER NACHWEISUNG	HAUSHALTE INSGESAMT	DAVON MIT ... PERSON(EN)				
		1	2	3	4	5 UND MEHR

35.1 HAUSHALTE INSGESAMT						
35.1.9 MONATLICHES HAUSHALTSNETTOEINKOMMEN VON 2 200 BIS UNTER 2 500 DM						
1 000						
HAUSHALTE INSGESAMT.....	1 977	427	816	357	293	84
DAR. OHNE GELDVERMOEGEN.....	94	(22)	(41)	(15)	/	/
BRUTTO-GELDVERMOEGEN IM DURCHSCHNITT ALLER HAUSHALTE IN DM						
AUF SPARBUECHERN.....	11 355	12 381	13 389	8 688	8 316	8 317
BEI BAUSPARKASSEN.....	3 574	2 781	2 427	4 580	6 338	4 844
IN WERTPAPIEREN 1).....	7 677	10 653	8 021	6 729	4 247	(5 171)
SONSTIGES GELDVERMOEGEN 2).....	1 173	(1 571)	(1 027)	(1 405)	(744)	/
ZUSAMMEN...	23 780	27 386	24 865	21 402	19 646	19 404
HOEHE DES BRUTTO-GELDVERMOEGENS JE HAUSHALT IN 1 000 3)						
VON...BIS UNTER...DM						
UNTER 2 500.....	243	49	80	59	42	(14)
2 500 - 5 000.....	199	(42)	83	(35)	(30)	/
5 000 - 7 500.....	158	(30)	58	(36)	(29)	/
7 500 - 10 000.....	155	(34)	61	(28)	(23)	/
10 000 - 15 000.....	231	48	96	(46)	(32)	/
15 000 - 20 000.....	196	(36)	88	(34)	(31)	/
20 000 - 25 000.....	113	(18)	55	(18)	(20)	/
25 000 - 30 000.....	79	(16)	(33)	/	(16)	/
30 000 - 35 000.....	81	(20)	(34)	(15)	(9)	/
35 000 - 40 000.....	92	(24)	(43)	/	(13)	/
40 000 - 50 000.....	96	(26)	(39)	(14)	(15)	/
50 000 - 75 000.....	118	(31)	56	(13)	(13)	/
75 000 - 100 000.....	52	/	(21)	/	/	/
100 000 - 200 000.....	52	(15)	(21)	/	/	/
200 000 UND MEHR.....	(15)	/	/	/	/	/
DURCHSCHNITTLICHES BRUTTO-GELDVERMOEGEN JE HAUSHALT IN DM						
UNTER 2 500.....	1 089	1 098	1 125	1 028	1 118	(1 017)
2 500 - 5 000.....	3 595	(3 611)	3 599	(3 543)	(3 599)	/
5 000 - 7 500.....	6 093	(5 976)	6 119	(6 142)	(6 055)	/
7 500 - 10 000.....	8 582	(8 576)	8 537	(8 644)	(8 611)	/
10 000 - 15 000.....	12 149	12 238	12 030	(12 233)	(12 152)	/
15 000 - 20 000.....	17 225	(17 059)	17 176	(17 287)	(17 496)	/
20 000 - 25 000.....	22 136	(21 696)	22 125	(22 670)	(22 012)	/
25 000 - 30 000.....	27 075	(27 015)	(26 819)	/	(27 186)	/
30 000 - 35 000.....	31 719	(31 779)	(31 526)	(31 739)	(32 315)	/
35 000 - 40 000.....	36 536	(36 168)	(36 400)	/	(36 935)	/
40 000 - 50 000.....	44 506	(44 022)	(44 570)	(44 706)	(45 003)	/
50 000 - 75 000.....	59 763	(60 061)	59 400	(60 968)	(60 445)	/
75 000 - 100 000.....	85 565	/	(85 126)	/	/	/
100 000 - 200 000.....	137 682	(139 085)	(134 524)	/	/	/
200 000 UND MEHR.....	(262 704)	/	/	/	/	/
RESTSCHULD 4) IM DURCHSCHNITT ALLER HAUSHALTE IN DM	2 121	1 988	1 279	2 650	3 403	(4 266)
NETTO-GELDVERMOEGEN 5) IM DURCHSCHNITT ALLER HAUSHALTE IN DM.....						
	21 658	25 398	23 586	18 752	16 243	15 137
HOEHE DES NETTO-GELDVERMOEGENS JE HAUSHALT IN 1 000 5) 6)						
VON...BIS UNTER...DM						
UNTER 2 500.....	391	82	125	84	74	(25)
2 500 - 5 000.....	164	(34)	75	(26)	(23)	/
5 000 - 7 500.....	144	(26)	52	(39)	(23)	/
7 500 - 10 000.....	130	(27)	59	(24)	(17)	/
10 000 - 15 000.....	210	(44)	92	(39)	(28)	/
15 000 - 20 000.....	183	(32)	83	(31)	(30)	/
20 000 - 25 000.....	112	(18)	55	(17)	(19)	/
25 000 - 30 000.....	76	(15)	(33)	/	(15)	/
30 000 - 35 000.....	78	(20)	(33)	(14)	/	/
35 000 - 40 000.....	88	(22)	(41)	/	(13)	/
40 000 - 50 000.....	95	(25)	(39)	(14)	(14)	/
50 000 - 75 000.....	118	(33)	55	(13)	(12)	/
75 000 - 100 000.....	50	/	(21)	/	/	/
100 000 - 200 000.....	51	(14)	(21)	/	/	/
200 000 UND MEHR.....	(15)	/	/	/	/	/
DURCHSCHNITTLICHES NETTO-GELDVERMOEGEN 5) JE HAUSHALT IN DM						
UNTER 2 500.....	-5 887	-5 242	-4 305	-6 430	-7 715	(-8 648)
2 500 - 5 000.....	3 546	(3 486)	3 539	(3 604)	(3 559)	/
5 000 - 7 500.....	6 099	(5 996)	6 122	(6 141)	(6 038)	/
7 500 - 10 000.....	8 582	(8 538)	8 553	(8 675)	(8 586)	/
10 000 - 15 000.....	12 182	(12 347)	12 036	(12 295)	(12 204)	/
15 000 - 20 000.....	17 256	(17 060)	17 211	(17 409)	(17 459)	/
20 000 - 25 000.....	22 127	(21 754)	22 116	(22 548)	(22 221)	/
25 000 - 30 000.....	27 117	(27 176)	(26 852)	/	(27 415)	/
30 000 - 35 000.....	31 766	(31 883)	(31 551)	(31 892)	/	/
35 000 - 40 000.....	36 551	(36 172)	(36 414)	/	(36 826)	/
40 000 - 50 000.....	44 453	(43 794)	(44 463)	(45 205)	(44 846)	/
50 000 - 75 000.....	59 766	(60 282)	59 344	(60 477)	(60 733)	/
75 000 - 100 000.....	85 882	/	(85 098)	/	/	/
100 000 - 200 000.....	138 119	(138 489)	(135 645)	/	/	/
200 000 UND MEHR.....	(263 869)	/	/	/	/	/

1) BEWERTET ZUM TAGESKURS. - 2) Z.B. FESTGELDER, BERLIN-DARLEHEN. - 3) DER JEWEILIGEN HAUSHALTE MIT BRUTTO-GELDVERMOEGEN. -
4) RESTSCHULD AUS KREDITVERPFLICHTUNGEN OHNE SOLCHE AUS HYPOTHEKEN, BAUDARLEHEN U.AE. - 5) DAS NETTO-GELDVERMOEGEN ERRECHNET SICH
AUS DEM BRUTTO-GELDVERMOEGEN ABZUEGLICH DER RESTSCHULD. - 6) DER JEWEILIGEN HAUSHALTE MIT NETTO-GELDVERMOEGEN.

35 ERFASSTES GELDVERMOEGEN PRIVATER HAUSHALTE AM 31.12.1988 NACH HAUSHALTSGROESSE,
SOZIALER STELLUNG DER BEZUGSPERSON UND MONATLICHEM HAUSHALTSNETTOEINKOMMEN

GEGENSTAND DER NACHWEISUNG	HAUSHALTE INSGESAMT	DAVON MIT ... PERSON(EN)				
		1	2	3	4	5 UND MEHR

35.1 HAUSHALTE INSGESAMT
35.1.10 MONATLICHES HAUSHALTSNETTOEINKOMMEN VON 2 500 BIS UNTER 3 000 DM

1 000

HAUSHALTE INSGESAMT.....	2 935	412	1 197	658	502	165
DAR. OHNE GELDVERMOEGEN.....	113	(22)	(54)	(21)	(12)	/

BRUTTO-GELDVERMOEGEN IM DURCHSCHNITT ALLER HAUSHALTE IN DM

AUF SPARBUECHERN.....	12 426	13 740	14 650	10 310	9 994	8 851
BEI BAUSPARKASSEN.....	4 827	3 447	3 303	5 964	7 240	7 447
IN WERTPAPIEREN 1).....	8 865	15 525	9 885	6 287	5 823	4 371
SONSTIGES GELDVERMOEGEN 2).....	966	(1 072)	1 121	(778)	(885)	/
ZUSAMMEN...	27 084	33 785	28 960	23 339	23 941	21 242

HOEHE DES BRUTTO-GELDVERMOEGENS JE HAUSHALT IN 1 000 3)

VON...BIS UNTER...DM						
UNTER 2 500.....	277	(43)	95	73	47	(19)
2 500 - 5 000.....	262	(37)	99	69	45	(12)
5 000 - 7 500.....	218	(30)	84	48	39	(17)
7 500 - 10 000.....	210	(17)	85	46	43	(18)
10 000 - 15 000.....	348	(39)	134	88	63	(23)
15 000 - 20 000.....	264	(30)	107	63	48	(16)
20 000 - 25 000.....	204	(31)	74	(45)	42	(12)
25 000 - 30 000.....	165	(19)	65	(39)	33	/
30 000 - 35 000.....	114	(15)	(44)	(26)	(22)	/
35 000 - 40 000.....	143	(17)	71	(27)	(21)	/
40 000 - 50 000.....	174	(29)	80	(34)	(24)	/
50 000 - 75 000.....	224	(36)	99	45	35	(9)
75 000 - 100 000.....	104	(16)	53	(21)	(11)	/
100 000 - 200 000.....	93	(23)	(41)	(12)	(14)	/
200 000 UND MEHR.....	(22)	/	/	/	/	/

DURCHSCHNITTLICHES BRUTTO-GELDVERMOEGEN JE HAUSHALT IN DM

UNTER 2 500.....	1 078	(1 025)	1 062	1 054	1 218	(1 026)
2 500 - 5 000.....	3 625	(3 582)	3 619	3 718	3 579	(3 442)
5 000 - 7 500.....	6 087	(6 278)	5 998	6 059	6 098	(6 253)
7 500 - 10 000.....	8 507	(8 565)	8 605	8 664	8 622	(8 478)
10 000 - 15 000.....	12 272	(12 208)	12 294	12 273	12 254	(12 300)
15 000 - 20 000.....	17 322	(17 498)	17 230	17 380	17 267	(17 541)
20 000 - 25 000.....	22 156	(21 729)	22 132	(22 331)	22 205	(22 556)
25 000 - 30 000.....	27 054	(27 139)	26 871	(27 072)	27 365	/
30 000 - 35 000.....	32 210	(32 417)	(32 007)	(32 459)	(32 289)	/
35 000 - 40 000.....	36 611	(36 355)	36 407	(36 975)	(36 921)	/
40 000 - 50 000.....	44 212	(44 677)	43 935	(44 009)	(44 718)	/
50 000 - 75 000.....	58 639	(57 355)	58 510	59 610	59 078	(58 721)
75 000 - 100 000.....	85 544	(85 880)	84 964	(86 218)	(86 592)	/
100 000 - 200 000.....	127 998	(124 939)	(131 054)	(125 025)	(125 672)	/
200 000 UND MEHR.....	(301 990)	/	/	/	/	/

RESTSCHULD 4) IM DURCHSCHNITT ALLER HAUSHALTE IN DM

	2 440	2 410	1 693	3 156	3 024	3 299
--	-------	-------	-------	-------	-------	-------

NETTO-GELDVERMOEGEN 5) IM DURCHSCHNITT ALLER HAUSHALTE IN DM.....

	24 644	31 375	27 267	20 182	20 917	17 943
--	--------	--------	--------	--------	--------	--------

HOEHE DES NETTO-GELDVERMOEGENS JE HAUSHALT IN 1 000 5) 6)

VON...BIS UNTER...DM						
UNTER 2 500.....	506	71	173	133	91	39
2 500 - 5 000.....	218	(30)	87	52	40	(10)
5 000 - 7 500.....	181	(23)	73	(42)	(32)	(11)
7 500 - 10 000.....	182	(16)	76	(40)	37	(13)
10 000 - 15 000.....	315	(38)	123	78	55	(21)
15 000 - 20 000.....	250	(31)	98	62	45	(14)
20 000 - 25 000.....	194	(28)	72	(41)	42	(11)
25 000 - 30 000.....	180	(20)	64	(38)	(28)	(10)
30 000 - 35 000.....	107	(14)	(42)	(24)	(20)	/
35 000 - 40 000.....	141	(17)	71	(24)	(21)	/
40 000 - 50 000.....	167	(26)	80	(32)	(23)	/
50 000 - 75 000.....	221	(36)	97	45	34	(9)
75 000 - 100 000.....	100	(15)	52	(19)	(11)	/
100 000 - 200 000.....	91	(23)	(41)	/	(13)	/
200 000 UND MEHR.....	(22)	/	/	/	/	/

DURCHSCHNITTLICHES NETTO-GELDVERMOEGEN 5) JE HAUSHALT IN DM

UNTER 2 500.....	-7 358	-7 350	-5 807	-8 522	-8 470	-7 681
2 500 - 5 000.....	3 687	(3 611)	3 726	3 705	3 597	(3 388)
5 000 - 7 500.....	6 073	(6 177)	6 028	(6 059)	(6 069)	(6 216)
7 500 - 10 000.....	8 579	(8 573)	8 559	(8 703)	8 566	(8 368)
10 000 - 15 000.....	12 299	(12 177)	12 300	12 303	12 299	(12 493)
15 000 - 20 000.....	17 358	(17 453)	17 255	17 396	17 380	(17 640)
20 000 - 25 000.....	22 121	(21 680)	22 047	(22 338)	22 222	(22 520)
25 000 - 30 000.....	27 071	(27 174)	26 898	(27 055)	(27 426)	(27 029)
30 000 - 35 000.....	32 211	(32 485)	(31 952)	(32 437)	(32 418)	/
35 000 - 40 000.....	36 600	(36 348)	36 374	(37 061)	(36 884)	/
40 000 - 50 000.....	44 216	(44 685)	43 920	(43 987)	(44 730)	/
50 000 - 75 000.....	58 721	(57 137)	58 533	59 930	59 211	(59 305)
75 000 - 100 000.....	85 417	(85 333)	84 839	(86 374)	(86 406)	/
100 000 - 200 000.....	127 886	(124 730)	(130 578)	/	(125 986)	/
200 000 UND MEHR.....	(302 823)	/	/	/	/	/

1) BEWERTET ZUM TAGESKURS. - 2) Z.B. FESTGELDER, BERLIN-DARLEHEN. - 3) DER JEWEILIGEN HAUSHALTE MIT BRUTTO-GELDVERMOEGEN. -
4) RESTSCHULD AUS KREDITVERPFLICHTUNGEN OHNE SOLCHE AUS HYPOTHEKEN, BAUDARLEHEN U.A.E. - 5) DAS NETTO-GELDVERMOEGEN ERRECHNET SICH
AUS DEM BRUTTO-GELDVERMOEGEN ABZUEGLICH DER RESTSCHULD. - 6) DER JEWEILIGEN HAUSHALTE MIT NETTO-GELDVERMOEGEN.

35 ERFASTES GELDERMÖGEN PRIVATER HAUSHALTE AM 31.12.1988 NACH HAUSHALTSGRÖSSE,
SOZIALER STELLUNG DER BEZUGSPERSON UND MONATLICHEM HAUSHALTSNETTOEINKOMMEN

GEGENSTAND DER NACHWEISUNG	HAUSHALTE INSGESAMT	DAVON MIT ... PERSON(EN)				
		1	2	3	4	5 UND MEHR

35.1 HAUSHALTE INSGESAMT
35.1.11 MONATLICHES HAUSHALTSNETTOEINKOMMEN VON 3 000 BIS UNTER 3 500 DM

1 000

HAUSHALTE INSGESAMT.....	2 188	229	816	574	432	137
DAR. OHNE GELDERMÖGEN.....	68	(15)	(27)	(17)	/	/

BRUTTO-GELDERMÖGEN IM DURCHSCHNITT ALLER HAUSHALTE IN DM

AUF SPARBÜCHERN.....	12 770	12 996	15 027	11 870	10 403	10 178
BEI BAUSPARKASSEN.....	6 140	4 165	4 725	6 845	8 133	8 650
IN WERTPAPIEREN 1).....	9 568	20 454	10 369	7 371	6 353	5 901
SONSTIGES GELDERMÖGEN 2).....	1 376	(1 906)	1 521	(1 217)	(1 018)	(1 422)
ZUSAMMEN...	29 855	39 521	31 642	27 303	25 907	26 152

HOEHE DES BRUTTO-GELDERMÖGENS JE HAUSHALT IN 1 000 3)

VON...BIS UNTER...DM						
UNTER 2 500.....	171	(22)	65	(41)	(34)	(9)
2 500 - 5 000.....	164	(12)	57	44	39	(12)
5 000 - 7 500.....	168	(12)	62	46	35	(13)
7 500 - 10 000.....	148	(13)	53	(37)	35	(10)
10 000 - 15 000.....	269	(24)	101	74	51	(18)
15 000 - 20 000.....	192	(19)	66	49	49	(8)
20 000 - 25 000.....	163	/	61	(40)	35	(14)
25 000 - 30 000.....	113	/	(38)	(36)	(24)	/
30 000 - 35 000.....	107	(11)	(36)	(33)	(20)	(8)
35 000 - 40 000.....	103	/	37	(34)	(15)	(9)
40 000 - 50 000.....	141	(12)	54	(36)	29	(9)
50 000 - 75 000.....	197	(22)	77	49	38	(11)
75 000 - 100 000.....	75	(16)	(32)	(17)	(9)	/
100 000 - 200 000.....	95	(15)	42	(20)	(13)	/
200 000 UND MEHR.....	(17)	/	/	/	/	/

DURCHSCHNITTLICHES BRUTTO-GELDERMÖGEN JE HAUSHALT IN DM

VON...BIS UNTER...DM						
UNTER 2 500.....	1 036	(978)	1 015	(1 053)	(1 046)	(1 201)
2 500 - 5 000.....	3 602	(3 673)	3 541	3 594	3 692	(3 555)
5 000 - 7 500.....	6 044	(5 999)	5 995	6 093	6 097	(6 005)
7 500 - 10 000.....	8 644	(8 667)	8 659	(8 715)	8 558	(8 574)
10 000 - 15 000.....	12 379	(12 214)	12 504	12 199	12 502	(12 304)
15 000 - 20 000.....	17 220	(17 119)	17 258	17 119	17 199	(17 862)
20 000 - 25 000.....	22 045	/	22 055	(21 874)	22 372	(22 308)
25 000 - 30 000.....	26 936	/	(27 067)	(26 633)	(27 222)	/
30 000 - 35 000.....	32 071	(32 515)	(31 839)	(31 999)	(32 263)	(32 335)
35 000 - 40 000.....	36 624	/	36 567	(36 485)	(37 076)	(36 616)
40 000 - 50 000.....	44 135	(44 388)	43 881	(44 380)	43 961	(44 870)
50 000 - 75 000.....	60 500	(61 226)	60 085	60 178	61 261	(60 748)
75 000 - 100 000.....	85 680	(84 450)	(86 281)	(86 170)	(85 370)	/
100 000 - 200 000.....	132 178	(134 230)	131 853	(132 188)	(130 028)	/
200 000 UND MEHR.....	(286 051)	/	/	/	/	/

RESTSCHULD 4) IM DURCHSCHNITT ALLER HAUSHALTE IN DM

	2 760	(2 085)	2 207	2 838	3 231	5 374
--	-------	---------	-------	-------	-------	-------

NETTO-GELDERMÖGEN 5) IM DURCHSCHNITT ALLER HAUSHALTE IN DM.....

	27 095	37 436	29 434	24 465	22 676	20 778
--	--------	--------	--------	--------	--------	--------

HOEHE DES NETTO-GELDERMÖGENS JE HAUSHALT IN 1 000 5) 6)

VON...BIS UNTER...DM						
UNTER 2 500.....	365	(37)	129	94	78	27
2 500 - 5 000.....	133	(13)	44	(36)	29	(12)
5 000 - 7 500.....	137	(13)	53	(35)	(28)	(9)
7 500 - 10 000.....	127	/	46	(32)	31	(9)
10 000 - 15 000.....	228	(20)	88	63	42	(15)
15 000 - 20 000.....	188	(18)	63	51	47	(9)
20 000 - 25 000.....	149	/	58	(35)	32	(11)
25 000 - 30 000.....	106	/	(38)	(32)	(29)	/
30 000 - 35 000.....	100	/	(33)	(31)	(19)	/
35 000 - 40 000.....	99	/	(37)	(32)	(15)	(8)
40 000 - 50 000.....	139	(13)	53	(36)	(28)	(9)
50 000 - 75 000.....	185	(21)	74	44	35	(10)
75 000 - 100 000.....	74	(16)	(31)	(17)	(8)	/
100 000 - 200 000.....	94	(15)	42	(20)	(12)	/
200 000 UND MEHR.....	(17)	/	/	/	/	/

DURCHSCHNITTLICHES NETTO-GELDERMÖGEN 5) JE HAUSHALT IN DM

VON...BIS UNTER...DM						
UNTER 2 500.....	-7 897	(-7 678)	-5 166	-7 791	-7 859	-17 111
2 500 - 5 000.....	3 642	(3 544)	3 586	(3 741)	3 621	(3 698)
5 000 - 7 500.....	6 017	(5 923)	5 916	(6 156)	(6 116)	(5 891)
7 500 - 10 000.....	8 696	/	8 707	(8 709)	8 591	(8 749)
10 000 - 15 000.....	12 334	(12 366)	12 330	12 237	12 500	(12 258)
15 000 - 20 000.....	17 283	(17 076)	17 289	17 244	17 211	(18 188)
20 000 - 25 000.....	22 151	/	22 117	(22 125)	22 389	(22 727)
25 000 - 30 000.....	26 958	/	(27 102)	(26 872)	(27 133)	/
30 000 - 35 000.....	32 107	/	(31 905)	(31 958)	(32 284)	/
35 000 - 40 000.....	36 663	/	(36 611)	(36 547)	(37 115)	(36 645)
40 000 - 50 000.....	44 165	(44 322)	44 118	(44 314)	(43 732)	(44 995)
50 000 - 75 000.....	60 424	(61 244)	59 961	60 497	60 730	(60 702)
75 000 - 100 000.....	85 697	(84 416)	(86 385)	(85 713)	(86 368)	/
100 000 - 200 000.....	131 755	(134 005)	130 990	(131 275)	(131 243)	/
200 000 UND MEHR.....	(286 045)	/	/	/	/	/

1) BEWERTET ZUM TAGESKURS. - 2) Z.B. FESTGELDER, BERLIN-DARLEHEN. - 3) DER JEWEILIGEN HAUSHALTE MIT BRUTTO-GELDERMÖGEN. -
4) RESTSCHULD AUS KREDITVERPFLICHTUNGEN OHNE SOLCHE AUS HYPOTHEKEN, BAUDARLEHEN U.Ä. - 5) DAS NETTO-GELDERMÖGEN ERRECHNET SICH
AUS DEM BRUTTO-GELDERMÖGEN ABZUGLICH DER RESTSCHULD. - 6) DER JEWEILIGEN HAUSHALTE MIT NETTO-GELDERMÖGEN.

35 ERFASSTES GELDVERMOEGEN PRIVATER HAUSHALTE AM 31.12.1988 NACH HAUSHALTSGROESSE,
SOZIALER STELLUNG DER BEZUGSPERSON UND MONATLICHEM HAUSHALTSNETTOEINKOMMEN

GEGENSTAND DER NACHWEISUNG	HAUSHALTE INSGESAMT	DAVON MIT ... PERSON(EN)				
		1	2	3	4	5 UND MEHR

35.1 HAUSHALTE INSGESAMT
35.1.12 MONATLICHES HAUSHALTSNETTOEINKOMMEN VON 3 500 BIS UNTER 4 000 DM

1 000

HAUSHALTE INSGESAMT.....	1 804	126	680	506	368	124
DAR. OHNE GELDVERMOEGEN.....	(41)	/	(21)	/	/	/

BRUTTO-GELDVERMOEGEN IM DURCHSCHNITT ALLER HAUSHALTE IN DM

AUF SPARBUECHERN.....	13 731	16 336	15 269	13 756	11 306	9 755
BEI BAUSPARKASSEN.....	6 931	(4 473)	5 557	8 121	8 437	7 638
IN WERTPAPIEREN 1).....	11 497	27 190	13 045	7 951	9 981	5 981
SONSTIGES GELDVERMOEGEN 2).....	1 591	/	1 643	(1 509)	(1 654)	/
ZUSAMMEN...	33 750	50 109	35 513	31 337	31 378	24 301

HOEHE DES BRUTTO-GELDVERMOEGENS JE HAUSHALT IN 1 000 3)

VON...BIS UNTER...DM						
UNTER 2 500.....	104	/	(31)	(30)	(18)	(12)
2 500 - 5 000.....	130	/	(48)	(37)	(25)	(11)
5 000 - 7 500.....	131	/	50	38	(29)	(8)
7 500 - 10 000.....	115	/	(40)	(32)	29	(10)
10 000 - 15 000.....	218	(17)	69	61	53	(18)
15 000 - 20 000.....	180	/	68	51	38	(14)
20 000 - 25 000.....	132	/	51	(37)	30	(10)
25 000 - 30 000.....	96	/	(30)	(28)	(24)	(8)
30 000 - 35 000.....	79	/	(34)	(20)	(16)	/
35 000 - 40 000.....	92	/	(35)	(26)	(19)	/
40 000 - 50 000.....	122	/	51	(35)	(25)	(7)
50 000 - 75 000.....	182	(16)	74	55	(28)	(10)
75 000 - 100 000.....	78	/	(33)	(23)	(13)	/
100 000 - 200 000.....	87	/	39	(22)	(11)	/
200 000 UND MEHR.....	(18)	/	/	/	/	/

DURCHSCHNITTLICHES BRUTTO-GELDVERMOEGEN JE HAUSHALT IN DM

VON...BIS UNTER...DM						
UNTER 2 500.....	1 002	/	(1 057)	(1 041)	(1 186)	(860)
2 500 - 5 000.....	3 701	/	(3 761)	(3 621)	(3 630)	(3 715)
5 000 - 7 500.....	6 103	/	6 078	6 159	(6 064)	(6 370)
7 500 - 10 000.....	8 660	/	(8 822)	(8 632)	8 490	(8 545)
10 000 - 15 000.....	12 418	(12 081)	12 315	12 451	12 615	(12 431)
15 000 - 20 000.....	17 157	/	17 272	17 026	17 105	(17 274)
20 000 - 25 000.....	22 280	/	22 290	(22 105)	22 466	(22 456)
25 000 - 30 000.....	27 107	/	(26 974)	(27 077)	(27 312)	(26 986)
30 000 - 35 000.....	32 123	/	(31 971)	(32 119)	(32 361)	/
35 000 - 40 000.....	36 568	/	(36 500)	(36 504)	(37 118)	/
40 000 - 50 000.....	44 233	/	43 836	(44 639)	(44 562)	(43 983)
50 000 - 75 000.....	60 413	(59 669)	60 371	60 425	(60 591)	(61 368)
75 000 - 100 000.....	85 527	/	(85 028)	(87 153)	(84 812)	/
100 000 - 200 000.....	133 968	/	133 577	(128 343)	(131 255)	/
200 000 UND MEHR.....	(365 146)	/	/	/	/	/

RESTSCHULD 4) IM DURCHSCHNITT ALLER HAUSHALTE IN DM

	3 124	(6 008)	2 624	2 728	3 295	4 039
--	-------	---------	-------	-------	-------	-------

NETTO-GELDVERMOEGEN 5) IM DURCHSCHNITT
ALLER HAUSHALTE IN DM.....

	30 626	44 102	32 889	28 610	28 083	20 262
--	--------	--------	--------	--------	--------	--------

HOEHE DES NETTO-GELDVERMOEGENS JE HAUSHALT IN 1 000 5) 6)

VON...BIS UNTER...DM						
UNTER 2 500.....	255	(25)	85	67	51	(26)
2 500 - 5 000.....	111	/	(43)	(29)	(24)	(7)
5 000 - 7 500.....	113	/	(42)	(34)	(25)	(8)
7 500 - 10 000.....	99	/	(31)	(31)	(24)	(9)
10 000 - 15 000.....	189	(15)	60	55	45	(15)
15 000 - 20 000.....	160	/	62	41	37	(12)
20 000 - 25 000.....	125	/	51	(34)	28	(9)
25 000 - 30 000.....	90	/	(29)	(28)	(21)	(8)
30 000 - 35 000.....	77	/	(32)	(21)	(15)	/
35 000 - 40 000.....	88	/	(33)	(26)	(17)	/
40 000 - 50 000.....	116	/	49	(31)	(26)	/
50 000 - 75 000.....	177	(16)	71	53	(26)	(10)
75 000 - 100 000.....	74	/	(32)	(21)	(12)	/
100 000 - 200 000.....	83	/	38	(22)	(9)	/
200 000 UND MEHR.....	(18)	/	/	/	/	/

DURCHSCHNITTLICHES NETTO-GELDVERMOEGEN 5) JE HAUSHALT IN DM

VON...BIS UNTER...DM						
UNTER 2 500.....	-9 774	(-19 736)	-9 548	-8 899	-6 814	(-8 995)
2 500 - 5 000.....	3 707	/	(3 765)	(3 626)	(3 693)	(3 715)
5 000 - 7 500.....	6 105	/	(6 041)	(6 241)	(6 072)	(6 155)
7 500 - 10 000.....	8 623	/	(8 793)	(8 620)	(8 413)	(8 519)
10 000 - 15 000.....	12 370	(11 800)	12 373	12 429	12 520	(12 249)
15 000 - 20 000.....	17 124	/	17 166	17 028	17 103	(17 489)
20 000 - 25 000.....	22 210	/	22 222	(22 017)	22 418	(22 371)
25 000 - 30 000.....	27 060	/	(26 983)	(27 046)	(27 187)	(26 892)
30 000 - 35 000.....	32 237	/	(32 037)	(32 412)	(32 477)	/
35 000 - 40 000.....	36 577	/	(36 566)	(36 522)	(37 057)	/
40 000 - 50 000.....	44 291	/	43 884	(45 026)	(44 573)	/
50 000 - 75 000.....	60 213	(59 471)	60 091	60 524	(59 874)	(61 572)
75 000 - 100 000.....	86 064	/	(84 965)	(88 241)	(85 493)	/
100 000 - 200 000.....	134 539	/	133 938	(128 354)	(134 950)	/
200 000 UND MEHR.....	(363 082)	/	/	/	/	/

1) BEWERTET ZUM TAGESKURS. - 2) Z.B. FESTGELDER, BERLIN-DARLEHEN. - 3) DER JEWEILIGEN HAUSHALTE MIT BRUTTO-GELDVERMOEGEN. -
4) RESTSCHULD AUS KREDITVERPFLICHTUNGEN OHNE SOLCHE AUS HYPOTHEKEN, BAUDARLEHEN U.AE. - 5) DAS NETTO-GELDVERMOEGEN ERRECHNET SICH
AUS DEM BRUTTO-GELDVERMOEGEN ABZUEGLICH DER RESTSCHULD. - 6) DER JEWEILIGEN HAUSHALTE MIT NETTO-GELDVERMOEGEN.

35 ERFASTES GELDVERMOEGEN PRIVATER HAUSHALTE AM 31.12.1988 NACH HAUSHALTSGROSSE,
SOZIALER STELLUNG DER BEZUGSPERSON UND MONATLICHEM HAUSHALTSNETTOEINKOMMEN

GEGENSTAND DER NACHWEISUNG	HAUSHALTE INSGESAMT	DAVON MIT ... PERSON(EN)				
		1	2	3	4	5 UND MEHR

35.1 HAUSHALTE INSGESAMT
35.1.13 MONATLICHES HAUSHALTSNETTOEINKOMMEN VON 4 000 BIS UNTER 5 000 DM

1 000

HAUSHALTE INSGESAMT.....	1 912	94	628	547	465	178
DAR. OHNE GELDVERMOEGEN.....	(34)	/	(10)	(9)	/	/

BRUTTO-GELDVERMOEGEN IM DURCHSCHNITT ALLER HAUSHALTE IN DM

AUF SPARBUECHERN.....	15 103	13 783	17 848	14 750	13 444	11 557
BEI BAUSPARKASSEN.....	7 687	(6 768)	6 173	7 811	8 860	10 053
IN WERTPAPIEREN 1).....	15 178	29 518	19 795	14 368	9 421	8 846
SONSTIGES GELDVERMOEGEN 2).....	3 154	/	4 311	2 402	1 918	(1 848)
ZUSAMMEN...	41 122	58 445	48 128	39 331	33 643	32 304

HOEHE DES BRUTTO-GELDVERMOEGENS JE HAUSHALT IN 1 000 3)

VON...BIS UNTER...DM						
UNTER 2 500.....	105	/	32	(29)	(30)	(11)
2 500 - 5 000.....	102	/	(27)	(31)	25	(14)
5 000 - 7 500.....	101	/	(30)	(29)	29	(11)
7 500 - 10 000.....	102	/	(30)	(30)	28	(11)
10 000 - 15 000.....	211	/	61	61	58	21
15 000 - 20 000.....	175	/	62	52	44	(14)
20 000 - 25 000.....	137	/	34	40	41	(12)
25 000 - 30 000.....	112	/	34	30	31	(14)
30 000 - 35 000.....	85	/	(28)	(23)	(22)	(9)
35 000 - 40 000.....	110	/	42	35	(23)	(8)
40 000 - 50 000.....	158	/	53	42	35	(13)
50 000 - 75 000.....	206	/	74	63	45	(18)
75 000 - 100 000.....	118	/	41	35	(24)	(8)
100 000 - 200 000.....	119	/	51	(30)	(21)	(9)
200 000 UND MEHR.....	37	/	(19)	(9)	/	/

DURCHSCHNITTliches BRUTTO-GELDVERMOEGEN JE HAUSHALT IN DM

UNTER 2 500.....	1 138	/	1 166	(1 089)	(1 206)	(1 064)
2 500 - 5 000.....	3 615	/	(3 679)	(3 631)	3 646	(3 468)
5 000 - 7 500.....	6 088	/	(6 098)	(6 058)	6 080	(6 127)
7 500 - 10 000.....	8 634	/	(8 694)	(8 720)	8 521	(8 560)
10 000 - 15 000.....	12 255	/	12 438	12 268	12 118	12 108
15 000 - 20 000.....	17 242	/	17 312	17 237	17 192	(17 196)
20 000 - 25 000.....	22 152	/	22 257	22 149	22 392	(22 058)
25 000 - 30 000.....	27 219	/	27 224	27 067	27 494	(26 867)
30 000 - 35 000.....	32 226	/	(32 121)	(32 250)	(32 151)	(32 444)
35 000 - 40 000.....	36 855	/	36 726	37 136	(35 725)	(36 707)
40 000 - 50 000.....	44 527	/	44 131	44 637	45 042	(44 417)
50 000 - 75 000.....	60 234	/	59 464	61 210	61 017	(58 720)
75 000 - 100 000.....	85 706	/	84 740	86 227	(86 545)	(87 278)
100 000 - 200 000.....	135 586	/	136 719	(132 385)	(136 340)	(133 125)
200 000 UND MEHR.....	336 043	/	(338 950)	(314 774)	/	/

RESTSCHULD 4) IM DURCHSCHNITT ALLER HAUSHALTE IN DM

	3 355	(2 831)	2 796	3 363	3 808	4 392
--	-------	---------	-------	-------	-------	-------

NETTO-GELDVERMOEGEN 5) IM DURCHSCHNITT ALLER HAUSHALTE IN DM.....

	37 767	55 613	45 331	35 968	29 834	27 912
--	--------	--------	--------	--------	--------	--------

HOEHE DES NETTO-GELDVERMOEGENS JE HAUSHALT IN 1 000 5) 6)

VON...BIS UNTER...DM						
UNTER 2 500.....	254	/	68	72	72	34
2 500 - 5 000.....	83	/	(23)	(24)	(20)	(11)
5 000 - 7 500.....	91	/	(24)	(25)	28	(11)
7 500 - 10 000.....	87	/	(28)	(23)	(23)	(8)
10 000 - 15 000.....	190	/	57	59	48	(16)
15 000 - 20 000.....	153	/	55	45	37	(11)
20 000 - 25 000.....	124	/	34	34	38	(11)
25 000 - 30 000.....	107	/	33	29	29	(13)
30 000 - 35 000.....	86	/	(27)	(24)	(23)	(8)
35 000 - 40 000.....	105	/	41	35	(20)	(6)
40 000 - 50 000.....	148	/	49	38	35	(12)
50 000 - 75 000.....	197	/	71	60	42	(18)
75 000 - 100 000.....	114	/	40	34	(22)	(7)
100 000 - 200 000.....	113	/	49	(27)	(20)	(9)
200 000 UND MEHR.....	37	/	(18)	(9)	/	/

DURCHSCHNITTliches NETTO-GELDVERMOEGEN 5) JE HAUSHALT IN DM

UNTER 2 500.....	-9 858	/	-8 878	-10 092	-10 059	-10 311
2 500 - 5 000.....	3 644	/	(3 807)	(3 645)	(3 567)	(3 472)
5 000 - 7 500.....	6 155	/	(6 137)	(6 193)	6 144	(6 112)
7 500 - 10 000.....	8 647	/	(8 743)	(8 711)	(8 536)	(8 577)
10 000 - 15 000.....	12 206	/	12 386	12 134	12 128	(12 079)
15 000 - 20 000.....	17 249	/	17 365	17 195	17 242	(17 402)
20 000 - 25 000.....	22 234	/	22 254	22 237	22 341	(22 091)
25 000 - 30 000.....	27 245	/	27 274	27 120	27 454	(26 872)
30 000 - 35 000.....	32 203	/	(32 178)	(32 288)	(32 055)	(32 192)
35 000 - 40 000.....	36 811	/	36 629	37 031	(36 777)	(36 693)
40 000 - 50 000.....	44 447	/	44 040	44 667	44 911	(44 247)
50 000 - 75 000.....	60 285	/	59 819	61 141	60 673	(58 660)
75 000 - 100 000.....	85 807	/	85 513	85 875	(86 261)	(87 248)
100 000 - 200 000.....	136 288	/	137 679	(132 893)	(136 500)	(132 540)
200 000 UND MEHR.....	334 901	/	(338 027)	(313 986)	/	/

1) BEWERTET ZUM TAGESKURS. - 2) Z.B. FESTGELDER, BERLIN-DARLEHEN. - 3) DER JEWEILIGEN HAUSHALTE MIT BRUTTO-GELDVERMOEGEN. - 4) RESTSCHULD AUS KREDITVERPFLICHTUNGEN OHNE SOLCHE AUS HYPOTHEKEN, BAUDARLEHEN U.A.E. - 5) DAS NETTO-GELDVERMOEGEN ERRECHNET SICH AUS DEM BRUTTO-GELDVERMOEGEN ABZUEGLICH DER RESTSCHULD. - 6) DER JEWEILIGEN HAUSHALTE MIT NETTO-GELDVERMOEGEN.

35 ERFASSTES GELDVERMOEGEN PRIVATER HAUSHALTE AM 31.12.1988 NACH HAUSHALTSGROSSE,
SOZIALER STELLUNG DER BEZUGSPERSON UND MONATLICHEM HAUSHALTNETTOEINKOMMEN

GEGENSTAND DER NACHWEISUNG	HAUSHALTE INSGESAMT	DAVON MIT ... PERSON(EN)				
		1	2	3	4	5 UND MEHR

35.1 HAUSHALTE INSGESAMT
35.1.14 MONATLICHES HAUSHALTNETTOEINKOMMEN VON 5 000 BIS UNTER 25 000 DM
1 000

HAUSHALTE INSGESAMT.....	1 850	(70)	555	475	484	266
DAR. OHNE GELDVERMOEGEN.....	(48)	/	(17)	(11)	/	/

BRUTTO-GELDVERMOEGEN IM DURCHSCHNITT ALLER HAUSHALTE IN DM

AUF SPARBUECHERN.....	18 235	(10 131)	19 409	18 960	17 101	18 697
BEI BAUSPARKASSEN.....	10 400	(10 986)	8 996	9 831	10 893	13 294
IN WERTPAPIEREN 1).....	27 352	(39 453)	39 723	21 564	19 981	22 129
SONSTIGES GELDVERMOEGEN 2).....	7 443	/	8 435	7 687	6 667	(5 777)
ZUSAMMEN...	63 431	(70 206)	76 563	58 042	54 641	59 897

HOEHE DES BRUTTO-GELDVERMOEGENS JE HAUSHALT IN 1 000 3)

VON...BIS UNTER...DM						
UNTER 2 500.....	69	/	(18)	(22)	(19)	(9)
2 500 - 5 000.....	72	/	(17)	(19)	(17)	(14)
5 000 - 7 500.....	75	/	(19)	(20)	(19)	(11)
7 500 - 10 000.....	74	/	(21)	(19)	(22)	(10)
10 000 - 15 000.....	154	/	39	47	51	(16)
15 000 - 20 000.....	126	/	(35)	34	37	(17)
20 000 - 25 000.....	105	/	(33)	(23)	(24)	(18)
25 000 - 30 000.....	103	/	(29)	(25)	(28)	(19)
30 000 - 35 000.....	67	/	(20)	(18)	(29)	(18)
35 000 - 40 000.....	82	/	(26)	(27)	(19)	(10)
40 000 - 50 000.....	137	/	(39)	37	39	(21)
50 000 - 75 000.....	267	/	79	66	67	38
75 000 - 100 000.....	142	/	41	(34)	40	(24)
100 000 - 200 000.....	213	/	81	52	46	(26)
200 000 UND MEHR.....	95	/	(40)	(21)	(20)	(10)

DURCHSCHNITTliches BRUTTO-GELDVERMOEGEN JE HAUSHALT IN DM

VON...BIS UNTER...DM						
UNTER 2 500.....	1 113	/	(1 124)	(1 054)	(1 120)	(1 174)
2 500 - 5 000.....	3 563	/	(3 560)	(3 521)	(3 804)	(3 587)
5 000 - 7 500.....	6 223	/	(6 229)	(6 053)	(6 145)	(6 393)
7 500 - 10 000.....	8 672	/	(8 658)	(8 783)	(8 633)	(8 567)
10 000 - 15 000.....	12 238	/	12 335	12 263	12 337	(11 611)
15 000 - 20 000.....	17 334	/	(17 026)	17 498	17 603	(17 169)
20 000 - 25 000.....	22 045	/	(22 275)	(22 033)	(22 114)	(21 806)
25 000 - 30 000.....	27 167	/	(27 118)	(27 171)	(27 053)	(27 284)
30 000 - 35 000.....	31 998	/	(31 641)	(31 867)	(32 353)	(31 793)
35 000 - 40 000.....	36 787	/	(36 477)	(36 657)	(36 878)	(37 819)
40 000 - 50 000.....	44 351	/	(43 951)	44 714	44 197	(44 794)
50 000 - 75 000.....	60 709	/	60 704	61 515	59 046	60 891
75 000 - 100 000.....	85 070	/	85 398	(86 860)	86 251	(85 579)
100 000 - 200 000.....	137 154	/	136 818	139 452	134 626	(139 251)
200 000 UND MEHR.....	389 485	/	(420 837)	(359 439)	(326 353)	(460 319)

RESTSCHULD 4) IM DURCHSCHNITT ALLER HAUSHALTE IN DM

	4 115	/	3 608	4 096	4 209	5 674
--	-------	---	-------	-------	-------	-------

NETTO-GELDVERMOEGEN 5) IM DURCHSCHNITT ALLER HAUSHALTE IN DM.....

	59 316	(68 514)	72 955	53 946	50 432	54 223
--	--------	----------	--------	--------	--------	--------

HOEHE DES NETTO-GELDVERMOEGENS JE HAUSHALT IN 1 000 5) 6)

VON...BIS UNTER...DM						
UNTER 2 500.....	183	/	51	51	53	(26)
2 500 - 5 000.....	69	/	(15)	(18)	(19)	(12)
5 000 - 7 500.....	69	/	(15)	(22)	(19)	(8)
7 500 - 10 000.....	65	/	(21)	(16)	(17)	(10)
10 000 - 15 000.....	144	/	(36)	43	48	(17)
15 000 - 20 000.....	103	/	(29)	(27)	(27)	(18)
20 000 - 25 000.....	102	/	(29)	(22)	(25)	(18)
25 000 - 30 000.....	93	/	(27)	(23)	(26)	(15)
30 000 - 35 000.....	78	/	(19)	(18)	(24)	(14)
35 000 - 40 000.....	82	/	(26)	(27)	(19)	(10)
40 000 - 50 000.....	128	/	(37)	(31)	37	(21)
50 000 - 75 000.....	257	/	77	66	63	(35)
75 000 - 100 000.....	135	/	39	(32)	39	(21)
100 000 - 200 000.....	207	/	79	49	43	(25)
200 000 UND MEHR.....	92	/	(39)	(20)	(20)	(9)

DURCHSCHNITTliches NETTO-GELDVERMOEGEN 5) JE HAUSHALT IN DM

VON...BIS UNTER...DM						
UNTER 2 500.....	-13 256	/	-10 800	-12 017	-14 969	(-18 151)
2 500 - 5 000.....	3 608	/	(3 816)	(3 532)	(3 712)	(3 612)
5 000 - 7 500.....	6 192	/	(6 082)	(6 060)	(6 099)	(6 437)
7 500 - 10 000.....	8 716	/	(8 696)	(8 714)	(8 852)	(8 556)
10 000 - 15 000.....	12 287	/	(12 541)	12 314	12 343	(11 606)
15 000 - 20 000.....	17 306	/	(16 997)	(17 401)	(17 631)	(17 282)
20 000 - 25 000.....	22 019	/	(22 289)	(21 771)	(22 452)	(21 583)
25 000 - 30 000.....	27 229	/	(27 273)	(27 294)	(27 116)	(27 094)
30 000 - 35 000.....	32 052	/	(31 718)	(32 126)	(32 206)	(31 930)
35 000 - 40 000.....	36 771	/	(36 568)	(36 733)	(36 501)	(37 913)
40 000 - 50 000.....	44 421	/	(44 019)	(44 560)	44 506	(44 760)
50 000 - 75 000.....	60 635	/	60 665	60 939	59 223	(60 908)
75 000 - 100 000.....	86 181	/	85 874	(86 745)	85 917	(85 996)
100 000 - 200 000.....	137 622	/	136 797	140 041	134 913	(139 988)
200 000 UND MEHR.....	388 955	/	(420 595)	(360 025)	(324 041)	(440 261)

1) BEWERTET ZUM TAGESKURS. - 2) Z.B. FESTGELDER, BERLIN-DARLEHEN. - 3) DER JEWEILIGEN HAUSHALTE MIT BRUTTO-GELDVERMOEGEN. -
4) RESTSCHULD AUS KREDITVERPFLICHTUNGEN OHNE SOLCHE AUS HYPOTHEKEN, BAUDARLEHEN U.AE. - 5) DAS NETTO-GELDVERMOEGEN ERRECHNET SICH
AUS DEM BRUTTO-GELDVERMOEGEN ABZUEGLICH DER RESTSCHULD. - 6) DER JEWEILIGEN HAUSHALTE MIT NETTO-GELDVERMOEGEN.

35 ERFASSTES GELDVERMOEGEN PRIVATER HAUSHALTE AM 31.12.1988 NACH HAUSHALTSGRÖSSE,
SOZIALER STELLUNG DER BEZUGSPERSON UND MONATLICHEM HAUSHALTSNETTOEINKOMMEN

GEGENSTAND DER NACHWEISUNG	HAUSHALTE INSGESAMT	DAVON MIT ... PERSON(EN)				
		1	2	3	4	5 UND MEHR

35.2 HAUSHALTE VON LANDWIRTEN						
35.2.1 HAUSHALTE ZUSAMMEN						
1 000						
HAUSHALTE INSGESAMT.....	328	/	(53)	66	78	112
DAR. OHNE GELDVERMOEGEN.....	(12)	/	/	/	/	/

BRUTTO-GELDVERMOEGEN IM DURCHSCHNITT ALLER HAUSHALTE IN DM						
AUF SPARBUECHERN.....	17 791	/	(14 650)	17 554	17 001	20 246
BEI BAUSPARKASSEN.....	8 303	/	(5 941)	(7 181)	7 977	11 121
IN WERTPAPIEREN 1).....	20 887	/	(13 189)	(9 419)	(42 455)	17 041
SONSTIGES GELDVERMOEGEN 2).....	4 510	/	/	/	(5 842)	(6 213)
ZUSAMMEN...	51 491	/	(36 836)	36 629	73 275	54 621

HOEHE DES BRUTTO-GELDVERMOEGENS JE HAUSHALT IN 1 000 3)						
VON...BIS UNTER...DM						
UNTER 2 500.....	(24)	/	/	/	/	/
2 500 - 5 000.....	(18)	/	/	/	/	/
5 000 - 7 500.....	(17)	/	/	/	/	/
7 500 - 10 000.....	(16)	/	/	/	/	/
10 000 - 15 000.....	(25)	/	/	/	/	(9)
15 000 - 20 000.....	(31)	/	/	/	/	(11)
20 000 - 25 000.....	(16)	/	/	/	/	/
25 000 - 30 000.....	(14)	/	/	/	/	/
30 000 - 35 000.....	(16)	/	/	/	/	/
35 000 - 40 000.....	(17)	/	/	/	/	/
40 000 - 50 000.....	(25)	/	/	/	/	(11)
50 000 - 75 000.....	43	/	/	/	(11)	(16)
75 000 - 100 000.....	(20)	/	/	/	/	(9)
100 000 - 200 000.....	(29)	/	/	/	/	(13)
200 000 UND MEHR.....	/	/	/	/	/	/

DURCHSCHNITTLICHES BRUTTO-GELDVERMOEGEN JE HAUSHALT IN DM						
UNTER 2 500.....	(957)	/	/	/	/	/
2 500 - 5 000.....	(3 690)	/	/	/	/	/
5 000 - 7 500.....	(6 208)	/	/	/	/	/
7 500 - 10 000.....	(8 693)	/	/	/	/	/
10 000 - 15 000.....	(11 938)	/	/	/	/	(12 199)
15 000 - 20 000.....	(17 147)	/	/	/	/	(16 931)
20 000 - 25 000.....	(22 259)	/	/	/	/	/
25 000 - 30 000.....	(27 771)	/	/	/	/	/
30 000 - 35 000.....	(32 120)	/	/	/	/	/
35 000 - 40 000.....	(37 076)	/	/	/	/	/
40 000 - 50 000.....	(43 985)	/	/	/	/	(44 510)
50 000 - 75 000.....	60 278	/	/	/	(59 567)	(61 080)
75 000 - 100 000.....	(84 751)	/	/	/	/	(85 613)
100 000 - 200 000.....	(139 220)	/	/	/	/	(136 804)
200 000 UND MEHR.....	/	/	/	/	/	/

RESTSCHULD 4) IM DURCHSCHNITT ALLER HAUSHALTE IN DM	5 033	/	/	/	(5 205)	(5 120)
---	-------	---	---	---	---------	---------

NETTO-GELDVERMOEGEN 5) IM DURCHSCHNITT ALLER HAUSHALTE IN DM.....	46 458	/	(33 658)	30 713	68 070	49 501
--	--------	---	----------	--------	--------	--------

HOEHE DES NETTO-GELDVERMOEGENS JE HAUSHALT IN 1 000 5) 6)						
VON...BIS UNTER...DM						
UNTER 2 500.....	47	/	/	/	(10)	(10)
2 500 - 5 000.....	(15)	/	/	/	/	/
5 000 - 7 500.....	(16)	/	/	/	/	/
7 500 - 10 000.....	(15)	/	/	/	/	/
10 000 - 15 000.....	(22)	/	/	/	/	(8)
15 000 - 20 000.....	(26)	/	/	/	/	(8)
20 000 - 25 000.....	(15)	/	/	/	/	(7)
25 000 - 30 000.....	(12)	/	/	/	/	/
30 000 - 35 000.....	(16)	/	/	/	/	/
35 000 - 40 000.....	(14)	/	/	/	/	/
40 000 - 50 000.....	(21)	/	/	/	/	(10)
50 000 - 75 000.....	41	/	/	/	(10)	(16)
75 000 - 100 000.....	(19)	/	/	/	/	(8)
100 000 - 200 000.....	(29)	/	/	/	/	(13)
200 000 UND MEHR.....	/	/	/	/	/	/

DURCHSCHNITTLICHES NETTO-GELDVERMOEGEN 5) JE HAUSHALT IN DM						
UNTER 2 500.....	-20 755	/	/	/	(-20 442)	(-29 809)
2 500 - 5 000.....	(3 831)	/	/	/	/	/
5 000 - 7 500.....	(6 188)	/	/	/	/	/
7 500 - 10 000.....	(8 671)	/	/	/	/	/
10 000 - 15 000.....	(11 962)	/	/	/	/	(12 278)
15 000 - 20 000.....	(17 085)	/	/	/	/	(16 800)
20 000 - 25 000.....	(22 199)	/	/	/	/	(22 596)
25 000 - 30 000.....	(27 423)	/	/	/	/	/
30 000 - 35 000.....	(31 962)	/	/	/	/	/
35 000 - 40 000.....	(37 065)	/	/	/	/	/
40 000 - 50 000.....	(44 201)	/	/	/	/	(44 211)
50 000 - 75 000.....	59 910	/	/	/	(58 361)	(60 824)
75 000 - 100 000.....	(84 144)	/	/	/	/	(85 607)
100 000 - 200 000.....	(138 566)	/	/	/	/	(135 332)
200 000 UND MEHR.....	/	/	/	/	/	/

1) BEWERTET ZUM TAGESKURS. - 2) Z.B. FESTGELDER, BERLIN-DARLEHEN. - 3) DER JEWEILIGEN HAUSHALTE MIT BRUTTO-GELDVERMOEGEN. -
4) RESTSCHULD AUS KREDITVERPFLICHTUNGEN OHNE SOLCHE AUS HYPOTHEKEN, BAUDARLEHEN U.AE. - 5) DAS NETTO-GELDVERMOEGEN ERRECHNET SICH
AUS DEM BRUTTO-GELDVERMOEGEN ABZUEGLICH DER RESTSCHULD. - 6) DER JEWEILIGEN HAUSHALTE MIT NETTO-GELDVERMOEGEN.

35 ERFASSTES GELDERVERMOEGEN PRIVATER HAUSHALTE AM 31.12.1988 NACH HAUSHALTSGROSSE,
 SOZIALER STELLUNG DER BEZUGSPERSON UND MONATLICHEM HAUSHALTSNETTOEINKOMMEN

GEGENSTAND DER NACHWEISUNG	HAUSHALTE INSGESAMT	DAVON MIT ... PERSON(EN)				
		1	2	3	4	5 UND MEHR

35.3 HAUSHALTE VON GEWERBETREIBENDEN, FREIBERUFL. TÄTIGEN
 35.3.1 HAUSHALTE ZUSAMMEN

1 000

HAUSHALTE INSGESAMT.....	1 371	211	394	325	312	130
DAR. OHNE GELDERVERMOEGEN.....	90	/	(28)	/	/	/

BRUTTO-GELDERVERMOEGEN IM DURCHSCHNITT ALLER HAUSHALTE IN DM

AUF SPARBUECHERN.....	14 049	7 127	16 856	14 629	13 053	17 711
BEI BAUSPARKASSEN.....	8 098	(5 793)	6 710	8 507	9 127	11 598
IN WERTPAPIEREN 1).....	20 174	(18 445)	26 751	14 067	19 122	(20 853)
SONSTIGES GELDERVERMOEGEN 2).....	6 887	/	(8 799)	(7 178)	(7 977)	/
ZUSAMMEN...	49 119	33 302	59 116	44 382	49 280	55 942

HOEHE DES BRUTTO-GELDERVERMOEGENS JE HAUSHALT IN 1 000 3)

VON... BIS UNTER... DM						
UNTER 2 500.....	119	(32)	(34)	(25)	(20)	/
2 500 - 5 000.....	97	/	(24)	(19)	(18)	/
5 000 - 7 500.....	87	/	(23)	/	(17)	/
7 500 - 10 000.....	(57)	/	/	/	/	/
10 000 - 15 000.....	116	/	(25)	(35)	(36)	/
15 000 - 20 000.....	82	/	(25)	(18)	(22)	/
20 000 - 25 000.....	(79)	/	/	/	(22)	/
25 000 - 30 000.....	(68)	/	/	(21)	(17)	/
30 000 - 35 000.....	(58)	/	/	/	/	/
35 000 - 40 000.....	(39)	/	/	/	/	/
40 000 - 50 000.....	(77)	/	/	(22)	(18)	/
50 000 - 75 000.....	145	/	(46)	(38)	(30)	(17)
75 000 - 100 000.....	79	/	(22)	(21)	(19)	/
100 000 - 200 000.....	122	/	(48)	(29)	(23)	/
200 000 UND MEHR.....	(57)	/	(23)	/	/	/

DURCHSCHNITTLICHES BRUTTO-GELDERVERMOEGEN JE HAUSHALT IN DM

VON... BIS UNTER... DM						
UNTER 2 500.....	992	(901)	(942)	(1 030)	(1 189)	/
2 500 - 5 000.....	3 602	/	(3 516)	(3 732)	(3 726)	/
5 000 - 7 500.....	6 012	/	(5 921)	/	(6 037)	/
7 500 - 10 000.....	(8 653)	/	/	/	/	/
10 000 - 15 000.....	12 223	/	(12 280)	(12 432)	(12 197)	/
15 000 - 20 000.....	16 985	/	(17 180)	(17 059)	(17 107)	/
20 000 - 25 000.....	(21 630)	/	/	/	(21 985)	/
25 000 - 30 000.....	(26 811)	/	/	(26 674)	(27 166)	/
30 000 - 35 000.....	(31 930)	/	/	/	/	/
35 000 - 40 000.....	(36 677)	/	/	/	/	/
40 000 - 50 000.....	(43 649)	/	/	(43 962)	(43 742)	/
50 000 - 75 000.....	61 185	/	(60 625)	(62 718)	(61 443)	(57 782)
75 000 - 100 000.....	86 233	/	(83 732)	(87 615)	(87 930)	/
100 000 - 200 000.....	135 100	/	(134 628)	(133 724)	(134 038)	/
200 000 UND MEHR.....	(363 319)	/	(366 849)	/	/	/

RESTSCHULD 4) IM DURCHSCHNITT ALLER HAUSHALTE IN DM

	4 272	(4 157)	(3 645)	(4 052)	(4 542)	(6 264)
--	-------	---------	---------	---------	---------	---------

NETTO-GELDERVERMOEGEN 5) IM DURCHSCHNITT ALLER HAUSHALTE IN DM.....

	44 846	29 145	55 472	40 330	44 738	49 678
--	--------	--------	--------	--------	--------	--------

HOEHE DES NETTO-GELDERVERMOEGENS JE HAUSHALT IN 1 000 5) 6)

VON... BIS UNTER... DM						
UNTER 2 500.....	238	(54)	(64)	(51)	(50)	(19)
2 500 - 5 000.....	(80)	/	(22)	/	/	/
5 000 - 7 500.....	(70)	/	/	/	/	/
7 500 - 10 000.....	(47)	/	/	/	/	/
10 000 - 15 000.....	107	/	(21)	(33)	(35)	/
15 000 - 20 000.....	78	/	(24)	(18)	(18)	/
20 000 - 25 000.....	(74)	/	/	/	(21)	/
25 000 - 30 000.....	(60)	/	/	/	/	/
30 000 - 35 000.....	(53)	/	/	/	/	/
35 000 - 40 000.....	(39)	/	/	/	/	/
40 000 - 50 000.....	(73)	/	/	/	(19)	/
50 000 - 75 000.....	134	/	(44)	(34)	(25)	(16)
75 000 - 100 000.....	(77)	/	(21)	(22)	(20)	/
100 000 - 200 000.....	115	/	(47)	(27)	(20)	/
200 000 UND MEHR.....	(56)	/	(22)	/	/	/

DURCHSCHNITTLICHES NETTO-GELDERVERMOEGEN 5) JE HAUSHALT IN DM

VON... BIS UNTER... DM						
UNTER 2 500.....	-11 104	(-11 866)	(-8 524)	(-11 387)	(-12 816)	(-12 402)
2 500 - 5 000.....	(3 576)	/	(3 604)	/	/	/
5 000 - 7 500.....	(6 053)	/	/	/	/	/
7 500 - 10 000.....	(8 692)	/	/	/	/	/
10 000 - 15 000.....	12 166	/	(12 537)	(12 232)	(12 232)	/
15 000 - 20 000.....	17 156	/	(17 245)	(17 372)	(17 458)	/
20 000 - 25 000.....	(21 616)	/	/	/	(22 189)	/
25 000 - 30 000.....	(26 846)	/	/	/	/	/
30 000 - 35 000.....	(32 019)	/	/	/	/	/
35 000 - 40 000.....	(36 603)	/	/	/	/	/
40 000 - 50 000.....	(43 841)	/	/	/	(44 293)	/
50 000 - 75 000.....	61 250	/	(60 668)	(62 049)	(62 122)	(58 275)
75 000 - 100 000.....	(86 532)	/	(84 622)	(87 298)	(87 315)	/
100 000 - 200 000.....	135 951	/	(134 459)	(135 619)	(137 050)	/
200 000 UND MEHR.....	(359 124)	/	(366 925)	/	/	/

1) BEWERTET ZUM TAGESKURS. - 2) Z.B. FESTGELDER, BERLIN-DARLEHEN. - 3) DER JEWEILIGEN HAUSHALTE MIT BRUTTO-GELDERVERMOEGEN. -
 4) RESTSCHULD AUS KREDITVERPFLICHTUNGEN OHNE SOLCHE AUS HYPOTHEKEN, BAUDARLEHEN U.Ä. - 5) DAS NETTO-GELDERVERMOEGEN ERRECHNET SICH
 AUS DEM BRUTTO-GELDERVERMOEGEN ABZUEGLICH DER RESTSCHULD. - 6) DER JEWEILIGEN HAUSHALTE MIT NETTO-GELDERVERMOEGEN.

35 ERFASSTES GELDVERMOEGEN PRIVATER HAUSHALTE AM 31.12.1988 NACH HAUSHALTSGROSSE,
SOZIALER STELLUNG DER BEZUGSPERSON UND MONATLICHEM HAUSHALTSNETTOEINKOMMEN

GEGENSTAND DER NACHWEISUNG	HAUSHALTE INSGESAMT	DAVON MIT ... PERSON(EN)				
		1	2	3	4	5 UND MEHR

35.4 HAUSHALTE VON BEAMTEN						
35.4.1 HAUSHALTE ZUSAMMEN						
1 000						
HAUSHALTE INSGESAMT.....	1 599	299	407	369	387	136
DAR. OHNE GELDVERMOEGEN.....	(25)	(10)	(8)	/	/	/
BRUTTO-GELDVERMOEGEN IM DURCHSCHNITT ALLER HAUSHALTE IN DM						
AUF SPARBUECHERN.....	11 603	7 746	13 412	12 478	11 681	12 071
BEI BAUSPARKASSEN.....	9 947	5 912	8 703	10 757	12 229	13 831
IN WERTPAPIEREN 1).....	7 970	6 243	8 222	8 686	7 777	9 615
SONSTIGES GELDVERMOEGEN 2).....	1 687	(1 304)	1 541	1 935	1 671	(2 338)
ZUSAMMEN.....	31 207	21 206	31 878	33 855	33 958	37 855
HOEHE DES BRUTTO-GELDVERMOEGENS JE HAUSHALT IN 1 000 3)						
VON...BIS UNTER...DM						
UNTER 2 500.....	121	51	(28)	(19)	(18)	(6)
2 500 - 5 000.....	111	(31)	(28)	23	21	(8)
5 000 - 7 500.....	119	(31)	(27)	30	22	(9)
7 500 - 10 000.....	107	(21)	28	24	27	(7)
10 000 - 15 000.....	179	(30)	50	38	46	(14)
15 000 - 20 000.....	146	(21)	34	33	42	(16)
20 000 - 25 000.....	118	(19)	30	26	33	(11)
25 000 - 30 000.....	94	(11)	(24)	21	27	(11)
30 000 - 35 000.....	82	(14)	(18)	20	22	(9)
35 000 - 40 000.....	73	/	(19)	21	18	(7)
40 000 - 50 000.....	115	(18)	32	28	29	(8)
50 000 - 75 000.....	160	(18)	44	45	39	15
75 000 - 100 000.....	75	(11)	(18)	21	19	(7)
100 000 - 200 000.....	62	/	(16)	(14)	18	(8)
200 000 UND MEHR.....	(13)	/	/	/	/	/
DURCHSCHNITTLICHES BRUTTO-GELDVERMOEGEN JE HAUSHALT IN DM						
UNTER 2 500.....	1 082	934	(1 239)	(1 192)	(1 171)	(960)
2 500 - 5 000.....	3 633	(3 614)	(3 666)	3 612	3 663	(3 575)
5 000 - 7 500.....	6 088	(6 088)	(6 044)	6 120	6 092	(6 110)
7 500 - 10 000.....	8 645	(8 652)	8 649	8 660	8 617	(8 672)
10 000 - 15 000.....	12 297	(12 007)	12 401	12 377	12 367	(12 102)
15 000 - 20 000.....	17 311	(17 100)	17 118	17 447	17 446	(17 359)
20 000 - 25 000.....	22 163	(21 951)	22 244	22 255	22 151	(22 123)
25 000 - 30 000.....	27 185	(27 086)	(27 324)	26 992	27 123	(27 505)
30 000 - 35 000.....	32 154	(31 713)	(32 246)	32 188	32 128	(32 674)
35 000 - 40 000.....	36 911	/	(36 939)	36 654	36 820	(37 407)
40 000 - 50 000.....	44 475	(44 370)	44 557	44 477	44 659	(43 749)
50 000 - 75 000.....	60 066	(57 957)	59 458	60 752	60 240	61 834
75 000 - 100 000.....	85 027	(86 074)	(83 881)	85 261	85 334	(84 891)
100 000 - 200 000.....	129 664	/	(128 781)	(129 365)	128 835	(134 427)
200 000 UND MEHR.....	(271 586)	/	/	/	/	/
RESTSCHULD 4) IM DURCHSCHNITT ALLER HAUSHALTE IN DM	2 995	2 547	3 137	3 060	2 994	3 384
NETTO-GELDVERMOEGEN 5) IM DURCHSCHNITT ALLER HAUSHALTE IN DM.....	28 212	18 659	28 740	30 795	30 364	34 472
HOEHE DES NETTO-GELDVERMOEGENS JE HAUSHALT IN 1 000 5) 6)						
VON...BIS UNTER...DM						
UNTER 2 500.....	255	80	64	50	46	(16)
2 500 - 5 000.....	93	(22)	(23)	(20)	19	(9)
5 000 - 7 500.....	105	(26)	(22)	25	22	(10)
7 500 - 10 000.....	87	(18)	(22)	(19)	23	(5)
10 000 - 15 000.....	157	(25)	45	34	40	(12)
15 000 - 20 000.....	133	(21)	31	30	39	(12)
20 000 - 25 000.....	106	(18)	(26)	22	30	(10)
25 000 - 30 000.....	91	(12)	(24)	(19)	25	(10)
30 000 - 35 000.....	78	(12)	(17)	20	20	(8)
35 000 - 40 000.....	71	/	(19)	20	17	(6)
40 000 - 50 000.....	110	(16)	29	28	28	(9)
50 000 - 75 000.....	152	(18)	41	42	37	(14)
75 000 - 100 000.....	71	(10)	(17)	19	18	(7)
100 000 - 200 000.....	60	/	(17)	(14)	17	(7)
200 000 UND MEHR.....	(12)	/	/	/	/	/
DURCHSCHNITTLICHES NETTO-GELDVERMOEGEN 5) JE HAUSHALT IN DM						
UNTER 2 500.....	-7 557	-5 145	-8 466	-8 891	-8 879	(-8 012)
2 500 - 5 000.....	3 555	(3 420)	(3 659)	(3 549)	3 558	(3 629)
5 000 - 7 500.....	6 082	(6 078)	(5 975)	6 128	6 114	(6 147)
7 500 - 10 000.....	8 625	(8 660)	(8 590)	(8 597)	8 642	(8 679)
10 000 - 15 000.....	12 323	(12 048)	12 420	12 454	12 351	(12 055)
15 000 - 20 000.....	17 294	(17 075)	17 215	17 314	17 435	(17 379)
20 000 - 25 000.....	22 198	(22 016)	(22 188)	22 237	22 273	(22 298)
25 000 - 30 000.....	27 262	(27 148)	(27 374)	(27 109)	27 189	(27 610)
30 000 - 35 000.....	32 162	(31 650)	(32 500)	32 084	32 148	(32 451)
35 000 - 40 000.....	36 971	/	(37 088)	36 695	36 802	(37 420)
40 000 - 50 000.....	44 567	(44 507)	44 629	44 791	44 609	(43 621)
50 000 - 75 000.....	60 142	(58 388)	59 169	61 065	60 349	(61 903)
75 000 - 100 000.....	85 088	(85 823)	(83 665)	85 416	85 791	(84 834)
100 000 - 200 000.....	129 699	/	(129 801)	(129 537)	128 599	(135 022)
200 000 UND MEHR.....	(273 226)	/	/	/	/	/

1) BEWERTET ZUM TAGESKURS. - 2) Z.B. FESTGELDER, BERLIN-DARLEHEN. - 3) DER JEWEILIGEN HAUSHALTE MIT BRUTTO-GELDVERMOEGEN. -
4) RESTSCHULD AUS KREDITVERPFLICHTUNGEN OHNE SOLCHE AUS HYPOTHEKEN, BAUDARLEHEN U.AE. - 5) DAS NETTO-GELDVERMOEGEN ERRECHNET SICH
AUS DEM BRUTTO-GELDVERMOEGEN ABZUEGLICH DER RESTSCHULD. - 6) DER JEWEILIGEN HAUSHALTE MIT NETTO-GELDVERMOEGEN.

35 ERFASSTES GELDVERMOEGEN PRIVATER HAUSHALTE AM 31.12.1988 NACH HAUSHALTSGROSSE,
SOZIALER STELLUNG DER BEZUGSPERSON UND MONATLICHEM HAUSHALTSNETTOEINKOMMEN

GEGENSTAND DER NACHWEISUNG	HAUSHALTE INSGESAMT	DAVON MIT ... PERSON(EN)				
		1	2	3	4	5 UND MEHR

35.5 HAUSHALTE VON ANGESTELLTEN						
35.5.1 HAUSHALTE ZUSAMMEN						
1 000						
HAUSHALTE INSGESAMT.....	5 514	1 556	1 473	1 178	1 012	295
DAR. OHNE GELDVERMOEGEN.....	197	89	57	(29)	(17)	/

BRUTTO-GELDVERMOEGEN IM DURCHSCHNITT ALLER HAUSHALTE IN DM						
AUF SPARBUECHERN.....	10 327	6 866	11 872	11 848	11 306	11 435
BEI BAUSPARKASSEN.....	5 777	2 892	5 676	6 930	7 912	9 577
IN WERTPAPIEREN 1).....	8 968	6 294	10 842	9 425	8 801	12 469
SONSTIGES GELDVERMOEGEN 2).....	1 827	1 252	1 887	2 288	1 838	(2 679)
ZUSAMMEN...	26 899	17 304	30 276	30 491	29 857	36 161

HOEHE DES BRUTTO-GELDVERMOEGENS JE HAUSHALT IN 1 000 3)						
VON...BIS UNTER...DM						
UNTER 2 500.....	661	338	134	96	74	(18)
2 500 - 5 000.....	552	224	136	98	70	24
5 000 - 7 500.....	437	154	112	83	70	(19)
7 500 - 10 000.....	387	113	85	85	75	(19)
10 000 - 15 000.....	643	167	177	141	120	39
15 000 - 20 000.....	469	99	131	114	101	24
20 000 - 25 000.....	326	62	87	74	81	23
25 000 - 30 000.....	269	(44)	75	66	68	(17)
30 000 - 35 000.....	229	(47)	66	57	45	(13)
35 000 - 40 000.....	218	(39)	65	57	44	(13)
40 000 - 50 000.....	290	(44)	78	73	76	(18)
50 000 - 75 000.....	414	71	126	101	89	27
75 000 - 100 000.....	184	(30)	57	46	38	(13)
100 000 - 200 000.....	193	(28)	64	47	38	(16)
200 000 UND MEHR.....	45	/	(16)	(11)	/	/

DURCHSCHNITTLICHES BRUTTO-GELDVERMOEGEN JE HAUSHALT IN DM						
UNTER 2 500.....	1 030	984	1 040	1 079	1 129	(1 150)
2 500 - 5 000.....	3 601	3 549	3 660	3 565	3 672	3 692
5 000 - 7 500.....	6 042	5 958	6 064	6 112	6 069	(6 185)
7 500 - 10 000.....	8 668	8 678	8 699	8 746	8 538	(8 617)
10 000 - 15 000.....	12 290	12 067	12 425	12 290	12 423	12 230
15 000 - 20 000.....	17 200	17 010	17 227	17 310	17 253	17 091
20 000 - 25 000.....	22 253	22 233	22 136	22 323	22 278	22 435
25 000 - 30 000.....	27 193	(27 070)	27 217	27 197	27 197	(27 368)
30 000 - 35 000.....	32 003	(31 718)	32 004	32 083	32 187	(32 032)
35 000 - 40 000.....	36 814	(36 813)	36 698	36 822	36 909	(37 022)
40 000 - 50 000.....	44 510	(44 818)	44 182	44 447	44 746	(44 436)
50 000 - 75 000.....	60 379	59 702	60 167	60 775	60 550	61 112
75 000 - 100 000.....	85 655	(85 892)	85 065	86 084	85 886	(85 493)
100 000 - 200 000.....	134 244	(132 146)	133 427	134 765	134 255	(139 498)
200 000 UND MEHR.....	314 199	/	(329 230)	(320 304)	/	/

RESTSCHULD 4) IM DURCHSCHNITT ALLER HAUSHALTE IN DM	3 140	2 586	2 984	3 075	3 902	4 486
---	-------	-------	-------	-------	-------	-------

NETTO-GELDVERMOEGEN 5) IM DURCHSCHNITT ALLER HAUSHALTE IN DM.....	23 760	14 718	27 292	27 416	25 955	31 675
--	--------	--------	--------	--------	--------	--------

HOEHE DES NETTO-GELDVERMOEGENS JE HAUSHALT IN 1 000 5) 6)						
VON...BIS UNTER...DM						
UNTER 2 500.....	1 165	480	266	199	170	50
2 500 - 5 000.....	463	192	116	80	59	(17)
5 000 - 7 500.....	376	136	90	73	59	(16)
7 500 - 10 000.....	332	95	85	71	63	(17)
10 000 - 15 000.....	576	151	159	125	106	34
15 000 - 20 000.....	421	93	117	99	90	(22)
20 000 - 25 000.....	309	(58)	81	71	79	(20)
25 000 - 30 000.....	252	(40)	73	65	59	(15)
30 000 - 35 000.....	209	(45)	62	50	41	(12)
35 000 - 40 000.....	212	(36)	64	57	43	(12)
40 000 - 50 000.....	273	(44)	74	68	69	(19)
50 000 - 75 000.....	400	70	121	99	86	25
75 000 - 100 000.....	173	(29)	53	44	35	(12)
100 000 - 200 000.....	183	(27)	61	44	35	(16)
200 000 UND MEHR.....	43	/	(15)	(10)	/	/

DURCHSCHNITTLICHES NETTO-GELDVERMOEGEN 5) JE HAUSHALT IN DM						
UNTER 2 500.....	-6 561	-4 578	-6 803	-7 088	-9 743	-11 439
2 500 - 5 000.....	3 605	3 546	3 682	3 600	3 638	(3 657)
5 000 - 7 500.....	6 044	5 980	6 008	6 130	6 108	(6 158)
7 500 - 10 000.....	8 659	8 650	8 717	8 743	8 531	(8 548)
10 000 - 15 000.....	12 288	12 092	12 410	12 277	12 415	12 237
15 000 - 20 000.....	17 221	17 052	17 192	17 335	17 327	(17 150)
20 000 - 25 000.....	22 303	(22 286)	22 183	22 282	22 441	(22 367)
25 000 - 30 000.....	27 240	(27 225)	27 273	27 236	27 182	(27 376)
30 000 - 35 000.....	32 031	(31 786)	32 036	32 101	32 215	(32 021)
35 000 - 40 000.....	36 810	(36 764)	36 616	36 923	36 907	(37 090)
40 000 - 50 000.....	44 423	(44 670)	44 224	44 430	44 498	(44 338)
50 000 - 75 000.....	60 405	59 869	60 311	60 531	60 501	61 539
75 000 - 100 000.....	85 804	(86 246)	85 566	86 043	85 617	(85 485)
100 000 - 200 000.....	134 308	(133 476)	133 143	133 952	135 096	(139 440)
200 000 UND MEHR.....	311 196	/	(321 239)	(321 186)	/	/

1) BEWERTET ZUM TAGESKURS. - 2) Z.B. FESTGELDER, BERLIN-DARLEHEN. - 3) DER JEWEILIGEN HAUSHALTE MIT BRUTTO-GELDVERMOEGEN. -
4) RESTSCHULD AUS KREDITVERPFLICHTUNGEN OHNE SOLCHE AUS HYPOTHEKEN, BAUDARLEHEN U.AE. - 5) DAS NETTO-GELDVERMOEGEN ERRECHNET SICH
AUS DEM BRUTTO-GELDVERMOEGEN ABZUEGLICH DER RESTSCHULD. - 6) DER JEWEILIGEN HAUSHALTE MIT NETTO-GELDVERMOEGEN.

35 ERFASSTES GELDVERMOEGEN PRIVATER HAUSHALTE AM 31.12.1988 NACH HAUSHALTSGROSSE,
SOZIALER STELLUNG DER BEZUGSPERSON UND MONATLICHEM HAUSHALTSNETTOEINKOMMEN

GEGENSTAND DER NACHWEISUNG	HAUSHALTE INSGESAMT	DAVON MIT ... PERSON(EN)				
		1	2	3	4	5 UND MEHR
35.6 HAUSHALTE VON ARBEITERN 35.6.1 HAUSHALTE ZUSAMMEN						
1 000						
HAUSHALTE INSGESAMT.....	4 856	878	1 311	1 228	1 026	413
DAR. OHNE GELDVERMOEGEN.....	323	(132)	(92)	(59)	(26)	(14)
BRUTTO-GELDVERMOEGEN IM DURCHSCHNITT ALLER HAUSHALTE IN DM						
AUF SPARBUECHERN.....	9 133	5 889	10 059	9 470	9 789	10 460
BEI BAUSPARKASSEN.....	4 624	1 698	3 779	5 422	6 313	6 951
IN WERTPAPIEREN 1).....	4 051	(2 341)	3 984	4 201	4 749	5 709
SONSTIGES GELDVERMOEGEN 2).....	643	/	(655)	(465)	(706)	(855)
ZUSAMMEN...	18 450	10 629	18 477	19 558	21 557	23 975
HOEHE DES BRUTTO-GELDVERMOEGENS JE HAUSHALT IN 1 000 3)						
VON...BIS UNTER...DM						
UNTER 2 500.....	750	(223)	173	193	109	(51)
2 500 - 5 000.....	557	(137)	152	122	116	(29)
5 000 - 7 500.....	439	(99)	92	116	95	(37)
7 500 - 10 000.....	362	(56)	104	83	86	(33)
10 000 - 15 000.....	544	(68)	158	137	135	(46)
15 000 - 20 000.....	405	/	122	114	100	(39)
20 000 - 25 000.....	319	/	108	81	67	(29)
25 000 - 30 000.....	192	/	(40)	(58)	55	(25)
30 000 - 35 000.....	162	/	(47)	(43)	(43)	(21)
35 000 - 40 000.....	170	/	(54)	(50)	(35)	(16)
40 000 - 50 000.....	224	/	(75)	(61)	(45)	(24)
50 000 - 75 000.....	239	/	(53)	71	66	(32)
75 000 - 100 000.....	92	/	(27)	(23)	(26)	/
100 000 - 200 000.....	73	/	/	(17)	(19)	/
200 000 UND MEHR.....	/	/	/	/	/	/
DURCHSCHNITTLICHES BRUTTO-GELDVERMOEGEN JE HAUSHALT IN DM						
UNTER 2 500.....	1 012	(886)	1 075	1 061	1 066	(1 049)
2 500 - 5 000.....	3 538	(3 522)	3 472	3 647	3 523	(3 562)
5 000 - 7 500.....	6 087	(6 144)	5 970	6 069	6 116	(6 206)
7 500 - 10 000.....	8 590	(8 570)	8 536	8 636	8 650	(8 526)
10 000 - 15 000.....	12 202	(11 812)	12 392	12 098	12 266	(12 249)
15 000 - 20 000.....	17 248	/	17 159	17 220	17 252	(17 649)
20 000 - 25 000.....	22 272	/	22 474	21 972	22 472	(22 264)
25 000 - 30 000.....	27 026	/	(26 776)	(27 215)	27 148	(27 116)
30 000 - 35 000.....	31 966	/	(31 956)	(31 930)	(32 343)	(31 852)
35 000 - 40 000.....	36 634	/	(36 657)	(36 682)	(37 038)	(37 097)
40 000 - 50 000.....	44 334	/	(43 959)	(44 919)	(44 393)	(44 726)
50 000 - 75 000.....	59 039	/	(57 486)	59 226	60 042	(59 354)
75 000 - 100 000.....	86 028	/	(84 254)	(86 854)	(86 616)	/
100 000 - 200 000.....	127 030	/	/	(126 939)	(129 372)	/
200 000 UND MEHR.....	/	/	/	/	/	/
RESTSCHULD 4) IM DURCHSCHNITT ALLER HAUSHALTE IN DM	3 145	3 091	2 336	3 529	3 346	4 182
NETTO-GELDVERMOEGEN 5) IM DURCHSCHNITT ALLER HAUSHALTE IN DM.....	15 306	7 538	16 141	16 029	18 211	19 793
HOEHE DES NETTO-GELDVERMOEGENS JE HAUSHALT IN 1 000 5) 6)						
VON...BIS UNTER...DM						
UNTER 2 500.....	1 298	352	297	320	229	99
2 500 - 5 000.....	436	(97)	130	94	93	(22)
5 000 - 7 500.....	357	(78)	(73)	103	78	(24)
7 500 - 10 000.....	312	/	(94)	70	65	(30)
10 000 - 15 000.....	458	(52)	140	117	110	(39)
15 000 - 20 000.....	382	/	113	110	92	(36)
20 000 - 25 000.....	298	/	102	71	65	(31)
25 000 - 30 000.....	183	/	(43)	(51)	(52)	(20)
30 000 - 35 000.....	147	/	(42)	(45)	(37)	(19)
35 000 - 40 000.....	162	/	(52)	(46)	(33)	(15)
40 000 - 50 000.....	222	/	(75)	(60)	(47)	(22)
50 000 - 75 000.....	227	/	(50)	66	63	(31)
75 000 - 100 000.....	89	/	(28)	(22)	(25)	/
100 000 - 200 000.....	72	/	/	(17)	(19)	/
200 000 UND MEHR.....	/	/	/	/	/	/
DURCHSCHNITTLICHES NETTO-GELDVERMOEGEN 5) JE HAUSHALT IN DM						
UNTER 2 500.....	-6 894	-5 268	-5 868	-8 262	-7 887	-9 023
2 500 - 5 000.....	3 562	(3 429)	3 534	3 716	3 554	(3 677)
5 000 - 7 500.....	6 068	(6 147)	(5 990)	6 088	6 024	(6 108)
7 500 - 10 000.....	8 553	/	(8 461)	8 649	8 602	(8 530)
10 000 - 15 000.....	12 163	(11 513)	12 322	12 155	12 190	(12 281)
15 000 - 20 000.....	17 348	/	17 183	17 382	17 227	(17 797)
20 000 - 25 000.....	22 295	/	22 417	22 070	22 475	(22 216)
25 000 - 30 000.....	27 077	/	(26 999)	(27 159)	(27 274)	(27 026)
30 000 - 35 000.....	32 018	/	(31 871)	(32 005)	(32 349)	(31 968)
35 000 - 40 000.....	36 639	/	(36 732)	(36 746)	(36 946)	(36 993)
40 000 - 50 000.....	44 348	/	(44 118)	(44 801)	(44 356)	(44 782)
50 000 - 75 000.....	58 889	/	(56 935)	59 565	59 771	(58 944)
75 000 - 100 000.....	86 061	/	(84 306)	(86 673)	(86 588)	/
100 000 - 200 000.....	126 952	/	/	(126 858)	(129 106)	/
200 000 UND MEHR.....	/	/	/	/	/	/

1) BEWERTET ZUM TAGESKURS. - 2) Z.B. FESTGELDER, BERLIN-DARLEHEN. - 3) DER JEWEILIGEN HAUSHALTE MIT BRUTTO-GELDVERMOEGEN. -
4) RESTSCHULD AUS KREDITVERPFLICHTUNGEN OHNE SOLCHE AUS HYPOTHEKEN, BAUDARLEHEN U.AE. - 5) DAS NETTO-GELDVERMOEGEN ERRECHNET SICH
AUS DEM BRUTTO-GELDVERMOEGEN ABZUEGLICH DER RESTSCHULD. - 6) DER JEWEILIGEN HAUSHALTE MIT NETTO-GELDVERMOEGEN.

35 ERFASTES GELDVERMOEGEN PRIVATER HAUSHALTE AM 31.12.1988 NACH HAUSHALTSGROSSE,
SOZIALER STELLUNG DER BEZUGSPERSON UND MONATLICHEM HAUSHALTSNETTOEINKOMMEN

GEGENSTAND DER NACHWEISUNG	HAUSHALTE INSGESAMT	DAVON MIT ... PERSON(EN)				
		1	2	3	4	5 UND MEHR

35.7 HAUSHALTE VON ARBEITSLOSEN						
35.7.1 HAUSHALTE ZUSAMMEN						
1 000						
HAUSHALTE INSGESAMT.....	964	401	287	151	83	(43)
DAR. OHNE GELDVERMOEGEN.....	338	201	(67)	(40)	(19)	/

BRUTTO-GELDVERMOEGEN IM DURCHSCHNITT ALLER HAUSHALTE IN DM						
AUF SPARBUECHERN.....	4 190	2 223	6 057	5 793	(4 772)	(3 336)
BEI BAUSPARKASSEN.....	1 698	(656)	(1 517)	(3 196)	(3 695)	(3 524)
IN WERTPAPIEREN 1).....	3 079	(1 643)	(4 409)	(5 329)	(2 560)	/
SONSTIGES GELDVERMOEGEN 2).....	(313)	/	/	/	/	/
ZUSAMMEN...	9 280	4 708	12 337	15 066	(11 178)	(7 585)

HOEHE DES BRUTTO-GELDVERMOEGENS JE HAUSHALT IN 1 000 3)						
VON...BIS UNTER...DM						
UNTER 2 500.....	215	(82)	(79)	(21)	(22)	/
2 500 - 5 000.....	(98)	(39)	(27)	/	/	/
5 000 - 7 500.....	(50)	/	/	/	/	/
7 500 - 10 000.....	(44)	/	/	/	/	/
10 000 - 15 000.....	(54)	/	(23)	/	/	/
15 000 - 20 000.....	(34)	/	/	/	/	/
20 000 - 25 000.....	(25)	/	/	/	/	/
25 000 - 30 000.....	(21)	/	/	/	/	/
30 000 - 35 000.....	/	/	/	/	/	/
35 000 - 40 000.....	/	/	/	/	/	/
40 000 - 50 000.....	(21)	/	/	/	/	/
50 000 - 75 000.....	(23)	/	/	/	/	/
75 000 - 100 000.....	/	/	/	/	/	/
100 000 - 200 000.....	/	/	/	/	/	/
200 000 UND MEHR.....	/	/	/	/	/	/

DURCHSCHNITTLICHES BRUTTO-GELDVERMOEGEN JE HAUSHALT IN DM						
UNTER 2 500.....	736	(698)	(734)	(986)	(768)	/
2 500 - 5 000.....	(3 553)	(3 476)	(3 487)	/	/	/
5 000 - 7 500.....	(5 999)	/	/	/	/	/
7 500 - 10 000.....	(8 615)	/	/	/	/	/
10 000 - 15 000.....	(12 322)	/	(12 358)	/	/	/
15 000 - 20 000.....	(17 060)	/	/	/	/	/
20 000 - 25 000.....	(21 983)	/	/	/	/	/
25 000 - 30 000.....	(26 527)	/	/	/	/	/
30 000 - 35 000.....	/	/	/	/	/	/
35 000 - 40 000.....	/	/	/	/	/	/
40 000 - 50 000.....	(44 435)	/	/	/	/	/
50 000 - 75 000.....	(59 157)	/	/	/	/	/
75 000 - 100 000.....	/	/	/	/	/	/
100 000 - 200 000.....	/	/	/	/	/	/
200 000 UND MEHR.....	/	/	/	/	/	/

RESTSCHULD 4) IM DURCHSCHNITT ALLER HAUSHALTE IN DM	2 523	(1 507)	(2 348)	(3 699)	(4 201)	(5 813)
---	-------	---------	---------	---------	---------	---------

HOEHE DES NETTO-GELDVERMOEGENS JE HAUSHALT IN 1 000 5) 6)						
VON...BIS UNTER...DM						
UNTER 2 500.....	365	149	(113)	(45)	(37)	(21)
2 500 - 5 000.....	(77)	(35)	/	/	/	/
5 000 - 7 500.....	(43)	/	/	/	/	/
7 500 - 10 000.....	(43)	/	/	/	/	/
10 000 - 15 000.....	(48)	/	(21)	/	/	/
15 000 - 20 000.....	(32)	/	/	/	/	/
20 000 - 25 000.....	(24)	/	/	/	/	/
25 000 - 30 000.....	(18)	/	/	/	/	/
30 000 - 35 000.....	/	/	/	/	/	/
35 000 - 40 000.....	/	/	/	/	/	/
40 000 - 50 000.....	(18)	/	/	/	/	/
50 000 - 75 000.....	(21)	/	/	/	/	/
75 000 - 100 000.....	/	/	/	/	/	/
100 000 - 200 000.....	/	/	/	/	/	/
200 000 UND MEHR.....	/	/	/	/	/	/

DURCHSCHNITTLICHES NETTO-GELDVERMOEGEN 5) JE HAUSHALT IN DM						
UNTER 2 500.....	-4 615	-2 971	(-3 890)	(-7 756)	(-7 323)	(-8 501)
2 500 - 5 000.....	(3 648)	(3 482)	/	/	/	/
5 000 - 7 500.....	(6 066)	/	/	/	/	/
7 500 - 10 000.....	(8 671)	/	/	/	/	/
10 000 - 15 000.....	(12 279)	/	(11 985)	/	/	/
15 000 - 20 000.....	(17 229)	/	/	/	/	/
20 000 - 25 000.....	(21 880)	/	/	/	/	/
25 000 - 30 000.....	(26 590)	/	/	/	/	/
30 000 - 35 000.....	/	/	/	/	/	/
35 000 - 40 000.....	/	/	/	/	/	/
40 000 - 50 000.....	(44 206)	/	/	/	/	/
50 000 - 75 000.....	(59 257)	/	/	/	/	/
75 000 - 100 000.....	/	/	/	/	/	/
100 000 - 200 000.....	/	/	/	/	/	/
200 000 UND MEHR.....	/	/	/	/	/	/

1) BEWERTET ZUM TAGESKURS. - 2) Z.B. FESTGELDER, BERLIN-DARLEHEN. - 3) DER JEWEILIGEN HAUSHALTE MIT BRUTTO-GELDVERMOEGEN. -
4) RESTSCHULD AUS KREDITVERPFLICHTUNGEN OHNE SOLCHE AUS HYPOTHEKEN, BAUDARLEHEN U.AE. - 5) DAS NETTO-GELDVERMOEGEN ERRECHNET SICH
AUS DEM BRUTTO-GELDVERMOEGEN ABZUEGLICH DER RESTSCHULD. - 6) DER JEWEILIGEN HAUSHALTE MIT NETTO-GELDVERMOEGEN.

35 ERFASSTES GELDVERMOEGEN PRIVATER HAUSHALTE AM 31.12.1988 NACH HAUSHALTSGROSSE,
SOZIALER STELLUNG DER BEZUGSPERSON UND MONATLICHEM HAUSHALTSNETTOEINKOMMEN

GEGENSTAND DER NACHWEISUNG	HAUSHALTE INSGESAMT	DAVON MIT ... PERSON(EN)				
		1	2	3	4	5 UND MEHR

35.8 HAUSHALTE VON NICHTERWERBSTÄTIGEN						
35.8.1 HAUSHALTE ZUSAMMEN						
1 000						
HAUSHALTE INSGESAMT.....	10 053	5 100	3 886	732	241	94
DAR. OHNE GELDVERMOEGEN.....	1 189	744	323	(78)	(25)	/

BRUTTO-GELDVERMOEGEN IM DURCHSCHNITT ALLER HAUSHALTE IN DM						
AUF SPARBUECHERN.....	12 049	9 146	15 145	14 712	15 666	(11 621)
BEI BAUSPARKASSEN.....	1 593	694	1 897	4 312	5 681	(6 417)
IN WERTPAPIEREN 1).....	10 286	7 362	12 936	15 433	(15 167)	(6 892)
SONSTIGES GELDVERMOEGEN 2).....	1 211	782	1 567	(1 887)	(1 891)	/
ZUSAMMEN...	25 140	17 984	31 544	36 343	38 305	(27 696)

HOEHE DES BRUTTO-GELDVERMOEGENS JE HAUSHALT IN 1 000 3)						
VON...BIS UNTER...DM						
UNTER 2 500.....	1 370	868	365	92	(35)	/
2 500 - 5 000.....	1 002	645	277	(54)	/	/
5 000 - 7 500.....	751	443	261	(31)	/	/
7 500 - 10 000.....	593	322	225	(31)	/	/
10 000 - 15 000.....	1 016	507	413	70	(21)	/
15 000 - 20 000.....	773	357	342	(52)	/	/
20 000 - 25 000.....	474	205	211	(41)	/	/
25 000 - 30 000.....	347	145	167	(25)	/	/
30 000 - 35 000.....	290	117	138	(24)	/	/
35 000 - 40 000.....	444	171	224	(37)	/	/
40 000 - 50 000.....	404	130	217	(39)	/	/
50 000 - 75 000.....	645	211	342	62	/	/
75 000 - 100 000.....	287	93	146	(36)	/	/
100 000 - 200 000.....	358	110	180	(46)	/	/
200 000 UND MEHR.....	110	(32)	55	(15)	/	/

DURCHSCHNITTLICHES BRUTTO-GELDVERMOEGEN JE HAUSHALT IN DM						
UNTER 2 500.....	1 014	1 036	989	863	(1 188)	/
2 500 - 5 000.....	3 543	3 507	3 603	(3 678)	/	/
5 000 - 7 500.....	6 074	6 084	6 048	(6 162)	/	/
7 500 - 10 000.....	8 592	8 579	8 627	(8 511)	/	/
10 000 - 15 000.....	12 057	11 994	12 074	12 933	(12 107)	/
15 000 - 20 000.....	17 089	16 974	17 194	(17 144)	/	/
20 000 - 25 000.....	21 971	21 740	22 173	(22 061)	/	/
25 000 - 30 000.....	27 001	27 236	26 756	(26 960)	/	/
30 000 - 35 000.....	31 867	31 915	31 728	(32 284)	/	/
35 000 - 40 000.....	36 246	36 203	36 178	(36 630)	/	/
40 000 - 50 000.....	44 250	44 599	44 027	(44 340)	/	/
50 000 - 75 000.....	59 289	59 251	59 397	60 038	/	/
75 000 - 100 000.....	85 376	84 819	85 158	(87 139)	/	/
100 000 - 200 000.....	134 470	135 815	132 561	(140 034)	/	/
200 000 UND MEHR.....	352 716	(355 312)	345 861	(356 087)	/	/

RETSCHULD 4) IM DURCHSCHNITT ALLER HAUSHALTE IN DM	756	430	808	2 085	(1 843)	/
--	-----	-----	-----	-------	---------	---

NETTO-GELDVERMOEGEN 5) IM DURCHSCHNITT ALLER HAUSHALTE IN DM.....						
	24 384	17 554	30 736	34 258	36 462	(24 532)

HOEHE DES NETTO-GELDVERMOEGENS JE HAUSHALT IN 1 000 5) 6)						
VON...BIS UNTER...DM						
UNTER 2 500.....	1 681	998	483	137	(46)	/
2 500 - 5 000.....	968	629	267	(51)	/	/
5 000 - 7 500.....	728	433	248	(31)	/	/
7 500 - 10 000.....	583	317	221	(29)	/	/
10 000 - 15 000.....	1 000	508	400	66	(22)	/
15 000 - 20 000.....	755	355	331	(48)	/	/
20 000 - 25 000.....	454	196	208	(37)	/	/
25 000 - 30 000.....	343	142	167	(22)	/	/
30 000 - 35 000.....	294	119	139	(26)	/	/
35 000 - 40 000.....	436	171	220	(36)	/	/
40 000 - 50 000.....	398	130	214	(35)	/	/
50 000 - 75 000.....	644	208	340	66	/	/
75 000 - 100 000.....	281	93	144	(32)	/	/
100 000 - 200 000.....	355	110	178	(45)	/	/
200 000 UND MEHR.....	108	(31)	55	(15)	/	/

DURCHSCHNITTLICHES NETTO-GELDVERMOEGEN 5) JE HAUSHALT IN DM						
UNTER 2 500.....	-1 674	-528	-2 579	-4 560	(-3 607)	/
2 500 - 5 000.....	3 541	3 508	3 598	(3 679)	/	/
5 000 - 7 500.....	6 074	6 088	6 045	(6 109)	/	/
7 500 - 10 000.....	8 609	8 589	8 639	(8 621)	/	/
10 000 - 15 000.....	12 057	12 008	12 075	12 241	(12 032)	/
15 000 - 20 000.....	17 077	16 962	17 208	(16 987)	/	/
20 000 - 25 000.....	21 968	21 745	22 171	(22 162)	/	/
25 000 - 30 000.....	26 996	27 238	26 759	(26 933)	/	/
30 000 - 35 000.....	31 876	31 957	31 688	(32 446)	/	/
35 000 - 40 000.....	36 223	36 200	36 154	(36 567)	/	/
40 000 - 50 000.....	44 280	44 572	43 962	(44 576)	/	/
50 000 - 75 000.....	59 253	59 191	59 398	60 250	/	/
75 000 - 100 000.....	85 383	84 852	85 133	(87 355)	/	/
100 000 - 200 000.....	134 444	135 701	132 354	(140 399)	/	/
200 000 UND MEHR.....	354 034	(360 080)	346 258	(354 331)	/	/

1) BEWERTET ZUM TAGESKURS. - 2) Z.B. FESTGELDER, BERLIN-DARLEHEN. - 3) DER JEWEILIGEN HAUSHALTE MIT BRUTTO-GELDVERMOEGEN. - 4) RESTSCHULD AUS KREDITVERPFLICHTUNGEN OHNE SOLCHE AUS HYPOTHEKEN, BAUDARLEHEN U.AE. - 5) DAS NETTO-GELDVERMOEGEN ERRECHNET SICH AUS DEM BRUTTO-GELDVERMOEGEN ABZUEGLICH DER RESTSCHULD. - 6) DER JEWEILIGEN HAUSHALTE MIT NETTO-GELDVERMOEGEN.

36 ERFASSTES GELDVERMOEGEN PRIVATER HAUSHALTE AM 31.12.1988 NACH HAUSHALTSTYP,
SOZIALER STELLUNG DER BEZUGSPERSON UND MONATLICHEM HAUSHALTSNETTOEINKOMMEN

GEGENSTAND DER NACHWEISUNG	HAUSHALTE INSGESAMT	DAVON NACH DEM HAUSHALTSTYP					
		ALLEIN- LEBENDE FRAU	ALLEIN- LEBENDER MANN	ELTERNTEIL MIT KINDERN		EHEPAAR	SONSTIGER HAUSHALT
				ZUSAMMEN	DAR. MIT 1 KIND		
36.1 HAUSHALTE INSGESAMT							
36.1.1 HAUSHALTE INSGESAMT							
1 000							
HAUSHALTE INSGESAMT.....	24 684	5 901	2 563	1 348	956	13 627	1 245
DAR. OHNE GELDVERMOEGEN.....	2 173	722	482	253	168	641	(75)
BRUTTO-GELDVERMOEGEN IM DURCHSCHNITT ALLER HAUSHALTE IN DM							
AUF SPARBUECHERN.....	10 943	8 122	7 643	6 355	6 768	12 988	13 684
BEI BAUSPARKASSEN.....	4 114	1 181	2 292	2 325	2 267	5 763	5 665
IN WERTPAPIEREN 1).....	9 024	6 192	7 635	5 966	6 557	10 592	11 454
SONSTIGES GELDVERMOEGEN 2).....	1 592	734	1 208	(718)	(568)	1 984	3 102
ZUSAMMEN.....	25 673	16 229	18 779	15 364	16 160	31 326	33 905
HOEHE DES BRUTTO-GELDVERMOEGENS JE HAUSHALT IN 1 000 3)							
VON...BIS UNTER...DM							
UNTER 2 500.....	3 260	1 127	474	358	237	1 152	148
2 500 - 5 000.....	2 436	796	309	133	97	1 067	130
5 000 - 7 500.....	1 900	537	222	82	59	973	85
7 500 - 10 000.....	1 567	394	146	66	(50)	887	74
10 000 - 15 000.....	2 577	588	210	119	93	1 528	132
15 000 - 20 000.....	1 939	396	124	80	(62)	1 251	88
20 000 - 25 000.....	1 355	246	94	(36)	(28)	914	64
25 000 - 30 000.....	1 005	172	(54)	(27)	(22)	708	(45)
30 000 - 35 000.....	844	144	(55)	(25)	(18)	577	(43)
35 000 - 40 000.....	976	178	(61)	(24)	(17)	662	52
40 000 - 50 000.....	1 154	156	68	(46)	(34)	818	67
50 000 - 75 000.....	1 668	228	107	(42)	(30)	1 187	105
75 000 - 100 000.....	742	98	(50)	(14)	/	528	51
100 000 - 200 000.....	847	91	84	(33)	(23)	575	63
200 000 UND MEHR.....	241	(27)	(21)	/	/	161	(22)
DURCHSCHNITTLICHES BRUTTO-GELDVERMOEGEN JE HAUSHALT IN DM							
UNTER 2 500.....	1 000	1 035	847	861	838	1 069	1 016
2 500 - 5 000.....	3 563	3 516	3 526	3 598	3 611	3 613	3 499
5 000 - 7 500.....	6 067	6 074	6 067	5 988	6 010	6 067	6 093
7 500 - 10 000.....	8 618	8 613	8 568	8 783	(8 798)	8 622	8 562
10 000 - 15 000.....	12 175	12 019	11 941	12 415	12 382	12 250	12 149
15 000 - 20 000.....	17 162	16 923	17 125	17 231	(17 235)	17 234	17 196
20 000 - 25 000.....	22 110	21 837	21 740	(22 092)	(22 344)	22 213	22 232
25 000 - 30 000.....	27 062	27 166	(26 818)	(27 104)	(27 126)	27 032	(27 394)
30 000 - 35 000.....	31 962	31 808	(31 619)	(32 454)	(32 344)	32 008	(32 018)
35 000 - 40 000.....	36 524	36 335	(36 022)	(36 563)	(36 564)	36 597	36 804
40 000 - 50 000.....	44 326	44 357	44 530	(43 943)	(43 792)	44 316	44 419
50 000 - 75 000.....	59 786	59 719	58 670	(59 285)	(59 273)	59 844	60 617
75 000 - 100 000.....	85 545	85 207	(85 591)	(85 236)	/	85 611	85 541
100 000 - 200 000.....	133 723	133 601	134 708	(140 065)	(132 794)	133 068	135 242
200 000 UND MEHR.....	352 238	(342 013)	(335 427)	/	/	353 331	(414 110)
RESTSCHULD 4) IM DURCHSCHNITT ALLER HAUSHALTE IN DM	2 225	802	2 556	2 164	2 090	2 666	3 524
NETTO-GELDVERMOEGEN 5) IM DURCHSCHNITT ALLER HAUSHALTE IN DM.....							
	23 448	15 427	16 223	13 200	14 070	28 660	30 381
HOEHE DES NETTO-GELDVERMOEGENS JE HAUSHALT IN 1 000 5) 6)							
VON...BIS UNTER...DM							
UNTER 2 500.....	5 049	1 346	775	478	320	2 176	274
2 500 - 5 000.....	2 133	751	246	119	87	911	105
5 000 - 7 500.....	1 695	508	190	70	(49)	856	71
7 500 - 10 000.....	1 419	379	131	(61)	(46)	787	62
10 000 - 15 000.....	2 368	580	180	104	80	1 386	118
15 000 - 20 000.....	1 828	394	123	76	(60)	1 154	80
20 000 - 25 000.....	1 280	235	87	(34)	(26)	868	55
25 000 - 30 000.....	958	167	(55)	(27)	(22)	665	(43)
30 000 - 35 000.....	805	142	(50)	(27)	(20)	549	(37)
35 000 - 40 000.....	949	174	(62)	(21)	(14)	641	(49)
40 000 - 50 000.....	1 115	157	(63)	(42)	(31)	786	67
50 000 - 75 000.....	1 620	226	105	(40)	(28)	1 146	103
75 000 - 100 000.....	715	97	(48)	(15)	/	507	48
100 000 - 200 000.....	825	92	83	(33)	(22)	557	61
200 000 UND MEHR.....	235	(26)	(20)	/	/	158	(21)
DURCHSCHNITTLICHES NETTO-GELDVERMOEGEN 5) JE HAUSHALT IN DM							
UNTER 2 500.....	-5 275	-1 544	-5 248	-3 669	-3 479	-7 620	-7 866
2 500 - 5 000.....	3 567	3 517	3 448	3 665	3 665	3 630	3 549
5 000 - 7 500.....	6 067	6 085	6 065	5 922	(5 944)	6 060	6 166
7 500 - 10 000.....	8 615	8 602	8 597	(8 753)	(8 795)	8 622	8 506
10 000 - 15 000.....	12 160	12 037	11 879	12 347	12 338	12 237	12 126
15 000 - 20 000.....	17 189	16 929	17 212	17 164	(17 248)	17 278	17 163
20 000 - 25 000.....	22 125	21 881	21 776	(22 179)	(22 397)	22 217	22 234
25 000 - 30 000.....	27 089	27 220	(26 827)	(27 152)	(27 170)	27 063	(27 273)
30 000 - 35 000.....	31 989	31 861	(31 769)	(32 217)	(32 020)	32 026	(32 059)
35 000 - 40 000.....	36 517	36 334	(36 016)	(36 410)	(36 358)	36 594	(36 841)
40 000 - 50 000.....	44 326	44 371	(44 487)	(43 876)	(43 610)	44 326	44 343
50 000 - 75 000.....	59 752	59 687	58 842	(59 185)	(59 169)	59 814	60 345
75 000 - 100 000.....	85 607	85 401	(85 705)	(85 377)	/	85 631	85 742
100 000 - 200 000.....	133 815	133 672	134 548	(138 927)	(131 233)	133 267	135 315
200 000 UND MEHR.....	351 206	(345 466)	(338 254)	/	/	350 529	(418 338)

1) BEWERTET ZUM TAGESKURS. - 2) Z.B. FESTGELDER, BERLIN-DARLEHEN. - 3) DER JEWEILIGEN HAUSHALTE MIT BRUTTO-GELDVERMOEGEN. -
4) RESTSCHULD AUS KREDITVERPFLICHTUNGEN OHNE SOLCHE AUS HYPOTHEKEN, BAUDARLEHEN U.AE. - 5) DAS NETTO-GELDVERMOEGEN ERRECHNET SICH
AUS DEM BRUTTO-GELDVERMOEGEN ABZUEGLICH DER RESTSCHULD. - 6) DER JEWEILIGEN HAUSHALTE MIT NETTO-GELDVERMOEGEN.

36 ERFASSTES GELDVERMOEGEN PRIVATER HAUSHALTE AM 31.12.1988 NACH HAUSHALTSTYP,
SOZIALER STELLUNG DER BEZUGSPERSON UND MONATLICHEM HAUSHALTSNETTOEINKOMMEN

GEGENSTAND DER NACHWEISUNG	HAUSHALTE INSGESAMT	DAVON NACH DEM HAUSHALTSTYP					EHEPAAR	SONSTIGER HAUSHALT
		ALLEIN- LEBENDE FRAU	ALLEIN- LEBENDER MANN	ELTERNTEIL MIT KINDERN				
				ZUSAMMEN	DAR. MIT 1 KIND			
36.1 HAUSHALTE INSGESAMT								
36.1.2 MONATLICHES HAUSHALTSNETTOEINKOMMEN UNTER 1 000 DM								
1 000								
HAUSHALTE INSGESAMT.....	2 438	1 385	619	(178)	(147)	208	(49)	
DAR. OHNE GELDVERMOEGEN.....	734	338	244	(82)	/	/	/	
BRUTTO-GELDVERMOEGEN IM DURCHSCHNITT ALLER HAUSHALTE IN DM								
AUF SPARBUECHERN.....	4 342	4 981	2 510	(1 439)	(1 337)	(8 217)	/	
BEI BAUSPARKASSEN.....	515	(405)	(555)	/	/	/	/	
IN WERTPAPIEREN 1).....	2 120	(2 291)	(2 227)	/	/	/	/	
SONSTIGES GELDVERMOEGEN 2).....	(275)	/	/	/	/	/	/	
ZUSAMMEN.....	7 252	8 068	5 404	(1 784)	(1 723)	(12 015)	/	
HOEHE DES BRUTTO-GELDVERMOEGENS JE HAUSHALT IN 1 000 3)								
VON...BIS UNTER...DM								
UNTER 2 500.....	611	360	145	(70)	(67)	/	/	
2 500 - 5 000.....	316	192	(81)	/	/	/	/	
5 000 - 7 500.....	190	(122)	(41)	/	/	/	/	
7 500 - 10 000.....	(123)	(75)	/	/	/	/	/	
10 000 - 15 000.....	(138)	(87)	(29)	/	/	/	/	
15 000 - 20 000.....	(99)	(74)	/	/	/	/	/	
20 000 - 25 000.....	(46)	/	/	/	/	/	/	
25 000 - 30 000.....	/	/	/	/	/	/	/	
30 000 - 35 000.....	/	/	/	/	/	/	/	
35 000 - 40 000.....	/	/	/	/	/	/	/	
40 000 - 50 000.....	/	/	/	/	/	/	/	
50 000 - 75 000.....	/	/	/	/	/	/	/	
75 000 - 100 000.....	/	/	/	/	/	/	/	
100 000 - 200 000.....	/	/	/	/	/	/	/	
200 000 UND MEHR.....	/	/	/	/	/	/	/	
DURCHSCHNITTLICHES BRUTTO-GELDVERMOEGEN JE HAUSHALT IN DM								
UNTER 2 500.....	900	1 006	704	(678)	(688)	/	/	
2 500 - 5 000.....	3 533	3 584	(3 466)	/	/	/	/	
5 000 - 7 500.....	6 096	(6 152)	(6 124)	/	/	/	/	
7 500 - 10 000.....	(8 583)	(8 615)	/	/	/	/	/	
10 000 - 15 000.....	(11 782)	(11 755)	(11 739)	/	/	/	/	
15 000 - 20 000.....	(16 574)	(16 596)	/	/	/	/	/	
20 000 - 25 000.....	(22 263)	/	/	/	/	/	/	
25 000 - 30 000.....	/	/	/	/	/	/	/	
30 000 - 35 000.....	/	/	/	/	/	/	/	
35 000 - 40 000.....	/	/	/	/	/	/	/	
40 000 - 50 000.....	/	/	/	/	/	/	/	
50 000 - 75 000.....	/	/	/	/	/	/	/	
75 000 - 100 000.....	/	/	/	/	/	/	/	
100 000 - 200 000.....	/	/	/	/	/	/	/	
200 000 UND MEHR.....	/	/	/	/	/	/	/	
RESTSCHULD 4) IM DURCHSCHNITT ALLER HAUSHALTE IN DM	915	(439)	(1 564)	/	/	/	/	
NETTO-GELDVERMOEGEN 5) IM DURCHSCHNITT								
ALLER HAUSHALTE IN DM.....	6 337	7 629	3 840	(939)	(710)	(10 079)	/	
HOEHE DES NETTO-GELDVERMOEGENS JE HAUSHALT IN 1 000 5) 6)								
VON...BIS UNTER...DM								
UNTER 2 500.....	778	407	210	(88)	(82)	/	/	
2 500 - 5 000.....	302	190	(76)	/	/	/	/	
5 000 - 7 500.....	177	(113)	(39)	/	/	/	/	
7 500 - 10 000.....	(114)	(74)	/	/	/	/	/	
10 000 - 15 000.....	(135)	(88)	(29)	/	/	/	/	
15 000 - 20 000.....	(101)	(75)	/	/	/	/	/	
20 000 - 25 000.....	/	/	/	/	/	/	/	
25 000 - 30 000.....	/	/	/	/	/	/	/	
30 000 - 35 000.....	/	/	/	/	/	/	/	
35 000 - 40 000.....	/	/	/	/	/	/	/	
40 000 - 50 000.....	/	/	/	/	/	/	/	
50 000 - 75 000.....	/	/	/	/	/	/	/	
75 000 - 100 000.....	/	/	/	/	/	/	/	
100 000 - 200 000.....	/	/	/	/	/	/	/	
200 000 UND MEHR.....	/	/	/	/	/	/	/	
DURCHSCHNITTLICHES NETTO-GELDVERMOEGEN 5) JE HAUSHALT IN DM								
UNTER 2 500.....	-1 636	-375	-3 332	(-862)	(-927)	/	/	
2 500 - 5 000.....	3 552	3 573	(3 439)	/	/	/	/	
5 000 - 7 500.....	6 108	(6 173)	(6 159)	/	/	/	/	
7 500 - 10 000.....	(8 610)	(8 613)	/	/	/	/	/	
10 000 - 15 000.....	(11 797)	(11 779)	(11 737)	/	/	/	/	
15 000 - 20 000.....	(16 606)	(16 589)	/	/	/	/	/	
20 000 - 25 000.....	/	/	/	/	/	/	/	
25 000 - 30 000.....	/	/	/	/	/	/	/	
30 000 - 35 000.....	/	/	/	/	/	/	/	
35 000 - 40 000.....	/	/	/	/	/	/	/	
40 000 - 50 000.....	/	/	/	/	/	/	/	
50 000 - 75 000.....	/	/	/	/	/	/	/	
75 000 - 100 000.....	/	/	/	/	/	/	/	
100 000 - 200 000.....	/	/	/	/	/	/	/	
200 000 UND MEHR.....	/	/	/	/	/	/	/	

1) BEWERTET ZUM TAGESKURS. - 2) Z.B. FESTGELDER, BERLIN-DARLEHEN. - 3) DER JEWEILIGEN HAUSHALTE MIT BRUTTO-GELDVERMOEGEN. -
4) RESTSCHULD AUS KREDITVERPFLICHTUNGEN OHNE SOLCHE AUS HYPOTHEKEN, BAUDARLEHEN U.AE. - 5) DAS NETTO-GELDVERMOEGEN ERRECHNET SICH
AUS DEM BRUTTO-GELDVERMOEGEN ABZUEGLICH DER RESTSCHULD. - 6) DER JEWEILIGEN HAUSHALTE MIT NETTO-GELDVERMOEGEN.

36 ERFASSTES GELDVERMOEGEN PRIVATER HAUSHALTE AM 31.12.1988 NACH HAUSHALTSTYP,
SOZIALER STELLUNG DER BEZUGSPERSON UND MONATLICHEM HAUSHALTSNETTOEINKOMMEN

GEGENSTAND DER NACHWEISUNG	HAUSHALTE INSGESAMT	DAVON NACH DEM HAUSHALTSTYP					
		ALLEIN- LEBENDE FRAU	ALLEIN- LEBENDER MANN	ELTERNTEIL MIT KINDERN		EHEPAAR	SONSTIGER HAUSHALT
				ZUSAMMEN	DAR. MIT 1 KIND		
36.1 HAUSHALTE INSGESAMT							
36.1.3 MONATLICHES HAUSHALTSNETTOEINKOMMEN VON 1 000 BIS UNTER 1 200 DM							
1 000							
HAUSHALTE INSGESAMT.....	1 217	771	163	(89)	(70)	170	/
DAR. OHNE GELDVERMOEGEN.....	198	(111)	(32)	/	/	/	/
BRUTTO-GELDVERMOEGEN IM DURCHSCHNITT ALLER HAUSHALTE IN DM							
AUF SPARBUECHERN.....	6 275	6 526	6 168	(2 689)	(2 866)	6 987	/
BEI BAUSPARKASSEN.....	733	(574)	(915)	/	/	(1 023)	/
IN WERTPAPIEREN 1).....	3 522	3 180	(3 750)	/	/	(4 638)	/
SONSTIGES GELDVERMOEGEN 2).....	/	/	/	/	/	/	/
ZUSAMMEN.....	10 897	10 632	11 004	(8 706)	(5 862)	13 143	/
HOEHE DES BRUTTO-GELDVERMOEGENS JE HAUSHALT IN 1 000 3)							
VON...BIS UNTER...DM							
UNTER 2 500.....	313	188	(43)	(34)	/	(39)	/
2 500 - 5 000.....	185	(135)	/	/	/	/	/
5 000 - 7 500.....	(111)	(73)	/	/	/	/	/
7 500 - 10 000.....	(77)	(50)	/	/	/	/	/
10 000 - 15 000.....	(97)	(62)	/	/	/	/	/
15 000 - 20 000.....	(50)	(35)	/	/	/	/	/
20 000 - 25 000.....	(48)	/	/	/	/	/	/
25 000 - 30 000.....	/	/	/	/	/	/	/
30 000 - 35 000.....	/	/	/	/	/	/	/
35 000 - 40 000.....	/	/	/	/	/	/	/
40 000 - 50 000.....	/	/	/	/	/	/	/
50 000 - 75 000.....	/	/	/	/	/	/	/
75 000 - 100 000.....	/	/	/	/	/	/	/
100 000 - 200 000.....	/	/	/	/	/	/	/
200 000 UND MEHR.....	/	/	/	/	/	/	/
DURCHSCHNITTLICHES BRUTTO-GELDVERMOEGEN JE HAUSHALT IN DM							
UNTER 2 500.....	1 035	1 115	(877)	(730)	/	(1 115)	/
2 500 - 5 000.....	3 523	(3 492)	/	/	/	/	/
5 000 - 7 500.....	(6 022)	(5 950)	/	/	/	/	/
7 500 - 10 000.....	(8 483)	(8 450)	/	/	/	/	/
10 000 - 15 000.....	(11 982)	(11 957)	/	/	/	/	/
15 000 - 20 000.....	(17 386)	(17 332)	/	/	/	/	/
20 000 - 25 000.....	(21 744)	/	/	/	/	/	/
25 000 - 30 000.....	/	/	/	/	/	/	/
30 000 - 35 000.....	/	/	/	/	/	/	/
35 000 - 40 000.....	/	/	/	/	/	/	/
40 000 - 50 000.....	/	/	/	/	/	/	/
50 000 - 75 000.....	/	/	/	/	/	/	/
75 000 - 100 000.....	/	/	/	/	/	/	/
100 000 - 200 000.....	/	/	/	/	/	/	/
200 000 UND MEHR.....	/	/	/	/	/	/	/
RESTSCHULD 4) IM DURCHSCHNITT ALLER HAUSHALTE IN DM	1 031	(382)	(2 189)	/	/	/	/
NETTO-GELDVERMOEGEN 5) IM DURCHSCHNITT ALLER HAUSHALTE IN DM.....							
	9 865	10 250	8 816	(5 936)	(2 490)	11 166	/
HOEHE DES NETTO-GELDVERMOEGENS JE HAUSHALT IN 1 000 5) 6)							
VON...BIS UNTER...DM							
UNTER 2 500.....	373	205	(63)	(44)	(34)	(48)	/
2 500 - 5 000.....	184	(135)	/	/	/	/	/
5 000 - 7 500.....	(99)	(71)	/	/	/	/	/
7 500 - 10 000.....	(78)	(50)	/	/	/	/	/
10 000 - 15 000.....	(92)	(61)	/	/	/	/	/
15 000 - 20 000.....	(51)	(35)	/	/	/	/	/
20 000 - 25 000.....	(47)	/	/	/	/	/	/
25 000 - 30 000.....	/	/	/	/	/	/	/
30 000 - 35 000.....	/	/	/	/	/	/	/
35 000 - 40 000.....	/	/	/	/	/	/	/
40 000 - 50 000.....	/	/	/	/	/	/	/
50 000 - 75 000.....	/	/	/	/	/	/	/
75 000 - 100 000.....	/	/	/	/	/	/	/
100 000 - 200 000.....	/	/	/	/	/	/	/
200 000 UND MEHR.....	/	/	/	/	/	/	/
DURCHSCHNITTLICHES NETTO-GELDVERMOEGEN 5) JE HAUSHALT IN DM							
UNTER 2 500.....	-1 848	30	(-3 767)	(-4 881)	(-6 104)	(-4 994)	/
2 500 - 5 000.....	3 490	(3 462)	/	/	/	/	/
5 000 - 7 500.....	(6 025)	(5 976)	/	/	/	/	/
7 500 - 10 000.....	(8 491)	(8 450)	/	/	/	/	/
10 000 - 15 000.....	(11 957)	(11 978)	/	/	/	/	/
15 000 - 20 000.....	(17 309)	(17 332)	/	/	/	/	/
20 000 - 25 000.....	(21 693)	/	/	/	/	/	/
25 000 - 30 000.....	/	/	/	/	/	/	/
30 000 - 35 000.....	/	/	/	/	/	/	/
35 000 - 40 000.....	/	/	/	/	/	/	/
40 000 - 50 000.....	/	/	/	/	/	/	/
50 000 - 75 000.....	/	/	/	/	/	/	/
75 000 - 100 000.....	/	/	/	/	/	/	/
100 000 - 200 000.....	/	/	/	/	/	/	/
200 000 UND MEHR.....	/	/	/	/	/	/	/

1) BEWERTET ZUM TAGESKURS. - 2) Z.B. FESTGELDER, BERLIN-DARLEHEN. - 3) DER JEWEILIGEN HAUSHALTE MIT BRUTTO-GELDVERMOEGEN. -
4) RESTSCHULD AUS KREDITVERPFLICHTUNGEN OHNE SOLCHE AUS HYPOTHEKEN, BAUDARLEHEN U.AE. - 5) DAS NETTO-GELDVERMOEGEN ERRECHNET SICH
AUS DEM BRUTTO-GELDVERMOEGEN ABZUEGLICH DER RESTSCHULD. - 6) DER JEWEILIGEN HAUSHALTE MIT NETTO-GELDVERMOEGEN.

36 ERFASTES GELDVERMOEGEN PRIVATER HAUSHALTE AM 31.12.1988 NACH HAUSHALTSTYP,
SOZIALER STELLUNG DER BEZUGSPERSON UND MONATLICHEM HAUSHALTSNETTOEINKOMMEN

GEGENSTAND DER NACHWEISUNG	HAUSHALTE INSGESAMT	DAVON NACH DEM HAUSHALTSTYP					
		ALLEIN- LEBENDE FRAU	ALLEIN- LEBENDER MANN	ELTERNTEIL MIT KINDERN		EHEPAAR	SONSTIGER HAUSHALT
				ZUSAMMEN	DAR. MIT 1 KIND		
36.1 HAUSHALTE INSGESAMT							
36.1.4 MONATLICHES HAUSHALTSNETTOEINKOMMEN VON 1 200 BIS UNTER 1 400 DM							
1 000							
HAUSHALTE INSGESAMT.....	1 466	860	151	133	(90)	273	(49)
DAR. OHNE GELDVERMOEGEN.....	225	(87)	(40)	(40)	/	(50)	/
BRUTTO-GELDVERMOEGEN IM DURCHSCHNITT ALLER HAUSHALTE IN DM							
AUF SPARBUECHERN.....	6 454	5 981	(7 520)	(2 244)	(2 643)	9 189	(7 639)
BEI BAUSPARKASSEN.....	999	(663)	(1 519)	/	/	(1 131)	/
IN WERTPAPIEREN 1).....	4 010	4 212	/	/	/	(4 008)	/
SONSTIGES GELDVERMOEGEN 2).....	(500)	/	/	/	/	/	/
ZUSAMMEN.....	11 963	11 371	(13 100)	(4 537)	(5 157)	15 276	(20 519)
HOEHE DES BRUTTO-GELDVERMOEGENS JE HAUSHALT IN 1 000 3)							
VON...BIS UNTER...DM							
UNTER 2 500.....	315	188	(34)	(53)	(31)	(34)	/
2 500 - 5 000.....	219	(149)	/	/	/	(38)	/
5 000 - 7 500.....	(119)	(83)	/	/	/	/	/
7 500 - 10 000.....	(89)	(50)	/	/	/	/	/
10 000 - 15 000.....	152	(104)	/	/	/	/	/
15 000 - 20 000.....	(94)	(62)	/	/	/	/	/
20 000 - 25 000.....	(53)	/	/	/	/	/	/
25 000 - 30 000.....	(39)	/	/	/	/	/	/
30 000 - 35 000.....	/	/	/	/	/	/	/
35 000 - 40 000.....	(36)	/	/	/	/	/	/
40 000 - 50 000.....	/	/	/	/	/	/	/
50 000 - 75 000.....	(35)	/	/	/	/	/	/
75 000 - 100 000.....	/	/	/	/	/	/	/
100 000 - 200 000.....	/	/	/	/	/	/	/
200 000 UND MEHR.....	/	/	/	/	/	/	/
DURCHSCHNITTLICHES BRUTTO-GELDVERMOEGEN JE HAUSHALT IN DM							
UNTER 2 500.....	934	1 089	(689)	(678)	(664)	(733)	/
2 500 - 5 000.....	3 484	(3 461)	/	/	/	(3 610)	/
5 000 - 7 500.....	(6 038)	(6 048)	/	/	/	/	/
7 500 - 10 000.....	(8 632)	(8 704)	/	/	/	/	/
10 000 - 15 000.....	12 077	(12 070)	/	/	/	/	/
15 000 - 20 000.....	(17 102)	(17 013)	/	/	/	/	/
20 000 - 25 000.....	(21 937)	/	/	/	/	/	/
25 000 - 30 000.....	(27 497)	/	/	/	/	/	/
30 000 - 35 000.....	/	/	/	/	/	/	/
35 000 - 40 000.....	(36 690)	/	/	/	/	/	/
40 000 - 50 000.....	/	/	/	/	/	/	/
50 000 - 75 000.....	(60 181)	/	/	/	/	/	/
75 000 - 100 000.....	/	/	/	/	/	/	/
100 000 - 200 000.....	/	/	/	/	/	/	/
200 000 UND MEHR.....	/	/	/	/	/	/	/
RESTSCHULD 4) IM DURCHSCHNITT ALLER HAUSHALTE IN DM	1 080	(272)	(3 047)	(2 464)	/	(1 717)	/
NETTO-GELDVERMOEGEN 5) IM DURCHSCHNITT							
ALLER HAUSHALTE IN DM.....	10 883	11 099	(10 053)	(2 073)	(3 131)	13 560	(18 620)
HOEHE DES NETTO-GELDVERMOEGENS JE HAUSHALT IN 1 000 5) 6)							
VON...BIS UNTER...DM							
UNTER 2 500.....	399	209	(58)	(60)	(35)	(60)	/
2 500 - 5 000.....	200	(144)	/	/	/	/	/
5 000 - 7 500.....	(116)	(81)	/	/	/	/	/
7 500 - 10 000.....	(89)	(52)	/	/	/	/	/
10 000 - 15 000.....	(143)	(101)	/	/	/	/	/
15 000 - 20 000.....	(93)	(65)	/	/	/	/	/
20 000 - 25 000.....	(48)	/	/	/	/	/	/
25 000 - 30 000.....	(39)	/	/	/	/	/	/
30 000 - 35 000.....	/	/	/	/	/	/	/
35 000 - 40 000.....	(36)	/	/	/	/	/	/
40 000 - 50 000.....	/	/	/	/	/	/	/
50 000 - 75 000.....	(35)	/	/	/	/	/	/
75 000 - 100 000.....	/	/	/	/	/	/	/
100 000 - 200 000.....	/	/	/	/	/	/	/
200 000 UND MEHR.....	/	/	/	/	/	/	/
DURCHSCHNITTLICHES NETTO-GELDVERMOEGEN 5) JE HAUSHALT IN DM							
UNTER 2 500.....	-2 264	381	(-6 007)	(-4 187)	(-3 834)	(-5 180)	/
2 500 - 5 000.....	3 479	(3 458)	/	/	/	/	/
5 000 - 7 500.....	(6 027)	(6 051)	/	/	/	/	/
7 500 - 10 000.....	(8 644)	(8 672)	/	/	/	/	/
10 000 - 15 000.....	(12 085)	(12 112)	/	/	/	/	/
15 000 - 20 000.....	(17 058)	(16 893)	/	/	/	/	/
20 000 - 25 000.....	(21 891)	/	/	/	/	/	/
25 000 - 30 000.....	(27 532)	/	/	/	/	/	/
30 000 - 35 000.....	/	/	/	/	/	/	/
35 000 - 40 000.....	(36 622)	/	/	/	/	/	/
40 000 - 50 000.....	/	/	/	/	/	/	/
50 000 - 75 000.....	(60 181)	/	/	/	/	/	/
75 000 - 100 000.....	/	/	/	/	/	/	/
100 000 - 200 000.....	/	/	/	/	/	/	/
200 000 UND MEHR.....	/	/	/	/	/	/	/

1) BEWERTET ZUM TAGESKURS. - 2) Z.B. FESTGELDER, BERLIN-DARLEHEN. - 3) DER JEWEILIGEN HAUSHALTE MIT BRUTTO-GELDVERMOEGEN. - 4) RESTSCHULD AUS KREDITVERPFLICHTUNGEN OHNE SOLCHE AUS HYPOTHEKEN, BAUDARLEHEN U.AE. - 5) DAS NETTO-GELDVERMOEGEN ERRECHNET SICH AUS DEM BRUTTO-GELDVERMOEGEN ABZUEGLICH DER RESTSCHULD. - 6) DER JEWEILIGEN HAUSHALTE MIT NETTO-GELDVERMOEGEN.

36 ERFASTES GELDVERMOEGEN PRIVATER HAUSHALTE AM 31.12.1988 NACH HAUSHALTSTYP,
SOZIALER STELLUNG DER BEZUGSPERSON UND MONATLICHEN HAUSHALTSNETTOEINKOMMEN

GEGENSTAND DER NACHWEISUNG	HAUSHALTE INSGESAMT	DAVON NACH DEM HAUSHALTSTYP						EHEPAAR	SONSTIGER HAUSHALT
		ALLEIN- LEBENDE FRAU	ALLEIN- LEBENDER MANN	ELTERnteIL MIT KINDERN					
				ZUSAMMEN	DAR. MIT 1 KIND				
36.1 HAUSHALTE INSGESAMT									
36.1.5 MONATLICHES HAUSHALTSNETTOEINKOMMEN VON 1 400 BIS UNTER 1 600 DM									
1 000									
HAUSHALTE INSGESAMT.....	1 405	653	200	118	(76)	375	(59)		
DAR. OHNE GELDVERMOEGEN.....	177	(54)	(28)	(25)	/	(57)	/		
BRUTTO-GELDVERMOEGEN IM DURCHSCHNITT ALLER HAUSHALTE IN DM									
AUF SPARBUECHERN.....	8 243	7 715	7 447	3 064	(3 677)	11 669	(5 402)		
BEI BAUSPARKASSEN.....	1 556	1 114	(1 650)	(2 144)	(2 793)	1 885	/		
IN WERTPAPIEREN 1).....	4 620	3 997	(4 857)	(3 081)	/	6 381	/		
SONSTIGES GELDVERMOEGEN 2).....	(570)	(734)	/	/	/	/	/		
ZUSAMMEN.....	14 989	13 561	14 036	8 298	(9 966)	20 745	(10 867)		
HOEHE DES BRUTTO-GELDVERMOEGENS JE HAUSHALT IN 1 000 3)									
VON...BIS UNTER...DM									
UNTER 2 500.....	279	134	(47)	(37)	/	(50)	/		
2 500 - 5 000.....	178	(88)	(28)	/	/	(39)	/		
5 000 - 7 500.....	130	(64)	/	/	/	(23)	/		
7 500 - 10 000.....	(90)	(60)	/	/	/	/	/		
10 000 - 15 000.....	144	(80)	/	/	/	(34)	/		
15 000 - 20 000.....	(97)	(48)	/	/	/	(30)	/		
20 000 - 25 000.....	(56)	/	/	/	/	(24)	/		
25 000 - 30 000.....	(42)	/	/	/	/	/	/		
30 000 - 35 000.....	(35)	/	/	/	/	/	/		
35 000 - 40 000.....	(45)	/	/	/	/	/	/		
40 000 - 50 000.....	(26)	/	/	/	/	/	/		
50 000 - 75 000.....	(59)	/	/	/	/	(28)	/		
75 000 - 100 000.....	(23)	/	/	/	/	/	/		
100 000 - 200 000.....	/	/	/	/	/	/	/		
200 000 UND MEHR.....	/	/	/	/	/	/	/		
DURCHSCHNITTliches BRUTTO-GELDVERMOEGEN JE HAUSHALT IN DM									
UNTER 2 500.....	1 019	1 026	(930)	(1 014)	/	(1 094)	/		
2 500 - 5 000.....	3 538	(3 497)	(3 540)	/	/	(3 696)	/		
5 000 - 7 500.....	5 963	(5 925)	/	/	/	(6 036)	/		
7 500 - 10 000.....	(8 556)	(8 562)	/	/	/	/	/		
10 000 - 15 000.....	11 862	(12 043)	/	/	/	(11 570)	/		
15 000 - 20 000.....	(17 131)	(17 014)	/	/	/	(17 485)	/		
20 000 - 25 000.....	(22 223)	/	/	/	/	(22 796)	/		
25 000 - 30 000.....	(27 141)	/	/	/	/	/	/		
30 000 - 35 000.....	(31 570)	/	/	/	/	/	/		
35 000 - 40 000.....	(36 114)	/	/	/	/	/	/		
40 000 - 50 000.....	(44 596)	/	/	/	/	/	/		
50 000 - 75 000.....	(58 357)	/	/	/	/	(57 241)	/		
75 000 - 100 000.....	(85 181)	/	/	/	/	/	/		
100 000 - 200 000.....	/	/	/	/	/	/	/		
200 000 UND MEHR.....	/	/	/	/	/	/	/		
RESTSCHULD 4) IM DURCHSCHNITT ALLER HAUSHALTE IN DM	1 194	(781)	(2 158)	(1 104)	/	(1 393)	/		
NETTO-GELDVERMOEGEN 5) IM DURCHSCHNITT ALLER HAUSHALTE IN DM.....	13 795	12 780	11 878	7 194	(8 578)	19 352	(9 459)		
HOEHE DES NETTO-GELDVERMOEGENS JE HAUSHALT IN 1 000 5) 6)									
VON...BIS UNTER...DM									
UNTER 2 500.....	379	164	(71)	(48)	(27)	(76)	/		
2 500 - 5 000.....	149	(74)	/	/	/	(34)	/		
5 000 - 7 500.....	114	(61)	/	/	/	(20)	/		
7 500 - 10 000.....	(88)	(58)	/	/	/	/	/		
10 000 - 15 000.....	143	(79)	/	/	/	(33)	/		
15 000 - 20 000.....	(95)	(48)	/	/	/	(27)	/		
20 000 - 25 000.....	(55)	/	/	/	/	(26)	/		
25 000 - 30 000.....	(41)	/	/	/	/	/	/		
30 000 - 35 000.....	(36)	/	/	/	/	/	/		
35 000 - 40 000.....	(44)	/	/	/	/	/	/		
40 000 - 50 000.....	(26)	/	/	/	/	/	/		
50 000 - 75 000.....	(58)	/	/	/	/	(27)	/		
75 000 - 100 000.....	/	/	/	/	/	/	/		
100 000 - 200 000.....	/	/	/	/	/	/	/		
200 000 UND MEHR.....	/	/	/	/	/	/	/		
DURCHSCHNITTliches NETTO-GELDVERMOEGEN 5) JE HAUSHALT IN DM									
UNTER 2 500.....	-2 321	-1 485	(-3 352)	(-1 108)	(-2 116)	(-4 008)	/		
2 500 - 5 000.....	3 545	(3 515)	/	/	/	(3 627)	/		
5 000 - 7 500.....	5 981	(5 975)	/	/	/	(6 149)	/		
7 500 - 10 000.....	(8 528)	(8 523)	/	/	/	/	/		
10 000 - 15 000.....	11 797	(12 010)	/	/	/	(11 468)	/		
15 000 - 20 000.....	(17 118)	(17 039)	/	/	/	(17 523)	/		
20 000 - 25 000.....	(22 174)	/	/	/	/	(22 623)	/		
25 000 - 30 000.....	(27 152)	/	/	/	/	/	/		
30 000 - 35 000.....	(31 608)	/	/	/	/	/	/		
35 000 - 40 000.....	(36 121)	/	/	/	/	/	/		
40 000 - 50 000.....	(44 529)	/	/	/	/	/	/		
50 000 - 75 000.....	(58 152)	/	/	/	/	(57 461)	/		
75 000 - 100 000.....	/	/	/	/	/	/	/		
100 000 - 200 000.....	/	/	/	/	/	/	/		
200 000 UND MEHR.....	/	/	/	/	/	/	/		

1) BEWERTET ZUM TAGESKURS. - 2) Z.B. FESTGELDER, BERLIN-DARLEHEN. - 3) DER JEWEILIGEN HAUSHALTE MIT BRUTTO-GELDVERMOEGEN. -
4) RESTSCHULD AUS KREDITVERPFLICHTUNGEN OHNE SOLCHE AUS HYPOTHEKEN, BAUDARLEHEN U.AE. - 5) DAS NETTO-GELDVERMOEGEN ERRECHNET SICH
AUS DEM BRUTTO-GELDVERMOEGEN ABZUEGLICH DER RESTSCHULD. - 6) DER JEWEILIGEN HAUSHALTE MIT NETTO-GELDVERMOEGEN.

36 ERFASSTES GELDVERMOEGEN PRIVATER HAUSHALTE AM 31.12.1988 NACH HAUSHALTSTYP,
SOZIALER STELLUNG DER BEZUGSPERSON UND MONATLICHEM HAUSHALTSNETTOEINKOMMEN

GEGENSTAND DER NACHWEISUNG	HAUSHALTE INSGESAMT	DAVON NACH DEM HAUSHALTSTYP						EHEPAAR	SONSTIGER HAUSHALT	
		ALLEIN- LEBENDE FRAU	ALLEIN- LEBENDER MANN	ELTERNTEIL MIT KINDERN		DAR. MIT 1 KIND				
				ZUSAMMEN						
36.1 HAUSHALTE INSGESAMT										
36.1.6 MONATLICHES HAUSHALTSNETTOEINKOMMEN VON 1 600 BIS UNTER 1 800 DM										
1 000										
HAUSHALTE INSGESAMT.....	1 662	646	289	110	(70)		568	(48)		
DAR. OHNE GELDVERMOEGEN.....	192	(59)	(48)	/	/		(72)	/		
BRUTTO-GELDVERMOEGEN IM DURCHSCHNITT ALLER HAUSHALTE IN DM										
AUF SPARBUECHERN.....	8 569	8 907	7 357	5 405	(7 387)		9 662	(5 659)		
BEI BAUSPARKASSEN.....	1 829	1 224	(1 492)	(2 553)	(3 221)		2 531	/		
IN WERTPAPIEREN 1).....	5 150	5 276	(4 870)	(2 809)	/		5 437	/		
SONSTIGES GELDVERMOEGEN 2).....	(611)	/	/	/	/		(891)	/		
ZUSAMMEN.....	16 158	15 715	14 572	10 971	(14 543)		18 521	(15 637)		
HOEHE DES BRUTTO-GELDVERMOEGENS JE HAUSHALT IN 1 000 3)										
VON...BIS UNTER...DM										
UNTER 2 500.....	274	99	(49)	(40)	(21)		(78)	/		
2 500 - 5 000.....	190	(81)	(41)	/	/		(48)	/		
5 000 - 7 500.....	152	(66)	(28)	/	/		(43)	/		
7 500 - 10 000.....	127	(54)	/	/	/		(45)	/		
10 000 - 15 000.....	192	(85)	(23)	/	/		(66)	/		
15 000 - 20 000.....	111	(34)	/	/	/		(44)	/		
20 000 - 25 000.....	(86)	(39)	/	/	/		(29)	/		
25 000 - 30 000.....	(55)	(23)	/	/	/		/	/		
30 000 - 35 000.....	(46)	/	/	/	/		/	/		
35 000 - 40 000.....	(60)	(25)	/	/	/		/	/		
40 000 - 50 000.....	(50)	/	/	/	/		(24)	/		
50 000 - 75 000.....	(75)	(21)	/	/	/		(37)	/		
75 000 - 100 000.....	(27)	/	/	/	/		/	/		
100 000 - 200 000.....	(21)	/	/	/	/		/	/		
200 000 UND MEHR.....	/	/	/	/	/		/	/		
DURCHSCHNITTliches BRUTTO-GELDVERMOEGEN JE HAUSHALT IN DM										
UNTER 2 500.....	985	1 046	(878)	(999)	(903)		(970)	/		
2 500 - 5 000.....	3 410	(3 486)	(3 419)	/	/		(3 171)	/		
5 000 - 7 500.....	5 976	(6 095)	(5 703)	/	/		(6 043)	/		
7 500 - 10 000.....	8 678	(8 728)	/	/	/		(8 629)	/		
10 000 - 15 000.....	12 250	(12 096)	(11 951)	/	/		(12 455)	/		
15 000 - 20 000.....	16 873	(16 559)	/	/	/		(17 091)	/		
20 000 - 25 000.....	(21 849)	(21 921)	/	/	/		(21 917)	/		
25 000 - 30 000.....	(26 899)	(26 874)	/	/	/		/	/		
30 000 - 35 000.....	(31 730)	/	/	/	/		/	/		
35 000 - 40 000.....	(36 023)	(35 995)	/	/	/		/	/		
40 000 - 50 000.....	(43 646)	/	/	/	/		(43 812)	/		
50 000 - 75 000.....	(57 905)	(59 394)	/	/	/		(58 059)	/		
75 000 - 100 000.....	(86 129)	/	/	/	/		/	/		
100 000 - 200 000.....	(134 320)	/	/	/	/		/	/		
200 000 UND MEHR.....	/	/	/	/	/		/	/		
RESTSCHULD 4) IM DURCHSCHNITT ALLER HAUSHALTE IN DM	1 477	(775)	(2 268)	(2 607)	/		(1 597)	/		
NETTO-GELDVERMOEGEN 5) IM DURCHSCHNITT										
ALLER HAUSHALTE IN DM.....	14 681	14 940	12 303	8 365	(13 144)		16 924	(13 491)		
HOEHE DES NETTO-GELDVERMOEGENS JE HAUSHALT IN 1 000 5) 6)										
VON...BIS UNTER...DM										
UNTER 2 500.....	396	121	(103)	(44)	(23)		115	/		
2 500 - 5 000.....	160	(72)	/	/	/		(43)	/		
5 000 - 7 500.....	136	(59)	/	/	/		(39)	/		
7 500 - 10 000.....	124	(51)	/	/	/		(45)	/		
10 000 - 15 000.....	182	(87)	/	/	/		(60)	/		
15 000 - 20 000.....	116	(36)	/	/	/		(47)	/		
20 000 - 25 000.....	(77)	(39)	/	/	/		/	/		
25 000 - 30 000.....	(53)	/	/	/	/		/	/		
30 000 - 35 000.....	(38)	/	/	/	/		/	/		
35 000 - 40 000.....	(59)	(24)	/	/	/		/	/		
40 000 - 50 000.....	(51)	/	/	/	/		(23)	/		
50 000 - 75 000.....	(74)	(21)	/	/	/		(37)	/		
75 000 - 100 000.....	(26)	/	/	/	/		/	/		
100 000 - 200 000.....	(21)	/	/	/	/		/	/		
200 000 UND MEHR.....	/	/	/	/	/		/	/		
DURCHSCHNITTliches NETTO-GELDVERMOEGEN 5) JE HAUSHALT IN DM										
UNTER 2 500.....	-3 449	-1 468	(-4 453)	(-4 149)	(-1 153)		-4 125	/		
2 500 - 5 000.....	3 429	(3 504)	/	/	/		(3 127)	/		
5 000 - 7 500.....	5 982	(6 058)	/	/	/		(6 039)	/		
7 500 - 10 000.....	8 645	(8 720)	/	/	/		(8 585)	/		
10 000 - 15 000.....	12 226	(12 072)	/	/	/		(12 486)	/		
15 000 - 20 000.....	17 090	(16 689)	/	/	/		(17 419)	/		
20 000 - 25 000.....	(22 009)	(22 026)	/	/	/		/	/		
25 000 - 30 000.....	(27 000)	/	/	/	/		/	/		
30 000 - 35 000.....	(31 819)	/	/	/	/		/	/		
35 000 - 40 000.....	(36 003)	(35 982)	/	/	/		/	/		
40 000 - 50 000.....	(43 669)	/	/	/	/		(43 756)	/		
50 000 - 75 000.....	(58 043)	(60 147)	/	/	/		(57 784)	/		
75 000 - 100 000.....	(86 233)	/	/	/	/		/	/		
100 000 - 200 000.....	(133 947)	/	/	/	/		/	/		
200 000 UND MEHR.....	/	/	/	/	/		/	/		

1) BEWERTET ZUM TAGESKURS. - 2) Z.B. FESTGELDER, BERLIN-DARLEHEN. - 3) DER JEWEILIGEN HAUSHALTE MIT BRUTTO-GELDVERMOEGEN. -
4) RESTSCHULD AUS KREDITVERPFLICHTUNGEN OHNE SOLCHE AUS HYPOTHEKEN, BAUDARLEHEN U.AE. - 5) DAS NETTO-GELDVERMOEGEN ERRECHNET SICH
AUS DEM BRUTTO-GELDVERMOEGEN ABZUEGLICH DER RESTSCHULD. - 6) DER JEWEILIGEN HAUSHALTE MIT NETTO-GELDVERMOEGEN.

36 ERFASSTES GELDVERMOEGEN PRIVATER HAUSHALTE AM 31.12.1988 NACH HAUSHALTSTYP,
SOZIALER STELLUNG DER BEZUGSPERSON UND MONATLICHEM HAUSHALTSNETTOEINKOMMEN

GEGENSTAND DER NACHWEISUNG	HAUSHALTE INSGESAMT	DAVON NACH DEM HAUSHALTSTYP					EHEPAAR	SONSTIGER HAUSHALT
		ALLEIN- LEBENDE FRAU	ALLEIN- LEBENDER MANN	ELTERNTEIL MIT KINDERN				
				ZUSAMMEN	DAR. MIT 1 KIND			
36.1 HAUSHALTE INSGESAMT 36.1.7 MONATLICHES HAUSHALTSNETTOEINKOMMEN VON 1 800 BIS UNTER 2 000 DM								
1 000								
HAUSHALTE INSGESAMT.....	1 638	458	265	115	80	742	(57)	
DAR. OHNE GELDVERMOEGEN.....	138	(31)	(32)	(20)	/	(45)	/	
BRUTTO-GELDVERMOEGEN IM DURCHSCHNITT ALLER HAUSHALTE IN DM								
AUF SPARBUECHERN.....	9 824	10 525	7 555	5 421	(5 694)	11 082	(7 255)	
BEI BAUSPARKASSEN.....	2 298	1 758	(2 390)	(1 432)	(1 693)	2 684	(2 932)	
IN WERTPAPIEREN 1).....	6 608	8 826	(6 780)	(3 080)	(3 307)	6 044	/	
SONSTIGES GELDVERMOEGEN 2).....	(804)	/	/	/	/	(634)	/	
ZUSAMMEN.....	19 534	21 809	18 278	10 539	(11 571)	20 444	(13 410)	
HOEHE DES BRUTTO-GELDVERMOEGENS JE HAUSHALT IN 1 000 3)								
VON...BIS UNTER...DM								
UNTER 2 500.....	244	(52)	(55)	(29)	/	99	/	
2 500 - 5 000.....	199	(55)	(37)	(18)	/	82	/	
5 000 - 7 500.....	161	(53)	(27)	/	/	(69)	/	
7 500 - 10 000.....	99	(30)	/	/	/	(43)	/	
10 000 - 15 000.....	197	(52)	(24)	/	/	98	/	
15 000 - 20 000.....	144	(40)	/	/	/	75	/	
20 000 - 25 000.....	84	(26)	/	/	/	(43)	/	
25 000 - 30 000.....	(53)	/	/	/	/	(28)	/	
30 000 - 35 000.....	(44)	/	/	/	/	(25)	/	
35 000 - 40 000.....	(60)	(21)	/	/	/	(30)	/	
40 000 - 50 000.....	(55)	/	/	/	/	(31)	/	
50 000 - 75 000.....	91	(30)	/	/	/	(45)	/	
75 000 - 100 000.....	(32)	/	/	/	/	/	/	
100 000 - 200 000.....	(28)	/	/	/	/	/	/	
200 000 UND MEHR.....	/	/	/	/	/	/	/	
DURCHSCHNITTLICHES BRUTTO-GELDVERMOEGEN JE HAUSHALT IN DM								
UNTER 2 500.....	1 026	(852)	(1 039)	(922)	/	1 148	/	
2 500 - 5 000.....	3 544	(3 523)	(3 613)	(3 609)	/	3 527	/	
5 000 - 7 500.....	6 041	(6 182)	(6 031)	/	/	(5 948)	/	
7 500 - 10 000.....	8 645	(8 657)	/	/	/	(8 652)	/	
10 000 - 15 000.....	12 062	(11 817)	(12 473)	/	/	12 084	/	
15 000 - 20 000.....	16 878	(16 771)	/	/	/	16 868	/	
20 000 - 25 000.....	22 131	(21 824)	/	/	/	(22 356)	/	
25 000 - 30 000.....	(27 052)	/	/	/	/	(27 068)	/	
30 000 - 35 000.....	(31 990)	/	/	/	/	(31 956)	/	
35 000 - 40 000.....	(36 244)	(36 580)	/	/	/	(36 060)	/	
40 000 - 50 000.....	(44 508)	/	/	/	/	(44 158)	/	
50 000 - 75 000.....	59 855	(59 739)	/	/	/	(59 233)	/	
75 000 - 100 000.....	(85 060)	/	/	/	/	/	/	
100 000 - 200 000.....	(128 635)	/	/	/	/	/	/	
200 000 UND MEHR.....	/	/	/	/	/	/	/	
RESTSCHULD 4) IM DURCHSCHNITT ALLER HAUSHALTE IN DM	2 120	(1 643)	(3 298)	(2 111)	(2 326)	2 022	/	
NETTO-GELDVERMOEGEN 5) IM DURCHSCHNITT ALLER HAUSHALTE IN DM.....								
	17 414	20 166	14 980	8 429	(9 245)	18 422	(11 640)	
HOEHE DES NETTO-GELDVERMOEGENS JE HAUSHALT IN 1 000 5) 6)								
VON...BIS UNTER...DM								
UNTER 2 500.....	376	83	(90)	(39)	(23)	152	/	
2 500 - 5 000.....	171	(51)	(28)	(17)	/	(69)	/	
5 000 - 7 500.....	143	(49)	/	/	/	(62)	/	
7 500 - 10 000.....	98	(29)	/	/	/	(42)	/	
10 000 - 15 000.....	179	(50)	/	/	/	90	/	
15 000 - 20 000.....	139	(38)	/	/	/	(72)	/	
20 000 - 25 000.....	77	(25)	/	/	/	(38)	/	
25 000 - 30 000.....	(50)	/	/	/	/	(28)	/	
30 000 - 35 000.....	(43)	/	/	/	/	(24)	/	
35 000 - 40 000.....	(57)	(21)	/	/	/	(28)	/	
40 000 - 50 000.....	(56)	/	/	/	/	(32)	/	
50 000 - 75 000.....	91	(29)	/	/	/	(47)	/	
75 000 - 100 000.....	(30)	/	/	/	/	/	/	
100 000 - 200 000.....	(27)	/	/	/	/	/	/	
200 000 UND MEHR.....	/	/	/	/	/	/	/	
DURCHSCHNITTLICHES NETTO-GELDVERMOEGEN 5) JE HAUSHALT IN DM								
UNTER 2 500.....	-5 626	-6 185	(-6 286)	(-4 270)	(-5 359)	-5 423	/	
2 500 - 5 000.....	3 528	(3 504)	(3 460)	(3 607)	/	(3 566)	/	
5 000 - 7 500.....	6 048	(6 225)	/	/	/	(5 953)	/	
7 500 - 10 000.....	8 656	(8 647)	/	/	/	(8 601)	/	
10 000 - 15 000.....	12 091	(11 934)	/	/	/	12 147	/	
15 000 - 20 000.....	16 986	(16 842)	/	/	/	(16 926)	/	
20 000 - 25 000.....	22 244	(22 076)	/	/	/	(22 380)	/	
25 000 - 30 000.....	(27 119)	/	/	/	/	(27 039)	/	
30 000 - 35 000.....	(31 926)	/	/	/	/	(31 927)	/	
35 000 - 40 000.....	(36 191)	(36 466)	/	/	/	(36 055)	/	
40 000 - 50 000.....	(44 401)	/	/	/	/	(43 979)	/	
50 000 - 75 000.....	59 819	(59 648)	/	/	/	(59 204)	/	
75 000 - 100 000.....	(84 597)	/	/	/	/	/	/	
100 000 - 200 000.....	(128 798)	/	/	/	/	/	/	
200 000 UND MEHR.....	/	/	/	/	/	/	/	

1) BEWERTET ZUM TAGESKURS. - 2) Z.B. FESTGELDER, BERLIN-DARLEHEN. - 3) DER JEWEILIGEN HAUSHALTE MIT BRUTTO-GELDVERMOEGEN. -
4) RESTSCHULD AUS KREDITVERPFLICHTUNGEN OHNE SOLCHE AUS HYPOTHEKEN, BAUDARLEHEN U.AE. - 5) DAS NETTO-GELDVERMOEGEN ERRECHNET SICH
AUS DEM BRUTTO-GELDVERMOEGEN ABZUEGLICH DER RESTSCHULD. - 6) DER JEWEILIGEN HAUSHALTE MIT NETTO-GELDVERMOEGEN.

36 ERFASSTES GELDVERMOEGEN PRIVATER HAUSHALTE AM 31.12.1988 NACH HAUSHALTSTYP,
SOZIALER STELLUNG DER BEZUGSPERSON UND MONATLICHEM HAUSHALTSNETTOEINKOMMEN

GEGENSTAND DER NACHWEISUNG	HAUSHALTE INSGESAMT	DAVON NACH DEM HAUSHALTSTYP					
		ALLEIN- LEBENDE FRAU	ALLEIN- LEBENDER MANN	ELTERNTEIL MIT KINDERN		EHEPAAR	SONSTIGER HAUSHALT
				ZUSAMMEN	DAR. MIT 1 KIND		

36.1 HAUSHALTE INSGESAMT							
36.1.8 MONATLICHES HAUSHALTSNETTOEINKOMMEN VON 2 000 BIS UNTER 2 200 DM							
1 000							
HAUSHALTE INSGESAMT.....	1 864	396	227	101	73	1 084	(56)
DAR. OHNE GELDVERMOEGEN.....	98	/	/	/	/	(56)	/

BRUTTO-GELDVERMOEGEN IM DURCHSCHNITT ALLER HAUSHALTE IN DM							
AUF SPARBUECHERN.....	10 952	12 687	9 531	6 674	(7 483)	11 207	(7 238)
BEI BAUSPARKASSEN.....	2 745	1 471	(2 822)	(1 747)	(1 558)	3 276	(2 956)
IN WERTPAPIEREN 1).....	6 531	9 109	(6 613)	(5 955)	(6 199)	5 786	/
SONSTIGES GELDVERMOEGEN 2).....	1 067	(2 394)	/	/	/	(806)	/
ZUSAMMEN.....	21 295	25 661	19 562	14 481	(15 386)	21 074	(14 007)

HOEHE DES BRUTTO-GELDVERMOEGENS JE HAUSHALT IN 1 000 3)							
VON...BIS UNTER...DM							
UNTER 2 500.....	230	(46)	(23)	(25)	/	126	/
2 500 - 5 000.....	200	(35)	(37)	/	/	108	/
5 000 - 7 500.....	170	(37)	(28)	/	/	89	/
7 500 - 10 000.....	143	(31)	(23)	/	/	80	/
10 000 - 15 000.....	203	(43)	(27)	/	/	116	/
15 000 - 20 000.....	181	(40)	/	/	/	116	/
20 000 - 25 000.....	113	(24)	/	/	/	72	/
25 000 - 30 000.....	76	(17)	/	/	/	(46)	/
30 000 - 35 000.....	87	(24)	/	/	/	(50)	/
35 000 - 40 000.....	75	(16)	/	/	/	(53)	/
40 000 - 50 000.....	90	/	/	/	/	(58)	/
50 000 - 75 000.....	112	(29)	/	/	/	(69)	/
75 000 - 100 000.....	(36)	/	/	/	/	(24)	/
100 000 - 200 000.....	(45)	/	/	/	/	(20)	/
200 000 UND MEHR.....	/	/	/	/	/	/	/

DURCHSCHNITTLICHES BRUTTO-GELDVERMOEGEN JE HAUSHALT IN DM							
VON...BIS UNTER...DM							
UNTER 2 500.....	961	(830)	(1 020)	(985)	/	989	/
2 500 - 5 000.....	3 650	(3 595)	(3 563)	/	/	3 691	/
5 000 - 7 500.....	6 118	(6 133)	(6 171)	/	/	6 099	/
7 500 - 10 000.....	8 630	(8 529)	(8 654)	/	/	8 627	/
10 000 - 15 000.....	12 092	(12 214)	(11 457)	/	/	12 106	/
15 000 - 20 000.....	17 319	(17 261)	/	/	/	17 330	/
20 000 - 25 000.....	22 137	(22 257)	/	/	/	22 089	/
25 000 - 30 000.....	27 028	(27 304)	/	/	/	(26 925)	/
30 000 - 35 000.....	31 768	(31 627)	/	/	/	(31 912)	/
35 000 - 40 000.....	36 231	(36 276)	/	/	/	(36 368)	/
40 000 - 50 000.....	44 486	/	/	/	/	(44 107)	/
50 000 - 75 000.....	59 525	(59 157)	/	/	/	(59 405)	/
75 000 - 100 000.....	(82 414)	/	/	/	/	(82 074)	/
100 000 - 200 000.....	(124 951)	/	/	/	/	(116 729)	/
200 000 UND MEHR.....	/	/	/	/	/	/	/

RESTSCHULD 4) IM DURCHSCHNITT ALLER HAUSHALTE IN DM	1 891	(1 168)	(2 598)	(2 930)	(2 295)	1 892	/
---	-------	---------	---------	---------	---------	-------	---

NETTO-GELDVERMOEGEN 5) IM DURCHSCHNITT ALLER HAUSHALTE IN DM.....							
	19 404	24 493	16 963	11 551	(13 091)	19 183	(11 761)

HOEHE DES NETTO-GELDVERMOEGENS JE HAUSHALT IN 1 000 5) 6)							
VON...BIS UNTER...DM							
UNTER 2 500.....	347	(57)	(44)	(34)	(21)	197	/
2 500 - 5 000.....	174	(31)	(30)	/	/	96	/
5 000 - 7 500.....	158	(37)	(32)	/	/	76	/
7 500 - 10 000.....	123	(29)	/	/	/	(71)	/
10 000 - 15 000.....	195	(44)	(24)	/	/	111	/
15 000 - 20 000.....	169	(38)	/	/	/	109	/
20 000 - 25 000.....	111	(24)	/	/	/	(71)	/
25 000 - 30 000.....	73	(17)	/	/	/	(43)	/
30 000 - 35 000.....	85	(24)	/	/	/	(51)	/
35 000 - 40 000.....	75	(16)	/	/	/	(52)	/
40 000 - 50 000.....	89	(19)	/	/	/	(56)	/
50 000 - 75 000.....	107	(28)	/	/	/	(67)	/
75 000 - 100 000.....	(35)	/	/	/	/	(23)	/
100 000 - 200 000.....	(45)	/	/	/	/	(20)	/
200 000 UND MEHR.....	/	/	/	/	/	/	/

DURCHSCHNITTLICHES NETTO-GELDVERMOEGEN 5) JE HAUSHALT IN DM							
VON...BIS UNTER...DM							
UNTER 2 500.....	-6 047	(-5 795)	(-7 943)	(-6 662)	(-5 508)	-5 695	/
2 500 - 5 000.....	3 632	(3 642)	(3 434)	/	/	3 700	/
5 000 - 7 500.....	6 087	(6 180)	(6 147)	/	/	6 052	/
7 500 - 10 000.....	8 589	(8 554)	/	/	/	(8 618)	/
10 000 - 15 000.....	12 058	(12 259)	(11 345)	/	/	12 053	/
15 000 - 20 000.....	17 372	(17 296)	/	/	/	17 385	/
20 000 - 25 000.....	22 142	(22 260)	/	/	/	(22 107)	/
25 000 - 30 000.....	27 122	(27 266)	/	/	/	(27 067)	/
30 000 - 35 000.....	31 784	(31 564)	/	/	/	(31 918)	/
35 000 - 40 000.....	36 280	(36 348)	/	/	/	(36 417)	/
40 000 - 50 000.....	44 489	(44 569)	/	/	/	(44 131)	/
50 000 - 75 000.....	59 676	(59 329)	/	/	/	(59 490)	/
75 000 - 100 000.....	(82 365)	/	/	/	/	(82 015)	/
100 000 - 200 000.....	(124 829)	/	/	/	/	(116 459)	/
200 000 UND MEHR.....	/	/	/	/	/	/	/

1) BEWERTET ZUM TAGESKURS. - 2) Z.B. FESTGELDER, BERLIN-DARLEHEN. - 3) DER JEWEILIGEN HAUSHALTE MIT BRUTTO-GELDVERMOEGEN. - 4) RESTSCHULD AUS KREDITVERPFLICHTUNGEN OHNE SOLCHE AUS HYPOTHEKEN, BAUDARLEHEN U.A.E. - 5) DAS NETTO-GELDVERMOEGEN ERRECHNET SICH AUS DEM BRUTTO-GELDVERMOEGEN ABZUEGLICH DER RESTSCHULD. - 6) DER JEWEILIGEN HAUSHALTE MIT NETTO-GELDVERMOEGEN.

36 ERFASSTES GELDVERMOEGEN PRIVATER HAUSHALTE AM 31.12.1988 NACH HAUSHALTSTYP,
SOZIALER STELLUNG DER BEZUGSPERSON UND MONATLICHEM HAUSHALTSNETTOEINKOMMEN

GEGENSTAND DER NACHWEISUNG	HAUSHALTE INSGESAMT	DAVON NACH DEM HAUSHALTSTYP					
		ALLEIN- LEBENDE FRAU	ALLEIN- LEBENDER MANN	ELTERNTEIL MIT KINDERN		EHEPAAR	SONSTIGER HAUSHALT
				ZUSAMMEN	DAR. MIT 1 KIND		
36.1 HAUSHALTE INSGESAMT 36.1.9 MONATLICHES HAUSHALTSNETTOEINKOMMEN VON 2 200 BIS UNTER 2 500 DM							
1 000							
HAUSHALTE INSGESAMT.....	1 977	245	182	127	92	1 347	75
DAR. OHNE GELDVERMOEGEN.....	94	/	/	/	/	55	/
BRUTTO-GELDVERMOEGEN IM DURCHSCHNITT ALLER HAUSHALTE IN DM							
AUF SPARBUECHERN.....	11 355	12 853	11 743	8 697	9 703	11 321	10 628
BEI BAUSPARKASSEN.....	3 574	2 406	(3 288)	(2 250)	(1 881)	3 955	(3 492)
IN WERTPAPIEREN 1).....	7 677	12 159	8 621	(5 835)	(5 469)	6 987	(6 221)
SONSTIGES GELDVERMOEGEN 2).....	1 173	(1 220)	/	/	/	950	/
ZUSAMMEN.....	23 780	28 638	25 697	18 802	17 999	23 214	21 813
HOEHE DES BRUTTO-GELDVERMOEGENS JE HAUSHALT IN 1 000 3)							
VON...BIS UNTER...DM							
UNTER 2 500.....	243	(24)	(25)	(23)	/	154	/
2 500 - 5 000.....	199	(24)	(19)	(15)	/	130	/
5 000 - 7 500.....	158	(16)	/	/	/	114	/
7 500 - 10 000.....	155	(22)	/	/	/	107	/
10 000 - 15 000.....	231	(29)	(20)	(15)	/	157	/
15 000 - 20 000.....	196	(22)	/	/	/	149	/
20 000 - 25 000.....	113	(11)	/	/	/	91	/
25 000 - 30 000.....	79	/	/	/	/	60	/
30 000 - 35 000.....	81	/	/	/	/	55	/
35 000 - 40 000.....	92	(16)	/	/	/	65	/
40 000 - 50 000.....	96	(15)	/	/	/	62	/
50 000 - 75 000.....	118	(19)	/	/	/	74	/
75 000 - 100 000.....	52	/	/	/	/	(35)	/
100 000 - 200 000.....	52	/	/	/	/	(32)	/
200 000 UND MEHR.....	(15)	/	/	/	/	/	/
DURCHSCHNITTLICHES BRUTTO-GELDVERMOEGEN JE HAUSHALT IN DM							
UNTER 2 500.....	1 089	(1 083)	(1 114)	(911)	/	1 117	/
2 500 - 5 000.....	3 595	(3 490)	(3 766)	(4 048)	/	3 598	/
5 000 - 7 500.....	6 093	(6 079)	/	/	/	6 118	/
7 500 - 10 000.....	8 582	(8 682)	/	/	/	8 576	/
10 000 - 15 000.....	12 149	(12 305)	(12 140)	(11 730)	/	12 216	/
15 000 - 20 000.....	17 225	(16 977)	/	/	/	17 318	/
20 000 - 25 000.....	22 136	(21 545)	/	/	/	22 164	/
25 000 - 30 000.....	27 075	/	/	/	/	27 114	/
30 000 - 35 000.....	31 719	/	/	/	/	31 675	/
35 000 - 40 000.....	36 536	(36 138)	/	/	/	36 690	/
40 000 - 50 000.....	44 506	(44 487)	/	/	/	44 754	/
50 000 - 75 000.....	59 763	(61 112)	/	/	/	59 773	/
75 000 - 100 000.....	85 565	/	/	/	/	(86 523)	/
100 000 - 200 000.....	137 682	/	/	/	/	(134 413)	/
200 000 UND MEHR.....	(262 704)	/	/	/	/	/	/
RESTSCHULD 4) IM DURCHSCHNITT ALLER HAUSHALTE IN DM	2 121	(1 474)	(2 682)	(2 491)	(2 156)	2 057	(3 416)
NETTO-GELDVERMOEGEN 5) IM DURCHSCHNITT ALLER HAUSHALTE IN DM.....							
	21 658	27 164	23 015	16 311	15 844	21 157	18 396
HOEHE DES NETTO-GELDVERMOEGENS JE HAUSHALT IN 1 000 5) 6)							
VON...BIS UNTER...DM							
UNTER 2 500.....	391	(38)	(44)	(37)	(25)	249	(23)
2 500 - 5 000.....	164	(19)	/	/	/	106	/
5 000 - 7 500.....	144	(16)	/	/	/	105	/
7 500 - 10 000.....	130	(18)	/	/	/	92	/
10 000 - 15 000.....	210	(27)	(17)	(14)	/	141	/
15 000 - 20 000.....	183	(20)	/	/	/	142	/
20 000 - 25 000.....	112	(11)	/	/	/	90	/
25 000 - 30 000.....	76	/	/	/	/	57	/
30 000 - 35 000.....	78	/	/	/	/	51	/
35 000 - 40 000.....	88	(14)	/	/	/	63	/
40 000 - 50 000.....	95	(15)	/	/	/	62	/
50 000 - 75 000.....	118	(21)	(12)	/	/	73	/
75 000 - 100 000.....	50	/	/	/	/	(34)	/
100 000 - 200 000.....	51	/	/	/	/	(31)	/
200 000 UND MEHR.....	(15)	/	/	/	/	/	/
DURCHSCHNITTLICHES NETTO-GELDVERMOEGEN 5) JE HAUSHALT IN DM							
UNTER 2 500.....	-5 887	(-4 220)	(-6 124)	(-5 024)	(-4 059)	-6 183	(-6 396)
2 500 - 5 000.....	3 546	(3 442)	/	/	/	3 515	/
5 000 - 7 500.....	6 099	(6 073)	/	/	/	6 103	/
7 500 - 10 000.....	8 582	(8 611)	/	/	/	8 567	/
10 000 - 15 000.....	12 182	(12 391)	(12 280)	(11 763)	/	12 227	/
15 000 - 20 000.....	17 256	(16 898)	/	/	/	17 342	/
20 000 - 25 000.....	22 127	(21 632)	/	/	/	22 150	/
25 000 - 30 000.....	27 117	/	/	/	/	27 086	/
30 000 - 35 000.....	31 766	/	/	/	/	31 703	/
35 000 - 40 000.....	36 551	(36 141)	/	/	/	36 678	/
40 000 - 50 000.....	44 453	(44 333)	/	/	/	44 672	/
50 000 - 75 000.....	59 766	(61 298)	(58 596)	/	/	59 709	/
75 000 - 100 000.....	85 882	/	/	/	/	(86 516)	/
100 000 - 200 000.....	138 119	/	/	/	/	(134 646)	/
200 000 UND MEHR.....	(263 869)	/	/	/	/	/	/

1) BEWERTET ZUM TAGESKURS. - 2) Z.B. FESTGELDER, BERLIN-DARLEHEN. - 3) DER JEWEILIGEN HAUSHALTE MIT BRUTTO-GELDVERMOEGEN. -
4) RESTSCHULD AUS KREDITVERPFLICHTUNGEN OHNE SOLCHE AUS HYPOTHEKEN, BAUDARLEHEN U.AE. - 5) DAS NETTO-GELDVERMOEGEN ERRECHNET SICH
AUS DEM BRUTTO-GELDVERMOEGEN ABZUGLICH DER RESTSCHULD. - 6) DER JEWEILIGEN HAUSHALTE MIT NETTO-GELDVERMOEGEN.

36 ERFASSTES GELDVERMOEGEN PRIVATER HAUSHALTE AM 31.12.1988 NACH HAUSHALTSTYP,
SOZIALER STELLUNG DER BEZUGSPERSON UND MONATLICHEM HAUSHALTSNETTOEINKOMMEN

GEGENSTAND DER NACHWEISUNG	HAUSHALTE INSGESAMT	DAVON NACH DEM HAUSHALTSTYP						SONSTIGER HAUSHALT
		ALLEIN- LEBENDE FRAU	ALLEIN- LEBENDER MANN	ELTERNTEIL MIT KINDERN		EHEPAAR		
				ZUSAMMEN	DAR. MIT 1 KIND			
36.1 HAUSHALTE INSGESAMT 36.1.10 MONATLICHES HAUSHALTSNETTOEINKOMMEN VON 2 500 BIS UNTER 3 000 DM 1 000								
HAUSHALTE INSGESAMT.....	2 935	230	182	148	109	2 217	158	
DAR. OHNE GELDVERMOEGEN.....	113	/	/	/	/	74	/	
BRUTTO-GELDVERMOEGEN IM DURCHSCHNITT ALLER HAUSHALTE IN DM								
AUF SPARBUECHERN.....	12 426	14 558	12 712	9 528	10 815	12 529	10 261	
BEI BAUSPARKASSEN.....	4 827	2 837	4 215	3 884	(4 313)	5 273	3 038	
IN WERTPAPIEREN 1).....	8 865	15 553	15 490	(8 245)	(9 225)	7 764	(7 520)	
SONSTIGES GELDVERMOEGEN 2).....	966	/	(1 527)	/	/	926	/	
ZUSAMMEN.....	27 084	33 659	33 943	22 087	24 902	26 492	22 573	
HOEHE DES BRUTTO-GELDVERMOEGENS JE HAUSHALT IN 1 000 3)								
VON...BIS UNTER...DM								
UNTER 2 500.....	277	(19)	(24)	(24)	/	187	(23)	
2 500 - 5 000.....	262	(21)	(17)	(14)	/	188	(23)	
5 000 - 7 500.....	218	(14)	(16)	/	/	170	/	
7 500 - 10 000.....	210	/	/	/	/	166	(18)	
10 000 - 15 000.....	348	(20)	(19)	(17)	/	275	(17)	
15 000 - 20 000.....	264	(21)	/	/	/	210	/	
20 000 - 25 000.....	204	(19)	/	/	/	161	/	
25 000 - 30 000.....	165	(13)	/	/	/	131	/	
30 000 - 35 000.....	114	/	/	/	/	95	/	
35 000 - 40 000.....	143	/	/	/	/	114	/	
40 000 - 50 000.....	174	(17)	(12)	/	/	129	/	
50 000 - 75 000.....	224	(22)	(15)	/	/	165	/	
75 000 - 100 000.....	104	/	/	/	/	78	/	
100 000 - 200 000.....	93	/	/	/	/	62	/	
200 000 UND MEHR.....	(22)	/	/	/	/	(14)	/	
DURCHSCHNITTLICHES BRUTTO-GELDVERMOEGEN JE HAUSHALT IN DM								
UNTER 2 500.....	1 078	(1 228)	(862)	(1 072)	/	1 101	(1 002)	
2 500 - 5 000.....	3 625	(3 687)	(3 450)	(3 647)	/	3 672	(3 299)	
5 000 - 7 500.....	6 087	(6 109)	(6 421)	/	/	6 060	/	
7 500 - 10 000.....	8 607	/	/	/	/	8 608	(8 622)	
10 000 - 15 000.....	12 272	(11 924)	(12 515)	(12 753)	/	12 239	(12 469)	
15 000 - 20 000.....	17 322	(17 297)	/	/	/	17 241	/	
20 000 - 25 000.....	22 156	(21 566)	/	/	/	22 241	/	
25 000 - 30 000.....	27 054	(27 192)	/	/	/	27 043	/	
30 000 - 35 000.....	32 210	/	/	/	/	32 168	/	
35 000 - 40 000.....	36 611	/	/	/	/	36 635	/	
40 000 - 50 000.....	44 212	(44 780)	(44 541)	/	/	44 145	/	
50 000 - 75 000.....	58 639	(58 385)	(55 821)	/	/	58 610	/	
75 000 - 100 000.....	85 544	/	/	/	/	85 600	/	
100 000 - 200 000.....	127 998	/	/	/	/	129 236	/	
200 000 UND MEHR.....	(301 990)	/	/	/	/	(296 896)	/	
RETSCHULD 4) IM DURCHSCHNITT ALLER HAUSHALTE IN DM	2 440	(1 564)	(3 476)	(1 929)	(1 854)	2 439	(3 010)	
NETTO-GELDVERMOEGEN 5) IM DURCHSCHNITT ALLER HAUSHALTE IN DM.....								
	24 644	32 095	30 468	20 158	23 048	24 053	19 563	
HOEHE DES NETTO-GELDVERMOEGENS JE HAUSHALT IN 1 000 5) 6)								
VON...BIS UNTER...DM								
UNTER 2 500.....	506	(30)	(41)	(36)	(20)	360	(39)	
2 500 - 5 000.....	218	(17)	/	(13)	/	157	/	
5 000 - 7 500.....	181	(13)	/	/	/	146	/	
7 500 - 10 000.....	182	/	/	/	/	145	/	
10 000 - 15 000.....	315	(20)	(18)	(14)	/	247	(16)	
15 000 - 20 000.....	250	(20)	/	/	/	196	/	
20 000 - 25 000.....	194	(18)	/	/	/	154	/	
25 000 - 30 000.....	160	(13)	/	/	/	126	/	
30 000 - 35 000.....	107	/	/	/	/	87	/	
35 000 - 40 000.....	141	/	/	/	/	113	/	
40 000 - 50 000.....	167	(16)	/	/	/	125	/	
50 000 - 75 000.....	221	(22)	(15)	/	/	162	/	
75 000 - 100 000.....	100	/	/	/	/	74	/	
100 000 - 200 000.....	91	/	/	/	/	60	/	
200 000 UND MEHR.....	(22)	/	/	/	/	(14)	/	
DURCHSCHNITTLICHES NETTO-GELDVERMOEGEN 5) JE HAUSHALT IN DM								
UNTER 2 500.....	-7 358	(-7 771)	(-7 046)	(-4 394)	(-5 532)	-7 731	(-6 686)	
2 500 - 5 000.....	3 667	(3 747)	/	(3 790)	/	3 697	/	
5 000 - 7 500.....	6 073	(6 024)	/	/	/	6 052	/	
7 500 - 10 000.....	8 579	/	/	/	/	8 597	/	
10 000 - 15 000.....	12 299	(11 905)	(12 473)	(12 770)	/	12 285	(12 380)	
15 000 - 20 000.....	17 358	(17 302)	/	/	/	17 309	/	
20 000 - 25 000.....	22 121	(21 595)	/	/	/	22 196	/	
25 000 - 30 000.....	27 071	(27 187)	/	/	/	27 061	/	
30 000 - 35 000.....	32 211	/	/	/	/	32 190	/	
35 000 - 40 000.....	36 600	/	/	/	/	36 652	/	
40 000 - 50 000.....	44 215	(44 751)	/	/	/	44 159	/	
50 000 - 75 000.....	58 721	(58 182)	(55 605)	/	/	58 829	/	
75 000 - 100 000.....	85 417	/	/	/	/	85 588	/	
100 000 - 200 000.....	127 886	/	/	/	/	129 076	/	
200 000 UND MEHR.....	(302 823)	/	/	/	/	(294 747)	/	

1) BEWERTET ZUM TAGESKURS. - 2) Z.B. FESTGELDER, BERLIN-DARLEHEN. - 3) DER JEWEILIGEN HAUSHALTE MIT BRUTTO-GELDVERMOEGEN. -
4) RESTSCHULD AUS KREDITVERPFLICHTUNGEN OHNE SOLCHE AUS HYPOTHEKEN, BAUDARLEHEN U.AE. - 5) DAS NETTO-GELDVERMOEGEN ERRECHNET SICH
AUS DEM BRUTTO-GELDVERMOEGEN ABZUGLICH DER RESTSCHULD. - 6) DER JEWEILIGEN HAUSHALTE MIT NETTO-GELDVERMOEGEN.

36 ERFASSTES GELDVERMOEGEN PRIVATER HAUSHALTE AM 31.12.1988 NACH HAUSHALTSTYP,
SOZIALER STELLUNG DER BEZUGSPERSON UND MONATLICHEM HAUSHALTSNETTOEINKOMMEN

GEGENSTAND DER NACHWEISUNG	HAUSHALTE INSGESAMT	DAVON NACH DEM HAUSHALTSTYP					
		ALLEIN- LEBENDE FRAU	ALLEIN- LEBENDER MANN	ELTERNTEIL MIT KINDERN		EHEPAAR	SONSTIGER HAUSHALT
				ZUSAMMEN	DAR. MIT 1 KIND		
36.1 HAUSHALTE INSGESAMT							
36.1.11 MONATLICHES HAUSHALTSNETTOEINKOMMEN VON 3 000 BIS UNTER 3 500 DM							
1 000							
HAUSHALTE INSGESAMT.....	2 188	128	102	93	64	1 722	144
DAR. OHNE GELDVERMOEGEN.....	68	/	/	/	/	44	/
BRUTTO-GELDVERMOEGEN IM DURCHSCHNITT ALLER HAUSHALTE IN DM							
AUF SPARBUECHERN.....	12 770	14 355	11 293	12 319	12 685	12 534	15 528
BEI BAUSPARKASSEN.....	6 140	(4 021)	(4 344)	4 447	(3 704)	6 532	5 694
IN WERTPAPIEREN 1).....	9 568	21 467	19 187	(6 418)	(6 268)	8 477	(7 299)
SONSTIGES GELDVERMOEGEN 2).....	1 376	/	/	/	/	1 302	/
ZUSAMMEN.....	29 855	41 597	36 923	24 975	23 989	28 845	29 673
HOEHE DES BRUTTO-GELDVERMOEGENS JE HAUSHALT IN 1 000 3)							
VON...BIS UNTER...DM							
UNTER 2 500.....	171	/	/	(12)	/	125	(12)
2 500 - 5 000.....	164	/	/	/	/	130	(16)
5 000 - 7 500.....	168	/	/	/	/	137	(12)
7 500 - 10 000.....	148	/	/	/	/	123	/
10 000 - 15 000.....	269	(13)	/	(13)	/	210	(22)
15 000 - 20 000.....	192	(12)	/	/	/	165	/
20 000 - 25 000.....	163	/	/	/	/	135	/
25 000 - 30 000.....	113	/	/	/	/	94	/
30 000 - 35 000.....	107	/	/	/	/	83	/
35 000 - 40 000.....	103	/	/	/	/	84	/
40 000 - 50 000.....	141	/	/	/	/	114	/
50 000 - 75 000.....	197	(15)	/	/	/	157	/
75 000 - 100 000.....	75	/	/	/	/	55	/
100 000 - 200 000.....	95	/	/	/	/	65	/
200 000 UND MEHR.....	(17)	/	/	/	/	(10)	/
DURCHSCHNITTLICHES BRUTTO-GELDVERMOEGEN JE HAUSHALT IN DM							
UNTER 2 500.....	1 036	/	/	(1 041)	/	1 059	(897)
2 500 - 5 000.....	3 602	/	/	/	/	3 600	(3 601)
5 000 - 7 500.....	6 044	/	/	/	/	6 058	(5 914)
7 500 - 10 000.....	8 644	/	/	/	/	8 642	/
10 000 - 15 000.....	12 379	(12 427)	/	(12 842)	/	12 384	(12 248)
15 000 - 20 000.....	17 220	(16 911)	/	/	/	17 227	/
20 000 - 25 000.....	22 045	/	/	/	/	22 069	/
25 000 - 30 000.....	26 936	/	/	/	/	26 960	/
30 000 - 35 000.....	32 071	/	/	/	/	32 076	/
35 000 - 40 000.....	36 624	/	/	/	/	36 694	/
40 000 - 50 000.....	44 135	/	/	/	/	44 134	/
50 000 - 75 000.....	60 500	(60 908)	/	/	/	60 625	/
75 000 - 100 000.....	85 680	/	/	/	/	85 978	/
100 000 - 200 000.....	132 178	/	/	/	/	132 333	/
200 000 UND MEHR.....	(286 051)	/	/	/	/	(265 037)	/
RESTSCHULD 4) IM DURCHSCHNITT ALLER HAUSHALTE IN DM	2 760	(1 345)	(3 011)	(2 831)	(3 014)	2 779	(3 562)
NETTO-GELDVERMOEGEN 5) IM DURCHSCHNITT ALLER HAUSHALTE IN DM.....							
	27 095	40 252	33 912	22 144	20 975	26 066	26 111
HOEHE DES NETTO-GELDVERMOEGENS JE HAUSHALT IN 1 000 5) 6)							
VON...BIS UNTER...DM							
UNTER 2 500.....	365	(16)	(21)	(22)	(15)	276	(30)
2 500 - 5 000.....	133	/	/	/	/	106	/
5 000 - 7 500.....	137	/	/	/	/	107	/
7 500 - 10 000.....	127	/	/	/	/	109	/
10 000 - 15 000.....	228	/	/	(11)	/	182	(15)
15 000 - 20 000.....	188	(11)	/	/	/	152	/
20 000 - 25 000.....	149	/	/	/	/	123	/
25 000 - 30 000.....	106	/	/	/	/	88	/
30 000 - 35 000.....	100	/	/	/	/	79	/
35 000 - 40 000.....	99	/	/	/	/	79	/
40 000 - 50 000.....	139	/	/	/	/	113	/
50 000 - 75 000.....	185	(15)	/	/	/	147	/
75 000 - 100 000.....	74	/	/	/	/	53	/
100 000 - 200 000.....	94	/	/	/	/	64	/
200 000 UND MEHR.....	(17)	/	/	/	/	(10)	/
DURCHSCHNITTLICHES NETTO-GELDVERMOEGEN 5) JE HAUSHALT IN DM							
UNTER 2 500.....	-7 897	(-5 123)	(-9 641)	(-4 750)	(-4 796)	-8 053	(-9 028)
2 500 - 5 000.....	3 642	/	/	/	/	3 664	/
5 000 - 7 500.....	6 017	/	/	/	/	6 032	/
7 500 - 10 000.....	8 696	/	/	/	/	8 701	/
10 000 - 15 000.....	12 334	/	/	(12 661)	/	12 312	(12 335)
15 000 - 20 000.....	17 283	(16 951)	/	/	/	17 352	/
20 000 - 25 000.....	22 151	/	/	/	/	22 214	/
25 000 - 30 000.....	26 958	/	/	/	/	26 998	/
30 000 - 35 000.....	32 107	/	/	/	/	32 087	/
35 000 - 40 000.....	36 663	/	/	/	/	36 759	/
40 000 - 50 000.....	44 165	/	/	/	/	44 162	/
50 000 - 75 000.....	60 414	(60 973)	/	/	/	60 529	/
75 000 - 100 000.....	85 697	/	/	/	/	85 983	/
100 000 - 200 000.....	131 755	/	/	/	/	131 957	/
200 000 UND MEHR.....	(286 045)	/	/	/	/	(265 027)	/

1) BEWERTET ZUM TAGESKURS. - 2) Z.B. FESTGELDER, BERLIN-DARLEHEN. - 3) DER JEWEILIGEN HAUSHALTE MIT BRUTTO-GELDVERMOEGEN. -
4) RESTSCHULD AUS KREDITVERPFLICHTUNGEN OHNE SOLCHE AUS HYPOTHEKEN, BAUDARLEHEN U.AE. - 5) DAS NETTO-GELDVERMOEGEN ERRECHNET SICH
AUS DEM BRUTTO-GELDVERMOEGEN ABZUEGLICH DER RESTSCHULD. - 6) DER JEWEILIGEN HAUSHALTE MIT NETTO-GELDVERMOEGEN.

36 ERFASSTES GELDVERMOEGEN PRIVATER HAUSHALTE AM 31.12.1988 NACH HAUSHALTSTYP,
SOZIALER STELLUNG DER BEZUGSPERSON UND MONATLICHEM HAUSHALTSNETTOEINKOMMEN

GEGENSTAND DER NACHWEISUNG	HAUSHALTE INSGESAMT	DARVON NACH DEM HAUSHALTSTYP					EHEPAAR	SONSTIGER HAUSHALT
		ALLEIN- LEBENDE FRAU	ALLEIN- LEBENDER MANN	ELTERNTEIL MIT KINDERN				
				ZUSAMMEN	DAR. MIT 1 KIND			
36.1 HAUSHALTE INSGESAMT 36.1.12 MONATLICHES HAUSHALTSNETTOEINKOMMEN VON 3 500 BIS UNTER 4 000 DM								
1 000								
HAUSHALTE INSGESAMT.....	1 804	55	71	54	(30)	1 482	142	
DAR. OHNE GELDVERMOEGEN.....	(41)	/	/	/	/	(30)	/	
BRUTTO-GELDVERMOEGEN IM DURCHSCHNITT ALLER HAUSHALTE IN DM								
AUF SPARBUECHERN.....	13 731	16 894	15 904	10 028	(8 166)	13 629	13 896	
BEI BAUSPARKASSEN.....	6 931	(3 634)	(5 123)	(3 838)	(4 710)	7 356	5 866	
IN WERTPAPIEREN 1).....	11 497	(32 762)	(22 882)	(7 411)	(9 981)	10 212	12 494	
SONSTIGES GELDVERMOEGEN 2).....	1 591	/	/	/	/	1 483	/	
ZUSAMMEN.....	33 750	55 685	45 784	22 836	(24 399)	32 679	34 527	
HOEHE DES BRUTTO-GELDVERMOEGENS JE HAUSHALT IN 1 000 3)								
VON...BIS UNTER...DM								
UNTER 2 500.....	104	/	/	/	/	75	/	
2 500 - 5 000.....	130	/	/	/	/	96	(17)	
5 000 - 7 500.....	131	/	/	/	/	108	/	
7 500 - 10 000.....	115	/	/	/	/	101	/	
10 000 - 15 000.....	218	/	/	/	/	179	(16)	
15 000 - 20 000.....	180	/	/	/	/	153	(14)	
20 000 - 25 000.....	132	/	/	/	/	118	/	
25 000 - 30 000.....	96	/	/	/	/	86	/	
30 000 - 35 000.....	79	/	/	/	/	65	/	
35 000 - 40 000.....	92	/	/	/	/	75	/	
40 000 - 50 000.....	122	/	/	/	/	104	/	
50 000 - 75 000.....	182	/	/	/	/	149	/	
75 000 - 100 000.....	78	/	/	/	/	63	/	
100 000 - 200 000.....	87	/	/	/	/	68	/	
200 000 UND MEHR.....	(18)	/	/	/	/	(12)	/	
DURCHSCHNITTLICHES BRUTTO-GELDVERMOEGEN JE HAUSHALT IN DM								
UNTER 2 500.....	1 002	/	/	/	/	1 069	/	
2 500 - 5 000.....	3 701	/	/	/	/	3 746	(3 496)	
5 000 - 7 500.....	6 103	/	/	/	/	6 127	/	
7 500 - 10 000.....	8 660	/	/	/	/	8 664	/	
10 000 - 15 000.....	12 418	/	/	/	/	12 427	(12 430)	
15 000 - 20 000.....	17 157	/	/	/	/	17 199	(16 663)	
20 000 - 25 000.....	22 280	/	/	/	/	22 342	/	
25 000 - 30 000.....	27 107	/	/	/	/	27 076	/	
30 000 - 35 000.....	32 123	/	/	/	/	32 111	/	
35 000 - 40 000.....	36 568	/	/	/	/	36 683	/	
40 000 - 50 000.....	44 233	/	/	/	/	44 308	/	
50 000 - 75 000.....	60 413	/	/	/	/	60 111	/	
75 000 - 100 000.....	85 527	/	/	/	/	85 453	/	
100 000 - 200 000.....	133 968	/	/	/	/	132 295	/	
200 000 UND MEHR.....	(365 146)	/	/	/	/	(320 786)	/	
RESTSCHULD 4) IM DURCHSCHNITT ALLER HAUSHALTE IN DM	3 124	/	(5 959)	(3 305)	/	2 710	(4 820)	
NETTO-GELDVERMOEGEN 5) IM DURCHSCHNITT ALLER HAUSHALTE IN DM.....								
	30 626	49 615	39 826	19 531	(20 162)	29 970	29 707	
HOEHE DES NETTO-GELDVERMOEGENS JE HAUSHALT IN 1 000 5) 6)								
VON...BIS UNTER...DM								
UNTER 2 500.....	255	/	(18)	(15)	/	189	(25)	
2 500 - 5 000.....	111	/	/	/	/	85	(14)	
5 000 - 7 500.....	113	/	/	/	/	96	/	
7 500 - 10 000.....	99	/	/	/	/	85	/	
10 000 - 15 000.....	189	/	/	/	/	159	(11)	
15 000 - 20 000.....	160	/	/	/	/	137	(12)	
20 000 - 25 000.....	125	/	/	/	/	113	/	
25 000 - 30 000.....	90	/	/	/	/	81	/	
30 000 - 35 000.....	77	/	/	/	/	65	/	
35 000 - 40 000.....	88	/	/	/	/	71	/	
40 000 - 50 000.....	116	/	/	/	/	98	/	
50 000 - 75 000.....	177	/	/	/	/	146	/	
75 000 - 100 000.....	74	/	/	/	/	60	/	
100 000 - 200 000.....	83	/	/	/	/	65	/	
200 000 UND MEHR.....	(18)	/	/	/	/	(12)	/	
DURCHSCHNITTLICHES NETTO-GELDVERMOEGEN 5) JE HAUSHALT IN DM								
UNTER 2 500.....	-9 774	/	(-13 892)	(-5 980)	/	-8 454	(-12 001)	
2 500 - 5 000.....	3 707	/	/	/	/	3 740	(3 471)	
5 000 - 7 500.....	6 105	/	/	/	/	6 125	/	
7 500 - 10 000.....	8 623	/	/	/	/	8 639	/	
10 000 - 15 000.....	12 370	/	/	/	/	12 398	(12 371)	
15 000 - 20 000.....	17 124	/	/	/	/	17 179	(16 642)	
20 000 - 25 000.....	22 210	/	/	/	/	22 278	/	
25 000 - 30 000.....	27 060	/	/	/	/	27 077	/	
30 000 - 35 000.....	32 237	/	/	/	/	32 249	/	
35 000 - 40 000.....	36 577	/	/	/	/	36 630	/	
40 000 - 50 000.....	44 291	/	/	/	/	44 424	/	
50 000 - 75 000.....	60 213	/	/	/	/	60 146	/	
75 000 - 100 000.....	86 064	/	/	/	/	86 043	/	
100 000 - 200 000.....	134 539	/	/	/	/	133 114	/	
200 000 UND MEHR.....	(363 082)	/	/	/	/	(316 964)	/	

1) BEWERTET ZUM TAGESKURS. - 2) Z.B. FESTGELDER, BERLIN-DARLEHEN. - 3) DER JEWEILIGEN HAUSHALTE MIT BRUTTO-GELDVERMOEGEN. -
4) RESTSCHULD AUS KREDITVERPFLICHTUNGEN OHNE SOLCHE AUS HYPOTHEKEN, BAUDARLEHEN U.AE. - 5) DAS NETTO-GELDVERMOEGEN ERRECHNET SICH
AUS DEM BRUTTO-GELDVERMOEGEN ABZUEGLICH DER RESTSCHULD. - 6) DER JEWEILIGEN HAUSHALTE MIT NETTO-GELDVERMOEGEN.

36 ERFASSTES GELDERVERMOEGEN PRIVATER HAUSHALTE AM 31.12.1988 NACH HAUSHALTSTYP,
SOZIALER STELLUNG DER BEZUGSPERSON UND MONATLICHEM HAUSHALTSNETTOEINKOMMEN

GEGENSTAND DER NACHWEISUNG	HAUSHALTE INSGESAMT	DAVON NACH DEM HAUSHALTSTYP					
		ALLEIN- LEBENDE FRAU	ALLEIN- LEBENDER MANN	ELTERNTEIL MIT KINDERN		EHEPAAR	SONSTIGER HAUSHALT
				ZUSAMMEN	DAR. MIT 1 KIND		
36.1 HAUSHALTE INSGESAMT							
36.1.13 MONATLICHES HAUSHALTSNETTOEINKOMMEN VON 4 000 BIS UNTER 5 000 DM							
1 000							
HAUSHALTE INSGESAMT.....	1 912	49	(46)	50	(35)	1 618	149
DAR. OHNE GELDVERMOEGEN.....	(34)	/	/	/	/	(24)	/
BRUTTO-GELDVERMOEGEN IM DURCHSCHNITT ALLER HAUSHALTE IN DM							
AUF SPARBUECHERN.....	15 103	14 041	(13 508)	16 252	(16 906)	15 011	16 554
BEI BAUSPARKASSEN.....	7 687	(6 442)	(7 115)	(6 355)	(6 418)	7 932	6 053
IN WERTPAPIEREN 1).....	15 178	(30 344)	(28 636)	(19 965)	(23 264)	14 161	15 526
SONSTIGES GELDVERMOEGEN 2).....	3 154	/	/	/	/	2 443	(7 855)
ZUSAMMEN.....	41 122	54 180	(62 998)	44 852	(48 724)	39 547	45 988
HOEHE DES BRUTTO-GELDVERMOEGENS JE HAUSHALT IN 1 000 3)							
VON...BIS UNTER...DM							
UNTER 2 500.....	105	/	/	/	/	88	/
2 500 - 5 000.....	102	/	/	/	/	85	(11)
5 000 - 7 500.....	101	/	/	/	/	87	(9)
7 500 - 10 000.....	102	/	/	/	/	90	/
10 000 - 15 000.....	211	/	/	/	/	180	(16)
15 000 - 20 000.....	175	/	/	/	/	151	(12)
20 000 - 25 000.....	137	/	/	/	/	114	(12)
25 000 - 30 000.....	112	/	/	/	/	100	/
30 000 - 35 000.....	85	/	/	/	/	77	/
35 000 - 40 000.....	110	/	/	/	/	94	/
40 000 - 50 000.....	158	/	/	/	/	126	(11)
50 000 - 75 000.....	206	/	/	/	/	183	(15)
75 000 - 100 000.....	118	/	/	/	/	96	(10)
100 000 - 200 000.....	119	/	/	/	/	89	/
200 000 UND MEHR.....	37	/	/	/	/	(25)	/
DURCHSCHNITTLICHES BRUTTO-GELDVERMOEGEN JE HAUSHALT IN DM							
UNTER 2 500.....	1 138	/	/	/	/	1 114	/
2 500 - 5 000.....	3 615	/	/	/	/	3 630	(3 598)
5 000 - 7 500.....	6 088	/	/	/	/	6 054	(6 236)
7 500 - 10 000.....	8 634	/	/	/	/	8 650	/
10 000 - 15 000.....	12 255	/	/	/	/	12 261	(12 220)
15 000 - 20 000.....	17 242	/	/	/	/	17 255	(17 249)
20 000 - 25 000.....	22 192	/	/	/	/	22 300	(21 845)
25 000 - 30 000.....	27 219	/	/	/	/	27 185	/
30 000 - 35 000.....	32 226	/	/	/	/	32 213	/
35 000 - 40 000.....	36 865	/	/	/	/	36 811	/
40 000 - 50 000.....	44 527	/	/	/	/	44 500	(44 948)
50 000 - 75 000.....	60 234	/	/	/	/	60 428	(58 856)
75 000 - 100 000.....	85 706	/	/	/	/	85 806	(86 533)
100 000 - 200 000.....	135 586	/	/	/	/	134 328	/
200 000 UND MEHR.....	336 043	/	/	/	/	(320 840)	/
RESTSCHULD 4) IM DURCHSCHNITT ALLER HAUSHALTE IN DM	3 355	/	/	(2 996)	/	3 344	3 932
NETTO-GELDVERMOEGEN 5) IM DURCHSCHNITT							
ALLER HAUSHALTE IN DM.....	37 767	52 784	(58 634)	41 856	(45 353)	36 203	42 055
HOEHE DES NETTO-GELDVERMOEGENS JE HAUSHALT IN 1 000 5) 6)							
VON...BIS UNTER...DM							
UNTER 2 500.....	254	/	/	/	/	214	(27)
2 500 - 5 000.....	83	/	/	/	/	71	/
5 000 - 7 500.....	91	/	/	/	/	79	/
7 500 - 10 000.....	87	/	/	/	/	75	/
10 000 - 15 000.....	190	/	/	/	/	164	(13)
15 000 - 20 000.....	153	/	/	/	/	128	(11)
20 000 - 25 000.....	124	/	/	/	/	106	(9)
25 000 - 30 000.....	107	/	/	/	/	94	/
30 000 - 35 000.....	86	/	/	/	/	78	/
35 000 - 40 000.....	105	/	/	/	/	89	/
40 000 - 50 000.....	148	/	/	/	/	119	(11)
50 000 - 75 000.....	197	/	/	/	/	173	(14)
75 000 - 100 000.....	114	/	/	/	/	93	(9)
100 000 - 200 000.....	113	/	/	/	/	94	/
200 000 UND MEHR.....	37	/	/	/	/	(25)	/
DURCHSCHNITTLICHES NETTO-GELDVERMOEGEN 5) JE HAUSHALT IN DM							
UNTER 2 500.....	-9 858	/	/	/	/	-9 951	(-9 515)
2 500 - 5 000.....	3 644	/	/	/	/	3 617	/
5 000 - 7 500.....	6 155	/	/	/	/	6 115	/
7 500 - 10 000.....	8 647	/	/	/	/	8 666	/
10 000 - 15 000.....	12 206	/	/	/	/	12 212	(12 169)
15 000 - 20 000.....	17 249	/	/	/	/	17 260	(17 585)
20 000 - 25 000.....	22 234	/	/	/	/	22 284	(22 000)
25 000 - 30 000.....	27 245	/	/	/	/	27 204	/
30 000 - 35 000.....	32 203	/	/	/	/	32 196	/
35 000 - 40 000.....	36 811	/	/	/	/	36 778	/
40 000 - 50 000.....	44 447	/	/	/	/	44 429	(45 089)
50 000 - 75 000.....	60 285	/	/	/	/	60 436	(59 311)
75 000 - 100 000.....	85 807	/	/	/	/	85 844	(87 343)
100 000 - 200 000.....	135 288	/	/	/	/	134 923	/
200 000 UND MEHR.....	334 901	/	/	/	/	(319 352)	/

1) BEWERTET ZUM TAGESKURS. - 2) Z.B. FESTGELDER, BERLIN-DARLEHEN. - 3) DER JEWEILIGEN HAUSHALTE MIT BRUTTO-GELDERVERMOEGEN. -
4) RESTSCHULD AUS KREDITVERPFLICHTUNGEN OHNE SOLCHE AUS HYPOTHEKEN, BAUDARLEHEN U.AE. - 5) DAS NETTO-GELDERVERMOEGEN ERRECHNET SICH
AUS DEM BRUTTO-GELDERVERMOEGEN ABZUGLICH DER RESTSCHULD. - 6) DER JEWEILIGEN HAUSHALTE MIT NETTO-GELDERVERMOEGEN.

36 ERFASSTES GELDVERMOEGEN PRIVATER HAUSHALTE AM 31.12.1988 NACH HAUSHALTSTYP,
SOZIALER STELLUNG DER BEZUGSPERSON UND MONATLICHEM HAUSHALTSNETTOEINKOMMEN

GEGENSTAND DER NACHWEISUNG	HAUSHALTE INSGESAMT	DARVON NACH DEM HAUSHALTSTYP						EHEPAAR	SONSTIGER HAUSHALT
		ALLEIN- LEBENDE FRAU	ALLEIN- LEBENDER MANN	ELTERNTEIL MIT KINDERN		DAR. MIT 1 KIND			
				ZUSAMMEN					
36.1 HAUSHALTE INSGESAMT									
36.1.14 MONATLICHES HAUSHALTSNETTOEINKOMMEN VON 5 000 BIS UNTER 25 000 DM									
1 000									
HAUSHALTE INSGESAMT.....	1 850	(23)	(47)	(32)		(20)	1 619	130	
DAR. OHNE GELDVERMOEGEN.....	(48)	/	/	/		/	(40)	/	
BRUTTO-GELDVERMOEGEN IM DURCHSCHNITT ALLER HAUSHALTE IN DM									
AUF SPARBUECHERN.....	18 235	(11 683)	(9 379)	(15 739)		(16 184)	18 178	23 950	
BEI BAUSPARKASSEN.....	10 400	/	/	(8 641)		/	10 159	13 532	
IN WERTPAPIEREN 1).....	27 352	/	(36 551)	(55 861)		(81 182)	25 549	36 341	
SONSTIGES GELDVERMOEGEN 2).....	7 443	/	/	/		/	7 306	(9 009)	
ZUSAMMEN.....	63 431	(73 016)	(68 844)	(83 440)		(108 562)	61 192	82 833	
HOEHE DES BRUTTO-GELDVERMOEGENS JE HAUSHALT IN 1 000 3)									
VON...BIS UNTER...DM									
UNTER 2 500.....	69	/	/	/		/	61	/	
2 500 - 5 000.....	72	/	/	/		/	63	/	
5 000 - 7 500.....	75	/	/	/		/	62	/	
7 500 - 10 000.....	74	/	/	/		/	66	/	
10 000 - 15 000.....	154	/	/	/		/	147	/	
15 000 - 20 000.....	126	/	/	/		/	114	/	
20 000 - 25 000.....	105	/	/	/		/	91	/	
25 000 - 30 000.....	103	/	/	/		/	91	/	
30 000 - 35 000.....	87	/	/	/		/	78	/	
35 000 - 40 000.....	82	/	/	/		/	76	/	
40 000 - 50 000.....	137	/	/	/		/	119	(13)	
50 000 - 75 000.....	267	/	/	/		/	228	(19)	
75 000 - 100 000.....	142	/	/	/		/	125	(11)	
100 000 - 200 000.....	213	/	/	/		/	181	(19)	
200 000 UND MEHR.....	95	/	/	/		/	77	/	
DURCHSCHNITTLICHES BRUTTO-GELDVERMOEGEN JE HAUSHALT IN DM									
UNTER 2 500.....	1 113	/	/	/		/	1 105	/	
2 500 - 5 000.....	3 563	/	/	/		/	3 616	/	
5 000 - 7 500.....	6 223	/	/	/		/	6 169	/	
7 500 - 10 000.....	8 672	/	/	/		/	8 651	/	
10 000 - 15 000.....	12 238	/	/	/		/	12 264	/	
15 000 - 20 000.....	17 334	/	/	/		/	17 327	/	
20 000 - 25 000.....	22 045	/	/	/		/	22 131	/	
25 000 - 30 000.....	27 167	/	/	/		/	27 124	/	
30 000 - 35 000.....	31 998	/	/	/		/	31 925	/	
35 000 - 40 000.....	36 787	/	/	/		/	36 700	/	
40 000 - 50 000.....	44 361	/	/	/		/	44 330	(44 638)	
50 000 - 75 000.....	60 709	/	/	/		/	60 503	(60 520)	
75 000 - 100 000.....	86 070	/	/	/		/	86 257	(84 267)	
100 000 - 200 000.....	137 154	/	/	/		/	137 194	(139 038)	
200 000 UND MEHR.....	389 485	/	/	/		/	382 824	/	
RESTSCHULD 4) IM DURCHSCHNITT ALLER HAUSHALTE IN DM	4 115	/	/	/		/	4 164	(5 483)	
NETTO-GELDVERMOEGEN 5) IM DURCHSCHNITT									
ALLER HAUSHALTE IN DM.....	59 316	(69 823)	(67 880)	(82 043)		(106 780)	57 028	77 350	
HOEHE DES NETTO-GELDVERMOEGENS JE HAUSHALT IN 1 000 5) 6)									
VON...BIS UNTER...DM									
UNTER 2 500.....	183	/	/	/		/	165	(13)	
2 500 - 5 000.....	69	/	/	/		/	59	/	
5 000 - 7 500.....	69	/	/	/		/	58	/	
7 500 - 10 000.....	65	/	/	/		/	58	/	
10 000 - 15 000.....	144	/	/	/		/	137	/	
15 000 - 20 000.....	103	/	/	/		/	93	/	
20 000 - 25 000.....	102	/	/	/		/	89	/	
25 000 - 30 000.....	93	/	/	/		/	83	/	
30 000 - 35 000.....	78	/	/	/		/	69	/	
35 000 - 40 000.....	82	/	/	/		/	75	/	
40 000 - 50 000.....	128	/	/	/		/	109	(15)	
50 000 - 75 000.....	257	/	/	/		/	219	(20)	
75 000 - 100 000.....	135	/	/	/		/	119	/	
100 000 - 200 000.....	207	/	/	/		/	175	(17)	
200 000 UND MEHR.....	92	/	/	/		/	75	/	
DURCHSCHNITTLICHES NETTO-GELDVERMOEGEN 5) JE HAUSHALT IN DM									
UNTER 2 500.....	-13 256	/	/	/		/	-13 182	(-18 382)	
2 500 - 5 000.....	3 608	/	/	/		/	3 639	/	
5 000 - 7 500.....	6 192	/	/	/		/	6 112	/	
7 500 - 10 000.....	8 716	/	/	/		/	8 693	/	
10 000 - 15 000.....	12 287	/	/	/		/	12 302	/	
15 000 - 20 000.....	17 306	/	/	/		/	17 294	/	
20 000 - 25 000.....	22 019	/	/	/		/	22 093	/	
25 000 - 30 000.....	27 229	/	/	/		/	27 191	/	
30 000 - 35 000.....	32 052	/	/	/		/	31 957	/	
35 000 - 40 000.....	36 771	/	/	/		/	36 674	/	
40 000 - 50 000.....	44 421	/	/	/		/	44 421	(44 493)	
50 000 - 75 000.....	60 635	/	/	/		/	60 377	(60 690)	
75 000 - 100 000.....	86 181	/	/	/		/	86 246	/	
100 000 - 200 000.....	137 622	/	/	/		/	137 582	(138 907)	
200 000 UND MEHR.....	388 955	/	/	/		/	379 278	/	

1) BEWERTET ZUM TAGESKURS. - 2) Z.B. FESTGELDER, BERLIN-DARLEHEN. - 3) DER JEWEILIGEN HAUSHALTE MIT BRUTTO-GELDVERMOEGEN. -
4) RESTSCHULD AUS KREDITVERPFLICHTUNGEN OHNE SOLCHE AUS HYPOTHEKEN, BAUDARLEHEN U.A.E. - 5) DAS NETTO-GELDVERMOEGEN ERRECHNET SICH
AUS DEM BRUTTO-GELDVERMOEGEN ABZUEGLICH DER RESTSCHULD. - 6) DER JEWEILIGEN HAUSHALTE MIT NETTO-GELDVERMOEGEN.

36 ERFASTES GELDVERMOEGEN PRIVATER HAUSHALTE AM 31.12.1988 NACH HAUSHALTSTYP,
SOZIALER STELLUNG DER BEZUGSPERSON UND MONATLICHEM HAUSHALTSNETTOEINKOMMEN

GEGENSTAND DER NACHWEISUNG	HAUSHALTE INSGESAMT	DAVON NACH DEM HAUSHALTSTYP						
		ALLEIN- LEBENDE FRAU	ALLEIN- LEBENDER MANN	ELTERNTEIL MIT KINDERN		EHEPAAR	SONSTIGER HAUSHALT	
				ZUSAMMEN	DAR. MIT 1 KIND			
36.2 HAUSHALTE VON LANDWIRTEN								
36.2.1 HAUSHALTE ZUSAMMEN								
1 000								
HAUSHALTE INSGESAMT.....	328	/	/	/	/	202	106	
DAR. OHNE GELDVERMOEGEN.....	(12)	/	/	/	/	/	/	
BRUTTO-GELDVERMOEGEN IM DURCHSCHNITT ALLER HAUSHALTE IN DM								
AUF SPARBUECHERN.....	17 791	/	/	/	/	13 945	25 646	
BEI BAUSPARKASSEN.....	8 303	/	/	/	/	8 268	9 260	
IN WERTPAPIEREN 1).....	20 887	/	/	/	/	25 046	13 811	
SONSTIGES GELDVERMOEGEN 2).....	4 510	/	/	/	/	(4 653)	(5 105)	
ZUSAMMEN.....	51 491	/	/	/	/	51 913	53 822	
HOEHE DES BRUTTO-GELDVERMOEGENS JE HAUSHALT IN 1 000 3)								
VON...BIS UNTER...DM								
UNTER 2 500.....	(24)	/	/	/	/	(13)	/	
2 500 - 5 000.....	(18)	/	/	/	/	(13)	/	
5 000 - 7 500.....	(17)	/	/	/	/	(15)	/	
7 500 - 10 000.....	(16)	/	/	/	/	(10)	/	
10 000 - 15 000.....	(25)	/	/	/	/	(18)	/	
15 000 - 20 000.....	(31)	/	/	/	/	(19)	(11)	
20 000 - 25 000.....	(16)	/	/	/	/	(10)	/	
25 000 - 30 000.....	(14)	/	/	/	/	/	/	
30 000 - 35 000.....	(16)	/	/	/	/	/	/	
35 000 - 40 000.....	(17)	/	/	/	/	(10)	/	
40 000 - 50 000.....	(25)	/	/	/	/	(13)	(9)	
50 000 - 75 000.....	43	/	/	/	/	(24)	(19)	
75 000 - 100 000.....	(20)	/	/	/	/	(12)	/	
100 000 - 200 000.....	(29)	/	/	/	/	(16)	(11)	
200 000 UND MEHR.....	/	/	/	/	/	/	/	
DURCHSCHNITTLICHES BRUTTO-GELDVERMOEGEN JE HAUSHALT IN DM								
UNTER 2 500.....	(957)	/	/	/	/	(1 091)	/	
2 500 - 5 000.....	(3 690)	/	/	/	/	(3 743)	/	
5 000 - 7 500.....	(6 209)	/	/	/	/	(6 205)	/	
7 500 - 10 000.....	(8 693)	/	/	/	/	(8 835)	/	
10 000 - 15 000.....	(11 938)	/	/	/	/	(11 939)	/	
15 000 - 20 000.....	(17 147)	/	/	/	/	(17 129)	(17 087)	
20 000 - 25 000.....	(22 259)	/	/	/	/	(22 228)	/	
25 000 - 30 000.....	(27 771)	/	/	/	/	/	/	
30 000 - 35 000.....	(32 120)	/	/	/	/	/	/	
35 000 - 40 000.....	(37 076)	/	/	/	/	(36 867)	/	
40 000 - 50 000.....	(43 985)	/	/	/	/	(44 069)	(44 537)	
50 000 - 75 000.....	60 278	/	/	/	/	(59 546)	(61 228)	
75 000 - 100 000.....	(84 751)	/	/	/	/	(87 274)	/	
100 000 - 200 000.....	(139 220)	/	/	/	/	(131 397)	(141 266)	
200 000 UND MEHR.....	/	/	/	/	/	/	/	
RESTSCHULD 4) IM DURCHSCHNITT ALLER HAUSHALTE IN DM	5 033	/	/	/	/	(4 971)	(5 062)	
NETTO-GELDVERMOEGEN 5) IM DURCHSCHNITT								
ALLER HAUSHALTE IN DM.....	46 458	/	/	/	/	46 942	48 760	
HOEHE DES NETTO-GELDVERMOEGENS JE HAUSHALT IN 1 000 5) 6)								
VON...BIS UNTER...DM								
UNTER 2 500.....	47	/	/	/	/	(26)	(11)	
2 500 - 5 000.....	(15)	/	/	/	/	(12)	/	
5 000 - 7 500.....	(16)	/	/	/	/	(14)	/	
7 500 - 10 000.....	(15)	/	/	/	/	(10)	/	
10 000 - 15 000.....	(22)	/	/	/	/	(16)	/	
15 000 - 20 000.....	(26)	/	/	/	/	(16)	(10)	
20 000 - 25 000.....	(15)	/	/	/	/	(9)	/	
25 000 - 30 000.....	(12)	/	/	/	/	/	/	
30 000 - 35 000.....	(16)	/	/	/	/	/	/	
35 000 - 40 000.....	(14)	/	/	/	/	/	/	
40 000 - 50 000.....	(21)	/	/	/	/	(13)	(8)	
50 000 - 75 000.....	41	/	/	/	/	(23)	(19)	
75 000 - 100 000.....	(19)	/	/	/	/	(11)	/	
100 000 - 200 000.....	(29)	/	/	/	/	(16)	(11)	
200 000 UND MEHR.....	/	/	/	/	/	/	/	
DURCHSCHNITTLICHES NETTO-GELDVERMOEGEN 5) JE HAUSHALT IN DM								
UNTER 2 500.....	-20 755	/	/	/	/	(-21 794)	(-29 648)	
2 500 - 5 000.....	(3 831)	/	/	/	/	(3 840)	/	
5 000 - 7 500.....	(6 188)	/	/	/	/	(6 149)	/	
7 500 - 10 000.....	(8 671)	/	/	/	/	(8 805)	/	
10 000 - 15 000.....	(11 962)	/	/	/	/	(11 929)	/	
15 000 - 20 000.....	(17 085)	/	/	/	/	(17 119)	(17 014)	
20 000 - 25 000.....	(22 199)	/	/	/	/	(22 280)	/	
25 000 - 30 000.....	(27 423)	/	/	/	/	/	/	
30 000 - 35 000.....	(31 962)	/	/	/	/	/	/	
35 000 - 40 000.....	(37 065)	/	/	/	/	/	/	
40 000 - 50 000.....	(44 201)	/	/	/	/	(43 949)	(44 582)	
50 000 - 75 000.....	59 910	/	/	/	/	(58 844)	(61 215)	
75 000 - 100 000.....	(84 144)	/	/	/	/	(86 225)	/	
100 000 - 200 000.....	(138 566)	/	/	/	/	(131 397)	(139 504)	
200 000 UND MEHR.....	/	/	/	/	/	/	/	

1) BEWERTET ZUM TAGESKURS. - 2) Z.B. FESTGELDER, BERLIN-DARLEHEN. - 3) DER JEWEILIGEN HAUSHALTE MIT BRUTTO-GELDVERMOEGEN. -
4) RESTSCHULD AUS KREDITVERPFLICHTUNGEN OHNE SOLCHE AUS HYPOTHEKEN, BAUDARLEHEN U.AE. - 5) DAS NETTO-GELDVERMOEGEN ERRECHNET SICH
AUS DEM BRUTTO-GELDVERMOEGEN ABZUEGLICH DER RESTSCHULD. - 6) DER JEWEILIGEN HAUSHALTE MIT NETTO-GELDVERMOEGEN.

36 ERFASSTES GELDVERMOEGEN PRIVATER HAUSHALTE AM 31.12.1988 NACH HAUSHALTSTYP,
SOZIALER STELLUNG DER BEZUGSPERSON UND MONATLICHEM HAUSHALTSNETTOEINKOMMEN

GEGENSTAND DER NACHWEISUNG	HAUSHALTE INSGESAMT	DAVON NACH DEM HAUSHALTSTYP					
		ALLEIN- LEBENDE FRAU	ALLEIN- LEBENDER MANN	ELTERNTEIL MIT KINDERN		EHEPAAR	SONSTIGER HAUSHALT
				ZUSAMMEN	DAR. MIT 1 KIND		
36.3 HAUSHALTE VON GEWERBETREIBENDEN, FREIBERUFL. TÄTIGEN							
36.3.1 HAUSHALTE ZUSAMMEN							
1 000							
HAUSHALTE INSGESAMT.....	1 371	(91)	(119)	(34)	(28)	1 034	92
DAR. OHNE GELDVERMOEGEN.....	90	/	/	/	/	(57)	/
BRUTTO-GELDVERMOEGEN IM DURCHSCHNITT ALLER HAUSHALTE IN DM							
AUF SPARBUECHERN.....	14 049	(9 425)	(5 372)	(6 931)	(6 903)	15 111	20 561
BEI BAUSPARKASSEN.....	8 008	/	/	/	/	8 379	(9 702)
IN WERTPAPIEREN 1).....	20 174	/	(11 801)	/	/	19 381	(30 156)
SONSTIGES GELDVERMOEGEN 2).....	6 887	/	/	/	/	8 087	/
ZUSAMMEN.....	49 119	(43 881)	(25 225)	(41 995)	(43 812)	50 958	67 195
HOEHE DES BRUTTO-GELDVERMOEGENS JE HAUSHALT IN 1 000 3)							
VON...BIS UNTER...DM							
UNTER 2 500.....	119	/	/	/	/	(71)	/
2 500 - 5 000.....	97	/	/	/	/	(60)	/
5 000 - 7 500.....	87	/	/	/	/	(63)	/
7 500 - 10 000.....	(57)	/	/	/	/	(45)	/
10 000 - 15 000.....	116	/	/	/	/	96	/
15 000 - 20 000.....	82	/	/	/	/	(70)	/
20 000 - 25 000.....	(79)	/	/	/	/	(55)	/
25 000 - 30 000.....	(68)	/	/	/	/	(54)	/
30 000 - 35 000.....	(58)	/	/	/	/	(41)	/
35 000 - 40 000.....	(39)	/	/	/	/	(33)	/
40 000 - 50 000.....	(77)	/	/	/	/	(63)	/
50 000 - 75 000.....	145	/	/	/	/	120	/
75 000 - 100 000.....	79	/	/	/	/	(64)	/
100 000 - 200 000.....	122	/	/	/	/	97	/
200 000 UND MEHR.....	(57)	/	/	/	/	(44)	/
DURCHSCHNITTLICHES BRUTTO-GELDVERMOEGEN JE HAUSHALT IN DM							
VON...BIS UNTER...DM							
UNTER 2 500.....	992	/	/	/	/	(1 029)	/
2 500 - 5 000.....	3 602	/	/	/	/	(3 667)	/
5 000 - 7 500.....	6 012	/	/	/	/	(5 942)	/
7 500 - 10 000.....	(8 663)	/	/	/	/	(8 631)	/
10 000 - 15 000.....	12 223	/	/	/	/	12 265	/
15 000 - 20 000.....	16 985	/	/	/	/	(17 080)	/
20 000 - 25 000.....	(21 630)	/	/	/	/	(21 987)	/
25 000 - 30 000.....	(26 811)	/	/	/	/	(26 780)	/
30 000 - 35 000.....	(31 930)	/	/	/	/	(31 924)	/
35 000 - 40 000.....	(36 677)	/	/	/	/	(36 742)	/
40 000 - 50 000.....	(43 649)	/	/	/	/	(43 649)	/
50 000 - 75 000.....	61 185	/	/	/	/	61 205	/
75 000 - 100 000.....	86 233	/	/	/	/	(86 335)	/
100 000 - 200 000.....	135 100	/	/	/	/	134 105	/
200 000 UND MEHR.....	(363 319)	/	/	/	/	(350 627)	/
RESTSCHULD 4) IM DURCHSCHNITT ALLER HAUSHALTE IN DM	4 272	/	/	/	/	4 226	(5 136)
NETTO-GELDVERMOEGEN 5) IM DURCHSCHNITT							
ALLER HAUSHALTE IN DM.....	44 846	(38 854)	(21 732)	(37 961)	(39 074)	46 732	62 059
HOEHE DES NETTO-GELDVERMOEGENS JE HAUSHALT IN 1 000 5) 6)							
VON...BIS UNTER...DM							
UNTER 2 500.....	238	/	(36)	/	/	155	(19)
2 500 - 5 000.....	(80)	/	/	/	/	(48)	/
5 000 - 7 500.....	(70)	/	/	/	/	(54)	/
7 500 - 10 000.....	(47)	/	/	/	/	(35)	/
10 000 - 15 000.....	107	/	/	/	/	89	/
15 000 - 20 000.....	78	/	/	/	/	(64)	/
20 000 - 25 000.....	(74)	/	/	/	/	(53)	/
25 000 - 30 000.....	(60)	/	/	/	/	(47)	/
30 000 - 35 000.....	(53)	/	/	/	/	(40)	/
35 000 - 40 000.....	(39)	/	/	/	/	(34)	/
40 000 - 50 000.....	(73)	/	/	/	/	(58)	/
50 000 - 75 000.....	134	/	/	/	/	110	/
75 000 - 100 000.....	(77)	/	/	/	/	(61)	/
100 000 - 200 000.....	115	/	/	/	/	93	/
200 000 UND MEHR.....	(56)	/	/	/	/	(43)	/
DURCHSCHNITTLICHES NETTO-GELDVERMOEGEN 5) JE HAUSHALT IN DM							
VON...BIS UNTER...DM							
UNTER 2 500.....	-11 104	/	(-8 470)	/	/	-11 422	(-7 729)
2 500 - 5 000.....	(3 576)	/	/	/	/	(3 696)	/
5 000 - 7 500.....	(6 053)	/	/	/	/	(5 932)	/
7 500 - 10 000.....	(8 692)	/	/	/	/	(8 632)	/
10 000 - 15 000.....	12 166	/	/	/	/	12 204	/
15 000 - 20 000.....	17 156	/	/	/	/	(17 311)	/
20 000 - 25 000.....	(21 616)	/	/	/	/	(21 881)	/
25 000 - 30 000.....	(26 846)	/	/	/	/	(26 808)	/
30 000 - 35 000.....	(32 019)	/	/	/	/	(32 011)	/
35 000 - 40 000.....	(36 603)	/	/	/	/	(36 662)	/
40 000 - 50 000.....	(43 841)	/	/	/	/	(43 913)	/
50 000 - 75 000.....	61 250	/	/	/	/	61 175	/
75 000 - 100 000.....	(86 532)	/	/	/	/	(86 346)	/
100 000 - 200 000.....	135 951	/	/	/	/	135 640	/
200 000 UND MEHR.....	(359 124)	/	/	/	/	(346 207)	/

1) BEWERTET ZUM TAGESKURS. - 2) Z.B. FESTGELDER, BERLIN-DARLEHEN. - 3) DER JEWEILIGEN HAUSHALTE MIT BRUTTO-GELDVERMOEGEN. -
4) RESTSCHULD AUS KREDITVERPFLICHTUNGEN OHNE SOLCHE AUS HYPOTHEKEN, BAUDARLEHEN U.AE. - 5) DAS NETTO-GELDVERMOEGEN ERRECHNET SICH
AUS DEN BRUTTO-GELDVERMOEGEN ABZUEGLICH DER RESTSCHULD. - 6) DER JEWEILIGEN HAUSHALTE MIT NETTO-GELDVERMOEGEN.

36 ERFASSTES GELDVERMOEGEN PRIVATER HAUSHALTE AM 31.12.1988 NACH HAUSHALTSTYP,
SOZIALER STELLUNG DER BEZUGSPERSON UND MONATLICHEM HAUSHALTSNETTOEINKOMMEN

GEGENSTAND DER NACHWEISUNG	HAUSHALTE INSGESAMT	DAVON NACH DEM HAUSHALTSTYP					
		ALLEIN- LEBENDE FRAU	ALLEIN- LEBENDER MANN	ELTERNTEIL MIT KINDERN		EHEPAAR	SONSTIGER HAUSHALT
				ZUSAMMEN	DAR. MIT 1 KIND		
36.4 HAUSHALTE VON BEAMTEN							
36.4.1 HAUSHALTE ZUSAMMEN							
1 000							
HAUSHALTE INSGESAMT.....	1 599	137	162	40	(32)	1 175	84
DAR. OHNE GELDVERMOEGEN.....	(25)	/	/	/	/	(12)	/
BRUTTO-GELDVERMOEGEN IM DURCHSCHNITT ALLER HAUSHALTE IN DM							
AUF SPARBUECHERN.....	11 603	8 241	7 330	8 562	(8 628)	12 602	12 808
BEI BAUSPARKASSEN.....	9 947	5 386	6 355	(6 315)	(6 313)	11 127	9 530
IN WERTPAPIEREN 1).....	7 970	4 844	7 419	(6 347)	(6 418)	8 447	8 216
SONSTIGES GELDVERMOEGEN 2).....	1 687	/	(1 620)	/	/	1 735	(2 558)
ZUSAMMEN.....	31 207	19 401	22 723	22 539	(21 970)	33 912	33 111
HOEHE DES BRUTTO-GELDVERMOEGENS JE HAUSHALT IN 1 000 3)							
VON...BIS UNTER...DM							
UNTER 2 500.....	121	(27)	(24)	/	/	54	/
2 500 - 5 000.....	111	(13)	(18)	/	/	69	/
5 000 - 7 500.....	119	(14)	(16)	/	/	75	(10)
7 500 - 10 000.....	107	(11)	(11)	/	/	79	/
10 000 - 15 000.....	179	(13)	(17)	/	/	135	(5)
15 000 - 20 000.....	146	(11)	(9)	/	/	116	/
20 000 - 25 000.....	118	/	(10)	/	/	92	/
25 000 - 30 000.....	94	/	/	/	/	77	/
30 000 - 35 000.....	82	/	(10)	/	/	64	/
35 000 - 40 000.....	73	/	/	/	/	61	/
40 000 - 50 000.....	115	/	(10)	/	/	89	/
50 000 - 75 000.....	160	/	(10)	/	/	131	(8)
75 000 - 100 000.....	75	/	/	/	/	57	(7)
100 000 - 200 000.....	62	/	/	/	/	53	/
200 000 UND MEHR.....	(13)	/	/	/	/	(10)	/
DURCHSCHNITTLICHES BRUTTO-GELDVERMOEGEN JE HAUSHALT IN DM							
UNTER 2 500.....	1 082	(923)	(947)	/	/	1 230	/
2 500 - 5 000.....	3 633	(3 602)	(3 623)	/	/	3 628	/
5 000 - 7 500.....	6 088	(6 017)	(6 151)	/	/	6 111	(6 024)
7 500 - 10 000.....	8 645	(8 635)	(8 669)	/	/	8 643	/
10 000 - 15 000.....	12 297	(12 091)	(11 940)	/	/	12 320	(13 047)
15 000 - 20 000.....	17 311	(17 052)	(17 160)	/	/	17 350	/
20 000 - 25 000.....	22 163	/	(22 252)	/	/	22 165	/
25 000 - 30 000.....	27 185	/	/	/	/	27 169	/
30 000 - 35 000.....	32 154	/	(31 727)	/	/	32 245	/
35 000 - 40 000.....	36 911	/	/	/	/	36 855	/
40 000 - 50 000.....	44 475	/	(44 544)	/	/	44 475	/
50 000 - 75 000.....	60 066	/	(58 340)	/	/	60 440	(59 818)
75 000 - 100 000.....	85 027	/	/	/	/	84 807	(85 631)
100 000 - 200 000.....	129 664	/	/	/	/	129 335	/
200 000 UND MEHR.....	(271 586)	/	/	/	/	(272 320)	/
RESTSCHULD 4) IM DURCHSCHNITT ALLER HAUSHALTE IN DM	2 995	(1 866)	3 120	(6 404)	(6 500)	2 898	(4 311)
NETTO-GELDVERMOEGEN 5) IM DURCHSCHNITT ALLER HAUSHALTE IN DM.....							
	28 212	17 536	19 603	16 135	(15 470)	31 013	28 800
HOEHE DES NETTO-GELDVERMOEGENS JE HAUSHALT IN 1 000 5) 6)							
VON...BIS UNTER...DM							
UNTER 2 500.....	255	(36)	44	(14)	(12)	144	(18)
2 500 - 5 000.....	93	(11)	(11)	/	/	63	/
5 000 - 7 500.....	105	(12)	(14)	/	/	68	/
7 500 - 10 000.....	87	/	/	/	/	65	/
10 000 - 15 000.....	157	(12)	(14)	/	/	119	/
15 000 - 20 000.....	133	(11)	(10)	/	/	103	/
20 000 - 25 000.....	106	/	(9)	/	/	83	/
25 000 - 30 000.....	91	/	/	/	/	73	/
30 000 - 35 000.....	78	/	/	/	/	62	/
35 000 - 40 000.....	71	/	/	/	/	58	/
40 000 - 50 000.....	110	/	(9)	/	/	86	(6)
50 000 - 75 000.....	152	/	(10)	/	/	125	(6)
75 000 - 100 000.....	71	/	/	/	/	54	(7)
100 000 - 200 000.....	60	/	/	/	/	51	/
200 000 UND MEHR.....	(12)	/	/	/	/	(10)	/
DURCHSCHNITTLICHES NETTO-GELDVERMOEGEN 5) JE HAUSHALT IN DM							
UNTER 2 500.....	-7 557	(-4 112)	-5 989	(-10 407)	(-10 081)	-8 448	(-8 953)
2 500 - 5 000.....	3 555	(3 527)	(3 311)	/	/	3 590	/
5 000 - 7 500.....	6 082	(5 987)	(6 158)	/	/	6 092	/
7 500 - 10 000.....	8 625	/	/	/	/	8 614	/
10 000 - 15 000.....	12 323	(12 229)	(11 890)	/	/	12 318	/
15 000 - 20 000.....	17 294	(16 963)	(17 208)	/	/	17 344	/
20 000 - 25 000.....	22 198	/	(22 232)	/	/	22 192	/
25 000 - 30 000.....	27 262	/	/	/	/	27 263	/
30 000 - 35 000.....	32 162	/	/	/	/	32 236	/
35 000 - 40 000.....	36 971	/	/	/	/	36 903	/
40 000 - 50 000.....	44 567	/	(44 832)	/	/	44 503	(45 495)
50 000 - 75 000.....	60 142	/	(59 019)	/	/	60 480	(60 113)
75 000 - 100 000.....	85 088	/	/	/	/	84 981	(85 302)
100 000 - 200 000.....	129 699	/	/	/	/	129 240	/
200 000 UND MEHR.....	(273 226)	/	/	/	/	(272 027)	/

1) BEWERTET ZUM TAGESKURS. - 2) Z.B. FESTGELDER, BERLIN-DARLEHEN. - 3) DER JEWEILIGEN HAUSHALTE MIT BRUTTO-GELDVERMOEGEN. -
4) RESTSCHULD AUS KREDITVERPFLICHTUNGEN OHNE SOLCHE AUS HYPOTHEKEN, BAUDARLEHEN U.AE. - 5) DAS NETTO-GELDVERMOEGEN ERRECHNET SICH
AUS DEM BRUTTO-GELDVERMOEGEN ABZUEGLICH DER RESTSCHULD. - 6) DER JEWEILIGEN HAUSHALTE MIT NETTO-GELDVERMOEGEN.

36 ERFASTES GELDVERMOEGEN PRIVATER HAUSHALTE AM 31.12.1988 NACH HAUSHALTSTYP,
SOZIALER STELLUNG DER BEZUGSPERSON UND MONATLICHEM HAUSHALTSNETTOEINKOMMEN

GEGENSTAND DER NACHWEISUNG	HAUSHALTE INSGESAMT	DAVON NACH DEM HAUSHALTSTYP					
		ALLEIN- LEBENDE FRAU	ALLEIN- LEBENDER MANN	ELTERNTEIL MIT KINDERN		EHEPAAR	SONSTIGER HAUSHALT
				ZUSAMMEN	DAR. MIT 1 KIND		
36.5 HAUSHALTE VON ANGESTELLTEN 36.5.1 HAUSHALTE ZUSAMMEN							
1 000							
HAUSHALTE INSGESAMT.....	5 514	1 059	497	394	301	3 295	269
DAR. OHNE GELDVERMOEGEN.....	197	(63)	(26)	(26)	(21)	76	/
BRUTTO-GELDVERMOEGEN IN DURCHSCHNITT ALLER HAUSHALTE IN DM							
AUF SPARBUECHERN.....	10 327	6 670	7 284	6 922	7 150	12 308	11 055
BEI BAUSPARKASSEN.....	5 777	2 395	3 951	2 920	2 828	7 437	6 317
IN WERTPAPIEREN 1).....	8 968	4 726	9 633	6 078	6 721	10 658	7 971
SONSTIGES GELDVERMOEGEN 2).....	1 827	(882)	(2 041)	(1 047)	(668)	2 225	(1 411)
ZUSAMMEN.....	26 899	14 674	22 909	16 966	17 368	32 629	26 754
HOEHE DES BRUTTO-GELDVERMOEGENS JE HAUSHALT IN 1 000 3)							
VON...BIS UNTER...DM							
UNTER 2 500.....	661	234	104	81	56	213	(29)
2 500 - 5 000.....	552	162	(62)	57	(44)	237	(33)
5 000 - 7 500.....	437	109	(44)	(39)	(30)	221	(23)
7 500 - 10 000.....	387	83	(30)	(30)	(24)	224	(21)
10 000 - 15 000.....	643	113	(54)	49	(39)	392	(36)
15 000 - 20 000.....	469	64	(35)	(24)	(19)	322	(24)
20 000 - 25 000.....	326	(40)	(21)	(15)	/	234	(16)
25 000 - 30 000.....	269	(32)	/	(12)	/	204	(9)
30 000 - 35 000.....	229	(34)	/	(11)	/	159	(12)
35 000 - 40 000.....	218	(26)	/	/	/	163	(9)
40 000 - 50 000.....	290	(24)	(21)	(15)	(11)	218	(12)
50 000 - 75 000.....	414	(42)	(29)	(12)	/	310	(21)
75 000 - 100 000.....	184	(18)	/	/	/	141	(8)
100 000 - 200 000.....	193	/	(15)	/	/	148	(9)
200 000 UND MEHR.....	45	/	/	/	/	33	/
DURCHSCHNITTLICHES BRUTTO-GELDVERMOEGEN JE HAUSHALT IN DM							
UNTER 2 500.....	1 030	1 007	932	1 077	1 057	1 091	(989)
2 500 - 5 000.....	3 601	3 528	(3 603)	3 535	(3 578)	3 656	(3 673)
5 000 - 7 500.....	6 042	5 974	(5 919)	(6 013)	(5 974)	6 094	(6 148)
7 500 - 10 000.....	8 668	8 700	(8 620)	(8 800)	(8 768)	8 665	(8 464)
10 000 - 15 000.....	12 290	12 028	(12 151)	12 509	(12 573)	12 372	(12 137)
15 000 - 20 000.....	17 200	16 903	(17 202)	(17 005)	(17 063)	17 286	(17 021)
20 000 - 25 000.....	22 253	(22 167)	(22 360)	(21 638)	/	22 272	(22 613)
25 000 - 30 000.....	27 193	(26 962)	/	(27 497)	/	27 189	(27 486)
30 000 - 35 000.....	32 003	(31 736)	/	(32 131)	/	32 080	(31 989)
35 000 - 40 000.....	36 814	(36 760)	/	/	/	36 830	(36 487)
40 000 - 50 000.....	44 510	(44 293)	(45 429)	(43 729)	(43 855)	44 492	(44 683)
50 000 - 75 000.....	60 379	(59 133)	(60 541)	(61 968)	/	60 461	(60 536)
75 000 - 100 000.....	85 655	(85 535)	/	/	/	85 691	(85 510)
100 000 - 200 000.....	134 244	/	(135 720)	/	/	133 151	(145 963)
200 000 UND MEHR.....	314 199	/	/	/	/	321 497	/
RESTSCHULD 4) IM DURCHSCHNITT ALLER HAUSHALTE IN DM	3 140	2 114	3 591	2 216	2 260	3 415	4 326
NETTO-GELDVERMOEGEN 5) IM DURCHSCHNITT ALLER HAUSHALTE IN DM.....							
	23 760	12 560	19 318	14 750	15 108	29 214	22 428
HOEHE DES NETTO-GELDVERMOEGENS JE HAUSHALT IN 1 000 5) 6)							
VON...BIS UNTER...DM							
UNTER 2 500.....	1 165	320	160	121	87	501	63
2 500 - 5 000.....	463	145	(47)	(50)	(38)	193	(28)
5 000 - 7 500.....	376	94	(42)	(32)	(25)	192	(16)
7 500 - 10 000.....	332	70	(25)	(28)	(22)	191	(17)
10 000 - 15 000.....	576	109	(42)	(40)	(31)	351	(33)
15 000 - 20 000.....	421	(57)	(36)	(22)	(18)	286	(19)
20 000 - 25 000.....	309	(38)	(19)	(14)	/	224	(13)
25 000 - 30 000.....	252	(30)	/	(11)	/	192	/
30 000 - 35 000.....	209	(35)	/	/	/	143	(11)
35 000 - 40 000.....	212	(23)	/	/	/	160	(9)
40 000 - 50 000.....	273	(25)	(19)	(15)	(11)	203	(11)
50 000 - 75 000.....	400	(41)	(29)	(11)	/	298	(21)
75 000 - 100 000.....	173	(18)	/	/	/	133	/
100 000 - 200 000.....	183	/	(14)	/	/	141	/
200 000 UND MEHR.....	43	/	/	/	/	32	/
DURCHSCHNITTLICHES NETTO-GELDVERMOEGEN 5) JE HAUSHALT IN DM							
UNTER 2 500.....	-6 561	-4 233	-5 268	-3 346	-3 615	-8 040	-9 763
2 500 - 5 000.....	3 605	3 565	(3 487)	(3 604)	(3 598)	3 668	(3 573)
5 000 - 7 500.....	6 044	6 013	(5 907)	(5 880)	(5 862)	6 106	(6 175)
7 500 - 10 000.....	8 659	8 672	(8 587)	(8 715)	(8 724)	8 666	(8 544)
10 000 - 15 000.....	12 288	12 028	(12 258)	(12 420)	(12 503)	12 369	(12 161)
15 000 - 20 000.....	17 221	(17 018)	(17 105)	(16 900)	(16 935)	17 312	(17 056)
20 000 - 25 000.....	22 303	(22 300)	(22 256)	(21 997)	/	22 305	(22 680)
25 000 - 30 000.....	27 240	(27 123)	/	(27 496)	/	27 216	/
30 000 - 35 000.....	32 031	(31 770)	/	/	/	32 111	(32 056)
35 000 - 40 000.....	36 810	(36 845)	/	/	/	36 828	(36 677)
40 000 - 50 000.....	44 423	(44 351)	(45 079)	(43 601)	(43 753)	44 424	(44 572)
50 000 - 75 000.....	60 405	(59 495)	(60 411)	(63 017)	/	60 441	(60 359)
75 000 - 100 000.....	85 804	(85 771)	/	/	/	85 766	/
100 000 - 200 000.....	134 308	/	(137 826)	/	/	132 945	/
200 000 UND MEHR.....	311 196	/	/	/	/	316 384	/

1) BEWERTET ZUM TAGESKURS. - 2) Z.B. FESTGELDER, BERLIN-DARLEHEN. - 3) DER JEWEILIGEN HAUSHALTE MIT BRUTTO-GELDVERMOEGEN. -
4) RESTSCHULD AUS KREDITVERPFLICHTUNGEN OHNE SOLCHE AUS HYPOTHEKEN, BAUDARLEHEN U.A.E. - 5) DAS NETTO-GELDVERMOEGEN ERRECHNET SICH
AUS DEM BRUTTO-GELDVERMOEGEN ABZUEGLICH DER RESTSCHULD. - 6) DER JEWEILIGEN HAUSHALTE MIT NETTO-GELDVERMOEGEN.

36 ERFASSTES GELDVERMOEGEN PRIVATER HAUSHALTE AM 31.12.1988 NACH HAUSHALTSTYP,
SOZIALER STELLUNG DER BEZUGSPERSON UND MONATLICHEM HAUSHALTSNETTOEINKOMMEN

GEGENSTAND DER NACHWEISUNG	HAUSHALTE INSGESAMT	DAVON NACH DEM HAUSHALTSTYP					
		ALLEIN- LEBENDE FRAU	ALLEIN- LEBENDER MANN	ELTERNTEIL MIT KINDERN		EHEPAAR	SONSTIGER HAUSHALT
				ZUSAMMEN	DAR. MIT 1 KIND		
36.6 HAUSHALTE VON ARBEITERN 36.6.1 HAUSHALTE ZUSAMMEN							
1 000							
HAUSHALTE INSGESAMT.....	4 856	295	583	157	(98)	3 580	241
DAR. OHNE GELDVERMOEGEN.....	323	/	(97)	/	/	140	/
BRUTTO-GELDVERMOEGEN IM DURCHSCHNITT ALLER HAUSHALTE IN DM							
AUF SPARBUECHERN.....	9 133	4 505	6 588	(3 554)	(2 918)	10 164	9 263
BEI BAUSPARKASSEN.....	4 624	(1 452)	1 823	(1 693)	(1 747)	5 452	4 872
IN WERTPAPIEREI 1).....	4 051	/	(2 846)	(1 445)	/	4 570	4 255
SONSTIGES GELDVERMOEGEN 2).....	643	/	/	/	/	648	/
ZUSAMMEN.....	18 450	8 037	11 937	(6 753)	(5 794)	20 834	19 123
HOEHE DES BRUTTO-GELDVERMOEGENS JE HAUSHALT IN 1 000 3)							
VON...BIS UNTER...DM							
UNTER 2 500.....	750	(91)	(132)	(51)	/	430	(45)
2 500 - 5 000.....	557	/	(89)	/	/	363	(31)
5 000 - 7 500.....	439	/	(75)	/	/	316	(16)
7 500 - 10 000.....	362	/	/	/	/	283	/
10 000 - 15 000.....	544	/	(46)	/	/	433	(32)
15 000 - 20 000.....	405	/	/	/	/	356	/
20 000 - 25 000.....	319	/	/	/	/	269	/
25 000 - 30 000.....	192	/	/	/	/	169	/
30 000 - 35 000.....	162	/	/	/	/	144	/
35 000 - 40 000.....	170	/	/	/	/	146	/
40 000 - 50 000.....	224	/	/	/	/	186	(16)
50 000 - 75 000.....	239	/	/	/	/	211	/
75 000 - 100 000.....	92	/	/	/	/	76	/
100 000 - 200 000.....	73	/	/	/	/	(52)	/
200 000 UND MEHR.....	/	/	/	/	/	/	/
DURCHSCHNITTLICHES BRUTTO-GELDVERMOEGEN JE HAUSHALT IN DM							
UNTER 2 500.....	1 012	(871)	(896)	(1 030)	/	1 072	(1 044)
2 500 - 5 000.....	3 538	/	(3 562)	/	/	3 568	(3 272)
5 000 - 7 500.....	6 087	/	(6 059)	/	/	6 081	(5 965)
7 500 - 10 000.....	8 590	/	/	/	/	8 581	/
10 000 - 15 000.....	12 202	/	(11 674)	/	/	12 246	(12 246)
15 000 - 20 000.....	17 248	/	/	/	/	17 279	/
20 000 - 25 000.....	22 272	/	/	/	/	22 314	/
25 000 - 30 000.....	27 026	/	/	/	/	27 101	/
30 000 - 35 000.....	31 966	/	/	/	/	32 082	/
35 000 - 40 000.....	36 634	/	/	/	/	36 771	/
40 000 - 50 000.....	44 334	/	/	/	/	44 486	(43 623)
50 000 - 75 000.....	59 039	/	/	/	/	59 147	/
75 000 - 100 000.....	86 028	/	/	/	/	85 347	/
100 000 - 200 000.....	127 030	/	/	/	/	(130 195)	/
200 000 UND MEHR.....	/	/	/	/	/	/	/
RESTSCHULD 4) IM DURCHSCHNITT ALLER HAUSHALTE IN DM	3 145	(1 512)	3 887	(3 154)	/	3 142	3 368
NETTO-GELDVERMOEGEN 5) IM DURCHSCHNITT ALLER HAUSHALTE IN DM.....							
	15 306	6 525	8 050	3 599	(3 868)	17 692	15 755
HOEHE DES NETTO-GELDVERMOEGENS JE HAUSHALT IN 1 000 5) 6)							
VON...BIS UNTER...DM							
UNTER 2 500.....	1 298	(117)	235	(71)	/	795	(80)
2 500 - 5 000.....	436	/	(62)	/	/	296	(22)
5 000 - 7 500.....	357	/	(60)	/	/	260	/
7 500 - 10 000.....	312	/	/	/	/	239	/
10 000 - 15 000.....	458	/	/	/	/	373	(24)
15 000 - 20 000.....	382	/	/	/	/	331	/
20 000 - 25 000.....	298	/	/	/	/	254	/
25 000 - 30 000.....	183	/	/	/	/	157	/
30 000 - 35 000.....	147	/	/	/	/	136	/
35 000 - 40 000.....	162	/	/	/	/	138	/
40 000 - 50 000.....	222	/	/	/	/	187	/
50 000 - 75 000.....	227	/	/	/	/	199	/
75 000 - 100 000.....	89	/	/	/	/	74	/
100 000 - 200 000.....	72	/	/	/	/	(51)	/
200 000 UND MEHR.....	/	/	/	/	/	/	/
DURCHSCHNITTLICHES NETTO-GELDVERMOEGEN 5) JE HAUSHALT IN DM							
UNTER 2 500.....	-5 894	(-1 795)	-7 006	(-5 365)	/	-7 910	(-5 301)
2 500 - 5 000.....	3 562	/	(3 513)	/	/	3 608	(3 465)
5 000 - 7 500.....	6 068	/	(6 038)	/	/	6 047	/
7 500 - 10 000.....	8 553	/	/	/	/	8 568	/
10 000 - 15 000.....	12 163	/	/	/	/	12 243	(12 103)
15 000 - 20 000.....	17 348	/	/	/	/	17 356	/
20 000 - 25 000.....	22 295	/	/	/	/	22 321	/
25 000 - 30 000.....	27 077	/	/	/	/	27 147	/
30 000 - 35 000.....	32 018	/	/	/	/	32 077	/
35 000 - 40 000.....	36 639	/	/	/	/	36 764	/
40 000 - 50 000.....	44 348	/	/	/	/	44 516	/
50 000 - 75 000.....	58 889	/	/	/	/	58 928	/
75 000 - 100 000.....	86 061	/	/	/	/	85 248	/
100 000 - 200 000.....	126 952	/	/	/	/	(130 401)	/
200 000 UND MEHR.....	/	/	/	/	/	/	/

1) BEWERTET ZUM TAGESKURS. - 2) Z.B. FESTGELDER, BERLIN-DARLEHEN. - 3) DER JEWEILIGEN HAUSHALTE MIT BRUTTO-GELDVERMOEGEN. -
4) RESTSCHULD AUS KREDITVERPFLICHTUNGEN OHNE SOLCHE AUS HYPOTHEKEN, BAUDARLEHEN U.AE. - 5) DAS NETTO-GELDVERMOEGEN ERRECHNET SICH
AUS DEM BRUTTO-GELDVERMOEGEN ABZUEGLICH DER RESTSCHULD. - 6) DER JEWEILIGEN HAUSHALTE MIT NETTO-GELDVERMOEGEN.

36 ERFASSTES GELDVERMOEGEN PRIVATER HAUSHALTE AM 31.12.1988 NACH HAUSHALTSTYP,
SOZIALER STELLUNG DER BEZUGSPERSON UND MONATLICHEM HAUSHALTSNETTOEINKOMMEN

GEGENSTAND DER NACHWEISUNG	HAUSHALTE INSGESAMT	DAVON NACH DEM HAUSHALTSTYP					
		ALLEIN- LEBENDE FRAU	ALLEIN- LEBENDER MANN	ELTERNTEIL MIT KINDERN		EHEPAAR	SONSTIGER HAUSHALT
				ZUSAMMEN	DAR. MIT 1 KIND		
36.7 HAUSHALTE VON ARBEITSLOSEN							
36.7.1 HAUSHALTE ZUSAMMEN							
1 000							
HAUSHALTE INSGESAMT.....	964	149	252	(105)	(85)	403	(55)
DAR. OHNE GELDVERMOEGEN.....	338	(53)	(148)	/	/	(102)	/
BRUTTO-GELDVERMOEGEN IM DURCHSCHNITT ALLER HAUSHALTE IN DM							
AUF SPARBUECHERN.....	4 190	(2 587)	(2 008)	(2 102)	(1 380)	6 395	(6 326)
BEI BAUSPARKASSEN.....	1 698	/	/	/	/	2 763	(2 585)
IN WERTPAPIEREN 1).....	3 079	/	(1 677)	/	/	4 683	/
SONSTIGES GELDVERMOEGEN 2).....	(313)	/	/	/	/	/	/
ZUSAMMEN.....	9 280	(5 299)	(4 359)	(5 925)	(2 308)	14 224	(12 714)
HOEHE DES BRUTTO-GELDVERMOEGENS JE HAUSHALT IN 1 000 3)							
VON...BIS UNTER...DM							
UNTER 2 500.....	215	(38)	(44)	(59)	(53)	(67)	/
2 500 - 5 000.....	(98)	/	/	/	/	(42)	/
5 000 - 7 500.....	(50)	/	/	/	/	(24)	/
7 500 - 10 000.....	(44)	/	/	/	/	(22)	/
10 000 - 15 000.....	(54)	/	/	/	/	(30)	/
15 000 - 20 000.....	(34)	/	/	/	/	(23)	/
20 000 - 25 000.....	(25)	/	/	/	/	/	/
25 000 - 30 000.....	(21)	/	/	/	/	/	/
30 000 - 35 000.....	/	/	/	/	/	/	/
35 000 - 40 000.....	/	/	/	/	/	/	/
40 000 - 50 000.....	(21)	/	/	/	/	(18)	/
50 000 - 75 000.....	(23)	/	/	/	/	(16)	/
75 000 - 100 000.....	/	/	/	/	/	/	/
100 000 - 200 000.....	/	/	/	/	/	/	/
200 000 UND MEHR.....	/	/	/	/	/	/	/
DURCHSCHNITTLICHES BRUTTO-GELDVERMOEGEN JE HAUSHALT IN DM							
UNTER 2 500.....	736	(970)	(460)	(521)	(510)	(977)	/
2 500 - 5 000.....	(3 553)	/	/	/	/	(3 582)	/
5 000 - 7 500.....	(5 999)	/	/	/	/	(6 050)	/
7 500 - 10 000.....	(8 615)	/	/	/	/	(8 716)	/
10 000 - 15 000.....	(12 322)	/	/	/	/	(12 391)	/
15 000 - 20 000.....	(17 060)	/	/	/	/	(17 183)	/
20 000 - 25 000.....	(21 983)	/	/	/	/	/	/
25 000 - 30 000.....	(26 527)	/	/	/	/	/	/
30 000 - 35 000.....	/	/	/	/	/	/	/
35 000 - 40 000.....	/	/	/	/	/	/	/
40 000 - 50 000.....	(44 435)	/	/	/	/	(44 474)	/
50 000 - 75 000.....	(59 157)	/	/	/	/	(57 699)	/
75 000 - 100 000.....	/	/	/	/	/	/	/
100 000 - 200 000.....	/	/	/	/	/	/	/
200 000 UND MEHR.....	/	/	/	/	/	/	/
RESTSCHULD 4) IM DURCHSCHNITT ALLER HAUSHALTE IN DM	2 523	/	(1 698)	(1 685)	(1 847)	3 429	(4 872)
NETTO-GELDVERMOEGEN 5) IM DURCHSCHNITT							
ALLER HAUSHALTE IN DM.....	6 757	(4 115)	2 661	(4 240)	(462)	10 795	(7 842)
HOEHE DES NETTO-GELDVERMOEGENS JE HAUSHALT IN 1 000 5) 6)							
VON...BIS UNTER...DM							
UNTER 2 500.....	365	(57)	(91)	(68)	(59)	129	(19)
2 500 - 5 000.....	(77)	/	/	/	/	(30)	/
5 000 - 7 500.....	(43)	/	/	/	/	(19)	/
7 500 - 10 000.....	(43)	/	/	/	/	(22)	/
10 000 - 15 000.....	(48)	/	/	/	/	(27)	/
15 000 - 20 000.....	(32)	/	/	/	/	(22)	/
20 000 - 25 000.....	(24)	/	/	/	/	/	/
25 000 - 30 000.....	(18)	/	/	/	/	/	/
30 000 - 35 000.....	/	/	/	/	/	/	/
35 000 - 40 000.....	/	/	/	/	/	/	/
40 000 - 50 000.....	(18)	/	/	/	/	/	/
50 000 - 75 000.....	(21)	/	/	/	/	(15)	/
75 000 - 100 000.....	/	/	/	/	/	/	/
100 000 - 200 000.....	/	/	/	/	/	/	/
200 000 UND MEHR.....	/	/	/	/	/	/	/
DURCHSCHNITTLICHES NETTO-GELDVERMOEGEN 5) JE HAUSHALT IN DM							
UNTER 2 500.....	-4 615	(-1 626)	(-3 813)	(-1 788)	(-1 895)	-7 319	(-9 170)
2 500 - 5 000.....	(3 648)	/	/	/	/	(3 791)	/
5 000 - 7 500.....	(6 065)	/	/	/	/	(6 245)	/
7 500 - 10 000.....	(8 671)	/	/	/	/	(8 801)	/
10 000 - 15 000.....	(12 279)	/	/	/	/	(12 234)	/
15 000 - 20 000.....	(17 229)	/	/	/	/	(17 456)	/
20 000 - 25 000.....	(21 880)	/	/	/	/	/	/
25 000 - 30 000.....	(26 590)	/	/	/	/	/	/
30 000 - 35 000.....	/	/	/	/	/	/	/
35 000 - 40 000.....	/	/	/	/	/	/	/
40 000 - 50 000.....	(44 206)	/	/	/	/	/	/
50 000 - 75 000.....	(59 257)	/	/	/	/	(58 039)	/
75 000 - 100 000.....	/	/	/	/	/	/	/
100 000 - 200 000.....	/	/	/	/	/	/	/
200 000 UND MEHR.....	/	/	/	/	/	/	/

1) BEWERTET ZUM TAGESKURS. - 2) Z.B. FESTGELDER, BERLIN-DARLEHEN. - 3) DER JEWEILIGEN HAUSHALTE MIT BRUTTO-GELDVERMOEGEN. -
4) RESTSCHULD AUS KREDITVERPFLICHTUNGEN OHNE SOLCHE AUS HYPOTHEKEN, BAUDARLEHEN U.AE. - 5) DAS NETTO-GELDVERMOEGEN ERRECHNET SICH
AUS DEM BRUTTO-GELDVERMOEGEN ABZUEGLICH DER RESTSCHULD. - 6) DER JEWEILIGEN HAUSHALTE MIT NETTO-GELDVERMOEGEN.

36 ERFASTES GELDVERMOEGEN PRIVATER HAUSHALTE AM 31.12.1988 NACH HAUSHALTSTYP,
SOZIALER STELLUNG DER BEZUGSPERSON UND MONATLICHEM HAUSHALTSNETTOEINKOMMEN

GEGENSTAND DER NACHWEISUNG	HAUSHALTE INSGESAMT	DAVON NACH DEM HAUSHALTSTYP					
		ALLEIN- LEBENDE FRAU	ALLEIN- LEBENDER MANN	ELTERNTEIL MIT KINDERN		EHEPAAR	SONSTIGER HAUSHALT
				ZUSAMMEN	DAR. MIT 1 KIND		
36.8 HAUSHALTE VON NICHTERWERBSTÄETIGEN							
36.8.1 HAUSHALTE ZUSAMMEN							
1 000							
HAUSHALTE INSGESAMT.....	10 053	4 168	932	618	413	3 938	397
DAR. OHNE GELDVERMOEGEN.....	1 189	555	189	164	(96)	247	(34)
BRUTTO-GELDVERMOEGEN IM DURCHSCHNITT ALLER HAUSHALTE IN DM							
AUF SPARBUECHERN.....	12 049	8 916	10 177	7 252	8 362	16 308	14 570
BEI BAUSPARKASSEN.....	1 593	659	851	1 846	1 820	2 534	3 416
IN WERTPAPIEREN 1).....	10 286	6 661	10 495	6 410	(7 451)	14 207	14 999
SONSTIGES GELDVERMOEGEN 2).....	1 211	658	(1 340)	(639)	/	1 496	(4 788)
ZUSAMMEN.....	25 140	16 893	22 863	16 148	18 298	34 544	37 773
HOEHE DES BRUTTO-GELDVERMOEGENS JE HAUSHALT IN 1 000 3)							
VON...BIS UNTER...DM							
UNTER 2 500.....	1 370	727	142	152	(97)	304	(46)
2 500 - 5 000.....	1 002	536	109	(38)	/	283	(37)
5 000 - 7 500.....	751	380	(63)	(25)	/	260	(23)
7 500 - 10 000.....	593	269	(54)	(27)	/	224	/
10 000 - 15 000.....	1 016	428	(79)	(46)	(34)	424	(39)
15 000 - 20 000.....	773	303	(54)	(41)	(31)	345	(31)
20 000 - 25 000.....	474	167	(38)	/	/	296	/
25 000 - 30 000.....	347	120	(25)	/	/	179	/
30 000 - 35 000.....	290	97	(21)	/	/	153	/
35 000 - 40 000.....	444	146	(25)	/	/	237	/
40 000 - 50 000.....	404	114	(16)	/	/	229	(20)
50 000 - 75 000.....	645	167	(44)	(23)	/	373	(38)
75 000 - 100 000.....	287	(72)	(21)	/	/	175	/
100 000 - 200 000.....	358	(69)	(41)	/	/	205	(24)
200 000 UND MEHR.....	110	(21)	/	/	/	63	/
DURCHSCHNITTLICHES BRUTTO-GELDVERMOEGEN JE HAUSHALT IN DM							
UNTER 2 500.....	1 014	1 072	852	822	(853)	1 049	(1 000)
2 500 - 5 000.....	3 543	3 511	3 485	(3 712)	/	3 617	(3 445)
5 000 - 7 500.....	6 074	6 081	(6 105)	(6 067)	/	6 039	(6 286)
7 500 - 10 000.....	8 592	8 591	(8 518)	(8 741)	/	8 601	/
10 000 - 15 000.....	12 057	12 018	(11 860)	(12 242)	(12 061)	12 119	(11 997)
15 000 - 20 000.....	17 089	16 912	(17 321)	(17 516)	(17 529)	17 141	(17 276)
20 000 - 25 000.....	21 971	21 764	(21 547)	/	/	22 139	/
25 000 - 30 000.....	27 001	27 347	(26 707)	/	/	26 800	/
30 000 - 35 000.....	31 867	31 911	(31 929)	/	/	31 769	/
35 000 - 40 000.....	36 246	36 277	(35 767)	/	/	36 242	/
40 000 - 50 000.....	44 290	44 657	(44 197)	/	/	44 134	(44 753)
50 000 - 75 000.....	59 289	59 337	(58 929)	(58 228)	/	59 191	(61 085)
75 000 - 100 000.....	85 376	(85 170)	(83 637)	/	/	85 636	/
100 000 - 200 000.....	134 470	(133 832)	(139 108)	/	/	134 440	(129 938)
200 000 UND MEHR.....	352 716	(346 511)	/	/	/	347 651	/
RESTSCHULD 4) IM DURCHSCHNITT ALLER HAUSHALTE IN DM	756	278	1 110	1 584	(1 544)	929	(1 939)
NETTO-GELDVERMOEGEN 5) IM DURCHSCHNITT ALLER HAUSHALTE IN DM.....	24 384	16 615	21 753	14 563	16 754	33 614	35 834
HOEHE DES NETTO-GELDVERMOEGENS JE HAUSHALT IN 1 000 5) 6)							
VON...BIS UNTER...DM							
UNTER 2 500.....	1 681	796	202	193	118	426	(65)
2 500 - 5 000.....	968	529	(99)	(36)	/	269	(34)
5 000 - 7 500.....	728	372	(61)	(24)	/	249	(23)
7 500 - 10 000.....	583	264	(53)	(26)	/	224	/
10 000 - 15 000.....	1 000	431	(77)	(44)	(33)	410	(38)
15 000 - 20 000.....	755	301	(54)	(39)	(31)	331	(30)
20 000 - 25 000.....	454	159	(37)	/	/	230	/
25 000 - 30 000.....	343	119	(23)	/	/	175	/
30 000 - 35 000.....	294	98	(21)	/	/	155	/
35 000 - 40 000.....	436	145	(26)	/	/	231	(23)
40 000 - 50 000.....	398	114	/	/	/	224	(22)
50 000 - 75 000.....	644	166	(43)	/	/	376	(37)
75 000 - 100 000.....	281	(72)	(21)	/	/	170	/
100 000 - 200 000.....	355	69	(41)	/	/	202	(23)
200 000 UND MEHR.....	108	(20)	/	/	/	63	/
DURCHSCHNITTLICHES NETTO-GELDVERMOEGEN 5) JE HAUSHALT IN DM							
UNTER 2 500.....	-1 674	78	-2 918	-3 188	-3 118	-3 193	(-4 838)
2 500 - 5 000.....	3 541	3 519	(3 452)	(3 777)	/	3 596	(3 458)
5 000 - 7 500.....	6 074	6 083	(6 120)	(6 028)	/	6 037	(6 259)
7 500 - 10 000.....	8 609	8 592	(8 573)	(8 802)	/	8 615	/
10 000 - 15 000.....	12 057	12 037	(11 842)	(12 262)	(12 150)	12 114	(11 875)
15 000 - 20 000.....	17 077	16 898	(17 326)	(17 495)	(17 584)	17 141	(17 187)
20 000 - 25 000.....	21 968	21 775	(21 618)	/	/	22 131	/
25 000 - 30 000.....	26 996	27 356	(26 637)	/	/	26 804	/
30 000 - 35 000.....	31 876	31 943	(32 026)	/	/	31 788	/
35 000 - 40 000.....	36 223	36 263	(35 839)	/	/	36 225	(36 479)
40 000 - 50 000.....	44 280	44 664	/	/	/	44 148	(44 535)
50 000 - 75 000.....	59 253	59 152	(59 341)	/	/	59 297	(60 006)
75 000 - 100 000.....	85 383	(85 200)	(83 635)	/	/	85 692	/
100 000 - 200 000.....	134 444	134 105	(138 407)	/	/	134 396	(131 195)
200 000 UND MEHR.....	354 034	(353 518)	/	/	/	347 582	/

1) BEWERTET ZUM TAGESKURS. - 2) Z.B. FESTGELDER, BERLIN-DARLEHEN. - 3) DER JEWEILIGEN HAUSHALTE MIT BRUTTO-GELDVERMOEGEN. -
4) RESTSCHULD AUS KREDITVERPFLICHTUNGEN OHNE SOLCHE AUS HYPOTHEKEN, BAUDARLEHEN U.AE. - 5) DAS NETTO-GELDVERMOEGEN ERRECHNET SICH
AUS DEM BRUTTO-GELDVERMOEGEN ABZUGLICH DER RESTSCHULD. - 6) DER JEWEILIGEN HAUSHALTE MIT NETTO-GELDVERMOEGEN.

37 ERFASSTES GELDVERMOEGEN PRIVATER HAUSHALTE VON EHEPAAREN AM 31.12.1988 NACH SOZIALER STELLUNG DER BEZUGSPERSON
UND MONATLICHEM HAUSHALTSNETTOEINKOMMEN

GEGENSTAND DER NACHWEISUNG	HAUSHALTE VON EHEPAAREN INSGESAMT	DAVON				
		OHNE KINDER	MIT ... KIND(ERN)			
			1	2	3	4 UND MEHR

37.1 HAUSHALTE INSGESAMT						
37.1.1 HAUSHALTE INSGESAMT						
1 000						
HAUSHALTE INSGESAMT.....	13 627	6 199	3 478	2 935	786	229
DAR. OHNE GELDVERMOEGEN.....	641	367	151	78	(29)	(15)
BRUTTO-GELDVERMOEGEN IM DURCHSCHNITT ALLER HAUSHALTE IN DM						
AUF SPARBUECHERN.....	12 988	14 625	11 970	11 353	11 312	10 825
BEI BAUSPARKASSEN.....	5 763	3 680	6 743	7 938	9 127	7 802
IN WERTPAPIEREN 1).....	10 592	12 281	9 111	9 487	8 482	8 754
SONSTIGES GELDVERMOEGEN 2).....	1 984	1 874	1 941	2 136	2 439	(2 087)
ZUSAMMEN...	31 326	32 461	29 764	30 915	31 360	29 469
HOEHE DES BRUTTO-GELDVERMOEGENS JE HAUSHALT IN 1 000 3)						
VON...BIS UNTER...DM						
UNTER 2 500.....	1 152	486	326	247	62	(31)
2 500 - 5 000.....	1 067	462	287	242	58	(18)
5 000 - 7 500.....	973	417	273	211	58	(14)
7 500 - 10 000.....	887	395	215	207	54	(15)
10 000 - 15 000.....	1 528	679	386	355	85	(24)
15 000 - 20 000.....	1 251	569	311	279	73	(18)
20 000 - 25 000.....	914	405	223	214	57	(14)
25 000 - 30 000.....	708	287	186	177	48	(10)
30 000 - 35 000.....	577	251	144	128	42	(12)
35 000 - 40 000.....	662	338	165	120	31	(8)
40 000 - 50 000.....	818	373	210	180	44	(11)
50 000 - 75 000.....	1 187	555	299	243	71	(18)
75 000 - 100 000.....	528	246	133	107	31	(10)
100 000 - 200 000.....	575	283	135	113	35	(8)
200 000 UND MEHR.....	161	86	(33)	(32)	(8)	/
DURCHSCHNITTLICHES BRUTTO-GELDVERMOEGEN JE HAUSHALT IN DM						
UNTER 2 500.....	1 069	1 070	1 075	1 087	1 037	(910)
2 500 - 5 000.....	3 613	3 590	3 642	3 621	3 636	(3 555)
5 000 - 7 500.....	6 067	6 029	6 071	6 105	6 180	(6 117)
7 500 - 10 000.....	8 622	8 604	8 677	8 617	8 598	(8 456)
10 000 - 15 000.....	12 250	12 223	12 273	12 302	12 160	(12 183)
15 000 - 20 000.....	17 234	17 188	17 245	17 272	17 449	(17 027)
20 000 - 25 000.....	22 213	22 191	22 156	22 305	22 194	(22 455)
25 000 - 30 000.....	27 032	26 892	27 049	27 213	27 215	(26 662)
30 000 - 35 000.....	32 008	31 857	32 064	32 224	32 149	(31 654)
35 000 - 40 000.....	36 597	36 335	36 771	36 895	37 195	(37 268)
40 000 - 50 000.....	44 316	44 094	44 517	44 547	44 225	(44 595)
50 000 - 75 000.....	59 844	59 300	60 564	60 169	60 071	(59 376)
75 000 - 100 000.....	85 611	84 777	86 593	85 860	86 691	(85 904)
100 000 - 200 000.....	133 068	132 902	133 429	132 356	135 259	(133 209)
200 000 UND MEHR.....	353 331	352 974	(326 598)	(384 765)	(323 687)	/
RESTSCHULD 4) IM DURCHSCHNITT ALLER HAUSHALTE IN DM	2 666	1 610	3 230	3 587	3 771	7 052
NETTO-GELDVERMOEGEN 5) IM DURCHSCHNITT						
ALLER HAUSHALTE IN DM.....	28 660	30 851	26 534	27 328	27 589	22 417
HOEHE DES NETTO-GELDVERMOEGENS JE HAUSHALT IN 1 000 5) 6)						
VON...BIS UNTER...DM						
UNTER 2 500.....	2 176	810	631	535	139	61
2 500 - 5 000.....	911	421	232	196	50	(12)
5 000 - 7 500.....	856	379	239	180	48	(10)
7 500 - 10 000.....	787	370	188	168	50	(11)
10 000 - 15 000.....	1 386	636	346	309	74	(21)
15 000 - 20 000.....	1 154	534	288	251	65	(17)
20 000 - 25 000.....	888	394	203	205	54	(12)
25 000 - 30 000.....	665	284	172	157	42	(9)
30 000 - 35 000.....	549	241	141	119	38	(11)
35 000 - 40 000.....	641	333	157	114	29	(8)
40 000 - 50 000.....	786	364	195	176	41	(11)
50 000 - 75 000.....	1 146	544	289	230	65	(18)
75 000 - 100 000.....	507	239	127	104	(29)	(9)
100 000 - 200 000.....	557	280	129	106	35	(8)
200 000 UND MEHR.....	158	84	(32)	(32)	(7)	/
DURCHSCHNITTLICHES NETTO-GELDVERMOEGEN 5) JE HAUSHALT IN DM						
UNTER 2 500.....	-7 620	-5 231	-8 467	-9 073	-8 629	-15 506
2 500 - 5 000.....	3 630	3 610	3 676	3 613	3 627	(3 714)
5 000 - 7 500.....	6 060	6 022	6 094	6 079	6 139	(5 941)
7 500 - 10 000.....	8 622	8 601	8 691	8 605	8 633	(8 329)
10 000 - 15 000.....	12 237	12 202	12 304	12 262	12 149	(12 151)
15 000 - 20 000.....	17 278	17 207	17 312	17 319	17 579	(17 214)
20 000 - 25 000.....	22 217	22 164	22 177	22 361	22 116	(22 139)
25 000 - 30 000.....	27 063	26 933	27 086	27 272	27 175	(26 545)
30 000 - 35 000.....	32 026	31 876	32 132	32 190	32 189	(31 578)
35 000 - 40 000.....	36 594	36 339	36 820	36 835	37 156	(37 339)
40 000 - 50 000.....	44 326	44 112	44 558	44 518	44 255	(44 480)
50 000 - 75 000.....	59 814	59 305	60 538	60 111	59 766	(60 010)
75 000 - 100 000.....	85 631	84 888	86 635	85 853	(86 239)	(86 818)
100 000 - 200 000.....	133 267	132 896	133 574	133 327	135 096	(132 459)
200 000 UND MEHR.....	350 529	351 781	(326 649)	(380 374)	(311 406)	/

1) BEWERTET ZUM TAGESKURS. - 2) Z.B. FESTGELDER, BERLIN-DARLEHEN. - 3) DER JEWEILIGEN HAUSHALTE MIT BRUTTO-GELDVERMOEGEN. -
4) RESTSCHULD AUS KREDITVERPFLICHTUNGEN OHNE SOLCHE AUS HYPOTHEKEN, BAUDARLEHEN U.AE. - 5) DAS NETTO-GELDVERMOEGEN ERRECHNET SICH
AUS DEM BRUTTO-GELDVERMOEGEN ABZUGLICH DER RESTSCHULD. - 6) DER JEWEILIGEN HAUSHALTE MIT NETTO-GELDVERMOEGEN.

37 ERFASTES GELDVERMOEGEN PRIVATER HAUSHALTE VON EHEPAAREN AM 31.12.1988 NACH SOZIALER STELLUNG DER BEZUGSPERSON
UND MONATLICHEM HAUSHALTSNETTOEINKOMMEN

GEGENSTAND DER NACHWEISUNG	HAUSHALTE VON EHEPAAREN INSGESAMT	DAVON				
		OHNE KINDER	MIT ... KIND(ERN)			
			1	2	3	4 UND MEHR

37.1 HAUSHALTE INSGESAMT						
37.1.2 MONATLICHES HAUSHALTSNETTOEINKOMMEN UNTER 1 000 DM						
1 000						
HAUSHALTE INSGESAMT.....	208	(142)	/	/	/	/
DAR. OHNE GELDVERMOEGEN.....	/	/	/	/	/	/
BRUTTO-GELDVERMOEGEN IM DURCHSCHNITT ALLER HAUSHALTE IN DM						
AUF SPARBUECHERN.....	(8 217)	(10 489)	/	/	/	/
BEI BAUSPARKASSEN.....	/	/	/	/	/	/
IN WERTPAPIEREN 1).....	/	/	/	/	/	/
SONSTIGES GELDVERMOEGEN 2).....	/	/	/	/	/	/
ZUSAMMEN...	(12 015)	(15 443)	/	/	/	/
HOEHE DES BRUTTO-GELDVERMOEGENS JE HAUSHALT IN 1 000 3)						
VON...BIS UNTER...DM						
UNTER 2 500.....	/	/	/	/	/	/
2 500 - 5 000.....	/	/	/	/	/	/
5 000 - 7 500.....	/	/	/	/	/	/
7 500 - 10 000.....	/	/	/	/	/	/
10 000 - 15 000.....	/	/	/	/	/	/
15 000 - 20 000.....	/	/	/	/	/	/
20 000 - 25 000.....	/	/	/	/	/	/
25 000 - 30 000.....	/	/	/	/	/	/
30 000 - 35 000.....	/	/	/	/	/	/
35 000 - 40 000.....	/	/	/	/	/	/
40 000 - 50 000.....	/	/	/	/	/	/
50 000 - 75 000.....	/	/	/	/	/	/
75 000 - 100 000.....	/	/	/	/	/	/
100 000 - 200 000.....	/	/	/	/	/	/
200 000 UND MEHR.....	/	/	/	/	/	/
DURCHSCHNITTLICHES BRUTTO-GELDVERMOEGEN JE HAUSHALT IN DM						
UNTER 2 500.....	/	/	/	/	/	/
2 500 - 5 000.....	/	/	/	/	/	/
5 000 - 7 500.....	/	/	/	/	/	/
7 500 - 10 000.....	/	/	/	/	/	/
10 000 - 15 000.....	/	/	/	/	/	/
15 000 - 20 000.....	/	/	/	/	/	/
20 000 - 25 000.....	/	/	/	/	/	/
25 000 - 30 000.....	/	/	/	/	/	/
30 000 - 35 000.....	/	/	/	/	/	/
35 000 - 40 000.....	/	/	/	/	/	/
40 000 - 50 000.....	/	/	/	/	/	/
50 000 - 75 000.....	/	/	/	/	/	/
75 000 - 100 000.....	/	/	/	/	/	/
100 000 - 200 000.....	/	/	/	/	/	/
200 000 UND MEHR.....	/	/	/	/	/	/
RESTSCHULD 4) IM DURCHSCHNITT ALLER HAUSHALTE IN DM	/	/	/	/	/	/
NETTO-GELDVERMOEGEN 5) IM DURCHSCHNITT ALLER HAUSHALTE IN DM.....	(10 079)	(14 043)	/	/	/	/
HOEHE DES NETTO-GELDVERMOEGENS JE HAUSHALT IN 1 000 5) 6)						
VON...BIS UNTER...DM						
UNTER 2 500.....	/	/	/	/	/	/
2 500 - 5 000.....	/	/	/	/	/	/
5 000 - 7 500.....	/	/	/	/	/	/
7 500 - 10 000.....	/	/	/	/	/	/
10 000 - 15 000.....	/	/	/	/	/	/
15 000 - 20 000.....	/	/	/	/	/	/
20 000 - 25 000.....	/	/	/	/	/	/
25 000 - 30 000.....	/	/	/	/	/	/
30 000 - 35 000.....	/	/	/	/	/	/
35 000 - 40 000.....	/	/	/	/	/	/
40 000 - 50 000.....	/	/	/	/	/	/
50 000 - 75 000.....	/	/	/	/	/	/
75 000 - 100 000.....	/	/	/	/	/	/
100 000 - 200 000.....	/	/	/	/	/	/
200 000 UND MEHR.....	/	/	/	/	/	/
DURCHSCHNITTLICHES NETTO-GELDVERMOEGEN 5) JE HAUSHALT IN DM						
UNTER 2 500.....	/	/	/	/	/	/
2 500 - 5 000.....	/	/	/	/	/	/
5 000 - 7 500.....	/	/	/	/	/	/
7 500 - 10 000.....	/	/	/	/	/	/
10 000 - 15 000.....	/	/	/	/	/	/
15 000 - 20 000.....	/	/	/	/	/	/
20 000 - 25 000.....	/	/	/	/	/	/
25 000 - 30 000.....	/	/	/	/	/	/
30 000 - 35 000.....	/	/	/	/	/	/
35 000 - 40 000.....	/	/	/	/	/	/
40 000 - 50 000.....	/	/	/	/	/	/
50 000 - 75 000.....	/	/	/	/	/	/
75 000 - 100 000.....	/	/	/	/	/	/
100 000 - 200 000.....	/	/	/	/	/	/
200 000 UND MEHR.....	/	/	/	/	/	/

1) BEWERTET ZUM TAGESKURS. - 2) Z.B. FESTGELDER, BERLIN-DARLEHEN. - 3) DER JEWEILIGEN HAUSHALTE MIT BRUTTO-GELDVERMOEGEN. -
4) RESTSCHULD AUS KREDITVERPFLICHTUNGEN OHNE SOLCHE AUS HYPOTHEKEN, BAUDARLEHEN U.AE. - 5) DAS NETTO-GELDVERMOEGEN ERRECHNET SICH
AUS DEM BRUTTO-GELDVERMOEGEN ABZUEGLICH DER RESTSCHULD. - 6) DER JEWEILIGEN HAUSHALTE MIT NETTO-GELDVERMOEGEN.

37 ERFASTES GELDVERMOEGEN PRIVATER HAUSHALTE VON EHEPAAREN AM 31.12.1988 NACH SOZIALER STELLUNG DER BEZUGSPERSON
UND MONATLICHEN HAUSHALTSNETTOEINKOMMEN

GEGENSTAND DER NACHWEISUNG	HAUSHALTE VON EHEPAAREN INSGESAMT	DAVON				
		OHNE KINDER	MIT ... KIND(ERN)			
			1	2	3	4 UND MEHR

37.1 HAUSHALTE INSGESAMT						
37.1.3 MONATLICHES HAUSHALTSNETTOEINKOMMEN VON 1 000 BIS UNTER 1 200 DM						
1 000						
HAUSHALTE INSGESAMT.....	170	(121)	/	/	/	/
DAR. OHNE GELDVERMOEGEN.....	/	/	/	/	/	/
BRUTTO-GELDVERMOEGEN IM DURCHSCHNITT ALLER HAUSHALTE IN DM						
AUF SPARBUECHERN.....	6 987	(8 441)	/	/	/	/
BEI BAUSPARKASSEN.....	(1 023)	/	/	/	/	/
IN WERTPAPIEREN 1).....	(4 638)	/	/	/	/	/
SONSTIGES GELDVERMOEGEN 2).....	/	/	/	/	/	/
ZUSAMMEN...	13 143	(16 245)	/	/	/	/
HOEHE DES BRUTTO-GELDVERMOEGENS JE HAUSHALT IN 1 000 3)						
VON...BIS UNTER...DM						
UNTER 2 500.....	(39)	/	/	/	/	/
2 500 - 5 000.....	/	/	/	/	/	/
5 000 - 7 500.....	/	/	/	/	/	/
7 500 - 10 000.....	/	/	/	/	/	/
10 000 - 15 000.....	/	/	/	/	/	/
15 000 - 20 000.....	/	/	/	/	/	/
20 000 - 25 000.....	/	/	/	/	/	/
25 000 - 30 000.....	/	/	/	/	/	/
30 000 - 35 000.....	/	/	/	/	/	/
35 000 - 40 000.....	/	/	/	/	/	/
40 000 - 50 000.....	/	/	/	/	/	/
50 000 - 75 000.....	/	/	/	/	/	/
75 000 - 100 000.....	/	/	/	/	/	/
100 000 - 200 000.....	/	/	/	/	/	/
200 000 UND MEHR.....	/	/	/	/	/	/
DURCHSCHNITTLICHES BRUTTO-GELDVERMOEGEN JE HAUSHALT IN DM						
UNTER 2 500.....	(1 115)	/	/	/	/	/
2 500 - 5 000.....	/	/	/	/	/	/
5 000 - 7 500.....	/	/	/	/	/	/
7 500 - 10 000.....	/	/	/	/	/	/
10 000 - 15 000.....	/	/	/	/	/	/
15 000 - 20 000.....	/	/	/	/	/	/
20 000 - 25 000.....	/	/	/	/	/	/
25 000 - 30 000.....	/	/	/	/	/	/
30 000 - 35 000.....	/	/	/	/	/	/
35 000 - 40 000.....	/	/	/	/	/	/
40 000 - 50 000.....	/	/	/	/	/	/
50 000 - 75 000.....	/	/	/	/	/	/
75 000 - 100 000.....	/	/	/	/	/	/
100 000 - 200 000.....	/	/	/	/	/	/
200 000 UND MEHR.....	/	/	/	/	/	/
RESTSCHULD 4) IM DURCHSCHNITT ALLER HAUSHALTE IN DM	/	/	/	/	/	/
NETTO-GELDVERMOEGEN 5) IM DURCHSCHNITT ALLER HAUSHALTE IN DM.....	11 166	(15 176)	/	/	/	/
HOEHE DES NETTO-GELDVERMOEGENS JE HAUSHALT IN 1 000 5) 6)						
VON...BIS UNTER...DM						
UNTER 2 500.....	(48)	/	/	/	/	/
2 500 - 5 000.....	/	/	/	/	/	/
5 000 - 7 500.....	/	/	/	/	/	/
7 500 - 10 000.....	/	/	/	/	/	/
10 000 - 15 000.....	/	/	/	/	/	/
15 000 - 20 000.....	/	/	/	/	/	/
20 000 - 25 000.....	/	/	/	/	/	/
25 000 - 30 000.....	/	/	/	/	/	/
30 000 - 35 000.....	/	/	/	/	/	/
35 000 - 40 000.....	/	/	/	/	/	/
40 000 - 50 000.....	/	/	/	/	/	/
50 000 - 75 000.....	/	/	/	/	/	/
75 000 - 100 000.....	/	/	/	/	/	/
100 000 - 200 000.....	/	/	/	/	/	/
200 000 UND MEHR.....	/	/	/	/	/	/
DURCHSCHNITTLICHES NETTO-GELDVERMOEGEN 5) JE HAUSHALT IN DM						
UNTER 2 500.....	(-4 994)	/	/	/	/	/
2 500 - 5 000.....	/	/	/	/	/	/
5 000 - 7 500.....	/	/	/	/	/	/
7 500 - 10 000.....	/	/	/	/	/	/
10 000 - 15 000.....	/	/	/	/	/	/
15 000 - 20 000.....	/	/	/	/	/	/
20 000 - 25 000.....	/	/	/	/	/	/
25 000 - 30 000.....	/	/	/	/	/	/
30 000 - 35 000.....	/	/	/	/	/	/
35 000 - 40 000.....	/	/	/	/	/	/
40 000 - 50 000.....	/	/	/	/	/	/
50 000 - 75 000.....	/	/	/	/	/	/
75 000 - 100 000.....	/	/	/	/	/	/
100 000 - 200 000.....	/	/	/	/	/	/
200 000 UND MEHR.....	/	/	/	/	/	/

1) BEWERTET ZUM TAGESKURS. - 2) Z.B. FESTGELDER, BERLIN-DARLEHEN. - 3) DER JEWELIGEN HAUSHALTE MIT BRUTTO-GELDVERMOEGEN. -
4) RESTSCHULD AUS KREDITVERPFLICHTUNGEN OHNE SOLCHE AUS HYPOTHEKEN, BAUDARLEHEN U.AE. - 5) DAS NETTO-GELDVERMOEGEN ERRECHNET SICH
AUS DEM BRUTTO-GELDVERMOEGEN ABZUEGLICH DER RESTSCHULD. - 6) DER JEWELIGEN HAUSHALTE MIT NETTO-GELDVERMOEGEN.

3/ ERFASSTES GELDVERMOEGEN PRIVATER HAUSHALTE VON EHEPAAREN AM 31.12.1988 NACH SOZIALER STELLUNG DER BEZUGSPERSON
UND MONATLICHEM HAUSHALTSNETTOEINKOMMEN

GEGENSTAND DER NACHWEISUNG	HAUSHALTE VON EHEPAAREN INSGESAMT	DAVON				
		OHNE KINDER	MIT ... KIND(ERN)			
			1	2	3	4 UND MEHR

37.1 HAUSHALTE INSGESAMT						
37.1.4 MONATLICHES HAUSHALTSNETTOEINKOMMEN VON 1 200 BIS UNTER 1 400 DM						
1 000						
HAUSHALTE INSGESAMT.....	273	209	/	(34)	/	/
DAR. OHNE GELDVERMOEGEN.....	(50)	(34)	/	/	/	/
BRUTTO-GELDVERMOEGEN IM DURCHSCHNITT ALLER HAUSHALTE IN DM						
AUF SPARBUECHERN.....	9 189	10 215	/	/	/	/
BEI BAUSPARKASSEN.....	(1 131)	/	/	/	/	/
IN WERTPAPIEREN 1).....	(4 008)	(4 589)	/	/	/	/
SONSTIGES GELDVERMOEGEN 2).....	/	/	/	/	/	/
ZUSAMMEN...	15 276	16 661	/	(10 331)	/	/
HOEHE DES BRUTTO-GELDVERMOEGENS JE HAUSHALT IN 1 000 3)						
VON...BIS UNTER...DM						
UNTER 2 500.....	(34)	/	/	/	/	/
2 500 - 5 000.....	(38)	/	/	/	/	/
5 000 - 7 500.....	/	/	/	/	/	/
7 500 - 10 000.....	/	/	/	/	/	/
10 000 - 15 000.....	/	/	/	/	/	/
15 000 - 20 000.....	/	/	/	/	/	/
20 000 - 25 000.....	/	/	/	/	/	/
25 000 - 30 000.....	/	/	/	/	/	/
30 000 - 35 000.....	/	/	/	/	/	/
35 000 - 40 000.....	/	/	/	/	/	/
40 000 - 50 000.....	/	/	/	/	/	/
50 000 - 75 000.....	/	/	/	/	/	/
75 000 - 100 000.....	/	/	/	/	/	/
100 000 - 200 000.....	/	/	/	/	/	/
200 000 UND MEHR.....	/	/	/	/	/	/
DURCHSCHNITTliches BRUTTO-GELDVERMOEGEN JE HAUSHALT IN DM						
UNTER 2 500.....	(733)	/	/	/	/	/
2 500 - 5 000.....	(3 610)	/	/	/	/	/
5 000 - 7 500.....	/	/	/	/	/	/
7 500 - 10 000.....	/	/	/	/	/	/
10 000 - 15 000.....	/	/	/	/	/	/
15 000 - 20 000.....	/	/	/	/	/	/
20 000 - 25 000.....	/	/	/	/	/	/
25 000 - 30 000.....	/	/	/	/	/	/
30 000 - 35 000.....	/	/	/	/	/	/
35 000 - 40 000.....	/	/	/	/	/	/
40 000 - 50 000.....	/	/	/	/	/	/
50 000 - 75 000.....	/	/	/	/	/	/
75 000 - 100 000.....	/	/	/	/	/	/
100 000 - 200 000.....	/	/	/	/	/	/
200 000 UND MEHR.....	/	/	/	/	/	/
RETSCHULD 4) IM DURCHSCHNITT ALLER HAUSHALTE IN DM	(1 717)	/	/	/	/	/
NETTO-GELDVERMOEGEN 5) IM DURCHSCHNITT ALLER HAUSHALTE IN DM.....	13 560	15 727	/	(5 886)	/	/
HOEHE DES NETTO-GELDVERMOEGENS JE HAUSHALT IN 1 000 5) 6)						
VON...BIS UNTER...DM						
UNTER 2 500.....	(60)	(36)	/	/	/	/
2 500 - 5 000.....	/	/	/	/	/	/
5 000 - 7 500.....	/	/	/	/	/	/
7 500 - 10 000.....	/	/	/	/	/	/
10 000 - 15 000.....	/	/	/	/	/	/
15 000 - 20 000.....	/	/	/	/	/	/
20 000 - 25 000.....	/	/	/	/	/	/
25 000 - 30 000.....	/	/	/	/	/	/
30 000 - 35 000.....	/	/	/	/	/	/
35 000 - 40 000.....	/	/	/	/	/	/
40 000 - 50 000.....	/	/	/	/	/	/
50 000 - 75 000.....	/	/	/	/	/	/
75 000 - 100 000.....	/	/	/	/	/	/
100 000 - 200 000.....	/	/	/	/	/	/
200 000 UND MEHR.....	/	/	/	/	/	/
DURCHSCHNITTliches NETTO-GELDVERMOEGEN 5) JE HAUSHALT IN DM						
UNTER 2 500.....	(-5 180)	(-2 331)	/	/	/	/
2 500 - 5 000.....	/	/	/	/	/	/
5 000 - 7 500.....	/	/	/	/	/	/
7 500 - 10 000.....	/	/	/	/	/	/
10 000 - 15 000.....	/	/	/	/	/	/
15 000 - 20 000.....	/	/	/	/	/	/
20 000 - 25 000.....	/	/	/	/	/	/
25 000 - 30 000.....	/	/	/	/	/	/
30 000 - 35 000.....	/	/	/	/	/	/
35 000 - 40 000.....	/	/	/	/	/	/
40 000 - 50 000.....	/	/	/	/	/	/
50 000 - 75 000.....	/	/	/	/	/	/
75 000 - 100 000.....	/	/	/	/	/	/
100 000 - 200 000.....	/	/	/	/	/	/
200 000 UND MEHR.....	/	/	/	/	/	/

1) BEWERTET ZUM TAGESKURS. - 2) Z.B. FESTGELDER, BERLIN-DARLEHEN. - 3) DER JEWEILIGEN HAUSHALTE MIT BRUTTO-GELDVERMOEGEN. -
4) RETSCHULD AUS KREDITVERPFLICHTUNGEN OHNE SOLCHE AUS HYPOTHEKEN, BAUDARLEHEN U.AE. - 5) DAS NETTO-GELDVERMOEGEN ERRECHNET SICH
AUS DEM BRUTTO-GELDVERMOEGEN ABZUEGLICH DER RETSCHULD. - 6) DER JEWEILIGEN HAUSHALTE MIT NETTO-GELDVERMOEGEN.

37 ERFASSTES GELDVERMOEGEN PRIVATER HAUSHALTE VON EHEPAAREN AM 31.12.1988 NACH SOZIALER STELLUNG DER BEZUGSPERSON
UND MONATLICHEM HAUSHALTSNETTOEINKOMMEN

GEGENSTAND DER NACHWEISUNG	HAUSHALTE VON EHEPAAREN INSGESAMT	DAVON				
		OHNE KINDER	MIT ... KIND(ERN)			
			1	2	3	4 UND MEHR

37.1 HAUSHALTE INSGESAMT						
37.1.5 MONATLICHES HAUSHALTSNETTOEINKOMMEN VON 1 400 BIS UNTER 1 600 DM						
1 000						
HAUSHALTE INSGESAMT.....	375	290	(42)	(30)	/	/
DAR. OHNE GELDVERMOEGEN.....	(57)	(41)	/	/	/	/
BRUTTO-GELDVERMOEGEN IM DURCHSCHNITT ALLER HAUSHALTE IN DM						
AUF SPARBUECHERN.....	11 669	12 128	(11 713)	(9 922)	/	/
BEI BAUSPARKASSEN.....	1 885	(1 312)	/	/	/	/
IN WERTPAPIEREN 1).....	6 381	(6 850)	/	/	/	/
SONSTIGES GELDVERMOEGEN 2).....	/	/	/	/	/	/
ZUSAMMEN...	20 745	20 854	(19 777)	(25 049)	/	/
HOEHE DES BRUTTO-GELDVERMOEGENS JE HAUSHALT IN 1 000 3)						
VON...BIS UNTER...DM						
UNTER 2 500.....	(50)	(36)	/	/	/	/
2 500 - 5 000.....	(39)	(32)	/	/	/	/
5 000 - 7 500.....	(23)	/	/	/	/	/
7 500 - 10 000.....	/	/	/	/	/	/
10 000 - 15 000.....	(34)	(28)	/	/	/	/
15 000 - 20 000.....	(30)	(22)	/	/	/	/
20 000 - 25 000.....	(24)	/	/	/	/	/
25 000 - 30 000.....	/	/	/	/	/	/
30 000 - 35 000.....	/	/	/	/	/	/
35 000 - 40 000.....	/	/	/	/	/	/
40 000 - 50 000.....	/	/	/	/	/	/
50 000 - 75 000.....	(28)	/	/	/	/	/
75 000 - 100 000.....	/	/	/	/	/	/
100 000 - 200 000.....	/	/	/	/	/	/
200 000 UND MEHR.....	/	/	/	/	/	/
DURCHSCHNITTLICHES BRUTTO-GELDVERMOEGEN JE HAUSHALT IN DM						
UNTER 2 500.....	(1 094)	(1 129)	/	/	/	/
2 500 - 5 000.....	(3 696)	(3 690)	/	/	/	/
5 000 - 7 500.....	(6 036)	/	/	/	/	/
7 500 - 10 000.....	/	/	/	/	/	/
10 000 - 15 000.....	(11 570)	(11 447)	/	/	/	/
15 000 - 20 000.....	(17 485)	(17 378)	/	/	/	/
20 000 - 25 000.....	(22 796)	/	/	/	/	/
25 000 - 30 000.....	/	/	/	/	/	/
30 000 - 35 000.....	/	/	/	/	/	/
35 000 - 40 000.....	/	/	/	/	/	/
40 000 - 50 000.....	/	/	/	/	/	/
50 000 - 75 000.....	(57 241)	/	/	/	/	/
75 000 - 100 000.....	/	/	/	/	/	/
100 000 - 200 000.....	/	/	/	/	/	/
200 000 UND MEHR.....	/	/	/	/	/	/
RESTSCHULD 4) IM DURCHSCHNITT ALLER HAUSHALTE IN DM	(1 393)	(996)	/	/	/	/
NETTO-GELDVERMOEGEN 5) IM DURCHSCHNITT ALLER HAUSHALTE IN DM.....	19 352	19 857	(17 689)	(20 584)	/	/
HOEHE DES NETTO-GELDVERMOEGENS JE HAUSHALT IN 1 000 5) 6)						
VON...BIS UNTER...DM						
UNTER 2 500.....	(76)	(52)	/	/	/	/
2 500 - 5 000.....	(34)	(27)	/	/	/	/
5 000 - 7 500.....	(20)	/	/	/	/	/
7 500 - 10 000.....	/	/	/	/	/	/
10 000 - 15 000.....	(33)	(27)	/	/	/	/
15 000 - 20 000.....	(27)	(22)	/	/	/	/
20 000 - 25 000.....	(26)	/	/	/	/	/
25 000 - 30 000.....	/	/	/	/	/	/
30 000 - 35 000.....	/	/	/	/	/	/
35 000 - 40 000.....	/	/	/	/	/	/
40 000 - 50 000.....	/	/	/	/	/	/
50 000 - 75 000.....	(27)	/	/	/	/	/
75 000 - 100 000.....	/	/	/	/	/	/
100 000 - 200 000.....	/	/	/	/	/	/
200 000 UND MEHR.....	/	/	/	/	/	/
DURCHSCHNITTLICHES NETTO-GELDVERMOEGEN 5) JE HAUSHALT IN DM						
UNTER 2 500.....	(-4 008)	(-3 364)	/	/	/	/
2 500 - 5 000.....	(3 627)	(3 664)	/	/	/	/
5 000 - 7 500.....	(6 149)	/	/	/	/	/
7 500 - 10 000.....	/	/	/	/	/	/
10 000 - 15 000.....	(11 468)	(11 413)	/	/	/	/
15 000 - 20 000.....	(17 523)	(17 378)	/	/	/	/
20 000 - 25 000.....	(22 623)	/	/	/	/	/
25 000 - 30 000.....	/	/	/	/	/	/
30 000 - 35 000.....	/	/	/	/	/	/
35 000 - 40 000.....	/	/	/	/	/	/
40 000 - 50 000.....	/	/	/	/	/	/
50 000 - 75 000.....	(57 461)	/	/	/	/	/
75 000 - 100 000.....	/	/	/	/	/	/
100 000 - 200 000.....	/	/	/	/	/	/
200 000 UND MEHR.....	/	/	/	/	/	/

1) BEWERTET ZUM TAGESKURS. - 2) Z.B. FESTGELDER, BERLIN-DARLEHEN. - 3) DER JEWEILIGEN HAUSHALTE MIT BRUTTO-GELDVERMOEGEN. - 4) RESTSCHULD AUS KREDITVERPFLICHTUNGEN OHNE SOLCHE AUS HYPOTHEKEN, BAUDARLEHEN U.AE. - 5) DAS NETTO-GELDVERMOEGEN ERRECHNET SICH AUS DEM BRUTTO-GELDVERMOEGEN ABZUEGLICH DER RESTSCHULD. - 6) DER JEWEILIGEN HAUSHALTE MIT NETTO-GELDVERMOEGEN.

37 ERFASTES GELDVERMOEGEN PRIVATER HAUSHALTE VON EHEPAAREN AM 31.12.1988 NACH SOZIALER STELLUNG DER BEZUGSPERSON
UND MONATLICHEM HAUSHALTSNETTOEINKOMMEN

GEGENSTAND DER NACHWEISUNG	HAUSHALTE VON EHEPAAREN INSGESAMT	DAVON				
		OHNE KINDER	MIT ... KIND(ERN)			
			1	2	3	4 UND MEHR

37.1 HAUSHALTE INSGESAMT						
37.1.6 MONATLICHES HAUSHALTSNETTOEINKOMMEN VON 1 600 BIS UNTER 1 800 DM						
1 000						
HAUSHALTE INSGESAMT.....	568	404	91	(57)	/	/
DAR. OHNE GELDVERMOEGEN.....	(72)	(48)	/	/	/	/
BRUTTO-GELDVERMOEGEN IM DURCHSCHNITT ALLER HAUSHALTE IN DM						
AUF SPARBUECHERN.....	9 662	10 970	(7 668)	(4 873)	/	/
BEI BAUSPARKASSEN.....	2 531	(1 650)	(4 775)	/	/	/
IN WERTPAPIEREN 1).....	5 437	5 965	(5 178)	/	/	/
SONSTIGES GELDVERMOEGEN 2).....	(891)	/	/	/	/	/
ZUSAMMEN...	18 521	19 628	(18 478)	(11 257)	/	/
HOEHE DES BRUTTO-GELDVERMOEGENS JE HAUSHALT IN 1 000 3)						
VON...BIS UNTER...DM						
UNTER 2 500.....	(78)	(44)	/	/	/	/
2 500 - 5 000.....	(48)	(31)	/	/	/	/
5 000 - 7 500.....	(43)	(26)	/	/	/	/
7 500 - 10 000.....	(45)	(38)	/	/	/	/
10 000 - 15 000.....	(65)	(54)	/	/	/	/
15 000 - 20 000.....	(44)	(35)	/	/	/	/
20 000 - 25 000.....	(29)	/	/	/	/	/
25 000 - 30 000.....	/	/	/	/	/	/
30 000 - 35 000.....	/	/	/	/	/	/
35 000 - 40 000.....	/	/	/	/	/	/
40 000 - 50 000.....	(24)	/	/	/	/	/
50 000 - 75 000.....	(37)	(24)	/	/	/	/
75 000 - 100 000.....	/	/	/	/	/	/
100 000 - 200 000.....	/	/	/	/	/	/
200 000 UND MEHR.....	/	/	/	/	/	/
DURCHSCHNITTLICHES BRUTTO-GELDVERMOEGEN JE HAUSHALT IN DM						
UNTER 2 500.....	(970)	(1 040)	/	/	/	/
2 500 - 5 000.....	(3 171)	(3 132)	/	/	/	/
5 000 - 7 500.....	(6 043)	(6 109)	/	/	/	/
7 500 - 10 000.....	(8 629)	(8 631)	/	/	/	/
10 000 - 15 000.....	(12 455)	(12 455)	/	/	/	/
15 000 - 20 000.....	(17 091)	(17 002)	/	/	/	/
20 000 - 25 000.....	(21 917)	/	/	/	/	/
25 000 - 30 000.....	/	/	/	/	/	/
30 000 - 35 000.....	/	/	/	/	/	/
35 000 - 40 000.....	/	/	/	/	/	/
40 000 - 50 000.....	(43 812)	/	/	/	/	/
50 000 - 75 000.....	(58 059)	(58 611)	/	/	/	/
75 000 - 100 000.....	/	/	/	/	/	/
100 000 - 200 000.....	/	/	/	/	/	/
200 000 UND MEHR.....	/	/	/	/	/	/
RESTSCHULD 4) IM DURCHSCHNITT ALLER HAUSHALTE IN DM	(1 597)	(574)	(4 089)	/	/	/
NETTO-GELDVERMOEGEN 5) IM DURCHSCHNITT ALLER HAUSHALTE IN DM.....	16 924	19 054	(14 390)	(7 232)	/	/
HOEHE DES NETTO-GELDVERMOEGENS JE HAUSHALT IN 1 000 5) 6)						
VON...BIS UNTER...DM						
UNTER 2 500.....	115	(58)	(30)	/	/	/
2 500 - 5 000.....	(43)	(31)	/	/	/	/
5 000 - 7 500.....	(39)	(25)	/	/	/	/
7 500 - 10 000.....	(45)	(39)	/	/	/	/
10 000 - 15 000.....	(60)	(51)	/	/	/	/
15 000 - 20 000.....	(47)	(37)	/	/	/	/
20 000 - 25 000.....	/	/	/	/	/	/
25 000 - 30 000.....	/	/	/	/	/	/
30 000 - 35 000.....	/	/	/	/	/	/
35 000 - 40 000.....	/	/	/	/	/	/
40 000 - 50 000.....	(23)	/	/	/	/	/
50 000 - 75 000.....	(37)	(24)	/	/	/	/
75 000 - 100 000.....	/	/	/	/	/	/
100 000 - 200 000.....	/	/	/	/	/	/
200 000 UND MEHR.....	/	/	/	/	/	/
DURCHSCHNITTLICHES NETTO-GELDVERMOEGEN 5) JE HAUSHALT IN DM						
UNTER 2 500.....	-4 125	(-1 217)	(-6 922)	/	/	/
2 500 - 5 000.....	(3 127)	(3 107)	/	/	/	/
5 000 - 7 500.....	(6 039)	(6 119)	/	/	/	/
7 500 - 10 000.....	(8 585)	(8 592)	/	/	/	/
10 000 - 15 000.....	(12 486)	(12 468)	/	/	/	/
15 000 - 20 000.....	(17 419)	(17 204)	/	/	/	/
20 000 - 25 000.....	/	/	/	/	/	/
25 000 - 30 000.....	/	/	/	/	/	/
30 000 - 35 000.....	/	/	/	/	/	/
35 000 - 40 000.....	/	/	/	/	/	/
40 000 - 50 000.....	(43 756)	/	/	/	/	/
50 000 - 75 000.....	(57 784)	(58 611)	/	/	/	/
75 000 - 100 000.....	/	/	/	/	/	/
100 000 - 200 000.....	/	/	/	/	/	/
200 000 UND MEHR.....	/	/	/	/	/	/

1) BEWERTET ZUM TAGESKURS. - 2) Z.B. FESTGELDER, BERLIN-DARLEHEN. - 3) DER JEWEILIGEN HAUSHALTE MIT BRUTTO-GELDVERMOEGEN. -
4) RESTSCHULD AUS KREDITVERPFLICHTUNGEN OHNE SOLCHE AUS HYPOTHEKEN, BAUDARLEHEN U.AE. - 5) DAS NETTO-GELDVERMOEGEN ERRECHNET SICH
AUS DEM BRUTTO-GELDVERMOEGEN ABZUGLICH DER RESTSCHULD. - 6) DER JEWEILIGEN HAUSHALTE MIT NETTO-GELDVERMOEGEN.

37 ERFASSTES GELDVERMOEGEN PRIVATER HAUSHALTE VON EHEPAAREN AM 31.12.1988 NACH SOZIALER STELLUNG DER BEZUGSPERSON
UND MONATLICHEM HAUSHALTSNETTOEINKOMMEN

GEGENSTAND DER NACHWEISUNG	HAUSHALTE VON EHEPAAREN INSGESAMT	DAYON				
		OHNE KINDER	MIT ... KIND(ERN)			
			1	2	3	4 UND MEHR

37.1 HAUSHALTE INSGESAMT						
37.1.7 MONATLICHES HAUSHALTSNETTOEINKOMMEN VON 1 800 BIS UNTER 2 000 DM						
1 000						
HAUSHALTE INSGESAMT.....	742	479	138	99	(20)	/
DAR. OHNE GELDVERMOEGEN.....	(45)	(26)	/	/	/	/
BRUTTO-GELDVERMOEGEN IM DURCHSCHNITT ALLER HAUSHALTE IN DM						
AUF SPARBUECHERN.....	11 082	13 005	8 444	6 928	(5 110)	/
BEI BAUSPARKASSEN.....	2 684	1 880	3 832	(4 295)	/	/
IN WERTPAPIEREN 1).....	6 044	7 053	(5 073)	(4 043)	/	/
SONSTIGES GELDVERMOEGEN 2).....	(634)	(829)	/	/	/	/
ZUSAMMEN...	20 444	22 767	17 511	15 375	(12 278)	/
HOEHE DES BRUTTO-GELDVERMOEGENS JE HAUSHALT IN 1 000 3)						
VON...BIS UNTER...DM						
UNTER 2 500.....	99	(52)	(25)	(16)	/	/
2 500 - 5 000.....	82	(50)	/	/	/	/
5 000 - 7 500.....	(69)	(39)	/	/	/	/
7 500 - 10 000.....	(43)	(32)	/	/	/	/
10 000 - 15 000.....	98	(73)	/	/	/	/
15 000 - 20 000.....	75	(49)	/	/	/	/
20 000 - 25 000.....	(43)	(27)	/	/	/	/
25 000 - 30 000.....	(28)	/	/	/	/	/
30 000 - 35 000.....	(25)	/	/	/	/	/
35 000 - 40 000.....	(30)	(22)	/	/	/	/
40 000 - 50 000.....	(31)	(24)	/	/	/	/
50 000 - 75 000.....	(45)	(31)	/	/	/	/
75 000 - 100 000.....	/	/	/	/	/	/
100 000 - 200 000.....	/	/	/	/	/	/
200 000 UND MEHR.....	/	/	/	/	/	/
DURCHSCHNITTliches BRUTTO-GELDVERMOEGEN JE HAUSHALT IN DM						
UNTER 2 500.....	1 148	(1 115)	(1 260)	(1 128)	/	/
2 500 - 5 000.....	3 527	(3 413)	/	/	/	/
5 000 - 7 500.....	(5 948)	(5 849)	/	/	/	/
7 500 - 10 000.....	(8 652)	(8 689)	/	/	/	/
10 000 - 15 000.....	12 084	(12 118)	/	/	/	/
15 000 - 20 000.....	16 868	(16 812)	/	/	/	/
20 000 - 25 000.....	(22 356)	(22 463)	/	/	/	/
25 000 - 30 000.....	(27 068)	/	/	/	/	/
30 000 - 35 000.....	(31 956)	/	/	/	/	/
35 000 - 40 000.....	(36 060)	(35 784)	/	/	/	/
40 000 - 50 000.....	(44 158)	(44 138)	/	/	/	/
50 000 - 75 000.....	(59 233)	(58 352)	/	/	/	/
75 000 - 100 000.....	/	/	/	/	/	/
100 000 - 200 000.....	/	/	/	/	/	/
200 000 UND MEHR.....	/	/	/	/	/	/
RESTSCHULD 4) IM DURCHSCHNITT ALLER HAUSHALTE IN DM	2 022	(1 356)	(3 004)	(3 507)	/	/
NETTO-GELDVERMOEGEN 5) IM DURCHSCHNITT ALLER HAUSHALTE IN DM.....	18 422	21 411	14 507	11 868	(8 299)	/
HOEHE DES NETTO-GELDVERMOEGENS JE HAUSHALT IN 1 000 5) 6)						
VON...BIS UNTER...DM						
UNTER 2 500.....	152	74	(40)	(29)	/	/
2 500 - 5 000.....	(69)	(45)	/	/	/	/
5 000 - 7 500.....	(62)	(37)	/	/	/	/
7 500 - 10 000.....	(42)	(31)	/	/	/	/
10 000 - 15 000.....	90	(69)	/	/	/	/
15 000 - 20 000.....	(72)	(48)	/	/	/	/
20 000 - 25 000.....	(38)	(25)	/	/	/	/
25 000 - 30 000.....	(28)	/	/	/	/	/
30 000 - 35 000.....	(24)	/	/	/	/	/
35 000 - 40 000.....	(28)	(22)	/	/	/	/
40 000 - 50 000.....	(32)	(25)	/	/	/	/
50 000 - 75 000.....	(47)	(31)	/	/	/	/
75 000 - 100 000.....	/	/	/	/	/	/
100 000 - 200 000.....	/	/	/	/	/	/
200 000 UND MEHR.....	/	/	/	/	/	/
DURCHSCHNITTliches NETTO-GELDVERMOEGEN 5) JE HAUSHALT IN DM						
UNTER 2 500.....	-5 423	-4 473	(-5 694)	(-7 784)	/	/
2 500 - 5 000.....	(3 568)	(3 486)	/	/	/	/
5 000 - 7 500.....	(5 953)	(5 856)	/	/	/	/
7 500 - 10 000.....	(8 601)	(8 660)	/	/	/	/
10 000 - 15 000.....	12 147	(12 122)	/	/	/	/
15 000 - 20 000.....	(15 926)	(16 844)	/	/	/	/
20 000 - 25 000.....	(22 380)	(22 489)	/	/	/	/
25 000 - 30 000.....	(27 039)	/	/	/	/	/
30 000 - 35 000.....	(31 927)	/	/	/	/	/
35 000 - 40 000.....	(36 055)	(35 784)	/	/	/	/
40 000 - 50 000.....	(43 979)	(44 018)	/	/	/	/
50 000 - 75 000.....	(59 204)	(58 092)	/	/	/	/
75 000 - 100 000.....	/	/	/	/	/	/
100 000 - 200 000.....	/	/	/	/	/	/
200 000 UND MEHR.....	/	/	/	/	/	/

1) BEWERTET ZUM TAGESKURS. - 2) Z.B. FESTGELDER, BERLIN-DARLEHEN. - 3) DER JEWELIGEN HAUSHALTE MIT BRUTTO-GELDVERMOEGEN. -
4) RESTSCHULD AUS KREDITVERPFLICHTUNGEN OHNE SOLCHE AUS HYPOTHEKEN, BAUDARLEHEN U.AE. - 5) DAS NETTO-GELDVERMOEGEN ERRECHNET SICH
AUS DEM BRUTTO-GELDVERMOEGEN ABZUEGLICH DER RESTSCHULD. - 6) DER JEWELIGEN HAUSHALTE MIT NETTO-GELDVERMOEGEN.

37 ERFASSTES GELDVERMOEGEN PRIVATER HAUSHALTE VON EHEPAAREN AM 31.12.1988 NACH SOZIALER STELLUNG DER BEZUGSPERSON
UND MONATLICHEM HAUSHALTSNETTOEINKOMMEN

GEGENSTAND DER NACHWEISUNG	HAUSHALTE VON EHEPAAREN INSGESAMT	DAVON				
		OHNE KINDER	MIT ... KIND(ERN)			
			1	2	3	4 UND MEHR

37.1 HAUSHALTE INSGESAMT						
37.1.8 MONATLICHES HAUSHALTSNETTOEINKOMMEN VON 2 000 BIS UNTER 2 200 DM						
1 000						
HAUSHALTE INSGESAMT.....	1 084	567	241	210	(50)	/
DAR. OHNE GELDVERMOEGEN.....	(56)	(32)	/	/	/	/
BRUTTO-GELDVERMOEGEN IM DURCHSCHNITT ALLER HAUSHALTE IN DM						
AUF SPARBUECHERN.....	11 207	13 652	8 743	8 402	(8 735)	/
BEI BAUSPARKASSEN.....	3 276	1 915	4 213	5 244	(5 918)	/
IN WERTPAPIEREN 1).....	5 786	7 295	(4 531)	4 169	/	/
SONSTIGES GELDVERMOEGEN 2).....	(806)	(851)	/	/	/	/
ZUSAMMEN...	21 074	23 714	17 906	18 956	(18 671)	/
HOEHE DES BRUTTO-GELDVERMOEGENS JE HAUSHALT IN 1 000 3)						
VON...BIS UNTER...DM						
UNTER 2 500.....	126	(44)	(43)	(27)	/	/
2 500 - 5 000.....	108	(46)	(27)	(29)	/	/
5 000 - 7 500.....	89	(41)	(23)	(19)	/	/
7 500 - 10 000.....	80	(41)	(22)	/	/	/
10 000 - 15 000.....	116	(62)	(21)	(26)	/	/
15 000 - 20 000.....	116	(68)	(21)	(20)	/	/
20 000 - 25 000.....	72	(38)	(17)	/	/	/
25 000 - 30 000.....	(46)	(26)	/	/	/	/
30 000 - 35 000.....	(50)	(30)	/	/	/	/
35 000 - 40 000.....	(53)	(33)	/	/	/	/
40 000 - 50 000.....	(58)	(33)	/	/	/	/
50 000 - 75 000.....	(69)	(46)	/	/	/	/
75 000 - 100 000.....	(24)	/	/	/	/	/
100 000 - 200 000.....	(20)	/	/	/	/	/
200 000 UND MEHR.....	/	/	/	/	/	/
DURCHSCHNITTLICHES BRUTTO-GELDVERMOEGEN JE HAUSHALT IN DM						
UNTER 2 500.....	989	(1 016)	(1 027)	(956)	/	/
2 500 - 5 000.....	3 691	(3 708)	(3 761)	(3 598)	/	/
5 000 - 7 500.....	6 099	(5 995)	(6 174)	(6 269)	/	/
7 500 - 10 000.....	8 627	(8 527)	(8 651)	/	/	/
10 000 - 15 000.....	12 106	(11 983)	(12 235)	(12 388)	/	/
15 000 - 20 000.....	17 930	(17 434)	(17 074)	(17 040)	/	/
20 000 - 25 000.....	22 089	(21 968)	(22 315)	/	/	/
25 000 - 30 000.....	(26 925)	(26 543)	/	/	/	/
30 000 - 35 000.....	(31 912)	(31 931)	/	/	/	/
35 000 - 40 000.....	(36 968)	(36 251)	/	/	/	/
40 000 - 50 000.....	(44 107)	(43 516)	/	/	/	/
50 000 - 75 000.....	(59 405)	(59 183)	/	/	/	/
75 000 - 100 000.....	(82 074)	/	/	/	/	/
100 000 - 200 000.....	(116 729)	/	/	/	/	/
200 000 UND MEHR.....	/	/	/	/	/	/
RESTSCHULD 4) IM DURCHSCHNITT ALLER HAUSHALTE IN DM	1 892	(649)	(3 196)	3 444	/	/
NETTO-GELDVERMOEGEN 5) IM DURCHSCHNITT ALLER HAUSHALTE IN DM.....	19 183	23 065	14 710	15 552	(15 874)	/
HOEHE DES NETTO-GELDVERMOEGENS JE HAUSHALT IN 1 000 5) 6)						
VON...BIS UNTER...DM						
UNTER 2 500.....	197	(61)	(65)	(53)	/	/
2 500 - 5 000.....	96	(47)	(26)	(18)	/	/
5 000 - 7 500.....	76	(39)	/	/	/	/
7 500 - 10 000.....	(71)	(37)	/	/	/	/
10 000 - 15 000.....	111	(62)	(19)	(25)	/	/
15 000 - 20 000.....	109	(63)	(20)	(18)	/	/
20 000 - 25 000.....	(71)	(39)	(16)	/	/	/
25 000 - 30 000.....	(43)	(25)	/	/	/	/
30 000 - 35 000.....	(51)	(31)	/	/	/	/
35 000 - 40 000.....	(52)	(33)	/	/	/	/
40 000 - 50 000.....	(56)	(32)	/	/	/	/
50 000 - 75 000.....	(67)	(46)	/	/	/	/
75 000 - 100 000.....	(23)	/	/	/	/	/
100 000 - 200 000.....	(20)	/	/	/	/	/
200 000 UND MEHR.....	/	/	/	/	/	/
DURCHSCHNITTLICHES NETTO-GELDVERMOEGEN 5) JE HAUSHALT IN DM						
UNTER 2 500.....	-5 695	(-2 287)	(-6 956)	(-7 951)	/	/
2 500 - 5 000.....	3 700	(3 680)	(3 803)	(3 625)	/	/
5 000 - 7 500.....	6 052	(6 074)	/	/	/	/
7 500 - 10 000.....	(8 618)	(8 503)	/	/	/	/
10 000 - 15 000.....	12 053	(11 992)	(12 134)	(12 088)	/	/
15 000 - 20 000.....	17 385	(17 476)	(17 297)	(16 981)	/	/
20 000 - 25 000.....	(22 107)	(21 966)	(22 325)	/	/	/
25 000 - 30 000.....	(27 067)	(26 989)	/	/	/	/
30 000 - 35 000.....	(31 918)	(31 950)	/	/	/	/
35 000 - 40 000.....	(36 417)	(36 286)	/	/	/	/
40 000 - 50 000.....	(44 131)	(43 896)	/	/	/	/
50 000 - 75 000.....	(59 490)	(59 112)	/	/	/	/
75 000 - 100 000.....	(82 015)	/	/	/	/	/
100 000 - 200 000.....	(116 459)	/	/	/	/	/
200 000 UND MEHR.....	/	/	/	/	/	/

1) BEWERTET ZUM TAGESKURS. - 2) Z.B. FESTGELDER, BERLIN-DARLEHEN. - 3) DER JEWEILIGEN HAUSHALTE MIT BRUTTO-GELDVERMOEGEN. -
4) RESTSCHULD AUS KREDITVERPFLICHTUNGEN OHNE SOLCHE AUS HYPOTHEKEN, BAUDARLEHEN U.AE. - 5) DAS NETTO-GELDVERMOEGEN ERRECHNET SICH
AUS DEM BRUTTO-GELDVERMOEGEN ABZUEGLICH DER RESTSCHULD. - 6) DER JEWEILIGEN HAUSHALTE MIT NETTO-GELDVERMOEGEN.

37 ERFASSTES GELDVERMOEGEN PRIVATER HAUSHALTE VON EHEPAAREN AM 31.12.1988 NACH SOZIALER STELLUNG DER BEZUGSPERSON
UND MONATLICHEM HAUSHALTSNETTOEINKOMMEN

GEGENSTAND DER NACHWEISUNG	HAUSHALTE VON EHEPAAREN INSGESAMT	DAYON				
		OHNE KINDER	MIT ... KIND(ERN)			
			1	2	3	4 UND MEHR

37.1 HAUSHALTE INSGESAMT						
37.1.9 MONATLICHES HAUSHALTSNETTOEINKOMMEN VON 2 200 BIS UNTER 2 500 DM						
1 000						
HAUSHALTE INSGESAMT.....	1 347	676	312	284	65	(12)
DAR. OHNE GELDVERMOEGEN.....	55	(30)	(13)	/	/	/
BRUTTO-GELDVERMOEGEN IM DURCHSCHNITT ALLER HAUSHALTE IN DM						
AUF SPARBUECHERN.....	11 321	14 170	8 404	8 482	8 863	(6 913)
BEI BAUSPARKASSEN.....	3 955	2 389	4 821	6 434	5 429	/
IN WERTPAPIEREN 1).....	6 987	8 581	6 277	4 352	(5 907)	/
SONSTIGES GELDVERMOEGEN 2).....	950	(1 109)	(777)	(769)	/	/
ZUSAMMEN...	23 214	26 249	20 280	20 037	21 297	(13 701)
HOEHE DES BRUTTO-GELDVERMOEGENS JE HAUSHALT IN 1 000 3)						
VON...BIS UNTER...DM						
UNTER 2 500.....	154	(54)	(48)	41	/	/
2 500 - 5 000.....	130	60	(32)	(29)	/	/
5 000 - 7 500.....	114	(48)	(32)	(28)	/	/
7 500 - 10 000.....	107	53	(25)	(22)	/	/
10 000 - 15 000.....	157	77	(41)	(31)	/	/
15 000 - 20 000.....	149	80	(31)	(30)	/	/
20 000 - 25 000.....	91	(52)	(17)	(19)	/	/
25 000 - 30 000.....	60	(31)	/	(15)	/	/
30 000 - 35 000.....	55	(29)	(13)	(9)	/	/
35 000 - 40 000.....	65	(39)	/	(13)	/	/
40 000 - 50 000.....	62	(34)	(12)	(15)	/	/
50 000 - 75 000.....	74	(45)	/	(13)	/	/
75 000 - 100 000.....	(35)	(18)	/	/	/	/
100 000 - 200 000.....	(32)	(19)	/	/	/	/
200 000 UND MEHR.....	/	/	/	/	/	/
DURCHSCHNITTliches BRUTTO-GELDVERMOEGEN JE HAUSHALT IN DM						
UNTER 2 500.....	1 117	(1 146)	(1 076)	1 110	/	/
2 500 - 5 000.....	3 538	3 511	(3 521)	(3 572)	/	/
5 000 - 7 500.....	6 118	(6 113)	(6 151)	(6 042)	/	/
7 500 - 10 000.....	8 576	8 518	(8 649)	(8 623)	/	/
10 000 - 15 000.....	12 216	12 165	(12 318)	(12 100)	/	/
15 000 - 20 000.....	17 318	17 213	(17 439)	(17 507)	/	/
20 000 - 25 000.....	22 164	(22 054)	(22 644)	(22 009)	/	/
25 000 - 30 000.....	27 114	(26 867)	/	(27 198)	/	/
30 000 - 35 000.....	31 675	(31 408)	(31 846)	(32 315)	/	/
35 000 - 40 000.....	36 690	(36 403)	/	(36 935)	/	/
40 000 - 50 000.....	44 754	(44 539)	(45 058)	(45 003)	/	/
50 000 - 75 000.....	59 773	(59 637)	/	(60 445)	/	/
75 000 - 100 000.....	(86 523)	(85 323)	/	/	/	/
100 000 - 200 000.....	(134 413)	(134 001)	/	/	/	/
200 000 UND MEHR.....	/	/	/	/	/	/
RESTSCHULD 4) IM DURCHSCHNITT ALLER HAUSHALTE IN DM	2 057	1 079	2 635	3 210	(4 126)	/
NETTO-GELDVERMOEGEN 5) IM DURCHSCHNITT ALLER HAUSHALTE IN DM.....	21 157	25 170	17 645	16 827	17 172	(9 995)
HOEHE DES NETTO-GELDVERMOEGENS JE HAUSHALT IN 1 000 5) 6)						
VON...BIS UNTER...DM						
UNTER 2 500.....	249	86	70	72	(17)	/
2 500 - 5 000.....	106	55	(25)	(22)	/	/
5 000 - 7 500.....	105	(44)	(35)	(22)	/	/
7 500 - 10 000.....	92	(46)	(22)	(17)	/	/
10 000 - 15 000.....	141	73	(34)	(28)	/	/
15 000 - 20 000.....	142	78	(28)	(29)	/	/
20 000 - 25 000.....	90	(52)	(17)	(18)	/	/
25 000 - 30 000.....	57	(30)	/	(15)	/	/
30 000 - 35 000.....	51	(29)	/	/	/	/
35 000 - 40 000.....	63	(39)	/	(13)	/	/
40 000 - 50 000.....	62	(34)	(13)	(14)	/	/
50 000 - 75 000.....	73	(45)	(12)	(12)	/	/
75 000 - 100 000.....	(34)	(18)	/	/	/	/
100 000 - 200 000.....	(31)	(19)	/	/	/	/
200 000 UND MEHR.....	/	/	/	/	/	/
DURCHSCHNITTliches NETTO-GELDVERMOEGEN 5) JE HAUSHALT IN DM						
UNTER 2 500.....	-6 183	-4 545	-6 601	-7 076	(-8 728)	/
2 500 - 5 000.....	3 515	3 457	(3 598)	(3 522)	/	/
5 000 - 7 500.....	6 103	(6 102)	(6 137)	(5 990)	/	/
7 500 - 10 000.....	8 567	(8 524)	(8 646)	(8 572)	/	/
10 000 - 15 000.....	12 227	12 132	(12 441)	(12 147)	/	/
15 000 - 20 000.....	17 342	17 229	(17 593)	(17 453)	/	/
20 000 - 25 000.....	22 150	(22 033)	(22 546)	(22 215)	/	/
25 000 - 30 000.....	27 086	(26 848)	/	(27 415)	/	/
30 000 - 35 000.....	31 703	(31 434)	/	/	/	/
35 000 - 40 000.....	36 678	(36 378)	/	(36 826)	/	/
40 000 - 50 000.....	44 672	(44 365)	(45 270)	(44 846)	/	/
50 000 - 75 000.....	59 709	(59 634)	(60 125)	(60 733)	/	/
75 000 - 100 000.....	(86 516)	(85 291)	/	/	/	/
100 000 - 200 000.....	(134 646)	(134 001)	/	/	/	/
200 000 UND MEHR.....	/	/	/	/	/	/

1) BEWERTET ZUM TAGESKURS. - 2) Z.B. FESTGELDER, BERLIN-DARLEHEN. - 3) DER JEWEILIGEN HAUSHALTE MIT BRUTTO-GELDVERMOEGEN. -
4) RESTSCHULD AUS KREDITVERPFLICHTUNGEN OHNE SOLCHE AUS HYPOTHEKEN, BAUDARLEHEN U.AE. - 5) DAS NETTO-GELDVERMOEGEN ERRECHNET SICH
AUS DEM BRUTTO-GELDVERMOEGEN ABZUGLICH DER RESTSCHULD. - 6) DER JEWEILIGEN HAUSHALTE MIT NETTO-GELDVERMOEGEN.

37 ERFASSTES GELDVERMOEGEN PRIVATER HAUSHALTE VON EHEPAAREN AM 31.12.1988 NACH SOZIALER STELLUNG DER BEZUGSPERSON
UND MONATLICHEM HAUSHALTSNETTOEINKOMMEN

GEGENSTAND DER NACHWEISUNG	HAUSHALTE VON EHEPAAREN INSGESAMT	DAVON				
		OHNE KINDER	MIT ... KIND(ERN)			
			1	2	3	4 UND MEHR

37.1 HAUSHALTE INSGESAMT						
37.1.10 MONATLICHES HAUSHALTSNETTOEINKOMMEN VON 2 500 BIS UNTER 3 000 DM						
1 000						
HAUSHALTE INSGESAMT.....	2 217	986	603	480	124	(24)
DAR. OHNE GELDVERMOEGEN.....	74	(43)	(17)	/	/	/
BRUTTO-GELDVERMOEGEN IM DURCHSCHNITT ALLER HAUSHALTE IN DM						
AUF SPARBUECHERN.....	12 529	15 554	10 578	9 867	9 224	(7 606)
BEI BAUSPARKASSEN.....	5 273	3 226	6 322	7 412	7 703	(7 703)
IN WERTPAPIEREN 1).....	7 764	10 048	6 371	5 857	4 429	/
SONSTIGES GELDVERMOEGEN 2).....	926	(1 156)	(773)	(756)	/	/
ZUSAMMEN...	26 492	29 984	24 045	23 892	21 864	(20 510)
HOEHE DES BRUTTO-GELDVERMOEGENS JE HAUSHALT IN 1 000 3)						
VON...BIS UNTER...DM						
UNTER 2 500.....	187	69	59	44	(11)	/
2 500 - 5 000.....	188	73	63	41	(10)	/
5 000 - 7 500.....	170	70	(46)	38	(13)	/
7 500 - 10 000.....	166	65	(42)	42	(13)	/
10 000 - 15 000.....	275	112	79	61	(19)	/
15 000 - 20 000.....	210	90	58	48	(12)	/
20 000 - 25 000.....	161	67	(42)	40	(9)	/
25 000 - 30 000.....	131	53	(37)	(32)	/	/
30 000 - 35 000.....	95	(42)	(24)	(22)	/	/
35 000 - 40 000.....	114	62	(26)	(20)	/	/
40 000 - 50 000.....	129	67	(33)	(24)	/	/
50 000 - 75 000.....	165	82	(42)	33	/	/
75 000 - 100 000.....	78	(44)	(20)	(10)	/	/
100 000 - 200 000.....	62	(36)	/	(13)	/	/
200 000 UND MEHR.....	(14)	/	/	/	/	/
DURCHSCHNITTliches BRUTTO-GELDVERMOEGEN JE HAUSHALT IN DM						
UNTER 2 500.....	1 101	1 079	1 081	1 169	(1 190)	/
2 500 - 5 000.....	3 672	3 681	3 732	3 620	(3 420)	/
5 000 - 7 500.....	6 060	5 994	(6 071)	6 094	(6 274)	/
7 500 - 10 000.....	8 608	8 593	(8 647)	8 629	(8 478)	/
10 000 - 15 000.....	12 239	12 223	12 263	12 235	(12 213)	/
15 000 - 20 000.....	17 241	17 134	17 368	17 267	(17 422)	/
20 000 - 25 000.....	22 241	22 099	(22 342)	22 288	(22 582)	/
25 000 - 30 000.....	27 043	26 839	(27 067)	(27 337)	/	/
30 000 - 35 000.....	32 168	(32 001)	(32 415)	(32 289)	/	/
35 000 - 40 000.....	36 635	36 393	(37 010)	(36 831)	/	/
40 000 - 50 000.....	44 145	43 964	(43 966)	(44 707)	/	/
50 000 - 75 000.....	58 610	57 954	(59 665)	58 893	/	/
75 000 - 100 000.....	85 600	(85 099)	(86 247)	(86 465)	/	/
100 000 - 200 000.....	129 236	(132 568)	/	(125 740)	/	/
200 000 UND MEHR.....	(296 896)	/	/	/	/	/
RETSCHULD 4) IM DURCHSCHNITT ALLER HAUSHALTE IN DM	2 439	1 485	3 255	3 097	(3 205)	/
NETTO-GELDVERMOEGEN 5) IM DURCHSCHNITT ALLER HAUSHALTE IN DM.....	24 053	28 500	20 790	20 794	18 659	(16 495)
HOEHE DES NETTO-GELDVERMOEGENS JE HAUSHALT IN 1 000 5) 6)						
VON...BIS UNTER...DM						
UNTER 2 500.....	360	127	114	86	(26)	/
2 500 - 5 000.....	157	64	47	37	(8)	/
5 000 - 7 500.....	146	64	(41)	(32)	/	/
7 500 - 10 000.....	145	61	(36)	36	(9)	/
10 000 - 15 000.....	247	104	69	53	(17)	/
15 000 - 20 000.....	196	80	58	45	(11)	/
20 000 - 25 000.....	154	66	(38)	40	/	/
25 000 - 30 000.....	126	53	(37)	(27)	/	/
30 000 - 35 000.....	87	(39)	(23)	(20)	/	/
35 000 - 40 000.....	113	62	(24)	(20)	/	/
40 000 - 50 000.....	125	68	(30)	(23)	/	/
50 000 - 75 000.....	162	81	(42)	(32)	/	/
75 000 - 100 000.....	74	(43)	(19)	(9)	/	/
100 000 - 200 000.....	60	(36)	/	(12)	/	/
200 000 UND MEHR.....	(14)	/	/	/	/	/
DURCHSCHNITTliches NETTO-GELDVERMOEGEN 5) JE HAUSHALT IN DM						
UNTER 2 500.....	-7 791	-5 419	-9 265	-8 917	(-8 341)	/
2 500 - 5 000.....	3 697	3 754	3 725	3 634	(3 415)	/
5 000 - 7 500.....	6 052	6 001	(6 081)	(6 058)	/	/
7 500 - 10 000.....	8 597	8 583	(8 706)	8 572	(8 473)	/
10 000 - 15 000.....	12 285	12 239	12 313	12 279	(12 447)	/
15 000 - 20 000.....	17 309	17 196	17 387	17 380	(17 556)	/
20 000 - 25 000.....	22 196	22 000	(22 351)	22 307	/	/
25 000 - 30 000.....	27 061	26 883	(27 049)	(27 395)	/	/
30 000 - 35 000.....	32 190	(32 009)	(32 389)	(32 418)	/	/
35 000 - 40 000.....	36 652	36 414	(37 102)	(36 793)	/	/
40 000 - 50 000.....	44 159	43 947	(43 939)	(44 719)	/	/
50 000 - 75 000.....	58 829	58 054	(60 009)	(59 028)	/	/
75 000 - 100 000.....	85 588	(85 014)	(86 408)	(86 383)	/	/
100 000 - 200 000.....	129 076	(132 014)	/	(125 526)	/	/
200 000 UND MEHR.....	(294 747)	/	/	/	/	/

1) BEWERTET ZUM TAGESKURS. - 2) Z.B. FESTGELDER, BERLIN-DARLEHEN. - 3) DER JEWEILIGEN HAUSHALTE MIT BRUTTO-GELDVERMOEGEN. -
4) RETSCHULD AUS KREDITVERPFLICHTUNGEN OHNE SOLCHE AUS HYPOTHEKEN, BAUDARLEHEN U.A.E. - 5) DAS NETTO-GELDVERMOEGEN ERRECHNET SICH
AUS DEM BRUTTO-GELDVERMOEGEN ABZUEGLICH DER RETSCHULD. - 6) DER JEWEILIGEN HAUSHALTE MIT NETTO-GELDVERMOEGEN.

37 ERFASTES GELDVERMOEGEN PRIVATER HAUSHALTE VON EHEPAAREN AM 31.12.1988 NACH SOZIALER STELLUNG DER BEZUGSPERSON
UND MONATLICHEM HAUSHALTSNETTOEINKOMMEN

GEGENSTAND DER NACHWEISUNG	HAUSHALTE VON EHEPAAREN INSGESAMT	DAVON				
		OHNE KINDER	MIT ... KIND(ERN)			
			1	2	3	4 UND MEHR

37.1 HAUSHALTE INSGESAMT
37.1.11 MONATLICHES HAUSHALTSNETTOEINKOMMEN VON 3 000 BIS UNTER 3 500 DM

1 000

HAUSHALTE INSGESAMT.....	1 722	670	516	411	99	(26)
DAR. OHNE GELDVERMOEGEN.....	44	(20)	(16)	/	/	/

BRUTTO-GELDVERMOEGEN IM DURCHSCHNITT ALLER HAUSHALTE IN DM

AUF SPARBUECHERN.....	12 534	15 331	11 283	10 390	10 092	(8 459)
BEI BAUSPARKASSEN.....	6 532	4 776	6 926	8 311	9 305	(5 240)
IN WERTPAPIEREN 1).....	8 477	11 394	7 245	6 384	5 420	(2 471)
SONSTIGES GELDVERMOEGEN 2).....	1 302	(1 526)	(1 207)	(987)	(1 916)	/
ZUSAMMEN...	28 845	33 027	26 662	26 072	26 732	(16 230)

HOEHE DES BRUTTO-GELDVERMOEGENS JE HAUSHALT IN 1 000 3)

VON...BIS UNTER...DM						
UNTER 2 500.....	125	51	(34)	(30)	/	/
2 500 - 5 000.....	130	(41)	41	37	(8)	/
5 000 - 7 500.....	137	50	44	31	(9)	/
7 500 - 10 000.....	123	45	(33)	35	(8)	/
10 000 - 15 000.....	210	78	64	51	(14)	/
15 000 - 20 000.....	155	54	47	46	(6)	/
20 000 - 25 000.....	135	52	(37)	34	(8)	/
25 000 - 30 000.....	94	(33)	(33)	(23)	/	/
30 000 - 35 000.....	83	(28)	(30)	(18)	/	/
35 000 - 40 000.....	84	(32)	(29)	(15)	/	/
40 000 - 50 000.....	114	47	(32)	28	/	/
50 000 - 75 000.....	157	67	45	36	(9)	/
75 000 - 100 000.....	55	(28)	(16)	(9)	/	/
100 000 - 200 000.....	65	36	(14)	(12)	/	/
200 000 UND MEHR.....	(10)	/	/	/	/	/

DURCHSCHNITTLICHES BRUTTO-GELDVERMOEGEN JE HAUSHALT IN DM

UNTER 2 500.....	1 059	1 020	(1 088)	(1 050)	/	/
2 500 - 5 000.....	3 600	(3 521)	3 579	3 693	(3 609)	/
5 000 - 7 500.....	6 058	5 994	6 092	6 112	(5 897)	/
7 500 - 10 000.....	8 642	8 660	(8 710)	8 562	(8 648)	/
10 000 - 15 000.....	12 384	12 486	12 172	12 499	(12 330)	/
15 000 - 20 000.....	17 227	17 278	17 142	17 139	(17 844)	/
20 000 - 25 000.....	22 069	22 023	(21 841)	22 346	(22 082)	/
25 000 - 30 000.....	26 960	(26 996)	(26 788)	(27 245)	/	/
30 000 - 35 000.....	32 076	(31 997)	(31 978)	(32 278)	/	/
35 000 - 40 000.....	36 694	(36 589)	(36 645)	(37 101)	/	/
40 000 - 50 000.....	44 134	43 920	(44 524)	43 907	/	/
50 000 - 75 000.....	60 625	60 287	60 417	61 403	(61 547)	/
75 000 - 100 000.....	85 978	(85 901)	(86 839)	(85 370)	/	/
100 000 - 200 000.....	132 333	132 262	(136 285)	(131 436)	/	/
200 000 UND MEHR.....	(265 037)	/	/	/	/	/

RESTSCHULD 4) IM DURCHSCHNITT ALLER HAUSHALTE IN DM

	2 779	1 927	2 774	3 284	3 455	(14 380)
--	-------	-------	-------	-------	-------	----------

NETTO-GELDVERMOEGEN 5) IM DURCHSCHNITT ALLER HAUSHALTE IN DM.....

	26 066	31 100	23 887	22 787	23 278	(1 850)
--	--------	--------	--------	--------	--------	---------

HOEHE DES NETTO-GELDVERMOEGENS JE HAUSHALT IN 1 000 5) 6)

VON...BIS UNTER...DM						
UNTER 2 500.....	276	95	83	73	(15)	(10)
2 500 - 5 000.....	106	(34)	(34)	28	(9)	/
5 000 - 7 500.....	107	42	(32)	(25)	(7)	/
7 500 - 10 000.....	109	(40)	(29)	31	(7)	/
10 000 - 15 000.....	182	71	56	41	(11)	/
15 000 - 20 000.....	152	51	48	44	(7)	/
20 000 - 25 000.....	123	50	(32)	32	(7)	/
25 000 - 30 000.....	88	(32)	(29)	(22)	/	/
30 000 - 35 000.....	79	(28)	(28)	(17)	/	/
35 000 - 40 000.....	79	(31)	(27)	(15)	/	/
40 000 - 50 000.....	113	47	(32)	(28)	(6)	/
50 000 - 75 000.....	147	64	41	33	(8)	/
75 000 - 100 000.....	53	(27)	(16)	(8)	/	/
100 000 - 200 000.....	64	36	(14)	(11)	/	/
200 000 UND MEHR.....	(10)	/	/	/	/	/

DURCHSCHNITTLICHES NETTO-GELDVERMOEGEN 5) JE HAUSHALT IN DM

UNTER 2 500.....	-8 053	-5 976	-7 424	-8 198	(-8 938)	(-30 738)
2 500 - 5 000.....	3 664	(3 605)	(3 729)	3 619	(3 692)	/
5 000 - 7 500.....	6 032	5 935	(6 111)	6 140	(5 858)	/
7 500 - 10 000.....	8 701	(8 755)	(8 737)	8 591	(8 714)	/
10 000 - 15 000.....	12 312	12 294	12 239	12 463	(12 179)	/
15 000 - 20 000.....	17 352	17 340	17 299	17 239	(18 225)	/
20 000 - 25 000.....	22 214	22 121	(22 078)	22 370	(22 570)	/
25 000 - 30 000.....	26 998	(27 022)	(26 825)	(27 204)	/	/
30 000 - 35 000.....	32 087	(32 055)	(31 910)	(32 339)	/	/
35 000 - 40 000.....	36 759	(36 656)	(36 732)	(37 115)	/	/
40 000 - 50 000.....	44 162	44 146	(44 407)	(43 750)	(44 765)	/
50 000 - 75 000.....	60 529	60 200	60 676	60 852	(61 582)	/
75 000 - 100 000.....	85 983	(85 944)	(86 348)	(85 368)	/	/
100 000 - 200 000.....	131 957	131 271	(135 777)	(132 790)	/	/
200 000 UND MEHR.....	(265 027)	/	/	/	/	/

1) BEWERTET ZUM TAGESKURS. - 2) Z.B. FESTGELDER, BERLIN-DARLEHEN. - 3) DER JEWEILIGEN HAUSHALTE MIT BRUTTO-GELDVERMOEGEN. -
4) RESTSCHULD AUS KREDITVERPFLICHTUNGEN OHNE SOLCHE AUS HYPOTHEKEN, BAUDARLEHEN U.AE. - 5) DAS NETTO-GELDVERMOEGEN ERRECHNET SICH
AUS DEM BRUTTO-GELDVERMOEGEN ABZUEGLICH DER RESTSCHULD. - 6) DER JEWEILIGEN HAUSHALTE MIT NETTO-GELDVERMOEGEN.

37 ERFASSTES GELDVERMOEGEN PRIVATER HAUSHALTE VON EHEPAAREN AM 31.12.1988 NACH SOZIALER STELLUNG DER BEZUGSPERSON
UND MONATLICHEM HAUSHALTSNETTOEINKOMMEN

GEGENSTAND DER NACHWEISUNG	HAUSHALTE VON EHEPAAREN INSGESAMT	DAVON				
		OHNE KINDER	MIT ... KIND(ERN)			
			1	2	3	4 UND MEHR

37.1 HAUSHALTE INSGESAMT						
37.1.12 MONATLICHES HAUSHALTSNETTOEINKOMMEN VON 3 500 BIS UNTER 4 000 DM						
1 000						
HAUSHALTE INSGESAMT.....	1 482	577	457	343	84	(21)
DAR. OHNE GELDVERMOEGEN.....	(30)	(16)	/	/	/	/
BRUTTO-GELDVERMOEGEN IM DURCHSCHNITT ALLER HAUSHALTE IN DM						
AUF SPARBUECHERN.....	13 629	15 841	13 311	11 466	10 206	(8 696)
BEI BAUSPARKASSEN.....	7 356	5 501	8 600	8 679	8 247	(6 011)
IN WERTPAPIEREN 1).....	10 212	13 756	7 994	8 626	5 881	/
SONSTIGES GELDVERMOEGEN 2).....	1 483	(1 380)	(1 557)	(1 722)	/	/
ZUSAMMEN...	32 679	36 478	31 462	30 493	25 437	(19 222)
HOEHE DES BRUTTO-GELDVERMOEGENS JE HAUSHALT IN 1 000 3)						
VON...BIS UNTER...DM						
UNTER 2 500.....	75	(22)	(25)	(18)	/	/
2 500 - 5 000.....	96	(35)	(31)	(21)	(7)	/
5 000 - 7 500.....	109	(41)	(35)	(25)	/	/
7 500 - 10 000.....	101	(36)	(30)	27	/	/
10 000 - 15 000.....	179	61	54	51	(11)	/
15 000 - 20 000.....	153	57	48	36	(11)	/
20 000 - 25 000.....	118	47	(32)	28	(9)	/
25 000 - 30 000.....	86	(28)	(28)	(23)	(6)	/
30 000 - 35 000.....	65	(29)	(17)	(15)	/	/
35 000 - 40 000.....	75	(32)	(17)	(23)	/	/
40 000 - 50 000.....	104	42	(32)	(24)	/	/
50 000 - 75 000.....	149	64	51	(26)	(7)	/
75 000 - 100 000.....	63	(28)	(20)	(12)	/	/
100 000 - 200 000.....	68	(33)	(20)	(11)	/	/
200 000 UND MEHR.....	(12)	/	/	/	/	/
DURCHSCHNITTLICHES BRUTTO-GELDVERMOEGEN JE HAUSHALT IN DM						
UNTER 2 500.....	1 069	(1 044)	(1 134)	(1 171)	/	/
2 500 - 5 000.....	3 746	(3 863)	(3 712)	(3 625)	(3 757)	/
5 000 - 7 500.....	6 127	(6 059)	(6 167)	(6 104)	/	/
7 500 - 10 000.....	8 664	(8 796)	(8 642)	8 571	/	/
10 000 - 15 000.....	12 427	12 283	12 486	12 609	(12 156)	/
15 000 - 20 000.....	17 199	17 303	17 057	17 127	(17 574)	/
20 000 - 25 000.....	22 342	22 367	(22 128)	22 505	(22 471)	/
25 000 - 30 000.....	27 076	(26 800)	(27 059)	(27 337)	(26 914)	/
30 000 - 35 000.....	32 111	(32 029)	(31 961)	(32 381)	/	/
35 000 - 40 000.....	36 683	(36 535)	(36 474)	(37 142)	/	/
40 000 - 50 000.....	44 308	44 045	(44 484)	(44 686)	/	/
50 000 - 75 000.....	60 111	59 782	60 430	(59 908)	(62 000)	/
75 000 - 100 000.....	85 453	(84 718)	(87 148)	(84 833)	/	/
100 000 - 200 000.....	132 295	(136 005)	(126 591)	(131 255)	/	/
200 000 UND MEHR.....	(320 786)	/	/	/	/	/
RESTSCHULD 4) IM DURCHSCHNITT ALLER HAUSHALTE IN DM	2 710	2 027	2 794	3 294	(3 594)	(6 623)
NETTO-GELDVERMOEGEN 5) IM DURCHSCHNITT ALLER HAUSHALTE IN DM.....	29 970	34 450	28 668	27 199	21 843	(12 599)
HOEHE DES NETTO-GELDVERMOEGENS JE HAUSHALT IN 1 000 5) 6)						
VON...BIS UNTER...DM						
UNTER 2 500.....	189	60	57	48	(16)	/
2 500 - 5 000.....	85	(35)	(24)	(21)	/	/
5 000 - 7 500.....	96	(35)	(33)	(21)	/	/
7 500 - 10 000.....	85	(28)	(29)	(21)	/	/
10 000 - 15 000.....	159	55	49	43	(9)	/
15 000 - 20 000.....	137	52	39	36	(10)	/
20 000 - 25 000.....	113	48	(30)	27	(7)	/
25 000 - 30 000.....	81	(27)	(27)	(21)	(5)	/
30 000 - 35 000.....	65	(27)	(18)	(14)	/	/
35 000 - 40 000.....	71	(30)	(24)	(15)	/	/
40 000 - 50 000.....	98	39	(29)	(25)	/	/
50 000 - 75 000.....	146	64	49	(24)	(7)	/
75 000 - 100 000.....	60	(28)	(19)	(11)	/	/
100 000 - 200 000.....	65	(33)	(20)	(9)	/	/
200 000 UND MEHR.....	(12)	/	/	/	/	/
DURCHSCHNITTLICHES NETTO-GELDVERMOEGEN 5) JE HAUSHALT IN DM						
UNTER 2 500.....	-8 454	-8 209	-9 630	-6 859	(-8 840)	/
2 500 - 5 000.....	3 740	(3 820)	(3 672)	(3 691)	/	/
5 000 - 7 500.....	6 125	(6 017)	(6 253)	(6 091)	/	/
7 500 - 10 000.....	8 639	(8 783)	(8 619)	(8 506)	/	/
10 000 - 15 000.....	12 398	12 341	12 465	12 530	(12 044)	/
15 000 - 20 000.....	17 179	17 184	17 078	17 152	(17 741)	/
20 000 - 25 000.....	22 278	22 284	(22 049)	22 463	(22 537)	/
25 000 - 30 000.....	27 077	(27 002)	(27 097)	(27 213)	(26 777)	/
30 000 - 35 000.....	32 249	(32 056)	(32 310)	(32 503)	/	/
35 000 - 40 000.....	36 630	(36 506)	(36 476)	(37 077)	/	/
40 000 - 50 000.....	44 424	44 092	(44 881)	(44 693)	/	/
50 000 - 75 000.....	60 146	59 562	60 562	(60 347)	(62 275)	/
75 000 - 100 000.....	86 043	(84 745)	(88 350)	(85 542)	/	/
100 000 - 200 000.....	133 114	(136 474)	(126 647)	(134 950)	/	/
200 000 UND MEHR.....	(316 964)	/	/	/	/	/

1) BEWERTET ZUM TAGESKURS. - 2) Z.B. FESTGELDER, BERLIN-DARLEHEN. - 3) DER JEWEILIGEN HAUSHALTE MIT BRUTTO-GELDVERMOEGEN. -
4) RESTSCHULD AUS KREDITVERPFLICHTUNGEN OHNE SOLCHE AUS HYPOTHEKEN, BAUDARLEHEN U.A.E. - 5) DAS NETTO-GELDVERMOEGEN ERRECHNET SICH
AUS DEM BRUTTO-GELDVERMOEGEN ABZUEGLICH DER RESTSCHULD. - 6) DER JEWEILIGEN HAUSHALTE MIT NETTO-GELDVERMOEGEN.

37 ERFASSTES GELDVERMOEGEN PRIVATER HAUSHALTE VON EHEPAAREN AM 31.12.1988 NACH SOZIALER STELLUNG DER BEZUGSPERSON
UND MONATLICHEM HAUSHALTSNETTOEINKOMMEN

GEGENSTAND DER NACHWEISUNG	HAUSHALTE VON EHEPAAREN INSGESAMT	DAVON				
		OHNE KINDER	MIT ... KIND(ERN)			
			1	2	3	4 UND MEHR

37.1 HAUSHALTE INSGESAMT						
37.1.13 MONATLICHES HAUSHALTSNETTOEINKOMMEN VON 4 000 BIS UNTER 5 000 DM						
1 000						
HAUSHALTE INSGESAMT.....	1 618	534	499	434	117	34
DAR. OHNE GELDVERMOEGEN.....	(24)	(9)	/	/	/	/
BRUTTO-GELDVERMOEGEN IM DURCHSCHNITT ALLER HAUSHALTE IN DM						
AUF SPARBUECHERN.....	15 011	17 821	14 630	13 393	11 196	10 346
BEI BAUSPARKASSEN.....	7 932	6 254	8 023	9 003	10 724	9 645
IN WERTPAPIEREN 1).....	14 161	20 220	13 235	9 766	9 300	(5 580)
SONSTIGES GELDVERMOEGEN 2).....	2 443	3 118	2 398	1 881	(1 833)	/
ZUSAMMEN...	39 547	47 412	38 286	34 043	33 053	27 351
HOEHE DES BRUTTO-GELDVERMOEGENS JE HAUSHALT IN 1 000 3)						
VON...BIS UNTER...DM						
UNTER 2 500.....	88	(27)		(25)	(6)	/
2 500 - 5 000.....	85	(23)	(27)	(23)	(10)	/
5 000 - 7 500.....	87	(24)	(25)	27	(8)	/
7 500 - 10 000.....	90	(27)	(29)	25	(7)	/
10 000 - 15 000.....	180	51	57	54	(13)	/
15 000 - 20 000.....	151	49	47	41	(10)	/
20 000 - 25 000.....	114	(30)	36	38	(8)	/
25 000 - 30 000.....	100	(29)	29	29	(9)	/
30 000 - 35 000.....	77	(25)	(21)	(21)	(7)	/
35 000 - 40 000.....	94	34	32	(23)	(5)	/
40 000 - 50 000.....	126	45	38	33	(8)	/
50 000 - 75 000.....	183	65	59	44	(13)	/
75 000 - 100 000.....	96	36	31	(23)	/	/
100 000 - 200 000.....	99	45	(27)	(19)	(6)	/
200 000 UND MEHR.....	(25)	(14)	/	/	/	/
DURCHSCHNITTLICHES BRUTTO-GELDVERMOEGEN JE HAUSHALT IN DM						
UNTER 2 500.....	1 114	(1 129)	(1 089)	(1 150)	(1 121)	/
2 500 - 5 000.....	3 630	(3 629)	(3 656)	(3 668)	(3 576)	/
5 000 - 7 500.....	6 054	(6 138)	(5 990)	6 040	(6 009)	/
7 500 - 10 000.....	8 650	(8 669)	(8 734)	8 548	(8 532)	/
10 000 - 15 000.....	12 261	12 403	12 294	12 140	(11 974)	/
15 000 - 20 000.....	17 255	17 399	17 201	17 172	(17 114)	/
20 000 - 25 000.....	22 300	(22 188)	22 254	22 478	(22 011)	/
25 000 - 30 000.....	27 185	(27 224)	27 024	27 425	(27 300)	/
30 000 - 35 000.....	32 213	(32 128)	(32 251)	(32 158)	(32 651)	/
35 000 - 40 000.....	36 811	36 598	37 102	(36 655)	(37 077)	/
40 000 - 50 000.....	44 500	44 060	44 603	45 058	(43 979)	/
50 000 - 75 000.....	60 428	59 423	61 132	61 197	(59 890)	/
75 000 - 100 000.....	85 806	84 871	86 012	(86 381)	/	/
100 000 - 200 000.....	134 328	136 555	(131 981)	(133 958)	(132 064)	/
200 000 UND MEHR.....	(320 840)	(339 284)	/	/	/	/
RESTSCHULD 4) IM DURCHSCHNITT ALLER HAUSHALTE IN DM	3 344	2 694	3 317	3 879	3 805	(5 468)
NETTO-GELDVERMOEGEN 5) IM DURCHSCHNITT ALLER HAUSHALTE IN DM.....	36 203	44 718	34 969	30 163	29 247	21 883
HOEHE DES NETTO-GELDVERMOEGENS JE HAUSHALT IN 1 000 5) 6)						
VON...BIS UNTER...DM						
UNTER 2 500.....	214	56	65	65	(17)	(11)
2 500 - 5 000.....	71	(20)	(22)	(19)	(9)	/
5 000 - 7 500.....	79	(21)	(22)	25	(8)	/
7 500 - 10 000.....	75	(26)	(22)	(20)	(6)	/
10 000 - 15 000.....	164	48	54	46	(12)	/
15 000 - 20 000.....	128	42	41	35	(8)	/
20 000 - 25 000.....	106	30	33	34	(7)	/
25 000 - 30 000.....	94	(28)	(27)	27	(8)	/
30 000 - 35 000.....	78	(24)	(23)	(23)	(6)	/
35 000 - 40 000.....	89	34	32	(19)	/	/
40 000 - 50 000.....	119	43	34	33	(8)	/
50 000 - 75 000.....	173	62	56	41	(12)	/
75 000 - 100 000.....	93	36	31	(21)	/	/
100 000 - 200 000.....	94	44	(25)	(18)	(6)	/
200 000 UND MEHR.....	(25)	(13)	/	/	/	/
DURCHSCHNITTLICHES NETTO-GELDVERMOEGEN 5) JE HAUSHALT IN DM						
UNTER 2 500.....	-9 951	-9 041	-10 088	-10 787	(-9 832)	(-9 030)
2 500 - 5 000.....	3 617	(3 732)	(3 640)	(3 553)	(3 519)	/
5 000 - 7 500.....	6 115	(6 146)	(6 139)	6 086	(6 045)	/
7 500 - 10 000.....	8 666	(8 695)	(8 740)	(8 569)	(8 588)	/
10 000 - 15 000.....	12 212	12 362	12 192	12 132	(11 872)	/
15 000 - 20 000.....	17 260	17 412	17 130	17 217	(17 407)	/
20 000 - 25 000.....	22 284	22 186	22 272	22 398	(22 092)	/
25 000 - 30 000.....	27 204	(27 286)	(27 060)	27 378	(27 353)	/
30 000 - 35 000.....	32 196	(32 241)	(32 276)	(32 052)	(32 377)	/
35 000 - 40 000.....	36 778	36 541	37 018	(36 716)	/	/
40 000 - 50 000.....	44 429	43 978	44 614	44 904	(43 976)	/
50 000 - 75 000.....	60 436	59 767	61 066	60 860	(59 797)	/
75 000 - 100 000.....	85 844	85 480	86 674	(86 071)	/	/
100 000 - 200 000.....	134 923	137 281	(132 495)	(134 682)	(131 750)	/
200 000 UND MEHR.....	(319 352)	(338 020)	/	/	/	/

1) BEWERTET ZUM TAGESKURS. - 2) Z.B. FESTGELDER, BERLIN-DARLEHEN. - 3) DER JEWEILIGEN HAUSHALTE MIT BRUTTO-GELDVERMOEGEN. -
4) RESTSCHULD AUS KREDITVERPFLICHTUNGEN OHNE SOLCHE AUS HYPOTHEKEN, BAUDARLEHEN U.AE. - 5) DAS NETTO-GELDVERMOEGEN ERRECHNET SICH
AUS DEM BRUTTO-GELDVERMOEGEN ABZUEGLICH DER RESTSCHULD. - 6) DER JEWEILIGEN HAUSHALTE MIT NETTO-GELDVERMOEGEN.

37 ERFASSTES GELDVERMOEGEN PRIVATER HAUSHALTE VON EHEPAAREN AM 31.12.1988 NACH SOZIALER STELLUNG DER BEZUGSPERSON
UND MONATLICHEM HAUSHALTSNETTOEINKOMMEN

GEGENSTAND DER NACHWEISUNG	HAUSHALTE VON EHEPAAREN INSGESAMT	OHNE KINDER	DAVON			
			MIT ... KIND(ERN)			
			1	2	3	4 UND MEHR

37.1 HAUSHALTE INSGESAMT						
37.1.14 MONATLICHES HAUSHALTSNETTOEINKOMMEN VON 5 000 BIS UNTER 25 000 DM						
1 000						
HAUSHALTE INSGESAMT.....	1 619	501	435	463	159	60
DAR. OHNE GELDVERMOEGEN.....	(40)	(16)	/	/	/	/
BRUTTO-GELDVERMOEGEN IM DURCHSCHNITT ALLER HAUSHALTE IN DM						
AUF SPARBUECHERN.....	18 178	19 334	18 224	17 151	18 060	16 413
BEI BAUSPARKASSEN.....	10 159	9 087	9 331	10 835	13 187	11 881
IN WERTPAPIEREN 1).....	25 549	38 592	20 602	19 665	17 179	(20 059)
SONSTIGES GELDVERMOEGEN 2).....	7 306	8 603	7 225	6 798	(6 555)	/
ZUSAMMEN...	61 192	75 615	55 382	54 448	54 981	51 308
HOEHE DES BRUTTO-GELDVERMOEGENS JE HAUSHALT IN 1 000 3)						
VON...BIS UNTER...DM						
UNTER 2 500.....	61	(15)	(21)	(18)	/	/
2 500 - 5 000.....	63	(16)	(18)	(16)	(9)	/
5 000 - 7 500.....	62	(16)	(19)	(18)	/	/
7 500 - 10 000.....	66	(21)	(18)	(20)	/	/
10 000 - 15 000.....	147	(36)	45	51	(10)	/
15 000 - 20 000.....	114	(32)	(31)	35	(12)	/
20 000 - 25 000.....	51	(30)	(22)	(23)	(14)	/
25 000 - 30 000.....	91	(26)	(23)	(27)	(11)	/
30 000 - 35 000.....	78	(18)	(17)	(27)	(13)	/
35 000 - 40 000.....	76	(24)	(24)	(19)	/	/
40 000 - 50 000.....	119	(34)	(34)	37	(12)	/
50 000 - 75 000.....	228	74	60	64	(21)	(8)
75 000 - 100 000.....	125	38	(29)	38	(14)	/
100 000 - 200 000.....	181	72	47	43	(16)	/
200 000 UND MEHR.....	77	(34)	(17)	(19)	/	/
DURCHSCHNITTliches BRUTTO-GELDVERMOEGEN JE HAUSHALT IN DM						
UNTER 2 500.....	1 105	(1 170)	(1 018)	(1 161)	/	/
2 500 - 5 000.....	3 616	(3 529)	(3 544)	(3 769)	(3 660)	/
5 000 - 7 500.....	6 169	(6 221)	(6 046)	(6 172)	/	/
7 500 - 10 000.....	8 651	(8 656)	(8 756)	(8 612)	/	/
10 000 - 15 000.....	12 264	(12 365)	12 307	12 343	(11 589)	/
15 000 - 20 000.....	17 327	(17 001)	(17 426)	17 627	(17 312)	/
20 000 - 25 000.....	22 131	(22 401)	(22 025)	(22 118)	(21 606)	/
25 000 - 30 000.....	27 124	(27 122)	(27 142)	(27 058)	(27 328)	/
30 000 - 35 000.....	31 925	(31 569)	(31 732)	(32 370)	(31 812)	/
35 000 - 40 000.....	35 700	(36 399)	(36 530)	(36 893)	/	/
40 000 - 50 000.....	44 330	(44 049)	(44 704)	44 288	(43 893)	/
50 000 - 75 000.....	60 503	60 705	61 387	59 246	(61 203)	(60 204)
75 000 - 100 000.....	86 257	85 749	(87 284)	86 190	(86 591)	/
100 000 - 200 000.....	137 194	136 180	138 977	135 411	(141 070)	/
200 000 UND MEHR.....	382 824	(433 932)	(356 001)	(323 601)	/	/
RESTSCHULD 4) IN DURCHSCHNITT ALLER HAUSHALTE IN DM	4 164	3 438	4 164	4 233	4 325	(9 302)
NETTO-GELDVERMOEGEN 5) IM DURCHSCHNITT ALLER HAUSHALTE IN DM.....	57 028	72 177	51 218	50 215	50 656	42 007
HOEHE DES NETTO-GELDVERMOEGENS JE HAUSHALT IN 1 000 5) 6)						
VON...BIS UNTER...DM						
UNTER 2 500.....	165	44	49	50	(12)	/
2 500 - 5 000.....	59	(14)	(16)	(17)	/	/
5 000 - 7 500.....	58	(14)	(21)	(18)	/	/
7 500 - 10 000.....	58	(20)	(15)	(15)	/	/
10 000 - 15 000.....	137	(32)	41	48	(10)	/
15 000 - 20 000.....	93	(27)	(24)	(25)	(12)	/
20 000 - 25 000.....	89	(27)	(21)	(24)	(15)	/
25 000 - 30 000.....	83	(25)	(22)	(24)	(9)	/
30 000 - 35 000.....	69	(17)	(17)	(23)	(11)	/
35 000 - 40 000.....	75	(24)	(24)	(18)	/	/
40 000 - 50 000.....	109	(30)	(28)	35	(11)	/
50 000 - 75 000.....	219	72	61	60	(18)	/
75 000 - 100 000.....	119	36	(27)	38	(13)	/
100 000 - 200 000.....	175	71	44	40	(16)	/
200 000 UND MEHR.....	75	(33)	(16)	(19)	/	/
DURCHSCHNITTliches NETTO-GELDVERMOEGEN 5) JE HAUSHALT IN DM						
UNTER 2 500.....	-13 182	-11 076	-12 055	-14 987	(-9 199)	/
2 500 - 5 000.....	3 639	(3 752)	(3 513)	(3 674)	/	/
5 000 - 7 500.....	6 112	(6 122)	(6 041)	(6 125)	/	/
7 500 - 10 000.....	8 693	(8 673)	(8 674)	(8 842)	/	/
10 000 - 15 000.....	12 302	(12 508)	12 357	12 343	(11 570)	/
15 000 - 20 000.....	17 294	(16 968)	(17 298)	(17 667)	(17 222)	/
20 000 - 25 000.....	22 093	(22 374)	(21 752)	(22 468)	(21 644)	/
25 000 - 30 000.....	27 191	(27 303)	(27 308)	(27 091)	(26 998)	/
30 000 - 35 000.....	31 957	(31 630)	(32 006)	(32 193)	(31 982)	/
35 000 - 40 000.....	36 674	(36 489)	(36 596)	(36 512)	/	/
40 000 - 50 000.....	44 421	(44 134)	(44 539)	44 635	(43 869)	/
50 000 - 75 000.....	60 377	60 715	60 777	59 485	(59 997)	/
75 000 - 100 000.....	86 246	86 280	(87 371)	85 831	(85 547)	/
100 000 - 200 000.....	137 582	136 793	139 248	135 759	(140 926)	/
200 000 UND MEHR.....	379 278	(434 112)	(356 617)	(321 138)	/	/

1) BEWERTET ZUM TAGESKURS. - 2) Z.B. FESTGELDER, BERLIN-DARLEHEN. - 3) DER JEWEILIGEN HAUSHALTE MIT BRUTTO-GELDVERMOEGEN. -
4) RESTSCHULD AUS KREDITVERPFLICHTUNGEN OHNE SOLCHE AUS HYPOTHEKEN, BAUDARLEHEN U.A.E. - 5) DAS NETTO-GELDVERMOEGEN ERRECHNET SICH
AUS DEM BRUTTO-GELDVERMOEGEN ABZUEGLICH DER RESTSCHULD. - 6) DER JEWEILIGEN HAUSHALTE MIT NETTO-GELDVERMOEGEN.

37 ERFASSTES GELDVERMOEGEN PRIVATER HAUSHALTE VON EHEPAAREN AM 31.12.1988 NACH SOZIALER STELLUNG DER BEZUGSPERSON
UND MONATLICHEN HAUSHALTSNETTOEINKOMMEN

GEGENSTAND DER NACHWEISUNG	HAUSHALTE VON EHEPAAREN INSGESAMT	OHNE KINDER	DAVON			
			MIT ... KIND(ERN)			
			1	2	3	4 UND MEHR

37.2 HAUSHALTE VON LANDWIRTEN						
37.2.1 HAUSHALTE ZUSAMMEN						
1 000						
HAUSHALTE INSGESAMT.....	202	(44)	45	59	34	(20)
DAR. OHNE GELDVERMOEGEN.....	/	/	/	/	/	/
BRUTTO-GELDVERMOEGEN IM DURCHSCHNITT ALLER HAUSHALTE IN DM						
AUF SPARBUECHERN.....	13 945	(13 053)	(14 629)	14 955	12 905	(13 146)
BEI BAUSPARKASSEN.....	8 268	(6 251)	(7 904)	9 054	(9 522)	(9 017)
IN WERTPAPIEREN 1).....	25 046	(13 833)	(9 928)	(52 827)	(17 510)	(14 305)
SONSTIGES GELDVERMOEGEN 2).....	(4 653)	/	/	(6 577)	/	/
ZUSAMMEN...	51 913	(35 669)	34 401	83 412	44 939	(45 496)
HOEHE DES BRUTTO-GELDVERMOEGENS JE HAUSHALT IN 1 000 3)						
VON...BIS UNTER...DM						
UNTER 2 500.....	(13)	/	/	/	/	/
2 500 - 5 000.....	(13)	/	/	/	/	/
5 000 - 7 500.....	(15)	/	/	/	/	/
7 500 - 10 000.....	(10)	/	/	/	/	/
10 000 - 15 000.....	(18)	/	/	/	/	/
15 000 - 20 000.....	(19)	/	/	/	/	/
20 000 - 25 000.....	(10)	/	/	/	/	/
25 000 - 30 000.....	/	/	/	/	/	/
30 000 - 35 000.....	/	/	/	/	/	/
35 000 - 40 000.....	(10)	/	/	/	/	/
40 000 - 50 000.....	(13)	/	/	/	/	/
50 000 - 75 000.....	(24)	/	/	/	/	/
75 000 - 100 000.....	(12)	/	/	/	/	/
100 000 - 200 000.....	(16)	/	/	/	/	/
200 000 UND MEHR.....	/	/	/	/	/	/
DURCHSCHNITTLICHES BRUTTO-GELDVERMOEGEN JE HAUSHALT IN DM						
UNTER 2 500.....	(1 091)	/	/	/	/	/
2 500 - 5 000.....	(3 743)	/	/	/	/	/
5 000 - 7 500.....	(6 205)	/	/	/	/	/
7 500 - 10 000.....	(8 835)	/	/	/	/	/
10 000 - 15 000.....	(11 939)	/	/	/	/	/
15 000 - 20 000.....	(17 129)	/	/	/	/	/
20 000 - 25 000.....	(22 228)	/	/	/	/	/
25 000 - 30 000.....	/	/	/	/	/	/
30 000 - 35 000.....	/	/	/	/	/	/
35 000 - 40 000.....	(36 867)	/	/	/	/	/
40 000 - 50 000.....	(44 069)	/	/	/	/	/
50 000 - 75 000.....	(59 546)	/	/	/	/	/
75 000 - 100 000.....	(87 274)	/	/	/	/	/
100 000 - 200 000.....	(131 397)	/	/	/	/	/
200 000 UND MEHR.....	/	/	/	/	/	/
RESTSCHULD 4) IM DURCHSCHNITT ALLER HAUSHALTE IN DM	(4 971)	/	/	(5 683)	/	/
NETTO-GELDVERMOEGEN 5) IM DURCHSCHNITT ALLER HAUSHALTE IN DM.....	46 942	(33 342)	29 575	77 729	39 507	(37 375)
HOEHE DES NETTO-GELDVERMOEGENS JE HAUSHALT IN 1 000 5) 6)						
VON...BIS UNTER...DM						
UNTER 2 500.....	(26)	/	/	/	/	/
2 500 - 5 000.....	(12)	/	/	/	/	/
5 000 - 7 500.....	(14)	/	/	/	/	/
7 500 - 10 000.....	(10)	/	/	/	/	/
10 000 - 15 000.....	(16)	/	/	/	/	/
15 000 - 20 000.....	(16)	/	/	/	/	/
20 000 - 25 000.....	(9)	/	/	/	/	/
25 000 - 30 000.....	/	/	/	/	/	/
30 000 - 35 000.....	/	/	/	/	/	/
35 000 - 40 000.....	/	/	/	/	/	/
40 000 - 50 000.....	(13)	/	/	/	/	/
50 000 - 75 000.....	(23)	/	/	/	/	/
75 000 - 100 000.....	(11)	/	/	/	/	/
100 000 - 200 000.....	(16)	/	/	/	/	/
200 000 UND MEHR.....	/	/	/	/	/	/
DURCHSCHNITTLICHES NETTO-GELDVERMOEGEN 5) JE HAUSHALT IN DM						
UNTER 2 500.....	(-21 794)	/	/	/	/	/
2 500 - 5 000.....	(3 840)	/	/	/	/	/
5 000 - 7 500.....	(6 149)	/	/	/	/	/
7 500 - 10 000.....	(8 805)	/	/	/	/	/
10 000 - 15 000.....	(11 929)	/	/	/	/	/
15 000 - 20 000.....	(17 119)	/	/	/	/	/
20 000 - 25 000.....	(22 280)	/	/	/	/	/
25 000 - 30 000.....	/	/	/	/	/	/
30 000 - 35 000.....	/	/	/	/	/	/
35 000 - 40 000.....	/	/	/	/	/	/
40 000 - 50 000.....	(43 949)	/	/	/	/	/
50 000 - 75 000.....	(58 844)	/	/	/	/	/
75 000 - 100 000.....	(86 225)	/	/	/	/	/
100 000 - 200 000.....	(131 397)	/	/	/	/	/
200 000 UND MEHR.....	/	/	/	/	/	/

1) BEWERTET ZUM TAGESKURS. - 2) Z.B. FESTGELDER, BERLIN-DARLEHEN. - 3) DER JEWEILIGEN HAUSHALTE MIT BRUTTO-GELDVERMOEGEN. -
4) RESTSCHULD AUS KREDITVERPFLICHTUNGEN OHNE SOLCHE AUS HYPOTHEKEN, BAUDARLEHEN U.AE. - 5) DAS NETTO-GELDVERMOEGEN ERRECHNET SICH
AUS DEM BRUTTO-GELDVERMOEGEN ABZUEGLICH DER RESTSCHULD. - 6) DER JEWEILIGEN HAUSHALTE MIT NETTO-GELDVERMOEGEN.

37 ERFASSTES GELDERVERMOEGEN PRIVATER HAUSHALTE VON EHEPAAREN AM 31.12.1988 NACH SOZIALER STELLUNG DER BEZUGSPERSON
UND MONATLICHEM HAUSHALTSNETTOEINKOMMEN

GEGENSTAND DER NACHWEISUNG	HAUSHALTE VON EHEPAAREN INSGESAMT	DAVON				
		OHNE KINDER	MIT ... KIND(ERN)			
			1	2	3	4 UND MEHR

37.3 HAUSHALTE VON GEWERBETREIBENDEN, FREIBERUFL. TÄTIGEN						
37.3.1 HAUSHALTE ZUSAMMEN						
1 000						
HAUSHALTE INSGESAMT.....	1 034	332	301	293	81	(26)
DAR. OHNE GELDVERMOEGEN.....	(57)	(24)	/	/	/	/
BRUTTO-GELDVERMOEGEN IM DURCHSCHNITT ALLER HAUSHALTE IN DM						
AUF SPARBUECHERN.....	15 111	18 231	13 443	12 826	18 211	(10 793)
BEI BAUSPARKASSEN.....	8 379	7 242	8 065	9 250	(11 384)	(7 280)
IN WERTPAPIEREN 1).....	19 381	27 836	13 886	18 800	(11 444)	/
SONSTIGES GELDVERMOEGEN 2).....	8 087	(9 821)	(7 293)	(8 018)	/	/
ZUSAMMEN...	50 958	63 131	42 688	48 893	47 515	(26 006)
HOEHE DES BRUTTO-GELDVERMOEGENS JE HAUSHALT IN 1 000 3)						
VON...BIS UNTER...DM						
UNTER 2 500.....	(71)	(22)	(24)	(19)	/	/
2 500 - 5 000.....	(60)	/	/	(16)	/	/
5 000 - 7 500.....	(63)	/	/	/	/	/
7 500 - 10 000.....	(45)	/	/	/	/	/
10 000 - 15 000.....	96	/	(35)	(35)	/	/
15 000 - 20 000.....	(70)	(24)	/	(21)	/	/
20 000 - 25 000.....	(55)	/	/	(20)	/	/
25 000 - 30 000.....	(54)	/	/	/	/	/
30 000 - 35 000.....	(41)	/	/	/	/	/
35 000 - 40 000.....	(33)	/	/	/	/	/
40 000 - 50 000.....	(63)	/	(21)	(18)	/	/
50 000 - 75 000.....	120	(42)	(35)	(30)	/	/
75 000 - 100 000.....	(64)	(19)	/	/	/	/
100 000 - 200 000.....	97	(44)	(27)	(20)	/	/
200 000 UND MEHR.....	(44)	/	/	/	/	/
DURCHSCHNITTLICHES BRUTTO-GELDVERMOEGEN JE HAUSHALT IN DM						
UNTER 2 500.....	(1 029)	(875)	(1 049)	(1 212)	/	/
2 500 - 5 000.....	(3 667)	/	/	(3 704)	/	/
5 000 - 7 500.....	(5 942)	/	/	/	/	/
7 500 - 10 000.....	(8 631)	/	/	/	/	/
10 000 - 15 000.....	12 265	/	(12 491)	(12 196)	/	/
15 000 - 20 000.....	(17 080)	(17 144)	/	(17 052)	/	/
20 000 - 25 000.....	(21 387)	/	/	(22 080)	/	/
25 000 - 30 000.....	(26 780)	/	/	/	/	/
30 000 - 35 000.....	(31 924)	/	/	/	/	/
35 000 - 40 000.....	(36 742)	/	/	/	/	/
40 000 - 50 000.....	(43 649)	/	(43 923)	(43 721)	/	/
50 000 - 75 000.....	61 205	(60 765)	(62 522)	(61 443)	/	/
75 000 - 100 000.....	(86 335)	(83 295)	/	/	/	/
100 000 - 200 000.....	134 105	(134 139)	(134 087)	(133 535)	/	/
200 000 UND MEHR.....	(350 627)	/	/	/	/	/
RESTSCHULD 4) IM DURCHSCHNITT ALLER HAUSHALTE IN DM	4 226	(3 253)	(4 220)	(4 568)	(5 528)	/
NETTO-GELDVERMOEGEN 5) IM DURCHSCHNITT ALLER HAUSHALTE IN DM.....	46 732	59 878	38 468	44 325	41 987	(17 313)
HOEHE DES NETTO-GELDVERMOEGENS JE HAUSHALT IN 1 000 5) 6)						
VON...BIS UNTER...DM						
UNTER 2 500.....	155	(46)	(47)	(46)	/	/
2 500 - 5 000.....	(48)	/	/	/	/	/
5 000 - 7 500.....	(54)	/	/	/	/	/
7 500 - 10 000.....	(35)	/	/	/	/	/
10 000 - 15 000.....	89	/	(32)	(33)	/	/
15 000 - 20 000.....	(64)	(23)	/	/	/	/
20 000 - 25 000.....	(53)	/	/	(20)	/	/
25 000 - 30 000.....	(47)	/	/	/	/	/
30 000 - 35 000.....	(40)	/	/	/	/	/
35 000 - 40 000.....	(34)	/	/	/	/	/
40 000 - 50 000.....	(58)	/	/	(19)	/	/
50 000 - 75 000.....	110	(41)	(31)	(25)	/	/
75 000 - 100 000.....	(61)	/	/	/	/	/
100 000 - 200 000.....	93	(44)	(24)	/	/	/
200 000 UND MEHR.....	(43)	/	/	/	/	/
DURCHSCHNITTLICHES NETTO-GELDVERMOEGEN 5) JE HAUSHALT IN DM						
UNTER 2 500.....	-11 422	(-8 842)	(-12 119)	(-13 299)	/	/
2 500 - 5 000.....	(3 696)	/	/	/	/	/
5 000 - 7 500.....	(5 932)	/	/	/	/	/
7 500 - 10 000.....	(8 632)	/	/	/	/	/
10 000 - 15 000.....	12 204	/	(12 290)	(12 224)	/	/
15 000 - 20 000.....	(17 311)	(17 213)	/	/	/	/
20 000 - 25 000.....	(21 881)	/	/	(22 179)	/	/
25 000 - 30 000.....	(26 808)	/	/	/	/	/
30 000 - 35 000.....	(32 011)	/	/	/	/	/
35 000 - 40 000.....	(36 662)	/	/	/	/	/
40 000 - 50 000.....	(43 913)	/	/	(44 279)	/	/
50 000 - 75 000.....	61 175	(60 686)	(61 775)	(62 122)	/	/
75 000 - 100 000.....	(86 346)	/	/	/	/	/
100 000 - 200 000.....	135 640	(134 927)	(136 515)	/	/	/
200 000 UND MEHR.....	(346 207)	/	/	/	/	/

1) BEWERTET ZUM TAGESKURS. - 2) Z.B. FESTGELDER, BERLIN-DARLEHEN. - 3) DER JEWEILIGEN HAUSHALTE MIT BRUTTO-GELDERVERMOEGEN. -
4) RESTSCHULD AUS KREDITVERPFLICHTUNGEN OHNE SOLCHE AUS HYPOTHEKEN, BAUDARLEHEN U.AE. - 5) DAS NETTO-GELDERVERMOEGEN ERRECHNET SICH
AUS DEM BRUTTO-GELDERVERMOEGEN ABZUEGLICH DER RESTSCHULD. - 6) DER JEWEILIGEN HAUSHALTE MIT NETTO-GELDERVERMOEGEN.

37 ERFASSTES GELDVERMOEGEN PRIVATER HAUSHALTE VON EHEPAAREN AM 31.12.1988 NACH SOZIALER STELLUNG DER BEZUGSPERSON
UND MONATLICHEM HAUSHALTSNETTOEINKOMMEN

GEGENSTAND DER NACHWEISUNG	HAUSHALTE VON EHEPAAREN INSGESAMT	DAVON				
		OHNE KINDER	MIT ... KIND(ERN)			
			1	2	3	4 UND MEHR

37.4 HAUSHALTE VON BEAMTEN						
37.4.1 HAUSHALTE ZUSAMMEN						
1 000						
HAUSHALTE INSGESAMT.....	1 175	317	348	382	107	22
DAR. OHNE GELDVERMOEGEN.....	(12)	/	/	/	/	/
BRUTTO-GELDVERMOEGEN IM DURCHSCHNITT ALLER HAUSHALTE IN DM						
AUF SPARBUECHERN.....	12 602	14 350	12 402	11 683	11 544	11 684
BEI BAUSPARKASSEN.....	11 127	9 024	10 878	12 229	13 493	14 776
IN WERTPAPIEREN 1).....	8 447	8 683	8 808	7 812	8 849	(8 435)
SONSTIGES GELDVERMOEGEN 2).....	1 735	(1 384)	1 891	1 684	(2 350)	/
ZUSAMMEN...	33 912	33 440	33 979	33 409	36 235	37 129
HOEHE DES BRUTTO-GELDVERMOEGENS JE HAUSHALT IN 1 000 3)						
VON...BIS UNTER...DM						
UNTER 2 500.....	54	(15)	(18)	(17)	/	/
2 500 - 5 000.....	69	(19)	(21)	21	(6)	/
5 000 - 7 500.....	75	(16)	29	22	(7)	/
7 500 - 10 000.....	79	(24)	22	27	(6)	/
10 000 - 15 000.....	135	39	37	46	(12)	/
15 000 - 20 000.....	116	28	31	42	(12)	/
20 000 - 25 000.....	92	(24)	25	33	(9)	/
25 000 - 30 000.....	77	(20)	(20)	27	(9)	/
30 000 - 35 000.....	64	(15)	(19)	22	(7)	/
35 000 - 40 000.....	61	(16)	20	18	(5)	/
40 000 - 50 000.....	89	27	26	28	(7)	/
50 000 - 75 000.....	131	38	42	38	(11)	/
75 000 - 100 000.....	57	(13)	19	18	(5)	/
100 000 - 200 000.....	53	(14)	(14)	18	(6)	/
200 000 UND MEHR.....	(10)	/	/	/	/	/
DURCHSCHNITTLICHES BRUTTO-GELDVERMOEGEN JE HAUSHALT IN DM						
UNTER 2 500.....	1 230	(1 386)	(1 193)	(1 206)	/	/
2 500 - 5 000.....	3 628	(3 635)	(3 601)	3 669	(3 610)	/
5 000 - 7 500.....	6 111	(6 126)	6 126	6 088	(6 023)	/
7 500 - 10 000.....	8 643	(8 670)	8 632	8 615	(8 628)	/
10 000 - 15 000.....	12 320	12 310	12 369	12 359	(12 005)	/
15 000 - 20 000.....	17 350	17 129	17 417	17 446	(17 606)	/
20 000 - 25 000.....	22 165	(22 164)	22 213	22 147	(22 191)	/
25 000 - 30 000.....	27 169	(27 214)	(26 999)	27 128	(27 462)	/
30 000 - 35 000.....	32 245	(32 244)	(32 171)	32 123	(32 688)	/
35 000 - 40 000.....	36 855	(36 958)	36 602	36 834	(37 436)	/
40 000 - 50 000.....	44 475	44 496	44 488	44 644	(43 702)	/
50 000 - 75 000.....	60 440	59 504	60 963	60 258	(61 590)	/
75 000 - 100 000.....	84 807	(83 327)	85 372	85 329	(85 254)	/
100 000 - 200 000.....	129 335	(128 231)	(128 674)	129 021	(133 043)	/
200 000 UND MEHR.....	(272 320)	/	/	/	/	/
RESTSCHULD 4) IM DURCHSCHNITT ALLER HAUSHALTE IN DM	2 898	2 621	2 936	2 987	2 918	(4 694)
NETTO-GELDVERMOEGEN 5) IM DURCHSCHNITT ALLER HAUSHALTE IN DM.....	31 013	30 819	31 044	30 422	33 317	32 434
HOEHE DES NETTO-GELDVERMOEGENS JE HAUSHALT IN 1 000 5) 6)						
VON...BIS UNTER...DM						
UNTER 2 500.....	144	39	45	45	(12)	/
2 500 - 5 000.....	63	(17)	(19)	19	(7)	/
5 000 - 7 500.....	68	(14)	24	21	(8)	/
7 500 - 10 000.....	65	(18)	(18)	23	(5)	/
10 000 - 15 000.....	119	35	32	40	(10)	/
15 000 - 20 000.....	103	(25)	28	39	(10)	/
20 000 - 25 000.....	83	(22)	22	30	(8)	/
25 000 - 30 000.....	73	(20)	(18)	25	(8)	/
30 000 - 35 000.....	62	(15)	20	20	(7)	/
35 000 - 40 000.....	58	(15)	20	17	(4)	/
40 000 - 50 000.....	86	(25)	26	27	(7)	/
50 000 - 75 000.....	125	37	39	37	(11)	/
75 000 - 100 000.....	54	(12)	(18)	17	(5)	/
100 000 - 200 000.....	51	(14)	(14)	17	(5)	/
200 000 UND MEHR.....	(10)	/	/	/	/	/
DURCHSCHNITTLICHES NETTO-GELDVERMOEGEN 5) JE HAUSHALT IN DM						
UNTER 2 500.....	-8 448	-8 478	-8 337	-8 873	(-7 261)	/
2 500 - 5 000.....	3 590	(3 638)	(3 561)	3 558	(3 699)	/
5 000 - 7 500.....	6 092	(6 001)	6 114	6 112	(6 065)	/
7 500 - 10 000.....	8 614	(8 583)	(8 592)	8 639	(8 648)	/
10 000 - 15 000.....	12 318	12 228	12 465	12 351	(12 072)	/
15 000 - 20 000.....	17 344	(17 231)	17 306	17 435	(17 591)	/
20 000 - 25 000.....	22 192	(22 093)	22 195	22 270	(22 159)	/
25 000 - 30 000.....	27 263	(27 315)	(27 116)	27 195	(27 582)	/
30 000 - 35 000.....	32 236	(32 488)	32 052	32 140	(32 445)	/
35 000 - 40 000.....	36 903	(37 122)	36 642	36 817	(37 316)	/
40 000 - 50 000.....	44 503	(44 426)	44 752	44 598	(43 498)	/
50 000 - 75 000.....	60 480	59 167	61 272	60 369	(61 655)	/
75 000 - 100 000.....	84 981	(83 082)	(85 545)	85 797	(85 379)	/
100 000 - 200 000.....	129 240	(127 871)	(128 832)	128 794	(134 266)	/
200 000 UND MEHR.....	(272 027)	/	/	/	/	/

1) BEWERTET ZUM TAGESKURS. - 2) Z.B. FESTGELDER, BERLIN-DARLEHEN. - 3) DER JEWEILIGEN HAUSHALTE MIT BRUTTO-GELDVERMOEGEN. -
4) RESTSCHULD AUS KREDITVERPFLICHTUNGEN OHNE SOLCHE AUS HYPOTHEKEN, BAUDARLEHEN U.AE. - 5) DAS NETTO-GELDVERMOEGEN ERRECHNET SICH
AUS DEM BRUTTO-GELDVERMOEGEN ABZUEGLICH DER RESTSCHULD. - 6) DER JEWEILIGEN HAUSHALTE MIT NETTO-GELDVERMOEGEN.

37 ERFASSTES GELDVERMOEGEN PRIVATER HAUSHALTE VON EHEPAAREN AM 31.12.1988 NACH SOZIALER STELLUNG DER BEZUGSPERSON
UND MONATLICHEM HAUSHALTSNETTOEINKOMMEN

GEGENSTAND DER NACHWEISUNG	HAUSHALTE VON EHEPAAREN INSGESAMT	DAVON				
		OHNE KINDER	MIT ... KIND(ERN)			
			1	2	3	4 UND MEHR

37.5 HAUSHALTE VON ANGESTELLTEN
37.5.1 HAUSHALTE ZUSAMMEN

1 000

HAUSHALTE INSGESAMT.....	3 295	997	1 054	977	222	45
DAR. OHNE GELDVERMOEGEN.....	76	(32)	(24)	(16)	/	/

BRUTTO-GELDVERMOEGEN IM DURCHSCHNITT ALLER HAUSHALTE IN DM

AUF SPARBUECHERN.....	12 308	13 478	12 280	11 445	10 759	13 463
BEI BAUSPARKASSEN.....	7 437	6 517	7 279	7 940	9 420	10 857
IN WERTPAPIEREN 1).....	10 658	12 903	9 852	8 967	11 889	(10 489)
SONSTIGES GELDVERMOEGEN 2).....	2 225	2 331	2 350	1 841	(2 621)	/
ZUSAMMEN...	32 629	35 228	31 761	30 191	34 689	38 202

HOEHE DES BRUTTO-GELDVERMOEGENS JE HAUSHALT IN 1 000 3)

VON...BIS UNTER...DM						
UNTER 2 500.....	213	59	71	67	(12)	/
2 500 - 5 000.....	237	66	83	67	(20)	/
5 000 - 7 500.....	221	64	73	66	(15)	/
7 500 - 10 000.....	224	62	75	71	(15)	/
10 000 - 15 000.....	392	114	124	118	29	(7)
15 000 - 20 000.....	322	95	106	99	(19)	/
20 000 - 25 000.....	234	66	68	78	(17)	/
25 000 - 30 000.....	204	60	62	67	(15)	/
30 000 - 35 000.....	159	50	53	44	(9)	/
35 000 - 40 000.....	163	53	53	43	(10)	/
40 000 - 50 000.....	218	59	69	74	(12)	/
50 000 - 75 000.....	310	102	96	88	(20)	/
75 000 - 100 000.....	141	48	43	37	(11)	/
100 000 - 200 000.....	148	53	44	37	(11)	/
200 000 UND MEHR.....	33	(13)	(10)	/	/	/

DURCHSCHNITTLICHES BRUTTO-GELDVERMOEGEN JE HAUSHALT IN DM

UNTER 2 500.....	1 091	1 040	1 088	1 119	(1 165)	/
2 500 - 5 000.....	3 656	3 689	3 607	3 650	(3 740)	/
5 000 - 7 500.....	6 054	6 065	6 103	6 090	(6 149)	/
7 500 - 10 000.....	8 665	8 696	8 752	8 560	(8 570)	/
10 000 - 15 000.....	12 372	12 417	12 326	12 431	(12 271)	(11 887)
15 000 - 20 000.....	17 286	17 311	17 332	17 259	(17 104)	/
20 000 - 25 000.....	22 272	22 235	22 306	22 265	(22 239)	/
25 000 - 30 000.....	27 189	27 115	27 197	27 196	(27 429)	/
30 000 - 35 000.....	32 080	31 995	32 076	32 178	(32 217)	/
35 000 - 40 000.....	36 830	36 681	36 859	36 904	(37 051)	/
40 000 - 50 000.....	44 492	44 236	44 447	44 762	(44 208)	/
50 000 - 75 000.....	60 461	60 056	60 733	60 599	(60 930)	/
75 000 - 100 000.....	85 691	85 080	86 200	85 943	(85 279)	/
100 000 - 200 000.....	133 151	132 420	132 492	133 520	(137 528)	/
200 000 UND MEHR.....	321 497	(326 426)	(314 784)	/	/	/

RESTSCHULD 4) IM DURCHSCHNITT ALLER HAUSHALTE IN DM

	3 415	2 993	3 105	3 929	3 980	(6 086)
--	-------	-------	-------	-------	-------	---------

NETTO-GELDVERMOEGEN 5) IM DURCHSCHNITT
ALLER HAUSHALTE IN DM.....

	29 214	32 235	28 656	26 263	30 708	32 116
--	--------	--------	--------	--------	--------	--------

HOEHE DES NETTO-GELDVERMOEGENS JE HAUSHALT IN 1 000 5) 6)

VON...BIS UNTER...DM						
UNTER 2 500.....	501	136	160	160	36	(9)
2 500 - 5 000.....	193	56	67	55	(15)	/
5 000 - 7 500.....	192	55	65	56	(13)	/
7 500 - 10 000.....	191	55	63	59	(13)	/
10 000 - 15 000.....	351	106	110	103	26	(6)
15 000 - 20 000.....	286	85	94	88	(17)	/
20 000 - 25 000.....	224	62	66	78	(15)	/
25 000 - 30 000.....	192	59	62	58	(12)	/
30 000 - 35 000.....	143	46	46	40	(8)	/
35 000 - 40 000.....	160	53	53	42	(19)	/
40 000 - 50 000.....	203	56	63	67	(13)	/
50 000 - 75 000.....	298	97	94	85	(18)	/
75 000 - 100 000.....	133	46	41	35	(10)	/
100 000 - 200 000.....	141	51	42	34	(11)	/
200 000 UND MEHR.....	32	(13)	(10)	/	/	/

DURCHSCHNITTLICHES NETTO-GELDVERMOEGEN 5) JE HAUSHALT IN DM

UNTER 2 500.....	-8 840	-8 233	-7 653	-10 073	-9 170	(-16 069)
2 500 - 5 000.....	3 668	3 763	3 626	3 617	(3 722)	/
5 000 - 7 500.....	6 106	6 047	6 138	6 130	(6 079)	/
7 500 - 10 000.....	8 666	8 717	8 768	8 552	(8 495)	/
10 000 - 15 000.....	12 369	12 419	12 331	12 412	12 186	(12 258)
15 000 - 20 000.....	17 312	17 284	17 348	17 339	(17 178)	/
20 000 - 25 000.....	22 305	22 246	22 239	22 429	(22 240)	/
25 000 - 30 000.....	27 216	27 172	27 246	27 182	(27 459)	/
30 000 - 35 000.....	32 111	32 055	32 086	32 212	(32 225)	/
35 000 - 40 000.....	36 828	36 678	36 946	36 903	(37 062)	/
40 000 - 50 000.....	44 424	44 289	44 432	44 543	(44 437)	/
50 000 - 75 000.....	60 441	60 168	60 468	60 580	(61 188)	/
75 000 - 100 000.....	85 766	85 538	86 189	85 673	(85 065)	/
100 000 - 200 000.....	132 945	132 218	131 568	134 327	(136 804)	/
200 000 UND MEHR.....	316 384	(316 675)	(315 500)	/	/	/

1) BEWERTET ZUM TAGESKURS. - 2) Z.B. FESTGELDER, BERLIN-DARLEHEN. - 3) DER JEWEILIGEN HAUSHALTE MIT BRUTTO-GELDVERMOEGEN. -
4) RESTSCHULD AUS KREDITVERPFLICHTUNGEN OHNE SOLCHE AUS HYPOTHEKEN, BAUDARLEHEN U.AE. - 5) DAS NETTO-GELDVERMOEGEN ERRECHNET SICH
AUS DEM BRUTTO-GELDVERMOEGEN ABZUGLICH DER RESTSCHULD. - 6) DER JEWEILIGEN HAUSHALTE MIT NETTO-GELDVERMOEGEN.

37 ERFASTES GELDVERMOEGEN PRIVATER HAUSHALTE VON EHEPAAREN AM 31.12.1988 NACH SOZIALER STELLUNG DER BEZUGSPERSON
UND MONATLICHEM HAUSHALTSNETTOEINKOMMEN

GEGENSTAND DER NACHWEISUNG	HAUSHALTE VON EHEPAAREN INSGESAMT	DAVON				
		OHNE KINDER	MIT ... KIND(ERN)			
			1	2	3	4 UND MEHR

37.6 HAUSHALTE VON ARBEITERN						
37.6.1 HAUSHALTE ZUSAMMEN						
1 000						
HAUSHALTE INSGESAMT.....	3 580	1 098	1 127	993	270	92
DAR. OHNE GELDVERMOEGEN.....	140	(55)	(48)	(23)	/	/
BRUTTO-GELDVERMOEGEN IM DURCHSCHNITT ALLER HAUSHALTE IN DM						
AUF SPARBUECHERN.....	10 164	11 189	9 630	9 715	9 731	10 593
BEI BAUSPARKASSEN.....	5 452	3 959	5 694	6 343	7 141	5 751
IN WERTPAPIEREN 1).....	4 570	4 504	4 115	4 696	4 616	(9 443)
SONSTIGES GELDVERMOEGEN 2).....	648	(744)	(457)	(702)	(845)	/
ZUSAMMEN...	20 834	20 396	19 894	21 456	22 332	26 472
HOEHE DES BRUTTO-GELDVERMOEGENS JE HAUSHALT IN 1 000 3)						
VON...BIS UNTER...DM						
UNTER 2 500.....	430	122	156	105	(32)	(15)
2 500 - 5 000.....	363	111	112	113	(17)	/
5 000 - 7 500.....	316	(83)	110	92	(23)	/
7 500 - 10 000.....	283	(89)	79	84	(22)	/
10 000 - 15 000.....	433	132	131	131	(32)	/
15 000 - 20 000.....	356	112	110	97	(28)	/
20 000 - 25 000.....	269	102	75	66	(22)	/
25 000 - 30 000.....	189	(37)	(58)	53	(17)	/
30 000 - 35 000.....	144	(43)	(41)	(41)	(15)	/
35 000 - 40 000.....	146	(53)	(47)	(34)	/	/
40 000 - 50 000.....	186	(69)	(57)	(44)	(14)	/
50 000 - 75 000.....	211	(52)	68	65	(21)	/
75 000 - 100 000.....	76	(25)	(21)	(23)	/	/
100 000 - 200 000.....	(52)	/	/	(19)	/	/
200 000 UND MEHR.....	/	/	/	/	/	/
DURCHSCHNITTLICHES BRUTTO-GELDVERMOEGEN JE HAUSHALT IN DM						
UNTER 2 500.....	1 072	1 106	1 072	1 053	(1 077)	(924)
2 500 - 5 000.....	3 568	3 531	3 649	3 516	(3 656)	/
5 000 - 7 500.....	6 081	(5 980)	6 085	6 133	(6 287)	/
7 500 - 10 000.....	8 581	(8 518)	8 612	8 655	(8 547)	/
10 000 - 15 000.....	12 246	12 372	12 118	12 265	(12 147)	/
15 000 - 20 000.....	17 279	17 218	17 219	17 265	(17 768)	/
20 000 - 25 000.....	22 314	22 412	22 040	22 490	(22 164)	/
25 000 - 30 000.....	27 101	(26 879)	(27 215)	27 151	(27 101)	/
30 000 - 35 000.....	32 082	(32 022)	(31 955)	(32 356)	(32 023)	/
35 000 - 40 000.....	36 771	(36 692)	(36 657)	(36 955)	/	/
40 000 - 50 000.....	44 486	(44 095)	(44 951)	(44 389)	(45 041)	/
50 000 - 75 000.....	59 147	(57 486)	59 089	60 210	(60 733)	/
75 000 - 100 000.....	85 347	(84 179)	(85 544)	(85 580)	/	/
100 000 - 200 000.....	(130 195)	/	/	(129 038)	/	/
200 000 UND MEHR.....	/	/	/	/	/	/
RESTSCHULD 4) IM DURCHSCHNITT ALLER HAUSHALTE IN DM	3 142	2 243	3 496	3 335	3 522	(6 366)
NETTO-GELDVERMOEGEN 5) IM DURCHSCHNITT ALLER HAUSHALTE IN DM.....	17 692	18 154	16 399	18 122	18 810	20 106
HOEHE DES NETTO-GELDVERMOEGENS JE HAUSHALT IN 1 000 5) 6)						
VON...BIS UNTER...DM						
UNTER 2 500.....	795	211	275	220	60	(30)
2 500 - 5 000.....	296	98	87	90	(15)	/
5 000 - 7 500.....	260	(69)	96	75	(16)	/
7 500 - 10 000.....	239	(83)	67	64	(19)	/
10 000 - 15 000.....	373	118	112	107	(29)	/
15 000 - 20 000.....	331	102	106	89	(27)	/
20 000 - 25 000.....	254	(97)	66	63	(23)	/
25 000 - 30 000.....	157	(39)	(51)	(49)	(14)	/
30 000 - 35 000.....	136	(39)	(43)	(37)	(13)	/
35 000 - 40 000.....	138	(52)	(43)	(31)	/	/
40 000 - 50 000.....	187	(70)	(56)	(46)	/	/
50 000 - 75 000.....	199	(49)	64	62	(20)	/
75 000 - 100 000.....	74	(25)	(19)	(22)	/	/
100 000 - 200 000.....	(51)	/	/	(18)	/	/
200 000 UND MEHR.....	/	/	/	/	/	/
DURCHSCHNITTLICHES NETTO-GELDVERMOEGEN JE HAUSHALT IN DM						
UNTER 2 500.....	-7 910	-6 686	-8 450	-7 949	-8 189	(-10 634)
2 500 - 5 000.....	3 608	3 554	3 716	3 543	(3 602)	/
5 000 - 7 500.....	6 047	(6 006)	6 094	6 019	(6 217)	/
7 500 - 10 000.....	8 568	(8 497)	8 623	8 604	(8 647)	/
10 000 - 15 000.....	12 243	12 341	12 195	12 184	(12 240)	/
15 000 - 20 000.....	17 356	17 265	17 400	17 241	(17 828)	/
20 000 - 25 000.....	22 321	(22 357)	22 131	22 498	(22 235)	/
25 000 - 30 000.....	27 147	(27 047)	(27 159)	(27 289)	(26 978)	/
30 000 - 35 000.....	32 077	(31 897)	(32 025)	(32 349)	(32 180)	/
35 000 - 40 000.....	36 764	(36 719)	(36 722)	(36 854)	/	/
40 000 - 50 000.....	44 516	(44 254)	(44 826)	(44 354)	/	/
50 000 - 75 000.....	58 928	(56 930)	59 430	59 943	(59 589)	/
75 000 - 100 000.....	85 248	(84 238)	(86 315)	(85 507)	/	/
100 000 - 200 000.....	(130 401)	/	/	(129 399)	/	/
200 000 UND MEHR.....	/	/	/	/	/	/

1) BEWERTET ZUM TAGESKURS. - 2) Z.B. FESTGELDER, BERLIN-DARLEHEN. - 3) DER JEWEILIGEN HAUSHALTE MIT BRUTTO-GELDVERMOEGEN. -
4) RESTSCHULD AUS KREDITVERPFLICHTUNGEN OHNE SOLCHE AUS HYPOTHEKEN, BAUDARLEHEN U.AE. - 5) DAS NETTO-GELDVERMOEGEN ERRECHNET SICH
AUS DEM BRUTTO-GELDVERMOEGEN ABZUEGLICH DER RESTSCHULD. - 6) DER JEWEILIGEN HAUSHALTE MIT NETTO-GELDVERMOEGEN.

37 ERFASTES GELDVERMOEGEN PRIVATER HAUSHALTE VON EHEPAAREN AM 31.12.1988 NACH SOZIALER STELLUNG DER BEZUGSPERSON
UND MONATLICHEM HAUSHALTSNETTOEINKOMMEN

GEGENSTAND DER NACHWEISUNG	HAUSHALTE VON EHEPAAREN INSGESAMT	DAVON				
		OHNE KINDER	MIT ... KIND(ERN)			
			1	2	3	4 UND MEHR

37.7 HAUSHALTE VON ARBEITSLOSEN						
37.7.1 HAUSHALTE ZUSAMMEN						
1 000						
HAUSHALTE INSGESAMT.....	403	169	118	77	(28)	/
DAR. OHNE GELDVERMOEGEN.....	(102)	(42)	(34)	/	/	/
BRUTTO-GELDVERMOEGEN IM DURCHSCHNITT ALLER HAUSHALTE IN DM						
AUF SPARBUECHERN.....	6 395	8 357	5 857	(4 373)	(3 739)	/
BEI BAUSPARKASSEN.....	2 763	(1 908)	(3 191)	(3 575)	/	/
IN WERTPAPIEREN 1).....	4 683	(6 659)	(4 550)	/	/	/
SONSTIGES GELDVERMOEGEN 2).....	/	/	/	/	/	/
ZUSAMMEN...	14 224	17 523	13 932	(10 639)	(8 552)	/
HOEHE DES BRUTTO-GELDVERMOEGENS JE HAUSHALT IN 1 000 3)						
VON...BIS UNTER...DM						
UNTER 2 500.....	(67)	/	/	(21)	/	/
2 500 - 5 000.....	(42)	/	/	/	/	/
5 000 - 7 500.....	(24)	/	/	/	/	/
7 500 - 10 000.....	(22)	/	/	/	/	/
10 000 - 15 000.....	(30)	/	/	/	/	/
15 000 - 20 000.....	(23)	/	/	/	/	/
20 000 - 25 000.....	/	/	/	/	/	/
25 000 - 30 000.....	/	/	/	/	/	/
30 000 - 35 000.....	/	/	/	/	/	/
35 000 - 40 000.....	/	/	/	/	/	/
40 000 - 50 000.....	(18)	/	/	/	/	/
50 000 - 75 000.....	(16)	/	/	/	/	/
75 000 - 100 000.....	/	/	/	/	/	/
100 000 - 200 000.....	/	/	/	/	/	/
200 000 UND MEHR.....	/	/	/	/	/	/
DURCHSCHNITTLICHES BRUTTO-GELDVERMOEGEN JE HAUSHALT IN DM						
UNTER 2 500.....	(977)	/	/	(778)	/	/
2 500 - 5 000.....	(3 582)	/	/	/	/	/
5 000 - 7 500.....	(6 050)	/	/	/	/	/
7 500 - 10 000.....	(8 716)	/	/	/	/	/
10 000 - 15 000.....	(12 391)	/	/	/	/	/
15 000 - 20 000.....	(17 183)	/	/	/	/	/
20 000 - 25 000.....	/	/	/	/	/	/
25 000 - 30 000.....	/	/	/	/	/	/
30 000 - 35 000.....	/	/	/	/	/	/
35 000 - 40 000.....	/	/	/	/	/	/
40 000 - 50 000.....	(44 474)	/	/	/	/	/
50 000 - 75 000.....	(57 699)	/	/	/	/	/
75 000 - 100 000.....	/	/	/	/	/	/
100 000 - 200 000.....	/	/	/	/	/	/
200 000 UND MEHR.....	/	/	/	/	/	/
RESTSCHULD 4) IM DURCHSCHNITT ALLER HAUSHALTE IN DM	3 429	(1 999)	(4 279)	(4 186)	/	/
NETTO-GELDVERMOEGEN 5) IM DURCHSCHNITT ALLER HAUSHALTE IN DM.....	10 795	15 524	9 654	6 453	(4 761)	/
HOEHE DES NETTO-GELDVERMOEGENS JE HAUSHALT IN 1 000 5) 6)						
VON...BIS UNTER...DM						
UNTER 2 500.....	129	(43)	(32)	(34)	/	/
2 500 - 5 000.....	(30)	/	/	/	/	/
5 000 - 7 500.....	(19)	/	/	/	/	/
7 500 - 10 000.....	(22)	/	/	/	/	/
10 000 - 15 000.....	(27)	/	/	/	/	/
15 000 - 20 000.....	(22)	/	/	/	/	/
20 000 - 25 000.....	/	/	/	/	/	/
25 000 - 30 000.....	/	/	/	/	/	/
30 000 - 35 000.....	/	/	/	/	/	/
35 000 - 40 000.....	/	/	/	/	/	/
40 000 - 50 000.....	/	/	/	/	/	/
50 000 - 75 000.....	(15)	/	/	/	/	/
75 000 - 100 000.....	/	/	/	/	/	/
100 000 - 200 000.....	/	/	/	/	/	/
200 000 UND MEHR.....	/	/	/	/	/	/
DURCHSCHNITTLICHES NETTO-GELDVERMOEGEN 5) JE HAUSHALT IN DM						
UNTER 2 500.....	-7 319	(-4 868)	(-10 024)	(-7 379)	/	/
2 500 - 5 000.....	(3 791)	/	/	/	/	/
5 000 - 7 500.....	(6 245)	/	/	/	/	/
7 500 - 10 000.....	(8 801)	/	/	/	/	/
10 000 - 15 000.....	(12 234)	/	/	/	/	/
15 000 - 20 000.....	(17 456)	/	/	/	/	/
20 000 - 25 000.....	/	/	/	/	/	/
25 000 - 30 000.....	/	/	/	/	/	/
30 000 - 35 000.....	/	/	/	/	/	/
35 000 - 40 000.....	/	/	/	/	/	/
40 000 - 50 000.....	/	/	/	/	/	/
50 000 - 75 000.....	(58 089)	/	/	/	/	/
75 000 - 100 000.....	/	/	/	/	/	/
100 000 - 200 000.....	/	/	/	/	/	/
200 000 UND MEHR.....	/	/	/	/	/	/

1) BEWERTET ZUM TAGESKURS. - 2) Z.B. FESTGELDER, BERLIN-DARLEHEN. - 3) DER JEWEILIGEN HAUSHALTE MIT BRUTTO-GELDVERMOEGEN. -
4) RESTSCHULD AUS KREDITVERPFLICHTUNGEN OHNE SOLCHE AUS HYPOTHEKEN, BAUDARLEHEN U.AE. - 5) DAS NETTO-GELDVERMOEGEN ERRECHNET SICH
AUS DEM BRUTTO-GELDVERMOEGEN ABZUEGLICH DER RESTSCHULD. - 6) DER JEWEILIGEN HAUSHALTE MIT NETTO-GELDVERMOEGEN.

37 ERFASSTES GELDVERMOEGEN PRIVATER HAUSHALTE VON EHEPAAREN AM 31.12.1988 NACH SOZIALER STELLUNG DER BEZUGSPERSON
UND MONATLICHEM HAUSHALTSNETTOEINKOMMEN

GEGENSTAND DER NACHWEISUNG	HAUSHALTE VON EHEPAAREN INSGESAMT	DAVON				
		OHNE KINDER	MIT ... KIND(ERN)			
			1	2	3	4 UND MEHR

37.8 HAUSHALTE VON NICHTERWERBSTÄTIGEN						
37.8.1 HAUSHALTE ZUSAMMEN						
1 000						
HAUSHALTE INSGESAMT.....	3 938	3 242	485	153	(43)	/
DAR. OHNE GELDVERMOEGEN.....	247	206	(24)	/	/	/
BRUTTO-GELDVERMOEGEN IM DURCHSCHNITT ALLER HAUSHALTE IN DM						
AUF SPARBUECHERN.....	16 308	16 149	16 757	19 839	(14 175)	/
BEI BAUSPARKASSEN.....	2 534	1 885	4 986	6 806	(8 133)	/
IN WERTPAPIEREN 1).....	14 207	13 758	17 409	(16 935)	/	/
SONSTIGES GELDVERMOEGEN 2).....	1 496	1 410	(1 610)	/	/	/
ZUSAMMEN.....	34 544	33 202	40 761	46 034	(32 505)	/
HOEHE DES BRUTTO-GELDVERMOEGENS JE HAUSHALT IN 1 000 3)						
VON...BIS UNTER...DM						
UNTER 2 500.....	304	243	(42)	/	/	/
2 500 - 5 000.....	283	229	(38)	/	/	/
5 000 - 7 500.....	260	225	(24)	/	/	/
7 500 - 10 000.....	224	196	(19)	/	/	/
10 000 - 15 000.....	424	353	(50)	/	/	/
15 000 - 20 000.....	345	293	(37)	/	/	/
20 000 - 25 000.....	236	193	(34)	/	/	/
25 000 - 30 000.....	179	150	(19)	/	/	/
30 000 - 35 000.....	153	126	(18)	/	/	/
35 000 - 40 000.....	237	197	(31)	/	/	/
40 000 - 50 000.....	229	188	(30)	/	/	/
50 000 - 75 000.....	373	307	(47)	/	/	/
75 000 - 100 000.....	175	136	(28)	/	/	/
100 000 - 200 000.....	205	155	(33)	/	/	/
200 000 UND MEHR.....	63	47	/	/	/	/
DURCHSCHNITTliches BRUTTO-GELDVERMOEGEN JE HAUSHALT IN DM						
UNTER 2 500.....	1 049	1 041	(1 022)	/	/	/
2 500 - 5 000.....	3 617	3 603	(3 710)	/	/	/
5 000 - 7 500.....	6 039	6 023	(6 131)	/	/	/
7 500 - 10 000.....	8 601	8 600	(8 521)	/	/	/
10 000 - 15 000.....	12 119	12 086	(12 320)	/	/	/
15 000 - 20 000.....	17 141	17 161	(17 062)	/	/	/
20 000 - 25 000.....	22 139	22 119	(22 148)	/	/	/
25 000 - 30 000.....	26 800	26 750	(26 830)	/	/	/
30 000 - 35 000.....	31 769	31 676	(32 148)	/	/	/
35 000 - 40 000.....	36 242	36 129	(36 728)	/	/	/
40 000 - 50 000.....	44 134	44 057	(44 266)	/	/	/
50 000 - 75 000.....	59 191	59 253	(60 572)	/	/	/
75 000 - 100 000.....	85 636	85 129	(87 308)	/	/	/
100 000 - 200 000.....	134 440	133 344	(139 166)	/	/	/
200 000 UND MEHR.....	347 651	347 541	/	/	/	/
RESTSCHULD 4) IM DURCHSCHNITT ALLER HAUSHALTE IN DM	929	673	2 078	(1 562)	/	/
NETTO-GELDVERMOEGEN 5) IM DURCHSCHNITT ALLER HAUSHALTE IN DM.....	33 614	32 529	38 683	44 472	(30 763)	/
HOEHE DES NETTO-GELDVERMOEGENS JE HAUSHALT IN 1 000 5) 6)						
VON...BIS UNTER...DM						
UNTER 2 500.....	426	329	(67)	(21)	/	/
2 500 - 5 000.....	269	222	(36)	/	/	/
5 000 - 7 500.....	249	215	(24)	/	/	/
7 500 - 10 000.....	224	194	(20)	/	/	/
10 000 - 15 000.....	410	342	(47)	/	/	/
15 000 - 20 000.....	331	283	(33)	/	/	/
20 000 - 25 000.....	230	190	(31)	/	/	/
25 000 - 30 000.....	175	149	(17)	/	/	/
30 000 - 35 000.....	155	125	(21)	/	/	/
35 000 - 40 000.....	231	196	(29)	/	/	/
40 000 - 50 000.....	224	184	(26)	/	/	/
50 000 - 75 000.....	376	307	(50)	/	/	/
75 000 - 100 000.....	170	133	(26)	/	/	/
100 000 - 200 000.....	202	154	(32)	/	/	/
200 000 UND MEHR.....	63	46	/	/	/	/
DURCHSCHNITTliches NETTO-GELDVERMOEGEN 5) JE HAUSHALT IN DM						
UNTER 2 500.....	-3 193	-2 163	(-5 862)	(-2 911)	/	/
2 500 - 5 000.....	3 596	3 586	(3 688)	/	/	/
5 000 - 7 500.....	6 037	6 024	(6 095)	/	/	/
7 500 - 10 000.....	8 615	8 607	(8 597)	/	/	/
10 000 - 15 000.....	12 114	12 081	(12 341)	/	/	/
15 000 - 20 000.....	17 141	17 171	(16 880)	/	/	/
20 000 - 25 000.....	22 131	22 118	(22 288)	/	/	/
25 000 - 30 000.....	26 804	26 759	(26 878)	/	/	/
30 000 - 35 000.....	31 788	31 670	(32 371)	/	/	/
35 000 - 40 000.....	36 225	36 128	(36 694)	/	/	/
40 000 - 50 000.....	44 148	44 025	(44 437)	/	/	/
50 000 - 75 000.....	59 297	59 340	(60 703)	/	/	/
75 000 - 100 000.....	85 692	85 071	(88 004)	/	/	/
100 000 - 200 000.....	134 396	133 148	(139 175)	/	/	/
200 000 UND MEHR.....	347 582	348 032	/	/	/	/

1) BEWERTET ZUM TAGESKURS. - 2) Z.B. FESTGEL. ER, BERLIN-DARLEHEN. - 3) DER JEWEILIGEN HAUSHALTE MIT BRUTTO-GELDVERMOEGEN. -
4) RESTSCHULD AUS KREDITVERPFLICHTUNGEN OHNE SOLCHE AUS HYPOTHEKEN, BAUDARLEHEN U.A.E. - 5) DAS NETTO-GELDVERMOEGEN ERRECHNET SICH
AUS DEM BRUTTO-GELDVERMOEGEN ABZUEGLICH DER RESTSCHULD. - 6) DER JEWEILIGEN HAUSHALTE MIT NETTO-GELDVERMOEGEN.

38 ERFASSTES GELDVERMOEGEN PRIVATER HAUSHALTE AM 31.12.1988 NACH ALTER DER BEZUGSPERSON
UND HAUSHALTSGROSSE

GEGENSTAND DER NACHWEISUNG	HAUSHALTE	DAVON NACH DEM ALTER DER BEZUGSPERSON VON ... BIS UNTER ... JAHREN					
	INSGESAMT	UNTER 35	35 - 45	45 - 55	55 - 65	65 - 70	70 UND MEHR
38.1 HAUSHALTE INSGESAMT 38.1.1 HAUSHALTE INSGESAMT							
1 000							
HAUSHALTE INSGESAMT.....	24 684	4 743	4 122	4 717	4 224	2 108	4 770
DAR. OHNE GELDVERMOEGEN.....	2 173	389	315	393	400	155	521
BRUTTO-GELDVERMOEGEN IM DURCHSCHNITT ALLER HAUSHALTE IN DM							
AUF SPARBUECHERN.....	10 943	6 284	8 828	11 347	13 814	15 054	12 643
BEI BAUSPARKASSEN.....	4 114	5 240	6 490	5 395	3 512	2 330	997
IN WERTPAPIEREN 1).....	9 024	3 548	6 740	10 243	11 463	14 612	10 605
SONSTIGES GELDVERMOEGEN 2).....	1 592	1 058	1 772	1 886	1 856	1 828	1 337
ZUSAMMEN.....	25 673	16 130	23 831	28 872	30 646	33 824	25 563
HOEHE DES BRUTTO-GELDVERMOEGENS JE HAUSHALT IN 1 000 3)							
VON...BIS UNTER...DM							
UNTER 2 500.....	3 260	1 020	547	490	405	211	586
2 500 - 5 000.....	2 436	600	397	408	347	147	537
5 000 - 7 500.....	1 900	435	323	337	280	142	383
7 500 - 10 000.....	1 567	317	296	282	265	129	278
10 000 - 15 000.....	2 577	477	469	487	421	225	498
15 000 - 20 000.....	1 939	297	354	396	337	162	393
20 000 - 25 000.....	1 355	239	231	292	247	120	225
25 000 - 30 000.....	1 005	181	185	222	176	86	156
30 000 - 35 000.....	844	143	147	187	158	79	130
35 000 - 40 000.....	976	120	128	196	192	102	237
40 000 - 50 000.....	1 154	153	198	269	242	117	175
50 000 - 75 000.....	1 668	216	266	359	322	197	308
75 000 - 100 000.....	742	78	113	163	176	83	128
100 000 - 200 000.....	847	66	125	188	195	119	155
200 000 UND MEHR.....	241	/	(28)	48	61	(34)	58
DURCHSCHNITTLICHES BRUTTO-GELDVERMOEGEN JE HAUSHALT IN DM							
UNTER 2 500.....	1 000	938	967	1 011	967	949	1 169
2 500 - 5 000.....	3 563	3 579	3 592	3 569	3 557	3 533	3 532
5 000 - 7 500.....	6 067	6 077	6 039	6 080	6 087	6 076	6 049
7 500 - 10 000.....	8 618	8 605	8 642	8 649	8 609	8 628	8 583
10 000 - 15 000.....	12 175	12 198	12 219	12 310	12 192	12 192	11 955
15 000 - 20 000.....	17 162	17 126	17 263	17 173	17 245	17 145	17 021
20 000 - 25 000.....	22 110	22 127	22 268	22 154	22 169	21 886	21 926
25 000 - 30 000.....	27 062	27 050	27 033	27 162	27 029	26 879	27 105
30 000 - 35 000.....	31 962	31 953	32 115	32 052	31 774	31 896	31 938
35 000 - 40 000.....	36 524	36 910	36 835	36 767	36 455	36 276	36 120
40 000 - 50 000.....	44 326	44 172	44 388	44 447	44 292	44 466	44 155
50 000 - 75 000.....	59 786	59 977	60 690	59 982	59 369	60 137	58 857
75 000 - 100 000.....	85 545	85 711	85 670	85 373	85 337	85 954	85 571
100 000 - 200 000.....	133 723	127 003	133 095	134 458	134 204	132 275	136 708
200 000 UND MEHR.....	352 238	/	(325 015)	384 317	320 203	(351 142)	382 136
RESTSCHULD 4) IM DURCHSCHNITT ALLER HAUSHALTE IN DM	2 225	3 289	3 975	2 960	1 996	806	287
NETTO-GELDVERMOEGEN 5) IM DURCHSCHNITT ALLER HAUSHALTE IN DM.....							
	23 448	12 841	19 856	25 912	29 250	33 017	25 296
HOEHE DES NETTO-GELDVERMOEGENS JE HAUSHALT IN 1 000 5) 6)							
VON...BIS UNTER...DM							
UNTER 2 500.....	5 049	1 610	1 019	899	617	260	644
2 500 - 5 000.....	2 133	468	310	362	308	149	536
5 000 - 7 500.....	1 695	351	267	294	266	144	373
7 500 - 10 000.....	1 419	264	258	244	249	127	277
10 000 - 15 000.....	2 368	395	407	446	400	225	495
15 000 - 20 000.....	1 828	278	315	356	333	155	391
20 000 - 25 000.....	1 280	218	211	282	242	111	216
25 000 - 30 000.....	958	161	167	215	174	86	155
30 000 - 35 000.....	805	133	130	172	156	81	132
35 000 - 40 000.....	949	113	128	184	187	98	238
40 000 - 50 000.....	1 115	149	187	256	236	115	173
50 000 - 75 000.....	1 620	200	248	349	317	198	307
75 000 - 100 000.....	715	72	109	153	172	82	127
100 000 - 200 000.....	825	63	118	182	191	116	155
200 000 UND MEHR.....	235	/	(27)	47	60	(34)	57
DURCHSCHNITTLICHES NETTO-GELDVERMOEGEN 5) JE HAUSHALT IN DM							
UNTER 2 500.....	-5 275	-5 109	-8 290	-7 950	-3 839	-2 244	217
2 500 - 5 000.....	3 567	3 566	3 624	3 560	3 595	3 516	3 538
5 000 - 7 500.....	6 067	6 085	6 020	6 086	6 070	6 096	6 052
7 500 - 10 000.....	8 615	8 552	8 648	8 663	8 626	8 619	8 589
10 000 - 15 000.....	12 160	12 185	12 193	12 285	12 189	12 197	11 960
15 000 - 20 000.....	17 189	17 200	17 298	17 222	17 238	17 223	17 007
20 000 - 25 000.....	22 125	22 165	22 329	22 197	22 132	21 879	21 908
25 000 - 30 000.....	27 089	27 116	27 139	27 197	26 958	26 897	27 111
30 000 - 35 000.....	31 989	31 991	32 187	32 066	31 821	31 871	31 960
35 000 - 40 000.....	36 517	36 901	36 874	36 745	36 432	36 288	36 127
40 000 - 50 000.....	44 326	44 320	44 278	44 487	44 293	44 464	44 095
50 000 - 75 000.....	59 752	60 119	60 612	60 025	59 370	60 122	58 664
75 000 - 100 000.....	85 607	85 795	85 651	85 735	85 255	85 056	85 498
100 000 - 200 000.....	133 815	127 742	133 316	134 587	133 941	132 416	136 656
200 000 UND MEHR.....	351 206	/	(316 148)	384 430	316 736	(351 146)	383 893

1) BEWERTET ZUM TAGESKURS. - 2) Z.B. FESTGELDER, BERLIN-DARLEHEN. - 3) DER JEWEILIGEN HAUSHALTE MIT BRUTTO-GELDVERMOEGEN. -
4) RESTSCHULD AUS KREDITVERPFLICHTUNGEN OHNE SOLCHE AUS HYPOTHEKEN, BAUDARLEHEN U.AE. - 5) DAS NETTO-GELDVERMOEGEN ERRECHNET SICH
AUS DEM BRUTTO-GELDVERMOEGEN ABZUEGLICH DER RESTSCHULD. - 6) DER JEWEILIGEN HAUSHALTE MIT NETTO-GELDVERMOEGEN.

**38 ERFASSTES GELDVERMOEGEN PRIVATER HAUSHALTE AM 31.12.1988 NACH ALTER DER BEZUGSPERSON
UND HAUSHALTSGROESSE**

GEGENSTAND DER NACHWEISUNG	HAUSHALTE INSGESAMT	DAYON NACH DEM ALTER DER BEZUGSPERSON VON ... BIS UNTER ... JAHREN					
		UNTER 35	35 - 45	45 - 55	55 - 65	65 - 70	70 UND MEHR

**38.1 HAUSHALTE INSGESAMT
38.1.2 1-PERSONEN-HAUSHALTE**

1 000

HAUSHALTE INSGESAMT.....	8 463	1 763	720	929	1 174	854	3 023
DAR. OHNE GELDVERMOEGEN.....	1 204	193	(118)	176	217	97	403

BRUTTO-GELDVERMOEGEN IM DURCHSCHNITT ALLER HAUSHALTE IN DM

AUF SPARBUECHERN.....	7 977	4 074	5 633	6 974	8 924	10 747	9 970
BEI BAUSPARKASSEN.....	1 517	2 199	3 606	2 319	1 591	933	513
IN WERTPAPIEREN 1).....	6 629	2 514	6 106	7 610	8 076	9 519	7 474
SONSTIGES GELDVERMOEGEN 2).....	877	(640)	(896)	(1 884)	(856)	(845)	(720)
ZUSAMMEN.....	17 001	9 425	16 240	18 786	19 446	22 045	18 676

HOEHE DES BRUTTO-GELDVERMOEGENS JE HAUSHALT IN 1 000 3)

VON...BIS UNTER...DM							
UNTER 2 500.....	1 601	523	147	154	187	115	475
2 500 - 5 000.....	1 105	295	97	111	120	78	404
5 000 - 7 500.....	760	179	(70)	(74)	(85)	(77)	274
7 500 - 10 000.....	540	114	(47)	(58)	(71)	(58)	192
10 000 - 15 000.....	798	157	(55)	76	102	98	310
15 000 - 20 000.....	521	75	(44)	(49)	(52)	(65)	235
20 000 - 25 000.....	341	(56)	(18)	(37)	(66)	(41)	(122)
25 000 - 30 000.....	226	(35)	/	(27)	(37)	(32)	(84)
30 000 - 35 000.....	199	(30)	(16)	(21)	(36)	(28)	(68)
35 000 - 40 000.....	238	(27)	/	(22)	(41)	(32)	(105)
40 000 - 50 000.....	224	(20)	(17)	(37)	(42)	(29)	(79)
50 000 - 75 000.....	335	(34)	(31)	(35)	53	(52)	130
75 000 - 100 000.....	148	/	(13)	(15)	(28)	(19)	(62)
100 000 - 200 000.....	176	/	(22)	(29)	(28)	(27)	(60)
200 000 UND MEHR.....	(48)	/	/	/	/	/	(23)

DURCHSCHNITTLICHES BRUTTO-GELDVERMOEGEN JE HAUSHALT IN DM

VON...BIS UNTER...DM							
UNTER 2 500.....	979	908	836	885	896	913	1 183
2 500 - 5 000.....	3 519	3 557	3 512	3 518	3 471	3 475	3 515
5 000 - 7 500.....	6 072	6 064	(6 072)	(6 127)	(6 003)	(6 085)	6 080
7 500 - 10 000.....	8 601	8 562	(8 701)	(8 639)	(8 637)	(8 599)	8 576
10 000 - 15 000.....	11 999	11 998	(11 712)	12 168	12 101	12 101	11 943
15 000 - 20 000.....	16 971	16 968	(17 316)	(16 690)	(17 136)	(17 156)	16 879
20 000 - 25 000.....	21 810	(21 910)	(21 581)	(21 879)	(21 957)	(21 759)	(21 714)
25 000 - 30 000.....	27 083	(26 831)	/	(26 984)	(26 843)	(27 017)	(27 402)
30 000 - 35 000.....	31 756	(31 516)	(32 003)	(31 705)	(31 179)	(31 781)	(32 108)
35 000 - 40 000.....	36 255	(36 799)	/	(35 783)	(36 215)	(36 487)	(36 116)
40 000 - 50 000.....	44 410	(44 448)	(43 063)	(45 101)	(43 544)	(44 422)	(44 826)
50 000 - 75 000.....	59 385	(57 858)	(61 710)	(58 829)	59 651	(60 155)	58 963
75 000 - 100 000.....	85 338	/	(89 195)	(83 977)	(84 717)	(86 738)	(85 092)
100 000 - 200 000.....	134 133	/	(121 536)	(138 769)	(140 001)	(126 022)	(139 685)
200 000 UND MEHR.....	(339 131)	/	/	/	/	/	(337 629)

RESTSCHULD 4) IM DURCHSCHNITT ALLER HAUSHALTE IN DM	1 333	2 319	3 460	2 852	906	(551)	(172)
---	-------	-------	-------	-------	-----	-------	-------

**NETTO-GELDVERMOEGEN 5) IM DURCHSCHNITT
ALLER HAUSHALTE IN DM.....**

VON...BIS UNTER...DM							
UNTER 2 500.....	2 121	724	247	255	257	134	505
2 500 - 5 000.....	998	238	(69)	99	110	78	404
5 000 - 7 500.....	698	154	(52)	(66)	(81)	(77)	269
7 500 - 10 000.....	510	95	(48)	(50)	(70)	(57)	189
10 000 - 15 000.....	761	136	(50)	(66)	101	98	310
15 000 - 20 000.....	517	75	(37)	(54)	(52)	(63)	236
20 000 - 25 000.....	322	(51)	(17)	(30)	(67)	(40)	(117)
25 000 - 30 000.....	222	(31)	/	(27)	(37)	(32)	(84)
30 000 - 35 000.....	192	(30)	(12)	(18)	(37)	(28)	(68)
35 000 - 40 000.....	237	(27)	/	(21)	(41)	(33)	(105)
40 000 - 50 000.....	220	(19)	(18)	(36)	(40)	(29)	(78)
50 000 - 75 000.....	331	(32)	(30)	(37)	52	(51)	129
75 000 - 100 000.....	145	/	(12)	(14)	(28)	(19)	(62)
100 000 - 200 000.....	174	/	(21)	(29)	(28)	(26)	(60)
200 000 UND MEHR.....	(46)	/	/	/	/	/	(23)

DURCHSCHNITTLICHES NETTO-GELDVERMOEGEN 5) JE HAUSHALT IN DM

VON...BIS UNTER...DM							
UNTER 2 500.....	-2 897	-3 187	-6 610	-6 932	-1 939	-1 450	493
2 500 - 5 000.....	3 500	3 530	(3 463)	3 413	3 479	3 450	3 526
5 000 - 7 500.....	6 079	6 103	(6 028)	(6 146)	(5 981)	(6 090)	6 086
7 500 - 10 000.....	8 601	8 533	(8 662)	(8 691)	(8 651)	(8 594)	8 579
10 000 - 15 000.....	11 999	12 001	(11 636)	(12 121)	12 099	12 114	11 962
15 000 - 20 000.....	16 997	17 106	(17 439)	(16 834)	(17 050)	(17 227)	16 855
20 000 - 25 000.....	21 853	(21 988)	(21 507)	(22 251)	(21 994)	(21 741)	(21 702)
25 000 - 30 000.....	27 124	(26 856)	/	(27 119)	(26 842)	(27 045)	(27 408)
30 000 - 35 000.....	31 837	(31 578)	(32 235)	(32 061)	(31 330)	(31 781)	(32 122)
35 000 - 40 000.....	36 250	(36 725)	/	(35 804)	(36 192)	(36 495)	(36 116)
40 000 - 50 000.....	44 405	(44 457)	(43 057)	(45 029)	(43 636)	(44 446)	(44 799)
50 000 - 75 000.....	59 419	(58 046)	(62 272)	(59 238)	59 678	(60 116)	58 767
75 000 - 100 000.....	85 502	/	(88 842)	(85 483)	(84 812)	(86 707)	(85 073)
100 000 - 200 000.....	134 088	/	(119 376)	(138 756)	(139 405)	(126 300)	(139 864)
200 000 UND MEHR.....	(342 305)	/	/	/	/	/	(339 879)

1) BEWERTET ZUM TAGESKURS. - 2) Z.B. FESTGELDER, BERLIN-DARLEHEN. - 3) DER JEWEILIGEN HAUSHALTE MIT BRUTTO-GELDVERMOEGEN. - 4) RESTSCHULD AUS KREDITVERPFLICHTUNGEN OHNE SOLCHE AUS HYPOTHEKEN, BAUDARLEHEN U.AE. - 5) DAS NETTO-GELDVERMOEGEN ERRECHNET SICH AUS DEM BRUTTO-GELDVERMOEGEN ABZUGLICH DER RESTSCHULD. - 6) DER JEWEILIGEN HAUSHALTE MIT NETTO-GELDVERMOEGEN.

**38 ERFASTES GELDVERMOEGEN PRIVATER HAUSHALTE AM 31.12.1988 NACH ALTER DER BEZUGSPERSON
UND HAUSHALTSGROSSE**

GEGENSTAND DER NACHWEISUNG	HAUSHALTE INSGESAMT	DAVON NACH DEM ALTER DER BEZUGSPERSON VON ... BIS UNTER ... JAHREN					
		UNTER 35	35 - 45	45 - 55	55 - 65	65 - 70	70 UND MEHR

38.1 HAUSHALTE INSGESAMT
38.1.3 2-PERSONEN-HAUSHALTE

1 000

HAUSHALTE INSGESAMT.....	7 810	1 103	638	1 365	2 051	1 018	1 634
DAR. OHNE GELDVERMOEGEN.....	578	(79)	(67)	129	134	(54)	115

BRUTTO-GELDVERMOEGEN IM DURCHSCHNITT ALLER HAUSHALTE IN DM

AUF SPARBUECHERN.....	13 333	7 238	8 712	10 393	14 980	17 357	17 132
BEI BAUSPARKASSEN.....	3 536	6 278	5 485	4 231	3 049	2 507	1 587
IN WERTPAPIEREN 1).....	11 177	3 788	7 899	8 542	11 759	17 134	15 208
SONSTIGES GELDVERMOEGEN 2).....	1 803	1 131	(1 541)	1 376	1 921	2 397	2 198
ZUSAMMEN.....	29 849	18 435	23 638	24 542	31 708	39 395	36 135

HOEHE DES BRUTTO-GELDVERMOEGENS JE HAUSHALT IN 1 000 3)

VON...BIS UNTER...DM							
UNTER 2 500.....	819	221	96	149	167	80	106
2 500 - 5 000.....	647	115	65	126	156	58	126
5 000 - 7 500.....	531	87	(44)	102	137	57	104
7 500 - 10 000.....	481	67	(41)	86	144	59	84
10 000 - 15 000.....	851	118	69	160	223	105	176
15 000 - 20 000.....	675	79	54	113	198	81	151
20 000 - 25 000.....	461	59	(34)	90	126	61	91
25 000 - 30 000.....	331	52	(24)	55	85	(45)	70
30 000 - 35 000.....	290	(42)	(21)	47	82	(40)	59
35 000 - 40 000.....	381	(32)	(19)	53	95	59	123
40 000 - 50 000.....	433	47	(31)	69	126	71	90
50 000 - 75 000.....	629	62	39	86	161	118	163
75 000 - 100 000.....	275	(24)	(11)	44	92	44	60
100 000 - 200 000.....	326	(17)	(17)	44	94	69	86
200 000 UND MEHR.....	102	/	/	(11)	(32)	(20)	(30)

DURCHSCHNITTLICHES BRUTTO-GELDVERMOEGEN JE HAUSHALT IN DM

UNTER 2 500.....	996	920	1 021	1 036	983	956	1 129
2 500 - 5 000.....	3 579	3 514	3 649	3 597	3 577	3 570	3 593
5 000 - 7 500.....	6 029	6 036	(5 777)	6 024	6 159	6 025	5 968
7 500 - 10 000.....	8 625	8 656	(8 736)	8 632	8 560	8 671	8 612
10 000 - 15 000.....	12 240	12 416	12 381	12 331	12 278	12 192	11 966
15 000 - 20 000.....	17 185	16 975	17 240	17 074	17 280	17 191	17 229
20 000 - 25 000.....	22 219	22 248	(22 420)	22 314	22 282	21 876	22 176
25 000 - 30 000.....	26 931	27 106	(27 280)	27 055	26 888	(26 795)	26 721
30 000 - 35 000.....	31 887	(32 085)	(32 228)	31 819	31 915	(31 836)	31 674
35 000 - 40 000.....	36 363	(36 766)	(36 621)	36 764	36 432	36 095	36 120
40 000 - 50 000.....	44 060	44 259	(44 403)	43 681	44 275	44 234	43 692
50 000 - 75 000.....	59 466	60 054	60 562	59 519	58 864	60 575	58 747
75 000 - 100 000.....	84 820	(85 414)	(86 560)	83 664	84 172	84 793	86 100
100 000 - 200 000.....	132 785	(122 303)	(134 833)	133 699	133 220	132 012	134 075
200 000 UND MEHR.....	346 442	/	/	(267 418)	(301 403)	(376 039)	(406 611)

RESTSCHULD 4) IM DURCHSCHNITT ALLER HAUSHALTE IN DM

	1 812	3 448	4 034	2 634	1 320	773	419
--	-------	-------	-------	-------	-------	-----	-----

NETTO-GELDVERMOEGEN 5) IM DURCHSCHNITT ALLER HAUSHALTE IN DM.....

	28 037	14 986	19 604	21 908	30 388	38 622	35 717
--	--------	--------	--------	--------	--------	--------	--------

HOEHE DES NETTO-GELDVERMOEGENS JE HAUSHALT IN 1 000 5) 6)

VON...BIS UNTER...DM							
UNTER 2 500.....	1 296	352	168	272	268	105	132
2 500 - 5 000.....	579	93	(53)	116	135	60	122
5 000 - 7 500.....	459	58	(38)	88	127	57	100
7 500 - 10 000.....	443	(57)	(33)	78	134	57	85
10 000 - 15 000.....	790	101	61	145	209	101	173
15 000 - 20 000.....	634	74	(41)	100	195	77	147
20 000 - 25 000.....	445	52	(31)	90	124	58	90
25 000 - 30 000.....	328	51	(26)	53	84	(46)	69
30 000 - 35 000.....	260	(38)	(16)	(45)	81	(41)	59
35 000 - 40 000.....	373	(32)	(19)	(50)	94	57	122
40 000 - 50 000.....	423	45	(29)	66	122	70	90
50 000 - 75 000.....	613	57	(35)	82	158	119	163
75 000 - 100 000.....	268	(22)	(13)	(40)	90	43	59
100 000 - 200 000.....	322	(16)	(16)	43	92	68	85
200 000 UND MEHR.....	99	/	/	(11)	(32)	(19)	(29)

DURCHSCHNITTLICHES NETTO-GELDVERMOEGEN 5) JE HAUSHALT IN DM

UNTER 2 500.....	-4 958	-5 426	-7 210	-6 698	-4 174	-2 571	-739
2 500 - 5 000.....	3 608	3 481	(3 690)	3 638	3 677	3 577	3 578
5 000 - 7 500.....	6 016	6 042	(5 732)	5 975	6 140	6 059	5 963
7 500 - 10 000.....	8 615	(8 571)	(8 718)	8 625	8 585	8 656	8 619
10 000 - 15 000.....	12 217	12 266	12 479	12 297	12 299	12 181	11 952
15 000 - 20 000.....	17 198	16 963	(17 085)	17 106	17 298	17 277	17 237
20 000 - 25 000.....	22 191	22 208	(22 446)	22 342	22 195	21 873	22 140
25 000 - 30 000.....	26 966	27 208	(27 465)	27 145	26 837	(26 801)	26 731
30 000 - 35 000.....	31 897	(32 244)	(32 246)	(31 813)	31 911	(31 835)	31 666
35 000 - 40 000.....	36 362	(36 693)	(36 826)	(36 732)	36 437	36 093	36 122
40 000 - 50 000.....	44 064	44 446	(44 275)	43 855	44 265	44 185	43 588
50 000 - 75 000.....	59 446	60 014	(60 269)	59 500	58 906	60 002	58 725
75 000 - 100 000.....	84 942	(85 441)	(86 620)	(84 300)	84 148	85 038	85 973
100 000 - 200 000.....	132 658	(124 685)	(137 798)	133 210	132 289	131 623	134 167
200 000 UND MEHR.....	345 781	/	/	(264 033)	(299 052)	(376 550)	(407 979)

1) BEWERTET ZUM TAGESKURS. - 2) Z.B. FESTGELDER, BERLIN-DARLEHEN. - 3) DER JEWEILIGEN HAUSHALTE MIT BRUTTO-GELDVERMOEGEN. - 4) RESTSCHULD AUS KREDITVERPFLICHTUNGEN OHNE SOLCHE AUS HYPOTHEKEN, BAUDARLEHEN U.AE. - 5) DAS NETTO-GELDVERMOEGEN ERRECHNET SICH AUS DEM BRUTTO-GELDVERMOEGEN ABZUEGLICH DER RESTSCHULD. - 6) DER JEWEILIGEN HAUSHALTE MIT NETTO-GELDVERMOEGEN.

**38 ERFASTES GELDVERMOEGEN PRIVATER HAUSHALTE AM 31.12.1988 NACH ALTER DER BEZUGSPERSON
UND HAUSHALTSGROSSE**

GEGENSTAND DER NACHWEISUNG	HAUSHALTE	DAVON NACH DEM ALTER DER BEZUGSPERSON VON ... BIS UNTER ... JAHREN					
	INSGESAMT	UNTER 35	35 - 45	45 - 55	55 - 65	65 - 70	70 UND MEHR
38.1 HAUSHALTE INSGESAMT							
38.1.4 3-PERSONEN-HAUSHALTE							
1 000							
HAUSHALTE INSGESAMT.....	4 049	948	996	1 178	661	174	91
DAR. OHNE GELDVERMOEGEN.....	232	(74)	63	(51)	(39)	/	/
BRUTTO-GELDVERMOEGEN IM DURCHSCHNITT ALLER HAUSHALTE IN DM							
AUF SPARBUECHERN.....	11 793	7 571	9 622	12 806	15 895	20 789	19 396
BEI BAUSPARKASSEN.....	6 341	7 220	6 244	6 187	5 723	6 292	(4 815)
IN WERTPAPIEREN 1).....	9 079	4 231	5 934	9 636	13 106	25 914	(25 336)
SONSTIGES GELDVERMOEGEN 2).....	1 969	1 118	1 956	1 882	(2 709)	(2 671)	/
ZUSAMMEN.....	29 181	20 140	23 756	30 510	37 431	55 666	54 897
HOEHE DES BRUTTO-GELDVERMOEGENS JE HAUSHALT IN 1 000 3)							
VON...BIS UNTER...DM							
UNTER 2 500.....	451	160	129	109	(36)	/	/
2 500 - 5 000.....	337	86	100	89	(47)	/	/
5 000 - 7 500.....	301	86	78	85	(45)	/	/
7 500 - 10 000.....	244	59	77	66	(33)	/	/
10 000 - 15 000.....	436	91	125	125	68	(19)	/
15 000 - 20 000.....	346	67	85	115	63	/	/
20 000 - 25 000.....	244	58	48	80	(36)	/	/
25 000 - 30 000.....	199	(44)	49	61	(35)	/	/
30 000 - 35 000.....	158	(35)	(31)	56	(26)	/	/
35 000 - 40 000.....	182	(33)	(33)	58	(39)	/	/
40 000 - 50 000.....	234	49	48	71	49	/	/
50 000 - 75 000.....	332	63	62	112	61	(21)	/
75 000 - 100 000.....	151	(23)	(31)	46	(30)	(16)	/
100 000 - 200 000.....	162	(17)	(33)	44	(44)	(18)	/
200 000 UND MEHR.....	(39)	/	/	(12)	(12)	/	/
DURCHSCHNITTLICHES BRUTTO-GELDVERMOEGEN JE HAUSHALT IN DM							
VON...BIS UNTER...DM							
UNTER 2 500.....	1 024	993	986	1 116	(1 075)	/	/
2 500 - 5 000.....	3 629	3 690	3 562	3 596	(3 719)	/	/
5 000 - 7 500.....	6 076	6 094	6 029	6 113	(6 051)	/	/
7 500 - 10 000.....	8 678	8 679	8 668	8 764	(8 592)	/	/
10 000 - 15 000.....	12 253	12 116	12 302	12 304	12 147	(12 621)	/
15 000 - 20 000.....	17 246	17 139	17 308	17 279	17 240	/	/
20 000 - 25 000.....	22 122	22 176	22 196	22 104	(22 035)	/	/
25 000 - 30 000.....	27 081	(27 046)	26 832	27 212	(27 296)	/	/
30 000 - 35 000.....	32 105	(32 262)	(32 107)	32 042	(31 836)	/	/
35 000 - 40 000.....	36 758	(37 132)	(36 797)	36 657	(36 718)	/	/
40 000 - 50 000.....	44 521	44 081	44 690	44 515	44 839	/	/
50 000 - 75 000.....	60 489	60 128	61 513	60 296	60 828	(59 457)	/
75 000 - 100 000.....	86 508	(86 778)	(83 941)	87 735	(87 496)	(86 643)	/
100 000 - 200 000.....	135 151	(125 779)	(142 215)	131 581	(132 094)	(142 845)	/
200 000 UND MEHR.....	(335 701)	/	/	(320 814)	(320 770)	/	/
RESTSCHULD 4) IM DURCHSCHNITT ALLER HAUSHALTE IN DM	3 180	3 834	4 168	2 995	1 731	(1 832)	/
NETTO-GELDVERMOEGEN 5) IM DURCHSCHNITT ALLER HAUSHALTE IN DM.....	26 001	16 306	19 588	27 516	35 701	53 833	53 818
HOEHE DES NETTO-GELDVERMOEGENS JE HAUSHALT IN 1 000 5) 6)							
VON...BIS UNTER...DM							
UNTER 2 500.....	810	286	243	200	60	(15)	/
2 500 - 5 000.....	274	60	77	78	(44)	/	/
5 000 - 7 500.....	267	75	66	73	(45)	/	/
7 500 - 10 000.....	213	52	66	55	(31)	/	/
10 000 - 15 000.....	389	74	105	118	61	(22)	/
15 000 - 20 000.....	320	61	77	102	63	/	/
20 000 - 25 000.....	221	51	44	76	(32)	/	/
25 000 - 30 000.....	186	(39)	43	61	(34)	/	/
30 000 - 35 000.....	154	(34)	(33)	52	(24)	/	/
35 000 - 40 000.....	175	(29)	(35)	55	(37)	/	/
40 000 - 50 000.....	218	49	45	63	47	/	/
50 000 - 75 000.....	321	57	56	111	63	(22)	/
75 000 - 100 000.....	143	(22)	(30)	43	(28)	(15)	/
100 000 - 200 000.....	156	(15)	(30)	42	(44)	(17)	/
200 000 UND MEHR.....	(38)	/	/	(12)	(11)	/	/
DURCHSCHNITTLICHES NETTO-GELDVERMOEGEN 5) JE HAUSHALT IN DM							
VON...BIS UNTER...DM							
UNTER 2 500.....	-7 814	-6 764	-9 164	-8 311	-6 904	(-5 753)	/
2 500 - 5 000.....	3 671	3 783	3 645	3 607	(3 694)	/	/
5 000 - 7 500.....	6 100	6 099	6 098	6 137	(6 019)	/	/
7 500 - 10 000.....	8 688	8 660	8 692	8 784	(8 634)	/	/
10 000 - 15 000.....	12 257	12 381	12 205	12 287	12 043	(12 532)	/
15 000 - 20 000.....	17 294	17 373	17 347	17 292	17 197	/	/
20 000 - 25 000.....	22 155	22 176	22 377	22 068	(21 974)	/	/
25 000 - 30 000.....	27 100	(26 979)	26 944	27 262	(27 197)	/	/
30 000 - 35 000.....	32 174	(32 284)	(32 237)	32 030	(32 004)	/	/
35 000 - 40 000.....	36 805	(37 233)	(36 846)	36 759	(36 659)	/	/
40 000 - 50 000.....	44 584	44 481	44 585	44 550	44 683	/	/
50 000 - 75 000.....	60 486	60 458	61 086	60 233	61 130	(59 268)	/
75 000 - 100 000.....	86 452	(87 339)	(84 181)	87 379	(87 027)	(86 837)	/
100 000 - 200 000.....	135 371	(126 098)	(142 343)	131 743	(132 911)	(144 081)	/
200 000 UND MEHR.....	(335 653)	/	/	(320 807)	(320 427)	/	/

1) BEWERTET ZUM TAGESKURS. - 2) Z.B. FESTGELDER, BERLIN-DARLEHEN. - 3) DER JEWELIGEN HAUSHALTE MIT BRUTTO-GELDVERMOEGEN. -
4) RESTSCHULD AUS KREDITVERPFLICHTUNGEN OHNE SOLCHE A S HYPOTHEKEN, BAUDARLEHEN U.AE. - 5) DAS NETTO-GELDVERMOEGEN ERRECHNET SICH
AUS DEM BRUTTO-GELDVERMOEGEN ABZUEGLICH DER RESTSCHULD. - 6) DER JEWELIGEN HAUSHALTE MIT NETTO-GELDVERMOEGEN.

**38 ERFASSTES GELDERVERMOEGEN PRIVATER HAUSHALTE AM 31.12.1988 NACH ALTER DER BEZUGSPERSON
UND HAUSHALTSGROSSE**

GEGENSTAND DER NACHWEISUNG	HAUSHALTE INSGESAMT	DAVON NACH DEM ALTER DER BEZUGSPERSON VON ... BIS UNTER ... JAHREN					
		UNTER 35	35 - 45	45 - 55	55 - 65	65 - 70	70 UND MEHR

**38.1 HAUSHALTE INSGESAMT
38.1.5 4-PERSONEN-HAUSHALTE**

1 000

HAUSHALTE INSGESAMT.....	3 138	733	1 237	859	245	(44)	/
DAR. OHNE GELDERVERMOEGEN.....	103	(32)	(38)	(24)	/	/	/

BRUTTO-GELDERVERMOEGEN IM DURCHSCHNITT ALLER HAUSHALTE IN DM

AUF SPARBUECHERH.....	11 335	7 925	9 550	13 743	19 617	(21 808)	/
BEI BAUSPARKASSEN.....	7 754	7 883	7 908	7 465	7 944	(6 915)	/
IN WERTPAPIEREN 1).....	9 539	4 752	6 968	14 228	17 325	(12 728)	/
SONSTIGES GELDERVERMOEGEN 2).....	2 116	1 579	1 899	2 452	(3 393)	/	/
ZUSAMMEN.....	30 745	22 139	26 326	37 888	48 280	(44 079)	/

HOEHE DES BRUTTO-GELDERVERMOEGENS JE HAUSHALT IN 1 000 3)

VON...BIS UNTER...DM							
UNTER 2 500.....	281	88	125	53	/	/	/
2 500 - 5 000.....	260	82	98	61	(17)	/	/
5 000 - 7 500.....	226	63	92	56	(10)	/	/
7 500 - 10 000.....	221	63	96	47	(13)	/	/
10 000 - 15 000.....	369	87	160	92	(22)	/	/
15 000 - 20 000.....	293	62	119	91	(16)	/	/
20 000 - 25 000.....	227	51	96	57	(14)	/	/
25 000 - 30 000.....	183	42	70	54	(15)	/	/
30 000 - 35 000.....	133	(28)	51	41	(10)	/	/
35 000 - 40 000.....	127	(23)	45	46	(11)	/	/
40 000 - 50 000.....	187	(32)	72	59	(21)	/	/
50 000 - 75 000.....	255	47	88	82	(31)	/	/
75 000 - 100 000.....	115	(15)	40	39	(18)	/	/
100 000 - 200 000.....	121	(17)	35	44	(20)	/	/
200 000 UND MEHR.....	(36)	/	(10)	(11)	/	/	/

DURCHSCHNITTLICHES BRUTTO-GELDERVERMOEGEN JE HAUSHALT IN DM

UNTER 2 500.....	1 091	1 026	1 103	1 066	/	/	/
2 500 - 5 000.....	3 615	3 611	3 647	3 580	(3 609)	/	/
5 000 - 7 500.....	6 090	6 073	6 129	6 043	(6 065)	/	/
7 500 - 10 000.....	8 593	8 513	8 603	8 605	(8 983)	/	/
10 000 - 15 000.....	12 302	12 317	12 270	12 485	(11 702)	/	/
15 000 - 20 000.....	17 283	17 457	17 173	17 349	(17 254)	/	/
20 000 - 25 000.....	22 257	22 144	22 309	22 211	(22 260)	/	/
25 000 - 30 000.....	27 224	27 134	27 058	27 352	(27 744)	/	/
30 000 - 35 000.....	32 222	(31 978)	32 025	32 521	(32 518)	/	/
35 000 - 40 000.....	36 920	(36 830)	36 932	37 103	(36 483)	/	/
40 000 - 50 000.....	44 519	(44 143)	44 489	44 683	(44 865)	/	/
50 000 - 75 000.....	60 171	60 799	60 129	60 476	(59 384)	/	/
75 000 - 100 000.....	85 136	(85 484)	85 348	85 654	(87 987)	/	/
100 000 - 200 000.....	132 262	(133 752)	132 046	130 985	(133 644)	/	/
200 000 UND MEHR.....	(384 481)	/	(282 343)	(552 124)	/	/	/

RESTSCHULD 4) IM DURCHSCHNITT ALLER HAUSHALTE IN DM 3 554 4 302 3 798 2 906 (2 749) / /

NETTO-GELDERVERMOEGEN 5) IM DURCHSCHNITT ALLER HAUSHALTE IN DM..... 27 191 17 837 22 528 34 983 45 531 (42 648) /

HOEHE DES NETTO-GELDERVERMOEGENS JE HAUSHALT IN 1 000 5) 6)

VON...BIS UNTER...DM							
UNTER 2 500.....	588	190	253	119	(22)	/	/
2 500 - 5 000.....	212	57	82	55	(15)	/	/
5 000 - 7 500.....	194	51	80	49	(10)	/	/
7 500 - 10 000.....	180	49	79	37	/	/	/
10 000 - 15 000.....	323	68	142	84	(21)	/	/
15 000 - 20 000.....	264	56	107	79	(16)	/	/
20 000 - 25 000.....	215	52	89	56	(14)	/	/
25 000 - 30 000.....	163	(33)	61	54	(14)	/	/
30 000 - 35 000.....	122	(25)	46	39	(10)	/	/
35 000 - 40 000.....	120	(20)	45	43	(12)	/	/
40 000 - 50 000.....	183	(32)	67	59	(22)	/	/
50 000 - 75 000.....	243	44	84	79	(28)	/	/
75 000 - 100 000.....	112	(13)	39	38	(18)	/	/
100 000 - 200 000.....	114	(16)	33	41	(19)	/	/
200 000 UND MEHR.....	(35)	/	(9)	(11)	/	/	/

DURCHSCHNITTLICHES NETTO-GELDERVERMOEGEN 5) JE HAUSHALT IN DM

UNTER 2 500.....	-8 764	-8 555	-8 499	-9 330	(-12 645)	/	/
2 500 - 5 000.....	3 611	3 570	3 677	3 574	(3 549)	/	/
5 000 - 7 500.....	6 078	6 028	6 077	6 112	(6 187)	/	/
7 500 - 10 000.....	8 581	8 408	8 640	8 571	/	/	/
10 000 - 15 000.....	12 266	12 230	12 248	12 450	(11 828)	/	/
15 000 - 20 000.....	17 311	17 406	17 246	17 425	(17 070)	/	/
20 000 - 25 000.....	22 324	22 306	22 366	22 231	(22 419)	/	/
25 000 - 30 000.....	27 281	(27 342)	27 167	27 314	(27 432)	/	/
30 000 - 35 000.....	32 189	(31 875)	32 041	32 463	(32 571)	/	/
35 000 - 40 000.....	36 858	(36 873)	36 908	36 902	(36 527)	/	/
40 000 - 50 000.....	44 477	(43 879)	44 385	44 758	(45 017)	/	/
50 000 - 75 000.....	59 973	60 996	59 945	60 714	(58 350)	/	/
75 000 - 100 000.....	86 035	(86 607)	85 040	85 839	(87 799)	/	/
100 000 - 200 000.....	133 155	(134 392)	133 008	131 587	(134 383)	/	/
200 000 UND MEHR.....	(380 487)	/	(268 858)	(551 448)	/	/	/

1) BEWERTET ZUM TAGESKURS. - 2) Z.B. FESTGELDER, BERLIN-DARLEHEN. - 3) DER JEWEILIGEN HAUSHALTE MIT BRUTTO-GELDERVERMOEGEN. - 4) RESTSCHULD AUS KREDITVERPFLICHTUNGEN OHNE SOLCHE AUS HYPOTHEKEN, BAUDARLEHEN U.A.E. - 5) DAS NETTO-GELDERVERMOEGEN ERRECHNET SICH AUS DEM BRUTTO-GELDERVERMOEGEN ABZUEGLICH DER RESTSCHULD. - 6) DER JEWEILIGEN HAUSHALTE MIT NETTO-GELDERVERMOEGEN.

38 ERFASTES GELDVERMOEGEN PRIVATER HAUSHALTE AM 31.12.1988 NACH ALTER DER BEZUGSPERSON
UND HAUSHALTSGROSSE

GEGENSTAND DER NACHWEISUNG	HAUSHALTE INSGESAMT	DAVON NACH DEM ALTER DER BEZUGSPERSON VON ... BIS UNTER ... JAHREN					
		UNTER 35	35 - 45	45 - 55	55 - 65	65 - 70	70 UND MEHR
38.1 HAUSHALTE INSGESAMT 38.1.6 5 UND MEHR PERSONEN-HAUSHALTE							
1 000							
HAUSHALTE INSGESAMT.....	1 224	196	531	385	92	/	/
DAR. OHNE GELDVERMOEGEN.....	(56)	/	(30)	(13)	/	/	/
BRUTTO-GELDVERMOEGEN IM DURCHSCHNITT ALLER HAUSHALTE IN DM							
AUF SPARBUECHERN.....	12 381	8 425	10 130	15 470	19 771	/	/
BEI BAUSPARKASSEN.....	9 064	7 284	8 766	9 912	10 641	/	/
IN WERTPAPIEREN 1).....	10 336	3 701	7 192	15 601	20 636	/	/
SONSTIGES GELDVERMOEGEN 2).....	2 592	(2 173)	2 599	2 449	(2 962)	/	/
ZUSAMMEN.....	34 373	21 583	28 688	43 431	54 010	/	/
HOEHE DES BRUTTO-GELDVERMOEGENS JE HAUSHALT IN 1 000 3)							
VON...BIS UNTER...DM							
UNTER 2 500.....	108	(29)	50	(24)	/	/	/
2 500 - 5 000.....	87	(21)	37	(20)	/	/	/
5 000 - 7 500.....	82	(20)	38	(20)	/	/	/
7 500 - 10 000.....	80	(13)	35	(25)	/	/	/
10 000 - 15 000.....	124	(23)	60	34	/	/	/
15 000 - 20 000.....	104	(15)	53	(28)	/	/	/
20 000 - 25 000.....	83	(15)	34	(28)	/	/	/
25 000 - 30 000.....	67	/	30	(25)	/	/	/
30 000 - 35 000.....	64	(8)	(27)	(22)	/	/	/
35 000 - 40 000.....	48	/	(20)	(17)	/	/	/
40 000 - 50 000.....	75	/	29	33	/	/	/
50 000 - 75 000.....	117	(10)	46	43	(16)	/	/
75 000 - 100 000.....	52	/	(17)	(19)	/	/	/
100 000 - 200 000.....	62	/	(19)	(27)	/	/	/
200 000 UND MEHR.....	(16)	/	/	(7)	/	/	/
DURCHSCHNITTLICHES BRUTTO-GELDVERMOEGEN JE HAUSHALT IN DM							
UNTER 2 500.....	987	(1 060)	859	(1 082)	/	/	/
2 500 - 5 000.....	3 600	(3 647)	3 641	(3 523)	/	/	/
5 000 - 7 500.....	6 166	(6 311)	6 087	(6 160)	/	/	/
7 500 - 10 000.....	8 584	(8 773)	8 504	(8 508)	/	/	/
10 000 - 15 000.....	12 204	(12 324)	12 194	12 075	/	/	/
15 000 - 20 000.....	17 344	(17 303)	17 375	(17 416)	/	/	/
20 000 - 25 000.....	22 293	(22 210)	22 461	(22 034)	/	/	/
25 000 - 30 000.....	27 143	/	27 234	(27 061)	/	/	/
30 000 - 35 000.....	32 052	(31 479)	(32 277)	(32 025)	/	/	/
35 000 - 40 000.....	37 204	/	(36 990)	(37 529)	/	/	/
40 000 - 50 000.....	44 514	/	44 401	44 753	/	/	/
50 000 - 75 000.....	59 822	(61 814)	60 081	60 092	(57 877)	/	/
75 000 - 100 000.....	85 857	/	(86 422)	(84 195)	/	/	/
100 000 - 200 000.....	136 645	/	(130 943)	(141 454)	/	/	/
200 000 UND MEHR.....	(396 440)	/	/	(454 989)	/	/	/
RESTSCHULD 4) IM DURCHSCHNITT ALLER HAUSHALTE IN DM	4 453	4 696	4 651	4 393	(3 343)	/	/
NETTO-GELDVERMOEGEN 5) IM DURCHSCHNITT ALLER HAUSHALTE IN DM.....							
	29 921	16 887	24 036	39 038	50 667	/	/
HOEHE DES NETTO-GELDVERMOEGENS JE HAUSHALT IN 1 000 5) 6)							
VON...BIS UNTER...DM							
UNTER 2 500.....	233	58	109	54	/	/	/
2 500 - 5 000.....	69	(20)	(29)	(15)	/	/	/
5 000 - 7 500.....	67	(13)	32	(18)	/	/	/
7 500 - 10 000.....	73	(11)	32	(24)	/	/	/
10 000 - 15 000.....	106	(17)	49	33	/	/	/
15 000 - 20 000.....	93	(13)	52	(22)	/	/	/
20 000 - 25 000.....	77	(12)	30	(30)	/	/	/
25 000 - 30 000.....	59	/	26	(21)	/	/	/
30 000 - 35 000.....	57	/	(24)	(19)	/	/	/
35 000 - 40 000.....	44	/	(19)	(16)	/	/	/
40 000 - 50 000.....	71	/	27	32	/	/	/
50 000 - 75 000.....	112	(9)	43	41	(16)	/	/
75 000 - 100 000.....	47	/	(15)	(18)	/	/	/
100 000 - 200 000.....	60	/	(18)	(26)	/	/	/
200 000 UND MEHR.....	(16)	/	/	(7)	/	/	/
DURCHSCHNITTLICHES NETTO-GELDVERMOEGEN 5) JE HAUSHALT IN DM							
UNTER 2 500.....	-11 055	-7 723	-11 337	-14 674	/	/	/
2 500 - 5 000.....	3 647	(3 719)	(3 681)	(3 641)	/	/	/
5 000 - 7 500.....	6 122	(6 223)	6 045	(6 132)	/	/	/
7 500 - 10 000.....	8 575	(8 757)	8 487	(8 585)	/	/	/
10 000 - 15 000.....	12 204	(12 152)	12 215	12 134	/	/	/
15 000 - 20 000.....	17 485	(17 391)	17 401	(17 655)	/	/	/
20 000 - 25 000.....	22 239	(22 032)	22 497	(21 975)	/	/	/
25 000 - 30 000.....	27 079	/	27 173	(26 938)	/	/	/
30 000 - 35 000.....	32 023	/	(32 330)	(31 950)	/	/	/
35 000 - 40 000.....	37 185	/	(36 994)	(37 560)	/	/	/
40 000 - 50 000.....	44 460	/	44 329	44 561	/	/	/
50 000 - 75 000.....	59 828	(61 675)	60 412	59 877	(57 797)	/	/
75 000 - 100 000.....	86 134	/	(86 792)	(84 947)	/	/	/
100 000 - 200 000.....	136 432	/	(130 978)	(141 681)	/	/	/
200 000 UND MEHR.....	(383 269)	/	/	(443 943)	/	/	/

1) BEWERTET ZUM TAGESKURS. - 2) Z.B. FESTGELDER, BERLIN-DARLEHEN. - 3) DER JEWEILIGEN HAUSHALTE MIT BRUTTO-GELDVERMOEGEN. -
4) RESTSCHULD AUS KREDITVERPFLICHTUNGEN OHNE SOLCHE AUS HYPOTHEKEN, BAUDARLEHEN U.AE. - 5) DAS NETTO-GELDVERMOEGEN ERRECHNET SICH
AUS DEM BRUTTO-GELDVERMOEGEN ABZUGLICH DER RESTSCHULD. - 6) DER JEWEILIGEN HAUSHALTE MIT NETTO-GELDVERMOEGEN.

39 ERFASSTES GELDVERMOEGEN PRIVATER HAUSHALTE AM 31.12.1988 NACH ALTER DER BEZUGSPERSON
UND MONATLICHEM HAUSHALTSNETTOEINKOMMEN

GEGENSTAND DER NACHWEISUNG	HAUSHALTE INSGESAMT	DARON NACH DEM ALTER DER BEZUGSPERSON VON ... BIS UNTER ... JAHREN					
		UNTER 35	35 - 45	45 - 55	55 - 65	65 - 70	70 UND MEHR

39.1 HAUSHALTE INSGESAMT
39.1.1 MONATLICHES HAUSHALTSNETTOEINKOMMEN UNTER 1 000 DM
1 000

HAUSHALTE INSGESAMT.....	2 438	719	(161)	227	302	144	886
DAR. OHNE GELDVERMOEGEN.....	734	(152)	(88)	(128)	(116)	(33)	(217)

BRUTTO-GELDVERMOEGEN IM DURCHSCHNITT ALLER HAUSHALTE IN DM

AUF SPARBUECHERN.....	4 342	2 413	(1 164)	(2 141)	5 419	(7 509)	6 166
BEI BAUSPARKASSEN.....	515	971	/	/	/	/	/
IN WERTPAPIEREN 1).....	2 120	1 241	/	/	/	/	(2 268)
SCHSTIGES GELDVERMOEGEN 2).....	(275)	/	/	/	/	/	/
ZUSAMMEN.....	7 252	4 725	(4 074)	(3 520)	9 415	(14 654)	8 891

HOEHE DES BRUTTO-GELDVERMOEGENS JE HAUSHALT IN 1 000 3)

VON...BIS UNTER...DM							
UNTER 2 500.....	611	270	/	(40)	(64)	(29)	(169)
2 500 - 5 000.....	316	(106)	/	/	/	/	(126)
5 000 - 7 500.....	190	(55)	/	/	/	/	(98)
7 500 - 10 000.....	(123)	(36)	/	/	/	/	/
10 000 - 15 000.....	(138)	(41)	/	/	/	/	(65)
15 000 - 20 000.....	(99)	/	/	/	/	/	/
20 000 - 25 000.....	(46)	/	/	/	/	/	/
25 000 - 30 000.....	/	/	/	/	/	/	/
30 000 - 35 000.....	/	/	/	/	/	/	/
35 000 - 40 000.....	/	/	/	/	/	/	/
40 000 - 50 000.....	/	/	/	/	/	/	/
50 000 - 75 000.....	/	/	/	/	/	/	/
75 000 - 100 000.....	/	/	/	/	/	/	/
100 000 - 200 000.....	/	/	/	/	/	/	/
200 000 UND MEHR.....	/	/	/	/	/	/	/

DURCHSCHNITTLICHES BRUTTO-GELDVERMOEGEN JE HAUSHALT IN DM

UNTER 2 500.....	900	821	/	(790)	(792)	(784)	(1 188)
2 500 - 5 000.....	3 533	(3 517)	/	/	/	/	(3 656)
5 000 - 7 500.....	6 096	(6 169)	/	/	/	/	(6 132)
7 500 - 10 000.....	(8 583)	(8 496)	/	/	/	/	/
10 000 - 15 000.....	(11 782)	(11 695)	/	/	/	/	(11 930)
15 000 - 20 000.....	(16 574)	/	/	/	/	/	/
20 000 - 25 000.....	(22 263)	/	/	/	/	/	/
25 000 - 30 000.....	/	/	/	/	/	/	/
30 000 - 35 000.....	/	/	/	/	/	/	/
35 000 - 40 000.....	/	/	/	/	/	/	/
40 000 - 50 000.....	/	/	/	/	/	/	/
50 000 - 75 000.....	/	/	/	/	/	/	/
75 000 - 100 000.....	/	/	/	/	/	/	/
100 000 - 200 000.....	/	/	/	/	/	/	/
200 000 UND MEHR.....	/	/	/	/	/	/	/

RESTSCHULD 4) IM DURCHSCHNITT ALLER HAUSHALTE IN DM 915 (1 356) / (2 097) (597) / /

NETTO-GELDVERMOEGEN 5) IM DURCHSCHNITT
ALLER HAUSHALTE IN DM..... 6 337 3 369 (2 263) (1 423) 8 819 (14 162) 8 623

HOEHE DES NETTO-GELDVERMOEGENS JE HAUSHALT IN 1 000 5) 6)

VON...BIS UNTER...DM							
UNTER 2 500.....	778	333	(58)	(78)	(88)	(36)	(185)
2 500 - 5 000.....	302	(101)	/	/	/	/	(129)
5 000 - 7 500.....	177	(50)	/	/	/	/	(92)
7 500 - 10 000.....	(114)	(27)	/	/	/	/	/
10 000 - 15 000.....	(135)	(42)	/	/	/	/	(65)
15 000 - 20 000.....	(101)	/	/	/	/	/	/
20 000 - 25 000.....	/	/	/	/	/	/	/
25 000 - 30 000.....	/	/	/	/	/	/	/
30 000 - 35 000.....	/	/	/	/	/	/	/
35 000 - 40 000.....	/	/	/	/	/	/	/
40 000 - 50 000.....	/	/	/	/	/	/	/
50 000 - 75 000.....	/	/	/	/	/	/	/
75 000 - 100 000.....	/	/	/	/	/	/	/
100 000 - 200 000.....	/	/	/	/	/	/	/
200 000 UND MEHR.....	/	/	/	/	/	/	/

DURCHSCHNITTLICHES NETTO-GELDVERMOEGEN 5) JE HAUSHALT IN DM

UNTER 2 500.....	-1 636	-1 659	(-3 732)	(-4 572)	(-1 087)	(-1 326)	(-22)
2 500 - 5 000.....	3 552	(3 521)	/	/	/	/	(3 678)
5 000 - 7 500.....	6 108	(6 185)	/	/	/	/	(6 151)
7 500 - 10 000.....	(8 610)	(8 624)	/	/	/	/	/
10 000 - 15 000.....	(11 797)	(11 747)	/	/	/	/	(11 930)
15 000 - 20 000.....	(16 606)	/	/	/	/	/	/
20 000 - 25 000.....	/	/	/	/	/	/	/
25 000 - 30 000.....	/	/	/	/	/	/	/
30 000 - 35 000.....	/	/	/	/	/	/	/
35 000 - 40 000.....	/	/	/	/	/	/	/
40 000 - 50 000.....	/	/	/	/	/	/	/
50 000 - 75 000.....	/	/	/	/	/	/	/
75 000 - 100 000.....	/	/	/	/	/	/	/
100 000 - 200 000.....	/	/	/	/	/	/	/
200 000 UND MEHR.....	/	/	/	/	/	/	/

1) BEWERTET ZUM TAGESKURS. - 2) Z.B. FESTGELDER, BERLIN-DARLEHEN. - 3) DER JEWEILIGEN HAUSHALTE MIT BRUTTO-GELDVERMOEGEN. -
4) RESTSCHULD AUS KREDITVERPFLICHTUNGEN OHNE SOLCHE AUS HYPOTHEKEN, BAUDARLEHEN U.AE. - 5) DAS NETTO-GELDVERMOEGEN ERRECHNET SICH
AUS DEM BRUTTO-GELDVERMOEGEN ABZUEGLICH DER RESTSCHULD. - 6) DER JEWEILIGEN HAUSHALTE MIT NETTO-GELDVERMOEGEN.

**39 ERFASSTES GELDVERMOEGEN PRIVATER HAUSHALTE AM 31.12.1988 NACH ALTER DER BEZUGSPERSON
UND MONATLICHEM HAUSHALTSNETTOEINKOMMEN**

GEGENSTAND DER NACHWEISUNG	HAUSHALTE INSGESAMT	DAVON NACH DEM ALTER DER BEZUGSPERSON VON ... BIS UNTER ... JAHREN					
		UNTER 35	35 - 45	45 - 55	55 - 65	65 - 70	70 UND MEHR

39.1 HAUSHALTE INSGESAMT
39.1.2 MONATLICHES HAUSHALTSNETTOEINKOMMEN VON 1 000 BIS UNTER 1 200 DM
1 000

HAUSHALTE INSGESAMT.....	1 217	209	(101)	(93)	179	126	508
DAR. OHNE GELDVERMOEGEN.....	198	/	/	/	(38)	/	(70)

BRUTTO-GELDVERMOEGEN IM DURCHSCHNITT ALLER HAUSHALTE IN DM

AUF SPARBUECHERN.....	6 275	2 628	(3 576)	(3 084)	5 931	9 052	8 323
BEI BAUSPARKASSEN.....	793	(1 010)	/	/	/	/	/
IN WERTPAPIEREN 1).....	3 522	(1 493)	/	/	(6 075)	(3 310)	(3 536)
SONSTIGES GELDVERMOEGEN 2).....	/	/	/	/	/	/	/
ZUSAMMEN.....	10 897	5 281	(8 545)	(10 084)	13 432	12 961	12 410

HOEHE DES BRUTTO-GELDVERMOEGENS JE HAUSHALT IN 1 000 3)

VON...BIS UNTER...DM							
UNTER 2 500.....	313	(91)	/	/	(34)	/	(124)
2 500 - 5 000.....	185	(29)	/	/	(29)	(22)	(66)
5 000 - 7 500.....	(111)	(22)	/	/	/	/	(52)
7 500 - 10 000.....	(77)	/	/	/	/	/	/
10 000 - 15 000.....	(97)	/	/	/	/	/	/
15 000 - 20 000.....	(50)	/	/	/	/	/	/
20 000 - 25 000.....	(48)	/	/	/	/	/	/
25 000 - 30 000.....	/	/	/	/	/	/	/
30 000 - 35 000.....	/	/	/	/	/	/	/
35 000 - 40 000.....	/	/	/	/	/	/	/
40 000 - 50 000.....	/	/	/	/	/	/	/
50 000 - 75 000.....	/	/	/	/	/	/	/
75 000 - 100 000.....	/	/	/	/	/	/	/
100 000 - 200 000.....	/	/	/	/	/	/	/
200 000 UND MEHR.....	/	/	/	/	/	/	/

DURCHSCHNITTLICHES BRUTTO-GELDVERMOEGEN JE HAUSHALT IN DM

UNTER 2 500.....	1 035	(880)	/	/	(927)	/	(1 247)
2 500 - 5 000.....	3 523	(3 651)	/	/	(3 556)	(3 435)	(3 513)
5 000 - 7 500.....	(6 022)	(6 084)	/	/	/	/	(5 922)
7 500 - 10 000.....	(8 483)	/	/	/	/	/	/
10 000 - 15 000.....	(11 982)	/	/	/	/	/	/
15 000 - 20 000.....	(17 386)	/	/	/	/	/	/
20 000 - 25 000.....	(21 744)	/	/	/	/	/	/
25 000 - 30 000.....	/	/	/	/	/	/	/
30 000 - 35 000.....	/	/	/	/	/	/	/
35 000 - 40 000.....	/	/	/	/	/	/	/
40 000 - 50 000.....	/	/	/	/	/	/	/
50 000 - 75 000.....	/	/	/	/	/	/	/
75 000 - 100 000.....	/	/	/	/	/	/	/
100 000 - 200 000.....	/	/	/	/	/	/	/
200 000 UND MEHR.....	/	/	/	/	/	/	/

RESTSCHULD 4) IM DURCHSCHNITT ALLER HAUSHALTE IN DM

	1 031	(2 689)	/	/	/	/	/
--	-------	---------	---	---	---	---	---

NETTO-GELDVERMOEGEN 5) IM DURCHSCHNITT ALLER HAUSHALTE IN DM.....

	9 865	2 593	(6 311)	(7 241)	12 832	12 553	12 323
--	-------	-------	---------	---------	--------	--------	--------

HOEHE DES NETTO-GELDVERMOEGENS JE HAUSHALT IN 1 000 5) 6)

VON...BIS UNTER...DM							
UNTER 2 500.....	373	114	(40)	(28)	(43)	/	(127)
2 500 - 5 000.....	184	(30)	/	/	(29)	(22)	(66)
5 000 - 7 500.....	(99)	/	/	/	/	/	(52)
7 500 - 10 000.....	(78)	/	/	/	/	/	/
10 000 - 15 000.....	(92)	/	/	/	/	/	/
15 000 - 20 000.....	(51)	/	/	/	/	/	/
20 000 - 25 000.....	(47)	/	/	/	/	/	/
25 000 - 30 000.....	/	/	/	/	/	/	/
30 000 - 35 000.....	/	/	/	/	/	/	/
35 000 - 40 000.....	/	/	/	/	/	/	/
40 000 - 50 000.....	/	/	/	/	/	/	/
50 000 - 75 000.....	/	/	/	/	/	/	/
75 000 - 100 000.....	/	/	/	/	/	/	/
100 000 - 200 000.....	/	/	/	/	/	/	/
200 000 UND MEHR.....	/	/	/	/	/	/	/

DURCHSCHNITTLICHES NETTO-GELDVERMOEGEN 5) JE HAUSHALT IN DM

UNTER 2 500.....	-1 848	-3 174	(-4 258)	(-7 847)	(-591)	/	(949)
2 500 - 5 000.....	3 490	(3 546)	/	/	(3 528)	(3 393)	(3 513)
5 000 - 7 500.....	(6 025)	/	/	/	/	/	(5 922)
7 500 - 10 000.....	(8 491)	/	/	/	/	/	/
10 000 - 15 000.....	(11 957)	/	/	/	/	/	/
15 000 - 20 000.....	(17 309)	/	/	/	/	/	/
20 000 - 25 000.....	(21 693)	/	/	/	/	/	/
25 000 - 30 000.....	/	/	/	/	/	/	/
30 000 - 35 000.....	/	/	/	/	/	/	/
35 000 - 40 000.....	/	/	/	/	/	/	/
40 000 - 50 000.....	/	/	/	/	/	/	/
50 000 - 75 000.....	/	/	/	/	/	/	/
75 000 - 100 000.....	/	/	/	/	/	/	/
100 000 - 200 000.....	/	/	/	/	/	/	/
200 000 UND MEHR.....	/	/	/	/	/	/	/

1) BEWERTET ZUM TAGESKURS. - 2) Z.B. FESTGELDER, BERLIN-DARLEHEN. - 3) DER JEWEILIGEN HAUSHALTE MIT BRUTTO-GELDVERMOEGEN. - 4) RESTSCHULD AUS KREDITVERPFLICHTUNGEN OHNE SOLCHE AUS HYPOTHEKEN, BAUDARLEHEN U.AE. - 5) DAS NETTO-GELDVERMOEGEN ERRECHNET SICH AUS DEM BRUTTO-GELDVERMOEGEN ABZUEGLICH DER RESTSCHULD. - 6) DER JEWEILIGEN HAUSHALTE MIT NETTO-GELDVERMOEGEN.

39 ERFASSTES GELDERVERMOEGEN PRIVATER HAUSHALTE AM 31.12.1988 NACH ALTER DER BEZUGSPERSON
UND MONATLICHEM HAUSHALTSNETTOEINKOMMEN

GEGENSTAND DER NACHWEISUNG	HAUSHALTE INSGESAMT	DAVON NACH DEM ALTER DER BEZUGSPERSON VON ... BIS UNTER ... JAHREN					
		UNTER 35	35 - 45	45 - 55	55 - 65	65 - 70	70 UND MEHR

39.1 HAUSHALTE INSGESAMT
39.1.3 MONATLICHES HAUSHALTSNETTOEINKOMMEN VON 1 200 BIS UNTER 1 400 DM

1 000

HAUSHALTE INSGESAMT.....	1 466	273	(117)	(113)	209	160	593
DAR. OHNE GELDERVERMOEGEN.....	225	(38)	/	(33)	(36)	/	(72)

BRUTTO-GELDERVERMOEGEN IM DURCHSCHNITT ALLER HAUSHALTE IN DM

AUF SPARBUECHERN.....	6 454	3 512	(3 505)	(3 764)	7 542	8 324	8 013
BEI BAUSPARKASSEN.....	999	(2 027)	/	/	(1 458)	/	/
IN WERTPAPIEREN 1).....	4 010	(1 938)	/	/	(5 249)	(6 799)	(4 245)
SONSTIGES GELDERVERMOEGEN 2).....	(500)	/	/	/	/	/	/
ZUSAMMEN.....	11 963	7 639	(6 853)	(10 328)	15 058	17 170	12 776

HOEHE DES BRUTTO-GELDERVERMOEGENS JE HAUSHALT IN 1 000 3)

VON...BIS UNTER...DM							
UNTER 2 500.....	315	(96)	/	/	(37)	/	(95)
2 500 - 5 000.....	219	(40)	/	/	(29)	/	(97)
5 000 - 7 500.....	(119)	(28)	/	/	/	/	(51)
7 500 - 10 000.....	(89)	/	/	/	/	/	/
10 000 - 15 000.....	152	/	/	/	/	/	(84)
15 000 - 20 000.....	(94)	/	/	/	/	/	(55)
20 000 - 25 000.....	(53)	/	/	/	/	/	/
25 000 - 30 000.....	(39)	/	/	/	/	/	/
30 000 - 35 000.....	/	/	/	/	/	/	/
35 000 - 40 000.....	(36)	/	/	/	/	/	/
40 000 - 50 000.....	/	/	/	/	/	/	/
50 000 - 75 000.....	(35)	/	/	/	/	/	/
75 000 - 100 000.....	/	/	/	/	/	/	/
100 000 - 200 000.....	/	/	/	/	/	/	/
200 000 UND MEHR.....	/	/	/	/	/	/	/

DURCHSCHNITTLICHES BRUTTO-GELDERVERMOEGEN JE HAUSHALT IN DM

UNTER 2 500.....	934	(708)	/	/	(1 024)	/	(1 278)
2 500 - 5 000.....	3 484	(3 517)	/	/	(3 586)	/	(3 458)
5 000 - 7 500.....	(6 038)	(5 916)	/	/	/	/	(6 053)
7 500 - 10 000.....	(8 632)	/	/	/	/	/	/
10 000 - 15 000.....	12 077	/	/	/	/	/	(12 005)
15 000 - 20 000.....	(17 102)	/	/	/	/	/	(17 146)
20 000 - 25 000.....	(21 937)	/	/	/	/	/	/
25 000 - 30 000.....	(27 497)	/	/	/	/	/	/
30 000 - 35 000.....	/	/	/	/	/	/	/
35 000 - 40 000.....	(36 690)	/	/	/	/	/	/
40 000 - 50 000.....	/	/	/	/	/	/	/
50 000 - 75 000.....	(60 181)	/	/	/	/	/	/
75 000 - 100 000.....	/	/	/	/	/	/	/
100 000 - 200 000.....	/	/	/	/	/	/	/
200 000 UND MEHR.....	/	/	/	/	/	/	/

RESTSCHULD 4) IM DURCHSCHNITT ALLER HAUSHALTE IN DM	1 080	(2 495)	(3 949)	/	/	/	/
---	-------	---------	---------	---	---	---	---

NETTO-GELDERVERMOEGEN 5) IM DURCHSCHNITT ALLER HAUSHALTE IN DM.....	10 883	5 145	(2 904)	(8 755)	14 651	16 385	12 690
--	--------	-------	---------	---------	--------	--------	--------

HOEHE DES NETTO-GELDERVERMOEGENS JE HAUSHALT IN 1 000 5) 6)

VON...BIS UNTER...DM							
UNTER 2 500.....	399	(130)	(54)	(40)	(48)	(27)	(100)
2 500 - 5 000.....	200	(31)	/	/	(28)	/	(96)
5 000 - 7 500.....	(116)	/	/	/	/	/	(51)
7 500 - 10 000.....	(89)	/	/	/	/	/	/
10 000 - 15 000.....	(143)	/	/	/	/	/	(84)
15 000 - 20 000.....	(93)	/	/	/	/	/	(56)
20 000 - 25 000.....	(48)	/	/	/	/	/	/
25 000 - 30 000.....	(39)	/	/	/	/	/	/
30 000 - 35 000.....	/	/	/	/	/	/	/
35 000 - 40 000.....	(36)	/	/	/	/	/	/
40 000 - 50 000.....	/	/	/	/	/	/	/
50 000 - 75 000.....	(35)	/	/	/	/	/	/
75 000 - 100 000.....	/	/	/	/	/	/	/
100 000 - 200 000.....	/	/	/	/	/	/	/
200 000 UND MEHR.....	/	/	/	/	/	/	/

DURCHSCHNITTLICHES NETTO-GELDERVERMOEGEN 5) JE HAUSHALT IN DM

UNTER 2 500.....	-2 264	(-3 470)	(-6 656)	(-3 375)	(-484)	(-1 731)	(1 096)
2 500 - 5 000.....	3 479	(3 449)	/	/	(3 683)	/	(3 442)
5 000 - 7 500.....	(6 027)	/	/	/	/	/	(6 053)
7 500 - 10 000.....	(8 644)	/	/	/	/	/	/
10 000 - 15 000.....	(12 085)	/	/	/	/	/	(12 005)
15 000 - 20 000.....	(17 058)	/	/	/	/	/	(17 030)
20 000 - 25 000.....	(21 891)	/	/	/	/	/	/
25 000 - 30 000.....	(27 532)	/	/	/	/	/	/
30 000 - 35 000.....	/	/	/	/	/	/	/
35 000 - 40 000.....	(36 622)	/	/	/	/	/	/
40 000 - 50 000.....	/	/	/	/	/	/	/
50 000 - 75 000.....	(60 181)	/	/	/	/	/	/
75 000 - 100 000.....	/	/	/	/	/	/	/
100 000 - 200 000.....	/	/	/	/	/	/	/
200 000 UND MEHR.....	/	/	/	/	/	/	/

1) BEWERTET ZUM TAGESKURS. - 2) Z.B. FESTGELDER, BERLIN-DARLEHEN. - 3) DER JEWEILIGEN HAUSHALTE MIT BRUTTO-GELDERVERMOEGEN. -
4) RESTSCHULD AUS KREDITVERPFLICHTUNGEN OHNE SOLCHE AUS HYPOTHEKEN, BAUDARLEHEN U.AE. - 5) DAS NETTO-GELDERVERMOEGEN ERRECHNET SICH
AUS DEM BRUTTO-GELDERVERMOEGEN ABZUEGLICH DER RESTSCHULD. - 6) DER JEWEILIGEN HAUSHALTE MIT NETTO-GELDERVERMOEGEN.

**39 ERFASSTES GELDVERMOEGEN PRIVATER HAUSHALTE AM 31.12.1988 NACH ALTER DER BEZUGSPERSON
UND MONATLICHEM HAUSHALTSNETTOEINKOMMEN**

GEGENSTAND DER NACHWEISUNG	HAUSHALTE INSGESAMT	DAVON NACH DEM ALTER DER BEZUGSPERSON VON ... BIS UNTER ... JAHREN					
		UNTER 35	35 - 45	45 - 55	55 - 65	65 - 70	70 UND MEHR

39.1 HAUSHALTE INSGESAMT
39.1.4 MONATLICHES HAUSHALTSNETTOEINKOMMEN VON 1 400 BIS UNTER 1 600 DM

1 000

HAUSHALTE INSGESAMT.....	1 405	336	116	158	191	157	496
DAR. OHNE GELDVERMOEGEN.....	177	(42)	(27)	(28)	(26)	/	(37)

BRUTTO-GELDVERMOEGEN IM DURCHSCHNITT ALLER HAUSHALTE IN DM

AUF SPARBUECHERN.....	8 243	3 924	(4 378)	5 428	9 473	10 429	12 208
BEI BAUSPARKASSEN.....	1 556	2 769	(1 773)	(1 643)	(1 695)	(697)	(797)
IN WERTPAPIEREN 1).....	4 620	(2 502)	/	(1 856)	(5 658)	(9 408)	(5 353)
SONSTIGES GELDVERMOEGEN 2).....	(570)	/	/	/	/	/	/
ZUSAMMEN.....	14 989	10 027	(9 732)	8 964	17 074	21 984	18 878

HOEHE DES BRUTTO-GELDVERMOEGENS JE HAUSHALT IN 1 000 3)

VON...BIS UNTER...DM							
UNTER 2 500.....	279	(90)	(32)	(43)	(33)	(21)	(61)
2 500 - 5 000.....	178	(57)	/	/	(26)	/	(49)
5 000 - 7 500.....	130	(32)	/	/	/	/	(38)
7 500 - 10 000.....	(90)	(21)	/	/	/	/	(32)
10 000 - 15 000.....	144	(30)	/	/	/	/	(56)
15 000 - 20 000.....	(97)	/	/	/	/	/	(48)
20 000 - 25 000.....	(56)	/	/	/	/	/	/
25 000 - 30 000.....	(42)	/	/	/	/	/	/
30 000 - 35 000.....	(35)	/	/	/	/	/	/
35 000 - 40 000.....	(45)	/	/	/	/	/	/
40 000 - 50 000.....	(26)	/	/	/	/	/	/
50 000 - 75 000.....	(59)	/	/	/	/	/	/
75 000 - 100 000.....	(23)	/	/	/	/	/	/
100 000 - 200 000.....	/	/	/	/	/	/	/
200 000 UND MEHR.....	/	/	/	/	/	/	/

DURCHSCHNITTLICHES BRUTTO-GELDVERMOEGEN JE HAUSHALT IN DM

VON...BIS UNTER...DM							
UNTER 2 500.....	1 019	(1 089)	(983)	(1 011)	(971)	(981)	(980)
2 500 - 5 000.....	3 538	(3 423)	/	/	(3 493)	/	(3 503)
5 000 - 7 500.....	5 963	(6 014)	/	/	/	/	(5 982)
7 500 - 10 000.....	(8 556)	(8 703)	/	/	/	/	(8 436)
10 000 - 15 000.....	11 862	(11 912)	/	/	/	/	(11 752)
15 000 - 20 000.....	(17 131)	/	/	/	/	/	(17 179)
20 000 - 25 000.....	(22 223)	/	/	/	/	/	/
25 000 - 30 000.....	(27 141)	/	/	/	/	/	/
30 000 - 35 000.....	(31 570)	/	/	/	/	/	/
35 000 - 40 000.....	(36 114)	/	/	/	/	/	/
40 000 - 50 000.....	(44 596)	/	/	/	/	/	/
50 000 - 75 000.....	(58 357)	/	/	/	/	/	/
75 000 - 100 000.....	(85 181)	/	/	/	/	/	/
100 000 - 200 000.....	/	/	/	/	/	/	/
200 000 UND MEHR.....	/	/	/	/	/	/	/

RESTSCHULD 4) IM DURCHSCHNITT ALLER HAUSHALTE IN DM

	1 194	2 227	(3 079)	(1 252)	(991)	/	/
--	-------	-------	---------	---------	-------	---	---

**NETTO-GELDVERMOEGEN 5) IM DURCHSCHNITT
ALLER HAUSHALTE IN DM.....**

	13 795	7 800	6 653	7 711	16 083	21 525	18 629
--	--------	-------	-------	-------	--------	--------	--------

HOEHE DES NETTO-GELDVERMOEGENS JE HAUSHALT IN 1 000 5) 6)

VON...BIS UNTER...DM							
UNTER 2 500.....	379	135	(56)	(54)	(48)	(22)	(64)
2 500 - 5 000.....	149	(34)	/	/	(22)	/	(48)
5 000 - 7 500.....	114	(28)	/	/	/	/	(38)
7 500 - 10 000.....	(88)	(20)	/	/	/	/	(32)
10 000 - 15 000.....	143	(28)	/	/	/	/	(48)
15 000 - 20 000.....	(95)	/	/	/	/	/	/
20 000 - 25 000.....	(55)	/	/	/	/	/	/
25 000 - 30 000.....	(41)	/	/	/	/	/	/
30 000 - 35 000.....	(36)	/	/	/	/	/	/
35 000 - 40 000.....	(44)	/	/	/	/	/	/
40 000 - 50 000.....	(26)	/	/	/	/	/	/
50 000 - 75 000.....	(58)	/	/	/	/	/	/
75 000 - 100 000.....	/	/	/	/	/	/	/
100 000 - 200 000.....	/	/	/	/	/	/	/
200 000 UND MEHR.....	/	/	/	/	/	/	/

DURCHSCHNITTLICHES NETTO-GELDVERMOEGEN 5) JE HAUSHALT IN DM

VON...BIS UNTER...DM							
UNTER 2 500.....	-2 321	-2 988	(-4 294)	(-2 149)	(-2 509)	(133)	(-27)
2 500 - 5 000.....	3 545	(3 359)	/	/	(3 574)	/	(3 491)
5 000 - 7 500.....	5 981	(6 031)	/	/	/	/	(5 982)
7 500 - 10 000.....	(8 528)	(8 669)	/	/	/	/	(8 436)
10 000 - 15 000.....	11 797	(11 802)	/	/	/	/	(11 756)
15 000 - 20 000.....	(17 118)	/	/	/	/	/	(17 179)
20 000 - 25 000.....	(22 174)	/	/	/	/	/	/
25 000 - 30 000.....	(27 152)	/	/	/	/	/	/
30 000 - 35 000.....	(31 608)	/	/	/	/	/	/
35 000 - 40 000.....	(36 121)	/	/	/	/	/	/
40 000 - 50 000.....	(44 529)	/	/	/	/	/	/
50 000 - 75 000.....	(58 152)	/	/	/	/	/	/
75 000 - 100 000.....	/	/	/	/	/	/	/
100 000 - 200 000.....	/	/	/	/	/	/	/
200 000 UND MEHR.....	/	/	/	/	/	/	/

1) BEWERTET ZUM TAGESKURS. - 2) Z.B. FESTGELDER, BERLIN-DARLEHEN. - 3) DER JEWEILIGEN HAUSHALTE MIT BRUTTO-GELDVERMOEGEN. - 4) RESTSCHULD AUS KREDITVERPFLICHTUNGEN OHNE SOLCHE AUS HYPOTHEKEN, BAUDARLEHEN U.AE. - 5) DAS NETTO-GELDVERMOEGEN ERRECHNET SICH AUS DEM BRUTTO-GELDVERMOEGEN ABZUEGLICH DER RESTSCHULD. - 6) DER JEWEILIGEN HAUSHALTE MIT NETTO-GELDVERMOEGEN.

**39 ERFASSTES GELDVERMOEGEN PRIVATER HAUSHALTE AM 31.12.1988 NACH ALTER DER BEZUGSPERSON
UND MONATLICHEN HAUSHALTSNETTOEINKOMMEN**

GEGENSTAND DER NACHWEISUNG	HAUSHALTE INSGESAMT	DAVON NACH DEM ALTER DER BEZUGSPERSON VON ... BIS UNTER ... JAHREN					
		UNTER 35	35 - 45	45 - 55	55 - 65	65 - 70	70 UND MEHR

39.1 HAUSHALTE INSGESAMT							
39.1.5 MONATLICHES HAUSHALTSNETTOEINKOMMEN VON 1 600 BIS UNTER 1 800 DM							
1 000							
HAUSHALTE INSGESAMT.....	1 662	389	175	190	267	181	458
DAR. OHNE GELDVERMOEGEN.....	192	(39)	(28)	/	(38)	(20)	(48)
BRUTTO-GELDVERMOEGEN IM DURCHSCHNITT ALLER HAUSHALTE IN DM							
AUF SPARBUECHERN.....	8 569	4 690	4 410	7 458	10 585	11 087	11 740
BEI BAUSPARKASSEN.....	1 829	3 093	(3 115)	(1 641)	(1 648)	(859)	(830)
IN WERTPAPIEREN 1).....	5 150	1 860	(2 194)	(5 308)	(7 400)	(10 233)	5 681
SONSTIGES GELDVERMOEGEN 2).....	(611)	/	/	/	/	/	/
ZUSAMMEN.....	16 158	10 050	10 343	15 000	20 122	23 042	19 010
HOEHE DES BRUTTO-GELDVERMOEGENS JE HAUSHALT IN 1 000 3)							
VON...BIS UNTER...DM							
UNTER 2 500.....	274	94	(43)	(43)	(33)	(25)	(36)
2 500 - 5 000.....	190	(57)	/	/	(24)	/	(52)
5 000 - 7 500.....	152	(42)	/	/	(23)	/	(39)
7 500 - 10 000.....	127	(30)	/	/	(25)	/	(34)
10 000 - 15 000.....	192	(44)	/	/	(26)	(20)	(75)
15 000 - 20 000.....	111	/	/	/	/	/	(37)
20 000 - 25 000.....	(86)	/	/	/	/	/	/
25 000 - 30 000.....	(55)	/	/	/	/	/	/
30 000 - 35 000.....	(46)	/	/	/	/	/	/
35 000 - 40 000.....	(60)	/	/	/	/	/	/
40 000 - 50 000.....	(50)	/	/	/	/	/	/
50 000 - 75 000.....	(75)	/	/	/	/	/	/
75 000 - 100 000.....	(27)	/	/	/	/	/	/
100 000 - 200 000.....	(21)	/	/	/	/	/	/
200 000 UND MEHR.....	/	/	/	/	/	/	/
DURCHSCHNITTLICHES BRUTTO-GELDVERMOEGEN JE HAUSHALT IN DM							
VON...BIS UNTER...DM							
UNTER 2 500.....	985	985	(881)	(907)	(908)	(969)	(1 281)
2 500 - 5 000.....	3 410	(3 472)	/	/	(3 375)	/	(3 375)
5 000 - 7 500.....	5 976	(6 019)	/	/	(6 045)	/	(6 034)
7 500 - 10 000.....	8 678	(8 595)	/	/	(8 721)	/	(8 716)
10 000 - 15 000.....	12 250	(12 170)	/	/	(12 209)	(12 184)	(12 262)
15 000 - 20 000.....	16 873	/	/	/	/	/	(16 729)
20 000 - 25 000.....	(21 849)	/	/	/	/	/	/
25 000 - 30 000.....	(26 899)	/	/	/	/	/	/
30 000 - 35 000.....	(31 730)	/	/	/	/	/	/
35 000 - 40 000.....	(36 023)	/	/	/	/	/	/
40 000 - 50 000.....	(43 645)	/	/	/	/	/	/
50 000 - 75 000.....	(57 905)	/	/	/	/	/	/
75 000 - 100 000.....	(86 129)	/	/	/	/	/	/
100 000 - 200 000.....	(134 320)	/	/	/	/	/	/
200 000 UND MEHR.....	/	/	/	/	/	/	/
RESTSCHULD 4) IM DURCHSCHNITT ALLER HAUSHALTE IN DM	1 477	3 376	(3 369)	(1 545)	(524)	/	/
NETTO-GELDVERMOEGEN 5) IM DURCHSCHNITT ALLER HAUSHALTE IN DM.....							
	14 681	6 674	6 973	13 454	19 598	22 690	18 894
HOEHE DES NETTO-GELDVERMOEGENS JE HAUSHALT IN 1 000 5) 6)							
VON...BIS UNTER...DM							
UNTER 2 500.....	396	154	(64)	(60)	(48)	(32)	(38)
2 500 - 5 000.....	160	(43)	/	/	(21)	/	(52)
5 000 - 7 500.....	136	(34)	/	/	(23)	/	(39)
7 500 - 10 000.....	124	(28)	/	/	(24)	/	(34)
10 000 - 15 000.....	182	(32)	/	/	(26)	(21)	(75)
15 000 - 20 000.....	116	/	/	/	/	/	(37)
20 000 - 25 000.....	(77)	/	/	/	/	/	/
25 000 - 30 000.....	(53)	/	/	/	/	/	/
30 000 - 35 000.....	(38)	/	/	/	/	/	/
35 000 - 40 000.....	(59)	/	/	/	/	/	/
40 000 - 50 000.....	(51)	/	/	/	/	/	/
50 000 - 75 000.....	(74)	/	/	/	/	/	/
75 000 - 100 000.....	(26)	/	/	/	/	/	/
100 000 - 200 000.....	(21)	/	/	/	/	/	/
200 000 UND MEHR.....	/	/	/	/	/	/	/
DURCHSCHNITTLICHES NETTO-GELDVERMOEGEN 5) JE HAUSHALT IN DM							
VON...BIS UNTER...DM							
UNTER 2 500.....	-3 449	-4 926	(-6 865)	(-1 965)	(-1 257)	(-622)	(794)
2 500 - 5 000.....	3 429	(3 592)	/	/	(3 431)	/	(3 353)
5 000 - 7 500.....	5 982	(6 016)	/	/	(6 059)	/	(6 034)
7 500 - 10 000.....	8 645	(8 416)	/	/	(8 745)	/	(8 716)
10 000 - 15 000.....	12 226	(12 153)	/	/	(12 191)	(12 175)	(12 338)
15 000 - 20 000.....	17 050	/	/	/	/	/	(16 729)
20 000 - 25 000.....	(22 009)	/	/	/	/	/	/
25 000 - 30 000.....	(27 000)	/	/	/	/	/	/
30 000 - 35 000.....	(31 819)	/	/	/	/	/	/
35 000 - 40 000.....	(36 003)	/	/	/	/	/	/
40 000 - 50 000.....	(43 669)	/	/	/	/	/	/
50 000 - 75 000.....	(58 043)	/	/	/	/	/	/
75 000 - 100 000.....	(86 233)	/	/	/	/	/	/
100 000 - 200 000.....	(133 947)	/	/	/	/	/	/
200 000 UND MEHR.....	/	/	/	/	/	/	/

1) BEWERTET ZUM TAGESKURS. - 2) Z.B. FESTGELDER, BERLIN-DARLEHEN. - 3) DER JEWEILIGEN HAUSHALTE MIT BRUTTO-GELDVERMOEGEN. - 4) RESTSCHULD AUS KREDITVERPFLICHTUNGEN OHNE SOLCHE AUS HYPOTHEKEN, BAUDARLEHEN U.AE. - 5) DAS NETTO-GELDVERMOEGEN ERRECHNET SICH AUS DEM BRUTTO-GELDVERMOEGEN ABZUEGLICH DER RESTSCHULD. - 6) DER JEWEILIGEN HAUSHALTE MIT NETTO-GELDVERMOEGEN.

**39 ERFASSTES GELDVERMOEGEN PRIVATER HAUSHALTE AM 31.12.1988 NACH ALTER DER BEZUGSPERSON
UND MONATLICHEM HAUSHALTSNETTOEINKOMMEN**

GEGENSTAND DER NACHWEISUNG	HAUSHALTE INSGESAMT	DAVON NACH DEM ALTER DER BEZUGSPERSON VON ... BIS UNTER ... JAHREN					
		UNTER 35	35 - 45	45 - 55	55 - 65	65 - 70	70 UND MEHR

39.1 HAUSHALTE INSGESAMT
39.1.6 MONATLICHES HAUSHALTSNETTOEINKOMMEN VON 1 800 BIS UNTER 2 000 DM
1 000

HAUSHALTE INSGESAMT.....	1 638	334	206	242	321	183	353
DAR. OHNE GELDVERMOEGEN.....	138	(24)	(28)	(34)	(22)	/	/

BRUTTO-GELDVERMOEGEN IM DURCHSCHNITT ALLER HAUSHALTE IN DM

AUF SPARBUECHERN.....	9 824	5 173	5 622	6 990	13 246	13 595	13 549
BEI BAUSPARKASSEN.....	2 298	3 523	3 149	2 566	1 880	(2 030)	(976)
IN WERTPAPIEREN 1).....	6 608	2 895	(7 206)	(4 774)	5 739	(7 950)	11 123
SONSTIGES GELDVERMOEGEN 2).....	(804)	/	/	/	/	/	/
ZUSAMMEN.....	19 534	12 598	16 335	14 532	22 090	24 607	26 434

HOEHE DES BRUTTO-GELDVERMOEGENS JE HAUSHALT IN 1 000 3)

VON...BIS UNTER...DM							
UNTER 2 500.....	244	(75)	(45)	(41)	(37)	(24)	/
2 500 - 5 000.....	199	(55)	(33)	(25)	(26)	/	(48)
5 000 - 7 500.....	161	(39)	(17)	(23)	(36)	/	(33)
7 500 - 10 000.....	99	(15)	/	/	(21)	/	(22)
10 000 - 15 000.....	197	(39)	/	(30)	(44)	(22)	(48)
15 000 - 20 000.....	144	(25)	/	(23)	(27)	(19)	(37)
20 000 - 25 000.....	84	(19)	/	/	(22)	/	/
25 000 - 30 000.....	(53)	/	/	/	/	/	/
30 000 - 35 000.....	(44)	/	/	/	/	/	/
35 000 - 40 000.....	(60)	/	/	/	/	/	/
40 000 - 50 000.....	(55)	/	/	/	(19)	/	/
50 000 - 75 000.....	91	/	/	/	/	(18)	(24)
75 000 - 100 000.....	(32)	/	/	/	/	/	/
100 000 - 200 000.....	(28)	/	/	/	/	/	/
200 000 UND MEHR.....	/	/	/	/	/	/	/

DURCHSCHNITTLICHES BRUTTO-GELDVERMOEGEN JE HAUSHALT IN DM

UNTER 2 500.....	1 026	(1 055)	(1 070)	(1 093)	(965)	(851)	/
2 500 - 5 000.....	3 544	(3 702)	(3 372)	(3 524)	(3 531)	/	(3 523)
5 000 - 7 500.....	6 041	(6 130)	(6 014)	(5 885)	(6 007)	/	(6 051)
7 500 - 10 000.....	8 645	(8 410)	/	/	(8 616)	/	(8 718)
10 000 - 15 000.....	12 062	(12 144)	/	(12 296)	(12 298)	(11 906)	(11 651)
15 000 - 20 000.....	16 878	(16 994)	/	(16 600)	(17 140)	(16 961)	(16 836)
20 000 - 25 000.....	22 131	(21 974)	/	/	(22 252)	/	/
25 000 - 30 000.....	(27 052)	/	/	/	/	/	/
30 000 - 35 000.....	(31 930)	/	/	/	/	/	/
35 000 - 40 000.....	(36 244)	/	/	/	/	/	/
40 000 - 50 000.....	(44 508)	/	/	/	(44 389)	/	/
50 000 - 75 000.....	59 855	/	/	/	/	(58 710)	(59 228)
75 000 - 100 000.....	(85 050)	/	/	/	/	/	/
100 000 - 200 000.....	(128 635)	/	/	/	/	/	/
200 000 UND MEHR.....	/	/	/	/	/	/	/

RESTSCHULD 4) IM DURCHSCHNITT ALLER HAUSHALTE IN DM

	2 120	3 569	(4 094)	(3 489)	(1 364)	/	/
--	-------	-------	---------	---------	---------	---	---

NETTO-GELDVERMOEGEN 5) IM DURCHSCHNITT ALLER HAUSHALTE IN DM.....

	17 414	9 028	12 241	11 042	20 725	24 212	26 192
--	--------	-------	--------	--------	--------	--------	--------

HOEHE DES NETTO-GELDVERMOEGENS JE HAUSHALT IN 1 000 5) 6)

VON...BIS UNTER...DM							
UNTER 2 500.....	376	126	78	(69)	(49)	(27)	(26)
2 500 - 5 000.....	171	(41)	(24)	(22)	(25)	/	(47)
5 000 - 7 500.....	143	(29)	(15)	(21)	(31)	/	(34)
7 500 - 10 000.....	98	(17)	/	/	(22)	/	(22)
10 000 - 15 000.....	179	(28)	/	(26)	(41)	(21)	(46)
15 000 - 20 000.....	139	(24)	/	(21)	(28)	(20)	(36)
20 000 - 25 000.....	77	/	/	/	(21)	/	/
25 000 - 30 000.....	(50)	/	/	/	/	/	/
30 000 - 35 000.....	(43)	/	/	/	/	/	/
35 000 - 40 000.....	(57)	/	/	/	/	/	/
40 000 - 50 000.....	(56)	/	/	/	(19)	/	/
50 000 - 75 000.....	91	/	/	/	/	(19)	(24)
75 000 - 100 000.....	(30)	/	/	/	/	/	/
100 000 - 200 000.....	(27)	/	/	/	/	/	/
200 000 UND MEHR.....	/	/	/	/	/	/	/

DURCHSCHNITTLICHES NETTO-GELDVERMOEGEN 5) JE HAUSHALT IN DM

UNTER 2 500.....	-5 626	-5 523	-7 709	(-9 106)	(-3 493)	(-334)	(-242)
2 500 - 5 000.....	3 528	(3 575)	(3 423)	(3 652)	(3 488)	/	(3 525)
5 000 - 7 500.....	6 048	(6 182)	(6 059)	(5 846)	(6 021)	/	(6 050)
7 500 - 10 000.....	8 656	(8 450)	/	/	(8 650)	/	(8 718)
10 000 - 15 000.....	12 091	(12 298)	/	(12 435)	(12 265)	(11 922)	(11 600)
15 000 - 20 000.....	16 986	(17 122)	/	(16 763)	(17 204)	(17 103)	(16 876)
20 000 - 25 000.....	22 244	/	/	/	(22 280)	/	/
25 000 - 30 000.....	(27 119)	/	/	/	/	/	/
30 000 - 35 000.....	(31 926)	/	/	/	/	/	/
35 000 - 40 000.....	(36 191)	/	/	/	/	/	/
40 000 - 50 000.....	(44 401)	/	/	/	(44 389)	/	/
50 000 - 75 000.....	59 819	/	/	/	/	(58 622)	(59 704)
75 000 - 100 000.....	(84 597)	/	/	/	/	/	/
100 000 - 200 000.....	(128 798)	/	/	/	/	/	/
200 000 UND MEHR.....	/	/	/	/	/	/	/

1) BEWERTET ZUM TAGESKURS. - 2) Z.B. FESTGELDER, BERLIN-DARLEHEN. - 3) DER JEWEILIGEN HAUSHALTE MIT BRUTTO-GELDVERMOEGEN. - 4) RESTSCHULD AUS KREDITVERPFLICHTUNGEN OHNE SOLCHE AUS HYPOTHEKEN, BAUDARLEHEN U.AE. - 5) DAS NETTO-GELDVERMOEGEN ERRECHNET SICH AUS DEM BRUTTO-GELDVERMOEGEN ABZUEGLICH DER RESTSCHULD. - 6) DER JEWEILIGEN HAUSHALTE MIT NETTO-GELDVERMOEGEN.

**39 ERFASSTES GELDVERMOEGEN PRIVATER HAUSHALTE AM 31.12.1988 NACH ALTER DER BEZUGSPERSON
UND MONATLICHEM HAUSHALTSNETTOEINKOMMEN**

GEGENSTAND DER NACHWEISUNG	HAUSHALTE INSGESAMT	DAVON NACH DEM ALTER DER BEZUGSPERSON VON ... BIS UNTER ... JAHREN					
		UNTER 35	35 - 45	45 - 55	55 - 65	65 - 70	70 UND MEHR

**39.1 HAUSHALTE INSGESAMT
39.1.7 MONATLICHES HAUSHALTSNETTOEINKOMMEN VON 2 000 BIS UNTER 2 200 DM**

1 000

HAUSHALTE INSGESAMT.....	1 864	349	294	303	331	202	385
DAR. OHNE GELDVERMOEGEN.....	98	/	(19)	(18)	(24)	/	/

BRUTTO-GELDVERMOEGEN IM DURCHSCHNITT ALLER HAUSHALTE IN DM

AUF SPARBUECHERN.....	10 952	6 429	6 874	10 564	12 470	15 762	14 628
BEI BAUSPARKASSEN.....	2 745	4 521	4 518	2 694	2 237	(1 437)	(949)
IN WERTPAPIEREN 1).....	6 531	2 415	2 640	7 046	6 146	11 656	10 456
SONSTIGES GELDVERMOEGEN 2).....	1 067	(892)	/	/	/	/	/
ZUSAMMEN.....	21 295	14 256	14 370	22 882	21 306	30 233	26 991

HOEHE DES BRUTTO-GELDVERMOEGENS JE HAUSHALT IN 1 000 3)

VON...BIS UNTER...DM							
UNTER 2 500.....	230	64	(60)	(39)	(30)	/	(24)
2 500 - 5 000.....	200	(55)	(30)	(41)	(30)	/	(35)
5 000 - 7 500.....	170	(40)	(31)	(28)	(23)	(17)	(31)
7 500 - 10 000.....	143	(25)	(23)	(26)	(28)	/	(31)
10 000 - 15 000.....	203	(42)	(35)	(27)	(38)	(24)	(37)
15 000 - 20 000.....	181	(26)	(24)	(29)	(38)	(21)	(43)
20 000 - 25 000.....	113	(20)	(18)	/	/	/	(29)
25 000 - 30 000.....	76	/	/	/	/	/	/
30 000 - 35 000.....	87	/	/	/	/	/	/
35 000 - 40 000.....	75	/	/	/	/	/	(23)
40 000 - 50 000.....	90	/	/	/	(19)	/	(21)
50 000 - 75 000.....	112	(15)	/	/	(23)	(17)	(37)
75 000 - 100 000.....	(36)	/	/	/	/	/	/
100 000 - 200 000.....	(45)	/	/	/	/	/	/
200 000 UND MEHR.....	/	/	/	/	/	/	/

DURCHSCHNITTLICHES BRUTTO-GELDVERMOEGEN JE HAUSHALT IN DM

VON...BIS UNTER...DM							
UNTER 2 500.....	961	1 052	(909)	(983)	(992)	/	(835)
2 500 - 5 000.....	3 650	(3 654)	(3 692)	(3 687)	(3 448)	/	(3 703)
5 000 - 7 500.....	6 118	(6 216)	(6 152)	(5 988)	(6 061)	(6 178)	(6 084)
7 500 - 10 000.....	8 630	(8 687)	(8 884)	(8 681)	(8 527)	/	(8 513)
10 000 - 15 000.....	12 092	(12 398)	(11 677)	(12 037)	(12 088)	(12 451)	(11 942)
15 000 - 20 000.....	17 319	(16 688)	(17 202)	(17 728)	(17 511)	(17 402)	(17 288)
20 000 - 25 000.....	22 137	(22 224)	(22 191)	/	/	/	(22 505)
25 000 - 30 000.....	27 028	/	/	/	/	/	/
30 000 - 35 000.....	31 768	/	/	/	/	/	/
35 000 - 40 000.....	36 231	/	/	/	/	/	(36 056)
40 000 - 50 000.....	44 486	/	/	/	(44 274)	/	(44 377)
50 000 - 75 000.....	59 525	(57 896)	/	/	(57 728)	(61 073)	(60 182)
75 000 - 100 000.....	(82 414)	/	/	/	/	/	/
100 000 - 200 000.....	(124 951)	/	/	/	/	/	/
200 000 UND MEHR.....	/	/	/	/	/	/	/

RESTSCHULD 4) IM DURCHSCHNITT ALLER HAUSHALTE IN DM	1 891	3 838	3 438	(2 078)	(987)	/	/
---	-------	-------	-------	---------	-------	---	---

NETTO-GELDVERMOEGEN 5) IM DURCHSCHNITT ALLER HAUSHALTE IN DM.....	19 404	10 419	10 932	20 804	20 319	29 617	26 741
--	--------	--------	--------	--------	--------	--------	--------

HOEHE DES NETTO-GELDVERMOEGENS JE HAUSHALT IN 1 000 5) 6)

VON...BIS UNTER...DM							
UNTER 2 500.....	347	112	84	(63)	(44)	(16)	(29)
2 500 - 5 000.....	174	(38)	(26)	(35)	(30)	/	(35)
5 000 - 7 500.....	158	(33)	(30)	(27)	(22)	(17)	(28)
7 500 - 10 000.....	123	(18)	(18)	(23)	(26)	/	(30)
10 000 - 15 000.....	195	(37)	(34)	(25)	(38)	(24)	(37)
15 000 - 20 000.....	169	(23)	(21)	(25)	(36)	(21)	(42)
20 000 - 25 000.....	111	(19)	(18)	/	/	/	(29)
25 000 - 30 000.....	73	/	/	/	/	/	/
30 000 - 35 000.....	85	/	/	/	/	(20)	/
35 000 - 40 000.....	75	/	/	/	/	/	(23)
40 000 - 50 000.....	89	/	/	/	(19)	/	(21)
50 000 - 75 000.....	107	(13)	/	/	(22)	(17)	(37)
75 000 - 100 000.....	(35)	/	/	/	/	/	/
100 000 - 200 000.....	(45)	/	/	/	/	/	/
200 000 UND MEHR.....	/	/	/	/	/	/	/

DURCHSCHNITTLICHES NETTO-GELDVERMOEGEN 5) JE HAUSHALT IN DM

VON...BIS UNTER...DM							
UNTER 2 500.....	-6 047	-6 969	-7 788	(-6 084)	(-4 553)	(-3 418)	(-1 085)
2 500 - 5 000.....	3 632	(3 569)	(3 776)	(3 622)	(3 433)	/	(3 726)
5 000 - 7 500.....	6 087	(6 074)	(6 102)	(6 047)	(6 068)	(6 178)	(6 082)
7 500 - 10 000.....	8 589	(8 643)	(8 874)	(8 663)	(8 439)	/	(8 518)
10 000 - 15 000.....	12 058	(12 262)	(11 777)	(11 863)	(12 121)	(12 427)	(11 942)
15 000 - 20 000.....	17 372	(16 828)	(17 341)	(17 850)	(17 495)	(17 402)	(17 280)
20 000 - 25 000.....	22 142	(22 159)	(22 242)	/	/	/	(22 505)
25 000 - 30 000.....	27 122	/	/	/	/	/	/
30 000 - 35 000.....	31 784	/	/	/	/	(31 666)	/
35 000 - 40 000.....	36 280	/	/	/	/	/	(36 056)
40 000 - 50 000.....	44 489	/	/	/	(43 998)	/	(44 377)
50 000 - 75 000.....	59 676	(59 334)	/	/	(57 469)	(61 125)	(60 182)
75 000 - 100 000.....	(82 365)	/	/	/	/	/	/
100 000 - 200 000.....	(124 829)	/	/	/	/	/	/
200 000 UND MEHR.....	/	/	/	/	/	/	/

1) BEWERTET ZUM TAGESKURS. - 2) Z.B. FESTGELDER, BERLIN-DARLEHEN. - 3) DER JEWEILIGEN HAUSHALTE MIT BRUTTO-GELDVERMOEGEN. -
4) RESTSCHULD AUS KREDITVERPFLICHTUNGEN OHNE SOLCHE AUS HYPOTHEKEN, BAUDARLEHEN U.AE. - 5) DAS NETTO-GELDVERMOEGEN ERRECHNET SICH
AUS DEM BRUTTO-GELDVERMOEGEN ABZUGLICH DER RESTSCHULD. - 6) DER JEWEILIGEN HAUSHALTE MIT NETTO-GELDVERMOEGEN.

**39 ERFASSTES GELDVERMOEGEN PRIVATER HAUSHALTE AM 31.12.1988 NACH ALTER DER BEZUGSPERSON
UND MONATLICHEM HAUSHALTSNETTOEINKOMMEN**

GEGENSTAND DER NACHWEISUNG	HAUSHALTE INSGESAMT	DAVON NACH DEM ALTER DER BEZUGSPERSON VON ... BIS UNTER ... JAHREN					
		UNTER 35	35 - 45	45 - 55	55 - 65	65 - 70	70 UND MEHR

39.1 HAUSHALTE INSGESAMT
39.1.8 MONATLICHES HAUSHALTSNETTOEINKOMMEN VON 2 200 BIS UNTER 2 500 DM
1 000

HAUSHALTE INSGESAMT.....	1 977	390	353	349	403	203	278
DAR. OHNE GELDVERMOEGEN.....	94	(11)	(17)	(23)	(24)	/	/

BRUTTO-GELDVERMOEGEN IM DURCHSCHNITT ALLER HAUSHALTE IN DM

AUF SPARBUECHERN.....	11 355	7 325	7 969	9 598	12 425	15 424	18 983
BEI BAUSPARKASSEN.....	3 574	6 191	4 493	3 800	2 516	(2 076)	(1 086)
IN WERTPAPIEREN 1).....	7 677	3 809	4 032	6 435	8 769	13 809	13 218
SONSTIGES GELDVERMOEGEN 2).....	1 173	(583)	(1 082)	(578)	(1 447)	/	/
ZUSAMMEN.....	23 780	17 908	17 577	20 410	25 157	33 103	35 299

HOEHE DES BRUTTO-GELDVERMOEGENS JE HAUSHALT IN 1 000 3)

VON...BIS UNTER...DM							
UNTER 2 500.....	243	70	58	(40)	(37)	(21)	(19)
2 500 - 5 000.....	199	47	(45)	(39)	(31)	(12)	(26)
5 000 - 7 500.....	158	(35)	(36)	(32)	(30)	(12)	(13)
7 500 - 10 000.....	155	(36)	(31)	(26)	(32)	(16)	(13)
10 000 - 15 000.....	231	46	43	(34)	(52)	(27)	(30)
15 000 - 20 000.....	196	(35)	(29)	(38)	(51)	(19)	(24)
20 000 - 25 000.....	113	(20)	(15)	(27)	(21)	(11)	(19)
25 000 - 30 000.....	79	(17)	(15)	(12)	(14)	/	(14)
30 000 - 35 000.....	81	(11)	(12)	(13)	(25)	/	(13)
35 000 - 40 000.....	92	(14)	(12)	(17)	(17)	(12)	(21)
40 000 - 50 000.....	96	(19)	(17)	(15)	(24)	/	(14)
50 000 - 75 000.....	118	(15)	(13)	(17)	(25)	(23)	(25)
75 000 - 100 000.....	52	/	/	/	/	/	/
100 000 - 200 000.....	52	/	/	/	/	/	(17)
200 000 UND MEHR.....	(15)	/	/	/	/	/	/

DURCHSCHNITTLICHES BRUTTO-GELDVERMOEGEN JE HAUSHALT IN DM

VON...BIS UNTER...DM							
UNTER 2 500.....	1 089	1 111	1 107	(1 140)	(1 028)	(1 093)	(962)
2 500 - 5 000.....	3 595	3 668	(3 683)	(3 590)	(3 547)	(3 368)	(3 476)
5 000 - 7 500.....	6 093	(5 954)	(6 031)	(6 133)	(6 325)	(6 067)	(6 033)
7 500 - 10 000.....	8 582	(8 563)	(8 583)	(8 524)	(8 538)	(8 679)	(8 730)
10 000 - 15 000.....	12 149	12 091	12 276	(12 186)	(12 205)	(12 163)	(11 905)
15 000 - 20 000.....	17 225	(17 387)	(17 423)	(16 921)	(17 141)	(17 279)	(17 355)
20 000 - 25 000.....	22 136	(22 178)	(22 172)	(22 423)	(22 012)	(21 984)	(21 874)
25 000 - 30 000.....	27 075	(27 439)	(26 984)	(27 658)	(26 956)	/	(26 840)
30 000 - 35 000.....	31 719	(31 963)	(31 823)	(31 846)	(31 390)	/	(31 656)
35 000 - 40 000.....	36 536	(37 229)	(36 638)	(37 075)	(36 311)	(36 340)	(35 885)
40 000 - 50 000.....	44 506	(44 545)	(43 850)	(45 003)	(44 896)	/	(44 358)
50 000 - 75 000.....	59 763	(59 261)	(62 696)	(59 596)	(59 348)	(59 681)	(59 146)
75 000 - 100 000.....	85 565	/	/	/	/	/	/
100 000 - 200 000.....	137 682	/	/	/	/	/	(141 508)
200 000 UND MEHR.....	(262 704)	/	/	/	/	/	/

RESTSCHULD 4) IM DURCHSCHNITT ALLER HAUSHALTE IN DM

	2 121	3 572	3 267	2 324	(1 565)	(691)	/
--	-------	-------	-------	-------	---------	-------	---

NETTO-GELDVERMOEGEN 5) IM DURCHSCHNITT ALLER HAUSHALTE IN DM.....

	21 658	14 336	14 310	18 087	23 591	32 412	35 068
--	--------	--------	--------	--------	--------	--------	--------

HOEHE DES NETTO-GELDVERMOEGENS JE HAUSHALT IN 1 000 5) 6)

VON...BIS UNTER...DM							
UNTER 2 500.....	391	118	98	67	61	(24)	(22)
2 500 - 5 000.....	164	(34)	(31)	(37)	(25)	(12)	(25)
5 000 - 7 500.....	144	(30)	(31)	(30)	(29)	(12)	(13)
7 500 - 10 000.....	130	(25)	(25)	(23)	(25)	(18)	(13)
10 000 - 15 000.....	210	(40)	(37)	(29)	(48)	(26)	(30)
15 000 - 20 000.....	183	(30)	(26)	(34)	(51)	(17)	(24)
20 000 - 25 000.....	112	(18)	(16)	(28)	(21)	/	(19)
25 000 - 30 000.....	76	(18)	(14)	/	(13)	/	(14)
30 000 - 35 000.....	78	/	(10)	(13)	(23)	/	(14)
35 000 - 40 000.....	88	(12)	(12)	(15)	(16)	(11)	(21)
40 000 - 50 000.....	95	(18)	(16)	(15)	(24)	/	(14)
50 000 - 75 000.....	118	(16)	(13)	(18)	(24)	(23)	(25)
75 000 - 100 000.....	50	/	/	/	/	/	/
100 000 - 200 000.....	51	/	/	/	/	/	(17)
200 000 UND MEHR.....	(15)	/	/	/	/	/	/

DURCHSCHNITTLICHES NETTO-GELDVERMOEGEN 5) JE HAUSHALT IN DM

VON...BIS UNTER...DM							
UNTER 2 500.....	-5 887	-6 603	-6 790	-6 779	-5 797	(-1 011)	(-833)
2 500 - 5 000.....	3 546	(3 689)	(3 516)	(3 544)	(3 561)	(3 317)	(3 486)
5 000 - 7 500.....	6 099	(5 965)	(6 090)	(6 062)	(6 305)	(6 119)	(6 033)
7 500 - 10 000.....	8 582	(8 470)	(8 624)	(8 563)	(8 593)	(8 581)	(8 730)
10 000 - 15 000.....	12 182	(12 272)	(12 299)	(12 180)	(12 180)	(12 204)	(11 905)
15 000 - 20 000.....	17 256	(17 360)	(17 517)	(17 006)	(17 136)	(17 440)	(17 317)
20 000 - 25 000.....	22 127	(22 229)	(22 117)	(22 372)	(22 136)	/	(21 752)
25 000 - 30 000.....	27 117	(27 400)	(27 150)	/	(26 940)	/	(26 896)
30 000 - 35 000.....	31 766	/	(31 796)	(32 095)	(31 470)	/	(31 621)
35 000 - 40 000.....	36 551	(37 399)	(36 774)	(37 166)	(36 262)	(36 251)	(35 885)
40 000 - 50 000.....	44 453	(44 179)	(44 052)	(44 998)	(44 918)	/	(44 410)
50 000 - 75 000.....	59 766	(59 454)	(62 371)	(59 714)	(59 398)	(59 681)	(59 124)
75 000 - 100 000.....	85 882	/	/	/	/	/	/
100 000 - 200 000.....	138 119	/	/	/	/	/	(141 349)
200 000 UND MEHR.....	(263 869)	/	/	/	/	/	/

1) BEWERTET ZUM TAGESKURS. - 2) Z.B. FESTGELDER, BERLIN-DARLEHEN. - 3) DER JEWELIGEN HAUSHALTE MIT BRUTTO-GELDVERMOEGEN. - 4) RESTSCHULD AUS KREDITVERPFLICHTUNGEN OHNE SOLCHE AUS HYPOTHEKEN, BAUDARLEHEN U.AE. - 5) DAS NETTO-GELDVERMOEGEN ERRECHNET SICH AUS DEM BRUTTO-GELDVERMOEGEN ABZUEGLICH DER RESTSCHULD. - 6) DER JEWELIGEN HAUSHALTE MIT NETTO-GELDVERMOEGEN.

**39 ERFASSTES GELDVERMOEGEN PRIVATER HAUSHALTE AM 31.12.1988 NACH ALTER DER BEZUGSPERSON
UND MONATLICHEM HAUSHALTSNETTOEINKOMMEN**

GEGENSTAND DER NACHWEISUNG	HAUSHALTE INSGESAMT	DAVON NACH DEM ALTER DER BEZUGSPERSON VON ... BIS UNTER ... JAHREN					
		UNTER 35	35 - 45	45 - 55	55 - 65	65 - 70	70 UND MEHR

39.1 HAUSHALTE INSGESAMT
39.1.9 MONATLICHES HAUSHALTSNETTOEINKOMMEN VON 2 500 BIS UNTER 3 000 DM

1 000

HAUSHALTE INSGESAMT.....	2 935	565	597	604	556	255	358
DAR. OHNE GELDVERMOEGEN.....	113	(16)	(15)	(24)	(30)	/	(18)

BRUTTO-GELDVERMOEGEN IM DURCHSCHNITT ALLER HAUSHALTE IN DM

AUF SPARBUECHERN.....	12 426	7 513	9 922	10 901	14 712	17 475	19 789
BEI BAUSPARKASSEN.....	4 827	7 652	6 649	4 527	3 510	2 323	1 661
IN WERTPAPIEREN 1).....	8 865	4 644	5 390	7 035	10 183	15 891	17 363
SONSTIGES GELDVERMOEGEN 2).....	966	(1 085)	(717)	(721)	(1 327)	(1 372)	(756)
ZUSAMMEN.....	27 084	20 893	22 678	23 183	29 731	37 061	39 569

HOEHE DES BRUTTO-GELDVERMOEGENS JE HAUSHALT IN 1 000 3)

VON...BIS UNTER...DM							
UNTER 2 500.....	277	78	67	60	(39)	(12)	(22)
2 500 - 5 000.....	262	67	55	51	(49)	(16)	(23)
5 000 - 7 500.....	216	48	52	55	(34)	(15)	(13)
7 500 - 10 000.....	210	44	53	(47)	(37)	(11)	(16)
10 000 - 15 000.....	348	64	84	70	62	(39)	(29)
15 000 - 20 000.....	264	40	60	64	(46)	(21)	(32)
20 000 - 25 000.....	204	43	41	(45)	(39)	(17)	(19)
25 000 - 30 000.....	165	(38)	(31)	(32)	(33)	(12)	(21)
30 000 - 35 000.....	114	(19)	(23)	(21)	(28)	/	(14)
35 000 - 40 000.....	143	(20)	(20)	(29)	(27)	(15)	(31)
40 000 - 50 000.....	174	(25)	(28)	(39)	(36)	(19)	(27)
50 000 - 75 000.....	224	(38)	39	(38)	(42)	(26)	(42)
75 000 - 100 000.....	104	(12)	(16)	(15)	(26)	(13)	(22)
100 000 - 200 000.....	93	(11)	(11)	/	(21)	(17)	(21)
200 000 UND MEHR.....	(22)	/	/	/	/	/	/

DURCHSCHNITTLICHES BRUTTO-GELDVERMOEGEN JE HAUSHALT IN DM

UNTER 2 500.....	1 078	1 038	1 102	1 144	(1 018)	(930)	(1 161)
2 500 - 5 000.....	3 625	3 568	3 645	3 693	(3 619)	(3 704)	(3 549)
5 000 - 7 500.....	6 087	6 030	6 190	6 124	(5 983)	(6 138)	(5 944)
7 500 - 10 000.....	8 607	8 661	8 578	(8 635)	(8 575)	(8 777)	(8 436)
10 000 - 15 000.....	12 272	12 334	12 226	12 416	12 287	(12 187)	(12 001)
15 000 - 20 000.....	17 322	17 415	17 229	17 203	(17 306)	(17 528)	(17 498)
20 000 - 25 000.....	22 156	22 469	22 163	(22 254)	(22 164)	(21 538)	(21 744)
25 000 - 30 000.....	27 054	(27 026)	(27 135)	(27 009)	(27 280)	(26 884)	(26 787)
30 000 - 35 000.....	32 210	(32 406)	(32 156)	(32 162)	(32 246)	/	(31 948)
35 000 - 40 000.....	36 611	(36 883)	(36 706)	(36 942)	(36 704)	(36 026)	(36 269)
40 000 - 50 000.....	44 212	(44 212)	(44 760)	(43 956)	(44 282)	(44 162)	(43 958)
50 000 - 75 000.....	58 639	(58 577)	58 671	(58 521)	(58 503)	(60 553)	(57 728)
75 000 - 100 000.....	85 544	(85 840)	(85 856)	(85 546)	(84 376)	(86 898)	(85 322)
100 000 - 200 000.....	127 998	(123 009)	(128 151)	/	(134 171)	(127 859)	(125 819)
200 000 UND MEHR.....	(301 990)	/	/	/	/	/	/

RETSCHULD 4) IM DURCHSCHNITT ALLER HAUSHALTE IN DM

	2 440	4 243	3 525	2 526	1 398	(878)	(367)
--	-------	-------	-------	-------	-------	-------	-------

NETTO-GELDVERMOEGEN 5) IM DURCHSCHNITT ALLER HAUSHALTE IN DM.....

	24 644	16 651	19 152	20 657	28 334	36 183	39 203
--	--------	--------	--------	--------	--------	--------	--------

HOEHE DES NETTO-GELDVERMOEGENS JE HAUSHALT IN 1 000 5) 6)

VON...BIS UNTER...DM							
UNTER 2 500.....	506	154	131	108	66	(19)	(28)
2 500 - 5 000.....	218	43	45	51	(41)	(15)	(23)
5 000 - 7 500.....	181	(35)	40	(46)	(34)	(14)	/
7 500 - 10 000.....	182	(35)	47	(37)	(35)	(12)	(16)
10 000 - 15 000.....	315	52	70	68	(57)	(38)	(29)
15 000 - 20 000.....	250	41	54	57	(46)	(22)	(31)
20 000 - 25 000.....	194	41	38	(41)	(39)	(16)	(19)
25 000 - 30 000.....	160	(34)	(29)	(33)	(31)	(12)	(21)
30 000 - 35 000.....	107	(18)	(21)	(19)	(27)	/	(14)
35 000 - 40 000.....	141	(19)	(21)	(28)	(26)	(15)	(31)
40 000 - 50 000.....	167	(22)	(26)	(37)	(36)	(19)	(26)
50 000 - 75 000.....	221	(36)	38	(38)	(42)	(26)	(42)
75 000 - 100 000.....	100	(11)	(15)	(13)	(27)	(12)	(22)
100 000 - 200 000.....	91	(10)	(11)	(11)	(20)	(16)	(21)
200 000 UND MEHR.....	(22)	/	/	/	/	/	/

DURCHSCHNITTLICHES NETTO-GELDVERMOEGEN 5) JE HAUSHALT IN DM

UNTER 2 500.....	-7 358	-8 667	-8 787	-7 173	-6 081	(-2 501)	(-444)
2 500 - 5 000.....	3 667	3 562	3 711	3 740	(3 705)	(3 699)	(3 525)
5 000 - 7 500.....	6 073	(6 124)	6 100	(6 102)	(5 961)	(6 166)	/
7 500 - 10 000.....	8 579	(8 497)	8 574	(8 620)	(8 601)	(8 770)	(8 494)
10 000 - 15 000.....	12 299	12 408	12 241	12 391	(12 359)	(12 408)	(12 034)
15 000 - 20 000.....	17 358	17 414	17 245	17 337	(17 267)	(17 449)	(17 592)
20 000 - 25 000.....	22 121	22 440	22 136	(22 259)	(22 065)	(21 538)	(21 689)
25 000 - 30 000.....	27 071	(27 128)	(27 125)	(27 021)	(27 270)	(26 884)	(26 787)
30 000 - 35 000.....	32 211	(32 346)	(32 274)	(32 096)	(32 257)	/	(31 948)
35 000 - 40 000.....	36 600	(36 993)	(36 706)	(36 896)	(36 649)	(36 047)	(36 253)
40 000 - 50 000.....	44 216	(44 326)	(44 560)	(44 230)	(44 196)	(44 118)	(43 856)
50 000 - 75 000.....	58 721	(58 506)	58 737	(58 785)	(58 596)	(60 848)	(57 641)
75 000 - 100 000.....	85 417	(87 128)	(84 972)	(85 835)	(84 099)	(87 038)	(85 300)
100 000 - 200 000.....	127 886	(122 544)	(124 479)	/	(134 459)	(128 639)	(126 937)
200 000 UND MEHR.....	(302 823)	/	/	/	/	/	/

1) BEWERTET ZUM TAGESKURS. - 2) Z.B. FESTGELDER, BERLIN-DARLEHEN. - 3) DER JEWEILIGEN HAUSHALTE MIT BRUTTO-GELDVERMOEGEN. - 4) RETSCHULD AUS KREDITVERPFLICHTUNGEN OHNE SOLCHE AUS HYPOTHEKEN, BAUDARLEHEN U.A.E. - 5) DAS NETTO-GELDVERMOEGEN ERRECHNET SICH AUS DEM BRUTTO-GELDVERMOEGEN ABZUEGLICH DER RETSCHULD. - 6) DER JEWEILIGEN HAUSHALTE MIT NETTO-GELDVERMOEGEN.

**39 ERFASSTES GELDVERMOEGEN PRIVATER HAUSHALTE AM 31.12.1988 NACH ALTER DER BEZUGSPERSON
UND MONATLICHEM HAUSHALTSNETTOEINKOMMEN**

GEGENSTAND DER NACHWEISUNG	HAUSHALTE INSGESAMT	DAVON NACH DEM ALTER DER BEZUGSPERSON VON ... BIS UNTER ... JAHREN					
		UNTER 35	35 - 45	45 - 55	55 - 65	65 - 70	70 UND MEHR

39.1 HAUSHALTE INSGESAMT
39.1.10 MONATLICHES HAUSHALTSNETTOEINKOMMEN VON 3 000 BIS UNTER 3 500 DM
1 000

HAUSHALTE INSGESAMT.....	2 188	466	516	504	378	148	176
DAR. OHNE GELDVERMOEGEN.....	68	/	(14)	(19)	(15)	/	/

BRUTTO-GELDVERMOEGEN IM DURCHSCHNITT ALLER HAUSHALTE IN DM

AUF SPARBUECHERN.....	12 770	8 774	9 634	11 610	16 426	17 675	23 879
BEI BAUSPARKASSEN.....	6 140	9 063	7 251	5 787	4 474	3 557	(1 919)
IN WERTPAPIEREN 1).....	9 568	4 629	5 774	7 566	13 844	16 085	24 817
SONSTIGES GELDVERMOEGEN 2).....	1 376	(1 525)	(1 324)	(1 172)	(1 388)	(2 129)	/
ZUSAMMEN.....	29 855	23 990	23 982	26 135	36 132	39 445	51 675

HOEHE DES BRUTTO-GELDVERMOEGENS JE HAUSHALT IN 1 000 3)

VON...BIS UNTER...DM							
UNTER 2 500.....	171	48	43	(44)	(18)	/	/
2 500 - 5 000.....	164	41	48	40	(26)	/	/
5 000 - 7 500.....	168	40	45	43	(23)	/	/
7 500 - 10 000.....	148	36	44	(33)	(21)	/	/
10 000 - 15 000.....	269	65	66	62	44	(17)	(15)
15 000 - 20 000.....	192	38	52	46	(35)	/	(12)
20 000 - 25 000.....	163	(37)	41	(32)	(29)	(15)	(10)
25 000 - 30 000.....	113	(22)	(26)	(29)	(19)	/	/
30 000 - 35 000.....	107	(26)	(22)	(29)	(15)	/	/
35 000 - 40 000.....	103	(17)	(22)	(22)	(22)	/	(16)
40 000 - 50 000.....	141	(28)	32	(28)	(26)	(13)	(13)
50 000 - 75 000.....	197	35	32	46	(38)	(19)	(27)
75 000 - 100 000.....	75	(12)	(11)	(13)	(18)	(9)	(13)
100 000 - 200 000.....	95	(11)	(15)	(16)	(24)	(11)	(18)
200 000 UND MEHR.....	(17)	/	/	/	/	/	/

DURCHSCHNITTLICHES BRUTTO-GELDVERMOEGEN JE HAUSHALT IN DM

UNTER 2 500.....	1 036	949	1 110	(1 072)	(1 040)	/	/
2 500 - 5 000.....	3 602	3 663	3 623	3 457	(3 684)	/	/
5 000 - 7 500.....	6 044	6 052	6 017	6 060	(6 061)	/	/
7 500 - 10 000.....	8 644	8 666	8 625	(8 676)	(8 621)	/	/
10 000 - 15 000.....	12 379	12 401	12 288	12 423	12 410	(12 700)	(12 063)
15 000 - 20 000.....	17 220	17 167	17 355	17 283	(17 129)	/	(16 845)
20 000 - 25 000.....	22 045	(21 976)	22 275	(22 043)	(21 960)	(21 971)	(21 710)
25 000 - 30 000.....	26 936	(27 281)	(26 779)	(26 731)	(27 191)	/	/
30 000 - 35 000.....	32 071	(32 056)	(32 227)	(32 168)	(31 822)	/	/
35 000 - 40 000.....	36 624	(37 497)	(36 536)	(36 760)	(36 226)	/	(36 111)
40 000 - 50 000.....	44 135	(44 152)	44 595	(43 785)	(44 065)	(43 771)	(44 238)
50 000 - 75 000.....	60 500	60 474	60 493	60 530	(61 034)	(61 198)	(59 257)
75 000 - 100 000.....	85 680	(84 812)	(87 095)	(85 206)	(86 157)	(87 159)	(84 085)
100 000 - 200 000.....	132 178	(129 543)	(137 282)	(124 701)	(134 431)	(133 746)	(132 224)
200 000 UND MEHR.....	(286 051)	/	/	/	/	/	/

RESTSCHULD 4) IM DURCHSCHNITT ALLER HAUSHALTE IN DM

	2 760	3 947	3 714	3 153	1 092	(1 106)	(676)
--	-------	-------	-------	-------	-------	---------	-------

NETTO-GELDVERMOEGEN 5) IM DURCHSCHNITT ALLER HAUSHALTE IN DM.....

	27 095	20 042	20 268	22 983	35 040	38 339	50 999
--	--------	--------	--------	--------	--------	--------	--------

HOEHE DES NETTO-GELDVERMOEGENS JE HAUSHALT IN 1 000 5) 6)

VON...BIS UNTER...DM							
UNTER 2 500.....	365	106	103	91	(38)	(14)	(13)
2 500 - 5 000.....	133	(35)	38	(32)	(19)	/	/
5 000 - 7 500.....	137	(32)	34	(36)	(20)	/	/
7 500 - 10 000.....	127	(30)	39	(28)	(19)	/	/
10 000 - 15 000.....	228	49	55	52	(43)	(16)	(14)
15 000 - 20 000.....	188	36	54	43	(35)	/	/
20 000 - 25 000.....	149	(32)	33	(32)	(29)	(13)	(10)
25 000 - 30 000.....	106	(21)	(22)	(28)	(19)	/	/
30 000 - 35 000.....	100	(23)	(22)	(29)	(14)	/	/
35 000 - 40 000.....	99	(15)	(21)	(20)	(22)	/	(16)
40 000 - 50 000.....	139	(29)	(30)	(29)	(26)	(13)	(12)
50 000 - 75 000.....	185	(30)	(29)	43	(36)	(19)	(27)
75 000 - 100 000.....	74	(12)	(11)	(12)	(17)	(9)	(13)
100 000 - 200 000.....	94	(10)	(15)	(16)	(24)	(11)	(18)
200 000 UND MEHR.....	(17)	/	/	/	/	/	/

DURCHSCHNITTLICHES NETTO-GELDVERMOEGEN 5) JE HAUSHALT IN DM

UNTER 2 500.....	-7 897	-8 233	-8 776	-9 778	(-3 264)	(-4 882)	(-2 197)
2 500 - 5 000.....	3 642	(3 672)	3 659	(3 578)	(3 790)	/	/
5 000 - 7 500.....	6 017	(6 033)	5 976	(6 093)	(5 848)	/	/
7 500 - 10 000.....	8 696	(8 601)	8 684	(8 819)	(8 655)	/	/
10 000 - 15 000.....	12 334	12 262	12 310	12 446	(12 305)	(12 633)	(12 008)
15 000 - 20 000.....	17 283	17 240	17 488	17 296	(17 177)	/	/
20 000 - 25 000.....	22 151	(22 145)	22 500	(22 253)	(21 911)	(21 799)	(21 823)
25 000 - 30 000.....	26 958	(27 247)	(26 928)	(26 675)	(27 189)	/	/
30 000 - 35 000.....	32 107	(32 179)	(32 243)	(32 143)	(31 941)	/	/
35 000 - 40 000.....	36 663	(37 600)	(36 561)	(36 772)	(36 292)	/	(36 259)
40 000 - 50 000.....	44 155	(44 058)	(44 637)	(44 012)	(43 993)	(43 771)	(44 430)
50 000 - 75 000.....	60 424	(60 823)	(60 755)	59 965	(60 844)	(61 198)	(59 257)
75 000 - 100 000.....	85 697	(85 028)	(86 798)	(85 366)	(86 172)	(87 143)	(84 085)
100 000 - 200 000.....	131 755	(129 931)	(136 974)	(123 845)	(134 065)	(132 465)	(131 955)
200 000 UND MEHR.....	(286 045)	/	/	/	/	/	/

1) BEWERTET ZUM TAGESKURS. - 2) Z.B. FESTGELDER, BERLIN-DARLEHEN. - 3) DER JEWEILIGEN HAUSHALTE MIT BRUTTO-GELDVERMOEGEN. -
4) RESTSCHULD AUS KREDITVERPFLICHTUNGEN OHNE SOLCHE AUS HYPOTHEKEN, BAUDARLEHEN U.A.E. - 5) DAS NETTO-GELDVERMOEGEN ERRECHNET SICH
AUS DEM BRUTTO-GELDVERMOEGEN ABZUGLICH DER RESTSCHULD. - 6) DER JEWEILIGEN HAUSHALTE MIT NETTO-GELDVERMOEGEN.

**39 ERFASSTES GELDVERMOEGEN PRIVATER HAUSHALTE AM 31.12.1988 NACH ALTER DER BEZUGSPERSON
UND MONATLICHEM HAUSHALTSNETTOEINKOMMEN**

GEGENSTAND DER NACHWEISUNG	HAUSHALTE INSGESAMT	DAVON NACH DEM ALTER DER BEZUGSPERSON VON ... BIS UNTER ... JAHREN					
		UNTER 35	35 - 45	45 - 55	55 - 65	65 - 70	70 UND MEHR

39.1 HAUSHALTE INSGESAMT
39.1.11 MONATLICHES HAUSHALTSNETTOEINKOMMEN VON 3 500 BIS UNTER 4 000 DM

1 000

HAUSHALTE INSGESAMT.....	1 804	326	438	502	291	120	127
DAR. OHNE GELDVERMOEGEN.....	(41)	/	(11)	(15)	/	/	/

BRUTTO-GELDVERMOEGEN IN DURCHSCHNITT ALLER HAUSHALTE IN DM

AUF SPARBUECHERN.....	13 731	9 894	10 277	12 538	17 734	19 822	25 263
BEI BAUSPARKASSEN.....	6 931	10 542	7 694	6 739	5 615	3 527	(2 028)
IN WERTPAPIEREN 1).....	11 497	4 462	6 712	10 029	14 106	21 503	36 384
SONSTIGES GELDVERMOEGEN 2).....	1 591	(1 676)	(1 185)	(1 249)	(2 459)	/	/
ZUSAMMEN.....	33 750	26 574	25 868	30 555	39 914	47 076	65 204

HOEHE DES BRUTTO-GELDVERMOEGENS JE HAUSHALT IN 1 000 3)

VON...BIS UNTER...DM							
UNTER 2 500.....	104	(17)	(38)	(28)	(12)	/	/
2 500 - 5 000.....	130	(25)	32	(43)	(16)	/	/
5 000 - 7 500.....	131	(30)	(30)	38	(22)	/	/
7 500 - 10 000.....	115	(26)	32	(31)	(14)	/	/
10 000 - 15 000.....	218	44	65	62	(23)	/	(13)
15 000 - 20 000.....	180	(34)	48	49	(29)	/	(12)
20 000 - 25 000.....	132	(25)	35	(32)	(22)	/	/
25 000 - 30 000.....	96	(18)	(25)	(27)	(16)	/	/
30 000 - 35 000.....	79	(18)	(15)	(25)	/	/	/
35 000 - 40 000.....	92	(15)	(17)	(24)	(21)	/	(10)
40 000 - 50 000.....	122	(21)	29	38	(18)	/	(10)
50 000 - 75 000.....	182	(25)	35	46	(37)	(18)	(22)
75 000 - 100 000.....	78	(12)	(12)	(22)	(17)	/	/
100 000 - 200 000.....	87	(8)	(12)	(19)	(23)	/	(16)
200 000 UND MEHR.....	(18)	/	/	/	/	/	/

DURCHSCHNITTLICHES BRUTTO-GELDVERMOEGEN JE HAUSHALT IN DM

VON...BIS UNTER...DM							
UNTER 2 500.....	1 002	(938)	(902)	(1 128)	(1 211)	/	/
2 500 - 5 000.....	3 701	(3 751)	3 682	(3 719)	(3 720)	/	/
5 000 - 7 500.....	6 103	(6 104)	(5 943)	6 158	(6 115)	/	/
7 500 - 10 000.....	8 660	(8 757)	8 524	(8 620)	(8 848)	/	/
10 000 - 15 000.....	12 418	12 293	12 432	12 745	(12 121)	/	(11 818)
15 000 - 20 000.....	17 157	(17 334)	17 181	17 057	(17 289)	/	(16 818)
20 000 - 25 000.....	22 280	(22 231)	22 352	(22 137)	(22 276)	/	/
25 000 - 30 000.....	27 107	(27 240)	(26 874)	(27 342)	(26 963)	/	/
30 000 - 35 000.....	32 123	(32 131)	(32 326)	(31 938)	/	/	/
35 000 - 40 000.....	36 568	(36 754)	(36 851)	(36 796)	(36 159)	/	(36 370)
40 000 - 50 000.....	44 233	(43 891)	44 303	44 248	(44 895)	/	(43 885)
50 000 - 75 000.....	60 413	(61 755)	60 829	59 640	(59 622)	(59 082)	(62 243)
75 000 - 100 000.....	85 527	(86 859)	(84 357)	(86 600)	(83 890)	/	/
100 000 - 200 000.....	133 968	(121 252)	(133 567)	(133 998)	(132 013)	/	(144 220)
200 000 UND MEHR.....	(365 146)	/	/	/	/	/	/

RETSCHULD 4) IM DURCHSCHNITT ALLER HAUSHALTE IN DM

	3 124	4 219	4 126	3 175	(1 568)	(2 062)	/
--	-------	-------	-------	-------	---------	---------	---

NETTO-GELDVERMOEGEN 5) IM DURCHSCHNITT ALLER HAUSHALTE IN DM.....

	30 626	22 355	21 742	27 380	38 346	45 014	63 973
--	--------	--------	--------	--------	--------	--------	--------

HOEHE DES NETTO-GELDVERMOEGENS JE HAUSHALT IN 1 000 5) 6)

VON...BIS UNTER...DM							
UNTER 2 500.....	255	59	85	73	(23)	(10)	/
2 500 - 5 000.....	111	(19)	(30)	(30)	(17)	/	/
5 000 - 7 500.....	113	(21)	(29)	(33)	(18)	/	/
7 500 - 10 000.....	99	(21)	(29)	(28)	(13)	/	/
10 000 - 15 000.....	189	(35)	50	59	(23)	/	(12)
15 000 - 20 000.....	160	(30)	43	41	(27)	/	(12)
20 000 - 25 000.....	125	(24)	31	(34)	(22)	/	/
25 000 - 30 000.....	90	(15)	(24)	(27)	(15)	/	/
30 000 - 35 000.....	77	(18)	(14)	(23)	/	/	/
35 000 - 40 000.....	88	(14)	(18)	(23)	(19)	/	(10)
40 000 - 50 000.....	116	(20)	(26)	(35)	(17)	/	(11)
50 000 - 75 000.....	177	(24)	32	44	(39)	(17)	(20)
75 000 - 100 000.....	74	(11)	(12)	(22)	(14)	/	/
100 000 - 200 000.....	83	(7)	(10)	(18)	(23)	/	(16)
200 000 UND MEHR.....	(18)	/	/	/	/	/	/

DURCHSCHNITTLICHES NETTO-GELDVERMOEGEN 5) JE HAUSHALT IN DM

VON...BIS UNTER...DM							
UNTER 2 500.....	-9 774	-10 223	-8 461	-11 479	(-7 553)	(-12 939)	/
2 500 - 5 000.....	3 707	(3 726)	(3 649)	(3 660)	(3 919)	/	/
5 000 - 7 500.....	6 105	(6 183)	(5 907)	(6 180)	(6 069)	/	/
7 500 - 10 000.....	8 623	(8 649)	(8 511)	(8 609)	(8 839)	/	/
10 000 - 15 000.....	12 370	(12 400)	12 235	12 704	(12 099)	/	(11 812)
15 000 - 20 000.....	17 124	(17 357)	17 102	17 011	(17 296)	/	(16 734)
20 000 - 25 000.....	22 210	(22 102)	22 359	(22 118)	(22 169)	/	/
25 000 - 30 000.....	27 060	(27 055)	(26 853)	(27 433)	(26 772)	/	/
30 000 - 35 000.....	32 237	(32 344)	(32 543)	(31 981)	/	/	/
35 000 - 40 000.....	36 577	(36 796)	(36 914)	(36 754)	(36 125)	/	(36 370)
40 000 - 50 000.....	44 291	(44 535)	(44 302)	(44 203)	(44 850)	/	(43 640)
50 000 - 75 000.....	60 213	(62 039)	60 494	59 941	(59 786)	(58 881)	(60 145)
75 000 - 100 000.....	86 064	(87 868)	(85 410)	(87 139)	(84 130)	/	/
100 000 - 200 000.....	134 539	(121 531)	(132 736)	(136 682)	(131 783)	/	(143 876)
200 000 UND MEHR.....	(363 082)	/	/	/	/	/	/

1) BEWERTET ZUM TAGESKURS. - 2) Z.B. FESTGELDER, BERLIN-DARLEHEN. - 3) DER JEWEILIGEN HAUSHALTE MIT BRUTTO-GELDVERMOEGEN. - 4) RESTSCHULD AUS KREDITVERPFLICHTUNGEN OHNE SOLCHE AUS HYPOTHEKEN, BAUDARLEHEN U.A.E. - 5) DAS NETTO-GELDVERMOEGEN ERRECHNET SICH AUS DEM BRUTTO-GELDVERMOEGEN ABZUEGLICH DER RESTSCHULD. - 6) DER JEWEILIGEN HAUSHALTE MIT NETTO-GELDVERMOEGEN.

**39 ERFASSTES GELDVERMOEGEN PRIVATER HAUSHALTE AM 31.12.1988 NACH ALTER DER BEZUGSPERSON
UND MONATLICHEM HAUSHALTSNETTOEINKOMMEN**

GEGENSTAND DER NACHWEISUNG	HAUSHALTE INSGESAMT	DAVON NACH DEM ALTER DER BEZUGSPERSON VON ... BIS UNTER ... JAHREN					
		UNTER 35	35 - 45	45 - 55	55 - 65	65 - 70	70 UND MEHR

39.1 HAUSHALTE INSGESAMT
39.1.12 MONATLICHES HAUSHALTSNETTOEINKOMMEN VON 4 000 BIS UNTER 5 000 DM

1 000

HAUSHALTE INSGESAMT.....	1 912	234	488	615	344	114	117
DAR. OHNE GELDVERMOEGEN.....	(34)	/	(10)	(9)	/	/	/

BRUTTO-GELDVERMOEGEN IM DURCHSCHNITT ALLER HAUSHALTE IN DM

AUF SPARBUECHERN.....	15 103	11 154	10 436	14 564	19 913	23 055	23 483
BEI BAUSPARKASSEN.....	7 687	10 340	9 250	7 542	6 056	3 741	5 229
IN WERTPAPIEREN 1).....	15 178	8 008	8 487	12 464	17 997	35 306	43 952
SONSTIGES GELDVERMOEGEN 2).....	3 154	(3 031)	2 354	1 874	(2 638)	/	(14 866)
ZUSAMMEN.....	41 122	32 533	30 527	36 444	46 604	65 399	87 530

HOEHE DES BRUTTO-GELDVERMOEGENS JE HAUSHALT IN 1 000 3)

VON... BIS UNTER... DM							
UNTER 2 500.....	105	(18)	35	32	(11)	/	/
2 500 - 5 000.....	102	(14)	33	31	(20)	/	/
5 000 - 7 500.....	101	(17)	33	28	(18)	/	/
7 500 - 10 000.....	102	(12)	32	34	(19)	/	/
10 000 - 15 000.....	211	(24)	65	73	(31)	/	/
15 000 - 20 000.....	175	(21)	45	56	(31)	(11)	/
20 000 - 25 000.....	137	(19)	39	54	(14)	/	/
25 000 - 30 000.....	112	(14)	31	39	(18)	/	/
30 000 - 35 000.....	85	(12)	(22)	28	(14)	/	/
35 000 - 40 000.....	110	(11)	(21)	40	(19)	/	/
40 000 - 50 000.....	158	(17)	32	56	(31)	/	(12)
50 000 - 75 000.....	206	(25)	44	65	44	(13)	(14)
75 000 - 100 000.....	118	(11)	(25)	36	(28)	/	(9)
100 000 - 200 000.....	119	(10)	(17)	28	(30)	(15)	(19)
200 000 UND MEHR.....	37	/	/	(8)	(9)	/	/

DURCHSCHNITTLICHES BRUTTO-GELDVERMOEGEN JE HAUSHALT IN DM

UNTER 2 500.....	1 138	(1 112)	1 104	1 185	(1 081)	/	/
2 500 - 5 000.....	3 615	(3 611)	3 642	3 554	(3 744)	/	/
5 000 - 7 500.....	6 088	(6 173)	5 999	6 073	(6 149)	/	/
7 500 - 10 000.....	8 634	(8 513)	8 736	8 624	(8 571)	/	/
10 000 - 15 000.....	12 255	(12 443)	12 260	12 202	(12 339)	/	/
15 000 - 20 000.....	17 242	(17 252)	17 279	17 231	(17 276)	(17 240)	/
20 000 - 25 000.....	22 192	(22 347)	22 398	22 117	(21 773)	/	/
25 000 - 30 000.....	27 219	(27 086)	27 295	27 267	(27 077)	/	/
30 000 - 35 000.....	32 226	(32 448)	(32 339)	32 078	(32 045)	/	/
35 000 - 40 000.....	36 865	(36 657)	(37 079)	36 994	(36 737)	/	/
40 000 - 50 000.....	44 527	(44 321)	44 193	44 919	(44 291)	/	(43 555)
50 000 - 75 000.....	60 234	(61 086)	60 766	60 608	59 348	(58 932)	(59 245)
75 000 - 100 000.....	85 706	(86 912)	(86 832)	85 507	(84 575)	/	(87 883)
100 000 - 200 000.....	135 586	(133 951)	(130 562)	131 563	(131 081)	(147 175)	(144 794)
200 000 UND MEHR.....	336 043	/	/	(277 118)	(288 936)	/	/

RESTSCHULD 4) IM DURCHSCHNITT ALLER HAUSHALTE IN DM 3 355 4 930 4 363 3 288 2 155 (1 850) /

NETTO-GELDVERMOEGEN 5) IM DURCHSCHNITT
ALLER HAUSHALTE IN DM..... 37 767 27 603 26 165 33 157 44 449 63 550 86 193

HOEHE DES NETTO-GELDVERMOEGENS JE HAUSHALT IN 1 000 5) 6)

VON... BIS UNTER... DM							
UNTER 2 500.....	254	44	92	76	(27)	/	/
2 500 - 5 000.....	83	(11)	(23)	29	(16)	/	/
5 000 - 7 500.....	91	(14)	29	25	(19)	/	/
7 500 - 10 000.....	87	(10)	24	27	(18)	/	/
10 000 - 15 000.....	190	(22)	57	67	(29)	/	/
15 000 - 20 000.....	153	(17)	37	48	(29)	/	/
20 000 - 25 000.....	124	(17)	33	51	(13)	/	/
25 000 - 30 000.....	107	(12)	30	38	(17)	/	/
30 000 - 35 000.....	86	(11)	(23)	28	(14)	/	/
35 000 - 40 000.....	105	(12)	(18)	37	(19)	/	/
40 000 - 50 000.....	148	(16)	33	50	(31)	/	/
50 000 - 75 000.....	197	(24)	40	63	43	(13)	(14)
75 000 - 100 000.....	114	(9)	(25)	33	(28)	/	(9)
100 000 - 200 000.....	113	(9)	(15)	28	(28)	(15)	(19)
200 000 UND MEHR.....	37	/	/	(8)	(9)	/	/

DURCHSCHNITTLICHES NETTO-GELDVERMOEGEN 5) JE HAUSHALT IN DM

UNTER 2 500.....	-9 858	-9 941	-9 735	-10 391	(-10 160)	/	/
2 500 - 5 000.....	3 644	(3 739)	(3 552)	3 696	(3 672)	/	/
5 000 - 7 500.....	6 155	(6 185)	6 097	6 150	(6 175)	/	/
7 500 - 10 000.....	8 647	(8 515)	8 716	8 606	(8 694)	/	/
10 000 - 15 000.....	12 206	(12 301)	12 179	12 151	(12 396)	/	/
15 000 - 20 000.....	17 249	(17 249)	17 223	17 205	(17 304)	/	/
20 000 - 25 000.....	22 234	(22 193)	22 425	22 181	(21 905)	/	/
25 000 - 30 000.....	27 245	(27 304)	27 348	27 331	(26 852)	/	/
30 000 - 35 000.....	32 203	(32 506)	(32 361)	31 976	(32 069)	/	/
35 000 - 40 000.....	36 811	(36 402)	(37 121)	36 920	(36 681)	/	/
40 000 - 50 000.....	44 447	(44 667)	44 028	44 744	(44 366)	/	/
50 000 - 75 000.....	63 285	(60 950)	60 455	60 963	59 452	(59 009)	(59 325)
75 000 - 100 000.....	85 807	(86 835)	(86 730)	85 693	(84 706)	/	(87 883)
100 000 - 200 000.....	136 288	(138 865)	(132 031)	129 887	(131 897)	(148 012)	(144 954)
200 000 UND MEHR.....	334 901	/	/	(275 946)	(287 285)	/	/

1) BEWERTET ZUM TAGESKURS. - 2) Z.B. FESTGELDER, BERLIN-DARLEHEN. - 3) DER JEWEILIGEN HAUSHALTE MIT BRUTTO-GELDVERMOEGEN. -
4) RESTSCHULD AUS KREDITVERPFLICHTUNGEN OHNE SOLCHE AUS HYPOTHEKEN, BAUDARLEHEN U.AE. - 5) DAS NETTO-GELDVERMOEGEN ERRECHNET SICH
AUS DEM BRUTTO-GELDVERMOEGEN ABZUEGLICH DER RESTSCHULD. - 6) DER JEWEILIGEN HAUSHALTE MIT NETTO-GELDVERMOEGEN.

**39 ERFASTES GELDVERMOEGEN PRIVATER HAUSHALTE AM 31.12.1988 NACH ALTER DER BEZUGSPERSON
UND MONATLICHEM HAUSHALTSNETTOEINKOMMEN**

GEGENSTAND DER NACHWEISUNG	HAUSHALTE INSGESAMT	DAVON NACH DEM ALTER DER BEZUGSPERSON VON ... BIS UNTER ... JAHREN					
		UNTER 35	35 - 45	45 - 55	55 - 65	65 - 70	70 UND MEHR

**39.1 HAUSHALTE INSGESAMT
39.1.13 MONATLICHES HAUSHALTSNETTOEINKOMMEN VON 5 000 BIS UNTER 25 000 DM**

1 000

HAUSHALTE INSGESAMT.....	1 850	99	481	718	359	109	84
DAR. OHNE GELDVERMOEGEN.....	(48)	/	/	(17)	/	/	/

BRUTTO-GELDVERMOEGEN IM DURCHSCHNITT ALLER HAUSHALTE IN DM

AUF SPARBUECHERN.....	18 235	13 260	13 115	17 379	22 363	32 233	24 917
BEI BAUSPARKASSEN.....	10 400	11 987	11 920	10 249	8 475	(12 155)	(7 082)
IN WERTPAPIEREN 1).....	27 352	17 451	16 817	21 721	34 194	51 545	86 721
SONSTIGES GELDVERMOEGEN 2).....	7 443	(6 116)	7 006	5 745	8 503	(7 417)	(21 509)
ZUSAMMEN.....	63 431	48 814	48 858	55 094	73 536	103 349	140 229

HOEHE DES BRUTTO-GELDVERMOEGENS JE HAUSHALT IN 1 000 3)

VON...BIS UNTER...DM							
UNTER 2 500.....	69	/	(24)	(24)	(11)	/	/
2 500 - 5 000.....	72	/	(25)	(25)	(13)	/	/
5 000 - 7 500.....	75	/	(21)	(40)	/	/	/
7 500 - 10 000.....	74	/	(22)	(30)	(14)	/	/
10 000 - 15 000.....	154	/	50	65	(26)	/	/
15 000 - 20 000.....	126	/	42	49	(19)	/	/
20 000 - 25 000.....	105	(10)	(20)	46	(24)	/	/
25 000 - 30 000.....	103	/	(31)	41	(18)	/	/
30 000 - 35 000.....	87	/	(25)	38	(12)	/	/
35 000 - 40 000.....	82	/	(20)	32	(18)	/	/
40 000 - 50 000.....	137	/	33	59	(24)	/	/
50 000 - 75 000.....	267	(15)	66	97	56	(16)	(16)
75 000 - 100 000.....	142	/	(32)	55	(30)	(14)	/
100 000 - 200 000.....	213	/	43	73	52	(18)	(21)
200 000 UND MEHR.....	95	/	(15)	(26)	(27)	/	(12)

DURCHSCHNITTLICHES BRUTTO-GELDVERMOEGEN JE HAUSHALT IN DM

UNTER 2 500.....	1 113	/	(1 079)	(1 107)	(1 077)	/	/
2 500 - 5 000.....	3 563	/	(3 731)	(3 574)	(3 379)	/	/
5 000 - 7 500.....	6 223	/	(6 089)	(6 257)	/	/	/
7 500 - 10 000.....	8 672	/	(8 598)	(8 705)	(8 838)	/	/
10 000 - 15 000.....	12 238	/	12 317	12 164	(12 347)	/	/
15 000 - 20 000.....	17 334	/	17 341	17 439	(17 429)	/	/
20 000 - 25 000.....	22 045	(21 200)	(22 106)	21 844	(22 644)	/	/
25 000 - 30 000.....	27 167	/	(27 089)	27 158	(27 314)	/	/
30 000 - 35 000.....	31 998	/	(31 681)	32 069	(32 109)	/	/
35 000 - 40 000.....	36 787	/	(36 763)	36 855	(37 031)	/	/
40 000 - 50 000.....	44 361	/	44 421	44 409	(44 513)	/	/
50 000 - 75 000.....	60 709	(62 933)	61 165	60 396	59 880	(60 863)	(61 289)
75 000 - 100 000.....	86 070	/	(84 969)	85 466	(87 609)	(87 136)	/
100 000 - 200 000.....	137 154	/	135 834	136 958	139 704	(137 302)	(135 667)
200 000 UND MEHR.....	389 485	/	(323 839)	(369 111)	(344 940)	/	(563 741)

RESTSCHULD 4) IM DURCHSCHNITT ALLER HAUSHALTE IN DM	4 115	(4 659)	6 066	4 048	3 159	/	/
---	-------	---------	-------	-------	-------	---	---

NETTO-GELDVERMOEGEN 5) IM DURCHSCHNITT ALLER HAUSHALTE IN DM.....	59 316	44 155	42 793	51 046	70 377	102 135	139 483
--	--------	--------	--------	--------	--------	---------	---------

HOEHE DES NETTO-GELDVERMOEGENS JE HAUSHALT IN 1 000 5) 6)

VON...BIS UNTER...DM							
UNTER 2 500.....	183	(17)	66	72	(22)	/	/
2 500 - 5 000.....	69	/	(22)	(24)	(13)	/	/
5 000 - 7 500.....	69	/	(19)	(35)	/	/	/
7 500 - 10 000.....	65	/	(19)	(26)	/	/	/
10 000 - 15 000.....	144	/	47	64	(24)	/	/
15 000 - 20 000.....	103	/	32	40	(18)	/	/
20 000 - 25 000.....	102	(9)	(21)	46	(21)	/	/
25 000 - 30 000.....	93	/	(24)	40	(18)	/	/
30 000 - 35 000.....	78	/	(23)	(30)	(12)	/	/
35 000 - 40 000.....	82	/	(20)	31	(18)	/	/
40 000 - 50 000.....	128	/	29	57	(23)	/	/
50 000 - 75 000.....	257	(15)	63	92	54	(17)	(16)
75 000 - 100 000.....	135	/	(30)	53	(29)	(12)	/
100 000 - 200 000.....	207	/	41	70	51	(19)	(20)
200 000 UND MEHR.....	92	/	(13)	(25)	(26)	/	(12)

DURCHSCHNITTLICHES NETTO-GELDVERMOEGEN 5) JE HAUSHALT IN DM

UNTER 2 500.....	-13 256	(-8 891)	-16 000	-14 081	(-8 695)	/	/
2 500 - 5 000.....	3 608	/	(3 791)	(3 536)	(3 474)	/	/
5 000 - 7 500.....	6 192	/	(6 042)	(6 229)	/	/	/
7 500 - 10 000.....	8 716	/	(8 775)	(8 654)	/	/	/
10 000 - 15 000.....	12 287	/	12 393	12 172	(12 426)	/	/
15 000 - 20 000.....	17 306	/	17 339	17 340	(17 383)	/	/
20 000 - 25 000.....	22 019	(21 360)	(22 235)	21 786	(22 493)	/	/
25 000 - 30 000.....	27 229	/	(27 325)	27 163	(27 146)	/	/
30 000 - 35 000.....	32 052	/	(31 763)	(32 048)	(32 211)	/	/
35 000 - 40 000.....	36 771	/	(36 861)	36 775	(36 969)	/	/
40 000 - 50 000.....	44 421	/	44 477	44 487	(44 299)	/	/
50 000 - 75 000.....	60 635	(62 300)	60 883	60 506	59 973	(60 459)	(61 304)
75 000 - 100 000.....	86 181	/	(85 035)	85 831	(87 514)	(87 684)	/
100 000 - 200 000.....	137 622	/	137 015	138 361	139 183	(137 491)	(135 048)
200 000 UND MEHR.....	388 955	/	(318 803)	(368 434)	(339 891)	/	(563 655)

1) BEWERTET ZUM TAGESKURS. - 2) Z.B. FESTGELDER, BERLIN-DARLEHEN. - 3) DER JEWEILIGEN HAUSHALTE MIT BRUTTO-GELDVERMOEGEN. -
4) RESTSCHULD AUS KREDITVERPFLICHTUNGEN OHNE SOLCHE AUS HYPOTHEKEN, BAUDARLEHEN U.A.E. - 5) DAS NETTO-GELDVERMOEGEN ERRECHNET SICH
AUS DEM BRUTTO-GELDVERMOEGEN ABZUEGLICH DER RESTSCHULD. - 6) DER JEWEILIGEN HAUSHALTE MIT NETTO-GELDVERMOEGEN.

40 PRIVATE HAUSHALTE MIT AUSGEWAHLTEN ANGABEN ZUM VERMOEGEN AM 31.12.1988 NACH HAUSHALTSGROSSE,
SOZIALER STELLUNG DER BEZUGSPERSON UND MONATLICHEM HAUSHALTSNETTOEINKOMMEN

GEGENSTAND DER NACHWEISUNG	EIN- HEIT	HAUSHALTE INSGESAMT	DAVON MIT ... PERSON(EN)				
			1	2	3	4	5 UND MEHR
40.1 HAUSHALTE INSGESAMT							
40.1.1 HAUSHALTE INSGESAMT							
HAUSHALTE INSGESAMT	1 000	24 684	8 463	7 810	4 049	3 138	1 224
VON DEN HAUSHALTEN VERFUEGTEN UEBER:							
SPARBUECHER	1 000	21 688	6 981	6 970	3 675	2 939	1 123
DURCHSCHNITTLICHES GUTHABEN JE HAUSHALT	DM	12 454	9 671	14 940	12 992	12 103	13 494
BAUSPARVERTRAEGE	1 000	9 526	1 680	2 657	2 253	2 070	866
DURCHSCHNITTLICHES GUTHABEN JE HAUSHALT	DM	10 661	7 642	10 395	11 393	11 753	12 814
INANSPRUCHNAHME STAATL. BAUSPARFÖRDERUNG							
NOCH UNBESTIMMT	1 000	2 527	574	775	590	438	149
ALS SONDERAUSGABEN	1 000	1 412	298	436	321	267	89
ALS BAUSPARPRÄMIE	1 000	5 588	809	1 446	1 342	1 365	627
DAR. MIT EINEM DURCHSCHNITTLICHEN							
BAUSPARBEITRAG 1988							
HÖHE DES JAHRESBEITRAGS							
VON...BIS UNTER...DM							
HAUSHALTE	1 000	912	186	233	210	204	79
UNTER 800							
DURCHSCHNITT	DM	552	567	540	561	535	565
800 - 1 424							
HAUSHALTE	1 000	1 288	452	269	274	209	84
DURCHSCHNITT	DM	1 004	904	1 037	1 046	1 077	1 110
1 424 - 1 600							
HAUSHALTE	1 000	265	(39)	81	62	59	(23)
DURCHSCHNITT	DM	1 500	(1 462)	1 507	1 503	1 507	(1 511)
1 600 - 2 224							
HAUSHALTE	1 000	1 651	(66)	519	400	447	219
DURCHSCHNITT	DM	1 730	(1 785)	1 708	1 749	1 734	1 724
2 224 - 2 848							
HAUSHALTE	1 000	587	(24)	129	176	181	78
DURCHSCHNITT	DM	2 425	(2 456)	2 428	2 422	2 418	2 437
2 848 UND MEHR							
HAUSHALTE	1 000	823	(31)	197	210	246	140
DURCHSCHNITT	DM	5 277	(5 027)	5 766	5 266	5 096	4 975
HAUSHALTE MIT LEBENSVERSICHERUNGEN U.AE.	1 000	15 754	3 735	5 078	3 247	2 662	1 033
HAUSHALTE MIT WERTPAPIEREN	1 000	7 998	2 104	2 656	1 538	1 239	460
DURCHSCHNITTLICHES GUTHABEN JE HAUSHALT	DM	27 851	26 671	32 862	23 898	24 156	27 488
HAUSHALTE MIT SONSTIGEM GELDVERMOEGEN 1)	1 000	1 311	299	438	263	211	99
DURCHSCHNITTLICHES SONSTIGES GELD- VERMOEGEN JE HAUSHALT	DM	29 981	24 822	32 159	30 313	31 463	31 887
40.1 HAUSHALTE INSGESAMT							
40.1.2 MONATLICHES HAUSHALTSNETTOEINKOMMEN UNTER 1 000 DM							
HAUSHALTE INSGESAMT	1 000	2 438	2 004	332	(70)	/	/
VON DEN HAUSHALTEN VERFUEGTEN UEBER:							
SPARBUECHER	1 000	1 649	1 387	210	/	/	/
DURCHSCHNITTLICHES GUTHABEN JE HAUSHALT	DM	6 419	6 095	8 722	/	/	/
BAUSPARVERTRAEGE	1 000	297	223	(56)	/	/	/
DURCHSCHNITTLICHES GUTHABEN JE HAUSHALT	DM	4 233	4 054	(5 208)	/	/	/
INANSPRUCHNAHME STAATL. BAUSPARFÖRDERUNG							
NOCH UNBESTIMMT	1 000	(84)	(69)	/	/	/	/
ALS SONDERAUSGABEN	1 000	/	/	/	/	/	/
ALS BAUSPARPRÄMIE	1 000	206	149	/	/	/	/
DAR. MIT EINEM DURCHSCHNITTLICHEN							
BAUSPARBEITRAG 1988							
HÖHE DES JAHRESBEITRAGS							
VON...BIS UNTER...DM							
HAUSHALTE	1 000	(56)	(37)	/	/	/	/
UNTER 800							
DURCHSCHNITT	DM	(576)	(597)	/	/	/	/
800 - 1 424							
HAUSHALTE	1 000	(100)	(93)	/	/	/	/
DURCHSCHNITT	DM	(904)	(891)	/	/	/	/
1 424 - 1 600							
HAUSHALTE	1 000	/	/	/	/	/	/
DURCHSCHNITT	DM	/	/	/	/	/	/
1 600 - 2 224							
HAUSHALTE	1 000	/	/	/	/	/	/
DURCHSCHNITT	DM	/	/	/	/	/	/
2 224 - 2 848							
HAUSHALTE	1 000	/	/	/	/	/	/
DURCHSCHNITT	DM	/	/	/	/	/	/
2 848 UND MEHR							
HAUSHALTE	1 000	/	/	/	/	/	/
DURCHSCHNITT	DM	/	/	/	/	/	/
HAUSHALTE MIT LEBENSVERSICHERUNGEN U.AE.	1 000	681	507	(131)	/	/	/
HAUSHALTE MIT WERTPAPIEREN	1 000	283	230	(44)	/	/	/
DURCHSCHNITTLICHES GUTHABEN JE HAUSHALT	DM	18 268	19 770	(13 281)	/	/	/
HAUSHALTE MIT SONSTIGEM GELDVERMOEGEN 1)	1 000	(48)	(43)	/	/	/	/
DURCHSCHNITTLICHES SONSTIGES GELD- VERMOEGEN JE HAUSHALT	DM	(13 920)	(14 134)	/	/	/	/

1) Z.B. FESTGELDER, BERLIN-DARLEHEN.

40 PRIVATE HAUSHALTE MIT AUSGEWAHLTEN ANGABEN ZUM VERMOEGEN AM 31.12.1988 NACH HAUSHALTSGROSSE,
 SOZIALER STELLUNG DER BEZUGSPERSON UND MONATLICHEM HAUSHALTSNETTOEINKOMMEN

GEGENSTAND DER NACHWEISUNG	EIN- HEIT	HAUSHALTE INSGESAMT	DAVON MIT ... PERSON(EN)				
			1	2	3	4	5 UND MEHR

40.1 HAUSHALTE INSGESAMT							
40.1.3 MONATLICHES HAUSHALTSNETTOEINKOMMEN VON 1 000 BIS UNTER 1 200 DM							
HAUSHALTE INSGESAMT	1 000	1 217	933	211	(48)	/	/
VON DEN HAUSHALTEN VERFUEGTEN UEBER:							
SPARBUECHER	1 000	986	767	171	/	/	/
DURCHSCHNITTLICHES GUTHABEN JE HAUSHALT	DM	7 744	7 866	7 768	/	/	/
BAUSPARVERTRAEGE	1 000	182	127	/	/	/	/
DURCHSCHNITTLICHES GUTHABEN JE HAUSHALT	DM	4 885	4 673	/	/	/	/
INANSPRUCHNAHME STAATL. BAUSPARFORDERUNG							
NOCH UNBESTIMMT	1 000	(48)	(31)	/	/	/	/
ALS SONDERAUSGABEN	1 000	/	/	/	/	/	/
ALS BAUSPARPRAEMIE	1 000	124	(85)	/	/	/	/
DAR. MIT EINEM DURCHSCHNITTLICHEN							
BAUSPARBEITRAG 1988							
HOEHE DES JAHRESBEITRAGS							
VON...BIS UNTER...DM							
UNTER 800	1 000	(27)	/	/	/	/	/
DURCHSCHNITT	DM	(537)	/	/	/	/	/
800 - 1 424	1 000	(66)	(58)	/	/	/	/
DURCHSCHNITT	DM	(898)	(878)	/	/	/	/
1 424 - 1 600	1 000	/	/	/	/	/	/
DURCHSCHNITT	DM	/	/	/	/	/	/
1 600 - 2 224	1 000	/	/	/	/	/	/
DURCHSCHNITT	DM	/	/	/	/	/	/
2 224 - 2 848	1 000	/	/	/	/	/	/
DURCHSCHNITT	DM	/	/	/	/	/	/
2 848 UND MEHR	1 000	/	/	/	/	/	/
DURCHSCHNITT	DM	/	/	/	/	/	/
HAUSHALTE MIT LEBENSVERSICHERUNGEN U.AE.	1 000	504	376	(97)	/	/	/
HAUSHALTE MIT WERTPAPIEREN	1 000	221	174	(38)	/	/	/
DURCHSCHNITTLICHES GUTHABEN JE HAUSHALT	DM	19 425	17 627	(25 482)	/	/	/
HAUSHALTE MIT SONSTIGEM GELDVERMOEGEN 1)	1 000	/	/	/	/	/	/
DURCHSCHNITTLICHES SONSTIGES GELD- VERMOEGEN JE HAUSHALT	DM	/	/	/	/	/	/

40.1 HAUSHALTE INSGESAMT							
40.1.4 MONATLICHES HAUSHALTSNETTOEINKOMMEN VON 1 200 BIS UNTER 1 400 DM							
HAUSHALTE INSGESAMT	1 000	1 466	1 012	337	(74)	(39)	/
VON DEN HAUSHALTEN VERFUEGTEN UEBER:							
SPARBUECHER	1 000	1 210	870	258	(47)	(31)	/
DURCHSCHNITTLICHES GUTHABEN JE HAUSHALT	DM	7 820	7 226	9 924	(6 642)	(8 220)	/
BAUSPARVERTRAEGE	1 000	248	156	(54)	/	/	/
DURCHSCHNITTLICHES GUTHABEN JE HAUSHALT	DM	5 903	5 132	(7 760)	/	/	/
INANSPRUCHNAHME STAATL. BAUSPARFORDERUNG							
NOCH UNBESTIMMT	1 000	(67)	(47)	/	/	/	/
ALS SONDERAUSGABEN	1 000	/	/	/	/	/	/
ALS BAUSPARPRAEMIE	1 000	161	(98)	(41)	/	/	/
DAR. MIT EINEM DURCHSCHNITTLICHEN							
BAUSPARBEITRAG 1988							
HOEHE DES JAHRESBEITRAGS							
VON...BIS UNTER...DM							
UNTER 800	1 000	/	/	/	/	/	/
DURCHSCHNITT	DM	/	/	/	/	/	/
800 - 1 424	1 000	(77)	(61)	/	/	/	/
DURCHSCHNITT	DM	(912)	(886)	/	/	/	/
1 424 - 1 600	1 000	/	/	/	/	/	/
DURCHSCHNITT	DM	/	/	/	/	/	/
1 600 - 2 224	1 000	/	/	/	/	/	/
DURCHSCHNITT	DM	/	/	/	/	/	/
2 224 - 2 848	1 000	/	/	/	/	/	/
DURCHSCHNITT	DM	/	/	/	/	/	/
2 848 UND MEHR	1 000	/	/	/	/	/	/
DURCHSCHNITT	DM	/	/	/	/	/	/
HAUSHALTE MIT LEBENSVERSICHERUNGEN U.AE.	1 000	644	435	142	/	(29)	/
HAUSHALTE MIT WERTPAPIEREN	1 000	308	220	(62)	/	/	/
DURCHSCHNITTLICHES GUTHABEN JE HAUSHALT	DM	19 110	19 084	(19 084)	/	/	/
HAUSHALTE MIT SONSTIGEM GELDVERMOEGEN 1)	1 000	(36)	/	/	/	/	/
DURCHSCHNITTLICHES SONSTIGES GELD- VERMOEGEN JE HAUSHALT	DM	(20 626)	/	/	/	/	/

1) Z.B. FESTGELDER, BERLIN-DARLEHEN.

40 PRIVATE HAUSHALTE MIT AUSGENAEHLTEN ANGABEN ZUM VERMOEGEN AM 31.12.1988 NACH HAUSHALTSGROSSE,
SOZIALER STELLUNG DER BEZUGSPERSON UND MONATLICHEM HAUSHALTSNETTOEINKOMMEN

GEGENSTAND DER NACHWEISUNG	EIN- HEIT	HAUSHALTE INSGESAMT	DAVON MIT ... PERSON(EN)				
			1	2	3	4	5 UND MEHR

40.1 HAUSHALTE INSGESAMT							
40.1.5 MONATLICHES HAUSHALTSNETTOEINKOMMEN VON 1 400 BIS UNTER 1 600 DM							
HAUSHALTE INSGESAMT	1 000	1 405	853	404	87	(41)	/
VON DEN HAUSHALTEN VERFUEGTEN UEBER:							
SPARBUECHER	1 000	1 178	740	337	(60)	(30)	/
DURCHSCHNITTLICHES GUTHABEN JE HAUSHALT	DM	9 830	8 827	11 811	(10 110)	(10 355)	/
BAUSPARVERTRAEGE	1 000	354	200	98	(29)	/	/
DURCHSCHNITTLICHES GUTHABEN JE HAUSHALT	DM	6 169	5 276	6 579	(6 919)	/	/
INANSPRUCHNAHME STAATL. BAUSPARFOERDERUNG							
NOCH UNBESTIMMT	1 000	100	(64)	(28)	/	/	/
ALS SONDERAUSGABEN	1 000	(21)	/	/	/	/	/
ALS BAUSPARPRAEMIE	1 000	233	124	(64)	(22)	/	/
DAR. MIT EINEM DURCHSCHNITTLICHEN							
BAUSPARBEITRAG 1988							
HOEHE DES JAHRESBEITRAGS							
VON...BIS UNTER...DM							
UNTER 800	HAUSHALTE	1 000	(57)	(35)	/	/	/
	DURCHSCHNITT	DM	(579)	(570)	/	/	/
800 - 1 424	HAUSHALTE	1 000	(92)	(69)	/	/	/
	DURCHSCHNITT	DM	(914)	(914)	/	/	/
1 424 - 1 600	HAUSHALTE	1 000	/	/	/	/	/
	DURCHSCHNITT	DM	/	/	/	/	/
1 600 - 2 224	HAUSHALTE	1 000	(41)	/	/	/	/
	DURCHSCHNITT	DM	(1 713)	/	/	/	/
2 224 - 2 848	HAUSHALTE	1 000	/	/	/	/	/
	DURCHSCHNITT	DM	/	/	/	/	/
2 848 UND MEHR	HAUSHALTE	1 000	/	/	/	/	/
	DURCHSCHNITT	DM	/	/	/	/	/
HAUSHALTE MIT LEBENSVERSICHERUNGEN U.AE.	1 000	729	423	223	(51)	(23)	/
HAUSHALTE MIT WERTPAPIEREN	1 000	314	184	102	/	/	/
DURCHSCHNITTLICHES GUTHABEN JE HAUSHALT	DM	20 702	19 459	23 338	/	/	/
HAUSHALTE MIT SONSTIGEM GELDVERMOEGEN 1)	1 000	(46)	(30)	/	/	/	/
DURCHSCHNITTLICHES SONSTIGES GELD- VERMOEGEN JE HAUSHALT	DM	(17 468)	(16 458)	/	/	/	/

40.1 HAUSHALTE INSGESAMT							
40.1.6 MONATLICHES HAUSHALTSNETTOEINKOMMEN VON 1 600 BIS UNTER 1 800 DM							
HAUSHALTE INSGESAMT	1 000	1 662	936	509	130	(67)	/
VON DEN HAUSHALTEN VERFUEGTEN UEBER:							
SPARBUECHER	1 000	1 411	790	448	106	(51)	/
DURCHSCHNITTLICHES GUTHABEN JE HAUSHALT	DM	10 094	9 978	11 534	7 533	(5 533)	/
BAUSPARVERTRAEGE	1 000	417	218	112	(53)	(26)	/
DURCHSCHNITTLICHES GUTHABEN JE HAUSHALT	DM	7 283	5 615	8 660	(9 350)	(8 712)	/
INANSPRUCHNAHME STAATL. BAUSPARFOERDERUNG							
NOCH UNBESTIMMT	1 000	111	(76)	(20)	/	/	/
ALS SONDERAUSGABEN	1 000	(40)	(30)	/	/	/	/
ALS BAUSPARPRAEMIE	1 000	266	113	(85)	(41)	/	/
DAR. MIT EINEM DURCHSCHNITTLICHEN							
BAUSPARBEITRAG 1988							
HOEHE DES JAHRESBEITRAGS							
VON...BIS UNTER...DM							
UNTER 800	HAUSHALTE	1 000	(53)	/	/	/	/
	DURCHSCHNITT	DM	(496)	/	/	/	/
800 - 1 424	HAUSHALTE	1 000	(93)	(59)	/	/	/
	DURCHSCHNITT	DM	(972)	(933)	/	/	/
1 424 - 1 600	HAUSHALTE	1 000	/	/	/	/	/
	DURCHSCHNITT	DM	/	/	/	/	/
1 600 - 2 224	HAUSHALTE	1 000	(59)	(27)	/	/	/
	DURCHSCHNITT	DM	(1 731)	(1 709)	/	/	/
2 224 - 2 848	HAUSHALTE	1 000	/	/	/	/	/
	DURCHSCHNITT	DM	/	/	/	/	/
2 848 UND MEHR	HAUSHALTE	1 000	/	/	/	/	/
	DURCHSCHNITT	DM	/	/	/	/	/
HAUSHALTE MIT LEBENSVERSICHERUNGEN U.AE.	1 000	932	500	281	92	(49)	/
HAUSHALTE MIT WERTPAPIEREN	1 000	443	262	139	(27)	/	/
DURCHSCHNITTLICHES GUTHABEN JE HAUSHALT	DM	19 331	18 373	20 309	(19 851)	/	/
HAUSHALTE MIT SONSTIGEM GELDVERMOEGEN 1)	1 000	(63)	(31)	/	/	/	/
DURCHSCHNITTLICHES SONSTIGES GELD- VERMOEGEN JE HAUSHALT	DM	(16 180)	(14 495)	/	/	/	/

1) Z.B. FESTGELDER, BERLIN-DARLEHEN.

40. PRIVATE HAUSHALTE MIT AUSGEWAHLTEN ANGABEN ZUM VERMOEGEN AM 31.12.1988 NACH HAUSHALTSGROSSE,
SOZIALER STELLUNG DER BEZUGSPERSON UND MONATLICHEM HAUSHALTSNETTOEINKOMMEN

GEGENSTAND DER NACHWEISUNG	EIN- HEIT	HAUSHALTE INSGESAMT	DAVON MIT ... PERSON(EN)				
			1	2	3	4	5 UND MEHR
40.1 HAUSHALTE INSGESAMT							
40.1.7 MONATLICHES HAUSHALTSNETTOEINKOMMEN VON 1 800 BIS UNTER 2 000 DM							
HAUSHALTE INSGESAMT	1 000	1 638	724	598	176	111	(30)
VON DEN HAUSHALTEN VERFUEGTEN UEBER:							
SPARBUECHER	1 000	1 441	627	539	151	101	(23)
DURCHSCHNITTLICHES GUTHABEN JE HAUSHALT	DM	11 167	10 893	12 804	9 204	7 976	(7 257)
BAUSPARVERTRAEGE	1 000	487	179	149	80	(60)	(18)
DURCHSCHNITTLICHES GUTHABEN JE HAUSHALT	DM	7 726	8 056	7 395	7 763	(7 374)	(8 223)
INANSPRUCHNAHME STAATL. BAUSPARFORDERUNG							
NOCH UNBESTIMMT	1 000	134	(70)	(32)	(19)	/	/
ALS SONDERAUSGABEN	1 000	(50)	(33)	/	/	/	/
ALS BAUSPARPRAEMIE	1 000	303	76	107	(56)	(49)	(16)
DAR. MIT EINEM DURCHSCHNITTLICHEN BAUSPARBEITRAG 1988 HOEHE DES JAHRESBEITRAGS VON...BIS UNTER...DM							
UNTER 800	1 000	(59)	(17)	/	/	/	/
DURCHSCHNITT	DM	(542)	(579)	/	/	/	/
800 - 1 424	1 000	81	(36)	(22)	/	/	/
DURCHSCHNITT	DM	994	(916)	(1 032)	/	/	/
1 424 - 1 600	1 000	/	/	/	/	/	/
DURCHSCHNITT	DM	/	/	/	/	/	/
1 600 - 2 224	1 000	104	/	(43)	(20)	(23)	/
DURCHSCHNITT	DM	1 679	/	(1 649)	(1 713)	(1 647)	/
2 224 - 2 848	1 000	(23)	/	/	/	/	/
DURCHSCHNITT	DM	(2 421)	/	/	/	/	/
2 848 UND MEHR	1 000	(18)	/	/	/	/	/
DURCHSCHNITT	DM	(4 833)	/	/	/	/	/
HAUSHALTE MIT LEBENSVERSICHERUNGEN U.AE.	1 000	1 020	408	368	139	83	(22)
HAUSHALTE MIT WERTPAPIEREN	1 000	452	208	164	(49)	(29)	/
DURCHSCHNITTLICHES GUTHABEN JE HAUSHALT	DM	23 923	28 082	22 983	(16 209)	(13 981)	/
HAUSHALTE MIT SONSTIGEM GELDVORMOEGEN 1)	1 000	(63)	(30)	(26)	/	/	/
DURCHSCHNITTLICHES SONSTIGES GELD- VERMOEGEN JE HAUSHALT	DM	(20 897)	(24 670)	(18 654)	/	/	/
40.1 HAUSHALTE INSGESAMT							
40.1.8 MONATLICHES HAUSHALTSNETTOEINKOMMEN VON 2 000 BIS UNTER 2 200 DM							
HAUSHALTE INSGESAMT	1 000	1 864	623	675	283	216	(68)
VON DEN HAUSHALTEN VERFUEGTEN UEBER:							
SPARBUECHER	1 000	1 702	578	606	256	199	(64)
DURCHSCHNITTLICHES GUTHABEN JE HAUSHALT	DM	11 997	12 446	14 062	9 384	8 960	(8 294)
BAUSPARVERTRAEGE	1 000	671	154	179	149	145	(44)
DURCHSCHNITTLICHES GUTHABEN JE HAUSHALT	DM	7 629	7 968	7 276	7 491	7 675	(8 191)
INANSPRUCHNAHME STAATL. BAUSPARFORDERUNG							
NOCH UNBESTIMMT	1 000	167	(54)	(46)	(32)	(29)	/
ALS SONDERAUSGABEN	1 000	(71)	(43)	/	/	/	/
ALS BAUSPARPRAEMIE	1 000	433	(56)	119	111	109	(37)
DAR. MIT EINEM DURCHSCHNITTLICHEN BAUSPARBEITRAG 1988 HOEHE DES JAHRESBEITRAGS VON...BIS UNTER...DM							
UNTER 800	1 000	98	/	(24)	(29)	(26)	/
DURCHSCHNITT	DM	535	/	(540)	(531)	(540)	/
800 - 1 424	1 000	83	(25)	(19)	(18)	/	/
DURCHSCHNITT	DM	992	(879)	(1 044)	(957)	/	/
1 424 - 1 600	1 000	(25)	/	/	/	/	/
DURCHSCHNITT	DM	(1 497)	/	/	/	/	/
1 600 - 2 224	1 000	146	/	(48)	(36)	(40)	/
DURCHSCHNITT	DM	1 708	/	(1 707)	(1 715)	(1 707)	/
2 224 - 2 848	1 000	(37)	/	/	/	/	/
DURCHSCHNITT	DM	(2 372)	/	/	/	/	/
2 848 UND MEHR	1 000	(41)	/	/	/	/	/
DURCHSCHNITT	DM	(4 829)	/	/	/	/	/
HAUSHALTE MIT LEBENSVERSICHERUNGEN U.AE.	1 000	1 233	330	452	226	169	(56)
HAUSHALTE MIT WERTPAPIEREN	1 000	579	211	204	84	64	/
DURCHSCHNITTLICHES GUTHABEN JE HAUSHALT	DM	21 038	24 223	22 938	15 940	13 641	/
HAUSHALTE MIT SONSTIGEM GELDVORMOEGEN 1)	1 000	91	(34)	(30)	/	/	/
DURCHSCHNITTLICHES SONSTIGES GELD- VERMOEGEN JE HAUSHALT	DM	21 961	(31 768)	(17 191)	/	/	/

1) Z.B. FESTGELDER, BERLIN-DARLEHEN.

40 PRIVATE HAUSHALTE MIT AUSGEWAHLTEN ANGABEN ZUM VERMOEGEN AM 31.12.1988 NACH HAUSHALTSGROESSE,
SOZIALER STELLUNG DER BEZUGSPERSON UND MONATLICHEM HAUSHALTSNETTOEINKOMMEN

GEGENSTAND DER NACHWEISUNG	EIN- HEIT	HAUSHALTE INSGESAMT	DAVON MIT ... PERSON(EN)				
			1	2	3	4	5 UND MEHR

40.1 HAUSHALTE INSGESAMT							
40.1.9 MONATLICHES HAUSHALTSNETTOEINKOMMEN VON 2 200 BIS UNTER 2 500 DM							
HAUSHALTE INSGESAMT	1 000	1 977	427	816	357	293	84
VON DEN HAUSHALTEN VERFUEGTEN UEBER:							
SPARBUECHER	1 000	1 821	391	751	330	273	76
DURCHSCHNITTLICHES GUTHABEN JE HAUSHALT	DM	12 323	13 536	14 544	9 380	8 910	9 212
BAUSPARVERTRAEGE	1 000	795	117	246	189	188	55
DURCHSCHNITTLICHES GUTHABEN JE HAUSHALT	DM	8 886	10 166	8 046	8 639	9 864	7 422
INANSPRUCHNAHME STAATL. BAUSPARFOERDERUNG							
NOCH UNBESTIMMT	1 000	163	(49)	(41)	(36)	(27)	/
ALS SONDERAUSGABEN	1 000	76	(33)	(19)	(12)	(10)	/
ALS BAUSPARPRAEMIE	1 000	556	(34)	186	142	151	43
DAR. MIT EINEM DURCHSCHNITTLICHEN BAUSPARBEITRAG 1988 HOEHE DES JAHRESBEITRAGS VON...BIS UNTER...DM							
UNTER 800	1 000	102	/	(33)	(29)	(25)	/
DURCHSCHNITT	DM	545	/	(543)	(542)	(517)	/
800 - 1 424	1 000	113	/	(37)	(30)	(25)	/
DURCHSCHNITT	DM	1 062	/	(1 058)	(1 070)	(1 078)	/
1 424 - 1 600	1 000	(23)	/	/	/	/	/
DURCHSCHNITT	DM	(1 509)	/	/	/	/	/
1 600 - 2 224	1 000	188	/	74	(36)	53	(18)
DURCHSCHNITT	DM	1 711	/	1 696	(1 714)	1 723	(1 697)
2 224 - 2 848	1 000	62	/	/	(21)	(21)	/
DURCHSCHNITT	DM	2 414	/	/	(2 412)	(2 409)	/
2 848 UND MEHR	1 000	63	/	(20)	(17)	(19)	/
DURCHSCHNITT	DM	5 017	/	(5 178)	(5 143)	(4 577)	/
HAUSHALTE MIT LEBENSVERSICHERUNGEN U.AE.	1 000	1 363	219	541	281	250	73
HAUSHALTE MIT WERTPAPIEREN	1 000	644	170	246	113	90	(24)
DURCHSCHNITTLICHES GUTHABEN JE HAUSHALT	DM	23 566	26 730	26 581	21 185	13 870	(17 760)
HAUSHALTE MIT SONSTIGEM GELDVERMOEGEN 1)	1 000	91	(22)	(33)	(18)	(12)	/
DURCHSCHNITTLICHES SONSTIGES GELD- VERMOEGEN JE HAUSHALT	DM	25 539	(31 163)	(25 038)	(27 522)	(17 755)	/

40.1 HAUSHALTE INSGESAMT							
40.1.10 MONATLICHES HAUSHALTSNETTOEINKOMMEN VON 2 500 BIS UNTER 3 000 DM							
HAUSHALTE INSGESAMT	1 000	2 935	412	1 197	658	502	165
VON DEN HAUSHALTEN VERFUEGTEN UEBER:							
SPARBUECHER	1 000	2 737	376	1 108	617	479	156
DURCHSCHNITTLICHES GUTHABEN JE HAUSHALT	DM	13 323	15 068	15 824	10 988	10 475	9 350
BAUSPARVERTRAEGE	1 000	1 415	123	459	377	339	116
DURCHSCHNITTLICHES GUTHABEN JE HAUSHALT	DM	10 016	11 539	8 621	10 405	10 715	10 600
INANSPRUCHNAHME STAATL. BAUSPARFOERDERUNG							
NOCH UNBESTIMMT	1 000	305	(43)	117	79	52	(14)
ALS SONDERAUSGABEN	1 000	156	47	(45)	(36)	(23)	/
ALS BAUSPARPRAEMIE	1 000	953	(33)	297	262	264	97
DAR. MIT EINEM DURCHSCHNITTLICHEN BAUSPARBEITRAG 1988 HOEHE DES JAHRESBEITRAGS VON...BIS UNTER...DM							
UNTER 800	1 000	146	/	(37)	(43)	41	(19)
DURCHSCHNITT	DM	568	/	(553)	(576)	577	(585)
800 - 1 424	1 000	152	(18)	(41)	(43)	38	(11)
DURCHSCHNITT	DM	1 042	(914)	(1 014)	(1 075)	1 090	(1 060)
1 424 - 1 600	1 000	46	/	(18)	/	(12)	/
DURCHSCHNITT	DM	1 503	/	(1 502)	/	(1 510)	/
1 600 - 2 224	1 000	336	/	117	90	90	38
DURCHSCHNITT	DM	1 737	/	1 717	1 760	1 748	1 714
2 224 - 2 848	1 000	122	/	(36)	(34)	37	(13)
DURCHSCHNITT	DM	2 417	/	(2 437)	(2 424)	2 383	(2 440)
2 848 UND MEHR	1 000	141	/	(43)	(38)	43	(13)
DURCHSCHNITT	DM	5 667	/	(5 204)	(6 180)	6 046	(4 510)
HAUSHALTE MIT LEBENSVERSICHERUNGEN U.AE.	1 000	2 152	230	798	538	440	146
HAUSHALTE MIT WERTPAPIEREN	1 000	1 088	182	414	240	197	55
DURCHSCHNITTLICHES GUTHABEN JE HAUSHALT	DM	23 917	35 206	28 575	17 247	14 824	13 191
HAUSHALTE MIT SONSTIGEM GELDVERMOEGEN 1)	1 000	140	(23)	54	(32)	(23)	/
DURCHSCHNITTLICHES SONSTIGES GELD- VERMOEGEN JE HAUSHALT	DM	20 276	(19 572)	24 722	(16 139)	(19 102)	/

1) Z.B. FESTGELDER, BERLIN-DARLEHEN.

40 PRIVATE HAUSHALTE MIT AUSGEWAHLTEN ANGABEN ZUM VERMOEGEN AM 31.12.1988 NACH HAUSHALTSGROESSE,
SOZIALER STELLUNG DER BEZUGSPERSON UND MONATLICHEM HAUSHALTSNETTOEINKOMMEN

GEGENSTAND DER NACHWEISUNG	EIN- HEIT	HAUSHALTE INSGESAMT	DAVON MIT ... PERSON(EN)				
			1	2	3	4	5 UND MEHR
40.1 HAUSHALTE INSGESAMT							
40.1.11 MONATLICHES HAUSHALTSNETTOEINKOMMEN VON 3 000 BIS UNTER 3 500 DM							
HAUSHALTE INSGESAMT	1 000	2 188	229	816	574	432	137
VON DEN HAUSHALTEN VERFUEGTEN UEBER:							
SPARBUECHER	1 000	2 048	205	766	539	409	129
DURCHSCHNITTLICHES GUTHABEN JE HAUSHALT	DM	13 643	14 571	16 009	12 639	10 974	10 788
BAUSPARVERTRAEGE	1 000	1 193	71	356	350	311	105
DURCHSCHNITTLICHES GUTHABEN JE HAUSHALT	DM	11 258	13 461	10 839	11 212	11 293	11 238
INANSPRUCHNAHME STAATL. BAUSPARFOERDERUNG							
NOCH UNBESTIMMT	1 000	283	(28)	104	87	53	(11)
ALS SONDERAUSGABEN	1 000	166	(25)	65	43	27	(6)
ALS BAUSPARPRAEMIE	1 000	744	(18)	186	221	230	89
DAR. MIT EINEM DURCHSCHNITTLICHEN							
BAUSPARBEITRAG 1988							
HOEHE DES JAHRESBEITRAGS							
VON...BIS UNTER...DM							
HAUSHALTE	1 000	101	/	(27)	(23)	36	(11)
UNTER 800							
DURCHSCHNITT	DM	537	/	(541)	(539)	527	(540)
HAUSHALTE	1 000	137	/	(35)	47	35	(11)
800 - 1 424							
DURCHSCHNITT	DM	1 085	/	(1 063)	1 102	1 095	(1 142)
HAUSHALTE	1 000	35	/	(11)	(12)	(8)	/
1 424 - 1 600							
DURCHSCHNITT	DM	1 524	/	(1 529)	(1 512)	(1 528)	/
HAUSHALTE	1 000	242	/	60	69	79	29
1 600 - 2 224							
DURCHSCHNITT	DM	1 742	/	1 724	1 754	1 752	1 729
HAUSHALTE	1 000	97	/	(19)	(36)	30	(11)
2 224 - 2 848							
DURCHSCHNITT	DM	2 428	/	(2 477)	(2 412)	2 421	(2 419)
HAUSHALTE	1 000	127	/	(35)	(31)	39	(20)
2 848 UND MEHR							
DURCHSCHNITT	DM	5 061	/	(5 901)	(5 255)	4 434	(4 286)
HAUSHALTE MIT LEBENSVERSICHERUNGEN U.AE.	1 000	1 704	133	594	478	377	122
HAUSHALTE MIT WERTPAPIEREN	1 000	878	106	323	229	171	49
DURCHSCHNITTLICHES GUTHABEN JE HAUSHALT	DM	23 832	44 352	26 197	18 440	16 014	16 494
HAUSHALTE MIT SONSTIGEM GELDVERMOEGEN 1)	1 000	128	(14)	47	(35)	(24)	(8)
DURCHSCHNITTLICHES SONSTIGES GELD- VERMOEGEN JE HAUSHALT	DM	23 608	(31 423)	26 337	(19 872)	(18 462)	(25 786)
40.1 HAUSHALTE INSGESAMT							
40.1.12 MONATLICHES HAUSHALTSNETTOEINKOMMEN VON 3 500 BIS UNTER 4 000 DM							
HAUSHALTE INSGESAMT	1 000	1 804	126	680	506	368	124
VON DEN HAUSHALTEN VERFUEGTEN UEBER:							
SPARBUECHER	1 000	1 700	113	636	480	355	117
DURCHSCHNITTLICHES GUTHABEN JE HAUSHALT	DM	14 575	18 336	16 325	14 516	11 745	10 289
BAUSPARVERTRAEGE	1 000	1 031	(44)	323	320	252	93
DURCHSCHNITTLICHES GUTHABEN JE HAUSHALT	DM	12 126	(12 926)	11 697	12 855	12 336	10 167
INANSPRUCHNAHME STAATL. BAUSPARFOERDERUNG							
NOCH UNBESTIMMT	1 000	290	(17)	110	97	52	(13)
ALS SONDERAUSGABEN	1 000	181	(19)	75	47	34	(6)
ALS BAUSPARPRAEMIE	1 000	561	/	138	176	166	74
DAR. MIT EINEM DURCHSCHNITTLICHEN							
BAUSPARBEITRAG 1988							
HOEHE DES JAHRESBEITRAGS							
VON...BIS UNTER...DM							
HAUSHALTE	1 000	73	/	(18)	(23)	(21)	(11)
UNTER 800							
DURCHSCHNITT	DM	554	/	(549)	(585)	(535)	(530)
HAUSHALTE	1 000	105	/	(27)	(37)	(24)	(12)
800 - 1 424							
DURCHSCHNITT	DM	1 057	/	(1 053)	(1 030)	(1 124)	(1 100)
HAUSHALTE	1 000	(22)	/	/	/	(7)	/
1 424 - 1 600							
DURCHSCHNITT	DM	(1 510)	/	/	/	(1 504)	/
HAUSHALTE	1 000	162	/	43	42	49	(26)
1 600 - 2 224							
DURCHSCHNITT	DM	1 762	/	1 730	1 807	1 751	(1 759)
HAUSHALTE	1 000	69	/	(14)	(20)	(24)	(11)
2 224 - 2 848							
DURCHSCHNITT	DM	2 435	/	(2 503)	(2 403)	(2 424)	(2 423)
HAUSHALTE	1 000	124	/	(30)	45	38	(10)
2 848 UND MEHR							
DURCHSCHNITT	DM	5 760	/	(6 863)	5 531	5 412	(4 743)
HAUSHALTE MIT LEBENSVERSICHERUNGEN U.AE.	1 000	1 412	74	491	424	319	104
HAUSHALTE MIT WERTPAPIEREN	1 000	757	55	285	210	161	47
DURCHSCHNITTLICHES GUTHABEN JE HAUSHALT	DM	27 421	62 944	31 128	19 194	22 868	15 872
HAUSHALTE MIT SONSTIGEM GELDVERMOEGEN 1)	1 000	111	/	45	(33)	(20)	/
DURCHSCHNITTLICHES SONSTIGES GELD- VERMOEGEN JE HAUSHALT	DM	25 864	/	24 647	(23 292)	(31 224)	/

1) Z.B. FESTGELDER, BERLIN-DARLEHEN.

40 PRIVATE HAUSHALTE MIT AUSGEWAHLTEN ANGABEN ZUM VERMOEGEN AM 31.12.1988 NACH HAUSHALTSGROSSE,
SOZIALER STELLUNG DER BEZUGSPERSON UND MONATLICHEM HAUSHALTSNETTOEINKOMMEN

GEGENSTAND DER NACHWEISUNG	EIN- HEIT	HAUSHALTE INSGESAMT	DAVON MIT ... PERSON(EN)				
			1	2	3	4	5 UND MEHR
40.1 HAUSHALTE INSGESAMT							
40.1.13 MONATLICHES HAUSHALTSNETTOEINKOMMEN VON 4 000 BIS UNTER 5 000 DM							
HAUSHALTE INSGESAMT	1 000	1 912	94	628	547	465	178
VON DEN HAUSHALTEN VERFUEGTEN UEBER:							
SPARBUECHER	1 000	1 807	79	595	522	445	166
DURCHSCHNITTLICHES GUTHABEN JE HAUSHALT	DM	15 983	16 429	18 836	15 440	14 048	12 439
BAUSPARVERTRAEGE	1 000	1 125	(38)	299	338	317	134
DURCHSCHNITTLICHES GUTHABEN JE HAUSHALT	DM	13 062	(16 757)	12 962	12 649	12 997	13 434
INANSPRUCHNAHME STAATL. BAUSPARFORDERUNG							
NOCH UNBESTIMMT	1 000	348	(17)	117	104	86	25
ALS SONDERAUSGABEN	1 000	267	(12)	92	80	63	(19)
ALS BAUSPARPRAEMIE	1 000	510	/	90	153	167	90
DAR. MIT EINEM DURCHSCHNITTLICHEN BAUSPARBEITRAG 1988 HOEHE DES JAHRESBEITRAGS VON...BIS UNTER...DM							
UNTER 800	1 000	66	/	(11)	(21)	(21)	(9)
DURCHSCHNITT	DM	550	/	(559)	(573)	(508)	(577)
800 - 1 424	1 000	95	/	(20)	(31)	28	(12)
DURCHSCHNITT	DM	1 070	/	(1 153)	(1 048)	1 043	(1 113)
1 424 - 1 600	1 000	(28)	/	/	(9)	(9)	/
DURCHSCHNITT	DM	(1 500)	/	/	(1 498)	(1 502)	/
1 600 - 2 224	1 000	138	/	(28)	38	46	24
DURCHSCHNITT	DM	1 761	/	(1 721)	1 793	1 768	1 741
2 224 - 2 848	1 000	67	/	(10)	(22)	(22)	(12)
DURCHSCHNITT	DM	2 454	/	(2 461)	(2 462)	(2 477)	(2 411)
2 848 UND MEHR	1 000	115	/	(16)	31	41	27
DURCHSCHNITT	DM	5 119	/	(5 283)	4 767	5 061	5 300
HAUSHALTE MIT LEBENSVERSICHERUNGEN U.AE.	1 000	1 552	54	475	466	404	153
HAUSHALTE MIT WERTPAPIEREN	1 000	915	58	304	270	207	76
DURCHSCHNITTLICHES GUTHABEN JE HAUSHALT	DM	31 712	48 326	40 804	29 052	21 204	20 739
HAUSHALTE MIT SONSTIGEM GELDVERMOEGEN 1)	1 000	165	/	60	44	37	(14)
DURCHSCHNITTLICHES SONSTIGES GELD- VERMOEGEN JE HAUSHALT	DM	36 519	/	45 142	30 133	24 413	(24 151)
40.1 HAUSHALTE INSGESAMT							
40.1.14 MONATLICHES HAUSHALTSNETTOEINKOMMEN VON 5 000 BIS UNTER 25 000 DM							
HAUSHALTE INSGESAMT	1 000	1 850	(70)	555	475	484	266
VON DEN HAUSHALTEN VERFUEGTEN UEBER:							
SPARBUECHER	1 000	1 698	(44)	501	444	461	248
DURCHSCHNITTLICHES GUTHABEN JE HAUSHALT	DM	19 872	(16 295)	21 485	20 267	17 960	20 091
BAUSPARVERTRAEGE	1 000	1 089	(25)	267	285	319	193
DURCHSCHNITTLICHES GUTHABEN JE HAUSHALT	DM	17 677	(31 117)	18 696	16 375	16 553	18 326
INANSPRUCHNAHME STAATL. BAUSPARFORDERUNG							
NOCH UNBESTIMMT	1 000	386	/	117	105	106	50
ALS SONDERAUSGABEN	1 000	321	/	95	84	85	42
ALS BAUSPARPRAEMIE	1 000	382	/	55	97	128	101
DAR. MIT EINEM DURCHSCHNITTLICHEN BAUSPARBEITRAG 1988 HOEHE DES JAHRESBEITRAGS VON...BIS UNTER...DM							
UNTER 800	1 000	(35)	/	/	(9)	(13)	/
DURCHSCHNITT	DM	(563)	/	/	(563)	(525)	/
800 - 1 424	1 000	70	/	/	(24)	(23)	(17)
DURCHSCHNITT	DM	1 039	/	/	(1 000)	(1 019)	(1 143)
1 424 - 1 600	1 000	(17)	/	/	/	/	/
DURCHSCHNITT	DM	(1 488)	/	/	/	/	/
1 600 - 2 224	1 000	93	/	(15)	(25)	(28)	(26)
DURCHSCHNITT	DM	1 798	/	(1 886)	(1 794)	(1 779)	(1 772)
2 224 - 2 848	1 000	48	/	/	(12)	(20)	(12)
DURCHSCHNITT	DM	2 445	/	/	(2 472)	(2 408)	(2 490)
2 848 UND MEHR	1 000	117	/	(18)	(23)	(39)	(37)
DURCHSCHNITT	DM	5 583	/	(6 573)	(5 234)	(5 137)	(5 785)
HAUSHALTE MIT LEBENSVERSICHERUNGEN U.AE.	1 000	1 560	(40)	442	419	426	233
HAUSHALTE MIT WERTPAPIEREN	1 000	995	(39)	308	257	258	193
DURCHSCHNITTLICHES GUTHABEN JE HAUSHALT	DM	50 870	(71 340)	71 474	39 916	37 459	44 325
HAUSHALTE MIT SONSTIGEM GELDVERMOEGEN 1)	1 000	261	/	82	67	66	(36)
DURCHSCHNITTLICHES SONSTIGES GELD- VERMOEGEN JE HAUSHALT	DM	52 718	/	56 863	54 187	48 827	(42 957)

1) Z.B. FESTGELDER, BERLIN-DARLEHEN.

40 PRIVATE HAUSHALTE MIT AUSGEWAHLTEN ANGABEN ZUM VERMOEGEN AM 31.12.1988 NACH HAUSHALTSGRÖSSE,
SOZIALER STELLUNG DER BEZUGSPERSON UND MONATLICHEM HAUSHALTSNETTOEINKOMMEN

GEGENSTAND DER NACHWEISUNG	EIN- HEIT	HAUSHALTE INSGESAMT	DAVON MIT ... PERSON(EN)				
			1	2	3	4	5 UND MEHR
40.2 HAUSHALTE VON LANDWIRTEN							
40.2.1 HAUSHALTE ZUSAMMEN							
HAUSHALTE INSGESAMT	1 000	328	/	(53)	66	78	112
VON DEN HAUSHALTEN VERFUEGTEN UEBER:							
SPARBUECHER	1 000	300	/	(44)	60	74	105
DURCHSCHNITTLICHES GUTHABEN JE HAUSHALT	DM	19 484	/	(17 444)	19 382	18 017	21 719
BAUSPARVERTRAEGE	1 000	222	/	(27)	(41)	58	90
DURCHSCHNITTLICHES GUTHABEN JE HAUSHALT	DM	12 283	/	(11 861)	(11 570)	10 839	13 874
INANSPRUCHNAHME STAATL. BAUSPARFOERDERUNG							
NOCH UNBESTIMMT	1 000	39	/	/	/	(10)	(17)
ALS SONDERAUSGABEN	1 000	(27)	/	/	/	/	(9)
ALS BAUSPARPRAEMIE	1 000	155	/	(17)	(28)	41	64
DAR. MIT EINEM DURCHSCHNITTLICHEN BAUSPARBEITRAG 1988							
HOEHE DES JAHRESBEITRAGS VON...BIS UNTER...DM							
UNTER 800	HAUSHALTE	1 000	/	/	/	/	/
	DURCHSCHNITT	DM	/	/	/	/	/
800 - 1 424	HAUSHALTE	1 000	(24)	/	/	/	/
	DURCHSCHNITT	DM	(959)	/	/	/	/
1 424 - 1 600	HAUSHALTE	1 000	/	/	/	/	/
	DURCHSCHNITT	DM	/	/	/	/	/
1 600 - 2 224	HAUSHALTE	1 000	66	/	(11)	(18)	(28)
	DURCHSCHNITT	DM	1 666	/	(1 661)	(1 652)	(1 672)
2 224 - 2 848	HAUSHALTE	1 000	(20)	/	/	/	(8)
	DURCHSCHNITT	DM	(2 430)	/	/	/	(2 408)
2 848 UND MEHR	HAUSHALTE	1 000	(30)	/	/	/	(18)
	DURCHSCHNITT	DM	(4 478)	/	/	/	(4 649)
HAUSHALTE MIT LEBENSVERSICHERUNGEN U.AE.	1 000	267	/	(42)	53	70	98
HAUSHALTE MIT WERTPAPIEREN	1 000	122	/	(21)	(23)	(29)	45
DURCHSCHNITTLICHES GUTHABEN JE HAUSHALT	DM	56 103	/	(33 745)	(27 278)	(116 384)	42 340
HAUSHALTE MIT SONSTIGEN GELDVERMOEGEN 1)	1 000	44	/	/	/	(13)	(18)
DURCHSCHNITTLICHES SONSTIGES GELD- VERMOEGEN JE HAUSHALT	DM	34 000	/	/	/	(36 082)	(39 653)
40.3 HAUSHALTE VON GEWERBETREIBENDEN, FREIBERUFL. TAEITIGEN							
40.3.1 HAUSHALTE ZUSAMMEN							
HAUSHALTE INSGESAMT	1 000	1 371	211	394	325	312	130
VON DEN HAUSHALTEN VERFUEGTEN UEBER:							
SPARBUECHER	1 000	1 153	135	325	288	285	120
DURCHSCHNITTLICHES GUTHABEN JE HAUSHALT	DM	16 703	11 083	20 437	16 500	14 271	19 206
BAUSPARVERTRAEGE	1 000	699	(63)	169	188	197	82
DURCHSCHNITTLICHES GUTHABEN JE HAUSHALT	DM	15 698	(19 325)	15 644	14 701	14 442	18 310
INANSPRUCHNAHME STAATL. BAUSPARFOERDERUNG							
NOCH UNBESTIMMT	1 000	240	/	(65)	(61)	(64)	(26)
ALS SONDERAUSGABEN	1 000	177	/	(42)	(51)	(40)	(16)
ALS BAUSPARPRAEMIE	1 000	282	/	(61)	(77)	92	(40)
DAR. MIT EINEM DURCHSCHNITTLICHEN BAUSPARBEITRAG 1988							
HOEHE DES JAHRESBEITRAGS VON...BIS UNTER...DM							
UNTER 800	HAUSHALTE	1 000	(38)	/	/	/	/
	DURCHSCHNITT	DM	(544)	/	/	/	/
800 - 1 424	HAUSHALTE	1 000	(56)	/	/	/	/
	DURCHSCHNITT	DM	(1 007)	/	/	/	/
1 424 - 1 600	HAUSHALTE	1 000	/	/	/	/	/
	DURCHSCHNITT	DM	/	/	/	/	/
1 600 - 2 224	HAUSHALTE	1 000	87	/	(24)	(29)	(15)
	DURCHSCHNITT	DM	1 750	/	(1 725)	(1 723)	(1 734)
2 224 - 2 848	HAUSHALTE	1 000	(32)	/	/	/	/
	DURCHSCHNITT	DM	(2 399)	/	/	/	/
2 848 UND MEHR	HAUSHALTE	1 000	(58)	/	/	(16)	/
	DURCHSCHNITT	DM	(5 350)	/	/	(5 033)	/
HAUSHALTE MIT LEBENSVERSICHERUNGEN U.AE.	1 000	1 156	(134)	330	293	281	118
HAUSHALTE MIT WERTPAPIEREN	1 000	574	(73)	168	138	141	(54)
DURCHSCHNITTLICHES GUTHABEN JE HAUSHALT	DM	48 184	(53 008)	62 816	33 033	42 285	(50 235)
HAUSHALTE MIT SONSTIGEN GELDVERMOEGEN 1)	1 000	155	/	(49)	(42)	(23)	/
DURCHSCHNITTLICHES SONSTIGES GELD- VERMOEGEN JE HAUSHALT	DM	60 779	/	(70 246)	(56 157)	(63 098)	/

1) Z.B. FESTGELDER, BERLIN-DARLEHEN.

40 PRIVATE HAUSHALTE MIT AUSGEWAHLTEN ANGABEN ZUM VERMOEGEN AM 31.12.1988 NACH HAUSHALTSGROESSE,
SOZIALER STELLUNG DER BEZUGSPERSON UND MONATLICHEM HAUSHALTSNETTOEINKOMMEN

GEGENSTAND DER NACHWEISUNG	EIN- HEIT	HAUSHALTE INSGESAMT	DAVON MIT ... PERSON(EN)				
			1	2	3	4	5 UND MEHR
40.4 HAUSHALTE VON BEAMTEN 40.4.1 HAUSHALTE ZUSAMMEN							
HAUSHALTE INSGESAMT	1 000	1 599	299	407	369	387	136
VON DEN HAUSHALTEN VERFUEGTEN UEBER:							
SPARBUECHER	1 000	1 530	278	388	357	375	132
DURCHSCHNITTLICHES GUTHABEN JE HAUSHALT	DM	12 122	8 334	14 054	12 930	12 052	12 426
BAUSPARVERTRAEGE	1 000	1 083	152	251	264	303	112
DURCHSCHNITTLICHES GUTHABEN JE HAUSHALT	DM	14 688	11 648	14 094	15 037	15 627	16 764
INANSPRUCHNAHME STAATL. BAUSPARFOERDERUNG							
NOCH UNBESTIMMT	1 000	230	45	69	50	49	17
ALS SONDERAUSGABEN	1 000	354	67	90	81	87	28
ALS BAUSPARPRAEMIE	1 000	499	(39)	92	134	167	68
DAR. MIT EINEM DURCHSCHNITTLICHEN BAUSPARBEITRAG 1988 HOEHE DES JAHRESBEITRAGS VON...BIS UNTER...DM							
UNTER 800	HAUSHALTE	1 000	79	/	(16)	24	(9)
	DURCHSCHNITT	DM	570	/	(588)	544	(562)
800 - 1 424	HAUSHALTE	1 000	93	(17)	(20)	22	(9)
	DURCHSCHNITT	DM	1 073	(952)	(1 085)	1 110	(1 130)
1 424 - 1 600	HAUSHALTE	1 000	28	/	/	(8)	/
	DURCHSCHNITT	DM	1 503	/	/	(1 514)	(1 513)
1 600 - 2 224	HAUSHALTE	1 000	148	/	(26)	40	23
	DURCHSCHNITT	DM	1 785	/	(1 788)	1 792	1 768
2 224 - 2 848	HAUSHALTE	1 000	55	/	/	(16)	22
	DURCHSCHNITT	DM	2 444	/	/	(2 462)	2 425
2 848 UND MEHR	HAUSHALTE	1 000	93	/	(16)	27	31
	DURCHSCHNITT	DM	5 337	/	(5 109)	5 513	5 239
HAUSHALTE MIT LEBENSVERSICHERUNGEN U.AE.	1 000	1 261	184	319	311	332	115
HAUSHALTE MIT WERTPAPIEREN	1 000	634	105	151	155	167	56
DURCHSCHNITTLICHES GUTHABEN JE HAUSHALT	DM	20 101	17 810	22 185	20 675	18 055	23 258
HAUSHALTE MIT SONSTIGEM GELDVERMOEGEN 1)	1 000	109	(19)	25	28	26	(11)
DURCHSCHNITTLICHES SONSTIGES GELD- VERMOEGEN JE HAUSHALT	DM	24 735	(20 147)	24 943	25 520	24 918	(30 113)
40.5 HAUSHALTE VON ANGESTELLTEN 40.5.1 HAUSHALTE ZUSAMMEN							
HAUSHALTE INSGESAMT	1 000	5 514	1 556	1 473	1 178	1 012	295
VON DEN HAUSHALTEN VERFUEGTEN UEBER:							
SPARBUECHER	1 000	5 130	1 411	1 350	1 118	971	280
DURCHSCHNITTLICHES GUTHABEN JE HAUSHALT	DM	11 099	7 573	12 959	12 476	11 777	12 041
BAUSPARVERTRAEGE	1 000	2 835	541	723	681	671	220
DURCHSCHNITTLICHES GUTHABEN JE HAUSHALT	DM	11 235	8 317	11 573	11 979	11 933	12 872
INANSPRUCHNAHME STAATL. BAUSPARFOERDERUNG							
NOCH UNBESTIMMT	1 000	985	247	300	223	174	42
ALS SONDERAUSGABEN	1 000	446	108	126	101	86	25
ALS BAUSPARPRAEMIE	1 000	1 405	186	297	357	412	153
DAR. MIT EINEM DURCHSCHNITTLICHEN BAUSPARBEITRAG 1988 HOEHE DES JAHRESBEITRAGS VON...BIS UNTER...DM							
UNTER 800	HAUSHALTE	1 000	249	(66)	51	55	56
	DURCHSCHNITT	DM	556	(573)	526	579	527
800 - 1 424	HAUSHALTE	1 000	294	(70)	66	74	61
	DURCHSCHNITT	DM	1 023	(950)	1 018	1 048	1 080
1 424 - 1 600	HAUSHALTE	1 000	82	(23)	(15)	(17)	(21)
	DURCHSCHNITT	DM	1 489	(1 459)	(1 500)	(1 493)	(1 503)
1 600 - 2 224	HAUSHALTE	1 000	358	/	74	98	124
	DURCHSCHNITT	DM	1 758	/	1 755	1 770	1 749
2 224 - 2 848	HAUSHALTE	1 000	172	/	(32)	46	66
	DURCHSCHNITT	DM	2 421	/	(2 436)	2 429	2 409
2 848 UND MEHR	HAUSHALTE	1 000	230	/	54	63	76
	DURCHSCHNITT	DM	5 988	/	7 223	5 875	5 114
HAUSHALTE MIT LEBENSVERSICHERUNGEN U.AE.	1 000	4 029	814	1 099	981	876	6 069
HAUSHALTE MIT WERTPAPIEREN	1 000	2 252	499	624	538	465	258
DURCHSCHNITTLICHES GUTHABEN JE HAUSHALT	DM	21 859	19 637	25 589	20 622	19 157	27 011
HAUSHALTE MIT SONSTIGEM GELDVERMOEGEN 1)	1 000	354	77	100	83	74	(21)
DURCHSCHNITTLICHES SONSTIGES GELD- VERMOEGEN JE HAUSHALT	DM	28 454	25 450	27 815	32 603	25 056	(38 289)

1) Z.B. FESTGELDER, BERLIN-DARLEHEN.

40 PRIVATE HAUSHALTE MIT AUSGEWAHLTEN ANGABEN ZUM VERMOEGEN AM 31.12.1988 NACH HAUSHALTSGROSSE,
SOZIALER STELLUNG DER BEZUGSPERSON UND MONATLICHEM HAUSHALTSNETTOEINKOMMEN

GEGENSTAND DER NACHWEISUNG	EIN- HEIT	HAUSHALTE INSGESAMT	DAVON MIT ... PERSON(EN)				
			1	2	3	4	5 UND MEHR
40.6 HAUSHALTE VON ARBEITERN							
40.6.1 HAUSHALTE ZUSAMMEN							
HAUSHALTE INSGESAMT	1 000	4 856	878	1 311	1 228	1 026	413
VON DEN HAUSHALTEN VERFUEGTEN UEBER:							
SPARBUECHER	1 000	4 315	682	1 157	1 122	968	385
DURCHSCHNITTLICHES GUTHABEN JE HAUSHALT	DM	10 280	7 580	11 402	10 362	10 372	11 217
BAUSPARVERTRAEGE	1 000	2 571	287	568	714	702	299
DURCHSCHNITTLICHES GUTHABEN JE HAUSHALT	DM	8 733	5 196	8 716	9 323	9 222	9 600
INANSPRUCHNAHME STAATL. BAUSPARFORDERUNG							
NOCH UNBESTIMMT	1 000	580	(106)	158	167	112	(36)
ALS SONDERAUSGABEN	1 000	196	/	(63)	(49)	(36)	/
ALS BAUSPARPRAEMIE	1 000	1 795	(141)	347	498	554	254
DAR. MIT EINEM DURCHSCHNITTLICHEN BAUSPARBEITRAG 1988							
HOEHE DES JAHRESBEITRAGS VON...BIS UNTER...DM							
HAUSHALTE	1 000	317	/	(69)	80	90	(40)
UNTER 800							
DURCHSCHNITT	DM	543	/	(563)	528	545	(562)
HAUSHALTE	1 000	339	(77)	(52)	94	81	(35)
800 - 1 424							
DURCHSCHNITT	DM	1 047	(923)	(1 045)	1 071	1 097	(1 148)
HAUSHALTE	1 000	77	/	/	(27)	(22)	/
1 424 - 1 600							
DURCHSCHNITT	DM	1 509	/	/	(1 505)	(1 514)	/
HAUSHALTE	1 000	556	/	103	159	192	88
1 600 - 2 224							
DURCHSCHNITT	DM	1 731	/	1 727	1 744	1 720	1 719
HAUSHALTE	1 000	220	/	(48)	65	67	(34)
2 224 - 2 848							
DURCHSCHNITT	DM	2 419	/	(2 411)	2 400	2 424	(2 459)
HAUSHALTE	1 000	273	/	(53)	71	96	(48)
2 848 UND MEHR							
DURCHSCHNITT	DM	4 869	/	(5 093)	4 902	4 986	(4 474)
HAUSHALTE MIT LEBENSVERSICHERUNGEN U.AE.	1 000	3 793	494	997	1 050	886	366
HAUSHALTE MIT WERTPAPIEREN	1 000	1 389	(147)	363	386	352	141
DURCHSCHNITTLICHES GUTHABEN JE HAUSHALT	DM	14 159	(13 935)	14 391	13 367	13 853	16 727
HAUSHALTE MIT SONSTIGEM GELDVERMOEGEN 1)	1 000	200	/	(48)	(49)	(41)	(26)
DURCHSCHNITTLICHES SONSTIGES GELD- VERMOEGEN JE HAUSHALT	DM	15 572	/	(17 804)	(11 678)	(17 824)	(13 544)
40.7 HAUSHALTE VON ARBEITSLOSEN							
40.7.1 HAUSHALTE ZUSAMMEN							
HAUSHALTE INSGESAMT	1 000	964	401	287	151	83	(43)
VON DEN HAUSHALTEN VERFUEGTEN UEBER:							
SPARBUECHER	1 000	597	189	214	103	(61)	(29)
DURCHSCHNITTLICHES GUTHABEN JE HAUSHALT	DM	6 765	4 702	8 115	8 482	(6 406)	(4 949)
BAUSPARVERTRAEGE	1 000	207	(41)	(64)	(56)	(27)	(17)
DURCHSCHNITTLICHES GUTHABEN JE HAUSHALT	DM	7 896	(6 364)	(6 749)	(8 526)	(11 097)	(8 682)
INANSPRUCHNAHME STAATL. BAUSPARFORDERUNG							
NOCH UNBESTIMMT	1 000	(61)	/	/	/	/	/
ALS SONDERAUSGABEN	1 000	/	/	/	/	/	/
ALS BAUSPARPRAEMIE	1 000	138	/	(46)	(38)	(20)	/
DAR. MIT EINEM DURCHSCHNITTLICHEN BAUSPARBEITRAG 1988							
HOEHE DES JAHRESBEITRAGS VON...BIS UNTER...DM							
HAUSHALTE	1 000	(33)	/	/	/	/	/
UNTER 800							
DURCHSCHNITT	DM	(515)	/	/	/	/	/
HAUSHALTE	1 000	(32)	/	/	/	/	/
800 - 1 424							
DURCHSCHNITT	DM	(1 071)	/	/	/	/	/
HAUSHALTE	1 000	/	/	/	/	/	/
1 424 - 1 600							
DURCHSCHNITT	DM	/	/	/	/	/	/
HAUSHALTE	1 000	(41)	/	/	/	/	/
1 600 - 2 224							
DURCHSCHNITT	DM	(1 714)	/	/	/	/	/
HAUSHALTE	1 000	/	/	/	/	/	/
2 224 - 2 848							
DURCHSCHNITT	DM	/	/	/	/	/	/
HAUSHALTE	1 000	/	/	/	/	/	/
2 848 UND MEHR							
DURCHSCHNITT	DM	/	/	/	/	/	/
HAUSHALTE MIT LEBENSVERSICHERUNGEN U.AE.	1 000	475	124	172	101	(58)	(20)
HAUSHALTE MIT WERTPAPIEREN	1 000	138	(36)	(54)	(33)	(14)	/
DURCHSCHNITTLICHES GUTHABEN JE HAUSHALT	DM	21 441	(18 353)	(23 535)	(24 588)	(15 238)	/
HAUSHALTE MIT SONSTIGEM GELDVERMOEGEN 1)	1 000	(22)	/	/	/	/	/
DURCHSCHNITTLICHES SONSTIGES GELD- VERMOEGEN JE HAUSHALT	DM	(13 603)	/	/	/	/	/

1) Z.B. FESTGELDER, BERLIN-DARLEHEN.

40 PRIVATE HAUSHALTE MIT AUSGEWAHLTEN ANGABEN ZUM VERMOEGEN AM 31.12.1988 NACH HAUSHALTSGROSSE,
SOZIALER STELLUNG DER BEZUGSPERSON UND MONATLICHEM HAUSHALTSNETTOEINKOMMEN

GEGENSTAND DER NACHWEISUNG	EIN- HEIT	HAUSHALTE INSGESAMT	DAVON MIT ... PERSON(EN)				
			1	2	3	4	5 UND MEHR
40.8 HAUSHALTE VON NICHTERWERBSTAETIGEN							
40.8.1 HAUSHALTE ZUSAMMEN							
HAUSHALTE INSGESAMT	1 000	10 053	5 100	3 886	732	241	94
VON DEN HAUSHALTEN VERFUEGTEN UEBER:							
SPARBUECHER	1 000	8 663	4 269	3 492	627	204	(72)
DURCHSCHNITTLICHES GUTHABEN JE HAUSHALT	DM	13 982	10 928	16 852	17 175	18 516	(15 277)
BAUSPARVERTRAEGE	1 000	1 909	590	855	308	112	(45)
DURCHSCHNITTLICHES GUTHABEN JE HAUSHALT	DM	8 386	6 001	8 622	10 249	11 975	(13 480)
INANSPRUCHNAHME STAATL. BAUSPARFÖRDERUNG							
NOCHE UNBESTIMMT	1 000	391	131	161	68	(22)	/
ALS SONDERAUSGABEN	1 000	204	(52)	108	(30)	/	/
ALS BAUSPARPRÄMIE	1 000	1 314	406	585	210	(79)	(34)
DAR. MIT EINEM DURCHSCHNITTLICHEN BAUSPARBEITRAG 1988							
HOEHE DES JAHRESBEITRAGS VON...BIS UNTER...DM							
HAUSHALTE	1 000	187	(63)	77	(32)	/	/
UNTER 800							
DURCHSCHNITT	DM	561	(597)	536	(579)	/	/
HAUSHALTE	1 000	451	270	107	(54)	/	/
800 - 1 424							
DURCHSCHNITT	DM	941	882	1 038	(992)	/	/
HAUSHALTE	1 000	57	/	(39)	/	/	/
1 424 - 1 600							
DURCHSCHNITT	DM	1 501	/	(1 509)	/	/	/
HAUSHALTE	1 000	394	(34)	273	(53)	(24)	/
1 600 - 2 224							
DURCHSCHNITT	DM	1 691	(1 733)	1 675	(1 728)	(1 725)	/
HAUSHALTE	1 000	79	/	(31)	(33)	/	/
2 224 - 2 848							
DURCHSCHNITT	DM	2 444	/	(2 430)	(2 433)	/	/
HAUSHALTE	1 000	126	(19)	(52)	(28)	/	/
2 848 UND MEHR							
DURCHSCHNITT	DM	4 997	(4 835)	(5 206)	(4 511)	/	/
HAUSHALTE MIT LEBENSVERSICHERUNGEN U.AE.	1 000	4 774	1 980	2 119	457	159	(59)
HAUSHALTE MIT WERTPAPIEREN	1 000	2 878	1 238	1 277	285	(73)	(25)
DURCHSCHNITTLICHES GUTHABEN JE HAUSHALT	DM	35 934	30 319	39 376	42 652	(50 279)	(25 679)
HAUSHALTE MIT SONSTIGEM GELDVERMOEGEN 1)	1 000	426	147	201	(49)	(17)	/
DURCHSCHNITTLICHES SONSTIGES GELD- VERMOEGEN JE HAUSHALT	DM	28 584	27 089	30 289	(27 924)	(26 727)	/

1) Z.B. FESTGELDER, BERLIN-DARLEHEN.

41 PRIVATE HAUSHALTE MIT AUSGEWÄHLTEN ANGABEN ZUM VERMÖGEN AM 31.12.1988 NACH HAUSHALTSTYP
UND SOZIALER STELLUNG DER BEZUGSPERSON

GEGENSTAND DER NACHWEISUNG	EIN- HEIT	HAUSHALTE INSGESAMT	DAVON NACH DEM HAUSHALTSTYP					EHEPAAR	SONSTIGER HAUSHALT	
			ALLEIN- LEBENDE FRAU	ALLEIN- LEBENDER MANN	ELTERNTEIL MIT KINDERN					
					ZUSAMMEN	DAR. MIT 1 KIND				
41.1 HAUSHALTE INSGESAMT										
41.1.1 HAUSHALTE INSGESAMT										
HAUSHALTE INSGESAMT	1 000	24 684	5 901	2 563	1 348	956	13 627	1 245		
VON DEN HAUSHALTEN VERFUEGTEN UEBER:										
SPARBUECHER	1 000	21 688	5 040	1 941	1 055	757	12 553	1 098		
DURCHSCHNITTliches GUTHABEN JE HAUSHALT	DM	12 454	9 508	10 093	8 123	8 543	14 099	15 513		
BAUSPARVERTRAEGE	1 000	9 526	1 050	630	418	297	6 789	639		
DURCHSCHNITTliches GUTHABEN JE HAUSHALT	DM	10 661	6 634	9 323	7 498	7 303	11 566	11 046		
INANSPRUCHNAHME STAATL. BAUSPARFOERDERUNG										
NOCH UNBESTIMMT	1 000	2 527	328	246	113	87	1 654	185		
ALS SONDERAUSGABEN	1 000	1 412	162	136	(40)	(33)	995	79		
ALS BAUSPARPRAEMIE	1 000	5 588	561	248	265	177	4 140	375		
DAR. MIT EINEM DURCHSCHNITTlichen										
BAUSPARBEITRAG 1988										
HOEHE DES JAHRESBEITRAGS										
VON...BIS UNTER...DM										
HAUSHALTE	1 000	912	133	(54)	(58)	(35)	602	65		
UNTER 800										
DURCHSCHNITT	DM	552	594	(502)	(550)	(546)	545	564		
HAUSHALTE	1 000	1 288	330	122	98	72	651	86		
800 - 1 424										
DURCHSCHNITT	DM	1 004	890	940	932	931	1 088	968		
HAUSHALTE	1 000	265	(22)	/	(16)	/	194	(16)		
1 424 - 1 600										
DURCHSCHNITT	DM	1 500	(1 468)	/	(1 482)	/	1 510	(1 491)		
HAUSHALTE	1 000	1 651	(37)	(29)	(40)	(28)	1 455	90		
1 600 - 2 224										
DURCHSCHNITT	DM	1 730	(1 788)	(1 781)	(1 790)	(1 745)	1 727	1 718		
HAUSHALTE	1 000	587	/	/	(22)	/	506	(36)		
2 224 - 2 848										
DURCHSCHNITT	DM	2 425	/	/	(2 457)	/	2 421	(2 451)		
HAUSHALTE	1 000	823	(22)	/	(26)	(17)	691	75		
2 848 UND MEHR										
DURCHSCHNITT	DM	5 277	(4 449)	/	(5 095)	(4 974)	5 360	4 677		
HAUSHALTE MIT LEBENSVERSICHERUNGEN U.AE.	1 000	15 754	2 549	1 186	750	542	10 430	839		
HAUSHALTE MIT WERTPAPIEREN	1 000	7 998	1 430	674	317	242	5 140	437		
DURCHSCHNITTliches GUTHABEN JE HAUSHALT	DM	27 851	25 557	29 036	25 366	25 884	28 080	32 648		
HAUSHALTE MIT SONSTIGEM GELDVERMOEGEN 1)	1 000	1 311	200	99	(46)	(31)	873	93		
DURCHSCHNITTliches SONSTIGES GELD- VERMOEGEN JE HAUSHALT	DM	29 981	21 618	31 312	(21 190)	(17 735)	30 979	41 533		
41.2 HAUSHALTE VON LANDWIRTEN										
41.2.1 HAUSHALTE ZUSAMMEN										
HAUSHALTE INSGESAMT	1 000	328	/	/	/	/	202	106		
VON DEN HAUSHALTEN VERFUEGTEN UEBER:										
SPARBUECHER	1 000	300	/	/	/	/	184	98		
DURCHSCHNITTliches GUTHABEN JE HAUSHALT	DM	19 484	/	/	/	/	15 333	27 615		
BAUSPARVERTRAEGE	1 000	222	/	/	/	/	137	77		
DURCHSCHNITTliches GUTHABEN JE HAUSHALT	DM	12 283	/	/	/	/	12 218	12 767		
INANSPRUCHNAHME STAATL. BAUSPARFOERDERUNG										
NOCH UNBESTIMMT	1 000	39	/	/	/	/	(24)	(14)		
ALS SONDERAUSGABEN	1 000	(27)	/	/	/	/	(19)	/		
ALS BAUSPARPRAEMIE	1 000	155	/	/	/	/	94	56		
DAR. MIT EINEM DURCHSCHNITTlichen										
BAUSPARBEITRAG 1988										
HOEHE DES JAHRESBEITRAGS										
VON...BIS UNTER...DM										
HAUSHALTE	1 000	/	/	/	/	/	/	/		
UNTER 800										
DURCHSCHNITT	DM	/	/	/	/	/	/	/		
HAUSHALTE	1 000	(24)	/	/	/	/	(10)	/		
800 - 1 424										
DURCHSCHNITT	DM	(959)	/	/	/	/	(1 017)	/		
HAUSHALTE	1 000	/	/	/	/	/	/	/		
1 424 - 1 600										
DURCHSCHNITT	DM	/	/	/	/	/	/	/		
HAUSHALTE	1 000	66	/	/	/	/	48	(18)		
1 600 - 2 224										
DURCHSCHNITT	DM	1 666	/	/	/	/	1 660	(1 683)		
HAUSHALTE	1 000	(20)	/	/	/	/	(12)	/		
2 224 - 2 848										
DURCHSCHNITT	DM	(2 430)	/	/	/	/	(2 420)	/		
HAUSHALTE	1 000	(30)	/	/	/	/	(16)	(14)		
2 848 UND MEHR										
DURCHSCHNITT	DM	(4 478)	/	/	/	/	(4 120)	(4 827)		
HAUSHALTE MIT LEBENSVERSICHERUNGEN U.AE.	1 000	267	/	/	/	/	175	85		
HAUSHALTE MIT WERTPAPIEREN	1 000	122	/	/	/	/	80	37		
DURCHSCHNITTliches GUTHABEN JE HAUSHALT	DM	56 103	/	/	/	/	63 282	39 534		
HAUSHALTE MIT SONSTIGEM GELDVERMOEGEN 1)	1 000	44	/	/	/	/	(25)	(19)		
DURCHSCHNITTliches SONSTIGES GELD- VERMOEGEN JE HAUSHALT	DM	34 000	/	/	/	/	(37 795)	(28 935)		

1) Z.B. FESTGELDER, BERLIN-DARLEHEN.

41 PRIVATE HAUSHALTE MIT AUSGEWAHLTEN ANGABEN ZUM VERMOEGEN AM 31.12.1988 NACH HAUSHALTSTYP
UND SOZIALER STELLUNG DER BEZUGSPERSON

GEGENSTAND DER NACHWEISUNG	EIN- HEIT	HAUSHALTE INSGESAMT	DAVON NACH DEM HAUSHALTSTYP					EHEPAAR	SONSTIGER HAUSHALT	
			ALLEIN- LEBENDE FRAU	ALLEIN- LEBENDER MANN	ELTERNTEIL MIT KINDERN					
					ZUSAMMEN	DAR. MIT 1 KIND				
41.3 HAUSHALTE VON GEWERBETREIBENDEN, FREIBERUFL. TÄTIGEN										
41.3.1 HAUSHALTE ZUSAMMEN										
HAUSHALTE INSGESAMT	1 000	1 371	(91)	(119)	(34)	(28)		1 034	92	
VON DEN HAUSHALTEN VERFUEGTEN UEBER:										
SPARBUECHER	1 000	1 153	(56)	(79)	(28)	(22)		910	80	
DURCHSCHNITTLICHES GUTHABEN JE HAUSHALT	DM	16 703	(15 351)	(8 076)	(8 364)	(8 514)		17 173	23 817	
BAUSPARVERTRÄGE	1 000	699	/	/	/	/		566	(56)	
DURCHSCHNITTLICHES GUTHABEN JE HAUSHALT	DM	15 698	/	/	/	/		15 304	(16 161)	
INANSPRUCHNAHME STAATL. BAUSPARFÖRDERUNG										
NOCH UNBESTIMMT	1 000	240	/	/	/	/		184	(24)	
ALS SONDERAUSGABEN	1 000	177	/	/	/	/		141	/	
ALS BAUSPARPRÄMIE	1 000	282	/	/	/	/		241	(23)	
DAR. MIT EINEM DURCHSCHNITTLICHEN BAUSPARBEITRAG 1988 HÖHE DES JAHRESBEITRAGS VON...BIS UNTER...DM										
UNTER 800	HAUSHALTE	1 000	(38)	/	/	/		(34)	/	
	DURCHSCHNITT	DM	(544)	/	/	/		(564)	/	
800 - 1 424	HAUSHALTE	1 000	(56)	/	/	/		(42)	/	
	DURCHSCHNITT	DM	(1 007)	/	/	/		(1 056)	/	
1 424 - 1 600	HAUSHALTE	1 000	/	/	/	/		/	/	
	DURCHSCHNITT	DM	/	/	/	/		/	/	
1 600 - 2 224	HAUSHALTE	1 000	87	/	/	/		77	/	
	DURCHSCHNITT	DM	1 750	/	/	/		1 748	/	
2 224 - 2 848	HAUSHALTE	1 000	(57)	/	/	/		(28)	/	
	DURCHSCHNITT	DM	(2 399)	/	/	/		(2 384)	/	
2 848 UND MEHR	HAUSHALTE	1 000	(58)	/	/	/		(53)	/	
	DURCHSCHNITT	DM	(5 350)	/	/	/		(5 431)	/	
HAUSHALTE MIT LEBENSVERSICHERUNGEN U.AE.	1 000	1 156	(50)	(83)	(28)	(22)		914	81	
HAUSHALTE MIT WERTPAPIEREN	1 000	574	/	(41)	/	/		446	(40)	
DURCHSCHNITTLICHES GUTHABEN JE HAUSHALT	DM	48 164	/	(34 261)	/	/		44 928	(69 483)	
HAUSHALTE MIT SONSTIGEM GELDVERMOEGEN 1)	1 000	155	/	/	/	/		129	/	
DURCHSCHNITTLICHES SONSTIGES GELD- VERMOEGEN JE HAUSHALT	DM	60 779	/	/	/	/		64 906	/	
41.4 HAUSHALTE VON BEAMTEN										
41.4.1 HAUSHALTE ZUSAMMEN										
HAUSHALTE INSGESAMT	1 000	1 599	137	162	40	(32)		1 175	84	
VON DEN HAUSHALTEN VERFUEGTEN UEBER:										
SPARBUECHER	1 000	1 530	127	150	37	(30)		1 134	80	
DURCHSCHNITTLICHES GUTHABEN JE HAUSHALT	DM	12 122	8 826	7 916	9 223	(9 217)		13 054	13 411	
BAUSPARVERTRÄGE	1 000	1 083	73	79	(22)	(17)		853	56	
DURCHSCHNITTLICHES GUTHABEN JE HAUSHALT	DM	14 688	10 135	13 035	(11 651)	(11 829)		15 332	14 299	
INANSPRUCHNAHME STAATL. BAUSPARFÖRDERUNG										
NOCH UNBESTIMMT	1 000	230	(20)	(25)	/	/		158	(21)	
ALS SONDERAUSGABEN	1 000	354	(29)	38	(7)	/		265	(14)	
ALS BAUSPARPRÄMIE	1 000	499	(24)	(16)	/	/		430	(21)	
DAR. MIT EINEM DURCHSCHNITTLICHEN BAUSPARBEITRAG 1988 HÖHE DES JAHRESBEITRAGS VON...BIS UNTER...DM										
UNTER 800	HAUSHALTE	1 000	79	/	/	/		65	/	
	DURCHSCHNITT	DM	570	/	/	/		567	/	
800 - 1 424	HAUSHALTE	1 000	93	/	/	/		67	/	
	DURCHSCHNITT	DM	1 073	/	/	/		1 112	/	
1 424 - 1 600	HAUSHALTE	1 000	28	/	/	/		21	/	
	DURCHSCHNITT	DM	1 503	/	/	/		1 513	/	
1 600 - 2 224	HAUSHALTE	1 000	148	/	/	/		141	/	
	DURCHSCHNITT	DM	1 785	/	/	/		1 785	/	
2 224 - 2 848	HAUSHALTE	1 000	55	/	/	/		51	/	
	DURCHSCHNITT	DM	2 444	/	/	/		2 442	/	
2 848 UND MEHR	HAUSHALTE	1 000	93	/	/	/		83	(7)	
	DURCHSCHNITT	DM	5 337	/	/	/		5 334	(5 633)	
HAUSHALTE MIT LEBENSVERSICHERUNGEN U.AE.	1 000	1 261	79	104	(29)	(22)		984	64	
HAUSHALTE MIT WERTPAPIEREN	1 000	634	37	68	(15)	(11)		484	30	
DURCHSCHNITTLICHES GUTHABEN JE HAUSHALT	DM	20 101	17 756	17 840	(17 409)	(17 678)		20 500	22 949	
HAUSHALTE MIT SONSTIGEM GELDVERMOEGEN 1)	1 000	109	/	(12)	/	/		82	(7)	
DURCHSCHNITTLICHES SONSTIGES GELD- VERMOEGEN JE HAUSHALT	DM	24 735	/	(22 111)	/	/		24 877	(33 103)	

1) Z.B. FESTGELDER, BERLIN-DARLEHEN.

41 PRIVATE HAUSHALTE MIT AUSGEWAHLTEN ANGABEN ZUM VERMOEGEN AM 31.12.1988 NACH HAUSHALTSTYP
UND SOZIALER STELLUNG DER BEZUGSPERSON

GEGENSTAND DER NACHWEISUNG	EIN- HEIT	HAUSHALTE INSGESAMT	DAVON NACH DEM HAUSHALTSTYP					
			ALLEIN- LEBENDE FRAU	ALLEIN- LEBENDER MANN	ELTERNTEIL MIT KINDERN		EHEPAAR	SONSTIGER HAUSHALT
					ZUSAMMEN	DAR. MIT 1 KIND		
41.5 HAUSHALTE VON ANGESTELLTEN 41.5.1 HAUSHALTE ZUSAMMEN								
HAUSHALTE INSGESAMT	1 000	5 514	1 059	497	394	301	3 295	269
VON DEN HAUSHALTEN VERFUEGTEN UEBER:								
SPARBUECHER	1 000	5 130	966	444	346	263	3 123	250
DURCHSCHNITTLICHES GUTHABEN JE HAUSHALT	DM	11 099	7 310	8 145	7 876	8 168	12 984	11 896
BAUSPARVERTRAEGE	1 000	2 835	363	178	161	121	1 969	164
DURCHSCHNITTLICHES GUTHABEN JE HAUSHALT	DM	11 235	6 990	11 020	7 148	7 036	12 443	10 363
INANSPRUCHNAHME STAATL. BAUSPARFOERDERUNG								
NOCH UNBESTIMMT	1 000	985	163	84	52	(42)	615	71
ALS SONDERAUSGABEN	1 000	446	69	(39)	(15)	(13)	300	(23)
ALS BAUSPARPRAEMIE	1 000	1 405	130	(56)	94	65	1 055	70
DAR. MIT EINEM DURCHSCHNITTLICHEN BAUSPARBEITRAG 1988 HOEHE DES JAHRESBEITRAGS VON...BIS UNTER...DM								
UNTER 800								
HAUSHALTE	1 000	249	(51)	/	(20)	(11)	147	(16)
DURCHSCHNITT	DM	556	(586)	/	(479)	(496)	561	(539)
800 - 1 424								
HAUSHALTE	1 000	294	(53)	/	(33)	(28)	172	(18)
DURCHSCHNITT	DM	1 023	(941)	/	(954)	(950)	1 074	(943)
1 424 - 1 600								
HAUSHALTE	1 000	82	/	/	/	/	49	/
DURCHSCHNITT	DM	1 489	/	/	/	/	1 506	/
1 600 - 2 224								
HAUSHALTE	1 000	358	/	/	(15)	/	320	(10)
DURCHSCHNITT	DM	1 758	/	/	(1 789)	/	1 754	(1 750)
2 224 - 2 848								
HAUSHALTE	1 000	172	/	/	/	/	147	(9)
DURCHSCHNITT	DM	2 421	/	/	/	/	2 418	(2 423)
2 848 UND MEHR								
HAUSHALTE	1 000	230	/	/	/	/	203	(14)
DURCHSCHNITT	DM	5 988	/	/	/	/	6 024	(4 907)
HAUSHALTE MIT LEBENSVERSICHERUNGEN U.AE.	1 000	4 029	537	277	246	190	2 773	195
HAUSHALTE MIT WERTPAPIEREN	1 000	2 262	314	185	125	99	1 532	107
DURCHSCHNITTLICHES GUTHABEN JE HAUSHALT	DM	21 859	15 943	25 915	19 099	20 346	22 928	20 136
HAUSHALTE MIT SONSTIGEM GELDVERMOEGEN 1)	1 000	354	(42)	(35)	(16)	(12)	249	(12)
DURCHSCHNITTLICHES SONSTIGES GELD- VERMOEGEN JE HAUSHALT	DM	28 454	(22 223)	(29 380)	(25 660)	(17 377)	29 445	(30 714)
41.6 HAUSHALTE VON ARBEITERN 41.6.1 HAUSHALTE ZUSAMMEN								
HAUSHALTE INSGESAMT	1 000	4 856	295	583	157	(98)	3 580	241
VON DEN HAUSHALTEN VERFUEGTEN UEBER:								
SPARBUECHER	1 000	4 315	248	434	(112)	(62)	3 312	209
DURCHSCHNITTLICHES GUTHABEN JE HAUSHALT	DM	10 280	5 349	8 855	(4 981)	(4 580)	10 988	10 690
BAUSPARVERTRAEGE	1 000	2 571	(88)	199	(46)	(28)	2 093	144
DURCHSCHNITTLICHES GUTHABEN JE HAUSHALT	DM	8 733	(4 848)	5 351	(5 720)	(6 168)	9 325	8 139
INANSPRUCHNAHME STAATL. BAUSPARFOERDERUNG								
NOCH UNBESTIMMT	1 000	580	/	(88)	/	/	442	(24)
ALS SONDERAUSGABEN	1 000	196	/	/	/	/	142	/
ALS BAUSPARPRAEMIE	1 000	1 795	(65)	(77)	(37)	/	1 509	108
DAR. MIT EINEM DURCHSCHNITTLICHEN BAUSPARBEITRAG 1988 HOEHE DES JAHRESBEITRAGS VON...BIS UNTER...DM								
UNTER 800								
HAUSHALTE	1 000	317	/	/	/	/	248	/
DURCHSCHNITT	DM	543	/	/	/	/	542	/
800 - 1 424								
HAUSHALTE	1 000	339	/	/	/	/	228	(18)
DURCHSCHNITT	DM	1 047	/	/	/	/	1 098	(1 004)
1 424 - 1 600								
HAUSHALTE	1 000	77	/	/	/	/	68	/
DURCHSCHNITT	DM	1 509	/	/	/	/	1 510	/
1 600 - 2 224								
HAUSHALTE	1 000	556	/	/	/	/	516	(24)
DURCHSCHNITT	DM	1 731	/	/	/	/	1 729	(1 685)
2 224 - 2 848								
HAUSHALTE	1 000	220	/	/	/	/	199	/
DURCHSCHNITT	DM	2 419	/	/	/	/	2 416	/
2 848 UND MEHR								
HAUSHALTE	1 000	273	/	/	/	/	239	(27)
DURCHSCHNITT	DM	4 869	/	/	/	/	4 968	(4 408)
HAUSHALTE MIT LEBENSVERSICHERUNGEN U.AE.	1 000	3 793	(165)	329	(94)	(55)	3 018	187
HAUSHALTE MIT WERTPAPIEREN	1 000	1 989	/	(104)	(23)	/	1 551	68
DURCHSCHNITTLICHES GUTHABEN JE HAUSHALT	DM	14 159	/	(16 025)	(9 749)	/	14 217	15 169
HAUSHALTE MIT SONSTIGEM GELDVERMOEGEN 1)	1 000	200	/	/	/	/	148	/
DURCHSCHNITTLICHES SONSTIGES GELD- VERMOEGEN JE HAUSHALT	DM	15 572	/	/	/	/	15 667	/

1) Z.B. FESTGELDER, BERLIN-DARLEHEN.

41 PRIVATE HAUSHALTE MIT AUSGEWAHLTEN ANGABEN ZUM VERMOEGEN AM 31.12.1988 NACH HAUSHALTSTYP
UND SOZIALER STELLUNG DER BEZUGSPERSON

GEGENSTAND DER NACHWEISUNG	EIN- HEIT	HAUSHALTE INSGESAMT	DARVON NACH DEM HAUSHALTSTYP					
			ALLEIN- LEBENDE FRAU	ALLEIN- LEBENDER MANN	ELTERNTEIL MIT KINDERN		EHEPAAR	SONSTIGER HAUSHALT
					ZUSAMMEN	DAR. MIT 1 KIND		
41.7 HAUSHALTE VON ARBEITSLOSEN								
41.7.1 HAUSHALTE ZUSAMMEN								
HAUSHALTE INSGESAMT	1 000	964	149	252	(105)	(85)	403	(55)
VON DEN HAUSHALTEN VERFUEGTEN UEBER:								
SPARBUECHER	1 000	597	(92)	(98)	(85)	(68)	284	(38)
DURCHSCHNITTLICHES GUTHABEN JE HAUSHALT	DM	6 765	(4 202)	(5 171)	(2 583)	(1 724)	9 078	(9 118)
BAUSPARVERTRAEGE	1 000	207	/	/	/	/	132	(17)
DURCHSCHNITTLICHES GUTHABEN JE HAUSHALT	DM	7 896	/	/	/	/	8 431	(8 184)
INANSPRUCHNAHME STAATL. BAUSPARFORDERUNG								
NOCH UNBESTIMMT	1 000	(61)	/	/	/	/	(28)	/
ALS SONDERAUSGABEN	1 000	/	/	/	/	/	/	/
ALS BAUSPARPREMIIE	1 000	138	/	/	/	/	97	/
DAR. MIT EINEM DURCHSCHNITTLICHEN BAUSPARBEITRAG 1988 HOEHE DES JAHRESBEITRAGS VON...BIS UNTER...DM								
UNTER 800	1 000	(33)	/	/	/	/	(19)	/
DURCHSCHNITT	DM	(515)	/	/	/	/	(498)	/
800 - 1 424	1 000	(32)	/	/	/	/	/	/
DURCHSCHNITT	DM	(1 071)	/	/	/	/	/	/
1 424 - 1 600	1 000	/	/	/	/	/	/	/
DURCHSCHNITT	DM	/	/	/	/	/	/	/
1 600 - 2 224	1 000	(41)	/	/	/	/	(36)	/
DURCHSCHNITT	DM	(1 714)	/	/	/	/	(1 700)	/
2 224 - 2 848	1 000	/	/	/	/	/	/	/
DURCHSCHNITT	DM	/	/	/	/	/	/	/
2 848 UND MEHR	1 000	/	/	/	/	/	/	/
DURCHSCHNITT	DM	/	/	/	/	/	/	/
HAUSHALTE MIT LEBENSVERSICHERUNGEN U.AE.	1 000	475	(58)	(66)	(58)	(47)	265	(28)
HAUSHALTE MIT WERTPAPIEREN	1 000	138	/	(22)	/	/	80	/
DURCHSCHNITTLICHES GUTHABEN JE HAUSHALT	DM	21 441	/	(18 870)	/	/	23 574	/
HAUSHALTE MIT SONSTIGEM GELDVERMOEGEN 1)	1 000	(22)	/	/	/	/	/	/
DURCHSCHNITTLICHES SONSTIGES GELD- VERMOEGEN JE HAUSHALT	DM	(13 603)	/	/	/	/	/	/
41.8 HAUSHALTE VON NICHTERWERBSTAETIGEN								
41.8.1 HAUSHALTE ZUSAMMEN								
HAUSHALTE INSGESAMT	1 000	10 053	4 168	932	618	413	3 938	397
VON DEN HAUSHALTEN VERFUEGTEN UEBER:								
SPARBUECHER	1 000	8 663	3 549	720	446	312	3 606	343
DURCHSCHNITTLICHES GUTHABEN JE HAUSHALT	DM	13 982	10 473	13 173	10 049	11 067	17 807	16 896
BAUSPARVERTRAEGE	1 000	1 909	473	117	156	107	1 039	124
DURCHSCHNITTLICHES GUTHABEN JE HAUSHALT	DM	8 386	5 806	6 786	7 284	7 010	9 604	10 908
INANSPRUCHNAHME STAATL. BAUSPARFORDERUNG								
NOCH UNBESTIMMT	1 000	391	104	(27)	(31)	/	203	(26)
ALS SONDERAUSGABEN	1 000	204	(41)	/	/	/	121	(15)
ALS BAUSPARPREMIIE	1 000	1 314	328	(78)	109	(73)	715	(84)
DAR. MIT EINEM DURCHSCHNITTLICHEN BAUSPARBEITRAG 1988 HOEHE DES JAHRESBEITRAGS VON...BIS UNTER...DM								
UNTER 800	1 000	187	(52)	/	/	/	84	/
DURCHSCHNITT	DM	561	(602)	/	/	/	519	/
800 - 1 424	1 000	451	221	(48)	(38)	(26)	116	/
DURCHSCHNITT	DM	941	870	(937)	(882)	(904)	1 087	/
1 424 - 1 600	1 000	57	/	/	/	/	(43)	/
DURCHSCHNITT	DM	1 501	/	/	/	/	(1 511)	/
1 600 - 2 224	1 000	394	/	/	/	/	317	(23)
DURCHSCHNITT	DM	1 691	/	/	/	/	1 678	(1 762)
2 224 - 2 848	1 000	79	/	/	/	/	60	/
DURCHSCHNITT	DM	2 444	/	/	/	/	2 439	/
2 848 UND MEHR	1 000	126	/	/	/	/	86	/
DURCHSCHNITT	DM	4 997	/	/	/	/	5 133	/
HAUSHALTE MIT LEBENSVERSICHERUNGEN U.AE.	1 000	4 774	1 659	320	293	205	2 301	200
HAUSHALTE MIT WERTPAPIEREN	1 000	2 878	989	249	129	(99)	1 367	143
DURCHSCHNITTLICHES GUTHABEN JE HAUSHALT	DM	35 934	28 074	39 216	30 725	(31 112)	40 912	41 670
HAUSHALTE MIT SONSTIGEM GELDVERMOEGEN 1)	1 000	426	124	(24)	(22)	/	227	(29)
DURCHSCHNITTLICHES SONSTIGES GELD- VERMOEGEN JE HAUSHALT	DM	28 584	22 157	(52 948)	(18 018)	/	25 300	(64 710)

1) Z.B. FESTGELDER, BERLIN-DARLEHEN.

42 PRIVATE HAUSHALTE VON EHEPAAREN MIT AUSGEWAHLTEN ANGABEN ZUM VERMOEGEN AM 31.12.1988
NACH SOZIALER STELLUNG DER BEZUGSPERSON

GEGENSTAND DER NACHWEISUNG	EIN- HEIT	HAUSHALTE VON EHEPAAREN INSGESAMT	DAVON				
			OHNE KINDER	MIT ... KIND(ERN)			
				1	2	3	4 UND MEHR

42.1 HAUSHALTE INSGESAMT								
42.1.1 HAUSHALTE INSGESAMT								
HAUSHALTE INSGESAMT	1 000	13 627	6 199	3 478	2 935	786	229	
VON DEN HAUSHALTEN VERFUEGTEN UEBER:								
SPARBUECHER	1 000	12 553	5 642	3 203	2 772	731	206	
DURCHSCHNITTLICHES GUTHABEN JE HAUSHALT	DM	14 099	16 068	12 999	12 023	12 156	12 084	
BAUSPARVERTRAEGE	1 000	6 789	2 076	2 033	1 967	566	148	
DURCHSCHNITTLICHES GUTHABEN JE HAUSHALT	DM	11 566	10 991	11 534	11 848	12 679	12 068	
INANSPRUCHNAHME STAATL. BAUSPARFORDERUNG								
NOCH UNBESTIMMT	1 000	1 654	584	533	416	97	(24)	
ALS SONDERAUSGABEN	1 000	995	359	299	257	67	(12)	
ALS BAUSPARPRAEMIE	1 000	4 140	1 132	1 201	1 293	402	113	
DAR. MIT EINEM DURCHSCHNITTLICHEN								
BAUSPARBEITRAG 1988								
HOEHE DES JAHRESBEITRAGS								
VON...BIS UNTER...DM								
UNTER 800	HAUSHALTE	1 000	602	156	185	191	53	(17)
	DURCHSCHNITT	DM	545	536	556	537	571	(531)
800 - 1 424	HAUSHALTE	1 000	651	155	232	194	56	(14)
	DURCHSCHNITT	DM	1 088	1 114	1 065	1 088	1 114	(1 095)
1 424 - 1 600	HAUSHALTE	1 000	194	66	55	55	(15)	/
	DURCHSCHNITT	DM	1 510	1 513	1 504	1 511	(1 505)	/
1 600 - 2 224	HAUSHALTE	1 000	1 455	471	370	431	146	37
	DURCHSCHNITT	DM	1 727	1 702	1 748	1 735	1 726	1 742
2 224 - 2 848	HAUSHALTE	1 000	506	112	157	174	47	(17)
	DURCHSCHNITT	DM	2 421	2 421	2 422	2 414	2 414	(2 499)
2 848 UND MEHR	HAUSHALTE	1 000	691	161	192	231	83	(25)
	DURCHSCHNITT	DM	5 360	5 985	5 326	5 096	5 076	(4 992)
HAUSHALTE MIT LEBENSVERSICHERUNGEN U.AE.	1 000	10 430	4 166	2 886	2 520	671	187	
HAUSHALTE MIT WERTPAPIEREN	1 000	5 140	2 198	1 381	1 182	308	71	
DURCHSCHNITTLICHES GUTHABEN JE HAUSHALT	DM	28 080	34 636	22 950	23 558	21 642	28 110	
HAUSHALTE MIT SONSTIGEM GELDVERMOEGEN 1)	1 000	873	374	225	196	60	(17)	
DURCHSCHNITTLICHES SONSTIGES GELD- VERMOEGEN JE HAUSHALT	DM	30 979	31 070	30 009	31 926	31 690	(28 324)	

42.2 HAUSHALTE VON LANDWIRTEN							
42.2.1 HAUSHALTE ZUSAMMEN							
HAUSHALTE INSGESAMT	1 000	202	(44)	45	59	34	(20)
VON DEN HAUSHALTEN VERFUEGTEN UEBER:							
SPARBUECHER	1 000	184	(38)	(41)	55	31	(19)
DURCHSCHNITTLICHES GUTHABEN JE HAUSHALT	DM	15 333	(14 919)	(16 255)	16 047	13 967	(14 359)
BAUSPARVERTRAEGE	1 000	137	(21)	(30)	44	(26)	(16)
DURCHSCHNITTLICHES GUTHABEN JE HAUSHALT	DM	12 218	(13 104)	(11 954)	12 064	(12 292)	(11 856)
INANSPRUCHNAHME STAATL. BAUSPARFORDERUNG							
NOCH UNBESTIMMT	1 000	(24)	/	/	/	/	/
ALS SONDERAUSGABEN	1 000	(19)	/	/	/	/	/
ALS BAUSPARPRAEMIE	1 000	94	(14)	(20)	(31)	(17)	(12)
DAR. MIT EINEM DURCHSCHNITTLICHEN							
BAUSPARBEITRAG 1988							
HOEHE DES JAHRESBEITRAGS							
VON...BIS UNTER...DM							
UNTER 800	HAUSHALTE	1 000	/	/	/	/	/
	DURCHSCHNITT	DM	/	/	/	/	/
800 - 1 424	HAUSHALTE	1 000	(10)	/	/	/	/
	DURCHSCHNITT	DM	(1 017)	/	/	/	/
1 424 - 1 600	HAUSHALTE	1 000	/	/	/	/	/
	DURCHSCHNITT	DM	/	/	/	/	/
1 600 - 2 224	HAUSHALTE	1 000	48	/	(16)	(8)	/
	DURCHSCHNITT	DM	1 660	/	(1 636)	(1 666)	/
2 224 - 2 848	HAUSHALTE	1 000	(12)	/	/	/	/
	DURCHSCHNITT	DM	(2 420)	/	/	/	/
2 848 UND MEHR	HAUSHALTE	1 000	(16)	/	/	/	/
	DURCHSCHNITT	DM	(4 120)	/	/	/	/
HAUSHALTE MIT LEBENSVERSICHERUNGEN U.AE.	1 000	175	(37)	(37)	53	30	(18)
HAUSHALTE MIT WERTPAPIEREN	1 000	80	(18)	(16)	(23)	(16)	(7)
DURCHSCHNITTLICHES GUTHABEN JE HAUSHALT	DM	63 282	(32 998)	(28 342)	(137 102)	(37 218)	(40 625)
HAUSHALTE MIT SONSTIGEM GELDVERMOEGEN 1)	1 000	(25)	/	/	(8)	/	/
DURCHSCHNITTLICHES SONSTIGES GELD- VERMOEGEN JE HAUSHALT	DM	(37 795)	/	/	(42 459)	/	/

1) Z.B. FESTGELDER, BERLIN-DARLEHEN.

42 PRIVATE HAUSHALTE VON EHEPAAREN MIT AUSGENAEHLTEN ANGABEN ZUM VERMOEGEN AM 31.12.1988
NACH SOZIALER STELLUNG DER BEZUGSPERSON

GEGENSTAND DER NACHWEISUNG	EIN- HEIT	HAUSHALTE VON EHEPAAREN INSGESAMT	DAVON				
			OHNE KINDER	MIT ... KIND(ERN)			
				1	2	3	4 UND MEHR

42.3 HAUSHALTE VON GEWERBETREIBENDEN, FREIBERUFL. TÄTIGEN							
42.3.1 HAUSHALTE ZUSAMMEN							
HAUSHALTE INSGESAMT	1 000	1 034	332	301	293	81	(26)
VON DEN HAUSHALTEN VERFUEGTEN UEBER:							
SPARBUECHER	1 000	910	276	265	268	76	(24)
DURCHSCHNITTLICHES GUTHABEN JE HAUSHALT	DM	17 173	21 920	15 253	14 018	19 425	(11 949)
BAUSPARVERTRAEGE	1 000	566	142	171	185	(53)	(14)
DURCHSCHNITTLICHES GUTHABEN JE HAUSHALT	DM	15 304	16 860	14 157	14 684	(17 503)	(13 454)
INANSPRUCHNAHME STAATL. BAUSPARFÖRDERUNG							
NOCH UNBESTIMMT	1 000	184	(50)	(52)	(63)	(16)	/
ALS SONDERAUSGABEN	1 000	141	(39)	(48)	(38)	/	/
ALS BAUSPARPRÄMIE	1 000	241	(53)	(71)	85	(25)	/
DAR. MIT EINEM DURCHSCHNITTLICHEN							
BAUSPARBEITRAG 1988							
HÖHE DES JAHRESBEITRAGS							
VON...BIS UNTER...DM							
UNTER 800	HAUSHALTE	1 000	(34)	/	/	/	/
	DURCHSCHNITT	DM	(564)	/	/	/	/
800 - 1 424	HAUSHALTE	1 000	(42)	/	/	/	/
	DURCHSCHNITT	DM	(1 056)	/	/	/	/
1 424 - 1 600	HAUSHALTE	1 000	/	/	/	/	/
	DURCHSCHNITT	DM	/	/	/	/	/
1 600 - 2 224	HAUSHALTE	1 000	77	(22)	(26)	/	/
	DURCHSCHNITT	DM	1 748	(1 727)	(1 720)	/	/
2 224 - 2 848	HAUSHALTE	1 000	(28)	/	/	/	/
	DURCHSCHNITT	DM	(2 384)	/	/	/	/
2 848 UND MEHR	HAUSHALTE	1 000	(53)	/	/	/	/
	DURCHSCHNITT	DM	(5 431)	/	/	/	/
HAUSHALTE MIT LEBENSVERSICHERUNGEN U.ÄE.	1 000	914	279	271	266	74	(24)
HAUSHALTE MIT WERTPAPIEREN	1 000	446	142	130	132	(33)	/
DURCHSCHNITTLICHES GUTHABEN JE HAUSHALT	DM	44 928	65 071	32 254	41 668	(27 840)	/
HAUSHALTE MIT SONSTIGEM GELDVERMOEGEN 1)	1 000	129	(44)	(38)	(36)	/	/
DURCHSCHNITTLICHES SONSTIGES GELD- VERMOEGEN JE HAUSHALT	DM	64 906	(73 550)	(57 453)	(65 550)	/	/

42.4 HAUSHALTE VON BEAMTEN							
42.4.1 HAUSHALTE ZUSAMMEN							
HAUSHALTE INSGESAMT	1 000	1 175	317	348	382	107	22
VON DEN HAUSHALTEN VERFUEGTEN UEBER:							
SPARBUECHER	1 000	1 134	302	337	370	104	21
DURCHSCHNITTLICHES GUTHABEN JE HAUSHALT	DM	13 054	15 044	12 795	12 055	11 891	11 936
BAUSPARVERTRAEGE	1 000	853	196	251	299	89	17
DURCHSCHNITTLICHES GUTHABEN JE HAUSHALT	DM	15 332	14 553	15 053	15 618	16 165	19 116
INANSPRUCHNAHME STAATL. BAUSPARFÖRDERUNG							
NOCH UNBESTIMMT	1 000	158	47	47	49	(13)	/
ALS SONDERAUSGABEN	1 000	265	75	78	86	24	/
ALS BAUSPARPRÄMIE	1 000	430	74	127	164	53	(12)
DAR. MIT EINEM DURCHSCHNITTLICHEN							
BAUSPARBEITRAG 1988							
HÖHE DES JAHRESBEITRAGS							
VON...BIS UNTER...DM							
UNTER 800	HAUSHALTE	1 000	65	(14)	(19)	(7)	/
	DURCHSCHNITT	DM	567	(580)	(571)	556	(566)
800 - 1 424	HAUSHALTE	1 000	67	(12)	(21)	25	(7)
	DURCHSCHNITT	DM	1 112	(1 133)	(1 114)	1 094	(1 125)
1 424 - 1 600	HAUSHALTE	1 000	21	/	(7)	(7)	/
	DURCHSCHNITT	DM	1 513	/	(1 512)	(1 514)	/
1 600 - 2 224	HAUSHALTE	1 000	141	(25)	39	55	18
	DURCHSCHNITT	DM	1 785	(1 783)	1 797	1 783	1 773
2 224 - 2 848	HAUSHALTE	1 000	51	/	(15)	22	(5)
	DURCHSCHNITT	DM	2 442	/	(2 471)	2 425	(2 461)
2 848 UND MEHR	HAUSHALTE	1 000	83	(13)	25	30	(12)
	DURCHSCHNITT	DM	5 334	(4 956)	5 549	5 301	(4 841)
HAUSHALTE MIT LEBENSVERSICHERUNGEN U.ÄE.	1 000	984	255	292	328	89	19
HAUSHALTE MIT WERTPAPIEREN	1 000	484	120	148	165	45	(7)
DURCHSCHNITTLICHES GUTHABEN JE HAUSHALT	DM	20 500	22 987	20 769	18 096	20 927	(26 345)
HAUSHALTE MIT SONSTIGEM GELDVERMOEGEN 1)	1 000	82	(20)	27	26	(7)	/
DURCHSCHNITTLICHES SONSTIGES GELD- VERMOEGEN JE HAUSHALT	DM	24 877	(21 540)	24 795	25 202	(33 743)	/

1) Z.B. FESTGELDER, BERLIN-DARLEHEN.

42 PRIVATE HAUSHALTE VON EHEPAAREN MIT AUSGEWAHLTEN ANGABEN ZUM VERMOEGEN AM 31.12.1988
NACH SOZIALER STELLUNG DER BEZUGSPERSON

GEGENSTAND DER NACHWEISUNG	EIN- HEIT	HAUSHALTE VON EHEPAAREN INSGESAMT	DAVON				
			OHNE KINDER	MIT ... KIND(ERN)			
				1	2	3	4 UND MEHR

42.5 HAUSHALTE VON ANGESTELLTEN							
42.5.1 HAUSHALTE ZUSAMMEN							
HAUSHALTE INSGESAMT	1 000	3 295	997	1 054	977	222	45
VON DEN HAUSHALTEN VERFUEGTEN UEBER:							
SPARBUECHER	1 000	3 123	924	1 005	940	212	42
DURCHSCHNITTLICHES GUTHABEN JE HAUSHALT	DM	12 984	14 550	12 873	11 902	11 229	14 264
BAUSPARVERTRAEGE	1 000	1 969	496	627	649	163	34
DURCHSCHNITTLICHES GUTHABEN JE HAUSHALT	DM	12 443	13 092	12 234	11 960	12 822	14 218
INANSPRUCHNAHME STAATL. BAUSPARFOERDERUNG							
NOCH UNBESTIMMT	1 000	615	206	206	167	31	(6)
ALS SONDERAUSGABEN	1 000	300	96	98	83	(19)	/
ALS BAUSPARPRAEMIE	1 000	1 055	195	323	399	113	24
DAR. MIT EINEM DURCHSCHNITTLICHEN							
BAUSPARBEITRAG 1988							
HOEHE DES JAHRESBEITRAGS							
VON...BIS UNTER...DM							
HAUSHALTE	1 000	147	(29)	47	53	(15)	/
UNTER 800							
DURCHSCHNITT	DM	561	(534)	590	536	(589)	/
HAUSHALTE	1 000	172	(27)	66	59	(18)	/
800 - 1 424							
DURCHSCHNITT	DM	1 074	(1 138)	1 058	1 064	(1 070)	/
HAUSHALTE	1 000	49	(10)	(15)	(19)	(5)	/
1 424 - 1 600							
DURCHSCHNITT	DM	1 506	(1 514)	(1 500)	(1 505)	(1 509)	/
HAUSHALTE	1 000	320	59	94	122	38	(7)
1 600 - 2 224							
DURCHSCHNITT	DM	1 754	1 753	1 770	1 748	1 742	(1 737)
HAUSHALTE	1 000	147	(24)	41	64	(15)	/
2 224 - 2 848							
DURCHSCHNITT	DM	2 418	(2 430)	2 429	2 408	(2 404)	/
HAUSHALTE	1 000	203	43	58	74	21	(7)
2 848 UND MEHR							
DURCHSCHNITT	DM	6 024	7 612	5 833	5 120	6 992	(4 433)
HAUSHALTE MIT LEBENSVERSICHERUNGEN U.AE.	1 000	2 773	790	898	853	192	40
HAUSHALTE MIT WERTPAPIEREN	1 000	1 532	457	500	455	101	(19)
DURCHSCHNITTLICHES GUTHABEN JE HAUSHALT	DM	22 928	28 173	20 778	19 252	26 035	(25 023)
HAUSHALTE MIT SONSTIGEM GELDVORMOEGEN 1)	1 000	249	80	77	73	(16)	/
DURCHSCHNITTLICHES SONSTIGES GELD- VORMOEGEN JE HAUSHALT	DM	29 445	29 223	32 256	24 520	(36 432)	/

42.6 HAUSHALTE VON ARBEITERN							
42.6.1 HAUSHALTE ZUSAMMEN							
HAUSHALTE INSGESAMT	1 000	3 580	1 098	1 127	993	270	92
VON DEN HAUSHALTEN VERFUEGTEN UEBER:							
SPARBUECHER	1 000	3 312	997	1 038	940	254	83
DURCHSCHNITTLICHES GUTHABEN JE HAUSHALT	DM	10 988	12 321	10 457	10 266	10 342	11 785
BAUSPARVERTRAEGE	1 000	2 093	481	671	684	199	58
DURCHSCHNITTLICHES GUTHABEN JE HAUSHALT	DM	9 325	9 046	9 557	9 208	9 679	9 127
INANSPRUCHNAHME STAATL. BAUSPARFOERDERUNG							
NOCH UNBESTIMMT	1 000	442	141	158	110	(25)	/
ALS SONDERAUSGABEN	1 000	142	(54)	(45)	(35)	/	/
ALS BAUSPARPRAEMIE	1 000	1 509	286	468	538	168	(49)
DAR. MIT EINEM DURCHSCHNITTLICHEN							
BAUSPARBEITRAG 1988							
HOEHE DES JAHRESBEITRAGS							
VON...BIS UNTER...DM							
HAUSHALTE	1 000	248	(45)	80	87	(27)	/
UNTER 800							
DURCHSCHNITT	DM	542	(552)	527	548	(566)	/
HAUSHALTE	1 000	228	(37)	82	79	(22)	/
800 - 1 424							
DURCHSCHNITT	DM	1 098	(1 093)	1 077	1 099	(1 186)	/
HAUSHALTE	1 000	68	/	(25)	(22)	/	/
1 424 - 1 600							
DURCHSCHNITT	DM	1 510	/	(1 502)	(1 515)	/	/
HAUSHALTE	1 000	516	99	152	189	62	(15)
1 600 - 2 224							
DURCHSCHNITT	DM	1 729	1 728	1 744	1 721	1 716	(1 747)
HAUSHALTE	1 000	199	(45)	(60)	65	(19)	/
2 224 - 2 848							
DURCHSCHNITT	DM	2 416	(2 402)	(2 399)	2 421	(2 428)	/
HAUSHALTE	1 000	239	(43)	67	91	(31)	/
2 848 UND MEHR							
DURCHSCHNITT	DM	4 968	(5 241)	4 954	5 038	(4 401)	/
HAUSHALTE MIT LEBENSVERSICHERUNGEN U.AE.	1 000	3 018	868	974	857	246	73
HAUSHALTE MIT WERTPAPIEREN	1 000	1 151	328	361	338	96	(28)
DURCHSCHNITTLICHES GUTHABEN JE HAUSHALT	DM	14 217	15 094	12 840	13 802	12 946	(31 247)
HAUSHALTE MIT SONSTIGEM GELDVORMOEGEN 1)	1 000	148	(43)	(45)	(38)	(17)	/
DURCHSCHNITTLICHES SONSTIGES GELD- VORMOEGEN JE HAUSHALT	DM	15 667	(18 950)	(11 404)	(18 226)	(13 612)	/

1) Z.B. FESTGELDER, BERLIN-DARLEHEN.

42 PRIVATE HAUSHALTE VON EHEPAAREN MIT AUSGEWAHLTEN ANGABEN ZUM VERMOEGEN AM 31.12.1988
NACH SOZIALER STELLUNG DER BEZUGSPERSON

GEGENSTAND DER NACHWEISUNG	EIN- HEIT	HAUSHALTE VON EHEPAAREN INSGESAMT	DAVON				
			OHNE KINDER	MIT ... KIND(ERN)			
				1	2	3	4 UND MEHR

42.7 HAUSHALTE VON ARBEITSLOSEN							
42.7.1 HAUSHALTE ZUSAMMEN							
HAUSHALTE INSGESAMT	1 000	403	169	118	77	(28)	/
VON DEN HAUSHALTEN VERFUEGTEN UEBER:							
SPARBUECHER	1 000	284	123	78	(57)	(20)	/
DURCHSCHNITTLICHES GUTHABEN JE HAUSHALT	DM	9 078	11 507	8 951	(5 916)	(5 409)	/
BAUSPARVERTRAEGE	1 000	132	(44)	(46)	(26)	/	/
DURCHSCHNITTLICHES GUTHABEN JE HAUSHALT	DM	8 431	(7 407)	(8 198)	(10 627)	/	/
INANSPRUCHNAHME STAATL. BAUSPARFOERDERUNG							
NOCHE UNBESTIMMT	1 000	(28)	/	/	/	/	/
ALS SONDERAUSGABEN	1 000	/	/	/	/	/	/
ALS BAUSPARPRAMIE	1 000	97	(35)	(29)	(19)	/	/
DAR. MIT EINEM DURCHSCHNITTLICHEN							
BAUSPARBEITRAG 1988							
HOEHE DES JAHRESBEITRAGS							
VON...BIS UNTER...DM							
UNTER 800	1 000	(19)	/	/	/	/	/
DURCHSCHNITT	DM	(498)	/	/	/	/	/
800 - 1 424	1 000	/	/	/	/	/	/
DURCHSCHNITT	DM	/	/	/	/	/	/
1 424 - 1 600	1 000	/	/	/	/	/	/
DURCHSCHNITT	DM	/	/	/	/	/	/
1 600 - 2 224	1 000	(36)	/	/	/	/	/
DURCHSCHNITT	DM	(1 700)	/	/	/	/	/
2 224 - 2 848	1 000	/	/	/	/	/	/
DURCHSCHNITT	DM	/	/	/	/	/	/
2 848 UND MEHR	1 000	/	/	/	/	/	/
DURCHSCHNITT	DM	/	/	/	/	/	/
HAUSHALTE MIT LEBENSVERSICHERUNGEN U.AE.	1 000	265	111	83	(54)	/	/
HAUSHALTE MIT WERTPAPIEREN	1 000	80	(39)	(27)	/	/	/
DURCHSCHNITTLICHES GUTHABEN JE HAUSHALT	DM	23 574	(29 151)	(20 281)	/	/	/
HAUSHALTE MIT SONSTIGEM GELDVERMOEGEN 1)	1 000	/	/	/	/	/	/
DURCHSCHNITTLICHES SONSTIGES GELD- VERMOEGEN JE HAUSHALT	DM	/	/	/	/	/	/

42.8 HAUSHALTE VON NICHTERWERBSTAETIGEN							
42.8.1 HAUSHALTE ZUSAMMEN							
HAUSHALTE INSGESAMT	1 000	3 938	3 242	485	153	(43)	/
VON DEN HAUSHALTEN VERFUEGTEN UEBER:							
SPARBUECHER	1 000	3 606	2 982	439	142	(34)	/
DURCHSCHNITTLICHES GUTHABEN JE HAUSHALT	DM	17 807	17 557	18 509	21 496	(18 259)	/
BAUSPARVERTRAEGE	1 000	1 039	695	236	79	(23)	/
DURCHSCHNITTLICHES GUTHABEN JE HAUSHALT	DM	9 604	8 790	10 242	13 157	(15 274)	/
INANSPRUCHNAHME STAATL. BAUSPARFOERDERUNG							
NOCHE UNBESTIMMT	1 000	203	130	(53)	/	/	/
ALS SONDERAUSGABEN	1 000	121	90	(21)	/	/	/
ALS BAUSPARPRAMIE	1 000	715	475	162	(57)	/	/
DAR. MIT EINEM DURCHSCHNITTLICHEN							
BAUSPARBEITRAG 1988							
HOEHE DES JAHRESBEITRAGS							
VON...BIS UNTER...DM							
UNTER 800	1 000	84	(53)	(21)	/	/	/
DURCHSCHNITT	DM	519	(522)	(542)	/	/	/
800 - 1 424	1 000	116	62	(41)	/	/	/
DURCHSCHNITT	DM	1 087	1 116	(1 036)	/	/	/
1 424 - 1 600	1 000	(43)	(35)	/	/	/	/
DURCHSCHNITT	DM	(1 511)	(1 513)	/	/	/	/
1 600 - 2 224	1 000	317	250	(42)	/	/	/
DURCHSCHNITT	DM	1 678	1 668	(1 715)	/	/	/
2 224 - 2 848	1 000	60	(27)	(27)	/	/	/
DURCHSCHNITT	DM	2 439	(2 438)	(2 434)	/	/	/
2 848 UND MEHR	1 000	86	(42)	(23)	/	/	/
DURCHSCHNITT	DM	5 133	(5 516)	(4 759)	/	/	/
HAUSHALTE MIT LEBENSVERSICHERUNGEN U.AE.	1 000	2 301	1 826	332	109	(26)	/
HAUSHALTE MIT WERTPAPIEREN	1 000	1 367	1 095	200	(56)	/	/
DURCHSCHNITTLICHES GUTHABEN JE HAUSHALT	DM	40 912	40 732	42 111	(46 541)	/	/
HAUSHALTE MIT SONSTIGEM GELDVERMOEGEN 1)	1 000	227	174	(32)	/	/	/
DURCHSCHNITTLICHES SONSTIGES GELD- VERMOEGEN JE HAUSHALT	DM	25 900	26 230	(24 226)	/	/	/

1) Z.B. FESTGELDER, BERLIN-DARLEHEN.

43 PRIVATE-HAUSHALTE VON EHEPAAREN MIT AUSGEWAHLTEN ANGABEN ZUM VERMOEGEN AM 31.12.1988 NACH EHEDAUER
UND SOZIALER STELLUNG DER BEZUGSPERSON

GEGENSTAND DER NACHWEISUNG	EIN- HEIT	HAUSHALTE VON EHEPAAREN INSGESAMT	DAVON NACH DER EHEDAUER VON ... BIS UNTER ... JAHREN					
			UNTER 5	5 - 10	10 - 15	15 - 20	20 - 25	25 UND MEHR
43.1 HAUSHALTE INSGESAMT								
43.1.1 HAUSHALTE INSGESAMT								
HAUSHALTE INSGESAMT	1 000	13 627	1 223	1 570	1 508	1 570	1 558	6 198
VON DEN HAUSHALTEN VERFUEGTEN UEBER:								
SPARBUECHER	1 000	12 553	1 102	1 440	1 399	1 464	1 437	5 710
DURCHSCHNITTLICHES GUTHABEN JE HAUSHALT	DM	14 099	10 158	9 319	9 847	12 240	15 517	17 227
BAUSPARVERTRAEGE	1 000	6 789	756	985	923	957	938	2 230
DURCHSCHNITTLICHES GUTHABEN JE HAUSHALT	DM	11 566	12 791	12 430	12 496	11 318	11 716	10 428
INANSPRUCHNAHME STAATL. BAUSPARFORDERUNG								
NOCH UNBESTIMMT	1 000	1 654	225	233	211	227	228	530
ALS SONDERAUSGABEN	1 000	995	122	134	127	139	161	311
ALS BAUSPARPRAEMIE	1 000	4 140	409	618	586	591	549	1 389
DAR. MIT EINEM DURCHSCHNITTLICHEN BAUSPARBEITRAG 1988 HOEHE DES JAHRESBEITRAGS VON...BIS UNTER...DM								
UNTER 800	HAUSHALTE	1 000	602	69	112	100	86	69
	DURCHSCHNITT	DM	545	541	550	565	541	546
800 - 1 424	HAUSHALTE	1 000	651	65	97	80	90	89
	DURCHSCHNITT	DM	1 088	1 064	1 092	1 107	1 099	1 075
1 424 - 1 600	HAUSHALTE	1 000	194	(21)	(27)	(28)	(19)	(16)
	DURCHSCHNITT	DM	1 510	(1 506)	(1 511)	(1 529)	(1 505)	(1 496)
1 600 - 2 224	HAUSHALTE	1 000	1 455	128	204	211	209	173
	DURCHSCHNITT	DM	1 727	1 743	1 729	1 726	1 735	1 762
2 224 - 2 848	HAUSHALTE	1 000	506	(35)	77	72	86	73
	DURCHSCHNITT	DM	2 421	(2 428)	2 428	2 392	2 398	2 434
2 848 UND MEHR	HAUSHALTE	1 000	691	79	94	89	96	128
	DURCHSCHNITT	DM	5 360	6 874	5 467	5 515	4 845	4 790
HAUSHALTE MIT LEBENSVERSICHERUNGEN U.AE.	1 000	10 430	946	1 283	1 269	1 349	1 322	4 261
HAUSHALTE MIT WERTPAPIEREN	1 000	5 140	429	560	547	625	687	2 291
DURCHSCHNITTLICHES GUTHABEN JE HAUSHALT	DM	28 080	15 514	19 799	20 507	23 769	26 429	35 940
HAUSHALTE MIT SONSTIGEM GELDVERMOEGEN 1)	1 000	873	76	97	92	95	113	401
DURCHSCHNITTLICHES SONSTIGES GELD- VERMOEGEN JE HAUSHALT	DM	30 979	22 826	28 808	32 987	31 380	33 777	31 700
43.2 HAUSHALTE VON LANDWIRTEN								
43.2.1 HAUSHALTE ZUSAMMEN								
HAUSHALTE INSGESAMT	1 000	202	(18)	(26)	(26)	(25)	34	74
VON DEN HAUSHALTEN VERFUEGTEN UEBER:								
SPARBUECHER	1 000	184	(17)	(25)	(23)	(24)	(30)	64
DURCHSCHNITTLICHES GUTHABEN JE HAUSHALT	DM	15 333	(15 302)	(11 353)	(10 475)	(12 547)	(19 171)	17 883
BAUSPARVERTRAEGE	1 000	137	(14)	(17)	(16)	(18)	(24)	48
DURCHSCHNITTLICHES GUTHABEN JE HAUSHALT	DM	12 218	(14 660)	(9 636)	(11 353)	(10 123)	(11 690)	13 792
INANSPRUCHNAHME STAATL. BAUSPARFORDERUNG								
NOCH UNBESTIMMT	1 000	(24)	/	/	/	/	/	/
ALS SONDERAUSGABEN	1 000	(19)	/	/	/	/	/	/
ALS BAUSPARPRAEMIE	1 000	94	/	(14)	(10)	(10)	(18)	(32)
DAR. MIT EINEM DURCHSCHNITTLICHEN BAUSPARBEITRAG 1988 HOEHE DES JAHRESBEITRAGS VON...BIS UNTER...DM								
UNTER 800	HAUSHALTE	1 000	/	/	/	/	/	/
	DURCHSCHNITT	DM	/	/	/	/	/	/
800 - 1 424	HAUSHALTE	1 000	(10)	/	/	/	/	/
	DURCHSCHNITT	DM	(1 017)	/	/	/	/	/
1 424 - 1 600	HAUSHALTE	1 000	/	/	/	/	/	/
	DURCHSCHNITT	DM	/	/	/	/	/	/
1 600 - 2 224	HAUSHALTE	1 000	48	/	(10)	/	/	(13)
	DURCHSCHNITT	DM	1 660	/	(1 671)	/	/	(1 635)
2 224 - 2 848	HAUSHALTE	1 000	(12)	/	/	/	/	/
	DURCHSCHNITT	DM	(2 420)	/	/	/	/	/
2 848 UND MEHR	HAUSHALTE	1 000	(16)	/	/	/	/	/
	DURCHSCHNITT	DM	(4 120)	/	/	/	/	/
HAUSHALTE MIT LEBENSVERSICHERUNGEN U.AE.	1 000	175	(16)	(22)	(23)	(25)	(31)	59
HAUSHALTE MIT WERTPAPIEREN	1 000	80	/	(11)	/	(10)	(13)	(30)
DURCHSCHNITTLICHES GUTHABEN JE HAUSHALT	DM	63 282	/	(25 263)	/	(282 147)	(33 789)	(36 319)
HAUSHALTE MIT SONSTIGEM GELDVERMOEGEN 1)	1 000	(25)	/	/	/	/	/	(10)
DURCHSCHNITTLICHES SONSTIGES GELD- VERMOEGEN JE HAUSHALT	DM	(37 795)	/	/	/	/	/	(27 509)

1) Z.B. FESTGELDER, BERLIN-DARLEHEN.

43 PRIVATE HAUSHALTE VON EHEPAAREN MIT AUSGEWAELHTEN ANGABEN ZUM VERMOEGEN AM 31.12.1988 NACH EHEDAUER
UND SOZIALER STELLUNG DER BEZUGSPERSON

GEGENSTAND DER NACHWEISUNG	EIN- HEIT	HAUSHALTE VON EHEPAAREN INSGESAMT	DAVON NACH DER EHEDAUER VON ... BIS UNTER ... JAHREN					
			UNTER 5	5 - 10	10 - 15	15 - 20	20 - 25	25 UND MEHR
43.3 HAUSHALTE VON GEWERBETREIBENDEN, FREIBERUFL. TÄTIGEN								
43.3.1 HAUSHALTE ZUSAMMEN								
HAUSHALTE INSGESAMT	1 000	1 034	84	112	151	161	169	357
VON DEN HAUSHALTEN VERFUEGTEN UEBER:								
SPARBUECHER	1 000	910	(74)	100	136	145	140	314
DURCHSCHNITTLICHES GUTHABEN JE HAUSHALT	DM	17 173	(14 351)	12 119	12 253	14 559	19 976	21 545
BAUSPARVERTRÄGE	1 000	566	(54)	72	87	81	104	169
DURCHSCHNITTLICHES GUTHABEN JE HAUSHALT	DM	15 304	(15 517)	13 133	17 489	16 326	15 476	14 447
INANSPRUCHNAHME STAATL. BAUSPARFÖRDERUNG								
NOCHE UNBESTIMMT	1 000	184	(22)	(24)	(28)	(28)	(29)	(53)
ALS SONDERAUSGABEN	1 000	141	/	/	/	(19)	(24)	(48)
ALS BAUSPARPRÄMIE	1 000	241	/	(33)	(39)	(34)	(51)	(68)
DAR. MIT EINEM DURCHSCHNITTLICHEN BAUSPARBEITRAG 1988 HÖHE DES JAHRESBEITRAGS VON...BIS UNTER...DM								
UNTER 800	HAUSHALTE	1 000	(34)	/	/	/	/	/
	DURCHSCHNITT	DM	(564)	/	/	/	/	/
800 - 1 424	HAUSHALTE	1 000	(42)	/	/	/	/	/
	DURCHSCHNITT	DM	(1 056)	/	/	/	/	/
1 424 - 1 600	HAUSHALTE	1 000	/	/	/	/	/	/
	DURCHSCHNITT	DM	/	/	/	/	/	/
1 600 - 2 224	HAUSHALTE	1 000	77	/	/	/	/	/
	DURCHSCHNITT	DM	1 748	/	/	/	/	/
2 224 - 2 848	HAUSHALTE	1 000	(28)	/	/	/	/	/
	DURCHSCHNITT	DM	(2 384)	/	/	/	/	/
2 848 UND MEHR	HAUSHALTE	1 000	(53)	/	/	/	/	/
	DURCHSCHNITT	DM	(5 431)	/	/	/	/	/
HAUSHALTE MIT LEBENSVERSICHERUNGEN U.A.E.	1 000	914	(71)	99	137	147	156	303
HAUSHALTE MIT WERTPAPIEREN	1 000	446	(32)	(50)	(61)	(61)	83	161
DURCHSCHNITTLICHES GUTHABEN JE HAUSHALT	DM	44 928	(20 266)	(43 140)	(38 979)	(29 350)	38 942	61 594
HAUSHALTE MIT SONSTIGEM GELDVERMOEGEN 1)	1 000	129	/	/	/	(22)	/	(53)
DURCHSCHNITTLICHES SONSTIGES GELD- VERMOEGEN JE HAUSHALT	DM	64 906	/	/	/	(57 792)	/	(68 440)
43.4 HAUSHALTE VON BEAMTEN								
43.4.1 HAUSHALTE ZUSAMMEN								
HAUSHALTE INSGESAMT	1 000	1 175	138	198	201	205	174	259
VON DEN HAUSHALTEN VERFUEGTEN UEBER:								
SPARBUECHER	1 000	1 134	133	189	196	198	169	249
DURCHSCHNITTLICHES GUTHABEN JE HAUSHALT	DM	13 054	11 429	10 700	10 267	11 975	15 438	17 146
BAUSPARVERTRÄGE	1 000	853	105	153	150	157	129	159
DURCHSCHNITTLICHES GUTHABEN JE HAUSHALT	DM	15 332	16 863	17 521	15 074	14 271	15 761	13 151
INANSPRUCHNAHME STAATL. BAUSPARFÖRDERUNG								
NOCHE UNBESTIMMT	1 000	158	(21)	29	24	28	20	36
ALS SONDERAUSGABEN	1 000	265	33	41	38	49	49	53
ALS BAUSPARPRÄMIE	1 000	430	51	82	88	80	60	69
DAR. MIT EINEM DURCHSCHNITTLICHEN BAUSPARBEITRAG 1988 HÖHE DES JAHRESBEITRAGS VON...BIS UNTER...DM								
UNTER 800	HAUSHALTE	1 000	65	(9)	(12)	(13)	(11)	(11)
	DURCHSCHNITT	DM	567	(552)	(583)	(571)	(546)	(560)
800 - 1 424	HAUSHALTE	1 000	67	(7)	(11)	(14)	(14)	(9)
	DURCHSCHNITT	DM	1 112	(1 093)	(1 114)	(1 142)	(1 136)	(1 045)
1 424 - 1 600	HAUSHALTE	1 000	21	/	/	/	(4)	/
	DURCHSCHNITT	DM	1 513	/	/	/	(1 526)	/
1 600 - 2 224	HAUSHALTE	1 000	141	(17)	27	32	26	(16)
	DURCHSCHNITT	DM	1 785	(1 775)	1 776	1 764	1 781	(1 795)
2 224 - 2 848	HAUSHALTE	1 000	51	/	(11)	(11)	(9)	(8)
	DURCHSCHNITT	DM	2 442	/	(2 454)	(2 448)	(2 391)	(2 461)
2 848 UND MEHR	HAUSHALTE	1 000	83	(12)	(16)	(14)	(15)	(13)
	DURCHSCHNITT	DM	5 334	(5 934)	(5 036)	(4 967)	(5 613)	(5 405)
HAUSHALTE MIT LEBENSVERSICHERUNGEN U.A.E.	1 000	984	115	169	172	179	143	205
HAUSHALTE MIT WERTPAPIEREN	1 000	484	54	81	78	88	78	105
DURCHSCHNITTLICHES GUTHABEN JE HAUSHALT	DM	20 500	17 496	17 212	15 934	20 571	25 506	24 192
HAUSHALTE MIT SONSTIGEM GELDVERMOEGEN 1)	1 000	82	(11)	(13)	(15)	(12)	(13)	(18)
DURCHSCHNITTLICHES SONSTIGES GELD- VERMOEGEN JE HAUSHALT	DM	24 877	(19 805)	(20 965)	(28 119)	(20 592)	(28 960)	(27 984)

1) Z.B. FESTGELDER, BERLIN-DARLEHEN.

43 PRIVATE HAUSHALTE VON EHEPAAREN MIT AUSGEWAELHTEN ANGABEN ZUM VERMOEGEN AM 31.12.1988 NACH EHEDAUER
UND SOZIALER STELLUNG DER BEZUGSPERSON

GEGENSTAND DER NACHWEISUNG	EIN- HEIT	HAUSHALTE VON EHEPAAREN INSGESAMT	DAVON NACH DER EHEDAUER VON ... BIS UNTER ... JAHREN					
			UNTER 5	5 - 10	10 - 15	15 - 20	20 - 25	25 UND MEHR
43.5 HAUSHALTE VON ANGESTELLTEN								
43.5.1 HAUSHALTE ZUSAMMEN								
HAUSHALTE INSGESAMT	1 000	3 295	441	527	492	506	515	813
VON DEN HAUSHALTEN VERFUEGTEN UEBER:								
SPARBUECHER	1 000	3 123	416	504	469	480	493	761
DURCHSCHNITTLICHES GUTHABEN JE HAUSHALT	DM	12 984	11 190	10 320	10 085	12 189	15 263	16 546
BAUSPARVERTRAEGE	1 000	1 969	278	343	313	324	313	398
DURCHSCHNITTLICHES GUTHABEN JE HAUSHALT	DM	12 443	13 312	14 226	13 200	11 357	11 393	11 414
INANSPRUCHNAHME STAATL. BAUSPARFOERDERUNG								
NOCH UNBESTIMMT	1 000	615	97	96	87	103	99	133
ALS SONDERAUSGABEN	1 000	300	44	48	44	47	55	62
ALS BAUSPARPRAEMIE	1 000	1 055	137	199	182	174	159	203
DAR. MIT EINEM DURCHSCHNITTLICHEN BAUSPARBEITRAG 1988 HOEHE DES JAHRESBEITRAGS VON...BIS UNTER...DM								
HAUSHALTE	1 000	147	(19)	37	(28)	(22)	(16)	(25)
UNTER 800								
DURCHSCHNITT	DM	561	(519)	585	(563)	(558)	(544)	(566)
HAUSHALTE	1 000	172	(21)	32	(25)	29	26	37
800 - 1 424								
DURCHSCHNITT	DM	1 074	(1 058)	1 085	(1 085)	1 095	1 047	1 069
HAUSHALTE	1 000	49	/	/	(8)	(8)	(8)	(10)
1 424 - 1 600								
DURCHSCHNITT	DM	1 506	/	/	(1 522)	(1 498)	(1 490)	(1 506)
HAUSHALTE	1 000	320	39	58	58	54	47	64
1 600 - 2 224								
DURCHSCHNITT	DM	1 754	1 769	1 753	1 717	1 757	1 785	1 756
HAUSHALTE	1 000	147	(12)	(26)	28	28	(22)	(31)
2 224 - 2 848								
DURCHSCHNITT	DM	2 418	(2 419)	(2 415)	2 391	2 393	(2 460)	(2 438)
HAUSHALTE	1 000	203	(31)	36	33	31	39	34
2 848 UND MEHR								
DURCHSCHNITT	DM	6 024	(8 896)	6 018	6 875	5 133	4 586	5 072
HAUSHALTE MIT LEBENSVERSICHERUNGEN U.AE.	1 000	2 773	340	437	422	445	450	680
HAUSHALTE MIT WERTPAPIEREN	1 000	1 532	190	230	218	242	260	391
DURCHSCHNITTLICHES GUTHABEN JE HAUSHALT	DM	22 928	16 297	18 815	21 730	19 573	27 563	28 240
HAUSHALTE MIT SONSTIGEM GELDVERMOEGEN 1)	1 000	249	(33)	37	36	36	46	60
DURCHSCHNITTLICHES SONSTIGES GELD- VERMOEGEN JE HAUSHALT	DM	29 445	(20 412)	27 928	29 982	27 456	28 834	36 712
43.6 HAUSHALTE VON ARBEITERN								
43.6.1 HAUSHALTE ZUSAMMEN								
HAUSHALTE INSGESAMT	1 000	3 580	435	583	514	535	486	1 027
VON DEN HAUSHALTEN VERFUEGTEN UEBER:								
SPARBUECHER	1 000	3 312	386	534	485	510	446	951
DURCHSCHNITTLICHES GUTHABEN JE HAUSHALT	DM	10 988	7 839	7 331	8 587	11 246	14 262	13 670
BAUSPARVERTRAEGE	1 000	2 093	266	358	330	334	298	508
DURCHSCHNITTLICHES GUTHABEN JE HAUSHALT	DM	9 325	10 458	9 161	9 414	9 172	9 391	8 852
INANSPRUCHNAHME STAATL. BAUSPARFOERDERUNG								
NOCH UNBESTIMMT	1 000	442	(73)	72	62	58	62	115
ALS SONDERAUSGABEN	1 000	142	(24)	(26)	(19)	(17)	(24)	(31)
ALS BAUSPARPRAEMIE	1 000	1 509	168	259	249	259	211	362
DAR. MIT EINEM DURCHSCHNITTLICHEN BAUSPARBEITRAG 1988 HOEHE DES JAHRESBEITRAGS VON...BIS UNTER...DM								
HAUSHALTE	1 000	248	(30)	(52)	(50)	(41)	(24)	(50)
UNTER 800								
DURCHSCHNITT	DM	542	(552)	(548)	(563)	(548)	(524)	(514)
HAUSHALTE	1 000	228	(30)	(43)	(28)	(38)	(32)	(56)
800 - 1 424								
DURCHSCHNITT	DM	1 098	(1 054)	(1 082)	(1 101)	(1 108)	(1 144)	(1 099)
HAUSHALTE	1 000	68	/	/	/	/	/	(23)
1 424 - 1 600								
DURCHSCHNITT	DM	1 510	/	/	/	/	/	(1 506)
HAUSHALTE	1 000	516	(51)	85	96	94	74	118
1 600 - 2 224								
DURCHSCHNITT	DM	1 729	(1 744)	1 706	1 741	1 718	1 737	1 734
HAUSHALTE	1 000	199	/	(31)	(29)	(43)	(30)	(52)
2 224 - 2 848								
DURCHSCHNITT	DM	2 416	/	(2 429)	(2 391)	(2 412)	(2 403)	(2 428)
HAUSHALTE	1 000	239	(29)	(33)	(31)	(36)	(48)	(62)
2 848 UND MEHR								
DURCHSCHNITT	DM	4 968	(5 604)	(5 059)	(4 388)	(4 514)	(4 567)	(5 486)
HAUSHALTE MIT LEBENSVERSICHERUNGEN U.AE.	1 000	3 018	348	487	442	473	429	838
HAUSHALTE MIT WERTPAPIEREN	1 000	1 151	120	166	159	192	188	327
DURCHSCHNITTLICHES GUTHABEN JE HAUSHALT	DM	14 217	11 493	9 451	11 031	12 372	15 469	19 546
HAUSHALTE MIT SONSTIGEM GELDVERMOEGEN 1)	1 000	148	/	(21)	(20)	(16)	(25)	(49)
DURCHSCHNITTLICHES SONSTIGES GELD- VERMOEGEN JE HAUSHALT	DM	15 667	/	(13 663)	(12 611)	(15 538)	(14 837)	(16 545)

1) Z.B. FESTGELDER, BERLIN-DARLEHEN.

**43 PRIVATE HAUSHALTE VON EHEPAAREN MIT AUSGEWAHLTEN ANGABEN ZUM VERMOEGEN AM 31.12.1988 NACH EHEDAUER
UND SOZIALER STELLUNG DER BEZUGSPERSON**

GEGENSTAND DER NACHWEISUNG	EIN- HEIT	HAUSHALTE VON EHEPAAREN INSGESAMT	DAVON NACH DER EHEDAUER VON ... BIS UNTER ... JAHREN					
			UNTER 5	5 - 10	10 - 15	15 - 20	20 - 25	25 UND MEHR
43.7 HAUSHALTE VON ARBEITSLOSEN								
43.7.1 HAUSHALTE ZUSAMMEN								
HAUSHALTE INSGESAMT	1 000	403	(54)	(55)	(51)	(44)	(37)	163
VON DEN HAUSHALTEN VERFUEGTEN UEBER:								
SPARBUECHER	1 000	284	(35)	(34)	(30)	(20)	(32)	134
DURCHSCHNITTLICHES GUTHABEN JE HAUSHALT	DM	9 078	(4 628)	(4 768)	(4 289)	(6 667)	(8 003)	12 979
BAUSPARVERTRAEGE	1 000	132	(25)	(20)	/	/	(18)	(48)
DURCHSCHNITTLICHES GUTHABEN JE HAUSHALT	DM	8 431	(8 392)	(5 967)	/	/	(6 750)	(7 952)
INANSPRUCHNAHME STAATL. BAUSPARFOERDERUNG								
NOCH UNBESTIMMT	1 000	(26)	/	/	/	/	/	/
ALS SONDERAUSGABEN	1 000	/	/	/	/	/	/	/
ALS BAUSPARPRAMIE	1 000	97	/	/	/	/	/	(36)
DAR. MIT EINEM DURCHSCHNITTLICHEN BAUSPARBEITRAG 1988 HOEHE DES JAHRESBEITRAGS VON...BIS UNTER...DM								
UNTER 800	1 000	(19)	/	/	/	/	/	/
DURCHSCHNITT	DM	(498)	/	/	/	/	/	/
800 - 1 424	1 000	/	/	/	/	/	/	/
DURCHSCHNITT	DM	/	/	/	/	/	/	/
1 424 - 1 600	1 000	/	/	/	/	/	/	/
DURCHSCHNITT	DM	/	/	/	/	/	/	/
1 600 - 2 224	1 000	(36)	/	/	/	/	/	/
DURCHSCHNITT	DM	(1 700)	/	/	/	/	/	/
2 224 - 2 848	1 000	/	/	/	/	/	/	/
DURCHSCHNITT	DM	/	/	/	/	/	/	/
2 848 UND MEHR	1 000	/	/	/	/	/	/	/
DURCHSCHNITT	DM	/	/	/	/	/	/	/
HAUSHALTE MIT LEBENSVERSICHERUNGEN U.AE.	1 000	265	(30)	(31)	(26)	(20)	(33)	125
HAUSHALTE MIT WERTPAPIEREN	1 000	80	/	/	/	/	/	(44)
DURCHSCHNITTLICHES GUTHABEN JE HAUSHALT	DM	23 574	/	/	/	/	/	(30 461)
HAUSHALTE MIT SONSTIGEN GELDVERMOEGEN 1)	1 000	/	/	/	/	/	/	/
DURCHSCHNITTLICHES SONSTIGES GELD- VERMOEGEN JE HAUSHALT	DM	/	/	/	/	/	/	/
43.8 HAUSHALTE VON NICHTERWERBSTAETIGEN								
43.8.1 HAUSHALTE ZUSAMMEN								
HAUSHALTE INSGESAMT	1 000	3 938	(53)	69	73	93	143	3 506
VON DEN HAUSHALTEN VERFUEGTEN UEBER:								
SPARBUECHER	1 000	3 606	(41)	(54)	60	86	128	3 236
DURCHSCHNITTLICHES GUTHABEN JE HAUSHALT	DM	17 807	(12 306)	(11 465)	13 870	16 308	17 084	18 125
BAUSPARVERTRAEGE	1 000	1 039	(15)	(22)	(17)	(32)	(53)	900
DURCHSCHNITTLICHES GUTHABEN JE HAUSHALT	DM	9 604	(11 836)	(7 994)	(7 981)	(8 225)	(11 115)	9 599
INANSPRUCHNAHME STAATL. BAUSPARFOERDERUNG								
NOCH UNBESTIMMT	1 000	203	/	/	/	/	/	176
ALS SONDERAUSGABEN	1 000	121	/	/	/	/	/	107
ALS BAUSPARPRAMIE	1 000	715	/	(18)	/	(24)	(36)	618
DAR. MIT EINEM DURCHSCHNITTLICHEN BAUSPARBEITRAG 1988 HOEHE DES JAHRESBEITRAGS VON...BIS UNTER...DM								
UNTER 800	1 000	84	/	/	/	/	/	67
DURCHSCHNITT	DM	519	/	/	/	/	/	534
800 - 1 424	1 000	116	/	/	/	/	/	101
DURCHSCHNITT	DM	1 087	/	/	/	/	/	1 078
1 424 - 1 600	1 000	(43)	/	/	/	/	/	(41)
DURCHSCHNITT	DM	(1 511)	/	/	/	/	/	(1 510)
1 600 - 2 224	1 000	317	/	/	/	/	/	279
DURCHSCHNITT	DM	1 678	/	/	/	/	/	1 674
2 224 - 2 848	1 000	60	/	/	/	/	/	53
DURCHSCHNITT	DM	2 439	/	/	/	/	/	2 432
2 848 UND MEHR	1 000	86	/	/	/	/	/	70
DURCHSCHNITT	DM	5 133	/	/	/	/	/	5 192
HAUSHALTE MIT LEBENSVERSICHERUNGEN U.AE.	1 000	2 301	(26)	(38)	(45)	60	81	2 051
HAUSHALTE MIT WERTPAPIEREN	1 000	1 367	(15)	(16)	(20)	(27)	56	1 234
DURCHSCHNITTLICHES GUTHABEN JE HAUSHALT	DM	40 912	(19 917)	(84 124)	(37 155)	(48 052)	39 960	40 566
HAUSHALTE MIT SONSTIGEN GELDVERMOEGEN 1)	1 000	227	/	/	/	/	/	205
DURCHSCHNITTLICHES SONSTIGES GELD- VERMOEGEN JE HAUSHALT	DM	25 900	/	/	/	/	/	25 394

1) Z.B. FESTGELDER, BERLIN-DARLEHEN.

44 PRIVATE HAUSHALTE MIT AUSGEWAHLTEN ANGABEN ZUM VERMOEGEN AM 31.12.1988 NACH ALTER DER BEZUGSPERSON
UND HAUSHALTSGROESSE

GEGENSTAND DER NACHWEISUNG	EIN- HEIT	HAUSHALTE INSGESAMT	ALTER DER BEZUGSPERSON VON ... BIS UNTER ... JAHREN					
			UNTER 35	35 - 45	45 - 55	55 - 65	65 - 70	70 UND MEHR
44.1 HAUSHALTE INSGESAMT								
44.1.1 HAUSHALTE INSGESAMT								
HAUSHALTE INSGESAMT	1 000	24 684	4 743	4 122	4 717	4 224	2 108	4 770
VON DEN HAUSHALTEN VERFUEGTEN UEBER:								
SPARBUECHER	1 000	21 688	4 176	3 661	4 087	3 685	1 899	4 179
DURCHSCHNITTLICHES GUTHABEN JE HAUSHALT	DM	12 454	7 137	9 940	13 096	15 833	16 706	14 432
BAUSPARVERTRAEGE	1 000	9 526	2 462	2 229	2 301	1 431	522	581
DURCHSCHNITTLICHES GUTHABEN JE HAUSHALT	DM	10 661	10 093	11 999	11 060	10 368	9 417	8 187
INANSPRUCHNAHME STAATL. BAUSPARFOERDERUNG								
NOCH UNBESTIMMT	1 000	2 527	740	597	619	350	113	108
ALS SONDERAUSGABEN	1 000	1 412	347	364	356	200	68	77
ALS BAUSPARPRAEMIE	1 000	5 588	1 376	1 268	1 326	881	341	396
DAR. MIT EINEM DURCHSCHNITTLICHEN BAUSPARBEITRAG 1988 HOEHE DES JAHRESBEITRAGS VON...BIS UNTER...DM								
UNTER 800	1 000	912	293	211	204	121	(43)	(41)
DURCHSCHNITT	DM	552	551	548	551	546	(533)	(611)
800 - 1 424	1 000	1 288	336	223	242	212	101	174
DURCHSCHNITT	DM	1 004	1 001	1 063	1 036	1 002	937	927
1 424 - 1 600	1 000	265	72	59	59	(40)	(18)	(17)
DURCHSCHNITT	DM	1 500	1 495	1 504	1 501	(1 495)	(1 517)	(1 496)
1 600 - 2 224	1 000	1 651	333	419	396	275	113	114
DURCHSCHNITT	DM	1 730	1 742	1 740	1 748	1 705	1 693	1 694
2 224 - 2 848	1 000	587	134	152	162	99	(22)	(17)
DURCHSCHNITT	DM	2 425	2 441	2 412	2 428	2 411	(2 436)	(2 460)
2 848 UND MEHR	1 000	623	181	194	253	129	(35)	(31)
DURCHSCHNITT	DM	5 277	5 626	5 637	4 910	5 069	(5 240)	(4 893)
HAUSHALTE MIT LEBENSVERSICHERUNGEN U.AE.	1 000	15 754	2 963	3 171	3 649	2 846	1 081	2 043
HAUSHALTE MIT WERTPAPIEREN	1 000	7 998	1 373	1 399	1 724	1 447	763	1 291
DURCHSCHNITTLICHES GUTHABEN JE HAUSHALT	DM	27 851	12 259	19 858	28 026	33 467	40 347	39 174
HAUSHALTE MIT SONSTIGEM GELDVERMOEGEN 1)	1 000	1 311	213	235	300	254	140	170
DURCHSCHNITTLICHES SONSTIGES GELD- VERMOEGEN JE HAUSHALT	DM	29 981	23 568	31 138	29 679	30 902	27 559	37 577
44.1 HAUSHALTE INSGESAMT								
44.1.2 1-PERSONEN-HAUSHALTE								
HAUSHALTE INSGESAMT	1 000	8 463	1 763	720	929	1 174	854	3 023
VON DEN HAUSHALTEN VERFUEGTEN UEBER:								
SPARBUECHER	1 000	6 981	1 491	555	699	917	740	2 578
DURCHSCHNITTLICHES GUTHABEN JE HAUSHALT	DM	9 671	4 817	7 305	9 263	11 422	12 401	11 690
BAUSPARVERTRAEGE	1 000	1 680	666	209	213	197	136	260
DURCHSCHNITTLICHES GUTHABEN JE HAUSHALT	DM	7 642	5 818	12 412	10 134	9 501	5 863	5 964
INANSPRUCHNAHME STAATL. BAUSPARFOERDERUNG								
NOCH UNBESTIMMT	1 000	574	263	83	87	(56)	(34)	(50)
ALS SONDERAUSGABEN	1 000	298	110	63	51	(33)	(16)	(25)
ALS BAUSPARPRAEMIE	1 000	809	292	(63)	(75)	108	86	185
DAR. MIT EINEM DURCHSCHNITTLICHEN BAUSPARBEITRAG 1988 HOEHE DES JAHRESBEITRAGS VON...BIS UNTER...DM								
UNTER 800	1 000	186	92	/	(36)	/	/	/
DURCHSCHNITT	DM	567	560	/	(527)	/	/	/
800 - 1 424	1 000	452	139	(34)	/	(69)	(61)	(128)
DURCHSCHNITT	DM	904	938	(912)	/	(910)	(868)	(886)
1 424 - 1 600	1 000	(39)	(20)	/	/	/	/	/
DURCHSCHNITT	DM	(1 462)	(1 451)	/	/	/	/	/
1 600 - 2 224	1 000	(66)	(21)	/	/	/	/	/
DURCHSCHNITT	DM	(1 785)	(1 846)	/	/	/	/	/
2 224 - 2 848	1 000	(24)	/	/	/	/	/	/
DURCHSCHNITT	DM	(2 456)	/	/	/	/	/	/
2 848 UND MEHR	1 000	(31)	/	/	/	/	/	/
DURCHSCHNITT	DM	(5 027)	/	/	/	/	/	/
HAUSHALTE MIT LEBENSVERSICHERUNGEN U.AE.	1 000	3 735	734	378	523	539	365	1 195
HAUSHALTE MIT WERTPAPIEREN	1 000	2 104	398	187	251	306	275	687
DURCHSCHNITTLICHES GUTHABEN JE HAUSHALT	DM	26 671	11 130	23 535	28 168	30 975	29 580	32 905
HAUSHALTE MIT SONSTIGEM GELDVERMOEGEN 1)	1 000	293	(56)	(30)	(48)	(48)	(36)	(82)
DURCHSCHNITTLICHES SONSTIGES GELD- VERMOEGEN JE HAUSHALT	DM	24 822	(20 052)	(21 799)	(36 664)	(21 028)	(20 299)	(26 457)

1) Z.B. FESTGELDER, BERLIN-DARLEHEN.

44 PRIVATE HAUSHALTE MIT AUSGEWAHLTEN ANGABEN ZUM VERMOEGEN AM 31.12.1988 NACH ALTER DER BEZUGSPERSON
UND HAUSHALTSGROSSE

GEGENSTAND DER NACHWEISUNG	EIN- HEIT	HAUSHALTE INSGESAMT	ALTER DER BEZUGSPERSON VON ... BIS UNTER ... JAHREN					
			UNTER 35	35 - 45	45 - 55	55 - 65	65 - 70	70 UND MEHR
44.1 HAUSHALTE INSGESAMT								
44.1.3 2-PERSONEN-HAUSHALTE								
HAUSHALTE INSGESAMT	1 000	7 810	1 103	638	1 365	2 051	1 018	1 634
VON DEN HAUSHALTEN VERFUEGTEN UEBER:								
SPARBUECHER	1 000	6 970	977	545	1 154	1 859	938	1 496
DURCHSCHNITTLICHES GUTHABEN JE HAUSHALT	DM	14 940	8 171	10 193	12 297	16 527	18 832	18 719
BAUSPARVERTRAEGE	1 000	2 657	607	276	566	676	261	270
DURCHSCHNITTLICHES GUTHABEN JE HAUSHALT	DM	10 395	11 407	12 660	10 204	9 252	9 784	9 655
INANSPRUCHNAHME STAATL. BAUSPARFOERDERUNG								
NOCH UNBESTIMMT	1 000	775	222	110	177	170	50	(46)
ALS SONDERAUSGABEN	1 000	436	102	58	99	95	(36)	46
ALS BAUSPARPRAMIE	1 000	1 446	283	108	290	411	175	178
DAR. MIT EINEM DURCHSCHNITTLICHEN BAUSPARBEITRAG 1988 HOEHE DES JAHRESBEITRAGS VON...BIS UNTER...DM								
HAUSHALTE	1 000	233	(64)	(20)	(51)	(61)	(24)	/
UNTER 800								
DURCHSCHNITT	DM	540	(543)	(521)	(569)	(523)	(542)	/
800 - 1 424								
HAUSHALTE	1 000	269	58	(25)	55	72	(24)	(34)
DURCHSCHNITT	DM	1 037	1 012	(1 061)	1 017	1 055	(1 044)	(1 054)
1 424 - 1 600								
HAUSHALTE	1 000	81	/	/	(15)	(24)	(13)	/
DURCHSCHNITT	DM	1 507	/	/	(1 507)	(1 496)	(1 525)	/
1 600 - 2 224								
HAUSHALTE	1 000	519	(55)	(22)	96	167	85	93
DURCHSCHNITT	DM	1 708	(1 744)	(1 806)	1 741	1 697	1 671	1 680
2 224 - 2 848								
HAUSHALTE	1 000	129	(36)	/	(28)	(37)	/	/
DURCHSCHNITT	DM	2 428	(2 462)	/	(2 420)	(2 401)	/	/
2 848 UND MEHR								
HAUSHALTE	1 000	197	52	(23)	(42)	(47)	(15)	(19)
DURCHSCHNITT	DM	5 766	5 557	(8 726)	(5 433)	(5 092)	(5 711)	(5 173)
HAUSHALTE MIT LEBENSVERSICHERUNGEN U.AE.	1 000	5 078	728	456	1 046	1 512	565	771
HAUSHALTE MIT WERTPAPIEREN	1 000	2 656	344	197	458	723	379	554
DURCHSCHNITTLICHES GUTHABEN JE HAUSHALT	DM	32 862	12 137	25 558	25 444	33 343	45 990	44 867
HAUSHALTE MIT SONSTIGEM GELDVERMOEGEN 1)	1 000	438	53	(30)	76	126	79	75
DURCHSCHNITTLICHES SONSTIGES GELD- VERMOEGEN JE HAUSHALT	DM	32 159	23 627	(33 073)	24 721	31 274	31 046	48 042
44.1 HAUSHALTE INSGESAMT								
44.1.4 3-PERSONEN-HAUSHALTE								
HAUSHALTE INSGESAMT	1 000	4 049	948	996	1 178	661	174	91
VON DEN HAUSHALTEN VERFUEGTEN UEBER:								
SPARBUECHER	1 000	3 675	846	907	1 076	598	162	86
DURCHSCHNITTLICHES GUTHABEN JE HAUSHALT	DM	12 992	8 481	10 571	14 022	17 585	22 228	20 634
BAUSPARVERTRAEGE	1 000	2 253	562	548	670	342	90	(41)
DURCHSCHNITTLICHES GUTHABEN JE HAUSHALT	DM	11 393	12 178	11 347	10 883	11 060	12 082	(10 833)
INANSPRUCHNAHME STAATL. BAUSPARFOERDERUNG								
NOCH UNBESTIMMT	1 000	590	145	157	177	77	(25)	/
ALS SONDERAUSGABEN	1 000	321	76	87	96	45	/	/
ALS BAUSPARPRAMIE	1 000	1 342	342	304	397	220	(53)	(25)
DAR. MIT EINEM DURCHSCHNITTLICHEN BAUSPARBEITRAG 1988 HOEHE DES JAHRESBEITRAGS VON...BIS UNTER...DM								
HAUSHALTE	1 000	210	62	60	52	(27)	/	/
UNTER 800								
DURCHSCHNITT	DM	561	547	560	573	(562)	/	/
800 - 1 424								
HAUSHALTE	1 000	274	66	58	81	(46)	/	/
DURCHSCHNITT	DM	1 046	1 036	1 091	1 045	(1 028)	/	/
1 424 - 1 600								
HAUSHALTE	1 000	62	(16)	(15)	(19)	/	/	/
DURCHSCHNITT	DM	1 503	(1 504)	(1 503)	(1 503)	/	/	/
1 600 - 2 224								
HAUSHALTE	1 000	400	104	96	120	63	/	/
DURCHSCHNITT	DM	1 749	1 753	1 749	1 762	1 708	/	/
2 224 - 2 848								
HAUSHALTE	1 000	176	(32)	(33)	56	(41)	/	/
DURCHSCHNITT	DM	2 422	(2 464)	(2 392)	2 418	(2 406)	/	/
2 848 UND MEHR								
HAUSHALTE	1 000	210	58	40	67	(34)	/	/
DURCHSCHNITT	DM	5 266	6 388	4 862	4 968	(4 566)	/	/
HAUSHALTE MIT LEBENSVERSICHERUNGEN U.AE.	1 000	3 247	733	821	1 004	521	107	(60)
HAUSHALTE MIT WERTPAPIEREN	1 000	1 538	310	359	473	272	82	(42)
DURCHSCHNITTLICHES GUTHABEN JE HAUSHALT	DM	23 898	12 935	16 448	24 003	31 906	54 959	(54 888)
HAUSHALTE MIT SONSTIGEM GELDVERMOEGEN 1)	1 000	263	51	61	77	(46)	(18)	/
DURCHSCHNITTLICHES SONSTIGES GELD- VERMOEGEN JE HAUSHALT	DM	30 313	20 781	31 816	28 703	(39 024)	(26 375)	/

1) Z.B. FESTGELDER, BERLIN-DARLEHEN.

44 PRIVATE HAUSHALTE MIT AUSGEWAHLTEN ANGABEN ZUM VERMOEGEN AM 31.12.1988 NACH ALTER DER BEZUGSPERSON
UND HAUSHALTSGROSSE

GEGENSTAND DER NACHWEISUNG	EIN- HEIT	HAUSHALTE INSGESAMT	ALTER DER BEZUGSPERSON VON ... BIS UNTER ... JAHREN					
			UNTER 35	35 - 45	45 - 55	55 - 65	65 - 70	70 UND MEHR
44.1 HAUSHALTE INSGESAMT								
44.1.5 4-PERSONEN-HAUSHALTE								
HAUSHALTE INSGESAMT	1 000	3 138	733	1 237	859	245	(44)	/
VON DEN HAUSHALTEN VERFUEGTEN UEBER:								
SPARBUECHER	1 000	2 939	683	1 168	803	225	(42)	/
DURCHSCHNITTLICHES GUTHABEN JE HAUSHALT	DM	12 103	8 508	10 112	14 698	21 388	(22 700)	/
BAUSPARVERTRAEGE	1 000	2 070	499	823	566	152	(23)	/
DURCHSCHNITTLICHES GUTHABEN JE HAUSHALT	DM	11 753	11 578	11 880	11 336	12 860	(13 508)	/
INANSPRUCHNAHME STAATL. BAUSPARFÖRDERUNG								
NOCH UNBESTIMMT	1 000	438	92	185	123	(35)	/	/
ALS SONDERAUSGABEN	1 000	267	48	117	77	(21)	/	/
ALS BAUSPARPRÄMIE	1 000	1 365	359	521	366	95	/	/
DAR. MIT EINEM DURCHSCHNITTLICHEN BAUSPARBEITRAG 1988								
HOEHE DES JAHRESBEITRAGS VON...BIS UNTER...DM								
UNTER 800	1 000	204	57	83	45	(15)	/	/
DURCHSCHNITT	DM	535	540	542	525	(536)	/	/
800 - 1 424	1 000	209	55	71	62	(16)	/	/
DURCHSCHNITT	DM	1 077	1 079	1 090	1 075	(1 016)	/	/
1 424 - 1 600	1 000	59	(21)	(22)	(13)	/	/	/
DURCHSCHNITT	DM	1 507	(1 514)	(1 506)	(1 496)	/	/	/
1 600 - 2 224	1 000	447	118	190	106	(23)	/	/
DURCHSCHNITT	DM	1 734	1 730	1 731	1 744	(1 741)	/	/
2 224 - 2 848	1 000	181	43	71	51	(15)	/	/
DURCHSCHNITT	DM	2 418	2 397	2 408	2 443	(2 435)	/	/
2 848 UND MEHR	1 000	246	54	79	84	(24)	/	/
DURCHSCHNITT	DM	5 096	5 163	5 228	4 736	(5 756)	/	/
HAUSHALTE MIT LEBENSVERSICHERUNGEN U.AE.	1 000	2 662	604	1 069	744	198	(32)	/
HAUSHALTE MIT WERTPAPIEREN	1 000	1 239	260	467	378	107	(20)	/
DURCHSCHNITTLICHES GUTHABEN JE HAUSHALT	DM	24 156	13 422	18 436	32 320	39 708	(28 410)	/
HAUSHALTE MIT SONSTIGEM GELDVERMOEGEN 1)	1 000	211	42	76	65	(23)	/	/
DURCHSCHNITTLICHES SONSTIGES GELD- VERMOEGEN JE HAUSHALT	DM	31 463	27 796	31 082	32 239	(36 611)	/	/
44.1 HAUSHALTE INSGESAMT								
44.1.6 5 UND MEHR PERSONEN-HAUSHALTE								
HAUSHALTE INSGESAMT	1 000	1 224	196	531	385	92	/	/
VON DEN HAUSHALTEN VERFUEGTEN UEBER:								
SPARBUECHER	1 000	1 123	179	486	354	86	/	/
DURCHSCHNITTLICHES GUTHABEN JE HAUSHALT	DM	13 494	9 220	11 076	16 820	21 160	/	/
BAUSPARVERTRAEGE	1 000	866	128	372	287	65	/	/
DURCHSCHNITTLICHES GUTHABEN JE HAUSHALT	DM	12 814	11 153	12 499	13 303	15 157	/	/
INANSPRUCHNAHME STAATL. BAUSPARFÖRDERUNG								
NOCH UNBESTIMMT	1 000	149	(17)	62	56	(12)	/	/
ALS SONDERAUSGABEN	1 000	89	(11)	39	33	/	/	/
ALS BAUSPARPRÄMIE	1 000	627	99	272	198	47	/	/
DAR. MIT EINEM DURCHSCHNITTLICHEN BAUSPARBEITRAG 1988								
HOEHE DES JAHRESBEITRAGS VON...BIS UNTER...DM								
UNTER 800	1 000	79	(17)	37	(20)	/	/	/
DURCHSCHNITT	DM	565	(581)	560	(555)	/	/	/
800 - 1 424	1 000	84	(18)	34	(23)	/	/	/
DURCHSCHNITT	DM	1 110	(1 092)	1 111	(1 113)	/	/	/
1 424 - 1 600	1 000	(23)	/	(8)	(7)	/	/	/
DURCHSCHNITT	DM	(1 511)	/	(1 519)	(1 500)	/	/	/
1 600 - 2 224	1 000	219	36	106	64	(10)	/	/
DURCHSCHNITT	DM	1 724	1 690	1 732	1 737	(1 685)	/	/
2 224 - 2 848	1 000	78	(9)	37	(26)	/	/	/
DURCHSCHNITT	DM	2 437	(2 491)	2 435	(2 434)	/	/	/
2 848 UND MEHR	1 000	140	(15)	48	58	(15)	/	/
DURCHSCHNITT	DM	4 975	(4 893)	5 456	4 680	(4 711)	/	/
HAUSHALTE MIT LEBENSVERSICHERUNGEN U.AE.	1 000	1 033	163	447	332	77	/	/
HAUSHALTE MIT WERTPAPIEREN	1 000	460	61	188	163	39	/	/
DURCHSCHNITTLICHES GUTHABEN JE HAUSHALT	DM	27 488	11 929	20 283	36 763	49 150	/	/
HAUSHALTE MIT SONSTIGEM GELDVERMOEGEN 1)	1 000	99	(11)	38	33	(11)	/	/
DURCHSCHNITTLICHES SONSTIGES GELD- VERMOEGEN JE HAUSHALT	DM	31 887	(37 836)	35 853	28 227	(24 064)	/	/

1) Z.B. FESTGELDER, BERLIN-DARLEHEN.

ANHANG

Einkommens- und Verbrauchsstichprobe 1988

Schlußinterview

Frage Nr.	Erläuterungen	Frage Nr.	Erläuterungen
1	<p>Grundstücke Anzugeben sind: alle unbebauten Grundstücke, z.B. auch Wochenendgrundstücke u.ä.</p> <p>Gebäude Anzugeben sind: alle Wohn- und Nichtwohngebäude, z.B. auch Wochenend-/Ferienhäuser, Ferienwohnungen, auch Zweitwohnungen.</p> <p>Eigentumswohnungen Anzugeben sind: Wohnungen, die erworben oder ererbt sind (auch Einliegerwohnungen), z.B. auch nicht selbstgenutzte Eigentumswohnungen, die vermietet sind oder vermietet werden sollen.</p> <p>Eigengenutzte Betriebsgebäude bzw. -grundstücke sind hier nicht anzugeben.</p>	1.4	<p>a) Tilgungen und Zinsen Die aufgewendeten Beträge zur Rückzahlung von Darlehen einschließlich der Zinsen.</p> <p>b) Restschuld Summe der tatsächlich noch zu leistenden Gesamtilgungen.</p>
1.3	<p>Einheitswert: dient als Bemessungsgrundlage zur Besteuerung der Vermögenswerte. Der Einheitswert ist dem letzten Einheitswertbescheid, Grundsteuerbescheid, ggf. Vermögensteuerbescheid zu entnehmen.</p>	1.5	<p>Laufende Kosten</p> <p>a) Kosten der Verwaltung: sind z.B. Kosten für die Verwaltung des Gebäudes bzw. Grundstückes, also etwa Aufwendungen für den Hausverwalter.</p> <p>b) Betriebskosten: sind Kosten für Grundsteuer, Wasserversorgung, zentrale Warmwasserversorgung, zentrale Heizungsanlage, Betrieb des Fahrstuhles, Straßenreinigung und Müllabfuhr, Entwässerung, Hausreinigung und Ungezieferbekämpfung, Gartenpflege, Treppenhausbeleuchtung, Schornsteinreinigung, Sach- und Haftpflichtversicherung, Gemeinschaftsantenne und -waschmaschine sowie Kosten für den Hauswart.</p> <p>c) Instandhaltungskosten: sind die Kosten, die während der Nutzungsdauer zur Erhaltung des bestimmungsmäßigen Gebrauchs aufgewendet werden müssen, um die durch Abnutzung, Alterung und Witterungseinwirkung entstehenden Mängel zu beseitigen.</p>
1.4	<p>Hypotheken: Pfandrechte an einem Grundstück bzw. Gebäude, die zur Sicherung einer Forderung im Grundbuch eingetragen sind.</p> <p>Baudarlehen: öffentliche und private gesicherte Darlehen zum Bau oder Erwerb von Grundstücken, Gebäuden oder Eigentumswohnungen. Hierzu zählen auch Darlehen öffentlicher oder privater Arbeitgeber.</p> <p>Sonstige zum Bau, zum Erwerb oder zur Instandsetzung verwendete Kredite.</p> <p>Alle sonstigen Darlehen, die mittelbar oder unmittelbar zum Bau von Gebäuden und/oder Erwerb von Wohnungs- oder Grundeigentum gegeben wurden; hierunter fallen z.B. Umschuldungsdarlehen, Sonderdarlehen nach dem zweiten Wohnungsbaugesetz für junge Ehepaare, kinderreiche Familien.</p>	1.6	<p>Einkünfte (Bruttoeinnahmen) aus Haus- und Grundbesitz Hier sind die Miet- und Pachteinahmen einschließlich der vom Mieter bzw. Pächter gezahlten Umlagen anzugeben.</p>
		2	<p>Sparbücher: alle Arten von Sparbüchern aller Kreditinstitute, auch Postspargbücher.</p>
		2.1	<p>Spareinlagen: sind die vorhandenen Guthaben aller Sparbücher (Sparkonten) einschließlich gutgeschriebener Zinsen, ohne Zinsen für 1988.</p>

<p>1 Befinden sich im Haushalt Personen, die Eigentümer von unbebauten Grundstücken, Gebäuden oder Eigentumswohnungen sind? (Mehrfachnennungen möglich)</p> <p>Nein <input type="checkbox"/> 2</p> <p>Ja, Alleineigentümer <input type="checkbox"/> 1</p> <p>Ja, Miteigentümer <input type="checkbox"/> 3</p> <p>Falls ja: Handelt es sich dabei um: (Mehrfachnennungen möglich)</p> <p>– Unbebaute(s) Grundstück(e)? Anzahl <input type="checkbox"/></p> <p>– Ein- und Zweifamilienhaus(-häuser)? <input type="checkbox"/></p> <p>– Mehrfamilienhaus(-häuser)? <input type="checkbox"/></p> <p>– Eigentumswohnung(en)? <input type="checkbox"/></p> <p>– Sonstige(s) Gebäude? <input type="checkbox"/></p>	<p>Satz- stelle</p> <p>9</p> <p>10</p> <p>11</p> <p>12</p> <p>13</p> <p>14</p>	<p>1.5 Wie hoch waren im Jahr 1988 in etwa die Betriebskosten (z.B. Müllabfuhr, Straßenreinigung, Wasser, Versicherung, Grundsteuer u.ä.) sowie die Kosten für die Verwaltung und Instandhaltung aller in Frage 1 bezeichneten Grundstücke, Gebäude und Eigentumswohnungen?</p> <p>DM <input type="text"/></p>	<p>Satz- stelle</p> <p>45-50</p>																																																		
<p>1.2 Bei Eigentum an Wohnhaus(-häusern) oder Eigentumswohnung(en): Haben Sie das Haus (die Häuser) oder die Eigentumswohnung(en)</p> <table border="0"> <tr> <td></td> <td>Ein- oder Zweifamili- enhäuser</td> <td>Mehr- familien- häuser</td> <td>Eigen- tumswoh- nungen</td> </tr> <tr> <td>– neu gebaut oder neu gekauft</td> <td>Sst <input type="text"/> 15</td> <td>Sst <input type="text"/> 16</td> <td>Sst <input type="text"/> 17</td> </tr> <tr> <td>– gebraucht gekauft</td> <td><input type="text"/> 18</td> <td><input type="text"/> 19</td> <td><input type="text"/> 20</td> </tr> <tr> <td>– ererbte oder geschenkt bekommen</td> <td><input type="text"/> 21</td> <td><input type="text"/> 22</td> <td><input type="text"/> 23</td> </tr> </table>		Ein- oder Zweifamili- enhäuser	Mehr- familien- häuser	Eigen- tumswoh- nungen	– neu gebaut oder neu gekauft	Sst <input type="text"/> 15	Sst <input type="text"/> 16	Sst <input type="text"/> 17	– gebraucht gekauft	<input type="text"/> 18	<input type="text"/> 19	<input type="text"/> 20	– ererbte oder geschenkt bekommen	<input type="text"/> 21	<input type="text"/> 22	<input type="text"/> 23		<p>1.6 Wurden im Jahr 1988 aus dem in Frage 1 bezeichneten Haus- und Grundbesitz Einkünfte (Mieten einschl. Umlagen, Pachten) bezogen?</p> <p>Nein <input type="checkbox"/> 2</p> <p>Ja <input type="checkbox"/> 1</p> <p>Falls ja: Wie hoch waren im Jahr 1988 in etwa die Bruttoeinnahmen?</p> <table border="0"> <tr> <td>unter 600 DM</td> <td><input type="text"/> 1</td> </tr> <tr> <td>600 bis unter 1.200 DM</td> <td><input type="text"/> 2</td> </tr> <tr> <td>1.200 bis unter 2.400 DM</td> <td><input type="text"/> 3</td> </tr> <tr> <td>2.400 bis unter 3.600 DM</td> <td><input type="text"/> 4</td> </tr> <tr> <td>3.600 bis unter 6.000 DM</td> <td><input type="text"/> 5</td> </tr> <tr> <td>6.000 bis unter 12.000 DM</td> <td><input type="text"/> 6</td> </tr> <tr> <td>12.000 bis unter 24.000 DM</td> <td><input type="text"/> 7</td> </tr> <tr> <td>24.000 bis unter 36.000 DM</td> <td><input type="text"/> 8</td> </tr> <tr> <td>36.000 DM und mehr</td> <td><input type="text"/> 9</td> </tr> </table>	unter 600 DM	<input type="text"/> 1	600 bis unter 1.200 DM	<input type="text"/> 2	1.200 bis unter 2.400 DM	<input type="text"/> 3	2.400 bis unter 3.600 DM	<input type="text"/> 4	3.600 bis unter 6.000 DM	<input type="text"/> 5	6.000 bis unter 12.000 DM	<input type="text"/> 6	12.000 bis unter 24.000 DM	<input type="text"/> 7	24.000 bis unter 36.000 DM	<input type="text"/> 8	36.000 DM und mehr	<input type="text"/> 9	<p>51</p> <p>52</p>																
	Ein- oder Zweifamili- enhäuser	Mehr- familien- häuser	Eigen- tumswoh- nungen																																																		
– neu gebaut oder neu gekauft	Sst <input type="text"/> 15	Sst <input type="text"/> 16	Sst <input type="text"/> 17																																																		
– gebraucht gekauft	<input type="text"/> 18	<input type="text"/> 19	<input type="text"/> 20																																																		
– ererbte oder geschenkt bekommen	<input type="text"/> 21	<input type="text"/> 22	<input type="text"/> 23																																																		
unter 600 DM	<input type="text"/> 1																																																				
600 bis unter 1.200 DM	<input type="text"/> 2																																																				
1.200 bis unter 2.400 DM	<input type="text"/> 3																																																				
2.400 bis unter 3.600 DM	<input type="text"/> 4																																																				
3.600 bis unter 6.000 DM	<input type="text"/> 5																																																				
6.000 bis unter 12.000 DM	<input type="text"/> 6																																																				
12.000 bis unter 24.000 DM	<input type="text"/> 7																																																				
24.000 bis unter 36.000 DM	<input type="text"/> 8																																																				
36.000 DM und mehr	<input type="text"/> 9																																																				
<p>1.3 Wie hoch ist die Summe der Einheitswerte aller in Frage 1 bezeichneten Grundstücke, Gebäude und Eigentumswohnungen?</p> <p>DM <input type="text"/></p> <p>Falls Sie den Einheitswert nicht genau angeben können, bitten wir um eine ungefähre Eingruppierung.</p> <table border="0"> <tr> <td>unter 5.000 DM</td> <td><input type="text"/> 1</td> </tr> <tr> <td>5.000 bis unter 10.000 DM</td> <td><input type="text"/> 2</td> </tr> <tr> <td>10.000 bis unter 15.000 DM</td> <td><input type="text"/> 3</td> </tr> <tr> <td>15.000 bis unter 20.000 DM</td> <td><input type="text"/> 4</td> </tr> <tr> <td>20.000 bis unter 25.000 DM</td> <td><input type="text"/> 5</td> </tr> <tr> <td>25.000 bis unter 30.000 DM</td> <td><input type="text"/> 6</td> </tr> <tr> <td>30.000 bis unter 35.000 DM</td> <td><input type="text"/> 7</td> </tr> <tr> <td>35.000 bis unter 40.000 DM</td> <td><input type="text"/> 8</td> </tr> <tr> <td>40.000 bis unter 50.000 DM</td> <td><input type="text"/> 9</td> </tr> <tr> <td>50.000 bis unter 60.000 DM</td> <td><input type="text"/> 10</td> </tr> <tr> <td>60.000 bis unter 80.000 DM</td> <td><input type="text"/> 11</td> </tr> <tr> <td>80.000 bis unter 100.000 DM</td> <td><input type="text"/> 12</td> </tr> <tr> <td>100.000 bis unter 150.000 DM</td> <td><input type="text"/> 13</td> </tr> <tr> <td>150.000 DM und mehr</td> <td><input type="text"/> 14</td> </tr> </table>	unter 5.000 DM	<input type="text"/> 1	5.000 bis unter 10.000 DM	<input type="text"/> 2	10.000 bis unter 15.000 DM	<input type="text"/> 3	15.000 bis unter 20.000 DM	<input type="text"/> 4	20.000 bis unter 25.000 DM	<input type="text"/> 5	25.000 bis unter 30.000 DM	<input type="text"/> 6	30.000 bis unter 35.000 DM	<input type="text"/> 7	35.000 bis unter 40.000 DM	<input type="text"/> 8	40.000 bis unter 50.000 DM	<input type="text"/> 9	50.000 bis unter 60.000 DM	<input type="text"/> 10	60.000 bis unter 80.000 DM	<input type="text"/> 11	80.000 bis unter 100.000 DM	<input type="text"/> 12	100.000 bis unter 150.000 DM	<input type="text"/> 13	150.000 DM und mehr	<input type="text"/> 14	<p>24-29</p> <p>30-31</p>	<p>2 Besitzen Haushaltsmitglieder Sparbücher (von Banken, Sparkassen; auch Postsparkbücher)?</p> <p>Nein <input type="checkbox"/> 2</p> <p>Ja <input type="checkbox"/> 1</p> <p>2.1 Wenn Sie die am 31. Dez. 1988 in allen Sparbüchern vorhandenen Spareinlagen (Guthaben ohne Zinsen für 1988) addieren, wie hoch ist dann etwa die Gesamtsumme?</p> <p>DM <input type="text"/></p> <p>Falls Sie die Höhe aller Guthaben nicht genau angeben können, bitten wir um eine ungefähre Eingruppierung.</p> <table border="0"> <tr> <td>unter 1.000 DM</td> <td><input type="text"/> 1</td> </tr> <tr> <td>1.000 bis unter 2.000 DM</td> <td><input type="text"/> 2</td> </tr> <tr> <td>2.000 bis unter 3.000 DM</td> <td><input type="text"/> 3</td> </tr> <tr> <td>3.000 bis unter 4.000 DM</td> <td><input type="text"/> 4</td> </tr> <tr> <td>4.000 bis unter 5.000 DM</td> <td><input type="text"/> 5</td> </tr> <tr> <td>5.000 bis unter 7.500 DM</td> <td><input type="text"/> 6</td> </tr> <tr> <td>7.500 bis unter 10.000 DM</td> <td><input type="text"/> 7</td> </tr> <tr> <td>10.000 bis unter 15.000 DM</td> <td><input type="text"/> 8</td> </tr> <tr> <td>15.000 bis unter 20.000 DM</td> <td><input type="text"/> 9</td> </tr> <tr> <td>20.000 bis unter 50.000 DM</td> <td><input type="text"/> 10</td> </tr> <tr> <td>50.000 DM und mehr</td> <td><input type="text"/> 11</td> </tr> </table>	unter 1.000 DM	<input type="text"/> 1	1.000 bis unter 2.000 DM	<input type="text"/> 2	2.000 bis unter 3.000 DM	<input type="text"/> 3	3.000 bis unter 4.000 DM	<input type="text"/> 4	4.000 bis unter 5.000 DM	<input type="text"/> 5	5.000 bis unter 7.500 DM	<input type="text"/> 6	7.500 bis unter 10.000 DM	<input type="text"/> 7	10.000 bis unter 15.000 DM	<input type="text"/> 8	15.000 bis unter 20.000 DM	<input type="text"/> 9	20.000 bis unter 50.000 DM	<input type="text"/> 10	50.000 DM und mehr	<input type="text"/> 11	<p>53</p> <p>54-59</p>
unter 5.000 DM	<input type="text"/> 1																																																				
5.000 bis unter 10.000 DM	<input type="text"/> 2																																																				
10.000 bis unter 15.000 DM	<input type="text"/> 3																																																				
15.000 bis unter 20.000 DM	<input type="text"/> 4																																																				
20.000 bis unter 25.000 DM	<input type="text"/> 5																																																				
25.000 bis unter 30.000 DM	<input type="text"/> 6																																																				
30.000 bis unter 35.000 DM	<input type="text"/> 7																																																				
35.000 bis unter 40.000 DM	<input type="text"/> 8																																																				
40.000 bis unter 50.000 DM	<input type="text"/> 9																																																				
50.000 bis unter 60.000 DM	<input type="text"/> 10																																																				
60.000 bis unter 80.000 DM	<input type="text"/> 11																																																				
80.000 bis unter 100.000 DM	<input type="text"/> 12																																																				
100.000 bis unter 150.000 DM	<input type="text"/> 13																																																				
150.000 DM und mehr	<input type="text"/> 14																																																				
unter 1.000 DM	<input type="text"/> 1																																																				
1.000 bis unter 2.000 DM	<input type="text"/> 2																																																				
2.000 bis unter 3.000 DM	<input type="text"/> 3																																																				
3.000 bis unter 4.000 DM	<input type="text"/> 4																																																				
4.000 bis unter 5.000 DM	<input type="text"/> 5																																																				
5.000 bis unter 7.500 DM	<input type="text"/> 6																																																				
7.500 bis unter 10.000 DM	<input type="text"/> 7																																																				
10.000 bis unter 15.000 DM	<input type="text"/> 8																																																				
15.000 bis unter 20.000 DM	<input type="text"/> 9																																																				
20.000 bis unter 50.000 DM	<input type="text"/> 10																																																				
50.000 DM und mehr	<input type="text"/> 11																																																				
<p>1.4 Tilgen Sie noch Hypotheken, Baudarlehen, sonstige Kredite, die zum Bau, zum Erwerb oder zur Instandsetzung von in Frage 1 bezeichneten Grundstücken, Gebäuden und Eigentumswohnungen dienten?</p> <p>Nein <input type="checkbox"/> 2</p> <p>Ja <input type="checkbox"/> 1</p> <p>Falls ja:</p> <p>a) Wie hoch waren im Jahr 1988 in etwa die Tilgungen und Zinsen?</p> <p>DM <input type="text"/></p> <p>b) Wie hoch ist am 31. Dez. 1988 in etwa die noch zu zahlende Restschuld?</p> <p>DM <input type="text"/></p>	<p>32</p> <p>33-38</p> <p>39-44</p>		<p>60-61</p>																																																		

Frage Nr.	Erläuterungen	Frage Nr.	Erläuterungen
3	Noch nicht ausgezahlte Bausparverträge Hier ist nur nach den noch nicht ausgezahlt und nicht zugeteilten Bausparverträgen gefragt.		Kommunalobligationen: festverzinsliche Schuldverschreibungen, die der Finanzierung von öffentlichen Investitionen dienen; dazu gehören auch Kommunalschatzanweisungen, Landesbodenbriefe, Bodenkulturschuldverschreibungen, kommunal verbürgte Anleihen für Schiffsbaufinanzierung.
3.1	Vertragssummen: Vertragssummen, die mit dem Bausparinstitut vereinbart wurden. Die Summen aller Verträge sind für alle Haushaltsmitglieder zu addieren.		Sonstige Bankschuldverschreibungen: alle Bankschuldverschreibungen, die nicht den Pfandbriefen oder Kommunalobligationen zuzurechnen sind, z.B. Schuldverschreibungen von Spezialkreditinstituten (Bayerische Landesanstalt für Aufbaufinanzierung, Kreditanstalt für Wiederaufbau, Deutsche Genossenschaftsbank etc.), Schuldverschreibungen von Girozentralen, deren Verkaufserlöse vorwiegend zur Kreditgewährung an die gewerbliche Wirtschaft dienen.
3.2	Bausparguthaben: Summe der bis zum 31. Dez. 1988 erbrachten Bausparbeiträge sowie der vom Staat gewährten Prämien und der gutgeschriebenen Zinsen. Die Summe kann dem Kontoauszug 1987 entnommen werden zuzüglich der 1988 eingezahlten Beiträge.		Staatsschuldpapiere: (Wertpapiere der öffentl. Hand) öffentliche Anleihen, Kassenobligationen, Bundesobligationen, Schatzanweisungen, Schuldbuchforderungen mit Wertpapiercharakter, Bundesschatzbriefe.
3.3	Einzahlungen Hier soll nur die Summe aller im Jahr 1988 auf alle noch nicht ausgezahlten Bausparverträge geleisteten Zahlungen nachgewiesen werden, d.h., Zahlungen auf zugeteilte Bausparverträge dürfen hier nicht berücksichtigt werden.		Aktien: Wertpapiere, in denen Anteilsrechte an einer Aktiengesellschaft (AG, KGaA) verbrieft sind.
3.4	Bausparprämie oder Sonderausgaben Für die im Rahmen eines Bausparvertrages gezahlten Bausparleistungen kann der Sparer entweder nach dem Wohnungsbau-Prämiengesetz Bausparprämie beantragen oder die Aufwendungen nach § 10 Einkommensteuergesetz als Sonderausgaben geltend machen.		Zertifikate von Immobilienfonds: (offene und geschlossene) Anteilsscheine, die zur Finanzierung bestimmter Bauvorhaben (geschlossene Fonds) bzw. zum Kauf von Immobilien allgemein (offene Fonds) ausgegeben werden.
4	Wertpapiere Hierzu gehören: Sparbriefe, Pfandbriefe, Kommunalobligationen, sonstige Bankschuldverschreibungen, Staatsschuldpapiere (Wertpapiere der öffentlichen Hand), Aktien, Zertifikate von Immobilienfonds (offene u. geschlossene), Zertifikate von übrigen Investmentfonds, sonstige Wertpapiere.		Zertifikate von übrigen Investmentfonds: Anteilsscheine von Kapitalanlagegesellschaften (Wertpapierfonds, Rentenfonds, Rohstofffonds).
4.1	Sparbriefe: von einem Geldinstitut ausgestellte Verpflichtungsscheine über eine Spareinlage, die die Verpflichtung enthalten, an einem bestimmten Tag eine bestimmte Summe an die im Sparbrief bezeichnete Person zu zahlen. Pfandbriefe: festverzinsliche Schuldverschreibungen (einschließlich Schiffspfandbriefe) ohne Schuldverschreibungen der Spezialkreditinstitute.	4.2	Tageskurs: Börsenpreis des Wertpapiers an einem ganz bestimmten Tag. Auszugehen ist vom letzten bekannten Kurs vor dem Tag der Ausfüllung des Erhebungsbogens. Die Gruppen der Wertpapierbestände sind so grob gefaßt, daß im allgemeinen eine überschlägliche Schätzung für die Eingruppierung genügt. Die Tageskurse können dem Depotauszug, dem Wirtschaftsteil großer Tageszeitungen entnommen oder bei jeder Bank erfragt werden.

Satz- stelle	weiter mit Frage 4	weiter mit Frage 5	Satz- stelle
62	<p>3 Besitzen Haushaltsmitglieder noch nicht ausgezahlte Bausparverträge?</p> <p>Nein <input type="checkbox"/> 2 Ja <input type="checkbox"/> 1</p> <p>Falls ja: 3.1 Addieren Sie bitte die Vertragssummen aller am 31. Dez. 1988 im Haushalt vorhandenen noch nicht ausgezahlten Bausparverträge. Liegt die Gesamtsumme bei</p> <p>unter 5.000 DM <input type="checkbox"/> 1 5.000 bis unter 10.000 DM <input type="checkbox"/> 2 10.000 bis unter 15.000 DM <input type="checkbox"/> 3 15.000 bis unter 20.000 DM <input type="checkbox"/> 4 20.000 bis unter 30.000 DM <input type="checkbox"/> 5 30.000 bis unter 40.000 DM <input type="checkbox"/> 6 40.000 bis unter 50.000 DM <input type="checkbox"/> 7 50.000 bis unter 60.000 DM <input type="checkbox"/> 8 60.000 bis unter 80.000 DM <input type="checkbox"/> 9 80.000 bis unter 100.000 DM <input type="checkbox"/> 10 100.000 bis unter 150.000 DM <input type="checkbox"/> 11 150.000 DM und mehr <input type="checkbox"/> 12</p>	<p>4 Besitzen Haushaltsmitglieder Wertpapiere? (Aktien, Obligationen, Pfandbriefe, Sparbriefe, Investmentzertifikate usw.)</p> <p>Nein <input type="checkbox"/> 2 Ja <input type="checkbox"/> 1</p>	80
63-64	<p>3.2 Addieren Sie bitte die bis zum 31. Dez. 1988 angesparten Bauspar-guthaben (einschl. Prämien und Zinsen). Auf wieviel DM belief sich in etwa die Gesamtsumme?</p> <p>DM <input type="text"/></p> <p>Falls Sie die Gesamthöhe der Bauspar-guthaben am 31. Dez. 1988 nicht genau angeben können, bitten wir um eine ungefähre Eingruppierung.</p> <p>unter 1.000 DM <input type="checkbox"/> 1 1.000 bis unter 2.000 DM <input type="checkbox"/> 2 2.000 bis unter 3.000 DM <input type="checkbox"/> 3 3.000 bis unter 4.000 DM <input type="checkbox"/> 4 4.000 bis unter 5.000 DM <input type="checkbox"/> 5 5.000 bis unter 6.000 DM <input type="checkbox"/> 6 6.000 bis unter 8.000 DM <input type="checkbox"/> 7 8.000 bis unter 10.000 DM <input type="checkbox"/> 8 10.000 bis unter 15.000 DM <input type="checkbox"/> 9 15.000 bis unter 20.000 DM <input type="checkbox"/> 10 20.000 bis unter 30.000 DM <input type="checkbox"/> 11 30.000 bis unter 50.000 DM <input type="checkbox"/> 12 50.000 DM und mehr <input type="checkbox"/> 13</p>	<p>4.1 Welche Arten von Wertpapieren sind vorhanden? (Mehrfachantwort zulässig)</p> <p>– Sparbriefe <input type="checkbox"/> 81 – Pfandbriefe, Kommunalobligationen, sonstige Bankschuldverschreibungen <input type="checkbox"/> 82 – Staatsschuldpapiere (Wertpapiere der öffentlichen Hand) <input type="checkbox"/> 83 – Aktien <input type="checkbox"/> 84 – Zertifikate von Immobilienfonds (offene und geschlossene) <input type="checkbox"/> 85 – Zertifikate von übrigen Investmentfonds <input type="checkbox"/> 86 – Sonstige Wertpapiere <input type="checkbox"/> 87</p>	
65-70	<p>3.3 Wie hoch waren die Einzahlungen für alle noch nicht ausgezahlten Bausparverträge im Jahr 1988?</p> <p>DM <input type="text"/></p>	<p>4.2 Wenn heute alle im Haushalt befindlichen Wertpapiere zum Tageskurs verkauft würden, wie hoch wäre etwa der Gesamterlös?</p> <p>DM <input type="text"/></p> <p>Können Sie auch angeben, wie sich dieser Betrag auf die einzelnen Wertpapierarten verteilt?</p> <p>– Sparbriefe DM <input type="text"/> 94-99 – Pfandbriefe, Kommunalobligationen, sonstige Bankschuldverschreibungen DM <input type="text"/> 100-105 – Staatsschuldpapiere (Wertpapiere der öffentlichen Hand) DM <input type="text"/> 106-111 – Aktien DM <input type="text"/> 112-117 – Zertifikate von Immobilienfonds (offene und geschlossene) DM <input type="text"/> 118-123 – Zertifikate von übrigen Investmentfonds DM <input type="text"/> 124-129 – Sonstige Wertpapiere DM <input type="text"/> 130-135</p>	88-93
71-72	<p>3.4 Werden Sie für 1988 Bausparprämie beantragen oder Ihre Bausparleistungen im Rahmen der Sonderausgaben geltend machen?</p> <p>Bausparprämie <input type="checkbox"/> 1 Sonderausgaben <input type="checkbox"/> 2 noch unbestimmt <input type="checkbox"/> 3</p>	<p>Falls Sie den zu erzielenden Erlös nicht genau angeben können, bitten wir um eine ungefähre Eingruppierung.</p> <p>unter 1.000 DM <input type="checkbox"/> 1 1.000 bis unter 2.000 DM <input type="checkbox"/> 2 2.000 bis unter 3.000 DM <input type="checkbox"/> 3 3.000 bis unter 4.000 DM <input type="checkbox"/> 4 4.000 bis unter 5.000 DM <input type="checkbox"/> 5 5.000 bis unter 7.500 DM <input type="checkbox"/> 6 7.500 bis unter 10.000 DM <input type="checkbox"/> 7 10.000 bis unter 15.000 DM <input type="checkbox"/> 8 15.000 bis unter 20.000 DM <input type="checkbox"/> 9 20.000 bis unter 30.000 DM <input type="checkbox"/> 10 30.000 bis unter 50.000 DM <input type="checkbox"/> 11 50.000 bis unter 100.000 DM <input type="checkbox"/> 12 100.000 DM und mehr <input type="checkbox"/> 13</p>	136-137
73-78			
79			

Frage Nr.	Erläuterungen	Frage Nr.	Erläuterungen
5	Sonstiges Geldvermögen: sind z.B. Festgelder, Berlin-Darlehen, Bauherrenmodell, Reedereimodell, sonstige Kapitalanteile, soweit sie nicht unter Frage 4 zuzuordnen sind.	7	Vermögenswirksame Leistungen Vermögenswirksame Leistungen sind vom Vermögensbildungsgesetz (624,-/936,- DM Gesetz) geförderte Anlagen.
6	Lebensversicherung: alle Einzelversicherungen, die bei privaten oder öffentlich-rechtlichen Lebensversicherungsunternehmen laufen und die eine Kapital- oder Rentenleistung für den Fall des Todes und/oder Erlebens zum Inhalt haben. Sterbegeldversicherung: Form der Klein-Lebensversicherung. Der Versicherungsbetrag wird beim Tode an die Hinterbliebenen ausgezahlt. Meist geringe Vertragssummen. Ausbildungsversicherung: zur Finanzierung der Ausbildung (Studium) heranwachsender Kinder. Aussteuerversicherung: zur Finanzierung der Aussteuer heranwachsender Töchter.	7.1	Anlageform Wir bitten Anlageform und -höhe der vermögenswirksamen Leistungen getrennt nach Haushaltsmitgliedern anzugeben.
6.1	Versicherungssumme Die Versicherungssummen können Sie den Versicherungsverträgen entnehmen. Alle Verträge bitte addieren. Die Versicherungssummen für private Rentenversicherungen ergeben sich aus dem Zwölfwachen der zu erwartenden Jahresrente.	8	Sonstige Kredite, z.B. aus Aufnahme von persönlichen Kleinkrediten, persönlichen Anschaffungsdarlehen, Überziehungskrediten und Krediten zu besonderen Anlässen (Hochzeit, Umzug, Geburt u.ä.).
6.2	Beitragszahlungen Hier bitte nur die Zahlungen des Jahres 1988 angeben. Sind nur beitragsfreie Versicherungen vorhanden, ist statt eines Betrages „999999“ einzusetzen.		

	Satz- stelle		Satz- stelle																				
5 Besitzen Haushaltsmitglieder sonstiges Geldvermögen (z.B.: Festgelder, Berlin-Darlehen)? <div style="text-align: right;">Nein <input type="checkbox"/> 2</div> <div style="text-align: right;">Ja <input type="checkbox"/> 1</div> <p>Falls ja: Können Sie bitte die Art etwas genauer angeben?</p>	138	7 Haben Haushaltsmitglieder im Jahr 1988 vermögenswirksame Leistungen nach dem Vermögensbildungsgesetz (624,-/936,- DM Gesetz) angelegt? <div style="text-align: right;">Nein <input type="checkbox"/> 2</div> <div style="text-align: right;">Ja <input type="checkbox"/> 1</div> <p>Falls ja:</p>	200																				
5.1 Bitte geben Sie die Höhe des sonstigen Geldvermögens am 31. Dezember 1988 an. DM <input type="text"/> <input type="text"/> <input type="text"/> <input type="text"/> <input type="text"/> <input type="text"/>	139-144	7.1 In welcher Form und Höhe wurden die vermögenswirksamen Leistungen für die einzelnen Haushaltsmitglieder angelegt? (Mehrfachangabe möglich)																					
6 Besitzen Haushaltsmitglieder (Mehrfachantwort zulässig) - Lebens- , <input type="checkbox"/> - Sterbegeld- , <input type="checkbox"/> - Ausbildungs- , <input type="checkbox"/> - Aussteuerversicherungen? <input type="checkbox"/> <p style="text-align: right;">weiter mit Frage 7</p> <p>Keine der vorgenannten Versicherungen <input type="checkbox"/></p>	145 146 147 148 149	<table border="1"> <thead> <tr> <th></th> <th>1. Pers.</th> <th>2. Pers.</th> <th>3. und weitere Personen</th> </tr> </thead> <tbody> <tr> <td>Sparbuch, festverzinsliche Wertpapiere, Renten- oder Immobilienfonds-anteile u.ä.</td> <td colspan="3">DM <input type="text"/> <input type="text"/> <input type="text"/> <input type="text"/> <input type="text"/> <input type="text"/></td> </tr> <tr> <td>Lebensversicherung</td> <td colspan="3"><input type="text"/> <input type="text"/> <input type="text"/> <input type="text"/> <input type="text"/> <input type="text"/></td> </tr> <tr> <td>Bausparen</td> <td colspan="3"><input type="text"/> <input type="text"/> <input type="text"/> <input type="text"/> <input type="text"/> <input type="text"/></td> </tr> <tr> <td>Aktien, Aktienfondsanteile, Gewinnschuldverschreibungen, Genussscheine, andere Unternehmensbeteiligungen</td> <td colspan="3"><input type="text"/> <input type="text"/> <input type="text"/> <input type="text"/> <input type="text"/> <input type="text"/></td> </tr> </tbody> </table>		1. Pers.	2. Pers.	3. und weitere Personen	Sparbuch, festverzinsliche Wertpapiere, Renten- oder Immobilienfonds-anteile u.ä.	DM <input type="text"/> <input type="text"/> <input type="text"/> <input type="text"/> <input type="text"/> <input type="text"/>			Lebensversicherung	<input type="text"/> <input type="text"/> <input type="text"/> <input type="text"/> <input type="text"/> <input type="text"/>			Bausparen	<input type="text"/> <input type="text"/> <input type="text"/> <input type="text"/> <input type="text"/> <input type="text"/>			Aktien, Aktienfondsanteile, Gewinnschuldverschreibungen, Genussscheine, andere Unternehmensbeteiligungen	<input type="text"/> <input type="text"/> <input type="text"/> <input type="text"/> <input type="text"/> <input type="text"/>			201-209 210-218 219-227 228-236
	1. Pers.	2. Pers.	3. und weitere Personen																				
Sparbuch, festverzinsliche Wertpapiere, Renten- oder Immobilienfonds-anteile u.ä.	DM <input type="text"/> <input type="text"/> <input type="text"/> <input type="text"/> <input type="text"/> <input type="text"/>																						
Lebensversicherung	<input type="text"/> <input type="text"/> <input type="text"/> <input type="text"/> <input type="text"/> <input type="text"/>																						
Bausparen	<input type="text"/> <input type="text"/> <input type="text"/> <input type="text"/> <input type="text"/> <input type="text"/>																						
Aktien, Aktienfondsanteile, Gewinnschuldverschreibungen, Genussscheine, andere Unternehmensbeteiligungen	<input type="text"/> <input type="text"/> <input type="text"/> <input type="text"/> <input type="text"/> <input type="text"/>																						
6.1 Addieren Sie bitte die Versicherungssummen aller im Haushalt vorhandenen Verträge der genannten Art. Wie hoch liegt die Gesamtversicherungssumme? DM <input type="text"/> <input type="text"/> <input type="text"/> <input type="text"/> <input type="text"/> <input type="text"/> <p>Falls Sie die Gesamtversicherungssumme nicht genau angeben können, bitten wir um eine ungefähre Eingruppierung.</p> <div style="display: flex; justify-content: space-between;"> <div> unter 3.000 DM 3.000 bis unter 5.000 DM 5.000 bis unter 7.500 DM 7.500 bis unter 10.000 DM 10.000 bis unter 15.000 DM 15.000 bis unter 20.000 DM 20.000 bis unter 30.000 DM 30.000 bis unter 50.000 DM 50.000 bis unter 60.000 DM 60.000 bis unter 80.000 DM 80.000 bis unter 100.000 DM 100.000 bis unter 200.000 DM 200.000 DM und mehr </div> <div> <input type="checkbox"/> 1 <input type="checkbox"/> 2 <input type="checkbox"/> 3 <input type="checkbox"/> 4 <input type="checkbox"/> 5 <input type="checkbox"/> 6 <input type="checkbox"/> 7 <input type="checkbox"/> 8 <input type="checkbox"/> 9 <input type="checkbox"/> 10 <input type="checkbox"/> 11 <input type="checkbox"/> 12 <input type="checkbox"/> 13 </div> </div>	150-155 156-157	8 Haben Haushaltsmitglieder zur Zeit noch sonstige Verpflichtungen (auch aus Dispositionskrediten) gegenüber Banken, Sparkassen, anderen Unternehmen, dem Arbeitgeber, dem Staat oder anderen privaten Haushalten aus erhaltenen Krediten (z.B. anlässlich von Ratenkäufen), ohne Darlehen für Haus- und Grundbesitz? <div style="text-align: right;">Nein <input type="checkbox"/> 2</div> <div style="text-align: right;">Ja <input type="checkbox"/> 1</div> <p>Falls ja:</p>	237																				
6.2 Wie hoch waren die Beitragszahlungen für alle diese Verträge im Jahr 1988? DM <input type="text"/> <input type="text"/> <input type="text"/> <input type="text"/> <input type="text"/> <input type="text"/>	158-163	8.1 Wenn Sie überschlägig alles zusammenrechnen, wie hoch liegt der Betrag, der noch insgesamt zurückzuzahlen ist, bis die Kredite getilgt sind? DM <input type="text"/> <input type="text"/> <input type="text"/> <input type="text"/> <input type="text"/> <input type="text"/> <p>Falls Sie diesen Betrag nicht genau angeben können, bitten wir um eine ungefähre Eingruppierung.</p> <div style="display: flex; justify-content: space-between;"> <div> unter 500 DM 500 bis unter 1.000 DM 1.000 bis unter 2.000 DM 2.000 bis unter 3.000 DM 3.000 bis unter 4.000 DM 4.000 bis unter 5.000 DM 5.000 bis unter 7.000 DM 7.000 bis unter 10.000 DM 10.000 bis unter 15.000 DM 15.000 bis unter 20.000 DM 20.000 DM und mehr </div> <div> <input type="checkbox"/> 1 <input type="checkbox"/> 2 <input type="checkbox"/> 3 <input type="checkbox"/> 4 <input type="checkbox"/> 5 <input type="checkbox"/> 6 <input type="checkbox"/> 7 <input type="checkbox"/> 8 <input type="checkbox"/> 9 <input type="checkbox"/> 10 <input type="checkbox"/> 11 </div> </div>	238-243 244-245																				
Bitte nicht ausfüllen		8.2 Wie hoch waren etwa im Jahr 1988 die Tilgungen ? DM <input type="text"/> <input type="text"/> <input type="text"/> <input type="text"/> <input type="text"/> <input type="text"/>	246-251																				
10.1 a) <input type="text"/> <input type="text"/> <input type="text"/> <input type="text"/> <input type="text"/> <input type="text"/> 10.1 b) <input type="text"/> <input type="text"/> <input type="text"/> <input type="text"/> <input type="text"/> <input type="text"/> 10.1 c) <input type="text"/> <input type="text"/> <input type="text"/> <input type="text"/> <input type="text"/> <input type="text"/> 10.1 d) <input type="text"/> <input type="text"/> <input type="text"/> <input type="text"/> <input type="text"/> <input type="text"/> 10.2 <input type="text"/> <input type="text"/> <input type="text"/> <input type="text"/> <input type="text"/> <input type="text"/> 12 <input type="checkbox"/> 13 <input type="checkbox"/> 14 <input type="checkbox"/>	164-165 166-169 170-173 174-177 178-180 181-183 184-186 187-189 190-193 194 195 196-199																						

	Frage	Erläuterungen
9	Einkünfte aus Gewerbebetrieb und/oder aus selbständiger Arbeit	<p>Das Einkommensteuergesetz unterscheidet 7 Einkunftsarten (Einkünfte aus Land- und Forstwirtschaft, aus Gewerbebetrieb, aus selbständiger Arbeit, aus nichtselbständiger Arbeit, aus Kapitalvermögen, aus Vermietung und Verpachtung sowie sonstige Einkünfte).</p> <p>Von diesen Einkunftsarten werden hier jedoch lediglich zwei erfragt, nämlich die Einkünfte aus Gewerbebetrieb und die Einkünfte aus selbständiger Arbeit.</p> <p>Die Einkünfte aus Gewerbebetrieb setzen sich zusammen aus:</p> <ul style="list-style-type: none"> a) Einkünfte aus gewerblichen Unternehmen; b) Gewinnanteile der Gesellschafter einer OHG, einer KG oder einer anderen Gesellschaft, bei der der Gesellschafter als Unternehmer (Mitunternehmer) anzusehen ist; c) Vergütungen, die ein solcher Gesellschafter im Dienst der Gesellschaft oder für die Hingabe von Darlehen oder für die Überlassung von Wirtschaftsgütern bezogen hat; d) die Gewinnanteile und Vergütungen für den persönlich haftenden Gesellschafter einer KGaA, soweit sie ihm in seiner Eigenschaft als persönlich haftender Gesellschafter zufließen; e) Gewinne aus Betriebsveräußerung, Betriebsaufgabe, Veräußerung von Anteilen an einer OHG, KG, KGaA u.ä.; f) Gewinne aus Veräußerung von beachtlichen Anteilen an einer Kapitalgesellschaft (AG, GmbH). <p>Die Einkünfte aus selbständiger Arbeit setzen sich zusammen aus:</p> <ul style="list-style-type: none"> a) Einkünfte aus freiberuflicher Tätigkeit (z.B. als Arzt, Architekt, Rechtsanwalt, Steuerberater, Wirtschaftsprüfer, Dolmetscher u.a.); b) Einkünfte staatlicher Lottereeinnehmer; c) Einkünfte aus sonst. selbständiger Arbeit (Testamentsvollstreckung, Vermögensverwaltung, Aufsichtsrats Tätigkeit). <p>Die den genannten Einkünften zugrundeliegende Tätigkeit muß in eigener Verantwortung für eigene Rechnung ausgeübt werden.</p>
	Höhe dieser Einkünfte	Wurden sowohl Einkünfte aus Gewerbebetrieb als auch aus selbständiger Arbeit bezogen, sind diese zu addieren.
10	Nutzgarten	<p>Eine spezielle Art einer landwirtschaftlich genutzten Fläche stellt der Nutzgarten dar, der – auf meist kleiner Fläche und nicht erwerbsmäßig – vom privaten Haushalt zur Eigenerzeugung von Produkten land- und forstwirtschaftlicher Art benutzt wird.</p> <p>Gefragt ist sowohl nach eigenen als auch nach gepachteten Nutzgärten.</p>
	10.1 Obstbäume	Es sind alle Bäume aufzuführen, die abgeerntet werden können, unabhängig davon, ob es sich um Hoch-, Halb- oder Niederstämme handelt. Apfelbüsche, Spindelbüsche, Birnenpyramiden oder Spaliere gelten jeweils auch als Bäume. Ausgenommen bleiben frisch gepflanzte oder Bäume in den ersten Jahren nach der Pflanzung, die noch keine Früchte tragen.
	10.2 Zum eigenen Verbrauch	Die dem Nutzgarten entnommenen Waren, die im Haushalt selbst verbraucht werden.
11	Deputate	In manchen Wirtschaftszweigen neben dem Barlohn übliche Entlohnung in Sachleistungen, z.B. freie Kost und Logis (in der Landwirtschaft, im Gaststättengewerbe, bei Handwerks- und Hauspersonal), Deputatkohlen im Bergbau.

weiter mit Frage 10

- 9 Hatten Haushaltsmitglieder im Jahr 1988 **Einkünfte aus Gewerbebetrieb und/oder aus selbständiger Arbeit**?

Nein ☐
Ja ☐

Falls ja:

Schätzen Sie bitte die **Höhe dieser Einkünfte** (evtl. an Hand von Steuererklärung oder -bescheid für 1986 oder 1987)

Bei Zusammenveranlagung genügt die Eintragung eines Vornamens

Vorname des Einkunftsbeziehers	Summe der Einkünfte (volle DM)

weiter mit Frage 11

- 10 Haben Haushaltsmitglieder einen **Nutzgarten außerhalb eines landwirtschaftlichen Betriebes**?

Nein ☐
Ja ☐

Falls ja:

10.1 Bewirtschaften Sie diesen **Nutzgarten**?

Nein ☐
Ja ☐

Falls ja:

a) Was pflanzen Sie an oder ernten Sie von diesen Flächen?

(Mehrfachantwort zulässig)

- Gemüse ☐ 2
- Obst ☐ 4
- Kartoffeln ☐ 8
- Andere Erzeugnisse ☐ 16

b) Wie groß ist die genutzte Fläche insgesamt?
(Im Zweifelsfall genügt Schätzung)

volle qm

c) Wieviel entfällt davon auf
(im Zweifelsfall genügt Schätzung)

- Gemüse?

volle qm

- Kartoffeln?

volle qm

d) Wie groß ist die Zahl Ihrer
im Ertrag stehenden

- Apfelbäume?

Anzahl

- Birnenbäume?

Anzahl

- Kirschbäume?

Anzahl

- Pflaumen- und
Zwetschenbäume?

Anzahl

10.2 Wieviel hätten Sie beim Kaufmann für alle im Jahr 1988 **zum eigenen Verbrauch** entnommenen Waren ungefähr bezahlen müssen?

DM

weiter mit Frage 12

- 11 Befinden sich im Haushalt Personen, die im Jahr 1988 **Deputate**, also tariflich oder vertraglich vereinbarte Naturalbezüge, wie z.B. Deputatkohle, freie Unterkunft und Verpflegung, Hausrunk u.ä., erhalten haben?

Nein ☐
Ja ☐

Falls ja:

Würden Sie bitte für jeden Deputatempfänger folgende Angaben machen:

Empfänger (Vorname)	Art der Deputate	Menge

	Frage	Erläuterungen
12 – 14	Fragen zur wirtschaftlichen Lage	Die Fragen 12 – 14 sollen Auskunft über die subjektive Einschätzung des Haushalts hinsichtlich seiner wirtschaftlichen Lage geben. Es handelt sich demnach um reine Meinungsfragen. Deshalb sollen die Antworten spontan gegeben und auf keinen Fall vom Interviewer beeinflusst oder gar korrigiert werden, auch wenn sie in scheinbarem Gegensatz zu anderen im Schlußinterview erhobenen Daten stehen. Die Fragen sind Bestandteil eines Programms des Statistischen Amtes der Europäischen Gemeinschaft und werden in den beteiligten Ländern im gleichen Wortlaut gestellt.
12	Ausreichendes Einkommen	Hier darf nur eine der vorgegebenen Möglichkeiten angekreuzt werden.
13	Einschätzung der wirtschaftlichen Situation	Die/der Befragte soll unter den vorgegebenen sechs qualitativen Abstufungen diejenige nennen, mit der die wirtschaftliche Situation ihres/seines Haushalts unter Berücksichtigung des vorhandenen Einkommens und des vorhandenen Vermögens ihrer/seiner Meinung nach am besten beschrieben wird.
14	Mindesteinkommen	Erfragt wird die Summe, die nach Auffassung der/des Befragten ein Haushalt vergleichbarer Art wie der eigene mindestens im Monat braucht, um seine laufenden Ausgaben bestreiten zu können.

12	<p>Wie kamen Sie im Jahr 1988 mit dem Einkommen ihres Haushalts im allgemeinen jeweils bis zum Monatsende aus?</p> <table style="margin-left: auto; margin-right: auto;"> <tr><td>sehr gut</td><td><input type="checkbox"/> 1</td></tr> <tr><td>gut</td><td><input type="checkbox"/> 2</td></tr> <tr><td>eher gut</td><td><input type="checkbox"/> 3</td></tr> <tr><td>eher schwer</td><td><input type="checkbox"/> 4</td></tr> <tr><td>schwer</td><td><input type="checkbox"/> 5</td></tr> <tr><td>sehr schwer</td><td><input type="checkbox"/> 6</td></tr> </table>	sehr gut	<input type="checkbox"/> 1	gut	<input type="checkbox"/> 2	eher gut	<input type="checkbox"/> 3	eher schwer	<input type="checkbox"/> 4	schwer	<input type="checkbox"/> 5	sehr schwer	<input type="checkbox"/> 6
sehr gut	<input type="checkbox"/> 1												
gut	<input type="checkbox"/> 2												
eher gut	<input type="checkbox"/> 3												
eher schwer	<input type="checkbox"/> 4												
schwer	<input type="checkbox"/> 5												
sehr schwer	<input type="checkbox"/> 6												
13	<p>Wie würden Sie die gegenwärtige wirtschaftliche Situation Ihres Haushalts unter Berücksichtigung von Einkommen, Vermögen und Schulden einstufen? Als</p> <table style="margin-left: auto; margin-right: auto;"> <tr><td>sehr wohlhabend</td><td><input type="checkbox"/> 1</td></tr> <tr><td>wohlhabend</td><td><input type="checkbox"/> 2</td></tr> <tr><td>eher wohlhabend</td><td><input type="checkbox"/> 3</td></tr> <tr><td>weder wohlhabend noch minderbemittelt</td><td><input type="checkbox"/> 4</td></tr> <tr><td>eher minderbemittelt</td><td><input type="checkbox"/> 5</td></tr> <tr><td>minderbemittelt</td><td><input type="checkbox"/> 6</td></tr> </table>	sehr wohlhabend	<input type="checkbox"/> 1	wohlhabend	<input type="checkbox"/> 2	eher wohlhabend	<input type="checkbox"/> 3	weder wohlhabend noch minderbemittelt	<input type="checkbox"/> 4	eher minderbemittelt	<input type="checkbox"/> 5	minderbemittelt	<input type="checkbox"/> 6
sehr wohlhabend	<input type="checkbox"/> 1												
wohlhabend	<input type="checkbox"/> 2												
eher wohlhabend	<input type="checkbox"/> 3												
weder wohlhabend noch minderbemittelt	<input type="checkbox"/> 4												
eher minderbemittelt	<input type="checkbox"/> 5												
minderbemittelt	<input type="checkbox"/> 6												
14	<p>Wie hoch müßte nach Ihrer Ansicht das monatliche Nettoeinkommen für einen Haushalt wie den Ihren etwa mindestens sein, um sich wenigstens das Notwendigste leisten zu können?</p> <div style="text-align: center; margin-top: 20px;"> DM <table border="1" style="display: inline-table; border-collapse: collapse; width: 80px; height: 20px;"> <tr> <td style="width: 20px; height: 15px;"></td> <td style="width: 20px; height: 15px;"></td> <td style="width: 20px; height: 15px;"></td> <td style="width: 20px; height: 15px;"></td> </tr> </table> </div>												

Zahlungsart		Erläuterung		
Renten der gesetzlichen Rentenversicherung (brutto)	aus eigener, früherer Erwerbstätigkeit	Rente (Knappschaftsrente) wegen Berufs- bzw. Erwerbsunfähigkeit, Altersruhegeld, Knappschaftsruhegeld, Bergmannsrente, Knappschaftssold, Übergangsgeld bei Rehabilitationsmaßnahmen (gesundheitlicher und beruflicher Förderung)	aus der Rentenversicherung der Arbeiter, der Angestellten und der knappschaftlichen Rentenversicherung, Altersgeld, Landabgaberente aus der Rentenversicherung der Landwirte (Altershilfe für Landwirte)	einbezogen sind: Rentennachzahlungen nicht enthalten: Abfindungen
	Witwen(r)-Rente	Hinterbliebenenrente für Witwen, Witwer und frühere Ehegatten von verstorbenen Versicherten		
	Waisenrente	Hinterbliebenenrente für Waisen		
Öffentliche Pensionen (brutto), ohne 13. Ruhegehalt	aus eigener, früherer Tätigkeit als Beamter	Ruhegeld, Unfallruhegehalt, Unfallausgleich, Unterhaltsbeitrag an ehemalige Beamte	der Gebietskörperschaften sowie Bundesbahn, Bundespost, der Bundesbank, der Sparkassen und anderer öffentlicher Unternehmen, der Sozialversicherungsträger und der Kirchen	nicht enthalten: Beihilfen in Krankheits-, Geburts- und Todesfällen, Abfindungen auf Ruhe- und Übergangsgelder, Übergangsgeld, Sterbegeld, Abfindung bei Wiederheirat
	Witwen(r)-Geld	Witwen-(Witwer-)Geld an Witwen (Witwer), Unterhaltsbeitrag an frühere Ehegatten von verstorbenen ehemaligen Beamten		
	Waisengeld	Waisengeld an Waisen von verstorbenen ehemaligen Beamten		
Renten der Zusatzversorgung für Angehörige des öffentlichen Dienstes (brutto)	aus eigener, früherer Tätigkeit im öffentlichen Dienst	Versorgungs- bzw. Versicherungsrente an Versicherte	aus Zusatzversorgungskassen des öffentlichen Dienstes (Versorgungsanstalt des Bundes und der Länder, Bundesbahn-Versicherungsanstalt-Abteilung B, Versorgungsanstalt der Deutschen Bundespost, Zusatzversorgungskassen der Gemeinden und Gemeindeverbände, einzelner Städte, der Kirchen u.a.)	nicht enthalten: Leistungen der Zusatzversorgungskassen und ähnlicher Einrichtungen der privaten Wirtschaft, z.B. der Zusatzversorgungskasse des Baugewerbes, Abfindungen von Versicherungsrenten, Sterbegeld, Renten aus Lebensversicherungen
	für Witwen(r)	Versorgungs- bzw. Versicherungsrente für Witwen (Witwer) von verstorbenen Versicherten		
	für Waisen	Versorgungs- bzw. Versicherungsrente für Waisen von verstorbenen Versicherten		
Renten der gesetzlichen Unfallversicherung	Verletztenrente	Rente an Verletzte, Übergangsgeld bei Rehabilitationsmaßnahmen (gesundheitlicher und beruflicher Förderung)	aus der gesetzlichen Unfallversicherung	einbezogen sind: Rentennachzahlungen nicht enthalten: Abfindungen, Sterbegeld
	Witwen(r)-Rente	Hinterbliebenenrente für Witwen (Witwer) und frühere Ehegatten von verstorbenen Versicherten		
	Waisenrente	Hinterbliebenenrente für Waisen von verstorbenen Versicherten		
Kriegsopferrenten	Beschädigtenrente	Grundrente, Schwerstbeschädigtenzulage, Ausgleichsrente, Berufsschadensausgleich, Übergangsgeld, Pflegezulage, sonstige Zuschläge	der Gebietskörperschaften	einbezogen sind: Elternrente nicht enthalten: Abfindungen, Sterbegeld, Bestattungsgeld
	Hinterbliebenenrente	Hinterbliebenenrente für Witwen (Witwer), Waisen und frühere Ehegatten von verstorbenen Beschädigten aus der Kriegsopferversorgung		
Betriebsrente, -pension (brutto)	aus eigener, früherer Erwerbstätigkeit	eigene Rente	Pensionen, Renten, Zusatzrenten, laufende Unterstützungen und ähnliche laufende Bezüge aus einem früheren Arbeitsverhältnis als Arbeiter oder Angestellter, die entweder unmittelbar vom Betrieb oder von einer Pensions- oder Unterstützungskasse (darunter die Zusatzversorgungskasse des Baugewerbes) gezahlt werden	nicht enthalten: Renten aus Zusatzversorgungskassen des öffentlichen Dienstes, Pensionen an ehemalige Beamte und ihre Hinterbliebenen, Renten aus Lebensversicherungen
	aus sonstigen Ansprüchen	Hinterbliebenenrente		
Sozialhilfe	laufende Hilfe zum Lebensunterhalt		der Gebietskörperschaften	nicht enthalten: einmalige Leistungen
	Hilfe in besonderen Lebenslagen			nicht enthalten: laufende Leistungen
Arbeitslosengeld			aus der Arbeitslosenversicherung	nicht enthalten: Arbeitslosenhilfe
Arbeitslosenhilfe			der Gebietskörperschaften	nicht enthalten: Arbeitslosengeld
Kurzarbeiter-, Schlechtwettergeld			aus der Arbeitslosenversicherung	nicht enthalten: Lohnausgleichszahlungen im Baugewerbe
Berufsausbildungs-, Umschulungsbeihilfe u.ä. (nicht BAföG)				einbezogen sind: Unterhaltsgeld, Übergangsgeld, Konkursausfallgeld nicht enthalten: Leistungen nach dem Bundesausbildungsförderungsgesetz
BAföG			der Gebietskörperschaften	—
Wohngeld (vom Staat)				nicht enthalten: Mietbeihilfe als Leistung der Sozialhilfe
Mutterschaftsgeld			aus der gesetzlichen Krankenversicherung	nicht enthalten: Erziehungsgeld
Erziehungsgeld			der Gebietskörperschaften	nicht enthalten: Mutterschaftsgeld

Bitte nicht vergessen, Frage 16 zu stellen!

15 Befinden sich im Haushalt Personen, die im Dezember 1988 eine oder mehrere Zahlungen nachstehender Art empfangen?

Zahlungsart		Code	Sind Beziehungen der jeweiligen Zahlungsart vorhanden?	Falls ja: Bitte für jeden Zahlungsempfänger getrennt eintragen									
				a) Vorname des jeweiligen Zahlungsempfängers									
				1.		2.		3.		4.		5.	
				Ge-schlecht m/w	Geburts-jahr	Ge-schlecht m/w	Geburts-jahr	Ge-schlecht m/w	Geburts-jahr	Ge-schlecht m/w	Geburts-jahr	Ge-schlecht m/w	Geburts-jahr
(Bitte alle Zahlungsarten für jede Person abfragen)			Nein (X)	b) Höhe der im Dezember erhaltenen Zahlung für diesen Empfänger (in vollen DM)									
Renten der gesetzlichen Rentenversicherung (brutto)	aus eigener, früherer Erwerbstätigkeit	20.											
	Witwen(r)-Rente	21.											
	Waisenrente	22.											
Öffentliche Pensionen (brutto), ohne 13. Ruhegehalt	aus eigener, früherer Tätigkeit als Beamter	42.											
	Witwen(r)-Geld	43.											
	Waisengeld	44.											
Renten der Zusatzvers. f. Angeh. d. öffentl. Dienstes (brutto)	aus eigener, früherer Tätigkeit im öffentlichen Dienst	26.											
	für Witwen(r)	27.											
	für Waisen	28.											
Renten der gesetzl. Unfallversicherung	Verletztenrente	23.											
	Witwen(r)-Rente	24.											
	Waisenrente	25.											
Kriegsopferrenten	Beschädigtenrente	39.											
	Hinterbliebenenrente	40.											
Betriebsrente (brutto)	aus eigener, früherer Erwerbstätigkeit	451											
	aus sonstigen Ansprüchen	452											
Sozialhilfe	laufende Hilfe zum Lebensunterhalt	38.											
	Hilfe in besonderen Lebenslagen	511											
Arbeitslosengeld		30.											
Arbeitslosenhilfe		37.											
Kurzarbeiter-, Schlechtwettergeld		31.											
Berufsausbildungs-, Umschulungsbeihilfe u.ä. (nicht BAföG)		32.											
BAföG		35.											
Wohngeld (vom Staat)		34.											
Mutterschaftsgeld		36.											
Erziehungsgeld		332											

16 Haben Haushaltsmitglieder im November und/oder Dezember 1988 Kindergeld nach dem Kindergeldgesetz erhalten?

Nein ☐
Ja ☐

Falls ja: Wie hoch war der für beide Monate ausbezahlte Betrag?

DM
(Code 33)

--	--	--	--

HH-Größe

--	--

Registrier-Nummer

--	--	--	--	--	--

Richtlinien für die Interviewer zu dem Schlußinterview

Zweck des Schlußinterviews

Wie Sie bereits dem Merkblatt „Allgemeine Hinweise für die Interviewer“ entnehmen konnten, das Ihnen zu Beginn der Einkommens- und Verbrauchsstichprobe 1988 ausgehändigt wurde, müssen zum Abschluß der Erhebung noch verschiedene wichtige Daten im Rahmen eines Schlußinterviews bei den Haushalten erfragt werden.

Ein Teil der Angaben dient dazu, die im Erhebungsjahr 1988 von den buchführenden Haushalten vorgenommenen monatlichen Anschreibungen zu vervollständigen. Insbesondere können damit etwaige Lücken hinsichtlich der Erfassung der Einkünfte aus selbständiger Tätigkeit sowie aus Vermietung und Verpachtung geschlossen werden.

Der Erhebungsbogen zum Schlußinterview enthält hauptsächlich Fragen über die Vermögensbestände und die Ersparnisbildung sowie über Zahlungsverpflichtungen der Haushalte aus Krediten. Da die Einkommens- und Verbrauchsstichprobe 1988 neben der Darstellung des Privaten Verbrauchs und der Zusammensetzung der Haushaltseinkommen auch die Vermögensbildung und Vermögensstruktur der privaten Haushalte erkennen lassen soll, ist auch beim Schlußinterview auf genaue und vollständige Angaben größten Wert zu legen.

Aufgaben der Interviewer

Ihre Aufgabe ist es vor allem, etwaige – psychologisch verständliche – Bedenken der Haushalte wegen eines Mißbrauchs ihrer Angaben zu zerstreuen. **Weisen Sie auf die besondere Geheimhaltungspflicht** aller an der Erhebung beteiligten Personen hin und **betonen Sie, daß keine anderen Stellen als die Statistischen Ämter die Erhebungsbogen, die ja ohnehin nur mit einer Ordnungsnummer versehen sind, in die Hand bekommen. Diese Erklärung dürfte vor allem bei älteren Personen sowie Empfängern von Renten oder Sozialhilfe dringend erforderlich sein.**

Es empfiehlt sich, vor Durchführung des Schlußinterviews in geeigneter Form (Merkzettel o.ä.) die Haushalte über Art und Inhalt der wichtigsten Fragen zu unterrichten, damit sie – soweit erforderlich – die für die Beantwortung der Fragen benötigten Unterlagen heraussuchen und bereitlegen können (z.B. Rechnungen über laufende Kosten von Gebäuden und Grundstücken, Sparbücher, Bausparverträge, Versicherungspolicen, Steuerunterlagen).

Die Antworten zu den Fragen des Schlußinterviews sind in Klartext, durch Ankreuzen oder in Ziffern im Erhebungspapier einzutragen. Die **Eintragungen sind mit Bleistift** vorzunehmen, um Korrekturen leichter durchführen zu können. Bei Fragen, bei denen Mehrfachantworten zulässig sind, wurden die jeweiligen Antwortmöglichkeiten mit Gedankenstrich („–“) gekennzeichnet. Um den Abfrageablauf während des Interviews zu vereinfachen, ist die **Eingangsfragestellung des jeweiligen Fragebereichs farbig gedruckt**. Ergibt sich aus der Antwort, daß die Folgefragen nicht gestellt werden müssen, so kann sofort zur nächsten farbig gedruckten Frage weitergegangen werden.

In Klartext

ist auf Blatt 7 die Art des sonstigen Geldvermögens einzutragen, auf Blatt 9 und 13 der Vorname der Person, zu der die Angaben in der entsprechenden Zeile bzw. Spalte gemacht werden, sowie die Art der Deputate auf Blatt 9.

Das Ankreuzverfahren

ist anzuwenden, wenn die Antwortmöglichkeiten durch Ziffern neben den Antwortkästchen vorgegeben sind sowie bei den Nein/Ja-Antworten.

Die zutreffende Antwort wird durch ein „X“ im entsprechenden Kästchen gekennzeichnet. Wurde irrtümlich eine falsche Antwort angekreuzt, so ist das unzutreffende Kreuz sorgfältig auszuradieren. Mehrere Antworten (Kreuze) auf die zu stellenden Fragen sind nur bei den Fragen 1, 1.2, 4.1, 6, 10.1 a und 15 möglich.

Ziffern

sind überall dort als Antworten einzusetzen, wo nach DM-Beträgen, Mengen (Frage 11) oder der Fläche (Frage 10.1 b) zu fragen ist. Die Werte, die nicht das gesamte vorgegebene Feld ausfüllen (z.B. Einheitswert), sollen rechtsbündig eingetragen werden, d.h., die Ziffern der Einerstelle sind in das rechte äußerste Feld zu schreiben.

Wichtige Hinweise

Bei Haushalten von Landwirten ist in der weitaus überwiegenden Zahl der Fälle die Bezugsperson oder eines der Haushaltsmitglieder Eigentümer oder Miteigentümer des vom Haushalt bewohnten Hauses. **Die Frage 1 (1.1. – 1.6) ist von den Haushalten, die den landwirtschaftlichen Betrieb gepachtet haben, nicht zu beantworten.**

Bei der **Frage 15** nach den Transferzahlungen muß sichergestellt sein, daß für **jedes Haushaltsmitglied** nach den **einzelnen Arten der Zahlungen** gefragt wird. Dabei ist darauf zu achten, daß die Werte auch in die Spalte eingetragen werden, über der der Vorname des jeweiligen Zahlungsempfängers steht. Gibt es in einem Haushalt **mehr als 5 Zahlungsempfänger**, ist aus einem unausgefüllten Schlußinterview Blatt 13 als **Ergänzungsblatt** zu entnehmen und fest mit dem Schlußinterview zu verbinden.

Erläuterungen zu den einzelnen Fragen finden Sie auf den Gegenseiten des Schlußinterviews.

Fachserie 15: Wirtschaftsrechnungen

Laufende Wirtschaftsrechnungen

Die Ergebnisse der laufenden Wirtschaftsrechnungen geben Aufschluß über die Zusammensetzung der Einnahmen und Ausgaben bei privaten Haushalten dreier ausgewählter Typen, und zwar:

Haushaltstyp 1: 2-Personen-Haushalte von Renten- und Sozialhilfeempfängern mit geringem Einkommen. Erfäßt werden überwiegend ältere Ehepaare.

Haushaltstyp 2: 4-Personen-Haushalte von Angestellten und Arbeitern mit mittlerem Einkommen des Haushaltsvorstandes. Es handelt sich um Ehepaare mit 2 Kindern, davon mindestens 1 Kind unter 15 Jahren. Ein Ehepartner soll als Angestellte(r) oder Arbeiter(in) tätig sein und alleiniger Einkommensbezieher sein.

Haushaltstyp 3: 4-Personen-Haushalte von Beamten und Angestellten mit höherem Einkommen.

Erfäßt werden ebenfalls Ehepaare mit 2 Kindern, davon mindestens 1 Kind unter 15 Jahren. Ein Ehepartner soll Angestellte(r) oder Beamter/Beamtin und der Hauptverdiener in der Familie sein.

Reihe 1: Einnahmen und Ausgaben ausgewählter privater Haushalte

Die Vierteljahresberichte über die Budgets der 3 Haushaltstypen bringen jeweils einen Nachweis der Einnahmen und Ausgaben sowie der Käufe nach Güterart, Verwendungszweck, Dauerhaftigkeit und Wert der Güter; außerdem werden die Aufwendungen für Nahrungsmittel, Getränke und Tabakwaren teilweise mit Mengenangaben nachgewiesen.

Der jährliche Bericht enthält zusammenfassende Übersichten sowie tiefer gegliederte Nachweisungen über die Käufe der ausgewählten Haushaltstypen. Ferner werden die Veränderungen der Vermögens- und Finanzkonten je Haushalt und Monat dargestellt.

Einkommens- und Verbrauchsstichproben

Einkommens- und Verbrauchsstichproben werden seit 1962/63 in mehrjährigen Abständen durchgeführt (letztmals 1988); die Daten der Erhebung sind z.Z. in der Aufbereitungsphase. Einbezogen sind rd. 50 000 Haushalte aller Bevölkerungsschichten, ausgenommen Haushalte von Ausländern und Haushalte mit besonders hohen monatlichen Haushaltsnettoeinkommen.

Als einzige amtliche Statistik liefern Einkommens- und Verbrauchsstichproben für das jeweilige Erhebungsjahr detaillierte Informationen über Einkommenserzielung und -verwendung der deutschen Haushalte. Dabei fallen Angaben

über Zusammensetzung und Verteilung des Haushaltseinkommens, über den Privaten Verbrauch nach Güterarten und Käuferschichten sowie über Umfang und Formen der Ersparnisbildung an. Darüber hinaus werden Daten über die Ausstattung der Haushalte mit langlebigen Gebrauchsgütern, über ihre Wohnverhältnisse und über den Bestand an Vermögen und Schulden veröffentlicht. Diese Informationen werden mit wichtigen sozio-ökonomischen Haushaltsmerkmalen, wie soziale Stellung der Bezugsperson, Haushaltsgröße, Haushaltsnettoeinkommen, Haushaltstyp, Alter der Bezugsperson, kombiniert.

Die Ergebnisse dieser Erhebungen werden in Form von thematisch gegliederten Heften veröffentlicht.

Einzelveröffentlichungen zur Einkommens- und Verbrauchsstichprobe 1983:

- Heft 1: Ausstattung privater Haushalte mit ausgewählten langlebigen Gebrauchsgütern
- Heft 2: Vermögensbestände und Schulden privater Haushalte
- Heft 3: Aufwendungen für Nahrungsmittel, Getränke, Tabakwaren
- Heft 4: Einnahmen und Ausgaben privater Haushalte
- Heft 5: Aufwendungen privater Haushalte für den Privaten Verbrauch
- Heft 6: Einkommensverteilung und Einkommensbezieher in privaten Haushalten
- Sonderheft: Reisen privater Haushalte

Einzelveröffentlichungen zur Einkommens- und Verbrauchsstichprobe 1988:

- Heft 1: Langlebige Gebrauchsgüter privater Haushalte
- Heft 2: Vermögensbestände und Schulden privater Haushalte

Systematiken

Systematik der Einnahmen und Ausgaben der privaten Haushalte, Ausgabe 1983



STATISTISCHES BUNDESAMT
GUSTAV-STRESEMANN-RING 11
6200 WIESBADEN 1

Veröffentlichungen und Prospekte sind durch den Verlag METZLER-POESCHEL, Verlagsauslieferung Hermann Leins, Postfach 11 52, 7408 Kusterdingen, erhältlich.