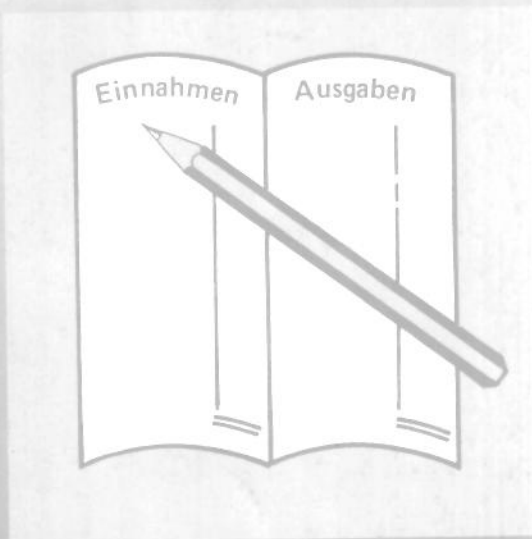


Statistisches Bundesamt

# Wirtschaftsrechnungen

Einkommens- und Verbrauchsstichprobe 1998

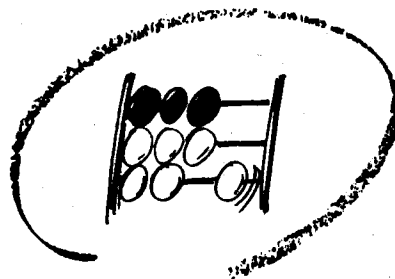


Fachserie **15**

**Heft 1**

Langlebige Gebrauchsgüter privater Haushalte

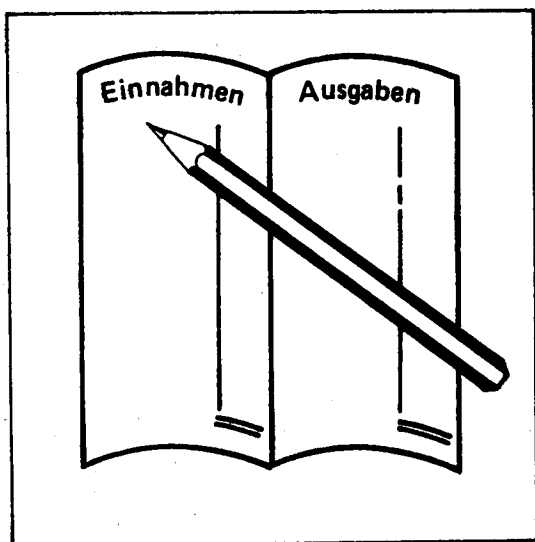
**METZLER  
POESCHEL**



Statistisches Bundesamt

# Wirtschaftsrechnungen

Einkommens- und Verbrauchsstichprobe 1998



Fachserie **15**

**Heft 1**

Langlebige Gebrauchsgüter privater Haushalte

**METZLER  
POESCHEL**

Statistisches Bundesamt  
Bibliothek - Dokumentation - Archiv

**Herausgeber:** Statistisches Bundesamt, Wiesbaden



Fachliche Informationen zu dieser Veröffentlichung können Sie direkt beim Statistischen Bundesamt erfragen:  
Gruppe IX - C, Telefon: 030 / 23 34 6930 oder Fax: 030 / 23 24 6400

**Verlag:** Metzler-Poeschel, Stuttgart

**Verlagsauslieferung:** SFG – Servicecenter Fachverlage GmbH  
Postfach 43 43  
72774 Reutlingen  
Telefon: 0 70 71 / 93 53 50  
Telefax: 0 70 71 / 3 36 53  
Internet: <http://www.s-f-g.com>  
E-Mail: [staba@s-f-g.com](mailto:staba@s-f-g.com)

Erscheinungsfolge: unregelmäßig

Erschienen im Februar 1999

Preis: DM 33,90 / EUR 17,33

Bestellnummer: 2152501-98900

Recyclingpapier aus 100 % Altpapier.



Daten aus dieser Veröffentlichung sind auch in unserer Datenbank STATIS-BUND als Zeitreihen gespeichert und können gegen Entgelt via Internet ([www.statistik-bund.de/zeitreih/home.htm](http://www.statistik-bund.de/zeitreih/home.htm)), auf Diskette, Magnetbandkassette oder CD-ROM bezogen werden.

Nähere Informationen dazu erhalten Sie telefonisch unter:  
06 11 / 75 - 27 16 oder - 22 56 oder per Fax unter 06 11 / 72 40 00.



Allgemeine Informationen über das Statistische Bundesamt und sein Datenangebot erhalten Sie:

- im Internet: <http://www.statistik-bund.de>

oder bei unseren Allgemeinen Auskunftsdiensten

65180 Wiesbaden

- Telefon: 06 11 / 75 24 05
- Telefax: 06 11 / 75 33 30
- E-Mail: [auskunftsdienst@statistik-bund.de](mailto:auskunftsdienst@statistik-bund.de)

Zweigstelle Berlin

Postfach 276

10124 Berlin

- Telefon: 030 / 23 24 68 66
- Telefax: 030 / 23 24 68 72
- E-Mail: [stba-berlin.infodienst@t-online.de](mailto:stba-berlin.infodienst@t-online.de)

Statist. Bundesamt - Bibliothek



04-13057

© Statistisches Bundesamt, Wiesbaden 1999  
Alle Rechte vorbehalten.

Für nichtgewerbliche Zwecke sind Nachdruck und Verbreitung mit Quellenangabe gestattet. Die Verbreitung über elektronische Systeme bedarf stets der vorherigen Genehmigung.

# Inhalt

	Seite
<b>Vorbemerkung</b> .....	10
 <b>Textteil</b>	
<b>Erläuterungen</b> .....	11
 <b>Ausstattung privater Haushalte mit langlebigen Gebrauchsgütern – Erste Ergebnisse der Einkommens- und Verbrauchsstichprobe 1998</b> .....	
	14
 <b>Tabellenteil</b>	
 <b>Zusammenfassende Übersichten</b>	
1.1 Übersicht über die erfaßten und hochgerechneten Haushalte .....	24
1.2 Ausstattung privater Haushalte mit Fahrzeugen am 1.1.1993 und 1.1.1998 .....	26
1.3 Ausstattung privater Haushalte mit Empfangs-, Aufnahme- und Wiedergabegeräten von Bild und Ton am 1.1.1993 und 1.1.1998 .....	27
1.4 Ausstattung privater Haushalte mit Kommunikationstechnik und Personalcomputer am 1.1.1993 und 1.1.1998 .....	28
1.5 Ausstattung privater Haushalte mit technischen Haushaltsgeräten am 1.1.1993 und 1.1.1998 .....	29
 <b>Früheres Bundesgebiet</b>	
<b>2 Private Haushalte mit ausgewählten langlebigen Gebrauchsgütern am 1.1.1998; Ausstattungsgrad/ Ausstattungsbestand je 100 Haushalte nach Haushaltstyp und sozialer Stellung des/der Haupteinkommensbezieher(s)</b>	
<b>2.1 Paare nach Anzahl der ledigen Kinder unter 18 Jahre</b>	
2.1.1 Haushalte insgesamt .....	32
2.1.2 Haushalte von Selbständigen .....	33
2.1.3 Haushalte von Arbeitnehmern .....	34
2.1.4 Haushalte von Beamten .....	35
2.1.5 Haushalte von Angestellten und Arbeitern .....	36
2.1.6 Haushalte von Angestellten .....	37
2.1.7 Haushalte von Arbeitern .....	38
2.1.8 Haushalte von Arbeitslosen .....	39
2.1.9 Haushalte von Nichterwerbstätigen .....	40
2.1.10 Haushalte von Rentnern und Pensionären .....	41
<b>2.2 Alleinerziehende nach Anzahl der ledigen Kinder unter 18 Jahre</b>	
2.2.1 Haushalte insgesamt .....	42
2.2.2 Haushalte von Selbständigen .....	43
2.2.3 Haushalte von Arbeitnehmern .....	44
2.2.4 Haushalte von Arbeitslosen .....	45
2.2.5 Haushalte von Nichterwerbstätigen .....	46
<b>2.3 1-Personenhaushalte nach Geschlecht</b>	
2.3.1 Haushalte insgesamt .....	47
2.3.2 Haushalte von Selbständigen .....	48
2.3.3 Haushalte von Arbeitnehmern .....	49
2.3.4 Haushalte von Beamten .....	50
2.3.5 Haushalte von Angestellten und Arbeitern .....	51
2.3.6 Haushalte von Angestellten .....	52
2.3.7 Haushalte von Arbeitern .....	53
2.3.8 Haushalte von Arbeitslosen .....	54
2.3.9 Haushalte von Nichterwerbstätigen .....	55
2.3.10 Haushalte von Rentnern und Pensionären .....	56
2.3.11 Haushalte von Rentnern .....	57
2.3.12 Haushalte von Pensionären .....	58



<b>3</b>	<b>Private Haushalte mit ausgewählten langlebigen Gebrauchsgütern am 1.1.1998; Ausstattungsgrad/ Ausstattungsbestand je 100 Haushalte nach Haushaltsgröße</b>	
<b>3.1</b>	<b>Haushalte insgesamt</b>	<b>59</b>
<b>3.2</b>	<b>Und sozialer Stellung des/der Haupteinkommensbezieher(s)</b>	
3.2.1	Haushalte von Selbständigen	60
3.2.2	Haushalte von Landwirten	61
3.2.3	Haushalte von Gewerbetreibenden/freiberuflich Tätigen	62
3.2.4	Haushalte von Arbeitnehmern	63
3.2.5	Haushalte von Beamten	64
3.2.6	Haushalte von Angestellten und Arbeitern	65
3.2.7	Haushalte von Angestellten	66
3.2.8	Haushalte von Arbeitern	67
3.2.9	Haushalte von Arbeitslosen	68
3.2.10	Haushalte von Nichterwerbstätigen	69
3.2.11	Haushalte von Rentnern und Pensionären	70
3.2.12	Haushalte von Rentnern	71
3.2.13	Haushalte von Pensionären	72
<b>3.3</b>	<b>Und monatlichem Haushaltsnettoeinkommen</b>	
3.3.1	unter 1 000 DM	73
3.3.2	1 000 bis unter 1 400 DM	74
3.3.3	1 400 bis unter 1 800 DM	75
3.3.4	1 800 bis unter 2 200 DM	76
3.3.5	2 200 bis unter 2 500 DM	77
3.3.6	2 500 bis unter 3 000 DM	78
3.3.7	3 000 bis unter 3 500 DM	79
3.3.8	3 500 bis unter 4 000 DM	80
3.3.9	4 000 bis unter 4 500 DM	81
3.3.10	4 500 bis unter 5 000 DM	82
3.3.11	5 000 bis unter 6 000 DM	83
3.3.12	6 000 bis unter 7 000 DM	84
3.3.13	7 000 bis unter 10 000 DM	85
3.3.14	10 000 bis unter 15 000 DM	86
3.3.15	15 000 bis unter 35 000 DM	87
<b>3.4</b>	<b>Und differenziertem Regionstyp</b>	
3.4.1	Hochverdichtete Agglomerationsräume	88
3.4.2	Agglomerationsräume mit herausragenden Zentren	89
3.4.3	Verstädterte Räume höherer Dichte	90
3.4.4	Verstädterte Räume mittlerer Dichte mit großen Oberzentren	91
3.4.5	Verstädterte Räume mittlerer Dichte ohne große Oberzentren	92
3.4.6	Ländliche Räume höherer Dichte	93
3.4.7	Ländliche Räume geringerer Dichte	94
<b>4</b>	<b>Private Haushalte mit ausgewählten langlebigen Gebrauchsgütern am 1.1.1998; Ausstattungsgrad/ Ausstattungsbestand je 100 Haushalte nach monatlichem Haushaltsnettoeinkommen</b>	
<b>4.1</b>	<b>Haushalte insgesamt</b>	<b>95</b>
<b>4.2</b>	<b>Und Haushaltstyp</b>	
4.2.1	Paare ohne und mit ledigen Kindern unter 18 Jahre	96
4.2.2	Paare ohne Kind	97
4.2.3	Paare mit 1 ledigen Kind unter 18 Jahre	98
4.2.4	Paare mit 2 ledigen Kindern unter 18 Jahre	99
4.2.5	Paare mit 3 und mehr ledigen Kindern unter 18 Jahre	100
4.2.6	Alleinerziehende mit ledigen Kindern unter 18 Jahre	101
4.2.7	Alleinerziehende mit 1 ledigen Kind unter 18 Jahre	102
4.2.8	Alleinerziehende mit 2 und mehr ledigen Kindern unter 18 Jahre	103
4.2.9	Alleinerziehende mit 2 ledigen Kindern unter 18 Jahre	104
4.2.10	Alleinlebende Frau	105
4.2.11	Alleinlebender Mann	106
<b>4.3</b>	<b>Und Haushaltsgröße</b>	
4.3.1	1-Personenhaushalte	107
4.3.2	2-Personenhaushalte	108
4.3.3	3-Personenhaushalte	109
4.3.4	4-Personenhaushalte	110
4.3.5	Haushalte mit 5 und mehr Personen	111

<b>4.4</b>	<b>Und sozialer Stellung des/der Haupteinkommensbeziehers(in)</b>	
4.4.1	Haushalte von Gewerbetreibenden, freiberuflich Tätigen .....	112
4.4.2	Haushalte von Arbeitnehmern .....	113
4.4.3	Haushalte von Beamten .....	114
4.4.4	Haushalte von Angestellten und Arbeitern .....	115
4.4.5	Haushalte von Angestellten .....	116
4.4.6	Haushalte von Arbeitern .....	117
4.4.7	Haushalte von Arbeitslosen .....	118
4.4.8	Haushalte von Nichterwerbstätigen .....	119
4.4.9	Haushalte von Rentnern und Pensionären .....	120
4.4.10	Haushalte von Rentnern .....	121
4.4.11	Haushalte von Pensionären .....	122
<b>5</b>	<b>Private Haushalte mit ausgewählten langlebigen Gebrauchsgütern am 1.1.1998; Ausstattungsgrad/ Ausstattungsbestand je 100 Haushalte nach Alter des/der Haupteinkommensbeziehers(in)</b>	
<b>5.1</b>	<b>Haushalte insgesamt .....</b>	<b>123</b>
<b>5.2</b>	<b>Und sozialer Stellung des/der Haupteinkommensbeziehers(in)</b>	
5.2.1	Haushalte von Selbständigen .....	124
5.2.2	Haushalte von Landwirten .....	125
5.2.3	Haushalte von Gewerbetreibenden, freiberuflich Tätigen .....	126
5.2.4	Haushalte von Arbeitnehmern .....	127
5.2.5	Haushalte von Beamten .....	128
5.2.6	Haushalte von Angestellten und Arbeitern .....	129
5.2.7	Haushalte von Angestellten .....	130
5.2.8	Haushalte von Arbeitern .....	131
5.2.9	Haushalte von Arbeitslosen .....	132
5.2.10	Haushalte von Nichterwerbstätigen .....	133
5.2.11	Haushalte von Rentnern und Pensionären .....	134
5.2.12	Haushalte von Rentnern .....	135
5.2.13	Haushalte von Pensionären .....	136
<b>5.3</b>	<b>Und monatlichem Haushaltsnettoeinkommen</b>	
5.3.1	unter 1 000 DM .....	137
5.3.2	1 000 bis unter 1 400 DM .....	138
5.3.3	1 400 bis unter 1 800 DM .....	139
5.3.4	1 800 bis unter 2 200 DM .....	140
5.3.5	2 200 bis unter 2 500 DM .....	141
5.3.6	2 500 bis unter 3 000 DM .....	142
5.3.7	3 000 bis unter 3 500 DM .....	143
5.3.8	3 500 bis unter 4 000 DM .....	144
5.3.9	4 000 bis unter 4 500 DM .....	145
5.3.10	4 500 bis unter 5 000 DM .....	146
5.3.11	5 000 bis unter 6 000 DM .....	147
5.3.12	6 000 bis unter 7 000 DM .....	148
5.3.13	7 000 bis unter 10 000 DM .....	149
5.3.14	10 000 bis unter 15 000 DM .....	150
5.3.15	15 000 bis unter 35 000 DM .....	151
<b>6</b>	<b>Private Haushalte mit ausgewählten langlebigen Gebrauchsgütern am 1.1.1998 nach Mehrfachausstattung</b>	
<b>6.1</b>	<b>Haushalte insgesamt .....</b>	<b>152</b>
<b>6.2</b>	<b>Und Haushaltstyp</b>	
6.2.1	Paare ohne und mit ledigen Kindern unter 18 Jahre .....	153
6.2.2	Paare ohne Kind .....	153
6.2.3	Paare mit 1 ledigen Kind unter 18 Jahre .....	154
6.2.4	Paare mit 2 ledigen Kindern unter 18 Jahre .....	154
6.2.5	Paare mit 3 und mehr ledigen Kindern unter 18 Jahre .....	155
6.2.6	Alleinerziehende mit ledigen Kindern unter 18 Jahre .....	156
6.2.7	Alleinerziehende mit 1 ledigen Kind unter 18 Jahre .....	156
6.2.8	Alleinerziehende mit 2 und mehr ledigen Kindern unter 18 Jahre .....	157
6.2.9	Alleinerziehende mit 2 ledigen Kindern unter 18 Jahre .....	157
6.2.10	Alleinlebende Frau .....	158
6.2.11	Alleinlebender Mann .....	158

<b>6.3</b>	<b>Und Haushaltsgröße</b>	
6.3.1	1-Personenhaushalte .....	159
6.3.2	2-Personenhaushalte .....	159
6.3.3	3-Personenhaushalte .....	160
6.3.4	4-Personenhaushalte .....	160
6.3.5	Haushalte mit 5 und mehr Personen .....	161
<b>6.4</b>	<b>Und sozialer Stellung des/der Haupteinkommensbeziehers(in)</b>	
6.4.1	Haushalte von Selbständigen .....	162
6.4.2	Haushalte von Landwirten .....	162
6.4.3	Haushalte von Gewerbetreibenden, freiberuflich Tätigen .....	163
6.4.4	Haushalte von Arbeitnehmern .....	163
6.4.5	Haushalte von Beamten .....	164
6.4.6	Haushalte von Angestellten und Arbeitern .....	164
6.4.7	Haushalte von Angestellten .....	165
6.4.8	Haushalte von Arbeitern .....	165
6.4.9	Haushalte von Arbeitslosen .....	166
6.4.10	Haushalte von Nichterwerbstätigen .....	166
6.4.11	Haushalte von Rentnern und Pensionären .....	167
6.4.12	Haushalte von Rentnern .....	167
6.4.13	Haushalte von Pensionären .....	168
<b>7</b>	<b>Sozio-ökonomische Daten für Personen am 1.1.1998</b>	
<b>7.1</b>	<b>Nach Anzahl der Kinder und Haushaltstyp</b>	
7.1.1	Paare ohne und mit ledigen Kindern unter 18 Jahre .....	169
7.1.2	Alleinerziehende mit ledigen Kindern unter 18 Jahre .....	170
<b>7.2</b>	<b>Nach Haushaltsgröße</b> .....	171
<b>7.3</b>	<b>Nach Alter des/der Haupteinkommensbeziehers(in)</b> .....	172
<b>7.4</b>	<b>Nach monatlichem Haushaltsnettoeinkommen</b> .....	173
<b>7.5</b>	<b>Nach sozialer Stellung des/der Haupteinkommensbeziehers(in)</b> .....	174

## Neue Länder und Berlin-Ost

<b>8</b>	<b>Private Haushalte mit ausgewählten langlebigen Gebrauchsgütern am 1.1.1998; Ausstattungsgrad/Ausstattungsbestand je 100 Haushalte nach Haushaltstyp und sozialer Stellung des/der Haupteinkommensbeziehers(in)</b>	
<b>8.1</b>	<b>Paare nach Anzahl der ledigen Kinder unter 18 Jahre</b>	
8.1.1	Haushalte insgesamt .....	176
8.1.2	Haushalte von Selbständigen .....	177
8.1.3	Haushalte von Arbeitnehmern .....	178
8.1.4	Haushalte von Beamten .....	179
8.1.5	Haushalte von Angestellten und Arbeitern .....	180
8.1.6	Haushalte von Angestellten .....	181
8.1.7	Haushalte von Arbeitern .....	182
8.1.8	Haushalte von Arbeitslosen .....	183
8.1.9	Haushalte von Nichterwerbstätigen .....	184
<b>8.2</b>	<b>Alleinerziehende nach Anzahl der ledigen Kinder unter 18 Jahre</b>	
8.2.1	Haushalte insgesamt .....	185
8.2.2	Haushalte von Arbeitnehmern .....	186
8.2.3	Haushalte von Arbeitslosen .....	187
<b>8.3</b>	<b>1-Personenhaushalte nach Geschlecht</b>	
8.3.1	Haushalte insgesamt .....	188
8.3.2	Haushalte von Selbständigen .....	189
8.3.3	Haushalte von Arbeitnehmern .....	190
8.3.4	Haushalte von Beamten .....	191
8.3.5	Haushalte von Angestellten und Arbeitern .....	192
8.3.6	Haushalte von Angestellten .....	193
8.3.7	Haushalte von Arbeitern .....	194
8.3.8	Haushalte von Arbeitslosen .....	195
8.3.9	Haushalte von Nichterwerbstätigen .....	196
8.3.10	Haushalte von Rentnern .....	197

<b>9</b>	<b>Private Haushalte mit ausgewählten langlebigen Gebrauchsgütern am 1.1.1998; Ausstattungsgrad/ Ausstattungsbestand je 100 Haushalte nach Haushaltsgröße</b>	
<b>9.1</b>	<b>Haushalte insgesamt</b>	<b>198</b>
<b>9.2</b>	<b>Und sozialer Stellung des/der Haupteinkommensbeziehers(in)</b>	
9.2.1	Haushalte von Selbständigen	199
9.2.2	Haushalte von Arbeitnehmern	200
9.2.3	Haushalte von Beamten	201
9.2.4	Haushalte von Angestellten und Arbeitern	202
9.2.5	Haushalte von Angestellten	203
9.2.6	Haushalte von Arbeitern	204
9.2.7	Haushalte von Arbeitslosen	205
9.2.8	Haushalte von Nichterwerbstätigen	206
9.2.9	Haushalte von Rentnern	207
<b>9.3</b>	<b>Und monatlichem Haushaltsnettoeinkommen</b>	
9.3.1	unter 1 000 DM	208
9.3.2	1 000 bis unter 1 400 DM	209
9.3.3	1 400 bis unter 1 800 DM	210
9.3.4	1 800 bis unter 2 200 DM	211
9.3.5	2 200 bis unter 2 500 DM	212
9.3.6	2 500 bis unter 3 000 DM	213
9.3.7	3 000 bis unter 3 500 DM	214
9.3.8	3 500 bis unter 4 000 DM	215
9.3.9	4 000 bis unter 4 500 DM	216
9.3.10	4 500 bis unter 5 000 DM	217
9.3.11	5 000 bis unter 6 000 DM	218
9.3.12	6 000 bis unter 7 000 DM	219
9.3.13	7 000 bis unter 10 000 DM	220
9.3.14	10 000 bis unter 15 000 DM	221
<b>9.4</b>	<b>Und differenziertem Regionstyp</b>	
9.4.1	Agglomerationsräume mit herausragenden Zentren	222
9.4.2	Verstädterte Räume höherer Dichte	223
9.4.3	Verstädterte Räume mittlerer Dichte mit großen Oberzentren	224
9.4.4	Verstädterte Räume mittlerer Dichte ohne große Oberzentren	225
9.4.5	Ländliche Räume höherer Dichte	226
9.4.6	Ländliche Räume geringerer Dichte	227
<b>10</b>	<b>Private Haushalte mit ausgewählten langlebigen Gebrauchsgütern am 1.1.1998; Ausstattungsgrad/ Ausstattungsbestand je 100 Haushalte nach monatlichem Haushaltsnettoeinkommen</b>	
<b>10.1</b>	<b>Haushalte insgesamt</b>	<b>228</b>
<b>10.2</b>	<b>Und Haushaltstyp</b>	
10.2.1	Paare ohne und mit ledigen Kindern unter 18 Jahre	229
10.2.2	Paare ohne Kind	230
10.2.3	Paare mit 1 ledigen Kind unter 18 Jahre	231
10.2.4	Paare mit 2 ledigen Kindern unter 18 Jahre	232
10.2.5	Paare mit 3 und mehr ledigen Kindern unter 18 Jahre	233
10.2.6	Alleinerziehende mit ledigen Kindern unter 18 Jahre	234
10.2.7	Alleinerziehende mit 1 ledigen Kind unter 18 Jahre	235
10.2.8	Alleinerziehende mit 2 und mehr ledigen Kindern unter 18 Jahre	236
10.2.9	Alleinerziehende mit 2 ledigen Kindern unter 18 Jahre	237
10.2.10	Alleinlebende Frau	238
10.2.11	Alleinlebender Mann	239
<b>10.3</b>	<b>Und Haushaltsgröße</b>	
10.3.1	1-Personenhaushalte	240
10.3.2	2-Personenhaushalte	241
10.3.3	3-Personenhaushalte	242
10.3.4	4-Personenhaushalte	243
10.3.5	Haushalte mit 5 und mehr Personen	244

<b>10.4</b>	<b>Und sozialer Stellung des/der Haupteinkommensbeziehers(in)</b>	
10.4.1	Haushalte von Gewerbetreibenden, freiberuflich Tätigen .....	245
10.4.2	Haushalte von Arbeitnehmern .....	246
10.4.3	Haushalte von Beamten .....	247
10.4.4	Haushalte von Angestellten und Arbeitern .....	248
10.4.5	Haushalte von Angestellten .....	249
10.4.6	Haushalte von Arbeitern .....	250
10.4.7	Haushalte von Arbeitslosen .....	251
10.4.8	Haushalte von Nichterwerbstätigen .....	252
10.4.9	Haushalte von Rentnern .....	253
<b>11</b>	<b>Private Haushalte mit ausgewählten langlebigen Gebrauchsgütern am 1.1.1998; Ausstattungsgrad/ Ausstattungsbestand je 100 Haushalte nach Alter des/der Haupteinkommensbeziehers(in)</b>	
<b>11.1</b>	<b>Haushalte insgesamt .....</b>	<b>254</b>
<b>11.2</b>	<b>Und sozialer Stellung des/der Haupteinkommensbeziehers(in)</b>	
11.2.1	Haushalte von Selbständigen .....	255
11.2.2	Haushalte von Arbeitnehmern .....	256
11.2.3	Haushalte von Beamten .....	257
11.2.4	Haushalte von Angestellten und Arbeitern .....	258
11.2.5	Haushalte von Angestellten .....	259
11.2.6	Haushalte von Arbeitern .....	260
11.2.7	Haushalte von Arbeitslosen .....	261
11.2.8	Haushalte von Nichterwerbstätigen .....	262
11.2.9	Haushalte von Rentnern .....	263
<b>11.3</b>	<b>Und monatlichem Haushaltsnettoeinkommen</b>	
11.3.1	unter 1 000 DM .....	264
11.3.2	1 000 bis unter 1 400 DM .....	265
11.3.3	1 400 bis unter 1 800 DM .....	266
11.3.4	1 800 bis unter 2 200 DM .....	267
11.3.5	2 200 bis unter 2 500 DM .....	268
11.3.6	2 500 bis unter 3 000 DM .....	269
11.3.7	3 000 bis unter 3 500 DM .....	270
11.3.8	3 500 bis unter 4 000 DM .....	271
11.3.9	4 000 bis unter 4 500 DM .....	272
11.3.10	4 500 bis unter 5 000 DM .....	273
11.3.11	5 000 bis unter 6 000 DM .....	274
11.3.12	6 000 bis unter 7 000 DM .....	275
11.3.13	7 000 bis unter 10 000 DM .....	276
11.3.14	10 000 bis unter 15 000 DM .....	277
<b>12</b>	<b>Private Haushalte mit ausgewählten langlebigen Gebrauchsgütern am 1.1.1998 nach Mehrfachausstattung</b>	
<b>12.1</b>	<b>Haushalte insgesamt .....</b>	<b>278</b>
<b>12.2</b>	<b>Und Haushaltstyp</b>	
12.2.1	Paare ohne und mit ledigen Kindern unter 18 Jahre .....	279
12.2.2	Paare ohne Kind .....	279
12.2.3	Paare mit 1 ledigen Kind unter 18 Jahre .....	280
12.2.4	Paare mit 2 ledigen Kindern unter 18 Jahre .....	280
12.2.5	Paare mit 3 und mehr ledigen Kindern unter 18 Jahre .....	281
12.2.6	Alleinerziehende mit ledigen Kindern unter 18 Jahre .....	282
12.2.7	Alleinerziehende mit 1 ledigen Kind unter 18 Jahre .....	282
12.2.8	Alleinerziehende mit 2 und mehr ledigen Kindern unter 18 Jahre .....	283
12.2.9	Alleinerziehende mit 2 ledigen Kindern unter 18 Jahre .....	283
12.2.10	Alleinlebende Frau .....	284
12.2.11	Alleinlebender Mann .....	284
<b>12.3</b>	<b>Und Haushaltsgröße</b>	
12.3.1	1-Personenhaushalte .....	285
12.3.2	2-Personenhaushalte .....	285
12.3.3	3-Personenhaushalte .....	286
12.3.4	4-Personenhaushalte .....	286
12.3.5	Haushalte mit 5 und mehr Personen .....	287

<b>12.4</b>	<b>Und sozialer Stellung des/der Haupteinkommensbeziehers(in)</b>	
12.4.1	Haushalte von Selbständigen .....	288
12.4.2	Haushalte von Arbeitnehmern .....	288
12.4.3	Haushalte von Beamten .....	289
12.4.4	Haushalte von Angestellten und Arbeitern .....	289
12.4.5	Haushalte von Angestellten .....	290
12.4.6	Haushalte von Arbeitern .....	290
12.4.7	Haushalte von Arbeitslosen .....	291
12.4.8	Haushalte von Nichterwerbstätigen .....	291
12.4.9	Haushalte von Rentnern .....	292
<b>13</b>	<b>Sozio-ökonomische Daten für Personen am 1.1.1998</b>	
<b>13.1</b>	<b>Nach Anzahl der Kinder und Haushaltstyp</b>	
13.1.1	Paare ohne und mit ledigen Kindern unter 18 Jahre .....	293
13.1.2	Alleinerziehende mit ledigen Kindern unter 18 Jahre .....	294
<b>13.2</b>	<b>Nach Haushaltsgröße .....</b>	295
<b>13.3</b>	<b>Nach Alter des/der Haupteinkommensbeziehers(in) .....</b>	296
<b>13.4</b>	<b>Nach monatlichem Haushaltsnettoeinkommen .....</b>	297
<b>13.5</b>	<b>Nach sozialer Stellung des/der Haupteinkommensbeziehers(in) .....</b>	298

## Anhang

<b>Einführungsinterview .....</b>	<b>301</b>
<b>Übersichtskarte Regionstypen .....</b>	<b>315</b>

Die Angaben für das frühere Bundesgebiet beziehen sich auf die Bundesrepublik Deutschland nach dem Gebietsstand bis zum 03.10.1990; sie schließen Berlin-West ein.

Die Angaben für die neuen Länder und Berlin-Ost beziehen sich auf die Länder Brandenburg, Mecklenburg-Vorpommern, Sachsen, Sachsen-Anhalt, Thüringen sowie auf Berlin-Ost.

## Zeichenerklärung

/	=	keine Angabe, da der Zahlenwert nicht sicher genug
( )	=	Aussagewert eingeschränkt, da der Zahlenwert statistisch relativ unsicher ist
-	=	nichts vorhanden
X	=	Tabellenfach gesperrt, weil Aussage nicht sinnvoll

## Vorbemerkung

Alle fünf Jahre werden in Deutschland private Haushalte durch die Einkommens- und Verbrauchsstichprobe (EVS) zu ihren Einnahmen und Ausgaben, zur Vermögensbildung sowie der Ausstattung mit technischen Gebrauchsgütern befragt.<sup>1)</sup>

Bei der EVS handelt es sich um eine Stichprobe, bei der nicht alle, sondern nur etwa jeder fünfhundertste Haushalt befragt wird. In der Erhebung sind nur solche Haushalte vertreten, die sich auf Grund von Werbemaßnahmen der Statistischen Landesämter und des Statistischen Bundesamtes bereit erklärten, die mit den Erhebungsunterlagen abgefragten Angaben freiwillig zu machen. Die Erhebung unterteilt sich in drei relativ selbständige Einheiten:

- das **Einführungsinterview** (Stichtag 1. Januar),
- das **Haushaltsbuch** mit Einnahmen und Ausgaben eines Quartals,
- das **Feinaufzeichnungsheft** für Nahrungsmittel, Getränke und Tabakwaren.

Das vorliegende Heft enthält aufbereitete ausgewählte Daten aus den Einführungsinterviews der Einkommens- und Verbrauchsstichprobe 1998. Es werden Ausstattungsgrad und -bestand der Haushalte mit ausgewählten technischen Gebrauchsgütern dargestellt. Erstmals wird die demographische Zusammensetzung der Haushalte ausgewiesen, um Hilfen zur Interpretation der Daten zu geben.

Wie in den früheren Erhebungen werden die Veröffentlichungen der Fachserie 15 nach Vorliegen der entsprechenden Ergebnisse fortgesetzt. Dazu wird auch das Heft 7 zu Methode und Durchführung der Einkommens- und Verbrauchsstichprobe gehören, welches die methodischen Änderungen erläutert, die sich aus der Neukonzeption der Wirtschaftsrechnungen privater Haushalte ergaben.

<sup>1)</sup> Rechtsgrundlage für die Erhebung ist das Gesetz über die Statistik der Wirtschaftsrechnungen privater Haushalte in der im Bundesgesetzblatt Teil III, Gliederungsnummer 708-6, veröffentlichten bereinigten Fassung, zuletzt geändert durch Art. 2 der Verordnung vom 26. März 1991 (BGBl. I S. 846) in Verbindung mit dem Gesetz über Statistik für Bundeszwecke (Bundesstatistikgesetz - BStatG) vom 22. Januar 1987 (BGBl. I S. 462, 565), zuletzt geändert durch Art. 2 des Gesetzes vom 17. Januar 1996 (BGBl. I S. 34). Erhoben werden Angaben zu §2 des Gesetzes über die Statistik der Wirtschaftsrechnungen der privaten Haushalte.

# Erläuterungen

## Haushalt

Als Haushalt wird in der Regel eine Gruppe von verwandten oder persönlich verbundenen (auch familienfremden) Personen, die sowohl einkommens- als auch verbrauchsmäßig zusammengehören und zusammen wohnen, bezeichnet. Sie müssen über ein oder mehrere Einkommen oder über Einkommensteile gemeinsam verfügen und voll oder überwiegend im Rahmen einer gemeinsamen Hauswirtschaft versorgt werden. Als Haushalt gilt auch eine Einzelperson mit eigenem Einkommen, die für sich allein wirtschaftet. Zeitweilig vom Haushalt getrennt lebende Personen gehören zum Haushalt, wenn sie überwiegend von Mitteln des Haushalts leben oder wenn sie mit ihren eigenen Mitteln den Lebensunterhalt des Haushalts bestreiten. Haus- und Betriebspersonal, Untermieter und Kostgänger zählen nicht zum Haushalt, in dem sie wohnen bzw. verpflegt werden, ebenso nicht Personen, die sich nur auf Besuch im Haushalt befinden.

Generell nicht in die Erhebung einbezogen werden Personen in Gemeinschaftsunterkünften und Anstalten, zu denen u.a. die Bewohner von Alters- und Pflegeheimen, die Angehörigen der Bereitschaftspolizei, des Bundesgrenzschutzes und der Bundeswehr gehören, soweit sie nicht einen ständigen Wohnsitz außerhalb der Kaserne haben.

In die Ergebnisdarstellung nicht einbezogen sind Haushalte mit hohem monatlichen Einkommen (Haushaltsnettoeinkommen von 35 000 DM und mehr), da diese sich nicht in ausreichender Zahl an der Erhebung beteiligen.

Näheres zu dem Haushaltsbegriff der Einkommens- und Verbrauchsstichprobe sowie dem etwas weiter gefaßten Haushaltsbegriff der Volkszählung und des Mikrozensus siehe Fachserie 15, Einkommens- und Verbrauchsstichprobe 1993, Heft 7 „Aufgabe, Methode und Durchführung“ bzw. Fachserie 1, Reihe 3 „Haushalte und Familien“.

## Haupteinkommensbezieherin/Haupteinkommensbezieher

Durch die Festlegung einer Haupteinkommensbezieherin/eines Haupteinkommensbeziehers wird es möglich, Mehrpersonenhaushalte nach unterschiedlichen Merkmalen (z.B. Alter, Familienstand, soziale Stellung) einheitlich zu gliedern. Als Haupteinkommensbezieherin/Haupteinkommensbezieher gilt grundsätzlich die Person, die den höchsten Beitrag zum Haushaltseinkommen leistet und die von den befragten Haushalten als solche benannt wird. Im Interesse einer besseren Verständlichkeit der Darlegungen wird im folgenden häufig auf die weibliche Form verzichtet.

## Gruppierungen der Ergebnisse

Aus der Vielzahl der Möglichkeiten sind entsprechend den Wünschen der Nutzer die Ergebnisse nach folgenden Merkmalen gruppiert worden:

- Haushaltstyp
- Haushaltsgröße
- soziale Stellung des Haupteinkommensbeziehers
- Haushaltsnettoeinkommensklasse
- Alter des Haupteinkommensbeziehers
- differenzierter Regionstyp

Je nach Häufigkeit der in den Gruppierungen vertretenen Haushalte werden zur Wahrung der statistischen Sicherheit der Ergebnisse bei einigen Tabellen die angebotenen Untergliederungen gekürzt. Weitere Differenzierungen z.B. nach Eigentümer-/Mieterhaushalten können in Form von kostenpflichtigen Sonderauswertungen beim Statistischen Bundesamt angefordert werden.

## Haushaltstyp

Alleinlebende(r)    Frau  
                          Mann

Alleinerziehende mit Kindern  
                          nach Zahl der Kinder

(Ehe-)Paar            ohne und mit Kindern  
                          ohne Kind  
                          nach Zahl der Kinder

Bei der Darstellung nach dem Haushaltstyp werden nur die Haushalte gezählt, denen außer den bei der Typisierung genannten Mitgliedern keine weiteren Personen angehören. Sind weitere Personen (z.B. Schwiegermutter, -vater u.ä.) vorhanden, werden diese Haushalte keinem der genannten Haushaltstypen zugeordnet. Als Kinder zählen alle ledige Kinder unter 18 Jahre der Haupteinkommensbezieherin/des Haupteinkommensbeziehers oder dessen (Ehe-)Partner. Damit ist impliziert, daß bei der Auswertung Lebensgemeinschaften Ehepaaren gleichgestellt wurden.

## Haushaltsgröße

- 1 - Personenhaushalt
- 2 - Personenhaushalt
- 3 - Personenhaushalt
- 4 - Personenhaushalt
- Haushalt mit 5 und mehr Personen



## Soziale Stellung des Haupteinkommensbeziehers

- **Landwirt:** Alle Personen, die einen landwirtschaftlichen Betrieb wirtschaftlich oder organisatorisch als Eigentümer oder Pächter leiten. Den Haushalten von Landwirten zugerechnet wurden Haushalte, deren Einkommen überwiegend aus einem landwirtschaftlichen Betrieb stammen.
- **Gewerbetreibender, freiberuflich Tätiger:** Alle Personen, die einen Betrieb oder eine Arbeitsstätte gewerblicher Art wirtschaftlich oder organisatorisch als Eigentümer oder Pächter leiten. Freiberuflich Tätige wie Ärzte, Rechtsanwälte, Schriftsteller, freischaffende Künstler usw. zählen ebenfalls dazu.
- **Beamter:** Beamte des Bundes (auch Berufssoldaten, Beamte des Bundesgrenzschutzes), der Länder, Gemeinden und Körperschaften des öffentlichen Rechts einschl. Beamtenanwärter und Beamte im Vorbereitungsdienst, auch Richter, Geistliche und Beamte der Evangl. Kirche und der Römisch-Kath. Kirche. (Geistliche und Sprecher anderer Religionsbekenntnisse sind als Angestellte erfaßt.)
- **Angestellter:** Alle nichtbeamteten Gehaltsempfänger, wie z.B. kaufmännische, technische, Büro-, Verwaltungs- oder Behördenangestellte, leitende Angestellte (z.B. Direktoren), ferner sogenannte Versicherungsbeamte, Betriebsbeamte, Bankbeamte (soweit sie nicht in einem öffentl.-rechtl. Dienstverhältnis - z.B. Bundesbank - stehen).
- **Arbeiter:** Alle Lohnempfänger, unabhängig von der Lohnzahlungs- und Lohnabrechnungsperiode, auch Heimarbeiter.
- **Arbeitsloser:** Arbeitslos ist ein Arbeitnehmer, der vorübergehend nicht in einem Beschäftigungsverhältnis steht oder nur eine kurzzeitige Beschäftigung ausübt.
- **Nichterwerbstätiger:** Alle Bezieher von Pensionen aus öffentlichen Kassen und/oder Renten aus öffentlichen Sozialeinrichtungen, Sozialhilfeempfänger, Altentzelter, nicht oder nicht mehr im Erwerbsleben stehende Personen, die vom eigenen Vermögen (Vermietung, Verpachtung) oder von privaten Unterstützungen u.dgl. leben, ferner Studenten, die einen eigenen Haushalt führen. Die Zuordnung zu den Nichterwerbstätigen erfolgte auch dann, wenn kleinere oder unregelmäßige Einkünfte aus Erwerbstätigkeit vorhanden waren.

In der Darstellung wurden Ergebnisse z.T. für Haushalte von Landwirten, Gewerbetreibenden, freiberuflich Tätigen zur Gruppe der „Selbständigen“ und der Haushalte von Beamten, Angestellten, Arbeitern zur Gruppe der „Arbeitnehmer“ zusammengefaßt. Andererseits wurden Haushalte von Nichterwerbstätigen mit überwiegendem Einkommen aus Renten

der gesetzlichen Rentenversicherung sowie Haushalte von Nichterwerbstätigen mit überwiegendem Einkommen aus öffentlichen Pensionen als Auswahl aus den Nichterwerbstätigen-Haushalten z.T. gesondert dargestellt.

## Haushaltsnettoeinkommen

Zur Einordnung der Haushalte nach Haushaltsnettoeinkommensgruppen diente die Selbsteinstufung der Haushalte.

## Differenzierter Regionstyp

Durch die rechentechnische Nutzung von Angaben des Gemeinderegisters (GV100) können erstmals für das Erhebungsjahr 1998 über die Gliederung nach Bundesländern und Gebietsstände hinaus regionale Ergebnisse präsentiert werden. Diese umfassen:

- **Hochverdichtete Agglomerationsräume:** Regionen mit Oberzentren mit mehr als 100 000 Einwohnern und Umland Dichte über 300 Einwohnern je km<sup>2</sup>.
- **Agglomerationsräume mit herausragenden Zentren:** Regionen mit Zentren mit mehr als 100 000 Einwohnern und Umland-Dichte unter 300 Einwohnern je km<sup>2</sup>.
- **Verstädterte Räume höherer Dichte:** Regionen mit Dichte von 100 bis 200 Einwohnern je km<sup>2</sup>; verstädterte Regionen, die neben der relativ hohen Dichte (mehr als 200 Einwohner je km<sup>2</sup>) i.d.R. ein großstädtisches Oberzentrum aufweisen.
- **Verstädterte Räume mittlerer Dichte mit großen Oberzentren:** Regionen mit Dichte von 150 bis 200 Einwohnern je km<sup>2</sup>, mit Oberzentren mit mehr als 100 000 Einwohnern.
- **Verstädterte Räume mittlerer Dichte ohne große Oberzentren:** Regionen mit Dichte von mehr als 150 bis unter 200 Einwohnern je km<sup>2</sup>, ohne Zentrum mit mehr als 100 000 Einwohnern.
- **Ländliche Räume höherer Dichte:** Regionen mit Dichte über 100 Einwohnern je km<sup>2</sup>, i.d.R. mit einem bedeutsamen Zentrum.
- **Ländliche Räume geringerer Dichte:** Regionen mit Dichte unter 100 Einwohnern je km<sup>2</sup>.

Zur Verteilung der Regionen findet sich im Anhang eine Übersichtskarte Deutschlands.

## Hochrechnung

Die vorliegenden auswertbaren Unterlagen von 68863 Haushalten wurden mit dem Verfahren „Hochrechnung nach dem Prinzip des minimalen Informationsverlustes“ hochgerechnet. Das Verfahren ermöglicht es, die Stichprobenergebnisse an Eckwert-Gliederungen des Mikrozensus mehrerer Merkmale gemeinsam anzupassen. Dies erfolgt in zwei Schritten: Zunächst wird auf Länderebene eine freie Hochrechnung mit Mikrozensusdaten von 1997 durchgeführt, das bedeutet, je Schicht (Kombination der Ausprägung der Merkmale Haushaltstyp, soziale Stellung des Haupteinkommensbezieher und monatlicher Haushaltsnettoeinkommensklasse) werden die Hochrechnungsfaktoren mittels des Quotienten:

$$\frac{\text{Zahl der im Mikrozensus nachgewiesenen Haushalte}}{\text{Zahl der teilnehmenden EVS-Haushalte}}$$

gebildet. Anschließend werden die Faktoren erneut angepaßt und dabei die weiteren Eckwerte des Mikrozensus berücksichtigt, mit dem Ziel, die ursprüngliche Stichprobenstruktur möglichst zu erhalten. Damit erhält jeder befragte Haushalt einen Hochrechnungsfaktor, der fest mit den erhobenen Daten verbunden ist. Mit Hilfe dieser „individuellen“ Hochrechnungsfaktoren erfolgt die Gewichtung jedes Merkmals jedes Haushalts in den tabellierten Ergebnissen. Die Zahl der Haushalte insgesamt beläuft sich hochgerechnet auf rund 36,7 Millionen, davon 29,9 Millionen im früheren Bundesgebiet und 6,8 Millionen in den neuen Ländern und Berlin-Ost. Hinsichtlich einer ausführlichen Beschreibung des Hochrechnungsverfahrens wird auf eine in „Wirtschaft und Statistik“ vorgesehene Publikation verwiesen.

## Fehlerrechnungen

Da genaue Fehlerrechnungen z.Z. noch nicht vorliegen, wurde für die Ergebnisdarstellung das bislang praktizierte Vorgehen beibehalten. Danach werden Ergebnisse, bei denen unter 25 Haushalte beteiligt waren nicht veröffentlicht, der relative Standardfehler wird über 20% geschätzt (die Angaben werden als „/“ ausgewiesen). Waren 25 bis unter 100 Haushalte bei der Berechnung der entsprechenden Durchschnittswerte beteiligt, sind die Werte in Klammern gesetzt. Hier kann von einem relativen Standardfehler zwischen 10 und 20% ausgegangen werden. Bei 100 und mehr beteiligten Haushalten (Werte ohne zusätzliches Symbol) kann der relative Standardfehler bis 10% betragen.

## Auf- und Abrundungen

Die maschinell erstellten Ergebnisse sind bei der Hochrechnung ohne Rücksicht auf die Endsumme auf- bzw. abgerundet worden. Deshalb können sich bei der Summierung von Einzelangaben geringfügige Abweichungen in der Endsumme ergeben.

# Ausstattung privater Haushalte mit langlebigen Gebrauchsgütern

## Erste Ergebnisse der Einkommens- und Verbrauchsstichprobe 1998

### Vorbemerkung

Seit Anfang der sechziger Jahre werden im früheren Bundesgebiet und seit 1993 in Deutschland im Abstand von fünf Jahren Einkommens- und Verbrauchsstichproben in privaten Haushalten durchgeführt. Die Erhebung 1998 begann im Januar mit dem Einführungsinterview. Im folgenden werden inhaltliche und methodische Änderungen des Einführungsinterviews im Vergleich zum Grundinterview 1993 beschrieben. Des weiteren wird – als erstes Ergebnis der Erhebung – ein Überblick über die Ausstattung privater Haushalte mit langlebigen Gebrauchsgütern gegeben. Nachdem bereits bei der Einkommens- und Verbrauchsstichprobe (EVS) 1993 durch den Einsatz von Bildschirmterminals für die Erfassung und Plausibilisierung der Daten der Aufbereitungsprozeß – gegenüber der Erhebung 1988 – um mehr als 24 Monate verkürzt werden konnte, ist auch 1998 wieder ein Aktualitätsgewinn zu verzeichnen: Erstmals erhielten die Statistischen Ämter der Länder aus dieser zentral aufbereiteten Statistik wichtige Daten für die Bundesländer zeitgleich mit den Bundesergebnissen. Für die Nutzer sind erste Ergebnisse seit November 1998 verfügbar. Heft 1 der Fachserie 15 „Wirtschaftsrechnungen“ mit detaillierten Tabellen zur Ausstattung privater Haushalte mit langlebigen Gebrauchsgütern wird Anfang 1999 erscheinen.

### Methodische Änderungen des Einführungsinterviews 1998 im Vergleich zum Grundinterview 1993

Die Befragung der Haushalte begann 1998 – ebenso wie bei früheren Erhebungen – mit dem einleitenden Interview. Stichtag war der 1. Januar. Die Statistischen Ämter der Länder hatten aus erhebungstechnischen Gründen für die direkte Befragung einen Spielraum von drei Monaten. Für die Durchführung des Einführungsinterviews setzten die Statistischen Landesämter vorwiegend Interviewer ein; in einigen Fällen betätigten sich Haushalte – vornehmlich solche, die an den „laufenden Wirtschaftsrechnungen“ oder an früheren EVS beteiligt waren – als Selbstausfüller.

Die Neukonzeption der Wirtschaftsrechnungen privater Haushalte<sup>1)</sup> hatte auf den Erhebungsablauf des Einführungsinterviews (früher Grundinterview) wenig Einfluß. Im Rahmen der gesetzlichen Vorgaben wurden der Merkmalskatalog des Einführungsinterviews modernisiert, Erhebungsmerkmale reduziert, um die Befragten zu entlasten, Fragen präziser gefaßt und Verbesserungsvorschläge aus der Erhebung 1993 berücksichtigt.

In der Einkommens- und Verbrauchsstichprobe ist der Haushalt als Gruppe von verwandten oder persönlich verbundenen Personen definiert, die ein oder mehrere Einkommen erhalten, gemeinsam wirtschaften und in der Regel zusammen wohnen. Wer allein lebt und allein wirtschaftet, bildet ebenfalls einen Haushalt. Personen, die in einem Heim oder einer Anstalt leben, nehmen an der EVS nicht teil. Personen, die aus beruflichen oder anderen Gründen einen zweiten Wohnsitz haben, werden in der EVS vorwiegend am Hauptwohnsitz mit erfaßt. Haushalte, deren Haushaltsnettoeinkommen 35 000 DM und mehr pro Monat beträgt, werden bei der Ergebnisaufbereitung nicht berücksichtigt, da die geringe Beteiligung dieser Haushalte keine statistisch sicheren Aussagen zuläßt. Ehen und Lebensgemeinschaften wurden 1998 nicht mehr getrennt erfaßt, um das Haushaltskonzept „zusammen lebende und gemeinsam wirtschaftende Personen“ konsequent anzuwenden.

Weitere wichtige methodische Änderungen, die möglicherweise Einfluß auf die Ergebnisse des Einführungsinterviews haben, sind die gegenüber 1993 veränderten Schichtungsmerkmale für die Quotenvorgabe und Hochrechnung sowie die Anwendung eines neuen Hochrechnungsverfahrens<sup>2)</sup>.

Für die EVS 1998 wurde – ebenso wie bei den vorhergehenden Erhebungen – eine Quote als sogenanntes Erhebungssoll vorgegeben. Der Gesetzgeber hat die Möglichkeit eingeräumt, daß von der Gesamtzahl der privaten Haushalte höchstens 0,3 vom Hundert befragt werden dürfen. Dieser maximale Auswahlatz, der eine Beteiligung von mehr als 110 000 privaten Haushalten an der EVS zugelassen hätte, ist auch 1998 nicht ausgeschöpft worden. Gewählt wurde ein Auswahlatz von 0,2 % im Bundesdurchschnitt. Das Erhebungssoll belief sich demgemäß auf 73 890 private Haushalte. Für eine Teilnahme am Einführungsinterview gewonnen wurden 68 922 Haushalte, (darunter 59 Haushalte, die auf Grund eines monatlichen Haushaltsnettoeinkommens von 35 000 DM und mehr nicht in die Aufbereitung einbezogen wurden); der Auswahlatz betrug damit 0,18 %. Der realisierte Auswahlatz reflektiert einerseits den Zwang zu Einsparungen in der amtlichen Statistik, andererseits die Bereitschaft von Haushalten, bei einer solchen freiwilligen Erhebung mitzumachen. Tabelle 1 zeigt, daß am Einführungsinterview der EVS 1998 rund 12 000 Haushalte mehr als bei der EVS 1993 teilnahmen.

<sup>1)</sup> Siehe Chlumsky, J./Ehling, M.: „Grundzüge des künftigen Konzepts der Wirtschaftsrechnungen der privaten Haushalte“ in WiSta 7/1997, S. 455 ff.

<sup>2)</sup> Siehe Kühnen, C.: „Erläuterung des neuen Hochrechnungsverfahrens für die EVS 1998“, amtsinternes Arbeitsmaterial. Eine Veröffentlichung in dieser Zeitschrift ist in einer der nächsten Ausgaben vorgesehen.

Tabelle 1: Beteiligung von Haushalten am Grund- bzw. Einführungsinterview nach Ländern

Land	Am Grundinterview beteiligte Haushalte	Quotenvorgabe	Am Einführungsinterview beteiligte Haushalte	
	1993		1998	
			Anzahl	%
Baden-Württemberg .....	6 388	9 026	8 526	94,5
Bayern .....	6 910	10 118	10 098	99,8
Berlin .....	2 238	3 864	2 549	66,0
Brandenburg .....	2 092	2 390	2 297	96,1
Bremen .....	644	860	799	92,9
Hamburg .....	1 624	2 002	1 853	92,6
Hessen .....	3 896	5 496	4 920	89,5
Mecklenburg-Vorpommern .....	1 428	1 750	1 751	100,1
Niedersachsen .....	4 182	6 803	5 563	81,8
Nordrhein-Westfalen .....	14 030	14 614	14 606	99,9
Rheinland-Pfalz .....	3 248	3 719	3 673	98,8
Saarland .....	768	1 213	944	77,8
Sachsen .....	3 624	4 241	4 192	98,8
Sachsen-Anhalt .....	1 765	2 644	2 322	87,8
Schleswig-Holstein .....	2 524	2 752	2 715	98,7
Thüringen .....	1 126	2 398	2 115	88,2
Deutschland .....	56 487	73 880	68 922	93,3

Das verkürzte Anschreibeverfahren bei den Haushaltsbüchern und die gefälligere Gestaltung der Erhebungsunterlagen förderten vermutlich ebenso die Teilnahmebereitschaft der Haushalte wie vielfältige Werbemaßnahmen sowie die Möglichkeit des Nachwerbens von Haushalten durch die Statistischen Ämter der Länder während des ersten Quartals 1998.

Als Schichtungsmerkmale für die Quotenvorgabe wurden 1998 die soziale Stellung der Haupteinkommensbezieherin bzw. des Haupteinkommensbeziehers (1993: Bezugsperson) in sechs Ausprägungen, fünf Haushaltsnettoeinkommensklassen und – anstelle der Haushaltsgröße – für Mehrpersonenhaushalte ein modifizierter Haushaltstyp in sechs Ausprägungen vorgegeben. Dabei fand bei Haushalten von Paaren auch die Erwerbstätigkeit der zweiten Person Berücksichtigung. Die Schichtung für die Hochrechnung lehnte sich eng an die der Quotenvorgabe an, differenzierte jedoch einige Merkmale weiter aus. Grundlage des Auswahlverfahrens und des Hochrechnungsrahmens bildeten Daten des Mikrozensus 1997, der einzigen Befragung der amtlichen Statistik, die jährlich bestimmte haushalts- und familienstatistische Angaben liefert. Mit diesen veränderten Schichtungsmerkmalen, die erstmals bei der Zeitbudgeterhebung<sup>3)</sup> 1991/1992 verwendet worden sind, wird eine bessere Widerspiegelung der Einnahmen und Ausgaben in Abhängigkeit von der unterschiedlichen wirtschaftlichen Lage der Haushalte erwartet.

Der Merkmalskatalog des Einführungsinterviews umfaßt folgende Angaben:

- Größe und Zusammensetzung des Haushaltes,
- ausgewählte demographische Daten,
- Wohnsituation,
- Höhe des monatlichen Haushaltsnettoeinkommens nach Einkommensklassen sowie

<sup>3)</sup> Siehe Bihler, W./Ehling, M.: „Das Stichprobenverfahren der Zeitbudgeterhebung“ in WiSta 6/1995, S. 425 ff.

- Ausrüstung der Haushalte mit technischen Gebrauchsgütern.

Die dazu von den Haushalten erbetenen Angaben unterschieden sich von denen des Grundinterviews des Jahres 1993 wie folgt:

Die Fragepositionen sind veränderten Entwicklungen und Bedingungen angeglichen worden. Neuen Konsumtrends wurde Rechnung getragen, indem die Liste der zu erfragenden Ausstattungsgegenstände erweitert wurde. Die Erfassung der Güter wurde über Gegenstände hinaus auf Nutzungsmöglichkeiten ausgedehnt (z. B. Internet). Langlebige Gebrauchsgüter, die eine zu geringe Breitenwirkung haben (z. B. Segelyachten) sind nicht mehr erfragt worden, ebenso solche, die für die Haushaltsausstattung (z. B. Nähmaschinen) nicht mehr so bedeutsam waren oder unüblich werden (z. B. Schwarzweißfernsehergeräte). Insgesamt wurden aus der Vielzahl der in den Haushalten anzutreffenden Gebrauchsgüter und Nutzungsmöglichkeiten 29 Arten in das Frageprogramm des Einführungsinterviews 1998 aufgenommen.

Um einen „Haushalt“ im statistischen Sinne abgrenzen und Mehrpersonenhaushalte nach unterschiedlichen Merkmalen (z. B. nach der sozialen Stellung, dem Alter, Haushaltsnettoeinkommensklassen, Mieter oder Eigentümer von Wohnungen) gruppieren zu können, wird ab 1998 anstelle der „Bezugsperson“ der „Haupteinkommensbezieher“ verwendet. Als Haupteinkommensbezieher gilt diejenige Person, die den größten Beitrag zum Haushaltsnettoeinkommen beisteuert und die beim Einführungsinterview von dem befragten Haushalt als solche benannt wird. Gegenüber der Bezugsperson, die – abgesehen von der Bedingung, daß diese immer älter als 18 Jahre (Mikrozensus: älter als 15 Jahre) sein muß – beliebig durch ein einzelnes Haushaltsmitglied bestimmt werden kann, ist die Festlegung des Haupteinkommensbeziehers aus der Sicht der Wirtschaftsrechnungen eine eindeutige Maßgröße, die durch den Anteil am Haushaltsnettoeinkommen objektiviert ist.

Um die Befragten zu entlasten und den Aufwand für die Erhebung zu mindern, wurden auch die Erhebungsmerkmale reduziert. Das betraf u. a. die Angaben zur Staatsangehörigkeit, die ein gröberes Raster erhielten. Die Nettoeinkommensklassen für die Selbsteinstufung der Personen und des gesamten Haushalts sind zusammengefaßt und um elf vermindert worden. Dabei wurde in den unteren Einkommensklassen die vollständige Übereinstimmung zu der im Mikrozensus verwendeten Gruppierung gewahrt. Bei Haushaltsnettoeinkommen von 5 000 bis unter 8 000 DM sind die Gruppen in 1 000 DM-Schritten (Mikrozensus-Schrittgröße: 500 DM) unterschieden. Danach entsprechen die Grenzen wiederum denen des Mikrozensus. Bei der EVS werden die oberen Einkommensklassen (z. B. 12 000 bis unter 15 000 DM, 20 000 bis unter 35 000 DM) – im Gegensatz zum Mikrozensus, der ab einem Haushaltsnettoeinkommen von 12 000 DM nicht mehr differenziert – weiter abgefragt. Die obere „offene Flügelgruppe“ in der EVS bilden Haushalte, deren monatliches Haushaltsnettoeinkommen 35 000 DM und mehr beträgt. Da sich am Einführungsinterview in dieser Gruppe nur 59 Haushalte in

Deutschland beteiligten und der Stichprobenfehler daher die Grenze der Zuverlässigkeit überschreitet, werden diese Haushalte – wie bei den vergangenen Einkommens- und Verbrauchsstichproben – nicht hochgerechnet und auch bei der Ergebnisdarstellung nicht berücksichtigt.

Verzichtet wurde 1998 auf das Eheschließungsjahr der Personen. Des weiteren wurden die Haushaltsmitglieder nicht mehr befragt, welchen Beruf sie ausüben und in welchem Wirtschaftszweig sie tätig sind. Ebenfalls nicht mehr befragt wurden Haushalte zum Baujahr des Wohngebäudes, in dem sie leben, zur Art der eingesetzten Energie für Heizen, Warmwasseraufbereitung und Kochen sowie zur ungefähren Bestimmung des Siedlungstyps (z. B. Wohnlage in Form von Entfernungsschätzungen zur nächstgelegenen Gemeinde mit mehr als 100 000 Einwohnern). Durch die rechentechnische Nutzung von Angaben des Gemeindeverzeichnisses<sup>4)</sup> (GV 100) kann das Auswertungsspektrum – verglichen zu 1993 – weiter verbessert werden. Daten des Einführungsinterviews liegen damit nicht nur in regionaler Gliederung für das „frühere Bundesgebiet“ und die „neuen Länder und Berlin-Ost“ sowie für die 16 Bundesländer vor, sondern auch nach differenzierten Regionstypen. Diese Regionstypen umfassen sieben Gruppen:

- hochverdichtete Agglomerationsräume (wie das Rhein/Ruhrgebiet; in den neuen Ländern und Berlin-Ost nicht vorhanden),
- Agglomerationsräume mit herausragenden Zentren (z. B. Berlin und weitere Umgebung),
- verstädterte Räume höherer Dichte (beispielsweise Bayrischer Untermain),
- verstädterte Räume mittlerer Dichte mit großen Oberzentren (wie Lausitz-Spreewald),
- verstädterte Räume mittlerer Dichte ohne große Oberzentren,
- ländliche Räume höherer Dichte,
- ländliche Räume geringerer Dichte.

Dieses Hilfsmittel der analytischen Arbeit muß bezüglich seiner Effizienz und praktischen Handhabbarkeit noch geprüft werden.

Da bei der EVS 1998 kein Schlußinterview durchgeführt wird, sind einige der 1993 dort enthaltenen Fragen in modifizierter Form in das Einführungsinterview aufgenommen worden. Im wesentlichen betrifft das Fragen zum Grundvermögen und zu den Gärten.

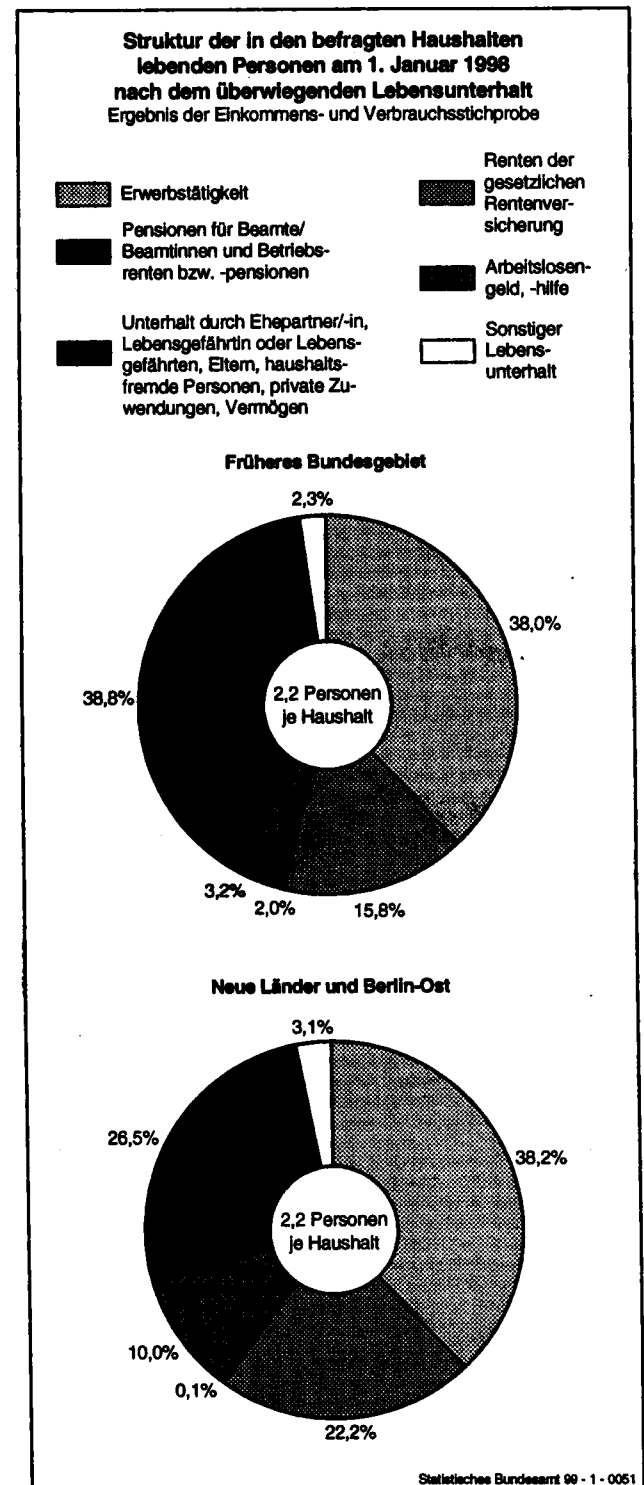
### Sozioökonomische Daten privater Haushalte bleiben in Ost und West trotz Annäherung 1998 unterschiedlich

Während sich die Zahl der durchschnittlich in den Haushalten lebenden Personen zum Grundinterview 1993 im

früheren Bundesgebiet auf 2,3 und in den neuen Ländern und Berlin-Ost auf 2,4 Personen belief, hat in den letzten fünf Jahren der Anteil der Einpersonenhaushalte weiter zugenommen, so daß 1998 im Schnitt 2,2 Personen in den Haushalten (West: 2,19; Ost: 2,24) lebten.

Einpersonenhaushalte bildeten mit rund 36% die größte Haushaltsgruppe im früheren Bundesgebiet, in den neuen Ländern und Berlin-Ost gehörten hierzu fast 31% aller Haushalte (siehe die Tabellen im Anhangteil auf S. 43\* ff.). Die Zweipersonenhaushalte hatten im Westen einen Anteil

Schaubild 1



<sup>4)</sup> Siehe Köhler, S.: „Regionalstatistik in Deutschland und Europa“ in WiSta 11/1996, S. 683 ff.

von beinahe 33 %, allerdings waren diese Haushalte im Osten mit gut 34 % dominierend. Haushalte mit drei Personen sind mit knapp 15 % im früheren Bundesgebiet vertreten, in den neuen Ländern und Berlin-Ost dagegen mit 17 %. Vier Personen lebten in 12 bzw. 15 % der Haushalte. Mit fast 5 % waren Haushalte mit fünf und mehr Personen im Westen relativ häufiger vertreten als im Osten, wo dieser Anteil nur bei 3 % lag.

Gruppiert man die Haushalte nach dem Haushaltstyp, so ist festzustellen, daß von den 29,9 Mill. Haushalten im früheren Bundesgebiet 8,3 Mill., das heißt rund 28 % Haushalte von Paaren ohne Kind waren. In den neuen Ländern und Berlin-Ost gab es eine ähnliche Struktur. Auch hier bildeten Paare ohne Kind mit rund 29 % von den insgesamt 6,8 Mill. Haushalten die größte Gruppe. In diesen Paarhaushalten lebten vorwiegend Ältere. 73 % der Personen in den Paarhaushalten waren im früheren Bundesgebiet durchschnittlich 45 Jahre und älter, in den neuen Ländern und Berlin-Ost waren es 84 %. Alleinlebende Frauen bildeten in Ost und West mit jeweils etwas mehr als einem Fünftel der Haushalte die zweitgrößte Gruppe.

Die Haupteinkommensbezieherin bzw. der Haupteinkommensbezieher war im früheren Bundesgebiet in 12,3 Mill. Haushalten, das heißt in 41 % aller privaten Haushalte, 55 Jahre und älter. In den neuen Ländern und Berlin-Ost traf das für 2,9 Mill. Haushalte bzw. 42 % zu. In den Paarhaushalten war der Haupteinkommensbezieher meistens männlich (West: 91 %, Ost: 81 %).

Der überwiegende Lebensunterhalt bestand bei etwa 38 % aller Personen aus Einkommen aus Erwerbstätigkeit. Bei der Struktur der Haushaltsmitglieder nach dem überwiegenden Lebensunterhalt gab es – wie Schaubild 1 zeigt – erhebliche Unterschiede zwischen Ost und West. Im früheren Bundesgebiet bestritten 38,8 % der in den Haushalten lebenden Personen ihren Unterhalt überwiegend durch Zuwendungen von Haushaltsmitgliedern, von haushaltsfremden Personen sowie aus Vermögen. In den neuen Ländern und Berlin-Ost waren das lediglich 26,5 %. Hier gaben anteilmäßig 22,2 % als überwiegende Einkom-

mensquelle Renten aus der gesetzlichen Rentenversicherung an, im früheren Bundesgebiet waren es 15,8 % zuzüglich 2,0 %, die Pensionen bzw. Betriebsrenten erhielten. Die Zahl derjenigen, die angaben, ihren überwiegenden Lebensunterhalt aus Arbeitslosengeld bzw. aus Arbeitslosenhilfe zu bestreiten, war im Osten mit 10,0 % mehr als dreimal so hoch wie im Westen.

Ausstattungsgrad und -bestand  
privater Haushalte mit  
technischen Gebrauchsgütern haben sich  
in den letzten fünf Jahren verbessert

Die Ausstattung privater Haushalte mit Gebrauchsgütern für die Haushaltsführung, für die Freizeitgestaltung, die Kommunikation und den Verkehr ist ein wichtiger Indikator der Lebensweise. Die Ausstattung ermöglicht Rückschlüsse auf die materielle Lage der Haushalte. Dabei ist allerdings zu berücksichtigen, daß Anschaffungen zum Teil zeitlich lange zurückliegen und die Gebrauchsgüter sich erheblich in der Qualität und im Preis unterscheiden können. Aus den Daten des Einführungsinterviews läßt sich feststellen, in welchen Haushalten die erfragten Gebrauchsgüter überhaupt vorhanden waren. Dafür steht die statistische Maßgröße „Ausstattungsgrad je 100 Haushalte“. Zugleich kann die Anzahl der in den Haushalten vorhandenen Gebrauchsgüter, das heißt das mehrfache Vorhandensein von Gütern der gleichen Art ermittelt werden. Die statistische Maßgröße dafür ist der „Ausstattungsbestand je 100 Haushalte“. Tabelle 2 gibt einen Überblick über den Ausstattungsgrad privater Haushalte mit ausgewählten

- technischen Haushaltsgeräten,
- Empfangs-, Aufnahme- und Wiedergabegeräten von Bild und Ton sowie
- Fahrzeugen

im Zeitvergleich 1993/1998 für das frühere Bundesgebiet und die neuen Länder und Berlin-Ost. Es zeigt sich, daß im

Tabelle 2: Ausstattung privater Haushalte mit ausgewählten langlebigen Gebrauchsgütern  
Ergebnisse der Einkommens- und Verbrauchsstichproben

Gegenstand der Nachweisung	Ausstattungsgrad						Vorhandene Güter	
	Früheres Bundesgebiet		Neue Länder und Berlin-Ost		Veränderung 1996 gegenüber 1993		Deutschland	
	1. Januar				Früheres Bundesgebiet	Neue Länder und Berlin-Ost	1. Januar	
	1993	1996	1993	1996			1993	1996
	%						Mill.	
Technische Haushaltsgeräte								
Kühlschrank <sup>1)</sup> .....	95,4	99,0	95,5	99,3	+ 3,8	+ 4,0	37,8	40,9
Geschirrspülmaschine .....	38,0	49,1	2,7	25,7	+ 29,2	+ 851,9	10,6	16,6
Waschmaschine .....	88,2	91,2	91,2	94,3	+ 3,4	+ 3,4	31,5	34,1
Wäschetrockner .....	24,3	33,1	1,5	13,6	+ 36,2	+ 806,7	6,8	10,8
Empfangs-, Aufnahme- und Wiedergabegeräte von Bild und Ton								
Fernsehgerät .....	95,3	95,4	96,2	97,8	+ 0,1	+ 1,7	45,0	51,4
Videorecorder .....	48,5	62,7	35,9	61,3	+ 29,3	+ 70,8	17,8	27,2
Videokamera/Camcorder ..	11,1	16,5	6,3	17,1	+ 48,6	+ 171,4	3,6	6,3
Fahrzeuge								
Fahrrad .....	76,6	81,6	72,6	73,5	+ 6,5	+ 1,2	59,0	67,0
Kraftrad .....	7,7	11,5	10,9	8,1	+ 49,4	- 25,7	3,3	4,6
Personenkraftwagen .....	73,9	76,2	66,2	70,6	+ 3,1	+ 6,6	31,3	35,6
dar.: gebraucht gekauft .....	40,7	44,7	37,7	40,1	+ 9,8	+ 6,4	16,3	19,4

<sup>1)</sup> Einschl. Kühl- und Gefrierkombinationen (für 1993 berechnet).

Januar 1998 mehr Haushalte diese Gebrauchsgüter besaßen als 1993. Eine Ausnahme bildeten lediglich Kraftfahrzeuge. Während 1993 rund 11 % der privaten Haushalte im Osten damit ausgestattet waren, ging der Ausstattungsgrad auf 8,1 % im Januar 1998 zurück.

Ausgehend von einem niedrigen Niveau waren 1998 fast zehnmal so viele Haushalte im Osten im Besitz von Geschirrspülmaschinen und Wäschetrocknern wie 1993. Der Ausstattungsgrad bei Geschirrspülmaschinen stieg von 2,7 auf 25,7 %, bei Wäschetrocknern von 1,5 auf 13,6 %. Trotz dieser stürmischen Entwicklung besaßen 1998 fast doppelt so viele Haushalte im Westen Deutschlands (49,1 %) Geschirrspülmaschinen wie im Osten. Bei Wäschetrocknern war der Abstand im Ausstattungsgrad noch etwas größer. In Deutschlands Haushalten gab es 1998 rund 11 Mill. Wäschetrockner (1993 waren es lediglich 7 Mill.) und fast 17 Mill. Geschirrspülmaschinen (1993: 11 Mill.).

Wie bereits 1993 besaßen 1998 fast alle privaten Haushalte mindestens einen Kühlschrank (99,3 % im Osten; 99,0 % im Westen). Mit Kühlschränken, Waschmaschinen und Fernsehgeräten waren die privaten Haushalte in der ehemaligen DDR bereits vor der deutschen Vereinigung sehr gut ausgestattet.

97,8 % der ostdeutschen Haushalte hatten 1998 mindestens ein Fernsehgerät (1993: 96,2 %). Der Ausstattungsgrad westdeutscher Haushalte mit diesem Gebrauchsgut betrug 95,4 % und war damit genauso hoch wie 1993 (95,3 %). Im Januar 1998 standen in Deutschlands Haushalten 51,4 Mill. Fernsehgeräte. Beträchtlich zugenommen hat – verglichen mit 1993 – die Ausstattung der Haushalte mit Videorecordern. Während 1993 fast jeder zweite Haushalt im Westen und gut jeder dritte Haushalt im Osten dieses Gerät besaß, sind damit inzwischen 62,7 % der westdeutschen und 61,3 % der ostdeutschen Haushalte ausgestattet. Hier haben ostdeutsche Haushalte beim Ausstattungsgrad sehr schnell aufgeholt. Insgesamt besaßen im Januar 1998 die Haushalte in Deutschland 27,2 Mill. Videorecorder.

Videokameras/Camcorder sind mittlerweile in 17,1 % der Haushalte in den neuen Ländern und Berlin-Ost und in 16,5 % der Haushalte des früheren Bundesgebietes vorhanden. Die Zahl der Haushalte, die ein solches Gerät ihr eigen nannte, hat sich im Osten – verglichen zu 1993 – fast verdreifacht, im Westen war der Anstieg von 11,1 % der Haushalte 1993 auf 16,5 % im Jahr 1998 moderater. Immerhin gab es aber im Januar 1998 in Deutschlands Haushalten bereits 6,3 Mill. Videokameras/Camcorder.

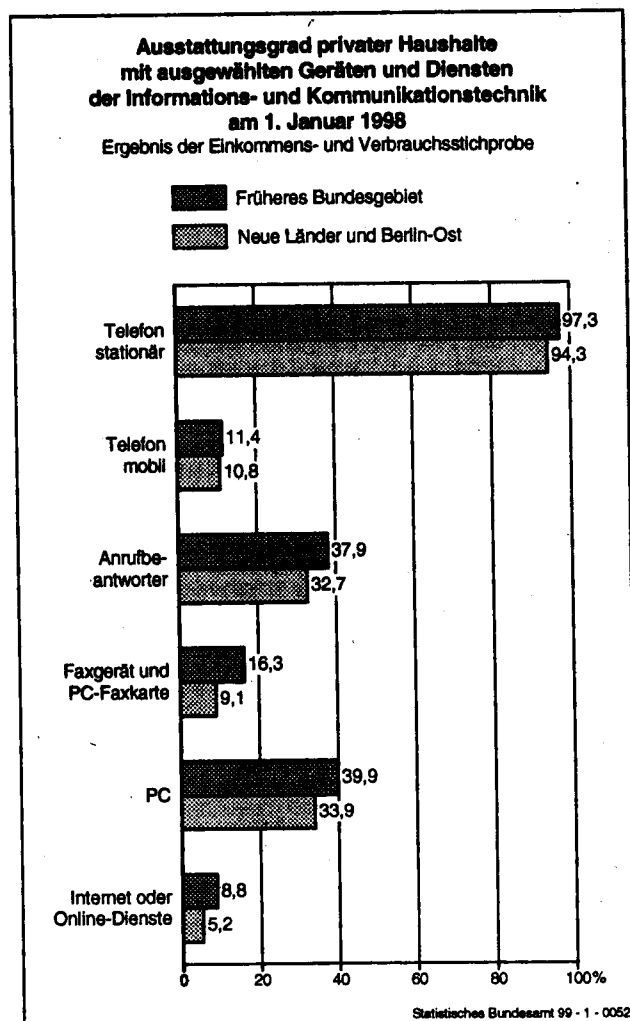
Weiter zugenommen hat auch die Ausstattung privater Haushalte mit Fahrzeugen. In 81,6 % der Haushalte im Westen befanden sich Fahrräder. 1993 hatte der Ausstattungsgrad noch bei 76,6 % gelegen. Im Osten besaßen 1998 nur geringfügig mehr Haushalte ein Fahrrad als 1993. Der Ausstattungsgrad wuchs von 72,6 % im Januar 1993 auf 73,5 % im Januar 1998. In den letzten fünf Jahren ist damit der Abstand beim Ausstattungsgrad mit Fahrrädern zwischen West und Ost größer geworden. Auch beim Ausstattungsbestand hat sich der Abstand vergrößert. 1993 gab es im früheren Bundesgebiet je 100 Haushalte 175

Fahrräder, in den neuen Ländern und Berlin-Ost 151; 1998 waren es 189 gegenüber 157. Insgesamt befanden sich im Januar 1998 rund 67 Mill. Fahrräder im Besitz der privaten Haushalte in Deutschland. Ebenfalls weiter zugenommen hat der Motorisierungsgrad: Im früheren Bundesgebiet gaben 1993 73,9 % der Haushalte an, einen oder mehrere Personenkraftwagen zu haben, 1998 waren es 76,2 %. Haushalte in den neuen Ländern und Berlin-Ost haben beim Ausstattungsgrad mit Pkw weiter aufgeholt. Im Januar 1998 besaßen 70,6 % der Haushalte mindestens ein Auto, 1993 hatte der Ausstattungsgrad bei 66,2 % gelegen.

### Immer mehr Haushalte nutzen Geräte und Dienste der Informations- und Kommunikationstechnik

Nahezu alle privaten Haushalte besaßen Anfang 1998 mindestens ein Telefon. Im früheren Bundesgebiet hatten 97,3 % der Haushalte ein stationäres Telefon und 11,4 % ein mobiles Telefon (Autotelefon, Handy). In den neuen Ländern und Berlin-Ost kam es im Zuge der hohen Investitionen für den Ausbau der Telekommunikationsinfrastruktur zu einem rasanten Anwachsen des Ausstattungsgrades. Während 1993 lediglich 48,8 % der Haushalte ein Telefon hatten, belief sich der Ausstattungsgrad 1998 auf 94,3 % bei

Schaubild 2



den stationären Geräten, ein Handy nannten auch hier bereits 10,8% der Haushalte ihr eigen. Anrufbeantworter gab es Anfang Januar 1998 in 37,9% der Haushalte im früheren Bundesgebiet und in 32,7% der Haushalte in den neuen Ländern und Berlin-Ost. Besonders Alleinerziehende betrachten Anrufbeantworter als wichtiges Kommunikationsmittel für ihren Haushalt. Die Daten des Einführungsinterviews zeigen, daß ein überdurchschnittlicher Ausstattungsgrad mit Anrufbeantwortern in Haushalten Alleinerziehender mit einem Kind sowie mit zwei Kindern (ledige Kinder unter 18 Jahren) verzeichnet wurde. 53% dieser Haushalte im früheren Bundesgebiet besaßen mindestens einen Anrufbeantworter, in den neuen Ländern und Berlin-Ost belief sich der Ausstattungsgrad dieser Haushalte auf 45 bzw. 41% (siehe die Tabellen 3 und 4 im Anhangteil auf S. 44\*f.).

Wie aus dem Schaubild 2 zu ersehen, hatten nahezu 40% der Haushalte im Westen Deutschlands im Januar 1998 einen Personalcomputer bzw. ein Laptop oder Notebook, im Osten war es jeder dritte Haushalt (33,9%). 8,8% der Haushalte im früheren Bundesgebiet und 5,2% in den neuen Ländern und Berlin-Ost gaben an, über einen Zugang zum Internet zu verfügen und mittels Online-Diensten, zum Beispiel CompuServe, AOL, T-Online, zu surfen. Damit besaßen etwa 3 Mill. Haushalte in Deutschland im

Januar 1998 einen Zugang zum weltweiten öffentlichen Verbund von Computer-Netzwerken.

### Große Unterschiede im Ausstattungsgrad zwischen Haushalten von Älteren und Jüngeren

Werden die Angaben des Einführungsinterviews zur Ausstattung privater Haushalte mit ausgewählten langlebigen Gebrauchsgütern nach dem Alter der Haupteinkommensbezieherin bzw. des Haupteinkommensbeziehers gruppiert, so zeigen sich deutliche Unterschiede. Haushalte der 55jährigen und älteren Haupteinkommensbezieher erfüllen ihre Bedürfnisse Fernsehen, Telefonieren, Wäsche waschen sowie Kühlen von Gütern im Prinzip mit dem gleichen – teilweise etwas höheren – Ausstattungsgrad an technischen Gütern wie Haushalte mit jüngeren Haupteinkommensbezieher. Auch ältere Alleinlebende sind – wie aus Tabelle 3 ersichtlich – mit diesen Geräten sowie mit Radiorecordern und Stereorundfunkanlagen noch gut ausgestattet. Augenfällig allerdings ist, daß bei allen darüber hinausgehenden Gütern Haushalte, deren Haupteinkommensbezieher 55 Jahre und älter waren, häufig nur die Hälfte des Ausstattungsgrades erreichen, den jüngere

**Tabelle 3: Ausstattungsgrad privater Haushalte mit ausgewählten langlebigen Gebrauchsgütern am 1. Januar 1998 nach dem Alter des Haupteinkommensbeziehers**  
Ergebnis der Einkommens- und Verbrauchsstichprobe  
Prozent

Gegenstand der Nachweisung	Früheres Bundesgebiet				Neue Länder und Berlin-Ost			
	Haushalte insgesamt	Haupteinkommensbezieher ... Jahre alt			Haushalte insgesamt	Haupteinkommensbezieher ... Jahre alt		
		bis unter 55	55 und mehr			bis unter 55	55 und mehr	
			zusammen	dar.: Alleinstehende			zusammen	dar.: Alleinstehende
<b>Elektrische Haushaltsgeräte</b>								
Kühlschrank .....	99,0	98,8	99,3	98,7	99,3	99,0	99,8	99,6
Gefrierschrank, Gefriertruhe .....	76,9	74,6	80,2	65,9	80,0	80,6	79,3	65,5
Geschirrspülmaschine .....	49,1	55,5	39,9	21,0	25,7	34,0	14,3	(4,4)
Mikrowellengerät .....	53,0	58,7	44,9	33,2	41,2	50,2	28,9	19,7
Bügelmaschine .....	12,8	9,4	17,7	10,8	9,1	9,0	9,3	(3,4)
Waschmaschine .....	91,2	89,7	93,5	87,0	94,3	94,5	94,0	87,7
Wäschetrockner .....	33,1	37,3	27,0	15,0	13,6	17,8	8,0	(5,7)
<b>Empfangs-, Aufnahme- und Wiedergabegeräte von Bild und Ton</b>								
Fernsehgerät .....	95,4	94,3	97,0	94,7	97,8	96,9	98,9	98,1
Videorecorder .....	62,7	73,6	47,0	29,1	61,3	76,1	41,0	22,3
Videokamera/Camcorder .....	16,5	20,4	10,7	3,7	17,1	23,2	8,7	(2,8)
Fotoapparat .....	86,8	90,8	81,0	67,2	85,0	91,7	75,8	59,0
Radiorecorder/Stereorundfunkgerät .....	80,2	79,8	80,7	77,1	81,7	82,6	80,4	77,3
Hi-Fi-Anlage .....	69,9	84,0	49,7	34,6	55,9	71,4	34,6	22,7
Satellitenempfangsanlage .....	28,6	29,9	26,8	20,0	29,8	31,9	26,8	20,1
Kabelanschluß .....	50,7	51,0	50,3	49,7	64,4	62,1	67,6	71,4
<b>PC und Nachrichtenübermittlung</b>								
PC mit CD-ROM-Laufwerk <sup>1)</sup> .....	30,1	42,1	12,9	4,0	24,9	36,8	8,7	(2,2)
PC ohne CD-ROM-Laufwerk <sup>1)</sup> .....	12,7	17,0	6,6	3,0	10,7	15,0	4,7	(2,3)
Modem für Datenfernübertragung .....	10,3	15,0	3,7	1,3	6,1	9,2	1,9	/
Internet oder Online-Dienste .....	8,8	12,8	3,1	(0,9)	5,2	7,9	(1,5)	/
ISDN-Anschluß .....	6,1	8,2	3,1	1,5	3,1	4,5	(1,2)	/
Telefon stationär (auch schnurlos) .....	97,3	96,9	97,9	96,5	94,3	93,3	95,6	92,8
Telefon mobil (Autotelefon, Handy) .....	11,4	15,3	5,7	2,2	10,8	15,6	4,3	(1,4)
Anrufbeantworter .....	37,9	50,6	19,4	16,0	32,7	43,1	18,5	13,5
Faxgerät, PC-Faxkarte .....	16,3	21,2	9,2	4,6	9,1	13,0	3,6	(2,0)
<b>Fahrzeuge</b>								
Fahrrad .....	81,6	90,2	69,3	52,7	73,5	84,3	58,7	41,8
Kraftrad .....	11,5	16,2	4,8	(1,7)	8,1	11,9	2,8	/
Personenkraftwagen .....	76,2	82,5	67,0	40,7	70,6	83,8	52,4	19,1
darunter:								
fabrikneu gekauft .....	37,1	34,0	41,5	24,9	36,6	38,5	33,9	11,4
gebraucht gekauft .....	44,7	55,4	29,3	15,6	40,1	54,2	20,6	7,2
geleast <sup>2)</sup> .....	2,3	3,1	1,1	(0,4)	2,3	3,3	(0,9)	/

<sup>1)</sup> Auch Laptops und Notebooks. – <sup>2)</sup> Auch vom Arbeitgeber oder vom eigenen Unternehmen zur Verfügung gestellt.



Haushalte ausweisen. Das gilt zum einen für im Anschaffungspreis teure Güter, aber auch für neuartige Geräte, die oft nicht einfach zu bedienen sind. So haben beispielsweise im früheren Bundesgebiet 42 % der Haushalte mit Haupteinkommensbezieher, die jünger als 55 Jahre waren, einen Personalcomputer mit CD-ROM-Laufwerk. In Haushalten der 55jährigen und älteren war ein PC nur in 13 % der Haushalte anzutreffen, bei den älteren Alleinlebenden gar nur in 4 % der Haushalte.

Auch bei der Ausstattung mit Videorecordern und Videokameras ist ein starkes Gefälle zwischen Haushalten von älteren und jüngeren Haupteinkommensbezieher festzustellen. In den neuen Ländern und Berlin-Ost traten außerdem kräftige Unterschiede beim Ausstattungsgrad mit Geschirrspülmaschinen, Mikrowellen, Wäschetrocknern und Personenkraftwagen auf. So hatten 34 % der ostdeutschen Haushalte, deren Haupteinkommensbezieher unter 55 Jahre alt waren, im Januar 1998 eine Geschirrspülmaschine, bei den 55jährigen und älteren waren es 14,3 % der Haushalte, aber nur noch 4,4 % bei den alleinlebenden Älteren.

Während 83,8 % der Haushalte der unter 55jährigen im Osten Personenkraftwagen hatten, besaß lediglich gut jeder zweite Haushalt von 55jährigen und älteren ein solches Fahrzeug, bei den Alleinlebenden dieser Altersgruppe war es bloß noch jeder fünfte Haushalt.

## Wachsender Ausstattungsbestand korreliert mit steigendem Haushaltsnettoeinkommen

Die Daten des Einführungsinterviews zeigen, daß eine größere Zahl von Haushalten mehrfach mit Gütern der gleichen Art ausgestattet ist. Besonders Empfangsgeräte für Bild und Ton, Fotoapparate, Fahrräder, Autos und Kühlschränke waren in einer größeren Zahl von Haushalten mehrfach vorhanden. So besaßen 29,6 % der ostdeutschen Haushalte im Januar 1998 ein zweites Fernsehgerät, 7,2 % sogar mehr als zwei; im Westen Deutschlands waren es 26,2 bzw. 7,8 % der Haushalte. Zwei Geräte für den Empfang von Rundfunkprogrammen hatten fast 30 % der Haushalte im früheren Bundesgebiet, in den neuen Ländern und Berlin-Ost 27,2 %. Rund ein Viertel der Haushalte in Ost und West besaßen zwei Fahrräder. Drei Fahrräder und mehr hatten 27,7 % aller Haushalte im früheren Bundesgebiet, in den neuen Ländern waren es 22,5 % der Haushalte. In gut 5 Mill. Haushalten im Westen waren zwei Personenkraftwagen vorhanden (16,8 % der Haushalte), im Osten besaßen mehr als 1 Mill. Haushalte zwei Autos, das waren 16,0 %.

Der Ausstattungsbestand wird zum einen von der Zahl der im Haushalt lebenden Personen beeinflusst; besonders typisch zeigt sich das beim Ausstattungsbestand mit Fahrrädern. Andererseits ergeben sich klare Abhängigkei-

Tabelle 4: Ausstattungsbestand privater Haushalte (Paare mit zwei ledigen Kindern unter 18 Jahren) je 100 Haushalte mit ausgewählten langlebigen Gebrauchsgütern am 1. Januar 1998 nach dem monatlichen Haushaltsnettoeinkommen

Früheres Bundesgebiet  
Ergebnis der Einkommens- und Verbrauchsstichprobe

Gegenstand der Nachweisung	Haushalte insgesamt	Darunter nach dem monatlichen Haushaltsnettoeinkommen von ... bis unter ... DM <sup>1)</sup>					
		1 400 – 2 200	2 200 – 3 000	3 000 – 4 000	4 000 – 5 000	5 000 – 7 000	7 000 und mehr
<b>Elektrische Haushaltsgeräte</b>							
Kühlschrank .....	117,4	(106,7)	109,9	112,8	117,6	121,7	133,4
Gefrierschrank, Gefriertruhe .....	103,6	(89,2)	92,1	101,6	105,4	106,9	112,3
Geschirrspülmaschine .....	82,5	(46,3)	68,3	77,2	87,3	91,1	96,0
Mikrowellengerät .....	72,8	(65,8)	74,7	70,9	74,3	73,3	72,7
Bügelmaschine .....	9,9	/	/	8,8	9,0	10,2	14,3
Waschmaschine .....	100,1	(93,8)	98,7	100,0	100,2	101,2	101,4
Wäschetrockner .....	56,2	/	46,3	53,0	58,4	59,7	67,6
<b>Empfangs-, Aufnahme- und Wiedergabegeräte von Bild und Ton</b>							
Fernsehgerät .....	157,9	(140,8)	140,6	149,3	163,4	165,6	180,7
Videorecorder .....	101,2	(92,9)	100,2	100,3	104,6	99,0	107,5
Videokamera/Camcorder .....	36,2	/	(32,2)	36,5	37,6	36,7	43,8
Fotoapparat .....	177,8	(134,3)	141,3	154,4	180,6	201,1	242,8
Radiorecorder/Stereo-Rundfunkgerät .....	171,7	(127,9)	147,0	161,5	173,3	186,7	205,6
Hi-Fi-Anlage .....	127,1	(104,6)	106,8	112,3	129,4	141,8	166,5
Satellitenempfangsanlage .....	40,3	/	45,1	41,6	41,1	38,4	28,5
Kabelanschluß .....	47,7	(44,3)	46,3	45,1	48,6	49,0	56,5
<b>PC und Nachrichtenübermittlung</b>							
PC mit CD-ROM-Laufwerk <sup>2)</sup> .....	58,2	(44,9)	44,4	46,1	57,6	70,8	88,7
PC ohne CD-ROM-Laufwerk <sup>2)</sup> .....	21,4	/	(20,2)	17,9	19,3	24,0	34,1
Modem für Datenfernübertragung .....	15,9	/	(10,7)	11,8	14,9	19,2	27,6
Internet oder Online-Dienste .....	12,9	/	(9,2)	8,5	11,2	16,1	26,7
ISDN-Anschluß .....	9,3	/	/	(6,3)	6,9	11,6	22,0
Telefon stationär (auch schnurlos) .....	123,2	(103,7)	112,8	115,7	119,4	130,7	154,8
Telefon mobil (Autotelefon, Handy) .....	16,3	/	(13,7)	11,5	16,0	16,5	34,8
Anrufbeantworter .....	40,1	/	32,7	40,2	40,4	41,1	52,6
Faxgerät, PC-Faxkarte .....	22,7	/	(19,1)	17,8	19,7	26,2	40,3
<b>Fahrzeuge</b>							
Fahrrad .....	358,5	(269,8)	305,8	339,8	368,3	391,1	412,7
Kraftfahrzeug .....	23,3	/	(24,7)	24,9	24,3	22,0	20,7
Personenkraftwagen .....	128,3	(100,8)	114,4	118,7	128,3	137,7	157,6
darunter:							
fabrikneu gekauft .....	45,7	/	(27,8)	36,6	46,2	58,1	75,0
gebraucht gekauft .....	78,0	(85,1)	82,8	78,8	76,5	74,0	71,5
geleaset <sup>3)</sup> .....	4,6	/	/	(3,2)	(3,6)	5,6	11,1

<sup>1)</sup> SelbstEinstufung des Haushalts am 1. Januar 1998 und ohne Haushalte von Landwirten; auf den Ausweis der Angaben für Haushalte mit Nettoeinkommen unter 1 400 DM muß wegen zu geringer Besetzung verzichtet werden. – <sup>2)</sup> Auch Laptops und Notebooks. – <sup>3)</sup> Auch vom Arbeitgeber oder vom eigenen Unternehmen zur Verfügung gestellt.

Tabelle 5: Ausstattungsbestand privater Haushalte (Paare mit zwei ledigen Kindern unter 18 Jahren) je 100 Haushalte mit ausgewählten langlebigen Gebrauchsgütern am 1. Januar 1998 nach dem monatlichen Haushaltsnettoeinkommen

Neue Länder und Berlin-Ost  
Ergebnis der Einkommens- und Verbrauchsstichprobe

Gegenstand der Nachweisung	Haushalte insgesamt	Darunter nach dem monatlichen Haushaltsnettoeinkommen von ... bis unter ... DM <sup>1)</sup>					
		1 400–2 200	2 200–3 000	3 000–4 000	4 000–5 000	5 000–7 000	7 000 und mehr
<b>Elektrische Haushaltsgeräte</b>							
Kühlschrank	108,6	(105,5)	105,0	106,8	109,6	116,0	112,4
Gefrierschrank, Gefriertruhe	99,7	(87,5)	98,9	98,4	101,2	102,8	108,9
Geschirrspülmaschine	52,8	/	(49,0)	47,2	56,8	66,8	(79,1)
Mikrowellengerät	61,3	/	57,2	61,1	64,0	64,4	(53,7)
Bügelmaschine	7,9	/	/	(9,3)	(6,5)	(10,1)	/
Waschmaschine	100,9	(103,1)	101,1	100,4	100,7	101,2	100,0
Wäschetrockner	23,7	/	(16,5)	23,4	25,6	28,9	(41,7)
<b>Empfangs-, Aufnahme- und Wiedergabegeräte von Bild und Ton</b>							
Fernsehgerät	173,6	(161,9)	160,7	168,9	180,3	191,6	180,7
Videorecorder	99,1	(102,2)	89,7	98,1	100,8	109,1	(102,2)
Videokamera/Camcorder	38,1	/	(36,6)	36,5	38,6	46,2	(48,2)
Fotoapparat	166,5	(135,7)	138,0	160,9	175,1	199,7	208,4
Radiorcorder/Stereo-Rundfunkgerät	171,1	(132,0)	158,4	163,0	178,8	197,0	205,4
Hi-Fi-Anlage	102,9	(88,7)	80,0	100,8	110,2	123,2	125,3
Satellitenempfangsanlage	43,6	/	(35,5)	44,4	45,0	47,1	(37,1)
Kabelanschluß	55,0	/	58,3	55,1	54,8	56,6	(58,6)
<b>PC und Nachrichtenübermittlung</b>							
PC mit CD-ROM-Laufwerk <sup>2)</sup>	47,8	/	(36,8)	43,6	51,7	63,1	(79,2)
PC ohne CD-ROM-Laufwerk <sup>2)</sup>	16,4	/	/	(15,5)	19,7	21,3	(25,6)
Modem für Datenfernübertragung	9,8	/	/	(8,8)	(10,6)	(13,8)	(21,0)
Internet oder Online-Dienste	7,8	/	/	(7,4)	(8,5)	(10,6)	/
ISDN-Anschluß	5,3	/	/	/	(5,7)	(5,9)	/
Telefon stationär (auch schnurlos)	103,8	(99,2)	100,8	102,6	105,1	103,0	(123,6)
Telefon mobil (Autotelefon, Handy)	16,1	/	/	(12,3)	(16,9)	27,6	(41,9)
Anrufbeantworter	39,3	/	(33,1)	36,2	37,3	49,6	(62,9)
Faxgerät, PC-Faxkarte	15,6	/	/	(11,5)	(14,1)	(23,1)	(31,8)
<b>Fahrzeuge</b>							
Fahrrad	323,5	(246,5)	305,5	317,1	335,2	356,5	367,3
Kraftwagen	18,4	/	(22,4)	(17,2)	(15,6)	(22,1)	/
Personenkraftwagen	130,6	(95,2)	124,7	126,9	135,4	143,5	154,4
darunter:							
fabrikneu gekauft	50,2	/	(39,7)	45,7	53,6	68,4	(79,2)
gebraucht gekauft	75,7	/	80,4	78,3	78,3	66,5	(57,5)
geleast <sup>3)</sup>	(4,8)	/	/	/	/	(8,6)	/

<sup>1)</sup> Selbsteinstufung des Haushalts am 1. Januar 1998 und ohne Haushalte von Landwirten; auf den Ausweis der Angaben für Haushalte mit Nettoeinkommen unter 1 400 DM muß wegen zu geringer Besetzung verzichtet werden. – <sup>2)</sup> Auch Laptops und Notebooks. – <sup>3)</sup> Auch vom Arbeitgeber oder vom eigenen Unternehmen zur Verfügung gestellt.

ten von der Einkommenssituation. Letzteres wird besonders deutlich, wenn die Zahl der Haushaltsmitglieder beim Vergleich des Ausstattungsbestandes konstant gehalten wird. Aus der Vielzahl möglicher Gruppierungen wurde für die folgenden Betrachtungen der Haushalt von Paaren mit zwei Kindern unter 18 Jahren gewählt. Zu dieser Haushaltsform gehören 9 % der Haushalte Deutschlands. Durch die Altersbegrenzung der Kinder streut das Alter der in diesen Haushalten lebenden Elternpaare nur in einem kleinen Bereich (30 bis unter 45 Jahre sind rd. 80 % im Westen, rd. 90 % im Osten), so daß auch dieser Parameter als konstant angesehen werden kann. Die Tabellen 4 und 5 zeigen, daß mit steigendem Haushaltsnettoeinkommen der Ausstattungsbestand bei allen Gebrauchsgütern fast durchgängig zunimmt. In höheren Einkommensklassen waren nicht nur immer mehr Haushalte mit den betreffenden langlebigen Gebrauchsgütern ausgestattet, sie besaßen diese auch häufig mehrfach. Das gilt für Haushalte in West und Ost, wenn auch in den neuen Ländern und Berlin-Ost auf niedrigerem Niveau. Haushalte von Paaren mit zwei Kindern mit einem monatlichen Haushaltsnettoeinkommen unter 3 000 DM haben in beiden Gebietsteilen noch einen guten Ausstattungsbestand bei Geräten der „traditionellen Standardausrüstung“. Dazu zählen im allgemeinen Kühl-, Gefrierschränke und Gefriertruhen, Waschmaschinen, Fernseh- und Radiogeräte und das stationäre Telefon; für diesen Haushaltstyp kommen noch das Fahrrad und der Fotoapparat hinzu. Bemerkenswert ist, daß Paarhaushalte mit zwei Kindern unter 18 Jahren in den Einkommensklas-

sen unter 3 000 DM bereits in beträchtlichem Umfang neuere Geräte, wie Videorecorder, Videokameras, Hi-Fi-Anlagen sowie Mikrowellen, für ihre Haushaltsausstattung erworben haben.

Gut drei Fahrräder waren in Ost und West in Paarhaushalten mit zwei Kindern mit einem monatlichen Haushaltsnettoeinkommen zwischen 2 200 und 3 000 DM anzutreffen. Haushalte mit einem Einkommen über 5 000 DM monatlich besaßen im früheren Bundesgebiet vier Fahrräder, in den neuen Ländern und Berlin-Ost waren es zwischen drei und vier. Ab der Nettoeinkommensklasse 1 400 bis unter 2 200 DM nennt fast jeder Haushalt in Ost und West einen Personenkraftwagen sein eigen. Beim Erwerb spielt sicher auch die zur Sicherung des Arbeitsplatzes häufig erforderliche Mobilität eine Rolle. Allerdings wurde in der unteren Einkommensklasse dabei meist eine preisgünstige Variante gewählt, da mehr als 80 % dieser Fahrzeuge gebraucht gekauft worden sind. Dagegen haben Haushalte mit einem monatlichen Haushaltsnettoeinkommen von 7 000 DM und mehr nicht nur mehr Fahrzeuge pro 100 Haushalte (158 Pkw im Westen und 154 im Osten), sie kauften außerdem mehr fabrikneue Autos.

Der Ausstattungsbestand mit Personalcomputern steigt von 45 Geräten je 100 Paarhaushalte mit zwei Kindern in der Einkommensgruppe 1 400 bis unter 2 200 DM im früheren Bundesgebiet auf 89 PC in der obersten Einkommensgruppe. Im Osten liegen hier verlässliche Zahlen auf Grund der kleineren Stichprobe erst für Haushalte der Einkom-

mensgruppe 2200 bis unter 3000 DM vor. Diese besaßen 37 PC, in der Einkommensgruppe 7000 DM und mehr belief sich der Ausstattungsbestand auf 79 PC je 100 Haushalte. Eine stärkere Differenzierung im Ausstattungsbestand zwischen den Einkommensgruppen ist desweiteren bei Geschirrspülmaschinen und Wäschetrocknern festzustellen, wobei auch hier der Ausstattungsbestand in den neuen Ländern und Berlin-Ost wiederum niedriger lag als in den vergleichbaren Haushalten im früheren Bundesgebiet.

Die Betrachtung der gruppierten Ergebnisse der Einführungsinterviews führt zum Schluß, daß bei der „Standardausrüstung“ mit langlebigen Gebrauchsgütern in fast allen Haushalten ein gutes Niveau erreicht worden ist. Bei teureren und neuartigen Gütern wurden allerdings – abhängig von der Höhe des Haushaltsnettoeinkommens, der Zahl der in den Haushalten lebenden Personen sowie deren Alter – Unterschiede im Ausstattungsgrad sichtbar. „Gut situierte Haushalte“ verfügten im Januar 1998 häufig über Mehrfachausstattungen.

Auswertungen zu weiteren Erhebungsmerkmalen des Einführungsinterviews werden im Jahr 1999 folgen.

*Dr. Margot Münnich/  
Dipl.-Soziologin Monika Illgen*

# **Zusammenfassende Übersichten**

**Früheres Bundesgebiet**  
**Tabelle 1.1    Übersicht über die erfaßten und hochgerechneten Haushalte**  
**Einkommens- und Verbrauchsstichprobe 1998**  
**- Einführungsinterview -**

Gegenstand der Nachweisung	Soziale Stellung des/der Haupteinkommensbezieher(s)															
	Haushalte insgesamt		Landwirt		Gewerbe- treibender/ freiberuflich Tätiger		Beamter		Angestellter		Arbeiter		Arbeitsloser		Nicht- erwerbs- tätiger	
	Haushalte															
	erfaßt	hochge- rechnet	erfaßt	hochge- rechnet	erfaßt	hochge- rechnet	erfaßt	hochge- rechnet	erfaßt	hochge- rechnet	erfaßt	hochge- rechnet	erfaßt	hochge- rechnet	erfaßt	hochge- rechnet
	Anzahl	1 000	Anzahl	1 000	Anzahl	1 000	Anzahl	1 000	Anzahl	1 000	Anzahl	1 000	Anzahl	1 000	Anzahl	1 000
Haushalte insgesamt	54 928	29 921	636	238	3 719	2 006	7 386	1 602	20 786	8 051	6 220	6 089	1 890	1 591	14 291	10 342
nach monatlichem Haushaltsnettoeinkommen																
von .. bis unter ... DM																
unter 1 400	2 113	2 946	-	-	61	100	6	5	206	259	71	269	483	594	1 286	1 719
1 400 - 2 200	4 393	5 009	-	-	135	129	97	62	1 140	799	258	704	501	473	2 262	2 843
2 200 - 3 000	7 504	6 030	-	-	262	213	349	121	2 817	1 501	691	1 347	400	276	2 985	2 573
3 000 - 4 000	10 059	5 515	-	-	408	280	767	220	3 575	1 467	1 867	1 738	271	146	3 171	1 664
4 000 - 5 000	10 603	4 084	-	-	474	278	1 448	317	4 515	1 475	1 911	1 184	135	58	2 120	772
5 000 - 7 000	12 007	3 875	-	-	846	417	2 788	522	5 377	1 655	1 206	702	72	33	1 718	546
7 000 - 10 000	5 711	1 716	-	-	756	376	1 622	298	2 505	713	201	132	25	10	602	187
10 000 - 35 000	1 902	507	-	-	777	213	309	57	651	182	15	13	3	2	147	39
überwiegend landw. Einkommen	636	238	636	238	-	-	-	-	-	-	-	-	-	-	-	-
nach Haushaltsgröße																
mit Person(en)																
1	12 445	10 691	9	24	551	474	1 165	348	4 296	2 442	580	1 439	688	681	5 156	5 282
2	18 040	9 827	72	38	985	635	1 836	468	5 587	2 521	1 318	1 485	581	466	7 661	4 214
3	9 328	4 438	112	41	745	368	1 457	310	4 126	1 394	1 534	1 440	318	248	1 036	636
4	10 423	3 548	162	50	929	351	2 009	340	4 865	1 251	1 954	1 271	197	130	307	155
5 und mehr	4 692	1 417	281	85	509	178	919	136	1 912	444	834	454	106	66	131	55
nach Haushaltstyp																
Alleinlebende Frau	7 750	6 774	-	-	199	185	614	183	2 786	1 587	156	460	319	316	3 676	4 044
Alleinlebender Mann	4 695	3 916	9	24	352	290	551	165	1 510	854	424	980	369	365	1 480	1 238
Alleinerz. mit Kind(ern) <sup>1)</sup>	2 165	839	1	1	122	39	203	33	1 176	322	104	142	181	108	378	192
mit 1 Kind <sup>1)</sup>	1 265	530	-	-	63	21	127	22	756	214	66	89	111	80	142	104
mit 2 Kindern <sup>1)</sup>	692	251	1	1	46	14	61	9	340	90	32	47	64	27	148	62
mit 3 u. m. Kindern <sup>1)</sup>	208	58	-	-	13	4	15	2	80	18	6	6	6	1	88	27
Paare ohne und mit Kindern <sup>1)</sup>	32 441	13 988	271	99	2 376	1 123	4 647	889	12 375	4 008	4 481	3 325	781	583	7 510	3 961
ohne Kind	15 757	8 349	62	35	859	555	1 615	408	4 384	1 989	1 186	1 254	423	308	7 228	3 800
mit 1 Kind <sup>1)</sup>	5 470	2 137	36	12	449	189	903	155	2 662	767	1 107	791	150	131	163	90
mit 2 Kindern <sup>1)</sup>	8 002	2 585	86	27	718	260	1 493	236	3 907	938	1 583	975	136	100	79	50
mit 3 u. m. Kindern <sup>1)</sup>	3 212	917	87	25	350	119	636	89	1 422	314	605	304	72	43	40	21
nach Alter des/der Haupteinkommensbezieher(s)																
von .. bis unter ... Jahren																
unter 25	1 163	1 033	3	1	18	13	122	53	486	356	143	294	35	48	356	268
25 - 35	10 718	5 652	89	39	552	362	1 564	397	5 694	2 406	1 760	1 720	330	294	729	434
35 - 45	14 747	6 045	202	70	1 254	613	2 540	466	7 538	2 371	2 312	1 837	520	442	381	247
45 - 55	10 506	4 931	182	59	1 064	523	2 218	453	4 739	1 817	1 381	1 344	399	340	523	394
55 - 65	9 042	5 383	148	61	706	418	939	233	2 319	1 095	622	892	606	467	3 702	2 217
65 - 70	3 263	1 875	9	6	73	43	3	1	7	4	2	2	-	-	3 169	1 820
70 und älter	5 489	5 000	3	2	52	35	-	-	3	1	-	-	-	-	5 431	4 962

1) Ledige Kinder bis unter 18 Jahre.

**Neue Länder und Berlin-Ost**  
**Übersicht über die erfaßten und hochgerechneten Haushalte**  
**Einkommens- und Verbrauchsstichprobe 1998**

- Einführungsinterview -

Gegenstand der Nachweisung	Haushalte insgesamt		Soziale Stellung des/der Haupteinkommensbeziehers(in)													
			Landwirt		Gewerbe- treibender/ freiberuflich Tätiger		Beamter		Angestellter		Arbeiter		Arbeitsloser		Nicht- erwerbs- tätiger	
	erfaßt hochge- rechnet		erfaßt hochge- rechnet		erfaßt hochge- rechnet		erfaßt hochge- rechnet		erfaßt hochge- rechnet		erfaßt hochge- rechnet		erfaßt hochge- rechnet		erfaßt hochge- rechnet	
	Anzahl	1 000	Anzahl	1 000	Anzahl	1 000	Anzahl	1 000	Anzahl	1 000	Anzahl	1 000	Anzahl	1 000	Anzahl	1 000

Haushalte insgesamt ...	13 935	6 783	36	17	416	308	727	146	5 370	1 691	2 088	1 565	1 269	654	4 029	2 401
-------------------------	--------	-------	----	----	-----	-----	-----	-----	-------	-------	-------	-------	-------	-----	-------	-------

**nach monatlichem Haushaltsnettoeinkommen**

von ... bis unter ... DM																
unter 1 400 .....	823	813	-	-	11	18	3	2	65	44	31	80	338	226	375	444
1 400 - 2 200 .....	1 696	1 446	-	-	38	46	26	12	384	188	170	273	362	192	716	734
2 200 - 3 000 .....	2 423	1 571	-	-	52	35	47	15	682	287	374	375	287	140	981	719
3 000 - 4 000 .....	3 719	1 399	-	-	80	53	84	22	1 223	395	803	463	196	70	1 333	397
4 000 - 5 000 .....	2 804	822	-	-	65	52	168	33	1 468	384	514	252	68	18	521	82
5 000 - 7 000 .....	1 930	556	-	-	93	65	279	45	1 266	311	179	106	15	6	98	24
7 000 - 10 000 .....	448	134	-	-	57	26	111	16	255	72	17	16	3	2	5	1
10 000 - 35 000 .....	56	25	-	-	20	14	9	2	27	11	-	-	-	-	-	-
überwiegend landw. Einkommen .....	36	17	36	17	-	-	-	-	-	-	-	-	-	-	-	-

**nach Haushaltsgröße**

mit ... Person(en)																
1 .....	2 641	2 096	1	2	50	54	81	31	646	302	162	288	376	215	1 325	1 204
2 .....	5 280	2 343	6	3	105	92	186	38	1 563	533	443	380	507	242	2 470	1 054
3 .....	2 624	1 167	7	3	105	74	185	37	1 373	412	550	398	220	127	184	117
4 .....	2 852	996	10	3	127	73	231	34	1 542	386	774	420	131	58	37	20
5 und mehr .....	538	181	12	5	29	15	44	6	246	58	159	78	35	12	13	6

**nach Haushaltstyp**

Alleinlebende Frau .....	1 803	1 464	1	2	12	15	41	16	419	193	34	79	227	136	1 069	1 022
Alleinlebender Mann .....	838	633	-	-	38	39	40	15	227	109	128	209	149	80	256	182
Alleinerz. mit Kind(ern) <sup>1)</sup>	782	278	-	-	18	9	31	6	414	129	52	35	221	84	46	15
mit 1 Kind <sup>1)</sup> .....	499	193	-	-	15	7	24	5	261	85	32	25	143	61	24	9
mit 2 Kindern <sup>1)</sup> .....	244	75	-	-	3	2	7	1	139	40	17	9	61	19	17	5
mit 3 u. m. Kindern <sup>1)</sup> .....	39	10	-	-	-	-	-	-	14	4	3	1	17	4	5	1
Paare ohne und mit Kindern <sup>1)</sup> .....	8 337	3 291	27	9	260	179	473	80	3 179	889	1 460	883	495	233	2 443	1 019
ohne Kind .....	4 498	1 939	5	3	83	76	152	30	1 173	391	382	312	320	138	2 383	989
mit 1 Kind <sup>1)</sup> .....	1 453	542	5	2	67	40	127	22	764	196	382	223	71	43	37	18
mit 2 Kindern <sup>1)</sup> .....	2 070	708	9	3	94	54	172	25	1 102	270	597	307	81	42	15	7
mit 3 u. m. Kindern <sup>1)</sup> .....	316	102	8	3	16	9	22	3	140	32	99	41	23	10	8	4

**nach Alter des/der Haupteinkommensbeziehers(in)**

von ... bis unter ... Jahren																
unter 25 .....	342	263	-	-	2	3	44	15	107	54	66	111	28	25	95	55
25 - 35 .....	2 335	1 028	5	1	86	66	243	54	1 164	371	545	387	193	103	99	44
35 - 45 .....	3 806	1 489	19	7	176	111	270	43	2 048	567	897	568	337	155	59	39
45 - 55 .....	2 392	1 149	6	3	108	87	153	30	1 322	446	406	340	298	175	99	68
55 - 65 .....	2 873	1 338	6	6	41	37	17	4	728	254	174	158	413	196	1 494	684
65 - 70 .....	1 096	390	-	-	3	4	-	-	-	-	-	-	-	-	1 093	386
70 und älter .....	1 091	1 126	-	-	-	-	-	-	1	0	-	-	-	-	1 090	1 126

1) Ledige Kinder bis unter 18 Jahre.

**Tabelle 1.2: Ausstattung privater Haushalte mit Fahrzeugen am 1.1.1993 und 1.1.1998**

Gegenstand der Nachweisung	Haushalte insgesamt 1993			Haushalte insgesamt 1998		
	Deutschland	Früheres Bundesgebiet	Neue Länder und Berlin-Ost	Deutschland	Früheres Bundesgebiet	Neue Länder und Berlin-Ost
Ausstattungsgrad <sup>1)</sup> je 100 Haushalte						
Personenkraftwagen .....	72,1	73,9	66,2	75,1	76,2	70,6
dar.: fabrikneu gekauft .....	36,8	37,9	31,8	37,0	37,1	36,6
gebraucht gekauft .....	39,8	40,7	37,7	43,8	44,7	40,1
Kraftfad .....	8,3	7,7	10,9	10,9	11,5	8,1
Fahrrad .....	75,7	76,6	72,6	80,0	81,6	73,5
Ausstattungsbestand <sup>2)</sup> je 100 Haushalte						
Personenkraftwagen .....	89	92	77	97,0	98,3	91,6
dar.: fabrikneu gekauft .....	41	43	34	41,7	42,0	40,0
gebraucht gekauft .....	46	48	42	52,9	53,8	49,1
Kraftfad .....	9	9	12	12,5	13,3	9,2
Fahrrad .....	168	175	151	182,6	188,5	157,4

1) Anzahl der Haushalte, in denen entsprechende langlebige Gebrauchsgüter vorhanden sind. - 2) Anzahl der in den Haushalten vorhandenen langlebigen Verbrauchsgüter.

**Tabelle 1.3: Ausstattung privater Haushalte mit Empfangs-, Aufnahme- und Wiedergabegeräten von Bild und Ton am 1.1.1993 und 1.1.1998**

Gegenstand der Nachweisung	Haushalte insgesamt 1993			Haushalte insgesamt 1998		
	Deutschland	Früheres Bundesgebiet	Neue Länder und Berlin-Ost	Deutschland	Früheres Bundesgebiet	Neue Länder und Berlin-Ost
	Ausstattungsgrad <sup>1)</sup> je 100 Haushalte					
Fernsehgerät .....	95,6	95,3	96,2	95,8	95,4	97,8
Videorecorder .....	45,7	48,5	35,9	62,4	62,7	61,3
Videokamera/Camcorder .....	10,0	11,1	6,3	16,6	16,5	17,1
Fotoapparat .....	79,3	80,6	75,0	86,3	86,8	85,0
Radio recorder .....	44,2	45,7	39,1	80,4	-	81,7
Stereorundfunkgerät .....	72,2	74,6	62,3	-	-	-
Hi-Fi-Anlage .....	-	-	-	67,1	69,9	55,9
Satellitenempfangsanlage .....	-	-	-	28,8	28,6	29,8
Kabelanschluß .....	-	-	-	53,4	50,7	64,4
	Ausstattungsbestand <sup>2)</sup> je 100 Haushalte					
Fernsehgerät .....	128	130	121	140,0	138,4	143,2
Videorecorder .....	51	55	37	74,1	75,2	70,1
Videokamera/Camcorder .....	10	11	6	17,2	17,1	17,4
Fotoapparat .....	116	120	99	134,4	137,2	122,2
Radio recorder .....	55	57	47	128,4	130,2	121,4
Stereorundfunkgerät .....	84	88	68	-	-	-
Hi-Fi-Anlage .....	-	-	-	84,6	88,8	67,0
Satellitenempfangsanlage .....	-	-	-	29,5	28,2	30,9
Kabelanschluß .....	-	-	-	53,5	50,9	64,6

1) Anzahl der Haushalte, in denen entsprechende langlebige Gebrauchsgüter vorhanden sind. - 2) Anzahl der in den Haushalten vorhandenen langlebigen Verbrauchsgüter.



**Tabelle 1.4: Ausstattung privater Haushalte mit Kommunikationstechnik und Personalcomputer am 1.1.1993 und 1.1.1998**

Gegenstand der Nachweisung	Haushalte insgesamt 1993			Haushalte insgesamt 1998		
	Deutschland	Früheres Bundesgebiet	Neue Länder und Berlin-Ost	Deutschland	Früheres Bundesgebiet	Neue Länder und Berlin-Ost
	Ausstattungsgrad <sup>1)</sup> je 100 Haushalte					
Telefon stationär (auch schnurlos) ...	-	-	-	96,8	97,3	94,3
Telefon mobil (Autotelefon, Handy) ..	87,3	97,4	48,8	11,2	11,4	10,8
Anrufbeantworter .....	-	-	-	36,8	37,9	32,7
Faxgerät, PC-Faxkarte .....	-	-	-	14,8	16,3	9,1
Modem für Datenfernübertragung .....	-	-	-	9,5	10,3	6,1
ISDN-Anschluß .....	-	-	-	5,6	6,1	3,1
PC mit CD-ROM-Laufwerk <sup>3)</sup> .....	-	-	-	29,1	30,1	24,9
PC ohne CD-ROM-Laufwerk <sup>3)</sup> .....	21,2	22,4	16,3	12,4	12,7	10,7
Internet .....	-	-	-	8,1	8,8	5,2
	Ausstattungsbestand <sup>2)</sup> je 100 Haushalte					
Telefon stationär (auch schnurlos) ...	-	-	-	109,5	112,3	97,6
Telefon mobil (Autotelefon, Handy) ..	92	103	49	12,2	12,3	11,5
Anrufbeantworter .....	-	-	-	37,5	38,7	33,0
Faxgerät, PC-Faxkarte .....	-	-	-	15,2	16,6	9,2
Modem für Datenfernübertragung .....	-	-	-	10,0	10,9	6,2
ISDN-Anschluß .....	-	-	-	5,7	6,2	3,1
PC mit CD-ROM-Laufwerk <sup>3)</sup> .....	-	-	-	32,5	33,9	26,8
PC ohne CD-ROM-Laufwerk <sup>3)</sup> .....	24	25	17	13,2	13,7	11,1
Internet .....	-	-	-	8,4	9,2	5,3

1) Anzahl der Haushalte, in denen entsprechende langlebige Gebrauchsgüter vorhanden sind. - 2) Anzahl der in den Haushalten vorhandenen langlebigen Gebrauchsgüter. - 3) Auch Laptops und Notebooks.

**Tabelle 1.5: Ausstattung privater Haushalte mit technischen Haushaltsgeräten am 1.1.1993 und 1.1.1998**

Gegenstand der Nachweisung	Haushalte insgesamt 1993			Haushalte insgesamt 1998		
	Deutschland	Früheres Bundesgebiet	Neue Länder und Berlin-Ost	Deutschland	Früheres Bundesgebiet	Neue Länder und Berlin-Ost
	Ausstattungsgrad <sup>1)</sup> je 100 Haushalte					
Kühlschrank <sup>3)</sup> .....	95,3	95,4	95,5	99,0	99,0	99,3
Gefrierschrank, Gefriertruhe <sup>3)</sup> .....	73,4	75,1	68,6	77,4	76,9	80,0
Geschirrspülmaschine .....	30,2	38,0	2,7	44,8	49,1	25,7
Mikrowellengerät .....	35,1	40,8	14,8	50,8	53,0	41,2
Bügelmaschine .....	10,9	12,1	7,1	12,1	12,8	9,1
Waschmaschine .....	88,8	88,2	91,2	91,6	91,2	94,3
Wäschetrockner .....	19,2	24,3	1,5	29,4	33,1	13,6
	Ausstattungsbestand <sup>2)</sup> je 100 Haushalte					
Kühlschrank <sup>3)</sup> .....	108	109	104	111,4	112,2	107,8
Gefrierschrank, Gefriertruhe <sup>3)</sup> .....	84	86	75	85,4	85,4	85,2
Geschirrspülmaschine .....	30	38	3	45,1	49,4	25,8
Mikrowellengerät .....	35	41	15	51,4	53,7	41,6
Bügelmaschine .....	11	12	7	12,2	12,9	9,2
Waschmaschine .....	90	89	93	92,8	92,4	95,4
Wäschetrockner .....	19	24	1	29,5	33,2	13,6

1) Anzahl der Haushalte, in denen entsprechende langlebige Gebrauchsgüter vorhanden sind. - 2) Anzahl der in den Haushalten vorhandenen langlebigen Gebrauchsgüter. - 3) Kühl- und Gefrierkombination ist sowohl bei Kühlschrank als auch bei Gefrierschrank/Gefriertruhe aufgeführt (für 1993 berechnet).



# **Früheres Bundesgebiet**

## Früheres Bundesgebiet

2 Private Haushalte mit ausgewählten langlebigen Gebrauchsgütern am 1.1.1998  
Ausstattungsgrad/Ausstattungsbestand je 100 Haushalte  
nach Haushaltstyp und sozialer Stellung des/der Haupteinkommensbezieher(s) in  
2.1 Paare nach Anzahl der ledigen Kinder unter 18 Jahre

## 2.1.1 Haushalte insgesamt

Gegenstand der Nachweisung	Haushalte insgesamt	Davon			
		ohne Kinder	mit ... Kind(ern) 1)		
			1	2	3 und mehr
Erfaßte Haushalte (Anzahl)	32 441	15 757	5 470	8 002	3 212
Hochgerechnete Haushalte (1 000)	13 988	8 349	2 137	2 585	917
Ausstattungsgrad 4) je 100 Haushalte					
Fahrzeuge					
Personenkraftwagen.....	90,6	87,7	92,9	96,7	94,8
fabrikneu gekauft.....	45,5	50,4	37,2	39,6	36,3
gebraucht gekauft.....	51,4	42,6	62,9	65,0	65,8
geleast 2).....	2,8	2,2	3,0	4,3	4,0
Krafttrad.....	13,8	5,6	20,5	20,4	18,0
Fahrrad.....	88,9	83,4	94,9	97,9	98,9
Empfangs-, Aufnahme- und Wiedergabe- geräte von Bild und Ton					
Fernsehgerät.....	97,7	98,1	97,1	97,8	94,9
Videorecorder.....	72,6	65,6	82,7	84,4	79,1
Videokamera/Camcorder.....	23,9	16,8	33,1	35,6	35,2
Fotoapparat.....	94,4	92,0	97,3	98,6	97,8
Radioempfangs-/Stereorundfunkgerät....	83,7	82,1	82,0	87,4	91,1
Hi-Fi-Anlage.....	77,2	68,9	90,3	90,0	87,1
Satellitenempfangsanlage.....	33,9	31,1	36,1	39,5	38,4
Kabelanschluß.....	50,5	52,8	49,5	47,4	40,8
PC und Nachrichtenübermittlung					
PC mit CD-ROM-Laufwerk 3).....	35,1	24,7	47,7	51,1	54,8
PC ohne CD-ROM-Laufwerk 3).....	13,8	10,4	17,0	19,6	21,1
Modem für Datenfernübertragung.....	12,0	9,4	16,1	15,4	15,8
Internet oder Online-Dienste.....	10,1	8,0	13,6	12,7	13,4
ISDN-Anschluß.....	7,3	5,8	8,5	9,2	11,9
Telefon stationär (auch schnurlos)....	98,8	98,8	98,3	99,1	98,9
Telefon mobil (Autotelefon, Handy)....	13,0	11,3	16,0	15,0	16,3
Anrufbeantworter.....	37,7	34,6	48,3	39,5	36,5
Faxgerät, PC-Faxkarte.....	19,5	17,0	22,5	22,3	27,2
Elektrische Haushaltsgeräte					
Kühlschrank.....	99,7	99,7	99,8	99,8	99,9
Gefrierschrank, Gefriertruhe.....	88,2	86,8	87,2	91,8	93,1
Geschirrspülmaschine.....	64,0	54,2	70,4	82,2	86,4
Mikrowellengerät.....	61,1	54,8	68,2	72,2	69,9
Bügelmaschine.....	14,5	17,3	9,2	9,8	15,0
Waschmaschine.....	97,8	97,3	97,8	98,9	99,4
Wäschetrockner.....	42,6	35,5	45,9	56,1	61,5

## Ausstattungsbestand 5) je 100 Haushalte

Fahrzeuge					
Personenkraftwagen.....	115,5	108,5	122,8	128,3	126,2
fabrikneu gekauft.....	51,6	56,6	43,2	45,7	42,3
gebraucht gekauft.....	60,9	49,7	76,3	78,0	79,5
geleast 2).....	3,0	2,3	3,4	4,6	4,4
Krafttrad.....	16,1	11,4	23,5	23,2	21,0
Fahrrad.....	239,4	174,8	245,4	358,5	477,0
Empfangs-, Aufnahme- und Wiedergabe- geräte von Bild und Ton					
Fernsehgerät.....	150,3	147,2	150,2	157,9	157,0
Videorecorder.....	86,8	77,9	100,9	101,2	94,4
Videokamera/Camcorder.....	24,8	17,7	34,2	36,2	35,8
Fotoapparat.....	156,7	145,0	161,0	177,8	193,5
Radioempfangs-/Stereorundfunkgerät....	144,6	131,6	135,9	171,7	207,8
Hi-Fi-Anlage.....	97,6	79,9	115,1	127,1	133,9
Satellitenempfangsanlage.....	94,5	31,6	37,0	40,3	39,2
Kabelanschluß.....	50,7	53,0	49,7	47,7	40,8
PC und Nachrichtenübermittlung					
PC mit CD-ROM-Laufwerk 3).....	39,5	27,5	53,3	58,2	64,4
PC ohne CD-ROM-Laufwerk 3).....	14,9	11,1	18,0	21,4	23,3
Modem für Datenfernübertragung.....	12,5	9,9	17,0	15,9	16,4
Internet oder Online-Dienste.....	10,4	8,3	14,2	12,9	13,8
ISDN-Anschluß.....	7,3	5,9	8,7	9,3	12,0
Telefon stationär (auch schnurlos)....	116,8	113,9	116,5	123,2	125,8
Telefon mobil (Autotelefon, Handy)....	14,3	12,5	17,3	16,3	17,8
Anrufbeantworter.....	38,5	35,4	49,4	40,1	37,3
Faxgerät, PC-Faxkarte.....	19,9	17,4	22,8	22,7	27,6
Elektrische Haushaltsgeräte					
Kühlschrank.....	116,1	116,0	113,5	117,4	119,4
Gefrierschrank, Gefriertruhe.....	99,3	97,6	96,0	103,6	110,9
Geschirrspülmaschine.....	64,4	54,6	70,8	82,5	87,0
Mikrowellengerät.....	61,8	55,5	69,1	72,8	70,7
Bügelmaschine.....	14,6	17,5	9,2	9,9	15,3
Waschmaschine.....	99,1	98,5	99,0	100,1	101,7
Wäschetrockner.....	42,7	35,5	46,0	56,2	61,7

1) Kinder des/der Haupteinkommensbezieher(s) oder des/der Ehepartners(in)/Lebensgefährten(in) unter 27 Jahre, wenn nicht anders bezeichnet. - 2) Auch vom Arbeitgeber oder vom eigenen Unternehmen zur Verfügung gestellt. - 3) Auch Laptops und Notebooks. - 4) Anzahl der Haushalte, in denen entsprechende langlebige Gebrauchsgüter vorhanden sind, bezogen auf hochgerechnete Haushalte der jeweiligen Spalte. - 5) Anzahl der in den Haushalten vorhandenen langlebigen Gebrauchsgüter, bezogen auf hochgerechnete Haushalte der jeweiligen Spalte.

## Früheres Bundesgebiet

2 Private Haushalte mit ausgewählten langlebigen Gebrauchsgütern am 1.1.1998  
Ausstattungsgrad/Ausstattungsbestand je 100 Haushalte  
nach Haushaltstyp und sozialer Stellung des/der Haupteinkommensbezieher(s/in)  
2.1 Paare nach Anzahl der ledigen Kinder unter 18 Jahre

## 2.1.2 Haushalte von Selbständigen

Gegenstand der Nachweisung	Haushalte insgesamt	Davon			
		ohne Kinder	mit ... Kind(ern) 1)		
			1	2	3 und mehr
Erfaßte Haushalte (Anzahl)	2 647	921	485	804	437
Hochgerechnete Haushalte (1 000)	1 223	590	201	287	144

## Ausstattungsgrad 4) je 100 Haushalte

<b>Fahrzeuge</b>					
Personenkraftwagen.....	95,9	96,4	95,4	96,9	97,0
fabrikneu gekauft.....	49,6	54,3	45,7	44,8	45,3
gebraucht gekauft.....	54,8	48,4	58,5	62,1	60,9
geleast 2).....	11,2	(9,9)	(12,7)	13,4	(10,1)
Krafttrad.....	15,1	12,1	(14,9)	19,5	(19,2)
Fahrrad.....	94,1	89,6	96,5	99,0	99,7
<b>Empfangs-, Aufnahme- und Wiedergabe- geräte von Bild und Ton</b>					
Fernsehgerät.....	95,3	96,8	94,4	94,6	91,6
Videorecorder.....	73,4	69,3	78,2	80,1	70,5
Videokamera/Camcorder.....	29,3	21,4	40,7	35,3	34,1
Fotoapparat.....	97,0	94,4	99,4	99,5	99,1
Radio recorder/Stereorundfunkgerät....	83,7	81,3	80,1	86,6	92,6
Hi-Fi-Anlage.....	86,5	80,8	92,9	92,0	89,8
Satellitenempfangsanlage.....	34,8	31,9	30,2	42,4	38,2
Kabelanschluß.....	46,4	52,1	49,8	40,8	29,4
<b>PC und Nachrichtenübermittlung</b>					
PC mit CD-ROM-Laufwerk 3).....	51,4	43,1	56,1	60,6	60,9
PC ohne CD-ROM-Laufwerk 3).....	22,0	19,5	20,3	27,0	24,8
Modem für Datenfernübertragung.....	22,5	20,1	26,5	24,7	(22,1)
Internet oder Online-Dienste.....	19,8	16,8	25,1	22,2	(20,0)
ISDN-Anschluß.....	26,1	23,1	27,6	28,7	31,5
Telefon stationär (auch schnurlos)....	99,3	99,5	99,2	99,1	99,7
Telefon mobil (Autotelefon, Handy)....	37,0	36,9	38,1	37,3	35,3
Anrufbeantworter.....	59,2	61,4	64,4	57,8	46,3
Faxgerät, PC-Faxkarte.....	49,9	50,9	51,2	48,9	46,2
<b>Elektrische Haushaltsgeräte</b>					
Kühlschrank.....	99,8	99,8	99,6	99,9	100,0
Gefrierschrank, Gefriertruhe.....	88,9	83,2	85,4	92,8	91,7
Geschirrspülmaschine.....	81,4	75,5	79,8	89,7	91,7
Mikrowellengerät.....	64,7	62,2	67,8	67,6	65,1
Bügelmaschine.....	15,0	16,9	(7,5)	14,2	19,2
Waschmaschine.....	97,7	96,3	98,2	99,6	98,8
Wäschetrockner.....	53,9	45,7	54,4	63,4	68,2

## Ausstattungsbestand 5) je 100 Haushalte

<b>Fahrzeuge</b>					
Personenkraftwagen.....	148,1	144,7	150,0	154,8	146,1
fabrikneu gekauft.....	64,7	72,1	58,7	57,0	57,7
gebraucht gekauft.....	70,8	61,7	76,3	82,7	76,9
geleast 2).....	12,6	(10,8)	(15,1)	15,1	(11,5)
Krafttrad.....	19,3	16,3	(19,4)	23,7	(22,6)
Fahrrad.....	287,6	198,7	270,2	371,9	507,1
<b>Empfangs-, Aufnahme- und Wiedergabe- geräte von Bild und Ton</b>					
Fernsehgerät.....	154,8	154,0	154,7	159,3	149,5
Videorecorder.....	90,2	83,5	99,2	101,0	83,7
Videokamera/Camcorder.....	30,7	22,3	43,5	37,1	34,2
Fotoapparat.....	187,6	173,8	174,8	211,5	214,7
Radio recorder/Stereorundfunkgerät....	155,0	134,4	132,8	177,8	224,5
Hi-Fi-Anlage.....	118,0	102,0	121,1	136,7	141,8
Satellitenempfangsanlage.....	35,6	32,8	31,2	42,8	39,0
Kabelanschluß.....	46,7	52,3	49,9	41,6	29,4
<b>PC und Nachrichtenübermittlung</b>					
PC mit CD-ROM-Laufwerk 3).....	65,0	55,3	67,9	77,9	75,2
PC ohne CD-ROM-Laufwerk 3).....	24,6	21,3	22,5	31,4	27,7
Modem für Datenfernübertragung.....	24,3	21,7	30,7	25,3	(23,8)
Internet oder Online-Dienste.....	20,4	17,2	26,6	22,5	(20,5)
ISDN-Anschluß.....	26,8	23,4	29,1	29,8	31,9
Telefon stationär (auch schnurlos)....	142,8	138,0	143,9	151,2	144,2
Telefon mobil (Autotelefon, Handy)....	43,1	44,0	42,5	43,2	40,0
Anrufbeantworter.....	63,0	64,8	71,0	61,2	48,0
Faxgerät, PC-Faxkarte.....	51,7	52,8	53,0	50,6	47,3
<b>Elektrische Haushaltsgeräte</b>					
Kühlschrank.....	123,6	123,3	123,1	123,4	125,9
Gefrierschrank, Gefriertruhe.....	101,8	95,4	98,5	109,8	116,3
Geschirrspülmaschine.....	82,4	76,6	81,3	90,3	92,3
Mikrowellengerät.....	68,2	63,4	69,7	69,2	66,6
Bügelmaschine.....	15,2	17,3	(7,5)	14,4	19,2
Waschmaschine.....	99,9	98,3	100,3	101,5	102,9
Wäschetrockner.....	54,2	46,0	54,4	63,4	68,7

1) Kinder des/der Haupteinkommensbezieher(s/in) oder des/der Ehepartners(in)/Lebensgefährten(in) unter 27 Jahre, wenn nicht anders bezeichnet. - 2) Auch vom Arbeitgeber oder vom eigenen Unternehmen zur Verfügung gestellt. - 3) Auch Laptops und Notebooks. - 4) Anzahl der Haushalte, in denen entsprechende langlebige Gebrauchsgüter vorhanden sind, bezogen auf hochgerechnete Haushalte der jeweiligen Spalte. - 5) Anzahl der in den Haushalten vorhandenen langlebigen Gebrauchsgüter, bezogen auf hochgerechnete Haushalte der jeweiligen Spalte.

## Früheres Bundesgebiet

2 Private Haushalte mit ausgewählten langlebigen Gebrauchsgütern am 1.1.1998  
Ausstattungsgrad/Ausstattungsbestand je 100 Haushalte  
nach Haushaltstyp und sozialer Stellung des/der Haupteinkommensbeziehers(in)  
2.1 Paare nach Anzahl der ledigen Kinder unter 18 Jahre

## 2.1.3 Haushalte von Arbeitnehmern

Gegenstand der Nachweisung	Haushalte insgesamt	Davon			
		ohne Kinder	mit ... Kind(ern) 1)		
			1	2	3 und mehr
Erfasste Haushalte (Anzahl)	21 503	7 185	4 672	6 983	2 663
Hochgerechnete Haushalte (1 000)	8 221	3 651	1 714	2 148	708
Ausstattungsgrad 4) je 100 Haushalte					
Fahrzeuge					
Personenkraftwagen.....	94,8	92,9	94,6	97,5	97,3
fabrikneu gekauft.....	42,9	48,3	37,9	40,1	36,3
gebraucht gekauft.....	60,4	53,9	64,7	65,4	68,4
geleast 2).....	2,7	2,6	2,0	3,3	(3,1)
Krafttrad.....	18,5	15,3	22,5	20,8	18,3
Fahrrad.....	94,3	90,7	96,3	98,0	99,3
Empfangs-, Aufnahme- und Wiedergabe- geräte von Bild und Ton					
Fernsehgerät.....	97,7	97,9	97,3	98,3	96,7
Videorecorder.....	81,7	78,2	84,4	85,4	81,3
Videokamera/Camcorder.....	28,4	19,7	33,3	36,4	36,8
Fotoapparat.....	97,0	95,4	97,8	98,6	98,4
Radiorecorder/Stereorundfunkgerät....	84,5	82,1	82,7	87,5	91,7
Hi-Fi-Anlage.....	87,8	84,5	91,3	90,2	88,5
Satellitenempfangsanlage.....	35,0	31,0	36,8	39,2	38,4
Kabelanschluß.....	51,4	55,4	50,4	48,5	42,4
PC und Nachrichtenübermittlung					
PC mit CD-ROM-Laufwerk 3).....	44,3	38,1	46,6	49,8	54,4
PC ohne CD-ROM-Laufwerk 3).....	16,1	14,0	15,9	18,6	20,4
Modem für Datenfernübertragung.....	14,4	14,6	14,7	14,1	14,3
Internet oder Online-Dienste.....	12,0	12,5	12,0	11,3	11,7
ISDN-Anschluß.....	7,0	7,1	6,2	6,8	8,8
Telefon stationär (auch schnurlos)....	98,0	98,9	98,9	99,3	99,1
Telefon mobil (Autotelefon, Handy)....	13,6	14,4	13,9	12,4	12,4
Anrufbeantworter.....	44,3	49,3	47,1	36,9	34,1
Faxgerät, PC-Faxkarte.....	19,8	20,4	19,1	18,3	22,5
Elektrische Haushaltsgeräte					
Kühlschrank.....	99,8	99,7	99,8	99,8	99,9
Gefrierschrank, Gefriertruhe.....	88,3	84,7	89,3	91,9	93,9
Geschirrspülmaschine.....	71,3	61,3	71,9	82,5	88,1
Mikrowellengerät.....	67,9	63,2	69,3	73,2	72,0
Bügelmaschine.....	11,3	12,6	9,4	9,4	14,4
Waschmaschine.....	97,9	96,9	98,1	98,9	98,6
Wäschetrockner.....	46,9	38,7	46,7	56,1	62,1
Ausstattungsbestand 5) je 100 Haushalte					
Fahrzeuge					
Personenkraftwagen.....	125,4	125,2	124,0	126,3	126,7
fabrikneu gekauft.....	49,5	56,4	43,4	45,3	41,4
gebraucht gekauft.....	73,0	66,1	78,4	77,5	82,1
geleast 2).....	2,9	2,8	2,2	3,5	(3,3)
Krafttrad.....	21,4	18,2	25,5	23,5	21,5
Fahrrad.....	273,4	196,2	246,2	359,5	476,0
Empfangs-, Aufnahme- und Wiedergabe- geräte von Bild und Ton					
Fernsehgerät.....	153,4	150,8	151,0	157,9	159,3
Videorecorder.....	98,0	94,1	102,5	101,5	97,2
Videokamera/Camcorder.....	29,2	20,7	34,3	36,9	37,4
Fotoapparat.....	163,8	153,8	160,3	174,6	191,6
Radiorecorder/Stereorundfunkgerät....	149,9	132,5	136,4	170,9	208,0
Hi-Fi-Anlage.....	113,7	100,9	116,5	126,7	133,9
Satellitenempfangsanlage.....	35,6	31,5	37,5	39,9	39,3
Kabelanschluß.....	51,6	55,5	50,5	48,7	42,5
PC und Nachrichtenübermittlung					
PC mit CD-ROM-Laufwerk 3).....	49,1	41,6	51,2	55,7	62,7
PC ohne CD-ROM-Laufwerk 3).....	17,2	14,7	16,6	20,1	22,6
Modem für Datenfernübertragung.....	15,0	15,2	15,3	14,5	14,7
Internet oder Online-Dienste.....	12,5	13,0	12,5	11,6	12,1
ISDN-Anschluß.....	7,0	7,2	6,2	6,8	8,8
Telefon stationär (auch schnurlos)....	117,2	115,2	115,3	120,1	123,3
Telefon mobil (Autotelefon, Handy)....	14,7	15,8	14,8	13,2	13,3
Anrufbeantworter.....	44,9	50,2	47,6	37,2	34,8
Faxgerät, PC-Faxkarte.....	20,1	20,9	19,3	18,5	22,8
Elektrische Haushaltsgeräte					
Kühlschrank.....	115,3	115,0	112,7	116,7	118,4
Gefrierschrank, Gefriertruhe.....	98,3	93,4	98,1	103,0	110,1
Geschirrspülmaschine.....	71,7	61,7	72,2	82,8	88,6
Mikrowellengerät.....	68,5	64,0	70,0	73,6	72,8
Bügelmaschine.....	11,4	12,7	9,4	9,5	14,7
Waschmaschine.....	99,1	98,0	99,3	100,1	101,3
Wäschetrockner.....	47,0	38,8	46,8	56,2	62,2

1) Kinder des/der Haupteinkommensbeziehers(in) oder des/der Ehepartners(in)/Lebensgefährten(in) unter 27 Jahre, wenn nicht anders bezeichnet. - 2) Auch vom Arbeitgeber oder vom eigenen Unternehmen zur Verfügung gestellt. - 3) Auch Laptops und Notebooks. - 4) Anzahl der Haushalte, in denen entsprechende langlebige Gebrauchsgüter vorhanden sind, bezogen auf hochgerechnete Haushalte der jeweiligen Spalte. - 5) Anzahl der in den Haushalten vorhandenen langlebigen Gebrauchsgüter, bezogen auf hochgerechnete Haushalte der jeweiligen Spalte.

## Früheres Bundesgebiet

2 Private Haushalte mit ausgewählten langlebigen Gebrauchsgütern am 1.1.1998  
Ausstattungsgrad/Ausstattungsbestand je 100 Haushalte  
nach Haushaltstyp und sozialer Stellung des/der Haupteinkommensbezieher(s/in)  
2.1 Paare nach Anzahl der ledigen Kinder unter 18 Jahre

## 2.1.4 Haushalte von Beamten

Gegenstand der Nachweisung	Haushalte insgesamt	Davon			
		ohne Kinder	mit ... Kind(ern) 1)		
			1	2	3 und mehr
Erfaßte Haushalte (Anzahl)	4 647	1 615	903	1 493	636
Hochgerechnete Haushalte (1 000)	889	408	155	236	89

## Ausstattungsgrad 4) je 100 Haushalte

<b>Fahrzeuge</b>					
Personenkraftwagen.....	97,8	96,8	98,0	98,9	98,8
fabrikneu gekauft.....	53,3	55,2	50,7	52,6	50,6
gebraucht gekauft.....	55,9	53,5	58,0	58,6	60,1
geleast 2).....	2,3	(2,5)	/	(2,4)	/
Krafttrad.....	16,2	14,2	16,0	18,8	18,6
Fahrrad.....	97,2	94,8	98,3	99,5	99,4
<b>Empfangs-, Aufnahme- und Wiedergabe- geräte von Bild und Ton</b>					
Fernsehergerät.....	97,5	97,4	98,1	98,1	96,1
Videorecorder.....	81,7	79,2	84,8	85,2	78,9
Videokamera/Camcorder.....	28,6	18,6	35,1	38,6	36,9
Fotoapparat.....	98,8	98,2	98,9	99,7	99,3
Radiorecorder/Stereorundfunkgerät....	87,1	84,4	86,2	89,9	94,3
Hi-Fi-Anlage.....	92,9	91,2	94,9	94,2	93,6
Satellitenempfangsanlage.....	31,3	28,2	33,1	33,5	36,2
Kabelanschluß.....	53,0	56,4	54,6	50,5	41,7
<b>PC und Nachrichtenübermittlung</b>					
PC mit CD-ROM-Laufwerk 3).....	54,2	46,6	58,1	62,4	60,3
PC ohne CD-ROM-Laufwerk 3).....	20,4	18,8	17,9	20,9	30,4
Modem für Datenfernübertragung.....	16,8	16,3	17,1	16,7	18,7
Internet oder Online-Dienste.....	14,9	14,6	14,6	15,0	(16,2)
ISDN-Anschluß.....	9,9	9,4	(8,7)	10,2	(13,0)
Telefon stationär (auch schnurlos)....	98,2	98,2	98,9	99,3	99,2
Telefon mobil (Autotelefon, Handy)....	15,1	15,4	15,7	14,8	(14,1)
Anrufbeantworter.....	45,4	50,4	51,0	38,6	30,8
Faxgerät, PC-Faxkarte.....	23,5	24,2	21,3	22,5	27,1
<b>Elektrische Haushaltsgeräte</b>					
Kühlschrank.....	99,9	99,9	100,0	99,8	99,9
Gefrierschrank, Gefriertruhe.....	90,0	86,3	89,7	94,3	96,2
Geschirrspülmaschine.....	79,4	70,8	78,2	89,4	93,0
Mikrowellengerät.....	66,1	61,5	65,9	72,9	69,2
Bügelmaschine.....	12,4	14,1	(9,8)	9,9	16,2
Waschmaschine.....	98,3	96,9	99,0	99,7	99,6
Wäschetrockner.....	48,9	38,4	51,4	60,0	63,1

## Ausstattungsbestand 5) je 100 Haushalte

<b>Fahrzeuge</b>					
Personenkraftwagen.....	135,7	136,7	134,2	135,0	135,2
fabrikneu gekauft.....	63,9	67,5	61,0	61,1	59,5
gebraucht gekauft.....	69,4	66,6	71,2	71,4	73,9
geleast 2).....	2,4	(2,5)	/	(2,4)	/
Krafttrad.....	19,4	16,4	18,3	22,4	26,6
Fahrrad.....	307,8	220,5	280,0	397,4	518,7
<b>Empfangs-, Aufnahme- und Wiedergabe- geräte von Bild und Ton</b>					
Fernsehergerät.....	162,2	159,3	159,7	168,8	162,4
Videorecorder.....	101,1	97,6	108,2	104,4	96,0
Videokamera/Camcorder.....	29,8	19,9	36,4	39,4	38,6
Fotoapparat.....	189,6	174,0	181,0	206,4	231,3
Radiorecorder/Stereorundfunkgerät....	170,3	148,3	152,3	193,4	241,2
Hi-Fi-Anlage.....	129,3	114,9	128,1	145,9	153,7
Satellitenempfangsanlage.....	32,0	28,4	33,6	35,1	37,9
Kabelanschluß.....	53,4	56,8	54,8	50,9	41,9
<b>PC und Nachrichtenübermittlung</b>					
PC mit CD-ROM-Laufwerk 3).....	60,9	50,8	64,8	71,7	71,1
PC ohne CD-ROM-Laufwerk 3).....	22,1	20,2	19,3	22,5	34,3
Modem für Datenfernübertragung.....	17,5	17,1	17,5	17,4	19,9
Internet oder Online-Dienste.....	15,4	15,3	14,9	15,4	(17,2)
ISDN-Anschluß.....	10,1	9,7	(8,9)	10,2	(13,3)
Telefon stationär (auch schnurlos)....	127,2	122,2	125,8	131,5	141,0
Telefon mobil (Autotelefon, Handy)....	16,1	16,3	17,1	15,5	(15,3)
Anrufbeantworter.....	46,4	51,8	51,4	39,3	31,5
Faxgerät, PC-Faxkarte.....	24,0	24,6	21,7	23,1	27,6
<b>Elektrische Haushaltsgeräte</b>					
Kühlschrank.....	121,8	121,5	117,2	122,7	128,6
Gefrierschrank, Gefriertruhe.....	102,6	96,2	100,0	109,5	118,6
Geschirrspülmaschine.....	80,0	71,4	79,5	90,0	93,8
Mikrowellengerät.....	67,2	63,1	66,4	73,7	69,7
Bügelmaschine.....	12,6	14,3	(9,9)	9,9	16,5
Waschmaschine.....	99,3	97,9	100,1	100,5	101,4
Wäschetrockner.....	49,0	38,6	51,4	60,1	63,3

1) Kinder des/der Haupteinkommensbezieher(s/in) oder des/der Ehepartners(in)/Lebensgefährten(in) unter 27 Jahre, wenn nicht anders bezeichnet. - 2) Auch vom Arbeitgeber oder vom eigenen Unternehmen zur Verfügung gestellt. - 3) Auch Laptops und Notebooks. - 4) Anzahl der Haushalte, in denen entsprechende langlebige Gebrauchsgüter vorhanden sind, bezogen auf hochgerechnete Haushalte der jeweiligen Spalte. - 5) Anzahl der in den Haushalten vorhandenen langlebigen Gebrauchsgüter, bezogen auf hochgerechnete Haushalte der jeweiligen Spalte.



## Früheres Bundesgebiet

2 Private Haushalte mit ausgewählten langlebigen Gebrauchsgütern am 1.1.1998  
Ausstattungsgrad/Ausstattungsbestand je 100 Haushalte  
nach Haushaltstyp und sozialer Stellung des/der Haupteinkommensbezieher(s)(in)  
2.1 Paare nach Anzahl der ledigen Kinder unter 18 Jahre

## 2.1.5 Haushalte von Angestellten und Arbeitern

Gegenstand der Nachweisung		Haushalte insgesamt	Davon			
			ohne Kinder	mit ... Kind(ern) 1)		
				1	2	3 und mehr
Erfaßte Haushalte	(Anzahl)	16 856	5 570	3 769	5 490	2 027
Hochgerechnete Haushalte	(1 000)	7 332	3 243	1 559	1 912	619

## Ausstattungsgrad 4) je 100 Haushalte

Fahrzeuge						
Personenkraftwagen.....	94,5	92,4	94,3	97,3	97,0	
fabrikneu gekauft.....	41,7	47,4	36,6	38,6	34,2	
gebraucht gekauft.....	60,9	53,9	65,6	66,2	69,6	
geleast 2).....	2,8	2,6	2,0	3,4	(3,3)	
Krafttrad.....	18,8	15,5	23,2	21,0	18,2	
Fahrrad.....	94,0	90,2	95,0	97,9	98,3	
Empfangs-, Aufnahme- und Wiedergabe- geräte von Bild und Ton						
Fernsehgerät.....	97,7	98,0	97,2	98,3	95,6	
Videorecorder.....	81,6	78,1	84,4	85,4	81,6	
Videokamera/Camcorder.....	28,3	19,9	33,1	36,1	36,8	
Fotoapparat.....	96,8	95,0	97,7	98,5	98,3	
Radiorcorder/Stereorundfunkgerät....	84,1	81,8	82,3	87,2	91,3	
Hi-Fi-Anlage.....	87,1	83,7	90,9	89,7	87,8	
Satellitenempfangsanlage.....	35,5	31,4	37,2	39,9	38,8	
Kabelanschluß.....	51,2	55,2	50,0	48,2	42,5	
PC und Nachrichtenübermittlung						
PC mit CD-ROM-Laufwerk 3).....	43,1	37,0	45,4	48,2	53,5	
PC ohne CD-ROM-Laufwerk 3).....	15,6	13,3	15,7	18,3	18,9	
Modem für Datenfernübertragung.....	14,1	14,3	14,5	13,7	13,6	
Internet oder Online-Dienste.....	11,7	12,3	11,7	10,9	11,1	
ISDN-Anschluß.....	6,6	6,8	5,9	6,4	8,2	
Telefon stationär (auch schnurlos)....	99,0	98,8	98,9	99,3	99,1	
Telefon mobil (Autotelefon, Handy)....	13,4	14,3	13,7	12,1	12,2	
Anrufbeantworter.....	44,1	49,1	46,7	36,7	34,6	
Faxgerät, PC-Faxkarte.....	19,3	20,0	18,9	17,8	21,8	
Elektrische Haushaltsgeräte						
Kühlschrank.....	99,8	99,6	99,8	99,8	99,9	
Gefrierschrank, Gefriertruhe.....	88,1	84,4	89,3	91,7	93,6	
Geschirrspülmaschine.....	70,4	60,1	71,1	81,6	87,3	
Mikrowellengerät.....	68,1	63,5	69,6	73,2	72,5	
Bügelmaschine.....	11,1	12,4	9,3	9,4	14,2	
Waschmaschine.....	97,9	96,9	98,0	98,8	99,7	
Wäschetrockner.....	46,7	38,7	46,2	55,6	61,9	

## Ausstattungsbestand 5) je 100 Haushalte

Fahrzeuge						
Personenkraftwagen.....	124,1	123,8	123,0	125,3	125,5	
fabrikneu gekauft.....	47,8	55,0	41,7	43,4	38,7	
gebraucht gekauft.....	73,4	66,0	79,1	78,3	83,2	
geleast 2).....	2,9	2,8	2,2	3,6	(3,5)	
Krafttrad.....	21,6	18,5	26,2	23,6	20,7	
Fahrrad.....	269,2	193,1	242,8	354,8	469,9	
Empfangs-, Aufnahme- und Wiedergabe- geräte von Bild und Ton						
Fernsehgerät.....	152,4	149,8	150,1	156,6	158,8	
Videorecorder.....	97,7	93,6	101,9	101,2	97,4	
Videokamera/Camcorder.....	29,1	20,8	34,1	36,6	37,3	
Fotoapparat.....	160,7	151,2	158,2	170,7	185,9	
Radiorcorder/Stereorundfunkgerät....	147,4	130,6	134,8	168,2	203,3	
Hi-Fi-Anlage.....	111,8	99,1	115,4	124,3	131,0	
Satellitenempfangsanlage.....	36,1	31,9	37,9	40,5	39,5	
Kabelanschluß.....	51,4	55,4	50,1	48,4	42,6	
PC und Nachrichtenübermittlung						
PC mit CD-ROM-Laufwerk 3).....	47,6	40,4	49,8	53,7	61,5	
PC ohne CD-ROM-Laufwerk 3).....	16,6	14,0	16,3	19,8	20,9	
Modem für Datenfernübertragung.....	14,7	15,0	15,0	14,2	13,9	
Internet oder Online-Dienste.....	12,1	12,7	12,3	11,1	11,4	
ISDN-Anschluß.....	6,6	6,8	5,9	6,4	8,2	
Telefon stationär (auch schnurlos)....	116,0	114,3	114,3	118,7	120,8	
Telefon mobil (Autotelefon, Handy)....	14,5	15,7	14,5	13,0	13,0	
Anrufbeantworter.....	44,8	50,0	47,2	37,0	35,2	
Faxgerät, PC-Faxkarte.....	19,6	20,4	19,1	18,0	22,1	
Elektrische Haushaltsgeräte						
Kühlschrank.....	114,5	114,2	112,3	116,0	117,0	
Gefrierschrank, Gefriertruhe.....	97,8	93,0	98,0	102,2	108,9	
Geschirrspülmaschine.....	70,7	60,5	71,4	81,9	87,8	
Mikrowellengerät.....	68,7	64,1	70,4	73,6	73,2	
Bügelmaschine.....	11,2	12,5	9,4	9,4	14,5	
Waschmaschine.....	99,1	98,0	99,2	100,0	101,3	
Wäschetrockner.....	46,7	38,8	46,3	55,7	62,0	

1) Kinder des/der Haupteinkommensbezieher(s)(in) oder des/der Ehepartners(in)/Lebensgefährten(in) unter 27 Jahre, wenn nicht anders bezeichnet. - 2) Auch vom Arbeitgeber oder vom eigenen Unternehmen zur Verfügung gestellt. - 3) Auch Laptops und Notebooks. - 4) Anzahl der Haushalte, in denen entsprechende langlebige Gebrauchsgüter vorhanden sind, bezogen auf hochgerechnete Haushalte der jeweiligen Spalte. - 5) Anzahl der in den Haushalten vorhandenen langlebigen Gebrauchsgüter, bezogen auf hochgerechnete Haushalte der jeweiligen Spalte.

## Früheres Bundesgebiet

2 Private Haushalte mit ausgewählten langlebigen Gebrauchsgütern am 1.1.1998  
 Ausstattungsgrad/Ausstattungsbestand je 100 Haushalte  
 nach Haushaltstyp und sozialer Stellung des/der Haupteinkommensbezieher(s)  
 2.1 Paare nach Anzahl der ledigen Kinder unter 18 Jahre

## 2.1.6 Haushalte von Angestellten

Gegenstand der Nachweisung		Haushalte insgesamt	Davon			
			ohne Kinder	mit ... Kind(ern) 1)		
				1	2	3 und mehr
Erfaßte Haushalte	(Anzahl)	12 375	4 384	2 662	3 907	1 422
Hochgerechnete Haushalte	(1 000)	4 008	1 989	767	938	314

## Ausstattungsgrad 4) je 100 Haushalte

Fahrzeuge						
Personenkraftwagen.....	94,3	93,1	93,1	97,0	97,1	
fabrikneu gekauft.....	46,3	49,6	41,7	44,9	41,0	
gebraucht gekauft.....	57,8	53,1	61,0	62,1	66,3	
geleast 2).....	3,6	3,4	(2,8)	4,1	(4,6)	
Krafttrad.....	15,1	12,9	19,1	16,5	15,3	
Fahrrad.....	95,1	91,9	96,9	98,9	98,3	
Empfangs-, Aufnahme- und Wiedergebe- geräte von Bild und Ton						
Fernsehgerät.....	96,7	97,3	95,4	97,4	94,0	
Videorecorder.....	79,3	76,9	81,5	82,8	78,0	
Videokamera/Camcorder.....	26,8	18,8	31,9	36,9	35,4	
Fotoapparat.....	97,3	96,8	98,4	99,0	98,8	
Radiorecorder/Stereorundfunkgerät....	84,5	81,9	84,4	88,1	90,4	
Hi-Fi-Anlage.....	90,1	87,8	93,0	92,4	91,3	
Satellitenempfangsanlage.....	30,7	28,2	32,8	34,0	31,6	
Kabelanschluß.....	52,9	56,5	51,1	49,7	43,8	
PC und Nachrichtenübermittlung						
PC mit CD-ROM-Laufwerk 3).....	50,9	44,9	53,6	57,0	64,2	
PC ohne CD-ROM-Laufwerk 3).....	19,7	17,1	21,1	22,9	23,0	
Modem für Datenfernübertragung.....	19,4	18,9	20,9	19,2	18,9	
Internet oder Online-Dienste.....	16,7	16,8	17,1	16,5	15,8	
ISDN-Anschluß.....	9,3	8,6	8,7	10,4	11,6	
Telefon stationär (auch schnurlos)....	99,1	98,9	99,3	99,3	99,3	
Telefon mobil (Autotelefon, Handy)....	15,4	16,1	16,1	13,7	14,6	
Anrufbeantworter.....	49,7	53,8	54,0	41,8	36,7	
Faxgerät, PC-Faxkarte.....	24,5	24,6	23,7	24,2	26,9	
Elektrische Haushaltsgeräte						
Kühlschrank.....	99,7	99,8	99,8	99,8	99,9	
Gefrierschrank, Gefriertruhe.....	86,8	82,4	88,2	92,5	94,1	
Geschirrspülmaschine.....	73,6	83,5	75,7	87,9	89,7	
Mikrowellengerät.....	65,7	61,8	67,9	71,3	68,5	
Bügelmaschine.....	10,7	12,0	7,7	9,2	13,8	
Waschmaschine.....	97,6	96,4	98,0	99,1	99,5	
Wäschetrockner.....	46,7	38,4	47,3	57,5	65,3	

## Ausstattungsbestand 5) je 100 Haushalte

Fahrzeuge						
Personenkraftwagen.....	129,0	128,4	126,0	131,6	131,6	
fabrikneu gekauft.....	54,3	58,8	48,4	52,0	47,3	
gebraucht gekauft.....	70,9	66,0	74,5	75,3	79,3	
geleast 2).....	3,8	3,6	(3,1)	4,4	(5,0)	
Krafttrad.....	17,5	15,5	21,7	18,6	18,9	
Fahrrad.....	275,0	201,7	256,1	371,7	496,2	
Empfangs-, Aufnahme- und Wiedergebe- geräte von Bild und Ton						
Fernsehgerät.....	150,1	149,2	146,5	155,1	149,7	
Videorecorder.....	95,0	93,4	97,5	97,8	90,8	
Videokamera/Camcorder.....	27,6	19,6	32,7	37,5	36,0	
Fotoapparat.....	173,4	160,1	172,4	180,3	210,2	
Radiorecorder/Stereorundfunkgerät....	151,9	134,8	144,5	174,3	211,1	
Hi-Fi-Anlage.....	117,8	106,2	121,3	131,7	142,0	
Satellitenempfangsanlage.....	31,1	28,4	33,6	34,5	32,0	
Kabelanschluß.....	53,0	56,7	51,3	49,8	44,0	
PC und Nachrichtenübermittlung						
PC mit CD-ROM-Laufwerk 3).....	57,0	49,4	59,7	65,0	75,5	
PC ohne CD-ROM-Laufwerk 3).....	21,0	18,2	22,2	24,7	25,3	
Modem für Datenfernübertragung.....	20,2	19,8	21,8	19,9	19,3	
Internet oder Online-Dienste.....	17,4	17,5	18,0	18,9	18,4	
ISDN-Anschluß.....	9,3	8,7	8,8	10,4	11,7	
Telefon stationär (auch schnurlos)....	120,4	117,5	118,2	125,2	130,5	
Telefon mobil (Autotelefon, Handy)....	16,9	17,9	17,2	14,9	15,7	
Anrufbeantworter.....	50,7	55,1	54,8	42,4	37,3	
Faxgerät, PC-Faxkarte.....	25,0	25,2	24,1	24,4	27,3	
Elektrische Haushaltsgeräte						
Kühlschrank.....	115,7	115,1	113,7	117,8	117,9	
Gefrierschrank, Gefriertruhe.....	96,1	90,6	96,3	103,1	109,9	
Geschirrspülmaschine.....	74,0	64,0	76,0	88,2	90,0	
Mikrowellengerät.....	66,3	62,4	68,6	71,7	69,0	
Bügelmaschine.....	10,8	12,1	7,9	9,3	14,1	
Waschmaschine.....	98,7	97,5	99,1	100,0	101,7	
Wäschetrockner.....	46,8	38,5	47,4	57,6	65,5	

1) Kinder des/der Haupteinkommensbezieher(s) oder des/der Ehepartners(in)/Lebensgefährten(in) unter 27 Jahre, wenn nicht anders bezeichnet. - 2) Auch vom Arbeitgeber oder vom eigenen Unternehmen zur Verfügung gestellt. - 3) Auch Laptops und Notebooks. - 4) Anzahl der Haushalte, in denen entsprechende langlebige Gebrauchsgüter vorhanden sind, bezogen auf hochgerechnete Haushalte der jeweiligen Spalte. - 5) Anzahl der in den Haushalten vorhandenen langlebigen Gebrauchsgüter, bezogen auf hochgerechnete Haushalte der jeweiligen Spalte.

## Früheres Bundesgebiet

2 Private Haushalte mit ausgewählten langlebigen Gebrauchsgütern am 1.1.1998  
Ausstattungsgrad/Ausstattungsbestand je 100 Haushalte  
nach Haushaltstyp und sozialer Stellung des/der Haupteinkommensbezieher(s/in)  
2.1 Paare nach Anzahl der ledigen Kinder unter 18 Jahre

## 2.1.7 Haushalte von Arbeitern

Gegenstand der Nachweisung		Haushalte insgesamt	Davon			
			ohne Kinder	mit ... Kind(ern) 1)		
				1	2	3 und mehr
Erfasste Haushalte	(Anzahl)	4 481	1 186	1 107	1 583	605
Hochgerechnete Haushalte	(1 000)	3 325	1 254	791	975	304
Ausstattungsgrad 4) je 100 Haushalte						
Fahrzeuge						
Personenkraftwagen.....		94,6	91,2	95,5	97,7	97,0
fabrikneu gekauft.....		36,1	43,9	31,6	32,4	27,2
gebraucht gekauft.....		64,7	55,2	70,0	70,2	73,1
geleast 2).....		1,8	/	/	(2,7)	/
Kraftrad.....		23,2	19,5	27,1	25,4	21,2
Fahrrad.....		92,6	87,4	93,1	96,8	99,2
Empfangs-, Aufnahme- und Wiedergabe- geräte von Bild und Ton						
Fernsehgerät.....		98,9	99,1	98,9	99,2	97,2
Videorecorder.....		84,5	80,0	87,2	87,9	85,4
Videokamera/Camcorder.....		30,2	21,6	34,3	35,3	38,3
Fotoapparat.....		96,1	93,7	97,0	98,0	97,7
Radioempfangs-/Stereorundfunkgerät....		83,7	81,8	80,2	86,3	92,1
Hi-Fi-Anlage.....		83,5	77,2	88,9	87,1	84,2
Satellitenempfangsanlage.....		41,2	36,5	41,4	45,5	46,1
Kabelanschluß.....		49,2	53,3	49,0	46,7	41,2
PC und Nachrichtenübermittlung						
PC mit CD-ROM-Laufwerk 3).....		33,7	24,5	37,5	38,8	42,5
PC ohne CD-ROM-Laufwerk 3).....		10,7	(7,3)	10,4	13,9	(14,7)
Modem für Datenfernübertragung.....		7,8	7,0	8,2	8,5	(8,2)
Internet oder Online-Dienste.....		5,6	(5,1)	(6,5)	(5,4)	(6,2)
ISDN-Anschluß.....		3,4	(3,9)	(3,1)	(2,5)	(4,6)
Telefon stationär (auch schnurlos)....		98,8	98,7	98,6	99,2	98,9
Telefon mobil (Autotelefon, Handy)....		11,0	11,5	11,4	10,6	(9,6)
Anrufbeantworter.....		37,4	41,7	39,6	31,8	32,4
Faxgerät, PC-Faxkarte.....		13,1	12,7	14,1	11,7	(16,6)
Elektrische Haushaltsgeräte						
Kühlschrank.....		99,8	99,7	99,8	99,9	100,0
Gefrierschrank, Gefriertruhe.....		89,7	87,7	90,2	90,9	93,1
Geschirrspülmaschine.....		66,5	54,7	66,7	75,7	84,9
Mikrowellengerät.....		70,9	66,1	71,3	75,0	76,5
Bügelmaschine.....		11,6	13,1	10,8	9,5	(14,6)
Waschmaschine.....		98,2	97,6	98,1	98,5	99,9
Wäschetrockner.....		46,7	39,2	45,2	53,8	58,4
Ausstattungsbestand 5) je 100 Haushalte						
Fahrzeuge						
Personenkraftwagen.....		118,3	116,3	120,0	119,1	119,2
fabrikneu gekauft.....		39,8	48,8	35,2	35,1	29,9
gebraucht gekauft.....		76,5	66,0	83,5	81,2	87,2
geleast 2).....		1,9	/	/	(2,9)	/
Kraftrad.....		26,6	23,1	30,6	28,4	24,7
Fahrrad.....		262,2	179,5	229,9	338,6	442,7
Empfangs-, Aufnahme- und Wiedergabe- geräte von Bild und Ton						
Fernsehgerät.....		155,1	150,6	153,6	158,0	168,3
Videorecorder.....		100,9	94,0	106,3	104,4	104,2
Videokamera/Camcorder.....		31,0	22,8	35,5	35,7	38,6
Fotoapparat.....		145,3	137,1	144,5	151,8	160,7
Radioempfangs-/Stereorundfunkgerät....		142,0	123,9	125,5	162,3	195,2
Hi-Fi-Anlage.....		104,6	87,9	109,7	117,2	119,6
Satellitenempfangsanlage.....		42,0	37,3	42,2	46,3	47,2
Kabelanschluß.....		49,3	53,3	49,0	47,1	41,2
PC und Nachrichtenübermittlung						
PC mit CD-ROM-Laufwerk 3).....		36,3	26,2	40,2	42,8	47,0
PC ohne CD-ROM-Laufwerk 3).....		11,2	(7,4)	10,6	15,1	(16,3)
Modem für Datenfernübertragung.....		8,1	7,3	8,5	8,6	(8,4)
Internet oder Online-Dienste.....		5,8	(5,2)	(6,7)	(5,6)	(6,2)
ISDN-Anschluß.....		3,4	(3,9)	(3,1)	(2,5)	(4,6)
Telefon stationär (auch schnurlos)....		110,6	109,2	110,5	112,5	110,8
Telefon mobil (Autotelefon, Handy)....		11,6	12,2	12,0	11,1	(10,1)
Anrufbeantworter.....		37,6	41,9	39,8	31,8	33,1
Faxgerät, PC-Faxkarte.....		13,1	12,7	14,2	11,7	(16,7)
Elektrische Haushaltsgeräte						
Kühlschrank.....		113,0	112,8	110,9	114,2	116,0
Gefrierschrank, Gefriertruhe.....		99,8	96,8	99,6	101,4	107,9
Geschirrspülmaschine.....		66,7	54,9	67,0	75,9	85,6
Mikrowellengerät.....		71,7	67,0	72,1	75,5	77,6
Bügelmaschine.....		11,7	13,2	10,8	9,6	(14,9)
Waschmaschine.....		99,5	98,8	99,3	100,1	100,8
Wäschetrockner.....		46,7	39,3	45,2	53,9	58,4

1) Kinder des/der Haupteinkommensbezieher(s/in) oder des/der Ehepartners(in)/Lebensgefährten(in) unter 27 Jahre, wenn nicht anders bezeichnet. - 2) Auch vom Arbeitgeber oder vom eigenen Unternehmen zur Verfügung gestellt. - 3) Auch Laptops und Notebooks. - 4) Anzahl der Haushalte, in denen entsprechende langlebige Gebrauchsgüter vorhanden sind, bezogen auf hochgerechnete Haushalte der jeweiligen Spalte. - 5) Anzahl der in den Haushalten vorhandenen langlebigen Gebrauchsgüter, bezogen auf hochgerechnete Haushalte der jeweiligen Spalte.

## Früheres Bundesgebiet

2 Private Haushalte mit ausgewählten langlebigen Gebrauchsgütern am 1.1.1998  
 Ausstattungsgrad/Ausstattungsbestand je 100 Haushalte  
 nach Haushaltstyp und sozialer Stellung des/der Haupteinkommensbezieher(s/in)  
 2.1 Paare nach Anzahl der ledigen Kinder unter 18 Jahre

## 2.1.8 Haushalte von Arbeitslosen

Gegenstand der Nachweisung		Haushalte insgesamt	Davon			
			ohne Kinder	mit ... Kind(ern) 1)		
				1	2	3 und mehr
Erfasste Haushalte	(Anzahl)	781	423	150	136	(72)
Hochgerechnete Haushalte	(1 000)	583	308	131	100	(43)

## Ausstattungsgrad 4) je 100 Haushalte

Fahrzeuge						
Personenkraftwagen.....	77,4	79,6	72,0	86,0	(58,2)	
fabrikneu gekauft.....	27,9	38,1	(16,7)	(15,4)	/	
gebraucht gekauft.....	51,5	44,5	(54,0)	(73,9)	(42,0)	
geleast 2).....	/	/	/	/	-	
Krafttrad.....	(9,3)	(7,3)	/	/	/	
Fahrrad.....	88,1	84,9	89,4	94,0	(92,8)	
Empfangs-, Aufnahme- und Wiedergabe- geräte von Bild und Ton						
Fernsehgerät.....	98,9	98,6	99,2	99,1	(98,8)	
Videorecorder.....	74,9	72,8	73,0	84,1	(73,6)	
Videokamera/Camcorder.....	21,7	(19,9)	(25,0)	(24,8)	/	
Fotoapparat.....	89,1	86,8	92,3	94,8	(83,3)	
Radiorecorder/Stereorundfunkgerät....	80,6	80,5	75,9	87,5	(78,7)	
Hi-Fi-Anlage.....	72,6	69,4	77,6	79,2	(65,4)	
Satellitenempfangsanlage.....	35,4	31,2	(36,6)	(43,6)	(42,9)	
Kabelanschluß.....	48,7	49,5	(48,9)	(43,6)	(54,7)	
PC und Nachrichtenübermittlung						
PC mit CD-ROM-Laufwerk 3).....	33,4	22,5	(46,3)	(47,4)	(39,7)	
PC ohne CD-ROM-Laufwerk 3).....	15,3	(10,6)	(21,2)	(18,8)	/	
Modem für Datenfernübertragung.....	11,7	(6,5)	/	/	/	
Internet oder Online-Dienste.....	(9,7)	(5,9)	/	/	/	
ISDN-Anschluß.....	(5,6)	(4,3)	/	/	/	
Telefon stationär (auch schnurlos)....	93,7	94,3	89,1	95,2	(100,0)	
Telefon mobil (Autotelefon, Handy)....	(11,3)	(9,0)	/	/	/	
Anrufbeantworter.....	38,9	36,5	(40,4)	(44,6)	(38,2)	
Faxgerät, PC-Faxkarte.....	22,2	19,7	(19,3)	(25,4)	/	
Elektrische Haushaltsgeräte						
Kühlschrank.....	99,0	98,4	100,0	99,4	(100,0)	
Gefrierschrank, Gefriertruhe.....	82,9	85,8	72,4	88,1	(82,4)	
Geschirrspülmaschine.....	51,2	49,9	(45,7)	(59,1)	(58,6)	
Mikrowellengerät.....	61,1	55,9	66,2	(70,6)	(60,1)	
Bügelmaschine.....	11,2	(14,9)	/	/	/	
Waschmaschine.....	95,9	94,8	97,0	96,4	(100,0)	
Wäschetrockner.....	38,4	36,9	(33,0)	(47,2)	(45,7)	

## Ausstattungsbestand 5) je 100 Haushalte

Fahrzeuge						
Personenkraftwagen.....	91,4	91,4	83,4	111,6	(68,6)	
fabrikneu gekauft.....	31,9	43,2	(17,5)	(21,5)	/	
gebraucht gekauft.....	58,1	46,8	(63,3)	(89,9)	(50,0)	
geleast 2).....	/	/	/	/	-	
Krafttrad.....	(10,0)	(7,3)	/	/	/	
Fahrrad.....	225,5	173,9	211,9	315,2	(428,0)	
Empfangs-, Aufnahme- und Wiedergabe- geräte von Bild und Ton						
Fernsehgerät.....	148,5	146,5	138,7	161,4	(163,5)	
Videorecorder.....	89,9	86,3	87,8	106,0	(85,0)	
Videokamera/Camcorder.....	22,3	(21,0)	(25,5)	(24,8)	/	
Fotoapparat.....	144,2	136,4	149,2	154,3	(161,8)	
Radiorecorder/Stereorundfunkgerät....	135,5	124,1	122,6	174,1	(166,8)	
Hi-Fi-Anlage.....	89,3	78,0	91,6	104,8	(126,2)	
Satellitenempfangsanlage.....	36,6	31,5	(39,2)	(46,2)	(43,5)	
Kabelanschluß.....	48,8	49,5	(48,4)	(43,6)	(54,7)	
PC und Nachrichtenübermittlung						
PC mit CD-ROM-Laufwerk 3).....	37,6	24,6	(51,2)	(52,1)	(55,4)	
PC ohne CD-ROM-Laufwerk 3).....	17,2	(13,4)	(22,4)	(18,8)	/	
Modem für Datenfernübertragung.....	12,0	(6,8)	/	/	/	
Internet oder Online-Dienste.....	(9,7)	(5,9)	/	/	/	
ISDN-Anschluß.....	(5,6)	(4,9)	/	/	/	
Telefon stationär (auch schnurlos)....	107,2	108,5	95,1	115,8	(115,0)	
Telefon mobil (Autotelefon, Handy)....	(11,9)	(9,5)	/	/	/	
Anrufbeantworter.....	39,8	37,3	(42,3)	(45,0)	(38,2)	
Faxgerät, PC-Faxkarte.....	22,6	20,5	(19,3)	(25,6)	/	
Elektrische Haushaltsgeräte						
Kühlschrank.....	112,8	112,3	110,7	114,3	(119,7)	
Gefrierschrank, Gefriertruhe.....	91,4	95,0	76,0	95,6	(103,0)	
Geschirrspülmaschine.....	51,6	50,6	(45,7)	(59,3)	(58,6)	
Mikrowellengerät.....	61,6	56,5	66,9	(70,8)	(60,1)	
Bügelmaschine.....	11,7	(15,9)	/	/	/	
Waschmaschine.....	97,3	96,0	97,0	96,8	(108,9)	
Wäschetrockner.....	38,5	37,0	(33,0)	(47,2)	(45,7)	

1) Kinder des/der Haupteinkommensbezieher(s/in) oder des/der Ehepartners(in)/Lebensgefährten(in) unter 27 Jahre, wenn nicht anders bezeichnet. - 2) Auch vom Arbeitgeber oder vom eigenen Unternehmen zur Verfügung gestellt. - 3) Auch Laptops und Notebooks. - 4) Anzahl der Haushalte, in denen entsprechende langlebige Gebrauchsgüter vorhanden sind, bezogen auf hochgerechnete Haushalte der jeweiligen Spalte. - 5) Anzahl der in den Haushalten vorhandenen langlebigen Gebrauchsgüter, bezogen auf hochgerechnete Haushalte der jeweiligen Spalte.

## Früheres Bundesgebiet

2 Private Haushalte mit ausgewählten langlebigen Gebrauchsgütern am 1.1.1998  
Ausstattungsgrad/Ausstattungsbestand je 100 Haushalte  
nach Haushaltstyp und sozialer Stellung des/der Haupteinkommensbeziehers(in)  
2.1 Paare nach Anzahl der ledigen Kinder unter 18 Jahre

## 2.1.9 Haushalte von Nichterwerbstätigen

Gegenstand der Nachweisung		Haushalte insgesamt	Davon			
			ohne Kinder	mit ... Kind(ern) 1)		
				1	2	3 und mehr
Erfasste Haushalte	(Anzahl)	7 510	7 228	163	(79)	(40)
Hochgerechnete Haushalte	(1 000)	3 961	3 800	90	(50)	(21)

## Ausstattungsgrad 4) je 100 Haushalte

<b>Fahrzeuge</b>						
Personenkraftwagen.....	82,2	82,2	85,1	(81,0)	(70,7)	
fabrikneu gekauft.....	52,0	52,8	(35,9)	(37,8)	/	
gebraucht gekauft.....	31,6	30,7	(52,1)	(47,5)	/	
geleast 2).....	(0,7)	(0,6)	/	/	/	
Kraftrad.....	4,4	4,0	(13,2)	/	/	
Fahrrad.....	76,0	75,3	92,1	(95,6)	(93,8)	
<b>Empfangs-, Aufnahme- und Wiedergabe- geräte von Bild und Ton</b>						
Fernsehgerät.....	98,2	98,4	95,5	(94,0)	(83,4)	
Videorecorder.....	53,1	52,3	73,7	(67,0)	(76,1)	
Videokamera/Camcorder.....	13,4	12,9	(23,3)	(23,5)	/	
Fotoapparat.....	89,1	88,9	90,2	(98,1)	(100,0)	
Radiorecorder/Stereorundfunkgerät....	82,4	82,3	83,0	(88,0)	(87,9)	
Hi-Fi-Anlage.....	53,2	51,9	85,1	(89,7)	(66,7)	
Satellitenempfangsanlage.....	31,1	31,1	(35,7)	(29,2)	/	
Kabelanschluß.....	50,2	50,7	(32,9)	(47,1)	/	
<b>PC und Nachrichtenübermittlung</b>						
PC mit CD-ROM-Laufwerk 3).....	11,1	9,1	(53,1)	(60,0)	/	
PC ohne CD-ROM-Laufwerk 3).....	6,3	5,6	(24,0)	/	/	
Modem für Datenfernübertragung.....	3,7	3,1	(18,4)	/	/	
Internet oder Online-Dienste.....	3,1	2,5	(17,8)	/	/	
ISDN-Anschluß.....	2,3	2,0	(10,7)	/	/	
Telefon stationär (auch schnurlos)....	99,0	99,0	98,3	(100,0)	(93,8)	
Telefon mobil (Autotelefon, Handy)....	4,7	4,5	/	/	/	
Anrufbeantworter.....	17,3	16,3	(46,3)	(32,8)	/	
Faxgerät, PC-Faxkarte.....	9,1	8,2	(27,2)	(35,5)	/	
<b>Elektrische Haushaltsgeräte</b>						
Kühlschrank.....	99,8	99,7	100,0	(100,0)	(100,0)	
Gefrierschrank, Gefriertruhe.....	89,1	89,5	73,6	(89,0)	(96,9)	
Geschirrspülmaschine.....	45,2	44,5	58,2	(71,6)	(53,8)	
Mikrowellengerät.....	45,8	45,4	52,3	(60,9)	/	
Bügelmaschine.....	21,6	22,0	(11,9)	/	/	
Waschmaschine.....	97,9	98,1	92,8	(97,7)	(93,8)	
Wäschetrockner.....	30,7	30,6	(31,3)	(32,1)	/	

## Ausstattungsbestand 5) je 100 Haushalte

<b>Fahrzeuge</b>						
Personenkraftwagen.....	88,6	88,3	97,7	(92,0)	(91,5)	
fabrikneu gekauft.....	54,7	55,4	(40,9)	(42,3)	/	
gebraucht gekauft.....	33,2	32,2	(55,5)	(48,1)	/	
geleast 2).....	(0,7)	(0,7)	/	/	/	
Kraftrad.....	4,9	4,4	(15,4)	/	/	
Fahrrad.....	155,9	150,7	224,7	(322,2)	(405,9)	
<b>Empfangs-, Aufnahme- und Wiedergabe- geräte von Bild und Ton</b>						
Fernsehgerät.....	142,6	142,8	142,7	(142,1)	(117,8)	
Videorecorder.....	62,0	60,8	92,7	(80,1)	(92,7)	
Videokamera/Camcorder.....	14,2	13,7	(24,9)	(23,5)	/	
Fotoapparat.....	134,1	132,7	160,3	(170,5)	(180,3)	
Radiorecorder/Stereorundfunkgerät....	131,9	130,8	151,0	(165,4)	(171,0)	
Hi-Fi-Anlage.....	59,0	56,5	109,2	(137,8)	(98,5)	
Satellitenempfangsanlage.....	31,6	31,5	(35,7)	(29,2)	/	
Kabelanschluß.....	50,4	50,9	(32,9)	(47,1)	/	
<b>PC und Nachrichtenübermittlung</b>						
PC mit CD-ROM-Laufwerk 3).....	12,2	9,9	(65,0)	(68,1)	/	
PC ohne CD-ROM-Laufwerk 3).....	6,7	5,9	(27,4)	/	/	
Modem für Datenfernübertragung.....	3,8	3,3	(18,8)	/	/	
Internet oder Online-Dienste.....	3,2	2,5	(17,8)	/	/	
ISDN-Anschluß.....	2,3	2,0	(10,7)	/	/	
Telefon stationär (auch schnurlos)....	109,4	109,4	108,3	(110,1)	(106,8)	
Telefon mobil (Autotelefon, Handy)....	4,9	4,7	/	/	/	
Anrufbeantworter.....	17,5	16,4	(46,6)	(33,7)	/	
Faxgerät, PC-Faxkarte.....	9,1	8,2	(27,2)	(36,3)	/	
<b>Elektrische Haushaltsgeräte</b>						
Kühlschrank.....	116,0	116,1	110,7	(120,8)	(106,0)	
Gefrierschrank, Gefriertruhe.....	101,7	102,1	79,0	(108,4)	(114,9)	
Geschirrspülmaschine.....	45,4	44,7	58,2	(71,9)	(53,8)	
Mikrowellengerät.....	46,5	46,1	52,3	(60,9)	/	
Bügelmaschine.....	21,7	22,1	(11,9)	/	/	
Waschmaschine.....	99,1	99,3	93,2	(98,0)	(93,8)	
Wäschetrockner.....	30,7	30,7	(31,3)	(32,1)	/	

1) Kinder des/der Haupteinkommensbeziehers(in) oder des/der Ehepartners(in)/Lebensgefährten(in) unter 27 Jahre, wenn nicht anders bezeichnet. - 2) Auch vom Arbeitgeber oder vom eigenen Unternehmen zur Verfügung gestellt. - 3) Auch Laptops und Notebooks. - 4) Anzahl der Haushalte, in denen entsprechende langlebige Gebrauchsgüter vorhanden sind, bezogen auf hochgerechnete Haushalte der jeweiligen Spalte. - 5) Anzahl der in den Haushalten vorhandenen langlebigen Gebrauchsgüter, bezogen auf hochgerechnete Haushalte der jeweiligen Spalte.

## Früheres Bundesgebiet

2 Private Haushalte mit ausgewählten langlebigen Gebrauchsgütern am 1.1.1998  
 Ausstattungsgrad/Ausstattungsbestand je 100 Haushalte  
 nach Haushaltstyp und sozialer Stellung des/der Haupteinkommensbeziehers(in)  
 2.1 Paare nach Anzahl der ledigen Kinder unter 18 Jahre

## 2.1.10 Haushalte von Rentnern und Pensionären

Gegenstand der Nachweisung		Haushalte insgesamt	Davon			
			ohne Kinder	mit ... Kind(ern) 1)		
				1	2	3 und mehr

Erfasste Haushalte	(Anzahl)	7 277	7 084	123	(49)	/
Hochgerechnete Haushalte	(1 000)	3 764	3 684	50	(23)	/

## Ausstattungsgrad 4) je 100 Haushalte

Fahrzeuge						
Personenkraftwagen.....	83,2	83,0	95,0	(79,4)	/	/
fabrikneu gekauft.....	53,7	53,8	(53,7)	(55,1)	/	/
gebraucht gekauft.....	30,8	30,6	(45,2)	/	/	/
geleast 2).....	(0,7)	(0,6)	/	/	/	/
Kraftrad.....	4,0	3,8	/	/	/	/
Fahrrad.....	75,5	75,2	89,3	(100,0)	/	/
Empfangs-, Aufnahme- und Wiedergabe- geräte von Bild und Ton						
Fernsehergerät.....	98,8	98,8	99,7	(98,1)	/	/
Videorecorder.....	52,5	51,9	81,6	(67,2)	/	/
Videokamera/Camcorder.....	13,5	13,1	(29,3)	/	/	/
Fotoapparat.....	89,1	88,9	99,0	(100,0)	/	/
Radiorecorder/Stereorundfunkgerät....	82,6	82,7	81,9	(76,2)	/	/
Hi-Fi-Anlage.....	51,7	51,1	77,3	(90,3)	/	/
Satellitenempfangsanlage.....	31,8	31,6	(42,8)	/	/	/
Kabelanschluß.....	50,3	50,5	(37,4)	/	/	/
PC und Nachrichtenübermittlung						
PC mit CD-ROM-Laufwerk 3).....	8,9	8,0	(49,0)	(46,6)	/	/
PC ohne CD-ROM-Laufwerk 3).....	5,1	4,8	/	/	/	/
Modem für Datenfernübertragung.....	2,4	2,2	/	/	/	/
Internet oder Online-Dienste.....	1,9	1,7	/	/	/	/
ISDN-Anschluß.....	2,0	1,8	/	/	/	/
Telefon stationär (auch schnurlos)....	99,0	99,0	98,3	(100,0)	/	/
Telefon mobil (Autotelefon, Handy)....	4,4	4,3	/	/	/	/
Anrufbeantworter.....	15,7	15,2	(35,7)	/	/	/
Faxgerät, PC-Faxkarte.....	8,1	7,6	(27,4)	/	/	/
Elektrische Haushaltsgeräte						
Kühlschrank.....	99,8	99,8	100,0	(100,0)	/	/
Gefrierschrank, Gefriertruhe.....	90,6	90,5	93,3	(96,4)	/	/
Geschirrspülmaschine.....	45,4	44,9	(60,4)	(77,8)	/	/
Mikrowellengerät.....	46,0	45,7	(63,3)	(65,1)	/	/
Bügelmaschine.....	22,4	22,5	/	/	/	/
Waschmaschine.....	98,5	98,5	99,0	(100,0)	/	/
Wäschetrockner.....	31,1	30,9	(37,7)	(49,7)	/	/

## Ausstattungsbestand 5) je 100 Haushalte

Fahrzeuge						
Personenkraftwagen.....	89,4	89,0	112,4	(97,2)	/	/
fabrikneu gekauft.....	56,5	56,4	(62,8)	(64,7)	/	/
gebraucht gekauft.....	32,2	32,0	(47,4)	/	/	/
geleast 2).....	(0,7)	(0,6)	/	/	/	/
Kraftrad.....	4,4	4,2	/	/	/	/
Fahrrad.....	153,5	150,2	237,9	(383,3)	/	/
Empfangs-, Aufnahme- und Wiedergabe- geräte von Bild und Ton						
Fernsehergerät.....	144,4	143,8	171,9	(184,6)	/	/
Videorecorder.....	61,4	60,4	108,3	(95,6)	/	/
Videokamera/Camcorder.....	14,3	13,9	(32,1)	/	/	/
Fotoapparat.....	133,6	132,0	204,5	(214,8)	/	/
Radiorecorder/Stereorundfunkgerät....	132,5	131,6	188,7	(178,6)	/	/
Hi-Fi-Anlage.....	56,9	55,3	109,3	(188,0)	/	/
Satellitenempfangsanlage.....	32,3	32,1	(42,8)	/	/	/
Kabelanschluß.....	50,5	50,7	(37,4)	/	/	/
PC und Nachrichtenübermittlung						
PC mit CD-ROM-Laufwerk 3).....	9,6	8,5	(65,8)	(51,9)	/	/
PC ohne CD-ROM-Laufwerk 3).....	5,4	5,0	/	/	/	/
Modem für Datenfernübertragung.....	2,5	2,3	/	/	/	/
Internet oder Online-Dienste.....	2,0	1,7	/	/	/	/
ISDN-Anschluß.....	2,0	1,8	/	/	/	/
Telefon stationär (auch schnurlos)....	109,6	109,5	111,8	(117,1)	/	/
Telefon mobil (Autotelefon, Handy)....	4,6	4,5	/	/	/	/
Anrufbeantworter.....	15,9	15,3	(35,7)	/	/	/
Faxgerät, PC-Faxkarte.....	8,1	7,7	(27,4)	/	/	/
Elektrische Haushaltsgeräte						
Kühlschrank.....	116,6	116,5	116,7	(142,4)	/	/
Gefrierschrank, Gefriertruhe.....	103,7	103,5	102,8	(123,5)	/	/
Geschirrspülmaschine.....	46,6	45,2	(60,4)	(78,5)	/	/
Mikrowellengerät.....	46,7	46,4	(63,3)	(65,1)	/	/
Bügelmaschine.....	22,5	22,6	/	/	/	/
Waschmaschine.....	99,7	99,7	99,7	(100,7)	/	/
Wäschetrockner.....	31,2	31,0	(37,7)	(49,7)	/	/

1) Kinder des/der Haupteinkommensbeziehers(in) oder des/der Ehepartners(in)/Lebensgefährten(in) unter 27 Jahre, wenn nicht anders bezeichnet. - 2) Auch vom Arbeitgeber oder vom eigenen Unternehmen zur Verfügung gestellt. - 3) Auch Laptops und Notebooks. - 4) Anzahl der Haushalte, in denen entsprechende langlebige Gebrauchsgüter vorhanden sind, bezogen auf hochgerechnete Haushalte der jeweiligen Spalte. - 5) Anzahl der in den Haushalten vorhandenen langlebigen Gebrauchsgüter, bezogen auf hochgerechnete Haushalte der jeweiligen Spalte.

## Früheres Bundesgebiet

2 Private Haushalte mit ausgewählten langlebigen Gebrauchsgütern am 1.1.1998  
 Ausstattungsgrad/Ausstattungsbestand je 100 Haushalte  
 nach Haushaltstyp und sozialer Stellung des/der Haupteinkommensbezieher(s)(in)  
 2.2 Alleinerziehende nach Anzahl der ledigen Kinder unter 18 Jahre

## 2.2.1 Haushalte insgesamt

Gegenstand der Nachweisung		Haushalte insgesamt	Davon			
			ohne Kinder	mit ... Kind(ern) 1)		
				1	2	3 und mehr
Erfasste Haushalte	(Anzahl)	2 165	-	1 265	692	208
Hochgerechnete Haushalte	(1 000)	839	-	530	251	58
Ausstattungsgrad 4) je 100 Haushalte						
Fahrzeuge						
Personenkraftwagen.....		61,3	-	58,5	65,3	69,3
fabrikneu gekauft.....		17,9	-	18,6	17,0	(15,6)
gebraucht gekauft.....		42,0	-	38,8	46,1	53,8
geleast 2).....		(1,6)	-	(1,3)	/	/
Krafttrad.....		8,0	-	(7,8)	(9,1)	/
Fahrrad.....		94,6	-	93,0	97,0	98,6
Empfangs-, Aufnahme- und Wiedergabe- geräte von Bild und Ton						
Fernsehgerät.....		93,7	-	92,8	95,5	94,0
Videorecorder.....		67,8	-	64,4	73,9	71,9
Videokamera/Camcorder.....		11,8	-	10,4	(14,8)	(12,1)
Fotoapparat.....		90,5	-	89,8	90,8	95,4
Radiorecorder/Stereorundfunkgerät....		84,2	-	83,5	84,1	90,9
Hi-Fi-Anlage.....		75,5	-	74,7	76,7	76,7
Satellitenempfangsanlage.....		22,2	-	20,7	23,8	(29,3)
Kabelanschluß.....		55,8	-	56,4	56,9	(45,1)
PC und Nachrichtenübermittlung						
PC mit CD-ROM-Laufwerk 3).....		30,1	-	26,7	34,0	44,6
PC ohne CD-ROM-Laufwerk 3).....		14,2	-	13,9	12,6	(23,4)
Modem für Datenfernübertragung.....		6,6	-	5,9	(7,3)	/
Internet oder Online-Dienste.....		4,8	-	(4,7)	(4,4)	/
ISDN-Anschluß.....		3,8	-	(2,5)	(6,1)	/
Telefon stationär (auch schnurlos)....		97,3	-	96,7	98,5	97,7
Telefon mobil (Autotelefon, Handy)....		6,9	-	5,8	(9,1)	/
Anrufbeantworter.....		52,7	-	53,0	53,4	47,7
Faxgerät, PC-Faxkarte.....		11,5	-	10,6	(11,2)	(20,3)
Elektrische Haushaltsgeräte						
Kühlschrank.....		99,1	-	98,8	99,6	100,0
Gefrierschrank, Gefriertruhe.....		74,2	-	69,3	81,9	86,2
Geschirrspülmaschine.....		51,5	-	42,2	64,9	78,7
Mikrowellengerät.....		57,9	-	53,6	64,4	68,1
Bügelmaschine.....		6,1	-	(5,4)	(5,8)	(14,4)
Waschmaschine.....		97,1	-	96,6	97,6	99,0
Wäschetrockner.....		36,2	-	28,0	49,2	55,6

## Ausstattungsbestand 5) je 100 Haushalte

Fahrzeuge						
Personenkraftwagen.....		61,9	-	59,2	65,5	70,6
fabrikneu gekauft.....		18,0	-	18,8	17,0	(15,6)
gebraucht gekauft.....		42,3	-	39,1	46,3	54,2
geleast 2).....		(1,6)	-	(1,3)	/	/
Krafttrad.....		8,4	-	(8,2)	(9,3)	/
Fahrrad.....		219,0	-	175,0	274,3	383,5
Empfangs-, Aufnahme- und Wiedergabe- geräte von Bild und Ton						
Fernsehgerät.....		128,0	-	120,0	139,5	152,5
Videorecorder.....		74,7	-	70,0	82,8	83,4
Videokamera/Camcorder.....		12,1	-	10,8	(14,9)	(12,1)
Fotoapparat.....		129,0	-	120,3	138,1	169,7
Radiorecorder/Stereorundfunkgerät....		134,8	-	120,2	151,8	195,4
Hi-Fi-Anlage.....		98,4	-	90,6	106,4	135,6
Satellitenempfangsanlage.....		22,9	-	21,0	24,0	(35,2)
Kabelanschluß.....		55,9	-	56,4	57,4	(45,1)
PC und Nachrichtenübermittlung						
PC mit CD-ROM-Laufwerk 3).....		32,5	-	28,1	36,9	53,1
PC ohne CD-ROM-Laufwerk 3).....		15,0	-	14,4	13,6	(26,5)
Modem für Datenfernübertragung.....		6,7	-	5,9	(7,3)	/
Internet oder Online-Dienste.....		4,9	-	(4,8)	(4,5)	/
ISDN-Anschluß.....		3,8	-	(2,5)	(6,1)	/
Telefon stationär (auch schnurlos)....		105,9	-	103,5	108,5	116,7
Telefon mobil (Autotelefon, Handy)....		7,1	-	6,1	(9,2)	/
Anrufbeantworter.....		53,1	-	53,2	53,9	48,5
Faxgerät, PC-Faxkarte.....		11,6	-	10,7	(11,5)	(20,3)
Elektrische Haushaltsgeräte						
Kühlschrank.....		103,2	-	101,6	105,5	108,4
Gefrierschrank, Gefriertruhe.....		77,3	-	71,9	85,7	91,6
Geschirrspülmaschine.....		51,6	-	42,3	64,9	78,7
Mikrowellengerät.....		57,9	-	53,6	64,4	68,1
Bügelmaschine.....		6,1	-	(5,4)	(5,8)	(14,4)
Waschmaschine.....		97,4	-	96,9	98,1	99,4
Wäschetrockner.....		36,3	-	28,1	49,2	55,6

1) Kinder des/der Haupteinkommensbezieher(s)(in) oder des/der Ehepartners(in)/Lebensgefährten(in) unter 27 Jahre, wenn nicht anders bezeichnet. - 2) Auch vom Arbeitgeber oder vom eigenen Unternehmen zur Verfügung gestellt. - 3) Auch Laptops und Notebooks. - 4) Anzahl der Haushalte, in denen entsprechende langlebige Gebrauchsgüter vorhanden sind, bezogen auf hochgerechnete Haushalte der jeweiligen Spalte. - 5) Anzahl der in den Haushalten vorhandenen langlebigen Gebrauchsgüter, bezogen auf hochgerechnete Haushalte der jeweiligen Spalte.

## Früheres Bundesgebiet

2 Private Haushalte mit ausgewählten langlebigen Gebrauchsgütern am 1.1.1998  
 Ausstattungsgrad/Ausstattungsbestand je 100 Haushalte  
 nach Haushaltstyp und sozialer Stellung des/der Haupteinkommensbezieher(s)(in)  
 2.2 Alleinerziehende nach Anzahl der ledigen Kinder unter 18 Jahre

## 2.2.2 Haushalte von Selbständigen

Gegenstand der Nachweisung		Haushalte insgesamt	Davon			
			ohne Kinder	mit ... Kind(ern) 1)		
				1	2	3 und mehr
Erfaßte Haushalte	(Anzahl)	123	-	(63)	(47)	/
Hochgerechnete Haushalte	(1 000)	41	-	(21)	(16)	/

## Ausstattungsgrad 4) je 100 Haushalte

<b>Fahrzeuge</b>						
Personenkraftwagen.....	85,8	-	(82,2)	(91,7)	/	/
fabrikneu gekauft.....	(26,9)	-	/	/	/	/
gebraucht gekauft.....	(52,5)	-	(51,8)	/	/	/
geleast 2).....	/	-	/	/	-	-
Krafttrad.....	/	-	/	/	/	/
Fahrrad.....	97,8	-	(99,0)	(95,5)	/	/
<b>Empfangs-, Aufnahme- und Wiedergabe- geräte von Bild und Ton</b>						
Fernsehgerät.....	87,9	-	(83,6)	(95,1)	/	/
Videorecorder.....	(68,5)	-	(68,0)	(70,2)	/	/
Videokamera/Camcorder.....	(23,1)	-	/	/	/	/
Fotoapparat.....	92,3	-	(90,7)	(92,7)	/	/
Radiorecorder/Stereorundfunkgerät....	82,3	-	(76,3)	(89,0)	/	/
Hi-Fi-Anlage.....	85,7	-	(83,4)	(89,9)	/	/
Satellitenempfangsanlage.....	(20,1)	-	/	/	/	/
Kabelanschluß.....	(42,0)	-	(41,8)	/	/	/
<b>PC und Nachrichtenübermittlung</b>						
PC mit CD-ROM-Laufwerk 3).....	(52,9)	-	(52,6)	(47,7)	/	/
PC ohne CD-ROM-Laufwerk 3).....	(25,3)	-	/	/	/	/
Modem für Datenfernübertragung.....	/	-	/	/	/	/
Internet oder Online-Dienste.....	/	-	/	/	/	/
ISDN-Anschluß.....	(24,1)	-	/	/	/	/
Telefon stationär (auch schnurlos)....	100,0	-	(100,0)	(100,0)	/	/
Telefon mobil (Autotelefon, Handy)....	/	-	/	/	/	/
Anrufbeantworter.....	(76,8)	-	(83,2)	(73,5)	/	/
Faxgerät, PC-Faxkarte.....	(50,1)	-	(50,0)	/	/	/
<b>Elektrische Haushaltsgeräte</b>						
Kühlschrank.....	100,0	-	(100,0)	(100,0)	/	/
Gefrierschrank, Gefriertruhe.....	(76,6)	-	(66,7)	(85,8)	/	/
Geschirrspülmaschine.....	(69,6)	-	(60,8)	(78,6)	/	/
Mikrowellengerät.....	(59,6)	-	(56,1)	(66,2)	/	/
Bügelmaschine.....	/	-	/	/	/	/
Bügelmaschine.....	96,9	-	(95,7)	(97,9)	/	/
Waschmaschine.....	(47,3)	-	(39,7)	(56,4)	/	/
Wäschetrockner.....	/	-	/	/	/	/

## Ausstattungsbestand 5) je 100 Haushalte

<b>Fahrzeuge</b>						
Personenkraftwagen.....	90,1	-	(90,3)	(91,7)	/	/
fabrikneu gekauft.....	(29,0)	-	/	/	/	/
gebraucht gekauft.....	(53,8)	-	(54,3)	/	/	/
geleast 2).....	/	-	/	/	-	-
Krafttrad.....	/	-	/	/	/	/
Fahrrad.....	267,0	-	(198,5)	(305,7)	/	/
<b>Empfangs-, Aufnahme- und Wiedergabe- geräte von Bild und Ton</b>						
Fernsehgerät.....	129,9	-	(121,1)	(143,3)	/	/
Videorecorder.....	(82,9)	-	(77,8)	(92,8)	/	/
Videokamera/Camcorder.....	(23,1)	-	/	/	/	/
Fotoapparat.....	160,6	-	(144,8)	(175,4)	/	/
Radiorecorder/Stereorundfunkgerät....	149,7	-	(114,6)	(181,1)	/	/
Hi-Fi-Anlage.....	120,5	-	(99,0)	(130,0)	/	/
Satellitenempfangsanlage.....	(20,1)	-	/	/	/	/
Kabelanschluß.....	(42,0)	-	(41,8)	/	/	/
<b>PC und Nachrichtenübermittlung</b>						
PC mit CD-ROM-Laufwerk 3).....	(61,5)	-	(61,5)	(56,5)	/	/
PC ohne CD-ROM-Laufwerk 3).....	(30,8)	-	/	/	/	/
Modem für Datenfernübertragung.....	/	-	/	/	/	/
Internet oder Online-Dienste.....	/	-	/	/	/	/
ISDN-Anschluß.....	(24,1)	-	/	/	/	/
Telefon stationär (auch schnurlos)....	135,7	-	(124,9)	(144,7)	/	/
Telefon mobil (Autotelefon, Handy)....	/	-	/	/	/	/
Anrufbeantworter.....	(79,8)	-	(86,4)	(77,1)	/	/
Faxgerät, PC-Faxkarte.....	(52,0)	-	(51,1)	/	/	/
<b>Elektrische Haushaltsgeräte</b>						
Kühlschrank.....	110,2	-	(110,2)	(112,7)	/	/
Gefrierschrank, Gefriertruhe.....	(81,1)	-	(73,0)	(87,6)	/	/
Geschirrspülmaschine.....	(70,2)	-	(61,9)	(78,6)	/	/
Mikrowellengerät.....	(59,6)	-	(56,1)	(66,2)	/	/
Bügelmaschine.....	/	-	/	/	/	/
Bügelmaschine.....	96,9	-	(95,7)	(97,9)	/	/
Waschmaschine.....	(47,3)	-	(39,7)	(56,4)	/	/
Wäschetrockner.....	/	-	/	/	/	/

1) Kinder des/der Haupteinkommensbezieher(s)(in) oder des/der Ehepartners(in)/Lebensgefährten(in) unter 27 Jahre, wenn nicht anders bezeichnet. - 2) Auch vom Arbeitgeber oder vom eigenen Unternehmen zur Verfügung gestellt. - 3) Auch Laptops und Notebooks. - 4) Anzahl der Haushalte, in denen entsprechende langlebige Gebrauchsgüter vorhanden sind, bezogen auf hochgerechnete Haushalte der jeweiligen Spalte. - 5) Anzahl der in den Haushalten vorhandenen langlebigen Gebrauchsgüter, bezogen auf hochgerechnete Haushalte der jeweiligen Spalte.



## Früheres Bundesgebiet

2 Private Haushalte mit ausgewählten langlebigen Gebrauchsgütern am 1.1.1998  
Ausstattungsgrad/Ausstattungsbestand je 100 Haushalte  
nach Haushaltstyp und sozialer Stellung des/der Haupteinkommensbezieher(s)(in)  
2.2 Alleinerziehende nach Anzahl der ledigen Kinder unter 18 Jahre

## 2.2.3 Haushalte von Arbeitnehmern

Gegenstand der Nachweisung		Haushalte insgesamt	Davon			
			ohne Kinder	mit ... Kind(ern) 1)		
				1	2	3 und mehr
Erfasste Haushalte	(Anzahl)	1 483	-	949	433	101
Hochgerechnete Haushalte	(1 000)	497	-	325	146	26

## Ausstattungsgrad 4) je 100 Haushalte

<b>Fahrzeuge</b>						
Personenkraftwagen.....	71,5	-	67,7	77,7	(84,6)	
fabrikneu gekauft.....	21,0	-	22,2	19,5	/	
gebraucht gekauft.....	49,3	-	44,6	56,3	(68,7)	
geleast 2).....	(1,4)	-	/	/	/	
Krafttrad.....	10,6	-	(10,4)	(11,8)	/	
Fahrrad.....	96,4	-	95,0	99,0	99,2	
<b>Empfangs-, Aufnahme- und Wiedergabe- geräte von Bild und Ton</b>						
Fernsehgerät.....	94,4	-	93,6	95,8	(97,5)	
Videorecorder.....	70,8	-	69,4	73,0	(76,4)	
Videokamera/Camcorder.....	11,7	-	10,3	(14,8)	/	
Fotoapparat.....	92,7	-	92,5	92,3	(98,0)	
Radiorecorder/Stereorundfunkgerät....	85,7	-	85,0	85,7	(94,3)	
Hi-Fi-Anlage.....	80,2	-	80,1	79,5	(84,7)	
Satellitenempfangsanlage.....	21,5	-	20,9	(20,8)	/	
Kabelanschluß.....	58,1	-	57,3	61,7	(47,0)	
<b>PC und Nachrichtenübermittlung</b>						
PC mit CD-ROM-Laufwerk 3).....	33,6	-	31,4	35,7	(48,6)	
PC ohne CD-ROM-Laufwerk 3).....	13,9	-	13,9	(11,6)	/	
Modem für Datenfernübertragung.....	6,8	-	(6,7)	(7,0)	/	
Internet oder Online-Dienste.....	(5,1)	-	(5,5)	(4,2)	/	
ISDN-Anschluß.....	(2,9)	-	(1,6)	/	/	
Telefon stationär (auch schnurlos)....	98,4	-	98,4	98,6	(97,2)	
Telefon mobil (Autotelefon, Handy)....	7,5	-	(6,7)	(9,0)	/	
Anrufbeantworter.....	52,4	-	53,8	50,3	(47,9)	
Faxgerät, PC-Faxkarte.....	9,9	-	10,5	(7,9)	/	
<b>Elektrische Haushaltsgeräte</b>						
Kühlschrank.....	99,4	-	99,4	99,2	100,0	
Gefrierschrank, Gefriertruhe.....	74,6	-	70,7	80,8	(89,5)	
Geschirrspülmaschine.....	54,0	-	46,4	64,3	(90,7)	
Mikrowellengerät.....	59,9	-	56,4	65,3	(74,5)	
Bügelmaschine.....	(5,8)	-	(4,7)	(5,8)	/	
Waschmaschine.....	97,7	-	97,6	97,6	99,5	
Wäschetrockner.....	38,4	-	31,7	49,0	(62,2)	

## Ausstattungsbestand 5) je 100 Haushalte

<b>Fahrzeuge</b>						
Personenkraftwagen.....	72,0	-	68,1	78,0	(86,2)	
fabrikneu gekauft.....	21,1	-	22,3	19,5	/	
gebraucht gekauft.....	49,5	-	44,8	56,5	(69,5)	
geleast 2).....	(1,4)	-	/	/	/	
Krafttrad.....	11,0	-	(10,9)	(11,9)	/	
Fahrrad.....	228,8	-	187,0	290,1	405,2	
<b>Empfangs-, Aufnahme- und Wiedergabe- geräte von Bild und Ton</b>						
Fernsehgerät.....	134,8	-	127,4	144,6	(171,5)	
Videorecorder.....	77,3	-	75,2	80,3	(87,5)	
Videokamera/Camcorder.....	12,1	-	10,9	(15,0)	/	
Fotoapparat.....	134,5	-	127,3	141,1	(186,7)	
Radiorecorder/Stereorundfunkgerät....	140,2	-	125,3	157,3	(230,5)	
Hi-Fi-Anlage.....	106,8	-	99,7	114,3	(152,6)	
Satellitenempfangsanlage.....	22,6	-	21,4	(21,2)	/	
Kabelanschluß.....	58,1	-	57,4	61,7	(47,0)	
<b>PC und Nachrichtenübermittlung</b>						
PC mit CD-ROM-Laufwerk 3).....	35,7	-	32,5	38,7	(58,2)	
PC ohne CD-ROM-Laufwerk 3).....	14,6	-	14,4	(12,3)	/	
Modem für Datenfernübertragung.....	7,0	-	(6,8)	(7,1)	/	
Internet oder Online-Dienste.....	(5,2)	-	(5,7)	(4,2)	/	
ISDN-Anschluß.....	(2,9)	-	(1,6)	/	/	
Telefon stationär (auch schnurlos)....	106,8	-	105,2	107,6	(121,8)	
Telefon mobil (Autotelefon, Handy)....	7,8	-	(7,2)	(9,1)	/	
Anrufbeantworter.....	52,8	-	53,9	50,8	(49,7)	
Faxgerät, PC-Faxkarte.....	10,0	-	10,5	(8,1)	/	
<b>Elektrische Haushaltsgeräte</b>						
Kühlschrank.....	103,7	-	102,7	104,6	111,1	
Gefrierschrank, Gefriertruhe.....	77,7	-	73,2	84,5	(95,2)	
Geschirrspülmaschine.....	54,0	-	46,4	64,3	(90,7)	
Mikrowellengerät.....	60,0	-	56,4	65,6	(74,5)	
Bügelmaschine.....	(5,9)	-	(4,7)	(5,9)	/	
Waschmaschine.....	98,1	-	97,8	98,2	100,4	
Wäschetrockner.....	38,5	-	31,8	49,0	(62,2)	

1) Kinder des/der Haupteinkommensbezieher(s)(in) oder des/der Ehepartners(in)/Lebensgefährten(in) unter 27 Jahre, wenn nicht anders bezeichnet. - 2) Auch vom Arbeitgeber oder vom eigenen Unternehmen zur Verfügung gestellt. - 3) Auch Laptops und Notebooks. - 4) Anzahl der Haushalte, in denen entsprechende langlebige Gebrauchsgüter vorhanden sind, bezogen auf hochgerechnete Haushalte der jeweiligen Spalte. - 5) Anzahl der in den Haushalten vorhandenen langlebigen Gebrauchsgüter, bezogen auf hochgerechnete Haushalte der jeweiligen Spalte.

## Früheres Bundesgebiet

2 Private Haushalte mit ausgewählten langlebigen Gebrauchsgütern am 1.1.1998  
 Ausstattungsgrad/Ausstattungsbestand je 100 Haushalte  
 nach Haushaltstyp und sozialer Stellung des/der Haupteinkommensbezieher(s)(in)  
 2.2 Alleinerziehende nach Anzahl der ledigen Kinder unter 18 Jahre

## 2.2.4 Haushalte von Arbeitslosen

Gegenstand der Nachweisung		Haushalte insgesamt	Davon			
			ohne Kinder	mit ... Kind(ern) 1)		
				1	2	3 und mehr

Erfasste Haushalte	(Anzahl)	181	-	111	(64)	/
Hochgerechnete Haushalte	(1 000)	108	-	80	(27)	/

## Ausstattungsgrad 4) je 100 Haushalte

Fahrzeuge						
Personenkraftwagen.....	(44,6)	-	(44,4)	(44,4)	/	/
fabrikneu gekauft.....	/	-	/	/	/	/
gebraucht gekauft.....	(33,4)	-	(33,2)	/	/	/
geleast 2).....	/	-	/	-	-	-
Krafttrad.....	/	-	/	/	/	/
Fahrrad.....	93,3	-	94,9	(87,8)	/	/
Empfangs-, Aufnahme- und Wiedergabe- geräte von Bild und Ton						
Fernsehgerät.....	96,2	-	97,2	(94,5)	/	/
Videorecorder.....	70,8	-	(70,1)	(72,9)	/	/
Videokamera/Camcorder.....	/	-	/	/	/	/
Fotoapparat.....	86,3	-	(83,6)	(90,0)	/	/
Radiorecorder/Stereorundfunkgerät....	83,3	-	(83,0)	(83,5)	/	/
Hi-Fi-Anlage.....	57,0	-	(59,6)	(47,5)	/	/
Satellitenempfangsanlage.....	(19,7)	-	/	/	/	/
Kabelanschluß.....	54,3	-	(57,2)	(45,9)	/	/
PC und Nachrichtenübermittlung						
PC mit CD-ROM-Laufwerk 3).....	(21,5)	-	(17,4)	/	/	/
PC ohne CD-ROM-Laufwerk 3).....	(12,6)	-	/	/	/	/
Modem für Datenfernübertragung.....	/	-	/	/	/	/
Internet oder Online-Dienste.....	/	-	/	/	/	/
ISDN-Anschluß.....	/	-	/	/	/	/
Telefon stationär (auch schnurlos)....	95,8	-	94,4	(100,0)	/	/
Telefon mobil (Autotelefon, Handy)....	/	-	/	/	/	/
Anrufbeantworter.....	54,9	-	(55,2)	(57,0)	/	/
Faxgerät, PC-Faxkarte.....	/	-	/	/	/	/
Elektrische Haushaltsgeräte						
Kühlschrank.....	97,6	-	96,7	(100,0)	/	/
Gefrierschrank, Gefriertruhe.....	71,3	-	(71,5)	(70,3)	/	/
Geschirrspülmaschine.....	(42,3)	-	(33,9)	(64,4)	/	/
Mikrowellengerät.....	56,3	-	(52,8)	(67,8)	/	/
Bügelmaschine.....	/	-	/	/	/	/
Waschmaschine.....	95,2	-	93,9	(98,8)	/	/
Wäschetrockner.....	(30,8)	-	(24,4)	(50,4)	/	/

## Ausstattungsbestand 5) je 100 Haushalte

Fahrzeuge						
Personenkraftwagen.....	(44,8)	-	(44,8)	(44,4)	/	/
fabrikneu gekauft.....	/	-	/	/	/	/
gebraucht gekauft.....	(33,7)	-	(33,6)	/	/	/
geleast 2).....	/	-	/	-	-	-
Krafttrad.....	/	-	/	/	/	/
Fahrrad.....	189,8	-	172,4	(232,9)	/	/
Empfangs-, Aufnahme- und Wiedergabe- geräte von Bild und Ton						
Fernsehgerät.....	123,8	-	116,7	(146,0)	/	/
Videorecorder.....	78,3	-	(74,4)	(90,7)	/	/
Videokamera/Camcorder.....	/	-	/	/	/	/
Fotoapparat.....	116,6	-	(107,9)	(141,3)	/	/
Radiorecorder/Stereorundfunkgerät....	121,7	-	(115,3)	(139,6)	/	/
Hi-Fi-Anlage.....	69,9	-	(69,2)	(67,2)	/	/
Satellitenempfangsanlage.....	(19,7)	-	/	/	/	/
Kabelanschluß.....	54,3	-	(57,2)	(45,9)	/	/
PC und Nachrichtenübermittlung						
PC mit CD-ROM-Laufwerk 3).....	(24,5)	-	(19,8)	/	/	/
PC ohne CD-ROM-Laufwerk 3).....	(12,9)	-	/	/	/	/
Modem für Datenfernübertragung.....	/	-	/	/	/	/
Internet oder Online-Dienste.....	/	-	/	/	/	/
ISDN-Anschluß.....	/	-	/	/	/	/
Telefon stationär (auch schnurlos)....	100,9	-	98,8	(107,4)	/	/
Telefon mobil (Autotelefon, Handy)....	/	-	/	/	/	/
Anrufbeantworter.....	54,9	-	(55,2)	(57,0)	/	/
Faxgerät, PC-Faxkarte.....	/	-	/	/	/	/
Elektrische Haushaltsgeräte						
Kühlschrank.....	99,7	-	96,9	(108,2)	/	/
Gefrierschrank, Gefriertruhe.....	74,1	-	(74,1)	(73,9)	/	/
Geschirrspülmaschine.....	(42,3)	-	(33,9)	(64,4)	/	/
Mikrowellengerät.....	56,3	-	(52,8)	(67,8)	/	/
Bügelmaschine.....	/	-	/	/	/	/
Waschmaschine.....	95,9	-	94,9	(98,8)	/	/
Wäschetrockner.....	(30,8)	-	(24,4)	(50,4)	/	/

1) Kinder des/der Haupteinkommensbezieher(s)(in) oder des/der Ehepartners(in)/Lebensgefährten(in) unter 27 Jahre, wenn nicht anders bezeichnet. - 2) Auch vom Arbeitgeber oder vom eigenen Unternehmen zur Verfügung gestellt. - 3) Auch Laptops und Notebooks. - 4) Anzahl der Haushalte, in denen entsprechende langlebige Gebrauchsgüter vorhanden sind, bezogen auf hochgerechnete Haushalte der jeweiligen Spalte. - 5) Anzahl der in den Haushalten vorhandenen langlebigen Gebrauchsgüter, bezogen auf hochgerechnete Haushalte der jeweiligen Spalte.

## Früheres Bundesgebiet

2 Private Haushalte mit ausgewählten langlebigen Gebrauchsgütern am 1.1.1998  
Ausstattungsgrad/Ausstattungsbestand je 100 Haushalte  
nach Haushaltstyp und sozialer Stellung des/der Haupteinkommensbezieher(s/in)  
2.2 Alleinerziehende nach Anzahl der ledigen Kinder unter 18 Jahre

## 2.2.5 Haushalte von Nichterwerbstätigen

Gegenstand der Nachweisung		Haushalte insgesamt	Davon			
			ohne Kinder	mit ... Kind(ern) 1)		
				1	2	3 und mehr
Erfasste Haushalte	(Anzahl)	378	-	142	148	(88)
Hochgerechnete Haushalte	(1 000)	192	-	104	62	(27)

## Ausstattungsgrad 4) je 100 Haushalte

Fahrzeuge						
Personenkraftwagen.....	39,0	-	(35,6)	(38,6)	(53,5)	
fabrikneu gekauft.....	(12,1)	-	/	/	/	
gebraucht gekauft.....	25,9	-	(22,3)	(26,1)	(39,4)	
geleast 2).....	/	-	/	/	/	
Krafttrad.....	/	-	/	/	/	
Fahrrad.....	89,9	-	83,7	96,8	(97,7)	
Empfangs-, Aufnahme- und Wiedergabe- geräte von Bild und Ton						
Fernsehgerät.....	91,8	-	89,2	95,4	(93,1)	
Videorecorder.....	58,1	-	(43,6)	77,7	(68,8)	
Videokamera/Camcorder.....	(9,7)	-	/	/	/	
Fotoapparat.....	87,3	-	86,0	87,3	(92,2)	
Radiorecorder/Stereorundfunkgerät....	81,1	-	80,6	79,4	(87,6)	
Hi-Fi-Anlage.....	71,5	-	(67,8)	79,4	(67,8)	
Satellitenempfangsanlage.....	25,9	-	(21,3)	(32,5)	(28,1)	
Kabelanschluß.....	53,5	-	(55,8)	(53,3)	(45,3)	
PC und Nachrichtenübermittlung						
PC mit CD-ROM-Laufwerk 3).....	21,1	-	/	(27,0)	(35,7)	
PC ohne CD-ROM-Laufwerk 3).....	(13,5)	-	/	/	/	
Modem für Datenfernübertragung.....	/	-	/	/	/	
Internet oder Online-Dienste.....	/	-	/	/	/	
ISDN-Anschluß.....	/	-	/	/	/	
Telefon stationär (auch schnurlos)....	94,8	-	92,5	97,1	(98,0)	
Telefon mobil (Autotelefon, Handy)....	/	-	/	/	/	
Anrufbeantworter.....	47,2	-	(42,7)	(54,0)	(49,2)	
Faxgerät, PC-Faxkarte.....	(7,9)	-	/	/	/	
Elektrische Haushaltsgeräte						
Kühlschrank.....	99,2	-	98,5	100,0	(100,0)	
Gefrierschrank, Gefriertruhe.....	74,4	-	(63,8)	88,5	(82,4)	
Geschirrspülmaschine.....	46,6	-	(31,8)	(63,2)	(65,6)	
Mikrowellengerät.....	53,0	-	(45,2)	(60,4)	(65,7)	
Bügelmaschine.....	/	-	/	/	/	
Waschmaschine.....	96,6	-	95,8	97,2	(98,3)	
Wäschetrockner.....	31,4	-	(16,9)	(47,2)	(50,9)	

## Ausstattungsbestand 5) je 100 Haushalte

Fahrzeuge						
Personenkraftwagen.....	39,5	-	(36,2)	(38,6)	(54,7)	
fabrikneu gekauft.....	(12,1)	-	/	/	/	
gebraucht gekauft.....	25,9	-	(22,3)	(26,1)	(39,4)	
geleast 2).....	/	-	/	/	/	
Krafttrad.....	/	-	/	/	/	
Fahrrad.....	200,2	-	134,5	246,6	(347,3)	
Empfangs-, Aufnahme- und Wiedergabe- geräte von Bild und Ton						
Fernsehgerät.....	112,6	-	99,0	123,5	(140,1)	
Videorecorder.....	64,3	-	(48,7)	82,8	(81,9)	
Videokamera/Camcorder.....	(9,9)	-	/	/	/	
Fotoapparat.....	115,2	-	102,9	120,2	(151,5)	
Radiorecorder/Stereorundfunkgerät....	125,0	-	109,1	136,4	(160,3)	
Hi-Fi-Anlage.....	88,2	-	(77,0)	98,3	(108,3)	
Satellitenempfangsanlage.....	26,0	-	(21,3)	(32,5)	(28,8)	
Kabelanschluß.....	54,2	-	(55,8)	(55,4)	(45,3)	
PC und Nachrichtenübermittlung						
PC mit CD-ROM-Laufwerk 3).....	22,4	-	/	(27,5)	(43,8)	
PC ohne CD-ROM-Laufwerk 3).....	(13,9)	-	/	/	/	
Modem für Datenfernübertragung.....	/	-	/	/	/	
Internet oder Online-Dienste.....	/	-	/	/	/	
ISDN-Anschluß.....	/	-	/	/	/	
Telefon stationär (auch schnurlos)....	100,2	-	97,4	101,9	(107,0)	
Telefon mobil (Autotelefon, Handy)....	/	-	/	/	/	
Anrufbeantworter.....	47,2	-	(42,7)	(54,0)	(49,2)	
Faxgerät, PC-Faxkarte.....	(7,9)	-	/	/	/	
Elektrische Haushaltsgeräte						
Kühlschrank.....	102,5	-	100,0	104,6	(107,5)	
Gefrierschrank, Gefriertruhe.....	77,5	-	(65,6)	93,0	(87,9)	
Geschirrspülmaschine.....	46,6	-	(31,8)	(63,2)	(65,6)	
Mikrowellengerät.....	53,0	-	(45,2)	(60,4)	(65,7)	
Bügelmaschine.....	/	-	/	/	/	
Waschmaschine.....	96,7	-	95,8	97,5	(98,3)	
Wäschetrockner.....	31,4	-	(16,9)	(47,2)	(50,9)	

1) Kinder des/der Haupteinkommensbezieher(s/in) oder des/der Ehepartners(in)/Lebensgefährten(in) unter 27 Jahre, wenn nicht anders bezeichnet. - 2) Auch vom Arbeitgeber oder vom eigenen Unternehmen zur Verfügung gestellt. - 3) Auch Laptops und Notebooks. - 4) Anzahl der Haushalte, in denen entsprechende langlebige Gebrauchsgüter vorhanden sind, bezogen auf hochgerechnete Haushalte der jeweiligen Spalte. - 5) Anzahl der in den Haushalten vorhandenen langlebigen Gebrauchsgüter, bezogen auf hochgerechnete Haushalte der jeweiligen Spalte.

## Früheres Bundesgebiet

2 Private Haushalte mit ausgewählten langlebigen Gebrauchsgütern am 1.1.1998  
 Ausstattungsgrad/Ausstattungsbestand je 100 Haushalte  
 nach Haushaltstyp und sozialer Stellung des/der Haupteinkommensbezieher(s)  
 2.3 1-Personenhaushalte nach Geschlecht

## 2.3.1 Haushalte insgesamt

Gegenstand der Nachweisung		1-Personenhaushalte insgesamt	Davon	
			Alleinlebender Mann	Alleinlebende Frau
Erfaßte Haushalte	(Anzahl)	12 445	4 695	7 750
Hochgerechnete Haushalte	(1 000)	10 691	3 916	6 774

## Ausstattungsgrad 3) je 100 Haushalte

<b>Fahrzeuge</b>			
Personenkraftwagen.....	51,9	61,9	46,0
fabrikneu gekauft.....	23,2	24,1	22,7
gebraucht gekauft.....	28,0	37,2	22,7
geleast 1).....	0,9	(1,2)	(0,8)
Kraftfahrrad.....	5,6	10,3	2,9
Fahrrad.....	66,5	73,3	62,6
<b>Empfangs-, Aufnahme- und Wiedergebe- geräte von Bild und Ton</b>			
Fernsehgerät.....	91,2	89,1	92,5
Videorecorder.....	42,6	56,1	34,8
Videokamera/Camcorder.....	5,3	9,4	2,9
Fotokamera.....	73,2	77,1	70,9
Radiorcorder/Stereorundfunkgerät....	73,5	70,6	75,2
Hi-Fi-Anlage.....	55,2	67,2	48,3
Satellitenempfangsanlage.....	18,9	21,0	17,7
Kabelanschluss.....	51,3	52,8	50,5
<b>PC und Nachrichtenübermittlung</b>			
PC mit CD-ROM-Laufwerk 2).....	15,4	27,0	8,8
PC ohne CD-ROM-Laufwerk 2).....	8,4	11,3	6,7
Modem für Datenfernübertragung.....	6,7	13,5	2,9
Internet oder Online-Dienste.....	5,5	11,4	2,1
ISDN-Anschluss.....	3,6	6,1	2,1
Telefon stationär (auch schnurlos)....	94,9	91,9	96,6
Telefon mobil (Autotelefon, Handy)....	6,6	12,4	3,2
Anrufbeantworter.....	37,9	48,9	31,6
Faxgerät, PC-Faxkarte.....	10,3	18,6	5,5
<b>Elektrische Haushaltsgeräte</b>			
Kühlschrank.....	97,7	96,5	98,3
Gefrierschrank, Gefriertruhe.....	56,6	49,0	60,9
Geschirrspülmaschine.....	21,8	21,1	22,2
Mikrowellengerät.....	36,0	38,7	34,4
Bügelmaschine.....	7,5	5,8	8,5
Waschmaschine.....	79,2	70,3	84,4
Wäschetrockner.....	14,5	13,8	15,0

## Ausstattungsbestand 4) je 100 Haushalte

<b>Fahrzeuge</b>			
Personenkraftwagen.....	52,7	63,8	46,3
fabrikneu gekauft.....	23,3	24,3	22,7
gebraucht gekauft.....	28,5	38,3	22,8
geleast 1).....	0,9	(1,2)	(0,8)
Krafttrad.....	6,0	11,2	3,0
Fahrrad.....	81,4	94,4	73,9
<b>Empfangs-, Aufnahme- und Wiedergabe- geräte von Bild und Ton</b>			
Fernsehgerät.....	103,3	105,0	102,3
Videorecorder.....	46,5	63,8	36,5
Videokamera/Camcorder.....	5,6	10,0	3,0
Fotoapparat.....	91,2	104,2	83,7
Radiorcorder/Stereorundfunkgerät....	96,6	95,4	97,3
Hi-Fi-Anlage.....	57,8	71,4	50,0
Satellitenempfangsanlage.....	19,0	21,2	17,8
Kabelanschluß.....	51,4	52,8	50,5
<b>PC und Nachrichtenübermittlung</b>			
PC mit CD-ROM-Laufwerk 2).....	16,2	28,7	9,0
PC ohne CD-ROM-Laufwerk 2).....	8,7	12,1	6,7
Modem für Datenfernübertragung.....	7,0	14,1	2,9
Internet oder Online-Dienste.....	5,7	11,9	2,1
ISDN-Anschluß.....	3,6	6,2	2,1
Telefon stationär (auch schnurlos)....	100,4	99,1	101,1
Telefon mobil (Autotelefon, Handy)....	6,8	12,8	3,3
Anrufbeantworter.....	38,3	48,4	31,8
Faxgerät, PC-Faxkarte.....	10,5	19,0	5,6
<b>Elektrische Haushaltsgeräte</b>			
Kühlschrank.....	100,5	99,8	100,8
Gefrierschrank, Gefriertruhe.....	58,1	50,3	62,7
Geschirrspülmaschine.....	21,8	21,1	22,2
Mikrowellengerät.....	36,2	38,9	34,6
Bügelmaschine.....	7,6	5,8	8,6
Waschmaschine.....	79,4	70,6	84,5
Wäschetrockner.....	14,5	13,8	15,0

1) Auch vom Arbeitgeber oder vom eigenen Unternehmen zur Verfügung gestellt. - 2) Auch Laptops und Notebooks. - 3) Anzahl der Haushalte, in denen entsprechende langlebige Gebrauchsgüter vorhanden sind, bezogen auf hochgerechnete Haushalte der jeweiligen Spalte. - 4) Anzahl der in den Haushalten vorhandenen langlebigen Gebrauchsgüter, bezogen auf hochgerechnete Haushalte der jeweiligen Spalte.

## Früheres Bundesgebiet

2 Private Haushalte mit ausgewählten langlebigen Gebrauchsgütern am 1.1.1998  
 Ausstattungsgrad/Ausstattungsbestand je 100 Haushalte  
 nach Haushaltstyp und sozialer Stellung des/der Haupteinkommensbezieher(s) in  
 2.3 1-Personenhaushalte nach Geschlecht

## 2.3.2 Haushalte von Selbständigen

Gegenstand der Nachweisung		1-Personenhaushalte insgesamt	Davon	
			Alleinlebender Mann	Alleinlebende Frau

Erfaßte Haushalte	(Anzahl)	560	361	199
-------------------	----------	-----	-----	-----

Hochgerechnete Haushalte	(1 000)	499	314	185
--------------------------	---------	-----	-----	-----

## Ausstattungsgrad 3) je 100 Haushalte

<b>Fahrzeuge</b>			
Personenkraftwagen.....	79,4	81,4	76,1
fabrikneu gekauft.....	31,0	28,5	(35,2)
gebraucht gekauft.....	46,2	50,7	(38,4)
geleast 1).....	(5,1)	(6,1)	/
Krafttrad.....	(8,2)	(9,9)	/
Fahrrad.....	78,9	79,3	78,3
<b>Empfangs-, Aufnahme- und Wiedergabe- geräte von Bild und Ton</b>			
Fernsehgerät.....	83,9	84,6	82,6
Videorecorder.....	53,2	56,3	(47,9)
Videokamera/Camcorder.....	(10,7)	(12,7)	/
Fotoapparat.....	82,0	81,5	82,7
Radio recorder/Stereorundfunkgerät....	68,0	68,0	71,5
Hi-Fi-Anlage.....	72,0	74,0	68,5
Satellitenempfangsanlage.....	(17,6)	(18,3)	(16,4)
Kabelanschluß.....	46,9	48,4	(44,4)
<b>PC und Nachrichtenübermittlung</b>			
PC mit CD-ROM-Laufwerk 2).....	36,7	38,7	(33,2)
PC ohne CD-ROM-Laufwerk 2).....	20,2	(18,8)	(22,7)
Modem für Datenfernübertragung.....	20,0	(21,1)	(18,2)
Internet oder Online-Dienste.....	17,3	(18,5)	(15,3)
ISDN-Anschluß.....	18,8	(18,5)	(19,2)
Telefon stationär (auch schnurlos)....	97,2	96,3	98,6
Telefon mobil (Autotelefon, Handy)....	27,2	30,3	(21,9)
Anrufbeantworter.....	70,7	68,0	75,4
Faxgerät, PC-Faxkarte.....	45,0	45,0	(44,9)
<b>Elektrische Haushaltsgeräte</b>			
Kühlschrank.....	98,3	97,6	99,4
Gefrierschrank, Gefriertruhe.....	54,7	51,4	60,4
Geschirrspülmaschine.....	37,2	34,8	(41,2)
Mikrowellengerät.....	39,7	39,6	(39,9)
Bügelmaschine.....	(9,3)	(9,2)	/
Waschmaschine.....	77,9	75,4	82,3
Wäschetrockner.....	18,8	(19,2)	(18,2)

## Ausstattungsbestand 4) je 100 Haushalte

<b>Fahrzeuge</b>			
Personenkraftwagen.....	86,3	91,2	78,1
fabrikneu gekauft.....	32,3	30,5	(35,5)
gebraucht gekauft.....	48,9	54,6	(39,2)
geleast 1).....	(5,1)	(6,1)	/
Krafttrad.....	(9,3)	(11,7)	/
Fahrrad.....	101,5	106,4	93,3
<b>Empfangs-, Aufnahme- und Wiedergabe- geräte von Bild und Ton</b>			
Fernsehgerät.....	100,2	101,0	98,9
Videorecorder.....	60,1	64,6	(52,5)
Videokamera/Camcorder.....	(11,0)	(12,8)	/
Fotoapparat.....	117,4	120,6	112,0
Radio recorder/Stereorundfunkgerät....	99,1	97,2	102,4
Hi-Fi-Anlage.....	77,3	80,8	71,4
Satellitenempfangsanlage.....	(17,6)	(18,3)	(16,4)
Kabelanschluß.....	46,9	48,4	(44,4)
<b>PC und Nachrichtenübermittlung</b>			
PC mit CD-ROM-Laufwerk 2).....	38,6	41,4	(33,7)
PC ohne CD-ROM-Laufwerk 2).....	22,4	(21,9)	(23,1)
Modem für Datenfernübertragung.....	20,9	(22,1)	(18,8)
Internet oder Online-Dienste.....	17,7	(19,1)	(15,3)
ISDN-Anschluß.....	19,5	(18,6)	(20,8)
Telefon stationär (auch schnurlos)....	116,0	110,0	126,1
Telefon mobil (Autotelefon, Handy)....	28,6	32,2	(22,3)
Anrufbeantworter.....	73,9	70,2	80,1
Faxgerät, PC-Faxkarte.....	46,1	46,0	(46,3)
<b>Elektrische Haushaltsgeräte</b>			
Kühlschrank.....	104,4	102,5	107,6
Gefrierschrank, Gefriertruhe.....	57,5	54,5	62,7
Geschirrspülmaschine.....	37,2	34,8	(41,2)
Mikrowellengerät.....	40,2	39,9	(40,6)
Bügelmaschine.....	(9,4)	(9,3)	/
Waschmaschine.....	78,1	75,6	82,3
Wäschetrockner.....	18,8	(18,2)	(18,2)

1) Auch vom Arbeitgeber oder vom eigenen Unternehmen zur Verfügung gestellt. - 2) Auch Laptops und Notebooks. - 3) Anzahl der Haushalte, in denen entsprechende langlebige Gebrauchsgüter vorhanden sind, bezogen auf hochgerechnete Haushalte der jeweiligen Spalte.  
 - 4) Anzahl der in den Haushalten vorhandenen langlebigen Gebrauchsgüter, bezogen auf hochgerechnete Haushalte der jeweiligen Spalte.

## Früheres Bundesgebiet

2 Private Haushalte mit ausgewählten langlebigen Gebrauchsgütern am 1.1.1998  
 Ausstattungsgrad/Ausstattungsbestand je 100 Haushalte  
 nach Haushaltstyp und sozialer Stellung des/der Haupteinkommensbezieher(s)  
 2.3 1-Personenhaushalte nach Geschlecht

## 2.3.3 Haushalte von Arbeitnehmern

Gegenstand der Nachweisung		1-Personenhaushalte insgesamt	Davon	
			Alleinlebender Mann	Alleinlebende Frau
Erfasste Haushalte	(Anzahl)	6 041	2 485	3 556
Hochgerechnete Haushalte	(1 000)	4 229	1 999	2 230

## Ausstattungsgrad 3) je 100 Haushalte

<b>Fahrzeuge</b>			
Personenkraftwagen.....	70,4	72,7	68,3
fabrikneu gekauft.....	26,3	24,8	27,5
gebraucht gekauft.....	42,9	46,8	39,3
geleast 1).....	(1,5)	(1,3)	(1,7)
Krafttrad.....	9,8	13,8	6,3
Fahrrad.....	80,9	80,7	81,0
<b>Empfangs-, Aufnahme- und Wiedergabe- geräte von Bild und Ton</b>			
Fernsehgerät.....	90,3	90,1	90,5
Videorecorder.....	58,1	56,5	50,8
Videokamera/Camcorder.....	6,9	10,5	3,7
Fotoapparat.....	81,7	80,7	82,5
Radiorecorder/Stereorundfunkgerät....	72,2	68,9	74,3
Hi-Fi-Anlage.....	75,9	80,7	71,6
Satellitenempfangsanlage.....	19,6	22,1	17,3
Kabelanschluß.....	54,2	54,8	53,6
<b>PC und Nachrichtenübermittlung</b>			
PC mit CD-ROM-Laufwerk 2).....	23,6	32,8	15,2
PC ohne CD-ROM-Laufwerk 2).....	11,7	12,3	11,2
Modem für Datenfernübertragung.....	10,6	16,8	5,0
Internet oder Online-Dienste.....	8,6	14,2	3,6
ISDN-Anschluß.....	4,8	7,0	2,8
Telefon stationär (auch schnurlos)....	94,9	92,6	96,9
Telefon mobil (Autotelefon, Handy)....	9,7	15,0	5,0
Anrufbeantworter.....	57,7	58,7	56,8
Faxgerät, PC-Faxkarte.....	13,0	19,0	7,5
<b>Elektrische Haushaltsgeräte</b>			
Kühlschrank.....	97,8	97,0	98,4
Gefrierschrank, Gefriertruhe.....	51,8	47,7	55,4
Geschirrspülmaschine.....	25,6	23,4	27,6
Mikrowellengerät.....	41,3	41,7	41,0
Bügelmaschine.....	5,3	4,7	5,8
Waschmaschine.....	76,3	68,7	83,1
Wäschetrockner.....	15,4	13,5	17,2

## Ausstattungsbestand 4) je 100 Haushalte

<b>Fahrzeuge</b>			
Personenkraftwagen.....	71,3	74,2	68,7
fabrikneu gekauft.....	26,3	24,9	27,6
gebraucht gekauft.....	43,5	48,0	39,4
geleast 1).....	(1,5)	(1,3)	(1,7)
Krafttrad.....	10,4	15,0	6,3
Fahrrad.....	101,2	104,3	98,5
<b>Empfangs-, Aufnahme- und Wiedergebe- geräte von Bild und Ton</b>			
Fernsehgerät.....	103,4	107,4	99,9
Videorecorder.....	64,0	75,8	53,4
Videokamera/Camcorder.....	7,4	11,1	4,0
Fotoapparat.....	101,4	105,7	97,7
Radiorecorder/Stereorundfunkgerät....	94,3	94,3	94,2
Hi-Fi-Anlage.....	79,5	85,4	74,3
Satellitenempfangsanlage.....	19,7	22,4	17,4
Kabelanschluß.....	54,2	54,9	53,7
<b>PC und Nachrichtenübermittlung</b>			
PC mit CD-ROM-Laufwerk 2).....	24,8	34,9	15,6
PC ohne CD-ROM-Laufwerk 2).....	12,1	13,1	11,3
Modem für Datenfernübertragung.....	11,0	17,7	5,1
Internet oder Online-Dienste.....	9,0	15,1	3,6
ISDN-Anschluß.....	4,8	7,0	2,8
Telefon stationär (auch schnurlos)...	100,5	100,2	100,8
Telefon mobil (Autotelefon, Handy)...	9,9	15,4	5,0
Anrufbeantworter.....	58,0	59,1	57,1
Faxgerät, PC-Faxkarte.....	13,2	19,6	7,6
<b>Elektrische Haushaltsgeräte</b>			
Kühlschrank.....	100,2	99,8	100,6
Gefrierschrank, Gefriertruhe.....	52,7	48,6	56,4
Geschirrspülmaschine.....	25,7	23,6	27,6
Mikrowellengerät.....	41,5	41,8	41,1
Bügelmaschine.....	5,4	4,7	6,1
Waschmaschine.....	76,5	69,0	83,3
Wäschetrockner.....	15,5	13,5	17,2

1) Auch vom Arbeitgeber oder vom eigenen Unternehmen zur Verfügung gestellt. - 2) Auch Laptops und Notebooks. - 3) Anzahl der Haushalte, in denen entsprechende langlebige Gebrauchsgüter vorhanden sind, bezogen auf hochgerechnete Haushalte der jeweiligen Spalte. - 4) Anzahl der in den Haushalten vorhandenen langlebigen Gebrauchsgüter, bezogen auf hochgerechnete Haushalte der jeweiligen Spalte.

## Früheres Bundesgebiet

2 Private Haushalte mit ausgewählten langlebigen Gebrauchsgütern am 1.1.1998  
 Ausstattungsgrad/Ausstattungsbestand je 100 Haushalte  
 nach Haushaltstyp und sozialer Stellung des/der Haupteinkommensbezieher(s)  
 2.3 1-Personenhaushalte nach Geschlecht

## 2.3.4 Haushalte von Beamten

Gegenstand der Nachweisung	1-Personenhaushalte insgesamt	Davon	
		Alleinlebender Mann	Alleinlebende Frau
Erfasste Haushalte (Anzahl)	1 165	551	614
Hochgerechnete Haushalte (1 000)	348	165	183
Ausstattungsgrad 3) je 100 Haushalte			
<b>Fahrzeuge</b>			
Personenkraftwagen.....	77,9	76,3	78,3
fabrikneu gekauft.....	36,9	33,8	33,7
gebraucht gekauft.....	40,9	42,0	39,8
geleast 1).....	/	/	/
Krafttrad.....	9,4	(12,6)	(6,5)
Fahrrad.....	84,9	83,6	86,1
<b>Empfangs-, Aufnahme- und Wiedergabe- geräte von Bild und Ton</b>			
Fernsehgerät.....	91,4	90,3	92,4
Videorecorder.....	63,9	70,0	58,5
Videokamera/Camcorder.....	(6,6)	(10,3)	/
Fotoapparat.....	88,0	85,7	90,0
Radiorecorder/Stereorundfunkgerät....	71,7	71,1	72,2
Hi-Fi-Anlage.....	84,8	84,8	84,9
Satellitenempfangsanlage.....	14,8	18,0	(11,9)
Kabelanschluß.....	61,9	61,9	62,0
<b>PC und Nachrichtenübermittlung</b>			
PC mit CD-ROM-Laufwerk 2).....	31,4	41,4	22,4
PC ohne CD-ROM-Laufwerk 2).....	15,0	(14,6)	(15,4)
Modem für Datenfernübertragung.....	12,3	20,0	(5,4)
Internet oder Online-Dienste.....	10,7	(18,3)	(3,9)
ISDN-Anschluß.....	(5,8)	(8,8)	/
Telefon stationär (auch schnurlos)....	96,0	93,2	98,4
Telefon mobil (Autotelefon, Handy)....	9,3	(15,0)	(4,2)
Anrufbeantworter.....	62,3	65,5	59,5
Faxgerät, PC-Faxkarte.....	16,4	23,1	(10,4)
<b>Elektrische Haushaltsgeräte</b>			
Kühlschrank.....	97,9	96,8	98,9
Gefrierschrank, Gefriertruhe.....	55,3	53,4	57,0
Geschirrspülmaschine.....	30,9	27,1	34,3
Mikrowellengerät.....	45,2	46,5	43,9
Bügelmaschine.....	(6,2)	(5,5)	(6,9)
Waschmaschine.....	78,2	70,5	85,2
Wäschetrockner.....	16,7	(14,6)	18,6
Ausstattungsbestand 4) je 100 Haushalte			
<b>Fahrzeuge</b>			
Personenkraftwagen.....	79,8	78,8	80,7
fabrikneu gekauft.....	37,1	33,9	39,9
gebraucht gekauft.....	41,7	43,6	39,9
geleast 1).....	/	/	/
Krafttrad.....	10,2	(13,8)	(6,9)
Fahrrad.....	112,9	118,3	108,1
<b>Empfangs-, Aufnahme- und Wiedergabe- geräte von Bild und Ton</b>			
Fernsehgerät.....	109,6	114,5	105,2
Videorecorder.....	72,6	84,7	61,7
Videokamera/Camcorder.....	(7,3)	(11,6)	/
Fotoapparat.....	113,5	114,3	112,7
Radiorecorder/Stereorundfunkgerät....	99,9	102,9	97,3
Hi-Fi-Anlage.....	91,0	93,4	88,7
Satellitenempfangsanlage.....	14,8	18,0	(11,9)
Kabelanschluß.....	62,0	61,9	62,1
<b>PC und Nachrichtenübermittlung</b>			
PC mit CD-ROM-Laufwerk 2).....	32,5	43,2	22,8
PC ohne CD-ROM-Laufwerk 2).....	15,4	(15,2)	(15,6)
Modem für Datenfernübertragung.....	12,5	20,4	(5,4)
Internet oder Online-Dienste.....	11,2	(19,0)	(4,0)
ISDN-Anschluß.....	(5,8)	(8,8)	/
Telefon stationär (auch schnurlos)....	103,9	102,5	105,2
Telefon mobil (Autotelefon, Handy)....	9,5	(15,5)	(4,2)
Anrufbeantworter.....	62,5	65,8	59,5
Faxgerät, PC-Faxkarte.....	16,4	23,1	(10,4)
<b>Elektrische Haushaltsgeräte</b>			
Kühlschrank.....	101,0	100,1	101,9
Gefrierschrank, Gefriertruhe.....	56,7	55,4	57,8
Geschirrspülmaschine.....	30,9	27,1	34,3
Mikrowellengerät.....	45,2	46,5	44,1
Bügelmaschine.....	(6,2)	(5,5)	(6,9)
Waschmaschine.....	78,6	71,1	85,3
Wäschetrockner.....	16,7	(14,6)	18,6

1) Auch vom Arbeitgeber oder vom eigenen Unternehmen zur Verfügung gestellt. - 2) Auch Laptops und Notebooks. - 3) Anzahl der Haushalte, in denen entsprechende langlebige Gebrauchsgüter vorhanden sind, bezogen auf hochgerechnete Haushalte der jeweiligen Spalte. - 4) Anzahl der in den Haushalten vorhandenen langlebigen Gebrauchsgüter, bezogen auf hochgerechnete Haushalte der jeweiligen Spalte.

## Früheres Bundesgebiet

2 Private Haushalte mit ausgewählten langlebigen Gebrauchsgütern am 1.1.1998  
 Ausstattungsgrad/Ausstattungsbestand je 100 Haushalte  
 nach Haushaltstyp und sozialer Stellung des/der Haupteinkommensbezieher(in)  
 2.3 1-Personenhaushalte nach Geschlecht

## 2.3.5 Haushalte von Angestellten und Arbeitern

Gegenstand der Nachweisung		1-Personenhaushalte insgesamt	Davon	
			Alleinlebender Mann	Alleinlebende Frau
Erfaßte Haushalte	(Anzahl)	4 876	1 934	2 942
Hochgerechnete Haushalte	(1 000)	3 881	1 834	2 047

## Ausstattungsgrad 3) je 100 Haushalte

Fahrzeuge			
Personenkraftwagen.....	69,7	72,4	67,3
fabrikneu gekauft.....	25,3	24,0	26,5
gebraucht gekauft.....	43,1	47,3	39,3
geleast 1).....	(1,5)	(1,2)	(1,8)
Krafttrad.....	9,9	13,9	6,3
Fahrrad.....	80,5	80,4	80,6
Empfangs-, Aufnahme- und Wiedergabe- geräte von Bild und Ton			
Fernsehgerät.....	90,2	90,0	90,3
Videorecorder.....	57,6	66,2	49,9
Videokamera/Camcorder.....	7,0	10,5	3,8
Fotoapparat.....	81,1	80,2	81,9
Radiorecorder/Stereorundfunkgerät....	72,3	69,8	74,5
Hi-Fi-Anlage.....	75,1	80,3	70,4
Satellitenempfangsanlage.....	20,0	22,5	17,8
Kabelanschluß.....	53,5	54,2	52,8
PC und Nachrichtenübermittlung			
PC mit CD-ROM-Laufwerk 2).....	22,8	32,1	14,6
PC ohne CD-ROM-Laufwerk 2).....	11,4	12,1	10,8
Modem für Datenfernübertragung.....	10,4	16,5	5,0
Internet oder Online-Dienste.....	8,4	13,9	3,6
ISDN-Anschluß.....	4,7	6,8	(2,8)
Telefon stationär (auch schnurlos)....	94,8	92,5	96,8
Telefon mobil (Autotelefon, Handy)....	9,8	15,0	5,1
Anrufbeantworter.....	57,3	58,1	56,5
Faxgerät, PC-Faxkarte.....	12,7	18,7	7,3
Elektrische Haushaltsgерäte			
Kühlschrank.....	97,7	97,0	98,4
Gefrierschrank, Gefriertruhe.....	51,5	47,2	55,3
Geschirrspülmaschine.....	25,2	23,1	27,0
Mikrowellengerät.....	41,0	41,2	40,8
Bügelmaschine.....	5,2	(4,7)	5,7
Waschmaschine.....	78,1	68,5	82,9
Wäschetrockner.....	15,3	13,4	17,1

## Ausstattungsbestand 4) je 100 Haushalte

Fahrzeuge			
Personenkraftwagen.....	70,5	73,8	67,6
fabrikneu gekauft.....	25,4	24,1	26,5
gebraucht gekauft.....	43,6	48,4	39,3
geleast 1).....	(1,5)	(1,2)	(1,8)
Krafttrad.....	10,5	15,1	6,3
Fahrrad.....	100,2	103,1	97,6
Empfangs-, Aufnahme- und Wiedergabe- geräte von Bild und Ton			
Fernsehgerät.....	102,9	106,7	99,4
Videorecorder.....	63,2	75,0	52,7
Videokamera/Camcorder.....	7,4	11,1	4,1
Fotoapparat.....	100,4	104,9	96,3
Radiorecorder/Stereorundfunkgerät....	93,8	93,6	94,0
Hi-Fi-Anlage.....	78,5	84,7	73,0
Satellitenempfangsanlage.....	20,2	22,8	17,8
Kabelanschluß.....	53,5	54,2	52,9
PC und Nachrichtenübermittlung			
PC mit CD-ROM-Laufwerk 2).....	24,1	34,2	15,0
PC ohne CD-ROM-Laufwerk 2).....	11,8	12,9	10,9
Modem für Datenfernübertragung.....	10,9	17,5	5,0
Internet oder Online-Dienste.....	8,8	14,7	3,6
ISDN-Anschluß.....	4,7	6,8	(2,8)
Telefon stationär (auch schnurlos)....	100,2	100,0	100,4
Telefon mobil (Autotelefon, Handy)....	9,9	15,4	5,1
Anrufbeantworter.....	57,6	58,5	56,9
Faxgerät, PC-Faxkarte.....	13,0	19,3	7,3
Elektrische Haushaltsgерäte			
Kühlschrank.....	100,2	99,8	100,5
Gefrierschrank, Gefriertruhe.....	52,3	48,0	56,2
Geschirrspülmaschine.....	25,2	23,2	27,0
Mikrowellengerät.....	41,1	41,4	40,9
Bügelmaschine.....	5,4	(4,7)	6,0
Waschmaschine.....	76,3	68,8	83,1
Wäschetrockner.....	15,4	13,4	17,1

1) Auch vom Arbeitgeber oder vom eigenen Unternehmen zur Verfügung gestellt. - 2) Auch Laptops und Notebooks. - 3) Anzahl der Haushalte, in denen entsprechende langlebige Gebrauchsgüter vorhanden sind, bezogen auf hochgerechnete Haushalte der jeweiligen Spalte. - 4) Anzahl der in den Haushalten vorhandenen langlebigen Gebrauchsgüter, bezogen auf hochgerechnete Haushalte der jeweiligen Spalte.



## Früheres Bundesgebiet

2 Private Haushalte mit ausgewählten langlebigen Gebrauchsgütern am 1.1.1998  
 Ausstattungsgrad/Ausstattungsbestand je 100 Haushalte  
 nach Haushaltstyp und sozialer Stellung des/der Haupteinkommensbezieher(s/in)  
 2.3 1-Personenhaushalte nach Geschlecht

## 2.3.6 Haushalte von Angestellten

Gegenstand der Nachweisung		1-Personenhaushalte insgesamt	Davon	
			Alleinlebender Mann	Alleinlebende Frau

Erfaßte Haushalte	(Anzahl)	4 296	1 510	2 786
-------------------	----------	-------	-------	-------

Hochgerechnete Haushalte	(1 000)	2 442	854	1 587
--------------------------	---------	-------	-----	-------

## Ausstattungsgrad 3) je 100 Haushalte

<b>Fahrzeuge</b>			
Personenkraftwagen.....	72,3	76,0	70,3
fabrikneu gekauft.....	28,1	26,9	28,7
gebraucht gekauft.....	42,7	47,0	40,3
geleast 1).....	(1,9)	(2,4)	(1,5)
Krafttrad.....	7,9	12,2	5,5
Fahrrad.....	83,1	83,2	83,0
<b>Empfangs-, Aufnahme- und Wiedergabe- geräte von Bild und Ton</b>			
Fernsehgerät.....	90,1	88,0	91,2
Videorecorder.....	56,4	65,9	51,2
Videokamera/Camcorder.....	6,6	10,9	4,3
Fotoapparat.....	83,6	85,4	82,7
Radiorcorder/Stereorundfunkgerät....	71,2	70,0	71,9
Hi-Fi-Anlage.....	79,3	85,9	75,8
Satellitenempfangsanlage.....	17,0	19,5	15,6
Kabelanschluß.....	56,7	58,6	55,6
<b>PC und Nachrichtenübermittlung</b>			
PC mit CD-ROM-Laufwerk 2).....	25,3	42,1	16,2
PC ohne CD-ROM-Laufwerk 2).....	14,4	17,6	12,6
Modem für Datenfernübertragung.....	11,5	22,9	5,4
Internet oder Online-Dienste.....	9,8	20,5	4,1
ISDN-Anschluß.....	5,2	9,8	(2,8)
Telefon stationär (auch schnurlos)....	96,7	94,5	97,8
Telefon mobil (Autotelefon, Handy)....	9,9	17,8	5,6
Anrufbeantworter.....	61,8	65,6	59,7
Faxgerät, PC-Faxkarte.....	13,1	23,5	7,4
<b>Elektrische Haushaltsgeräte</b>			
Kühlschrank.....	97,8	97,1	98,1
Gefrierschrank, Gefriertruhe.....	53,5	48,3	56,3
Geschirrspülmaschine.....	29,9	28,7	30,5
Mikrowellengerät.....	42,8	43,2	42,6
Bügelmaschine.....	5,4	(4,7)	5,7
Waschmaschine.....	78,6	68,8	83,8
Wäschetrockner.....	16,6	15,2	17,3

## Ausstattungsbestand 4) je 100 Haushalte

<b>Fahrzeuge</b>			
Personenkraftwagen.....	73,1	77,6	70,7
fabrikneu gekauft.....	28,2	27,0	28,7
gebraucht gekauft.....	43,1	48,1	40,4
geleast 1).....	(1,9)	(2,4)	(1,5)
Krafttrad.....	8,5	13,9	5,6
Fahrrad.....	103,6	109,6	100,3
<b>Empfangs-, Aufnahme- und Wiedergabe- geräte von Bild und Ton</b>			
Fernsehgerät.....	104,3	109,1	101,6
Videorecorder.....	61,7	76,2	53,8
Videokamera/Camcorder.....	7,2	12,2	4,5
Fotoapparat.....	105,6	118,6	98,6
Radiorcorder/Stereorundfunkgerät....	94,7	96,7	93,7
Hi-Fi-Anlage.....	83,1	91,4	78,6
Satellitenempfangsanlage.....	17,1	19,9	15,7
Kabelanschluß.....	56,7	58,7	55,7
<b>PC und Nachrichtenübermittlung</b>			
PC mit CD-ROM-Laufwerk 2).....	26,5	45,2	16,5
PC ohne CD-ROM-Laufwerk 2).....	15,0	19,3	12,7
Modem für Datenfernübertragung.....	12,0	24,0	5,5
Internet oder Online-Dienste.....	10,4	22,2	4,1
ISDN-Anschluß.....	5,2	9,8	(2,8)
Telefon stationär (auch schnurlos)....	103,1	104,6	102,3
Telefon mobil (Autotelefon, Handy)....	10,0	18,1	5,6
Anrufbeantworter.....	62,2	66,0	60,2
Faxgerät, PC-Faxkarte.....	13,3	24,2	7,5
<b>Elektrische Haushaltsgeräte</b>			
Kühlschrank.....	99,9	100,5	99,6
Gefrierschrank, Gefriertruhe.....	54,5	49,1	57,3
Geschirrspülmaschine.....	30,0	28,9	30,5
Mikrowellengerät.....	43,0	43,6	42,7
Bügelmaschine.....	5,4	(4,7)	5,8
Waschmaschine.....	78,8	63,3	83,9
Wäschetrockner.....	16,6	15,4	17,3

1) Auch vom Arbeitgeber oder vom eigenen Unternehmen zur Verfügung gestellt. - 2) Auch Laptops und Notebooks. - 3) Anzahl der Haushalte, in denen entsprechende langlebige Gebrauchsgüter vorhanden sind, bezogen auf hochgerechnete Haushalte der jeweiligen Spalte. - 4) Anzahl der in den Haushalten vorhandenen langlebigen Gebrauchsgüter, bezogen auf hochgerechnete Haushalte der jeweiligen Spalte.

## Früheres Bundesgebiet

2 Private Haushalte mit ausgewählten langlebigen Gebrauchsgütern am 1.1.1998  
 Ausstattungsgrad/Ausstattungsbestand je 100 Haushalte  
 nach Haushaltstyp und sozialer Stellung des/der Haupteinkommensbezieher(s)in  
 2.3 1-Personenhaushalte nach Geschlecht

## 2.3.7 Haushalte von Arbeitern

Gegenstand der Nachweisung		1-Personenhaushalte insgesamt	Davon	
			Alleinlebender Mann	Alleinlebende Frau

Erfasste Haushalte	(Anzahl)	580	424	156
Hochgerechnete Haushalte	(1 000)	1 439	980	460

## Ausstattungsgrad 3) je 100 Haushalte

<b>Fahrzeuge</b>				
Personenkraftwagen.....	66,3	69,2	(57,1)	
fabrikneu gekauft.....	20,7	(21,5)	(18,8)	
gebraucht gekauft.....	43,8	47,5	(35,8)	
geleast 1).....	/	/	/	
Krafttrad.....	(13,3)	(15,4)	/	
Fahrrad.....	76,1	77,9	72,3	
<b>Empfangs-, Aufnahme- und Wiedergabe- geräte von Bild und Ton</b>				
Fernsehgerät.....	90,3	91,8	87,0	
Videorecorder.....	59,7	66,4	(45,4)	
Videokamera/Camcorder.....	(7,6)	(10,2)	/	
Fotoapparat.....	76,8	75,8	78,9	
Radiorecorder/Stereorundfunkgerät....	74,1	69,7	83,4	
Hi-Fi-Anlage.....	67,8	75,4	(51,7)	
Satellitenempfangsanlage.....	25,2	25,1	(25,4)	
Kabelanschluß.....	48,1	50,4	(43,3)	
<b>PC und Nachrichtenübermittlung</b>				
PC mit CD-ROM-Laufwerk 2).....	18,7	23,3	/	
PC ohne CD-ROM-Laufwerk 2).....	(6,5)	(7,3)	/	
Modem für Datenfernübertragung.....	(8,5)	(10,9)	/	
Internet oder Online-Dienste.....	(6,1)	(8,1)	/	
ISDN-Anschluß.....	/	/	/	
Telefon stationär (auch schnurlos)....	91,6	90,7	93,3	
Telefon mobil (Autotelefon, Handy)....	(9,6)	(12,6)	/	
Anrufbeantworter.....	49,6	51,6	(45,5)	
Faxgerät, PC-Faxkarte.....	(12,0)	(14,4)	/	
<b>Elektrische Haushaltsgeräte</b>				
Kühlschrank.....	97,7	96,8	99,4	
Gefrierschrank, Gefriertruhe.....	48,1	48,3	(51,9)	
Geschirrspülmaschine.....	17,2	(18,2)	(14,9)	
Mikrowellengerät.....	37,9	39,5	(34,5)	
Bügelmaschine.....	(4,9)	/	/	
Waschmaschine.....	72,0	68,3	79,8	
Wäschetrockner.....	(13,2)	(11,7)	(16,4)	

## Ausstattungsbestand 4) je 100 Haushalte

<b>Fahrzeuge</b>				
Personenkraftwagen.....	66,2	70,5	(57,1)	
fabrikneu gekauft.....	20,7	(21,5)	(18,8)	
gebraucht gekauft.....	44,6	48,7	(35,8)	
geleast 1).....	/	/	/	
Krafttrad.....	(13,8)	(16,2)	/	
Fahrrad.....	94,4	97,3	88,2	
<b>Empfangs-, Aufnahme- und Wiedergabe- geräte von Bild und Ton</b>				
Fernsehgerät.....	100,5	104,6	91,8	
Videorecorder.....	65,9	74,0	(48,8)	
Videokamera/Camcorder.....	(7,8)	(10,2)	/	
Fotoapparat.....	91,5	92,9	88,5	
Radiorecorder/Stereorundfunkgerät....	92,2	90,8	95,0	
Hi-Fi-Anlage.....	70,7	78,8	(53,6)	
Satellitenempfangsanlage.....	25,3	25,3	(25,4)	
Kabelanschluß.....	48,1	50,4	(43,3)	
<b>PC und Nachrichtenübermittlung</b>				
PC mit CD-ROM-Laufwerk 2).....	19,9	24,6	/	
PC ohne CD-ROM-Laufwerk 2).....	(6,5)	(7,3)	/	
Modem für Datenfernübertragung.....	(9,1)	(11,8)	/	
Internet oder Online-Dienste.....	(6,2)	(8,3)	/	
ISDN-Anschluß.....	/	/	/	
Telefon stationär (auch schnurlos)....	95,2	96,0	93,7	
Telefon mobil (Autotelefon, Handy)....	(9,8)	(12,9)	/	
Anrufbeantworter.....	49,9	51,9	(45,5)	
Faxgerät, PC-Faxkarte.....	(12,4)	(15,0)	/	
<b>Elektrische Haushaltsgeräte</b>				
Kühlschrank.....	100,6	99,2	103,4	
Gefrierschrank, Gefriertruhe.....	48,7	47,0	(52,4)	
Geschirrspülmaschine.....	17,2	(18,3)	(14,9)	
Mikrowellengerät.....	37,9	39,5	(34,5)	
Bügelmaschine.....	(5,2)	/	/	
Waschmaschine.....	72,1	68,3	80,4	
Wäschetrockner.....	(13,2)	(11,7)	(16,4)	

1) Auch vom Arbeitgeber oder vom eigenen Unternehmen zur Verfügung gestellt. - 2) Auch Laptops und Notebooks. - 3) Anzahl der Haushalte, in denen entsprechende langlebige Gebrauchsgüter vorhanden sind, bezogen auf hochgerechnete Haushalte der jeweiligen Spalte. - 4) Anzahl der in den Haushalten vorhandenen langlebigen Gebrauchsgüter, bezogen auf hochgerechnete Haushalte der jeweiligen Spalte.

## Früheres Bundesgebiet

2 Private Haushalte mit ausgewählten langlebigen Gebrauchsgütern am 1.1.1998  
Ausstattungsgrad/Ausstattungsbestand je 100 Haushalte  
nach Haushaltstyp und sozialer Stellung des/der Haupteinkommensbezieher(s)  
2.3 1-Personenhaushalte nach Geschlecht

## 2.3.8 Haushalte von Arbeitslosen

Gegenstand der Nachweisung		1-Personenhaushalte insgesamt	Davon	
			Alleinlebender Mann	Alleinlebende Frau
Erfasste Haushalte	(Anzahl)	688	369	319
Hochgerechnete Haushalte	(1 000)	681	365	316

## Ausstattungsgrad 3) je 100 Haushalte

Fahrzeuge			
Personenkraftwagen.....	36,2	28,5	45,1
fabrikneu gekauft.....	(10,9)	(8,9)	(13,3)
gebraucht gekauft.....	25,1	(19,3)	31,8
geleast 1).....	/	/	-
Krafttrad.....	(4,4)	/	/
Fahrrad.....	70,8	70,4	71,3
Empfangs-, Aufnahme- und Wiedergabe-			
geräte von Bild und Ton			
Fernsehgerät.....	86,0	83,7	88,7
Videorecorder.....	48,8	50,5	46,8
Videokamera/Camcorder.....	(4,8)	/	/
Fotoapparat.....	73,4	71,5	75,5
Radiorecorder/Stereorundfunkgerät....	68,3	64,2	73,1
Hi-Fi-Anlage.....	62,1	62,3	61,8
Satellitenempfangsanlage.....	14,1	(16,6)	(11,2)
Kabelanschluß.....	54,0	53,4	54,8
PC und Nachrichtenübermittlung			
PC mit CD-ROM-Laufwerk 2).....	19,8	(22,1)	(17,1)
PC ohne CD-ROM-Laufwerk 2).....	(12,6)	(14,7)	(10,2)
Modem für Datenfernübertragung.....	(7,4)	(10,2)	/
Internet oder Online-Dienste.....	(5,7)	(8,5)	/
ISDN-Anschluß.....	/	/	/
Telefon stationär (auch schnurlos)...	86,1	82,8	89,9
Telefon mobil (Autotelefon, Handy)...	(5,3)	(8,0)	/
Anrufbeantworter.....	46,3	42,4	50,8
Faxgerät, PC-Faxkarte.....	13,1	(17,5)	(8,1)
Elektrische Haushaltsgeräte			
Kühlschrank.....	95,6	94,4	97,0
Gefrierschrank, Gefriertruhe.....	40,3	36,6	44,7
Geschirrspülmaschine.....	14,6	(12,3)	(17,1)
Mikrowellengerät.....	30,7	29,2	32,4
Bügelmaschine.....	(3,9)	/	/
Waschmaschine.....	72,7	66,6	79,8
Wäschetrockner.....	(10,9)	(8,1)	(14,1)

## Ausstattungsbestand 4) je 100 Haushalte

Fahrzeuge			
Personenkraftwagen.....	37,1	30,2	45,1
fabrikneu gekauft.....	(10,9)	(8,9)	(13,3)
gebraucht gekauft.....	25,8	(20,7)	31,8
geleast 1).....	/	/	/
Krafttrad.....	(4,9)	/	/
Fahrrad.....	85,3	87,0	83,3
Empfangs-, Aufnahme- und Wiedergabe- geräte von Bild und Ton			
Fernsehgerät.....	95,0	93,6	96,7
Videorecorder.....	52,4	55,9	48,3
Videokamera/Camcorder.....	(4,9)	/	/
Fotoapparat.....	85,0	85,5	84,5
Radiorecorder/Stereorundfunkgerät....	81,8	77,2	87,1
Hi-Fi-Anlage.....	66,3	67,3	65,2
Satellitenempfangsanlage.....	14,1	(16,6)	(11,2)
Kabelanschluß.....	54,2	53,6	54,8
PC und Nachrichtenübermittlung			
PC mit CD-ROM-Laufwerk 2).....	20,5	(23,5)	(17,1)
PC ohne CD-ROM-Laufwerk 2).....	(13,0)	(15,5)	(10,2)
Modem für Datenfernübertragung.....	(7,5)	(10,4)	/
Internet oder Online-Dienste.....	(5,7)	(8,5)	/
ISDN-Anschluß.....	/	/	/
Telefon stationär (auch schnurlos)...	91,5	90,6	92,5
Telefon mobil (Autotelefon, Handy)...	(5,3)	(8,0)	/
Anrufbeantworter.....	47,0	43,7	50,8
Faxgerät, PC-Faxkarte.....	13,2	(17,7)	(8,1)
Elektrische Haushaltsgeräte			
Kühlschrank.....	97,4	95,9	99,3
Gefrierschrank, Gefriertruhe.....	40,7	37,2	44,7
Geschirrspülmaschine.....	14,6	(12,3)	(17,1)
Mikrowellengerät.....	30,8	29,3	32,4
Bügelmaschine.....	(4,0)	/	/
Waschmaschine.....	73,0	67,2	79,8
Wäschetrockner.....	(10,9)	(8,1)	(14,1)

1) Auch vom Arbeitgeber oder vom eigenen Unternehmen zur Verfügung gestellt. - 2) Auch Laptops und Notebooks. - 3) Anzahl der Haushalte, in denen entsprechende langlebige Gebrauchsgüter vorhanden sind, bezogen auf hochgerechnete Haushalte der jeweiligen Spalte. - 4) Anzahl der in den Haushalten vorhandenen langlebigen Gebrauchsgüter, bezogen auf hochgerechnete Haushalte der jeweiligen Spalte.

## Früheres Bundesgebiet

2 Private Haushalte mit ausgewählten langlebigen Gebrauchsgütern am 1.1.1998  
 Ausstattungsgrad/Ausstattungsbestand je 100 Haushalte  
 nach Haushaltstyp und sozialer Stellung des/der Haupteinkommensbezieher(s/in)  
 2.3 1-Personenhaushalte nach Geschlecht

## 2.3.9 Haushalte von Nichterwerbstätigen

Gegenstand der Nachweisung		1-Personenhaushalte insgesamt	Davon	
			Alleinlebender Mann	Alleinlebende Frau
Erfaßte Haushalte	(Anzahl)	5 156	1 480	3 676
Hochgerechnete Haushalte	(1 000)	5 282	1 238	4 044

## Ausstattungsgrad 3) je 100 Haushalte

<b>Fahrzeuge</b>			
Personenkraftwagen.....	36,5	49,5	32,5
fabrikneu gekauft.....	21,6	26,1	20,2
gebraucht gekauft.....	14,8	23,4	12,2
gesamt 1).....	/	/	/
Krafttrad.....	2,1	5,7	(1,0)
Fahrrad.....	53,3	60,7	51,0
<b>Empfangs-, Aufnahme- und Wiedergabe- geräte von Bild und Ton</b>			
Fernsehgerät.....	93,4	90,2	94,4
Videorecorder.....	28,4	40,8	24,6
Videokamera/Camcorder.....	3,5	8,0	2,1
Fotoapparat.....	65,5	71,9	63,6
Radiorecorder/Stereorundfunkgerät....	75,7	74,7	76,0
Hi-Fi-Anlage.....	36,2	45,2	33,4
Satellitenempfangsanlage.....	19,1	21,2	18,5
Kabelanschluß.....	49,1	50,4	48,7
<b>PC und Nachrichtenübermittlung</b>			
PC mit CD-ROM-Laufwerk 2).....	6,4	16,0	3,4
PC ohne CD-ROM-Laufwerk 2).....	4,0	6,8	3,2
Modem für Datenfernübertragung.....	2,3	7,2	(0,8)
Internet oder Online-Dienste.....	1,9	5,9	(0,7)
ISDN-Anschluß.....	(1,3)	(2,3)	(1,0)
Telefon stationär (auch schnurlos)....	95,8	92,3	96,8
Telefon mobil (Autotelefon, Handy)....	2,3	(5,0)	(1,5)
Anrufbeantworter.....	17,9	30,1	14,2
Faxgerät, PC-Faxkarte.....	4,6	11,5	2,4
<b>Elektrische Haushaltsgeräte</b>			
Kühlschrank.....	97,8	96,1	98,3
Gefrierschrank, Gefriertruhe.....	62,6	54,2	65,2
Geschirrspülmaschine.....	18,1	16,4	18,7
Mikrowellengerät.....	32,1	36,4	30,7
Bügelmaschine.....	9,5	7,3	10,2
Waschmaschine.....	82,5	72,7	85,5
Wäschetrockner.....	13,9	14,6	13,6

## Ausstattungsbestand 4) je 100 Haushalte

<b>Fahrzeuge</b>			
Personenkraftwagen.....	36,7	50,0	32,7
fabrikneu gekauft.....	21,6	26,3	20,2
gebraucht gekauft.....	14,9	23,6	12,3
gesamt 1).....	/	/	/
Krafttrad.....	2,3	5,9	(1,1)
Fahrrad.....	63,2	77,7	58,8
<b>Empfangs-, Aufnahme- und Wiedergabe- geräte von Bild und Ton</b>			
Fernsehgerät.....	104,6	105,7	104,2
Videorecorder.....	30,5	46,5	25,6
Videokamera/Camcorder.....	3,7	8,8	2,1
Fotoapparat.....	81,3	103,1	74,7
Radiorecorder/Stereorundfunkgerät....	100,1	102,1	99,5
Hi-Fi-Anlage.....	37,5	47,5	34,4
Satellitenempfangsanlage.....	19,2	21,3	18,6
Kabelanschluß.....	49,1	50,4	48,8
<b>PC und Nachrichtenübermittlung</b>			
PC mit CD-ROM-Laufwerk 2).....	6,6	16,8	3,5
PC ohne CD-ROM-Laufwerk 2).....	4,1	7,2	3,2
Modem für Datenfernübertragung.....	2,4	7,4	(0,8)
Internet oder Online-Dienste.....	1,9	5,9	(0,7)
ISDN-Anschluß.....	(1,3)	(2,3)	(1,0)
Telefon stationär (auch schnurlos)....	99,9	97,0	100,8
Telefon mobil (Autotelefon, Handy)....	2,4	(5,1)	(1,6)
Anrufbeantworter.....	18,0	30,2	14,2
Faxgerät, PC-Faxkarte.....	4,6	11,5	2,4
<b>Elektrische Haushaltsgeräte</b>			
Kühlschrank.....	100,7	100,3	100,8
Gefrierschrank, Gefriertruhe.....	64,8	55,9	67,5
Geschirrspülmaschine.....	18,2	16,4	18,7
Mikrowellengerät.....	32,3	36,8	30,9
Bügelmaschine.....	9,5	7,3	10,2
Waschmaschine.....	82,7	73,0	85,7
Wäschetrockner.....	13,9	14,6	13,6

1) Auch vom Arbeitgeber oder vom eigenen Unternehmen zur Verfügung gestellt. - 2) Auch Laptops und Notebooks. - 3) Anzahl der Haushalte, in denen entsprechende langlebige Gebrauchsgüter vorhanden sind, bezogen auf hochgerechnete Haushalte der jeweiligen Spalte. - 4) Anzahl der in den Haushalten vorhandenen langlebigen Gebrauchsgüter, bezogen auf hochgerechnete Haushalte der jeweiligen Spalte.

## Früheres Bundesgebiet

2 Private Haushalte mit ausgewählten langlebigen Gebrauchsgütern am 1.1.1998  
Ausstattungsgrad/Ausstattungsbestand je 100 Haushalte  
nach Haushaltstyp und sozialer Stellung des/der Haupteinkommensbezieher(s)(in)  
2.3 1-Personenhaushalte nach Geschlecht

## 2.3.10 Haushalte von Rentnern und Pensionären

Gegenstand der Nachweisung	1-Personenhaushalte insgesamt	Davon	
		Alleinlebender Mann	Alleinlebende Frau
Erfasste Haushalte (Anzahl)	4 249	1 034	3 215
Hochgerechnete Haushalte (1 000)	4 685	968	3 717
Ausstattungsgrad 3) je 100 Haushalte			
Fahrzeuge			
Personenkraftwagen.....	37,0	53,2	32,8
fabrikneu gekauft.....	23,2	30,4	21,3
gebraucht gekauft.....	13,7	22,8	11,4
geleast 1).....	/	/	/
Krafttrad.....	(1,7)	(5,1)	/
Fahrrad.....	49,7	55,0	48,3
Empfangs-, Aufnahme- und Wiedergabe- geräte von Bild und Ton			
Fernsehgerät.....	95,3	93,6	95,7
Videorecorder.....	27,9	41,6	24,3
Videokamera/Camcorder.....	3,3	8,0	(2,1)
Fotoapparat.....	65,1	73,4	62,9
Radiorecorder/Stereorundfunkgerät....	76,7	78,1	76,4
Hi-Fi-Anlage.....	32,8	38,9	31,3
Satellitenempfangsanlage.....	20,3	24,5	19,2
Kabelanschluß.....	49,9	51,0	49,6
PC und Nachrichtenübermittlung			
PC mit CD-ROM-Laufwerk 2).....	2,6	7,0	(1,5)
PC ohne CD-ROM-Laufwerk 2).....	2,3	(3,7)	(1,9)
Modem für Datenfernübertragung.....	(0,8)	(2,5)	/
Internet oder Online-Dienste.....	(0,5)	(1,8)	/
ISDN-Anschluß.....	(1,1)	(1,7)	(0,9)
Telefon stationär (auch schnurlos)....	96,5	93,4	97,2
Telefon mobil (Autotelefon, Handy)....	2,0	(4,6)	(1,3)
Anrufbeantworter.....	13,6	23,8	11,0
Faxgerät, PC-Faxkarte.....	3,1	8,3	(1,7)
Elektrische Haushaltsgeräte			
Kühlschrank.....	98,7	98,2	98,9
Gefrierschrank, Gefriertruhe.....	66,3	60,7	67,7
Geschirrspülmaschine.....	18,9	18,1	19,2
Mikrowellengerät.....	32,6	38,0	31,3
Bügelmaschine.....	10,4	8,8	10,8
Waschmaschine.....	86,2	79,7	87,9
Wäschetrockner.....	14,3	15,9	13,9
Ausstattungsbestand 4) je 100 Haushalte			
Fahrzeuge			
Personenkraftwagen.....	37,3	53,7	33,0
fabrikneu gekauft.....	23,3	30,6	21,3
gebraucht gekauft.....	13,9	23,0	11,5
geleast 1).....	/	/	/
Krafttrad.....	(1,8)	(5,4)	/
Fahrrad.....	58,5	70,7	55,4
Empfangs-, Aufnahme- und Wiedergabe- geräte von Bild und Ton			
Fernsehgerät.....	107,2	111,0	106,3
Videorecorder.....	30,0	48,0	25,3
Videokamera/Camcorder.....	3,6	9,0	(2,1)
Fotoapparat.....	81,5	109,5	74,2
Radiorecorder/Stereorundfunkgerät....	102,9	109,3	101,2
Hi-Fi-Anlage.....	34,1	41,5	32,1
Satellitenempfangsanlage.....	20,4	24,6	19,3
Kabelanschluß.....	49,9	51,0	49,6
PC und Nachrichtenübermittlung			
PC mit CD-ROM-Laufwerk 2).....	2,7	7,3	(1,6)
PC ohne CD-ROM-Laufwerk 2).....	2,4	(4,1)	(1,9)
Modem für Datenfernübertragung.....	(0,8)	(2,5)	/
Internet oder Online-Dienste.....	(0,5)	(1,8)	/
ISDN-Anschluß.....	(1,1)	(1,7)	(0,9)
Telefon stationär (auch schnurlos)....	100,8	98,8	101,3
Telefon mobil (Autotelefon, Handy)....	2,1	(4,7)	(1,4)
Anrufbeantworter.....	13,7	23,9	11,0
Faxgerät, PC-Faxkarte.....	3,1	8,3	(1,7)
Elektrische Haushaltsgeräte			
Kühlschrank.....	101,8	103,2	101,5
Gefrierschrank, Gefriertruhe.....	68,7	62,9	70,2
Geschirrspülmaschine.....	19,0	18,1	19,2
Mikrowellengerät.....	32,9	38,4	31,4
Bügelmaschine.....	10,4	8,8	10,9
Waschmaschine.....	86,4	80,0	88,1
Wäschetrockner.....	14,3	15,9	13,9

1) Auch vom Arbeitgeber oder vom eigenen Unternehmen zur Verfügung gestellt. - 2) Auch Laptops und Notebooks. - 3) Anzahl der Haushalte, in denen entsprechende langlebige Gebrauchsgüter vorhanden sind, bezogen auf hochgerechnete Haushalte der jeweiligen Spalte. - 4) Anzahl der in den Haushalten vorhandenen langlebigen Gebrauchsgüter, bezogen auf hochgerechnete Haushalte der jeweiligen Spalte.

## Früheres Bundesgebiet

2 Private Haushalte mit ausgewählten langlebigen Gebrauchsgütern am 1.1.1998  
Ausstattungsgrad/Ausstattungsbestand je 100 Haushalte  
nach Haushaltstyp und sozialer Stellung des/der Haupteinkommensbezieher(s)  
2.3 1-Personenhaushalte nach Geschlecht

## 2.3.11 Haushalte von Rentnern

Gegenstand der Nachweisung		1-Personenhaushalte insgesamt	Davon	
			Alleinlebender Mann	Alleinlebende Frau
Erfaßte Haushalte	(Anzahl)	3 689	819	2 870
Hochgerechnete Haushalte	(1 000)	4 342	846	3 496

## Ausstattungsgrad 3) je 100 Haushalte

Fahrzeuge			
Personenkraftwagen.....	35,0	50,6	31,2
fabrikneu gekauft.....	21,5	28,6	19,8
gebraucht gekauft.....	13,4	22,0	11,3
geleast 1).....	/	/	/
Krafttrad.....	(1,7)	(5,1)	/
Fahrrad.....	48,7	52,7	47,7
Empfangs-, Aufnahme- und Wiedergabe- geräte von Bild und Ton			
Fernsehgerät.....	95,4	93,7	95,8
Videorecorder.....	27,2	41,0	23,9
Videokamera/Camcorder.....	3,1	(7,8)	(2,0)
Fotoapparat.....	64,1	72,0	62,2
Radiorecorder/Stereorundfunkgerät....	76,3	77,5	76,0
Hi-Fi-Anlage.....	31,9	36,5	30,7
Satellitenempfangsanlage.....	20,6	24,6	19,6
Kabelanschluß.....	49,5	50,5	49,3
PC und Nachrichtenübermittlung			
PC mit CD-ROM-Laufwerk 2).....	2,5	(6,9)	(1,4)
PC ohne CD-ROM-Laufwerk 2).....	2,0	(3,7)	(1,6)
Modem für Datenfernübertragung.....	(0,7)	(2,3)	/
Internet oder Online-Dienste.....	/	/	/
ISDN-Anschluß.....	(1,0)	/	(0,9)
Telefon stationär (auch schnurlos)....	96,3	92,8	97,1
Telefon mobil (Autotelefon, Handy)....	(1,9)	(4,5)	(1,3)
Anrufbeantworter.....	13,0	23,3	10,5
Faxgerät, PC-Faxkarte.....	2,7	(7,7)	(1,6)
Elektrische Haushaltsgeräte			
Kühlschrank.....	98,7	98,0	98,8
Gefrierschrank, Gefriertruhe.....	65,9	59,9	67,4
Geschirrspülmaschine.....	18,1	16,0	18,6
Mikrowellengerät.....	32,1	37,2	30,9
Bügelmaschine.....	10,2	(8,7)	10,5
Waschmaschine.....	86,1	79,0	87,8
Wäschetrockner.....	14,1	15,3	13,8

## Ausstattungsbestand 4) je 100 Haushalte

Fahrzeuge			
Personenkraftwagen.....	35,2	51,1	31,4
fabrikneu gekauft.....	21,6	28,8	19,8
gebraucht gekauft.....	13,5	22,2	11,4
geleast 1).....	/	/	/
Krafttrad.....	(1,9)	(5,4)	/
Fahrrad.....	58,9	67,0	54,5
Empfangs-, Aufnahme- und Wiedergabe- geräte von Bild und Ton			
Fernsehgerät.....	107,0	110,2	106,2
Videorecorder.....	29,2	46,8	24,9
Videokamera/Camcorder.....	3,3	(8,8)	(2,0)
Fotoapparat.....	79,5	106,0	73,1
Radiorecorder/Stereorundfunkgerät....	101,4	107,2	100,0
Hi-Fi-Anlage.....	33,1	39,3	31,6
Satellitenempfangsanlage.....	20,6	24,7	19,6
Kabelanschluß.....	49,5	50,5	49,3
PC und Nachrichtenübermittlung			
PC mit CD-ROM-Laufwerk 2).....	2,6	(7,2)	(1,4)
PC ohne CD-ROM-Laufwerk 2).....	2,1	(4,0)	(1,6)
Modem für Datenfernübertragung.....	(0,7)	(2,3)	/
Internet oder Online-Dienste.....	/	/	/
ISDN-Anschluß.....	(1,0)	/	(0,9)
Telefon stationär (auch schnurlos)....	100,3	97,0	101,0
Telefon mobil (Autotelefon, Handy)....	(2,0)	(4,7)	(1,4)
Anrufbeantworter.....	13,0	23,3	10,5
Faxgerät, PC-Faxkarte.....	2,7	(7,7)	(1,6)
Elektrische Haushaltsgeräte			
Kühlschrank.....	101,6	102,6	101,3
Gefrierschrank, Gefriertruhe.....	68,2	61,7	69,7
Geschirrspülmaschine.....	18,1	16,0	18,7
Mikrowellengerät.....	32,3	37,6	31,0
Bügelmaschine.....	10,2	(8,7)	10,5
Waschmaschine.....	86,3	79,3	87,9
Wäschetrockner.....	14,1	15,3	13,8

1) Auch vom Arbeitgeber oder vom eigenen Unternehmen zur Verfügung gestellt. - 2) Auch Laptops und Notebooks. - 3) Anzahl der Haushalte, in denen entsprechende langlebige Gebrauchsgüter vorhanden sind, bezogen auf hochgerechnete Haushalte der jeweiligen Spalte. - 4) Anzahl der in den Haushalten vorhandenen langlebigen Gebrauchsgüter, bezogen auf hochgerechnete Haushalte der jeweiligen Spalte.

## Früheres Bundesgebiet

2 Private Haushalte mit ausgewählten langlebigen Gebrauchsgütern am 1.1.1998  
Ausstattungsgrad/Ausstattungsbestand je 100 Haushalte  
nach Haushaltstyp und sozialer Stellung des/der Haupteinkommensbezieher(s)(in)  
2.3 1-Personenhaushalte nach Geschlecht

## 2.3.12 Haushalte von Pensionären

Gegenstand der Nachweisung		1-Personenhaushalte insgesamt	Davon	
			Alleinlebender Mann	Alleinlebende Frau
Erfaßte Haushalte	(Anzahl)	560	215	345
Hochgerechnete Haushalte	(1 000)	343	122	221

## Ausstattungsgrad 3) je 100 Haushalte

Fahrzeuge			
Personenkraftwagen.....	62,7	70,8	58,2
fabrikneu gekauft.....	44,5	42,3	45,7
gebraucht gekauft.....	18,2	(28,4)	(12,6)
geleast 1).....	/	/	/
Kraftrad.....	/	/	-
Fahrrad.....	62,2	71,3	57,2
Empfangs-, Aufnahme- und Wiedergabe- geräte von Bild und Ton			
Fernsehgerät.....	93,7	92,9	94,1
Videorecorder.....	36,2	45,7	30,9
Videokamera/Camcorder.....	(5,9)	/	/
Fotoapparat.....	77,8	83,2	74,9
Radiorecorder/Stereorundfunkgerät....	82,2	81,6	82,5
Hi-Fi-Anlage.....	45,1	55,2	39,5
Satellitenempfangsanlage.....	(17,4)	(23,7)	(13,9)
Kabelanschluß.....	54,5	54,5	54,5
PC und Nachrichtenübermittlung			
PC mit CD-ROM-Laufwerk 2).....	(5,0)	(7,5)	/
PC ohne CD-ROM-Laufwerk 2).....	(5,8)	/	/
Modem für Datenfernübertragung.....	/	/	/
Internet oder Online-Dienste.....	/	/	/
ISDN-Anschluß.....	/	/	/
Telefon stationär (auch schnurlos)....	98,8	97,9	99,3
Telefon mobil (Autotelefon, Handy)....	/	/	/
Anrufbeantworter.....	22,0	(27,8)	(18,7)
Faxgerät, PC-Faxkarte.....	(7,1)	(12,3)	/
Elektrische Haushaltsgeräte			
Kühlschrank.....	99,4	99,1	99,5
Gefrierschrank, Gefriertruhe.....	70,8	66,4	73,3
Geschirrspülmaschine.....	29,5	(33,0)	27,6
Mikrowellengerät.....	39,6	(43,3)	37,5
Bügelmaschine.....	(13,5)	/	(15,6)
Waschmaschine.....	88,3	84,1	90,6
Wäschetrockner.....	17,0	(20,5)	(15,1)

## Ausstattungsbestand 4) je 100 Haushalte

Fahrzeuge			
Personenkraftwagen.....	63,2	71,8	58,5
fabrikneu gekauft.....	44,7	43,0	45,7
gebraucht gekauft.....	18,3	(28,4)	(12,7)
geleast 1).....	/	/	/
Kraftrad.....	/	/	-
Fahrrad.....	78,9	96,5	69,2
Empfangs-, Aufnahme- und Wiedergabe- geräte von Bild und Ton			
Fernsehgerät.....	110,7	116,8	107,3
Videorecorder.....	41,1	56,5	32,6
Videokamera/Camcorder.....	(6,4)	/	/
Fotoapparat.....	107,5	133,6	93,1
Radiorecorder/Stereorundfunkgerät....	121,8	123,9	120,7
Hi-Fi-Anlage.....	46,4	57,1	40,6
Satellitenempfangsanlage.....	(17,5)	(23,9)	(13,9)
Kabelanschluß.....	54,6	54,5	54,6
PC und Nachrichtenübermittlung			
PC mit CD-ROM-Laufwerk 2).....	(5,1)	(7,7)	/
PC ohne CD-ROM-Laufwerk 2).....	(6,0)	/	/
Modem für Datenfernübertragung.....	/	/	/
Internet oder Online-Dienste.....	/	/	/
ISDN-Anschluß.....	/	/	/
Telefon stationär (auch schnurlos)....	107,6	111,1	105,6
Telefon mobil (Autotelefon, Handy)....	/	/	/
Anrufbeantworter.....	22,1	(28,2)	(18,7)
Faxgerät, PC-Faxkarte.....	(7,1)	(12,3)	/
Elektrische Haushaltsgeräte			
Kühlschrank.....	105,2	107,7	103,8
Gefrierschrank, Gefriertruhe.....	75,6	71,3	77,9
Geschirrspülmaschine.....	29,6	(33,0)	27,8
Mikrowellengerät.....	39,7	(43,6)	37,5
Bügelmaschine.....	(13,8)	/	(15,8)
Waschmaschine.....	88,6	84,7	90,7
Wäschetrockner.....	17,0	(20,5)	(15,1)

1) Auch vom Arbeitgeber oder vom eigenen Unternehmen zur Verfügung gestellt. - 2) Auch Laptops und Notebooks. - 3) Anzahl der Haushalte, in denen entsprechende langlebige Gebrauchsgüter vorhanden sind, bezogen auf hochgerechnete Haushalte der jeweiligen Spalte. - 4) Anzahl der in den Haushalten vorhandenen langlebigen Gebrauchsgüter, bezogen auf hochgerechnete Haushalte der jeweiligen Spalte.

Früheres Bundesgebiet  
3 Private Haushalte mit ausgewählten langlebigen Gebrauchsgütern am 1.1.1998  
Ausstattungsgrad/Ausstattungsbestand je 100 Haushalte  
nach Haushaltsgröße

3.1 Haushalte insgesamt

Gegenstand der Nachweisung	Haushalte insgesamt	Davon mit ... Person(en)				
		1	2	3	4	5 und mehr
Erfasste Haushalte (Anzahl)	54 928	12 445	18 040	9 328	10 423	4 692
Hochgerechnete Haushalte (1 000)	29 921	10 691	9 827	4 438	3 548	1 417

Ausstattungsgrad 3) je 100 Haushalte

Fahrzeuge						
Personenkraftwagen.....	76,2	51,9	86,1	92,8	96,2	95,2
fabrikneu gekauft.....	37,1	23,2	47,2	43,1	42,2	39,8
gebraucht gekauft.....	44,7	28,0	43,1	62,9	66,8	69,1
geleast 1).....	2,3	0,9	2,1	3,5	4,4	3,9
Krafttrad.....	11,5	5,8	9,8	18,8	21,2	20,5
Fahrrad.....	81,6	68,5	84,0	94,8	97,6	98,1
Empfangs-, Aufnahme- und Wiedergebe- geräte von Bild und Ton						
Fernsehergerät.....	95,4	91,2	97,6	98,0	98,2	95,7
Videorecorder.....	62,7	42,6	66,1	80,7	84,5	79,5
Videokamera/Camcorder.....	16,5	5,3	15,7	26,7	33,4	31,9
Fotoapparat.....	86,8	73,2	91,7	96,0	98,4	97,5
Radio recorder/Stereorundfunkgerät....	80,2	73,5	81,5	83,9	87,4	81,2
Hi-Fi-Anlage.....	69,9	55,2	70,0	85,4	89,0	84,6
Satellitenempfangsanlage.....	28,6	18,9	30,0	35,9	39,7	41,8
Kabelanschluß.....	50,7	51,3	53,1	49,9	47,6	39,1
PC und Nachrichtenübermittlung						
PC mit CD-ROM-Laufwerk 2).....	30,1	15,4	26,3	47,0	53,8	55,8
PC ohne CD-ROM-Laufwerk 2).....	12,7	8,4	11,2	17,5	20,5	21,8
Modem für Datenfernübertragung.....	10,3	6,7	9,7	14,3	15,6	16,7
Internet oder Online-Dienste.....	8,8	5,5	8,2	12,7	13,3	14,6
ISDN-Anschluß.....	6,1	3,6	5,7	8,6	9,6	12,6
Telefon stationär (auch schnurlos)....	97,3	94,9	98,7	98,5	98,9	98,9
Telefon mobil (Autotelefon, Handy)....	11,4	6,6	11,5	16,8	16,0	17,6
Anrufbeantworter.....	37,9	37,9	36,3	41,9	38,2	34,2
Faxgerät, PC-Faxkarte.....	16,3	10,3	16,9	20,9	22,6	26,7
Elektrische Haushaltsgeräte						
Kühlschrank.....	99,0	97,7	99,7	99,7	99,8	100,0
Gefrierschrank, Gefriertruhe.....	76,9	58,6	84,9	90,0	92,6	94,4
Geschirrspülmaschine.....	49,1	21,8	52,4	70,2	81,3	86,7
Mikrowellengerät.....	53,0	38,0	54,8	69,2	72,1	71,1
Bügelmaschine.....	12,8	7,5	16,3	15,2	13,3	13,3
Waschmaschine.....	91,2	79,2	97,1	98,4	99,0	99,4
Wäschetrockner.....	33,1	14,5	34,8	47,0	55,5	61,7

Ausstattungsbestand 4) je 100 Haushalte

Fahrzeuge						
Personenkraftwagen.....	98,3	52,7	105,4	138,7	144,8	148,7
fabrikneu gekauft.....	42,0	23,3	52,9	53,1	51,4	49,3
gebraucht gekauft.....	53,8	28,5	50,2	81,6	88,6	96,2
geleast 1).....	2,4	0,9	2,2	3,9	4,8	4,3
Krafttrad.....	13,3	6,0	11,5	21,6	25,1	24,9
Fahrrad.....	188,5	81,4	173,6	256,6	358,0	462,7
Empfangs-, Aufnahme- und Wiedergebe- geräte von Bild und Ton						
Fernsehergerät.....	139,4	103,3	146,2	169,4	175,4	180,2
Videorecorder.....	75,2	46,5	78,4	103,1	106,9	101,4
Videokamera/Camcorder.....	17,1	5,6	16,5	27,6	34,2	32,7
Fotoapparat.....	137,2	91,2	143,1	170,4	190,5	206,0
Radio recorder/Stereorundfunkgerät....	130,2	96,6	129,8	148,2	175,8	216,0
Hi-Fi-Anlage.....	88,8	57,8	82,8	119,5	138,6	144,5
Satellitenempfangsanlage.....	29,2	19,0	30,5	37,1	41,0	43,4
Kabelanschluß.....	50,9	51,4	53,3	50,3	47,9	39,4
PC und Nachrichtenübermittlung						
PC mit CD-ROM-Laufwerk 2).....	33,9	16,2	29,2	53,4	62,9	67,7
PC ohne CD-ROM-Laufwerk 2).....	13,7	8,7	11,9	19,0	22,5	24,7
Modem für Datenfernübertragung.....	10,9	7,0	10,2	15,2	16,4	17,6
Internet oder Online-Dienste.....	9,2	5,7	8,6	13,3	13,8	15,4
ISDN-Anschluß.....	6,2	3,6	5,7	8,6	9,8	12,8
Telefon stationär (auch schnurlos)....	112,3	100,4	113,4	120,7	127,4	130,1
Telefon mobil (Autotelefon, Handy)....	12,3	6,8	12,8	18,1	17,8	19,5
Anrufbeantworter.....	38,7	38,3	37,2	43,7	39,3	35,5
Faxgerät, PC-Faxkarte.....	16,6	10,5	17,2	21,4	23,1	27,3
Elektrische Haushaltsgeräte						
Kühlschrank.....	112,2	100,5	114,8	121,2	123,0	127,7
Gefrierschrank, Gefriertruhe.....	85,4	58,1	94,8	102,3	107,2	118,8
Geschirrspülmaschine.....	49,4	21,8	52,7	70,8	81,8	86,7
Mikrowellengerät.....	53,7	38,2	55,6	70,3	73,0	73,1
Bügelmaschine.....	12,9	7,6	16,4	15,3	13,5	13,5
Waschmaschine.....	92,4	79,4	98,2	100,2	100,8	103,8
Wäschetrockner.....	33,2	14,5	34,9	47,1	55,6	62,1

1) Auch vom Arbeitgeber oder vom eigenen Unternehmen zur Verfügung gestellt. - 2) Auch Laptops und Notebooks. - 3) Anzahl der Haushalte, in denen entsprechende langlebige Gebrauchsgüter vorhanden sind, bezogen auf hochgerechnete Haushalte der jeweiligen Spalte. - 4) Anzahl der in den Haushalten vorhandenen langlebigen Gebrauchsgüter, bezogen auf hochgerechnete Haushalte der jeweiligen Spalte.



## Früheres Bundesgebiet

3.2 Private Haushalte mit ausgewählten langlebigen Gebrauchsgütern am 1.1.1998  
 Ausstattungsgrad/Ausstattungsbestand je 100 Haushalte  
 nach Haushaltsgröße und sozialer Stellung des/der Haupteinkommensbezieher(s)

## 3.2.1 Haushalte von Selbständigen

Gegenstand der Nachweisung	Haushalte insgesamt	Davon mit ... Person(en)				
		1	2	3	4	5 und mehr
Erfaßte Haushalte (Anzahl)	4 355	560	1 057	857	1 091	790
Hochgerechnete Haushalte (1 000)	2 245	499	673	409	401	262
Ausstattungsgrad 3) je 100 Haushalte						
Fahrzeuge						
Personenkraftwagen.....	92,5	79,4	94,9	96,8	96,9	97,6
fabrikneu gekauft.....	46,2	31,0	54,0	50,0	47,5	47,4
gebraucht gekauft.....	55,1	46,2	48,8	59,6	64,0	67,7
geleast 1).....	9,9	(5,1)	9,7	(14,4)	13,0	(7,7)
Krafttrad.....	14,5	(8,2)	12,9	13,4	21,8	21,4
Fahrrad.....	91,1	78,9	89,9	95,7	98,4	99,2
Empfangs-, Aufnahme- und Wiedergabe- geräte von Bild und Ton						
Fernsehgerät.....	93,3	83,9	96,2	96,6	96,0	94,2
Videorecorder.....	69,6	53,2	70,4	75,6	80,7	72,6
Videokamera/Camcorder.....	24,4	(10,7)	21,1	31,7	34,7	32,0
Fotoapparat.....	93,7	82,0	94,3	98,1	99,5	98,6
Radioecorder/Stereorundfunkgerät....	80,7	68,0	79,7	84,2	86,6	92,4
Hi-Fi-Anlage.....	82,6	72,0	80,8	88,5	91,5	84,5
Satellitenempfangsanlage.....	31,6	(17,6)	31,1	33,3	40,9	42,9
Kabelanschluß.....	45,0	46,8	51,0	46,4	41,7	28,7
PC und Nachrichtenübermittlung						
PC mit CD-ROM-Laufwerk 2).....	50,3	36,7	45,1	57,1	61,0	62,5
PC ohne CD-ROM-Laufwerk 2).....	21,5	20,2	19,1	19,7	25,6	26,6
Modem für Datenfernübertragung.....	21,9	20,0	21,3	23,0	24,4	21,5
Internet oder Online-Dienste.....	20,1	17,3	17,8	23,8	22,9	21,0
ISDN-Anschluß.....	24,2	18,8	23,6	25,6	27,8	28,6
Telefon stationär (auch schnurlos)....	98,9	97,2	99,6	99,6	98,9	99,3
Telefon mobil (Autotelefon, Handy)....	34,1	27,2	35,5	38,9	35,8	33,1
Anrufbeantworter.....	59,7	70,7	62,2	59,3	55,5	39,4
Faxgerät, PC-Faxkarte.....	48,9	45,0	51,0	51,9	49,2	45,6
Elektrische Haushaltsgeräte						
Kühlschrank.....	99,5	98,3	99,9	99,6	99,9	100,0
Gefrierschrank, Gefriertruhe.....	81,3	54,7	82,9	90,1	94,2	93,9
Geschirrspülmaschine.....	71,8	37,2	74,5	79,5	89,6	91,5
Mikrowellengerät.....	60,4	39,7	61,5	71,1	68,1	68,6
Bügelmaschine.....	16,4	(9,3)	16,6	14,5	18,8	28,5
Waschmaschine.....	93,7	77,9	96,6	98,8	99,7	99,1
Wäschetrockner.....	47,7	18,8	46,2	57,7	62,2	68,9
Ausstattungsbestand 4) je 100 Haushalte						
Fahrzeuge						
Personenkraftwagen.....	143,9	86,3	143,3	168,3	171,3	175,4
fabrikneu gekauft.....	59,6	32,3	70,8	70,1	62,8	61,9
gebraucht gekauft.....	73,2	48,9	61,9	81,5	93,4	104,4
geleast 1).....	11,1	(5,1)	10,6	(16,7)	15,0	(9,1)
Krafttrad.....	17,9	(9,3)	16,9	16,9	26,6	25,4
Fahrrad.....	251,8	101,5	196,5	269,4	363,1	482,1
Empfangs-, Aufnahme- und Wiedergabe- geräte von Bild und Ton						
Fernsehgerät.....	154,2	100,2	155,2	178,6	176,6	181,9
Videorecorder.....	87,6	60,1	87,0	99,7	107,2	92,5
Videokamera/Camcorder.....	25,5	(11,0)	22,1	33,5	36,3	33,2
Fotoapparat.....	176,7	117,4	173,5	185,6	217,8	221,2
Radioecorder/Stereorundfunkgerät....	148,1	99,1	131,5	150,4	178,8	233,4
Hi-Fi-Anlage.....	115,2	77,3	103,6	125,4	150,8	146,6
Satellitenempfangsanlage.....	32,5	(17,6)	32,1	34,5	41,5	44,5
Kabelanschluß.....	45,2	46,9	51,1	46,4	42,5	28,7
PC und Nachrichtenübermittlung						
PC mit CD-ROM-Laufwerk 2).....	61,4	38,6	57,0	70,7	77,6	77,2
PC ohne CD-ROM-Laufwerk 2).....	24,2	22,4	21,0	22,5	29,9	30,2
Modem für Datenfernübertragung.....	23,5	20,9	23,1	25,8	25,7	22,9
Internet oder Online-Dienste.....	20,9	17,7	18,9	25,1	23,4	21,9
ISDN-Anschluß.....	24,9	19,5	23,9	26,9	28,5	28,9
Telefon stationär (auch schnurlos)....	139,4	116,0	138,3	150,2	154,4	146,8
Telefon mobil (Autotelefon, Handy)....	38,9	28,6	42,7	43,4	42,1	37,1
Anrufbeantworter.....	63,4	73,9	65,9	64,6	58,8	42,3
Faxgerät, PC-Faxkarte.....	50,3	46,1	52,6	53,3	51,0	46,9
Elektrische Haushaltsgeräte						
Kühlschrank.....	122,7	104,4	124,2	125,6	131,1	136,5
Gefrierschrank, Gefriertruhe.....	96,7	57,5	95,6	106,5	114,4	132,0
Geschirrspülmaschine.....	72,7	37,2	75,6	80,7	91,0	92,4
Mikrowellengerät.....	61,9	40,2	62,9	73,2	70,1	70,6
Bügelmaschine.....	16,6	(9,4)	16,9	14,5	19,1	28,6
Waschmaschine.....	95,7	78,1	98,4	100,5	102,3	104,6
Wäschetrockner.....	47,9	18,8	46,5	57,8	62,3	69,2

1) Auch vom Arbeitgeber oder vom eigenen Unternehmen zur Verfügung gestellt. - 2) Auch Laptops und Notebooks. - 3) Anzahl der Haushalte, in denen entsprechende langlebige Gebrauchsgüter vorhanden sind, bezogen auf hochgerechnete Haushalte der jeweiligen Spalte. - 4) Anzahl der in den Haushalten vorhandenen langlebigen Gebrauchsgüter, bezogen auf hochgerechnete Haushalte der jeweiligen Spalte.

## Früheres Bundesgebiet

3.2 Private Haushalte mit ausgewählten langlebigen Gebrauchsgütern am 1.1.1998  
Ausstattungsgrad/Ausstattungsbestand je 100 Haushalte  
nach Haushaltsgröße und sozialer Stellung des/der Haupteinkommensbezieher(s)

## 3.2.2 Haushalte von Landwirten

Gegenstand der Nachweisung	Haushalte insgesamt	Davon mit ... Person(en)				
		1	2	3	4	5 und mehr
Erfaßte Haushalte (Anzahl)	636	/	(72)	112	162	281
Hochgerechnete Haushalte (1 000)	238	/	(38)	41	50	85
Ausstattungsgrad 3) je 100 Haushalte						
<b>Fahrzeuge</b>						
Personenkraftwagen.....	99,6	/	(100,0)	98,2	99,4	100,0
fabrikneu gekauft.....	35,8	/	(37,1)	(41,6)	(33,5)	38,2
gebraucht gekauft.....	81,0	/	(73,6)	(82,4)	85,9	81,0
geleast 1).....	/	/	/	/	/	/
Kraftrad.....	17,5	/	/	/	(27,3)	(23,5)
Fahrrad.....	93,0	/	(88,3)	90,0	97,8	99,4
<b>Empfangs-, Aufnahme- und Wiedergabe- geräte von Bild und Ton</b>						
Fernsehgerät.....	95,0	/	(89,9)	97,2	97,6	97,9
Videorecorder.....	51,4	/	(37,8)	(50,9)	(61,7)	64,0
Videokamera/Camcorder.....	(15,0)	/	/	/	(20,2)	(22,4)
Fotoapparat.....	93,5	/	(89,7)	93,9	98,2	98,7
Radiorcorder/Stereorundfunkgerät....	85,8	/	(80,9)	92,0	84,5	92,3
Hi-Fi-Anlage.....	66,2	/	(46,8)	(66,8)	81,3	73,5
Satellitenempfangsanlage.....	51,4	/	(45,9)	(56,5)	(62,7)	53,0
Kabelanschluß.....	(11,7)	/	/	/	/	(10,4)
<b>PC und Nachrichtenübermittlung</b>						
PC mit CD-ROM-Laufwerk 2).....	41,1	/	/	(31,3)	(40,7)	61,8
PC ohne CD-ROM-Laufwerk 2).....	20,2	/	/	/	(17,0)	(26,8)
Modem für Datenfernübertragung.....	(11,6)	/	/	/	/	(19,5)
Internet oder Online-Dienste.....	(10,6)	/	/	/	/	(18,8)
ISDN-Anschluß.....	(15,8)	/	/	/	/	(23,8)
Telefon stationär (auch schnurlos)...	100,0	/	(100,0)	100,0	100,0	100,0
Telefon mobil (Autotelefon, Handy)...	(17,2)	/	/	/	/	(18,1)
Anrufbeantworter.....	28,3	/	(39,7)	(27,0)	(29,4)	(23,2)
Faxgerät, PC-Faxkarte.....	41,5	/	(38,8)	(45,7)	(39,2)	47,3
<b>Elektrische Haushaltsgeräte</b>						
Kühlschrank.....	99,6	/	(100,0)	97,6	100,0	100,0
Gefrierschrank, Gefriertruhe.....	96,5	/	(97,7)	98,6	98,9	97,8
Geschirrspülmaschine.....	86,5	/	(85,7)	(86,2)	89,1	92,1
Mikrowellengerät.....	68,2	/	(57,9)	(70,9)	72,8	75,6
Bügelmaschine.....	28,1	/	/	(20,2)	(25,5)	36,7
Waschmaschine.....	98,9	/	(98,2)	98,5	99,9	98,4
Wäschetrockner.....	54,6	/	(42,0)	(60,5)	(65,7)	63,1
Ausstattungsbestand 4) je 100 Haushalte						
<b>Fahrzeuge</b>						
Personenkraftwagen.....	171,3	/	(139,8)	175,0	192,5	191,6
fabrikneu gekauft.....	44,0	/	(47,3)	(50,8)	(45,0)	45,4
gebraucht gekauft.....	125,2	/	(89,4)	(124,2)	145,6	142,7
geleast 1).....	/	/	/	/	/	/
Kraftrad.....	19,2	/	/	/	(28,1)	(27,1)
Fahrrad.....	298,8	/	(176,9)	236,6	315,5	429,7
<b>Empfangs-, Aufnahme- und Wiedergabe- geräte von Bild und Ton</b>						
Fernsehgerät.....	154,4	/	(124,0)	167,7	151,2	183,9
Videorecorder.....	57,7	/	(39,0)	(54,9)	(70,1)	74,4
Videokamera/Camcorder.....	(15,9)	/	/	/	(20,2)	(24,9)
Fotoapparat.....	154,9	/	(111,6)	147,6	165,8	190,7
Radiorcorder/Stereorundfunkgerät....	180,9	/	(115,2)	148,5	182,2	242,5
Hi-Fi-Anlage.....	93,3	/	(52,1)	(79,1)	105,6	127,2
Satellitenempfangsanlage.....	52,9	/	(45,9)	(59,4)	(63,2)	55,6
Kabelanschluß.....	(11,7)	/	/	/	/	(10,4)
<b>PC und Nachrichtenübermittlung</b>						
PC mit CD-ROM-Laufwerk 2).....	44,0	/	/	(31,3)	(41,1)	68,8
PC ohne CD-ROM-Laufwerk 2).....	21,2	/	/	/	(17,8)	(28,4)
Modem für Datenfernübertragung.....	(11,6)	/	/	/	/	(19,5)
Internet oder Online-Dienste.....	(10,8)	/	/	/	/	(19,1)
ISDN-Anschluß.....	(16,0)	/	/	/	/	(24,1)
Telefon stationär (auch schnurlos)...	126,3	/	(113,6)	117,6	140,9	135,0
Telefon mobil (Autotelefon, Handy)...	(17,7)	/	/	/	/	(18,3)
Anrufbeantworter.....	28,8	/	(39,7)	(27,0)	(30,0)	(24,2)
Faxgerät, PC-Faxkarte.....	41,6	/	(38,8)	(45,7)	(39,2)	47,7
<b>Elektrische Haushaltsgeräte</b>						
Kühlschrank.....	128,0	/	(111,2)	125,2	120,2	149,6
Gefrierschrank, Gefriertruhe.....	147,1	/	(134,2)	136,4	151,5	172,7
Geschirrspülmaschine.....	87,6	/	(85,7)	(88,7)	89,3	94,0
Mikrowellengerät.....	70,0	/	(59,2)	(73,3)	74,2	78,0
Bügelmaschine.....	28,1	/	/	(20,2)	(25,5)	37,0
Waschmaschine.....	102,5	/	(99,1)	99,9	102,9	105,7
Wäschetrockner.....	54,8	/	(42,9)	(60,5)	(65,7)	63,1

1) Auch vom Arbeitgeber oder vom eigenen Unternehmen zur Verfügung gestellt. - 2) Auch Laptops und Notebooks. - 3) Anzahl der Haushalte, in denen entsprechende langlebige Gebrauchsgüter vorhanden sind, bezogen auf hochgerechnete Haushalte der jeweiligen Spalte. - 4) Anzahl der in den Haushalten vorhandenen langlebigen Gebrauchsgüter, bezogen auf hochgerechnete Haushalte der jeweiligen Spalte.

## Früheres Bundesgebiet

3.2 Private Haushalte mit ausgewählten langlebigen Gebrauchsgütern am 1.1.1998  
 Ausstattungsgrad/Ausstattungsbestand je 100 Haushalte  
 nach Haushaltsgröße und sozialer Stellung des/der Haupteinkommensbezieher(s)

## 3.2.3 Haushalte von Gewerbetreibenden, freiberuflich Tätigen

Gegenstand der Nachweisung	Haushalte insgesamt	Davon mit ... Person(en)				
		1	2	3	4	5 und mehr
Erfaßte Haushalte (Anzahl)	3 719	551	985	745	929	509
Hochgerechnete Haushalte (1 000)	2 006	474	635	368	351	178
Ausstattungsgrad 3) je 100 Haushalte						
Fahrzeuge						
Personenkraftwagen.....	91,6	78,4	94,6	96,6	96,5	96,5
fabrikneu gekauft.....	47,5	31,5	55,0	50,9	49,5	51,8
gebraucht gekauft.....	52,0	44,5	47,3	57,0	60,8	61,4
geleast 1).....	10,8	(5,4)	10,1	(16,0)	14,6	(9,7)
Krafttrad.....	14,2	(8,3)	13,3	13,7	21,0	20,4
Fahrrad.....	90,9	79,2	90,0	96,3	98,5	99,1
Empfangs-, Aufnahme- und Wiedergabe- geräte von Bild und Ton						
Fernsehgerät.....	93,1	83,9	96,5	96,6	95,8	92,5
Videorecorder.....	71,8	55,5	72,4	78,4	83,5	76,7
Videokamera/Camcorder.....	25,5	(11,3)	22,2	33,7	36,7	36,6
Fotoapparat.....	93,7	82,5	94,6	98,6	99,6	98,5
Radiorcorder/Stereorundfunkgerät....	80,0	68,3	79,6	83,4	86,9	92,5
Hi-Fi-Anlage.....	84,5	73,7	82,9	90,8	92,9	89,7
Satellitenempfangsanlage.....	29,3	(17,3)	30,2	30,7	37,8	38,1
Kabelanschluß.....	48,9	48,7	53,2	49,9	46,4	37,4
PC und Nachrichtenübermittlung						
PC mit CD-ROM-Laufwerk 2).....	51,4	38,1	46,2	60,0	63,9	62,9
PC ohne CD-ROM-Laufwerk 2).....	21,7	20,8	19,2	19,7	26,9	26,5
Modem für Datenfernübertragung.....	23,1	21,1	21,7	25,0	26,9	22,4
Internet oder Online-Dienste.....	21,2	18,2	18,3	25,6	25,5	22,1
ISDN-Anschluß.....	25,2	19,3	24,6	26,8	29,9	30,9
Telefon stationär (auch schnurlos)...	98,8	97,0	99,6	99,6	98,7	99,0
Telefon mobil (Autotelefon, Handy)...	36,1	28,2	36,6	41,0	38,4	40,3
Anrufbeantworter.....	63,4	72,9	63,5	62,8	59,2	47,1
Faxgerät, PC-Faxkarte.....	49,8	46,1	51,7	52,6	50,7	44,7
Elektrische Haushaltsgeräte						
Kühlschrank.....	99,5	98,2	99,8	99,8	99,9	100,0
Gefrierschrank, Gefriertruhe.....	79,4	53,3	82,0	89,2	93,6	92,1
Geschirrspülmaschine.....	70,1	35,9	73,8	78,8	89,6	91,3
Mikrowellengerät.....	59,5	39,5	61,7	71,1	67,5	65,3
Bügelmaschine.....	15,0	(8,3)	16,4	13,8	17,8	24,6
Waschmaschine.....	93,1	76,8	96,5	98,8	99,7	99,4
Wäschetrockner.....	46,9	19,2	46,5	57,3	61,7	71,7
Ausstattungsbestand 4) je 100 Haushalte						
Fahrzeuge						
Personenkraftwagen.....	140,7	85,6	143,5	167,5	168,2	167,7
fabrikneu gekauft.....	61,5	32,9	72,2	72,2	65,4	69,8
gebraucht gekauft.....	67,0	47,3	60,3	76,7	86,0	86,1
geleast 1).....	12,2	(5,4)	11,0	(18,6)	16,9	(11,8)
Krafttrad.....	17,8	(9,5)	17,5	17,6	28,4	24,6
Fahrrad.....	246,3	101,4	197,7	273,0	369,9	507,1
Empfangs-, Aufnahme- und Wiedergabe- geräte von Bild und Ton						
Fernsehgerät.....	154,2	101,1	157,1	179,8	180,2	180,9
Videorecorder.....	91,2	62,8	89,9	104,6	112,6	101,2
Videokamera/Camcorder.....	26,7	(11,6)	23,3	36,7	38,6	37,1
Fotoapparat.....	179,3	119,0	177,2	189,8	225,2	235,7
Radiorcorder/Stereorundfunkgerät....	144,2	98,0	132,5	150,6	178,4	229,0
Hi-Fi-Anlage.....	117,8	79,3	106,7	130,5	157,3	155,8
Satellitenempfangsanlage.....	30,0	(17,3)	31,3	31,7	38,4	39,2
Kabelanschluß.....	49,1	48,7	53,3	50,0	47,2	37,4
PC und Nachrichtenübermittlung						
PC mit CD-ROM-Laufwerk 2).....	63,5	40,1	58,7	75,1	82,8	81,2
PC ohne CD-ROM-Laufwerk 2).....	24,6	23,1	21,2	22,6	31,6	31,0
Modem für Datenfernübertragung.....	24,9	21,9	23,6	28,1	28,4	24,5
Internet oder Online-Dienste.....	22,1	18,6	19,4	27,1	26,0	23,2
ISDN-Anschluß.....	25,9	20,0	24,9	28,1	30,7	31,2
Telefon stationär (auch schnurlos)...	140,9	116,8	139,8	153,8	156,4	152,5
Telefon mobil (Autotelefon, Handy)...	41,5	29,6	44,3	45,8	45,5	46,0
Anrufbeantworter.....	67,5	76,2	67,5	68,7	62,9	50,9
Faxgerät, PC-Faxkarte.....	51,4	47,3	53,5	54,1	52,7	46,6
Elektrische Haushaltsgeräte						
Kühlschrank.....	122,1	104,6	125,0	125,6	132,7	130,3
Gefrierschrank, Gefriertruhe.....	90,7	58,0	93,2	103,2	109,0	112,6
Geschirrspülmaschine.....	70,9	35,9	75,0	79,9	91,3	91,7
Mikrowellengerät.....	61,0	39,9	63,1	73,2	68,5	67,1
Bügelmaschine.....	15,2	(8,3)	16,8	13,8	18,2	24,6
Waschmaschine.....	94,9	77,0	98,4	100,6	102,3	104,0
Wäschetrockner.....	47,1	19,2	46,8	57,5	61,9	72,2

1) Auch vom Arbeitgeber oder vom eigenen Unternehmen zur Verfügung gestellt. - 2) Auch Laptops und Notebooks. - 3) Anzahl der Haushalte, in denen entsprechende langlebige Gebrauchsgüter vorhanden sind, bezogen auf hochgerechnete Haushalte der jeweiligen Spalte. - 4) Anzahl der in den Haushalten vorhandenen langlebigen Gebrauchsgüter, bezogen auf hochgerechnete Haushalte der jeweiligen Spalte.

## Früheres Bundesgebiet

3.2 Private Haushalte mit ausgewählten langlebigen Gebrauchsgütern am 1.1.1998  
Ausstattungsgrad/Ausstattungsbestand je 100 Haushalte  
nach Haushaltsgröße und sozialer Stellung des/der Haupteinkommensbezieher(s)

## 3.2.4 Haushalte von Arbeitnehmern

Gegenstand der Nachweisung	Haushalte insgesamt	Davon mit ... Person(en)				
		1	2	3	4	5 und mehr
Erfasste Haushalte (Anzahl)	34 392	6 041	8 741	7 117	8 828	3 665
Hochgerechnete Haushalte (1 000)	15 742	4 229	4 474	3 145	2 861	1 034
Ausstattungsgrad 3) je 100 Haushalte						
Fahrzeuge						
Personenkraftwagen.....	87,7	70,4	90,4	95,0	97,5	97,6
fabrikneu gekauft.....	38,8	26,3	45,1	42,6	42,6	40,1
gebraucht gekauft.....	57,0	42,9	53,9	66,1	67,6	71,2
geleast 1).....	2,5	(1,5)	2,5	2,6	3,5	3,2
Krafttrad.....	16,4	9,8	14,8	21,4	21,7	20,9
Fahrrad.....	90,9	80,9	90,8	95,7	97,9	98,9
Empfangs-, Aufnahme- und Wiedergebe- geräte von Bild und Ton						
Fernsehgerät.....	95,8	90,3	97,5	98,0	98,5	96,4
Videorecorder.....	75,1	58,1	77,4	82,9	85,7	81,5
Videokamera/Camcorder.....	21,0	6,9	17,9	28,3	34,0	33,6
Fotoapparat.....	92,5	81,7	94,6	96,8	98,4	98,4
Radiorecorder/Stereorundfunkgerät....	81,4	72,2	81,7	84,2	87,4	91,6
Hi-Fi-Anlage.....	83,9	75,9	84,2	87,8	89,5	87,2
Satellitenempfangsanlage.....	30,9	19,6	29,9	36,1	39,6	41,9
Kabelanschluß.....	52,1	54,2	55,4	51,3	48,7	40,7
PC und Nachrichtenübermittlung						
PC mit CD-ROM-Laufwerk 2).....	39,9	23,6	38,2	47,3	53,1	55,2
PC ohne CD-ROM-Laufwerk 2).....	15,7	11,7	14,2	17,3	19,9	21,0
Modem für Datenfernübertragung.....	13,2	10,6	14,1	13,6	14,4	15,7
Internet oder Online-Dienste.....	11,1	8,6	12,1	11,7	11,9	13,0
ISDN-Anschluß.....	6,5	4,8	6,6	6,9	7,5	9,4
Telefon stationär (auch schnurlos)....	97,8	94,9	98,8	98,7	99,1	99,1
Telefon mobil (Autotelefon, Handy)....	13,2	9,7	14,5	15,3	13,7	14,0
Anrufbeantworter.....	46,5	57,7	49,4	41,6	35,8	32,7
Faxgerät, PC-Faxkarte.....	17,4	13,0	19,6	17,9	18,7	21,5
Elektrische Haushaltsgeräte						
Kühlschrank.....	99,2	97,8	99,7	99,8	99,8	99,9
Gefrierschrank, Gefriertruhe.....	78,8	51,8	83,0	91,1	92,7	94,7
Geschirrspülmaschine.....	58,4	25,6	58,3	71,6	81,8	87,2
Mikrowellengerät.....	61,1	41,3	62,5	71,0	73,1	73,0
Bügelmaschine.....	11,2	5,3	12,1	14,5	12,5	17,2
Waschmaschine.....	92,3	76,3	96,9	98,6	99,1	99,8
Wäschetrockner.....	38,7	15,4	37,8	47,6	56,0	62,4
Ausstattungsbestand 4) je 100 Haushalte						
Fahrzeuge						
Personenkraftwagen.....	117,3	71,3	120,4	140,5	143,5	149,3
fabrikneu gekauft.....	44,7	26,3	52,3	51,5	51,1	48,9
gebraucht gekauft.....	70,0	43,5	65,5	86,1	88,7	97,0
geleast 1).....	2,6	(1,5)	2,6	2,9	3,7	3,4
Krafttrad.....	18,9	10,4	17,3	24,4	25,6	25,5
Fahrrad.....	230,4	101,2	193,1	260,5	361,1	467,4
Empfangs-, Aufnahme- und Wiedergebe- geräte von Bild und Ton						
Fernsehgerät.....	147,8	103,4	149,7	169,3	174,6	181,4
Videorecorder.....	90,9	64,0	92,6	105,6	107,0	103,7
Videokamera/Camcorder.....	21,7	7,4	18,8	29,2	34,8	34,3
Fotoapparat.....	151,6	101,4	150,5	169,9	187,6	205,5
Radiorecorder/Stereorundfunkgerät....	138,5	94,3	131,0	149,6	175,6	215,2
Hi-Fi-Anlage.....	110,2	79,5	102,5	124,3	138,8	147,4
Satellitenempfangsanlage.....	31,7	19,7	30,4	37,3	40,9	43,5
Kabelanschluß.....	52,3	54,2	55,6	51,7	49,0	41,0
PC und Nachrichtenübermittlung						
PC mit CD-ROM-Laufwerk 2).....	44,5	24,8	41,6	53,0	61,3	66,0
PC ohne CD-ROM-Laufwerk 2).....	16,7	12,1	15,0	18,4	21,7	23,7
Modem für Datenfernübertragung.....	13,8	11,0	14,7	14,2	15,2	16,3
Internet oder Online-Dienste.....	11,6	9,0	12,7	12,4	12,5	13,5
ISDN-Anschluß.....	6,6	4,8	6,6	6,9	7,6	9,6
Telefon stationär (auch schnurlos)....	114,2	100,5	114,3	118,9	124,6	127,2
Telefon mobil (Autotelefon, Handy)....	14,2	9,9	15,9	16,5	15,0	15,4
Anrufbeantworter.....	47,4	58,0	50,5	42,9	36,6	33,7
Faxgerät, PC-Faxkarte.....	17,8	13,2	20,0	18,3	19,0	21,9
Elektrische Haushaltsgeräte						
Kühlschrank.....	113,6	100,2	113,6	119,9	121,8	126,5
Gefrierschrank, Gefriertruhe.....	87,5	52,7	90,9	102,7	106,4	116,6
Geschirrspülmaschine.....	58,7	25,7	58,7	72,1	82,2	88,5
Mikrowellengerät.....	61,8	41,5	63,3	72,0	73,8	75,0
Bügelmaschine.....	11,3	5,4	12,2	14,5	12,7	17,5
Waschmaschine.....	93,6	76,5	97,9	100,4	100,8	103,8
Wäschetrockner.....	38,8	15,5	37,9	47,7	56,2	62,7

1) Auch vom Arbeitgeber oder vom eigenen Unternehmen zur Verfügung gestellt. - 2) Auch Laptops und Notebooks. - 3) Anzahl der Haushalte, in denen entsprechende langlebige Gebrauchsgüter vorhanden sind, bezogen auf hochgerechnete Haushalte der jeweiligen Spalte. - 4) Anzahl der in den Haushalten vorhandenen langlebigen Gebrauchsgüter, bezogen auf hochgerechnete Haushalte der jeweiligen Spalte.

## Früheres Bundesgebiet

3.2 Private Haushalte mit ausgewählten langlebigen Gebrauchsgütern am 1.1.1998  
Ausstattungsgrad/Ausstattungsbestand je 100 Haushalte  
nach Haushaltsgröße und sozialer Stellung des/der Haupteinkommensbezieher(s)

## 3.2.5 Haushalte von Beamten

Gegenstand der Nachweisung	Haushalte insgesamt	Davon mit ... Person(en)				
		1	2	3	4	5 und mehr
Erfasste Haushalte (Anzahl)	7 386	1 165	1 836	1 457	2 009	919
Hochgerechnete Haushalte (1 000)	1 602	348	468	310	340	136
Ausstattungsgrad 3) je 100 Haushalte						
Fahrzeuge						
Personenkraftwagen.....	93,2	77,9	96,4	98,4	99,1	98,8
fabrikneu gekauft.....	50,1	36,9	53,8	54,0	53,1	54,5
gebraucht gekauft.....	54,6	40,9	52,8	59,6	63,3	62,6
geleast 1).....	2,3	/	(2,4)	(2,9)	(2,6)	(3,0)
Kraftfahrzeug.....	15,9	9,4	14,4	17,3	21,0	21,2
Fahrrad.....	94,8	84,9	94,9	98,7	99,5	99,4
Empfangs-, Aufnahme- und Wiedergabe- geräte von Bild und Ton						
Fernsehgerät.....	96,3	91,4	97,1	98,2	98,2	96,9
Videorecorder.....	78,5	63,9	78,4	85,9	86,4	80,7
Videokamera/Camcorder.....	23,0	(6,6)	18,2	28,2	36,5	36,2
Fotoapparat.....	96,2	88,0	97,8	98,2	99,5	99,3
Radiorecorder/Stereorundfunkgerät....	84,2	71,7	84,9	87,3	89,7	93,5
Hi-Fi-Anlage.....	90,3	84,8	89,9	92,2	93,3	93,3
Satellitenempfangsanlage.....	27,3	14,8	27,4	30,4	33,6	35,9
Kabelanschluß.....	55,1	61,9	56,1	55,7	51,2	42,6
PC und Nachrichtenübermittlung						
PC mit CD-ROM-Laufwerk 2).....	51,5	31,4	47,1	58,3	66,5	64,8
PC ohne CD-ROM-Laufwerk 2).....	20,6	15,0	18,8	22,0	23,8	29,8
Modem für Datenfernübertragung.....	16,1	12,3	16,0	16,8	18,1	20,3
Internet oder Online-Dienste.....	14,8	10,7	14,4	15,4	17,3	18,5
ISDN-Anschluß.....	9,1	(5,8)	9,1	8,8	11,3	13,3
Telefon stationär (auch schnurlos)....	98,4	96,0	99,0	98,9	99,4	99,2
Telefon mobil (Autotelefon, Handy)....	14,6	9,3	15,3	16,5	17,0	15,0
Anrufbeantworter.....	47,9	62,3	50,8	44,4	38,7	31,9
Faxgerät, PC-Faxkarte.....	21,9	16,4	24,0	20,6	24,0	26,0
Elektrische Haushaltsgeräte						
Kühlschrank.....	99,4	97,9	99,9	99,9	99,8	99,9
Gefrierschrank, Gefriertruhe.....	83,2	55,3	85,3	92,6	95,3	95,9
Geschirrspülmaschine.....	69,0	30,9	68,8	80,4	88,8	92,3
Mikrowellengerät.....	62,5	45,2	61,4	68,8	72,2	71,6
Bügelmaschine.....	13,0	(6,2)	13,2	15,8	14,9	19,1
Waschmaschine.....	93,9	78,2	96,4	99,1	99,8	99,7
Wäschetrockner.....	42,7	16,7	37,4	50,5	60,5	64,7
Ausstattungsbestand 4) je 100 Haushalte						
Fahrzeuge						
Personenkraftwagen.....	131,4	79,8	132,9	151,8	153,7	155,8
fabrikneu gekauft.....	59,7	37,1	65,2	67,5	64,6	69,1
gebraucht gekauft.....	69,3	41,7	65,3	81,2	86,4	83,4
geleast 1).....	2,4	/	(2,4)	(3,1)	(2,6)	(3,2)
Kraftfahrzeug.....	18,9	10,2	16,6	20,2	26,0	27,9
Fahrrad.....	275,1	112,9	220,0	296,4	401,3	514,9
Empfangs-, Aufnahme- und Wiedergabe- geräte von Bild und Ton						
Fernsehgerät.....	161,2	109,6	157,2	184,7	186,8	188,9
Videorecorder.....	99,2	72,6	96,7	115,0	113,0	105,5
Videokamera/Camcorder.....	24,1	(7,3)	19,4	29,4	37,8	37,5
Fotoapparat.....	182,2	113,5	174,5	199,9	221,5	245,7
Radiorecorder/Stereorundfunkgerät....	160,8	99,9	149,0	169,1	199,5	241,8
Hi-Fi-Anlage.....	129,2	91,0	114,4	139,5	161,9	173,1
Satellitenempfangsanlage.....	28,2	14,8	27,8	31,8	35,2	37,8
Kabelanschluß.....	55,5	62,0	56,6	56,1	51,9	43,0
PC und Nachrichtenübermittlung						
PC mit CD-ROM-Laufwerk 2).....	59,5	32,5	51,8	68,4	79,6	83,9
PC ohne CD-ROM-Laufwerk 2).....	22,5	15,4	20,2	24,3	26,4	34,3
Modem für Datenfernübertragung.....	17,0	12,5	16,7	17,7	19,3	22,0
Internet oder Online-Dienste.....	15,5	11,2	15,0	16,0	18,4	19,5
ISDN-Anschluß.....	9,3	(5,8)	9,3	8,9	11,4	13,5
Telefon stationär (auch schnurlos)....	124,4	103,9	120,6	131,4	136,3	144,0
Telefon mobil (Autotelefon, Handy)....	15,7	9,5	16,3	18,7	18,1	16,5
Anrufbeantworter.....	49,0	62,5	52,4	45,3	40,3	33,5
Faxgerät, PC-Faxkarte.....	22,3	16,4	24,3	21,0	24,8	26,8
Elektrische Haushaltsgeräte						
Kühlschrank.....	120,0	101,0	119,7	126,8	127,8	134,3
Gefrierschrank, Gefriertruhe.....	94,6	56,7	95,0	105,8	112,4	119,6
Geschirrspülmaschine.....	69,5	30,9	69,3	80,9	89,6	93,1
Mikrowellengerät.....	63,6	45,2	62,8	70,4	73,6	72,8
Bügelmaschine.....	13,2	(6,2)	13,4	15,8	15,0	19,6
Waschmaschine.....	95,1	78,6	97,3	100,7	101,2	102,0
Wäschetrockner.....	42,7	16,7	37,6	50,5	60,5	64,8

1) Auch vom Arbeitgeber oder vom eigenen Unternehmen zur Verfügung gestellt. - 2) Auch Laptops und Notebooks. - 3) Anzahl der Haushalte, in denen entsprechende langlebige Gebrauchsgüter vorhanden sind, bezogen auf hochgerechnete Haushalte der jeweiligen Spalte. - 4) Anzahl der in den Haushalten vorhandenen langlebigen Gebrauchsgüter, bezogen auf hochgerechnete Haushalte der jeweiligen Spalte.

## Früheres Bundesgebiet

3.2 Private Haushalte mit ausgewählten langlebigen Gebrauchsgütern am 1.1.1998  
Ausstattungsgrad/Ausstattungsbestand je 100 Haushalte  
nach Haushaltsgröße und sozialer Stellung des/der Haupteinkommensbezieher(s)

## 3.2.6 Haushalte von Angestellten und Arbeitern

Gegenstand der Nachweisung	Haushalte insgesamt	Davon mit ... Person(en)				
		1	2	3	4	5 und mehr
<b>Erfaßte Haushalte</b> (Anzahl)	27 006	4 876	6 905	5 660	6 819	2 746
<b>Hochgerechnete Haushalte</b> (1 000)	14 140	3 881	4 006	2 834	2 521	898
<b>Ausstattungsgrad 3) je 100 Haushalte</b>						
<b>Fahrzeuge</b>						
Personenkraftwagen.....	87,1	69,7	89,8	94,6	97,3	97,4
fabrikneu gekauft.....	37,5	25,3	44,0	41,4	41,2	37,9
gebraucht gekauft.....	57,3	43,1	54,0	66,8	68,1	72,5
geleast 1).....	2,5	(1,5)	2,5	2,6	3,7	3,2
Kraftrad.....	16,5	9,9	14,8	21,8	21,7	20,9
Fahrrad.....	90,5	80,5	90,4	96,4	97,7	98,8
<b>Empfangs-, Aufnahme- und Wiedergabe- geräte von Bild und Ton</b>						
Fernsehgerät.....	95,7	90,2	97,5	98,0	98,5	96,4
Videorecorder.....	74,7	57,6	77,3	82,6	85,6	81,7
Videokamera/Camcorder.....	20,8	7,0	17,8	28,3	33,7	33,3
Fotoapparat.....	92,1	81,1	94,2	96,6	98,2	98,2
Radiorecorder/Stereorundfunkgerät....	81,0	72,3	81,4	83,9	87,1	91,3
Hi-Fi-Anlage.....	83,1	75,1	83,6	87,4	89,0	86,3
Satellitenempfangsanlage.....	31,3	20,0	30,2	36,7	40,4	42,8
Kabelanschluß.....	51,7	53,5	55,4	50,8	48,4	40,4
<b>PC und Nachrichtenübermittlung</b>						
PC mit CD-ROM-Laufwerk 2).....	38,6	22,8	37,2	46,1	51,3	53,7
PC ohne CD-ROM-Laufwerk 2).....	15,1	11,4	13,7	16,8	19,4	19,6
Modem für Datenfernübertragung.....	12,9	10,4	13,8	13,3	13,9	14,9
Internet oder Online-Dienste.....	10,7	8,4	11,9	11,3	11,2	12,1
ISDN-Anschluß.....	6,2	4,7	6,3	6,7	7,0	8,8
Telefon stationär (auch schnurlos)....	97,7	94,8	98,7	98,7	99,0	99,1
Telefon mobil (Autotelefon, Handy)....	13,1	9,8	14,4	15,2	13,3	13,8
Anrufbeantworter.....	46,3	57,3	49,2	41,3	35,4	32,8
Faxgerät, PC-Faxkarte.....	16,9	12,7	19,1	17,7	18,0	20,9
<b>Elektrische Haushaltsgeräte</b>						
Kühlschrank.....	99,2	97,7	99,7	99,8	99,8	99,9
Gefrierschrank, Gefriertruhe.....	78,3	51,5	82,8	90,9	92,3	94,5
Geschirrspülmaschine.....	57,1	25,2	57,1	70,6	80,8	86,5
Mikrowellengerät.....	61,0	41,0	62,6	71,2	73,2	73,2
Bügelmaschine.....	10,9	5,2	12,0	14,3	12,2	16,9
Waschmaschine.....	92,1	76,1	97,0	98,5	99,0	99,8
Wäschetrockner.....	38,2	15,3	37,8	47,3	55,4	62,0

## Ausstattungsbestand 4) je 100 Haushalte

<b>Fahrzeuge</b>						
Personenkraftwagen.....	115,7	70,5	118,9	139,2	142,2	148,3
fabrikneu gekauft.....	43,0	25,4	50,8	49,7	49,3	45,8
gebraucht gekauft.....	70,1	43,6	65,5	86,7	89,0	99,0
geleast 1).....	2,6	(1,5)	2,6	2,8	3,9	3,5
Kraftrad.....	18,9	10,5	17,4	24,9	25,5	25,2
Fahrrad.....	225,4	100,2	169,9	256,5	355,7	460,2
<b>Empfangs-, Aufnahme- und Wiedergabe- geräte von Bild und Ton</b>						
Fernsehgerät.....	146,3	102,9	148,8	167,7	173,0	180,3
Videorecorder.....	89,9	63,2	92,1	104,6	106,2	103,4
Videokamera/Camcorder.....	21,4	7,4	18,7	29,1	34,4	33,8
Fotoapparat.....	148,1	100,4	147,7	166,6	183,0	199,4
Radiorecorder/Stereorundfunkgerät....	136,0	93,8	128,9	147,4	172,4	211,2
Hi-Fi-Anlage.....	108,1	78,5	101,1	122,6	135,7	143,5
Satellitenempfangsanlage.....	32,1	20,2	30,7	37,9	41,7	44,4
Kabelanschluß.....	51,9	53,5	55,5	51,2	48,6	40,8
<b>PC und Nachrichtenübermittlung</b>						
PC mit CD-ROM-Laufwerk 2).....	42,9	24,1	40,4	51,3	58,9	63,3
PC ohne CD-ROM-Laufwerk 2).....	16,1	11,8	14,4	17,8	21,1	22,0
Modem für Datenfernübertragung.....	13,5	10,9	14,5	13,9	14,6	15,4
Internet oder Online-Dienste.....	11,2	8,8	12,4	12,0	11,7	12,6
ISDN-Anschluß.....	6,3	4,7	6,3	6,7	7,1	9,0
Telefon stationär (auch schnurlos)....	113,1	100,2	113,6	117,6	123,0	124,7
Telefon mobil (Autotelefon, Handy)....	14,0	9,9	15,9	16,2	14,6	15,2
Anrufbeantworter.....	47,2	57,6	50,3	42,6	36,1	33,7
Faxgerät, PC-Faxkarte.....	17,3	13,0	19,5	18,0	18,2	21,1
<b>Elektrische Haushaltsgeräte</b>						
Kühlschrank.....	112,9	100,2	112,9	119,1	121,0	125,3
Gefrierschrank, Gefriertruhe.....	86,7	52,3	90,6	102,4	105,6	116,1
Geschirrspülmaschine.....	57,5	25,2	57,4	71,1	81,2	87,8
Mikrowellengerät.....	61,6	41,1	63,3	72,1	73,8	75,3
Bügelmaschine.....	11,1	5,4	12,1	14,4	12,4	17,2
Waschmaschine.....	93,4	76,3	97,9	100,4	100,7	104,1
Wäschetrockner.....	38,3	15,4	37,9	47,4	55,6	62,4

1) Auch vom Arbeitgeber oder vom eigenen Unternehmen zur Verfügung gestellt. - 2) Auch Laptops und Notebooks. - 3) Anzahl der Haushalte, in denen entsprechende langlebige Gebrauchsgüter vorhanden sind, bezogen auf hochgerechnete Haushalte der jeweiligen Spalte. - 4) Anzahl der in den Haushalten vorhandenen langlebigen Gebrauchsgüter, bezogen auf hochgerechnete Haushalte der jeweiligen Spalte.

## Früheres Bundesgebiet

3.2 Private Haushalte mit ausgewählten langlebigen Gebrauchsgütern am 1.1.1998  
Ausstattungsgrad/Ausstattungsbestand je 100 Haushalte  
nach Haushaltsgröße und sozialer Stellung des/der Haupteinkommensbezieher(s)in

## 3.2.7 Haushalte von Angestellten

Gegenstand der Nachweisung	Haushalte insgesamt	Davon mit ... Person(en)				
		1	2	3	4	5 und mehr
Erfafte Haushalte (Anzahl)	20 786	4 296	5 587	4 126	4 865	1 912
Hochgerechnete Haushalte (1 000)	8 051	2 442	2 521	1 394	1 251	444
Ausstattungsgrad 3) je 100 Haushalte						
Fahrzeuge						
Personenkraftwagen.....	86,9	72,3	90,6	93,4	97,1	97,3
fabrikneu gekauft.....	40,6	28,1	46,4	45,2	47,3	43,8
gebraucht gekauft.....	53,8	42,7	52,9	62,1	63,2	68,1
geleast 1).....	3,1	(1,9)	3,1	3,6	4,8	(4,3)
Krafttrad.....	13,0	7,9	12,2	17,9	17,6	17,5
Fahrrad.....	91,6	83,1	91,8	97,0	98,9	99,2
Empfangs-, Aufnahme- und Wiedergabe- geräte von Bild und Ton						
Fernsehgerät.....	94,9	90,1	96,8	96,9	97,8	95,0
Videorecorder.....	72,5	56,4	75,6	82,6	83,9	79,5
Videokamera/Camcorder.....	19,4	6,6	16,9	28,2	34,6	33,4
Fotoapparat.....	92,9	83,6	95,2	97,8	98,9	98,9
Radio recorder/Stereorundfunkgerät....	80,7	71,2	82,0	85,6	88,0	90,0
Hi-Fi-Anlage.....	86,0	79,3	86,7	90,1	91,7	90,7
Satellitenempfangsanlage.....	26,5	17,0	27,2	31,9	34,8	34,1
Kabelanschluß.....	54,2	56,7	56,4	52,9	50,3	43,7
PC und Nachrichtenübermittlung						
PC mit CD-ROM-Laufwerk 2).....	44,0	25,3	44,4	54,8	60,3	65,0
PC ohne CD-ROM-Laufwerk 2).....	18,4	14,4	17,3	21,3	23,4	24,0
Modem für Datenfernübertragung.....	16,3	11,5	17,6	18,3	19,8	19,4
Internet oder Online-Dienste.....	14,2	9,8	15,7	15,8	17,0	16,8
ISDN-Anschluß.....	8,0	5,2	7,7	9,0	11,3	13,0
Telefon stationär (auch schnurlos)...	98,3	96,7	98,9	99,2	99,2	99,3
Telefon mobil (Autotelefon, Handy)...	14,3	9,9	15,6	17,7	15,9	15,8
Anrufbeantworter.....	52,3	61,8	53,5	48,8	40,9	36,1
Faxgerät, PC-Faxkarte.....	20,3	13,1	22,7	22,0	24,9	27,7
Elektrische Haushaltsgeräte						
Kühlschrank.....	99,1	97,8	99,6	99,8	99,7	99,9
Gefrierschrank, Gefriertruhe.....	76,8	53,5	80,7	90,3	92,8	94,7
Geschirrspülmaschine.....	59,6	29,9	60,6	75,8	86,9	89,6
Mikrowellengerät.....	59,3	42,8	61,5	69,5	71,6	70,7
Bügelmaschine.....	10,4	5,4	11,7	12,6	12,5	17,1
Waschmaschine.....	91,9	78,6	96,5	98,1	99,2	99,6
Wäschetrockner.....	38,0	16,6	38,1	48,8	58,0	66,0
Ausstattungsbestand 4) je 100 Haushalte						
Fahrzeuge						
Personenkraftwagen.....	115,6	73,1	122,8	139,3	146,4	148,0
fabrikneu gekauft.....	47,0	28,2	54,7	54,6	58,0	52,3
gebraucht gekauft.....	65,3	43,1	64,8	80,6	83,3	91,0
geleast 1).....	3,3	(1,9)	3,3	4,1	5,1	(4,7)
Krafttrad.....	15,0	8,5	14,5	20,8	20,4	20,3
Fahrrad.....	225,2	103,6	197,6	272,0	372,4	489,3
Empfangs-, Aufnahme- und Wiedergabe- geräte von Bild und Ton						
Fernsehgerät.....	143,6	104,3	147,8	167,9	174,3	172,7
Videorecorder.....	87,4	61,7	91,4	105,0	105,5	100,1
Videokamera/Camcorder.....	20,1	7,2	17,6	29,0	35,2	34,2
Fotoapparat.....	157,0	105,6	156,4	183,7	205,4	223,2
Radio recorder/Stereorundfunkgerät....	137,5	94,7	133,4	155,5	180,2	218,6
Hi-Fi-Anlage.....	112,6	83,1	106,9	131,1	144,5	159,3
Satellitenempfangsanlage.....	27,0	17,1	27,4	33,1	35,7	34,9
Kabelanschluß.....	54,5	56,7	56,7	53,3	50,5	44,1
PC und Nachrichtenübermittlung						
PC mit CD-ROM-Laufwerk 2).....	49,5	26,5	48,8	61,8	71,8	79,2
PC ohne CD-ROM-Laufwerk 2).....	19,8	15,0	18,4	22,8	25,7	27,3
Modem für Datenfernübertragung.....	17,1	12,0	18,5	19,1	21,1	20,2
Internet oder Online-Dienste.....	15,0	10,4	16,5	16,6	17,9	17,8
ISDN-Anschluß.....	8,1	5,2	7,8	9,0	11,4	13,3
Telefon stationär (auch schnurlos)...	117,0	103,1	116,1	123,9	132,0	134,6
Telefon mobil (Autotelefon, Handy)...	15,5	10,0	17,5	18,9	17,8	17,4
Anrufbeantworter.....	53,4	62,2	54,9	50,6	42,2	37,0
Faxgerät, PC-Faxkarte.....	20,7	13,3	23,3	22,4	25,3	28,2
Elektrische Haushaltsgeräte						
Kühlschrank.....	112,9	99,9	113,3	120,9	123,9	125,5
Gefrierschrank, Gefriertruhe.....	84,3	54,5	88,1	100,6	105,5	115,1
Geschirrspülmaschine.....	60,0	30,0	60,9	76,3	87,4	90,6
Mikrowellengerät.....	59,9	43,0	62,1	70,4	72,7	71,9
Bügelmaschine.....	10,5	5,4	11,7	12,8	12,6	17,4
Waschmaschine.....	93,1	78,8	97,5	99,8	100,8	103,7
Wäschetrockner.....	38,2	16,6	38,1	49,0	58,1	66,4

1) Auch vom Arbeitgeber oder vom eigenen Unternehmen zur Verfügung gestellt. - 2) Auch Laptops und Notebooks. - 3) Anzahl der Haushalte, in denen entsprechende langlebige Gebrauchsgüter vorhanden sind, bezogen auf hochgerechnete Haushalte der jeweiligen Spalte. - 4) Anzahl der in den Haushalten vorhandenen langlebigen Gebrauchsgüter, bezogen auf hochgerechnete Haushalte der jeweiligen Spalte.

## Früheres Bundesgebiet

3.2 Private Haushalte mit ausgewählten langlebigen Gebrauchsgütern am 1.1.1998  
Ausstattungsgrad/Ausstattungsbestand je 100 Haushalte  
nach Haushaltsgröße und sozialer Stellung des/der Haupteinkommensbezieher(s)

## 3.2.8 Haushalte von Arbeitern

Gegenstand der Nachweisung	Haushalte insgesamt	Davon mit ... Person(en)				
		1	2	3	4	5 und mehr
Erfaßte Haushalte (Anzahl)	6 220	580	1 318	1 534	1 954	834
Hochgerechnete Haushalte (1 000)	6 089	1 439	1 485	1 440	1 271	454
Ausstattungsgrad 3) je 100 Haushalte						
Fahrzeuge						
Personenkraftwagen.....	87,2	65,3	88,3	95,7	97,5	97,6
fabrikneu gekauft.....	33,3	20,7	40,1	37,7	35,2	32,1
gebraucht gekauft.....	61,8	43,8	55,9	71,3	73,0	76,9
geleast 1).....	1,6	/	/	(1,6)	(2,5)	/
Kraftrad.....	21,1	(13,3)	19,3	25,6	25,8	24,2
Fahrrad.....	89,1	76,1	87,9	93,7	96,5	98,4
Empfangs-, Aufnahme- und Wiedergabe- geräte von Bild und Ton						
Fernsehgerät.....	96,8	90,3	98,7	99,1	99,3	97,8
Videorecorder.....	77,7	59,7	80,0	82,6	87,4	83,8
Videokamera/Camcorder.....	22,6	(7,6)	19,5	28,4	32,8	33,1
Fotoapparat.....	90,9	76,8	92,6	95,4	97,5	97,6
Radiorecorder/Stereorundfunkgerät....	81,4	74,1	80,2	82,3	86,2	92,5
Hi-Fi-Anlage.....	79,3	67,8	78,3	84,7	86,3	82,0
Satellitenempfangsanlage.....	37,7	25,2	35,4	41,3	45,8	51,2
Kabelanschluß.....	48,5	48,1	53,6	48,8	46,5	37,2
PC und Nachrichtenübermittlung						
PC mit CD-ROM-Laufwerk 2).....	31,4	18,7	24,9	37,7	42,4	42,7
PC ohne CD-ROM-Laufwerk 2).....	10,7	(6,5)	7,6	12,6	15,5	15,4
Modem für Datenfernübertragung.....	8,3	(8,5)	7,5	8,3	8,1	(10,6)
Internet oder Online-Dienste.....	6,1	(6,1)	(5,4)	7,0	5,5	(7,6)
ISDN-Anschluß.....	3,8	/	(3,8)	(4,4)	(2,8)	(4,7)
Telefon stationär (auch schnurlos)....	96,9	91,6	98,4	98,2	98,9	98,9
Telefon mobil (Autotelefon, Handy)....	11,4	(9,6)	12,4	12,8	10,7	(11,8)
Anrufbeantworter.....	38,5	49,6	42,0	34,0	30,0	29,6
Faxgerät, PC-Faxkarte.....	12,6	(12,0)	13,0	13,4	11,2	14,2
Elektrische Haushaltsgeräte						
Kühlschrank.....	99,3	97,7	99,7	99,9	99,9	100,0
Gefrierschrank, Gefriertruhe.....	80,2	48,1	86,2	91,4	91,8	94,4
Geschirrspülmaschine.....	53,9	17,2	51,3	65,6	74,8	83,4
Mikrowellengerät.....	63,1	37,9	64,5	72,8	74,5	75,6
Bügelmaschine.....	11,7	(4,9)	12,5	15,9	12,0	16,8
Waschmaschine.....	92,3	72,0	97,7	98,9	98,8	99,9
Wäschetrockner.....	38,4	(13,2)	37,4	45,8	52,8	58,1
Ausstattungsbestand 4) je 100 Haushalte						
Fahrzeuge						
Personenkraftwagen.....	115,9	66,2	112,4	139,2	138,0	148,7
fabrikneu gekauft.....	37,7	20,7	44,2	45,0	40,7	39,5
gebraucht gekauft.....	76,4	44,6	66,7	92,6	94,7	106,9
geleast 1).....	1,7	/	/	(1,6)	(2,6)	/
Kraftrad.....	24,1	(13,8)	22,4	28,8	30,5	29,9
Fahrrad.....	225,6	94,4	176,9	241,5	339,3	431,8
Empfangs-, Aufnahme- und Wiedergabe- geräte von Bild und Ton						
Fernsehgerät.....	149,9	100,5	150,5	167,4	171,7	187,7
Videorecorder.....	93,3	65,9	93,4	104,2	106,9	106,6
Videokamera/Camcorder.....	23,3	(7,8)	20,6	29,2	33,5	33,4
Fotoapparat.....	136,3	91,5	132,9	150,0	161,0	176,2
Radiorecorder/Stereorundfunkgerät....	134,0	92,2	121,3	139,6	164,8	203,9
Hi-Fi-Anlage.....	102,1	70,7	91,3	114,4	126,9	128,1
Satellitenempfangsanlage.....	38,8	25,3	36,2	42,6	47,6	53,6
Kabelanschluß.....	48,6	48,1	53,6	49,1	46,8	37,5
PC und Nachrichtenübermittlung						
PC mit CD-ROM-Laufwerk 2).....	34,0	19,9	26,3	41,2	46,1	47,7
PC ohne CD-ROM-Laufwerk 2).....	11,2	(6,5)	7,7	12,9	16,5	16,9
Modem für Datenfernübertragung.....	8,6	(9,1)	7,7	8,8	8,2	(10,7)
Internet oder Online-Dienste.....	6,3	(6,2)	(5,4)	7,4	5,6	(7,6)
ISDN-Anschluß.....	3,8	/	(3,8)	(4,4)	(2,8)	(4,7)
Telefon stationär (auch schnurlos)....	107,9	95,2	109,3	111,4	114,2	114,9
Telefon mobil (Autotelefon, Handy)....	12,1	(9,8)	13,2	13,6	11,5	(13,2)
Anrufbeantworter.....	38,9	49,9	42,4	35,0	30,1	30,4
Faxgerät, PC-Faxkarte.....	12,7	(12,4)	13,0	13,7	11,3	14,3
Elektrische Haushaltsgeräte						
Kühlschrank.....	112,9	100,6	112,2	117,5	118,2	125,1
Gefrierschrank, Gefriertruhe.....	90,0	48,7	94,4	104,2	105,7	117,1
Geschirrspülmaschine.....	54,3	17,2	51,5	66,1	75,1	85,0
Mikrowellengerät.....	63,9	37,9	65,5	73,8	75,0	78,7
Bügelmaschine.....	11,9	(5,2)	12,6	16,0	12,1	17,0
Waschmaschine.....	93,8	72,1	98,7	100,9	100,6	104,5
Wäschetrockner.....	38,6	(13,2)	37,4	45,9	53,2	58,6

1) Auch vom Arbeitgeber oder vom eigenen Unternehmen zur Verfügung gestellt. - 2) Auch Laptops und Notebooks. - 3) Anzahl der Haushalte, in denen entsprechende langlebige Gebrauchsgüter vorhanden sind, bezogen auf hochgerechnete Haushalte der jeweiligen Spalte. - 4) Anzahl der in den Haushalten vorhandenen langlebigen Gebrauchsgüter, bezogen auf hochgerechnete Haushalte der jeweiligen Spalte.



## Früheres Bundesgebiet

3.2 Private Haushalte mit ausgewählten langlebigen Gebrauchsgütern am 1.1.1998  
Ausstattungsgrad/Ausstattungsbestand je 100 Haushalte  
nach Haushaltsgröße und sozialer Stellung des/der Haupteinkommensbezieher(s)

## 3.2.9 Haushalte von Arbeitslosen

Gegenstand der Nachweisung	Haushalte insgesamt	Davon mit ... Person(en)				
		1	2	3	4	5 und mehr
Erfasste Haushalte (Anzahl)	1 890	688	581	318	197	106
Hochgerechnete Haushalte (1 000)	1 591	681	466	248	130	66
Ausstattungsgrad 3) je 100 Haushalte						
Fahrzeuge						
Personenkraftwagen.....	57,3	36,2	70,6	74,5	85,0	(63,1)
fabrikneu gekauft.....	19,9	(10,9)	31,1	(25,2)	(18,4)	(16,9)
gebraucht gekauft.....	39,4	25,1	42,0	53,7	72,1	(49,4)
geleast 1).....	/	/	/	/	/	/
Krafttrad.....	7,3	(4,4)	(7,4)	(9,5)	(14,7)	/
Fahrrad.....	80,8	70,8	86,2	90,9	91,7	84,8
Empfangs-, Aufnahme- und Wiedergabe- geräte von Bild und Ton						
Fernsehgerät.....	92,8	86,0	97,6	98,4	98,3	96,6
Videorecorder.....	63,8	48,8	71,9	75,3	85,6	(76,6)
Videokamera/Camcorder.....	12,5	(4,8)	16,5	(19,4)	(25,3)	/
Fotoapparat.....	81,7	73,4	84,9	92,1	96,0	(78,7)
Radiorecorder/Stereorundfunkgerät....	75,3	68,3	79,4	78,7	86,4	(83,7)
Hi-Fi-Anlage.....	67,9	62,1	69,4	77,4	81,2	(54,5)
Satellitenempfangsanlage.....	24,8	14,1	28,7	33,7	(40,9)	(41,9)
Kabelanschluß.....	52,2	54,0	51,9	50,7	(44,6)	(56,6)
PC und Nachrichtenübermittlung						
PC mit CD-ROM-Laufwerk 2).....	27,8	19,8	23,9	43,8	48,5	(36,5)
PC ohne CD-ROM-Laufwerk 2).....	14,0	(12,6)	(11,7)	(18,2)	(18,8)	/
Modem für Datenfernübertragung.....	9,8	(7,4)	(7,0)	(15,3)	(18,9)	/
Internet oder Online-Dienste.....	7,7	(5,7)	(5,5)	(13,3)	(12,7)	/
ISDN-Anschluß.....	(3,6)	/	(3,7)	/	/	/
Telefon stationär (auch schnurlos)....	91,2	86,1	95,1	93,8	95,7	96,6
Telefon mobil (Autotelefon, Handy)....	7,9	(5,3)	(7,1)	(12,3)	(10,9)	/
Anrufbeantworter.....	43,1	46,3	40,1	45,0	(40,1)	(30,7)
Faxgerät, PC-Faxkarte.....	16,8	13,1	17,8	(17,9)	(21,9)	(32,7)
Elektrische Haushaltsgeräte						
Kühlschrank.....	97,5	95,6	98,4	99,6	99,1	100,0
Gefrierschrank, Gefriertruhe.....	64,1	40,3	81,0	77,8	89,3	(88,1)
Geschirrspülmaschine.....	36,0	14,6	45,8	57,5	60,8	(58,1)
Mikrowellengerät.....	48,2	30,7	55,5	67,1	71,7	(60,2)
Bügelmaschine.....	8,2	(3,9)	(13,0)	(9,9)	/	/
Waschmaschine.....	85,9	72,7	94,2	97,5	96,9	97,0
Wäschetrockner.....	25,6	(10,9)	32,2	39,8	43,2	(41,6)
Ausstattungsbestand 4) je 100 Haushalte						
Fahrzeuge						
Personenkraftwagen.....	67,5	37,1	81,4	96,0	116,6	(78,8)
fabrikneu gekauft.....	22,5	(10,9)	34,9	(30,8)	(24,1)	(19,5)
gebraucht gekauft.....	44,3	25,8	46,5	63,8	91,5	(59,1)
geleast 1).....	/	/	/	/	/	/
Krafttrad.....	8,2	(4,9)	(7,5)	(12,1)	(16,6)	/
Fahrrad.....	162,1	85,3	168,5	226,8	315,7	361,1
Empfangs-, Aufnahme- und Wiedergabe- geräte von Bild und Ton						
Fernsehgerät.....	126,8	95,0	140,5	152,9	174,8	165,7
Videorecorder.....	75,4	52,4	84,0	96,7	112,6	(98,2)
Videokamera/Camcorder.....	12,8	(4,9)	17,2	(19,9)	(25,5)	/
Fotoapparat.....	118,1	85,0	127,9	154,1	170,7	(150,4)
Radiorecorder/Stereorundfunkgerät....	111,4	81,8	118,3	132,6	172,7	(166,6)
Hi-Fi-Anlage.....	81,2	66,3	79,2	101,6	117,2	(102,3)
Satellitenempfangsanlage.....	25,4	14,1	28,2	35,9	(42,8)	(42,2)
Kabelanschluß.....	52,4	54,2	51,9	51,2	(44,6)	(56,6)
PC und Nachrichtenübermittlung						
PC mit CD-ROM-Laufwerk 2).....	30,9	20,5	26,4	49,5	56,2	(48,4)
PC ohne CD-ROM-Laufwerk 2).....	15,0	(13,0)	(13,6)	(19,1)	(19,2)	/
Modem für Datenfernübertragung.....	10,2	(7,5)	(7,4)	(15,9)	(20,1)	/
Internet oder Online-Dienste.....	7,8	(5,7)	(5,5)	(13,4)	(12,7)	/
ISDN-Anschluß.....	(3,6)	/	(3,7)	/	/	/
Telefon stationär (auch schnurlos)....	101,2	91,5	106,8	106,0	116,3	113,9
Telefon mobil (Autotelefon, Handy)....	8,1	(5,3)	(7,5)	(12,4)	(11,4)	/
Anrufbeantworter.....	44,0	47,0	40,9	46,9	(40,8)	(30,7)
Faxgerät, PC-Faxkarte.....	17,0	13,2	18,3	(17,9)	(22,1)	(32,7)
Elektrische Haushaltsgeräte						
Kühlschrank.....	105,9	97,4	108,7	116,5	115,4	116,1
Gefrierschrank, Gefriertruhe.....	68,6	40,7	87,6	84,0	99,6	(103,9)
Geschirrspülmaschine.....	36,2	14,6	46,2	58,2	61,0	(58,1)
Mikrowellengerät.....	48,6	30,8	55,9	68,4	72,1	(60,2)
Bügelmaschine.....	8,4	(4,0)	(13,6)	(9,9)	/	/
Waschmaschine.....	86,7	73,0	95,3	98,2	97,2	104,2
Wäschetrockner.....	25,6	(10,9)	32,3	39,8	43,2	(42,0)

1) Auch vom Arbeitgeber oder vom eigenen Unternehmen zur Verfügung gestellt. - 2) Auch Laptops und Notebooks. - 3) Anzahl der Haushalte, in denen entsprechende langlebige Gebrauchsgüter vorhanden sind, bezogen auf hochgerechnete Haushalte der jeweiligen Spalte. - 4) Anzahl der in den Haushalten vorhandenen langlebigen Gebrauchsgüter, bezogen auf hochgerechnete Haushalte der jeweiligen Spalte.

## Früheres Bundesgebiet

3.2 Private Haushalte mit ausgewählten langlebigen Gebrauchsgütern am 1.1.1998  
Ausstattungsgrad/Ausstattungsbestand je 100 Haushalte  
nach Haushaltsgröße und sozialer Stellung des/der Haupteinkommensbezieher(s)

## 3.2.10 Haushalte von Nichterwerbstätigen

Gegenstand der Nachweisung	Haushalte insgesamt	Davon mit ... Person(en)				
		1	2	3	4	5 und mehr
Erfaßte Haushalte (Anzahl)	14 291	5 156	7 661	1 036	307	131
Hochgerechnete Haushalte (1 000)	10 342	5 282	4 214	636	155	55

## Ausstattungsgrad 3) je 100 Haushalte

Fahrzeuge						
Personenkraftwagen.....	58,0	36,5	79,5	86,9	78,9	76,8
fabrikneu gekauft.....	35,1	21,6	50,1	48,0	41,3	(26,6)
gebraucht gekauft.....	24,5	14,8	30,8	53,2	54,6	(58,9)
geleast 1).....	0,5	/	(0,7)	/	/	/
Kraftrad.....	4,0	2,1	4,3	13,3	(18,8)	/
Fahrrad.....	65,6	53,3	75,6	91,5	95,6	94,7
Empfangs-, Aufnahme- und Wiedergabe- geräte von Bild und Ton						
Fernseher.....	95,6	93,4	97,9	98,6	97,1	88,4
Videorecorder.....	42,1	28,4	52,7	75,5	70,4	77,3
Videokamera/Camcorder.....	8,4	3,5	12,3	18,4	(25,5)	(23,6)
Fotoapparat.....	77,4	65,5	88,9	92,2	97,4	99,3
Radioempfangs-/Stereorundfunkgerät....	79,0	75,7	81,8	83,7	90,2	87,8
Hi-Fi-Anlage.....	46,3	36,2	53,2	74,2	79,5	73,7
Satellitenempfangsanlage.....	25,1	19,1	30,1	37,3	37,4	(35,1)
Kabelanschluß.....	49,6	49,1	51,2	45,1	44,1	(38,3)
PC und Nachrichtenübermittlung						
PC mit CD-ROM-Laufwerk 2).....	11,2	6,4	10,8	39,9	52,1	(57,9)
PC ohne CD-ROM-Laufwerk 2).....	6,1	4,0	6,6	16,5	(19,2)	(18,1)
Modem für Datenfernübertragung.....	3,6	2,3	3,5	11,6	(11,3)	/
Internet oder Online-Dienste.....	3,0	1,9	2,9	9,8	(13,9)	/
ISDN-Anschluß.....	2,0	(1,3)	2,1	(5,9)	/	/
Telefon stationär (auch schnurlos)....	97,2	95,8	98,8	98,5	99,5	96,8
Telefon mobil (Autotelefon, Handy)....	4,1	2,3	5,0	11,3	(9,9)	/
Anrufbeantworter.....	19,2	17,9	17,9	31,3	36,5	(42,3)
Faxgerät, PC-Faxkarte.....	7,3	4,6	8,4	16,8	(26,9)	(26,4)
Elektrische Haushaltsgeräte						
Kühlschrank.....	98,7	97,8	99,7	99,4	100,0	100,0
Gefrierschrank, Gefriertruhe.....	75,1	62,6	87,7	89,7	90,4	96,8
Geschirrspülmaschine.....	32,0	18,1	43,2	62,3	67,2	(61,0)
Mikrowellengerät.....	39,9	32,1	45,6	60,3	64,2	(60,2)
Bügelmaschine.....	15,2	9,5	21,1	21,6	(20,2)	(17,1)
Waschmaschine.....	89,9	82,5	97,6	97,8	97,6	96,5
Wäschetrockner.....	22,6	13,9	30,1	39,8	38,8	(40,1)

## Ausstattungsbestand 4) je 100 Haushalte

Fahrzeuge						
Personenkraftwagen.....	64,2	36,7	86,1	127,3	123,5	120,9
fabrikneu gekauft.....	37,1	21,6	52,7	59,2	51,2	(31,7)
gebraucht gekauft.....	26,5	14,9	32,7	66,2	71,3	(86,5)
geleast 1).....	0,5	/	(0,7)	/	/	/
Kraftrad.....	4,4	2,3	4,8	14,8	(20,6)	/
Fahrrad.....	115,1	63,2	149,9	240,8	322,3	403,2
Empfangs-, Aufnahme- und Wiedergabe- geräte von Bild und Ton						
Fernseher.....	125,3	104,6	141,7	170,2	186,4	166,7
Videorecorder.....	48,5	30,5	61,4	95,5	98,3	104,4
Videokamera/Camcorder.....	8,9	3,7	13,1	19,2	(25,5)	(25,2)
Fotoapparat.....	109,7	81,3	132,0	169,7	180,6	209,5
Radioempfangs-/Stereorundfunkgerät....	116,6	100,1	129,5	145,8	174,3	206,4
Hi-Fi-Anlage.....	51,8	37,5	59,0	99,0	120,6	131,6
Satellitenempfangsanlage.....	25,4	19,2	30,5	38,1	38,5	(37,9)
Kabelanschluß.....	49,7	49,1	51,4	45,6	44,1	(38,3)
PC und Nachrichtenübermittlung						
PC mit CD-ROM-Laufwerk 2).....	12,3	6,6	11,8	45,7	60,2	(77,3)
PC ohne CD-ROM-Laufwerk 2).....	6,6	4,1	7,0	19,9	(20,3)	(21,7)
Modem für Datenfernübertragung.....	3,8	2,4	3,7	12,8	(11,6)	/
Internet oder Online-Dienste.....	3,2	1,9	3,0	10,5	(14,8)	/
ISDN-Anschluß.....	2,0	(1,3)	2,1	(6,0)	/	/
Telefon stationär (auch schnurlos)....	105,1	99,8	109,1	116,4	118,7	125,0
Telefon mobil (Autotelefon, Handy)....	4,4	2,4	5,3	11,9	(12,2)	/
Anrufbeantworter.....	19,4	18,0	18,2	33,1	37,2	(45,0)
Faxgerät, PC-Faxkarte.....	7,4	4,6	8,5	17,5	(27,5)	(29,4)
Elektrische Haushaltsgeräte						
Kühlschrank.....	108,7	100,7	115,2	126,4	130,2	122,6
Gefrierschrank, Gefriertruhe.....	82,4	64,8	99,6	104,8	108,5	116,2
Geschirrspülmaschine.....	32,2	18,2	43,5	63,3	67,8	(61,3)
Mikrowellengerät.....	40,4	32,3	46,2	61,0	66,5	(63,8)
Bügelmaschine.....	15,2	9,5	21,2	21,6	(20,6)	(17,1)
Waschmaschine.....	90,7	82,7	98,8	100,1	100,5	98,5
Wäschetrockner.....	22,6	13,9	30,1	39,8	38,8	(40,1)

1) Auch vom Arbeitgeber oder vom eigenen Unternehmen zur Verfügung gestellt. - 2) Auch Laptops und Notebooks. - 3) Anzahl der Haushalte, in denen entsprechende langlebige Gebrauchsgüter vorhanden sind, bezogen auf hochgerechnete Haushalte der jeweiligen Spalte. - 4) Anzahl der in den Haushalten vorhandenen langlebigen Gebrauchsgüter, bezogen auf hochgerechnete Haushalte der jeweiligen Spalte.

## Früheres Bundesgebiet

3.2 Private Haushalte mit ausgewählten langlebigen Gebrauchsgütern am 1.1.1998  
Ausstattungsgrad/Ausstattungsbestand je 100 Haushalte  
nach Haushaltsgröße und sozialer Stellung des/der Haupteinkommensbezieher(in)

## 3.2.11 Haushalte von Rentnern und Pensionären

Gegenstand der Nachweisung	Haushalte insgesamt	Davon mit ... Person(en)				
		1	2	3	4	5 und mehr
Erfaßte Haushalte (Anzahl)	12 727	4 249	7 357	836	208	(77)
Hochgerechnete Haushalte (1 000)	9 256	4 685	3 925	520	99	(28)
Ausstattungsgrad 3) je 100 Haushalte						
Fahrzeuge						
Personenkraftwagen.....	60,0	37,0	81,9	94,8	90,1	(91,5)
fabrikneu gekauft.....	37,9	23,2	52,6	55,4	55,5	(43,9)
gebraucht gekauft.....	24,0	13,7	30,7	56,7	58,5	(64,2)
geleast 1).....	(0,5)	/	(0,7)	/	/	/
Krafttrad.....	3,6	(1,7)	4,0	14,6	(18,1)	/
Fahrrad.....	63,4	49,7	75,2	90,8	96,6	(94,8)
Empfangs-, Aufnahme- und Wiedergabe- geräte von Bild und Ton						
Fernsehgerät.....	97,0	95,3	98,6	99,5	99,2	(89,7)
Videorecorder.....	41,7	27,9	52,6	76,2	71,2	(76,2)
Videokamera/Camcorder.....	8,6	3,3	12,9	19,4	(23,7)	(29,0)
Fotoapparat.....	77,3	65,1	89,1	93,8	98,9	(100,0)
Radio recorder/Stereorundfunkgerät....	79,8	76,7	82,6	84,5	89,0	(86,8)
Hi-Fi-Anlage.....	49,6	32,8	51,7	72,1	77,9	(72,1)
Satellitenempfangsanlage.....	26,2	20,3	31,2	38,8	(38,3)	(34,7)
Kabelanschluß.....	50,0	49,9	50,8	46,0	(45,7)	(37,6)
PC und Nachrichtenübermittlung						
PC mit CD-ROM-Laufwerk 2).....	8,0	2,6	8,8	39,7	48,2	(67,0)
PC ohne CD-ROM-Laufwerk 2).....	4,6	2,3	5,2	16,1	(22,7)	/
Modem für Datenfernübertragung.....	2,2	(0,8)	2,4	(10,8)	/	/
Internet oder Online-Dienste.....	1,8	(0,5)	2,0	(9,3)	(12,3)	/
ISDN-Anschluß.....	1,8	(1,1)	1,8	(6,7)	/	/
Telefon stationär (auch schnurlos)....	97,7	96,5	99,0	99,0	99,5	(98,3)
Telefon mobil (Autotelefon, Handy)....	3,8	2,0	4,7	11,8	(13,2)	/
Anrufbeantworter.....	15,6	13,6	15,8	26,4	(34,5)	(38,6)
Faxgerät, PC-Faxkarte.....	6,2	3,1	7,9	16,3	(26,7)	/
Elektrische Haushaltsgeräte						
Kühlschrank.....	99,2	98,7	99,8	99,6	100,0	(100,0)
Gefrierschrank, Gefriertruhe.....	78,3	66,3	90,0	93,9	94,4	(97,6)
Geschirrspülmaschine.....	33,0	18,9	44,4	63,5	72,9	(69,6)
Mikrowellengerät.....	40,4	32,6	45,8	63,0	65,2	(58,8)
Bügelmaschine.....	16,5	10,4	22,3	24,8	(26,8)	/
Waschmaschine.....	92,3	86,2	98,5	99,4	97,8	(100,0)
Wäschetrockner.....	23,3	14,3	31,0	40,8	45,5	(47,1)
Ausstattungsbestand 4) je 100 Haushalte						
Fahrzeuge						
Personenkraftwagen.....	66,5	37,3	88,4	142,2	155,0	(166,5)
fabrikneu gekauft.....	40,0	23,3	55,4	66,6	70,7	(54,0)
gebraucht gekauft.....	26,0	13,9	32,3	71,7	82,7	(107,2)
geleast 1).....	(0,5)	/	(0,7)	/	/	/
Krafttrad.....	4,0	(1,8)	4,4	16,3	(22,0)	/
Fahrrad.....	111,5	58,5	149,7	241,7	337,8	(421,8)
Empfangs-, Aufnahme- und Wiedergabe- geräte von Bild und Ton						
Fernsehgerät.....	128,4	107,2	144,0	181,2	212,8	(196,3)
Videorecorder.....	48,2	30,0	61,4	98,8	106,8	(113,5)
Videokamera/Camcorder.....	9,1	3,6	13,6	20,4	(23,7)	(29,2)
Fotoapparat.....	110,5	81,5	132,3	180,2	216,6	(234,4)
Radio recorder/Stereorundfunkgerät....	118,9	102,9	131,6	149,2	185,9	(228,7)
Hi-Fi-Anlage.....	48,4	34,1	56,3	97,1	135,6	(121,5)
Satellitenempfangsanlage.....	26,5	20,4	31,7	39,8	(40,1)	(40,2)
Kabelanschluß.....	50,1	49,9	51,0	46,3	(45,7)	(37,6)
PC und Nachrichtenübermittlung						
PC mit CD-ROM-Laufwerk 2).....	8,8	2,7	9,4	45,1	57,5	(84,3)
PC ohne CD-ROM-Laufwerk 2).....	4,9	2,4	5,4	20,0	(24,4)	/
Modem für Datenfernübertragung.....	2,3	(0,8)	2,5	(11,5)	/	/
Internet oder Online-Dienste.....	1,9	(0,5)	2,0	(9,6)	(13,1)	/
ISDN-Anschluß.....	1,8	(1,1)	1,9	(6,8)	/	/
Telefon stationär (auch schnurlos)....	106,0	100,8	109,7	119,1	128,1	(137,5)
Telefon mobil (Autotelefon, Handy)....	4,0	2,1	4,8	12,3	(16,8)	/
Anrufbeantworter.....	15,8	13,7	16,1	27,7	(35,2)	(40,9)
Faxgerät, PC-Faxkarte.....	6,2	3,1	7,9	16,5	(27,2)	/
Elektrische Haushaltsgeräte						
Kühlschrank.....	110,1	101,8	116,2	130,8	143,8	(134,3)
Gefrierschrank, Gefriertruhe.....	86,2	68,7	102,7	111,7	118,0	(122,0)
Geschirrspülmaschine.....	33,2	19,0	44,6	64,7	73,8	(70,2)
Mikrowellengerät.....	40,9	32,9	46,5	63,8	68,8	(65,9)
Bügelmaschine.....	16,5	10,4	22,4	24,8	(27,3)	/
Waschmaschine.....	93,2	86,4	99,7	102,1	102,5	(103,9)
Wäschetrockner.....	23,3	14,3	31,0	40,8	45,5	(47,1)

1) Auch vom Arbeitgeber oder vom eigenen Unternehmen zur Verfügung gestellt. - 2) Auch Laptops und Notebooks. - 3) Anzahl der Haushalte, in denen entsprechende langlebige Gebrauchsgüter vorhanden sind, bezogen auf hochgerechnete Haushalte der jeweiligen Spalte. - 4) Anzahl der in den Haushalten vorhandenen langlebigen Gebrauchsgüter, bezogen auf hochgerechnete Haushalte der jeweiligen Spalte.

## Früheres Bundesgebiet

3.2 Private Haushalte mit ausgewählten langlebigen Gebrauchsgütern am 1.1.1998  
Ausstattungsgrad/Ausstattungsbestand je 100 Haushalte  
nach Haushaltsgröße und sozialer Stellung des/der Haupteinkommensbezieher(in)

## 3.2.12 Haushalte von Rentnern

Gegenstand der Nachweisung	Haushalte insgesamt	Davon mit ... Person(en)				
		1	2	3	4	5 und mehr
Erfaßte Haushalte (Anzahl)	10 079	3 689	5 612	601	134	(43)
Hochgerechnete Haushalte (1 000)	8 118	4 342	3 280	405	73	(18)
Ausstattungsgrad 3) je 100 Haushalte						
Fahrzeuge						
Personenkraftwagen.....	57,1	35,0	81,0	93,7	86,8	(89,5)
fabrikneu gekauft.....	35,3	21,5	51,1	53,1	(51,2)	/
gebraucht gekauft.....	23,3	13,4	31,4	56,2	(58,1)	(58,9)
geleast 1).....	(0,4)	/	(0,7)	/	/	/
Krafttrad.....	3,4	(1,7)	3,9	(14,5)	(20,9)	/
Fahrrad.....	61,6	48,7	74,3	89,3	95,4	(92,0)
Empfangs-, Aufnahme- und Wiedergabe- geräte von Bild und Ton						
Fernsehgerät.....	96,9	95,4	98,6	99,6	99,5	(88,6)
Videorecorder.....	40,0	27,2	51,9	74,9	66,7	(74,2)
Videokamera/Camcorder.....	7,9	3,1	12,6	17,7	(19,9)	/
Fotoapparat.....	75,6	64,1	88,1	92,4	99,0	(100,0)
Radiorcorder/Stereorundfunkgerät....	79,2	76,3	82,3	84,1	88,2	(87,9)
Hi-Fi-Anlage.....	41,4	31,9	49,9	68,6	73,7	(60,3)
Satellitenempfangsanlage.....	26,6	20,6	32,5	41,1	(39,9)	/
Kabelanschluß.....	49,1	49,5	49,6	43,2	(42,3)	/
PC und Nachrichtenübermittlung						
PC mit CD-ROM-Laufwerk 2).....	6,9	2,5	8,0	35,8	(42,0)	/
PC ohne CD-ROM-Laufwerk 2).....	4,1	2,0	4,9	(15,9)	(22,1)	/
Modem für Datenfernübertragung.....	1,8	(0,7)	2,1	(9,6)	/	/
Internet oder Online-Dienste.....	1,4	/	1,6	(7,7)	/	/
ISDN-Anschluß.....	1,5	(1,0)	1,7	(4,4)	/	/
Telefon stationär (auch schnurlos)...	97,5	96,3	99,0	99,0	99,8	(97,4)
Telefon mobil (Autotelefon, Handy)...	3,4	(1,9)	4,4	(10,5)	/	/
Anrufbeantworter.....	14,7	13,0	15,4	23,6	(34,0)	/
Faxgerät, PC-Faxkarte.....	5,6	2,7	7,7	14,2	(25,3)	/
Elektrische Haushaltsgeräte						
Kühlschrank.....	99,2	98,7	99,8	99,6	100,0	(100,0)
Gefrierschrank, Gefriertruhe.....	77,3	65,9	89,8	93,9	93,3	(97,5)
Geschirrspülmaschine.....	30,9	18,1	43,0	60,6	70,7	(56,7)
Mikrowellengerät.....	39,2	32,1	45,1	61,8	(62,1)	(47,8)
Bügelmaschine.....	15,9	10,2	22,1	25,3	(24,1)	/
Waschmaschine.....	91,9	86,1	98,5	99,7	97,1	(100,0)
Wäschetrockner.....	22,3	14,1	30,6	38,7	(41,5)	/
Ausstattungsbestand 4) je 100 Haushalte						
Fahrzeuge						
Personenkraftwagen.....	62,6	35,2	87,2	137,8	146,6	(160,3)
fabrikneu gekauft.....	37,1	21,6	53,7	65,0	(63,7)	/
gebraucht gekauft.....	25,0	13,5	32,8	71,4	(81,9)	(108,0)
geleast 1).....	(0,4)	/	(0,7)	/	/	/
Krafttrad.....	3,8	(1,9)	4,3	(16,4)	(24,6)	/
Fahrrad.....	104,4	56,9	145,6	229,1	328,3	(350,4)
Empfangs-, Aufnahme- und Wiedergabe- geräte von Bild und Ton						
Fernsehgerät.....	125,6	107,0	142,0	174,6	206,1	(184,7)
Videorecorder.....	45,7	29,2	60,0	95,5	99,7	(99,8)
Videokamera/Camcorder.....	8,3	3,3	13,3	18,6	(19,9)	/
Fotoapparat.....	105,1	79,5	128,6	166,5	205,8	(214,7)
Radiorcorder/Stereorundfunkgerät....	115,2	101,4	128,3	140,1	180,4	(206,8)
Hi-Fi-Anlage.....	45,5	33,1	54,1	90,7	133,4	(100,6)
Satellitenempfangsanlage.....	26,9	20,6	32,9	42,0	(41,1)	/
Kabelanschluß.....	49,2	49,5	49,7	43,3	(42,3)	/
PC und Nachrichtenübermittlung						
PC mit CD-ROM-Laufwerk 2).....	7,3	2,6	8,4	39,4	(49,2)	/
PC ohne CD-ROM-Laufwerk 2).....	4,4	2,1	5,0	(20,7)	(23,5)	/
Modem für Datenfernübertragung.....	1,8	(0,7)	2,1	(10,2)	/	/
Internet oder Online-Dienste.....	1,4	/	1,6	(8,0)	/	/
ISDN-Anschluß.....	1,5	(1,0)	1,7	(4,6)	/	/
Telefon stationär (auch schnurlos)...	104,6	100,3	108,8	114,0	124,6	(117,6)
Telefon mobil (Autotelefon, Handy)...	3,6	(2,0)	4,5	(11,0)	/	/
Anrufbeantworter.....	14,9	13,0	15,6	24,6	(34,5)	/
Faxgerät, PC-Faxkarte.....	5,6	2,7	7,8	14,5	(25,7)	/
Elektrische Haushaltsgeräte						
Kühlschrank.....	108,9	101,6	115,4	128,3	139,5	(132,4)
Gefrierschrank, Gefriertruhe.....	84,7	68,2	102,2	111,2	117,6	(127,4)
Geschirrspülmaschine.....	31,0	18,1	43,2	61,7	71,4	(57,6)
Mikrowellengerät.....	39,6	32,3	45,8	62,7	(65,3)	(53,9)
Bügelmaschine.....	15,9	10,2	22,1	25,3	(24,5)	/
Waschmaschine.....	92,6	86,3	99,6	102,2	101,3	(104,5)
Wäschetrockner.....	22,3	14,1	30,7	38,7	(41,5)	/

1) Auch vom Arbeitgeber oder vom eigenen Unternehmen zur Verfügung gestellt. - 2) Auch Laptops und Notebooks. - 3) Anzahl der Haushalte, in denen entsprechende langlebige Gebrauchsgüter vorhanden sind, bezogen auf hochgerechnete Haushalte der jeweiligen Spalte. - 4) Anzahl der in den Haushalten vorhandenen langlebigen Gebrauchsgüter, bezogen auf hochgerechnete Haushalte der jeweiligen Spalte.

## Früheres Bundesgebiet

3.2 Private Haushalte mit ausgewählten langlebigen Gebrauchsgütern am 1.1.1998  
Ausstattungsgrad/Ausstattungsbestand je 100 Haushalte  
nach Haushaltsgröße und sozialer Stellung des/der Haupteinkommensbezieher(s)

## 3.2.13 Haushalte von Pensionären

Gegenstand der Nachweisung	Haushalte insgesamt	Davon mit ... Person(en)				
		1	2	3	4	5 und mehr
Erfasste Haushalte (Anzahl)	2 648	560	1 745	235	(74)	(34)
Hochgerechnete Haushalte (1 000)	1 138	343	645	115	(25)	(10)
Ausstattungsgrad 3) je 100 Haushalte						
Fahrzeuge						
Personenkraftwagen.....	80,9	62,7	86,5	98,4	(99,4)	(95,2)
fabrikneu gekauft.....	56,2	44,5	60,7	63,4	(68,1)	/
gebraucht gekauft.....	29,0	18,2	27,5	58,3	(59,7)	/
geleast 1).....	(0,8)	/	/	/	/	/
Krafttrad.....	4,8	/	(4,3)	(14,6)	/	/
Fahrrad.....	76,8	62,2	79,9	96,1	(100,0)	(100,0)
Empfangs-, Aufnahme- und Wiedergabe- geräte von Bild und Ton						
Fernsehgerät.....	97,2	93,7	98,6	99,5	(98,3)	(91,7)
Videorecorder.....	53,6	36,2	56,4	80,5	(84,0)	(79,9)
Videokamera/Camcorder.....	13,6	(5,9)	14,4	(25,6)	/	/
Fotoapparat.....	89,7	77,8	94,0	98,7	(98,5)	(100,0)
Radiorecorder/Stereorundfunkgerät....	83,8	82,2	84,0	86,1	(91,4)	(84,7)
Hi-Fi-Anlage.....	59,4	45,1	60,7	84,6	(89,7)	(93,5)
Satellitenempfangsanlage.....	23,4	(17,4)	24,9	(30,8)	(33,8)	/
Kabelanschluß.....	56,0	54,5	56,8	56,0	(55,7)	/
PC und Nachrichtenübermittlung						
PC mit CD-ROM-Laufwerk 2).....	16,4	(5,0)	13,0	53,3	(66,3)	(80,9)
PC ohne CD-ROM-Laufwerk 2).....	8,2	(5,8)	7,0	(18,8)	/	/
Modem für Datenfernübertragung.....	5,0	/	(4,4)	(15,1)	/	/
Internet oder Online-Dienste.....	4,8	/	(3,9)	(15,0)	/	/
ISDN-Anschluß.....	4,0	/	(3,1)	(14,6)	/	/
Telefon stationär (auch schnurlos)....	99,1	98,8	99,2	99,0	(98,9)	(100,0)
Telefon mobil (Autotelefon, Handy)....	6,6	/	6,1	(18,3)	/	/
Anrufbeantworter.....	21,7	22,0	18,1	(36,3)	(36,1)	/
Faxgerät, PC-Faxkarte.....	10,2	(7,1)	8,5	(23,8)	(30,7)	/
Elektrische Haushaltsgeräte						
Kühlschrank.....	99,5	99,4	99,6	99,6	(100,0)	(100,0)
Gefrierschrank, Gefriertruhe.....	85,6	70,8	91,3	93,8	(97,6)	(97,8)
Geschirrspülmaschine.....	47,9	29,5	51,2	73,9	(79,3)	(92,9)
Mikrowellengerät.....	48,9	39,6	49,1	67,2	(74,4)	(78,8)
Bügelmaschine.....	20,5	(13,5)	23,2	(23,2)	/	/
Waschmaschine.....	95,4	88,3	98,5	98,5	(100,0)	(100,0)
Wäschetrockner.....	30,5	17,0	33,0	48,2	(57,1)	/
Ausstattungsbestand 4) je 100 Haushalte						
Fahrzeuge						
Personenkraftwagen.....	94,1	63,2	94,5	157,6	(179,0)	(177,6)
fabrikneu gekauft.....	60,5	44,7	63,9	81,5	(90,9)	/
gebraucht gekauft.....	32,6	18,3	29,9	72,8	(85,0)	/
geleast 1).....	(0,9)	/	/	/	/	/
Krafttrad.....	5,5	/	(4,8)	(16,1)	/	/
Fahrrad.....	162,2	78,9	170,5	286,0	(365,0)	(550,6)
Empfangs-, Aufnahme- und Wiedergabe- geräte von Bild und Ton						
Fernsehgerät.....	148,4	110,7	154,2	204,5	(231,8)	(217,1)
Videorecorder.....	66,1	41,1	68,2	110,3	(123,5)	(138,2)
Videokamera/Camcorder.....	14,3	(6,4)	15,2	(26,7)	/	/
Fotoapparat.....	149,1	107,5	151,2	228,6	(247,6)	(270,0)
Radiorecorder/Stereorundfunkgerät....	145,8	121,8	148,2	181,1	(201,6)	(268,2)
Hi-Fi-Anlage.....	68,9	46,4	67,5	119,8	(142,0)	(159,2)
Satellitenempfangsanlage.....	24,0	(17,5)	25,5	(32,1)	(37,0)	/
Kabelanschluß.....	56,4	54,6	57,3	56,8	(55,7)	/
PC und Nachrichtenübermittlung						
PC mit CD-ROM-Laufwerk 2).....	19,0	(5,1)	14,3	65,4	(81,1)	(112,6)
PC ohne CD-ROM-Laufwerk 2).....	8,9	(6,0)	7,8	(17,6)	/	/
Modem für Datenfernübertragung.....	5,2	/	(4,6)	(16,0)	/	/
Internet oder Online-Dienste.....	4,8	/	(4,0)	(15,0)	/	/
ISDN-Anschluß.....	4,0	/	(3,1)	(14,6)	/	/
Telefon stationär (auch schnurlos)....	115,7	107,6	114,4	137,1	(138,2)	(173,5)
Telefon mobil (Autotelefon, Handy)....	6,9	/	6,4	(17,0)	/	/
Anrufbeantworter.....	22,3	22,1	18,5	(38,7)	(36,9)	/
Faxgerät, PC-Faxkarte.....	10,3	(7,1)	8,6	(23,8)	(31,5)	/
Elektrische Haushaltsgeräte						
Kühlschrank.....	118,6	105,2	120,3	139,7	(156,1)	(137,7)
Gefrierschrank, Gefriertruhe.....	97,4	75,6	105,1	113,6	(119,2)	(112,3)
Geschirrspülmaschine.....	48,4	29,6	51,7	75,0	(80,8)	(92,9)
Mikrowellengerät.....	49,8	39,7	50,3	67,8	(78,9)	(87,6)
Bügelmaschine.....	20,8	(13,6)	23,5	(23,2)	/	/
Waschmaschine.....	97,2	88,6	100,6	101,7	(105,9)	(103,0)
Wäschetrockner.....	30,5	17,0	33,0	48,2	(57,1)	/

1) Auch vom Arbeitgeber oder vom eigenen Unternehmen zur Verfügung gestellt. - 2) Auch Laptops und Notebooks. - 3) Anzahl der Haushalte, in denen entsprechende langlebige Gebrauchsgüter vorhanden sind, bezogen auf hochgerechnete Haushalte der jeweiligen Spalte. - 4) Anzahl der in den Haushalten vorhandenen langlebigen Gebrauchsgüter, bezogen auf hochgerechnete Haushalte der jeweiligen Spalte.

## Früheres Bundesgebiet

3.3 Private Haushalte mit ausgewählten langlebigen Gebrauchsgütern am 1.1.1998  
Ausstattungsgrad/Ausstattungsbestand je 100 Haushalte  
nach Haushaltsgröße und monatlichem Haushaltsnettoeinkommen

## 3.3.1 Monatliches Haushaltsnettoeinkommen unter 1 000 DM

Gegenstand der Nachweisung	Haushalte insgesamt	Davon mit ... Person(en)				
		1	2	3	4	5 und mehr
Erfaßte Haushalte (Anzahl)	715	659	(47)	/	/	-
Hochgerechnete Haushalte (1 000)	1 398	1 265	(105)	/	/	-
Ausstattungsgrad 3) je 100 Haushalte						
Fahrzeuge						
Personenkraftwagen.....	28,8	27,7	/	/	-	-
fabrikneu gekauft.....	(6,2)	(6,2)	/	/	-	-
gebraucht gekauft.....	22,0	20,9	/	/	-	-
geleast 1).....	/	/	-	-	-	-
Krafttrad.....	(5,0)	(5,1)	/	/	-	-
Fahrrad.....	65,7	63,5	(82,3)	/	/	-
Empfangs-, Aufnahme- und Wiedergabe- geräte von Bild und Ton						
Fernsehergerät.....	82,3	82,2	(86,1)	/	/	-
Videorecorder.....	30,6	29,7	/	/	/	-
Videokamera/Camcorder.....	(4,0)	/	/	/	/	-
Fotoapparat.....	62,1	60,8	(66,6)	/	/	-
Radiorecorder/Stereorundfunkgerät....	69,6	69,4	(66,9)	/	/	-
Hi-Fi-Anlage.....	47,2	46,1	/	/	/	-
Satellitenempfangsanlage.....	18,5	18,1	/	/	/	-
Kabelanschluß.....	40,7	39,9	/	/	/	-
PC und Nachrichtenübermittlung						
PC mit CD-ROM-Laufwerk 2).....	17,9	17,6	/	/	/	-
PC ohne CD-ROM-Laufwerk 2).....	10,8	11,3	/	/	-	-
Modem für Datenfernübertragung.....	(7,1)	(7,4)	/	/	-	-
Internet oder Online-Dienste.....	(6,3)	(6,1)	/	/	-	-
ISDN-Anschluß.....	/	/	-	-	-	-
Telefon stationär (auch schnurlos)....	86,7	86,0	(91,7)	/	/	-
Telefon mobil (Autotelefon, Handy)....	(5,2)	(5,0)	/	/	-	-
Anrufbeantworter.....	34,7	34,9	/	/	/	-
Faxgerät, PC-Faxkarte.....	(9,7)	(9,2)	/	/	-	-
Elektrische Haushaltsgeräte						
Kühlschrank.....	92,3	91,8	(95,2)	/	/	-
Gefrierschrank, Gefriertruhe.....	38,2	35,9	(52,3)	/	/	-
Geschirrspülmaschine.....	(11,2)	(9,5)	/	/	/	-
Mikrowellengerät.....	26,3	23,9	/	/	/	-
Bügelmaschine.....	(4,4)	(4,0)	-	-	-	-
Waschmaschine.....	65,0	61,8	(94,8)	/	/	-
Wäschetrockner.....	(9,3)	(8,3)	/	/	-	-
Ausstattungsbestand 4) je 100 Haushalte						
Fahrzeuge						
Personenkraftwagen.....	29,3	27,7	/	/	-	-
fabrikneu gekauft.....	(6,3)	(6,2)	/	/	-	-
gebraucht gekauft.....	22,4	20,9	/	/	-	-
geleast 1).....	/	/	-	-	-	-
Krafttrad.....	(5,4)	(5,4)	/	/	-	-
Fahrrad.....	83,1	75,1	(129,8)	/	/	-
Empfangs-, Aufnahme- und Wiedergabe- geräte von Bild und Ton						
Fernsehergerät.....	89,3	86,1	(114,9)	/	/	-
Videorecorder.....	32,9	31,2	/	/	/	-
Videokamera/Camcorder.....	(4,1)	/	/	/	/	-
Fotoapparat.....	72,7	70,0	(85,8)	/	/	-
Radiorecorder/Stereorundfunkgerät....	81,2	78,9	(89,0)	/	/	-
Hi-Fi-Anlage.....	49,6	47,8	/	/	/	-
Satellitenempfangsanlage.....	18,6	18,3	/	/	/	-
Kabelanschluß.....	40,7	39,9	/	/	/	-
PC und Nachrichtenübermittlung						
PC mit CD-ROM-Laufwerk 2).....	19,3	18,4	/	/	/	-
PC ohne CD-ROM-Laufwerk 2).....	11,1	11,6	/	/	-	-
Modem für Datenfernübertragung.....	(7,4)	(7,6)	/	/	-	-
Internet oder Online-Dienste.....	(6,5)	(6,3)	/	/	-	-
ISDN-Anschluß.....	/	/	-	-	-	-
Telefon stationär (auch schnurlos)....	90,6	89,9	(96,6)	/	/	-
Telefon mobil (Autotelefon, Handy)....	(8,2)	(5,0)	/	/	-	-
Anrufbeantworter.....	35,4	35,7	/	/	/	-
Faxgerät, PC-Faxkarte.....	(9,9)	(9,2)	/	/	-	-
Elektrische Haushaltsgeräte						
Kühlschrank.....	93,9	93,1	(100,3)	/	/	-
Gefrierschrank, Gefriertruhe.....	38,6	36,1	(54,1)	/	/	-
Geschirrspülmaschine.....	(11,2)	(9,5)	/	/	/	-
Mikrowellengerät.....	26,3	24,0	/	/	/	-
Bügelmaschine.....	(4,4)	(4,0)	-	-	-	-
Waschmaschine.....	65,2	62,0	(96,4)	/	/	-
Wäschetrockner.....	(9,3)	(8,3)	/	/	-	-

1) Auch vom Arbeitgeber oder vom eigenen Unternehmen zur Verfügung gestellt. - 2) Auch Laptops und Notebooks. - 3) Anzahl der Haushalte, in denen entsprechende langlebige Gebrauchsgüter vorhanden sind, bezogen auf hochgerechnete Haushalte der jeweiligen Spalte. - 4) Anzahl der in den Haushalten vorhandenen langlebigen Gebrauchsgüter, bezogen auf hochgerechnete Haushalte der jeweiligen Spalte.

## Früheres Bundesgebiet

3.3 Private Haushalte mit ausgewählten langlebigen Gebrauchsgütern am 1.1.1998  
Ausstattungsgrad/Ausstattungsbestand je 100 Haushalte  
nach Haushaltsgröße und monatlichem Haushaltsnettoeinkommen

## 3.3.2 Monatliches Haushaltsnettoeinkommen von 1 000 bis unter 1 400 DM

Gegenstand der Nachweisung	Haushalte insgesamt	Davon mit ... Person(en)				
		1	2	3	4	5 und mehr
Erfaßte Haushalte (Anzahl)	1 398	1 195	149	(46)	/	/
Hochgerechnete Haushalte (1 000)	1 547	1 257	212	(67)	/	/
Ausstattungsgrad 3) je 100 Haushalte						
Fahrzeuge						
Personenkraftwagen.....	35,1	29,4	(55,4)	(70,1)	/	/
fabrikneu gekauft.....	12,0	10,7	(18,2)	/	/	/
gebraucht gekauft.....	23,0	18,5	(37,5)	/	/	/
geleast 1).....	/	/	/	/	/	/
Krafttrad.....	(3,8)	(2,5)	/	/	/	/
Fahrrad.....	64,7	61,2	75,0	(93,3)	/	/
Empfangs-, Aufnahme- und Wiedergabe- geräte von Bild und Ton						
Fernsehgerät.....	89,0	88,5	90,0	(93,9)	/	/
Videorecorder.....	34,5	31,6	(37,2)	(73,2)	/	/
Videokamera/Camcorder.....	(4,5)	(2,9)	/	/	/	/
Fotoapparat.....	65,8	64,4	(65,3)	(87,8)	/	/
Radio recorder/Stereorundfunkgerät....	74,4	73,8	74,7	(88,0)	/	/
Hi-Fi-Anlage.....	43,6	41,2	(45,3)	(75,3)	/	/
Satellitenempfangsanlage.....	21,5	20,0	(28,0)	/	/	/
Kabelanschluß.....	44,5	45,2	(39,2)	/	/	/
PC und Nachrichtenübermittlung						
PC mit CD-ROM-Laufwerk 2).....	13,2	11,6	/	/	/	/
PC ohne CD-ROM-Laufwerk 2).....	9,7	7,4	/	/	/	/
Modem für Datenfernübertragung.....	4,7	4,8	/	/	/	/
Internet oder Online-Dienste.....	(3,8)	(3,4)	/	/	/	/
ISDN-Anschluß.....	(2,1)	(1,9)	/	/	/	/
Telefon stationär (auch schnurlos)...	92,0	91,0	97,2	(95,6)	/	/
Telefon mobil (Autotelefon, Handy)...	(3,0)	(2,4)	/	/	/	/
Anrufbeantworter.....	29,7	28,8	(27,1)	/	/	/
Faxgerät, PC-Faxkarte.....	7,8	6,8	/	/	/	/
Elektrische Haushaltsgeräte						
Kühlschrank.....	96,6	96,1	98,6	(98,7)	/	/
Gefrierschrank, Gefriertruhe.....	54,9	49,4	78,0	(77,7)	/	/
Geschirrspülmaschine.....	16,8	12,2	(36,6)	/	/	/
Mikrowellengerät.....	31,7	28,8	(36,2)	(61,2)	/	/
Bügelmaschine.....	(5,7)	(4,9)	/	/	/	/
Waschmaschine.....	77,7	73,8	94,3	(95,0)	/	/
Wäschetrockner.....	13,3	9,3	(22,6)	/	/	/
Ausstattungsbestand 4) je 100 Haushalte						
Fahrzeuge						
Personenkraftwagen.....	36,3	29,8	(57,7)	(83,3)	/	/
fabrikneu gekauft.....	12,0	10,7	(18,2)	/	/	/
gebraucht gekauft.....	23,6	18,8	(38,6)	/	/	/
geleast 1).....	/	/	/	/	/	/
Krafttrad.....	(4,2)	(2,6)	/	/	/	/
Fahrrad.....	86,6	70,0	127,8	(233,5)	/	/
Empfangs-, Aufnahme- und Wiedergabe- geräte von Bild und Ton						
Fernsehgerät.....	97,2	95,1	100,2	(125,7)	/	/
Videorecorder.....	36,5	33,1	(40,3)	(80,9)	/	/
Videokamera/Camcorder.....	(4,6)	(3,1)	/	/	/	/
Fotoapparat.....	80,5	76,4	(88,1)	(128,7)	/	/
Radio recorder/Stereorundfunkgerät....	94,5	91,3	103,4	(131,6)	/	/
Hi-Fi-Anlage.....	47,0	43,1	(50,8)	(100,4)	/	/
Satellitenempfangsanlage.....	21,7	20,0	(29,6)	/	/	/
Kabelanschluß.....	44,5	45,2	(39,2)	/	/	/
PC und Nachrichtenübermittlung						
PC mit CD-ROM-Laufwerk 2).....	14,0	12,0	/	/	/	/
PC ohne CD-ROM-Laufwerk 2).....	10,1	7,8	/	/	/	/
Modem für Datenfernübertragung.....	4,7	4,8	/	/	/	/
Internet oder Online-Dienste.....	(3,8)	(3,4)	/	/	/	/
ISDN-Anschluß.....	(2,1)	(1,9)	/	/	/	/
Telefon stationär (auch schnurlos)...	96,0	95,0	102,2	(95,6)	/	/
Telefon mobil (Autotelefon, Handy)...	(3,0)	(2,4)	/	/	/	/
Anrufbeantworter.....	29,9	28,9	(27,1)	/	/	/
Faxgerät, PC-Faxkarte.....	7,8	6,8	/	/	/	/
Elektrische Haushaltsgeräte						
Kühlschrank.....	98,0	96,9	101,2	(107,5)	/	/
Gefrierschrank, Gefriertruhe.....	55,9	49,8	80,7	(83,7)	/	/
Geschirrspülmaschine.....	16,8	12,2	(36,6)	/	/	/
Mikrowellengerät.....	31,7	28,8	(36,2)	(61,2)	/	/
Bügelmaschine.....	(5,8)	(5,0)	/	/	/	/
Waschmaschine.....	77,8	73,9	94,7	(95,0)	/	/
Wäschetrockner.....	13,3	9,3	(22,6)	/	/	/

1) Auch vom Arbeitgeber oder vom eigenen Unternehmen zur Verfügung gestellt. - 2) Auch Laptops und Notebooks. - 3) Anzahl der Haushalte, in denen entsprechende langlebige Gebrauchsgüter vorhanden sind, bezogen auf hochgerechnete Haushalte der jeweiligen Spalte. - 4) Anzahl der in den Haushalten vorhandenen langlebigen Gebrauchsgüter, bezogen auf hochgerechnete Haushalte der jeweiligen Spalte.

## Früheres Bundesgebiet

3.3 Private Haushalte mit ausgewählten langlebigen Gebrauchsgütern am 1.1.1998  
Ausstattungsgrad/Ausstattungsbestand je 100 Haushalte  
nach Haushaltsgröße und monatlichem Haushaltsnettoeinkommen

## 3.3.3 Monatliches Haushaltsnettoeinkommen von 1 400 bis unter 1 800 DM

Gegenstand der Nachweisung	Haushalte insgesamt	Davon mit ... Person(en)				
		1	2	3	4	5 und mehr
Erfaßte Haushalte (Anzahl)	1 729	1 255	364	(84)	/	/
Hochgerechnete Haushalte (1 000)	2 484	1 716	565	(149)	/	/
Ausstattungsgrad 3) je 100 Haushalte						
<b>Fahrzeuge</b>						
Personenkraftwagen.....	44,4	36,2	63,6	(61,6)	/	/
fabrikneu gekauft.....	18,3	16,0	27,1	/	/	-
gebraucht gekauft.....	26,0	19,5	36,7	(47,6)	/	/
geleast 1).....	/	/	/	/	-	-
Krafttrad.....	(4,9)	(3,7)	/	/	/	/
Fahrrad.....	65,1	58,8	76,5	(88,5)	/	/
<b>Empfangs-, Aufnahme- und Wiedergabe- geräte von Bild und Ton</b>						
Fernsehergerät.....	93,1	92,5	95,0	(91,3)	/	/
Videorecorder.....	41,2	34,1	54,4	(57,8)	/	/
Videokamera/Camcorder.....	(4,3)	(2,7)	(7,8)	/	/	/
Fotoapparat.....	68,7	63,3	83,6	(87,2)	/	/
Radiorecorder/Stereorundfunkgerät....	73,0	72,9	73,5	(73,0)	/	/
Hi-Fi-Anlage.....	46,5	41,1	57,5	(68,0)	/	/
Satellitenempfangsanlage.....	22,2	18,6	30,1	/	/	/
Kabelanschluß.....	47,5	47,8	47,3	(46,0)	/	/
<b>PC und Nachrichtenübermittlung</b>						
PC mit CD-ROM-Laufwerk 2).....	13,0	9,6	(18,7)	(26,0)	/	/
PC ohne CD-ROM-Laufwerk 2).....	7,2	5,8	(8,6)	/	/	/
Modem für Datenfernübertragung.....	4,2	(4,0)	/	/	/	-
Internet oder Online-Dienste.....	(3,4)	(3,3)	/	/	/	/
ISDN-Anschluß.....	(2,0)	(2,0)	/	/	-	-
Telefon stationär (auch schnurlos)....	96,7	96,2	95,6	(91,5)	/	/
Telefon mobil (Autotelefon, Handy)....	(3,3)	(2,9)	/	/	/	-
Anrufbeantworter.....	28,5	29,0	27,6	/	/	/
Faxgerät, PC-Faxkarte.....	8,4	7,8	(11,2)	/	/	/
<b>Elektrische Haushaltsgeräte</b>						
Kühlschrank.....	98,7	98,4	99,6	(98,9)	/	/
Gefrierschrank, Gefriertruhe.....	63,1	58,3	73,3	(71,4)	/	/
Geschirrspülmaschine.....	19,5	13,9	28,1	(49,2)	/	/
Mikrowellengerät.....	37,7	33,2	45,4	(53,3)	/	/
Bügelmaschine.....	8,3	(7,4)	(10,8)	/	/	/
Waschmaschine.....	85,0	80,9	93,9	(96,2)	/	/
Wäschetrockner.....	16,6	13,1	(23,5)	(20,8)	/	/
Ausstattungsbestand 4) je 100 Haushalte						
<b>Fahrzeuge</b>						
Personenkraftwagen.....	46,6	36,7	68,6	(68,7)	/	/
fabrikneu gekauft.....	18,9	16,1	29,6	/	/	-
gebraucht gekauft.....	27,0	19,8	38,5	(51,6)	/	/
geleast 1).....	/	/	/	/	-	-
Krafttrad.....	(5,1)	(4,0)	/	/	/	/
Fahrrad.....	96,7	70,0	137,1	(193,5)	/	/
<b>Empfangs-, Aufnahme- und Wiedergabe- geräte von Bild und Ton</b>						
Fernsehergerät.....	107,9	101,3	119,8	(122,0)	/	/
Videorecorder.....	44,6	36,3	59,6	(60,9)	/	/
Videokamera/Camcorder.....	(4,3)	(2,8)	(7,6)	/	/	/
Fotoapparat.....	86,2	73,9	113,6	(114,3)	/	/
Radiorecorder/Stereorundfunkgerät....	96,5	91,6	104,4	(109,6)	/	/
Hi-Fi-Anlage.....	49,8	42,0	63,4	(75,4)	/	/
Satellitenempfangsanlage.....	22,4	18,6	30,1	/	/	/
Kabelanschluß.....	47,5	47,9	47,3	(46,0)	/	/
<b>PC und Nachrichtenübermittlung</b>						
PC mit CD-ROM-Laufwerk 2).....	13,8	10,2	(20,6)	(26,4)	/	/
PC ohne CD-ROM-Laufwerk 2).....	7,9	5,9	(8,9)	/	/	/
Modem für Datenfernübertragung.....	4,3	(4,1)	/	/	/	-
Internet oder Online-Dienste.....	(3,5)	(3,4)	/	/	/	/
ISDN-Anschluß.....	(2,0)	(2,0)	/	/	-	-
Telefon stationär (auch schnurlos)....	98,2	98,6	98,7	(91,9)	/	/
Telefon mobil (Autotelefon, Handy)....	(3,7)	(3,1)	/	/	/	-
Anrufbeantworter.....	28,5	29,1	27,6	/	/	/
Faxgerät, PC-Faxkarte.....	8,5	7,9	(11,2)	/	/	/
<b>Elektrische Haushaltsgeräte</b>						
Kühlschrank.....	101,9	100,1	104,7	(107,3)	/	/
Gefrierschrank, Gefriertruhe.....	66,3	60,1	79,2	(79,2)	/	/
Geschirrspülmaschine.....	19,7	13,9	29,1	(49,2)	/	/
Mikrowellengerät.....	37,8	33,4	45,4	(53,3)	/	/
Bügelmaschine.....	8,3	(7,4)	(10,8)	/	/	/
Waschmaschine.....	85,1	81,0	94,4	(96,2)	/	/
Wäschetrockner.....	16,6	13,1	(23,5)	(20,8)	/	/

1) Auch vom Arbeitgeber oder vom eigenen Unternehmen zur Verfügung gestellt. - 2) Auch Laptops und Notebooks. - 3) Anzahl der Haushalte, in denen entsprechende langlebige Gebrauchsgüter vorhanden sind, bezogen auf hochgerechnete Haushalte der jeweiligen Spalte. - 4) Anzahl der in den Haushalten vorhandenen langlebigen Gebrauchsgüter, bezogen auf hochgerechnete Haushalte der jeweiligen Spalte.



## Früheres Bundesgebiet

3.3 Private Haushalte mit ausgewählten langlebigen Gebrauchsgütern am 1.1.1998  
Ausstattungsgrad/Ausstattungsbestand je 100 Haushalte  
nach Haushaltsgröße und monatlichem Haushaltsnettoeinkommen

## 3.3.4 Monatliches Haushaltsnettoeinkommen von 1 800 bis unter 2 200 DM

Gegenstand der Nachweisung	Haushalte insgesamt	Davon mit ... Person(en)				
		1	2	3	4	5 und mehr
Erfaßte Haushalte (Anzahl)	2 664	1 739	670	176	(61)	/
Hochgerechnete Haushalte (1 000)	2 526	1 665	617	143	(74)	/
Ausstattungsgrad 3) je 100 Haushalte						
Fahrzeuge						
Personenkraftwagen.....	57,9	51,1	68,0	75,4	(86,2)	/
fabrikneu gekauft.....	22,4	19,7	29,0	(20,3)	/	/
gebraucht gekauft.....	35,9	31,1	39,5	(56,6)	(68,0)	/
geleast 1).....	/	/	/	/	/	-
Krafttrad.....	7,2	(5,5)	(9,3)	/	/	/
Fahrrad.....	72,1	65,7	82,7	88,7	(90,0)	/
Empfangs-, Aufnahme- und Wiedergabe- geräte von Bild und Ton						
Fernsehgerät.....	94,1	92,6	97,0	97,5	(97,2)	/
Videorecorder.....	46,7	41,5	49,5	74,5	(74,6)	/
Videokamera/Camcorder.....	7,2	(4,6)	(10,7)	(16,2)	/	/
Fotoapparat.....	78,8	74,3	86,8	85,9	(94,3)	/
Radiorecorder/Stereorundfunkgerät....	75,9	74,9	77,4	80,5	(76,1)	/
Hi-Fi-Anlage.....	56,1	54,1	55,3	70,9	(78,9)	/
Satellitenempfangsanlage.....	23,3	19,5	30,3	(27,7)	/	/
Kabelanschluß.....	49,8	52,0	45,4	(48,7)	(39,1)	/
PC und Nachrichtenübermittlung						
PC mit CD-ROM-Laufwerk 2).....	16,0	11,8	18,3	(35,9)	/	/
PC ohne CD-ROM-Laufwerk 2).....	7,1	6,3	(8,0)	/	/	/
Modem für Datenfernübertragung.....	6,5	4,7	(7,3)	/	/	/
Internet oder Online-Dienste.....	4,9	(3,6)	(6,0)	/	/	/
ISDN-Anschluß.....	(2,9)	(2,7)	/	/	/	/
Telefon stationär (auch schnurlos)...	96,5	95,8	98,3	97,2	(95,3)	/
Telefon mobil (Autotelefon, Handy)...	6,4	(5,7)	(6,8)	/	/	/
Anrufbeantworter.....	34,0	35,1	28,1	(46,5)	/	/
Faxgerät, PC-Faxkarte.....	9,0	6,8	(10,2)	(15,0)	/	/
Elektrische Haushaltsgeräte						
Kühlschrank.....	99,1	98,8	99,3	100,0	(100,0)	/
Gefrierschrank, Gefriertruhe.....	65,6	59,1	78,9	73,4	(81,3)	/
Geschirrspülmaschine.....	26,5	19,7	32,2	55,5	(60,4)	/
Mikrowellengerät.....	40,7	37,2	44,0	53,6	(61,2)	/
Bügelmaschine.....	10,1	9,0	(14,1)	/	/	-
Waschmaschine.....	87,6	83,0	96,2	98,3	(93,5)	/
Wäschetrockner.....	19,0	14,3	24,5	(40,7)	/	/
Ausstattungsbestand 4) je 100 Haushalte						
Fahrzeuge						
Personenkraftwagen.....	61,3	51,6	73,2	90,2	(109,2)	/
fabrikneu gekauft.....	23,1	19,7	30,7	(21,6)	/	/
gebraucht gekauft.....	37,5	31,3	42,0	(66,5)	(75,0)	/
geleast 1).....	/	/	/	/	/	-
Krafttrad.....	7,5	(5,6)	(10,4)	/	/	/
Fahrrad.....	114,0	79,4	155,8	207,0	(264,4)	/
Empfangs-, Aufnahme- und Wiedergabe- geräte von Bild und Ton						
Fernsehgerät.....	114,4	103,6	132,8	134,0	(145,0)	/
Videorecorder.....	51,4	44,7	56,2	85,9	(86,6)	/
Videokamera/Camcorder.....	7,4	(4,8)	(11,0)	(16,2)	/	/
Fotoapparat.....	102,2	90,5	118,4	130,4	(155,1)	/
Radiorecorder/Stereorundfunkgerät....	103,3	95,9	111,2	120,8	(139,3)	/
Hi-Fi-Anlage.....	61,8	56,2	65,0	85,6	(102,0)	/
Satellitenempfangsanlage.....	23,5	19,5	30,5	(29,6)	/	/
Kabelanschluß.....	49,8	52,0	45,4	(49,7)	(39,1)	/
PC und Nachrichtenübermittlung						
PC mit CD-ROM-Laufwerk 2).....	16,7	12,0	19,1	(38,6)	/	/
PC ohne CD-ROM-Laufwerk 2).....	7,3	6,5	(8,3)	/	/	/
Modem für Datenfernübertragung.....	6,5	4,9	(7,3)	/	/	/
Internet oder Online-Dienste.....	4,9	(3,6)	(6,0)	/	/	/
ISDN-Anschluß.....	(2,9)	(2,7)	/	/	/	/
Telefon stationär (auch schnurlos)...	102,2	100,0	106,1	106,2	(105,9)	/
Telefon mobil (Autotelefon, Handy)...	6,6	(5,9)	(6,8)	/	/	/
Anrufbeantworter.....	34,2	35,1	28,5	(47,9)	/	/
Faxgerät, PC-Faxkarte.....	9,2	6,9	(10,6)	(15,2)	/	/
Elektrische Haushaltsgeräte						
Kühlschrank.....	103,9	102,6	107,0	105,9	(102,2)	/
Gefrierschrank, Gefriertruhe.....	69,1	60,7	86,2	79,9	(89,7)	/
Geschirrspülmaschine.....	26,5	19,7	32,2	55,5	(60,4)	/
Mikrowellengerät.....	40,9	37,5	44,0	53,6	(63,1)	/
Bügelmaschine.....	10,3	9,3	(14,3)	/	/	-
Waschmaschine.....	87,8	83,2	96,6	98,3	(94,5)	/
Wäschetrockner.....	19,0	14,3	24,5	(40,7)	/	/

1) Auch vom Arbeitgeber oder vom eigenen Unternehmen zur Verfügung gestellt. - 2) Auch Laptops und Notebooks. - 3) Anzahl der Haushalte, in denen entsprechende langlebige Gebrauchsgüter vorhanden sind, bezogen auf hochgerechnete Haushalte der jeweiligen Spalte. - 4) Anzahl der in den Haushalten vorhandenen langlebigen Gebrauchsgüter, bezogen auf hochgerechnete Haushalte der jeweiligen Spalte.

## Früheres Bundesgebiet

## 3.3 Private Haushalte mit ausgewählten langlebigen Gebrauchsgütern am 1.1.1998

Ausstattungsgrad/Ausstattungsbestand je 100 Haushalte  
nach Haushaltsgröße und monatlichem Haushaltsnettoeinkommen

## 3.3.5 Monatliches Haushaltsnettoeinkommen von 2 200 bis unter 2 500 DM

Gegenstand der Nachweisung	Haushalte insgesamt	Davon mit ... Person(en)				
		1	2	3	4	5 und mehr
Erfaßte Haushalte (Anzahl)	2 908	1 733	861	209	(77)	(28)
Hochgerechnete Haushalte (1 000)	2 792	1 606	840	214	(97)	(34)
Ausstattungsgrad 3) je 100 Haushalte						
Fahrzeuge						
Personenkraftwagen.....	68,9	62,5	77,6	75,1	(85,3)	/
fabrikneu gekauft.....	29,4	27,6	38,5	(15,0)	/	/
gebraucht gekauft.....	39,8	34,5	40,6	60,1	(67,0)	/
geleast 1).....	(1,1)	/	/	/	/	/
Krafttrad.....	7,1	6,4	(6,7)	/	/	/
Fahrrad.....	75,1	69,0	80,3	90,3	(92,7)	(92,3)
Empfangs-, Aufnahme- und Wiedergabe- geräte von Bild und Ton						
Fernsehgerät.....	95,5	94,2	98,3	98,4	(95,5)	/
Videorecorder.....	55,0	49,1	58,2	71,8	(83,3)	/
Videokamera/Camcorder.....	8,4	(5,7)	(9,7)	/	/	/
Fotoapparat.....	82,4	77,0	88,8	92,1	(95,2)	/
Radiorecorder/Stereorundfunkgerät....	77,4	73,1	83,9	79,0	(83,4)	/
Hi-Fi-Anlage.....	62,2	62,5	56,7	75,8	(79,3)	/
Satellitenempfangsanlage.....	25,7	19,5	31,7	(41,4)	(35,6)	/
Kabelanschluß.....	50,9	54,8	47,4	41,3	(47,9)	/
PC und Nachrichtenübermittlung						
PC mit CD-ROM-Laufwerk 2).....	15,9	12,5	15,9	(25,8)	(46,7)	/
PC ohne CD-ROM-Laufwerk 2).....	8,6	6,6	(8,1)	(15,8)	/	/
Modem für Datenfernübertragung.....	5,4	4,9	(5,7)	/	/	/
Internet oder Online-Dienste.....	4,8	(3,6)	(5,5)	/	/	/
ISDN-Anschluß.....	(2,4)	(2,1)	/	/	/	/
Telefon stationär (auch schnurlos)....	97,6	95,8	98,4	99,5	(99,6)	(100,0)
Telefon mobil (Autotelefon, Handy)....	6,4	7,0	(3,8)	/	/	/
Anrufbeantworter.....	36,0	39,5	27,2	42,8	(42,7)	/
Faxgerät, PC-Faxkarte.....	10,3	8,2	(10,8)	(15,3)	/	/
Elektrische Haushaltsgeräte						
Kühlschrank.....	98,2	98,8	99,5	100,0	(100,0)	(100,0)
Gefrierschrank, Gefriertruhe.....	68,8	59,1	82,0	84,2	(76,0)	(85,3)
Geschirrspülmaschine.....	30,3	21,8	36,9	47,2	(66,0)	/
Mikrowellengerät.....	45,1	38,3	48,7	63,7	(79,1)	/
Bügelmaschine.....	9,5	7,2	14,2	/	/	/
Waschmaschine.....	88,2	82,1	96,5	97,0	(95,2)	(100,0)
Wäschetrockner.....	21,8	15,5	28,9	(30,6)	(43,9)	/
Ausstattungsbestand 4) je 100 Haushalte						
Fahrzeuge						
Personenkraftwagen.....	73,6	63,6	84,1	86,8	(115,5)	/
fabrikneu gekauft.....	30,0	27,6	38,6	(16,1)	/	/
gebraucht gekauft.....	42,4	35,4	43,6	68,0	(83,4)	/
geleast 1).....	(1,2)	/	/	/	/	/
Krafttrad.....	7,7	6,8	(6,9)	/	/	/
Fahrrad.....	127,5	82,3	160,3	227,8	(288,1)	(358,0)
Empfangs-, Aufnahme- und Wiedergabe- geräte von Bild und Ton						
Fernsehgerät.....	118,5	107,4	131,5	142,1	(144,6)	/
Videorecorder.....	61,5	53,6	64,3	87,7	(102,6)	/
Videokamera/Camcorder.....	8,7	(5,9)	(10,3)	/	/	/
Fotoapparat.....	109,2	94,9	124,6	136,6	(140,8)	/
Radiorecorder/Stereorundfunkgerät....	109,2	97,1	122,1	120,5	(163,2)	/
Hi-Fi-Anlage.....	68,0	65,6	62,4	93,1	(104,3)	/
Satellitenempfangsanlage.....	25,9	19,7	32,3	(41,4)	(35,6)	/
Kabelanschluß.....	51,0	54,8	47,6	41,5	(47,9)	/
PC und Nachrichtenübermittlung						
PC mit CD-ROM-Laufwerk 2).....	16,7	12,7	17,0	(29,1)	(48,5)	/
PC ohne CD-ROM-Laufwerk 2).....	9,1	6,8	(8,9)	(17,4)	/	/
Modem für Datenfernübertragung.....	5,8	5,2	(6,1)	/	/	/
Internet oder Online-Dienste.....	5,0	(3,7)	(5,6)	/	/	/
ISDN-Anschluß.....	(2,6)	(2,3)	/	/	/	/
Telefon stationär (auch schnurlos)....	104,3	101,8	107,3	107,8	(110,2)	(106,5)
Telefon mobil (Autotelefon, Handy)....	6,8	7,1	(4,2)	/	/	/
Anrufbeantworter.....	36,7	39,8	27,7	46,4	(43,4)	/
Faxgerät, PC-Faxkarte.....	10,4	8,2	(10,8)	(16,9)	/	/
Elektrische Haushaltsgeräte						
Kühlschrank.....	103,9	101,3	108,7	105,9	(103,7)	(100,0)
Gefrierschrank, Gefriertruhe.....	72,9	60,2	91,0	88,9	(80,8)	(98,4)
Geschirrspülmaschine.....	30,3	21,8	36,9	47,2	(66,0)	/
Mikrowellengerät.....	45,4	38,5	49,2	64,1	(79,1)	/
Bügelmaschine.....	9,5	7,2	14,2	/	/	/
Waschmaschine.....	88,6	82,4	96,9	97,0	(95,2)	(102,9)
Wäschetrockner.....	21,8	15,5	28,9	(30,6)	(43,9)	/

1) Auch vom Arbeitgeber oder vom eigenen Unternehmen zur Verfügung gestellt. - 2) Auch Laptops und Notebooks. - 3) Anzahl der Haushalte, in denen entsprechende langlebige Gebrauchsgüter vorhanden sind, bezogen auf hochgerechnete Haushalte der jeweiligen Spalte. - 4) Anzahl der in den Haushalten vorhandenen langlebigen Gebrauchsgüter, bezogen auf hochgerechnete Haushalte der jeweiligen Spalte.

## Früheres Bundesgebiet

3.3 Private Haushalte mit ausgewählten langlebigen Gebrauchsgütern am 1.1.1998  
Ausstattungsgrad/Ausstattungsbestand je 100 Haushalte  
nach Haushaltsgröße und monatlichem Haushaltsnettoeinkommen

## 3.3.6 Monatliches Haushaltsnettoeinkommen von 2 500 bis unter 3 000 DM

Gegenstand der Nachweisung	Haushalte insgesamt	Davon mit ... Person(en)				
		1	2	3	4	5 und mehr
Erfaßte Haushalte (Anzahl)	4 596	2 136	1 612	480	281	(87)
Hochgerechnete Haushalte (1 000)	3 238	1 326	1 224	371	249	(68)
Ausstattungsgrad 3) je 100 Haushalte						
<b>Fahrzeuge</b>						
Personenkraftwagen.....	77,6	67,6	81,6	87,9	94,4	(83,3)
fabrikneu gekauft.....	34,7	32,8	42,2	28,9	(24,4)	/
gebraucht gekauft.....	43,7	34,0	40,7	66,2	71,9	(69,1)
geleast 1).....	(1,6)	(1,1)	/	/	/	/
Krafttrad.....	9,9	7,5	7,5	(17,6)	(21,2)	/
Fahrrad.....	79,3	71,4	79,8	92,6	94,5	(94,3)
<b>Empfangs-, Aufnahme- und Wiedergabe- geräte von Bild und Ton</b>						
Fernsehgerät.....	95,6	93,2	97,1	97,6	99,6	(90,7)
Videorecorder.....	60,4	51,3	60,1	78,4	80,0	(75,7)
Videokamera/Camcorder.....	12,8	5,8	12,1	26,6	(27,3)	/
Fotoapparat.....	87,5	81,9	89,3	94,5	96,7	(83,2)
Radiorecorder/Stereorundfunkgerät....	78,6	75,5	82,4	73,9	80,3	(90,4)
Hi-Fi-Anlage.....	65,7	64,7	59,5	78,3	81,4	(73,1)
Satellitenempfangsanlage.....	27,7	17,9	31,0	36,5	47,7	(37,1)
Kabelanschluß.....	53,8	58,2	52,1	52,1	43,5	(44,4)
<b>PC und Nachrichtenübermittlung</b>						
PC mit CD-ROM-Laufwerk 2).....	21,3	17,6	16,5	35,0	36,3	(47,9)
PC ohne CD-ROM-Laufwerk 2).....	9,3	9,1	8,5	(14,1)	(17,0)	/
Modem für Datenfernübertragung.....	8,3	9,0	(5,7)	(10,6)	(9,7)	/
Internet oder Online-Dienste.....	6,4	7,0	(4,3)	(9,7)	(6,5)	/
ISDN-Anschluß.....	4,2	(4,9)	(2,4)	(6,1)	/	/
Telefon stationär (auch schnurlos)....	98,0	98,0	98,5	95,9	98,9	(99,1)
Telefon mobil (Autotelefon, Handy)....	8,3	7,9	(6,4)	(13,5)	(9,7)	/
Anrufbeantworter.....	36,0	45,0	26,2	41,6	28,5	(35,6)
Faxgerät, PC-Faxkarte.....	12,1	11,6	9,3	(17,2)	(15,0)	(32,8)
<b>Elektrische Haushaltsgeräte</b>						
Kühlschrank.....	99,3	98,8	99,7	99,5	99,5	(100,0)
Gefrierschrank, Gefriertruhe.....	76,0	62,5	84,2	87,6	88,2	(84,3)
Geschirrspülmaschine.....	40,7	28,1	40,5	61,7	67,4	(80,0)
Mikrowellengerät.....	49,8	40,9	50,0	63,4	68,0	(77,8)
Bügelmaschine.....	12,4	8,4	16,1	(15,1)	(10,8)	/
Waschmaschine.....	91,8	83,2	97,4	97,3	99,3	(99,3)
Wäschetrockner.....	26,7	16,3	31,1	33,9	45,4	(39,7)
Ausstattungsbestand 4) je 100 Haushalte						
<b>Fahrzeuge</b>						
Personenkraftwagen.....	84,7	68,2	90,3	105,7	110,7	(97,3)
fabrikneu gekauft.....	36,0	32,8	43,9	30,2	(27,4)	/
gebraucht gekauft.....	47,1	34,3	45,0	71,4	81,2	(76,6)
geleast 1).....	(1,6)	(1,1)	/	/	/	/
Krafttrad.....	11,1	8,0	8,8	(20,3)	(24,3)	/
Fahrrad.....	154,7	89,7	157,5	227,9	312,4	(392,6)
<b>Empfangs-, Aufnahme- und Wiedergabe- geräte von Bild und Ton</b>						
Fernsehgerät.....	127,0	107,3	137,7	147,5	143,1	(146,6)
Videorecorder.....	69,5	57,0	67,9	96,0	95,8	(101,8)
Videokamera/Camcorder.....	13,7	6,3	13,2	29,0	(27,3)	/
Fotoapparat.....	120,0	102,5	125,4	140,6	144,3	(160,3)
Radiorecorder/Stereorundfunkgerät....	117,5	105,5	121,4	125,0	138,8	(165,3)
Hi-Fi-Anlage.....	74,2	67,5	66,6	96,4	107,7	(98,6)
Satellitenempfangsanlage.....	28,0	18,0	31,2	37,0	49,5	(38,0)
Kabelanschluß.....	53,9	58,2	52,2	52,4	44,1	(44,4)
<b>PC und Nachrichtenübermittlung</b>						
PC mit CD-ROM-Laufwerk 2).....	23,4	18,6	18,5	38,1	41,1	(59,8)
PC ohne CD-ROM-Laufwerk 2).....	9,8	9,5	8,8	(14,6)	(18,8)	/
Modem für Datenfernübertragung.....	8,6	9,2	(6,2)	(11,0)	(9,8)	/
Internet oder Online-Dienste.....	6,6	7,3	(4,5)	(10,1)	(6,7)	/
ISDN-Anschluß.....	4,2	(4,9)	(2,4)	(6,1)	/	/
Telefon stationär (auch schnurlos)....	106,3	103,1	108,3	106,1	112,1	(111,9)
Telefon mobil (Autotelefon, Handy)....	8,6	8,1	(6,8)	(13,7)	(10,0)	/
Anrufbeantworter.....	36,4	45,4	26,6	42,0	28,6	(35,6)
Faxgerät, PC-Faxkarte.....	12,2	11,7	9,5	(17,2)	(15,3)	(32,8)
<b>Elektrische Haushaltsgeräte</b>						
Kühlschrank.....	107,6	101,5	111,9	110,8	112,4	(114,6)
Gefrierschrank, Gefriertruhe.....	83,1	64,6	95,3	96,6	98,1	(96,1)
Geschirrspülmaschine.....	40,8	28,2	40,5	62,1	67,4	(80,0)
Mikrowellengerät.....	50,2	41,1	50,4	64,0	69,6	(77,8)
Bügelmaschine.....	12,5	8,4	16,3	(15,1)	(10,8)	/
Waschmaschine.....	92,6	83,6	98,2	98,5	100,1	(105,9)
Wäschetrockner.....	26,7	16,3	31,2	33,9	45,4	(39,7)

1) Auch vom Arbeitgeber oder vom eigenen Unternehmen zur Verfügung gestellt. - 2) Auch Laptops und Notebooks. - 3) Anzahl der Haushalte, in denen entsprechende langlebige Gebrauchsgüter vorhanden sind, bezogen auf hochgerechnete Haushalte der jeweiligen Spalte. - 4) Anzahl der in den Haushalten vorhandenen langlebigen Gebrauchsgüter, bezogen auf hochgerechnete Haushalte der jeweiligen Spalte.

## Früheres Bundesgebiet

3.3 Private Haushalte mit ausgewählten langlebigen Gebrauchsgütern am 1.1.1998  
Ausstattungsgrad/Ausstattungsbestand je 100 Haushalte  
nach Haushaltsgröße und monatlichem Haushaltsnettoeinkommen

## 3.3.7 Monatliches Haushaltsnettoeinkommen von 3 000 bis unter 3 500 DM

Gegenstand der Nachweisung	Haushalte insgesamt	Davon mit ... Person(en)				
		1	2	3	4	5 und mehr
Erfaßte Haushalte (Anzahl)	4 959	1 401	1 955	806	629	168
Hochgerechnete Haushalte (1 000)	2 710	718	1 153	442	321	77
Ausstattungsgrad 3) je 100 Haushalte						
Fahrzeuge						
Personenkraftwagen.....	85,0	74,3	84,8	94,7	94,0	94,1
fabrikneu gekauft.....	40,9	39,7	47,0	35,3	31,3	(32,6)
gebraucht gekauft.....	45,9	33,9	39,7	68,9	67,7	64,5
geleast 1).....	(1,4)	/	(1,3)	/	/	/
Krafttrad.....	13,3	9,2	8,1	26,2	21,5	(22,7)
Fahrrad.....	83,6	72,3	82,5	94,3	95,6	96,0
Empfangs-, Aufnahme- und Wiedergabe- geräte von Bild und Ton						
Fernseher.....	96,5	92,4	98,3	97,9	96,9	97,4
Videorecorder.....	68,7	55,3	65,9	82,7	85,2	84,2
Videokamera/Camcorder.....	18,5	9,4	16,1	25,7	35,3	(29,7)
Fotoapparat.....	91,9	86,1	92,0	95,8	98,0	96,5
Radioempfangs-/Stereorundfunkgerät.....	81,2	72,3	82,3	85,3	89,0	92,5
Hi-Fi-Anlage.....	73,6	70,6	66,4	86,6	86,7	79,4
Satellitenempfangsanlage.....	30,9	18,6	29,8	43,3	41,6	(46,2)
Kabelanschluß.....	51,4	56,5	53,1	44,3	46,8	(38,3)
PC und Nachrichtenübermittlung						
PC mit CD-ROM-Laufwerk 2).....	27,5	21,2	21,6	43,5	38,7	(36,7)
PC ohne CD-ROM-Laufwerk 2).....	11,2	11,2	9,0	13,4	15,4	(15,8)
Modem für Datenfernübertragung.....	8,8	10,1	6,7	(10,8)	(11,6)	/
Internet oder Online-Dienste.....	6,9	7,9	5,8	(7,2)	(8,9)	/
ISDN-Anschluß.....	4,6	(5,1)	(3,7)	(5,4)	(5,7)	/
Telefon stationär (auch schnurlos)....	98,3	97,4	98,9	98,2	99,2	96,0
Telefon mobil (Autotelefon, Handy)....	9,3	9,4	8,9	(9,3)	(9,8)	/
Anrufbeantworter.....	37,9	46,6	31,6	41,8	37,7	(29,0)
Faxgerät, PC-Faxkarte.....	15,2	14,8	13,9	17,8	16,2	(19,2)
Elektrische Haushaltsgeräte						
Kühlschrank.....	99,6	99,0	99,9	99,9	99,7	100,0
Gefrierschrank, Gefriertruhe.....	81,2	63,2	86,1	88,4	91,4	91,1
Geschirrspülmaschine.....	50,0	34,2	45,9	65,7	70,8	81,1
Mikrowellengerät.....	55,3	42,6	53,5	67,6	69,9	69,0
Bügelmaschine.....	13,1	8,7	17,6	(11,3)	(8,6)	(14,5)
Waschmaschine.....	93,9	83,5	97,6	97,0	98,7	98,3
Wäschetrockner.....	33,2	19,4	33,0	40,4	48,8	60,2
Ausstattungsbestand 4) je 100 Haushalte						
Fahrzeuge						
Personenkraftwagen.....	97,0	75,2	94,5	122,7	115,1	112,6
fabrikneu gekauft.....	42,7	39,8	49,0	38,7	34,0	(36,2)
gebraucht gekauft.....	52,7	34,4	44,1	82,5	78,4	74,6
geleast 1).....	(1,5)	/	(1,3)	/	/	/
Krafttrad.....	14,4	9,7	8,6	28,5	23,5	(24,1)
Fahrrad.....	186,7	93,6	167,7	233,9	337,4	437,4
Empfangs-, Aufnahme- und Wiedergabe- geräte von Bild und Ton						
Fernseher.....	140,1	113,3	147,3	150,5	155,2	157,9
Videorecorder.....	80,5	62,5	77,6	99,6	100,6	99,0
Videokamera/Camcorder.....	19,0	9,8	16,6	25,9	35,6	(29,7)
Fotoapparat.....	134,7	111,8	137,4	147,7	149,9	168,9
Radioempfangs-/Stereorundfunkgerät.....	127,5	102,2	127,6	134,3	159,6	190,1
Hi-Fi-Anlage.....	86,3	74,1	77,2	108,5	110,0	110,2
Satellitenempfangsanlage.....	31,6	18,8	30,5	44,9	42,0	(46,5)
Kabelanschluß.....	51,5	56,6	53,1	44,3	46,8	(38,3)
PC und Nachrichtenübermittlung						
PC mit CD-ROM-Laufwerk 2).....	30,2	22,8	24,1	46,7	43,2	(41,6)
PC ohne CD-ROM-Laufwerk 2).....	11,9	11,6	9,8	13,8	16,1	(18,4)
Modem für Datenfernübertragung.....	9,2	10,8	7,2	(10,8)	(11,7)	/
Internet oder Online-Dienste.....	7,3	8,4	6,2	(7,4)	(8,9)	/
ISDN-Anschluß.....	4,7	(5,1)	(3,7)	(5,4)	(6,4)	/
Telefon stationär (auch schnurlos)....	109,3	106,7	108,4	109,7	116,9	111,3
Telefon mobil (Autotelefon, Handy)....	10,0	9,8	10,0	(9,7)	(10,5)	/
Anrufbeantworter.....	38,6	47,3	32,1	43,3	38,7	(29,0)
Faxgerät, PC-Faxkarte.....	15,5	15,7	14,0	17,8	16,4	(19,2)
Elektrische Haushaltsgeräte						
Kühlschrank.....	110,7	101,8	112,6	116,1	115,1	116,9
Gefrierschrank, Gefriertruhe.....	88,8	65,5	94,0	98,1	105,7	105,8
Geschirrspülmaschine.....	50,2	34,3	46,0	66,1	71,4	82,3
Mikrowellengerät.....	55,8	42,7	54,2	68,2	70,0	71,1
Bügelmaschine.....	13,2	8,7	17,7	(11,4)	(9,0)	(15,1)
Waschmaschine.....	94,6	83,6	98,5	97,8	98,4	100,5
Wäschetrockner.....	33,3	19,4	33,0	40,4	49,1	60,5

1) Auch vom Arbeitgeber oder vom eigenen Unternehmen zur Verfügung gestellt. - 2) Auch Laptops und Notebooks. - 3) Anzahl der Haushalte, in denen entsprechende langlebige Gebrauchsgüter vorhanden sind, bezogen auf hochgerechnete Haushalte der jeweiligen Spalte. - 4) Anzahl der in den Haushalten vorhandenen langlebigen Gebrauchsgüter, bezogen auf hochgerechnete Haushalte der jeweiligen Spalte.

## Früheres Bundesgebiet

3.3 Private Haushalte mit ausgewählten langlebigen Gebrauchsgütern am 1.1.1998  
Ausstattungsgrad/Ausstattungsbestand je 100 Haushalte  
nach Haushaltsgröße und monatlichem Haushaltsnettoeinkommen

## 3.3.8 Monatliches Haushaltsnettoeinkommen von 3 500 bis unter 4 000 DM

Gegenstand der Nachweisung	Haushalte insgesamt	Davon mit ... Person(en)				
		1	2	3	4	5 und mehr
Erfaßte Haushalte (Anzahl)	5 100	732	1 912	1 094	1 049	313
Hochgerechnete Haushalte (1 000)	2 805	354	1 189	601	507	154
Ausstattungsgrad 3) je 100 Haushalte						
Fahrzeuge						
Personenkraftwagen.....	90,6	75,2	88,9	96,3	96,9	95,8
fabrikneu gekauft.....	42,2	38,0	49,5	39,8	34,9	(27,7)
gebraucht gekauft.....	54,6	36,2	45,6	56,3	68,8	74,6
geleast 1).....	(1,9)	/	(1,2)	/	(3,4)	/
Krafttrad.....	14,5	(6,7)	9,4	21,7	22,2	(17,6)
Fahrrad.....	88,3	74,6	83,8	94,8	97,5	99,2
Empfangs-, Aufnahme- und Wiedergabe- geräte von Bild und Ton						
Fernsehergerät.....	97,6	93,0	98,6	98,5	97,6	96,8
Videorecorder.....	73,6	52,1	69,5	81,8	86,1	80,5
Videokamera/Camcorder.....	22,3	(8,1)	16,0	30,4	33,7	33,9
Fotoapparat.....	94,6	86,0	93,5	97,4	98,7	98,6
Radiorecorder/Stereorundfunkgerät....	83,5	76,5	83,5	82,5	86,7	92,9
Hi-Fi-Anlage.....	77,5	67,1	70,5	87,2	87,7	83,7
Satellitenempfangsanlage.....	32,6	18,8	29,0	39,0	38,7	46,7
Kabelanschluß.....	51,4	57,2	56,4	45,7	45,7	40,9
PC und Nachrichtenübermittlung						
PC mit CD-ROM-Laufwerk 2).....	32,9	23,8	22,1	45,1	46,5	44,9
PC ohne CD-ROM-Laufwerk 2).....	13,0	(11,5)	9,5	18,3	18,3	(13,4)
Modem für Datenfernübertragung.....	10,0	(9,2)	7,2	14,2	12,1	(10,3)
Internet oder Online-Dienste.....	8,5	(10,2)	6,3	11,3	(8,5)	(10,1)
ISDN-Anschluß.....	5,3	(4,6)	(4,6)	(8,5)	(5,9)	/
Telefon stationär (auch schnurlos)...	98,8	97,0	99,3	98,6	99,1	99,3
Telefon mobil (Autotelefon, Handy)...	11,4	(8,8)	10,5	15,2	10,5	(12,4)
Anrufbeantworter.....	36,6	46,3	32,9	37,7	38,9	31,4
Faxgerät, PC-Faxkarte.....	16,3	15,9	14,0	19,0	17,4	(21,2)
Elektrische Haushaltsgeräte						
Kühlschrank.....	99,7	99,3	99,8	99,7	99,9	100,0
Gefrierschrank, Gefriertruhe.....	85,9	64,2	87,2	89,1	91,4	95,4
Geschirrspülmaschine.....	60,9	34,3	54,2	68,9	78,8	83,7
Mikrowellengerät.....	60,0	41,4	55,6	68,1	71,0	69,2
Bügelmaschine.....	14,0	(7,0)	17,7	13,5	(9,5)	(18,3)
Waschmaschine.....	96,8	83,1	98,2	99,3	99,3	99,8
Wäschetrockner.....	40,2	18,7	35,3	46,1	53,6	60,5
Ausstattungsbestand 4) je 100 Haushalte						
Fahrzeuge						
Personenkraftwagen.....	112,4	76,2	106,0	131,4	127,3	122,3
fabrikneu gekauft.....	45,6	38,1	53,2	45,7	37,9	(29,6)
gebraucht gekauft.....	64,8	36,9	51,6	83,5	85,6	89,5
geleast 1).....	(2,0)	/	(1,2)	/	(3,8)	/
Krafttrad.....	16,3	(7,3)	10,6	24,4	24,9	(20,3)
Fahrrad.....	224,8	95,7	176,1	244,6	338,5	445,4
Empfangs-, Aufnahme- und Wiedergabe- geräte von Bild und Ton						
Fernsehergerät.....	149,7	110,1	152,0	161,2	155,0	160,0
Videorecorder.....	87,4	58,7	82,4	100,8	101,1	94,3
Videokamera/Camcorder.....	22,8	(8,5)	16,6	31,2	34,1	34,5
Fotoapparat.....	149,6	117,7	142,6	164,6	163,7	171,8
Radiorecorder/Stereorundfunkgerät....	136,8	110,0	130,1	133,9	158,1	190,6
Hi-Fi-Anlage.....	96,4	71,2	81,9	112,4	122,0	119,2
Satellitenempfangsanlage.....	33,2	18,8	29,3	40,3	39,5	47,0
Kabelanschluß.....	51,7	57,4	56,5	46,0	46,2	41,2
PC und Nachrichtenübermittlung						
PC mit CD-ROM-Laufwerk 2).....	35,6	24,9	23,6	49,3	51,5	48,1
PC ohne CD-ROM-Laufwerk 2).....	13,8	(11,8)	9,8	17,6	19,2	(15,1)
Modem für Datenfernübertragung.....	10,4	(9,9)	7,4	15,2	12,4	(10,3)
Internet oder Online-Dienste.....	8,7	(10,6)	6,6	11,5	(8,8)	(10,3)
ISDN-Anschluß.....	5,4	(4,8)	(4,6)	(6,7)	(5,9)	/
Telefon stationär (auch schnurlos)...	112,6	107,1	112,5	114,4	116,0	107,2
Telefon mobil (Autotelefon, Handy)...	12,0	(8,8)	11,0	16,6	11,0	(12,8)
Anrufbeantworter.....	37,0	46,8	33,4	38,1	39,1	31,8
Faxgerät, PC-Faxkarte.....	16,5	16,4	14,1	19,4	17,7	(21,2)
Elektrische Haushaltsgeräte						
Kühlschrank.....	113,5	104,1	115,2	114,5	113,9	115,9
Gefrierschrank, Gefriertruhe.....	95,2	66,8	98,0	99,2	99,6	109,7
Geschirrspülmaschine.....	61,0	34,3	54,3	69,2	78,9	84,0
Mikrowellengerät.....	60,7	41,7	56,5	69,0	71,2	69,8
Bügelmaschine.....	14,1	(7,0)	17,8	13,5	(9,5)	(18,3)
Waschmaschine.....	98,4	83,3	99,8	101,5	100,9	102,2
Wäschetrockner.....	40,3	18,7	35,3	46,4	53,6	61,0

1) Auch vom Arbeitgeber oder vom eigenen Unternehmen zur Verfügung gestellt. - 2) Auch Laptops und Notebooks. - 3) Anzahl der Haushalte, in denen entsprechende langlebige Gebrauchsgüter vorhanden sind, bezogen auf hochgerechnete Haushalte der jeweiligen Spalte. - 4) Anzahl der in den Haushalten vorhandenen langlebigen Gebrauchsgüter, bezogen auf hochgerechnete Haushalte der jeweiligen Spalte.

## Früheres Bundesgebiet

3.3 Private Haushalte mit ausgewählten langlebigen Gebrauchsgütern am 1.1.1998  
Ausstattungsgrad/Ausstattungsbestand je 100 Haushalte  
nach Haushaltsgröße und monatlichem Haushaltsnettoeinkommen

## 3.3.9 Monatliches Haushaltsnettoeinkommen von 4 000 bis unter 4 500 DM

Gegenstand der Nachweisung	Haushalte insgesamt	Davon mit ... Person(en)				
		1	2	3	4	5 und mehr
Erfaßte Haushalte (Anzahl)	5 426	561	1 901	1 192	1 326	446
Hochgerechnete Haushalte (1 000)	2 057	239	853	448	386	130
Ausstattungsgrad 3) je 100 Haushalte						
Fahrzeuge						
Personenkraftwagen.....	93,5	80,9	93,2	96,7	97,5	96,0
fabrikneu gekauft.....	47,3	46,4	51,7	47,7	42,3	33,4
gebraucht gekauft.....	53,7	32,2	47,4	61,7	66,7	69,6
geleast 1).....	2,3	/	(2,0)	(2,7)	(2,3)	/
Kraftrad.....	15,6	(6,3)	12,4	20,4	20,7	(22,4)
Fahrrad.....	90,7	75,7	87,6	95,0	99,0	99,1
Empfangs-, Aufnahme- und Wiedergabe- geräte von Bild und Ton						
Fernsehergerät.....	97,5	93,3	98,3	97,9	98,4	96,7
Videorecorder.....	76,1	58,3	72,5	83,2	85,0	80,5
Videokamera/Camcorder.....	23,7	(10,2)	18,4	28,4	34,7	31,0
Fotoapparat.....	95,6	86,9	95,4	96,9	98,9	98,9
Radiorecorder/Stereorundfunkgerät....	83,6	73,9	82,5	84,6	88,4	90,6
Hi-Fi-Anlage.....	83,0	74,4	79,3	88,1	90,1	87,4
Satellitenempfangsanlage.....	33,7	(17,3)	31,7	36,3	41,7	43,9
Kabelanschluß.....	52,3	60,7	54,0	53,1	47,1	38,4
PC und Nachrichtenübermittlung						
PC mit CD-ROM-Laufwerk 2).....	38,5	31,2	28,6	47,0	50,9	50,2
PC ohne CD-ROM-Laufwerk 2).....	14,2	(10,7)	11,7	16,3	17,2	21,1
Modem für Datenfernübertragung.....	12,1	(12,6)	10,4	13,7	14,5	(9,0)
Internet oder Online-Dienste.....	10,0	(13,2)	7,9	11,8	10,8	(9,3)
ISDN-Anschluß.....	6,7	(11,9)	(4,9)	(7,0)	(7,0)	(7,2)
Telefon stationär (auch schnurlos)....	98,9	97,7	99,1	99,5	98,5	99,5
Telefon mobil (Autotelefon, Handy)....	13,4	(14,9)	12,5	15,8	13,2	(9,1)
Anrufbeantworter.....	39,9	50,9	39,1	41,3	35,5	33,3
Faxgerät, PC-Faxkarte.....	17,0	(20,6)	14,7	17,9	18,7	(17,3)
Elektrische Haushaltsgeräte						
Kühlschrank.....	99,6	99,3	99,6	99,7	99,6	100,0
Gefrierschrank, Gefriertruhe.....	87,4	63,0	88,3	91,4	93,5	94,4
Geschirrspülmaschine.....	64,9	42,0	57,8	69,8	83,5	81,8
Mikrowellengerät.....	63,7	46,4	60,9	69,5	72,1	70,1
Bügelmaschine.....	14,3	(8,9)	18,7	13,8	10,0	(10,1)
Waschmaschine.....	96,9	85,5	97,6	98,8	99,0	99,6
Wäschetrockner.....	42,9	24,3	37,3	48,1	55,4	58,4
Ausstattungsbestand 4) je 100 Haushalte						
Fahrzeuge						
Personenkraftwagen.....	121,3	82,4	118,0	140,6	131,8	129,0
fabrikneu gekauft.....	52,2	46,9	56,3	55,7	47,2	37,7
gebraucht gekauft.....	66,7	32,5	57,6	82,2	82,3	89,6
geleast 1).....	2,4	/	(2,1)	(2,7)	(2,4)	/
Kraftrad.....	18,6	(7,4)	15,8	23,8	23,8	(24,6)
Fahrrad.....	241,2	103,2	182,5	260,0	361,7	458,5
Empfangs-, Aufnahme- und Wiedergabe- geräte von Bild und Ton						
Fernsehergerät.....	154,9	117,5	150,3	165,2	170,9	171,6
Videorecorder.....	92,1	65,1	86,9	103,9	105,0	97,6
Videokamera/Camcorder.....	24,4	(11,3)	19,2	30,0	35,1	31,4
Fotoapparat.....	159,8	123,1	152,5	168,0	178,5	191,0
Radiorecorder/Stereorundfunkgerät....	148,9	106,4	141,1	151,2	168,9	211,2
Hi-Fi-Anlage.....	106,9	80,1	93,1	120,9	127,7	136,2
Satellitenempfangsanlage.....	34,3	(17,3)	32,2	37,0	42,8	45,4
Kabelanschluß.....	52,5	60,7	54,2	53,1	47,4	38,6
PC und Nachrichtenübermittlung						
PC mit CD-ROM-Laufwerk 2).....	42,0	32,7	30,8	51,1	58,0	54,1
PC ohne CD-ROM-Laufwerk 2).....	15,0	(11,2)	12,1	17,0	18,4	24,8
Modem für Datenfernübertragung.....	12,3	(13,0)	10,5	13,9	15,2	(9,6)
Internet oder Online-Dienste.....	10,3	(13,9)	8,1	12,1	11,0	(9,3)
ISDN-Anschluß.....	6,7	(11,9)	(5,0)	(7,0)	(7,0)	(7,2)
Telefon stationär (auch schnurlos)....	115,7	115,9	112,3	119,4	118,7	116,2
Telefon mobil (Autotelefon, Handy)....	14,4	(15,4)	13,4	17,1	14,3	(9,7)
Anrufbeantworter.....	40,7	51,6	40,1	42,3	35,8	33,7
Faxgerät, PC-Faxkarte.....	17,2	(20,6)	15,0	18,1	18,8	(17,7)
Elektrische Haushaltsgeräte						
Kühlschrank.....	115,3	105,1	114,8	119,2	116,9	119,1
Gefrierschrank, Gefriertruhe.....	97,9	66,4	98,2	101,5	105,7	117,2
Geschirrspülmaschine.....	65,4	42,0	58,4	70,3	83,9	81,8
Mikrowellengerät.....	64,4	46,7	61,6	70,4	72,2	71,5
Bügelmaschine.....	14,4	(8,9)	18,9	13,9	10,1	(10,5)
Waschmaschine.....	97,8	86,3	98,5	99,4	100,3	102,4
Wäschetrockner.....	43,0	24,3	37,3	48,3	55,5	58,5

1) Auch vom Arbeitgeber oder vom eigenen Unternehmen zur Verfügung gestellt. - 2) Auch Laptops und Notebooks. - 3) Anzahl der Haushalte, in denen entsprechende langlebige Gebrauchsgüter vorhanden sind, bezogen auf hochgerechnete Haushalte der jeweiligen Spalte. - 4) Anzahl der in den Haushalten vorhandenen langlebigen Gebrauchsgüter, bezogen auf hochgerechnete Haushalte der jeweiligen Spalte.

## Früheres Bundesgebiet

3.3 Private Haushalte mit ausgewählten langlebigen Gebrauchsgütern am 1.1.1998  
Ausstattungsgrad/Ausstattungsbestand je 100 Haushalte  
nach Haushaltsgröße und monatlichem Haushaltsnettoeinkommen

## 3.3.10 Monatliches Haushaltsnettoeinkommen von 4 500 bis unter 5 000 DM

Gegenstand der Nachweisung	Haushalte insgesamt	Davon mit ... Person(en)				
		1	2	3	4	5 und mehr
Erfaßte Haushalte (Anzahl)	5 177	379	1 876	1 065	1 333	524
Hochgerechnete Haushalte (1 000)	2 028	176	851	446	392	183
Ausstattungsgrad 3) je 100 Haushalte						
Fahrzeuge						
Personenkraftwagen.....	95,3	85,7	94,5	97,5	97,7	98,1
fabrikneu gekauft.....	49,8	45,7	56,1	48,5	43,5	39,4
gebraucht gekauft.....	56,3	37,5	48,0	64,7	68,1	68,0
geleast 1).....	2,9	/	(2,7)	/	(4,2)	/
Krafttrad.....	14,7	/	12,2	16,8	20,9	(16,2)
Fahrrad.....	91,3	75,1	87,3	96,4	98,2	98,7
Empfangs-, Aufnahme- und Wiedergabe- geräte von Bild und Ton						
Fernsehgerät.....	97,9	92,8	98,5	99,1	98,7	94,6
Videorecorder.....	78,3	60,6	75,4	83,2	86,8	78,7
Videokamera/Camcorder.....	24,6	(12,2)	19,4	25,8	36,5	32,7
Fotoapparat.....	96,4	88,1	96,2	98,1	98,0	98,6
Radiorecorder/Stereorundfunkgerät....	85,4	79,1	81,7	90,2	87,6	92,7
Hi-Fi-Anlage.....	85,1	77,0	81,1	87,6	92,8	89,7
Satellitenempfangsanlage.....	33,3	(17,8)	31,5	35,1	39,0	40,8
Kabelanschluß.....	52,3	60,4	56,1	51,0	49,0	34,8
PC und Nachrichtenübermittlung						
PC mit CD-ROM-Laufwerk 2).....	41,9	27,2	33,0	50,2	54,2	52,4
PC ohne CD-ROM-Laufwerk 2).....	15,9	(16,3)	12,1	18,3	20,1	(18,5)
Modem für Datenfernübertragung.....	13,4	(14,3)	11,7	15,1	13,8	(15,2)
Internet oder Online-Dienste.....	11,2	(12,9)	10,3	12,3	11,0	(11,3)
ISDN-Anschluß.....	7,2	(7,8)	6,8	(6,6)	(7,0)	(10,8)
Telefon stationär (auch schnurlos)....	99,2	98,0	98,5	99,4	98,7	99,3
Telefon mobil (Autotelefon, Handy)....	15,3	(18,3)	14,1	15,0	15,7	(17,8)
Anrufbeantworter.....	42,1	55,7	44,1	39,4	39,2	31,6
Faxgerät, PC-Faxkarte.....	19,6	(22,6)	19,8	17,7	19,2	21,2
Elektrische Haushaltsgeräte						
Kühlschrank.....	99,7	98,8	99,8	99,9	99,7	99,8
Gefrierschrank, Gefriertruhe.....	88,6	67,8	87,0	92,8	93,6	96,0
Geschirrspülmaschine.....	70,7	48,0	63,7	74,2	86,1	87,6
Mikrowellengerät.....	66,3	50,5	61,7	72,7	75,2	69,1
Bügelmaschine.....	15,0	(13,4)	15,8	15,4	12,1	(18,3)
Waschmaschine.....	97,3	85,4	97,5	99,1	99,3	99,5
Wäschetrockner.....	46,2	(27,9)	39,9	48,6	58,8	61,8
Ausstattungsbestand 4) je 100 Haushalte						
Fahrzeuge						
Personenkraftwagen.....	133,1	90,0	127,8	148,8	143,2	140,4
fabrikneu gekauft.....	57,2	46,3	63,6	58,6	51,0	46,5
gebraucht gekauft.....	72,8	40,3	61,2	88,2	87,9	90,1
geleast 1).....	3,1	/	(2,9)	/	(4,4)	/
Krafttrad.....	17,4	/	14,8	19,7	24,3	(20,3)
Fahrrad.....	257,3	98,6	188,6	271,9	371,6	472,0
Empfangs-, Aufnahme- und Wiedergabe- geräte von Bild und Ton						
Fernsehgerät.....	163,1	110,6	156,7	183,3	174,7	170,4
Videorecorder.....	96,7	67,3	92,0	107,4	108,1	95,9
Videokamera/Camcorder.....	25,2	(12,5)	20,3	26,3	36,8	33,3
Fotoapparat.....	170,9	135,2	159,5	178,1	193,7	194,1
Radiorecorder/Stereorundfunkgerät....	156,0	123,3	137,9	164,9	176,3	212,2
Hi-Fi-Anlage.....	113,8	83,6	94,6	127,4	141,7	141,8
Satellitenempfangsanlage.....	34,2	(17,8)	31,8	36,5	40,5	42,4
Kabelanschluß.....	52,6	60,4	56,4	51,4	49,8	34,8
PC und Nachrichtenübermittlung						
PC mit CD-ROM-Laufwerk 2).....	46,9	30,4	35,8	56,9	61,4	61,7
PC ohne CD-ROM-Laufwerk 2).....	17,1	(18,0)	13,0	19,6	22,0	(19,1)
Modem für Datenfernübertragung.....	14,2	(15,2)	12,6	15,6	14,4	(16,7)
Internet oder Online-Dienste.....	11,9	(14,2)	10,8	13,0	11,5	(13,6)
ISDN-Anschluß.....	7,2	(7,8)	6,9	(6,6)	(7,0)	(10,8)
Telefon stationär (auch schnurlos)....	117,8	108,3	115,3	120,5	121,6	123,8
Telefon mobil (Autotelefon, Handy)....	16,1	(18,5)	15,0	15,4	17,1	(18,9)
Anrufbeantworter.....	43,2	55,7	45,1	41,1	40,1	32,3
Faxgerät, PC-Faxkarte.....	19,9	(22,8)	20,1	18,1	19,3	22,3
Elektrische Haushaltsgeräte						
Kühlschrank.....	119,0	104,8	117,0	125,6	123,3	116,8
Gefrierschrank, Gefriertruhe.....	100,7	70,9	96,8	108,0	108,0	115,3
Geschirrspülmaschine.....	71,1	46,2	64,0	74,4	86,3	89,4
Mikrowellengerät.....	67,1	51,3	62,4	73,4	75,8	70,9
Bügelmaschine.....	15,1	(13,7)	15,9	15,4	12,3	(18,6)
Waschmaschine.....	99,5	86,4	99,1	101,6	101,0	105,9
Wäschetrockner.....	46,4	(27,9)	40,1	48,6	59,1	61,8

1) Auch vom Arbeitgeber oder vom eigenen Unternehmen zur Verfügung gestellt. - 2) Auch Laptops und Notebooks. - 3) Anzahl der Haushalte, in denen entsprechende langlebige Gebrauchsgüter vorhanden sind, bezogen auf hochgerechnete Haushalte der jeweiligen Spalte. - 4) Anzahl der in den Haushalten vorhandenen langlebigen Gebrauchsgüter, bezogen auf hochgerechnete Haushalte der jeweiligen Spalte.

## Früheres Bundesgebiet

3.3 Private Haushalte mit ausgewählten langlebigen Gebrauchsgütern am 1.1.1998  
Ausstattungsgrad/Ausstattungsbestand je 100 Haushalte  
nach Haushaltsgröße und monatlichem Haushaltsnettoeinkommen

## 3.3.11 Monatliches Haushaltsnettoeinkommen von 5 000 bis unter 6 000 DM

Gegenstand der Nachweisung	Haushalte insgesamt	Davon mit ... Person(en)				
		1	2	3	4	5 und mehr
Erfaßte Haushalte (Anzahl)	7 404	352	2 653	1 580	1 937	882
Hochgerechnete Haushalte (1 000)	2 384	173	911	597	496	208
Ausstattungsgrad 3) je 100 Haushalte						
Fahrzeuge						
Personenkraftwagen.....	95,7	80,6	95,8	97,6	97,3	98,4
fabrikneu gekauft.....	52,0	45,2	58,8	53,4	48,8	40,3
gebraucht gekauft.....	56,2	33,8	48,7	62,6	63,2	72,5
geleast 1).....	4,0	/	(3,1)	(5,3)	(4,9)	(2,8)
Krafttrad.....	18,3	(6,9)	14,6	22,0	22,4	23,6
Fahrrad.....	93,2	78,9	89,3	96,4	99,1	98,1
Empfangs-, Aufnahme- und Wiedergebe- geräte von Bild und Ton						
Fernsehgerät.....	97,9	94,7	98,0	98,8	98,5	95,9
Videorecorder.....	79,1	62,2	76,7	83,5	83,9	79,9
Videokamera/Camcorder.....	26,5	(12,7)	21,6	29,4	33,2	35,3
Fotoapparat.....	96,7	85,9	96,4	97,5	99,2	98,5
Radiorecorder/Stereorundfunkgerät....	85,9	77,2	83,9	86,9	88,8	91,9
Hi-Fi-Anlage.....	86,9	78,1	84,9	88,8	90,2	89,4
Satellitenempfangsanlage.....	33,5	(24,7)	29,9	34,6	38,9	41,0
Kabelanschluß.....	52,3	59,8	56,2	53,0	47,4	38,7
PC und Nachrichtenübermittlung						
PC mit CD-ROM-Laufwerk 2).....	49,1	40,6	39,6	54,6	58,4	59,4
PC ohne CD-ROM-Laufwerk 2).....	17,7	(15,6)	14,0	18,3	22,6	22,2
Modem für Datenfernübertragung.....	16,1	(19,3)	16,2	15,7	15,6	15,8
Internet oder Online-Dienste.....	13,5	(17,4)	13,7	13,0	12,7	13,2
ISDN-Anschluß.....	10,0	(14,5)	9,0	10,3	9,1	12,3
Telefon stationär (auch schnurlos)....	99,1	97,3	99,3	99,4	99,0	98,4
Telefon mobil (Autotelefon, Handy)....	16,7	(21,2)	16,6	17,9	14,6	14,4
Anrufbeantworter.....	44,2	61,2	49,4	42,5	35,4	33,5
Faxgerät, PC-Faxkarte.....	23,4	(27,5)	24,2	23,4	21,3	21,3
Elektrische Haushaltsgeräte						
Kühlschrank.....	99,8	99,4	99,8	99,9	99,8	99,9
Gefrierschrank, Gefriertruhe.....	90,6	68,3	89,5	94,1	93,9	95,8
Geschirrspülmaschine.....	75,8	56,2	70,4	76,9	85,8	89,1
Mikrowellengerät.....	67,3	49,9	62,9	72,8	72,9	71,9
Bügelmaschine.....	15,9	(11,0)	17,0	17,7	13,2	17,1
Waschmaschine.....	97,5	86,8	96,8	99,3	99,7	99,6
Wäschetrockner.....	49,4	27,5	40,8	55,8	58,3	65,6
Ausstattungsbestand 4) je 100 Haushalte						
Fahrzeuge						
Personenkraftwagen.....	140,2	86,1	131,4	158,7	149,7	148,5
fabrikneu gekauft.....	61,7	47,4	67,0	66,8	57,6	46,0
gebraucht gekauft.....	74,2	35,5	61,4	85,8	86,8	99,3
geleast 1).....	4,3	/	(3,1)	(6,1)	(5,2)	(3,1)
Krafttrad.....	22,2	(7,8)	17,4	26,1	28,1	30,1
Fahrrad.....	273,5	120,1	194,8	276,8	381,2	479,1
Empfangs-, Aufnahme- und Wiedergebe- geräte von Bild und Ton						
Fernsehgerät.....	169,9	127,5	160,7	184,8	181,5	174,6
Videorecorder.....	99,9	73,1	95,5	109,5	106,3	98,8
Videokamera/Camcorder.....	27,7	(14,1)	22,8	30,4	34,9	35,4
Fotoapparat.....	181,2	132,7	164,3	191,0	204,6	211,5
Radiorecorder/Stereorundfunkgerät....	163,3	126,7	145,2	158,9	189,3	223,8
Hi-Fi-Anlage.....	123,8	86,0	105,3	134,3	146,5	152,2
Satellitenempfangsanlage.....	34,5	(24,7)	30,3	36,0	40,3	42,7
Kabelanschluß.....	52,5	60,0	56,5	53,2	47,4	39,4
PC und Nachrichtenübermittlung						
PC mit CD-ROM-Laufwerk 2).....	55,5	43,1	43,3	62,5	67,6	70,7
PC ohne CD-ROM-Laufwerk 2).....	19,1	(17,3)	14,8	19,7	24,2	25,0
Modem für Datenfernübertragung.....	17,1	(20,6)	16,9	17,1	16,7	16,4
Internet oder Online-Dienste.....	14,1	(19,1)	14,0	13,8	12,9	13,4
ISDN-Anschluß.....	10,2	(14,5)	9,0	10,7	9,2	12,6
Telefon stationär (auch schnurlos)....	124,5	115,1	121,1	125,6	129,5	132,6
Telefon mobil (Autotelefon, Handy)....	17,8	(22,0)	17,7	19,2	15,7	15,8
Anrufbeantworter.....	45,4	62,0	50,4	44,6	35,9	34,4
Faxgerät, PC-Faxkarte.....	24,0	(29,0)	24,8	23,8	21,8	22,0
Elektrische Haushaltsgeräte						
Kühlschrank.....	123,5	110,2	120,9	126,9	127,8	125,7
Gefrierschrank, Gefriertruhe.....	103,7	72,9	100,6	107,6	110,0	117,2
Geschirrspülmaschine.....	76,4	56,2	71,0	77,9	86,2	89,5
Mikrowellengerät.....	68,6	50,4	64,6	74,3	73,6	73,1
Bügelmaschine.....	16,1	(11,0)	17,1	17,9	13,3	17,3
Waschmaschine.....	99,3	87,5	98,1	101,4	102,2	101,9
Wäschetrockner.....	49,5	27,5	40,8	56,0	58,6	65,9

1) Auch vom Arbeitgeber oder vom eigenen Unternehmen zur Verfügung gestellt. - 2) Auch Laptops und Notebooks. - 3) Anzahl der Haushalte, in denen entsprechende langlebige Gebrauchsgüter vorhanden sind, bezogen auf hochgerechnete Haushalte der jeweiligen Spalte. - 4) Anzahl der in den Haushalten vorhandenen langlebigen Gebrauchsgüter, bezogen auf hochgerechnete Haushalte der jeweiligen Spalte.



## Früheres Bundesgebiet

3.3 Private Haushalte mit ausgewählten langlebigen Gebrauchsgütern am 1.1.1998  
Ausstattungsgrad/Ausstattungsbestand je 100 Haushalte  
nach Haushaltsgröße und monatlichem Haushaltsnettoeinkommen

## 3.3.12 Monatliches Haushaltsnettoeinkommen von 6 000 bis unter 7 000 DM

Gegenstand der Nachweisung	Haushalte insgesamt	Davon mit ... Person(en)				
		1	2	3	4	5 und mehr
Erfaßte Haushalte (Anzahl)	4 603	131	1 583	960	1 296	633
Hochgerechnete Haushalte (1 000)	1 491	68	530	382	360	151
Ausstattungsgrad 3) je 100 Haushalte						
Fahrzeuge						
Personenkraftwagen.....	97,0	84,6	95,9	98,0	98,8	99,0
fabrikneu gekauft.....	56,5	(56,3)	60,0	59,8	51,3	48,3
gebraucht gekauft.....	57,2	(28,6)	48,5	63,1	64,9	66,9
geleast 1).....	4,4	/	(4,5)	(3,8)	(4,7)	(4,9)
Krafttrad.....	17,0	/	13,5	18,1	21,4	21,2
Fahrrad.....	94,3	78,5	88,6	98,4	99,0	99,5
Empfangs-, Aufnahme- und Wiedergebe- geräte von Bild und Ton						
Fernsehgerät.....	98,4	95,0	98,9	99,2	98,4	96,4
Videorecorder.....	80,2	(55,9)	77,7	85,6	83,5	78,1
Videokamera/Camcorder.....	26,9	/	21,4	32,4	29,3	31,6
Fotoapparat.....	97,5	88,7	97,3	97,1	98,2	99,3
Radio recorder/Stereorundfunkgerät....	84,8	(68,0)	81,8	84,7	90,6	90,5
Hi-Fi-Anlage.....	87,8	79,0	85,2	88,1	91,8	90,9
Satellitenempfangsanlage.....	33,1	/	29,3	32,8	40,1	38,2
Kabelanschluß.....	54,5	(62,8)	59,1	55,9	49,0	44,0
PC und Nachrichtenübermittlung						
PC mit CD-ROM-Laufwerk 2).....	53,5	(35,2)	42,9	54,7	67,1	63,9
PC ohne CD-ROM-Laufwerk 2).....	21,8	/	18,3	22,7	24,3	28,3
Modem für Datenfernübertragung.....	17,7	/	16,0	17,0	18,6	22,5
Internet oder Online-Dienste.....	16,2	/	14,1	16,5	18,3	16,7
ISDN-Anschluß.....	11,9	/	11,4	11,1	12,1	(12,5)
Telefon stationär (auch schnurlos)....	99,1	100,0	98,5	99,1	99,3	99,6
Telefon mobil (Autotelefon, Handy)....	20,6	(26,3)	22,0	20,7	17,7	19,7
Anrufbeantworter.....	45,5	(71,2)	50,7	44,4	38,0	36,0
Faxgerät, PC-Faxkarte.....	26,6	(32,5)	28,4	23,5	25,6	28,0
Elektrische Haushaltsgeräte						
Kühlschrank.....	99,8	98,1	99,9	100,0	99,9	100,0
Gefrierschrank, Gefriertruhe.....	91,4	(58,1)	88,9	94,9	95,1	97,2
Geschirrspülmaschine.....	80,3	(51,3)	75,2	80,5	89,0	90,0
Mikrowellengerät.....	69,1	(46,4)	64,0	75,7	72,1	73,3
Bügelmaschine.....	19,0	/	18,2	22,8	18,5	17,8
Waschmaschine.....	98,0	86,5	97,2	98,9	99,6	99,9
Wäschetrockner.....	51,6	/	45,7	52,9	59,5	67,7
Ausstattungsbestand 4) je 100 Haushalte						
Fahrzeuge						
Personenkraftwagen.....	157,6	90,0	141,5	174,1	172,1	168,8
fabrikneu gekauft.....	71,9	(56,9)	73,8	79,6	67,6	63,4
gebraucht gekauft.....	80,8	(30,3)	62,8	89,5	99,6	99,7
geleast 1).....	4,9	/	(4,9)	(5,0)	(4,9)	(5,7)
Krafttrad.....	20,7	/	17,2	20,0	26,6	26,9
Fahrrad.....	291,0	100,4	199,9	290,5	379,5	487,0
Empfangs-, Aufnahme- und Wiedergebe- geräte von Bild und Ton						
Fernsehgerät.....	184,5	133,0	163,4	201,1	201,0	200,3
Videorecorder.....	105,5	(64,9)	95,9	120,6	113,1	101,6
Videokamera/Camcorder.....	27,9	/	23,0	33,4	29,9	32,1
Fotoapparat.....	195,1	151,1	172,4	199,2	219,5	225,7
Radio recorder/Stereorundfunkgerät....	172,1	(104,8)	145,5	171,0	202,6	225,9
Hi-Fi-Anlage.....	134,6	85,6	108,4	140,3	163,1	166,7
Satellitenempfangsanlage.....	34,9	/	30,9	34,6	41,9	41,2
Kabelanschluß.....	55,1	(63,3)	59,4	57,3	49,5	44,1
PC und Nachrichtenübermittlung						
PC mit CD-ROM-Laufwerk 2).....	63,1	(35,5)	50,0	64,6	79,8	78,3
PC ohne CD-ROM-Laufwerk 2).....	23,7	/	19,4	24,6	26,2	33,0
Modem für Datenfernübertragung.....	18,7	/	16,9	18,6	19,4	23,5
Internet oder Online-Dienste.....	17,1	/	15,0	18,0	18,9	17,5
ISDN-Anschluß.....	12,1	/	11,5	11,4	12,1	(13,3)
Telefon stationär (auch schnurlos)....	130,0	118,7	124,2	131,3	138,0	133,2
Telefon mobil (Autotelefon, Handy)....	22,7	(26,3)	25,0	21,9	19,9	21,6
Anrufbeantworter.....	47,1	(74,1)	52,2	46,3	39,6	37,1
Faxgerät, PC-Faxkarte.....	27,1	(32,5)	28,9	24,1	26,3	28,2
Elektrische Haushaltsgeräte						
Kühlschrank.....	128,4	105,4	125,6	130,9	130,9	136,6
Gefrierschrank, Gefriertruhe.....	107,8	(60,4)	103,1	111,2	114,0	122,7
Geschirrspülmaschine.....	81,2	(51,3)	75,8	81,5	90,3	91,3
Mikrowellengerät.....	70,6	(46,4)	65,3	77,1	73,6	76,6
Bügelmaschine.....	19,2	/	18,5	22,8	19,1	17,9
Waschmaschine.....	100,3	86,5	98,9	101,9	101,9	103,9
Wäschetrockner.....	51,9	/	45,8	53,0	59,9	68,6

1) Auch vom Arbeitgeber oder vom eigenen Unternehmen zur Verfügung gestellt. - 2) Auch Laptops und Notebooks. - 3) Anzahl der Haushalte, in denen entsprechende langlebige Gebrauchsgüter vorhanden sind, bezogen auf hochgerechnete Haushalte der jeweiligen Spalte. - 4) Anzahl der in den Haushalten vorhandenen langlebigen Gebrauchsgüter, bezogen auf hochgerechnete Haushalte der jeweiligen Spalte.

## Früheres Bundesgebiet

3.3 Private Haushalte mit ausgewählten langlebigen Gebrauchsgütern am 1.1.1998  
Ausstattungsgrad/Ausstattungsbestand je 100 Haushalte  
nach Haushaltsgröße und monatlichem Haushaltsnettoeinkommen

## 3.3.13 Monatliches Haushaltsnettoeinkommen von 7 000 bis unter 10 000 DM

Gegenstand der Nachweisung	Haushalte insgesamt	Davon mit ... Person(en)				
		1	2	3	4	5 und mehr
Erfasste Haushalte (Anzahl)	5 711	118	1 799	1 163	1 703	928
Hochgerechnete Haushalte (1 000)	1 716	84	572	404	438	219
Ausstattungsgrad 3) je 100 Haushalte						
Fahrzeuge						
Personenkraftwagen.....	97,6	84,5	97,1	99,2	98,8	98,5
fabrikneu gekauft.....	62,0	(55,2)	68,4	62,3	57,6	56,5
gebraucht gekauft.....	54,6	(25,0)	39,4	62,0	68,3	68,2
geleast 1).....	6,9	/	(6,5)	(7,2)	7,6	(6,1)
Krafttrad.....	17,1	/	11,5	18,0	22,4	22,5
Fahrrad.....	94,1	(73,2)	89,6	96,7	99,0	99,6
Empfangs-, Aufnahme- und Wiedergebe- geräte von Bild und Ton						
Fernsehgerät.....	98,0	94,8	97,9	99,1	98,1	97,1
Videorecorder.....	81,5	(61,6)	76,5	84,4	87,4	84,9
Videokamera/Camcorder.....	28,5	/	21,4	28,8	36,9	33,5
Fotoapparat.....	97,7	88,7	97,3	97,8	99,2	99,3
Radio recorder/Stereorundfunkgerät....	86,3	(77,6)	82,7	86,1	89,4	92,8
Hi-Fi-Anlage.....	90,0	(74,0)	88,2	91,0	94,1	90,7
Satellitenempfangsanlage.....	30,8	/	26,3	33,2	33,1	40,3
Kabelanschluß.....	56,5	(68,0)	60,9	56,1	55,0	44,5
PC und Nachrichtenübermittlung						
PC mit CD-ROM-Laufwerk 2).....	58,4	(28,2)	47,4	62,5	70,3	67,5
PC ohne CD-ROM-Laufwerk 2).....	23,7	/	21,7	23,7	26,7	28,7
Modem für Datenfernübertragung.....	21,8	/	21,4	21,0	23,6	23,6
Internet oder Online-Dienste.....	20,5	/	19,1	20,8	23,2	22,4
ISDN-Anschluß.....	17,1	/	17,1	15,6	18,6	18,3
Telefon stationär (auch schnurlos)....	99,4	99,2	99,7	99,1	99,4	99,0
Telefon mobil (Autotelefon, Handy)....	27,5	(24,0)	25,1	30,6	28,8	26,7
Anrufbeantworter.....	48,5	(54,6)	54,3	47,2	46,3	37,8
Faxgerät, PC-Faxkarte.....	34,8	(39,7)	35,2	34,4	35,6	31,1
Elektrische Haushaltsgeräte						
Kühlschrank.....	99,9	99,7	100,0	99,8	99,9	100,0
Gefrierschrank, Gefriertruhe.....	92,8	(77,8)	88,7	96,1	96,7	95,7
Geschirrspülmaschine.....	84,3	(64,5)	79,1	85,7	89,7	91,9
Mikrowellengerät.....	68,9	(54,5)	62,1	75,7	72,7	71,8
Bügelmaschine.....	20,3	/	17,8	22,4	20,2	23,1
Waschmaschine.....	98,1	81,9	97,9	98,9	99,7	99,8
Wäschetrockner.....	55,0	(27,8)	46,5	57,4	61,0	71,5
Ausstattungsbestand 4) je 100 Haushalte						
Fahrzeuge						
Personenkraftwagen.....	168,2	92,0	145,4	183,8	187,2	190,2
fabrikneu gekauft.....	82,2	(57,1)	88,8	85,2	78,1	76,9
gebraucht gekauft.....	78,4	(27,6)	49,4	90,3	100,8	106,7
geleast 1).....	7,6	/	(7,2)	(8,3)	8,3	(6,6)
Krafttrad.....	21,7	/	14,5	22,2	28,3	29,8
Fahrrad.....	309,5	(101,9)	209,7	291,6	394,9	512,7
Empfangs-, Aufnahme- und Wiedergebe- geräte von Bild und Ton						
Fernsehgerät.....	190,8	138,1	167,0	201,2	209,1	217,9
Videorecorder.....	111,4	(73,3)	97,0	120,6	122,5	124,7
Videokamera/Camcorder.....	30,4	/	23,5	30,8	38,6	34,7
Fotoapparat.....	215,9	143,6	185,9	212,7	249,6	260,8
Radio recorder/Stereorundfunkgerät....	181,6	(139,8)	151,4	178,2	199,9	246,6
Hi-Fi-Anlage.....	147,5	(84,5)	114,3	148,2	181,2	190,0
Satellitenempfangsanlage.....	32,1	/	26,8	34,5	34,9	42,6
Kabelanschluß.....	57,0	(68,0)	61,4	56,8	55,4	45,0
PC und Nachrichtenübermittlung						
PC mit CD-ROM-Laufwerk 2).....	72,8	(33,2)	56,1	77,0	90,4	88,4
PC ohne CD-ROM-Laufwerk 2).....	27,2	/	24,3	26,7	31,7	33,1
Modem für Datenfernübertragung.....	23,5	/	23,4	22,0	25,8	25,5
Internet oder Online-Dienste.....	21,7	/	20,2	22,1	24,5	24,0
ISDN-Anschluß.....	17,2	/	17,4	15,8	18,7	18,6
Telefon stationär (auch schnurlos)....	146,8	119,8	138,0	153,8	152,9	155,7
Telefon mobil (Autotelefon, Handy)....	31,6	(26,0)	28,9	34,9	33,5	31,2
Anrufbeantworter.....	51,7	(56,1)	57,2	51,0	49,1	42,0
Faxgerät, PC-Faxkarte.....	36,0	(40,4)	36,3	35,7	36,8	32,5
Elektrische Haushaltsgeräte						
Kühlschrank.....	135,4	119,6	129,0	140,2	138,4	143,4
Gefrierschrank, Gefriertruhe.....	110,6	(87,8)	101,8	115,3	114,8	125,4
Geschirrspülmaschine.....	85,7	(65,9)	80,4	87,0	91,0	94,2
Mikrowellengerät.....	70,9	(55,8)	63,6	77,8	74,6	75,8
Bügelmaschine.....	20,5	/	18,2	22,5	20,3	23,5
Waschmaschine.....	101,2	82,5	100,2	102,8	102,2	105,8
Wäschetrockner.....	55,3	(28,5)	46,7	57,6	61,3	72,2

1) Auch vom Arbeitgeber oder vom eigenen Unternehmen zur Verfügung gestellt. - 2) Auch Laptops und Notebooks. - 3) Anzahl der Haushalte, in denen entsprechende langlebige Gebrauchsgüter vorhanden sind, bezogen auf hochgerechnete Haushalte der jeweiligen Spalte. - 4) Anzahl der in den Haushalten vorhandenen langlebigen Gebrauchsgüter, bezogen auf hochgerechnete Haushalte der jeweiligen Spalte.

## Früheres Bundesgebiet

3.3 Private Haushalte mit ausgewählten langlebigen Gebrauchsgütern am 1.1.1998  
Ausstattungsgrad/Ausstattungsbestand je 100 Haushalte  
nach Haushaltsgröße und monatlichem Haushaltsnettoeinkommen

## 3.3.14 Monatliches Haushaltsnettoeinkommen von 10 000 bis unter 15 000 DM

Gegenstand der Nachweisung	Haushalte insgesamt	Davon mit ... Person(en)				
		1	2	3	4	5 und mehr
Erfaßte Haushalte (Anzahl)	1 571	(36)	478	285	454	318
Hochgerechnete Haushalte (1 000)	402	(17)	129	89	103	65
Ausstattungsgrad 3) je 100 Haushalte						
Fahrzeuge						
Personenkraftwagen.....	98,0	(89,2)	96,8	98,8	99,5	99,3
fabrikneu gekauft.....	67,9	/	74,3	66,8	67,3	66,2
gebraucht gekauft.....	51,3	/	36,6	52,6	61,7	63,1
geleast 1).....	10,7	/	(9,0)	(11,3)	(11,8)	(12,6)
Krafttrad.....	15,9	/	(7,7)	(13,3)	(21,7)	(25,7)
Fahrrad.....	94,6	(75,2)	90,2	96,1	98,5	100,0
Empfangs-, Aufnahme- und Wiedergabe- geräte von Bild und Ton						
Fernsehgerät.....	98,7	(98,9)	99,0	98,8	99,2	97,1
Videorecorder.....	82,7	/	80,0	84,4	87,4	82,8
Videokamera/Camcorder.....	36,1	/	29,3	37,9	42,6	39,5
Fotoapparat.....	98,0	(73,3)	98,4	98,5	99,2	97,8
Radiorecorder/Stereorundfunkgerät....	85,8	(79,3)	80,1	84,2	90,9	92,7
Hi-Fi-Anlage.....	92,6	(84,0)	90,0	95,4	95,7	91,2
Satellitenempfangsanlage.....	30,7	/	25,5	(35,7)	29,9	38,1
Kabelanschluß.....	54,7	/	60,0	51,4	57,1	44,8
PC und Nachrichtenübermittlung						
PC mit CD-ROM-Laufwerk 2).....	63,3	/	51,2	64,6	73,0	76,5
PC ohne CD-ROM-Laufwerk 2).....	22,7	/	21,1	(18,5)	25,6	(26,8)
Modem für Datenfernübertragung.....	28,6	/	28,4	(29,8)	30,3	29,5
Internet oder Online-Dienste.....	28,3	/	26,1	(29,2)	31,4	30,7
ISDN-Anschluß.....	28,0	/	26,4	28,9	29,2	32,0
Telefon stationär (auch schnurlos)...	99,2	(95,3)	99,0	100,0	99,3	99,1
Telefon mobil (Autotelefon, Handy)...	39,0	/	39,2	43,3	38,1	37,3
Anrufbeantworter.....	55,8	/	63,9	55,6	50,2	48,6
Faxgerät, PC-Faxkarte.....	45,8	/	49,1	43,9	46,4	41,5
Elektrische Haushaltsgeräte						
Kühlschrank.....	100,0	(100,0)	100,0	100,0	100,0	99,8
Gefrierschrank, Gefriertruhe.....	93,0	(70,3)	90,4	95,4	96,8	94,8
Geschirrspülmaschine.....	91,4	/	90,0	89,0	96,5	94,1
Mikrowellengerät.....	72,1	/	66,1	76,5	76,1	77,8
Bügelmaschine.....	23,8	/	22,6	(24,9)	(22,6)	30,7
Waschmaschine.....	98,7	(87,2)	97,9	99,8	100,0	100,0
Wäschetrockner.....	63,2	/	54,6	65,6	68,9	74,7
Ausstattungsbestand 4) je 100 Haushalte						
Fahrzeuge						
Personenkraftwagen.....	190,3	(98,0)	161,5	196,8	214,4	223,7
fabrikneu gekauft.....	98,1	/	104,5	102,8	97,7	94,8
gebraucht gekauft.....	79,9	/	47,1	81,5	103,2	112,8
geleast 1).....	12,3	/	(9,9)	(12,5)	(13,5)	(16,1)
Krafttrad.....	19,7	/	(8,6)	(16,2)	(27,8)	(33,7)
Fahrrad.....	327,1	(126,8)	210,8	312,0	397,9	517,6
Empfangs-, Aufnahme- und Wiedergabe- geräte von Bild und Ton						
Fernsehgerät.....	202,3	(118,5)	171,0	217,1	228,9	223,5
Videorecorder.....	118,3	/	109,4	122,6	132,1	120,4
Videokamera/Camcorder.....	38,0	/	30,9	40,8	43,8	42,2
Fotoapparat.....	242,1	(110,9)	222,8	238,6	267,1	279,0
Radiorecorder/Stereorundfunkgerät....	181,9	(108,0)	152,4	181,2	212,5	273,6
Hi-Fi-Anlage.....	161,2	(87,6)	116,6	164,6	198,3	208,5
Satellitenempfangsanlage.....	31,7	/	26,2	(37,3)	31,3	38,5
Kabelanschluß.....	55,0	/	60,6	51,4	57,5	45,1
PC und Nachrichtenübermittlung						
PC mit CD-ROM-Laufwerk 2).....	84,5	/	61,7	85,2	100,7	115,0
PC ohne CD-ROM-Laufwerk 2).....	26,9	/	23,3	(20,6)	32,5	(34,1)
Modem für Datenfernübertragung.....	31,8	/	31,0	(35,6)	32,6	32,1
Internet oder Online-Dienste.....	30,9	/	27,4	(32,8)	35,3	32,7
ISDN-Anschluß.....	28,5	/	27,3	29,6	29,4	32,0
Telefon stationär (auch schnurlos)...	164,8	(114,9)	147,8	174,6	174,2	183,0
Telefon mobil (Autotelefon, Handy)...	46,3	/	47,4	50,8	45,2	44,7
Anrufbeantworter.....	60,4	/	65,9	65,0	55,6	51,4
Faxgerät, PC-Faxkarte.....	48,0	/	51,6	46,6	48,5	43,1
Elektrische Haushaltsgeräte						
Kühlschrank.....	144,5	(110,3)	138,9	142,8	152,1	154,9
Gefrierschrank, Gefriertruhe.....	113,5	(71,4)	103,4	117,6	119,7	128,8
Geschirrspülmaschine.....	93,8	/	91,7	91,8	98,9	96,5
Mikrowellengerät.....	76,1	/	68,8	80,2	80,7	82,7
Bügelmaschine.....	24,1	/	23,2	(24,9)	(23,0)	30,7
Waschmaschine.....	102,1	(87,2)	100,4	103,6	102,9	105,7
Wäschetrockner.....	63,9	/	55,6	65,9	68,9	75,3

1) Auch vom Arbeitgeber oder vom eigenen Unternehmen zur Verfügung gestellt. - 2) Auch Laptops und Notebooks. - 3) Anzahl der Haushalte, in denen entsprechende langlebige Gebrauchsgüter vorhanden sind, bezogen auf hochgerechnete Haushalte der jeweiligen Spalte. - 4) Anzahl der in den Haushalten vorhandenen langlebigen Gebrauchsgüter, bezogen auf hochgerechnete Haushalte der jeweiligen Spalte.

## Früheres Bundesgebiet

3.3 Private Haushalte mit ausgewählten langlebigen Gebrauchsgütern am 1.1.1998  
Ausstattungsgrad/Ausstattungsbestand je 100 Haushalte  
nach Haushaltsgröße und monatlichem Haushaltsnettoeinkommen

## 3.3.15 Monatliches Haushaltsnettoeinkommen von 15 000 bis unter 35 000 DM

Gegenstand der Nachweisung	Haushalte insgesamt	Davon mit ... Person(en)				
		1	2	3	4	5 und mehr
Erfaßte Haushalte (Anzahl)	331	/	108	(69)	(91)	(54)
Hochgerechnete Haushalte (1 000)	104	/	40	(24)	(24)	(12)
Ausstattungsgrad 3) je 100 Haushalte						
Fahrzeuge						
Personenkraftwagen.....	99,2	/	99,0	(100,0)	(100,0)	(96,4)
fabrikneu gekauft.....	72,7	/	(77,6)	(63,2)	(80,6)	(58,6)
gebraucht gekauft.....	44,5	/	(35,1)	(53,4)	(48,5)	(52,7)
geleast 1).....	(10,8)	/	/	/	/	/
Krafttrad.....	(14,2)	/	/	/	/	/
Fahrrad.....	95,2	/	(91,6)	(97,0)	(100,0)	(100,0)
Empfangs-, Aufnahme- und Wiedergabe- geräte von Bild und Ton						
Fernsehgerät.....	97,2	/	98,5	(98,8)	(97,2)	(95,7)
Videorecorder.....	86,6	/	(83,1)	(92,9)	(88,8)	(90,9)
Videokamera/Camcorder.....	45,5	/	(31,7)	(52,6)	(55,8)	(64,4)
Fotoapparat.....	98,2	/	98,5	(100,0)	(100,0)	(100,0)
Radioempfangs-/Stereorundfunkgerät....	85,8	/	(79,3)	(95,0)	(90,4)	(89,6)
Hi-Fi-Anlage.....	89,5	/	93,3	(93,8)	(88,2)	(81,1)
Satellitenempfangsanlage.....	(30,8)	/	(31,0)	/	(26,1)	/
Kabelanschluß.....	60,7	/	(64,7)	(60,6)	(59,6)	(51,8)
PC und Nachrichtenübermittlung						
PC mit CD-ROM-Laufwerk 2).....	63,4	/	(48,7)	(71,1)	(75,7)	(77,2)
PC ohne CD-ROM-Laufwerk 2).....	(23,1)	/	(20,7)	/	/	/
Modem für Datenfernübertragung.....	29,5	/	(23,5)	(38,2)	(29,1)	/
Internet oder Online-Dienste.....	(25,0)	/	(19,8)	/	(23,9)	/
ISDN-Anschluß.....	29,4	/	(26,1)	/	/	/
Telefon stationär (auch schnurlos)....	99,5	/	100,0	(98,8)	(99,5)	(99,1)
Telefon mobil (Autotelefon, Handy)....	51,1	/	(51,9)	(50,5)	(51,8)	(47,1)
Anrufbeantworter.....	57,5	/	(57,3)	(62,4)	(49,7)	(61,4)
Faxgerät, PC-Faxkarte.....	48,2	/	(48,0)	(47,3)	(42,5)	(62,3)
Elektrische Haushaltsgeräte						
Kühlschrank.....	100,0	/	100,0	(100,0)	(100,0)	(100,0)
Gefrierschrank, Gefriertruhe.....	90,0	/	(85,3)	(93,6)	(98,7)	(95,4)
Geschirrspülmaschine.....	91,2	/	(85,9)	(96,9)	(96,8)	(98,1)
Mikrowellengerät.....	71,1	/	(68,4)	(73,9)	(72,9)	(82,5)
Bügelmaschine.....	(25,7)	-	(29,0)	/	(27,6)	/
Waschmaschine.....	98,7	/	98,9	(100,0)	(100,0)	(100,0)
Wäschetrockner.....	73,7	/	(72,7)	(73,6)	(77,4)	(79,7)
Ausstattungsbestand 4) je 100 Haushalte						
Fahrzeuge						
Personenkraftwagen.....	197,2	/	176,9	(212,9)	(215,6)	(216,8)
fabrikneu gekauft.....	116,9	/	(115,2)	(117,1)	(129,9)	(105,4)
gebraucht gekauft.....	68,4	/	(47,4)	(87,2)	(73,4)	(101,0)
geleast 1).....	(11,9)	/	/	/	/	/
Krafttrad.....	(20,8)	/	/	/	/	/
Fahrrad.....	305,8	/	(211,6)	(304,0)	(402,4)	(490,0)
Empfangs-, Aufnahme- und Wiedergabe- geräte von Bild und Ton						
Fernsehgerät.....	210,0	/	187,2	(236,4)	(227,9)	(228,5)
Videorecorder.....	116,1	/	(110,2)	(130,4)	(117,1)	(123,8)
Videokamera/Camcorder.....	49,8	/	(33,1)	(55,4)	(68,4)	(66,0)
Fotoapparat.....	249,7	/	222,9	(248,0)	(284,2)	(312,2)
Radioempfangs-/Stereorundfunkgerät....	191,8	/	(153,4)	(202,4)	(219,5)	(261,2)
Hi-Fi-Anlage.....	148,4	/	126,1	(176,9)	(162,4)	(160,2)
Satellitenempfangsanlage.....	(33,3)	/	(31,0)	/	(26,7)	/
Kabelanschluß.....	60,7	/	(64,7)	(60,6)	(59,6)	(51,8)
PC und Nachrichtenübermittlung						
PC mit CD-ROM-Laufwerk 2).....	82,4	/	(61,5)	(83,9)	(102,4)	(119,7)
PC ohne CD-ROM-Laufwerk 2).....	(28,1)	/	(22,7)	/	/	/
Modem für Datenfernübertragung.....	35,5	/	(30,4)	(44,3)	(33,3)	/
Internet oder Online-Dienste.....	(28,8)	/	(24,4)	/	(27,9)	/
ISDN-Anschluß.....	30,8	/	(26,1)	/	/	/
Telefon stationär (auch schnurlos)....	181,7	/	183,0	(168,2)	(195,8)	(202,0)
Telefon mobil (Autotelefon, Handy)....	62,4	/	(65,1)	(57,8)	(66,7)	(49,7)
Anrufbeantworter.....	72,2	/	(79,9)	(72,9)	(57,0)	(73,7)
Faxgerät, PC-Faxkarte.....	52,3	/	(51,3)	(48,5)	(48,5)	(62,3)
Elektrische Haushaltsgeräte						
Kühlschrank.....	157,7	/	148,8	(154,0)	(172,3)	(172,9)
Gefrierschrank, Gefriertruhe.....	112,4	/	(96,8)	(116,1)	(131,9)	(139,2)
Geschirrspülmaschine.....	92,8	/	(87,5)	(101,2)	(96,8)	(98,1)
Mikrowellengerät.....	74,6	/	(68,4)	(81,3)	(80,6)	(82,5)
Bügelmaschine.....	(25,7)	-	(28,0)	/	(27,6)	/
Waschmaschine.....	107,5	/	103,1	(110,5)	(106,6)	(127,8)
Wäschetrockner.....	74,2	/	(72,7)	(75,5)	(77,4)	(79,7)

1) Auch vom Arbeitgeber oder vom eigenen Unternehmen zur Verfügung gestellt. - 2) Auch Laptops und Notebooks. - 3) Anzahl der Haushalte, in denen entsprechende langlebige Gebrauchsgüter vorhanden sind, bezogen auf hochgerechnete Haushalte der jeweiligen Spalte. - 4) Anzahl der in den Haushalten vorhandenen langlebigen Gebrauchsgüter, bezogen auf hochgerechnete Haushalte der jeweiligen Spalte.

## Früheres Bundesgebiet

3.4 Private Haushalte mit ausgewählten langlebigen Gebrauchsgütern am 1.1.1998  
Ausstattungsgrad/Ausstattungsbestand je 100 Haushalte  
nach Haushaltsgröße und differenziertem Regionstyp

## 3.4.1 Hochverdichtete Agglomerationsräume

Gegenstand der Nachweisung	Haushalte insgesamt	Davon mit ... Person(en)				
		1	2	3	4	5 und mehr
Erfaßte Haushalte (Anzahl)	20 080	4 995	6 932	3 298	3 514	1 341
Hochgerechnete Haushalte (1 000)	10 684	3 895	3 608	1 580	1 188	414

## Ausstattungsgrad 3) je 100 Haushalte

Fahrzeuge						
Personenkraftwagen.....	76,3	53,7	85,5	81,3	96,1	94,7
fabrikneu gekauft.....	38,8	25,2	49,3	44,6	42,9	42,0
gebraucht gekauft.....	42,8	27,9	41,1	59,7	65,6	66,7
geleast 1).....	2,3	(0,9)	2,5	3,4	4,8	(4,0)
Krafttrad.....	10,8	5,5	9,5	18,1	20,0	16,4
Fahrrad.....	78,3	60,9	81,4	94,9	97,3	97,5
Empfangs-, Aufnahme- und Wiedergabe- geräte von Bild und Ton						
Fernsehgerät.....	96,0	92,5	98,4	98,1	97,9	95,0
Videorecorder.....	66,2	47,0	70,4	83,9	87,0	83,3
Videokamera/Camcorder.....	17,3	5,3	17,2	29,5	34,2	35,3
Fotoapparat.....	88,0	75,4	93,0	97,0	98,4	97,2
Radiorecorder/Stereorundfunkgerät....	79,3	73,4	81,2	82,4	85,8	88,5
Hi-Fi-Anlage.....	73,0	58,5	73,9	88,6	92,3	87,0
Satellitenempfangsanlage.....	27,8	20,3	29,4	34,3	36,3	35,4
Kabelanschluß.....	52,7	51,1	55,1	52,9	52,1	47,1
PC und Nachrichtenübermittlung						
PC mit CD-ROM-Laufwerk 2).....	31,2	16,6	28,1	49,7	54,6	58,4
PC ohne CD-ROM-Laufwerk 2).....	12,7	7,9	11,6	17,7	21,6	22,3
Modem für Datenfernübertragung.....	11,1	7,6	10,2	15,1	17,9	16,3
Internet oder Online-Dienste.....	9,5	6,2	8,8	14,3	14,8	14,2
ISDN-Anschluß.....	6,2	4,0	5,7	8,2	10,1	11,7
Telefon stationär (auch schnurlos)....	97,7	96,1	98,8	97,9	99,2	98,8
Telefon mobil (Autotelefon, Handy)....	12,2	7,0	12,4	18,0	18,3	19,4
Anrufbeantworter.....	40,3	39,0	39,8	44,1	42,1	37,7
Faxgerät, PC-Faxkarte.....	16,0	10,5	16,9	19,4	23,0	27,8
Elektrische Haushaltsgeräte						
Kühlschrank.....	99,4	98,8	99,7	99,7	99,8	100,0
Gefrierschrank, Gefriertruhe.....	77,3	58,0	85,6	90,7	92,2	93,4
Geschirrspülmaschine.....	48,7	22,7	52,4	68,6	82,5	84,5
Mikrowellengerät.....	55,5	38,6	57,9	72,8	74,5	73,6
Bügelmaschine.....	11,8	6,5	15,3	13,5	13,8	17,3
Waschmaschine.....	92,2	81,8	97,6	98,8	98,6	99,4
Wäschetrockner.....	35,1	16,6	37,7	49,5	59,1	61,5

## Ausstattungsbestand 4) je 100 Haushalte

Fahrzeuge						
Personenkraftwagen.....	97,1	54,7	106,3	135,1	143,1	139,4
fabrikneu gekauft.....	44,0	25,3	56,1	54,7	51,9	50,7
gebraucht gekauft.....	50,7	28,5	47,6	76,6	86,1	84,5
geleast 1).....	2,5	(0,9)	2,6	3,9	5,1	(4,2)
Krafttrad.....	12,3	5,9	11,2	20,4	23,1	18,9
Fahrrad.....	177,8	73,1	166,0	254,8	358,2	455,9
Empfangs-, Aufnahme- und Wiedergabe- geräte von Bild und Ton						
Fernsehgerät.....	140,5	104,6	149,0	170,6	177,8	183,1
Videorecorder.....	80,4	51,2	84,6	109,1	114,0	111,4
Videokamera/Camcorder.....	17,9	5,5	18,0	30,6	34,9	35,8
Fotoapparat.....	140,8	95,4	146,7	174,5	202,1	212,7
Radiorecorder/Stereorundfunkgerät....	125,9	96,9	126,1	142,6	169,8	207,4
Hi-Fi-Anlage.....	92,2	61,4	87,0	125,1	145,1	150,3
Satellitenempfangsanlage.....	28,2	20,5	29,7	35,0	37,2	36,7
Kabelanschluß.....	52,9	51,1	55,3	53,3	52,4	47,2
PC und Nachrichtenübermittlung						
PC mit CD-ROM-Laufwerk 2).....	35,4	17,4	31,5	57,6	65,0	69,8
PC ohne CD-ROM-Laufwerk 2).....	13,7	8,3	12,3	19,1	24,1	26,2
Modem für Datenfernübertragung.....	11,8	8,0	10,9	16,1	18,9	17,2
Internet oder Online-Dienste.....	10,1	6,4	9,3	15,2	15,5	15,3
ISDN-Anschluß.....	6,2	4,0	5,7	8,4	10,3	11,7
Telefon stationär (auch schnurlos)....	112,9	101,7	114,2	120,0	130,4	129,3
Telefon mobil (Autotelefon, Handy)....	13,4	7,1	14,2	19,5	20,5	22,4
Anrufbeantworter.....	41,2	39,2	40,8	45,7	43,4	38,6
Faxgerät, PC-Faxkarte.....	16,5	10,7	17,4	20,1	23,6	28,5
Elektrische Haushaltsgeräte						
Kühlschrank.....	113,9	101,9	117,1	123,2	126,5	127,6
Gefrierschrank, Gefriertruhe.....	85,5	59,8	95,3	103,4	107,3	111,9
Geschirrspülmaschine.....	49,0	22,7	52,6	70,2	83,2	85,3
Mikrowellengerät.....	56,2	38,8	58,7	73,7	75,3	75,1
Bügelmaschine.....	11,8	6,6	15,4	13,5	13,9	17,6
Waschmaschine.....	93,2	81,9	98,7	100,4	100,6	103,3
Wäschetrockner.....	35,1	16,6	37,8	49,6	59,3	62,0

1) Auch vom Arbeitgeber oder vom eigenen Unternehmen zur Verfügung gestellt. - 2) Auch Laptops und Notebooks. - 3) Anzahl der Haushalte, in denen entsprechende langlebige Gebrauchsgüter vorhanden sind, bezogen auf hochgerechnete Haushalte der jeweiligen Spalte. - 4) Anzahl der in den Haushalten vorhandenen langlebigen Gebrauchsgüter, bezogen auf hochgerechnete Haushalte der jeweiligen Spalte.

## Früheres Bundesgebiet

3.4 Private Haushalte mit ausgewählten langlebigen Gebrauchsgütern am 1.1.1998  
Ausstattungsgrad/Ausstattungsbestand je 100 Haushalte  
nach Haushaltsgröße und differenziertem Regionstyp

## 3.4.2 Agglomerationsräume mit herausragenden Zentren

Gegenstand der Nachweisung	Haushalte insgesamt	Davon mit ... Person(en)				
		1	2	3	4	5 und mehr
Erfasste Haushalte (Anzahl)	10 226	2 732	3 426	1 685	1 698	685
Hochgerechnete Haushalte (1 000)	5 676	2 378	1 818	728	552	201
Ausstattungsgrad 3) je 100 Haushalte						
Fahrzeuge						
Personenkraftwagen.....	66,9	43,3	79,1	89,2	91,6	88,0
fabrikneu gekauft.....	31,3	18,5	43,6	36,9	38,1	33,1
gebraucht gekauft.....	35,1	24,4	39,2	61,7	63,3	63,9
geleast 1).....	2,0	(0,8)	(2,4)	(3,7)	(3,5)	(3,7)
Krafttrad.....	8,6	5,0	8,7	13,1	15,9	(12,8)
Fahrrad.....	82,6	70,7	87,2	94,9	97,1	98,1
Empfangs-, Aufnahme- und Wiedergabe- geräte von Bild und Ton						
Fernsehgerät.....	93,9	89,6	97,1	96,8	97,8	95,6
Videorecorder.....	62,0	42,8	70,0	81,7	85,8	80,2
Videokamera/Camcorder.....	17,3	7,1	18,3	28,6	35,5	38,1
Fotoapparat.....	86,6	74,1	94,3	96,4	98,3	98,9
Radiorecorder/Stereorundfunkgerät....	79,0	72,8	81,5	84,7	86,6	89,6
Hi-Fi-Anlage.....	73,0	60,5	76,4	88,0	89,7	88,8
Satellitenempfangsanlage.....	17,0	10,7	18,4	21,5	27,5	34,2
Kabelanschluß.....	57,9	56,2	61,4	58,1	56,3	49,5
PC und Nachrichtenübermittlung						
PC mit CD-ROM-Laufwerk 2).....	30,1	15,8	30,0	50,2	55,2	57,4
PC ohne CD-ROM-Laufwerk 2).....	14,4	10,4	13,5	20,4	22,8	24,1
Modem für Datenfernübertragung.....	12,2	7,6	12,8	18,1	17,8	22,9
Internet oder Online-Dienste.....	10,3	6,3	11,4	15,4	15,3	16,7
ISDN-Anschluß.....	6,5	3,6	7,2	9,1	10,9	14,8
Telefon stationär (auch schnurlos)....	97,5	95,6	98,9	99,0	98,6	98,3
Telefon mobil (Autotelefon, Handy)....	12,2	6,6	14,0	18,2	18,2	21,1
Anrufbeantworter.....	44,5	43,2	44,0	49,9	45,2	43,9
Faxgerät, PC-Faxkarte.....	19,0	13,0	21,1	24,9	25,3	33,0
Elektrische Haushaltsgeräte						
Kühlschrank.....	98,6	97,4	99,4	99,7	99,6	100,0
Gefrierschrank, Gefriertruhe.....	70,5	50,3	81,4	89,4	89,3	91,0
Geschirrspülmaschine.....	45,5	21,2	53,0	71,1	77,6	83,4
Mikrowellengerät.....	48,0	32,9	52,0	65,7	68,0	71,5
Bügelmaschine.....	12,7	7,4	17,1	16,2	12,6	23,9
Waschmaschine.....	88,2	77,0	94,8	97,5	98,5	97,8
Wäschetrockner.....	25,7	11,2	28,5	41,9	47,0	55,9
Ausstattungsbestand 4) je 100 Haushalte						
Fahrzeuge						
Personenkraftwagen.....	82,9	43,9	95,5	127,6	131,3	134,8
fabrikneu gekauft.....	34,9	18,6	48,3	44,7	45,8	40,5
gebraucht gekauft.....	45,8	24,6	44,6	79,0	81,4	90,0
geleast 1).....	2,2	(0,8)	(2,5)	(3,9)	(4,1)	(4,3)
Krafttrad.....	9,9	5,4	10,2	15,5	18,9	(16,4)
Fahrrad.....	184,2	89,0	186,2	270,2	370,2	470,6
Empfangs-, Aufnahme- und Wiedergabe- geräte von Bild und Ton						
Fernsehgerät.....	138,2	103,6	151,6	172,6	180,1	185,9
Videorecorder.....	76,3	48,3	86,1	109,8	109,6	105,1
Videokamera/Camcorder.....	18,1	7,5	19,6	29,4	36,2	39,8
Fotoapparat.....	141,4	95,8	156,4	186,9	200,7	219,0
Radiorecorder/Stereorundfunkgerät....	129,8	98,1	137,5	156,7	175,8	212,4
Hi-Fi-Anlage.....	92,9	63,9	94,0	128,3	144,3	157,4
Satellitenempfangsanlage.....	17,5	10,8	18,8	22,6	28,2	36,7
Kabelanschluß.....	58,1	56,3	61,8	58,5	56,5	49,8
PC und Nachrichtenübermittlung						
PC mit CD-ROM-Laufwerk 2).....	34,6	16,7	33,5	59,7	66,3	77,5
PC ohne CD-ROM-Laufwerk 2).....	15,5	10,8	14,6	22,2	25,6	25,7
Modem für Datenfernübertragung.....	12,7	7,8	13,4	19,1	19,2	23,9
Internet oder Online-Dienste.....	10,8	6,6	11,8	16,1	16,0	18,2
ISDN-Anschluß.....	6,6	3,6	7,2	9,1	11,3	14,9
Telefon stationär (auch schnurlos)....	114,6	101,7	116,8	131,3	132,3	139,5
Telefon mobil (Autotelefon, Handy)....	13,3	6,7	15,5	21,0	20,7	22,8
Anrufbeantworter.....	46,0	44,1	45,2	53,7	46,9	46,1
Faxgerät, PC-Faxkarte.....	19,3	13,1	21,4	25,4	25,8	33,5
Elektrische Haushaltsgeräte						
Kühlschrank.....	109,5	100,2	112,8	117,9	121,0	126,9
Gefrierschrank, Gefriertruhe.....	76,4	51,1	89,0	98,3	100,9	115,1
Geschirrspülmaschine.....	45,8	21,3	53,7	71,5	78,0	83,8
Mikrowellengerät.....	48,7	33,1	53,2	67,0	68,8	71,9
Bügelmaschine.....	13,0	7,6	17,4	16,4	12,8	24,1
Waschmaschine.....	89,1	77,2	96,0	99,2	99,5	103,1
Wäschetrockner.....	25,8	11,2	28,6	41,9	47,3	55,9

1) Auch vom Arbeitgeber oder vom eigenen Unternehmen zur Verfügung gestellt. - 2) Auch Laptops und Notebooks. - 3) Anzahl der Haushalte, in denen entsprechende langlebige Gebrauchsgüter vorhanden sind, bezogen auf hochgerechnete Haushalte der jeweiligen Spalte. - 4) Anzahl der in den Haushalten vorhandenen langlebigen Gebrauchsgüter, bezogen auf hochgerechnete Haushalte der jeweiligen Spalte.

## Früheres Bundesgebiet

3.4 Private Haushalte mit ausgewählten langlebigen Gebrauchsgütern am 1.1.1998  
Ausstattungsgrad/Ausstattungsbestand je 100 Haushalte  
nach Haushaltsgröße und differenziertem Regionstyp

## 3.4.3 Verstädterte Räume höherer Dichte

Gegenstand der Nachweisung	Haushalte insgesamt	Davon mit ... Person(en)				
		1	2	3	4	5 und mehr
Erfaßte Haushalte (Anzahl)	9 015	1 953	2 853	1 536	1 818	855
Hochgerechnete Haushalte (1 000)	4 915	1 723	1 583	746	620	242
Ausstattungsgrad 3) je 100 Haushalte						
Fahrzeuge						
Personenkraftwagen.....	77,4	53,3	85,4	94,0	96,7	95,7
fabrikneu gekauft.....	36,7	24,2	45,8	41,4	43,1	34,4
gebraucht gekauft.....	40,1	27,9	44,3	66,9	68,4	70,3
geleast 1).....	2,4	(1,5)	(1,6)	(3,5)	(4,9)	(4,2)
Krafttrad.....	12,0	6,4	9,1	19,4	22,9	20,2
Fahrrad.....	85,1	71,8	87,0	96,9	97,8	97,9
Empfangs-, Aufnahme- und Wiedergabe- geräte von Bild und Ton						
Fernsehgerät.....	94,4	89,6	96,4	98,1	97,9	95,5
Videorecorder.....	59,5	37,7	61,8	80,3	82,3	77,9
Videokamera/Camcorder.....	15,5	4,0	14,1	25,8	32,6	30,4
Fotoapparat.....	86,8	74,4	90,6	94,6	98,8	95,7
Radio recorder/Stereorundfunkgerät....	80,6	74,0	81,2	84,9	88,0	92,2
Hi-Fi-Anlage.....	69,1	53,2	68,6	85,6	89,4	82,2
Satellitenempfangsanlage.....	29,8	19,7	29,5	38,4	42,7	44,7
Kabelanschluß.....	47,6	48,2	50,5	45,4	44,2	33,4
PC und Nachrichtenübermittlung						
PC mit CD-ROM-Laufwerk 2).....	29,7	14,9	25,1	46,2	52,8	55,0
PC ohne CD-ROM-Laufwerk 2).....	12,5	8,8	11,1	15,6	19,5	21,2
Modem für Datenfernübertragung.....	9,6	6,4	8,9	14,0	13,1	14,5
Internet oder Online-Dienste.....	8,0	5,4	6,8	11,7	12,0	12,3
ISDN-Anschluß.....	6,0	(3,2)	5,3	9,1	8,4	14,7
Telefon stationär (auch schnurlos)....	96,6	93,3	98,0	98,4	99,2	99,2
Telefon mobil (Autotelefon, Handy)....	10,5	5,9	10,3	17,1	13,5	15,9
Anrufbeantworter.....	35,2	36,2	31,1	41,5	36,1	33,3
Faxgerät, PC-Faxkarte.....	15,4	9,4	15,2	21,9	21,9	22,3
Elektrische Haushaltsgeräte						
Kühlschrank.....	98,7	96,7	99,9	99,8	99,9	99,9
Gefrierschrank, Gefriertruhe.....	76,8	56,3	84,3	88,7	93,6	94,5
Geschirrspülmaschine.....	49,2	20,3	51,9	70,8	82,2	85,9
Mikrowellengerät.....	53,0	34,7	54,3	69,7	73,9	70,5
Bügelmaschine.....	13,6	8,0	17,2	17,3	13,6	18,3
Waschmaschine.....	90,7	76,6	97,7	98,3	99,5	99,8
Wäschetrockner.....	31,9	12,8	32,4	46,0	54,1	64,6
Ausstattungsbestand 4) je 100 Haushalte						
Fahrzeuge						
Personenkraftwagen.....	99,7	54,1	104,7	140,3	147,4	144,8
fabrikneu gekauft.....	41,2	24,3	51,1	50,2	52,3	41,3
gebraucht gekauft.....	55,9	28,2	51,9	86,2	89,6	98,3
geleast 1).....	2,6	(1,5)	(1,6)	(3,9)	(5,4)	(5,1)
Krafttrad.....	13,8	6,9	10,7	21,8	27,1	24,0
Fahrrad.....	199,4	90,5	183,5	263,6	359,4	469,9
Empfangs-, Aufnahme- und Wiedergabe- geräte von Bild und Ton						
Fernsehgerät.....	136,5	99,9	142,2	166,6	175,7	166,0
Videorecorder.....	70,1	40,7	72,1	97,5	104,0	94,9
Videokamera/Camcorder.....	16,3	4,5	14,9	27,2	34,0	30,8
Fotoapparat.....	137,2	91,9	141,3	168,5	190,7	199,0
Radio recorder/Stereorundfunkgerät....	131,1	93,5	132,5	146,9	178,7	217,8
Hi-Fi-Anlage.....	87,6	55,3	81,2	115,8	140,7	135,9
Satellitenempfangsanlage.....	30,4	19,8	29,8	40,2	43,8	45,3
Kabelanschluß.....	47,7	49,2	50,6	45,6	44,6	33,5
PC und Nachrichtenübermittlung						
PC mit CD-ROM-Laufwerk 2).....	33,1	15,6	27,8	51,1	61,1	66,3
PC ohne CD-ROM-Laufwerk 2).....	13,4	9,1	12,0	16,3	21,1	25,1
Modem für Datenfernübertragung.....	10,1	6,7	9,5	14,8	13,6	15,5
Internet oder Online-Dienste.....	8,2	5,5	7,1	11,9	12,1	12,7
ISDN-Anschluß.....	6,1	(3,2)	5,4	9,4	8,4	15,0
Telefon stationär (auch schnurlos)....	110,7	98,6	112,1	117,5	125,7	127,5
Telefon mobil (Autotelefon, Handy)....	11,4	6,0	11,3	18,6	15,3	17,5
Anrufbeantworter.....	36,0	36,5	31,8	43,0	37,3	34,7
Faxgerät, PC-Faxkarte.....	15,6	9,5	15,3	22,1	22,1	23,5
Elektrische Haushaltsgeräte						
Kühlschrank.....	111,0	98,7	114,3	120,0	120,9	123,8
Gefrierschrank, Gefriertruhe.....	85,6	58,0	95,2	99,8	108,8	115,4
Geschirrspülmaschine.....	49,5	20,3	52,1	71,5	82,8	86,7
Mikrowellengerät.....	53,5	34,7	54,8	70,7	74,6	72,2
Bügelmaschine.....	13,7	8,0	17,3	17,4	13,9	18,4
Waschmaschine.....	91,6	76,8	98,5	99,7	101,3	102,2
Wäschetrockner.....	32,0	12,8	32,4	46,3	54,1	64,8

1) Auch vom Arbeitgeber oder vom eigenen Unternehmen zur Verfügung gestellt. - 2) Auch Laptops und Notebooks. - 3) Anzahl der Haushalte, in denen entsprechende langlebige Gebrauchsgüter vorhanden sind, bezogen auf hochgerechnete Haushalte der jeweiligen Spalte. - 4) Anzahl der in den Haushalten vorhandenen langlebigen Gebrauchsgüter, bezogen auf hochgerechnete Haushalte der jeweiligen Spalte.

## Früheres Bundesgebiet

3.4 Private Haushalte mit ausgewählten langlebigen Gebrauchsgütern am 1.1.1998  
Ausstattungsgrad/Ausstattungsbestand je 100 Haushalte  
nach Haushaltsgröße und differenziertem Regionstyp

## 3.4.4 Verstädterte Räume mittlerer Dichte mit großen Oberzentren

Gegenstand der Nachweisung	Haushalte insgesamt	Davon mit ... Person(en)				
		1	2	3	4	5 und mehr
Erfaßte Haushalte (Anzahl)	6 376	1 154	1 964	1 143	1 440	675
Hochgerechnete Haushalte (1 000)	3 558	1 150	1 132	565	496	214
Ausstattungsgrad 3) je 100 Haushalte						
Fahrzeuge						
Personenkraftwagen.....	79,7	52,3	87,9	95,9	98,3	96,9
fabrikneu gekauft.....	38,5	22,6	46,2	47,8	45,5	42,3
gebraucht gekauft.....	48,6	28,9	48,0	63,7	67,5	73,6
geleast 1).....	2,3	/	(2,0)	(4,2)	(4,2)	/
Krafttrad.....	13,3	(5,8)	9,5	21,5	24,4	25,6
Fahrrad.....	81,6	66,5	80,7	92,4	99,3	97,9
Empfangs-, Aufnahme- und Wiedergabe- geräte von Bild und Ton						
Fernsehgerät.....	96,4	93,8	97,4	98,0	98,8	95,3
Videorecorder.....	61,2	39,7	60,8	79,1	84,4	77,7
Videokamera/Camcorder.....	15,6	(4,1)	13,4	22,7	33,8	27,6
Fotoapparat.....	85,6	69,5	90,2	94,7	97,4	96,8
Radiorcorder/Stereorundfunkgerät....	81,4	73,1	82,1	85,0	89,6	93,2
Hi-Fi-Anlage.....	64,7	47,2	61,5	81,4	86,4	82,4
Satellitenempfangsanlage.....	38,1	24,0	41,7	44,5	49,6	51,5
Kabelanschluß.....	43,9	46,3	45,8	45,2	38,7	30,5
PC und Nachrichtenübermittlung						
PC mit CD-ROM-Laufwerk 2).....	30,3	14,1	24,0	43,9	55,7	56,0
PC ohne CD-ROM-Laufwerk 2).....	12,1	(6,9)	10,1	18,6	18,4	19,1
Modem für Datenfernübertragung.....	9,1	(5,6)	8,1	11,0	14,9	15,2
Internet oder Online-Dienste.....	8,0	(4,7)	6,9	9,6	12,1	17,1
ISDN-Anschluß.....	5,7	(2,7)	4,6	8,4	9,5	(11,8)
Telefon stationär (auch schnurlos)....	96,6	92,2	98,5	99,0	98,6	99,3
Telefon mobil (Autotelefon, Handy)....	10,8	(7,4)	10,0	14,4	14,4	15,0
Anrufbeantworter.....	32,2	32,0	29,8	35,8	34,2	32,0
Faxgerät, PC-Faxkarte.....	15,9	9,0	16,1	20,3	21,5	26,6
Elektrische Haushaltsgeräte						
Kühlschrank.....	99,0	97,6	99,4	99,8	99,9	99,8
Gefrierschrank, Gefriertruhe.....	80,0	59,9	86,6	90,4	92,9	95,0
Geschirrspülmaschine.....	52,0	21,3	52,8	71,3	83,3	88,5
Mikrowellengerät.....	63,5	36,3	53,3	66,1	72,5	69,9
Bügelmaschine.....	13,4	(7,4)	17,5	14,2	13,9	20,9
Waschmaschine.....	92,4	79,6	97,7	98,7	99,7	99,4
Wäschetrockner.....	36,9	17,1	37,7	48,7	57,6	60,3
Ausstattungsbestand 4) je 100 Haushalte						
Fahrzeuge						
Personenkraftwagen.....	106,7	53,0	110,3	148,6	152,2	160,5
fabrikneu gekauft.....	44,7	22,6	51,7	61,0	56,9	54,5
gebraucht gekauft.....	59,6	28,5	56,5	83,1	90,9	103,2
geleast 1).....	2,4	/	(2,1)	(4,5)	(4,4)	/
Krafttrad.....	15,8	(5,8)	11,5	26,2	29,4	33,3
Fahrrad.....	191,3	79,6	159,1	246,5	348,2	451,6
Empfangs-, Aufnahme- und Wiedergabe- geräte von Bild und Ton						
Fernsehgerät.....	142,6	105,5	143,7	171,2	176,2	183,1
Videorecorder.....	72,1	43,1	70,3	99,7	101,2	96,6
Videokamera/Camcorder.....	16,1	(4,3)	14,2	23,3	34,6	28,1
Fotoapparat.....	131,4	80,4	136,7	157,5	177,6	200,6
Radiorcorder/Stereorundfunkgerät....	133,4	95,0	126,1	152,2	182,1	215,8
Hi-Fi-Anlage.....	82,9	48,7	71,9	113,0	129,8	135,8
Satellitenempfangsanlage.....	39,2	24,1	42,9	46,1	51,4	54,4
Kabelanschluß.....	44,1	46,3	45,9	45,7	38,8	31,5
PC und Nachrichtenübermittlung						
PC mit CD-ROM-Laufwerk 2).....	33,5	14,8	26,0	48,0	63,1	66,6
PC ohne CD-ROM-Laufwerk 2).....	13,0	(7,0)	10,7	20,4	20,2	20,4
Modem für Datenfernübertragung.....	9,5	(5,7)	8,5	11,5	15,3	15,7
Internet oder Online-Dienste.....	8,2	(4,8)	6,9	10,4	12,9	17,3
ISDN-Anschluß.....	5,7	(2,7)	4,6	8,4	9,5	(11,9)
Telefon stationär (auch schnurlos)....	111,5	97,4	111,6	122,3	123,4	130,3
Telefon mobil (Autotelefon, Handy)....	11,8	(8,2)	10,7	15,6	15,7	17,4
Anrufbeantworter.....	32,8	32,1	30,4	37,3	34,8	32,7
Faxgerät, PC-Faxkarte.....	16,2	9,1	16,5	20,8	22,2	26,8
Elektrische Haushaltsgeräte						
Kühlschrank.....	113,3	100,5	113,3	125,7	121,8	128,8
Gefrierschrank, Gefriertruhe.....	90,0	61,9	97,7	105,6	106,5	120,8
Geschirrspülmaschine.....	52,3	21,3	53,1	72,0	83,9	89,4
Mikrowellengerät.....	54,3	36,7	53,9	67,1	73,4	73,9
Bügelmaschine.....	13,5	(7,4)	17,7	14,3	14,0	21,0
Waschmaschine.....	93,9	80,0	98,9	101,3	101,5	105,3
Wäschetrockner.....	37,0	17,1	37,7	48,7	57,7	61,1

1) Auch vom Arbeitgeber oder vom eigenen Unternehmen zur Verfügung gestellt. - 2) Auch Laptops und Notebooks. - 3) Anzahl der Haushalte, in denen entsprechende langlebige Gebrauchsgüter vorhanden sind, bezogen auf hochgerechnete Haushalte der jeweiligen Spalte. - 4) Anzahl der in den Haushalten vorhandenen langlebigen Gebrauchsgüter, bezogen auf hochgerechnete Haushalte der jeweiligen Spalte.



## Früheres Bundesgebiet

3.4 Private Haushalte mit ausgewählten langlebigen Gebrauchsgütern am 1.1.1998  
Ausstattungsgrad/Ausstattungsbestand je 100 Haushalte  
nach Haushaltsgröße und differenziertem Regionstyp

## 3.4.5 Verstädterte Räume mittlerer Dichte ohne große Oberzentren

Gegenstand der Nachweisung	Haushalte insgesamt	Davon mit ... Person(en)				
		1	2	3	4	5 und mehr
Erfasste Haushalte (Anzahl)	3 293	612	1 041	581	669	390
Hochgerechnete Haushalte (1 000)	1 873	552	624	316	257	124
Ausstattungsgrad 3) je 100 Haushalte						
Fahrzeuge						
Personenkraftwagen.....	81,2	54,0	88,7	94,9	96,1	98,8
fabrikneu gekauft.....	40,4	24,1	51,0	45,8	41,0	44,5
gebraucht gekauft.....	47,9	29,7	44,0	63,6	67,8	67,5
geleast 1).....	2,1	/	/	(3,7)	(4,0)	/
Krafttrad.....	14,5	(5,5)	10,7	25,5	23,1	(28,0)
Fahrrad.....	83,8	66,0	84,9	95,4	97,8	98,6
Empfangs-, Aufnahme- und Wiedergabe- geräte von Bild und Ton						
Fernsehgerät.....	95,2	88,8	97,2	98,7	98,9	96,7
Videorecorder.....	60,4	39,0	59,6	72,4	84,2	78,9
Videokamera/Camcorder.....	15,1	(5,3)	10,0	21,9	31,5	32,6
Fotoapparat.....	85,2	68,6	88,4	95,3	99,3	98,1
Radiorecorder/Stereorundfunkgerät....	79,7	70,8	80,9	81,8	88,4	89,6
Hi-Fi-Anlage.....	66,3	52,3	61,0	79,7	86,1	81,0
Satellitenempfangsanlage.....	33,4	20,2	35,4	44,3	38,4	44,9
Kabelanschluß.....	48,3	52,5	48,8	44,7	48,6	35,2
PC und Nachrichtenübermittlung						
PC mit CD-ROM-Laufwerk 2).....	28,8	13,6	21,6	42,9	51,8	49,2
PC ohne CD-ROM-Laufwerk 2).....	12,6	(7,5)	9,2	18,4	21,1	(19,6)
Modem für Datenfernübertragung.....	8,5	(3,8)	(7,0)	(13,3)	12,7	(15,7)
Internet oder Online-Dienste.....	7,5	(3,8)	(5,9)	(11,0)	12,3	(14,0)
ISDN-Anschluß.....	6,4	(4,0)	(5,4)	(8,5)	(8,3)	(12,6)
Telefon stationär (auch schnurlos)....	97,7	94,5	98,9	99,2	98,9	99,2
Telefon mobil (Autotelefon, Handy)....	9,8	(5,5)	8,6	(12,5)	16,0	(15,1)
Anrufbeantworter.....	31,5	38,6	26,6	33,7	31,7	27,7
Faxgerät, PC-Faxkarte.....	14,7	(8,1)	14,0	18,5	22,0	23,4
Elektrische Haushaltsgeräte						
Kühlschrank.....	99,1	97,1	99,8	99,9	100,0	100,0
Gefrierschrank, Gefriertruhe.....	81,6	60,2	87,0	90,2	96,0	98,1
Geschirrspülmaschine.....	52,0	20,3	51,6	72,0	78,5	88,6
Mikrowellengerät.....	54,1	38,3	51,3	68,0	73,7	71,2
Bügelmaschine.....	14,4	(9,1)	16,4	19,9	(12,3)	(18,9)
Waschmaschine.....	92,6	77,6	98,6	98,9	99,1	99,9
Wäschetrockner.....	36,1	14,7	34,5	46,4	55,3	73,0
Ausstattungsbestand 4) je 100 Haushalte						
Fahrzeuge						
Personenkraftwagen.....	109,0	54,7	110,4	147,8	148,2	163,6
fabrikneu gekauft.....	46,4	24,1	56,2	67,3	51,9	56,5
gebraucht gekauft.....	60,2	30,2	52,2	86,0	91,9	102,7
geleast 1).....	2,4	/	/	(4,5)	(4,3)	/
Krafttrad.....	16,4	(5,6)	11,6	28,3	28,3	(34,4)
Fahrrad.....	201,7	77,3	173,4	245,1	355,1	467,9
Empfangs-, Aufnahme- und Wiedergabe- geräte von Bild und Ton						
Fernsehgerät.....	139,6	99,9	141,0	166,1	169,9	179,0
Videorecorder.....	70,8	42,0	68,4	88,2	102,9	99,5
Videokamera/Camcorder.....	15,6	(5,7)	10,2	22,7	32,0	33,8
Fotoapparat.....	128,1	81,2	122,9	154,1	177,5	194,4
Radiorecorder/Stereorundfunkgerät....	130,6	88,6	125,8	147,6	170,5	214,8
Hi-Fi-Anlage.....	85,4	54,6	69,9	109,0	134,1	138,7
Satellitenempfangsanlage.....	34,2	20,2	35,9	45,5	40,8	45,6
Kabelanschluß.....	48,6	52,6	48,9	45,4	49,6	35,2
PC und Nachrichtenübermittlung						
PC mit CD-ROM-Laufwerk 2).....	32,5	14,2	23,2	48,3	61,3	59,7
PC ohne CD-ROM-Laufwerk 2).....	13,9	(7,8)	9,7	23,0	21,6	(22,9)
Modem für Datenfernübertragung.....	9,0	(3,9)	(7,2)	(15,0)	13,2	(17,7)
Internet oder Online-Dienste.....	7,8	(3,9)	(5,9)	(11,7)	12,5	(15,1)
ISDN-Anschluß.....	6,4	(4,0)	(5,4)	(8,8)	(8,3)	(12,8)
Telefon stationär (auch schnurlos)....	111,9	98,7	110,8	115,9	126,6	134,8
Telefon mobil (Autotelefon, Handy)....	10,5	(5,5)	9,1	(13,7)	18,3	(16,1)
Anrufbeantworter.....	32,0	36,7	26,9	34,7	31,9	31,0
Faxgerät, PC-Faxkarte.....	15,1	(8,1)	14,4	18,8	22,3	24,6
Elektrische Haushaltsgeräte						
Kühlschrank.....	112,3	99,8	113,3	117,5	122,4	128,7
Gefrierschrank, Gefriertruhe.....	91,7	62,8	96,9	102,8	111,4	124,4
Geschirrspülmaschine.....	52,4	20,6	51,9	72,3	78,7	91,4
Mikrowellengerät.....	55,1	36,6	51,8	69,8	75,1	75,5
Bügelmaschine.....	14,5	(9,1)	16,5	19,9	(12,3)	(19,2)
Waschmaschine.....	94,0	77,6	100,2	101,1	100,6	104,5
Wäschetrockner.....	36,3	14,9	34,6	46,6	55,3	73,4

1) Auch vom Arbeitgeber oder vom eigenen Unternehmen zur Verfügung gestellt. - 2) Auch Laptops und Notebooks. - 3) Anzahl der Haushalte, in denen entsprechende langlebige Gebrauchsgüter vorhanden sind, bezogen auf hochgerechnete Haushalte der jeweiligen Spalte. - 4) Anzahl der in den Haushalten vorhandenen langlebigen Gebrauchsgüter, bezogen auf hochgerechnete Haushalte der jeweiligen Spalte.

## Früheres Bundesgebiet

3.4 Private Haushalte mit ausgewählten langlebigen Gebrauchsgütern am 1.1.1998  
Ausstattungsgrad/Ausstattungsbestand je 100 Haushalte  
nach Haushaltsgröße und differenziertem Regionstyp

## 3.4.6 Ländliche Räume höherer Dichte

Gegenstand der Nachweisung	Haushalte insgesamt	Davon mit ... Person(en)				
		1	2	3	4	5 und mehr
Erfaßte Haushalte (Anzahl)	4 723	824	1 452	870	1 010	567
Hochgerechnete Haushalte (1 000)	2 561	812	833	406	340	170
Ausstattungsgrad 3) je 100 Haushalte						
Fahrzeuge						
Personenkraftwagen.....	83,1	61,0	88,8	96,1	98,9	98,7
fabrikneu gekauft.....	37,9	24,5	47,3	41,7	41,9	39,3
gebraucht gekauft.....	52,6	36,2	48,9	68,4	71,8	73,6
geleast 1).....	2,0	/	(1,5)	/	(4,4)	/
Krafttrad.....	14,3	(6,1)	12,7	21,8	22,7	26,5
Fahrrad.....	83,5	68,1	85,2	93,5	96,1	99,1
Empfangs-, Aufnahme- und Wiedergabe- geräte von Bild und Ton						
Fernsehgerät.....	95,9	90,9	98,0	98,8	98,6	97,4
Videorecorder.....	59,1	37,5	60,9	75,7	78,5	75,5
Videokamera/Camcorder.....	15,2	(3,3)	14,4	22,1	32,2	25,7
Fotoapparat.....	84,3	66,2	88,0	95,2	98,1	99,2
Radiorcorder/Stereorundfunkgerät....	81,8	75,0	81,8	85,0	88,3	94,6
Hi-Fi-Anlage.....	63,0	42,6	62,8	80,3	81,7	82,9
Satellitenempfangsanlage.....	36,5	25,9	37,1	42,6	48,6	45,0
Kabelanschluß.....	44,5	47,2	46,5	43,6	39,8	33,0
PC und Nachrichtenübermittlung						
PC mit CD-ROM-Laufwerk 2).....	27,3	13,4	20,8	40,2	48,5	52,3
PC ohne CD-ROM-Laufwerk 2).....	10,4	(6,7)	7,1	12,8	17,6	23,9
Modem für Datenfernübertragung.....	8,4	(4,8)	7,2	11,5	12,3	(16,1)
Internet oder Online-Dienste.....	6,7	(3,0)	6,1	9,5	10,2	(13,0)
ISDN-Anschluß.....	6,0	(3,2)	5,4	(7,3)	10,6	(9,8)
Telefon stationär (auch schnurlos)....	97,6	94,9	98,5	98,7	99,7	98,6
Telefon mobil (Autotelefon, Handy)....	9,9	(5,6)	9,6	14,0	12,1	(17,5)
Anrufbeantworter.....	32,2	31,8	33,1	35,4	30,4	26,0
Faxgerät, PC-Faxkarte.....	14,9	(7,4)	14,7	20,6	21,6	24,7
Elektrische Haushaltsgeräte						
Kühlschrank.....	98,2	95,3	99,6	99,4	99,8	100,0
Gefrierschrank, Gefriertruhe.....	79,7	58,8	86,2	89,6	93,8	96,4
Geschirrspülmaschine.....	51,5	21,8	53,1	69,4	80,7	84,3
Mikrowellengerät.....	52,1	34,3	54,5	66,5	65,0	64,9
Bügelmaschine.....	12,7	(9,1)	15,2	13,6	12,0	16,3
Waschmaschine.....	92,0	79,8	96,4	98,0	99,4	100,0
Wäschetrockner.....	35,1	14,2	36,0	47,9	56,0	58,3
Ausstattungsbestand 4) je 100 Haushalte						
Fahrzeuge						
Personenkraftwagen.....	111,1	62,4	113,8	145,2	151,6	168,6
fabrikneu gekauft.....	43,4	24,7	53,3	52,0	50,6	49,6
gebraucht gekauft.....	65,5	36,8	58,8	90,7	96,3	113,6
geleast 1).....	2,2	/	(1,6)	/	(4,7)	/
Krafttrad.....	16,3	(6,6)	14,6	24,2	26,9	31,1
Fahrrad.....	201,2	83,3	176,6	253,4	349,7	463,1
Empfangs-, Aufnahme- und Wiedergabe- geräte von Bild und Ton						
Fernsehgerät.....	137,2	101,7	138,1	165,3	163,9	181,7
Videorecorder.....	68,5	39,9	68,2	94,3	96,0	90,2
Videokamera/Camcorder.....	15,5	(3,4)	14,6	22,6	32,9	26,5
Fotoapparat.....	128,4	78,8	129,2	160,5	170,3	201,0
Radiorcorder/Stereorundfunkgerät....	137,6	100,0	129,9	149,7	184,9	232,3
Hi-Fi-Anlage.....	81,0	44,7	71,9	111,9	120,1	146,7
Satellitenempfangsanlage.....	37,4	26,0	37,9	44,3	50,4	46,9
Kabelanschluß.....	44,6	47,2	46,6	43,6	40,3	33,0
PC und Nachrichtenübermittlung						
PC mit CD-ROM-Laufwerk 2).....	29,9	13,9	22,7	43,4	54,5	59,8
PC ohne CD-ROM-Laufwerk 2).....	11,0	(6,9)	7,6	13,4	18,7	26,2
Modem für Datenfernübertragung.....	8,7	(4,8)	7,3	12,1	13,2	(16,7)
Internet oder Online-Dienste.....	6,8	(3,0)	6,1	10,0	10,3	(13,8)
ISDN-Anschluß.....	6,2	(3,6)	5,4	(7,4)	10,6	(10,6)
Telefon stationär (auch schnurlos)....	110,5	100,2	110,4	115,1	123,7	122,0
Telefon mobil (Autotelefon, Handy)....	10,4	(5,8)	10,4	14,3	13,2	(17,8)
Anrufbeantworter.....	32,8	32,0	33,8	36,5	30,9	26,7
Faxgerät, PC-Faxkarte.....	15,2	(7,6)	15,0	21,2	22,2	24,7
Elektrische Haushaltsgeräte						
Kühlschrank.....	111,5	98,4	112,7	119,0	121,8	129,5
Gefrierschrank, Gefriertruhe.....	90,7	60,4	97,6	103,8	110,1	132,0
Geschirrspülmaschine.....	51,9	21,8	53,3	70,3	81,2	86,1
Mikrowellengerät.....	52,9	34,4	55,1	67,6	67,0	66,5
Bügelmaschine.....	12,7	(9,1)	15,2	13,6	12,2	16,3
Waschmaschine.....	93,5	79,9	97,6	100,6	101,5	105,1
Wäschetrockner.....	35,3	14,2	36,3	47,9	56,6	58,7

1) Auch vom Arbeitgeber oder vom eigenen Unternehmen zur Verfügung gestellt. - 2) Auch Laptops und Notebooks. - 3) Anzahl der Haushalte, in denen entsprechende langlebige Gebrauchsgüter vorhanden sind, bezogen auf hochgerechnete Haushalte der jeweiligen Spalte. - 4) Anzahl der in den Haushalten vorhandenen langlebigen Gebrauchsgüter, bezogen auf hochgerechnete Haushalte der jeweiligen Spalte.

## Früheres Bundesgebiet

3.4 Private Haushalte mit ausgewählten langlebigen Gebrauchsgütern am 1.1.1998  
Ausstattungsgrad/Ausstattungsbestand je 100 Haushalte  
nach Haushaltsgröße und differenziertem Regionstyp

## 3.4.7 Ländliche Räume geringerer Dichte

Gegenstand der Nachweisung	Haushalte insgesamt	Davon mit ... Person(en)				
		1	2	3	4	5 und mehr
Erfaßte Haushalte (Anzahl)	1 215	175	372	215	274	179
Hochgerechnete Haushalte (1 000)	653	181	228	98	94	53
Ausstattungsgrad 3) je 100 Haushalte						
Fahrzeuge						
Personenkraftwagen.....	83,5	60,0	86,1	97,7	99,6	98,0
fabrikneu gekauft.....	40,9	(28,1)	45,5	48,2	39,6	53,8
gebraucht gekauft.....	52,2	(31,2)	48,0	65,1	78,1	72,8
geleast 1).....	(2,2)	/	/	/	/	/
Krafttrad.....	16,2	/	(15,7)	(19,6)	(28,9)	(26,5)
Fahrrad.....	88,8	74,6	90,4	95,5	99,3	99,9
Empfangs-, Aufnahme- und Wiedergabe- geräte von Bild und Ton						
Fernsehgerät.....	97,1	93,7	98,5	98,7	98,6	96,7
Videorecorder.....	63,1	(43,8)	58,7	83,4	82,7	75,8
Videokamera/Camcorder.....	16,6	/	(12,4)	(30,8)	(23,3)	(25,7)
Fotoapparat.....	88,4	70,0	92,3	98,3	97,8	99,3
Radio recorder/Stereorundfunkgerät....	88,1	83,7	87,2	88,3	92,5	98,8
Hi-Fi-Anlage.....	64,7	49,0	59,6	73,7	86,7	84,8
Satellitenempfangsanlage.....	37,1	(21,3)	37,4	(43,3)	53,1	(50,1)
Kabelanschluß.....	46,8	58,6	47,5	45,5	(34,4)	(27,9)
PC und Nachrichtenübermittlung						
PC mit CD-ROM-Laufwerk 2).....	29,3	(13,3)	19,3	(42,4)	54,8	58,7
PC ohne CD-ROM-Laufwerk 2).....	13,4	/	(11,8)	(17,8)	(20,6)	(21,3)
Modem für Datenfernübertragung.....	7,5	/	(5,5)	(9,2)	(11,8)	(17,5)
Internet oder Online-Dienste.....	6,9	/	(5,7)	/	(11,0)	(15,4)
ISDN-Anschluß.....	5,1	/	/	/	(5,6)	(13,4)
Telefon stationär (auch schnurlos)....	96,7	92,0	99,8	97,4	96,0	99,9
Telefon mobil (Autotelefon, Handy)....	9,8	/	(8,7)	(13,3)	(10,6)	(14,9)
Anrufbeantworter.....	30,4	(30,3)	28,7	(39,7)	(28,3)	(25,4)
Faxgerät, PC-Faxkarte.....	15,0	/	(12,6)	(20,8)	(18,0)	(29,5)
Elektrische Haushaltsgeräte						
Kühlschrank.....	99,6	98,7	99,8	100,0	100,0	100,0
Gefrierschrank, Gefriertruhe.....	84,5	86,8	86,9	93,7	96,7	96,5
Geschirrspülmaschine.....	52,7	(29,4)	48,9	60,7	79,1	87,9
Mikrowellengerät.....	54,4	(35,7)	51,1	68,3	71,3	76,7
Bügelmaschine.....	16,4	/	(17,6)	(17,5)	(15,2)	(25,5)
Waschmaschine.....	93,5	79,8	97,8	99,2	100,0	100,0
Wäschetrockner.....	35,9	(15,5)	36,4	39,0	55,6	63,1
Ausstattungsbestand 4) je 100 Haushalte						
Fahrzeuge						
Personenkraftwagen.....	113,1	61,1	106,8	151,2	155,4	173,5
fabrikneu gekauft.....	45,8	(28,6)	48,2	59,6	46,5	67,7
gebraucht gekauft.....	64,9	(31,5)	56,5	87,3	105,4	101,8
geleast 1).....	(2,4)	/	/	/	/	/
Krafttrad.....	20,0	/	(18,0)	(28,0)	(36,8)	(32,0)
Fahrrad.....	217,6	91,6	187,1	238,3	363,7	484,7
Empfangs-, Aufnahme- und Wiedergabe- geräte von Bild und Ton						
Fernsehgerät.....	142,9	107,8	141,4	164,7	167,0	187,2
Videorecorder.....	74,3	(44,8)	68,9	104,1	99,9	98,7
Videokamera/Camcorder.....	17,2	/	(13,9)	(31,6)	(23,3)	(26,0)
Fotoapparat.....	133,4	88,0	128,9	165,1	161,1	200,6
Radio recorder/Stereorundfunkgerät....	149,7	119,5	136,7	156,7	182,3	238,9
Hi-Fi-Anlage.....	81,5	49,7	67,9	95,5	132,6	132,4
Satellitenempfangsanlage.....	38,2	(21,3)	38,0	(45,7)	55,7	(52,2)
Kabelanschluß.....	47,0	56,6	47,5	46,4	(34,4)	(27,9)
PC und Nachrichtenübermittlung						
PC mit CD-ROM-Laufwerk 2).....	32,9	(13,7)	22,2	(45,6)	62,9	68,5
PC ohne CD-ROM-Laufwerk 2).....	13,6	/	(11,8)	(17,9)	(21,1)	(22,7)
Modem für Datenfernübertragung.....	7,8	/	(5,9)	(9,2)	(12,5)	(17,8)
Internet oder Online-Dienste.....	7,1	/	(6,1)	/	(11,8)	(15,6)
ISDN-Anschluß.....	5,2	/	/	/	(5,9)	(13,4)
Telefon stationär (auch schnurlos)....	106,6	95,2	109,0	108,7	108,6	127,7
Telefon mobil (Autotelefon, Handy)....	10,1	/	(9,2)	(13,6)	(10,7)	(14,9)
Anrufbeantworter.....	30,9	(30,5)	29,2	(40,0)	(29,2)	(25,9)
Faxgerät, PC-Faxkarte.....	15,1	/	(12,6)	(20,9)	(18,0)	(29,5)
Elektrische Haushaltsgeräte						
Kühlschrank.....	114,1	101,2	116,9	115,5	117,4	137,5
Gefrierschrank, Gefriertruhe.....	97,2	68,1	99,0	108,2	113,8	139,3
Geschirrspülmaschine.....	53,1	(29,4)	48,9	61,1	80,4	89,2
Mikrowellengerät.....	55,0	(37,0)	51,5	68,3	71,4	77,7
Bügelmaschine.....	16,5	/	(17,6)	(17,5)	(16,0)	(25,5)
Waschmaschine.....	95,0	79,8	99,3	100,0	103,0	105,3
Wäschetrockner.....	35,9	(15,5)	36,4	39,0	55,6	63,1

1) Auch vom Arbeitgeber oder vom eigenen Unternehmen zur Verfügung gestellt. - 2) Auch Laptops und Notebooks. - 3) Anzahl der Haushalte, in denen entsprechende langlebige Gebrauchsgüter vorhanden sind, bezogen auf hochgerechnete Haushalte der jeweiligen Spalte. - 4) Anzahl der in den Haushalten vorhandenen langlebigen Gebrauchsgüter, bezogen auf hochgerechnete Haushalte der jeweiligen Spalte.

## Früheres Bundesgebiet

4 Private Haushalte mit ausgewählten langlebigen Gebrauchsgütern am 1.1.1998  
Ausstattungsgrad/Ausstattungsbestand je 100 Haushalte  
nach monatlichem Haushaltsnettoeinkommen

## 4.1 Haushalte insgesamt

Gegenstand der Nachweisung	Haushalte insgesamt	Darunter nach dem monatl. Haushaltsnettoeinkommen von ... b. u. ... DM 1)						
		unter 1 400	1 400 – 2 200	2 200 – 3 000	3 000 – 4 000	4 000 – 5 000	5 000 – 7 000	7 000 und mehr
Erfaste Haushalte (Anzahl)	54 928	2 113	4 393	7 504	10 059	10 603	12 007	7 613
Hochgerechnete Haushalte (1 000)	29 921	2 946	5 009	6 030	5 515	4 084	3 875	2 222

## Ausstattungsgrad 4) je 100 Haushalte

Fahrzeuge								
Personenkraftwagen.....	76,2	32,1	51,2	73,6	87,8	94,4	96,2	97,7
fabrikneu gekauft.....	37,1	9,3	20,4	32,2	41,5	48,5	53,7	63,6
gebraucht gekauft.....	44,7	22,5	31,0	41,9	50,9	55,0	56,6	53,5
geleast 2).....	2,3	/	(0,7)	1,4	1,7	2,6	4,1	7,8
Kraftrad.....	11,5	4,4	6,0	8,6	13,9	15,2	17,8	16,7
Fahrrad.....	81,6	65,1	68,7	77,4	86,0	91,0	93,6	94,3
Empfangs-, Aufnahme- und Wiedergabe- geräte von Bild und Ton								
Fernsehgerät.....	95,4	85,8	93,6	95,6	97,1	97,7	98,1	98,1
Videorecorder.....	62,7	32,6	43,9	57,9	71,1	77,2	79,5	81,9
Videokamera/Camcorder.....	16,5	(4,2)	5,7	10,8	20,4	24,1	26,7	30,7
Fotoapparat.....	86,8	64,0	74,3	85,1	93,3	96,0	97,0	97,8
Radioempfangs-/Stereorundfunkgerät....	80,2	72,1	74,5	78,0	82,4	84,5	85,5	86,1
Hi-Fi-Anlage.....	69,9	45,3	51,4	64,1	75,6	84,1	87,2	90,5
Satellitenempfangsanlage.....	28,6	20,1	22,8	26,7	31,7	33,5	33,4	30,8
Kabelanschluß.....	50,7	42,7	48,6	52,4	51,4	52,3	53,1	56,4
PC und Nachrichtenübermittlung								
PC mit CD-ROM-Laufwerk 3).....	30,1	15,4	14,5	18,8	30,2	40,2	50,8	59,5
PC ohne CD-ROM-Laufwerk 3).....	12,7	10,2	7,2	9,0	12,2	15,0	19,3	23,5
Modem für Datenfernübertragung.....	10,3	5,9	5,3	6,9	9,4	12,7	16,7	23,4
Internet oder Online-Dienste.....	8,1	5,0	4,2	5,6	7,7	10,6	14,5	22,1
ISDN-Anschluß.....	6,1	(2,2)	2,4	3,4	5,0	6,9	10,7	19,6
Telefon stationär (auch schnurlos)....	97,3	89,5	96,1	97,8	98,6	99,1	99,1	99,3
Telefon mobil (Autotelefon, Handy)....	11,4	(4,1)	4,9	7,4	10,4	14,3	18,2	30,7
Anrufbeantworter.....	37,9	32,1	31,2	36,0	37,2	41,0	44,7	50,3
Faxgerät, PC-Faxkarte.....	16,3	8,7	8,7	11,2	15,8	18,3	24,6	37,4
Elektrische Haushaltsgeräte								
Kühlschrank.....	99,0	94,5	98,9	99,2	99,7	99,7	99,8	99,9
Gefrierschrank, Gefriertruhe.....	76,9	47,0	64,4	72,7	83,6	88,0	90,9	92,7
Geschirrspülmaschine.....	49,1	14,2	23,0	35,9	55,5	67,8	77,6	85,9
Mikrowellengerät.....	53,0	29,1	39,2	47,6	57,7	65,0	68,0	69,6
Bügelmaschine.....	12,8	(5,1)	9,2	11,0	13,6	14,7	17,1	21,2
Waschmaschine.....	91,2	71,6	86,3	90,1	95,4	97,1	97,7	98,2
Wäschetrockner.....	33,1	11,4	17,8	24,4	36,8	44,5	50,3	57,4

## Ausstattungsbestand 5) je 100 Haushalte

Fahrzeuge								
Personenkraftwagen.....	98,3	33,0	54,0	79,6	104,8	127,1	146,9	173,5
fabrikneu gekauft.....	42,0	9,3	21,0	33,2	44,2	54,7	65,7	86,7
gebraucht gekauft.....	53,8	23,0	32,3	44,9	58,9	69,7	76,7	78,2
geleast 2).....	2,4	/	(0,7)	1,4	1,7	2,7	4,5	8,7
Kraftrad.....	13,3	4,7	6,3	9,6	15,3	18,0	21,6	21,3
Fahrrad.....	188,5	84,9	105,5	142,1	206,0	249,2	280,2	312,6
Empfangs-, Aufnahme- und Wiedergabe- geräte von Bild und Ton								
Fernsehgerät.....	139,4	93,4	111,2	123,0	145,0	159,0	175,5	193,8
Videorecorder.....	75,2	34,8	48,0	65,8	84,0	94,4	102,1	112,9
Videokamera/Camcorder.....	17,1	(4,3)	5,9	11,4	20,9	24,8	27,8	32,7
Fotoapparat.....	137,2	76,8	94,3	115,0	142,3	165,3	186,5	222,2
Radioempfangs-/Stereorundfunkgerät....	130,2	88,2	99,9	113,7	132,2	152,4	166,7	184,0
Hi-Fi-Anlage.....	88,8	48,2	55,8	71,3	91,4	110,3	128,0	150,1
Satellitenempfangsanlage.....	29,2	20,2	23,0	27,0	32,4	34,2	34,6	32,1
Kabelanschluß.....	50,9	42,7	48,7	52,6	51,6	52,5	53,5	56,8
PC und Nachrichtenübermittlung								
PC mit CD-ROM-Laufwerk 3).....	33,9	16,6	15,3	20,3	33,0	44,4	58,4	75,4
PC ohne CD-ROM-Laufwerk 3).....	13,7	10,6	7,6	9,5	12,9	16,1	20,8	27,2
Modem für Datenfernübertragung.....	10,9	6,0	5,4	7,3	9,8	13,2	17,7	25,6
Internet oder Online-Dienste.....	9,2	5,1	4,2	5,9	8,0	11,1	15,2	23,7
ISDN-Anschluß.....	6,2	(2,2)	2,4	3,4	5,0	7,0	10,9	19,9
Telefon stationär (auch schnurlos)....	112,3	93,4	100,2	105,4	110,9	116,7	126,7	151,7
Telefon mobil (Autotelefon, Handy)....	12,3	(4,6)	5,1	7,8	11,1	15,2	19,7	35,7
Anrufbeantworter.....	38,7	32,5	31,4	36,5	37,8	41,9	46,0	54,2
Faxgerät, PC-Faxkarte.....	16,6	8,8	8,8	11,4	16,0	18,5	25,2	38,9
Elektrische Haushaltsgeräte								
Kühlschrank.....	112,2	96,1	102,9	105,9	112,1	117,2	125,4	138,1
Gefrierschrank, Gefriertruhe.....	85,4	47,7	67,7	78,4	92,1	99,2	105,3	111,2
Geschirrspülmaschine.....	49,4	14,2	23,2	35,9	55,7	68,2	78,3	87,5
Mikrowellengerät.....	53,7	29,1	39,3	48,0	58,3	65,7	69,4	72,0
Bügelmaschine.....	12,9	(5,1)	9,3	11,1	13,6	14,8	17,3	21,4
Waschmaschine.....	92,4	71,8	86,5	90,7	96,5	98,7	99,7	101,6
Wäschetrockner.....	33,2	11,4	17,8	24,4	36,9	44,6	50,4	57,8

1) Selbsteinstufung des Haushalts am 1.1.1998 und ohne Haushalte von Landwirten. - 2) Auch vom Arbeitgeber oder vom eigenen Unternehmen zur Verfügung gestellt. - 3) Auch Laptops und Notebooks. - 4) Anzahl der Haushalte, in denen entsprechende langlebige Gebrauchsgüter vorhanden sind, bezogen auf hochgerechnete Haushalte der jeweiligen Spalte. - 5) Anzahl der in den Haushalten vorhandenen langlebigen Gebrauchsgüter, bezogen auf hochgerechnete Haushalte der jeweiligen Spalte.

## Früheres Bundesgebiet

4.2 Private Haushalte mit ausgewählten langlebigen Gebrauchsgütern am 1.1.1998  
Ausstattungsgrad/Ausstattungsbestand je 100 Haushalte  
nach monatlichem Haushaltsnettoeinkommen und Haushaltstyp

## 4.2.1 Paare ohne und mit ledigen Kindern unter 18 Jahre

Gegenstand der Nachweisung	Haushalte insgesamt	Darunter nach dem monatl. Haushaltsnettoeinkommen von ... b. u. ... DM 1)						
		unter 1 400	1 400 - 2 200	2 200 - 3 000	3 000 - 4 000	4 000 - 5 000	5 000 - 7 000	7 000 und mehr
Erfaßte Haushalte (Anzahl)	32 441	135	787	2 593	6 580	8 132	8 895	5 048
Hochgerechnete Haushalte (1 000)	13 988	251	1 055	2 471	3 597	2 825	2 440	1 249
Ausstattungsgrad 4) je 100 Haushalte								
Fahrzeuge								
Personenkraftwagen.....	90,6	(62,6)	72,6	83,6	91,5	95,8	97,0	97,8
fabrikneu gekauft.....	45,5	(19,6)	29,3	37,0	42,8	48,8	54,0	65,5
gebraucht gekauft.....	51,4	(43,6)	44,6	48,0	53,3	54,9	53,8	44,9
geleast 2).....	2,8	/	/	(1,7)	1,7	2,6	4,2	8,3
Kraftrad.....	13,8	/	(8,3)	10,4	15,1	16,2	16,4	12,3
Fahrrad.....	88,9	(77,9)	79,6	82,6	88,6	92,5	93,8	93,7
Empfangs-, Aufnahme- und Wiedergebe- geräte von Bild und Ton								
Fernsehergerät.....	97,7	88,5	97,2	97,5	98,2	98,1	98,0	97,7
Videorecorder.....	72,6	(34,1)	54,0	64,1	74,7	78,8	79,6	80,5
Videokamera/Camcorder.....	23,9	/	(11,5)	17,1	25,2	26,6	29,0	32,0
Fotoapparat.....	94,4	(65,7)	84,2	91,3	95,6	97,3	97,8	98,3
Radiorecorder/Stereorundfunkgerät....	83,7	(71,3)	75,8	81,9	85,1	84,6	85,6	85,8
Hi-Fi-Anlage.....	77,2	(48,0)	54,1	63,1	76,7	85,3	88,8	91,7
Satellitenempfangsanlage.....	33,9	(29,0)	34,2	35,5	35,2	34,8	32,0	27,6
Kabelanschluß.....	50,5	(31,9)	49,8	47,6	50,5	51,8	54,1	58,9
PC und Nachrichtenübermittlung								
PC mit CD-ROM-Laufwerk 3).....	35,1	/	19,5	20,2	29,4	39,7	49,9	57,1
PC ohne CD-ROM-Laufwerk 3).....	13,8	/	(9,2)	9,0	11,2	14,5	18,4	24,0
Modem für Datenfernübertragung.....	12,0	/	(8,0)	6,8	8,8	12,6	17,4	24,0
Internet oder Online-Dienste.....	10,1	/	(5,8)	6,1	6,9	10,2	14,6	21,8
ISDN-Anschluß.....	7,3	/	/	3,6	4,6	6,6	10,8	20,4
Telefon stationär (auch schnurlos)....	98,8	95,3	96,3	98,6	99,1	99,2	99,2	99,3
Telefon mobil (Autotelefon, Handy)....	13,0	/	(6,3)	7,2	10,0	13,6	17,5	30,0
Anrufbeantworter.....	37,7	(20,8)	25,3	27,3	35,3	41,5	46,4	54,0
Faxgerät, PC-Faxkarte.....	19,5	/	(11,9)	12,8	15,6	18,7	25,6	38,8
Elektrische Haushaltsgeräte								
Kühlschrank.....	99,7	98,5	99,5	99,6	99,8	99,7	99,8	100,0
Gefrierschrank, Gefriertruhe.....	88,2	77,9	76,8	85,8	89,0	89,9	91,5	91,4
Geschirrspülmaschine.....	64,0	(33,5)	33,8	45,8	61,1	71,8	80,6	87,7
Mikrowellengerät.....	61,1	(37,4)	43,6	55,8	61,0	65,9	67,4	66,9
Bügelmaschine.....	14,5	/	12,6	14,7	14,4	14,1	14,8	17,5
Waschmaschine.....	97,8	93,0	95,8	97,3	98,2	98,3	98,1	98,7
Wäschetrockner.....	42,6	(27,0)	25,0	32,4	41,5	46,6	50,9	57,3
Ausstattungsbestand 5) je 100 Haushalte								
Fahrzeuge								
Personenkraftwagen.....	115,5	(66,1)	79,5	93,9	108,7	124,9	137,1	153,0
fabrikneu gekauft.....	51,6	(20,3)	31,1	38,9	45,7	54,5	64,4	86,5
gebraucht gekauft.....	60,9	(45,1)	47,8	53,2	61,2	67,6	68,3	57,2
geleast 2).....	3,0	/	/	(1,8)	1,8	2,8	4,5	9,3
Kraftrad.....	15,1	/	(8,6)	12,0	16,8	19,3	19,5	15,4
Fahrrad.....	239,4	(142,7)	164,5	182,9	231,8	260,8	282,0	299,6
Empfangs-, Aufnahme- und Wiedergebe- geräte von Bild und Ton								
Fernsehergerät.....	150,3	103,4	127,8	136,8	148,9	156,1	162,8	173,2
Videorecorder.....	86,8	(38,8)	60,8	74,1	87,6	95,5	97,4	103,3
Videokamera/Camcorder.....	24,8	/	(11,7)	18,2	25,7	27,4	30,0	34,2
Fotoapparat.....	156,7	(93,4)	117,9	130,4	147,1	165,7	181,5	212,8
Radiorecorder/Stereorundfunkgerät....	144,6	(103,2)	111,2	125,5	139,4	153,3	163,2	176,4
Hi-Fi-Anlage.....	97,6	(56,5)	62,1	72,1	91,3	107,9	121,1	135,7
Satellitenempfangsanlage.....	34,5	(30,3)	34,8	35,8	35,7	35,4	33,0	28,2
Kabelanschluß.....	50,7	(31,9)	43,8	47,8	50,6	52,1	54,3	58,2
PC und Nachrichtenübermittlung								
PC mit CD-ROM-Laufwerk 3).....	39,5	/	21,4	22,2	32,0	43,6	56,7	70,9
PC ohne CD-ROM-Laufwerk 3).....	14,9	/	(9,5)	9,7	11,8	15,5	19,7	27,3
Modem für Datenfernübertragung.....	12,5	/	(8,0)	7,0	9,2	13,1	18,1	26,1
Internet oder Online-Dienste.....	10,4	/	(5,8)	6,3	7,1	10,5	15,1	23,0
ISDN-Anschluß.....	7,3	/	/	3,6	4,7	6,6	11,0	20,8
Telefon stationär (auch schnurlos)....	116,8	100,9	102,4	108,6	112,2	115,3	124,9	148,7
Telefon mobil (Autotelefon, Handy)....	14,3	/	(6,6)	7,9	10,7	14,5	19,1	34,6
Anrufbeantworter.....	38,5	(21,2)	25,6	27,7	35,7	42,2	47,2	57,4
Faxgerät, PC-Faxkarte.....	19,9	/	(12,1)	12,9	15,7	18,9	26,1	40,2
Elektrische Haushaltsgeräte								
Kühlschrank.....	116,1	102,6	107,5	110,8	113,7	116,0	121,7	132,8
Gefrierschrank, Gefriertruhe.....	99,3	81,4	84,2	96,5	98,6	101,0	104,5	106,7
Geschirrspülmaschine.....	64,4	(33,5)	34,4	45,8	61,3	72,1	81,2	89,0
Mikrowellengerät.....	61,8	(37,4)	43,7	55,4	61,6	66,5	68,4	68,7
Bügelmaschine.....	14,6	/	12,7	14,7	14,5	14,2	14,9	17,8
Waschmaschine.....	99,1	93,7	96,3	98,3	99,5	99,6	99,5	101,2
Wäschetrockner.....	42,7	(27,0)	25,0	32,4	41,6	46,7	50,9	57,6

1) Selbsteinstufung des Haushalts am 1.1.1998 und ohne Haushalte von Landwirten. - 2) Auch vom Arbeitgeber oder vom eigenen Unternehmen zur Verfügung gestellt. - 3) Auch Laptops und Notebooks. - 4) Anzahl der Haushalte, in denen entsprechende langlebige Gebrauchsgüter vorhanden sind, bezogen auf hochgerechnete Haushalte der jeweiligen Spalte. - 5) Anzahl der in den Haushalten vorhandenen langlebigen Gebrauchsgüter, bezogen auf hochgerechnete Haushalte der jeweiligen Spalte.

## Früheres Bundesgebiet

4.2 Private Haushalte mit ausgewählten langlebigen Gebrauchsgütern am 1.1.1998  
Ausstattungsgrad/Ausstattungsbestand je 100 Haushalte  
nach monatlichem Haushaltsnettoeinkommen und Haushaltstyp

## 4.2.2 Paare ohne Kind

Gegenstand der Nachweisung	Haushalte insgesamt	Darunter nach dem monatl. Haushaltsnettoeinkommen von ... b. u. ... DM 1)						
		unter 1 400	1 400 - 2 200	2 200 - 3 000	3 000 - 4 000	4 000 - 5 000	5 000 - 7 000	7 000 und mehr
<b>Erfaßte Haushalte</b> (Anzahl)	15 757	111	625	1 904	3 323	3 478	3 969	2 285
<b>Hochgerechnete Haushalte</b> (1 000)	8 349	195	790	1 729	2 032	1 552	1 320	697
<b>Ausstattungsgrad 4) je 100 Haushalte</b>								
<b>Fahrzeuge</b>								
Personenkraftwagen.....	87,7	(61,2)	71,4	81,5	87,7	94,5	96,3	97,1
fabrikneu gekauft.....	50,4	(20,8)	33,4	43,6	50,1	55,0	58,9	69,6
gebraucht gekauft.....	42,6	(41,2)	38,6	39,2	41,4	47,1	48,1	37,9
geleast 2).....	2,2	/	/	/	(1,2)	(2,2)	3,6	7,4
Krafttrad.....	9,6	/	(7,4)	6,9	8,4	12,5	13,7	9,4
Fahrrad.....	83,4	(73,7)	76,3	78,3	82,5	87,3	89,2	89,4
<b>Empfangs-, Aufnahme- und Wiedergabe- geräte von Bild und Ton</b>								
Fernsehgerät.....	98,1	91,4	97,8	98,0	98,5	98,5	98,6	98,1
Videorecorder.....	65,6	(27,3)	47,9	57,1	66,1	73,6	77,3	77,2
Videokamera/Camcorder.....	16,8	/	(10,6)	11,7	17,0	19,2	22,3	23,9
Fotoapparat.....	92,0	(58,6)	82,7	88,9	93,5	96,0	96,8	97,6
Radiorcorder/Stereorundfunkgerät....	82,1	(70,0)	75,9	83,6	83,7	81,9	83,2	82,5
Hi-Fi-Anlage.....	68,9	(38,2)	47,8	54,7	67,0	79,3	85,3	88,6
Satellitenempfangsanlage.....	31,1	(31,1)	35,1	32,5	30,5	31,6	29,4	26,3
Kabelanschluß.....	52,8	(31,5)	43,6	48,7	54,5	55,2	57,9	61,3
<b>PC und Nachrichtenübermittlung</b>								
PC mit CD-ROM-Laufwerk 3).....	24,7	/	(11,8)	13,3	18,8	30,0	40,3	47,2
PC ohne CD-ROM-Laufwerk 3).....	10,4	/	(7,2)	5,3	8,1	11,6	15,4	21,5
Modem für Datenfernübertragung.....	9,4	/	(4,6)	6,3	6,3	10,6	15,8	21,9
Internet oder Online-Dienste.....	8,0	/	(3,7)	(4,5)	5,1	8,9	13,3	19,3
ISDN-Anschluß.....	5,8	/	/	(2,2)	3,9	5,6	9,6	18,7
Telefon stationär (auch schnurlos)....	98,8	95,7	97,2	98,6	99,2	99,3	99,0	99,6
Telefon mobil (Autotelefon, Handy)....	11,3	/	(5,2)	(4,5)	8,5	13,0	18,0	28,6
Anrufbeantworter.....	34,6	/	22,2	21,9	30,2	41,2	49,3	56,4
Faxgerät, PC-Faxkarte.....	17,0	/	(9,9)	9,4	13,2	17,2	25,3	37,7
<b>Elektrische Haushaltsgерäte</b>								
Kühlschrank.....	99,7	98,1	99,3	99,6	99,8	99,7	99,8	100,0
Gefrierschrank, Gefriertruhe.....	86,8	(78,5)	79,2	86,2	87,9	88,0	89,7	88,6
Geschirrspülmaschine.....	54,2	(32,7)	30,0	38,5	50,6	62,0	73,0	82,5
Mikrowellengerät.....	54,8	(29,9)	40,0	49,1	54,1	60,9	63,8	63,3
Bügelmaschine.....	17,3	/	(14,6)	16,6	18,5	17,9	17,5	19,3
Waschmaschine.....	97,3	93,7	95,9	97,1	98,0	97,8	96,9	98,0
Wäschetrockner.....	35,5	(21,1)	22,7	30,0	33,7	39,2	43,2	49,1
<b>Ausstattungsbestand 5) je 100 Haushalte</b>								
<b>Fahrzeuge</b>								
Personenkraftwagen.....	108,5	(63,3)	75,8	88,8	100,0	122,2	135,6	149,0
fabrikneu gekauft.....	56,6	(21,6)	35,6	45,0	53,0	61,2	70,4	93,0
gebraucht gekauft.....	49,7	(41,2)	39,7	42,7	45,8	58,6	61,4	47,8
geleast 2).....	2,3	/	/	/	(1,2)	(2,4)	3,8	8,1
Krafttrad.....	11,4	/	(7,8)	7,8	9,2	15,8	16,8	11,9
Fahrrad.....	174,8	(124,4)	140,4	156,7	172,5	186,9	197,3	209,9
<b>Empfangs-, Aufnahme- und Wiedergabe- geräte von Bild und Ton</b>								
Fernsehgerät.....	147,2	108,6	126,6	135,4	148,9	153,3	161,1	166,9
Videorecorder.....	77,9	(32,4)	54,1	63,4	77,6	88,9	95,3	98,6
Videokamera/Camcorder.....	17,7	/	(10,9)	12,6	17,5	20,1	23,6	26,0
Fotoapparat.....	145,0	(86,4)	113,0	124,5	141,2	156,8	167,0	193,1
Radiorcorder/Stereorundfunkgerät....	131,6	(98,7)	107,4	122,4	130,2	139,8	145,1	151,8
Hi-Fi-Anlage.....	79,9	(42,1)	52,1	58,8	75,6	91,9	104,9	114,2
Satellitenempfangsanlage.....	31,6	(32,8)	35,3	32,9	31,0	31,9	30,2	26,8
Kabelanschluß.....	53,0	(31,5)	43,6	48,8	54,6	55,5	58,2	61,7
<b>PC und Nachrichtenübermittlung</b>								
PC mit CD-ROM-Laufwerk 3).....	27,5	/	(13,1)	14,4	20,4	32,6	45,0	56,2
PC ohne CD-ROM-Laufwerk 3).....	11,1	/	(7,6)	5,7	8,5	12,2	16,3	23,8
Modem für Datenfernübertragung.....	9,9	/	(4,6)	(5,1)	6,6	11,1	16,5	23,8
Internet oder Online-Dienste.....	8,3	/	(3,7)	(4,6)	5,3	9,2	13,7	20,3
ISDN-Anschluß.....	5,8	/	/	(2,2)	3,9	5,6	9,7	19,1
Telefon stationär (auch schnurlos)....	113,9	102,8	102,8	107,8	110,7	113,0	121,2	142,5
Telefon mobil (Autotelefon, Handy)....	12,5	/	(5,4)	(5,0)	9,2	13,9	19,9	32,8
Anrufbeantworter.....	35,4	/	22,5	22,1	30,5	42,0	50,1	60,0
Faxgerät, PC-Faxkarte.....	17,4	/	(10,2)	9,5	13,3	17,5	25,9	39,1
<b>Elektrische Haushaltsgерäte</b>								
Kühlschrank.....	116,0	103,3	107,8	111,6	114,9	116,2	122,0	131,4
Gefrierschrank, Gefriertruhe.....	97,6	(82,3)	86,1	97,6	98,0	98,4	101,7	101,9
Geschirrspülmaschine.....	54,6	(32,7)	30,8	38,5	50,7	62,5	73,5	83,9
Mikrowellengerät.....	55,5	(29,9)	40,0	48,6	54,9	61,7	65,0	65,0
Bügelmaschine.....	17,5	/	(14,7)	16,8	18,6	18,0	17,7	19,8
Waschmaschine.....	98,5	94,6	96,5	97,9	99,3	98,1	98,4	100,4
Wäschetrockner.....	35,5	(21,1)	22,7	30,0	33,8	39,2	43,3	49,5

1) Selbsteinstufung des Haushalts am 1.1.1998 und ohne Haushalte von Landwirten. - 2) Auch vom Arbeitgeber oder vom eigenen Unternehmen zur Verfügung gestellt. - 3) Auch Laptops und Notebooks. - 4) Anzahl der Haushalte, in denen entsprechende langlebige Gebrauchsgüter vorhanden sind, bezogen auf hochgerechnete Haushalte der jeweiligen Spalte. - 5) Anzahl der in den Haushalten vorhandenen langlebigen Gebrauchsgüter, bezogen auf hochgerechnete Haushalte der jeweiligen Spalte.

## Früheres Bundesgebiet

4.2 Private Haushalte mit ausgewählten langlebigen Gebrauchsgütern am 1.1.1998  
Ausstattungsgrad/Ausstattungsbestand je 100 Haushalte  
nach monatlichem Haushaltsnettoeinkommen und Haushaltstyp

## 4.2.3 Paare mit 1 ledigen Kind unter 18 Jahre

Gegenstand der Nachweisung	Haushalte insgesamt	Darunter nach dem monatl. Haushaltsnettoeinkommen von ... b. u. ... DM 1)						
		unter 1 400	1 400 2 200	2 200 3 000	3 000 4 000	4 000 5 000	5 000 7 000	7 000 und mehr
Erfafte Haushalte (Anzahl)	5 470	/	(86)	327	1 352	1 548	1 400	702
Hochgerechnete Haushalte (1 000)	2 137	/	(144)	357	648	429	347	153
Ausstattungsgrad 4) je 100 Haushalte								
Fahrzeuge								
Personenkraftwagen.....	92,9	/	(72,4)	87,1	96,4	96,6	97,6	98,4
fabrikneu gekauft.....	37,2	/	/	(20,8)	33,8	43,2	52,7	64,1
gebraucht gekauft.....	62,9	/	(55,0)	67,4	69,3	61,2	58,5	51,2
geleast 2).....	3,0	/	/	/	/	(2,8)	(4,1)	(8,2)
Kraftrad.....	20,5	/	/	(16,2)	26,8	20,8	19,7	14,4
Fahrrad.....	94,9	/	(88,0)	89,9	94,8	97,6	98,8	97,4
Empfangs-, Aufnahme- und Wiedergabe- geräte von Bild und Ton								
Fernsehgerät.....	97,1	/	(92,7)	97,5	98,2	97,4	98,1	98,4
Videorecorder.....	82,7	/	(68,8)	79,7	86,0	87,0	83,8	85,6
Videokamera/Camcorder.....	33,1	/	/	(27,5)	36,1	34,9	37,8	42,6
Fotoapparat.....	97,3	/	(86,4)	97,8	97,7	98,9	99,0	98,8
Radiorecorder/Stereorundfunkgerät....	82,0	/	(77,0)	71,9	83,3	85,0	86,7	84,8
Hi-Fi-Anlage.....	90,3	/	(74,0)	85,5	91,6	93,7	93,9	95,2
Satellitenempfangsanlage.....	36,1	/	(24,1)	41,2	40,5	36,1	31,0	29,3
Kabelanschluß.....	49,5	/	(44,3)	46,6	47,8	51,6	55,9	59,8
PC und Nachrichtenübermittlung								
PC mit CD-ROM-Laufwerk 3).....	47,7	/	(41,0)	31,2	44,9	50,9	60,4	68,6
PC ohne CD-ROM-Laufwerk 3).....	17,0	/	/	(16,6)	13,4	17,4	19,5	22,9
Modem für Datenfernübertragung.....	16,1	/	/	(9,9)	13,7	18,3	20,7	27,5
Internet oder Online-Dienste.....	13,6	/	/	(10,3)	10,4	14,4	17,7	24,2
ISDN-Anschluß.....	8,5	/	/	(7,0)	(5,4)	8,3	12,3	22,2
Telefon stationär (auch schnurlos)....	98,3	/	(91,4)	98,2	98,9	99,2	99,2	98,8
Telefon mobil (Autotelefon, Handy)....	16,0	/	/	(13,9)	12,7	14,6	19,2	38,0
Anrufbeantworter.....	48,3	/	(39,7)	47,4	47,2	48,9	50,6	59,8
Faxgerät, PC-Faxkarte.....	22,5	/	/	(20,6)	19,4	21,3	27,0	42,6
Elektrische Haushaltsgeräte								
Kühlschrank.....	99,8	/	(100,0)	99,8	99,8	99,8	99,7	100,0
Gefrierschrank, Gefriertruhe.....	87,2	/	(66,3)	86,2	87,9	89,0	92,3	93,3
Geschirrspülmaschine.....	70,4	/	(41,8)	56,1	69,1	77,2	85,9	91,5
Mikrowellengerät.....	68,2	/	(51,3)	68,1	68,7	70,7	70,7	72,3
Bügelmaschine.....	9,2	/	/	(10,1)	7,5	9,2	11,9	(11,7)
Waschmaschine.....	97,8	/	(96,7)	97,0	97,8	98,6	98,6	99,2
Wäschetrockner.....	45,9	/	/	30,6	46,3	49,8	55,9	62,0
Ausstattungsbestand 5) je 100 Haushalte								
Fahrzeuge								
Personenkraftwagen.....	122,8	/	(82,9)	101,9	122,3	129,3	142,1	161,7
fabrikneu gekauft.....	43,2	/	/	(23,5)	37,1	49,3	63,3	86,1
gebraucht gekauft.....	76,3	/	(64,3)	74,5	83,5	77,0	74,0	66,2
geleast 2).....	3,4	/	/	/	/	(3,1)	(4,8)	(9,4)
Kraftrad.....	23,5	/	/	(20,1)	29,9	23,8	22,4	18,6
Fahrrad.....	245,4	/	(183,5)	222,4	230,0	264,1	286,8	298,0
Empfangs-, Aufnahme- und Wiedergabe- geräte von Bild und Ton								
Fernsehgerät.....	150,2	/	(118,6)	141,6	145,9	157,1	166,9	182,2
Videorecorder.....	100,9	/	(75,8)	97,0	102,5	107,9	104,7	115,4
Videokamera/Camcorder.....	34,2	/	/	(30,1)	36,6	35,5	38,8	46,2
Fotoapparat.....	161,0	/	(125,3)	143,4	151,6	167,1	188,5	210,7
Radiorecorder/Stereorundfunkgerät....	135,9	/	(102,9)	114,6	127,7	148,1	156,6	170,9
Hi-Fi-Anlage.....	115,1	/	(81,8)	101,2	109,9	121,3	133,4	144,2
Satellitenempfangsanlage.....	37,0	/	(26,0)	41,3	41,5	36,9	32,4	30,1
Kabelanschluß.....	49,7	/	(44,3)	46,8	47,8	51,7	56,2	60,0
PC und Nachrichtenübermittlung								
PC mit CD-ROM-Laufwerk 3).....	53,3	/	(43,7)	34,3	48,1	55,4	69,1	85,2
PC ohne CD-ROM-Laufwerk 3).....	18,0	/	/	(17,5)	14,4	18,3	20,3	25,9
Modem für Datenfernübertragung.....	17,0	/	/	(10,4)	14,5	18,9	21,8	30,7
Internet oder Online-Dienste.....	14,2	/	/	(10,7)	10,7	15,0	18,6	26,2
ISDN-Anschluß.....	8,7	/	/	(7,0)	(5,5)	8,4	12,7	22,9
Telefon stationär (auch schnurlos)....	116,5	/	(97,6)	108,4	113,8	118,0	123,5	151,4
Telefon mobil (Autotelefon, Handy)....	17,3	/	/	(14,3)	13,6	15,6	20,7	43,6
Anrufbeantworter.....	49,4	/	(39,7)	49,0	47,8	49,5	51,8	64,2
Faxgerät, PC-Faxkarte.....	22,8	/	/	(20,6)	19,6	21,6	27,3	45,5
Elektrische Haushaltsgeräte								
Kühlschrank.....	113,5	/	(105,8)	108,0	110,3	114,1	120,4	133,8
Gefrierschrank, Gefriertruhe.....	96,0	/	(71,5)	94,8	94,5	98,3	103,5	109,8
Geschirrspülmaschine.....	70,8	/	(41,8)	56,2	69,4	77,4	86,4	93,5
Mikrowellengerät.....	63,1	/	(51,3)	69,0	69,3	71,4	71,6	75,3
Bügelmaschine.....	9,2	/	/	(10,1)	7,6	9,2	11,9	(11,9)
Waschmaschine.....	99,0	/	(96,7)	97,8	98,8	99,8	99,5	103,0
Wäschetrockner.....	46,0	/	/	30,6	46,4	49,8	56,0	62,2

1) Selbsteinstufung des Haushalts am 1.1.1998 und ohne Haushalte von Landwirten. - 2) Auch vom Arbeitgeber oder vom eigenen Unternehmen zur Verfügung gestellt. - 3) Auch Laptops und Notebooks. - 4) Anzahl der Haushalte, in denen entsprechende langlebige Gebrauchsgüter vorhanden sind, bezogen auf hochgerechnete Haushalte der jeweiligen Spalte. - 5) Anzahl der in den Haushalten vorhandenen langlebigen Gebrauchsgüter, bezogen auf hochgerechnete Haushalte der jeweiligen Spalte.

## Früheres Bundesgebiet

4.2 Private Haushalte mit ausgewählten langlebigen Gebrauchsgütern am 1.1.1998  
Ausstattungsgrad/Ausstattungsbestand je 100 Haushalte  
nach monatlichem Haushaltsnettoeinkommen und Haushaltstyp

## 4.2.4 Paare mit 2 ledigen Kindern unter 18 Jahre

Gegenstand der Nachweisung	Haushalte insgesamt	Darunter nach dem monatl. Haushaltsnettoeinkommen von ... b. u. ... DM 1)						
		unter 1 400	1 400 - 2 200	2 200 - 3 000	3 000 - 4 000	4 000 - 5 000	5 000 - 7 000	7 000 und mehr
Erfasste Haushalte (Anzahl)	8 002	/	(55)	279	1 493	2 304	2 420	1 362
Hochgerechnete Haushalte (1 000)	2 585	/	(88)	306	723	622	544	271
Ausstattungsgrad 4) je 100 Haushalte								
Fahrzeuge								
Personenkraftwagen.....	96,7	/	(86,4)	93,6	96,7	97,7	98,0	99,0
fabrikneu gekauft.....	39,6	/	/	(23,9)	33,7	42,0	49,1	58,7
gebraucht gekauft.....	65,0	/	(77,7)	71,0	67,8	65,7	59,1	55,3
geleast 2).....	4,3	-	/	/	(3,0)	(3,5)	5,4	10,0
Krafttrad.....	20,4	/	/	(21,3)	22,4	21,3	19,1	17,0
Fahrrad.....	97,9	/	(93,3)	94,3	97,3	99,3	99,4	99,7
Empfangs-, Aufnahme- und Wiedergabe- geräte von Bild und Ton								
Fernsehgerät.....	97,8	/	(98,3)	98,3	97,5	98,5	97,7	97,0
Videorecorder.....	84,4	/	(77,9)	82,1	86,4	85,9	82,9	85,3
Videokamera/Camcorder.....	35,6	/	/	(32,2)	36,1	37,2	36,0	41,5
Fotoapparat.....	98,6	/	(92,3)	96,5	98,7	99,1	99,4	99,6
Radio recorder/Stereorundfunkgerät....	87,4	/	(73,8)	81,8	88,5	88,5	88,3	90,9
Hi-Fi-Anlage.....	90,0	/	(74,2)	81,4	88,7	93,0	93,0	96,4
Satellitenempfangsanlage.....	39,5	/	/	44,8	41,1	40,1	37,2	27,9
Kabelanschluß.....	47,4	/	(44,3)	45,8	44,9	48,1	48,9	56,5
PC und Nachrichtenübermittlung								
PC mit CD-ROM-Laufwerk 3).....	51,1	/	(42,4)	40,5	41,6	51,6	62,1	69,2
PC ohne CD-ROM-Laufwerk 3).....	19,6	/	/	(18,3)	17,1	17,9	22,4	28,3
Modem für Datenfernübertragung.....	15,4	-	/	(10,4)	11,6	14,5	18,5	26,1
Internet oder Online-Dienste.....	12,7	/	/	(8,8)	8,3	11,0	15,9	25,8
ISDN-Anschluß.....	9,2	/	/	/	(5,9)	6,9	11,6	21,7
Telefon stationär (auch schnurlos)....	99,1	/	(97,1)	99,3	99,2	98,8	99,6	99,4
Telefon mobil (Autotelefon, Handy)....	15,0	/	/	(12,1)	10,9	14,8	15,5	30,4
Anrufbeantworter.....	39,5	/	/	32,4	39,7	39,9	40,6	50,0
Faxgerät, PC-Faxkarte.....	22,3	/	/	(18,8)	17,5	19,6	25,6	39,5
Elektrische Haushaltsgeräte								
Kühlschrank.....	99,8	/	(100,0)	99,8	99,8	99,7	99,9	100,0
Gefrierschrank, Gefriertruhe.....	91,8	/	(82,3)	83,9	91,9	93,4	93,6	96,3
Geschirrspülmaschine.....	82,2	/	(46,3)	68,3	77,1	87,0	90,4	95,1
Mikrowellengerät.....	72,2	/	(64,2)	73,7	70,7	74,0	72,6	71,2
Bügelmaschine.....	9,8	-	/	/	8,7	8,9	10,1	14,2
Waschmaschine.....	98,9	/	(93,0)	98,0	99,0	99,0	99,8	99,7
Wäschetrockner.....	56,1	/	/	46,3	52,9	58,3	59,7	67,6
Ausstattungsbestand 5) je 100 Haushalte								
Fahrzeuge								
Personenkraftwagen.....	128,3	/	(100,8)	114,4	118,7	128,3	137,7	157,6
fabrikneu gekauft.....	45,7	/	/	(27,8)	36,6	46,2	58,1	75,0
gebraucht gekauft.....	78,0	/	(85,1)	82,8	78,8	78,5	74,0	71,5
geleast 2).....	4,6	-	/	/	(3,2)	(3,8)	5,6	11,1
Krafttrad.....	23,3	/	/	(24,7)	24,9	24,3	22,0	20,7
Fahrrad.....	358,5	/	(269,8)	305,8	339,8	368,3	391,1	412,7
Empfangs-, Aufnahme- und Wiedergabe- geräte von Bild und Ton								
Fernsehgerät.....	157,9	/	(140,8)	140,6	149,3	163,4	165,6	180,7
Videorecorder.....	101,2	/	(92,9)	100,2	100,3	104,6	99,0	107,5
Videokamera/Camcorder.....	36,2	/	/	(32,2)	36,5	37,6	36,7	43,8
Fotoapparat.....	177,8	/	(134,3)	141,3	154,4	180,6	201,1	242,8
Radio recorder/Stereorundfunkgerät....	171,7	/	(127,9)	147,0	161,5	173,3	186,7	205,6
Hi-Fi-Anlage.....	127,1	/	(104,6)	106,8	112,3	129,4	141,8	166,5
Satellitenempfangsanlage.....	40,3	/	/	45,1	41,6	41,1	38,4	28,5
Kabelanschluß.....	47,7	/	(44,3)	46,3	45,1	48,6	49,0	56,5
PC und Nachrichtenübermittlung								
PC mit CD-ROM-Laufwerk 3).....	58,2	/	(44,9)	44,4	46,1	57,6	70,8	88,7
PC ohne CD-ROM-Laufwerk 3).....	21,4	/	/	(20,2)	17,9	19,3	24,0	34,1
Modem für Datenfernübertragung.....	15,9	-	/	(10,7)	11,8	14,9	19,2	27,6
Internet oder Online-Dienste.....	12,9	/	/	(9,2)	8,5	11,2	16,1	26,7
ISDN-Anschluß.....	9,3	/	/	/	(6,3)	6,9	11,6	22,0
Telefon stationär (auch schnurlos)....	123,2	/	(103,7)	112,8	115,7	119,4	130,7	154,8
Telefon mobil (Autotelefon, Handy)....	16,3	/	/	(13,7)	11,5	16,0	16,5	34,8
Anrufbeantworter.....	40,1	/	/	32,7	40,2	40,4	41,1	52,6
Faxgerät, PC-Faxkarte.....	22,7	/	/	(19,1)	17,8	19,7	26,2	40,3
Elektrische Haushaltsgeräte								
Kühlschrank.....	117,4	/	(106,7)	109,9	112,8	117,6	121,7	133,4
Gefrierschrank, Gefriertruhe.....	103,6	/	(89,2)	92,1	101,8	105,4	106,9	112,3
Geschirrspülmaschine.....	82,5	/	(46,3)	68,3	77,2	87,3	91,1	96,0
Mikrowellengerät.....	72,8	/	(65,8)	74,7	70,9	74,3	73,9	72,7
Bügelmaschine.....	9,9	-	/	/	8,8	9,0	10,2	14,3
Waschmaschine.....	100,1	/	(93,8)	98,7	100,0	100,2	101,2	101,4
Wäschetrockner.....	56,2	/	/	46,3	53,0	58,4	59,7	67,6

1) Selbsteinstufung des Haushalts am 1.1.1998 und ohne Haushalte von Landwirten. - 2) Auch vom Arbeitgeber oder vom eigenen Unternehmen zur Verfügung gestellt. - 3) Auch Laptops und Notebooks. - 4) Anzahl der Haushalte, in denen entsprechende langlebige Gebrauchsgüter vorhanden sind, bezogen auf hochgerechnete Haushalte der jeweiligen Spalte. - 5) Anzahl der in den Haushalten vorhandenen langlebigen Gebrauchsgüter, bezogen auf hochgerechnete Haushalte der jeweiligen Spalte.



## Früheres Bundesgebiet

4.2 Private Haushalte mit ausgewählten langlebigen Gebrauchsgütern am 1.1.1998  
Ausstattungsgrad/Ausstattungsbestand je 100 Haushalte  
nach monatlichem Haushaltsnettoeinkommen und Haushaltstyp

## 4.2.5 Paare mit 3 und mehr ledigen Kindern unter 18 Jahre

Gegenstand der Nachweisung	Haushalte insgesamt	Darunter nach dem monatl. Haushaltsnettoeinkommen von ... b. u. ... DM 1)						
		unter 1 400	1 400 - 2 200	2 200 - 3 000	3 000 - 4 000	4 000 - 5 000	5 000 - 7 000	7 000 und mehr
Erfasste Haushalte (Anzahl)	3 212	/	/	(83)	412	802	1 106	699
Hochgerechnete Haushalte (1 000)	917	/	/	(79)	194	222	230	127
Ausstattungsgrad 4) je 100 Haushalte								
Fahrzeuge								
Personenkraftwagen.....	94,8	/	/	(75,5)	96,4	97,5	98,3	99,0
fabrikneu gekauft.....	36,3	-	/	/	29,4	35,5	39,5	59,2
gebraucht gekauft.....	65,8	/	/	(63,7)	71,2	67,4	66,9	53,5
geleast 2).....	4,0	-	-	/	/	/	(5,2)	(10,1)
Krafttrad.....	19,0	-	/	/	(19,5)	18,5	19,7	15,6
Fahrrad.....	98,9	/	/	(100,0)	98,8	99,3	99,2	99,9
Empfangs-, Aufnahme- und Wiedergabe- geräte von Bild und Ton								
Fernsehgerät.....	94,9	/	/	(84,2)	96,7	95,7	95,2	96,4
Videorecorder.....	79,1	/	/	(76,5)	82,2	79,2	78,8	81,9
Videokamera/Camcorder.....	35,2	/	/	/	33,7	33,1	37,6	43,3
Fotoapparat.....	97,8	/	/	(93,9)	98,7	98,6	98,5	98,8
Radio recorder/Stereorundfunkgerät....	91,1	/	/	(91,3)	93,3	92,3	91,0	94,0
Hi-Fi-Anlage.....	87,1	/	/	(74,3)	84,3	89,6	92,0	94,6
Satellitenempfangsanlage.....	38,4	-	/	(38,3)	44,2	40,3	35,8	31,5
Kabelanschluß.....	40,8	/	/	(35,9)	39,3	38,5	42,1	49,7
PC und Nachrichtenübermittlung								
PC mit CD-ROM-Laufwerk 3).....	54,8	/	/	(43,9)	42,9	51,9	60,5	71,9
PC ohne CD-ROM-Laufwerk 3).....	21,1	/	/	/	(13,8)	20,2	24,4	29,9
Modem für Datenfernübertragung.....	15,8	-	/	/	(8,2)	(10,9)	18,8	26,9
Internet oder Online-Dienste.....	13,4	-	/	/	(9,0)	(8,9)	14,9	24,4
ISDN-Anschluß.....	11,9	-	-	/	/	(9,3)	13,8	24,2
Telefon stationär (auch schnurlos)....	98,9	/	/	(98,2)	98,1	99,4	99,8	98,3
Telefon mobil (Autotelefon, Handy)....	18,3	/	/	/	(13,0)	(12,3)	16,9	27,4
Anrufbeantworter.....	36,5	/	/	(35,5)	32,4	33,9	37,5	42,2
Faxgerät, PC-Faxkarte.....	27,2	-	/	/	(20,4)	21,5	25,0	38,2
Elektrische Haushaltsgeräte								
Kühlschrank.....	99,9	/	/	(100,0)	100,0	99,9	99,9	100,0
Gefrierschrank, Gefriertruhe.....	93,1	/	/	(82,0)	93,6	95,1	96,3	94,4
Geschirrspülmaschine.....	86,4	/	/	(72,0)	85,0	86,5	93,3	95,3
Mikrowellengerät.....	69,9	/	/	(76,1)	70,6	68,2	71,2	71,0
Bügelmaschine.....	15,0	-	/	/	(15,1)	(11,8)	15,0	21,2
Waschmaschine.....	99,4	/	/	(99,4)	99,5	99,7	99,9	99,6
Wäschetrockner.....	61,5	/	/	(40,3)	64,2	59,9	66,0	74,9
Ausstattungsbestand 5) je 100 Haushalte								
Fahrzeuge								
Personenkraftwagen.....	126,2	/	/	(88,8)	116,8	125,3	137,3	155,2
fabrikneu gekauft.....	42,3	-	/	/	31,6	40,5	46,3	75,6
gebraucht gekauft.....	79,5	/	/	(70,9)	83,0	82,1	85,2	67,9
geleast 2).....	4,4	-	-	/	/	/	(5,8)	(11,7)
Krafttrad.....	21,0	-	/	/	(22,0)	21,9	24,3	19,5
Fahrrad.....	477,0	/	/	(415,5)	455,5	469,5	502,9	551,8
Empfangs-, Aufnahme- und Wiedergabe- geräte von Bild und Ton								
Fernsehgerät.....	157,0	/	/	(132,3)	156,2	153,0	160,1	180,8
Videorecorder.....	94,4	/	/	(101,7)	95,5	91,4	94,8	105,9
Videokamera/Camcorder.....	35,8	/	/	/	34,1	33,7	38,0	44,6
Fotoapparat.....	193,5	/	/	(160,3)	167,5	184,1	207,6	259,6
Radio recorder/Stereorundfunkgerät....	207,8	/	/	(159,2)	192,3	201,6	221,0	255,9
Hi-Fi-Anlage.....	133,9	/	/	(96,1)	115,7	133,4	145,9	177,7
Satellitenempfangsanlage.....	39,2	-	/	(38,3)	44,6	41,2	37,0	33,1
Kabelanschluß.....	40,8	/	/	(35,9)	39,6	38,5	42,1	50,0
PC und Nachrichtenübermittlung								
PC mit CD-ROM-Laufwerk 3).....	64,4	/	/	(53,0)	46,6	58,0	71,5	95,9
PC ohne CD-ROM-Laufwerk 3).....	23,3	/	/	/	(15,3)	22,1	27,9	33,8
Modem für Datenfernübertragung.....	16,4	-	/	/	(8,4)	(11,2)	19,4	29,4
Internet oder Online-Dienste.....	13,8	-	/	/	(9,1)	(9,0)	15,4	26,3
ISDN-Anschluß.....	12,0	-	-	/	/	(9,3)	14,1	24,6
Telefon stationär (auch schnurlos)....	125,8	/	/	(112,0)	109,7	115,4	134,8	166,5
Telefon mobil (Autotelefon, Handy)....	17,8	/	/	/	(13,6)	(12,7)	18,1	33,1
Anrufbeantworter.....	37,3	/	/	(35,5)	32,7	34,2	38,3	45,3
Faxgerät, PC-Faxkarte.....	27,6	-	/	/	(20,4)	21,8	25,5	39,6
Elektrische Haushaltsgeräte								
Kühlschrank.....	119,4	/	/	(109,4)	115,1	114,3	121,8	138,0
Gefrierschrank, Gefriertruhe.....	110,9	/	/	(97,2)	107,9	112,0	115,6	117,3
Geschirrspülmaschine.....	87,0	/	/	(72,0)	85,7	86,6	94,0	96,3
Mikrowellengerät.....	70,7	/	/	(76,1)	72,0	68,8	72,0	72,3
Bügelmaschine.....	15,3	-	/	/	(15,3)	(12,2)	15,1	21,5
Waschmaschine.....	101,7	/	/	(106,4)	101,3	101,3	101,4	103,6
Wäschetrockner.....	61,7	/	/	(40,3)	64,7	59,9	66,2	75,0

1) Selbsteinstufung des Haushalts am 1.1.1998 und ohne Haushalte von Landwirten. - 2) Auch vom Arbeitgeber oder vom eigenen Unternehmen zur Verfügung gestellt. - 3) Auch Laptops und Notebooks. - 4) Anzahl der Haushalte, in denen entsprechende langlebige Gebrauchsgüter vorhanden sind, bezogen auf hochgerechnete Haushalte der jeweiligen Spalte. - 5) Anzahl der in den Haushalten vorhandenen langlebigen Gebrauchsgüter, bezogen auf hochgerechnete Haushalte der jeweiligen Spalte.

## Früheres Bundesgebiet

4.2 Private Haushalte mit ausgewählten langlebigen Gebrauchsgütern am 1.1.1998  
Ausstattungsgrad/Ausstattungsbestand je 100 Haushalte  
nach monatlichem Haushaltsnettoeinkommen und Haushaltstyp

## 4.2.6 Alleinerziehende mit ledigen Kindern unter 18 Jahre

Gegenstand der Nachweisung	Haushalte insgesamt	Darunter nach dem monatl. Haushaltsnettoeinkommen von ... b. u. ... DM 1)						
		unter 1 400	1 400 - 2 200	2 200 - 3 000	3 000 - 4 000	4 000 - 5 000	5 000 - 7 000	7 000 und mehr
Erfaßte Haushalte (Anzahl)	2 165	110	476	711	510	204	132	/
Hochgerechnete Haushalte (1 000)	839	126	295	226	120	40	25	/
Ausstattungsgrad 4) je 100 Haushalte								
Fahrzeuge								
Personenkraftwagen.....	61,3	(45,0)	49,6	63,9	85,4	88,6	89,4	/
fabrikneu gekauft.....	17,9	/	(14,2)	14,5	30,9	(36,4)	(44,0)	/
gebraucht gekauft.....	42,0	(34,7)	35,2	47,8	51,5	(47,7)	(45,0)	/
geleast 2).....	(1,6)	/	/	/	/	/	/	/
Krafttrad.....	8,0	/	(7,7)	(7,6)	(10,7)	/	/	/
Fahrrad.....	94,6	91,8	92,6	95,9	97,7	97,8	97,6	/
Empfangs-, Aufnahme- und Wiedergabe- geräte von Bild und Ton								
Fernsehgerät.....	93,7	91,0	93,7	94,6	94,0	93,9	97,4	/
Videorecorder.....	67,8	(64,3)	63,7	68,3	74,7	77,0	81,5	/
Videokamera/Camcorder.....	11,8	/	(8,2)	(11,2)	(15,3)	(13,3)	/	/
Fotoapparat.....	90,5	(83,6)	92,2	87,8	94,8	97,0	95,1	/
Radiorcorder/Stereorundfunkgerät....	84,2	(88,1)	80,3	84,8	87,0	86,0	88,7	/
Hi-Fi-Anlage.....	75,5	(57,0)	74,9	75,5	87,2	91,2	87,4	/
Satellitenempfangsanlage.....	22,2	(22,9)	20,2	22,1	23,1	(29,4)	(27,6)	/
Kabelanschluß.....	55,8	(60,4)	53,8	57,1	55,8	50,7	(52,9)	/
PC und Nachrichtenübermittlung								
PC mit CD-ROM-Laufwerk 3).....	30,1	/	24,7	25,9	49,0	53,5	(72,7)	/
PC ohne CD-ROM-Laufwerk 3).....	14,2	/	(10,5)	15,6	(17,8)	(20,9)	(18,9)	/
Modem für Datenfernübertragung.....	6,6	/	(4,9)	(5,1)	(9,4)	/	(20,4)	/
Internet oder Online-Dienste.....	4,8	/	/	(3,6)	(6,7)	(12,9)	/	/
ISDN-Anschluß.....	3,8	/	/	(3,4)	(6,7)	/	/	/
Telefon stationär (auch schnurlos)....	97,3	96,3	95,8	98,2	99,5	99,2	97,9	/
Telefon mobil (Autotelefon, Handy)....	6,9	/	/	(5,6)	(10,6)	/	(22,5)	/
Anrufbeantworter.....	52,7	(53,0)	48,6	54,7	54,9	51,9	(68,9)	/
Faxgerät, PC-Faxkarte.....	11,5	/	(7,7)	(8,9)	(19,1)	(20,0)	(28,6)	/
Elektrische Haushaltsgeräte								
Kühlschrank.....	99,1	96,0	99,7	99,7	99,5	100,0	99,2	/
Gefrierschrank, Gefriertruhe.....	74,2	(71,2)	71,2	72,7	79,5	85,2	93,4	/
Geschirrspülmaschine.....	51,5	(35,4)	42,7	53,9	67,5	76,7	88,2	/
Mikrowellengerät.....	57,9	(54,4)	55,8	58,4	63,1	62,2	(61,1)	/
Bügelmaschine.....	6,1	/	(4,3)	(6,5)	(6,2)	/	/	/
Waschmaschine.....	97,1	97,0	96,9	97,0	98,2	94,6	98,6	/
Wäschetrockner.....	36,2	(30,4)	31,5	37,5	42,5	(46,0)	(56,5)	/
Ausstattungsbestand 5) je 100 Haushalte								
Fahrzeuge								
Personenkraftwagen.....	61,9	(45,0)	50,0	64,3	85,8	91,1	94,6	/
fabrikneu gekauft.....	18,0	/	(14,2)	14,6	30,9	(37,6)	(44,0)	/
gebraucht gekauft.....	42,3	(34,7)	35,4	47,9	51,9	(48,2)	(48,0)	/
geleast 2).....	(1,6)	/	/	/	/	/	/	/
Krafttrad.....	8,4	/	(7,8)	(8,2)	(11,4)	/	/	/
Fahrrad.....	219,0	181,5	191,8	226,7	263,2	286,4	314,7	/
Empfangs-, Aufnahme- und Wiedergabe- geräte von Bild und Ton								
Fernsehgerät.....	128,0	107,0	120,7	130,2	145,0	153,2	167,8	/
Videorecorder.....	74,7	(68,3)	67,7	75,2	85,5	90,4	100,5	/
Videokamera/Camcorder.....	12,1	/	(8,2)	(12,0)	(15,5)	(13,3)	/	/
Fotoapparat.....	129,0	(100,0)	117,5	126,0	157,4	173,7	207,4	/
Radiorcorder/Stereorundfunkgerät....	134,8	(119,0)	122,1	135,8	154,4	166,0	194,3	/
Hi-Fi-Anlage.....	98,4	(64,4)	88,5	95,7	128,1	149,4	166,6	/
Satellitenempfangsanlage.....	22,9	(22,9)	20,2	24,3	23,5	(29,4)	(28,4)	/
Kabelanschluß.....	55,9	(60,4)	54,3	57,1	55,8	50,7	(53,4)	/
PC und Nachrichtenübermittlung								
PC mit CD-ROM-Laufwerk 3).....	32,5	/	25,2	28,3	53,4	59,9	(87,8)	/
PC ohne CD-ROM-Laufwerk 3).....	15,0	/	(10,6)	16,6	(19,3)	(23,3)	(22,7)	/
Modem für Datenfernübertragung.....	6,7	/	(4,9)	(5,1)	(9,5)	/	(21,6)	/
Internet oder Online-Dienste.....	4,9	/	/	(3,7)	(6,8)	(13,2)	/	/
ISDN-Anschluß.....	3,8	/	/	(3,4)	(6,7)	/	/	/
Telefon stationär (auch schnurlos)....	105,9	97,7	100,1	105,0	115,5	121,1	134,0	/
Telefon mobil (Autotelefon, Handy)....	7,1	/	/	(6,0)	(10,9)	/	(23,8)	/
Anrufbeantworter.....	53,1	(53,0)	48,7	54,7	55,8	53,6	(68,4)	/
Faxgerät, PC-Faxkarte.....	11,6	/	(7,8)	(8,9)	(19,2)	(20,0)	(28,6)	/
Elektrische Haushaltsgeräte								
Kühlschrank.....	103,2	98,9	101,4	103,7	105,7	109,9	114,3	/
Gefrierschrank, Gefriertruhe.....	77,3	(71,2)	74,0	75,1	85,0	93,1	101,4	/
Geschirrspülmaschine.....	51,6	(35,4)	42,7	53,9	67,5	76,7	88,2	/
Mikrowellengerät.....	57,9	(54,4)	55,6	58,4	63,4	62,2	(61,9)	/
Bügelmaschine.....	6,1	/	(4,3)	(6,5)	(6,4)	/	/	/
Waschmaschine.....	97,4	97,7	97,0	97,4	98,4	95,5	100,2	/
Wäschetrockner.....	36,3	(30,4)	31,6	37,5	42,7	(46,0)	(56,5)	/

1) Selbsteinstufung des Haushalts am 1.1.1998 und ohne Haushalte von Landwirten. - 2) Auch vom Arbeitgeber oder vom eigenen Unternehmen zur Verfügung gestellt. - 3) Auch Laptops und Notebooks. - 4) Anzahl der Haushalte, in denen entsprechende langlebige Gebrauchsgüter vorhanden sind, bezogen auf hochgerechnete Haushalte der jeweiligen Spalte. - 5) Anzahl der in den Haushalten vorhandenen langlebigen Gebrauchsgüter, bezogen auf hochgerechnete Haushalte der jeweiligen Spalte.

## Früheres Bundesgebiet

4.2 Private Haushalte mit ausgewählten langlebigen Gebrauchsgütern am 1.1.1998  
Ausstattungsgrad/Ausstattungsbestand je 100 Haushalte  
nach monatlichem Haushaltsnettoeinkommen und Haushaltstyp

## 4.2.7 Alleinerziehende mit 1 ledigen Kind unter 18 Jahre

Gegenstand der Nachweisung	Haushalte insgesamt	Darunter nach dem monatl. Haushaltsnettoeinkommen von ... b. u. ... DM 1)						
		unter 1 400	1 400 2 200	2 200 3 000	3 000 4 000	4 000 5 000	5 000 7 000	7 000 und mehr
Erfaßte Haushalte (Anzahl)	1 265	(75)	327	421	279	(97)	(58)	/
Hochgerechnete Haushalte (1 000)	530	(88)	212	136	65	(18)	(10)	/
Ausstattungsgrad 4) je 100 Haushalte								
Fahrzeuge								
Personenkraftwagen.....	58,5	(35,3)	51,0	65,4	86,4	(85,5)	(88,5)	/
fabrikneu gekauft.....	18,6	/	(16,8)	(15,1)	36,7	(45,2)	(41,6)	/
gebraucht gekauft.....	38,8	/	34,1	49,0	46,8	(36,3)	(47,2)	/
geleast 2).....	(1,3)	/	/	/	/	/	/	/
Krafttrad.....	(7,8)	/	/	(8,5)	(10,2)	/	/	/
Fahrrad.....	93,0	(89,9)	91,4	94,7	96,1	(97,8)	(98,2)	/
Empfangs-, Aufnahme- und Wiedergabe- geräte von Bild und Ton								
Fernsehergerät.....	92,8	(88,0)	93,0	93,7	95,4	(96,9)	(94,7)	/
Videorecorder.....	64,4	(55,3)	60,8	66,5	78,1	(79,7)	(73,9)	/
Videokamera/Camcorder.....	10,4	/	(7,3)	(11,1)	(15,2)	/	/	/
Fotoapparat.....	89,8	(80,3)	93,1	87,5	93,0	(98,9)	(94,9)	/
Radiorecorder/Stereorundfunkgerät....	83,5	(87,1)	79,4	85,9	85,5	(83,9)	(92,4)	/
Hi-Fi-Anlage.....	74,7	(52,7)	76,9	75,8	88,1	(92,6)	(82,2)	/
Satellitenempfangsanlage.....	20,7	/	(19,6)	(19,8)	(22,1)	/	/	/
Kabelanschluß.....	56,4	(58,4)	53,2	59,0	59,8	(52,9)	(54,0)	/
PC und Nachrichtenübermittlung								
PC mit CD-ROM-Laufwerk 3).....	26,7	/	(25,6)	23,2	46,6	(53,0)	(66,9)	/
PC ohne CD-ROM-Laufwerk 3).....	13,9	/	(12,0)	(15,6)	(19,3)	/	/	/
Modem für Datenfernübertragung.....	5,9	/	/	/	(8,2)	/	/	/
Internet oder Online-Dienste.....	(4,7)	/	/	/	/	/	/	/
ISDN-Anschluß.....	(2,5)	/	/	/	/	/	/	/
Telefon stationär (auch schnurlos)....	96,7	(95,6)	94,9	98,4	99,5	(98,9)	(100,0)	/
Telefon mobil (Autotelefon, Handy)....	5,8	/	/	(5,7)	(11,9)	/	/	/
Anrufbeantworter.....	53,0	(48,8)	49,0	57,7	57,7	(56,1)	(73,1)	/
Faxgerät, PC-Faxkarte.....	10,6	/	(8,5)	(8,3)	(20,0)	/	/	/
Elektrische Haushaltsgeräte								
Kühlschrank.....	98,8	(95,2)	99,6	99,6	99,4	(100,0)	(97,9)	/
Gefrierschrank, Gefriertruhe.....	69,3	(64,2)	68,1	67,6	76,3	(82,8)	(87,0)	/
Geschirrspülmaschine.....	42,2	/	35,5	42,4	61,8	(71,9)	(74,2)	/
Mikrowellengerät.....	53,6	(46,8)	51,8	55,1	61,0	(67,0)	(59,0)	/
Bügelmaschine.....	(5,4)	/	/	/	/	/	/	/
Waschmaschine.....	96,6	(96,7)	96,5	96,2	98,6	(93,1)	(97,9)	/
Wäschetrockner.....	28,0	/	27,5	30,5	36,2	(39,5)	/	/
Ausstattungsbestand 5) je 100 Haushalte								
Fahrzeuge								
Personenkraftwagen.....	59,2	(35,3)	51,6	65,7	86,7	(91,0)	(94,6)	/
fabrikneu gekauft.....	18,8	/	(16,8)	(15,2)	36,7	(47,7)	(41,6)	/
gebraucht gekauft.....	39,1	/	34,3	49,1	47,1	(37,4)	(51,3)	/
geleast 2).....	(1,3)	/	/	/	/	/	/	/
Krafttrad.....	(8,2)	/	/	(9,4)	(11,0)	/	/	/
Fahrrad.....	175,0	(146,2)	164,2	186,0	204,1	(210,3)	(246,2)	/
Empfangs-, Aufnahme- und Wiedergabe- geräte von Bild und Ton								
Fernsehergerät.....	120,0	(100,0)	113,8	124,1	145,7	(147,8)	(137,3)	/
Videorecorder.....	70,0	(57,5)	64,3	74,7	86,4	(93,1)	(80,4)	/
Videokamera/Camcorder.....	10,8	/	(7,3)	(12,5)	(15,6)	/	/	/
Fotoapparat.....	120,3	(91,0)	117,4	122,5	145,1	(151,0)	(180,9)	/
Radiorecorder/Stereorundfunkgerät....	120,2	(113,6)	110,4	125,2	133,8	(142,4)	(183,5)	/
Hi-Fi-Anlage.....	90,6	(58,4)	89,5	91,4	117,3	(132,7)	(122,2)	/
Satellitenempfangsanlage.....	21,0	/	(19,6)	(21,0)	(22,1)	/	/	/
Kabelanschluß.....	56,4	(58,4)	53,2	59,0	59,8	(52,9)	(55,3)	/
PC und Nachrichtenübermittlung								
PC mit CD-ROM-Laufwerk 3).....	28,1	/	(26,2)	24,7	49,4	(57,1)	(72,2)	/
PC ohne CD-ROM-Laufwerk 3).....	14,4	/	(12,1)	(16,4)	(20,8)	/	/	/
Modem für Datenfernübertragung.....	5,9	/	/	/	(8,5)	/	/	/
Internet oder Online-Dienste.....	(4,8)	/	/	/	/	/	/	/
ISDN-Anschluß.....	(2,5)	/	/	/	/	/	/	/
Telefon stationär (auch schnurlos)....	103,5	(97,6)	99,7	103,4	113,5	(126,3)	(126,6)	/
Telefon mobil (Autotelefon, Handy)....	6,1	/	/	(6,4)	(12,2)	/	/	/
Anrufbeantworter.....	53,2	(48,8)	49,0	57,7	58,6	(59,1)	(73,1)	/
Faxgerät, PC-Faxkarte.....	10,7	/	(8,5)	(8,3)	(20,0)	/	/	/
Elektrische Haushaltsgeräte								
Kühlschrank.....	101,6	(95,9)	101,0	102,2	105,3	(112,1)	(103,9)	/
Gefrierschrank, Gefriertruhe.....	71,9	(64,2)	71,0	69,6	80,6	(87,9)	(91,3)	/
Geschirrspülmaschine.....	42,3	/	35,5	42,4	61,8	(71,9)	(74,2)	/
Mikrowellengerät.....	53,6	(46,8)	51,8	55,1	61,0	(67,0)	(59,0)	/
Bügelmaschine.....	(5,4)	/	/	/	/	/	/	/
Waschmaschine.....	96,9	(97,7)	96,6	96,5	98,6	(93,1)	(97,9)	/
Wäschetrockner.....	28,1	/	27,7	30,5	36,5	(39,5)	/	/

1) Selbsteinstufung des Haushalts am 1.1.1998 und ohne Haushalte von Landwirten. - 2) Auch vom Arbeitgeber oder vom eigenen Unternehmen zur Verfügung gestellt. - 3) Auch Laptops und Notebooks. - 4) Anzahl der Haushalte, in denen entsprechende langlebige Gebrauchsgüter vorhanden sind, bezogen auf hochgerechnete Haushalte der jeweiligen Spalte. - 5) Anzahl der in den Haushalten vorhandenen langlebigen Gebrauchsgüter, bezogen auf hochgerechnete Haushalte der jeweiligen Spalte.

## Früheres Bundesgebiet

4.2 Private Haushalte mit ausgewählten langlebigen Gebrauchsgütern am 1.1.1998  
Ausstattungsgrad/Ausstattungsbestand je 100 Haushalte  
nach monatlichem Haushaltsnettoeinkommen und Haushaltstyp

## 4.2.8 Alleinerziehende mit 2 und mehr ledigen Kindern unter 18 Jahre

Gegenstand der Nachweisung	Haushalte insgesamt	Darunter nach dem monatl. Haushaltsnettoeinkommen von ... b. u. ... DM 1)						
		unter 1 400	1 400 - 2 200	2 200 - 3 000	3 000 - 4 000	4 000 - 5 000	5 000 - 7 000	7 000 und mehr
Erfasste Haushalte (Anzahl)	900	(35)	149	290	231	107	(74)	/
Hochgerechnete Haushalte (1 000)	309	(39)	84	90	55	22	(15)	/
Ausstattungsgrad 4) je 100 Haushalte								
Fahrzeuge								
Personenkraftwagen.....	66,1	/	(46,1)	61,7	84,3	(91,1)	(90,1)	/
fabrikneu gekauft.....	16,7	/	/	(13,5)	(24,1)	(29,1)	(45,6)	/
gebraucht gekauft.....	47,6	/	(38,3)	45,9	57,2	(57,3)	(43,4)	/
geleast 2).....	/	/	/	/	/	/	/	/
Krafttrad.....	(8,4)	/	/	/	/	/	/	/
Fahrrad.....	97,3	(96,3)	95,6	97,7	99,7	97,8	(97,1)	/
Empfangs-, Aufnahme- und Wiedergabe- geräte von Bild und Ton								
Fernsehgerät.....	95,2	(97,8)	95,6	95,9	92,3	(91,3)	(99,3)	/
Videorecorder.....	73,6	(84,6)	71,2	70,9	70,7	(74,8)	(86,7)	/
Videokamera/Camcorder.....	14,3	/	/	(11,4)	(15,4)	/	/	/
Fotoapparat.....	91,7	(91,1)	90,0	88,3	97,1	95,3	(95,2)	/
Radiorcorder/Stereorundfunkgerät....	85,4	(90,3)	82,7	83,2	88,8	(86,0)	(86,1)	/
Hi-Fi-Anlage.....	76,7	/	69,7	75,1	86,3	(90,0)	(90,8)	/
Satellitenempfangsanlage.....	24,8	/	(21,9)	(25,5)	(24,3)	(32,6)	/	/
Kabelanschluß.....	54,7	/	(55,4)	54,2	51,0	(48,9)	(52,1)	/
PC und Nachrichtenübermittlung								
PC mit CD-ROM-Laufwerk 3).....	35,9	/	(22,6)	(30,1)	51,8	(53,9)	(76,6)	/
PC ohne CD-ROM-Laufwerk 3).....	14,6	/	/	(15,6)	(16,1)	(28,9)	/	/
Modem für Datenfernübertragung.....	(7,9)	/	/	/	/	/	/	/
Internet oder Online-Dienste.....	(5,0)	/	/	/	/	/	/	/
ISDN-Anschluß.....	(6,0)	/	/	/	/	/	/	/
Telefon stationär (auch schnurlos)....	98,3	(97,7)	98,2	98,0	99,4	99,5	(96,5)	/
Telefon mobil (Autotelefon, Handy)....	(8,7)	/	/	/	/	/	/	/
Anrufbeantworter.....	52,3	/	(47,5)	50,0	51,7	(48,4)	(62,7)	/
Faxgerät, PC-Faxkarte.....	12,9	/	/	(9,8)	(18,0)	/	/	/
Elektrische Haushaltsgерäte								
Kühlschrank.....	99,6	(97,7)	100,0	100,0	99,6	100,0	(100,0)	/
Gefrierschrank, Gefriertruhe.....	82,7	(87,0)	78,9	80,4	83,2	(87,2)	(97,8)	/
Geschirrspülmaschine.....	67,5	/	(61,1)	71,2	74,3	(80,6)	(97,7)	/
Mikrowellengerät.....	65,1	/	(65,2)	63,5	65,5	(58,2)	(62,5)	/
Bügelmaschine.....	(7,4)	/	/	(9,2)	/	/	/	/
Waschmaschine.....	97,9	(97,7)	97,9	98,2	97,8	95,9	(99,2)	/
Wäschetrockner.....	50,4	/	(41,7)	48,1	50,0	(51,4)	(69,5)	/
Ausstattungsbestand 5) je 100 Haushalte								
Fahrzeuge								
Personenkraftwagen.....	66,5	/	(46,1)	62,0	84,7	(91,1)	(94,5)	/
fabrikneu gekauft.....	16,7	/	/	(13,5)	(24,1)	(29,1)	(45,6)	/
gebraucht gekauft.....	47,8	/	(38,3)	45,9	57,6	(57,3)	(45,8)	/
geleast 2).....	/	/	/	/	/	/	/	/
Krafttrad.....	(8,6)	/	/	/	/	/	/	/
Fahrrad.....	294,7	(261,0)	261,7	288,2	333,1	349,9	(361,4)	/
Empfangs-, Aufnahme- und Wiedergabe- geräte von Bild und Ton								
Fernsehgerät.....	141,9	(122,8)	138,1	139,4	144,1	(157,6)	(188,7)	/
Videorecorder.....	82,9	(92,5)	76,3	76,1	84,4	(88,0)	(114,2)	/
Videokamera/Camcorder.....	14,4	/	/	(11,4)	(15,4)	/	/	/
Fotoapparat.....	144,1	(120,4)	117,7	131,5	171,9	192,6	(225,4)	/
Radiorcorder/Stereorundfunkgerät....	159,9	(131,3)	151,7	151,8	178,8	(185,6)	(201,7)	/
Hi-Fi-Anlage.....	111,8	/	86,0	102,0	140,9	(163,4)	(197,0)	/
Satellitenempfangsanlage.....	26,1	/	(21,9)	(29,3)	(25,1)	(32,6)	/	/
Kabelanschluß.....	55,1	/	(57,0)	54,2	51,0	(48,9)	(52,1)	/
PC und Nachrichtenübermittlung								
PC mit CD-ROM-Laufwerk 3).....	39,9	/	(22,9)	(33,8)	58,1	(62,3)	(98,4)	/
PC ohne CD-ROM-Laufwerk 3).....	16,0	/	/	(16,8)	(17,6)	(33,4)	/	/
Modem für Datenfernübertragung.....	(7,9)	/	/	/	/	/	/	/
Internet oder Online-Dienste.....	(5,1)	/	/	/	/	/	/	/
ISDN-Anschluß.....	(6,0)	/	/	/	/	/	/	/
Telefon stationär (auch schnurlos)....	110,1	(97,7)	101,1	107,5	117,9	116,8	(139,0)	/
Telefon mobil (Autotelefon, Handy)....	(8,8)	/	/	/	/	/	/	/
Anrufbeantworter.....	52,9	/	(47,9)	50,2	52,6	(48,9)	(65,2)	/
Faxgerät, PC-Faxkarte.....	13,2	/	/	(9,8)	(18,4)	/	/	/
Elektrische Haushaltsgерäte								
Kühlschrank.....	106,1	(105,7)	102,2	106,1	106,1	108,0	(121,3)	/
Gefrierschrank, Gefriertruhe.....	86,8	(87,0)	81,7	83,4	90,1	(97,5)	(108,2)	/
Geschirrspülmaschine.....	67,5	/	(61,1)	71,2	74,3	(80,6)	(97,7)	/
Mikrowellengerät.....	65,3	/	(65,2)	63,5	66,1	(58,2)	(64,0)	/
Bügelmaschine.....	(7,5)	/	/	(9,2)	/	/	/	/
Waschmaschine.....	98,3	(97,7)	97,9	98,7	98,2	97,5	(101,7)	/
Wäschetrockner.....	50,4	/	(41,7)	48,1	50,0	(51,4)	(69,5)	/

1) Selbsteinstufung des Haushalts am 1.1.1998 und ohne Haushalte von Landwirten. - 2) Auch vom Arbeitgeber oder vom eigenen Unternehmen zur Verfügung gestellt. - 3) Auch Laptops und Notebooks. - 4) Anzahl der Haushalte, in denen entsprechende langlebige Gebrauchsgüter vorhanden sind, bezogen auf hochgerechnete Haushalte der jeweiligen Spalte. - 5) Anzahl der in den Haushalten vorhandenen langlebigen Gebrauchsgüter, bezogen auf hochgerechnete Haushalte der jeweiligen Spalte.

## Früheres Bundesgebiet

4.2 Private Haushalte mit ausgewählten langlebigen Gebrauchsgütern am 1.1.1998  
Ausstattungsgrad/Ausstattungsbestand je 100 Haushalte  
nach monatlichem Haushaltsnettoeinkommen und Haushaltstyp

## 4.2.9 Alleinerziehende mit 2 ledigen Kindern unter 18 Jahre

Gegenstand der Nachweisung	Haushalte insgesamt	Derunter nach dem monatl. Haushaltsnettoeinkommen von ... b. u. ... DM 1)						
		unter 1 400	1 400 - 2 200	2 200 - 3 000	3 000 - 4 000	4 000 - 5 000	5 000 - 7 000	7 000 und mehr
Erfasste Haushalte (Anzahl)	692	(32)	134	235	167	(72)	(43)	/
Hochgerechnete Haushalte (1 000)	251	(36)	76	73	40	(14)	(8)	/
Ausstattungsgrad 4) je 100 Haushalte								
Fahrzeuge								
Personenkraftwagen.....	65,3	/	(43,8)	62,8	91,2	(92,4)	(91,0)	/
fabrikneu gekauft.....	17,0	/	/	(15,7)	(28,1)	(34,2)	/	/
gebraucht gekauft.....	46,1	/	(35,7)	43,9	(59,5)	(52,9)	/	/
geleast 2).....	(9,1)	/	/	/	/	/	/	-
Kraftfad.....	97,0	(96,0)	95,6	97,4	100,0	(96,6)	(97,3)	/
Fahrrad.....								
Empfangs-, Aufnahme- und Wiedergebe- geräte von Bild und Ton								
Fernsehgerät.....	95,5	(97,6)	96,7	95,5	91,3	(94,1)	(98,6)	/
Videorecorder.....	73,9	(85,7)	(70,6)	70,7	73,1	(75,6)	(91,8)	/
Videokamera/Camcorder.....	(14,8)	/	/	(11,0)	(16,9)	/	/	/
Fotoapparat.....	90,8	(92,7)	89,9	86,7	96,6	(92,9)	(93,2)	/
Radio recorder/Stereorundfunkgerät....	84,1	(89,5)	81,9	82,4	86,0	(84,4)	(84,4)	/
Hi-Fi-Anlage.....	76,7	/	(69,7)	73,2	91,7	(90,8)	(95,9)	/
Satellitenempfangsanlage.....	23,8	/	(20,1)	(24,4)	(25,7)	/	/	/
Kabelanschluß.....	56,9	/	(58,1)	56,2	(50,4)	(56,1)	(60,9)	/
PC und Nachrichtenübermittlung								
PC mit CD-ROM-Laufwerk 3).....	34,0	/	(22,8)	(29,9)	(51,0)	(51,2)	(72,8)	/
PC ohne CD-ROM-Laufwerk 3).....	12,6	/	/	(12,0)	(15,1)	/	/	/
Modem für Datenfernübertragung.....	(7,3)	/	/	/	/	/	/	/
Internet oder Online-Dienste.....	(4,4)	-	/	/	/	/	/	/
ISDN-Anschluß.....	(6,1)	/	/	/	/	/	/	/
Telefon stationär (auch schnurlos)....	98,5	(97,6)	98,0	99,0	99,2	(100,0)	(96,1)	/
Telefon mobil (Autotelefon, Handy)....	(9,1)	/	/	/	/	/	/	/
Anrufbeantworter.....	53,4	/	(49,3)	48,4	(56,0)	(55,3)	(66,8)	/
Faxgerät, PC-Faxkarte.....	(11,2)	/	/	/	/	/	/	/
Elektrische Haushaltsgeräte								
Kühlschrank.....	99,6	(97,6)	100,0	100,0	99,4	(100,0)	(100,0)	/
Gefrierschrank, Gefriertruhe.....	81,9	(85,9)	78,7	79,3	83,9	(84,3)	(100,0)	/
Geschirrspülmaschine.....	64,9	/	(61,2)	63,8	72,3	(80,2)	(98,4)	/
Mikrowellengerät.....	64,4	/	(63,3)	64,0	63,7	(51,0)	(67,9)	/
Bügelmaschine.....	(5,8)	/	/	/	/	/	/	/
Waschmaschine.....	97,6	(97,6)	97,7	97,8	98,1	(94,7)	(98,4)	/
Wäschetrockner.....	49,2	/	(42,2)	45,0	(47,9)	(47,9)	(65,9)	/
Ausstattungsbestand 5) je 100 Haushalte								
Fahrzeuge								
Personenkraftwagen.....	65,5	/	(43,8)	62,8	91,8	(92,4)	(94,3)	/
fabrikneu gekauft.....	17,0	/	/	(15,7)	(28,1)	(34,2)	/	/
gebraucht gekauft.....	46,3	/	(35,7)	43,9	(60,0)	(52,9)	/	/
geleast 2).....	(9,3)	/	/	/	/	/	/	-
Kraftfad.....	274,3	(267,2)	254,1	270,5	304,7	(311,3)	(291,8)	/
Fahrrad.....								
Empfangs-, Aufnahme- und Wiedergebe- geräte von Bild und Ton								
Fernsehgerät.....	139,5	(121,1)	142,2	136,4	138,7	(154,2)	(182,7)	/
Videorecorder.....	82,8	(94,3)	(75,9)	76,3	85,5	(85,3)	(123,0)	/
Videokamera/Camcorder.....	(14,9)	/	/	(11,0)	(16,9)	/	/	/
Fotoapparat.....	138,1	(124,5)	119,8	128,3	168,7	(168,6)	(223,2)	/
Radio recorder/Stereorundfunkgerät....	151,8	(130,2)	146,4	153,5	162,2	(171,2)	(162,7)	/
Hi-Fi-Anlage.....	106,4	/	(88,4)	95,2	147,8	(156,7)	(182,2)	/
Satellitenempfangsanlage.....	24,0	/	(20,1)	(24,4)	(26,8)	/	/	/
Kabelanschluß.....	57,4	/	(59,8)	56,2	(50,4)	(56,1)	(60,9)	/
PC und Nachrichtenübermittlung								
PC mit CD-ROM-Laufwerk 3).....	36,9	/	(22,8)	(33,8)	(56,6)	(58,6)	(87,2)	/
PC ohne CD-ROM-Laufwerk 3).....	13,6	/	/	(13,5)	(18,5)	/	/	/
Modem für Datenfernübertragung.....	(7,3)	/	/	/	/	/	/	/
Internet oder Online-Dienste.....	(4,5)	-	/	/	/	/	/	/
ISDN-Anschluß.....	(6,1)	/	/	/	/	/	/	/
Telefon stationär (auch schnurlos)....	108,5	(97,6)	100,8	108,6	116,8	(117,8)	(122,4)	/
Telefon mobil (Autotelefon, Handy)....	(8,2)	/	/	/	/	/	/	/
Anrufbeantworter.....	53,9	/	(49,8)	48,5	(56,5)	(56,0)	(69,0)	/
Faxgerät, PC-Faxkarte.....	(11,5)	/	/	/	/	/	/	/
Elektrische Haushaltsgeräte								
Kühlschrank.....	105,5	(106,2)	102,4	105,2	104,8	(107,6)	(126,3)	/
Gefrierschrank, Gefriertruhe.....	85,7	(85,9)	81,8	82,7	91,8	(89,8)	(109,3)	/
Geschirrspülmaschine.....	64,9	/	(61,2)	63,8	72,3	(80,2)	(98,4)	/
Mikrowellengerät.....	64,6	/	(63,3)	64,0	64,5	(51,0)	(70,7)	/
Bügelmaschine.....	(5,8)	/	/	/	/	/	/	/
Waschmaschine.....	98,1	(97,6)	97,7	98,4	98,1	(97,1)	(103,3)	/
Wäschetrockner.....	49,2	/	(42,2)	45,0	(47,9)	(47,9)	(65,9)	/

1) Selbsteinstufung des Haushalts am 1.1.1998 und ohne Haushalte von Landwirten. - 2) Auch vom Arbeitgeber oder vom eigenen Unternehmen zur Verfügung gestellt. - 3) Auch Laptops und Notebooks. - 4) Anzahl der Haushalte, in denen entsprechende langlebige Gebrauchsgüter vorhanden sind, bezogen auf hochgerechnete Haushalte der jeweiligen Spalte. - 5) Anzahl der in den Haushalten vorhandenen langlebigen Gebrauchsgüter, bezogen auf hochgerechnete Haushalte der jeweiligen Spalte.

## Früheres Bundesgebiet

## 4.2 Private Haushalte mit ausgewählten langlebigen Gebrauchsgütern am 1.1.1998

Ausstattungsgrad/Ausstattungsbestand je 100 Haushalte  
nach monatlichem Haushaltsnettoeinkommen und Haushaltstyp

## 4.2.10 Alleinlebende Frau

Gegenstand der Nachweisung	Haushalte insgesamt	Darunter nach dem monatl. Haushaltsnettoeinkommen von ... b. u. ... DM 1)						
		unter 1 400	1 400 – 2 200	2 200 – 3 000	3 000 – 4 000	4 000 – 5 000	5 000 – 7 000	7 000 und mehr
Erfasste Haushalte (Anzahl)	7 750	1 089	2 150	2 581	1 228	480	181	(41)
Hochgerechnete Haushalte (1 000)	6 774	1 626	2 457	1 820	565	196	81	(29)
Ausstattungsgrad 4) je 100 Haushalte								
Fahrzeuge								
Personenkraftwagen.....	46,0	25,5	40,0	59,1	70,1	81,6	83,2	(75,9)
fabrikneu gekauft.....	22,7	8,4	17,6	31,1	42,0	52,4	58,0	/
gebraucht gekauft.....	22,7	16,6	22,0	27,3	27,4	27,9	(23,8)	/
geleast 2).....	(0,8)	/	/	(0,8)	/	/	/	/
Krafttrad.....	2,9	(2,1)	(3,0)	3,3	(3,3)	/	/	/
Fahrrad.....	62,6	59,5	59,6	66,5	67,4	68,1	75,4	(66,2)
Empfangs-, Aufnahme- und Wiedergabe- geräte von Bild und Ton								
Fernsehgerät.....	92,5	87,0	94,2	94,4	93,3	93,9	96,4	(95,6)
Videorecorder.....	34,8	24,7	31,9	42,0	44,7	51,3	(53,8)	/
Videokamera/Camcorder.....	2,9	/	(2,1)	(3,5)	(4,9)	(6,2)	/	/
Fotoapparat.....	70,9	61,3	66,8	78,5	84,1	85,2	87,6	(81,4)
Radiorecorder/Stereorundfunkgerät....	75,2	74,2	75,3	75,5	76,3	78,5	74,9	(61,0)
Hi-Fi-Anlage.....	48,3	37,8	42,0	57,4	63,4	69,9	75,6	(69,3)
Satellitenempfangsanlage.....	17,7	20,1	18,0	15,7	16,8	(16,1)	(16,7)	/
Kabelanschluß.....	50,5	40,1	50,1	56,9	57,0	58,3	59,6	/
PC und Nachrichtenübermittlung								
PC mit CD-ROM-Laufwerk 3).....	8,8	9,7	6,7	7,4	13,0	(19,2)	(25,8)	/
PC ohne CD-ROM-Laufwerk 3).....	6,7	7,9	4,5	6,5	10,1	(11,9)	/	/
Modem für Datenfernübertragung.....	2,9	(3,2)	(1,9)	(2,3)	(4,8)	(7,4)	/	/
Internet oder Online-Dienste.....	2,1	(2,2)	(1,4)	(1,7)	(3,7)	(6,7)	/	/
ISDN-Anschluß.....	2,1	/	(1,6)	(1,7)	(3,0)	(6,2)	/	/
Telefon stationär (auch schnurlos)....	96,6	91,1	98,0	98,3	99,0	99,7	99,4	(100,0)
Telefon mobil (Autotelefon, Handy)....	3,2	/	(1,9)	(3,3)	(7,3)	(7,5)	/	/
Anrufbeantworter.....	31,6	28,8	25,9	36,0	40,1	44,3	57,3	/
Faxgerät, PC-Faxkarte.....	5,5	(4,8)	4,3	4,7	9,5	(13,4)	(17,0)	/
Elektrische Haushaltsgeräte								
Kühlschrank.....	98,3	95,1	99,3	99,3	99,5	99,7	99,7	(100,0)
Gefrierschrank, Gefriertruhe.....	60,9	47,4	63,2	65,3	69,5	71,5	70,5	(87,7)
Geschirrspülmaschine.....	22,2	11,6	18,0	26,8	38,8	47,4	62,9	(71,0)
Mikrowellengerät.....	34,4	26,3	35,2	37,0	38,4	49,8	(44,9)	/
Bügelmaschine.....	8,5	(5,3)	9,4	9,0	8,8	(13,6)	/	/
Waschmaschine.....	84,4	73,6	87,3	87,4	89,4	90,5	93,4	(91,2)
Wäschetrockner.....	15,0	9,2	14,3	17,5	19,8	25,4	(26,3)	/
Ausstattungsbestand 5) je 100 Haushalte								
Fahrzeuge								
Personenkraftwagen.....	46,3	25,5	40,2	59,4	70,6	82,5	86,9	(77,3)
fabrikneu gekauft.....	22,7	8,4	17,6	31,1	42,1	52,6	59,1	/
gebraucht gekauft.....	22,8	16,6	22,1	27,4	27,5	28,1	(24,1)	/
geleast 2).....	(0,8)	/	/	(0,8)	/	/	/	/
Krafttrad.....	3,0	(2,1)	(3,2)	3,4	(3,3)	/	/	/
Fahrrad.....	73,9	67,3	69,2	80,3	82,5	89,1	105,1	(78,4)
Empfangs-, Aufnahme- und Wiedergabe- geräte von Bild und Ton								
Fernsehgerät.....	102,3	91,1	103,4	106,6	109,4	109,0	124,3	(127,4)
Videorecorder.....	36,5	25,1	33,1	44,8	47,8	54,3	(57,1)	/
Videokamera/Camcorder.....	3,0	/	(2,1)	(3,7)	(5,0)	(7,1)	/	/
Fotoapparat.....	83,7	68,5	77,3	93,0	106,9	116,8	123,6	(111,9)
Radiorecorder/Stereorundfunkgerät....	97,3	86,8	95,7	101,4	108,2	122,9	130,4	(82,5)
Hi-Fi-Anlage.....	50,0	39,0	43,1	59,8	65,2	73,6	85,1	(77,8)
Satellitenempfangsanlage.....	17,8	20,2	18,0	15,8	16,8	(16,1)	(16,7)	/
Kabelanschluß.....	50,5	40,1	50,1	56,9	57,1	58,3	60,2	/
PC und Nachrichtenübermittlung								
PC mit CD-ROM-Laufwerk 3).....	9,0	9,8	7,0	7,4	13,2	(21,1)	(25,8)	/
PC ohne CD-ROM-Laufwerk 3).....	6,7	8,0	4,5	6,6	10,3	(12,4)	/	/
Modem für Datenfernübertragung.....	2,9	(3,2)	(1,9)	(2,3)	(4,9)	(7,6)	/	/
Internet oder Online-Dienste.....	2,1	(2,2)	(1,4)	(1,7)	(3,7)	(6,9)	/	/
ISDN-Anschluß.....	2,1	/	(1,6)	(1,9)	(3,0)	(6,2)	/	/
Telefon stationär (auch schnurlos)....	101,1	95,1	100,9	102,5	107,5	113,9	113,5	(120,1)
Telefon mobil (Autotelefon, Handy)....	3,3	/	(2,1)	(3,3)	(7,3)	(7,9)	/	/
Anrufbeantworter.....	31,8	29,2	26,0	36,3	40,8	44,8	57,3	/
Faxgerät, PC-Faxkarte.....	5,6	(4,8)	4,3	4,7	9,8	(13,4)	(18,2)	/
Elektrische Haushaltsgeräte								
Kühlschrank.....	100,8	96,1	102,0	101,9	102,4	104,9	108,0	(120,3)
Gefrierschrank, Gefriertruhe.....	62,7	47,7	65,3	67,1	72,1	75,4	76,6	(89,4)
Geschirrspülmaschine.....	22,2	11,6	18,0	26,9	38,9	47,6	62,9	(71,0)
Mikrowellengerät.....	34,6	26,3	35,4	37,1	38,8	50,2	(44,9)	/
Bügelmaschine.....	8,6	(5,3)	9,6	9,1	8,9	(13,6)	/	/
Waschmaschine.....	84,5	73,6	87,4	87,7	89,5	90,6	93,6	(91,2)
Wäschetrockner.....	15,0	9,2	14,3	17,5	19,8	25,4	(26,3)	/

1) Selbsteinstufung des Haushalts am 1.1.1998 und ohne Haushalte von Landwirten. - 2) Auch vom Arbeitgeber oder vom eigenen Unternehmen zur Verfügung gestellt. - 3) Auch Laptops und Notebooks. - 4) Anzahl der Haushalte, in denen entsprechende langlebige Gebrauchsgüter vorhanden sind, bezogen auf hochgerechnete Haushalte der jeweiligen Spalte. - 5) Anzahl der in den Haushalten vorhandenen langlebigen Gebrauchsgüter, bezogen auf hochgerechnete Haushalte der jeweiligen Spalte.

## Früheres Bundesgebiet

4.2 Private Haushalte mit ausgewählten langlebigen Gebrauchsgütern am 1.1.1998  
Ausstattungsgrad/Ausstattungsbestand je 100 Haushalte  
nach monatlichem Haushaltsnettoeinkommen und Haushaltstyp

## 4.2.11 Alleinlebender Mann

Gegenstand der Nachweisung	Haushalte insgesamt	Darunter nach dem monatl. Haushaltsnettoeinkommen von ... b. u. ... DM 1)						
		unter 1 400	1 400 2 200	2 200 3 000	3 000 4 000	4 000 5 000	5 000 7 000	7 000 und mehr
Erfaßte Haushalte (Anzahl)	4 695	765	844	1 288	905	460	302	122
Hochgerechnete Haushalte (1 000)	3 916	895	925	1 112	507	219	160	75
Ausstattungsgrad 4) je 100 Haushalte								
Fahrzeuge								
Personenkraftwagen.....	61,9	33,9	52,7	74,3	79,7	84,1	81,0	89,6
fabrikneu gekauft.....	24,1	(8,4)	18,5	28,1	35,9	40,5	43,4	(51,6)
gebraucht gekauft.....	37,2	25,3	33,8	45,7	42,7	40,3	36,7	(35,8)
geleast 2).....	(1,2)	/	/	/	/	/	/	/
Krafttrad.....	10,3	(6,9)	(8,8)	12,7	14,0	(9,8)	(7,8)	/
Fahrrad.....	73,3	67,6	69,0	75,9	79,3	81,1	80,5	(76,5)
Empfangs-, Aufnahme- und Wiedergabe- geräte von Bild und Ton								
Fernsehgerät.....	89,1	82,3	88,0	92,7	91,7	92,4	93,8	94,6
Videorecorder.....	56,1	41,4	53,3	63,4	64,8	66,4	63,8	(66,7)
Videokamera/Camcorder.....	9,4	(5,4)	(7,7)	9,3	13,5	(15,4)	(18,2)	(19,4)
Fotoapparat.....	77,1	65,0	73,8	80,3	88,2	89,4	86,2	86,9
Radiorecorder/Stereorundfunkgerät....	70,6	66,9	70,3	71,9	70,7	74,0	73,5	83,1
Hi-Fi-Anlage.....	67,2	54,4	61,9	73,4	76,3	80,6	79,8	(77,0)
Satellitenempfangsanlage.....	21,0	17,1	21,8	23,8	20,7	(18,8)	(25,0)	/
Kabelanschluß.....	52,8	46,9	49,4	55,4	56,5	62,6	61,3	(67,3)
PC und Nachrichtenübermittlung								
PC mit CD-ROM-Laufwerk 3).....	27,0	23,5	21,2	27,0	32,1	38,8	45,8	(36,3)
PC ohne CD-ROM-Laufwerk 3).....	11,3	11,9	10,1	9,7	12,6	(14,1)	(18,5)	/
Modem für Datenfernübertragung.....	13,5	11,3	10,8	14,1	15,4	(18,6)	(23,9)	/
Internet oder Online-Dienste.....	11,4	9,4	8,8	10,9	14,2	(18,8)	(22,7)	/
ISDN-Anschluß.....	6,1	(2,6)	(4,3)	(6,1)	(7,1)	(13,7)	(19,1)	/
Telefon stationär (auch schnurlos)....	91,9	83,8	90,6	95,7	95,2	96,2	97,3	98,0
Telefon mobil (Autotelefon, Handy)....	12,4	(6,3)	10,5	14,2	11,3	(24,2)	(27,1)	(27,7)
Anrufbeantworter.....	48,9	37,5	48,1	51,6	53,7	60,8	67,4	(53,9)
Faxgerät, PC-Faxkarte.....	18,6	13,7	15,3	18,0	21,5	28,7	35,0	(40,6)
Elektrische Haushaltsgeräte								
Kühlschrank.....	96,5	91,8	96,8	98,1	98,6	98,6	98,6	99,6
Gefrierschrank, Gefriertruhe.....	49,0	34,1	46,8	53,1	56,9	59,2	62,9	(70,8)
Geschirrspülmaschine.....	21,1	(9,7)	13,5	21,0	29,2	40,3	50,7	(63,5)
Mikrowellengerät.....	38,7	26,5	35,0	43,6	46,3	46,6	50,9	(53,0)
Bügelmaschine.....	5,8	/	(5,1)	(5,7)	(7,3)	(8,3)	(9,8)	/
Waschmaschine.....	70,3	57,3	67,8	74,7	76,7	80,9	83,3	79,2
Wäschetrockner.....	13,8	(8,0)	12,1	13,3	18,4	26,2	(22,4)	(26,5)
Ausstattungsbestand 5) je 100 Haushalte								
Fahrzeuge								
Personenkraftwagen.....	63,8	34,6	54,0	76,1	81,1	88,4	87,4	100,9
fabrikneu gekauft.....	24,3	(8,4)	18,7	28,1	36,0	41,2	45,5	(55,2)
gebraucht gekauft.....	39,3	25,8	34,5	47,1	43,9	42,8	39,0	(38,7)
geleast 2).....	(1,2)	/	/	/	/	/	/	/
Krafttrad.....	11,2	(7,5)	(9,0)	13,9	15,1	(11,0)	(9,1)	/
Fahrrad.....	94,4	82,1	88,9	94,3	107,5	112,2	119,3	(116,7)
Empfangs-, Aufnahme- und Wiedergabe- geräte von Bild und Ton								
Fernsehgerät.....	105,0	89,8	99,9	108,6	115,4	119,5	131,5	136,6
Videorecorder.....	63,8	45,0	60,1	72,0	76,2	76,5	77,7	(79,6)
Videokamera/Camcorder.....	10,0	(5,6)	(8,2)	10,0	14,3	(15,9)	(19,6)	(22,7)
Fotoapparat.....	104,2	81,7	94,7	107,1	121,3	138,5	145,2	147,5
Radiorecorder/Stereorundfunkgerät....	95,4	82,1	88,5	99,9	101,0	105,2	115,4	154,5
Hi-Fi-Anlage.....	71,4	57,2	64,8	77,5	82,0	88,8	86,3	(87,4)
Satellitenempfangsanlage.....	21,2	17,1	21,8	24,1	21,2	(18,8)	(25,2)	/
Kabelanschluß.....	52,8	46,9	49,5	55,4	56,7	62,6	61,3	(67,3)
PC und Nachrichtenübermittlung								
PC mit CD-ROM-Laufwerk 3).....	28,7	25,1	22,1	28,3	35,0	41,2	48,6	(41,6)
PC ohne CD-ROM-Laufwerk 3).....	12,1	12,7	10,8	10,4	13,2	(15,6)	(20,8)	/
Modem für Datenfernübertragung.....	14,1	11,8	11,2	14,7	16,7	(19,5)	(24,9)	/
Internet oder Online-Dienste.....	11,9	9,6	9,1	11,2	15,2	(20,5)	(24,5)	/
ISDN-Anschluß.....	6,2	(2,6)	(4,3)	(6,1)	(7,2)	(13,7)	(19,1)	/
Telefon stationär (auch schnurlos)....	99,1	87,7	95,0	102,1	106,0	111,6	117,4	117,6
Telefon mobil (Autotelefon, Handy)....	12,8	(6,3)	10,8	14,5	11,9	(24,6)	(28,0)	(31,1)
Anrufbeantworter.....	49,4	38,1	48,2	52,2	54,1	61,0	69,5	(55,2)
Faxgerät, PC-Faxkarte.....	19,0	13,7	15,7	18,1	22,8	28,9	36,0	(43,0)
Elektrische Haushaltsgeräte								
Kühlschrank.....	99,8	93,1	99,5	100,5	102,7	105,0	109,3	118,0
Gefrierschrank, Gefriertruhe.....	50,3	34,4	47,3	54,3	59,0	61,9	65,7	(81,4)
Geschirrspülmaschine.....	21,1	(9,7)	13,5	21,1	29,2	40,3	50,7	(66,2)
Mikrowellengerät.....	38,9	26,6	35,4	43,8	46,3	47,3	51,5	(56,1)
Bügelmaschine.....	5,8	/	(5,1)	(5,7)	(7,3)	(8,5)	(9,8)	/
Waschmaschine.....	70,6	57,6	67,9	75,0	76,8	82,4	84,0	80,0
Wäschetrockner.....	13,8	(8,0)	12,1	13,3	18,4	26,2	(22,4)	(28,5)

1) Selbsteinstufung des Haushalts am 1.1.1998 und ohne Haushalte von Landwirten. - 2) Auch vom Arbeitgeber oder vom eigenen Unternehmen zur Verfügung gestellt. - 3) Auch Laptops und Notebooks. - 4) Anzahl der Haushalte, in denen entsprechende langlebige Gebrauchsgüter vorhanden sind, bezogen auf hochgerechnete Haushalte der jeweiligen Spalte. - 5) Anzahl der in den Haushalten vorhandenen langlebigen Gebrauchsgüter, bezogen auf hochgerechnete Haushalte der jeweiligen Spalte.

## Früheres Bundesgebiet

4.3 Private Haushalte mit ausgewählten langlebigen Gebrauchsgütern am 1.1.1998  
Ausstattungsgrad/Ausstattungsbestand je 100 Haushalte  
nach monatlichem Haushaltsnettoeinkommen und Haushaltsgröße

## 4.3.1 1-Personenhaushalte

Gegenstand der Nachweisung	Haushalte insgesamt	Darunter nach dem monatl. Haushaltsnettoeinkommen von ... b. u. ... DM 1)						
		unter 1 400	1 400 - 2 200	2 200 - 3 000	3 000 - 4 000	4 000 - 5 000	5 000 - 7 000	7 000 und mehr
Erfaßte Haushalte (Anzahl)	12 445	1 854	2 994	3 869	2 133	940	483	163
Hochgerechnete Haushalte (1 000)	10 691	2 521	3 382	2 932	1 072	415	241	104
Ausstattungsgrad 4) je 100 Haushalte								
Fahrzeuge								
Personenkraftwagen.....	51,9	28,5	43,5	64,8	74,6	82,9	81,7	85,8
fabrikneu gekauft.....	23,2	8,4	17,8	30,0	39,1	46,1	48,3	(52,7)
gebraucht gekauft.....	28,0	19,7	25,2	34,3	34,6	34,4	32,3	(29,2)
geleast 2).....	0,9	/	/	(0,9)	/	(3,2)	/	/
Krafttrad.....	5,6	(3,8)	4,6	6,9	8,4	(6,4)	(6,5)	/
Fahrrad.....	66,5	62,3	62,2	70,1	73,0	75,5	78,8	73,7
Empfangs-, Aufnahme- und Wiedergabe- geräte von Bild und Ton								
Fernsehgerät.....	91,2	85,3	92,5	93,7	92,6	93,1	94,7	94,9
Videorecorder.....	42,6	30,6	37,7	50,1	54,2	59,3	60,4	62,0
Videokamera/Camcorder.....	5,3	(3,0)	3,6	5,7	8,9	(11,0)	(13,3)	(19,8)
Fotoapparat.....	73,2	62,6	68,7	79,2	86,1	87,4	86,7	85,4
Radiorecorder/Stereorundfunkgerät....	73,5	71,6	73,9	74,2	73,7	76,1	74,0	77,0
Hi-Fi-Anlage.....	55,2	43,7	47,5	63,5	69,5	75,5	78,4	74,9
Satellitenempfangsanlage.....	18,9	19,1	19,0	18,8	18,6	17,5	(22,2)	(15,4)
Kabelanschluß.....	51,3	42,5	49,9	56,3	56,7	60,6	60,7	65,5
PC und Nachrichtenübermittlung								
PC mit CD-ROM-Laufwerk 3).....	15,4	14,6	10,7	14,8	22,0	29,5	39,1	(30,5)
PC ohne CD-ROM-Laufwerk 3).....	8,4	9,3	6,0	7,7	11,3	13,1	(15,9)	/
Modem für Datenfernübertragung.....	6,7	6,1	4,3	6,8	9,8	13,3	(19,2)	(14,3)
Internet oder Online-Dienste.....	5,5	4,8	3,4	5,2	8,7	13,1	(17,5)	/
ISDN-Anschluß.....	3,6	(2,2)	(2,3)	3,4	4,9	(10,2)	(15,3)	(13,5)
Telefon stationär (auch schnurlos)....	94,9	88,5	96,0	97,3	97,2	97,9	98,0	98,6
Telefon mobil (Autotelefon, Handy)....	6,6	(3,7)	4,3	7,4	9,2	16,3	(22,6)	(25,6)
Anrufbeantworter.....	37,9	31,9	32,0	42,0	46,5	53,0	64,0	(55,6)
Faxgerät, PC-Faxkarte.....	10,3	8,0	7,3	9,7	15,2	21,4	28,9	(40,5)
Elektrische Haushaltsgeräte								
Kühlschrank.....	97,7	94,0	98,6	98,8	99,1	99,1	99,0	99,7
Gefrierschrank, Gefriertruhe.....	56,6	42,6	58,7	60,7	63,5	65,1	65,4	75,4
Geschirrspülmaschine.....	21,8	10,9	16,8	24,6	34,2	43,7	54,8	66,6
Mikrowellengerät.....	36,0	26,4	35,2	39,5	42,2	48,1	48,9	(52,8)
Bügelmaschine.....	7,5	(4,5)	8,2	7,7	8,1	(10,8)	(10,2)	/
Waschmaschine.....	79,2	67,8	81,9	82,6	83,4	85,4	86,7	82,6
Wäschetrockner.....	14,5	8,8	13,7	15,9	19,2	25,8	23,7	(29,8)
Ausstattungsbestand 5) je 100 Haushalte								
Fahrzeuge								
Personenkraftwagen.....	52,7	28,7	44,0	65,7	75,6	85,6	87,2	94,4
fabrikneu gekauft.....	23,3	8,4	17,9	30,0	39,2	46,6	50,1	(55,3)
gebraucht gekauft.....	28,5	19,9	25,5	34,9	36,2	35,8	34,0	(31,7)
geleast 2).....	0,9	/	/	(0,9)	/	(3,2)	/	/
Krafttrad.....	6,0	(4,0)	4,8	7,4	8,9	(7,0)	(7,3)	/
Fahrrad.....	81,4	72,6	74,6	85,6	94,3	101,3	114,5	106,1
Empfangs-, Aufnahme- und Wiedergabe- geräte von Bild und Ton								
Fernsehgerät.....	103,3	90,6	102,4	107,4	112,2	114,6	129,1	134,0
Videorecorder.....	46,5	32,2	40,5	55,1	61,2	66,0	70,8	72,0
Videokamera/Camcorder.....	5,6	(3,2)	3,8	6,1	9,4	(11,8)	(14,5)	(22,2)
Fotoapparat.....	91,2	73,2	82,0	98,4	113,7	128,2	137,9	137,6
Radiorecorder/Stereorundfunkgerät....	96,6	85,1	93,7	100,9	104,8	113,6	120,5	134,5
Hi-Fi-Anlage.....	57,8	45,5	49,0	66,5	73,1	81,6	85,9	84,7
Satellitenempfangsanlage.....	19,0	19,1	19,1	18,9	18,8	17,5	(22,3)	(15,9)
Kabelanschluß.....	51,4	42,5	49,9	56,3	56,9	60,6	60,9	65,5
PC und Nachrichtenübermittlung								
PC mit CD-ROM-Laufwerk 3).....	16,2	15,2	11,1	15,4	23,5	31,7	40,9	(34,5)
PC ohne CD-ROM-Laufwerk 3).....	8,7	9,7	6,2	8,0	11,7	14,1	(17,4)	/
Modem für Datenfernübertragung.....	7,0	6,2	4,5	7,0	10,5	13,9	(20,2)	(14,3)
Internet oder Online-Dienste.....	5,7	4,8	3,5	5,3	9,1	14,1	(18,7)	/
ISDN-Anschluß.....	3,6	(2,2)	(2,3)	3,5	5,0	(10,2)	(15,3)	(13,5)
Telefon stationär (auch schnurlos)....	100,4	92,5	99,3	102,4	106,8	112,7	116,1	118,3
Telefon mobil (Autotelefon, Handy)....	6,8	(3,7)	4,5	7,5	9,5	16,7	(23,2)	(28,0)
Anrufbeantworter.....	38,3	32,3	32,1	42,3	47,1	53,3	65,4	(57,2)
Faxgerät, PC-Faxkarte.....	10,5	8,0	7,4	9,8	15,9	21,6	30,0	(42,2)
Elektrische Haushaltsgeräte								
Kühlschrank.....	100,5	95,0	101,3	101,4	102,6	105,0	108,9	118,6
Gefrierschrank, Gefriertruhe.....	58,1	43,0	60,4	62,2	65,9	68,3	69,3	83,6
Geschirrspülmaschine.....	21,8	10,9	16,8	24,7	34,3	43,7	54,8	67,5
Mikrowellengerät.....	36,2	26,4	35,4	39,7	42,4	48,7	49,3	(55,0)
Bügelmaschine.....	7,6	(4,5)	8,3	7,8	8,2	(10,9)	(10,2)	/
Waschmaschine.....	79,4	67,9	82,1	82,9	83,5	86,3	87,2	83,1
Wäschetrockner.....	14,5	8,8	13,7	15,9	19,2	25,8	23,7	(31,2)

1) Selbsteinstufung des Haushalts am 1.1.1998 und ohne Haushalte von Landwirten. - 2) Auch vom Arbeitgeber oder vom eigenen Unternehmen zur Verfügung gestellt. - 3) Auch Laptops und Notebooks. - 4) Anzahl der Haushalte, in denen entsprechende langlebige Gebrauchsgüter vorhanden sind, bezogen auf hochgerechnete Haushalte der jeweiligen Spalte. - 5) Anzahl der in den Haushalten vorhandenen langlebigen Gebrauchsgüter, bezogen auf hochgerechnete Haushalte der jeweiligen Spalte.



## Früheres Bundesgebiet

4.3 Private Haushalte mit ausgewählten langlebigen Gebrauchsgütern am 1.1.1998  
Ausstattungsgrad/Ausstattungsbestand je 100 Haushalte  
nach monatlichem Haushaltsnettoeinkommen und Haushaltsgröße

## 4.3.2 2-Personenhaushalte

Gegenstand der Nachweisung	Haushalte insgesamt	Darunter nach dem monatl. Haushaltsnettoeinkommen von ... b. u. ... DM 1)						
		unter 1 400	1 400 - 2 200	2 200 - 3 000	3 000 - 4 000	4 000 - 5 000	5 000 - 7 000	7 000 und mehr
Erfaßte Haushalte (Anzahl)	18 040	196	1 034	2 473	3 867	3 777	4 236	2 385
Hochgerechnete Haushalte (1 000)	9 827	316	1 181	2 064	2 341	1 704	1 441	741
Ausstattungsgrad 4) je 100 Haushalte								
Fahrzeuge								
Personenkraftwagen.....	85,1	49,9	65,9	80,0	86,9	93,8	95,8	97,1
fabrikneu gekauft.....	47,2	(14,5)	28,1	40,7	48,3	53,9	58,0	69,9
gebraucht gekauft.....	43,1	(35,6)	38,1	40,7	42,7	47,7	48,6	38,7
geleast 2).....	2,1	/	/	(1,2)	(1,3)	(2,3)	3,6	7,3
Krafttrad.....	9,8	/	(8,5)	7,2	8,8	12,3	14,2	10,6
Fahrrad.....	84,0	77,4	79,8	80,0	83,1	87,5	89,0	89,8
Empfangs-, Aufnahme- und Wiedergabe- geräte von Bild und Ton								
Fernsehgerät.....	97,6	88,7	96,1	97,6	98,5	98,4	98,3	98,1
Videorecorder.....	66,1	(35,3)	51,8	59,3	67,7	74,0	77,1	77,5
Videokamera/Camcorder.....	15,7	/	9,2	11,1	16,0	18,9	21,5	23,4
Fotoapparat.....	91,7	65,7	85,2	89,1	92,8	95,8	96,7	97,7
Radio recorder/Stereorundfunkgerät....	81,5	72,1	75,5	83,1	82,9	82,1	83,1	82,1
Hi-Fi-Anlage.....	70,0	(46,3)	56,3	58,4	68,5	79,7	85,0	88,8
Satellitenempfangsanlage.....	30,0	(25,0)	30,2	31,3	29,4	31,6	29,7	26,4
Kabelanschluß.....	53,1	(43,6)	46,3	50,2	54,7	55,0	57,2	60,9
PC und Nachrichtenübermittlung								
PC mit CD-ROM-Laufwerk 3).....	26,3	/	18,5	16,3	21,8	30,8	40,8	48,1
PC ohne CD-ROM-Laufwerk 3).....	11,2	/	(8,3)	7,1	9,3	11,9	15,6	21,6
Modem für Datenfernübertragung.....	9,7	/	(5,1)	5,7	6,9	11,1	16,1	22,8
Internet oder Online-Dienste.....	8,2	/	(4,2)	4,8	6,0	9,1	13,8	20,3
ISDN-Anschluß.....	5,7	/	/	(2,2)	4,2	5,8	9,9	19,2
Telefon stationär (auch schnurlos)....	98,7	95,4	97,0	98,5	98,1	99,3	99,0	99,6
Telefon mobil (Autotelefon, Handy)....	11,5	/	(5,6)	5,4	9,7	13,3	18,6	29,0
Anrufbeantworter.....	36,3	(25,5)	27,8	26,6	32,2	41,6	49,9	56,1
Faxgerät, PC-Faxkarte.....	16,9	/	10,7	9,9	13,9	17,3	25,7	38,3
Elektrische Haushaltsgeräte								
Kühlschrank.....	99,7	97,5	99,4	99,6	99,9	99,7	99,8	100,0
Gefrierschrank, Gefriertruhe.....	84,9	69,5	76,2	83,3	86,6	87,7	89,3	88,8
Geschirrspülmaschine.....	52,4	(31,9)	30,2	39,0	50,1	60,7	72,2	81,4
Mikrowellengerät.....	54,8	(36,9)	44,7	49,5	54,6	61,3	63,3	63,2
Bügelmaschine.....	16,3	/	12,5	15,3	17,7	17,2	17,4	19,2
Waschmaschine.....	97,1	94,4	95,1	97,0	97,9	97,6	96,9	98,0
Wäschetrockner.....	34,8	(18,3)	24,0	30,2	34,1	38,6	42,6	49,3
Ausstattungsbestand 5) je 100 Haushalte								
Fahrzeuge								
Personenkraftwagen.....	105,4	53,7	71,0	87,8	100,3	121,9	135,1	149,9
fabrikneu gekauft.....	52,9	(15,1)	30,2	42,2	51,1	60,0	69,5	92,9
gebraucht gekauft.....	50,2	(38,1)	40,3	44,4	47,9	59,4	61,9	48,9
geleast 2).....	2,2	/	/	(1,2)	(1,3)	(2,5)	3,8	8,1
Krafttrad.....	11,5	/	(9,1)	8,1	9,6	15,3	17,4	13,1
Fahrrad.....	173,6	128,5	146,9	158,6	172,0	185,5	196,7	210,0
Empfangs-, Aufnahme- und Wiedergabe- geräte von Bild und Ton								
Fernsehgerät.....	146,2	105,1	126,6	135,2	149,7	153,5	161,7	168,8
Videorecorder.....	78,4	(39,1)	57,8	66,4	80,0	89,5	95,6	99,9
Videokamera/Camcorder.....	16,5	/	9,4	12,0	16,6	19,8	22,9	25,3
Fotoapparat.....	143,1	87,4	118,1	125,1	140,0	156,0	167,3	194,3
Radio recorder/Stereorundfunkgerät....	129,8	98,6	108,0	121,7	128,9	139,5	145,3	151,7
Hi-Fi-Anlage.....	82,8	(52,7)	64,3	64,9	79,6	93,9	106,4	115,4
Satellitenempfangsanlage.....	30,5	(26,0)	30,3	31,6	29,9	32,0	30,6	26,9
Kabelanschluß.....	53,3	(43,6)	46,3	50,3	54,9	55,3	57,5	61,5
PC und Nachrichtenübermittlung								
PC mit CD-ROM-Laufwerk 3).....	29,2	/	19,8	17,9	23,8	33,3	45,7	57,4
PC ohne CD-ROM-Laufwerk 3).....	11,9	/	(8,6)	7,7	9,8	12,6	16,5	24,1
Modem für Datenfernübertragung.....	10,2	/	(5,1)	6,2	7,3	11,6	16,9	25,1
Internet oder Online-Dienste.....	8,6	/	(4,2)	4,9	6,4	9,5	14,4	21,7
ISDN-Anschluß.....	5,7	/	/	(2,2)	4,2	5,9	9,9	19,6
Telefon stationär (auch schnurlos)....	113,4	100,3	102,6	107,9	110,5	113,8	122,2	142,1
Telefon mobil (Autotelefon, Handy)....	12,8	/	(5,9)	5,8	10,5	14,2	20,4	34,1
Anrufbeantworter.....	37,2	(25,5)	28,1	27,0	32,7	42,6	51,1	60,0
Faxgerät, PC-Faxkarte.....	17,2	/	10,9	10,0	14,0	17,5	26,3	39,8
Elektrische Haushaltsgeräte								
Kühlschrank.....	114,8	100,9	105,9	110,6	113,9	115,9	122,6	131,8
Gefrierschrank, Gefriertruhe.....	94,8	71,9	82,9	93,5	96,0	97,5	101,5	101,8
Geschirrspülmaschine.....	52,7	(31,9)	30,7	39,1	50,2	61,2	72,8	82,7
Mikrowellengerät.....	55,6	(36,9)	44,7	49,9	55,4	62,0	64,8	64,7
Bügelmaschine.....	16,4	/	12,6	15,4	17,8	17,4	17,6	19,7
Waschmaschine.....	98,2	95,2	95,5	97,7	99,1	98,8	98,4	100,4
Wäschetrockner.....	34,9	(18,3)	24,1	30,2	34,2	38,7	42,6	49,7

1) Selbsteinstufung des Haushalts am 1.1.1998 und ohne Haushalte von Landwirten. - 2) Auch vom Arbeitgeber oder vom eigenen Unternehmen zur Verfügung gestellt. - 3) Auch Laptops und Notebooks. - 4) Anzahl der Haushalte, in denen entsprechende langlebige Gebrauchsgüter vorhanden sind, bezogen auf hochgerechnete Haushalte der jeweiligen Spalte. - 5) Anzahl der in den Haushalten vorhandenen langlebigen Gebrauchsgüter, bezogen auf hochgerechnete Haushalte der jeweiligen Spalte.

## Früheres Bundesgebiet

4.3 Private Haushalte mit ausgewählten langlebigen Gebrauchsgütern am 1.1.1998  
Ausstattungsgrad/Ausstattungsbestand je 100 Haushalte  
nach monatlichem Haushaltsnettoeinkommen und Haushaltsgröße

## 4.3.3 3-Personenhaushalte

Gegenstand der Nachweisung	Haushalte insgesamt	Darunter nach dem monatl. Haushaltsnettoeinkommen von ... b. u. ... DM 1)						
		unter 1 400	1 400 2 200	2 200 3 000	3 000 4 000	4 000 5 000	5 000 7 000	7 000 und mehr
Erfasste Haushalte (Anzahl)	9 328	(53)	260	689	1 900	2 257	2 540	1 517
Hochgerechnete Haushalte (1 000)	4 438	(88)	291	585	1 043	894	979	517
Ausstattungsgrad 4) je 100 Haushalte								
Fahrzeuge								
Personenkraftwagen.....	92,8	(66,6)	68,4	83,2	95,6	97,1	97,8	99,2
fabrikneu gekauft.....	43,1	/	(18,4)	22,5	37,9	48,1	55,9	63,1
gebraucht gekauft.....	62,9	/	52,0	63,3	67,4	63,2	62,8	60,0
geleast 2).....	3,5	/	/	/	(1,8)	(2,2)	4,7	7,9
Kraftrad.....	18,8	/	(9,9)	(14,2)	23,6	18,6	20,4	17,1
Fahrrad.....	94,8	(94,9)	88,6	91,8	94,6	95,7	97,2	96,6
Empfangs-, Aufnahme- und Wiedergabe- geräte von Bild und Ton								
Fernsehgerät.....	98,0	(86,1)	94,3	97,9	98,3	98,5	99,0	99,0
Videorecorder.....	80,7	(68,5)	66,0	75,9	82,2	83,2	84,3	84,8
Videokamera/Camcorder.....	26,7	/	(11,6)	21,3	28,4	27,6	30,6	31,5
Fotocamcorder.....	96,0	(90,7)	86,6	93,6	96,7	97,5	97,4	98,2
Radiorecorder/Stereorundfunkgerät....	83,9	(88,1)	76,7	75,8	83,7	87,4	86,0	86,2
Hi-Fi-Anlage.....	85,4	(79,6)	68,4	77,4	87,0	88,3	88,5	91,9
Satellitenempfangsanlage.....	35,9	/	(25,2)	38,3	40,8	35,7	33,9	33,6
Kabelanschluß.....	49,9	(43,1)	47,4	48,1	45,1	52,1	54,1	55,5
PC und Nachrichtenübermittlung								
PC mit CD-ROM-Laufwerk 3).....	47,0	/	(30,8)	31,6	44,4	48,5	54,6	63,3
PC ohne CD-ROM-Laufwerk 3).....	17,5	/	/	14,8	15,1	17,3	20,1	23,0
Modem für Datenfernübertragung.....	14,3	/	(11,9)	(8,7)	12,7	14,4	16,2	23,3
Internet oder Online-Dienste.....	12,7	/	/	(9,1)	9,6	12,0	14,4	22,6
ISDN-Anschluß.....	8,5	/	/	(5,4)	6,1	6,8	10,6	18,7
Telefon stationär (auch schnurlos)....	98,5	(96,6)	94,3	97,2	98,4	99,4	99,3	99,3
Telefon mobil (Autotelefon, Handy)....	16,8	/	/	(11,8)	12,7	15,4	19,0	33,7
Anrufbeantworter.....	41,9	(51,0)	37,2	42,0	39,4	40,4	43,2	49,3
Faxgerät, PC-Faxkarte.....	20,9	/	(9,1)	16,5	18,5	17,8	23,4	36,6
Elektrische Haushaltsgeräte								
Kühlschrank.....	99,7	(99,0)	99,5	99,7	99,8	99,8	99,9	99,8
Gefrierschrank, Gefriertruhe.....	90,0	(79,5)	72,4	86,3	88,8	92,1	94,4	95,8
Geschirrspülmaschine.....	70,2	/	52,3	56,4	67,6	72,0	78,3	86,8
Mikrowellengerät.....	69,2	(65,6)	53,5	63,5	67,9	71,1	73,9	75,7
Bügelmaschine.....	15,2	/	/	(11,9)	12,5	14,6	19,7	22,8
Waschmaschine.....	98,4	(94,4)	97,2	97,2	98,4	99,0	99,1	99,1
Wäschetrockner.....	47,0	(54,6)	(30,5)	32,7	43,7	48,4	54,7	59,6
Ausstattungsbestand 5) je 100 Haushalte								
Fahrzeuge								
Personenkraftwagen.....	138,7	(76,6)	79,2	98,8	127,7	144,7	164,7	187,4
fabrikneu gekauft.....	53,1	/	(19,0)	25,0	42,7	57,2	71,8	89,7
gebraucht gekauft.....	81,6	/	58,9	70,1	83,1	85,2	87,2	88,7
geleast 2).....	3,9	/	/	/	(1,8)	(2,3)	5,7	9,0
Kraftrad.....	21,6	/	(9,9)	(17,0)	26,1	21,7	23,7	20,9
Fahrrad.....	256,6	(228,9)	200,1	227,9	240,1	266,0	282,2	295,7
Empfangs-, Aufnahme- und Wiedergabe- geräte von Bild und Ton								
Fernsehgerät.....	169,4	(113,5)	127,9	145,5	156,7	174,2	191,1	205,6
Videorecorder.....	103,1	(74,4)	73,1	92,9	100,3	105,6	113,8	121,4
Videokamera/Camcorder.....	27,6	/	(11,6)	22,9	29,0	28,2	31,5	33,7
Fotocamcorder.....	170,4	(128,3)	122,2	139,1	157,4	173,0	194,2	218,8
Radiorecorder/Stereorundfunkgerät....	148,2	(131,5)	115,1	123,3	134,0	158,1	163,6	179,8
Hi-Fi-Anlage.....	119,5	(101,9)	80,4	95,2	110,8	124,1	136,6	152,4
Satellitenempfangsanlage.....	37,1	/	(26,7)	38,6	42,3	36,7	35,5	35,0
Kabelanschluß.....	50,3	(43,1)	47,8	48,4	45,3	52,3	54,8	56,1
PC und Nachrichtenübermittlung								
PC mit CD-ROM-Laufwerk 3).....	53,4	/	(32,4)	34,8	48,2	53,7	63,3	78,8
PC ohne CD-ROM-Laufwerk 3).....	19,0	/	/	15,6	16,0	18,3	21,6	26,1
Modem für Datenfernübertragung.....	15,2	/	(11,9)	(9,6)	13,3	14,7	17,7	25,4
Internet oder Online-Dienste.....	13,3	/	/	(9,9)	9,8	12,6	15,4	24,2
ISDN-Anschluß.....	8,6	/	/	(5,4)	6,1	6,8	11,0	19,0
Telefon stationär (auch schnurlos)....	120,7	(96,6)	98,9	106,7	112,4	119,9	127,8	158,0
Telefon mobil (Autotelefon, Handy)....	18,1	/	/	(12,0)	13,7	16,2	20,3	38,7
Anrufbeantworter.....	43,7	(52,3)	37,9	43,6	40,3	41,7	45,3	54,4
Faxgerät, PC-Faxkarte.....	21,4	/	(9,2)	17,1	18,7	18,1	23,9	38,2
Elektrische Haushaltsgeräte								
Kühlschrank.....	121,2	(107,2)	106,6	109,0	115,2	122,4	128,4	141,3
Gefrierschrank, Gefriertruhe.....	102,3	(84,1)	79,5	93,8	98,7	104,8	109,0	115,8
Geschirrspülmaschine.....	70,8	/	52,3	56,6	67,9	72,3	79,3	88,5
Mikrowellengerät.....	70,3	(65,6)	53,5	64,0	68,6	71,9	75,4	78,4
Bügelmaschine.....	15,3	/	/	(11,9)	12,6	14,7	19,8	22,9
Waschmaschine.....	100,2	(94,4)	97,2	97,9	99,9	100,5	101,6	103,3
Wäschetrockner.....	47,1	(54,6)	(30,5)	32,7	43,9	48,4	54,8	59,8

1) Selbsteinstufung des Haushalts am 1.1.1998 und ohne Haushalte von Landwirten. - 2) Auch vom Arbeitgeber oder vom eigenen Unternehmen zur Verfügung gestellt. - 3) Auch Laptops und Notebooks. - 4) Anzahl der Haushalte, in denen entsprechende langlebige Gebrauchsgüter vorhanden sind, bezogen auf hochgerechnete Haushalte der jeweiligen Spalte. - 5) Anzahl der in den Haushalten vorhandenen langlebigen Gebrauchsgüter, bezogen auf hochgerechnete Haushalte der jeweiligen Spalte.

## Früheres Bundesgebiet

4.3 Private Haushalte mit ausgewählten langlebigen Gebrauchsgütern am 1.1.1998  
Ausstattungsgrad/Ausstattungsbestand je 100 Haushalte  
nach monatlichem Haushaltsnettoeinkommen und Haushaltsgröße

## 4.3.4 4-Personenhaushalte

Gegenstand der Nachweisung	Haushalte insgesamt	Darunter nach dem monatl. Haushaltsnettoeinkommen von ... b. u. ... DM 1)						
		unter 1 400	1 400 2 200	2 200 3 000	3 000 4 000	4 000 5 000	5 000 7 000	7 000 und mehr
Erfasste Haushalte (Anzahl)	10 423	/	(78)	358	1 678	2 659	3 233	2 248
Hochgerechnete Haushalte (1 000)	3 548	/	(110)	346	829	778	856	564
Ausstattungsgrad 4) je 100 Haushalte								
Fahrzeuge								
Personenkraftwagen.....	96,2	/	(81,1)	91,8	95,8	97,6	97,9	99,0
fabrikneu gekauft.....	42,2	/	/	(23,1)	33,5	42,9	48,9	60,4
gebraucht gekauft.....	66,8	/	(69,0)	70,5	68,4	67,4	63,9	64,7
geleast 2).....	4,4	-	/	/	(3,1)	(3,3)	4,8	8,5
Krafttrad.....	21,2	/	/	(19,8)	22,0	20,8	22,0	22,0
Fahrrad.....	97,6	/	(91,4)	94,0	96,8	98,6	99,1	98,9
Empfangs-, Aufnahme- und Wiedergabe- geräte von Bild und Ton								
Fernsehergerät.....	98,2	/	(97,6)	98,5	97,3	98,5	98,5	98,2
Videorecorder.....	84,5	/	(76,9)	80,9	85,8	85,9	83,7	87,4
Videokamera/Camcorder.....	33,4	/	/	(29,0)	34,3	35,6	31,6	38,8
Fotoapparat.....	98,4	/	(93,3)	96,3	98,4	98,4	99,2	99,2
Radiorecorder/Stereorundfunkgerät....	87,4	/	(73,0)	81,2	87,6	88,0	89,6	89,7
Hi-Fi-Anlage.....	89,0	/	(73,4)	80,8	87,3	91,5	90,8	94,2
Satellitenempfangsanlage.....	39,7	/	(45,7)	44,3	39,8	40,3	39,4	32,2
Kabelanschluß.....	47,6	/	(38,7)	44,7	46,1	48,1	48,1	65,6
PC und Nachrichtenübermittlung								
PC mit CD-ROM-Laufwerk 3).....	53,8	/	(36,8)	39,3	43,5	52,6	62,0	71,0
PC ohne CD-ROM-Laufwerk 3).....	20,5	/	/	(19,3)	17,2	18,6	23,3	26,4
Modem für Datenfernübertragung.....	15,6	-	/	(10,0)	11,9	14,2	16,9	25,0
Internet oder Online-Dienste.....	13,3	/	/	(8,1)	8,7	10,9	15,1	24,7
ISDN-Anschluß.....	9,6	/	/	/	(5,8)	7,0	10,4	20,8
Telefon stationär (auch schnurlos)....	98,9	/	(96,9)	99,1	99,1	98,6	99,1	99,4
Telefon mobil (Autotelefon, Handy)....	16,0	/	/	(11,0)	10,2	14,5	15,9	31,4
Anrufbeantworter.....	38,2	/	(27,4)	32,5	38,4	37,4	36,5	47,2
Faxgerät, PC-Faxkarte.....	22,6	/	/	(18,9)	16,9	18,9	23,1	37,9
Elektrische Haushaltsgeräte								
Kühlschrank.....	99,8	/	(100,0)	99,7	99,8	99,6	99,9	99,9
Gefrierschrank, Gefriertruhe.....	92,6	/	(82,3)	84,8	91,4	93,6	94,4	96,8
Geschirrspülmaschine.....	81,3	/	(48,5)	67,0	75,7	84,8	87,2	91,2
Mikrowellengerät.....	72,1	/	(62,7)	71,1	70,6	73,7	72,6	73,3
Bügelmaschine.....	13,3	-	/	(10,9)	9,2	11,1	15,4	21,0
Waschmaschine.....	99,0	/	(93,3)	98,1	99,0	99,1	98,6	99,8
Wäschetrockner.....	55,5	/	(39,1)	44,9	51,8	57,1	58,8	63,2
Ausstattungsbestand 5) je 100 Haushalte								
Fahrzeuge								
Personenkraftwagen.....	144,8	/	(98,8)	112,1	122,6	137,5	159,1	193,4
fabrikneu gekauft.....	51,4	/	/	(26,5)	36,4	49,1	61,9	83,9
gebraucht gekauft.....	88,6	/	(75,0)	81,8	82,8	85,1	92,2	100,1
geleast 2).....	4,8	-	/	/	(3,4)	(3,4)	5,1	9,4
Krafttrad.....	25,1	/	/	(22,8)	24,4	24,1	27,5	28,3
Fahrrad.....	358,0	/	(268,6)	305,6	338,1	366,7	380,5	395,8
Empfangs-, Aufnahme- und Wiedergabe- geräte von Bild und Ton								
Fernsehergerät.....	175,4	/	(145,1)	143,5	155,1	172,8	189,7	213,5
Videorecorder.....	106,9	/	(90,6)	97,7	100,9	106,6	109,2	124,0
Videokamera/Camcorder.....	34,2	/	/	(29,0)	34,7	36,0	32,8	40,8
Fotoapparat.....	190,5	/	(142,6)	143,3	158,3	186,2	210,8	254,3
Radiorecorder/Stereorundfunkgerät....	175,8	/	(133,0)	145,7	158,7	172,6	194,9	203,0
Hi-Fi-Anlage.....	138,6	/	(101,8)	106,7	117,4	134,7	153,5	183,5
Satellitenempfangsanlage.....	41,0	/	(47,7)	45,6	40,5	41,6	41,0	33,9
Kabelanschluß.....	47,9	/	(38,7)	45,2	46,4	48,6	48,3	55,9
PC und Nachrichtenübermittlung								
PC mit CD-ROM-Laufwerk 3).....	62,9	/	(38,8)	43,2	48,3	59,7	72,7	92,8
PC ohne CD-ROM-Laufwerk 3).....	22,5	/	/	(21,0)	18,0	20,2	25,1	31,8
Modem für Datenfernübertragung.....	16,4	-	/	(10,3)	12,1	14,8	17,8	27,4
Internet oder Online-Dienste.....	13,8	/	/	(8,4)	8,9	11,2	15,4	26,6
ISDN-Anschluß.....	9,8	/	/	/	(6,1)	7,0	10,4	21,1
Telefon stationär (auch schnurlos)....	127,4	/	(106,0)	111,5	116,4	120,2	133,1	158,6
Telefon mobil (Autotelefon, Handy)....	17,8	/	/	(12,5)	10,8	15,7	17,5	37,0
Anrufbeantworter.....	39,3	/	(27,4)	32,8	38,9	38,0	37,5	50,6
Faxgerät, PC-Faxkarte.....	23,1	/	/	(19,1)	17,2	19,1	23,7	39,4
Elektrische Haushaltsgeräte								
Kühlschrank.....	123,0	/	(107,4)	110,0	114,4	120,1	129,1	142,3
Gefrierschrank, Gefriertruhe.....	107,2	/	(90,6)	93,2	102,0	106,9	111,7	116,4
Geschirrspülmaschine.....	81,8	/	(48,5)	67,0	76,0	85,1	87,9	92,7
Mikrowellengerät.....	73,0	/	(63,9)	72,3	70,7	74,0	73,6	75,9
Bügelmaschine.....	13,5	-	/	(10,9)	9,3	11,2	15,7	21,1
Waschmaschine.....	100,8	/	(93,9)	98,7	100,3	100,6	102,1	102,6
Wäschetrockner.....	55,6	/	(39,1)	44,9	51,9	57,3	59,1	63,4

1) Selbsteinstufung des Haushalts am 1.1.1998 und ohne Haushalte von Landwirten. - 2) Auch vom Arbeitgeber oder vom eigenen Unternehmen zur Verfügung gestellt. - 3) Auch Laptops und Notebooks. - 4) Anzahl der Haushalte, in denen entsprechende langlebige Gebrauchsgüter vorhanden sind, bezogen auf hochgerechnete Haushalte der jeweiligen Spalte. - 5) Anzahl der in den Haushalten vorhandenen langlebigen Gebrauchsgüter, bezogen auf hochgerechnete Haushalte der jeweiligen Spalte.

## Früheres Bundesgebiet

4.3 Private Haushalte mit ausgewählten langlebigen Gebrauchsgütern am 1.1.1998  
Ausstattungsgrad/Ausstattungsbestand je 100 Haushalte  
nach monatlichem Haushaltsnettoeinkommen und Haushaltsgröße

## 4.3.5 Haushalte mit 5 und mehr Personen

Gegenstand der Nachweisung	Haushalte insgesamt	Darunter nach dem monatl. Haushaltsnettoeinkommen von ... b. u. ... DM 1)						
		unter 1 400	1 400 2 200	2 200 3 000	3 000 4 000	4 000 5 000	5 000 7 000	7 000 und mehr
Erfaßte Haushalte (Anzahl)	4 692	/	(27)	115	481	970	1 515	1 300
Hochgerechnete Haushalte (1 000)	1 417	/	(45)	102	230	293	359	296
Ausstattungsgrad 4) je 100 Haushalte								
Fahrzeuge								
Personenkraftwagen.....	95,2	/	/	(77,5)	95,2	97,2	98,7	98,6
fabrikneu gekauft.....	39,8	-	/	/	29,3	36,7	43,7	58,7
gebraucht gekauft.....	69,1	/	/	(66,9)	71,2	68,8	70,1	68,4
geleast 2).....	3,9	-	-	/	/	(2,8)	(3,7)	7,7
Krafttrad.....	20,5	-	/	/	(19,3)	18,9	22,6	23,4
Fahrrad.....	98,1	/	/	93,7	98,1	98,9	99,3	99,7
Empfangs-, Aufnahme- und Wiedergebe- geräte von Bild und Ton								
Fernsehergerät.....	95,7	/	(100,0)	85,1	97,0	95,5	96,1	97,0
Videorecorder.....	79,5	/	/	(73,2)	81,7	79,5	79,2	84,7
Videokamera/Camcorder.....	31,9	/	/	(25,4)	32,5	32,0	33,7	36,1
Fotoapparat.....	97,5	/	/	90,7	97,9	98,7	98,8	99,0
Radiorecorder/Stereorundfunkgerät....	91,2	/	/	(90,3)	92,8	91,7	91,4	92,7
Hi-Fi-Anlage.....	84,6	/	/	(66,3)	82,2	88,7	90,0	90,4
Satellitenempfangsanlage.....	41,8	/	/	(37,5)	46,5	42,2	39,8	39,8
Kabelanschluß.....	39,1	/	/	(38,9)	40,1	36,4	41,0	44,9
PC und Nachrichtenübermittlung								
PC mit CD-ROM-Laufwerk 3).....	55,8	/	/	(41,5)	42,1	51,4	61,3	69,9
PC ohne CD-ROM-Laufwerk 3).....	21,8	/	/	/	(14,2)	19,7	24,8	28,1
Modem für Datenfernübertragung.....	16,7	-	/	/	(8,7)	12,5	18,6	25,3
Internet oder Online-Dienste.....	14,6	-	/	/	(8,7)	(10,4)	14,7	24,7
ISDN-Anschluß.....	12,6	-	/	/	(5,2)	(9,2)	12,4	22,3
Telefon stationär (auch schnurlos)....	98,9	/	(92,0)	99,4	98,2	99,4	99,5	99,0
Telefon mobil (Autotelefon, Handy)....	17,6	-	/	/	(12,3)	14,0	16,6	29,8
Anrufbeantworter.....	34,2	-	/	(32,9)	30,6	32,4	34,6	41,2
Faxgerät, PC-Faxkarte.....	26,7	-	/	(25,5)	20,5	19,5	24,1	34,7
Elektrische Haushaltsgeräte								
Kühlschrank.....	100,0	/	(100,0)	100,0	100,0	99,9	99,9	100,0
Gefrierschrank, Gefriertruhe.....	94,4	/	/	84,6	93,9	95,3	96,4	95,5
Geschirrspülmaschine.....	85,7	/	/	(72,3)	82,9	85,0	89,5	92,6
Mikrowellengerät.....	71,1	/	/	(72,2)	69,2	69,5	72,5	73,6
Bügelmaschine.....	18,3	-	/	/	(17,0)	14,7	17,4	24,9
Waschmaschine.....	99,4	/	(94,3)	99,5	99,3	99,6	99,7	99,8
Wäschetrockner.....	61,7	/	/	(35,2)	60,4	60,3	66,5	72,5
Ausstattungsbestand 5) je 100 Haushalte								
Fahrzeuge								
Personenkraftwagen.....	149,7	/	/	(91,3)	119,1	135,4	157,0	198,6
fabrikneu gekauft.....	49,3	-	/	/	31,8	42,6	53,3	82,0
gebraucht gekauft.....	96,2	/	/	(74,5)	84,5	89,8	98,5	107,8
geleast 2).....	4,3	-	-	/	/	(2,9)	(4,2)	8,8
Krafttrad.....	24,9	-	/	/	(21,5)	22,2	28,8	31,0
Fahrrad.....	462,7	/	/	381,1	442,7	466,0	482,4	512,8
Empfangs-, Aufnahme- und Wiedergebe- geräte von Bild und Ton								
Fernsehergerät.....	180,2	/	(171,1)	129,2	159,3	170,9	185,4	219,6
Videorecorder.....	101,4	/	/	(94,7)	95,8	96,7	99,9	123,7
Videokamera/Camcorder.....	32,7	/	/	(26,0)	32,9	32,4	34,0	37,6
Fotoapparat.....	206,0	/	/	153,2	170,8	192,7	217,5	266,9
Radiorecorder/Stereorundfunkgerät....	216,0	/	/	(157,4)	190,5	211,7	224,7	253,1
Hi-Fi-Anlage.....	144,5	/	/	(84,6)	116,2	139,3	158,3	192,2
Satellitenempfangsanlage.....	43,4	/	/	(38,1)	46,8	43,7	42,1	42,1
Kabelanschluß.....	39,4	/	/	(38,9)	40,3	36,5	41,4	45,3
PC und Nachrichtenübermittlung								
PC mit CD-ROM-Laufwerk 3).....	67,7	/	/	(49,8)	45,9	58,3	73,9	95,6
PC ohne CD-ROM-Laufwerk 3).....	24,7	/	/	/	(16,2)	21,6	28,4	33,9
Modem für Datenfernübertragung.....	17,6	-	/	/	(8,8)	13,6	19,4	27,5
Internet oder Online-Dienste.....	15,4	-	/	/	(8,8)	(11,7)	15,1	26,7
ISDN-Anschluß.....	12,8	-	/	/	(5,2)	(9,2)	12,9	22,5
Telefon stationär (auch schnurlos)....	130,1	/	(102,9)	110,1	108,6	120,4	132,9	163,6
Telefon mobil (Autotelefon, Handy)....	19,5	/	/	/	(12,9)	14,8	18,2	34,9
Anrufbeantworter.....	35,5	/	/	(32,9)	30,9	32,9	35,5	45,4
Faxgerät, PC-Faxkarte.....	27,3	-	/	(25,5)	20,5	20,2	24,6	36,1
Elektrische Haushaltsgeräte								
Kühlschrank.....	127,7	/	(107,1)	109,8	116,2	117,8	130,3	147,2
Gefrierschrank, Gefriertruhe.....	118,8	/	/	96,8	108,4	116,1	119,5	126,7
Geschirrspülmaschine.....	86,7	/	/	(72,3)	83,4	86,0	90,3	94,9
Mikrowellengerät.....	73,1	/	/	(72,2)	70,3	71,2	74,5	77,6
Bügelmaschine.....	19,5	-	/	/	(17,2)	15,0	17,5	25,1
Waschmaschine.....	103,8	/	(94,3)	104,9	101,6	104,4	102,8	106,7
Wäschetrockner.....	62,1	/	/	(35,2)	60,9	60,4	67,0	73,2

1) Selbsteinstufung des Haushalts am 1.1.1998 und ohne Haushalte von Landwirten. - 2) Auch vom Arbeitgeber oder vom eigenen Unternehmen zur Verfügung gestellt. - 3) Auch Laptops und Notebooks. - 4) Anzahl der Haushalte, in denen entsprechende langlebige Gebrauchsgüter vorhanden sind, bezogen auf hochgerechnete Haushalte der jeweiligen Spalte. - 5) Anzahl der in den Haushalten vorhandenen langlebigen Gebrauchsgüter, bezogen auf hochgerechnete Haushalte der jeweiligen Spalte.

## Früheres Bundesgebiet

4.4 Private Haushalte mit ausgewählten langlebigen Gebrauchsgütern am 1.1.1998  
Ausstattungsgrad/Ausstattungsbestand je 100 Haushalte  
nach monatlichem Haushaltsnettoeinkommen und sozialer Stellung des/der Haupteinkommensbezieher(s)

## 4.4.1 Haushalte von Gewerbetreibenden, freiberuflich Tätigen

Gegenstand der Nachweisung	Haushalte insgesamt	Davon nach dem monatl. Haushaltsnettoeinkommen von ... b. u. ... DM 1)						
		unter 1 400	1 400 - 2 200	2 200 - 3 000	3 000 - 4 000	4 000 - 5 000	5 000 - 7 000	7 000 und mehr
Erfaßte Haushalte (Anzahl)	3 719	(61)	135	262	408	474	846	1 533
Hochgerechnete Haushalte (1 000)	2 006	(100)	129	213	280	278	417	589
Ausstattungsgrad 4) je 100 Haushalte								
Fahrzeuge								
Personenkraftwagen.....	91,6	(79,0)	76,2	82,1	90,0	95,4	94,5	97,5
fabrikneu gekauft.....	47,5	/	(21,6)	(32,5)	31,0	52,2	50,4	66,0
gebraucht gekauft.....	52,0	(56,1)	(55,1)	47,2	59,9	50,1	54,4	47,9
geleast 2).....	10,8	/	/	(11,2)	(9,3)	(10,1)	11,5	13,5
Krafttrad.....	14,2	/	/	(8,5)	(15,7)	(10,0)	17,0	17,3
Fahrrad.....	90,9	(82,4)	88,0	83,2	90,3	91,3	94,3	93,5
Empfangs-, Aufnahme- und Wiedergabe- geräte von Bild und Ton								
Fernsehgerät.....	93,1	(75,0)	79,4	89,4	91,6	95,1	96,7	97,6
Videorecorder.....	71,8	(48,4)	(46,2)	64,9	71,4	71,9	76,4	80,8
Videokamera/Camcorder.....	25,5	/	/	(16,9)	(20,3)	26,2	27,9	34,6
Fotoapparat.....	93,7	(79,5)	87,4	89,1	94,2	94,5	95,8	97,1
Radiorcorder/Stereorundfunkgerät....	80,0	(72,2)	(62,0)	75,1	79,7	83,6	83,1	83,5
Hi-Fi-Anlage.....	84,5	(77,4)	(67,3)	73,3	82,9	86,4	87,4	91,4
Satellitenempfangsanlage.....	29,3	/	(18,1)	(23,1)	29,7	31,7	36,2	29,8
Kabelanschluß.....	48,9	/	(38,2)	49,5	41,1	47,7	50,0	55,5
PC und Nachrichtenübermittlung								
PC mit CD-ROM-Laufwerk 3).....	51,4	/	(29,9)	42,9	50,0	51,0	55,1	61,1
PC ohne CD-ROM-Laufwerk 3).....	21,7	/	/	(17,5)	(19,9)	(20,5)	22,8	24,0
Modem für Datenfernübertragung.....	23,1	/	(18,5)	(21,0)	(23,2)	23,9	22,6	26,2
Internet oder Online-Dienste.....	21,2	/	/	(18,0)	(20,5)	(20,2)	20,6	25,9
ISDN-Anschluß.....	25,2	/	/	(20,0)	(21,3)	25,1	26,7	31,7
Telefon stationär (auch schnurlos)....	98,8	(97,4)	99,4	98,2	98,1	98,8	99,1	99,1
Telefon mobil (Autotelefon, Handy)....	36,1	/	/	(30,5)	30,6	35,6	37,0	47,6
Anrufbeantworter.....	63,4	(64,4)	(67,1)	65,0	66,8	63,9	62,6	60,5
Faxgerät, PC-Faxkarte.....	49,8	(58,7)	(39,7)	47,1	48,4	48,8	49,6	52,6
Elektrische Haushaltsgeräte								
Kühlschrank.....	99,5	(98,4)	97,0	99,2	99,4	100,0	99,6	100,0
Gefrierschrank, Gefriertruhe.....	79,4	(46,3)	(53,3)	64,6	74,0	82,2	88,7	90,8
Geschirrspülmaschine.....	70,1	/	(28,5)	50,4	62,4	74,3	80,9	87,5
Mikrowellengerät.....	59,5	/	(36,4)	53,7	53,9	63,8	63,4	66,6
Bügelmaschine.....	15,0	/	/	/	(10,2)	(15,8)	14,9	22,0
Waschmaschine.....	93,1	(75,8)	84,8	86,6	92,0	94,2	96,4	97,8
Wäschetrockner.....	46,9	/	(23,0)	(30,2)	38,6	53,3	51,4	61,7
Ausstattungsbestand 5) je 100 Haushalte								
Fahrzeuge								
Personenkraftwagen.....	140,7	(90,6)	90,1	102,2	120,2	137,1	152,3	177,4
fabrikneu gekauft.....	61,5	/	(24,0)	(35,1)	36,8	59,6	64,6	95,7
gebraucht gekauft.....	67,0	(58,4)	(61,7)	54,1	73,0	66,8	74,2	66,5
geleast 2).....	12,2	/	/	(13,0)	(10,4)	(10,7)	13,4	15,2
Krafttrad.....	17,8	/	/	(9,7)	(19,3)	(12,7)	22,9	21,9
Fahrrad.....	246,3	(145,0)	156,9	184,1	216,1	251,9	267,0	302,5
Empfangs-, Aufnahme- und Wiedergabe- geräte von Bild und Ton								
Fernsehgerät.....	154,2	(108,2)	104,2	119,9	133,2	152,4	165,2	188,3
Videorecorder.....	91,2	(54,7)	(52,9)	76,5	86,0	88,8	96,7	110,6
Videokamera/Camcorder.....	26,7	/	/	(17,2)	(20,6)	26,3	29,3	37,2
Fotoapparat.....	179,3	(141,0)	143,6	139,8	155,6	173,9	181,3	220,3
Radiorcorder/Stereorundfunkgerät....	144,2	(104,3)	(85,0)	116,8	120,5	155,5	154,3	172,7
Hi-Fi-Anlage.....	117,8	(92,6)	(73,9)	88,0	103,4	113,7	126,2	145,3
Satellitenempfangsanlage.....	30,0	/	(18,1)	(23,1)	30,2	31,7	38,2	30,6
Kabelanschluß.....	49,1	/	(38,2)	50,3	41,1	47,9	50,2	55,7
PC und Nachrichtenübermittlung								
PC mit CD-ROM-Laufwerk 3).....	63,5	/	(32,6)	49,8	57,1	59,3	68,3	80,9
PC ohne CD-ROM-Laufwerk 3).....	24,6	/	/	(21,5)	(22,7)	(22,8)	24,1	28,3
Modem für Datenfernübertragung.....	24,9	/	(19,0)	(22,0)	(25,1)	25,4	24,7	28,9
Internet oder Online-Dienste.....	22,1	/	/	(18,7)	(21,6)	(20,6)	21,2	27,4
ISDN-Anschluß.....	25,9	/	/	(21,4)	(22,6)	25,1	27,7	32,2
Telefon stationär (auch schnurlos)....	140,9	(117,4)	113,1	129,9	128,0	135,5	138,9	165,2
Telefon mobil (Autotelefon, Handy)....	41,5	/	/	(33,2)	33,7	39,1	39,8	57,9
Anrufbeantworter.....	67,5	(68,1)	(68,8)	68,5	70,7	67,2	65,1	67,1
Faxgerät, PC-Faxkarte.....	51,4	(62,1)	(40,5)	47,9	49,6	49,9	51,4	54,8
Elektrische Haushaltsgeräte								
Kühlschrank.....	122,1	(110,5)	100,9	108,7	111,1	117,3	124,0	139,7
Gefrierschrank, Gefriertruhe.....	90,7	(50,3)	(57,7)	68,9	82,3	90,4	104,0	107,5
Geschirrspülmaschine.....	70,9	/	(28,5)	50,6	63,3	75,5	81,7	88,9
Mikrowellengerät.....	61,0	/	(37,5)	54,5	54,2	65,5	64,9	69,0
Bügelmaschine.....	15,2	/	/	/	(10,2)	(16,3)	15,2	22,1
Waschmaschine.....	94,9	(77,6)	85,4	87,9	93,6	95,8	97,3	100,9
Wäschetrockner.....	47,1	/	(23,0)	(30,2)	38,8	53,5	51,4	62,2

1) Selbsteinstufung des Haushalts am 1.1.1998 und ohne Haushalte von Landwirten. - 2) Auch vom Arbeitgeber oder vom eigenen Unternehmen zur Verfügung gestellt. - 3) Auch Laptops und Notebooks. - 4) Anzahl der Haushalte, in denen entsprechende langlebige Gebrauchsgüter vorhanden sind, bezogen auf hochgerechnete Haushalte der jeweiligen Spalte. - 5) Anzahl der in den Haushalten vorhandenen langlebigen Gebrauchsgüter, bezogen auf hochgerechnete Haushalte der jeweiligen Spalte.

## Früheres Bundesgebiet

4.4 Private Haushalte mit ausgewählten langlebigen Gebrauchsgütern am 1.1.1998  
Ausstattungsgrad/Ausstattungsbestand je 100 Haushalte  
nach monatlichem Haushaltsnettoeinkommen und sozialer Stellung des/der Haupteinkommensbezieher(s)

## 4.4.2 Haushalte von Arbeitnehmern

Gegenstand der Nachweisung	Haushalte insgesamt	Davon nach dem monatl. Haushaltsnettoeinkommen von ... b. u. ... DM 1)						
		unter 1 400	1 400 - 2 200	2 200 - 3 000	3 000 - 4 000	4 000 - 5 000	5 000 - 7 000	7 000 und mehr
Erfaßte Haushalte (Anzahl)	34 392	283	1 495	3 857	6 209	7 874	9 371	5 303
Hochgerechnete Haushalte (1 000)	15 742	533	1 565	2 968	3 425	2 976	2 879	1 396
Ausstattungsgrad 4) je 100 Haushalte								
Fahrzeuge								
Personenkraftwagen.....	87,7	45,2	64,7	80,7	91,7	95,7	97,1	98,3
fabrikneu gekauft.....	38,8	(9,0)	18,0	27,5	37,7	44,4	51,9	60,8
gebraucht gekauft.....	57,0	34,7	46,8	53,7	59,9	61,5	61,0	58,7
geleast 2).....	2,5	/	/	(1,5)	1,5	2,4	3,7	6,5
Krafttrad.....	16,4	/	10,4	13,2	18,5	17,9	20,2	17,7
Fahrrad.....	90,9	77,5	81,9	86,1	91,9	94,2	96,0	96,4
Empfangs-, Aufnahme- und Wiedergabe- geräte von Bild und Ton								
Fernsehgerät.....	95,8	81,1	90,2	94,6	96,8	97,9	98,2	98,1
Videorecorder.....	75,1	38,7	57,0	68,9	79,0	81,7	82,3	84,1
Videokamera/Camcorder.....	21,0	/	(6,2)	12,6	23,9	25,7	28,1	29,9
Fotoapparat.....	92,5	75,6	80,6	87,1	94,7	96,9	97,6	98,3
Radiorecorder/Stereorundfunkgerät....	81,4	77,4	72,0	75,2	82,4	84,6	86,1	87,4
Hi-Fi-Anlage.....	83,9	60,6	72,5	78,5	84,7	88,3	90,1	92,4
Satellitenempfangsanlage.....	30,9	(15,9)	19,8	27,2	34,1	35,7	34,6	31,5
Kabelanschluß.....	52,1	41,7	52,3	53,9	50,8	51,1	52,6	56,1
PC und Nachrichtenübermittlung								
PC mit CD-ROM-Laufwerk 3).....	39,9	(21,9)	23,1	25,9	37,2	44,4	54,4	62,8
PC ohne CD-ROM-Laufwerk 3).....	15,7	(10,8)	10,5	12,0	14,3	16,3	20,0	24,3
Modem für Datenfernübertragung.....	13,2	(7,9)	8,7	9,6	11,2	13,4	17,2	24,1
Internet oder Online-Dienste.....	11,1	/	6,7	7,6	9,0	11,2	14,8	22,6
ISDN-Anschluß.....	6,5	/	(3,0)	3,9	4,8	6,2	9,3	16,5
Telefon stationär (auch schnurlos)....	97,8	87,1	95,3	97,0	98,3	99,0	99,2	99,4
Telefon mobil (Autotelefon, Handy)....	13,2	/	7,3	9,6	11,4	14,0	16,7	25,9
Anrufbeantworter.....	46,5	46,7	52,4	50,6	43,7	43,7	44,8	47,3
Faxgerät, PC-Faxkarte.....	17,4	(6,8)	11,3	12,5	16,2	17,2	22,2	32,5
Elektrische Haushaltsgeräte								
Kühlschrank.....	99,2	92,4	98,5	99,0	99,7	99,7	99,8	99,9
Gefrierschrank, Gefriertruhe.....	78,8	38,9	54,3	66,1	82,6	88,0	91,1	93,8
Geschirrspülmaschine.....	58,4	(16,2)	23,9	36,9	60,0	70,5	78,9	86,5
Mikrowellengerät.....	61,1	31,5	43,1	52,0	63,3	68,5	70,4	71,9
Bügelmaschine.....	11,2	/	(7,4)	7,3	10,2	11,7	15,2	19,0
Waschmaschine.....	92,3	67,0	80,1	86,9	94,9	97,3	97,9	98,6
Wäschetrockner.....	38,7	(14,9)	17,3	23,5	40,1	46,3	51,8	57,3
Ausstattungsbestand 5) je 100 Haushalte								
Fahrzeuge								
Personenkraftwagen.....	117,3	45,2	68,0	87,6	111,9	131,9	151,0	176,2
fabrikneu gekauft.....	44,7	(9,0)	18,6	28,5	40,2	50,7	63,6	81,5
gebraucht gekauft.....	70,0	34,7	48,2	57,7	70,2	78,6	83,5	87,5
geleast 2).....	2,6	/	/	(1,5)	1,5	2,5	3,9	7,2
Krafttrad.....	18,9	/	10,6	14,9	20,1	21,3	24,4	22,5
Fahrrad.....	230,4	106,0	123,9	153,6	232,7	268,7	298,8	332,6
Empfangs-, Aufnahme- und Wiedergabe- geräte von Bild und Ton								
Fernsehgerät.....	147,8	86,4	106,2	119,0	146,0	159,7	177,4	196,9
Videorecorder.....	90,9	41,3	61,1	78,1	92,9	99,8	105,5	115,9
Videokamera/Camcorder.....	21,7	/	(6,4)	13,4	24,4	26,3	29,1	31,5
Fotoapparat.....	151,6	91,7	98,5	114,6	143,6	166,5	187,6	225,7
Radiorecorder/Stereorundfunkgerät....	138,5	95,3	99,7	107,9	132,3	153,4	169,4	190,1
Hi-Fi-Anlage.....	110,2	63,4	77,6	87,5	104,3	117,9	135,3	159,7
Satellitenempfangsanlage.....	31,7	(16,5)	19,8	27,5	34,8	36,5	36,0	32,9
Kabelanschluß.....	52,3	41,7	52,3	53,9	51,1	51,3	53,0	56,7
PC und Nachrichtenübermittlung								
PC mit CD-ROM-Laufwerk 3).....	44,5	(23,7)	24,1	27,2	40,2	48,7	61,8	78,5
PC ohne CD-ROM-Laufwerk 3).....	16,7	(11,0)	10,7	12,4	15,0	17,3	21,6	28,0
Modem für Datenfernübertragung.....	13,8	(8,3)	8,8	9,9	11,6	13,9	18,1	26,3
Internet oder Online-Dienste.....	11,6	/	6,8	7,8	9,3	11,7	15,5	24,3
ISDN-Anschluß.....	6,6	/	(3,0)	3,9	4,8	6,2	9,4	16,8
Telefon stationär (auch schnurlos)....	114,2	88,6	99,6	102,8	110,2	115,3	125,4	149,2
Telefon mobil (Autotelefon, Handy)....	14,2	/	7,7	10,0	12,1	14,8	18,2	29,3
Anrufbeantworter.....	47,4	47,4	52,6	51,0	44,1	44,4	46,1	50,6
Faxgerät, PC-Faxkarte.....	17,8	(6,8)	11,6	12,6	16,6	17,4	22,6	33,7
Elektrische Haushaltsgeräte								
Kühlschrank.....	113,6	92,7	101,5	103,3	110,9	116,0	124,1	136,9
Gefrierschrank, Gefriertruhe.....	87,5	39,0	56,5	69,5	90,1	98,8	105,0	112,6
Geschirrspülmaschine.....	58,7	(16,2)	24,1	36,9	60,1	70,8	79,6	88,1
Mikrowellengerät.....	61,8	31,5	43,2	52,2	63,8	69,1	71,7	74,2
Bügelmaschine.....	11,3	/	(7,7)	7,3	10,3	11,8	15,4	19,2
Waschmaschine.....	93,6	67,0	80,3	87,2	95,9	98,8	100,0	102,0
Wäschetrockner.....	38,8	(14,9)	17,3	23,5	40,1	46,4	52,0	57,7

1) Selbsteinstufung des Haushalts am 1.1.1998 und ohne Haushalte von Landwirten. - 2) Auch vom Arbeitgeber oder vom eigenen Unternehmen zur Verfügung gestellt. - 3) Auch Laptops und Notebooks. - 4) Anzahl der Haushalte, in denen entsprechende langlebige Gebrauchsgüter vorhanden sind, bezogen auf hochgerechnete Haushalte der jeweiligen Spalte. - 5) Anzahl der in den Haushalten vorhandenen langlebigen Gebrauchsgüter, bezogen auf hochgerechnete Haushalte der jeweiligen Spalte.

## Früheres Bundesgebiet

4.4 Private Haushalte mit ausgewählten langlebigen Gebrauchsgütern am 1.1.1998  
Ausstattungsgrad/Ausstattungsbestand je 100 Haushalte  
nach monatlichem Haushaltsnettoeinkommen und sozialer Stellung des/der Haupteinkommensbezieher(s)

## 4.4.3 Haushalte von Beamten

Gegenstand der Nachweisung	Haushalte insgesamt	Davon nach dem monatl. Haushaltsnettoeinkommen von ... b. u. ... DM 1)						
		unter 1 400	1 400 - 2 200	2 200 - 3 000	3 000 - 4 000	4 000 - 5 000	5 000 - 7 000	7 000 und mehr
Erfaßte Haushalte (Anzahl)	7 386	/	(97)	349	767	1 448	2 788	1 931
Hochgerechnete Haushalte (1 000)	1 602	/	(62)	121	220	317	522	356
Ausstattungsgrad 4) je 100 Haushalte								
Fahrzeuge								
Personenkraftwagen.....	93,2	/	(63,3)	76,4	88,9	95,2	97,5	98,7
fabrikneu gekauft.....	50,1	/	/	31,2	39,3	47,7	54,5	63,6
gebraucht gekauft.....	54,6	/	(40,2)	46,4	53,3	55,4	57,5	55,7
geleast 2).....	2,3	-	-	/	/	(2,6)	(2,0)	(3,9)
Krafttrad.....	15,9	-	/	(11,8)	16,9	14,9	17,9	15,9
Fahrrad.....	94,8	/	(89,9)	87,7	92,1	94,1	96,7	98,0
Empfangs-, Aufnahme- und Wiedergabe- geräte von Bild und Ton								
Fernsehgerät.....	96,3	/	(82,5)	94,9	95,6	95,8	97,8	97,8
Videorecorder.....	78,5	/	(44,2)	67,6	76,5	79,1	81,7	84,2
Videokamera/Camcorder.....	23,0	/	/	(8,3)	16,6	23,5	28,5	27,4
Fotoapparat.....	96,2	/	(88,3)	87,1	93,6	96,8	98,3	98,8
Radiorecorder/Stereorundfunkgerät....	84,2	/	(72,8)	72,2	77,0	84,8	87,9	89,7
Hi-Fi-Anlage.....	90,3	/	(85,8)	86,0	86,2	90,0	91,5	93,5
Satellitenempfangsanlage.....	27,3	-	/	(20,1)	25,4	28,3	29,8	27,5
Kabelanschluß.....	55,1	/	(44,5)	59,3	54,9	53,3	54,5	57,6
PC und Nachrichtenübermittlung								
PC mit CD-ROM-Laufwerk 3).....	51,5	/	(44,0)	30,7	38,4	46,3	55,4	67,2
PC ohne CD-ROM-Laufwerk 3).....	20,6	/	(22,5)	(14,1)	15,6	16,9	20,9	28,1
Modem für Datenfernübertragung.....	16,1	-	/	(12,5)	14,4	14,2	14,7	22,6
Internet oder Online-Dienste.....	14,8	/	/	(11,0)	(13,4)	12,5	13,3	21,5
ISDN-Anschluß.....	9,1	/	/	/	(7,4)	7,6	9,0	14,4
Telefon stationär (auch schnurlos)....	98,4	/	(92,2)	95,7	97,6	99,2	99,1	99,5
Telefon mobil (Autotelefon, Handy)....	14,6	-	/	(11,1)	(12,0)	12,4	14,0	21,5
Anrufbeantworter.....	47,9	/	(59,4)	67,5	49,5	46,1	43,6	46,7
Faxgerät, PC-Faxkarte.....	21,9	/	/	(17,4)	17,7	17,3	20,7	32,5
Elektrische Haushaltsgeräte								
Kühlschrank.....	99,4	/	(97,3)	97,8	99,2	99,7	99,7	99,7
Gefrierschrank, Gefriertruhe.....	83,2	/	(46,4)	52,7	75,1	84,1	90,9	93,8
Geschirrspülmaschine.....	69,0	/	/	28,6	49,5	70,0	80,1	88,3
Mikrowellengerät.....	62,5	/	(37,7)	42,1	56,7	62,8	67,0	70,1
Bügelmaschine.....	13,0	/	/	/	(7,5)	9,7	15,3	19,2
Waschmaschine.....	93,9	/	(70,4)	76,5	90,5	95,9	98,0	98,9
Wäschetrockner.....	42,7	/	/	(16,7)	27,9	42,6	49,9	55,9
Ausstattungsbestand 5) je 100 Haushalte								
Fahrzeuge								
Personenkraftwagen.....	131,4	/	(64,3)	81,6	102,0	122,4	143,6	168,8
fabrikneu gekauft.....	59,7	/	/	31,6	40,3	53,7	65,5	84,9
gebraucht gekauft.....	69,3	/	(40,2)	49,0	60,4	66,1	76,1	79,7
geleast 2).....	2,4	-	/	/	/	(2,6)	(2,0)	(4,2)
Krafttrad.....	18,9	-	/	(13,5)	19,4	17,7	21,5	19,4
Fahrrad.....	275,1	/	(130,4)	136,1	211,9	253,9	313,0	352,0
Empfangs-, Aufnahme- und Wiedergabe- geräte von Bild und Ton								
Fernsehgerät.....	161,2	/	(95,0)	109,5	133,5	149,8	175,0	198,1
Videorecorder.....	99,2	/	(48,3)	74,1	91,0	94,7	105,6	116,0
Videokamera/Camcorder.....	24,1	/	/	(8,9)	17,1	24,6	29,9	28,7
Fotoapparat.....	182,2	/	(100,5)	113,3	142,7	168,4	198,6	236,1
Radiorecorder/Stereorundfunkgerät....	160,8	/	(89,9)	102,2	122,3	154,7	175,8	202,1
Hi-Fi-Anlage.....	129,2	/	(87,8)	94,1	104,0	114,2	137,7	165,7
Satellitenempfangsanlage.....	28,2	-	/	(20,1)	26,3	28,5	31,2	28,9
Kabelanschluß.....	55,5	/	(44,5)	59,3	55,1	53,5	55,0	58,4
PC und Nachrichtenübermittlung								
PC mit CD-ROM-Laufwerk 3).....	59,5	/	(45,0)	32,2	42,7	49,7	63,2	85,3
PC ohne CD-ROM-Laufwerk 3).....	22,5	/	(22,5)	(14,5)	16,0	17,8	22,7	32,6
Modem für Datenfernübertragung.....	17,0	-	/	(12,5)	15,1	14,4	15,4	24,8
Internet oder Online-Dienste.....	15,5	/	/	(11,8)	(14,4)	12,5	13,6	23,2
ISDN-Anschluß.....	9,3	/	/	/	(7,4)	7,6	9,1	14,7
Telefon stationär (auch schnurlos)....	124,4	/	(92,2)	101,3	111,2	118,2	126,9	148,3
Telefon mobil (Autotelefon, Handy)....	15,7	-	/	(11,4)	(12,2)	13,2	15,0	24,0
Anrufbeantworter.....	49,0	/	(59,4)	67,8	50,2	47,0	44,6	48,3
Faxgerät, PC-Faxkarte.....	22,3	/	/	(17,4)	18,0	17,4	21,0	33,6
Elektrische Haushaltsgeräte								
Kühlschrank.....	120,0	/	(97,3)	101,1	106,8	114,3	123,6	138,6
Gefrierschrank, Gefriertruhe.....	94,6	/	(46,4)	53,3	79,5	93,1	104,8	113,8
Geschirrspülmaschine.....	69,5	/	/	28,6	49,5	70,2	80,4	89,9
Mikrowellengerät.....	63,6	/	(37,7)	42,1	57,3	63,4	68,1	72,7
Bügelmaschine.....	13,2	/	/	/	(7,7)	9,7	15,4	19,5
Waschmaschine.....	95,1	/	(71,4)	76,5	90,8	96,6	99,4	101,1
Wäschetrockner.....	42,7	/	/	(16,7)	27,9	42,7	50,0	56,0

1) Selbsteinstufung des Haushalts am 1.1.1998 und ohne Haushalte von Landwirten. - 2) Auch vom Arbeitgeber oder vom eigenen Unternehmen zur Verfügung gestellt. - 3) Auch Laptops und Notebooks. - 4) Anzahl der Haushalte, in denen entsprechende langlebige Gebrauchsgüter vorhanden sind, bezogen auf hochgerechnete Haushalte der jeweiligen Spalte. - 5) Anzahl der in den Haushalten vorhandenen langlebigen Gebrauchsgüter, bezogen auf hochgerechnete Haushalte der jeweiligen Spalte.

## Früheres Bundesgebiet

4.4 Private Haushalte mit ausgewählten langlebigen Gebrauchsgütern am 1.1.1998  
Ausstattungsgrad/Ausstattungsbestand je 100 Haushalte  
nach monatlichem Haushaltsnettoeinkommen und sozialer Stellung des/der Haupteinkommensbezieher(s)

## 4.4.4 Haushalte von Angestellten und Arbeitern

Gegenstand der Nachweisung	Haushalte insgesamt	Davon nach dem monatl. Haushaltsnettoeinkommen von ... b. u. ... DM 1)						
		unter 1 400	1 400 - 2 200	2 200 - 3 000	3 000 - 4 000	4 000 - 5 000	5 000 - 7 000	7 000 und mehr
Erfaßte Haushalte (Anzahl)	27 006	277	1 398	3 508	5 442	6 426	6 583	3 372
Hochgerechnete Haushalte (1 000)	14 140	528	1 503	2 848	3 205	2 653	2 357	1 040

## Ausstattungsgrad 4) je 100 Haushalte

Fahrzeuge								
Personenkraftwagen.....	87,1	44,7	64,8	80,8	91,9	95,8	97,0	98,2
fabrikneu gekauft.....	37,5	(8,8)	17,8	27,4	37,6	44,0	51,3	59,8
gebraucht gekauft.....	57,3	34,4	47,0	54,0	60,4	62,3	61,8	59,7
geleast 2).....	2,5	/	/	(1,5)	(1,5)	2,4	4,0	7,4
Krafttrad.....	16,5	/	10,5	13,3	18,6	18,3	20,7	18,3
Fahrrad.....	90,5	77,6	81,6	86,1	91,9	94,2	95,9	95,8
Empfangs-, Aufnahme- und Wiedergabe- geräte von Bild und Ton								
Fernsehgerät.....	95,7	80,9	90,5	94,6	96,9	98,1	98,3	98,3
Videorecorder.....	74,7	38,4	57,5	69,0	79,1	82,0	82,4	84,0
Videokamera/Camcorder.....	20,8	/	(6,3)	12,8	24,5	25,9	28,0	30,7
Fotoapparat.....	92,1	75,4	80,2	87,1	94,8	96,9	97,4	98,1
Radio recorder/Stereorundfunkgerät....	81,0	77,9	71,9	75,4	82,8	84,5	85,7	86,6
Hi-Fi-Anlage.....	83,1	60,5	71,9	78,2	84,6	88,1	89,8	92,1
Satellitenempfangsanlage.....	31,3	(16,0)	19,7	27,5	34,7	36,6	35,7	32,8
Kabelanschluß.....	51,7	41,3	52,6	53,6	50,6	50,8	52,1	55,6
PC und Nachrichtenübermittlung								
PC mit CD-ROM-Laufwerk 3).....	38,6	(21,9)	22,2	25,7	37,1	44,2	54,1	61,3
PC ohne CD-ROM-Laufwerk 3).....	15,1	(10,4)	10,1	11,9	14,2	16,2	19,8	23,1
Modem für Datenfernübertragung.....	12,9	(8,0)	8,4	9,5	10,9	13,3	17,8	24,7
Internet oder Online-Dienste.....	10,7	/	6,5	7,5	8,7	11,0	15,1	22,9
ISDN-Anschluß.....	6,2	/	(3,1)	3,8	4,6	6,0	9,4	17,3
Telefon stationär (auch schnurlos)....	97,7	87,2	95,4	97,1	98,3	99,0	99,2	99,3
Telefon mobil (Autotelefon, Handy)....	13,1	/	(7,3)	9,5	11,4	14,2	17,3	27,4
Anrufbeantworter.....	46,3	46,6	52,1	49,9	43,9	43,4	46,1	47,8
Faxgerät, PC-Faxkarte.....	16,9	/	11,0	12,3	16,1	17,2	22,5	32,5
Elektrische Haushaltsgeräte								
Kühlschrank.....	99,2	92,3	98,6	99,1	99,7	99,6	99,8	100,0
Gefrierschrank, Gefriertruhe.....	78,3	39,1	54,6	66,6	83,1	88,5	91,1	93,8
Geschirrspülmaschine.....	57,1	(16,3)	24,4	37,2	60,7	70,5	78,7	85,9
Mikrowellengerät.....	61,0	31,1	43,4	52,4	63,7	69,2	71,1	72,5
Bügelmaschine.....	10,9	/	(7,3)	7,3	10,4	11,9	15,2	18,9
Waschmaschine.....	92,1	67,1	80,5	87,3	95,2	97,5	97,9	98,5
Wäschetrockner.....	38,2	(14,7)	17,6	23,8	40,9	46,7	52,2	57,7

## Ausstattungsbestand 5) je 100 Haushalte

Fahrzeuge								
Personenkraftwagen.....	115,7	44,7	68,1	87,9	112,6	133,0	152,6	178,7
fabrikneu gekauft.....	43,0	(8,8)	18,3	28,3	40,2	50,4	63,2	80,4
gebraucht gekauft.....	70,1	34,4	48,5	58,1	70,8	80,1	85,2	90,1
geleast 2).....	2,6	/	/	(1,5)	(1,5)	2,5	4,3	8,2
Krafttrad.....	18,9	/	10,6	14,9	20,2	21,7	25,0	23,5
Fahrrad.....	225,4	105,8	123,6	154,3	234,2	270,4	295,6	325,9
Empfangs-, Aufnahme- und Wiedergabe- geräte von Bild und Ton								
Fernsehgerät.....	146,3	86,3	106,6	119,4	146,9	160,9	178,0	196,5
Videorecorder.....	89,9	40,7	61,6	78,3	93,1	100,4	105,6	115,9
Videokamera/Camcorder.....	21,4	/	(6,5)	13,6	24,9	28,5	28,9	32,5
Fotoapparat.....	148,1	91,5	98,4	114,7	143,7	166,2	185,7	222,2
Radio recorder/Stereorundfunkgerät....	136,0	95,8	93,8	108,1	132,9	153,2	168,0	186,0
Hi-Fi-Anlage.....	108,1	63,3	77,2	87,2	104,3	118,3	134,7	157,7
Satellitenempfangsanlage.....	32,1	(16,6)	19,7	27,8	35,4	37,5	37,0	34,3
Kabelanschluß.....	51,9	41,3	52,6	53,7	50,8	51,1	52,5	56,1
PC und Nachrichtenübermittlung								
PC mit CD-ROM-Laufwerk 3).....	42,9	(23,8)	23,2	27,0	40,0	48,6	61,5	76,2
PC ohne CD-ROM-Laufwerk 3).....	16,1	(10,7)	10,2	12,3	14,9	17,2	21,3	26,4
Modem für Datenfernübertragung.....	13,5	(8,3)	8,6	9,8	11,3	13,8	18,8	26,7
Internet oder Online-Dienste.....	11,2	/	6,6	7,6	9,0	11,6	15,9	24,7
ISDN-Anschluß.....	6,3	/	(3,1)	3,8	4,6	6,1	9,4	17,5
Telefon stationär (auch schnurlos)....	113,1	88,7	99,9	102,9	110,2	114,9	125,0	149,5
Telefon mobil (Autotelefon, Handy)....	14,0	/	(7,7)	9,9	12,1	15,0	18,9	31,2
Anrufbeantworter.....	47,2	47,3	52,3	50,3	43,7	44,1	46,4	51,4
Faxgerät, PC-Faxkarte.....	17,3	/	11,3	12,4	16,5	17,4	23,0	33,7
Elektrische Haushaltsgeräte								
Kühlschrank.....	112,9	92,6	101,7	103,4	111,2	116,2	124,2	136,3
Gefrierschrank, Gefriertruhe.....	86,7	39,2	56,9	70,2	90,9	99,5	105,1	112,2
Geschirrspülmaschine.....	57,5	(16,3)	24,6	37,3	60,8	70,8	79,4	87,5
Mikrowellengerät.....	61,6	31,1	43,4	52,6	64,2	69,8	72,5	74,8
Bügelmaschine.....	11,1	/	(7,7)	7,4	10,5	12,1	15,4	19,1
Waschmaschine.....	93,4	67,1	80,6	87,6	96,3	99,1	100,1	102,3
Wäschetrockner.....	38,3	(14,7)	17,6	23,8	41,0	46,8	52,4	58,3

1) Selbsteinstufung des Haushalts am 1.1.1998 und ohne Haushalte von Landwirten. - 2) Auch vom Arbeitgeber oder vom eigenen Unternehmen zur Verfügung gestellt. - 3) Auch Laptops und Notebooks. - 4) Anzahl der Haushalte, in denen entsprechende langlebige Gebrauchsgüter vorhanden sind, bezogen auf hochgerechnete Haushalte der jeweiligen Spalte. - 5) Anzahl der in den Haushalten vorhandenen langlebigen Gebrauchsgüter, bezogen auf hochgerechnete Haushalte der jeweiligen Spalte.



## Früheres Bundesgebiet

4.4 Private Haushalte mit ausgewählten langlebigen Gebrauchsgütern am 1.1.1998  
Ausstattungsgrad/Ausstattungsbestand je 100 Haushalte  
nach monatlichem Haushaltsnettoeinkommen und sozialer Stellung des/der Haupteinkommensbezieher(s)

## 4.4.5 Haushalte von Angestellten

Gegenstand der Nachweisung	Haushalte insgesamt	Davon nach dem monatl. Haushaltsnettoeinkommen von ... b. u. ... DM 1)						
		unter 1 400	1 400 - 2 200	2 200 - 3 000	3 000 - 4 000	4 000 - 5 000	5 000 - 7 000	7 000 und mehr
Erfasste Haushalte (Anzahl)	20 786	206	1 140	2 817	3 575	4 515	5 377	3 156
Hochgerechnete Haushalte (1 000)	8 051	259	799	1 501	1 467	1 475	1 655	895

## Ausstattungsgrad 4) je 100 Haushalte

Fahrzeuge								
Personenkraftwagen.....	86,9	49,4	66,5	77,4	89,6	94,5	96,2	97,9
fabrikneu gekauft.....	40,6	/	18,0	28,5	40,7	45,4	51,9	60,8
gebraucht gekauft.....	53,8	(36,8)	48,9	48,2	54,3	58,7	57,9	56,3
geleast 2).....	3,1	/	/	(2,1)	(1,7)	2,4	4,6	7,7
Kraftrad.....	13,0	/	(7,0)	9,2	12,9	15,2	17,2	15,3
Fahrrad.....	91,6	81,2	84,7	86,3	92,0	94,4	96,0	96,0
Empfangs-, Aufnahme- und Wiedergabe- geräte von Bild und Ton								
Fernsehergerät.....	94,9	81,2	88,4	93,0	95,4	97,0	97,8	98,0
Videorecorder.....	72,5	(36,1)	55,0	64,6	73,3	78,9	81,2	84,0
Videokamera/Camcorder.....	19,4	/	(5,5)	7,9	19,9	24,6	26,7	31,6
Fotoapparat.....	92,9	82,1	81,0	87,6	94,2	96,8	97,7	98,3
Radiorecorder/Stereorundfunkgerät....	80,7	77,6	71,3	74,7	82,5	83,1	84,7	86,1
Hi-Fi-Anlage.....	86,0	69,1	77,3	81,7	85,5	89,2	90,8	92,9
Satellitenempfangsanlage.....	26,5	(14,1)	17,9	20,7	26,1	31,1	31,9	30,2
Kabelanschluß.....	54,2	(42,2)	53,1	55,7	54,0	53,7	54,3	57,3
PC und Nachrichtenübermittlung								
PC mit CD-ROM-Laufwerk 3).....	44,0	(27,1)	27,0	27,6	41,1	48,6	57,8	64,0
PC ohne CD-ROM-Laufwerk 3).....	18,4	(15,6)	14,6	15,3	17,4	18,2	21,5	24,2
Modem für Datenfernübertragung.....	16,3	/	10,2	11,6	14,2	16,7	20,3	27,1
Internet oder Online-Dienste.....	14,2	/	(8,2)	9,5	12,0	14,0	17,9	25,2
ISDN-Anschluß.....	8,0	/	(3,1)	4,1	6,0	7,9	10,8	18,6
Telefon stationär (auch schnurlos)....	98,3	87,4	97,7	97,8	98,7	99,1	99,4	99,2
Telefon mobil (Autotelefon, Handy)....	14,3	/	(6,7)	8,5	12,7	14,8	17,8	28,0
Anrufbeantworter.....	52,3	53,4	60,0	58,7	50,3	48,3	49,1	49,9
Faxgerät, PC-Faxkarte.....	20,3	/	12,0	13,3	18,4	20,6	25,5	35,0
Elektrische Haushaltsgeräte								
Kühlschrank.....	99,1	90,3	98,4	98,8	99,7	99,5	99,8	100,0
Gefrierschrank, Gefriertruhe.....	76,8	(44,6)	54,9	61,8	77,7	84,8	89,2	93,0
Geschirrspülmaschine.....	59,6	(24,6)	26,5	36,6	58,5	68,8	79,5	87,6
Mikrowellengerät.....	59,3	(42,4)	45,3	48,4	58,1	64,7	68,3	71,8
Bügelmaschine.....	10,4	/	(6,4)	6,6	8,5	11,2	12,9	18,3
Waschmaschine.....	91,9	70,3	81,6	85,7	93,4	96,3	97,4	98,2
Wäschetrockner.....	38,0	(21,4)	18,1	22,7	35,9	43,6	50,0	58,6

## Ausstattungsbestand 5) je 100 Haushalte

Fahrzeuge								
Personenkraftwagen.....	115,6	49,4	71,2	83,4	107,8	126,8	144,7	169,2
fabrikneu gekauft.....	47,0	/	19,0	29,2	43,8	51,3	63,2	80,4
gebraucht gekauft.....	65,3	(36,8)	50,5	52,1	62,3	72,9	76,6	80,2
geleast 2).....	3,3	/	/	(2,1)	(1,7)	2,5	5,0	8,6
Kraftrad.....	15,0	/	(7,3)	10,2	14,2	17,3	20,5	19,0
Fahrrad.....	225,2	114,7	128,1	139,5	213,9	261,7	292,3	321,9
Empfangs-, Aufnahme- und Wiedergabe- geräte von Bild und Ton								
Fernsehergerät.....	143,6	91,4	104,2	113,8	137,6	151,2	169,7	192,7
Videorecorder.....	87,4	(40,8)	59,5	71,1	88,9	95,1	102,1	114,3
Videokamera/Camcorder.....	20,1	/	(5,8)	8,3	20,4	25,2	27,7	33,3
Fotoapparat.....	157,0	98,0	105,2	115,9	146,3	170,6	189,3	225,0
Radiorecorder/Stereorundfunkgerät....	137,5	99,6	94,3	107,6	131,2	146,5	163,3	184,5
Hi-Fi-Anlage.....	112,6	72,6	82,1	91,6	103,2	116,8	133,1	157,3
Satellitenempfangsanlage.....	27,0	(14,1)	17,9	21,1	28,4	31,6	32,9	31,3
Kabelanschluß.....	54,5	(42,2)	53,1	55,8	54,2	53,9	54,7	57,8
PC und Nachrichtenübermittlung								
PC mit CD-ROM-Laufwerk 3).....	49,5	(30,9)	28,4	28,9	44,3	53,7	65,5	80,4
PC ohne CD-ROM-Laufwerk 3).....	19,8	(16,1)	14,9	15,7	18,5	19,5	23,3	27,8
Modem für Datenfernübertragung.....	17,1	/	10,5	11,8	14,7	17,6	21,3	29,5
Internet oder Online-Dienste.....	15,0	/	(8,4)	9,7	12,7	14,9	18,8	27,2
ISDN-Anschluß.....	8,1	/	(3,1)	4,1	6,0	8,0	10,9	18,8
Telefon stationär (auch schnurlos)....	117,0	90,5	103,6	103,8	111,5	118,2	126,1	152,4
Telefon mobil (Autotelefon, Handy)....	15,6	/	(7,1)	9,0	13,3	15,8	19,5	31,9
Anrufbeantworter.....	53,4	54,8	60,5	59,2	51,0	49,1	50,4	53,7
Faxgerät, PC-Faxkarte.....	20,7	/	12,7	13,5	18,6	20,9	26,1	36,2
Elektrische Haushaltsgeräte								
Kühlschrank.....	112,9	91,0	99,9	102,2	108,6	114,0	122,6	135,9
Gefrierschrank, Gefriertruhe.....	84,3	(44,9)	57,2	63,8	83,5	93,7	100,9	109,0
Geschirrspülmaschine.....	60,0	(24,6)	26,8	36,6	58,6	69,0	80,1	89,0
Mikrowellengerät.....	59,9	(42,4)	45,4	48,6	58,5	65,0	69,2	73,8
Bügelmaschine.....	10,5	/	(6,5)	6,6	8,6	11,2	13,1	18,6
Waschmaschine.....	93,1	70,3	81,6	86,0	94,1	97,4	99,2	101,5
Wäschetrockner.....	38,2	(21,4)	18,2	22,7	36,0	43,7	50,1	59,0

1) Selbsteinstufung des Haushalts am 1.1.1998 und ohne Haushalte von Landwirten. - 2) Auch vom Arbeitgeber oder vom eigenen Unternehmen zur Verfügung gestellt. - 3) Auch Laptops und Notebooks. - 4) Anzahl der Haushalte, in denen entsprechende langlebige Gebrauchsgüter vorhanden sind, bezogen auf hochgerechnete Haushalte der jeweiligen Spalte. - 5) Anzahl der in den Haushalten vorhandenen langlebigen Gebrauchsgüter, bezogen auf hochgerechnete Haushalte der jeweiligen Spalte.

## Früheres Bundesgebiet

4.4 Private Haushalte mit ausgewählten langlebigen Gebrauchsgütern am 1.1.1998  
 Ausstattungsgrad/Ausstattungsbestand je 100 Haushalte  
 nach monatlichem Haushaltsnettoeinkommen und sozialer Stellung des/der Haupteinkommensbezieher(s)

## 4.4.6 Haushalte von Arbeitern

Gegenstand der Nachweisung	Haushalte insgesamt	Davon nach dem monatl. Haushaltsnettoeinkommen von ... b. u. ... DM 1)						
		unter 1 400	1 400 - 2 200	2 200 - 3 000	3 000 - 4 000	4 000 - 5 000	5 000 - 7 000	7 000 und mehr
Erfaßte Haushalte (Anzahl)	6 220	(71)	258	691	1 867	1 911	1 206	216
Hochgerechnete Haushalte (1 000)	6 089	(269)	704	1 347	1 738	1 184	702	145

## Ausstattungsgrad 4) je 100 Haushalte

Fahrzeuge								
Personenkraftwagen.....	87,2	(40,1)	62,8	84,7	93,7	97,4	98,9	99,9
fabrikneu gekauft.....	33,3	/	(17,6)	26,1	35,0	42,4	49,7	53,9
gebraucht gekauft.....	61,8	/	45,0	60,5	65,5	66,7	71,2	80,8
geleast 2).....	1,6	/	/	/	(1,3)	(2,4)	(2,6)	/
Krafttrad.....	21,1	/	(14,4)	17,9	23,5	22,1	29,2	(36,8)
Fahrrad.....	89,1	(74,0)	78,0	85,8	91,9	94,0	95,6	94,7
Empfangs-, Aufnahme- und Wiedergabe- geräte von Bild und Ton								
Fernsehgerät.....	96,8	(80,7)	93,0	96,2	98,2	99,5	99,5	100,0
Videorecorder.....	77,7	(40,6)	60,4	73,9	84,1	86,0	85,3	83,9
Videokamera/Camcorder.....	22,6	/	/	18,3	28,3	27,5	31,1	(25,4)
Fotoapparat.....	90,9	(68,9)	79,4	86,6	95,3	97,1	96,6	96,7
Radio recorder/Stereorundfunkgerät....	81,4	(78,2)	72,7	76,0	83,0	86,3	88,0	89,6
Hi-Fi-Anlage.....	79,3	(52,1)	65,9	74,3	83,7	86,8	87,3	86,8
Satellitenempfangsanlage.....	37,7	/	(21,8)	34,9	41,9	43,4	44,4	49,1
Kabelanschluß.....	48,6	(40,4)	52,1	51,4	47,6	47,3	47,0	45,2
PC und Nachrichtenübermittlung								
PC mit CD-ROM-Laufwerk 3).....	31,4	/	(16,8)	23,6	33,8	38,6	46,1	44,7
PC ohne CD-ROM-Laufwerk 3).....	10,7	/	/	(8,1)	11,5	13,7	15,8	(15,8)
Modem für Datenfernübertragung.....	8,3	/	/	(7,1)	8,1	9,0	11,9	(9,7)
Internet oder Online-Dienste.....	6,1	/	/	(5,2)	5,8	7,3	8,5	/
ISDN-Anschluß.....	3,8	/	/	(3,5)	(3,4)	(3,6)	(6,0)	/
Telefon stationär (auch schnurlos)....	96,9	(87,0)	92,9	96,2	98,1	98,8	98,9	100,0
Telefon mobil (Autotelefon, Handy)....	11,4	/	/	(10,6)	10,2	13,5	16,0	(23,8)
Anrufbeantworter.....	38,5	(40,0)	43,0	40,1	37,3	37,4	35,8	(34,6)
Faxgerät, PC-Faxkarte.....	12,6	/	/	(11,2)	14,3	13,0	15,4	(17,2)
Elektrische Haushaltsgeräte								
Kühlschrank.....	99,3	(94,2)	98,8	99,3	99,8	99,8	99,9	99,9
Gefrierschrank, Gefriertruhe.....	80,2	(33,7)	54,2	72,0	87,7	93,2	95,6	98,7
Geschirrspülmaschine.....	53,9	/	(22,0)	37,9	62,5	72,6	76,8	75,4
Mikrowellengerät.....	63,1	/	41,2	56,8	68,5	74,7	77,7	76,8
Bügelmaschine.....	11,7	/	/	(8,2)	12,0	12,9	20,5	(22,3)
Waschmaschine.....	92,3	(63,9)	79,1	89,1	96,6	99,0	99,0	99,8
Wäschetrockner.....	38,4	/	(17,0)	25,0	45,1	50,6	57,3	52,4

## Ausstattungsbestand 5) je 100 Haushalte

Fahrzeuge								
Personenkraftwagen.....	115,9	(40,1)	64,6	92,9	116,6	140,7	171,3	237,3
fabrikneu gekauft.....	37,7	/	(17,6)	27,4	37,2	49,2	63,1	80,6
gebraucht gekauft.....	76,4	/	46,2	64,7	78,1	89,1	105,4	151,4
geleast 2).....	1,7	/	/	/	(1,3)	(2,5)	(2,7)	/
Krafttrad.....	24,1	/	(14,4)	20,2	25,2	27,1	35,6	(51,1)
Fahrrad.....	225,6	(97,2)	118,5	170,9	251,3	281,3	303,5	350,7
Empfangs-, Aufnahme- und Wiedergabe- geräte von Bild und Ton								
Fernsehgerät.....	149,9	(81,5)	109,4	125,7	154,7	173,0	197,5	219,7
Videorecorder.....	93,3	(40,6)	64,1	86,4	98,3	107,1	113,4	125,9
Videokamera/Camcorder.....	23,3	/	/	19,6	28,7	28,1	31,9	(27,3)
Fotoapparat.....	136,3	(85,2)	90,8	113,3	141,5	160,8	177,1	204,6
Radio recorder/Stereorundfunkgerät....	134,0	(92,2)	93,3	108,7	134,4	161,6	179,2	195,2
Hi-Fi-Anlage.....	102,1	(54,3)	71,7	82,4	105,2	120,1	138,6	160,3
Satellitenempfangsanlage.....	38,8	/	(21,8)	35,3	43,0	44,9	46,7	52,8
Kabelanschluß.....	48,6	(40,4)	52,1	51,4	47,9	47,5	47,5	45,2
PC und Nachrichtenübermittlung								
PC mit CD-ROM-Laufwerk 3).....	34,0	/	(17,4)	24,8	36,3	42,2	52,0	50,0
PC ohne CD-ROM-Laufwerk 3).....	11,2	/	/	(8,4)	11,8	14,4	16,6	(17,3)
Modem für Datenfernübertragung.....	8,6	/	/	(7,6)	8,5	9,1	12,7	(10,0)
Internet oder Online-Dienste.....	6,3	/	/	(5,3)	5,9	7,5	9,1	/
ISDN-Anschluß.....	3,8	/	/	(3,5)	(3,4)	(3,6)	(6,0)	/
Telefon stationär (auch schnurlos)....	107,9	(87,0)	95,8	101,9	109,1	113,4	122,7	131,8
Telefon mobil (Autotelefon, Handy)....	12,1	/	/	(10,9)	11,1	14,1	17,4	(26,7)
Anrufbeantworter.....	38,9	(40,0)	43,0	40,3	37,5	38,0	37,2	(37,4)
Faxgerät, PC-Faxkarte.....	12,7	/	/	(11,2)	14,6	13,1	15,8	(18,6)
Elektrische Haushaltsgeräte								
Kühlschrank.....	112,9	(94,2)	103,8	104,8	113,4	118,9	128,1	138,4
Gefrierschrank, Gefriertruhe.....	90,0	(33,7)	56,5	77,3	97,1	106,7	114,9	131,7
Geschirrspülmaschine.....	54,3	/	(22,0)	38,0	62,7	73,1	78,0	78,4
Mikrowellengerät.....	63,9	/	41,2	57,1	69,0	75,7	80,3	80,9
Bügelmaschine.....	11,9	/	/	(8,2)	12,1	13,1	20,7	(22,3)
Waschmaschine.....	93,8	(63,9)	79,5	89,4	98,0	101,1	102,2	107,3
Wäschetrockner.....	38,6	/	(17,0)	25,0	45,1	50,7	57,9	53,5

1) Selbsteinstufung des Haushalts am 1.1.1998 und ohne Haushalte von Landwirten. - 2) Auch vom Arbeitgeber oder vom eigenen Unternehmen zur Verfügung gestellt. - 3) Auch Laptops und Notebooks. - 4) Anzahl der Haushalte, in denen entsprechende langlebige Gebrauchsgüter vorhanden sind, bezogen auf hochgerechnete Haushalte der jeweiligen Spalte. - 5) Anzahl der in den Haushalten vorhandenen langlebigen Gebrauchsgüter, bezogen auf hochgerechnete Haushalte der jeweiligen Spalte.

## Früheres Bundesgebiet

4.4 Private Haushalte mit ausgewählten langlebigen Gebrauchsgütern am 1.1.1998  
Ausstattungsgrad/Ausstattungsbestand je 100 Haushalte  
nach monatlichem Haushaltsnettoeinkommen und sozialer Stellung des/der Haupteinkommensbezieher(in)

## 4.4.7 Haushalte von Arbeitslosen

Gegenstand der Nachweisung	Haushalte insgesamt	Davon nach dem monatl. Haushaltsnettoeinkommen von ... b. u. ... DM 1)						
		unter 1 400	1 400 - 2 200	2 200 - 3 000	3 000 - 4 000	4 000 - 5 000	5 000 - 7 000	7 000 und mehr
Erfasste Haushalte (Anzahl)	1 890	483	501	400	271	135	(72)	(28)
Hochgerechnete Haushalte (1 000)	1 591	594	473	276	146	58	(33)	(12)
Ausstattungsgrad 4) je 100 Haushalte								
Fahrzeuge								
Personenkraftwagen.....	57,3	29,2	61,9	74,6	95,2	97,8	(99,3)	(100,0)
fabrikneu gekauft.....	19,9	(5,8)	(18,9)	23,4	44,2	(62,6)	(57,2)	/
gebraucht gekauft.....	39,4	23,5	42,6	52,4	56,7	(54,0)	(57,3)	/
geleast 2).....	/	/	/	/	/	/	/	/
Krafttrad.....	7,3	/	(7,3)	(8,0)	(12,3)	/	/	/
Fahrrad.....	80,8	70,6	81,9	89,4	92,9	96,9	(89,5)	(91,8)
Empfangs-, Aufnahme- und Wiedergabe- geräte von Bild und Ton								
Fernsehgerät.....	92,8	86,4	95,4	98,1	96,6	98,5	(95,1)	(100,0)
Videorecorder.....	63,8	48,1	68,5	77,3	74,8	80,2	(82,8)	(90,0)
Videokamera/Camcorder.....	12,5	/	(10,4)	(20,9)	(23,0)	(30,6)	/	/
Fotoapparat.....	81,7	69,9	81,5	92,5	98,3	97,9	(100,0)	(95,8)
Radiorecorder/Stereorundfunkgerät....	75,3	70,7	75,2	77,8	84,5	80,8	(85,4)	(83,6)
Hi-Fi-Anlage.....	67,9	57,9	64,7	79,8	81,1	88,5	(91,6)	/
Satellitenempfangsanlage.....	24,8	(15,0)	28,3	31,5	37,6	(35,1)	/	/
Kabelanschluß.....	52,2	54,2	48,6	52,7	53,9	(51,8)	(58,6)	/
PC und Nachrichtenübermittlung								
PC mit CD-ROM-Laufwerk 3).....	27,8	(15,6)	27,9	35,9	45,0	(48,6)	(57,3)	/
PC ohne CD-ROM-Laufwerk 3).....	14,0	(12,8)	(12,3)	(14,7)	(16,2)	(18,8)	/	/
Modem für Datenfernübertragung.....	9,8	(6,0)	(8,9)	(10,6)	(17,1)	(19,2)	/	/
Internet oder Online-Dienste.....	7,7	/	(6,7)	(9,2)	(15,1)	/	/	/
ISDN-Anschluß.....	(3,6)	/	/	/	/	/	/	/
Telefon stationär (auch schnurlos)....	91,2	83,8	91,4	98,8	99,5	100,0	(100,0)	(100,0)
Telefon mobil (Autotelefon, Handy)....	7,9	/	(8,3)	(10,7)	(8,7)	(18,9)	/	/
Anrufbeantworter.....	43,1	41,4	39,2	51,1	42,6	(49,6)	(50,8)	/
Faxgerät, PC-Faxkarte.....	16,8	(9,9)	(15,1)	(22,3)	(27,5)	(28,7)	(36,6)	/
Elektrische Haushaltsgeräte								
Kühlschrank.....	97,5	95,0	98,5	98,9	100,0	100,0	(100,0)	(100,0)
Gefrierschrank, Gefriertruhe.....	64,1	41,3	68,6	81,0	90,7	93,2	(94,5)	/
Geschirrspülmaschine.....	36,0	(14,0)	33,5	54,3	68,8	78,3	(77,0)	(87,6)
Mikrowellengerät.....	48,2	29,7	49,6	66,8	70,3	(63,1)	(80,4)	/
Bügelmaschine.....	8,2	/	(7,7)	(8,7)	(13,4)	/	/	/
Waschmaschine.....	85,9	73,0	90,1	96,0	97,8	98,5	(97,3)	(87,6)
Wäschetrockner.....	25,6	(11,3)	26,7	36,3	44,4	(43,8)	(50,7)	/
Ausstattungsbestand 5) je 100 Haushalte								
Fahrzeuge								
Personenkraftwagen.....	67,5	30,5	66,9	87,1	122,1	148,5	(144,8)	(203,3)
fabrikneu gekauft.....	22,5	(5,8)	(20,7)	25,4	51,3	(76,8)	(72,4)	/
gebraucht gekauft.....	44,3	24,5	45,4	60,4	68,8	(71,7)	(70,5)	/
geleast 2).....	/	/	/	/	/	/	/	/
Krafttrad.....	8,2	/	(7,4)	(9,5)	(14,7)	/	/	/
Fahrrad.....	162,1	88,5	155,8	234,4	263,8	266,6	(268,4)	(352,2)
Empfangs-, Aufnahme- und Wiedergabe- geräte von Bild und Ton								
Fernsehgerät.....	128,8	94,6	128,8	147,4	164,4	183,9	(201,7)	(236,2)
Videorecorder.....	75,4	51,5	78,1	94,5	99,6	109,2	(114,9)	(147,8)
Videokamera/Camcorder.....	12,8	/	(10,4)	(21,2)	(23,4)	(32,6)	/	/
Fotoapparat.....	118,1	78,4	114,9	150,9	168,6	180,9	(221,6)	(252,2)
Radiorecorder/Stereorundfunkgerät....	111,4	81,7	112,1	120,6	164,8	155,2	(214,6)	(196,1)
Hi-Fi-Anlage.....	81,2	62,1	74,4	101,4	107,8	127,9	(139,6)	/
Satellitenempfangsanlage.....	25,4	(15,0)	29,7	31,7	38,4	(37,5)	/	/
Kabelanschluß.....	52,4	54,2	48,7	52,9	53,9	(51,8)	(60,0)	/
PC und Nachrichtenübermittlung								
PC mit CD-ROM-Laufwerk 3).....	30,9	(16,5)	29,6	41,9	52,3	(56,6)	(66,0)	/
PC ohne CD-ROM-Laufwerk 3).....	15,0	(13,6)	(12,3)	(16,4)	(19,2)	(21,4)	/	/
Modem für Datenfernübertragung.....	10,2	(6,0)	(9,1)	(11,3)	(17,6)	(21,0)	/	/
Internet oder Online-Dienste.....	7,8	/	(6,7)	(9,3)	(15,2)	/	/	/
ISDN-Anschluß.....	(3,6)	/	/	/	/	/	/	/
Telefon stationär (auch schnurlos)....	101,2	88,9	95,7	114,9	118,8	125,9	(151,3)	(136,7)
Telefon mobil (Autotelefon, Handy)....	8,1	/	(8,3)	(11,3)	(9,6)	(19,3)	/	/
Anrufbeantworter.....	44,0	42,2	39,7	52,3	42,8	(54,3)	(52,1)	/
Faxgerät, PC-Faxkarte.....	17,0	(9,9)	(15,1)	(22,7)	(27,9)	(29,4)	(36,6)	/
Elektrische Haushaltsgeräte								
Kühlschrank.....	105,9	97,3	104,2	109,4	121,8	126,8	(139,3)	(140,5)
Gefrierschrank, Gefriertruhe.....	68,6	41,7	72,1	90,1	99,7	109,1	(102,3)	/
Geschirrspülmaschine.....	36,2	(14,0)	33,9	54,7	68,8	78,3	(78,8)	(89,5)
Mikrowellengerät.....	48,6	29,7	49,7	67,3	71,0	(63,8)	(86,1)	/
Bügelmaschine.....	8,4	/	(7,9)	(9,4)	(13,4)	/	/	/
Waschmaschine.....	86,7	73,5	90,1	98,1	98,7	102,0	(99,3)	(95,1)
Wäschetrockner.....	25,6	(11,3)	26,7	36,3	44,4	(44,5)	(51,4)	/

1) Selbsteinstufung des Haushalts am 1.1.1998 und ohne Haushalte von Landwirten. - 2) Auch vom Arbeitgeber oder vom eigenen Unternehmen zur Verfügung gestellt. - 3) Auch Laptops und Notebooks. - 4) Anzahl der Haushalte, in denen entsprechende langlebige Gebrauchsgüter vorhanden sind, bezogen auf hochgerechnete Haushalte der jeweiligen Spalte. - 5) Anzahl der in den Haushalten vorhandenen langlebigen Gebrauchsgüter, bezogen auf hochgerechnete Haushalte der jeweiligen Spalte.

## Früheres Bundesgebiet

4.4 Private Haushalte mit ausgewählten langlebigen Gebrauchsgütern am 1.1.1998  
Ausstattungsgrad/Ausstattungsbestand je 100 Haushalte  
nach monatlichem Haushaltsnettoeinkommen und sozialer Stellung des/der Haupteinkommensbezieher(in)

## 4.4.8 Haushalte von Nichterwerbstätigen

Gegenstand der Nachweisung	Haushalte insgesamt	Davon nach dem monatl. Haushaltsnettoeinkommen von ... b. u. ... DM 1)						
		unter 1 400	1 400 - 2 200	2 200 - 3 000	3 000 - 4 000	4 000 - 5 000	5 000 - 7 000	7 000 und mehr
Erfasste Haushalte (Anzahl)	14 291	1 286	2 262	2 985	3 171	2 120	1 718	749
Hochgerechnete Haushalte (1 000)	10 342	1 719	2 843	2 573	1 664	772	546	226

## Ausstattungsgrad 4) je 100 Haushalte

<b>Fahrzeuge</b>								
Personenkraftwagen.....	58,0	26,3	40,9	64,6	79,0	88,7	92,4	94,8
fabrikneu gekauft.....	35,1	9,6	21,8	38,6	51,0	62,0	66,0	74,1
gebraucht gekauft.....	24,5	16,4	19,3	26,7	30,1	31,6	34,7	35,3
geleast 2).....	0,5	/	/	/	/	/	/	/
Krafttrad.....	4,0	(3,6)	(3,2)	3,2	4,3	6,7	(6,0)	(9,2)
Fahrrad.....	65,6	58,4	58,3	65,4	72,5	77,9	80,7	83,3
<b>Empfangs-, Aufnahme- und Wiedergabe- geräte von Bild und Ton</b>								
Fernsehergerät.....	95,6	87,6	95,9	97,0	98,5	98,0	98,8	98,8
Videorecorder.....	42,1	24,5	32,6	42,6	54,7	61,3	67,2	71,3
Videokamera/Camcorder.....	8,4	(3,5)	4,5	7,0	13,0	17,0	18,3	24,9
Fotoapparat.....	77,4	57,5	69,0	81,7	89,7	93,2	94,8	96,7
Radiorecorder/Stereorundfunkgerät....	79,0	70,9	76,3	81,6	82,6	84,7	84,2	85,5
Hi-Fi-Anlage.....	46,3	34,3	36,8	45,1	55,1	66,4	71,8	76,2
Satellitenempfangsanlage.....	25,1	23,3	23,7	26,1	26,8	25,5	25,8	29,0
Kabelanschluß.....	49,6	39,0	47,1	51,0	54,1	58,6	58,1	60,3
<b>PC und Nachrichtenübermittlung</b>								
PC mit CD-ROM-Laufwerk 3).....	11,2	12,6	6,9	6,8	11,3	19,5	28,2	36,0
PC ohne CD-ROM-Laufwerk 3).....	6,1	8,4	3,9	4,2	6,2	8,1	12,2	17,4
Modem für Datenfernübertragung.....	3,6	4,6	(2,3)	(2,3)	(2,9)	5,5	8,7	(11,5)
Internet oder Online-Dienste.....	3,0	3,9	(1,9)	(2,0)	(2,3)	(4,5)	8,1	(9,9)
ISDN-Anschluß.....	2,0	(1,7)	(1,1)	(1,3)	(2,2)	(3,3)	6,3	(7,5)
Telefon stationär (auch schnurlos)....	97,2	91,7	97,2	98,7	99,1	99,2	98,4	99,5
Telefon mobil (Autotelefon, Handy)....	4,1	(2,4)	(2,6)	(2,7)	5,0	7,5	11,9	16,1
Anrufbeantworter.....	19,2	22,4	16,6	15,1	18,6	21,7	29,9	41,9
Faxgerät, PC-Faxkarte.....	7,3	6,0	4,8	5,6	8,2	10,5	17,7	27,3
<b>Elektrische Haushaltsgeräte</b>								
Kühlschrank.....	98,7	94,8	99,3	99,5	99,7	99,6	100,0	99,8
Gefrierschrank, Gefriertruhe.....	75,1	51,5	69,8	80,1	86,5	89,6	91,3	92,2
Geschirrspülmaschine.....	32,0	12,8	20,6	31,6	44,1	54,4	67,7	77,7
Mikrowellengerät.....	39,9	27,1	35,4	40,0	45,8	52,3	58,2	64,0
Bügelmaschine.....	15,2	(5,4)	10,4	15,9	21,0	25,4	28,1	32,4
Waschmaschine.....	89,9	72,4	89,2	93,5	96,9	97,0	97,7	97,7
Wäschetrockner.....	22,6	10,3	16,3	23,7	29,1	34,8	41,5	47,1

## Ausstattungsbestand 5) je 100 Haushalte

<b>Fahrzeuge</b>								
Personenkraftwagen.....	64,2	26,8	42,5	67,6	86,2	103,8	121,7	145,7
fabrikneu gekauft.....	37,1	9,6	22,2	39,4	53,0	66,4	77,0	94,0
gebraucht gekauft.....	26,5	16,9	20,0	27,8	32,4	38,4	43,3	50,1
geleast 2).....	0,5	/	/	/	/	/	/	/
Krafttrad.....	4,4	(3,7)	(3,6)	3,4	4,8	7,7	(6,7)	(12,5)
Fahrrad.....	115,1	73,7	84,6	115,4	144,3	172,0	193,1	212,7
<b>Empfangs-, Aufnahme- und Wiedergabe- geräte von Bild und Ton</b>								
Fernsehergerät.....	125,3	94,3	111,3	125,3	143,0	156,7	171,5	187,2
Videorecorder.....	49,5	25,8	35,6	47,5	63,9	74,4	87,4	97,9
Videokamera/Camcorder.....	8,9	(3,6)	4,7	7,5	13,6	17,9	19,6	27,3
Fotoapparat.....	109,7	87,9	86,3	109,5	134,8	156,5	182,4	204,1
Radiorecorder/Stereorundfunkgerät....	116,6	87,3	102,0	119,4	131,3	147,5	158,8	174,7
Hi-Fi-Anlage.....	51,8	36,1	40,0	48,1	61,6	78,6	90,2	103,8
Satellitenempfangsanlage.....	25,4	23,4	23,8	26,4	27,3	28,1	26,2	30,3
Kabelanschluß.....	49,7	39,0	47,2	51,2	54,2	59,0	58,5	60,8
<b>PC und Nachrichtenübermittlung</b>								
PC mit CD-ROM-Laufwerk 3).....	12,3	13,0	7,3	7,6	12,4	21,5	32,6	42,1
PC ohne CD-ROM-Laufwerk 3).....	6,6	8,6	4,5	4,5	6,3	8,6	13,8	19,8
Modem für Datenfernübertragung.....	3,8	4,8	(2,3)	(2,7)	(3,0)	5,8	9,2	(12,7)
Internet oder Online-Dienste.....	3,2	3,9	(1,9)	(2,2)	(2,4)	(5,0)	8,6	(10,3)
ISDN-Anschluß.....	2,0	(1,7)	(1,1)	(1,3)	(2,2)	(3,3)	6,4	(7,5)
Telefon stationär (auch schnurlos)....	105,1	95,1	100,7	105,2	108,8	114,8	122,5	133,1
Telefon mobil (Autotelefon, Handy)....	4,4	(2,7)	(2,8)	(2,7)	5,2	7,8	12,7	17,7
Anrufbeantworter.....	19,4	22,4	16,6	15,5	18,9	22,3	30,9	42,9
Faxgerät, PC-Faxkarte.....	7,4	6,0	4,8	5,7	8,3	10,8	17,9	28,4
<b>Elektrische Haushaltsgeräte</b>								
Kühlschrank.....	108,7	95,8	103,6	108,3	113,9	120,8	132,3	141,4
Gefrierschrank, Gefriertruhe.....	82,4	52,3	73,6	88,1	97,1	103,4	108,0	113,3
Geschirrspülmaschine.....	32,2	12,8	20,6	31,6	44,2	54,9	68,6	79,9
Mikrowellengerät.....	40,4	27,1	35,6	40,4	46,6	53,0	59,5	66,9
Bügelmaschine.....	15,2	(5,4)	10,4	15,9	21,1	25,4	28,3	32,8
Waschmaschine.....	90,7	72,4	89,4	94,3	98,1	98,8	100,2	101,4
Wäschetrockner.....	22,6	10,3	16,3	23,7	29,2	34,8	41,6	47,1

1) Selbsteinstufung des Haushalts am 1.1.1998 und ohne Haushalte von Landwirten. - 2) Auch vom Arbeitgeber oder vom eigenen Unternehmen zur Verfügung gestellt. - 3) Auch Laptops und Notebooks. - 4) Anzahl der Haushalte, in denen entsprechende langlebige Gebrauchsgüter vorhanden sind, bezogen auf hochgerechnete Haushalte der jeweiligen Spalte. - 5) Anzahl der in den Haushalten vorhandenen langlebigen Gebrauchsgüter, bezogen auf hochgerechnete Haushalte der jeweiligen Spalte.

## Früheres Bundesgebiet

4.4 Private Haushalte mit ausgewählten langlebigen Gebrauchsgütern am 1.1.1998  
Ausstattungsgrad/Ausstattungsbestand je 100 Haushalte  
nach monatlichem Haushaltsnettoeinkommen und sozialer Stellung des/der Haupteinkommensbezieher(s)

## 4.4.9 Haushalte von Rentnern und Pensionären

Gegenstand der Nachweisung	Haushalte insgesamt	Davon nach dem monatl. Haushaltsnettoeinkommen von ... b. u. ... DM 1)						
		unter 1 400	1 400 - 2 200	2 200 - 3 000	3 000 - 4 000	4 000 - 5 000	5 000 - 7 000	7 000 und mehr
Erfaßte Haushalte (Anzahl)	12 727	563	1 847	2 757	3 066	2 074	1 691	729
Hochgerechnete Haushalte (1 000)	9 256	1 111	2 582	2 449	1 618	747	533	216
Ausstattungsgrad 4) je 100 Haushalte								
Fahrzeuge								
Personenkraftwagen.....	60,0	26,0	40,5	64,6	79,0	88,8	92,6	94,6
fabrikneu gekauft.....	37,9	(12,0)	22,9	39,5	51,6	62,5	66,5	74,4
gebraucht gekauft.....	24,0	(14,0)	17,8	26,0	29,6	31,1	34,4	34,9
geleast 2).....	(0,5)	/	/	/	/	/	/	/
Krafttrad.....	3,6	/	(2,4)	(3,1)	4,1	6,5	(6,0)	(9,2)
Fahrrad.....	63,4	46,2	55,4	64,4	72,0	77,5	80,4	83,0
Empfangs-, Aufnahme- und Wiedergabe- geräte von Bild und Ton								
Fernsehgerät.....	97,0	93,0	96,5	97,3	98,5	98,1	98,8	98,8
Videorecorder.....	41,7	19,5	30,3	41,5	54,2	60,7	67,3	71,4
Videokamera/Camcorder.....	8,6	/	(4,3)	6,9	13,0	16,8	18,2	24,3
Fotoapparat.....	77,3	50,8	67,6	81,2	89,6	93,1	94,8	96,5
Radiorcorder/Stereorundfunkgerät....	79,8	71,9	76,7	81,7	82,6	84,7	84,9	85,3
Hi-Fi-Anlage.....	43,6	19,0	32,6	43,5	54,5	65,6	71,7	76,6
Satellitenempfangsanlage.....	26,2	29,4	24,7	26,2	26,6	25,7	26,0	28,2
Kabelanschluß.....	50,0	37,4	46,5	51,1	54,3	58,1	58,5	60,7
PC und Nachrichtenübermittlung								
PC mit CD-ROM-Laufwerk 3).....	8,0	/	(3,4)	4,7	10,3	18,3	27,2	36,6
PC ohne CD-ROM-Laufwerk 3).....	4,6	/	(2,6)	3,4	5,9	8,1	12,2	16,5
Modem für Datenfernübertragung.....	2,2	/	/	(1,0)	(2,4)	(5,1)	8,5	(11,8)
Internet oder Online-Dienste.....	1,8	-	/	(0,8)	(1,9)	(4,1)	7,9	(10,2)
ISDN-Anschluß.....	1,8	/	/	(1,0)	(2,1)	(3,2)	(6,3)	(7,4)
Telefon stationär (auch schnurlos)....	97,7	92,8	97,4	98,6	99,1	99,2	98,5	99,5
Telefon mobil (Autotelefon, Handy)....	3,8	/	(2,2)	(2,4)	4,8	7,1	11,4	15,9
Anrufbeantworter.....	15,6	(8,7)	12,9	13,2	17,8	20,8	29,1	41,4
Faxgerät, PC-Faxkarte.....	6,2	/	(3,6)	4,5	7,7	9,9	17,3	27,6
Elektrische Haushaltsgeräte								
Kühlschrank.....	99,2	97,1	99,3	99,5	99,7	99,6	100,0	99,8
Gefrierschrank, Gefriertruhe.....	78,3	60,5	70,8	80,9	86,7	89,9	92,1	92,5
Geschirrspülmaschine.....	33,0	(14,0)	19,2	31,0	43,5	54,4	67,3	78,5
Mikrowellengerät.....	40,4	26,3	34,4	39,9	45,7	52,1	58,5	64,7
Bügelmaschine.....	16,5	(7,6)	11,1	16,2	21,1	25,8	28,6	32,4
Waschmaschine.....	92,3	81,2	89,9	93,7	96,9	97,3	97,7	98,1
Wäschetrockner.....	23,3	(11,2)	15,9	23,4	28,8	34,5	41,3	48,1
Ausstattungsbestand 5) je 100 Haushalte								
Fahrzeuge								
Personenkraftwagen.....	66,5	26,0	41,9	67,5	86,1	103,5	121,6	145,0
fabrikneu gekauft.....	40,0	(12,0)	23,3	40,3	53,6	66,9	77,4	94,2
gebraucht gekauft.....	26,0	(14,0)	18,4	26,9	31,8	35,6	43,0	49,2
geleast 2).....	(0,5)	/	/	/	/	/	/	/
Krafttrad.....	4,0	/	(2,7)	(3,3)	4,5	7,6	(6,7)	(12,7)
Fahrrad.....	111,5	54,3	76,7	110,4	141,4	169,2	192,5	212,5
Empfangs-, Aufnahme- und Wiedergabe- geräte von Bild und Ton								
Fernsehgerät.....	128,4	99,1	111,7	126,1	143,1	156,9	172,0	188,1
Videorecorder.....	48,2	20,3	33,0	46,4	63,3	73,4	87,7	97,7
Videokamera/Camcorder.....	9,1	/	(4,5)	7,5	13,6	17,7	19,4	26,3
Fotoapparat.....	110,5	61,0	83,5	108,1	134,0	155,2	183,5	203,4
Radiorcorder/Stereorundfunkgerät....	118,9	88,9	102,3	119,3	130,9	147,8	160,5	175,5
Hi-Fi-Anlage.....	48,4	19,8	34,4	45,8	60,3	76,3	89,7	103,7
Satellitenempfangsanlage.....	26,5	29,4	24,7	26,5	27,1	26,3	26,4	29,6
Kabelanschluß.....	50,1	37,4	46,5	51,2	54,5	58,5	58,9	61,1
PC und Nachrichtenübermittlung								
PC mit CD-ROM-Laufwerk 3).....	8,8	/	(3,4)	5,0	11,0	19,8	31,5	42,8
PC ohne CD-ROM-Laufwerk 3).....	4,9	/	(3,1)	3,5	5,9	8,5	13,7	18,9
Modem für Datenfernübertragung.....	2,3	/	/	(1,0)	(2,5)	(5,1)	8,9	(13,0)
Internet oder Online-Dienste.....	1,9	-	/	(0,8)	(1,9)	(4,2)	8,3	(10,6)
ISDN-Anschluß.....	1,8	/	/	(1,0)	(2,1)	(3,2)	(6,4)	(7,4)
Telefon stationär (auch schnurlos)....	106,0	96,7	100,9	105,0	108,8	114,4	122,7	134,4
Telefon mobil (Autotelefon, Handy)....	4,0	/	(2,4)	(2,4)	5,0	7,3	12,2	17,6
Anrufbeantworter.....	15,8	(8,7)	12,9	13,4	18,1	21,3	30,0	42,5
Faxgerät, PC-Faxkarte.....	6,2	/	(3,6)	4,5	7,7	9,9	17,5	28,8
Elektrische Haushaltsgeräte								
Kühlschrank.....	110,1	98,2	104,0	108,5	113,9	120,6	132,8	141,7
Gefrierschrank, Gefriertruhe.....	86,2	61,6	74,8	89,2	97,4	104,0	109,1	113,8
Geschirrspülmaschine.....	33,2	(14,0)	19,3	31,1	43,7	54,9	68,3	80,7
Mikrowellengerät.....	40,9	26,3	34,6	40,3	46,5	52,6	59,8	67,8
Bügelmaschine.....	16,5	(7,6)	11,1	16,3	21,3	25,8	28,7	32,9
Waschmaschine.....	93,2	81,2	90,1	94,5	98,1	99,1	100,3	101,9
Wäschetrockner.....	23,3	(11,2)	15,9	23,4	28,9	34,6	41,3	48,1

1) Selbsteinstufung des Haushalts am 1.1.1998 und ohne Haushalte von Landwirten. - 2) Auch vom Arbeitgeber oder vom eigenen Unternehmen zur Verfügung gestellt. - 3) Auch Laptops und Notebooks. - 4) Anzahl der Haushalte, in denen entsprechende langlebige Gebrauchsgüter vorhanden sind, bezogen auf hochgerechnete Haushalte der jeweiligen Spalte. - 5) Anzahl der in den Haushalten vorhandenen langlebigen Gebrauchsgüter, bezogen auf hochgerechnete Haushalte der jeweiligen Spalte.

## Früheres Bundesgebiet

4.4 Private Haushalte mit ausgewählten langlebigen Gebrauchsgütern am 1.1.1998  
Ausstattungsgrad/Ausstattungsbestand je 100 Haushalte  
nach monatlichem Haushaltsnettoeinkommen und sozialer Stellung des/der Haupteinkommensbezieher(in)

## 4.4.10 Haushalte von Rentnern

Gegenstand der Nachweisung	Haushalte insgesamt	Davon nach dem monatl. Haushaltsnettoeinkommen von ... b. u. ... DM 1)						
		unter 1 400	1 400 2 200	2 200 3 000	3 000 4 000	4 000 5 000	5 000 7 000	7 000 und mehr

Erfaßte Haushalte	(Anzahl)	10 079	561	1 784	2 514	2 512	1 333	960	415
Hochgerechnete Haushalte	(1 000)	8 118	1 106	2 499	2 253	1 345	484	309	123

## Ausstattungsgrad 4) je 100 Haushalte

Fahrzeuge									
Personenkraftwagen.....	57,1	26,2	40,1	64,7	78,2	89,3	92,7	95,7	
fabrikneu gekauft.....	35,3	(12,1)	22,6	39,3	50,8	62,6	66,0	76,4	
gebraucht gekauft.....	23,3	(14,0)	17,6	26,3	29,8	31,8	35,3	32,8	
geleast 2).....	(0,4)	/	/	/	/	/	/	/	
Krafttrad.....	3,4	/	(2,5)	(2,9)	4,3	(6,6)	(6,4)	(11,2)	
Fahrrad.....	61,6	46,3	54,8	63,9	71,3	76,3	78,4	85,8	
Empfangs-, Aufnahme- und Wiedergabe- geräte von Bild und Ton									
Fernsehergerät.....	96,9	92,9	96,7	97,5	98,7	98,2	99,0	98,7	
Videorecorder.....	40,0	19,6	30,2	42,1	54,4	61,7	67,6	74,7	
Videokamera/Camcorder.....	7,9	/	(4,4)	7,1	13,0	17,0	18,4	24,3	
Fotoapparat.....	75,6	50,8	67,4	81,1	89,7	92,6	94,5	96,4	
Radiorecorder/Stereorundfunkgerät....	79,2	71,8	76,6	81,7	82,8	84,7	83,5	85,0	
Hi-Fi-Anlage.....	41,4	19,1	32,6	43,2	54,3	65,4	71,5	78,6	
Satellitenempfangsanlage.....	26,6	29,5	24,6	26,6	27,2	27,7	27,0	29,0	
Kabelanschluß.....	49,1	37,1	46,6	51,1	53,8	57,1	60,1	60,9	
PC und Nachrichtenübermittlung									
PC mit CD-ROM-Laufwerk 3).....	6,9	/	(3,5)	4,7	10,4	18,0	26,1	35,2	
PC ohne CD-ROM-Laufwerk 3).....	4,1	/	(2,6)	(3,4)	6,1	7,8	11,5	(15,7)	
Modem für Datenfernübertragung.....	1,8	/	/	(0,9)	(2,3)	(5,1)	(8,1)	(12,0)	
Internet oder Online-Dienste.....	1,4	/	/	/	(1,8)	(3,6)	(7,2)	(9,7)	
ISDN-Anschluß.....	1,5	/	/	(1,0)	(2,1)	(2,4)	(5,3)	(6,5)	
Telefon stationär (auch schnurlos)....	97,5	92,7	97,3	98,7	99,0	99,0	98,3	100,0	
Telefon mobil (Autotelefon, Handy)....	3,4	/	(2,3)	(2,3)	5,1	(7,5)	(11,4)	(14,5)	
Anrufbeantworter.....	14,7	(8,8)	12,9	13,1	17,4	19,6	30,9	44,5	
Faxgerät, PC-Faxkarte.....	5,6	/	(3,5)	4,5	8,1	9,2	18,0	30,8	
Elektrische Haushaltsgeräte									
Kühlschrank.....	99,2	97,1	99,3	99,5	99,8	99,6	100,0	100,0	
Gefrierschrank, Gefriertruhe.....	77,3	60,8	70,8	80,8	87,3	90,3	92,9	92,0	
Geschirrspülmaschine.....	30,9	(14,0)	19,2	31,4	44,3	54,8	66,1	80,5	
Mikrowellengerät.....	39,2	26,5	34,4	39,7	45,7	52,7	58,0	67,6	
Bügelmaschine.....	15,9	(7,6)	10,9	16,6	21,7	27,7	29,8	34,5	
Waschmaschine.....	91,9	81,2	89,8	93,9	97,1	97,8	97,4	98,3	
Wäschetrockner.....	22,3	(11,3)	16,0	23,4	29,2	35,3	42,9	51,7	

## Ausstattungsbestand 5) je 100 Haushalte

Fahrzeuge									
Personenkraftwagen.....	62,6	26,2	41,5	67,6	85,8	105,4	123,9	148,8	
fabrikneu gekauft.....	37,1	(12,1)	23,1	40,2	53,0	67,6	77,6	98,7	
gebraucht gekauft.....	25,0	(14,0)	18,2	27,1	32,1	36,9	45,3	49,1	
geleast 2).....	(0,4)	/	/	/	/	/	/	/	
Krafttrad.....	3,8	/	(2,8)	(3,1)	4,7	(7,9)	(7,5)	(14,4)	
Fahrrad.....	104,4	54,4	75,7	109,8	140,4	163,1	187,0	209,0	
Empfangs-, Aufnahme- und Wiedergabe- geräte von Bild und Ton									
Fernsehergerät.....	125,6	99,1	112,0	126,1	143,2	157,7	174,1	188,1	
Videorecorder.....	45,7	20,4	33,0	46,8	63,4	75,4	88,9	95,9	
Videokamera/Camcorder.....	8,3	/	(4,5)	7,6	13,7	17,8	19,9	25,5	
Fotoapparat.....	105,1	61,0	83,4	107,9	134,1	153,0	177,9	201,5	
Radiorecorder/Stereorundfunkgerät....	115,2	88,8	102,1	119,0	130,3	142,9	153,7	174,9	
Hi-Fi-Anlage.....	45,5	20,0	34,3	45,5	59,9	76,7	90,9	105,7	
Satellitenempfangsanlage.....	26,9	29,5	24,6	27,0	27,8	28,1	27,2	30,8	
Kabelanschluß.....	49,2	37,1	46,6	51,2	53,9	57,7	60,3	61,0	
PC und Nachrichtenübermittlung									
PC mit CD-ROM-Laufwerk 3).....	7,3	/	(3,6)	4,9	11,0	19,7	29,3	40,4	
PC ohne CD-ROM-Laufwerk 3).....	4,4	/	(3,1)	(3,5)	6,2	8,3	13,3	(16,3)	
Modem für Datenfernübertragung.....	1,8	/	/	(0,9)	(2,4)	(5,1)	(8,3)	(13,7)	
Internet oder Online-Dienste.....	1,4	/	/	/	(1,8)	(3,6)	(7,9)	(10,3)	
ISDN-Anschluß.....	1,5	/	/	(1,0)	(2,1)	(2,4)	(5,5)	(6,5)	
Telefon stationär (auch schnurlos)....	104,6	96,7	100,8	105,1	108,4	113,7	120,0	130,4	
Telefon mobil (Autotelefon, Handy)....	3,6	/	(2,5)	(2,3)	5,4	(7,8)	(12,6)	(16,8)	
Anrufbeantworter.....	14,9	(8,8)	12,9	13,3	17,7	19,8	31,8	45,5	
Faxgerät, PC-Faxkarte.....	5,6	/	(3,5)	4,5	8,1	9,3	18,2	32,8	
Elektrische Haushaltsgeräte									
Kühlschrank.....	108,9	98,2	103,9	108,6	114,4	120,3	134,9	142,0	
Gefrierschrank, Gefriertruhe.....	84,7	61,9	74,8	89,3	98,0	103,9	110,4	117,8	
Geschirrspülmaschine.....	31,0	(14,0)	19,2	31,4	44,5	55,4	67,1	82,3	
Mikrowellengerät.....	39,6	26,5	34,6	40,1	46,6	53,2	59,7	70,4	
Bügelmaschine.....	15,9	(7,6)	10,9	16,7	21,8	27,8	29,8	34,5	
Waschmaschine.....	92,6	81,2	90,1	94,6	98,3	98,4	100,4	101,7	
Wäschetrockner.....	22,3	(11,3)	16,0	23,4	29,3	35,3	43,0	51,7	

1) Selbsteinstufung des Haushalts am 1.1.1998 und ohne Haushalte von Landwirten. - 2) Auch vom Arbeitgeber oder vom eigenen Unternehmen zur Verfügung gestellt. - 3) Auch Laptops und Notebooks. - 4) Anzahl der Haushalte, in denen entsprechende langlebige Gebrauchsgüter vorhanden sind, bezogen auf hochgerechnete Haushalte der jeweiligen Spalte. - 5) Anzahl der in den Haushalten vorhandenen langlebigen Gebrauchsgüter, bezogen auf hochgerechnete Haushalte der jeweiligen Spalte.

## Früheres Bundesgebiet

4.4 Private Haushalte mit ausgewählten langlebigen Gebrauchsgütern am 1.1.1998  
Ausstattungsgrad/Ausstattungsbestand je 100 Haushalte  
nach monatlichem Haushaltsnettoeinkommen und sozialer Stellung des/der Haupteinkommensbezieher(s)

## 4.4.11 Haushalte von Pensionären

Gegenstand der Nachweisung	Haushalte insgesamt	Davon nach dem monatl. Haushaltsnettoeinkommen von ... b. u. ... DM 1)						
		unter 1 400	1 400 - 2 200	2 200 - 3 000	3 000 - 4 000	4 000 - 5 000	5 000 - 7 000	7 000 und mehr
Erfafte Haushalte (Anzahl)	2 648	/	(63)	243	554	741	731	314
Hochgerechnete Haushalte (1 000)	1 138	/	(82)	196	274	264	224	93

## Ausstattungsgrad 4) je 100 Haushalte

Fahrzeuge								
Personenkraftwagen.....	80,9	-	(53,0)	63,6	82,7	87,9	92,5	93,3
fabrikneu gekauft.....	56,2	-	/	41,4	55,7	62,4	67,1	71,8
gebraucht gekauft.....	29,0	-	/	(22,8)	28,4	29,7	33,3	37,7
geleast 2).....	(0,8)	-	-	-	/	/	/	/
Krafttrad.....	4,8	-	/	/	/	(6,3)	(5,5)	/
Fahrrad.....	76,8	/	(72,6)	69,8	75,2	79,7	83,0	79,3
Empfangs-, Aufnahme- und Wiedergebe- geräte von Bild und Ton								
Fernsehgerät.....	97,2	/	(89,7)	95,9	97,9	97,9	98,5	99,0
Videorecorder.....	53,6	-	/	(35,2)	52,8	58,9	66,9	67,0
Videokamera/Camcorder.....	13,6	-	/	/	(13,0)	16,4	17,8	(24,4)
Fotoapparat.....	89,7	/	(73,8)	83,1	89,0	93,9	95,3	96,6
Radio recorder/Stereorundfunkgerät.....	83,8	/	(80,0)	82,3	81,9	84,7	86,8	85,6
Hi-Fi-Anlage.....	59,4	-	/	47,4	55,0	66,0	72,1	74,0
Satellitenempfangsanlage.....	23,4	-	/	(21,0)	23,3	21,9	24,6	(27,2)
Kabelanschluß.....	56,0	/	(44,7)	50,8	56,7	60,0	56,3	60,4
PC und Nachrichtenübermittlung								
PC mit CD-ROM-Laufwerk 3).....	16,4	-	-	/	(9,9)	18,8	28,6	38,5
PC ohne CD-ROM-Laufwerk 3).....	8,2	/	/	/	(4,6)	(8,6)	13,2	(17,5)
Modem für Datenfernübertragung.....	5,0	-	-	/	/	(5,2)	(9,1)	(11,4)
Internet oder Online-Dienste.....	4,8	-	-	/	/	(5,1)	(8,8)	(10,8)
ISDN-Anschluß.....	4,0	-	-	/	/	(4,7)	(7,5)	(8,5)
Telefon stationär (auch schnurlos).....	99,1	/	(100,0)	98,1	99,5	99,4	98,8	98,8
Telefon mobil (Autotelefon, Handy).....	6,6	-	/	/	/	(6,3)	(11,5)	(17,8)
Anrufbeantworter.....	21,7	-	/	(14,5)	19,8	23,0	26,5	37,4
Faxgerät, PC-Faxkarte.....	10,2	-	/	/	(5,5)	(11,1)	16,4	(23,4)
Elektrische Haushaltsgeräte								
Kühlschrank.....	99,5	/	(100,0)	99,5	99,2	99,4	100,0	99,5
Gefrierschrank, Gefriertruhe.....	85,6	-	(71,2)	82,1	83,7	89,1	91,1	93,0
Geschirrspülmaschine.....	47,9	-	/	(26,8)	39,8	53,7	69,0	76,0
Mikrowellengerät.....	48,9	-	/	(41,7)	45,5	50,9	59,2	61,0
Bügelmaschine.....	20,5	-	/	(12,1)	18,3	22,3	26,8	(29,7)
Waschmaschine.....	95,4	/	(92,2)	91,6	95,9	96,4	98,0	98,0
Wäschetrockner.....	30,5	-	/	(23,3)	27,2	33,1	39,1	43,2

## Ausstattungsbestand 5) je 100 Haushalte

Fahrzeuge								
Personenkraftwagen.....	94,1	-	(53,0)	66,0	87,3	99,8	118,6	140,0
fabrikneu gekauft.....	60,5	-	/	41,4	56,8	65,5	77,1	88,4
gebraucht gekauft.....	32,6	-	/	(24,5)	29,9	33,2	39,8	49,2
geleast 2).....	(0,9)	-	-	-	/	/	/	/
Krafttrad.....	5,0	-	/	/	/	(7,0)	(5,6)	/
Fahrrad.....	162,2	/	(105,8)	117,7	146,5	180,5	200,0	217,2
Empfangs-, Aufnahme- und Wiedergebe- geräte von Bild und Ton								
Fernsehgerät.....	148,4	/	(101,9)	125,9	142,6	155,3	169,0	188,2
Videorecorder.....	66,1	-	/	(42,0)	62,7	69,7	86,1	100,0
Videokamera/Camcorder.....	14,3	-	/	/	(13,0)	17,5	18,8	(27,4)
Fotoapparat.....	149,1	/	(88,1)	110,4	133,3	159,3	191,1	205,9
Radio recorder/Stereorundfunkgerät.....	145,8	/	(107,8)	122,9	134,0	156,7	169,8	176,3
Hi-Fi-Anlage.....	68,9	-	/	48,9	61,9	75,5	88,1	101,0
Satellitenempfangsanlage.....	24,0	-	/	(21,3)	23,7	23,0	25,2	(27,9)
Kabelanschluß.....	56,4	/	(44,7)	51,2	57,1	60,1	56,8	61,3
PC und Nachrichtenübermittlung								
PC mit CD-ROM-Laufwerk 3).....	19,0	-	-	/	(11,3)	19,9	34,7	46,0
PC ohne CD-ROM-Laufwerk 3).....	8,9	/	/	/	(4,6)	(8,8)	14,3	(22,4)
Modem für Datenfernübertragung.....	5,2	-	-	/	/	(5,2)	(9,8)	(12,1)
Internet oder Online-Dienste.....	4,8	-	-	/	/	(5,1)	(9,0)	(10,8)
ISDN-Anschluß.....	4,0	-	-	/	/	(4,7)	(7,5)	(8,5)
Telefon stationär (auch schnurlos).....	115,7	/	(104,1)	104,5	110,6	115,5	126,5	139,5
Telefon mobil (Autotelefon, Handy).....	6,9	-	/	/	/	(6,9)	(11,7)	(18,9)
Anrufbeantworter.....	22,3	-	/	(14,5)	20,4	23,9	27,5	38,5
Faxgerät, PC-Faxkarte.....	10,3	-	/	/	(5,7)	(11,1)	16,6	(23,7)
Elektrische Haushaltsgeräte								
Kühlschrank.....	118,6	/	(107,3)	106,7	111,6	121,2	129,9	141,3
Gefrierschrank, Gefriertruhe.....	97,4	-	(76,4)	87,3	94,7	104,2	107,3	108,6
Geschirrspülmaschine.....	48,4	-	/	(27,0)	39,8	54,0	69,9	78,5
Mikrowellengerät.....	49,8	-	/	(42,9)	46,1	51,5	60,0	64,2
Bügelmaschine.....	20,8	-	/	(12,1)	18,8	22,3	27,2	(30,6)
Waschmaschine.....	97,2	/	(92,2)	93,2	96,9	98,6	100,0	102,1
Wäschetrockner.....	30,5	-	/	(23,3)	27,2	33,1	39,1	43,2

1) Selbsteinstufung des Haushalts am 1.1.1998 und ohne Haushalte von Landwirten. - 2) Auch vom Arbeitgeber oder vom eigenen Unternehmen zur Verfügung gestellt. - 3) Auch Laptops und Notebooks. - 4) Anzahl der Haushalte, in denen entsprechende langlebige Gebrauchsgüter vorhanden sind, bezogen auf hochgerechnete Haushalte der jeweiligen Spalte. - 5) Anzahl der in den Haushalten vorhandenen langlebigen Gebrauchsgüter, bezogen auf hochgerechnete Haushalte der jeweiligen Spalte.

## Früheres Bundesgebiet

5 Private Haushalte mit ausgewählten langlebigen Gebrauchsgütern am 1.1.1998  
Ausstattungsgrad/Ausstattungsbestand je 100 Haushalte  
nach Alter des/der Haupteinkommensbezieher(s)

## 5.1 Haushalte insgesamt

Gegenstand der Nachweisung	Haushalte insgesamt	Davon nach dem Alter des/der Haupteinkommensbezieher(s) von ... bis unter ... Jahre						
		unter 25	25 - 35	35 - 45	45 - 55	55 - 65	65 - 70	70 und mehr
Erfaßte Haushalte (Anzahl)	54 928	1 163	10 718	14 747	10 506	9 042	3 263	5 489
Hochgerechnete Haushalte (1 000)	29 921	1 033	5 652	6 045	4 931	5 383	1 875	5 000

## Ausstattungsgrad 3) je 100 Haushalte

Fahrzeuge								
Personenkraftwagen.....	76,2	55,5	82,5	84,3	86,0	81,8	70,7	49,7
fabrikneu gekauft.....	37,1	10,8	26,2	35,7	45,6	48,6	44,1	32,9
gebraucht gekauft.....	44,7	46,7	60,5	55,0	51,7	40,5	28,9	17,4
geleast 1).....	2,3	/	2,5	3,4	3,8	1,9	(0,7)	(0,3)
Krafttrad.....	11,5	11,7	18,3	16,9	13,8	7,8	3,2	2,1
Fahrrad.....	81,6	82,1	90,1	91,5	90,4	84,0	71,6	52,5
Empfangs-, Aufnahme- und Wiedergabe- geräte von Bild und Ton								
Fernsehgerät.....	95,4	88,4	92,2	95,1	96,8	96,8	96,7	97,3
Videorecorder.....	62,7	55,3	72,6	76,5	75,0	61,5	48,0	30,9
Videokamera/Camcorder.....	16,5	(5,1)	17,5	24,2	22,4	15,7	10,6	5,4
Fotoapparat.....	86,8	78,5	89,4	92,6	92,7	90,5	82,8	70,1
Radiorecorder/Stereorundfunkgerät....	80,2	71,5	77,1	80,9	83,0	83,3	80,4	78,2
Hi-Fi-Anlage.....	69,9	73,9	86,6	85,6	81,1	66,2	50,1	31,7
Satellitenempfangsanlage.....	28,6	22,0	29,9	31,7	29,2	28,6	27,8	24,5
Kabelanschluß.....	50,7	46,7	50,9	50,2	52,8	52,1	50,0	48,5
PC und Nachrichtenübermittlung								
PC mit CD-ROM-Laufwerk 2).....	30,1	33,6	40,9	44,1	42,8	23,1	9,4	3,2
PC ohne CD-ROM-Laufwerk 2).....	12,7	12,5	17,3	18,0	16,4	10,6	6,5	2,3
Modem für Datenfernübertragung.....	10,3	12,9	18,1	14,5	12,2	6,7	2,8	(0,8)
Internet oder Online-Dienste.....	8,8	11,7	15,2	12,1	11,2	5,8	2,2	(0,5)
ISDN-Anschluß.....	6,1	(4,6)	7,7	8,8	8,8	5,3	2,8	(0,9)
Telefon stationär (auch schnurlos)....	97,3	91,1	97,3	97,1	97,6	98,1	97,9	97,6
Telefon mobil (Autotelefon, Handy)....	11,4	12,7	15,3	15,2	16,0	9,1	3,7	2,7
Anrufbeantworter.....	37,9	55,7	62,2	47,4	40,4	29,7	17,1	9,3
Faxgerät, PC-Faxkarte.....	16,3	11,8	21,6	22,5	20,9	15,1	8,4	3,2
Elektrische Haushaltsgeräte								
Kühlschrank.....	99,0	94,7	98,5	99,3	99,3	99,4	99,6	99,1
Gefrierschrank, Gefriertruhe.....	76,9	44,4	66,5	79,3	84,4	83,4	82,7	75,8
Geschirrspülmaschine.....	49,1	18,0	48,7	62,2	62,8	53,2	39,9	25,5
Mikrowellengerät.....	53,0	38,6	56,0	60,8	63,5	56,0	46,4	32,3
Bügelmaschine.....	12,8	(5,4)	6,6	8,1	15,0	19,3	19,6	15,1
Waschmaschine.....	91,2	62,2	86,6	92,9	94,9	95,9	94,4	90,6
Wäschetrockner.....	33,1	13,2	30,9	41,6	44,4	35,4	26,7	18,1

## Ausstattungsbestand 4) je 100 Haushalte

Fahrzeuge								
Personenkraftwagen.....	98,3	67,3	102,9	110,8	128,1	107,6	78,9	52,4
fabrikneu gekauft.....	42,0	11,7	28,9	40,9	55,4	58,4	47,0	34,0
gebraucht gekauft.....	53,8	54,4	71,3	66,2	68,5	49,1	31,1	18,2
geleast 1).....	2,4	/	2,6	3,6	4,2	2,0	(0,7)	(0,3)
Krafttrad.....	13,3	12,7	20,8	19,7	16,2	9,1	3,7	2,2
Fahrrad.....	188,5	119,4	189,3	266,7	243,3	184,1	130,5	80,0
Empfangs-, Aufnahme- und Wiedergabe- geräte von Bild und Ton								
Fernsehgerät.....	139,4	105,4	122,0	145,6	170,5	149,4	134,0	119,1
Videorecorder.....	75,2	61,8	83,3	92,0	97,3	74,4	55,7	34,7
Videokamera/Camcorder.....	17,1	(5,2)	17,8	24,8	23,7	16,5	11,2	5,7
Fotoapparat.....	137,2	97,5	126,5	156,5	173,1	146,8	122,3	94,0
Radiorecorder/Stereorundfunkgerät....	130,2	91,5	116,5	145,3	151,8	135,3	125,6	110,4
Hi-Fi-Anlage.....	88,8	83,9	99,5	116,0	121,9	80,9	55,8	33,4
Satellitenempfangsanlage.....	29,2	22,4	30,3	32,5	30,2	29,3	28,3	24,7
Kabelanschluß.....	50,9	46,8	51,1	50,3	53,1	52,3	50,2	48,6
PC und Nachrichtenübermittlung								
PC mit CD-ROM-Laufwerk 2).....	33,9	35,3	44,4	50,0	50,8	26,0	10,2	3,3
PC ohne CD-ROM-Laufwerk 2).....	13,7	12,8	18,3	19,3	18,1	11,6	6,7	2,4
Modem für Datenfernübertragung.....	10,9	13,8	18,9	15,4	13,1	7,0	2,8	(0,8)
Internet oder Online-Dienste.....	9,2	12,5	16,0	12,5	11,7	5,9	2,3	(0,5)
ISDN-Anschluß.....	6,2	(4,6)	7,8	9,0	8,9	5,3	2,9	(0,9)
Telefon stationär (auch schnurlos)....	112,3	94,8	109,8	117,3	121,5	113,7	108,6	103,4
Telefon mobil (Autotelefon, Handy)....	12,3	14,2	16,3	16,5	17,7	10,0	3,9	2,8
Anrufbeantworter.....	38,7	56,7	63,1	48,6	41,9	30,4	17,4	9,4
Faxgerät, PC-Faxkarte.....	16,6	11,9	22,1	23,0	21,4	15,4	8,5	3,3
Elektrische Haushaltsgeräte								
Kühlschrank.....	112,2	98,9	104,6	113,2	120,9	118,2	114,9	106,7
Gefrierschrank, Gefriertruhe.....	85,4	46,6	70,7	88,7	97,2	94,2	92,7	82,3
Geschirrspülmaschine.....	49,4	18,0	49,0	62,6	63,4	53,7	40,3	25,6
Mikrowellengerät.....	53,7	38,6	56,5	61,5	64,7	57,1	47,1	32,5
Bügelmaschine.....	12,8	(5,4)	6,6	8,2	15,2	19,5	19,7	15,2
Waschmaschine.....	92,4	62,3	87,2	94,2	96,7	97,6	95,3	91,2
Wäschetrockner.....	33,2	13,3	31,0	41,8	44,5	35,4	26,8	18,1

1) Auch vom Arbeitgeber oder vom eigenen Unternehmen zur Verfügung gestellt. - 2) Auch Laptops und Notebooks. - 3) Anzahl der Haushalte, in denen entsprechende langlebige Gebrauchsgüter vorhanden sind, bezogen auf hochgerechnete Haushalte der jeweiligen Spalte. - 4) Anzahl der in den Haushalten vorhandenen langlebigen Gebrauchsgüter, bezogen auf hochgerechnete Haushalte der jeweiligen Spalte.



## Früheres Bundesgebiet

5.2 Private Haushalte mit ausgewählten langlebigen Gebrauchsgütern am 1.1.1998  
Ausstattungsgrad/Ausstattungsbestand je 100 Haushalte  
nach Alter und sozialer Stellung des/der Haupteinkommensbezieher(s)(in)

## 5.2.1 Haushalte von Selbständigen

Gegenstand der Nachweisung	Haushalte insgesamt	Davon nach dem Alter des/der Haupteinkommensbezieher(s)(in) von ... bis unter ... Jahre						
		unter 25	25 - 35	35 - 45	45 - 55	55 - 65	65 - 70	70 und mehr
Erfasste Haushalte (Anzahl)	4 355	/	641	1 456	1 246	854	(82)	(55)
Hochgerechnete Haushalte (1 000)	2 245	/	400	682	582	480	(49)	(37)

## Ausstattungsgrad 3) je 100 Haushalte

Fahrzeuge								
Personenkraftwagen.....	92,5	/	90,2	92,1	93,0	94,7	(95,2)	(83,6)
fabrikneu gekauft.....	46,2	/	32,6	42,1	51,6	55,0	(57,0)	(58,3)
gebraucht gekauft.....	55,1	/	62,0	59,3	51,8	50,1	(48,9)	/
geleast 1).....	9,9	-	(10,9)	10,6	11,8	(7,5)	/	/
Krafttrad.....	14,5	/	16,7	18,8	13,5	10,1	/	-
Fahrrad.....	91,1	/	90,0	95,0	92,1	90,5	(74,1)	(48,2)
Empfangs-, Aufnahme- und Wiedergabe- geräte von Bild und Ton								
Fernsehgerät.....	93,3	/	90,4	92,7	93,5	96,2	(98,1)	(85,0)
Videorecorder.....	69,6	/	69,3	73,7	73,1	62,0	(63,6)	(46,7)
Videokamera/Camcorder.....	24,4	/	20,5	28,3	28,5	19,3	/	/
Fotoapparat.....	93,7	/	90,6	93,8	97,2	92,7	(96,3)	(78,1)
Radiorecorder/Stereorundfunkgerät....	80,7	/	76,2	80,1	82,6	83,1	(78,3)	(83,7)
Hi-Fi-Anlage.....	82,6	/	91,1	86,9	84,6	71,6	(59,4)	(47,4)
Satellitenempfangsanlage.....	31,6	/	31,1	35,0	31,0	28,9	/	/
Kabelanschluß.....	45,0	/	46,3	40,2	46,6	47,8	(48,0)	(54,9)
PC und Nachrichtenübermittlung								
PC mit CD-ROM-Laufwerk 2).....	50,3	/	51,7	57,7	55,6	36,7	(28,3)	/
PC ohne CD-ROM-Laufwerk 2).....	21,5	/	24,1	25,2	21,0	17,7	/	/
Modem für Datenfernübertragung.....	21,9	/	28,2	26,4	19,1	15,2	/	/
Internet oder Online-Dienste.....	20,1	/	26,4	22,5	20,5	12,7	/	/
ISDN-Anschluß.....	24,2	/	26,4	27,7	24,6	18,7	/	/
Telefon stationär (auch schnurlos)....	98,9	/	99,2	97,7	99,3	99,9	(97,2)	(100,0)
Telefon mobil (Autotelefon, Handy)....	34,1	/	40,0	37,6	36,4	23,3	/	/
Anrufbeantworter.....	59,7	/	72,8	64,2	57,4	47,4	(43,7)	/
Faxgerät, PC-Faxkarte.....	48,9	/	52,5	50,0	48,8	45,3	(45,2)	/
Elektrische Haushaltsgeräte								
Kühlschrank.....	99,5	/	99,6	99,5	99,3	99,6	(100,0)	(100,0)
Gefrierschrank, Gefriertruhe.....	81,3	/	68,3	81,5	84,3	88,3	(81,2)	(85,6)
Geschirrspülmaschine.....	71,8	/	60,6	72,8	76,8	74,4	(74,5)	(75,4)
Mikrowellengerät.....	60,4	/	59,4	58,9	63,5	60,4	(66,1)	/
Bügelmaschine.....	16,4	/	(10,3)	13,0	16,9	22,4	(40,3)	/
Waschmaschine.....	93,7	/	88,3	93,6	96,1	96,1	(92,4)	(98,8)
Wäschetrockner.....	47,7	/	38,8	48,6	55,5	47,2	(51,0)	/

## Ausstattungsbestand 4) je 100 Haushalte

Fahrzeuge								
Personenkraftwagen.....	143,9	/	130,9	139,9	156,4	147,9	(142,0)	(122,3)
fabrikneu gekauft.....	59,6	/	38,2	51,4	70,6	72,8	(81,6)	(73,5)
gebraucht gekauft.....	73,2	/	80,7	77,1	71,8	66,5	(59,5)	/
geleast 1).....	11,1	-	(12,0)	11,4	13,9	(8,5)	/	/
Krafttrad.....	17,9	/	18,9	23,9	17,5	11,9	/	-
Fahrrad.....	251,8	/	212,0	298,1	278,3	213,6	(148,7)	(80,9)
Empfangs-, Aufnahme- und Wiedergabe- geräte von Bild und Ton								
Fernsehgerät.....	154,2	/	128,7	151,1	176,9	154,5	(172,8)	(109,9)
Videorecorder.....	87,6	/	84,4	91,1	97,6	74,4	(99,5)	(56,2)
Videokamera/Camcorder.....	25,5	/	20,6	29,2	30,8	20,1	/	/
Fotoapparat.....	176,7	/	146,1	181,3	206,8	164,1	(181,5)	(130,0)
Radiorecorder/Stereorundfunkgerät....	148,1	/	121,7	155,8	168,3	140,4	(139,3)	(111,4)
Hi-Fi-Anlage.....	115,2	/	109,1	127,6	133,2	91,0	(68,9)	(49,5)
Satellitenempfangsanlage.....	32,5	/	31,2	35,5	32,4	29,6	/	/
Kabelanschluß.....	45,2	/	46,3	40,6	46,6	48,1	(48,0)	(54,9)
PC und Nachrichtenübermittlung								
PC mit CD-ROM-Laufwerk 2).....	61,4	/	61,4	69,7	71,0	44,4	(32,5)	/
PC ohne CD-ROM-Laufwerk 2).....	24,2	/	27,0	28,4	23,8	19,8	/	/
Modem für Datenfernübertragung.....	23,5	/	30,8	28,5	20,9	15,5	/	/
Internet oder Online-Dienste.....	20,9	/	28,4	23,3	21,2	12,7	/	/
ISDN-Anschluß.....	24,9	/	26,8	29,0	25,1	18,7	/	/
Telefon stationär (auch schnurlos)....	139,4	/	130,3	144,0	146,8	133,4	(145,9)	(117,5)
Telefon mobil (Autotelefon, Handy)....	38,9	/	44,2	43,1	42,2	27,1	/	/
Anrufbeantworter.....	63,4	/	75,1	69,6	61,3	49,5	(51,2)	/
Faxgerät, PC-Faxkarte.....	50,3	/	54,3	51,2	50,4	46,8	(46,7)	/
Elektrische Haushaltsgeräte								
Kühlschrank.....	122,7	/	112,5	120,2	129,1	124,5	(150,5)	(129,3)
Gefrierschrank, Gefriertruhe.....	96,7	/	77,0	98,3	102,6	104,3	(109,9)	(87,4)
Geschirrspülmaschine.....	72,7	/	61,1	73,3	77,9	75,5	(79,9)	(76,4)
Mikrowellengerät.....	61,9	/	60,5	60,1	65,4	62,3	(67,6)	/
Bügelmaschine.....	16,6	/	(10,6)	13,1	17,1	22,4	(42,2)	/
Waschmaschine.....	95,7	/	89,2	96,0	98,3	98,3	(93,8)	(99,7)
Wäschetrockner.....	47,9	/	38,9	48,9	55,7	47,5	(51,0)	/

1) Auch vom Arbeitgeber oder vom eigenen Unternehmen zur Verfügung gestellt. - 2) Auch Laptops und Notebooks. - 3) Anzahl der Haushalte, in denen entsprechende langlebige Gebrauchsgüter vorhanden sind, bezogen auf hochgerechnete Haushalte der jeweiligen Spalte. - 4) Anzahl der in den Haushalten vorhandenen langlebigen Gebrauchsgüter, bezogen auf hochgerechnete Haushalte der jeweiligen Spalte.

## Früheres Bundesgebiet

5.2 Private Haushalte mit ausgewählten langlebigen Gebrauchsgütern am 1.1.1998  
 Ausstattungsgrad/Ausstattungsbestand je 100 Haushalte  
 nach Alter und sozialer Stellung des/der Haupteinkommensbezieher(s)

## 5.2.2 Haushalte von Landwirten

Gegenstand der Nachweisung	Haushalte insgesamt	Davon nach dem Alter des/der Haupteinkommensbezieher(s) von ... bis unter ... Jahre						
		unter 25	25 - 35	35 - 45	45 - 55	55 - 65	65 - 70	70 und mehr

Erfasste Haushalte	(Anzahl)	636	/	(89)	202	182	148	/	/
Hochgerechnete Haushalte	(1 000)	238	/	(39)	70	59	61	/	/

## Ausstattungsgrad 3) je 100 Haushalte

<b>Fahrzeuge</b>									
Personenkraftwagen.....	99,6	/	(100,0)	100,0	99,5	98,8	/	/	/
fabrikneu gekauft.....	35,8	-	(35,7)	(34,2)	(36,1)	(34,6)	/	/	/
gebraucht gekauft.....	81,0	/	(79,4)	81,5	79,1	87,3	/	/	/
geleast 1).....	/	-	/	/	/	/	-	-	-
Kraftrad.....	17,6	/	/	(13,3)	(24,6)	(19,7)	-	-	-
Fahrrad.....	93,0	/	(93,5)	92,7	96,9	90,5	/	/	/
<b>Empfangs-, Aufnahme- und Wiedergabe- geräte von Bild und Ton</b>									
Fernsehergerät.....	95,0	/	(85,0)	93,3	99,9	99,5	/	/	/
Videorecorder.....	51,4	/	(50,3)	54,5	61,8	(41,2)	/	/	/
Videokamera/Camcorder.....	(15,0)	/	/	(22,2)	/	/	-	-	-
Fotoapparat.....	93,5	/	(96,4)	95,8	98,1	84,0	/	/	/
Radiorecorder/Stereorundfunkgerät....	85,8	/	(92,5)	89,1	78,0	88,4	/	/	/
Hi-Fi-Anlage.....	66,2	/	(78,5)	73,2	71,8	(44,1)	/	/	/
Satellitenempfangsanlage.....	51,4	/	(58,3)	51,2	51,6	(49,4)	/	/	/
Kabelanschluß.....	(11,7)	/	/	/	/	/	/	/	/
<b>PC und Nachrichtenübermittlung</b>									
PC mit CD-ROM-Laufwerk 2).....	41,1	/	(41,7)	(47,9)	(54,7)	(20,9)	/	/	/
PC ohne CD-ROM-Laufwerk 2).....	20,2	-	/	(19,3)	(22,4)	(17,9)	/	/	/
Modem für Datenfernübertragung.....	(11,6)	-	/	(14,1)	/	/	/	-	-
Internet oder Online-Dienste.....	(10,8)	-	/	/	/	/	/	/	/
ISDN-Anschluß.....	(15,8)	-	/	(19,8)	(18,8)	/	/	/	/
Telefon stationär (auch schnurlos)....	100,0	/	(100,0)	100,0	100,0	100,0	/	/	/
Telefon mobil (Autotelefon, Handy)....	(17,2)	-	/	(17,9)	(25,0)	/	/	/	/
Anrufbeantworter.....	29,3	-	(47,7)	(27,8)	(26,1)	(15,8)	/	/	/
Faxgerät, PC-Faxkarte.....	41,5	-	(53,6)	45,5	(42,9)	(29,2)	/	/	/
<b>Elektrische Haushaltsgeräte</b>									
Kühlschrank.....	99,6	/	(100,0)	100,0	100,0	98,4	/	/	/
Gefrierschrank, Gefriertruhe.....	96,5	/	(91,6)	93,6	100,0	100,0	/	/	/
Geschirrspülmaschine.....	86,5	/	(81,9)	86,6	93,2	82,5	/	/	/
Mikrowellengerät.....	68,2	/	(80,9)	65,0	73,5	(57,1)	/	/	/
Bügelmaschine.....	28,1	/	(20,7)	(34,8)	(32,3)	(19,1)	/	/	/
Waschmaschine.....	98,9	/	(94,8)	99,9	100,0	100,0	/	/	/
Wäschetrockner.....	54,6	/	(52,4)	55,7	62,1	(46,6)	/	/	/

## Ausstattungsbestand 4) je 100 Haushalte

<b>Fahrzeuge</b>									
Personenkraftwagen.....	171,3	/	(157,0)	151,3	196,2	183,6	/	/	/
fabrikneu gekauft.....	44,0	-	(40,3)	(41,9)	(45,1)	(44,1)	/	/	/
gebraucht gekauft.....	125,2	/	(115,3)	105,7	148,1	139,1	/	/	/
geleast 1).....	/	-	/	/	/	/	-	-	-
Kraftrad.....	19,2	/	/	(14,0)	(26,9)	(21,5)	-	-	-
Fahrrad.....	298,8	/	(263,9)	341,5	344,9	250,3	/	/	/
<b>Empfangs-, Aufnahme- und Wiedergabe- geräte von Bild und Ton</b>									
Fernsehergerät.....	154,4	/	(126,1)	143,6	182,3	160,8	/	/	/
Videorecorder.....	57,7	/	(55,5)	59,0	70,6	(48,7)	/	/	/
Videokamera/Camcorder.....	(15,9)	/	/	(25,3)	/	/	-	-	-
Fotoapparat.....	154,9	/	(146,1)	161,5	181,3	128,3	/	/	/
Radiorecorder/Stereorundfunkgerät....	180,9	/	(191,6)	197,1	184,4	159,6	/	/	/
Hi-Fi-Anlage.....	93,3	/	(89,5)	108,0	114,9	(59,8)	/	/	/
Satellitenempfangsanlage.....	52,9	/	(59,0)	51,6	54,1	(50,9)	/	/	/
Kabelanschluß.....	(11,7)	/	/	/	/	/	/	/	/
<b>PC und Nachrichtenübermittlung</b>									
PC mit CD-ROM-Laufwerk 2).....	44,0	/	(41,7)	(49,8)	(61,1)	(22,8)	/	/	/
PC ohne CD-ROM-Laufwerk 2).....	21,2	-	/	(19,3)	(24,3)	(19,5)	/	/	/
Modem für Datenfernübertragung.....	(11,6)	-	/	(14,1)	/	/	/	-	-
Internet oder Online-Dienste.....	(10,8)	-	/	/	/	/	/	/	/
ISDN-Anschluß.....	(16,0)	-	/	(19,8)	(18,8)	/	/	/	/
Telefon stationär (auch schnurlos)....	126,3	/	(135,4)	127,6	134,0	113,9	/	/	/
Telefon mobil (Autotelefon, Handy)....	(17,7)	-	/	(18,9)	(25,1)	/	/	/	/
Anrufbeantworter.....	28,8	-	(47,7)	(28,2)	(26,6)	(16,7)	/	/	/
Faxgerät, PC-Faxkarte.....	41,6	-	(53,6)	45,5	(42,9)	(29,6)	/	/	/
<b>Elektrische Haushaltsgeräte</b>									
Kühlschrank.....	128,0	/	(115,7)	137,5	133,3	121,2	/	/	/
Gefrierschrank, Gefriertruhe.....	147,1	/	(125,9)	150,8	154,4	150,4	/	/	/
Geschirrspülmaschine.....	87,6	/	(82,6)	87,5	94,7	82,9	/	/	/
Mikrowellengerät.....	70,0	/	(83,9)	65,4	75,3	(58,7)	/	/	/
Bügelmaschine.....	28,1	/	(20,7)	(35,0)	(32,3)	(19,1)	/	/	/
Waschmaschine.....	102,5	/	(97,4)	107,0	102,0	102,4	/	/	/
Wäschetrockner.....	54,8	/	(52,4)	55,7	62,1	(47,1)	/	/	/

1) Auch vom Arbeitgeber oder vom eigenen Unternehmen zur Verfügung gestellt. - 2) Auch Laptops und Notebooks. - 3) Anzahl der Haushalte, in denen entsprechende langlebige Gebrauchsgüter vorhanden sind, bezogen auf hochgerechnete Haushalte der jeweiligen Spalte. - 4) Anzahl der in den Haushalten vorhandenen langlebigen Gebrauchsgüter, bezogen auf hochgerechnete Haushalte der jeweiligen Spalte.

## Früheres Bundesgebiet

5.2 Private Haushalte mit ausgewählten langlebigen Gebrauchsgütern am 1.1.1998  
Ausstattungsgrad/Ausstattungsbestand je 100 Haushalte  
nach Alter und sozialer Stellung des/der Haupteinkommensbezieher(s)(in)

## 5.2.3 Haushalte von Gewerbetreibenden, freiberuflich Tätigen

Gegenstand der Nachweisung	Haushalte insgesamt	Davon nach dem Alter des/der Haupteinkommensbezieher(s)(in) von ... bis unter ... Jahre						
		unter 25	25 - 35	35 - 45	45 - 55	55 - 65	65 - 70	70 und mehr
Erfasste Haushalte (Anzahl)	3 719	/	552	1 254	1 064	706	(73)	(52)
Hochgerechnete Haushalte (1 000)	2 006	/	362	613	523	418	(43)	(35)
Ausstattungsgrad 3) je 100 Haushalte								
Fahrzeuge								
Personenkraftwagen.....	91,6	/	89,2	91,2	92,2	94,1	(94,5)	(82,6)
fabrikneu gekauft.....	47,5	/	32,3	42,9	53,3	58,0	(53,7)	(61,3)
gebraucht gekauft.....	52,0	/	56,9	56,8	48,7	44,6	(51,4)	/
geleast 1).....	10,8	-	(11,9)	11,4	12,8	(8,5)	/	/
Kraftfahrzeug.....	14,2	/	17,1	19,4	12,2	(8,6)	/	/
Fahrrad.....	90,9	/	89,6	96,3	91,6	90,5	(70,3)	(48,4)
Empfangs-, Aufnahme- und Wiedergabe- geräte von Bild und Ton								
Fernsehgerät.....	93,1	/	90,9	92,6	92,8	95,7	(97,8)	(87,5)
Videorecorder.....	71,8	/	71,4	75,9	74,4	65,0	(69,0)	(47,5)
Videokamera/Camcorder.....	25,5	/	21,6	29,0	29,6	20,9	/	/
Fotoapparat.....	93,7	/	90,0	93,6	97,1	93,9	(95,7)	(77,3)
Radioempfangs-/Stereoempfangsgerät....	80,0	/	74,4	79,1	83,1	82,3	(82,8)	(82,7)
Hi-Fi-Anlage.....	84,5	/	92,4	88,5	86,1	75,7	(57,0)	(47,7)
Satellitenempfangsanlage.....	29,3	/	28,2	33,1	28,6	25,9	/	/
Kabelanschluss.....	48,9	/	50,7	44,4	49,6	53,0	(47,3)	(57,7)
PC und Nachrichtenübermittlung								
PC mit CD-ROM-Laufwerk 2).....	51,4	/	52,8	58,8	55,7	39,0	/	/
PC ohne CD-ROM-Laufwerk 2).....	21,7	/	23,9	25,9	20,9	17,6	/	/
Modem für Datenfernübertragung.....	23,1	/	29,7	27,8	19,7	16,5	/	/
Internet oder Online-Dienste.....	21,2	/	27,9	23,5	21,7	13,5	/	/
ISDN-Anschluss.....	25,2	/	27,6	28,6	25,3	20,2	/	/
Telefon stationär (auch schnurlos)....	98,8	/	99,1	97,5	99,2	99,9	(96,8)	(100,0)
Telefon mobil (Autotelefon, Handy)....	38,1	/	42,2	39,8	37,7	25,6	/	/
Anrufbeantworter.....	63,4	/	75,5	68,3	60,9	52,0	(39,1)	/
Faxgerät, PC-Faxkarte.....	49,8	/	52,4	50,5	49,5	47,7	(46,1)	/
Elektrische Haushaltsgeräte								
Kühlschrank.....	99,5	/	99,5	99,4	99,2	99,8	(100,0)	(100,0)
Gefrierschrank, Gefriertruhe.....	79,4	/	65,8	80,1	82,5	86,6	(78,5)	(84,7)
Geschirrspülmaschine.....	70,1	/	58,3	71,2	74,9	73,2	(70,7)	(76,0)
Mikrowellengerät.....	59,5	/	57,1	58,3	62,4	60,9	(62,4)	/
Bügelmaschine.....	15,0	/	(9,2)	10,5	15,1	22,9	(37,7)	/
Waschmaschine.....	93,1	/	87,6	92,9	95,6	95,5	(91,3)	(98,7)
Wäschetrockner.....	46,9	/	37,3	47,8	54,8	47,3	(46,9)	/
Ausstattungsbestand 4) je 100 Haushalte								
Fahrzeuge								
Personenkraftwagen.....	140,7	/	128,2	138,6	151,9	142,6	(142,4)	(121,1)
fabrikneu gekauft.....	61,5	/	38,0	52,4	73,5	77,0	(79,5)	(76,8)
gebraucht gekauft.....	67,0	/	77,0	73,9	63,2	55,9	(61,9)	/
geleast 1).....	12,2	-	(13,2)	12,3	15,1	(9,7)	/	/
Kraftfahrzeug.....	17,8	/	19,3	25,1	16,5	(10,5)	/	/
Fahrrad.....	246,3	/	206,4	293,2	270,7	208,2	(143,1)	(81,1)
Empfangs-, Aufnahme- und Wiedergabe- geräte von Bild und Ton								
Fernsehgerät.....	154,2	/	129,0	152,0	176,3	153,6	(175,2)	(111,2)
Videorecorder.....	91,2	/	87,5	94,7	100,7	78,2	(109,4)	(57,5)
Videokamera/Camcorder.....	26,7	/	21,7	29,6	32,2	21,9	/	/
Fotoapparat.....	179,3	/	146,1	183,6	209,6	169,3	(183,6)	(130,3)
Radioempfangs-/Stereoempfangsgerät....	144,2	/	114,2	151,1	166,5	137,6	(142,1)	(107,9)
Hi-Fi-Anlage.....	117,8	/	111,1	129,8	135,3	95,6	(68,0)	(49,9)
Satellitenempfangsanlage.....	30,0	/	28,2	33,7	30,0	26,5	/	/
Kabelanschluss.....	49,1	/	50,7	44,8	49,7	53,4	(47,3)	(57,7)
PC und Nachrichtenübermittlung								
PC mit CD-ROM-Laufwerk 2).....	63,5	/	63,5	72,0	72,1	47,6	/	/
PC ohne CD-ROM-Laufwerk 2).....	24,6	/	27,0	29,4	23,7	19,8	/	/
Modem für Datenfernübertragung.....	24,9	/	32,5	30,2	21,8	16,9	/	/
Internet oder Online-Dienste.....	22,1	/	30,1	24,4	22,5	13,5	/	/
ISDN-Anschluss.....	25,9	/	27,9	30,1	25,9	20,2	/	/
Telefon stationär (auch schnurlos)....	140,9	/	129,8	145,9	148,3	136,3	(150,1)	(118,5)
Telefon mobil (Autotelefon, Handy)....	41,5	/	46,9	45,9	44,2	29,9	/	/
Anrufbeantworter.....	67,5	/	78,0	74,3	65,2	54,3	(47,7)	/
Faxgerät, PC-Faxkarte.....	51,4	/	54,4	51,8	51,3	49,3	(47,9)	/
Elektrische Haushaltsgeräte								
Kühlschrank.....	122,1	/	112,2	118,2	128,6	124,9	(153,7)	(131,1)
Gefrierschrank, Gefriertruhe.....	90,7	/	71,8	92,3	96,7	97,5	(101,6)	(86,1)
Geschirrspülmaschine.....	70,9	/	58,8	71,7	76,0	74,4	(75,2)	(77,0)
Mikrowellengerät.....	61,0	/	58,0	59,5	64,3	62,8	(62,4)	/
Bügelmaschine.....	15,2	/	(9,5)	10,6	15,3	22,9	(39,9)	/
Waschmaschine.....	94,9	/	88,3	94,7	97,9	97,7	(92,9)	(99,7)
Wäschetrockner.....	47,1	/	37,4	48,1	55,0	47,5	(46,9)	/

1) Auch vom Arbeitgeber oder vom eigenen Unternehmen zur Verfügung gestellt. - 2) Auch Laptops und Notebooks. - 3) Anzahl der Haushalte, in denen entsprechende langlebige Gebrauchsgüter vorhanden sind, bezogen auf hochgerechnete Haushalte der jeweiligen Spalte. - 4) Anzahl der in den Haushalten vorhandenen langlebigen Gebrauchsgüter, bezogen auf hochgerechnete Haushalte der jeweiligen Spalte.

## Früheres Bundesgebiet

5.2 Private Haushalte mit ausgewählten langlebigen Gebrauchsgütern am 1.1.1998  
Ausstattungsgrad/Ausstattungsbestand je 100 Haushalte  
nach Alter und sozialer Stellung des/der Haupteinkommensbezieher(s)

## 5.2.4 Haushalte von Arbeitnehmern

Gegenstand der Nachweisung	Haushalte insgesamt	Davon nach dem Alter des/der Haupteinkommensbezieher(s) von ... bis unter ... Jahre						
		unter 25	25 - 35	35 - 45	45 - 55	55 - 65	65 - 70	70 und mehr
Erfaste Haushalte (Anzahl)	34 392	751	9 018	12 390	8 338	3 880	/	/
Hochgerechnete Haushalte (1 000)	15 742	703	4 524	4 673	3 614	2 220	/	/
Ausstattungsgrad 3) je 100 Haushalte								
Fahrzeuge								
Personenkraftwagen.....	87,7	65,3	87,2	88,8	91,0	88,0	/	/
fabrikneu gekauft.....	38,8	12,2	28,4	38,1	49,2	52,6	/	/
gebraucht gekauft.....	57,0	55,8	63,6	57,8	54,7	45,9	/	-
gelaast 1).....	2,5	/	2,1	2,6	3,2	(2,1)	/	-
Krafttrad.....	16,4	13,2	19,9	17,9	15,3	9,2	-	-
Fahrrad.....	90,9	81,1	90,6	92,7	92,9	87,9	/	/
Empfangs-, Aufnahme- und Wiedergabe- geräte von Bild und Ton								
Fernsehgerät.....	96,8	92,9	93,6	95,7	98,1	97,4	/	/
Videorecorder.....	75,1	60,3	75,7	78,7	78,3	65,8	/	/
Videokamera/Camcorder.....	21,0	(4,9)	18,7	25,6	23,6	16,8	/	-
Fotoapparat.....	92,5	81,8	90,5	94,3	94,4	92,9	/	/
Radiorecorder/Stereorundfunkgerät....	81,4	72,8	78,2	82,1	84,5	83,8	/	/
Hi-Fi-Anlage.....	83,9	74,8	87,7	87,7	84,1	70,5	/	/
Satellitenempfangsanlage.....	30,9	25,4	31,7	32,3	30,5	28,9	/	-
Kabelanschluß.....	52,1	47,6	51,8	51,1	53,7	53,5	/	/
PC und Nachrichtenübermittlung								
PC mit CD-ROM-Laufwerk 2).....	39,9	26,1	40,0	44,2	44,5	27,5	/	-
PC ohne CD-ROM-Laufwerk 2).....	15,7	(10,8)	15,8	17,0	16,6	12,6	/	-
Modem für Datenfernübertragung.....	13,2	(11,1)	16,9	13,6	12,2	7,1	-	-
Internet oder Online-Dienste.....	11,1	(10,2)	14,0	11,2	10,7	6,1	-	-
ISDN-Anschluß.....	6,5	(4,4)	6,6	6,8	7,3	5,0	/	-
Telefon stationär (auch schnurlos)....	97,8	92,6	97,6	97,9	98,1	98,9	/	/
Telefon mobil (Autotelefon, Handy)....	13,2	13,3	14,4	13,0	14,4	9,4	/	-
Anrufbeantworter.....	46,5	54,2	61,5	45,0	38,2	30,1	/	-
Faxgerät, PC-Faxkarte.....	17,4	(11,2)	18,9	19,1	17,3	13,3	/	-
Elektrische Haushaltsgeräte								
Kühlschrank.....	99,2	96,2	98,7	99,7	99,6	99,8	/	/
Gefrierschrank, Gefriertruhe.....	78,8	47,9	69,6	81,9	88,0	85,5	/	/
Geschirrspülmaschine.....	58,4	21,2	51,2	64,8	66,3	58,2	/	-
Mikrowellengerät.....	61,1	40,6	57,9	63,1	66,6	60,9	/	/
Bügelmaschine.....	11,2	(6,5)	6,6	8,0	16,0	20,7	/	-
Waschmaschine.....	92,3	68,5	88,4	93,8	96,4	97,9	/	/
Wäschetrockner.....	38,7	15,2	32,3	43,0	46,4	37,3	/	/
Ausstattungsbestand 4) je 100 Haushalte								
Fahrzeuge								
Personenkraftwagen.....	117,3	79,5	108,3	115,4	135,6	122,0	/	/
fabrikneu gekauft.....	44,7	13,3	31,2	43,3	59,0	61,9	/	/
gebraucht gekauft.....	70,0	64,8	74,9	69,3	73,2	58,0	/	-
gelaast 1).....	2,6	/	2,2	2,8	3,4	(2,1)	/	-
Krafttrad.....	18,9	14,2	22,7	20,6	17,8	11,1	-	-
Fahrrad.....	230,4	118,6	192,9	276,3	256,0	204,4	/	/
Empfangs-, Aufnahme- und Wiedergabe- geräte von Bild und Ton								
Fernsehgerät.....	147,8	111,1	125,1	148,5	177,0	156,8	/	/
Videorecorder.....	90,9	67,6	88,9	94,7	102,0	80,3	/	/
Videokamera/Camcorder.....	21,7	(5,0)	19,1	26,3	24,9	17,7	/	-
Fotoapparat.....	151,6	101,7	128,0	158,7	178,3	156,7	/	/
Radiorecorder/Stereorundfunkgerät....	138,5	95,9	118,9	149,0	156,5	140,6	/	/
Hi-Fi-Anlage.....	110,2	85,2	100,4	118,7	128,3	91,0	/	/
Satellitenempfangsanlage.....	31,7	26,0	32,1	33,1	31,7	29,7	/	-
Kabelanschluß.....	52,3	47,7	52,0	51,2	54,1	53,8	/	/
PC und Nachrichtenübermittlung								
PC mit CD-ROM-Laufwerk 2).....	44,5	27,7	42,8	49,4	52,0	31,0	/	-
PC ohne CD-ROM-Laufwerk 2).....	16,7	(10,9)	16,4	18,2	18,3	13,5	/	-
Modem für Datenfernübertragung.....	13,8	(12,0)	17,4	14,3	12,9	7,6	-	-
Internet oder Online-Dienste.....	11,6	(11,3)	14,5	11,7	11,3	6,4	-	-
ISDN-Anschluß.....	6,6	(4,4)	6,7	6,9	7,4	5,0	/	-
Telefon stationär (auch schnurlos)....	114,2	97,0	109,6	115,9	120,9	114,8	/	/
Telefon mobil (Autotelefon, Handy)....	14,2	14,5	15,2	13,9	15,8	10,2	/	-
Anrufbeantworter.....	47,4	55,2	62,3	45,7	39,6	30,9	/	-
Faxgerät, PC-Faxkarte.....	17,8	(11,3)	19,2	19,4	17,7	13,6	/	-
Elektrische Haushaltsgeräte								
Kühlschrank.....	113,6	99,1	104,7	113,7	122,5	121,8	/	/
Gefrierschrank, Gefriertruhe.....	87,5	51,1	73,6	91,2	101,0	97,5	/	/
Geschirrspülmaschine.....	58,7	21,2	51,4	65,2	66,8	58,7	/	-
Mikrowellengerät.....	61,8	40,7	58,3	63,8	57,8	61,9	/	/
Bügelmaschine.....	11,3	(6,6)	6,7	8,1	16,2	21,0	/	-
Waschmaschine.....	93,6	68,6	89,1	95,1	98,3	99,7	/	/
Wäschetrockner.....	38,8	15,3	32,4	43,2	46,5	37,3	/	/

1) Auch vom Arbeitgeber oder vom eigenen Unternehmen zur Verfügung gestellt. - 2) Auch Laptops und Notebooks. - 3) Anzahl der Haushalte, in denen entsprechende langlebige Gebrauchsgüter vorhanden sind, bezogen auf hochgerechnete Haushalte der jeweiligen Spalte. - 4) Anzahl der in den Haushalten vorhandenen langlebigen Gebrauchsgüter, bezogen auf hochgerechnete Haushalte der jeweiligen Spalte.

## Früheres Bundesgebiet

5.2 Private Haushalte mit ausgewählten langlebigen Gebrauchsgütern am 1.1.1998  
Ausstattungsgrad/Ausstattungsbestand je 100 Haushalte  
nach Alter und sozialer Stellung des/der Haupteinkommensbezieher(s)

## 5.2.5 Haushalte von Beamten

Gegenstand der Nachweisung	Haushalte insgesamt	Davon nach dem Alter des/der Haupteinkommensbezieher(s) von ... bis unter ... Jahre						
		unter 25	25 - 35	35 - 45	45 - 55	55 - 65	65 - 70	70 und mehr
Erfasste Haushalte (Anzahl)	7 386	122	1 564	2 540	2 218	939	/	-
Hochgerechnete Haushalte (1 000)	1 602	53	397	466	453	233	/	-
Ausstattungsgrad 3) je 100 Haushalte								
Fahrzeuge								
Personenkraftwagen.....	93,2	(73,5)	88,5	94,6	97,3	95,3	/	-
fabrikneu gekauft.....	50,1	(24,3)	35,8	51,8	57,9	61,7	-	-
gebraucht gekauft.....	54,6	(53,6)	59,2	53,2	55,9	47,4	/	-
geleast 1).....	2,3	-	(2,2)	(2,0)	(3,0)	/	/	-
Kraftrad.....	15,9	/	19,0	17,7	15,0	(9,7)	-	-
Fahrrad.....	94,8	86,7	93,3	96,7	96,3	92,8	/	-
Empfangs-, Aufnahme- und Wiedergabe- geräte von Bild und Ton								
Fernsehergerät.....	96,3	92,0	93,9	96,3	98,5	96,9	/	-
Videorecorder.....	78,5	(66,8)	72,7	81,8	84,3	73,2	/	-
Videokamera/Camcorder.....	23,0	/	17,0	28,7	25,6	21,0	/	-
Fotoapparat.....	96,2	82,4	94,0	97,6	98,0	97,0	/	-
Radiorecorder/Stereorundfunkgerät....	84,2	(74,9)	78,1	87,1	87,4	85,0	/	-
Hi-Fi-Anlage.....	90,3	85,4	91,5	92,1	91,5	83,2	/	-
Satellitenempfangsanlage.....	27,3	(27,1)	26,2	30,6	27,8	21,6	-	-
Kabelanschluß.....	55,1	(54,2)	55,8	51,5	56,2	59,4	/	-
PC und Nachrichtenübermittlung								
PC mit CD-ROM-Laufwerk 2).....	51,5	(29,8)	46,8	54,5	60,0	42,0	/	-
PC ohne CD-ROM-Laufwerk 2).....	20,6	/	17,2	21,5	22,5	22,1	/	-
Modem für Datenfernübertragung.....	16,1	/	18,3	16,3	17,0	12,3	-	-
Internet oder Online-Dienste.....	14,8	/	15,8	14,5	16,4	11,9	-	-
ISDN-Anschluß.....	9,1	/	7,1	9,6	11,4	(8,2)	/	-
Telefon stationär (auch schnurlos)....	98,4	94,4	98,1	98,5	99,1	98,3	/	-
Telefon mobil (Autotelefon, Handy)....	14,6	/	14,1	14,2	17,2	11,6	-	-
Anrufbeantworter.....	47,9	(49,6)	64,3	46,0	40,9	36,5	/	-
Faxgerät, PC-Faxkarte.....	21,9	/	21,6	22,2	23,9	20,2	-	-
Elektrische Haushaltsgeräte								
Kühlschrank.....	99,4	97,5	99,1	99,7	99,6	99,7	/	-
Gefrierschrank, Gefriertruhe.....	83,2	(52,2)	69,9	86,7	91,4	90,1	/	-
Geschirrspülmaschine.....	69,0	(31,3)	52,0	75,3	81,1	71,1	/	-
Mikrowellengerät.....	62,5	(43,2)	56,3	65,3	66,8	63,2	/	-
Bügelmaschine.....	13,0	/	(5,5)	9,3	17,9	24,5	-	-
Waschmaschine.....	93,9	(70,0)	87,4	96,3	98,0	97,9	/	-
Wäschetrockner.....	42,7	(20,7)	29,2	48,3	50,7	43,7	-	-
Ausstattungsbestand 4) je 100 Haushalte								
Fahrzeuge								
Personenkraftwagen.....	131,4	(87,7)	111,1	129,4	152,3	139,5	/	-
fabrikneu gekauft.....	59,7	(25,8)	38,9	61,2	72,6	75,2	-	-
gebraucht gekauft.....	69,3	(61,9)	69,9	66,2	76,5	62,2	/	-
geleast 1).....	2,4	-	(2,2)	(2,0)	(3,1)	/	/	-
Kraftrad.....	18,9	/	21,2	22,1	18,0	(11,7)	-	-
Fahrrad.....	275,1	129,6	201,1	328,1	316,6	248,1	/	-
Empfangs-, Aufnahme- und Wiedergabe- geräte von Bild und Ton								
Fernsehergerät.....	161,2	112,2	125,9	156,5	197,7	171,1	/	-
Videorecorder.....	99,2	(79,9)	84,2	102,1	115,8	91,1	/	-
Videokamera/Camcorder.....	24,1	/	17,3	23,9	27,4	21,8	/	-
Fotoapparat.....	182,2	98,7	138,4	188,0	216,1	198,3	/	-
Radiorecorder/Stereorundfunkgerät....	160,8	(95,6)	125,9	171,6	186,5	164,0	/	-
Hi-Fi-Anlage.....	129,2	95,0	105,9	134,0	156,1	115,2	/	-
Satellitenempfangsanlage.....	28,2	(27,1)	26,3	31,8	29,3	22,3	-	-
Kabelanschluß.....	55,5	(54,2)	55,9	51,8	56,9	60,0	/	-
PC und Nachrichtenübermittlung								
PC mit CD-ROM-Laufwerk 2).....	59,5	(31,4)	49,4	62,1	73,9	49,8	/	-
PC ohne CD-ROM-Laufwerk 2).....	22,5	/	17,9	22,8	25,9	24,4	/	-
Modem für Datenfernübertragung.....	17,0	/	19,0	16,9	18,4	13,1	-	-
Internet oder Online-Dienste.....	15,5	/	16,2	15,0	17,4	12,5	-	-
ISDN-Anschluß.....	9,3	/	7,3	9,7	11,5	(8,2)	/	-
Telefon stationär (auch schnurlos)....	124,4	97,3	112,6	127,5	134,6	124,4	/	-
Telefon mobil (Autotelefon, Handy)....	15,7	/	15,0	14,9	19,0	12,6	-	-
Anrufbeantworter.....	49,0	(50,8)	65,2	46,8	42,6	38,0	/	-
Faxgerät, PC-Faxkarte.....	22,3	/	22,0	22,5	24,5	20,6	-	-
Elektrische Haushaltsgeräte								
Kühlschrank.....	120,0	99,2	106,2	118,8	130,8	129,5	/	-
Gefrierschrank, Gefriertruhe.....	94,6	(53,1)	74,6	98,2	108,8	103,4	/	-
Geschirrspülmaschine.....	69,5	(31,3)	52,0	75,7	81,7	72,3	/	-
Mikrowellengerät.....	63,6	(43,8)	56,5	66,2	68,4	65,5	/	-
Bügelmaschine.....	13,2	/	(5,6)	9,3	18,1	24,6	-	-
Waschmaschine.....	95,1	(70,6)	87,7	97,6	99,8	99,4	/	-
Wäschetrockner.....	42,7	(20,7)	29,3	48,4	50,7	43,8	-	-

1) Auch vom Arbeitgeber oder vom eigenen Unternehmen zur Verfügung gestellt. - 2) Auch Laptops und Notebooks. - 3) Anzahl der Haushalte, in denen entsprechende langlebige Gebrauchsgüter vorhanden sind, bezogen auf hochgerechnete Haushalte der jeweiligen Spalte. - 4) Anzahl der in den Haushalten vorhandenen langlebigen Gebrauchsgüter, bezogen auf hochgerechnete Haushalte der jeweiligen Spalte.

## Früheres Bundesgebiet

5.2 Private Haushalte mit ausgewählten langlebigen Gebrauchsgütern am 1.1.1998  
Ausstattungsgrad/Ausstattungsbestand je 100 Haushalte  
nach Alter und sozialer Stellung des/der Haupteinkommensbezieher(s)(in)

## 5.2.6 Haushalte von Angestellten und Arbeitern

Gegenstand der Nachweisung	Haushalte insgesamt	Davon nach dem Alter des/der Haupteinkommensbezieher(s)(in) von ... bis unter ... Jahre						
		unter 25	25 - 35	35 - 45	45 - 55	55 - 65	65 - 70	70 und mehr
Erfafte Haushalte (Anzahl)	27 006	629	7 454	9 850	6 120	2 941	/	/
Hochgerechnete Haushalte (1 000)	14 140	650	4 126	4 208	3 162	1 987	/	/
Ausstattungsgrad 3) je 100 Haushalte								
Fahrzeuge								
Personenkraftwagen.....	87,1	64,6	87,1	88,2	90,1	87,1	/	/
fabrikneu gekauft.....	37,5	11,3	27,7	36,6	48,0	51,5	/	/
gebraucht gekauft.....	57,3	56,0	64,0	58,3	54,6	45,7	/	-
geleast 1).....	2,5	/	2,1	2,7	3,2	(2,1)	-	-
Kraftrad.....	16,5	(13,3)	20,0	17,9	15,4	9,1	-	-
Fahrrad.....	90,5	80,6	90,3	92,3	92,4	87,3	/	/
Empfangs-, Aufnahme- und Wiedergabe- geräte von Bild und Ton								
Fernsehergerät.....	95,7	93,0	93,6	95,7	98,0	97,4	/	/
Videorecorder.....	74,7	59,8	76,0	78,4	77,4	64,9	/	/
Videokamera/Camcorder.....	20,8	(4,8)	18,9	25,3	23,3	16,3	/	-
Fotoapparat.....	92,1	81,7	90,2	93,9	93,9	92,5	/	/
Radiorecorder/Stereorundfunkgerät....	81,0	72,7	78,3	81,6	84,0	83,6	/	/
Hi-Fi-Anlage.....	83,1	73,9	87,4	87,2	83,0	69,0	/	/
Satellitenempfangsanlage.....	31,3	25,2	32,2	32,5	30,9	29,8	/	-
Kabelanschluß.....	51,7	47,0	51,5	51,0	53,4	52,8	/	/
PC und Nachrichtenübermittlung								
PC mit CD-ROM-Laufwerk 2).....	38,6	25,8	39,4	43,1	42,3	25,8	/	-
PC ohne CD-ROM-Laufwerk 2).....	15,1	(10,4)	15,7	18,5	15,8	11,4	-	-
Modem für Datenfernübertragung.....	12,9	(11,4)	16,8	13,3	11,5	6,5	-	-
Internet oder Online-Dienste.....	10,7	(10,4)	13,8	10,9	9,9	5,4	-	-
ISDN-Anschluß.....	6,2	(4,4)	6,6	6,5	6,7	4,6	-	-
Telefon stationär (auch schnurlos)....	97,7	92,4	97,6	97,9	98,0	98,9	/	/
Telefon mobil (Autotelefon, Handy)....	13,1	13,3	14,4	12,9	14,1	9,1	/	-
Anrufbeantworter.....	46,3	54,6	61,3	44,9	37,8	29,4	/	-
Faxgerät, PC-Faxkarte.....	16,9	(11,2)	18,6	18,7	16,4	12,5	/	-
Elektrische Haushaltsgeräte								
Kühlschrank.....	99,2	96,1	98,7	99,7	99,6	99,8	/	/
Gefrierschrank, Gefriertruhe.....	78,3	47,5	69,5	81,4	87,5	85,0	/	/
Geschirrspülmaschine.....	57,1	20,4	51,1	63,7	64,2	58,7	/	-
Mikrowellengerät.....	61,0	40,4	58,0	62,9	66,6	60,6	/	/
Bügelmaschine.....	10,9	(6,1)	6,7	7,8	15,7	20,2	/	-
Waschmaschine.....	92,1	68,3	88,4	93,6	96,2	97,9	/	/
Wäschetrockner.....	38,2	14,7	32,6	42,5	45,7	36,5	/	/
Ausstattungsbestand 4) je 100 Haushalte								
Fahrzeuge								
Personenkraftwagen.....	115,7	78,9	108,1	113,9	133,2	119,9	/	/
fabrikneu gekauft.....	43,0	12,3	30,5	41,4	57,1	60,3	/	/
gebraucht gekauft.....	70,1	65,1	75,4	69,6	72,7	57,5	/	-
geleast 1).....	2,6	/	2,1	2,9	3,4	(2,1)	-	-
Kraftrad.....	18,9	(14,4)	22,9	20,4	17,8	11,0	-	-
Fahrrad.....	225,4	117,7	192,1	270,6	247,3	199,3	/	/
Empfangs-, Aufnahme- und Wiedergabe- geräte von Bild und Ton								
Fernsehergerät.....	146,3	111,0	125,0	147,6	174,0	155,1	/	/
Videorecorder.....	89,9	66,6	87,2	93,9	100,0	79,1	/	/
Videokamera/Camcorder.....	21,4	(4,8)	19,2	25,9	24,5	17,2	/	-
Fotoapparat.....	148,1	102,0	127,0	155,5	172,9	151,8	/	/
Radiorecorder/Stereorundfunkgerät....	136,0	95,9	118,2	146,5	152,2	137,9	/	/
Hi-Fi-Anlage.....	108,1	84,4	99,9	117,0	124,3	88,2	/	/
Satellitenempfangsanlage.....	32,1	25,9	32,7	33,2	32,0	30,5	/	-
Kabelanschluß.....	51,9	47,1	51,6	51,1	53,7	53,1	/	/
PC und Nachrichtenübermittlung								
PC mit CD-ROM-Laufwerk 2).....	42,9	27,4	42,2	48,0	48,9	28,8	/	-
PC ohne CD-ROM-Laufwerk 2).....	16,1	(10,5)	16,3	17,7	17,2	12,2	-	-
Modem für Datenfernübertragung.....	13,5	(12,3)	17,3	14,0	12,2	6,9	-	-
Internet oder Online-Dienste.....	11,2	(11,3)	14,3	11,3	10,5	5,7	-	-
ISDN-Anschluß.....	6,3	(4,4)	6,6	6,6	6,8	4,6	-	-
Telefon stationär (auch schnurlos)....	113,1	97,0	109,3	114,6	119,0	113,7	/	/
Telefon mobil (Autotelefon, Handy)....	14,0	14,7	15,2	13,8	15,4	10,0	/	-
Anrufbeantworter.....	47,2	55,5	62,0	45,5	39,1	30,0	/	-
Faxgerät, PC-Faxkarte.....	17,3	(11,3)	19,0	19,1	16,8	12,8	/	-
Elektrische Haushaltsgeräte								
Kühlschrank.....	112,9	99,1	104,6	113,1	121,3	120,9	/	/
Gefrierschrank, Gefriertruhe.....	86,7	50,9	73,6	90,5	99,9	96,8	/	/
Geschirrspülmaschine.....	57,5	20,4	51,4	64,1	64,7	57,1	/	-
Mikrowellengerät.....	61,6	40,4	58,5	63,6	67,7	61,4	/	/
Bügelmaschine.....	11,1	(6,2)	6,8	7,9	15,9	20,5	/	-
Waschmaschine.....	93,4	68,4	89,2	94,8	98,0	99,7	/	/
Wäschetrockner.....	38,3	14,9	32,6	42,6	45,9	36,6	/	/

1) Auch vom Arbeitgeber oder vom eigenen Unternehmen zur Verfügung gestellt. - 2) Auch Laptops und Notebooks. - 3) Anzahl der Haushalte, in denen entsprechende langlebige Gebrauchsgüter vorhanden sind, bezogen auf hochgerechnete Haushalte der jeweiligen Spalte. - 4) Anzahl der in den Haushalten vorhandenen langlebigen Gebrauchsgüter, bezogen auf hochgerechnete Haushalte der jeweiligen Spalte.

## Früheres Bundesgebiet

5.2 Private Haushalte mit ausgewählten langlebigen Gebrauchsgütern am 1.1.1998  
Ausstattungsgrad/Ausstattungsbestand je 100 Haushalte  
nach Alter und sozialer Stellung des/der Haupteinkommensbezieher(s)(in)

## 5.2.7 Haushalte von Angestellten

Gegenstand der Nachweisung	Haushalte insgesamt	Davon nach dem Alter des/der Haupteinkommensbezieher(s)(in) von ... bis unter ... Jahre						
		unter 25	25 - 35	35 - 45	45 - 55	55 - 65	65 - 70	70 und mehr
Erfaste Haushalte (Anzahl)	20 786	486	5 694	7 538	4 739	2 319	/	/
Hochgerechnete Haushalte (1 000)	8 051	356	2 406	2 371	1 817	1 095	/	/
Ausstattungsgrad 3) je 100 Haushalte								
<b>Fahrzeuge</b>								
Personenkraftwagen.....	86,9	66,1	85,4	89,0	90,0	87,6	/	/
fabrikneu gekauft.....	40,6	(11,8)	30,1	41,3	50,9	54,6	/	/
gebraucht gekauft.....	53,8	55,1	60,4	55,0	50,1	42,9	/	/
geleast 1).....	3,1	/	2,5	3,4	4,3	(2,4)	-	-
Krafttrad.....	13,0	(10,5)	15,6	14,7	11,9	6,4	-	-
Fahrrad.....	91,6	82,5	92,4	92,6	92,2	89,3	/	/
<b>Empfangs-, Aufnahme- und Wiedergabe- geräte von Bild und Ton</b>								
Fernsehgerät.....	94,9	90,2	92,3	94,9	97,9	96,9	/	/
Videorecorder.....	72,5	56,6	72,1	76,0	76,1	65,4	/	/
Videokamera/Camcorder.....	19,4	(5,1)	15,3	23,9	22,7	17,8	/	-
Fotoapparat.....	92,9	83,5	91,6	94,3	94,1	94,0	/	/
Radiorecorder/Stereorundfunkgerät....	80,7	71,7	78,3	81,0	83,8	83,4	/	/
Hi-Fi-Anlage.....	86,0	78,8	89,0	89,4	86,2	74,4	/	/
Satellitenempfangsanlage.....	28,5	21,3	26,1	28,3	26,7	24,5	/	-
Kabelanschluß.....	54,2	52,2	53,4	52,8	56,8	55,5	/	/
<b>PC und Nachrichtenübermittlung</b>								
PC mit CD-ROM-Laufwerk 2).....	44,0	30,9	44,3	48,3	48,6	31,0	/	-
PC ohne CD-ROM-Laufwerk 2).....	18,4	(12,4)	19,8	20,3	17,8	14,5	-	-
Modem für Datenfernübertragung.....	16,3	(13,3)	20,6	17,2	15,3	7,9	-	-
Internet oder Online-Dienste.....	14,2	(13,4)	17,8	14,7	13,3	6,7	-	-
ISDN-Anschluß.....	8,0	(5,2)	7,5	8,8	9,5	6,1	-	-
Telefon stationär (auch schnurlos)....	98,3	93,1	98,1	98,7	98,8	98,8	/	/
Telefon mobil (Autotelefon, Handy)....	14,3	(14,6)	14,7	13,8	16,5	10,5	/	-
Anrufbeantworter.....	52,3	59,3	67,9	51,6	43,0	32,6	/	-
Faxgerät, PC-Faxkarte.....	20,3	(14,2)	21,3	22,6	20,7	14,3	/	-
<b>Elektrische Haushaltsgeräte</b>								
Kühlschrank.....	99,1	93,0	98,9	99,7	99,6	99,7	/	/
Gefrierschrank, Gefriertruhe.....	78,8	46,5	65,7	80,7	85,7	85,5	/	/
Geschirrspülmaschine.....	59,6	21,9	50,3	67,4	67,9	61,6	/	/
Mikrowellengerät.....	59,3	44,7	55,9	60,4	65,1	59,6	/	/
Bügelmaschine.....	10,4	(5,8)	5,5	7,4	15,1	20,8	/	-
Waschmaschine.....	91,9	68,9	87,3	94,4	96,0	97,6	/	/
Wäschetrockner.....	38,0	18,2	29,8	42,9	45,6	39,4	/	/
Ausstattungsbestand 4) je 100 Haushalte								
<b>Fahrzeuge</b>								
Personenkraftwagen.....	115,6	77,9	107,1	115,8	131,2	120,6	/	/
fabrikneu gekauft.....	47,0	(12,7)	33,2	47,2	61,3	64,4	/	/
gebraucht gekauft.....	65,3	62,7	71,3	64,9	65,2	53,7	/	/
geleast 1).....	3,3	/	2,6	3,6	4,6	(2,5)	-	-
Krafttrad.....	15,0	(10,8)	18,0	16,9	14,0	7,3	-	-
Fahrrad.....	225,2	114,6	190,7	270,3	245,1	206,8	/	/
<b>Empfangs-, Aufnahme- und Wiedergabe- geräte von Bild und Ton</b>								
Fernsehgerät.....	143,6	107,0	120,5	143,4	174,8	155,0	/	/
Videorecorder.....	87,4	64,8	81,8	90,5	100,3	79,3	/	/
Videokamera/Camcorder.....	20,1	(5,1)	15,6	24,4	24,2	18,5	/	-
Fotoapparat.....	157,0	100,8	132,5	165,7	183,9	165,9	/	/
Radiorecorder/Stereorundfunkgerät....	137,5	94,0	118,8	147,4	154,5	142,8	/	/
Hi-Fi-Anlage.....	112,6	89,2	102,5	121,3	130,3	94,6	/	/
Satellitenempfangsanlage.....	27,0	21,5	26,4	28,8	27,6	24,9	/	-
Kabelanschluß.....	54,5	52,3	53,5	52,9	57,2	55,9	/	/
<b>PC und Nachrichtenübermittlung</b>								
PC mit CD-ROM-Laufwerk 2).....	49,5	32,7	48,0	54,5	57,0	35,3	/	-
PC ohne CD-ROM-Laufwerk 2).....	19,8	(12,6)	20,8	21,8	19,7	15,7	-	-
Modem für Datenfernübertragung.....	17,1	(14,3)	21,3	18,1	16,1	8,5	-	-
Internet oder Online-Dienste.....	15,0	(15,2)	18,6	15,5	14,2	7,2	-	-
ISDN-Anschluß.....	8,1	(5,2)	7,5	8,9	9,6	6,1	-	-
Telefon stationär (auch schnurlos)....	117,0	99,1	111,5	118,6	125,7	117,2	/	/
Telefon mobil (Autotelefon, Handy)....	15,5	(16,1)	15,9	14,9	18,2	11,4	/	-
Anrufbeantworter.....	53,4	60,7	69,0	52,7	44,4	33,5	/	-
Faxgerät, PC-Faxkarte.....	20,7	(14,2)	21,8	22,9	21,2	14,6	/	-
<b>Elektrische Haushaltsgeräte</b>								
Kühlschrank.....	112,9	95,0	104,2	113,1	121,8	122,3	/	/
Gefrierschrank, Gefriertruhe.....	84,3	48,1	70,0	88,8	96,9	96,2	/	/
Geschirrspülmaschine.....	60,0	21,9	50,7	67,7	68,4	62,0	/	/
Mikrowellengerät.....	59,9	44,7	56,2	61,0	66,2	60,3	/	/
Bügelmaschine.....	10,5	(6,0)	5,6	7,5	15,2	21,0	/	-
Waschmaschine.....	93,1	69,1	87,8	95,4	97,8	99,7	/	/
Wäschetrockner.....	38,2	18,2	29,9	43,0	45,8	39,5	/	/

1) Auch vom Arbeitgeber oder vom eigenen Unternehmen zur Verfügung gestellt. - 2) Auch Laptops und Notebooks. - 3) Anzahl der Haushalte, in denen entsprechende langlebige Gebrauchsgüter vorhanden sind, bezogen auf hochgerechnete Haushalte der jeweiligen Spalte. - 4) Anzahl der in den Haushalten vorhandenen langlebigen Gebrauchsgüter, bezogen auf hochgerechnete Haushalte der jeweiligen Spalte.

## Früheres Bundesgebiet

5.2 Private Haushalte mit ausgewählten langlebigen Gebrauchsgütern am 1.1.1998  
Ausstattungsgrad/Ausstattungsbestand je 100 Haushalte  
nach Alter und sozialer Stellung des/der Haupteinkommensbezieher(s)(in)

## 5.2.8 Haushalte von Arbeitern

Gegenstand der Nachweisung	Haushalte insgesamt	Davon nach dem Alter des/der Haupteinkommensbezieher(s)(in) von ... bis unter ... Jahre						
		unter 25	25 - 35	35 - 45	45 - 55	55 - 65	65 - 70	70 und mehr
Erfafte Haushalte (Anzahl)	6 220	143	1 760	2 312	1 381	622	/	-
Hochgerechnete Haushalte (1 000)	6 089	294	1 720	1 837	1 344	892	/	-
Ausstattungsgrad 3) je 100 Haushalte								
Fahrzeuge								
Personenkraftwagen.....	87,2	62,8	89,5	87,2	90,3	86,5	/	-
fabrikneu gekauft.....	33,3	(10,6)	24,4	30,4	44,1	47,8	/	-
gebraucht gekauft.....	61,8	(57,0)	69,2	62,6	60,7	49,2	/	-
geleast 1).....	1,6	/	(1,5)	(1,9)	(1,7)	/	-	-
Krafttrad.....	21,1	(16,6)	26,1	22,1	20,0	(12,5)	-	-
Fahrrad.....	89,1	78,3	87,4	91,8	92,6	84,9	/	-
Empfangs-, Aufnahme- und Wiedergabe- geräte von Bild und Ton								
Fernsehgerät.....	96,8	96,5	95,4	96,7	98,1	98,1	/	-
Videorecorder.....	77,7	63,7	81,5	81,5	79,2	64,4	/	-
Videokamera/Camcorder.....	22,6	/	24,0	27,0	24,1	14,4	/	-
Fotoapparat.....	90,9	79,6	88,3	93,4	93,6	90,6	/	-
Radiorecorder/Stereorundfunkgerät....	81,4	73,9	78,2	82,3	84,4	83,9	/	-
Hi-Fi-Anlage.....	79,3	68,0	85,1	84,2	78,7	62,4	/	-
Satellitenempfangsanlage.....	37,7	(30,0)	40,7	37,8	36,5	36,3	/	-
Kabelanschluß.....	48,5	(40,8)	48,7	48,7	48,7	49,5	/	-
PC und Nachrichtenübermittlung								
PC mit CD-ROM-Laufwerk 2).....	31,4	(19,7)	32,5	36,3	33,9	19,4	-	-
PC ohne CD-ROM-Laufwerk 2).....	10,7	/	10,0	11,6	13,1	(7,7)	-	-
Modem für Datenfernübertragung.....	8,3	/	11,5	8,3	6,4	(4,8)	-	-
Internet oder Online-Dienste.....	6,1	/	8,2	5,9	(5,2)	(3,9)	-	-
ISDN-Anschluß.....	3,8	/	(5,4)	(3,6)	(2,3)	/	-	-
Telefon stationär (auch schnurlos)....	96,9	91,6	96,8	96,7	96,9	99,1	/	-
Telefon mobil (Autotelefon, Handy)....	11,4	/	13,9	11,6	10,7	(7,4)	-	-
Anrufbeantworter.....	38,5	(48,9)	52,0	36,2	30,8	25,3	-	-
Faxgerät, PC-Faxkarte.....	12,6	/	14,9	13,8	10,6	(10,2)	-	-
Elektrische Haushaltsgeräte								
Kühlschrank.....	99,3	100,0	98,4	99,6	99,6	100,0	/	-
Gefrierschrank, Gefriertruhe.....	80,2	(48,7)	73,6	82,3	90,0	84,2	/	-
Geschirrspülmaschine.....	53,9	(18,5)	52,1	58,9	59,3	50,6	/	-
Mikrowellengerät.....	63,1	(35,1)	61,0	66,1	68,6	61,8	/	-
Bügelmaschine.....	11,7	/	8,3	8,4	16,6	19,5	/	-
Waschmaschine.....	92,3	67,6	90,1	92,5	96,3	98,3	/	-
Wäschetrockner.....	38,4	(10,5)	38,4	41,9	45,9	33,1	/	-
Ausstattungsbestand 4) je 100 Haushalte								
Fahrzeuge								
Personenkraftwagen.....	115,9	80,1	109,4	111,4	136,0	119,2	/	-
fabrikneu gekauft.....	37,7	(11,9)	26,7	33,8	51,3	55,3	/	-
gebraucht gekauft.....	76,4	(67,9)	81,1	75,6	82,9	62,2	/	-
geleast 1).....	1,7	/	(1,5)	(2,0)	(1,8)	/	-	-
Krafttrad.....	24,1	(18,8)	29,6	25,0	22,8	(15,6)	-	-
Fahrrad.....	225,6	121,4	194,0	271,0	250,4	190,1	/	-
Empfangs-, Aufnahme- und Wiedergabe- geräte von Bild und Ton								
Fernsehgerät.....	149,9	115,9	131,4	153,1	173,0	155,3	/	-
Videorecorder.....	93,3	68,7	94,7	98,2	99,7	78,7	/	-
Videokamera/Camcorder.....	23,3	/	24,3	27,7	25,0	15,6	/	-
Fotoapparat.....	136,3	103,4	119,2	142,3	158,1	134,6	/	-
Radiorecorder/Stereorundfunkgerät....	134,0	98,3	117,5	145,2	149,0	131,8	/	-
Hi-Fi-Anlage.....	102,1	78,6	96,3	111,5	116,3	80,3	/	-
Satellitenempfangsanlage.....	38,8	(31,2)	41,4	38,9	37,9	37,4	/	-
Kabelanschluß.....	48,6	(40,8)	48,9	48,9	49,0	49,6	/	-
PC und Nachrichtenübermittlung								
PC mit CD-ROM-Laufwerk 2).....	34,0	(21,1)	34,0	39,6	38,0	20,8	-	-
PC ohne CD-ROM-Laufwerk 2).....	11,2	/	10,1	12,3	13,9	(7,9)	-	-
Modem für Datenfernübertragung.....	8,6	/	11,6	8,8	8,8	(4,9)	-	-
Internet oder Online-Dienste.....	6,3	/	8,4	6,0	(5,4)	(3,9)	-	-
ISDN-Anschluß.....	3,8	/	(5,4)	(3,6)	(2,9)	/	-	-
Telefon stationär (auch schnurlos)....	107,9	94,4	106,3	109,4	109,9	109,5	/	-
Telefon mobil (Autotelefon, Handy)....	12,1	/	14,2	12,4	11,5	(8,2)	-	-
Anrufbeantworter.....	38,9	(49,3)	52,2	36,3	32,0	25,8	-	-
Faxgerät, PC-Faxkarte.....	12,7	/	15,0	14,1	10,7	(10,5)	-	-
Elektrische Haushaltsgeräte								
Kühlschrank.....	112,9	104,1	105,1	113,0	120,5	119,1	/	-
Gefrierschrank, Gefriertruhe.....	90,0	(54,3)	78,5	92,6	104,0	97,5	/	-
Geschirrspülmaschine.....	54,3	(18,5)	62,3	59,3	59,8	51,1	/	-
Mikrowellengerät.....	63,9	(35,1)	61,7	66,8	69,7	62,8	/	-
Bügelmaschine.....	11,9	/	8,4	8,4	16,7	20,0	/	-
Waschmaschine.....	93,8	67,6	91,2	94,2	98,4	99,7	/	-
Wäschetrockner.....	38,6	(10,9)	36,5	42,1	46,0	33,1	/	-

1) Auch vom Arbeitgeber oder vom eigenen Unternehmen zur Verfügung gestellt. - 2) Auch Laptops und Notebooks. - 3) Anzahl der Haushalte, in denen entsprechende langlebige Gebrauchsgüter vorhanden sind, bezogen auf hochgerechnete Haushalte der jeweiligen Spalte. - 4) Anzahl der in den Haushalten vorhandenen langlebigen Gebrauchsgüter, bezogen auf hochgerechnete Haushalte der jeweiligen Spalte.



## Früheres Bundesgebiet

5.2 Private Haushalte mit ausgewählten langlebigen Gebrauchsgütern am 1.1.1998  
Ausstattungsgrad/Ausstattungsbestand je 100 Haushalte  
nach Alter und sozialer Stellung des/der Haupteinkommensbezieher(s)

## 5.2.9 Haushalte von Arbeitslosen

Gegenstand der Nachweisung	Haushalte insgesamt	Davon nach dem Alter des/der Haupteinkommensbezieher(s) von ... bis unter ... Jahre						
		unter 25	25 - 35	35 - 45	45 - 55	55 - 65	65 - 70	70 und mehr
Erfaßte Haushalte (Anzahl)	1 890	(35)	330	520	399	606	-	-
Hochgerechnete Haushalte (1 000)	1 591	(48)	294	442	340	467	-	-
Ausstattungsgrad 3) je 100 Haushalte								
Fahrzeuge								
Personenkraftwagen.....	57,3	/	54,3	45,9	50,3	77,2	-	-
fabrikneu gekauft.....	19,9	/	(5,6)	(10,3)	(18,0)	40,9	-	-
gebraucht gekauft.....	39,4	/	49,0	35,9	35,4	40,3	-	-
geleast 1).....	/	-	/	/	/	/	-	-
Kraftfahrzeug.....	7,3	-	(9,6)	(9,2)	(5,6)	(6,2)	-	-
Fahrrad.....	80,8	(74,7)	83,9	79,8	76,3	83,6	-	-
Empfangs-, Aufnahme- und Wiedergabe- geräte von Bild und Ton								
Fernsehgerät.....	92,8	(94,8)	88,1	93,0	90,4	97,0	-	-
Videorecorder.....	63,8	(61,4)	63,8	67,2	58,4	64,9	-	-
Videokamera/Camcorder.....	12,5	/	(11,2)	(10,5)	(8,9)	18,4	-	-
Fotoapparat.....	81,7	(76,9)	80,4	79,7	78,3	87,4	-	-
Radiorecorder/Stereorundfunkgerät....	75,3	(74,1)	73,6	71,9	72,3	82,0	-	-
Hi-Fi-Anlage.....	67,9	(72,4)	76,0	69,0	61,3	68,0	-	-
Satellitenempfangsanlage.....	24,8	/	(23,0)	24,0	(19,2)	31,0	-	-
Kabelanschluß.....	52,2	/	54,9	54,2	50,6	50,3	-	-
PC und Nachrichtenübermittlung								
PC mit CD-ROM-Laufwerk 2).....	27,8	/	31,5	32,3	22,0	24,7	-	-
PC ohne CD-ROM-Laufwerk 2).....	14,0	/	(19,9)	17,8	(11,2)	(9,1)	-	-
Modem für Datenfernübertragung.....	9,8	/	(16,1)	(10,0)	(8,1)	(7,0)	-	-
Internet oder Online-Dienste.....	7,7	/	(10,9)	(8,3)	(6,8)	(5,7)	-	-
ISDN-Anschluß.....	(3,6)	/	/	/	/	(3,7)	-	-
Telefon stationär (auch schnurlos)....	91,2	/	93,7	88,5	91,8	93,7	-	-
Telefon mobil (Autotelefon, Handy)....	7,9	/	(9,3)	(8,5)	(6,2)	(7,3)	-	-
Anrufbeantworter.....	43,1	/	59,4	48,7	39,9	30,7	-	-
Faxgerät, PC-Faxkarte.....	16,8	/	(18,0)	19,0	(15,6)	15,8	-	-
Elektrische Haushaltsgeräte								
Kühlschrank.....	97,5	(94,8)	97,6	97,3	97,8	97,7	-	-
Gefrierschrank, Gefriertruhe.....	64,1	/	49,1	59,4	61,5	81,5	-	-
Geschirrspülmaschine.....	36,0	/	31,4	30,7	29,9	51,1	-	-
Mikrowellengerät.....	48,2	/	47,6	46,2	44,5	53,6	-	-
Bügelmaschine.....	8,2	/	/	/	(7,5)	19,7	-	-
Waschmaschine.....	85,9	(85,5)	79,1	84,5	84,1	92,7	-	-
Wäschetrockner.....	25,6	/	(20,3)	24,7	19,2	35,6	-	-
Ausstattungsbestand 4) je 100 Haushalte								
Fahrzeuge								
Personenkraftwagen.....	67,5	/	60,2	51,8	60,6	94,9	-	-
fabrikneu gekauft.....	22,5	/	(5,7)	(11,0)	(19,0)	48,2	-	-
gebraucht gekauft.....	44,3	/	54,3	39,9	41,3	45,5	-	-
geleast 1).....	/	-	/	/	/	/	-	-
Kraftfahrzeug.....	8,2	-	(10,0)	(11,1)	(6,2)	(6,6)	-	-
Fahrrad.....	162,1	(91,9)	145,6	167,5	157,0	178,3	-	-
Empfangs-, Aufnahme- und Wiedergabe- geräte von Bild und Ton								
Fernsehgerät.....	126,8	(109,7)	104,2	119,6	129,9	147,5	-	-
Videorecorder.....	75,4	(68,2)	69,4	76,9	69,4	82,9	-	-
Videokamera/Camcorder.....	12,8	/	(11,2)	(10,8)	(9,0)	19,3	-	-
Fotoapparat.....	118,1	(98,1)	106,6	113,7	110,4	137,2	-	-
Radiorecorder/Stereorundfunkgerät....	111,4	(96,6)	104,8	103,7	105,0	129,0	-	-
Hi-Fi-Anlage.....	81,2	(78,4)	86,9	82,0	80,1	78,0	-	-
Satellitenempfangsanlage.....	25,4	/	(24,1)	24,9	(19,3)	31,6	-	-
Kabelanschluß.....	52,4	/	54,9	54,3	50,8	50,4	-	-
PC und Nachrichtenübermittlung								
PC mit CD-ROM-Laufwerk 2).....	30,9	/	32,5	35,7	28,4	26,7	-	-
PC ohne CD-ROM-Laufwerk 2).....	15,0	/	(23,0)	18,1	(12,4)	(9,4)	-	-
Modem für Datenfernübertragung.....	10,2	/	(16,8)	(10,0)	(8,7)	(7,4)	-	-
Internet oder Online-Dienste.....	7,8	/	(10,9)	(8,3)	(6,9)	(5,7)	-	-
ISDN-Anschluß.....	(3,6)	/	/	/	/	(3,7)	-	-
Telefon stationär (auch schnurlos)....	101,2	/	100,0	98,7	100,2	108,0	-	-
Telefon mobil (Autotelefon, Handy)....	8,1	/	(9,7)	(8,8)	(6,3)	(7,4)	-	-
Anrufbeantworter.....	44,0	/	61,0	49,7	40,9	31,1	-	-
Faxgerät, PC-Faxkarte.....	17,0	/	(18,3)	19,2	(15,7)	16,0	-	-
Elektrische Haushaltsgeräte								
Kühlschrank.....	105,9	(95,5)	101,4	104,0	106,0	111,7	-	-
Gefrierschrank, Gefriertruhe.....	68,6	/	51,0	61,5	67,7	89,1	-	-
Geschirrspülmaschine.....	36,2	/	31,4	30,7	30,2	51,7	-	-
Mikrowellengerät.....	48,6	/	47,6	46,4	44,8	54,6	-	-
Bügelmaschine.....	8,4	/	/	/	(8,4)	15,8	-	-
Waschmaschine.....	86,7	(85,5)	79,8	84,6	85,4	94,2	-	-
Wäschetrockner.....	25,6	/	(20,3)	24,7	19,3	35,7	-	-

1) Auch vom Arbeitgeber oder vom eigenen Unternehmen zur Verfügung gestellt. - 2) Auch Laptops und Notebooks. - 3) Anzahl der Haushalte, in denen entsprechende langlebige Gebrauchsgüter vorhanden sind, bezogen auf hochgerechnete Haushalte der jeweiligen Spalte. - 4) Anzahl der in den Haushalten vorhandenen langlebigen Gebrauchsgüter, bezogen auf hochgerechnete Haushalte der jeweiligen Spalte.

## Früheres Bundesgebiet

5.2 Private Haushalte mit ausgewählten langlebigen Gebrauchsgütern am 1.1.1998  
Ausstattungsgrad/Ausstattungsbestand je 100 Haushalte  
nach Alter und sozialer Stellung des/der Haupteinkommensbeziehers(in)

## 5.2.10 Haushalte von Nichterwerbstätigen

Gegenstand der Nachweisung	Haushalte insgesamt	Davon nach dem Alter des/der Haupteinkommensbeziehers(in) von ... bis unter ... Jahre						
		unter 25	25 - 35	35 - 45	45 - 55	55 - 65	65 - 70	70 und mehr
Erfasste Haushalte (Anzahl)	14 291	356	729	381	523	3 702	3 169	5 431
Hochgerechnete Haushalte (1 000)	10 342	268	434	247	394	2 217	1 820	4 962

## Ausstattungsgrad 3) je 100 Haushalte

Fahrzeuge								
Personenkraftwagen.....	58,0	31,3	45,5	45,1	61,0	73,7	70,1	49,4
fabrikneu gekauft.....	35,1	(6,0)	(11,6)	(18,8)	26,7	44,9	43,8	32,7
gebraucht gekauft.....	24,5	(25,1)	34,3	25,3	37,8	33,0	28,3	17,3
geleast 1).....	0,5	/	/	/	/	(0,6)	/	/
Kraftrad.....	4,0	(9,8)	(9,5)	(5,8)	(7,4)	6,3	3,2	2,1
Fahrrad.....	65,6	85,9	89,7	80,9	77,7	78,9	71,6	52,5
Empfangs-, Aufnahme- und Wiedergabe- geräte von Bild und Ton								
Fernsehergerät.....	95,6	74,9	82,0	92,9	95,8	96,2	96,7	97,4
Videorecorder.....	42,1	39,8	48,9	58,8	62,0	56,3	47,6	30,8
Videokamera/Camcorder.....	8,4	/	(6,7)	(10,0)	14,5	13,2	10,5	5,3
Fotoapparat.....	77,4	69,2	82,2	81,2	82,9	88,3	82,4	70,0
Radiorecorder/Stereorundfunkgerät....	79,0	67,6	69,0	77,3	80,1	83,0	80,4	78,1
Hi-Fi-Anlage.....	46,3	70,9	77,7	73,6	66,0	60,7	49,8	31,6
Satellitenempfangsanlage.....	25,1	(11,9)	15,4	26,5	22,9	27,8	27,6	24,6
Kabelanschluß.....	49,6	44,6	43,2	53,5	55,8	52,0	50,1	48,5
PC und Nachrichtenübermittlung								
PC mit CD-ROM-Laufwerk 2).....	11,2	52,0	46,2	26,3	25,5	15,4	8,8	3,1
PC ohne CD-ROM-Laufwerk 2).....	6,1	(17,4)	24,2	(16,8)	(12,2)	7,4	6,4	2,3
Modem für Datenfernübertragung.....	3,6	(17,0)	23,1	(8,0)	(6,0)	4,3	2,5	(0,8)
Internet oder Online-Dienste.....	3,0	(14,6)	21,0	(5,5)	(5,6)	3,9	(2,0)	(0,4)
ISDN-Anschluß.....	2,0	/	(5,0)	/	(4,0)	3,0	(2,4)	(0,9)
Telefon stationär (auch schnurlos)....	97,2	90,4	94,2	94,2	95,5	98,0	97,9	97,6
Telefon mobil (Autotelefon, Handy)....	4,1	(8,4)	(5,8)	(6,8)	(8,3)	6,1	3,3	2,6
Anrufbeantworter.....	19,2	62,1	60,9	44,1	35,2	25,1	16,3	9,0
Faxgerät, PC-Faxkarte.....	7,3	(12,5)	23,6	(18,5)	17,2	10,2	7,4	3,0
Elektrische Haushaltsgeräte								
Kühlschrank.....	98,7	90,3	95,8	96,9	98,1	99,2	99,6	99,0
Gefrierschrank, Gefriertruhe.....	75,1	33,7	44,9	60,6	71,1	80,7	82,7	75,7
Geschirrspülmaschine.....	32,0	(10,6)	24,2	39,9	38,2	44,0	38,9	25,2
Mikrowellengerät.....	39,9	30,9	39,6	47,3	51,7	50,6	45,8	32,2
Bügelmaschine.....	15,2	/	(3,7)	(6,7)	(9,4)	18,0	19,1	15,1
Waschmaschine.....	89,9	41,3	71,4	89,0	89,0	94,6	94,4	90,6
Wäschetrockner.....	22,6	(7,7)	16,3	26,2	31,3	30,8	26,0	18,1

## Ausstattungsbestand 4) je 100 Haushalte

Fahrzeuge								
Personenkraftwagen.....	64,2	37,3	48,9	47,8	75,1	87,1	77,2	51,9
fabrikneu gekauft.....	37,1	(6,3)	(11,7)	(19,0)	30,7	49,2	46,2	33,7
gebraucht gekauft.....	26,5	(30,3)	36,9	26,5	43,4	37,2	30,3	18,0
geleast 1).....	0,5	/	/	/	/	(0,7)	/	/
Kraftrad.....	4,4	(10,6)	(10,2)	(7,5)	(8,7)	7,2	3,7	2,2
Fahrrad.....	115,1	124,6	160,2	174,8	150,1	158,5	130,1	80,0
Empfangs-, Aufnahme- und Wiedergabe- geräte von Bild und Ton								
Fernsehergerät.....	125,3	88,3	95,2	123,0	136,3	141,3	133,0	119,1
Videorecorder.....	48,5	44,5	54,0	71,4	77,4	66,6	54,5	34,5
Videokamera/Camcorder.....	8,9	/	(6,8)	(10,7)	15,3	14,0	11,0	5,6
Fotoapparat.....	109,7	85,1	106,7	122,2	129,3	135,2	120,7	93,7
Radiorecorder/Stereorundfunkgerät....	116,6	79,9	94,1	120,4	125,1	130,2	125,3	110,4
Hi-Fi-Anlage.....	51,8	80,6	89,5	93,1	82,2	69,3	55,4	33,3
Satellitenempfangsanlage.....	25,4	(11,9)	15,4	26,6	23,0	28,4	28,0	24,7
Kabelanschluß.....	49,7	44,6	43,3	54,0	55,8	52,2	50,2	48,6
PC und Nachrichtenübermittlung								
PC mit CD-ROM-Laufwerk 2).....	12,3	54,4	52,7	31,8	29,2	16,9	9,5	3,2
PC ohne CD-ROM-Laufwerk 2).....	6,6	(18,1)	25,9	(19,0)	(12,5)	8,4	6,6	2,4
Modem für Datenfernübertragung.....	3,8	(18,4)	25,5	(8,8)	(6,2)	4,5	2,5	(0,8)
Internet oder Online-Dienste.....	3,2	(15,0)	23,1	(5,9)	(5,6)	4,0	(2,1)	(0,4)
ISDN-Anschluß.....	2,0	/	(5,0)	/	(4,0)	3,0	(2,4)	(0,9)
Telefon stationär (auch schnurlos)....	105,1	92,5	98,1	104,1	108,4	109,4	107,6	103,3
Telefon mobil (Autotelefon, Handy)....	4,4	(10,6)	(7,1)	(7,1)	(8,8)	6,5	3,4	2,7
Anrufbeantworter.....	19,4	62,8	62,1	44,8	35,7	25,6	16,4	9,1
Faxgerät, PC-Faxkarte.....	7,4	(12,5)	24,8	(19,0)	17,3	10,3	7,5	3,0
Elektrische Haushaltsgeräte								
Kühlschrank.....	108,7	91,1	98,6	101,7	107,6	114,6	113,9	106,5
Gefrierschrank, Gefriertruhe.....	82,4	33,7	47,3	63,7	79,7	89,8	92,2	82,3
Geschirrspülmaschine.....	32,2	(10,6)	24,2	40,0	38,5	44,5	39,1	25,2
Mikrowellengerät.....	40,4	30,9	39,7	47,3	52,5	51,7	46,5	32,4
Bügelmaschine.....	15,2	/	(3,7)	(6,7)	(9,4)	18,2	19,1	15,1
Waschmaschine.....	90,7	41,3	71,4	89,1	89,6	96,1	95,3	91,1
Wäschetrockner.....	22,6	(7,7)	16,3	26,2	31,4	30,9	26,0	18,1

1) Auch vom Arbeitgeber oder vom eigenen Unternehmen zur Verfügung gestellt. - 2) Auch Laptops und Notebooks. - 3) Anzahl der Haushalte, in denen entsprechende langlebige Gebrauchsgüter vorhanden sind, bezogen auf hochgerechnete Haushalte der jeweiligen Spalte. - 4) Anzahl der in den Haushalten vorhandenen langlebigen Gebrauchsgüter, bezogen auf hochgerechnete Haushalte der jeweiligen Spalte.

## Früheres Bundesgebiet

5.2 Private Haushalte mit ausgewählten langlebigen Gebrauchsgütern am 1.1.1998  
Ausstattungsgrad/Ausstattungsbestand je 100 Haushalte  
nach Alter und sozialer Stellung des/der Haupteinkommensbezieher(s)

## 5.2.11 Haushalte von Rentnern und Pensionären

Gegenstand der Nachweisung	Haushalte insgesamt	Davon nach dem Alter des/der Haupteinkommensbezieher(s) von ... bis unter ... Jahre						
		unter 25	25 - 35	35 - 45	45 - 55	55 - 65	65 - 70	70 und mehr
Erfasste Haushalte (Anzahl)	12 727	-	(30)	131	425	3 572	3 154	5 415
Hochgerechnete Haushalte (1 000)	9 256	-	(26)	95	295	2 081	1 802	4 947
Ausstattungsgrad 3) je 100 Haushalte								
Fahrzeuge								
Personenkraftwagen.....	60,0	-	/	(51,6)	67,6	75,4	70,6	49,4
fabrikneu gekauft.....	37,9	-	/	(26,6)	31,7	46,2	44,2	32,7
gebraucht gekauft.....	24,0	-	/	(24,7)	40,2	33,6	28,5	17,3
geleast 1).....	(0,5)	-	/	/	/	(0,8)	/	/
Kraftrad.....	3,6	-	/	/	(8,4)	6,5	3,2	2,1
Fahrrad.....	63,4	-	(85,0)	76,1	77,6	79,2	71,7	52,5
Empfangs-, Aufnahme- und Wiedergabe- geräte von Bild und Ton								
Fernsehgerät.....	97,0	-	(94,4)	92,5	95,3	96,7	96,7	97,4
Videorecorder.....	41,7	-	/	(63,6)	66,7	57,3	47,7	30,9
Videokamera/Camcorder.....	8,6	-	/	/	(15,4)	13,5	10,5	5,3
Fotoapparat.....	77,3	-	/	82,0	85,7	88,7	82,5	70,1
Radiorecorder/Stereorundfunkgerät....	79,8	-	/	77,4	81,0	83,5	80,3	78,1
Hi-Fi-Anlage.....	43,6	-	/	74,8	66,0	61,5	50,1	31,6
Satellitenempfangsanlage.....	26,2	-	/	(31,5)	27,3	28,4	27,6	24,7
Kabelanschluß.....	50,0	-	/	(55,1)	55,2	52,0	50,4	48,4
PC und Nachrichtenübermittlung								
PC mit CD-ROM-Laufwerk 2).....	8,0	-	/	(25,2)	26,9	15,5	8,9	3,0
PC ohne CD-ROM-Laufwerk 2).....	4,6	-	/	/	(9,4)	7,2	6,3	2,3
Modem für Datenfernübertragung.....	2,2	-	/	/	(6,4)	4,4	2,5	(0,8)
Internet oder Online-Dienste.....	1,8	-	/	/	(6,4)	4,0	(2,0)	(0,4)
ISDN-Anschluß.....	1,8	-	/	/	(5,1)	3,0	(2,4)	(0,9)
Telefon stationär (auch schnurlos)....	97,7	-	(100,0)	93,5	96,0	98,1	98,1	97,6
Telefon mobil (Autotelefon, Handy)....	3,8	-	/	/	(9,4)	6,0	3,3	2,6
Anrufbeantworter.....	15,6	-	/	(54,7)	38,0	24,9	16,3	9,0
Faxgerät, PC-Faxkarte.....	6,2	-	/	(22,0)	(18,9)	10,0	7,5	3,0
Elektrische Haushaltsgeräte								
Kühlschrank.....	99,2	-	(100,0)	97,4	98,9	99,3	99,7	99,1
Gefrierschrank, Gefriertruhe.....	78,3	-	/	(53,9)	74,2	82,1	82,9	75,8
Geschirrspülmaschine.....	33,0	-	/	(35,0)	41,1	44,8	39,3	25,2
Mikrowellengerät.....	40,4	-	/	(50,0)	57,9	51,9	46,0	32,2
Bügelmaschine.....	16,5	-	/	/	(10,4)	18,5	19,3	15,1
Waschmaschine.....	92,3	-	(90,1)	85,4	90,2	95,0	94,7	90,6
Wäschetrockner.....	23,3	-	/	(29,4)	35,1	31,4	26,1	18,1
Ausstattungsbestand 4) je 100 Haushalte								
Fahrzeuge								
Personenkraftwagen.....	66,5	-	/	(56,6)	84,0	89,3	77,8	51,9
fabrikneu gekauft.....	40,0	-	/	(27,3)	36,6	50,6	46,6	33,6
gebraucht gekauft.....	26,0	-	/	(26,9)	46,2	38,0	30,5	18,0
geleast 1).....	(0,5)	-	/	/	/	(0,7)	/	/
Kraftrad.....	4,0	-	/	/	(9,5)	7,4	3,7	2,2
Fahrrad.....	111,5	-	(128,4)	151,6	158,0	160,9	130,7	80,1
Empfangs-, Aufnahme- und Wiedergabe- geräte von Bild und Ton								
Fernsehgerät.....	128,4	-	(112,7)	137,7	142,9	143,5	133,4	119,2
Videorecorder.....	48,2	-	/	(86,5)	84,0	67,8	54,7	34,6
Videokamera/Camcorder.....	9,1	-	/	/	(16,1)	14,3	11,0	5,6
Fotoapparat.....	110,5	-	/	137,0	135,1	136,4	121,1	93,8
Radiorecorder/Stereorundfunkgerät....	118,9	-	/	127,5	130,5	131,7	125,6	110,5
Hi-Fi-Anlage.....	48,4	-	/	93,6	83,5	70,1	55,7	33,3
Satellitenempfangsanlage.....	26,5	-	/	(31,7)	27,4	29,0	28,0	24,8
Kabelanschluß.....	50,1	-	/	(55,1)	55,2	52,1	50,5	48,5
PC und Nachrichtenübermittlung								
PC mit CD-ROM-Laufwerk 2).....	8,8	-	/	(31,5)	31,5	17,0	9,6	3,2
PC ohne CD-ROM-Laufwerk 2).....	4,9	-	/	/	(9,8)	8,3	6,4	2,4
Modem für Datenfernübertragung.....	2,3	-	/	/	(6,7)	4,6	2,5	(0,8)
Internet oder Online-Dienste.....	1,9	-	/	/	(6,5)	4,1	(2,1)	(0,5)
ISDN-Anschluß.....	1,8	-	/	/	(5,1)	3,0	(2,4)	(0,9)
Telefon stationär (auch schnurlos)....	106,0	-	(109,3)	107,6	110,2	110,0	107,8	103,3
Telefon mobil (Autotelefon, Handy)....	4,0	-	/	/	(10,1)	6,5	3,4	2,7
Anrufbeantworter.....	15,8	-	/	(55,8)	38,7	25,4	16,5	9,1
Faxgerät, PC-Faxkarte.....	6,2	-	/	(22,9)	(19,1)	10,1	7,6	3,0
Elektrische Haushaltsgeräte								
Kühlschrank.....	110,1	-	(102,4)	104,4	110,3	115,3	114,2	106,5
Gefrierschrank, Gefriertruhe.....	86,2	-	/	(58,8)	85,0	91,5	92,4	82,4
Geschirrspülmaschine.....	33,2	-	/	(35,2)	41,5	45,3	39,5	25,2
Mikrowellengerät.....	40,9	-	/	(50,0)	59,0	53,0	46,6	32,4
Bügelmaschine.....	16,5	-	/	/	(10,4)	18,7	19,3	15,1
Waschmaschine.....	93,2	-	(90,1)	85,4	90,9	96,6	95,7	91,1
Wäschetrockner.....	23,3	-	/	(29,4)	35,2	31,5	26,1	18,1

1) Auch vom Arbeitgeber oder vom eigenen Unternehmen zur Verfügung gestellt. - 2) Auch Laptops und Notebooks. - 3) Anzahl der Haushalte, in denen entsprechende langlebige Gebrauchsgüter vorhanden sind, bezogen auf hochgerechnete Haushalte der jeweiligen Spalte. - 4) Anzahl der in den Haushalten vorhandenen langlebigen Gebrauchsgüter, bezogen auf hochgerechnete Haushalte der jeweiligen Spalte.

## Früheres Bundesgebiet

5.2 Private Haushalte mit ausgewählten langlebigen Gebrauchsgütern am 1.1.1998  
Ausstattungsgrad/Ausstattungsbestand je 100 Haushalte  
nach Alter und sozialer Stellung des/der Haupteinkommensbezieher(s)

## 5.2.12 Haushalte von Rentnern

Gegenstand der Nachweisung	Haushalte insgesamt	Davon nach dem Alter des/der Haupteinkommensbezieher(s) von ... bis unter ... Jahre						
		unter 25	25 - 35	35 - 45	45 - 55	55 - 65	65 - 70	70 und mehr
Erfaßte Haushalte (Anzahl)	10 079	-	(28)	(96)	274	2 681	2 573	4 427
Hochgerechnete Haushalte (1 000)	8 118	-	(25)	(79)	229	1 733	1 600	4 452

## Ausstattungsgrad 3) je 100 Haushalte

Fahrzeuge								
Personenkraftwagen.....	57,1	-	/	(44,2)	61,9	72,3	68,9	47,0
fabrikneu gekauft.....	35,3	-	/	(21,3)	(25,6)	43,5	42,3	30,4
gebraucht gekauft.....	23,3	-	/	(21,7)	39,3	32,6	28,2	17,1
geleast 1).....	(0,4)	-	/	/	/	/	/	/
Krafttrad.....	3,4	-	/	/	(9,0)	6,2	(3,1)	2,1
Fahrrad.....	61,6	-	/	(74,4)	72,9	77,4	70,8	51,1
Empfangs-, Aufnahme- und Wiedergabe- geräte von Bild und Ton								
Fernsehgerät.....	96,9	-	(94,2)	(91,2)	95,3	96,5	97,0	97,3
Videorecorder.....	40,0	-	/	(60,7)	64,6	56,0	47,1	29,5
Videokamera/Camcorder.....	7,9	-	/	/	(13,3)	12,5	10,2	4,9
Fotoapparat.....	75,6	-	/	(83,1)	82,9	87,2	81,0	68,6
Radiorecorder/Stereorundfunkgerät....	79,2	-	/	(77,0)	80,1	83,4	79,8	77,5
Hi-Fi-Anlage.....	41,4	-	/	(74,4)	62,4	59,4	48,5	30,0
Satellitenempfangsanlage.....	26,6	-	/	(29,1)	(26,5)	29,1	28,1	25,1
Kabelanschluß.....	49,1	-	/	(54,6)	56,2	50,7	49,5	47,8
PC und Nachrichtenübermittlung								
PC mit CD-ROM-Laufwerk 2).....	6,9	-	/	(24,2)	(23,8)	13,4	7,9	2,7
PC ohne CD-ROM-Laufwerk 2).....	4,1	-	/	/	(7,4)	6,4	6,1	2,0
Modem für Datenfernübertragung.....	1,8	-	/	/	/	3,6	(2,2)	(0,7)
Internet oder Online-Dienste.....	1,4	-	/	/	/	3,2	(1,6)	(0,4)
ISDN-Anschluß.....	1,5	-	/	/	/	(2,2)	(2,2)	(0,9)
Telefon stationär (auch schnurlos)....	97,5	-	(100,0)	(92,2)	95,6	97,8	97,8	97,5
Telefon mobil (Autotelefon, Handy)....	3,4	-	/	(5,2)	(8,7)	5,5	3,2	2,3
Anrufbeantworter.....	14,7	-	/	(55,2)	38,3	23,9	15,7	8,6
Faxgerät, PC-Faxkarte.....	5,6	-	/	/	(18,6)	8,8	7,3	2,8
Elektrische Haushaltsgeräte								
Kühlschrank.....	99,2	-	(100,0)	(96,9)	98,7	99,3	99,7	99,0
Gefrierschrank, Gefriertruhe.....	77,3	-	/	(51,7)	70,1	80,8	82,3	75,0
Geschirrspülmaschine.....	30,9	-	/	(32,0)	36,3	42,7	37,5	23,7
Mikrowellengerät.....	39,2	-	/	(45,5)	56,1	50,8	45,7	31,3
Bügelmaschine.....	15,9	-	/	/	(8,5)	17,8	18,8	14,6
Waschmaschine.....	91,9	-	(89,8)	(87,2)	88,5	94,7	94,6	90,1
Wäschetrockner.....	22,3	-	/	(27,3)	33,8	30,4	25,3	17,4

## Ausstattungsbestand 4) je 100 Haushalte

Fahrzeuge								
Personenkraftwagen.....	62,6	-	/	(47,7)	74,0	84,5	75,4	49,2
fabrikneu gekauft.....	37,1	-	/	(22,1)	(28,8)	47,3	44,6	31,2
gebraucht gekauft.....	25,0	-	/	(23,3)	44,2	36,6	30,1	17,7
geleast 1).....	(0,4)	-	/	/	/	/	/	/
Krafttrad.....	3,8	-	/	/	(9,2)	7,2	(3,6)	2,2
Fahrrad.....	104,4	-	/	(147,5)	140,1	149,2	126,5	76,4
Empfangs-, Aufnahme- und Wiedergabe- geräte von Bild und Ton								
Fernsehgerät.....	125,6	-	(112,6)	(133,1)	133,3	139,4	131,7	117,5
Videorecorder.....	45,7	-	/	(81,2)	78,5	65,2	53,8	32,7
Videokamera/Camcorder.....	8,3	-	/	/	(13,8)	13,3	10,8	5,2
Fotoapparat.....	105,1	-	/	(133,9)	120,7	128,6	116,6	90,6
Radiorecorder/Stereorundfunkgerät....	115,2	-	/	(115,8)	120,7	127,7	122,9	107,4
Hi-Fi-Anlage.....	45,5	-	/	(89,8)	76,6	68,8	54,0	31,5
Satellitenempfangsanlage.....	26,9	-	/	(29,3)	(26,6)	29,5	28,5	25,2
Kabelanschluß.....	49,2	-	/	(54,6)	56,2	50,8	49,7	47,8
PC und Nachrichtenübermittlung								
PC mit CD-ROM-Laufwerk 2).....	7,3	-	/	(29,4)	(25,5)	14,3	8,5	2,8
PC ohne CD-ROM-Laufwerk 2).....	4,4	-	/	/	(7,6)	7,3	6,3	2,1
Modem für Datenfernübertragung.....	1,8	-	/	/	/	3,7	(2,2)	(0,7)
Internet oder Online-Dienste.....	1,4	-	/	/	/	3,3	(1,7)	(0,4)
ISDN-Anschluß.....	1,5	-	/	/	/	(2,2)	(2,2)	(0,9)
Telefon stationär (auch schnurlos)....	104,6	-	(109,6)	(100,7)	107,1	107,8	108,4	102,7
Telefon mobil (Autotelefon, Handy)....	3,6	-	/	/	(9,2)	5,9	3,3	2,4
Anrufbeantworter.....	14,9	-	/	(55,4)	38,5	24,3	15,8	8,7
Faxgerät, PC-Faxkarte.....	5,6	-	/	/	(18,6)	9,0	7,4	2,8
Elektrische Haushaltsgeräte								
Kühlschrank.....	108,9	-	(102,5)	(102,6)	107,1	113,6	113,2	105,7
Gefrierschrank, Gefriertruhe.....	84,7	-	/	(56,2)	78,7	89,7	91,5	81,1
Geschirrspülmaschine.....	31,0	-	/	(32,0)	36,3	43,1	37,6	23,7
Mikrowellengerät.....	39,6	-	/	(45,5)	57,3	51,8	46,3	31,4
Bügelmaschine.....	15,9	-	/	/	(8,5)	17,9	18,8	14,6
Waschmaschine.....	92,6	-	(89,8)	(87,2)	88,8	96,0	95,4	90,6
Wäschetrockner.....	22,3	-	/	(27,3)	33,9	30,5	25,3	17,4

1) Auch vom Arbeitgeber oder vom eigenen Unternehmen zur Verfügung gestellt. - 2) Auch Laptops und Notebooks. - 3) Anzahl der Haushalte, in denen entsprechende langlebige Gebrauchsgüter vorhanden sind, bezogen auf hochgerechnete Haushalte der jeweiligen Spalte. - 4) Anzahl der in den Haushalten vorhandenen langlebigen Gebrauchsgüter, bezogen auf hochgerechnete Haushalte der jeweiligen Spalte.

## Früheres Bundesgebiet

5.2 Private Haushalte mit ausgewählten langlebigen Gebrauchsgütern am 1.1.1998  
Ausstattungsgrad/Ausstattungsbestand je 100 Haushalte  
nach Alter und sozialer Stellung des/der Haupteinkommensbeziehers(in)

## 5.2.13 Haushalte von Pensionären

Gegenstand der Nachweisung	Haushalte insgesamt	Davon nach dem Alter des/der Haupteinkommensbeziehers(in) von ... bis unter ... Jahre						
		unter 25	25 - 35	35 - 45	45 - 65	65 - 85	65 - 70	70 und mehr
Erfasste Haushalte (Anzahl)	2 648	-	/	(35)	151	891	581	988
Hochgerechnete Haushalte (1 000)	1 138	-	/	(16)	66	358	202	495
Ausstattungsgrad 3) je 100 Haushalte								
Fahrzeuge								
Personenkraftwagen.....	80,9	-	/	(88,9)	87,3	90,6	83,8	71,6
fabrikneu gekauft.....	56,2	-	-	/	(52,7)	59,6	59,0	53,2
gebraucht gekauft.....	29,0	-	/	/	(43,6)	38,2	30,7	19,3
geleast 1).....	(0,8)	-	/	/	/	/	/	/
Kraftrad.....	4,8	-	/	/	/	(8,1)	/	/
Fahrrad.....	76,8	-	/	(84,9)	93,7	88,1	79,5	64,9
Empfangs-, Aufnahme- und Wiedergabe- geräte von Bild und Ton								
Fernsehgerät.....	97,2	-	/	(98,9)	95,2	97,9	94,3	98,0
Videorecorder.....	53,6	-	/	(77,9)	74,1	63,3	52,8	43,3
Videokamera/Camcorder.....	13,6	-	/	/	(22,8)	18,2	(13,0)	9,0
Fotoapparat.....	89,7	-	/	(76,3)	95,4	96,4	93,7	83,0
Radio recorder/Stereorundfunkgerät....	83,8	-	/	(79,5)	84,1	83,7	83,9	84,0
Hi-Fi-Anlage.....	59,4	-	/	(76,9)	78,6	71,3	62,9	46,1
Satellitenempfangsanlage.....	23,4	-	-	/	(29,7)	25,1	23,7	20,6
Kabelanschluß.....	56,0	-	/	/	(52,0)	58,1	57,0	54,5
PC und Nachrichtenübermittlung								
PC mit CD-ROM-Laufwerk 2).....	16,4	-	-	/	(37,6)	26,0	16,5	(6,1)
PC ohne CD-ROM-Laufwerk 2).....	8,2	-	-	/	(16,4)	11,4	(7,9)	(4,6)
Modem für Datenfernübertragung.....	5,0	-	-	/	/	(8,3)	(5,0)	/
Internet oder Online-Dienste.....	4,8	-	-	/	/	(8,0)	(5,3)	/
ISDN-Anschluß.....	4,0	-	-	/	/	(6,8)	/	/
Telefon stationär (auch schnurlos)....	99,1	-	/	(100,0)	97,3	99,3	99,7	98,8
Telefon mobil (Autotelefon, Handy)....	6,6	-	-	/	/	(8,5)	(4,0)	(5,0)
Anrufbeantworter.....	21,7	-	/	/	(37,0)	30,0	21,1	12,8
Faxgerät, PC-Faxkarte.....	10,2	-	-	/	(20,3)	15,7	(8,9)	(4,6)
Elektrische Haushaltsgeräte								
Kühlschrank.....	99,5	-	/	(100,0)	99,6	99,5	100,0	99,4
Gefrierschrank, Gefriertruhe.....	85,6	-	/	(64,8)	88,3	88,0	87,3	83,4
Geschirrspülmaschine.....	47,9	-	/	/	57,6	55,2	53,6	38,9
Mikrowellengerät.....	48,9	-	/	/	64,2	57,1	48,2	40,4
Bügelmaschine.....	20,5	-	-	/	(17,1)	21,9	23,2	19,4
Waschmaschine.....	95,4	-	/	(76,6)	96,2	96,8	96,3	94,6
Wäschetrockner.....	30,5	-	/	/	(39,5)	36,3	32,0	24,1
Ausstattungsbestand 4) je 100 Haushalte								
Fahrzeuge								
Personenkraftwagen.....	94,1	-	/	(101,1)	118,6	112,5	97,0	76,1
fabrikneu gekauft.....	60,5	-	/	/	(63,5)	66,2	62,7	55,4
gebraucht gekauft.....	32,6	-	/	/	(53,3)	44,9	33,8	20,2
geleast 1).....	(0,9)	-	/	/	/	/	/	/
Kraftrad.....	5,5	-	/	/	/	(8,6)	/	/
Fahrrad.....	162,2	-	/	(172,0)	219,7	217,5	163,8	113,6
Empfangs-, Aufnahme- und Wiedergabe- geräte von Bild und Ton								
Fernsehgerät.....	148,4	-	/	(160,7)	176,0	163,2	146,9	134,3
Videorecorder.....	66,1	-	/	(113,2)	102,9	80,3	62,0	51,2
Videokamera/Camcorder.....	14,3	-	/	/	(24,0)	18,8	(13,3)	9,9
Fotoapparat.....	149,1	-	/	(152,2)	185,0	174,1	157,0	122,8
Radio recorder/Stereorundfunkgerät....	145,8	-	/	(186,3)	164,6	150,9	146,8	137,9
Hi-Fi-Anlage.....	68,9	-	/	(112,7)	107,2	86,1	69,5	49,6
Satellitenempfangsanlage.....	24,0	-	-	/	(30,2)	26,3	24,2	20,8
Kabelanschluß.....	56,4	-	/	/	(52,0)	58,2	57,2	55,2
PC und Nachrichtenübermittlung								
PC mit CD-ROM-Laufwerk 2).....	19,0	-	-	/	(52,3)	30,0	18,0	(6,2)
PC ohne CD-ROM-Laufwerk 2).....	8,9	-	-	/	(17,3)	13,0	(7,9)	(4,9)
Modem für Datenfernübertragung.....	5,2	-	-	/	/	(8,7)	(5,1)	/
Internet oder Online-Dienste.....	4,8	-	-	/	/	(8,2)	(5,3)	/
ISDN-Anschluß.....	4,0	-	-	/	/	(6,8)	/	/
Telefon stationär (auch schnurlos)....	115,7	-	/	(142,2)	120,9	120,7	118,7	109,3
Telefon mobil (Autotelefon, Handy)....	6,9	-	-	/	/	(9,0)	(4,0)	(5,1)
Anrufbeantworter.....	22,3	-	/	/	(39,3)	30,7	21,2	13,3
Faxgerät, PC-Faxkarte.....	10,3	-	-	/	(20,9)	15,8	(9,0)	(4,6)
Elektrische Haushaltsgeräte								
Kühlschrank.....	118,6	-	/	(113,6)	121,4	123,6	121,7	113,6
Gefrierschrank, Gefriertruhe.....	97,4	-	/	(72,0)	106,9	100,2	99,4	94,2
Geschirrspülmaschine.....	48,4	-	/	/	59,4	55,8	54,1	39,2
Mikrowellengerät.....	49,8	-	/	/	64,9	58,7	49,4	40,9
Bügelmaschine.....	20,8	-	-	/	(17,1)	22,4	23,6	19,5
Waschmaschine.....	97,2	-	/	(76,6)	98,4	99,3	97,7	95,9
Wäschetrockner.....	30,5	-	/	/	(39,5)	36,4	32,1	24,1

1) Auch vom Arbeitgeber oder vom eigenen Unternehmen zur Verfügung gestellt. - 2) Auch Laptops und Notebooks. - 3) Anzahl der Haushalte, in denen entsprechende langlebige Gebrauchsgüter vorhanden sind, bezogen auf hochgerechnete Haushalte der jeweiligen Spalte. - 4) Anzahl der in den Haushalten vorhandenen langlebigen Gebrauchsgüter, bezogen auf hochgerechnete Haushalte der jeweiligen Spalte.

## Früheres Bundesgebiet

5.3 Private Haushalte mit ausgewählten langlebigen Gebrauchsgütern am 1.1.1998  
Ausstattungsgrad/Ausstattungsbestand je 100 Haushalte  
nach Alter des/der Haupteinkommensbezieher(s) und monatlichem Haushaltsnettoeinkommen

## 5.3.1 Monatliches Haushaltsnettoeinkommen unter 1 000 DM

Gegenstand der Nachweisung	Haushalte insgesamt	Davon nach dem Alter des/der Haupteinkommensbezieher(s) von ... bis unter ... Jahre						
		unter 25	25 - 35	35 - 45	45 - 55	55 - 65	65 - 70	70 und mehr
Erfaßte Haushalte (Anzahl)	715	218	199	(78)	(58)	(55)	(29)	(78)
Hochgerechnete Haushalte (1 000)	1 398	336	284	(168)	(133)	(140)	(64)	(273)
Ausstattungsgrad 3) je 100 Haushalte								
Fahrzeuge								
Personenkraftwagen.....	28,8	(31,9)	(39,1)	/	/	/	/	/
fabrikneu gekauft.....	(8,2)	/	/	/	/	/	/	/
gebraucht gekauft.....	22,0	(28,7)	(30,2)	/	/	/	/	/
geleast 1).....	/	/	/	/	/	/	/	/
Krafttrad.....	(5,0)	/	/	/	/	/	/	/
Fahrrad.....	65,7	77,8	88,7	(61,6)	(69,5)	(69,8)	/	/
Empfangs-, Aufnahme- und Wiedergabe- geräte von Bild und Ton								
Fernsehgerät.....	82,3	80,6	72,3	(84,6)	(83,0)	(88,9)	(90,3)	(87,7)
Videorecorder.....	30,6	(38,7)	(35,8)	(50,4)	/	/	/	/
Videokamera/Camcorder.....	(4,0)	/	/	/	/	/	/	/
Fotoapparat.....	62,1	70,2	67,8	(70,9)	(68,3)	(77,7)	/	(33,9)
Radiorecorder/Stereorundfunkgerät....	69,6	73,5	66,8	(68,7)	(63,0)	(82,6)	/	(64,2)
Hi-Fi-Anlage.....	47,2	65,6	68,2	(61,5)	(48,7)	/	/	/
Satellitenempfangsanlage.....	18,5	(16,6)	(14,5)	/	/	/	/	(34,4)
Kabelanschluß.....	40,7	(40,9)	(45,1)	(64,4)	/	/	/	/
PC und Nachrichtenübermittlung								
PC mit CD-ROM-Laufwerk 2).....	17,9	(32,6)	(36,1)	/	/	/	-	-
PC ohne CD-ROM-Laufwerk 2).....	10,8	(13,7)	(20,1)	/	/	/	-	-
Modem für Datenfernübertragung.....	(7,1)	/	(18,2)	/	/	/	-	-
Internet oder Online-Dienste.....	(6,3)	/	(17,3)	/	/	/	-	-
ISDN-Anschluß.....	/	/	/	/	/	/	-	-
Telefon stationär (auch schnurlos)....	86,7	85,1	90,5	(81,6)	(85,3)	(85,3)	/	(89,4)
Telefon mobil (Autotelefon, Handy)....	(5,2)	/	/	/	/	/	/	/
Anrufbeantworter.....	34,7	54,2	54,2	(47,7)	/	/	/	/
Faxgerät, PC-Faxkarte.....	(9,7)	/	(19,4)	/	/	/	/	-
Elektrische Haushaltsgeräte								
Kühlschrank.....	92,3	88,4	91,0	(93,6)	(93,7)	(97,1)	(96,3)	(93,3)
Gefrierschrank, Gefriertruhe.....	38,2	(27,0)	(31,7)	(36,8)	/	(48,7)	/	(51,9)
Geschirrspülmaschine.....	(11,2)	/	/	/	/	/	/	/
Mikrowellengerät.....	26,3	(27,8)	(33,3)	(38,3)	/	/	/	/
Bügelmaschine.....	(4,4)	/	/	/	/	/	/	/
Waschmaschine.....	65,0	(46,8)	58,9	(69,3)	(66,4)	(82,1)	/	(78,7)
Wäschetrockner.....	(9,3)	/	/	/	/	/	/	/
Ausstattungsbestand 4) je 100 Haushalte								
Fahrzeuge								
Personenkraftwagen.....	29,3	(33,5)	(39,3)	/	/	/	/	/
fabrikneu gekauft.....	(6,3)	/	/	/	/	/	/	/
gebraucht gekauft.....	22,4	(30,2)	(30,4)	/	/	/	/	/
geleast 1).....	/	/	/	/	/	/	/	/
Krafttrad.....	(5,4)	/	/	/	/	/	/	/
Fahrrad.....	83,1	95,7	112,7	(88,3)	(86,6)	(93,4)	/	/
Empfangs-, Aufnahme- und Wiedergabe- geräte von Bild und Ton								
Fernsehgerät.....	89,3	89,2	79,3	(95,8)	(85,7)	(103,7)	(92,0)	(89,3)
Videorecorder.....	32,9	(42,0)	(39,3)	(54,0)	/	/	/	/
Videokamera/Camcorder.....	(4,1)	/	/	/	/	/	/	/
Fotoapparat.....	72,7	80,1	78,5	(82,6)	(73,5)	(97,0)	/	(43,2)
Radiorecorder/Stereorundfunkgerät....	81,2	86,9	76,9	(82,7)	(64,7)	(102,2)	/	(71,7)
Hi-Fi-Anlage.....	49,6	68,6	71,3	(64,8)	(48,7)	/	/	/
Satellitenempfangsanlage.....	18,6	(16,6)	(14,5)	/	/	/	/	(34,4)
Kabelanschluß.....	40,7	(40,9)	(45,1)	(64,4)	/	/	/	/
PC und Nachrichtenübermittlung								
PC mit CD-ROM-Laufwerk 2).....	19,3	(33,2)	(40,6)	/	/	/	-	-
PC ohne CD-ROM-Laufwerk 2).....	11,1	(13,9)	(20,8)	/	/	/	-	-
Modem für Datenfernübertragung.....	(7,4)	/	(18,5)	/	/	/	-	-
Internet oder Online-Dienste.....	(6,5)	/	(17,3)	/	/	/	-	-
ISDN-Anschluß.....	/	/	/	/	/	/	-	-
Telefon stationär (auch schnurlos)....	90,6	85,1	92,6	(99,6)	(91,8)	(88,9)	/	(90,4)
Telefon mobil (Autotelefon, Handy)....	(6,2)	/	/	/	/	/	/	/
Anrufbeantworter.....	35,4	54,2	55,5	(51,3)	/	/	/	/
Faxgerät, PC-Faxkarte.....	(9,9)	/	(19,4)	/	/	/	/	-
Elektrische Haushaltsgeräte								
Kühlschrank.....	93,9	88,8	91,5	(102,6)	(95,6)	(99,3)	(96,3)	(93,3)
Gefrierschrank, Gefriertruhe.....	38,6	(27,0)	(32,0)	(36,8)	/	(48,7)	/	(52,6)
Geschirrspülmaschine.....	(11,2)	/	/	/	/	/	/	/
Mikrowellengerät.....	26,3	(27,8)	(33,5)	(38,3)	/	/	/	/
Bügelmaschine.....	(4,4)	/	/	/	/	/	/	/
Waschmaschine.....	65,2	(46,8)	59,6	(69,3)	(66,4)	(83,3)	/	(78,7)
Wäschetrockner.....	(9,3)	/	/	/	/	/	/	/

1) Auch vom Arbeitgeber oder vom eigenen Unternehmen zur Verfügung gestellt. - 2) Auch Laptops und Notebooks. - 3) Anzahl der Haushalte, in denen entsprechende langlebige Gebrauchsgüter vorhanden sind, bezogen auf hochgerechnete Haushalte der jeweiligen Spalte. - 4) Anzahl der in den Haushalten vorhandenen langlebigen Gebrauchsgüter, bezogen auf hochgerechnete Haushalte der jeweiligen Spalte.

## Früheres Bundesgebiet

5.3 Private Haushalte mit ausgewählten langlebigen Gebrauchsgütern am 1.1.1998  
Ausstattungsgrad/Ausstattungsbestand je 100 Haushalte  
nach Alter des/der Haupteinkommensbezieher(s) und monatlichem Haushaltsnettoeinkommen

## 5.3.2 Monatliches Haushaltsnettoeinkommen von 1 000 bis unter 1 400 DM

Gegenstand der Nachweisung	Haushalte insgesamt	Davon nach dem Alter des/der Haupteinkommensbezieher(s) von ... bis unter ... Jahre						
		unter 25	25 - 35	35 - 45	45 - 55	55 - 65	65 - 70	70 und mehr
Erfaßte Haushalte (Anzahl)	1 398	167	352	199	152	222	(90)	216
Hochgerechnete Haushalte (1 000)	1 547	120	260	187	167	268	(124)	422
Ausstattungsgrad 3) je 100 Haushalte								
Fahrzeuge								
Personenkraftwagen.....	35,1	(35,0)	45,6	(32,6)	(44,7)	(34,1)	(38,4)	(25,7)
fabrikneu gekauft.....	12,0	/	/	/	/	(14,8)	/	(11,3)
gebraucht gekauft.....	23,0	(28,3)	38,2	(24,1)	(25,7)	(19,0)	/	(14,5)
geleast 1).....	/	/	/	/	/	/	-	-
Krafttrad.....	(3,8)	/	(12,5)	/	/	/	-	/
Fahrrad.....	64,7	83,2	85,1	77,8	68,0	58,3	(57,4)	45,9
Empfangs-, Aufnahme- und Wiedergabe- geräte von Bild und Ton								
Fernsehergerät.....	89,0	81,2	80,6	85,6	86,0	91,8	(94,8)	95,5
Videorecorder.....	34,5	(41,5)	50,2	51,5	(43,5)	(30,9)	(31,7)	(14,8)
Videokamera/Camcorder.....	(4,5)	/	/	/	/	/	/	/
Fotoapparat.....	65,8	78,3	76,8	74,5	72,8	66,5	(63,1)	49,0
Radiorcorder/Stereorundfunkgerät....	74,4	72,8	71,8	77,9	72,9	78,0	(85,3)	69,9
Hi-Fi-Anlage.....	43,6	57,5	76,5	64,7	(55,5)	(35,6)	/	(15,4)
Satellitenempfangsanlage.....	21,5	/	(13,0)	(20,0)	/	(22,0)	(26,2)	(29,6)
Kabelanschluß.....	44,5	(37,2)	44,1	51,3	(52,4)	45,8	(45,7)	(39,7)
PC und Nachrichtenübermittlung								
PC mit CD-ROM-Laufwerk 2).....	13,2	(38,5)	28,3	(22,5)	/	/	/	/
PC ohne CD-ROM-Laufwerk 2).....	9,7	(16,5)	(22,6)	(17,0)	/	/	/	/
Modem für Datenfernübertragung.....	4,7	(16,2)	(14,7)	/	/	/	-	/
Internet oder Online-Dienste.....	(3,8)	(13,4)	(11,3)	/	/	/	-	-
ISDN-Anschluß.....	(2,1)	/	/	/	/	/	/	/
Telefon stationär (auch schnurlos)....	92,0	89,5	92,0	84,4	87,1	94,5	(98,1)	94,7
Telefon mobil (Autotelefon, Handy)....	(3,0)	/	/	/	/	/	/	/
Anrufbeantworter.....	29,7	54,3	59,1	(45,7)	(37,3)	(19,6)	/	/
Faxgerät, PC-Faxkarte.....	7,8	/	(16,7)	(12,5)	/	/	/	/
Elektrische Haushaltsgeräte								
Kühlschrank.....	96,6	93,0	96,4	95,5	93,1	97,3	(98,9)	98,4
Gefrierschrank, Gefriertruhe.....	54,9	(32,9)	42,3	(48,2)	(50,5)	60,8	(75,5)	63,8
Geschirrspülmaschine.....	16,8	/	(16,2)	(17,7)	(16,6)	(19,2)	/	(13,6)
Mikrowellengerät.....	31,7	(28,1)	36,3	(36,2)	(30,3)	(36,3)	(40,5)	(22,8)
Bügelmaschine.....	(5,7)	/	/	/	/	/	/	/
Waschmaschine.....	77,7	(45,8)	71,7	77,8	81,0	88,1	(87,0)	79,6
Wäschetrockner.....	13,3	/	(17,4)	/	/	(18,5)	/	/
Ausstattungsbestand 4) je 100 Haushalte								
Fahrzeuge								
Personenkraftwagen.....	36,3	(35,0)	46,2	(35,1)	(52,2)	(34,1)	(38,4)	(25,7)
fabrikneu gekauft.....	12,0	/	/	/	/	(14,8)	/	(11,3)
gebraucht gekauft.....	23,6	(28,3)	38,7	(25,3)	(29,4)	(19,0)	/	(14,5)
geleast 1).....	/	/	/	/	/	/	-	-
Krafttrad.....	(4,2)	/	(13,0)	/	/	/	-	/
Fahrrad.....	86,6	98,7	129,3	118,3	97,4	70,6	(68,5)	53,9
Empfangs-, Aufnahme- und Wiedergabe- geräte von Bild und Ton								
Fernsehergerät.....	97,2	87,0	83,6	96,2	102,6	101,0	(109,1)	101,0
Videorecorder.....	36,5	(46,3)	50,9	57,5	(45,7)	(32,6)	(33,6)	(15,2)
Videokamera/Camcorder.....	(4,6)	/	/	/	/	/	/	/
Fotoapparat.....	80,5	86,8	95,4	91,5	105,3	79,5	(71,9)	58,1
Radiorcorder/Stereorundfunkgerät....	94,5	85,1	92,7	97,5	102,2	98,9	(125,9)	81,9
Hi-Fi-Anlage.....	47,0	63,0	80,0	77,9	(60,0)	(36,0)	/	(16,3)
Satellitenempfangsanlage.....	21,7	/	(13,0)	(20,0)	/	(23,2)	(26,2)	(29,6)
Kabelanschluß.....	44,5	(37,2)	44,1	51,3	(52,4)	45,8	(45,7)	(39,7)
PC und Nachrichtenübermittlung								
PC mit CD-ROM-Laufwerk 2).....	14,0	(38,8)	29,4	(23,4)	/	/	/	/
PC ohne CD-ROM-Laufwerk 2).....	10,1	(16,5)	(23,8)	(18,6)	/	/	/	/
Modem für Datenfernübertragung.....	4,7	(16,2)	(14,9)	/	/	/	-	/
Internet oder Online-Dienste.....	(3,8)	(13,4)	(11,3)	/	/	/	-	-
ISDN-Anschluß.....	(2,1)	/	/	/	/	/	/	/
Telefon stationär (auch schnurlos)....	96,0	90,1	95,3	87,3	91,4	98,1	(107,2)	99,1
Telefon mobil (Autotelefon, Handy)....	(3,0)	/	/	/	/	/	/	/
Anrufbeantworter.....	29,9	54,3	59,4	(46,6)	(37,3)	(19,6)	/	/
Faxgerät, PC-Faxkarte.....	7,8	/	(16,7)	(12,5)	/	/	/	/
Elektrische Haushaltsgeräte								
Kühlschrank.....	98,0	93,2	96,9	96,8	97,0	97,8	(103,5)	99,4
Gefrierschrank, Gefriertruhe.....	55,9	(32,9)	43,4	(48,2)	(53,7)	61,2	(76,4)	65,1
Geschirrspülmaschine.....	16,8	/	(16,2)	(17,7)	(16,6)	(19,2)	/	(13,6)
Mikrowellengerät.....	31,7	(28,1)	36,3	(36,2)	(30,3)	(36,3)	(40,5)	(22,8)
Bügelmaschine.....	(5,8)	/	/	/	/	/	/	/
Waschmaschine.....	77,8	(45,8)	71,7	77,8	81,0	88,7	(87,0)	79,6
Wäschetrockner.....	13,3	/	(17,4)	/	/	(18,5)	/	/

1) Auch vom Arbeitgeber oder vom eigenen Unternehmen zur Verfügung gestellt. - 2) Auch Laptops und Notebooks. - 3) Anzahl der Haushalte, in denen entsprechende langlebige Gebrauchsgüter vorhanden sind, bezogen auf hochgerechnete Haushalte der jeweiligen Spalte. - 4) Anzahl der in den Haushalten vorhandenen langlebigen Gebrauchsgüter, bezogen auf hochgerechnete Haushalte der jeweiligen Spalte.

## Früheres Bundesgebiet

5.3 Private Haushalte mit ausgewählten langlebigen Gebrauchsgütern am 1.1.1998  
Ausstattungsgrad/Ausstattungsbestand je 100 Haushalte  
nach Alter des/der Haupteinkommensbezieher(s) und monatlichem Haushaltsnettoeinkommen

## 5.3.3 Monatliches Haushaltsnettoeinkommen von 1 400 bis unter 1 800 DM

Gegenstand der Nachweisung	Haushalte insgesamt	Davon nach dem Alter des/der Haupteinkommensbezieher(s) von ... bis unter ... Jahre						
		unter 25	25 - 35	35 - 45	45 - 55	55 - 65	65 - 70	70 und mehr
Erfaßte Haushalte (Anzahl)	1 729	119	346	242	154	313	165	390
Hochgerechnete Haushalte (1 000)	2 484	128	355	309	184	475	237	795
Ausstattungsgrad 3) je 100 Haushalte								
Fahrzeuge								
Personenkraftwagen.....	44,4	(52,0)	55,9	50,2	(48,8)	56,7	(42,3)	28,2
fabrikneu gekauft.....	18,3	/	(11,8)	(16,4)	(17,5)	(28,6)	(22,1)	(17,2)
gebraucht gekauft.....	26,0	(47,8)	43,1	(33,2)	(31,6)	(27,9)	(20,2)	(11,2)
geleast 1).....	/	/	/	/	/	/	/	/
Krafttrad.....	(4,9)	/	/	/	/	/	/	/
Fahrrad.....	66,1	(77,6)	82,7	83,8	75,3	71,1	63,1	42,6
Empfangs-, Aufnahme- und Wiedergabe- geräte von Bild und Ton								
Fernsehgerät.....	93,1	93,1	86,4	88,4	91,5	93,0	94,0	98,2
Videorecorder.....	41,2	(55,4)	54,5	62,5	(52,5)	49,7	(29,9)	(20,2)
Videokamera/Camcorder.....	(4,3)	/	/	/	/	/	/	/
Fotoapparat.....	69,7	(74,6)	80,0	77,7	76,6	78,6	86,6	55,2
Radiorcorder/Stereorundfunkgerät....	73,0	(60,6)	71,4	65,9	77,4	80,6	86,7	74,9
Hi-Fi-Anlage.....	46,5	(74,4)	79,5	68,8	(64,7)	47,8	(34,6)	(17,2)
Satellitenempfangsanlage.....	22,2	/	(17,1)	(18,8)	/	(28,5)	(26,5)	(23,6)
Kabelanschluß.....	47,5	(57,9)	51,9	51,0	(56,2)	44,5	(41,7)	43,9
PC und Nachrichtenübermittlung								
PC mit CD-ROM-Laufwerk 2).....	13,0	(21,7)	35,9	(23,6)	(19,3)	(9,9)	/	/
PC ohne CD-ROM-Laufwerk 2).....	7,2	/	(17,5)	(15,3)	/	/	/	/
Modem für Datenfernübertragung.....	4,2	/	(13,2)	/	/	/	/	/
Internet oder Online-Dienste.....	(3,4)	/	(11,1)	/	/	/	/	/
ISDN-Anschluß.....	(2,0)	/	/	/	/	/	/	/
Telefon stationär (auch schnurlos)....	95,7	93,0	94,8	92,6	96,5	95,3	96,2	97,7
Telefon mobil (Autotelefon, Handy)....	(3,3)	/	/	/	/	/	/	/
Anrufbeantworter.....	28,5	(45,4)	64,5	46,3	(31,4)	(27,3)	/	(8,7)
Faxgerät, PC-Faxkarte.....	8,4	/	(16,4)	(16,7)	/	(10,0)	/	/
Elektrische Haushaltsgeräte								
Kühlschrank.....	98,7	98,2	98,5	98,5	99,6	98,2	99,5	99,0
Gefrierschrank, Gefriertruhe.....	63,1	(55,1)	44,9	56,2	(62,5)	70,9	66,6	69,8
Geschirrspülmaschine.....	19,5	/	(20,3)	(25,2)	(23,4)	(27,8)	(21,8)	(11,9)
Mikrowellengerät.....	37,7	(40,6)	41,0	(38,9)	(47,5)	46,9	(39,2)	26,9
Bügelmaschine.....	8,3	/	/	/	/	(11,3)	/	(11,0)
Waschmaschine.....	85,0	(63,2)	80,1	82,0	85,4	90,9	92,2	86,0
Wäschetrockner.....	16,6	/	(17,1)	(23,0)	(24,5)	(20,3)	(13,7)	(11,7)
Ausstattungsbestand 4) je 100 Haushalte								
Fahrzeuge								
Personenkraftwagen.....	46,6	(57,0)	57,7	53,1	(52,6)	60,2	(43,4)	28,8
fabrikneu gekauft.....	18,9	/	(11,8)	(16,4)	(21,0)	(29,6)	(22,1)	(17,6)
gebraucht gekauft.....	27,0	(52,8)	44,4	(36,7)	(31,6)	(29,1)	(21,3)	(11,2)
geleast 1).....	/	/	/	/	/	/	/	/
Krafttrad.....	(5,1)	/	/	/	/	/	/	/
Fahrrad.....	96,7	(102,7)	124,6	169,8	115,6	104,9	85,7	49,0
Empfangs-, Aufnahme- und Wiedergabe- geräte von Bild und Ton								
Fernsehgerät.....	107,9	104,3	95,7	114,7	118,1	113,5	103,3	106,8
Videorecorder.....	44,6	(57,4)	59,0	67,8	(55,3)	55,8	(29,9)	(22,3)
Videokamera/Camcorder.....	(4,3)	/	/	/	/	/	/	/
Fotoapparat.....	86,2	(84,9)	99,8	112,8	95,9	96,8	73,9	55,2
Radiorcorder/Stereorundfunkgerät....	96,5	(72,6)	88,7	95,9	105,6	111,5	87,1	95,6
Hi-Fi-Anlage.....	49,8	(81,1)	83,2	76,5	(70,6)	49,7	(41,7)	(17,2)
Satellitenempfangsanlage.....	22,4	/	(17,6)	(19,6)	/	(28,5)	(26,5)	(23,6)
Kabelanschluß.....	47,5	(57,9)	52,0	51,0	(56,7)	44,5	(41,7)	43,9
PC und Nachrichtenübermittlung								
PC mit CD-ROM-Laufwerk 2).....	13,8	(21,7)	38,5	(27,1)	(19,6)	(10,2)	/	/
PC ohne CD-ROM-Laufwerk 2).....	7,9	/	(18,1)	(15,5)	/	/	/	/
Modem für Datenfernübertragung.....	4,3	/	(13,8)	/	/	/	/	/
Internet oder Online-Dienste.....	(3,5)	/	(11,7)	/	/	/	/	/
ISDN-Anschluß.....	(2,0)	/	/	/	/	/	/	/
Telefon stationär (auch schnurlos)....	98,2	94,2	97,5	95,9	103,6	97,7	99,3	98,8
Telefon mobil (Autotelefon, Handy)....	(3,7)	/	/	/	/	/	/	/
Anrufbeantworter.....	28,5	(45,4)	64,8	46,3	(31,4)	(27,5)	/	(8,7)
Faxgerät, PC-Faxkarte.....	8,5	/	(16,7)	(16,7)	/	(10,0)	/	/
Elektrische Haushaltsgeräte								
Kühlschrank.....	101,9	98,2	100,2	100,6	101,8	103,1	107,6	101,4
Gefrierschrank, Gefriertruhe.....	66,3	(55,1)	47,0	58,5	(62,5)	76,9	74,0	71,9
Geschirrspülmaschine.....	19,7	/	(21,0)	(25,2)	(23,4)	(28,5)	(21,8)	(11,9)
Mikrowellengerät.....	37,8	(40,6)	41,0	(38,9)	(48,9)	46,9	(39,2)	26,9
Bügelmaschine.....	8,3	/	/	/	/	(11,3)	/	(11,0)
Waschmaschine.....	85,1	(63,2)	80,1	82,0	85,4	91,4	92,2	86,2
Wäschetrockner.....	16,6	/	(17,1)	(23,0)	(24,5)	(20,3)	(13,7)	(11,7)

1) Auch vom Arbeitgeber oder vom eigenen Unternehmen zur Verfügung gestellt. - 2) Auch Laptops und Notebooks. - 3) Anzahl der Haushalte, in denen entsprechende langlebige Gebrauchsgüter vorhanden sind, bezogen auf hochgerechnete Haushalte der jeweiligen Spalte. - 4) Anzahl der in den Haushalten vorhandenen langlebigen Gebrauchsgüter, bezogen auf hochgerechnete Haushalte der jeweiligen Spalte.



## Früheres Bundesgebiet

5.3 Private Haushalte mit ausgewählten langlebigen Gebrauchsgütern am 1.1.1998  
Ausstattungsgrad/Ausstattungsbestand je 100 Haushalte  
nach Alter des/der Haupteinkommensbezieher(s) und monatlichem Haushaltsnettoeinkommen

## 5.3.4 Monatliches Haushaltsnettoeinkommen von 1 800 bis unter 2 200 DM

Gegenstand der Nachweisung	Haushalte insgesamt	Davon nach dem Alter des/der Haupteinkommensbezieher(in) von ... bis unter ... Jahre						
		unter 25	25 - 35	35 - 45	45 - 55	55 - 65	65 - 70	70 und mehr
Erfaßte Haushalte (Anzahl)	2 664	174	657	399	255	424	229	526
Hochgerechnete Haushalte (1 000)	2 526	123	491	343	239	410	214	707
Ausstattungsgrad 3) je 100 Haushalte								
Fahrzeuge								
Personenkraftwagen.....	57,9	63,2	71,7	65,7	63,9	65,5	55,1	38,1
fabrikneu gekauft.....	22,4	/	14,1	(18,7)	(28,7)	30,1	(29,4)	23,6
gebraucht gekauft.....	35,9	54,4	58,0	47,9	(36,5)	35,8	(25,8)	(14,5)
geleast 1).....	/	/	/	/	/	/	/	/
Krafttrad.....	7,2	/	(11,1)	(13,7)	/	/	/	/
Fahrrad.....	72,1	88,0	85,1	84,1	81,5	75,3	69,1	50,6
Empfangs-, Aufnahme- und Wiedergabe- geräte von Bild und Ton								
Fernsehgerät.....	94,1	91,3	89,2	91,6	95,6	95,3	96,5	97,4
Videorecorder.....	46,7	60,8	61,9	63,2	63,0	48,4	(35,4)	22,5
Videokamera/Camcorder.....	7,2	/	(8,7)	(10,0)	/	(8,4)	/	/
Fotoapparat.....	78,8	81,9	82,7	86,1	80,0	86,1	75,1	68,6
Radiorecorder/Stereorundfunkgerät....	75,9	69,4	67,7	72,8	79,9	81,4	78,3	79,1
Hi-Fi-Anlage.....	56,1	80,9	82,4	75,8	60,8	50,7	(40,2)	30,5
Satellitenempfangsanlage.....	23,3	(23,2)	18,3	(23,4)	(24,6)	24,3	(31,7)	23,3
Kabelanschluß.....	49,8	(51,6)	55,3	54,1	47,2	49,5	(41,6)	47,1
PC und Nachrichtenübermittlung								
PC mit CD-ROM-Laufwerk 2).....	16,0	(29,3)	33,4	26,3	(19,5)	(12,2)	/	/
PC ohne CD-ROM-Laufwerk 2).....	7,1	/	(11,8)	(15,0)	(9,7)	/	/	/
Modem für Datenfernübertragung.....	6,5	/	(15,4)	(10,6)	/	/	/	-
Internet oder Online-Dienste.....	4,9	/	(11,3)	(7,7)	/	/	/	-
ISDN-Anschluß.....	(2,9)	/	(4,4)	/	/	/	/	-
Telefon stationär (auch schnurlos)....	96,5	92,1	96,2	94,6	94,5	98,2	97,3	97,9
Telefon mobil (Autotelefon, Handy)....	6,4	/	(11,3)	(9,7)	/	/	/	/
Anrufbeantworter.....	34,0	58,6	66,2	51,8	41,1	29,6	(12,1)	(5,3)
Faxgerät, PC-Faxkarte.....	9,0	/	(14,7)	(13,1)	(18,2)	(8,8)	/	/
Elektrische Haushaltsgeräte								
Kühlschrank.....	99,1	98,5	98,1	98,4	98,3	99,6	100,0	99,8
Gefrierschrank, Gefriertruhe.....	65,6	(45,5)	50,0	63,1	67,5	71,8	78,9	72,9
Geschirrspülmaschine.....	26,5	/	27,6	34,7	(34,3)	33,1	(19,3)	20,1
Mikrowellengerät.....	40,7	(38,8)	43,8	41,5	58,4	45,0	(38,0)	30,8
Bügelmaschine.....	10,1	/	(5,0)	/	/	(16,1)	(13,0)	(11,6)
Waschmaschine.....	87,6	65,9	79,7	84,3	91,2	94,4	94,4	91,2
Wäschetrockner.....	19,0	/	20,4	(21,5)	(21,5)	25,3	(16,5)	(13,9)
Ausstattungsbestand 4) je 100 Haushalte								
Fahrzeuge								
Personenkraftwagen.....	61,3	65,5	75,6	70,5	69,2	70,2	58,7	39,0
fabrikneu gekauft.....	23,1	/	14,1	(18,9)	(29,0)	32,5	(30,7)	24,0
gebraucht gekauft.....	37,5	56,3	60,9	50,7	(36,8)	37,8	(27,0)	(14,7)
geleast 1).....	/	/	/	/	/	/	/	/
Krafttrad.....	7,5	/	(11,7)	(13,8)	/	/	/	/
Fahrrad.....	114,0	110,5	132,2	159,6	134,3	124,9	106,9	68,9
Empfangs-, Aufnahme- und Wiedergabe- geräte von Bild und Ton								
Fernsehgerät.....	114,4	105,1	103,6	116,7	124,6	121,8	122,3	112,2
Videorecorder.....	51,4	65,5	66,5	70,0	71,1	55,6	(39,1)	24,2
Videokamera/Camcorder.....	7,4	/	(9,2)	(10,2)	/	(8,4)	/	/
Fotoapparat.....	102,2	106,2	102,5	113,9	113,4	114,6	102,8	84,5
Radiorecorder/Stereorundfunkgerät....	103,3	89,4	90,4	105,9	108,9	108,9	113,9	105,0
Hi-Fi-Anlage.....	61,8	94,5	90,3	86,0	69,9	55,8	(44,1)	30,5
Satellitenempfangsanlage.....	23,5	(23,2)	18,7	(23,4)	(24,6)	24,8	(31,7)	23,5
Kabelanschluß.....	49,8	(51,6)	55,3	54,5	47,2	49,5	(41,6)	47,1
PC und Nachrichtenübermittlung								
PC mit CD-ROM-Laufwerk 2).....	16,7	(31,2)	34,7	28,0	(20,8)	(12,3)	/	/
PC ohne CD-ROM-Laufwerk 2).....	7,3	/	(12,6)	(15,1)	(9,7)	/	/	/
Modem für Datenfernübertragung.....	6,5	/	(15,4)	(11,1)	/	/	/	-
Internet oder Online-Dienste.....	4,9	/	(11,3)	(7,8)	/	/	/	-
ISDN-Anschluß.....	(2,9)	/	(4,4)	/	/	/	/	-
Telefon stationär (auch schnurlos)....	102,2	96,7	102,2	100,7	99,2	105,2	103,8	102,7
Telefon mobil (Autotelefon, Handy)....	6,6	/	(11,8)	(9,7)	/	/	/	/
Anrufbeantworter.....	34,2	58,6	67,0	51,9	41,1	30,1	(12,1)	(5,3)
Faxgerät, PC-Faxkarte.....	9,2	/	(15,4)	(13,4)	(18,2)	(8,8)	/	/
Elektrische Haushaltsgeräte								
Kühlschrank.....	103,9	102,5	99,4	102,2	103,1	106,8	104,4	106,5
Gefrierschrank, Gefriertruhe.....	69,1	(46,1)	51,5	66,5	70,5	75,4	84,6	77,7
Geschirrspülmaschine.....	26,5	/	27,6	34,7	(34,3)	33,1	(19,3)	20,1
Mikrowellengerät.....	40,9	(38,8)	44,1	41,7	58,4	45,8	(38,0)	30,8
Bügelmaschine.....	10,3	/	(5,2)	/	/	(17,3)	(13,0)	(11,6)
Waschmaschine.....	87,8	65,9	79,9	84,6	92,2	94,4	94,4	91,5
Wäschetrockner.....	19,0	/	20,4	(21,6)	(21,5)	25,3	(16,5)	(13,9)

1) Auch vom Arbeitgeber oder vom eigenen Unternehmen zur Verfügung gestellt. - 2) Auch Laptops und Notebooks. - 3) Anzahl der Haushalte, in denen entsprechende langlebige Gebrauchsgüter vorhanden sind, bezogen auf hochgerechnete Haushalte der jeweiligen Spalte. - 4) Anzahl der in den Haushalten vorhandenen langlebigen Gebrauchsgüter, bezogen auf hochgerechnete Haushalte der jeweiligen Spalte.

## Früheres Bundesgebiet

5.3 Private Haushalte mit ausgewählten langlebigen Gebrauchsgütern am 1.1.1998  
 Ausstattungsgrad/Ausstattungsbestand je 100 Haushalte  
 nach Alter des/der Haupteinkommensbezieher(s) und monatlichem Haushaltsnettoeinkommen  
 5.3.5 Monatliches Haushaltsnettoeinkommen von 2 200 bis unter 2 500 DM

Gegenstand der Nachweisung	Haushalte insgesamt	Davon nach dem Alter des/der Haupteinkommensbezieher(s) von ... bis unter ... Jahre						
		unter 25	25 - 35	35 - 45	45 - 55	55 - 65	65 - 70	70 und mehr
Erfasste Haushalte (Anzahl)	2 908	115	726	507	315	496	262	487
Hochgerechnete Haushalte (1 000)	2 792	91	604	435	299	468	241	654
Ausstattungsgrad 3) je 100 Haushalte								
Fahrzeuge								
Personenkraftwagen.....	68,9	(76,8)	78,9	73,3	68,5	76,0	68,6	50,7
fabrikneu gekauft.....	29,4	/	20,6	21,0	(27,8)	44,7	39,5	31,0
gebraucht gekauft.....	39,8	(60,0)	57,5	52,9	40,7	33,0	(29,8)	20,1
geleast 1).....	(1,1)	/	/	/	/	/	/	/
Krafttrad.....	7,1	/	(14,9)	(6,0)	/	/	/	/
Fahrrad.....	75,1	90,5	85,5	86,8	82,0	79,2	64,8	53,5
Empfangs-, Aufnahme- und Wiedergabe- geräte von Bild und Ton								
Fernsehgerät.....	95,5	94,2	92,1	94,7	95,8	97,0	96,8	97,7
Videorecorder.....	55,0	(64,3)	72,0	71,8	62,4	55,1	43,4	27,6
Videokamera/Camcorder.....	8,4	/	(9,3)	(12,5)	(13,2)	(8,9)	/	/
Fotoapparat.....	82,4	(84,1)	86,1	85,9	86,5	88,0	84,3	70,0
Radiorecorder/Stereorundfunkgerät....	77,4	(75,9)	69,8	77,0	79,5	78,9	77,7	82,7
Hi-Fi-Anlage.....	62,2	87,8	85,4	78,5	71,7	58,2	49,7	29,7
Satellitenempfangsanlage.....	25,7	(25,4)	26,0	28,4	(22,4)	27,2	(31,1)	21,9
Kabelanschluß.....	50,9	(44,3)	52,1	50,4	49,9	54,3	50,5	49,4
PC und Nachrichtenübermittlung								
PC mit CD-ROM-Laufwerk 2).....	15,9	(31,5)	29,0	27,4	(20,1)	(9,0)	/	/
PC ohne CD-ROM-Laufwerk 2).....	8,6	/	16,3	(12,4)	(10,0)	(6,2)	/	/
Modem für Datenfernübertragung.....	5,4	/	(12,6)	(7,6)	/	/	/	/
Internet oder Online-Dienste.....	4,8	/	(11,2)	(5,4)	/	/	/	/
ISDN-Anschluß.....	(2,4)	/	(3,8)	/	/	/	/	/
Telefon stationär (auch schnurlos)....	97,6	92,7	96,8	98,0	95,9	99,0	98,7	98,3
Telefon mobil (Autotelefon, Handy)....	6,4	/	(11,5)	(11,1)	/	/	/	/
Anrufbeantworter.....	36,0	(65,7)	58,6	54,3	42,6	21,0	(15,6)	(6,6)
Faxgerät, PC-Faxkarte.....	10,3	/	15,0	(16,5)	(14,3)	(8,3)	/	/
Elektrische Haushaltsgeräte								
Kühlschrank.....	99,2	97,2	97,9	99,8	99,8	99,3	100,0	99,6
Gefrierschrank, Gefriertruhe.....	68,8	(47,9)	56,6	62,7	71,4	75,7	85,1	75,0
Geschirrspülmaschine.....	30,3	(24,4)	31,2	33,1	31,1	36,4	40,1	(19,8)
Mikrowellengerät.....	45,1	(40,0)	49,0	52,1	50,8	48,8	42,5	33,2
Bügelmaschine.....	9,5	/	(3,8)	(6,1)	/	(11,6)	(17,8)	(13,9)
Waschmaschine.....	88,2	(71,9)	78,5	88,8	89,3	93,3	94,6	92,6
Wäschetrockner.....	21,8	/	19,5	21,8	(24,5)	26,9	(28,5)	(17,6)
Ausstattungsbestand 4) je 100 Haushalte								
Fahrzeuge								
Personenkraftwagen.....	73,6	(80,8)	84,8	81,7	72,4	81,8	71,8	52,1
fabrikneu gekauft.....	30,0	/	20,6	21,4	(29,3)	45,7	40,4	31,4
gebraucht gekauft.....	42,4	(62,9)	61,9	59,1	41,5	35,4	(29,8)	20,6
geleast 1).....	(1,2)	/	/	/	/	/	/	/
Krafttrad.....	7,7	/	(16,5)	(6,9)	/	/	/	/
Fahrrad.....	127,5	132,5	137,7	165,6	142,8	137,7	116,2	81,8
Empfangs-, Aufnahme- und Wiedergabe- geräte von Bild und Ton								
Fernsehgerät.....	118,5	110,6	106,6	119,3	121,6	131,5	127,3	115,9
Videorecorder.....	61,5	(67,3)	77,6	85,6	71,5	62,7	48,4	29,1
Videokamera/Camcorder.....	8,7	/	(9,8)	(12,6)	(13,8)	(9,2)	/	/
Fotoapparat.....	109,2	(105,2)	105,5	115,4	123,9	122,1	115,6	90,7
Radiorecorder/Stereorundfunkgerät....	109,2	(87,0)	97,6	114,8	111,9	112,9	115,8	113,1
Hi-Fi-Anlage.....	68,0	94,1	92,3	90,2	83,2	62,1	52,2	30,4
Satellitenempfangsanlage.....	25,9	(25,4)	26,2	28,7	(22,4)	27,4	(32,1)	22,1
Kabelanschluß.....	51,0	(44,3)	52,1	50,6	49,9	54,4	50,5	49,7
PC und Nachrichtenübermittlung								
PC mit CD-ROM-Laufwerk 2).....	16,7	(33,7)	30,0	28,9	(21,4)	(9,6)	/	/
PC ohne CD-ROM-Laufwerk 2).....	9,1	/	17,1	(14,2)	(10,6)	(6,2)	/	/
Modem für Datenfernübertragung.....	5,8	/	(13,3)	(8,3)	/	/	/	/
Internet oder Online-Dienste.....	5,0	/	(11,9)	(5,4)	/	/	/	/
ISDN-Anschluß.....	(2,6)	/	(3,8)	/	/	/	/	/
Telefon stationär (auch schnurlos)....	104,3	95,5	103,7	107,6	102,5	105,5	107,7	102,5
Telefon mobil (Autotelefon, Handy)....	6,8	/	(11,8)	(12,7)	/	/	/	/
Anrufbeantworter.....	36,7	(67,1)	68,1	55,2	43,2	21,4	(16,1)	(6,6)
Faxgerät, PC-Faxkarte.....	10,4	/	15,5	(16,6)	(14,3)	(8,3)	/	/
Elektrische Haushaltsgeräte								
Kühlschrank.....	103,9	97,9	100,3	103,9	101,9	105,7	111,5	105,0
Gefrierschrank, Gefriertruhe.....	72,9	(48,6)	58,4	66,1	73,9	79,4	92,7	81,7
Geschirrspülmaschine.....	30,3	(24,4)	31,2	33,1	31,1	36,5	40,1	(19,8)
Mikrowellengerät.....	45,4	(40,0)	49,0	52,2	51,1	49,8	43,2	33,2
Bügelmaschine.....	9,5	/	(3,8)	(6,1)	/	(11,9)	(17,8)	(13,9)
Waschmaschine.....	88,6	(71,9)	78,5	89,1	89,3	94,3	95,0	93,0
Wäschetrockner.....	21,8	/	19,5	21,8	(24,5)	26,9	(28,5)	(17,6)

1) Auch vom Arbeitgeber oder vom eigenen Unternehmen zur Verfügung gestellt. - 2) Auch Laptops und Notebooks. - 3) Anzahl der Haushalte, in denen entsprechende langlebige Gebrauchsgüter vorhanden sind, bezogen auf hochgerechnete Haushalte der jeweiligen Spalte. - 4) Anzahl der in den Haushalten vorhandenen langlebigen Gebrauchsgüter, bezogen auf hochgerechnete Haushalte der jeweiligen Spalte.

## Früheres Bundesgebiet

5.3 Private Haushalte mit ausgewählten langlebigen Gebrauchsgütern am 1.1.1998  
Ausstattungsgrad/Ausstattungsbestand je 100 Haushalte  
nach Alter des/der Haupteinkommensbezieher(s) und monatlichem Haushaltsnettoeinkommen

## 5.3.6 Monatliches Haushaltsnettoeinkommen von 2 500 bis unter 3 000 DM

Gegenstand der Nachweisung	Haushalte insgesamt	Davon nach dem Alter des/der Haupteinkommensbezieher(s) von ... bis unter ... Jahre						
		unter 25	25 - 35	35 - 45	45 - 55	55 - 65	65 - 70	70 und mehr
Erfaßte Haushalte (Anzahl)	4 596	(97)	1 075	955	502	781	428	758
Hochgerechnete Haushalte (1 000)	3 238	(74)	699	593	372	568	266	665
Ausstattungsgrad 3) je 100 Haushalte								
Fahrzeuge								
Personenkraftwagen.....	77,6	(83,4)	86,3	82,5	80,0	84,4	79,3	55,8
fabrikneu gekauft.....	34,7	/	23,3	28,3	34,7	49,5	46,1	37,4
gebraucht gekauft.....	43,7	(68,9)	62,2	55,1	46,6	38,3	33,1	18,8
geleast 1).....	(1,6)	/	(2,9)	/	/	/	/	/
Kraftrad.....	9,9	/	17,5	16,4	(10,4)	(5,9)	/	/
Fahrrad.....	79,3	(81,3)	86,8	88,4	88,0	84,3	72,2	56,7
Empfangs-, Aufnahme- und Wiedergabe- geräte von Bild und Ton								
Fernsehgerät.....	95,6	(96,7)	93,2	94,3	96,0	96,2	96,6	98,2
Videorecorder.....	60,4	(77,1)	74,1	72,0	70,7	57,6	50,7	34,5
Videokamera/Camcorder.....	12,8	/	16,6	16,9	(14,2)	15,3	(8,7)	(4,7)
Fotoapparat.....	87,5	(80,3)	88,4	91,7	90,1	91,7	88,0	78,3
Radio recorder/Stereorundfunkgerät....	78,6	(58,6)	75,4	75,4	81,3	83,6	83,1	79,5
Hi-Fi-Anlage.....	65,7	(92,8)	84,5	82,9	72,0	60,7	51,6	34,2
Satellitenempfangsanlage.....	27,7	/	30,6	30,5	22,6	28,2	25,3	25,2
Kabelanschluß.....	53,8	(52,0)	54,5	52,4	58,4	54,5	53,1	51,4
PC und Nachrichtenübermittlung								
PC mit CD-ROM-Laufwerk 2).....	21,3	(40,8)	35,7	34,5	28,6	(13,2)	(6,1)	/
PC ohne CD-ROM-Laufwerk 2).....	9,3	/	15,7	14,4	(8,7)	(7,2)	/	/
Modem für Datenfernübertragung.....	8,3	/	16,7	12,1	(9,5)	(4,0)	/	/
Internet oder Online-Dienste.....	6,4	/	13,2	(9,1)	(7,0)	/	/	/
ISDN-Anschluß.....	4,2	/	(8,2)	(5,8)	/	/	/	/
Telefon stationär (auch schnurlos)....	98,0	(98,7)	97,3	97,2	97,5	98,6	99,2	98,6
Telefon mobil (Autotelefon, Handy)....	8,3	(21,5)	13,8	(11,4)	(10,3)	(5,9)	/	/
Anrufbeantworter.....	36,0	(70,1)	62,6	47,3	44,0	23,4	(15,0)	(8,9)
Faxgerät, PC-Faxkarte.....	12,1	/	18,2	17,3	(16,7)	(8,3)	/	/
Elektrische Haushaltsgeräte								
Kühlschrank.....	99,3	(99,5)	98,5	99,5	99,9	99,4	99,6	99,3
Gefrierschrank, Gefriertruhe.....	76,0	(53,0)	63,8	74,6	78,7	83,5	87,5	80,3
Geschirrspülmaschine.....	40,7	(27,3)	43,7	47,1	48,7	46,0	36,6	26,6
Mikrowellengerät.....	49,8	(58,9)	55,1	55,1	59,1	51,7	45,3	33,3
Bügelmaschine.....	12,4	/	(8,0)	(5,6)	(11,7)	16,6	(21,9)	16,9
Waschmaschine.....	91,8	(75,7)	86,6	91,8	92,4	97,2	94,1	93,0
Wäschetrockner.....	26,7	/	25,8	28,3	32,1	29,9	27,6	20,5
Ausstattungsbestand 4) je 100 Haushalte								
Fahrzeuge								
Personenkraftwagen.....	84,7	(100,9)	93,3	92,4	90,2	95,1	81,4	56,5
fabrikneu gekauft.....	36,0	/	24,7	30,6	35,3	52,0	46,5	37,5
gebraucht gekauft.....	47,1	(84,2)	65,7	59,7	52,8	41,4	34,5	18,9
geleast 1).....	(1,6)	/	(2,9)	/	/	/	/	/
Kraftrad.....	11,1	/	20,1	17,6	(11,1)	(7,3)	/	/
Fahrrad.....	154,7	(146,3)	166,2	209,0	164,3	166,8	131,7	88,4
Empfangs-, Aufnahme- und Wiedergabe- geräte von Bild und Ton								
Fernsehgerät.....	127,0	(113,4)	116,4	127,9	143,5	134,5	130,1	121,9
Videorecorder.....	69,5	(85,0)	86,2	84,9	81,7	66,4	54,3	38,4
Videokamera/Camcorder.....	13,7	/	16,9	18,3	(16,1)	17,2	(9,0)	(4,8)
Fotoapparat.....	120,0	(98,5)	114,5	134,4	134,8	132,9	116,1	97,5
Radio recorder/Stereorundfunkgerät....	117,5	(88,8)	109,1	115,5	127,2	130,4	119,6	114,3
Hi-Fi-Anlage.....	74,2	(105,8)	93,2	97,6	93,0	65,5	53,1	35,3
Satellitenempfangsanlage.....	28,0	/	30,7	31,3	23,1	28,6	25,5	25,3
Kabelanschluß.....	53,9	(52,0)	54,7	52,7	58,5	54,6	53,1	51,5
PC und Nachrichtenübermittlung								
PC mit CD-ROM-Laufwerk 2).....	23,4	(46,6)	39,0	37,7	32,5	(14,3)	(6,1)	/
PC ohne CD-ROM-Laufwerk 2).....	9,8	/	16,2	15,8	(9,7)	(7,2)	/	/
Modem für Datenfernübertragung.....	8,6	/	17,3	12,6	(9,8)	(4,0)	/	/
Internet oder Online-Dienste.....	6,6	/	13,8	(9,7)	(7,1)	/	/	/
ISDN-Anschluß.....	4,2	/	(8,2)	(5,8)	/	/	/	/
Telefon stationär (auch schnurlos)....	106,3	(107,4)	105,9	108,0	107,5	107,7	105,1	103,7
Telefon mobil (Autotelefon, Handy)....	8,6	(22,1)	14,3	(11,9)	(11,2)	(5,9)	/	/
Anrufbeantworter.....	36,4	(72,0)	63,2	47,8	44,5	23,7	(15,0)	(8,9)
Faxgerät, PC-Faxkarte.....	12,2	/	18,2	17,7	(17,0)	(8,3)	/	/
Elektrische Haushaltsgeräte								
Kühlschrank.....	107,6	(100,8)	103,6	105,3	108,9	113,3	112,0	107,3
Gefrierschrank, Gefriertruhe.....	83,1	(54,3)	67,1	78,7	89,8	93,9	97,0	88,6
Geschirrspülmaschine.....	40,8	(27,3)	43,8	47,1	49,0	46,2	35,6	26,6
Mikrowellengerät.....	50,2	(58,9)	55,5	55,8	59,7	52,2	46,0	33,3
Bügelmaschine.....	12,5	/	(8,0)	(5,6)	(12,3)	16,6	(21,3)	16,9
Waschmaschine.....	92,6	(75,7)	87,1	92,5	93,5	98,4	95,1	93,8
Wäschetrockner.....	26,7	/	25,8	28,3	32,1	30,0	27,6	20,5

1) Auch vom Arbeitgeber oder vom eigenen Unternehmen zur Verfügung gestellt. - 2) Auch Laptops und Notebooks. - 3) Anzahl der Haushalte, in denen entsprechende langlebige Gebrauchsgüter vorhanden sind, bezogen auf hochgerechnete Haushalte der jeweiligen Spalte. - 4) Anzahl der in den Haushalten vorhandenen langlebigen Gebrauchsgüter, bezogen auf hochgerechnete Haushalte der jeweiligen Spalte.

## Früheres Bundesgebiet

5.3 Private Haushalte mit ausgewählten langlebigen Gebrauchsgütern am 1.1.1998  
Ausstattungsgrad/Ausstattungsbestand je 100 Haushalte  
nach Alter des/der Haupteinkommensbezieher(s) und monatlichem Haushaltsnettoeinkommen

## 5.3.7 Monatliches Haushaltsnettoeinkommen von 3 000 bis unter 3 500 DM

Gegenstand der Nachweisung	Haushalte insgesamt	Devon nach dem Alter des/der Haupteinkommensbezieher(s) von ... bis unter ... Jahre						
		unter 25	25 - 35	35 - 45	45 - 55	55 - 65	65 - 70	70 und mehr
Erfaßte Haushalte (Anzahl)	4 959	(69)	1 129	1 155	586	864	410	746
Hochgerechnete Haushalte (1 000)	2 710	(41)	586	579	360	509	190	446
Ausstattungsgrad 3) je 100 Haushalte								
Fahrzeuge								
Personenkraftwagen.....	85,0	(87,5)	87,4	88,9	88,4	90,5	85,3	67,4
fabrikneu gekauft.....	40,9	/	25,2	32,9	46,5	54,1	55,2	47,2
gebraucht gekauft.....	46,9	(60,0)	64,7	59,3	48,3	38,8	32,6	20,6
geleast 1).....	(1,4)	/	/	/	/	/	/	/
Krafttrad.....	13,3	/	21,5	20,5	(14,8)	(8,0)	/	/
Fahrrad.....	83,6	(81,8)	92,3	91,3	89,9	85,9	78,4	57,2
Empfangs-, Aufnahme- und Wiedergebe- geräte von Bild und Ton								
Fernsehgerät.....	96,5	(95,7)	94,8	95,6	96,0	97,7	98,2	98,3
Videorecorder.....	68,7	(71,9)	78,4	79,9	75,1	65,1	61,4	43,0
Videokamera/Camcorder.....	18,5	/	21,4	24,5	21,1	18,0	(14,8)	(7,4)
Fotoapparat.....	91,9	(87,8)	92,7	93,3	95,4	94,6	93,9	82,7
Radiorecorder/Stereorundfunkgerät....	81,2	(75,0)	83,0	80,6	75,6	83,2	87,0	80,0
Hi-Fi-Anlage.....	73,6	(71,7)	89,9	85,6	85,1	68,9	55,0	40,8
Satellitenempfangsanlage.....	30,9	/	34,6	30,1	32,5	33,6	27,1	24,5
Kabelanschluß.....	51,4	(52,7)	50,1	51,0	51,6	50,2	55,5	52,8
PC und Nachrichtenübermittlung								
PC mit CD-ROM-Laufwerk 2).....	27,5	(38,6)	44,5	38,6	34,0	15,9	(13,8)	(3,7)
PC ohne CD-ROM-Laufwerk 2).....	11,2	/	14,1	16,4	(13,4)	(8,5)	(8,7)	(3,5)
Modem für Datenfernübertragung.....	8,8	/	19,5	11,0	(7,1)	(3,3)	/	/
Internet oder Online-Dienste.....	6,9	/	15,2	9,3	(5,1)	/	/	/
ISDN-Anschluß.....	4,6	/	(7,0)	(6,7)	(3,5)	(3,3)	/	/
Telefon stationär (auch schnurlos)....	98,3	(95,4)	98,2	97,4	98,6	99,2	98,7	98,5
Telefon mobil (Autotelefon, Handy)....	9,3	/	13,6	12,7	(10,7)	(5,8)	/	/
Anrufbeantworter.....	37,8	(52,4)	58,6	50,7	39,6	28,7	(18,4)	(10,2)
Faxgerät, PC-Faxkarte.....	15,2	/	21,9	19,2	(16,0)	13,7	(10,8)	(3,3)
Elektrische Haushaltsgeräte								
Kühlschrank.....	99,6	(99,0)	99,2	99,8	99,4	100,0	99,7	99,9
Gefrierschrank, Gefriertruhe.....	81,2	(87,3)	72,3	80,1	84,3	87,5	88,8	82,5
Geschirrspülmaschine.....	50,0	(32,0)	53,6	59,5	51,3	51,1	48,6	32,6
Mikrowellengerät.....	55,3	(47,8)	58,4	63,1	60,8	58,5	49,2	36,3
Bügelmaschine.....	13,1	/	(5,2)	(6,4)	(12,0)	20,7	(24,6)	19,8
Waschmaschine.....	93,9	(82,7)	89,1	92,3	95,1	98,2	96,8	96,4
Wäschetrockner.....	33,2	/	31,3	41,5	38,1	35,3	26,6	22,3
Ausstattungsbestand 4) je 100 Haushalte								
Fahrzeuge								
Personenkraftwagen.....	97,0	(107,4)	101,3	104,5	105,1	102,6	92,6	69,4
fabrikneu gekauft.....	42,7	/	26,2	34,9	48,2	57,1	58,8	47,9
gebraucht gekauft.....	52,7	(71,0)	73,3	67,8	55,2	43,9	33,1	21,2
geleast 1).....	(1,5)	/	/	/	/	/	/	/
Krafttrad.....	14,4	/	22,6	22,7	(15,7)	(8,4)	/	/
Fahrrad.....	186,7	(187,8)	199,6	248,7	202,8	181,1	152,7	98,7
Empfangs-, Aufnahme- und Wiedergebe- geräte von Bild und Ton								
Fernsehgerät.....	140,1	(120,1)	127,5	140,6	152,8	151,7	146,0	131,6
Videorecorder.....	80,5	(85,5)	90,7	93,3	89,3	78,2	74,2	48,2
Videokamera/Camcorder.....	19,0	/	21,5	25,0	21,4	18,9	(15,7)	(7,9)
Fotoapparat.....	134,7	(121,3)	127,5	139,8	149,6	143,5	140,3	114,2
Radiorecorder/Stereorundfunkgerät....	127,5	(108,1)	121,6	135,0	122,6	131,0	145,2	119,9
Hi-Fi-Anlage.....	86,3	(90,5)	102,8	104,5	106,7	78,1	62,2	43,8
Satellitenempfangsanlage.....	31,6	/	35,1	30,9	34,1	34,3	28,3	24,6
Kabelanschluß.....	51,5	(52,7)	50,1	51,2	51,8	50,3	55,5	52,8
PC und Nachrichtenübermittlung								
PC mit CD-ROM-Laufwerk 2).....	30,2	(47,1)	48,3	43,7	36,7	16,8	(14,9)	(4,0)
PC ohne CD-ROM-Laufwerk 2).....	11,9	/	15,4	16,9	(15,0)	(8,8)	(8,7)	(3,5)
Modem für Datenfernübertragung.....	9,2	/	20,2	11,8	(7,5)	(3,4)	/	/
Internet oder Online-Dienste.....	7,3	/	15,5	9,5	(5,4)	/	/	/
ISDN-Anschluß.....	4,7	/	(7,0)	(7,1)	(3,5)	(3,3)	/	/
Telefon stationär (auch schnurlos)....	109,3	(105,2)	109,3	112,3	108,8	110,8	109,1	104,2
Telefon mobil (Autotelefon, Handy)....	10,0	/	14,4	14,1	(10,7)	(6,4)	/	/
Anrufbeantworter.....	38,6	(56,8)	59,0	52,1	40,4	29,6	(18,7)	(10,2)
Faxgerät, PC-Faxkarte.....	15,5	/	22,2	20,3	(16,2)	13,8	(10,8)	(3,3)
Elektrische Haushaltsgeräte								
Kühlschrank.....	110,7	(105,0)	105,2	109,6	111,9	116,0	117,7	110,0
Gefrierschrank, Gefriertruhe.....	88,8	(70,5)	76,0	88,0	93,4	96,0	100,3	91,8
Geschirrspülmaschine.....	50,2	(32,0)	53,8	59,8	51,3	51,9	49,6	32,7
Mikrowellengerät.....	55,8	(47,8)	58,4	63,5	61,4	59,3	49,8	37,0
Bügelmaschine.....	13,2	/	(5,3)	(6,6)	(12,3)	20,8	(24,9)	19,8
Waschmaschine.....	94,6	(82,7)	89,6	92,9	95,4	99,4	98,4	96,7
Wäschetrockner.....	33,3	/	31,4	41,6	38,2	35,3	26,6	22,5

1) Auch vom Arbeitgeber oder vom eigenen Unternehmen zur Verfügung gestellt. - 2) Auch Laptops und Notebooks. - 3) Anzahl der Haushalte, in denen entsprechende langlebige Gebrauchsgüter vorhanden sind, bezogen auf hochgerechnete Haushalte der jeweiligen Spalte. - 4) Anzahl der in den Haushalten vorhandenen langlebigen Gebrauchsgüter, bezogen auf hochgerechnete Haushalte der jeweiligen Spalte.

## Früheres Bundesgebiet

5.3 Private Haushalte mit ausgewählten langlebigen Gebrauchsgütern am 1.1.1998  
Ausstattungsgrad/Ausstattungsbestand je 100 Haushalte  
nach Alter des/der Haupteinkommensbezieher(s) und monatlichem Haushaltsnettoeinkommen

## 5.3.8 Monatliches Haushaltsnettoeinkommen von 3 500 bis unter 4 000 DM

Gegenstand der Nachweisung	Haushalte insgesamt	Davon nach dem Alter des/der Haupteinkommensbezieher(s) von ... bis unter ... Jahre						
		unter 25	25 - 35	35 - 45	45 - 55	55 - 65	65 - 70	70 und mehr
Erfaßte Haushalte (Anzahl)	5 100	(59)	1 187	1 395	668	853	345	593
Hochgerechnete Haushalte (1 000)	2 805	(39)	620	654	429	528	160	375
Ausstattungsgrad 3) je 100 Haushalte								
Fahrzeuge								
Personenkraftwagen.....	90,6	(87,3)	95,5	93,8	93,3	92,1	89,3	72,5
fabrikneu gekauft.....	42,2	/	30,1	36,7	44,7	52,2	61,8	48,1
gebraucht gekauft.....	54,6	(75,3)	72,4	62,3	67,4	48,5	(29,6)	25,9
geleast 1).....	(1,9)	/	/	(2,4)	(3,5)	/	/	/
Kraftrad.....	14,5	/	24,9	20,2	(13,8)	(7,4)	/	/
Fahrrad.....	88,3	(82,4)	93,2	95,2	93,7	89,4	79,7	64,7
Empfangs-, Aufnahme- und Wiedergabe- geräte von Bild und Ton								
Fernsehgerät.....	97,6	(97,6)	97,0	96,3	97,5	98,6	99,3	98,9
Videorecorder.....	73,6	(85,6)	84,3	81,5	80,0	67,0	61,9	47,3
Videokamera/Camcorder.....	22,3	/	30,4	30,5	19,6	16,2	(15,7)	(9,8)
Fotoapparat.....	94,6	(89,5)	95,4	97,5	95,1	94,8	93,9	88,1
Radiorecorder/Stereorundfunkgerät....	83,5	(75,0)	82,3	82,9	84,2	86,6	83,4	82,5
Hi-Fi-Anlage.....	77,5	(78,7)	89,2	89,0	81,2	73,0	58,6	47,5
Satellitenempfangsanlage.....	32,6	/	39,2	36,4	29,5	30,3	(31,6)	22,1
Kabelanschluß.....	51,4	(51,5)	48,9	45,3	56,6	52,5	54,2	57,5
PC und Nachrichtenübermittlung								
PC mit CD-ROM-Laufwerk 2).....	32,9	(48,7)	44,9	45,3	37,2	24,9	(10,9)	(5,4)
PC ohne CD-ROM-Laufwerk 2).....	13,0	/	17,1	17,3	14,9	(9,7)	(6,7)	/
Modem für Datenfernübertragung.....	10,0	/	18,0	12,3	(7,8)	(7,3)	/	/
Internet oder Online-Dienste.....	8,5	/	15,2	10,7	(7,1)	(5,5)	/	/
ISDN-Anschluß.....	5,3	-	(8,1)	(5,7)	(5,9)	(5,2)	/	/
Telefon stationär (auch schnurlos)....	98,8	(97,1)	98,7	98,3	99,4	98,6	98,8	99,6
Telefon mobil (Autotelefon, Handy)....	11,4	/	19,4	11,4	(12,8)	(7,7)	/	/
Anrufbeantworter.....	36,6	(41,8)	58,2	40,2	36,7	30,1	(18,8)	(10,5)
Faxgerät, PC-Faxkarte.....	16,3	/	23,4	19,8	18,6	13,2	(6,9)	(4,3)
Elektrische Haushaltsgeräte								
Kühlschrank.....	99,7	(100,0)	99,7	99,8	99,9	99,8	100,0	99,3
Gefrierschrank, Gefriertruhe.....	85,9	(74,0)	80,1	85,5	88,1	90,8	88,2	86,6
Geschirrspülmaschine.....	60,9	/	64,7	69,5	65,1	63,3	50,7	38,1
Mikrowellengerät.....	60,0	(52,0)	66,8	66,8	63,7	60,2	53,6	36,2
Bügelmaschine.....	14,0	/	(8,5)	(7,7)	(13,3)	21,2	(27,9)	19,0
Waschmaschine.....	96,8	(97,8)	95,1	96,2	98,3	98,7	98,4	95,6
Wäschetrockner.....	40,2	/	43,3	47,3	46,0	37,7	34,5	24,3
Ausstattungsbestand 4) je 100 Haushalte								
Fahrzeuge								
Personenkraftwagen.....	112,4	(132,7)	121,5	118,1	122,3	115,8	95,1	76,8
fabrikneu gekauft.....	45,6	/	33,1	39,8	49,2	58,4	63,2	48,9
gebraucht gekauft.....	64,8	(102,9)	86,8	75,8	68,0	55,9	(31,0)	27,5
geleast 1).....	(2,0)	/	/	(2,5)	(4,1)	/	/	/
Kraftrad.....	16,3	/	28,5	23,2	(14,6)	(8,2)	/	/
Fahrrad.....	224,8	(169,1)	232,7	299,1	247,0	206,2	159,1	116,1
Empfangs-, Aufnahme- und Wiedergabe- geräte von Bild und Ton								
Fernsehgerät.....	149,7	(148,4)	138,0	145,7	169,8	160,8	149,8	137,4
Videorecorder.....	87,4	(99,7)	98,2	95,7	102,8	79,9	72,5	53,0
Videokamera/Camcorder.....	22,8	/	30,7	31,2	20,4	17,0	(16,3)	(10,1)
Fotoapparat.....	149,6	(128,6)	143,9	157,8	161,0	152,3	153,2	128,5
Radiorecorder/Stereorundfunkgerät....	136,8	(108,6)	133,3	146,7	134,0	137,9	133,0	131,1
Hi-Fi-Anlage.....	96,4	(96,1)	104,7	118,0	112,4	90,0	62,9	50,0
Satellitenempfangsanlage.....	33,2	/	39,7	36,7	30,6	30,9	(31,6)	22,4
Kabelanschluß.....	51,7	(51,5)	49,1	45,5	57,3	52,7	54,5	57,7
PC und Nachrichtenübermittlung								
PC mit CD-ROM-Laufwerk 2).....	35,8	(48,7)	48,1	50,2	40,9	26,8	(10,9)	(5,4)
PC ohne CD-ROM-Laufwerk 2).....	13,8	/	18,2	18,2	15,8	(10,4)	(6,7)	/
Modem für Datenfernübertragung.....	10,4	/	18,3	13,5	(7,9)	(7,5)	/	/
Internet oder Online-Dienste.....	8,7	/	15,8	11,2	(7,2)	(5,5)	/	/
ISDN-Anschluß.....	5,4	-	(8,3)	(5,9)	(5,9)	(5,2)	/	/
Telefon stationär (auch schnurlos)....	112,6	(104,3)	114,8	112,2	109,5	117,1	107,2	109,7
Telefon mobil (Autotelefon, Handy)....	12,0	/	20,5	12,0	(13,9)	(8,1)	/	/
Anrufbeantworter.....	37,0	(46,1)	59,0	40,5	36,9	30,4	(18,8)	(10,9)
Faxgerät, PC-Faxkarte.....	16,5	/	24,0	20,1	18,8	13,4	(6,9)	(4,3)
Elektrische Haushaltsgeräte								
Kühlschrank.....	113,5	(105,4)	107,0	110,7	118,5	120,7	118,2	111,2
Gefrierschrank, Gefriertruhe.....	95,2	(84,4)	85,2	94,0	97,9	104,4	100,1	97,2
Geschirrspülmaschine.....	61,0	/	64,8	69,6	65,2	63,6	50,7	38,1
Mikrowellengerät.....	60,7	(52,0)	67,3	67,2	63,9	61,6	54,9	36,8
Bügelmaschine.....	14,1	/	(8,5)	(7,7)	(13,3)	21,4	(27,9)	19,1
Waschmaschine.....	98,4	(97,8)	96,4	97,1	100,3	101,2	100,5	97,0
Wäschetrockner.....	40,3	/	43,3	47,4	46,3	37,8	34,5	24,3

1) Auch vom Arbeitgeber oder vom eigenen Unternehmen zur Verfügung gestellt. - 2) Auch Laptops und Notebooks. - 3) Anzahl der Haushalte, in denen entsprechende langlebige Gebrauchsgüter vorhanden sind, bezogen auf hochgerechnete Haushalte der jeweiligen Spalte. - 4) Anzahl der in den Haushalten vorhandenen langlebigen Gebrauchsgüter, bezogen auf hochgerechnete Haushalte der jeweiligen Spalte.

## Früheres Bundesgebiet

5.3 Private Haushalte mit ausgewählten langlebigen Gebrauchsgütern am 1.1.1998  
Ausstattungsgrad/Ausstattungsbestand je 100 Haushalte  
nach Alter des/der Haupteinkommensbezieher(s) und monatlichem Haushaltsnettoeinkommen

## 5.3.9 Monatliches Haushaltsnettoeinkommen von 4 000 bis unter 4 500 DM

Gegenstand der Nachweisung	Haushalte insgesamt	Davon nach dem Alter des/der Haupteinkommensbezieher(s) von ... bis unter ... Jahre						
		unter 25	25 - 35	35 - 45	45 - 55	55 - 65	65 - 70	70 und mehr
Erfasste Haushalte (Anzahl)	5 426	(53)	1 260	1 718	834	806	320	435
Hochgerechnete Haushalte (1 000)	2 057	(28)	455	550	373	369	97	184
Ausstattungsgrad 3) je 100 Haushalte								
Fahrzeuge								
Personenkraftwagen.....	93,5	(94,7)	95,8	94,5	94,3	94,7	89,6	82,6
fabrikneu gekauft.....	47,3	/	35,1	41,1	47,4	60,6	61,1	64,1
gebraucht gekauft.....	53,7	(71,2)	68,2	60,0	58,7	41,9	34,3	(20,3)
geleast 1).....	2,3	/	(2,7)	(3,3)	/	/	/	/
Krafttrad.....	15,6	/	25,2	19,4	12,7	(9,1)	/	/
Fahrrad.....	90,7	(90,7)	94,9	95,4	94,3	90,2	82,9	64,0
Empfangs-, Aufnahme- und Wiedergabe- geräte von Bild und Ton								
Fernsehgerät.....	97,5	(94,1)	95,1	97,6	98,9	98,6	98,2	98,5
Videorecorder.....	76,1	(80,0)	81,9	81,7	80,7	72,8	60,8	48,7
Videokamera/Camcorder.....	23,7	/	23,5	31,4	25,0	20,6	(18,0)	(9,6)
Fotoapparat.....	95,6	(95,5)	96,0	97,2	96,4	94,7	93,0	91,6
Radiorecorder/Stereorundfunkgerät....	83,6	(75,1)	81,8	83,8	86,5	83,9	84,1	81,9
Hi-Fi-Anlage.....	83,0	(91,7)	92,9	90,3	84,7	76,4	68,3	52,7
Satellitenempfangsanlage.....	39,7	/	38,9	38,0	34,1	28,8	(28,0)	(19,3)
Kabelanschluß.....	52,3	(50,3)	48,8	48,5	50,4	58,6	57,7	61,1
PC und Nachrichtenübermittlung								
PC mit CD-ROM-Laufwerk 2).....	38,5	(47,1)	46,0	49,2	43,3	28,6	(16,9)	(7,5)
PC ohne CD-ROM-Laufwerk 2).....	14,2	/	16,3	18,0	16,2	11,5	/	/
Modem für Datenfernübertragung.....	12,1	/	20,6	14,2	(9,4)	(7,9)	/	/
Internet oder Online-Dienste.....	10,0	/	17,4	12,0	(8,7)	(5,6)	/	/
ISDN-Anschluß.....	6,7	/	9,4	8,9	(6,3)	(4,3)	/	/
Telefon stationär (auch schnurlos)....	98,9	(100,0)	98,8	98,8	99,0	98,3	98,4	99,0
Telefon mobil (Autotelefon, Handy)....	13,4	/	17,9	14,9	15,1	(9,6)	/	/
Anrufbeantworter.....	39,9	(57,0)	58,0	49,6	37,2	30,9	(23,2)	(14,2)
Faxgerät, PC-Faxkarte.....	17,0	/	23,7	20,5	14,9	14,1	(11,6)	/
Elektrische Haushaltsgeräte								
Kühlschrank.....	99,6	(100,0)	99,6	99,6	99,6	99,7	99,7	99,7
Gefrierschrank, Gefriertruhe.....	87,4	(86,1)	81,2	86,6	91,3	91,7	91,3	86,8
Geschirrspülmaschine.....	64,9	(52,7)	63,2	75,3	67,7	63,8	53,0	42,7
Mikrowellengerät.....	63,7	(56,8)	65,7	69,1	67,5	63,4	55,4	41,2
Bügelmaschine.....	14,3	/	(7,9)	8,2	14,2	23,4	(23,5)	26,0
Waschmaschine.....	96,9	(93,9)	94,8	96,9	97,8	98,6	97,5	96,2
Wäschetrockner.....	42,9	/	41,9	49,2	45,8	43,3	32,9	26,4
Ausstattungsbestand 4) je 100 Haushalte								
Fahrzeuge								
Personenkraftwagen.....	121,3	(145,8)	127,6	122,8	130,8	121,0	103,1	88,0
fabrikneu gekauft.....	52,2	/	38,4	45,5	53,1	69,3	64,8	65,8
gebraucht gekauft.....	66,7	(106,3)	86,4	73,9	75,0	50,5	38,1	(21,1)
geleast 1).....	2,4	/	(2,8)	(3,5)	/	/	/	/
Krafttrad.....	18,6	/	29,0	22,7	15,1	(12,9)	/	/
Fahrrad.....	241,2	(211,4)	238,2	307,1	261,5	210,3	168,4	115,9
Empfangs-, Aufnahme- und Wiedergabe- geräte von Bild und Ton								
Fernsehgerät.....	154,9	(137,3)	138,0	159,6	172,9	159,7	155,6	139,2
Videorecorder.....	92,1	(100,1)	95,2	101,2	100,0	87,1	73,0	57,8
Videokamera/Camcorder.....	24,4	/	23,7	31,9	28,0	21,6	(19,0)	(10,9)
Fotoapparat.....	159,8	(128,2)	146,1	174,1	169,1	162,3	147,7	137,7
Radiorecorder/Stereorundfunkgerät....	148,9	(130,2)	131,9	162,7	156,6	148,0	152,9	137,1
Hi-Fi-Anlage.....	106,9	(131,1)	109,6	128,8	117,5	90,7	81,0	55,3
Satellitenempfangsanlage.....	34,3	/	39,5	39,2	34,3	29,2	(28,6)	(19,8)
Kabelanschluß.....	52,5	(50,3)	48,8	48,8	50,6	58,6	58,6	61,1
PC und Nachrichtenübermittlung								
PC mit CD-ROM-Laufwerk 2).....	42,0	(51,7)	49,1	54,3	48,8	30,7	(17,4)	(8,2)
PC ohne CD-ROM-Laufwerk 2).....	15,0	/	17,1	19,1	17,3	12,0	/	/
Modem für Datenfernübertragung.....	12,3	/	20,9	14,6	(9,6)	(8,2)	/	/
Internet oder Online-Dienste.....	10,3	/	17,7	12,4	(8,8)	(5,9)	/	/
ISDN-Anschluß.....	6,7	/	9,4	8,9	(6,4)	(4,3)	/	/
Telefon stationär (auch schnurlos)....	115,7	(109,6)	114,1	119,7	115,2	114,7	115,4	111,7
Telefon mobil (Autotelefon, Handy)....	14,4	/	18,8	16,7	15,8	(10,0)	/	/
Anrufbeantworter.....	40,7	(59,2)	58,5	44,8	38,6	31,4	(23,2)	(14,2)
Faxgerät, PC-Faxkarte.....	17,2	/	23,9	20,6	15,4	14,2	(11,6)	/
Elektrische Haushaltsgeräte								
Kühlschrank.....	115,3	(105,5)	107,0	115,6	118,9	120,4	125,5	113,5
Gefrierschrank, Gefriertruhe.....	97,9	(89,6)	86,9	97,5	104,6	102,7	108,5	98,2
Geschirrspülmaschine.....	65,4	(52,7)	63,4	75,5	67,9	65,4	53,3	42,8
Mikrowellengerät.....	64,4	(56,8)	66,2	69,7	67,6	65,2	56,1	41,5
Bügelmaschine.....	14,4	/	(8,3)	8,2	14,2	23,5	(23,5)	26,0
Waschmaschine.....	97,8	(93,9)	95,6	98,0	98,9	99,7	98,0	97,5
Wäschetrockner.....	43,0	/	42,1	49,3	45,8	43,3	33,1	26,4

1) Auch vom Arbeitgeber oder vom eigenen Unternehmen zur Verfügung gestellt. - 2) Auch Laptops und Notebooks. - 3) Anzahl der Haushalte, in denen entsprechende langlebige Gebrauchsgüter vorhanden sind, bezogen auf hochgerechnete Haushalte der jeweiligen Spalte. - 4) Anzahl der in den Haushalten vorhandenen langlebigen Gebrauchsgüter, bezogen auf hochgerechnete Haushalte der jeweiligen Spalte.

## Früheres Bundesgebiet

5.3 Private Haushalte mit ausgewählten langlebigen Gebrauchsgütern am 1.1.1998  
Ausstattungsgrad/Ausstattungsbestand je 100 Haushalte  
nach Alter des/der Haupteinkommensbeziehers(in) und monatlichem Haushaltsnettoeinkommen

## 5.3.10 Monatliches Haushaltsnettoeinkommen von 4 500 bis unter 5 000 DM

Gegenstand der Nachweisung	Haushalte insgesamt	Davon nach dem Alter des/der Haupteinkommensbeziehers(in) von ... bis unter ... Jahre						
		unter 25	25 - 35	35 - 45	45 - 55	55 - 65	65 - 70	70 und mehr
Erfaßte Haushalte (Anzahl)	5 177	(37)	1 139	1 662	946	778	266	349
Hochgerechnete Haushalte (1 000)	2 028	(19)	440	530	433	375	85	146
Ausstattungsgrad 3) je 100 Haushalte								
<b>Fahrzeuge</b>								
Personenkraftwagen.....	96,3	(100,0)	96,3	97,0	96,1	96,1	92,9	82,6
fabrikneu gekauft.....	49,8	/	39,4	44,6	51,2	60,6	66,5	59,8
gebraucht gekauft.....	56,3	(93,0)	68,8	63,0	58,2	46,3	(31,5)	(23,8)
geleast 1).....	2,9	/	(2,7)	(4,3)	(3,0)	/	/	/
Krafttrad.....	14,7	/	22,4	17,8	12,4	(9,9)	/	/
Fahrrad.....	91,3	(84,6)	94,4	96,4	94,0	90,9	78,9	64,0
<b>Empfangs-, Aufnahme- und Wiedergabe- geräte von Bild und Ton</b>								
Fernsehgerät.....	97,9	(100,0)	97,4	97,4	98,7	98,2	99,3	96,4
Videorecorder.....	78,3	(81,4)	85,7	84,1	80,7	71,1	67,9	50,3
Videokamera/Camcorder.....	24,6	/	23,4	31,5	26,0	22,5	(17,9)	(10,2)
Fotoapparat.....	96,4	(94,5)	97,7	97,9	96,0	97,7	92,7	88,1
Radiorcorder/Stereorundfunkgerät....	85,4	(86,8)	82,0	87,1	87,1	85,1	84,9	84,9
Hi-Fi-Anlage.....	85,1	(78,2)	93,4	93,2	86,5	79,5	68,5	52,3
Satellitenempfangsanlage.....	33,3	/	35,0	36,3	31,9	33,2	(25,0)	(25,1)
Kabelanschluß.....	52,3	/	52,4	48,1	54,1	51,7	64,8	58,2
<b>PC und Nachrichtenübermittlung</b>								
PC mit CD-ROM-Laufwerk 2).....	41,9	/	49,2	51,9	47,3	31,7	(18,3)	(8,2)
PC ohne CD-ROM-Laufwerk 2).....	15,9	/	17,0	20,1	17,7	(11,9)	(9,8)	/
Modem für Datenfernübertragung.....	13,4	/	20,6	15,2	13,3	(7,4)	/	/
Internet oder Online-Dienste.....	11,2	/	16,4	12,2	12,4	(6,6)	/	/
ISDN-Anschluß.....	7,2	/	9,1	9,5	(7,2)	(4,8)	/	/
Telefon stationär (auch schnurlos)...	99,2	(100,0)	99,2	99,1	99,0	99,5	98,3	99,4
Telefon mobil (Autotelefon, Handy)...	15,3	/	20,2	18,2	15,3	(10,5)	/	/
Anrufbeantworter.....	42,1	/	64,4	42,8	40,6	32,5	(19,5)	(13,0)
Faxgerät, PC-Faxkarte.....	19,6	/	24,3	21,6	19,5	18,1	(11,1)	(8,1)
<b>Elektrische Haushaltsgeräte</b>								
Kühlschrank.....	99,7	(100,0)	99,6	99,9	99,7	99,7	100,0	99,1
Gefrierschrank, Gefriertruhe.....	88,6	(62,8)	81,3	90,6	91,4	91,9	90,6	88,9
Geschirrspülmaschine.....	70,7	/	69,3	79,7	73,1	66,5	61,1	52,6
Mikrowellengerät.....	68,3	/	66,5	70,7	70,3	65,8	60,7	45,3
Bügelmaschine.....	15,0	/	(8,3)	8,7	16,7	21,2	(30,1)	(27,8)
Waschmaschine.....	97,3	(90,1)	96,0	97,5	97,9	98,3	97,6	96,9
Wäschetrockner.....	46,2	/	40,2	52,1	48,0	48,7	41,0	30,8
Ausstattungsbestand 4) je 100 Haushalte								
<b>Fahrzeuge</b>								
Personenkraftwagen.....	133,1	(170,1)	139,6	132,8	143,2	134,8	108,5	89,9
fabrikneu gekauft.....	57,2	/	44,9	50,3	61,8	72,4	68,1	62,7
gebraucht gekauft.....	72,8	(128,8)	91,9	78,2	78,1	59,8	(39,2)	(25,9)
geleast 1).....	3,1	/	(2,8)	(4,3)	(3,3)	/	/	/
Krafttrad.....	17,4	/	26,6	21,7	15,4	(10,7)	/	/
Fahrrad.....	257,3	(175,8)	242,2	329,5	273,7	234,6	161,7	116,2
<b>Empfangs-, Aufnahme- und Wiedergabe- geräte von Bild und Ton</b>								
Fernsehgerät.....	163,1	(155,0)	143,7	160,8	182,7	175,7	162,8	141,2
Videorecorder.....	96,7	(112,8)	101,2	104,0	105,5	87,9	84,8	57,8
Videokamera/Camcorder.....	25,2	/	23,5	31,8	26,5	24,2	(18,6)	(10,9)
Fotoapparat.....	170,9	(154,2)	157,8	177,7	188,4	170,7	172,2	135,9
Radiorcorder/Stereorundfunkgerät....	156,0	(136,9)	141,1	173,6	161,0	148,9	148,1	146,8
Hi-Fi-Anlage.....	113,8	(106,1)	112,9	131,6	131,3	100,4	78,6	56,6
Satellitenempfangsanlage.....	34,2	/	35,7	37,6	33,0	33,5	(25,4)	(25,4)
Kabelanschluß.....	52,6	/	52,6	48,4	54,3	52,3	66,3	56,4
<b>PC und Nachrichtenübermittlung</b>								
PC mit CD-ROM-Laufwerk 2).....	46,9	/	54,9	57,7	55,5	33,6	(19,7)	(8,5)
PC ohne CD-ROM-Laufwerk 2).....	17,1	/	18,2	21,1	20,0	(12,7)	(10,7)	/
Modem für Datenfernübertragung.....	14,2	/	22,9	15,7	13,6	(7,7)	/	/
Internet oder Online-Dienste.....	11,9	/	18,7	12,6	12,9	(6,8)	/	/
ISDN-Anschluß.....	7,2	/	9,4	9,5	(7,2)	(4,8)	/	/
Telefon stationär (auch schnurlos)...	117,8	(128,5)	117,8	118,1	122,4	113,1	119,2	108,7
Telefon mobil (Autotelefon, Handy)...	16,1	/	21,6	19,1	16,1	(11,3)	/	/
Anrufbeantworter.....	43,2	/	65,7	43,3	42,6	33,0	(20,6)	(13,0)
Faxgerät, PC-Faxkarte.....	19,9	/	25,6	21,7	19,5	18,1	(11,1)	(8,1)
<b>Elektrische Haushaltsgeräte</b>								
Kühlschrank.....	119,0	(130,4)	109,1	116,8	125,1	127,1	122,3	114,9
Gefrierschrank, Gefriertruhe.....	100,7	(89,1)	85,7	103,5	106,0	106,6	106,4	102,3
Geschirrspülmaschine.....	71,1	/	69,8	80,2	73,1	66,8	61,9	52,9
Mikrowellengerät.....	67,1	/	67,0	71,8	71,0	66,8	61,0	43,5
Bügelmaschine.....	15,1	/	(8,4)	8,8	16,7	21,2	(31,2)	(27,8)
Waschmaschine.....	99,5	(92,0)	97,5	99,1	100,9	101,2	99,6	99,2
Wäschetrockner.....	46,4	/	40,5	52,3	43,0	48,8	41,0	30,8

1) Auch vom Arbeitgeber oder vom eigenen Unternehmen zur Verfügung gestellt. - 2) Auch Laptops und Notebooks. - 3) Anzahl der Haushalte, in denen entsprechende langlebige Gebrauchsgüter vorhanden sind, bezogen auf hochgerechnete Haushalte der jeweiligen Spalte. - 4) Anzahl der in den Haushalten vorhandenen langlebigen Gebrauchsgüter, bezogen auf hochgerechnete Haushalte der jeweiligen Spalte.

## Früheres Bundesgebiet

5.3 Private Haushalte mit ausgewählten langlebigen Gebrauchsgütern am 1.1.1998  
 Ausstattungsgrad/Ausstattungsbestand je 100 Haushalte  
 nach Alter des/der Haupteinkommensbezieher(s) und monatlichem Haushaltsnettoeinkommen  
 5.3.11 Monatliches Haushaltsnettoeinkommen von 5 000 bis unter 6 000 DM

Gegenstand der Nachweisung	Haushalte insgesamt	Davon nach dem Alter des/der Haupteinkommensbezieher(s) von ... bis unter ... Jahre						
		unter 25	25 - 35	35 - 45	45 - 55	55 - 65	65 - 70	70 und mehr
Erfaßte Haushalte (Anzahl)	7 404	(32)	1 421	2 493	1 668	1 064	319	407
Hochgerechnete Haushalte (1 000)	2 384	(18)	454	676	598	403	86	149
Ausstattungsgrad 3) je 100 Haushalte								
Fahrzeuge								
Personenkraftwagen.....	95,7	(96,0)	97,3	96,9	95,7	95,1	95,9	86,6
fabrikneu gekauft.....	52,0	/	41,3	45,8	54,3	62,7	66,5	67,8
gebraucht gekauft.....	56,2	(87,2)	67,0	63,5	57,1	46,6	37,3	(20,0)
geleast 1).....	4,0	-	(5,3)	4,2	(4,9)	(2,9)	/	/
Kraftrad.....	18,3	/	24,6	22,7	18,0	12,3	/	/
Fahrrad.....	93,2	(96,5)	97,0	97,1	95,3	91,7	86,9	83,3
Empfangs-, Aufnahme- und Wiedergebe- geräte von Bild und Ton								
Fernsehgerät.....	97,9	(100,0)	96,5	97,5	98,8	98,4	98,5	98,7
Videorecorder.....	79,1	(70,3)	81,3	83,2	83,6	74,7	66,5	56,6
Videokamera/Camcorder.....	26,5	/	24,5	32,5	29,9	20,2	(21,4)	(14,1)
Fotoapparat.....	96,7	(96,0)	96,1	97,4	97,0	97,0	97,5	92,4
Radiorecorder/Stereorundfunkgerät....	85,9	(92,9)	83,3	86,4	87,9	85,9	88,5	80,9
Hi-Fi-Anlage.....	86,9	(77,9)	93,1	92,3	88,0	82,5	78,1	57,6
Satellitenempfangsanlage.....	33,5	/	38,0	36,1	33,4	29,2	(25,1)	(23,8)
Kabelanschluß.....	52,3	/	50,6	50,4	51,7	55,4	58,2	57,6
PC und Nachrichtenübermittlung								
PC mit CD-ROM-Laufwerk 2).....	49,1	/	52,3	58,4	55,5	38,0	(27,2)	(14,2)
PC ohne CD-ROM-Laufwerk 2).....	17,7	/	19,7	18,5	18,6	17,0	(15,2)	(8,6)
Modem für Datenfernübertragung.....	16,1	/	24,3	18,8	15,2	10,6	/	/
Internet oder Online-Dienste.....	13,5	/	20,6	14,6	13,0	10,1	/	/
ISDN-Anschluß.....	10,0	/	11,8	11,4	10,4	(8,8)	/	/
Telefon stationär (auch schnurlos)....	99,1	(100,0)	99,5	99,6	98,5	98,3	98,8	97,9
Telefon mobil (Autotelefon, Handy)....	16,7	/	20,8	16,1	18,3	14,9	(9,7)	/
Anrufbeantworter.....	44,2	/	65,2	45,9	39,1	36,2	(30,3)	(21,4)
Faxgerät, PC-Faxkarte.....	23,4	/	27,6	26,2	21,4	21,7	(19,6)	(12,1)
Elektrische Haushaltsgeräte								
Kühlschrank.....	99,8	(100,0)	99,7	99,9	99,7	99,7	100,0	100,0
Gefrierschrank, Gefriertruhe.....	90,6	/	84,9	90,6	93,8	93,4	89,1	90,6
Geschirrspülmaschine.....	75,8	/	77,4	81,8	78,1	70,1	66,6	58,4
Mikrowellengerät.....	67,3	/	68,2	69,8	71,3	65,2	59,6	47,3
Bügelmaschine.....	15,9	/	(6,5)	10,8	18,1	25,1	(29,0)	27,8
Waschmaschine.....	97,5	(90,8)	94,8	98,2	98,8	98,1	99,0	96,6
Wäschetrockner.....	49,4	/	44,8	54,4	56,6	43,7	41,4	34,0
Ausstattungsbestand 4) je 100 Haushalte								
Fahrzeuge								
Personenkraftwagen.....	140,2	(195,6)	143,5	138,2	152,3	139,6	123,4	96,0
fabrikneu gekauft.....	61,7	/	48,5	53,2	67,0	76,4	78,9	72,2
gebraucht gekauft.....	74,2	(151,8)	89,5	80,6	79,7	60,1	43,8	(22,9)
geleast 1).....	4,3	-	(5,4)	4,4	(5,7)	(3,1)	/	/
Kraftrad.....	22,2	/	30,6	27,7	21,9	14,2	/	/
Fahrrad.....	273,5	(237,2)	253,2	334,2	292,4	240,9	205,1	116,3
Empfangs-, Aufnahme- und Wiedergebe- geräte von Bild und Ton								
Fernsehgerät.....	169,9	(154,6)	144,4	168,5	191,8	174,6	178,4	149,6
Videorecorder.....	99,9	(99,8)	96,0	102,2	113,5	99,8	88,7	70,1
Videokamera/Camcorder.....	27,7	/	25,1	33,2	31,8	21,5	(22,7)	(15,9)
Fotoapparat.....	181,2	(173,8)	153,1	183,6	202,6	185,0	191,6	154,4
Radiorecorder/Stereorundfunkgerät....	163,3	(157,8)	141,9	173,6	174,3	163,1	159,1	141,3
Hi-Fi-Anlage.....	123,8	(120,6)	113,8	137,4	143,9	110,9	90,5	66,5
Satellitenempfangsanlage.....	34,5	/	38,3	37,1	34,9	30,4	(25,4)	(24,2)
Kabelanschluß.....	52,5	/	50,9	50,5	51,8	55,9	58,2	58,0
PC und Nachrichtenübermittlung								
PC mit CD-ROM-Laufwerk 2).....	55,5	/	57,6	65,7	84,3	43,3	(31,5)	(14,5)
PC ohne CD-ROM-Laufwerk 2).....	19,1	/	20,8	19,8	20,3	17,9	(16,0)	(10,8)
Modem für Datenfernübertragung.....	17,1	/	25,8	19,7	16,2	11,7	/	/
Internet oder Online-Dienste.....	14,1	/	21,6	15,3	13,4	10,2	/	/
ISDN-Anschluß.....	10,2	/	12,1	11,6	10,7	(8,8)	/	/
Telefon stationär (auch schnurlos)....	124,5	(115,0)	123,4	127,0	125,7	124,3	124,1	114,4
Telefon mobil (Autotelefon, Handy)....	17,8	/	22,5	17,0	19,5	16,0	(11,0)	/
Anrufbeantworter.....	45,4	/	66,1	46,6	40,9	37,4	(31,4)	(22,3)
Faxgerät, PC-Faxkarte.....	24,0	/	29,0	26,7	21,8	22,2	(20,3)	(12,1)
Elektrische Haushaltsgeräte								
Kühlschrank.....	123,5	(103,9)	111,2	120,7	128,3	132,9	139,5	121,8
Gefrierschrank, Gefriertruhe.....	103,7	/	92,6	102,7	109,3	110,3	102,8	104,4
Geschirrspülmaschine.....	76,4	/	77,9	82,4	78,8	71,0	66,6	58,9
Mikrowellengerät.....	68,6	/	69,2	70,9	73,0	68,9	61,3	47,7
Bügelmaschine.....	16,1	/	(6,5)	10,9	18,4	25,2	(29,6)	27,8
Waschmaschine.....	99,3	(92,5)	95,3	99,8	101,1	101,0	101,6	97,3
Wäschetrockner.....	49,5	/	44,8	54,6	56,6	43,7	41,4	34,0

1) Auch vom Arbeitgeber oder vom eigenen Unternehmen zur Verfügung gestellt. - 2) Auch Laptops und Notebooks. - 3) Anzahl der Haushalte, in denen entsprechende langlebige Gebrauchsgüter vorhanden sind, bezogen auf hochgerechnete Haushalte der jeweiligen Spalte. - 4) Anzahl der in den Haushalten vorhandenen langlebigen Gebrauchsgüter, bezogen auf hochgerechnete Haushalte der jeweiligen Spalte.



## Früheres Bundesgebiet

5.3 Private Haushalte mit ausgewählten langlebigen Gebrauchsgütern am 1.1.1998  
Ausstattungsgrad/Ausstattungsbestand je 100 Haushalte  
nach Alter des/der Haupteinkommensbezieher(s) und monatlichem Haushaltsnettoeinkommen

## 5.3.12 Monatliches Haushaltsnettoeinkommen von 6 000 bis unter 7 000 DM

Gegenstand der Nachweisung	Haushalte insgesamt	Davon nach dem Alter des/der Haupteinkommensbezieher(s) von ... bis unter ... Jahre						
		unter 25	25 - 35	35 - 45	45 - 55	55 - 65	65 - 70	70 und mehr
Erfaßte Haushalte (Anzahl)	4 603	/	624	1 500	1 337	768	167	200
Hochgerechnete Haushalte (1 000)	1 491	/	203	390	469	300	52	71
Ausstattungsgrad 3) je 100 Haushalte								
Fahrzeuge								
Personenkraftwagen.....	97,0	/	98,2	97,5	98,0	96,6	92,0	88,9
fabrikneu gekauft.....	56,5	/	42,4	53,1	58,0	64,8	68,0	59,2
gebraucht gekauft.....	57,2	/	67,8	57,8	61,1	51,8	(38,1)	(32,3)
geleast 1).....	4,4	/	(5,5)	(5,9)	(4,3)	/	/	/
Krafttrad.....	17,0	-	22,2	21,4	18,2	(11,5)	/	/
Fahrrad.....	94,3	/	95,5	97,7	96,5	92,7	83,2	70,8
Empfangs-, Aufnahme- und Wiedergabe- geräte von Bild und Ton								
Fernsehgerät.....	98,4	/	97,7	97,4	99,0	99,3	97,0	100,0
Videorecorder.....	80,2	/	80,9	83,9	84,9	74,5	73,5	53,9
Videokamera/Camcorder.....	26,9	/	22,0	31,2	30,8	22,5	(18,1)	(15,5)
Fotoapparat.....	97,5	/	98,0	98,0	98,4	97,5	96,0	88,9
Radiorecorder/Stereorundfunkgerät....	84,8	/	81,3	86,2	85,7	84,7	84,7	82,7
Hi-Fi-Anlage.....	87,8	/	92,6	93,8	90,2	82,7	69,8	59,3
Satellitenempfangsanlage.....	33,1	/	35,2	34,5	36,0	29,5	(21,2)	(23,2)
Kabelanschluß.....	54,5	/	53,4	51,3	54,1	58,0	60,5	57,8
PC und Nachrichtenübermittlung								
PC mit CD-ROM-Laufwerk 2).....	53,5	/	51,6	63,9	59,8	44,0	(30,7)	(19,0)
PC ohne CD-ROM-Laufwerk 2).....	21,8	/	23,3	24,8	22,9	20,0	/	/
Modem für Datenfernübertragung.....	17,7	/	22,9	22,0	17,0	14,0	/	/
Internet oder Online-Dienste.....	16,2	/	21,7	19,6	16,9	12,1	/	/
ISDN-Anschluß.....	11,9	-	(13,2)	13,2	13,6	(8,8)	/	/
Telefon stationär (auch schnurlos)....	98,1	/	99,1	98,4	99,2	99,7	98,8	98,4
Telefon mobil (Autotelefon, Handy)....	20,6	/	28,1	22,5	19,6	19,3	/	/
Anrufbeantworter.....	45,5	/	65,7	47,7	42,7	38,8	(38,0)	(24,9)
Faxgerät, PC-Faxkarte.....	26,6	/	31,9	30,4	24,9	23,3	(23,6)	(16,6)
Elektrische Haushaltsgeräte								
Kühlschrank.....	99,8	/	100,0	99,9	99,7	99,9	100,0	100,0
Gefrierschrank, Gefriertruhe.....	91,4	/	82,4	92,6	93,3	93,2	92,7	90,7
Geschirrspülmaschine.....	80,3	/	75,0	86,9	81,7	77,3	71,9	67,9
Mikrowellengerät.....	69,1	/	67,2	69,0	73,0	70,6	60,9	47,6
Bügelmaschine.....	19,0	/	(8,8)	10,5	21,2	29,4	(29,1)	(25,4)
Waschmaschine.....	98,0	/	96,5	98,0	98,6	98,6	99,0	95,2
Wäschetrockner.....	51,6	/	46,0	57,0	55,6	47,9	(42,2)	(32,6)
Ausstattungsbestand 4) je 100 Haushalte								
Fahrzeuge								
Personenkraftwagen.....	157,6	/	152,5	150,2	172,6	160,9	137,4	109,2
fabrikneu gekauft.....	71,9	/	50,8	67,1	75,2	85,4	83,2	67,5
gebraucht gekauft.....	80,8	/	95,5	76,6	92,6	71,9	(52,9)	(40,8)
geleast 1).....	4,9	/	(6,1)	(6,4)	(4,3)	/	/	/
Krafttrad.....	20,7	-	26,2	27,6	21,1	(14,1)	/	/
Fahrrad.....	291,0	/	255,4	351,0	311,0	255,3	208,4	144,4
Empfangs-, Aufnahme- und Wiedergabe- geräte von Bild und Ton								
Fernsehgerät.....	184,5	/	153,2	174,2	208,2	191,5	171,3	150,2
Videorecorder.....	105,5	/	97,4	104,2	120,4	99,9	92,9	67,8
Videokamera/Camcorder.....	27,9	/	22,7	31,8	32,1	24,2	(19,3)	(15,9)
Fotoapparat.....	195,1	/	164,1	200,6	210,0	195,1	195,7	156,2
Radiorecorder/Stereorundfunkgerät....	172,1	/	145,9	178,8	187,7	165,3	168,1	140,5
Hi-Fi-Anlage.....	134,6	/	123,9	148,6	154,4	117,7	85,7	65,4
Satellitenempfangsanlage.....	34,9	/	37,1	35,5	38,6	31,3	(24,3)	(23,2)
Kabelanschluß.....	55,1	/	54,2	51,4	55,1	58,6	61,1	58,2
PC und Nachrichtenübermittlung								
PC mit CD-ROM-Laufwerk 2).....	63,1	/	57,8	75,1	73,3	50,1	(39,5)	(19,6)
PC ohne CD-ROM-Laufwerk 2).....	23,7	/	24,2	26,9	25,0	22,4	/	/
Modem für Datenfernübertragung.....	18,7	/	25,3	22,6	18,2	14,8	/	/
Internet oder Online-Dienste.....	17,1	/	24,1	19,0	17,9	12,8	/	/
ISDN-Anschluß.....	12,1	-	(13,4)	13,6	13,6	(8,8)	/	/
Telefon stationär (auch schnurlos)....	130,0	/	121,2	131,1	135,5	129,4	132,4	114,3
Telefon mobil (Autotelefon, Handy)....	22,7	/	29,2	24,7	22,0	21,0	/	/
Anrufbeantworter.....	47,1	/	67,3	49,2	44,9	39,6	(41,8)	(25,5)
Faxgerät, PC-Faxkarte.....	27,1	/	32,7	30,7	25,4	23,8	(25,5)	(16,6)
Elektrische Haushaltsgeräte								
Kühlschrank.....	128,4	/	116,2	123,5	132,9	135,8	141,3	121,4
Gefrierschrank, Gefriertruhe.....	107,8	/	93,2	108,4	111,8	110,3	111,8	104,8
Geschirrspülmaschine.....	81,2	/	75,8	88,1	82,6	78,0	73,9	67,9
Mikrowellengerät.....	70,6	/	68,8	70,4	74,5	72,4	62,8	48,4
Bügelmaschine.....	19,2	/	(8,8)	10,8	21,6	29,4	(29,8)	(25,4)
Waschmaschine.....	100,3	/	99,3	100,4	100,3	102,1	100,5	95,7
Wäschetrockner.....	51,9	/	46,1	57,4	56,0	48,0	(42,2)	(32,6)

1) Auch vom Arbeitgeber oder vom eigenen Unternehmen zur Verfügung gestellt. - 2) Auch Laptops und Notebooks. - 3) Anzahl der Haushalte, in denen entsprechende langlebige Gebrauchsgüter vorhanden sind, bezogen auf hochgerechnete Haushalte der jeweiligen Spalte. - 4) Anzahl der in den Haushalten vorhandenen langlebigen Gebrauchsgüter, bezogen auf hochgerechnete Haushalte der jeweiligen Spalte.

## Früheres Bundesgebiet

5.3 Private Haushalte mit ausgewählten langlebigen Gebrauchsgütern am 1.1.1998  
 Ausstattungsgrad/Ausstattungsbestand je 100 Haushalte  
 nach Alter des/der Haupteinkommensbezieher(s) und monatlichem Haushaltsnettoeinkommen  
 5.3.13 Monatliches Haushaltsnettoeinkommen von 7 000 bis unter 10 000 DM

Gegenstand der Nachweisung	Haushalte insgesamt	Davon nach dem Alter des/der Haupteinkommensbezieher(s)in von ... bis unter ... Jahre							
		unter 25	25 - 35	35 - 45	45 - 55	55 - 65	65 - 70	70 und mehr	
Erfaßte Haushalte (Anzahl)	5 711	/	431	1 782	2 059	1 034	156	238	
Hochgerechnete Haushalte (1 000)	1 716	/	139	454	610	374	41	90	
Ausstattungsgrad 3) je 100 Haushalte									
Fahrzeuge									
Personenkraftwagen.....	97,6	/	98,1	97,8	98,5	97,7	95,4	89,7	
fabrikneu gekauft.....	62,0	/	54,7	57,8	61,9	66,0	77,0	73,3	
gebraucht gekauft.....	54,6	/	63,1	57,3	58,3	51,8	(33,5)	(24,6)	
geleast 1).....	6,9	/	(8,0)	8,9	7,3	(5,8)	/	/	
Krafttrad.....	17,1	/	(19,6)	20,1	18,4	14,3	/	/	
Fahrrad.....	94,1	/	92,7	97,0	95,9	95,9	91,8	86,1	
Empfangs-, Aufnahme- und Wiedergabe- geräte von Bild und Ton									
Fernsehgerät.....	98,0	/	96,6	97,3	98,5	98,2	98,2	98,7	
Videorecorder.....	81,5	/	82,4	84,3	85,6	75,9	70,0	64,3	
Videokamera/Camcorder.....	28,5	/	27,6	30,4	30,4	25,5	(23,0)	(22,8)	
Fotoapparat.....	97,7	/	97,6	97,8	98,3	96,4	97,8	94,2	
Radiorecorder/Stereorundfunkgerät....	86,3	/	86,1	86,3	87,0	85,4	87,0	83,1	
Hi-Fi-Anlage.....	90,0	/	94,8	95,6	93,0	84,2	74,4	64,5	
Satellitenempfangsanlage.....	30,8	/	32,0	33,4	31,9	27,4	(29,1)	(23,6)	
Kabelanschluß.....	56,5	/	58,1	52,1	56,8	58,4	(56,5)	65,1	
PC und Nachrichtenübermittlung									
PC mit CD-ROM-Laufwerk 2).....	58,4	/	57,8	65,2	64,8	52,3	(32,5)	(22,3)	
PC ohne CD-ROM-Laufwerk 2).....	23,7	/	30,2	25,8	23,8	22,9	(22,1)	/	
Modem für Datenfernübertragung.....	21,8	/	30,1	27,7	21,4	16,9	/	/	
Internet oder Online-Dienste.....	20,5	/	29,6	25,0	20,7	16,4	/	/	
ISDN-Anschluß.....	17,1	/	23,1	20,6	16,9	15,3	/	/	
Telefon stationär (auch schnurlos)....	99,4	/	99,8	99,2	99,2	99,5	100,0	99,5	
Telefon mobil (Autotelefon, Handy)....	27,5	/	36,8	30,0	28,5	23,3	/	(12,8)	
Anrufbeantworter.....	48,5	/	71,5	54,5	44,8	41,2	(46,4)	(37,4)	
Faxgerät, PC-Faxkarte.....	34,8	/	44,9	41,2	31,4	31,2	(31,7)	(26,7)	
Elektrische Haushaltsgeräte									
Kühlschrank.....	99,9	/	100,0	99,9	99,9	99,9	100,0	99,5	
Gefrierschrank, Gefriertruhe.....	92,8	/	79,9	93,1	94,8	94,2	95,4	91,9	
Geschirrspülmaschine.....	84,3	/	76,3	86,4	86,2	85,2	79,3	72,2	
Mikrowellengerät.....	68,9	/	68,2	67,4	72,7	67,1	(61,7)	62,3	
Bügelmaschine.....	20,3	/	(8,8)	12,6	20,0	29,5	(30,6)	(37,1)	
Waschmaschine.....	98,1	/	96,2	98,5	98,5	98,0	97,3	97,7	
Wäschetrockner.....	55,0	/	45,5	58,7	59,9	51,9	(42,7)	38,8	
Ausstattungsbestand 4) je 100 Haushalte									
Fahrzeuge									
Personenkraftwagen.....	168,2	/	166,2	159,8	181,6	171,0	145,6	117,8	
fabrikneu gekauft.....	82,2	/	68,5	73,8	84,8	90,2	102,7	88,1	
gebraucht gekauft.....	78,4	/	88,5	76,0	89,0	74,5	(41,8)	(31,3)	
geleast 1).....	7,6	/	(9,2)	10,0	7,7	(6,3)	/	/	
Krafttrad.....	21,7	/	(24,3)	25,3	23,8	18,0	/	/	
Fahrrad.....	309,5	/	257,0	360,6	335,7	279,8	229,0	132,6	
Empfangs-, Aufnahme- und Wiedergabe- geräte von Bild und Ton									
Fernsehgerät.....	190,8	/	158,0	178,7	214,8	185,9	189,6	158,8	
Videorecorder.....	111,4	/	105,2	109,0	126,0	101,4	94,6	81,3	
Videokamera/Camcorder.....	30,4	/	28,0	31,6	33,5	26,5	(24,9)	(25,2)	
Fotoapparat.....	215,9	/	180,2	215,2	235,6	209,8	204,7	172,8	
Radiorecorder/Stereorundfunkgerät....	181,6	/	141,2	185,8	198,6	171,4	181,4	150,9	
Hi-Fi-Anlage.....	147,5	/	126,8	157,9	172,7	125,4	95,6	74,0	
Satellitenempfangsanlage.....	32,1	/	32,0	34,8	33,4	28,3	(30,3)	(23,6)	
Kabelanschluß.....	57,0	/	58,4	52,2	57,2	59,3	(56,5)	66,1	
PC und Nachrichtenübermittlung									
PC mit CD-ROM-Laufwerk 2).....	72,8	/	69,5	80,0	82,7	65,9	(37,9)	(23,7)	
PC ohne CD-ROM-Laufwerk 2).....	27,2	/	34,0	29,5	27,9	25,7	(22,1)	/	
Modem für Datenfernübertragung.....	23,5	/	32,5	29,6	23,5	17,9	/	/	
Internet oder Online-Dienste.....	21,7	/	32,2	26,4	21,9	17,1	/	/	
ISDN-Anschluß.....	17,2	/	23,5	20,8	17,0	15,3	/	/	
Telefon stationär (auch schnurlos)....	148,8	/	143,4	149,5	154,5	139,9	135,9	122,4	
Telefon mobil (Autotelefon, Handy)....	31,6	/	44,5	33,7	33,8	26,0	/	(14,5)	
Anrufbeantworter.....	51,7	/	76,7	58,6	47,9	43,0	(48,0)	(38,0)	
Faxgerät, PC-Faxkarte.....	36,0	/	45,9	42,5	32,9	32,3	(31,7)	(26,7)	
Elektrische Haushaltsgeräte									
Kühlschrank.....	135,4	/	122,0	131,6	138,9	139,2	148,7	131,9	
Gefrierschrank, Gefriertruhe.....	110,6	/	86,8	110,1	114,9	112,4	128,0	106,0	
Geschirrspülmaschine.....	85,7	/	78,1	87,6	87,8	86,5	82,0	73,5	
Mikrowellengerät.....	70,9	/	69,7	68,5	75,3	69,4	(65,6)	63,9	
Bügelmaschine.....	20,5	/	(8,8)	12,7	20,3	29,9	(30,6)	(37,7)	
Waschmaschine.....	101,2	/	96,3	102,2	101,9	100,6	102,0	100,6	
Wäschetrockner.....	55,3	/	45,6	59,4	60,1	52,0	(42,7)	38,8	

1) Auch vom Arbeitgeber oder vom eigenen Unternehmen zur Verfügung gestellt. - 2) Auch Laptops und Notebooks. - 3) Anzahl der Haushalte, in denen entsprechende langlebige Gebrauchsgüter vorhanden sind, bezogen auf hochgerechnete Haushalte der jeweiligen Spalte. - 4) Anzahl der in den Haushalten vorhandenen langlebigen Gebrauchsgüter, bezogen auf hochgerechnete Haushalte der jeweiligen Spalte.

## Früheres Bundesgebiet

5.3 Private Haushalte mit ausgewählten langlebigen Gebrauchsgütern am 1.1.1998  
Ausstattungsgrad/Ausstattungsbestand je 100 Haushalte  
nach Alter des/der Haupteinkommensbezieher(s) und monatlichem Haushaltsnettoeinkommen

## 5.3.14 Monatliches Haushaltsnettoeinkommen von 10 000 bis unter 15 000 DM

Gegenstand der Nachweisung	Haushalte insgesamt	Davon nach dem Alter des/der Haupteinkommensbezieher(s) von ... bis unter ... Jahre						
		unter 25	25 - 35	35 - 45	45 - 55	55 - 65	65 - 70	70 und mehr
Erfaßte Haushalte (Anzahl)	1 571	/	(74)	388	652	344	(60)	(51)
Hochgerechnete Haushalte (1 000)	402	/	(20)	87	165	102	(11)	(16)
Ausstattungsgrad 3) je 100 Haushalte								
Fahrzeuge								
Personenkraftwagen.....	98,0	/	(98,2)	97,9	99,2	96,2	(100,0)	(96,6)
fabrikneu gekauft.....	67,9	-	(68,2)	65,0	64,0	73,3	(91,8)	(77,1)
gebraucht gekauft.....	51,3	/	(56,6)	49,0	58,0	48,8	/	/
geleast 1).....	10,7	-	/	(13,9)	(11,6)	(8,9)	/	/
Krafttrad.....	15,9	/	/	(16,6)	17,8	(12,3)	/	/
Fahrrad.....	94,6	/	(97,1)	98,6	97,0	95,4	(86,7)	(51,3)
Empfangs-, Aufnahme- und Wiedergabe- geräte von Bild und Ton								
Fernsehgerät.....	98,7	/	(97,8)	98,0	98,8	99,3	(95,6)	(100,0)
Videorecorder.....	82,7	/	(84,8)	87,0	83,7	81,3	(78,2)	(59,0)
Videokamera/Camcorder.....	36,1	-	(42,2)	46,2	34,0	32,8	/	/
Fotoapparat.....	98,0	/	(95,6)	98,0	98,2	98,9	(100,0)	(92,9)
Radiorecorder/Stereorundfunkgerät....	85,8	/	(93,0)	84,5	86,7	84,4	(81,3)	(84,5)
Hi-Fi-Anlage.....	92,6	/	(94,5)	96,2	94,9	89,3	(83,0)	(74,1)
Satellitenempfangsanlage.....	30,7	-	(34,0)	30,0	33,7	(27,2)	/	/
Kabelanschluß.....	54,7	/	(59,4)	58,6	51,4	54,2	(63,8)	(56,1)
PC und Nachrichtenübermittlung								
PC mit CD-ROM-Laufwerk 2).....	63,3	/	(65,6)	72,7	66,5	56,9	/	/
PC ohne CD-ROM-Laufwerk 2).....	22,7	-	/	(26,3)	22,9	(22,5)	/	/
Modem für Datenfernübertragung.....	28,6	-	(26,8)	38,5	30,5	(22,5)	/	/
Internet oder Online-Dienste.....	28,3	-	/	39,4	29,8	(19,7)	/	/
ISDN-Anschluß.....	28,0	-	/	33,7	27,7	28,8	/	/
Telefon stationär (auch schnurlos)....	99,2	/	(100,0)	99,2	98,8	99,2	(100,0)	(100,0)
Telefon mobil (Autotelefon, Handy)....	39,0	/	(35,4)	49,0	38,4	35,7	/	/
Anrufbeantworter.....	55,8	/	(66,1)	68,4	50,1	56,6	(40,9)	/
Faxgerät, PC-Faxkarte.....	45,8	/	(55,2)	52,5	43,5	44,4	/	/
Elektrische Haushaltsgeräte								
Kühlschrank.....	100,0	/	(100,0)	100,0	99,9	100,0	(100,0)	(100,0)
Gefrierschrank, Gefriertruhe.....	93,0	/	(89,5)	93,5	93,9	92,9	(96,3)	(84,1)
Geschirrspülmaschine.....	91,4	/	(92,7)	92,5	90,9	93,9	(90,7)	(79,1)
Mikrowellengerät.....	72,1	/	(78,3)	72,9	75,9	66,5	(75,4)	(53,9)
Bügelmaschine.....	23,8	-	/	(13,1)	22,8	(28,0)	(54,1)	/
Waschmaschine.....	98,7	/	(95,9)	99,4	99,5	97,9	(100,0)	(95,8)
Wäschetrockner.....	63,2	-	(60,4)	63,9	66,6	60,2	(58,3)	(55,3)
Ausstattungsbestand 4) je 100 Haushalte								
Fahrzeuge								
Personenkraftwagen.....	190,3	/	(200,7)	170,4	202,0	196,3	(171,7)	(139,4)
fabrikneu gekauft.....	98,1	-	(86,7)	87,7	96,7	108,3	(134,3)	(100,8)
gebraucht gekauft.....	79,9	/	(101,0)	65,9	92,0	78,7	/	/
geleast 1).....	12,3	-	/	(16,7)	(13,3)	(9,3)	/	/
Krafttrad.....	19,7	/	/	(19,5)	23,3	(15,3)	/	/
Fahrrad.....	327,1	/	(280,9)	363,7	368,9	280,7	(248,6)	(130,9)
Empfangs-, Aufnahme- und Wiedergabe- geräte von Bild und Ton								
Fernsehgerät.....	202,3	/	(208,4)	187,8	216,9	196,1	(186,8)	(169,2)
Videorecorder.....	118,3	/	(139,6)	122,8	121,5	108,1	(114,6)	(90,0)
Videokamera/Camcorder.....	38,0	-	(42,2)	48,2	36,4	33,4	/	/
Fotoapparat.....	242,1	/	(227,2)	239,6	253,2	244,3	(200,4)	(178,8)
Radiorecorder/Stereorundfunkgerät....	191,9	/	(177,6)	197,1	207,0	175,7	(160,8)	(155,9)
Hi-Fi-Anlage.....	161,2	/	(178,0)	159,0	184,2	136,6	(120,0)	(94,4)
Satellitenempfangsanlage.....	31,7	-	(36,4)	30,0	34,6	(28,7)	/	/
Kabelanschluß.....	55,0	/	(61,3)	58,6	51,5	54,9	(63,8)	(56,1)
PC und Nachrichtenübermittlung								
PC mit CD-ROM-Laufwerk 2).....	84,5	/	(72,8)	99,6	93,8	71,2	/	/
PC ohne CD-ROM-Laufwerk 2).....	26,9	-	/	(33,5)	26,7	(26,5)	/	/
Modem für Datenfernübertragung.....	31,8	-	(27,9)	43,2	34,4	(24,1)	/	/
Internet oder Online-Dienste.....	30,9	-	/	42,3	32,8	(21,7)	/	/
ISDN-Anschluß.....	28,5	-	/	34,5	28,5	28,8	/	/
Telefon stationär (auch schnurlos)....	164,8	/	(137,8)	182,3	167,0	157,9	(161,7)	(132,7)
Telefon mobil (Autotelefon, Handy)....	46,3	/	(41,2)	60,4	46,8	39,3	/	/
Anrufbeantworter.....	60,4	/	(67,8)	73,9	55,7	60,4	(42,7)	/
Faxgerät, PC-Faxkarte.....	48,0	/	(55,8)	54,7	45,5	47,2	/	/
Elektrische Haushaltsgeräte								
Kühlschrank.....	144,5	/	(116,4)	138,8	149,4	149,9	(138,0)	(133,9)
Gefrierschrank, Gefriertruhe.....	113,5	/	(103,9)	112,1	117,0	111,9	(107,3)	(106,5)
Geschirrspülmaschine.....	93,8	/	(92,7)	93,1	93,7	97,3	(94,9)	(82,7)
Mikrowellengerät.....	76,1	/	(78,3)	76,2	80,8	70,0	(75,4)	(61,1)
Bügelmaschine.....	24,1	-	/	(13,1)	23,1	(28,6)	(54,1)	/
Waschmaschine.....	102,1	/	(98,2)	101,6	102,9	102,2	(100,0)	(101,3)
Wäschetrockner.....	63,9	-	(61,6)	63,9	67,5	61,2	(58,3)	(55,3)

1) Auch vom Arbeitgeber oder vom eigenen Unternehmen zur Verfügung gestellt. - 2) Auch Laptops und Notebooks. - 3) Anzahl der Haushalte, in denen entsprechende langlebige Gebrauchsgüter vorhanden sind, bezogen auf hochgerechnete Haushalte der jeweiligen Spalte.  
- 4) Anzahl der in den Haushalten vorhandenen langlebigen Gebrauchsgüter, bezogen auf hochgerechnete Haushalte der jeweiligen Spalte.

## Früheres Bundesgebiet

5.3 Private Haushalte mit ausgewählten langlebigen Gebrauchsgütern am 1.1.1998  
 Ausstattungsgrad/Ausstattungsbestand je 100 Haushalte  
 nach Alter des/der Haupteinkommensbezieher(s) und monatlichem Haushaltsnettoeinkommen  
 5.3.15 Monatliches Haushaltsnettoeinkommen von 15 000 bis unter 35 000 DM

Gegenstand der Nachweisung	Haushalte insgesamt	Davon nach dem Alter des/der Haupteinkommensbezieher(s) von ... bis unter ... Jahre						
		unter 25	25 - 35	35 - 45	45 - 55	55 - 65	65 - 70	70 und mehr
Erfaßte Haushalte (Anzahl)	331	-	/	(72)	138	(92)	/	/
Hochgerechnete Haushalte (1 000)	104	-	/	(21)	41	(33)	/	/

## Ausstattungsgrad 3) je 100 Haushalte

Fahrzeuge								
Personenkraftwagen.....	99,2	-	/	(97,9)	99,0	(100,0)	/	/
fabrikneu gekauft.....	72,7	-	/	(63,7)	75,3	(72,9)	/	/
gebraucht gekauft.....	44,5	-	/	(40,7)	(45,1)	(50,0)	/	/
geleast 1).....	(10,8)	-	/	/	/	/	-	-
Kraftrad.....	(14,2)	-	/	/	/	/	/	-
Fahrrad.....	95,2	-	/	(98,7)	95,4	(97,1)	/	/
Empfangs-, Aufnahme- und Wiedergabe- geräte von Bild und Ton								
Fernsehergerät.....	97,2	-	/	(96,2)	99,3	(97,5)	/	/
Videorecorder.....	86,6	-	/	(90,0)	88,9	(85,3)	/	/
Videokamera/Camcorder.....	45,5	-	/	(48,8)	(43,7)	(45,5)	/	/
Fotoapparat.....	98,2	-	/	(95,9)	99,0	(98,1)	/	/
Radio recorder/Stereorundfunkgerät....	85,8	-	/	(84,1)	88,4	(84,8)	/	/
Hi-Fi-Anlage.....	89,5	-	/	(93,4)	89,0	(90,0)	/	/
Satellitenempfangsanlage.....	(30,8)	-	/	/	(30,4)	(28,9)	/	/
Kabelanschluß.....	60,7	-	/	(52,0)	(65,2)	(58,1)	/	/
PC und Nachrichtenübermittlung								
PC mit CD-ROM-Laufwerk 2).....	63,4	-	/	(73,7)	(71,1)	(57,0)	/	/
PC ohne CD-ROM-Laufwerk 2).....	(23,1)	-	/	/	(28,0)	/	/	/
Modem für Datenfernübertragung.....	29,5	-	/	/	(33,8)	(25,0)	-	/
Internet oder Online-Dienste.....	(25,0)	-	/	/	(31,6)	/	-	-
ISDN-Anschluß.....	29,4	-	-	(34,2)	(36,0)	(25,1)	/	/
Telefon stationär (auch schnurlos)...	99,5	-	/	(97,6)	100,0	(100,0)	/	/
Telefon mobil (Autotelefon, Handy)...	51,1	-	/	(66,1)	(53,1)	(42,1)	/	/
Anrufbeantworter.....	57,5	-	/	(75,0)	(59,3)	(49,7)	/	/
Faxgerät, PC-Faxkarte.....	48,2	-	/	(51,8)	(65,0)	(43,2)	/	/
Elektrische Haushaltsgeräte								
Kühlschrank.....	100,0	-	/	(100,0)	100,0	(100,0)	/	/
Gefrierschrank, Gefriertruhe.....	90,0	-	/	(85,2)	95,0	(90,0)	/	/
Geschirrspülmaschine.....	91,2	-	/	(89,7)	97,1	(86,5)	/	/
Mikrowellengerät.....	71,1	-	/	(65,3)	74,7	(74,4)	/	/
Bügelmaschine.....	(25,7)	-	/	/	(22,4)	(24,4)	/	/
Waschmaschine.....	98,7	-	/	(97,9)	100,0	(98,7)	/	/
Wäschetrockner.....	73,7	-	/	(68,4)	77,4	(74,5)	/	/

## Ausstattungsbestand 4) je 100 Haushalte

Fahrzeuge								
Personenkraftwagen.....	197,2	-	/	(174,8)	203,4	(206,5)	/	/
fabrikneu gekauft.....	116,9	-	/	(96,8)	127,7	(109,1)	/	/
gebraucht gekauft.....	68,4	-	/	(58,4)	(62,5)	(89,5)	/	/
geleast 1).....	(11,9)	-	/	/	/	/	-	-
Kraftrad.....	(20,8)	-	/	/	/	/	/	-
Fahrrad.....	305,8	-	/	(324,1)	324,3	(301,1)	/	/
Empfangs-, Aufnahme- und Wiedergabe- geräte von Bild und Ton								
Fernsehergerät.....	210,0	-	/	(196,3)	229,1	(208,5)	/	/
Videorecorder.....	116,1	-	/	(119,9)	123,6	(110,0)	/	/
Videokamera/Camcorder.....	49,8	-	/	(51,1)	(57,9)	(47,3)	/	/
Fotoapparat.....	249,7	-	/	(237,7)	262,7	(252,7)	/	/
Radio recorder/Stereorundfunkgerät....	191,8	-	/	(175,8)	209,8	(177,4)	/	/
Hi-Fi-Anlage.....	148,4	-	/	(152,9)	172,6	(132,2)	/	/
Satellitenempfangsanlage.....	(33,3)	-	/	/	(32,8)	(33,4)	/	/
Kabelanschluß.....	60,7	-	/	(52,0)	(65,2)	(58,1)	/	/
PC und Nachrichtenübermittlung								
PC mit CD-ROM-Laufwerk 2).....	82,4	-	/	(102,8)	(94,7)	(69,0)	/	/
PC ohne CD-ROM-Laufwerk 2).....	(28,1)	-	/	/	(33,9)	/	/	/
Modem für Datenfernübertragung.....	35,5	-	/	/	(40,6)	(27,6)	-	/
Internet oder Online-Dienste.....	(28,8)	-	/	/	(38,0)	/	-	-
ISDN-Anschluß.....	30,8	-	-	(36,9)	(38,2)	(25,1)	/	/
Telefon stationär (auch schnurlos)...	181,7	-	/	(194,7)	192,1	(175,3)	/	/
Telefon mobil (Autotelefon, Handy)...	62,4	-	/	(80,2)	(70,3)	(45,3)	/	/
Anrufbeantworter.....	72,2	-	/	(101,9)	(74,6)	(59,4)	/	/
Faxgerät, PC-Faxkarte.....	52,3	-	/	(57,8)	(59,8)	(46,2)	/	/
Elektrische Haushaltsgeräte								
Kühlschrank.....	157,7	-	/	(124,0)	172,2	(173,0)	/	/
Gefrierschrank, Gefriertruhe.....	112,4	-	/	(100,7)	120,3	(117,5)	/	/
Geschirrspülmaschine.....	92,8	-	/	(89,7)	99,5	(88,5)	/	/
Mikrowellengerät.....	74,6	-	/	(68,9)	77,9	(80,6)	/	/
Bügelmaschine.....	(25,7)	-	/	/	(22,4)	(24,4)	/	/
Waschmaschine.....	107,5	-	/	(105,9)	113,5	(104,2)	/	/
Wäschetrockner.....	74,2	-	/	(68,4)	77,4	(75,9)	/	/

1) Auch vom Arbeitgeber oder vom eigenen Unternehmen zur Verfügung gestellt. - 2) Auch Laptops und Notebooks. - 3) Anzahl der Haushalte, in denen entsprechende langlebige Gebrauchsgüter vorhanden sind, bezogen auf hochgerechnete Haushalte der jeweiligen Spalte. - 4) Anzahl der in den Haushalten vorhandenen langlebigen Gebrauchsgüter, bezogen auf hochgerechnete Haushalte der jeweiligen Spalte.

Früheres Bundesgebiet  
6 Private Haushalte mit ausgewählten langlebigen Gebrauchsgütern am 1.1.1998  
nach Mehrfachausstattung

Gegenstand der Nachweisung	Haushalte mit jeweiligem Gebrauchsgut				
	Haushalte insgesamt	mit ... facher Ausstattung			
		1	2	3 und mehr	
				Haushalte	Durchschnitt
6.1 Haushalte insgesamt					
Erfasste Haushalte (Anzahl)	54 928	X	X	X	X
	1 000				
Hochgerechnete Haushalte.....	29 921	X	X	X	X
und zwar verfügten über:					
Fahrzeuge					
Personenkraftwagen.....	22 785	17 019	5 040	726	3,2
fabrikneu gekauft.....	11 090	9 684	1 333	73	3,1
gebraucht gekauft.....	13 368	10 949	2 142	278	3,2
geleast 1).....	674	629	42	/	/
Kraftrad.....	3 440	3 025	339	77	3,5
Fahrrad.....	24 427	8 157	7 994	8 276	3,9
Empfangs-, Aufnahme- und Wiedergabe- geräte von Bild und Ton					
Fernsehgerät.....	28 533	18 357	7 837	2 339	3,3
Videorecorder.....	18 756	15 597	2 700	459	3,2
Videokamera/Camcorder.....	4 923	4 763	137	(23)	(3,5)
Fotoapparat.....	25 963	16 085	6 537	3 341	3,6
Radiorecorder/Stereorundfunkgerät....	23 986	14 673	5 680	3 634	3,6
Hi-Fi-Anlage.....	20 923	16 608	3 243	1 071	3,3
Satellitenempfangsanlage.....	8 564	8 396	158	/	/
Kabelanschluß.....	15 169	15 121	(42)	/	/
PC und Nachrichtenübermittlung					
PC mit CD-ROM-Laufwerk 2).....	9 014	8 059	806	149	3,2
PC ohne CD-ROM-Laufwerk 2).....	3 805	3 571	195	39	3,4
Modem für Datenfernübertragung.....	3 094	2 955	120	(18)	(3,3)
Internet oder Online-Dienste.....	2 637	2 543	77	(17)	(3,3)
ISDN-Anschluß.....	1 835	1 818	(14)	/	/
Telefon stationär (auch schnurlos)...	29 119	26 119	2 143	857	3,7
Telefon mobil (Autotelefon, Handy)...	3 397	3 138	234	(25)	(3,4)
Anrufbeantworter.....	11 326	11 087	218	(21)	(3,2)
Faxgerät, PC-Faxkarte.....	4 868	4 783	73	/	/
Elektrische Haushaltsgeräte					
Kühlschrank.....	29 619	26 082	3 176	361	3,2
Gefrierschrank, Gefriertruhe.....	23 009	20 648	2 197	165	3,1
Geschirrspülmaschine.....	14 686	14 585	100	/	/
Mikrowellengerät.....	15 873	15 677	188	/	/
Bügelmaschine.....	3 823	3 794	(26)	/	/
Waschmaschine.....	27 300	26 974	314	(12)	(3,1)
Wäschetrockner.....	9 899	9 874	(25)	/	/

1) Auch vom Arbeitgeber oder vom eigenen Unternehmen zur Verfügung gestellt. - 2) Auch Laptops und Notebooks.

## Früheres Bundesgebiet

6.2 Private Haushalte mit ausgewählten langlebigen Gebrauchsgütern am 1.1.1998  
nach Mehrfachausstattung und Haushaltstyp

Gegenstand der Nachweisung	Haushalte mit jeweiligem Gebrauchsgut				
	Haushalte insgesamt	mit ... facher Ausstattung			
		1	2	3 und mehr	
				Haushalte	Durchschnitt

## 6.2.1 Paare ohne und mit ledigen Kindern unter 18 Jahre

Erfaßte Haushalte	(Anzahl)	32 441	X	X	X	X
			1 000			
Hochgerechnete Haushalte.....		13 988	X	X	X	X
und zwar verfügten über:						
Fahrzeuge						
Personenkraftwagen.....	12 676	9 327	3 236	113	3,2	
fabrikneu gekauft.....	6 358	5 517	829	(12)	(3,2)	
gebraucht gekauft.....	7 185	5 895	1 249	40	3,2	
geleast 1).....	395	366	(29)	/	/	
Krafttrad.....	1 935	1 691	199	46	3,5	
Fahrrad.....	12 428	1 583	5 642	5 203	4,0	
Empfangs-, Aufnahme- und Wiedergabe- geräte von Bild und Ton						
Fernsehgerät.....	13 664	7 768	4 732	1 163	3,3	
Videorecorder.....	10 151	8 471	1 435	245	3,3	
Videokamera/Camcorder.....	3 348	3 251	80	(16)	(3,5)	
Fotoapparat.....	13 207	7 357	4 017	1 834	3,6	
Radiorecorder/Stereorundfunkgerät....	11 701	6 464	3 133	2 105	3,6	
Hi-Fi-Anlage.....	10 803	8 576	1 738	489	3,3	
Satellitenempfangsanlage.....	4 743	4 665	73	/	/	
Kabelanschluß.....	7 065	7 044	(18)	/	/	
PC und Nachrichtenübermittlung						
PC mit CD-ROM-Laufwerk 2).....	4 906	4 381	447	78	3,3	
PC ohne CD-ROM-Laufwerk 2).....	1 934	1 814	101	(19)	(3,3)	
Modem für Datenfernübertragung.....	1 675	1 611	56	(8)	(3,6)	
Internet oder Online-Dienste.....	1 409	1 370	33	/	/	
ISDN-Anschluß.....	1 015	1 004	(10)	/	/	
Telefon stationär (auch schnurlos)....	13 821	12 139	1 189	492	3,7	
Telefon mobil (Autotelefon, Handy)....	1 822	1 669	138	(15)	(3,4)	
Anrufbeantworter.....	5 278	5 177	91	/	/	
Faxgerät, PC-Faxkarte.....	2 725	2 679	40	/	/	
Elektrische Haushaltsgeräte						
Kühlschrank.....	13 951	11 869	1 906	177	3,2	
Gefrierschrank, Gefriertruhe.....	12 337	10 883	1 367	87	3,1	
Geschirrspülmaschine.....	8 948	8 895	52	/	/	
Mikrowellengerät.....	8 540	8 440	96	/	/	
Bügelmaschine.....	2 030	2 014	(13)	/	/	
Waschmaschine.....	13 681	13 508	165	/	/	
Wäschetrockner.....	5 955	5 944	(11)	/	/	

## 6.2.2 Paare ohne Kind

Erfaßte Haushalte	(Anzahl)	15 757	X	X	X	X
			1 000			
Hochgerechnete Haushalte.....		8 349	X	X	X	X
und zwar verfügten über:						
Fahrzeuge						
Personenkraftwagen.....	7 323	5 658	1 606	59	3,3	
fabrikneu gekauft.....	4 206	3 700	496	(10)	(3,2)	
gebraucht gekauft.....	3 557	2 995	540	(22)	(3,3)	
geleast 1).....	183	172	(10)	/	/	
Krafttrad.....	804	688	93	(23)	(3,3)	
Fahrrad.....	6 962	1 277	4 485	1 200	3,6	
Empfangs-, Aufnahme- und Wiedergabe- geräte von Bild und Ton						
Fernsehgerät.....	8 191	4 783	2 851	557	3,2	
Videorecorder.....	5 477	4 631	709	137	3,3	
Videokamera/Camcorder.....	1 400	1 341	47	/	/	
Fotoapparat.....	7 684	4 618	2 225	841	3,6	
Radiorecorder/Stereorundfunkgerät....	6 854	4 242	1 637	974	3,6	
Hi-Fi-Anlage.....	5 749	4 941	722	86	3,3	
Satellitenempfangsanlage.....	2 598	2 563	(31)	/	/	
Kabelanschluß.....	4 408	4 394	(13)	/	/	
PC und Nachrichtenübermittlung						
PC mit CD-ROM-Laufwerk 2).....	2 063	1 871	159	(32)	(3,2)	
PC ohne CD-ROM-Laufwerk 2).....	871	823	(42)	/	/	
Modem für Datenfernübertragung.....	789	755	(30)	/	/	
Internet oder Online-Dienste.....	668	650	(15)	/	/	
ISDN-Anschluß.....	486	482	/	/	/	
Telefon stationär (auch schnurlos)....	8 251	7 365	659	227	3,6	
Telefon mobil (Autotelefon, Handy)....	943	858	76	/	/	
Anrufbeantworter.....	2 892	2 836	52	/	/	
Faxgerät, PC-Faxkarte.....	1 418	1 391	(23)	/	/	
Elektrische Haushaltsgeräte						
Kühlschrank.....	8 322	7 096	1 109	117	3,2	
Gefrierschrank, Gefriertruhe.....	7 246	6 405	788	53	3,1	
Geschirrspülmaschine.....	4 527	4 495	(31)	/	/	
Mikrowellengerät.....	4 574	4 512	59	/	/	
Bügelmaschine.....	1 444	1 434	/	/	/	
Waschmaschine.....	8 124	8 027	92	/	/	
Wäschetrockner.....	2 960	2 953	/	/	/	

1) Auch vom Arbeitgeber oder vom eigenen Unternehmen zur Verfügung gestellt. - 2) Auch Laptops und Notebooks.

## Früheres Bundesgebiet

6.2 Private Haushalte mit ausgewählten langlebigen Gebrauchsgütern am 1.1.1998  
nach Mehrfachausstattung und Haushaltstyp

Gegenstand der Nachweisung	Haushalte mit jeweiligem Gebrauchsgut				
	Haushalte insgesamt	mit ... facher Ausstattung			
		1	2	3 und mehr	
				Haushalte	Durchschnitt

## 6.2.3 Paare mit 1 ledigen Kind unter 18 Jahre

Erfaßte Haushalte	(Anzahl)	5 470	X	X	X	X
		1 000				
Hochgerechnete Haushalte.....	2 137	X	X	X		X
und zwar verfügten über:						
Fahrzeuge						
Personenkraftwagen.....	1 985	1 372	592	(22)		(3,2)
fabrikneu gekauft.....	796	570	124	/		/
gebraucht gekauft.....	1 345	1 070	265	/		/
geleast 1).....	65	57	/	-		-
Kraftrad.....	438	386	43	/		/
Fahrrad.....	2 027	217	757	1 054		3,3
Empfangs-, Aufnahme- und Wiedergabe- geräte von Bild und Ton						
Fernsehgerät.....	2 074	1 148	748	177		3,2
Videorecorder.....	1 767	1 432	292	43		3,3
Videokamera/Camcorder.....	706	687	(17)	/		/
Fotoapparat.....	2 079	1 093	720	265		3,4
Radiorecorder/Stereorundfunkgerät....	1 752	979	523	251		3,5
Hi-Fi-Anlage.....	1 930	1 465	408	57		3,2
Satellitenempfangsanlage.....	772	754	(17)	/		/
Kabelanschluß.....	1 058	1 057	/	/		/
PC und Nachrichtenübermittlung						
PC mit CD-ROM-Laufwerk 2).....	1 020	916	91	(12)		(3,3)
PC ohne CD-ROM-Laufwerk 2).....	363	346	(15)	/		/
Modem für Datenfernübertragung.....	345	331	(11)	/		/
Internet oder Online-Dienste.....	291	282	(8)	/		/
ISDN-Anschluß.....	182	178	/	/		/
Telefon stationär (auch schnurlos)....	2 101	1 848	171	81		3,7
Telefon mobil (Autotelefon, Handy)....	343	319	(23)	/		/
Anrufbeantworter.....	1 032	1 010	(20)	/		/
Faxgerät, PC-Faxkarte.....	480	472	(7)	/		/
Elektrische Haushaltsgeräte						
Kühlschrank.....	2 133	1 870	241	(22)		(3,3)
Gefrierschrank, Gefriertruhe.....	1 864	1 682	176	/		/
Geschirrspülmaschine.....	1 505	1 497	(8)	/		/
Mikrowellengerät.....	1 458	1 441	(16)	/		/
Bügelmaschine.....	196	195	/	-		-
Waschmaschine.....	2 090	2 066	(23)	/		/
Wäschetrockner.....	981	980	/	-		-

## 6.2.4 Paare mit 2 ledigen Kindern unter 18 Jahre

Erfaßte Haushalte	(Anzahl)	8 002	X	X	X	X
		1 000				
Hochgerechnete Haushalte.....	2 585	X	X	X		X
und zwar verfügten über:						
Fahrzeuge						
Personenkraftwagen.....	2 500	1 711	764	(25)		(3,1)
fabrikneu gekauft.....	1 024	869	154	/		/
gebraucht gekauft.....	1 680	1 361	322	/		/
geleast 1).....	111	102	/	-		-
Kraftrad.....	528	470	49	(9)		(3,8)
Fahrrad.....	2 532	75	354	2 103		4,0
Empfangs-, Aufnahme- und Wiedergabe- geräte von Bild und Ton						
Fernsehgerät.....	2 529	1 373	845	311		3,3
Videorecorder.....	2 182	1 803	330	49		3,1
Videokamera/Camcorder.....	919	906	(12)	/		/
Fotoapparat.....	2 548	1 249	798	501		3,5
Radiorecorder/Stereorundfunkgerät....	2 260	944	740	576		3,5
Hi-Fi-Anlage.....	2 326	1 642	452	231		3,2
Satellitenempfangsanlage.....	1 021	1 003	(18)	/		/
Kabelanschluß.....	1 225	1 221	/	/		/
PC und Nachrichtenübermittlung						
PC mit CD-ROM-Laufwerk 2).....	1 321	1 162	138	(21)		(3,2)
PC ohne CD-ROM-Laufwerk 2).....	507	469	30	/		/
Modem für Datenfernübertragung.....	397	386	(10)	/		/
Internet oder Online-Dienste.....	327	320	/	/		/
ISDN-Anschluß.....	238	236	/	/		/
Telefon stationär (auch schnurlos)....	2 562	2 172	261	130		3,8
Telefon mobil (Autotelefon, Handy)....	387	355	(28)	/		/
Anrufbeantworter.....	1 020	1 004	(15)	/		/
Faxgerät, PC-Faxkarte.....	578	570	(6)	/		/
Elektrische Haushaltsgeräte						
Kühlschrank.....	2 581	2 157	395	29		3,1
Gefrierschrank, Gefriertruhe.....	2 374	2 089	271	(14)		(3,3)
Geschirrspülmaschine.....	2 125	2 116	(9)	/		/
Mikrowellengerät.....	1 867	1 853	(13)	/		/
Bügelmaschine.....	252	250	/	-		-
Waschmaschine.....	2 556	2 526	(29)	/		/
Wäschetrockner.....	1 450	1 449	/	-		-

1) Auch vom Arbeitgeber oder vom eigenen Unternehmen zur Verfügung gestellt. - 2) Auch Laptops und Notebooks.

## Früheres Bundesgebiet

6.2 Private Haushalte mit ausgewählten langlebigen Gebrauchsgütern am 1.1.1998  
nach Mehrfachausstattung und Haushaltstyp

Gegenstand der Nachweisung	Haushalte mit jeweiligem Gebrauchsgut				
	Haushalte insgesamt	mit ... facher Ausstattung			
		1	2	3 und mehr	
				Haushalte	Durchschnitt
6.2.5 Paare mit 3 und mehr ledigen Kindern unter 18 Jahre					
Erfaßte Haushalte (Anzahl)	3 212	X	X	X	X
		1 000			
Hochgerechnete Haushalte.....	917	X	X	X	X
und zwar verfügbaren über:					
Fahrzeuge					
Personenkraftwagen.....	869	587	274	(7)	(3,0)
fabrikneu gekauft.....	333	278	55	/	/
gebraucht gekauft.....	603	479	122	/	/
geleast 1).....	37	34	/	/	/
Krafttrad.....	165	147	(14)	/	/
Fahrrad.....	906	(14)	45	847	5,0
Empfangs-, Aufnahme- und Wiedergabe- geräte von Bild und Ton					
Fernsehgerät.....	870	464	288	118	3,4
Videorecorder.....	725	605	103	(17)	(3,2)
Videokamera/Camcorder.....	323	318	/	/	/
Fotoapparat.....	897	396	273	227	3,7
Radiorecorder/Stereorundfunkgerät....	835	299	232	304	3,8
Hi-Fi-Anlage.....	799	528	155	115	3,4
Satellitenempfangsanlage.....	352	345	(7)	/	/
Kabelanschluß.....	374	373	/	-	-
PC und Nachrichtenübermittlung					
PC mit CD-ROM-Laufwerk 2).....	503	432	59	(12)	(3,4)
PC ohne CD-ROM-Laufwerk 2).....	193	177	(14)	/	/
Modem für Datenfernübertragung.....	145	139	/	/	/
Internet oder Online-Dienste.....	122	119	/	/	/
ISDN-Anschluß.....	109	108	/	-	-
Telefon stationär (auch schnurlos)...	907	754	99	54	3,7
Telefon mobil (Autotelefon, Handy)...	149	137	(11)	/	/
Anrufbeantworter.....	334	328	/	/	/
Faxgerät, PC-Faxkarte.....	250	246	/	/	/
Elektrische Haushaltsgeräte					
Kühlschrank.....	916	747	161	(8)	(3,1)
Gefrierschrank, Gefriertruhe.....	853	706	132	(14)	(3,1)
Geschirrspülmaschine.....	792	788	/	-	-
Mikrowellengerät.....	641	634	(7)	-	-
Bügelmaschine.....	138	136	/	/	/
Waschmaschine.....	911	890	(20)	/	/
Wäschetrockner.....	564	562	/	-	-

1) Auch vom Arbeitgeber oder vom eigenen Unternehmen zur Verfügung gestellt. - 2) Auch Laptops und Notebooks.



## Früheres Bundesgebiet

6.2 Private Haushalte mit ausgewählten langlebigen Gebrauchsgütern am 1.1.1998  
nach Mehrfachausstattung und Haushaltstyp

Gegenstand der Nachweisung	Haushalte mit jeweiligem Gebrauchsgut				
	Haushalte insgesamt	mit ... facher Ausstattung			
		1	2	3 und mehr	
				Haushalte	Durchschnitt

## 6.2.6 Alleinerziehende mit ledigen Kindern unter 18 Jahre

Erfaßte Haushalte	(Anzahl)	2 165	X	X	X	X
			1 000			
Hochgerechnete Haushalte..... und zwar verfügbaren über:	839	X	X	X	X	X
Fahrzeuge						
Personenkraftwagen.....	514	509	/	/	/	/
fabrikneu gekauft.....	150	150	/	/	/	/
gebraucht gekauft.....	363	359	/	/	/	/
geleast 1).....	(13)	(13)	-	-	-	-
Kraftrad.....	67	66	/	/	/	/
Fahrrad.....	793	163	351	280	3,5	3,5
Empfangs-, Aufnahme- und Wiedergabe- geräte von Bild und Ton						
Fernsehgerät.....	786	553	188	46	3,2	3,2
Videorecorder.....	569	517	46	/	/	/
Videokamera/Camcorder.....	99	97	/	-	-	-
Fotoapparat.....	759	526	165	68	3,3	3,3
Radiorecorder/Stereorundfunkgerät....	706	418	191	98	3,4	3,4
Hi-Fi-Anlage.....	633	487	107	39	3,2	3,2
Satellitenempfangsanlage.....	186	182	/	/	/	/
Kabelanschluß.....	468	467	/	/	/	/
PC und Nachrichtenübermittlung						
PC mit CD-ROM-Laufwerk 2).....	253	235	(17)	/	/	/
PC ohne CD-ROM-Laufwerk 2).....	119	113	/	/	/	/
Modem für Datenfernübertragung.....	55	55	/	-	-	-
Internet oder Online-Dienste.....	41	40	/	-	-	-
ISDN-Anschluß.....	32	32	-	-	-	-
Telefon stationär (auch schnurlos)....	816	764	41	(11)	(3,7)	(3,7)
Telefon mobil (Autotelefon, Handy)....	58	56	/	/	/	/
Anrufbeantworter.....	442	440	/	-	-	-
Faxgerät, PC-Faxkarte.....	96	95	/	-	-	-
Elektrische Haushaltsgeräte						
Kühlschrank.....	832	799	30	/	/	/
Gefrierschrank, Gefriertruhe.....	623	599	(22)	/	/	/
Geschirrspülmaschine.....	432	432	/	-	-	-
Mikrowellengerät.....	485	485	/	-	-	-
Bügelmaschine.....	51	51	/	-	-	-
Waschmaschine.....	814	812	/	-	-	-
Wäschetrockner.....	304	303	/	-	-	-

## 6.2.7 Alleinerziehende mit 1 ledigen Kind unter 18 Jahre

Erfaßte Haushalte	(Anzahl)	1 265	X	X	X	X
			1 000			
Hochgerechnete Haushalte..... und zwar verfügbaren über:	530	X	X	X	X	X
Fahrzeuge						
Personenkraftwagen.....	310	307	/	/	/	/
fabrikneu gekauft.....	99	98	/	/	/	/
gebraucht gekauft.....	206	204	/	-	-	-
geleast 1).....	(7)	(7)	-	-	-	-
Kraftrad.....	(41)	(40)	/	/	/	/
Fahrrad.....	493	135	305	53	3,4	3,4
Empfangs-, Aufnahme- und Wiedergabe- geräte von Bild und Ton						
Fernsehgerät.....	493	368	109	(16)	(3,2)	(3,2)
Videorecorder.....	342	314	(26)	/	/	/
Videokamera/Camcorder.....	55	53	/	-	-	-
Fotoapparat.....	476	347	107	(22)	(3,5)	(3,5)
Radiorecorder/Stereorundfunkgerät....	443	294	116	33	3,4	3,4
Hi-Fi-Anlage.....	396	321	67	(9)	(3,0)	(3,0)
Satellitenempfangsanlage.....	110	108	/	-	-	-
Kabelanschluß.....	299	299	/	-	-	-
PC und Nachrichtenübermittlung						
PC mit CD-ROM-Laufwerk 2).....	142	134	/	-	-	-
PC ohne CD-ROM-Laufwerk 2).....	74	71	/	-	-	-
Modem für Datenfernübertragung.....	31	(31)	/	-	-	-
Internet oder Online-Dienste.....	(25)	(25)	/	-	-	-
ISDN-Anschluß.....	(13)	(13)	-	-	-	-
Telefon stationär (auch schnurlos)....	513	484	(25)	/	/	/
Telefon mobil (Autotelefon, Handy)....	31	(30)	/	/	/	/
Anrufbeantworter.....	281	280	/	-	-	-
Faxgerät, PC-Faxkarte.....	56	56	/	-	-	-
Elektrische Haushaltsgeräte						
Kühlschrank.....	524	510	(13)	/	/	/
Gefrierschrank, Gefriertruhe.....	368	356	(10)	/	/	/
Geschirrspülmaschine.....	224	224	/	-	-	-
Mikrowellengerät.....	285	285	-	-	-	-
Bügelmaschine.....	(28)	(28)	-	-	-	-
Waschmaschine.....	512	511	/	-	-	-
Wäschetrockner.....	149	148	/	-	-	-

1) Auch vom Arbeitgeber oder vom eigenen Unternehmen zur Verfügung gestellt. - 2) Auch Laptops und Notebooks.

## Früheres Bundesgebiet

6.2 Private Haushalte mit ausgewählten langlebigen Gebrauchsgütern am 1.1.1998  
nach Mehrfachausstattung und Haushaltstyp

Gegenstand der Nachweisung	Haushalte mit jeweiligem Gebrauchsgut				
	Haushalte insgesamt	mit ... facher Ausstattung			
		1	2	3 und mehr	
				Haushalte	Durchschnitt

## 6.2.8 Alleinerziehende mit 2 und mehr ledigen Kindern unter 18 Jahre

Erfaßte Haushalte	(Anzahl)	900	X	X	X	X
		1 000				
Hochgerechnete Haushalte..... und zwar verfügten über:	309	X	X	X		X
Fahrzeuge						
Personenkraftwagen.....	204	203	/	-	-	-
fabrikneu gekauft.....	52	52	-	-	-	-
gebraucht gekauft.....	147	146	/	-	-	-
geleast 1).....	/	/	-	-	-	-
Krafttrad.....	(26)	(25)	/	/	/	/
Fahrrad.....	300	(28)	45	227		3,5
Empfangs-, Aufnahme- und Wiedergabe- geräte von Bild und Ton						
Fernsehgerät.....	294	185	79	(30)		(3,1)
Videorecorder.....	227	203	(20)	/	/	/
Videokamera/Camcorder.....	44	44	/	-	-	-
Fotoapparat.....	283	179	57	46		3,3
Radiorcorder/Stereorundfunkgerät....	263	124	75	65		3,4
Hi-Fi-Anlage.....	237	166	41	30		3,3
Satellitenempfangsanlage.....	77	74	/	/	/	/
Kabelanschluß.....	169	168	-	/	/	/
PC und Nachrichtenübermittlung						
PC mit CD-ROM-Laufwerk 2).....	111	100	(10)	/	/	/
PC ohne CD-ROM-Laufwerk 2).....	45	42	/	/	/	/
Modem für Datenfernübertragung.....	(24)	(24)	/	-	-	-
Internet oder Online-Dienste.....	(16)	(15)	/	-	-	-
ISDN-Anschluß.....	(18)	(18)	-	-	-	-
Telefon stationär (auch schnurlos)....	303	281	(15)	(7)		(3,9)
Telefon mobil (Autotelefon, Handy)....	(27)	(27)	/	-	-	-
Anrufbeantworter.....	161	160	/	-	-	-
Faxgerät, PC-Faxkarte.....	40	39	/	-	-	-
Elektrische Haushaltsgeräte						
Kühlschrank.....	307	289	(17)	/	/	/
Gefrierschrank, Gefriertruhe.....	255	243	(12)	/	/	/
Geschirrspülmaschine.....	208	208	/	-	-	-
Mikrowellengerät.....	201	200	/	-	-	-
Bügelmaschine.....	(23)	(23)	/	-	-	-
Waschmaschine.....	302	301	/	-	-	-
Wäschetrockner.....	155	155	-	-	-	-

## 6.2.9 Alleinerziehende mit 2 ledigen Kindern unter 18 Jahre

Erfaßte Haushalte	(Anzahl)	692	X	X	X	X
		1 000				
Hochgerechnete Haushalte..... und zwar verfügten über:	251	X	X	X		X
Fahrzeuge						
Personenkraftwagen.....	164	163	/	-	-	-
fabrikneu gekauft.....	43	43	-	-	-	-
gebraucht gekauft.....	116	115	/	-	-	-
geleast 1).....	/	/	-	-	-	-
Krafttrad.....	(23)	(22)	/	/	/	/
Fahrrad.....	243	(23)	42	178		3,3
Empfangs-, Aufnahme- und Wiedergabe- geräte von Bild und Ton						
Fernsehgerät.....	239	155	62	(23)		(3,1)
Videorecorder.....	185	167	(16)	/	/	/
Videokamera/Camcorder.....	(37)	(37)	/	-	-	-
Fotoapparat.....	228	149	45	34		3,2
Radiorcorder/Stereorundfunkgerät....	211	101	63	47		3,3
Hi-Fi-Anlage.....	192	142	30	(20)		(3,1)
Satellitenempfangsanlage.....	60	59	/	-	-	-
Kabelanschluß.....	143	142	-	/	/	/
PC und Nachrichtenübermittlung						
PC mit CD-ROM-Laufwerk 2).....	85	79	/	/	/	/
PC ohne CD-ROM-Laufwerk 2).....	31	30	/	/	/	/
Modem für Datenfernübertragung.....	(18)	(18)	/	-	-	-
Internet oder Online-Dienste.....	(11)	(11)	/	-	-	-
ISDN-Anschluß.....	(15)	(15)	-	-	-	-
Telefon stationär (auch schnurlos)....	247	232	(11)	/	/	/
Telefon mobil (Autotelefon, Handy)....	(23)	(23)	/	-	-	-
Anrufbeantworter.....	134	132	/	-	-	-
Faxgerät, PC-Faxkarte.....	(28)	(27)	/	-	-	-
Elektrische Haushaltsgeräte						
Kühlschrank.....	250	236	(12)	/	/	/
Gefrierschrank, Gefriertruhe.....	205	196	(9)	/	/	/
Geschirrspülmaschine.....	163	163	/	-	-	-
Mikrowellengerät.....	161	161	/	-	-	-
Bügelmaschine.....	(14)	(14)	/	-	-	-
Waschmaschine.....	245	244	/	-	-	-
Wäschetrockner.....	123	123	-	-	-	-

1) Auch vom Arbeitgeber oder vom eigenen Unternehmen zur Verfügung gestellt. - 2) Auch Laptops und Notebooks.

## Früheres Bundesgebiet

6.2 Private Haushalte mit ausgewählten langlebigen Gebrauchsgütern am 1.1.1998  
nach Mehrfachausstattung und Haushaltstyp

Gegenstand der Nachweisung	Haushalte mit jeweiligem Gebrauchsgut				
	Haushalte insgesamt	mit ... facher Ausstattung			
		1	2	3 und mehr	
				Haushalte	Durchschnitt
6.2.10 Alleinlebende Frau					
Erfaßte Haushalte (Anzahl)	7 750	X	X	X	X
		1 000			
Hochgerechnete Haushalte.....	6 774	X	X	X	X
und zwar verfügten über:					
Fahrzeuge					
Personenkraftwagen.....	3 119	3 101	(19)	/	/
fabrikneu gekauft.....	1 538	1 536	/	-	-
gebraucht gekauft.....	1 540	1 534	/	-	-
geleast 1).....	(52)	(52)	-	-	-
Krafttrad.....	196	191	/	/	/
Fahrrad.....	4 239	3 609	514	115	3,2
Empfangs-, Aufnahme- und Wiedergabe- geräte von Bild und Ton					
Fernsehgerät.....	6 266	5 660	553	(53)	(3,1)
Videorecorder.....	2 361	2 253	102	/	/
Videokamera/Camcorder.....	193	186	/	/	/
Fotoapparat.....	4 804	4 169	459	175	3,3
Radiorecorder/Stereorundfunkgerät....	5 094	4 031	747	317	3,4
Hi-Fi-Anlage.....	3 269	3 161	100	/	/
Satellitenempfangsanlage.....	1 200	1 197	/	-	-
Kabelanschluß.....	3 421	3 418	/	-	-
PC und Nachrichtenübermittlung					
PC mit CD-ROM-Laufwerk 2).....	594	583	/	/	/
PC ohne CD-ROM-Laufwerk 2).....	451	449	/	/	/
Modem für Datenfernübertragung.....	193	191	/	-	-
Internet oder Online-Dienste.....	142	141	/	-	-
ISDN-Anschluß.....	139	138	-	/	/
Telefon stationär (auch schnurlos)...	6 543	6 287	223	(32)	(3,6)
Telefon mobil (Autotelefon, Handy)...	218	216	/	/	/
Anrufbeantworter.....	2 138	2 122	/	/	/
Faxgerät, PC-Faxkarte.....	375	371	/	-	-
Elektrische Haushaltsgeräte					
Kühlschrank.....	6 682	6 503	148	/	/
Gefrierschrank, Gefriertruhe.....	4 127	4 012	112	/	/
Geschirrspülmaschine.....	1 502	1 500	/	-	-
Mikrowellengerät.....	2 333	2 324	/	/	/
Bügelmaschine.....	574	567	/	-	-
Waschmaschine.....	5 716	5 705	/	-	-
Wäschetrockner.....	1 014	1 014	-	-	-
6.2.11 Alleinlebender Mann					
Erfaßte Haushalte (Anzahl)	4 695	X	X	X	X
		1 000			
Hochgerechnete Haushalte.....	3 916	X	X	X	X
und zwar verfügten über:					
Fahrzeuge					
Personenkraftwagen.....	2 426	2 364	(57)	/	/
fabrikneu gekauft.....	942	933	/	/	/
gebraucht gekauft.....	1 456	1 421	(30)	/	/
geleast 1).....	(47)	(47)	-	-	-
Krafttrad.....	402	374	(24)	/	/
Fahrrad.....	2 870	2 270	451	149	3,5
Empfangs-, Aufnahme- und Wiedergabe- geräte von Bild und Ton					
Fernsehgerät.....	3 489	2 989	422	78	3,6
Videorecorder.....	2 196	1 936	226	(34)	(3,3)
Videokamera/Camcorder.....	369	351	/	/	/
Fotoapparat.....	3 021	2 363	442	215	3,9
Radiorecorder/Stereorundfunkgerät....	2 765	2 153	399	213	3,7
Hi-Fi-Anlage.....	2 632	2 494	121	/	/
Satellitenempfangsanlage.....	823	816	/	-	-
Kabelanschluß.....	2 067	2 066	/	-	-
PC und Nachrichtenübermittlung					
PC mit CD-ROM-Laufwerk 2).....	1 056	1 000	(48)	/	/
PC ohne CD-ROM-Laufwerk 2).....	443	417	(20)	/	/
Modem für Datenfernübertragung.....	527	506	(18)	/	/
Internet oder Online-Dienste.....	446	430	/	/	/
ISDN-Anschluß.....	241	240	/	-	-
Telefon stationär (auch schnurlos)...	3 599	3 406	139	(53)	(3,7)
Telefon mobil (Autotelefon, Handy)...	487	474	/	/	/
Anrufbeantworter.....	1 915	1 896	/	/	/
Faxgerät, PC-Faxkarte.....	727	717	/	/	/
Elektrische Haushaltsgeräte					
Kühlschrank.....	3 780	3 664	105	/	/
Gefrierschrank, Gefriertruhe.....	1 920	1 873	(45)	/	/
Geschirrspülmaschine.....	825	823	/	/	/
Mikrowellengerät.....	1 515	1 505	/	/	/
Bügelmaschine.....	226	224	/	-	-
Waschmaschine.....	2 754	2 742	/	-	-
Wäschetrockner.....	540	539	/	-	-

1) Auch vom Arbeitgeber oder vom eigenen Unternehmen zur Verfügung gestellt. - 2) Auch Laptops und Notebooks.

## Früheres Bundesgebiet

6.3 Private Haushalte mit ausgewählten langlebigen Gebrauchsgütern am 1.1.1998  
nach Mehrfachausstattung und Haushaltsgröße

Gegenstand der Nachweisung	Haushalte mit jeweiligem Gebrauchsgut					
	Haushalte insgesamt	mit ... facher Ausstattung				
		1	2	3 und mehr		
				Haushalte	Durchschnitt	
6.3.1 1-Personenhaushalte						
Erfaßte Haushalte	(Anzahl)	12 445	X	X	X	X
			1 000			
Hochgerechnete Haushalte.....	10 691	X	X	X		X
und zwar verfügten über:						
Fahrzeuge						
Personenkraftwagen.....	5 545	5 464	75	/	/	/
fabrikneu gekauft.....	2 480	2 468	/	/	/	/
gebraucht gekauft.....	2 996	2 955	(37)	/	/	/
geleast 1).....	99	99	-	-	-	-
Kraftrad.....	598	564	(28)	/	/	/
Fahrrad.....	7 109	5 879	965	264		3,4
Empfangs-, Aufnahme- und Wiedergabe- geräte von Bild und Ton						
Fernsehgerät.....	9 755	8 650	974	131		3,4
Videorecorder.....	4 556	4 189	328	(39)		(3,3)
Videokamera/Camcorder.....	562	536	(21)	/		/
Fotoapparat.....	7 824	6 532	901	391		3,6
Radiorecorder/Stereorundfunkgerät....	7 859	6 184	1 146	530		3,5
Hi-Fi-Anlage.....	5 901	5 655	221	(26)		(3,2)
Satellitenempfangsanlage.....	2 023	2 014	/	-		-
Kabelanschluß.....	5 488	5 483	/	-		-
PC und Nachrichtenübermittlung						
PC mit CD-ROM-Laufwerk 2).....	1 650	1 583	(58)	/		/
PC ohne CD-ROM-Laufwerk 2).....	894	866	(23)	/		/
Modem für Datenfernübertragung.....	721	698	(19)	/		/
Internet oder Online-Dienste.....	588	571	/	/		/
ISDN-Anschluß.....	380	378	/	/		/
Telefon stationär (auch schnurlos)...	10 141	9 693	363	85		3,7
Telefon mobil (Autotelefon, Handy)...	705	690	/	/		/
Anrufbeantworter.....	4 053	4 018	(33)	/		/
Faxgerät, PC-Faxkarte.....	1 102	1 088	/	/		/
Elektrische Haushaltsgeräte						
Kühlschrank.....	10 441	10 167	253	(21)		(3,2)
Gefrierschrank, Gefriertruhe.....	6 047	5 885	157	/		/
Geschirrspülmaschine.....	2 327	2 322	/	/		/
Mikrowellengerät.....	3 847	3 829	(17)	/		/
Bügelmaschine.....	799	791	-	-		-
Waschmaschine.....	8 470	8 447	(23)	-		-
Wäschetrockner.....	1 554	1 552	/	-		-
6.3.2 2-Personenhaushalte						
Erfaßte Haushalte	(Anzahl)	18 040	X	X	X	X
			1 000			
Hochgerechnete Haushalte.....	9 827	X	X	X		X
und zwar verfügten über:						
Fahrzeuge						
Personenkraftwagen.....	8 359	6 447	1 844	69		3,3
fabrikneu gekauft.....	4 634	4 080	544	(10)		(3,2)
gebraucht gekauft.....	4 231	3 558	648	(26)		(3,3)
geleast 1).....	209	198	(11)	/		/
Kraftrad.....	964	833	107	(23)		(3,3)
Fahrrad.....	8 257	1 645	5 247	1 365		3,6
Empfangs-, Aufnahme- und Wiedergabe- geräte von Bild und Ton						
Fernsehgerät.....	9 590	5 606	3 348	636		3,2
Videorecorder.....	6 493	5 476	867	150		3,3
Videokamera/Camcorder.....	1 539	1 472	55	/		/
Fotoapparat.....	9 009	5 453	2 617	939		3,6
Radiorecorder/Stereorundfunkgerät....	8 012	4 949	1 974	1 089		3,5
Hi-Fi-Anlage.....	6 878	5 762	1 003	113		3,3
Satellitenempfangsanlage.....	2 949	2 906	(40)	/		/
Kabelanschluß.....	5 222	5 205	(16)	/		/
PC und Nachrichtenübermittlung						
PC mit CD-ROM-Laufwerk 2).....	2 582	2 346	197	(39)		(3,2)
PC ohne CD-ROM-Laufwerk 2).....	1 098	1 036	55	/		/
Modem für Datenfernübertragung.....	950	904	(41)	/		/
Internet oder Online-Dienste.....	809	782	(22)	/		/
ISDN-Anschluß.....	560	555	/	/		/
Telefon stationär (auch schnurlos)...	9 695	8 662	779	254		3,6
Telefon mobil (Autotelefon, Handy)...	1 132	1 025	97	/		/
Anrufbeantworter.....	3 571	3 492	72	/		/
Faxgerät, PC-Faxkarte.....	1 657	1 627	(25)	/		/
Elektrische Haushaltsgeräte						
Kühlschrank.....	9 793	8 458	1 207	129		3,2
Gefrierschrank, Gefriertruhe.....	8 343	7 435	853	56		3,1
Geschirrspülmaschine.....	5 147	5 113	(33)	/		/
Mikrowellengerät.....	5 389	5 318	69	/		/
Bügelmaschine.....	1 601	1 591	/	/		/
Waschmaschine.....	9 540	9 435	99	/		/
Wäschetrockner.....	3 418	3 410	/	/		/

1) Auch vom Arbeitgeber oder vom eigenen Unternehmen zur Verfügung gestellt. - 2) Auch Laptops und Notebooks.

## Früheres Bundesgebiet

6.3 Private Haushalte mit ausgewählten langlebigen Gebrauchsgütern am 1.1.1998  
nach Mehrfachausstattung und Haushaltsgröße

Gegenstand der Nachweisung	Haushalte mit jeweiligem Gebrauchsgut				
	Haushalte insgesamt	mit ... facher Ausstattung			
		1	2	3 und mehr	
				Haushalte	Durchschnitt
6.3.3 3-Personenhaushalte					
Erfasste Haushalte (Anzahl)	9 328	X	X	X	X
	1 000				
Hochgerechnete Haushalte..... und zwar verfügt über:	4 438	X	X	X	X
Fahrzeuge					
Personenkraftwagen.....	4 120	2 345	1 532	243	3,1
fabrikneu gekauft.....	1 914	1 497	387	(29)	(3,0)
gebraucht gekauft.....	2 794	2 039	686	69	3,1
geleast 1).....	155	139	(13)	/	/
Krafttrad.....	836	736	80	(20)	(3,2)
Fahrrad.....	4 208	481	1 229	2 498	3,4
Empfangs-, Aufnahme- und Wiedergabe- geräte von Bild und Ton					
Fernsehgerät.....	4 349	1 907	1 836	606	3,2
Videorecorder.....	3 583	2 717	762	105	3,2
Videokamera/Camcorder.....	1 184	1 149	(31)	/	/
Fotoapparat.....	4 259	2 023	1 496	740	3,4
Radiorecorder/Stereorundfunkgerät....	3 722	1 860	1 199	663	3,5
Hi-Fi-Anlage.....	3 788	2 502	1 086	201	3,1
Satellitenempfangsanlage.....	1 592	1 539	52	/	/
Kabelanschluß.....	2 216	2 201	/	/	/
PC und Nachrichtenübermittlung					
PC mit CD-ROM-Laufwerk 2).....	2 084	1 838	214	(32)	(3,3)
PC ohne CD-ROM-Laufwerk 2).....	777	725	42	/	/
Modem für Datenfernübertragung.....	634	600	(29)	/	/
Internet oder Online-Dienste.....	562	537	(20)	/	/
ISDN-Anschluß.....	375	369	/	/	/
Telefon stationär (auch schnurlos)....	4 370	3 733	437	201	3,7
Telefon mobil (Autotelefon, Handy)....	744	689	51	/	/
Anrufbeantworter.....	1 861	1 787	69	/	/
Faxgerät, PC-Faxkarte.....	928	909	(16)	/	/
Elektrische Haushaltsgeräte					
Kühlschrank.....	4 427	3 582	751	93	3,1
Gefrierschrank, Gefriertruhe.....	3 996	3 483	484	(29)	(3,2)
Geschirrspülmaschine.....	3 116	3 088	(27)	/	/
Mikrowellengerät.....	3 073	3 025	(46)	/	/
Bügelmaschine.....	676	674	/	/	/
Waschmaschine.....	4 369	4 291	76	/	/
Wäschetrockner.....	2 085	2 079	/	-	-
6.3.4 4-Personenhaushalte					
Erfasste Haushalte (Anzahl)	10 423	X	X	X	X
	1 000				
Hochgerechnete Haushalte..... und zwar verfügt über:	3 548	X	X	X	X
Fahrzeuge					
Personenkraftwagen.....	3 411	1 997	1 150	265	3,2
fabrikneu gekauft.....	1 498	1 198	276	(25)	(3,1)
gebraucht gekauft.....	2 368	1 720	537	112	3,1
geleast 1).....	156	144	(13)	-	-
Krafttrad.....	752	644	88	(20)	(3,6)
Fahrrad.....	3 463	122	462	2 880	4,0
Empfangs-, Aufnahme- und Wiedergabe- geräte von Bild und Ton					
Fernsehgerät.....	3 482	1 608	1 204	670	3,3
Videorecorder.....	2 997	2 335	548	115	3,2
Videokamera/Camcorder.....	1 186	1 161	(22)	/	/
Fotoapparat.....	3 489	1 531	1 103	855	3,5
Radiorecorder/Stereorundfunkgerät....	3 101	1 259	999	843	3,5
Hi-Fi-Anlage.....	3 156	1 986	682	488	3,2
Satellitenempfangsanlage.....	1 407	1 366	36	/	/
Kabelanschluß.....	1 688	1 680	/	/	/
PC und Nachrichtenübermittlung					
PC mit CD-ROM-Laufwerk 2).....	1 907	1 631	237	40	3,2
PC ohne CD-ROM-Laufwerk 2).....	728	670	47	(11)	(3,1)
Modem für Datenfernübertragung.....	552	527	(22)	/	/
Internet oder Online-Dienste.....	471	455	(14)	/	/
ISDN-Anschluß.....	342	340	/	/	/
Telefon stationär (auch schnurlos)....	3 510	2 899	394	217	3,8
Telefon mobil (Autotelefon, Handy)....	566	506	54	/	/
Anrufbeantworter.....	1 355	1 321	31	/	/
Faxgerät, PC-Faxkarte.....	803	787	(14)	/	/
Elektrische Haushaltsgeräte					
Kühlschrank.....	3 541	2 809	654	78	3,2
Gefrierschrank, Gefriertruhe.....	3 286	2 810	442	(34)	(3,2)
Geschirrspülmaschine.....	2 882	2 862	(20)	-	-
Mikrowellengerät.....	2 556	2 525	(29)	/	/
Bügelmaschine.....	473	468	/	/	/
Waschmaschine.....	3 513	3 453	59	/	/
Wäschetrockner.....	1 968	1 962	/	-	-

1) Auch vom Arbeitgeber oder vom eigenen Unternehmen zur Verfügung gestellt. - 2) Auch Laptops und Notebooks.

## Früheres Bundesgebiet

6.3 Private Haushalte mit ausgewählten langlebigen Gebrauchsgütern am 1.1.1998  
nach Mehrfachausstattung und Haushaltsgröße

Gegenstand der Nachweisung	Haushalte mit jeweiligem Gebrauchsgut				
	Haushalte insgesamt	mit ... facher Ausstattung			
		1	2	3 und mehr	
				Haushalte	Durchschnitt

6.3.5 Haushalte mit 5 und mehr Personen						
Erfasste Haushalte	(Anzahl)	4 692	X	X	X	X
			1 000			
Hochgerechnete Haushalte..... und zwar verfügbten über:	1 417	X	X	X	X	X
Fahrzeuge						
Personenkraftwagen.....	1 349	765	440	144	3,3	
fabrikneu gekauft.....	564	441	115	(8)	(3,2)	
gebraucht gekauft.....	979	677	235	66	3,2	
geleast 1).....	55	49	/	/	/	
Kraftrad.....	291	247	35	(8)	(4,3)	
Fahrrad.....	1 390	(30)	91	1 270	5,0	
Empfangs-, Aufnahme- und Wiedergabe- geräte von Bild und Ton						
Fernsehergerät.....	1 357	587	475	295	3,4	
Videorecorder.....	1 126	881	196	50	3,3	
Videokamera/Camcorder.....	453	444	(7)	/	/	
Fotoapparat.....	1 382	546	420	416	3,7	
Radiorecorder/Stereorundfunkgerät....	1 293	422	363	509	3,8	
Hi-Fi-Anlage.....	1 199	704	252	243	3,5	
Satellitenempfangsanlage.....	592	570	(21)	/	/	
Kabelanschluß.....	555	551	/	-	-	
PC und Nachrichtenübermittlung						
PC mit CD-ROM-Laufwerk 2).....	791	662	100	29	3,3	
PC ohne CD-ROM-Laufwerk 2).....	309	275	28	(5)	(3,3)	
Modem für Datenfernübertragung.....	237	227	(9)	/	/	
Internet oder Online-Dienste.....	206	198	(7)	/	/	
ISDN-Anschluß.....	178	176	/	/	/	
Telefon stationär (auch schnurlos)....	1 402	1 132	171	99	3,7	
Telefon mobil (Autotelefon, Handy)....	250	228	(19)	/	/	
Anrufbeantworter.....	485	469	(13)	/	/	
Faxgerät, PC-Faxkarte.....	378	371	/	/	/	
Elektrische Haushaltsgeräte						
Kühlschrank.....	1 417	1 066	311	40	3,1	
Gefrierschrank, Gefriertruhe.....	1 337	1 035	261	41	3,1	
Geschirrspülmaschine.....	1 214	1 199	(15)	-	-	
Mikrowellengerät.....	1 007	980	(26)	/	/	
Bügelmaschine.....	273	271	/	/	/	
Waschmaschine.....	1 408	1 348	59	/	/	
Wäschetrockner.....	875	870	/	/	/	

1) Auch vom Arbeitgeber oder vom eigenen Unternehmen zur Verfügung gestellt. - 2) Auch Laptops und Notebooks.

## Früheres Bundesgebiet

6.4 Private Haushalte mit ausgewählten langlebigen Gebrauchsgütern am 1.1.1998  
nach Mehrfacheausstattung und sozialer Stellung des/der Haupteinkommensbezieher(s)(in)

Gegenstand der Nachweisung	Haushalte mit jeweiligem Gebrauchsgut			
	Haushalte insgesamt	mit ... facher Ausstattung		
		1	2	3 und mehr
				Haushalte      Durchschnitt

## 6.4.1 Haushalte von Selbständigen

Erfasste Haushalte	(Anzahl)	4 355	X	X	X	X
			1 000			
Hochgerechnete Haushalte.....	2 245	X	X	X	X	X
und zwar verfügten über:						
Fahrzeuge						
Personenkraftwagen.....	2 076	1 127	780	169	3,2	
fabrikneu gekauft.....	1 037	761	252	(24)	(3,0)	
gebraucht gekauft.....	1 237	903	270	64	3,1	
geleast 1).....	222	196	(24)	/	/	
Kraftrad.....	326	273	(39)	(14)	(3,6)	
Fahrrad.....	2 045	460	636	949	4,1	
Empfangs-, Aufnahme- und Wiedergabe- geräte von Bild und Ton						
Fernsehgerät.....	2 093	1 123	686	284	3,4	
Videorecorder.....	1 563	1 235	270	(58)	(3,3)	
Videokamera/Camcorder.....	548	527	(19)	/	/	
Fotoapparat.....	2 103	1 023	629	451	3,7	
Radiorecorder/Stereorundfunkgerät....	1 810	943	464	403	3,6	
Hi-Fi-Anlage.....	1 853	1 339	365	150	3,5	
Satellitenempfangsanlage.....	710	693	(15)	/	/	
Kabelanschluß.....	1 010	1 007	/	/	/	
PC und Nachrichtenübermittlung						
PC mit CD-ROM-Laufwerk 2).....	1 129	931	157	(40)	(3,3)	
PC ohne CD-ROM-Laufwerk 2).....	483	434	(39)	/	/	
Modem für Datenfernübertragung.....	491	461	(26)	/	/	
Internet oder Online-Dienste.....	451	435	(14)	/	/	
ISDN-Anschluß.....	544	533	/	/	/	
Telefon stationär (auch schnurlos)....	2 220	1 683	321	215	3,7	
Telefon mobil (Autotelefon, Handy)....	764	675	78	/	/	
Anrufbeantworter.....	1 340	1 267	64	/	/	
Faxgerät, PC-Faxkarte.....	1 097	1 069	(24)	/	/	
Elektrische Haushaltsgeräte						
Kühlschrank.....	2 233	1 799	367	67	3,3	
Gefrierschrank, Gefriertruhe.....	1 824	1 518	271	(35)	(3,2)	
Geschirrspülmaschine.....	1 611	1 591	(21)	/	/	
Mikrowellengerät.....	1 356	1 325	(30)	/	/	
Bügelmaschine.....	368	363	/	/	/	
Waschmaschine.....	2 103	2 060	43	/	/	
Wäschetrockner.....	1 071	1 067	/	/	/	

## 6.4.2 Haushalte von Landwirten

Erfasste Haushalte	(Anzahl)	636	X	X	X	X
			1 000			
Hochgerechnete Haushalte.....	238	X	X	X	X	X
und zwar verfügten über:						
Fahrzeuge						
Personenkraftwagen.....	237	115	85	38	3,3	
fabrikneu gekauft.....	85	68	(15)	/	/	
gebraucht gekauft.....	193	120	46	(27)	(3,2)	
geleast 1).....	/	/	/	-	-	
Kraftrad.....	42	38	/	-	-	
Fahrrad.....	222	(31)	60	130	4,3	
Empfangs-, Aufnahme- und Wiedergabe- geräte von Bild und Ton						
Fernsehgerät.....	226	120	80	(26)	(3,3)	
Videorecorder.....	122	109	(12)	/	/	
Videokamera/Camcorder.....	(36)	(35)	-	/	/	
Fotoapparat.....	223	130	59	(33)	(3,6)	
Radiorecorder/Stereorundfunkgerät....	205	87	55	62	3,8	
Hi-Fi-Anlage.....	158	115	(28)	(15)	(3,5)	
Satellitenempfangsanlage.....	122	119	/	-	-	
Kabelanschluß.....	(28)	(28)	-	-	-	
PC und Nachrichtenübermittlung						
PC mit CD-ROM-Laufwerk 2).....	98	91	/	/	/	
PC ohne CD-ROM-Laufwerk 2).....	48	46	/	-	-	
Modem für Datenfernübertragung.....	(28)	(28)	-	-	-	
Internet oder Online-Dienste.....	(25)	(25)	/	-	-	
ISDN-Anschluß.....	(38)	(37)	/	-	-	
Telefon stationär (auch schnurlos)....	238	195	(32)	(12)	(3,7)	
Telefon mobil (Autotelefon, Handy)....	(41)	(40)	/	-	-	
Anrufbeantworter.....	68	66	/	-	-	
Faxgerät, PC-Faxkarte.....	99	99	/	-	-	
Elektrische Haushaltsgeräte						
Kühlschrank.....	237	179	50	(8)	(3,1)	
Gefrierschrank, Gefriertruhe.....	230	132	80	(19)	(3,2)	
Geschirrspülmaschine.....	206	203	/	-	-	
Mikrowellengerät.....	163	158	/	-	-	
Bügelmaschine.....	67	67	/	-	-	
Waschmaschine.....	236	227	(9)	-	-	
Wäschetrockner.....	130	130	/	-	-	

1) Auch vom Arbeitgeber oder vom eigenen Unternehmen zur Verfügung gestellt. - 2) Auch Laptops und Notebooks.

## Früheres Bundesgebiet

6.4 Private Haushalte mit ausgewählten langlebigen Gebrauchsgütern am 1.1.1998  
nach Mehrfachausstattung und sozialer Stellung des/der Haupteinkommensbezieher(s)

Gegenstand der Nachweisung	Haushalte mit jeweiligem Gebrauchsgut				
	Haushalte insgesamt	mit ... facher Ausstattung			
		1	2	3 und mehr	
				Haushalte	Durchschnitt

## 6.4.3 Haushalte von Gewerbetreibenden, freiberuflich Tätigen

Erfasste Haushalte	(Anzahl)	3 719	X	X	X	X
			1 000			
Hochgerechnete Haushalte.....		2 006	X	X	X	X
und zwar verfügten über:						
Fahrzeuge						
Personenkraftwagen.....	1 838	1 012	695	131	3,2	
fabrikneu gekauft.....	952	693	237	(22)	(3,0)	
gebraucht gekauft.....	1 044	783	224	(36)	(3,1)	
geleast 1).....	217	192	(23)	/	/	
Krafttrad.....	285	235	(35)	(14)	(3,6)	
Fahrrad.....	1 823	429	576	819	4,1	
Empfangs-, Aufnahme- und Wiedergabe- geräte von Bild und Ton						
Fernsehgerät.....	1 867	1 004	606	258	3,4	
Videorecorder.....	1 441	1 126	258	(57)	(3,3)	
Videokamera/Camcorder.....	512	492	(19)	/	/	
Fotoapparat.....	1 880	893	569	417	3,8	
Radiorecorder/Stereorundfunkgerät....	1 606	856	409	341	3,6	
Hi-Fi-Anlage.....	1 696	1 224	337	135	3,5	
Satellitenempfangsanlage.....	588	575	/	/	/	
Kabelanschluß.....	982	979	/	/	/	
PC und Nachrichtenübermittlung						
PC mit CD-ROM-Laufwerk 2).....	1 031	840	151	(40)	(3,3)	
PC ohne CD-ROM-Laufwerk 2).....	435	388	(37)	/	/	
Modem für Datenfernübertragung.....	464	433	(26)	/	/	
Internet oder Online-Dienste.....	425	410	(14)	/	/	
ISDN-Anschluß.....	506	496	/	/	/	
Telefon stationär (auch schnurlos)...	1 981	1 488	290	204	3,7	
Telefon mobil (Autotelefon, Handy)...	723	635	77	/	/	
Anrufbeantworter.....	1 272	1 200	63	/	/	
Faxgerät, PC-Faxkarte.....	998	970	(24)	/	/	
Elektrische Haushaltsgeräte						
Kühlschrank.....	1 996	1 621	316	59	3,3	
Gefrierschrank, Gefriertruhe.....	1 594	1 386	191	(16)	(3,2)	
Geschirrspülmaschine.....	1 405	1 388	(18)	/	/	
Mikrowellengerät.....	1 194	1 166	(26)	/	/	
Bügelmaschine.....	301	297	/	/	/	
Waschmaschine.....	1 868	1 833	(34)	/	/	
Wäschetrockner.....	941	938	/	/	/	

## 6.4.4 Haushalte von Arbeitnehmern

Erfasste Haushalte	(Anzahl)	34 392	X	X	X	X
			1 000			
Hochgerechnete Haushalte.....		15 742	X	X	X	X
und zwar verfügten über:						
Fahrzeuge						
Personenkraftwagen.....	13 803	9 709	3 610	484	3,2	
fabrikneu gekauft.....	6 101	5 206	856	(39)	(3,1)	
gebraucht gekauft.....	8 972	7 143	1 644	185	3,2	
geleast 1).....	389	371	(17)	/	/	
Krafttrad.....	2 586	2 273	257	56	3,5	
Fahrrad.....	14 315	3 845	4 485	5 985	3,9	
Empfangs-, Aufnahme- und Wiedergabe- geräte von Bild und Ton						
Fernsehgerät.....	15 076	8 824	4 732	1 521	3,3	
Videorecorder.....	11 823	9 701	1 827	295	3,2	
Videokamera/Camcorder.....	3 305	3 210	82	(13)	(3,5)	
Fotoapparat.....	14 559	8 431	4 045	2 083	3,5	
Radiorecorder/Stereorundfunkgerät....	12 808	7 256	3 347	2 206	3,6	
Hi-Fi-Anlage.....	13 200	10 041	2 349	810	3,2	
Satellitenempfangsanlage.....	4 866	4 751	107	/	/	
Kabelanschluß.....	8 199	8 169	(28)	/	/	
PC und Nachrichtenübermittlung						
PC mit CD-ROM-Laufwerk 2).....	6 284	5 669	522	92	3,2	
PC ohne CD-ROM-Laufwerk 2).....	2 465	2 323	122	(20)	(3,2)	
Modem für Datenfernübertragung.....	2 079	1 995	73	(10)	(3,3)	
Internet oder Online-Dienste.....	1 751	1 683	57	(11)	(3,3)	
ISDN-Anschluß.....	1 026	1 020	/	/	/	
Telefon stationär (auch schnurlos)...	15 393	13 676	1 215	502	3,7	
Telefon mobil (Autotelefon, Handy)...	2 081	1 936	135	(10)	(3,2)	
Anrufbeantworter.....	7 319	7 191	118	(10)	(3,1)	
Faxgerät, PC-Faxkarte.....	2 746	2 699	43	/	/	
Elektrische Haushaltsgeräte						
Kühlschrank.....	15 623	13 582	1 841	199	3,1	
Gefrierschrank, Gefriertruhe.....	12 399	11 107	1 215	77	3,1	
Geschirrspülmaschine.....	9 187	9 129	57	/	/	
Mikrowellengerät.....	9 619	9 508	108	/	/	
Bügelmaschine.....	1 756	1 739	(15)	/	/	
Waschmaschine.....	14 529	14 338	185	/	/	
Wäschetrockner.....	6 086	6 068	(18)	/	/	

1) Auch vom Arbeitgeber oder vom eigenen Unternehmen zur Verfügung gestellt. - 2) Auch Laptops und Notebooks.



## Früheres Bundesgebiet

6.4 Private Haushalte mit ausgewählten langlebigen Gebrauchsgütern am 1.1.1998  
nach Mehrfachausstattung und sozialer Stellung des/der Haupteinkommensbezieher(s)(in)

Gegenstand der Nachweisung	Haushalte mit jeweiligem Gebrauchsgut				
	Haushalte insgesamt	mit ... facher Ausstattung			
		1	2	3 und mehr	
				Haushalte	Durchschnitt

## 6.4.5 Haushalte von Beamten

Erfaßte Haushalte	(Anzahl)	7 386	X	X	X	X
			1 000			
Hochgerechnete Haushalte.....	1 602	X	X	X	X	X
und zwar verfügbaren über:						
Fahrzeuge						
Personenkraftwagen.....	1 494	951	483	60	3,1	
fabrikneu gekauft.....	802	856	138	(8)	(3,1)	
gebraucht gekauft.....	875	662	192	(20)	(3,1)	
geleast 1).....	37	35	/	-	-	
Krafttrad.....	254	221	25	(8)	(4,0)	
Fahrrad.....	1 520	289	450	780	4,1	
Empfangs-, Aufnahme- und Wiedergabe- geräte von Bild und Ton						
Fernsehgerät.....	1 543	793	529	220	3,3	
Videorecorder.....	1 257	980	235	42	3,3	
Videokamera/Camcorder.....	369	355	(12)	/	/	
Fotoapparat.....	1 542	697	507	338	3,6	
Radiorecorder/Stereorundfunkgerät....	1 350	638	330	321	3,6	
Hi-Fi-Anlage.....	1 446	1 000	301	145	3,2	
Satellitenempfangsanlage.....	437	423	(13)	/	/	
Kabelanschluß.....	883	878	/	/	/	
PC und Nachrichtenübermittlung						
PC mit CD-ROM-Laufwerk 2).....	825	717	94	(15)	(3,3)	
PC ohne CD-ROM-Laufwerk 2).....	330	305	22	/	/	
Modem für Datenfernübertragung.....	259	246	(12)	/	/	
Internet oder Online-Dienste.....	236	227	(9)	/	/	
ISDN-Anschluß.....	146	145	/	/	/	
Telefon stationär (auch schnurlos)....	1 577	1 325	163	89	3,8	
Telefon mobil (Autotelefon, Handy)...	234	217	(16)	/	/	
Anrufbeantworter.....	767	750	(16)	/	/	
Faxgerät, PC-Faxkarte.....	350	344	(6)	/	/	
Elektrische Haushaltsgeräte						
Kühlschrank.....	1 593	1 299	263	31	3,1	
Gefrierschrank, Gefriertruhe.....	1 333	1 162	161	(10)	(3,1)	
Geschirrspülmaschine.....	1 106	1 098	(8)	-	-	
Mikrowellengerät.....	1 001	984	(16)	/	/	
Bügelmaschine.....	209	207	/	/	/	
Waschmaschine.....	1 505	1 487	(18)	/	/	
Wäschetrockner.....	683	683	/	-	-	

## 6.4.6 Haushalte von Angestellten und Arbeitern

Erfaßte Haushalte	(Anzahl)	27 006	X	X	X	X
			1 000			
Hochgerechnete Haushalte.....	14 140	X	X	X	X	X
und zwar verfügbaren über:						
Fahrzeuge						
Personenkraftwagen.....	12 303	8 758	3 127	424	3,2	
fabrikneu gekauft.....	5 299	4 550	718	(31)	(3,1)	
gebraucht gekauft.....	8 097	6 481	1 451	165	3,2	
geleast 1).....	353	335	(16)	/	/	
Krafttrad.....	2 332	2 052	231	48	3,4	
Fahrrad.....	12 795	3 556	4 035	5 205	3,9	
Empfangs-, Aufnahme- und Wiedergabe- geräte von Bild und Ton						
Fernsehgerät.....	13 534	8 031	4 203	1 300	3,3	
Videorecorder.....	10 565	8 721	1 592	253	3,2	
Videokamera/Camcorder.....	2 935	2 854	71	/	/	
Fotoapparat.....	13 017	7 733	3 538	1 745	3,5	
Radiorecorder/Stereorundfunkgerät....	11 459	6 617	2 957	1 885	3,6	
Hi-Fi-Anlage.....	11 754	9 041	2 049	665	3,2	
Satellitenempfangsanlage.....	4 429	4 329	94	/	/	
Kabelanschluß.....	7 316	7 291	(23)	/	/	
PC und Nachrichtenübermittlung						
PC mit CD-ROM-Laufwerk 2).....	5 459	4 953	429	77	3,2	
PC ohne CD-ROM-Laufwerk 2).....	2 135	2 018	100	(16)	(3,2)	
Modem für Datenfernübertragung.....	1 820	1 749	61	(10)	(3,3)	
Internet oder Online-Dienste.....	1 515	1 457	48	(10)	(3,3)	
ISDN-Anschluß.....	879	875	/	/	/	
Telefon stationär (auch schnurlos)....	13 816	12 351	1 052	414	3,7	
Telefon mobil (Autotelefon, Handy)...	1 847	1 719	119	(9)	(3,1)	
Anrufbeantworter.....	6 552	6 442	103	/	/	
Faxgerät, PC-Faxkarte.....	2 396	2 355	(37)	/	/	
Elektrische Haushaltsgeräte						
Kühlschrank.....	14 030	12 283	1 578	168	3,1	
Gefrierschrank, Gefriertruhe.....	11 066	9 945	1 054	67	3,1	
Geschirrspülmaschine.....	8 081	8 031	49	/	/	
Mikrowellengerät.....	8 619	8 524	92	/	/	
Bügelmaschine.....	1 547	1 532	(13)	/	/	
Waschmaschine.....	13 024	12 851	167	/	/	
Wäschetrockner.....	5 403	5 385	(17)	/	/	

1) Auch vom Arbeitgeber oder vom eigenen Unternehmen zur Verfügung gestellt. - 2) Auch Laptops und Notebooks.

## Früheres Bundesgebiet

6.4 Private Haushalte mit ausgewählten langlebigen Gebrauchsgütern am 1.1.1998  
nach Mehrfachausstattung und sozialer Stellung des/der Haupteinkommensbezieher(s)(in)

Gegenstand der Nachweisung	Haushalte mit jeweiligem Gebrauchsgut				
	Haushalte insgesamt	mit ... facher Ausstattung			
		1	2	3 und mehr	
				Haushalte	Durchschnitt

## 6.4.7 Haushalte von Angestellten

Erfaßte Haushalte	(Anzahl)	20 786	X	X	X	X
			1 000			
Hochgerechnete Haushalte.....	8 051		X	X	X	X
und zwar verfügbten über:						
Fahrzeuge						
Personenkraftwagen.....	6 998	4 927		1 859	212	3,1
fabrikneu gekauft.....	3 271	2 778		473	(20)	(3,0)
gebraucht gekauft.....	4 334	3 499		760	76	3,1
geleast 1).....	253	239		(13)	/	/
Krafttrad.....	1 048	920		106	(22)	(3,4)
Fahrrad.....	7 372	2 138		2 380	2 854	3,9
Empfangs-, Aufnahme- und Wiedergabe- geräte von Bild und Ton						
Fernsehgerät.....	7 638	4 640		2 288	710	3,3
Videorecorder.....	5 837	4 823		867	147	3,3
Videokamera/Camcorder.....	1 560	1 511		44	/	/
Fotoapparat.....	7 482	4 134		2 187	1 161	3,6
Radio recorder/Stereorundfunkgerät....	6 501	3 676		1 704	1 120	3,6
Hi-Fi-Anlage.....	6 927	5 289		1 233	405	3,2
Satellitenempfangsanlage.....	2 132	2 092		37	/	/
Kabelanschluß.....	4 366	4 349		(16)	/	/
PC und Nachrichtenübermittlung						
PC mit CD-ROM-Laufwerk 2).....	3 545	3 178		305	62	3,3
PC ohne CD-ROM-Laufwerk 2).....	1 482	1 387		83	(12)	(3,2)
Modem für Datenfernübertragung.....	1 315	1 261		46	(7)	(3,4)
Internet oder Online-Dienste.....	1 142	1 093		40	(10)	(3,3)
ISDN-Anschluß.....	646	641		/	/	/
Telefon stationär (auch schnurlos)...	7 918	6 953		658	307	3,8
Telefon mobil (Autotelefon, Handy)...	1 151	1 064		80	/	/
Anrufbeantworter.....	4 209	4 126		75	/	/
Faxgerät, PC-Faxkarte.....	1 631	1 598		(32)	/	/
Elektrische Haushaltsgeräte						
Kühlschrank.....	7 981	6 984		902	96	3,2
Gefrierschrank, Gefriertruhe.....	6 182	5 616		534	32	3,1
Geschirrspülmaschine.....	4 798	4 770		(27)	/	/
Mikrowellengerät.....	4 777	4 731		44	/	/
Bügelmaschine.....	833	827		/	/	/
Waschmaschine.....	7 403	7 315		86	/	/
Wäschetrockner.....	3 063	3 054		(9)	-	-

## 6.4.8 Haushalte von Arbeitern

Erfaßte Haushalte	(Anzahl)	6 220	X	X	X	X
		1 000				
Hochgerechnete Haushalte.....	6 089		X	X	X	X
und zwar verfügbten Über:						
Fahrzeuge						
Personenkraftwagen.....	5 312	3 830		1 269	212	3,2
fabrikneu gekauft.....	2 028	1 772		245	/	/
gebraucht gekauft.....	3 763	2 982		692	(89)	(3,2)
geleast 1).....	99	96		/	-	-
Krafttrad.....	1 283	1 132		125	(26)	(3,4)
Fahrrad.....	5 423	1 418		1 655	2 350	3,8
Empfangs-, Aufnahme- und Wiedergabe- geräte von Bild und Ton						
Fernsehgerät.....	5 896	3 391		1 915	590	3,2
Videorecorder.....	4 728	3 897		724	106	3,1
Videokamera/Camcorder.....	1 375	1 343		(27)	/	/
Fotoapparat.....	5 535	3 599		1 351	584	3,4
Radio recorder/Stereorundfunkgerät....	4 958	2 941		1 253	764	3,5
Hi-Fi-Anlage.....	4 827	3 752		815	260	3,2
Satellitenempfangsanlage.....	2 298	2 236		(57)	/	/
Kabelanschluß.....	2 950	2 942		/	/	/
PC und Nachrichtenübermittlung						
PC mit CD-ROM-Laufwerk 2).....	1 914	1 774		124	(16)	(3,1)
PC ohne CD-ROM-Laufwerk 2).....	653	631		(17)	/	/
Modem für Datenfernübertragung.....	505	488		/	/	/
Internet oder Online-Dienste.....	372	364		/	/	/
ISDN-Anschluß.....	234	234		-	-	-
Telefon stationär (auch schnurlos)...	5 898	5 397		394	107	3,6
Telefon mobil (Autotelefon, Handy)...	696	655		(39)	/	/
Anrufbeantworter.....	2 343	2 315		(27)	/	/
Faxgerät, PC-Faxkarte.....	764	757		/	/	/
Elektrische Haushaltsgeräte						
Kühlschrank.....	6 049	5 299		677	(73)	(3,1)
Gefrierschrank, Gefriertruhe.....	4 884	4 329		520	(35)	(3,1)
Geschirrspülmaschine.....	3 282	3 260		(22)	-	-
Mikrowellengerät.....	3 841	3 793		(48)	/	/
Bügelmaschine.....	714	705		/	/	/
Waschmaschine.....	5 621	5 537		(81)	/	/
Wäschetrockner.....	2 340	2 332		/	/	/

1) Auch vom Arbeitgeber oder vom eigenen Unternehmen zur Verfügung gestellt. - 2) Auch Laptops und Notebooks.

6.4 Private Haushalte mit ausgewählten langlebigen Gebrauchsgütern am 1.1.1998  
nach Mehrfachausrüstung und sozialer Stellung des/der Haupteinkommensbezieher(in)

Gegenstand der Nachweisung	Haushalte mit jeweiligem Gebrauchsgut				
	Haushalte insgesamt	mit ... facher Ausstattung			
		1	2	3 und mehr	
				Haushalte	Durchschnitt

## 6.4.9 Haushalte von Arbeitslosen

Erfaßte Haushalte	(Anzahl)	1 890	X	X	X	X
			1 000			
Hochgerechnete Haushalte..... und zwar verfügten über:	1 591	X	X	X	X	X
Fahrzeuge						
Personenkraftwagen.....	913	767	132	(13)	(3,2)	
fabrikneu gekauft.....	317	279	(36)	/	/	
gebraucht gekauft.....	626	560	(58)	/	/	
geleast 1).....	/	/	/	/	/	
Kraftrad.....	117	104	/	/	/	
Fahrrad.....	1 285	569	393	323	3,8	
Empfangs-, Aufnahme- und Wiedergabe- geräte von Bild und Ton						
Fernsehgerät.....	1 476	1 056	319	102	3,2	
Videorecorder.....	1 016	862	130	(24)	(3,2)	
Videokamera/Camcorder.....	198	193	/	-	-	
Fotoapparat.....	1 301	911	266	124	3,5	
Radiorecorder/Stereorundfunkgerät....	1 199	836	225	137	3,5	
Hi-Fi-Anlage.....	1 080	913	128	(39)	(3,2)	
Satellitenempfangsanlage.....	394	384	/	-	-	
Kabelanschluß.....	831	830	/	-	-	
PC und Nachrichtenübermittlung						
PC mit CD-ROM-Laufwerk 2).....	442	398	(39)	/	/	
PC ohne CD-ROM-Laufwerk 2).....	222	211	/	/	/	
Modem für Datenfernübertragung.....	156	150	/	-	-	
Internet oder Online-Dienste.....	123	123	/	-	-	
ISDN-Anschluß.....	(58)	(58)	-	-	-	
Telefon stationär (auch schnurlos)....	1 451	1 344	79	(28)	(3,9)	
Telefon mobil (Autotelefon, Handy)....	125	122	/	/	/	
Anrufbeantworter.....	686	672	/	/	/	
Faxgerät, PC-Faxkarte.....	267	264	/	-	-	
Elektrische Haushaltsgeräte						
Kühlschrank.....	1 552	1 426	118	/	/	
Gefrierschrank, Gefriertruhe.....	1 020	956	(55)	/	/	
Geschirrspülmaschine.....	573	569	/	-	-	
Mikrowellengerät.....	767	761	/	-	-	
Bügelmaschine.....	130	128	/	/	/	
Waschmaschine.....	1 367	1 354	/	/	/	
Wäschetrockner.....	407	406	/	-	-	

## 6.4.10 Haushalte von Nichterwerbstätigen

Erfaßte Haushalte	(Anzahl)	14 291	X	X	X	X
			1 000			
Hochgerechnete Haushalte..... und zwar verfügten über:	10 342	X	X	X	X	X
Fahrzeuge						
Personenkraftwagen.....	5 994	5 416	519	59	3,1	
fabrikneu gekauft.....	3 634	3 438	189	/	/	
gebraucht gekauft.....	2 533	2 343	170	(20)	(3,1)	
geleast 1).....	51	50	/	-	-	
Kraftrad.....	411	375	(30)	/	/	
Fahrrad.....	6 782	3 283	2 480	1 020	3,6	
Empfangs-, Aufnahme- und Wiedergabe- geräte von Bild und Ton						
Fernsehgerät.....	9 886	7 353	2 100	433	3,2	
Videorecorder.....	4 354	3 799	474	82	3,3	
Videokamera/Camcorder.....	872	834	(30)	/	/	
Fotoapparat.....	8 001	5 721	1 597	684	3,6	
Radiorecorder/Stereorundfunkgerät....	8 169	5 638	1 644	887	3,5	
Hi-Fi-Anlage.....	4 789	4 316	401	72	3,2	
Satellitenempfangsanlage.....	2 593	2 567	(24)	/	/	
Kabelanschluß.....	5 128	5 116	/	/	/	
PC und Nachrichtenübermittlung						
PC mit CD-ROM-Laufwerk 2).....	1 159	1 061	87	(11)	(3,2)	
PC ohne CD-ROM-Laufwerk 2).....	635	603	(25)	/	/	
Modem für Datenfernübertragung.....	368	349	(16)	/	/	
Internet oder Online-Dienste.....	312	302	/	/	/	
ISDN-Anschluß.....	208	207	/	-	-	
Telefon stationär (auch schnurlos)....	10 055	9 417	527	112	3,6	
Telefon mobil (Autotelefon, Handy)....	426	405	(18)	/	/	
Anrufbeantworter.....	1 981	1 957	(22)	/	/	
Faxgerät, PC-Faxkarte.....	758	752	/	/	/	
Elektrische Haushaltsgeräte						
Kühlschrank.....	10 211	9 275	850	86	3,1	
Gefrierschrank, Gefriertruhe.....	7 767	7 066	656	(44)	(3,1)	
Geschirrspülmaschine.....	3 315	3 296	(18)	/	/	
Mikrowellengerät.....	4 130	4 083	(43)	/	/	
Bügelmaschine.....	1 569	1 564	/	/	/	
Waschmaschine.....	9 300	9 223	74	/	/	
Wäschetrockner.....	2 335	2 333	/	-	-	

1) Auch vom Arbeitgeber oder vom eigenen Unternehmen zur Verfügung gestellt. - 2) Auch Laptops und Notebooks.

## Früheres Bundesgebiet

6.4 Private Haushalte mit ausgewählten langlebigen Gebrauchsgütern am 1.1.1998  
nach Mehrfachausstattung und sozialer Stellung des/der Haupteinkommensbezieher(s)(in)

Gegenstand der Nachweisung	Haushalte mit jeweiligem Gebrauchsgut				
	Haushalte insgesamt	mit ... facher Ausstattung			
		1	2	3 und mehr	
				Haushalte	Durchschnitt

## 6.4.11 Haushalte von Rentnern und Pensionären

Erfaßte Haushalte	(Anzahl)	12 727	X	X	X	X
		1 000				
Hochgerechnete Haushalte..... und zwar verfügbaren über:	9 256	X	X	X	X	X
Fahrzeuge						
Personenkraftwagen.....	5 557	5 020	482	55	3,1	/
fabrikneu gekauft.....	3 508	3 319	182	/	/	/
gebraucht gekauft.....	2 221	2 058	144	(19)	(3,0)	/
geleast 1).....	(44)	(43)	/	-	-	/
Krafttrad.....	334	304	(25)	/	/	/
Fahrrad.....	5 872	2 789	2 215	868	3,6	/
Empfangs-, Aufnahme- und Wiedergebe- geräte von Bild und Ton						
Fernsehgerät.....	8 975	6 573	1 993	409	3,2	/
Videorecorder.....	3 860	3 359	423	79	3,3	/
Videokamera/Camcorder.....	794	757	(29)	/	/	/
Fotoapparat.....	7 159	5 082	1 445	632	3,6	/
Radioempfangs-/Stereorundfunkgerät....	7 387	5 037	1 517	833	3,5	/
Hi-Fi-Anlage.....	4 039	3 671	312	56	3,2	/
Satellitenempfangsanlage.....	2 427	2 402	(23)	/	/	/
Kabelanschluß.....	4 625	4 614	/	/	/	/
PC und Nachrichtenübermittlung						
PC mit CD-ROM-Laufwerk 2).....	744	682	57	/	/	/
PC ohne CD-ROM-Laufwerk 2).....	423	403	(14)	/	/	/
Modem für Datenfernübertragung.....	202	196	/	/	/	/
Internet oder Online-Dienste.....	168	165	/	/	/	/
ISDN-Anschluß.....	171	170	/	-	-	/
Telefon stationär (auch schnurlos)....	9 045	8 445	496	104	3,6	/
Telefon mobil (Autotelefon, Handy)....	355	341	(11)	/	/	/
Anrufbeantworter.....	1 442	1 424	(18)	/	/	/
Faxgerät, PC-Faxkarte.....	570	567	/	/	/	/
Elektrische Haushaltsgeräte						
Kühlschrank.....	9 186	8 276	826	83	3,1	/
Gefrierschrank, Gefriertruhe.....	7 247	6 563	640	(44)	(3,1)	/
Geschirrspülmaschine.....	3 050	3 032	(18)	/	/	/
Mikrowellengerät.....	3 735	3 691	(41)	/	/	/
Bügelmaschine.....	1 524	1 519	/	-	-	/
Waschmaschine.....	8 546	8 471	71	/	/	/
Wäschetrockner.....	2 158	2 155	/	-	-	/

## 6.4.12 Haushalte von Rentnern

Erfaßte Haushalte	(Anzahl)	10 079	X	X	X	X
		1 000				
Hochgerechnete Haushalte..... und zwar verfügbaren über:	8 118	X	X	X	X	X
Fahrzeuge						
Personenkraftwagen.....	4 636	4 236	360	(41)	(3,1)	/
fabrikneu gekauft.....	2 869	2 727	137	/	/	/
gebraucht gekauft.....	1 891	1 768	107	(16)	(3,0)	/
geleast 1).....	(34)	(34)	/	-	-	/
Krafttrad.....	279	254	(22)	/	/	/
Fahrrad.....	4 997	2 508	1 836	654	3,5	/
Empfangs-, Aufnahme- und Wiedergebe- geräte von Bild und Ton						
Fernsehgerät.....	7 869	5 927	1 631	312	3,2	/
Videorecorder.....	3 251	2 864	328	59	3,3	/
Videokamera/Camcorder.....	639	609	(23)	/	/	/
Fotoapparat.....	6 138	4 493	1 163	481	3,6	/
Radioempfangs-/Stereorundfunkgerät....	6 433	4 491	1 295	647	3,5	/
Hi-Fi-Anlage.....	3 364	3 082	243	(39)	(3,2)	/
Satellitenempfangsanlage.....	2 161	2 141	(18)	/	/	/
Kabelanschluß.....	3 987	3 981	/	/	/	/
PC und Nachrichtenübermittlung						
PC mit CD-ROM-Laufwerk 2).....	557	521	(34)	/	/	/
PC ohne CD-ROM-Laufwerk 2).....	330	314	/	/	/	/
Modem für Datenfernübertragung.....	145	142	/	/	/	/
Internet oder Online-Dienste.....	113	111	/	/	/	/
ISDN-Anschluß.....	125	124	/	-	-	/
Telefon stationär (auch schnurlos)....	7 918	7 447	402	68	3,6	/
Telefon mobil (Autotelefon, Handy)....	280	269	/	/	/	/
Anrufbeantworter.....	1 195	1 184	/	-	-	/
Faxgerät, PC-Faxkarte.....	454	451	/	/	/	/
Elektrische Haushaltsgeräte						
Kühlschrank.....	8 053	7 335	656	62	3,1	/
Gefrierschrank, Gefriertruhe.....	6 274	5 711	531	(31)	(3,1)	/
Geschirrspülmaschine.....	2 505	2 492	(13)	/	/	/
Mikrowellengerät.....	3 179	3 145	(32)	/	/	/
Bügelmaschine.....	1 291	1 289	/	-	-	/
Waschmaschine.....	7 460	7 404	52	/	/	/
Wäschetrockner.....	1 811	1 809	/	-	-	/

1) Auch vom Arbeitgeber oder vom eigenen Unternehmen zur Verfügung gestellt. - 2) Auch Laptops und Notebooks.

## Früheres Bundesgebiet

6.4 Private Haushalte mit ausgewählten langlebigen Gebrauchsgütern am 1.1.1998  
nach Mehrfachausstattung und sozialer Stellung des/der Haupteinkommensbezieher(s)

Gegenstand der Nachweisung	Haushalte mit jeweiligem Gebrauchsgut				
	Haushalte insgesamt	mit ... facher Ausstattung			
		1	2	3 und mehr	
				Haushalte	Durchschnitt

## 6.4.13 Haushalte von Pensionären

Erfasste Haushalte	(Anzahl)	2 648	X	X	X	X
		1 000				
Hochgerechnete Haushalte.....	1 138	X	X	X	X	X
und zwar verfügbaren über:						
Fahrzeuge						
Personenkraftwagen.....	920	784	122	(14)	(3,1)	
fabrikneu gekauft.....	639	592	45	/	/	
gebraucht gekauft.....	330	290	(37)	/	/	
geleast 1).....	(10)	(9)	/	-	-	
Krafttrad.....	55	50	/	/	/	
Fahrrad.....	874	280	379	215	3,8	
Empfangs-, Aufnahme- und Wiedergebe- geräte von Bild und Ton						
Fernsehgerät.....	1 106	646	362	97	3,3	
Videorecorder.....	609	495	95	(20)	(3,4)	
Videokamera/Camcorder.....	155	148	/	/	/	
Fotoapparat.....	1 021	589	282	150	3,6	
Radio recorder/Stereorundfunkgerät....	954	546	222	186	3,6	
Hi-Fi-Anlage.....	675	589	70	(17)	(3,3)	
Satellitenempfangsanlage.....	266	260	/	/	/	
Kabelanschluß.....	637	633	/	-	-	
PC und Nachrichtenübermittlung						
PC mit CD-ROM-Laufwerk 2).....	187	160	(24)	/	/	
PC ohne CD-ROM-Laufwerk 2).....	93	89	/	/	/	
Modem für Datenfernübertragung.....	57	54	/	/	/	
Internet oder Online-Dienste.....	54	54	/	/	/	
ISDN-Anschluß.....	46	46	-	-	-	
Telefon stationär (auch schnurlos)...	1 127	998	93	36	3,7	
Telefon mobil (Autotelefon, Handy)...	75	72	/	-	-	
Anrufbeantworter.....	247	240	/	/	/	
Faxgerät, PC-Faxkarte.....	116	115	/	-	-	
Elektrische Haushaltsgeräte						
Kühlschrank.....	1 133	941	170	(22)	(3,2)	
Gefrierschrank, Gefriertruhe.....	974	852	110	(12)	(3,0)	
Geschirrspülmaschine.....	546	540	/	/	/	
Mikrowellengerät.....	556	546	/	/	/	
Bügelmaschine.....	233	230	/	-	-	
Waschmaschine.....	1 086	1 067	(19)	/	/	
Wäschetrockner.....	347	346	/	-	-	

1) Auch vom Arbeitgeber oder vom eigenen Unternehmen zur Verfügung gestellt. - 2) Auch Laptops und Notebooks.

## Früheres Bundesgebiet

7.1 Sozio-ökonomische Daten für Personen am 1.1.1998  
nach Anzahl der Kinder und Haushaltstyp

## 7.1.1 Paare ohne und mit ledigen Kindern unter 18 Jahre

Gegenstand der Nachweisung	Haushalte insgesamt	Davon			
		ohne Kinder	mit ... Kind(ern) 1)		
			1	2	3 und mehr
Erfaßte Haushalte (Anzahl)	32 441	15 757	5 470	8 002	3 212
Hochgerechnete Haushalte (1 000)	13 988	8 349	2 137	2 585	917
Personen je Haushalt					
Insgesamt.....	2,7360	2,0000	3,0000	4,0000	5,2608
davon:					
Stellung im Haushalt					
Haupteinkommensbezieher.....	0,9106	0,8852	0,9257	0,9619	0,9617
Haupteinkommensbezieherin.....	0,0894	0,1148	0,0743	0,0381	0,0383
Ehepartner(in)/Lebensgefährte(in) 2) ..	1,0000	1,0000	1,0000	1,0000	1,0000
Kinder unter 27 Jahre 3).....	0,7360	-	1,0000	2,0000	3,2608
der.: unter 18 Jahre 3).....	0,7360	-	1,0000	2,0000	3,2608
Eltern 3).....	-	-	-	-	-
Sonstige Verwandte 3).....	-	-	-	-	-
Sonstige Haushaltsmitglieder.....	-	-	-	-	-
Geschlecht					
Männlich.....	1,3811	1,0006	1,5291	2,0184	2,7044
Weiblich.....	1,3549	0,9994	1,4709	1,9816	2,5563
Alter von ... bis unter ... Jahre					
unter 3.....	0,1700	-	0,4501	0,3880	0,4509
3 - 6.....	0,1493	-	0,1419	0,4698	0,6225
6 - 18.....	0,4169	/	0,4080	1,1422	2,1872
18 - 30.....	0,2368	0,2228	0,4322	0,1727	0,0894
30 - 45.....	0,7866	0,3096	1,2551	1,6173	1,6966
45 - 65.....	0,6217	0,8753	0,3088	0,2061	0,2134
65 und mehr.....	0,3548	0,5922	(0,0038)	/	/
Familienstand					
Ledig.....	0,8847	0,2066	1,1164	2,0367	3,2724
Verheiratet.....	1,8080	1,7408	1,8443	1,9390	1,9654
Verwitwet.....	0,0068	0,0107	/	/	/
Geschieden.....	0,0314	0,0365	0,0321	(0,0193)	(0,0182)
Dauernd getrennt lebend.....	0,0051	(0,0054)	(0,0063)	/	/
Staatsangehörigkeit					
Deutsch.....	2,6316	1,9361	2,8324	3,8512	5,0583
Übrige Europäische Union.....	0,0357	0,0237	0,0494	0,0525	(0,0660)
Sonstige Staatsangehörigkeit, staatenlos.....	0,0688	0,0402	0,1183	0,0963	(0,1363)
Soziale Stellung					
Landwirt.....	0,0093	(0,0051)	(0,0074)	(0,0140)	(0,0389)
Gewerbetreibender/freiberuflich					
Tätiger.....	0,1036	0,0863	0,1142	0,1302	0,1620
Beamter.....	0,0970	0,0716	0,1202	0,1438	0,1412
Angestellter.....	0,5853	0,4681	0,8056	0,7616	0,6429
Arbeiter.....	0,2919	0,1956	0,4490	0,4358	0,3975
Arbeitsloser.....	0,0912	0,0914	0,1171	0,0735	0,0797
Rentner.....	0,3975	0,6563	0,0236	(0,0091)	/
Pensionär.....	0,0478	0,0773	(0,0063)	(0,0029)	/
Student.....	0,0329	0,0407	0,0392	(0,0108)	(0,0104)
Mithelfender Familienangehöriger.....	0,0047	(0,0045)	(0,0037)	(0,0039)	(0,0113)
Sonstiger Nichterwerbstätiger.....	1,0746	0,3031	1,3137	2,4144	3,7663
Ausbildungsabschluß					
Hochschulabschluß.....	0,1864	0,1558	0,2113	0,2322	0,2768
Fachhochschulabschluß.....	0,1655	0,1455	0,1888	0,1926	0,2172
Abschluß einer Ausbildung an einer Fach-, Meister-, Techniker- schule, Berufs- oder Fachakademie....	0,2506	0,2449	0,2360	0,2699	0,2814
Abschluß einer Lehre oder gleich- wertiger Berufsfachschulabschluß.....	1,1083	1,0849	1,1662	1,1676	1,0199
Sonstiger beruflicher Abschluß (z.B. Anlernberuf, berufliches Praktikum) ..	0,0911	0,1150	0,0533	0,0506	0,0759
Noch in beruflicher Ausbildung, Student.....	0,0382	0,0381	0,0503	0,0270	0,0424
Kein beruflicher Abschluß, Schüler....	0,8959	0,2157	1,0941	2,0600	3,3470
Überwiegender Lebensunterhalt					
Erwerbstätigkeit.....	0,9638	0,8064	1,1895	1,2201	1,1489
Unterhalt durch Ehepartner(in), Lebensgefährte(in), Eltern, haus- haltsfremde Personen, private Zuwen- dungen, Vermögen.....	1,2774	0,4739	1,6044	2,6581	3,9401
Renten der gesetzl. Rentenversicherung	0,3315	0,5463	0,0220	(0,0090)	/
Pensionen für Beamte.....	0,0478	0,0772	(0,0063)	(0,0030)	/
Altersteilzeitgeld.....	/	/	-	/	-
Betriebs-(Werks-)renten, -pensionen...	0,0025	0,0041	/	/	-
Arbeitslosengeld, -hilfe.....	0,0682	0,0686	0,0892	0,0539	0,0560
Sozialhilfe.....	(0,0119)	/	/	/	/
Sonstige öffentliche Zahlungen.....	0,0317	0,0148	0,0782	0,0393	0,0557

1) Kinder des/der Haupteinkommensbezieher(s) oder des/der Ehepartners(in)/Lebensgefährten(in) unter 27 Jahre, wenn nicht anders bezeichnet. - 2) Des/der Haupteinkommensbezieher(s). - 3) Des/der Haupteinkommensbezieher(s) oder des/der Ehepartners(in)/Lebensgefährten(in).

## Früheres Bundesgebiet

7.1 Sozio-ökonomische Daten für Personen am 1.1.1998  
nach Anzahl der Kinder und Haushaltstyp

## 7.1.2 Alleinerziehende mit ledigen Kindern unter 18 Jahre

Gegenstand der Nachweisung	Haushalte insgesamt	Davon			
		ohne Kinder	mit ... Kind(ern) 1)		
			1	2	3 und mehr
Erfafte Haushalte (Anzahl)	2 165	-	1 265	692	208
Hochgerechnete Haushalte (1 000)	839	-	530	251	58
Personen je Haushalt					
Insgesamt.....	2,4516	-	2,0000	3,0000	4,2173
davon:					
Stellung im Haushalt					
Haupteinkommensbezieher.....	0,0800	-	0,0868	(0,0734)	/
Haupteinkommensbezieherin.....	0,9200	-	0,9132	0,9266	0,9535
Ehepartner(in)/Lebensgefährte(in) 2)...	-	-	-	-	-
Kinder unter 27 Jahre 3).....	1,4516	-	1,0000	2,0000	3,2173
dar.: unter 18 Jahre 3).....	1,4516	-	1,0000	2,0000	3,2173
Eltern 3).....	-	-	-	-	-
Sonstige Verwandte 3).....	-	-	-	-	-
Sonstige Haushaltsmitglieder.....	-	-	-	-	-
Geschlecht					
Männlich.....	0,8156	-	0,5998	1,0516	1,7722
Weiblich.....	1,6360	-	1,4002	1,9484	2,4451
Alter von ... bis unter ... Jahre					
unter 3.....	0,1167	-	0,1000	(0,1323)	(0,2029)
3 - 6.....	0,2271	-	0,1733	0,3064	(0,3770)
6 - 18.....	1,1078	-	0,7267	1,5613	2,6375
18 - 30.....	0,0984	-	0,1029	(0,1001)	/
30 - 45.....	0,7433	-	0,7108	0,7976	0,8065
45 - 65.....	0,1579	-	0,1857	(0,1023)	/
65 und mehr.....	/	-	/	-	-
Familienstand					
Ledig.....	1,7092	-	1,3526	2,1024	3,2756
Verheiratet.....	-	-	-	-	-
Verwitwet.....	0,0453	-	(0,0379)	(0,0513)	/
Geschieden.....	0,4711	-	0,4646	0,4761	0,5096
Dauernd getrennt lebend.....	0,2260	-	0,1450	0,3702	(0,3449)
Staatsangehörigkeit					
Deutsch.....	2,3833	-	1,9376	2,9096	4,1898
Übrige Europäische Union.....	(0,0217)	-	/	/	/
Sonstige Staatsangehörigkeit, staatenlos.....	/	-	/	/	/
Soziale Stellung					
Landwirt.....	/	-	-	/	-
Gewerbetreibender/freiberuflich					
Tätiger.....	0,0468	-	(0,0402)	(0,0570)	/
Beamter.....	0,0398	-	0,0415	(0,0369)	/
Angestellter.....	0,3925	-	0,4133	0,3679	(0,3078)
Arbeiter.....	0,1803	-	(0,1728)	(0,2053)	/
Arbeitsloser.....	0,1292	-	0,1516	(0,1059)	/
Rentner.....	(0,0151)	-	/	/	/
Pensionär.....	/	-	/	/	/
Student.....	(0,0270)	-	/	/	/
Mithelfender Familienangehöriger.....	-	-	-	-	-
Sonstiger Nichterwerbstätiger.....	1,6167	-	1,1317	2,1858	3,5989
Ausbildungsabschluß					
Hochschulabschluß.....	0,1085	-	0,1179	(0,0847)	(0,1249)
Fachhochschulabschluß.....	0,0816	-	0,0790	(0,0889)	/
Abschluß einer Ausbildung an einer Fach-, Meister-, Techniker- schule, Berufs- oder Fachakademie....	0,0955	-	0,0947	(0,0969)	/
Abschluß einer Lehre oder gleich- wertiger Berufsfachschulabschluß.....	0,5832	-	0,5713	0,6098	0,5775
Sonstiger beruflicher Abschluß (z.B. Anlernberuf, berufliches Praktikum)...	(0,0476)	-	(0,0503)	/	/
Noch in beruflicher Ausbildung, Student.....	(0,0392)	-	(0,0345)	(0,0514)	/
Kein beruflicher Abschluß, Schüler....	1,4960	-	1,0524	2,0275	3,2621
Überwiegender Lebensunterhalt					
Erwerbstätigkeit.....	0,6030	-	0,6274	0,5883	0,4434
Unterhalt durch Ehepartner(in), Lebensgefährte(in), Eltern, haus- haltsfremde Personen, private Zuwen- dungen, Vermögen.....	1,4573	-	1,0002	2,0269	3,1813
Renten der gesetzl. Rentenversicherung	(0,0194)	-	/	/	/
Pensionen für Beamte.....	/	-	/	/	/
Altersteilzeitgeld.....	-	-	-	-	-
Betriebs-(Werks-)renten, -pensionen...	-	-	-	-	-
Arbeitslosengeld, -hilfe.....	0,0914	-	(0,1110)	(0,0665)	/
Sozialhilfe.....	0,1936	-	(0,1794)	(0,1876)	(0,3497)
Sonstige öffentliche Zahlungen.....	0,0843	-	(0,0631)	(0,1053)	/

1) Kinder des/der Haupteinkommensbeziehers(in) oder des/der Ehepartners(in)/Lebensgefährten(in) unter 27 Jahre, wenn nicht anders bezeichnet. - 2) Des/der Haupteinkommensbeziehers(in). - 3) Des/der Haupteinkommensbeziehers(in) oder des/der Ehepartners(in)/Lebensgefährten(in).

## Früheres Bundesgebiet

7.2 Sozio-ökonomische Daten für Personen am 1.1.1998  
nach Haushaltsgröße

Gegenstand der Nachweisung	Haushalte insgesamt	Davon mit ... Person(en)				
		1	2	3	4	5 und mehr
Erfaßte Haushalte (Anzahl)	54 928	12 445	18 040	9 328	10 423	4 692
Hochgerechnete Haushalte (1 000)	29 921	10 691	9 827	4 438	3 548	1 417
Personen je Haushalt						
Insgesamt.....	2,1864	1,0000	2,0000	3,0000	4,0000	5,3416
darunter:						
Stellung im Haushalt						
Haupteinkommensbezieher.....	0,6731	0,3663	0,7891	0,8564	0,9401	0,9406
Haupteinkommensbezieherin.....	0,3269	0,6337	0,2109	0,1436	0,0599	0,0594
Ehepartner(in)/Lebensgefährte(in) 1) ..	0,5706	-	0,8497	0,8832	0,9646	0,9742
Kinder unter 27 Jahre 2).....	0,5457	-	0,0942	0,9416	1,8271	3,0962
darunter: unter 18 Jahre 2).....	0,4267	-	0,0540	0,6071	1,6040	2,7174
Eltern 2).....	0,0256	-	0,0127	0,0655	0,0437	0,1392
Sonstige Verwandte 2).....	0,0149	-	0,0159	0,0205	0,0310	0,0618
Sonstige Haushaltsmitglieder.....	0,0085	-	0,0137	(0,0094)	(0,0066)	0,0389
Geschlecht						
Männlich.....	1,0438	0,3663	0,9586	1,5382	2,0339	2,7189
Weiblich.....	1,1426	0,6337	1,0414	1,4618	1,9661	2,6226
Alter von ... bis unter ... Jahre						
unter 3.....	0,0857	-	0,0054	0,2252	0,2906	0,3382
3 - 6.....	0,0801	-	0,0094	0,0861	0,3522	0,4741
6 - 18.....	0,2650	-	0,0398	0,3010	0,9733	1,9392
18 - 30.....	0,3159	0,1509	0,2687	0,6174	0,4923	0,5023
30 - 45.....	0,5372	0,2374	0,3423	0,7798	1,3157	1,4385
45 - 65.....	0,5769	0,2651	0,8078	0,8755	0,5295	0,5109
65 und mehr.....	0,3258	0,3465	0,5266	0,1151	0,0454	0,1385
Familienstand						
Ledig.....	0,8493	0,4739	0,3657	1,1308	2,0237	3,2137
Verheiratet.....	1,0611	-	1,4791	1,7204	1,9054	1,9894
Verwitwet.....	0,1240	0,2686	0,0427	0,0415	0,0279	0,0959
Geschieden.....	0,1229	0,2136	0,0918	0,0751	0,0329	(0,0299)
Dauernd getrennt lebend.....	0,0291	0,0438	0,0208	0,0323	(0,0101)	(0,0127)
Staatsangehörigkeit						
Deutsch.....	2,1075	0,9788	1,9325	2,8710	3,8443	5,0978
Übrige Europäische Union.....	0,0301	0,0108	0,0263	0,0454	0,0598	0,0755
Sonstige Staatsangehörigkeit, staatenlos.....	0,0488	(0,0104)	0,0412	0,0825	0,0959	0,1682
Soziale Stellung						
Landwirt.....	0,0110	/	(0,0047)	0,0138	0,0217	0,0847
Gewerbetreibender/freiberuflich						
Tätiger.....	0,0825	0,0444	0,0841	0,1082	0,1294	0,1607
Beamter.....	0,0777	0,0325	0,0692	0,1179	0,1576	0,1525
Angestellter.....	0,4824	0,2284	0,4722	0,7643	0,8288	0,7197
Arbeiter.....	0,2660	0,1346	0,2019	0,4688	0,4912	0,5033
Arbeitsloser.....	0,0890	0,0637	0,1022	0,1271	0,0824	0,0855
Rentner.....	0,3830	0,4062	0,5933	0,1873	0,0670	0,1540
Pensionär.....	0,0402	0,0321	0,0693	0,0292	0,0103	(0,0093)
Student.....	0,0614	0,0297	0,0566	0,1189	0,0911	0,0804
Mithelfender Familienangehöriger.....	0,0051	-	(0,0039)	(0,0074)	0,0079	0,0381
Sonstiger Nichterwerbstätiger.....	0,6880	0,0261	0,3425	1,0572	2,1126	3,3533
Ausbildungsabschluß						
Hochschulabschluß.....	0,1564	0,1057	0,1551	0,1830	0,2346	0,2679
Fachhochschulabschluß.....	0,1308	0,0760	0,1391	0,1740	0,1879	0,2089
Abschluß einer Ausbildung an einer Fach-, Meister-, Techniker- schule, Berufs- oder Fachakademie....	0,1965	0,1058	0,2283	0,2509	0,2671	0,3128
Abschluß einer Lehre oder gleich- wertiger Berufsfachschulabschluß.....	0,9057	0,4985	1,0334	1,2502	1,2460	1,1613
Sonstiger beruflicher Abschluß (z.B. Anlernberuf, berufliches Praktikum) ..	0,0876	0,0673	0,1083	0,0957	0,0723	0,1101
Noch in beruflicher Ausbildung, Student.....	0,0920	0,0395	0,0630	0,1810	0,1805	0,1896
Kein beruflicher Abschluß, Schüler....	0,6175	0,1073	0,2728	0,8652	1,8117	3,0910
Überwiegender Lebensunterhalt						
Erwerbstätigkeit.....	0,8316	0,4414	0,8097	1,2380	1,3520	1,3521
Unterhalt durch Ehepartner(in), Lebensgefährte(in), Eltern, haus- haltsfremde Personen, private Zuwen- dungen, Vermögen.....	0,8473	0,0354	0,4975	1,3845	2,4578	3,6842
Renten der gesetzl. Rentenversicherung	0,3456	0,4014	0,5001	0,1676	0,0615	0,1234
Pensionen für Beamte.....	0,0407	0,0333	0,0695	0,0291	0,0103	(0,0090)
Altersteilzeitgeld.....	(0,0010)	/	(0,0018)	/	/	-
Betriebs-(Werks-)renten, -pensionen...	0,0020	(0,0014)	0,0036	/	/	/
Arbeitslosengeld, -hilfe.....	0,0695	0,0555	0,0776	0,0946	0,0608	0,0623
Sozialhilfe.....	0,0191	0,0157	0,0189	0,0194	(0,0162)	(0,0532)
Sonstige öffentliche Zahlungen.....	0,0295	0,0157	0,0214	0,0624	0,0411	0,0569

1) Des/der Haupteinkommensbeziehers(in). - 2) Des/der Haupteinkommensbeziehers(in) oder des/der Ehepartners(in)/Lebensgefährten(in).



## Früheres Bundesgebiet

7.3 Sozio-ökonomische Daten für Personen am 1.1.1998  
nach Alter des/der Haupteinkommensbeziehers(in)

Gegenstand der Nachweisung	Haushalte insgesamt	Davon nach dem Alter des/der Haupteinkommensbeziehers(in) von ... bis unter ... Jahre						
		unter 25	25 - 35	35 - 45	45 - 55	55 - 65	65 - 70	70 und mehr
Erfaßte Haushalte (Anzahl)	54 928	1 163	10 718	14 747	10 506	9 042	3 263	5 489
Hochgerechnete Haushalte (1 000)	29 921	1 033	5 652	6 045	4 931	5 383	1 875	5 000
Personen je Haushalt								
Insgesamt.....	2,1864	1,5038	2,2383	2,8721	2,5960	1,9861	1,6943	1,4362
darunter:								
Stellung im Haushalt								
Haupteinkommensbezieher.....	0,6731	0,4762	0,6841	0,7545	0,7306	0,7251	0,6426	0,5016
Haupteinkommensbezieherin.....	0,3269	0,5238	0,3159	0,2455	0,2694	0,2749	0,3574	0,4984
Ehepartner(in)/Lebensgefährte(in) 1).....	0,5706	0,2217	0,5556	0,6420	0,6720	0,6482	0,5586	0,3941
Kinder unter 27 Jahre 2).....	0,5457	(0,0724)	0,6079	1,1830	0,8583	0,2437	0,0532	(0,0046)
dar.: unter 18 Jahre 2).....	0,4267	(0,0724)	0,6067	1,1063	0,4597	0,0511	(0,0144)	/
Eltern 2).....	0,0256	(0,1073)	0,0388	0,0290	0,0289	0,0174	/	/
Sonstige Verwandte 2).....	0,0149	(0,0639)	0,0217	(0,0093)	(0,0093)	(0,0117)	(0,0201)	(0,0108)
Sonstige Haushaltsmitglieder.....	0,0085	/	(0,0142)	0,0087	(0,0073)	(0,0053)	/	/
Geschlecht								
Männlich.....	1,0438	0,6915	1,1161	1,4302	1,2936	0,9581	0,7375	0,5286
Weiblich.....	1,1426	0,8123	1,1221	1,4419	1,3024	1,0280	0,9568	0,9075
Alter von ... bis unter ... Jahre								
unter 3.....	0,0857	(0,0618)	0,2692	0,1476	0,0134	/	/	/
3 - 6.....	0,0801	/	0,1797	0,1998	0,0291	(0,0026)	/	/
6 - 18.....	0,2650	/	0,1606	0,7618	0,4213	0,0507	(0,0152)	(0,0029)
18 - 30.....	0,3159	1,2866	0,6884	0,1220	0,4257	0,2308	0,0612	(0,0076)
30 - 45.....	0,5372	(0,0320)	0,8924	1,5672	0,2276	0,0471	(0,0382)	0,0148
45 - 65.....	0,5769	(0,0827)	0,0300	0,0479	1,4440	1,6107	0,3362	0,0587
65 und mehr.....	0,3258	/	0,0180	0,0258	0,0349	0,0424	1,2396	1,3508
Familienstand								
Ledig.....	0,8493	1,2160	1,2430	1,4681	1,0156	0,4101	0,2202	0,1253
Verheiratet.....	1,0611	0,2353	0,9028	1,1986	1,2944	1,2638	1,1000	0,7816
Verwitwet.....	0,1240	/	(0,0131)	0,0248	0,0609	0,1160	0,2387	0,4213
Geschieden.....	0,1229	/	0,0516	0,1374	0,1888	0,1691	0,1140	0,0953
Dauernd getrennt lebend.....	0,0291	/	0,0277	0,0432	0,0363	0,0271	(0,0215)	(0,0127)
Staatsangehörigkeit								
Deutsch.....	2,1075	1,3769	2,1361	2,7669	2,4856	1,9191	1,6694	1,4234
Übrige Europäische Union.....	0,0301	/	0,0318	0,0407	0,0474	0,0315	(0,0142)	/
Sonstige Staatsangehörigkeit, staatenlos.....	0,0488	(0,1126)	0,0704	0,0645	0,0630	0,0355	/	/
Soziale Stellung								
Landwirt.....	0,0110	/	(0,0085)	0,0151	0,0178	0,0164	/	/
Gewerbetreibender/freiberuflich								
Tätiger.....	0,0825	(0,0191)	0,0792	0,1253	0,1323	0,0910	(0,0272)	(0,0098)
Beamter.....	0,0777	0,0646	0,0975	0,1130	0,1370	0,0628	/	/
Angestellter.....	0,4824	0,4436	0,6938	0,6834	0,7389	0,3991	0,0419	0,0105
Arbeiter.....	0,2660	0,3451	0,3438	0,3724	0,4169	0,2387	(0,0234)	(0,0048)
Arbeitsloser.....	0,0890	(0,0841)	0,0949	0,1091	0,1177	0,1374	(0,0170)	(0,0056)
Rentner.....	0,3830	(0,0349)	0,0311	0,0486	0,1017	0,4349	1,1451	1,1928
Pensionär.....	0,0402	/	/	(0,0035)	0,0171	0,0698	0,1102	0,1015
Student.....	0,0614	0,2587	0,1003	0,0214	0,0862	0,0726	(0,0220)	/
Mithelfender Familienangehöriger.....	0,0051	/	(0,0025)	0,0049	0,0085	0,0113	/	/
Sonstiger Nichterwerbstätiger.....	0,6880	0,2503	0,7855	1,3753	0,8219	0,4520	0,2953	0,1062
Ausbildungsabschluß								
Hochschulabschluß.....	0,1564	(0,0345)	0,1904	0,2165	0,1955	0,1334	0,1065	0,0751
Fachhochschulabschluß.....	0,1308	(0,0469)	0,1567	0,1695	0,1497	0,1336	0,0888	0,0663
Abschluß einer Ausbildung an einer Fach-, Meister-, Techniker- schule, Berufs- oder Fachakademie....	0,1965	(0,0666)	0,1861	0,2194	0,2227	0,2290	0,1935	0,1478
Abschluß einer Lehre oder gleich- wertiger Berufsfachschulabschluß.....	0,9057	0,6060	0,8958	0,9338	1,0696	0,9971	0,8207	0,7165
Sonstiger beruflicher Abschluß (z.B. Anlernberuf, berufliches Praktikum)..	0,0876	(0,0312)	0,0417	0,0550	0,0865	0,1163	0,1395	0,1411
Noch in beruflicher Ausbildung, Student.....	0,0920	0,4518	0,0819	0,0538	0,1818	0,0979	(0,0281)	(0,0044)
Kein beruflicher Abschluß, Schüler....	0,6175	0,2667	0,6856	1,2241	0,6903	0,2788	0,3172	0,2850
Überwiegender Lebensunterhalt								
Erwerbstätigkeit.....	0,8316	0,8675	1,1114	1,1655	1,2973	0,7382	0,0879	0,0245
Unterhalt durch Ehepartner(in), Lebensgefährte(in), Eltern, haus- haltsfremde Personen, private Zumen- dungen, Vermögen.....	0,8473	0,4052	0,9301	1,5226	1,0520	0,6149	0,4209	0,2369
Renten der gesetzl. Rentenversicherung	0,3456	(0,0322)	0,0301	0,0423	0,0947	0,4083	1,0317	1,0567
Pensionen für Beamte.....	0,0407	/	/	(0,0037)	0,0171	0,0701	0,1102	0,1033
Altersteilzeitgeld.....	(0,0010)	-	-	-	-	(0,0056)	/	/
Betriebs-(Werks-)renten, -pensionen...	0,0020	-	/	/	/	(0,0035)	(0,0089)	(0,0038)
Arbeitslosengeld, -hilfe.....	0,0695	(0,0743)	0,0685	0,0853	0,0909	0,1137	(0,0113)	/
Sozialhilfe.....	0,0191	/	0,0305	0,0240	(0,0227)	(0,0137)	/	/
Sonstige öffentliche Zahlungen.....	0,0295	0,0894	0,0665	0,0285	0,0205	0,0181	/	(0,0046)

1) Des/der Haupteinkommensbeziehers(in). - 2) Des/der Haupteinkommensbeziehers(in) oder des/der Ehepartners(in)/Lebensgefährten(in).

## Früheres Bundesgebiet

7.4 Sozio-ökonomische Daten für Personen am 1.1.1998  
nach monatlichem Haushaltsnettoeinkommen

Gegenstand der Nachweisung	Haushalte insgesamt	Darunter nach dem monatl. Haushaltsnettoeinkommen von ... b. u. ... DM 1)						
		unter 1 400	1 400 - 2 200	2 200 - 3 000	3 000 - 4 000	4 000 - 5 000	5 000 - 7 000	7 000 und mehr
Erfasste Haushalte (Anzahl)	54 928	2 113	4 393	7 504	10 069	10 603	12 007	7 613
Hochgerechnete Haushalte (1 000)	29 921	2 946	5 009	6 030	5 515	4 084	3 875	2 222
Personen je Haushalt								
Insgesamt.....	2,1864	1,1903	1,4573	1,7823	2,4297	2,7340	2,9375	3,1535
darunter:								
Stellung im Haushalt								
Haupteinkommensbezieher.....	0,6731	0,3844	0,3984	0,5965	0,7955	0,8481	0,8747	0,8959
Haupteinkommensbezieherin.....	0,3269	0,6156	0,6116	0,4035	0,2045	0,1519	0,1253	0,1041
Ehepartner(in)/Lebensgefährte(in) 2).....	0,5706	0,0870	0,2247	0,4346	0,7273	0,8387	0,8814	0,9080
Kinder unter 27 Jahre 3).....	0,5457	0,0878	0,2080	0,3139	0,6412	0,8099	0,9288	1,0568
dar.: unter 18 Jahre 3).....	0,4287	0,0825	0,1738	0,2727	0,5501	0,6553	0,6634	0,6621
Eltern 3).....	0,0256	/	/	(0,0085)	(0,0223)	0,0353	0,0488	0,0649
Sonstige Verwandte 3).....	0,0149	/	/	(0,0068)	(0,0126)	(0,0155)	0,0254	0,0410
Sonstige Haushaltsmitglieder.....	0,0085	/	/	(0,0068)	(0,0074)	(0,0107)	(0,0115)	0,0205
Geschlecht								
Männlich.....	1,0438	0,4600	0,5354	0,8185	1,2119	1,3808	1,5056	1,6272
Weiblich.....	1,1426	0,7303	0,9219	0,9638	1,2178	1,3532	1,4319	1,5263
Alter von ... bis unter ... Jahre								
unter 3.....	0,0857	(0,0207)	0,0415	0,0652	0,1503	0,1301	0,0923	0,0638
3 - 6.....	0,0801	(0,0160)	0,0311	0,0565	0,1161	0,1305	0,1122	0,0892
6 - 18.....	0,2650	(0,0507)	0,1031	0,1528	0,2868	0,3985	0,4647	0,5210
18 - 30.....	0,3159	0,2745	0,2213	0,2392	0,3036	0,3719	0,4310	0,4935
30 - 45.....	0,5372	0,2298	0,2580	0,4063	0,6347	0,7829	0,8140	0,7130
45 - 65.....	0,5769	0,2784	0,3484	0,4400	0,5945	0,6939	0,8418	1,1023
65 und mehr.....	0,3258	0,3202	0,4540	0,4223	0,3438	0,2263	0,1815	0,1708
Familienstand								
Ledig.....	0,8493	0,5879	0,5612	0,6646	0,8760	1,0554	1,1545	1,2705
Verheiratet.....	1,0611	0,1497	0,3997	0,7991	1,3693	1,5384	1,6394	1,7391
Verwitwet.....	0,1240	0,2027	0,2474	0,1378	0,0706	0,0585	0,0578	0,0699
Geschieden.....	0,1229	0,2058	0,2045	0,1436	0,0913	0,0686	0,0693	0,0560
Dauernd getrennt lebend.....	0,0291	(0,0443)	0,0445	0,0371	0,0226	0,0151	0,0166	(0,0180)
Staatsangehörigkeit								
Deutsch.....	2,1075	1,1211	1,3675	1,6869	2,3447	2,6567	2,8811	3,0965
Übrige Europäische Union.....	0,0301	(0,0165)	(0,0260)	0,0304	0,0350	0,0353	0,0303	0,0366
Sonstige Staatsangehörigkeit, staatenlos.....	0,0488	(0,0527)	0,0638	0,0649	0,0500	0,0420	0,0261	0,0203
Soziale Stellung								
Landwirt.....	0,0110	-	/	/	/	/	/	/
Gewerbetreibender/freiberuflich								
Tätiger.....	0,0825	(0,0357)	0,0276	0,0432	0,0619	0,0865	0,1347	0,3333
Beamter.....	0,0777	/	0,0132	0,0213	0,0547	0,1022	0,1931	0,2896
Angestellter.....	0,4824	0,0931	0,1744	0,2858	0,4456	0,7537	0,9593	0,9566
Arbeiter.....	0,2680	(0,0929)	0,1566	0,2432	0,3883	0,4029	0,3105	0,1831
Arbeitsloser.....	0,0890	0,2081	0,1233	0,0852	0,0806	0,0582	0,0433	0,0294
Rentner.....	0,3830	0,3906	0,5573	0,4901	0,4047	0,2584	0,2091	0,1738
Pensionär.....	0,0402	/	(0,0164)	0,0326	0,0505	0,0659	0,0634	0,0562
Student.....	0,0614	0,1175	0,0473	0,0468	0,0472	0,0525	0,0667	0,1033
Mithelfender Familienangehöriger.....	0,0051	/	/	/	/	/	(0,0042)	(0,0087)
Sonstiger Nichterwerbstätiger.....	0,6880	0,2483	0,3406	0,5315	0,8930	0,9506	0,9498	0,9767
Ausbildungsabschluß								
Hochschulabschluß.....	0,1564	0,0736	0,0762	0,0800	0,1114	0,1533	0,2691	0,5813
Fachhochschulabschluß.....	0,1308	0,0599	0,0549	0,0710	0,1151	0,1634	0,2526	0,3221
Abschluß einer Ausbildung an einer Fach-, Meister-, Techniker- schule, Berufs- oder Fachakademie....	0,1965	0,0751	0,1083	0,1519	0,2202	0,2579	0,2857	0,2872
Abschluß einer Lehre oder gleich- wertiger Berufsfachschulabschluß.....	0,9057	0,4542	0,6643	0,8465	1,0943	1,1811	1,1075	0,8628
Sonstiger beruflicher Abschluß (z.B. Anlernberuf, berufliches Praktikum)...	0,0876	0,0942	0,0993	0,1024	0,0919	0,0757	0,0623	0,0598
Noch in beruflicher Ausbildung, Student.....	0,0920	0,1399	0,0626	0,0526	0,0703	0,0903	0,1350	0,1778
Kein beruflicher Abschluß, Schüler....	0,6175	0,2933	0,3917	0,4779	0,7266	0,8123	0,8253	0,8624
Überwiegender Lebensunterhalt								
Erwerbstätigkeit.....	0,8316	0,2197	0,3585	0,5666	0,8302	1,1950	1,4351	1,6277
Unterhalt durch Ehepartner(in), Lebensgefährte(in), Eltern, haus- haltsfremde Personen, private Zuwen- dungen, Vermögen.....	0,8473	0,2665	0,3766	0,6341	1,0945	1,1743	1,2068	1,2927
Renten der gesetzl. Rentenversicherung	0,3466	0,3854	0,5293	0,4349	0,3544	0,2277	0,1796	0,1390
Pensionen für Beamte.....	0,0407	/	(0,0184)	0,0332	0,0512	0,0654	0,0633	0,0555
Altersteilzeitgeld.....	(0,0010)	-	-	/	/	/	/	/
Betriebs-(Werks-)renten, -pensionen...	0,0020	/	/	/	/	/	(0,0034)	(0,0063)
Arbeitslosengeld, -hilfe.....	0,0695	0,1705	0,0986	0,0678	0,0613	0,0431	0,0309	0,0188
Sozialhilfe.....	0,0191	0,0897	0,0365	(0,0146)	(0,0049)	/	/	/
Sonstige öffentliche Zahlungen.....	0,0295	0,0559	0,0384	0,0278	0,0236	0,0249	0,0165	(0,0116)

1) Selbsteinstufung des Haushalts am 1.1.1998 und ohne Haushalte von Landwirten. - 2) Des/der Haupteinkommensbezieher(in). -  
3) Des/der Haupteinkommensbezieher(in) oder des/der Ehepartners(in)/Lebensgefährten(in).

## Früheres Bundesgebiet

7.5 Sozio-ökonomische Daten für Personen am 1.1.1998  
nach sozialer Stellung des/der Haupteinkommensbeziehers(in)

Gegenstand der Nachweisung	Haushalte insgesamt	Davon nach der sozialen Stellung des/der Haupteinkommensbeziehers(in)						
		Landwirt	Gewerbetr/ freiberuf. Tätiger	Beamter	Ange- stellter	Arbeiter	Arbeits- loser	Nicht- erwerbs- tätiger
Erfasste Haushalte (Anzahl)	54 928	636	3 719	7 386	20 786	6 220	1 890	14 291
Hochgerechnete Haushalte (1 000)	29 921	238	2 006	1 602	8 051	6 089	1 591	10 342
Personen je Haushalt								
Insgesamt.....	2,1864	3,8036	2,6031	2,6764	2,3609	2,6660	2,0319	1,5980
darunter:								
Stellung im Haushalt								
Haupteinkommensbezieher.....	0,6731	0,9778	0,8059	0,7818	0,6232	0,8694	0,8636	0,5482
Haupteinkommensbezieherin.....	0,3269	/	0,1941	0,2182	0,3768	0,1306	0,3364	0,4518
Ehepartner(in)/Lebensgefährte(in) 1)...	0,5706	0,8340	0,7004	0,7261	0,6029	0,6986	0,4469	0,4399
Kinder unter 27 Jahre 2).....	0,5457	1,4398	0,8225	0,8923	0,7020	0,8731	0,5422	0,1040
dar.: unter 18 Jahre 2).....	0,4267	1,0731	0,6611	0,8783	0,5561	0,7075	0,4310	0,0806
Eltern 2).....	0,0256	0,3048	(0,0263)	(0,0229)	0,0241	0,0524	/	(0,0074)
Sonstige Verwandte 2).....	0,0149	(0,0956)	(0,0185)	(0,0100)	0,0121	(0,0184)	/	0,0145
Sonstige Haushaltsmitglieder.....	0,0085	/	(0,0107)	(0,0094)	0,0095	(0,0084)	/	(0,0070)
Geschlecht								
Männlich.....	1,0438	2,0347	1,3255	1,3503	1,1176	1,3990	1,0212	0,6558
Weiblich.....	1,1426	1,7689	1,2775	1,3261	1,2433	1,2670	1,0106	0,9422
Alter von ... bis unter ... Jahre								
unter 3.....	0,0857	0,1729	0,1167	0,1119	0,1172	0,1522	0,0727	0,0119
3 - 6.....	0,0801	0,1938	0,1036	0,1124	0,1078	0,1389	0,0759	0,0123
6 - 18.....	0,2650	0,7268	0,4447	0,4568	0,3336	0,4206	0,2858	0,0415
18 - 30.....	0,3159	0,5577	0,3006	0,4732	0,4288	0,4611	0,2753	0,1218
30 - 45.....	0,5372	0,9051	0,7772	0,7784	0,7785	0,8393	0,5631	0,0750
45 - 65.....	0,5769	0,9101	0,7850	0,7238	0,5739	0,6192	0,7439	0,4577
65 und mehr.....	0,3258	0,3375	0,0755	0,0199	0,0211	0,0347	/	0,8778
Familienstand								
Ledig.....	0,8493	1,7727	1,1511	1,2054	1,0950	1,1789	0,9324	0,3163
Verheiratet.....	1,0611	1,8173	1,2314	1,3455	1,0717	1,3264	0,8158	0,8399
Verwitwet.....	0,1240	0,1847	0,0434	0,0237	0,0303	0,0376	(0,0330)	0,2916
Geschieden.....	0,1229	/	0,1416	0,0770	0,1322	0,0955	0,2082	0,1246
Dauernd getrennt lebend.....	0,0291	/	0,0356	0,0248	0,0317	(0,0277)	(0,0425)	0,0256
Staatsangehörigkeit								
Deutsch.....	2,1075	3,7952	2,5245	2,6537	2,2999	2,4905	1,8672	1,5649
Übrige Europäische Union.....	0,0301	/	0,0426	(0,0110)	0,0300	0,0589	(0,0441)	0,0124
Sonstige Staatsangehörigkeit, staatenlos.....	0,0488	/	0,0359	(0,0117)	0,0310	0,1173	(0,1206)	0,0207
Soziale Stellung								
Landwirt.....	0,0110	1,1926	/	/	(0,0018)	/	-	/
Gewerbetreibender/freiberuflich								
Tätiger.....	0,0825	/	1,0777	0,0248	0,0224	(0,0056)	/	(0,0040)
Beamter.....	0,0777	(0,0658)	0,0358	1,1259	0,0321	0,0187	/	0,0049
Angestellter.....	0,4824	0,3978	0,4018	0,3344	1,3207	0,2957	0,1068	0,0382
Arbeiter.....	0,2660	0,1595	0,0426	0,0533	0,0523	1,1580	0,0457	0,0199
Arbeitsloser.....	0,0890	/	0,0364	0,0233	0,0371	0,0560	1,0930	0,0164
Rentner.....	0,3830	0,3259	0,0537	0,0313	0,0395	0,0593	(0,0306)	1,0149
Pensionär.....	0,0402	/	/	(0,0065)	(0,0021)	/	/	0,1125
Student.....	0,0614	(0,0441)	0,0603	0,0816	0,0612	0,0353	(0,0374)	0,0782
Mithelfender Familienangehöriger.....	0,0051	0,3893	0,0301	-	-	-	-	/
Sonstiger Nichterwerbstätiger.....	0,6880	1,1860	0,8611	0,9943	0,7917	1,0326	0,7080	0,3087
Ausbildungsabschluß								
Hochschulabschluß.....	0,1564	(0,0920)	0,4470	0,3928	0,2279	0,0303	0,1393	0,0860
Fachhochschulabschluß.....	0,1308	(0,1579)	0,2279	0,3950	0,1930	0,0394	0,1025	0,0803
Abschluß einer Ausbildung an einer Fach-, Meister-, Techniker- schule, Berufs- oder Fachakademie....	0,1965	0,7824	0,3237	0,2069	0,2504	0,1395	0,1413	0,1568
Abschluß einer Lehre oder gleich- wertiger Berufsfachschulabschluß.....	0,9057	1,0877	0,6891	0,7137	0,8822	1,3150	0,8481	0,7594
Sonstiger beruflicher Abschluß (z.B. Anlernberuf, berufliches Praktikum)...	0,0876	(0,1605)	0,0404	0,0352	0,0418	0,1080	0,0917	0,1262
Noch in beruflicher Ausbildung, Student.....	0,0920	0,1491	0,0851	0,1398	0,1055	0,1105	0,0693	0,0677
Kein beruflicher Abschluß, Schüler....	0,6175	1,3740	0,7898	0,7990	0,6602	0,9233	0,6397	0,3218
Überwiegender Lebensunterhalt								
Erwerbstätigkeit.....	0,8316	1,6097	1,3788	1,3846	1,3072	1,3191	0,1162	0,0746
Unterhalt durch Ehepartner(in), Lebensgefährte(in), Eltern, haus- haltsfremde Personen, private Zuwen- dungen, Vermögen.....	0,8473	1,9920	1,1487	1,2291	0,9680	1,2193	0,7645	0,4031
Renten der gesetzl. Rentenversicherung	0,3456	0,1826	0,0393	0,0280	0,0354	0,0530	(0,0320)	0,9201
Pensionen für Beamte.....	0,0407	/	/	(0,0069)	(0,0022)	/	/	0,1136
Altersteilzeitgeld.....	(0,0010)	/	/	/	/	/	/	/
Betriebs-(Werks-)renten, -pensionen...	0,0020	/	/	/	/	/	/	0,0055
Arbeitslosengeld, -hilfe.....	0,0695	/	(0,0234)	(0,0113)	0,0222	0,0350	0,9488	0,0109
Sozialhilfe.....	0,0191	/	-	/	(0,0023)	/	(0,0962)	0,0362
Sonstige öffentliche Zahlungen.....	0,0295	/	(0,0103)	0,0158	0,0222	0,0311	0,0738	0,0337

1) Des/der Haupteinkommensbeziehers(in). - 2) Des/der Haupteinkommensbeziehers(in) oder des/der Ehepartners(in)/Lebensgefährten(in).

# Neue Länder und Berlin - Ost

Neue Länder und Berlin-Ost

8 Private Haushalte mit ausgewählten langlebigen Gebrauchsgütern am 1.1.1998  
Ausstattungsgrad/Ausstattungsbestand je 100 Haushalte  
nach Haushaltstyp und sozialer Stellung des/der Haupteinkommensbezieher(s/in)  
8.1 Paare nach Anzahl der ledigen Kinder unter 18 Jahre

8.1.1 Haushalte insgesamt

Gegenstand der Nachweisung		Haushalte insgesamt	Davon			
			ohne Kinder	mit ... Kind(ern) 1)		
				1	2	3 und mehr
Erfasste Haushalte	(Anzahl)	8 337	4 498	1 453	2 070	316
Hochgerechnete Haushalte	(1 000)	3 291	1 939	542	708	102

Ausstattungsgrad 4) je 100 Haushalte

Fahrzeuge						
Personenkraftwagen.....	87,2	81,5	94,9	96,5	90,7	
fabrikneu gekauft.....	47,2	49,7	42,6	44,5	41,4	
gebraucht gekauft.....	45,7	35,1	60,5	61,3	60,0	
gelaast 2).....	3,0	(1,6)	(6,1)	(4,4)	/	
Krafttrad.....	9,4	5,1	14,8	15,9	(16,1)	
Fahrrad.....	81,2	71,4	91,6	97,7	98,1	
Empfangs-, Aufnahme- und Wiedergabe- geräte von Bild und Ton						
Fernsehgerät.....	98,9	99,2	98,6	98,9	96,2	
Videorecorder.....	70,3	59,8	86,3	84,9	81,9	
Videokamera/Camcorder.....	23,8	15,7	33,5	38,0	(28,1)	
Fotoapparat.....	92,6	89,8	95,3	97,5	97,8	
Radiorecorder/Stereorundfunkgerät....	84,6	81,4	87,1	90,8	90,8	
Hi-Fi-Anlage.....	60,7	49,8	73,4	78,9	75,3	
Satellitenempfangsanlage.....	34,4	30,8	36,6	41,7	40,1	
Kabelanschluß.....	61,6	65,5	58,6	54,8	49,8	
PC und Nachrichtenübermittlung						
PC mit CD-ROM-Laufwerk 3).....	27,9	17,6	39,5	44,7	45,2	
PC ohne CD-ROM-Laufwerk 3).....	11,2	8,2	15,1	15,6	(16,9)	
Modem für Datenfernübertragung.....	6,7	4,1	11,6	9,6	(8,8)	
Internet oder Online-Dienste.....	5,4	3,2	9,4	7,7	(9,5)	
ISDN-Anschluß.....	3,5	2,3	(4,9)	5,2	(6,9)	
Telefon stationär (auch schnurlos)....	96,6	96,4	95,4	97,9	96,4	
Telefon mobil (Autotelefon, Handy)....	12,2	9,6	16,7	15,3	(15,5)	
Anrufbeantworter.....	34,4	30,1	43,8	38,8	35,8	
Faxgerät, PC-Faxkarte.....	10,4	7,0	14,3	15,5	(19,1)	
Elektrische Haushaltsgeräte						
Kühlschrank.....	99,7	99,7	100,0	99,6	100,0	
Gefrierschrank, Gefriertruhe.....	89,0	87,2	90,0	93,0	91,4	
Geschirrspülmaschine.....	35,5	25,6	44,3	52,6	57,2	
Mikrowellengerät.....	47,9	39,5	57,7	61,0	63,1	
Bügelmaschine.....	11,5	13,5	9,1	7,9	(11,6)	
Waschmaschine.....	98,9	98,5	98,6	99,8	99,7	
Wäschetrockner.....	16,3	11,7	20,9	23,6	(29,2)	

Ausstattungsbestand 5) je 100 Haushalte

Fahrzeuge						
Personenkraftwagen.....	108,4	93,7	128,4	130,6	125,8	
fabrikneu gekauft.....	50,8	52,4	46,7	50,2	46,1	
gebraucht gekauft.....	54,3	39,6	75,1	75,7	75,0	
gelaast 2).....	3,3	(1,8)	(6,5)	(4,8)	/	
Krafttrad.....	10,7	5,7	16,6	18,4	(19,2)	
Fahrrad.....	195,2	130,2	220,9	323,5	403,4	
Empfangs-, Aufnahme- und Wiedergabe- geräte von Bild und Ton						
Fernsehgerät.....	151,9	140,9	157,9	173,6	179,0	
Videorecorder.....	79,7	66,0	100,4	99,1	96,0	
Videokamera/Camcorder.....	24,2	16,0	34,4	38,1	(28,1)	
Fotoapparat.....	135,6	118,3	148,6	166,5	179,8	
Radiorecorder/Stereorundfunkgerät....	131,9	111,8	140,1	171,1	199,0	
Hi-Fi-Anlage.....	71,6	53,3	88,2	102,9	113,9	
Satellitenempfangsanlage.....	35,5	31,5	38,0	43,6	41,9	
Kabelanschluß.....	61,7	65,6	58,7	55,0	49,8	
PC und Nachrichtenübermittlung						
PC mit CD-ROM-Laufwerk 3).....	29,6	18,2	42,7	47,8	51,1	
PC ohne CD-ROM-Laufwerk 3).....	11,6	8,4	15,6	16,4	(19,5)	
Modem für Datenfernübertragung.....	6,8	4,2	11,8	9,8	(9,0)	
Internet oder Online-Dienste.....	5,5	3,3	9,4	7,8	(9,5)	
ISDN-Anschluß.....	3,5	2,3	(5,0)	5,3	(6,9)	
Telefon stationär (auch schnurlos)....	100,6	99,2	101,2	103,8	100,5	
Telefon mobil (Autotelefon, Handy)....	12,8	10,1	17,8	16,1	(16,2)	
Anrufbeantworter.....	34,8	30,6	44,0	39,3	36,3	
Faxgerät, PC-Faxkarte.....	10,5	7,1	14,5	15,6	(19,4)	
Elektrische Haushaltsgeräte						
Kühlschrank.....	110,3	111,2	108,8	108,6	111,9	
Gefrierschrank, Gefriertruhe.....	95,7	94,0	95,2	99,7	103,4	
Geschirrspülmaschine.....	35,6	25,8	44,3	52,8	57,3	
Mikrowellengerät.....	48,3	40,0	58,1	61,3	63,9	
Bügelmaschine.....	11,6	13,6	9,4	7,9	(11,6)	
Waschmaschine.....	100,2	100,2	99,0	100,9	103,4	
Wäschetrockner.....	16,3	11,7	20,9	23,7	(29,2)	

1) Kinder des/der Haupteinkommensbezieher(s/in) oder des/der Ehepartners(in)/Lebensgefährten(in) unter 27 Jahre, wenn nicht anders bezeichnet. - 2) Auch vom Arbeitgeber oder vom eigenen Unternehmen zur Verfügung gestellt. - 3) Auch Laptops und Notebooks. - 4) Anzahl der Haushalte, in denen entsprechende langlebige Gebrauchsgüter vorhanden sind, bezogen auf hochgerechnete Haushalte der jeweiligen Spalte. - 5) Anzahl der in den Haushalten vorhandenen langlebigen Gebrauchsgüter, bezogen auf hochgerechnete Haushalte der jeweiligen Spalte.

Neue Länder und Berlin-Ost

8 Private Haushalte mit ausgewählten langlebigen Gebrauchsgütern am 1.1.1998  
Ausstattungsgrad/Ausstattungsbestand je 100 Haushalte  
nach Haushaltstyp und sozialer Stellung des/der Haupteinkommensbezieher(s)  
8.1 Paare nach Anzahl der ledigen Kinder unter 18 Jahre

8.1.2 Haushalte von Selbständigen

Gegenstand der Nachweisung		Haushalte insgesamt	Davon			
			ohne Kinder	mit ... Kind(ern) 1)		
				1	2	3 und mehr
Erfaßte Haushalte	(Anzahl)	287	(88)	(72)	103	/
Hochgerechnete Haushalte	(1 000)	189	(79)	(41)	57	/

Ausstattungsgrad 4) je 100 Haushalte

<b>Fahrzeuge</b>						
Personenkraftwagen.....	92,7	(87,0)	(97,3)	95,8	/	/
fabrikneu gekauft.....	44,6	(46,5)	(35,4)	(48,0)	/	/
gebraucht gekauft.....	48,0	(41,9)	(58,8)	(48,9)	/	/
geleast 2).....	(18,1)	/	/	/	/	/
Kraftfad.....	(12,2)	/	/	/	/	/
Fahrrad.....	86,0	(71,3)	(92,0)	99,1	/	/
<b>Empfangs-, Aufnahme- und Wiedergabe- geräte von Bild und Ton</b>						
Fernsehgerät.....	96,9	(95,7)	(97,6)	99,7	/	/
Videorecorder.....	75,2	(70,5)	(85,2)	(75,6)	/	/
Videokamera/Camcorder.....	34,3	/	(39,0)	(47,2)	/	/
Fotoapparat.....	96,7	(98,2)	(94,1)	95,8	/	/
Radiorecorder/Stereorundfunkgerät....	86,8	(88,0)	(88,0)	(84,6)	/	/
Hi-Fi-Anlage.....	74,4	(69,4)	(70,4)	(85,9)	/	/
Satellitenempfangsanlage.....	43,2	(38,4)	(47,6)	(47,9)	/	/
Kabelanschluß.....	50,5	(53,3)	(50,5)	(49,0)	/	/
<b>PC und Nachrichtenübermittlung</b>						
PC mit CD-ROM-Laufwerk 3).....	50,0	(40,3)	(57,1)	(56,3)	/	/
PC ohne CD-ROM-Laufwerk 3).....	(25,2)	(33,3)	/	/	/	/
Modem für Datenfernübertragung.....	(21,6)	/	/	/	/	/
Internet oder Online-Dienste.....	(19,2)	/	/	/	/	/
ISDN-Anschluß.....	(18,5)	/	/	/	/	/
Telefon stationär (auch schnurlos)....	96,3	(97,6)	(97,5)	94,5	/	/
Telefon mobil (Autotelefon, Handy)....	45,7	(41,2)	(55,8)	(45,1)	/	/
Anrufbeantworter.....	68,6	(74,9)	(75,3)	(60,2)	/	/
Faxgerät, PC-Faxkarte.....	47,9	(42,6)	(55,7)	(52,2)	/	/
<b>Elektrische Haushaltsgeräte</b>						
Kühlschrank.....	99,5	(99,2)	(100,0)	99,3	/	/
Gefrierschrank, Gefriertruhe.....	85,8	(76,9)	(88,0)	(93,8)	/	/
Geschirrspülmaschine.....	56,2	(50,0)	(54,3)	(62,2)	/	/
Mikrowellengerät.....	60,9	(53,1)	(59,3)	(71,2)	/	/
Bügelmaschine.....	(9,2)	/	/	/	/	/
Waschmaschine.....	99,4	(100,0)	(97,2)	100,0	/	/
Wäschetrockner.....	(28,5)	(26,0)	/	(32,9)	/	/

Ausstattungsbestand 5) je 100 Haushalte

<b>Fahrzeuge</b>						
Personenkraftwagen.....	138,5	(126,0)	(148,3)	146,0	/	/
fabrikneu gekauft.....	51,3	(49,3)	(40,9)	(61,2)	/	/
gebraucht gekauft.....	65,6	(58,5)	(78,4)	(63,3)	/	/
geleast 2).....	(21,6)	/	/	/	/	/
Kraftfad.....	(15,1)	/	/	/	/	/
Fahrrad.....	221,9	(128,8)	(231,9)	312,3	/	/
<b>Empfangs-, Aufnahme- und Wiedergabe- geräte von Bild und Ton</b>						
Fernsehgerät.....	155,6	(143,4)	(158,9)	170,9	/	/
Videorecorder.....	83,7	(79,6)	(93,4)	(85,4)	/	/
Videokamera/Camcorder.....	35,9	/	(45,0)	(48,2)	/	/
Fotoapparat.....	162,4	(140,9)	(163,5)	178,9	/	/
Radiorecorder/Stereorundfunkgerät....	149,1	(139,8)	(157,6)	(148,3)	/	/
Hi-Fi-Anlage.....	91,8	(76,5)	(82,2)	(111,2)	/	/
Satellitenempfangsanlage.....	44,2	(39,3)	(49,6)	(48,3)	/	/
Kabelanschluß.....	50,5	(53,3)	(50,5)	(49,0)	/	/
<b>PC und Nachrichtenübermittlung</b>						
PC mit CD-ROM-Laufwerk 3).....	56,3	(45,6)	(65,1)	(62,6)	/	/
PC ohne CD-ROM-Laufwerk 3).....	(26,8)	(33,3)	/	/	/	/
Modem für Datenfernübertragung.....	(22,0)	/	/	/	/	/
Internet oder Online-Dienste.....	(19,2)	/	/	/	/	/
ISDN-Anschluß.....	(18,9)	/	/	/	/	/
Telefon stationär (auch schnurlos)....	107,6	(106,2)	(115,0)	106,4	/	/
Telefon mobil (Autotelefon, Handy)....	49,8	(43,9)	(64,1)	(48,3)	/	/
Anrufbeantworter.....	70,6	(78,5)	(75,3)	(61,9)	/	/
Faxgerät, PC-Faxkarte.....	48,4	(43,2)	(55,7)	(53,0)	/	/
<b>Elektrische Haushaltsgeräte</b>						
Kühlschrank.....	114,0	(116,7)	(111,0)	110,7	/	/
Gefrierschrank, Gefriertruhe.....	91,4	(79,7)	(94,0)	(98,6)	/	/
Geschirrspülmaschine.....	56,6	(50,4)	(54,3)	(63,1)	/	/
Mikrowellengerät.....	62,0	(54,6)	(59,8)	(72,3)	/	/
Bügelmaschine.....	(9,2)	/	/	/	/	/
Waschmaschine.....	100,9	(102,1)	(97,2)	101,0	/	/
Wäschetrockner.....	(28,7)	(26,0)	/	(33,5)	/	/

1) Kinder des/der Haupteinkommensbezieher(s) oder des/der Ehepartners(in)/Lebensgefährten(in) unter 27 Jahre, wenn nicht anders bezeichnet. - 2) Auch vom Arbeitgeber oder vom eigenen Unternehmen zur Verfügung gestellt. - 3) Auch Laptops und Notebooks. - 4) Anzahl der Haushalte, in denen entsprechende langlebige Gebrauchsgüter vorhanden sind, bezogen auf hochgerechnete Haushalte der jeweiligen Spalte. - 5) Anzahl der in den Haushalten vorhandenen langlebigen Gebrauchsgüter, bezogen auf hochgerechnete Haushalte der jeweiligen Spalte.

Neue Länder und Berlin-Ost

8 Private Haushalte mit ausgewählten langlebigen Gebrauchsgütern am 1.1.1998  
Ausstattungsgrad/Ausstattungsbestand je 100 Haushalte  
nach Haushaltstyp und sozialer Stellung des/der Haupteinkommensbezieher(s)  
8.1 Paare nach Anzahl der ledigen Kinder unter 18 Jahre

8.1.3 Haushalte von Arbeitnehmern

Gegenstand der Nachweisung		Haushalte insgesamt	Davon			
			ohne Kinder	mit ... Kind(ern) 1)		
				1	2	3 und mehr
Erfasste Haushalte	(Anzahl)	5 112	1 707	1 273	1 871	261
Hochgerechnete Haushalte	(1 000)	1 851	733	440	602	76

Ausstattungsgrad 4) je 100 Haushalte

<b>Fahrzeuge</b>						
Personenkraftwagen.....	95,1	92,7	96,6	97,3	92,7	
fabrikneu gekauft.....	48,7	53,3	46,1	45,4	45,1	
gebraucht gekauft.....	55,6	46,6	61,0	62,3	59,2	
geleast 2).....	3,1	(2,0)	(4,6)	(3,3)	/	
Krafttrad.....	12,1	7,2	15,4	15,2	(16,7)	
Fahrrad.....	87,9	75,8	92,9	97,8	98,3	
<b>Empfangs-, Aufnahme- und Wiedergabe- geräte von Bild und Ton</b>						
Fernsehergerät.....	98,8	99,1	98,8	98,8	97,0	
Videorecorder.....	81,0	73,3	86,8	85,6	85,0	
Videokamera/Camcorder.....	29,9	20,7	35,3	37,2	(29,7)	
Fotoapparat.....	95,8	93,6	96,1	97,9	98,4	
Radiorecorder/Stereorundfunkgerät....	86,2	80,3	88,3	91,5	89,3	
Hi-Fi-Anlage.....	73,0	66,4	76,0	78,0	79,0	
Satellitenempfangsanlage.....	35,9	30,9	36,7	40,8	41,7	
Kabelanschluß.....	60,3	66,2	59,3	55,2	48,5	
<b>PC und Nachrichtenübermittlung</b>						
PC mit CD-ROM-Laufwerk 3).....	36,2	27,4	39,3	43,6	44,9	
PC ohne CD-ROM-Laufwerk 3).....	13,7	11,4	14,5	15,6	(16,7)	
Modem für Datenfernübertragung.....	7,6	5,5	9,5	9,0	/	
Internet oder Online-Dienste.....	6,3	4,6	7,9	7,0	/	
ISDN-Anschluß.....	3,5	(2,9)	(3,6)	(4,0)	/	
Telefon stationär (auch schnurlos)....	96,5	95,0	96,9	98,0	97,4	
Telefon mobil (Autotelefon, Handy)....	13,8	14,1	14,5	13,1	(11,5)	
Anrufbeantworter.....	39,7	41,4	42,4	36,3	36,7	
Faxgerät, PC-Faxkarte.....	10,3	8,5	10,8	11,7	(15,4)	
<b>Elektrische Haushaltsgeräte</b>						
Kühlschrank.....	99,6	99,4	100,0	99,6	100,0	
Gefrierschrank, Gefriertruhe.....	90,3	86,8	92,2	93,4	89,5	
Geschirrspülmaschine.....	44,9	36,3	46,0	52,8	60,0	
Mikrowellengerät.....	56,2	49,8	60,6	59,7	65,0	
Bügelmaschine.....	9,7	12,4	7,8	7,8	(11,1)	
Waschmaschine.....	99,1	98,5	99,0	99,8	100,0	
Wäschetrockner.....	20,0	15,7	22,1	22,7	(26,6)	

Ausstattungsbestand 5) je 100 Haushalte

<b>Fahrzeuge</b>						
Personenkraftwagen.....	124,9	115,8	130,9	131,1	128,1	
fabrikneu gekauft.....	53,7	58,4	50,5	50,7	50,6	
gebraucht gekauft.....	68,0	55,4	75,6	76,8	74,4	
geleast 2).....	3,2	(2,0)	(4,7)	(3,5)	/	
Krafttrad.....	13,4	7,8	16,8	16,8	(20,8)	
Fahrrad.....	233,3	143,1	221,5	328,1	420,1	
<b>Empfangs-, Aufnahme- und Wiedergabe- geräte von Bild und Ton</b>						
Fernsehergerät.....	158,8	145,3	158,7	172,4	181,1	
Videorecorder.....	93,1	81,7	102,1	99,3	102,2	
Videokamera/Camcorder.....	30,1	20,9	35,7	37,2	(29,7)	
Fotoapparat.....	147,2	126,9	149,2	166,2	181,0	
Radiorecorder/Stereorundfunkgerät....	143,7	114,3	140,2	175,0	198,4	
Hi-Fi-Anlage.....	88,2	72,1	91,7	102,0	113,6	
Satellitenempfangsanlage.....	37,3	31,6	38,0	42,9	43,1	
Kabelanschluß.....	60,4	66,4	59,4	55,4	48,5	
<b>PC und Nachrichtenübermittlung</b>						
PC mit CD-ROM-Laufwerk 3).....	38,4	28,2	41,9	46,4	52,0	
PC ohne CD-ROM-Laufwerk 3).....	14,2	11,7	15,0	16,4	(17,0)	
Modem für Datenfernübertragung.....	7,8	5,7	9,8	9,2	/	
Internet oder Online-Dienste.....	6,3	4,7	7,9	7,0	/	
ISDN-Anschluß.....	3,5	(2,9)	(3,6)	(4,0)	/	
Telefon stationär (auch schnurlos)....	100,9	98,2	102,0	103,4	101,5	
Telefon mobil (Autotelefon, Handy)....	14,5	15,1	15,1	13,7	(11,5)	
Anrufbeantworter.....	40,1	41,8	42,5	36,7	36,3	
Faxgerät, PC-Faxkarte.....	10,5	8,6	10,9	11,7	(15,7)	
<b>Elektrische Haushaltsgeräte</b>						
Kühlschrank.....	109,3	110,6	108,7	108,0	110,3	
Gefrierschrank, Gefriertruhe.....	96,6	93,1	97,2	100,1	100,4	
Geschirrspülmaschine.....	45,0	36,4	46,0	52,9	60,1	
Mikrowellengerät.....	56,6	50,4	61,0	59,9	66,1	
Bügelmaschine.....	9,8	12,4	8,0	7,8	(11,1)	
Waschmaschine.....	100,1	100,0	99,4	100,6	102,1	
Wäschetrockner.....	20,0	15,8	22,1	22,7	(26,6)	

1) Kinder des/der Haupteinkommensbezieher(s) oder des/der Ehepartners(in)/Lebensgefährten(in) unter 27 Jahre, wenn nicht anders bezeichnet. - 2) Auch vom Arbeitgeber oder vom eigenen Unternehmen zur Verfügung gestellt. - 3) Auch Laptops und Notebooks. - 4) Anzahl der Haushalte, in denen entsprechende langlebige Gebrauchsgüter vorhanden sind, bezogen auf hochgerechnete Haushalte der jeweiligen Spalte. - 5) Anzahl der in den Haushalten vorhandenen langlebigen Gebrauchsgüter, bezogen auf hochgerechnete Haushalte der jeweiligen Spalte.

Neue Länder und Berlin-Ost

8 Private Haushalte mit ausgewählten langlebigen Gebrauchsgütern am 1.1.1998  
Ausstattungsgrad/Ausstattungsbestand je 100 Haushalte  
nach Haushaltstyp und sozialer Stellung des/der Haupteinkommensbezieher(s)(in)  
8.1 Paare nach Anzahl der ledigen Kinder unter 18 Jahre

8.1.4 Haushalte von Beamten

Gegenstand der Nachweisung		Haushalte insgesamt	Davon			
			ohne Kinder	mit ... Kind(ern) 1)		
				1	2	3 und mehr
Erfaßte Haushalte	(Anzahl)	473	152	127	172	/
Hochgerechnete Haushalte	(1 000)	80	30	22	25	/

Ausstattungsgrad 4) je 100 Haushalte

Fahrzeuge						
Personenkraftwagen.....	97,6	95,7	98,5	99,6	/	/
fabrikneu gekauft.....	58,3	(58,6)	(55,3)	60,8	/	/
gebraucht gekauft.....	53,1	(52,9)	(53,4)	(55,9)	/	/
geleast 2).....	/	/	/	/	-	-
Krafttrad.....	(12,0)	/	/	(15,4)	/	/
Fahrrad.....	90,8	81,0	95,0	97,8	/	/
Empfangs-, Aufnahme- und Wiedergabe- geräte von Bild und Ton						
Fernsehgerät.....	98,9	97,9	100,0	98,9	/	/
Videorecorder.....	81,2	74,2	82,0	87,9	/	/
Videokamera/Camcorder.....	35,9	(22,2)	(42,1)	(44,0)	/	/
Fotoapparat.....	97,2	95,5	96,5	99,3	/	/
Radiorecorder/Stereorundfunkgerät....	89,4	88,3	89,5	90,0	/	/
Hi-Fi-Anlage.....	83,9	80,9	82,6	87,8	/	/
Satellitenempfangsanlage.....	34,5	(36,3)	(31,1)	(34,3)	/	/
Kabelanschluß.....	62,2	(58,7)	(70,1)	61,4	/	/
PC und Nachrichtenübermittlung						
PC mit CD-ROM-Laufwerk 3).....	49,9	(45,6)	(50,9)	(53,2)	/	/
PC ohne CD-ROM-Laufwerk 3).....	(16,5)	(17,8)	/	(17,7)	/	/
Modem für Datenfernübertragung.....	(14,3)	/	/	(15,7)	/	/
Internet oder Online-Dienste.....	(12,8)	/	/	/	/	/
ISDN-Anschluß.....	/	/	/	/	/	/
Telefon stationär (auch schnurlos)....	97,9	96,1	98,3	99,6	/	/
Telefon mobil (Autotelefon, Handy)....	(20,0)	(18,7)	/	(18,1)	/	/
Anrufbeantworter.....	52,1	(54,6)	(51,1)	(48,2)	/	/
Faxgerät, PC-Faxkarte.....	(15,9)	(15,7)	/	/	/	/
Elektrische Haushaltsgeräte						
Kühlschrank.....	99,5	98,8	100,0	100,0	/	/
Gefrierschrank, Gefriertruhe.....	89,7	83,0	91,3	95,9	/	/
Geschirrspülmaschine.....	57,6	(44,0)	(64,8)	64,2	/	/
Mikrowellengerät.....	54,7	(44,1)	(65,5)	55,4	/	/
Bügelmaschine.....	(7,6)	/	/	/	/	/
Waschmaschine.....	99,1	97,6	100,0	100,0	/	/
Wäschetrockner.....	26,8	(22,1)	(28,0)	(29,8)	/	/

Ausstattungsbestand 5) je 100 Haushalte

Fahrzeuge						
Personenkraftwagen.....	136,2	131,9	133,8	143,9	/	/
fabrikneu gekauft.....	68,2	(66,4)	(63,3)	71,9	/	/
gebraucht gekauft.....	64,4	(64,2)	(66,6)	(65,5)	/	/
geleast 2).....	/	/	/	/	-	-
Krafttrad.....	(13,4)	/	/	(17,1)	/	/
Fahrrad.....	248,1	155,4	212,6	362,6	/	/
Empfangs-, Aufnahme- und Wiedergabe- geräte von Bild und Ton						
Fernsehgerät.....	161,5	133,7	170,1	184,9	/	/
Videorecorder.....	99,0	83,7	112,1	104,7	/	/
Videokamera/Camcorder.....	36,2	(22,7)	(42,5)	(44,0)	/	/
Fotoapparat.....	158,9	145,9	152,3	173,8	/	/
Radiorecorder/Stereorundfunkgerät....	154,2	122,0	156,4	189,4	/	/
Hi-Fi-Anlage.....	105,1	91,8	98,2	124,1	/	/
Satellitenempfangsanlage.....	35,9	(38,3)	(31,1)	(35,3)	/	/
Kabelanschluß.....	62,5	(58,7)	(71,2)	61,4	/	/
PC und Nachrichtenübermittlung						
PC mit CD-ROM-Laufwerk 3).....	53,2	(47,7)	(52,6)	(58,6)	/	/
PC ohne CD-ROM-Laufwerk 3).....	(16,6)	(17,8)	/	(18,0)	/	/
Modem für Datenfernübertragung.....	(14,3)	/	/	(15,7)	/	/
Internet oder Online-Dienste.....	(13,0)	/	/	/	/	/
ISDN-Anschluß.....	/	/	/	/	/	/
Telefon stationär (auch schnurlos)....	103,1	100,3	101,3	107,0	/	/
Telefon mobil (Autotelefon, Handy)....	(21,3)	(21,2)	/	(18,5)	/	/
Anrufbeantworter.....	53,3	(55,5)	(53,8)	(48,6)	/	/
Faxgerät, PC-Faxkarte.....	(16,2)	(15,7)	/	/	/	/
Elektrische Haushaltsgeräte						
Kühlschrank.....	111,4	109,1	114,5	111,5	/	/
Gefrierschrank, Gefriertruhe.....	94,2	85,6	97,1	101,1	/	/
Geschirrspülmaschine.....	57,7	(44,0)	(64,8)	64,2	/	/
Mikrowellengerät.....	55,6	(44,8)	(67,5)	55,8	/	/
Bügelmaschine.....	(7,6)	/	/	/	/	/
Waschmaschine.....	99,6	98,3	100,0	100,0	/	/
Wäschetrockner.....	26,8	(22,1)	(28,0)	(29,8)	/	/

1) Kinder des/der Haupteinkommensbezieher(s)(in) oder des/der Ehepartners(in)/Lebensgefährten(in) unter 27 Jahre, wenn nicht anders bezeichnet. - 2) Auch vom Arbeitgeber oder vom eigenen Unternehmen zur Verfügung gestellt. - 3) Auch Laptops und Notebooks. - 4) Anzahl der Haushalte, in denen entsprechende langlebige Gebrauchsgüter vorhanden sind, bezogen auf hochgerechnete Haushalte der jeweiligen Spalte. - 5) Anzahl der in den Haushalten vorhandenen langlebigen Gebrauchsgüter, bezogen auf hochgerechnete Haushalte der jeweiligen Spalte.



Neue Länder und Berlin-Ost

8 Private Haushalte mit ausgewählten langlebigen Gebrauchsgütern am 1.1.1998  
Ausstattungsgrad/Ausstattungsbestand je 100 Haushalte  
nach Haushaltstyp und sozialer Stellung des/der Haupteinkommensbeziehers(in)  
8.1 Paare nach Anzahl der ledigen Kinder unter 18 Jahre

8.1.5 Haushalte von Angestellten und Arbeitern

Gegenstand der Nachweisung		Haushalte insgesamt	Davon			
			ohne Kinder	mit ... Kind(ern) 1)		
				1	2	3 und mehr
Erfasste Haushalte	(Anzahl)	4 639	1 555	1 146	1 699	239
Hochgerechnete Haushalte	(1 000)	1 772	703	418	577	73

Ausstattungsgrad 4) je 100 Haushalte

Fahrzeuge						
Personenkraftwagen.....	95,0	92,5	96,5	97,3	92,7	
fabrikneu gekauft.....	48,2	53,1	45,6	44,7	43,7	
gebraucht gekauft.....	55,7	46,3	61,3	62,6	60,4	
geleast 2).....	3,1	(2,0)	(4,7)	(3,3)	/	
Krafttrad.....	12,1	7,0	15,7	15,2	(16,8)	
Fahrrad.....	87,8	75,6	92,8	97,8	98,3	
Empfangs-, Aufnahme- und Wiedergabe- geräte von Bild und Ton						
Fernsehergerät.....	98,8	99,2	98,7	98,8	96,9	
Videorecorder.....	81,0	73,2	87,0	85,5	84,9	
Videokamera/Camcorder.....	29,6	20,6	34,9	36,9	(28,4)	
Fotoapparat.....	95,7	93,5	96,1	97,8	98,3	
Radiorecorder/Stereorundfunkgerät....	86,1	80,0	88,2	91,6	89,0	
Hi-Fi-Anlage.....	72,5	65,7	75,7	77,5	78,5	
Satellitenempfangsanlage.....	36,0	30,7	37,0	41,0	(41,7)	
Kabelanschluß.....	60,2	66,6	58,7	55,0	48,6	
PC und Nachrichtenübermittlung						
PC mit CD-ROM-Laufwerk 3).....	35,6	26,6	38,7	43,2	44,4	
PC ohne CD-ROM-Laufwerk 3).....	13,6	11,1	14,6	15,5	(16,8)	
Modem für Datenfernübertragung.....	7,3	5,2	9,1	8,7	/	
Internet oder Online-Dienste.....	6,0	(4,4)	7,5	6,7	/	
ISDN-Anschluß.....	3,4	(2,7)	(3,5)	(3,9)	/	
Telefon stationär (auch schnurlos)....	96,4	94,9	96,8	98,0	97,3	
Telefon mobil (Autotelefon, Handy)....	13,5	13,9	14,1	12,9	(10,7)	
Anrufbeantworter.....	39,2	40,9	41,9	35,8	(34,4)	
Faxgerät, PC-Faxkarte.....	10,1	8,2	10,4	11,5	(15,6)	
Elektrische Haushaltsgeräte						
Kühlschrank.....	99,6	99,4	100,0	99,6	100,0	
Gefrierschrank, Gefriertruhe.....	90,3	86,9	92,2	93,3	89,3	
Geschirrspülmaschine.....	44,4	36,0	45,0	52,3	58,9	
Mikrowellengerät.....	56,3	50,0	60,4	59,8	64,5	
Bügelmaschine.....	9,8	12,6	(7,7)	8,0	(10,7)	
Waschmaschine.....	99,1	98,6	99,0	99,7	100,0	
Wäschetrockner.....	19,7	15,5	21,8	22,4	(26,1)	

Ausstattungsbestand 5) je 100 Haushalte

Fahrzeuge						
Personenkraftwagen.....	124,3	115,1	130,7	130,5	127,9	
fabrikneu gekauft.....	53,0	58,0	49,9	49,8	48,9	
gebraucht gekauft.....	68,1	55,0	76,1	77,3	75,8	
geleast 2).....	3,2	(2,1)	(4,8)	(3,4)	/	
Krafttrad.....	13,4	7,7	17,1	16,8	(21,0)	
Fahrrad.....	232,6	142,5	222,0	326,6	418,0	
Empfangs-, Aufnahme- und Wiedergabe- geräte von Bild und Ton						
Fernsehergerät.....	158,7	145,8	158,1	171,8	181,1	
Videorecorder.....	92,9	81,6	101,6	99,1	101,9	
Videokamera/Camcorder.....	29,8	20,8	35,3	36,9	(28,4)	
Fotoapparat.....	146,7	126,1	149,0	165,8	179,7	
Radiorecorder/Stereorundfunkgerät....	143,2	114,0	139,4	174,4	199,8	
Hi-Fi-Anlage.....	87,5	71,3	91,4	101,1	113,0	
Satellitenempfangsanlage.....	37,3	31,3	38,4	43,2	(42,8)	
Kabelanschluß.....	60,3	66,7	58,8	55,2	48,6	
PC und Nachrichtenübermittlung						
PC mit CD-ROM-Laufwerk 3).....	37,7	27,4	41,4	45,9	51,3	
PC ohne CD-ROM-Laufwerk 3).....	14,1	11,4	15,0	16,4	(17,1)	
Modem für Datenfernübertragung.....	7,5	5,4	9,5	8,9	/	
Internet oder Online-Dienste.....	6,0	(4,5)	7,6	6,7	/	
ISDN-Anschluß.....	3,4	(2,7)	(3,5)	(4,0)	/	
Telefon stationär (auch schnurlos)....	100,8	98,1	102,1	103,2	101,1	
Telefon mobil (Autotelefon, Handy)....	14,2	14,8	14,7	13,5	(10,7)	
Anrufbeantworter.....	39,5	41,2	41,9	36,2	(35,0)	
Faxgerät, PC-Faxkarte.....	10,2	8,3	10,6	11,6	(15,9)	
Elektrische Haushaltsgeräte						
Kühlschrank.....	109,2	110,6	108,4	107,8	110,2	
Gefrierschrank, Gefriertruhe.....	96,7	93,4	97,2	100,0	100,3	
Geschirrspülmaschine.....	44,4	36,1	45,0	52,4	58,9	
Mikrowellengerät.....	56,7	50,6	60,7	60,1	65,6	
Bügelmaschine.....	9,9	12,6	(8,0)	8,0	(10,7)	
Waschmaschine.....	100,2	100,1	99,3	100,6	102,0	
Wäschetrockner.....	19,7	15,5	21,8	22,4	(26,1)	

1) Kinder des/der Haupteinkommensbeziehers(in) oder des/der Ehepartners(in)/Lebensgefährten(in) unter 27 Jahre, wenn nicht anders bezeichnet. - 2) Auch vom Arbeitgeber oder vom eigenen Unternehmen zur Verfügung gestellt. - 3) Auch Laptops und Notebooks. - 4) Anzahl der Haushalte, in denen entsprechende langlebige Gebrauchsgüter vorhanden sind, bezogen auf hochgerechnete Haushalte der jeweiligen Spalte. - 5) Anzahl der in den Haushalten vorhandenen langlebigen Gebrauchsgüter, bezogen auf hochgerechnete Haushalte der jeweiligen Spalte.

Neue Länder und Berlin-Ost

8 Private Haushalte mit ausgewählten langlebigen Gebrauchsgütern am 1.1.1998  
Ausstattungsgrad/Ausstattungsbestand je 100 Haushalte  
nach Haushaltstyp und sozialer Stellung des/der Haupteinkommensbezieher(s/in)  
8.1 Paare nach Anzahl der ledigen Kinder unter 18 Jahre

8.1.6 Haushalte von Angestellten

Gegenstand der Nachweisung	Haushalte insgesamt	Davon			
		ohne Kinder	mit ... Kind(ern) 1)		
			1	2	3 und mehr

Erfaßte Haushalte	(Anzahl)	3 179	1 173	764	1 102	140
-------------------	----------	-------	-------	-----	-------	-----

Hochgerechnete Haushalte	(1 000)	889	391	196	270	32
--------------------------	---------	-----	-----	-----	-----	----

Ausstattungsgrad 4) je 100 Haushalte

<b>Fahrzeuge</b>						
Personenkraftwagen.....	94,3	91,8	95,5	96,8	95,3	
fabrikneu gekauft.....	52,9	58,2	50,0	48,1	(45,6)	
gebraucht gekauft.....	50,2	41,5	55,7	57,9	(58,0)	
geleast 2).....	3,8	(2,5)	(4,4)	(5,1)	/	
Kraftrad.....	9,3	(5,9)	(12,4)	11,9	/	
Fahrrad.....	88,4	78,4	94,1	97,7	96,8	
<b>Empfangs-, Aufnahme- und Wiedergabe- geräte von Bild und Ton</b>						
Fernsehergerät.....	98,3	98,5	98,9	98,1	93,6	
Videorecorder.....	79,7	73,4	86,2	84,3	79,1	
Videokamera/Camcorder.....	30,8	23,8	35,7	37,8	(27,6)	
Fotoapparat.....	97,3	96,1	97,4	98,5	100,0	
Radiorecorder/Stereorundfunkgerät....	85,9	82,1	86,1	90,5	92,6	
Hi-Fi-Anlage.....	76,2	69,1	81,9	81,6	81,9	
Satellitenempfangsanlage.....	34,6	31,2	31,5	41,1	(40,4)	
Kabelanschluß.....	62,0	67,5	65,0	53,8	(47,6)	
<b>PC und Nachrichtenübermittlung</b>						
PC mit CD-ROM-Laufwerk 3).....	43,0	33,1	49,3	51,5	(52,2)	
PC ohne CD-ROM-Laufwerk 3).....	16,9	13,3	19,5	19,9	(20,0)	
Modem für Datenfernübertragung.....	10,7	7,8	13,8	13,0	/	
Internet oder Online-Dienste.....	8,9	(7,1)	(11,4)	9,6	/	
ISDN-Anschluß.....	5,0	(4,1)	(5,7)	(5,3)	/	
Telefon stationär (auch schnurlos)....	97,5	96,6	97,6	98,5	99,0	
Telefon mobil (Autotelefon, Handy)....	16,8	15,7	19,0	17,1	/	
Anrufbeantworter.....	43,6	44,0	45,6	42,2	(37,5)	
Faxgerät, PC-Faxkarte.....	14,0	10,4	16,4	16,9	/	
<b>Elektrische Haushaltsgeräte</b>						
Kühlschrank.....	99,9	99,8	99,9	99,8	100,0	
Gefrierschrank, Gefriertruhe.....	89,8	87,0	90,8	92,8	90,8	
Geschirrspülmaschine.....	48,0	38,9	51,6	57,0	(62,6)	
Mikrowellengerät.....	54,9	50,2	56,8	59,8	(60,6)	
Bügelmaschine.....	8,5	9,7	(6,8)	(7,4)	/	
Waschmaschine.....	99,3	98,6	99,8	100,0	100,0	
Wäschetrockner.....	20,1	15,1	22,9	24,0	(30,4)	

Ausstattungsbestand 5) je 100 Haushalte

<b>Fahrzeuge</b>						
Personenkraftwagen.....	123,3	115,1	129,5	130,3	126,0	
fabrikneu gekauft.....	59,1	64,0	55,0	55,2	(50,6)	
gebraucht gekauft.....	60,2	48,6	68,9	69,7	(69,3)	
geleast 2).....	4,0	(2,5)	(4,6)	(5,3)	/	
Kraftrad.....	10,3	(6,4)	(13,8)	13,5	/	
Fahrrad.....	234,9	151,1	233,8	332,8	441,3	
<b>Empfangs-, Aufnahme- und Wiedergabe- geräte von Bild und Ton</b>						
Fernsehergerät.....	158,4	147,6	161,5	170,4	171,1	
Videorecorder.....	91,2	81,3	99,9	98,7	95,0	
Videokamera/Camcorder.....	31,0	24,0	36,1	37,8	(27,6)	
Fotoapparat.....	155,6	135,4	156,4	178,9	201,7	
Radiorecorder/Stereorundfunkgerät....	147,6	121,5	140,5	183,4	209,0	
Hi-Fi-Anlage.....	92,5	75,1	100,6	108,0	124,9	
Satellitenempfangsanlage.....	35,5	31,6	32,2	43,0	(41,7)	
Kabelanschluß.....	62,2	67,5	65,3	54,2	(47,6)	
<b>PC und Nachrichtenübermittlung</b>						
PC mit CD-ROM-Laufwerk 3).....	46,1	34,1	53,1	56,5	(62,6)	
PC ohne CD-ROM-Laufwerk 3).....	17,7	13,8	20,5	20,9	(20,7)	
Modem für Datenfernübertragung.....	11,0	8,1	14,1	13,4	/	
Internet oder Online-Dienste.....	9,0	(7,2)	(11,5)	9,7	/	
ISDN-Anschluß.....	5,0	(4,1)	(5,7)	(5,5)	/	
Telefon stationär (auch schnurlos)....	102,3	99,7	103,6	104,9	104,7	
Telefon mobil (Autotelefon, Handy)....	17,8	16,7	19,7	18,3	/	
Anrufbeantworter.....	44,2	44,7	45,7	43,1	(39,0)	
Faxgerät, PC-Faxkarte.....	14,1	10,5	16,6	17,0	/	
<b>Elektrische Haushaltsgeräte</b>						
Kühlschrank.....	111,4	113,9	109,8	109,1	109,9	
Gefrierschrank, Gefriertruhe.....	96,0	93,2	94,8	100,2	102,4	
Geschirrspülmaschine.....	48,2	39,2	51,6	57,1	(62,6)	
Mikrowellengerät.....	55,6	51,3	57,2	59,9	(62,4)	
Bügelmaschine.....	8,6	9,8	(7,2)	(7,4)	/	
Waschmaschine.....	100,6	100,6	100,1	100,8	102,3	
Wäschetrockner.....	20,1	15,2	22,9	24,0	(30,4)	

1) Kinder des/der Haupteinkommensbezieher(s/in) oder des/der Ehepartners(in)/Lebensgefährten(in) unter 27 Jahre, wenn nicht anders bezeichnet. - 2) Auch vom Arbeitgeber oder vom eigenen Unternehmen zur Verfügung gestellt. - 3) Auch Laptops und Notebooks. - 4) Anzahl der Haushalte, in denen entsprechende langlebige Gebrauchsgüter vorhanden sind, bezogen auf hochgerechnete Haushalte der jeweiligen Spalte. - 5) Anzahl der in den Haushalten vorhandenen langlebigen Gebrauchsgüter, bezogen auf hochgerechnete Haushalte der jeweiligen Spalte.

Neue Länder und Berlin-Ost

8 Private Haushalte mit ausgewählten langlebigen Gebrauchsgütern am 1.1.1998  
Ausstattungsgrad/Ausstattungsbestand je 100 Haushalte  
nach Haushaltstyp und sozialer Stellung des/der Haupteinkommensbezieher(s)  
8.1 Paare nach Anzahl der ledigen Kinder unter 18 Jahre

8.1.7 Haushalte von Arbeitern

Gegenstand der Nachweisung		Haushalte insgesamt	Davon			
			ohne Kinder	mit ... Kind(ern) 1)		
				1	2	3 und mehr

Erfasste Haushalte	(Anzahl)	1 460	382	382	597	99
Hochgerechnete Haushalte	(1 000)	883	312	223	307	41

Ausstattungsgrad 4) je 100 Haushalte

Fahrzeuge						
Personenkraftwagen.....	95,8	93,4	97,4	97,6	(90,7)	
fabrikneu gekauft.....	43,6	46,7	41,8	41,8	(42,3)	
gebraucht gekauft.....	61,3	52,4	66,3	66,6	(62,3)	
geleast 2).....	(2,4)	/	/	/	/	
Krafttrad.....	15,0	(8,5)	(18,6)	18,2	/	
Fahrrad.....	87,2	72,0	91,6	97,9	(99,3)	
Empfangs-, Aufnahme- und Wiedergabe- geräte von Bild und Ton						
Fernsehgerät.....	99,4	100,0	98,5	99,4	(99,3)	
Videorecorder.....	82,2	73,1	87,7	86,6	(89,3)	
Videokamera/Camcorder.....	28,4	(16,6)	34,2	36,1	(29,1)	
Fotoapparat.....	94,2	90,3	95,0	97,2	(97,0)	
Radiorecorder/Stereorundfunkgerät....	86,3	77,4	90,1	92,6	(86,3)	
Hi-Fi-Anlage.....	68,7	61,5	70,2	73,9	(76,0)	
Satellitenempfangsanlage.....	37,4	30,1	41,9	41,0	(42,7)	
Kabelanschluß.....	58,3	65,4	53,2	56,0	(49,3)	
PC und Nachrichtenübermittlung						
PC mit CD-ROM-Laufwerk 3).....	28,2	(18,4)	29,3	35,9	(38,4)	
PC ohne CD-ROM-Laufwerk 3).....	10,3	(8,5)	(10,3)	(11,6)	/	
Modem für Datenfernübertragung.....	(3,9)	/	/	(5,0)	/	
Internet oder Online-Dienste.....	(3,1)	/	/	(4,1)	/	
ISDN-Anschluß.....	(1,8)	/	/	/	/	
Telefon stationär (auch schnurlos)....	95,4	92,8	96,0	97,4	(96,0)	
Telefon mobil (Autotelefon, Handy)....	10,1	(11,6)	(9,9)	(9,2)	/	
Anrufbeantworter.....	34,7	36,9	38,7	30,1	(31,9)	
Faxgerät, PC-Faxkarte.....	6,2	(5,4)	/	(6,8)	/	
Elektrische Haushaltsgeräte						
Kühlschrank.....	99,4	98,8	100,0	99,4	100,0	
Gefrierschrank, Gefriertruhe.....	90,9	86,8	93,4	93,7	(88,2)	
Geschirrspülmaschine.....	40,7	32,2	39,2	48,2	(58,1)	
Mikrowellengerät.....	57,6	49,7	63,5	60,1	(67,5)	
Bügelmaschine.....	11,2	(16,1)	(8,5)	(8,5)	/	
Waschmaschine.....	98,9	98,6	98,3	99,5	100,0	
Wäschetrockner.....	19,2	(15,9)	(20,8)	20,9	(22,7)	

Ausstattungsbestand 5) je 100 Haushalte

Fahrzeuge						
Personenkraftwagen.....	125,4	115,1	131,8	130,7	(129,4)	
fabrikneu gekauft.....	46,9	50,5	44,5	45,0	(47,7)	
gebraucht gekauft.....	76,1	63,1	82,5	84,0	(80,7)	
geleast 2).....	(2,4)	/	/	/	/	
Krafttrad.....	16,5	(9,3)	(20,0)	19,7	/	
Fahrrad.....	230,4	131,8	211,6	321,1	(400,1)	
Empfangs-, Aufnahme- und Wiedergabe- geräte von Bild und Ton						
Fernsehgerät.....	158,9	143,7	155,2	173,0	(188,7)	
Videorecorder.....	94,6	82,0	103,1	99,5	(107,2)	
Videokamera/Camcorder.....	28,6	(16,8)	34,7	36,1	(29,1)	
Fotoapparat.....	137,7	114,3	142,6	154,4	(162,9)	
Radiorecorder/Stereorundfunkgerät....	138,8	104,5	138,4	166,5	(192,6)	
Hi-Fi-Anlage.....	82,4	66,4	83,3	95,1	(103,9)	
Satellitenempfangsanlage.....	39,1	31,0	43,8	43,4	(43,7)	
Kabelanschluß.....	58,5	65,8	53,2	56,0	(49,3)	
PC und Nachrichtenübermittlung						
PC mit CD-ROM-Laufwerk 3).....	29,2	(18,9)	31,1	36,5	(42,7)	
PC ohne CD-ROM-Laufwerk 3).....	10,6	(8,5)	(10,3)	(12,4)	/	
Modem für Datenfernübertragung.....	(4,0)	/	/	(5,0)	/	
Internet oder Online-Dienste.....	(3,1)	/	/	(4,1)	/	
ISDN-Anschluß.....	(1,8)	/	/	/	/	
Telefon stationär (auch schnurlos)....	99,4	96,2	100,7	101,8	(98,4)	
Telefon mobil (Autotelefon, Handy)....	10,6	(12,4)	(10,4)	(9,4)	/	
Anrufbeantworter.....	34,7	36,9	38,7	30,1	(31,9)	
Faxgerät, PC-Faxkarte.....	6,3	(5,5)	/	(6,8)	/	
Elektrische Haushaltsgeräte						
Kühlschrank.....	106,9	106,5	107,2	106,7	110,4	
Gefrierschrank, Gefriertruhe.....	97,5	93,6	99,3	99,9	(98,7)	
Geschirrspülmaschine.....	40,7	32,2	39,2	48,2	(58,1)	
Mikrowellengerät.....	57,8	49,7	63,8	60,2	(68,1)	
Bügelmaschine.....	11,2	(16,1)	(8,7)	(8,5)	/	
Waschmaschine.....	99,7	99,3	98,7	100,4	101,8	
Wäschetrockner.....	19,2	(15,9)	(20,8)	20,9	(22,7)	

1) Kinder des/der Haupteinkommensbezieher(s) oder des/der Ehepartners(in)/Lebensgefährten(in) unter 27 Jahre, wenn nicht anders bezeichnet. - 2) Auch vom Arbeitgeber oder vom eigenen Unternehmen zur Verfügung gestellt. - 3) Auch Laptops und Notebooks. - 4) Anzahl der Haushalte, in denen entsprechende langlebige Gebrauchsgüter vorhanden sind, bezogen auf hochgerechnete Haushalte der jeweiligen Spalte. - 5) Anzahl der in den Haushalten vorhandenen langlebigen Gebrauchsgüter, bezogen auf hochgerechnete Haushalte der jeweiligen Spalte.

Neue Länder und Berlin-Ost

8 Private Haushalte mit ausgewählten langlebigen Gebrauchsgütern am 1.1.1998  
Ausstattungsgrad/Ausstattungsbestand je 100 Haushalte  
nach Haushaltstyp und sozialer Stellung des/der Haupteinkommensbezieher(s) in  
8.1 Paare nach Anzahl der ledigen Kinder unter 18 Jahre

8.1.8 Haushalte von Arbeitslosen

Gegenstand der Nachweisung	Haushalte insgesamt	Davon			
		ohne Kinder	mit ... Kind(ern) 1)		
			1	2	3 und mehr
Erfaßte Haushalte (Anzahl)	495	320	(71)	(81)	/
Hochgerechnete Haushalte (1 000)	233	138	(43)	(42)	/
Ausstattungsgrad 4) je 100 Haushalte					
<b>Fahrzeuge</b>					
Personenkraftwagen.....	88,5	87,3	(89,8)	(89,5)	/
fabrikneu gekauft.....	41,7	53,8	/	/	/
gebraucht gekauft.....	52,2	39,5	(71,6)	(67,5)	/
geleast 2).....	/	/	/	/	/
Krafttrad.....	(10,9)	/	/	/	/
Fahrrad.....	82,4	77,6	(83,4)	(93,4)	/
<b>Empfangs-, Aufnahme- und Wiedergabe- geräte von Bild und Ton</b>					
Fernsehgerät.....	99,1	99,1	(98,4)	(100,0)	/
Videorecorder.....	75,3	67,2	(86,8)	(85,4)	/
Videokamera/Camcorder.....	21,1	(17,2)	/	(38,8)	/
Fotoapparat.....	92,7	94,0	(86,9)	(93,8)	/
Radiorecorder/Stereorundfunkgerät....	80,4	80,0	(73,0)	(87,9)	/
Hi-Fi-Anlage.....	60,0	53,8	(54,9)	(82,1)	/
Satellitenempfangsanlage.....	33,6	31,5	/	(45,1)	/
Kabelanschluß.....	63,1	65,5	(59,1)	(57,6)	/
<b>PC und Nachrichtenübermittlung</b>					
PC mit CD-ROM-Laufwerk 3).....	29,4	(26,0)	/	(46,1)	/
PC ohne CD-ROM-Laufwerk 3).....	(10,6)	(7,8)	/	/	/
Modem für Datenfernübertragung.....	(5,7)	/	/	/	/
Internet oder Online-Dienste.....	(5,0)	/	/	/	/
ISDN-Anschluß.....	/	/	/	/	/
Telefon stationär (auch schnurlos)....	93,9	95,3	(81,9)	(100,0)	/
Telefon mobil (Autotelefon, Handy)....	(6,5)	/	/	/	/
Anrufbeantworter.....	36,2	35,1	(33,9)	(42,4)	/
Faxgerät, PC-Faxkarte.....	(10,9)	/	/	/	/
<b>Elektrische Haushaltsgeräte</b>					
Kühlschrank.....	100,0	100,0	(100,0)	(100,0)	/
Gefrierschrank, Gefriertruhe.....	85,6	88,6	(74,2)	(85,5)	/
Geschirrspülmaschine.....	28,9	26,9	/	(42,4)	/
Mikrowellengerät.....	42,6	37,6	(38,1)	(64,9)	/
Bügelmaschine.....	(15,6)	(16,8)	/	/	/
Waschmaschine.....	98,4	99,2	(94,8)	(100,0)	/
Wäschetrockner.....	(13,9)	(11,3)	/	/	/

Ausstattungsbestand 5) je 100 Haushalte

<b>Fahrzeuge</b>					
Personenkraftwagen.....	106,4	102,2	(110,8)	(113,7)	/
fabrikneu gekauft.....	44,3	57,4	/	/	/
gebraucht gekauft.....	60,7	44,4	(85,8)	(81,7)	/
geleast 2).....	/	/	/	/	/
Krafttrad.....	(13,9)	/	/	/	/
Fahrrad.....	195,4	153,0	(215,6)	(289,4)	/
<b>Empfangs-, Aufnahme- und Wiedergabe- geräte von Bild und Ton</b>					
Fernsehgerät.....	153,7	142,7	(152,4)	(193,9)	/
Videorecorder.....	86,2	75,0	(93,1)	(112,1)	/
Videokamera/Camcorder.....	21,1	(17,2)	/	(38,8)	/
Fotoapparat.....	127,1	117,1	(132,1)	(150,7)	/
Radiorecorder/Stereorundfunkgerät....	115,3	102,7	(115,0)	(143,8)	/
Hi-Fi-Anlage.....	70,9	58,6	(67,0)	(104,2)	/
Satellitenempfangsanlage.....	35,4	33,2	/	(47,4)	/
Kabelanschluß.....	63,1	65,5	(59,1)	(57,6)	/
<b>PC und Nachrichtenübermittlung</b>					
PC mit CD-ROM-Laufwerk 3).....	30,3	(26,1)	/	(48,5)	/
PC ohne CD-ROM-Laufwerk 3).....	(11,0)	(7,8)	/	/	/
Modem für Datenfernübertragung.....	(5,7)	/	/	/	/
Internet oder Online-Dienste.....	(5,0)	/	/	/	/
ISDN-Anschluß.....	/	/	/	/	/
Telefon stationär (auch schnurlos)....	96,8	97,9	(84,5)	(105,2)	/
Telefon mobil (Autotelefon, Handy)....	(6,7)	/	/	/	/
Anrufbeantworter.....	37,1	36,3	(34,6)	(42,4)	/
Faxgerät, PC-Faxkarte.....	(10,9)	/	/	/	/
<b>Elektrische Haushaltsgeräte</b>					
Kühlschrank.....	110,0	111,2	(104,0)	(112,4)	/
Gefrierschrank, Gefriertruhe.....	91,6	93,9	(81,3)	(92,8)	/
Geschirrspülmaschine.....	29,1	27,1	/	(42,4)	/
Mikrowellengerät.....	42,9	38,2	(38,1)	(64,9)	/
Bügelmaschine.....	(15,6)	(16,8)	/	/	/
Waschmaschine.....	99,9	100,1	(95,3)	(104,8)	/
Wäschetrockner.....	(13,9)	(11,3)	/	/	/

1) Kinder des/der Haupteinkommensbezieher(s) in oder des/der Ehepartners(in)/Lebensgefährten(in) unter 27 Jahre, wenn nicht anders bezeichnet. - 2) Auch vom Arbeitgeber oder vom eigenen Unternehmen zur Verfügung gestellt. - 3) Auch Laptops und Notebooks. - 4) Anzahl der Haushalte, in denen entsprechende langlebige Gebrauchsgüter vorhanden sind, bezogen auf hochgerechnete Haushalte der jeweiligen Spalte. - 5) Anzahl der in den Haushalten vorhandenen langlebigen Gebrauchsgüter, bezogen auf hochgerechnete Haushalte der jeweiligen Spalte.

Neue Länder und Berlin-Ost

8 Private Haushalte mit ausgewählten langlebigen Gebrauchsgütern am 1.1.1998  
Ausstattungsgrad/Ausstattungsbestand je 100 Haushalte  
nach Haushaltstyp und sozialer Stellung des/der Haupteinkommensbezieher(s)  
8.1 Paare nach Anzahl der ledigen Kinder unter 18 Jahre

8.1.9 Haushalte von Nichterwerbstätigen

Gegenstand der Nachweisung		Haushalte insgesamt	Davon			
			ohne Kinder	mit ... Kind(ern) 1)		
				1	2	3 und mehr

Erfafte Haushalte	(Anzahl)	2 443	2 383	(37)	/	/
Hochgerechnete Haushalte	(1 000)	1 019	989	(18)	/	/

Ausstattungsgrad 4) je 100 Haushalte

Fahrzeuge						
Personenkraftwagen.....	71,4	71,9	(58,5)	/	/	/
fabrikneu gekauft.....	46,2	46,8	/	/	/	/
gebraucht gekauft.....	25,6	25,5	/	/	/	/
geleast 2).....	/	/	/	/	/	/
Krafttrad.....	(3,5)	(3,4)	/	/	/	/
Fahrrad.....	67,8	67,3	(80,1)	/	/	/
Empfangs-, Aufnahme- und Wiedergabe- geräte von Bild und Ton						
Fernsehgerät.....	99,4	99,5	(96,2)	/	/	/
Videorecorder.....	48,7	48,0	(77,7)	/	/	/
Videokamera/Camcorder.....	11,5	11,1	/	/	/	/
Fotoapparat.....	86,0	85,7	(96,8)	/	/	/
Radiorecorder/Stereorundfunkgerät....	82,3	82,0	(90,0)	/	/	/
Hi-Fi-Anlage.....	36,2	35,4	(60,0)	/	/	/
Satellitenempfangsanlage.....	30,1	30,0	/	/	/	/
Kabelanschluß.....	65,6	65,9	/	/	/	/
PC und Nachrichtenübermittlung						
PC mit CD-ROM-Laufwerk 3).....	8,3	7,3	/	/	/	/
PC ohne CD-ROM-Laufwerk 3).....	4,1	3,9	/	/	/	/
Modem für Datenfernübertragung.....	(2,4)	(2,0)	/	/	/	/
Internet oder Online-Dienste.....	(1,4)	(1,1)	/	/	/	/
ISDN-Anschluß.....	(1,1)	(0,9)	/	/	/	/
Telefon stationär (auch schnurlos)....	97,4	97,6	(87,6)	/	/	/
Telefon mobil (Autotelefon, Handy)....	4,3	4,3	/	/	/	/
Anrufbeantworter.....	18,1	17,5	/	/	/	/
Faxgerät, PC-Faxkarte.....	3,5	(3,2)	/	/	/	/
Elektrische Haushaltsgeräte						
Kühlschrank.....	99,9	99,9	(100,0)	/	/	/
Gefrierschrank, Gefriertruhe.....	88,1	88,2	(80,1)	/	/	/
Geschirrspülmaschine.....	15,9	15,6	/	/	/	/
Mikrowellengerät.....	31,6	31,2	/	/	/	/
Bügelmaschine.....	14,2	14,2	/	/	/	/
Waschmaschine.....	98,4	98,3	(100,0)	/	/	/
Wäschetrockner.....	8,0	7,6	/	/	/	/

Ausstattungsbestand 5) je 100 Haushalte

Fahrzeuge						
Personenkraftwagen.....	73,2	73,6	(62,7)	/	/	/
fabrikneu gekauft.....	46,8	47,4	/	/	/	/
gebraucht gekauft.....	26,0	25,7	/	/	/	/
geleast 2).....	/	/	/	/	/	/
Krafttrad.....	(4,1)	(3,9)	/	/	/	/
Fahrrad.....	120,9	117,5	(193,7)	/	/	/
Empfangs-, Aufnahme- und Wiedergabe- geräte von Bild und Ton						
Fernsehgerät.....	138,4	137,2	(148,9)	/	/	/
Videorecorder.....	53,1	52,0	(31,8)	/	/	/
Videokamera/Camcorder.....	12,0	11,6	/	/	/	/
Fotoapparat.....	111,4	110,3	(137,8)	/	/	/
Radiorecorder/Stereorundfunkgerät....	111,2	109,0	(156,6)	/	/	/
Hi-Fi-Anlage.....	37,8	36,7	(67,1)	/	/	/
Satellitenempfangsanlage.....	30,6	30,5	/	/	/	/
Kabelanschluß.....	65,8	66,1	/	/	/	/
PC und Nachrichtenübermittlung						
PC mit CD-ROM-Laufwerk 3).....	8,6	7,5	/	/	/	/
PC ohne CD-ROM-Laufwerk 3).....	4,2	4,0	/	/	/	/
Modem für Datenfernübertragung.....	(2,4)	(2,0)	/	/	/	/
Internet oder Online-Dienste.....	(1,4)	(1,1)	/	/	/	/
ISDN-Anschluß.....	(1,1)	(0,9)	/	/	/	/
Telefon stationär (auch schnurlos)....	99,4	99,5	(90,6)	/	/	/
Telefon mobil (Autotelefon, Handy)....	4,3	4,4	/	/	/	/
Anrufbeantworter.....	18,2	17,6	/	/	/	/
Faxgerät, PC-Faxkarte.....	3,6	(3,2)	/	/	/	/
Elektrische Haushaltsgeräte						
Kühlschrank.....	111,5	111,3	(116,2)	/	/	/
Gefrierschrank, Gefriertruhe.....	95,7	95,8	(83,1)	/	/	/
Geschirrspülmaschine.....	16,1	15,7	/	/	/	/
Mikrowellengerät.....	31,8	31,4	/	/	/	/
Bügelmaschine.....	14,4	14,5	/	/	/	/
Waschmaschine.....	100,3	100,1	(103,0)	/	/	/
Wäschetrockner.....	8,0	7,6	/	/	/	/

1) Kinder des/der Haupteinkommensbezieher(s) oder des/der Ehepartners(in)/Lebensgefährten(in) unter 27 Jahre, wenn nicht anders bezeichnet. - 2) Auch vom Arbeitgeber oder vom eigenen Unternehmen zur Verfügung gestellt. - 3) Auch Laptops und Notebooks. - 4) Anzahl der Haushalte, in denen entsprechende langlebige Gebrauchsgüter vorhanden sind, bezogen auf hochgerechnete Haushalte der jeweiligen Spalte. - 5) Anzahl der in den Haushalten vorhandenen langlebigen Gebrauchsgüter, bezogen auf hochgerechnete Haushalte der jeweiligen Spalte.

Neue Länder und Berlin-Ost

8 Private Haushalte mit ausgewählten langlebigen Gebrauchsgütern am 1.1.1998  
Ausstattungsgrad/Ausstattungsbestand je 100 Haushalte  
nach Haushaltstyp und sozialer Stellung des/der Haupteinkommensbeziehers(in)  
8.2 Alleinerziehende nach Anzahl der ledigen Kinder unter 18 Jahre

8.2.1 Haushalte insgesamt

Gegenstand der Nachweisung		Haushalte insgesamt	Davon			
			ohne Kinder	mit ... Kind(ern) 1)		
				1	2	3 und mehr
Erfaßte Haushalte	(Anzahl)	782	-	499	244	(39)
Hochgerechnete Haushalte	(1 000)	278	-	193	75	(10)

Ausstattungsgrad 4) je 100 Haushalte

<b>Fahrzeuge</b>						
Personenkraftwagen.....	60,7	-	59,4	65,0	/	
fabrikneu gekauft.....	19,1	-	18,5	(20,7)	/	
gebraucht gekauft.....	40,2	-	39,0	44,1	/	
geleast 2).....	/	-	/	/	/	
Krafttrad.....	/	-	/	/	/	
Fahrrad.....	89,2	-	85,9	96,6	(96,3)	
<b>Empfangs-, Aufnahme- und Wiedergabe- geräte von Bild und Ton</b>						
Fernsehergerät.....	97,9	-	97,3	99,2	(100,0)	
Videorecorder.....	72,7	-	71,4	74,7	(84,2)	
Videokamera/Camcorder.....	12,7	-	(10,9)	(17,6)	/	
Fotoapparat.....	92,6	-	91,8	95,7	(86,0)	
Radiorecorder/Stereorundfunkgerät....	84,9	-	85,5	82,8	(89,8)	
Hi-Fi-Anlage.....	66,7	-	69,2	62,1	/	
Satellitenempfangsanlage.....	19,5	-	(17,3)	(25,8)	/	
Kabelanschluß.....	74,3	-	75,9	69,4	(81,7)	
<b>PC und Nachrichtenübermittlung</b>						
PC mit CD-ROM-Laufwerk 3).....	31,3	-	31,0	(32,3)	/	
PC ohne CD-ROM-Laufwerk 3).....	14,2	-	(14,2)	(12,2)	/	
Modem für Datenfernübertragung.....	(3,3)	-	/	/	/	
Internet oder Online-Dienste.....	(2,4)	-	/	/	/	
ISDN-Anschluß.....	/	-	/	/	/	
Telefon stationär (auch schnurlos)....	95,0	-	94,7	95,6	(97,4)	
Telefon mobil (Autotelefon, Handy)....	(4,7)	-	(5,1)	/	/	
Anrufbeantworter.....	43,5	-	44,8	41,3	/	
Faxgerät, PC-Faxkarte.....	(6,0)	-	(6,7)	/	/	
<b>Elektrische Haushaltsgeräte</b>						
Kühlschrank.....	99,8	-	99,8	100,0	(100,0)	
Gefrierschrank, Gefriertruhe.....	79,3	-	76,4	84,6	(95,3)	
Geschirrspülmaschine.....	22,9	-	20,5	(28,2)	/	
Mikrowellengerät.....	45,0	-	44,0	46,7	/	
Bügelmaschine.....	(6,1)	-	/	/	/	
Waschmaschine.....	98,0	-	97,3	99,5	(100,0)	
Wäschetrockner.....	13,8	-	(13,3)	(14,4)	/	

Ausstattungsbestand 5) je 100 Haushalte

<b>Fahrzeuge</b>						
Personenkraftwagen.....	61,0	-	59,5	65,9	/	
fabrikneu gekauft.....	19,1	-	18,5	(20,7)	/	
gebraucht gekauft.....	40,3	-	39,0	44,4	/	
geleast 2).....	/	-	/	/	/	
Krafttrad.....	/	-	/	/	/	
Fahrrad.....	180,9	-	151,5	231,3	(369,9)	
<b>Empfangs-, Aufnahme- und Wiedergabe- geräte von Bild und Ton</b>						
Fernsehergerät.....	141,1	-	137,8	144,9	(177,7)	
Videorecorder.....	78,3	-	76,1	80,9	(101,0)	
Videokamera/Camcorder.....	13,0	-	(11,1)	(18,2)	/	
Fotoapparat.....	127,5	-	121,3	136,6	(178,9)	
Radiorecorder/Stereorundfunkgerät....	128,3	-	121,0	143,6	(155,5)	
Hi-Fi-Anlage.....	81,7	-	82,3	81,4	/	
Satellitenempfangsanlage.....	19,5	-	(17,3)	(25,8)	/	
Kabelanschluß.....	74,7	-	76,5	69,4	(81,7)	
<b>PC und Nachrichtenübermittlung</b>						
PC mit CD-ROM-Laufwerk 3).....	31,9	-	31,3	(33,6)	/	
PC ohne CD-ROM-Laufwerk 3).....	14,8	-	(14,9)	(12,4)	/	
Modem für Datenfernübertragung.....	(3,3)	-	/	/	/	
Internet oder Online-Dienste.....	(2,5)	-	/	/	/	
ISDN-Anschluß.....	/	-	/	/	/	
Telefon stationär (auch schnurlos)....	96,4	-	96,2	96,4	(101,0)	
Telefon mobil (Autotelefon, Handy)....	(4,8)	-	(5,1)	/	/	
Anrufbeantworter.....	43,5	-	44,8	41,3	/	
Faxgerät, PC-Faxkarte.....	(6,2)	-	(6,7)	/	/	
<b>Elektrische Haushaltsgeräte</b>						
Kühlschrank.....	101,8	-	101,7	101,6	(105,0)	
Gefrierschrank, Gefriertruhe.....	80,9	-	77,5	86,9	(102,4)	
Geschirrspülmaschine.....	22,9	-	20,5	(28,2)	/	
Mikrowellengerät.....	45,1	-	44,0	46,9	/	
Bügelmaschine.....	(6,4)	-	/	/	/	
Waschmaschine.....	98,6	-	97,6	100,9	(101,3)	
Wäschetrockner.....	13,8	-	(13,3)	(14,4)	/	

1) Kinder des/der Haupteinkommensbeziehers(in) oder des/der Ehepartners(in)/Lebensgefährten(in) unter 27 Jahre, wenn nicht anders bezeichnet. - 2) Auch vom Arbeitgeber oder vom eigenen Unternehmen zur Verfügung gestellt. - 3) Auch Laptops und Notebooks. - 4) Anzahl der Haushalte, in denen entsprechende langlebige Gebrauchsgüter vorhanden sind, bezogen auf hochgerechnete Haushalte der jeweiligen Spalte. - 5) Anzahl der in den Haushalten vorhandenen langlebigen Gebrauchsgüter, bezogen auf hochgerechnete Haushalte der jeweiligen Spalte.

8 Private Haushalte mit ausgewählten langlebigen Gebrauchsgütern am 1.1.1998  
 Ausstattungsgrad/Ausstattungsbestand je 100 Haushalte  
 nach Haushaltstyp und sozialer Stellung des/der Haupteinkommensbeziehers(in)  
 8.2 Alleinerziehende nach Anzahl der ledigen Kinder unter 18 Jahre

## 8.2.2 Haushalte von Arbeitnehmern

Gegenstand der Nachweisung		Haushalte insgesamt	Davon			
			ohne Kinder	mit ... Kind(ern) 1)		
				1	2	3 und mehr
Erfaßte Haushalte	(Anzahl)	497	-	317	163	/
Hochgerechnete Haushalte	(1 000)	170	-	115	50	/

## Ausstattungsgrad 4) je 100 Haushalte

Fahrzeuge						
Personenkraftwagen.....	66,0	-	63,9	72,5	/	/
fabrikneu gekauft.....	22,8	-	(22,9)	(22,9)	/	/
gebraucht gekauft.....	40,9	-	37,9	(49,2)	/	/
geleast 2).....	/	-	/	/	/	/
Krafttrad.....	/	-	/	/	-	-
Fahrrad.....	91,9	-	89,6	97,1	/	/
Empfangs-, Aufnahme- und Wiedergabe- geräte von Bild und Ton						
Fernsehgerät.....	98,6	-	98,2	99,2	/	/
Videorecorder.....	75,0	-	74,5	75,0	/	/
Videokamera/Camcorder.....	(11,3)	-	(9,4)	(16,3)	/	/
Fotoapparat.....	96,4	-	96,1	95,3	/	/
Radio recorder/Stereorundfunkgerät....	86,6	-	86,9	85,7	/	/
Hi-Fi-Anlage.....	72,1	-	73,8	70,4	/	/
Satellitenempfangsanlage.....	(20,3)	-	(18,9)	(24,4)	/	/
Kabelanschluß.....	72,9	-	73,1	71,8	/	/
PC und Nachrichtenübermittlung						
PC mit CD-ROM-Laufwerk 3).....	32,2	-	31,7	(34,6)	/	/
PC ohne CD-ROM-Laufwerk 3).....	(14,9)	-	(13,7)	(14,1)	/	/
Modem für Datenfernübertragung.....	/	-	/	/	/	/
Internet oder Online-Dienste.....	/	-	/	/	/	/
ISDN-Anschluß.....	/	-	/	/	-	-
Telefon stationär (auch schnurlos)....	95,9	-	95,6	96,7	/	/
Telefon mobil (Autotelefon, Handy)....	(3,9)	-	/	/	-	-
Anrufbeantworter.....	41,1	-	42,0	(39,6)	/	/
Faxgerät, PC-Faxkarte.....	(5,2)	-	/	/	-	-
Elektrische Haushaltsgeräte						
Kühlschrank.....	99,8	-	99,7	100,0	/	/
Gefrierschrank, Gefriertruhe.....	79,9	-	76,7	85,7	/	/
Geschirrspülmaschine.....	24,4	-	(22,2)	(29,7)	/	/
Mikrowellengerät.....	47,4	-	46,3	(48,9)	/	/
Bügelmaschine.....	(6,1)	-	/	/	/	/
Waschmaschine.....	98,5	-	98,1	99,3	/	/
Wäschetrockner.....	(15,2)	-	(15,5)	(15,2)	/	/

## Ausstattungsbestand 5) je 100 Haushalte

Fahrzeuge						
Personenkraftwagen.....	66,2	-	64,1	72,9	/	/
fabrikneu gekauft.....	22,8	-	(22,9)	(22,9)	/	/
gebraucht gekauft.....	41,0	-	37,9	(49,5)	/	/
geleast 2).....	/	-	/	/	/	/
Krafttrad.....	/	-	/	/	-	-
Fahrrad.....	186,7	-	158,1	236,6	/	/
Empfangs-, Aufnahme- und Wiedergabe- geräte von Bild und Ton						
Fernsehgerät.....	143,9	-	142,9	145,7	/	/
Videorecorder.....	81,1	-	79,3	83,2	/	/
Videokamera/Camcorder.....	(11,8)	-	(9,8)	(17,3)	/	/
Fotoapparat.....	130,0	-	125,7	134,5	/	/
Radio recorder/Stereorundfunkgerät....	132,4	-	124,4	150,1	/	/
Hi-Fi-Anlage.....	89,7	-	88,4	92,6	/	/
Satellitenempfangsanlage.....	(20,3)	-	(18,9)	(24,4)	/	/
Kabelanschluß.....	72,9	-	73,1	71,8	/	/
PC und Nachrichtenübermittlung						
PC mit CD-ROM-Laufwerk 3).....	32,9	-	31,8	(36,6)	/	/
PC ohne CD-ROM-Laufwerk 3).....	(15,3)	-	(14,2)	(14,4)	/	/
Modem für Datenfernübertragung.....	/	-	/	/	/	/
Internet oder Online-Dienste.....	/	-	/	/	/	/
ISDN-Anschluß.....	/	-	/	/	-	-
Telefon stationär (auch schnurlos)....	96,8	-	96,4	97,8	/	/
Telefon mobil (Autotelefon, Handy)....	(4,2)	-	/	/	-	-
Anrufbeantworter.....	41,1	-	42,0	(39,6)	/	/
Faxgerät, PC-Faxkarte.....	(5,2)	-	/	/	-	-
Elektrische Haushaltsgeräte						
Kühlschrank.....	101,7	-	101,6	101,6	/	/
Gefrierschrank, Gefriertruhe.....	80,8	-	76,9	87,9	/	/
Geschirrspülmaschine.....	24,4	-	(22,2)	(29,7)	/	/
Mikrowellengerät.....	47,4	-	46,3	(48,9)	/	/
Bügelmaschine.....	(6,6)	-	/	/	/	/
Waschmaschine.....	99,2	-	98,1	101,3	/	/
Wäschetrockner.....	(15,2)	-	(15,5)	(15,2)	/	/

1) Kinder des/der Haupteinkommensbeziehers(in) oder des/der Ehepartners(in)/Lebensgefährten(in) unter 27 Jahre, wenn nicht anders bezeichnet. - 2) Auch vom Arbeitgeber oder vom eigenen Unternehmen zur Verfügung gestellt. - 3) Auch Laptops und Notebooks. - 4) Anzahl der Haushalte, in denen entsprechende langlebige Gebrauchsgüter vorhanden sind, bezogen auf hochgerechnete Haushalte der jeweiligen Spalte. - 5) Anzahl der in den Haushalten vorhandenen langlebigen Gebrauchsgüter, bezogen auf hochgerechnete Haushalte der jeweiligen Spalte.

Neue Länder und Berlin-Ost

8 Private Haushalte mit ausgewählten langlebigen Gebrauchsgütern am 1.1.1998  
Ausstattungsgrad/Ausstattungsbestand je 100 Haushalte  
nach Haushaltstyp und sozialer Stellung des/der Haupteinkommensbezieher(s/in)  
8.2 Alleinerziehende nach Anzahl der ledigen Kinder unter 18 Jahre

8.2.3 Haushalte von Arbeitslosen

Gegenstand der Nachweisung		Haushalte insgesamt	Davon			
			ohne Kinder	mit ... Kind(ern) 1)		
				1	2	3 und mehr
Erfasste Haushalte	(Anzahl)	221	-	143	(61)	/
Hochgerechnete Haushalte	(1 000)	84	-	61	(19)	/

Ausstattungsgrad 4) je 100 Haushalte

<b>Fahrzeuge</b>						
Personenkraftwagen.....	50,9	-	(50,4)	(51,0)	/	/
fabrikneu gekauft.....	(8,6)	-	/	/	/	/
gebraucht gekauft.....	42,2	-	(42,6)	(42,3)	/	/
geleast 2).....	/	-	/	/	/	/
Krafttrad.....	/	-	/	/	/	/
Fahrrad.....	82,8	-	78,2	(94,0)	/	/
<b>Empfangs-, Aufnahme- und Wiedergabe- geräte von Bild und Ton</b>						
Fernsehergest.....	98,2	-	97,5	(100,0)	/	/
Videorecorder.....	69,7	-	(65,3)	(81,1)	/	/
Videokamera/Camcorder.....	(10,0)	-	/	/	/	/
Fotoapparat.....	87,3	-	83,9	(97,8)	/	/
Radiorecorder/Stereorundfunkgerät....	83,6	-	86,3	(72,6)	/	/
Hi-Fi-Anlage.....	57,8	-	(60,4)	(50,2)	/	/
Satellitenempfangsanlage.....	(20,0)	-	(17,9)	/	/	/
Kabelanschluß.....	75,1	-	77,0	(67,4)	/	/
<b>PC und Nachrichtenübermittlung</b>						
PC mit CD-ROM-Laufwerk 3).....	(26,7)	-	(26,7)	/	/	/
PC ohne CD-ROM-Laufwerk 3).....	(13,3)	-	/	/	/	/
Modem für Datenfernübertragung.....	/	-	/	/	/	/
Internet oder Online-Dienste.....	/	-	/	/	/	/
ISDN-Anschluß.....	-	-	-	-	-	-
Telefon stationär (auch schnurlos)....	91,7	-	91,3	(91,4)	/	/
Telefon mobil (Autotelefon, Handy)....	/	-	/	/	/	/
Anrufbeantworter.....	(45,3)	-	(45,3)	(47,2)	/	/
Faxgerät, PC-Faxkarte.....	/	-	/	/	/	/
<b>Elektrische Haushaltsgeräte</b>						
Kühlschrank.....	100,0	-	100,0	(100,0)	/	/
Gefrierschrank, Gefriertruhe.....	79,6	-	77,1	(85,3)	/	/
Geschirrspülmaschine.....	(19,1)	-	/	/	/	/
Mikrowellengerät.....	42,6	-	(41,2)	(47,4)	/	/
Bügelmaschine.....	/	-	/	/	/	/
Waschmaschine.....	96,3	-	94,9	(100,0)	/	/
Wäschetrockner.....	(11,4)	-	/	/	/	/

Ausstattungsbestand 5) je 100 Haushalte

<b>Fahrzeuge</b>						
Personenkraftwagen.....	51,4	-	(50,4)	(53,2)	/	/
fabrikneu gekauft.....	(8,6)	-	/	/	/	/
gebraucht gekauft.....	42,2	-	(42,6)	(42,3)	/	/
geleast 2).....	/	-	/	/	/	/
Krafttrad.....	/	-	/	/	/	/
Fahrrad.....	170,7	-	140,4	(223,4)	/	/
<b>Empfangs-, Aufnahme- und Wiedergabe- geräte von Bild und Ton</b>						
Fernsehergest.....	139,3	-	133,2	(143,9)	/	/
Videorecorder.....	74,5	-	(70,7)	(82,1)	/	/
Videokamera/Camcorder.....	(10,0)	-	/	/	/	/
Fotoapparat.....	119,9	-	112,6	(136,2)	/	/
Radiorecorder/Stereorundfunkgerät....	126,0	-	122,4	(126,8)	/	/
Hi-Fi-Anlage.....	69,8	-	(68,6)	(68,5)	/	/
Satellitenempfangsanlage.....	(20,0)	-	(17,9)	/	/	/
Kabelanschluß.....	75,2	-	77,1	(67,4)	/	/
<b>PC und Nachrichtenübermittlung</b>						
PC mit CD-ROM-Laufwerk 3).....	(27,3)	-	(27,5)	/	/	/
PC ohne CD-ROM-Laufwerk 3).....	(14,1)	-	/	/	/	/
Modem für Datenfernübertragung.....	/	-	/	/	/	/
Internet oder Online-Dienste.....	/	-	/	/	/	/
ISDN-Anschluß.....	-	-	-	-	-	-
Telefon stationär (auch schnurlos)....	93,7	-	93,6	(91,4)	/	/
Telefon mobil (Autotelefon, Handy)....	/	-	/	/	/	/
Anrufbeantworter.....	(45,3)	-	(45,3)	(47,2)	/	/
Faxgerät, PC-Faxkarte.....	/	-	/	/	/	/
<b>Elektrische Haushaltsgeräte</b>						
Kühlschrank.....	101,9	-	101,5	(102,2)	/	/
Gefrierschrank, Gefriertruhe.....	82,2	-	79,5	(86,2)	/	/
Geschirrspülmaschine.....	(19,1)	-	/	/	/	/
Mikrowellengerät.....	42,8	-	(41,2)	(48,3)	/	/
Bügelmaschine.....	/	-	/	/	/	/
Waschmaschine.....	97,1	-	96,0	(100,0)	/	/
Wäschetrockner.....	(11,4)	-	/	/	/	/

1) Kinder des/der Haupteinkommensbezieher(s/in) oder des/der Ehepartners(in)/Lebensgefährten(in) unter 27 Jahre, wenn nicht anders bezeichnet. - 2) Auch vom Arbeitgeber oder vom eigenen Unternehmen zur Verfügung gestellt. - 3) Auch Laptops und Notebooks. - 4) Anzahl der Haushalte, in denen entsprechende langlebige Gebrauchsgüter vorhanden sind, bezogen auf hochgerechnete Haushalte der jeweiligen Spalte. - 5) Anzahl der in den Haushalten vorhandenen langlebigen Gebrauchsgüter, bezogen auf hochgerechnete Haushalte der jeweiligen Spalte.



Neue Länder und Berlin-Ost

8 Private Haushalte mit ausgewählten langlebigen Gebrauchsgütern am 1.1.1998  
Ausstattungsgrad/Ausstattungsbestand je 100 Haushalte  
nach Haushaltstyp und sozialer Stellung des/der Haupteinkommensbezieher(s/in)  
8.3 1-Personenhaushalte nach Geschlecht

8.3.1 Haushalte insgesamt

Gegenstand der Nachweisung		1-Personenhaushalte insgesamt	Davon	
			Alleinlebender Mann	Alleinlebende Frau
Erfaßte Haushalte	(Anzahl)	2 641	838	1 803
Hochgerechnete Haushalte	(1 000)	2 096	633	1 464

Ausstattungsgrad 3) je 100 Haushalte

<b>Fahrzeuge</b>			
Personenkraftwagen.....	35,1	62,4	23,2
fabrikneu gekauft.....	15,4	26,2	10,8
gebraucht gekauft.....	18,9	35,3	11,8
geleast 1).....	/	/	/
Krafttrad.....	(2,4)	(5,9)	/
Fahrrad.....	51,3	66,0	45,0
<b>Empfangs-, Aufnahme- und Wiedergabe- geräte von Bild und Ton</b>			
Fernsehgerät.....	95,2	93,8	95,9
Videorecorder.....	37,2	60,9	26,9
Videokamera/Camcorder.....	4,6	(11,0)	(1,9)
Fotoapparat.....	67,0	78,9	61,9
Radiorecorder/Stereorundfunkgerät....	73,9	64,8	77,8
Hi-Fi-Anlage.....	38,5	56,4	30,7
Satellitenempfangsanlage.....	19,3	23,0	17,8
Kabelanschluß.....	70,4	65,2	72,7
<b>PC und Nachrichtenübermittlung</b>			
PC mit CD-ROM-Laufwerk 2).....	10,0	21,3	5,1
PC ohne CD-ROM-Laufwerk 2).....	5,3	(10,8)	(3,0)
Modem für Datenfernübertragung.....	3,4	(8,3)	(1,3)
Internet oder Online-Dienste.....	(3,2)	(8,0)	/
ISDN-Anschluß.....	(2,0)	(3,8)	/
Telefon stationär (auch schnurlos)....	88,8	82,5	91,6
Telefon mobil (Autotelefon, Handy)....	6,1	14,4	(2,6)
Anrufbeantworter.....	26,7	41,5	20,4
Faxgerät, PC-Faxkarte.....	5,4	12,2	(2,5)
<b>Elektrische Haushaltsgeräte</b>			
Kühlschrank.....	98,4	97,8	98,6
Gefrierschrank, Gefriertruhe.....	60,8	52,5	64,4
Geschirrspülmaschine.....	6,2	(8,2)	5,3
Mikrowellengerät.....	24,1	29,3	21,8
Bügelmaschine.....	4,1	(5,1)	(3,6)
Waschmaschine.....	83,8	77,5	86,6
Wäschetrockner.....	6,8	(7,5)	6,5

Ausstattungsbestand 4) je 100 Haushalte

<b>Fahrzeuge</b>			
Personenkraftwagen.....	35,1	62,6	23,3
fabrikneu gekauft.....	15,4	26,2	10,8
gebraucht gekauft.....	18,9	35,3	11,8
geleast 1).....	/	/	/
Krafttrad.....	(2,4)	(6,0)	/
Fahrrad.....	58,6	77,9	50,3
<b>Empfangs-, Aufnahme- und Wiedergabe- geräte von Bild und Ton</b>			
Fernsehgerät.....	102,9	102,9	102,9
Videorecorder.....	38,6	64,8	27,2
Videokamera/Camcorder.....	4,7	(11,0)	(2,0)
Fotoapparat.....	75,9	95,0	67,7
Radiorecorder/Stereorundfunkgerät....	87,7	78,2	91,8
Hi-Fi-Anlage.....	39,4	58,0	31,4
Satellitenempfangsanlage.....	19,3	23,0	17,8
Kabelanschluß.....	70,5	65,2	72,7
<b>PC und Nachrichtenübermittlung</b>			
PC mit CD-ROM-Laufwerk 2).....	10,1	21,5	5,1
PC ohne CD-ROM-Laufwerk 2).....	5,4	(11,0)	(3,0)
Modem für Datenfernübertragung.....	3,4	(8,3)	(1,3)
Internet oder Online-Dienste.....	(3,2)	(8,1)	/
ISDN-Anschluß.....	(2,0)	(3,8)	/
Telefon stationär (auch schnurlos)...	89,7	84,3	92,0
Telefon mobil (Autotelefon, Handy)...	6,4	15,4	(2,6)
Anrufbeantworter.....	26,8	41,8	20,4
Faxgerät, PC-Faxkarte.....	5,5	12,4	(2,5)
<b>Elektrische Haushaltsgeräte</b>			
Kühlschrank.....	100,0	99,4	100,3
Gefrierschrank, Gefriertruhe.....	61,8	53,1	65,6
Geschirrspülmaschine.....	6,2	(8,2)	5,3
Mikrowellengerät.....	24,3	30,0	21,8
Bügelmaschine.....	4,1	(5,2)	(3,6)
Waschmaschine.....	84,1	78,2	86,6
Wäschetrockner.....	6,8	(7,5)	6,5

1) Auch vom Arbeitgeber oder vom eigenen Unternehmen zur Verfügung gestellt. - 2) Auch Laptops und Notebooks. - 3) Anzahl der Haushalte, in denen entsprechende langlebige Gebrauchsgüter vorhanden sind, bezogen auf hochgerechnete Haushalte der jeweiligen Spalte. - 4) Anzahl der in den Haushalten vorhandenen langlebigen Gebrauchsgüter, bezogen auf hochgerechnete Haushalte der jeweiligen Spalte.

Neue Länder und Berlin-Ost

8 Private Haushalte mit ausgewählten langlebigen Gebrauchsgütern am 1.1.1998  
Ausstattungsgrad/Ausstattungsbestand je 100 Haushalte  
nach Haushaltstyp und sozialer Stellung des/der Haupteinkommensbezieher(s/in)  
8.3 1-Personenhaushalte nach Geschlecht

8.3.2 Haushalte von Selbständigen

Gegenstand der Nachweisung		1-Personenhaushalte insgesamt	Davon	
			Alleinlebender Mann	Alleinlebende Frau
Erfaßte Haushalte	(Anzahl)	(51)	(38)	/
Hochgerechnete Haushalte	(1 000)	(57)	(39)	/
Ausstattungsgrad 3) je 100 Haushalte				
Fahrzeuge				
Personenkraftwagen.....		(87,0)	(81,3)	/
fabrikneu gekauft.....		/	/	/
gebraucht gekauft.....		/	/	/
geleast 1).....		/	/	/
Krafttrad.....		-	-	/
Fahrrad.....		(65,9)	(72,8)	/
Empfangs-, Aufnahme- und Wiedergabe- geräte von Bild und Ton				
Fernsehgerät.....		(82,5)	(82,2)	/
Videorecorder.....		(72,4)	(67,8)	/
Videokamera/Camcorder.....		/	/	/
Fotoapparat.....		(88,6)	(83,6)	/
Radiorecorder/Stereorundfunkgerät....		(74,3)	(71,7)	/
Hi-Fi-Anlage.....		(66,4)	/	/
Satellitenempfangsanlage.....		/	/	/
Kabelanschluß.....		(56,3)	/	/
PC und Nachrichtenübermittlung				
PC mit CD-ROM-Laufwerk 2).....		(55,2)	/	/
PC ohne CD-ROM-Laufwerk 2).....		/	/	-
Modem für Datenfernübertragung.....		/	/	/
Internet oder Online-Dienste.....		/	/	/
ISDN-Anschluß.....		/	/	/
Telefon stationär (auch schnurlos)....		(96,3)	(95,8)	/
Telefon mobil (Autotelefon, Handy)....		/	/	/
Anrufbeantworter.....		(78,5)	(80,9)	/
Faxgerät, PC-Faxkarte.....		(62,9)	/	/
Elektrische Haushaltsgeräte				
Kühlschrank.....		(94,9)	(92,6)	/
Gefrierschrank, Gefriertruhe.....		(60,5)	/	/
Geschirrspülmaschine.....		/	/	/
Mikrowellengerät.....		/	/	/
Bügelmaschine.....		/	/	-
Waschmaschine.....		(82,6)	(75,0)	/
Wäschetrockner.....		/	/	/
Ausstattungsbestand 4) je 100 Haushalte				
Fahrzeuge				
Personenkraftwagen.....		(87,0)	(81,3)	/
fabrikneu gekauft.....		/	/	/
gebraucht gekauft.....		/	/	/
geleast 1).....		-	-	/
Krafttrad.....		-	-	/
Fahrrad.....		(77,8)	(90,0)	/
Empfangs-, Aufnahme- und Wiedergabe- geräte von Bild und Ton				
Fernsehgerät.....		(98,6)	(103,7)	/
Videorecorder.....		(76,9)	(74,1)	/
Videokamera/Camcorder.....		/	/	/
Fotoapparat.....		(105,5)	(102,0)	/
Radiorecorder/Stereorundfunkgerät....		(89,1)	(92,9)	/
Hi-Fi-Anlage.....		(69,2)	/	/
Satellitenempfangsanlage.....		/	/	/
Kabelanschluß.....		(56,3)	/	/
PC und Nachrichtenübermittlung				
PC mit CD-ROM-Laufwerk 2).....		(56,8)	/	/
PC ohne CD-ROM-Laufwerk 2).....		/	/	-
Modem für Datenfernübertragung.....		/	/	/
Internet oder Online-Dienste.....		/	/	/
ISDN-Anschluß.....		/	/	/
Telefon stationär (auch schnurlos)....		(106,7)	(108,0)	/
Telefon mobil (Autotelefon, Handy)....		/	/	/
Anrufbeantworter.....		(80,1)	(83,3)	/
Faxgerät, PC-Faxkarte.....		(65,3)	/	/
Elektrische Haushaltsgeräte				
Kühlschrank.....		(97,3)	(96,1)	/
Gefrierschrank, Gefriertruhe.....		(60,5)	/	/
Geschirrspülmaschine.....		/	/	/
Mikrowellengerät.....		/	/	/
Bügelmaschine.....		/	/	-
Waschmaschine.....		(87,4)	(81,9)	/
Wäschetrockner.....		/	/	/

1) Auch vom Arbeitgeber oder vom eigenen Unternehmen zur Verfügung gestellt. - 2) Auch Laptops und Notebooks. - 3) Anzahl der Haushalte, in denen entsprechende langlebige Gebrauchsgüter vorhanden sind, bezogen auf hochgerechnete Haushalte der jeweiligen Spalte. - 4) Anzahl der in den Haushalten vorhandenen langlebigen Gebrauchsgüter, bezogen auf hochgerechnete Haushalte der jeweiligen Spalte.

8 Private Haushalte mit ausgewählten langlebigen Gebrauchsgütern am 1.1.1998  
Ausstattungsgrad/Ausstattungsbestand je 100 Haushalte  
nach Haushaltstyp und sozialer Stellung des/der Haupteinkommensbezieher(s/in)  
8.3 1-Personenhaushalte nach Geschlecht

8.3.3 Haushalte von Arbeitnehmern

Gegenstand der Nachweisung	1-Personenhaushalte insgesamt	Davon	
		Alleinlebender Mann	Alleinlebende Frau

Erfasste Haushalte	(Anzahl)	889	395	494
Hochgerechnete Haushalte	(1 000)	621	332	289

Ausstattungsgrad 3) je 100 Haushalte

Fahrzeuge			
Personenkraftwagen.....	64,4	73,6	53,7
fabrikneu gekauft.....	26,8	31,1	22,0
gebraucht gekauft.....	36,1	40,7	30,7
geleast 1).....	/	/	/
Krafttrad.....	(4,8)	(7,6)	/
Fahrrad.....	66,8	70,9	62,2
Empfangs-, Aufnahme- und Wiedergabe- geräte von Bild und Ton			
Fernsehgerät.....	92,7	93,3	92,0
Videorecorder.....	59,2	70,7	46,0
Videokamera/Camcorder.....	(8,6)	(13,6)	/
Fotoapparat.....	80,9	81,1	80,6
Radiorecorder/Stereorundfunkgerät....	69,8	62,7	78,0
Hi-Fi-Anlage.....	61,6	67,5	54,8
Satellitenempfangsanlage.....	20,0	(25,4)	(13,8)
Kabelanschluß.....	69,1	66,7	71,8
PC und Nachrichtenübermittlung			
PC mit CD-ROM-Laufwerk 2).....	17,3	22,2	(11,6)
PC ohne CD-ROM-Laufwerk 2).....	9,6	(12,6)	(6,3)
Modem für Datenfernübertragung.....	(5,5)	(8,5)	/
Internet oder Online-Dienste.....	(5,1)	(8,3)	/
ISDN-Anschluß.....	(3,0)	/	/
Telefon stationär (auch schnurlos)....	84,4	80,9	88,4
Telefon mobil (Autotelefon, Handy)....	(12,4)	(18,5)	(5,4)
Anrufbeantworter.....	43,6	46,3	40,5
Faxgerät, PC-Faxkarte.....	(7,0)	(9,8)	/
Elektrische Haushaltsgeräte			
Kühlschrank.....	97,3	98,3	96,1
Gefrierschrank, Gefriertruhe.....	56,5	49,8	64,1
Geschirrspülmaschine.....	10,0	(8,8)	(11,3)
Mikrowellengerät.....	29,4	32,4	26,0
Bügelmaschine.....	(5,6)	/	/
Waschmaschine.....	81,0	75,4	87,5
Wäschetrockner.....	(7,7)	(6,8)	(8,6)

Ausstattungsbestand 4) je 100 Haushalte

Fahrzeuge			
Personenkraftwagen.....	64,5	73,8	53,8
fabrikneu gekauft.....	26,8	31,1	22,0
gebraucht gekauft.....	36,1	40,7	30,7
geleast 1).....	/	/	/
Krafttrad.....	(4,8)	(7,6)	/
Fahrrad.....	76,8	84,5	68,0
Empfangs-, Aufnahme- und Wiedergabe- geräte von Bild und Ton			
Fernsehgerät.....	101,9	104,0	99,5
Videorecorder.....	61,6	74,2	47,0
Videokamera/Camcorder.....	(8,7)	(13,6)	/
Fotoapparat.....	93,5	97,3	89,2
Radiorecorder/Stereorundfunkgerät....	84,0	75,1	94,3
Hi-Fi-Anlage.....	62,9	69,3	55,6
Satellitenempfangsanlage.....	20,0	(25,4)	(13,8)
Kabelanschluß.....	69,1	66,7	71,9
PC und Nachrichtenübermittlung			
PC mit CD-ROM-Laufwerk 2).....	17,3	22,2	(11,8)
PC ohne CD-ROM-Laufwerk 2).....	9,7	(12,7)	(6,3)
Modem für Datenfernübertragung.....	(5,5)	(8,5)	/
Internet oder Online-Dienste.....	(5,1)	(8,4)	/
ISDN-Anschluß.....	(3,0)	/	/
Telefon stationär (auch schnurlos)....	85,5	81,9	89,8
Telefon mobil (Autotelefon, Handy)....	(13,1)	(19,9)	(5,4)
Anrufbeantworter.....	43,8	46,6	40,5
Faxgerät, PC-Faxkarte.....	(7,0)	(9,8)	/
Elektrische Haushaltsgeräte			
Kühlschrank.....	98,2	98,7	97,7
Gefrierschrank, Gefriertruhe.....	57,3	50,3	65,4
Geschirrspülmaschine.....	10,0	(8,8)	(11,3)
Mikrowellengerät.....	30,1	33,6	26,0
Bügelmaschine.....	(5,7)	/	/
Waschmaschine.....	81,0	75,4	87,5
Wäschetrockner.....	(7,7)	(6,9)	(8,6)

1) Auch vom Arbeitgeber oder vom eigenen Unternehmen zur Verfügung gestellt. - 2) Auch Laptops und Notebooks. - 3) Anzahl der Haushalte, in denen entsprechende langlebige Gebrauchsgüter vorhanden sind, bezogen auf hochgerechnete Haushalte der jeweiligen Spalte. - 4) Anzahl der in den Haushalten vorhandenen langlebigen Gebrauchsgüter, bezogen auf hochgerechnete Haushalte der jeweiligen Spalte.

Neue Länder und Berlin-Ost

8 Private Haushalte mit ausgewählten langlebigen Gebrauchsgütern am 1.1.1998  
Ausstattungsgrad/Ausstattungsbestand je 100 Haushalte  
nach Haushaltstyp und sozialer Stellung des/der Haupteinkommensbezieher(s/in)  
8.3 1-Personenhaushalte nach Geschlecht

8.3.4 Haushalte von Beamten

Gegenstand der Nachweisung		1-Personenhaushalte insgesamt	Davon	
			Alleinlebender Mann	Alleinlebende Frau
Erfaßte Haushalte	(Anzahl)	(81)	(40)	(41)
Hochgerechnete Haushalte	(1 000)	(31)	(15)	(16)

Ausstattungsgrad 3) je 100 Haushalte

<b>Fahrzeuge</b>			
Personenkraftwagen.....	(77,8)	(84,5)	(71,8)
fabrikneu gekauft.....	(33,8)	/	/
gebraucht gekauft.....	(39,1)	/	/
geleast 1).....	/	/	/
Krafttrad.....	/	/	/
Fahrrad.....	(68,5)	(65,8)	(70,9)
<b>Empfangs-, Aufnahme- und Wiedergabe- geräte von Bild und Ton</b>			
Fernsehgerät.....	(83,2)	(88,5)	(78,4)
Videorecorder.....	(48,5)	/	/
Videokamera/Camcorder.....	/	/	/
Fotoapparat.....	(81,0)	(80,1)	(81,8)
Radiorcorder/Stereorundfunkgerät....	(71,5)	(81,7)	(80,2)
Hi-Fi-Anlage.....	(64,7)	(68,2)	(61,7)
Satellitenempfangsanlage.....	/	/	/
Kabelanschluß.....	(63,6)	(61,7)	(65,3)
<b>PC und Nachrichtenübermittlung</b>			
PC mit CD-ROM-Laufwerk 2).....	/	/	/
PC ohne CD-ROM-Laufwerk 2).....	/	/	/
Modem für Datenfernübertragung.....	/	/	/
Internet oder Online-Dienste.....	/	/	/
ISDN-Anschluß.....	/	/	/
Telefon stationär (auch schnurlos)...	(73,9)	(61,3)	(85,1)
Telefon mobil (Autotelefon, Handy)...	/	/	/
Anrufbeantworter.....	(48,6)	/	/
Faxgerät, PC-Faxkarte.....	/	/	/
<b>Elektrische Haushaltsgeräte</b>			
Kühlschrank.....	(94,0)	(92,7)	(95,3)
Gefrierschrank, Gefriertruhe.....	(58,2)	/	(75,9)
Geschirrspülmaschine.....	/	/	/
Mikrowellengerät.....	/	/	/
Bügelmaschine.....	/	/	/
Waschmaschine.....	(69,6)	/	(90,2)
Wäschetrockner.....	/	/	/

Ausstattungsbestand 4) je 100 Haushalte

<b>Fahrzeuge</b>			
Personenkraftwagen.....	(77,8)	(84,5)	(71,8)
fabrikneu gekauft.....	(33,8)	/	/
gebraucht gekauft.....	(39,1)	/	/
geleast 1).....	/	/	/
Krafttrad.....	/	/	/
Fahrrad.....	(72,8)	(68,4)	(76,7)
<b>Empfangs-, Aufnahme- und Wiedergabe- geräte von Bild und Ton</b>			
Fernsehgerät.....	(94,4)	(98,3)	(90,9)
Videorecorder.....	(49,6)	/	/
Videokamera/Camcorder.....	/	/	/
Fotoapparat.....	(100,9)	(105,7)	(98,6)
Radiorcorder/Stereorundfunkgerät....	(86,3)	(76,9)	(94,6)
Hi-Fi-Anlage.....	(68,3)	(72,3)	(64,7)
Satellitenempfangsanlage.....	/	/	/
Kabelanschluß.....	(63,6)	(61,7)	(65,3)
<b>PC und Nachrichtenübermittlung</b>			
PC mit CD-ROM-Laufwerk 2).....	/	/	/
PC ohne CD-ROM-Laufwerk 2).....	/	/	/
Modem für Datenfernübertragung.....	/	/	/
Internet oder Online-Dienste.....	/	/	/
ISDN-Anschluß.....	/	/	/
Telefon stationär (auch schnurlos)...	(77,3)	(61,3)	(91,5)
Telefon mobil (Autotelefon, Handy)...	/	/	/
Anrufbeantworter.....	(48,6)	/	/
Faxgerät, PC-Faxkarte.....	/	/	/
<b>Elektrische Haushaltsgeräte</b>			
Kühlschrank.....	(97,3)	(92,7)	(101,4)
Gefrierschrank, Gefriertruhe.....	(59,8)	/	(78,0)
Geschirrspülmaschine.....	/	/	/
Mikrowellengerät.....	/	/	/
Bügelmaschine.....	/	/	/
Waschmaschine.....	(69,6)	/	(90,2)
Wäschetrockner.....	/	/	/

1) Auch vom Arbeitgeber oder vom eigenen Unternehmen zur Verfügung gestellt. - 2) Auch Laptops und Notebooks. - 3) Anzahl der Haushalte, in denen entsprechende langlebige Gebrauchsgüter vorhanden sind, bezogen auf hochgerechnete Haushalte der jeweiligen Spalte. - 4) Anzahl der in den Haushalten vorhandenen langlebigen Gebrauchsgüter, bezogen auf hochgerechnete Haushalte der jeweiligen Spalte.

Neue Länder und Berlin-Ost

8 Private Haushalte mit ausgewählten langlebigen Gebrauchsgütern am 1.1.1998  
Ausstattungsgrad/Ausstattungsbestand je 100 Haushalte  
nach Haushaltstyp und sozialer Stellung des/der Haupteinkommensbezieher(in)  
8.3 1-Personenhaushalte nach Geschlecht

8.3.5 Haushalte von Angestellten und Arbeitern

Gegenstand der Nachweisung		1-Personenhaushalte insgesamt	Davon	
			Alleinlebender Mann	Alleinlebende Frau

Erfaßte Haushalte	(Anzahl)	808	356	453
Hochgerechnete Haushalte	(1 000)	590	317	272

Ausstattungsgrad 3) je 100 Haushalte

<b>Fahrzeuge</b>			
Personenkraftwagen.....	63,7	73,1	52,6
fabrikneu gekauft.....	26,5	31,2	21,0
gebraucht gekauft.....	36,9	40,2	31,0
geleast 1).....	/	/	/
Krafttrad.....	(4,7)	/	/
Fahrrad.....	66,8	71,1	61,7
<b>Empfangs-, Aufnahme- und Wiedergabe- geräte von Bild und Ton</b>			
Fernsehgerät.....	93,2	93,5	92,8
Videorecorder.....	59,8	71,4	46,2
Videokamera/Camcorder.....	(8,6)	(13,7)	/
Fotoapparat.....	80,9	81,2	80,5
Radiorcorder/Stereorundfunkgerät....	69,7	62,7	77,8
Hi-Fi-Anlage.....	61,4	67,4	54,3
Satellitenempfangsanlage.....	19,9	(25,2)	(13,8)
Kabelanschluß.....	69,3	66,9	72,1
<b>PC und Nachrichtenübermittlung</b>			
PC mit CD-ROM-Laufwerk 2).....	16,7	22,1	(10,4)
PC ohne CD-ROM-Laufwerk 2).....	(9,2)	(11,9)	(6,1)
Modem für Datenfernübertragung.....	(5,1)	(8,5)	/
Internet oder Online-Dienste.....	(4,9)	(8,3)	/
ISDN-Anschluß.....	(3,1)	/	/
Telefon stationär (auch schnurlos)...	84,9	81,8	88,6
Telefon mobil (Autotelefon, Handy)...	(11,9)	(17,9)	/
Anrufbeantworter.....	43,4	46,7	39,5
Faxgerät, PC-Faxkarte.....	(6,7)	(9,8)	/
<b>Elektrische Haushaltsgeräte</b>			
Kühlschrank.....	97,4	98,5	96,2
Gefrierschrank, Gefriertruhe.....	56,4	50,4	63,4
Geschirrspülmaschine.....	(9,9)	(9,0)	(11,0)
Mikrowellengerät.....	29,5	32,2	26,2
Bügelmaschine.....	(5,6)	/	/
Waschmaschine.....	81,6	76,7	87,3
Wäschetrockner.....	(7,4)	(6,8)	(8,2)

Ausstattungsbestand 4) je 100 Haushalte

<b>Fahrzeuge</b>			
Personenkraftwagen.....	63,8	73,3	52,8
fabrikneu gekauft.....	26,5	31,2	21,0
gebraucht gekauft.....	36,9	40,2	31,0
geleast 1).....	/	/	/
Krafttrad.....	(4,7)	/	/
Fahrrad.....	77,0	85,2	67,5
<b>Empfangs-, Aufnahme- und Wiedergabe- geräte von Bild und Ton</b>			
Fernsehgerät.....	102,3	104,2	100,0
Videorecorder.....	62,2	75,1	47,2
Videokamera/Camcorder.....	(8,7)	(13,7)	/
Fotoapparat.....	93,1	96,9	88,7
Radiorcorder/Stereorundfunkgerät....	83,9	75,1	94,3
Hi-Fi-Anlage.....	62,6	69,2	55,0
Satellitenempfangsanlage.....	19,9	(25,2)	(13,8)
Kabelanschluß.....	69,4	66,9	72,3
<b>PC und Nachrichtenübermittlung</b>			
PC mit CD-ROM-Laufwerk 2).....	16,8	22,1	(10,6)
PC ohne CD-ROM-Laufwerk 2).....	(9,2)	(11,9)	(6,1)
Modem für Datenfernübertragung.....	(5,1)	(8,5)	/
Internet oder Online-Dienste.....	(5,0)	(8,4)	/
ISDN-Anschluß.....	(3,1)	/	/
Telefon stationär (auch schnurlos)....	86,0	82,8	89,6
Telefon mobil (Autotelefon, Handy)....	(12,7)	(19,4)	/
Anrufbeantworter.....	43,5	47,0	39,5
Faxgerät, PC-Faxkarte.....	(6,7)	(9,8)	/
<b>Elektrische Haushaltsgeräte</b>			
Kühlschrank.....	98,3	99,0	97,5
Gefrierschrank, Gefriertruhe.....	57,2	50,8	64,6
Geschirrspülmaschine.....	(9,9)	(9,0)	(11,0)
Mikrowellengerät.....	30,1	33,5	26,2
Bügelmaschine.....	(5,7)	/	/
Waschmaschine.....	81,6	76,7	87,3
Wäschetrockner.....	(7,4)	(6,8)	(8,2)

1) Auch vom Arbeitgeber oder vom eigenen Unternehmen zur Verfügung gestellt. - 2) Auch Laptops und Notebooks. - 3) Anzahl der Haushalte, in denen entsprechende langlebige Gebrauchsgüter vorhanden sind, bezogen auf hochgerechnete Haushalte der jeweiligen Spalte. - 4) Anzahl der in den Haushalten vorhandenen langlebigen Gebrauchsgüter, bezogen auf hochgerechnete Haushalte der jeweiligen Spalte.

Neue Länder und Berlin-Ost

8 Private Haushalte mit ausgewählten langlebigen Gebrauchsgütern am 1.1.1998  
Ausstattungsgrad/Ausstattungsbestand je 100 Haushalte  
nach Haushaltstyp und sozialer Stellung des/der Haupteinkommensbezieher(s)  
8.3 1-Personenhaushalte nach Geschlecht

8.3.6 Haushalte von Angestellten

Gegenstand der Nachweisung		1-Personenhaushalte insgesamt	Davon	
			Alleinlebender Mann	Alleinlebende Frau

Erfaßte Haushalte	(Anzahl)	646	227	419
Hochgerechnete Haushalte	(1 000)	302	109	193

Ausstattungsgrad 3) je 100 Haushalte

Fahrzeuge			
Personenkraftwagen.....	64,8	77,7	57,5
fabrikneu gekauft.....	29,1	(32,1)	27,4
gebraucht gekauft.....	34,3	43,3	29,2
geleast 1).....	/	/	/
Krafttrad.....	/	/	/
Fahrrad.....	67,2	71,8	64,6
Empfangs-, Aufnahme- und Wiedergabe- geräte von Bild und Ton			
Fernsehgerät.....	90,3	89,0	91,0
Videorecorder.....	53,7	64,4	47,7
Videokamera/Camcorder.....	(6,5)	(11,8)	/
Fotoapparat.....	81,8	85,3	79,8
Radiorecorder/Stereorundfunkgerät....	72,1	63,2	77,1
Hi-Fi-Anlage.....	63,2	74,5	56,8
Satellitenempfangsanlage.....	16,5	(18,4)	(15,4)
Kabelanschluß.....	70,4	67,7	71,9
PC und Nachrichtenübermittlung			
PC mit CD-ROM-Laufwerk 2).....	23,4	(38,8)	(14,7)
PC ohne CD-ROM-Laufwerk 2).....	(12,8)	(20,0)	(8,7)
Modem für Datenfernübertragung.....	(5,8)	(13,0)	/
Internet oder Online-Dienste.....	(4,8)	/	/
ISDN-Anschluß.....	/	/	/
Telefon stationär (auch schnurlos)....	91,0	89,2	92,0
Telefon mobil (Autotelefon, Handy)....	(8,9)	(15,8)	/
Anrufbeantworter.....	50,4	58,2	46,1
Faxgerät, PC-Faxkarte.....	(9,1)	(17,8)	/
Elektrische Haushaltsgeräte			
Kühlschrank.....	97,2	98,0	96,8
Gefrierschrank, Gefriertruhe.....	65,4	56,9	70,3
Geschirrspülmaschine.....	(12,1)	(12,6)	(11,8)
Mikrowellengerät.....	30,0	(33,2)	28,1
Bügelmaschine.....	(4,3)	/	/
Waschmaschine.....	87,2	82,3	90,0
Wäschetrockner.....	(9,5)	/	(9,9)

Ausstattungsbestand 4) je 100 Haushalte

Fahrzeuge			
Personenkraftwagen.....	65,1	78,1	57,7
fabrikneu gekauft.....	29,1	(32,1)	27,4
gebraucht gekauft.....	34,3	43,3	29,2
geleast 1).....	/	/	/
Krafttrad.....	/	/	/
Fahrrad.....	78,5	92,8	70,5
Empfangs-, Aufnahme- und Wiedergabe- geräte von Bild und Ton			
Fernsehgerät.....	100,7	102,6	99,5
Videorecorder.....	57,0	71,2	49,0
Videokamera/Camcorder.....	(6,8)	(11,8)	/
Fotoapparat.....	97,1	108,4	90,8
Radiorecorder/Stereorundfunkgerät....	88,8	78,6	94,5
Hi-Fi-Anlage.....	65,0	77,8	57,7
Satellitenempfangsanlage.....	16,5	(18,4)	(15,4)
Kabelanschluß.....	70,5	67,7	72,1
PC und Nachrichtenübermittlung			
PC mit CD-ROM-Laufwerk 2).....	23,5	(38,8)	(14,9)
PC ohne CD-ROM-Laufwerk 2).....	(12,8)	(20,0)	(8,7)
Modem für Datenfernübertragung.....	(5,8)	(13,0)	/
Internet oder Online-Dienste.....	(4,9)	/	/
ISDN-Anschluß.....	/	/	/
Telefon stationär (auch schnurlos)....	93,0	92,3	93,4
Telefon mobil (Autotelefon, Handy)....	(9,0)	(16,2)	/
Anrufbeantworter.....	50,8	59,2	46,1
Faxgerät, PC-Faxkarte.....	(9,1)	(17,8)	/
Elektrische Haushaltsgeräte			
Kühlschrank.....	98,7	98,8	98,6
Gefrierschrank, Gefriertruhe.....	65,9	57,1	70,9
Geschirrspülmaschine.....	(12,1)	(12,6)	(11,8)
Mikrowellengerät.....	30,5	(34,6)	28,1
Bügelmaschine.....	(4,4)	/	/
Waschmaschine.....	87,2	82,3	90,0
Wäschetrockner.....	(9,5)	/	(9,9)

1) Auch vom Arbeitgeber oder vom eigenen Unternehmen zur Verfügung gestellt. - 2) Auch Laptops und Notebooks. - 3) Anzahl der Haushalte, in denen entsprechende langlebige Gebrauchsgüter vorhanden sind, bezogen auf hochgerechnete Haushalte der jeweiligen Spalte. - 4) Anzahl der in den Haushalten vorhandenen langlebigen Gebrauchsgüter, bezogen auf hochgerechnete Haushalte der jeweiligen Spalte.

Neue Länder und Berlin-Ost

8 Private Haushalte mit ausgewählten langlebigen Gebrauchsgütern am 1.1.1998  
Ausstattungsgrad/Ausstattungsbestand je 100 Haushalte  
nach Haushaltstyp und sozialer Stellung des/der Haupteinkommensbezieher(s/in)  
8.3 1-Personenhaushalte nach Geschlecht

8.3.7 Haushalte von Arbeitern

Gegenstand der Nachweisung		1-Personenhaushalte insgesamt	Davon	
			Alleinlebender Mann	Alleinlebende Frau
Erfasste Haushalte	(Anzahl)	162	128	(34)
Hochgerechnete Haushalte	(1 000)	288	209	(79)

Ausstattungsgrad 3) je 100 Haushalte

Fahrzeuge				
Personenkraftwagen.....	62,5	(70,8)	/	
fabrikneu gekauft.....	(23,7)	(30,7)	/	
gebraucht gekauft.....	(37,6)	(38,5)	/	
geleast 1).....	/	/	-	
Kraftrad.....	/	/	-	
Fahrrad.....	66,3	(70,8)	/	
Empfangs-, Aufnahme- und Wiedergabe- geräte von Bild und Ton				
Fernsehgerät.....	96,3	95,9	(97,3)	
Videorecorder.....	66,1	(75,1)	/	
Videokamera/Camcorder.....	/	/	-	
Fotoapparat.....	79,9	79,0	(82,1)	
Radiorcorder/Stereorundfunkgerät....	67,2	(62,5)	(79,5)	
Hi-Fi-Anlage.....	59,5	(63,8)	/	
Satellitenempfangsanlage.....	(23,6)	(28,7)	/	
Kabelanschluß.....	68,3	(66,5)	/	
PC und Nachrichtenübermittlung				
PC mit CD-ROM-Laufwerk 2).....	/	/	-	
PC ohne CD-ROM-Laufwerk 2).....	/	/	-	
Modem für Datenfernübertragung.....	/	/	-	
Internet oder Online-Dienste.....	/	/	-	
ISDN-Anschluß.....	/	/	-	
Telefon stationär (auch schnurlos)....	78,6	77,9	(80,5)	
Telefon mobil (Autotelefon, Handy)....	/	/	/	
Anrufbeantworter.....	(35,9)	(40,7)	/	
Faxgerät, PC-Faxkarte.....	/	/	-	
Elektrische Haushaltsgeräte				
Kühlschrank.....	97,7	98,8	(94,7)	
Gefrierschrank, Gefriertruhe.....	(46,9)	(47,0)	/	
Geschirrspülmaschine.....	/	/	/	
Mikrowellengerät.....	(28,9)	(31,7)	/	
Bügelmaschine.....	/	/	/	
Waschmaschine.....	75,7	(73,8)	(80,9)	
Wäschetrockner.....	/	/	/	

Ausstattungsbestand 4) je 100 Haushalte

Fahrzeuge				
Personenkraftwagen.....	62,5	(70,8)	/	
fabrikneu gekauft.....	(23,7)	(30,7)	/	
gebraucht gekauft.....	(37,6)	(38,5)	/	
geleast 1).....	/	/	-	
Kraftrad.....	/	/	-	
Fahrrad.....	75,5	(81,3)	/	
Empfangs-, Aufnahme- und Wiedergabe- geräte von Bild und Ton				
Fernsehgerät.....	104,0	105,1	(101,2)	
Videorecorder.....	67,6	(77,1)	/	
Videokamera/Camcorder.....	/	/	-	
Fotoapparat.....	88,9	90,9	(83,6)	
Radiorcorder/Stereorundfunkgerät....	78,9	(73,2)	(93,7)	
Hi-Fi-Anlage.....	60,2	(64,7)	/	
Satellitenempfangsanlage.....	(23,6)	(28,7)	/	
Kabelanschluß.....	68,3	(66,5)	/	
PC und Nachrichtenübermittlung				
PC mit CD-ROM-Laufwerk 2).....	/	/	-	
PC ohne CD-ROM-Laufwerk 2).....	/	/	-	
Modem für Datenfernübertragung.....	/	/	-	
Internet oder Online-Dienste.....	/	/	-	
ISDN-Anschluß.....	/	/	-	
Telefon stationär (auch schnurlos)....	78,6	77,9	(80,5)	
Telefon mobil (Autotelefon, Handy)....	/	/	/	
Anrufbeantworter.....	(35,9)	(40,7)	/	
Faxgerät, PC-Faxkarte.....	/	/	-	
Elektrische Haushaltsgeräte				
Kühlschrank.....	97,9	99,1	(94,7)	
Gefrierschrank, Gefriertruhe.....	(48,0)	(47,5)	/	
Geschirrspülmaschine.....	/	/	/	
Mikrowellengerät.....	(29,8)	(32,9)	/	
Bügelmaschine.....	/	/	/	
Waschmaschine.....	75,7	(73,8)	(80,9)	
Wäschetrockner.....	/	/	/	

1) Auch vom Arbeitgeber oder vom eigenen Unternehmen zur Verfügung gestellt. - 2) Auch Laptops und Notebooks. - 3) Anzahl der Haushalte, in denen entsprechende langlebige Gebrauchsgüter vorhanden sind, bezogen auf hochgerechnete Haushalte der jeweiligen Spalte. - 4) Anzahl der in den Haushalten vorhandenen langlebigen Gebrauchsgüter, bezogen auf hochgerechnete Haushalte der jeweiligen Spalte.

Neue Länder und Berlin-Ost

8 Private Haushalte mit ausgewählten langlebigen Gebrauchsgütern am 1.1.1998  
Ausstattungsgrad/Ausstattungsbestand je 100 Haushalte  
nach Haushaltstyp und sozialer Stellung des/der Haupteinkommensbezieher(s)  
8.3 1-Personenhaushalte nach Geschlecht

8.3.8 Haushalte von Arbeitslosen

Gegenstand der Nachweisung		1-Personenhaushalte insgesamt	Davon	
			Alleinlebender Mann	Alleinlebende Frau

Erfasste Haushalte	(Anzahl)	376	149	227
Hochgerechnete Haushalte	(1 000)	215	80	136

Ausstattungsgrad 3) je 100 Haushalte

<b>Fahrzeuge</b>			
Personenkraftwagen.....	42,4	(56,3)	(34,3)
fabrikneu gekauft.....	(16,8)	(20,8)	(14,4)
gebraucht gekauft.....	25,7	(35,5)	(19,9)
geleast 1).....	-	-	-
Kraftrad.....	/	/	/
Fahrrad.....	61,0	65,0	58,7
<b>Empfangs-, Aufnahme- und Wiedergebe- geräte von Bild und Ton</b>			
Fernsehgerät.....	93,6	93,7	93,6
Videorecorder.....	47,8	(65,1)	(37,6)
Videokamera/Camcorder.....	(5,6)	/	/
Fotoapparat.....	73,8	81,8	69,1
Radiorecorder/Stereorundfunkgerät....	71,4	67,9	73,4
Hi-Fi-Anlage.....	47,1	(56,9)	(41,3)
Satellitenempfangsanlage.....	(18,5)	(26,2)	(14,0)
Kabelanschluß.....	72,0	65,1	76,0
<b>PC und Nachrichtenübermittlung</b>			
PC mit CD-ROM-Laufwerk 2).....	(15,9)	(27,7)	(8,9)
PC ohne CD-ROM-Laufwerk 2).....	(8,7)	/	/
Modem für Datenfernübertragung.....	/	/	/
Internet oder Online-Dienste.....	/	/	/
ISDN-Anschluß.....	/	/	/
Telefon stationär (auch schnurlos)...	84,2	78,1	87,8
Telefon mobil (Autotelefon, Handy)...	/	/	/
Anrufbeantworter.....	34,9	(41,1)	(31,2)
Faxgerät, PC-Faxkarte.....	(5,6)	/	/
<b>Elektrische Haushaltsgeräte</b>			
Kühlschrank.....	97,8	96,0	98,8
Gefrierschrank, Gefriertruhe.....	58,1	(47,9)	64,0
Geschirrspülmaschine.....	(8,0)	/	/
Mikrowellengerät.....	(21,8)	(20,2)	(22,6)
Bügelmaschine.....	/	/	/
Waschmaschine.....	86,0	79,0	90,1
Wäschetrockner.....	(8,3)	/	/

Ausstattungsbestand 4) je 100 Haushalte

<b>Fahrzeuge</b>			
Personenkraftwagen.....	42,4	(56,3)	(34,3)
fabrikneu gekauft.....	(16,8)	(20,8)	(14,4)
gebraucht gekauft.....	25,7	(35,5)	(19,9)
geleast 1).....	-	-	-
Kraftrad.....	/	/	/
Fahrrad.....	67,2	74,2	63,2
<b>Empfangs-, Aufnahme- und Wiedergabe- geräte von Bild und Ton</b>			
Fernsehgerät.....	100,5	100,7	100,4
Videorecorder.....	49,6	(70,0)	(37,6)
Videokamera/Camcorder.....	(5,6)	/	/
Fotoapparat.....	84,6	95,6	78,2
Radiorecorder/Stereorundfunkgerät....	84,0	81,5	85,4
Hi-Fi-Anlage.....	48,5	(60,3)	(41,6)
Satellitenempfangsanlage.....	(18,5)	(26,2)	(14,0)
Kabelanschluß.....	72,0	65,1	76,0
<b>PC und Nachrichtenübermittlung</b>			
PC mit CD-ROM-Laufwerk 2).....	(16,2)	(28,6)	(8,9)
PC ohne CD-ROM-Laufwerk 2).....	(9,1)	/	/
Modem für Datenfernübertragung.....	/	/	/
Internet oder Online-Dienste.....	/	/	/
ISDN-Anschluß.....	/	/	/
Telefon stationär (auch schnurlos)....	84,8	78,8	88,5
Telefon mobil (Autotelefon, Handy)....	/	/	/
Anrufbeantworter.....	34,9	(41,1)	(31,2)
Faxgerät, PC-Faxkarte.....	(5,6)	/	/
<b>Elektrische Haushaltsgeräte</b>			
Kühlschrank.....	100,0	99,3	100,4
Gefrierschrank, Gefriertruhe.....	58,5	(48,3)	64,6
Geschirrspülmaschine.....	(8,0)	/	/
Mikrowellengerät.....	(21,8)	(20,2)	(22,6)
Bügelmaschine.....	/	/	/
Waschmaschine.....	86,4	79,5	90,4
Wäschetrockner.....	(8,3)	/	/

1) Auch vom Arbeitgeber oder vom eigenen Unternehmen zur Verfügung gestellt. - 2) Auch Laptops und Notebooks. - 3) Anzahl der Haushalte, in denen entsprechende langlebige Gebrauchsgüter vorhanden sind, bezogen auf hochgerechnete Haushalte der jeweiligen Spalte. - 4) Anzahl der in den Haushalten vorhandenen langlebigen Gebrauchsgüter, bezogen auf hochgerechnete Haushalte der jeweiligen Spalte.



8 Private Haushalte mit ausgewählten langlebigen Gebrauchsgütern am 1.1.1998  
 Ausstattungsgrad/Ausstattungsbestand je 100 Haushalte  
 nach Haushaltstyp und sozialer Stellung des/der Haupteinkommensbezieher(s/in)  
 8.3 1-Personenhaushalte nach Geschlecht

## 8.3.9 Haushalte von Nichterwerbstätigen

Gegenstand der Nachweisung		1-Personenhaushalte insgesamt	Davon	
			Alleinlebender Mann	Alleinlebende Frau
Erfaßte Haushalte	(Anzahl)	1 325	256	1 069
Hochgerechnete Haushalte	(1 000)	1 204	182	1 022

## Ausstattungsgrad 3) je 100 Haushalte

Fahrzeuge			
Personenkraftwagen.....	16,2	40,6	11,9
fabrikneu gekauft.....	8,4	(19,8)	6,4
gebraucht gekauft.....	7,8	(21,1)	(5,5)
geleast 1).....	/	/	/
Krafttrad.....	/	/	/
Fahrrad.....	40,9	56,2	38,2
Empfangs-, Aufnahme- und Wiedergabe- geräte von Bild und Ton			
Fernsehgerät.....	97,4	97,1	97,5
Videorecorder.....	22,2	39,7	19,1
Videokamera/Camcorder.....	(2,3)	/	(1,4)
Fotoapparat.....	57,7	72,6	55,0
Radiorecorder/Stereorundfunkgerät....	76,4	65,7	78,3
Hi-Fi-Anlage.....	23,7	35,5	21,6
Satellitenempfangsanlage.....	18,9	(16,5)	19,3
Kabelanschluß.....	71,5	65,9	72,5
PC und Nachrichtenübermittlung			
PC mit CD-ROM-Laufwerk 2).....	(3,0)	(9,4)	(1,9)
PC ohne CD-ROM-Laufwerk 2).....	(2,1)	/	(1,7)
Modem für Datenfernübertragung.....	/	/	/
Internet oder Online-Dienste.....	/	/	/
ISDN-Anschluß.....	/	/	/
Telefon stationär (auch schnurlos)....	91,6	84,6	92,9
Telefon mobil (Autotelefon, Handy)....	(1,4)	/	(1,0)
Anrufbeantworter.....	14,1	(24,2)	12,3
Faxgerät, PC-Faxkarte.....	(1,8)	/	/
Elektrische Haushaltsgeräte			
Kühlschrank.....	99,2	98,8	99,2
Gefrierschrank, Gefriertruhe.....	63,5	58,4	64,4
Geschirrspülmaschine.....	(2,9)	/	(2,8)
Mikrowellengerät.....	20,9	(26,4)	20,0
Bügelmaschine.....	(3,3)	/	(2,6)
Waschmaschine.....	84,9	81,2	85,6
Wäschetrockner.....	(5,6)	/	(5,4)

## Ausstattungsbestand 4) je 100 Haushalte

Fahrzeuge			
Personenkraftwagen.....	16,3	40,9	11,9
fabrikneu gekauft.....	8,4	(19,8)	6,4
gebraucht gekauft.....	7,8	(21,1)	(5,5)
geleast 1).....	/	/	/
Krafttrad.....	/	/	/
Fahrrad.....	46,8	65,0	43,6
Empfangs-, Aufnahme- und Wiedergabe-			
geräte von Bild und Ton			
Fernsehgerät.....	104,1	101,9	104,5
Videorecorder.....	23,0	43,4	19,3
Videokamera/Camcorder.....	(2,3)	/	(1,5)
Fotoapparat.....	63,9	89,2	59,4
Radiorecorder/Stereorundfunkgerät....	90,2	79,2	92,2
Hi-Fi-Anlage.....	24,3	36,0	22,2
Satellitenempfangsanlage.....	18,9	(16,5)	19,3
Kabelanschluß.....	71,5	65,9	72,5
PC und Nachrichtenübermittlung			
PC mit CD-ROM-Laufwerk 2).....	(3,0)	(9,4)	(1,9)
PC ohne CD-ROM-Laufwerk 2).....	(2,2)	/	(1,7)
Modem für Datenfernübertragung.....	/	/	/
Internet oder Online-Dienste.....	/	/	/
ISDN-Anschluß.....	/	/	/
Telefon stationär (auch schnurlos)...	91,9	86,2	93,0
Telefon mobil (Autotelefon, Handy)...	(1,4)	/	(1,0)
Anrufbeantworter.....	14,2	(24,4)	12,3
Faxgerät, PC-Faxkarte.....	(1,8)	/	/
Elektrische Haushaltsgeräte			
Kühlschrank.....	101,1	101,3	101,0
Gefrierschrank, Gefriertruhe.....	64,8	59,7	65,7
Geschirrspülmaschine.....	(2,9)	/	(2,8)
Mikrowellengerät.....	21,0	(26,4)	20,0
Bügelmaschine.....	(3,3)	/	(2,7)
Waschmaschine.....	85,1	82,1	85,6
Wäschetrockner.....	(5,6)	/	(5,4)

1) Auch vom Arbeitgeber oder vom eigenen Unternehmen zur Verfügung gestellt. - 2) Auch Laptops und Notebooks. - 3) Anzahl der Haushalte, in denen entsprechende langlebige Gebrauchsgüter vorhanden sind, bezogen auf hochgerechnete Haushalte der jeweiligen Spalte. - 4) Anzahl der in den Haushalten vorhandenen langlebigen Gebrauchsgüter, bezogen auf hochgerechnete Haushalte der jeweiligen Spalte.

Neue Länder und Berlin-Ost

8 Private Haushalte mit ausgewählten langlebigen Gebrauchsgütern am 1.1.1998  
Ausstattungsgrad/Ausstattungsbestand je 100 Haushalte  
nach Haushaltstyp und sozialer Stellung des/der Haupteinkommensbezieher(s)in  
8.3 1-Personenhaushalte nach Geschlecht

8.3.10 Haushalte von Rentnern

Gegenstand der Nachweisung		1-Personenhaushalte insgesamt	Davon	
			Alleinlebender Mann	Alleinlebende Frau

Erfaßte Haushalte	(Anzahl)	1 205	210	995
Hochgerechnete Haushalte	(1 000)	1 147	158	989

Ausstattungsgrad 3) je 100 Haushalte

<b>Fahrzeuge</b>			
Personenkraftwagen.....	15,7	43,8	11,2
fabrikneu gekauft.....	8,7	(22,5)	6,5
gebraucht gekauft.....	7,0	(21,6)	(4,6)
geleast 1).....	/	-	/
Krafttrad.....	/	/	/
Fahrrad.....	39,3	52,0	37,2
<b>Empfangs-, Aufnahme- und Wiedergabe- geräte von Bild und Ton</b>			
Fernsehgerät.....	98,5	98,2	98,5
Videorecorder.....	21,0	(38,6)	18,2
Videokamera/Camcorder.....	(2,4)	/	/
Fotoapparat.....	56,5	72,8	53,9
Radiorecorder/Stereorundfunkgerät....	77,2	68,4	78,6
Hi-Fi-Anlage.....	22,2	(30,2)	20,9
Satellitenempfangsanlage.....	19,5	(17,5)	19,8
Kabelanschluß.....	72,2	67,2	73,0
<b>PC und Nachrichtenübermittlung</b>			
PC mit CD-ROM-Laufwerk 2).....	(1,8)	/	/
PC ohne CD-ROM-Laufwerk 2).....	(1,5)	/	/
Modem für Datenfernübertragung.....	/	/	/
Internet oder Online-Dienste.....	/	/	/
ISDN-Anschluß.....	/	/	/
Telefon stationär (auch schnurlos)...	92,3	84,3	93,6
Telefon mobil (Autotelefon, Handy)...	(1,1)	/	/
Anrufbeantworter.....	12,2	(18,7)	11,2
Faxgerät, PC-Faxkarte.....	(1,6)	/	/
<b>Elektrische Haushaltsgeräte</b>			
Kühlschrank.....	99,6	100,0	99,5
Gefrierschrank, Gefriertruhe.....	64,6	62,6	64,9
Geschirrspülmaschine.....	(3,1)	/	(2,9)
Mikrowellengerät.....	20,0	(23,6)	19,4
Bügelmaschine.....	(3,4)	/	(2,7)
Waschmaschine.....	88,3	84,3	86,6
Wäschetrockner.....	(5,5)	/	(5,2)

Ausstattungsbestand 4) je 100 Haushalte

<b>Fahrzeuge</b>			
Personenkraftwagen.....	15,7	44,1	11,2
fabrikneu gekauft.....	8,7	(22,5)	6,5
gebraucht gekauft.....	7,0	(21,6)	(4,6)
geleast 1).....	/	/	/
Krafttrad.....	/	/	/
Fahrrad.....	44,7	59,1	42,4
<b>Empfangs-, Aufnahme- und Wiedergabe- geräte von Bild und Ton</b>			
Fernsehgerät.....	105,4	103,3	105,7
Videorecorder.....	21,7	(42,6)	18,4
Videokamera/Camcorder.....	(2,4)	/	/
Fotoapparat.....	62,6	91,3	58,0
Radiorecorder/Stereorundfunkgerät....	91,4	83,5	92,6
Hi-Fi-Anlage.....	22,8	(30,7)	21,5
Satellitenempfangsanlage.....	19,5	(17,5)	19,8
Kabelanschluß.....	72,2	67,2	73,0
<b>PC und Nachrichtenübermittlung</b>			
PC mit CD-ROM-Laufwerk 2).....	(1,8)	/	/
PC ohne CD-ROM-Laufwerk 2).....	(1,5)	/	/
Modem für Datenfernübertragung.....	/	/	/
Internet oder Online-Dienste.....	/	/	/
ISDN-Anschluß.....	/	/	/
Telefon stationär (auch schnurlos)...	92,6	86,2	93,6
Telefon mobil (Autotelefon, Handy)...	(1,1)	/	/
Anrufbeantworter.....	12,2	(18,9)	11,2
Faxgerät, PC-Faxkarte.....	(1,6)	/	/
<b>Elektrische Haushaltsgeräte</b>			
Kühlschrank.....	101,5	102,8	101,3
Gefrierschrank, Gefriertruhe.....	65,9	64,1	66,2
Geschirrspülmaschine.....	(3,1)	/	(2,9)
Mikrowellengerät.....	20,0	(23,6)	19,4
Bügelmaschine.....	(3,4)	/	(2,7)
Waschmaschine.....	86,4	85,3	86,6
Wäschetrockner.....	(5,5)	/	(5,2)

1) Auch vom Arbeitgeber oder vom eigenen Unternehmen zur Verfügung gestellt. - 2) Auch Laptops und Notebooks. - 3) Anzahl der Haushalte, in denen entsprechende langlebige Gebrauchsgüter vorhanden sind, bezogen auf hochgerechnete Haushalte der jeweiligen Spalte. - 4) Anzahl der in den Haushalten vorhandenen langlebigen Gebrauchsgüter, bezogen auf hochgerechnete Haushalte der jeweiligen Spalte.

Neue Länder und Berlin-Ost

9 Private Haushalte mit ausgewählten langlebigen Gebrauchsgütern am 1.1.1998  
Ausstattungsgrad/Ausstattungsbestand je 100 Haushalte  
nach Haushaltsgröße

9.1 Haushalte insgesamt

Gegenstand der Nachweisung	Haushalte insgesamt	Davon mit ... Person(en)				
		1	2	3	4	5 und mehr
Erfasste Haushalte (Anzahl)	13 935	2 641	5 280	2 624	2 852	538
Hochgerechnete Haushalte (1 000)	6 783	2 096	2 343	1 167	996	181

Ausstattungsgrad 3) je 100 Haushalte

Fahrzeuge						
Personenkraftwagen.....	70,6	35,1	78,9	92,4	96,3	92,7
fabrikneu gekauft.....	36,6	15,4	45,0	47,5	47,0	45,9
gebraucht gekauft.....	40,1	18,9	37,1	59,5	64,0	67,3
geleast 1).....	2,3	/	(1,8)	4,1	4,0	(4,5)
Krafttrad.....	8,1	(2,4)	4,9	14,5	17,6	22,7
Fahrrad.....	73,5	51,3	73,3	90,0	97,0	97,8
Empfangs-, Aufnahme- und Wiedergabe- geräte von Bild und Ton						
Fernsehgerät.....	97,8	95,2	98,8	99,1	99,2	97,6
Videorecorder.....	61,3	37,2	61,2	81,5	85,0	82,1
Videokamera/Camcorder.....	17,1	4,6	14,7	26,2	35,8	29,9
Fotoapparat.....	85,0	67,0	89,8	95,0	97,4	98,4
Radiorecorder/Stereorundfunkgerät....	81,7	73,9	81,8	87,0	89,9	91,2
Hi-Fi-Anlage.....	55,9	38,5	52,5	71,4	78,6	77,5
Satellitenempfangsanlage.....	29,8	19,3	29,4	36,6	41,2	48,7
Kabelanschluß.....	64,4	70,4	66,3	60,6	55,3	44,8
PC und Nachrichtenübermittlung						
PC mit CD-ROM-Laufwerk 2).....	24,9	10,0	20,1	39,4	46,5	48,5
PC ohne CD-ROM-Laufwerk 2).....	10,7	5,3	9,2	16,0	17,1	22,3
Modem für Datenfernübertragung.....	6,1	3,4	4,7	9,8	10,2	(9,5)
Internet oder Online-Dienste.....	5,2	(3,2)	3,9	7,9	8,2	(10,2)
ISDN-Anschluß.....	3,1	(2,0)	2,4	4,0	5,1	(7,6)
Telefon stationär (auch schnurlos)...	94,3	88,8	96,2	96,6	97,9	96,8
Telefon mobil (Autotelefon, Handy)...	10,8	6,1	9,6	16,0	16,2	19,4
Anrufbeantworter.....	32,7	26,7	31,9	39,7	39,2	33,5
Faxgerät, PC-Faxkarte.....	9,1	5,4	7,2	12,5	15,5	18,9
Elektrische Haushaltsgeräte						
Kühlschrank.....	99,3	98,4	99,7	99,9	99,7	100,0
Gefrierschrank, Gefriertruhe.....	80,0	60,8	85,4	90,5	93,0	94,4
Geschirrspülmaschine.....	25,7	6,2	23,9	38,8	49,9	58,6
Mikrowellengerät.....	41,2	24,1	39,9	55,3	60,1	61,9
Bügelmaschine.....	9,1	4,1	12,5	10,7	9,1	(13,7)
Waschmaschine.....	94,3	83,8	98,4	99,2	99,8	99,8
Wäschetrockner.....	13,6	6,8	11,7	18,9	23,4	30,9

Ausstattungsbestand 4) je 100 Haushalte

Fahrzeuge						
Personenkraftwagen.....	91,6	35,1	90,7	138,6	145,7	155,6
fabrikneu gekauft.....	40,0	15,4	47,3	54,6	54,5	54,2
gebraucht gekauft.....	49,1	18,9	41,5	79,3	86,7	96,1
geleast 1).....	2,5	/	(1,9)	4,6	4,5	(5,3)
Krafttrad.....	9,2	(2,4)	5,4	16,4	20,6	26,4
Fahrrad.....	157,4	58,6	132,6	213,9	313,8	397,0
Empfangs-, Aufnahme- und Wiedergabe- geräte von Bild und Ton						
Fernsehgerät.....	143,2	102,9	141,3	172,2	186,7	207,0
Videorecorder.....	70,1	38,6	67,6	98,1	103,5	103,1
Videokamera/Camcorder.....	17,4	4,7	15,0	27,2	36,0	30,1
Fotoapparat.....	122,2	75,9	118,9	154,8	175,2	198,3
Radiorecorder/Stereorundfunkgerät....	121,4	87,7	112,7	142,4	172,1	208,7
Hi-Fi-Anlage.....	67,0	39,4	57,9	90,6	108,7	122,1
Satellitenempfangsanlage.....	30,9	19,3	30,0	39,1	43,8	52,7
Kabelanschluß.....	64,6	70,5	66,5	61,0	55,7	44,8
PC und Nachrichtenübermittlung						
PC mit CD-ROM-Laufwerk 2).....	26,8	10,1	20,8	43,5	50,9	57,2
PC ohne CD-ROM-Laufwerk 2).....	11,1	5,4	9,4	16,5	18,0	26,0
Modem für Datenfernübertragung.....	6,2	3,4	4,8	9,9	10,4	(10,4)
Internet oder Online-Dienste.....	5,3	(3,2)	4,1	7,9	8,4	(10,9)
ISDN-Anschluß.....	3,1	(2,0)	2,4	4,0	5,1	(7,6)
Telefon stationär (auch schnurlos)...	97,6	89,7	98,8	102,6	104,2	104,4
Telefon mobil (Autotelefon, Handy)...	11,5	6,4	10,0	17,1	17,4	21,4
Anrufbeantworter.....	33,0	26,8	32,3	40,1	39,5	33,7
Faxgerät, PC-Faxkarte.....	9,2	5,5	7,2	12,6	15,8	19,2
Elektrische Haushaltsgeräte						
Kühlschrank.....	107,8	100,0	110,1	112,6	111,1	119,9
Gefrierschrank, Gefriertruhe.....	85,2	61,8	91,5	98,2	100,0	111,1
Geschirrspülmaschine.....	25,8	6,2	24,0	38,8	50,0	58,6
Mikrowellengerät.....	41,6	24,3	40,3	55,9	60,4	63,0
Bügelmaschine.....	9,2	4,1	12,6	10,9	9,1	(14,3)
Waschmaschine.....	95,4	84,1	99,8	101,0	100,8	104,9
Wäschetrockner.....	13,6	6,8	11,7	18,9	23,4	30,9

1) Auch vom Arbeitgeber oder vom eigenen Unternehmen zur Verfügung gestellt. - 2) Auch Laptops und Notebooks. - 3) Anzahl der Haushalte, in denen entsprechende langlebige Gebrauchsgüter vorhanden sind, bezogen auf hochgerechnete Haushalte der jeweiligen Spalte. - 4) Anzahl der in den Haushalten vorhandenen langlebigen Gebrauchsgüter, bezogen auf hochgerechnete Haushalte der jeweiligen Spalte.

Neue Länder und Berlin-Ost

9.2 Private Haushalte mit ausgewählten langlebigen Gebrauchsgütern am 1.1.1998  
Ausstattungsgrad/Ausstattungsbestand je 100 Haushalte  
nach Haushaltsgröße und sozialer Stellung des/der Haupteinkommensbezieher(s)

9.2.1 Haushalte von Selbständigen

Gegenstand der Nachweisung	Haushalte insgesamt	Davon mit ... Person(en)				
		1	2	3	4	5 und mehr
Erfaßte Haushalte (Anzahl)	452	(51)	111	112	137	(41)
Hochgerechnete Haushalte (1 000)	325	(57)	95	77	77	(20)

Ausstattungsgrad 3) je 100 Haushalte

Fahrzeuge						
Personenkraftwagen.....	92,8	(87,0)	87,8	97,7	96,9	(100,0)
fabrikneu gekauft.....	42,6	/	(45,1)	(35,1)	(52,0)	/
gebraucht gekauft.....	53,5	/	(45,2)	(68,0)	(53,1)	(75,6)
geleast 1).....	(15,1)	/	/	/	/	/
Krafttrad.....	(10,7)	-	/	/	(20,6)	/
Fahrrad.....	82,7	(65,9)	(72,8)	88,9	98,3	(93,8)
Empfangs-, Aufnahme- und Wiedergabe- geräte von Bild und Ton						
Fernsehgerät.....	94,7	(82,5)	95,9	97,9	99,5	(93,2)
Videorecorder.....	75,6	(72,4)	(71,9)	(80,7)	77,6	(74,5)
Videokamera/Camcorder.....	27,7	/	/	(33,1)	(40,9)	/
Fotoapparat.....	95,6	(88,6)	97,7	95,6	96,9	(100,0)
Radiorecorder/Stereorundfunkgerät....	83,1	(74,3)	(83,4)	(84,3)	85,9	(91,4)
Hi-Fi-Anlage.....	74,2	(66,4)	(70,5)	(73,7)	84,0	(77,9)
Satellitenempfangsanlage.....	41,5	/	(34,0)	(52,2)	(48,7)	/
Kabelanschluß.....	50,0	(56,3)	(58,2)	(44,2)	(48,3)	/
PC und Nachrichtenübermittlung						
PC mit CD-ROM-Laufwerk 2).....	52,4	(55,2)	(41,2)	(55,3)	(56,3)	(70,9)
PC ohne CD-ROM-Laufwerk 2).....	22,5	/	(29,9)	(25,2)	(15,8)	/
Modem für Datenfernübertragung.....	23,2	/	/	(25,2)	(18,8)	/
Internet oder Online-Dienste.....	(21,3)	/	/	(20,9)	/	/
ISDN-Anschluß.....	(19,1)	/	/	/	(18,6)	/
Telefon stationär (auch schnurlos)....	96,9	(96,3)	97,0	98,7	95,9	(95,1)
Telefon mobil (Autotelefon, Handy)....	42,3	/	(40,7)	(44,5)	(44,9)	/
Anrufbeantworter.....	68,7	(78,5)	(74,2)	(69,9)	(62,6)	/
Faxgerät, PC-Faxkarte.....	49,3	(62,9)	(39,1)	(52,1)	(51,1)	/
Elektrische Haushaltsgeräte						
Kühlschrank.....	98,8	(94,9)	99,2	100,0	99,5	(100,0)
Gefrierschrank, Gefriertruhe.....	82,3	(60,5)	(77,0)	87,7	94,8	(100,0)
Geschirrspülmaschine.....	48,3	/	(45,9)	(43,8)	(63,6)	(79,1)
Mikrowellengerät.....	55,8	/	(52,3)	(50,9)	(72,6)	(66,8)
Bügelmaschine.....	(10,6)	/	/	/	/	/
Waschmaschine.....	98,3	(82,6)	99,0	98,3	100,0	(100,0)
Wäschetrockner.....	26,5	/	(25,7)	/	(36,0)	/

Ausstattungsbestand 4) je 100 Haushalte

Fahrzeuge						
Personenkraftwagen.....	138,8	(87,0)	124,7	156,9	165,3	(181,3)
fabrikneu gekauft.....	48,9	/	(47,4)	(41,0)	(66,6)	/
gebraucht gekauft.....	71,7	/	(59,9)	(93,7)	(77,8)	(108,8)
geleast 1).....	(18,2)	/	/	/	/	/
Krafttrad.....	(12,8)	-	/	/	(26,9)	/
Fahrrad.....	200,0	(77,8)	(131,2)	216,7	305,1	(404,1)
Empfangs-, Aufnahme- und Wiedergabe- geräte von Bild und Ton						
Fernsehgerät.....	155,0	(98,6)	144,7	168,8	188,2	(183,6)
Videorecorder.....	86,3	(76,9)	(79,5)	(95,8)	92,9	(83,7)
Videokamera/Camcorder.....	29,4	/	/	(38,8)	(41,7)	/
Fotoapparat.....	160,8	(105,5)	140,6	175,4	193,7	(230,7)
Radiorecorder/Stereorundfunkgerät....	139,3	(89,1)	(131,5)	(158,2)	155,9	(182,6)
Hi-Fi-Anlage.....	92,4	(69,2)	(81,9)	(90,8)	116,1	(122,4)
Satellitenempfangsanlage.....	44,0	/	(34,7)	(58,3)	(49,2)	/
Kabelanschluß.....	50,5	(56,3)	(59,3)	(45,1)	(48,3)	/
PC und Nachrichtenübermittlung						
PC mit CD-ROM-Laufwerk 2).....	59,3	(56,8)	(45,6)	(66,2)	(63,9)	(86,8)
PC ohne CD-ROM-Laufwerk 2).....	23,8	/	(30,0)	(26,5)	(16,6)	/
Modem für Datenfernübertragung.....	23,5	/	/	(25,2)	(19,1)	/
Internet oder Online-Dienste.....	(21,3)	/	/	(20,9)	/	/
ISDN-Anschluß.....	(19,3)	/	/	/	(18,6)	/
Telefon stationär (auch schnurlos)....	108,9	(106,7)	104,9	114,9	110,5	(105,4)
Telefon mobil (Autotelefon, Handy)....	45,7	/	(43,0)	(45,5)	(48,2)	/
Anrufbeantworter.....	70,2	(80,1)	(77,2)	(69,9)	(63,9)	/
Faxgerät, PC-Faxkarte.....	50,1	(65,3)	(39,7)	(52,6)	(51,7)	/
Elektrische Haushaltsgeräte						
Kühlschrank.....	114,1	(97,3)	119,4	115,6	111,7	(140,0)
Gefrierschrank, Gefriertruhe.....	89,3	(60,5)	(81,2)	98,6	101,1	(128,9)
Geschirrspülmaschine.....	48,6	/	(46,2)	(43,8)	(64,3)	(79,1)
Mikrowellengerät.....	55,5	/	(53,6)	(51,2)	(73,4)	(66,8)
Bügelmaschine.....	(10,6)	/	/	/	/	/
Waschmaschine.....	99,2	(87,4)	100,8	100,4	101,1	(112,9)
Wäschetrockner.....	26,6	/	(25,7)	/	(38,5)	/

1) Auch vom Arbeitgeber oder vom eigenen Unternehmen zur Verfügung gestellt. - 2) Auch Laptops und Notebooks. - 3) Anzahl der Haushalte, in denen entsprechende langlebige Gebrauchsgüter vorhanden sind, bezogen auf hochgerechnete Haushalte der jeweiligen Spalte. - 4) Anzahl der in den Haushalten vorhandenen langlebigen Gebrauchsgüter, bezogen auf hochgerechnete Haushalte der jeweiligen Spalte.

Neue Länder und Berlin-Ost

9.2 Private Haushalte mit ausgewählten langlebigen Gebrauchsgütern am 1.1.1998  
Ausstattungsgrad/Ausstattungsbestand je 100 Haushalte  
nach Haushaltsgröße und sozialer Stellung des/der Haupteinkommensbeziehers(in)

9.2.2 Haushalte von Arbeitnehmern

Gegenstand der Nachweisung	Haushalte insgesamt	Davon mit ... Person(en)				
		1	2	3	4	5 und mehr
Erfasste Haushalte (Anzahl)	8 185	889	2 192	2 108	2 547	449
Hochgerechnete Haushalte (1 000)	3 402	621	951	846	841	143
Ausstattungsgrad 3) je 100 Haushalte						
<b>Fahrzeuge</b>						
Personenkraftwagen.....	88,2	64,4	87,9	95,7	97,5	94,0
fabrikneu gekauft.....	44,6	26,8	46,9	51,3	47,7	48,9
gebraucht gekauft.....	53,8	36,1	47,0	61,0	65,2	66,8
geleast 1).....	2,7	/	(2,1)	(3,6)	(3,1)	/
Kraftrad.....	11,9	(4,8)	6,6	15,8	17,3	24,8
Fahrrad.....	85,2	66,8	78,6	91,9	97,0	99,1
<b>Empfangs-, Aufnahme- und Wiedergabe- geräte von Bild und Ton</b>						
Fernsehergerät.....	97,9	92,7	98,9	99,3	99,1	98,2
Videorecorder.....	76,5	59,2	72,5	83,4	85,7	83,8
Videokamera/Camcorder.....	23,8	(8,6)	18,2	28,6	35,6	29,3
Fotoapparat.....	93,1	80,9	93,6	96,1	97,5	99,1
Radio recorder/Stereorundfunkgerät....	83,7	69,8	81,7	88,1	90,7	90,8
Hi-Fi-Anlage.....	71,2	61,6	67,1	74,6	78,2	79,3
Satellitenempfangsanlage.....	33,1	20,0	29,3	36,4	41,1	49,4
Kabelanschluß.....	62,3	69,1	67,4	61,3	55,4	45,4
<b>PC und Nachrichtenübermittlung</b>						
PC mit CD-ROM-Laufwerk 2).....	34,7	17,3	29,4	40,4	46,0	46,7
PC ohne CD-ROM-Laufwerk 2).....	14,2	9,6	11,9	15,6	17,2	22,7
Modem für Datenfernübertragung.....	7,5	(5,5)	5,7	8,8	9,6	(8,1)
Internet oder Online-Dienste.....	6,3	(5,1)	4,7	7,1	7,8	(7,9)
ISDN-Anschluß.....	3,3	(3,0)	(2,7)	(3,2)	4,0	(4,7)
Telefon stationär (auch schnurlos)....	94,6	84,4	95,4	97,3	98,0	97,1
Telefon mobil (Autotelefon, Handy)....	14,0	(12,4)	13,1	15,1	14,5	(17,0)
Anrufbeantworter.....	39,8	43,6	41,1	39,9	36,7	33,4
Faxgerät, PC-Faxkarte.....	9,5	(7,0)	7,9	9,8	11,8	(14,9)
<b>Elektrische Haushaltsgeräte</b>						
Kühlschrank.....	99,3	97,3	99,5	100,0	99,7	100,0
Gefrierschrank, Gefriertruhe.....	83,7	56,5	84,1	92,1	93,3	93,4
Geschirrspülmaschine.....	36,1	10,0	32,0	42,2	50,3	59,0
Mikrowellengerät.....	50,7	29,4	48,3	58,7	59,0	63,4
Bügelmaschine.....	9,3	(5,6)	11,4	9,2	9,2	(13,4)
Waschmaschine.....	95,9	81,0	98,6	98,4	99,7	100,0
Wäschetrockner.....	17,3	(7,7)	14,9	20,2	22,2	28,5
Ausstattungsbestand 4) je 100 Haushalte						
<b>Fahrzeuge</b>						
Personenkraftwagen.....	121,0	64,5	108,1	144,7	146,9	159,0
fabrikneu gekauft.....	49,8	26,8	51,0	58,9	55,0	57,7
gebraucht gekauft.....	68,3	36,1	55,1	82,0	88,6	96,4
geleast 1).....	2,8	/	(2,1)	(3,8)	(3,3)	/
Kraftrad.....	13,4	(4,8)	7,1	17,9	19,6	29,4
Fahrrad.....	204,5	76,8	146,2	217,1	318,1	404,8
<b>Empfangs-, Aufnahme- und Wiedergabe- geräte von Bild und Ton</b>						
Fernsehergerät.....	156,9	101,9	146,1	170,9	185,9	214,1
Videorecorder.....	88,7	61,6	80,3	99,8	103,8	107,9
Videokamera/Camcorder.....	24,1	(8,7)	18,4	29,3	35,8	29,3
Fotoapparat.....	142,2	93,5	126,7	153,7	174,0	200,9
Radio recorder/Stereorundfunkgerät....	135,4	84,0	116,0	141,7	175,6	213,2
Hi-Fi-Anlage.....	88,2	62,9	75,3	94,6	108,6	125,1
Satellitenempfangsanlage.....	34,6	20,0	29,9	38,4	43,9	52,4
Kabelanschluß.....	62,4	69,1	67,5	61,5	55,6	45,4
<b>PC und Nachrichtenübermittlung</b>						
PC mit CD-ROM-Laufwerk 2).....	37,3	17,3	30,2	44,3	50,2	54,9
PC ohne CD-ROM-Laufwerk 2).....	14,6	9,7	12,1	15,9	18,0	25,3
Modem für Datenfernübertragung.....	7,7	(5,5)	5,8	8,9	9,8	(9,2)
Internet oder Online-Dienste.....	6,4	(5,1)	4,8	7,1	7,9	(8,8)
ISDN-Anschluß.....	3,3	(3,0)	(2,7)	(3,2)	4,1	(4,7)
Telefon stationär (auch schnurlos)....	98,7	85,5	98,3	103,4	103,2	105,0
Telefon mobil (Autotelefon, Handy)....	14,9	(13,1)	13,8	16,1	15,5	(19,0)
Anrufbeantworter.....	40,2	43,8	41,5	40,3	37,0	33,7
Faxgerät, PC-Faxkarte.....	9,6	(7,0)	8,0	9,9	12,0	(15,1)
<b>Elektrische Haushaltsgeräte</b>						
Kühlschrank.....	108,3	98,2	108,7	111,5	110,6	118,0
Gefrierschrank, Gefriertruhe.....	89,5	57,3	89,2	99,3	100,3	110,0
Geschirrspülmaschine.....	36,2	10,0	32,0	42,2	50,4	59,1
Mikrowellengerät.....	51,3	30,1	48,8	59,3	59,4	64,8
Bügelmaschine.....	9,5	(5,7)	11,5	9,4	9,2	(14,2)
Waschmaschine.....	97,0	81,0	99,8	101,0	100,6	103,7
Wäschetrockner.....	17,3	(7,7)	14,9	20,2	22,2	28,5

1) Auch vom Arbeitgeber oder vom eigenen Unternehmen zur Verfügung gestellt. - 2) Auch Laptops und Notebooks. - 3) Anzahl der Haushalte, in denen entsprechende langlebige Gebrauchsgüter vorhanden sind, bezogen auf hochgerechnete Haushalte der jeweiligen Spalte. - 4) Anzahl der in den Haushalten vorhandenen langlebigen Gebrauchsgüter, bezogen auf hochgerechnete Haushalte der jeweiligen Spalte.

Neue Länder und Berlin-Ost

9.2 Private Haushalte mit ausgewählten langlebigen Gebrauchsgütern am 1.1.1998  
Ausstattungsgrad/Ausstattungsbestand je 100 Haushalte  
nach Haushaltsgröße und sozialer Stellung des/der Haupteinkommensbezieher(s)

9.2.3 Haushalte von Beamten

Gegenstand der Nachweisung	Haushalte insgesamt	Devon mit ... Person(en)				
		1	2	3	4	5 und mehr
<b>Erfaßte Haushalte</b> (Anzahl)	727	(81)	186	185	231	(44)
<b>Hochgerechnete Haushalte</b> (1 000)	146	(31)	38	37	34	(6)
<b>Ausstattungsgrad 3) je 100 Haushalte</b>						
<b>Fahrzeuge</b>						
Personenkraftwagen.....	93,0	(77,8)	93,3	98,5	99,7	(97,2)
fabrikneu gekauft.....	53,4	(33,8)	51,8	60,4	62,2	(71,0)
gebraucht gekauft.....	52,2	(39,1)	(53,0)	(54,0)	60,5	(56,9)
geleast 1).....	/	/	/	/	/	/
Kraftfahrrad.....	(11,5)	/	/	/	(14,8)	/
Fahrrad.....	86,1	(68,5)	81,3	95,3	95,1	(100,0)
<b>Empfangs-, Aufnahme- und Wiedergabe- geräte von Bild und Ton</b>						
Fernsehgerät.....	95,8	(83,2)	98,4	100,0	99,2	(100,0)
Videorecorder.....	75,5	(48,5)	74,7	84,2	88,6	(91,1)
Videokamera/Camcorder.....	28,8	/	(19,2)	(36,8)	(43,0)	(58,5)
Fotoapparat.....	93,3	(81,0)	94,8	96,7	98,2	(98,2)
Radiorcorder/Stereorundfunkgerät....	85,6	(71,5)	89,3	88,1	89,6	(95,5)
Hi-Fi-Anlage.....	79,6	(64,7)	78,2	83,4	89,1	(88,3)
Satellitenempfangsanlage.....	34,0	/	(35,6)	(36,2)	(36,3)	/
Kabelanschluß.....	61,0	(63,6)	59,9	64,9	60,0	/
<b>PC und Nachrichtenübermittlung</b>						
PC mit CD-ROM-Laufwerk 2).....	45,7	/	(42,3)	53,2	53,9	(64,1)
PC ohne CD-ROM-Laufwerk 2).....	17,8	/	(17,9)	(15,2)	(19,6)	/
Modem für Datenfernübertragung.....	14,1	/	/	(16,0)	(17,4)	/
Internet oder Online-Dienste.....	(12,1)	/	/	(13,3)	(17,1)	/
ISDN-Anschluß.....	(4,9)	/	/	/	/	/
Telefon stationär (auch schnurlos)....	93,4	(73,9)	96,9	99,0	99,7	(100,0)
Telefon mobil (Autotelefon, Handy)....	21,2	/	(18,5)	(22,6)	(19,8)	/
Anrufbeantworter.....	49,2	(48,6)	52,9	(49,6)	45,3	(49,4)
Faxgerät, PC-Faxkarte.....	15,5	/	(13,1)	(19,4)	(15,5)	/
<b>Elektrische Haushaltsgüter</b>						
Kühlschrank.....	98,5	(94,0)	99,0	100,0	100,0	(100,0)
Gefrierschrank, Gefriertruhe.....	83,3	(58,2)	82,4	93,3	93,9	(95,1)
Geschirrspülmaschine.....	46,5	/	(41,1)	60,8	62,7	(82,3)
Mikrowellengerät.....	49,9	/	(46,0)	61,5	56,4	(76,0)
Bügelmaschine.....	(8,3)	/	/	/	/	/
Waschmaschine.....	93,0	(69,6)	98,1	99,6	100,0	(100,0)
Wäschetrockner.....	22,3	/	(19,9)	(23,8)	(29,4)	/
<b>Ausstattungsbestand 4) je 100 Haushalte</b>						
<b>Fahrzeuge</b>						
Personenkraftwagen.....	130,0	(77,8)	122,4	148,0	155,2	(189,7)
fabrikneu gekauft.....	62,9	(33,8)	59,5	73,9	75,9	(92,4)
gebraucht gekauft.....	63,8	(39,1)	(61,8)	(71,3)	73,9	(97,4)
geleast 1).....	/	/	/	/	/	/
Kraftfahrrad.....	(12,6)	/	/	/	(16,4)	/
Fahrrad.....	210,6	(72,8)	154,3	223,4	345,6	(416,6)
<b>Empfangs-, Aufnahme- und Wiedergabe- geräte von Bild und Ton</b>						
Fernsehgerät.....	154,0	(94,4)	134,8	179,9	195,2	(189,3)
Videorecorder.....	89,6	(49,6)	82,7	108,9	107,8	(117,1)
Videokamera/Camcorder.....	29,2	/	(19,6)	(38,2)	(43,0)	(58,5)
Fotoapparat.....	151,4	(100,9)	144,2	163,8	181,7	(204,9)
Radiorcorder/Stereorundfunkgerät....	140,2	(86,3)	122,8	152,4	182,3	(208,6)
Hi-Fi-Anlage.....	99,8	(68,3)	89,9	104,1	130,3	(129,6)
Satellitenempfangsanlage.....	35,2	/	(37,2)	(37,8)	(37,4)	/
Kabelanschluß.....	61,2	(63,6)	59,9	65,6	60,0	/
<b>PC und Nachrichtenübermittlung</b>						
PC mit CD-ROM-Laufwerk 2).....	49,1	/	(44,0)	56,9	60,0	(77,2)
PC ohne CD-ROM-Laufwerk 2).....	18,3	/	(18,5)	(15,2)	(19,8)	/
Modem für Datenfernübertragung.....	14,1	/	/	(16,0)	(17,4)	/
Internet oder Online-Dienste.....	(12,2)	/	/	(13,3)	(17,1)	/
ISDN-Anschluß.....	(4,9)	/	/	/	/	/
Telefon stationär (auch schnurlos)....	98,4	(77,3)	100,7	100,7	109,5	(115,2)
Telefon mobil (Autotelefon, Handy)....	22,5	/	(20,5)	(23,5)	(20,8)	/
Anrufbeantworter.....	49,9	(48,6)	53,6	(51,2)	45,6	(49,4)
Faxgerät, PC-Faxkarte.....	15,7	/	(13,1)	(20,2)	(15,5)	/
<b>Elektrische Haushaltsgüter</b>						
Kühlschrank.....	108,8	(97,3)	109,2	113,5	111,9	(118,5)
Gefrierschrank, Gefriertruhe.....	87,4	(59,8)	84,5	99,8	99,7	(101,8)
Geschirrspülmaschine.....	46,5	/	(41,1)	60,8	62,7	(83,6)
Mikrowellengerät.....	50,6	/	(46,5)	62,6	56,7	(78,8)
Bügelmaschine.....	(8,3)	/	/	/	/	/
Waschmaschine.....	93,3	(69,6)	98,7	99,6	100,5	(102,7)
Wäschetrockner.....	22,3	/	(19,9)	(23,8)	(29,4)	/

1) Auch vom Arbeitgeber oder vom eigenen Unternehmen zur Verfügung gestellt. - 2) Auch Laptops und Notebooks. - 3) Anzahl der Haushalte, in denen entsprechende langlebige Gebrauchsgüter vorhanden sind, bezogen auf hochgerechnete Haushalte der jeweiligen Spalte. - 4) Anzahl der in den Haushalten vorhandenen langlebigen Gebrauchsgüter, bezogen auf hochgerechnete Haushalte der jeweiligen Spalte.

Neue Länder und Berlin-Ost

9.2 Private Haushalte mit ausgewählten langlebigen Gebrauchsgütern am 1.1.1998  
Ausstattungsgrad/Ausstattungsbestand je 100 Haushalte  
nach Haushaltsgröße und sozialer Stellung des/der Haupteinkommensbezieher(s)

9.2.4 Haushalte von Angestellten und Arbeitern

Gegenstand der Nachweisung	Haushalte insgesamt	Davon mit ... Person(en)				
		1	2	3	4	5 und mehr
Erfaßte Haushalte (Anzahl)	7 458	808	2 006	1 923	2 316	405
Hochgerechnete Haushalte (1 000)	3 255	590	913	810	807	136
Ausstattungsgrad 3) je 100 Haushalte						
Fahrzeuge						
Personenkraftwagen.....	88,0	63,7	87,7	95,6	97,4	93,8
fabrikneu gekauft.....	44,2	26,5	46,7	50,9	47,0	47,9
gebraucht gekauft.....	53,9	35,9	46,7	61,3	65,4	67,3
geleast 1).....	2,7	/	(2,1)	(3,7)	(3,1)	/
Krafttrad.....	12,0	(4,7)	6,4	15,9	17,4	(25,0)
Fahrrad.....	85,1	66,8	78,5	91,7	97,1	99,1
Empfangs-, Aufnahme- und Wiedergabe- geräte von Bild und Ton						
Fernsehgerät.....	98,0	93,2	99,0	99,2	99,1	98,1
Videorecorder.....	76,6	59,8	72,4	83,4	85,6	83,4
Videokamera/Camcorder.....	23,6	(8,6)	18,1	28,3	35,3	28,0
Fotoapparat.....	93,1	80,9	93,4	96,1	97,5	99,1
Radiorecorder/Stereorundfunkgerät....	83,6	69,7	81,4	88,1	90,7	90,6
Hi-Fi-Anlage.....	70,9	61,4	66,6	74,2	77,8	78,9
Satellitenempfangsanlage.....	33,1	19,9	29,0	36,4	41,3	49,1
Kabelanschluß.....	62,4	69,3	67,7	61,2	55,2	45,8
PC und Nachrichtenübermittlung						
PC mit CD-ROM-Laufwerk 2).....	34,2	16,7	28,8	39,8	45,7	45,8
PC ohne CD-ROM-Laufwerk 2).....	14,0	(9,2)	11,6	15,6	17,1	(22,7)
Modem für Datenfernübertragung.....	7,2	(5,1)	5,5	8,4	9,3	(7,5)
Internet oder Online-Dienste.....	6,0	(4,9)	4,5	6,8	7,4	(7,2)
ISDN-Anschluß.....	3,2	(3,1)	(2,6)	(3,1)	3,9	/
Telefon stationär (auch schnurlos)...	94,6	84,9	95,3	97,2	97,9	97,0
Telefon mobil (Autotelefon, Handy)...	13,7	(11,9)	12,9	14,8	14,3	(16,2)
Anrufbeantworter.....	39,4	43,4	40,6	39,4	36,3	32,6
Faxgerät, PC-Faxkarte.....	9,2	(6,7)	7,7	9,4	11,6	(14,8)
Elektrische Haushaltsgeräte						
Kühlschrank.....	99,3	97,4	99,5	100,0	99,7	100,0
Gefrierschrank, Gefriertruhe.....	83,7	56,4	84,1	92,0	93,3	93,3
Geschirrspülmaschine.....	35,7	(9,9)	31,6	41,3	49,7	57,9
Mikrowellengerät.....	50,8	29,5	48,4	58,6	59,2	62,8
Bügelmaschine.....	9,4	(5,6)	11,5	9,2	9,3	(13,2)
Waschmaschine.....	96,1	81,6	98,7	99,4	99,7	100,0
Wäschetrockner.....	17,0	(7,4)	14,7	20,0	21,9	28,2
Ausstattungsbestand 4) je 100 Haushalte						
Fahrzeuge						
Personenkraftwagen.....	120,6	63,8	107,5	144,5	146,5	157,5
fabrikneu gekauft.....	49,2	26,5	50,6	58,2	54,1	56,1
gebraucht gekauft.....	68,5	35,9	54,8	82,4	89,2	96,3
geleast 1).....	2,8	/	(2,1)	(3,9)	(3,2)	/
Krafttrad.....	13,4	(4,7)	7,0	18,1	19,7	(29,6)
Fahrrad.....	204,2	77,0	145,9	216,8	316,9	404,2
Empfangs-, Aufnahme- und Wiedergabe- geräte von Bild und Ton						
Fernsehgerät.....	157,0	102,3	146,6	170,5	185,5	215,3
Videorecorder.....	88,7	62,2	80,2	99,4	103,6	107,5
Videokamera/Camcorder.....	23,9	(8,7)	18,3	29,0	35,5	28,0
Fotoapparat.....	141,8	93,1	126,0	153,3	173,7	200,7
Radiorecorder/Stereorundfunkgerät....	135,2	83,9	115,7	141,2	175,3	213,4
Hi-Fi-Anlage.....	87,6	62,6	74,8	94,1	107,7	124,8
Satellitenempfangsanlage.....	34,6	19,9	29,5	36,4	44,2	52,0
Kabelanschluß.....	62,5	69,4	67,9	61,3	55,4	45,8
PC und Nachrichtenübermittlung						
PC mit CD-ROM-Laufwerk 2).....	36,8	16,8	29,6	43,8	49,8	53,8
PC ohne CD-ROM-Laufwerk 2).....	14,5	(9,2)	11,9	15,9	17,9	(25,4)
Modem für Datenfernübertragung.....	7,4	(5,1)	5,7	8,6	9,5	(8,6)
Internet oder Online-Dienste.....	6,1	(5,0)	4,6	6,9	7,5	(8,2)
ISDN-Anschluß.....	3,2	(3,1)	(2,6)	(3,1)	4,0	/
Telefon stationär (auch schnurlos)...	98,7	86,0	98,2	103,5	102,9	104,5
Telefon mobil (Autotelefon, Handy)...	14,6	(12,7)	13,6	15,8	15,3	(18,1)
Anrufbeantworter.....	39,7	43,5	41,0	39,8	36,6	33,0
Faxgerät, PC-Faxkarte.....	9,3	(6,7)	7,8	9,5	11,9	(15,0)
Elektrische Haushaltsgeräte						
Kühlschrank.....	108,3	98,3	108,7	111,4	110,5	118,0
Gefrierschrank, Gefriertruhe.....	89,6	57,2	89,3	99,3	100,3	110,4
Geschirrspülmaschine.....	35,7	(9,9)	31,7	41,4	49,8	57,9
Mikrowellengerät.....	51,3	30,1	48,9	59,1	59,5	64,2
Bügelmaschine.....	9,5	(5,7)	11,6	9,4	9,3	(14,0)
Waschmaschine.....	97,2	81,6	99,9	101,1	100,6	103,7
Wäschetrockner.....	17,1	(7,4)	14,7	20,0	21,9	28,2

1) Auch vom Arbeitgeber oder vom eigenen Unternehmen zur Verfügung gestellt. - 2) Auch Laptops und Notebooks. - 3) Anzahl der Haushalte, in denen entsprechende langlebige Gebrauchsgüter vorhanden sind, bezogen auf hochgerechnete Haushalte der jeweiligen Spalte. - 4) Anzahl der in den Haushalten vorhandenen langlebigen Gebrauchsgüter, bezogen auf hochgerechnete Haushalte der jeweiligen Spalte.

Neue Länder und Berlin-Ost

9.2 Private Haushalte mit ausgewählten langlebigen Gebrauchsgütern am 1.1.1998  
Ausstattungsgrad/Ausstattungsbestand je 100 Haushalte  
nach Haushaltsgröße und sozialer Stellung des/der Haupteinkommensbezieher(s)

9.2.5 Haushalte von Angestellten

Gegenstand der Nachweisung	Haushalte insgesamt	Davon mit ... Person(en)				
		1	2	3	4	5 und mehr
Erfaßte Haushalte (Anzahl)	5 370	646	1 563	1 373	1 542	246
Hochgerechnete Haushalte (1 000)	1 691	302	533	412	386	58
Ausstattungsgrad 3) je 100 Haushalte						
Fahrzeuge						
Personenkraftwagen.....	86,9	64,8	86,0	93,9	96,6	96,2
fabrikneu gekauft.....	47,0	29,1	50,6	52,1	50,6	47,6
gebraucht gekauft.....	49,2	34,3	41,5	57,1	61,0	62,7
geleast 1).....	3,3	/	(2,5)	(3,9)	(4,7)	/
Krafttrad.....	8,2	/	(5,2)	12,5	14,5	(18,7)
Fahrrad.....	85,7	67,2	81,0	92,6	97,3	98,3
Empfangs-, Aufnahme- und Wiedergabe- geräte von Bild und Ton						
Fernsehgerät.....	97,1	90,3	98,2	98,3	98,6	96,1
Videorecorder.....	74,6	53,7	72,4	82,8	84,5	79,8
Videokamera/Camcorder.....	24,0	(6,6)	20,5	30,4	35,0	(29,5)
Fotoapparat.....	94,3	81,8	95,4	97,4	98,4	100,0
Radiorecorder/Stereorundfunkgerät....	83,7	72,1	82,7	86,7	89,5	94,8
Hi-Fi-Anlage.....	74,1	63,2	69,8	78,8	82,5	83,1
Satellitenempfangsanlage.....	30,9	16,5	28,1	34,2	40,4	46,1
Kabelanschluß.....	64,0	70,4	68,9	64,0	55,1	45,7
PC und Nachrichtenübermittlung						
PC mit CD-ROM-Laufwerk 2).....	40,8	23,4	33,2	48,9	54,4	54,3
PC ohne CD-ROM-Laufwerk 2).....	17,0	(12,8)	14,0	19,3	20,8	(24,2)
Modem für Datenfernübertragung.....	10,0	(5,8)	7,3	12,6	14,0	/
Internet oder Online-Dienste.....	8,3	(4,8)	6,3	10,5	11,2	/
ISDN-Anschluß.....	4,5	/	(3,7)	(5,0)	(5,8)	/
Telefon stationär (auch schnurlos)....	96,5	91,0	96,7	98,2	98,6	98,5
Telefon mobil (Autotelefon, Handy)....	14,9	(8,9)	13,8	17,4	17,8	(18,4)
Anrufbeantworter.....	44,6	50,4	43,1	45,3	41,8	41,8
Faxgerät, PC-Faxkarte.....	12,5	(9,1)	9,2	14,5	16,5	(19,7)
Elektrische Haushaltsgeräte						
Kühlschrank.....	99,4	97,2	99,8	99,9	99,9	100,0
Gefrierschrank, Gefriertruhe.....	85,3	65,4	84,9	91,2	93,7	94,0
Geschirrspülmaschine.....	99,3	(12,1)	33,8	46,7	55,7	67,6
Mikrowellengerät.....	50,4	30,0	48,9	57,1	60,2	59,1
Bügelmaschine.....	8,1	(4,3)	8,6	9,8	8,0	(13,4)
Waschmaschine.....	97,2	87,2	98,7	99,8	99,9	100,0
Wäschetrockner.....	18,4	(9,5)	15,4	21,3	24,6	(31,5)
Ausstattungsbestand 4) je 100 Haushalte						
Fahrzeuge						
Personenkraftwagen.....	117,5	65,1	105,7	140,2	145,7	150,3
fabrikneu gekauft.....	52,9	29,1	55,2	60,5	59,9	54,4
gebraucht gekauft.....	61,1	34,3	48,0	75,5	80,8	86,9
geleast 1).....	3,6	/	(2,5)	(4,2)	(5,0)	/
Krafttrad.....	10,3	/	(5,6)	13,8	16,7	(21,2)
Fahrrad.....	205,9	78,5	152,5	228,4	323,1	417,8
Empfangs-, Aufnahme- und Wiedergabe- geräte von Bild und Ton						
Fernsehgerät.....	156,1	100,7	147,3	172,9	185,8	208,7
Videorecorder.....	86,9	57,0	80,1	99,2	103,7	105,8
Videokamera/Camcorder.....	24,3	(6,8)	20,7	30,8	35,4	(29,5)
Fotoapparat.....	149,1	97,1	133,1	160,8	188,8	218,4
Radiorecorder/Stereorundfunkgerät....	138,1	88,8	121,1	144,2	181,9	213,9
Hi-Fi-Anlage.....	92,8	65,0	78,6	101,9	117,9	136,4
Satellitenempfangsanlage.....	32,2	16,5	28,4	35,9	43,3	48,3
Kabelanschluß.....	64,2	70,5	68,9	64,3	55,4	45,7
PC und Nachrichtenübermittlung						
PC mit CD-ROM-Laufwerk 2).....	44,5	23,5	34,0	54,6	61,0	67,6
PC ohne CD-ROM-Laufwerk 2).....	17,6	(12,8)	14,4	19,9	21,9	(26,5)
Modem für Datenfernübertragung.....	10,2	(5,8)	7,5	12,7	14,4	/
Internet oder Online-Dienste.....	8,5	(4,9)	6,4	10,5	11,5	/
ISDN-Anschluß.....	4,6	/	(3,7)	(5,0)	(6,0)	/
Telefon stationär (auch schnurlos)....	101,0	93,0	99,6	104,7	104,6	107,0
Telefon mobil (Autotelefon, Handy)....	15,9	(9,0)	14,6	18,8	19,4	(20,1)
Anrufbeantworter.....	45,2	50,8	43,8	46,1	42,4	42,6
Faxgerät, PC-Faxkarte.....	12,6	(9,1)	9,3	14,7	16,6	(20,2)
Elektrische Haushaltsgeräte						
Kühlschrank.....	109,7	98,7	111,1	112,9	111,8	117,7
Gefrierschrank, Gefriertruhe.....	90,9	65,9	89,7	97,8	102,1	109,1
Geschirrspülmaschine.....	99,3	(12,1)	34,0	46,8	55,8	67,6
Mikrowellengerät.....	51,2	30,5	49,7	58,0	60,8	61,8
Bügelmaschine.....	8,3	(4,4)	8,7	10,0	8,0	(15,3)
Waschmaschine.....	98,4	87,2	100,3	101,0	101,0	102,8
Wäschetrockner.....	18,5	(9,5)	15,4	21,3	24,6	(31,5)

1) Auch vom Arbeitgeber oder vom eigenen Unternehmen zur Verfügung gestellt. - 2) Auch Laptops und Notebooks. - 3) Anzahl der Haushalte, in denen entsprechende langlebige Gebrauchsgüter vorhanden sind, bezogen auf hochgerechnete Haushalte der jeweiligen Spalte. - 4) Anzahl der in den Haushalten vorhandenen langlebigen Gebrauchsgüter, bezogen auf hochgerechnete Haushalte der jeweiligen Spalte.



Neue Länder und Berlin-Ost

9.2 Private Haushalte mit ausgewählten langlebigen Gebrauchsgütern am 1.1.1998  
Ausstattungsgrad/Ausstattungsbestand je 100 Haushalte  
nach Haushaltsgröße und sozialer Stellung des/der Haupteinkommensbezieher(s)

9.2.6 Haushalte von Arbeitern

Gegenstand der Nachweisung	Haushalte insgesamt	Davon mit ... Person(en)				
		1	2	3	4	5 und mehr
Erfasste Haushalte (Anzahl)	2 088	162	443	550	774	159
Hochgerechnete Haushalte (1 000)	1 565	288	380	398	420	78
Ausstattungsgrad 3) je 100 Haushalte						
Fahrzeuge						
Personenkraftwagen.....	89,1	62,5	90,1	97,3	98,1	92,0
fabrikneu gekauft.....	41,1	(23,7)	41,1	49,6	43,7	(48,0)
gebraucht gekauft.....	58,9	(37,6)	54,1	65,6	69,4	70,7
geleast 1).....	(2,0)	/	/	/	/	/
Kraftrad.....	14,9	/	(8,2)	19,5	20,0	(29,7)
Fahrrad.....	84,6	66,3	75,0	90,8	97,0	99,6
Empfangs-, Aufnahme- und Wiedergabe- geräte von Bild und Ton						
Fernsehgerät.....	99,0	96,3	100,0	99,2	99,5	99,6
Videorecorder.....	78,7	66,1	72,3	84,0	86,6	86,1
Videokamera/Camcorder.....	23,1	/	(14,8)	26,1	35,6	(26,8)
Fotoapparat.....	91,7	79,9	90,6	94,8	96,7	98,4
Radio recorder/Stereorundfunkgerät....	83,5	67,2	79,5	88,6	91,9	87,4
Hi-Fi-Anlage.....	67,3	59,5	62,2	69,5	73,5	75,8
Satellitenempfangsanlage.....	35,4	(23,6)	30,4	38,7	42,1	(51,4)
Kabelanschluß.....	60,6	68,3	66,1	58,2	55,4	(45,9)
PC und Nachrichtenübermittlung						
PC mit CD-ROM-Laufwerk 2).....	27,1	/	(22,8)	30,4	37,6	(39,5)
PC ohne CD-ROM-Laufwerk 2).....	10,8	/	(8,4)	(11,8)	13,7	(21,6)
Modem für Datenfernübertragung.....	(4,2)	/	/	(4,1)	(5,0)	/
Internet oder Online-Dienste.....	(3,5)	/	/	/	(3,9)	/
ISDN-Anschluß.....	(1,8)	/	/	/	/	/
Telefon stationär (auch schnurlos)....	92,6	78,6	93,4	96,3	97,3	95,9
Telefon mobil (Autotelefon, Handy)....	12,3	/	(11,5)	(12,1)	(11,0)	/
Anrufbeantworter.....	33,8	(35,9)	37,0	33,4	31,2	(25,8)
Faxgerät, PC-Faxkarte.....	5,6	/	(5,6)	(4,1)	(7,1)	/
Elektrische Haushaltsgeräte						
Kühlschrank.....	99,2	97,7	99,0	100,0	99,6	100,0
Gefrierschrank, Gefriertruhe.....	82,0	(46,9)	83,0	92,9	92,9	92,7
Geschirrspülmaschine.....	31,8	/	28,4	35,7	44,3	(50,7)
Mikrowellengerät.....	51,2	(28,9)	47,7	60,2	58,2	65,6
Bügelmaschine.....	10,8	/	(15,7)	(8,6)	(10,5)	/
Waschmaschine.....	94,8	75,7	98,7	99,0	99,6	100,0
Wäschetrockner.....	15,5	/	(13,7)	(18,6)	19,4	(25,7)
Ausstattungsbestand 4) je 100 Haushalte						
Fahrzeuge						
Personenkraftwagen.....	123,9	62,5	110,2	149,0	147,2	162,9
fabrikneu gekauft.....	45,3	(23,7)	44,2	55,8	48,7	(57,3)
gebraucht gekauft.....	76,5	(37,6)	64,3	89,7	96,9	103,3
geleast 1).....	(2,0)	/	/	/	/	/
Kraftrad.....	16,8	/	(8,9)	22,6	22,4	(35,9)
Fahrrad.....	202,5	75,5	136,7	204,8	311,3	394,1
Empfangs-, Aufnahme- und Wiedergabe- geräte von Bild und Ton						
Fernsehgerät.....	158,0	104,0	145,6	167,9	185,2	220,1
Videorecorder.....	90,6	67,6	80,4	99,7	103,5	108,7
Videokamera/Camcorder.....	23,4	/	(15,0)	27,0	35,6	(26,8)
Fotoapparat.....	133,9	88,9	116,0	145,5	159,8	187,5
Radio recorder/Stereorundfunkgerät....	132,0	78,9	108,0	138,1	169,3	213,1
Hi-Fi-Anlage.....	82,0	60,2	69,3	86,1	98,3	116,2
Satellitenempfangsanlage.....	37,2	(23,6)	31,2	41,0	45,0	(54,8)
Kabelanschluß.....	60,7	68,3	66,5	58,2	55,4	(45,9)
PC und Nachrichtenübermittlung						
PC mit CD-ROM-Laufwerk 2).....	28,5	/	(23,4)	32,6	39,4	(43,5)
PC ohne CD-ROM-Laufwerk 2).....	11,1	/	(8,4)	(11,8)	14,3	(24,5)
Modem für Datenfernübertragung.....	(4,3)	/	/	(4,4)	(5,0)	/
Internet oder Online-Dienste.....	(3,5)	/	/	/	(3,9)	/
ISDN-Anschluß.....	(1,8)	/	/	/	/	/
Telefon stationär (auch schnurlos)....	96,2	78,6	96,3	102,3	101,4	102,7
Telefon mobil (Autotelefon, Handy)....	13,1	/	(12,1)	(12,6)	(11,5)	/
Anrufbeantworter.....	33,8	(35,9)	37,0	33,4	31,2	(25,8)
Faxgerät, PC-Faxkarte.....	5,8	/	(5,7)	(4,1)	(7,6)	/
Elektrische Haushaltsgeräte						
Kühlschrank.....	106,8	97,9	105,3	109,8	109,3	118,2
Gefrierschrank, Gefriertruhe.....	88,1	(48,0)	88,9	100,9	98,6	111,3
Geschirrspülmaschine.....	31,8	/	28,4	35,7	44,4	(50,7)
Mikrowellengerät.....	51,4	(29,8)	47,7	60,3	58,3	65,9
Bügelmaschine.....	10,8	/	(15,7)	(8,8)	(10,5)	/
Waschmaschine.....	95,9	75,7	99,3	101,1	100,2	104,3
Wäschetrockner.....	15,5	/	(13,7)	(18,6)	19,4	(25,7)

1) Auch vom Arbeitgeber oder vom eigenen Unternehmen zur Verfügung gestellt. - 2) Auch Laptops und Notebooks. - 3) Anzahl der Haushalte, in denen entsprechende langlebige Gebrauchsgüter vorhanden sind, bezogen auf hochgerechnete Haushalte der jeweiligen Spalte. - 4) Anzahl der in den Haushalten vorhandenen langlebigen Gebrauchsgüter, bezogen auf hochgerechnete Haushalte der jeweiligen Spalte.

Neue Länder und Berlin-Ost

9.2 Private Haushalte mit ausgewählten langlebigen Gebrauchsgütern am 1.1.1998  
Ausstattungsgrad/Ausstattungsbestand je 100 Haushalte  
nach Haushaltsgröße und sozialer Stellung des/der Haupteinkommensbeziehers(in)

9.2.7 Haushalte von Arbeitslosen

Gegenstand der Nachweisung	Haushalte insgesamt	Davon mit ... Person(en)				
		1	2	3	4	5 und mehr
Erfasste Haushalte (Anzahl)	1 269	376	507	220	131	(35)
Hochgerechnete Haushalte (1 000)	654	215	242	127	58	(12)
Ausstattungsgrad 3) je 100 Haushalte						
Fahrzeuge						
Personenkraftwagen.....	66,9	42,4	74,3	81,7	88,9	(92,8)
fabrikneu gekauft.....	28,2	(16,8)	36,4	(29,1)	(34,3)	/
gebraucht gekauft.....	43,1	25,7	42,2	60,3	(67,3)	(75,7)
geleast 1).....	/	/	/	/	/	/
Kraftrad.....	(7,6)	/	/	(12,4)	/	/
Fahrrad.....	75,4	61,0	78,2	84,1	93,3	(94,5)
Empfangs-, Aufnahme- und Wiedergabe- geräte von Bild und Ton						
Fernsehgerät.....	97,1	93,6	98,3	99,5	100,0	(97,8)
Videorecorder.....	64,9	47,8	66,3	80,3	82,8	(93,4)
Videokamera/Camcorder.....	13,7	(5,6)	(12,4)	(18,3)	(35,7)	/
Fotoapparat.....	84,5	73,8	88,7	89,1	94,6	(92,3)
Radiorecorder/Stereorundfunkgerät....	78,5	71,4	80,9	81,1	86,8	(90,7)
Hi-Fi-Anlage.....	56,4	47,1	56,8	59,4	79,5	(70,9)
Satellitenempfangsanlage.....	25,3	(18,5)	26,8	(27,4)	(38,3)	/
Kabelanschluß.....	68,7	72,0	68,8	66,2	(61,1)	/
PC und Nachrichtenübermittlung						
PC mit CD-ROM-Laufwerk 2).....	25,6	(15,9)	26,1	(29,7)	(46,7)	/
PC ohne CD-ROM-Laufwerk 2).....	12,7	(8,7)	(11,4)	(20,2)	/	/
Modem für Datenfernübertragung.....	(5,0)	/	/	/	/	/
Internet oder Online-Dienste.....	(4,4)	/	/	/	/	/
ISDN-Anschluß.....	/	/	/	/	/	/
Telefon stationär (auch schnurlos)....	90,6	84,2	93,4	91,4	99,7	(99,5)
Telefon mobil (Autotelefon, Handy)....	(6,7)	/	(5,0)	/	/	/
Anrufbeantworter.....	36,2	34,9	36,5	(34,4)	(43,5)	/
Faxgerät, PC-Faxkarte.....	8,5	(5,6)	(6,1)	(9,5)	(22,7)	/
Elektrische Haushaltsgüter						
Kühlschrank.....	99,3	97,8	100,0	100,0	100,0	(100,0)
Gefrierschrank, Gefriertruhe.....	75,5	58,1	84,2	81,1	87,1	(94,5)
Geschirrspülmaschine.....	19,9	(8,0)	21,6	(26,9)	(38,2)	/
Mikrowellengerät.....	37,5	(21,8)	40,5	48,2	(60,9)	/
Bügelmaschine.....	9,5	/	(12,4)	(14,8)	/	/
Waschmaschine.....	94,4	86,0	98,3	98,2	100,0	(97,8)
Wäschetrockner.....	11,9	(8,3)	(10,6)	(15,4)	(20,8)	/
Ausstattungsbestand 4) je 100 Haushalte						
Fahrzeuge						
Personenkraftwagen.....	80,6	42,4	85,7	114,2	119,0	(117,7)
fabrikneu gekauft.....	29,9	(16,8)	39,0	(32,1)	(36,6)	/
gebraucht gekauft.....	49,8	25,7	46,1	79,7	(81,3)	(89,6)
geleast 1).....	/	/	/	/	/	/
Kraftrad.....	(8,8)	/	/	(13,5)	/	/
Fahrrad.....	145,9	67,2	145,2	202,0	285,2	(296,8)
Empfangs-, Aufnahme- und Wiedergabe- geräte von Bild und Ton						
Fernsehgerät.....	137,2	100,5	140,3	167,3	194,5	(137,5)
Videorecorder.....	74,1	49,6	76,0	99,3	108,9	(100,2)
Videokamera/Camcorder.....	13,7	(5,6)	(12,4)	(18,3)	(35,7)	/
Fotoapparat.....	115,0	84,6	113,6	143,2	164,4	(148,7)
Radiorecorder/Stereorundfunkgerät....	108,6	84,0	108,1	126,0	150,5	(171,1)
Hi-Fi-Anlage.....	66,9	48,5	64,1	80,1	107,6	(114,8)
Satellitenempfangsanlage.....	26,3	(18,5)	28,1	(28,7)	(40,1)	/
Kabelanschluß.....	68,7	72,0	68,9	66,2	(61,1)	/
PC und Nachrichtenübermittlung						
PC mit CD-ROM-Laufwerk 2).....	26,4	(16,2)	26,4	(30,9)	(50,2)	/
PC ohne CD-ROM-Laufwerk 2).....	13,0	(9,1)	(11,7)	(20,6)	/	/
Modem für Datenfernübertragung.....	(5,0)	/	/	/	/	/
Internet oder Online-Dienste.....	(4,4)	/	/	/	/	/
ISDN-Anschluß.....	/	/	/	/	/	/
Telefon stationär (auch schnurlos)....	92,9	84,8	95,4	93,5	109,2	(99,5)
Telefon mobil (Autotelefon, Handy)....	(6,8)	/	(5,1)	/	/	/
Anrufbeantworter.....	36,6	34,9	37,2	(34,6)	(43,5)	/
Faxgerät, PC-Faxkarte.....	8,5	(5,6)	(6,1)	(9,5)	(22,7)	/
Elektrische Haushaltsgüter						
Kühlschrank.....	106,8	100,0	108,2	112,0	113,6	(111,8)
Gefrierschrank, Gefriertruhe.....	78,9	58,5	88,4	86,8	93,3	(100,0)
Geschirrspülmaschine.....	19,9	(8,0)	21,7	(26,9)	(38,2)	/
Mikrowellengerät.....	37,8	(21,8)	40,8	49,1	(60,9)	/
Bügelmaschine.....	9,5	/	(12,4)	(14,8)	/	/
Waschmaschine.....	95,3	86,4	99,0	99,3	103,4	(97,8)
Wäschetrockner.....	11,9	(8,3)	(10,6)	(15,4)	(20,8)	/

1) Auch vom Arbeitgeber oder vom eigenen Unternehmen zur Verfügung gestellt. - 2) Auch Laptops und Notebooks. - 3) Anzahl der Haushalte, in denen entsprechende langlebige Gebrauchsgüter vorhanden sind, bezogen auf hochgerechnete Haushalte der jeweiligen Spalte. - 4) Anzahl der in den Haushalten vorhandenen langlebigen Gebrauchsgüter, bezogen auf hochgerechnete Haushalte der jeweiligen Spalte.

Neue Länder und Berlin-Ost

9.2 Private Haushalte mit ausgewählten langlebigen Gebrauchsgütern am 1.1.1998  
Ausstattungsgrad/Ausstattungsbestand je 100 Haushalte  
nach Haushaltsgröße und sozialer Stellung des/der Haupteinkommensbezieher(s)

9.2.8 Haushalte von Nichterwerbstätigen

Gegenstand der Nachweisung	Haushalte insgesamt	Davon mit ... Person(en)				
		1	2	3	4	5 und mehr
Erfasste Haushalte (Anzahl)	4 029	1 325	2 470	184	(37)	/
Hochgerechnete Haushalte (1 000)	2 401	1 204	1 054	117	(20)	/
Ausstattungsgrad 3) je 100 Haushalte						
Fahrzeuge						
Personenkraftwagen.....	43,7	16,2	71,0	76,2	(67,3)	/
fabrikneu gekauft.....	26,7	8,4	45,2	(47,9)	/	/
gebraucht gekauft.....	17,9	7,8	26,2	(42,4)	/	/
geleast 1).....	/	/	/	/	/	/
Kraftrad.....	2,4	/	(3,4)	/	/	/
Fahrrad.....	55,3	40,9	67,5	83,1	(100,0)	/
Empfangs-, Aufnahme- und Wiedergabe- geräte von Bild und Ton						
Fernsehgerät.....	98,2	97,4	99,1	98,6	(100,0)	/
Videorecorder.....	36,9	22,2	49,0	70,0	(88,5)	/
Videokamera/Camcorder.....	7,0	(2,3)	11,4	(12,9)	/	/
Fotoapparat.....	72,3	57,7	86,0	93,2	(100,0)	/
Radiorecorder/Stereorundfunkgerät....	79,4	76,4	82,0	87,1	(81,0)	/
Hi-Fi-Anlage.....	31,6	23,7	38,6	59,4	(73,5)	/
Satellitenempfangsanlage.....	24,6	18,9	29,6	(37,9)	/	/
Kabelanschluß.....	68,2	71,5	65,5	60,4	/	/
PC und Nachrichtenübermittlung						
PC mit CD-ROM-Laufwerk 2).....	7,1	(3,0)	8,5	(31,9)	/	/
PC ohne CD-ROM-Laufwerk 2).....	3,6	(2,1)	4,4	/	/	/
Modem für Datenfernübertragung.....	2,1	/	(2,8)	/	/	/
Internet oder Online-Dienste.....	(1,7)	/	(2,1)	/	/	/
ISDN-Anschluß.....	(1,0)	/	(1,0)	/	/	/
Telefon stationär (auch schnurlos)...	94,5	91,6	97,5	95,4	(100,0)	/
Telefon mobil (Autotelefon, Handy)...	3,3	(1,4)	4,6	/	/	/
Anrufbeantworter.....	16,9	14,1	18,7	(24,9)	/	/
Faxgerät, PC-Faxkarte.....	3,2	(1,8)	3,8	/	/	/
Elektrische Haushaltsgeräte						
Kühlschrank.....	99,5	99,2	99,9	99,2	(100,0)	/
Gefrierschrank, Gefriertruhe.....	75,8	63,5	87,6	91,3	(91,7)	/
Geschirrspülmaschine.....	9,5	(2,9)	15,2	(24,3)	/	/
Mikrowellengerät.....	26,8	20,9	31,1	(41,6)	/	/
Bügelmaschine.....	8,5	(3,3)	13,8	/	/	/
Waschmaschine.....	91,6	84,9	98,1	99,4	(100,0)	/
Wäschetrockner.....	7,2	(5,6)	7,8	/	/	/
Ausstattungsbestand 4) je 100 Haushalte						
Fahrzeuge						
Personenkraftwagen.....	46,5	16,3	73,1	108,9	(97,5)	/
fabrikneu gekauft.....	27,5	8,4	45,9	(57,0)	/	/
gebraucht gekauft.....	18,7	7,8	26,5	(50,7)	/	/
geleast 1).....	/	/	/	/	/	/
Kraftrad.....	2,8	/	(3,9)	/	/	/
Fahrrad.....	87,9	46,8	117,5	201,4	(248,0)	/
Empfangs-, Aufnahme- und Wiedergabe- geräte von Bild und Ton						
Fernsehgerät.....	123,7	104,1	136,8	189,1	(189,4)	/
Videorecorder.....	40,4	23,0	53,1	91,8	(114,8)	/
Videokamera/Camcorder.....	7,2	(2,3)	11,8	(13,7)	/	/
Fotoapparat.....	90,6	63,9	111,2	161,0	(186,6)	/
Radiorecorder/Stereorundfunkgerät....	102,6	90,2	109,2	154,3	(150,3)	/
Hi-Fi-Anlage.....	33,6	24,3	38,6	72,8	(89,1)	/
Satellitenempfangsanlage.....	25,1	18,9	30,1	(42,6)	/	/
Kabelanschluß.....	68,5	71,5	65,7	62,0	/	/
PC und Nachrichtenübermittlung						
PC mit CD-ROM-Laufwerk 2).....	7,5	(3,0)	8,7	(36,6)	/	/
PC ohne CD-ROM-Laufwerk 2).....	3,8	(2,2)	4,4	/	/	/
Modem für Datenfernübertragung.....	2,2	/	(2,8)	/	/	/
Internet oder Online-Dienste.....	(1,8)	/	(2,4)	/	/	/
ISDN-Anschluß.....	(1,0)	/	(1,0)	/	/	/
Telefon stationär (auch schnurlos)...	95,7	91,9	99,4	98,6	(109,1)	/
Telefon mobil (Autotelefon, Handy)...	3,4	(1,4)	4,7	/	/	/
Anrufbeantworter.....	17,0	14,2	18,8	(24,9)	/	/
Faxgerät, PC-Faxkarte.....	3,2	(1,8)	3,8	/	/	/
Elektrische Haushaltsgeräte						
Kühlschrank.....	106,5	101,1	110,9	119,3	(122,1)	/
Gefrierschrank, Gefriertruhe.....	80,4	64,8	95,2	101,8	(104,8)	/
Geschirrspülmaschine.....	9,6	(2,9)	15,3	(24,3)	/	/
Mikrowellengerät.....	26,9	21,0	31,3	(42,2)	/	/
Bügelmaschine.....	8,6	(3,3)	14,1	/	/	/
Waschmaschine.....	92,7	85,1	99,9	103,6	(100,0)	/
Wäschetrockner.....	7,2	(5,6)	7,8	/	/	/

1) Auch vom Arbeitgeber oder vom eigenen Unternehmen zur Verfügung gestellt. - 2) Auch Laptops und Notebooks. - 3) Anzahl der Haushalte, in denen entsprechende langlebige Gebrauchsgüter vorhanden sind, bezogen auf hochgerechnete Haushalte der jeweiligen Spalte. - 4) Anzahl der in den Haushalten vorhandenen langlebigen Gebrauchsgüter, bezogen auf hochgerechnete Haushalte der jeweiligen Spalte.

Neue Länder und Berlin-Ost

9.2 Private Haushalte mit ausgewählten langlebigen Gebrauchsgütern am 1.1.1998  
Ausstattungsgrad/Ausstattungsbestand je 100 Haushalte  
nach Haushaltsgröße und sozialer Stellung des/der Haupteinkommensbeziehers(in)

9.2.9 Haushalte von Rentnern

Gegenstand der Nachweisung	Haushalte insgesamt	Davon mit ... Person(en)				
		1	2	3	4	5 und mehr
Erfaßte Haushalte (Anzahl)	3 799	1 205	2 401	158	(29)	/
Hochgerechnete Haushalte (1 000)	2 281	1 147	1 010	105	(18)	/
Ausstattungsgrad 3) je 100 Haushalte						
Fahrzeuge						
Personenkraftwagen.....	44,0	15,7	71,9	81,8	/	/
fabrikneu gekauft.....	27,7	8,7	46,5	(52,5)	/	-
gebraucht gekauft.....	17,3	7,0	25,6	(45,2)	/	/
geleast 1).....	/	/	/	/	-	-
Kraftrad.....	2,4	/	(3,4)	/	/	/
Fahrrad.....	54,0	39,3	66,7	83,8	(100,0)	/
Empfangs-, Aufnahme- und Wiedergabe- geräte von Bild und Ton						
Fernsehgerät.....	99,1	98,5	99,7	100,0	(100,0)	/
Videorecorder.....	36,0	21,0	48,5	70,9	/	/
Videokamera/Camcorder.....	7,1	(2,4)	11,6	(12,7)	/	/
Fotoapparat.....	71,6	56,5	86,2	92,9	(100,0)	/
Radiorecorder/Stereorundfunkgerät....	79,9	77,2	82,2	87,4	/	/
Hi-Fi-Anlage.....	30,5	22,2	36,0	(59,6)	/	/
Satellitenempfangsanlage.....	25,3	19,5	30,3	(40,4)	/	/
Kabelanschluß.....	68,7	72,2	65,5	(61,3)	/	/
PC und Nachrichtenübermittlung						
PC mit CD-ROM-Laufwerk 2).....	5,7	(1,8)	7,1	(30,1)	/	/
PC ohne CD-ROM-Laufwerk 2).....	2,8	(1,5)	3,6	/	/	/
Modem für Datenfernübertragung.....	(1,5)	/	(1,9)	/	/	-
Internet oder Online-Dienste.....	(1,1)	/	(1,3)	/	/	-
ISDN-Anschluß.....	(1,0)	/	(1,1)	/	/	-
Telefon stationär (auch schnurlos)....	94,9	92,3	97,6	97,0	(100,0)	/
Telefon mobil (Autotelefon, Handy)....	3,0	(1,1)	4,4	(24,6)	/	-
Anrufbeantworter.....	15,2	12,2	17,1	/	/	/
Faxgerät, PC-Faxkarte.....	2,9	(1,6)	(3,6)	/	/	/
Elektrische Haushaltsgeräte						
Kühlschrank.....	99,7	99,6	99,9	99,1	(100,0)	/
Gefrierschrank, Gefriertruhe.....	77,1	64,6	89,1	94,5	(90,4)	/
Geschirrspülmaschine.....	9,7	(3,1)	15,4	(24,5)	/	/
Mikrowellengerät.....	26,2	20,0	31,0	(43,9)	/	/
Bügelmaschine.....	8,6	(3,4)	14,0	/	-	-
Waschmaschine.....	92,5	86,3	98,8	99,3	(100,0)	/
Wäschetrockner.....	7,0	(5,5)	7,8	/	/	/
Ausstattungsbestand 4) je 100 Haushalte						
Fahrzeuge						
Personenkraftwagen.....	46,8	15,7	73,7	117,9	/	/
fabrikneu gekauft.....	28,5	8,7	47,3	(62,7)	/	-
gebraucht gekauft.....	18,0	7,0	25,8	(54,5)	/	/
geleast 1).....	/	/	/	/	-	-
Kraftrad.....	2,8	/	(4,0)	/	/	/
Fahrrad.....	85,8	44,7	116,8	203,6	(255,7)	/
Empfangs-, Aufnahme- und Wiedergabe- geräte von Bild und Ton						
Fernsehgerät.....	125,1	105,4	138,3	199,3	(199,9)	/
Videorecorder.....	39,7	21,7	52,8	94,4	/	/
Videokamera/Camcorder.....	7,3	(2,4)	12,0	(13,5)	/	/
Fotoapparat.....	90,0	62,6	111,4	166,6	(191,5)	/
Radiorecorder/Stereorundfunkgerät....	103,1	91,4	109,6	159,0	/	/
Hi-Fi-Anlage.....	32,3	22,8	37,6	(74,7)	/	/
Satellitenempfangsanlage.....	25,8	19,5	30,9	(45,7)	/	/
Kabelanschluß.....	69,0	72,2	65,8	(63,1)	/	/
PC und Nachrichtenübermittlung						
PC mit CD-ROM-Laufwerk 2).....	6,0	(1,8)	7,2	(34,7)	/	/
PC ohne CD-ROM-Laufwerk 2).....	3,0	(1,5)	3,6	/	/	/
Modem für Datenfernübertragung.....	(1,5)	/	(1,9)	/	/	-
Internet oder Online-Dienste.....	(1,1)	/	(1,3)	/	/	-
ISDN-Anschluß.....	(1,0)	/	(1,1)	/	/	-
Telefon stationär (auch schnurlos)....	96,2	92,6	99,5	100,6	(109,0)	/
Telefon mobil (Autotelefon, Handy)....	3,1	(1,1)	4,4	/	/	-
Anrufbeantworter.....	15,3	12,2	17,2	(24,6)	/	/
Faxgerät, PC-Faxkarte.....	2,9	(1,6)	(3,6)	/	/	/
Elektrische Haushaltsgeräte						
Kühlschrank.....	106,9	101,5	111,3	120,0	(123,9)	/
Gefrierschrank, Gefriertruhe.....	81,7	65,9	96,6	106,2	(105,5)	/
Geschirrspülmaschine.....	9,7	(3,1)	15,6	(24,5)	/	/
Mikrowellengerät.....	26,4	20,0	31,2	(44,6)	/	/
Bügelmaschine.....	8,7	(3,4)	14,3	/	-	-
Waschmaschine.....	93,6	86,4	100,6	104,0	(100,0)	/
Wäschetrockner.....	7,0	(5,5)	7,8	/	/	/

1) Auch vom Arbeitgeber oder vom eigenen Unternehmen zur Verfügung gestellt. - 2) Auch Laptops und Notebooks. - 3) Anzahl der Haushalte, in denen entsprechende langlebige Gebrauchsgüter vorhanden sind, bezogen auf hochgerechnete Haushalte der jeweiligen Spalte. - 4) Anzahl der in den Haushalten vorhandenen langlebigen Gebrauchsgüter, bezogen auf hochgerechnete Haushalte der jeweiligen Spalte.

Neue Länder und Berlin-Ost

9.3 Private Haushalte mit ausgewählten langlebigen Gebrauchsgütern am 1.1.1998  
Ausstattungsgrad/Ausstattungsbestand je 100 Haushalte  
nach Haushaltsgröße und monatlichem Haushaltsnettoeinkommen

9.3.1 Monatliches Haushaltsnettoeinkommen unter 1 000 DM

Gegenstand der Nachweisung	Haushalte insgesamt	Davon mit ... Person(en)				
		1	2	3	4	5 und mehr
Erfaßte Haushalte (Anzahl)	237	216	/	/	-	-
Hochgerechnete Haushalte (1 000)	324	300	/	/	-	-
Ausstattungsgrad 3) je 100 Haushalte						
Fahrzeuge						
Personenkraftwagen.....	(26,1)	(24,7)	/	/	-	-
fabrikneu gekauft.....	/	/	-	-	-	-
gebraucht gekauft.....	(19,7)	(18,3)	/	/	-	-
geleast 1).....	/	-	/	-	-	-
Krafttrad.....	/	/	-	-	-	-
Fahrrad.....	55,0	55,4	/	/	-	-
Empfangs-, Aufnahme- und Wiedergabe- geräte von Bild und Ton						
Fernsehgerät.....	90,9	90,9	/	/	-	-
Videorecorder.....	(35,0)	(32,4)	/	/	-	-
Videokamera/Camcorder.....	/	/	/	-	-	-
Fotoapparat.....	61,8	60,2	/	/	-	-
Radiorecorder/Stereorundfunkgerät....	75,5	76,5	/	/	-	-
Hi-Fi-Anlage.....	35,0	(35,4)	/	-	-	-
Satellitenempfangsanlage.....	(18,9)	(19,4)	/	-	-	-
Kabelanschluß.....	58,7	58,1	/	/	-	-
PC und Nachrichtenübermittlung						
PC mit CD-ROM-Laufwerk 2).....	(12,3)	(12,2)	/	-	-	-
PC ohne CD-ROM-Laufwerk 2).....	(7,8)	(7,8)	/	-	-	-
Modem für Datenfernübertragung.....	/	/	-	-	-	-
Internet oder Online-Dienste.....	/	/	-	-	-	-
ISDN-Anschluß.....	/	/	-	-	-	-
Telefon stationär (auch schnurlos)....	76,9	76,5	/	/	-	-
Telefon mobil (Autotelefon, Handy)....	/	/	-	-	-	-
Anrufbeantworter.....	(25,1)	(25,1)	/	/	-	-
Faxgerät, PC-Faxkarte.....	/	/	-	-	-	-
Elektrische Haushaltsgeräte						
Kühlschrank.....	94,9	94,5	/	/	-	-
Gefrierschrank, Gefriertruhe.....	(43,3)	(42,3)	/	/	-	-
Geschirrspülmaschine.....	/	/	/	-	-	-
Mikrowellengerät.....	(18,2)	(17,5)	/	-	-	-
Bügelmaschine.....	/	/	/	/	-	-
Waschmaschine.....	67,7	66,4	/	/	-	-
Wäschetrockner.....	/	/	/	-	-	-
Ausstattungsbestand 4) je 100 Haushalte						
Fahrzeuge						
Personenkraftwagen.....	(26,1)	(24,7)	/	/	-	-
fabrikneu gekauft.....	/	/	-	-	-	-
gebraucht gekauft.....	(19,7)	(18,3)	/	/	-	-
geleast 1).....	/	-	/	-	-	-
Krafttrad.....	/	/	-	-	-	-
Fahrrad.....	62,2	60,5	/	/	-	-
Empfangs-, Aufnahme- und Wiedergabe- geräte von Bild und Ton						
Fernsehgerät.....	96,4	95,9	/	/	-	-
Videorecorder.....	(35,6)	(33,1)	/	/	-	-
Videokamera/Camcorder.....	/	/	/	-	-	-
Fotoapparat.....	65,6	63,2	/	/	-	-
Radiorecorder/Stereorundfunkgerät....	83,3	83,0	/	/	-	-
Hi-Fi-Anlage.....	35,0	(35,4)	/	-	-	-
Satellitenempfangsanlage.....	(18,9)	(19,4)	/	-	-	-
Kabelanschluß.....	58,7	58,1	/	/	-	-
PC und Nachrichtenübermittlung						
PC mit CD-ROM-Laufwerk 2).....	(12,3)	(12,2)	/	-	-	-
PC ohne CD-ROM-Laufwerk 2).....	(8,0)	(8,0)	/	-	-	-
Modem für Datenfernübertragung.....	/	/	-	-	-	-
Internet oder Online-Dienste.....	/	/	-	-	-	-
ISDN-Anschluß.....	/	/	-	-	-	-
Telefon stationär (auch schnurlos)....	76,9	76,5	/	/	-	-
Telefon mobil (Autotelefon, Handy)....	/	/	-	-	-	-
Anrufbeantworter.....	(25,1)	(25,1)	/	/	-	-
Faxgerät, PC-Faxkarte.....	/	/	-	-	-	-
Elektrische Haushaltsgeräte						
Kühlschrank.....	95,2	94,9	/	/	-	-
Gefrierschrank, Gefriertruhe.....	(43,3)	(42,3)	/	/	-	-
Geschirrspülmaschine.....	/	/	/	-	-	-
Mikrowellengerät.....	(18,2)	(17,5)	/	-	-	-
Bügelmaschine.....	/	/	/	/	-	-
Waschmaschine.....	67,7	66,4	/	/	-	-
Wäschetrockner.....	/	/	/	-	-	-

1) Auch vom Arbeitgeber oder vom eigenen Unternehmen zur Verfügung gestellt. - 2) Auch Laptops und Notebooks. - 3) Anzahl der Haushalte, in denen entsprechende langlebige Gebrauchsgüter vorhanden sind, bezogen auf hochgerechnete Haushalte der jeweiligen Spalte. - 4) Anzahl der in den Haushalten vorhandenen langlebigen Gebrauchsgüter, bezogen auf hochgerechnete Haushalte der jeweiligen Spalte.

Neue Länder und Berlin-Ost

9.3 Private Haushalte mit ausgewählten langlebigen Gebrauchsgütern am 1.1.1998  
Ausstattungsgrad/Ausstattungsbestand je 100 Haushalte  
nach Haushaltsgröße und monatlichem Haushaltsnettoeinkommen

9.3.2 Monatliches Haushaltsnettoeinkommen von 1 000 bis unter 1 400 DM

Gegenstand der Nachweisung	Haushalte insgesamt	Davon mit ... Person(en)				
		1	2	3	4	5 und mehr
Erfaßte Haushalte (Anzahl)	586	501	(67)	/	/	/
Hochgerechnete Haushalte (1 000)	489	405	(67)	/	/	/
Ausstattungsgrad 3) je 100 Haushalte						
Fahrzeuge						
Personenkraftwagen.....	26,4	21,3	(48,6)	/	/	/
fabrikneu gekauft.....	(5,9)	(5,2)	/	/	/	/
gebraucht gekauft.....	19,9	15,7	/	/	/	/
geleast 1).....	/	/	/	/	/	/
Krafttrad.....	/	/	/	/	/	/
Fahrrad.....	51,2	46,9	(68,4)	/	/	/
Empfangs-, Aufnahme- und Wiedergabe- geräte von Bild und Ton						
Fernsehgerät.....	95,7	96,0	(92,9)	/	/	/
Videorecorder.....	35,2	29,7	(59,3)	/	/	/
Videokamera/Camcorder.....	(3,2)	/	/	/	/	/
Fotoapparat.....	61,7	58,9	(78,4)	/	/	/
Radio recorder/Stereorundfunkgerät....	74,6	72,8	(88,0)	/	/	/
Hi-Fi-Anlage.....	32,3	30,0	(39,3)	/	/	/
Satellitenempfangsanlage.....	(15,9)	(14,0)	/	/	/	/
Kabelanschluß.....	69,0	73,4	(49,1)	/	/	/
PC und Nachrichtenübermittlung						
PC mit CD-ROM-Laufwerk 2).....	(9,4)	(7,1)	/	/	-	-
PC ohne CD-ROM-Laufwerk 2).....	(4,8)	(3,3)	/	-	-	-
Modem für Datenfernübertragung.....	/	/	/	-	-	-
Internet oder Online-Dienste.....	/	/	/	-	-	-
ISDN-Anschluß.....	/	/	/	-	-	-
Telefon stationär (auch schnurlos)....	84,7	86,5	(74,2)	/	/	/
Telefon mobil (Autotelefon, Handy)....	(4,5)	/	/	/	-	-
Anrufbeantworter.....	23,3	20,9	(35,7)	/	-	-
Faxgerät, PC-Faxkarte.....	(5,6)	(5,2)	/	/	-	-
Elektrische Haushaltsgeräte						
Kühlschrank.....	98,3	98,8	(94,5)	/	/	/
Gefrierschrank, Gefriertruhe.....	59,6	59,2	(58,8)	/	/	/
Geschirrspülmaschine.....	(4,0)	/	/	/	-	-
Mikrowellengerät.....	23,8	23,0	/	/	-	-
Bügelmaschine.....	(6,8)	(5,5)	/	/	-	-
Waschmaschine.....	85,5	83,5	(96,8)	/	/	/
Wäschetrockner.....	(4,6)	/	/	/	-	-
Ausstattungsbestand 4) je 100 Haushalte						
Fahrzeuge						
Personenkraftwagen.....	27,0	21,3	(51,7)	/	/	/
fabrikneu gekauft.....	(5,9)	(5,2)	/	/	/	/
gebraucht gekauft.....	20,6	15,7	/	/	/	/
geleast 1).....	/	/	/	/	/	/
Krafttrad.....	/	/	/	/	/	/
Fahrrad.....	69,0	52,2	(133,9)	/	/	/
Empfangs-, Aufnahme- und Wiedergabe- geräte von Bild und Ton						
Fernsehgerät.....	105,0	100,5	(124,1)	/	/	/
Videorecorder.....	36,9	30,1	(69,3)	/	/	/
Videokamera/Camcorder.....	(3,2)	/	/	/	/	/
Fotoapparat.....	71,4	64,7	(105,3)	/	/	/
Radio recorder/Stereorundfunkgerät....	93,0	85,3	(139,6)	/	/	/
Hi-Fi-Anlage.....	34,7	30,6	(44,8)	/	/	/
Satellitenempfangsanlage.....	(15,9)	(14,0)	/	/	/	/
Kabelanschluß.....	69,0	73,4	(49,1)	/	/	/
PC und Nachrichtenübermittlung						
PC mit CD-ROM-Laufwerk 2).....	(9,6)	(7,3)	/	/	-	-
PC ohne CD-ROM-Laufwerk 2).....	(5,4)	(3,5)	/	-	-	-
Modem für Datenfernübertragung.....	/	/	/	-	-	-
Internet oder Online-Dienste.....	/	/	/	-	-	-
ISDN-Anschluß.....	/	/	/	-	-	-
Telefon stationär (auch schnurlos)....	85,4	86,9	(75,3)	/	/	/
Telefon mobil (Autotelefon, Handy)....	(4,9)	/	/	/	-	-
Anrufbeantworter.....	23,3	20,9	(35,7)	/	-	-
Faxgerät, PC-Faxkarte.....	(5,6)	(5,3)	/	/	-	-
Elektrische Haushaltsgeräte						
Kühlschrank.....	99,9	100,2	(96,7)	/	/	/
Gefrierschrank, Gefriertruhe.....	61,7	60,7	(63,8)	/	/	/
Geschirrspülmaschine.....	(4,0)	/	/	/	-	-
Mikrowellengerät.....	23,6	23,0	/	/	-	-
Bügelmaschine.....	(6,8)	(5,5)	/	/	-	-
Waschmaschine.....	86,7	84,3	(99,8)	/	/	/
Wäschetrockner.....	(4,6)	/	/	/	-	-

1) Auch vom Arbeitgeber oder vom eigenen Unternehmen zur Verfügung gestellt. - 2) Auch Laptops und Notebooks. - 3) Anzahl der Haushalte, in denen entsprechende langlebige Gebrauchsgüter vorhanden sind, bezogen auf hochgerechnete Haushalte der jeweiligen Spalte. - 4) Anzahl der in den Haushalten vorhandenen langlebigen Gebrauchsgüter, bezogen auf hochgerechnete Haushalte der jeweiligen Spalte.

Neue Länder und Berlin-Ost

9.3 Private Haushalte mit ausgewählten langlebigen Gebrauchsgütern am 1.1.1998  
Ausstattungsgrad/Ausstattungsbestand je 100 Haushalte  
nach Haushaltsgröße und monatlichem Haushaltsnettoeinkommen

9.3.3 Monatliches Haushaltsnettoeinkommen von 1 400 bis unter 1 800 DM

Gegenstand der Nachweisung	Haushalte insgesamt	Davon mit ... Person(en)				
		1	2	3	4	5 und mehr
Erfaßte Haushalte (Anzahl)	707	472	186	(34)	/	/
Hochgerechnete Haushalte (1 000)	729	516	166	(30)	/	/
Ausstattungsgrad 3) je 100 Haushalte						
Fahrzeuge						
Personenkraftwagen.....	43,6	32,1	75,1	/	/	-
fabrikneu gekauft.....	15,4	(13,2)	(21,2)	/	/	-
gebraucht gekauft.....	27,4	17,9	(54,3)	/	/	-
geleast 1).....	/	/	/	/	/	-
Krafttrad.....	(3,1)	/	/	/	/	-
Fahrrad.....	57,2	48,9	76,2	(72,0)	/	/
Empfangs-, Aufnahme- und Wiedergabe- geräte von Bild und Ton						
Fernsehgerät.....	96,5	96,1	98,1	(96,0)	/	/
Videorecorder.....	43,2	34,7	61,7	(76,3)	/	-
Videokamera/Camcorder.....	(6,2)	(5,4)	/	/	/	-
Fotoapparat.....	70,8	64,3	84,1	(98,5)	/	/
Radio recorder/Stereorundfunkgerät....	76,4	75,4	76,6	(81,5)	/	/
Hi-Fi-Anlage.....	45,2	39,4	60,9	/	/	-
Satellitenempfangsanlage.....	24,7	22,3	(29,2)	/	/	-
Kabelanschluß.....	68,4	71,2	63,2	/	/	/
PC und Nachrichtenübermittlung						
PC mit CD-ROM-Laufwerk 2).....	13,6	(8,8)	(24,1)	/	/	-
PC ohne CD-ROM-Laufwerk 2).....	(6,1)	(4,2)	/	/	/	-
Modem für Datenfernübertragung.....	(4,3)	/	/	/	/	-
Internet oder Online-Dienste.....	(4,1)	/	/	/	/	-
ISDN-Anschluß.....	/	/	/	/	/	-
Telefon stationär (auch schnurlos)....	90,8	91,4	90,4	(81,0)	/	/
Telefon mobil (Autotelefon, Handy)....	(4,2)	/	/	/	/	-
Anrufbeantworter.....	26,7	22,6	(35,6)	/	/	-
Faxgerät, PC-Faxkarte.....	(6,0)	(5,1)	/	/	/	-
Elektrische Haushaltsgeräte						
Kühlschrank.....	99,1	98,7	100,0	(100,0)	/	/
Gefrierschrank, Gefriertruhe.....	66,7	63,6	72,5	(73,2)	/	-
Geschirrspülmaschine.....	(9,9)	(6,3)	(18,9)	/	/	-
Mikrowellengerät.....	30,9	23,4	(47,1)	/	/	/
Bügelmaschine.....	(6,3)	/	/	/	/	/
Waschmaschine.....	91,6	89,1	97,0	(100,0)	/	/
Wäschetrockner.....	(7,0)	(6,0)	/	/	/	/
Ausstattungsbestand 4) je 100 Haushalte						
Fahrzeuge						
Personenkraftwagen.....	46,6	32,1	85,4	/	/	-
fabrikneu gekauft.....	15,4	(13,2)	(21,2)	/	/	-
gebraucht gekauft.....	29,3	17,9	(61,6)	/	/	-
geleast 1).....	/	/	/	/	/	-
Krafttrad.....	(3,1)	/	/	/	/	-
Fahrrad.....	85,2	55,7	142,5	(161,6)	/	/
Empfangs-, Aufnahme- und Wiedergabe- geräte von Bild und Ton						
Fernsehgerät.....	112,5	103,3	131,7	(124,0)	/	/
Videorecorder.....	45,2	35,7	65,4	(77,8)	/	-
Videokamera/Camcorder.....	(6,3)	(5,5)	/	/	/	-
Fotoapparat.....	84,9	73,9	109,1	(120,7)	/	/
Radio recorder/Stereorundfunkgerät....	93,6	89,0	100,0	(116,8)	/	/
Hi-Fi-Anlage.....	48,2	40,3	71,8	/	/	-
Satellitenempfangsanlage.....	24,7	22,3	(29,2)	/	/	-
Kabelanschluß.....	68,4	71,2	63,2	/	/	/
PC und Nachrichtenübermittlung						
PC mit CD-ROM-Laufwerk 2).....	13,7	(8,8)	(24,4)	/	/	-
PC ohne CD-ROM-Laufwerk 2).....	(6,1)	(4,2)	/	/	/	-
Modem für Datenfernübertragung.....	(4,3)	/	/	/	/	-
Internet oder Online-Dienste.....	(4,2)	/	/	/	/	-
ISDN-Anschluß.....	/	/	/	/	/	-
Telefon stationär (auch schnurlos)....	92,2	92,6	91,4	(89,1)	/	/
Telefon mobil (Autotelefon, Handy)....	(4,3)	/	/	/	/	-
Anrufbeantworter.....	26,7	22,6	(35,6)	/	/	-
Faxgerät, PC-Faxkarte.....	(6,1)	(5,4)	/	/	/	-
Elektrische Haushaltsgeräte						
Kühlschrank.....	101,5	100,8	103,6	(100,0)	/	/
Gefrierschrank, Gefriertruhe.....	67,9	63,9	76,5	(76,3)	/	/
Geschirrspülmaschine.....	(9,9)	(6,3)	(18,9)	/	/	-
Mikrowellengerät.....	31,3	23,9	(47,1)	/	/	/
Bügelmaschine.....	(6,3)	/	/	/	/	/
Waschmaschine.....	92,1	89,4	97,6	(100,0)	/	/
Wäschetrockner.....	(7,0)	(6,0)	/	/	/	/

1) Auch vom Arbeitgeber oder vom eigenen Unternehmen zur Verfügung gestellt. - 2) Auch Laptops und Notebooks. - 3) Anzahl der Haushalte, in denen entsprechende langlebige Gebrauchsgüter vorhanden sind, bezogen auf hochgerechnete Haushalte der jeweiligen Spalte. - 4) Anzahl der in den Haushalten vorhandenen langlebigen Gebrauchsgüter, bezogen auf hochgerechnete Haushalte der jeweiligen Spalte.

Neue Länder und Berlin-Ost

9.3 Private Haushalte mit ausgewählten langlebigen Gebrauchsgütern am 1.1.1998

Ausstattungsgrad/Ausstattungsbestand je 100 Haushalte  
nach Haushaltsgröße und monatlichem Haushaltsnettoeinkommen

9.3.4 Monatliches Haushaltsnettoeinkommen von 1 800 bis unter 2 200 DM

Gegenstand der Nachweisung	Haushalte insgesamt	Davon mit ... Person(en)				
		1	2	3	4	5 und mehr
Erfaßte Haushalte (Anzahl)	989	567	291	(94)	(30)	/
Hochgerechnete Haushalte (1 000)	717	407	223	(56)	(26)	/
Ausstattungsgrad 3) je 100 Haushalte						
Fahrzeuge						
Personenkraftwagen.....	54,9	40,0	72,1	(79,1)	(88,3)	/
fabrikneu gekauft.....	25,9	19,6	36,6	/	/	/
gebraucht gekauft.....	29,7	20,4	37,7	(50,4)	/	/
geleast 1).....	/	/	/	/	/	/
Krafttrad.....	(5,8)	/	/	/	/	/
Fahrrad.....	61,9	48,6	73,3	(90,3)	(90,2)	/
Empfangs-, Aufnahme- und Wiedergabe- geräte von Bild und Ton						
Fernsehgerät.....	97,0	85,3	99,2	(98,8)	(100,0)	/
Videorecorder.....	49,7	40,2	58,1	(73,1)	(92,8)	/
Videokamera/Camcorder.....	(7,0)	(3,8)	(7,2)	/	/	/
Fotoapparat.....	77,0	67,6	88,9	(87,6)	(97,4)	/
Radio recorder/Stereorundfunkgerät....	77,5	72,8	82,9	(83,9)	(86,9)	/
Hi-Fi-Anlage.....	41,8	35,8	44,9	(55,7)	/	/
Satellitenempfangsanlage.....	22,8	(17,7)	(27,3)	(34,1)	/	/
Kabelanschluß.....	69,7	74,8	64,7	(59,3)	/	/
PC und Nachrichtenübermittlung						
PC mit CD-ROM-Laufwerk 2).....	12,7	(7,8)	(16,7)	/	/	/
PC ohne CD-ROM-Laufwerk 2).....	(7,7)	(4,4)	(11,3)	/	/	/
Modem für Datenfernübertragung.....	(2,9)	/	/	/	/	/
Internet oder Online-Dienste.....	/	/	/	/	/	/
ISDN-Anschluß.....	/	/	/	/	/	/
Telefon stationär (auch schnurlos)...	93,2	92,1	95,0	(96,3)	(96,3)	/
Telefon mobil (Autotelefon, Handy)...	(7,1)	(6,4)	/	/	/	/
Anrufbeantworter.....	29,3	27,5	(27,6)	(40,9)	/	/
Faxgerät, PC-Faxkarte.....	(7,3)	(4,3)	(7,7)	/	/	/
Elektrische Haushaltsgeräte						
Kühlschrank.....	99,4	99,1	99,8	(100,0)	(100,0)	/
Gefrierschrank, Gefriertruhe.....	69,6	59,5	83,0	(82,5)	/	/
Geschirrspülmaschine.....	10,5	(5,9)	(16,1)	/	/	/
Mikrowellengerät.....	31,5	24,2	38,1	(47,4)	/	/
Bügelmaschine.....	(5,9)	/	/	/	/	/
Waschmaschine.....	89,9	83,6	98,2	(96,9)	(100,0)	/
Wäschetrockner.....	8,6	(6,8)	(10,5)	/	/	/
Ausstattungsbestand 4) je 100 Haushalte						
Fahrzeuge						
Personenkraftwagen.....	58,8	40,2	78,1	(96,2)	(103,7)	/
fabrikneu gekauft.....	26,2	19,6	36,4	/	/	/
gebraucht gekauft.....	31,6	20,4	40,5	(58,8)	/	/
geleast 1).....	/	/	/	/	/	/
Krafttrad.....	(6,4)	/	/	/	/	/
Fahrrad.....	98,8	58,5	124,1	(196,8)	(259,3)	/
Empfangs-, Aufnahme- und Wiedergabe- geräte von Bild und Ton						
Fernsehgerät.....	121,1	105,8	135,5	(148,0)	(185,3)	/
Videorecorder.....	53,8	42,1	61,7	(82,3)	(107,3)	/
Videokamera/Camcorder.....	(7,2)	(3,8)	(7,6)	/	/	/
Fotoapparat.....	93,3	75,5	112,5	(120,9)	(142,7)	/
Radio recorder/Stereorundfunkgerät....	99,2	87,2	106,5	(127,5)	(138,7)	/
Hi-Fi-Anlage.....	46,1	37,3	52,9	(62,5)	/	/
Satellitenempfangsanlage.....	23,5	(17,7)	(28,0)	(35,8)	/	/
Kabelanschluß.....	69,9	74,8	65,1	(59,3)	/	/
PC und Nachrichtenübermittlung						
PC mit CD-ROM-Laufwerk 2).....	13,0	(7,8)	(17,0)	/	/	/
PC ohne CD-ROM-Laufwerk 2).....	(7,7)	(4,4)	(11,3)	/	/	/
Modem für Datenfernübertragung.....	(2,9)	/	/	/	/	/
Internet oder Online-Dienste.....	/	/	/	/	/	/
ISDN-Anschluß.....	/	/	/	/	/	/
Telefon stationär (auch schnurlos)...	94,5	93,1	95,7	(99,8)	(103,5)	/
Telefon mobil (Autotelefon, Handy)...	(7,7)	(7,4)	/	/	/	/
Anrufbeantworter.....	29,4	27,6	(27,6)	(40,9)	/	/
Faxgerät, PC-Faxkarte.....	(7,3)	(4,3)	(7,7)	/	/	/
Elektrische Haushaltsgeräte						
Kühlschrank.....	102,3	100,6	104,8	(101,7)	(103,4)	/
Gefrierschrank, Gefriertruhe.....	73,0	60,4	89,9	(86,4)	/	/
Geschirrspülmaschine.....	10,5	(5,9)	(16,2)	/	/	/
Mikrowellengerät.....	31,6	24,2	38,2	(47,7)	/	/
Bügelmaschine.....	(5,9)	/	/	/	/	/
Waschmaschine.....	90,3	83,7	98,7	(96,9)	(100,0)	/
Wäschetrockner.....	8,6	(6,8)	(10,5)	/	/	/

1) Auch vom Arbeitgeber oder vom eigenen Unternehmen zur Verfügung gestellt. - 2) Auch Laptops und Notebooks. - 3) Anzahl der Haushalte, in denen entsprechende langlebige Gebrauchsgüter vorhanden sind, bezogen auf hochgerechnete Haushalte der jeweiligen Spalte. - 4) Anzahl der in den Haushalten vorhandenen langlebigen Gebrauchsgüter, bezogen auf hochgerechnete Haushalte der jeweiligen Spalte.



Neue Länder und Berlin-Ost

9.3 Private Haushalte mit ausgewählten langlebigen Gebrauchsgütern am 1.1.1998  
Ausstattungsgrad/Ausstattungsbestand je 100 Haushalte  
nach Haushaltsgröße und monatlichem Haushaltsnettoeinkommen

9.3.5 Monatliches Haushaltsnettoeinkommen von 2 200 bis unter 2 500 DM

Gegenstand der Nachweisung	Haushalte insgesamt	Davon mit ... Person(en)				
		1	2	3	4	5 und mehr
Erfasste Haushalte (Anzahl)	908	372	354	118	(57)	/
Hochgerechnete Haushalte (1 000)	720	263	314	82	(56)	/
Ausstattungsgrad 3) je 100 Haushalte						
Fahrzeuge						
Personenkraftwagen.....	65,6	42,5	73,4	(85,8)	(97,7)	/
fabrikneu gekauft.....	31,4	24,1	36,9	(30,9)	/	/
gebraucht gekauft.....	35,7	(17,5)	38,8	(56,4)	(71,1)	/
geleast 1).....	/	/	/	/	/	-
Krafttrad.....	(6,9)	/	/	/	/	/
Fahrrad.....	71,0	55,1	75,5	90,4	(90,8)	/
Empfangs-, Aufnahme- und Wiedergabe- geräte von Bild und Ton						
Fernsehgerät.....	98,2	96,5	99,5	98,0	(99,2)	/
Videorecorder.....	57,8	42,2	60,6	(80,6)	(79,8)	/
Videokamera/Camcorder.....	13,7	(9,1)	(11,9)	(24,4)	/	-
Fotoapparat.....	88,1	77,9	90,1	91,5	(93,7)	/
Radio recorder/Stereorundfunkgerät....	78,6	72,4	79,7	85,8	(90,8)	/
Hi-Fi-Anlage.....	48,8	42,6	44,9	(61,3)	(55,5)	/
Satellitenempfangsanlage.....	27,6	(22,1)	29,3	(34,1)	/	/
Kabelanschluß.....	66,7	71,4	67,4	(59,9)	(51,7)	/
PC und Nachrichtenübermittlung						
PC mit CD-ROM-Laufwerk 2).....	17,5	(10,6)	(17,9)	(25,5)	/	/
PC ohne CD-ROM-Laufwerk 2).....	(7,9)	/	(5,8)	(23,1)	/	/
Modem für Datenfernübertragung.....	(3,5)	/	/	/	/	/
Internet oder Online-Dienste.....	(3,1)	/	/	/	/	-
ISDN-Anschluß.....	/	/	/	/	/	-
Telefon stationär (auch schnurlos)....	95,4	93,2	97,2	93,3	(99,7)	/
Telefon mobil (Autotelefon, Handy)....	(6,2)	(7,4)	/	/	/	-
Anrufbeantworter.....	29,4	29,3	25,1	(40,2)	/	/
Faxgerät, PC-Faxkarte.....	(5,7)	/	/	/	/	/
Elektrische Haushaltsgeräte						
Kühlschrank.....	99,7	99,8	99,8	100,0	(98,3)	/
Gefrierschrank, Gefriertruhe.....	79,6	69,6	83,3	90,1	(91,3)	/
Geschirrspülmaschine.....	17,0	(5,5)	(18,1)	(27,7)	(46,9)	/
Mikrowellengerät.....	37,7	28,0	35,3	(64,6)	(57,4)	/
Bügelmaschine.....	(9,6)	/	(13,0)	/	/	-
Waschmaschine.....	94,5	88,9	97,1	99,6	(98,4)	/
Wäschetrockner.....	(10,4)	/	(10,1)	/	/	/
Ausstattungsbestand 4) je 100 Haushalte						
Fahrzeuge						
Personenkraftwagen.....	75,2	42,5	82,5	(106,1)	(136,7)	/
fabrikneu gekauft.....	32,4	24,1	38,8	(32,1)	/	/
gebraucht gekauft.....	41,2	(17,5)	42,9	(68,1)	(97,9)	/
geleast 1).....	/	/	/	/	/	-
Krafttrad.....	(7,6)	/	/	/	/	/
Fahrrad.....	126,4	62,5	129,5	204,5	(285,3)	/
Empfangs-, Aufnahme- und Wiedergabe- geräte von Bild und Ton						
Fernsehgerät.....	128,7	103,4	138,3	150,4	(162,0)	/
Videorecorder.....	62,5	43,8	65,5	(90,5)	(90,0)	/
Videokamera/Camcorder.....	13,9	(9,1)	(11,9)	(26,8)	/	-
Fotoapparat.....	109,4	91,3	110,7	149,9	(127,7)	/
Radio recorder/Stereorundfunkgerät....	109,2	92,9	104,8	135,5	(163,2)	/
Hi-Fi-Anlage.....	50,8	43,3	48,7	(72,3)	(62,3)	/
Satellitenempfangsanlage.....	28,4	(22,1)	30,3	(36,0)	/	/
Kabelanschluß.....	66,7	71,4	67,4	(59,9)	(51,7)	/
PC und Nachrichtenübermittlung						
PC mit CD-ROM-Laufwerk 2).....	18,3	(10,6)	(18,1)	(32,0)	/	/
PC ohne CD-ROM-Laufwerk 2).....	(8,0)	/	(5,8)	(24,2)	/	/
Modem für Datenfernübertragung.....	(3,7)	/	/	/	/	/
Internet oder Online-Dienste.....	(3,5)	/	/	/	/	-
ISDN-Anschluß.....	/	/	/	/	/	-
Telefon stationär (auch schnurlos)....	96,4	93,4	98,1	97,0	(100,9)	/
Telefon mobil (Autotelefon, Handy)....	(6,4)	(7,4)	/	/	/	-
Anrufbeantworter.....	29,7	29,3	25,8	(40,2)	/	/
Faxgerät, PC-Faxkarte.....	(5,7)	/	/	/	/	/
Elektrische Haushaltsgeräte						
Kühlschrank.....	106,6	102,1	111,6	103,8	(104,7)	/
Gefrierschrank, Gefriertruhe.....	85,1	71,9	91,0	95,9	(98,9)	/
Geschirrspülmaschine.....	17,1	(5,5)	(18,3)	(27,7)	(46,9)	/
Mikrowellengerät.....	37,7	28,0	35,4	(64,6)	(57,4)	/
Bügelmaschine.....	(10,0)	/	(13,0)	/	/	-
Waschmaschine.....	95,1	88,9	98,3	99,6	(99,5)	/
Wäschetrockner.....	(10,4)	/	(10,1)	/	/	/

1) Auch vom Arbeitgeber oder vom eigenen Unternehmen zur Verfügung gestellt. - 2) Auch Laptops und Notebooks. - 3) Anzahl der Haushalte, in denen entsprechende langlebige Gebrauchsgüter vorhanden sind, bezogen auf hochgerechnete Haushalte der jeweiligen Spalte. - 4) Anzahl der in den Haushalten vorhandenen langlebigen Gebrauchsgüter, bezogen auf hochgerechnete Haushalte der jeweiligen Spalte.

Neue Länder und Berlin-Ost

9.3 Private Haushalte mit ausgewählten langlebigen Gebrauchsgütern am 1.1.1998  
Ausstattungsgrad/Ausstattungsbestand je 100 Haushalte  
nach Haushaltsgröße und monatlichem Haushaltsnettoeinkommen

9.3.6 Monatliches Haushaltsnettoeinkommen von 2 500 bis unter 3 000 DM

Gegenstand der Nachweisung	Haushalte insgesamt	Davon mit ... Person(en)				
		1	2	3	4	5 und mehr
Erfasste Haushalte (Anzahl)	1 515	310	795	227	162	/
Hochgerechnete Haushalte (1 000)	852	116	501	133	92	/
Ausstattungsgrad 3) je 100 Haushalte						
Fahrzeuge						
Personenkraftwagen.....	76,6	55,3	76,0	86,8	91,8	/
fabrikneu gekauft.....	36,7	27,6	40,7	(28,3)	(37,5)	/
gebraucht gekauft.....	43,1	(27,0)	37,2	66,9	(60,0)	/
geleast 1).....	/	/	/	/	/	/
Krafttrad.....	(7,6)	/	(4,4)	(15,0)	(18,9)	/
Fahrrad.....	75,0	53,2	72,1	88,1	96,7	/
Empfangs-, Aufnahme- und Wiedergabe- geräte von Bild und Ton						
Fernsehgerät.....	98,8	96,5	98,9	99,6	99,5	/
Videorecorder.....	61,1	45,3	54,5	81,4	84,8	/
Videokamera/Camcorder.....	16,5	/	13,3	(23,2)	(34,9)	/
Fotoapparat.....	86,6	81,9	83,9	95,0	94,1	/
Radiorcorder/Stereorundfunkgerät....	81,4	73,6	80,7	87,1	86,6	/
Hi-Fi-Anlage.....	52,2	49,8	45,9	65,3	71,4	/
Satellitenempfangsanlage.....	30,2	(24,3)	30,6	(30,5)	(32,7)	/
Kabelanschluß.....	66,1	72,1	65,3	67,1	63,0	/
PC und Nachrichtenübermittlung						
PC mit CD-ROM-Laufwerk 2).....	20,1	(12,5)	16,3	(27,4)	(38,6)	/
PC ohne CD-ROM-Laufwerk 2).....	7,8	/	(5,4)	(14,7)	/	/
Modem für Datenfernübertragung.....	(4,0)	/	(3,2)	/	/	/
Internet oder Online-Dienste.....	(3,4)	/	/	/	/	/
ISDN-Anschluß.....	/	/	/	/	/	/
Telefon stationär (auch schnurlos)....	96,3	93,4	97,3	95,1	97,2	/
Telefon mobil (Autotelefon, Handy)....	7,3	(9,1)	(7,0)	/	/	/
Anrufbeantworter.....	30,2	39,5	25,1	(39,9)	(32,2)	/
Faxgerät, PC-Faxkarte.....	(4,8)	/	(3,8)	/	/	/
Elektrische Haushaltsgüter						
Kühlschrank.....	99,8	99,8	99,8	99,9	100,0	/
Gefrierschrank, Gefriertruhe.....	98,6	73,3	88,5	87,6	91,8	/
Geschirrspülmaschine.....	22,3	(12,3)	18,7	(29,2)	(40,7)	/
Mikrowellengerät.....	39,3	(28,1)	35,8	50,8	(53,2)	/
Bügelmaschine.....	11,4	/	16,1	/	/	/
Waschmaschine.....	98,0	90,2	99,1	98,9	100,0	/
Wäschetrockner.....	10,8	/	(8,6)	(18,5)	(17,0)	/
Ausstattungsbestand 4) je 100 Haushalte						
Fahrzeuge						
Personenkraftwagen.....	88,6	55,5	82,7	117,6	115,7	/
fabrikneu gekauft.....	38,2	27,6	42,0	(29,8)	(40,3)	/
gebraucht gekauft.....	49,2	(27,0)	40,0	86,8	(71,5)	/
geleast 1).....	(8,0)	/	(4,9)	(15,5)	(19,3)	/
Krafttrad.....	154,5	66,8	128,7	208,9	300,3	/
Fahrrad.....						
Empfangs-, Aufnahme- und Wiedergabe- geräte von Bild und Ton						
Fernsehgerät.....	140,0	106,9	135,7	166,3	162,6	/
Videorecorder.....	67,7	47,2	59,5	96,6	91,7	/
Videokamera/Camcorder.....	16,6	/	13,5	(23,6)	(34,9)	/
Fotoapparat.....	116,9	98,1	107,0	145,7	147,8	/
Radiorcorder/Stereorundfunkgerät....	115,0	93,4	105,2	140,7	152,2	/
Hi-Fi-Anlage.....	58,9	51,8	48,9	81,8	89,8	/
Satellitenempfangsanlage.....	30,6	(24,3)	31,2	(30,5)	(33,3)	/
Kabelanschluß.....	66,3	72,5	65,3	67,1	65,0	/
PC und Nachrichtenübermittlung						
PC mit CD-ROM-Laufwerk 2).....	20,8	(12,9)	16,4	(30,0)	(39,2)	/
PC ohne CD-ROM-Laufwerk 2).....	8,0	/	(5,4)	(15,1)	/	/
Modem für Datenfernübertragung.....	(4,0)	/	(3,2)	/	/	/
Internet oder Online-Dienste.....	(3,4)	/	/	/	/	/
ISDN-Anschluß.....	/	/	/	/	/	/
Telefon stationär (auch schnurlos)....	98,7	95,7	99,4	97,1	102,2	/
Telefon mobil (Autotelefon, Handy)....	7,5	(9,1)	(7,3)	/	/	/
Anrufbeantworter.....	30,2	40,1	25,1	(39,9)	(32,2)	/
Faxgerät, PC-Faxkarte.....	(4,8)	/	(3,8)	/	/	/
Elektrische Haushaltsgüter						
Kühlschrank.....	108,4	103,4	108,4	114,2	105,7	/
Gefrierschrank, Gefriertruhe.....	91,5	75,8	93,4	94,1	97,4	/
Geschirrspülmaschine.....	22,4	(12,3)	18,8	(29,2)	(40,7)	/
Mikrowellengerät.....	39,4	(28,3)	35,8	50,8	(53,2)	/
Bügelmaschine.....	11,5	/	16,1	/	/	/
Waschmaschine.....	99,6	90,2	101,0	101,0	101,8	/
Wäschetrockner.....	10,8	/	(8,6)	(18,5)	(17,0)	/

1) Auch vom Arbeitgeber oder vom eigenen Unternehmen zur Verfügung gestellt. - 2) Auch Laptops und Notebooks. - 3) Anzahl der Haushalte, in denen entsprechende langlebige Gebrauchsgüter vorhanden sind, bezogen auf hochgerechnete Haushalte der jeweiligen Spalte. - 4) Anzahl der in den Haushalten vorhandenen langlebigen Gebrauchsgüter, bezogen auf hochgerechnete Haushalte der jeweiligen Spalte.

Neue Länder und Berlin-Ost

9.3 Private Haushalte mit ausgewählten langlebigen Gebrauchsgütern am 1.1.1998  
Ausstattungsgrad/Ausstattungsbestand je 100 Haushalte  
nach Haushaltsgröße und monatlichem Haushaltsnettoeinkommen

9.3.7 Monatliches Haushaltsnettoeinkommen von 3 000 bis unter 3 500 DM

Gegenstand der Nachweisung	Haushalte insgesamt	Davon mit ... Person(en)				
		1	2	3	4	5 und mehr
Erfasste Haushalte (Anzahl)	1 880	122	1 062	329	323	(44)
Hochgerechnete Haushalte (1 000)	678	43	351	141	128	(16)
Ausstattungsgrad 3) je 100 Haushalte						
Fahrzeuge						
Personenkraftwagen.....	86,3	(70,5)	81,9	93,1	97,0	(80,4)
fabrikneu gekauft.....	46,4	(41,8)	51,4	42,6	40,0	/
gebraucht gekauft.....	46,4	(29,2)	34,5	60,6	67,6	(59,3)
geleast 1).....	(1,9)	/	/	/	/	-
Krafttrad.....	10,1	/	(6,1)	(15,6)	(16,6)	/
Fahrrad.....	82,2	(68,0)	73,3	93,3	96,9	(98,2)
Empfangs-, Aufnahme- und Wiedergabe- geräte von Bild und Ton						
Fernsehgerät.....	99,1	96,3	99,7	99,1	99,4	(93,7)
Videorecorder.....	70,0	(60,8)	60,9	80,9	84,7	(82,0)
Videokamera/Camcorder.....	20,9	/	14,3	(26,2)	34,3	/
Fotoapparat.....	94,0	84,1	93,3	96,0	96,9	(95,7)
Radiorcorder/Stereorundfunkgerät....	85,2	(75,0)	82,9	89,4	89,6	(90,9)
Hi-Fi-Anlage.....	61,7	(62,0)	51,6	71,2	76,3	(82,8)
Satellitenempfangsanlage.....	33,0	/	30,9	35,5	42,9	/
Kabelanschluß.....	64,1	(74,0)	67,6	60,4	55,4	(64,4)
PC und Nachrichtenübermittlung						
PC mit CD-ROM-Laufwerk 2).....	26,7	/	17,0	39,8	40,0	/
PC ohne CD-ROM-Laufwerk 2).....	11,4	/	(8,4)	(15,9)	(14,1)	/
Modem für Datenfernübertragung.....	5,9	/	(4,3)	(9,3)	(7,2)	/
Internet oder Online-Dienste.....	(4,6)	/	/	/	/	/
ISDN-Anschluß.....	(2,8)	/	/	/	/	/
Telefon stationär (auch schnurlos)....	97,5	92,2	97,5	97,9	98,6	(98,7)
Telefon mobil (Autotelefon, Handy)....	11,0	/	(10,1)	(11,6)	(10,6)	/
Anrufbeantworter.....	33,3	(47,6)	28,8	38,2	35,3	/
Faxgerät, PC-Faxkarte.....	7,6	/	(5,9)	(9,8)	(9,4)	/
Elektrische Haushaltsgeräte						
Kühlschrank.....	99,7	97,5	99,9	100,0	99,6	(100,0)
Gefrierschrank, Gefriertruhe.....	90,1	81,3	89,4	93,6	91,4	(88,1)
Geschirrspülmaschine.....	30,5	/	23,6	40,2	41,2	(52,8)
Mikrowellengerät.....	45,3	(28,2)	37,4	54,7	60,0	(65,0)
Bügelmaschine.....	9,3	/	11,1	(8,4)	/	/
Waschmaschine.....	98,7	91,9	98,8	99,6	99,8	(98,2)
Wäschetrockner.....	15,1	/	11,9	(18,6)	(19,7)	/
Ausstattungsbestand 4) je 100 Haushalte						
Fahrzeuge						
Personenkraftwagen.....	108,2	(71,5)	94,3	131,7	132,1	(114,6)
fabrikneu gekauft.....	50,0	(41,8)	52,9	50,1	46,1	/
gebraucht gekauft.....	56,1	(29,2)	39,5	78,8	83,2	(74,3)
geleast 1).....	(2,1)	/	/	/	/	-
Krafttrad.....	11,4	/	(7,1)	(17,7)	(17,0)	/
Fahrrad.....	184,4	(75,5)	130,7	222,1	303,4	(376,8)
Empfangs-, Aufnahme- und Wiedergabe- geräte von Bild und Ton						
Fernsehgerät.....	156,2	114,8	145,7	171,3	180,9	(165,1)
Videorecorder.....	80,8	(65,7)	67,7	95,9	102,0	(107,9)
Videokamera/Camcorder.....	21,3	/	14,8	(26,7)	34,3	/
Fotoapparat.....	134,8	105,0	124,8	149,1	155,1	(145,5)
Radiorcorder/Stereorundfunkgerät....	131,3	(97,2)	115,7	151,2	158,0	(179,4)
Hi-Fi-Anlage.....	72,8	(62,2)	57,4	86,9	98,6	(110,9)
Satellitenempfangsanlage.....	33,9	/	31,3	38,2	43,7	/
Kabelanschluß.....	64,5	(74,0)	68,3	60,4	55,4	(64,4)
PC und Nachrichtenübermittlung						
PC mit CD-ROM-Laufwerk 2).....	28,6	/	17,8	43,7	42,5	/
PC ohne CD-ROM-Laufwerk 2).....	11,6	/	(8,4)	(16,8)	(14,3)	/
Modem für Datenfernübertragung.....	6,0	/	(4,3)	(9,3)	(7,6)	/
Internet oder Online-Dienste.....	(4,6)	/	/	/	/	/
ISDN-Anschluß.....	(2,8)	/	/	/	/	/
Telefon stationär (auch schnurlos)....	100,9	94,0	100,6	102,1	102,8	(101,9)
Telefon mobil (Autotelefon, Handy)....	11,5	/	(10,7)	(12,7)	(10,8)	/
Anrufbeantworter.....	33,7	(47,6)	29,6	38,4	35,3	/
Faxgerät, PC-Faxkarte.....	7,7	/	(5,9)	(9,8)	(9,4)	/
Elektrische Haushaltsgeräte						
Kühlschrank.....	108,8	99,4	110,0	109,2	108,7	(105,3)
Gefrierschrank, Gefriertruhe.....	95,2	83,1	95,0	98,1	97,3	(91,6)
Geschirrspülmaschine.....	30,5	/	23,7	40,2	41,2	(52,8)
Mikrowellengerät.....	45,7	(28,4)	38,1	54,9	60,0	(65,0)
Bügelmaschine.....	9,4	/	11,3	(8,4)	/	/
Waschmaschine.....	99,7	91,9	99,9	100,8	100,4	(99,4)
Wäschetrockner.....	15,1	/	11,9	(18,6)	(19,7)	/

1) Auch vom Arbeitgeber oder vom eigenen Unternehmen zur Verfügung gestellt. - 2) Auch Laptops und Notebooks. - 3) Anzahl der Haushalte, in denen entsprechende langlebige Gebrauchsgüter vorhanden sind, bezogen auf hochgerechnete Haushalte der jeweiligen Spalte. - 4) Anzahl der in den Haushalten vorhandenen langlebigen Gebrauchsgüter, bezogen auf hochgerechnete Haushalte der jeweiligen Spalte.

Neue Länder und Berlin-Ost

9.3 Private Haushalte mit ausgewählten langlebigen Gebrauchsgütern am 1.1.1998  
Ausstattungsgrad/Ausstattungsbestand je 100 Haushalte  
nach Haushaltsgröße und monatlichem Haushaltsnettoeinkommen

9.3.8 Monatliches Haushaltsnettoeinkommen von 3 500 bis unter 4 000 DM

Gegenstand der Nachweisung	Haushalte insgesamt	Davon mit ... Person(en)				
		1	2	3	4	5 und mehr
Erfaßte Haushalte (Anzahl)	1 839	(35)	934	379	416	(75)
Hochgerechnete Haushalte (1 000)	721	(14)	328	183	170	(25)
Ausstattungsgrad 3) je 100 Haushalte						
Fahrzeuge						
Personenkraftwagen.....	91,2	(78,0)	85,9	95,7	98,4	(98,1)
fabrikneu gekauft.....	52,4	/	58,1	51,6	42,8	(48,1)
gebraucht gekauft.....	49,0	/	31,6	64,6	65,1	(70,5)
geleast 1).....	(2,3)	/	/	/	/	/
Krafttrad.....	10,6	-	(3,8)	(17,1)	(16,2)	/
Fahrrad.....	83,2	/	71,1	90,0	98,1	(99,3)
Empfangs-, Aufnahme- und Wiedergabe- geräte von Bild und Ton						
Fernsehgerät.....	99,0	(100,0)	99,4	98,6	98,6	(97,9)
Videorecorder.....	73,1	/	62,4	81,4	83,1	(88,7)
Videokamera/Camcorder.....	24,3	/	18,0	25,8	36,0	/
Fotoapparat.....	94,1	(89,3)	93,3	92,7	97,0	(97,4)
Radiorecorder/Stereorundfunkgerät....	86,1	/	83,2	88,7	91,8	(82,1)
Hi-Fi-Anlage.....	66,2	/	56,1	71,2	78,7	(76,3)
Satellitenempfangsanlage.....	33,4	/	27,8	39,7	38,3	(40,9)
Kabelanschluß.....	63,8	(84,4)	69,5	58,7	58,9	(46,8)
PC und Nachrichtenübermittlung						
PC mit CD-ROM-Laufwerk 2).....	30,8	/	19,7	36,5	44,0	(44,4)
PC ohne CD-ROM-Laufwerk 2).....	12,3	/	(9,4)	(13,0)	(17,0)	/
Modem für Datenfernübertragung.....	7,8	/	(4,7)	(11,2)	(9,9)	/
Internet oder Online-Dienste.....	6,6	/	/	(8,7)	(8,6)	/
ISDN-Anschluß.....	(3,8)	/	/	/	/	/
Telefon stationär (auch schnurlos)....	97,5	(91,3)	97,6	97,1	98,5	(95,5)
Telefon mobil (Autotelefon, Handy)....	13,3	/	(11,2)	(16,7)	(13,7)	/
Anrufbeantworter.....	33,4	/	34,1	28,4	36,8	(29,1)
Faxgerät, PC-Faxkarte.....	10,7	/	(8,2)	(10,6)	(15,0)	/
Elektrische Haushaltsgeräte						
Kühlschrank.....	99,9	(100,0)	99,9	100,0	100,0	(100,0)
Gefrierschrank, Gefriertruhe.....	89,4	/	87,7	90,3	93,9	(90,1)
Geschirrspülmaschine.....	35,4	/	27,1	42,0	45,0	(42,2)
Mikrowellengerät.....	50,9	/	40,2	62,6	59,2	(56,4)
Bügelmaschine.....	12,2	/	13,7	(12,4)	(10,7)	/
Waschmaschine.....	99,5	(94,2)	99,5	99,3	100,0	(100,0)
Wäschetrockner.....	19,1	/	13,3	(22,9)	25,8	/
Ausstattungsbestand 4) je 100 Haushalte						
Fahrzeuge						
Personenkraftwagen.....	120,9	(78,0)	98,9	148,3	134,1	(143,4)
fabrikneu gekauft.....	56,2	/	61,1	56,9	47,0	(50,8)
gebraucht gekauft.....	62,4	/	36,1	89,4	83,9	(89,5)
geleast 1).....	(2,3)	/	/	/	/	/
Krafttrad.....	11,8	-	(4,4)	(17,8)	(19,0)	/
Fahrrad.....	203,9	/	130,5	212,1	318,7	(390,4)
Empfangs-, Aufnahme- und Wiedergabe- geräte von Bild und Ton						
Fernsehgerät.....	162,6	(132,0)	147,7	173,3	177,0	(197,6)
Videorecorder.....	86,1	/	69,0	100,8	101,7	(107,5)
Videokamera/Camcorder.....	24,6	/	18,5	26,1	36,0	/
Fotoapparat.....	145,7	(113,8)	126,8	150,9	175,4	(171,9)
Radiorecorder/Stereorundfunkgerät....	139,4	/	120,2	144,4	168,7	(189,5)
Hi-Fi-Anlage.....	79,2	/	60,2	87,5	102,5	(112,5)
Satellitenempfangsanlage.....	35,1	/	28,8	41,9	40,7	(43,4)
Kabelanschluß.....	63,8	(84,4)	69,5	58,7	58,9	(46,8)
PC und Nachrichtenübermittlung						
PC mit CD-ROM-Laufwerk 2).....	33,0	/	20,6	38,5	48,7	(48,0)
PC ohne CD-ROM-Laufwerk 2).....	12,8	/	(9,5)	(13,2)	(18,3)	/
Modem für Datenfernübertragung.....	7,9	/	(4,7)	(11,2)	(10,2)	/
Internet oder Online-Dienste.....	6,6	/	/	(8,7)	(8,6)	/
ISDN-Anschluß.....	(3,7)	/	/	/	/	/
Telefon stationär (auch schnurlos)....	101,7	(99,2)	100,0	103,7	103,6	(96,5)
Telefon mobil (Autotelefon, Handy)....	14,3	/	(12,4)	(17,4)	(14,0)	/
Anrufbeantworter.....	33,8	/	34,7	28,6	37,2	(30,1)
Faxgerät, PC-Faxkarte.....	10,9	/	(8,2)	(10,8)	(15,3)	/
Elektrische Haushaltsgeräte						
Kühlschrank.....	109,8	(104,3)	111,3	112,3	105,0	(106,8)
Gefrierschrank, Gefriertruhe.....	95,5	/	93,9	98,8	97,4	(96,8)
Geschirrspülmaschine.....	35,5	/	27,1	42,0	45,3	(42,2)
Mikrowellengerät.....	51,4	/	40,6	62,9	59,4	(56,4)
Bügelmaschine.....	12,2	/	13,7	(12,4)	(10,7)	/
Waschmaschine.....	101,1	(94,2)	101,0	102,7	100,3	(100,0)
Wäschetrockner.....	19,1	/	13,3	(22,9)	25,8	/

1) Auch vom Arbeitgeber oder vom eigenen Unternehmen zur Verfügung gestellt. - 2) Auch Laptops und Notebooks. - 3) Anzahl der Haushalte, in denen entsprechende langlebige Gebrauchsgüter vorhanden sind, bezogen auf hochgerechnete Haushalte der jeweiligen Spalte. - 4) Anzahl der in den Haushalten vorhandenen langlebigen Gebrauchsgüter, bezogen auf hochgerechnete Haushalte der jeweiligen Spalte.

Neue Länder und Berlin-Ost

9.3 Private Haushalte mit ausgewählten langlebigen Gebrauchsgütern am 1.1.1998  
Ausstattungsgrad/Ausstattungsbestand je 100 Haushalte  
nach Haushaltsgröße und monatlichem Haushaltsnettoeinkommen

9.3.9 Monatliches Haushaltsnettoeinkommen von 4 000 bis unter 4 500 DM

Gegenstand der Nachweisung	Haushalte insgesamt	Davon mit ... Person(en)				
		1	2	3	4	5 und mehr
Erfaßte Haushalte (Anzahl)	1 600	/	672	370	470	(77)
Hochgerechnete Haushalte (1 000)	450	/	139	139	144	(20)
Ausstattungsgrad 3) je 100 Haushalte						
Fahrzeuge						
Personenkraftwagen.....	95,1	/	89,9	97,3	98,2	(95,6)
fabrikneu gekauft.....	55,5	/	62,1	57,1	49,4	(47,8)
gebraucht gekauft.....	52,0	/	34,1	57,3	65,5	(59,4)
geleast 1).....	(2,2)	/	/	/	/	/
Krafttrad.....	12,8	-	/	(18,5)	(17,0)	/
Fahrrad.....	88,3	/	76,6	90,3	97,0	(99,3)
Empfangs-, Aufnahme- und Wiedergabe- geräte von Bild und Ton						
Fernsehgerät.....	99,2	/	99,7	99,8	99,4	(100,0)
Videorecorder.....	81,5	/	73,9	85,9	84,2	(87,1)
Videokamera/Camcorder.....	27,9	-	24,4	25,8	35,0	/
Fotoapparat.....	96,7	/	94,7	96,1	99,1	(96,9)
Radiorecorder/Stereorundfunkgerät....	85,3	/	84,2	82,9	90,3	(89,5)
Hi-Fi-Anlage.....	74,0	/	62,5	77,6	80,1	(85,4)
Satellitenempfangsanlage.....	34,8	/	27,4	36,3	39,6	(38,2)
Kabelanschluß.....	62,6	/	72,2	62,8	56,3	(50,1)
PC und Nachrichtenübermittlung						
PC mit CD-ROM-Laufwerk 2).....	38,0	/	24,9	41,7	45,2	(43,2)
PC ohne CD-ROM-Laufwerk 2).....	15,9	/	(12,6)	(16,5)	(19,0)	/
Modem für Datenfernübertragung.....	8,2	/	(5,9)	(7,7)	(9,9)	/
Internet oder Online-Dienste.....	7,1	/	(5,0)	(6,9)	(7,9)	/
ISDN-Anschluß.....	(4,6)	/	/	/	/	/
Telefon stationär (auch schnurlos)....	98,6	/	98,5	99,3	98,8	(100,0)
Telefon mobil (Autotelefon, Handy)....	16,2	/	(13,3)	(17,8)	(17,0)	/
Anrufbeantworter.....	37,3	/	39,5	35,6	35,3	(35,8)
Faxgerät, PC-Faxkarte.....	10,9	/	(8,9)	(9,6)	(11,3)	/
Elektrische Haushaltsgeräte						
Kühlschrank.....	99,7	/	100,0	99,9	100,0	(100,0)
Gefrierschrank, Gefriertruhe.....	92,8	/	90,8	94,1	94,2	(92,6)
Geschirrspülmaschine.....	42,0	/	31,8	38,6	50,7	(59,9)
Mikrowellengerät.....	55,8	/	49,8	53,8	63,4	(58,0)
Bügelmaschine.....	10,5	-	(12,8)	(11,2)	(7,9)	/
Waschmaschine.....	99,0	/	99,5	99,8	99,7	(100,0)
Wäschetrockner.....	17,6	/	(13,2)	(15,9)	22,0	/
Ausstattungsbestand 4) je 100 Haushalte						
Fahrzeuge						
Personenkraftwagen.....	133,5	/	107,4	146,9	148,2	(134,6)
fabrikneu gekauft.....	62,4	/	67,4	65,0	55,5	(60,9)
gebraucht gekauft.....	68,9	/	38,7	79,3	90,8	(71,8)
geleast 1).....	(2,2)	/	/	/	/	/
Krafttrad.....	15,3	-	/	(20,8)	(21,9)	/
Fahrrad.....	232,9	/	142,8	216,7	320,6	(401,2)
Empfangs-, Aufnahme- und Wiedergabe- geräte von Bild und Ton						
Fernsehgerät.....	169,9	/	151,2	174,7	188,7	(169,3)
Videorecorder.....	94,4	/	82,6	99,8	101,9	(93,1)
Videokamera/Camcorder.....	28,1	-	25,2	25,8	35,0	/
Fotoapparat.....	156,9	/	132,7	160,6	178,3	(167,2)
Radiorecorder/Stereorundfunkgerät....	145,9	/	122,7	136,0	178,9	(179,4)
Hi-Fi-Anlage.....	94,7	/	67,5	99,4	112,5	(130,2)
Satellitenempfangsanlage.....	36,8	/	27,7	39,0	42,5	(41,1)
Kabelanschluß.....	63,2	/	73,1	63,2	56,8	(50,1)
PC und Nachrichtenübermittlung						
PC mit CD-ROM-Laufwerk 2).....	40,8	/	25,5	45,9	48,3	(49,6)
PC ohne CD-ROM-Laufwerk 2).....	16,3	/	(13,0)	(16,6)	(19,5)	/
Modem für Datenfernübertragung.....	8,3	/	(6,2)	(7,7)	(9,9)	/
Internet oder Online-Dienste.....	7,1	/	(5,0)	(6,9)	(7,9)	/
ISDN-Anschluß.....	(4,6)	/	/	/	/	/
Telefon stationär (auch schnurlos)....	103,7	/	103,1	104,2	104,9	(104,2)
Telefon mobil (Autotelefon, Handy)....	17,2	/	(13,3)	(19,9)	(17,8)	/
Anrufbeantworter.....	37,6	/	39,9	35,9	35,3	(35,8)
Faxgerät, PC-Faxkarte.....	11,1	/	(9,2)	(9,6)	(11,3)	/
Elektrische Haushaltsgeräte						
Kühlschrank.....	112,1	/	115,5	110,6	112,5	(105,8)
Gefrierschrank, Gefriertruhe.....	99,4	/	97,8	100,4	100,9	(100,2)
Geschirrspülmaschine.....	42,0	/	31,8	38,6	50,7	(59,9)
Mikrowellengerät.....	56,4	/	50,6	54,4	63,7	(58,0)
Bügelmaschine.....	10,6	-	(12,8)	(11,4)	(7,9)	/
Waschmaschine.....	100,6	/	101,7	101,8	100,2	(102,8)
Wäschetrockner.....	17,6	/	(13,2)	(15,9)	22,0	/

1) Auch vom Arbeitgeber oder vom eigenen Unternehmen zur Verfügung gestellt. - 2) Auch Laptops und Notebooks. - 3) Anzahl der Haushalte, in denen entsprechende langlebige Gebrauchsgüter vorhanden sind, bezogen auf hochgerechnete Haushalte der jeweiligen Spalte. - 4) Anzahl der in den Haushalten vorhandenen langlebigen Gebrauchsgüter, bezogen auf hochgerechnete Haushalte der jeweiligen Spalte.

Neue Länder und Berlin-Ost

9.3 Private Haushalte mit ausgewählten langlebigen Gebrauchsgütern am 1.1.1998  
Ausstattungsgrad/Ausstattungsbestand je 100 Haushalte  
nach Haushaltsgröße und monatlichem Haushaltsnettoeinkommen

9.3.10 Monatliches Haushaltsnettoeinkommen von 4 500 bis unter 5 000 DM

Gegenstand der Nachweisung	Haushalte insgesamt	Davon mit ... Person(en)				
		1	2	3	4	5 und mehr
Erfasste Haushalte (Anzahl)	1 204	/	385	352	392	(64)
Hochgerechnete Haushalte (1 000)	372	/	95	137	112	(20)
Ausstattungsgrad 3) je 100 Haushalte						
Fahrzeuge						
Personenkraftwagen.....	96,2	/	92,7	98,3	97,6	(92,7)
fabrikneu gekauft.....	54,6	/	59,3	59,2	49,0	(36,7)
gebraucht gekauft.....	55,7	/	37,9	56,9	67,2	(70,8)
geleast 1).....	(5,9)	-	/	/	/	/
Krafttrad.....	10,5	-	/	(12,6)	(12,4)	/
Fahrrad.....	88,1	/	72,5	90,3	98,5	(99,3)
Empfangs-, Aufnahme- und Wiedergabe- geräte von Bild und Ton						
Fernsehgerät.....	99,1	/	98,7	99,6	99,3	(95,3)
Videorecorder.....	79,8	/	72,3	79,1	88,7	(83,5)
Videokamera/Camcorder.....	28,5	/	(22,2)	31,5	33,8	/
Fotoapparat.....	98,4	/	98,5	97,8	99,2	(100,0)
Radiorecorder/Stereorundfunkgerät....	89,4	/	84,4	90,7	91,2	(97,9)
Hi-Fi-Anlage.....	76,5	/	64,8	76,7	87,0	(75,5)
Satellitenempfangsanlage.....	40,6	/	32,4	40,5	44,9	(61,5)
Kabelanschluß.....	59,5	/	66,2	61,6	54,2	(36,7)
PC und Nachrichtenübermittlung						
PC mit CD-ROM-Laufwerk 2).....	42,9	/	(25,2)	44,2	54,6	(57,9)
PC ohne CD-ROM-Laufwerk 2).....	18,4	/	(14,3)	(18,7)	(18,0)	/
Modem für Datenfernübertragung.....	9,2	/	(7,8)	(7,9)	(10,8)	/
Internet oder Online-Dienste.....	(7,8)	/	/	(7,3)	(8,6)	/
ISDN-Anschluß.....	(4,3)	/	/	/	/	/
Telefon stationär (auch schnurlos)....	98,7	/	99,3	99,1	97,5	(100,0)
Telefon mobil (Autotelefon, Handy)....	18,4	/	(16,7)	(16,0)	(17,0)	/
Anrufbeantworter.....	41,2	/	46,2	38,9	39,5	(29,7)
Faxgerät, PC-Faxkarte.....	15,2	/	(14,6)	(13,8)	(16,4)	/
Elektrische Haushaltsgeräte						
Kühlschrank.....	100,0	/	100,0	100,0	100,0	(100,0)
Gefrierschrank, Gefriertruhe.....	92,1	/	91,8	92,1	93,2	(99,4)
Geschirrspülmaschine.....	47,4	/	41,2	46,9	54,3	(48,9)
Mikrowellengerät.....	55,2	/	50,2	51,7	59,8	(81,3)
Bügelmaschine.....	11,3	-	(12,2)	(10,5)	(10,6)	/
Waschmaschine.....	98,6	/	98,8	100,0	99,7	(100,0)
Wäschetrockner.....	20,1	/	(14,9)	(18,7)	(24,1)	/
Ausstattungsbestand 4) je 100 Haushalte						
Fahrzeuge						
Personenkraftwagen.....	142,2	/	117,7	149,7	153,5	(164,2)
fabrikneu gekauft.....	61,5	/	64,6	67,4	56,6	(41,3)
gebraucht gekauft.....	73,8	/	44,2	74,0	92,1	(120,3)
geleast 1).....	(6,9)	-	/	/	/	/
Krafttrad.....	13,2	-	/	(16,8)	(14,7)	/
Fahrrad.....	236,4	/	141,5	216,9	324,9	(398,4)
Empfangs-, Aufnahme- und Wiedergabe- geräte von Bild und Ton						
Fernsehgerät.....	176,2	/	151,1	184,9	190,3	(189,7)
Videorecorder.....	95,7	/	79,4	99,1	107,0	(101,7)
Videokamera/Camcorder.....	28,8	/	(22,4)	32,1	34,0	/
Fotoapparat.....	167,5	/	143,0	169,2	184,6	(198,6)
Radiorecorder/Stereorundfunkgerät....	154,2	/	123,5	142,4	184,1	(244,9)
Hi-Fi-Anlage.....	98,3	/	69,8	99,5	120,5	(107,4)
Satellitenempfangsanlage.....	44,1	/	33,0	44,6	48,9	(73,9)
Kabelanschluß.....	59,9	/	66,4	62,7	54,2	(36,7)
PC und Nachrichtenübermittlung						
PC mit CD-ROM-Laufwerk 2).....	46,5	/	(25,4)	47,2	61,2	(66,2)
PC ohne CD-ROM-Laufwerk 2).....	19,0	/	(14,9)	(19,2)	(18,9)	/
Modem für Datenfernübertragung.....	9,5	/	(7,8)	(8,3)	(10,9)	/
Internet oder Online-Dienste.....	(7,9)	/	/	(7,3)	(9,0)	/
ISDN-Anschluß.....	(4,3)	/	/	/	/	/
Telefon stationär (auch schnurlos)....	103,5	/	104,1	103,8	102,6	(105,2)
Telefon mobil (Autotelefon, Handy)....	17,2	/	(17,0)	(15,8)	(18,3)	/
Anrufbeantworter.....	41,4	/	46,2	39,4	39,5	(29,7)
Faxgerät, PC-Faxkarte.....	15,8	/	(14,6)	(14,0)	(18,2)	/
Elektrische Haushaltsgeräte						
Kühlschrank.....	116,4	/	119,3	118,4	112,7	(116,0)
Gefrierschrank, Gefriertruhe.....	101,4	/	97,5	101,5	101,0	(137,3)
Geschirrspülmaschine.....	47,4	/	41,2	46,9	54,3	(48,9)
Mikrowellengerät.....	56,0	/	50,7	52,4	60,9	(83,6)
Bügelmaschine.....	11,5	-	(12,2)	(11,0)	(10,6)	/
Waschmaschine.....	100,2	/	99,6	100,0	100,7	(102,1)
Wäschetrockner.....	20,1	/	(14,9)	(18,7)	(24,4)	/

1) Auch vom Arbeitgeber oder vom eigenen Unternehmen zur Verfügung gestellt. - 2) Auch Laptops und Notebooks. - 3) Anzahl der Haushalte, in denen entsprechende langlebige Gebrauchsgüter vorhanden sind, bezogen auf hochgerechnete Haushalte der jeweiligen Spalte. - 4) Anzahl der in den Haushalten vorhandenen langlebigen Gebrauchsgüter, bezogen auf hochgerechnete Haushalte der jeweiligen Spalte.

Neue Länder und Berlin-Ost

9.3 Private Haushalte mit ausgewählten langlebigen Gebrauchsgütern am 1.1.1998  
Ausstattungsgrad/Ausstattungsbestand je 100 Haushalte  
nach Haushaltsgröße und monatlichem Haushaltsnettoeinkommen

9.3.11 Monatliches Haushaltsnettoeinkommen von 5 000 bis unter 6 000 DM

Gegenstand der Nachweisung	Haushalte insgesamt	Davon mit ... Person(en)				
		1	2	3	4	5 und mehr
Erfaßte Haushalte (Anzahl)	1 318	/	298	396	504	103
Hochgerechnete Haushalte (1 000)	375	/	79	135	122	30
Ausstattungsgrad 3) je 100 Haushalte						
Fahrzeuge						
Personenkraftwagen.....	96,2	/	92,3	97,0	98,0	98,1
fabrikneu gekauft.....	61,7	/	67,1	61,5	60,1	(57,7)
gebraucht gekauft.....	53,9	/	(34,5)	58,0	58,8	(72,7)
geleast 1).....	(5,7)	/	/	(6,1)	(6,5)	/
Krafttrad.....	14,7	/	/	(14,6)	(19,0)	(20,2)
Fahrrad.....	91,1	/	74,3	94,9	97,0	99,3
Empfangs-, Aufnahme- und Wiedergebe- geräte von Bild und Ton						
Fernsehgerät.....	99,3	/	98,1	99,7	99,6	99,2
Videorecorder.....	81,9	/	74,6	82,3	88,7	(76,9)
Videokamera/Camcorder.....	31,1	/	(25,1)	28,1	37,8	(40,9)
Fotoapparat.....	98,6	/	98,1	98,6	98,8	100,0
Radiorecorder/Stereorundfunkgerät....	89,0	/	84,9	90,4	89,6	96,8
Hi-Fi-Anlage.....	80,5	/	78,9	78,0	83,6	(83,8)
Satellitenempfangsanlage.....	39,0	/	(33,8)	36,0	44,9	(46,3)
Kabelanschluß.....	59,0	/	67,6	60,8	54,9	(48,9)
PC und Nachrichtenübermittlung						
PC mit CD-ROM-Laufwerk 2).....	49,0	/	36,9	49,0	56,8	(56,1)
PC ohne CD-ROM-Laufwerk 2).....	19,7	/	(19,6)	(15,1)	21,9	(27,2)
Modem für Datenfernübertragung.....	12,7	/	(12,6)	(12,9)	(13,4)	/
Internet oder Online-Dienste.....	9,9	/	/	(8,9)	(11,0)	/
ISDN-Anschluß.....	(6,3)	/	/	(5,8)	(4,6)	/
Telefon stationär (auch schnurlos)....	98,3	/	98,1	98,9	97,2	100,0
Telefon mobil (Autotelefon, Handy)....	24,2	/	(25,9)	(22,1)	24,3	/
Anrufbeantworter.....	47,5	/	56,7	46,4	43,9	(33,9)
Faxgerät, PC-Faxkarte.....	18,0	/	(17,7)	(16,2)	(20,6)	/
Elektrische Haushaltsgeräte						
Kühlschrank.....	99,6	/	99,7	99,3	99,7	100,0
Gefrierschrank, Gefriertruhe.....	92,5	/	86,2	94,0	94,2	(97,9)
Geschirrspülmaschine.....	53,3	/	51,7	45,4	61,3	(66,9)
Mikrowellengerät.....	55,4	/	51,8	54,8	59,9	(57,3)
Bügelmaschine.....	9,5	/	/	(8,0)	(10,0)	/
Waschmaschine.....	99,7	/	98,7	99,9	100,0	100,0
Wäschetrockner.....	24,9	/	(24,4)	(20,1)	27,0	(41,9)
Ausstattungsbestand 4) je 100 Haushalte						
Fahrzeuge						
Personenkraftwagen.....	155,9	/	120,1	165,4	167,2	181,2
fabrikneu gekauft.....	73,7	/	75,9	75,6	74,4	(63,2)
gebraucht gekauft.....	76,1	/	(40,0)	83,5	86,0	(110,4)
geleast 1).....	(6,1)	/	/	(6,3)	(6,9)	/
Krafttrad.....	17,1	/	/	(18,6)	(21,2)	(22,2)
Fahrrad.....	259,0	/	146,7	239,8	324,5	423,6
Empfangs-, Aufnahme- und Wiedergebe- geräte von Bild und Ton						
Fernsehgerät.....	186,0	/	161,0	179,7	203,3	222,4
Videorecorder.....	101,9	/	88,6	102,2	113,0	(98,9)
Videokamera/Camcorder.....	32,5	/	(25,1)	31,2	38,7	(40,9)
Fotoapparat.....	180,4	/	148,4	164,8	203,9	259,0
Radiorecorder/Stereorundfunkgerät....	163,2	/	134,7	147,6	188,0	232,5
Hi-Fi-Anlage.....	111,1	/	88,7	103,4	129,4	(139,4)
Satellitenempfangsanlage.....	41,4	/	(34,0)	38,3	49,6	(46,3)
Kabelanschluß.....	59,4	/	67,6	61,8	55,1	(48,9)
PC und Nachrichtenübermittlung						
PC mit CD-ROM-Laufwerk 2).....	54,5	/	38,4	55,7	64,1	(60,7)
PC ohne CD-ROM-Laufwerk 2).....	20,5	/	(19,6)	(15,4)	23,1	(31,2)
Modem für Datenfernübertragung.....	12,9	/	(13,2)	(12,9)	(13,6)	/
Internet oder Online-Dienste.....	10,1	/	/	(9,0)	(11,3)	/
ISDN-Anschluß.....	(6,3)	/	/	(5,8)	(4,6)	/
Telefon stationär (auch schnurlos)....	107,1	/	108,4	106,2	105,7	113,2
Telefon mobil (Autotelefon, Handy)....	26,7	/	(27,6)	(24,4)	27,5	/
Anrufbeantworter.....	48,6	/	58,4	47,2	44,5	(33,9)
Faxgerät, PC-Faxkarte.....	18,3	/	(18,4)	(16,4)	(20,8)	/
Elektrische Haushaltsgeräte						
Kühlschrank.....	116,8	/	121,1	115,7	114,0	127,1
Gefrierschrank, Gefriertruhe.....	101,7	/	95,1	102,5	102,2	(118,0)
Geschirrspülmaschine.....	53,5	/	51,7	45,6	61,6	(66,9)
Mikrowellengerät.....	56,4	/	53,0	56,0	60,6	(58,7)
Bügelmaschine.....	9,8	/	/	(8,3)	(10,2)	/
Waschmaschine.....	102,3	/	100,5	102,1	101,9	109,9
Wäschetrockner.....	24,9	/	(24,4)	(20,1)	27,0	(41,9)

1) Auch vom Arbeitgeber oder vom eigenen Unternehmen zur Verfügung gestellt. - 2) Auch Laptops und Notebooks. - 3) Anzahl der Haushalte, in denen entsprechende langlebige Gebrauchsgüter vorhanden sind, bezogen auf hochgerechnete Haushalte der jeweiligen Spalte. - 4) Anzahl der in den Haushalten vorhandenen langlebigen Gebrauchsgüter, bezogen auf hochgerechnete Haushalte der jeweiligen Spalte.

Neue Länder und Berlin-Ost

9.3 Private Haushalte mit ausgewählten langlebigen Gebrauchsgütern am 1.1.1998  
Ausstattungsgrad/Ausstattungsbestand je 100 Haushalte  
nach Haushaltsgröße und monatlichem Haushaltsnettoeinkommen

9.3.12 Monatliches Haushaltsnettoeinkommen von 6 000 bis unter 7 000 DM

Gegenstand der Nachweisung	Haushalte insgesamt	Davon mit ... Person(en)				
		1	2	3	4	5 und mehr
Erfasste Haushalte (Anzahl)	612	/	114	176	259	(60)
Hochgerechnete Haushalte (1 000)	180	/	29	62	69	(18)
Ausstattungsgrad 3) je 100 Haushalte						
<b>Fahrzeuge</b>						
Personenkraftwagen.....	99,2	/	97,6	99,6	99,4	(100,0)
fabrikneu gekauft.....	63,9	/	(79,7)	65,3	64,4	/
gebraucht gekauft.....	60,0	/	(31,1)	64,1	62,9	(79,8)
geleast 1).....	(4,8)	-	/	/	/	/
Kraftfahrzeug.....	(16,8)	-	/	/	(24,8)	/
Fahrrad.....	91,7	/	84,6	89,3	97,6	(93,1)
<b>Empfangs-, Aufnahme- und Wiedergabe- geräte von Bild und Ton</b>						
Fernsehgerät.....	98,2	/	93,4	99,1	100,0	(95,7)
Videorecorder.....	83,7	/	(73,6)	85,9	84,2	(90,8)
Videokamera/Camcorder.....	42,3	/	(38,0)	(37,6)	48,8	(41,6)
Fotoapparat.....	98,3	/	96,9	99,6	97,2	(98,4)
Radioempfangs-/Stereorundfunkgerät....	87,1	/	79,1	86,9	89,9	(89,1)
Hi-Fi-Anlage.....	83,8	/	(77,1)	87,2	84,1	(80,0)
Satellitenempfangsanlage.....	42,5	/	(29,0)	(41,4)	46,2	(56,3)
Kabelanschluss.....	56,3	/	(66,0)	61,0	51,3	(46,4)
<b>PC und Nachrichtenübermittlung</b>						
PC mit CD-ROM-Laufwerk 2).....	53,0	/	(34,7)	60,5	55,0	(47,8)
PC ohne CD-ROM-Laufwerk 2).....	18,2	-	/	(21,9)	(16,2)	/
Modem für Datenfernübertragung.....	16,0	/	/	(17,3)	(14,0)	/
Internet oder Online-Dienste.....	(14,2)	/	/	(13,2)	(11,9)	/
ISDN-Anschluß.....	(8,7)	/	/	/	/	/
Telefon stationär (auch schnurlos)....	97,5	/	100,0	97,9	95,2	(100,0)
Telefon mobil (Autotelefon, Handy)....	28,4	/	(22,9)	(32,2)	(25,5)	/
Anrufbeantworter.....	51,6	/	(57,1)	(54,5)	47,0	(48,5)
Faxgerät, PC-Faxkarte.....	23,1	/	/	(26,2)	(22,7)	/
<b>Elektrische Haushaltsgeräte</b>						
Kühlschrank.....	99,9	/	100,0	100,0	99,7	(100,0)
Gefrierschrank, Gefriertruhe.....	95,0	/	90,2	96,1	94,9	(98,5)
Geschirrspülmaschine.....	59,6	/	(60,8)	52,8	60,4	(75,3)
Mikrowellengerät.....	63,8	/	(49,5)	63,0	67,2	(74,7)
Bügelmaschine.....	(15,1)	-	/	(24,2)	(9,9)	/
Waschmaschine.....	99,8	/	99,9	100,0	100,0	(100,0)
Wäschetrockner.....	29,0	/	(29,4)	(23,2)	(29,4)	/
Ausstattungsbestand 4) je 100 Haushalte						
<b>Fahrzeuge</b>						
Personenkraftwagen.....	171,6	/	131,6	176,7	185,5	(172,9)
fabrikneu gekauft.....	78,0	/	(90,4)	82,0	79,9	/
gebraucht gekauft.....	87,9	/	(38,1)	89,6	97,0	(128,5)
geleast 1).....	(5,7)	-	/	/	/	/
Kraftfahrzeug.....	(20,2)	-	/	/	(32,6)	/
Fahrrad.....	267,5	/	170,8	206,3	330,8	(412,6)
<b>Empfangs-, Aufnahme- und Wiedergabe- geräte von Bild und Ton</b>						
Fernsehgerät.....	206,0	/	153,4	196,9	222,5	(263,7)
Videorecorder.....	108,5	/	(83,2)	109,1	111,4	(130,6)
Videokamera/Camcorder.....	42,9	/	(38,0)	(38,3)	49,6	(41,6)
Fotoapparat.....	192,8	/	145,7	179,6	210,0	(247,9)
Radioempfangs-/Stereorundfunkgerät....	172,9	/	124,7	152,9	200,0	(217,9)
Hi-Fi-Anlage.....	120,3	/	(88,5)	116,9	129,8	(144,5)
Satellitenempfangsanlage.....	45,6	/	(30,2)	(45,7)	47,4	(66,3)
Kabelanschluss.....	56,9	/	(66,0)	61,8	52,1	(46,4)
<b>PC und Nachrichtenübermittlung</b>						
PC mit CD-ROM-Laufwerk 2).....	60,9	/	(37,2)	67,0	59,9	(77,0)
PC ohne CD-ROM-Laufwerk 2).....	21,9	-	/	(22,2)	(17,2)	/
Modem für Datenfernübertragung.....	17,2	/	/	(17,3)	(14,7)	/
Internet oder Online-Dienste.....	(15,3)	/	/	(13,2)	(12,7)	/
ISDN-Anschluß.....	(8,7)	/	/	/	/	/
Telefon stationär (auch schnurlos)....	108,7	/	105,4	116,3	101,0	(118,0)
Telefon mobil (Autotelefon, Handy)....	29,4	/	(22,9)	(32,7)	(27,6)	/
Anrufbeantworter.....	52,5	/	(59,1)	(55,4)	47,7	(48,5)
Faxgerät, PC-Faxkarte.....	23,6	/	/	(27,5)	(22,7)	/
<b>Elektrische Haushaltsgeräte</b>						
Kühlschrank.....	123,0	/	125,0	119,5	121,5	(140,0)
Gefrierschrank, Gefriertruhe.....	106,4	/	101,3	110,7	102,5	(115,1)
Geschirrspülmaschine.....	59,9	/	(62,7)	52,8	60,4	(75,8)
Mikrowellengerät.....	65,4	/	(53,9)	65,4	67,4	(74,7)
Bügelmaschine.....	(15,2)	-	/	(24,6)	(9,9)	/
Waschmaschine.....	102,2	/	101,3	103,3	101,0	(104,6)
Wäschetrockner.....	29,1	/	(30,2)	(23,2)	(29,4)	/

1) Auch vom Arbeitgeber oder vom eigenen Unternehmen zur Verfügung gestellt. - 2) Auch Laptops und Notebooks. - 3) Anzahl der Haushalte, in denen entsprechende langlebige Gebrauchsgüter vorhanden sind, bezogen auf hochgerechnete Haushalte der jeweiligen Spalte. - 4) Anzahl der in den Haushalten vorhandenen langlebigen Gebrauchsgüter, bezogen auf hochgerechnete Haushalte der jeweiligen Spalte.



Neue Länder und Berlin-Ost

9.3 Private Haushalte mit ausgewählten langlebigen Gebrauchsgütern am 1.1.1998  
Ausstattungsgrad/Ausstattungsbestand je 100 Haushalte  
nach Haushaltsgröße und monatlichem Haushaltsnettoeinkommen

9.3.13 Monatliches Haushaltsnettoeinkommen von 7 000 bis unter 10 000 DM

Gegenstand der Nachweisung	Haushalte insgesamt	Davon mit ... Person(en)				
		1	2	3	4	5 und mehr
Erfasste Haushalte (Anzahl)	448	/	(89)	108	188	(61)
Hochgerechnete Haushalte (1 000)	134	/	(26)	38	48	(20)
Ausstattungsgrad 3) je 100 Haushalte						
Fahrzeuge						
Personenkraftwagen.....	96,7	/	(97,3)	95,0	98,7	(97,9)
fabrikneu gekauft.....	60,3	-	(69,4)	(53,7)	61,0	(63,5)
gebraucht gekauft.....	58,9	/	(44,0)	(60,2)	61,2	(71,3)
geleast 1).....	(8,0)	-	/	/	/	/
Kraftrad.....	(16,3)	-	/	/	(17,0)	/
Fahrrad.....	89,7	/	(72,7)	(84,3)	98,6	(100,0)
Empfangs-, Aufnahme- und Wiedergabe- geräte von Bild und Ton						
Fernsehgerät.....	99,0	/	(99,1)	99,0	98,4	(100,0)
Videorecorder.....	83,0	-	(76,7)	(88,1)	84,9	(83,5)
Videokamera/Camcorder.....	34,8	-	(31,4)	(36,1)	(40,3)	/
Fotoapparat.....	99,6	/	(100,0)	98,5	100,0	(100,0)
Radiorecorder/Stereorundfunkgerät....	85,3	-	(76,7)	(86,7)	91,0	(86,6)
Hi-Fi-Anlage.....	83,3	/	(79,3)	(82,0)	82,2	(82,2)
Satellitenempfangsanlage.....	45,4	-	(34,1)	(42,4)	(41,8)	(77,0)
Kabelanschluß.....	51,6	/	(62,3)	(55,6)	53,8	/
PC und Nachrichtenübermittlung						
PC mit CD-ROM-Laufwerk 2).....	59,3	-	(50,9)	(66,6)	60,2	(58,4)
PC ohne CD-ROM-Laufwerk 2).....	22,0	-	/	/	(28,1)	/
Modem für Datenfernübertragung.....	(22,1)	-	/	/	(19,0)	/
Internet oder Online-Dienste.....	(18,1)	-	/	/	(13,9)	/
ISDN-Anschluß.....	(13,1)	-	/	/	/	/
Telefon stationär (auch schnurlos)....	98,8	/	(97,4)	99,4	100,0	(100,0)
Telefon mobil (Autotelefon, Handy)....	32,3	-	/	(39,6)	(27,0)	/
Anrufbeantworter.....	57,3	/	(66,7)	(66,6)	(51,3)	(43,0)
Faxgerät, PC-Faxkarte.....	27,5	-	/	(33,2)	(19,9)	/
Elektrische Haushaltsgeräte						
Kühlschrank.....	99,7	/	(100,0)	100,0	99,0	(100,0)
Gefrierschrank, Gefriertruhe.....	94,8	/	(91,1)	94,0	97,5	(97,7)
Geschirrspülmaschine.....	67,7	-	(59,6)	(65,9)	71,2	(77,7)
Mikrowellengerät.....	60,3	/	(66,2)	(55,9)	58,8	(65,4)
Bügelmaschine.....	(10,9)	-	/	/	/	/
Waschmaschine.....	98,6	/	(100,0)	97,7	99,4	(100,0)
Wäschetrockner.....	28,2	-	(31,0)	(24,3)	(27,8)	/
Ausstattungsbestand 4) je 100 Haushalte						
Fahrzeuge						
Personenkraftwagen.....	178,1	/	(154,2)	172,5	186,6	(208,1)
fabrikneu gekauft.....	75,1	-	(79,5)	(74,5)	73,5	(79,8)
gebraucht gekauft.....	92,9	/	(63,7)	(91,1)	104,0	(110,8)
geleast 1).....	(10,0)	-	/	/	/	/
Kraftrad.....	(19,9)	-	/	/	(22,4)	/
Fahrrad.....	267,5	/	(151,2)	(222,1)	329,1	(367,0)
Empfangs-, Aufnahme- und Wiedergabe- geräte von Bild und Ton						
Fernsehgerät.....	208,0	/	(161,2)	205,4	211,0	(273,2)
Videorecorder.....	108,2	-	(87,3)	(113,1)	112,7	(122,8)
Videokamera/Camcorder.....	36,2	-	(31,4)	(39,7)	(40,3)	/
Fotoapparat.....	196,9	/	(160,2)	200,9	204,5	(225,7)
Radiorecorder/Stereorundfunkgerät....	169,2	-	(117,4)	(176,8)	185,5	(195,3)
Hi-Fi-Anlage.....	126,1	/	(92,3)	(116,7)	130,4	(178,4)
Satellitenempfangsanlage.....	48,4	-	(36,7)	(43,4)	(45,9)	(81,8)
Kabelanschluß.....	51,6	/	(62,3)	(55,6)	53,8	/
PC und Nachrichtenübermittlung						
PC mit CD-ROM-Laufwerk 2).....	70,8	-	(57,3)	(83,6)	69,8	(72,3)
PC ohne CD-ROM-Laufwerk 2).....	22,7	-	/	/	(30,2)	/
Modem für Datenfernübertragung.....	(22,1)	-	/	/	(19,0)	/
Internet oder Online-Dienste.....	(18,1)	-	/	/	(13,9)	/
ISDN-Anschluß.....	(13,1)	-	/	/	/	/
Telefon stationär (auch schnurlos)....	110,8	/	(106,5)	109,8	114,3	(114,2)
Telefon mobil (Autotelefon, Handy)....	33,8	-	/	(40,0)	(28,3)	/
Anrufbeantworter.....	59,3	/	(69,0)	(68,7)	(53,2)	(44,1)
Faxgerät, PC-Faxkarte.....	27,6	-	/	(33,2)	(20,3)	/
Elektrische Haushaltsgeräte						
Kühlschrank.....	127,4	/	(127,7)	124,7	126,0	(137,1)
Gefrierschrank, Gefriertruhe.....	111,5	/	(99,4)	112,1	111,6	(129,6)
Geschirrspülmaschine.....	67,9	-	(60,9)	(65,9)	71,2	(77,7)
Mikrowellengerät.....	62,9	/	(69,5)	(58,3)	59,9	(71,1)
Bügelmaschine.....	(11,5)	-	/	/	/	/
Waschmaschine.....	101,6	/	(103,4)	102,8	99,8	(104,5)
Wäschetrockner.....	28,2	-	(31,0)	(24,3)	(27,8)	/

1) Auch vom Arbeitgeber oder vom eigenen Unternehmen zur Verfügung gestellt. - 2) Auch Laptops und Notebooks. - 3) Anzahl der Haushalte, in denen entsprechende langlebige Gebrauchsgüter vorhanden sind, bezogen auf hochgerechnete Haushalte der jeweiligen Spalte. - 4) Anzahl der in den Haushalten vorhandenen langlebigen Gebrauchsgüter, bezogen auf hochgerechnete Haushalte der jeweiligen Spalte.

Neue Länder und Berlin-Ost

9.3 Private Haushalte mit ausgewählten langlebigen Gebrauchsgütern am 1.1.1998  
Ausstattungsgrad/Ausstattungsbestand je 100 Haushalte  
nach Haushaltsgröße und monatlichem Haushaltsnettoeinkommen

9.3.14 Monatliches Haushaltsnettoeinkommen von 10 000 bis unter 15 000 DM

Gegenstand der Nachweisung	Haushalte insgesamt	Davon mit ... Person(en)				
		1	2	3	4	5 und mehr
Erfaßte Haushalte (Anzahl)	(49)	/	/	/	/	/
Hochgerechnete Haushalte (1 000)	(22)	/	/	/	/	/
Ausstattungsgrad 3) je 100 Haushalte						
Fahrzeuge						
Personenkraftwagen.....	(93,5)	/	/	/	/	/
fabrikneu gekauft.....	(61,8)	/	/	/	/	/
gebraucht gekauft.....	/	-	-	/	/	/
geleast 1).....	/	-	-	/	/	-
Krafttrad.....	/	-	-	/	/	/
Fahrrad.....	(98,5)	/	/	/	/	/
Empfangs-, Aufnahme- und Wiedergebe- geräte von Bild und Ton						
Fernsehgerät.....	(100,0)	/	/	/	/	/
Videorecorder.....	(90,2)	-	/	/	/	/
Videokamera/Camcorder.....	/	-	/	/	/	/
Fotoapparat.....	(94,1)	-	/	/	/	/
Radiorecorder/Stereorundfunkgerät....	(86,9)	/	/	/	/	/
Hi-Fi-Anlage.....	(87,8)	/	/	/	/	/
Satellitenempfangsanlage.....	(65,1)	/	/	/	/	-
Kabelanschluß.....	/	-	/	/	/	-
PC und Nachrichtenübermittlung						
PC mit CD-ROM-Laufwerk 2).....	(67,6)	/	/	/	/	/
PC ohne CD-ROM-Laufwerk 2).....	/	-	/	/	/	/
Modem für Datenfernübertragung.....	/	-	/	/	/	/
Internet oder Online-Dienste.....	/	-	/	/	/	/
ISDN-Anschluß.....	/	-	/	/	/	/
Telefon stationär (auch schnurlos)...	(100,0)	/	/	/	/	/
Telefon mobil (Autotelefon, Handy)...	/	-	/	/	/	/
Anrufbeantworter.....	(45,1)	/	/	/	/	/
Faxgerät, PC-Faxkarte.....	/	-	/	/	/	/
Elektrische Haushaltsgeräte						
Kühlschrank.....	(100,0)	/	/	/	/	/
Gefrierschrank, Gefriertruhe.....	(94,9)	/	/	/	/	/
Geschirrspülmaschine.....	(75,8)	-	/	/	/	/
Mikrowellengerät.....	(67,4)	-	/	/	/	/
Bügelmaschine.....	/	-	/	/	-	/
Waschmaschine.....	(98,0)	/	/	/	/	/
Wäschetrockner.....	/	-	/	/	/	/
Ausstattungsbestand 4) je 100 Haushalte						
Fahrzeuge						
Personenkraftwagen.....	(168,5)	/	/	/	/	/
fabrikneu gekauft.....	(79,2)	/	/	/	/	/
gebraucht gekauft.....	/	-	-	/	/	-
geleast 1).....	/	-	/	/	/	/
Krafttrad.....	/	-	-	/	/	/
Fahrrad.....	(305,0)	/	/	/	/	/
Empfangs-, Aufnahme- und Wiedergebe- geräte von Bild und Ton						
Fernsehgerät.....	(221,6)	/	/	/	/	/
Videorecorder.....	(131,7)	-	/	/	/	/
Videokamera/Camcorder.....	/	-	/	/	/	/
Fotoapparat.....	(192,9)	-	/	/	/	/
Radiorecorder/Stereorundfunkgerät....	(180,6)	/	/	/	/	/
Hi-Fi-Anlage.....	(128,7)	/	/	/	/	/
Satellitenempfangsanlage.....	(73,0)	/	/	/	/	/
Kabelanschluß.....	/	-	/	/	/	-
PC und Nachrichtenübermittlung						
PC mit CD-ROM-Laufwerk 2).....	(85,7)	-	/	/	/	/
PC ohne CD-ROM-Laufwerk 2).....	/	/	/	/	/	/
Modem für Datenfernübertragung.....	/	-	/	/	/	/
Internet oder Online-Dienste.....	/	-	/	/	/	/
ISDN-Anschluß.....	/	-	/	/	/	/
Telefon stationär (auch schnurlos)...	(120,9)	/	/	/	/	/
Telefon mobil (Autotelefon, Handy)...	/	-	/	/	/	/
Anrufbeantworter.....	(48,2)	/	/	/	/	/
Faxgerät, PC-Faxkarte.....	/	-	/	/	/	/
Elektrische Haushaltsgeräte						
Kühlschrank.....	(135,2)	/	/	/	/	/
Gefrierschrank, Gefriertruhe.....	(109,8)	/	/	/	/	/
Geschirrspülmaschine.....	(79,5)	-	/	/	/	/
Mikrowellengerät.....	(67,4)	-	/	/	-	/
Bügelmaschine.....	/	-	/	/	/	/
Waschmaschine.....	(101,5)	/	/	/	/	/
Wäschetrockner.....	/	-	/	/	/	/

1) Auch vom Arbeitgeber oder vom eigenen Unternehmen zur Verfügung gestellt. - 2) Auch Laptops und Notebooks. - 3) Anzahl der Haushalte, in denen entsprechende langlebige Gebrauchsgüter vorhanden sind, bezogen auf hochgerechnete Haushalte der jeweiligen Spalte. - 4) Anzahl der in den Haushalten vorhandenen langlebigen Gebrauchsgüter, bezogen auf hochgerechnete Haushalte der jeweiligen Spalte.

Neue Länder und Berlin-Ost

9.4 Private Haushalte mit ausgewählten langlebigen Gebrauchsgütern am 1.1.1998  
Ausstattungsgrad/Ausstattungsbestand je 100 Haushalte  
nach Haushaltsgröße und differenziertem Regionstyp

9.4.1 Agglomerationsräume mit herausragenden Zentren

Gegenstand der Nachweisung	Haushalte insgesamt	Davon mit ... Person(en)				
		1	2	3	4	5 und mehr
Erfaßte Haushalte (Anzahl)	5 551	1 128	2 170	1 069	954	230
Hochgerechnete Haushalte (1 000)	2 683	914	916	448	330	76
Ausstattungsgrad 3) je 100 Haushalte						
Fahrzeuge						
Personenkraftwagen.....	67,4	32,3	77,7	92,7	96,1	91,9
fabrikneu gekauft.....	35,3	15,2	45,3	44,6	47,5	47,9
gebraucht gekauft.....	37,5	16,6	35,5	61,3	62,1	67,8
geleast 1).....	2,0	/	(1,6)	(3,4)	(4,3)	/
Krafttrad.....	7,5	(2,9)	(4,7)	14,3	16,3	(19,7)
Fahrrad.....	71,5	49,2	73,3	90,4	96,9	98,2
Empfangs-, Aufnahme- und Wiedergabe- geräte von Bild und Ton						
Fernsehgerät.....	97,4	95,5	98,7	98,1	98,6	96,9
Videorecorder.....	62,1	39,6	65,5	81,1	84,5	82,6
Videokamera/Camcorder.....	18,1	(4,8)	16,9	28,9	40,4	(31,9)
Fotoapparat.....	84,1	65,3	91,1	96,7	96,9	97,4
Radiorecorder/Stereorundfunkgerät....	81,5	74,5	81,6	87,7	90,2	90,1
Hi-Fi-Anlage.....	57,5	39,8	57,8	73,1	79,0	80,5
Satellitenempfangsanlage.....	24,9	18,0	24,0	30,8	34,0	(42,7)
Kabelanschluß.....	67,5	70,5	69,6	65,7	60,0	49,6
PC und Nachrichtenübermittlung						
PC mit CD-ROM-Laufwerk 2).....	26,3	10,5	23,6	43,1	48,7	52,2
PC ohne CD-ROM-Laufwerk 2).....	12,0	(6,6)	11,5	18,1	18,1	(19,3)
Modem für Datenfernübertragung.....	7,2	(4,1)	6,5	10,6	11,3	(15,8)
Internet oder Online-Dienste.....	6,2	(4,0)	5,3	9,2	(8,9)	(15,0)
ISDN-Anschluß.....	3,1	/	(2,7)	(4,3)	(5,1)	/
Telefon stationär (auch schnurlos)....	94,8	89,7	97,0	98,0	97,7	97,6
Telefon mobil (Autotelefon, Handy)....	11,2	(5,6)	11,1	16,6	17,5	(21,7)
Anrufbeantworter.....	37,1	31,4	37,4	44,8	41,8	37,7
Faxgerät, PC-Faxkarte.....	10,7	(6,8)	8,9	14,5	17,8	(24,7)
Elektrische Haushaltsgeräte						
Kühlschrank.....	99,7	99,3	99,9	99,9	99,8	100,0
Gefrierschrank, Gefriertruhe.....	79,6	60,9	86,6	91,4	92,8	94,6
Geschirrspülmaschine.....	26,6	(8,1)	25,8	44,3	53,9	61,1
Mikrowellengerät.....	40,4	25,7	41,5	52,0	57,4	59,7
Bügelmaschine.....	9,8	(4,4)	13,8	11,8	10,7	(11,1)
Waschmaschine.....	94,0	84,1	99,0	99,2	99,5	99,6
Wäschetrockner.....	12,9	(6,7)	12,3	18,7	20,3	(28,9)
Ausstattungsbestand 4) je 100 Haushalte						
Fahrzeuge						
Personenkraftwagen.....	86,3	32,4	88,8	138,1	143,1	151,5
fabrikneu gekauft.....	38,4	15,2	47,6	51,6	54,7	58,4
gebraucht gekauft.....	45,7	16,6	39,6	82,2	83,4	90,1
geleast 1).....	2,2	/	(1,6)	(4,4)	(5,0)	/
Krafttrad.....	8,3	(2,9)	(5,2)	15,7	18,6	(22,4)
Fahrrad.....	150,8	56,6	134,6	212,8	312,9	410,2
Empfangs-, Aufnahme- und Wiedergabe- geräte von Bild und Ton						
Fernsehgerät.....	142,2	103,6	146,8	172,5	183,1	194,4
Videorecorder.....	71,7	41,2	74,1	100,8	103,0	101,4
Videokamera/Camcorder.....	18,6	(4,9)	17,4	30,3	40,5	(31,9)
Fotoapparat.....	123,4	75,0	125,1	165,5	180,3	191,2
Radiorecorder/Stereorundfunkgerät....	120,6	88,9	115,2	145,3	169,7	208,5
Hi-Fi-Anlage.....	69,3	41,0	64,7	95,7	108,5	134,2
Satellitenempfangsanlage.....	25,5	18,0	24,6	32,2	35,6	(44,1)
Kabelanschluß.....	67,7	70,5	69,9	66,1	60,1	49,6
PC und Nachrichtenübermittlung						
PC mit CD-ROM-Laufwerk 2).....	28,0	10,5	24,1	47,6	53,2	62,3
PC ohne CD-ROM-Laufwerk 2).....	12,4	(6,7)	11,8	18,3	19,1	(22,9)
Modem für Datenfernübertragung.....	7,4	(4,1)	6,7	10,7	11,5	(17,8)
Internet oder Online-Dienste.....	6,4	(4,0)	5,6	9,2	(9,0)	(16,8)
ISDN-Anschluß.....	3,1	/	(2,7)	(4,3)	(5,2)	/
Telefon stationär (auch schnurlos)....	97,6	90,5	99,5	103,1	103,7	102,4
Telefon mobil (Autotelefon, Handy)....	11,9	(5,9)	11,4	18,0	19,2	(23,4)
Anrufbeantworter.....	37,6	31,4	38,2	45,4	42,7	37,7
Faxgerät, PC-Faxkarte.....	10,7	(6,8)	9,0	14,6	18,0	(25,1)
Elektrische Haushaltsgeräte						
Kühlschrank.....	108,7	101,2	111,5	113,2	112,2	123,0
Gefrierschrank, Gefriertruhe.....	84,1	61,7	91,8	98,8	98,4	109,9
Geschirrspülmaschine.....	26,7	(6,1)	25,9	44,4	54,0	61,2
Mikrowellengerät.....	40,8	25,7	42,0	52,7	57,9	60,5
Bügelmaschine.....	9,8	(4,4)	13,8	11,9	10,7	(11,1)
Waschmaschine.....	95,1	84,2	100,6	100,4	100,1	106,5
Wäschetrockner.....	13,0	(6,7)	12,4	18,7	20,4	(28,9)

1) Auch vom Arbeitgeber oder vom eigenen Unternehmen zur Verfügung gestellt. - 2) Auch Laptops und Notebooks. - 3) Anzahl der Haushalte, in denen entsprechende langlebige Gebrauchsgüter vorhanden sind, bezogen auf hochgerechnete Haushalte der jeweiligen Spalte. - 4) Anzahl der in den Haushalten vorhandenen langlebigen Gebrauchsgüter, bezogen auf hochgerechnete Haushalte der jeweiligen Spalte.

Neue Länder und Berlin-Ost

9.4 Private Haushalte mit ausgewählten langlebigen Gebrauchsgütern am 1.1.1998  
Ausstattungsgrad/Ausstattungsbestand je 100 Haushalte  
nach Haushaltsgröße und differenziertem Regionstyp

9.4.2 Verstädterte Räume höherer Dichte

Gegenstand der Nachweisung	Haushalte insgesamt	Davon mit ... Person(en)				
		1	2	3	4	5 und mehr
Erfasste Haushalte (Anzahl)	1 184	224	440	237	238	(45)
Hochgerechnete Haushalte (1 000)	610	190	214	109	81	(17)
Ausstattungsgrad 3) je 100 Haushalte						
Fahrzeuge						
Personenkraftwagen.....	71,8	(38,2)	80,1	94,2	97,5	(74,2)
fabrikneu gekauft.....	38,0	(14,9)	43,6	56,1	54,1	/
gebraucht gekauft.....	41,4	(22,0)	41,6	58,9	59,7	(57,0)
geleast 1).....	(2,2)	/	/	/	/	/
Krafttrad.....	8,9	/	/	(15,1)	(23,2)	/
Fahrrad.....	64,7	38,9	64,9	80,9	96,6	(92,9)
Empfangs-, Aufnahme- und Wiedergabe- geräte von Bild und Ton						
Fernsehgerät.....	97,6	93,6	99,2	100,0	99,6	(96,6)
Videorecorder.....	61,9	(37,6)	64,0	81,4	86,0	(67,7)
Videokamera/Camcorder.....	17,1	/	(15,6)	(30,2)	(34,3)	/
Fotoapparat.....	87,1	75,3	89,4	93,0	97,8	(98,8)
Radiorecorder/Stereorundfunkgerät....	81,3	75,7	81,6	83,4	88,7	(90,5)
Hi-Fi-Anlage.....	55,2	41,5	49,1	72,9	80,7	(48,0)
Satellitenempfangsanlage.....	27,1	(12,7)	33,9	(34,8)	(33,8)	/
Kabelanschluß.....	67,8	78,9	60,5	65,7	63,4	(70,3)
PC und Nachrichtenübermittlung						
PC mit CD-ROM-Laufwerk 2).....	23,5	(7,6)	(17,8)	42,1	48,6	/
PC ohne CD-ROM-Laufwerk 2).....	9,0	/	(6,8)	(15,5)	(15,5)	/
Modem für Datenfernübertragung.....	(5,0)	/	/	(13,6)	/	/
Internet oder Online-Dienste.....	(4,8)	/	/	/	/	/
ISDN-Anschluß.....	(3,1)	/	/	/	/	/
Telefon stationär (auch schnurlos)....	93,6	90,3	93,5	96,4	99,5	(85,7)
Telefon mobil (Autotelefon, Handy)....	8,9	/	(6,8)	(14,9)	(16,3)	/
Anrufbeantworter.....	28,5	(21,7)	30,3	(36,9)	(30,5)	/
Faxgerät, PC-Faxkarte.....	7,7	/	(5,2)	(15,1)	(14,9)	/
Elektrische Haushaltsgeräte						
Kühlschrank.....	98,0	95,5	98,3	100,0	100,0	(100,0)
Gefrierschrank, Gefriertruhe.....	81,6	64,4	85,8	92,3	95,1	(86,8)
Geschirrspülmaschine.....	25,0	/	24,3	37,0	49,1	(35,0)
Mikrowellengerät.....	44,3	(27,7)	41,4	62,9	63,7	(56,2)
Bügelmaschine.....	12,3	/	(14,5)	(14,3)	(13,8)	/
Waschmaschine.....	95,6	88,6	98,1	99,1	100,0	(100,0)
Wäschetrockner.....	14,8	/	(11,3)	(23,0)	(26,1)	/
Ausstattungsbestand 4) je 100 Haushalte						
Fahrzeuge						
Personenkraftwagen.....	93,3	(38,2)	93,5	145,9	146,0	(117,0)
fabrikneu gekauft.....	41,6	(14,9)	45,0	65,1	63,9	/
gebraucht gekauft.....	49,4	(22,0)	47,3	76,0	78,1	(75,6)
geleast 1).....	(2,2)	/	/	/	/	/
Krafttrad.....	10,6	/	/	(16,3)	(29,8)	/
Fahrrad.....	132,7	45,0	109,9	173,9	295,9	(359,2)
Empfangs-, Aufnahme- und Wiedergabe- geräte von Bild und Ton						
Fernsehgerät.....	138,9	100,2	135,1	172,7	180,6	(203,1)
Videorecorder.....	70,9	(38,5)	70,5	100,4	105,6	(85,1)
Videokamera/Camcorder.....	17,2	/	(15,6)	(30,5)	(35,0)	/
Fotoapparat.....	119,4	79,5	114,8	146,4	177,7	(170,4)
Radiorecorder/Stereorundfunkgerät....	117,8	91,3	104,4	136,2	172,0	(206,1)
Hi-Fi-Anlage.....	65,6	41,7	52,3	97,1	112,9	(71,2)
Satellitenempfangsanlage.....	28,4	(12,7)	35,0	(37,8)	(36,1)	/
Kabelanschluß.....	68,1	78,9	61,1	65,9	63,8	(70,3)
PC und Nachrichtenübermittlung						
PC mit CD-ROM-Laufwerk 2).....	25,6	(8,1)	(18,7)	46,9	54,5	/
PC ohne CD-ROM-Laufwerk 2).....	9,2	/	(6,8)	(16,0)	(15,7)	/
Modem für Datenfernübertragung.....	(5,1)	/	/	(14,4)	/	/
Internet oder Online-Dienste.....	(4,9)	/	/	/	/	/
ISDN-Anschluß.....	(3,1)	/	/	/	/	/
Telefon stationär (auch schnurlos)....	96,7	91,1	95,6	103,8	104,9	(88,2)
Telefon mobil (Autotelefon, Handy)....	9,3	/	(7,3)	(15,8)	(17,1)	/
Anrufbeantworter.....	28,7	(21,7)	30,6	(37,1)	(30,5)	/
Faxgerät, PC-Faxkarte.....	8,1	/	(5,3)	(15,1)	(17,4)	/
Elektrische Haushaltsgeräte						
Kühlschrank.....	106,1	97,0	106,7	117,1	109,4	(113,5)
Gefrierschrank, Gefriertruhe.....	86,6	64,4	91,1	99,7	106,9	(96,8)
Geschirrspülmaschine.....	25,0	/	24,3	37,0	49,1	(35,0)
Mikrowellengerät.....	44,4	(27,7)	41,6	63,1	63,7	(56,2)
Bügelmaschine.....	12,3	/	(14,5)	(14,3)	(13,8)	/
Waschmaschine.....	96,3	88,6	98,5	101,1	100,3	(104,4)
Wäschetrockner.....	14,8	/	(11,3)	(23,0)	(26,1)	/

1) Auch vom Arbeitgeber oder vom eigenen Unternehmen zur Verfügung gestellt. - 2) Auch Laptops und Notebooks. - 3) Anzahl der Haushalte, in denen entsprechende langlebige Gebrauchsgüter vorhanden sind, bezogen auf hochgerechnete Haushalte der jeweiligen Spalte. - 4) Anzahl der in den Haushalten vorhandenen langlebigen Gebrauchsgüter, bezogen auf hochgerechnete Haushalte der jeweiligen Spalte.

9.4 Private Haushalte mit ausgewählten langlebigen Gebrauchsgütern am 1.1.1998  
Ausstattungsgrad/Ausstattungsbestand je 100 Haushalte  
nach Haushaltsgröße und differenziertem Regionstyp

## 9.4.3 Verstädterte Räume mittlerer Dichte mit großen Oberzentren

Gegenstand der Nachweisung	Haushalte insgesamt	Davon mit ... Person(en)				
		1	2	3	4	5 und mehr
Erfaßte Haushalte (Anzahl)	3 758	736	1 455	678	780	109
Hochgerechnete Haushalte (1 000)	1 862	580	660	315	272	35
Ausstattungsgrad 3) je 100 Haushalte						
Fahrzeuge						
Personenkraftwagen.....	70,4	36,4	78,5	90,6	96,5	96,1
fabrikneu gekauft.....	35,6	15,6	43,5	46,0	45,4	(50,3)
gebraucht gekauft.....	40,2	20,3	37,9	57,6	65,2	(62,9)
geleast 1).....	(2,3)	/	(1,9)	/	(4,2)	/
Krafttrad.....	7,1	/	(4,0)	(13,3)	15,4	/
Fahrrad.....	73,8	54,5	72,2	90,3	96,6	99,6
Empfangs-, Aufnahme- und Wiedergabe- geräte von Bild und Ton						
Fernsehgerät.....	97,9	95,2	98,8	99,6	99,4	96,9
Videorecorder.....	60,6	36,9	57,7	84,3	87,1	(88,0)
Videokamera/Camcorder.....	16,1	(4,9)	13,1	24,1	36,0	(31,4)
Fotoapparat.....	85,6	69,7	89,5	94,7	97,8	99,7
Radiorecorder/Stereorundfunkgerät....	80,6	73,5	80,4	86,0	88,8	90,5
Hi-Fi-Anlage.....	55,8	40,1	50,3	73,9	78,2	(82,9)
Satellitenempfangsanlage.....	31,0	20,3	30,8	39,9	41,6	(48,7)
Kabelanschluß.....	64,9	72,8	66,7	56,5	55,7	(47,7)
PC und Nachrichtenübermittlung						
PC mit CD-ROM-Laufwerk 2).....	25,4	10,9	19,2	41,3	49,0	(53,7)
PC ohne CD-ROM-Laufwerk 2).....	10,1	(5,1)	8,4	14,7	18,1	(22,0)
Modem für Datenfernübertragung.....	6,4	(3,2)	(4,7)	(10,9)	11,8	/
Internet oder Online-Dienste.....	5,0	(2,9)	(3,7)	(7,4)	(9,7)	/
ISDN-Anschluß.....	3,6	/	(3,2)	(3,3)	(6,1)	/
Telefon stationär (auch schnurlos)....	93,6	88,5	94,9	96,3	97,3	100,0
Telefon mobil (Autotelefon, Handy)....	10,8	(7,6)	9,0	(14,5)	16,3	/
Anrufbeantworter.....	33,2	26,8	30,9	42,6	41,4	(36,0)
Faxgerät, PC-Faxkarte.....	8,7	(5,2)	7,2	(11,1)	16,3	/
Elektrische Haushaltsgeräte						
Kühlschrank.....	99,4	98,3	99,9	100,0	99,5	100,0
Gefrierschrank, Gefriertruhe.....	79,2	61,0	83,2	90,2	93,8	95,8
Geschirrspülmaschine.....	23,1	(5,4)	21,7	32,1	48,7	(65,4)
Mikrowellengerät.....	39,8	23,3	36,5	56,4	60,2	(65,6)
Bügelmaschine.....	8,9	/	12,8	(11,7)	(8,7)	/
Waschmaschine.....	93,7	82,6	97,6	99,8	99,9	100,0
Wäschetrockner.....	13,9	(6,8)	12,0	18,0	27,0	(29,6)
Ausstattungsbestand 4) je 100 Haushalte						
Fahrzeuge						
Personenkraftwagen.....	90,4	36,4	90,4	136,4	143,3	160,2
fabrikneu gekauft.....	38,9	15,6	46,2	52,8	51,8	(59,5)
gebraucht gekauft.....	49,1	20,3	42,2	79,0	86,9	(92,3)
geleast 1).....	(2,5)	/	(2,0)	/	(4,6)	/
Krafttrad.....	8,3	/	(4,4)	(16,1)	18,4	/
Fahrrad.....	156,1	61,5	129,1	223,3	314,3	398,0
Empfangs-, Aufnahme- und Wiedergabe- geräte von Bild und Ton						
Fernsehgerät.....	141,9	102,6	138,6	171,9	190,4	212,2
Videorecorder.....	68,2	38,2	62,3	98,3	106,0	(111,1)
Videokamera/Camcorder.....	16,3	(4,9)	13,2	24,8	36,2	(31,4)
Fotoapparat.....	120,7	79,1	117,3	148,3	172,0	224,6
Radiorecorder/Stereorundfunkgerät....	118,0	85,8	111,1	137,1	171,4	193,3
Hi-Fi-Anlage.....	65,9	41,2	55,2	90,6	108,5	(126,7)
Satellitenempfangsanlage.....	32,2	20,3	31,2	43,5	44,2	(51,6)
Kabelanschluß.....	65,0	72,8	66,7	56,9	55,7	(47,7)
PC und Nachrichtenübermittlung						
PC mit CD-ROM-Laufwerk 2).....	27,5	11,1	20,2	45,8	54,5	(63,2)
PC ohne CD-ROM-Laufwerk 2).....	10,5	(5,1)	8,6	14,8	19,4	(25,9)
Modem für Datenfernübertragung.....	6,5	(3,2)	(4,9)	(10,9)	12,2	/
Internet oder Online-Dienste.....	5,1	(3,0)	(3,7)	(7,4)	(9,7)	/
ISDN-Anschluß.....	3,7	/	(3,2)	(3,5)	(6,2)	/
Telefon stationär (auch schnurlos)....	97,8	89,9	98,1	104,9	103,7	114,4
Telefon mobil (Autotelefon, Handy)....	11,5	(8,2)	9,9	(15,2)	17,0	/
Anrufbeantworter.....	33,5	26,9	31,1	43,1	41,6	(36,0)
Faxgerät, PC-Faxkarte.....	8,9	(5,5)	7,4	(11,3)	16,4	/
Elektrische Haushaltsgeräte						
Kühlschrank.....	106,9	99,4	110,3	111,1	108,8	117,3
Gefrierschrank, Gefriertruhe.....	83,8	61,5	88,8	97,0	100,3	112,2
Geschirrspülmaschine.....	23,2	(5,4)	21,9	32,1	48,7	(65,4)
Mikrowellengerät.....	40,0	23,3	36,9	56,9	60,2	(66,6)
Bügelmaschine.....	9,0	/	12,9	(12,0)	(8,7)	/
Waschmaschine.....	95,0	83,2	98,9	102,9	100,1	105,5
Wäschetrockner.....	13,9	(6,8)	12,0	18,0	27,0	(29,6)

1) Auch vom Arbeitgeber oder vom eigenen Unternehmen zur Verfügung gestellt. - 2) Auch Laptops und Notebooks. - 3) Anzahl der Haushalte, in denen entsprechende langlebige Gebrauchsgüter vorhanden sind, bezogen auf hochgerechnete Haushalte der jeweiligen Spalte. - 4) Anzahl der in den Haushalten vorhandenen langlebigen Gebrauchsgüter, bezogen auf hochgerechnete Haushalte der jeweiligen Spalte.

Neue Länder und Berlin-Ost

9.4 Private Haushalte mit ausgewählten langlebigen Gebrauchsgütern am 1.1.1998  
Ausstattungsgrad/Ausstattungsbestand je 100 Haushalte  
nach Haushaltsgröße und differenziertem Regionstyp

9.4.4 Verstädterte Räume mittlerer Dichte ohne große Oberzentren

Gegenstand der Nachweisung	Haushalte insgesamt	Davon mit ... Person(en)				
		1	2	3	4	5 und mehr
Erfasste Haushalte (Anzahl)	750	99	282	158	166	(45)
Hochgerechnete Haushalte (1 000)	339	85	127	64	48	(15)
Ausstattungsgrad 3) je 100 Haushalte						
Fahrzeuge						
Personenkraftwagen.....	80,0	(47,8)	83,2	98,4	97,8	(100,0)
fabrikneu gekauft.....	46,3	(20,5)	55,4	60,5	(46,7)	(54,7)
gebraucht gekauft.....	42,1	(25,9)	(28,2)	(61,8)	69,9	(80,5)
geleast 1).....	(4,3)	/	/	/	/	/
Kraftfahrz.....	11,9	/	/	(18,1)	(26,4)	/
Fahrrad.....	81,1	(57,0)	81,5	95,1	98,4	(100,0)
Empfangs-, Aufnahme- und Wiedergabe- geräte von Bild und Ton						
Fernsehgerät.....	98,3	(96,4)	98,7	100,0	97,8	(100,0)
Videorecorder.....	63,3	(41,2)	62,6	78,6	79,5	(77,7)
Videokamera/Camcorder.....	16,9	/	(15,1)	(22,4)	(29,1)	/
Fotoapparat.....	88,0	(65,8)	94,7	92,7	99,6	(100,0)
Radiorcorder/Stereorundfunkgerät....	82,3	(66,5)	87,0	87,6	86,6	(95,2)
Hi-Fi-Anlage.....	53,2	(28,4)	51,5	65,6	78,3	(76,7)
Satellitenempfangsanlage.....	31,5	(24,7)	(25,1)	(36,0)	(42,7)	(71,3)
Kabelanschluß.....	65,4	(68,4)	73,2	(61,5)	(56,0)	/
PC und Nachrichtenübermittlung						
PC mit CD-ROM-Laufwerk 2).....	22,9	/	(19,6)	(32,0)	(41,1)	/
PC ohne CD-ROM-Laufwerk 2).....	11,7	/	(8,3)	(17,7)	(20,7)	/
Modem für Datenfernübertragung.....	(3,9)	/	/	/	/	/
Internet oder Online-Dienste.....	(3,9)	/	/	/	/	/
ISDN-Anschluß.....	/	/	/	/	/	/
Telefon stationär (auch schnurlos)....	94,9	(91,6)	96,7	92,9	98,8	(99,1)
Telefon mobil (Autotelefon, Handy)....	12,4	/	(9,4)	(23,7)	(20,6)	/
Anrufbeantworter.....	26,8	/	(23,7)	(32,0)	(32,9)	/
Faxgerät, PC-Faxkarte.....	(6,4)	/	/	/	/	/
Elektrische Haushaltsgeräte						
Kühlschrank.....	99,3	(97,1)	100,0	100,0	100,0	(100,0)
Gefrierschrank, Gefriertruhe.....	83,3	(61,5)	91,8	86,5	91,0	(97,1)
Geschirrspülmaschine.....	32,0	/	(29,9)	(42,5)	(51,3)	(68,7)
Mikrowellengerät.....	42,9	(28,6)	39,6	(52,7)	57,8	(63,3)
Bügelmaschine.....	12,0	/	(14,6)	(14,4)	/	/
Waschmaschine.....	95,7	(84,6)	99,0	99,6	100,0	(100,0)
Wäschetrockner.....	11,9	/	(11,5)	(13,7)	(18,7)	/
Ausstattungsbestand 4) je 100 Haushalte						
Fahrzeuge						
Personenkraftwagen.....	113,1	(48,1)	99,6	171,4	165,9	(181,4)
fabrikneu gekauft.....	52,9	(20,5)	59,4	77,8	(58,9)	(56,9)
gebraucht gekauft.....	55,3	(25,9)	(34,4)	(87,0)	103,0	(113,5)
geleast 1).....	(4,9)	/	/	/	/	/
Kraftfahrz.....	13,5	/	/	(21,3)	(30,8)	/
Fahrrad.....	183,4	(70,3)	154,3	231,9	328,6	(408,8)
Empfangs-, Aufnahme- und Wiedergabe- geräte von Bild und Ton						
Fernsehgerät.....	145,1	(103,3)	140,5	169,0	183,7	(198,6)
Videorecorder.....	70,9	(43,4)	67,1	88,8	98,9	(95,0)
Videokamera/Camcorder.....	17,6	/	(15,5)	(25,4)	(29,1)	/
Fotoapparat.....	125,6	(76,2)	117,2	149,1	184,3	(193,0)
Radiorcorder/Stereorundfunkgerät....	131,9	(86,6)	122,0	152,0	184,3	(223,6)
Hi-Fi-Anlage.....	65,7	(29,3)	56,6	82,8	115,9	(117,4)
Satellitenempfangsanlage.....	32,9	(24,7)	(26,0)	(38,6)	(45,3)	(75,8)
Kabelanschluß.....	65,4	(68,4)	73,2	(61,5)	(56,0)	/
PC und Nachrichtenübermittlung						
PC mit CD-ROM-Laufwerk 2).....	24,0	/	(20,0)	(33,6)	(44,0)	/
PC ohne CD-ROM-Laufwerk 2).....	11,9	/	(8,5)	(18,3)	(21,0)	/
Modem für Datenfernübertragung.....	(3,9)	/	/	/	/	/
Internet oder Online-Dienste.....	(3,9)	/	/	/	/	/
ISDN-Anschluß.....	/	/	/	/	/	/
Telefon stationär (auch schnurlos)....	98,2	(91,6)	99,6	95,9	109,4	(99,1)
Telefon mobil (Autotelefon, Handy)....	13,4	/	(9,9)	(27,2)	(20,9)	/
Anrufbeantworter.....	27,2	/	(23,9)	(32,0)	(32,9)	/
Faxgerät, PC-Faxkarte.....	(6,6)	/	/	/	/	/
Elektrische Haushaltsgeräte						
Kühlschrank.....	108,3	(98,1)	108,8	112,4	115,0	(124,1)
Gefrierschrank, Gefriertruhe.....	88,0	(62,9)	98,3	92,7	95,4	(99,5)
Geschirrspülmaschine.....	32,2	/	(29,9)	(42,5)	(52,3)	(68,7)
Mikrowellengerät.....	44,1	(31,5)	39,6	(53,6)	59,3	(64,8)
Bügelmaschine.....	12,1	/	(14,9)	(14,4)	/	/
Waschmaschine.....	96,1	(84,6)	99,6	100,1	100,0	(101,2)
Wäschetrockner.....	11,9	/	(11,5)	(13,7)	(18,7)	/

1) Auch vom Arbeitgeber oder vom eigenen Unternehmen zur Verfügung gestellt. - 2) Auch Laptops und Notebooks. - 3) Anzahl der Haushalte, in denen entsprechende langlebige Gebrauchsgüter vorhanden sind, bezogen auf hochgerechnete Haushalte der jeweiligen Spalte. - 4) Anzahl der in den Haushalten vorhandenen langlebigen Gebrauchsgüter, bezogen auf hochgerechnete Haushalte der jeweiligen Spalte.

Neue Länder und Berlin-Ost

9.4 Private Haushalte mit ausgewählten langlebigen Gebrauchsgütern am 1.1.1998  
Ausstattungsgrad/Ausstattungsbestand je 100 Haushalte  
nach Haushaltsgröße und differenziertem Regionstyp

9.4.5 Ländliche Räume höherer Dichte

Gegenstand der Nachweisung	Haushalte insgesamt	Davon mit ... Person(en)				
		1	2	3	4	5 und mehr
Erfaßte Haushalte (Anzahl)	1 025	144	327	187	320	(47)
Hochgerechnete Haushalte (1 000)	534	121	174	99	120	(20)
Ausstattungsgrad 3) je 100 Haushalte						
Fahrzeuge						
Personenkraftwagen.....	74,7	(29,2)	80,2	88,4	97,7	(95,1)
fabrikneu gekauft.....	39,3	(13,1)	44,9	52,2	47,6	/
gebraucht gekauft.....	43,3	(14,5)	39,4	(49,2)	67,1	(79,3)
geleast 1).....	(2,3)	/	/	/	/	/
Krafttrad.....	10,7	/	/	(12,9)	(21,7)	/
Fahrrad.....	77,0	(54,5)	69,9	90,8	94,9	(100,0)
Empfangs-, Aufnahme- und Wiedergabe- geräte von Bild und Ton						
Fernsehgerät.....	99,2	97,5	99,6	99,4	100,0	(99,2)
Videorecorder.....	58,9	(26,2)	53,4	73,9	82,6	(89,3)
Videokamera/Camcorder.....	17,3	/	(10,3)	(24,2)	35,5	/
Fotoapparat.....	84,9	63,5	84,8	93,5	97,3	(98,9)
Radiorecorder/Stereorundfunkgerät....	83,1	68,2	82,2	88,2	93,1	(95,6)
Hi-Fi-Anlage.....	51,8	(30,4)	37,8	66,1	76,7	(83,8)
Satellitenempfangsanlage.....	43,6	(27,0)	42,5	(43,4)	58,1	(67,6)
Kabelanschluß.....	51,3	(57,1)	56,0	54,6	40,0	/
PC und Nachrichtenübermittlung						
PC mit CD-ROM-Laufwerk 2).....	23,2	/	(16,3)	(26,0)	40,1	(50,9)
PC ohne CD-ROM-Laufwerk 2).....	10,9	/	(8,0)	(15,9)	(13,6)	/
Modem für Datenfernübertragung.....	(4,6)	/	/	/	(8,2)	/
Internet oder Online-Dienste.....	(3,5)	/	/	/	/	/
ISDN-Anschluß.....	(2,3)	/	/	/	/	/
Telefon stationär (auch schnurlos)....	93,7	79,6	98,5	94,5	99,3	(99,7)
Telefon mobil (Autotelefon, Handy)....	10,0	/	(7,7)	(10,5)	(11,9)	/
Anrufbeantworter.....	25,8	(18,1)	(23,6)	(24,8)	36,6	/
Faxgerät, PC-Faxkarte.....	7,6	/	/	/	(13,5)	/
Elektrische Haushaltsgeräte						
Kühlschrank.....	99,2	97,4	100,0	99,0	99,9	(100,0)
Gefrierschrank, Gefriertruhe.....	82,2	(63,4)	86,6	83,2	91,9	(95,4)
Geschirrspülmaschine.....	26,8	/	(19,9)	(38,8)	45,4	(55,3)
Mikrowellengerät.....	44,8	(19,1)	41,7	56,4	61,5	(69,4)
Bügelmaschine.....	(6,7)	/	/	/	/	/
Waschmaschine.....	94,5	83,1	96,5	97,2	100,0	(100,0)
Wäschetrockner.....	16,5	/	(9,0)	(21,9)	(28,7)	/
Ausstattungsbestand 4) je 100 Haushalte						
Fahrzeuge						
Personenkraftwagen.....	100,5	(29,2)	92,6	124,3	151,8	(175,1)
fabrikneu gekauft.....	43,6	(13,1)	47,6	57,4	57,5	/
gebraucht gekauft.....	54,4	(14,5)	43,9	(61,1)	91,6	(132,3)
geleast 1).....	(2,4)	/	/	/	/	/
Krafttrad.....	12,4	/	/	(15,3)	(25,1)	/
Fahrrad.....	168,0	(60,4)	116,0	197,2	294,6	(370,8)
Empfangs-, Aufnahme- und Wiedergabe- geräte von Bild und Ton						
Fernsehgerät.....	143,3	103,7	124,7	161,7	181,7	(224,7)
Videorecorder.....	66,4	(26,2)	57,7	85,9	95,6	(113,9)
Videokamera/Camcorder.....	17,4	/	(10,4)	(24,2)	35,7	/
Fotoapparat.....	124,2	68,7	106,9	142,6	175,1	(215,3)
Radiorecorder/Stereorundfunkgerät....	127,6	82,4	106,6	137,6	176,6	(241,5)
Hi-Fi-Anlage.....	62,0	(30,4)	41,8	79,4	100,2	(114,8)
Satellitenempfangsanlage.....	44,9	(27,0)	42,6	(44,9)	60,5	(81,5)
Kabelanschluß.....	51,7	(57,5)	56,3	55,1	40,5	/
PC und Nachrichtenübermittlung						
PC mit CD-ROM-Laufwerk 2).....	24,4	/	(16,5)	(29,5)	42,2	(53,6)
PC ohne CD-ROM-Laufwerk 2).....	11,7	/	(8,2)	(16,8)	(13,8)	/
Modem für Datenfernübertragung.....	(4,6)	/	/	/	(8,2)	/
Internet oder Online-Dienste.....	(3,6)	/	/	/	/	/
ISDN-Anschluß.....	(2,3)	/	/	/	/	/
Telefon stationär (auch schnurlos)....	96,8	79,6	100,6	98,2	104,1	(115,9)
Telefon mobil (Autotelefon, Handy)....	10,2	/	(7,7)	(10,7)	(12,6)	/
Anrufbeantworter.....	25,8	(18,1)	(23,6)	(24,8)	36,6	/
Faxgerät, PC-Faxkarte.....	7,6	/	/	/	(13,5)	/
Elektrische Haushaltsgeräte						
Kühlschrank.....	107,8	97,8	107,8	112,2	112,2	(119,4)
Gefrierschrank, Gefriertruhe.....	90,1	(67,5)	94,4	90,8	99,3	(129,5)
Geschirrspülmaschine.....	28,9	/	(20,1)	(38,8)	45,4	(55,3)
Mikrowellengerät.....	45,4	(20,1)	42,0	56,9	61,5	(73,6)
Bügelmaschine.....	(7,3)	/	/	/	/	/
Waschmaschine.....	96,7	83,5	99,2	100,4	102,8	(100,0)
Wäschetrockner.....	16,5	/	(9,0)	(21,9)	(28,7)	/

1) Auch vom Arbeitgeber oder vom eigenen Unternehmen zur Verfügung gestellt. - 2) Auch Laptops und Notebooks. - 3) Anzahl der Haushalte, in denen entsprechende langlebige Gebrauchsgüter vorhanden sind, bezogen auf hochgerechnete Haushalte der jeweiligen Spalte. - 4) Anzahl der in den Haushalten vorhandenen langlebigen Gebrauchsgüter, bezogen auf hochgerechnete Haushalte der jeweiligen Spalte.

Neue Länder und Berlin-Ost

9.4 Private Haushalte mit ausgewählten langlebigen Gebrauchsgütern am 1.1.1998  
Ausstattungsgrad/Ausstattungsbestand je 100 Haushalte  
nach Haushaltsgröße und differenziertem Regionstyp

9.4.6 Ländliche Räume geringerer Dichte

Gegenstand der Nachweisung	Haushalte insgesamt	Davon mit ... Person(en)				
		1	2	3	4	5 und mehr
Erfaßte Haushalte (Anzahl)	1 667	310	606	295	394	(62)
Hochgerechnete Haushalte (1 000)	756	207	252	132	145	(20)
Ausstattungsgrad 3) je 100 Haushalte						
<b>Fahrzeuge</b>						
Personenkraftwagen.....	74,3	38,9	79,9	93,7	94,2	(97,4)
fabrikneu gekauft.....	36,0	(15,8)	43,4	43,3	44,3	(43,7)
gebraucht gekauft.....	44,4	(22,2)	39,7	64,8	63,6	(59,4)
geleast 1).....	(2,6)	/	/	/	/	/
Krafttrad.....	8,3	/	/	(16,7)	(15,0)	/
Fahrrad.....	81,1	59,2	81,9	92,0	99,1	(93,6)
<b>Empfangs-, Aufnahme- und Wiedergabe- geräte von Bild und Ton</b>						
Fernsehgerät.....	97,8	94,0	98,6	100,0	99,7	(98,5)
Videorecorder.....	60,7	31,4	57,3	83,7	85,3	(77,5)
Videokamera/Camcorder.....	15,7	/	(12,8)	(22,4)	28,0	/
Fotoapparat.....	83,6	62,3	86,8	94,3	96,7	(98,0)
Radiorecorder/Stereorundfunkgerät....	84,0	76,6	83,3	89,0	90,4	(89,6)
Hi-Fi-Anlage.....	55,3	34,0	52,5	65,2	79,1	(75,7)
Satellitenempfangsanlage.....	35,9	(21,8)	34,6	45,3	46,9	(58,0)
Kabelanschluß.....	58,4	63,7	62,0	53,4	52,1	(35,5)
<b>PC und Nachrichtenübermittlung</b>						
PC mit CD-ROM-Laufwerk 2).....	22,4	(8,6)	14,7	33,1	42,7	(42,9)
PC ohne CD-ROM-Laufwerk 2).....	8,3	/	(5,9)	(12,0)	(15,7)	/
Modem für Datenfernübertragung.....	(4,5)	/	/	/	(8,4)	/
Internet oder Online-Dienste.....	(4,1)	/	/	/	(6,5)	/
ISDN-Anschluß.....	(2,4)	/	/	/	/	/
Telefon stationär (auch schnurlos)....	94,7	88,9	97,2	95,8	97,5	(97,2)
Telefon mobil (Autotelefon, Handy)....	11,2	/	(9,2)	(18,4)	(15,2)	/
Anrufbeantworter.....	27,0	(17,8)	25,6	33,0	37,9	/
Faxgerät, PC-Faxkarte.....	7,5	/	(5,0)	(11,0)	(12,7)	/
<b>Elektrische Haushaltsgeräte</b>						
Kühlschrank.....	99,2	98,2	99,4	100,0	99,7	(100,0)
Gefrierschrank, Gefriertruhe.....	79,1	54,9	82,3	94,0	92,5	(94,4)
Geschirrspülmaschine.....	25,9	(7,1)	22,1	35,9	46,7	(52,5)
Mikrowellengerät.....	42,1	(16,9)	40,6	58,5	63,5	(59,9)
Bügelmaschine.....	(5,1)	/	(8,0)	/	/	/
Waschmaschine.....	94,7	81,9	99,5	99,1	100,0	(100,0)
Wäschetrockner.....	13,3	/	(10,8)	(18,2)	(19,1)	/
Ausstattungsbestand 4) je 100 Haushalte						
<b>Fahrzeuge</b>						
Personenkraftwagen.....	96,0	39,1	90,2	134,2	143,9	(156,9)
fabrikneu gekauft.....	38,5	(15,8)	45,0	47,2	49,9	(51,6)
gebraucht gekauft.....	54,6	(22,2)	43,2	83,3	89,3	(93,4)
geleast 1).....	(2,8)	/	/	/	/	/
Krafttrad.....	9,0	/	/	(18,1)	(16,9)	/
Fahrrad.....	184,9	66,3	154,6	231,5	335,7	(394,3)
<b>Empfangs-, Aufnahme- und Wiedergabe- geräte von Bild und Ton</b>						
Fernsehgerät.....	152,0	102,5	145,4	180,6	196,3	(237,5)
Videorecorder.....	70,6	33,4	62,4	100,0	106,5	(106,1)
Videokamera/Camcorder.....	15,9	/	(13,1)	(23,0)	28,0	/
Fotoapparat.....	121,0	72,1	113,7	152,2	165,4	(189,1)
Radiorecorder/Stereorundfunkgerät....	126,3	87,9	114,9	148,9	171,2	(194,2)
Hi-Fi-Anlage.....	66,8	34,8	57,1	79,9	109,7	(121,4)
Satellitenempfangsanlage.....	37,9	(21,8)	35,4	48,6	51,7	(66,4)
Kabelanschluß.....	58,6	63,7	62,0	53,4	53,3	(35,5)
<b>PC und Nachrichtenübermittlung</b>						
PC mit CD-ROM-Laufwerk 2).....	24,2	(8,6)	15,1	36,9	46,2	(58,6)
PC ohne CD-ROM-Laufwerk 2).....	8,7	/	(5,9)	(13,3)	(16,6)	/
Modem für Datenfernübertragung.....	(4,5)	/	/	/	(8,4)	/
Internet oder Online-Dienste.....	(4,1)	/	/	/	(6,5)	/
ISDN-Anschluß.....	(2,4)	/	/	/	/	/
Telefon stationär (auch schnurlos)....	97,8	89,6	99,1	100,9	104,3	(100,0)
Telefon mobil (Autotelefon, Handy)....	12,0	/	(9,2)	(19,8)	(17,0)	/
Anrufbeantworter.....	27,1	(17,9)	25,6	33,0	37,9	/
Faxgerät, PC-Faxkarte.....	7,5	/	(5,0)	(11,0)	(12,7)	/
<b>Elektrische Haushaltsgeräte</b>						
Kühlschrank.....	108,0	101,5	109,5	110,4	111,7	(114,9)
Gefrierschrank, Gefriertruhe.....	87,3	57,1	92,2	105,6	101,4	(115,7)
Geschirrspülmaschine.....	26,1	(7,1)	22,4	35,9	47,1	(62,5)
Mikrowellengerät.....	42,5	(16,9)	40,8	59,0	64,3	(59,9)
Bügelmaschine.....	(5,2)	/	(8,0)	/	/	/
Waschmaschine.....	98,0	81,9	101,1	99,6	102,5	(106,1)
Wäschetrockner.....	13,3	/	(10,8)	(18,2)	(19,1)	/

1) Auch vom Arbeitgeber oder vom eigenen Unternehmen zur Verfügung gestellt. - 2) Auch Laptops und Notebooks. - 3) Anzahl der Haushalte, in denen entsprechende langlebige Gebrauchsgüter vorhanden sind, bezogen auf hochgerechnete Haushalte der jeweiligen Spalte. - 4) Anzahl der in den Haushalten vorhandenen langlebigen Gebrauchsgüter, bezogen auf hochgerechnete Haushalte der jeweiligen Spalte.



Neue Länder und Berlin-Ost

10 Private Haushalte mit ausgewählten langlebigen Gebrauchsgütern am 1.1.1998  
Ausstattungsgrad/Ausstattungsbestand je 100 Haushalte  
nach monatlichem Haushaltsnettoeinkommen

10.1 Haushalte insgesamt

Gegenstand der Nachweisung	Haushalte insgesamt	Darunter nach dem monatl. Haushaltsnettoeinkommen von ... b. u. ... DM 1)						
		unter 1 400	1 400 - 2 200	2 200 - 3 000	3 000 - 4 000	4 000 - 5 000	5 000 - 7 000	7 000 und mehr
Erfaßte Haushalte (Anzahl)	13 935	823	1 696	2 423	3 719	2 804	1 930	504
Hochgerechnete Haushalte (1 000)	6 783	813	1 446	1 571	1 399	822	556	159
Ausstattungsgrad 4) je 100 Haushalte								
<b>Fahrzeuge</b>								
Personenkraftwagen.....	70,6	26,3	49,2	71,6	88,8	95,6	97,2	96,3
fabrikneu gekauft.....	36,6	(5,9)	20,6	34,3	49,5	55,1	62,4	61,1
gebraucht gekauft.....	40,1	19,8	28,5	39,7	47,7	53,7	55,9	58,5
geleast 2).....	2,3	/	/	(1,4)	(2,1)	(3,9)	5,4	(8,5)
Kraftrad.....	8,1	/	(4,4)	7,3	10,3	11,8	15,3	(15,7)
Fahrrad.....	73,5	52,7	59,5	73,2	82,7	88,2	91,3	90,8
<b>Empfangs-, Aufnahme- und Wiedergabe- geräte von Bild und Ton</b>								
Fernsehgerät.....	97,8	93,8	96,7	98,5	99,1	99,1	98,9	99,1
Videorecorder.....	61,3	35,1	46,4	59,6	71,6	80,7	82,5	83,8
Videokamera/Camcorder.....	17,1	(2,9)	6,6	15,2	22,7	28,2	34,8	34,1
Fotoapparat.....	85,0	61,8	73,9	86,4	94,0	97,5	98,5	98,8
Radiorecorder/Stereorundfunkgerät....	81,7	75,0	76,9	80,1	85,7	87,2	88,4	85,8
Hi-Fi-Anlage.....	55,9	33,4	43,5	49,7	64,0	75,1	81,6	83,6
Satellitenempfangsanlage.....	29,8	17,1	23,8	29,0	33,2	37,4	40,1	48,5
Kabelanschluß.....	64,4	64,9	69,0	66,3	63,9	61,2	58,1	48,4
<b>PC und Nachrichtenübermittlung</b>								
PC mit CD-ROM-Laufwerk 3).....	24,9	10,6	13,2	18,9	28,8	40,2	50,3	60,4
PC ohne CD-ROM-Laufwerk 3).....	10,7	(6,0)	6,9	7,8	11,9	17,1	19,2	22,5
Modem für Datenfernübertragung.....	6,1	(2,7)	(3,6)	(3,8)	6,9	8,6	13,8	22,5
Internet oder Online-Dienste.....	5,2	(2,2)	(3,4)	(3,2)	5,6	7,4	11,3	(18,7)
ISDN-Anschluß.....	3,1	/	(1,9)	(1,7)	3,2	4,4	7,1	(15,4)
Telefon stationär (auch schnurlos)....	94,3	81,6	92,0	95,9	97,5	98,6	98,0	99,0
Telefon mobil (Autotelefon, Handy)....	10,8	(4,8)	(5,6)	6,8	12,2	16,3	25,6	34,5
Anrufbeantworter.....	32,7	24,0	28,0	29,8	33,3	39,1	48,8	55,9
Faxgerät, PC-Faxkarte.....	9,1	(5,0)	6,6	5,2	9,2	12,9	19,7	27,4
<b>Elektrische Haushaltsgeräte</b>								
Kühlschrank.....	99,3	96,9	99,3	99,8	99,8	99,8	99,7	99,7
Gefrierschrank, Gefriertruhe.....	80,0	53,1	68,1	83,4	89,7	92,5	93,3	94,9
Geschirrspülmaschine.....	25,7	(4,0)	10,2	19,9	33,0	44,4	55,4	69,5
Mikrowellengerät.....	41,2	21,4	31,2	38,6	48,2	55,5	58,1	61,9
Bügelmaschine.....	9,1	(5,2)	(6,1)	10,6	10,8	10,9	11,3	(9,7)
Waschmaschine.....	94,3	78,4	90,7	96,4	99,1	99,3	99,7	98,6
Wäschetrockner.....	13,6	(6,2)	7,8	10,6	17,2	18,7	26,2	31,9
Ausstattungsbestand 5) je 100 Haushalte								
<b>Fahrzeuge</b>								
Personenkraftwagen.....	91,6	26,7	52,7	82,5	114,7	137,4	161,0	175,9
fabrikneu gekauft.....	40,0	(5,9)	20,8	35,5	53,2	62,0	75,1	76,4
gebraucht gekauft.....	49,1	20,2	30,5	45,5	59,3	71,1	79,9	88,1
geleast 2).....	2,5	/	/	(1,5)	(2,2)	(4,3)	6,0	(11,4)
Kraftrad.....	9,2	/	(4,8)	7,8	11,6	14,4	19,1	(18,7)
Fahrrad.....	157,4	66,3	91,9	141,6	194,5	234,5	261,8	271,9
<b>Empfangs-, Aufnahme- und Wiedergabe- geräte von Bild und Ton</b>								
Fernsehgerät.....	143,2	101,5	116,8	134,9	159,5	172,8	192,5	209,8
Videorecorder.....	70,1	36,4	49,5	65,3	83,6	95,0	104,1	111,4
Videokamera/Camcorder.....	17,4	(2,9)	6,7	15,4	23,0	28,5	35,9	35,3
Fotoapparat.....	122,2	69,1	89,1	113,5	140,4	161,7	184,4	195,7
Radiorecorder/Stereorundfunkgerät....	121,4	89,1	96,3	112,4	135,5	149,7	166,4	170,7
Hi-Fi-Anlage.....	67,0	34,8	47,7	55,2	76,1	96,3	114,1	126,0
Satellitenempfangsanlage.....	30,9	17,1	24,1	29,6	34,5	40,1	42,7	52,2
Kabelanschluß.....	64,6	64,9	69,1	66,5	64,1	61,7	58,6	48,4
<b>PC und Nachrichtenübermittlung</b>								
PC mit CD-ROM-Laufwerk 3).....	26,8	10,7	13,4	19,7	30,9	43,4	56,6	73,5
PC ohne CD-ROM-Laufwerk 3).....	11,1	(6,4)	6,9	8,0	12,2	17,5	20,9	23,1
Modem für Datenfernübertragung.....	6,2	(2,7)	(3,6)	(3,9)	7,0	8,8	14,3	22,8
Internet oder Online-Dienste.....	5,3	(2,2)	(3,4)	(3,4)	5,6	7,4	11,8	(18,9)
ISDN-Anschluß.....	3,1	/	(1,9)	(1,7)	3,3	4,5	7,1	(15,4)
Telefon stationär (auch schnurlos)....	97,6	82,0	93,3	97,7	101,3	103,6	107,6	112,7
Telefon mobil (Autotelefon, Handy)....	11,5	(5,0)	(6,0)	7,0	12,9	17,2	27,6	37,2
Anrufbeantworter.....	33,0	24,0	28,0	30,0	33,8	39,3	49,8	58,0
Faxgerät, PC-Faxkarte.....	9,2	(5,1)	6,7	5,2	9,3	13,2	20,0	27,8
<b>Elektrische Haushaltsgeräte</b>								
Kühlschrank.....	107,8	98,1	101,9	107,6	109,3	114,0	118,8	128,4
Gefrierschrank, Gefriertruhe.....	85,2	54,4	70,4	88,6	95,4	100,3	103,2	111,0
Geschirrspülmaschine.....	25,8	(4,0)	10,2	20,0	33,1	44,4	55,6	70,2
Mikrowellengerät.....	41,6	21,4	31,4	38,6	48,6	56,2	59,3	64,1
Bügelmaschine.....	9,2	(5,2)	(6,1)	10,8	10,8	11,0	11,5	(10,2)
Waschmaschine.....	95,4	79,1	91,2	97,6	100,4	100,4	102,3	101,5
Wäschetrockner.....	13,6	(6,2)	7,8	10,6	17,2	18,7	26,3	31,9

1) Selbsteinstufung des Haushalts am 1.1.1998 und ohne Haushalte von Landwirten. - 2) Auch vom Arbeitgeber oder vom eigenen Unternehmen zur Verfügung gestellt. - 3) Auch Laptops und Notebooks. - 4) Anzahl der Haushalte, in denen entsprechende langlebige Gebrauchsgüter vorhanden sind, bezogen auf hochgerechnete Haushalte der jeweiligen Spalte. - 5) Anzahl der in den Haushalten vorhandenen langlebigen Gebrauchsgüter, bezogen auf hochgerechnete Haushalte der jeweiligen Spalte.

Neue Länder und Berlin-Ost

10.2 Private Haushalte mit ausgewählten langlebigen Gebrauchsgütern am 1.1.1998  
Ausstattungsgrad/Ausstattungsbestand je 100 Haushalte  
nach monatlichem Haushaltsnettoeinkommen und Haushaltstyp

10.2.1 Paare ohne und mit ledigen Kindern unter 18 Jahre

Gegenstand der Nachweisung	Haushalte insgesamt	Darunter nach dem monatl. Haushaltsnettoeinkommen von ... b. u. ... DM 1)						
		unter 1 400	1 400 - 2 200	2 200 - 3 000	3 000 - 4 000	4 000 - 5 000	5 000 - 7 000	7 000 und mehr
Erfasste Haushalte (Anzahl)	8 337	(40)	331	1 266	2 940	2 188	1 257	288
Hochgerechnete Haushalte (1 000)	3 291	(57)	329	952	1 038	539	291	76
Ausstattungsgrad 4) je 100 Haushalte								
Fahrzeuge								
Personenkraftwagen.....	87,2	/	80,2	80,8	89,6	95,3	96,7	94,7
fabrikneu gekauft.....	47,2	/	37,1	39,8	50,8	54,5	61,3	61,9
gebraucht gekauft.....	45,7	/	45,4	43,4	45,4	50,1	47,2	39,2
geleast 2).....	3,0	/	/	/	(2,0)	(4,2)	(6,2)	(12,5)
Krafttrad.....	9,4	/	(8,4)	8,7	9,8	9,5	11,8	(10,1)
Fahrrad.....	81,2	(63,2)	71,1	76,9	82,2	88,2	91,1	89,2
Empfangs-, Aufnahme- und Wiedergabe- geräte von Bild und Ton								
Fernsehergerät.....	98,9	(95,9)	98,4	99,4	99,1	99,2	98,0	98,9
Videorecorder.....	70,3	(65,5)	58,8	63,0	70,8	81,9	82,5	81,2
Videokamera/Camcorder.....	23,8	/	(9,3)	18,4	24,5	33,1	36,9	41,6
Fotoapparat.....	92,6	(71,8)	88,3	88,1	94,6	97,6	98,3	99,6
Radiorcorder/Stereorundfunkgerät....	84,6	(72,2)	81,1	82,1	86,2	86,7	88,6	89,7
Hi-Fi-Anlage.....	60,7	/	48,1	48,1	62,4	75,2	82,8	83,5
Satellitenempfangsanlage.....	34,4	/	34,6	32,7	34,5	35,6	36,8	41,8
Kabelanschluß.....	61,6	/	57,2	63,3	62,6	62,9	61,5	54,6
PC und Nachrichtenübermittlung								
PC mit CD-ROM-Laufwerk 3).....	27,9	/	(19,5)	17,8	26,7	38,6	49,0	59,3
PC ohne CD-ROM-Laufwerk 3).....	11,2	/	(8,1)	(6,9)	10,7	16,0	18,8	(16,6)
Modem für Datenfernübertragung.....	6,7	/	/	(2,9)	6,1	9,2	13,6	(20,8)
Internet oder Online-Dienste.....	5,4	/	/	(2,5)	5,1	7,4	11,0	(18,8)
ISDN-Anschluß.....	3,5	/	/	/	(3,2)	(4,7)	(6,6)	(16,7)
Telefon stationär (auch schnurlos)....	96,6	(70,7)	92,5	96,8	97,6	98,7	97,5	98,8
Telefon mobil (Autotelefon, Handy)....	12,2	/	(7,7)	(6,1)	11,4	16,1	25,6	(37,0)
Anrufbeantworter.....	34,4	/	29,5	26,7	33,5	40,5	52,0	61,4
Faxgerät, PC-Faxkarte.....	10,4	/	(10,8)	(5,2)	9,0	13,7	19,8	(33,7)
Elektrische Haushaltsgeräte								
Kühlschrank.....	99,7	(93,5)	100,0	99,7	99,9	100,0	99,7	99,4
Gefrierschrank, Gefriertruhe.....	89,0	/	81,7	88,8	89,9	93,7	92,2	94,7
Geschirrspülmaschine.....	35,5	/	(18,4)	25,2	34,8	48,2	60,2	77,4
Mikrowellengerät.....	47,9	/	42,1	42,2	47,3	58,2	57,2	61,2
Bügelmaschine.....	11,5	/	(11,5)	13,2	11,2	9,5	9,7	(9,3)
Waschmaschine.....	98,9	(90,0)	98,2	98,5	99,4	99,6	99,5	98,5
Wäschetrockner.....	16,3	/	(9,0)	11,6	16,2	20,9	28,0	35,9
Ausstattungsbestand 5) je 100 Haushalte								
Fahrzeuge								
Personenkraftwagen.....	108,4	/	91,5	93,9	109,9	126,2	135,8	143,8
fabrikneu gekauft.....	50,8	/	37,6	41,3	53,8	60,4	70,7	74,6
gebraucht gekauft.....	54,3	/	50,7	50,7	53,9	61,3	58,4	53,3
geleast 2).....	3,3	/	/	/	(2,1)	(4,5)	(6,7)	(15,9)
Krafttrad.....	10,7	/	(9,4)	9,6	11,0	11,2	14,4	(11,8)
Fahrrad.....	195,2	(139,9)	144,8	162,6	194,8	242,3	262,9	262,9
Empfangs-, Aufnahme- und Wiedergabe- geräte von Bild und Ton								
Fernsehergerät.....	151,9	(123,1)	133,5	142,4	153,1	166,1	173,7	177,0
Videorecorder.....	79,7	(73,7)	64,8	69,4	80,2	93,8	99,2	100,0
Videokamera/Camcorder.....	24,2	/	(9,6)	18,5	24,9	33,3	38,2	41,6
Fotoapparat.....	135,6	(99,0)	111,8	115,9	136,5	156,7	178,3	184,3
Radiorcorder/Stereorundfunkgerät....	131,9	(120,4)	106,9	116,5	133,5	147,6	166,1	171,8
Hi-Fi-Anlage.....	71,6	/	53,3	52,7	71,8	92,4	109,0	114,6
Satellitenempfangsanlage.....	35,5	/	35,6	33,6	35,6	37,1	37,8	42,8
Kabelanschluß.....	61,7	/	57,2	63,4	62,8	63,2	62,0	54,6
PC und Nachrichtenübermittlung								
PC mit CD-ROM-Laufwerk 3).....	29,6	/	(20,0)	18,5	28,1	41,1	52,8	71,2
PC ohne CD-ROM-Laufwerk 3).....	11,6	/	(8,1)	(7,0)	11,1	16,5	20,6	(17,1)
Modem für Datenfernübertragung.....	6,8	/	/	(3,0)	6,2	9,4	14,1	(21,5)
Internet oder Online-Dienste.....	5,5	/	/	(2,5)	5,1	7,4	11,3	(19,2)
ISDN-Anschluß.....	3,6	/	/	/	(3,2)	(4,7)	(6,6)	(16,7)
Telefon stationär (auch schnurlos)....	100,6	(72,7)	94,6	99,0	101,1	103,9	105,3	113,2
Telefon mobil (Autotelefon, Handy)....	12,8	/	(7,7)	(6,3)	12,1	16,6	27,6	(39,9)
Anrufbeantworter.....	34,8	/	29,5	26,8	34,0	40,7	53,0	64,7
Faxgerät, PC-Faxkarte.....	10,5	/	(10,8)	(5,2)	9,1	13,8	20,2	(34,4)
Elektrische Haushaltsgeräte								
Kühlschrank.....	110,3	(98,1)	105,1	109,5	109,4	112,7	117,5	117,7
Gefrierschrank, Gefriertruhe.....	95,7	/	88,8	95,4	95,6	100,4	101,0	104,9
Geschirrspülmaschine.....	35,6	/	(18,5)	25,3	34,9	48,2	60,5	78,9
Mikrowellengerät.....	48,3	/	42,2	42,3	47,6	59,0	58,3	63,4
Bügelmaschine.....	11,6	/	(11,5)	13,5	11,2	9,6	10,0	(9,3)
Waschmaschine.....	100,2	(93,5)	99,4	100,1	100,4	100,6	101,0	101,5
Wäschetrockner.....	16,3	/	(9,0)	11,6	16,2	21,0	28,0	35,9

1) Selbsteinstufung des Haushalts am 1.1.1998 und ohne Haushalte von Landwirten. - 2) Auch vom Arbeitgeber oder vom eigenen Unternehmen zur Verfügung gestellt. - 3) Auch Laptops und Notebooks. - 4) Anzahl der Haushalte, in denen entsprechende langlebige Gebrauchsgüter vorhanden sind, bezogen auf hochgerechnete Haushalte der jeweiligen Spalte. - 5) Anzahl der in den Haushalten vorhandenen langlebigen Gebrauchsgüter, bezogen auf hochgerechnete Haushalte der jeweiligen Spalte.

Neue Länder und Berlin-Ost

10.2 Private Haushalte mit ausgewählten langlebigen Gebrauchsgütern am 1.1.1998  
Ausstattungsgrad/Ausstattungsbestand je 100 Haushalte  
nach monatlichem Haushaltsnettoeinkommen und Haushaltstyp

10.2.2 Paare ohne Kind

Gegenstand der Nachweisung	Haushalte insgesamt	Darunter nach dem monatl. Haushaltsnettoeinkommen von ... b. u. ... DM 1)						
		unter 1 400	1 400 2 200	2 200 3 000	3 000 4 000	4 000 5 000	5 000 7 000	7 000 und mehr
Erfaßte Haushalte (Anzahl)	4 498	(32)	244	895	1 818	1 006	402	(96)
Hochgerechnete Haushalte (1 000)	1 939	(46)	245	691	609	214	104	(28)
Ausstattungsgrad 4) je 100 Haushalte								
Fahrzeuge								
Personenkraftwagen.....	81,5	/	79,7	76,0	84,5	92,2	94,3	(93,6)
fabrikneu gekauft.....	49,7	/	39,6	42,6	56,7	62,2	70,6	(65,9)
gebraucht gekauft.....	35,1	/	42,8	35,0	31,6	35,8	34,4	(34,2)
geleast 2).....	(1,6)	-	/	/	/	/	/	/
Krafttrad.....	5,1	/	/	(5,2)	(5,2)	(3,7)	/	/
Fahrrad.....	71,4	/	67,3	70,8	71,3	75,5	77,8	(79,3)
Empfangs-, Aufnahme- und Wiedergabe- geräte von Bild und Ton								
Fernsehgerät.....	99,2	(94,9)	99,2	99,6	99,6	99,2	96,7	(99,1)
Videorecorder.....	59,8	/	52,8	55,2	60,3	73,1	73,6	(76,9)
Videokamera/Camcorder.....	15,7	/	/	12,9	16,7	24,6	28,7	(36,2)
Fotoapparat.....	89,8	/	86,3	85,4	93,5	96,5	97,7	(100,0)
Radio recorder/Stereorundfunkgerät....	81,4	(81,9)	77,9	79,9	83,1	83,3	83,5	(85,4)
Hi-Fi-Anlage.....	49,8	/	42,8	42,0	51,6	64,1	78,0	(76,3)
Satellitenempfangsanlage.....	30,8	/	(31,6)	31,8	30,0	29,2	31,8	(40,1)
Kabelanschluß.....	65,5	/	60,0	65,4	67,8	70,8	67,4	(58,6)
PC und Nachrichtenübermittlung								
PC mit CD-ROM-Laufwerk 3).....	17,6	/	(16,2)	12,8	16,6	24,5	35,8	(49,1)
PC ohne CD-ROM-Laufwerk 3).....	8,2	/	/	(5,0)	8,3	13,0	(17,0)	/
Modem für Datenfernübertragung.....	4,1	/	/	/	(3,7)	(6,2)	(13,6)	/
Internet oder Online-Dienste.....	3,2	-	/	/	(3,0)	(4,9)	(11,1)	/
ISDN-Anschluß.....	2,3	/	/	/	(2,6)	(4,0)	/	/
Telefon stationär (auch schnurlos)....	96,4	(71,7)	93,2	97,2	97,5	98,7	98,6	(97,5)
Telefon mobil (Autotelefon, Handy)....	9,6	/	/	(5,2)	10,2	15,3	(25,0)	/
Anrufbeantworter.....	30,1	/	(24,2)	22,3	30,9	42,5	56,8	(63,5)
Faxgerät, PC-Faxkarte.....	7,0	/	/	(3,3)	(6,6)	(11,7)	(17,2)	(32,5)
Elektrische Haushaltsgeräte								
Kühlschrank.....	99,7	(91,9)	100,0	99,7	99,9	100,0	99,8	(100,0)
Gefrierschrank, Gefriertruhe.....	87,2	/	81,3	88,4	88,8	92,5	87,1	(91,6)
Geschirrspülmaschine.....	25,6	/	(18,0)	19,2	26,0	37,2	54,1	(68,0)
Mikrowellengerät.....	39,5	/	(39,3)	36,3	37,5	51,5	50,4	(64,9)
Bügelmaschine.....	13,5	/	(11,1)	15,8	12,8	12,5	(9,0)	/
Waschmaschine.....	98,5	(92,4)	98,3	98,2	99,2	99,1	98,7	(100,0)
Wäschetrockner.....	11,7	/	/	(9,2)	12,0	14,3	(26,2)	(35,2)
Ausstattungsbestand 5) je 100 Haushalte								
Fahrzeuge								
Personenkraftwagen.....	93,7	/	88,3	83,3	96,3	113,2	124,9	(144,8)
fabrikneu gekauft.....	52,4	/	40,3	44,2	58,9	67,2	80,3	(77,3)
gebraucht gekauft.....	39,6	/	47,0	38,4	36,0	41,4	40,6	(52,8)
geleast 2).....	(1,8)	-	/	/	/	/	/	/
Krafttrad.....	5,7	/	/	(5,8)	(6,1)	(4,3)	/	/
Fahrrad.....	130,2	/	120,5	124,9	129,1	143,4	154,8	(160,1)
Empfangs-, Aufnahme- und Wiedergabe- geräte von Bild und Ton								
Fernsehgerät.....	140,9	(124,0)	127,5	136,9	144,7	151,6	156,8	(168,6)
Videorecorder.....	66,0	/	56,6	60,0	66,4	81,3	86,1	(97,0)
Videokamera/Camcorder.....	16,0	/	/	13,0	17,2	25,2	28,7	(36,2)
Fotoapparat.....	118,3	/	104,8	107,1	125,5	135,3	146,9	(161,1)
Radio recorder/Stereorundfunkgerät....	111,8	(137,2)	96,0	104,4	117,4	121,5	130,8	(128,7)
Hi-Fi-Anlage.....	53,3	/	46,6	44,0	55,0	68,6	88,5	(89,2)
Satellitenempfangsanlage.....	31,5	/	(31,6)	32,7	30,8	29,7	32,2	(42,6)
Kabelanschluß.....	65,6	/	60,0	65,4	68,2	71,1	67,4	(58,6)
PC und Nachrichtenübermittlung								
PC mit CD-ROM-Laufwerk 3).....	18,2	/	(16,5)	12,9	17,3	25,0	37,7	(58,8)
PC ohne CD-ROM-Laufwerk 3).....	8,4	/	/	(5,0)	8,4	13,3	(17,4)	/
Modem für Datenfernübertragung.....	4,2	/	/	/	(3,7)	(6,4)	(14,5)	/
Internet oder Online-Dienste.....	3,3	-	/	/	(3,0)	(4,9)	(11,5)	/
ISDN-Anschluß.....	2,3	/	/	/	(2,6)	(4,0)	/	/
Telefon stationär (auch schnurlos)....	99,2	(71,7)	93,9	99,0	100,3	103,1	107,9	(108,8)
Telefon mobil (Autotelefon, Handy)....	10,1	/	/	(5,4)	11,1	15,5	(26,2)	/
Anrufbeantworter.....	30,6	/	(24,2)	22,6	31,6	42,5	58,6	(65,7)
Faxgerät, PC-Faxkarte.....	7,1	/	/	(3,3)	(6,6)	(11,9)	(17,9)	(33,5)
Elektrische Haushaltsgeräte								
Kühlschrank.....	111,2	(95,1)	105,4	110,6	111,0	117,2	122,3	(121,0)
Gefrierschrank, Gefriertruhe.....	94,0	/	88,5	95,2	94,9	99,1	96,9	(100,5)
Geschirrspülmaschine.....	25,8	/	(18,2)	19,4	26,1	37,2	54,6	(70,3)
Mikrowellengerät.....	40,0	/	(39,4)	36,4	38,0	52,3	52,5	(68,0)
Bügelmaschine.....	13,6	/	(11,1)	16,2	12,9	12,5	(9,0)	/
Waschmaschine.....	100,2	(96,7)	98,9	100,1	100,7	100,3	100,7	(105,0)
Wäschetrockner.....	11,7	/	/	(9,2)	12,0	14,3	(26,4)	(35,2)

1) Selbsteinstufung des Haushalts am 1.1.1998 und ohne Haushalte von Landwirten. - 2) Auch vom Arbeitgeber oder vom eigenen Unternehmen zur Verfügung gestellt. - 3) Auch Laptops und Notebooks. - 4) Anzahl der Haushalte, in denen entsprechende langlebige Gebrauchsgüter vorhanden sind, bezogen auf hochgerechnete Haushalte der jeweiligen Spalte. - 5) Anzahl der in den Haushalten vorhandenen langlebigen Gebrauchsgüter, bezogen auf hochgerechnete Haushalte der jeweiligen Spalte.

Neue Länder und Berlin-Ost

10.2 Private Haushalte mit ausgewählten langlebigen Gebrauchsgütern am 1.1.1998

Ausstattungsgrad/Ausstattungsbestand je 100 Haushalte  
nach monatlichem Haushaltsnettoeinkommen und Haushaltstyp

10.2.3 Paare mit 1 ledigen Kind unter 18 Jahre

Gegenstand der Nachweisung	Haushalte insgesamt	Darunter nach dem monatl. Haushaltsnettoeinkommen von ... b. u. ... DM 1)						
		unter 1 400	1 400 - 2 200	2 200 - 3 000	3 000 - 4 000	4 000 - 5 000	5 000 - 7 000	7 000 und mehr
Erfaßte Haushalte (Anzahl)	1 453	/	(43)	171	432	424	312	(59)
Hochgerechnete Haushalte (1 000)	542	/	(42)	123	165	114	70	(17)
Ausstattungsgrad 4) je 100 Haushalte								
Fahrzeuge								
Personenkraftwagen.....	94,9	/	(86,9)	92,5	98,0	97,8	96,3	(88,9)
fabrikneu gekauft.....	42,6	-	/	(26,5)	43,5	55,6	56,2	(50,7)
gebraucht gekauft.....	60,5	/	/	68,9	66,0	54,3	53,0	/
geleast 2).....	(6,1)	/	/	/	/	/	/	/
Krafttrad.....	14,8	-	/	(14,6)	(17,8)	(13,1)	(11,3)	/
Fahrrad.....	91,6	/	(70,8)	89,9	96,6	94,0	97,5	(87,1)
Empfangs-, Aufnahme- und Wiedergabe- geräte von Bild und Ton								
Fernsehgerät.....	98,6	/	(95,5)	99,0	98,2	99,4	98,6	(100,0)
Videorecorder.....	86,3	/	(75,0)	85,1	87,6	89,6	87,6	(81,8)
Videokamera/Camcorder.....	33,5	/	/	(30,8)	34,3	42,4	37,2	/
Fotoapparat.....	95,3	/	(93,6)	93,9	95,2	97,1	98,6	(98,3)
Radiorecorder/Stereorundfunkgerät....	87,1	/	(86,6)	87,8	89,7	85,4	90,8	(90,1)
Hi-Fi-Anlage.....	73,4	/	/	61,4	73,6	84,1	86,4	(90,5)
Satellitenempfangsanlage.....	36,6	/	/	(33,7)	39,6	35,0	33,6	(46,9)
Kabelanschluß.....	58,6	/	/	59,3	56,2	64,9	62,5	(47,2)
PC und Nachrichtenübermittlung								
PC mit CD-ROM-Laufwerk 3).....	39,5	/	/	(24,5)	41,5	47,2	53,1	(63,3)
PC ohne CD-ROM-Laufwerk 3).....	15,1	-	/	/	(13,7)	(16,5)	(18,1)	/
Modem für Datenfernübertragung.....	11,6	-	/	/	(12,5)	(12,9)	(15,4)	/
Internet oder Online-Dienste.....	9,4	/	/	/	(9,5)	(10,3)	(11,8)	/
ISDN-Anschluß.....	(4,9)	/	/	/	/	/	/	/
Telefon stationär (auch schnurlos)....	95,4	/	(87,5)	94,7	96,8	98,5	96,9	(98,7)
Telefon mobil (Autotelefon, Handy)....	16,7	/	/	/	(14,7)	(17,8)	(27,6)	/
Anrufbeantworter.....	43,8	/	/	(44,6)	40,0	42,4	50,3	(62,0)
Faxgerät, PC-Faxkarte.....	14,3	/	/	/	(14,6)	(14,7)	(20,3)	/
Elektrische Haushaltsgeräte								
Kühlschrank.....	100,0	/	(100,0)	100,0	100,0	99,9	100,0	(100,0)
Gefrierschrank, Gefriertruhe.....	90,0	/	(82,1)	89,1	90,3	95,3	94,0	(93,8)
Geschirrspülmaschine.....	44,3	/	/	(32,2)	47,4	52,0	56,8	(89,7)
Mikrowellengerät.....	57,7	/	/	(58,3)	61,7	59,5	54,8	(71,7)
Bügelmaschine.....	9,1	/	/	/	(8,9)	(8,0)	(8,3)	/
Wäschmaschine.....	98,6	/	(95,8)	99,1	99,4	99,8	99,8	(93,1)
Wäschetrockner.....	20,9	/	/	(19,6)	(20,8)	24,3	(25,3)	/
Ausstattungsbestand 5) je 100 Haushalte								
Fahrzeuge								
Personenkraftwagen.....	128,4	/	(110,8)	118,3	133,4	136,0	137,3	(129,5)
fabrikneu gekauft.....	46,7	-	/	(26,7)	48,1	61,4	64,9	(62,3)
gebraucht gekauft.....	75,1	/	/	87,4	81,4	68,3	65,1	/
geleast 2).....	(6,5)	/	/	/	/	/	/	/
Krafttrad.....	16,6	-	/	(15,1)	(19,5)	(14,8)	(14,8)	/
Fahrrad.....	220,9	/	(164,9)	205,7	227,2	240,6	247,5	(221,7)
Empfangs-, Aufnahme- und Wiedergabe- geräte von Bild und Ton								
Fernsehgerät.....	157,9	/	(129,5)	152,1	157,4	169,5	167,8	(177,2)
Videorecorder.....	100,4	/	(82,6)	98,5	101,2	105,7	105,0	(101,3)
Videokamera/Camcorder.....	34,4	/	/	(31,3)	35,1	42,4	41,7	/
Fotoapparat.....	148,6	/	(129,5)	140,1	139,8	164,1	171,4	(176,5)
Radiorecorder/Stereorundfunkgerät....	140,1	/	(127,9)	135,3	143,8	136,2	157,9	(180,0)
Hi-Fi-Anlage.....	88,2	/	/	72,0	85,4	102,7	108,1	(121,4)
Satellitenempfangsanlage.....	38,0	/	/	(35,0)	40,7	36,6	34,0	(46,9)
Kabelanschluß.....	58,7	/	/	59,3	56,2	65,2	63,2	(47,2)
PC und Nachrichtenübermittlung								
PC mit CD-ROM-Laufwerk 3).....	42,7	/	/	(29,4)	43,3	50,6	56,0	(70,6)
PC ohne CD-ROM-Laufwerk 3).....	15,6	-	/	/	(14,2)	(17,0)	(18,9)	/
Modem für Datenfernübertragung.....	11,8	-	/	/	(12,5)	(13,4)	(15,4)	/
Internet oder Online-Dienste.....	9,4	/	/	/	(9,5)	(10,3)	(12,0)	/
ISDN-Anschluß.....	(5,0)	/	/	/	/	/	/	/
Telefon stationär (auch schnurlos)....	101,2	/	(95,4)	98,7	102,5	103,3	103,6	(104,4)
Telefon mobil (Autotelefon, Handy)....	17,8	/	/	/	(15,3)	(19,1)	(30,2)	/
Anrufbeantworter.....	44,0	/	/	(44,6)	40,2	43,1	50,3	(62,0)
Faxgerät, PC-Faxkarte.....	14,5	/	/	/	(14,6)	(15,0)	(20,8)	/
Elektrische Haushaltsgeräte								
Kühlschrank.....	108,8	/	(100,0)	108,1	107,9	109,8	110,4	(122,7)
Gefrierschrank, Gefriertruhe.....	95,2	/	(88,8)	94,7	94,6	99,7	98,5	(106,3)
Geschirrspülmaschine.....	44,3	/	/	(32,2)	47,4	52,0	56,8	(89,7)
Mikrowellengerät.....	58,1	/	/	(58,3)	61,8	60,3	55,3	(75,4)
Bügelmaschine.....	9,4	/	/	/	(8,9)	(8,5)	(9,2)	/
Wäschmaschine.....	99,0	/	(95,8)	99,3	99,7	100,6	100,6	(93,1)
Wäschetrockner.....	20,9	/	/	(19,6)	(20,8)	24,3	(25,3)	/

1) Selbsteinstufung des Haushalts am 1.1.1998 und ohne Haushalte von Landwirten. - 2) Auch vom Arbeitgeber oder vom eigenen Unternehmen zur Verfügung gestellt. - 3) Auch Laptops und Notebooks. - 4) Anzahl der Haushalte, in denen entsprechende langlebige Gebrauchsgüter vorhanden sind, bezogen auf hochgerechnete Haushalte der jeweiligen Spalte. - 5) Anzahl der in den Haushalten vorhandenen langlebigen Gebrauchsgüter, bezogen auf hochgerechnete Haushalte der jeweiligen Spalte.

10.2 Private Haushalte mit ausgewählten langlebigen Gebrauchsgütern am 1.1.1998  
Ausstattungsgrad/Ausstattungsbestand je 100 Haushalte  
nach monatlichem Haushaltsnettoeinkommen und Haushaltstyp

## 10.2.4 Paare mit 2 ledigen Kindern unter 18 Jahre

Gegenstand der Nachweisung	Haushalte insgesamt	Darunter nach dem monatl. Haushaltsnettoeinkommen von ... b. u. ... DM 1)						
		unter 1 400	1 400 - 2 200	2 200 - 3 000	3 000 - 4 000	4 000 - 5 000	5 000 - 7 000	7 000 und mehr

Erfaßte Haushalte	(Anzahl)	2 070	-	(38)	179	600	659	468	117
Hochgerechnete Haushalte	(1 000)	708	-	(37)	126	233	184	99	27

## Ausstattungsgrad 4) je 100 Haushalte

Fahrzeuge									
Personenkraftwagen.....	96,5	-	(81,2)	95,2	97,2	97,8	98,9	98,7	
fabrikneu gekauft.....	44,5	-	/	(37,9)	41,4	46,6	58,4	(63,8)	
gebraucht gekauft.....	61,3	-	/	63,2	65,0	63,2	52,4	(44,6)	
geleast 2).....	(4,4)	-	/	/	/	/	(8,1)	/	
Krafttrad.....	15,9	-	-	(20,4)	(15,7)	(12,7)	(18,0)	/	
Fahrrad.....	97,7	-	(94,0)	95,7	98,4	97,8	99,0	98,7	
Empfangs-, Aufnahme- und Wiedergabe- geräte von Bild und Ton									
Fernsehgerät.....	98,9	-	(96,7)	99,3	98,7	99,3	99,5	97,9	
Videorecorder.....	84,9	-	(82,5)	81,3	84,4	86,8	88,3	(85,0)	
Videokamera/Camcorder.....	38,0	-	/	(36,6)	36,5	38,6	45,6	(48,2)	
Fotoapparat.....	97,5	-	(95,6)	96,0	96,7	99,2	98,5	100,0	
Radiorecorder/Stereorundfunkgerät....	90,8	-	(93,1)	88,0	92,0	90,5	90,4	93,7	
Hi-Fi-Anlage.....	78,9	-	(74,6)	67,7	80,2	81,9	84,4	86,9	
Satellitenempfangsanlage.....	41,7	-	/	(34,5)	42,4	42,6	45,2	(37,1)	
Kabelanschluß.....	54,8	-	/	58,1	55,1	54,6	55,8	(58,6)	
PC und Nachrichtenübermittlung									
PC mit CD-ROM-Laufwerk 3).....	44,7	-	/	(36,3)	40,9	48,2	58,0	(66,1)	
PC ohne CD-ROM-Laufwerk 3).....	15,6	-	/	/	(14,4)	18,9	19,4	(24,2)	
Modem für Datenfernübertragung.....	9,6	-	/	/	(8,4)	(10,8)	(13,3)	(21,0)	
Internet oder Online-Dienste.....	7,7	-	/	/	(7,4)	(8,4)	(10,6)	/	
ISDN-Anschluß.....	5,2	-	/	/	/	(5,7)	(5,9)	/	
Telefon stationär (auch schnurlos)....	97,9	-	(94,1)	97,9	98,3	98,6	96,4	100,0	
Telefon mobil (Autotelefon, Handy)....	15,3	-	/	/	(12,2)	(16,8)	24,9	(35,7)	
Anrufbeantworter.....	38,8	-	/	(33,1)	36,0	37,3	48,5	(56,8)	
Faxgerät, PC-Faxkarte.....	15,5	-	/	/	(11,3)	(14,1)	(23,1)	(31,0)	
Elektrische Haushaltsgeräte									
Kühlschrank.....	98,6	-	(100,0)	99,3	99,8	100,0	99,4	98,3	
Gefrierschrank, Gefriertruhe.....	93,0	-	(80,8)	92,2	92,9	93,9	95,6	98,5	
Geschirrspülmaschine.....	52,6	-	/	(49,0)	47,2	56,8	66,4	(77,1)	
Mikrowellengerät.....	61,0	-	/	57,2	61,1	63,3	64,0	(53,7)	
Bügelmaschine.....	7,9	-	/	/	(9,3)	(6,5)	(10,1)	/	
Waschmaschine.....	99,8	-	(100,0)	99,3	99,9	99,8	100,0	100,0	
Wäschetrockner.....	23,6	-	/	(16,5)	23,4	25,4	28,9	(41,7)	

## Ausstattungsbestand 5) je 100 Haushalte

Fahrzeuge									
Personenkraftwagen.....	130,6	-	(96,2)	124,7	126,9	135,4	143,5	154,4	
fabrikneu gekauft.....	50,2	-	/	(39,7)	45,7	53,6	68,4	(79,2)	
gebraucht gekauft.....	75,7	-	/	80,4	78,3	78,3	66,5	(57,5)	
geleast 2).....	(4,8)	-	/	/	/	/	(8,6)	/	
Krafttrad.....	18,4	-	/	(22,4)	(17,2)	(15,6)	(22,1)	/	
Fahrrad.....	323,5	-	(246,5)	305,5	317,1	335,2	356,5	367,3	
Empfangs-, Aufnahme- und Wiedergabe- geräte von Bild und Ton									
Fernsehgerät.....	173,6	-	(161,9)	160,7	168,9	180,3	191,6	180,7	
Videorecorder.....	99,1	-	(102,2)	89,7	98,1	100,8	109,1	(102,2)	
Videokamera/Camcorder.....	38,1	-	/	(36,6)	36,5	38,6	46,2	(48,2)	
Fotoapparat.....	166,5	-	(135,7)	138,0	160,9	175,1	199,7	208,4	
Radiorecorder/Stereorundfunkgerät....	171,1	-	(132,0)	158,4	163,0	178,8	197,0	205,4	
Hi-Fi-Anlage.....	102,9	-	(88,7)	80,0	100,8	110,2	123,2	125,3	
Satellitenempfangsanlage.....	43,6	-	/	(35,5)	44,4	45,0	47,1	(37,1)	
Kabelanschluß.....	55,0	-	/	58,3	55,1	54,8	56,6	(58,6)	
PC und Nachrichtenübermittlung									
PC mit CD-ROM-Laufwerk 3).....	47,8	-	/	(36,8)	43,6	51,7	63,1	(79,2)	
PC ohne CD-ROM-Laufwerk 3).....	16,4	-	/	/	(15,5)	19,7	21,3	(25,6)	
Modem für Datenfernübertragung.....	9,8	-	/	/	(8,8)	(10,6)	(13,8)	(21,0)	
Internet oder Online-Dienste.....	7,8	-	/	/	(7,4)	(8,5)	(10,6)	/	
ISDN-Anschluß.....	5,3	-	/	/	/	(5,7)	(5,9)	/	
Telefon stationär (auch schnurlos)....	103,8	-	(99,2)	100,8	102,6	105,1	103,0	123,6	
Telefon mobil (Autotelefon, Handy)....	16,1	-	/	/	(12,3)	(16,9)	27,6	(41,9)	
Anrufbeantworter.....	39,3	-	/	(33,1)	36,2	37,3	49,6	(62,9)	
Faxgerät, PC-Faxkarte.....	15,6	-	/	/	(11,5)	(14,1)	(23,1)	(31,8)	
Elektrische Haushaltsgeräte									
Kühlschrank.....	108,6	-	(105,5)	105,0	106,8	109,6	116,0	112,4	
Gefrierschrank, Gefriertruhe.....	99,7	-	(87,5)	98,9	98,4	101,2	102,8	108,9	
Geschirrspülmaschine.....	52,8	-	/	(49,0)	47,2	56,8	66,8	(79,1)	
Mikrowellengerät.....	61,3	-	/	57,2	61,1	64,0	64,4	(53,7)	
Bügelmaschine.....	7,9	-	/	/	(9,3)	(6,5)	(10,1)	/	
Waschmaschine.....	100,9	-	(103,1)	101,1	100,4	100,7	101,2	100,0	
Wäschetrockner.....	23,7	-	/	(16,5)	23,4	25,6	28,9	(41,7)	

1) Selbsteinstufung des Haushalts am 1.1.1998 und ohne Haushalte von Landwirten. - 2) Auch vom Arbeitgeber oder vom eigenen Unternehmen zur Verfügung gestellt. - 3) Auch Laptops und Notebooks. - 4) Anzahl der Haushalte, in denen entsprechende langlebige Gebrauchsgüter vorhanden sind, bezogen auf hochgerechnete Haushalte der jeweiligen Spalte. - 5) Anzahl der in den Haushalten vorhandenen langlebigen Gebrauchsgüter, bezogen auf hochgerechnete Haushalte der jeweiligen Spalte.

Neue Länder und Berlin-Ost

10.2 Private Haushalte mit ausgewählten langlebigen Gebrauchsgütern am 1.1.1998  
Ausstattungsgrad/Ausstattungsbestand je 100 Haushalte  
nach monatlichem Haushaltsnettoeinkommen und Haushaltstyp

10.2.5 Paare mit 3 und mehr ledigen Kindern unter 18 Jahre

Gegenstand der Nachweisung	Haushalte insgesamt	Darunter nach dem monatl. Haushaltsnettoeinkommen von ... b. u. ... DM 1)						
		unter 1 400	1 400 - 2 200	2 200 - 3 000	3 000 - 4 000	4 000 - 5 000	5 000 - 7 000	7 000 und mehr
Erfaßte Haushalte (Anzahl)	316	/	/	/	(90)	99	(75)	/
Hochgerechnete Haushalte (1 000)	102	/	/	/	(31)	27	(18)	/
Ausstattungsgrad 4) je 100 Haushalte								
Fahrzeuge								
Personenkraftwagen.....	90,7	/	/	/	(89,8)	(92,4)	(100,0)	/
fabrikneu gekauft.....	41,4	-	/	/	(42,2)	(41,8)	(43,8)	/
gebraucht gekauft.....	60,0	/	/	/	(63,7)	(56,6)	(70,6)	/
geleast 2).....	/	-	-	/	/	/	/	/
Krafttrad.....	(16,1)	-	/	/	/	/	/	/
Fahrrad.....	98,1	/	/	/	(98,6)	(98,9)	(98,8)	/
Empfangs-, Aufnahme- und Wiedergabe- geräte von Bild und Ton								
Fernsehgerät.....	96,2	/	/	/	(96,0)	(97,0)	(96,0)	/
Videorecorder.....	81,9	/	/	/	(84,5)	(84,8)	(82,0)	/
Videokamera/Camcorder.....	(28,1)	-	/	/	(35,0)	/	(34,5)	/
Fotoapparat.....	97,8	/	/	/	(96,1)	(98,4)	(100,0)	/
Radiorecorder/Stereorundfunkgerät....	90,8	/	/	/	(83,7)	(92,5)	(99,1)	/
Hi-Fi-Anlage.....	75,3	/	/	/	(80,2)	(79,0)	(88,5)	/
Satellitenempfangsanlage.....	40,1	/	/	/	(35,1)	(42,1)	(33,3)	/
Kabelanschluß.....	49,8	-	/	/	(51,9)	(49,0)	(55,6)	/
PC und Nachrichtenübermittlung								
PC mit CD-ROM-Laufwerk 3).....	45,2	-	/	/	(38,7)	(49,5)	(59,8)	/
PC ohne CD-ROM-Laufwerk 3).....	(16,9)	-	/	/	/	/	/	/
Modem für Datenfernübertragung.....	(8,8)	-	/	/	/	/	/	/
Internet oder Online-Dienste.....	(9,5)	-	/	/	/	/	/	/
ISDN-Anschluß.....	(6,9)	-	/	-	/	/	/	/
Telefon stationär (auch schnurlos)....	96,4	/	/	/	(97,5)	100,0	(100,0)	/
Telefon mobil (Autotelefon, Handy)....	(15,5)	-	/	/	(31,1)	(39,1)	(50,4)	/
Anrufbeantworter.....	35,8	-	/	/	/	/	/	/
Faxgerät, PC-Faxkarte.....	(19,1)	-	/	/	/	/	/	/
Elektrische Haushaltsgüter								
Kühlschrank.....	100,0	/	/	/	(100,0)	100,0	(100,0)	/
Gefrierschrank, Gefriertruhe.....	91,4	/	/	/	(87,7)	(95,4)	(96,5)	/
Geschirrspülmaschine.....	57,2	-	/	/	(49,7)	(60,5)	(74,3)	/
Mikrowellengerät.....	63,1	-	/	/	(60,3)	(71,3)	(67,3)	/
Bügelmaschine.....	(11,6)	-	/	-	/	/	/	/
Waschmaschine.....	99,7	/	/	/	(99,1)	100,0	(100,0)	/
Wäschetrockner.....	(29,2)	-	/	/	/	(29,3)	(43,1)	/
Ausstattungsbestand 5) je 100 Haushalte								
Fahrzeuge								
Personenkraftwagen.....	125,8	/	/	/	(122,5)	(126,2)	(149,5)	/
fabrikneu gekauft.....	46,1	-	/	/	(44,4)	(48,4)	(49,8)	/
gebraucht gekauft.....	75,0	/	/	/	(77,5)	(74,4)	(90,8)	/
geleast 2).....	/	-	-	/	/	/	/	/
Krafttrad.....	(19,2)	-	/	/	/	/	/	/
Fahrrad.....	403,4	/	/	/	(393,8)	(404,6)	(433,3)	/
Empfangs-, Aufnahme- und Wiedergabe- geräte von Bild und Ton								
Fernsehgerät.....	179,0	/	/	/	(175,9)	(170,8)	(196,1)	/
Videorecorder.....	96,0	/	/	/	(104,5)	(95,3)	(97,3)	/
Videokamera/Camcorder.....	(28,1)	-	/	/	(35,0)	/	(34,5)	/
Fotoapparat.....	179,8	/	/	/	(150,8)	(170,8)	(269,2)	/
Radiorecorder/Stereorundfunkgerät....	199,0	/	/	/	(174,8)	(190,7)	(231,6)	/
Hi-Fi-Anlage.....	113,9	/	/	/	(110,9)	(117,1)	(153,3)	/
Satellitenempfangsanlage.....	41,9	/	/	/	(37,2)	(43,6)	(33,3)	/
Kabelanschluß.....	49,8	-	/	/	(51,9)	(49,0)	(55,6)	/
PC und Nachrichtenübermittlung								
PC mit CD-ROM-Laufwerk 3).....	51,1	-	/	/	(41,6)	(56,3)	(70,2)	/
PC ohne CD-ROM-Laufwerk 3).....	(19,5)	-	/	/	/	/	/	/
Modem für Datenfernübertragung.....	(9,0)	-	/	/	/	/	/	/
Internet oder Online-Dienste.....	(9,5)	-	/	/	/	/	/	/
ISDN-Anschluß.....	(6,9)	-	/	-	/	/	/	/
Telefon stationär (auch schnurlos)....	100,5	/	/	/	(99,9)	104,9	(108,9)	/
Telefon mobil (Autotelefon, Handy)....	(16,2)	-	/	/	/	/	/	/
Anrufbeantworter.....	36,3	-	/	/	(31,9)	(39,1)	(50,4)	/
Faxgerät, PC-Faxkarte.....	(19,4)	-	/	/	/	/	/	/
Elektrische Haushaltsgüter								
Kühlschrank.....	111,9	/	/	/	(104,8)	110,4	(125,6)	/
Gefrierschrank, Gefriertruhe.....	103,4	/	/	/	(94,0)	(108,3)	(124,3)	/
Geschirrspülmaschine.....	57,3	-	/	/	(49,7)	(60,5)	(74,8)	/
Mikrowellengerät.....	63,9	-	/	/	(60,3)	(72,3)	(69,1)	/
Bügelmaschine.....	(11,6)	-	/	-	/	/	/	/
Waschmaschine.....	103,4	/	/	/	(99,7)	102,7	(102,8)	/
Wäschetrockner.....	(29,2)	-	/	/	/	(29,3)	(43,1)	/

1) Selbsteinstufung des Haushalts am 1.1.1998 und ohne Haushalte von Landwirten. - 2) Auch vom Arbeitgeber oder vom eigenen Unternehmen zur Verfügung gestellt. - 3) Auch Laptops und Notebooks. - 4) Anzahl der Haushalte, in denen entsprechende langlebige Gebrauchsgüter vorhanden sind, bezogen auf hochgerechnete Haushalte der jeweiligen Spalte. - 5) Anzahl der in den Haushalten vorhandenen langlebigen Gebrauchsgüter, bezogen auf hochgerechnete Haushalte der jeweiligen Spalte.

Neue Länder und Berlin-Ost

10.2 Private Haushalte mit ausgewählten langlebigen Gebrauchsgütern am 1.1.1998  
Ausstattungsgrad/Ausstattungsbestand je 100 Haushalte  
nach monatlichem Haushaltsnettoeinkommen und Haushaltstyp

10.2.6 Alleinerziehende mit ledigen Kindern unter 18 Jahre

Gegenstand der Nachweisung	Haushalte insgesamt	Darunter nach dem monatl. Haushaltsnettoeinkommen von ... b. u. ... DM 1)						
		unter 1 400	1 400 - 2 200	2 200 - 3 000	3 000 - 4 000	4 000 - 5 000	5 000 - 7 000	7 000 und mehr
Erfaste Haushalte (Anzahl)	782	(57)	239	274	163	(41)	/	/
Hochgerechnete Haushalte (1 000)	278	(40)	114	81	33	(8)	/	/
Ausstattungsgrad 4) je 100 Haushalte								
Fahrzeuge								
Personenkraftwagen.....	60,7	/	57,0	63,5	80,9	(82,2)	/	/
fabrikneu gekauft.....	19,1	/	(13,1)	(20,9)	(36,6)	/	/	/
gebraucht gekauft.....	40,2	/	40,6	42,4	(44,4)	/	/	/
geleast 2).....	/	-	/	/	/	-	-	-
Kraftrad.....	/	-	/	/	/	-	-	-
Fahrrad.....	89,2	(73,3)	91,0	91,9	91,8	(100,0)	/	/
Empfangs-, Aufnahme- und Wiedergabe- geräte von Bild und Ton								
Fernsehgerät.....	97,9	(95,3)	98,0	99,0	97,2	(100,0)	/	/
Videorecorder.....	72,7	(62,5)	73,4	74,8	77,1	(75,7)	/	/
Videokamera/Camcorder.....	12,7	/	(12,6)	(14,4)	/	/	/	/
Fotoapparat.....	92,6	(86,1)	93,7	93,4	95,1	(91,1)	/	/
Radiorcorder/Stereorundfunkgerät....	84,9	(83,0)	84,3	85,9	86,3	(84,4)	/	/
Hi-Fi-Anlage.....	66,7	(52,7)	68,0	67,8	76,1	(69,0)	/	/
Satellitenempfangsanlage.....	19,5	/	(18,6)	(15,4)	(22,2)	/	/	-
Kabelanschluß.....	74,3	(67,9)	74,0	80,0	70,9	(71,9)	/	-
PC und Nachrichtenübermittlung								
PC mit CD-ROM-Laufwerk 3).....	31,3	/	(29,3)	(32,0)	(43,1)	/	/	-
PC ohne CD-ROM-Laufwerk 3).....	14,2	/	(11,9)	(14,4)	(20,1)	/	/	/
Modem für Datenfernübertragung.....	(3,3)	/	/	/	/	/	/	-
Internet oder Online-Dienste.....	(2,4)	/	/	/	/	/	/	-
ISDN-Anschluß.....	/	-	/	/	/	/	/	-
Telefon stationär (auch schnurlos)....	95,0	(86,4)	94,7	98,1	97,2	(100,0)	/	/
Telefon mobil (Autotelefon, Handy)....	(4,7)	/	/	/	/	/	/	-
Anrufbeantworter.....	43,5	(45,4)	40,2	46,2	(45,6)	/	/	/
Faxgerät, PC-Faxkarte.....	(6,0)	/	/	/	/	/	/	-
Elektrische Haushaltsgeräte								
Kühlschrank.....	99,8	(100,0)	99,7	99,8	100,0	(100,0)	/	/
Gefrierschrank, Gefriertruhe.....	79,3	(72,2)	75,9	81,7	90,6	(85,1)	/	/
Geschirrspülmaschine.....	22,9	/	(20,5)	(27,4)	(31,9)	/	/	/
Mikrowellengerät.....	45,0	/	49,6	43,7	(50,7)	/	/	/
Bügelmaschine.....	(6,1)	/	/	/	/	/	/	-
Waschmaschine.....	98,0	(93,5)	98,2	99,3	98,9	(100,0)	/	/
Wäschetrockner.....	13,8	/	(15,8)	(13,5)	(18,2)	/	-	/
Ausstattungsbestand 5) je 100 Haushalte								
Fahrzeuge								
Personenkraftwagen.....	61,0	/	57,0	64,0	82,0	(82,2)	/	/
fabrikneu gekauft.....	19,1	/	(13,1)	(20,9)	(36,6)	/	/	-
gebraucht gekauft.....	40,3	/	40,6	42,4	(44,9)	/	/	/
geleast 2).....	/	-	/	/	/	-	-	-
Kraftrad.....	/	-	/	/	/	-	-	-
Fahrrad.....	180,9	(131,9)	174,2	187,6	224,1	(248,9)	/	/
Empfangs-, Aufnahme- und Wiedergabe- geräte von Bild und Ton								
Fernsehgerät.....	141,1	(122,5)	142,5	142,0	155,7	(142,8)	/	/
Videorecorder.....	78,3	(67,8)	77,4	81,3	86,2	(81,6)	/	/
Videokamera/Camcorder.....	13,0	/	(13,0)	(14,9)	/	/	/	/
Fotoapparat.....	127,5	(102,6)	123,5	127,2	159,7	(153,5)	/	/
Radiorcorder/Stereorundfunkgerät....	128,3	(121,5)	118,0	131,2	155,3	(165,8)	/	/
Hi-Fi-Anlage.....	81,7	(62,6)	83,0	80,4	97,9	(96,0)	/	/
Satellitenempfangsanlage.....	19,5	/	(18,6)	(15,4)	(22,2)	/	/	-
Kabelanschluß.....	74,7	(67,9)	74,9	80,1	70,9	(71,9)	/	-
PC und Nachrichtenübermittlung								
PC mit CD-ROM-Laufwerk 3).....	31,9	/	(29,7)	(32,6)	(44,2)	/	/	-
PC ohne CD-ROM-Laufwerk 3).....	14,8	/	(11,9)	(14,6)	(20,6)	/	/	/
Modem für Datenfernübertragung.....	(3,3)	/	/	/	/	/	/	-
Internet oder Online-Dienste.....	(2,5)	/	/	/	/	/	/	-
ISDN-Anschluß.....	/	-	/	/	/	/	/	-
Telefon stationär (auch schnurlos)....	96,4	(88,3)	96,2	99,3	97,7	(100,0)	/	/
Telefon mobil (Autotelefon, Handy)....	(4,8)	/	/	/	/	/	/	-
Anrufbeantworter.....	43,5	(45,4)	40,2	46,2	(45,6)	/	/	/
Faxgerät, PC-Faxkarte.....	(6,2)	/	/	/	/	/	/	-
Elektrische Haushaltsgeräte								
Kühlschrank.....	101,8	(100,0)	102,2	100,3	105,0	(106,8)	/	/
Gefrierschrank, Gefriertruhe.....	80,9	(73,1)	77,8	82,4	92,5	(93,3)	/	/
Geschirrspülmaschine.....	22,9	/	(20,5)	(27,4)	(31,9)	/	/	/
Mikrowellengerät.....	45,1	/	49,7	43,7	(50,7)	/	/	/
Bügelmaschine.....	(6,4)	/	/	/	/	/	/	-
Waschmaschine.....	98,6	(96,0)	98,7	99,3	98,9	(101,7)	/	/
Wäschetrockner.....	13,8	/	(15,8)	(13,5)	(18,2)	/	-	/

1) Selbsteinstufung des Haushalts am 1.1.1998 und ohne Haushalte von Landwirten. - 2) Auch vom Arbeitgeber oder vom eigenen Unternehmen zur Verfügung gestellt. - 3) Auch Laptops und Notebooks. - 4) Anzahl der Haushalte, in denen entsprechende langlebige Gebrauchsgüter vorhanden sind, bezogen auf hochgerechnete Haushalte der jeweiligen Spalte. - 5) Anzahl der in den Haushalten vorhandenen langlebigen Gebrauchsgüter, bezogen auf hochgerechnete Haushalte der jeweiligen Spalte.

Neue Länder und Berlin-Ost

10.2 Private Haushalte mit ausgewählten langlebigen Gebrauchsgütern am 1.1.1998  
Ausstattungsgrad/Ausstattungsbestand je 100 Haushalte  
nach monatlichem Haushaltsnettoeinkommen und Haushaltstyp

10.2.7 Alleinerziehende mit 1 ledigen Kind unter 18 Jahre

Gegenstand der Nachweisung	Haushalte insgesamt	Darunter nach dem monatl. Haushaltsnettoeinkommen von ... b. u. ... DM 1)						
		unter 1 400	1 400 2 200	2 200 3 000	3 000 4 000	4 000 5 000	5 000 7 000	7 000 und mehr
Erfasste Haushalte (Anzahl)	499	(46)	177	171	(87)	/	/	/
Hochgerechnete Haushalte (1 000)	193	(31)	88	52	(17)	/	/	/

Ausstattungsgrad 4) je 100 Haushalte

Fahrzeuge								
Personenkraftwagen.....	59,4	/	59,7	64,4	(83,1)	/	/	/
fabrikneu gekauft.....	18,5	/	(13,0)	(22,5)	(42,1)	/	-	-
gebraucht gekauft.....	39,0	/	(42,5)	(41,9)	(42,0)	/	/	/
geleast 2).....	/	-	/	-	-	-	-	-
Krafttrad.....	/	-	/	/	/	-	-	-
Fahrrad.....	85,9	(66,2)	89,3	89,4	(90,4)	/	/	/
Empfangs-, Aufnahme- und Wiedergabe- geräte von Bild und Ton								
Fernsehgerät.....	97,3	(94,1)	97,4	98,9	(96,8)	/	/	/
Videorecorder.....	71,4	(60,4)	73,0	73,6	(75,0)	/	-	-
Videokamera/Camcorder.....	(10,9)	/	/	/	/	/	-	-
Fotoapparat.....	91,8	(82,4)	93,7	94,5	(92,4)	/	/	/
Radio recorder/Stereorundfunkgerät....	85,5	(84,3)	86,1	86,3	(81,1)	/	/	/
Hi-Fi-Anlage.....	69,2	(56,6)	72,2	69,8	(75,9)	/	/	/
Satellitenempfangsanlage.....	(17,3)	/	(17,3)	(14,1)	/	/	-	-
Kabelanschluß.....	75,9	(72,5)	76,7	79,1	(72,1)	/	-	-
PC und Nachrichtenübermittlung								
PC mit CD-ROM-Laufwerk 3).....	31,0	/	(29,7)	(32,1)	(46,4)	/	/	-
PC ohne CD-ROM-Laufwerk 3).....	(14,2)	/	(12,9)	/	/	/	-	-
Modem für Datenfernübertragung.....	/	/	/	/	/	/	-	-
Internet oder Online-Dienste.....	/	/	/	/	/	-	-	-
ISDN-Anschluß.....	/	/	/	/	/	/	/	/
Telefon stationär (auch schnurlos)....	94,7	(86,6)	95,1	97,7	(96,8)	/	/	/
Telefon mobil (Autotelefon, Handy)....	(5,1)	/	/	/	/	/	-	-
Anrufbeantworter.....	44,8	/	(41,7)	(49,4)	(49,5)	/	/	/
Faxgerät, PC-Faxkarte.....	(6,7)	/	/	/	/	/	-	-
Elektrische Haushaltsgeräte								
Kühlschrank.....	99,8	(100,0)	99,6	99,8	(100,0)	/	/	/
Gefrierschrank, Gefriertruhe.....	76,4	(68,0)	75,1	78,5	(90,4)	/	/	/
Geschirrspülmaschine.....	20,5	/	(21,7)	(23,2)	/	/	-	-
Mikrowellengerät.....	44,0	/	(49,5)	(39,7)	(40,5)	/	/	/
Bügelmaschine.....	/	/	/	/	/	-	-	-
Waschmaschine.....	97,3	(91,8)	97,6	99,5	(97,8)	/	/	/
Wäschetrockner.....	(13,3)	/	(16,8)	/	/	/	-	-

Ausstattungsbestand 5) je 100 Haushalte

Fahrzeuge								
Personenkraftwagen.....	59,5	/	59,7	64,4	(84,1)	/	/	/
fabrikneu gekauft.....	18,5	/	(13,0)	(22,5)	(42,1)	/	-	-
gebraucht gekauft.....	39,0	/	(42,5)	(41,9)	(42,0)	/	/	/
geleast 2).....	/	-	/	-	-	-	-	-
Krafttrad.....	/	-	/	/	/	-	-	-
Fahrrad.....	151,5	(112,1)	157,2	153,5	(176,7)	/	/	/
Empfangs-, Aufnahme- und Wiedergabe- geräte von Bild und Ton								
Fernsehgerät.....	137,8	(113,6)	145,0	138,4	(142,4)	/	/	/
Videorecorder.....	76,1	(67,1)	77,4	78,1	(79,2)	/	-	-
Videokamera/Camcorder.....	(11,1)	/	/	/	/	/	-	-
Fotoapparat.....	121,3	(100,1)	124,4	119,6	(146,8)	/	/	/
Radio recorder/Stereorundfunkgerät....	121,0	(123,8)	116,1	118,4	(137,2)	/	/	/
Hi-Fi-Anlage.....	82,3	(63,3)	87,5	81,1	(91,4)	/	/	/
Satellitenempfangsanlage.....	(17,3)	/	(17,3)	(14,1)	/	/	-	-
Kabelanschluß.....	76,5	(72,5)	77,9	79,2	(72,1)	/	-	-
PC und Nachrichtenübermittlung								
PC mit CD-ROM-Laufwerk 3).....	31,3	/	(30,3)	(32,1)	(47,4)	/	/	-
PC ohne CD-ROM-Laufwerk 3).....	(14,9)	/	(12,9)	/	/	/	-	-
Modem für Datenfernübertragung.....	/	/	/	/	/	/	-	-
Internet oder Online-Dienste.....	/	/	/	/	/	-	-	-
ISDN-Anschluß.....	/	/	/	/	/	/	/	/
Telefon stationär (auch schnurlos)....	96,2	(88,9)	96,6	98,4	(97,8)	/	/	/
Telefon mobil (Autotelefon, Handy)....	(5,1)	/	/	/	/	/	-	-
Anrufbeantworter.....	44,8	/	(41,7)	(49,4)	(49,5)	/	/	/
Faxgerät, PC-Faxkarte.....	(6,7)	/	/	/	/	/	-	-
Elektrische Haushaltsgeräte								
Kühlschrank.....	101,7	(100,0)	102,3	100,4	(104,9)	/	/	/
Gefrierschrank, Gefriertruhe.....	77,5	(68,0)	77,2	78,9	(91,5)	/	/	/
Geschirrspülmaschine.....	20,5	/	(21,7)	(23,2)	/	/	-	-
Mikrowellengerät.....	44,0	/	(49,5)	(39,7)	(40,5)	/	/	/
Bügelmaschine.....	/	/	/	/	/	-	-	-
Waschmaschine.....	97,6	(91,8)	98,4	99,5	(97,8)	/	/	/
Wäschetrockner.....	(13,3)	/	(16,8)	/	/	/	-	-

1) Selbsteinstufung des Haushalts am 1.1.1998 und ohne Haushalte von Landwirten. - 2) Auch vom Arbeitgeber oder vom eigenen Unternehmen zur Verfügung gestellt. - 3) Auch Laptops und Notebooks. - 4) Anzahl der Haushalte, in denen entsprechende langlebige Gebrauchsgüter vorhanden sind, bezogen auf hochgerechnete Haushalte der jeweiligen Spalte. - 5) Anzahl der in den Haushalten vorhandenen langlebigen Gebrauchsgüter, bezogen auf hochgerechnete Haushalte der jeweiligen Spalte.



Neue Länder und Berlin-Ost

10.2 Private Haushalte mit ausgewählten langlebigen Gebrauchsgütern am 1.1.1998  
Ausstattungsgrad/Ausstattungsbestand je 100 Haushalte  
nach monatlichem Haushaltsnettoeinkommen und Haushaltstyp

10.2.8 Alleinerziehende mit 2 und mehr ledigen Kindern unter 18 Jahre

Gegenstand der Nachweisung	Haushalte insgesamt	Darunter nach dem monatl. Haushaltsnettoeinkommen von ... b. u. ... DM 1)						
		unter 1 400	1 400 - 2 200	2 200 - 3 000	3 000 - 4 000	4 000 - 5 000	5 000 - 7 000	7 000 und mehr
Erfasste Haushalte (Anzahl)	283	/	(62)	103	(76)	(25)	/	-
Hochgerechnete Haushalte (1 000)	85	/	(26)	29	(16)	(4)	/	-
Ausstattungsgrad 4) je 100 Haushalte								
Fahrzeuge								
Personenkraftwagen.....	63,7	/	(48,3)	(61,8)	(78,6)	/	/	-
fabrikneu gekauft.....	(20,3)	/	/	/	/	/	/	-
gebraucht gekauft.....	43,0	/	(43,2)	(46,9)	/	/	/	-
geleast 2).....	/	-	-	-	-	-	-	-
Kraftrad.....	/	-	/	/	/	-	-	-
Fahrrad.....	96,6	/	(96,8)	96,4	(93,3)	(100,0)	/	-
Empfangs-, Aufnahme- und Wiedergabe- geräte von Bild und Ton								
Fernseher.....	99,3	/	(100,0)	99,1	(97,6)	(100,0)	/	-
Videorecorder.....	75,8	/	(75,0)	(77,0)	(79,3)	/	/	-
Videokamera/Camcorder.....	(16,7)	-	/	/	/	/	/	-
Fotoapparat.....	94,6	/	(93,5)	(91,4)	(98,0)	/	/	-
Radiorecorder/Stereorundfunkgerät....	83,6	/	(78,4)	(85,4)	(92,1)	/	/	-
Hi-Fi-Anlage.....	61,1	/	(53,9)	(64,2)	(76,3)	/	/	-
Satellitenempfangsanlage.....	(24,5)	/	/	/	/	/	/	-
Kabelanschluß.....	70,8	/	(64,7)	(81,6)	(69,6)	/	/	-
PC und Nachrichtenübermittlung								
PC mit CD-ROM-Laufwerk 3).....	32,0	/	/	(32,0)	(39,5)	/	/	-
PC ohne CD-ROM-Laufwerk 3).....	(14,2)	-	/	/	/	/	/	-
Modem für Datenfernübertragung.....	/	-	-	/	/	/	/	-
Internet oder Online-Dienste.....	/	-	/	/	/	/	/	-
ISDN-Anschluß.....	/	-	/	/	/	/	/	-
Telefon stationär (auch schnurlos)....	95,8	/	(93,6)	98,9	(97,7)	(100,0)	/	-
Telefon mobil (Autotelefon, Handy)....	/	-	/	/	/	-	-	-
Anrufbeantworter.....	40,6	/	/	(40,3)	(41,3)	/	/	-
Faxgerät, PC-Faxkarte.....	/	-	/	/	/	/	/	-
Elektrische Haushaltsgeräte								
Kühlschrank.....	100,0	/	(100,0)	100,0	(100,0)	(100,0)	/	-
Gefrierschrank, Gefriertruhe.....	85,8	/	(78,7)	(87,5)	(90,8)	/	/	-
Geschirrspülmaschine.....	(28,3)	/	/	(35,0)	(37,7)	/	/	-
Mikrowellengerät.....	47,2	/	(49,9)	(50,8)	(61,7)	/	/	-
Bügelmaschine.....	/	-	/	/	/	/	/	-
Waschmaschine.....	99,6	/	(100,0)	98,8	(100,0)	(100,0)	/	-
Wäschetrockner.....	(14,9)	/	/	/	/	/	-	-
Ausstattungsbestand 5) je 100 Haushalte								
Fahrzeuge								
Personenkraftwagen.....	64,4	/	(48,3)	(63,3)	(79,8)	/	/	-
fabrikneu gekauft.....	(20,3)	/	/	/	/	/	/	-
gebraucht gekauft.....	43,2	/	(43,2)	(48,1)	/	/	/	-
geleast 2).....	/	-	-	-	-	-	-	-
Kraftrad.....	/	-	/	/	/	-	-	-
Fahrrad.....	247,4	/	(231,2)	249,6	(275,7)	(299,1)	/	-
Empfangs-, Aufnahme- und Wiedergabe- geräte von Bild und Ton								
Fernseher.....	148,7	/	(134,2)	148,6	(170,2)	(152,8)	/	-
Videorecorder.....	83,2	/	(77,4)	(87,1)	(93,9)	/	/	-
Videokamera/Camcorder.....	(17,3)	-	/	/	/	/	/	-
Fotoapparat.....	141,5	/	(120,4)	(141,1)	(173,8)	/	/	-
Radiorecorder/Stereorundfunkgerät....	144,9	/	(124,3)	(154,5)	(175,0)	/	/	-
Hi-Fi-Anlage.....	80,5	/	(68,1)	(79,2)	(105,0)	/	/	-
Satellitenempfangsanlage.....	(24,5)	/	/	/	/	/	/	-
Kabelanschluß.....	70,8	/	(64,7)	(81,6)	(69,6)	/	/	-
PC und Nachrichtenübermittlung								
PC mit CD-ROM-Laufwerk 3).....	33,2	/	/	(33,7)	(40,6)	/	/	-
PC ohne CD-ROM-Laufwerk 3).....	(14,5)	-	/	/	/	/	/	-
Modem für Datenfernübertragung.....	/	-	-	/	/	/	/	-
Internet oder Online-Dienste.....	/	-	/	/	/	/	/	-
ISDN-Anschluß.....	/	-	/	/	/	/	/	-
Telefon stationär (auch schnurlos)....	96,9	/	(94,9)	100,9	(97,7)	(100,0)	/	-
Telefon mobil (Autotelefon, Handy)....	/	-	/	/	/	-	-	-
Anrufbeantworter.....	40,6	/	/	(40,3)	(41,3)	/	/	-
Faxgerät, PC-Faxkarte.....	/	-	/	/	/	/	/	-
Elektrische Haushaltsgeräte								
Kühlschrank.....	102,0	/	(101,6)	100,0	(105,0)	(106,8)	/	-
Gefrierschrank, Gefriertruhe.....	88,7	/	(80,0)	(88,9)	(93,6)	/	/	-
Geschirrspülmaschine.....	(28,3)	/	/	(35,0)	(37,7)	/	/	-
Mikrowellengerät.....	47,4	/	(50,5)	(50,8)	(61,7)	/	/	-
Bügelmaschine.....	/	-	/	/	/	/	/	-
Waschmaschine.....	100,9	/	(100,0)	98,8	(100,0)	(103,0)	/	-
Wäschetrockner.....	(14,9)	/	/	/	/	/	-	-

1) Selbsteinstufung des Haushalts am 1.1.1998 und ohne Haushalte von Landwirten. - 2) Auch vom Arbeitgeber oder vom eigenen Unternehmen zur Verfügung gestellt. - 3) Auch Laptops und Notebooks. - 4) Anzahl der Haushalte, in denen entsprechende langlebige Gebrauchsgüter vorhanden sind, bezogen auf hochgerechnete Haushalte der jeweiligen Spalte. - 5) Anzahl der in den Haushalten vorhandenen langlebigen Gebrauchsgüter, bezogen auf hochgerechnete Haushalte der jeweiligen Spalte.

Neue Länder und Berlin-Ost

10.2 Private Haushalte mit ausgewählten langlebigen Gebrauchsgütern am 1.1.1998

Ausstattungsgrad/Ausstattungsbestand je 100 Haushalte  
nach monatlichem Haushaltsnettoeinkommen und Haushaltstyp

10.2.9 Alleinerziehende mit 2 ledigen Kindern unter 18 Jahre

Gegenstand der Nachweisung	Haushalte insgesamt	Darunter nach dem monatl. Haushaltsnettoeinkommen von ... b. u. ... DM 1)						
		unter 1 400	1 400 2 200	2 200 3 000	3 000 4 000	4 000 5 000	5 000 7 000	7 000 und mehr

Erfaßte Haushalte	(Anzahl)	244	/	(57)	(90)	(62)	/	/	-
-------------------	----------	-----	---	------	------	------	---	---	---

Hochgerechnete Haushalte	(1 000)	75	/	(24)	(26)	(13)	/	/	-
--------------------------	---------	----	---	------	------	------	---	---	---

Ausstattungsgrad 4) je 100 Haushalte

Fahrzeuge								
Personenkraftwagen.....	65,0	/	(52,3)	(61,0)	(83,3)	/	/	-
fabrikneu gekauft.....	(20,7)	/	/	/	/	/	/	-
gebraucht gekauft.....	44,1	/	/	(43,9)	(48,2)	/	/	-
geleast 2).....	/	-	-	/	/	-	-	-
Krafttrad.....	/	-	/	/	/	-	-	-
Fahrrad.....	96,6	/	(98,1)	(96,0)	(91,8)	/	/	-

Empfangs-, Aufnahme- und Wiedergabe- geräte von Bild und Ton								
Fernsehgerät.....	99,2	/	(100,0)	(99,0)	(97,1)	/	/	-
Videorecorder.....	74,7	/	(72,5)	(75,3)	(78,1)	/	/	-
Videokamera/Camcorder.....	(17,6)	-	/	/	/	/	/	-
Fotoapparat.....	95,7	/	(97,0)	(91,4)	(98,6)	/	/	-
Radiorecorder/Stereorundfunkgerät....	82,8	/	(77,8)	(84,3)	(92,4)	/	/	-
Hi-Fi-Anlage.....	62,1	/	(55,0)	(66,4)	(79,4)	/	/	-
Satellitenempfangsanlage.....	(25,8)	/	/	/	/	/	/	-
Kabelanschluß.....	69,4	/	(62,0)	(82,2)	(67,3)	/	/	-

PC und Nachrichtenübermittlung								
PC mit CD-ROM-Laufwerk 3).....	(32,3)	/	/	(31,2)	/	/	/	-
PC ohne CD-ROM-Laufwerk 3).....	(12,2)	-	-	/	/	/	/	-
Modem für Datenfernübertragung.....	/	-	-	/	/	-	/	-
Internet oder Online-Dienste.....	/	-	-	/	/	/	/	-
ISDN-Anschluß.....	/	-	-	/	/	/	/	-
Telefon stationär (auch schnurlos)....	95,6	/	(92,9)	(99,0)	(98,7)	/	/	-
Telefon mobil (Autotelefon, Handy)....	/	-	/	/	/	-	-	-
Anrufbeantworter.....	41,3	/	/	(42,0)	/	/	/	-
Faxgerät, PC-Faxkarte.....	/	-	/	/	/	/	/	-

Elektrische Haushaltsgeräte								
Kühlschrank.....	100,0	/	(100,0)	(100,0)	(100,0)	/	/	-
Gefrierschrank, Gefriertruhe.....	84,6	/	(76,6)	(87,3)	(88,7)	/	/	-
Geschirrspülmaschine.....	(28,2)	/	/	(35,2)	/	/	/	-
Mikrowellengerät.....	46,7	/	(49,2)	(51,8)	(59,4)	/	/	-
Bügelmaschine.....	/	-	/	/	/	/	/	-
Waschmaschine.....	99,5	/	(100,0)	(98,7)	(100,0)	/	/	-
Wäschetrockner.....	(14,4)	/	/	/	/	/	-	-

Ausstattungsbestand 5) je 100 Haushalte

Fahrzeuge								
Personenkraftwagen.....	65,9	/	(52,3)	(62,6)	(84,8)	/	/	-
fabrikneu gekauft.....	(20,7)	/	/	/	/	/	/	-
gebraucht gekauft.....	44,4	/	/	(43,9)	(49,6)	/	/	-
geleast 2).....	/	-	-	/	/	-	-	-
Krafttrad.....	/	-	/	/	/	-	-	-
Fahrrad.....	231,3	/	(221,4)	(239,3)	(247,5)	/	/	-

Empfangs-, Aufnahme- und Wiedergabe- geräte von Bild und Ton								
Fernsehgerät.....	144,9	/	(126,6)	(148,2)	(166,5)	/	/	-
Videorecorder.....	80,9	/	(75,1)	(85,5)	(86,8)	/	/	-
Videokamera/Camcorder.....	(18,2)	-	/	/	/	/	/	-
Fotoapparat.....	136,6	/	(123,2)	(131,1)	(169,6)	/	/	-
Radiorecorder/Stereorundfunkgerät....	143,6	/	(124,8)	(152,5)	(182,8)	/	/	-
Hi-Fi-Anlage.....	81,4	/	(67,9)	(82,4)	(108,5)	/	/	-
Satellitenempfangsanlage.....	(25,8)	/	/	/	/	/	/	-
Kabelanschluß.....	69,4	/	(62,0)	(82,2)	(67,3)	/	/	-

PC und Nachrichtenübermittlung								
PC mit CD-ROM-Laufwerk 3).....	(33,6)	/	/	(33,1)	/	/	/	-
PC ohne CD-ROM-Laufwerk 3).....	(12,4)	-	-	/	/	/	/	-
Modem für Datenfernübertragung.....	/	-	-	/	/	-	/	-
Internet oder Online-Dienste.....	/	-	-	/	/	/	/	-
ISDN-Anschluß.....	/	-	-	/	/	/	/	-
Telefon stationär (auch schnurlos)....	96,4	/	(94,4)	(99,9)	(98,7)	/	/	-
Telefon mobil (Autotelefon, Handy)....	/	-	/	/	/	-	-	-
Anrufbeantworter.....	41,3	/	/	(42,0)	/	/	/	-
Faxgerät, PC-Faxkarte.....	/	-	/	/	/	/	/	-

Elektrische Haushaltsgeräte								
Kühlschrank.....	101,6	/	(101,8)	(100,0)	(103,8)	/	/	-
Gefrierschrank, Gefriertruhe.....	86,9	/	(78,0)	(88,2)	(92,2)	/	/	-
Geschirrspülmaschine.....	(28,2)	/	/	(35,2)	/	/	/	-
Mikrowellengerät.....	46,9	/	(49,9)	(51,8)	(59,4)	/	/	-
Bügelmaschine.....	/	-	/	/	/	/	/	-
Waschmaschine.....	100,9	/	(100,0)	(98,7)	(100,0)	/	/	-
Wäschetrockner.....	(14,4)	/	/	/	/	/	-	-

1) Selbsteinstufung des Haushalts am 1.1.1998 und ohne Haushalte von Landwirten. - 2) Auch vom Arbeitgeber oder vom eigenen Unternehmen zur Verfügung gestellt. - 3) Auch Laptops und Notebooks. - 4) Anzahl der Haushalte, in denen entsprechende langlebige Gebrauchsgüter vorhanden sind, bezogen auf hochgerechnete Haushalte der jeweiligen Spalte. - 5) Anzahl der in den Haushalten vorhandenen langlebigen Gebrauchsgüter, bezogen auf hochgerechnete Haushalte der jeweiligen Spalte.

10.2 Private Haushalte mit ausgewählten langlebigen Gebrauchsgütern am 1.1.1998  
Ausstattungsgrad/Ausstattungsbestand je 100 Haushalte  
nach monatlichem Haushaltsnettoeinkommen und Haushaltstyp

## 10.2.10 Alleinlebende Frau

Gegenstand der Nachweisung	Haushalte insgesamt	Darunter nach dem monatl. Haushaltsnettoeinkommen von ... b. u. ... DM 1)						
		unter 1 400	1 400 2 200	2 200 3 000	3 000 4 000	4 000 5 000	5 000 7 000	7 000 und mehr
Erfaßte Haushalte (Anzahl)	1 803	509	736	455	(88)	/	/	/
Hochgerechnete Haushalte (1 000)	1 464	554	626	244	(28)	/	/	/
Ausstattungsgrad 4) je 100 Haushalte								
Fahrzeuge								
Personenkraftwagen.....	23,2	16,0	22,3	35,4	(56,7)	/	/	-
fabrikneu gekauft.....	10,8	(3,8)	11,4	21,1	(39,0)	/	/	-
gebraucht gekauft.....	11,8	(11,9)	10,5	(13,6)	/	/	/	-
geleast 2).....	/	/	/	/	/	/	/	-
Krafttrad.....	/	/	/	/	/	/	/	-
Fahrrad.....	45,0	46,1	42,5	45,9	(65,3)	/	/	/
Empfangs-, Aufnahme- und Wiedergabe- geräte von Bild und Ton								
Fernsehgerät.....	95,9	94,5	96,5	97,2	(97,6)	/	/	/
Videorecorder.....	26,9	24,0	26,0	31,4	(50,9)	/	/	/
Videokamera/Camcorder.....	(1,9)	/	/	/	/	/	/	-
Fotoapparat.....	61,9	55,4	61,6	73,7	(81,1)	/	/	/
Radiorecorder/Stereorundfunkgerät....	77,8	77,1	78,6	76,2	(81,3)	/	/	/
Hi-Fi-Anlage.....	30,7	26,9	29,9	37,3	(54,9)	/	/	/
Satellitenempfangsanlage.....	17,8	(15,1)	18,3	(22,4)	/	/	/	-
Kabelanschluß.....	72,7	67,8	77,1	72,7	(71,2)	/	/	/
PC und Nachrichtenübermittlung								
PC mit CD-ROM-Laufwerk 3).....	5,1	(4,7)	(4,3)	(5,6)	/	/	/	-
PC ohne CD-ROM-Laufwerk 3).....	(3,0)	(2,4)	(2,7)	(4,5)	/	/	/	-
Modem für Datenfernübertragung.....	(1,3)	/	/	/	/	/	/	-
Internet oder Online-Dienste.....	/	/	/	/	/	/	/	-
ISDN-Anschluß.....	/	/	/	/	/	/	/	-
Telefon stationär (auch schnurlos)....	91,6	84,4	95,4	97,0	(95,4)	/	/	/
Telefon mobil (Autotelefon, Handy)....	(2,6)	/	/	/	/	/	/	-
Anrufbeantworter.....	20,4	17,3	19,9	25,2	(32,7)	/	/	/
Faxgerät, PC-Faxkarte.....	(2,5)	/	/	/	/	/	/	-
Elektrische Haushaltsgeräte								
Kühlschrank.....	98,6	97,4	99,0	100,0	(99,0)	/	/	/
Gefrierschrank, Gefriertruhe.....	64,4	54,1	67,5	75,5	(87,2)	/	/	/
Geschirrspülmaschine.....	5,3	/	(5,1)	(6,6)	/	/	/	-
Mikrowellengerät.....	21,8	18,8	22,8	24,8	/	/	/	-
Bügelmaschine.....	(3,6)	/	(3,5)	/	/	/	/	-
Waschmaschine.....	86,6	77,5	91,0	94,2	(96,6)	/	/	/
Wäschetrockner.....	6,5	/	(5,9)	(6,6)	/	/	/	-
Ausstattungsbestand 5) je 100 Haushalte								
Fahrzeuge								
Personenkraftwagen.....	23,3	16,0	22,3	35,5	(58,2)	/	/	-
fabrikneu gekauft.....	10,8	(3,8)	11,4	21,1	(39,0)	/	/	-
gebraucht gekauft.....	11,8	(11,9)	10,5	(13,6)	/	/	/	-
geleast 2).....	/	/	/	/	/	/	/	-
Krafttrad.....	/	/	/	/	/	/	/	-
Fahrrad.....	50,3	50,4	48,0	53,0	(69,8)	/	/	/
Empfangs-, Aufnahme- und Wiedergabe- geräte von Bild und Ton								
Fernsehgerät.....	102,9	98,9	104,8	105,8	(114,1)	/	/	/
Videorecorder.....	27,2	24,0	26,4	31,9	(54,1)	/	/	-
Videokamera/Camcorder.....	(2,0)	/	/	/	/	/	/	-
Fotoapparat.....	67,7	58,7	68,1	82,4	(94,6)	/	/	/
Radiorecorder/Stereorundfunkgerät....	91,8	87,0	93,5	96,1	(108,7)	/	/	/
Hi-Fi-Anlage.....	31,4	27,1	30,9	37,8	(55,2)	/	/	/
Satellitenempfangsanlage.....	17,8	(15,1)	18,3	(22,4)	/	/	/	-
Kabelanschluß.....	72,7	67,8	77,1	72,9	(71,2)	/	/	/
PC und Nachrichtenübermittlung								
PC mit CD-ROM-Laufwerk 3).....	5,1	(4,7)	(4,3)	(5,8)	/	/	/	-
PC ohne CD-ROM-Laufwerk 3).....	(3,0)	(2,4)	(2,7)	(4,5)	/	/	/	-
Modem für Datenfernübertragung.....	(1,3)	/	/	/	/	/	/	-
Internet oder Online-Dienste.....	/	/	/	/	/	/	/	-
ISDN-Anschluß.....	/	/	/	/	/	/	/	-
Telefon stationär (auch schnurlos)....	92,0	84,7	95,8	97,4	(99,4)	/	/	/
Telefon mobil (Autotelefon, Handy)....	(2,6)	/	/	/	/	/	/	-
Anrufbeantworter.....	20,4	17,3	19,9	25,2	(32,7)	/	/	/
Faxgerät, PC-Faxkarte.....	(2,5)	/	/	/	/	/	/	-
Elektrische Haushaltsgeräte								
Kühlschrank.....	100,3	98,0	101,3	102,7	(102,3)	/	/	/
Gefrierschrank, Gefriertruhe.....	65,6	55,0	68,3	78,1	(90,2)	/	/	/
Geschirrspülmaschine.....	5,3	/	(5,1)	(6,6)	/	/	/	-
Mikrowellengerät.....	21,8	18,8	22,8	24,8	/	/	/	-
Bügelmaschine.....	(3,6)	/	(3,5)	/	/	/	/	-
Waschmaschine.....	86,6	77,5	91,0	94,2	(96,6)	/	/	/
Wäschetrockner.....	6,5	/	(5,9)	(6,6)	/	/	/	-

1) Selbsteinstufung des Haushalts am 1.1.1998 und ohne Haushalte von Landwirten. - 2) Auch vom Arbeitgeber oder vom eigenen Unternehmen zur Verfügung gestellt. - 3) Auch Laptops und Notebooks. - 4) Anzahl der Haushalte, in denen entsprechende langlebige Gebrauchsgüter vorhanden sind, bezogen auf hochgerechnete Haushalte der jeweiligen Spalte. - 5) Anzahl der in den Haushalten vorhandenen langlebigen Gebrauchsgüter, bezogen auf hochgerechnete Haushalte der jeweiligen Spalte.

Neue Länder und Berlin-Ost

10.2 Private Haushalte mit ausgewählten langlebigen Gebrauchsgütern am 1.1.1998  
Ausstattungsgrad/Ausstattungsbestand je 100 Haushalte  
nach monatlichem Haushaltsnettoeinkommen und Haushaltstyp

10.2.11 Alleinlebender Mann

Gegenstand der Nachweisung	Haushalte insgesamt	Darunter nach dem monatl. Haushaltsnettoeinkommen von ... b. u. ... DM 1)						
		unter 1 400	1 400 2 200	2 200 3 000	3 000 4 000	4 000 5 000	5 000 7 000	7 000 und mehr

Erfaßte Haushalte	(Anzahl)	838	208	303	227	(69)	/	/	/
Hochgerechnete Haushalte	(1 000)	633	152	296	135	(29)	/	/	/

Ausstattungsgrad 4) je 100 Haushalte

Fahrzeuge									
Personenkraftwagen.....	62,4	47,2	63,8	66,3	(87,1)	/	/	/	/
fabrikneu gekauft.....	26,2	/	(25,8)	(32,4)	(49,9)	/	/	/	/
gebraucht gekauft.....	35,3	(34,7)	36,9	(32,7)	(33,7)	/	/	/	/
geleast 2).....	/	/	/	/	/	-	/	/	-
Krafttrad.....	(5,9)	/	/	/	/	-	/	/	-
Fahrrad.....	66,0	66,8	63,4	70,0	(69,0)	/	/	/	/
Empfangs-, Aufnahme- und Wiedergabe- geräte von Bild und Ton									
Fernsehgerät.....	93,8	91,3	94,1	95,3	(96,9)	/	/	/	/
Videorecorder.....	60,9	55,7	60,7	64,4	(71,9)	/	/	/	-
Videokamera/Camcorder.....	(11,0)	/	(10,7)	(16,5)	/	/	/	/	-
Fotoapparat.....	78,9	74,1	74,6	89,0	(89,4)	/	/	/	/
Radioecorder/Stereorundfunkgerät....	64,8	64,4	65,2	66,5	(61,8)	/	/	/	/
Hi-Fi-Anlage.....	56,4	52,0	54,6	58,4	(71,8)	/	/	/	/
Satellitenempfangsanlage.....	23,0	(20,4)	(24,6)	(23,6)	/	/	/	/	/
Kabelanschluß.....	65,2	63,8	63,7	69,7	(81,6)	/	/	/	/
PC und Nachrichtenübermittlung									
PC mit CD-ROM-Laufwerk 3).....	21,3	(25,7)	(16,9)	(21,1)	/	/	/	/	-
PC ohne CD-ROM-Laufwerk 3).....	(10,8)	(15,5)	(7,7)	/	/	/	/	/	-
Modem für Datenfernübertragung.....	(8,3)	/	/	/	/	/	/	/	-
Internet oder Online-Dienste.....	(8,0)	/	/	/	/	/	/	/	-
ISDN-Anschluß.....	(3,8)	/	/	/	/	/	/	/	-
Telefon stationär (auch schnurlos)....	82,5	74,4	83,8	86,5	(88,8)	/	/	/	/
Telefon mobil (Autotelefon, Handy)....	14,4	(12,9)	(12,0)	(15,4)	/	/	/	/	-
Anrufbeantworter.....	41,5	(42,4)	34,9	(45,4)	(61,0)	/	/	/	/
Faxgerät, PC-Faxkarte.....	12,2	(14,8)	(9,2)	/	/	/	/	/	-
Elektrische Haushaltsgeräte									
Kühlschrank.....	97,8	95,5	98,5	99,4	(97,2)	/	/	/	/
Gefrierschrank, Gefriertruhe.....	52,5	(44,2)	49,8	62,2	(66,2)	/	/	/	/
Geschirrspülmaschine.....	(8,2)	/	(8,2)	/	/	/	/	/	-
Mikrowellengerät.....	29,3	(27,7)	(26,0)	(34,0)	/	/	/	/	/
Bügelmaschine.....	(5,1)	/	/	/	/	-	-	-	-
Waschmaschine.....	77,5	71,8	77,4	80,6	(88,5)	/	/	/	/
Wäschetrockner.....	(7,5)	/	(7,4)	/	/	/	/	/	-

Ausstattungsbestand 5) je 100 Haushalte

Fahrzeuge									
Personenkraftwagen.....	62,6	47,2	64,0	66,3	(87,1)	/	/	/	/
fabrikneu gekauft.....	26,2	/	(25,8)	(32,4)	(49,9)	/	/	/	/
gebraucht gekauft.....	35,3	(34,7)	36,9	(32,7)	(33,7)	/	/	/	/
geleast 2).....	/	/	/	/	/	-	/	/	-
Krafttrad.....	(6,0)	/	/	/	/	-	/	/	-
Fahrrad.....	77,9	75,3	75,8	83,2	(88,1)	/	/	/	/
Empfangs-, Aufnahme- und Wiedergabe- geräte von Bild und Ton									
Fernsehgerät.....	102,9	97,2	103,4	102,2	(123,8)	/	/	/	/
Videorecorder.....	64,8	58,4	64,2	68,2	(78,7)	/	/	/	-
Videokamera/Camcorder.....	(11,0)	/	(10,7)	(16,5)	/	/	/	/	-
Fotoapparat.....	95,0	84,0	88,5	113,2	(119,0)	/	/	/	/
Radioecorder/Stereorundfunkgerät....	78,2	74,4	76,8	87,6	(77,8)	/	/	/	/
Hi-Fi-Anlage.....	58,0	52,6	56,0	60,5	(73,9)	/	/	/	/
Satellitenempfangsanlage.....	23,0	(20,4)	(24,6)	(23,6)	/	/	/	/	/
Kabelanschluß.....	65,2	63,8	63,7	69,7	(81,6)	/	/	/	/
PC und Nachrichtenübermittlung									
PC mit CD-ROM-Laufwerk 3).....	21,5	(26,3)	(16,9)	(21,1)	/	/	/	/	-
PC ohne CD-ROM-Laufwerk 3).....	(11,0)	(16,4)	(7,8)	/	/	/	/	/	-
Modem für Datenfernübertragung.....	(8,3)	/	/	/	/	/	/	/	-
Internet oder Online-Dienste.....	(8,1)	/	/	/	/	/	/	/	-
ISDN-Anschluß.....	(3,8)	/	/	/	/	/	/	/	-
Telefon stationär (auch schnurlos)....	84,3	74,4	86,4	88,2	(91,4)	/	/	/	/
Telefon mobil (Autotelefon, Handy)....	15,4	(13,8)	(13,4)	(15,4)	/	/	/	/	-
Anrufbeantworter.....	41,8	(42,4)	35,1	(46,0)	(61,0)	/	/	/	/
Faxgerät, PC-Faxkarte.....	12,4	(14,8)	(9,7)	/	/	/	/	/	-
Elektrische Haushaltsgeräte									
Kühlschrank.....	99,4	97,6	99,4	102,1	(99,0)	/	/	/	/
Gefrierschrank, Gefriertruhe.....	53,1	(45,0)	49,8	64,1	(67,6)	/	/	/	/
Geschirrspülmaschine.....	(8,2)	/	(8,2)	/	/	/	/	/	-
Mikrowellengerät.....	30,0	(27,7)	(26,8)	(34,2)	/	/	/	/	/
Bügelmaschine.....	(5,2)	/	/	/	/	-	-	-	-
Waschmaschine.....	78,2	73,6	78,1	80,6	(88,5)	/	/	/	/
Wäschetrockner.....	(7,5)	/	(7,4)	/	/	/	/	/	-

1) Selbsteinstufung des Haushalts am 1.1.1998 und ohne Haushalte von Landwirten. - 2) Auch vom Arbeitgeber oder vom eigenen Unternehmen zur Verfügung gestellt. - 3) Auch Laptops und Notebooks. - 4) Anzahl der Haushalte, in denen entsprechende langlebige Gebrauchsgüter vorhanden sind, bezogen auf hochgerechnete Haushalte der jeweiligen Spalte. - 5) Anzahl der in den Haushalten vorhandenen langlebigen Gebrauchsgüter, bezogen auf hochgerechnete Haushalte der jeweiligen Spalte.

Neue Länder und Berlin-Ost

10.3 Private Haushalte mit ausgewählten langlebigen Gebrauchsgütern am 1.1.1998  
Ausstattungsgrad/Ausstattungsbestand je 100 Haushalte  
nach monatlichem Haushaltsnettoeinkommen und Haushaltsgröße

10.3.1 1-Personenhaushalte

Gegenstand der Nachweisung	Haushalte insgesamt	Darunter nach dem monatl. Haushaltsnettoeinkommen von ... b. u. ... DM 1)						
		unter 1 400	1 400 - 2 200	2 200 - 3 000	3 000 - 4 000	4 000 - 5 000	5 000 - 7 000	7 000 und mehr
Erfaßte Haushalte (Anzahl)	2 641	717	1 039	682	157	/	/	/
Hochgerechnete Haushalte (1 000)	2 096	705	923	379	57	/	/	/
Ausstattungsgrad 4) je 100 Haushalte								
Fahrzeuge								
Personenkraftwagen.....	35,1	22,7	35,6	46,4	72,3	/	/	/
fabrikneu gekauft.....	15,4	(5,7)	16,0	25,1	(44,6)	/	/	/
gebraucht gekauft.....	18,9	16,8	19,0	20,4	(26,3)	/	/	/
geleast 2).....	/	/	/	/	/	/	/	/
Krafttrad.....	(2,4)	/	(2,4)	/	/	/	/	/
Fahrrad.....	51,3	50,5	49,2	54,5	67,2	/	/	/
Empfangs-, Aufnahme- und Wiedergabe- geräte von Bild und Ton								
Fernsehergerät.....	95,2	93,8	95,7	96,5	97,2	/	/	/
Videorecorder.....	37,2	30,8	37,1	43,2	(61,7)	/	/	/
Videokamera/Camcorder.....	4,6	(2,2)	(4,7)	(8,5)	/	/	/	/
Fotoapparat.....	67,0	59,4	65,8	78,2	85,4	/	/	/
Radiorecorder/Stereorundfunkgerät....	73,9	74,3	74,3	72,8	71,3	/	/	/
Hi-Fi-Anlage.....	38,5	32,3	37,8	44,8	(63,6)	/	/	/
Satellitenempfangsanlage.....	19,3	16,3	20,3	22,8	/	/	/	/
Kabelanschluß.....	70,4	66,9	72,8	71,6	76,6	/	/	/
PC und Nachrichtenübermittlung								
PC mit CD-ROM-Laufwerk 3).....	10,0	9,2	8,3	(11,2)	(23,6)	/	/	-
PC ohne CD-ROM-Laufwerk 3).....	5,3	(5,2)	(4,3)	(6,0)	/	/	/	/
Modem für Datenfernübertragung.....	3,4	(2,6)	(2,7)	/	/	/	/	/
Internet oder Online-Dienste.....	(3,2)	(2,1)	/	/	/	/	/	/
ISDN-Anschluß.....	(2,0)	/	/	/	/	/	/	/
Telefon stationär (auch schnurlos)....	88,8	82,3	91,7	93,3	92,0	/	/	/
Telefon mobil (Autotelefon, Handy)....	6,1	(4,6)	(5,1)	(8,0)	/	/	/	/
Anrufbeantworter.....	26,7	22,7	24,7	32,4	(47,3)	/	/	/
Faxgerät, PC-Faxkarte.....	5,4	(4,9)	(4,8)	(4,7)	/	/	/	/
Elektrische Haushaltsgeräte								
Kühlschrank.....	98,4	97,0	98,9	99,8	98,1	/	/	/
Gefrierschrank, Gefriertruhe.....	60,8	52,0	61,8	70,7	76,4	/	/	/
Geschirrspülmaschine.....	6,2	(3,2)	(6,1)	(7,6)	/	/	/	/
Mikrowellengerät.....	24,1	20,7	23,8	28,1	(31,4)	/	/	/
Bügelmaschine.....	4,1	(3,7)	(4,2)	(4,5)	/	/	/	/
Waschmaschine.....	83,8	76,2	86,7	89,3	92,5	/	/	/
Wäschetrockner.....	6,8	(6,1)	(6,3)	(6,7)	/	/	/	/
Ausstattungsbestand 5) je 100 Haushalte								
Fahrzeuge								
Personenkraftwagen.....	35,1	22,7	35,7	46,5	73,1	/	/	/
fabrikneu gekauft.....	15,4	(5,7)	16,0	25,1	(44,6)	/	/	/
gebraucht gekauft.....	18,9	16,8	19,0	20,4	(26,3)	/	/	/
geleast 2).....	/	/	/	/	/	/	/	/
Krafttrad.....	(2,4)	/	(2,4)	/	/	/	/	/
Fahrrad.....	58,6	55,8	56,9	63,8	79,2	/	/	/
Empfangs-, Aufnahme- und Wiedergabe- geräte von Bild und Ton								
Fernsehergerät.....	102,9	98,5	104,4	104,5	119,1	/	/	/
Videorecorder.....	38,6	31,4	38,5	44,9	(66,8)	/	/	/
Videokamera/Camcorder.....	4,7	(2,2)	(4,8)	(8,5)	/	/	/	/
Fotoapparat.....	75,9	64,1	74,6	93,4	107,2	/	/	/
Radiorecorder/Stereorundfunkgerät....	87,7	84,3	88,2	93,1	92,8	/	/	/
Hi-Fi-Anlage.....	39,4	32,6	39,0	45,9	(64,8)	/	/	/
Satellitenempfangsanlage.....	19,3	16,3	20,3	22,8	/	/	/	/
Kabelanschluß.....	70,5	66,9	72,8	71,7	76,6	/	/	/
PC und Nachrichtenübermittlung								
PC mit CD-ROM-Laufwerk 3).....	10,1	9,4	8,3	(11,3)	(23,6)	/	/	-
PC ohne CD-ROM-Laufwerk 3).....	5,4	(5,4)	(4,3)	(6,0)	/	/	/	/
Modem für Datenfernübertragung.....	3,4	(2,6)	(2,7)	/	/	/	/	/
Internet oder Online-Dienste.....	(3,2)	(2,1)	/	/	/	/	/	/
ISDN-Anschluß.....	(2,0)	/	/	/	/	/	/	/
Telefon stationär (auch schnurlos)....	89,7	82,5	92,8	94,1	95,3	/	/	/
Telefon mobil (Autotelefon, Handy)....	6,4	(4,8)	(5,6)	(8,0)	/	/	/	/
Anrufbeantworter.....	26,8	22,7	24,8	32,6	(47,3)	/	/	/
Faxgerät, PC-Faxkarte.....	5,5	(4,9)	(4,9)	(4,7)	/	/	/	/
Elektrische Haushaltsgeräte								
Kühlschrank.....	100,0	97,9	100,7	102,5	100,6	/	/	/
Gefrierschrank, Gefriertruhe.....	61,8	52,9	62,4	73,1	78,5	/	/	/
Geschirrspülmaschine.....	6,2	(3,2)	(6,1)	(7,6)	/	/	/	/
Mikrowellengerät.....	24,3	20,7	24,1	28,1	(33,7)	/	/	/
Bügelmaschine.....	4,1	(3,7)	(4,2)	(4,6)	/	/	/	/
Waschmaschine.....	84,1	76,7	86,9	89,3	92,5	/	/	/
Wäschetrockner.....	6,8	(6,1)	(6,3)	(6,7)	/	/	/	/

1) Selbsteinstufung des Haushalts am 1.1.1998 und ohne Haushalte von Landwirten. - 2) Auch vom Arbeitgeber oder vom eigenen Unternehmen zur Verfügung gestellt. - 3) Auch Laptops und Notebooks. - 4) Anzahl der Haushalte, in denen entsprechende langlebige Gebrauchsgüter vorhanden sind, bezogen auf hochgerechnete Haushalte der jeweiligen Spalte. - 5) Anzahl der in den Haushalten vorhandenen langlebigen Gebrauchsgüter, bezogen auf hochgerechnete Haushalte der jeweiligen Spalte.

Neue Länder und Berlin-Ost

10.3 Private Haushalte mit ausgewählten langlebigen Gebrauchsgütern am 1.1.1998  
Ausstattungsgrad/Ausstattungsbestand je 100 Haushalte  
nach monatlichem Haushaltsnettoeinkommen und Haushaltsgröße

10.3.2 2-Personenhaushalte

Gegenstand der Nachweisung	Haushalte insgesamt	Darunter nach dem monatl. Haushaltsnettoeinkommen von ... b. u. ... DM 1)						
		unter 1 400	1 400 - 2 200	2 200 - 3 000	3 000 - 4 000	4 000 - 5 000	5 000 - 7 000	7 000 und mehr
Erfasste Haushalte (Anzahl)	5 280	(85)	477	1 149	1 996	1 057	412	(98)
Hochgerechnete Haushalte (1 000)	2 343	(85)	389	815	679	233	108	(30)
Ausstattungsgrad 4) je 100 Haushalte								
Fahrzeuge								
Personenkraftwagen.....	78,9	(43,1)	73,4	75,0	83,8	91,0	93,8	(94,1)
fabrikneu gekauft.....	45,0	/	29,5	39,2	54,7	60,9	70,5	(67,5)
gebraucht gekauft.....	37,1	(33,1)	44,8	37,8	33,1	35,6	33,6	(39,4)
geleast 2).....	(1,8)	/	/	/	(1,8)	/	/	/
Krafttrad.....	4,9	/	(5,7)	(5,0)	(5,0)	(3,7)	/	/
Fahrrad.....	73,3	(65,2)	74,6	73,4	72,3	74,9	77,1	(74,2)
Empfangs-, Aufnahme- und Wiedergabe- geräte von Bild und Ton								
Fernsehgerät.....	98,8	(92,0)	98,8	99,2	99,5	99,3	96,8	(99,2)
Videorecorder.....	61,2	(58,3)	58,5	56,8	61,6	73,3	74,3	(78,7)
Videokamera/Camcorder.....	14,7	/	(6,9)	12,8	16,1	23,5	28,6	(33,3)
Fotoapparat.....	89,8	(77,9)	86,8	86,3	93,3	96,2	97,8	(100,0)
Radiorcorder/Stereorundfunkgerät....	81,8	(84,5)	80,2	80,4	83,0	84,3	83,3	(79,7)
Hi-Fi-Anlage.....	52,5	(40,0)	51,8	45,5	53,7	63,4	78,4	(78,2)
Satellitenempfangsanlage.....	29,4	/	28,1	30,1	29,4	29,5	32,5	(36,9)
Kabelanschluß.....	66,3	(54,6)	64,0	66,1	68,5	69,8	67,1	(60,8)
PC und Nachrichtenübermittlung								
PC mit CD-ROM-Laufwerk 3).....	20,1	/	19,9	16,9	18,3	25,0	36,3	(52,0)
PC ohne CD-ROM-Laufwerk 3).....	9,2	/	(10,7)	(5,5)	8,9	13,3	(17,5)	/
Modem für Datenfernübertragung.....	4,7	/	/	(2,8)	(4,5)	(6,7)	(13,9)	/
Internet oder Online-Dienste.....	3,9	/	/	(2,4)	(3,5)	(5,4)	(11,2)	/
ISDN-Anschluß.....	2,4	/	/	/	(2,8)	(4,6)	/	/
Telefon stationär (auch schnurlos)....	96,2	(78,8)	93,1	97,3	97,6	98,8	98,6	(97,7)
Telefon mobil (Autotelefon, Handy)....	9,6	/	(5,9)	(6,3)	10,6	14,7	(25,1)	/
Anrufbeantworter.....	31,9	(32,2)	31,1	25,1	31,4	42,2	56,8	(66,4)
Faxgerät, PC-Faxkarte.....	7,2	/	(7,7)	(3,8)	7,0	(11,2)	(17,0)	(29,9)
Elektrische Haushaltsgeräte								
Kühlschrank.....	99,7	(95,6)	99,9	99,8	99,9	100,0	99,8	(100,0)
Gefrierschrank, Gefriertruhe.....	85,4	(60,2)	78,5	86,5	88,6	91,2	87,3	(92,3)
Geschirrspülmaschine.....	23,9	/	(17,3)	18,4	25,3	35,6	54,1	(63,8)
Mikrowellengerät.....	39,9	(28,2)	41,8	35,6	38,7	49,9	51,2	(67,7)
Bügelmaschine.....	12,6	/	(9,0)	14,9	12,4	12,6	(8,6)	/
Waschmaschine.....	98,4	(92,9)	97,7	98,3	99,1	98,2	98,8	(100,0)
Wäschetrockner.....	11,7	/	(9,2)	9,2	12,6	13,9	(25,7)	(33,5)
Ausstattungsbestand 5) je 100 Haushalte								
Fahrzeuge								
Personenkraftwagen.....	90,7	(45,6)	81,2	82,6	96,5	111,6	123,2	(148,0)
fabrikneu gekauft.....	47,3	/	29,9	40,7	56,9	66,2	79,8	(78,0)
gebraucht gekauft.....	41,5	(35,6)	49,5	41,2	37,9	41,0	39,5	(56,5)
geleast 2).....	(1,9)	/	/	/	(1,8)	/	/	/
Krafttrad.....	5,4	/	(5,7)	(5,6)	(5,8)	(4,3)	/	/
Fahrrad.....	132,6	(125,7)	132,0	129,0	130,6	142,3	153,3	(150,7)
Empfangs-, Aufnahme- und Wiedergabe- geräte von Bild und Ton								
Fernsehgerät.....	141,3	(116,8)	133,9	136,7	146,7	151,2	158,9	(171,1)
Videorecorder.....	67,6	(66,3)	63,3	61,8	68,3	81,3	87,1	(97,2)
Videokamera/Camcorder.....	15,0	/	(7,1)	12,9	16,6	24,1	28,6	(33,3)
Fotoapparat.....	118,9	(102,9)	111,0	108,4	125,8	136,9	147,6	(157,4)
Radiorcorder/Stereorundfunkgerät....	112,7	(131,3)	103,7	105,1	117,9	123,0	132,0	(120,7)
Hi-Fi-Anlage.....	57,9	(44,4)	61,0	48,8	58,8	68,4	88,7	(91,1)
Satellitenempfangsanlage.....	30,0	/	28,5	30,9	30,1	29,9	32,9	(39,2)
Kabelanschluß.....	66,5	(54,6)	64,3	66,1	68,9	70,3	67,1	(60,8)
PC und Nachrichtenübermittlung								
PC mit CD-ROM-Laufwerk 3).....	20,8	/	20,2	17,1	19,2	25,4	38,1	(61,0)
PC ohne CD-ROM-Laufwerk 3).....	9,4	/	(10,7)	(5,5)	9,0	13,7	(17,9)	/
Modem für Datenfernübertragung.....	4,8	/	/	(2,9)	(4,5)	(6,8)	(14,8)	/
Internet oder Online-Dienste.....	4,1	/	/	(2,8)	(3,5)	(5,4)	(11,6)	/
ISDN-Anschluß.....	2,4	/	/	/	(2,8)	(4,6)	/	/
Telefon stationär (auch schnurlos)....	98,8	(79,7)	93,9	98,9	100,3	103,5	107,6	(109,2)
Telefon mobil (Autotelefon, Handy)....	10,0	/	(5,9)	(6,5)	11,5	14,8	(26,3)	/
Anrufbeantworter.....	32,3	(32,2)	31,1	25,4	32,1	42,4	58,6	(68,4)
Faxgerät, PC-Faxkarte.....	7,2	/	(7,7)	(3,8)	7,0	(11,4)	(17,8)	(30,8)
Elektrische Haushaltsgeräte								
Kühlschrank.....	110,1	(97,4)	104,3	109,6	110,6	117,1	122,2	(126,2)
Gefrierschrank, Gefriertruhe.....	91,5	(63,4)	84,1	92,5	94,5	97,7	96,8	(100,4)
Geschirrspülmaschine.....	24,0	/	(17,4)	18,6	25,3	35,6	54,7	(65,8)
Mikrowellengerät.....	40,3	(28,2)	42,0	35,6	39,2	50,7	53,2	(70,5)
Bügelmaschine.....	12,6	/	(9,0)	15,2	12,5	12,6	(8,6)	/
Waschmaschine.....	99,8	(95,2)	98,2	99,9	100,4	100,8	100,7	(104,6)
Wäschetrockner.....	11,7	/	(9,2)	9,2	12,6	13,9	(25,8)	(33,5)

1) Selbsteinstufung des Haushalts am 1.1.1998 und ohne Haushalte von Landwirten. - 2) Auch vom Arbeitgeber oder vom eigenen Unternehmen zur Verfügung gestellt. - 3) Auch Laptops und Notebooks. - 4) Anzahl der Haushalte, in denen entsprechende langlebige Gebrauchsgüter vorhanden sind, bezogen auf hochgerechnete Haushalte der jeweiligen Spalte. - 5) Anzahl der in den Haushalten vorhandenen langlebigen Gebrauchsgüter, bezogen auf hochgerechnete Haushalte der jeweiligen Spalte.

10.3 Private Haushalte mit ausgewählten langlebigen Gebrauchsgütern am 1.1.1998  
Ausstattungsgrad/Ausstattungsbestand je 100 Haushalte  
nach monatlichem Haushaltsnettoeinkommen und Haushaltsgröße

## 10.3.3 3-Personenhaushalte

Gegenstand der Nachweisung	Haushalte insgesamt	Darunter nach dem monatl. Haushaltsnettoeinkommen von ... b. u. ... DM 1)						
		unter 1 400	1 400 2 200	2 200 3 000	3 000 4 000	4 000 5 000	5 000 7 000	7 000 und mehr
Erfasste Haushalte (Anzahl)	2 624	/	128	345	708	722	572	123
Hochgerechnete Haushalte (1 000)	1 167	/	87	215	324	276	197	45
Ausstattungsgrad 4) je 100 Haushalte								
<b>Fahrzeuge</b>								
Personenkraftwagen.....	92,4	/	(73,1)	86,4	94,6	97,8	97,8	95,0
fabrikneu gekauft.....	47,5	/	(29,2)	(29,3)	47,7	58,1	62,7	(56,7)
gebraucht gekauft.....	59,5	/	(43,7)	62,9	62,8	57,1	59,9	(59,2)
geleast 2).....	4,1	/	/	/	/	(4,6)	(5,7)	/
Krafttrad.....	14,5	-	/	(13,4)	16,4	(15,6)	(13,1)	/
Fahrrad.....	90,0	/	83,9	89,0	91,5	90,3	93,2	86,8
<b>Empfangs-, Aufnahme- und Wiedergabe- geräte von Bild und Ton</b>								
Fernsehgerät.....	99,1	/	97,8	99,0	98,8	99,7	99,5	99,1
Videorecorder.....	81,5	/	(74,3)	81,1	81,2	82,5	83,4	88,1
Videokamera/Camcorder.....	28,2	/	/	(23,7)	25,9	28,6	31,1	(33,7)
Fotoapparat.....	95,0	/	91,4	93,7	94,2	96,9	98,9	97,6
Radiorcorder/Stereorundfunkgerät....	87,0	/	83,1	86,6	89,0	86,8	89,3	87,7
Hi-Fi-Anlage.....	71,4	/	(54,8)	63,8	71,2	77,1	80,9	80,4
Satellitenempfangsanlage.....	36,6	/	(32,5)	(31,8)	37,9	38,4	37,7	(44,7)
Kabelanschluß.....	60,6	/	(61,1)	64,4	59,4	62,2	60,9	(50,9)
<b>PC und Nachrichtenübermittlung</b>								
PC mit CD-ROM-Laufwerk 3).....	39,4	/	(28,8)	26,7	37,9	42,9	52,6	(64,4)
PC ohne CD-ROM-Laufwerk 3).....	16,0	-	/	(17,9)	14,2	17,6	17,2	/
Modem für Datenfernübertragung.....	9,8	-	/	/	(10,4)	(7,8)	(14,3)	(23,6)
Internet oder Online-Dienste.....	7,9	/	/	/	(7,8)	(7,1)	(10,2)	(20,9)
ISDN-Anschluß.....	4,0	/	/	/	(3,4)	/	(6,8)	/
Telefon stationär (auch schnurlos)....	96,6	/	91,0	94,4	97,4	99,2	98,6	99,5
Telefon mobil (Autotelefon, Handy)....	16,0	/	/	(7,3)	14,5	16,9	25,3	(40,8)
Anrufbeantworter.....	39,7	/	(43,1)	40,0	32,7	37,2	49,0	(59,6)
Faxgerät, PC-Faxkarte.....	12,5	/	/	(7,1)	(10,3)	(11,7)	19,4	(31,9)
<b>Elektrische Haushaltsgeräte</b>								
Kühlschrank.....	99,9	/	100,0	99,9	100,0	99,9	99,5	100,0
Gefrierschrank, Gefriertruhe.....	90,5	/	79,2	88,5	91,7	93,1	94,7	93,7
Geschirrspülmaschine.....	38,8	/	/	28,6	41,2	42,7	47,7	(65,1)
Mikrowellengerät.....	55,3	/	(48,9)	56,0	59,2	52,8	57,3	(59,8)
Bügelmaschine.....	10,7	/	/	(7,2)	(10,7)	(10,8)	(13,1)	/
Waschmaschine.....	99,2	/	98,0	99,1	99,4	99,9	99,9	97,0
Wäschetrockner.....	18,9	/	/	(18,3)	21,1	17,3	21,0	(25,6)
Ausstattungsbestand 5) je 100 Haushalte								
<b>Fahrzeuge</b>								
Personenkraftwagen.....	138,6	/	(89,0)	113,2	141,1	148,3	169,0	172,0
fabrikneu gekauft.....	54,6	/	(29,8)	(30,7)	53,9	66,2	77,7	(74,2)
gebraucht gekauft.....	79,3	/	(50,3)	79,5	84,8	76,7	85,4	(87,7)
geleast 2).....	4,6	/	/	/	/	(5,4)	(5,9)	/
Krafttrad.....	16,4	-	/	(13,7)	17,7	(18,8)	(16,2)	/
Fahrrad.....	213,9	/	184,5	207,3	216,5	216,8	229,3	221,0
<b>Empfangs-, Aufnahme- und Wiedergabe- geräte von Bild und Ton</b>								
Fernsehgerät.....	172,2	/	139,6	160,2	172,5	179,8	185,1	204,5
Videorecorder.....	98,1	/	(80,7)	94,3	98,6	99,5	104,4	119,6
Videokamera/Camcorder.....	27,2	/	/	(24,8)	26,3	28,9	33,5	(36,7)
Fotoapparat.....	154,8	/	120,8	147,3	150,1	164,9	169,4	197,6
Radiorcorder/Stereorundfunkgerät....	142,4	/	123,7	138,7	147,3	139,2	149,3	182,9
Hi-Fi-Anlage.....	90,6	/	(63,7)	78,2	87,2	99,5	107,6	110,4
Satellitenempfangsanlage.....	39,1	/	(33,6)	(32,6)	40,3	41,8	40,6	(49,6)
Kabelanschluß.....	61,0	/	(61,1)	64,4	59,4	63,0	61,8	(50,9)
<b>PC und Nachrichtenübermittlung</b>								
PC mit CD-ROM-Laufwerk 3).....	43,5	/	(30,1)	30,8	40,8	46,5	59,2	(79,8)
PC ohne CD-ROM-Laufwerk 3).....	16,5	-	/	(18,6)	14,8	17,9	17,5	/
Modem für Datenfernübertragung.....	9,9	-	/	/	(10,4)	(8,0)	(14,3)	(23,6)
Internet oder Online-Dienste.....	7,9	/	/	/	(7,8)	(7,1)	(10,3)	(20,9)
ISDN-Anschluß.....	4,0	/	/	/	(3,4)	/	(6,8)	/
Telefon stationär (auch schnurlos)....	102,6	/	96,1	97,1	103,0	104,0	109,4	109,5
Telefon mobil (Autotelefon, Handy)....	17,1	/	/	(7,7)	15,4	18,4	27,0	(41,2)
Anrufbeantworter.....	40,1	/	(43,1)	40,0	32,8	37,6	49,8	(61,4)
Faxgerät, PC-Faxkarte.....	12,6	/	/	(7,1)	(10,4)	(11,8)	19,9	(31,9)
<b>Elektrische Haushaltsgeräte</b>								
Kühlschrank.....	112,6	/	101,1	110,2	111,0	114,5	116,9	128,6
Gefrierschrank, Gefriertruhe.....	98,2	/	82,8	94,8	98,5	100,9	105,1	111,0
Geschirrspülmaschine.....	38,8	/	/	28,6	41,2	42,7	47,9	(65,1)
Mikrowellengerät.....	55,9	/	(49,1)	56,0	59,4	53,4	58,9	(61,8)
Bügelmaschine.....	10,9	/	/	(7,4)	(10,7)	(11,2)	(13,4)	/
Waschmaschine.....	101,0	/	98,0	100,5	101,9	100,9	102,5	101,3
Wäschetrockner.....	18,9	/	/	(18,3)	21,1	17,3	21,0	(25,6)

1) Selbsteinstufung des Haushalts am 1.1.1998 und ohne Haushalte von Landwirten. - 2) Auch vom Arbeitgeber oder vom eigenen Unternehmen zur Verfügung gestellt. - 3) Auch Laptops und Notebooks. - 4) Anzahl der Haushalte, in denen entsprechende langlebige Gebrauchsgüter vorhanden sind, bezogen auf hochgerechnete Haushalte der jeweiligen Spalte. - 5) Anzahl der in den Haushalten vorhandenen langlebigen Gebrauchsgüter, bezogen auf hochgerechnete Haushalte der jeweiligen Spalte.

Neue Länder und Berlin-Ost

10.3 Private Haushalte mit ausgewählten langlebigen Gebrauchsgütern am 1.1.1998  
Ausstattungsgrad/Ausstattungsbestand je 100 Haushalte  
nach monatlichem Haushaltsnettoeinkommen und Haushaltsgröße

10.3.4 4-Personenhaushalte

Gegenstand der Nachweisung	Haushalte insgesamt	Darunter nach dem monatl. Haushaltsnettoeinkommen von ... b. u. ... DM 1)						
		unter 1 400	1 400 - 2 200	2 200 - 3 000	3 000 - 4 000	4 000 - 5 000	5 000 - 7 000	7 000 und mehr
Erfaßte Haushalte (Anzahl)	2 852	/	(44)	219	739	862	763	214
Hochgerechnete Haushalte (1 000)	996	/	(41)	147	298	256	191	59

Ausstattungsgrad 4) je 100 Haushalte

<b>Fahrzeuge</b>								
Personenkraftwagen.....	96,3	/	(77,6)	94,0	96,7	97,9	98,5	99,0
fabrikneu gekauft.....	47,0	/	/	(36,5)	41,6	48,7	61,7	62,2
gebraucht gekauft.....	64,0	/	(57,5)	64,2	66,2	66,2	60,3	58,6
geleast 2).....	4,0	-	/	/	(2,8)	(3,1)	(6,4)	/
Krafttrad.....	17,6	-	/	(20,3)	16,4	15,0	21,1	(18,3)
Fahrrad.....	97,0	/	(93,7)	94,5	97,6	97,6	97,2	98,2
<b>Empfangs-, Aufnahme- und Wiedergabe- geräte von Bild und Ton</b>								
Fernsehgerät.....	99,2	/	(97,0)	99,4	99,0	99,3	99,8	98,7
Videorecorder.....	85,0	/	(84,3)	82,9	83,8	86,1	87,1	85,8
Videokamera/Camcorder.....	35,8	-	/	(33,4)	35,2	34,5	41,8	(38,3)
Fotoapparat.....	97,4	/	(93,6)	93,9	97,0	99,2	98,2	100,0
Radio recorder/Stereorundfunkgerät....	89,9	/	(88,8)	87,6	90,9	90,7	89,7	88,9
Hi-Fi-Anlage.....	78,6	/	(73,8)	65,4	77,6	83,1	83,8	84,4
Satellitenempfangsanlage.....	41,2	/	/	(33,1)	40,2	41,9	45,4	(45,6)
Kabelanschluß.....	55,3	/	/	58,7	57,4	55,4	53,6	50,8
<b>PC und Nachrichtenübermittlung</b>								
PC mit CD-ROM-Laufwerk 3).....	46,5	-	/	(36,7)	42,3	49,3	56,1	62,8
PC ohne CD-ROM-Laufwerk 3).....	17,1	-	/	(10,4)	15,7	18,6	19,8	(26,7)
Modem für Datenfernübertragung.....	10,2	-	/	/	(8,7)	(10,3)	13,6	(20,5)
Internet oder Online-Dienste.....	8,2	-	/	/	(7,7)	(8,2)	(11,3)	(16,2)
ISDN-Anschluß.....	5,1	-	/	/	(3,5)	(4,9)	(5,5)	(15,7)
Telefon stationär (auch schnurlos)....	97,9	/	(94,7)	98,1	98,5	98,2	96,5	100,0
Telefon mobil (Autotelefon, Handy)....	16,2	-	/	/	(12,4)	17,0	24,7	(30,7)
Anrufbeantworter.....	39,2	-	/	(34,4)	36,2	37,2	45,0	52,2
Faxgerät, PC-Faxkarte.....	15,5	-	/	/	(12,6)	13,5	21,4	(21,8)
<b>Elektrische Haushaltsgeräte</b>								
Kühlschrank.....	99,7	/	(100,0)	99,4	99,8	100,0	99,7	99,2
Gefrierschrank, Gefriertruhe.....	93,0	/	(82,6)	91,6	92,8	93,8	94,5	96,9
Geschirrspülmaschine.....	49,9	-	/	(43,0)	43,4	52,3	61,0	74,1
Mikrowellengerät.....	60,1	-	(57,3)	54,8	59,6	61,8	62,5	62,5
Bügelmaschine.....	9,1	-	/	/	(8,9)	(9,1)	(10,0)	/
Waschmaschine.....	99,8	/	(100,0)	99,4	99,9	99,7	100,0	99,5
Wäschetrockner.....	23,4	-	/	(16,8)	23,2	22,9	27,8	(34,6)

Ausstattungsbestand 5) je 100 Haushalte

<b>Fahrzeuge</b>								
Personenkraftwagen.....	145,7	/	(90,3)	123,6	133,2	150,5	173,8	185,7
fabrikneu gekauft.....	54,5	-	/	(38,2)	46,6	56,0	76,4	78,3
gebraucht gekauft.....	86,7	/	(68,7)	81,4	83,6	91,4	90,0	97,4
geleast 2).....	4,5	-	/	/	(3,0)	(3,2)	(7,5)	/
Krafttrad.....	20,6	-	/	(22,0)	18,1	18,7	25,4	(22,7)
Fahrrad.....	313,8	/	(257,6)	294,6	312,1	322,5	326,8	328,6
<b>Empfangs-, Aufnahme- und Wiedergabe- geräte von Bild und Ton</b>								
Fernsehgerät.....	186,7	/	(166,3)	162,4	178,7	189,4	210,2	216,2
Videorecorder.....	103,5	/	(101,9)	91,0	101,8	104,2	112,4	113,4
Videokamera/Camcorder.....	36,0	-	/	(33,4)	35,2	34,5	42,7	(38,3)
Fotoapparat.....	175,2	/	(135,8)	140,2	166,7	181,1	208,1	207,4
Radio recorder/Stereorundfunkgerät....	172,1	/	(125,9)	156,3	164,1	181,1	192,3	179,7
Hi-Fi-Anlage.....	108,7	/	(88,1)	79,4	100,8	118,0	129,5	136,5
Satellitenempfangsanlage.....	43,8	/	/	(33,9)	42,0	45,3	48,8	(49,0)
Kabelanschluß.....	55,7	/	/	60,0	57,4	55,7	54,0	50,8
<b>PC und Nachrichtenübermittlung</b>								
PC mit CD-ROM-Laufwerk 3).....	50,9	-	/	(37,1)	46,0	54,0	62,6	75,7
PC ohne CD-ROM-Laufwerk 3).....	18,0	-	/	(11,3)	16,6	19,2	21,0	(28,4)
Modem für Datenfernübertragung.....	10,4	-	/	/	(9,1)	(10,3)	14,0	(20,5)
Internet oder Online-Dienste.....	8,4	-	/	/	(7,7)	(8,4)	(11,8)	(16,2)
ISDN-Anschluß.....	5,1	-	/	/	(3,6)	(5,0)	(5,5)	(15,7)
Telefon stationär (auch schnurlos)....	104,2	/	(99,3)	101,7	103,3	103,9	104,0	118,6
Telefon mobil (Autotelefon, Handy)....	17,4	-	/	/	(12,6)	18,0	27,5	(34,3)
Anrufbeantworter.....	39,5	-	/	(34,4)	36,4	37,2	45,6	54,9
Faxgerät, PC-Faxkarte.....	15,8	-	/	/	(12,7)	14,3	21,5	(22,2)
<b>Elektrische Haushaltsgeräte</b>								
Kühlschrank.....	111,1	/	(105,0)	105,3	106,6	112,6	116,7	128,6
Gefrierschrank, Gefriertruhe.....	100,0	/	(88,7)	98,4	97,4	100,9	102,3	112,0
Geschirrspülmaschine.....	50,0	-	/	(43,0)	43,5	52,3	61,1	75,0
Mikrowellengerät.....	60,4	-	(57,3)	54,8	59,7	62,5	63,0	63,4
Bügelmaschine.....	9,1	-	/	/	(8,9)	(9,1)	(10,1)	/
Waschmaschine.....	100,8	/	(102,8)	101,0	100,3	100,4	101,6	100,4
Wäschetrockner.....	23,4	-	/	(16,8)	23,2	23,1	27,8	(34,6)

1) Selbsteinstufung des Haushalts am 1.1.1998 und ohne Haushalte von Landwirten. - 2) Auch vom Arbeitgeber oder vom eigenen Unternehmen zur Verfügung gestellt. - 3) Auch Laptops und Notebooks. - 4) Anzahl der Haushalte, in denen entsprechende langlebige Gebrauchsgüter vorhanden sind, bezogen auf hochgerechnete Haushalte der jeweiligen Spalte. - 5) Anzahl der in den Haushalten vorhandenen langlebigen Gebrauchsgüter, bezogen auf hochgerechnete Haushalte der jeweiligen Spalte.



10.3 Private Haushalte mit ausgewählten langlebigen Gebrauchsgütern am 1.1.1998  
Ausstattungsgrad/Ausstattungsbestand je 100 Haushalte  
nach monatlichem Haushaltsnettoeinkommen und Haushaltsgröße

10.3.5 Haushalte mit 5 und mehr Personen

Gegenstand der Nachweisung	Haushalte insgesamt	Darunter nach dem monatl. Haushaltsnettoeinkommen von ... b. u. ... DM 1)						
		unter 1 400	1 400 - 2 200	2 200 - 3 000	3 000 - 4 000	4 000 - 5 000	5 000 - 7 000	7 000 und mehr
Erfasste Haushalte (Anzahl)	538	/	/	(28)	119	141	163	(68)
Hochgerechnete Haushalte (1 000)	181	/	/	(15)	41	40	48	(23)
Ausstattungsgrad 4) je 100 Haushalte								
Fahrzeuge								
Personenkraftwagen.....	92,7	/	/	/	91,4	94,2	98,8	(98,1)
fabrikneu gekauft.....	45,9	-	/	/	(42,7)	(42,2)	(49,6)	(60,9)
gebraucht gekauft.....	67,3	/	/	/	(66,2)	(65,1)	75,4	(70,8)
geleast 2).....	(4,5)	-	-	/	/	/	/	/
Krafttrad.....	22,7	-	/	/	/	(17,8)	(23,7)	/
Fahrrad.....	97,8	/	/	(93,5)	98,9	99,3	96,9	(100,0)
Empfangs-, Aufnahme- und Wiedergabe- geräte von Bild und Ton								
Fernsehgerät.....	97,6	/	/	(98,7)	96,3	97,6	97,9	(100,0)
Videorecorder.....	82,1	/	/	/	86,1	85,2	82,2	(85,4)
Videokamera/Camcorder.....	29,9	-	/	/	(32,4)	(23,5)	(41,1)	/
Fotoapparat.....	98,4	/	/	(100,0)	96,7	98,5	98,8	(100,0)
Radiorecorder/Stereorundfunkgerät....	91,2	/	/	(89,0)	85,5	93,7	93,9	(87,4)
Hi-Fi-Anlage.....	77,5	/	/	/	(78,8)	80,4	82,4	(93,1)
Satellitenempfangsanlage.....	48,7	/	/	/	(34,6)	(49,9)	(50,1)	(79,6)
Kabelanschluß.....	44,8	-	/	/	(53,5)	(43,4)	(48,0)	/
PC und Nachrichtenübermittlung								
PC mit CD-ROM-Laufwerk 3).....	48,5	-	/	/	(41,5)	(50,6)	(53,0)	(63,2)
PC ohne CD-ROM-Laufwerk 3).....	22,3	-	/	/	/	(26,1)	(26,7)	/
Modem für Datenfernübertragung.....	(9,5)	-	/	/	/	/	/	/
Internet oder Online-Dienste.....	(10,2)	-	/	/	/	/	/	/
ISDN-Anschluß.....	(7,6)	-	/	/	/	/	/	/
Telefon stationär (auch schnurlos)....	96,8	/	/	/	96,7	100,0	100,0	(100,0)
Telefon mobil (Autotelefon, Handy)....	19,4	-	/	/	/	/	(25,4)	/
Anrufbeantworter.....	33,5	-	/	/	(31,1)	(32,7)	(39,4)	(43,4)
Faxgerät, PC-Faxkarte.....	18,9	-	/	/	/	(17,5)	/	/
Elektrische Haushaltsgерäte								
Kühlschrank.....	100,0	/	/	(100,0)	100,0	100,0	100,0	(100,0)
Gefrierschrank, Gefriertruhe.....	94,4	/	/	/	89,3	96,0	98,1	(98,0)
Geschirrspülmaschine.....	58,6	-	/	/	(46,2)	(54,4)	70,1	(80,2)
Mikrowellengerät.....	61,9	-	/	/	(59,7)	(69,7)	63,9	(60,2)
Bügelmaschine.....	(13,7)	-	/	/	/	/	(17,3)	/
Waschmaschine.....	99,8	/	/	(100,0)	99,3	100,0	100,0	(100,0)
Wäschetrockner.....	30,9	-	/	/	(22,6)	(25,7)	(42,8)	/
Ausstattungsbestand 5) je 100 Haushalte								
Fahrzeuge								
Personenkraftwagen.....	155,6	/	/	/	132,4	149,5	178,1	(205,1)
fabrikneu gekauft.....	54,2	-	/	/	(46,8)	(51,1)	(55,5)	(77,8)
gebraucht gekauft.....	96,1	/	/	/	(83,7)	(96,2)	117,2	(111,7)
geleast 2).....	(5,3)	-	-	/	/	/	/	/
Krafttrad.....	26,4	-	/	/	/	(21,3)	(25,2)	/
Fahrrad.....	397,0	/	/	(345,0)	385,2	399,8	419,5	(399,2)
Empfangs-, Aufnahme- und Wiedergabe- geräte von Bild und Ton								
Fernsehgerät.....	207,0	/	/	(164,3)	185,3	179,6	237,9	(264,7)
Videorecorder.....	103,1	/	/	/	107,7	97,4	110,8	(120,2)
Videokamera/Camcorder.....	30,1	-	/	/	(32,4)	(23,5)	(41,1)	/
Fotoapparat.....	198,3	/	/	(146,9)	161,8	183,0	254,8	(224,9)
Radiorecorder/Stereorundfunkgerät....	208,7	/	/	(184,0)	185,7	212,4	227,0	(199,0)
Hi-Fi-Anlage.....	122,1	/	/	/	(111,9)	118,7	141,3	(177,0)
Satellitenempfangsanlage.....	52,7	/	/	/	(36,2)	(57,6)	(53,8)	(83,8)
Kabelanschluß.....	44,8	-	/	/	(53,5)	(43,4)	(48,0)	/
PC und Nachrichtenübermittlung								
PC mit CD-ROM-Laufwerk 3).....	57,2	-	/	/	(46,6)	(58,0)	(66,8)	(79,3)
PC ohne CD-ROM-Laufwerk 3).....	26,0	-	/	/	/	(26,4)	(39,9)	/
Modem für Datenfernübertragung.....	(10,4)	-	/	/	/	/	/	/
Internet oder Online-Dienste.....	(10,9)	-	/	/	/	/	/	/
ISDN-Anschluß.....	(7,6)	-	/	/	/	/	/	/
Telefon stationär (auch schnurlos)....	104,4	/	/	/	98,6	104,7	115,0	(112,6)
Telefon mobil (Autotelefon, Handy)....	21,4	-	/	/	/	/	(25,4)	/
Anrufbeantworter.....	33,7	-	/	/	(31,7)	(32,7)	(39,4)	(44,4)
Faxgerät, PC-Faxkarte.....	19,2	-	/	/	/	(18,3)	/	/
Elektrische Haushaltsgерäte								
Kühlschrank.....	119,9	/	/	(107,3)	106,2	110,9	131,9	(132,9)
Gefrierschrank, Gefriertruhe.....	111,1	/	/	/	94,8	118,8	116,9	(126,2)
Geschirrspülmaschine.....	58,6	-	/	/	(46,2)	(54,4)	70,2	(80,2)
Mikrowellengerät.....	63,0	-	/	/	(59,7)	(70,9)	64,7	(65,2)
Bügelmaschine.....	(14,3)	-	/	/	/	/	(18,4)	/
Waschmaschine.....	104,9	/	/	(100,0)	99,8	102,4	107,9	(104,0)
Wäschetrockner.....	30,9	-	/	/	(22,6)	(25,7)	(42,8)	/

1) Selbsteinstufung des Haushalts am 1.1.1998 und ohne Haushalte von Landwirten. - 2) Auch vom Arbeitgeber oder vom eigenen Unternehmen zur Verfügung gestellt. - 3) Auch Laptops und Notebooks. - 4) Anzahl der Haushalte, in denen entsprechende langlebige Gebrauchsgüter vorhanden sind, bezogen auf hochgerechnete Haushalte der jeweiligen Spalte. - 5) Anzahl der in den Haushalten vorhandenen langlebigen Gebrauchsgüter, bezogen auf hochgerechnete Haushalte der jeweiligen Spalte.

Neue Länder und Berlin-Ost

10.4 Private Haushalte mit ausgewählten langlebigen Gebrauchsgütern am 1.1.1998  
Ausstattungsgrad/Ausstattungsbestand je 100 Haushalte  
nach monatlichem Haushaltsnettoeinkommen und sozialer Stellung des/der Haupteinkommensbezieher(s/in)

10.4.1 Haushalte von Gewerbetreibenden, freiberuflich Tätigen

Gegenstand der Nachweisung	Haushalte insgesamt	Davon nach dem monatl. Haushaltsnettoeinkommen von ... b. u. ... DM 1)						
		unter 1 400	1 400 - 2 200	2 200 - 3 000	3 000 - 4 000	4 000 - 5 000	5 000 - 7 000	7 000 und mehr
Erfaßte Haushalte (Anzahl)	416	/	(38)	(52)	(80)	(65)	(93)	(77)
Hochgerechnete Haushalte (1 000)	308	/	(46)	(35)	(53)	(52)	(65)	(39)
Ausstattungsgrad 4) je 100 Haushalte								
Fahrzeuge								
Personenkraftwagen.....	92,4	/	(82,9)	(97,1)	(88,3)	(98,6)	(96,5)	(96,2)
fabrikneu gekauft.....	42,5	/	/	/	(42,4)	(45,7)	(52,5)	(53,8)
gebraucht gekauft.....	53,1	/	/	(57,8)	(49,2)	(48,3)	(58,7)	(60,2)
geleast 2).....	(14,9)	/	/	/	/	/	/	/
Krafttrad.....	(10,5)	-	/	/	/	/	/	/
Fahrrad.....	82,7	/	(74,1)	(81,4)	(85,0)	(84,4)	(84,8)	(83,1)
Empfangs-, Aufnahme- und Wiedergabe- geräte von Bild und Ton								
Fernsehergerät.....	94,9	/	(81,9)	(96,9)	(97,9)	(96,6)	(95,2)	(99,0)
Videorecorder.....	76,3	/	(65,9)	(68,7)	(85,8)	(74,5)	(77,9)	(89,1)
Videokamera/Camcorder.....	27,8	/	/	/	(29,6)	/	(34,5)	(37,4)
Fotoapparat.....	95,6	/	(89,2)	(92,6)	(92,9)	(98,2)	(100,0)	(100,0)
Radiorecorder/Stereorundfunkgerät....	82,4	/	(82,0)	(78,6)	(82,7)	(84,5)	(82,2)	(80,0)
Hi-Fi-Anlage.....	74,9	/	(82,1)	(59,2)	(80,4)	(64,8)	(89,9)	(84,3)
Satellitenempfangsanlage.....	40,8	/	/	/	(31,3)	(51,5)	(41,0)	(56,2)
Kabelanschluß.....	51,4	/	/	(56,4)	(67,3)	(43,0)	(49,4)	(40,3)
PC und Nachrichtenübermittlung								
PC mit CD-ROM-Laufwerk 3).....	52,8	/	/	/	(61,2)	(44,6)	(53,1)	(65,7)
PC ohne CD-ROM-Laufwerk 3).....	(22,0)	/	/	/	/	/	/	/
Modem für Datenfernübertragung.....	(23,8)	/	/	/	(39,1)	/	/	/
Internet oder Online-Dienste.....	(21,4)	/	/	/	(36,4)	/	/	/
ISDN-Anschluß.....	(19,4)	/	/	/	/	/	/	/
Telefon stationär (auch schnurlos)....	96,7	/	(95,3)	(93,0)	(94,9)	(97,8)	(98,5)	(98,2)
Telefon mobil (Autotelefon, Handy)....	42,4	/	/	/	(43,2)	(45,3)	(51,7)	(58,0)
Anrufbeantworter.....	70,8	/	(78,4)	(64,3)	(73,0)	(57,5)	(76,1)	(69,1)
Faxgerät, PC-Faxkarte.....	49,2	/	/	/	(52,3)	(42,5)	(50,1)	(42,5)
Elektrische Haushaltsgeräte								
Kühlschrank.....	98,7	/	(100,0)	(96,4)	(100,0)	(97,8)	(100,0)	(99,4)
Gefrierschrank, Gefriertruhe.....	81,6	/	/	(81,3)	(80,7)	(91,7)	(90,2)	(96,3)
Geschirrspülmaschine.....	49,3	-	/	/	(47,3)	(59,0)	(62,5)	(69,1)
Mikrowellengerät.....	54,7	/	/	(55,5)	(60,2)	(63,1)	(58,4)	(62,0)
Bügelmaschine.....	(10,2)	-	/	/	/	/	/	/
Waschmaschine.....	98,1	/	(94,4)	(98,1)	(98,7)	(96,2)	(100,0)	(97,0)
Wäschetrockner.....	26,2	/	/	/	/	/	(43,0)	(40,2)
Ausstattungsbestand 5) je 100 Haushalte								
Fahrzeuge								
Personenkraftwagen.....	137,7	/	(88,5)	(128,3)	(125,9)	(147,3)	(169,0)	(177,1)
fabrikneu gekauft.....	48,2	/	/	/	(47,3)	(51,9)	(62,5)	(63,6)
gebraucht gekauft.....	71,4	/	/	(68,1)	(65,1)	(66,0)	(88,7)	(93,0)
geleast 2).....	(18,0)	/	/	/	/	/	/	/
Krafttrad.....	(12,7)	-	/	/	/	/	/	/
Fahrrad.....	195,9	/	(126,6)	(174,1)	(179,6)	(224,5)	(227,8)	(247,2)
Empfangs-, Aufnahme- und Wiedergabe- geräte von Bild und Ton								
Fernsehergerät.....	156,2	/	(100,1)	(140,8)	(153,8)	(153,4)	(184,6)	(190,7)
Videorecorder.....	87,5	/	(69,0)	(68,7)	(97,3)	(82,8)	(94,1)	(114,7)
Videokamera/Camcorder.....	29,5	/	/	/	(29,6)	/	(38,2)	(38,6)
Fotoapparat.....	161,4	/	(123,3)	(125,9)	(150,7)	(168,7)	(199,2)	(187,9)
Radiorecorder/Stereorundfunkgerät....	137,9	/	(98,3)	(124,8)	(142,9)	(137,2)	(149,4)	(153,9)
Hi-Fi-Anlage.....	93,2	/	(90,4)	(63,8)	(92,9)	(81,0)	(127,2)	(114,8)
Satellitenempfangsanlage.....	49,1	/	/	/	(31,7)	(55,5)	(43,1)	(84,7)
Kabelanschluß.....	51,9	/	/	(56,4)	(67,3)	(43,0)	(50,4)	(40,3)
PC und Nachrichtenübermittlung								
PC mit CD-ROM-Laufwerk 3).....	60,1	/	/	/	(72,6)	(47,1)	(63,7)	(85,5)
PC ohne CD-ROM-Laufwerk 3).....	(23,3)	/	/	/	/	/	/	/
Modem für Datenfernübertragung.....	(24,0)	/	/	/	(39,5)	/	/	/
Internet oder Online-Dienste.....	(21,4)	/	/	/	(36,4)	/	/	/
ISDN-Anschluß.....	(19,7)	/	/	/	/	/	/	/
Telefon stationär (auch schnurlos)....	108,2	/	(106,2)	(101,4)	(112,1)	(105,7)	(106,7)	(119,0)
Telefon mobil (Autotelefon, Handy)....	45,3	/	/	/	(47,9)	(47,2)	(58,0)	(59,9)
Anrufbeantworter.....	72,3	/	(78,4)	(64,3)	(77,0)	(57,5)	(79,0)	(71,0)
Faxgerät, PC-Faxkarte.....	50,1	/	/	/	(54,0)	(42,5)	(50,8)	(42,5)
Elektrische Haushaltsgeräte								
Kühlschrank.....	113,4	/	(103,7)	(106,7)	(109,4)	(110,7)	(126,2)	(124,6)
Gefrierschrank, Gefriertruhe.....	87,6	/	/	(83,3)	(85,2)	(100,2)	(101,7)	(105,5)
Geschirrspülmaschine.....	48,6	-	/	/	(47,3)	(59,0)	(62,5)	(71,4)
Mikrowellengerät.....	55,4	/	/	(55,5)	(60,6)	(64,3)	(59,1)	(63,8)
Bügelmaschine.....	(10,2)	-	/	/	/	/	/	/
Waschmaschine.....	98,5	/	(94,4)	(101,5)	(99,2)	(96,8)	(100,8)	(103,7)
Wäschetrockner.....	26,3	/	/	/	/	/	(43,0)	(40,2)

1) Selbsteinstufung des Haushalts am 1.1.1998 und ohne Haushalte von Landwirten. - 2) Auch vom Arbeitgeber oder vom eigenen Unternehmen zur Verfügung gestellt. - 3) Auch Laptops und Notebooks. - 4) Anzahl der Haushalte, in denen entsprechende langlebige Gebrauchsgüter vorhanden sind, bezogen auf hochgerechnete Haushalte der jeweiligen Spalte. - 5) Anzahl der in den Haushalten vorhandenen langlebigen Gebrauchsgüter, bezogen auf hochgerechnete Haushalte der jeweiligen Spalte.

Neue Länder und Berlin-Ost

10.4 Private Haushalte mit ausgewählten langlebigen Gebrauchsgütern am 1.1.1998  
Ausstattungsgrad/Ausstattungsbestand je 100 Haushalte  
nach monatlichem Haushaltsnettoeinkommen und sozialer Stellung des/der Haupteinkommensbezieher(s)

10.4.2 Haushalte von Arbeitnehmern

Gegenstand der Nachweisung	Haushalte insgesamt	Davon nach dem monatl. Haushaltsnettoeinkommen von ... b. u. ... DM 1)						
		unter 1 400	1 400 2 200	2 200 3 000	3 000 4 000	4 000 5 000	5 000 7 000	7 000 und mehr
Erfaßte Haushalte (Anzahl)	8 185	99	580	1 103	2 110	2 150	1 724	419
Hochgerechnete Haushalte (1 000)	3 402	125	473	677	879	669	461	117
Ausstattungsgrad 4) je 100 Haushalte								
<b>Fahrzeuge</b>								
Personenkraftwagen.....	88,2	(47,6)	69,5	84,9	94,0	96,5	97,8	96,6
fabrikneu gekauft.....	44,6	/	24,8	36,1	47,3	54,4	63,3	64,0
gebraucht gekauft.....	53,8	(40,4)	43,3	53,0	58,3	56,8	56,2	55,3
geleast 2).....	2,7	-	/	/	(2,1)	(2,9)	(4,4)	(6,6)
Krafttrad.....	11,9	/	(7,8)	(10,4)	13,7	12,1	15,7	(16,3)
Fahrrad.....	85,2	(64,5)	71,6	81,9	88,9	90,2	92,8	94,3
<b>Empfangs-, Aufnahme- und Wiedergabe- geräte von Bild und Ton</b>								
Fernsehgerät.....	97,9	(90,0)	94,8	97,8	98,7	99,2	99,4	99,1
Videorecorder.....	76,5	(47,5)	65,3	73,5	79,6	82,9	84,0	81,8
Videokamera/Camcorder.....	23,8	/	(8,3)	19,2	26,9	28,8	36,6	31,8
Fotoapparat.....	93,1	(81,2)	80,9	92,1	96,2	97,7	98,3	98,4
Radiorcorder/Stereorundfunkgerät....	83,7	(75,6)	73,8	80,0	86,7	87,6	89,1	88,2
Hi-Fi-Anlage.....	71,2	(49,3)	61,9	63,5	72,9	78,3	81,3	84,1
Satellitenempfangsanlage.....	33,1	/	25,4	29,7	35,7	36,3	39,7	47,0
Kabelanschluß.....	62,3	(65,4)	65,8	65,0	61,2	62,0	59,6	49,7
<b>PC und Nachrichtenübermittlung</b>								
PC mit CD-ROM-Laufwerk 3).....	34,7	/	19,0	27,5	34,3	42,4	51,2	58,4
PC ohne CD-ROM-Laufwerk 3).....	14,2	/	(10,5)	10,4	13,5	17,5	18,6	26,0
Modem für Datenfernübertragung.....	7,5	/	/	(4,6)	6,8	9,2	12,8	(19,5)
Internet oder Online-Dienste.....	6,3	/	/	(3,8)	5,6	7,7	10,7	(16,5)
ISDN-Anschluß.....	3,3	/	/	/	(2,4)	(3,8)	5,9	(10,9)
Telefon stationär (auch schnurlos)....	94,6	(66,1)	87,3	94,5	97,2	98,6	97,9	99,2
Telefon mobil (Autotelefon, Handy)....	14,0	/	(9,5)	(9,8)	13,4	14,8	22,7	26,4
Anrufbeantworter.....	39,8	(32,0)	38,5	39,6	37,5	39,3	45,6	52,5
Faxgerät, PC-Faxkarte.....	9,5	/	(5,7)	(5,2)	9,2	11,5	15,1	23,2
<b>Elektrische Haushaltsgeräte</b>								
Kühlschrank.....	99,3	(89,5)	98,6	99,7	99,8	100,0	99,8	99,8
Gefrierschrank, Gefriertruhe.....	83,7	(41,3)	60,7	82,2	89,6	93,0	93,7	94,3
Geschirrspülmaschine.....	36,1	/	(11,4)	26,5	38,9	46,2	55,7	69,0
Mikrowellengerät.....	50,7	(22,4)	36,4	46,0	55,8	56,8	58,9	61,4
Bügelmaschine.....	9,3	/	(8,0)	(8,2)	9,0	10,6	10,2	(10,4)
Waschmaschine.....	95,9	(71,8)	86,5	96,4	99,0	99,5	99,7	99,0
Wäschetrockner.....	17,3	/	(8,7)	12,8	20,5	19,8	24,4	29,5
Ausstattungsbestand 5) je 100 Haushalte								
<b>Fahrzeuge</b>								
Personenkraftwagen.....	121,0	(47,6)	73,9	103,1	127,7	140,3	160,9	175,7
fabrikneu gekauft.....	48,8	/	24,8	37,8	51,5	61,6	76,5	80,8
gebraucht gekauft.....	68,3	(40,4)	46,0	63,5	74,0	75,7	79,6	86,2
geleast 2).....	2,8	-	/	/	(2,1)	(2,9)	(4,7)	(8,6)
Krafttrad.....	13,4	/	(8,1)	(10,7)	15,3	14,6	18,2	(19,5)
Fahrrad.....	204,5	(70,5)	109,4	171,6	223,9	245,7	270,1	283,8
<b>Empfangs-, Aufnahme- und Wiedergabe- geräte von Bild und Ton</b>								
Fernsehgerät.....	156,9	(95,8)	115,6	136,9	163,0	174,1	194,1	214,2
Videorecorder.....	88,7	(48,7)	68,8	80,0	93,1	97,2	106,9	109,5
Videokamera/Camcorder.....	24,1	/	(8,4)	19,3	27,1	30,2	36,3	33,0
Fotoapparat.....	142,2	(86,7)	99,1	123,3	143,3	162,0	184,0	198,9
Radiorcorder/Stereorundfunkgerät....	135,4	(83,5)	96,0	117,0	141,8	152,5	169,9	178,1
Hi-Fi-Anlage.....	88,2	(51,1)	66,4	72,0	88,5	101,4	113,6	131,4
Satellitenempfangsanlage.....	34,6	/	25,7	30,4	37,3	38,7	42,3	49,2
Kabelanschluß.....	62,4	(65,4)	65,8	65,1	61,3	62,3	60,1	49,7
<b>PC und Nachrichtenübermittlung</b>								
PC mit CD-ROM-Laufwerk 3).....	37,3	/	19,2	28,4	36,6	45,5	57,2	69,5
PC ohne CD-ROM-Laufwerk 3).....	14,6	/	(10,6)	10,4	13,9	18,0	20,0	26,5
Modem für Datenfernübertragung.....	7,7	/	/	(4,7)	6,9	9,4	13,3	(20,0)
Internet oder Online-Dienste.....	6,4	/	/	(3,8)	5,6	7,7	11,3	(16,8)
ISDN-Anschluß.....	3,3	/	/	/	(2,4)	(3,9)	5,9	(10,9)
Telefon stationär (auch schnurlos)....	98,7	(67,3)	88,4	96,0	101,0	103,7	107,3	110,8
Telefon mobil (Autotelefon, Handy)....	14,9	/	(10,5)	(10,0)	14,3	15,7	24,6	29,4
Anrufbeantworter.....	40,2	(32,0)	38,5	39,7	37,9	39,5	46,4	54,6
Faxgerät, PC-Faxkarte.....	9,6	/	(5,7)	(5,2)	9,2	11,9	15,4	23,6
<b>Elektrische Haushaltsgeräte</b>								
Kühlschrank.....	108,3	(89,5)	99,3	104,6	107,4	113,2	117,6	129,4
Gefrierschrank, Gefriertruhe.....	89,5	(42,2)	62,0	85,9	95,0	100,5	103,3	113,1
Geschirrspülmaschine.....	36,2	/	(11,4)	26,5	38,9	46,2	56,0	69,2
Mikrowellengerät.....	51,3	(22,4)	36,9	46,0	56,2	57,4	60,0	63,6
Bügelmaschine.....	9,5	/	(8,0)	(8,3)	9,0	10,7	10,4	(11,1)
Waschmaschine.....	97,0	(72,6)	86,5	97,1	100,1	100,5	102,6	100,8
Wäschetrockner.....	17,3	/	(8,7)	12,8	20,5	19,8	24,4	29,5

1) Selbsteinstufung des Haushalts am 1.1.1998 und ohne Haushalte von Landwirten. - 2) Auch vom Arbeitgeber oder vom eigenen Unternehmen zur Verfügung gestellt. - 3) Auch Laptops und Notebooks. - 4) Anzahl der Haushalte, in denen entsprechende langlebige Gebrauchsgüter vorhanden sind, bezogen auf hochgerechnete Haushalte der jeweiligen Spalte. - 5) Anzahl der in den Haushalten vorhandenen langlebigen Gebrauchsgüter, bezogen auf hochgerechnete Haushalte der jeweiligen Spalte.

Neue Länder und Berlin-Ost

10.4 Private Haushalte mit ausgewählten langlebigen Gebrauchsgütern am 1.1.1998  
Ausstattungsgrad/Ausstattungsbestand je 100 Haushalte  
nach monatlichem Haushaltsnettoeinkommen und sozialer Stellung des/der Haupteinkommensbezieher(s)

10.4.3 Haushalte von Beamten

Gegenstand der Nachweisung	Haushalte insgesamt	Davon nach dem monatl. Haushaltsnettoeinkommen von ... b. u. ... DM 1)						
		unter 1 400	1 400 - 2 200	2 200 - 3 000	3 000 - 4 000	4 000 - 5 000	5 000 - 7 000	7 000 und mehr
Erfaßte Haushalte (Anzahl)	727	/	(26)	(47)	(84)	168	279	120
Hochgerechnete Haushalte (1 000)	146	/	(12)	(15)	(22)	33	45	18
Ausstattungsgrad 4) je 100 Haushalte								
Fahrzeuge								
Personenkraftwagen.....	93,0	/	/	(84,6)	(91,5)	98,4	97,3	98,8
fabrikneu gekauft.....	53,4	/	/	/	(47,8)	60,1	60,4	(71,7)
gebraucht gekauft.....	52,2	/	/	/	(51,4)	(57,5)	53,0	(50,4)
geleast 2).....	/	/	/	/	/	/	/	/
Krafttrad.....	(11,5)	/	/	/	/	/	(13,4)	/
Fahrrad.....	86,1	/	/	(71,4)	(81,7)	90,8	91,6	97,9
Empfangs-, Aufnahme- und Wiedergebe- geräte von Bild und Ton								
Fernseher.....	95,8	/	/	(90,8)	(99,0)	98,9	99,4	100,0
Videorecorder.....	75,5	/	/	(57,9)	(72,9)	85,3	85,0	(73,9)
Videokamera/Camcorder.....	28,8	/	/	/	/	(29,1)	41,1	(42,5)
Fotoapparat.....	93,3	/	/	(91,0)	(91,1)	98,4	96,0	99,6
Radioempfangs-/Stereorundfunkgerät....	85,6	/	/	(77,7)	(85,0)	86,3	89,9	88,9
Hi-Fi-Anlage.....	79,6	/	/	(73,2)	(76,3)	82,7	85,0	90,6
Satellitenempfangsanlage.....	34,0	/	/	/	(34,1)	(30,0)	35,8	(49,5)
Kabelanschluß.....	61,0	-	/	(69,1)	(64,6)	64,2	64,4	(49,0)
PC und Nachrichtenübermittlung								
PC mit CD-ROM-Laufwerk 3).....	45,7	/	/	/	(41,2)	(47,2)	53,8	(59,1)
PC ohne CD-ROM-Laufwerk 3).....	17,8	/	/	/	/	(16,0)	(16,1)	(24,8)
Modem für Datenfernübertragung.....	14,1	/	/	/	/	(19,3)	(15,1)	/
Internet oder Online-Dienste.....	(12,1)	/	-	/	/	/	(14,4)	/
ISDN-Anschluß.....	(4,9)	/	/	/	/	/	/	/
Telefon stationär (auch schnurlos)....	93,4	/	/	(77,0)	(95,8)	98,0	99,8	96,2
Telefon mobil (Autotelefon, Handy)....	21,2	/	/	/	/	/	(23,4)	/
Anrufbeantworter.....	49,2	-	/	(52,8)	(47,6)	(49,2)	48,9	(57,2)
Faxgerät, PC-Faxkarte.....	15,5	/	/	/	/	/	(18,3)	(31,6)
Elektrische Haushaltsgeräte								
Kühlschrank.....	98,5	/	/	(95,9)	(99,0)	100,0	100,0	100,0
Gefrierschrank, Gefriertruhe.....	83,3	/	/	(71,3)	(75,0)	94,5	91,1	91,7
Geschirrspülmaschine.....	46,5	-	/	/	(40,7)	(46,6)	58,9	(75,6)
Mikrowellengerät.....	49,9	-	/	/	(42,3)	(54,0)	55,9	(70,0)
Bügelmaschine.....	(8,3)	-	/	/	/	/	(6,5)	/
Waschmaschine.....	93,0	/	/	(91,8)	(89,6)	99,6	100,0	95,3
Wäschetrockner.....	22,3	-	/	/	/	(16,7)	(25,6)	(37,7)
Ausstattungsbestand 5) je 100 Haushalte								
Fahrzeuge								
Personenkraftwagen.....	130,0	/	/	(89,7)	(111,1)	138,0	151,2	163,3
fabrikneu gekauft.....	62,9	/	/	/	(54,3)	67,2	73,9	(95,1)
gebraucht gekauft.....	63,8	/	/	/	(56,9)	(67,5)	73,0	(64,0)
geleast 2).....	/	/	/	/	/	/	/	/
Krafttrad.....	(12,6)	/	/	/	/	/	(15,2)	/
Fahrrad.....	210,6	/	/	(102,9)	(163,5)	237,8	258,5	289,2
Empfangs-, Aufnahme- und Wiedergebe- geräte von Bild und Ton								
Fernseher.....	154,0	/	/	(118,8)	(141,1)	149,4	183,5	195,2
Videorecorder.....	89,6	/	/	(67,7)	(82,1)	94,1	105,5	(100,7)
Videokamera/Camcorder.....	29,2	/	/	/	/	(29,5)	42,2	(42,5)
Fotoapparat.....	151,4	/	/	(130,3)	(132,5)	164,4	164,7	186,7
Radioempfangs-/Stereorundfunkgerät....	140,2	/	/	(93,3)	(121,6)	145,2	163,0	166,0
Hi-Fi-Anlage.....	99,8	/	/	(77,9)	(86,9)	105,4	110,9	131,0
Satellitenempfangsanlage.....	35,2	/	/	/	(35,2)	(31,6)	37,5	(49,5)
Kabelanschluß.....	61,2	-	/	(69,1)	(64,6)	64,9	64,4	(49,0)
PC und Nachrichtenübermittlung								
PC mit CD-ROM-Laufwerk 3).....	49,1	/	/	/	(42,7)	(51,9)	57,8	(66,4)
PC ohne CD-ROM-Laufwerk 3).....	18,3	/	/	/	/	(16,7)	(16,3)	(24,8)
Modem für Datenfernübertragung.....	14,1	/	/	/	/	(19,3)	(15,1)	/
Internet oder Online-Dienste.....	(12,2)	/	-	/	/	/	(14,7)	/
ISDN-Anschluß.....	(4,9)	-	/	/	/	/	/	/
Telefon stationär (auch schnurlos)....	98,4	/	/	(78,2)	(98,0)	104,5	106,5	103,1
Telefon mobil (Autotelefon, Handy)....	22,5	/	/	/	/	/	(24,0)	/
Anrufbeantworter.....	49,9	-	/	(52,8)	(48,9)	(51,0)	49,1	(57,2)
Faxgerät, PC-Faxkarte.....	15,7	/	/	/	/	/	(18,3)	(31,6)
Elektrische Haushaltsgeräte								
Kühlschrank.....	108,8	/	/	(101,4)	(104,2)	112,9	110,4	122,3
Gefrierschrank, Gefriertruhe.....	87,4	/	/	(73,4)	(78,1)	98,7	95,6	100,8
Geschirrspülmaschine.....	46,5	-	/	/	(40,7)	(46,6)	59,1	(75,8)
Mikrowellengerät.....	50,6	-	/	/	(42,3)	(55,3)	55,3	(71,6)
Bügelmaschine.....	(8,3)	-	/	/	/	/	(6,5)	/
Waschmaschine.....	93,3	/	/	(91,8)	(89,6)	99,6	100,8	96,5
Wäschetrockner.....	22,3	-	/	/	/	(16,7)	(25,6)	(37,7)

1) Selbsteinstufung des Haushalts am 1.1.1998 und ohne Haushalte von Landwirten. - 2) Auch vom Arbeitgeber oder vom eigenen Unternehmen zur Verfügung gestellt. - 3) Auch Laptops und Notebooks. - 4) Anzahl der Haushalte, in denen entsprechende langlebige Gebrauchsgüter vorhanden sind, bezogen auf hochgerechnete Haushalte der jeweiligen Spalte. - 5) Anzahl der in den Haushalten vorhandenen langlebigen Gebrauchsgüter, bezogen auf hochgerechnete Haushalte der jeweiligen Spalte.

## Neue Länder und Berlin-Ost

10.4 Private Haushalte mit ausgewählten langlebigen Gebrauchsgütern am 1.1.1998  
Ausstattungsgrad/Ausstattungsbestand je 100 Haushalte  
nach monatlichem Haushaltsnettoeinkommen und sozialer Stellung des/der Haupteinkommensbezieher(s)

## 10.4.4 Haushalte von Angestellten und Arbeitern

Gegenstand der Nachweisung	Haushalte insgesamt	Davon nach dem monatl. Haushaltsnettoeinkommen von ... b. u. ... DM 1)						
		unter 1 400	1 400 - 2 200	2 200 - 3 000	3 000 - 4 000	4 000 - 5 000	5 000 - 7 000	7 000 und mehr
Erfaßte Haushalte (Anzahl)	7 458	(96)	554	1 056	2 026	1 982	1 445	299
Hochgerechnete Haushalte (1 000)	3 255	(123)	461	662	857	635	417	99
Ausstattungsgrad 4) je 100 Haushalte								
Fahrzeuge								
Personenkraftwagen.....	88,0	(46,8)	69,6	84,9	94,1	96,4	97,9	96,2
fabrikneu gekauft.....	44,2	/	25,1	36,0	47,3	54,1	63,6	62,6
gebraucht gekauft.....	53,9	(40,1)	43,1	53,2	58,5	56,7	58,5	58,2
geleast 2).....	2,7	-	/	/	(2,1)	(2,9)	(4,5)	(7,0)
Kraftrad.....	12,0	/	(7,8)	(10,5)	13,8	12,2	15,9	(17,1)
Fahrrad.....	85,1	(64,4)	71,8	82,1	89,1	90,2	92,9	93,7
Empfangs-, Aufnahme- und Wiedergabe- geräte von Bild und Ton								
Fernsehergerät.....	98,0	(90,9)	95,2	98,0	98,7	99,2	99,4	99,0
Videorecorder.....	76,6	(48,3)	65,6	73,9	79,7	82,7	83,9	83,2
Videokamera/Camcorder.....	23,6	/	(8,5)	19,3	27,2	29,8	35,1	(29,9)
Fotoapparat.....	93,1	(81,4)	81,2	92,1	95,3	97,6	98,6	98,2
Radiorecorder/Stereorundfunkgerät....	83,6	(75,2)	73,8	80,1	86,8	87,6	89,0	88,5
Hi-Fi-Anlage.....	70,9	(50,1)	61,9	63,3	72,9	78,1	80,9	82,9
Satellitenempfangsanlage.....	33,1	/	25,3	29,9	35,8	36,6	40,1	46,6
Kabelanschluß.....	62,4	(66,4)	66,2	64,9	61,1	61,9	59,1	49,8
PC und Nachrichtenübermittlung								
PC mit CD-ROM-Laufwerk 3).....	34,2	/	18,8	27,5	34,1	42,1	50,9	58,3
PC ohne CD-ROM-Laufwerk 3).....	14,0	/	(10,1)	10,2	13,5	17,6	18,9	(26,2)
Modem für Datenfernübertragung.....	7,2	/	/	(4,6)	6,8	8,7	12,5	(19,9)
Internet oder Online-Dienste.....	6,0	/	/	(3,9)	5,5	7,3	10,3	(16,3)
ISDN-Anschluß.....	3,2	/	/	/	(2,4)	(3,7)	6,2	(10,6)
Telefon stationär (auch schnurlos)....	94,6	(66,5)	87,5	94,9	97,3	98,7	97,7	99,8
Telefon mobil (Autotelefon, Handy)....	13,7	/	(9,4)	(9,5)	13,1	14,8	22,7	(27,1)
Anrufbeantworter.....	39,4	(32,6)	38,3	39,3	37,3	38,7	45,2	51,7
Faxgerät, PC-Faxkarte.....	9,2	/	(5,6)	(5,2)	9,2	11,4	14,7	(21,7)
Elektrische Haushaltsgeräte								
Kühlschrank.....	99,3	(89,8)	98,7	99,8	99,8	100,0	99,8	99,8
Gefrierschrank, Gefriertruhe.....	83,7	(41,3)	61,0	82,5	89,9	92,9	93,9	94,8
Geschirrspülmaschine.....	35,7	/	(11,4)	25,6	38,8	46,1	55,3	67,8
Mikrowellengerät.....	50,8	(22,7)	36,9	46,0	56,2	57,0	59,2	59,9
Bügelmaschine.....	9,4	/	(7,9)	(8,2)	9,0	10,7	10,5	(10,3)
Waschmaschine.....	96,1	(72,3)	87,2	96,5	99,3	99,5	99,7	99,7
Wäschetrockner.....	17,0	/	(8,5)	12,8	20,4	19,9	24,2	(28,1)
Ausstattungsbestand 5) je 100 Haushalte								
Fahrzeuge								
Personenkraftwagen.....	120,6	(46,8)	74,0	103,4	128,1	140,4	161,9	177,9
fabrikneu gekauft.....	49,2	/	25,1	37,7	51,5	61,3	78,8	79,3
gebraucht gekauft.....	68,5	(40,1)	45,8	63,9	74,4	76,2	80,4	90,2
geleast 2).....	2,8	-	/	/	(2,2)	(2,9)	(4,8)	(9,4)
Kraftrad.....	13,4	/	(8,1)	(10,8)	15,4	14,7	18,5	(20,7)
Fahrrad.....	204,2	(70,0)	110,2	173,2	225,4	246,1	271,3	282,8
Empfangs-, Aufnahme- und Wiedergabe- geräte von Bild und Ton								
Fernsehergerät.....	157,0	(96,8)	116,5	137,3	163,5	175,4	195,3	217,6
Videorecorder.....	88,7	(49,4)	69,1	80,2	93,4	97,4	107,0	111,1
Videokamera/Camcorder.....	23,9	/	(8,6)	19,3	27,4	30,2	35,7	(31,2)
Fotoapparat.....	141,8	(87,0)	99,4	123,2	143,6	161,8	186,0	201,1
Radiorecorder/Stereorundfunkgerät....	135,2	(83,2)	95,8	117,5	142,3	152,9	169,5	180,2
Hi-Fi-Anlage.....	87,6	(51,9)	66,4	71,8	88,5	101,2	113,9	131,5
Satellitenempfangsanlage.....	34,6	/	25,7	30,5	37,3	39,0	42,8	49,1
Kabelanschluß.....	62,5	(66,4)	66,2	65,0	61,2	62,1	59,6	49,8
PC und Nachrichtenübermittlung								
PC mit CD-ROM-Laufwerk 3).....	36,8	/	19,0	28,5	36,4	45,2	57,1	70,1
PC ohne CD-ROM-Laufwerk 3).....	14,5	/	(10,1)	10,2	14,0	18,1	20,4	(26,8)
Modem für Datenfernübertragung.....	7,4	/	/	(4,8)	6,9	8,9	13,1	(20,4)
Internet oder Online-Dienste.....	6,1	/	/	(3,9)	5,5	7,3	11,0	(16,6)
ISDN-Anschluß.....	3,2	/	/	/	(2,4)	(3,7)	6,2	(10,6)
Telefon stationär (auch schnurlos)....	98,7	(67,8)	88,6	96,4	101,1	103,7	107,4	112,2
Telefon mobil (Autotelefon, Handy)....	14,6	/	(10,4)	(9,6)	14,0	15,6	24,6	(29,9)
Anrufbeantworter.....	39,7	(32,6)	38,4	39,4	37,6	38,9	46,1	54,1
Faxgerät, PC-Faxkarte.....	9,3	/	(5,6)	(5,2)	9,3	11,7	15,1	(22,2)
Elektrische Haushaltsgeräte								
Kühlschrank.....	108,3	(89,8)	99,4	104,7	107,5	113,2	118,4	130,7
Gefrierschrank, Gefriertruhe.....	89,6	(42,3)	62,4	86,2	95,4	100,6	104,2	115,3
Geschirrspülmaschine.....	35,7	/	(11,4)	26,6	38,9	46,1	55,6	68,1
Mikrowellengerät.....	51,3	(22,7)	37,5	46,1	56,6	57,6	60,4	62,2
Bügelmaschine.....	9,5	/	(7,9)	(8,3)	9,1	10,7	10,9	(11,2)
Waschmaschine.....	97,2	(73,2)	87,2	97,2	100,4	100,5	102,8	101,6
Wäschetrockner.....	17,1	/	(8,5)	12,8	20,4	19,9	24,3	(28,1)

1) Selbsteinstufung des Haushalts am 1.1.1998 und ohne Haushalte von Landwirten. - 2) Auch vom Arbeitgeber oder vom eigenen Unternehmen zur Verfügung gestellt. - 3) Auch Laptops und Notebooks. - 4) Anzahl der Haushalte, in denen entsprechende langlebige Gebrauchsgüter vorhanden sind, bezogen auf hochgerechnete Haushalte der jeweiligen Spalte. - 5) Anzahl der in den Haushalten vorhandenen langlebigen Gebrauchsgüter, bezogen auf hochgerechnete Haushalte der jeweiligen Spalte.

Neue Länder und Berlin-Ost

10.4 Private Haushalte mit ausgewählten langlebigen Gebrauchsgütern am 1.1.1998  
Ausstattungsgrad/Ausstattungsbestand je 100 Haushalte  
nach monatlichem Haushaltsnettoeinkommen und sozialer Stellung des/der Haupteinkommensbezieher(s/in)

10.4.5 Haushalte von Angestellten

Gegenstand der Nachweisung	Haushalte insgesamt	Davon nach dem monatl. Haushaltsnettoeinkommen von ... b. u. ... DM 1)						
		unter 1 400	1 400 - 2 200	2 200 - 3 000	3 000 - 4 000	4 000 - 5 000	5 000 - 7 000	7 000 und mehr
Erfaßte Haushalte (Anzahl)	5 370	(65)	384	682	1 223	1 468	1 266	282
Hochgerechnete Haushalte (1 000)	1 691	(44)	188	287	395	384	311	83
Ausstattungsgrad 4) je 100 Haushalte								
Fahrzeuge								
Personenkraftwagen.....	86,9	(40,5)	64,4	76,6	91,8	95,4	97,5	95,4
fabrikneu gekauft.....	47,0	/	(21,9)	33,5	47,8	56,9	63,8	59,6
gebraucht gekauft.....	49,2	/	41,0	45,2	52,0	51,4	53,1	51,6
geleast 2).....	3,3	-	/	/	(3,0)	(3,7)	(4,9)	/
Krafttrad.....	9,2	/	/	(5,8)	9,6	9,5	14,2	(13,9)
Fahrrad.....	85,7	(79,6)	74,8	79,8	86,1	89,0	92,0	92,5
Empfangs-, Aufnahme- und Wiedergabe- geräte von Bild und Ton								
Fernsehgerät.....	97,1	(86,9)	92,3	95,3	97,9	98,8	99,4	98,8
Videorecorder.....	74,6	(50,1)	59,8	64,3	77,9	81,3	82,3	81,6
Videokamera/Camcorder.....	24,0	/	(8,2)	(13,6)	26,1	30,1	34,5	(28,9)
Fotoapparat.....	94,3	(85,2)	82,0	91,7	95,4	98,2	98,4	97,8
Radio recorder/Stereorundfunkgerät....	83,7	(66,2)	77,3	80,1	83,6	86,9	88,4	88,6
Hi-Fi-Anlage.....	74,1	(63,5)	64,1	64,6	75,2	77,9	81,9	84,5
Satellitenempfangsanlage.....	30,8	/	(18,9)	24,9	31,8	34,3	37,4	41,6
Kabelanschluß.....	64,0	(59,8)	67,7	68,7	63,8	63,6	61,5	54,1
PC und Nachrichtenübermittlung								
PC mit CD-ROM-Laufwerk 3).....	40,8	/	(26,9)	29,0	38,4	45,3	53,7	60,8
PC ohne CD-ROM-Laufwerk 3).....	17,0	/	(11,7)	(12,3)	16,1	19,2	20,6	(26,5)
Modem für Datenfernübertragung.....	10,0	/	/	(4,8)	9,6	10,9	15,2	(21,1)
Internet oder Online-Dienste.....	8,3	/	/	(4,2)	(7,5)	9,2	13,0	(18,0)
ISDN-Anschluß.....	4,5	/	/	/	(3,4)	(4,4)	7,8	(12,6)
Telefon stationär (auch schnurlos)....	96,5	(72,2)	94,1	96,0	96,2	98,7	98,8	99,7
Telefon mobil (Autotelefon, Handy)....	14,9	/	(7,9)	(8,8)	16,0	14,7	21,2	(28,8)
Anrufbeantworter.....	44,6	(48,5)	46,9	42,1	42,5	48,1	54,4	54,4
Faxgerät, PC-Faxkarte.....	12,5	/	(9,7)	(5,8)	12,1	13,5	17,0	(23,2)
Elektrische Haushaltsgeräte								
Kühlschrank.....	99,4	(89,2)	98,2	99,9	99,7	100,0	99,9	99,7
Gefrierschrank, Gefriertruhe.....	85,3	(55,0)	65,0	78,6	87,8	92,5	93,3	94,8
Geschirrspülmaschine.....	39,3	/	(12,1)	24,9	38,6	46,3	57,5	66,6
Mikrowellengerät.....	50,4	/	37,4	41,8	52,3	55,9	58,9	56,0
Bügelmaschine.....	8,1	/	/	(5,9)	(7,4)	9,1	10,6	(12,3)
Waschmaschine.....	97,2	(69,9)	90,9	96,2	99,3	99,7	99,5	99,6
Wäschetrockner.....	18,4	/	(10,4)	(11,3)	18,8	21,8	24,8	(29,9)
Ausstattungsbestand 5) je 100 Haushalte								
Fahrzeuge								
Personenkraftwagen.....	117,5	(40,5)	66,8	86,1	118,7	133,5	155,1	161,2
fabrikneu gekauft.....	52,9	/	(21,9)	34,3	51,6	64,4	76,9	74,1
gebraucht gekauft.....	61,1	/	42,9	49,8	63,9	65,4	79,1	77,6
geleast 2).....	3,6	-	/	/	(3,2)	(3,7)	(5,1)	/
Krafttrad.....	10,3	/	/	(5,8)	10,7	10,5	18,5	(16,1)
Fahrrad.....	205,9	(94,2)	113,6	153,1	207,2	238,7	265,1	275,6
Empfangs-, Aufnahme- und Wiedergabe- geräte von Bild und Ton								
Fernsehgerät.....	156,1	(96,1)	110,1	128,8	154,2	168,2	192,4	203,8
Videorecorder.....	86,9	(50,1)	63,3	68,5	89,6	94,0	105,5	107,9
Videokamera/Camcorder.....	24,3	/	(8,2)	(13,7)	26,3	30,2	35,4	(28,9)
Fotoapparat.....	149,1	(99,9)	101,4	120,9	146,2	162,1	184,8	199,5
Radio recorder/Stereorundfunkgerät....	138,1	(84,2)	100,4	117,8	131,7	153,1	165,3	179,9
Hi-Fi-Anlage.....	92,8	(65,4)	69,6	71,3	90,6	98,8	115,5	132,6
Satellitenempfangsanlage.....	32,2	/	(18,9)	24,9	32,7	36,5	40,0	43,1
Kabelanschluß.....	64,2	(59,8)	67,7	68,9	63,8	63,7	62,1	54,1
PC und Nachrichtenübermittlung								
PC mit CD-ROM-Laufwerk 3).....	44,5	/	(27,4)	29,9	41,4	48,5	60,9	73,8
PC ohne CD-ROM-Laufwerk 3).....	17,6	/	(11,7)	(12,5)	16,7	20,0	21,7	(27,3)
Modem für Datenfernübertragung.....	10,2	/	/	(4,8)	9,8	11,1	16,0	(21,7)
Internet oder Online-Dienste.....	8,5	/	/	(4,2)	(7,5)	9,3	13,9	(18,3)
ISDN-Anschluß.....	4,6	/	/	/	(3,5)	(4,5)	7,8	(12,6)
Telefon stationär (auch schnurlos)....	101,0	(75,8)	95,4	97,4	99,2	102,9	108,4	111,8
Telefon mobil (Autotelefon, Handy)....	15,9	/	(8,1)	(9,1)	17,1	15,6	23,1	(30,9)
Anrufbeantworter.....	45,2	(48,5)	47,1	42,4	42,8	42,7	49,3	57,2
Faxgerät, PC-Faxkarte.....	12,6	/	(9,7)	(5,8)	12,1	13,5	17,4	(23,8)
Elektrische Haushaltsgeräte								
Kühlschrank.....	109,7	(89,2)	99,3	104,7	106,4	112,6	119,5	126,8
Gefrierschrank, Gefriertruhe.....	90,9	(57,7)	65,8	81,4	92,4	98,5	102,7	111,9
Geschirrspülmaschine.....	39,3	/	(12,1)	24,9	38,6	46,3	57,9	67,0
Mikrowellengerät.....	51,2	/	37,4	41,9	53,2	56,5	60,5	58,7
Bügelmaschine.....	8,3	/	/	(6,0)	(7,6)	9,2	10,9	(13,3)
Waschmaschine.....	98,4	(72,2)	90,9	97,0	99,8	100,7	102,3	101,9
Wäschetrockner.....	18,5	/	(10,4)	(11,3)	18,8	21,8	24,8	(29,9)

1) Selbsteinstufung des Haushalts am 1.1.1998 und ohne Haushalte von Landwirten. - 2) Auch vom Arbeitgeber oder vom eigenen Unternehmen zur Verfügung gestellt. - 3) Auch Laptops und Notebooks. - 4) Anzahl der Haushalte, in denen entsprechende langlebige Gebrauchsgüter vorhanden sind, bezogen auf hochgerechnete Haushalte der jeweiligen Spalte. - 5) Anzahl der in den Haushalten vorhandenen langlebigen Gebrauchsgüter, bezogen auf hochgerechnete Haushalte der jeweiligen Spalte.

Neue Länder und Berlin-Ost

10.4 Private Haushalte mit ausgewählten langlebigen Gebrauchsgütern am 1.1.1998  
Ausstattungsgrad/Ausstattungsbestand je 100 Haushalte  
nach monatlichem Haushaltsnettoeinkommen und sozialer Stellung des/der Haupteinkommensbezieher(s)

10.4.6 Haushalte von Arbeitern

Gegenstand der Nachweisung	Haushalte insgesamt	Davon nach dem monatl. Haushaltsnettoeinkommen von ... b. u. ... DM 1)						
		unter 1 400	1 400 - 2 200	2 200 - 3 000	3 000 - 4 000	4 000 - 5 000	5 000 - 7 000	7 000 und mehr
Erfasste Haushalte (Anzahl)	2 088	(31)	170	374	803	514	179	/
Hochgerechnete Haushalte (1 000)	1 565	(80)	273	375	463	252	106	/
Ausstattungsgrad 4) je 100 Haushalte								
Fahrzeuge								
Personenkraftwagen.....	89,1	/	73,2	91,2	96,1	98,0	98,8	/
fabrikneu gekauft.....	41,1	/	(27,3)	38,0	46,8	49,9	62,8	/
gebraucht gekauft.....	58,9	/	(44,6)	59,4	64,0	64,8	66,6	/
geleast 2).....	(2,0)	-	/	/	/	/	/	/
Kraftrad.....	14,9	/	/	(14,0)	17,4	(16,2)	(21,0)	/
Fahrrad.....	84,6	/	69,7	83,9	91,7	92,1	95,5	/
Empfangs-, Aufnahme- und Wiedergabe- geräte von Bild und Ton								
Fernsehgerät.....	99,0	(93,1)	97,2	100,0	99,5	99,8	99,7	/
Videorecorder.....	78,7	/	69,5	81,3	81,3	84,9	88,5	/
Videokamera/Camcorder.....	23,1	-	/	(23,6)	28,2	29,5	(36,6)	/
Fotoapparat.....	91,7	/	80,6	92,4	95,3	96,7	99,0	/
Radiorecorder/Stereorundfunkgerät....	83,5	(80,2)	71,3	80,1	89,4	88,7	90,9	/
Hi-Fi-Anlage.....	67,3	/	60,4	62,3	70,9	78,4	77,9	/
Satellitenempfangsanlage.....	35,4	/	(29,7)	33,7	39,2	40,3	(48,0)	/
Kabelanschluß.....	60,6	/	65,2	62,1	58,8	59,4	(52,2)	/
PC und Nachrichtenübermittlung								
PC mit CD-ROM-Laufwerk 3).....	27,1	/	/	(26,4)	30,5	37,3	(42,8)	/
PC ohne CD-ROM-Laufwerk 3).....	10,8	/	/	(8,5)	(11,3)	(15,2)	/	/
Modem für Datenfernübertragung.....	(4,2)	-	/	/	(4,4)	(5,4)	/	/
Internet oder Online-Dienste.....	(3,5)	-	/	/	(3,7)	/	/	/
ISDN-Anschluß.....	(1,8)	-	/	/	/	/	/	-
Telefon stationär (auch schnurlos)....	92,6	/	83,0	94,0	98,2	98,7	94,5	/
Telefon mobil (Autotelefon, Handy)....	12,3	/	/	(10,0)	(10,7)	(14,9)	(26,9)	/
Anrufbeantworter.....	33,8	/	(32,4)	37,2	33,1	33,1	(36,6)	/
Faxgerät, PC-Faxkarte.....	5,6	-	/	/	(6,8)	(8,1)	/	/
Elektrische Haushaltsgeräte								
Kühlschrank.....	99,2	(90,1)	99,1	99,8	99,9	100,0	99,6	/
Gefrierschrank, Gefriertruhe.....	82,0	/	58,3	85,4	91,8	93,5	95,9	/
Geschirrspülmaschine.....	31,8	/	/	27,9	39,0	45,8	(48,9)	/
Mikrowellengerät.....	51,2	/	(36,6)	49,3	59,4	58,7	60,0	/
Bügelmaschine.....	10,8	/	/	(9,9)	(10,3)	(13,0)	(10,4)	-
Waschmaschine.....	94,8	/	84,6	96,7	99,2	99,3	100,0	/
Wäschetrockner.....	15,5	-	/	(13,9)	21,8	17,1	(22,7)	/
Ausstattungsbestand 5) je 100 Haushalte								
Fahrzeuge								
Personenkraftwagen.....	123,9	/	79,0	116,6	136,1	150,8	181,9	/
fabrikneu gekauft.....	45,3	/	(27,3)	40,4	51,4	56,6	76,5	/
gebraucht gekauft.....	76,5	/	(47,8)	74,8	83,4	92,6	101,8	/
geleast 2).....	(2,0)	-	/	/	/	/	/	/
Kraftrad.....	18,8	/	/	(14,6)	19,3	(21,0)	(24,5)	/
Fahrrad.....	202,5	/	107,8	188,6	240,9	257,5	289,7	/
Empfangs-, Aufnahme- und Wiedergabe- geräte von Bild und Ton								
Fernsehgerät.....	158,0	(97,2)	120,8	143,9	171,5	186,3	203,7	/
Videorecorder.....	90,6	/	73,0	89,2	96,7	102,5	111,4	/
Videokamera/Camcorder.....	23,4	-	/	(23,6)	28,4	30,1	(36,6)	/
Fotoapparat.....	133,9	/	98,0	124,9	141,3	161,5	189,6	/
Radiorecorder/Stereorundfunkgerät....	132,0	(82,6)	92,7	117,3	151,3	152,6	181,9	/
Hi-Fi-Anlage.....	82,0	/	64,3	72,3	86,7	104,8	109,1	/
Satellitenempfangsanlage.....	37,2	/	(30,3)	34,8	41,2	43,0	(51,3)	/
Kabelanschluß.....	60,7	/	65,2	62,1	58,9	59,6	(52,2)	/
PC und Nachrichtenübermittlung								
PC mit CD-ROM-Laufwerk 3).....	28,5	/	/	(27,4)	32,1	40,0	(45,9)	/
PC ohne CD-ROM-Laufwerk 3).....	11,1	/	/	(8,5)	(11,6)	(15,2)	/	/
Modem für Datenfernübertragung.....	(4,3)	-	/	/	(4,4)	(5,6)	/	/
Internet oder Online-Dienste.....	(3,5)	-	/	/	(3,7)	/	/	/
ISDN-Anschluß.....	(1,8)	-	/	/	/	/	/	-
Telefon stationär (auch schnurlos)....	96,2	/	83,9	95,6	102,6	104,8	104,4	/
Telefon mobil (Autotelefon, Handy)....	13,1	/	/	(10,0)	(11,4)	(15,7)	(29,0)	/
Anrufbeantworter.....	33,8	/	(32,4)	37,2	33,1	33,1	(36,6)	/
Faxgerät, PC-Faxkarte.....	5,8	-	/	/	(6,8)	(9,0)	/	/
Elektrische Haushaltsgeräte								
Kühlschrank.....	106,8	(90,1)	99,5	104,7	108,4	114,0	115,1	/
Gefrierschrank, Gefriertruhe.....	88,1	/	60,0	89,8	98,1	103,8	108,3	/
Geschirrspülmaschine.....	31,8	/	/	27,9	39,2	45,8	(48,9)	/
Mikrowellengerät.....	51,4	/	(37,5)	49,3	59,4	59,1	60,2	/
Bügelmaschine.....	10,8	/	/	(10,0)	(10,3)	(13,0)	(10,8)	-
Waschmaschine.....	95,9	/	84,6	97,3	100,9	100,2	104,3	/
Wäschetrockner.....	15,5	-	/	(13,9)	21,8	17,1	(22,7)	/

1) Selbsteinstufung des Haushalts am 1.1.1998 und ohne Haushalte von Landwirten. - 2) Auch vom Arbeitgeber oder vom eigenen Unternehmen zur Verfügung gestellt. - 3) Auch Laptops und Notebooks. - 4) Anzahl der Haushalte, in denen entsprechende langlebige Gebrauchsgüter vorhanden sind, bezogen auf hochgerechnete Haushalte der jeweiligen Spalte. - 5) Anzahl der in den Haushalten vorhandenen langlebigen Gebrauchsgüter, bezogen auf hochgerechnete Haushalte der jeweiligen Spalte.

Neue Länder und Berlin-Ost

10.4 Private Haushalte mit ausgewählten langlebigen Gebrauchsgütern am 1.1.1998  
Ausstattungsgrad/Ausstattungsbestand je 100 Haushalte  
nach monatlichem Haushaltsnettoeinkommen und sozialer Stellung des/der Haupteinkommensbezieher(s/in)

10.4.7 Haushalte von Arbeitslosen

Gegenstand der Nachweisung	Haushalte insgesamt	Davon nach dem monatl. Haushaltsnettoeinkommen von ... b. u. ... DM 1)						
		unter 1 400	1 400 - 2 200	2 200 - 3 000	3 000 - 4 000	4 000 - 5 000	5 000 - 7 000	7 000 und mehr

Erfaßte Haushalte	(Anzahl)	1 269	338	362	287	196	(68)	/	/
Hochgerechnete Haushalte	(1 000)	664	226	192	140	70	(18)	/	/

Ausstattungsgrad 4) je 100 Haushalte

Fahrzeuge									
Personenkraftwagen.....	66,9	41,1	69,2	87,9	90,5	(96,7)	/	/	/
fabrikneu gekauft.....	28,2	(10,3)	(26,6)	39,4	52,4	(85,0)	/	/	/
gebraucht gekauft.....	43,1	30,3	46,2	54,8	(48,5)	(50,4)	/	/	/
geleast 2).....	/	/	/	/	/	/	/	/	/
Krafttrad.....	(7,6)	/	(8,9)	(11,0)	/	/	/	/	/
Fahrrad.....	76,4	61,5	81,1	82,1	89,5	(78,4)	/	/	/
Empfangs-, Aufnahme- und Wiedergebe- geräte von Bild und Ton									
Fernsehgerät.....	97,1	94,0	99,1	97,6	99,6	(100,0)	/	/	/
Videorecorder.....	64,9	51,6	70,1	71,8	73,4	(84,8)	/	/	/
Videokamera/Camcorder.....	13,7	/	(11,4)	(20,2)	(25,3)	/	/	/	/
Fotoapparat.....	84,5	72,1	87,5	94,5	93,0	(91,0)	/	/	/
Radio recorder/Stereorundfunkgerät....	78,5	71,0	79,6	84,8	84,5	(80,3)	/	/	/
Hi-Fi-Anlage.....	56,4	44,1	58,2	64,6	69,9	(75,2)	/	/	/
Satellitenempfangsanlage.....	25,3	(19,2)	29,8	(24,0)	(30,4)	(40,0)	/	/	/
Kabelanschluß.....	68,7	68,6	66,2	73,1	69,7	(59,7)	/	/	/
PC und Nachrichtenübermittlung									
PC mit CD-ROM-Laufwerk 3).....	25,6	(15,0)	(22,8)	36,2	(40,5)	(38,9)	/	/	/
PC ohne CD-ROM-Laufwerk 3).....	12,7	/	(12,7)	(13,8)	(22,4)	/	/	/	/
Modem für Datenfernübertragung.....	(5,0)	/	/	/	/	/	/	/	/
Internet oder Online-Dienste.....	(4,4)	/	/	/	/	/	/	/	/
ISDN-Anschluß.....	/	/	/	/	/	/	/	/	/
Telefon stationär (auch schnurlos)....	90,6	80,1	93,4	97,9	99,2	(100,0)	/	/	/
Telefon mobil (Autotelefon, Handy)....	(6,7)	/	/	/	(1,6)	(37,6)	/	/	/
Anrufbeantworter.....	36,2	32,5	40,4	39,0	(30,1)	(37,6)	/	/	/
Faxgerät, PC-Faxkarte.....	8,5	/	(9,8)	(8,4)	/	/	/	/	/
Elektrische Haushaltsgeräte									
Kühlschrank.....	99,3	98,2	99,7	100,0	100,0	(100,0)	/	/	/
Gefrierschrank, Gefriertruhe.....	75,5	56,8	79,9	87,9	91,9	(95,1)	/	/	/
Geschirrspülmaschine.....	19,9	/	(17,5)	(30,2)	(35,5)	(42,4)	/	/	/
Mikrowellengerät.....	37,5	(24,5)	39,8	48,2	(45,3)	(50,6)	/	/	/
Bügelmaschine.....	9,5	/	(7,4)	(15,2)	/	/	/	/	/
Waschmaschine.....	94,4	86,6	96,8	100,0	99,6	(100,0)	/	/	/
Wäschetrockner.....	11,9	/	(13,0)	(16,0)	(18,1)	/	/	/	/

Ausstattungsbestand 5) je 100 Haushalte

Fahrzeuge									
Personenkraftwagen.....	80,6	41,6	80,6	108,5	124,8	(136,0)	/	/	/
fabrikneu gekauft.....	29,9	(10,3)	(26,9)	42,8	59,3	(70,2)	/	/	/
gebraucht gekauft.....	49,8	30,8	53,2	64,0	(63,8)	(65,8)	/	/	/
geleast 2).....	/	/	/	/	/	/	/	/	/
Krafttrad.....	(8,8)	/	(10,5)	(13,3)	/	/	/	/	/
Fahrrad.....	145,9	81,9	160,8	184,9	217,4	(191,7)	/	/	/
Empfangs-, Aufnahme- und Wiedergebe- geräte von Bild und Ton									
Fernsehgerät.....	137,2	102,1	144,1	156,4	168,7	(203,8)	/	/	/
Videorecorder.....	74,1	54,1	78,9	85,8	88,9	(112,8)	/	/	/
Videokamera/Camcorder.....	13,7	/	(11,4)	(20,2)	(25,3)	/	/	/	/
Fotoapparat.....	115,0	81,4	115,9	139,7	151,1	(173,0)	/	/	/
Radio recorder/Stereorundfunkgerät....	108,6	85,9	106,5	130,2	127,0	(149,3)	/	/	/
Hi-Fi-Anlage.....	66,9	47,6	68,3	76,7	96,0	(101,8)	/	/	/
Satellitenempfangsanlage.....	26,3	(19,2)	30,7	(25,6)	(31,8)	(45,8)	/	/	/
Kabelanschluß.....	68,7	68,6	66,2	73,1	69,7	(59,7)	/	/	/
PC und Nachrichtenübermittlung									
PC mit CD-ROM-Laufwerk 3).....	26,4	(15,3)	(23,4)	36,5	(41,9)	(47,8)	/	/	/
PC ohne CD-ROM-Laufwerk 3).....	13,0	/	(12,7)	(14,0)	(22,8)	/	/	/	/
Modem für Datenfernübertragung.....	(5,0)	/	/	/	/	/	/	/	/
Internet oder Online-Dienste.....	(4,4)	/	/	/	/	/	/	/	/
ISDN-Anschluß.....	/	/	/	/	/	/	/	/	/
Telefon stationär (auch schnurlos)....	92,9	80,6	96,1	100,2	102,1	(100,0)	/	/	/
Telefon mobil (Autotelefon, Handy)....	(6,8)	/	/	/	/	/	/	/	/
Anrufbeantworter.....	36,6	32,5	40,4	40,2	(30,5)	(37,6)	/	/	/
Faxgerät, PC-Faxkarte.....	8,5	/	(9,8)	(8,4)	/	/	/	/	/
Elektrische Haushaltsgeräte									
Kühlschrank.....	106,8	99,5	103,7	112,7	115,2	(132,8)	/	/	/
Gefrierschrank, Gefriertruhe.....	78,9	57,8	83,7	94,3	95,1	(99,2)	/	/	/
Geschirrspülmaschine.....	19,9	/	(17,7)	(30,2)	(35,5)	(42,4)	/	/	/
Mikrowellengerät.....	37,8	(24,5)	40,1	48,4	(45,3)	(51,1)	/	/	/
Bügelmaschine.....	9,5	/	(7,4)	(15,2)	/	/	/	/	/
Waschmaschine.....	96,3	86,8	98,1	102,0	99,9	(100,0)	/	/	/
Wäschetrockner.....	11,9	/	(13,0)	(16,0)	(18,1)	/	/	/	/

1) Selbsteinstufung des Haushalts am 1.1.1998 und ohne Haushalte von Landwirten. - 2) Auch vom Arbeitgeber oder vom eigenen Unternehmen zur Verfügung gestellt. - 3) Auch Laptops und Notebooks. - 4) Anzahl der Haushalte, in denen entsprechende langlebige Gebrauchsgüter vorhanden sind, bezogen auf hochgerechnete Haushalte der jeweiligen Spalte. - 5) Anzahl der in den Haushalten vorhandenen langlebigen Gebrauchsgüter, bezogen auf hochgerechnete Haushalte der jeweiligen Spalte.



Neue Länder und Berlin-Ost

10.4 Private Haushalte mit ausgewählten langlebigen Gebrauchsgütern am 1.1.1998  
Ausstattungsgrad/Ausstattungsbestand je 100 Haushalte  
nach monatlichem Haushaltsnettoeinkommen und sozialer Stellung des/der Haupteinkommensbezieher(s)

10.4.8 Haushalte von Nichterwerbstätigen

Gegenstand der Nachweisung	Haushalte insgesamt	Davon nach dem monatl. Haushaltsnettoeinkommen von ... b. u. ... DM 1)						
		unter 1 400	1 400 - 2 200	2 200 - 3 000	3 000 - 4 000	4 000 - 5 000	5 000 - 7 000	7 000 und mehr
Erfaßte Haushalte (Anzahl)	4 029	375	716	981	1 333	521	(98)	/
Hochgerechnete Haushalte (1 000)	2 401	444	734	719	397	82	(24)	/
Ausstattungsgrad 4) je 100 Haushalte								
Fahrzeuge								
Personenkraftwagen.....	43,7	(10,6)	28,8	54,6	77,0	86,1	(85,8)	/
fabrikneu gekauft.....	28,7	/	15,9	31,4	54,8	64,3	(63,7)	/
gebraucht gekauft.....	17,9	(7,5)	13,2	23,4	24,0	32,7	/	/
geleast 2).....	/	/	/	/	/	/	/	-
Kraftrad.....	2,4	/	/	(3,7)	(3,6)	/	/	-
Fahrrad.....	55,3	43,6	45,2	62,8	67,3	76,4	(79,5)	/
Empfangs-, Aufnahme- und Wiedergabe- geräte von Bild und Ton								
Fernsehgerät.....	98,2	94,5	98,3	99,4	99,8	99,8	(99,3)	/
Videorecorder.....	36,9	22,1	26,8	43,6	51,7	66,4	(69,2)	/
Videokamera/Camcorder.....	7,0	/	(3,7)	(9,7)	11,9	(16,3)	/	/
Fotoapparat.....	72,3	49,7	64,8	79,2	91,8	97,0	(99,1)	/
Radiorecorder/Stereorundfunkgerät....	79,4	76,2	77,9	79,4	83,9	87,0	(88,7)	/
Hi-Fi-Anlage.....	31,6	23,7	25,4	33,4	41,0	56,0	(69,0)	/
Satellitenempfangsanlage.....	24,6	(17,4)	20,8	28,9	28,4	36,8	(44,3)	/
Kabelanschluß.....	68,2	64,1	72,6	66,8	68,6	66,4	(53,4)	/
PC und Nachrichtenübermittlung								
PC mit CD-ROM-Laufwerk 3).....	7,1	(5,9)	(4,7)	(6,3)	10,3	(20,0)	/	/
PC ohne CD-ROM-Laufwerk 3).....	3,6	(3,1)	(3,0)	(3,6)	(4,1)	(5,9)	/	-
Modem für Datenfernübertragung.....	2,1	/	/	(2,2)	/	/	/	/
Internet oder Online-Dienste.....	(1,7)	/	/	/	/	/	/	/
ISDN-Anschluß.....	(1,0)	/	/	/	/	/	/	-
Telefon stationär (auch schnurlos)....	94,5	86,0	94,5	96,9	98,2	98,8	(100,0)	/
Telefon mobil (Autotelefon, Handy)....	3,3	/	/	(3,0)	(5,2)	(9,0)	/	-
Anrufbeantworter.....	16,9	(15,1)	14,8	17,0	19,3	26,4	(35,6)	/
Faxgerät, PC-Faxkarte.....	3,2	/	(2,8)	(3,0)	(3,2)	(4,5)	/	-
Elektrische Haushaltsgeräte								
Kühlschrank.....	99,5	98,6	99,5	99,9	99,9	99,9	(95,9)	/
Gefrierschrank, Gefriertruhe.....	75,8	54,5	70,5	83,8	91,0	88,6	(96,5)	/
Geschirrspülmaschine.....	9,5	/	(6,4)	10,9	17,7	21,5	(32,2)	/
Mikrowellengerät.....	26,8	(19,5)	25,1	28,9	30,3	40,9	(42,6)	/
Bügelmaschine.....	8,5	/	(4,6)	11,9	14,5	(12,9)	/	/
Waschmaschine.....	91,6	76,3	91,6	95,6	99,2	99,2	(99,8)	/
Wäschetrockner.....	7,2	/	(5,5)	(7,2)	8,0	(11,5)	/	/
Ausstattungsbestand 5) je 100 Haushalte								
Fahrzeuge								
Personenkraftwagen.....	46,5	(10,6)	29,5	55,8	82,9	108,7	(136,3)	/
fabrikneu gekauft.....	27,5	/	16,0	31,8	56,6	70,1	(74,7)	/
gebraucht gekauft.....	18,7	(7,5)	13,2	23,8	25,3	37,9	/	/
geleast 2).....	/	/	/	/	/	/	/	-
Kraftrad.....	2,8	/	/	(4,2)	(4,4)	/	/	-
Fahrrad.....	87,9	53,5	60,4	103,4	127,3	159,1	(201,7)	/
Empfangs-, Aufnahme- und Wiedergabe- geräte von Bild und Ton								
Fernsehgerät.....	123,7	100,2	111,4	128,4	150,9	167,6	(190,5)	/
Videorecorder.....	40,4	22,4	28,1	47,4	59,6	80,7	(82,2)	/
Videokamera/Camcorder.....	7,2	/	(3,9)	(9,9)	12,6	(16,5)	/	/
Fotoapparat.....	90,6	54,8	73,5	98,5	130,7	152,6	(160,1)	/
Radiorecorder/Stereorundfunkgerät....	102,6	88,9	93,8	103,9	122,0	134,6	(158,1)	/
Hi-Fi-Anlage.....	33,6	24,1	27,5	34,7	43,0	64,0	(94,8)	/
Satellitenempfangsanlage.....	25,1	(17,4)	21,0	29,2	29,3	40,7	(48,5)	/
Kabelanschluß.....	68,5	64,1	72,6	67,0	69,0	69,5	(53,4)	/
PC und Nachrichtenübermittlung								
PC mit CD-ROM-Laufwerk 3).....	7,5	(5,9)	(4,8)	(6,9)	10,7	(22,6)	/	/
PC ohne CD-ROM-Laufwerk 3).....	3,8	(3,5)	(3,0)	(3,9)	(4,1)	(6,0)	/	-
Modem für Datenfernübertragung.....	2,2	/	/	(2,3)	/	/	/	/
Internet oder Online-Dienste.....	(1,8)	/	/	/	/	/	/	/
ISDN-Anschluß.....	(1,0)	/	/	/	/	/	/	-
Telefon stationär (auch schnurlos)....	95,7	86,0	95,0	98,6	100,5	102,5	(106,5)	/
Telefon mobil (Autotelefon, Handy)....	3,4	/	/	(3,2)	(5,3)	(10,0)	/	-
Anrufbeantworter.....	17,0	(15,1)	14,8	17,1	19,5	26,5	(35,6)	/
Faxgerät, PC-Faxkarte.....	3,2	/	(2,8)	(3,0)	(3,3)	(4,5)	/	-
Elektrische Haushaltsgeräte								
Kühlschrank.....	106,5	99,7	102,9	109,4	112,4	118,8	(111,0)	/
Gefrierschrank, Gefriertruhe.....	80,4	56,1	73,2	90,3	97,6	98,8	(103,6)	/
Geschirrspülmaschine.....	9,6	/	(6,4)	11,0	17,8	21,5	(32,2)	/
Mikrowellengerät.....	26,9	(19,5)	25,1	28,9	30,8	42,0	(42,6)	/
Bügelmaschine.....	8,6	/	(4,6)	12,3	14,5	(13,5)	/	/
Waschmaschine.....	92,7	76,7	92,2	97,0	101,2	102,6	(100,2)	/
Wäschetrockner.....	7,2	/	(5,5)	(7,2)	8,0	(11,5)	/	/

1) Selbsteinstufung des Haushalts am 1.1.1998 und ohne Haushalte von Landwirten. - 2) Auch vom Arbeitgeber oder vom eigenen Unternehmen zur Verfügung gestellt. - 3) Auch Laptops und Notebooks. - 4) Anzahl der Haushalte, in denen entsprechende langlebige Gebrauchsgüter vorhanden sind, bezogen auf hochgerechnete Haushalte der jeweiligen Spalte. - 5) Anzahl der in den Haushalten vorhandenen langlebigen Gebrauchsgüter, bezogen auf hochgerechnete Haushalte der jeweiligen Spalte.

Neue Länder und Berlin-Ost

10.4 Private Haushalte mit ausgewählten langlebigen Gebrauchsgütern am 1.1.1998  
Ausstattungsgrad/Ausstattungsbestand je 100 Haushalte  
nach monatlichem Haushaltsnettoeinkommen und sozialer Stellung des/der Haupteinkommensbezieher(s)

10.4.9 Haushalte von Rentnern

Gegenstand der Nachweisung	Haushalte insgesamt	Davon nach dem monatl. Haushaltsnettoeinkommen von ... b. u. ... DM 1)						
		unter 1 400	1 400 - 2 200	2 200 - 3 000	3 000 - 4 000	4 000 - 5 000	5 000 - 7 000	7 000 und mehr
Erfaßte Haushalte (Anzahl)	3 799	251	659	947	1 327	516	(95)	/
Hochgerechnete Haushalte (1 000)	2 281	377	696	707	395	81	(23)	/
Ausstattungsgrad 4) je 100 Haushalte								
Fahrzeuge								
Personenkraftwagen.....	44,0	(7,6)	27,9	54,6	76,9	86,4	(85,5)	/
fabrikneu gekauft.....	27,7	/	16,2	31,4	54,9	64,7	(63,7)	/
gebraucht gekauft.....	17,3	/	(12,1)	23,3	23,8	32,2	/	/
geleast 2).....	/	/	/	/	/	/	/	-
Krafttrad.....	2,4	/	/	(3,8)	(3,6)	/	/	-
Fahrrad.....	54,0	38,2	43,0	62,3	67,2	76,0	(80,5)	/
Empfangs-, Aufnahme- und Wiedergabe- geräte von Bild und Ton								
Fernsehgerät.....	99,1	98,1	98,5	99,7	99,8	99,8	(99,3)	/
Videorecorder.....	96,0	(17,3)	25,0	43,5	51,6	66,5	(70,0)	/
Videokamera/Camcorder.....	7,1	/	(3,3)	(8,8)	11,9	(18,2)	/	/
Fotoapparat.....	71,6	44,5	63,5	78,9	82,0	96,9	(99,1)	/
Radiorecorder/Stereorundfunkgerät....	79,9	78,7	77,9	79,4	83,9	88,8	(88,5)	/
Hi-Fi-Anlage.....	30,5	(19,6)	23,8	32,7	40,8	56,1	(69,0)	/
Satellitenempfangsanlage.....	25,3	(19,5)	21,2	28,9	28,5	36,4	(45,2)	/
Kabelanschluß.....	68,7	65,1	73,1	67,1	68,5	66,6	(52,4)	/
PC und Nachrichtenübermittlung								
PC mit CD-ROM-Laufwerk 3).....	5,7	/	/	(5,6)	10,2	(20,0)	/	/
PC ohne CD-ROM-Laufwerk 3).....	2,8	/	/	(3,3)	(4,1)	(5,8)	/	-
Modem für Datenfernübertragung.....	(1,5)	/	/	/	/	/	/	-
Internet oder Online-Dienste.....	(1,1)	/	/	/	/	/	/	-
ISDN-Anschluß.....	(1,0)	/	/	/	/	/	/	-
Telefon stationär (auch schnurlos)....	94,9	87,1	94,7	96,9	98,1	98,9	(100,0)	/
Telefon mobil (Autotelefon, Handy)....	3,0	/	/	(2,9)	(5,3)	(8,5)	/	-
Anrufbeantworter.....	15,2	(9,4)	13,0	16,5	19,1	25,3	(35,6)	/
Faxgerät, PC-Faxkarte.....	2,9	/	/	(2,8)	(3,2)	(4,2)	/	-
Elektrische Haushaltsgeräte								
Kühlschrank.....	99,7	99,7	98,5	99,9	99,9	99,9	(95,8)	/
Gefrierschrank, Gefriertruhe.....	77,1	57,5	70,6	84,0	91,0	88,4	(96,5)	/
Geschirrspülmaschine.....	9,7	/	(6,5)	10,6	17,6	21,1	(32,1)	/
Mikrowellengerät.....	26,2	(16,4)	24,4	28,9	30,1	41,0	(42,8)	/
Bügelmaschine.....	8,6	/	(4,2)	12,0	14,5	(11,9)	/	/
Waschmaschine.....	92,5	79,0	91,7	95,8	99,3	99,2	(99,8)	/
Wäschetrockner.....	7,0	/	(5,2)	(7,1)	7,9	(11,3)	/	/
Ausstattungsbestand 5) je 100 Haushalte								
Fahrzeuge								
Personenkraftwagen.....	46,8	(7,6)	28,4	55,7	82,6	108,7	(136,3)	/
fabrikneu gekauft.....	28,5	/	16,4	31,8	56,8	70,4	(74,9)	/
gebraucht gekauft.....	18,0	/	(12,1)	23,7	24,9	37,4	/	/
geleast 2).....	/	/	/	/	/	/	/	-
Krafttrad.....	2,8	/	/	(4,3)	(4,4)	/	/	-
Fahrrad.....	85,8	47,1	54,6	101,9	126,9	158,7	(199,5)	/
Empfangs-, Aufnahme- und Wiedergabe- geräte von Bild und Ton								
Fernsehgerät.....	125,1	104,5	110,8	128,8	150,8	167,4	(191,8)	/
Videorecorder.....	99,7	(17,6)	26,3	47,2	59,4	81,2	(83,3)	/
Videokamera/Camcorder.....	7,3	/	(3,5)	(10,0)	12,7	(16,4)	/	/
Fotoapparat.....	90,0	48,6	71,6	97,8	130,7	153,5	(159,9)	/
Radiorecorder/Stereorundfunkgerät....	103,1	92,2	92,3	103,6	122,0	133,5	(157,9)	/
Hi-Fi-Anlage.....	32,3	(20,0)	25,3	33,9	42,8	64,2	(93,9)	/
Satellitenempfangsanlage.....	25,8	(19,5)	21,3	29,2	29,4	40,3	(49,5)	/
Kabelanschluß.....	69,0	65,1	73,1	67,4	68,9	69,7	(52,4)	/
PC und Nachrichtenübermittlung								
PC mit CD-ROM-Laufwerk 3).....	6,0	/	/	(5,9)	10,7	(22,6)	/	/
PC ohne CD-ROM-Laufwerk 3).....	3,0	/	/	(3,6)	(4,1)	(5,9)	/	-
Modem für Datenfernübertragung.....	(1,5)	/	/	/	/	/	/	-
Internet oder Online-Dienste.....	(1,1)	/	/	/	/	/	/	-
ISDN-Anschluß.....	(1,0)	/	/	/	/	/	/	-
Telefon stationär (auch schnurlos)....	96,2	87,1	95,3	98,4	100,5	102,7	(105,9)	/
Telefon mobil (Autotelefon, Handy)....	3,1	/	/	(3,0)	(5,3)	(9,5)	/	-
Anrufbeantworter.....	15,3	(9,4)	13,0	16,5	19,3	25,4	(35,6)	/
Faxgerät, PC-Faxkarte.....	2,9	/	/	(2,8)	(3,2)	(4,2)	/	-
Elektrische Haushaltsgeräte								
Kühlschrank.....	106,9	100,9	103,0	109,3	112,4	118,0	(110,5)	/
Gefrierschrank, Gefriertruhe.....	81,7	59,3	73,3	90,2	97,6	98,8	(103,7)	/
Geschirrspülmaschine.....	9,7	/	(6,5)	10,7	17,7	21,1	(32,1)	/
Mikrowellengerät.....	26,4	(16,4)	24,4	28,9	30,6	42,1	(42,8)	/
Bügelmaschine.....	8,7	/	(4,2)	12,4	14,5	(12,6)	/	/
Waschmaschine.....	93,6	79,5	92,1	97,1	101,3	102,6	(100,2)	/
Wäschetrockner.....	7,0	/	(5,2)	(7,1)	7,9	(11,3)	/	/

1) Selbsteinstufung des Haushalts am 1.1.1998 und ohne Haushalte von Landwirten. - 2) Auch vom Arbeitgeber oder vom eigenen Unternehmen zur Verfügung gestellt. - 3) Auch Laptops und Notebooks. - 4) Anzahl der Haushalte, in denen entsprechende langlebige Gebrauchsgüter vorhanden sind, bezogen auf hochgerechnete Haushalte der jeweiligen Spalte. - 5) Anzahl der in den Haushalten vorhandenen langlebigen Gebrauchsgüter, bezogen auf hochgerechnete Haushalte der jeweiligen Spalte.

Neue Länder und Berlin-Ost

11 Private Haushalte mit ausgewählten langlebigen Gebrauchsgütern am 1.1.1998  
Ausstattungsgrad/Ausstattungsbestand je 100 Haushalte  
nach Alter des/der Haupteinkommensbezieher(s)

11.1 Haushalte insgesamt

Gegenstand der Nachweisung	Haushalte insgesamt	Davon nach dem Alter des/der Haupteinkommensbezieher(s) von ... bis unter ... Jahre						
		unter 25	25 - 35	35 - 45	45 - 55	55 - 65	65 - 70	70 und mehr
Erfaßte Haushalte (Anzahl)	13 935	342	2 335	3 806	2 392	2 873	1 096	1 091
Hochgerechnete Haushalte (1 000)	6 783	263	1 028	1 489	1 149	1 338	390	1 126

Ausstattungsgrad 3) je 100 Haushalte

<b>Fahrzeuge</b>								
Personenkraftwagen.....	70,6	63,5	84,9	85,7	84,8	71,5	52,6	29,7
fabrikneu gekauft.....	36,6	(9,8)	29,8	42,6	47,6	46,7	35,0	18,4
gebraucht gekauft.....	40,1	56,3	60,3	52,8	50,1	28,8	19,9	11,4
geleast 1).....	2,3	/	(3,1)	4,2	(2,6)	(1,7)	/	/
Krafttrad.....	8,1	(8,0)	10,0	14,8	10,9	4,1	/	/
Fahrrad.....	73,5	70,2	85,5	89,3	79,8	70,5	59,0	44,7
<b>Empfangs-, Aufnahme- und Wiedergabe- geräte von Bild und Ton</b>								
Fernsehgerät.....	97,8	90,0	94,6	98,4	98,8	98,9	99,0	99,0
Videorecorder.....	61,9	56,5	76,9	82,2	72,0	55,4	38,7	24,6
Videokamera/Camcorder.....	17,1	(5,5)	24,6	27,2	20,8	12,6	8,7	(3,9)
Fotoapparat.....	85,0	82,1	91,8	93,6	91,2	87,5	77,8	61,3
Radiorcorder/Stereorundfunkgerät....	81,7	69,0	80,2	86,2	83,2	81,7	80,6	78,7
Hi-Fi-Anlage.....	55,9	63,5	77,0	73,9	64,7	48,1	34,5	18,7
Satellitenempfangsanlage.....	29,8	(13,5)	32,8	34,1	32,6	29,5	25,5	24,0
Kabelanschluß.....	64,4	64,8	59,4	61,6	64,6	67,2	69,5	67,4
<b>PC und Nachrichtenübermittlung</b>								
PC mit CD-ROM-Laufwerk 2).....	24,9	25,3	33,8	42,0	35,2	15,1	(6,2)	(1,8)
PC ohne CD-ROM-Laufwerk 2).....	10,7	(11,7)	15,0	16,0	14,4	8,2	(2,7)	/
Modem für Datenfernübertragung.....	6,1	(8,1)	11,4	8,7	8,2	(3,1)	/	/
Internet oder Online-Dienste.....	5,2	(7,3)	9,7	7,4	7,0	(2,5)	/	/
ISDN-Anschluß.....	3,1	/	4,6	4,3	5,0	(1,7)	/	/
Telefon stationär (auch schnurlos)....	94,3	74,5	92,0	95,7	95,6	97,3	97,4	92,9
Telefon mobil (Autotelefon, Handy)....	10,8	(17,5)	17,6	13,9	15,5	6,7	(3,3)	(1,8)
Anrufbeantworter.....	32,7	41,4	49,4	40,7	41,0	26,6	18,5	8,8
Faxgerät, PC-Faxkarte.....	9,1	/	14,8	13,5	13,2	6,5	(2,1)	/
<b>Elektrische Haushaltsgeräte</b>								
Kühlschrank.....	99,3	93,9	99,4	99,5	99,3	99,8	99,5	99,7
Gefrierschrank, Gefriertruhe.....	80,0	51,1	74,8	85,4	86,3	84,4	82,8	72,0
Geschirrspülmaschine.....	25,7	(9,2)	35,5	38,2	32,9	21,5	13,3	6,2
Mikrowellengerät.....	41,2	31,9	49,0	53,6	51,0	36,0	26,6	21,3
Bügelmaschine.....	9,1	(13,3)	7,8	7,4	11,1	10,3	9,9	7,9
Waschmaschine.....	94,3	74,8	92,0	97,1	97,8	98,4	96,4	88,0
Wäschetrockner.....	13,6	(4,9)	18,3	19,3	18,2	9,5	(6,2)	(6,8)

Ausstattungsbestand 4) je 100 Haushalte

<b>Fahrzeuge</b>								
Personenkraftwagen.....	91,6	76,7	106,1	120,1	125,5	84,0	57,1	30,3
fabrikneu gekauft.....	40,0	(10,4)	31,7	48,1	54,3	49,9	36,2	18,6
gebraucht gekauft.....	49,1	64,6	71,1	67,4	68,2	32,4	20,6	11,6
geleast 1).....	2,5	/	(3,3)	4,7	(3,0)	(1,8)	/	/
Krafttrad.....	9,2	(8,6)	10,5	17,1	12,6	4,6	/	/
Fahrrad.....	157,4	96,1	191,9	241,9	178,8	125,6	97,3	65,1
<b>Empfangs-, Aufnahme- und Wiedergabe- geräte von Bild und Ton</b>								
Fernsehgerät.....	143,2	105,1	130,5	169,4	161,7	142,6	129,8	115,3
Videorecorder.....	70,1	58,8	85,0	97,3	86,5	61,5	42,6	26,2
Videokamera/Camcorder.....	17,4	(5,5)	24,7	27,5	21,3	13,2	9,1	(3,9)
Fotoapparat.....	122,2	93,9	128,2	153,8	143,8	118,4	99,7	72,0
Radiorcorder/Stereorundfunkgerät....	121,4	81,8	122,9	148,9	132,4	113,5	107,7	95,7
Hi-Fi-Anlage.....	67,0	71,0	86,6	98,7	80,9	52,9	37,5	19,0
Satellitenempfangsanlage.....	30,9	(13,6)	33,4	36,2	34,4	30,4	26,8	24,1
Kabelanschluß.....	64,6	64,8	59,5	61,9	64,8	67,5	69,5	67,6
<b>PC und Nachrichtenübermittlung</b>								
PC mit CD-ROM-Laufwerk 2).....	26,8	25,6	35,1	45,6	39,1	16,0	(6,4)	(1,9)
PC ohne CD-ROM-Laufwerk 2).....	11,1	(12,2)	16,2	16,5	14,8	8,4	(2,7)	/
Modem für Datenfernübertragung.....	6,2	(8,1)	11,7	8,8	8,5	(3,1)	/	/
Internet oder Online-Dienste.....	5,3	(7,3)	10,1	7,4	7,2	(2,6)	/	/
ISDN-Anschluß.....	3,1	/	4,7	4,3	5,0	(1,7)	/	/
Telefon stationär (auch schnurlos)....	97,6	75,2	96,0	101,4	100,5	99,1	98,8	94,0
Telefon mobil (Autotelefon, Handy)....	11,5	(18,4)	18,6	14,9	16,8	6,9	(3,5)	(1,8)
Anrufbeantworter.....	33,0	41,5	50,1	41,1	41,3	26,8	18,6	8,9
Faxgerät, PC-Faxkarte.....	9,2	/	14,9	13,6	13,6	6,5	(2,1)	/
<b>Elektrische Haushaltsgeräte</b>								
Kühlschrank.....	107,8	95,7	104,2	107,4	112,3	112,2	108,7	104,4
Gefrierschrank, Gefriertruhe.....	85,2	51,9	78,5	90,9	93,1	91,4	87,9	75,4
Geschirrspülmaschine.....	25,8	(9,2)	35,6	38,3	33,2	21,6	13,4	6,2
Mikrowellengerät.....	41,6	31,9	49,5	53,9	51,6	36,5	26,6	21,5
Bügelmaschine.....	9,2	(13,3)	8,0	7,5	11,3	10,3	9,9	8,2
Waschmaschine.....	95,4	74,8	92,3	98,8	99,0	100,0	98,4	88,6
Wäschetrockner.....	13,6	(4,9)	18,4	19,3	18,2	9,5	(6,2)	(6,8)

1) Auch vom Arbeitgeber oder vom eigenen Unternehmen zur Verfügung gestellt. - 2) Auch Laptops und Notebooks. - 3) Anzahl der Haushalte, in denen entsprechende langlebige Gebrauchsgüter vorhanden sind, bezogen auf hochgerechnete Haushalte der jeweiligen Spalte. - 4) Anzahl der in den Haushalten vorhandenen langlebigen Gebrauchsgüter, bezogen auf hochgerechnete Haushalte der jeweiligen Spalte.

Neue Länder und Berlin-Ost

11.2 Private Haushalte mit ausgewählten langlebigen Gebrauchsgütern am 1.1.1998  
Ausstattungsgrad/Ausstattungsbestand je 100 Haushalte  
nach Alter und sozialer Stellung des/der Haupteinkommensbezieher(s)

11.2.1 Haushalte von Selbständigen

Gegenstand der Nachweisung	Haushalte insgesamt	Davon nach dem Alter des/der Haupteinkommensbezieher(s) von ... bis unter ... Jahre						
		unter 25	25 - 35	35 - 45	45 - 55	55 - 65	65 - 70	70 und mehr
Erfafte Haushalte (Anzahl)	452	/	(91)	195	114	(47)	/	-
Hochgerechnete Haushalte (1 000)	325	/	(68)	117	90	(43)	/	-
Ausstattungsgrad 3) je 100 Haushalte								
Fahrzeuge								
Personenkraftwagen.....	92,8	/	(91,4)	90,1	95,0	(96,7)	/	-
fabrikneu gekauft.....	42,6	-	(27,3)	(43,7)	(49,7)	(51,5)	/	-
gebraucht gekauft.....	53,5	/	(59,5)	51,9	(52,4)	/	/	-
geleast 1).....	(15,1)	-	/	(15,7)	/	/	-	-
Krafttrad.....	(10,7)	-	/	(14,1)	/	/	-	-
Fahrrad.....	82,7	/	(85,4)	88,3	(76,9)	(77,2)	/	-
Empfangs-, Aufnahme- und Wiedergabe- geräte von Bild und Ton								
Fernsehgerät.....	94,7	/	(87,9)	95,7	96,3	(98,7)	/	-
Videorecorder.....	75,6	/	(70,2)	77,2	(80,2)	(68,7)	/	-
Videokamera/Camcorder.....	27,7	-	/	(33,2)	(34,2)	/	/	-
Fotoapparat.....	95,6	/	(93,5)	93,0	98,4	(99,2)	/	-
Radiorecorder/Stereorundfunkgerät....	83,1	/	(75,9)	88,8	(83,1)	(85,8)	/	-
Hi-Fi-Anlage.....	74,2	/	(83,2)	76,2	(67,4)	(64,3)	/	-
Satellitenempfangsanlage.....	41,5	-	(37,6)	(42,0)	(42,3)	(48,8)	/	-
Kabelanschluß.....	50,0	/	(45,4)	(49,7)	(53,4)	/	/	-
PC und Nachrichtenübermittlung								
PC mit CD-ROM-Laufwerk 2).....	52,4	-	(66,7)	53,4	(50,0)	/	/	-
PC ohne CD-ROM-Laufwerk 2).....	22,5	/	/	(20,4)	(23,2)	/	/	-
Modem für Datenfernübertragung.....	23,2	-	(40,0)	(17,8)	/	/	/	-
Internet oder Online-Dienste.....	(21,3)	-	(37,4)	(15,5)	/	/	/	-
ISDN-Anschluß.....	(19,1)	/	/	(16,5)	(20,1)	/	/	-
Telefon stationär (auch schnurlos)....	96,9	/	(96,8)	94,6	98,2	(100,0)	/	-
Telefon mobil (Autotelefon, Handy)....	42,3	/	(49,3)	(35,5)	(46,3)	/	/	-
Anrufbeantworter.....	68,7	/	(78,3)	62,1	(71,7)	(67,0)	/	-
Faxgerät, PC-Faxkarte.....	49,3	-	(57,0)	(43,4)	(53,0)	(53,4)	-	-
Elektrische Haushaltsgeräte								
Kühlschrank.....	98,8	/	(98,1)	99,2	97,9	(100,0)	/	-
Gefrierschrank, Gefriertruhe.....	82,3	/	(72,3)	81,8	86,7	(87,0)	/	-
Geschirrspülmaschine.....	48,3	/	(48,6)	48,3	(46,8)	(56,7)	-	-
Mikrowellengerät.....	55,8	/	(57,1)	53,7	(57,5)	(53,8)	/	-
Bügelmaschine.....	(10,6)	-	/	/	/	/	-	-
Waschmaschine.....	96,3	/	(92,5)	98,4	94,3	(100,0)	/	-
Wäschetrockner.....	26,5	/	(29,7)	(25,8)	(26,3)	/	-	-
Ausstattungsbestand 4) je 100 Haushalte								
Fahrzeuge								
Personenkraftwagen.....	138,8	/	(122,4)	139,9	152,5	(130,8)	/	-
fabrikneu gekauft.....	48,9	-	(31,2)	(51,6)	(57,3)	(55,3)	/	-
gebraucht gekauft.....	71,7	/	(73,2)	68,1	(81,3)	/	/	-
geleast 1).....	(18,2)	/	/	(20,2)	/	/	-	-
Krafttrad.....	(12,8)	-	/	(16,8)	/	/	-	-
Fahrrad.....	200,0	/	(190,7)	246,8	(181,8)	(135,2)	/	-
Empfangs-, Aufnahme- und Wiedergabe- geräte von Bild und Ton								
Fernsehgerät.....	155,0	/	(126,3)	163,8	172,0	(138,2)	/	-
Videorecorder.....	86,3	/	(79,4)	85,0	(99,2)	(74,1)	/	-
Videokamera/Camcorder.....	29,4	-	/	(33,7)	(36,4)	/	/	-
Fotoapparat.....	160,8	/	(143,9)	173,8	166,9	(143,6)	/	-
Radiorecorder/Stereorundfunkgerät....	139,3	/	(128,6)	151,4	(145,0)	(122,0)	/	-
Hi-Fi-Anlage.....	92,4	/	(102,5)	98,6	(80,0)	(73,3)	/	-
Satellitenempfangsanlage.....	44,0	-	(38,3)	(45,3)	(46,1)	(49,0)	/	-
Kabelanschluß.....	50,5	/	(45,4)	(50,5)	(54,1)	/	/	-
PC und Nachrichtenübermittlung								
PC mit CD-ROM-Laufwerk 2).....	59,3	-	(71,2)	58,8	(63,6)	/	/	-
PC ohne CD-ROM-Laufwerk 2).....	23,8	/	/	(20,9)	(24,2)	/	/	-
Modem für Datenfernübertragung.....	23,5	-	(40,7)	(17,7)	/	/	/	-
Internet oder Online-Dienste.....	(21,3)	-	(37,4)	(15,7)	/	/	/	-
ISDN-Anschluß.....	(19,3)	/	/	(16,7)	(20,1)	/	/	-
Telefon stationär (auch schnurlos)....	108,9	/	(109,1)	107,5	114,5	(102,3)	/	-
Telefon mobil (Autotelefon, Handy)....	45,7	/	(53,7)	(39,7)	(49,7)	/	/	-
Anrufbeantworter.....	70,2	/	(83,9)	62,9	(71,7)	(67,0)	/	-
Faxgerät, PC-Faxkarte.....	50,1	-	(57,7)	(44,2)	(54,5)	(53,4)	-	-
Elektrische Haushaltsgeräte								
Kühlschrank.....	114,1	/	(106,7)	110,9	114,7	(126,9)	/	-
Gefrierschrank, Gefriertruhe.....	89,3	/	(78,8)	85,6	100,0	(90,4)	/	-
Geschirrspülmaschine.....	48,6	/	(49,4)	48,3	(46,8)	(57,5)	-	-
Mikrowellengerät.....	56,5	/	(58,0)	54,3	(57,5)	(55,4)	/	-
Bügelmaschine.....	(10,6)	-	/	/	/	/	-	-
Waschmaschine.....	99,2	/	(93,7)	102,5	95,8	(103,0)	/	-
Wäschetrockner.....	26,6	/	(30,2)	(25,8)	(26,3)	/	-	-

1) Auch vom Arbeitgeber oder vom eigenen Unternehmen zur Verfügung gestellt. - 2) Auch Laptops und Notebooks. - 3) Anzahl der Haushalte, in denen entsprechende langlebige Gebrauchsgüter vorhanden sind, bezogen auf hochgerechnete Haushalte der jeweiligen Spalte. - 4) Anzahl der in den Haushalten vorhandenen langlebigen Gebrauchsgüter, bezogen auf hochgerechnete Haushalte der jeweiligen Spalte.

Neue Länder und Berlin-Ost

11.2 Private Haushalte mit ausgewählten langlebigen Gebrauchsgütern am 1.1.1998  
Ausstattungsgrad/Ausstattungsbestand je 100 Haushalte  
nach Alter und sozialer Stellung des/der Haupteinkommensbezieher(s)

11.2.2 Haushalte von Arbeitnehmern

Gegenstand der Nachweisung	Haushalte insgesamt	Davon nach dem Alter des/der Haupteinkommensbezieher(s) von ... bis unter ... Jahre						
		unter 25	25 - 35	35 - 45	45 - 55	55 - 65	65 - 70	70 und mehr
Erfafte Haushalte (Anzahl)	8 185	217	1 952	3 215	1 881	919	-	/
Hochgerechnete Haushalte (1 000)	3 402	181	813	1 178	816	415	-	/
Ausstattungsgrad 3) je 100 Haushalte								
Fahrzeuge								
Personenkraftwagen.....	88,2	71,2	88,8	89,8	90,4	85,4	-	/
fabrikneu gekauft.....	44,6	(13,6)	33,0	46,2	53,6	58,7	-	/
gebraucht gekauft.....	53,8	62,2	62,1	54,7	52,3	34,1	-	/
geleast 1).....	2,7	/	(2,6)	3,5	(2,3)	/	-	-
Kraftfad.....	11,9	(10,4)	10,4	15,6	12,6	(4,1)	-	-
Fahrrad.....	85,2	69,2	86,3	90,8	84,4	75,6	-	-
Empfangs-, Aufnahme- und Wiedergebe- geräte von Bild und Ton								
Fernseher.....	97,9	91,8	96,0	98,9	99,1	99,1	-	/
Videorecorder.....	76,5	55,6	79,5	83,4	73,9	65,4	-	/
Videokamera/Camcorder.....	23,8	/	27,2	28,2	21,9	15,8	-	/
Fotoapparat.....	93,1	81,3	93,3	94,3	93,9	92,7	-	/
Radiorcorder/Stereorundfunkgerät....	83,7	71,2	81,8	86,8	84,5	82,8	-	/
Hi-Fi-Anlage.....	71,2	67,9	77,3	75,9	67,5	54,9	-	/
Satellitenempfangsanlage.....	33,1	(15,0)	34,5	34,9	34,2	31,3	-	-
Kabelanschluß.....	62,3	67,7	59,3	61,4	63,7	65,8	-	/
PC und Nachrichtenübermittlung								
PC mit CD-ROM-Laufwerk 2).....	34,7	(21,7)	32,0	42,4	36,6	20,6	-	-
PC ohne CD-ROM-Laufwerk 2).....	14,2	/	13,9	16,3	14,3	10,2	-	/
Modem für Datenfernübertragung.....	7,5	/	9,6	8,1	7,2	(3,0)	-	-
Internet oder Online-Dienste.....	6,3	/	7,9	6,6	6,2	(2,6)	-	-
ISDN-Anschluß.....	3,3	/	(3,7)	3,5	(3,8)	/	-	-
Telefon stationär (auch schnurlos)....	94,6	73,5	92,4	96,4	96,9	98,2	-	/
Telefon mobil (Autotelefon, Handy)....	14,0	(20,4)	16,7	12,9	14,5	(7,8)	-	-
Anrufbeantworter.....	39,8	38,1	46,8	39,0	38,5	31,9	-	-
Faxgerät, PC-Faxkarte.....	9,5	/	11,8	10,8	9,5	(4,2)	-	-
Elektrische Haushaltsgeräte								
Kühlschrank.....	99,3	92,7	99,7	99,7	99,4	99,8	-	/
Gefrierschrank, Gefriertruhe.....	83,7	51,2	77,2	87,6	89,4	88,2	-	/
Geschirrspülmaschine.....	36,1	(11,1)	37,5	40,2	37,2	30,8	-	-
Mikrowellengerät.....	50,7	(29,6)	50,2	54,8	53,6	43,9	-	-
Bügelmaschine.....	9,3	/	8,1	7,5	11,4	(11,4)	-	-
Waschmaschine.....	95,9	77,5	93,0	97,5	99,4	98,7	-	/
Wäschetrockner.....	17,3	/	18,1	19,5	19,3	10,5	-	-

Ausstattungsbestand 4) je 100 Haushalte

Fahrzeuge								
Personenkraftwagen.....	121,0	88,0	111,5	126,4	136,7	107,6	-	/
fabrikneu gekauft.....	49,8	(14,4)	35,1	52,1	61,5	64,6	-	/
gebraucht gekauft.....	68,3	72,8	73,7	70,6	72,6	40,6	-	/
geleast 1).....	2,8	/	(2,7)	3,7	(2,5)	/	-	-
Kraftfad.....	13,4	(11,3)	10,9	17,8	14,5	(4,5)	-	-
Fahrrad.....	204,5	96,0	196,1	254,2	195,0	146,0	-	-
Empfangs-, Aufnahme- und Wiedergebe- geräte von Bild und Ton								
Fernseher.....	156,9	110,8	131,6	174,2	169,4	152,7	-	/
Videorecorder.....	88,7	58,7	87,0	99,7	89,5	72,3	-	/
Videokamera/Camcorder.....	24,1	/	27,3	28,5	22,3	16,3	-	/
Fotoapparat.....	142,2	93,7	130,6	156,2	151,4	128,0	-	/
Radiorcorder/Stereorundfunkgerät....	135,4	84,6	125,4	153,1	138,3	120,9	-	/
Hi-Fi-Anlage.....	88,2	74,3	86,1	102,5	86,1	61,7	-	/
Satellitenempfangsanlage.....	34,6	(15,2)	35,2	36,9	36,0	32,6	-	-
Kabelanschluß.....	62,4	67,7	59,3	61,6	63,8	66,0	-	/
PC und Nachrichtenübermittlung								
PC mit CD-ROM-Laufwerk 2).....	37,3	(21,9)	32,9	46,1	40,3	22,2	-	-
PC ohne CD-ROM-Laufwerk 2).....	14,6	/	14,8	16,7	14,4	10,3	-	/
Modem für Datenfernübertragung.....	7,7	/	9,7	8,2	7,6	(3,0)	-	-
Internet oder Online-Dienste.....	6,4	/	8,0	6,6	6,4	(2,8)	-	-
ISDN-Anschluß.....	3,3	/	(3,7)	3,5	(3,8)	/	-	-
Telefon stationär (auch schnurlos)....	98,7	74,3	96,2	102,1	101,1	100,1	-	/
Telefon mobil (Autotelefon, Handy)....	14,9	(21,7)	17,5	13,8	16,0	(8,1)	-	-
Anrufbeantworter.....	40,2	38,2	47,1	39,4	39,0	32,2	-	-
Faxgerät, PC-Faxkarte.....	9,6	/	11,9	10,9	9,8	(4,2)	-	-
Elektrische Haushaltsgeräte								
Kühlschrank.....	108,3	94,3	104,4	107,8	113,6	113,3	-	/
Gefrierschrank, Gefriertruhe.....	89,5	51,9	80,8	93,6	96,6	97,2	-	/
Geschirrspülmaschine.....	36,2	(11,1)	37,5	40,2	37,4	30,8	-	-
Mikrowellengerät.....	51,3	(29,6)	50,7	55,2	54,4	44,6	-	-
Bügelmaschine.....	9,5	/	8,3	7,6	11,5	(11,4)	-	-
Waschmaschine.....	97,0	77,5	93,3	98,9	100,6	100,6	-	/
Wäschetrockner.....	17,3	/	18,1	19,6	19,3	10,5	-	-

1) Auch vom Arbeitgeber oder vom eigenen Unternehmen zur Verfügung gestellt. - 2) Auch Laptops und Notebooks. - 3) Anzahl der Haushalte, in denen entsprechende langlebige Gebrauchsgüter vorhanden sind, bezogen auf hochgerechnete Haushalte der jeweiligen Spalte. - 4) Anzahl der in den Haushalten vorhandenen langlebigen Gebrauchsgüter, bezogen auf hochgerechnete Haushalte der jeweiligen Spalte.

Neue Länder und Berlin-Ost

11.2 Private Haushalte mit ausgewählten langlebigen Gebrauchsgütern am 1.1.1998  
Ausstattungsgrad/Ausstattungsbestand je 100 Haushalte  
nach Alter und sozialer Stellung des/der Haupteinkommensbezieher(s)

11.2.3 Haushalte von Beamten

Gegenstand der Nachweisung	Haushalte insgesamt	Davon nach dem Alter des/der Haupteinkommensbezieher(s) von ... bis unter ... Jahre						
		unter 25	25 - 35	35 - 45	45 - 55	55 - 65	65 - 70	70 und mehr
Erfaßte Haushalte (Anzahl)	727	(44)	243	270	153	/	-	-
Hochgerechnete Haushalte (1 000)	146	(15)	54	43	30	/	-	-
Ausstattungsgrad 3) je 100 Haushalte								
Fahrzeuge								
Personenkraftwagen.....	93,0	(85,6)	90,5	96,1	95,8	/	-	-
fabrikneu gekauft.....	53,4	/	49,6	55,6	72,3	/	-	-
gebraucht gekauft.....	52,2	(70,3)	51,1	55,1	(43,5)	/	-	-
geleast 1).....	/	/	/	/	/	-	-	-
Krafttrad.....	(11,5)	/	/	(17,2)	/	-	-	-
Fahrrad.....	86,1	(73,9)	85,0	93,0	84,3	/	-	-
Empfangs-, Aufnahme- und Wiedergabe- geräte von Bild und Ton								
Fernsehgerät.....	95,8	(90,2)	91,5	100,0	100,0	/	-	-
Videorecorder.....	75,5	(53,1)	73,0	84,9	80,6	/	-	-
Videokamera/Camcorder.....	28,8	/	(26,1)	38,7	(29,5)	/	-	-
Fotoapparat.....	93,3	(72,1)	93,4	96,3	98,6	/	-	-
Radio recorder/Stereorundfunkgerät....	85,6	(74,2)	84,8	91,5	87,1	/	-	-
Hi-Fi-Anlage.....	79,6	(65,8)	79,9	85,0	77,9	/	-	-
Satellitenempfangsanlage.....	34,0	/	(26,6)	41,3	(36,7)	/	-	-
Kabelanschluß.....	61,0	(57,6)	63,8	55,7	65,4	/	-	-
PC und Nachrichtenübermittlung								
PC mit CD-ROM-Laufwerk 2).....	45,7	/	41,3	54,6	(49,7)	/	-	-
PC ohne CD-ROM-Laufwerk 2).....	17,8	/	(20,7)	(14,9)	(16,7)	/	-	-
Modem für Datenfernübertragung.....	14,1	/	(15,1)	(14,8)	/	/	-	-
Internet oder Online-Dienste.....	(12,1)	/	(10,9)	(15,6)	/	/	-	-
ISDN-Anschluß.....	(4,9)	/	/	/	/	/	-	-
Telefon stationär (auch schnurlos)....	93,4	(66,0)	94,6	98,4	99,0	/	-	-
Telefon mobil (Autotelefon, Handy)...	21,2	/	(21,6)	(22,5)	(17,1)	-	-	-
Anrufbeantworter.....	49,2	/	56,0	52,0	(43,8)	/	-	-
Faxgerät, PC-Faxkarte.....	15,5	/	(16,9)	(17,6)	/	/	-	-
Elektrische Haushaltsgeräte								
Kühlschrank.....	98,5	(90,8)	98,5	100,0	100,0	/	-	-
Gefrierschrank, Gefriertruhe.....	83,3	(60,0)	79,3	90,7	93,2	/	-	-
Geschirrspülmaschine.....	46,5	/	42,5	59,9	(52,3)	/	-	-
Mikrowellengerät.....	49,9	/	44,7	58,2	(57,7)	/	-	-
Bügelmaschine.....	(8,3)	/	/	(9,6)	/	/	-	-
Waschmaschine.....	93,0	(71,3)	91,2	98,9	100,0	/	-	-
Wäschetrockner.....	22,3	/	(23,5)	(26,4)	(19,5)	/	-	-
Ausstattungsbestand 4) je 100 Haushalte								
Fahrzeuge								
Personenkraftwagen.....	130,0	(113,0)	113,6	144,0	149,1	/	-	-
fabrikneu gekauft.....	62,9	/	53,3	67,7	90,4	/	-	-
gebraucht gekauft.....	63,8	(84,0)	58,2	70,1	(58,3)	/	-	-
geleast 1).....	/	/	/	/	/	-	-	-
Krafttrad.....	(12,6)	/	/	(19,1)	/	-	-	-
Fahrrad.....	210,6	(127,4)	190,9	266,1	213,7	/	-	-
Empfangs-, Aufnahme- und Wiedergabe- geräte von Bild und Ton								
Fernsehgerät.....	154,0	(116,9)	128,9	188,2	173,4	/	-	-
Videorecorder.....	89,6	(55,7)	84,4	104,1	100,1	/	-	-
Videokamera/Camcorder.....	29,2	/	(26,1)	38,9	(31,3)	/	-	-
Fotoapparat.....	151,4	(95,9)	143,2	170,6	168,6	/	-	-
Radio recorder/Stereorundfunkgerät....	140,2	(110,6)	132,5	161,7	146,0	/	-	-
Hi-Fi-Anlage.....	99,8	(72,4)	90,0	118,7	105,7	/	-	-
Satellitenempfangsanlage.....	35,2	/	(27,3)	42,5	(38,9)	/	-	-
Kabelanschluß.....	61,2	(57,6)	63,8	56,2	65,4	/	-	-
PC und Nachrichtenübermittlung								
PC mit CD-ROM-Laufwerk 2).....	49,1	/	42,3	59,1	(57,7)	/	-	-
PC ohne CD-ROM-Laufwerk 2).....	18,3	/	(21,6)	(15,5)	(16,7)	/	-	-
Modem für Datenfernübertragung.....	14,1	/	(15,1)	(14,8)	/	/	-	-
Internet oder Online-Dienste.....	(12,2)	/	(10,9)	(15,6)	/	/	-	-
ISDN-Anschluß.....	(4,9)	/	/	/	/	/	-	-
Telefon stationär (auch schnurlos)....	98,4	(68,4)	97,3	106,2	105,9	/	-	-
Telefon mobil (Autotelefon, Handy)...	22,5	/	(22,6)	(23,4)	(19,1)	-	-	-
Anrufbeantworter.....	49,9	/	57,0	52,2	(43,8)	/	-	-
Faxgerät, PC-Faxkarte.....	15,7	/	(17,4)	(17,6)	/	/	-	-
Elektrische Haushaltsgeräte								
Kühlschrank.....	108,8	(97,4)	106,0	114,3	110,8	/	-	-
Gefrierschrank, Gefriertruhe.....	87,4	(61,3)	81,9	98,3	96,8	/	-	-
Geschirrspülmaschine.....	46,5	/	42,5	60,0	(52,3)	/	-	-
Mikrowellengerät.....	50,6	/	44,7	59,6	(58,8)	/	-	-
Bügelmaschine.....	(8,3)	/	/	(9,6)	/	/	-	-
Waschmaschine.....	93,3	(71,3)	91,2	99,7	100,7	/	-	-
Wäschetrockner.....	22,3	/	(23,5)	(26,4)	(19,5)	/	-	-

1) Auch vom Arbeitgeber oder vom eigenen Unternehmen zur Verfügung gestellt. - 2) Auch Laptops und Notebooks. - 3) Anzahl der Haushalte, in denen entsprechende langlebige Gebrauchsgüter vorhanden sind, bezogen auf hochgerechnete Haushalte der jeweiligen Spalte. - 4) Anzahl der in den Haushalten vorhandenen langlebigen Gebrauchsgüter, bezogen auf hochgerechnete Haushalte der jeweiligen Spalte.

11.2 Private Haushalte mit ausgewählten langlebigen Gebrauchsgütern am 1.1.1998  
Ausstattungsgrad/Ausstattungsbestand je 100 Haushalte  
nach Alter und sozialer Stellung des/der Haupteinkommensbezieher(s)(in)

## 11.2.4 Haushalte von Angestellten und Arbeitern

Gegenstand der Nachweisung	Haushalte insgesamt	Davon nach dem Alter des/der Haupteinkommensbezieher(s)(in) von ... bis unter ... Jahre						
		unter 25	25 - 35	35 - 45	45 - 55	55 - 65	65 - 70	70 und mehr
Erfaßte Haushalte (Anzahl)	7 458	173	1 709	2 945	1 728	902	-	/
Hochgerechnete Haushalte (1 000)	3 255	166	758	1 135	786	411	-	/
Ausstattungsgrad 3) je 100 Haushalte								
Fahrzeuge								
Personenkraftwagen.....	88,0	69,9	88,7	89,6	90,2	85,2	-	/
fabrikneu gekauft.....	44,2	(13,2)	31,8	45,8	52,9	58,5	-	/
gebraucht gekauft.....	53,9	61,5	62,9	54,7	52,7	34,2	-	/
geleast 1).....	2,7	/	(2,7)	3,5	(2,4)	/	-	-
Krafttrad.....	12,0	/	10,5	15,5	12,6	(4,1)	-	-
Fahrrad.....	85,1	68,8	86,3	90,7	84,4	75,5	-	-
Empfangs-, Aufnahme- und Wiedergabe- geräte von Bild und Ton								
Fernsehgerät.....	98,0	92,0	96,3	98,8	99,1	99,1	-	/
Videorecorder.....	76,6	55,8	80,0	83,3	73,7	65,5	-	/
Videokamera/Camcorder.....	23,6	/	27,3	27,8	21,6	15,8	-	/
Fotoapparat.....	93,1	82,1	93,3	94,2	93,7	92,6	-	/
Radiorecorder/Stereorundfunkgerät....	83,6	71,0	81,6	86,6	84,4	83,0	-	/
Hi-Fi-Anlage.....	70,9	68,1	77,1	75,5	67,1	54,7	-	/
Satellitenempfangsanlage.....	33,1	(13,6)	35,1	34,6	34,1	31,2	-	-
Kabelanschluß.....	62,4	68,6	59,0	61,6	63,6	65,9	-	/
PC und Nachrichtenübermittlung								
PC mit CD-ROM-Laufwerk 2).....	34,2	(20,5)	31,3	41,9	36,1	20,6	-	-
PC ohne CD-ROM-Laufwerk 2).....	14,0	/	13,4	16,3	14,2	10,1	-	/
Modem für Datenfernübertragung.....	7,2	/	9,2	7,8	6,9	(3,0)	-	-
Internet oder Online-Dienste.....	6,0	/	7,6	6,3	5,9	(2,6)	-	-
ISDN-Anschluß.....	3,2	/	(3,7)	3,4	(3,6)	/	-	-
Telefon stationär (auch schnurlos)....	94,6	74,2	92,2	96,4	96,8	98,3	-	/
Telefon mobil (Autotelefon, Handy)....	13,7	(19,5)	16,3	12,6	14,4	(7,9)	-	-
Anrufbeantworter.....	39,4	(38,3)	46,1	38,5	38,3	32,0	-	-
Faxgerät, PC-Faxkarte.....	9,2	/	11,4	10,6	9,3	(4,1)	-	-
Elektrische Haushaltsgерäte								
Kühlschrank.....	99,3	92,9	99,8	99,7	99,4	99,8	-	/
Gefrierschrank, Gefriertruhe.....	83,7	50,4	77,1	87,5	89,3	88,4	-	/
Geschirrspülmaschine.....	35,7	(11,0)	37,2	39,5	36,6	30,6	-	-
Mikrowellengerät.....	50,8	(29,8)	50,6	54,7	53,4	43,7	-	-
Bügelmaschine.....	9,4	/	8,2	7,4	11,5	(11,4)	-	-
Waschmaschine.....	96,1	78,1	93,1	97,4	99,4	98,9	-	/
Wäschetrockner.....	17,0	/	17,7	19,3	19,3	10,5	-	-
Ausstattungsbestand 4) je 100 Haushalte								
Fahrzeuge								
Personenkraftwagen.....	120,6	85,7	111,3	125,7	136,2	107,5	-	/
fabrikneu gekauft.....	49,2	(13,6)	33,8	51,5	60,4	64,4	-	/
gebraucht gekauft.....	68,5	71,8	74,8	70,7	73,2	40,7	-	/
geleast 1).....	2,8	/	(2,8)	3,6	(2,6)	/	-	-
Krafttrad.....	13,4	/	10,9	17,8	14,6	(4,5)	-	-
Fahrrad.....	204,2	93,1	196,5	253,8	194,3	145,8	-	-
Empfangs-, Aufnahme- und Wiedergabe- geräte von Bild und Ton								
Fernsehgerät.....	157,0	110,2	131,8	173,7	169,3	153,0	-	/
Videorecorder.....	88,7	58,9	87,2	99,6	89,1	72,5	-	/
Videokamera/Camcorder.....	23,9	/	27,3	28,1	22,0	16,3	-	/
Fotoapparat.....	141,8	93,5	129,7	155,7	150,8	128,0	-	/
Radiorecorder/Stereorundfunkgerät....	135,2	82,2	124,9	152,8	138,0	121,3	-	/
Hi-Fi-Anlage.....	87,6	74,4	85,8	101,9	85,3	61,5	-	/
Satellitenempfangsanlage.....	34,6	(13,6)	35,8	36,7	35,8	32,5	-	-
Kabelanschluß.....	62,5	68,6	59,0	61,8	63,7	66,0	-	/
PC und Nachrichtenübermittlung								
PC mit CD-ROM-Laufwerk 2).....	36,8	(20,7)	32,2	45,6	39,6	22,2	-	-
PC ohne CD-ROM-Laufwerk 2).....	14,5	/	14,3	16,8	14,4	10,2	-	/
Modem für Datenfernübertragung.....	7,4	/	9,3	8,0	7,3	(3,0)	-	-
Internet oder Online-Dienste.....	6,1	/	7,7	6,3	6,1	(2,8)	-	-
ISDN-Anschluß.....	3,2	/	(3,7)	3,4	(3,6)	/	-	-
Telefon stationär (auch schnurlos)....	98,7	74,9	96,1	101,9	101,0	100,2	-	/
Telefon mobil (Autotelefon, Handy)....	14,6	(20,8)	17,1	13,4	15,8	(8,2)	-	-
Anrufbeantworter.....	39,7	(38,3)	46,4	38,9	38,8	32,3	-	-
Faxgerät, PC-Faxkarte.....	9,3	/	11,5	10,7	9,6	(4,1)	-	-
Elektrische Haushaltsgерäte								
Kühlschrank.....	108,3	94,0	104,3	107,5	113,7	113,3	-	/
Gefrierschrank, Gefriertruhe.....	89,6	51,0	80,8	93,4	96,6	97,4	-	/
Geschirrspülmaschine.....	35,7	(11,0)	37,2	39,5	36,8	30,6	-	-
Mikrowellengerät.....	51,3	(29,8)	51,1	55,0	54,3	44,5	-	-
Bügelmaschine.....	9,5	/	8,3	7,5	11,7	(11,4)	-	-
Waschmaschine.....	97,2	78,1	93,4	98,9	100,6	100,7	-	/
Wäschetrockner.....	17,1	/	17,7	19,3	19,3	10,5	-	-

1) Auch vom Arbeitgeber oder vom eigenen Unternehmen zur Verfügung gestellt. - 2) Auch Laptops und Notebooks. - 3) Anzahl der Haushalte, in denen entsprechende langlebige Gebrauchsgüter vorhanden sind, bezogen auf hochgerechnete Haushalte der jeweiligen Spalte. - 4) Anzahl der in den Haushalten vorhandenen langlebigen Gebrauchsgüter, bezogen auf hochgerechnete Haushalte der jeweiligen Spalte.

Neue Länder und Berlin-Ost

11.2 Private Haushalte mit ausgewählten langlebigen Gebrauchsgütern am 1.1.1998  
Ausstattungsgrad/Ausstattungsbestand je 100 Haushalte  
nach Alter und sozialer Stellung des/der Haupteinkommensbezieher(s)(in)

11.2.5 Haushalte von Angestellten

Gegenstand der Nachweisung	Haushalte insgesamt	Davon nach dem Alter des/der Haupteinkommensbezieher(s)(in) von ... bis unter ... Jahre						
		unter 25	25 - 35	35 - 45	45 - 55	55 - 65	65 - 70	70 und mehr
Erfaßte Haushalte (Anzahl)	5 370	107	1 164	2 048	1 322	728	-	/
Hochgerechnete Haushalte (1 000)	1 691	54	371	567	446	254	-	/
Ausstattungsgrad 3) je 100 Haushalte								
<b>Fahrzeuge</b>								
Personenkraftwagen.....	86,9	(58,0)	87,3	89,0	89,2	83,9	-	/
fabrikneu gekauft.....	47,0	/	32,4	48,2	54,6	59,1	-	/
gebraucht gekauft.....	49,2	(46,3)	60,7	51,1	47,3	32,1	-	/
geleast 1).....	3,3	/	(3,5)	(4,4)	(3,0)	/	-	-
Krafttrad.....	9,2	/	8,1	12,4	9,4	(3,7)	-	-
Fahrrad.....	85,7	(82,6)	87,5	91,7	83,3	74,5	-	-
<b>Empfangs-, Aufnahme- und Wiedergabe- geräte von Bild und Ton</b>								
Fernsehergerät.....	97,1	(85,7)	93,9	98,1	98,9	98,6	-	/
Videorecorder.....	74,6	(63,9)	75,1	81,1	72,6	65,1	-	/
Videokamera/Camcorder.....	24,0	/	24,1	28,0	23,7	18,3	-	/
Fotoapparat.....	94,3	(83,9)	94,1	96,3	93,5	94,1	-	/
Radiorcorder/Stereorundfunkgerät....	83,7	(64,1)	82,8	86,0	84,1	83,6	-	/
Hi-Fi-Anlage.....	74,1	(79,0)	79,0	80,0	70,4	59,5	-	/
Satellitenempfangsanlage.....	30,9	/	30,1	32,8	32,1	29,3	-	-
Kabelanschluß.....	64,0	(65,8)	61,0	63,0	65,6	67,3	-	/
<b>PC und Nachrichtenübermittlung</b>								
PC mit CD-ROM-Laufwerk 2).....	40,8	(37,3)	39,1	48,9	41,9	24,4	-	-
PC ohne CD-ROM-Laufwerk 2).....	17,0	/	18,5	19,7	15,6	(13,1)	-	/
Modem für Datenfernübertragung.....	10,0	/	12,2	11,5	9,8	(4,6)	-	-
Internet oder Online-Dienste.....	8,3	/	10,3	9,1	8,6	(3,3)	-	-
ISDN-Anschluß.....	4,5	/	(4,5)	4,8	(5,2)	/	-	-
Telefon stationär (auch schnurlos)....	96,5	(80,7)	94,8	97,4	97,7	98,3	-	/
Telefon mobil (Autotelefon, Handy)....	14,9	(18,4)	17,6	15,4	14,9	(9,1)	-	-
Anrufbeantworter.....	44,6	(56,6)	51,5	44,0	43,5	35,5	-	-
Faxgerät, PC-Faxkarte.....	12,5	/	14,8	14,8	12,2	(6,0)	-	-
<b>Elektrische Haushaltsgeräte</b>								
Kühlschrank.....	99,4	92,8	99,6	99,7	99,5	99,7	-	/
Gefrierschrank, Gefriertruhe.....	85,3	(52,7)	77,1	89,6	89,5	87,1	-	/
Geschirrspülmaschine.....	39,3	/	39,5	44,9	39,2	31,5	-	-
Mikrowellengerät.....	50,4	(30,4)	49,3	54,7	52,9	42,5	-	-
Bügelmaschine.....	8,1	/	(6,9)	6,3	11,0	(9,0)	-	-
Waschmaschine.....	97,2	(71,7)	95,6	98,4	99,3	98,6	-	/
Wäschetrockner.....	18,4	/	19,0	21,8	18,7	(12,4)	-	-
Ausstattungsbestand 4) je 100 Haushalte								
<b>Fahrzeuge</b>								
Personenkraftwagen.....	117,5	(74,8)	108,5	123,1	129,7	105,6	-	/
fabrikneu gekauft.....	52,9	/	35,0	54,9	62,9	64,4	-	/
gebraucht gekauft.....	61,1	(56,0)	70,0	63,6	63,6	38,9	-	/
geleast 1).....	3,6	/	(3,5)	(4,6)	(3,3)	/	-	-
Krafttrad.....	10,3	/	8,4	13,9	10,8	(4,4)	-	-
Fahrrad.....	205,9	(110,0)	203,4	258,3	187,8	144,9	-	-
<b>Empfangs-, Aufnahme- und Wiedergabe- geräte von Bild und Ton</b>								
Fernsehergerät.....	156,1	(102,3)	129,0	171,9	167,7	151,8	-	/
Videorecorder.....	86,9	(67,0)	82,4	96,8	88,8	72,5	-	/
Videokamera/Camcorder.....	24,3	/	24,1	28,2	24,3	18,6	-	/
Fotoapparat.....	149,1	(97,1)	137,0	165,3	153,6	133,8	-	/
Radiorcorder/Stereorundfunkgerät....	138,1	(81,0)	131,4	156,1	136,1	123,3	-	/
Hi-Fi-Anlage.....	92,8	(87,2)	89,3	108,6	90,8	67,3	-	/
Satellitenempfangsanlage.....	32,2	/	30,6	34,4	33,6	30,5	-	-
Kabelanschluß.....	64,2	(65,8)	61,1	63,4	65,8	67,3	-	/
<b>PC und Nachrichtenübermittlung</b>								
PC mit CD-ROM-Laufwerk 2).....	44,5	(37,9)	40,4	53,9	46,7	27,0	-	-
PC ohne CD-ROM-Laufwerk 2).....	17,6	/	19,5	20,4	15,9	(13,3)	-	/
Modem für Datenfernübertragung.....	10,2	/	12,3	11,8	10,4	(4,6)	-	-
Internet oder Online-Dienste.....	8,5	/	10,5	9,2	9,1	(3,5)	-	-
ISDN-Anschluß.....	4,6	/	(4,5)	4,9	(5,3)	/	-	-
Telefon stationär (auch schnurlos)....	101,0	(82,7)	99,8	102,9	101,9	101,1	-	/
Telefon mobil (Autotelefon, Handy)....	15,9	(22,2)	18,0	16,7	16,2	(9,3)	-	-
Anrufbeantworter.....	45,2	(56,6)	52,0	44,6	44,3	36,0	-	-
Faxgerät, PC-Faxkarte.....	12,6	/	14,9	15,0	12,3	(6,0)	-	-
<b>Elektrische Haushaltsgeräte</b>								
Kühlschrank.....	109,7	94,4	104,5	107,9	114,9	115,5	-	/
Gefrierschrank, Gefriertruhe.....	90,9	(52,7)	80,3	94,7	97,5	94,8	-	/
Geschirrspülmaschine.....	39,3	/	39,5	44,9	39,5	31,5	-	-
Mikrowellengerät.....	51,2	(30,4)	49,7	55,1	54,4	43,7	-	-
Bügelmaschine.....	8,3	/	(7,1)	6,6	11,2	(9,0)	-	-
Waschmaschine.....	98,4	(71,7)	96,1	99,5	101,1	100,2	-	/
Wäschetrockner.....	18,5	/	19,0	21,8	18,7	(12,4)	-	-

1) Auch vom Arbeitgeber oder vom eigenen Unternehmen zur Verfügung gestellt. - 2) Auch Laptops und Notebooks. - 3) Anzahl der Haushalte, in denen entsprechende langlebige Gebrauchsgüter vorhanden sind, bezogen auf hochgerechnete Haushalte der jeweiligen Spalte. - 4) Anzahl der in den Haushalten vorhandenen langlebigen Gebrauchsgüter, bezogen auf hochgerechnete Haushalte der jeweiligen Spalte.



Neue Länder und Berlin-Ost

11.2 Private Haushalte mit ausgewählten langlebigen Gebrauchsgütern am 1.1.1998  
Ausstattungsgrad/Ausstattungsbestand je 100 Haushalte  
nach Alter und sozialer Stellung des/der Haupteinkommensbezieher(s)

11.2.6 Haushalte von Arbeitern

Gegenstand der Nachweisung	Haushalte insgesamt	Davon nach dem Alter des/der Haupteinkommensbezieher(s) von ... bis unter ... Jahre						
		unter 25	25 - 35	35 - 45	45 - 55	55 - 65	65 - 70	70 und mehr
Erfaßte Haushalte (Anzahl)	2 088	(66)	546	897	406	174	-	-
Hochgerechnete Haushalte (1 000)	1 565	(111)	387	568	340	158	-	-
Ausstattungsgrad 3) je 100 Haushalte								
Fahrzeuge								
Personenkraftwagen.....	89,1	(75,7)	90,0	90,2	91,4	87,4	-	-
fabrikneu gekauft.....	41,1	/	31,3	43,4	50,6	57,6	-	-
gebraucht gekauft.....	58,9	(68,8)	65,1	58,3	59,7	(37,5)	-	-
geleast 1).....	(2,0)	-	/	/	/	/	-	-
Krafttrad.....	14,9	/	(12,7)	18,6	(16,9)	/	-	-
Fahrrad.....	84,6	(62,0)	85,2	89,8	85,8	77,2	-	-
Empfangs-, Aufnahme- und Wiedergabe- geräte von Bild und Ton								
Fernsehgerät.....	99,0	(95,1)	98,5	99,5	99,4	100,0	-	-
Videorecorder.....	78,7	(51,9)	84,7	85,5	75,0	66,1	-	-
Videokamera/Camcorder.....	23,1	/	30,4	27,7	(18,8)	/	-	-
Fotoapparat.....	91,7	(81,3)	92,7	92,2	94,0	90,2	-	-
Radiorecorder/Stereorundfunkgerät....	83,5	(74,3)	80,4	87,1	84,9	81,9	-	-
Hi-Fi-Anlage.....	67,3	(62,9)	75,2	71,1	62,7	(46,9)	-	-
Satellitenempfangsanlage.....	35,4	/	39,9	36,5	36,7	(34,3)	-	-
Kabelanschluß.....	60,6	(69,9)	57,0	60,2	60,9	63,6	-	-
PC und Nachrichtenübermittlung								
PC mit CD-ROM-Laufwerk 2).....	27,1	/	23,8	35,0	28,4	/	-	-
PC ohne CD-ROM-Laufwerk 2).....	10,8	/	(8,4)	13,0	(12,3)	/	-	-
Modem für Datenfernübertragung.....	(4,2)	/	(8,2)	(4,1)	/	/	-	-
Internet oder Online-Dienste.....	(3,5)	/	(5,1)	(3,4)	/	/	-	-
ISDN-Anschluß.....	(1,8)	/	/	/	/	/	-	-
Telefon stationär (auch schnurlos)....	92,6	(71,0)	89,8	95,3	95,6	98,4	-	-
Telefon mobil (Autotelefon, Handy)....	12,3	/	(15,1)	(9,8)	(13,8)	/	-	-
Anrufbeantworter.....	33,8	/	40,9	33,1	31,6	(26,3)	-	-
Faxgerät, PC-Faxkarte.....	5,6	-	(8,1)	(6,4)	(5,5)	/	-	-
Elektrische Haushaltsgeräte								
Kühlschrank.....	99,2	(92,9)	100,0	99,7	99,3	100,0	-	-
Gefrierschrank, Gefriertruhe.....	82,0	(49,3)	77,1	85,4	88,9	90,5	-	-
Geschirrspülmaschine.....	31,8	/	34,9	34,1	33,1	(29,3)	-	-
Mikrowellengerät.....	51,2	(29,6)	51,8	54,7	54,1	(45,6)	-	-
Bügelmaschine.....	10,8	/	(9,5)	(8,5)	(12,2)	(15,4)	-	-
Waschmaschine.....	94,8	(81,2)	90,7	96,4	99,4	99,3	-	-
Wäschetrockner.....	15,5	/	16,5	16,8	(20,2)	/	-	-
Ausstattungsbestand 4) je 100 Haushalte								
Fahrzeuge								
Personenkraftwagen.....	123,9	(91,1)	114,0	128,3	144,7	110,4	-	-
fabrikneu gekauft.....	45,3	/	32,6	48,1	57,2	64,4	-	-
gebraucht gekauft.....	76,5	(79,5)	79,3	77,7	85,8	(43,6)	-	-
geleast 1).....	(2,0)	-	/	/	/	/	-	-
Krafttrad.....	16,8	/	(13,4)	21,6	(19,7)	/	-	-
Fahrrad.....	202,5	(84,9)	189,9	249,3	202,8	147,2	-	-
Empfangs-, Aufnahme- und Wiedergabe- geräte von Bild und Ton								
Fernsehgerät.....	158,0	(114,1)	134,6	175,5	171,2	154,9	-	-
Videorecorder.....	90,6	(55,0)	91,9	102,4	89,4	72,5	-	-
Videokamera/Camcorder.....	23,4	/	30,4	28,0	(19,0)	/	-	-
Fotoapparat.....	139,9	(91,7)	122,7	146,1	147,1	118,5	-	-
Radiorecorder/Stereorundfunkgerät....	132,0	(82,9)	118,8	149,5	140,4	118,2	-	-
Hi-Fi-Anlage.....	82,0	(68,2)	82,4	95,1	78,1	(52,1)	-	-
Satellitenempfangsanlage.....	37,2	/	40,8	39,0	38,8	(35,6)	-	-
Kabelanschluß.....	60,7	(69,9)	57,0	60,3	60,9	64,0	-	-
PC und Nachrichtenübermittlung								
PC mit CD-ROM-Laufwerk 2).....	28,5	/	24,4	37,4	30,3	/	-	-
PC ohne CD-ROM-Laufwerk 2).....	11,1	/	(9,3)	13,2	(12,3)	/	-	-
Modem für Datenfernübertragung.....	(4,3)	/	(6,3)	(4,1)	/	/	-	-
Internet oder Online-Dienste.....	(3,5)	/	(5,1)	(3,4)	/	/	-	-
ISDN-Anschluß.....	(1,8)	/	/	/	/	/	-	-
Telefon stationär (auch schnurlos)....	96,2	(71,0)	92,5	100,9	99,8	98,8	-	-
Telefon mobil (Autotelefon, Handy)....	13,1	/	(16,3)	(10,2)	(15,3)	/	-	-
Anrufbeantworter.....	33,8	/	40,9	33,1	31,6	(26,3)	-	-
Faxgerät, PC-Faxkarte.....	5,8	-	(8,2)	(6,4)	(6,1)	/	-	-
Elektrische Haushaltsgeräte								
Kühlschrank.....	106,8	(93,8)	104,1	107,1	112,2	109,8	-	-
Gefrierschrank, Gefriertruhe.....	88,1	(50,2)	81,3	92,1	95,5	101,7	-	-
Geschirrspülmaschine.....	31,8	/	34,9	34,1	33,3	(29,3)	-	-
Mikrowellengerät.....	51,4	(29,6)	52,4	54,9	54,1	(45,6)	-	-
Bügelmaschine.....	10,8	/	(9,6)	(8,5)	(12,3)	(15,4)	-	-
Waschmaschine.....	95,9	(81,2)	90,9	98,3	99,9	101,5	-	-
Wäschetrockner.....	15,5	/	16,5	16,8	(20,2)	/	-	-

1) Auch vom Arbeitgeber oder vom eigenen Unternehmen zur Verfügung gestellt. - 2) Auch Laptops und Notebooks. - 3) Anzahl der Haushalte, in denen entsprechende langlebige Gebrauchsgüter vorhanden sind, bezogen auf hochgerechnete Haushalte der jeweiligen Spalte. - 4) Anzahl der in den Haushalten vorhandenen langlebigen Gebrauchsgüter, bezogen auf hochgerechnete Haushalte der jeweiligen Spalte.

Neue Länder und Berlin-Ost

11.2 Private Haushalte mit ausgewählten langlebigen Gebrauchsgütern am 1.1.1998  
Ausstattungsgrad/Ausstattungsbestand je 100 Haushalte  
nach Alter und sozialer Stellung des/der Haupteinkommensbezieher(s)in

11.2.7 Haushalte von Arbeitslosen

Gegenstand der Nachweisung	Haushalte insgesamt	Davon nach dem Alter des/der Haupteinkommensbezieher(s)in von ... bis unter ... Jahre						
		unter 25	25 - 35	35 - 45	45 - 55	55 - 65	65 - 70	70 und mehr
Erfasste Haushalte (Anzahl)	1 269	(28)	193	337	298	413	-	-
Hochgerechnete Haushalte (1 000)	654	(25)	103	155	175	196	-	-
Ausstattungsgrad 3) je 100 Haushalte								
Fahrzeuge								
Personenkraftwagen.....	66,9	/	66,9	65,4	66,5	69,9	-	-
fabrikneu gekauft.....	28,2	-	(13,4)	(22,7)	(28,7)	43,4	-	-
gebraucht gekauft.....	43,1	/	57,0	47,7	43,7	30,2	-	-
geleast 1).....	/	-	-	/	/	/	-	-
Krafttrad.....	(7,6)	/	/	(12,1)	/	/	-	-
Fahrrad.....	75,4	/	79,7	82,2	70,1	74,9	-	-
Empfangs-, Aufnahme- und Wiedergabe- geräte von Bild und Ton								
Fernsehgerät.....	97,1	(94,8)	93,8	97,6	97,9	98,0	-	-
Videorecorder.....	64,9	/	71,8	81,6	59,9	52,6	-	-
Videokamera/Camcorder.....	13,7	/	(15,5)	(17,9)	(11,7)	(12,8)	-	-
Fotoapparat.....	84,5	/	80,6	89,7	79,4	87,8	-	-
Radiorecorder/Stereorundfunkgerät....	78,5	/	74,0	81,8	80,4	79,8	-	-
Hi-Fi-Anlage.....	56,4	/	72,8	59,7	53,8	47,5	-	-
Satellitenempfangsanlage.....	25,3	/	(23,6)	(26,3)	(24,0)	28,1	-	-
Kabelanschluß.....	68,7	/	71,1	68,2	70,8	66,6	-	-
PC und Nachrichtenübermittlung								
PC mit CD-ROM-Laufwerk 2).....	25,6	/	(23,1)	33,9	(25,9)	(21,0)	-	-
PC ohne CD-ROM-Laufwerk 2).....	12,7	/	(15,7)	(14,7)	(14,4)	(9,3)	-	-
Modem für Datenfernübertragung.....	(5,0)	/	/	/	/	/	-	-
Internet oder Online-Dienste.....	(4,4)	/	/	/	/	/	-	-
ISDN-Anschluß.....	/	/	/	/	/	/	-	-
Telefon stationär (auch schnurlos)....	90,6	/	87,0	91,8	89,3	96,5	-	-
Telefon mobil (Autotelefon, Handy)....	(6,7)	/	/	(7,6)	/	/	-	-
Anrufbeantworter.....	36,2	/	(49,9)	35,9	37,9	27,1	-	-
Faxgerät, PC-Faxkarte.....	8,5	-	/	(10,2)	(11,3)	(5,1)	-	-
Elektrische Haushaltsgeräte								
Kühlschrank.....	99,3	(98,7)	98,9	99,0	99,0	100,0	-	-
Gefrierschrank, Gefriertruhe.....	75,5	/	65,0	76,6	75,1	84,9	-	-
Geschirrspülmaschine.....	19,9	/	(22,1)	(22,5)	(13,8)	23,7	-	-
Mikrowellengerät.....	37,5	/	(41,2)	47,1	38,2	28,8	-	-
Bügelmaschine.....	9,5	/	/	/	/	(13,5)	-	-
Waschmaschine.....	94,4	/	89,2	95,7	93,8	99,4	-	-
Wäschetrockner.....	11,9	/	(14,3)	(13,8)	(12,5)	(9,9)	-	-
Ausstattungsbestand 4) je 100 Haushalte								
Fahrzeuge								
Personenkraftwagen.....	80,6	/	77,9	79,7	84,1	81,5	-	-
fabrikneu gekauft.....	29,9	-	(13,7)	(24,0)	(31,7)	45,3	-	-
gebraucht gekauft.....	49,8	/	64,2	54,1	51,5	35,5	-	-
geleast 1).....	/	-	-	/	/	/	-	-
Krafttrad.....	(8,8)	/	/	(15,7)	/	/	-	-
Fahrrad.....	145,9	/	167,7	177,5	132,3	132,3	-	-
Empfangs-, Aufnahme- und Wiedergabe- geräte von Bild und Ton								
Fernsehgerät.....	137,2	(101,7)	130,9	149,5	130,2	141,5	-	-
Videorecorder.....	74,1	/	83,5	95,8	67,7	58,9	-	-
Videokamera/Camcorder.....	13,7	/	(15,5)	(17,9)	(11,7)	(12,8)	-	-
Fotoapparat.....	115,0	/	106,9	127,9	109,9	117,7	-	-
Radiorecorder/Stereorundfunkgerät....	108,6	/	103,8	123,9	108,4	104,0	-	-
Hi-Fi-Anlage.....	66,9	/	82,2	77,2	64,1	54,2	-	-
Satellitenempfangsanlage.....	26,3	/	(23,6)	(28,1)	(24,4)	29,3	-	-
Kabelanschluß.....	68,7	/	71,1	68,3	70,8	66,6	-	-
PC und Nachrichtenübermittlung								
PC mit CD-ROM-Laufwerk 2).....	26,4	/	(23,4)	35,9	(26,4)	(21,6)	-	-
PC ohne CD-ROM-Laufwerk 2).....	13,0	/	(16,0)	(15,1)	(14,7)	(9,3)	-	-
Modem für Datenfernübertragung.....	(5,0)	/	/	/	/	/	-	-
Internet oder Online-Dienste.....	(4,4)	/	/	/	/	/	-	-
ISDN-Anschluß.....	/	-	/	/	/	/	-	-
Telefon stationär (auch schnurlos)....	92,9	/	88,3	93,8	92,4	98,9	-	-
Telefon mobil (Autotelefon, Handy)....	(6,8)	/	/	(7,7)	/	/	-	-
Anrufbeantworter.....	36,6	/	(49,9)	36,0	37,9	28,0	-	-
Faxgerät, PC-Faxkarte.....	8,5	-	/	(10,2)	(11,5)	(5,1)	-	-
Elektrische Haushaltsgeräte								
Kühlschrank.....	106,8	(98,7)	102,5	103,6	106,0	113,2	-	-
Gefrierschrank, Gefriertruhe.....	78,9	/	67,7	80,7	77,0	90,1	-	-
Geschirrspülmaschine.....	19,9	/	(22,1)	(22,5)	(13,8)	23,9	-	-
Mikrowellengerät.....	37,8	/	(41,2)	47,2	38,4	29,5	-	-
Bügelmaschine.....	9,5	/	/	/	/	(13,5)	-	-
Waschmaschine.....	95,3	/	89,8	96,9	94,4	100,6	-	-
Wäschetrockner.....	11,9	/	(14,3)	(13,8)	(12,5)	(9,9)	-	-

1) Auch vom Arbeitgeber oder vom eigenen Unternehmen zur Verfügung gestellt. - 2) Auch Laptops und Notebooks. - 3) Anzahl der Haushalte, in denen entsprechende langlebige Gebrauchsgüter vorhanden sind, bezogen auf hochgerechnete Haushalte der jeweiligen Spalte. - 4) Anzahl der in den Haushalten vorhandenen langlebigen Gebrauchsgüter, bezogen auf hochgerechnete Haushalte der jeweiligen Spalte.

11.2 Private Haushalte mit ausgewählten langlebigen Gebrauchsgütern am 1.1.1998  
Ausstattungsgrad/Ausstattungsbestand je 100 Haushalte  
nach Alter und sozialer Stellung des/der Haupteinkommensbezieher(s)

## 11.2.8 Haushalte von Nichterwerbstätigen

Gegenstand der Nachweisung	Haushalte insgesamt	Davon nach dem Alter des/der Haupteinkommensbezieher(s) von ... bis unter ... Jahre						
		unter 25	25 - 35	35 - 45	45 - 55	55 - 65	65 - 70	70 und mehr
Erfaßte Haushalte (Anzahl)	4 029	(95)	99	(59)	99	1 494	1 093	1 090
Hochgerechnete Haushalte (1 000)	2 401	(55)	44	(39)	68	684	386	1 126
Ausstattungsgrad 3) je 100 Haushalte								
<b>Fahrzeuge</b>								
Personenkraftwagen.....	43,7	(40,1)	(44,9)	/	(53,5)	62,0	52,0	29,7
fabrikneu gekauft.....	26,7	/	/	/	(21,4)	40,1	34,9	18,3
gebraucht gekauft.....	17,9	(35,3)	(35,8)	/	(36,1)	23,9	19,0	11,3
geleast 1).....	/	/	/	/	/	/	/	/
Krafttrad.....	2,4	/	/	/	/	(3,5)	/	/
Fahrrad.....	55,3	(79,0)	(85,0)	(75,0)	(53,9)	65,7	59,1	44,7
<b>Empfangs-, Aufnahme- und Wiedergabe- geräte von Bild und Ton</b>								
Fernsehgerät.....	98,2	(81,3)	(81,5)	(95,4)	100,0	99,0	99,0	99,0
Videorecorder.....	36,9	(54,0)	(51,5)	(65,0)	(68,5)	49,4	38,3	24,6
Videokamera/Camcorder.....	7,0	/	/	/	/	10,2	8,5	(3,9)
Fotoapparat.....	72,3	(85,9)	(87,7)	(87,6)	(80,5)	83,6	77,6	61,2
Radiorecorder/Stereorundfunkgerät....	79,4	(69,2)	(73,6)	(78,9)	(74,6)	81,4	81,2	78,7
Hi-Fi-Anlage.....	31,6	(50,5)	(72,9)	(64,5)	(55,7)	43,2	33,7	18,7
Satellitenempfangsanlage.....	24,6	/	/	/	/	27,7	25,5	24,0
Kabelanschluß.....	68,2	(56,4)	(56,7)	(77,2)	(75,1)	69,4	69,4	67,4
<b>PC und Nachrichtenübermittlung</b>								
PC mit CD-ROM-Laufwerk 2).....	7,1	(42,3)	(42,9)	/	/	9,0	(5,5)	(1,8)
PC ohne CD-ROM-Laufwerk 2).....	3,6	/	/	/	/	(5,4)	(2,8)	/
Modem für Datenfernübertragung.....	2,1	/	/	/	/	(2,2)	/	/
Internet oder Online-Dienste.....	(1,7)	/	/	/	/	/	/	/
ISDN-Anschluß.....	(1,0)	/	/	/	/	/	/	/
Telefon stationär (auch schnurlos)....	94,5	(82,5)	(89,3)	(91,7)	(93,3)	96,9	97,4	92,9
Telefon mobil (Autotelefon, Handy)....	3,3	/	/	/	/	(4,6)	(2,8)	(1,8)
Anrufbeantworter.....	16,9	(52,4)	(52,8)	(46,4)	(37,4)	20,7	17,9	8,8
Faxgerät, PC-Faxkarte.....	3,2	/	/	/	/	(5,4)	(2,1)	/
<b>Elektrische Haushaltsgeräte</b>								
Kühlschrank.....	99,5	(95,2)	(96,3)	(96,7)	100,0	99,8	99,5	99,7
Gefrierschrank, Gefriertruhe.....	75,8	(53,6)	(57,6)	(63,7)	(77,3)	81,7	82,6	72,0
Geschirrspülmaschine.....	9,5	/	/	/	/	13,0	13,5	6,2
Mikrowellengerät.....	26,8	(40,6)	(33,9)	/	(43,8)	32,2	26,1	21,3
Bügelmaschine.....	8,5	/	/	/	/	8,8	10,0	7,9
Waschmaschine.....	91,6	(66,1)	(78,9)	(88,5)	(93,7)	97,7	96,3	88,0
Wäschetrockner.....	7,2	/	/	/	/	7,7	(6,3)	(6,8)
Ausstattungsbestand 4) je 100 Haushalte								
<b>Fahrzeuge</b>								
Personenkraftwagen.....	46,5	(40,8)	(49,4)	/	(61,4)	67,5	56,0	30,3
fabrikneu gekauft.....	27,5	/	/	/	(21,6)	41,9	36,1	18,5
gebraucht gekauft.....	18,7	(35,9)	(37,5)	/	(39,8)	25,1	19,7	11,6
geleast 1).....	/	/	/	/	/	/	/	/
Krafttrad.....	2,8	/	/	/	/	(3,9)	/	/
Fahrrad.....	87,9	(110,9)	(172,9)	(111,7)	(100,5)	110,6	96,8	65,1
<b>Empfangs-, Aufnahme- und Wiedergabe- geräte von Bild und Ton</b>								
Fernsehgerät.....	123,7	(84,7)	(115,4)	(118,8)	136,0	137,1	129,3	115,3
Videorecorder.....	40,4	(55,0)	(59,4)	(67,6)	(82,2)	54,8	42,3	26,1
Videokamera/Camcorder.....	7,2	/	/	/	/	10,6	8,9	(3,9)
Fotoapparat.....	90,6	(97,6)	(110,8)	(123,4)	(108,2)	111,1	99,0	72,0
Radiorecorder/Stereorundfunkgerät....	102,6	(81,8)	(111,9)	(113,2)	(104,5)	111,3	108,0	95,7
Hi-Fi-Anlage.....	33,6	(58,3)	(82,4)	(69,1)	(63,4)	45,9	36,5	18,9
Satellitenempfangsanlage.....	25,1	/	/	/	/	28,2	28,8	24,1
Kabelanschluß.....	68,5	(56,4)	(56,7)	(77,2)	(76,0)	69,9	69,5	67,6
<b>PC und Nachrichtenübermittlung</b>								
PC mit CD-ROM-Laufwerk 2).....	7,5	(42,9)	(46,4)	/	/	9,4	(5,6)	(1,9)
PC ohne CD-ROM-Laufwerk 2).....	3,8	/	/	/	/	(5,5)	(2,8)	/
Modem für Datenfernübertragung.....	2,2	/	/	/	/	(2,2)	/	/
Internet oder Online-Dienste.....	(1,8)	/	/	/	/	/	/	/
ISDN-Anschluß.....	(1,0)	/	/	/	/	/	/	/
Telefon stationär (auch schnurlos)....	95,7	(83,0)	(91,8)	(92,5)	(95,1)	98,3	98,8	94,0
Telefon mobil (Autotelefon, Handy)....	3,4	/	/	/	/	(4,6)	(3,0)	(1,8)
Anrufbeantworter.....	17,0	(52,4)	(54,5)	(47,3)	(37,4)	20,8	18,0	8,9
Faxgerät, PC-Faxkarte.....	3,2	/	/	/	/	(5,4)	(2,1)	/
<b>Elektrische Haushaltsgeräte</b>								
Kühlschrank.....	106,5	(95,8)	(99,0)	(101,4)	109,0	110,3	108,2	104,4
Gefrierschrank, Gefriertruhe.....	80,4	(55,2)	(57,6)	(67,7)	(82,3)	88,3	87,8	75,4
Geschirrspülmaschine.....	9,6	/	/	/	/	13,1	13,6	6,2
Mikrowellengerät.....	26,9	(40,6)	(33,9)	/	(43,8)	32,3	26,1	21,5
Bügelmaschine.....	8,6	/	/	/	/	8,9	10,0	8,2
Waschmaschine.....	92,7	(66,1)	(78,9)	(92,0)	(95,6)	99,3	98,1	88,5
Wäschetrockner.....	7,2	/	/	/	/	7,7	(6,3)	(6,8)

1) Auch vom Arbeitgeber oder vom eigenen Unternehmen zur Verfügung gestellt. - 2) Auch Laptops und Notebooks. - 3) Anzahl der Haushalte, in denen entsprechende langlebige Gebrauchsgüter vorhanden sind, bezogen auf hochgerechnete Haushalte der jeweiligen Spalte. - 4) Anzahl der in den Haushalten vorhandenen langlebigen Gebrauchsgüter, bezogen auf hochgerechnete Haushalte der jeweiligen Spalte.

Neue Länder und Berlin-Ost

11.2 Private Haushalte mit ausgewählten langlebigen Gebrauchsgütern am 1.1.1998  
Ausstattungsgrad/Ausstattungsbestand je 100 Haushalte  
nach Alter und sozialer Stellung des/der Haupteinkommensbezieher(s)

11.2.9 Haushalte von Rentnern

Gegenstand der Nachweisung	Haushalte insgesamt	Davon nach dem Alter des/der Haupteinkommensbezieher(s) von ... bis unter ... Jahre						
		unter 25	25 - 35	35 - 45	45 - 55	55 - 65	65 - 70	70 und mehr
Erfaste Haushalte (Anzahl)	3 799	/	/	(43)	(96)	1 473	1 087	1 087
Hochgerechnete Haushalte (1 000)	2 281	/	/	(27)	(67)	674	381	1 125
Ausstattungsgrad 3) je 100 Haushalte								
Fahrzeuge								
Personenkraftwagen.....	44,0	/	/	/	(54,7)	62,1	52,3	29,7
fabrikneu gekauft.....	27,7	/	/	/	(21,8)	40,0	35,0	18,3
gebraucht gekauft.....	17,3	-	/	/	(36,9)	23,9	19,0	11,3
geleast 1).....	/	-	-	/	-	/	/	/
Kraftrad.....	2,4	-	/	/	/	(3,5)	/	/
Fahrrad.....	54,0	/	/	(70,4)	(54,3)	65,8	59,5	44,6
Empfangs-, Aufnahme- und Wiedergabe- geräte von Bild und Ton								
Fernsehgerät.....	99,1	/	/	(100,0)	(100,0)	99,2	99,0	99,0
Videorecorder.....	36,0	-	/	(67,5)	(68,7)	49,4	37,9	24,5
Videokamera/Camcorder.....	7,1	-	/	/	/	10,4	8,5	(3,9)
Fotoapparat.....	71,6	-	/	(91,5)	(80,5)	83,7	77,8	61,3
Radiorecorder/Stereorundfunkgerät....	79,9	/	/	(81,6)	(74,1)	81,6	81,6	78,7
Hi-Fi-Anlage.....	30,5	/	/	(67,8)	(56,5)	43,6	34,0	18,6
Satellitenempfangsanlage.....	25,3	-	/	/	/	27,8	25,5	24,1
Kabelanschluß.....	68,7	/	/	(76,6)	(75,0)	69,5	69,4	67,4
PC und Nachrichtenübermittlung								
PC mit CD-ROM-Laufwerk 2).....	5,7	-	/	/	/	9,1	(5,3)	(1,8)
PC ohne CD-ROM-Laufwerk 2).....	2,8	-	/	/	/	(5,4)	(2,8)	/
Modem für Datenfernübertragung.....	(1,5)	-	/	/	/	(2,3)	/	/
Internet oder Online-Dienste.....	(1,1)	-	/	/	/	/	/	/
ISDN-Anschluß.....	(1,0)	-	-	/	/	/	/	/
Telefon stationär (auch schnurlos)....	94,9	/	/	(98,2)	(93,1)	97,0	97,4	92,9
Telefon mobil (Autotelefon, Handy)....	3,0	-	-	/	/	(4,6)	(2,8)	(1,8)
Anrufbeantworter.....	15,2	-	/	/	(38,2)	20,7	17,8	8,8
Faxgerät, PC-Faxkarte.....	2,9	-	/	/	/	(5,4)	(2,1)	/
Elektrische Haushaltsgeräte								
Kühlschrank.....	99,7	/	/	(100,0)	(100,0)	99,8	99,5	99,7
Gefrierschrank, Gefriertruhe.....	77,1	/	/	(65,2)	(79,1)	82,3	83,3	72,0
Geschirrspülmaschine.....	9,7	-	/	/	/	13,2	13,1	(6,1)
Mikrowellengerät.....	26,2	-	/	/	(43,4)	32,4	26,1	21,2
Bügelmaschine.....	8,6	-	-	/	/	8,9	10,0	7,9
Waschmaschine.....	92,5	/	/	(93,2)	(93,5)	97,8	96,8	88,0
Wäschetrockner.....	7,0	-	/	/	/	7,7	(6,3)	(6,8)

Ausstattungsbestand 4) je 100 Haushalte

Fahrzeuge								
Personenkraftwagen.....	46,8	/	/	/	(62,8)	67,6	56,2	30,1
fabrikneu gekauft.....	28,5	/	/	/	(22,1)	41,9	36,2	18,5
gebraucht gekauft.....	18,0	-	/	/	(40,7)	25,1	19,8	11,4
geleast 1).....	/	-	-	/	-	/	/	/
Kraftrad.....	2,8	-	/	/	/	(4,0)	/	/
Fahrrad.....	85,8	/	/	(108,5)	(101,9)	111,1	97,7	65,0
Empfangs-, Aufnahme- und Wiedergabe- geräte von Bild und Ton								
Fernsehgerät.....	125,1	/	/	(123,5)	(136,3)	137,7	129,3	115,2
Videorecorder.....	39,7	-	/	(71,2)	(82,7)	54,9	41,8	26,1
Videokamera/Camcorder.....	7,3	-	/	/	/	10,8	8,9	(3,9)
Fotoapparat.....	90,0	/	/	(122,0)	(108,8)	111,5	99,5	72,0
Radiorecorder/Stereorundfunkgerät....	103,1	/	/	(115,6)	(104,6)	111,6	108,6	95,7
Hi-Fi-Anlage.....	32,3	/	/	(73,4)	(64,3)	48,4	36,8	18,9
Satellitenempfangsanlage.....	25,8	-	/	/	/	28,3	26,8	24,2
Kabelanschluß.....	69,0	/	/	(76,6)	(76,0)	70,0	69,5	67,5
PC und Nachrichtenübermittlung								
PC mit CD-ROM-Laufwerk 2).....	6,0	-	/	/	/	9,6	(5,5)	(1,9)
PC ohne CD-ROM-Laufwerk 2).....	3,0	-	/	/	/	(5,6)	(2,8)	/
Modem für Datenfernübertragung.....	(1,5)	-	/	/	/	(2,3)	/	/
Internet oder Online-Dienste.....	(1,1)	-	/	/	/	/	/	/
ISDN-Anschluß.....	(1,0)	-	-	/	/	/	/	/
Telefon stationär (auch schnurlos)....	96,2	/	/	(99,4)	(95,0)	98,5	98,7	94,0
Telefon mobil (Autotelefon, Handy)....	3,1	-	-	/	/	(4,7)	(3,0)	(1,8)
Anrufbeantworter.....	15,3	/	/	/	(38,2)	20,7	17,9	8,8
Faxgerät, PC-Faxkarte.....	2,9	-	/	/	/	(5,5)	(2,1)	/
Elektrische Haushaltsgeräte								
Kühlschrank.....	106,9	/	/	(104,2)	(109,2)	110,4	108,2	104,4
Gefrierschrank, Gefriertruhe.....	81,7	/	/	(70,3)	(84,2)	88,5	88,6	75,4
Geschirrspülmaschine.....	9,7	-	/	/	/	13,2	13,2	(6,1)
Mikrowellengerät.....	26,4	-	/	/	(43,4)	32,6	26,1	21,4
Bügelmaschine.....	8,7	-	-	/	/	9,0	10,0	8,2
Waschmaschine.....	93,6	/	/	(93,2)	(95,5)	99,3	98,6	88,5
Wäschetrockner.....	7,0	-	/	/	/	7,7	(6,3)	(6,8)

1) Auch vom Arbeitgeber oder vom eigenen Unternehmen zur Verfügung gestellt. - 2) Auch Laptops und Notebooks. - 3) Anzahl der Haushalte, in denen entsprechende langlebige Gebrauchsgüter vorhanden sind, bezogen auf hochgerechnete Haushalte der jeweiligen Spalte. - 4) Anzahl der in den Haushalten vorhandenen langlebigen Gebrauchsgüter, bezogen auf hochgerechnete Haushalte der jeweiligen Spalte.

Neue Länder und Berlin-Ost

11.3 Private Haushalte mit ausgewählten langlebigen Gebrauchsgütern am 1.1.1998  
Ausstattungsgrad/Ausstattungsbestand je 100 Haushalte  
nach Alter des/der Haupteinkommensbezieher(s) und monatlichem Haushaltsnettoeinkommen

11.3.1 Monatliches Haushaltsnettoeinkommen unter 1 000 DM

Gegenstand der Nachweisung	Haushalte insgesamt	Davon nach dem Alter des/der Haupteinkommensbezieher(s) von ... bis unter ... Jahre						
		unter 25	25 - 35	35 - 45	45 - 55	55 - 65	65 - 70	70 und mehr
Erfaßte Haushalte (Anzahl)	237	(79)	(49)	(28)	(34)	(28)	/	/
Hochgerechnete Haushalte (1 000)	324	(84)	(43)	(32)	(43)	(35)	/	/
Ausstattungsgrad 3) je 100 Haushalte								
Fahrzeuge								
Personenkraftwagen.....	(26,1)	(36,3)	/	/	/	/	/	/
fabrikneu gekauft.....	/	/	/	/	/	/	/	/
gebraucht gekauft.....	(19,7)	(31,9)	/	/	/	/	/	/
geleast 1).....	/	-	-	-	-	-	-	/
Krafttrad.....	/	/	-	/	/	/	/	/
Fahrrad.....	55,0	(67,5)	(67,1)	/	/	/	/	/
Empfangs-, Aufnahme- und Wiedergabe- geräte von Bild und Ton								
Fernsehergerät.....	90,9	(82,8)	(85,1)	(94,5)	(95,6)	(90,4)	/	/
Videorecorder.....	(35,0)	(41,6)	/	/	/	/	/	/
Videokamera/Camcorder.....	/	/	/	/	/	/	/	/
Fotoapparat.....	61,8	(85,8)	(76,1)	/	/	/	/	/
Radio recorder/Stereorundfunkgerät....	75,5	(65,6)	(56,4)	/	(77,5)	/	/	/
Hi-Fi-Anlage.....	35,0	(52,7)	(62,7)	/	/	/	/	/
Satellitenempfangsanlage.....	(18,9)	/	/	/	/	/	/	/
Kabelanschluß.....	58,7	(55,7)	(68,4)	/	/	/	/	/
PC und Nachrichtenübermittlung								
PC mit CD-ROM-Laufwerk 2).....	(12,3)	/	/	/	/	/	-	/
PC ohne CD-ROM-Laufwerk 2).....	(7,8)	/	/	/	/	/	-	-
Modem für Datenfernübertragung.....	/	/	/	/	/	/	-	-
Internet oder Online-Dienste.....	/	/	/	/	/	/	-	-
ISDN-Anschluß.....	/	/	/	/	/	/	-	-
Telefon stationär (auch schnurlos)....	76,9	(67,5)	(68,8)	/	(78,9)	(90,7)	/	/
Telefon mobil (Autotelefon, Handy)....	/	/	-	-	/	/	/	/
Anrufbeantworter.....	(25,1)	/	/	/	/	/	-	-
Faxgerät, PC-Faxkarte.....	/	/	/	/	/	/	-	-
Elektrische Haushaltsgeräte								
Kühlschrank.....	94,9	(87,9)	(92,6)	(92,9)	(98,2)	(100,0)	/	/
Gefrierschrank, Gefriertruhe.....	(43,3)	(35,3)	/	/	/	/	/	/
Geschirrspülmaschine.....	/	/	/	/	/	/	-	-
Mikrowellengerät.....	(18,2)	/	/	/	/	/	-	-
Bügelmaschine.....	/	/	-	-	/	/	-	-
Waschmaschine.....	67,7	(56,4)	(71,1)	/	(82,5)	(97,8)	/	/
Wäschetrockner.....	/	-	/	/	/	/	-	/
Ausstattungsbestand 4) je 100 Haushalte								
Fahrzeuge								
Personenkraftwagen.....	(26,1)	(36,3)	/	/	/	/	/	/
fabrikneu gekauft.....	/	/	/	/	/	/	/	/
gebraucht gekauft.....	(19,7)	(31,9)	/	/	/	/	-	-
geleast 1).....	/	-	-	-	-	-	-	/
Krafttrad.....	/	/	-	/	/	/	-	/
Fahrrad.....	62,2	(69,9)	(82,3)	/	/	/	/	/
Empfangs-, Aufnahme- und Wiedergabe- geräte von Bild und Ton								
Fernsehergerät.....	96,4	(83,9)	(85,8)	(102,9)	(101,2)	(96,0)	/	/
Videorecorder.....	(35,6)	(42,1)	/	/	/	/	/	-
Videokamera/Camcorder.....	/	/	/	/	/	/	-	-
Fotoapparat.....	65,6	(87,7)	(78,4)	/	/	/	/	/
Radio recorder/Stereorundfunkgerät....	83,3	(68,1)	(63,7)	/	(81,9)	/	/	/
Hi-Fi-Anlage.....	35,0	(52,7)	(62,7)	/	/	/	/	/
Satellitenempfangsanlage.....	(18,9)	/	/	/	/	/	/	/
Kabelanschluß.....	58,7	(55,7)	(68,4)	/	/	/	/	/
PC und Nachrichtenübermittlung								
PC mit CD-ROM-Laufwerk 2).....	(12,3)	/	/	/	/	/	-	/
PC ohne CD-ROM-Laufwerk 2).....	(8,0)	/	/	/	/	/	-	-
Modem für Datenfernübertragung.....	/	/	/	/	/	/	-	-
Internet oder Online-Dienste.....	/	/	/	/	/	/	-	-
ISDN-Anschluß.....	/	/	/	/	/	/	-	-
Telefon stationär (auch schnurlos)....	76,9	(67,5)	(68,8)	/	(78,9)	(90,7)	/	/
Telefon mobil (Autotelefon, Handy)....	/	/	-	-	/	/	/	/
Anrufbeantworter.....	(25,1)	/	/	/	/	/	-	-
Faxgerät, PC-Faxkarte.....	/	/	/	/	/	/	-	-
Elektrische Haushaltsgeräte								
Kühlschrank.....	95,2	(87,9)	(92,6)	(92,9)	(98,2)	(102,8)	/	/
Gefrierschrank, Gefriertruhe.....	(43,3)	(35,3)	/	/	/	/	/	/
Geschirrspülmaschine.....	/	/	/	/	/	/	-	-
Mikrowellengerät.....	(18,2)	/	/	/	/	/	-	-
Bügelmaschine.....	/	/	-	-	-	-	-	-
Waschmaschine.....	67,7	(56,4)	(71,1)	/	(82,5)	(97,8)	/	/
Wäschetrockner.....	/	-	/	/	/	/	-	/

1) Auch vom Arbeitgeber oder vom eigenen Unternehmen zur Verfügung gestellt. - 2) Auch Laptops und Notebooks. - 3) Anzahl der Haushalte, in denen entsprechende langlebige Gebrauchsgüter vorhanden sind, bezogen auf hochgerechnete Haushalte der jeweiligen Spalte. - 4) Anzahl der in den Haushalten vorhandenen langlebigen Gebrauchsgüter, bezogen auf hochgerechnete Haushalte der jeweiligen Spalte.

Neue Länder und Berlin-Ost

11.3 Private Haushalte mit ausgewählten langlebigen Gebrauchsgütern am 1.1.1998  
Ausstattungsgrad/Ausstattungsbestand je 100 Haushalte  
nach Alter des/der Haupteinkommensbezieher(s) und monatlichem Haushaltsnettoeinkommen

11.3.2 Monatliches Haushaltsnettoeinkommen von 1 000 bis unter 1 400 DM

Gegenstand der Nachweisung	Haushalte insgesamt	Davon nach dem Alter des/der Haupteinkommensbezieher(s) von ... bis unter ... Jahre						
		unter 25	25 - 35	35 - 45	45 - 55	55 - 65	65 - 70	70 und mehr
Erfaßte Haushalte (Anzahl)	586	(49)	(87)	(86)	99	169	(34)	(62)
Hochgerechnete Haushalte (1 000)	489	(42)	(44)	(59)	58	118	(31)	(137)

Ausstattungsgrad 3) je 100 Haushalte

Fahrzeuge								
Personenkraftwagen.....	26,4	/	(58,9)	(39,4)	(40,5)	(21,8)	/	/
fabrikneu gekauft.....	(5,9)	/	/	/	/	/	/	/
gebraucht gekauft.....	19,8	/	(51,2)	(27,9)	(29,2)	/	/	/
geleast 1).....	/	-	-	-	-	-	-	-
Krafttrad.....	/	/	/	/	/	/	/	/
Fahrrad.....	51,2	(55,6)	(87,8)	(63,7)	(52,8)	(50,1)	/	/
Empfangs-, Aufnahme- und Wiedergabe- geräte von Bild und Ton								
Fernsehgerät.....	95,7	(87,4)	(84,7)	(94,7)	(98,0)	98,4	(94,8)	(99,0)
Videorecorder.....	35,2	(58,2)	(48,4)	(58,5)	(55,8)	(35,1)	/	/
Videokamera/Camcorder.....	(3,2)	/	/	/	/	/	/	/
Fotoapparat.....	81,7	(73,3)	(81,0)	(82,6)	(68,0)	82,6	/	(42,6)
Radio recorder/Stereorundfunkgerät....	74,6	(70,4)	(79,0)	(76,3)	(75,1)	78,3	(82,0)	(68,8)
Hi-Fi-Anlage.....	32,3	(51,7)	(58,3)	(52,2)	(36,7)	(32,8)	/	/
Satellitenempfangsanlage.....	(15,9)	/	/	/	/	/	/	/
Kabelanschluß.....	69,0	(61,5)	(62,1)	(65,4)	(73,9)	77,3	/	(67,5)
PC und Nachrichtenübermittlung								
PC mit CD-ROM-Laufwerk 2).....	(9,4)	/	(33,1)	/	/	/	-	-
PC ohne CD-ROM-Laufwerk 2).....	(4,8)	/	/	/	/	/	-	-
Modem für Datenfernübertragung.....	/	/	/	/	/	/	-	-
Internet oder Online-Dienste.....	/	/	/	/	/	/	-	-
ISDN-Anschluß.....	/	/	/	/	/	/	-	-
Telefon stationär (auch schnurlos)....	84,7	(50,7)	(79,2)	(88,3)	(83,3)	94,7	(89,6)	(86,4)
Telefon mobil (Autotelefon, Handy)....	(4,5)	/	(58,4)	(45,3)	(33,6)	(20,0)	/	/
Anrufbeantworter.....	23,3	/	/	/	/	/	/	/
Faxgerät, PC-Faxkarte.....	(5,6)	-	/	/	/	/	-	-
Elektrische Haushaltsgeräte								
Kühlschrank.....	98,3	(88,7)	(97,9)	(98,6)	(97,9)	98,5	(100,0)	(100,0)
Gefrierschrank, Gefriertruhe.....	59,6	(45,8)	(47,9)	(48,5)	(58,4)	67,0	/	(63,7)
Geschirrspülmaschine.....	(4,0)	/	/	/	/	/	/	/
Mikrowellengerät.....	23,6	/	/	(34,2)	(30,0)	(22,7)	/	/
Bügelmaschine.....	(6,8)	/	/	/	/	/	/	/
Waschmaschine.....	85,5	(77,8)	(70,1)	(88,9)	(88,4)	94,4	(93,4)	(80,4)
Wäschetrockner.....	(4,6)	/	/	/	/	/	-	/

Ausstattungsbestand 4) je 100 Haushalte

Fahrzeuge								
Personenkraftwagen.....	27,0	/	(61,5)	(39,4)	(44,1)	(21,8)	/	/
fabrikneu gekauft.....	(5,9)	/	/	/	/	/	/	/
gebraucht gekauft.....	20,6	/	(53,8)	(27,9)	(32,8)	/	/	/
geleast 1).....	/	-	-	-	-	-	-	-
Krafttrad.....	/	/	/	/	/	/	/	/
Fahrrad.....	69,0	(56,7)	(133,6)	(110,6)	(74,5)	(62,1)	/	/
Empfangs-, Aufnahme- und Wiedergabe- geräte von Bild und Ton								
Fernsehgerät.....	105,0	(87,4)	(100,5)	(114,6)	(113,6)	109,2	(94,8)	(102,5)
Videorecorder.....	36,9	(58,5)	(55,7)	(62,1)	(59,4)	(36,0)	/	/
Videokamera/Camcorder.....	(3,2)	/	/	/	/	/	/	/
Fotoapparat.....	71,4	(83,6)	(90,4)	(113,9)	(77,8)	74,4	/	(42,6)
Radio recorder/Stereorundfunkgerät....	93,0	(75,0)	(103,7)	(115,1)	(94,9)	103,8	(93,6)	(75,4)
Hi-Fi-Anlage.....	34,7	(53,7)	(64,1)	(63,9)	(36,7)	(34,5)	/	/
Satellitenempfangsanlage.....	(15,9)	/	/	/	/	/	/	/
Kabelanschluß.....	69,0	(61,5)	(62,1)	(65,4)	(73,9)	77,3	/	(67,5)
PC und Nachrichtenübermittlung								
PC mit CD-ROM-Laufwerk 2).....	(9,6)	/	(34,3)	/	/	/	-	-
PC ohne CD-ROM-Laufwerk 2).....	(5,4)	/	/	/	/	/	-	-
Modem für Datenfernübertragung.....	/	/	/	/	/	/	-	-
Internet oder Online-Dienste.....	/	/	/	/	/	/	-	-
ISDN-Anschluß.....	/	/	/	/	/	/	-	-
Telefon stationär (auch schnurlos)....	85,4	(52,7)	(81,8)	(89,5)	(84,6)	94,7	(89,6)	(86,4)
Telefon mobil (Autotelefon, Handy)....	(4,9)	/	/	/	/	/	/	/
Anrufbeantworter.....	23,3	/	(58,4)	(45,3)	(33,6)	(20,0)	/	/
Faxgerät, PC-Faxkarte.....	(5,6)	-	/	/	/	/	-	-
Elektrische Haushaltsgeräte								
Kühlschrank.....	99,9	(88,7)	(100,5)	(100,9)	(99,7)	101,8	(100,0)	(101,3)
Gefrierschrank, Gefriertruhe.....	61,7	(45,8)	(50,5)	(48,0)	(61,9)	69,3	/	(67,0)
Geschirrspülmaschine.....	(4,0)	/	/	/	/	/	/	/
Mikrowellengerät.....	23,6	/	/	(34,2)	(30,0)	(22,7)	/	/
Bügelmaschine.....	(6,8)	/	/	/	/	/	/	/
Waschmaschine.....	86,7	(77,8)	(70,1)	(95,2)	(88,4)	94,8	(99,8)	(80,4)
Wäschetrockner.....	(4,6)	/	/	/	/	/	-	/

1) Auch vom Arbeitgeber oder vom eigenen Unternehmen zur Verfügung gestellt. - 2) Auch Laptops und Notebooks. - 3) Anzahl der Haushalte, in denen entsprechende langlebige Gebrauchsgüter vorhanden sind, bezogen auf hochgerechnete Haushalte der jeweiligen Spalte. - 4) Anzahl der in den Haushalten vorhandenen langlebigen Gebrauchsgüter, bezogen auf hochgerechnete Haushalte der jeweiligen Spalte.

11.3 Private Haushalte mit ausgewählten langlebigen Gebrauchsgütern am 1.1.1998  
Ausstattungsgrad/Ausstattungsbestand je 100 Haushalte  
nach Alter des/der Haupteinkommensbezieher(s) und monatlichem Haushaltsnettoeinkommen

11.3.3 Monatliches Haushaltsnettoeinkommen von 1 400 bis unter 1 800 DM

Gegenstand der Nachweisung	Haushalte insgesamt	Davon nach dem Alter des/der Haupteinkommensbezieher(s) von ... bis unter ... Jahre						
		unter 25	25 - 35	35 - 45	45 - 55	55 - 65	65 - 70	70 und mehr
Erfaßte Haushalte (Anzahl)	707	(48)	134	115	99	177	(59)	(75)
Hochgerechnete Haushalte (1 000)	729	(40)	125	101	81	161	(52)	(170)
Ausstattungsgrad 3) je 100 Haushalte								
Fahrzeuge								
Personenkraftwagen.....	43,6	(72,2)	(71,2)	(55,4)	(60,0)	(48,4)	/	/
fabrikneu gekauft.....	15,4	/	(25,7)	/	(23,4)	(26,5)	/	-
gebraucht gekauft.....	27,4	(66,3)	(45,3)	(38,9)	(38,6)	(19,9)	/	/
geleast 1).....	/	/	/	/	/	/	-	-
Kraftfahrzeug.....	(3,1)	/	/	/	/	/	-	-
Fahrrad.....	57,2	(73,9)	70,0	(78,2)	(67,2)	61,8	(42,5)	/
Empfangs-, Aufnahme- und Wiedergabe- geräte von Bild und Ton								
Fernsehgerät.....	96,5	(94,2)	89,8	96,5	(94,6)	98,7	(98,4)	(100,0)
Videorecorder.....	43,2	(52,3)	(72,8)	(71,0)	(48,0)	(40,9)	/	/
Videokamera/Camcorder.....	(6,2)	/	/	/	/	/	/	-
Fotoapparat.....	70,8	(63,2)	89,3	(79,0)	(83,9)	79,4	(67,7)	(40,6)
Radioempfangs-/Stereorundfunkgerät....	76,4	(67,8)	69,9	(76,2)	(68,7)	82,8	(79,8)	(79,8)
Hi-Fi-Anlage.....	45,2	(68,5)	(76,8)	(61,7)	(54,0)	(38,1)	/	/
Satellitenempfangsanlage.....	24,7	/	(33,1)	/	(26,2)	(30,2)	/	/
Kabelanschluß.....	68,4	(71,1)	(59,1)	(62,9)	(59,6)	66,3	(72,9)	(82,5)
PC und Nachrichtenübermittlung								
PC mit CD-ROM-Laufwerk 2).....	13,6	/	(28,6)	(24,0)	/	/	-	-
PC ohne CD-ROM-Laufwerk 2).....	(6,1)	/	(17,9)	/	/	/	/	-
Modem für Datenfernübertragung.....	(4,3)	/	/	/	/	/	-	-
Internet oder Online-Dienste.....	(4,1)	/	/	/	/	/	-	-
ISDN-Anschluß.....	/	/	/	/	/	/	-	-
Telefon stationär (auch schnurlos)....	90,8	(82,1)	80,8	89,3	(89,1)	97,0	(97,0)	(94,0)
Telefon mobil (Autotelefon, Handy)....	(4,2)	/	/	/	/	/	/	/
Anrufbeantworter.....	26,7	/	(45,7)	(36,1)	(36,7)	(21,7)	/	/
Faxgerät, PC-Faxkarte.....	(6,0)	/	/	/	/	/	/	-
Elektrische Haushaltsgeräte								
Kühlschrank.....	99,1	(97,1)	99,7	99,7	(95,6)	100,0	(97,6)	(100,0)
Gefrierschrank, Gefriertruhe.....	66,7	(46,8)	(53,6)	(74,3)	(68,7)	76,0	(69,9)	(65,7)
Geschirrspülmaschine.....	(9,9)	/	/	/	/	/	/	/
Mikrowellengerät.....	30,9	/	(40,3)	(33,4)	(37,2)	(29,0)	/	/
Bügelmaschine.....	(6,3)	/	/	/	/	/	/	/
Waschmaschine.....	91,6	(75,9)	84,8	95,3	(93,3)	99,2	(93,4)	(89,5)
Wäschetrockner.....	(7,0)	/	/	/	/	/	/	/
Ausstattungsbestand 4) je 100 Haushalte								
Fahrzeuge								
Personenkraftwagen.....	46,6	(88,0)	(76,1)	(57,8)	(67,6)	(49,1)	/	/
fabrikneu gekauft.....	15,4	/	(25,7)	/	(23,4)	(26,5)	/	-
gebraucht gekauft.....	29,3	(82,1)	(45,7)	(41,4)	(43,0)	(20,6)	/	/
geleast 1).....	/	/	/	/	/	/	-	-
Kraftfahrzeug.....	(3,1)	/	/	/	/	/	-	-
Fahrrad.....	85,2	(106,8)	116,1	(126,9)	(113,2)	84,9	(52,6)	/
Empfangs-, Aufnahme- und Wiedergabe- geräte von Bild und Ton								
Fernsehgerät.....	112,5	(110,3)	107,4	132,3	(120,6)	112,6	(103,3)	(103,8)
Videorecorder.....	45,2	(52,3)	(76,7)	(78,6)	(49,4)	(41,7)	/	/
Videokamera/Camcorder.....	(6,3)	/	/	/	/	/	/	-
Fotoapparat.....	84,9	(78,7)	112,5	(100,2)	(104,3)	95,4	(71,7)	(42,0)
Radioempfangs-/Stereorundfunkgerät....	93,6	(78,1)	94,9	(98,4)	(89,0)	103,5	(90,0)	(87,2)
Hi-Fi-Anlage.....	49,2	(75,4)	(84,1)	(73,2)	(57,5)	(39,9)	/	/
Satellitenempfangsanlage.....	24,7	/	(33,1)	/	(26,2)	(30,2)	/	/
Kabelanschluß.....	68,4	(71,1)	(59,1)	(62,9)	(59,6)	66,3	(72,9)	(82,5)
PC und Nachrichtenübermittlung								
PC mit CD-ROM-Laufwerk 2).....	13,7	/	(28,9)	(24,0)	/	/	-	-
PC ohne CD-ROM-Laufwerk 2).....	(6,1)	/	(18,2)	/	/	/	/	-
Modem für Datenfernübertragung.....	(4,3)	/	/	/	/	/	-	-
Internet oder Online-Dienste.....	(4,2)	/	/	/	/	/	-	-
ISDN-Anschluß.....	/	/	/	/	/	/	-	-
Telefon stationär (auch schnurlos)....	92,2	(82,1)	81,3	93,4	(94,7)	97,5	(97,0)	(94,0)
Telefon mobil (Autotelefon, Handy)....	(4,3)	/	/	/	/	/	/	/
Anrufbeantworter.....	26,7	/	(45,7)	(36,1)	(36,7)	(21,7)	/	/
Faxgerät, PC-Faxkarte.....	(6,1)	/	/	/	/	/	/	-
Elektrische Haushaltsgeräte								
Kühlschrank.....	101,5	(97,1)	99,7	100,8	(97,4)	105,9	(100,4)	(102,5)
Gefrierschrank, Gefriertruhe.....	67,9	(46,8)	(54,1)	(74,3)	(70,5)	80,2	(69,9)	(65,7)
Geschirrspülmaschine.....	(9,9)	/	/	/	/	/	/	/
Mikrowellengerät.....	31,3	/	(42,3)	(33,4)	(37,2)	(29,0)	/	/
Bügelmaschine.....	(6,3)	/	/	/	/	/	/	/
Waschmaschine.....	92,1	(75,9)	84,8	96,7	(93,3)	100,6	(93,4)	(89,5)
Wäschetrockner.....	(7,0)	/	/	/	/	/	/	/

1) Auch vom Arbeitgeber oder vom eigenen Unternehmen zur Verfügung gestellt. - 2) Auch Laptops und Notebooks. - 3) Anzahl der Haushalte, in denen entsprechende langlebige Gebrauchsgüter vorhanden sind, bezogen auf hochgerechnete Haushalte der jeweiligen Spalte. - 4) Anzahl der in den Haushalten vorhandenen langlebigen Gebrauchsgüter, bezogen auf hochgerechnete Haushalte der jeweiligen Spalte.

Neue Länder und Berlin-Ost

11.3 Private Haushalte mit ausgewählten langlebigen Gebrauchsgütern am 1.1.1998  
Ausstattungsgrad/Ausstattungsbestand je 100 Haushalte  
nach Alter des/der Haupteinkommensbezieher(s) und monatlichem Haushaltsnettoeinkommen

11.3.4 Monatliches Haushaltsnettoeinkommen von 1 800 bis unter 2 200 DM

Gegenstand der Nachweisung	Haushalte insgesamt	Davon nach dem Alter des/der Haupteinkommensbezieher(s) von ... bis unter ... Jahre						
		unter 25	25 - 35	35 - 45	45 - 55	55 - 65	65 - 70	70 und mehr
Erfaßte Haushalte (Anzahl)	989	(50)	179	160	136	244	(95)	125
Hochgerechnete Haushalte (1 000)	717	(34)	110	96	90	147	(50)	189
Ausstattungsgrad 3) je 100 Haushalte								
Fahrzeuge								
Personenkraftwagen.....	54,9	(68,5)	76,1	76,3	(73,0)	59,6	(32,5)	(23,0)
fabrikneu gekauft.....	25,9	/	(19,4)	(34,1)	(35,0)	(40,0)	/	/
gebraucht gekauft.....	29,7	(54,2)	58,8	(43,5)	(39,6)	(19,8)	/	/
geleast 1).....	/	/	/	/	/	/	/	/
Krafttrad.....	(5,8)	/	/	/	/	/	/	/
Fahrrad.....	61,9	(76,3)	78,0	75,3	(67,9)	69,6	(45,6)	(38,5)
Empfangs-, Aufnahme- und Wiedergabe- geräte von Bild und Ton								
Fernsehgerät.....	97,0	(93,9)	94,4	96,4	99,2	98,9	(100,0)	96,1
Videorecorder.....	49,7	(54,4)	75,0	73,1	(72,5)	44,0	/	(22,5)
Videokamera/Camcorder.....	(7,0)	/	(12,5)	/	/	/	/	/
Fotoapparat.....	77,0	(88,5)	85,0	81,2	83,9	81,9	(65,2)	(64,1)
Radio recorder/Stereorundfunkgerät....	77,5	(72,2)	75,4	84,2	78,2	77,6	(76,2)	(76,2)
Hi-Fi-Anlage.....	41,8	(58,7)	74,6	(53,9)	(60,9)	37,3	(28,0)	/
Satellitenempfangsanlage.....	22,8	/	(23,7)	(21,0)	(24,8)	(27,1)	/	(23,3)
Kabelanschluß.....	69,7	(72,2)	66,0	72,2	(72,0)	67,7	(83,3)	(67,0)
PC und Nachrichtenübermittlung								
PC mit CD-ROM-Laufwerk 2).....	12,7	/	(24,1)	(22,0)	(19,9)	/	/	-
PC ohne CD-ROM-Laufwerk 2).....	(7,7)	/	(12,2)	/	/	/	/	/
Modem für Datenfernübertragung.....	(2,9)	/	/	/	/	/	/	-
Internet oder Online-Dienste.....	/	/	/	/	/	/	/	/
ISDN-Anschluß.....	/	/	/	/	/	/	/	/
Telefon stationär (auch schnurlos)....	93,2	(85,9)	94,7	88,5	94,7	96,5	(95,8)	92,2
Telefon mobil (Autotelefon, Handy)....	(7,1)	/	/	/	/	/	/	/
Anrufbeantworter.....	29,3	(56,0)	(53,1)	(41,1)	(42,2)	(23,1)	/	/
Faxgerät, PC-Faxkarte.....	(7,3)	/	/	/	/	/	-	/
Elektrische Haushaltsgeräte								
Kühlschrank.....	99,4	(100,0)	98,9	100,0	99,2	99,6	(100,0)	99,1
Gefrierschrank, Gefriertruhe.....	69,6	(55,3)	65,4	64,3	78,1	80,6	(74,2)	(63,5)
Geschirrspülmaschine.....	10,5	/	(16,3)	/	/	(15,9)	/	/
Mikrowellengerät.....	31,5	/	(37,3)	(49,3)	(40,5)	(30,5)	/	/
Bügelmaschine.....	(5,9)	/	/	/	/	/	/	/
Waschmaschine.....	89,9	(86,2)	84,0	85,4	98,1	97,4	(94,9)	85,2
Wäschetrockner.....	8,6	/	(12,3)	/	/	/	/	/
Ausstattungsbestand 4) je 100 Haushalte								
Fahrzeuge								
Personenkraftwagen.....	58,8	(73,0)	84,0	83,9	(79,5)	61,6	(35,9)	(23,0)
fabrikneu gekauft.....	26,2	/	(19,4)	(34,6)	(35,7)	(40,7)	/	/
gebraucht gekauft.....	31,6	(57,9)	62,4	(47,3)	(42,8)	(20,9)	/	/
geleast 1).....	/	/	/	/	/	/	/	/
Krafttrad.....	(6,4)	/	/	/	/	/	/	/
Fahrrad.....	98,8	(122,1)	132,3	152,8	(117,9)	102,3	(59,9)	(46,0)
Empfangs-, Aufnahme- und Wiedergabe- geräte von Bild und Ton								
Fernsehgerät.....	121,1	(106,1)	118,6	139,0	135,6	129,1	(121,8)	103,0
Videorecorder.....	53,8	(54,4)	80,2	79,9	(82,3)	48,4	/	(23,1)
Videokamera/Camcorder.....	(7,2)	/	(12,5)	/	/	/	/	/
Fotoapparat.....	93,3	(97,1)	106,6	110,7	111,8	97,0	(68,2)	(71,2)
Radio recorder/Stereorundfunkgerät....	99,2	(91,7)	95,9	126,4	103,7	95,0	(104,3)	(88,3)
Hi-Fi-Anlage.....	46,1	(67,3)	79,5	(62,8)	(69,3)	39,1	(32,8)	/
Satellitenempfangsanlage.....	23,5	/	(23,7)	(25,2)	(24,8)	(27,1)	/	(23,3)
Kabelanschluß.....	69,9	(72,2)	66,0	73,3	(72,0)	67,7	(83,3)	(67,0)
PC und Nachrichtenübermittlung								
PC mit CD-ROM-Laufwerk 2).....	13,0	/	(24,5)	(23,2)	(19,9)	/	/	-
PC ohne CD-ROM-Laufwerk 2).....	(7,7)	/	(12,2)	/	/	/	/	/
Modem für Datenfernübertragung.....	(2,9)	/	/	/	/	/	/	-
Internet oder Online-Dienste.....	/	/	/	/	/	/	/	/
ISDN-Anschluß.....	/	/	/	/	/	/	/	/
Telefon stationär (auch schnurlos)....	94,5	(86,9)	96,9	89,2	96,7	98,3	(95,8)	93,0
Telefon mobil (Autotelefon, Handy)....	(7,7)	/	/	/	/	/	/	/
Anrufbeantworter.....	29,4	(56,0)	(53,1)	(41,7)	(42,2)	(23,1)	/	/
Faxgerät, PC-Faxkarte.....	(7,3)	/	/	/	/	/	-	/
Elektrische Haushaltsgeräte								
Kühlschrank.....	102,3	(101,3)	99,8	102,8	101,8	105,6	(102,2)	101,2
Gefrierschrank, Gefriertruhe.....	73,0	(57,9)	67,6	66,3	81,1	86,1	(79,4)	(66,5)
Geschirrspülmaschine.....	10,5	/	(16,3)	/	/	(16,2)	/	/
Mikrowellengerät.....	31,6	/	(37,3)	(49,4)	(40,5)	(30,7)	/	/
Bügelmaschine.....	(5,9)	/	/	/	/	/	/	/
Waschmaschine.....	90,3	(86,2)	84,0	86,8	98,1	98,2	(96,0)	85,2
Wäschetrockner.....	8,6	/	(12,3)	/	/	/	/	/

1) Auch vom Arbeitgeber oder vom eigenen Unternehmen zur Verfügung gestellt. - 2) Auch Laptops und Notebooks. - 3) Anzahl der Haushalte, in denen entsprechende langlebige Gebrauchsgüter vorhanden sind, bezogen auf hochgerechnete Haushalte der jeweiligen Spalte. - 4) Anzahl der in den Haushalten vorhandenen langlebigen Gebrauchsgüter, bezogen auf hochgerechnete Haushalte der jeweiligen Spalte.



Neue Länder und Berlin-Ost

11.3 Private Haushalte mit ausgewählten langlebigen Gebrauchsgütern am 1.1.1998  
Ausstattungsgrad/Ausstattungsbestand je 100 Haushalte  
nach Alter des/der Haupteinkommensbezieher(s) und monatlichem Haushaltsnettoeinkommen

11.3.5 Monatliches Haushaltsnettoeinkommen von 2 200 bis unter 2 500 DM

Gegenstand der Nachweisung	Haushalte insgesamt	Davon nach dem Alter des/der Haupteinkommensbezieher(s) von ... bis unter ... Jahre						
		unter 25	25 - 35	35 - 45	45 - 55	55 - 65	65 - 70	70 und mehr
Erfaßte Haushalte (Anzahl)	908	/	148	182	134	229	(95)	105
Hochgerechnete Haushalte (1 000)	720	/	100	123	90	171	(58)	168
Ausstattungsgrad 3) je 100 Haushalte								
Fahrzeuge								
Personenkraftwagen.....	65,6	/	81,5	80,7	87,9	76,9	(51,4)	/
fabrikneu gekauft.....	31,4	/	(24,5)	(36,6)	(41,5)	48,0	(32,7)	/
gebraucht gekauft.....	35,7	/	(56,4)	(48,4)	(51,5)	(30,4)	/	/
geleast 1).....	/	/	/	/	/	/	/	/
Krafttrad.....	(6,9)	/	/	/	/	/	/	/
Fahrrad.....	71,0	/	86,7	85,9	80,5	69,2	(62,2)	(51,7)
Empfangs-, Aufnahme- und Wiedergabe- geräte von Bild und Ton								
Fernsehergerät.....	98,2	/	93,0	98,9	99,1	98,4	(99,4)	100,0
Videorecorder.....	57,8	/	(72,6)	82,7	(63,3)	54,5	(41,0)	(33,9)
Videokamera/Camcorder.....	13,7	/	(20,4)	(21,7)	/	(12,5)	/	/
Fotoapparat.....	86,1	/	91,3	93,1	91,8	90,2	(80,8)	(72,6)
Radiorecorder/Stereorundfunkgerät....	78,6	/	75,8	85,0	81,5	78,2	(80,7)	(74,8)
Hi-Fi-Anlage.....	46,8	/	74,7	61,6	(57,6)	45,8	(33,4)	/
Satellitenempfangsanlage.....	27,6	/	(30,2)	(23,2)	(30,8)	(34,9)	/	(24,8)
Kabelanschluß.....	66,7	/	(57,0)	69,0	(68,5)	62,0	(74,3)	(70,4)
PC und Nachrichtenübermittlung								
PC mit CD-ROM-Laufwerk 2).....	17,5	/	(27,6)	(35,8)	(27,8)	/	/	/
PC ohne CD-ROM-Laufwerk 2).....	(7,9)	/	/	/	/	/	/	/
Modem für Datenfernübertragung.....	(3,5)	/	/	/	/	/	/	/
Internet oder Online-Dienste.....	(3,1)	/	/	/	/	/	/	/
ISDN-Anschluß.....	/	/	/	/	/	/	/	/
Telefon stationär (auch schnurlos)....	95,4	/	92,0	97,1	94,0	97,5	(98,6)	94,9
Telefon mobil (Autotelefon, Handy)....	(6,2)	/	/	/	/	/	/	/
Anrufbeantworter.....	29,4	/	(52,4)	(39,7)	(45,0)	(24,1)	/	/
Faxgerät, PC-Faxkarte.....	(5,7)	-	/	/	/	/	/	/
Elektrische Haushaltsgeräte								
Kühlschrank.....	99,7	/	100,0	98,8	100,0	100,0	(98,7)	100,0
Gefrierschrank, Gefriertruhe.....	79,6	/	(72,3)	76,9	88,1	85,3	(85,0)	(74,0)
Geschirrspülmaschine.....	17,0	/	(26,7)	(22,4)	/	(20,6)	/	/
Mikrowellengerät.....	37,7	/	(53,6)	(42,4)	(54,5)	(32,2)	/	(26,5)
Bügelmaschine.....	(9,6)	/	/	/	/	(14,2)	/	/
Waschmaschine.....	94,5	/	91,8	95,9	99,4	97,4	(96,5)	(88,9)
Wäschetrockner.....	(10,4)	/	(21,1)	/	/	/	/	/
Ausstattungsbestand 4) je 100 Haushalte								
Fahrzeuge								
Personenkraftwagen.....	75,2	/	96,9	100,0	108,3	82,6	(51,4)	/
fabrikneu gekauft.....	32,4	/	(24,5)	(37,7)	(46,1)	49,0	(32,7)	/
gebraucht gekauft.....	41,2	/	(68,1)	(60,8)	(58,3)	(32,7)	/	/
geleast 1).....	/	/	/	/	/	/	/	/
Krafttrad.....	(7,6)	/	/	/	/	/	/	/
Fahrrad.....	126,4	/	177,2	178,1	151,1	115,4	(91,7)	(70,6)
Empfangs-, Aufnahme- und Wiedergabe- geräte von Bild und Ton								
Fernsehergerät.....	128,7	/	117,7	144,9	138,7	136,5	(123,2)	113,8
Videorecorder.....	62,5	/	(77,1)	90,7	(77,0)	59,1	(45,3)	(34,9)
Videokamera/Camcorder.....	13,9	/	(20,4)	(21,7)	/	(12,5)	/	/
Fotoapparat.....	109,4	/	124,0	124,8	124,2	110,2	(105,3)	(82,7)
Radiorecorder/Stereorundfunkgerät....	109,2	/	107,3	130,4	116,8	104,7	(109,9)	(97,3)
Hi-Fi-Anlage.....	50,8	/	79,8	72,1	(63,7)	47,2	(34,9)	/
Satellitenempfangsanlage.....	28,4	/	(30,4)	(25,1)	(31,7)	(36,0)	/	(24,8)
Kabelanschluß.....	66,7	/	(57,0)	69,0	(68,5)	62,0	(74,3)	(70,4)
PC und Nachrichtenübermittlung								
PC mit CD-ROM-Laufwerk 2).....	18,3	/	(29,1)	(38,0)	(28,8)	/	/	/
PC ohne CD-ROM-Laufwerk 2).....	(8,0)	/	/	/	/	/	/	/
Modem für Datenfernübertragung.....	(3,7)	/	/	/	/	/	/	/
Internet oder Online-Dienste.....	(3,5)	/	/	/	/	/	/	/
ISDN-Anschluß.....	/	/	/	/	/	/	/	/
Telefon stationär (auch schnurlos)....	96,4	/	92,7	97,9	97,5	98,8	(98,6)	94,9
Telefon mobil (Autotelefon, Handy)....	(6,4)	/	/	/	/	/	/	/
Anrufbeantworter.....	29,7	/	(53,2)	(39,7)	(45,0)	(25,1)	/	/
Faxgerät, PC-Faxkarte.....	(5,7)	-	/	/	/	/	/	/
Elektrische Haushaltsgeräte								
Kühlschrank.....	106,6	/	102,4	100,1	107,7	110,5	(103,4)	110,7
Gefrierschrank, Gefriertruhe.....	85,1	/	(74,9)	80,9	94,4	91,7	(93,4)	(80,5)
Geschirrspülmaschine.....	17,1	/	(26,7)	(22,4)	/	(20,6)	/	/
Mikrowellengerät.....	37,7	/	(53,6)	(42,4)	(54,9)	(32,2)	/	(26,5)
Bügelmaschine.....	(10,0)	/	/	/	/	(14,2)	/	/
Waschmaschine.....	95,1	/	92,5	95,9	100,2	98,7	(98,3)	(88,9)
Wäschetrockner.....	(10,4)	/	(21,1)	/	/	/	/	/

1) Auch vom Arbeitgeber oder vom eigenen Unternehmen zur Verfügung gestellt. - 2) Auch Laptops und Notebooks. - 3) Anzahl der Haushalte, in denen entsprechende langlebige Gebrauchsgüter vorhanden sind, bezogen auf hochgerechnete Haushalte der jeweiligen Spalte. - 4) Anzahl der in den Haushalten vorhandenen langlebigen Gebrauchsgüter, bezogen auf hochgerechnete Haushalte der jeweiligen Spalte.

Neue Länder und Berlin-Ost

11.3 Private Haushalte mit ausgewählten langlebigen Gebrauchsgütern am 1.1.1998  
Ausstattungsgrad/Ausstattungsbestand je 100 Haushalte  
nach Alter des/der Haupteinkommensbezieher(s) und monatlichem Haushaltsnettoeinkommen  
11.3.6 Monatliches Haushaltsnettoeinkommen von 2 500 bis unter 3 000 DM

Gegenstand der Nachweisung	Haushalte insgesamt	Davon nach dem Alter des/der Haupteinkommensbezieher(s) von ... bis unter ... Jahre						
		unter 25	25 - 35	35 - 45	45 - 55	55 - 65	65 - 70	70 und mehr
Erfaßte Haushalte (Anzahl)	1 515	(26)	241	310	212	391	163	172
Hochgerechnete Haushalte (1 000)	852	(21)	115	152	124	200	70	170
Ausstattungsgrad 3) je 100 Haushalte								
Fahrzeuge								
Personenkraftwagen.....	76,6	/	88,1	85,2	88,0	81,2	69,6	(48,7)
fabrikneu gekauft.....	36,7	/	(25,1)	36,4	(35,6)	52,3	(41,9)	(28,4)
gebraucht gekauft.....	43,1	/	66,4	57,6	56,0	31,6	(27,8)	(20,3)
geleast 1).....	/	/	/	/	/	/	/	/
Krafttrad.....	(7,6)	/	(13,0)	/	/	/	/	/
Fahrrad.....	75,0	/	88,6	85,5	77,2	75,3	73,7	(54,8)
Empfangs-, Aufnahme- und Wiedergabe- geräte von Bild und Ton								
Fernsehgerät.....	98,8	/	96,4	99,1	99,6	99,0	98,9	99,8
Videorecorder.....	61,1	/	77,9	78,3	69,9	62,6	(46,1)	(30,0)
Videokamera/Camcorder.....	16,5	/	(28,9)	(24,5)	(14,8)	(12,2)	/	/
Fotoapparat.....	86,6	/	92,6	93,9	93,0	91,9	84,1	65,8
Radiorecorder/Stereorundfunkgerät....	81,4	/	80,1	84,1	83,9	80,9	85,8	78,1
Hi-Fi-Anlage.....	52,2	/	76,7	67,4	58,4	48,9	(36,4)	(22,1)
Satellitenempfangsanlage.....	30,2	/	(29,7)	(29,6)	(28,8)	30,4	(31,2)	(31,3)
Kabelanschluß.....	66,1	/	64,0	67,9	70,4	67,3	64,5	62,4
PC und Nachrichtenübermittlung								
PC mit CD-ROM-Laufwerk 2).....	20,1	/	(30,1)	38,1	(25,7)	(15,5)	/	/
PC ohne CD-ROM-Laufwerk 2).....	7,8	/	(12,9)	(11,1)	(11,9)	/	/	/
Modem für Datenfernübertragung.....	(4,0)	/	/	/	/	/	/	/
Internet oder Online-Dienste.....	(3,4)	/	/	/	/	/	/	/
ISDN-Anschluß.....	/	/	/	/	/	/	/	/
Telefon stationär (auch schnurlos)....	96,3	/	92,6	95,3	99,2	97,2	98,8	96,6
Telefon mobil (Autotelefon, Handy)....	7,3	/	(17,5)	/	/	/	/	/
Anrufbeantworter.....	30,2	/	52,6	33,3	(38,1)	(24,5)	(22,3)	(13,2)
Faxgerät, PC-Faxkarte.....	(4,8)	/	/	(8,4)	/	/	/	/
Elektrische Haushaltsgeräte								
Kühlschrank.....	99,8	(100,0)	99,5	99,8	99,5	100,0	100,0	100,0
Gefrierschrank, Gefriertruhe.....	86,6	/	78,1	85,9	88,7	90,5	93,3	96,4
Geschirrspülmaschine.....	22,3	/	(37,8)	32,5	(25,2)	(15,7)	/	/
Mikrowellengerät.....	39,3	/	51,9	44,4	(45,9)	39,7	(37,2)	(21,3)
Bügelmaschine.....	11,4	/	/	/	/	(16,8)	/	/
Waschmaschine.....	98,0	/	96,1	97,4	99,2	100,0	98,0	98,2
Wäschetrockner.....	10,8	/	(15,0)	(13,6)	(14,4)	(7,9)	/	/
Ausstattungsbestand 4) je 100 Haushalte								
Fahrzeuge								
Personenkraftwagen.....	88,6	/	102,6	110,9	110,6	87,8	70,2	(49,5)
fabrikneu gekauft.....	38,2	/	(25,3)	39,1	(39,1)	53,6	(41,9)	(29,2)
gebraucht gekauft.....	49,2	/	75,7	68,3	68,9	34,0	(28,4)	(20,3)
geleast 1).....	/	/	/	/	/	/	/	/
Krafttrad.....	(8,0)	/	(13,3)	/	/	/	/	/
Fahrrad.....	154,5	/	184,1	234,7	157,1	141,7	129,3	(89,3)
Empfangs-, Aufnahme- und Wiedergabe- geräte von Bild und Ton								
Fernsehgerät.....	140,0	/	130,6	159,5	142,8	148,4	135,5	121,8
Videorecorder.....	67,7	/	86,2	90,3	77,4	68,6	(50,5)	(32,4)
Videokamera/Camcorder.....	16,6	/	(28,9)	(24,5)	(15,1)	(12,4)	/	/
Fotoapparat.....	116,9	/	122,9	139,8	132,6	121,3	114,7	75,6
Radiorecorder/Stereorundfunkgerät....	115,0	/	119,8	138,6	125,7	104,9	113,5	97,0
Hi-Fi-Anlage.....	58,9	/	83,3	83,8	67,7	54,1	(39,0)	(22,1)
Satellitenempfangsanlage.....	30,6	/	(29,7)	(30,0)	(29,4)	30,6	(33,8)	(31,3)
Kabelanschluß.....	66,3	/	64,0	67,9	70,8	68,2	64,5	62,4
PC und Nachrichtenübermittlung								
PC mit CD-ROM-Laufwerk 2).....	20,8	/	(30,6)	40,2	(27,2)	(15,5)	/	/
PC ohne CD-ROM-Laufwerk 2).....	8,0	/	(12,9)	(11,4)	(12,2)	/	/	/
Modem für Datenfernübertragung.....	(4,0)	/	/	/	/	/	/	/
Internet oder Online-Dienste.....	(3,4)	/	/	/	/	/	/	/
ISDN-Anschluß.....	/	/	/	/	/	/	/	/
Telefon stationär (auch schnurlos)....	98,7	/	94,5	99,3	101,3	98,5	100,1	100,6
Telefon mobil (Autotelefon, Handy)....	7,5	/	(17,9)	/	/	/	/	/
Anrufbeantworter.....	30,2	/	53,2	33,3	(38,1)	(24,5)	(22,3)	(13,2)
Faxgerät, PC-Faxkarte.....	(4,8)	/	/	(8,4)	/	/	/	/
Elektrische Haushaltsgeräte								
Kühlschrank.....	108,4	(100,0)	105,0	105,0	114,5	112,0	112,3	104,3
Gefrierschrank, Gefriertruhe.....	91,5	/	80,4	89,4	94,7	98,3	96,7	91,3
Geschirrspülmaschine.....	22,4	/	(37,8)	32,5	(25,2)	(15,9)	/	/
Mikrowellengerät.....	39,4	/	51,9	44,4	(45,9)	39,9	(37,2)	(21,3)
Bügelmaschine.....	11,5	/	/	/	/	(16,8)	/	/
Waschmaschine.....	99,6	/	97,3	98,1	100,1	102,8	100,6	99,8
Wäschetrockner.....	10,8	/	(15,0)	(13,6)	(14,4)	(7,9)	/	/

1) Auch vom Arbeitgeber oder vom eigenen Unternehmen zur Verfügung gestellt. - 2) Auch Laptops und Notebooks. - 3) Anzahl der Haushalte, in denen entsprechende langlebige Gebrauchsgüter vorhanden sind, bezogen auf hochgerechnete Haushalte der jeweiligen Spalte.  
4) Anzahl der in den Haushalten vorhandenen langlebigen Gebrauchsgüter, bezogen auf hochgerechnete Haushalte der jeweiligen Spalte.

Neue Länder und Berlin-Ost

11.3 Private Haushalte mit ausgewählten langlebigen Gebrauchsgütern am 1.1.1998  
Ausstattungsgrad/Ausstattungsbestand je 100 Haushalte  
nach Alter des/der Haupteinkommensbezieher(s) und monatlichem Haushaltsnettoeinkommen

11.3.7 Monatliches Haushaltsnettoeinkommen von 3 000 bis unter 3 500 DM

Gegenstand der Nachweisung	Haushalte insgesamt	Davon nach dem Alter des/der Haupteinkommensbezieher(s) von ... bis unter ... Jahre						
		unter 25	25 - 35	35 - 45	45 - 55	55 - 65	65 - 70	70 und mehr
Erfaßte Haushalte (Anzahl)	1 880	/	289	440	236	488	225	182
Hochgerechnete Haushalte (1 000)	678	/	119	162	110	142	41	92
Ausstattungsgrad 3) je 100 Haushalte								
Fahrzeuge								
Personenkraftwagen.....	86,3	/	92,3	93,0	91,4	87,6	77,9	60,8
fabrikneu gekauft.....	46,4	/	(32,4)	42,6	49,9	59,9	55,5	(43,8)
gebraucht gekauft.....	46,4	/	67,1	56,7	52,7	35,3	(23,0)	(16,8)
geleast 1).....	(1,9)	/	/	/	/	/	/	/
Krafttrad.....	10,1	/	(13,3)	(13,8)	(12,6)	/	/	/
Fahrrad.....	82,2	/	88,1	93,7	84,7	77,3	68,1	64,2
Empfangs-, Aufnahme- und Wiedergebe- geräte von Bild und Ton								
Fernsehergerät.....	99,1	/	97,2	99,2	99,7	99,5	100,0	100,0
Videorecorder.....	70,0	/	86,2	85,0	75,0	61,3	48,7	(36,8)
Videokamera/Camcorder.....	20,9	/	(31,9)	30,0	(20,5)	(14,9)	(12,0)	/
Fotoapparat.....	94,0	/	94,4	95,8	95,0	94,6	94,6	88,6
Radiorecorder/Stereorundfunkgerät....	85,2	/	85,2	88,9	85,1	84,1	83,6	82,3
Hi-Fi-Anlage.....	61,7	/	80,4	76,4	65,0	53,5	(35,0)	(28,4)
Satellitenempfangsanlage.....	33,0	/	37,1	38,2	(31,3)	29,0	(39,0)	(26,1)
Kabelanschluß.....	64,1	/	59,0	57,9	68,2	69,4	57,0	69,7
PC und Nachrichtenübermittlung								
PC mit CD-ROM-Laufwerk 2).....	26,7	/	(31,8)	43,3	(35,1)	(17,3)	/	/
PC ohne CD-ROM-Laufwerk 2).....	11,4	/	(12,3)	(18,0)	(13,2)	(9,2)	/	/
Modem für Datenfernübertragung.....	5,9	/	(10,6)	(8,4)	/	/	/	/
Internet oder Online-Dienste.....	(4,6)	/	/	(7,2)	/	/	/	-
ISDN-Anschluß.....	(2,8)	/	/	/	/	/	/	/
Telefon stationär (auch schnurlos)....	97,5	/	96,8	98,4	96,8	97,5	97,4	97,4
Telefon mobil (Autotelefon, Handy)....	11,0	/	(18,2)	(12,2)	(11,4)	(8,1)	/	/
Anrufbeantworter.....	33,3	/	47,5	40,8	(35,2)	27,4	(20,3)	/
Faxgerät, PC-Faxkarte.....	7,6	/	(13,7)	(12,0)	/	/	/	/
Elektrische Haushaltsgeräte								
Kühlschrank.....	99,7	/	99,8	99,7	100,0	99,4	100,0	99,7
Gefrierschrank, Gefriertruhe.....	90,1	/	88,6	89,8	92,9	90,4	90,6	89,3
Geschirrspülmaschine.....	30,5	/	46,7	39,7	(29,6)	24,1	(16,8)	/
Mikrowellengerät.....	45,3	/	53,3	58,4	55,3	37,1	(27,2)	(19,9)
Bügelmaschine.....	9,3	/	/	(5,8)	/	(12,7)	(12,3)	(15,4)
Waschmaschine.....	98,7	/	96,0	99,7	99,6	98,7	99,5	100,0
Wäschetrockner.....	15,1	/	(16,4)	(19,3)	(21,6)	(10,6)	/	/
Ausstattungsbestand 4) je 100 Haushalte								
Fahrzeuge								
Personenkraftwagen.....	108,2	/	115,6	122,7	130,0	104,2	81,7	60,8
fabrikneu gekauft.....	50,0	/	(34,9)	48,6	54,9	63,6	57,8	(43,8)
gebraucht gekauft.....	56,1	/	79,8	69,6	74,0	38,9	(23,0)	(16,8)
geleast 1).....	(2,1)	/	/	/	/	/	/	/
Krafttrad.....	11,4	/	(14,5)	(14,7)	(14,8)	/	/	/
Fahrrad.....	184,4	/	211,6	255,8	193,6	143,9	128,8	106,1
Empfangs-, Aufnahme- und Wiedergebe- geräte von Bild und Ton								
Fernsehergerät.....	156,2	/	142,5	171,2	174,0	153,6	140,8	137,2
Videorecorder.....	80,8	/	95,7	101,2	90,4	70,5	51,8	(40,0)
Videokamera/Camcorder.....	21,3	/	(31,9)	30,4	(20,5)	(15,9)	(12,0)	/
Fotoapparat.....	134,8	/	129,4	147,1	136,2	138,3	128,2	117,2
Radiorecorder/Stereorundfunkgerät....	131,3	/	134,6	147,3	136,5	126,0	120,4	109,0
Hi-Fi-Anlage.....	72,8	/	94,3	97,4	76,0	58,3	(35,4)	(28,4)
Satellitenempfangsanlage.....	33,9	/	37,3	39,0	(33,2)	30,1	(39,5)	(26,7)
Kabelanschluß.....	64,5	/	59,0	58,3	68,2	69,5	57,5	71,1
PC und Nachrichtenübermittlung								
PC mit CD-ROM-Laufwerk 2).....	28,6	/	(33,3)	47,7	(37,5)	(17,9)	/	/
PC ohne CD-ROM-Laufwerk 2).....	11,6	/	(12,6)	(18,3)	(14,0)	(9,2)	/	/
Modem für Datenfernübertragung.....	6,0	/	(10,6)	(8,7)	/	/	/	/
Internet oder Online-Dienste.....	(4,6)	/	/	(7,2)	/	/	/	-
ISDN-Anschluß.....	(2,8)	/	/	/	/	/	/	/
Telefon stationär (auch schnurlos)....	100,9	/	102,8	102,0	100,1	99,6	103,4	98,6
Telefon mobil (Autotelefon, Handy)....	11,5	/	(19,0)	(12,3)	(12,0)	(9,2)	/	/
Anrufbeantworter.....	33,7	/	49,4	41,0	(35,2)	27,6	(20,8)	/
Faxgerät, PC-Faxkarte.....	7,7	/	(13,7)	(12,0)	/	/	/	/
Elektrische Haushaltsgeräte								
Kühlschrank.....	108,8	/	104,1	104,5	112,8	114,9	110,4	106,6
Gefrierschrank, Gefriertruhe.....	95,2	/	94,0	94,9	95,5	98,1	97,4	93,0
Geschirrspülmaschine.....	30,5	/	46,7	39,7	(29,6)	24,1	(17,3)	/
Mikrowellengerät.....	45,7	/	53,3	58,5	55,9	37,6	(27,2)	(21,2)
Bügelmaschine.....	9,4	/	/	(5,8)	/	(12,7)	(12,3)	(15,4)
Waschmaschine.....	99,7	/	96,0	100,3	100,4	100,8	101,9	100,6
Wäschetrockner.....	15,1	/	(16,4)	(19,3)	(21,6)	(10,6)	/	/

1) Auch vom Arbeitgeber oder vom eigenen Unternehmen zur Verfügung gestellt. - 2) Auch Laptops und Notebooks. - 3) Anzahl der Haushalte, in denen entsprechende langlebige Gebrauchsgüter vorhanden sind, bezogen auf hochgerechnete Haushalte der jeweiligen Spalte. - 4) Anzahl der in den Haushalten vorhandenen langlebigen Gebrauchsgüter, bezogen auf hochgerechnete Haushalte der jeweiligen Spalte.

Neue Länder und Berlin-Ost

11.3 Private Haushalte mit ausgewählten langlebigen Gebrauchsgütern am 1.1.1998  
Ausstattungsgrad/Ausstattungsbestand je 100 Haushalte  
nach Alter des/der Haupteinkommensbezieher(s) und monatlichem Haushaltsnettoeinkommen

11.3.8 Monatliches Haushaltsnettoeinkommen von 3 500 bis unter 4 000 DM

Gegenstand der Nachweisung	Haushalte insgesamt	Davon nach dem Alter des/der Haupteinkommensbezieher(s) von ... bis unter ... Jahre						
		unter 25	25 - 35	35 - 45	45 - 55	55 - 65	65 - 70	70 und mehr

Erfaßte Haushalte	(Anzahl)	1 839	/	333	480	254	390	203	164
Hochgerechnete Haushalte	(1 000)	721	/	139	195	126	129	41	89

Ausstattungsgrad 3) je 100 Haushalte

<b>Fahrzeuge</b>									
Personenkraftwagen.....	91,2	/	97,3	94,4	93,6	89,5	85,9	75,6	
fabrikneu gekauft.....	52,4	/	36,3	47,9	59,5	66,9	62,1	(51,9)	
gebraucht gekauft.....	49,0	/	72,1	58,7	53,1	30,2	(23,7)	(23,1)	
geleast 1).....	(2,3)	-	/	/	/	/	/	/	
Krafttrad.....	10,6	/	(10,0)	(19,5)	(12,1)	/	/	/	
Fahrrad.....	83,2	/	93,2	94,5	83,9	75,6	66,3	60,6	
<b>Empfangs-, Aufnahme- und Wiedergabe- geräte von Bild und Ton</b>									
Fernsehgerät.....	99,0	/	97,5	98,7	99,6	100,0	99,4	99,5	
Videorecorder.....	73,1	/	82,8	86,5	76,1	63,4	56,5	(46,3)	
Videokamera/Camcorder.....	24,3	/	31,5	29,7	(29,8)	(18,4)	(16,9)	/	
Fotoapparat.....	94,1	/	94,6	96,0	92,6	96,2	94,8	87,4	
Radio recorder/Stereorundfunkgerät....	86,1	/	88,6	87,7	89,1	82,6	82,9	84,0	
Hi-Fi-Anlage.....	66,2	/	77,5	82,9	64,8	56,8	(42,3)	(37,1)	
Satellitenempfangsanlage.....	33,4	/	38,3	38,9	(31,2)	32,0	(34,2)	(20,5)	
Kabelanschluß.....	63,8	/	56,4	58,4	68,0	69,1	65,8	70,3	
<b>PC und Nachrichtenübermittlung</b>									
PC mit CD-ROM-Laufwerk 2).....	30,8	/	37,4	45,9	37,1	(20,4)	/	/	
PC ohne CD-ROM-Laufwerk 2).....	12,3	/	(14,4)	(15,0)	(15,7)	(12,1)	/	/	
Modem für Datenfernübertragung.....	7,8	-	(12,1)	(9,6)	(11,7)	/	/	-	
Internet oder Online-Dienste.....	6,6	-	(11,5)	(8,5)	/	/	-	-	
ISDN-Anschluß.....	(3,6)	-	/	/	/	/	/	/	
Telefon stationär (auch schnurlos)....	97,5	/	95,4	97,3	98,0	98,9	99,1	98,8	
Telefon mobil (Autotelefon, Handy)....	13,3	/	(19,4)	(15,6)	(16,3)	(8,1)	/	/	
Anrufbeantworter.....	33,4	/	43,7	37,4	(39,1)	26,9	(25,3)	(14,5)	
Faxgerät, PC-Faxkarte.....	10,7	-	(12,9)	(15,0)	(15,3)	(7,3)	/	/	
<b>Elektrische Haushaltsgeräte</b>									
Kühlschrank.....	99,9	/	100,0	99,8	100,0	100,0	100,0	100,0	
Gefrierschrank, Gefriertruhe.....	89,4	/	81,2	91,8	91,3	92,1	90,6	90,2	
Geschirrspülmaschine.....	35,4	/	45,8	40,7	42,2	29,0	(24,0)	/	
Mikrowellengerät.....	50,9	/	55,2	63,3	61,1	41,4	(30,9)	(28,3)	
Bügelmaschine.....	12,2	/	/	(10,5)	(18,1)	(7,1)	(20,0)	(16,6)	
Waschmaschine.....	99,5	/	99,8	99,6	100,0	99,3	99,1	99,2	
Wäschetrockner.....	19,1	/	(23,8)	22,8	(29,6)	(11,0)	/	/	

Ausstattungsbestand 4) je 100 Haushalte

<b>Fahrzeuge</b>									
Personenkraftwagen.....	120,9	/	134,8	130,1	141,0	110,5	92,2	76,5	
fabrikneu gekauft.....	56,2	/	38,7	51,8	65,2	72,8	66,5	(51,9)	
gebraucht gekauft.....	62,4	/	92,8	74,9	74,0	36,5	(25,3)	(24,1)	
geleast 1).....	(2,3)	-	/	/	/	/	/	/	
Krafttrad.....	11,8	/	(10,5)	(22,3)	(12,9)	/	/	/	
Fahrrad.....	203,9	/	238,6	277,8	191,8	161,5	131,1	107,6	
<b>Empfangs-, Aufnahme- und Wiedergabe- geräte von Bild und Ton</b>									
Fernsehgerät.....	162,6	/	141,3	180,5	173,4	162,3	158,5	140,8	
Videorecorder.....	86,1	/	93,1	105,4	94,7	71,0	66,0	(51,7)	
Videokamera/Camcorder.....	24,6	/	31,7	29,8	(29,8)	(18,8)	(19,3)	/	
Fotoapparat.....	145,7	/	141,1	159,9	157,5	144,9	135,5	112,5	
Radio recorder/Stereorundfunkgerät....	139,4	/	141,6	157,6	148,4	123,4	121,7	118,1	
Hi-Fi-Anlage.....	79,2	/	88,3	106,8	82,7	63,0	(45,9)	(37,1)	
Satellitenempfangsanlage.....	35,1	/	39,9	41,5	(32,7)	33,9	(35,0)	(20,5)	
Kabelanschluß.....	63,8	/	56,4	58,4	68,0	69,1	65,9	70,3	
<b>PC und Nachrichtenübermittlung</b>									
PC mit CD-ROM-Laufwerk 2).....	33,0	/	37,4	49,2	43,4	(21,1)	/	/	
PC ohne CD-ROM-Laufwerk 2).....	12,8	/	(16,2)	(15,4)	(15,7)	(12,1)	/	/	
Modem für Datenfernübertragung.....	7,9	-	(12,1)	(9,7)	(12,0)	/	/	-	
Internet oder Online-Dienste.....	6,6	-	(11,5)	(8,5)	/	/	-	-	
ISDN-Anschluß.....	(3,7)	-	/	/	/	/	/	/	
Telefon stationär (auch schnurlos)....	101,7	/	99,4	106,0	101,3	100,5	101,6	99,4	
Telefon mobil (Autotelefon, Handy)....	14,3	/	(20,3)	(16,7)	(18,2)	(8,3)	/	/	
Anrufbeantworter.....	33,8	/	44,4	37,9	(38,4)	27,1	(25,8)	(14,5)	
Faxgerät, PC-Faxkarte.....	10,9	-	(12,9)	(15,6)	(15,3)	(7,3)	/	/	
<b>Elektrische Haushaltsgeräte</b>									
Kühlschrank.....	109,8	/	105,5	106,4	112,5	114,5	122,8	107,4	
Gefrierschrank, Gefriertruhe.....	95,5	/	86,1	96,6	97,2	101,2	102,2	95,0	
Geschirrspülmaschine.....	35,5	/	45,8	40,7	42,6	29,0	(24,4)	/	
Mikrowellengerät.....	51,4	/	56,1	63,5	61,8	41,9	(30,9)	(28,3)	
Bügelmaschine.....	12,2	/	/	(10,5)	(18,1)	(7,1)	(20,0)	(16,6)	
Waschmaschine.....	101,1	/	100,1	102,3	101,3	100,2	102,4	101,2	
Wäschetrockner.....	19,1	/	(23,8)	22,8	(29,6)	(11,0)	/	/	

1) Auch vom Arbeitgeber oder vom eigenen Unternehmen zur Verfügung gestellt. - 2) Auch Laptops und Notebooks. - 3) Anzahl der Haushalte, in denen entsprechende langlebige Gebrauchsgüter vorhanden sind, bezogen auf hochgerechnete Haushalte der jeweiligen Spalte. - 4) Anzahl der in den Haushalten vorhandenen langlebigen Gebrauchsgüter, bezogen auf hochgerechnete Haushalte der jeweiligen Spalte.

Neue Länder und Berlin-Ost

11.3 Private Haushalte mit ausgewählten langlebigen Gebrauchsgütern am 1.1.1998  
Ausstattungsgrad/Ausstattungsbestand je 100 Haushalte  
nach Alter des/der Haupteinkommensbezieher(s) und monatlichem Haushaltsnettoeinkommen

11.3.9 Monatliches Haushaltsnettoeinkommen von 4 000 bis unter 4 500 DM

Gegenstand der Nachweisung	Haushalte insgesamt	Davon nach dem Alter des/der Haupteinkommensbezieher(s) von ... bis unter ... Jahre						
		unter 25	25 - 35	35 - 45	45 - 55	55 - 65	65 - 70	70 und mehr
Erfaßte Haushalte (Anzahl)	1 600	/	306	477	295	277	126	101
Hochgerechnete Haushalte (1 000)	450	/	87	147	108	69	13	20
Ausstattungsgrad 3) je 100 Haushalte								
Fahrzeuge								
Personenkraftwagen.....	95,1	/	97,6	96,1	97,2	93,2	79,4	(81,2)
fabrikneu gekauft.....	55,5	/	42,8	53,2	63,1	63,8	(58,7)	(60,5)
gebraucht gekauft.....	52,0	/	63,8	56,9	51,2	(37,3)	(33,5)	/
geleast 1).....	(2,2)	-	/	/	/	/	/	/
Krafttrad.....	12,8	/	(10,2)	(17,8)	(13,0)	/	/	/
Fahrrad.....	88,3	/	91,6	93,5	89,9	77,1	(79,2)	(69,3)
Empfangs-, Aufnahme- und Wiedergebe- geräte von Bild und Ton								
Fernsehgerät.....	99,2	/	99,0	99,5	98,0	100,0	100,0	100,0
Videorecorder.....	81,5	/	86,9	88,4	78,1	73,9	(62,9)	(60,1)
Videokamera/Camcorder.....	27,9	/	33,4	36,5	(22,1)	(20,8)	/	/
Fotoapparat.....	96,7	/	97,5	97,8	96,5	94,7	97,6	(94,3)
Radiorecorder/Stereorundfunkgerät....	85,3	/	85,4	88,1	82,0	84,8	77,2	(86,6)
Hi-Fi-Anlage.....	74,0	/	81,7	81,8	70,5	64,6	(56,8)	(45,5)
Satellitenempfangsanlage.....	34,8	/	38,6	35,4	(33,5)	(31,7)	(25,8)	(38,5)
Kabelanschluß.....	62,6	/	55,9	61,9	62,7	68,7	75,5	(65,2)
PC und Nachrichtenübermittlung								
PC mit CD-ROM-Laufwerk 2).....	38,0	/	41,5	45,7	43,2	(21,4)	/	/
PC ohne CD-ROM-Laufwerk 2).....	15,9	/	(15,7)	(17,9)	(18,5)	(14,8)	/	/
Modem für Datenfernübertragung.....	8,2	/	(15,3)	(9,1)	/	/	/	/
Internet oder Online-Dienste.....	7,1	/	(12,0)	(8,6)	/	/	/	/
ISDN-Anschluß.....	(4,6)	/	/	/	/	/	/	/
Telefon stationär (auch schnurlos)....	98,6	/	99,1	98,2	98,1	99,8	99,0	(96,8)
Telefon mobil (Autotelefon, Handy)....	16,2	/	(17,9)	(17,9)	(17,5)	(11,3)	/	/
Anrufbeantworter.....	37,3	/	46,2	36,5	39,4	(31,4)	(24,4)	/
Faxgerät, PC-Faxkarte.....	10,9	/	(16,3)	(14,1)	(8,0)	/	/	/
Elektrische Haushaltsgeräte								
Kühlschrank.....	99,7	/	100,0	100,0	98,8	100,0	99,5	100,0
Gefrierschrank, Gefriertruhe.....	92,8	/	91,3	95,7	93,3	92,2	91,5	(81,5)
Geschirrspülmaschine.....	42,0	/	51,8	49,2	39,8	(30,2)	(19,9)	/
Mikrowellengerät.....	55,8	/	60,8	60,3	55,7	51,2	(34,7)	(32,3)
Bügelmaschine.....	10,5	-	(7,8)	(7,8)	(14,2)	(13,8)	/	/
Waschmaschine.....	99,0	/	97,7	99,2	98,9	100,0	99,0	100,0
Wäschetrockner.....	17,6	/	(22,3)	22,4	(15,9)	(8,5)	/	/
Ausstattungsbestand 4) je 100 Haushalte								
Fahrzeuge								
Personenkraftwagen.....	133,5	/	131,6	141,0	148,8	114,5	93,6	(86,7)
fabrikneu gekauft.....	62,4	/	47,5	60,6	72,5	71,7	(59,2)	(61,4)
gebraucht gekauft.....	68,9	/	80,7	77,0	74,7	(42,1)	(33,5)	/
geleast 1).....	(2,2)	-	/	/	/	/	/	/
Krafttrad.....	15,3	/	(10,9)	(20,8)	(15,9)	/	/	/
Fahrrad.....	232,9	/	261,9	282,0	222,7	154,1	(176,1)	(128,5)
Empfangs-, Aufnahme- und Wiedergebe- geräte von Bild und Ton								
Fernsehgerät.....	169,9	/	151,3	182,3	172,1	175,1	147,2	143,0
Videorecorder.....	94,4	/	96,4	105,7	90,4	85,1	(73,6)	(65,1)
Videokamera/Camcorder.....	28,1	/	33,4	36,5	(23,1)	(20,9)	/	/
Fotoapparat.....	156,9	/	151,2	164,6	165,4	143,4	150,2	(143,2)
Radiorecorder/Stereorundfunkgerät....	145,9	/	149,6	159,3	145,2	128,9	119,5	(122,8)
Hi-Fi-Anlage.....	94,7	/	95,7	112,7	93,8	75,2	(75,0)	(46,4)
Satellitenempfangsanlage.....	36,8	/	39,2	38,1	(36,2)	(34,0)	(25,8)	(38,5)
Kabelanschluß.....	63,2	/	56,0	62,2	63,4	69,6	75,5	(67,9)
PC und Nachrichtenübermittlung								
PC mit CD-ROM-Laufwerk 2).....	40,8	/	44,3	48,5	45,9	(24,3)	/	/
PC ohne CD-ROM-Laufwerk 2).....	16,3	/	(16,1)	(18,7)	(18,5)	(14,8)	/	/
Modem für Datenfernübertragung.....	8,3	/	(15,8)	(9,1)	/	/	/	/
Internet oder Online-Dienste.....	7,1	/	(12,0)	(8,6)	/	/	/	/
ISDN-Anschluß.....	(4,6)	/	/	/	/	/	/	/
Telefon stationär (auch schnurlos)....	103,7	/	106,2	103,3	103,5	102,5	100,5	(105,9)
Telefon mobil (Autotelefon, Handy)....	17,2	/	(18,4)	(18,8)	(19,3)	(11,3)	/	/
Anrufbeantworter.....	37,6	/	46,2	36,5	39,8	(32,1)	(24,4)	/
Faxgerät, PC-Faxkarte.....	11,1	/	(16,8)	(14,1)	(8,3)	/	/	/
Elektrische Haushaltsgeräte								
Kühlschrank.....	112,1	/	108,7	110,5	112,1	119,8	112,6	109,8
Gefrierschrank, Gefriertruhe.....	99,4	/	96,0	101,1	102,1	99,2	104,7	(83,4)
Geschirrspülmaschine.....	42,0	/	51,8	49,2	39,8	(30,2)	(19,9)	/
Mikrowellengerät.....	56,4	/	60,8	60,6	56,2	52,3	(35,3)	(35,9)
Bügelmaschine.....	10,6	-	(8,0)	(7,8)	(14,2)	(13,8)	/	/
Waschmaschine.....	100,6	/	97,7	100,4	100,6	102,9	100,3	106,3
Wäschetrockner.....	17,6	/	(22,3)	22,4	(15,9)	(8,5)	/	/

1) Auch vom Arbeitgeber oder vom eigenen Unternehmen zur Verfügung gestellt. - 2) Auch Laptops und Notebooks. - 3) Anzahl der Haushalte, in denen entsprechende langlebige Gebrauchsgüter vorhanden sind, bezogen auf hochgerechnete Haushalte der jeweiligen Spalte. - 4) Anzahl der in den Haushalten vorhandenen langlebigen Gebrauchsgüter, bezogen auf hochgerechnete Haushalte der jeweiligen Spalte.

Neue Länder und Berlin-Ost

11.3 Private Haushalte mit ausgewählten langlebigen Gebrauchsgütern am 1.1.1998  
Ausstattungsgrad/Ausstattungsbestand je 100 Haushalte  
nach Alter des/der Haupteinkommensbezieher(s) und monatlichem Haushaltsnettoeinkommen

11.3.10 Monatliches Haushaltsnettoeinkommen von 4 500 bis unter 5 000 DM

Gegenstand der Nachweisung	Haushalte insgesamt	Davon nach dem Alter des/der Haupteinkommensbezieher(s) von ... bis unter ... Jahre						
		unter 25	25 - 35	35 - 45	45 - 55	55 - 65	65 - 70	70 und mehr
Erfaßte Haushalte (Anzahl)	1 204	/	218	461	217	186	(56)	(56)
Hochgerechnete Haushalte (1 000)	372	/	62	140	84	62	(9)	(12)
Ausstattungsgrad 3) je 100 Haushalte								
Fahrzeuge								
Personenkraftwagen.....	96,2	/	95,7	98,2	97,0	95,3	(90,7)	(82,5)
fabrikneu gekauft.....	54,6	/	40,3	51,0	60,4	66,5	(76,6)	(62,5)
gebraucht gekauft.....	55,7	/	63,8	63,1	51,5	(43,3)	-	-
geleast 1).....	(5,9)	-	/	/	/	/	-	-
Krafttrad.....	10,5	/	/	(15,0)	/	/	-	-
Fahrrad.....	88,1	/	92,2	96,3	84,0	78,2	(72,8)	(61,2)
Empfangs-, Aufnahme- und Wiedergabe- geräte von Bild und Ton								
Fernsehgerät.....	99,1	/	97,3	99,1	99,7	100,0	(100,0)	(98,4)
Videorecorder.....	79,8	/	80,2	86,5	80,4	70,7	(55,8)	(58,9)
Videokamera/Camcorder.....	28,5	/	(33,0)	36,5	(24,1)	(18,6)	/	/
Fotoapparat.....	98,4	/	98,0	99,3	97,0	98,0	(98,3)	(100,0)
Radiorcorder/Stereorundfunkgerät....	89,4	/	88,0	92,5	87,9	88,1	(87,0)	(85,2)
Hi-Fi-Anlage.....	76,5	/	84,9	83,0	74,3	64,4	(51,7)	(50,2)
Satellitenempfangsanlage.....	40,6	/	(42,8)	43,0	(40,7)	(34,8)	/	/
Kabelanschluß.....	59,5	/	57,8	56,4	59,5	67,6	(57,3)	(58,0)
PC und Nachrichtenübermittlung								
PC mit CD-ROM-Laufwerk 2).....	42,9	/	53,4	48,7	46,0	(23,7)	/	/
PC ohne CD-ROM-Laufwerk 2).....	18,4	/	(13,9)	21,7	(18,9)	(20,8)	/	-
Modem für Datenfernübertragung.....	9,2	/	(17,1)	(9,3)	/	/	/	/
Internet oder Online-Dienste.....	(7,8)	-	(13,3)	(7,4)	/	/	-	/
ISDN-Anschluß.....	(4,3)	-	/	/	/	/	/	/
Telefon stationär (auch schnurlos)....	98,7	/	98,0	98,3	98,9	99,9	(100,0)	(100,0)
Telefon mobil (Autotelefon, Handy)....	16,4	/	(20,7)	(14,8)	(18,9)	/	/	/
Anrufbeantworter.....	41,2	/	48,0	42,8	(40,9)	(35,4)	/	/
Faxgerät, PC-Faxkarte.....	15,2	-	(22,1)	(14,9)	(15,7)	/	/	/
Elektrische Haushaltsgeräte								
Kühlschrank.....	100,0	/	100,0	100,0	100,0	100,0	(100,0)	(100,0)
Gefrierschrank, Gefriertruhe.....	92,1	/	88,5	93,6	93,7	93,1	(91,6)	(83,7)
Geschirrspülmaschine.....	47,4	/	55,7	50,3	49,1	(38,2)	/	/
Mikrowellengerät.....	55,2	/	57,5	60,9	56,2	(45,1)	/	/
Bügelmaschine.....	11,3	/	/	(10,5)	(12,0)	(15,1)	/	/
Waschmaschine.....	99,6	/	99,2	100,0	100,0	99,3	(100,0)	(95,3)
Wäschetrockner.....	20,1	/	(23,9)	23,5	(18,2)	/	/	/
Ausstattungsbestand 4) je 100 Haushalte								
Fahrzeuge								
Personenkraftwagen.....	142,2	/	129,8	156,8	143,5	134,1	(117,3)	(93,6)
fabrikneu gekauft.....	61,5	/	42,9	53,9	66,9	75,3	(77,8)	(67,0)
gebraucht gekauft.....	73,8	/	79,6	86,7	71,8	(54,0)	/	/
geleast 1).....	(6,9)	-	/	/	/	/	-	-
Krafttrad.....	13,2	/	/	(20,1)	/	/	-	-
Fahrrad.....	236,4	/	260,4	295,4	204,8	160,5	(137,2)	(115,9)
Empfangs-, Aufnahme- und Wiedergabe- geräte von Bild und Ton								
Fernsehgerät.....	176,2	/	147,5	188,0	180,2	174,0	(203,4)	(156,6)
Videorecorder.....	95,7	/	92,3	103,9	101,8	81,8	(74,9)	(65,7)
Videokamera/Camcorder.....	29,8	/	(33,0)	36,2	(24,5)	(18,6)	/	/
Fotoapparat.....	167,5	/	157,0	187,8	157,2	155,5	(135,3)	(159,7)
Radiorcorder/Stereorundfunkgerät....	154,2	/	149,4	176,8	137,4	140,1	(141,2)	(121,5)
Hi-Fi-Anlage.....	98,3	/	100,1	116,2	94,5	74,6	(52,9)	(58,4)
Satellitenempfangsanlage.....	44,1	/	(44,4)	48,0	(43,1)	(37,3)	/	/
Kabelanschluß.....	59,9	/	57,8	56,6	59,5	69,7	(58,7)	(58,0)
PC und Nachrichtenübermittlung								
PC mit CD-ROM-Laufwerk 2).....	46,5	/	55,3	53,4	51,1	(25,8)	/	/
PC ohne CD-ROM-Laufwerk 2).....	19,0	/	(14,3)	22,3	(19,8)	(21,3)	/	-
Modem für Datenfernübertragung.....	9,5	/	(17,5)	(9,7)	/	/	/	/
Internet oder Online-Dienste.....	(7,9)	-	(13,7)	(7,6)	/	/	-	/
ISDN-Anschluß.....	(4,3)	-	/	/	/	/	/	/
Telefon stationär (auch schnurlos)....	103,5	/	101,1	105,1	103,7	103,3	(101,0)	(100,0)
Telefon mobil (Autotelefon, Handy)....	17,2	/	(20,7)	(15,6)	(20,8)	/	/	/
Anrufbeantworter.....	41,4	/	48,9	42,9	(40,9)	(35,4)	/	/
Faxgerät, PC-Faxkarte.....	15,8	-	(22,6)	(14,9)	(18,1)	/	/	/
Elektrische Haushaltsgeräte								
Kühlschrank.....	116,4	/	109,1	111,6	120,3	127,2	(134,4)	(111,3)
Gefrierschrank, Gefriertruhe.....	101,4	/	94,5	104,6	102,2	104,4	(99,5)	(80,2)
Geschirrspülmaschine.....	47,4	/	55,7	50,3	49,1	(38,2)	/	/
Mikrowellengerät.....	56,0	/	58,6	61,9	57,2	(45,6)	/	/
Bügelmaschine.....	11,5	/	/	(10,7)	(12,0)	(15,9)	/	/
Waschmaschine.....	100,2	/	100,3	100,9	100,0	99,8	(101,1)	(95,3)
Wäschetrockner.....	20,1	/	(24,4)	23,5	(18,2)	/	/	/

1) Auch vom Arbeitgeber oder vom eigenen Unternehmen zur Verfügung gestellt. - 2) Auch Laptops und Notebooks. - 3) Anzahl der Haushalte, in denen entsprechende langlebige Gebrauchsgüter vorhanden sind, bezogen auf hochgerechnete Haushalte der jeweiligen Spalte. - 4) Anzahl der in den Haushalten vorhandenen langlebigen Gebrauchsgüter, bezogen auf hochgerechnete Haushalte der jeweiligen Spalte.

Neue Länder und Berlin-Ost

11.3 Private Haushalte mit ausgewählten langlebigen Gebrauchsgütern am 1.1.1998  
Ausstattungsgrad/Ausstattungsbestand je 100 Haushalte  
nach Alter des/der Haupteinkommensbezieher(s) und monatlichem Haushaltsnettoeinkommen  
11.3.11 Monatliches Haushaltsnettoeinkommen von 5 000 bis unter 6 000 DM

Gegenstand der Nachweisung	Haushalte insgesamt	Davon nach dem Alter des/der Haupteinkommensbezieher(s) von ... bis unter ... Jahre						
		unter 25	25 - 35	35 - 45	45 - 55	55 - 65	65 - 70	70 und mehr
Erfaßte Haushalte (Anzahl)	1 318	/	237	552	315	154	/	(32)
Hochgerechnete Haushalte (1 000)	375	/	55	145	110	50	/	(7)

Ausstattungsgrad 3) je 100 Haushalte

<b>Fahrzeuge</b>								
Personenkraftwagen.....	96,2	/	97,4	96,0	96,8	97,9	/	/
fabrikneu gekauft.....	61,7	/	49,8	58,6	68,5	64,9	/	/
gebraucht gekauft.....	53,9	/	62,5	53,7	56,4	(43,0)	/	/
geleast 1).....	(5,7)	-	/	(7,1)	/	/	/	-
Krafttrad.....	14,7	/	(14,5)	17,5	(17,9)	/	-	/
Fahrrad.....	91,1	/	96,1	97,3	88,3	80,2	/	/
<b>Empfangs-, Aufnahme- und Wiedergabe- geräte von Bild und Ton</b>								
Fernsehgerät.....	99,3	/	99,2	99,5	98,8	100,0	/	(97,8)
Videorecorder.....	81,9	/	81,8	89,5	78,4	74,5	/	/
Videokamera/Camcorder.....	31,1	-	(37,1)	33,8	(27,5)	(28,9)	/	/
Fotoapparat.....	98,6	/	98,9	98,5	99,1	97,3	/	(97,8)
Radio recorder/Stereorundfunkgerät....	89,0	/	88,6	90,6	87,6	90,6	/	(91,5)
Hi-Fi-Anlage.....	80,5	/	88,5	84,6	78,9	69,8	/	/
Satellitenempfangsanlage.....	39,0	/	40,0	35,9	41,9	(36,1)	/	/
Kabelanschluß.....	59,0	/	58,0	60,7	59,7	59,1	/	/
<b>PC und Nachrichtenübermittlung</b>								
PC mit CD-ROM-Laufwerk 2).....	49,0	/	43,0	57,4	48,9	(37,3)	/	/
PC ohne CD-ROM-Laufwerk 2).....	19,7	-	(20,5)	23,3	(16,4)	/	/	/
Modem für Datenfernübertragung.....	12,7	/	(16,9)	(13,5)	(12,1)	/	-	/
Internet oder Online-Dienste.....	9,9	/	(15,6)	(9,5)	(10,4)	/	-	/
ISDN-Anschluß.....	(6,3)	-	/	(5,5)	(7,1)	/	/	-
Telefon stationär (auch schnurlos)....	98,3	/	98,2	97,5	98,8	99,1	/	(100,0)
Telefon mobil (Autotelefon, Handy)....	24,2	/	(34,0)	23,7	(22,3)	(22,2)	/	/
Anrufbeantworter.....	47,5	/	58,7	45,9	43,2	(52,1)	/	/
Faxgerät, PC-Faxkarte.....	18,0	/	(23,5)	(15,8)	(17,4)	(22,0)	/	/
<b>Elektrische Haushaltsgeräte</b>								
Kühlschrank.....	99,6	/	100,0	99,7	100,0	99,6	/	(86,9)
Gefrierschrank, Gefriertruhe.....	92,5	/	92,2	93,7	91,3	90,6	/	(95,6)
Geschirrspülmaschine.....	53,3	/	61,0	60,6	47,7	(42,6)	/	/
Mikrowellengerät.....	55,4	/	53,8	57,8	57,6	(51,1)	/	/
Bügelmaschine.....	9,5	-	/	(8,0)	(10,3)	/	/	/
Waschmaschine.....	99,7	/	100,0	99,9	100,0	98,1	/	(100,0)
Wäschetrockner.....	24,9	/	(28,6)	26,9	(23,2)	(20,3)	/	/

Ausstattungsbestand 4) je 100 Haushalte

<b>Fahrzeuge</b>								
Personenkraftwagen.....	155,9	/	145,3	150,7	179,0	138,8	/	/
fabrikneu gekauft.....	73,7	/	56,4	70,3	85,4	76,1	/	/
gebraucht gekauft.....	76,1	/	81,3	72,8	89,0	(57,4)	/	/
geleast 1).....	(6,1)	-	/	(7,6)	/	/	/	-
Krafttrad.....	17,1	/	(16,1)	19,7	(22,0)	/	-	/
Fahrrad.....	259,0	/	268,4	305,6	239,4	185,7	/	/
<b>Empfangs-, Aufnahme- und Wiedergabe- geräte von Bild und Ton</b>								
Fernsehgerät.....	186,0	/	156,5	194,9	195,3	177,9	/	(154,7)
Videorecorder.....	101,9	/	95,0	113,0	100,8	88,9	/	/
Videokamera/Camcorder.....	32,5	-	(37,1)	34,5	(28,8)	(34,5)	/	/
Fotoapparat.....	180,4	/	162,1	198,0	180,8	155,6	/	(144,8)
Radio recorder/Stereorundfunkgerät....	163,2	/	163,6	174,1	163,0	144,7	/	(124,7)
Hi-Fi-Anlage.....	111,1	/	102,9	128,3	108,6	84,7	/	/
Satellitenempfangsanlage.....	41,4	/	41,2	38,5	44,8	(37,0)	/	/
Kabelanschluß.....	59,4	/	56,0	61,1	60,7	59,1	/	/
<b>PC und Nachrichtenübermittlung</b>								
PC mit CD-ROM-Laufwerk 2).....	54,5	/	46,1	63,7	55,6	(41,3)	/	/
PC ohne CD-ROM-Laufwerk 2).....	20,5	-	(22,3)	23,9	(16,7)	/	/	/
Modem für Datenfernübertragung.....	12,9	/	(17,8)	(13,6)	(12,1)	/	-	/
Internet oder Online-Dienste.....	10,1	/	(15,9)	(9,7)	(10,8)	/	-	/
ISDN-Anschluß.....	(6,3)	-	/	(5,5)	(7,1)	/	/	-
Telefon stationär (auch schnurlos)....	107,1	/	108,3	105,9	110,1	105,2	/	(100,0)
Telefon mobil (Autotelefon, Handy)....	26,7	/	(38,8)	26,0	(25,2)	(22,2)	/	/
Anrufbeantworter.....	48,6	/	62,2	46,2	44,3	(53,1)	/	/
Faxgerät, PC-Faxkarte.....	18,3	/	(24,7)	(15,8)	(17,6)	(22,1)	/	/
<b>Elektrische Haushaltsgeräte</b>								
Kühlschrank.....	116,8	/	107,1	113,3	122,9	128,3	/	(97,6)
Gefrierschrank, Gefriertruhe.....	101,7	/	98,5	103,0	100,5	104,1	/	(93,1)
Geschirrspülmaschine.....	53,5	/	61,0	60,6	48,3	(42,6)	/	/
Mikrowellengerät.....	56,4	/	54,1	58,2	59,1	(54,2)	/	/
Bügelmaschine.....	9,8	-	/	(8,2)	(11,2)	/	/	/
Waschmaschine.....	102,3	/	101,3	103,0	102,9	100,9	/	(100,0)
Wäschetrockner.....	24,9	/	(28,6)	26,9	(23,2)	(20,3)	/	/

1) Auch vom Arbeitgeber oder vom eigenen Unternehmen zur Verfügung gestellt. - 2) Auch Laptops und Notebooks. - 3) Anzahl der Haushalte, in denen entsprechende langlebige Gebrauchsgüter vorhanden sind, bezogen auf hochgerechnete Haushalte der jeweiligen Spalte. - 4) Anzahl der in den Haushalten vorhandenen langlebigen Gebrauchsgüter, bezogen auf hochgerechnete Haushalte der jeweiligen Spalte.

Neue Länder und Berlin-Ost

11.3 Private Haushalte mit ausgewählten langlebigen Gebrauchsgütern am 1.1.1998  
Ausstattungsgrad/Ausstattungsbestand je 100 Haushalte  
nach Alter des/der Haupteinkommensbezieher(s) und monatlichem Haushaltsnettoeinkommen  
11.3.12 Monatliches Haushaltsnettoeinkommen von 6 000 bis unter 7 000 DM

Gegenstand der Nachweisung	Haushalte insgesamt	Davon nach dem Alter des/der Haupteinkommensbezieher(s) von ... bis unter ... Jahre						
		unter 25	25 - 35	35 - 45	45 - 55	55 - 65	65 - 70	70 und mehr
Erfafte Haushalte (Anzahl)	612	/	(63)	274	181	(79)	/	/
Hochgerechnete Haushalte (1 000)	180	/	(19)	69	60	(28)	/	/
Ausstattungsgrad 3) je 100 Haushalte								
Fahrzeuge								
Personenkraftwagen.....	99,2	/	(96,8)	99,4	100,0	(99,8)	/	/
fabrikneu gekauft.....	63,9	/	(57,4)	58,0	65,1	(80,1)	/	/
gebraucht gekauft.....	80,0	/	(55,0)	63,6	67,8	(37,4)	/	-
geleast 1).....	(4,8)	-	/	/	/	/	/	-
Krafttrad.....	(16,6)	/	/	(20,7)	/	/	-	-
Fahrrad.....	91,7	/	(85,3)	96,7	91,6	(86,2)	/	/
Empfangs-, Aufnahme- und Wiedergabe- geräte von Bild und Ton								
Fernsehgerät.....	98,2	/	(90,1)	98,0	100,0	(100,0)	/	/
Videorecorder.....	83,7	/	(74,8)	88,1	85,8	(74,9)	/	/
Videokamera/Camcorder.....	42,3	/	(31,9)	49,9	(47,5)	/	/	-
Fotoapparat.....	98,3	/	(100,0)	98,8	98,7	(97,3)	/	/
Radiorecorder/Stereorundfunkgerät....	87,1	/	(86,8)	87,9	85,1	(89,0)	/	/
Hi-Fi-Anlage.....	83,8	/	(76,7)	87,4	86,5	(73,6)	/	/
Satellitenempfangsanlage.....	42,5	/	/	46,6	(38,9)	(41,1)	/	/
Kabelanschluß.....	56,3	/	(42,7)	54,5	59,8	(64,5)	/	/
PC und Nachrichtenübermittlung								
PC mit CD-ROM-Laufwerk 2).....	53,0	/	(37,2)	62,9	56,3	(34,1)	/	-
PC ohne CD-ROM-Laufwerk 2).....	18,2	/	/	(19,6)	/	/	-	-
Modem für Datenfernübertragung.....	16,0	/	/	(14,0)	(21,1)	/	-	-
Internet oder Online-Dienste.....	(14,2)	/	/	(11,9)	(18,8)	/	-	-
ISDN-Anschluß.....	(8,7)	-	/	(8,7)	/	/	/	-
Telefon stationär (auch schnurlos)....	97,5	/	(100,0)	95,3	98,2	(98,9)	/	/
Telefon mobil (Autotelefon, Handy)....	28,4	/	/	(22,4)	(37,5)	/	-	-
Anrufbeantworter.....	51,6	/	(60,1)	52,1	(56,6)	(38,8)	/	/
Faxgerät, PC-Faxkarte.....	23,1	/	/	(24,4)	(27,6)	/	/	-
Elektrische Haushaltsgeräte								
Kühlschrank.....	99,9	/	(100,0)	99,7	100,0	(100,0)	/	/
Gefrierschrank, Gefriertruhe.....	95,0	/	(94,1)	94,0	96,7	(94,9)	/	/
Geschirrspülmaschine.....	59,6	/	(64,4)	64,3	57,7	(55,5)	/	-
Mikrowellengerät.....	63,8	/	(55,9)	72,2	83,0	(53,3)	/	-
Bügelmaschine.....	(15,1)	-	/	(13,2)	(18,2)	/	/	-
Waschmaschine.....	99,8	/	(100,0)	100,0	100,0	(100,0)	/	/
Wäschetrockner.....	29,0	/	(44,0)	(32,6)	(28,1)	/	-	-
Ausstattungsbestand 4) je 100 Haushalte								
Fahrzeuge								
Personenkraftwagen.....	171,6	/	(141,0)	165,3	195,0	(152,2)	/	/
fabrikneu gekauft.....	78,0	/	(69,0)	72,3	79,7	(94,3)	/	/
gebraucht gekauft.....	87,9	/	(66,7)	86,5	108,3	(55,7)	/	-
geleast 1).....	(5,7)	-	/	/	/	/	/	-
Krafttrad.....	(20,2)	/	/	(26,4)	/	/	-	-
Fahrrad.....	267,5	/	(278,2)	304,6	256,5	(206,8)	/	/
Empfangs-, Aufnahme- und Wiedergabe- geräte von Bild und Ton								
Fernsehgerät.....	206,0	/	(172,0)	213,2	217,8	(189,2)	/	/
Videorecorder.....	108,5	/	(93,8)	114,4	120,1	(80,7)	/	/
Videokamera/Camcorder.....	42,9	/	(31,9)	50,9	(48,1)	/	/	-
Fotoapparat.....	192,8	/	(180,3)	201,9	209,5	(153,8)	/	/
Radiorecorder/Stereorundfunkgerät....	172,9	/	(184,8)	183,1	165,8	(162,4)	/	/
Hi-Fi-Anlage.....	120,3	/	(110,5)	129,0	127,1	(93,3)	/	/
Satellitenempfangsanlage.....	45,6	/	/	49,1	(42,9)	(43,4)	/	/
Kabelanschluß.....	56,9	/	(42,7)	56,0	59,8	(64,5)	/	/
PC und Nachrichtenübermittlung								
PC mit CD-ROM-Laufwerk 2).....	60,9	/	(41,9)	69,2	69,3	(38,3)	/	-
PC ohne CD-ROM-Laufwerk 2).....	21,9	/	/	(21,7)	/	/	-	-
Modem für Datenfernübertragung.....	17,2	/	/	(14,7)	(23,7)	/	-	-
Internet oder Online-Dienste.....	(15,3)	/	/	(11,9)	(21,2)	/	-	-
ISDN-Anschluß.....	(8,7)	-	/	(8,7)	/	/	/	-
Telefon stationär (auch schnurlos)....	108,7	/	(126,2)	105,4	108,9	(103,1)	/	/
Telefon mobil (Autotelefon, Handy)....	29,4	/	/	(22,4)	(39,4)	/	-	-
Anrufbeantworter.....	52,5	/	(60,1)	53,9	(57,2)	(38,8)	/	/
Faxgerät, PC-Faxkarte.....	23,6	/	/	(26,5)	(27,6)	/	/	-
Elektrische Haushaltsgeräte								
Kühlschrank.....	123,0	/	(118,2)	122,2	122,3	(133,1)	/	/
Gefrierschrank, Gefriertruhe.....	106,4	/	(102,1)	103,5	107,7	(114,6)	/	/
Geschirrspülmaschine.....	59,9	/	(64,4)	64,4	58,7	(55,5)	/	-
Mikrowellengerät.....	65,4	/	(57,1)	74,3	64,5	(54,4)	/	-
Bügelmaschine.....	(15,2)	-	/	(13,2)	(18,2)	/	/	-
Waschmaschine.....	102,2	/	(100,0)	102,5	102,2	(104,3)	/	/
Wäschetrockner.....	29,1	/	(44,0)	(33,0)	(28,1)	/	-	-

1) Auch vom Arbeitgeber oder vom eigenen Unternehmen zur Verfügung gestellt. - 2) Auch Laptops und Notebooks. - 3) Anzahl der Haushalte, in denen entsprechende langlebige Gebrauchsgüter vorhanden sind, bezogen auf hochgerechnete Haushalte der jeweiligen Spalte. - 4) Anzahl der in den Haushalten vorhandenen langlebigen Gebrauchsgüter, bezogen auf hochgerechnete Haushalte der jeweiligen Spalte.



Neue Länder und Berlin-Ost

11.3 Private Haushalte mit ausgewählten langlebigen Gebrauchsgütern am 1.1.1998  
Ausstattungsgrad/Ausstattungsbestand je 100 Haushalte  
nach Alter des/der Haupteinkommensbezieher(s) und monatlichem Haushaltsnettoeinkommen

11.3.13 Monatliches Haushaltsnettoeinkommen von 7 000 bis unter 10 000 DM

Gegenstand der Nachweisung	Haushalte insgesamt	Davon nach dem Alter des/der Haupteinkommensbezieher(s) von ... bis unter ... Jahre						
		unter 25	25 - 35	35 - 45	45 - 55	55 - 65	65 - 70	70 und mehr
Erfaßte Haushalte (Anzahl)	448	/	(41)	200	149	(52)	/	/
Hochgerechnete Haushalte (1 000)	134	/	(12)	53	46	(19)	/	/
Ausstattungsgrad 3) je 100 Haushalte								
Fahrzeuge								
Personenkraftwagen.....	96,7	/	(98,2)	94,8	99,0	(94,9)	/	/
fabrikneu gekauft.....	60,3	-	(53,6)	61,5	(60,5)	(54,7)	/	/
gebraucht gekauft.....	58,9	/	/	56,1	(62,5)	(57,6)	/	/
geleast 1).....	(8,0)	-	/	/	/	/	-	-
Krafttrad.....	(16,3)	/	/	(24,2)	/	/	-	-
Fahrrad.....	89,7	/	(88,8)	96,3	89,1	(84,3)	/	/
Empfangs-, Aufnahme- und Wiedergabe- geräte von Bild und Ton								
Fernsehgerät.....	99,0	/	(97,0)	99,2	100,0	(96,8)	/	/
Videorecorder.....	83,0	-	(75,2)	86,1	82,6	(78,1)	/	/
Videokamera/Camcorder.....	34,8	/	/	(36,9)	(29,6)	/	/	/
Fotoapparat.....	99,3	/	(98,2)	99,3	100,0	(100,0)	/	/
Radioe Recorder/Stereorundfunkgerät....	85,3	/	(87,0)	86,0	91,2	(81,6)	/	/
Hi-Fi-Anlage.....	83,3	/	(81,5)	87,0	84,0	(69,8)	/	/
Satellitenempfangsanlage.....	45,4	/	/	(48,8)	(47,2)	/	-	-
Kabelanschluß.....	51,6	-	(58,2)	(48,1)	(48,1)	(56,6)	/	/
PC und Nachrichtenübermittlung								
PC mit CD-ROM-Laufwerk 2).....	59,3	/	/	65,2	(58,8)	/	/	/
PC ohne CD-ROM-Laufwerk 2).....	22,0	/	/	(25,4)	(21,9)	/	-	-
Modem für Datenfernübertragung.....	(22,1)	/	/	(26,1)	(20,4)	/	/	/
Internet oder Online-Dienste.....	(18,1)	-	/	(19,9)	(16,1)	/	/	/
ISDN-Anschluß.....	(13,1)	-	/	/	/	/	/	-
Telefon stationär (auch schnurlos)....	98,8	/	(98,2)	98,7	100,0	(96,5)	/	/
Telefon mobil (Autotelefon, Handy)....	32,3	-	/	(34,4)	(30,3)	/	/	-
Anrufbeantworter.....	57,3	/	(62,4)	53,2	(58,3)	(61,1)	/	/
Faxgerät, PC-Faxkarte.....	27,5	/	/	(30,8)	(26,9)	/	-	-
Elektrische Haushaltsgeräte								
Kühlschrank.....	99,7	/	(100,0)	99,1	100,0	(100,0)	/	/
Gefrierschrank, Gefriertruhe.....	94,8	/	(94,1)	96,6	97,8	(82,4)	/	/
Geschirrspülmaschine.....	67,7	/	(71,1)	74,5	(65,2)	(59,0)	/	/
Mikrowellengerät.....	60,3	/	/	55,8	(64,9)	(64,9)	/	/
Bügelmaschine.....	(10,9)	-	/	/	/	/	/	-
Waschmaschine.....	98,6	/	(100,0)	99,7	98,4	(95,0)	/	/
Wäschetrockner.....	28,2	-	/	(34,1)	(27,0)	/	/	-
Ausstattungsbestand 4) je 100 Haushalte								
Fahrzeuge								
Personenkraftwagen.....	178,1	/	(148,3)	171,6	202,5	(149,9)	/	/
fabrikneu gekauft.....	75,1	-	(65,6)	72,9	(81,8)	(63,6)	/	/
gebraucht gekauft.....	92,9	/	/	88,2	(108,2)	(80,3)	/	/
geleast 1).....	(10,0)	-	/	/	/	/	-	-
Krafttrad.....	(19,9)	/	/	(27,7)	/	/	-	-
Fahrrad.....	267,5	/	(239,8)	327,9	256,7	(182,3)	/	/
Empfangs-, Aufnahme- und Wiedergabe- geräte von Bild und Ton								
Fernsehgerät.....	208,0	/	(196,2)	216,5	208,2	(194,0)	/	/
Videorecorder.....	108,2	-	(90,8)	110,9	113,3	(99,9)	/	/
Videokamera/Camcorder.....	36,2	/	/	(36,9)	(29,6)	/	/	/
Fotoapparat.....	196,9	/	(177,2)	198,7	216,4	(171,6)	/	/
Radioe Recorder/Stereorundfunkgerät....	169,2	/	(155,1)	182,4	174,4	(157,7)	/	/
Hi-Fi-Anlage.....	126,1	/	(98,6)	141,8	132,3	(88,4)	/	/
Satellitenempfangsanlage.....	48,4	/	/	(50,9)	(50,9)	/	-	-
Kabelanschluß.....	51,6	-	(59,2)	(48,1)	(48,1)	(56,6)	/	/
PC und Nachrichtenübermittlung								
PC mit CD-ROM-Laufwerk 2).....	70,8	/	/	76,0	(71,6)	/	/	/
PC ohne CD-ROM-Laufwerk 2).....	22,7	/	/	(26,5)	(22,4)	/	-	-
Modem für Datenfernübertragung.....	(22,1)	/	/	(26,1)	(20,4)	/	/	/
Internet oder Online-Dienste.....	(18,1)	-	/	(19,9)	(16,1)	/	/	-
ISDN-Anschluß.....	(13,1)	-	/	/	/	/	/	-
Telefon stationär (auch schnurlos)....	110,8	/	(119,9)	111,5	110,1	(106,1)	/	/
Telefon mobil (Autotelefon, Handy)....	33,8	-	/	(37,2)	(31,1)	/	/	-
Anrufbeantworter.....	59,3	/	(62,4)	55,4	(61,0)	(61,1)	/	/
Faxgerät, PC-Faxkarte.....	27,6	/	/	(31,2)	(26,9)	/	-	-
Elektrische Haushaltsgeräte								
Kühlschrank.....	127,4	/	(144,3)	119,3	129,0	(123,4)	/	/
Gefrierschrank, Gefriertruhe.....	111,5	/	(104,8)	112,3	118,5	(98,3)	/	/
Geschirrspülmaschine.....	67,9	/	(71,1)	74,5	(65,2)	(60,7)	/	/
Mikrowellengerät.....	62,9	-	/	57,0	(68,1)	(70,6)	/	/
Bügelmaschine.....	(11,5)	-	/	/	/	/	/	-
Waschmaschine.....	101,6	/	(101,8)	103,7	101,4	(95,0)	/	/
Wäschetrockner.....	28,2	-	/	(34,1)	(27,0)	/	/	-

1) Auch vom Arbeitgeber oder vom eigenen Unternehmen zur Verfügung gestellt. - 2) Auch Laptops und Notebooks. - 3) Anzahl der Haushalte, in denen entsprechende langlebige Gebrauchsgüter vorhanden sind, bezogen auf hochgerechnete Haushalte der jeweiligen Spalte. - 4) Anzahl der in den Haushalten vorhandenen langlebigen Gebrauchsgüter, bezogen auf hochgerechnete Haushalte der jeweiligen Spalte.

Neue Länder und Berlin-Ost

11.3 Private Haushalte mit ausgewählten langlebigen Gebrauchsgütern am 1.1.1998  
Ausstattungsgrad/Ausstattungsbestand je 100 Haushalte  
nach Alter des/der Haupteinkommensbezieher(s) und monatlichem Haushaltsnettoeinkommen  
11.3.14 Monatliches Haushaltsnettoeinkommen von 10 000 bis unter 15 000 DM

Gegenstand der Nachweisung	Haushalte insgesamt	Davon nach dem Alter des/der Haupteinkommensbezieher(s) von ... bis unter ... Jahre						
		unter 25	25 - 35	35 - 45	45 - 55	55 - 65	65 - 70	70 und mehr
Erfaßte Haushalte (Anzahl)	(49)	/	/	/	/	/	-	-
Hochgerechnete Haushalte (1 000)	(22)	/	/	/	/	/	-	-
Ausstattungsgrad 3) je 100 Haushalte								
Fahrzeuge								
Personenkraftwagen.....	(93,5)	/	/	/	/	/	-	-
fabrikneu gekauft.....	(61,8)	/	/	/	/	/	-	-
gebraucht gekauft.....	/	/	/	/	/	-	-	-
geleast 1).....	/	/	/	/	/	/	-	-
Krafttrad.....	/	/	/	/	/	-	-	-
Fahrrad.....	(98,5)	/	/	/	/	/	-	-
Empfangs-, Aufnahme- und Wiedergabe- geräte von Bild und Ton								
Fernsehgerät.....	(100,0)	/	/	/	/	/	-	-
Videorecorder.....	(90,2)	/	/	/	/	/	-	-
Videokamera/Camcorder.....	/	/	/	/	/	-	-	-
Fotoapparat.....	(94,1)	/	/	/	/	/	-	-
Radiorecorder/Stereorundfunkgerät....	(86,9)	/	/	/	/	-	-	-
Hi-Fi-Anlage.....	(87,8)	/	/	/	/	-	-	-
Satellitenempfangsanlage.....	(65,1)	/	/	/	/	/	-	-
Kabelanschluß.....	/	-	/	/	/	/	-	-
PC und Nachrichtenübermittlung								
PC mit CD-ROM-Laufwerk 2).....	(67,6)	/	/	/	/	/	-	-
PC ohne CD-ROM-Laufwerk 2).....	/	/	/	/	/	-	-	-
Modem für Datenfernübertragung.....	/	/	/	/	/	-	-	-
Internet oder Online-Dienste.....	/	/	/	/	/	-	-	-
ISDN-Anschluß.....	/	/	/	/	/	/	-	-
Telefon stationär (auch schnurlos)....	(100,0)	/	/	/	/	/	-	-
Telefon mobil (Autotelefon, Handy)....	/	/	/	/	/	/	-	-
Anrufbeantworter.....	(45,1)	/	/	/	/	-	-	-
Faxgerät, PC-Faxkarte.....	/	-	/	/	/	-	-	-
Elektrische Haushaltsgeräte								
Kühlschrank.....	(100,0)	/	/	/	/	/	-	-
Gefrierschrank, Gefriertruhe.....	(94,9)	/	/	/	/	/	-	-
Geschirrspülmaschine.....	(76,8)	/	/	/	/	/	-	-
Mikrowellengerät.....	(67,4)	/	/	/	/	/	-	-
Bügelmaschine.....	/	/	/	/	/	-	-	-
Waschmaschine.....	(98,0)	/	/	/	/	/	-	-
Wäschetrockner.....	/	-	/	/	/	/	-	-
Ausstattungsbestand 4) je 100 Haushalte								
Fahrzeuge								
Personenkraftwagen.....	(168,5)	/	/	/	/	/	-	-
fabrikneu gekauft.....	(79,2)	/	/	/	/	/	-	-
gebraucht gekauft.....	/	/	/	/	/	/	-	-
geleast 1).....	/	/	/	/	/	/	-	-
Krafttrad.....	/	/	/	/	/	-	-	-
Fahrrad.....	(305,0)	/	/	/	/	/	-	-
Empfangs-, Aufnahme- und Wiedergabe- geräte von Bild und Ton								
Fernsehgerät.....	(221,6)	/	/	/	/	/	-	-
Videorecorder.....	(131,7)	/	/	/	/	/	-	-
Videokamera/Camcorder.....	/	/	/	/	/	-	-	-
Fotoapparat.....	(192,9)	/	/	/	/	/	-	-
Radiorecorder/Stereorundfunkgerät....	(180,6)	/	/	/	/	-	-	-
Hi-Fi-Anlage.....	(128,7)	/	/	/	/	/	-	-
Satellitenempfangsanlage.....	(73,0)	/	/	/	/	/	-	-
Kabelanschluß.....	/	-	/	/	/	/	-	-
PC und Nachrichtenübermittlung								
PC mit CD-ROM-Laufwerk 2).....	(85,7)	/	/	/	/	/	-	-
PC ohne CD-ROM-Laufwerk 2).....	/	/	/	/	/	-	-	-
Modem für Datenfernübertragung.....	/	/	/	/	/	-	-	-
Internet oder Online-Dienste.....	/	/	/	/	/	-	-	-
ISDN-Anschluß.....	/	/	/	/	/	/	-	-
Telefon stationär (auch schnurlos)....	(120,9)	/	/	/	/	/	-	-
Telefon mobil (Autotelefon, Handy)....	/	/	/	/	/	/	-	-
Anrufbeantworter.....	(48,2)	/	/	/	/	/	-	-
Faxgerät, PC-Faxkarte.....	/	-	/	/	/	-	-	-
Elektrische Haushaltsgeräte								
Kühlschrank.....	(135,2)	/	/	/	/	/	-	-
Gefrierschrank, Gefriertruhe.....	(109,8)	/	/	/	/	/	-	-
Geschirrspülmaschine.....	(79,5)	/	/	/	/	/	-	-
Mikrowellengerät.....	(67,4)	/	/	/	/	/	-	-
Bügelmaschine.....	/	/	/	/	/	-	-	-
Waschmaschine.....	(101,5)	/	/	/	/	/	-	-
Wäschetrockner.....	/	-	/	/	/	/	-	-

1) Auch vom Arbeitgeber oder vom eigenen Unternehmen zur Verfügung gestellt. - 2) Auch Laptops und Notebooks. - 3) Anzahl der Haushalte, in denen entsprechende langlebige Gebrauchsgüter vorhanden sind, bezogen auf hochgerechnete Haushalte der jeweiligen Spalte. - 4) Anzahl der in den Haushalten vorhandenen langlebigen Gebrauchsgüter, bezogen auf hochgerechnete Haushalte der jeweiligen Spalte.

Neue Länder und Berlin-Ost  
12 Private Haushalte mit ausgewählten langlebigen Gebrauchsgütern am 1.1.1998  
nach Mehrfachausstattung

Gegenstand der Nachweisung	Haushalte mit jeweiligem Gebrauchsgut				
	Haushalte insgesamt	mit ... facher Ausstattung			
		1	2	3 und mehr	
				Haushalte	Durchschnitt
12.1 Haushalte insgesamt					
Erfasste Haushalte (Anzahl)	13 935	X	X	X	X
	1 000				
Hochgerechnete Haushalte..... und zwar verfügten über:	6 783	X	X	X	X
Fahrzeuge					
Personenkraftwagen.....	4 788	3 547	1 083	158	3,2
fabrikneu gekauft.....	2 482	2 260	215	/	/
gebraucht gekauft.....	2 718	2 176	475	66	3,1
geleast 1).....	155	142	(12)	/	/
Krafttrad.....	548	490	49	/	/
Fahrrad.....	4 987	1 771	1 687	1 529	3,6
Empfangs-, Aufnahme- und Wiedergabe- geräte von Bild und Ton					
Fernsehgerät.....	6 633	4 138	2 005	490	3,2
Videorecorder.....	4 160	3 617	499	44	3,2
Videokamera/Camcorder.....	1 158	1 142	(13)	/	/
Fotoapparat.....	5 765	3 899	1 356	510	3,3
Radiorecorder/Stereorundfunkgerät....	5 540	3 633	1 311	596	3,3
Hi-Fi-Anlage.....	3 792	3 159	531	103	3,1
Satellitenempfangsanlage.....	2 020	1 948	68	/	/
Kabelanschluß.....	4 370	4 360	/	/	/
PC und Nachrichtenübermittlung					
PC mit CD-ROM-Laufwerk 2).....	1 691	1 578	103	(10)	(3,2)
PC ohne CD-ROM-Laufwerk 2).....	725	702	(20)	/	/
Modem für Datenfernübertragung.....	415	409	/	/	/
Internet oder Online-Dienste.....	352	348	/	/	/
ISDN-Anschluß.....	208	207	/	/	/
Telefon stationär (auch schnurlos)....	6 394	6 216	147	(31)	(3,5)
Telefon mobil (Autotelefon, Handy)...	735	694	(39)	/	/
Anrufbeantworter.....	2 221	2 202	(18)	/	/
Faxgerät, PC-Faxkarte.....	615	608	/	/	/
Elektrische Haushaltsgeräte					
Kühlschrank.....	6 738	6 201	502	(35)	(3,1)
Gefrierschrank, Gefriertruhe.....	5 429	5 096	316	(17)	(3,2)
Geschirrspülmaschine.....	1 745	1 740	/	-	-
Mikrowellengerät.....	2 796	2 773	(22)	/	/
Bügelmaschine.....	619	611	/	-	-
Waschmaschine.....	6 394	6 321	67	/	/
Wäschetrockner.....	925	925	/	-	-

1) Auch vom Arbeitgeber oder vom eigenen Unternehmen zur Verfügung gestellt. - 2) Auch Laptops und Notebooks.

12.2 Private Haushalte mit ausgewählten langlebigen Gebrauchsgütern am 1.1.1998  
nach Mehrfachausstattung und Haushaltstyp

Gegenstand der Nachweisung	Haushalte mit jeweiligem Gebrauchsgut				
	Haushalte insgesamt	mit ... facher Ausstattung			3 und mehr
		1	2	Haushalte	
Durchschnitt					

12.2.1 Paare ohne und mit ledigen Kindern unter 18 Jahre						
Erfaßte Haushalte	(Anzahl)	8 337	X	X	X	X
			1 000			
Hochgerechnete Haushalte..... und zwar verfügten über:	3 291	X	X	X	X	X
Fahrzeuge						
Personenkraftwagen.....	2 869	2 186	673	(10)	(3,3)	
fabrikneu gekauft.....	1 553	1 435	118	-	-	
gebraucht gekauft.....	1 504	1 225	276	-	-	
geleast 1).....	99	91	-	-	-	
Krafttrad.....	308	274	(28)	-	-	
Fahrrad.....	2 672	551	1 132	990	3,6	
Empfangs-, Aufnahme- und Wiedergabe- geräte von Bild und Ton						
Fernsehgerät.....	3 256	1 805	1 202	249	3,2	
Videorecorder.....	2 313	2 024	269	(20)	(3,1)	
Videokamera/Camcorder.....	784	775	-	-	-	
Fotoapparat.....	3 048	1 981	800	267	3,3	
Radiorecorder/Stereorundfunkgerät....	2 785	1 693	742	350	3,3	
Hi-Fi-Anlage.....	1 999	1 697	252	50	3,1	
Satellitenempfangsanlage.....	1 132	1 098	(32)	-	-	
Kabelanschluß.....	2 026	2 022	-	-	-	
PC und Nachrichtenübermittlung						
PC mit CD-ROM-Laufwerk 2).....	917	865	49	-	-	
PC ohne CD-ROM-Laufwerk 2).....	368	356	(11)	-	-	
Modem für Datenfernübertragung.....	219	214	-	-	-	
Internet oder Online-Dienste.....	178	177	-	-	-	
ISDN-Anschluß.....	114	113	-	-	-	
Telefon stationär (auch schnurlos)...	3 179	3 078	80	(20)	(3,5)	
Telefon mobil (Autotelefon, Handy)...	400	379	(20)	-	-	
Anrufbeantworter.....	1 134	1 122	(11)	-	-	
Faxgerät, PC-Faxkarte.....	343	340	-	-	-	
Elektrische Haushaltsgeräte						
Kühlschrank.....	3 282	2 959	301	(22)	(3,1)	
Gefrierschrank, Gefriertruhe.....	2 931	2 724	197	(10)	(3,2)	
Geschirrspülmaschine.....	1 168	1 164	-	-	-	
Mikrowellengerät.....	1 576	1 564	(12)	-	-	
Bügelmaschine.....	379	375	-	-	-	
Waschmaschine.....	3 253	3 210	41	-	-	
Wäschetrockner.....	537	537	-	-	-	

12.2.2 Paare ohne Kind						
Erfaßte Haushalte	(Anzahl)	4 498	X	X	X	X
			1 000			
Hochgerechnete Haushalte..... und zwar verfügten über:	1 939	X	X	X	X	X
Fahrzeuge						
Personenkraftwagen.....	1 580	1 349	226	-	-	
fabrikneu gekauft.....	964	914	51	-	-	
gebraucht gekauft.....	681	597	82	-	-	
geleast 1).....	(31)	(27)	-	-	-	
Krafttrad.....	99	86	(12)	-	-	
Fahrrad.....	1 384	406	861	117	3,4	
Empfangs-, Aufnahme- und Wiedergabe- geräte von Bild und Ton						
Fernsehgerät.....	1 923	1 188	669	66	3,1	
Videorecorder.....	1 160	1 048	106	-	-	
Videokamera/Camcorder.....	305	300	-	-	-	
Fotoapparat.....	1 741	1 290	373	79	3,3	
Radiorecorder/Stereorundfunkgerät....	1 578	1 133	335	110	3,3	
Hi-Fi-Anlage.....	966	902	59	-	-	
Satellitenempfangsanlage.....	597	585	(12)	-	-	
Kabelanschluß.....	1 270	1 267	-	-	-	
PC und Nachrichtenübermittlung						
PC mit CD-ROM-Laufwerk 2).....	341	330	-	-	-	
PC ohne CD-ROM-Laufwerk 2).....	159	156	-	-	-	
Modem für Datenfernübertragung.....	79	77	-	-	-	
Internet oder Online-Dienste.....	63	62	-	-	-	
ISDN-Anschluß.....	44	44	-	-	-	
Telefon stationär (auch schnurlos)...	1 870	1 825	40	-	-	
Telefon mobil (Autotelefon, Handy)...	186	176	-	-	-	
Anrufbeantworter.....	584	577	-	-	-	
Faxgerät, PC-Faxkarte.....	136	134	-	-	-	
Elektrische Haushaltsgeräte						
Kühlschrank.....	1 932	1 726	190	(16)	(3,1)	
Gefrierschrank, Gefriertruhe.....	1 691	1 568	117	-	-	
Geschirrspülmaschine.....	496	493	-	-	-	
Mikrowellengerät.....	767	758	(8)	-	-	
Bügelmaschine.....	261	258	-	-	-	
Waschmaschine.....	1 911	1 880	(30)	-	-	
Wäschetrockner.....	227	227	-	-	-	

1) Auch vom Arbeitgeber oder vom eigenen Unternehmen zur Verfügung gestellt. - 2) Auch Laptops und Notebooks.

Neue Länder und Berlin-Ost

12.2 Private Haushalte mit ausgewählten langlebigen Gebrauchsgütern am 1.1.1998  
nach Mehrfachausstattung und Haushaltstyp

Gegenstand der Nachweisung	Haushalte mit jeweiligem Gebrauchsgut				
	Haushalte insgesamt	mit ... facher Ausstattung			
		1	2	3 und mehr	
				Haushalte	Durchschnitt

12.2.3 Paare mit 1 ledigen Kind unter 18 Jahre

Erfaßte Haushalte	(Anzahl)	1 453	X	X	X	X
			1 000			
Hochgerechnete Haushalte..... und zwar verfügten über:	542	X	X	X		X
Fahrzeuge						
Personenkraftwagen.....	514	335	177	/	/	/
fabrikneu gekauft.....	231	209	(22)	-	-	-
gebraucht gekauft.....	328	250	78	/	/	/
geleast 1).....	(33)	(30)	/	-	-	-
Krafttrad.....	80	73	/	/	/	/
Fahrrad.....	497	98	141	258		3,2
Empfangs-, Aufnahme- und Wiedergabe- geräte von Bild und Ton						
Fernsehgerät.....	534	272	214	49		3,2
Videorecorder.....	468	397	66	/	/	/
Videokamera/Camcorder.....	182	178	/	/	/	/
Fotoapparat.....	517	292	172	53		3,2
Radiorcorder/Stereorundfunkgerät....	472	258	154	60		3,2
Hi-Fi-Anlage.....	398	324	68	/	/	/
Satellitenempfangsanlage.....	199	192	/	/	/	/
Kabelanschluß.....	318	317	/	/	/	/
PC und Nachrichtenübermittlung						
PC mit CD-ROM-Laufwerk 2).....	214	198	(16)	/	/	/
PC ohne CD-ROM-Laufwerk 2).....	82	79	/	-	-	-
Modem für Datenfernübertragung.....	63	61	/	-	-	-
Internet oder Online-Dienste.....	51	51	/	-	-	-
ISDN-Anschluß.....	(27)	(26)	/	-	-	-
Telefon stationär (auch schnurlos)...	517	496	(15)	/	/	/
Telefon mobil (Autotelefon, Handy)...	91	85	/	/	/	/
Anrufbeantworter.....	238	237	/	/	/	/
Faxgerät, PC-Faxkarte.....	78	77	/	-	-	-
Elektrische Haushaltsgeräte						
Kühlschrank.....	542	499	39	/	/	/
Gefrierschrank, Gefriertruhe.....	488	461	(27)	/	/	/
Geschirrspülmaschine.....	240	240	/	-	-	-
Mikrowellengerät.....	313	311	/	-	-	-
Bügelmaschine.....	50	48	/	-	-	-
Waschmaschine.....	535	532	/	-	-	-
Wäschetrockner.....	113	113	-	-	-	-

12.2.4 Paare mit 2 ledigen Kindern unter 18 Jahre

Erfaßte Haushalte	(Anzahl)	2 070	X	X	X	X
			1 000			
Hochgerechnete Haushalte..... und zwar verfügten über:	708	X	X	X		X
Fahrzeuge						
Personenkraftwagen.....	683	444	236	/	/	/
fabrikneu gekauft.....	315	275	40	-	-	-
gebraucht gekauft.....	494	333	101	/	/	/
geleast 1).....	(31)	(28)	/	-	-	-
Krafttrad.....	113	101	(8)	/	/	/
Fahrrad.....	692	46	119	528		3,8
Empfangs-, Aufnahme- und Wiedergabe- geräte von Bild und Ton						
Fernsehgerät.....	701	305	281	114		3,2
Videorecorder.....	601	508	85	/	/	/
Videokamera/Camcorder.....	269	269	/	-	-	-
Fotoapparat.....	691	352	223	116		3,3
Radiorcorder/Stereorundfunkgerät....	643	270	224	149		3,3
Hi-Fi-Anlage.....	559	424	104	30		3,2
Satellitenempfangsanlage.....	295	282	(12)	/	/	/
Kabelanschluß.....	388	387	/	/	/	/
PC und Nachrichtenübermittlung						
PC mit CD-ROM-Laufwerk 2).....	317	297	(18)	/	/	/
PC ohne CD-ROM-Laufwerk 2).....	110	104	/	/	/	/
Modem für Datenfernübertragung.....	68	67	/	/	/	/
Internet oder Online-Dienste.....	55	55	/	-	-	-
ISDN-Anschluß.....	37	37	/	-	-	-
Telefon stationär (auch schnurlos)...	693	663	(22)	(7)		(3,6)
Telefon mobil (Autotelefon, Handy)...	108	103	/	/	/	/
Anrufbeantworter.....	275	272	/	/	/	/
Faxgerät, PC-Faxkarte.....	110	109	/	/	/	/
Elektrische Haushaltsgeräte						
Kühlschrank.....	706	644	60	/	/	/
Gefrierschrank, Gefriertruhe.....	659	613	44	/	/	/
Geschirrspülmaschine.....	373	372	/	-	-	-
Mikrowellengerät.....	432	431	/	/	/	/
Bügelmaschine.....	56	56	-	-	-	-
Waschmaschine.....	707	699	/	-	-	-
Wäschetrockner.....	167	167	/	-	-	-

1) Auch vom Arbeitgeber oder vom eigenen Unternehmen zur Verfügung gestellt. - 2) Auch Laptops und Notebooks.

12.2 Private Haushalte mit ausgewählten langlebigen Gebrauchsgütern am 1.1.1998  
nach Mehrfachausstattung und Haushaltstyp

Gegenstand der Nachweisung	Haushalte mit jeweiligem Gebrauchsgut					
	Haushalte insgesamt	mit ... facher Ausstattung				
		1	2	3 und mehr		
				Haushalte	Durchschnitt	
12.2.5 Paare mit 3 und mehr ledigen Kindern unter 18 Jahre						
Erfasste Haushalte	(Anzahl)	316	X	X	X	X
			1 000			
Hochgerechnete Haushalte.....	102		X	X	X	X
und zwar verfügten über:						
Fahrzeuge						
Personenkraftwagen.....	92	57	34	/	/	/
fabrikneu gekauft.....	42	37	/	-	-	-
gebraucht gekauft.....	61	46	(15)	-	-	-
geleast 1).....	/	/	/	-	-	-
Kraftfahrrad.....	(16)	(14)	/	/	/	/
Fahrrad.....	100	/	(10)	87	4,4	4,4
Empfangs-, Aufnahme- und Wiedergabe- geräte von Bild und Ton						
Fernsehgerät.....	98	40	38	(19)	(3,4)	(3,4)
Videorecorder.....	83	70	(11)	/	/	/
Videokamera/Camcorder.....	(29)	(29)	-	-	-	-
Fotoapparat.....	99	48	33	(19)	(3,7)	(3,7)
Radiorcorder/Stereorundfunkgerät....	92	32	(29)	31	3,6	3,6
Hi-Fi-Anlage.....	77	47	(21)	(9)	(3,1)	(3,1)
Satellitenempfangsanlage.....	41	39	/	/	/	/
Kabelanschluß.....	51	51	-	-	-	-
PC und Nachrichtenübermittlung						
PC mit CD-ROM-Laufwerk 2).....	46	41	/	/	/	/
PC ohne CD-ROM-Laufwerk 2).....	(17)	(16)	/	/	/	/
Modem für Datenfernübertragung.....	(9)	(9)	/	-	-	-
Internet oder Online-Dienste.....	(10)	(10)	-	-	-	-
ISDN-Anschluß.....	(7)	(7)	-	-	-	-
Telefon stationär (auch schnurlos)...	98	94	/	/	/	/
Telefon mobil (Autotelefon, Handy)...	(16)	(15)	/	-	-	-
Anrufbeantworter.....	36	36	/	-	-	-
Faxgerät, PC-Faxkarte.....	(19)	(19)	/	-	-	-
Elektrische Haushaltsgeräte						
Kühlschrank.....	102	90	(12)	/	/	/
Gefrierschrank, Gefriertruhe.....	93	82	(10)	/	/	/
Geschirrspülmaschine.....	58	58	/	-	-	-
Mikrowellengerät.....	64	63	/	-	-	-
Bügelmaschine.....	(12)	(12)	-	-	-	-
Waschmaschine.....	101	99	/	/	/	/
Wäschetrockner.....	(30)	(30)	-	-	-	-

1) Auch vom Arbeitgeber oder vom eigenen Unternehmen zur Verfügung gestellt. - 2) Auch Laptops und Notebooks.

12.2 Private Haushalte mit ausgewählten langlebigen Gebrauchsgütern am 1.1.1998  
nach Mehrfachausstattung und Haushaltstyp

Gegenstand der Nachweisung	Haushalte mit jeweiligem Gebrauchsgut				
	Haushalte insgesamt	mit ... facher Ausstattung			
		1	2	3 und mehr	
				Haushalte	Durchschnitt

## 12.2.6 Alleinerziehende mit ledigen Kindern unter 18 Jahre

Erfaßte Haushalte	(Anzahl)	782	X	X	X	X
			1 000			
Hochgerechnete Haushalte.....	278	X	X	X		X
und zwar verfügben über:						
Fahrzeuge						
Personenkraftwagen.....	169	168	/	/		/
fabrikneu gekauft.....	53	53	/	/		/
gebraucht gekauft.....	112	112	/	/		/
geleast 1).....	/	/	/	/		/
Krafttrad.....	/	/	/	/		/
Fahrrad.....	248	64	127	57		3,2
Empfangs-, Aufnahme- und Wiedergabe- geräte von Bild und Ton						
Fernsehgerät.....	272	166	93	(13)		(3,1)
Videorecorder.....	202	188	(14)	/		/
Videokamera/Camcorder.....	35	35	/	/		/
Fotoapparat.....	258	181	60	(17)		(3,2)
Radiorcorder/Stereorundfunkgerät....	236	142	73	(21)		(3,3)
Hi-Fi-Anlage.....	186	149	(31)	/		/
Satellitenempfangsanlage.....	54	54	-	-		-
Kabelanschluß.....	207	206	/	/		/
PC und Nachrichtenübermittlung						
PC mit CD-ROM-Laufwerk 2).....	87	86	/	-		-
PC ohne CD-ROM-Laufwerk 2).....	40	38	/	-		-
Modem für Datenfernübertragung.....	(9)	(9)	-	-		-
Internet oder Online-Dienste.....	(7)	(7)	/	-		-
ISDN-Anschluß.....	/	/	/	-		-
Telefon stationär (auch schnurlos)...	264	261	/	-		-
Telefon mobil (Autotelefon, Handy)...	(13)	(12)	/	-		-
Anrufbeantworter.....	121	121	-	-		-
Faxgerät, PC-Faxkarte.....	(17)	(16)	/	-		-
Elektrische Haushaltsgeräte						
Kühlschrank.....	278	272	/	-		-
Gefrierschrank, Gefriertruhe.....	221	216	/	/		/
Geschirrspülmaschine.....	64	64	-	-		-
Mikrowellengerät.....	125	125	/	-		-
Bügelmaschine.....	(17)	(16)	/	-		-
Waschmaschine.....	273	271	/	-		-
Wäschetrockner.....	38	38	-	-		-

## 12.2.7 Alleinerziehende mit 1 ledigen Kind unter 18 Jahre

Erfaßte Haushalte	(Anzahl)	499	X	X	X	X
			1 000			
Hochgerechnete Haushalte.....	193	X	X	X		X
und zwar verfügben über:						
Fahrzeuge						
Personenkraftwagen.....	115	114	/	-		-
fabrikneu gekauft.....	36	36	-	-		-
gebraucht gekauft.....	75	75	-	-		-
geleast 1).....	/	/	-	-		-
Krafttrad.....	/	/	/	-		-
Fahrrad.....	166	50	106	(10)		(3,1)
Empfangs-, Aufnahme- und Wiedergabe- geräte von Bild und Ton						
Fernsehgerät.....	188	115	68	/		/
Videorecorder.....	138	129	/	-		-
Videokamera/Camcorder.....	(21)	(21)	/	/		/
Fotoapparat.....	177	127	44	/		/
Radiorcorder/Stereorundfunkgerät....	165	109	45	(11)		(3,1)
Hi-Fi-Anlage.....	133	110	(22)	/		/
Satellitenempfangsanlage.....	(33)	(33)	-	-		-
Kabelanschluß.....	146	146	/	/		/
PC und Nachrichtenübermittlung						
PC mit CD-ROM-Laufwerk 2).....	60	59	/	-		-
PC ohne CD-ROM-Laufwerk 2).....	(27)	(26)	/	-		-
Modem für Datenfernübertragung.....	/	/	-	-		-
Internet oder Online-Dienste.....	/	/	/	-		-
ISDN-Anschluß.....	/	/	/	-		-
Telefon stationär (auch schnurlos)...	183	180	/	-		-
Telefon mobil (Autotelefon, Handy)...	(10)	(10)	/	-		-
Anrufbeantworter.....	86	86	-	-		-
Faxgerät, PC-Faxkarte.....	(13)	(13)	-	-		-
Elektrische Haushaltsgeräte						
Kühlschrank.....	192	189	/	-		-
Gefrierschrank, Gefriertruhe.....	147	145	/	-		-
Geschirrspülmaschine.....	40	40	-	-		-
Mikrowellengerät.....	85	85	-	-		-
Bügelmaschine.....	/	/	/	-		-
Waschmaschine.....	188	187	/	-		-
Wäschetrockner.....	(26)	(26)	-	-		-

1) Auch vom Arbeitgeber oder vom eigenen Unternehmen zur Verfügung gestellt. - 2) Auch Laptops und Notebooks.

12.2 Private Haushalte mit ausgewählten langlebigen Gebrauchsgütern am 1.1.1998  
nach Mehrfachausstattung und Haushaltstyp

Gegenstand der Nachweisung	Haushalte mit jeweiligem Gebrauchsgut				
	Haushalte insgesamt	mit ... facher Ausstattung			
		1	2	3 und mehr	
				Haushalte	Durchschnitt

12.2.8 Alleinerziehende mit 2 und mehr ledigen Kindern unter 18 Jahre

Erfaßte Haushalte	(Anzahl)	283	X	X	X	X
		1 000				
Hochgerechnete Haushalte.....	85	X	X	X	X	X
und zwar verfügbaren über:						
Fahrzeuge						
Personenkraftwagen.....	54	54	/	/	/	/
fabrikneu gekauft.....	(17)	(17)	-	-	-	-
gebraucht gekauft.....	37	37	/	-	-	-
geleast 1).....	/	/	/	-	-	-
Krafttrad.....	/	/	/	/	/	/
Fahrrad.....	82	(14)	(22)	47	3,3	
Empfangs-, Aufnahme- und Wiedergabe- geräte von Bild und Ton						
Fernsehgerät.....	85	51	(26)	(8)	(3,1)	
Videorecorder.....	85	59	/	/	/	/
Videokamera/Camcorder.....	(14)	(14)	/	-	-	-
Fotoapparat.....	81	53	(16)	(11)	(3,2)	
Radiorecorder/Stereorundfunkgerät....	71	33	28	(10)	(3,4)	
Hi-Fi-Anlage.....	52	40	(9)	/	/	/
Satellitenempfangsanlage.....	(21)	(21)	-	-	-	-
Kabelanschluß.....	60	60	-	-	-	-
PC und Nachrichtenübermittlung						
PC mit CD-ROM-Laufwerk 2).....	27	(26)	/	-	-	-
PC ohne CD-ROM-Laufwerk 2).....	(12)	(12)	/	-	-	-
Modem für Datenfernübertragung.....	/	/	-	-	-	-
Internet oder Online-Dienste.....	/	/	-	-	-	-
ISDN-Anschluß.....	/	/	-	-	-	-
Telefon stationär (auch schnurlos)....	82	81	/	-	-	-
Telefon mobil (Autotelefon, Handy)....	/	/	/	-	-	-
Anrufbeantworter.....	35	35	/	-	-	-
Faxgerät, PC-Faxkarte.....	/	/	/	-	-	-
Elektrische Haushaltsgeräte						
Kühlschrank.....	85	84	/	-	-	-
Gefrierschrank, Gefriertruhe.....	73	71	/	/	/	/
Geschirrspülmaschine.....	(24)	(24)	-	-	-	-
Mikrowellengerät.....	40	40	-	-	-	-
Bügelmaschine.....	/	/	/	-	-	-
Waschmaschine.....	85	84	/	-	-	-
Wäschetrockner.....	(13)	(13)	-	-	-	-

12.2.9 Alleinerziehende mit 2 ledigen Kindern unter 18 Jahre

Erfaßte Haushalte	(Anzahl)	244	X	X	X	X
		1 000				
Hochgerechnete Haushalte.....	75	X	X	X	X	X
und zwar verfügbaren über:						
Fahrzeuge						
Personenkraftwagen.....	49	49	/	/	/	/
fabrikneu gekauft.....	(16)	(16)	-	-	-	-
gebraucht gekauft.....	33	33	/	-	-	-
geleast 1).....	/	/	/	-	-	-
Krafttrad.....	/	/	/	/	/	/
Fahrrad.....	73	(13)	(21)	38	3,1	
Empfangs-, Aufnahme- und Wiedergabe- geräte von Bild und Ton						
Fernsehgerät.....	75	47	(22)	/	/	/
Videorecorder.....	56	53	/	/	/	/
Videokamera/Camcorder.....	(13)	(13)	/	-	-	-
Fotoapparat.....	72	50	(14)	(8)	(3,1)	
Radiorecorder/Stereorundfunkgerät....	62	(29)	(24)	(9)	(3,4)	
Hi-Fi-Anlage.....	47	36	(8)	/	/	/
Satellitenempfangsanlage.....	(19)	(19)	-	-	-	-
Kabelanschluß.....	52	52	-	-	-	-
PC und Nachrichtenübermittlung						
PC mit CD-ROM-Laufwerk 2).....	(24)	(23)	/	-	-	-
PC ohne CD-ROM-Laufwerk 2).....	(9)	(9)	/	-	-	-
Modem für Datenfernübertragung.....	/	/	-	-	-	-
Internet oder Online-Dienste.....	/	/	-	-	-	-
ISDN-Anschluß.....	/	/	-	-	-	-
Telefon stationär (auch schnurlos)....	72	72	/	-	-	-
Telefon mobil (Autotelefon, Handy)....	/	/	/	-	-	-
Anrufbeantworter.....	31	31	-	-	-	-
Faxgerät, PC-Faxkarte.....	/	/	/	-	-	-
Elektrische Haushaltsgeräte						
Kühlschrank.....	75	74	/	-	-	-
Gefrierschrank, Gefriertruhe.....	64	62	/	/	/	/
Geschirrspülmaschine.....	(21)	(21)	-	-	-	-
Mikrowellengerät.....	35	35	/	-	-	-
Bügelmaschine.....	/	/	/	-	-	-
Waschmaschine.....	75	74	/	-	-	-
Wäschetrockner.....	(11)	(11)	-	-	-	-

1) Auch vom Arbeitgeber oder vom eigenen Unternehmen zur Verfügung gestellt. - 2) Auch Laptops und Notebooks.



Neue Länder und Berlin-Ost

12.2 Private Haushalte mit ausgewählten langlebigen Gebrauchsgütern am 1.1.1998  
nach Mehrfachausstattung und Haushaltstyp

Gegenstand der Nachweisung	Haushalte mit jeweiligem Gebrauchsgut				
	Haushalte insgesamt	mit ... facher Ausstattung			
		1	2	3 und mehr	
				Haushalte	Durchschnitt
12.2.10 Alleinlebende Frau					
Erfaßte Haushalte (Anzahl)	1 803	X	X	X	X
		1 000			
Hochgerechnete Haushalte..... und zwar verfügten über:	1 464	X	X	X	X
Fahrzeuge					
Personenkraftwagen.....	340	340	/	-	-
fabrikneu gekauft.....	158	158	-	-	-
gebraucht gekauft.....	173	173	-	-	-
geleast 1).....	/	/	-	-	-
Krafttrad.....	/	/	-	-	-
Fahrrad.....	659	586	(68)	/	/
Empfangs-, Aufnahme- und Wiedergabe- geräte von Bild und Ton					
Fernsehgerät.....	1 403	1 304	95	/	/
Videorecorder.....	394	389	/	-	-
Videokamera/Camcorder.....	(28)	(26)	/	-	-
Fotoapparat.....	906	836	(66)	(14)	(3,1)
Radiorecorder/Stereorundfunkgerät....	1 138	976	129	(33)	(3,3)
Hi-Fi-Anlage.....	449	441	/	/	/
Satellitenempfangsanlage.....	260	260	-	-	-
Kabelanschluß.....	1 064	1 063	/	-	-
PC und Nachrichtenübermittlung					
PC mit CD-ROM-Laufwerk 2).....	75	74	/	-	-
PC ohne CD-ROM-Laufwerk 2).....	(44)	(44)	-	-	-
Modem für Datenfernübertragung.....	(19)	(19)	-	-	-
Internet oder Online-Dienste.....	/	/	-	-	-
ISDN-Anschluß.....	/	/	-	-	-
Telefon stationär (auch schnurlos)...	1 340	1 333	/	-	-
Telefon mobil (Autotelefon, Handy)...	(37)	(37)	-	-	-
Anrufbeantworter.....	298	298	-	-	-
Faxgerät, PC-Faxkarte.....	(36)	(36)	-	-	-
Elektrische Haushaltsgeräte					
Kühlschrank.....	1 443	1 418	(24)	/	/
Gefrierschrank, Gefriertruhe.....	943	926	/	/	/
Geschirrspülmaschine.....	78	78	-	-	-
Mikrowellengerät.....	319	319	/	-	-
Bügelmaschine.....	(53)	(52)	/	-	-
Waschmaschine.....	1 267	1 267	/	-	-
Wäschetrockner.....	95	95	-	-	-
12.2.11 Alleinlebender Mann					
Erfaßte Haushalte (Anzahl)	838	X	X	X	X
		1 000			
Hochgerechnete Haushalte..... und zwar verfügten über:	633	X	X	X	X
Fahrzeuge					
Personenkraftwagen.....	395	394	/	-	-
fabrikneu gekauft.....	166	166	-	-	-
gebraucht gekauft.....	223	223	-	-	-
geleast 1).....	/	/	-	-	-
Krafttrad.....	(37)	(37)	/	-	-
Fahrrad.....	418	357	(52)	/	/
Empfangs-, Aufnahme- und Wiedergabe- geräte von Bild und Ton					
Fernsehgerät.....	593	539	(50)	/	/
Videorecorder.....	385	363	(22)	/	/
Videokamera/Camcorder.....	(70)	(70)	-	-	-
Fotoapparat.....	500	427	(49)	(23)	(3,3)
Radiorecorder/Stereorundfunkgerät....	410	346	(48)	(17)	(3,3)
Hi-Fi-Anlage.....	357	347	/	/	/
Satellitenempfangsanlage.....	146	146	-	-	-
Kabelanschluß.....	413	413	-	-	-
PC und Nachrichtenübermittlung					
PC mit CD-ROM-Laufwerk 2).....	135	133	/	-	-
PC ohne CD-ROM-Laufwerk 2).....	(68)	(66)	/	-	-
Modem für Datenfernübertragung.....	(53)	(53)	/	-	-
Internet oder Online-Dienste.....	(51)	(50)	/	-	-
ISDN-Anschluß.....	(24)	(24)	-	-	-
Telefon stationär (auch schnurlos)...	522	514	/	/	/
Telefon mobil (Autotelefon, Handy)...	91	85	/	/	/
Anrufbeantworter.....	262	260	/	-	-
Faxgerät, PC-Faxkarte.....	77	76	/	-	-
Elektrische Haushaltsgeräte					
Kühlschrank.....	619	609	/	-	-
Gefrierschrank, Gefriertruhe.....	332	328	/	-	-
Geschirrspülmaschine.....	(52)	(52)	-	-	-
Mikrowellengerät.....	186	182	/	/	/
Bügelmaschine.....	(32)	(32)	/	-	-
Waschmaschine.....	490	487	/	/	/
Wäschetrockner.....	(47)	(47)	-	-	-

1) Auch vom Arbeitgeber oder vom eigenen Unternehmen zur Verfügung gestellt. - 2) Auch Laptops und Notebooks.

12.3 Private Haushalte mit ausgewählten langlebigen Gebrauchsgütern am 1.1.1998  
nach Mehrfachausstattung und Haushaltsgröße

Gegenstand der Nachweisung	Haushalte mit jeweiligem Gebrauchsgut				
	Haushalte insgesamt	mit ... facher Ausstattung			
		1	2	3 und mehr	
				Haushalte	Durchschnitt

12.3.1 1-Personenhaushalte

Erfaßte Haushalte	(Anzahl)	2 641	X	X	X	X
		1 000				
Hochgerechnete Haushalte..... und zwar verfügbaren über:	2 096	X	X	X	X	X
Fahrzeuge						
Personenkraftwagen.....	735	734	/	-	-	-
fabrikneu gekauft.....	323	323	-	-	-	-
gebraucht gekauft.....	396	396	-	-	-	-
geleast 1).....	/	/	-	-	-	-
Krafttrad.....	(50)	(49)	/	/	/	/
Fahrrad.....	1 076	943	120	/	/	/
Empfangs-, Aufnahme- und Wiedergabe- geräte von Bild und Ton						
Fernsehgerät.....	1 996	1 844	145	/	/	/
Videorecorder.....	779	752	(27)	/	/	/
Videokamera/Camcorder.....	97	96	/	-	-	-
Fotoapparat.....	1 405	1 263	105	(37)	(3,2)	(3,2)
Radio recorder/Stereorundfunkgerät....	1 548	1 322	177	(49)	(3,3)	(3,3)
Hi-Fi-Anlage.....	806	789	(15)	/	/	/
Satellitenempfangsanlage.....	406	406	-	-	-	-
Kabelanschluß.....	1 476	1 476	/	-	-	-
PC und Nachrichtenübermittlung						
PC mit CD-ROM-Laufwerk 2).....	209	207	/	-	-	-
PC ohne CD-ROM-Laufwerk 2).....	112	110	/	-	-	-
Modem für Datenfernübertragung.....	71	71	/	-	-	-
Internet oder Online-Dienste.....	(67)	(66)	/	-	-	-
ISDN-Anschluß.....	(42)	(42)	-	-	-	-
Telefon stationär (auch schnurlos)....	1 882	1 848	(13)	/	/	/
Telefon mobil (Autotelefon, Handy)....	128	123	/	/	/	/
Anrufbeantworter.....	580	558	/	-	-	-
Faxgerät, PC-Faxkarte.....	113	112	/	-	-	-
Elektrische Haushaltsgeräte						
Kühlschrank.....	2 062	2 027	(34)	/	/	/
Gefrierschrank, Gefriertruhe.....	1 274	1 254	(20)	/	/	/
Geschirrspülmaschine.....	130	130	-	-	-	-
Mikrowellengerät.....	505	502	/	/	/	/
Bügelmaschine.....	85	85	/	-	-	-
Waschmaschine.....	1 757	1 753	/	/	/	/
Wäschetrockner.....	143	143	-	-	-	-

12.3.2 2-Personenhaushalte

Erfaßte Haushalte	(Anzahl)	5 280	X	X	X	X
		1 000				
Hochgerechnete Haushalte..... und zwar verfügbaren über:	2 343	X	X	X	X	X
Fahrzeuge						
Personenkraftwagen.....	1 848	1 578	266	/	/	/
fabrikneu gekauft.....	1 053	998	55	-	-	-
gebraucht gekauft.....	868	768	99	/	/	/
geleast 1).....	(42)	(38)	/	-	-	-
Krafttrad.....	115	102	(13)	-	-	-
Fahrrad.....	1 718	520	1 053	144	3,3	3,3
Empfangs-, Aufnahme- und Wiedergabe- geräte von Bild und Ton						
Fernsehgerät.....	2 315	1 407	831	77	3,1	3,1
Videorecorder.....	1 434	1 293	134	/	/	/
Videokamera/Camcorder.....	344	339	/	-	-	-
Fotoapparat.....	2 103	1 541	469	94	3,3	3,3
Radio recorder/Stereorundfunkgerät....	1 916	1 358	430	128	3,3	3,3
Hi-Fi-Anlage.....	1 229	1 110	111	/	/	/
Satellitenempfangsanlage.....	688	674	(13)	/	/	/
Kabelanschluß.....	1 554	1 550	/	/	/	/
PC und Nachrichtenübermittlung						
PC mit CD-ROM-Laufwerk 2).....	472	459	(12)	/	/	/
PC ohne CD-ROM-Laufwerk 2).....	215	211	/	/	/	/
Modem für Datenfernübertragung.....	111	108	/	/	/	/
Internet oder Online-Dienste.....	82	91	/	/	/	/
ISDN-Anschluß.....	56	56	-	-	-	-
Telefon stationär (auch schnurlos)....	2 254	2 202	46	/	/	/
Telefon mobil (Autotelefon, Handy)....	224	213	/	/	/	/
Anrufbeantworter.....	746	737	/	/	/	/
Faxgerät, PC-Faxkarte.....	168	166	/	-	-	-
Elektrische Haushaltsgeräte						
Kühlschrank.....	2 336	2 110	209	(17)	(3,1)	(3,1)
Gefrierschrank, Gefriertruhe.....	2 001	1 867	127	/	/	/
Geschirrspülmaschine.....	560	556	-	-	-	-
Mikrowellengerät.....	936	926	(8)	/	/	/
Bügelmaschine.....	293	290	/	-	-	-
Waschmaschine.....	2 305	2 272	(32)	/	/	/
Wäschetrockner.....	274	273	/	-	-	-

1) Auch vom Arbeitgeber oder vom eigenen Unternehmen zur Verfügung gestellt. - 2) Auch Laptops und Notebooks.

12.3 Private Haushalte mit ausgewählten langlebigen Gebrauchsgütern am 1.1.1998  
nach Mehrfachausstattung und Haushaltsgröße

Gegenstand der Nachweisung	Haushalte mit jeweiligem Gebrauchsgut				
	Haushalte insgesamt	mit ... facher Ausstattung			
		1	2	3 und mehr	
				Haushalte	Durchschnitt
12.3.3 3-Personenhaushalte					
Erfaßte Haushalte (Anzahl)	2 624	X	X	X	X
		1 000			
Hochgerechnete Haushalte..... und zwar verfügbaren über:	1 167	X	X	X	X
Fahrzeuge					
Personenkraftwagen.....	1 078	608	403	67	3,0
fabrikneu gekauft.....	554	474	77	/	/
gebraucht gekauft.....	694	489	179	(26)	(3,0)
geleast 1).....	48	(43)	/	/	/
Krafttrad.....	169	152	(13)	/	/
Fahrrad.....	1 050	223	313	513	3,2
Empfangs-, Aufnahme- und Wiedergabe- geräte von Bild und Ton					
Fernsehgerät.....	1 157	467	549	140	3,2
Videorecorder.....	952	775	163	(14)	(3,2)
Videokamera/Camcorder.....	306	298	/	/	/
Fotoapparat.....	1 109	575	403	132	3,2
Radiorcorder/Stereorundfunkgerät....	1 015	537	343	135	3,2
Hi-Fi-Anlage.....	833	629	187	(17)	(3,2)
Satellitenempfangsanlage.....	427	400	(27)	/	/
Kabelanschluß.....	708	704	/	/	/
PC und Nachrichtenübermittlung					
PC mit CD-ROM-Laufwerk 2).....	459	413	(43)	/	/
PC ohne CD-ROM-Laufwerk 2).....	187	182	/	-	-
Modem für Datenfernübertragung.....	114	112	/	-	-
Internet oder Online-Dienste.....	92	92	/	-	-
ISDN-Anschluß.....	46	46	/	-	-
Telefon stationär (auch schnurlos)....	1 127	1 074	(40)	/	/
Telefon mobil (Autotelefon, Handy)....	186	174	(11)	/	/
Anrufbeantworter.....	464	460	/	/	/
Faxgerät, PC-Faxkarte.....	145	144	/	-	-
Elektrische Haushaltsgeräte					
Kühlschrank.....	1 166	1 028	129	/	/
Gefrierschrank, Gefriertruhe.....	1 056	971	81	/	/
Geschirrspülmaschine.....	453	453	/	-	-
Mikrowellengerät.....	646	639	/	-	-
Bügelmaschine.....	125	123	/	-	-
Waschmaschine.....	1 158	1 139	(15)	/	/
Wäschetrockner.....	220	220	-	-	-
12.3.4 4-Personenhaushalte					
Erfaßte Haushalte (Anzahl)	2 852	X	X	X	X
		1 000			
Hochgerechnete Haushalte..... und zwar verfügbaren über:	996	X	X	X	X
Fahrzeuge					
Personenkraftwagen.....	959	547	350	62	3,3
fabrikneu gekauft.....	468	395	70	/	/
gebraucht gekauft.....	637	443	167	(28)	(3,1)
geleast 1).....	40	36	/	/	/
Krafttrad.....	175	151	(20)	/	/
Fahrrad.....	966	76	183	706	3,8
Empfangs-, Aufnahme- und Wiedergabe- geräte von Bild und Ton					
Fernsehgerät.....	988	368	406	213	3,2
Videorecorder.....	846	683	144	(19)	(3,1)
Videokamera/Camcorder.....	356	355	/	/	/
Fotoapparat.....	970	451	321	199	3,3
Radiorcorder/Stereorundfunkgerät....	895	365	311	220	3,3
Hi-Fi-Anlage.....	783	549	177	57	3,1
Satellitenempfangsanlage.....	411	388	(21)	/	/
Kabelanschluß.....	551	548	/	/	/
PC und Nachrichtenübermittlung					
PC mit CD-ROM-Laufwerk 2).....	463	423	37	/	/
PC ohne CD-ROM-Laufwerk 2).....	171	162	(8)	/	/
Modem für Datenfernübertragung.....	102	100	/	/	/
Internet oder Online-Dienste.....	82	81	/	-	-
ISDN-Anschluß.....	51	50	/	-	-
Telefon stationär (auch schnurlos)....	975	928	38	(10)	(3,5)
Telefon mobil (Autotelefon, Handy)....	162	151	(10)	/	/
Anrufbeantworter.....	390	387	/	/	/
Faxgerät, PC-Faxkarte.....	154	153	/	/	/
Elektrische Haushaltsgeräte					
Kühlschrank.....	993	886	101	/	/
Gefrierschrank, Gefriertruhe.....	926	859	65	/	/
Geschirrspülmaschine.....	497	496	/	-	-
Mikrowellengerät.....	598	595	/	-	-
Bügelmaschine.....	90	90	/	-	-
Waschmaschine.....	994	984	(10)	-	-
Wäschetrockner.....	233	232	/	-	-

1) Auch vom Arbeitgeber oder vom eigenen Unternehmen zur Verfügung gestellt. - 2) Auch Laptops und Notebooks.

12.3 Private Haushalte mit ausgewählten langlebigen Gebrauchsgütern am 1.1.1998  
nach Mehrfachausstattung und Haushaltsgröße

Gegenstand der Nachweisung	Haushalte mit jeweiligem Gebrauchsgut				
	Haushalte insgesamt	mit ... facher Ausstattung			
		1	2	3 und mehr	
				Haushalte	Durchschnitt

## 12.3.5 Haushalte mit 5 und mehr Personen

Erfaßte Haushalte	(Anzahl)	538	X	X	X	X
		1 000				
Hochgerechnete Haushalte.....	181	X	X	X	X	X
und zwar verfügbare über:						
Fahrzeuge						
Personenkraftwagen.....	168	81	63	(24)	(3,1)	
fabrikneu gekauft.....	83	69	(13)	/	/	
gebraucht gekauft.....	122	80	(31)	(10)	(3,0)	
geleast 1).....	(8)	(7)	/	/	/	
Kreftred.....	41	36	/	/	/	
Fahrrad.....	177	/	(18)	151	4,5	
Empfangs-, Aufnahme- und Wiedergabe- geräte von Bild und Ton						
Fernsehergät.....	177	53	73	50	3,5	
Videorecorder.....	149	114	(31)	/	/	
Videokamera/Camcorder.....	54	54	/	/	/	
Fotoapparat.....	178	70	59	49	3,5	
Radioecorder/Stereorundfunkgerät....	165	50	51	64	3,5	
Hi-Fi-Anlage.....	140	81	41	(18)	(3,2)	
Satellitenempfangsanlage.....	88	81	/	/	/	
Kabelanschluß.....	81	81	-	-	-	
PC und Nachrichtenübermittlung						
PC mit CD-ROM-Laufwerk 2).....	88	76	(9)	/	/	
PC ohne CD-ROM-Laufwerk 2).....	40	36	/	/	/	
Modem für Datenfernübertragung.....	(17)	(17)	/	/	/	
Internet oder Online-Dienste.....	(18)	(18)	-	/	/	
ISDN-Anschluß.....	(14)	(14)	-	/	/	
Telefon stationär (auch schnurlos)...	175	164	(10)	/	/	
Telefon mobil (Autotelefon, Handy)...	35	(32)	/	/	/	
Anrufbeantworter.....	61	60	/	-	-	
Faxgerät, PC-Faxkarte.....	34	34	/	-	-	
Elektrische Haushaltsgeräte						
Kühlschrank.....	181	148	(30)	/	/	
Gefrierschrank, Gefriertruhe.....	171	146	(21)	/	/	
Geschirrspülmaschine.....	106	106	/	/	/	
Mikrowellengerät.....	112	110	/	/	/	
Bügelmaschine.....	(25)	(24)	/	-	-	
Waschmaschine.....	181	173	/	/	/	
Wäschetrockner.....	58	58	-	-	-	

1) Auch vom Arbeitgeber oder vom eigenen Unternehmen zur Verfügung gestellt. - 2) Auch Laptops und Notebooks.

12.4 Private Haushalte mit ausgewählten langlebigen Gebrauchsgütern am 1.1.1998  
nach Mehrfachausstattung und sozialer Stellung des/der Haupteinkommensbezieher(s)in)

Gegenstand der Nachweisung	Haushalte mit jeweiligem Gebrauchsgut				
	Haushalte insgesamt	mit ... facher Ausstattung			
		1	2	3 und mehr	
				Haushalte	Durchschnitt

## 12.4.1 Haushalte von Selbständigen

Erfaßte Haushalte	(Anzahl)	452	X	X	X	X
		1 000				
Hochgerechnete Haushalte.....	325	X	X	X		X
und zwar verfügten über:						
Fahrzeuge						
Personenkraftwagen.....	302	175	109	/	/	/
fabrikneu gekauft.....	139	118	(20)	/	/	/
gebraucht gekauft.....	174	125	(40)	/	/	/
geleast 1).....	(49)	(40)	/	/	/	/
Krafttrad.....	(35)	(30)	/	/	/	/
Fahrrad.....	269	(69)	92	108		3,7
Empfangs-, Aufnahme- und Wiedergabe- geräte von Bild und Ton						
Fernsehgerät.....	308	153	121	(34)		(3,2)
Videorecorder.....	246	214	(28)	/	/	/
Videokamera/Camcorder.....	90	87	/	/	/	/
Fotoapparat.....	311	175	82	(53)		(3,4)
Radiorecorder/Stereorundfunkgerät....	270	145	80	(46)		(3,3)
Hi-Fi-Anlage.....	241	196	(34)	/	/	/
Satellitenempfangsanlage.....	135	128	/	/	/	/
Kabelanschluß.....	163	162	/	/	/	/
PC und Nachrichtenübermittlung						
PC mit CD-ROM-Laufwerk 2).....	170	150	(17)	/	/	/
PC ohne CD-ROM-Laufwerk 2).....	73	70	/	/	/	/
Modem für Datenfernübertragung.....	76	75	/	/	/	/
Internet oder Online-Dienste.....	(69)	(69)	/	/	/	/
ISDN-Anschluß.....	(62)	(61)	/	/	/	/
Telefon stationär (auch schnurlos)....	315	286	(22)	/	/	/
Telefon mobil (Autotelefon, Handy)....	138	128	/	/	/	/
Anrufbeantworter.....	224	219	/	/	/	/
Faxgerät, PC-Faxkarte.....	160	158	/	/	/	/
Elektrische Haushaltsgeräte						
Kühlschrank.....	321	277	(40)	/	/	/
Gefrierschrank, Gefriertruhe.....	268	247	(20)	/	/	/
Geschirrspülmaschine.....	157	156	/	/	/	/
Mikrowellengerät.....	182	180	/	/	/	/
Bügelmaschine.....	(35)	(35)	/	/	/	/
Waschmaschine.....	313	305	/	/	/	/
Wäschetrockner.....	86	86	/	/	/	/

## 12.4.2 Haushalte von Arbeitnehmern

Erfaßte Haushalte	(Anzahl)	8 185	X	X	X	X
		1 000				
Hochgerechnete Haushalte.....	3 402	X	X	X		X
und zwar verfügten über:						
Fahrzeuge						
Personenkraftwagen.....	3 000	2 034	834	132		3,1
fabrikneu gekauft.....	1 517	1 347	164	/	/	/
gebraucht gekauft.....	1 830	1 394	383	53		3,1
geleast 1).....	92	88	/	/	/	/
Krafttrad.....	406	365	35	/	/	/
Fahrrad.....	2 898	800	905	1 193		3,6
Empfangs-, Aufnahme- und Wiedergabe- geräte von Bild und Ton						
Fernsehgerät.....	3 330	1 759	1 206	365		3,2
Videorecorder.....	2 603	2 227	342	(34)		(3,2)
Videokamera/Camcorder.....	810	801	/	/	/	/
Fotoapparat.....	3 167	1 941	873	353		3,3
Radiorecorder/Stereorundfunkgerät....	2 848	1 642	791	416		3,3
Hi-Fi-Anlage.....	2 423	1 943	398	82		3,2
Satellitenempfangsanlage.....	1 127	1 080	44	/	/	/
Kabelanschluß.....	2 120	2 116	/	/	/	/
PC und Nachrichtenübermittlung						
PC mit CD-ROM-Laufwerk 2).....	1 182	1 102	73	(7)		(3,2)
PC ohne CD-ROM-Laufwerk 2).....	482	469	(12)	/	/	/
Modem für Datenfernübertragung.....	255	250	/	/	/	/
Internet oder Online-Dienste.....	213	210	/	/	/	/
ISDN-Anschluß.....	112	112	/	/	/	/
Telefon stationär (auch schnurlos)....	3 217	3 110	85	(22)		(3,5)
Telefon mobil (Autotelefon, Handy)....	476	447	(26)	/	/	/
Anrufbeantworter.....	1 355	1 344	(10)	/	/	/
Faxgerät, PC-Faxkarte.....	322	318	/	/	/	/
Elektrische Haushaltsgeräte						
Kühlschrank.....	3 377	3 089	270	(18)		(3,1)
Gefrierschrank, Gefriertruhe.....	2 847	2 659	178	/	/	/
Geschirrspülmaschine.....	1 229	1 227	/	/	/	/
Mikrowellengerät.....	1 726	1 709	(16)	/	/	/
Bügelmaschine.....	318	314	/	/	/	/
Waschmaschine.....	3 264	3 229	(32)	/	/	/
Wäschetrockner.....	588	587	/	/	/	/

1) Auch vom Arbeitgeber oder vom eigenen Unternehmen zur Verfügung gestellt. - 2) Auch Laptops und Notebooks.

12.4 Private Haushalte mit ausgewählten langlebigen Gebrauchsgütern am 1.1.1998  
nach Mehrfachausstattung und sozialer Stellung des/der Haupteinkommensbezieher(s)

Gegenstand der Nachweisung	Haushalte mit jeweiligem Gebrauchsgut				
	Haushalte insgesamt	mit ... facher Ausstattung			
		1	2	3 und mehr	
				Haushalte	Durchschnitt

## 12.4.3 Haushalte von Beamten

Erfaßte Haushalte (Anzahl)	727	X	X	X	X
	1 000				
Hochgerechnete Haushalte.....	146	X	X	X	X
und zwar verfügbaren über:					
Fahrzeuge					
Personenkraftwagen.....	136	89	41	(6)	(3,1)
fabrikneu gekauft.....	78	85	(13)	/	/
gebraucht gekauft.....	76	62	(13)	/	/
geleast 1).....	/	/	/	-	-
Krafttrad.....	(17)	(15)	/	/	/
Fahrrad.....	126	36	40	50	3,8
Empfangs-, Aufnahme- und Wiedergebe- geräte von Bild und Ton					
Fernsehgerät.....	140	77	47	16	3,3
Videorecorder.....	111	94	(13)	/	/
Videokamera/Camcorder.....	42	41	/	-	-
Fotoapparat.....	137	75	43	18	3,3
Radiorecorder/Stereorundfunkgerät....	125	73	33	20	3,4
Hi-Fi-Anlage.....	117	93	19	(4)	(3,4)
Satellitenempfangsanlage.....	50	48	/	-	-
Kabelanschluß.....	89	89	/	-	-
PC und Nachrichtenübermittlung					
PC mit CD-ROM-Laufwerk 2).....	67	63	(4)	/	/
PC ohne CD-ROM-Laufwerk 2).....	26	25	/	-	-
Modem für Datenfernübertragung.....	21	21	-	-	-
Internet oder Online-Dienste.....	(18)	(18)	/	-	-
ISDN-Anschluß.....	(7)	(7)	-	-	-
Telefon stationär (auch schnurlos)....	137	131	(5)	/	/
Telefon mobil (Autotelefon, Handy)....	31	30	/	/	/
Anrufbeantworter.....	72	71	/	/	/
Faxgerät, PC-Faxkarte.....	23	22	/	-	-
Elektrische Haushaltsgeräte					
Kühlschrank.....	144	130	(14)	/	/
Gefrierschrank, Gefriertruhe.....	122	116	(6)	/	/
Geschirrspülmaschine.....	68	68	/	-	-
Mikrowellengerät.....	73	72	/	-	-
Bügelmaschine.....	(12)	(12)	-	-	-
Waschmaschine.....	136	136	/	-	-
Wäschetrockner.....	33	33	-	-	-

## 12.4.4 Haushalte von Angestellten und Arbeitern

Erfaßte Haushalte (Anzahl)	7 458	X	X	X	X
	1 000				
Hochgerechnete Haushalte.....	3 255	X	X	X	X
und zwar verfügbaren über:					
Fahrzeuge					
Personenkraftwagen.....	2 863	1 945	794	125	3,1
fabrikneu gekauft.....	1 439	1 282	151	/	/
gebraucht gekauft.....	1 754	1 332	370	(51)	(3,1)
geleast 1).....	88	84	/	/	/
Krafttrad.....	380	350	(34)	/	/
Fahrrad.....	2 772	764	865	1 143	3,6
Empfangs-, Aufnahme- und Wiedergebe- geräte von Bild und Ton					
Fernsehgerät.....	3 190	1 682	1 159	349	3,2
Videorecorder.....	2 492	2 133	329	(31)	(3,1)
Videokamera/Camcorder.....	768	760	/	/	/
Fotoapparat.....	3 030	1 865	828	335	3,3
Radiorecorder/Stereorundfunkgerät....	2 723	1 569	758	396	3,3
Hi-Fi-Anlage.....	2 306	1 850	378	78	3,2
Satellitenempfangsanlage.....	1 077	1 032	(43)	/	/
Kabelanschluß.....	2 030	2 027	/	/	/
PC und Nachrichtenübermittlung					
PC mit CD-ROM-Laufwerk 2).....	1 115	1 039	70	/	/
PC ohne CD-ROM-Laufwerk 2).....	456	443	(11)	/	/
Modem für Datenfernübertragung.....	294	230	/	/	/
Internet oder Online-Dienste.....	196	192	/	/	/
ISDN-Anschluß.....	105	105	-	-	-
Telefon stationär (auch schnurlos)....	3 081	2 979	80	(21)	(3,5)
Telefon mobil (Autotelefon, Handy)....	445	418	(24)	/	/
Anrufbeantworter.....	1 283	1 272	(10)	/	/
Faxgerät, PC-Faxkarte.....	299	296	/	/	/
Elektrische Haushaltsgeräte					
Kühlschrank.....	3 233	2 959	256	(18)	(3,1)
Gefrierschrank, Gefriertruhe.....	2 725	2 543	174	/	/
Geschirrspülmaschine.....	1 161	1 159	/	-	-
Mikrowellengerät.....	1 653	1 637	(15)	/	/
Bügelmaschine.....	306	302	/	-	-
Waschmaschine.....	3 128	3 094	(31)	/	/
Wäschetrockner.....	555	555	/	-	-

1) Auch vom Arbeitgeber oder vom eigenen Unternehmen zur Verfügung gestellt. - 2) Auch Laptops und Notebooks.

12.4 Private Haushalte mit ausgewählten langlebigen Gebrauchsgütern am 1.1.1998  
nach Mehrfachausstattung und sozialer Stellung des/der Haupteinkommensbezieher(s)(in)

Gegenstand der Nachweisung	Haushalte mit jeweiligem Gebrauchsgut				
	Haushalte insgesamt	mit ... facher Ausstattung			Durchschnitt
		1	2	3 und mehr	
				Haushalte	

## 12.4.5 Haushalte von Angestellten

Erfaßte Haushalte	(Anzahl)	5 370	X	X	X	X
		1 000				
Hochgerechnete Haushalte.....	1 691	X	X	X		X
und zwar verfügbaren über:						
Fahrzeuge						
Personenkraftwagen.....	1 469	1 015	398	57		3,1
fabrikneu gekauft.....	796	702	90	/		/
gebraucht gekauft.....	832	654	158	(21)		(3,1)
geleast 1).....	56	54	/	/		/
Krafttrad.....	156	141	(14)	/		/
Fahrrad.....	1 449	395	464	590		3,7
Empfangs-, Aufnahme- und Wiedergabe- geräte von Bild und Ton						
Fernsehgerät.....	1 641	861	601	179		3,2
Videorecorder.....	1 262	1 073	172	(17)		(3,1)
Videokamera/Camcorder.....	407	403	/	/		/
Fotoapparat.....	1 595	929	472	194		3,3
Radio recorder/Stereorundfunkgerät....	1 416	796	401	219		3,4
Hi-Fi-Anlage.....	1 254	996	206	51		3,1
Satellitenempfangsanlage.....	523	504	(17)	/		/
Kabelanschluß.....	1 082	1 080	/	/		/
PC und Nachrichtenübermittlung						
PC mit CD-ROM-Laufwerk 2).....	691	637	47	/		/
PC ohne CD-ROM-Laufwerk 2).....	287	277	(9)	/		/
Modem für Datenfernübertragung.....	168	165	/	/		/
Internet oder Online-Dienste.....	140	137	/	/		/
ISDN-Anschluß.....	76	76	/	-		-
Telefon stationär (auch schnurlos)....	1 632	1 573	48	(12)		(3,5)
Telefon mobil (Autotelefon, Handy)....	252	236	(14)	/		/
Anrufbeantworter.....	754	744	(10)	/		/
Faxgerät, PC-Faxkarte.....	211	209	/	-		-
Elektrische Haushaltsgeräte						
Kühlschrank.....	1 681	1 520	149	(12)		(3,1)
Gefrierschrank, Gefriertruhe.....	1 442	1 350	88	/		/
Geschirrspülmaschine.....	664	662	/	-		-
Mikrowellengerät.....	853	840	(12)	/		/
Bügelmaschine.....	137	134	/	/		/
Waschmaschine.....	1 644	1 624	(19)	/		/
Wäschetrockner.....	312	312	/	-		-

## 12.4.6 Haushalte von Arbeitern

Erfaßte Haushalte	(Anzahl)	2 088	X	X	X	X
		1 000				
Hochgerechnete Haushalte.....	1 565	X	X	X		X
und zwar verfügbaren über:						
Fahrzeuge						
Personenkraftwagen.....	1 394	930	396	(68)		(3,2)
fabrikneu gekauft.....	644	580	(62)	/		/
gebraucht gekauft.....	922	679	213	(31)		(3,1)
geleast 1).....	(31)	(31)	/	-		-
Krafttrad.....	233	209	(21)	/		/
Fahrrad.....	1 323	369	401	553		3,6
Empfangs-, Aufnahme- und Wiedergabe- geräte von Bild und Ton						
Fernsehgerät.....	1 648	821	559	169		3,2
Videorecorder.....	1 231	1 080	157	/		/
Videokamera/Camcorder.....	361	357	/	-		-
Fotoapparat.....	1 435	937	358	141		3,1
Radio recorder/Stereorundfunkgerät....	1 307	773	357	177		3,3
Hi-Fi-Anlage.....	1 053	854	172	(27)		(3,2)
Satellitenempfangsanlage.....	555	528	(25)	/		/
Kabelanschluß.....	948	947	/	-		-
PC und Nachrichtenübermittlung						
PC mit CD-ROM-Laufwerk 2).....	424	402	(22)	-		-
PC ohne CD-ROM-Laufwerk 2).....	169	166	/	/		/
Modem für Datenfernübertragung.....	(66)	(64)	/	-		-
Internet oder Online-Dienste.....	(55)	(55)	-	-		-
ISDN-Anschluß.....	(29)	(29)	-	-		-
Telefon stationär (auch schnurlos)....	1 448	1 406	(33)	/		/
Telefon mobil (Autotelefon, Handy)....	193	182	/	/		/
Anrufbeantworter.....	528	528	-	-		-
Faxgerät, PC-Faxkarte.....	88	87	/	/		/
Elektrische Haushaltsgeräte						
Kühlschrank.....	1 552	1 439	107	/		/
Gefrierschrank, Gefriertruhe.....	1 283	1 193	85	/		/
Geschirrspülmaschine.....	498	497	/	-		-
Mikrowellengerät.....	800	797	/	-		-
Bügelmaschine.....	168	168	/	-		-
Waschmaschine.....	1 484	1 469	/	/		/
Wäschetrockner.....	243	243	-	-		-

1) Auch vom Arbeitgeber oder vom eigenen Unternehmen zur Verfügung gestellt. - 2) Auch Laptops und Notebooks.

12.4 Private Haushalte mit ausgewählten langlebigen Gebrauchsgütern am 1.1.1998  
nach Mehrfachausstattung und sozialer Stellung des/der Haupteinkommensbezieher(in)

Gegenstand der Nachweisung	Haushalte mit jeweiligem Gebrauchsgut				
	Haushalte insgesamt	mit ... facher Ausstattung			
		1	2	3 und mehr	
				Haushalte	Durchschnitt

## 12.4.7 Haushalte von Arbeitslosen

Erfaßte Haushalte	(Anzahl)	1 269	X	X	X	X
		1 000				
Hochgerechnete Haushalte.....	654	X	X	X	X	X
und zwar verfügten über:						
Fahrzeuge						
Personenkraftwagen.....	438	352	81	/	/	/
fabrikneu gekauft.....	184	173	(11)	-	-	-
gebraucht gekauft.....	282	242	(37)	/	/	/
geleast 1).....	/	/	/	-	-	-
Krafttrad.....	(50)	(45)	/	/	/	/
Fahrrad.....	493	200	179	115	3,5	3,5
Empfangs-, Aufnahme- und Wiedergabe- geräte von Bild und Ton						
Fernsehgerät.....	635	415	184	(36)	(3,2)	(3,2)
Videorecorder.....	424	368	(53)	/	/	/
Videokamera/Camcorder.....	90	90	-	-	-	-
Fotoapparat.....	553	403	111	(39)	(3,3)	(3,3)
Radiorcorder/Stereorundfunkgerät....	514	370	105	39	3,4	3,4
Hi-Fi-Anlage.....	369	306	57	/	/	/
Satellitenempfangsanlage.....	166	160	/	-	-	-
Kabelanschluß.....	449	449	/	-	-	-
PC und Nachrichtenübermittlung						
PC mit CD-ROM-Laufwerk 2).....	167	162	/	/	/	/
PC ohne CD-ROM-Laufwerk 2).....	83	81	/	-	-	-
Modem für Datenfernübertragung.....	(33)	(33)	-	-	-	-
Internet oder Online-Dienste.....	(29)	(29)	-	-	-	-
ISDN-Anschluß.....	/	/	-	-	-	-
Telefon stationär (auch schnurlos)....	593	579	/	/	/	/
Telefon mobil (Autotelefon, Handy)....	(44)	(43)	/	-	-	-
Anrufbeantworter.....	237	235	/	-	-	-
Faxgerät, PC-Faxkarte.....	55	55	/	-	-	-
Elektrische Haushaltsgeräte						
Kühlschrank.....	650	601	(47)	/	/	/
Gefrierschrank, Gefriertruhe.....	494	471	(23)	-	-	-
Geschirrspülmaschine.....	130	130	/	-	-	-
Mikrowellengerät.....	245	243	/	-	-	-
Bügelmaschine.....	62	62	-	-	-	-
Waschmaschine.....	617	611	/	-	-	-
Wäschetrockner.....	78	78	-	-	-	-

## 12.4.8 Haushalte von Nichterwerbstätigen

Erfaßte Haushalte	(Anzahl)	4 029	X	X	X	X
		1 000				
Hochgerechnete Haushalte.....	2 401	X	X	X	X	X
und zwar verfügten über:						
Fahrzeuge						
Personenkraftwagen.....	1 049	986	57	/	/	/
fabrikneu gekauft.....	641	622	(19)	-	-	-
gebraucht gekauft.....	431	415	(15)	/	/	/
geleast 1).....	/	/	/	-	-	-
Krafttrad.....	58	(49)	/	/	/	/
Fahrrad.....	1 327	702	512	113	3,4	3,4
Empfangs-, Aufnahme- und Wiedergabe- geräte von Bild und Ton						
Fernsehgerät.....	2 359	1 811	493	55	3,2	3,2
Videorecorder.....	886	808	74	/	/	/
Videokamera/Camcorder.....	168	164	/	/	/	/
Fotoapparat.....	1 735	1 381	290	65	3,3	3,3
Radiorcorder/Stereorundfunkgerät....	1 908	1 476	336	96	3,3	3,3
Hi-Fi-Anlage.....	759	714	(43)	/	/	/
Satellitenempfangsanlage.....	582	581	/	/	/	/
Kabelanschluß.....	1 639	1 633	/	/	/	/
PC und Nachrichtenübermittlung						
PC mit CD-ROM-Laufwerk 2).....	171	164	/	/	/	/
PC ohne CD-ROM-Laufwerk 2).....	86	82	/	-	-	-
Modem für Datenfernübertragung.....	51	50	/	-	-	-
Internet oder Online-Dienste.....	(41)	(40)	/	-	-	-
ISDN-Anschluß.....	(23)	(23)	-	-	-	-
Telefon stationär (auch schnurlos)....	2 268	2 240	(27)	/	/	/
Telefon mobil (Autotelefon, Handy)....	78	76	/	-	-	-
Anrufbeantworter.....	405	404	/	-	-	-
Faxgerät, PC-Faxkarte.....	77	77	/	-	-	-
Elektrische Haushaltsgeräte						
Kühlschrank.....	2 390	2 233	145	/	/	/
Gefrierschrank, Gefriertruhe.....	1 820	1 719	94	/	/	/
Geschirrspülmaschine.....	229	227	/	-	-	-
Mikrowellengerät.....	644	641	/	-	-	-
Bügelmaschine.....	204	200	/	-	-	-
Waschmaschine.....	2 200	2 175	(23)	/	/	/
Wäschetrockner.....	173	173	-	-	-	-

1) Auch vom Arbeitgeber oder vom eigenen Unternehmen zur Verfügung gestellt. - 2) Auch Laptops und Notebooks.



Neue Länder und Berlin-Ost

12.4 Private Haushalte mit ausgewählten langlebigen Gebrauchsgütern am 1.1.1998  
nach Mehrfacheausstattung und sozialer Stellung des/der Haupteinkommensbezieher(s)

Gegenstand der Nachweisung	Haushalte mit jeweiligem Gebrauchsgut				
	Haushalte insgesamt	mit ... facher Ausstattung			Durchschnitt
		1	2	3 und mehr	
				Haushalte	

12.4.9 Haushalte von Rentnern

Erfaßte Haushalte	(Anzahl)	3 799	X	X	X	X
		1 000				
Hochgerechnete Haushalte.....	2 281	X	X	X		X
und zwar verfügbaren über:						
Fahrzeuge						
Personenkraftwagen.....	1 004	945	54	/	/	/
fabrikneu gekauft.....	631	612	(19)	-	-	-
gebraucht gekauft.....	395	380	(14)	/	/	/
geleast 1).....	/	/	-	-	-	-
Krafttrad.....	54	(45)	/	/	/	/
Fahrrad.....	1 231	648	478	105		3,4
Empfangs-, Aufnahme- und Wiedergabe- geräte von Bild und Ton						
Fernsehgerät.....	2 260	1 727	482	52		3,2
Videorecorder.....	822	745	73	/	/	/
Videokamera/Camcorder.....	162	157	/	/	/	/
Fotoapparat.....	1 634	1 300	271	63		3,3
Radio- und Stereorecorder.....	1 823	1 409	327	88		3,3
Hi-Fi-Anlage.....	695	655	(37)	/	/	/
Satellitenempfangsanlage.....	578	567	/	/	/	/
Kabelanschluß.....	1 567	1 561	/	/	/	/
PC und Nachrichtenübermittlung						
PC mit CD-ROM-Laufwerk 2).....	129	123	/	/	/	/
PC ohne CD-ROM-Laufwerk 2).....	65	62	/	/	/	/
Modem für Datenfernübertragung.....	(34)	(34)	-	-	-	-
Internet oder Online-Dienste.....	(26)	(26)	-	-	-	-
ISDN-Anschluß.....	(22)	(22)	-	-	-	-
Telefon stationär (auch schnurlos)...	2 165	2 138	(26)	/	/	/
Telefon mobil (Autotelefon, Handy)...	69	67	/	-	-	-
Anrufbeantworter.....	347	346	/	-	-	-
Faxgerät, PC-Faxkarte.....	67	67	/	-	-	-
Elektrische Haushaltsgeräte						
Kühlschrank.....	2 274	2 121	143	/	/	/
Gefrierschrank, Gefriertruhe.....	1 758	1 658	93	/	/	/
Geschirrspülmaschine.....	220	219	/	-	-	-
Mikrowellengerät.....	599	596	/	-	-	-
Bügelmaschine.....	195	192	-	-	-	-
Waschmaschine.....	2 111	2 085	(23)	/	/	/
Wäschetrockner.....	160	160	-	-	-	-

1) Auch vom Arbeitgeber oder vom eigenen Unternehmen zur Verfügung gestellt. - 2) Auch Laptops und Notebooks.

Neue Länder und Berlin-Ost

13.1 Sozio-ökonomische Daten für Personen am 1.1.1998  
nach Anzahl der Kinder und Haushaltstyp

13.1.1 Paare ohne und mit ledigen Kindern unter 18 Jahre

Gegenstand der Nachweisung	Haushalte insgesamt	Davon			
		ohne Kinder	mit ... Kind(ern) 1)		
			1	2	3 und mehr
Erfaßte Haushalte (Anzahl)	8 337	4 498	1 453	2 070	316
Hochgerechnete Haushalte (1 000)	3 291	1 939	542	708	102
Personen je Haushalt					
Insgesamt.....	2,6938	2,0000	3,0000	4,0000	5,1893
davon:					
Stellung im Haushalt					
Haupteinkommensbezieher.....	0,8122	0,8291	0,7677	0,8072	0,7633
Haupteinkommensbezieherin.....	0,1878	0,1709	0,2323	0,1928	(0,2367)
Ehepartner(in)/Lebensgefährte(in) 2) ..	1,0000	1,0000	1,0000	1,0000	1,0000
Kinder unter 27 Jahre 3).....	0,6938	-	1,0000	2,0000	3,1893
dar.: unter 18 Jahre 3).....	0,6938	-	1,0000	2,0000	3,1893
Eltern 3).....	-	-	-	-	-
Sonstige Verwandte 3).....	-	-	-	-	-
Sonstige Haushaltsmitglieder.....	-	-	-	-	-
Geschlecht					
Männlich.....	1,3628	1,0011	1,5285	2,0400	2,6587
Weiblich.....	1,3309	0,9989	1,4715	1,9600	2,5306
Alter von ... bis unter ... Jahre					
unter 3.....	0,0826	-	0,1938	0,1886	(0,3243)
3 - 6.....	0,0661	-	0,0944	0,1862	(0,3397)
6 - 18.....	0,5459	/	0,7118	1,6252	2,5253
18 - 30.....	0,2135	0,1789	0,4126	0,1703	(0,1123)
30 - 45.....	0,7232	0,1493	1,2553	1,7355	1,7759
45 - 65.....	0,7307	1,1083	0,3282	0,0942	(0,1118)
65 und mehr.....	0,3318	0,5622	/	-	-
Familienstand					
Ledig.....	0,8469	0,1674	1,2338	2,0581	3,3016
Verheiratet.....	1,7836	1,7698	1,6817	1,9003	1,7770
Verwitwet.....	(0,0096)	(0,0134)	/	/	/
Geschieden.....	0,0474	0,0440	(0,0650)	(0,0372)	/
Dauernd getrennt lebend.....	(0,0062)	/	/	/	/
Staatsangehörigkeit					
Deutsch.....	2,6713	1,9817	2,9610	3,9779	5,1717
Übrige Europäische Union.....	/	/	/	/	/
Sonstige Staatsangehörigkeit, staatenlos.....	(0,0188)	/	/	/	/
Soziale Stellung					
Landwirt.....	(0,0041)	/	/	/	/
Gewerbetreibender/freiberuflich					
Tätiger.....	0,0782	0,0523	0,1089	0,1167	(0,1401)
Beamter.....	0,0362	0,0218	0,0615	0,0542	(0,0513)
Angestellter.....	0,5480	0,3486	0,8234	0,8730	0,6174
Arbeiter.....	0,3719	0,2060	0,5905	0,6186	0,6507
Arbeitsloser.....	0,2985	0,3035	0,3150	0,2646	(0,3520)
Rentner.....	0,5766	0,9612	(0,0400)	(0,0150)	/
Pensionär.....	/	/	-	-	-
Student.....	0,0251	(0,0318)	(0,0274)	/	/
Mithelfender Familienangehöriger.....	/	/	/	/	/
Sonstiger Nichterwerbstätiger.....	0,7531	0,0710	1,0284	2,0410	3,3196
Ausbildungsabschluß					
Hochschulabschluß.....	0,2985	0,2916	0,2918	0,3194	0,3212
Fachhochschulabschluß.....	0,2773	0,2965	0,2421	0,2590	(0,2264)
Abschluß einer Ausbildung an einer Fach-, Meister-, Techniker- schule, Berufs- oder Fachakademie....	0,3188	0,3341	0,2795	0,3095	(0,3008)
Abschluß einer Lehre oder gleich- wertiger Berufsfachschulabschluß.....	1,0022	0,9339	1,1102	1,0899	1,1188
Sonstiger beruflicher Abschluß (z.B. Anlernberuf, berufliches Praktikum) ..	0,0342	0,0473	/	/	/
Noch in beruflicher Ausbildung, Student.....	0,0436	(0,0353)	(0,0701)	0,0418	/
Kein beruflicher Abschluß, Schüler....	0,7192	0,0612	0,9876	1,9682	3,1316
Überwiegender Lebensunterhalt Erwerbstätigkeit.....	0,9818	0,6203	1,4629	1,5510	1,3449
Unterhalt durch Ehepartner(in), Lebensgefährte(in), Eltern, haus- haltsfremde Personen, private Zuwen- dungen, Vermögen.....	0,8303	0,1522	1,1257	2,0965	3,3621
Renten der gesetzl. Rentenversicherung	0,5606	0,9333	(0,0399)	(0,0170)	/
Pensionen für Beamte.....	/	/	-	-	-
Altersteilzeitgeld.....	/	/	-	-	-
Betriebs-(Werks-)renten, -pensionen...	/	/	-	-	-
Arbeitslosengeld, -hilfe.....	0,2466	0,2535	0,2445	0,2241	(0,2821)
Sozialhilfe.....	(0,0124)	/	/	/	/
Sonstige öffentliche Zahlungen.....	0,0587	(0,0252)	0,0969	0,1077	(0,1515)

1) Kinder des/der Haupteinkommensbeziehers(in) oder des/der Ehepartners(in)/Lebensgefährten(in) unter 27 Jahre, wenn nicht anders bezeichnet. - 2) Des/der Haupteinkommensbeziehers(in). - 3) Des/der Haupteinkommensbeziehers(in) oder des/der Ehepartners(in)/Lebensgefährten(in).

Neue Länder und Berlin-Ost

13.1 Sozio-ökonomische Daten für Personen am 1.1.1998  
nach Anzahl der Kinder und Haushaltstyp

13.1.2 Alleinerziehende mit ledigen Kindern unter 18 Jahre

Gegenstand der Nachweisung	Haushalte insgesamt	Devon			
		ohne Kinder	mit ... Kind(ern) 1)		
			1	2	3 und mehr
Erfafte Haushalte (Anzahl)	782	-	499	244	(39)
Hochgerechnete Haushalte (1 000)	278	-	193	75	(10)
Personen je Haushalt					
Insgesamt.....	2,3464	-	2,0000	3,0000	(4,1169)
davon:					
Stellung im Haushalt					
Haupteinkommensbezieher.....	(0,0614)	-	(0,0694)	/	/
Haupteinkommensbezieherin.....	0,9386	-	0,9306	0,9541	(0,9768)
Ehepartner(in)/Lebensgefährte(in) 2)...	-	-	-	-	-
Kinder unter 27 Jahre 3).....	1,3464	-	1,0000	2,0000	(3,1169)
dar.: unter 18 Jahre 3).....	1,3464	-	1,0000	2,0000	(3,1169)
Eltern 3).....	-	-	-	-	-
Sonstige Verwandte 3).....	-	-	-	-	-
Sonstige Haushaltsmitglieder.....	-	-	-	-	-
Geschlecht					
Männlich.....	0,7810	-	0,5835	1,1625	(1,7234)
Weiblich.....	1,5654	-	1,4165	1,8375	(2,3936)
Alter von ... bis unter ... Jahre					
unter 3.....	(0,0999)	-	(0,0891)	/	/
3 - 6.....	(0,1013)	-	(0,0595)	(0,1938)	/
6 - 18.....	1,1452	-	0,8514	1,5879	(2,7363)
18 - 30.....	(0,1364)	-	(0,1454)	/	/
30 - 45.....	0,7462	-	0,7061	0,8333	(0,8644)
45 - 65.....	(0,1174)	-	(0,1485)	/	/
65 und mehr.....	-	-	-	-	-
Familienstand					
Ledig.....	1,7457	-	1,4813	2,2056	(3,3954)
Verheiratet.....	-	-	-	-	-
Verwitwet.....	(0,0259)	-	/	/	/
Geschieden.....	0,4173	-	0,3730	0,5153	/
Dauernd getrennt lebend.....	0,1575	-	(0,1213)	(0,2518)	/
Staatsangehörigkeit					
Deutsch.....	2,3135	-	1,9637	2,9715	(4,1169)
Übrige Europäische Union.....	-	-	-	-	-
Sonstige Staatsangehörigkeit, staatenlos.....	/	-	/	/	-
Soziale Stellung					
Landwirt.....	-	-	-	-	-
Gewerbetreibender/freiberuflich Tätiger.....	/	-	/	/	-
Beamter.....	(0,0222)	-	/	/	-
Angestellter.....	0,4734	-	0,4533	0,5357	/
Arbeiter.....	(0,1420)	-	(0,1412)	(0,1394)	/
Arbeitsloser.....	0,3017	-	0,3161	(0,2523)	/
Rentner.....	/	-	/	/	/
Pensionär.....	-	-	-	-	-
Student.....	/	-	/	/	-
Mithelfender Familienangehöriger.....	-	-	-	-	-
Sonstiger Nichterwerbstätiger.....	1,3471	-	0,9974	2,0084	(3,1219)
Ausbildungsabschluß					
Hochschulabschluß.....	0,1723	-	0,1726	(0,1730)	/
Fachhochschulabschluß.....	0,1757	-	0,1759	(0,1883)	/
Abschluß einer Ausbildung an einer Fach-, Meister-, Techniker- schule, Berufs- oder Fachakademie....	0,1668	-	(0,1716)	(0,1516)	/
Abschluß einer Lehre oder gleich- wertiger Berufsfachschulabschluß.....	0,4616	-	0,4507	0,4770	/
Sonstiger beruflicher Abschluß (z.B. Anlernberuf, berufliches Praktikum)...	/	-	/	/	-
Noch in beruflicher Ausbildung, Student.....	(0,0410)	-	/	/	/
Kein beruflicher Abschluß, Schüler....	1,3231	-	0,9835	1,9665	(3,0408)
Überwiegender Lebensunterhalt					
Erwerbstätigkeit.....	0,6245	-	0,6203	0,6634	/
Unterhalt durch Ehepartner(in), Lebensgefährte(in), Eltern, haus- haltsfremde Personen, private Zuwen- dungen, Vermögen.....	1,2702	-	0,9422	1,8912	(2,9323)
Renten der gesetzl. Rentenversicherung	/	-	/	/	/
Pensionen für Beamte.....	-	-	-	-	-
Altersteilzeitgeld.....	-	-	-	-	-
Betriebs-(Werks-)renten, -pensionen...	-	-	-	-	-
Arbeitslosengeld, -hilfe.....	0,2737	-	0,2840	(0,2368)	/
Sozialhilfe.....	/	-	/	/	/
Sonstige öffentliche Zahlungen.....	(0,1179)	-	(0,0966)	/	/

1) Kinder des/der Haupteinkommensbeziehers(in) oder des/der Ehepartners(in)/Lebensgefährten(in) unter 27 Jahre, wenn nicht anders bezeichnet. - 2) Des/der Haupteinkommensbeziehers(in). - 3) Des/der Haupteinkommensbeziehers(in) oder des/der Ehepartners(in)/Lebensgefährten(in).

Neue Länder und Berlin-Ost  
13.2 Sozio-ökonomische Daten für Personen am 1.1.1998  
nach Haushaltsgröße

Gegenstand der Nachweisung	Haushalte insgesamt	Davon mit ... Person(en)				
		1	2	3	4	5 und mehr
Erfasste Haushalte (Anzahl)	13 935	2 641	5 280	2 624	2 852	538
Hochgerechnete Haushalte (1 000)	6 783	2 096	2 343	1 167	996	181
Personen je Haushalt						
Insgesamt.....	2,2437	1,0000	2,0000	3,0000	4,0000	5,2621
darunter:						
Stellung im Haushalt						
Haupteinkommensbezieher.....	0,5969	0,3019	0,7178	0,7037	0,7756	0,7756
Haupteinkommensbezieherin.....	0,4031	0,6981	0,2822	0,2963	0,2244	0,2244
Ehepartner(in)/Lebensgefährte(in) 1) ..	0,6061	-	0,8276	0,8766	0,9749	0,9848
Kinder unter 27 Jahre 2).....	0,5850	-	0,1264	0,9946	1,9680	3,0453
darunter: unter 18 Jahre 2).....	0,4384	-	0,0824	0,6156	1,6119	2,5225
Eltern 2).....	0,0183	-	(0,0131)	(0,0431)	/	/
Sonstige Verwandte 2).....	0,0105	-	(0,0101)	(0,0219)	/	/
Sonstige Haushaltsmitglieder.....	(0,0060)	-	/	/	/	/
Geschlecht						
Männlich.....	1,0513	0,3019	0,9413	1,5167	2,0466	2,6763
Weiblich.....	1,1924	0,6981	1,0587	1,4833	1,9534	2,5858
Alter von ... bis unter ... Jahre						
unter 3.....	0,0451	-	(0,0073)	0,0991	0,1366	0,2034
3 - 6.....	0,0383	-	(0,0049)	0,0567	0,1387	0,2432
6 - 18.....	0,3587	-	0,0716	0,4680	1,3418	2,1141
18 - 30.....	0,3142	0,1202	0,2307	0,6227	0,5003	0,6281
30 - 45.....	0,5454	0,1721	0,2159	0,8784	1,5358	1,5380
45 - 65.....	0,6324	0,3059	0,9849	0,8011	0,3314	0,4186
65 und mehr.....	0,3057	0,4018	0,4847	0,0740	/	(0,1165)
Familienstand						
Ledig.....	0,8407	0,3847	0,3623	1,2214	2,0476	3,2177
Verheiratet.....	1,1085	-	1,4652	1,6068	1,8871	1,8345
Verwitwet.....	0,0940	0,2272	0,0375	(0,0335)	/	(0,1201)
Geschieden.....	0,1768	0,3520	0,1154	0,1106	0,0471	(0,0807)
Dauernd getrennt lebend.....	0,0238	0,0361	(0,0195)	(0,0277)	/	/
Staatsangehörigkeit						
Deutsch.....	2,2282	0,9966	1,9809	2,9743	3,9800	5,2446
Übrige Europäische Union.....	/	/	/	/	/	/
Sonstige Staatsangehörigkeit, staatenlos.....	(0,0135)	/	(0,0176)	/	(0,0154)	/
Soziale Stellung						
Landwirt.....	(0,0033)	/	/	/	/	/
Gewerbetreibender/freiberuflich						
Tätiger.....	0,0621	(0,0259)	0,0505	0,0939	0,1152	(0,1336)
Beamter.....	0,0347	(0,0148)	0,0241	0,0579	0,0667	(0,0780)
Angestellter.....	0,4659	0,1439	0,3644	0,7959	0,9340	0,8063
Arbeiter.....	0,3458	0,1374	0,2134	0,6024	0,7118	0,8052
Arbeitsloser.....	0,2606	0,1027	0,3141	0,3771	0,3071	0,3905
Rentner.....	0,5060	0,5471	0,8297	0,2209	(0,0552)	(0,1585)
Pensionär.....	/	/	/	/	/	/
Student.....	0,0568	0,0154	0,0496	0,1117	0,0856	(0,1186)
Mithelfender Familienangehöriger.....	/	/	/	/	/	/
Sonstiger Nichterwerbstätiger.....	0,5070	/	0,1504	0,7353	1,7165	2,7370
Ausbildungsabschluß						
Hochschulabschluß.....	0,2507	0,1405	0,2734	0,3144	0,3427	0,3169
Fachhochschulabschluß.....	0,2244	0,1155	0,2760	0,2835	0,2553	0,2677
Abschluß einer Ausbildung an einer Fach-, Meister-, Technikerschule, Berufs- oder Fachakademie.....	0,2677	0,1710	0,3097	0,3083	0,3162	0,3170
Abschluß einer Lehre oder gleichwertiger Berufsfachschulabschluß.....	0,8367	0,4636	0,8747	1,0939	1,1592	1,2343
Sonstiger beruflicher Abschluß (z.B. Anlernberuf, berufliches Praktikum) ..	0,0376	(0,0330)	0,0454	(0,0379)	(0,0204)	/
Noch in beruflicher Ausbildung,						
Student.....	0,1144	0,0273	0,0674	0,2249	0,2322	0,3720
Kein beruflicher Abschluß, Schüler....	0,5121	(0,0490)	0,1535	0,7371	1,6739	2,6727
Überwiegender Lebensunterhalt						
Erwerbstätigkeit.....	0,8572	0,3182	0,6381	1,4395	1,6787	1,6606
Unterhalt durch Ehepartner(in), Lebensgefährte(in), Eltern, haushaltsfremde Personen, private Zuwendungen, Vermögen.....	0,6950	(0,0124)	0,2292	0,9095	1,8901	2,9611
Renten der gesetzl. Rentenversicherung	0,4977	0,5458	0,8074	0,2165	(0,0589)	(0,1577)
Pensionen für Beamte.....	/	/	/	/	/	/
Altersteilzeitgeld.....	/	/	/	/	/	/
Betriebs-(Werks-)renten, -pensionen...	/	/	/	/	/	/
Arbeitslosengeld, -hilfe.....	0,2238	0,0962	0,2669	0,3213	0,2600	0,3173
Sozialhilfe.....	(0,0117)	/	/	(0,0204)	/	/
Sonstige öffentliche Zahlungen.....	0,0557	(0,0173)	0,0406	0,0967	0,1082	(0,1440)

1) Des/der Haupteinkommensbeziehers(in). - 2) Des/der Haupteinkommensbeziehers(in) oder des/der Ehepartners(in)/Lebensgefährten(in).

13.3 Sozio-ökonomische Daten für Personen am 1.1.1998  
nach Alter des/der Haupteinkommensbeziehers(in)

Gegenstand der Nachweisung	Haushalte insgesamt	Davon nach dem Alter des/der Haupteinkommensbeziehers(in) von ... bis unter ... Jahre						
		unter 25	25 - 35	35 - 45	45 - 55	55 - 65	65 - 70	70 und mehr
Erfasste Haushalte (Anzahl)	13 935	342	2 335	3 806	2 392	2 873	1 096	1 091
Hochgerechnete Haushalte (1 000)	6 783	263	1 028	1 489	1 149	1 338	390	1 126
Personen je Haushalt								
Insgesamt.....	2,2437	1,6155	2,5616	3,1136	2,4450	1,8552	1,6406	1,4156
darunter:								
Stellung im Haushalt								
Haupteinkommensbezieher.....	0,5969	0,4541	0,6748	0,6509	0,6097	0,6201	0,5766	0,4540
Haupteinkommensbezieherin.....	0,4031	0,5459	0,3252	0,3491	0,3903	0,3799	0,4234	0,5460
Ehepartner(in)/Lebensgefährte(in) 1).. Kinder unter 27 Jahre 2).....	0,6061	0,3246	0,6183	0,7121	0,6991	0,6612	0,5413	0,3826
dar.: unter 18 Jahre 2).....	0,5850	(0,1135)	0,8861	1,3803	0,6900	0,1242	/	/
Eltern 2).....	0,4384	(0,1135)	0,8836	1,1395	0,2633	(0,0255)	/	/
Sonstige Verwandte 2).....	0,0183	(0,1190)	(0,0366)	/	(0,0158)	(0,0145)	/	/
Sonstige Haushaltsmitglieder.....	0,0105	/	/	/	/	/	/	/
Sonstige Haushaltsmitglieder.....	(0,0060)	/	/	/	/	/	/	/
Geschlecht								
Männlich.....	1,0513	0,7048	1,3150	1,5616	1,1738	0,8407	0,6564	0,4791
Weiblich.....	1,1924	0,9107	1,2466	1,5520	1,2712	1,0145	0,9842	0,9365
Alter von ... bis unter ... Jahre								
unter 3.....	0,0451	(0,0927)	0,2054	0,0437	/	-	-	-
3 - 6.....	0,0383	/	0,1542	0,0601	/	/	/	/
6 - 18.....	0,3587	/	0,5277	1,0391	0,2563	(0,0283)	/	/
18 - 30.....	0,3142	1,3668	0,6662	0,2609	0,4538	0,1185	/	/
30 - 45.....	0,5454	/	0,9644	1,6211	0,1802	(0,0389)	/	/
45 - 65.....	0,6324	/	(0,0404)	0,0782	1,5183	1,6242	0,2854	0,0732
65 und mehr.....	0,3097	/	/	/	(0,0253)	0,0471	1,2805	1,3227
Familienstand								
Ledig.....	0,8407	1,3164	1,4949	1,5566	0,8082	0,2484	0,1823	0,1513
Verheiratet.....	1,1085	(0,2484)	0,9419	1,3138	1,3398	1,2925	1,0662	0,7504
Verwitwet.....	0,0940	/	/	(0,0215)	(0,0490)	0,0997	0,1636	0,3033
Geschieden.....	0,1768	/	0,0863	0,1764	0,2166	0,2022	0,2272	0,2037
Dauernd getrennt lebend.....	0,0238	/	(0,0286)	0,0454	(0,0314)	(0,0123)	/	/
Staatsangehörigkeit								
Deutsch.....	2,2282	1,5817	2,5349	3,0992	2,4193	1,8479	1,6206	1,4156
Übrige Europäische Union.....	/	/	/	/	/	/	/	-
Sonstige Staatsangehörigkeit, staatenlos.....	(0,0135)	/	/	(0,0129)	/	/	/	-
Soziale Stellung								
Landwirt.....	(0,0033)	-	/	(0,0071)	/	/	-	-
Gewerbetreibender/freiberuflich								
Tätiger.....	0,0621	/	0,0810	0,1073	0,1002	(0,0412)	/	-
Beamter.....	0,0347	(0,0728)	0,0723	0,0500	0,0513	(0,0060)	/	-
Angestellter.....	0,4659	0,3318	0,6376	0,7669	0,7325	0,3140	(0,0247)	/
Arbeiter.....	0,3458	(0,4853)	0,4827	0,6089	0,5023	0,1715	/	/
Arbeitsloser.....	0,2606	(0,2476)	0,2383	0,2834	0,4059	0,3897	(0,0627)	/
Rentner.....	0,5060	/	(0,0270)	0,0481	0,1527	0,7783	1,4528	1,3729
Pensionär.....	/	-	-	-	/	/	/	/
Student.....	0,0568	0,2489	0,0624	0,0378	0,1189	(0,0426)	/	/
Mithelfender Familienangehöriger.....	/	/	/	/	/	/	/	/
Sonstiger Nichterwerbstätiger.....	0,5070	(0,2051)	0,9586	1,2020	0,3765	0,1064	(0,0608)	/
Ausbildungsabschluß								
Hochschulabschluß.....	0,2507	/	0,2351	0,2793	0,3286	0,2793	0,2666	0,1552
Fachhochschulabschluß.....	0,2244	(0,0855)	0,1596	0,2346	0,2886	0,2588	0,2264	0,1955
Abschluß einer Ausbildung an einer Fach-, Meister-, Techniker- schule, Berufs- oder Fachakademie....	0,2677	(0,0869)	0,2203	0,2658	0,2877	0,3051	0,3556	0,2606
Abschluß einer Lehre oder gleich- wertiger Berufsfachschulabschluß.....	0,8367	0,6662	0,9686	0,9477	0,9079	0,8211	0,6413	0,6233
Sonstiger beruflicher Abschluß (z.B. Anlernberuf, berufliches Praktikum).. Noch in beruflicher Ausbildung, Student.....	0,0376	/	(0,0166)	(0,0246)	(0,0228)	(0,0448)	(0,0416)	(0,0812)
Kein beruflicher Abschluß, Schüler....	0,1144	0,4235	0,0539	0,1758	0,2326	0,0556	/	/
	0,5121	(0,2758)	0,9076	1,1859	0,3768	0,0904	(0,1012)	(0,0971)
Überwiegender Lebensunterhalt								
Erwerbstätigkeit.....	0,8572	0,8669	1,1824	1,4353	1,3195	0,5174	(0,0412)	/
Unterhalt durch Ehepartner(in), Lebensgefährte(in), Eltern, haus- haltsfremde Personen, private Zuwen- dungen, Vermögen.....	0,5950	0,2682	1,0048	1,3178	0,5530	0,1837	(0,0998)	(0,0450)
Renten der gesetzl. Rentenversicherung	0,4977	/	(0,0291)	0,0485	0,1536	0,7658	1,4234	1,3440
Pensionen für Beamte.....	/	-	-	-	/	/	/	/
Altersteilzeitgeld.....	/	-	-	-	/	/	/	/
Betriebs-(Werks-)renten, -pensionen...	/	-	-	-	/	/	/	/
Arbeitslosengeld, -hilfe.....	0,2238	(0,1932)	0,1908	0,2485	0,3509	0,3453	(0,0524)	/
Sozialhilfe.....	(0,0117)	/	/	/	/	/	/	/
Sonstige öffentliche Zahlungen.....	0,0557	(0,2088)	0,1389	0,0521	0,0546	(0,0278)	/	/

1) Des/der Haupteinkommensbeziehers(in). - 2) Des/der Haupteinkommensbeziehers(in) oder des/der Ehepartners(in)/Lebensgefährten(in).

13.4 Sozio-ökonomische Daten für Personen am 1.1.1998  
nach monatlichem Haushaltsnettoeinkommen

Gegenstand der Nachweisung	Haushalte insgesamt	Darunter nach dem monatl. Haushaltsnettoeinkommen von ... b. u. ... DM 1)						
		unter 1 400	1 400 - 2 200	2 200 - 3 000	3 000 - 4 000	4 000 - 5 000	5 000 - 7 000	7 000 und mehr
Erfaßte Haushalte (Anzahl)	13 935	823	1 696	2 423	3 719	2 804	1 930	504
Hochgerechnete Haushalte (1 000)	6 783	813	1 446	1 571	1 399	822	556	159
Personen je Haushalt								
Insgesamt.....	2,2437	1,1642	1,4930	2,1144	2,7107	3,0924	3,3129	3,5078
darunter:								
Stellung im Haushalt								
Haupteinkommensbezieher.....	0,5969	0,2400	0,4175	0,6828	0,7825	0,7016	0,8838	0,7105
Haupteinkommensbezieherin.....	0,4031	0,7600	0,5825	0,3172	0,2175	0,2984	0,3162	0,2895
Ehepartner(in)/Lebensgefährte(in) 2)...	0,6061	(0,0742)	0,2362	0,6542	0,8785	0,8270	0,9504	0,9368
Kinder unter 27 Jahre 3).....	0,5850	(0,0812)	0,2341	0,4318	0,7736	1,0714	1,2316	1,3533
dar.: unter 18 Jahre 3).....	0,4384	(0,0764)	0,1991	0,3533	0,6054	0,7922	0,7695	0,7780
Eltern 3).....	0,0183	-	-	-	(0,0201)	(0,0280)	(0,0564)	(0,1150)
Sonstige Verwandte 3).....	0,0105	-	-	-	(0,0142)	-	-	-
Sonstige Haushaltsmitglieder.....	(0,0060)	-	-	-	-	-	-	-
Geschlecht								
Männlich.....	1,0513	0,3142	0,5963	0,9843	1,3697	1,5583	1,7140	1,7986
Weiblich.....	1,1924	0,8501	0,8967	1,1301	1,3410	1,5341	1,5989	1,7093
Alter von ... bis unter ... Jahre								
unter 3.....	0,0451	-	(0,0295)	0,0519	0,0708	0,0522	(0,0358)	-
3 - 6.....	0,0383	-	(0,0261)	(0,0293)	0,0565	0,0640	0,0451	-
6 - 18.....	0,3587	(0,0566)	0,1462	0,2743	0,4828	0,6804	0,6966	0,6923
18 - 30.....	0,3142	0,2381	0,2175	0,2316	0,3320	0,4423	0,5751	0,6588
30 - 45.....	0,5454	0,1871	0,2873	0,4061	0,7086	0,9634	0,9829	0,9231
45 - 65.....	0,6324	0,3482	0,4404	0,6852	0,7210	0,7530	0,8878	0,9973
65 und mehr.....	0,3097	0,3138	0,3460	0,4360	0,3389	0,1372	0,0695	(0,1342)
Familienstand								
Ledig.....	0,8407	0,4881	0,6328	0,6413	0,9416	1,2415	1,3902	1,5162
Verheiratet.....	1,1085	(0,1169)	0,3635	1,1940	1,6240	1,7327	1,7781	1,8139
Verwitwet.....	0,0940	(0,0736)	0,1719	0,1250	0,0363	(0,0436)	(0,0487)	-
Geschieden.....	0,1768	0,4501	0,2622	0,1309	0,0978	0,0681	(0,0742)	(0,0849)
Dauernd getrennt lebend.....	0,0238	(0,0355)	(0,0426)	(0,0231)	(0,0110)	-	(0,0217)	-
Staatsangehörigkeit								
Deutsch.....	2,2282	1,1131	1,4735	2,1055	2,7025	3,0863	3,3066	3,5053
Übrige Europäische Union.....	-	-	-	-	-	-	-	-
Sonstige Staatsangehörigkeit, staatenlos.....	(0,0135)	-	-	-	-	-	-	-
Soziale Stellung								
Landwirt.....	(0,0033)	-	-	-	-	-	-	-
Gewerbetreibender/freiberuflich								
Tätiger.....	0,0621	-	(0,0375)	(0,0342)	0,0555	0,0924	0,1585	(0,3189)
Beamter.....	0,0347	-	(0,0100)	(0,0154)	0,0274	0,0640	0,1254	0,2150
Angestellter.....	0,4659	(0,0536)	0,1558	0,2854	0,5499	0,9629	1,2514	1,3089
Arbeiter.....	0,3458	(0,1010)	0,2034	0,3064	0,4867	0,5781	0,8813	(0,3841)
Arbeitsloser.....	0,2606	0,3123	0,2544	0,3176	0,2777	0,1950	0,1427	(0,1123)
Rentner.....	0,5060	0,4677	0,5177	0,7051	0,5833	0,2851	0,2052	(0,1827)
Pensionär.....	-	-	-	-	-	-	-	-
Student.....	0,0568	0,0599	(0,0433)	(0,0403)	0,0491	0,0752	0,1043	(0,1282)
Mithelfender Familienangehöriger.....	-	-	-	-	-	-	-	-
Sonstiger Nichterwerbstätiger.....	0,5070	(0,1442)	0,2889	0,4284	0,6789	0,8371	0,8424	0,8510
Ausbildungsabschluß								
Hochschulabschluß.....	0,2507	(0,0874)	0,1250	0,1679	0,2606	0,3967	0,6158	0,9141
Fachhochschulabschluß.....	0,2244	(0,0598)	0,1439	0,2045	0,2769	0,3135	0,3950	0,4308
Abschluß einer Ausbildung an einer Fach-, Meister-, Techniker- schule, Berufs- oder Fachakademie....	0,2677	(0,1414)	0,2161	0,2715	0,3233	0,3252	0,3534	0,2650
Abschluß einer Lehre oder gleich- wertiger Berufsfachschulabschluß.....	0,8367	0,5795	0,6265	0,9301	1,0362	1,0041	0,7988	0,6619
Sonstiger beruflicher Abschluß (z.B. Anlernberuf, berufliches Praktikum)..	0,0376	(0,0368)	(0,0460)	(0,0465)	0,0350	(0,0257)	(0,0240)	-
Noch in beruflicher Ausbildung, Student.....	0,1144	0,0889	0,0684	0,0652	0,1085	0,1733	0,2694	0,3394
Kein beruflicher Abschluß, Schüler....	0,5121	0,1703	0,2670	0,4287	0,6702	0,8539	0,8566	0,8845
Überwiegender Lebensunterhalt								
Erwerbstätigkeit.....	0,8572	0,1646	0,3899	0,5670	1,0456	1,6090	1,9402	2,0947
Unterhalt durch Ehepartner(in), Lebensgefährte(in), Eltern, haus- haltsfremde Personen, private Zuwen- dungen, Vermögen.....	0,5950	0,1512	0,3152	0,5139	0,7725	0,9772	1,0099	1,1234
Renten der gesetzl. Rentenversicherung	0,4977	0,4681	0,5142	0,6830	0,5750	0,2802	0,2043	(0,1769)
Pensionen für Beamte.....	-	-	-	-	-	-	-	-
Altersteilzeitgeld.....	-	-	-	-	-	-	-	-
Betriebs-(Werks-)renten, -pensionen..	-	-	-	-	-	-	-	-
Arbeitslosengeld, -hilfe.....	0,2238	0,2671	0,2056	0,2769	0,2499	0,1884	0,1187	(0,0876)
Sozialhilfe.....	(0,0117)	(0,0595)	-	-	-	-	-	-
Sonstige öffentliche Zahlungen.....	0,0557	(0,0537)	0,0557	0,0644	0,0601	0,0538	(0,0374)	-

1) Selbsteinstufung des Haushalts am 1.1.1998 und ohne Haushalte von Landwirten. - 2) Des/der Haupteinkommensbezieher(in). -  
3) Des/der Haupteinkommensbezieher(in) oder des/der Ehepartners(in)/Lebensgefährten(in).

Neue Länder und Berlin-Ost

13.5 Sozio-ökonomische Daten für Personen am 1.1.1998  
nach sozialer Stellung des/der Haupteinkommensbeziehers(in)

Gegenstand der Nachweisung	Haushalte insgesamt	Davon nach der sozialen Stellung des/der Haupteinkommensbeziehers(in)						
		Landwirt	Gewerbetr/ freiberuf. Tätiger	Beamter	Ange- stellter	Arbeiter	Arbeits- loser	Nicht- erwerbs- tätiger
Erfaßte Haushalte (Anzahl)	13 935	(36)	416	727	5 370	2 088	1 269	4 029
Hochgerechnete Haushalte (1 000)	6 783	(17)	308	146	1 691	1 565	654	2 401
Personen je Haushalt								
Insgesamt.....	2,2437	(3,4216)	2,7014	2,6472	2,6344	2,7708	2,1017	1,5722
darunter:								
Stellung im Haushalt								
Haupteinkommensbezieher.....	0,5969	(0,7349)	0,7762	0,5634	0,4705	0,8726	0,4870	0,5142
Haupteinkommensbezieherin.....	0,4031	/	(0,2238)	0,4366	0,5295	0,1274	0,5130	0,4858
Ehepartner(in)/Lebensgefährte(in) 1) ..	0,6061	(0,7741)	0,7488	0,6869	0,6942	0,7523	0,4548	0,4656
Kinder unter 27 Jahre 2).....	0,5850	(1,3388)	0,8948	0,8774	0,9004	0,9483	0,6094	0,0567
darunter unter 18 Jahre 2).....	0,4384	(1,0994)	0,6843	0,6804	0,6738	0,7335	0,4366	0,0297
Eltern 2).....	0,0183	/	/	/	(0,0175)	(0,0401)	/	/
Sonstige Verwandte 2).....	0,0105	/	/	/	(0,0068)	/	/	(0,0121)
Sonstige Haushaltsmitglieder.....	(0,0060)	-	/	/	/	/	/	/
Geschlecht								
Männlich.....	1,0513	(1,8187)	1,3811	1,3210	1,2598	1,4579	0,9391	0,6059
Weiblich.....	1,1824	(1,6028)	1,3203	1,3263	1,3746	1,3129	1,1626	0,9663
Alter von ... bis unter ... Jahre								
unter 3.....	0,0451	/	(0,0962)	(0,0673)	0,0589	0,0739	(0,0449)	(0,0081)
3 - 6.....	0,0383	/	(0,0614)	(0,0594)	0,0557	0,0631	(0,0436)	/
6 - 18.....	0,3587	/	0,5323	0,5681	0,5628	0,6000	0,3513	0,0220
18 - 30.....	0,3142	/	0,4025	0,5886	0,4221	0,5016	0,3280	0,0836
30 - 45.....	0,5454	(1,0460)	0,8757	0,9020	0,7982	0,9510	0,4824	0,0526
45 - 65.....	0,6324	/	0,6991	0,4510	0,7166	0,5645	0,8372	0,5630
65 und mehr.....	0,3097	/	/	/	(0,0201)	/	/	0,8399
Familienstand								
Ledig.....	0,8407	(1,8350)	1,1838	1,3042	1,1560	1,2529	0,8251	0,2477
Verheiratet.....	1,1085	(1,2091)	1,2985	1,2066	1,2485	1,3652	0,8014	0,8953
Verwitwet.....	0,0940	/	/	/	0,0296	(0,0289)	(0,0570)	0,2038
Geschieden.....	0,1768	/	(0,1594)	(0,0884)	0,1700	0,0935	0,2833	0,2153
Dauernd getrennt lebend.....	0,0238	-	/	/	0,0303	(0,0303)	(0,0350)	(0,0100)
Staatsangehörigkeit								
Deutsch.....	2,2282	(3,3834)	2,6803	2,6414	2,6264	2,7539	2,0529	1,5618
Übrige Europäische Union.....	/	-	-	/	/	/	/	/
Sonstige Staatsangehörigkeit, staatenlos.....	(0,0135)	/	/	/	(0,0055)	/	/	/
Soziale Stellung								
Landwirt.....	(0,0033)	(1,1051)	-	/	/	/	/	-
Gewerbetreibender/freiberuflich Tätiger.....	0,0621	/	1,0739	/	0,0303	(0,0117)	/	/
Beamter.....	0,0347	/	/	1,0745	0,0246	(0,0159)	/	/
Angestellter.....	0,4659	/	0,4433	0,4091	1,3671	0,3359	0,0880	0,0246
Arbeiter.....	0,3458	/	(0,1218)	0,1313	0,1536	1,2335	(0,0824)	(0,0175)
Arbeitsloser.....	0,2606	/	(0,1407)	(0,0941)	0,1523	0,2602	1,2882	0,0842
Rentner.....	0,5060	/	/	(0,0363)	0,0844	0,0671	0,0673	1,2973
Pensionär.....	/	-	-	-	/	-	-	/
Student.....	0,0568	/	(0,0801)	(0,0834)	0,0766	(0,0428)	(0,0508)	0,0486
Mithelfender Familienangehöriger.....	/	/	/	-	-	-	-	-
Sonstiger Nichterwerbstätiger.....	0,5070	(1,1001)	0,7569	0,7857	0,7440	0,8033	0,5024	0,0951
Ausbildungsabschluß								
Hochschulabschluß.....	0,2507	/	0,5342	0,5180	0,4701	0,0601	0,1873	0,1840
Fachhochschulabschluß.....	0,2244	/	0,3201	0,3862	0,3384	0,1025	0,2139	0,2012
Abschluß einer Ausbildung an einer Fach-, Meister-, techniker- schule, Berufs- oder Fachakademie....	0,2677	/	0,2741	0,2367	0,3003	0,2491	0,2181	0,2718
Abschluß einer Lehre oder gleich- wertiger Berufsfachschulabschluß.....	0,8367	/	0,6596	0,5764	0,6280	1,3577	0,8233	0,6871
Sonstiger beruflicher Abschluß (z.B. Anlernberuf, berufliches Praktikum) ..	0,0376	-	/	/	(0,0106)	(0,0286)	(0,0388)	0,0664
Noch in beruflicher Ausbildung, Student.....	0,1144	/	(0,1371)	(0,1593)	0,1604	0,1637	0,1103	0,0444
Kein beruflicher Abschluß, Schüler....	0,5121	(1,1379)	0,7584	0,7585	0,7265	0,8091	0,5100	0,1172
Überwiegender Lebensunterhalt								
Erwerbstätigkeit.....	0,8572	(1,7009)	1,5028	1,5890	1,5071	1,4886	0,1474	0,0480
Unterhalt durch Ehepartner(in), Lebensgefährte(in), Eltern, haus- haltsfremde Personen, private Zuwen- dungen, Vermögen.....	0,5950	(1,5335)	1,0043	0,9201	0,8623	0,9125	0,5627	0,1298
Renten der gesetzl. Rentenversicherung	0,4977	/	/	(0,0420)	0,0827	0,0669	0,0741	1,2740
Pensionen für Beamte.....	/	-	-	-	/	-	-	/
Altersteilzeitgeld.....	/	-	-	-	/	-	-	/
Betriebs-(Werks-)renten, -pensionen...	/	-	-	-	/	-	-	/
Arbeitslosengeld, -hilfe.....	0,2238	/	(0,0885)	(0,0603)	0,1271	0,2149	1,1785	0,0662
Sozialhilfe.....	(0,0117)	/	/	/	/	/	/	(0,0167)
Sonstige öffentliche Zahlungen.....	0,0557	/	/	(0,0350)	0,0513	0,0770	0,1044	0,0341

1) Des/der Haupteinkommensbeziehers(in). - 2) Des/der Haupteinkommensbeziehers(in) oder des/der Ehepartners(in)/Lebensgefährten(in).

# Anhang





Registriernummer:

--	--

Land

--	--	--

Int.-Bez.

--	--

HH-Nr.

Gemeindekennziffer:

--	--

Land

--

Reg.-Bez.

--	--

Kreis

--	--	--

Gemeinde

# Einführungsinterview

## Stand 1. Januar 1998



# EINKOMMENS- UND VERBRAUCHSSTICHPROBE 1998



# Allgemeine Hinweise

- Mit diesem Einführungsinterview sollen Informationen über die **Zusammensetzung** Ihres Haushalts, das **Eigentum an Sachvermögen**, Ihre **Wohnsituation** sowie die **Ausstattung mit Gebrauchsgütern** gewonnen werden.
- Ihre Angaben werden **streng vertraulich** behandelt, sie dienen ausschließlich statistischen und wissenschaftlichen Zwecken. Sämtliche mit der Bearbeitung beauftragte Personen sind zur Verschwiegenheit über die ihnen bekanntgemachten Sachverhalte verpflichtet. Die Interviewerinnen und Interviewer bieten die Gewähr für Zuverlässigkeit und Verschwiegenheit und wurden entsprechend § 14 Bundesstatistikgesetz ausgewählt, belehrt und auf die Wahrung des Statistikgeheimnisses verpflichtet. Sie können also volles Vertrauen gegenüber allen Beteiligten haben.
- Bitte beantworten Sie die Fragen **sehr sorgfältig**.

## Rechtsgrundlagen

Gesetz über die Statistik der Wirtschaftsrechnungen privater Haushalte in der im Bundesgesetzblatt Teil III, Gliederungsnummer 708-6, veröffentlichten bereinigten Fassung, zuletzt geändert durch Artikel 2 der Verordnung vom 26. März 1991 (BGBl. I S. 846), in Verbindung mit dem Gesetz über die Statistik für Bundeszwecke (Bundesstatistikgesetz - BStatG) vom 22. Januar 1987 (BGBl. I S. 462, 565), zuletzt geändert durch Artikel 2 des Gesetzes vom 17. Januar 1996 (BGBl. I S. 34). Erhoben werden Angaben zu § 2 des Gesetzes über die Statistik der Wirtschaftsrechnungen privater Haushalte. Die Erteilung der Auskunft ist nach § 4 dieses Gesetzes in Verbindung mit § 15 Abs. 1 Satz 1 BStatG freiwillig.

## Geheimhaltung

Die erhobenen Einzelangaben werden nach § 16 BStatG grundsätzlich geheimgehalten. Nur in ausdrücklich gesetzlich geregelten Ausnahmefällen dürfen Einzelangaben übermittelt werden.

Nach § 16 Abs. 6 BStatG ist es möglich, den Hochschulen oder sonstigen Einrichtungen mit der Aufgabe unabhängiger wissenschaftlicher Forschung für die Durchführung wissenschaftlicher Vorhaben Einzelangaben dann zur Verfügung zu stellen, wenn diese so anonymisiert sind, daß sie nur mit einem unverhältnismäßig großen Aufwand an Zeit, Kosten und Arbeitskraft den Befragten oder Betroffenen zugeordnet werden könnten. Die Pflicht zur Geheimhaltung besteht auch für die Personen, die Einzelangaben erhalten.

## Hilfsmerkmale, Ordnungsnummer, Trennung und Löschung

Name und Anschrift der Auskunfterteilenden sind Hilfsmerkmale, die lediglich der technischen Durchführung der Erhebung dienen. Sie werden von vornherein getrennt von den Erhebungsunterlagen zusammen mit der Registriernummer aufbewahrt und vernichtet, sobald sie für die Durchführung der Erhebung nicht mehr benötigt werden.

Die in den Erhebungsunterlagen als Hilfsmerkmale anzugebenden Vornamen sind für eine zutreffende Zuordnung der Erhebungsmerkmale zu den Haushaltsmitgliedern erforderlich. Sie werden zusammen mit den Erhebungsunterlagen spätestens nach Abschluß der maschinell durchgeführten Plausibilitätskontrolle vernichtet.

Die Registriernummer unterscheidet die an der Erhebung beteiligten Haushalte. Sie besteht aus einer Kennziffer für das Bundesland und den Interviewbezirk sowie einer laufenden Nummer für den Haushalt.

# I. Angaben über Haushaltsmitglieder

## Erläuterungen zu den Fragen

### 1 Anzahl der Personen im Haushalt

Geben Sie bitte die Anzahl der Haushaltsmitglieder an, beachten Sie hierbei:

Zum Haushalt gehören am Tage des Interviews:

- Haupteinkommensbezieher(in),
- Ehepartner(in)/Lebensgefährte(in) des/der Haupteinkommensbeziehers(in),
- Kinder des/der Haupteinkommensbeziehers(in) und/oder der/des Ehepartners(in)/Lebensgefährten(in)
- verwandte oder verschwägerte Personen, die im Haushalt leben,
- sonstige familienfremde Personen, die im Haushalt leben,
- auch wohnberechtigte Personen, die aus beruflichen oder sonstigen Gründen an diesem Tage abwesend sind. Bei längerer Abwesenheit zählen Personen nur dann zum Haushalt, wenn der Haushalt regelmäßig größere Zahlungen von ihnen erhält.

Nicht zum Haushalt gehören:

- längerfristig außerhalb lebende Personen (z.B. Student/Studentin),
- Wehr-/Zivildienstleistende, die nicht im Haushalt leben,
- nur zu Besuch anwesende Personen,
- Hausgehilfen/-gehilfinnen, landwirtschaftliche Arbeitskräfte, Gesellen und Auszubildende, auch wenn sie Unterkunft und Verpflegung erhalten.

### 2 Stellung innerhalb des Haushalts

- Tragen Sie bitte für jedes Haushaltsmitglied den Vornamen ein. Achten Sie darauf, daß bei Namensgleichheit eine eindeutige Unterscheidung getroffen wird (z.B. Frank I, Frank II).
- Achten Sie bitte darauf, daß Sie die gewählte Reihenfolge der Personen für die Fragen 2 bis 13 beibehalten.
- Damit eine Vergleichbarkeit aller an der Erhebung teilnehmenden Haushalte ermöglicht wird, bitten wir Sie, den/die Haupteinkommensbezieher(in) als 1. Person einzutragen.
- Als Haupteinkommensbezieher(in) gilt im allgemeinen die Person, die den größten Beitrag zum Haushaltseinkommen leistet.
- Tragen Sie bitte für jedes weitere Haushaltsmitglied eine Kennziffer (2 - 6) ein.

### 4 Geburtsjahr

Bei Personen, die vor 1900 geboren sind, ist „99“ einzutragen.

### 5 Familienstand

„Dauernd getrennt lebend“ gilt für alle in Scheidung lebenden Personen, solange das Scheidungsurteil noch nicht rechtskräftig ist.

### 6 Staatsangehörigkeit

Übrige Europäische Union: Belgien, Dänemark, Finnland, Frankreich, Griechenland, Großbritannien, Irland, Italien, Luxemburg, Niederlande, Österreich, Portugal, Schweden, Spanien.

# I. Angaben über Haushaltsmitglieder

Tragen Sie bitte hier Ihre Antworten ein

1

Wie viele Personen gehören zum Haushalt?  
(Beachten Sie die Hinweise auf der linken Seite.)

Anzahl

Leben mehr als 5 Personen im Haushalt, bitte zusätzlich den Ergänzungsbogen ausfüllen!

Geben Sie bitte die Vornamen aller Haushaltsmitglieder an.  
(Beachten Sie, daß Sie die gewählte Reihenfolge der Personen durchgehend beibehalten.)

2

Welche Stellung innerhalb des Haushalts haben die Haushaltsmitglieder?

- Haupteinkommensbezieher(in) = 1  
Ehepartner(in)/Lebensgefährte(in) des/  
der Haupteinkommensbezieher(in) = 2  
Kind des/der Haupteinkommensbezie-  
her(in) und/oder der/des Ehepart-  
ners(in)/Lebensgefährten(in) = 3  
Eltern des/der Haupteinkommensbezie-  
her(in) oder der/des Ehepartners(in)/  
Lebensgefährten(in) = 4  
Sonstige mit dem/der Haupteinkommens-  
bezieher(in) oder der/dem Ehepart-  
ner(in)/Lebensgefährten(in) verwandte  
oder verschwägte Person = 5  
Sonstige Haushaltsmitglieder = 6

3

Geben Sie bitte das Geschlecht der Haushaltsmitglieder an.

- Männlich = 1  
Weiblich = 2

4

Geben Sie bitte das Geburtsjahr der Haushaltsmitglieder an.

Bitte nur die beiden letzten Stellen des Geburtsjahres eintragen.

5

Welchen Familienstand haben die Haushaltsmitglieder?

- Ledig = 1  
Verheiratet = 2  
Verwitwet = 3  
Geschieden = 4  
Dauernd getrennt lebend = 5

6

Geben Sie bitte die Staatsangehörigkeit der Haushaltsmitglieder an.

- Deutsch = 1  
Übrige Europäische Union = 2  
Sonstige Staatsangehörigkeit, staatenlos = 3

Hauptein-  
kommens-  
bezieher(in)

1

# I. Angaben über Haushaltsmitglieder

## Erläuterungen zu den Fragen

### 7 Höchster beruflicher Ausbildungsabschluß

Hochschulabschluß	= 1	Abschluß einer beruflichen Ausbildung (Lehre) oder gleichwertiger Berufsfachschulabschluß	= 4
Fachhochschulabschluß (auch Ingenieur- schulabschluß)	= 2	Sonstiger beruflicher Abschluß (z.B. Anlernberuf, berufliches Praktikum)	= 5
Abschluß einer Ausbildung an einer Fach- Meister-, Technikerschule, Berufs- oder Fachakademie	= 3	Noch in beruflicher Ausbildung, Student(in)	= 6
		Kein beruflicher Abschluß und nicht in beruflicher Ausbildung, Schüler(in)	= 7

### 8 Soziale Stellung

Selbständige(r) Landwirt(in)	= 01	Arbeitslose(r)	= 06
Selbständige(r) Gewerbetreibende(r)/Hand- werker(in), freiberuflich Tätige(r)	= 02	Rentner(in)	= 07
Beamten/Beamter, Richter(in), Berufssoldat(in)		Pensionär(in)	= 08
Zeitsoldat(in), Wehrdienstleistender	= 03	Student(in)	= 09
Angestellte(r), auch in Altersteilzeit, kaufm./ techn. Auszubildende(r), Zivildienstleistender	= 04	Mithelfende(r) Familienangehörige(r)	= 10
Arbeiter(in), auch in Altersteilzeit, gewerbl. Auszubildende(r)	= 05	Sonstige(r) Nichterwerbstätige(r) (Hausfrau, Hausmann, Schüler(in) usw.)	= 11

Personen, die sich im Erziehungsurlaub befinden, eine Rückkehrgarantie des Arbeitgebers haben und ihren Arbeitsvertrag nicht gekündigt haben, geben bitte die soziale Stellung vor Antritt des Erziehungsurlaubs an, ansonsten die Kennziffer 11.

### 9 Gesetzliche Rentenversicherung

- Bei der **gesetzlichen Rentenversicherung** wird zwischen der **Pflichtversicherung** und der **freiwilligen Versicherung** unterschieden.
- Die **gesetzliche Rentenversicherung** umfaßt die LVA, die BfA, die Bundesknappschaft, die landwirtschaftlichen Alterskassen und die Seekasse.
- Rentner geben bitte "Nicht versichert = 4" an.

### 10 Krankenversicherung

- Die Frage nach der **Krankenversicherung** bezieht sich nur auf die **Hauptversicherung** im Krankheitsfall, nicht jedoch auf Zusatzversicherungen, wie z.B. Krankenhaustagegeld, Zahnersatz u.ä.
- "Anspruch auf Krankenversorgung" haben Angehörige der Polizei, der Bundeswehr, des Bundesgrenzschutzes und Zivildienstleistende im Rahmen der Freien Heilfürsorge.

### 11 Pflegeversicherung

- Die Frage nach der **Pflegeversicherung** bezieht sich nur auf die **Hauptversicherung** für den Pflegefall, nicht jedoch auf Zusatzversicherungen.
- In der Regel folgt die Pflegeversicherung der Krankenversicherung, d.h., Personen mit privater Krankenversicherung sind in der Regel auch in der privaten Pflegeversicherung versichert; Ehegatten oder Kinder, die in der Krankenversicherung mitversichert sind, sind in der Regel auch in der Pflegeversicherung mitversichert.

### I. Angaben über Haushaltsmitglieder

Tragen Sie bitte hier Ihre Antworten ein

**Geben Sie bitte die Vornamen aller Haushaltsmitglieder an (Reihenfolge: Seite 3).**

	Haupter- kommens- bezieher(in)	Personen mit eigenem Einkommen	Personen mit eigenem Einkommen und eigenem Wohnort	Personen mit eigenem Einkommen und eigenem Wohnort und eigenem Wohnort	Personen mit eigenem Einkommen und eigenem Wohnort und eigenem Wohnort und eigenem Wohnort
<b>Welchen höchsten beruflichen Ausbildungsabschluß haben die Haushaltsmitglieder?</b> <i>Ordnen Sie bitte den Haushaltsmitgliedern einen der auf der linken Seite stehenden Ausbildungsabschlüsse zu und tragen Sie die entsprechende Kennziffer ein.</i>					
	<input type="checkbox"/>	<input type="checkbox"/>	<input type="checkbox"/>	<input type="checkbox"/>	<input type="checkbox"/>
<b>Welche soziale Stellung haben die Haushaltsmitglieder?</b> <i>Ordnen Sie bitte den Haushaltsmitgliedern eine der auf der linken Seite stehenden sozialen Stellungen zu und tragen Sie die entsprechende Kennziffer ein.</i>					
	<input type="checkbox"/>	<input type="checkbox"/>	<input type="checkbox"/>	<input type="checkbox"/>	<input type="checkbox"/>
<b>In welcher Form sind die Haushaltsmitglieder in der gesetzlichen Rentenversicherung versichert?</b>					
Pflichtversichert als Arbeitnehmer(in)	= 1	<input type="checkbox"/>	<input type="checkbox"/>	<input type="checkbox"/>	<input type="checkbox"/>
Pflichtversichert als Selbständige(r) oder Landwirt(in)	= 2	<input type="checkbox"/>	<input type="checkbox"/>	<input type="checkbox"/>	<input type="checkbox"/>
Freiwillig versichert (ohne Lebensversicherung auf Rentenbasis bzw. befreiende Lebensversicherung)	= 3	<input type="checkbox"/>	<input type="checkbox"/>	<input type="checkbox"/>	<input type="checkbox"/>
Nicht versichert	= 4	<input type="checkbox"/>	<input type="checkbox"/>	<input type="checkbox"/>	<input type="checkbox"/>
<b>In welcher Form sind die Haushaltsmitglieder in der Krankenversicherung versichert?</b>					
<b>Pflichtversicherung in der gesetzlichen Krankenversicherung</b>					
- selbstversichert	= 1	<input type="checkbox"/>	<input type="checkbox"/>	<input type="checkbox"/>	<input type="checkbox"/>
- mitversichert	= 2	<input type="checkbox"/>	<input type="checkbox"/>	<input type="checkbox"/>	<input type="checkbox"/>
<b>Freiwillig versichert in der gesetzlichen Krankenversicherung</b>					
- selbstversichert	= 3	<input type="checkbox"/>	<input type="checkbox"/>	<input type="checkbox"/>	<input type="checkbox"/>
- mitversichert	= 4	<input type="checkbox"/>	<input type="checkbox"/>	<input type="checkbox"/>	<input type="checkbox"/>
Private Krankenversicherung	= 5	<input type="checkbox"/>	<input type="checkbox"/>	<input type="checkbox"/>	<input type="checkbox"/>
Anspruch auf Krankenversorgung	= 6	<input type="checkbox"/>	<input type="checkbox"/>	<input type="checkbox"/>	<input type="checkbox"/>
Nicht versichert	= 7	<input type="checkbox"/>	<input type="checkbox"/>	<input type="checkbox"/>	<input type="checkbox"/>
<b>In welcher Form sind die Haushaltsmitglieder in der Pflegeversicherung pflichtversichert?</b>					
<b>Pflichtversicherung in der sozialen Pflegeversicherung</b>					
- selbstversichert	= 1	<input type="checkbox"/>	<input type="checkbox"/>	<input type="checkbox"/>	<input type="checkbox"/>
- mitversichert	= 2	<input type="checkbox"/>	<input type="checkbox"/>	<input type="checkbox"/>	<input type="checkbox"/>
<b>Pflichtversicherung in der privaten Pflegeversicherung</b>					
- selbstversichert	= 3	<input type="checkbox"/>	<input type="checkbox"/>	<input type="checkbox"/>	<input type="checkbox"/>
- mitversichert	= 4	<input type="checkbox"/>	<input type="checkbox"/>	<input type="checkbox"/>	<input type="checkbox"/>
Keine Zuordnung möglich	= 5	<input type="checkbox"/>	<input type="checkbox"/>	<input type="checkbox"/>	<input type="checkbox"/>



# I. Angaben über Haushaltsmitglieder

## Erläuterungen zu den Fragen

### 12 Überwiegender Lebensunterhalt

- Für jedes Haushaltsmitglied ist der überwiegende Lebensunterhalt zu bestimmen, d.h., es ist eine Kennziffer anzugeben.
- Achten Sie bitte darauf, daß Einkommen auch dann den Haushaltsmitgliedern zuzurechnen sind, wenn sie noch nicht volljährig sind. So sind z.B. (Halb-)Waisenrenten und Unterhaltszahlungen als Teil des Lebensunterhaltes eines Kindes und nicht etwa des Erziehungsberechtigten anzusehen.
- Wird der Lebensunterhalt aus mehreren Quellen bestritten (z.B. Erwerbstätigkeit und Unterhalt durch Ehepartner(in)/Eltern oder Rente und Einkünfte aus Vermietung und Verpachtung), ist der **überwiegende Lebensunterhalt nach der Quelle mit den höchsten Einkünften** zu bestimmen.
- Zu den **Renten und Pensionen** zählen alle Altersruhegelder aus früherer Erwerbstätigkeit (auch Werksrenten) sowie hieraus folgende Hinterbliebenenrenten.
- Zu den **sonstigen öffentlichen Zahlungen** zählen u.a. Wohn-, Mutterschafts-, Erziehungs-, Kurzarbeitergeld, BAföG, Renten der Kriegsopferversorgung und Renten der gesetzlichen Unfallversicherung, Altersübergangsgeld, Leistungen im Rahmen von Umschulungsmaßnahmen.
- Wird der Lebensunterhalt überwiegend aus der **Besoldung des Grundwehrdienstes** bestritten, ist Kennziffer "1" anzugeben, dies gilt auch für die **Einkünfte aus der Tätigkeit als Zivildienstleistender**.

### 13,14 Monatliches Nettoeinkommen

- Das **monatliche Nettoeinkommen** je Haushaltsmitglied wird aus der **Summe aller Einkünfte abzüglich Steuern und Pflichtbeiträge zur Sozialversicherung** errechnet.
- Einkünfte aus Vermietung und Verpachtung, Vermögen sowie Sonderzahlungen (z.B. Urlaubsgeld, 13./14. Monatsgehalt, Weihnachtsgeld) werden als Monatsdurchschnitt (1/12 der Jahreseinkünfte) berücksichtigt.
- Wohngeld und Kindergeld sind in jedem Fall dem Nettoeinkommen des/der Haupteinkommensbeziehers(in) zuzuordnen.
- Einkünfte aus Gewerbebetrieb oder selbständiger Arbeit sind nach der letzten Steuererklärung als Monatsdurchschnitt (1/12 der Jahreseinkünfte) einzubeziehen.
- Das **monatliche Haushaltsnettoeinkommen** ist die **Summe der monatlichen Nettoeinkommen aller Haushaltsmitglieder**.

#### Einkommensklassen

Unter	300 DM	= 01	6 000	bis unter	7 000 DM	= 14	
300	bis unter	600 DM	= 02	7 000	bis unter	8 000 DM	= 15
600	bis unter	1 000 DM	= 03	8 000	bis unter	10 000 DM	= 16
1 000	bis unter	1 400 DM	= 04	10 000	bis unter	12 000 DM	= 17
1 400	bis unter	1 800 DM	= 05	12 000	bis unter	15 000 DM	= 18
1 800	bis unter	2 200 DM	= 06	15 000	bis unter	20 000 DM	= 19
2 200	bis unter	2 500 DM	= 07	20 000	bis unter	35 000 DM	= 20
2 500	bis unter	3 000 DM	= 08	35 000 DM und mehr		= 21	
3 000	bis unter	3 500 DM	= 09	Mithelfende(r) Familienangehörige(r) (ohne Einkommen)		= 22	
3 500	bis unter	4 000 DM	= 10	Überwiegendes Einkommen aus landwirtschaftlichem Betrieb		= 23	
4 000	bis unter	4 500 DM	= 11	Kein Einkommen		= 99	
4 500	bis unter	5 000 DM	= 12				
5 000	bis unter	6 000 DM	= 13				

# I. Angaben über Haushaltsmitglieder

Tragen Sie bitte hier Ihre Antworten ein

Geben Sie bitte die Vornamen aller Haushaltsmitglieder an (Reihenfolge: Seite 3).

12 Woraus beziehen die zum Haushalt gehörenden Personen überwiegend die Mittel für ihren Lebensunterhalt?

- Erwerbstätigkeit = 1
- Unterhalt durch Ehepartner(in)/Lebensgefährte(in), Eltern, haushaltsfremde Personen, private Zuwendungen, Vermögen = 2
- Renten der gesetzlichen Rentenversicherung = 3
- Pensionen für Beamte = 4
- Altersteilzeitgeld = 5
- Betriebs-(Werks-)renten, -pensionen = 6
- Arbeitslosengeld, -hilfe = 7
- Sozialhilfe = 8
- Sonstige öffentliche Zahlungen = 9

13 Welches monatliche Nettoeinkommen haben die Haushaltsmitglieder?

Ordnen Sie bitte das monatliche Nettoeinkommen je Haushaltsmitglied einer der Einkommensgruppen auf der linken Seite zu und tragen Sie die entsprechende Kennziffer ein.

14 Wenn Sie die monatlichen Nettoeinkommen aller Haushaltsmitglieder addieren, wie hoch ist dann das monatliche Haushaltsnettoeinkommen?  
Berücksichtigen Sie bitte dabei auch die Einkommen der Haushaltsmitglieder, die unter Umständen auf dem Zusatzbogen vermerkt wurden.

Ordnen Sie bitte das monatliche Haushaltsnettoeinkommen wieder einer der Einkommensgruppen (01 - 21, 23) auf der linken Seite zu und tragen Sie die entsprechende Kennziffer ein.

Haupt-einkommens-bezieher(in)					

--

## II. Eigentum an Sachvermögen

### Erläuterungen zu den Fragen

- 15** Bitte geben Sie **alle** Grundstücke, Gebäude und Eigentumswohnungen an, unabhängig davon, ob diese Immobilien

- selbst erstellt bzw. gekauft oder durch Schenkung bzw. Erbe erworben wurden,
- eigengenutzt oder vermietet werden,
- sich im Inland oder im Ausland befinden.

Es sind **alle unbebauten Grundstücke** einzutragen, z.B. auch Wochenendgrundstücke u.ä., **ohne** landwirtschaftlich genutzte Flächen.

Der Eintrag in die Position "**Einfamilienhäuser**" muß auch dann erfolgen, wenn sich im Einfamilienhaus eine Einliegerwohnung befindet.

Zu den **Eigentumswohnungen** gehören auch Einliegerwohnungen sowie Ferien- und Zweitwohnungen.

Zu **sonstigen Gebäuden** zählen u.a. Wochenend- und Ferienhäuser, Kleingartengruben, kombinierte Wohn-/Geschäftsgebäude sowie Betriebsgebäude (ohne Nutzung für eigene geschäftliche Zwecke).

- 16** Der **Einheitswert** ist dem letzten Einheitswert-, Grundsteuer-, ggf. Vermögensteuerbescheid zu entnehmen. Er liegt in der Regel erheblich unter dem Verkehrswert.

Der **Verkehrswert** ist der marktübliche Preis, den man erzielen könnte, falls der Haus- und Grundbesitz zum jetzigen Zeitpunkt verkauft werden würde. Bitte schätzen Sie ihn sorgfältig.

- 17** Hierunter fallen solche **Darlehen** (Hypotheken, Baudarlehen und alle sonstigen Darlehen), die dem Erwerb bzw. der Instandsetzung von Haus- und Grundvermögen dienen.

Die **Restschuld** ist die Summe der tatsächlich noch zu leistenden Gesamttilgungen.

### Tragen Sie bitte hier Ihre Antworten ein

- 15** Verfügen Haushaltsmitglieder über Eigentum an unbebauten Grundstücken, Gebäuden oder Eigentumswohnungen?

nein = 0 → weiter mit Frage 16  
ja = 1

Falls ja:

Um welches Eigentum handelt es sich und wie wurde es erworben?

(Mehrfachnennung möglich)

gekauft/  
gebaut

geerbt/  
geschenkt

(Bitte tragen Sie jeweils die Anzahl ein!)

unbebaute(s) Grundstück(e)



Einfamilienhaus (-häuser)



Zweifamilienhaus (-häuser)



Wohngebäude mit 3 und mehr Wohnungen



Eigentumswohnung(en)



sonstige(s) Gebäude



- 16** Wie hoch ist die Summe der Einheits- bzw. Verkehrswerte aller in Frage 15 bezeichneten Grundstücke, Gebäude und Eigentumswohnungen?

Einheitswert

volle DM

Verkehrswert

volle DM

- 17** Haben Haushaltsmitglieder für den Erwerb der in Frage 15 bezeichneten Grundstücke, Gebäude und/oder Eigentumswohnungen oder für deren Instandsetzung Darlehen aufgenommen, die noch getilgt werden?

nein = 0

ja = 1

Falls ja:

Wie hoch ist die Restschuld?

volle DM

### III. Wohnsituation

Erläuterungen zu den Fragen

Tragen Sie bitte hier Ihre Antworten ein

#### Die Fragen 18 bis 22

beziehen sich ausschließlich auf die vom Haushalt überwiegend genutzte Wohnung (Hauptwohnung)!

#### 18 Wohngebäude

Sie dienen vorwiegend Wohnzwecken. Vereinzelt können sich in ihnen Anwaltskanzleien, Arztpraxen, Geschäfte oder ähnliches befinden.

##### Sonstige Gebäude (mit Wohnraum)

Überwiegend für Nichtwohnzwecke, nämlich für gewerbliche, soziale, kulturelle oder Verwaltungszwecke bestimmte Gebäude mit mindestens einer Wohneinheit (z.B. Wohnungen in Geschäfts- und Bürogebäuden, Hausmeister- oder Verwalterwohnungen in Fabrik- oder Verwaltungsgebäuden, in Hotels, Krankenhäusern, Schulen).

#### 19 Untermieter geben bitte "Mieter = 3" an.

#### 20 Zur Wohnfläche zählen die Flächen folgender Räume:

- Wohn- und Schlafräume (auch untervermietete sowie außerhalb des Wohnungsabschlusses befindliche Räume, wie z.B. Mansarden),
- Küchen,
- Nebenräume (Bad, Toilette, Flur usw.),
- Wohnräume, die auch teilweise oder zeitlich begrenzt gewerblich benutzt werden (z.B. Praxis- und Wartezimmer in Arzt- oder Rechtsanwaltswohnungen),
- Balkone bzw. Loggien: 1/4 bis 1/2 der anrechenbaren Grundfläche zählt zur Wohnungsfläche.

Nicht zu berücksichtigen sind Keller-, Boden- und Wirtschaftsräume, die nicht zu Wohnzwecken genutzt werden.

Als Wohn- oder Schlafräume von Kindern und Jugendlichen sollen nur die Räume angegeben werden, die ganz oder überwiegend von Kindern und Jugendlichen (bis unter 18 Jahren) genutzt werden.

#### 21 Einschließlich untervermieteter Räume. Nicht zu berücksichtigen sind:

- Keller-, Boden- und Wirtschaftsräume, die nicht zu Wohnzwecken genutzt werden,
- Räume unter 6 m<sup>2</sup>.

#### 18 Ist das Gebäude, in dem Sie wohnen,

- |  |     |
|--|-----|
| ein Einfamilienhaus                      | = 1 |
| ein Zweifamilienhaus                     | = 2 |
| ein Wohngebäude mit 3 und mehr Wohnungen | = 3 |
| ein sonstiges Gebäude                    | = 4 |

#### 19 Bewohnen Sie die von Ihnen genutzten Wohnräume ...?

- |                            |     |
|----------------------------|-----|
| als Eigentümer des Hauses  | = 1 |
| als Eigentümer der Wohnung | = 2 |
| als Mieter                 | = 3 |
| mietfrei                   | = 4 |

#### 20 Wie viele Quadratmeter Wohnfläche hat Ihre Wohnung?

--	--	--	--	--

volle m<sup>2</sup>

Wie viele Quadratmeter davon entfallen auf Wohn- oder Schlafräume von Kindern und Jugendlichen (bis unter 18 Jahren)?

--	--	--	--	--

volle m<sup>2</sup>

#### 21 Wie viele Wohn- und Schlafräume hat Ihre Wohnung? (ohne Bad, Toilette, Flur und Küche)

--	--	--	--	--

Anzahl

### III. Wohnsituation

#### Erläuterungen zu den Fragen

#### 22 Fernheizung

Ganze Wohnbezirke werden von einem zentralen Heizwerk (Fernheizwerk) aus mit Fernwärme versorgt.

#### Zentralheizung

Sämtliche Wohneinheiten eines Gebäudes werden von einer zentralen Heizstelle, die sich innerhalb des Gebäudes (in der Regel im Keller) befindet, beheizt.

#### Etagenheizung

Eine zentrale Heizanlage versorgt sämtliche Räume einer Wohneinheit. Die Heizquelle (Therme) befindet sich meist in der Wohneinheit selbst.

#### Einzel- und Mehrraumöfen

Dazu zählen auch Nachtspeicheröfen.

#### 24 Garten

Alle Gärten (einen oder mehrere), egal, ob es sich um eigene oder gepachtete bzw. Haus- oder Schrebergärten handelt.

#### Bewirtschaftete Fläche

Teil der Gartenfläche, die für den Anbau von Obst, Gemüse, Blumen, Zier-, Heil-, Duft- und Gewürzpflanzen genutzt wird.

Bebaute Flächen, wie z.B. Haus, Stall, Gartenhaus, sind keine bewirtschafteten Flächen.

#### Tragen Sie bitte hier Ihre Antworten ein

#### 22 Mit welchem Heizsystem wird Ihre Wohnung überwiegend beheizt?

Fernheizung = 1  
Zentral-, Etagenheizung = 2  
Einzel- und/oder Mehrraumöfen = 3

#### 23 Nutzen Sie als Eigentümer oder Mieter Garagen oder Stellplätze für Kraftfahrzeuge Ihres Haushalts?

nein = 0  
ja = 1

Falls ja:

Nutzung als Eigentümer

Garage

Stellplatz



Anzahl

Anzahl

Nutzung als Mieter



Anzahl

Anzahl

#### 24 Hat Ihr Haushalt einen Garten/Gärten?

nein = 0  
ja = 1

Falls ja:

Wie groß ist dieser Garten/sind diese Gärten insgesamt und wie viele Quadratmeter werden bewirtschaftet?

Gartenfläche insgesamt

volle m<sup>2</sup>

bewirtschaftete Fläche

volle m<sup>2</sup>



## IV. Ausstattung mit Gebrauchsgütern

### Erläuterungen zu den Fragen

- 25** Es sind alle **Gebrauchsgüter** anzugeben, die im Besitz der Haushaltsmitglieder sind,
- auch geleaste und gemietete Gebrauchsgüter,
  - auch teils privat, teils geschäftlich genutzte Güter,
  - auch Gebrauchsgüter in Zweitwohnungen und Ferienhäusern, -wohnungen, Datschen, Lauben.

Gebrauchsgüter für überwiegend betriebliche Zwecke sind nicht anzugeben.

**Personenkraftwagen:** Ausschließlich für geschäftliche Zwecke genutzte Pkw werden nicht berücksichtigt. In der Zeile "Pkw geleast" sind auch die vom Arbeitgeber zur Verfügung gestellten und auch zur privaten Nutzung überlassenen Pkw einzutragen.

**PC:** auch Laptops und Notebooks, keine Taschenrechner.

**Internet oder Online-Dienste:**

Online-Anbieter wie z.B. CompuServe, AOL, T-Online u.a.

**Kombinationsgeräte:**

Bei kombinierten Geräten tragen Sie bitte entsprechend der Funktionen die Anzahl der Geräte mehrmals ein.

z.B.: 1 Kühl-/Gefrierkombination

Kühlschrank

1

Gefrierschrank, Gefriertruhe

1

### Tragen Sie bitte hier Ihre Antworten ein

- 25** Verfügen Haushaltsmitglieder über nachfolgend aufgeführte technische Gebrauchsgüter? Tragen Sie bitte jeweils die Anzahl ein.

Personenkraftwagen: fabrikneu gekauft  
 gebraucht gekauft  
 geleast

Anzahl

Krafttrad (auch Mofa)

Fahrrad

Fernsehgerät

Videorecorder

Videokamera/Camcorder

Fotoapparat

Radiorécorder/Stereorundfunkgerät

HiFi-Anlage

Personal Computer mit CD-ROM-Laufwerk

Personal Computer ohne CD-ROM-Laufwerk

Modem für Datenfernübertragung

Internet oder Online-Dienste

ISDN-Anschluß

Satellitenempfangsanlage

Kabelanschluß

Telefon stationär (auch schnurlos)

Telefon mobil (Autotelefon, Handy)

Anrufbeantworter

Faxgerät, PC-Faxkarte

Kühlschrank

Gefrierschrank, Gefriertruhe

Geschirrspülmaschine

Mikrowellengerät

Bügelmaschine

Waschmaschine

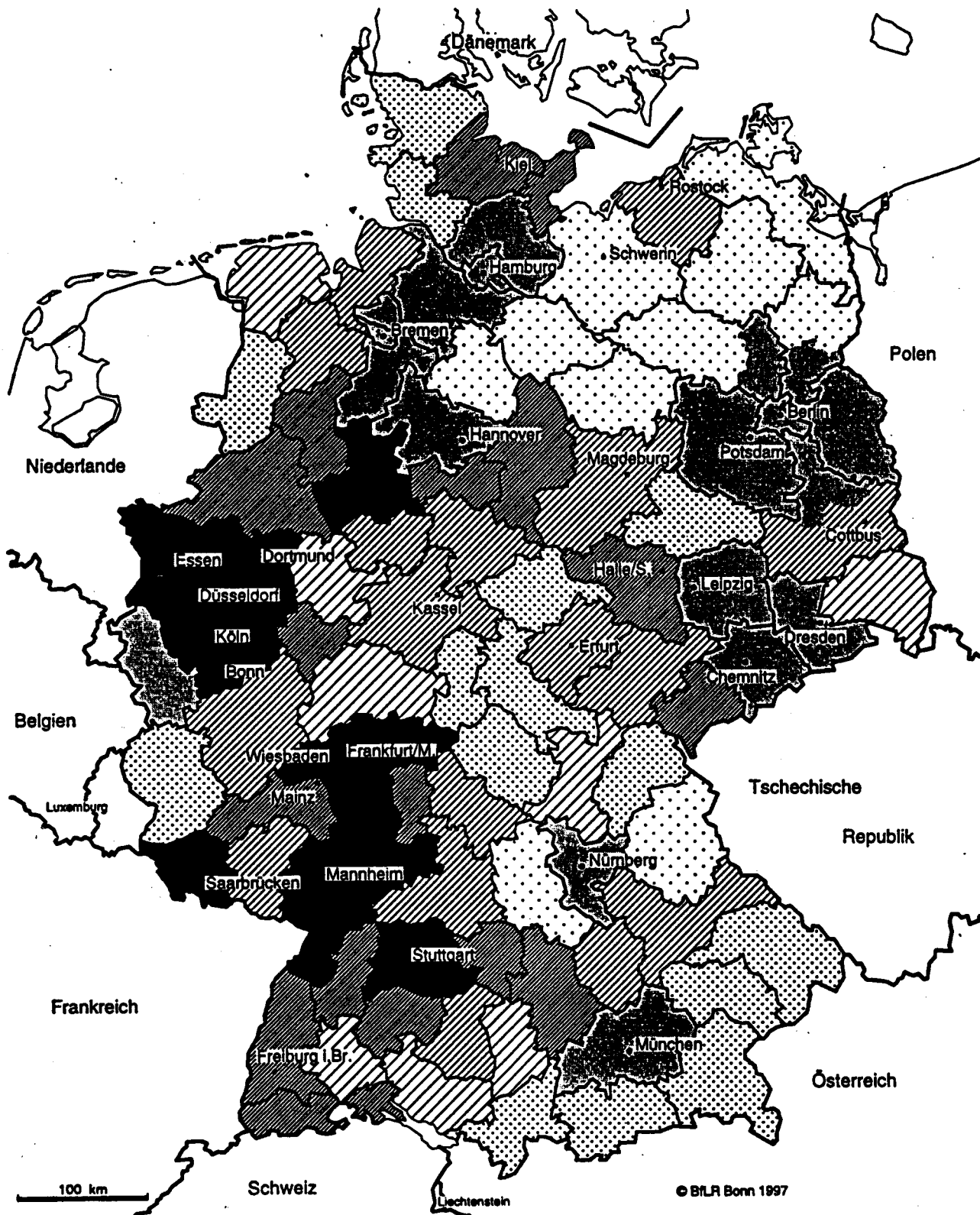
Wäschetrockner

**Vielen Dank für Ihre Mitarbeit!**

<b>V. Bemerkungen</b>	
-----------------------	--

[illegible]

# Übersichtskarte Regionstypen 1996



**Agglomerationsräume**

Hochverdichtete Agglomerationsräume

Agglomerationsräume mit herausragenden Zentren

**Verstädterte Räume**

Verstädterte Räume höherer Dichte

Verstädterte Räume mittlerer Dichte mit großen Oberzentren

Verstädterte Räume mittlerer Dichte ohne große Oberzentren

**Ländliche Räume**

Ländliche Räume höherer Dichte

Ländliche Räume geringerer Dichte

Die Typisierung der Regionen verfolgt ausschließlich analytische Zwecke, sie stellt keine raumordnerische Funktionszuweisung dar.

Quelle: Laufende Raumbbeobachtung der BfLR – Raumordnungs-/Analyseregionen



# Fachserie 15: Wirtschaftsrechnungen

## Laufende Wirtschaftsrechnungen

Die Statistik der laufenden Wirtschaftsrechnungen gibt Aufschluß über die Zusammensetzung der Einnahmen und Ausgaben bei privaten Haushalten. Aufgrund der unterschiedlichen wirtschaftlichen und sozialen Verhältnisse zwischen dem früheren Bundesgebiet einschl. Berlin-West und den neuen Bundesländern einschl. Berlin-Ost werden die Ergebnisse getrennt für die beiden Erhebungsgebiete nachgewiesen und zwar für jeweils drei ausgewählte definitorisch möglichst ähnlich abgegrenzte Haushaltstypen:

**Haushaltstyp 1:** 2-Personen-Haushalte von Rentempfängern.

**Haushaltstyp 2:** 4-Personen-Haushalte von Arbeitnehmern mit mittlerem Einkommen.

**Haushaltstyp 3:** 4-Personen-Haushalte von Arbeitnehmern mit höherem Einkommen.

Erfaßt werden ebenfalls Ehepaare mit 2 Kindern, davon mindestens 1 Kind unter 15 Jahren. Ein Ehepartner soll Angestellte(r) oder Beamter/Beamtin und der Hauptverdiener in der Familie sein.

## Reihe 1: Einnahmen und Ausgaben ausgewählter privater Haushalte

Die *Vierteljahresberichte* über die Budgets der 3 Haushaltstypen bringen jeweils einen Nachweis der Einnahmen und Ausgaben sowie der Käufe nach Güterart, Verwendungszweck, Dauerhaftigkeit und Wert der Güter; außerdem werden die Aufwendungen für Nahrungsmittel, Getränke und Tabakwaren teilweise mit Mengenangaben nachgewiesen.

Der *jährliche Bericht* enthält zusammenfassende Übersichten sowie tiefer gegliederte Nachweisungen über die Käufe der ausgewählten Haushaltstypen. Ferner werden die Veränderungen der Vermögens- und Finanzkonten je Haushalt und Monat dargestellt.

## Einkommens- und Verbrauchsstichproben

Einkommens- und Verbrauchsstichproben werden seit 1962/63 in mehrjährigen Abständen durchgeführt (letztmals 1998); die Daten der Erhebung sind z.Z. in der Aufbereitungsphase. Einbezogen sind rd. 69 000 Haushalte aller Bevölkerungsschichten, ausgenommen Haushalte mit besonders hohen monatlichen Haushaltsnettoeinkommen.

Als einzige amtliche Statistik liefern Einkommens- und Verbrauchsstichproben für das jeweilige Erhebungsjahr detaillierte Informationen über Einkommenserzielung und -verwendung der deutschen Haushalte. Dabei fallen Angaben über Zusammensetzung und Verteilung des Haushaltseinkommens, über den Privaten Verbrauch nach Güterarten und Käuferschichten sowie über Umfang und Formen der Ersparnisbildung an. Darüber hinaus werden Daten über die Ausstattung der Haushalte mit langlebigen Gebrauchsgütern, über ihre Wohnverhältnisse und über den Bestand an Vermögen und

Schulden veröffentlicht. Diese Informationen werden mit wichtigen sozio-ökonomischen Haushaltsmerkmalen, wie soziale Stellung der Bezugsperson, Haushaltsgröße, Haushaltsnettoeinkommen, Haushaltstyp, Alter der Bezugsperson, kombiniert.

Die Ergebnisse dieser Erhebungen werden in Form von thematisch gegliederten Heften veröffentlicht.

## Einzelveröffentlichungen zur Einkommens- und Verbrauchsstichprobe 1993:

Heft 1: Langlebige Gebrauchsgüter privater Haushalte

Heft 2: Vermögensbestände und Schulden privater Haushalte

Heft 3: Aufwendungen privater Haushalte für Nahrungsmittel, Getränke und Tabakwaren sowie Mahlzeiten außer Haus

Heft 4: Einnahmen und Ausgaben privater Haushalte

Heft 5: Aufwendungen privater Haushalte für den Privaten Verbrauch

Heft 6: Einkommensverteilung und Einkommensbezieher in privaten Haushalten

Heft 7: Aufgabe, Methode und Durchführung

Sonderheft 1: Private Haushalte mit Garten

## Einzelveröffentlichungen zur Einkommens- und Verbrauchsstichprobe 1998:

Heft 1: Langlebige Gebrauchsgüter privater Haushalte

Heft 2: Aufwendungen privater Haushalte für Nahrungs- und Genußmittel; Getränke, Tabakwaren, Mahlzeiten außer Haus (vorgesehen)

Heft 3: Einnahmen und Ausgaben privater Haushalte, Aufwendungen privater Haushalte für den Privaten Verbrauch (Arbeitstitel)

Heft 4: Aufgabe, Methode und Durchführung EVS 1998 (vorgesehen)

Sonderheft 1: Wohnverhältnisse, Haus- und Grundbesitz privater Haushalte (vorgesehen)

Sonderheft 2: Vermögensbestände und Schulden privater Haushalte (Arbeitstitel)

---

## Klassifikationen

Systematik der Einnahmen und Ausgaben der privaten Haushalte, Ausgabe 1983

---



STATISTISCHES BUNDESAMT  
GUSTAV-STRESEMANN-RING 11  
65189 WIESBADEN

Veröffentlichungen und Prospekte sind durch den Verlag METZLER-POESCHEL, Verlagsauslieferung: SFG-Servicecenter Fachverlage GmbH, Postfach 4343, 72774 Reutlingen, erhältlich.

## Früheres Bundesgebiet

3.4 Private Haushalte mit ausgewählten langlebigen Gebrauchsgütern am 1.1.1998  
Ausstattungsgrad/Ausstattungsbestand je 100 Haushalte  
nach Haushaltsgröße und differenziertem Regionstyp

## 3.4.7 Ländliche Räume geringerer Dichte

Gegenstand der Nachweisung	Haushalte insgesamt	Davon mit ... Person(en)				
		1	2	3	4	5 und mehr
Erfaßte Haushalte (Anzahl)	1 215	175	372	215	274	179
Hochgerechnete Haushalte (1 000)	653	181	228	98	94	53
Ausstattungsgrad 3) je 100 Haushalte						
<b>Fahrzeuge</b>						
Personenkraftwagen.....	83,5	60,0	86,1	97,7	99,6	98,0
fabrikneu gekauft.....	40,9	(28,1)	46,5	48,2	39,6	53,8
gebraucht gekauft.....	52,2	(31,2)	48,0	65,1	78,1	72,8
geleast 1).....	(2,2)	/	/	/	/	/
Krafttrad.....	16,2	/	(15,7)	(19,6)	(28,9)	(26,5)
Fahrrad.....	88,8	74,6	90,4	95,5	99,3	99,9
<b>Empfangs-, Aufnahme- und Wiedergebe- geräte von Bild und Ton</b>						
Fernsehgerät.....	97,1	93,7	98,5	98,7	98,6	96,7
Videorecorder.....	63,1	(43,8)	58,7	83,4	82,7	75,8
Videokamera/Camcorder.....	16,6	/	(12,4)	(30,8)	(23,3)	(25,7)
Fotoapparat.....	88,4	70,0	92,3	98,3	97,8	99,3
Radiorcorder/Stereorundfunkgerät....	88,1	83,7	87,2	88,3	92,5	98,8
Hi-Fi-Anlage.....	64,7	49,0	59,6	73,7	86,7	84,8
Satellitenempfangsanlage.....	37,1	(21,3)	37,4	(43,3)	53,1	(50,1)
Kabelanschluß.....	46,8	58,6	47,5	45,5	(34,4)	(27,9)
<b>PC und Nachrichtenübermittlung</b>						
PC mit CD-ROM-Laufwerk 2).....	29,3	(13,3)	19,3	(42,4)	54,8	58,7
PC ohne CD-ROM-Laufwerk 2).....	13,4	/	(11,8)	(17,6)	(20,8)	(21,3)
Modem für Datenfernübertragung.....	7,5	/	(5,5)	(9,2)	(11,8)	(17,5)
Internet oder Online-Dienste.....	6,9	/	(5,7)	/	(11,0)	(15,4)
ISDN-Anschluß.....	5,1	/	/	/	(5,6)	(13,4)
Telefon stationär (auch schnurlos)....	96,7	92,0	99,8	97,4	96,0	99,9
Telefon mobil (Autotelefon, Handy)....	9,8	/	(8,7)	(13,3)	(10,6)	(14,9)
Anrufbeantworter.....	30,4	(30,3)	28,7	(39,7)	(28,3)	(25,4)
Faxgerät, PC-Faxkarte.....	15,0	/	(12,6)	(20,8)	(18,0)	(29,5)
<b>Elektrische Haushaltsgeräte</b>						
Kühlschrank.....	99,6	98,7	99,8	100,0	100,0	100,0
Gefrierschrank, Gefriertruhe.....	84,5	66,8	86,9	93,7	96,7	96,5
Geschirrspülmaschine.....	52,7	(29,4)	48,9	60,7	79,1	87,9
Mikrowellengerät.....	54,4	(35,7)	51,1	68,3	71,3	76,7
Bügelmaschine.....	16,4	/	(17,6)	(17,5)	(15,2)	(25,5)
Waschmaschine.....	93,5	79,8	97,8	99,2	100,0	100,0
Wäschetrockner.....	35,9	(15,5)	36,4	39,0	55,6	63,1
Ausstattungsbestand 4) je 100 Haushalte						
<b>Fahrzeuge</b>						
Personenkraftwagen.....	113,1	61,1	106,8	151,2	155,4	173,5
fabrikneu gekauft.....	46,8	(28,6)	48,2	59,6	46,5	67,7
gebraucht gekauft.....	64,9	(31,5)	56,5	87,3	105,4	101,9
geleast 1).....	(2,4)	/	/	/	/	/
Krafttrad.....	20,0	/	(18,0)	(28,0)	(36,8)	(32,0)
Fahrrad.....	217,6	91,6	187,1	238,3	363,7	484,7
<b>Empfangs-, Aufnahme- und Wiedergebe- geräte von Bild und Ton</b>						
Fernsehgerät.....	142,9	107,8	141,4	164,7	167,0	187,2
Videorecorder.....	74,3	(44,8)	68,9	104,1	99,9	98,7
Videokamera/Camcorder.....	17,2	/	(13,9)	(31,6)	(23,3)	(25,0)
Fotoapparat.....	133,4	88,0	128,9	165,1	161,1	200,6
Radiorcorder/Stereorundfunkgerät....	149,7	119,5	136,7	158,7	182,3	238,9
Hi-Fi-Anlage.....	81,5	49,7	67,9	95,5	132,6	132,4
Satellitenempfangsanlage.....	38,2	(21,3)	38,0	(45,7)	55,7	(52,2)
Kabelanschluß.....	47,0	58,6	47,5	46,4	(34,4)	(27,9)
<b>PC und Nachrichtenübermittlung</b>						
PC mit CD-ROM-Laufwerk 2).....	32,9	(13,7)	22,2	(45,6)	62,9	68,5
PC ohne CD-ROM-Laufwerk 2).....	13,6	/	(11,8)	(17,9)	(21,1)	(22,7)
Modem für Datenfernübertragung.....	7,8	/	(5,9)	(9,2)	(12,5)	(17,8)
Internet oder Online-Dienste.....	7,1	/	(6,1)	/	(11,8)	(15,6)
ISDN-Anschluß.....	5,2	/	/	/	(5,9)	(13,4)
Telefon stationär (auch schnurlos)....	106,6	95,2	109,0	108,7	108,6	127,7
Telefon mobil (Autotelefon, Handy)....	10,1	/	(9,2)	(13,6)	(10,7)	(14,9)
Anrufbeantworter.....	30,9	(30,5)	29,2	(40,0)	(29,2)	(25,9)
Faxgerät, PC-Faxkarte.....	15,1	/	(12,6)	(20,9)	(18,0)	(29,5)
<b>Elektrische Haushaltsgeräte</b>						
Kühlschrank.....	114,1	101,2	116,9	115,5	117,4	137,5
Gefrierschrank, Gefriertruhe.....	97,2	68,1	99,0	108,2	113,8	139,3
Geschirrspülmaschine.....	53,1	(29,4)	48,9	61,1	80,4	89,2
Mikrowellengerät.....	55,0	(37,0)	51,5	68,3	71,4	77,7
Bügelmaschine.....	16,5	/	(17,6)	(17,5)	(16,0)	(25,5)
Waschmaschine.....	95,0	79,8	99,3	100,0	103,0	105,3
Wäschetrockner.....	35,9	(15,5)	36,4	39,0	55,6	63,1

1) Auch vom Arbeitgeber oder vom eigenen Unternehmen zur Verfügung gestellt. - 2) Auch Laptops und Notebooks. - 3) Anzahl der Haushalte, in denen entsprechende langlebige Gebrauchsgüter vorhanden sind, bezogen auf hochgerechnete Haushalte der jeweiligen Spalte. - 4) Anzahl der in den Haushalten vorhandenen langlebigen Gebrauchsgüter, bezogen auf hochgerechnete Haushalte der jeweiligen Spalte.

1875



*Soeben erschienen*



Statistisches Bundesamt

## Informationen pur: Statistisches Jahrbuch 1998

Das umfassendste statistische Nachschlagewerk Deutschlands.

☐ **Statistisches Jahrbuch 1998  
für die Bundesrepublik Deutschland**

764 Seiten mit 36 vierfarbigen Schaubildern.

Format 21,5 x 25,5 cm. DM 128,-

ISBN 3-8246-0556-2

☐ **Statistisches Jahrbuch 1998  
für das Ausland**

400 Seiten mit 21 vierfarbigen Schaubildern.

Format 21,5 x 25,5 cm. DM 57,-

ISBN 3-8246-0558-9

Beide Bände zusammen in einem Schuber  
zum Vorzugspreis von DM 158,-

1164 Seiten mit 57 vierfarbigen Schaubildern.

Format 21,5 x 25,5 cm.

ISBN 3-8246-0557-0

Beide Bände komplett auf

☐ **CD-ROM**

mit neuer Software für Windows 95, 98 oder NT

Subskriptionspreis bis 31.12.1998: DM 79,-; danach DM 98,-

ISBN 3-8246-0559-7

Erhältlich im Buchhandel oder direkt beim Verlag Metzler-Poeschel,  
Auslieferung SFG-Servicecenter Fachverlage GmbH, Postfach 43 43,  
72774 Reutlingen, Telefon (0 70 71) 93 53 50, Telefax (0 70 71) 3 36 53,  
Internet: <http://www.s-f-g.com>, e-mail: [staba@s-f-g.com](mailto:staba@s-f-g.com)

**METZLER  
POESCHEL**