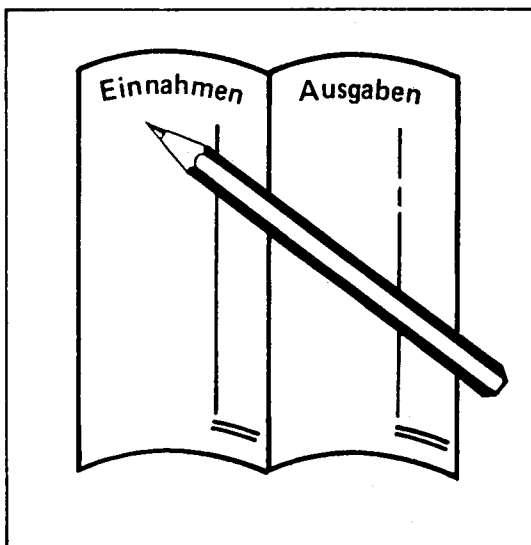


Statistisches Bundesamt

# Wirtschaftsrechnungen



Fachserie **15**

Reihe 1

Einnahmen und Ausgaben ausgewählter privater Haushalte

**1993**

Statistisches Bundesamt  
Bibliothek - Dokumentationszentrum

**METZLER  
POESCHEL**

**Herausgeber:**

Statistisches Bundesamt, Wiesbaden, Gustav-Stresemann-Ring 11

Postanschrift:

Statistisches Bundesamt  
65180 Wiesbaden

**Verlag:**

Metzler-Poeschel, Stuttgart

**Verlagsauslieferung:**

Hermann Leins GmbH & Co. KG

Postfach 11 52

72125 Kusterdingen

Telefon: 07071/935350

Telex: 7 262 891 mepo d

Telefax: 07071/33653

Erscheinungsfolge: jährlich

Erschienen im Oktober 1994

Preis: DM 25,20

Bestellnummer: 2150100 - 93700

© Statistisches Bundesamt, Wiesbaden 1994

Alle Rechte vorbehalten. Es ist insbesondere nicht gestattet, ohne ausdrückliche Genehmigung des Statistischen Bundesamtes diese Veröffentlichung oder Teile daraus für gewerbliche Zwecke zu übersetzen, zu vervielfältigen, auf Mikrofilm/-fiche zu verfilmen oder in elektronische Systeme einzuspeichern.

## Textteil

Erläuterungen .....	6
Budgets ausgewählter privater Haushalte 1993 .....	9

## Tabellenteil

## Früheres Bundesgebiet

## Zusammenfassende Übersichten

1 Ausstattung ausgewählter privater Haushalte mit ausgewählten langlebigen Gebrauchsgütern .....	22
2 Ausgaben ausgewählter privater Haushalte für Nahrungsmittel, Getränke, Tabakwaren - Durchschnittspreise je gekaufter Mengeneinheit .....	26
3 Einnahmen und Ausgaben ausgewählter privater Haushalte je Haushalt und Monat nach der sozialen Stellung der Bezugsperson .....	28
4 Ausgaben für den Privaten Verbrauch je Haushalt und Monat nach Verwendungszweck, nach Dauerhaftigkeit und Wert der Güter sowie nach der sozialen Stellung der Bezugsperson .....	30
5 Käufe von Nahrungsmitteln, Getränken und Tabakwaren nach der sozialen Stellung der Bezugsperson je Haushalt und Monat .....	32
6 Ausgaben für Sachgeschenke an Dritte, Sachgeschenke von Dritten sowie Sachzugänge aus Eigenbewirtschaftung nach Einzelhandelspreisen je Haushalt und Monat in DM .....	34

## Haushaltstyp 1

1 Budgets je Haushalt und Monat .....	36
2 Einnahmen und Ausgaben je Haushalt und Monat .....	40
3 Ausgaben für den Privaten Verbrauch je Haushalt und Monat nach Verwendungszweck sowie nach Dauerhaftigkeit und Wert der Güter .....	48
4 Aufwendungen für Nahrungsmittel, Getränke und Tabakwaren je Haushalt und Monat nach Güterarten .....	52
5 Veränderung der Vermögens- und Finanzkonten je Haushalt und Monat .....	60

## Haushaltstyp 2

6 Budgets je Haushalt und Monat .....	62
7 Einnahmen und Ausgaben je Haushalt und Monat .....	66
8 Ausgaben für den Privaten Verbrauch je Haushalt und Monat nach Verwendungszweck sowie nach Dauerhaftigkeit und Wert der Güter .....	74
9 Aufwendungen für Nahrungsmittel, Getränke und Tabakwaren je Haushalt und Monat nach Güterarten .....	78
10 Veränderung der Vermögens- und Finanzkonten je Haushalt und Monat .....	86

## Haushaltstyp 3

11 Budgets je Haushalt und Monat .....	88
12 Einnahmen und Ausgaben je Haushalt und Monat .....	92
13 Ausgaben für den Privaten Verbrauch je Haushalt und Monat nach Verwendungszweck sowie nach Dauerhaftigkeit und Wert der Güter .....	100
14 Aufwendungen für Nahrungsmittel, Getränke und Tabakwaren je Haushalt und Monat nach Güterarten .....	104
15 Veränderung der Vermögens- und Finanzkonten je Haushalt und Monat .....	112

## Neue Länder und Berlin-Ost

### Zusammenfassende Übersichten

1	Ausstattung ausgewählter privater Haushalte mit ausgewählten langlebigen Gebrauchsgütern .....	114
2	Ausgaben ausgewählter privater Haushalte für Nahrungsmittel, Getränke, Tabakwaren - Durchschnittspreise je gekaufter Mengeneinheit .....	116
3	Einnahmen und Ausgaben ausgewählter privater Haushalte je Haushalt und Monat nach der sozialen Stellung der Bezugsperson .....	118
4	Ausgaben für den Privaten Verbrauch je Haushalt und Monat nach Verwendungszweck, nach Dauerhaftigkeit und Wert der Güter sowie nach der sozialen Stellung der Bezugsperson .....	120
5	Käufe von Nahrungsmitteln, Getränken und Tabakwaren nach der sozialen Stellung der Bezugsperson je Haushalt und Monat .....	122
6	Ausgaben für Sachgeschenke an Dritte, Sachgeschenke von Dritten sowie Sachzugänge aus Eigenbewirtschaftung nach Einzelhandelspreisen je Haushalt und Monat in DM .....	124

### Haushaltstyp 1

1	Budgets je Haushalt und Monat .....	126
2	Einnahmen und Ausgaben je Haushalt und Monat .....	130
3	Ausgaben für den Privaten Verbrauch je Haushalt und Monat nach Verwendungszweck sowie nach Dauerhaftigkeit und Wert der Güter .....	138
4	Aufwendungen für Nahrungsmittel, Getränke und Tabakwaren je Haushalt und Monat nach Güterarten .....	142
5	Veränderung der Vermögens- und Finanzkonten je Haushalt und Monat .....	150

### Haushaltstyp 2

6	Budgets je Haushalt und Monat .....	152
7	Einnahmen und Ausgaben je Haushalt und Monat .....	156
8	Ausgaben für den Privaten Verbrauch je Haushalt und Monat nach Verwendungszweck sowie nach Dauerhaftigkeit und Wert der Güter .....	164
9	Aufwendungen für Nahrungsmittel, Getränke und Tabakwaren je Haushalt und Monat nach Güterarten .....	168
10	Veränderung der Vermögens- und Finanzkonten je Haushalt und Monat .....	176

### Haushaltstyp 3

11	Budgets je Haushalt und Monat .....	178
12	Einnahmen und Ausgaben je Haushalt und Monat .....	182
13	Ausgaben für den Privaten Verbrauch je Haushalt und Monat nach Verwendungszweck sowie nach Dauerhaftigkeit und Wert der Güter .....	190
14	Aufwendungen für Nahrungsmittel, Getränke und Tabakwaren je Haushalt und Monat nach Güterarten .....	194
15	Veränderung der Vermögens- und Finanzkonten je Haushalt und Monat .....	202

### Anhang

	Systematik der Einnahmen und Ausgaben der privaten Haushalte, Ausgabe 1983 .....	205
	Zusätzlicher systematischer Schlüssel für die Aufbereitung .....	230
	Erhebungsunterlagen	
1	Erhebungsbogen Allgemeine Angaben .....	231
2	Haushaltungsbuch .....	237
3	Taschengeldheft .....	246



Die Angaben für das "frühere Bundesgebiet" beziehen sich auf die Bundesrepublik Deutschland nach dem Gebietsstand bis zum 03.10.1990; sie schließen Berlin-West ein.

Die Angaben für die "neuen Länder und Berlin-Ost" beziehen sich auf die Länder Brandenburg, Mecklenburg-Vorpommern, Sachsen, Sachsen-Anhalt und Thüringen sowie auf Berlin-Ost.

#### Zeichenerklärung

- = nichts vorhanden
- 0 = weniger als die Hälfte von 1 in der letzten besetzten Stelle, jedoch mehr als nichts
- = Zahlenwert unbekannt oder geheimzuhalten
- x = Tabellenfach gesperrt, weil Aussage nicht sinnvoll

Abweichungen in den Summen ergeben sich durch Runden der Zahlen

## Erläuterungen

1. Die laufenden Wirtschaftsrechnungen gehen bis auf das Jahr 1949 zurück. Infolge einer grundlegenden Reform des Erhebungsverfahrens im Jahr 1964 liegen voll vergleichbare Ergebnisse für die drei Haushaltstypen für die Jahre 1964 bis 1985 vor. Im Jahr 1986 erfolgte erneut eine Neuabgrenzung der Haushalte und die Anpassung an die neue "Systematik der Einnahmen und Ausgaben der privaten Haushalte", Ausgabe 1983. Seit 1991 wird die Statistik der laufenden Wirtschaftsrechnungen auch in den neuen Ländern und Berlin-Ost durchgeführt.  
Die Ergebnisse werden getrennt für das frühere Bundesgebiet sowie für die neuen Länder und Berlin-Ost nachgewiesen.
2. In die Erhebung sind drei ausgewählte Haushaltstypen einbezogen, deren Auswahlmerkmale genau festgelegt sind. Aufgrund der großen Unterschiede in der wirtschaftlichen Lage, dem Erwerbsverhalten u.ä. sozialen Differenzierungen zwischen alten und neuen Bundesländern war es notwendig, die Definitionen der Haushaltstypen, wie sie für das frühere Bundesgebiet gelten, partiell an die besonderen Verhältnisse in den neuen Bundesländern anzupassen. Die Abweichungen beziehen sich vor allem auf die Einkommensgrenzen und die Zahl der Einkommensbezieher im Haushalt.
  - 2.1 Auswahlkriterien für das frühere Bundesgebiet

Haushaltstyp 1: 2-Personen-Haushalte von Renten- oder Sozialhilfeempfängern mit geringem Einkommen. Erfasst werden überwiegend ältere Ehepaare, deren Haupteinkommensquelle Übertragungen von Staat (Renten und Pensionen) und Arbeitgeber sind. Diese Einkommen sollten im Jahre 1993 zwischen 1 650 und 2 350 DM im Monat betragen. Bei der erstmaligen Festlegung der Einkommensgrenze im Jahr 1964 wurde in etwa von den damaligen Sätzen der Sozialhilfe ausgegangen. Diese Sätze werden seitdem entsprechend der Steigerung der Renten und der Sozialhilfessätze fortgeschrieben.

Haushaltstyp 2: 4-Personen-Haushalte von Arbeitern und Angestellten mit mittlerem Einkommen. Erfasst werden Ehepaare mit zwei Kindern, davon mindestens ein Kind unter 15 Jahren. Ein Ehepartner sollte als Angestellte(r) oder Arbeiter(in) tätig und alleiniger Einkommensbezieher sein. Das Bruttoeinkommen aus hauptberuflicher, nichtselbständiger Arbeit dieses Ehepartners sollte 1993 zwischen 3 600 DM und 5 400 DM im Monat liegen. Bei der Festlegung der Einkommensgrenzen wurde 1964 von einem Mittelwert ausgegangen, der etwa dem Mittel zwischen dem durchschnittlichen Bruttomonatsverdienst eines männlichen Arbeiters in der Industrie bzw. eines männlichen Angestellten entsprach. Die Einkommensgrenzen werden seitdem entsprechend der Lohn- und Gehaltsentwicklung fortgeschrieben.

Haushaltstyp 3: 4-Personen-Haushalte von Angestellten und Beamten mit höherem Einkommen. Erfasst werden Ehepaare mit 2 Kindern, davon mindestens ein Kind unter 15 Jahren. Ein Ehepartner soll als Beamter oder Angestellter tätig und Hauptverdiener der Familie sein. Das Bruttoeinkommen aus hauptberuflicher, nichtselbständiger Arbeit dieses Ehepartners sollte 1993 zwischen 6 200 und 8 400 DM im Monat liegen. Das Einkommen hatte bei der Festlegung im Jahre 1964 einen nominalen Abstand von etwa 1 000 DM zum Einkommen des Typs 2. Die ersten Einkommensgrenzen werden seitdem entsprechend der Lohn- und Gehaltsentwicklung fortgeschrieben.
  - 2.2 Auswahlkriterien für die neuen Länder und Berlin-Ost

Haushaltstyp 1: 2-Personen-Haushalte von Renten- oder Sozialhilfeempfängern mit geringem Einkommen. Erfasst werden überwiegend ältere Ehepaare, deren Haupteinkommensquelle Renten der gesetzlichen Rentenversicherung sind. In der ehemaligen DDR waren mehr als 90 % der Frauen berufstätig und haben somit einen eigenen Rentenanspruch, so daß überwiegend zwei Renten bezogen werden. Beide Renten zusammen sollten 1993 monatlich nicht mehr als 2 350 DM betragen, jedoch auch nicht unter 1 650 DM im Monat liegen.

Haushaltstyp 2: 4-Personen-Haushalte von Arbeitern und Angestellten mit mittlerem Einkommen. Erfasst werden Ehepaare mit zwei Kindern, davon mindestens ein Kind unter 15 Jahren. Ein Ehepartner sollte als Angestellte(r) oder Arbeiter(in) tätig sein. Der andere Ehepartner kann ebenfalls ein Einkommen aus Berufstätigkeit oder laufenden Übertragungen vom Staat erzielen. Die Einkommensgrenzen beziehen sich auf das Bruttoeinkommen aus unselbständiger Arbeit beider Ehepartner. Es sollte 1993 zusammen zwischen 2 700 DM und 4 400 DM betragen.

Haushaltstyp 3: 4-Personen-Haushalte von Angestellten und Beamten mit höherem Einkommen. Erfasst werden Ehepaare mit zwei Kindern, davon mindestens ein Kind unter 15 Jahren. Da es 1991 in den neuen Ländern und Berlin-Ost noch keine Beamten gab und sich außerdem das Einkommen von Arbeitern nur wenig von dem von Angestellten unterschied, wurden in diesem Jahr für diesen Haushaltstyp ausschließlich Angestellte und Arbeiter als Hauptverdiener zugrunde gelegt. Der Ehepartner durfte ebenfalls über ein regelmäßiges Einkommen verfügen. Ab dem Jahr 1992 wurde die Definition dahingehend verändert, daß ein Ehepartner in der Familie als Angestellte(r) oder Beamtin/Beamter tätig und Hauptverdiener in der Familie sein soll. Das Bruttoeinkommen aus unselbständiger Arbeit beider Partner zusammen sollten 1993 zwischen 4 800 DM und 6 500 DM liegen.
3. Sonstige methodische Hinweise
  - 3.1 Für alle 3 Haushaltstypen gemeinsam gilt ab 1986, daß das Haushaltsbruttoeinkommen um höchstens 40 % höher sein darf als die als Haupteinkommensquelle genannten Einkommen.
  - 3.2 Im früheren Bundesgebiet waren 1993 in die Erhebung im Durchschnitt 909 Haushalte einbezogen, von denen 165 auf den Typ 1, 368 auf den Typ 2 und 376 auf den Typ 3 entfielen. In den neuen Ländern und Berlin-Ost haben 1993 im Durchschnitt 822 Haushalte an der Statistik der laufenden Wirtschaftsrechnungen teilgenommen. Auf den Haushaltstyp 1 entfielen 218 Haushalte, auf den Haushaltstyp 2 253 Haushalte und auf den Haushaltstyp 3 351 Haushalte.

- 3.3 Erhoben werden alle Einnahmen und Ausgaben der Haushalte einschl. der Einnahmen aus der Auflösung von Vermögen und der Aufnahme von Krediten sowie der Ausgaben für die Bildung von Vermögen und für die Rückzahlung von Schulden. Auf der Grundlage dieser Angaben können die Zusammensetzung des Haushaltseinkommens, die Struktur und Höhe der Aufwendungen für den Privaten Verbrauch und der sonstigen Ausgaben sowie die Ersparnisbildung im Detail nachgewiesen werden. Ferner werden Angaben über die Ausstattung der Haushalte mit langlebigen Gebrauchsgütern und über ihre Wohnverhältnisse erhoben und nachgewiesen.
  - 3.4 Die erforderlichen Daten werden durch Anschreiben in Haushaltbüchern und Taschengeldheften ermittelt. Interviews finden nicht statt. Versand und Rücklauf der Bücher, Rückfragen u.ä. erfolgen auf dem Postweg.
  - 3.5 Erhebungsperiode ist das Kalenderjahr, Anschreibungsperiode der Kalendermonat. Die Haushalte verbleiben in der Erhebung, solange sie den Auswahlrichtlinien entsprechen. 10 bis 20 % der Haushalte scheiden jedoch erfahrungsgemäß bereits während des ersten Erhebungsjahres aus. Sie werden durch gleichartige Haushalte ersetzt.
  - 3.6 Die Teilnahme der Haushalte ist freiwillig. Die Werbung der Haushalte erfolgt über Aufrufe in den Massenmedien, durch Gewerkschaften und andere gesellschaftliche Institutionen. Die Haushalte erhalten für jeden Monat, den sie an der Erhebung teilnehmen, eine Mitwirkungsprämie von etwa 50 DM, im Jahr also ca. 600 DM.
  - 3.7 Hauptzweck der Erhebung war zunächst die Ermittlung von Gewichten für die Preisindizes für die Lebenshaltung. In zunehmendem Maße werden die Ergebnisse auch dazu herangezogen, um festzustellen, wie sich bei Haushalten mit gleicher Zusammensetzung Veränderungen des Einkommens auf die Struktur der Verbrauchsausgaben und auf die Ersparnisbildung auswirken.
  - 3.8 Die als Privater Verbrauch nachgewiesenen Mengen und Beträge beziehen sich auf die Marktentnahme der beobachteten Haushalte. Sachgeschenke von Dritten sowie Sachzugänge aus Eigenbewirtschaftung sind darin nicht enthalten. Diese Angaben sind in den zusammenfassenden Übersichten Nr. 6 dargestellt.  
Der Private Verbrauch umfaßt Käufe von Waren und Dienstleistungen für den Eigenverbrauch und für Geschenke an Dritte sowie unterstellte Käufe, d.h. die zu Einzelhandelspreisen bewerteten Deputate und den Mietwert der Eigentümerwohnung.
  - 3.9 Die Einnahme- und Ausgabearten, die in den Tabellen dieses Bandes nur in Sammelpositionen nachgewiesen werden, können in tieferer Untergliederung beim Statistischen Bundesamt, Zweigstelle Berlin, Gruppe IX C, angefordert werden.
4. Hinweise zur Interpretation der Ergebnisse
- 4.1 Die Ergebnisse der laufenden Erhebungen von Wirtschaftsrechnungen für diese ausgewählten Haushaltstypen können nicht ohne weiteres verallgemeinert werden, sondern besitzen grundsätzlich nur für den jeweiligen ausgewählten Haushaltstyp Gültigkeit. Es darf mithin bei keinem der erfaßten Haushaltstypen, wie es manchmal geschieht, von "dem" deutschen Normalhaushalt, "der" deutschen Normalfamilie, "dem" deutschen Rentnerhaushalt o. dgl. gesprochen werden, ganz abgesehen, daß es einen "Normalhaushalt", "den" deutschen Normalhaushalt usw. überhaupt nicht gibt.
  - 4.2 Das statistisch ermittelte Durchschnittseinkommen der ausgewählten Haushalte ist durch die Festlegung von Einkommensgrenzen für das Haupteinkommen, das Bruttoeinkommen aus unselbständiger Arbeit bzw. die Bruttoeinkommensübertragungen von Staat und Arbeitgeber, weitgehend vorgegeben. Die Werte geben deshalb keine Auskunft über die allgemeine Entwicklung der Einkommen, sondern ermöglichen im Bereich der vorgegebenen Einkommensgrenzen Aussagen über die Zusammensetzung, die Quellen und die Art der Verwendung der Haushaltseinkommen der erfaßten Haushaltstypen.
  - 4.3 Schlüsse auf die Entwicklung der Verbrauchsausgaben in allen privaten Haushalten sind aus den Ergebnissen dieser laufenden Erhebung nicht zu ziehen. Dazu müssen die Ergebnisse der in mehrjährigen Abständen zu wiederholenden Einkommens- und Verbrauchsstichproben herangezogen werden, die Haushalte aller Größen, sozialen Schichten und Einkommensgruppen erfassen.

#### **Rechtsgrundlagen:**

Gesetz über die Statistik der Wirtschaftsrechnungen privater Haushalte in der im Bundesgesetzblatt Teil III, Gliederungsnummer 708-6, veröffentlichten bereinigten Fassung, zuletzt geändert durch Artikel 2 der Verordnung vom 26. März 1991 (BGBl. I S. 846), in Verbindung mit dem Gesetz über die Statistik für Bundeszwecke (Bundesstatistikgesetz - BStatG) vom 22. Januar 1987 (BGBl. I S. 462, 565), geändert durch Artikel 2 des Gesetzes vom 17. Dezember 1990 (BGBl. I S. 2837). Erhoben werden die Tatbestände zu § 2 des Gesetzes über die Statistik der Wirtschaftsrechnungen privater Haushalte. Die Erteilung der Auskunft ist nach § 4 dieses Gesetzes in Verbindung mit § 15 Abs. 1 Satz 1 BStatG freiwillig.

Übersicht: Auswahlkriterien für die an den laufenden Wirtschaftsrechnungen teilnehmenden Haushalte

Auswahlmerkmale	Früheres Bundesgebiet			Neue Länder und Berlin-Ost		
	Haushaltstyp			Haushaltstyp		
	1	2	3	1	2	3
Haushaltsgröße	2 Personen	4 Personen	4 Personen	2 Personen	4 Personen	4 Personen
Personelle Zusammensetzung	Alleinstehendes Ehepaar	Ehepaar mit 2 Kindern, dar. mindestens 1 Kind unter 15 Jahren	Ehepaar mit 2 Kindern, dar. mindestens 1 Kind unter 15 Jahren	Alleinstehendes Ehepaar	Ehepaar mit 2 Kindern, dar. mindestens 1 Kind unter 15 Jahren	Ehepaar mit 2 Kindern, dar. mindestens 1 Kind unter 15 Jahren
Soziale Stellung des Hauptverdieners	Renten- oder Sozialhilfeempfänger	Arbeiter oder Angestellter	Angestellter oder Beamter	Renten- oder Sozialhilfeempfänger	Arbeiter oder Angestellter	Angestellter oder Beamter
Einkommensniveau	geringes Einkommen	mittleres Einkommen	höheres Einkommen	geringes Einkommen	mittleres Einkommen	höheres Einkommen
Einkommensbezieher	eine oder beide Person(en)	1 Alleinverdiener, geringes, unregelmäßiges Einkommen des anderen Ehepartners ist zulässig	1 Hauptverdiener, Ehepartner darf mitverdienen	eine oder beide Person(en)	1 Hauptverdiener, Ehepartner darf mitverdienen	
Einkommengrenzen für	die laufenden Bruttoeinkommensübertragungen von Staat und Arbeitgeber 1993: 1 650 bis 2 350	das Bruttoeinkommen aus hauptberuflicher unselbständiger Arbeit der Bezugsperson 1993: 3 600 bis 5 400 DM	das Bruttoeinkommen aus hauptberuflicher unselbständiger Arbeit der Bezugsperson 1993: 6 200 bis 8 400 DM	die laufenden Bruttoeinkommensübertragungen von Staat und Arbeitgeber 1993: 1 650 bis 2 350 DM	Bruttoeinkommen aus unselbständiger Arbeit beider Ehepartner 1993: 2 700 bis 4 400	Bruttoeinkommen aus unselbständiger Arbeit beider Ehepartner 1993: 4 800 bis 6 500
Haushaltsbruttoeinkommen	darf individuell höchstens um 40 % über dem vorgenannten Haupteinkommen liegen			darf individuell höchstens um 40 % über dem vorgenannten Haupteinkommen liegen		

Das Bruttoeinkommen aus Übertragungen bzw. hauptberuflicher unselbständiger Arbeit der Bezugsperson<sup>1)</sup> wurde in den Jahren 1986 - 1993 wie folgt abgegrenzt:

Jahr	Haushaltstyp		
	1	2	3
	DM		

Früheres Bundesgebiet

1988	1 300 - 1 900	2 900 - 4 400	5 200 - 7 000
1989	1 350 - 1 950	3 000 - 4 500	5 350 - 7 200
1990	1 500 - 2 100	3 200 - 4 700	5 500 - 7 500
1991	1 550 - 2 200	3 350 - 4 900	5 750 - 7 800
1992	1 600 - 2 250	3 500 - 5 150	5 950 - 8 100
1993	1 650 - 2 350	3 600 - 5 400	6 200 - 8 400

Neue Länder und Berlin-Ost

1991	1 350 - 1 800	2 300 - 3 800	4 200 - 5 600
1992	1 450 - 1 950	2 400 - 3 900	4 300 - 5 800
1993	1 650 - 2 350	2 700 - 4 400	4 800 - 6 500

1) In den neuen Ländern und Berlin-Ost für beide Ehepartner.

# Budgets ausgewählter privater Haushalte 1993

## Ergebnisse der laufenden Wirtschaftsrechnungen

### Methodische Erläuterungen

Die Statistik der laufenden Wirtschaftsrechnungen privater Haushalte ist eine wichtige Informationsgrundlage über die wirtschaftlichen und sozialen Verhältnisse bestimmter Bevölkerungsgruppen. Sie wird im früheren Bundesgebiet bereits seit 1949 durchgeführt und wurde nach der deutschen Vereinigung entsprechend dem Einigungsvertrag und der Verordnung zur Anpassung des statistischen Berichtswesens [StatAV, Abschnitt I, Artikel 2, BGBl. I (1990) S. 846 ff.] auch auf die neuen Länder und Berlin-Ost ausgedehnt. In beiden Erhebungsgebieten können jeweils maximal 1 000 Haushalte einbezogen werden.

Um angesichts der relativ geringen Anzahl von Erhebungseinheiten die Ergebnisse in einer tiefgegliederten Form nachweisen zu können, sah die Konzeption der laufenden Wirtschaftsrechnungen von vornherein vor, sich auf die Beobachtung dreier eng begrenzter Haushaltstypen zu beschränken. Durch methodische Vorgaben in bezug auf Haushaltsgröße, soziale Stellung der Bezugsperson, Zahl der Einkommensbezieher sowie bestimmte Einkommensgrenzen werden die Haushalte so abgegrenzt, daß sie möglichst homogene Typen bilden.

Es werden folgende Haushaltstypen befragt:

- 2-Personen-Haushalte von Renten- und Sozialhilfeempfängern mit geringem Einkommen (Haushaltstyp 1),
- 4-Personen-Arbeitnehmerhaushalte mit mittlerem Einkommen (Haushaltstyp 2),
- 4-Personen-Arbeitnehmerhaushalte mit höherem Einkommen (Haushaltstyp 3).

Obwohl für die Erhebung in den neuen Ländern und Berlin-Ost ab 1991 die gleichen methodischen Grundsätze gelten, mußten doch Kompromisse gefunden werden, die einerseits eine weitgehende Vergleichbarkeit der Ergebnisse der jeweiligen Haushaltstypen in Ost und West gewährleisten, aber andererseits auch der anderen wirtschaftlichen Situation, die sich besonders in der Einkommenshöhe und dem Erwerbsverhalten niederschlägt, Rechnung tragen.

Wie die nachfolgende Übersicht über die Auswahlkriterien der teilnehmenden Haushalte zeigt, werden beim Haushaltstyp 2 im früheren Bundesgebiet Haushalte mit einem „Alleinverdiener“ einbezogen, während in den neuen Ländern und Berlin-Ost Haushalte mit zwei Einkommensbeziehern (Hauptverdiener und Zuverdienst des Ehepartners) ausgewählt werden.

Beim Haushaltstyp 3 ist die Vorgabe für 1993 in bezug auf die Einkommensbezieher formal in Ost und West gleich, aber die Ergebnisse zeigen, daß in den Haushalten der neuen Länder in der Regel zwei Einkommensbezieher pro Haushalt nötig sind, um die vorgegebenen Einkommensgrenzen zu erreichen, während in den Haushalten des Typs 3 im früheren Bundesgebiet in der Regel ein Bezieher von Einkommen aus unselbständiger Arbeit dafür ausreichend ist. Das gleiche gilt für den Haushaltstyp 1, den 2-Personen-Haushalt von Renten- und Sozialhilfeempfängern, im Hinblick auf die Anzahl der Rentenbezieher in Ost und West. Auf Grund des hohen Beschäftigungsgrades von Frauen in der ehemaligen DDR besteht meistens ein

Übersicht: Auswahlkriterien für die an den laufenden Wirtschaftsrechnungen teilnehmenden Haushalte

Auswahlmerkmale	Früheres Bundesgebiet			Neue Länder und Berlin-Ost		
	Haushaltstyp			Haushaltstyp		
	1	2	3	1	2	3
Haushaltsgröße	2 Personen	4 Personen	4 Personen	2 Personen	4 Personen	4 Personen
Personelle Zusammensetzung	Alleinstehendes Ehepaar	Ehepaar mit 2 Kindern, dar. mindestens 1 Kind unter 15 Jahren	Ehepaar mit 2 Kindern, dar. mindestens 1 Kind unter 15 Jahren	Alleinstehendes Ehepaar	Ehepaar mit 2 Kindern, dar. mindestens 1 Kind unter 15 Jahren	Ehepaar mit 2 Kindern, dar. mindestens 1 Kind unter 15 Jahren
Soziale Stellung des Hauptverdieners	Renten- oder Sozialhilfeempfänger	Arbeiter oder Angestellter	Angestellter oder Beamter	Renten- oder Sozialhilfeempfänger	Arbeiter oder Angestellter	Angestellter oder Beamter
Einkommensniveau	geringes Einkommen	mittleres Einkommen	höheres Einkommen	geringes Einkommen	mittleres Einkommen	höheres Einkommen
Einkommensbezieher	eine oder beide Person(en)	1 Alleinverdiener, geringes, unregelmäßiges Einkommen des anderen Ehepartners ist zulässig	1 Hauptverdiener, Ehepartner darf mitverdienen	eine oder beide Person(en)	1 Hauptverdiener, Ehepartner darf mitverdienen	
Einkommensgrenzen für	die laufenden Bruttoeinkommensübertragungen von Staat und Arbeitgeber 1993: 1 650 bis 2 350 DM	das Bruttoeinkommen aus hauptberuflicher nichtselbständiger Arbeit der Bezugsperson 1993: 3 600 bis 5 400 DM	das Bruttoeinkommen aus hauptberuflicher nichtselbständiger Arbeit der Bezugsperson 1993: 6 200 bis 8 400 DM	die laufenden Bruttoeinkommensübertragungen von Staat und Arbeitgeber 1993: 1 650 bis 2 350 DM	die Bruttoeinkommen aus hauptberuflicher nichtselbständiger Arbeit beider Ehepartner 1993: 2 700 bis 4 400 DM	die Bruttoeinkommen aus hauptberuflicher nichtselbständiger Arbeit beider Ehepartner 1993: 4 800 bis 6 500 DM
Haushaltsbruttoeinkommen	darf individuell höchstens um 40% über dem vorgenannten Haupteinkommen liegen			darf individuell höchstens um 40% über dem vorgenannten Haupteinkommen liegen		

eigener Rentenanspruch von Frauen, und damit sind in 2-Personen-Rentnerhaushalten im Unterschied zum früheren Bundesgebiet zwei Rentenbezieher die Regel.

Bei der Festsetzung des Einkommens als Auswahlkriterium sind zwei Gesichtspunkte zu berücksichtigen: Zum einen unterliegt die Einkommensentwicklung einer stetigen Veränderung, so daß die festzulegenden Einkommensgrenzen jährlich der zu erwartenden Entwicklung der Löhne und Gehälter bzw. Renten angepaßt werden müssen. Damit wird angestrebt, daß auch bei veränderter Einkommenshöhe die ausgewählten Haushalte in der Einkommensverteilung im Zeitverlauf den gleichen Platz einnehmen. Dieser Gesichtspunkt gilt für die jeweiligen Haushaltstypen in Ost und West. Für die Haushalte der neuen Länder und Berlin-Ost kommt noch hinzu, daß auf Grund der noch immer deutlich geringeren Einkommen für die vergleichbaren Haushaltstypen niedrigere Einkommensgrenzen festgelegt werden müssen, die aber ihrerseits auch den in der Definition der Haushaltstypen genannten Kriterien von „niedrigem“, „mittlerem“ und „höherem“ Einkommen entsprechen müssen.

Bei der Interpretation der Ergebnisse sollte unbedingt beachtet werden, daß sie durch die Beschränkung auf die durch Definition festgelegten Haushaltstypen keine Aussagen für die Gesamtheit der Haushalte zulassen.<sup>1)</sup> Das gilt für den Umfang und die Struktur der Ausgaben und in noch stärkerem Maße für die Einkommensseite, da die Einkommensgrenzen für die laufenden Bruttoeinkommensübertragungen von Staat und Arbeitgeber bzw. die Bruttoeinkommen aus unselbständiger Arbeit bei der Auswahl der Haushalte vorgegeben werden. Die durch die Befragung ermittelte Einkommenshöhe des Haushalts insgesamt spiegelt deshalb in den wesentlichen Teilen die vorausbestimmte Entwicklung in den definierten Haushaltstypen wider. Den Nachweis differenzierter Einkommensentwicklungen aller Haushalte kann die Statistik der laufenden Wirtschaftsrechnungen nicht liefern.

Die Homogenität der Haushaltsgruppen erlaubt trotz des gegebenen geringen Befragungsumfangs eine relativ tiefe Gliederung der Ausgabenstruktur. Die Ergebnisse der lau-

fenden Wirtschaftsrechnungen werden, solange noch unterschiedliche ökonomische Bedingungen vorherrschen, getrennt für die alten und neuen Bundesländer nachgewiesen.

### Teilnehmende Haushalte

Der Rahmen für die an der Statistik der laufenden Wirtschaftsrechnungen teilnehmenden Haushalte wird durch die Auswahlkriterien in bezug auf Haushaltsgröße, Haupteinkommensquelle u. a. abgesteckt. Durch die Erfassung bestimmter Merkmale zum Haushalt und zu den zugehörigen Personen stehen weitere Informationen zur Interpretation der Einnahmen und Ausgaben der Haushalte zur Verfügung.

Wie Tabelle 1 zeigt, bestehen auch hier Unterschiede zwischen Ost und West.

So ist beim Haushaltstyp 3 in den neuen Ländern und Berlin-Ost nur in 15 von 351 Haushalten die Bezugsperson Beamter, im früheren Bundesgebiet dagegen knapp ein Drittel. Beim Haushaltstyp 2 in den neuen Ländern handelt es sich je zur Hälfte um Arbeiter- bzw. Angestelltenhaushalte; im früheren Bundesgebiet überwiegen die Angestelltenhaushalte.

Auch in bezug auf das Durchschnittsalter der Ehepartner der einbezogenen Haushalte gibt es Unterschiede zwischen Ost und West. Die betreffenden Personen in den Haushalten des früheren Bundesgebietes sind im Durchschnitt älter als die in den neuen Ländern, und zwar beim Haushaltstyp 1 um 3 bis 4 Jahre, beim Haushaltstyp 2 um 2 bis 3 Jahre und beim Haushaltstyp 3 um 4 bis 5 Jahre.

Eine Konsequenz aus der Beschränkung auf sehr eng definierte Haushaltstypen besteht darin, daß Haushalte, die im Laufe eines Jahres nicht mehr den Auswahlkriterien entsprechen — sei es wegen der Veränderung der Höhe bzw. der Quelle des Einkommens oder der veränderten Haushaltsgröße —, aus der Befragung herausgenommen und durch vergleichbare ersetzt werden müssen.

Trotz des Bemühens, möglichst gleichartige Haushalte als Ersatz zu gewinnen, können unter Umständen im Einzelfall bestimmte Bedingungen, die nicht zu den Auswahlvorgaben gehören, denen des vorangegangenen Haushalts nicht entsprechen (z. B. Wohnverhältnisse, Ausstattung mit langlebigen Gebrauchsgütern, Altersstruktur). Da-

<sup>1)</sup> Siehe Kunz, D./Euler, M.: „Möglichkeiten und Grenzen der laufenden Wirtschaftsrechnungen“ in WiSta 6/1972, S. 321 ff.

Tabelle 1: Zusammensetzung der an den laufenden Wirtschaftsrechnungen teilnehmenden Haushalte

Gegenstand der Nachweisung	Früheres Bundesgebiet						Neue Länder und Berlin-Ost					
	Haushaltstyp 1		Haushaltstyp 2		Haushaltstyp 3		Haushaltstyp 1		Haushaltstyp 2		Haushaltstyp 3	
	1992	1993	1992	1993	1992	1993	1992	1993	1992	1993	1992	1993
Durchschnittlich erfaßte Haushalte	172	165	392	368	391	376	198	218	232	253	304	351
Soziale Stellung der Bezugsperson												
Rentner, Pensionär	172	165	x	x	x	x	198	218	x	x	x	x
Sozialhilfeempfänger	—	—	x	x	x	x	—	—	x	x	x	x
Arbeiter	x	x	177	259	x	x	x	x	109	125	x	x
Angestellter	x	x	215	209	262	256	x	x	123	129	299	336
Beamter	x	x	x	x	129	120	x	x	x	x	5	15
Durchschnittsalter												
Ehemann	74	73	39	39	43	42	69	69	36	36	38	37
Ehefrau	70	70	36	36	40	39	66	67	33	34	35	35
1. Kind	x	x	10	10	12	11	x	x	11	11	12	12
2. Kind	x	x	7	7	9	8	x	x	7	7	8	8

durch sind mögliche Struktureffekte nicht ausgeschlossen.

Teilnahmedauer der Haushalte an den laufenden Wirtschaftsrechnungen

Früheres Bundesgebiet

Stand: Ende 1993

Prozent

Dauer der Teilnahme von ... bis unter ... Jahren	Typ 1	Typ 2	Typ 3
unter 1 .....	13,2	17,5	16,0
1 – 3 .....	19,5	37,6	37,8
3 – 5 .....	21,8	19,3	21,0
5 – 10 .....	21,8	18,3	15,3
10 und mehr .....	23,6	7,2	10,0

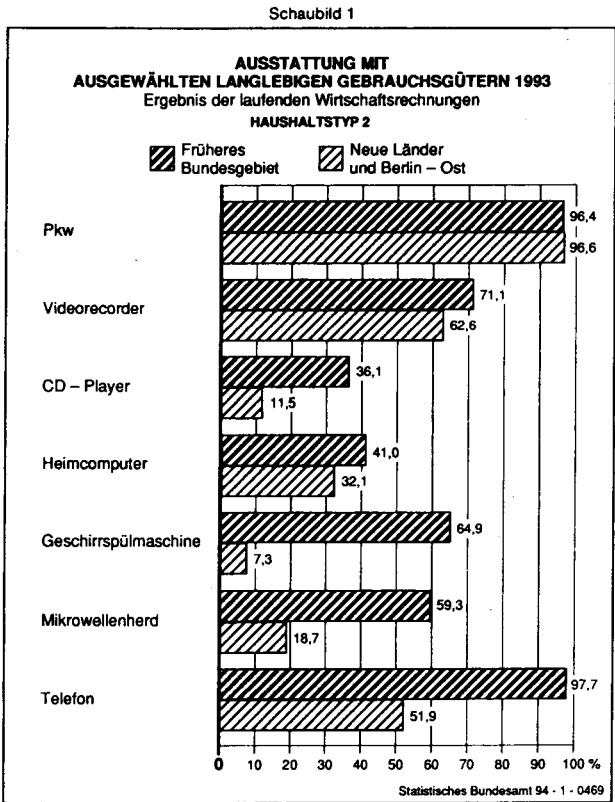
Wie die Übersicht über die Teilnahmedauer zeigt, verbleiben 38 % der 4-Personen-Haushalte 1 bis unter 3 Jahre in der Stichprobe und ungefähr ein Fünftel sogar 3 bis unter 5 Jahre. Die mehrjährige Teilnahme der Haushalte wirkt sich positiv auf die zeitliche Vergleichbarkeit der Ergebnisse aus, da die bereits genannten Struktureffekte vermieden werden. Daß allerdings etwa 25 % dieser Haushalte länger als fünf Jahre an dieser Statistik teilnehmen, ist insofern problematisch, da durch den Gewöhnungseffekt das Auftreten eines systematischen Fehlers bei den Ergebnissen begünstigt wird. Besonders groß ist diese Gefahr bei den 2-Personen-Rentnerhaushalten (Typ 1), da hier 45 % aller Haushalte 5 Jahre und mehr und sogar 24 % der Haushalte 10 Jahre und mehr teilnehmen.

Für die neuen Länder kann zu dieser Problematik noch keine Aussage getroffen werden, da hier die Erhebung erst seit 1991 durchgeführt wird.

Wohnverhältnisse und Ausstattung

Wie Tabelle 2 zeigt, spiegeln sich in der Wohnsituation der Haushalte des früheren Bundesgebietes bereits die wirtschaftlichen und sozialen Unterschiede zwischen den Haushaltstypen wider. Sowohl im Hinblick auf das Wohneigentum als auch auf die Größe der Wohnfläche und die Zahl der Räume besteht ein großer Abstand zwischen dem am besten ausgestatteten Haushaltstyp 3 zu den beiden anderen Haushaltstypen.

In den neuen Ländern und Berlin-Ost ist diese Differenzierung nicht so stark ausgeprägt. Im Vergleich zu den Haushalten des früheren Bundesgebietes wird aber die wesentlich schlechtere Wohnsituation der Haushalte der neuen Länder deutlich. So ist Wohneigentum nur bei 25 bis 30 %



der Haushalte aller drei Typen vorhanden, was vergleichsweise der Situation der Haushalte des Typs 1 des früheren Bundesgebietes entspricht. Die durchschnittliche Zahl der Räume und die durchschnittliche Wohnfläche sind nicht nur bei den Mieterhaushalten, sondern auch bei den Eigentümerhaushalten wesentlich geringer als bei den entsprechenden Haushalten des früheren Bundesgebietes.

Das ermittelte Ausstattungsniveau der Haushalte mit ausgewählten langlebigen Gebrauchsgütern zeigt eine deutliche Abhängigkeit von der Einkommenshöhe: Je höher das Einkommen, desto besser ist in der Regel die Ausstattung (siehe Tabelle 3 auf S. 650). Der Vergleich der Ausstattung zwischen den Haushaltstypen läßt aber auch den Bezug zur Lebensphase erkennen. So ist bei den 2-Personen-Rentnerhaushalten zum Beispiel die Ausstattung mit Heimcomputern (West: 1,1 %, Ost: 1,7 %), CD-Playern (West: 2,9 %, Ost: 1,7 %) und Videokameras (West: 4,0 %,

Tabelle 2: Besitz- und Wohnverhältnisse der an den laufenden Wirtschaftsrechnungen teilnehmenden Haushalte

Gegenstand der Nachweisung	Einheit	Früheres Bundesgebiet						Neue Länder und Berlin-Ost					
		Haushaltstyp 1		Haushaltstyp 2		Haushaltstyp 3		Haushaltstyp 1		Haushaltstyp 2		Haushaltstyp 3	
		1992	1993	1992	1993	1992	1993	1992	1993	1992	1993	1992	1993
Insgesamt													
Durchschnittliche Zahl der Räume über 6 m <sup>2</sup> 1)	Anzahl	3,7	3,9	5,1	5,0	5,7	5,7	3,5	3,5	4,2	4,3	4,2	4,3
Durchschnittliche Wohnfläche	m <sup>2</sup>	75,0	76,2	101,2	99,9	123,5	124,0	65,9	66,9	81,0	81,5	79,1	81,4
Wohnungseigentümer													
Anteil der Haushalte mit eigener(m) Wohnung (Haus)	%	25	27	47	45	78	77	29	26	26	30	19	25
Durchschnittliche Zahl der Räume über 6 m <sup>2</sup> 1)	Anzahl	4,8	4,9	5,6	5,6	5,9	5,9	4,2	4,2	5,3	5,1	5,4	5,3
Durchschnittliche Wohnfläche	m <sup>2</sup>	94,0	94,9	114,8	115,3	128,6	129,5	78,6	80,9	110,2	108,4	110,7	112,1
Hauptmieter													
Anteil der Hauptmieterhaushalte	%	75	73	53	55	22	23	71	74	74	70	81	75
Durchschnittliche Zahl der Räume über 6 m <sup>2</sup> 1)	Anzahl	3,5	3,6	4,6	4,6	4,9	4,9	3,2	3,3	3,8	3,9	4,0	3,9
Durchschnittliche Wohnfläche	m <sup>2</sup>	68,8	69,2	89,4	87,5	105,3	106,0	60,8	62,0	70,8	70,0	71,8	71,2

1) Einschl. Küche.

**Tabelle 3: Ausstattung mit ausgewählten langlebigen Gebrauchsgütern**  
in Prozent des jeweiligen Haushaltstyps

Gegenstand der Nachweisung	Früheres Bundesgebiet						Neue Länder und Berlin-Ost					
	Haushaltstyp 1		Haushaltstyp 2		Haushaltstyp 3		Haushaltstyp 1		Haushaltstyp 2		Haushaltstyp 3	
	1992	1993	1992	1993	1992	1993	1992	1993	1992	1993	1992	1993
Personenkraftwagen .....	50,6	56,3	95,8	96,4	97,8	98,0	65,2	66,3	96,3	96,6	97,0	97,3
Farbfernsehgeräte .....	94,8	97,7	96,5	96,9	97,1	97,5	97,0	98,8	98,1	98,1	97,2	98,1
Videorecorder .....	14,4	22,4	67,5	71,1	63,3	69,5	10,1	11,7	58,4	62,6	53,3	60,6
Videokamera .....	1,7	4,0	18,4	24,0	20,9	27,8	0,5	0,8	10,3	16,4	11,7	15,6
Stereoanlage <sup>1)</sup> .....	22,4	24,1	70,7	72,4	65,5	69,0	10,6	16,3	39,3	47,7	47,0	50,1
CD-Player .....	1,1	2,9	30,8	36,1	44,7	54,0	2,0	1,7	8,9	11,5	8,4	11,9
Heimcomputer .....	1,1	1,1	36,5	41,0	56,1	60,3	0,5	1,7	24,8	32,1	35,8	39,2
Geschirrspülmaschine .....	9,8	13,2	61,5	64,9	87,1	86,0	1,0	0,4	4,7	7,3	1,5	4,9
Waschvollautomat .....	88,5	91,4	95,8	97,9	98,8	99,0	66,7	77,1	84,6	88,5	81,7	87,1
Wäschetrockner .....	9,8	12,6	37,0	38,9	51,9	54,3	0,5	0,8	2,3	1,9	1,5	1,0
Mikrowellenherd .....	15,5	17,8	52,6	59,3	52,9	58,5	6,1	8,3	15,0	18,7	16,5	24,1
Telefon .....	95,4	96,0	97,3	97,7	99,5	99,5	57,1	70,0	36,4	51,9	44,7	56,4

<sup>1)</sup> Einschl. Kompaktanlage oder Turm.

Ost: 0,8 %) im Vergleich zu den beiden anderen Haushaltstypen, in denen Berufstätige mittleren Alters leben, sehr gering.

Bei bestimmten Gebrauchsgütern ist für die 4-Personen-Arbeitnehmerhaushalte (Typ 2 und Typ 3) offensichtlich ein gewisser Sättigungsgrad erreicht: So verfügten Ende 1993 bereits 96,4 % (West) bzw. 96,6 % (Ost) der Haushalte des Typs 2 über einen Personenkraftwagen. Beim Haushaltstyp 3 waren es 98,0 % (West) bzw. 97,3 % (Ost). Eine ähnliche Größenordnung hat die Ausstattung mit Farbfernsehgeräten in Ost und West erreicht (97 bis 98 %). Nahezu alle 4-Personen-Arbeitnehmerhaushalte (Typen 2 und 3) des früheren Bundesgebietes verfügten über ein Telefon (97,7 bzw. 99,5 %) und einen Waschvollautomaten (97,9 bzw. 99,0 %).

Die Ausstattung mit Telefon ist in den neuen Ländern und Berlin-Ost dagegen noch relativ gering. Ende 1993 verfügten 51,9 % der Haushalte des Typs 2 und 56,4 % des Typs 3 über ein Telefon. Gegenüber dem Vorjahr ist allerdings ein sehr großer Zuwachs zu verzeichnen, denn Ende 1992 hatte der Ausstattungsgrad beim Typ 2 nur 36,4 % und beim Typ 3 44,7 % betragen.

In den neuen Ländern haben die 2-Personen-Rentnerhaushalte mit 70 % zur Zeit das höchste Ausstattungsniveau bei Telefonen im Vergleich mit den beiden anderen Haushaltstypen.

Bei modernen Geräten, wie CD-Player, Geschirrspülmaschinen, Mikrowellenherd und Wäschetrockner, ist der Abstand in der Ausstattung zwischen den Haushalten der neuen Länder zu den Haushalten des früheren Bundesgebietes besonders groß. So verfügten Ende 1993 bereits 65 % der westdeutschen 4-Personen-Arbeitnehmerhaushalte mit mittlerem Einkommen und 86 % der Haushalte mit höherem Einkommen über eine Geschirrspülmaschine. Bei den entsprechenden ostdeutschen Haushalten waren es 7 bzw. 5 %. Noch geringer ist die Ausstattung ostdeutscher Haushalte mit Wäschetrocknern [Typ 2: 2 % (Ost) bzw. 39 % (West), Typ 3: 1 % (Ost) bzw. 54 % (West)].

Ganz anders fällt dagegen der Ost-West-Vergleich bei der Ausstattung der Rentnerhaushalte mit Pkw aus. Wie schon in den vergangenen Jahren festgestellt, verfügen ostdeutsche Haushalte des Typs 1 in weit höherem Maße über einen Personenkraftwagen. 1993 betrug der Ausstattungsgrad 66,3 % und war damit um 10 Prozentpunkte höher als

bei den vergleichbaren westdeutschen Haushalten. Dieser Unterschied könnte zum Teil aus dem geringeren Durchschnittsalter der erfaßten ostdeutschen Rentnerhaushalte resultieren.

### Einnahmen und ihre Verwendung

Bei der Darstellung der Ergebnisse der laufenden Wirtschaftsrechnungen werden drei Haupteinkommensbegriffe unterschieden, deren methodische Abgrenzung sich weitgehend an den Definitionen der Volkswirtschaftlichen Gesamtrechnungen orientiert: das Haushaltsbruttoeinkommen, das Haushaltsnettoeinkommen und die ausgabenfähigen Einkommen und Einnahmen.

Veröffentlichungen von Einkommensangaben unter Verwendung der genannten Einkommensbegriffe führen oft zu Irritationen, da der Leser die Höhe dieser Einkommen an seinem eigenen Einkommen mißt, aber dabei in der Regel nur seine regelmäßigen Einkünfte, das heißt Lohn, Gehalt bzw. Rente berücksichtigt. So entsteht der Eindruck, daß die ermittelten Einkommen zu hoch ausgewiesen werden.

Hinzu kommt, daß der sogenannte Mietwert der Eigentümerwohnungen als unterstellter Kauf zum Privaten Verbrauch gehört. Das geschieht, um die Verbrauchsstrukturen von Haushalten, die in der eigenen Wohnung wohnen, mit denen der Mieterhaushalte vergleichbar zu machen. Grundlage für die Berechnung des Mietwertes ist die Wohnfläche der Eigentümerwohnung, die mit der Miete einer nach Baujahr und Ausstattung vergleichbaren Mietwohnung multipliziert wird. Er wird auf der Einnahmenseite um die Kosten für den Unterhalt der Wohnung vermindert. Diesem Einkommensbestandteil kommt im Westen immer größere Bedeutung zu, da immer mehr Haushalte Wohneigentum erwerben.

Wie in Tabelle 4 dargestellt, zählen zum Haushaltsbruttoeinkommen neben den Einkommen aus unselbständiger Arbeit (Lohn, Gehalt, Weihnachtsgeld, Urlaubsgeld u. a. unregelmäßige Zahlungen) das Einkommen aus selbständiger Arbeit, die Einnahmen aus Vermögen sowie die Einnahmen aus Übertragungen (d. h. Renten und Pensionen sowie sonstige Übertragungen). Aus dieser Aufzählung geht bereits hervor, daß die regelmäßigen Einkünfte die Einkommenssituation der Haushalte nicht in ihrer Gesamtheit widerspiegeln. So betrug das Haushaltsbruttoeinkommen beim 4-Personen-Arbeitnehmer-



Tabelle 4: Budgets der an den laufenden Wirtschaftsrechnungen beteiligten Haushalte  
Durchschnitt je Haushalt und Monat

Art der Einnahmen und Ausgaben	Früheres Bundesgebiet						Neue Länder und Berlin-Ost					
	Haushaltstyp 1		Haushaltstyp 2		Haushaltstyp 3		Haushaltstyp 1		Haushaltstyp 2		Haushaltstyp 3	
	1992	1993	1992	1993	1992	1993	1992	1993	1992	1993	1992	1993
DM												
Bruttoeinkommen aus unselbständiger Arbeit	—	—	5 044	5 113	7 991	8 179	1	—	3 341	3 706	5 730	6 318
dar.: Einmalige Zahlungen (Urlaubs-, Weihnachtsgeld u. ä.)	—	—	523	506	732	775	—	—	168	146	279	270
+ Bruttoeinkommen aus selbständiger Arbeit <sup>1)</sup>	73	90	203	202	189	160	50	55	56	54	64	57
+ Einnahmen aus Vermögen <sup>2)</sup>	218	231	423	463	799	837	28	109	21	90	58	80
dar.: Mietwert der Eigentümerwohnungen <sup>3)</sup>	130	142	324	353	623	652	— 16	48	— 4	39	— 82	36
+ Renten und Pensionen <sup>4)</sup>	2 046	2 108	1	2	3	0	1 967	2 237	16	21	7	15
dar.: Renten der gesetzlichen Renten- und Unfallversicherungen	2 009	2 070	1	2	3	0	1 965	2 237	16	21	7	15
+ Sonstige Einnahmen aus Übertragungen <sup>5)</sup>	161	171	502	466	554	541	158	154	843	898	488	446
= Haushaltsbruttoeinkommen	2 498	2 600	6 173	6 246	9 536	9 717	2 204	2 555	4 277	4 769	6 231	6 916
— Einkommen- und Vermögensteuer	0	1	549	514	1 299	1 280	1	1	232	259	672	768
— Pflichtbeiträge zur Sozialversicherung	122	131	855	882	587	620	123	140	579	646	978	1 067
= Haushaltsnettoeinkommen	2 375	2 468	4 769	4 850	7 650	7 817	2 080	2 415	3 465	3 864	4 581	5 080
+ Sonstige Einnahmen <sup>6)</sup>	57	67	374	346	686	641	73	105	150	196	207	225
= Ausgabefähige Einkommen und Einnahmen	2 432	2 535	5 143	5 197	8 335	8 459	2 153	2 519	3 616	4 059	4 788	5 305
— Ausgaben für den Privaten Verbrauch	1 993	2 094	3 976	3 987	5 763	5 783	1 796	2 093	2 965	3 202	3 591	3 831
— Übrige Ausgaben <sup>7)</sup>	214	219	528	551	1 351	1 358	135	171	230	276	320	392
= Veränderung der Vermögens- und Finanzkonten <sup>8)</sup>	+ 224	+ 222	+ 639	+ 659	+ 1 222	+ 1 318	+ 223	+ 255	+ 420	+ 582	+ 878	+ 1 082
Prozent												
Bruttoeinkommen aus unselbständiger Arbeit	—	—	81,7	81,9	83,8	84,2	0,0	—	78,1	77,7	91,9	91,4
dar.: Einmalige Zahlungen (Urlaubs-, Weihnachtsgeld u. ä.)	—	—	8,5	8,1	7,7	8,0	—	—	3,9	3,1	4,5	3,9
+ Bruttoeinkommen aus selbständiger Arbeit <sup>1)</sup>	2,9	3,5	3,3	3,2	2,0	1,6	2,3	2,2	1,3	1,1	1,0	0,8
+ Einnahmen aus Vermögen <sup>2)</sup>	8,7	8,9	6,9	7,4	8,4	8,6	1,2	4,3	0,5	1,9	— 0,9	1,2
dar.: Mietwert der Eigentümerwohnungen <sup>3)</sup>	5,2	5,5	5,3	5,7	6,5	6,7	— 0,7	1,9	— 0,1	0,8	— 1,3	0,5
+ Renten und Pensionen <sup>4)</sup>	81,9	81,1	0,0	0,0	0,0	0,0	89,3	87,5	0,4	0,4	0,1	0,2
dar.: Renten der gesetzlichen Renten- und Unfallversicherungen	80,4	79,6	0,0	0,0	0,0	0,0	89,2	87,5	0,4	0,4	0,1	0,2
+ Sonstige Einnahmen aus Übertragungen <sup>5)</sup>	6,4	6,6	8,1	7,5	5,8	5,6	7,2	6,0	19,7	18,9	7,8	6,4
= Haushaltsbruttoeinkommen	100	100	100	100	100	100	100	100	100	100	100	100
— Einkommen- und Vermögensteuer	0,0	0,0	8,9	8,2	13,6	13,2	0,1	0,0	5,4	5,4	10,8	11,1
— Pflichtbeiträge zur Sozialversicherung	4,9	5,0	13,8	14,1	6,2	6,4	5,6	5,5	13,5	13,6	15,7	15,4
= Haushaltsnettoeinkommen	95,1	94,9	77,3	77,7	80,2	80,5	94,4	94,5	81,0	81,0	73,5	73,5
+ Sonstige Einnahmen <sup>6)</sup>	—	—	—	—	—	—	—	—	—	—	—	—
= Ausgabefähige Einkommen und Einnahmen	100	100	100	100	100	100	100	100	100	100	100	100
— Ausgaben für den Privaten Verbrauch	82,0	82,6	77,3	76,7	69,1	68,4	83,4	83,1	82,0	78,9	75,0	72,2
— Übrige Ausgaben <sup>7)</sup>	8,8	8,6	10,3	10,6	16,2	16,1	6,2	6,8	6,4	6,8	6,7	7,4
= Veränderung der Vermögens- und Finanzkonten <sup>8)</sup>	+ 9,2	+ 8,8	+ 12,4	+ 12,7	+ 14,7	+ 15,6	+ 10,4	+ 10,1	+ 11,6	+ 14,3	+ 18,3	+ 20,4

1) Z. B. Entgelte für die Haushaltsbuchführung, Gefälligkeitsleistungen. — 2) Einnahmen aus Vermietung und Verpachtung, Mietwert der Eigentümerwohnung (verringert um die Ausgaben für den Unterhalt von Grundstücken und Gebäuden) sowie Einnahmen aus Geldvermögen (Dividenden, Zinsen usw.). — 3) Vermindert um Ausgaben für Unterhalt von Grundstücken und Gebäuden. — 4) Einschl. Zusatzversorgung im öffentlichen Dienst. — 5) Streikunterstützungen, laufende Übertragungen aus Kranken- und Schadensversicherung und von anderen privaten Haushalten, sonstige Übertragungen von unter 2000 DM je Einzelfall. — 6) Einnahmen aus dem Verkauf im Haushalt erzeugter oder gebrachter Waren (z. B. Pkw), einmalige und unregelmäßige Übertragungen von 2000 DM und mehr je Einzelfall, Erstattung für geschäftliche Zwecke, Rückvergütung auf Warenverkäufe (z. B. Flaschenpfand), Rückvergütung von zuviel bezahlten Energiekosten, jedoch keine Einnahmen aus Vermögensminderung und Kreditaufnahme. — 7) Ohne Ausgaben für Vermögensbildung und Kreditrückzahlung. — 8) Ausgaben für Vermögensbildung und Kreditrückzahlung, abzüglich Einnahmen aus Vermögensminderung und Kreditaufnahme, jedoch ohne Wertveränderung vorhandenen Sach- und Geldvermögens.

haushalt mit mittlerem Einkommen im früheren Bundesgebiet im Jahr 1993 im Durchschnitt pro Monat 6246 DM. Dazu trugen die Einkommen aus unselbständiger Arbeit 5113 DM (81,9 %) bei. Darin enthalten sind 506 DM an einmaligen Zahlungen, wie Weihnachtsgeld, Ur-

laubsgeld u. ä. Weitere wesentliche Einkommensquellen sind die Einnahmen aus Vermögen in Höhe von 463 DM, deren Hauptbestandteil der Mietwert der Eigentümerwohnung (353 DM) ist (siehe Tabelle 5). Von den Einnahmen aus Übertragungen in Höhe von 468 DM (siehe Tabelle 6 auf S. 652) entfielen auf das Kindergeld 185 DM.

Tabelle 5: Einnahmen aus Vermögen 1993  
DM je Haushalt und Monat  
Ergebnis der laufenden Wirtschaftsrechnungen

Einnahmen aus Vermögen	Früheres Bundesgebiet			Neue Länder und Berlin-Ost		
	Haushaltstyp			Haushaltstyp		
	1	2	3	1	2	3
Einnahmen aus Vermögen	231	463	837	109	90	80
Einnahmen aus der Vermietung von Wohnungen	20	31	72	6	13	2
Sonstige Einnahmen aus Vermietung und Verpachtung	13	23	38	20	22	21
Mietwert der Eigentümerwohnung, verringert um die Ausgaben für den Unterhalt von Grundstücken und Gebäuden	142	353	652	48	39	36
davon:						
Mietwert der Eigentümerwohnung	188	420	858	80	110	106
— Unterhalt von Grundstücken und Gebäuden	46	67	206	32	71	70
Einnahmen aus Geldvermögen	55	57	75	35	15	20

Vom Haushaltsbruttoeinkommen wurden 22,3 % an Steuern und Pflichtbeiträgen zur Sozialversicherung einbehalten, so daß den Haushalten vom Typ 2 ein monatliches Haushaltsnettoeinkommen von 4850 DM zur Verfügung stand. Dazu kamen noch sonstige Einnahmen (z. B. aus dem Verkauf von Pkw, von selbst erzeugten Waren, Geldgeschenken u. ä.) von 346 DM. Damit verfügten die Haushalte über Einkommen und Einnahmen von 5197 DM. Den größten Teil (76,7 %) gaben die Haushalte für den Privaten Verbrauch, das heißt für Waren und Leistungen aus. Auf übrige Ausgaben (Zinsen, freiwillige Beiträge zur Kranken- und Rentenversicherung, Kfz-Steuer, Geldspenden usw.) entfielen 10,6 % (551 DM). Damit verblieben den Haushalten 659 DM (12,7 %) zum Sparen bzw. für Kreditrückzahlung (siehe Tabelle 7).

Tabelle 6: Einnahmer. aus Übertragungen und Untervermietung 1993

Durchschnitt je Haushalt und Monat  
Ergebnis der laufenden Wirtschaftsrechnungen

Art der Einnahmen	Früheres Bundesgebiet				Neue Länder und Berlin-Ost			
	Haushaltstyp				Haushaltstyp			
	2		3		2		3	
	DM	%	DM	%	DM	%	DM	%
Einnahmen aus Übertragungen und Untervermietung .....	468	100	541	100	919	100	461	100
Laufende Übertragungen vom Staat <sup>1)</sup> .....	258	55,1	172	31,8	747	81,3	317	68,8
darunter:								
Krankengeld der gesetzlichen Krankenversicherung .....	2	0,4	—	—	9	1,0	9	2,0
Laufende Übertragungen der Arbeitsförderung .....	20	4,3	18	3,3	418	45,5	86	18,7
Kindergeld .....	185	39,5	141	26,1	196	21,3	196	42,5
Mutterschaftsgeld .....	32	6,8	6	1,1	34	3,7	4	0,9
Sonstige laufende Übertragungen <sup>2)</sup> , Untermiete .....	30	6,4	13	2,4	31	3,4	24	5,2
Einmalige und unregelmäßige Übertragungen <sup>3)</sup> .....	180	38,5	356	65,8	141	15,3	120	26,0
darunter:								
vom Staat .....	54	11,5	130	24,0	63	6,9	50	10,8
von privaten Haushalten .....	104	22,2	124	22,9	50	5,4	38	8,2

<sup>1)</sup> Übertragungen der Sozialversicherung und der Gebietskörperschaften, öffentliche Pensionen. — <sup>2)</sup> Werkspensionen/-renten, Streikunterstützungen, laufende Übertragungen aus privater Kranken- und Schadenskasse und von anderen privaten Haushalten. — <sup>3)</sup> Einmalige Übertragungen von unter 2 000 DM je Einzelfall.

Beim 4-Personen-Haushalt mit mittlerem Einkommen in den neuen Ländern und Berlin-Ost zeigen sich im Vergleich zu dem entsprechenden westdeutschen Haushaltstyp einige Besonderheiten, die zum Teil in der abweichenden Definition des Haushaltstyps begründet sind. So ergab sich das Haushaltsbruttoeinkommen (4 769 DM) beim Haushaltstyp 2 im Jahr 1993 nur zu 77,7 % aus dem Einkommen aus unselbständiger Arbeit. Das ist im wesentlichen darauf zurückzuführen, daß zunehmend von Arbeitnehmerhepaaren, die beide erwerbstätig waren, ein Ehepartner arbeitslos wird. Dadurch treten an die Stelle von Einkommen aus unselbständiger Tätigkeit laufende Übertragungen der Arbeitsförderung. Von den Gesamteinnahmen aus Übertragungen in Höhe von 919 DM entfielen 418 DM auf laufende Übertragungen der Arbeitsförderung (siehe Tabelle 6). Einnahmen aus Vermögen (90 DM) spielen so gut wie keine Rolle.

Nach Abzug der Einkommen- und Vermögensteuer sowie der Pflichtbeiträge zur Sozialversicherung von 19,0 % verblieb den 4-Personen-Arbeitnehmerhaushalten mit mittlerem Einkommen in den neuen Ländern ein Haushaltsnettoeinkommen von 3 864 DM, das durch sonstige Einnahmen von 196 DM ergänzt wurde. Von den so ermittelten ausgabefähigen Einkommen und Einnahmen von 4 059 DM entfielen 1993 3 202 DM (78,9 %) auf den Privaten Verbrauch und 276 DM (6,8 %) auf die übrigen Ausgaben. 582 DM (14,3 %) konnten gespart werden.

4-Personen-Haushalte von Beamten und Angestellten mit höherem Einkommen im früheren Bundesgebiet erzielten 1993 ein Haushaltsbruttoeinkommen von 9 717 DM, das mit 84,2 % (8 179 DM) aus unselbständiger Arbeit resultierte. Auf Grund des hohen Anteils von Wohnungseigentümern bei diesem Haushaltstyp erreichten die Einnahmen aus Vermögen 837 DM (8,6 %).

Eine Besonderheit beim Haushaltstyp 3 sind die im Vergleich zum Haushaltstyp 2 niedrigen Pflichtbeiträge zur Sozialversicherung (6,4 %), die zu einem höheren Haushaltsnettoeinkommen führen. Es betrug 1993 7 817 DM und damit 80,5 % des Haushaltsbruttoeinkommens. Dieser Vorteil wird aber ganz oder teilweise durch relativ hohe freiwillige Beiträge zur gesetzlichen Kranken- und Renten-

versicherung sowie Aufwendungen für private Krankenversicherungen, die in den übrigen Ausgaben enthalten sind, wieder ausgeglichen.

Von den ausgabefähigen Einkommen und Einnahmen von 8 459 DM wurden 5 783 DM (68,4 %) für den Privaten Verbrauch und 16,1 % für übrige Ausgaben verwendet. Zum Sparen und für Kreditrückzahlungen standen 1 318 DM zur Verfügung (15,6 %).

Die ostdeutschen Haushalte vom Typ 3 erzielten 1993 ein Haushaltsbruttoeinkommen von 6 916 DM. Wesentlich höher als bei dem vergleichbaren westdeutschen Haushaltstyp ist daran der Anteil, der aus unselbständiger Arbeit resultiert (91,4 %). Hier spielt der Umstand eine Rolle, daß den ostdeutschen Haushalten weitere Einkommensquellen (insbesondere aus Vermögen) nicht in dem gleichen Maße wie den vergleichbaren westdeutschen Haushalten zur Verfügung stehen. Mit 80 DM betrugen die Einnahmen aus Vermögen weniger als ein Zehntel des vergleichbaren westdeutschen Haushaltstyps. Darin waren 36 DM als Mietwert für die Eigentümerwohnungen enthalten, im Westen waren es 652 DM. Diese unterschiedliche Höhe resultiert aus dem wesentlich höheren Anteil von Wohneigentümern im Westen sowie der größeren Wohnfläche und besseren Ausstattung, beides Kriterien, die bei der Berechnung des Mietwertes herangezogen werden.

Vom Haushaltsbruttoeinkommen wurden 26,5 % an Steuern und Pflichtbeiträgen zur Sozialversicherung einbehalten. Im Unterschied zum westdeutschen Haushaltstyp 3 zahlten die entsprechenden ostdeutschen Haushalte wesentlich höhere Pflichtbeiträge zur Sozialversicherung (1 067 DM gegenüber 620 DM). Trotz des für ostdeutsche Verhältnisse hohen Einkommens lag ein Großteil unter der Beitragsbemessungsgrenze für die Sozialversicherung, die im Jahr 1993 in den neuen Ländern 5 300 DM (Renten- und Arbeitslosenversicherung) bzw. 3 975 DM (Krankenversicherung) betrug. Hinzu kommt, daß von den 351 im Jahr 1993 erfaßten Haushalten des Typs 3 im Osten nur 15 Beamtenhaushalte waren.

Das Haushaltsnettoeinkommen von 5 080 DM wurde durch sonstige Einnahmen in Höhe von 225 DM ergänzt und ergab ausgabefähige Einkommen und Einnahmen von 5 305 DM. Davon wurden 72,2 % (3 831 DM) für den

**Tabelle 7: Ersparnisbildung 1993**  
DM je Haushalt und Monat

Gegenstand der Nachweisung	Früheres Bundesgebiet			Neue Länder und Berlin-Ost		
	Haushaltstyp 1	Haushaltstyp 2	Haushaltstyp 3	Haushaltstyp 1	Haushaltstyp 2	Haushaltstyp 3
+ Bildung von Sachvermögen .....	17	527	364	87	196	445
– Auflösung von Sachvermögen .....	0	37	68	2	6	8
Saldo ....	+ 16	+ 490	+ 295	+ 85	+ 190	+ 437
+ Bildung von Geldvermögen .....	2 973	6 494	9 864	3 149	4 959	6 565
darunter:						
Einzahlungen auf Sparbücher .....	104	262	404	68	69	81
Einzahlungen auf laufende Konten .....	2 408	5 296	8 044	2 595	4 249	5 734
Einzahlungen auf Bausparverträge .....	6	126	153	25	124	160
Prämien für Lebensversicherungen u. ä. ....	23	150	213	21	90	119
– Auflösung von Geldvermögen .....	2 769	6 171	9 129	2 961	4 461	5 624
darunter:						
Abhebungen von Sparbüchern .....	90	216	254	71	52	62
Abhebungen von laufenden Konten .....	2 194	5 153	7 793	2 454	4 001	5 113
Auszahlung von Bausparkassen .....	–	113	68	–	3	4
Einnahmen aus Lebensversicherungen .....	36	32	29	14	13	11
Saldo ....	+ 204	+ 323	+ 735	+ 188	+ 498	+ 941
+ Kreditrückzahlung .....	19	347	659	31	215	275
darunter Tilgung von:						
Baudarlehen von Kreditinstituten .....	1	120	180	1	42	24
Baudarlehen von Bausparkassen .....	3	111	288	3	13	50
anderen Krediten von sonstigen Kreditgebern .....	6	50	75	15	88	89
– Kreditaufnahme .....	17	501	372	49	321	571
darunter Aufnahme von:						
Baudarlehen von Kreditinstituten .....	–	354	178	36	81	188
Baudarlehen von Bausparkassen .....	5	51	88	8	45	159
anderen Krediten von sonstigen Kreditgebern .....	7	46	33	1	85	125
Saldo ....	+ 2	– 154	+ 287	– 18	– 106	– 296
Ersparnisbildung ....	+ 222	+ 659	+ 1 318	+ 255	+ 582	+ 1 082

Privaten Verbrauch und 7,4 % (392 DM) für übrige Ausgaben verwendet. Auf die Ersparnisbildung entfielen 20,4 %. Das ist die höchste Sparquote aller Haushaltstypen in Ost und West (siehe Tabelle 7).

2-Personen-Rentnerhaushalten mit geringem Einkommen stehen zum Lebensunterhalt im wesentlichen Renten und Pensionen zur Verfügung, die wiederum fast ausschließlich aus Renten der gesetzlichen Renten- und Unfallversicherung bestehen. Westdeutsche Haushalte erhielten im Jahr 1993 durchschnittlich pro Monat 2 108 DM Rente, ostdeutsche 2 237 DM. Dieser höhere Betrag erklärt sich aus der Tatsache, daß beim Haushaltstyp 1 in den neuen Bundesländern in der Regel beide Haushaltsmitglieder Rente beziehen, in den alten Bundesländern dagegen nur eine Person. Weitere Einnahmen (aus Vermögen, aus selbständiger Arbeit und sonstigen Übertragungen) von 492 DM im Westen und 318 DM im Osten führten zu einem Haushaltsbruttoeinkommen von 2 600 DM (West) bzw. 2 555 DM (Ost). Die im Osten höheren Renten pro Haushalt (nicht pro Person) zogen höhere Beiträge zur Krankenversicherung nach sich. Sie betrugen 140 DM und waren damit um 9 DM höher als beim vergleichbaren westdeutschen Haushaltstyp. Sonstige Einnahmen (Geldgeschenke, Verkauf gebrauchter Waren u. ä.) von 67 DM (West) bzw. 105 DM (Ost) erhöhten die bereits genannten Einnahmen. Damit standen den 2-Personen-Rentnerhaushalten im Westen ausgabefähige Einkommen und Einnahmen in Höhe von 2 535 DM zur Verfügung und den ostdeutschen Haushalten mit 2 519 DM ein fast gleich hoher Betrag.

Für den Privaten Verbrauch verwendeten die 2-Personen-Rentnerhaushalte in Ost und West nahezu den gleichen Betrag (2 093 bzw. 2 094 DM). Für die Ersparnisbildung

erübrigten die westdeutschen Haushalte mit 222 DM monatlich weniger als die ostdeutschen mit 255 DM.

### Ausgaben für den Privaten Verbrauch

Der größte Teil des verfügbaren Einkommens wird für den Privaten Verbrauch, das heißt für die Bedürfnisse Essen, Wohnen, Kleiden, Reisen u. a., ausgegeben.

Bedingt durch das niedrigere Einkommensniveau in den neuen Ländern und Berlin-Ost sind dort die für den Privaten Verbrauch verwendeten Beträge mit Ausnahme des Haushaltstyps 1 bedeutend niedriger als bei den entsprechenden Haushalten des früheren Bundesgebietes (siehe Tabelle 8 auf S. 654).

Aber auch die Struktur des Privaten Verbrauchs zeigt 1993 noch ähnlich große Unterschiede im Vergleich zu den Haushalten des früheren Bundesgebietes wie zu Beginn der Erfassung im Jahr 1991.

Bei allen drei Haushaltstypen des früheren Bundesgebietes nehmen die Ausgaben für das Wohnen (Miete, Energie) den ersten Platz ein. Dabei ist die Belastung durch die Wohnkosten in den Haushalten mit niedrigem Einkommen am größten. Bei 2-Personen-Rentnerhaushalten mit niedrigem Einkommen entfielen 1993 35,5 % des Privaten Verbrauchs auf Wohnungsmieten und Energie, beim Haushaltstyp 2 26,8 % und beim Haushaltstyp 3 24,6 %.

In den neuen Ländern und Berlin-Ost nehmen die Wohnkosten trotz mehrfacher Mieterhöhungen seit 1991 bei den 4-Personen-Arbeitnehmerhaushalten (Haushaltstyp 2 und 3) unverändert den dritten Platz in der Rangfolge der Ausgaben für den Privaten Verbrauch ein, bei den 2-Personen-Haushalten von Rentnern den zweiten Platz. Letztere gaben im Jahr 1993 knapp ein Viertel ihrer Ausgaben für den

Tabelle 8: Ausgaben für den Privaten Verbrauch 1993

Durchschnitt je Haushalt und Monat  
Ergebnis der laufenden Wirtschaftsrechnungen

Art der Ausgaben	Früheres Bundesgebiet						Neue Länder und Berlin-Ost					
	Haushaltstyp						Haushaltstyp					
	1		2		3		1		2		3	
	DM	%	DM	%	DM	%	DM	%	DM	%	DM	%
Ausgaben für den Privaten Verbrauch .....	2 094	100	3 987	100	5 783	100	2 093	100	3 202	100	3 831	100
Nahrungsmittel, Getränke, Tabakwaren .....	534	25,5	876	22,0	1 124	19,4	505	24,2	797	24,9	893	23,3
darunter:												
Nahrungsmittel .....	376	18,0	574	14,4	695	12,0	350	16,7	488	15,3	528	13,8
Getränke .....	73	3,5	136	3,4	171	3,0	88	4,2	139	4,3	153	4,0
Tabakwaren .....	14	0,7	29	0,7	16	0,3	11	0,5	30	1,0	28	0,7
Bekleidung, Schuhe .....	109	5,2	309	7,7	458	7,9	124	5,9	258	8,0	335	8,7
darunter:												
Oberbekleidung .....	60	2,9	144	3,6	230	4,0	70	3,4	125	3,9	172	4,5
Schuhe .....	18	0,9	63	1,6	88	1,5	20	1,0	58	1,8	71	1,9
Wohnungsmieten, Energie .....	744	35,5	1 070	26,8	1 423	24,6	502	24,0	605	18,9	640	16,7
Wohnungsmieten u. ä. <sup>1)</sup> .....	586	28,0	869	21,8	1 177	20,3	340	16,2	408	12,7	426	11,1
Energie .....	158	7,6	201	5,0	246	4,3	163	7,8	198	6,2	214	5,6
Möbel, Haushaltsgeräte u. a. Güter für die Haushaltsführung .....	128	6,1	325	8,1	456	7,9	284	13,6	317	9,9	456	11,9
darunter:												
Möbel .....	23	1,1	121	3,0	164	2,8	59	2,8	77	2,4	148	3,9
Bodenbeläge, Heimtextilien, Haushaltswäsche .....	21	1,0	45	1,1	71	1,2	39	1,8	32	1,0	47	1,2
Heiz- und Kochgeräte, andere elektrische Haushaltsgeräte .....	24	1,1	52	1,3	64	1,1	47	2,2	45	1,4	77	2,0
Tapeten, Anstrichfarben, Baustoffe, fremde Reparaturen an der Wohnung .....	8	0,4	17	0,4	26	0,5	69	3,3	93	2,9	100	2,6
Güter für die Gesundheits- und Körperpflege .....	17	0,8	142	3,6	413	7,1	113	5,4	102	3,2	129	3,4
darunter:												
Dienstleistungen von Ärzten und anderen medizinischen Fachkräften .....	16	0,8	25	0,6	211	3,6	15	0,7	18	0,5	26	0,7
Verbrauchsgüter für die Körperpflege .....	21	1,0	57	1,4	70	1,2	21	1,0	41	1,3	47	1,2
Güter für Verkehr und Nachrichtenübermittlung .....	250	11,9	669	16,8	928	16,0	296	14,1	641	20,0	762	19,9
darunter:												
Kraftfahrzeuge und Fahrräder .....	81	3,9	295	7,4	386	6,7	122	5,8	326	10,2	407	10,6
Kraftstoffe .....	37	1,8	130	3,3	173	3,0	47	2,2	135	4,2	146	3,8
Fremde Reparaturen an Kraftfahrzeugen und Fahrrädern .....	46	2,2	100	2,5	160	2,8	47	2,2	92	2,9	107	2,8
Güter für Bildung, Unterhaltung, Freizeit .....	137	6,5	441	11,1	706	12,2	170	8,1	385	12,0	464	12,1
darunter:												
Fernsehempfangs-, Rundfunkempfangs-, Foto- und Kinogeräte .....	18	0,9	60	1,5	88	1,5	29	1,4	72	2,3	86	2,2
Andere Gebrauchsgüter für Bildung, Unterhaltung, Freizeit .....	10	0,5	97	2,4	175	3,0	23	1,1	80	2,5	101	2,6
Bücher, Zeitungen, Zeitschriften .....	37	1,8	60	1,5	106	1,8	37	1,8	46	1,4	61	1,6
Dienstleistungen für Bildung, Unterhaltung, Freizeit .....	29	1,4	76	1,9	111	1,9	32	1,5	57	1,8	66	1,7
Güter für persönliche Ausstattung, Dienstleistungen des Beherbergungsgewerbes sowie Güter sonstiger Art .....	76	3,6	155	3,9	276	4,8	99	4,7	97	3,0	152	4,0
darunter:												
Güter für die persönliche Ausstattung .....	12	0,6	28	0,7	48	0,8	14	0,7	23	0,7	34	0,9
Dienstleistungen des Beherbergungsgewerbes .....	25	1,2	68	1,7	132	2,3	39	1,9	45	1,4	71	1,9
Pauschalreisen .....	24	1,1	36	0,9	64	1,1	31	1,5	13	0,4	25	0,7

<sup>1)</sup> Einschl. Mietwert der Eigentümerwohnung.

Privaten Verbrauch für Wohnungsmieten und Energie (502 DM) aus, Arbeitnehmerhaushalte mit mittlerem Einkommen knapp ein Fünftel (605 DM) und Arbeitnehmerhaushalte mit höherem Einkommen knapp ein Sechstel (640 DM).

An den Wohnkosten bei allen drei ostdeutschen Haushaltstypen waren die Ausgaben für Energie im Jahr 1993 mit rund einem Drittel beteiligt, 1992 waren es noch über 40 %. Das bedeutet, daß die beiden Komponenten, Wohnungsmieten und Energie, sich in unterschiedlichem Maße entwickelt haben. Während die Ausgaben für Energie gegenüber 1991 um 63 % (Typ 1) bzw. 92 % (Typ 2) bzw. 72 % (Typ 3) stiegen, haben sich die Mietausgaben der Haushaltstypen 1 und 2 mehr als verdreifacht, beim Haushaltstyp 3 stiegen sie auf 280 %.

Trotzdem lagen die absoluten Mietausgaben der ostdeutschen Haushalte 1993 noch weit unter denen der entsprechenden westdeutschen Haushalte: Beim Haushaltstyp 1 erreichten sie 58 % des westdeutschen Niveaus, beim Haushaltstyp 2 47 % und beim Haushaltstyp 3 36 %. Diese Betrachtung berücksichtigt nur das Ausgabenniveau. Wie aber aus Tabelle 2 hervorgeht, verfügen westdeutsche

Haushalte über wesentlich mehr Wohnfläche, und man kann davon ausgehen, daß auch das Ausstattungsniveau der Wohnungen qualitativ besser ist. Daher kann ein Teil der höheren Mietausgaben im Westen auf diese Umstände zurückgeführt werden (siehe Tabelle 9). Hauptgrund bleibt aber die sehr hohe Subventionierung des Wohnungsbaus in der ehemaligen DDR, deren Folge heute immer noch ein niedrigeres Mietniveau im Osten ist.

Der zweithöchste Ausgabeposten nach den Ausgaben für Wohnungsmieten und Energie sind in den Haushalten des früheren Bundesgebietes die Nahrungsmittel, Getränke und Tabakwaren. Sie binden ebenso wie die Wohnkosten bei den finanziell schwächeren Haushalten anteilmäßig die höheren Finanzmittel. So entfielen im Jahr 1993 bei den 2-Personen-Rentnerhaushalten mit geringem Einkommen 26 % des Privaten Verbrauchs auf diese Ausgabengruppe, bei Arbeitnehmerhaushalten mit mittlerem Einkommen 22 % und Arbeitnehmerhaushalten mit höherem Einkommen 19 %. Die ostdeutschen Haushalte gaben zwar, in absoluten Beträgen ausgedrückt, weniger für Nahrungsmittel, Getränke, Tabakwaren aus, deren Anteil am Privaten Verbrauch ist aber höher. Allerdings bilden hier die Haushalte des Typs 1 eine Ausnah-

**Tabelle 9: Durchschnittliche monatliche Ausgaben für Wohnungsmieten und Energie**  
Ergebnis der laufenden Wirtschaftsrechnungen

Gegenstand der Nachweisung	Früheres Bundesgebiet						Neue Länder und Berlin-Ost					
	Haushaltstyp 1		Haushaltstyp 2		Haushaltstyp 3		Haushaltstyp 1		Haushaltstyp 2		Haushaltstyp 3	
	1992	1993	1992	1993	1992	1993	1992	1993	1992	1993	1992	1993
Ausgaben je Haushalt und Monat in DM												
Wohnungsmieten, Energie .....	704	744	1 040	1 070	1 375	1 423	350	502	425	605	460	640
Wohnungsmieten .....	548	586	832	869	1 124	1 177	203	340	242	408	259	426
Energie .....	156	158	208	201	250	246	147	163	182	198	201	215
DM												
Ausgabefähige Einkommen und Einnahmen .....	2 432	2 535	5 143	5 197	8 335	8 459	2 153	2 519	3 616	4 059	4 788	5 305
Anteil an den ausgabefähigen Einkommen und Einnahmen in %												
Wohnungsmieten, Energie .....	28,9	29,3	20,2	20,6	16,5	16,8	16,3	20,0	11,8	14,9	9,6	12,1
Wohnungsmieten .....	22,5	23,1	16,2	16,7	13,5	13,9	9,4	13,5	6,7	10,1	5,4	8,0
Energie .....	6,4	6,2	4,0	3,9	3,0	2,9	6,8	6,5	5,0	4,9	4,2	4,1
DM												
Privater Verbrauch .....	1 993	2 094	3 976	3 987	5 763	5 783	1 796	2 093	2 965	3 202	3 591	3 831
Anteil am Privaten Verbrauch in %												
Wohnungsmieten, Energie .....	35,3	35,5	26,2	26,8	23,9	24,6	19,5	24,0	14,3	18,9	12,8	16,7
Wohnungsmieten .....	27,5	28,0	20,9	21,8	19,5	20,3	11,3	16,2	8,2	12,7	7,2	11,1
Energie .....	7,8	7,6	5,2	5,0	4,3	4,3	8,2	7,8	6,1	6,7	5,6	5,6

me. Bei gleich hohen Ausgaben für den Privaten Verbrauch gaben sie 1993 absolut und relativ weniger für diese Warengruppe aus als die entsprechenden westdeutschen Haushalte.

In den 4-Personen-Arbeitnehmerhaushalten weist die Grobstruktur der Ausgaben für Nahrungsmittel, Getränke und Tabakwaren zunächst eine weitgehende Übereinstimmung zwischen Ost und West auf. Bei näherer Betrachtung zeigen sich jedoch unterschiedliche Verbrauchsgewohnheiten. Infolge des geringeren Einkommens lagen die von ostdeutschen Haushalten aufgewendeten Beträge für die meisten Nahrungsmittel niedriger als in den westdeutschen Haushalten. Wie aus den Tabellen 10 und 11

hervorgeht, haben ostdeutsche Haushalte bei vielen Warengruppen auf preiswertere Waren zurückgegriffen und zugleich preisgünstigere Angebote wahrgenommen. So kauften ostdeutsche Haushalte auch 1993 wesentlich weniger teure Fleischsorten wie Rindfleisch und Kalbfleisch, dafür aber mehr preisgünstigere Sorten wie Schweinefleisch.

Der gezahlte Kaufbetrag je kg war sowohl bei den teureren als auch bei den preiswerteren Fleischsorten niedriger als bei den westdeutschen Haushalten. Die deutlich niedrigeren Ausgabenbeträge für Käse in den ostdeutschen Haushalten resultieren ebenfalls aus niedrigeren mengenmäßigen Käufen von teureren Sorten und den damit einherge-

**Tabelle 10: Ausgaben für ausgewählte Nahrungsmittel, Getränke und Tabakwaren 1993**  
Durchschnitt je Haushalt und Monat  
Ergebnis der laufenden Wirtschaftsrechnungen

Gegenstand der Nachweisung	Früheres Bundesgebiet						Neue Länder und Berlin-Ost					
	Haushaltstyp						Haushaltstyp					
	1		2		3		1		2		3	
	DM	%	DM	%	DM	%	DM	%	DM	%	DM	%
Nahrungsmittel, Getränke, Tabakwaren insgesamt .....	534	100	876	100	1 124	100	505	100	797	100	893	100
Nahrungsmittel .....	376	70,4	574	65,5	695	61,8	350	69,3	488	61,2	528	59,1
darunter:												
Fleisch und Fleischwaren .....	106	19,9	146	16,7	164	14,6	100	19,8	143	17,9	149	16,7
Fisch und Fischwaren .....	15	2,8	12	1,4	18	1,6	15	3,0	11	1,4	11	1,2
Milch .....	27	5,1	48	5,5	57	5,1	23	4,6	39	4,9	40	4,5
Käse .....	21	3,9	35	4,0	51	4,5	20	4,0	25	3,1	29	3,3
Fruchstobst .....	27	5,1	28	3,2	38	3,4	26	5,2	28	3,5	32	3,6
Fruchstgemüse .....	18	3,4	22	2,5	33	2,9	17	3,4	19	2,4	21	2,4
Brot und Backwaren .....	57	10,7	92	10,5	109	9,7	52	10,3	77	9,7	82	9,2
Zucker, Süßwaren, Marmelade .....	30	5,6	58	6,6	69	6,1	33	6,5	53	6,7	61	6,8
Getreideerzeugnisse .....	18	3,4	38	4,3	44	3,9	14	2,8	22	2,8	25	2,8
Getränke .....	73	13,7	136	15,5	171	15,2	88	17,4	139	17,4	153	17,1
alkoholfreie .....	41	7,7	82	9,4	92	8,2	39	7,7	68	8,5	73	8,2
alkoholische .....	32	6,0	53	6,1	79	7,0	49	9,7	71	8,9	80	9,0
Tabakwaren .....	14	2,6	29	3,3	16	1,4	11	2,2	30	3,8	28	3,1
dar.: Zigaretten .....	10	1,9	25	2,9	13	1,2	10	2,0	30	3,8	27	3,0
Verzehr von Speisen und Getränken in Kantinen, Gaststätten u. ä. ....	70	13,1	138	15,8	242	21,5	56	11,1	139	17,4	184	20,6
darunter:												
Verzehr von Speisen in Gaststätten .....	49	9,2	90	10,3	161	14,3	41	8,1	56	7,0	83	9,3
Verzehr von Getränken in Kantinen, Gaststätten u. ä. ....	22	4,1	39	4,5	58	5,2	15	3,0	20	2,5	22	2,5

Tabelle 11: Käufe von ausgewählten Nahrungsmitteln, Getränken und Tabakwaren je Haushalt und Monat sowie gezahlte Kaufbeträge je Mengeneinheit 1993

Ergebnis der laufenden Wirtschaftsrechnungen

Gegenstand der Nachweisung	Einheit	Früheres Bundesgebiet						Neue Länder und Berlin-Ost					
		Haushaltstyp						Haushaltstyp					
		1		2		3		1		2		3	
		Menge	DM je Mengeneinheit	Menge	DM je Mengeneinheit	Menge	DM je Mengeneinheit	Menge	DM je Mengeneinheit	Menge	DM je Mengeneinheit	Menge	DM je Mengeneinheit
Rindfleisch .....	kg	1,030	12,77	0,876	13,22	0,998	15,03	0,635	12,01	0,613	12,52	0,539	12,90
Schweinefleisch .....	kg	1,754	8,83	2,481	9,51	2,124	11,44	1,756	8,75	2,652	8,97	2,616	9,11
Geflügel .....	kg	1,014	7,38	1,220	8,28	1,285	9,84	1,094	6,10	1,127	6,46	1,144	6,55
Fisch .....	kg	0,523	11,47	0,322	12,42	0,469	14,56	0,480	9,88	0,270	9,82	0,298	10,25
Hart-, Schnitt-, Weich- und Schmelzkäse .....	kg	1,155	12,27	2,219	12,34	2,947	13,86	1,082	12,00	1,680	11,45	1,905	11,98
Eier, frisch .....	St.	29	0,25	36	0,24	36	0,25	22	0,21	29	0,20	30	0,20
Butter .....	kg	1,209	7,42	1,117	7,35	1,494	7,56	1,237	7,22	1,340	6,96	1,386	7,13
Margarine .....	kg	1,247	3,39	1,672	2,77	1,351	2,97	1,718	3,03	2,880	2,89	2,923	3,02
Äpfel .....	kg	2,454	2,05	3,210	2,14	3,840	2,35	2,330	1,73	3,144	1,73	3,290	1,83
Apfelsinen .....	kg	1,216	1,82	0,963	1,81	1,373	1,94	1,742	1,64	1,407	1,58	1,581	1,62
Bananen .....	kg	2,158	2,17	3,025	2,20	3,322	2,29	3,009	1,82	3,911	1,83	3,968	1,84
Tomaten .....	kg	0,864	3,05	1,114	3,21	1,469	3,43	1,114	2,87	1,348	2,85	1,513	2,85
Gurken .....	kg	0,578	2,56	0,954	2,64	1,159	2,74	1,050	2,17	1,724	2,34	1,898	2,30
Brot .....	kg	6,379	3,74	8,619	3,85	9,029	4,27	6,746	2,62	10,359	2,50	10,667	2,54
Bienenhonig .....	kg	0,306	7,37	0,215	8,04	0,325	9,09	0,250	6,12	0,142	6,25	0,134	6,67
Spirituosen .....	l	0,5	7,53	0,5	8,23	0,6	12,08	1,0	15,47	1,1	16,87	1,4	21,80
Bier .....	l	7,3	1,94	14,2	2,04	14,4	2,09	11,4	1,95	20,5	1,89	19,5	1,93
Zigaretten .....	St.	45	0,22	117	0,22	60	0,22	47	0,20	147	0,20	134	0,20

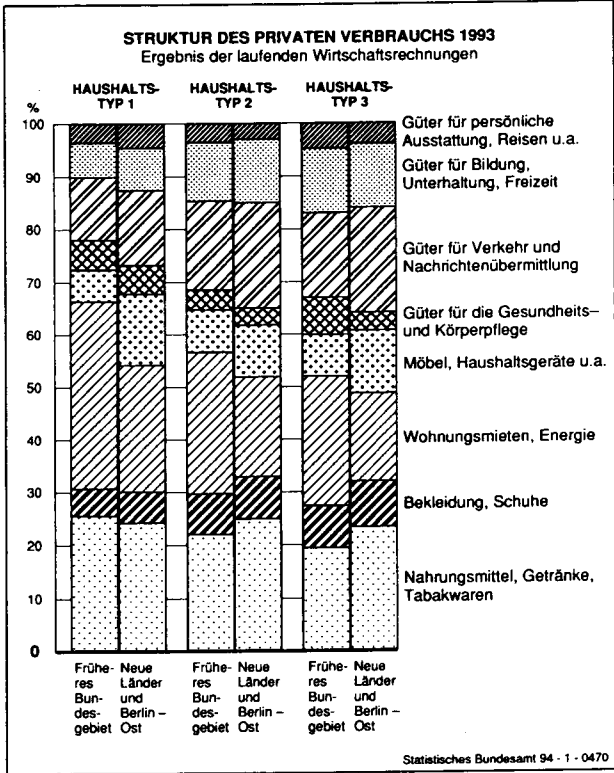
henden niedrigeren durchschnittlichen Kaufbeträgen je kg. Ostdeutsche Haushalte gaben 1993 relativ mehr für Getränke aus als westdeutsche Haushalte. Während aber in den westdeutschen Haushalten die Ausgaben für alkoholfreie Getränke überwogen, lag der Schwerpunkt bei den ostdeutschen Haushalten bei den alkoholischen Getränken, da sie in allen Haushaltstypen ungefähr doppelt soviel Spirituosen und deutlich mehr Bier für den Verzehr zu Hause kauften. Dagegen sind die Ausgaben für den Verzehr von Getränken in Gaststätten, Kantinen u. ä. wesentlich niedriger; beim Haushaltstyp 3 betrugen sie nur 38 % der Ausgaben westdeutscher Haushalte des Typs 3.

Güter für Verkehr und Nachrichtenübermittlung belegen bei allen drei Haushaltstypen im früheren Bundesgebiet Platz drei in der Rangfolge der Ausgaben für den Privaten Verbrauch. Für die 4-Personen-Arbeitnehmerhaushalte mit mittlerem und höherem Einkommen der neuen Länder und Berlin-Ost waren sie auch 1993 nach den Ausgaben für Nahrungsmittel, Getränke und Tabakwaren die zweithöchste Ausgabengruppe. Rentnerhaushalte in Ost und West geben bedeutend weniger für Verkehr und Nachrichtenübermittlung im Vergleich zu den anderen Haushaltstypen aus. Es sind aber immerhin 12 % (West) bzw. 14 % (Ost) des Privaten Verbrauchs.

Die Höhe der Ausgaben in dieser Gütergruppe wird wesentlich von den Aufwendungen für den Kauf und den Unterhalt von Kraftfahrzeugen und Fahrrädern bestimmt. Bemerkenswert ist, daß beim Haushaltstyp 2 der neuen Länder auch 1993 wie im vergangenen Jahr dafür mehr Geld aufgewendet wurde als beim gleichen Haushaltstyp des früheren Bundesgebietes (581 DM gegenüber 557 DM). Die gleiche Situation findet sich auch beim 2-Personen-Rentnerhaushalt, wenngleich auch auf niedrigerem Niveau (224 DM gegenüber 172 DM). Nur die Arbeitnehmerhaushalte mit höherem Einkommen im früheren Bundesgebiet wendeten monatlich rund 70 DM mehr auf als die vergleichbaren ostdeutschen Haushalte. Betrachtet

man nur die Käufe von Personenkraftwagen, wird an den in den ostdeutschen Haushalten höheren Ausgabebeträgen deutlich, daß der Nachholbedarf auf diesem Gebiet noch immer nicht ganz gedeckt ist. Von den Gesamtausgaben für Verkehr und Nachrichtenübermittlung gaben 4-Personen-Arbeitnehmerhaushalte mit höherem Einkommen in den neuen Ländern und Berlin-Ost 51 % für den Kauf von Pkw aus, westdeutsche Haushalte nur 38 %. Bei den beiden anderen Haushaltstypen war der relative Abstand etwas geringer (Haushaltstyp 2: 49 % Ost gegenüber 41 % West, Haushaltstyp 1: 39 % Ost gegenüber 32 % West).

Schaubild 2



Auch bei der Gütergruppe „Möbel, Haushaltsgeräte u. a. Güter für die Haushaltsführung“ ist 1993 noch immer ein höherer Bedarf bei den ostdeutschen Haushalten festzustellen. Der Anteil dieser Ausgaben am gesamten Privaten Verbrauch lag bei allen drei Haushaltstypen über dem der vergleichbaren westdeutschen Haushalte. Beim Haushaltstyp 1 war sogar der absolute Ausgabebetrag höher. Er betrug mehr als das Doppelte im Vergleich zum westdeutschen Haushaltstyp 1. Wie in den vergangenen Jahren waren 1993 wiederum die Aufwendungen zur Renovierung der Wohnung in den ostdeutschen Haushalten um ein Mehrfaches höher als in den vergleichbaren westdeutschen Haushalten: beim Haushaltstyp 1 um das Achtfache, beim Haushaltstyp 2 um das Fünffache und beim Haushaltstyp 3 um das Vierfache.

Möbelkäufe, die in den Haushalten der neuen Länder schon im Vergleich 1992 gegenüber 1991 große Steigerungsraten aufwiesen, sind bei den Haushaltstypen 1 und 3 im Jahr 1993 weiter angestiegen. Beim Haushaltstyp 2 stagnierten sie allerdings. Bemerkenswert ist hier das in Ost und West unterschiedliche Verbrauchsverhalten bei Rentnerhaushalten. Während westdeutsche Rentnerhaushalte 1993 für Möbel im Durchschnitt monatlich 23 DM ausgaben, wendeten ostdeutsche Rentnerhaushalte 59 DM auf.

Auch bei den Ausgaben für Bildung, Unterhaltung, Freizeit fallen die Rentnerhaushalte der neuen Länder durch höhere Ausgabenbeträge im Vergleich zu den westdeutschen Rentnerhaushalten auf (170 DM gegenüber 137 DM). Es ist vor allem die Anschaffung von Rundfunk- und Fernsehgeräten u. ä., die dazu beigetragen hat. Aber auch bei den Haushalten des Typs 2 wurde dafür relativ mehr ausgegeben als in den entsprechenden westdeutschen Haushalten.

Rund 8 % des Privaten Verbrauchs gaben die westdeutschen 4-Personen-Arbeitnehmerhaushalte für Bekleidung und Schuhe aus, die ostdeutschen in etwa den gleichen Anteil. Auch bei dieser Gütergruppe übersteigen die Ausgaben der ostdeutschen Rentnerhaushalte absolut und relativ die der westdeutschen Rentnerhaushalte.

Innerhalb des Privaten Verbrauchs stehen die Ausgaben für Körper- und Gesundheitspflege und Güter für persönliche Ausstattung, Dienstleistungen des Beherbergungsgewerbes sowie Güter sonstiger Art an letzter Stelle. Hervorzuheben sind hier die im Vergleich zu allen anderen Haushalten in Ost und West ausgesprochen hohen Ausgaben der Haushalte von Beamten und Angestellten mit höherem Einkommen im früheren Bundesgebiet für Arztbesuche und medizinische Behandlungen. Sie verwendeten 1993 monatlich dafür 211 DM, während bei den übrigen erfaßten Haushalten die Beträge zwischen 15 und 26 DM lagen. Die Höhe der Ausgaben ist darauf zurückzuführen, daß die meisten besser verdienenden Haushalte privat krankenversichert sind und die Ausgaben für Ärzte, Krankenhausaufenthalt, Medikamente u. ä. zunächst vorfinanziert werden. Zu einem späteren Zeitpunkt werden ihnen die ausgelegten Beträge ganz oder teilweise vom

Arbeitgeber (z. B. in Form von Beihilfen im öffentlichen Dienst) oder von den Krankenkassen zurückerstattet.





**Früheres Bundesgebiet**  
**Zusammenfassende Übersichten**

FRUEHERES BUNDESGBIET  
1 AUSSTATTUNG AUSGEWAELHTER PRIVATER HAUSHALTE MIT AUSGEWAELHTEN LANGLEBIGEN  
GEBRAUCHSGUETERN  
PROZENT

GEGENSTAND DER NACHWEISUNG	1979	1980	1981	1982	1983	1984	1985	1986	1987	1988	1989	1990	1991	1992	1993
HAUSHALTSTYP 1															
GEBRAUCHSGUETER FUER:															
VERKEHRSZWECKE UND NACHRICHTENUEBERMITTLUNG															
PERSONENKRAFTWAGEN ZUS.....	19,0	19,6	18,8	24,5	24,7	25,3	31,3	38,1	40,9	40,3	44,4	46,8	52,4	50,6	56,3
FABRIKNEU GEKAUFT.....	:	:	:	:	:	:	:	20,2	21,4	22,6	26,0	29,5	30,6	28,7	31,0
GEBRAUCHT GEKAUFT.....	:	:	:	:	:	:	:	17,9	19,5	18,2	18,9	18,5	21,8	21,8	26,4
WOHNWAGEN, WOHNMOBIL.....	-	1,2	1,3	0,6	0,7	1,3	1,3	1,2	1,3	1,3	2,4	1,7	1,8	2,3	1,7
KRAFTRAD ZUSAMMEN.....	4,3	3,1	2,5	1,3	2,0	1,9	1,9	1,8	1,9	1,9	2,4	1,7	1,8	1,1	1,7
MOTORRAD, MOTORROLLER.....	:	:	:	:	:	:	:	-	0,6	0,6	0,6	-	-	-	0,6
KLEINKRAFTRAD.....	:	:	:	:	:	:	:	1,8	1,3	1,9	2,4	1,7	1,8	1,1	1,1
FAHRRAD.....	33,1	31,3	34,4	39,4	34,7	41,1	43,8	45,8	45,9	48,4	50,3	52,6	54,7	52,9	55,2
TELEFON.....	63,8	73,0	77,5	82,6	84,7	88,0	89,4	93,5	93,7	95,0	95,3	97,1	94,7	95,4	96,0
BILDUNGS- UND UNTERHALTUNGSZWECKE															
FERNSEHGERAETE ZUSAMMEN.....	96,9	96,3	95,0	96,8	95,3	96,8	98,8	99,4	98,7	98,7	97,6	96,5	97,6	97,1	98,3
FARBFERNSEHGERAET.....	45,4	51,5	57,5	63,2	67,3	72,8	76,9	86,3	91,2	92,5	94,1	93,6	96,5	94,8	97,7
SCHWARZWEISS-FERNSEHGER.....	62,0	57,1	52,5	45,2	42,0	38,6	34,4	24,4	20,1	18,2	16,0	14,5	12,9	12,1	10,9
VIDEORECORDER.....	.	.	.	0,6	1,3	1,3	1,3	4,8	5,7	9,4	11,2	12,7	14,1	14,4	22,4
RUNDFUNKGERAET, MONO.....	84,0	82,8	81,3	83,2	81,3	81,0	80,0	77,4	78,0	84,9	81,1	80,9	80,0	78,2	78,7
STEREO - RUNDFUNKGERAET.....	5,5	11,0	15,6	15,5	16,0	18,4	19,4	26,8	30,8	28,3	29,6	27,7	33,5	32,2	36,8
CD - PLAYER.....	0,0	0,0	0,0	0,0	0,0	0,0	0,0	0,0	0,0	-	-	-	0,6	1,1	2,9
PLATTENSPIELER.....	24,5	31,3	32,5	34,2	30,7	35,4	36,3	34,5	34,6	34,0	33,7	32,4	29,4	28,2	29,3
TONBANDGERAET, KASSETTEN-, RADIORECORDER.....	25,8	28,8	29,4	30,3	33,3	34,2	36,3	36,3	37,7	36,5	39,6	38,7	35,9	34,5	36,2
STEREO - ANLAGE 1).....	12,9	12,3	9,4	11,0	14,0	16,5	16,9	13,7	17,6	15,7	17,2	22,5	23,5	22,4	24,1
HEIMCOMPUTER.....	-	-	-	-	-	-	-	-	-	-	0,6	1,2	1,2	1,1	1,1
FOTOAPPARAT.....	44,8	50,9	55,6	58,7	59,3	61,4	65,0	67,3	67,9	69,8	71,6	65,3	67,1	65,5	68,4
POCKET - KAMERA.....	-	-	-	-	-	-	-	16,1	17,6	18,9	19,5	20,2	17,6	16,7	18,4
SPIEGELREFLEKKAMERA.....	-	-	-	-	-	-	-	12,5	9,4	13,2	16,6	13,3	11,8	12,1	12,6
UEBRIGE FOTOAPPARATE.....	-	-	-	-	-	-	-	50,0	54,7	52,2	50,9	46,2	48,2	46,6	50,0
VIDEO - KAMERA.....	-	-	-	-	-	-	-	-	-	-	0,6	0,6	1,8	1,7	4,0
SCHMALFILMKAMERA.....	3,7	3,1	1,9	3,9	4,0	5,1	6,9	8,3	8,8	9,4	10,1	9,2	11,2	10,9	10,9
SCHMALFILMPROJEKTOR.....	3,1	3,7	3,1	3,2	2,7	3,8	5,6	8,3	8,2	10,7	10,1	9,2	11,2	9,8	9,8
DIAPROJEKTOR.....	9,2	9,8	12,5	14,8	17,3	18,4	17,5	19,6	20,8	17,6	19,5	23,1	21,2	21,3	20,1
SCHREIBMASCHINE.....	36,8	41,7	43,8	45,8	46,0	53,2	53,8	56,5	55,3	52,8	53,3	52,0	53,5	50,0	51,7
CAMPING - ZELT.....	1,2	0,6	0,6	1,3	0,7	1,3	1,3	1,8	1,9	1,3	1,2	1,2	1,8	1,7	1,7
HAUSHALTSFUEHRUNG															
KUEHLSCHRANK.....	92,6	90,2	88,1	86,5	83,3	83,5	86,9	81,0	79,9	80,5	80,5	76,9	79,4	82,2	81,6
TIEFKUEHLTRUHE, -SCHRANK.....	27,0	30,7	31,3	31,6	30,7	39,2	42,5	43,5	47,8	49,1	57,4	53,2	60,0	58,6	62,6
KUEHL- UND GEFRIERKOMBIN. ....	4,3	5,5	8,8	12,3	15,3	18,4	15,0	20,8	23,3	23,3	26,0	28,3	26,5	23,6	28,7
GESCHIRRSPUELMASCHINE.....	1,8	1,2	1,3	1,9	2,0	3,2	2,5	5,4	6,9	7,5	8,9	8,1	9,4	9,8	13,2
ELEKTRISCHES GRILLGERAET.....	23,9	27,0	28,8	31,0	30,7	36,1	35,0	36,3	39,0	38,4	37,3	35,8	35,3	32,8	38,5
ELEKTRISCHE NAEHMASCHINE.....	31,9	33,7	34,4	36,1	37,3	38,0	41,3	47,6	46,5	47,2	45,0	46,8	50,6	50,6	52,3
BUEGELMASCHINE.....	9,2	9,8	10,0	8,4	10,7	15,2	12,5	10,7	11,9	10,7	14,8	14,5	17,1	15,5	18,4
WASCHVOLLAUTOMAT 2).....	54,6	60,7	63,1	60,0	63,3	70,9	76,3	86,3	87,4	86,2	88,2	89,0	89,4	88,5	91,4
WASCHETROCKNER.....	-	-	-	-	-	-	-	1,2	1,3	3,1	4,7	6,9	8,2	9,8	12,6
WASCHESCHLEUDER.....	49,7	48,5	51,9	46,5	50,0	50,6	48,1	43,5	44,0	47,2	43,8	43,4	41,2	40,2	41,4
STAUBSAUGER.....	95,1	96,9	98,8	94,8	98,7	95,6	96,3	99,4	98,1	96,2	99,4	98,8	98,8	98,9	98,9
ELEKTR. HEIMWERKGERAET.....	12,3	14,1	14,4	16,8	18,7	17,7	19,4	21,8	28,3	24,5	31,4	31,2	31,8	32,2	35,1
MIKROWELLENHERD.....	0,0	0,0	0,0	0,0	0,0	0,0	0,0	0,0	0,0	1,9	5,9	9,8	10,6	15,5	17,8

1) EINSCHL. KOMPAKTANLAGE ODER TURM. - 2) AUCH MIT TROCKNER.

FRUEHERES BUNDESGBEIT  
1 AUSSTATTUNG AUSGEWAHLTER PRIVATER HAUSHALTE MIT AUSGEWAHLTEN LANGLEBIGEN  
GEBRAUCHSGUTERN  
PROZENT

GEGENSTAND DER NACHWEISUNG	1979	1980	1981	1982	1983	1984	1985	1986	1987	1988	1989	1990	1991	1992	1993
HAUSHALTSTYP 2															
GEBRAUCHSGUTER FUER:															
VERKEHRSZWECKE UND NACHRICHTENUEBERMITTLUNG															
PERSONENKRAFTWAGEN ZUS.....	81,9	82,2	83,8	85,4	87,9	90,2	92,7	93,1	94,8	97,2	96,4	96,6	96,5	95,8	96,4
FABRIKNEU GEKAUFT.....	:	:	:	:	:	:	:	52,5	48,2	48,9	51,3	52,2	53,9	49,9	50,8
GEBRAUCHT GEKAUFT.....	:	:	:	:	:	:	:	42,6	48,7	52,4	49,2	47,8	49,6	52,9	54,1
WOHNWAGEN, WOHNMOBIL.....	5,1	4,5	4,0	3,7	2,8	2,8	4,7	4,7	3,9	4,3	4,8	4,9	4,1	5,2	4,1
KRAFTRAD ZUSAMMEN.....	9,2	9,2	9,6	10,6	10,1	10,6	10,8	11,5	9,0	8,1	8,4	8,4	8,9	10,2	11,3
MOTORRAD, MOTORROLLER.....	:	:	:	:	:	:	:	1,6	2,6	2,0	2,6	3,7	3,8	6,0	6,7
KLEINKRAFTRAD.....	:	:	:	:	:	:	:	10,2	7,2	6,6	6,1	5,4	5,3	4,5	4,9
FAHRRAAD.....	95,2	95,3	96,8	95,5	95,2	97,7	97,6	95,9	96,6	96,4	95,7	95,8	97,7	96,3	97,9
TELEFON.....	81,2	86,4	89,6	90,2	90,4	91,7	93,7	94,8	96,9	97,5	98,7	98,0	97,7	97,3	97,7
BILDUNGS- UND UNTERHALTUNGSZWECKE															
FERNSEHGERAETE ZUSAMMEN.....	97,7	96,9	96,5	98,4	98,2	97,4	99,0	96,7	97,2	97,7	98,5	99,0	98,5	98,0	97,7
FARBFERNSEHGERAET.....	69,2	73,8	78,7	81,5	83,1	87,6	87,1	90,1	91,2	94,1	95,2	95,8	95,9	96,5	96,9
SCHWARZWEISS-FERNSEHGER.....	58,3	57,1	52,4	51,6	48,4	41,9	40,7	39,8	34,8	34,4	30,6	29,1	26,1	18,6	16,5
VIDEORECORDER.....	.	.	.	6,1	10,6	14,7	20,2	22,3	32,0	44,0	49,0	53,7	58,5	67,5	71,1
RUNDFUNKGERAET, MONO.....	87,3	83,5	79,5	80,4	77,6	79,6	84,5	84,9	80,7	78,4	76,3	78,1	82,8	83,9	81,7
STEREO - RUNDFUNKGERAET.....	26,5	33,5	39,1	40,5	45,3	45,5	45,1	47,3	44,1	47,3	48,2	47,8	52,4	50,6	45,6
CD - PLAYER.....	0,0	0,0	0,0	0,0	0,0	0,0	0,0	0,0	0,0	3,8	7,9	15,3	23,8	30,8	36,1
PLATTENSPIELER.....	66,9	66,2	63,3	58,7	58,4	56,1	55,1	52,5	47,4	44,0	40,1	40,4	40,8	39,7	36,3
TONBANDGERAET, KASSETTEN-, RADIORECORDER.....	75,6	80,6	82,4	77,8	80,4	81,7	78,0	73,9	72,2	72,5	74,5	71,2	74,7	70,7	68,3
STEREO - ANLAGE 1).....	35,4	37,2	43,4	46,6	48,9	51,2	54,1	56,3	60,3	62,8	67,1	65,8	70,4	70,7	72,4
HEIMCOMPUTER.....	-	-	-	-	-	-	-	14,0	18,0	24,7	25,8	31,5	37,7	36,5	41,0
FOTOAPPARAT.....	96,2	96,3	95,7	97,1	94,7	95,9	95,3	97,5	97,7	99,7	98,7	98,8	98,0	98,0	98,7
POCKET - KAMERA.....	-	-	-	-	-	-	-	41,5	45,4	44,5	42,3	40,6	43,5	41,9	42,8
SPIEGELREFLEXKAMERA.....	-	-	-	-	-	-	-	44,8	48,5	50,6	51,3	52,2	54,4	54,6	52,6
UEBRIGE FOTOAPPARATE.....	-	-	-	-	-	-	-	57,7	55,4	61,3	59,7	64,3	65,8	63,8	62,6
VIDEO - KAMERA.....	-	-	-	-	-	-	-	1,1	1,5	2,8	4,6	7,1	11,9	18,4	24,0
SCHMALFILMKAMERA.....	25,2	23,0	22,6	23,5	24,4	24,3	24,4	22,3	22,2	22,4	21,4	19,0	18,2	15,4	11,6
SCHMALFILMPROJEKTOR.....	23,9	21,2	21,5	22,0	23,7	25,3	25,5	23,9	22,9	22,1	20,9	17,0	17,2	15,4	12,6
DIAPROJEKTOR.....	42,0	42,9	41,5	45,0	46,9	44,7	44,1	47,3	45,4	45,3	45,7	45,3	45,6	46,7	43,3
SCHREIBMASCHINE.....	66,9	70,2	69,1	68,8	70,5	70,8	71,4	75,3	74,5	74,6	70,7	71,2	73,4	68,0	69,1
CAMPING - ZELT.....	12,5	14,1	15,2	15,6	15,1	16,8	18,9	23,1	19,6	18,8	21,7	21,9	20,3	24,6	21,9
HAUSHALTSFUEHRUNG															
KUEHLSCHRANK.....	98,0	84,0	82,7	81,7	82,1	82,2	82,4	81,3	81,4	81,7	80,6	78,6	79,5	78,4	76,5
TIEFKUEHLTRUHE, -SCHRANK.....	66,7	63,4	65,2	66,1	69,5	66,4	70,1	71,7	76,0	77,1	74,7	73,4	73,7	71,0	70,9
KUEHL- UND GEFRIERKOMBIN.....	14,2	17,0	20,7	20,4	21,7	22,5	22,8	22,5	24,2	24,2	25,3	27,3	27,3	27,5	30,4
GESCHIRRSPUELMASCHINE.....	21,6	25,7	28,2	30,4	33,2	34,1	40,7	42,9	47,2	53,2	52,6	58,4	61,8	61,5	64,9
ELEKTRISCHES GRILLGERAET.....	44,3	43,5	45,5	44,4	46,9	50,1	50,4	49,2	46,1	46,6	44,9	42,9	40,0	33,5	36,3
ELEKTRISCHE NAEHMASCHINE.....	71,2	75,9	77,6	74,3	74,6	73,1	75,9	77,2	76,0	77,9	77,3	76,8	75,2	71,2	74,0
BUEGELMASCHINE.....	18,3	18,3	17,8	19,0	18,6	17,1	15,5	16,8	15,7	15,3	13,5	13,1	11,6	12,2	11,3
WASCHVOLLAUTOMAT 2).....	75,6	78,8	79,8	76,2	76,1	74,7	72,7	97,8	98,2	99,0	96,9	97,5	98,0	95,8	97,9
WASCHETROCKNER.....	-	-	-	-	-	-	-	19,5	24,0	30,3	33,4	34,5	35,4	37,0	38,9
WASCHESCHLEUDER.....	32,1	31,9	30,1	26,7	24,9	27,9	22,8	20,1	17,8	17,8	15,6	15,5	15,2	13,9	13,1
STAUBSAUGER.....	99,2	99,0	98,7	98,4	98,2	97,9	97,9	99,5	98,7	99,5	98,5	99,8	99,5	98,3	99,7
ELEKTR. HEIMWERKGERAET.....	38,7	41,1	41,5	43,7	42,3	42,6	43,6	56,3	59,3	58,0	62,0	62,6	66,1	62,8	63,7
MIKROWELLENHERD.....	0,0	0,0	0,0	0,0	0,0	0,0	0,0	0,0	0,0	10,2	27,0	42,1	49,1	52,6	59,3

1) EINSCHL. KOMPAKTANLAGE ODER TURM. - 2) AUCH MIT TROCKNER.

FRUEHERES BUNDESGBEIT  
1 AUSSTATTUNG AUSGEWAHLTER PRIVATER HAUSHALTE MIT AUSGEWAHLTEN LANGLEBIGEN  
GEBRAUCHSGUETERN  
PROZENT

GEGENSTAND DER NACHWEISUNG	1979	1980	1981	1982	1983	1984	1985	1986	1987	1988	1989	1990	1991	1992	1993
HAUSHALTSTYP 3															
GEBRAUCHSGUETER FUER:															
VERKEHRSSZWECKE UND NACHRICHTENUEBERMITTLUNG															
PERSONENKRAFTWAGEN ZUS.....	95,9	96,3	96,0	95,9	97,1	97,4	96,3	97,4	98,1	98,6	99,3	99,5	98,5	97,8	98,0
FABRIKNEU GEKAUFT.....	:	:	:	:	:	:	:	57,9	56,6	55,6	57,3	61,2	62,2	56,1	61,0
GEBRAUCHT GEKAUFT.....	:	:	:	:	:	:	:	48,6	51,4	54,2	52,8	53,8	52,5	54,1	54,0
WOHNWAGEN, WOHNMOBIL.....	3,1	3,7	4,4	4,8	5,9	4,9	6,8	6,7	5,9	6,7	7,9	9,8	10,2	8,5	7,3
KRAFTRAD ZUSAMMEN.....	6,9	7,1	9,1	8,6	9,5	8,7	7,5	5,5	4,5	4,5	3,8	3,1	2,8	2,9	4,3
MOTORRAD, MOTORROLLER.....	:	:	:	:	:	:	:	1,2	1,9	1,9	2,6	1,7	2,3	2,4	2,5
KLEINKRAFTRAD.....	:	:	:	:	:	:	:	4,5	3,1	3,1	1,7	1,7	0,8	0,7	2,0
FAHRRAD.....	96,9	97,9	97,7	98,8	98,4	99,1	98,6	98,1	97,9	97,6	98,3	98,6	99,0	99,0	99,3
TELEFON.....	96,9	97,9	98,8	98,8	99,1	100,0	97,9	99,5	99,5	99,5	99,3	99,0	99,5	99,5	99,5
BILDUNGS- UND UNTERHALTUNGSZWECKE															
FERNSEHGERAETE ZUSAMMEN.....	98,3	97,0	95,3	95,7	95,9	95,3	95,5	97,4	98,1	97,6	98,3	98,8	98,5	98,5	98,0
FARBFERNSEHGERAET.....	60,8	67,1	69,8	77,5	83,3	85,2	85,9	89,5	92,0	93,8	93,8	95,0	95,9	97,1	97,5
SCHWARZWEISS-FERNSEHGER.....	69,9	64,3	61,8	61,5	61,9	57,2	52,2	49,3	46,7	39,7	36,5	32,6	33,5	27,4	22,5
VIDEORECORDER.....	.	.	.	4,5	9,5	12,0	14,8	19,0	22,4	29,9	35,7	46,7	54,8	63,3	69,5
RUNDFUNKGERAET, MONO.....	89,5	87,1	88,3	86,1	86,7	85,6	84,0	86,2	86,3	88,8	86,8	87,6	90,9	88,3	86,8
STEREO - RUNDFUNKGERAET.....	36,4	40,6	44,0	47,6	53,0	54,8	53,9	58,6	56,4	61,5	61,2	60,7	64,7	60,9	62,8
CD - PLAYER.....	0,0	0,0	0,0	0,0	0,0	0,0	0,0	0,0	0,0	4,5	16,3	23,1	33,0	44,7	54,0
PLATTENSPIELER.....	76,8	72,6	72,8	74,9	73,8	73,2	71,8	64,8	61,8	61,5	59,2	55,5	58,1	55,1	55,0
TONBANDGERAET, KASSETTEN-, RADIORECORDER.....	74,6	84,6	86,4	86,8	89,2	90,6	90,6	81,2	83,3	81,9	79,4	77,9	82,7	79,1	79,8
STEREO - ANLAGE 1).....	44,5	52,3	54,3	52,6	53,4	59,1	58,8	60,2	58,3	57,0	58,3	60,5	63,5	65,5	69,0
HEIMCOMPUTER.....	-	-	-	-	-	-	-	20,7	24,3	33,3	37,4	44,8	53,3	56,1	60,3
FOTOAPPARAT.....	97,6	98,6	98,6	99,0	98,6	99,1	98,6	99,5	99,5	99,3	99,3	99,3	99,7	99,3	99,3
POCKET - KAMERA.....	-	-	-	-	-	-	-	47,6	47,9	49,9	49,4	51,9	51,8	49,5	53,0
SPIEGELREFLEXKAMERA.....	-	-	-	-	-	-	-	57,9	63,2	67,5	69,5	71,0	72,6	71,1	74,3
UEBRIGE FOTOAPPARATE.....	-	-	-	-	-	-	-	69,0	62,7	61,8	60,4	61,4	65,2	60,9	56,3
VIDEO - KAMERA.....	-	-	-	-	-	-	-	1,2	1,9	4,8	6,5	10,7	14,2	20,9	27,8
SCHMALFILMKAMERA.....	33,0	35,5	35,8	36,8	39,7	38,6	41,9	37,6	36,3	38,2	35,5	31,2	31,0	25,7	22,8
SCHMALFILMPROJEKTOR.....	30,6	32,3	33,7	34,0	36,1	35,3	38,1	35,7	34,0	34,9	33,6	29,0	29,4	24,5	21,3
DIAPROJEKTOR.....	62,4	63,4	63,0	63,2	62,3	60,7	61,2	58,8	61,8	61,8	64,0	61,9	61,9	60,9	58,5
SCHREIBMASCHINE.....	84,7	85,5	87,1	90,7	90,1	89,6	87,8	89,5	88,9	89,1	89,7	88,1	86,0	83,5	78,5
CAMPING - ZELT.....	16,0	18,2	19,4	21,8	22,6	22,6	19,5	21,2	20,3	20,9	22,8	24,3	28,7	33,0	34,3
HAUSHALTSFUEHRUNG															
KUEHLSCHRANK.....	87,3	87,6	85,0	86,6	84,0	84,0	85,4	82,6	81,8	82,2	82,0	82,9	84,5	84,5	83,0
TIEFKUEHLTRUHE, -SCHRANK.....	68,2	72,6	73,3	76,6	76,1	76,7	77,9	77,9	78,3	78,9	79,9	78,6	80,2	80,8	77,3
KUEHL- UND GEFRIERKOMBIN.....	16,3	16,8	20,4	20,1	24,2	26,1	26,1	25,5	27,1	28,7	30,5	30,5	28,9	28,6	33,0
GESCHIRRSPUELMASCHINE.....	59,6	62,4	65,8	68,9	72,5	72,7	73,6	78,1	81,4	84,6	88,5	86,4	85,3	87,1	86,0
ELEKTRISCHES GRILLGERAET.....	41,9	41,7	42,9	43,3	44,5	45,6	50,1	50,7	47,4	45,4	43,4	42,6	44,7	42,2	38,3
ELEKTRISCHE NAEHMASCHINE.....	77,0	79,0	82,0	81,6	82,4	81,9	82,1	83,3	82,8	79,6	81,5	80,2	80,5	78,4	75,5
BUEGELMASCHINE.....	22,2	22,1	24,1	23,4	24,2	23,8	26,8	25,2	21,9	21,9	20,6	19,5	20,6	19,2	18,8
WASCHVOLLAUTOMAT 2).....	68,9	71,0	74,7	73,9	70,7	72,2	75,8	97,1	98,1	97,4	98,1	97,9	99,0	98,8	99,0
WASCHETROCKNER.....	-	-	-	-	-	-	-	28,1	34,7	35,9	46,3	48,8	49,5	51,9	54,3
WASCHESCHLEUDER.....	23,9	22,4	22,7	23,0	24,8	23,3	24,7	21,0	19,8	20,7	18,7	15,0	13,5	13,3	11,8
STAUBSAUGER.....	99,5	99,8	99,8	98,1	99,3	99,8	97,9	100,0	100,0	99,3	99,8	99,5	99,7	99,3	99,8
ELEKTR. HEIMWERKGERAET.....	57,7	57,8	59,5	62,4	63,0	66,4	64,0	69,8	72,9	72,7	75,3	73,8	74,1	73,1	73,0
MIKROWELLENHERD.....	0,0	0,0	0,0	0,0	0,0	0,0	0,0	0,0	0,0	12,8	34,8	42,4	47,7	52,9	58,5

1) EINSCHL. KOMPAKTANLAGE ODER TURM. - 2) AUCH MIT TROCKNER.

FRUEHERES BUNDESGBEIT  
1 AUSSTATTUNG AUSGEWAELTER PRIVATER HAUSHALTE MIT AUSGEWAHLTEN LANGLEBIGEN  
GEBRAUCHSGUETERN ENDE 1993

GEGENSTAND DER NACHWEISUNG	HAUSHALTSTYP 1						HAUSHALTSTYP 2						HAUSHALTSTYP 3					
	HAUSHALTE		GEBRAUCHSGUETER				HAUSHALTE		GEBRAUCHSGUETER				HAUSHALTE		GEBRAUCHSGUETER			
			INS- GE- SAMT	ANSCHAFFUNGSJAHR					INS- GE- SAMT	ANSCHAFFUNGSJAHR					INS- GE- SAMT	ANSCHAFFUNGSJAHR		
				VOR 1992	1992	1993				VOR 1992	1992	1993				VOR 1992	1992	1993
	ANZ.	0/0	ANZ.	0/0			ANZ.	0/0	ANZ.	0/0			ANZ.	0/0	ANZ.	0/0		
ERFASSTE HAUSHALTE	174	100	-	-	-	-	388	100	-	-	-	-	400	100	-	-	-	-
GEBRAUCHSGUETER FUER VERKEHRSZWECKE UND NACHRICHTENUEBERMITTLUNG																		
PERSONENKRAFTWAGEN ZUS....	98	56,3	101	86,1	6,9	6,9	374	96,4	444	66,7	17,6	15,8	392	98,0	529	68,4	19,5	12,1
FABRIKNEU GEKAUFT.....	54	31,0	55	89,1	7,3	3,6	197	50,8	212	73,1	16,0	10,8	244	61,0	276	72,8	18,5	8,7
GEBRAUCHT GEKAUFT.....	46	26,4	46	82,6	6,5	10,9	210	54,1	232	60,8	19,0	20,3	216	54,0	253	63,6	20,6	15,8
WOHNWAGEN, WOHNMOBIL.....	3	1,7	3	66,7	33,3	-	16	4,1	16	87,5	12,5	-	29	7,3	31	74,2	16,1	9,7
KRAFTRAD ZUSAMMEN.....	3	1,7	3	100,0	-	-	44	11,3	52	76,9	9,6	13,5	17	4,3	23	47,8	17,4	34,8
MOTORRAD, MOTORROLLER...	1	0,6	1	100,0	-	-	26	6,7	30	80,0	10,0	10,0	10	2,5	12	66,7	16,7	16,7
KLEINKRAFTRAD.....	2	1,1	2	100,0	-	-	19	4,9	22	72,7	9,1	18,2	8	2,0	11	27,3	18,2	54,5
FAHRRAD.....	96	55,2	160	86,9	8,8	4,4	380	97,9	1339	54,3	25,4	20,3	397	99,3	1595	54,0	23,6	22,3
TELEFON.....	167	96,0	168	95,2	0,6	4,2	379	97,7	405	87,4	8,1	4,4	398	99,5	515	79,8	10,9	9,3
GEBRAUCHSGUETER FUER BILDUNGS- UND UNTERHALTUNGSZWECKE																		
FERNSEHGERAETE ZUSAMMEN...	171	98,3	218	84,4	8,7	6,9	379	97,7	613	76,5	11,3	12,2	392	98,0	696	79,3	8,6	12,1
FARBFERNSEHGERAET.....	170	97,7	199	83,4	9,0	7,5	376	96,9	546	73,8	12,5	13,7	390	97,5	599	76,1	10,0	13,9
SCHWARZWEISS-FERNSEHGER.	19	10,9	19	94,7	5,3	-	64	16,5	67	98,5	1,5	-	90	22,5	97	99,0	-	1,0
VIDEORECORDER.....	39	22,4	43	81,4	7,0	11,6	276	71,1	312	82,7	11,5	5,8	278	69,5	325	75,4	14,8	9,8
RUNDfunkGERAET, MONO.....	137	78,7	212	92,0	4,7	3,3	317	81,7	619	84,8	9,2	6,0	347	86,8	835	85,5	10,1	4,4
STEREO - RUNDfunkGERAET...	64	36,8	69	97,1	1,4	1,4	177	45,6	230	80,9	13,0	6,1	251	62,8	360	87,2	8,1	4,7
CD - PLAYER.....	5	2,9	5	60,0	40,0	-	140	36,1	156	48,7	31,4	19,9	216	54,0	260	58,1	22,7	19,2
PLATTENSPIELER.....	51	29,3	51	100,0	-	-	141	36,3	146	97,9	2,1	-	220	55,0	257	94,2	3,5	2,3
TONBANDGERAET, KASSETTEN-, RADIORECORDER.....	63	36,2	67	91,0	1,5	7,5	265	68,3	473	69,8	12,1	18,2	319	79,8	682	74,5	11,3	14,2
STEREO - ANLAGE 1).....	42	24,1	44	84,1	13,6	2,3	281	72,4	368	70,1	16,3	13,6	276	69,0	389	68,9	12,3	18,8
HEIMCOMPUTER.....	2	1,1	2	100,0	-	-	159	41,0	174	57,5	23,0	19,5	241	60,3	288	64,6	19,8	15,6
FOTOAPPARAT.....	119	68,4	159	91,8	5,7	2,5	383	98,7	741	85,0	8,6	6,3	397	99,3	967	88,0	9,2	2,8
POCKET - KAMERA.....	32	18,4	34	97,1	-	2,9	166	42,8	193	88,6	9,3	2,1	212	53,0	277	87,4	9,4	3,2
SPIEGELREFLEKKAMERA.....	22	12,6	26	96,2	3,8	-	204	52,6	224	92,9	2,7	4,5	297	74,3	346	93,4	5,8	0,9
UEBRIGE FOTOAPPARATE....	87	50,0	39	88,9	8,1	3,0	243	62,6	324	77,5	12,3	10,2	225	56,3	344	83,1	12,5	4,4
VIDEO - KAMERA.....	7	4,0	7	57,1	14,3	28,6	93	24,0	98	74,5	14,3	11,2	111	27,8	115	71,3	19,1	9,6
SCHMALFILMKAMERA.....	19	10,9	21	100,0	-	-	45	11,6	47	97,9	2,1	-	91	22,8	96	100,0	-	-
SCHMALFILMPROJEKTOR.....	17	9,8	18	100,0	-	-	49	12,6	50	98,0	2,0	-	85	21,3	87	100,0	-	-
DIAPROJEKTOR.....	35	20,1	36	91,7	8,3	-	168	43,3	171	99,4	0,6	-	234	58,5	245	97,6	1,6	0,8
SCHREIBMASCHINE.....	90	51,7	94	96,8	1,1	2,1	268	69,1	298	89,3	6,7	4,0	314	78,5	387	91,0	5,7	3,4
CAMPING - ZELT.....	3	1,7	3	100,0	-	-	85	21,9	92	80,4	10,9	8,7	137	34,3	165	82,4	9,1	8,5
GEBRAUCHSGUETER FUER HAUSHALTSFUEHRUNG																		
KUEHLSCHRANK.....	142	81,6	146	93,8	4,1	2,1	297	76,5	323	90,1	5,3	4,6	332	83,0	391	91,3	5,6	3,1
TIEFKUEHLTRUHE, -SCHRANK..	109	62,6	122	83,6	10,7	5,7	275	70,9	311	88,1	6,4	5,5	309	77,3	336	91,1	6,0	3,0
KUEHL- UND GEFRIERKOMBIN.	50	28,7	51	90,2	5,9	3,9	118	30,4	119	93,3	6,7	-	132	33,0	139	87,1	8,6	4,3
GESCHIRRSPUELMASCHINE....	23	13,2	23	87,0	13,0	-	252	64,9	252	84,1	9,9	6,0	344	86,0	349	84,8	9,7	5,4
ELEKTRISCHES GRILLGERAET..	67	38,5	67	94,0	4,5	1,5	141	36,3	146	91,8	5,5	2,7	153	38,3	162	92,6	3,7	3,7
ELEKTRISCHE NAEHMASCHINE..	91	52,3	91	95,6	2,2	2,2	287	74,0	294	93,5	5,1	1,4	302	75,5	316	94,6	3,2	2,2
BUEGELMASCHINE.....	32	18,4	32	96,9	-	3,1	44	11,3	45	93,3	4,4	2,2	75	18,8	75	88,0	6,7	5,3
WASCHVOLLAUTOMAT 2).....	159	91,4	160	93,1	5,0	1,9	380	97,9	383	89,8	4,4	5,7	396	99,0	403	91,1	5,2	3,7
WASCHETROCKNER.....	22	12,6	23	95,7	-	4,3	151	38,9	152	90,8	4,6	4,6	217	54,3	217	90,3	4,6	5,1
WASCHESCHLEUDER.....	72	41,4	72	98,6	-	1,4	51	13,1	51	98,0	2,0	-	47	11,8	48	93,8	-	6,3
STAUBSAUGER.....	172	98,9	192	89,1	6,8	4,2	387	99,7	439	83,8	8,4	7,7	399	99,8	507	82,4	11,8	5,7
ELEKTR. HEIMWERKERGERAET..	61	35,1	132	89,4	3,8	6,8	247	63,7	685	83,2	12,6	4,2	292	73,0	859	79,7	11,5	8,7
MIKROWELLENHERD.....	31	17,8	31	77,4	9,7	12,9	230	59,3	231	88,3	9,5	2,2	234	58,5	236	84,7	9,3	5,9

1) EINSCHL. KOMPAKTANLAGE ODER TURM. - 2) AUCH MIT TROCKNER.

FRUEHERES BUNDESGBEIT  
2 AUSGABEN AUSGEWAHLTER PRIVATER HAUSHALTE FUER NAHRUNGSMITTEL, GETRAENKE, TABAKWAREN  
DURCHSCHNITTSPREISE JE GEKAUFTER MENGENEINHEIT  
(DM/KG \*)

WARENART	HAUSHALTSTYP 1				HAUSHALTSTYP 2				HAUSHALTSTYP 3			
	1990	1991	1992	1993	1990	1991	1992	1993	1990	1991	1992	1993
RINDFLEISCH.....	12,30	12,66	12,66	12,77	13,01	12,86	12,98	13,22	14,69	14,71	15,37	15,03
KALBFLEISCH.....	15,55	16,96	19,72	19,11	16,55	18,15	17,27	18,23	18,42	19,26	19,28	18,33
SCHWEINEFLEISCH (AUCH FRISCHER SPECK).....	9,07	9,11	9,37	8,83	9,72	9,88	10,49	9,51	11,52	11,54	12,09	11,44
SCHAF- UND ZIEGENFLEISCH.....	11,09	12,31	12,19	10,98	12,91	13,02	13,54	12,36	13,49	13,76	13,94	13,92
WILDFLEISCH.....	11,27	14,42	15,86	15,25	11,29	13,37	13,94	12,85	14,34	15,49	16,21	16,49
SONST. FLEISCH, FRISCH, GEFR. ODER TIEFGEFR. ...	10,80	11,40	11,41	10,54	11,09	11,41	11,85	11,41	11,91	12,86	12,81	12,75
GEFLUEGELFLEISCH, FRISCH.....	7,78	8,71	9,54	9,12	9,06	9,81	9,91	9,98	10,49	10,76	11,47	11,63
GEFLUEGELFLEISCH, GEFROREN ODER TIEFGEFROREN....	5,84	5,78	5,78	6,02	6,26	6,44	6,71	6,64	7,22	7,36	7,77	7,88
HACKFLEISCH.....	9,66	9,69	9,97	9,59	9,23	9,25	9,45	9,04	10,00	9,99	10,26	10,02
INNEREIEN U.A. SCHLACHTNEBENPRODUKTE.....	5,00	5,28	5,10	5,06	5,59	5,64	6,03	5,41	6,58	6,86	7,00	6,45
WURST.....	12,46	12,90	13,58	13,53	13,05	13,33	13,66	13,48	14,52	14,79	15,15	15,13
WURSTKONSERVEN.....	8,49	8,75	8,67	8,80	7,77	8,42	8,81	8,59	9,11	9,79	10,03	9,81
SCHINKEN,GERAEUCHERT,GETR., GEKOCHT (OH. KONS.).	18,98	19,59	20,08	19,82	19,44	19,30	19,73	18,46	21,61	21,49	22,02	21,11
SPECK,GERAEUCHERT,GETR.(OH.SCHINKENSPECK,KONS.).	9,75	9,86	10,02	9,56	11,08	11,13	11,27	10,73	11,65	12,15	12,76	12,37
RAUCH-,KAISERFLEISCH,GETR.FLEISCH (OH. KONS.)...	15,81	16,59	17,00	16,81	17,18	17,60	18,22	17,37	20,01	20,02	21,17	21,02
FISCHE UND FISCHFILETS.....	10,83	11,63	12,24	11,47	11,63	12,29	12,73	12,42	13,42	14,59	14,88	14,56
TRINKMILCH, FRISCH (LITER).....	1,13	1,14	1,15	1,13	1,20	1,21	1,23	1,22	1,27	1,28	1,30	1,29
TRINKMILCH, STERIL. ODER ULTRAHOCHERM. (LITER)..	0,97	0,94	0,91	0,94	1,03	0,99	0,96	0,99	1,06	1,04	0,99	1,01
KONDENSMILCH.....	3,10	3,08	3,11	3,07	3,03	3,07	3,06	3,00	3,31	3,43	3,50	3,38
SAHNE (AUCH SCHLAGRAHM) (LITER).....	4,69	4,66	4,78	4,80	4,85	4,89	4,87	4,82	5,04	5,02	5,04	5,03
JOGHURT (AUCH DICKMILCH).....	3,00	3,04	3,12	3,10	3,40	3,45	3,55	3,60	3,41	3,46	3,63	3,65
BUTTERMILCH (LITER).....	1,36	1,41	1,44	1,48	1,51	1,56	1,70	1,62	1,57	1,56	1,64	1,64
MILCHMISCHGETRAENKE (LITER).....	1,49	1,85	1,84	1,79	1,73	1,76	1,98	2,03	1,64	1,68	1,73	1,83
KAESE (HART-, SCHNITT-, WEICH-, SCHMELZKAESE)...	12,02	12,30	12,38	12,28	12,20	12,40	12,58	12,34	13,38	13,58	13,85	13,85
FRISCHKAESE U.-ZUBEREITG.(O.QUARKSUESSSPEISEN)..	3,72	3,62	3,56	3,80	4,54	4,69	4,74	4,74	4,59	4,72	4,86	5,10
SAUERMITLCHKAESE.....	8,04	8,99	9,21	9,76	10,34	10,80	10,85	10,68	10,40	11,42	11,97	12,81
EIER, FRISCH (STUECK).....	0,23	0,24	0,24	0,25	0,23	0,24	0,23	0,24	0,24	0,25	0,25	0,25
BUTTER (AUCH MILCHHALBFETT U. BUTTERSCHMALZ)....	7,66	7,52	7,70	7,42	7,56	7,46	7,61	7,35	7,68	7,56	7,71	7,56
MARGARINE.....	3,28	3,26	3,46	3,39	2,68	2,75	2,90	2,77	3,04	3,05	3,19	2,97
SPEISEDELE PFLANZLICHEN URSPRUNGS (LITER).....	3,51	3,43	3,34	3,30	3,27	3,31	3,48	3,17	4,03	4,35	4,22	4,41
ANDERE SPEISEFETTE PFLANZLICHEN URSPRUNGS.....	3,98	4,27	4,60	4,29	3,24	3,31	3,43	3,24	4,03	4,15	4,14	3,74
ANDERE SPEISEFETTE TIERISCHEN URSPRUNGS.....	5,63	6,59	7,01	6,82	4,84	5,34	5,24	5,15	5,86	5,96	5,97	5,80
AEPPFEL.....	2,39	3,04	2,68	2,05	2,56	3,06	3,02	2,14	2,65	3,20	3,14	2,35
PFIRSICHE (BRUGNOLN, NEKTARINEN, APRIKOSEN)....	2,81	3,51	2,77	2,89	2,82	3,46	2,70	2,86	3,01	3,69	2,97	3,09
KIRSCHEN.....	4,16	5,26	3,81	3,70	4,22	6,00	4,15	3,84	4,20	5,89	4,38	4,51
PFLAUMEN (RENEKLODEN, MIRABELLEN, ZWETSCHEN)....	2,46	3,03	1,90	2,67	2,48	3,38	2,46	2,77	2,60	3,65	2,55	2,91
ERDBEEREN.....	5,11	5,76	5,36	5,26	4,80	5,42	5,14	5,13	5,12	5,77	5,43	5,33
WEINTRAUBEN.....	3,56	3,73	3,34	3,02	3,60	3,72	3,52	3,21	3,84	3,92	3,69	3,43
APFELSINEN (ORANGEN).....	1,82	2,04	1,92	1,82	1,79	1,96	1,86	1,81	1,94	2,06	2,06	1,94
MANDARINEN, CLEMENTINEN.....	2,47	2,78	2,64	2,40	2,37	2,74	2,56	2,31	2,50	2,84	2,67	2,46
PAMPELMUSEN UND GRAPEFRUITS.....	2,52	3,00	3,06	2,79	2,79	3,18	2,92	2,71	3,04	3,19	3,12	3,09
ZITRONEN UND SONSTIGE FRISCHE ZITRUSFRUECHTE....	3,21	3,51	3,62	3,37	3,36	3,69	3,71	3,63	3,39	3,67	3,71	3,59
BANANEN.....	2,10	2,02	1,78	2,17	2,18	2,06	1,81	2,20	2,27	2,14	1,91	2,29
ANANAS.....	3,77	4,10	3,69	3,99	3,70	4,31	4,14	4,07	4,35	4,37	4,21	4,53
MELONEN.....	1,98	1,98	2,05	2,00	1,94	2,09	2,08	1,90	2,17	2,34	2,13	2,11
WAL- UND HASELNUESSE MIT ODER OHNE SCHALE.....	6,03	6,43	5,80	5,92	6,49	6,58	6,32	6,31	6,80	6,93	6,69	6,42
KARTOFFELN, FRISCH.....	0,75	0,86	0,77	0,77	0,74	0,83	0,77	0,79	0,89	0,98	0,91	0,91
BLUMENKOHL.....	2,47	2,65	2,46	2,47	2,45	2,71	2,62	2,59	2,54	2,82	2,59	2,64
WEISSKOHL.....	1,12	1,34	1,23	1,41	1,13	1,43	1,18	1,24	1,27	1,58	1,26	1,32

\*) SOWEIT IN DER VORSPALTE KEINE ANDERE MENGENEINHEIT ANGEGBEN.

FRÜHERES BUNDESGBEIT  
2 AUSGABEN AUSGEWAHLTER PRIVATER HAUSHALTE FÜR NÄHRUNGSMITTEL, GETRÄNKE, TABAKWAREN  
DURCHSCHNITTSPREISE JE GEKAUFTE MENGENEINHEIT

DM/KG \*)

WARENART	HAUSHALTSTYP 1				HAUSHALTSTYP 2				HAUSHALTSTYP 3			
	1990	1991	1992	1993	1990	1991	1992	1993	1990	1991	1992	1993
ROTKOHL.....	1,22	1,57	1,23	1,21	1,10	1,29	1,35	1,17	1,54	1,70	1,52	1,46
KOPFSALAT.....	4,32	4,38	4,22	4,28	4,32	4,50	4,35	4,55	4,52	4,72	4,40	4,45
SPARGEL.....	9,60	9,54	8,40	8,21	8,13	9,82	8,39	7,90	9,54	10,64	9,04	8,41
CHICOREE.....	4,04	4,50	3,87	4,30	4,26	4,25	3,86	4,03	4,79	4,87	4,26	4,36
TOMATEN.....	3,09	3,48	3,09	3,05	3,28	3,62	3,28	3,21	3,55	3,80	3,49	3,43
PAPRIKA.....	4,56	4,71	4,62	4,02	4,91	5,17	4,85	4,38	5,18	5,27	5,02	4,73
GURKEN.....	2,59	2,72	2,60	2,56	2,65	2,80	2,65	2,64	2,85	2,91	2,72	2,74
ZWIEBELGEMUESE.....	1,40	1,64	1,50	1,48	1,53	1,72	1,55	1,61	1,79	1,96	1,78	1,79
PILZE.....	7,45	7,15	6,88	7,05	7,42	7,61	7,28	7,03	8,39	8,13	8,24	7,91
HUELSENFRUECHTE.....	4,30	4,29	3,95	4,06	4,28	4,52	3,76	3,92	4,18	4,51	4,22	4,41
SPEISEMOEHREN UND KAROTTEN.....	1,67	1,88	1,61	1,72	1,69	1,91	1,64	1,77	1,84	2,11	1,80	1,90
RADIESCHEN, RETTICH.....	4,30	4,43	4,29	4,47	4,31	4,68	4,39	4,42	4,04	4,81	4,35	4,57
SPINAT, TIEFGEFROREN.....	2,95	3,04	3,12	3,05	3,32	3,40	3,40	3,28	3,47	3,57	3,70	3,73
TROCKENE AUSGELOESTE HUELSENFRUECHTE.....	2,38	2,40	2,18	2,38	2,51	2,54	2,52	2,60	2,62	2,78	2,85	2,86
WEISSBROT (AUCH TOASTBROT).....	3,72	3,92	3,98	4,04	3,63	3,68	3,75	3,71	4,03	4,10	4,22	4,20
ROGGEN- U. MISCHBROT (OH. SCHROT-U.VOLLKORNBROT).....	3,02	3,24	3,45	3,55	3,27	3,47	3,63	3,71	3,57	3,73	3,97	4,10
KNAECKEBROT.....	5,49	5,92	5,67	6,09	6,05	6,30	6,52	6,79	6,47	6,67	7,24	6,99
KLEINGEBAECK AUS BROTTTEIG.....	7,15	7,83	8,60	8,89	7,95	8,66	9,23	9,75	8,59	9,38	10,04	10,63
ZWIEBACK.....	5,64	5,76	6,22	6,32	5,96	6,28	6,90	6,64	6,23	6,34	6,73	6,71
ZUCKER.....	1,98	1,96	2,02	2,00	1,95	1,95	2,04	1,97	2,01	2,01	2,09	2,00
KAKAOPULVER (AUCH GEZUCKERT).....	6,08	6,21	6,11	6,30	5,21	5,37	5,61	5,44	5,81	5,94	5,99	5,96
TAFELSCHOKOLADEN (AUCH WEISSE SCHOKOLADEN).....	10,04	9,93	9,89	9,63	10,08	9,94	9,97	9,75	10,34	10,11	10,46	10,27
PRALINEN.....	22,42	22,99	23,16	24,31	22,91	23,19	22,82	22,36	25,85	26,96	27,30	26,56
BIENENHONIG.....	7,36	8,04	7,60	7,37	7,84	8,28	7,94	8,04	8,89	8,81	9,19	9,09
MARMELADE, KONFITURE, GELÉE, OBSTKRAUT.....	4,62	4,87	5,09	5,01	4,75	5,01	5,17	5,01	5,24	5,40	5,70	5,59
WEIZENMEHL.....	1,01	1,00	0,99	0,98	0,99	1,00	0,96	0,90	1,07	1,04	1,06	1,00
HAFERFLOCKEN U.AE. HAFERERZEUGNISSE.....	2,48	2,57	2,79	2,63	2,86	2,68	3,03	2,82	3,08	3,09	3,30	3,04
REIS.....	3,09	3,15	3,22	3,19	3,31	3,31	3,35	3,29	3,61	3,62	3,72	3,74
SPEISESALZ.....	1,23	1,21	1,29	1,20	1,36	1,41	1,44	1,38	1,42	1,38	1,52	1,52
ESSIG (LITER).....	1,58	1,59	1,69	1,70	1,72	1,78	1,89	1,89	2,24	2,20	2,36	2,46
SAEUGLINGS- UND KLEINKINDERNÄHRUNG.....	9,74	10,17	12,35	10,98	10,79	11,52	11,13	12,27	10,95	12,59	10,58	11,54
ROESTKAFFEE.....	14,18	13,78	13,65	13,11	14,00	13,68	13,63	13,06	14,44	14,19	14,21	13,80
KAFFEE-EXTRAKT.....	42,58	38,06	44,55	41,52	41,49	40,41	38,30	37,53	35,46	34,67	35,89	36,40
TEE (OHNE TEEÄHNLICHE ERZEUGNISSE).....	32,10	31,87	30,37	31,82	32,79	34,19	35,93	35,02	33,75	33,72	37,07	35,71
BRANNTWEIN (LITER).....	18,69	17,88	18,35	18,64	18,40	18,54	19,01	18,01	20,18	19,70	20,15	19,86
KORNBRANNTWEIN (LITER).....	13,68	13,92	13,72	13,90	14,50	14,43	14,68	14,66	16,11	15,74	15,99	16,29
LIKOERE (LITER).....	14,97	15,96	15,58	16,51	16,37	15,74	16,70	16,20	17,11	17,33	17,97	17,28
SONSTIGE SPIRITUOSEN (LITER).....	17,36	17,57	17,17	17,67	17,13	17,85	17,74	18,35	18,48	18,89	19,57	20,35
BIER (LITER).....	1,63	1,76	1,83	1,94	1,74	1,85	1,97	2,04	1,87	1,93	2,01	2,09
WEINE (LITER).....	5,16	4,80	4,93	5,46	4,77	4,73	5,14	4,75	5,63	6,16	6,37	5,93
TRAUBENSCHAUMWEINE (LITER).....	8,19	8,47	9,35	9,32	7,83	8,02	7,88	7,98	9,38	10,02	9,63	10,07
ANDERE VERARBEITETE TRAUBENWEINE (LITER).....	5,96	6,48	7,47	6,95	4,44	4,54	4,77	4,50	6,35	6,37	6,27	5,28
KERNOBST- U. A. FRUCHTWEINE (LITER).....	1,26	1,66	1,89	2,10	2,08	2,05	2,39	2,48	1,96	2,18	2,97	2,33
ZIGARETTEN (STUECK).....	0,19	0,20	0,21	0,22	0,19	0,20	0,21	0,22	0,20	0,20	0,22	0,22
ZIGARREN (STUECK).....	0,40	0,42	0,40	0,45	0,40	0,42	0,59	0,39	0,80	0,97	1,56	0,72
ZIGARILLOS UND STUMPEN (STUECK).....	0,34	0,34	0,28	0,27	0,25	0,30	0,18	0,38	0,37	0,37	0,38	0,39
VERZEHVON SPEISEN IN KANTINEN (ANZAHL).....	4,76	9,90	5,65	4,30	3,92	4,02	4,08	4,38	3,78	3,99	4,16	4,58

\*) SOWEIT IN DER VORSPALTE KEINE ANDERE MENGENEINHEIT ANGEGBEN.

**FRUEHERES BUNDESGBEIT**  
**3 EINNAHMEN UND AUSGABEN AUSGEWAHLTER PRIVATER HAUSHALTE JE HAUSHALT UND MONAT NACH DER SOZIALEN STELLUNG DER BEZUGSPERSON**  
**HAUSHALTSTYP 2**

ART DER EINNAHMEN UND AUSGABEN	SOZIALE STELLUNG DER BEZUGSPERSON									
	ARBEITER					ANGESTELLTER				
	1992		1993			1992		1993		
	ERFASSTE HAUSHALTE (ANZAHL)									
	177		159			215		209		
	DM	0/0	DM	0/0	DM	0/0	DM	0/0	DM	0/0
BRUTTOEINKOMMEN AUS UNSELBSTAENDIGER ARBEIT.....	4 802,34	81,2	4 810,40	80,8	5 242,29	82,1	5 343,70	82,6		
EINKOMMEN DER BEZUGSPERSON.....	4 746,13	80,3	4 764,52	80,1	5 157,36	80,8	5 296,91	81,9		
DARUNTER:										
UNREGELMAESSIGE ZAHLUNGEN 1).....	470,65	8,0	453,22	7,6	566,60	8,9	546,47	8,4		
VERMOEGENSWIRKSAME LEISTUNG DES ARBEITGEBERS.....	41,80	0,7	39,23	0,7	34,29	0,5	36,18	0,6		
EINKOMMEN DER UEBRIGEN HAUSHALTSMITGLIEDER .....	56,20	1,0	45,88	0,8	84,94	1,3	46,79	0,7		
BRUTTOEINKOMMEN AUS SELBSTAENDIGER TAEITGKEIT 2).....	190,10	3,2	188,79	3,2	214,29	3,4	211,53	3,3		
BRUTTOEINKOMMEN AUS VERMOEGEN 3).....	411,92	7,0	471,42	7,9	432,77	6,8	457,30	7,1		
EINNAHMEN AUS UEBERTRAGUNGEN UND UNTERVERMIETUNG.....	509,43	8,6	480,40	8,1	496,37	7,8	458,68	7,1		
LAUFENDE UEBERTRAGUNGEN VOM STAAT 4).....	281,76	4,8	277,89	4,7	249,27	3,9	243,08	3,8		
DARUNTER:										
RENTEN DER GESETZLICHEN RENTEN- UND UNFALLVERSICHERUNG.....	1,68	0,0	1,75	0,0	1,30	0,0	2,17	0,0		
UEBERTRAGUNGEN DER GEBIETSKOERPERSCHAFTEN.....	269,21	4,6	242,71	4,1	242,46	3,8	227,95	3,5		
SONSTIGE LAUFENDE UEBERTRAGUNGEN 5), UNTERMIETE.....	22,51	0,4	27,08	0,5	40,10	0,6	32,90	0,5		
EINMALIGE UND UNREGELMAESSIGE UEBERTRAGUNGEN 6).....	205,16	3,5	175,43	2,9	207,00	3,2	182,70	2,8		
DARUNTER:										
VOM STAAT.....	70,29	1,2	50,10	0,8	69,98	1,1	57,64	0,9		
VON PRIVATEN HAUSHALTEN.....	111,29	1,9	101,68	1,7	113,66	1,8	105,39	1,6		
HAUSHALTSBRUTTOEINKOMMEN.....	5 913,78	100	5 951,01	100	6 385,73	100	6 471,21	100		
ABZUEGLICH:										
EINKOMMEN- UND VERMOEGENSTEUERN.....	496,13	8,4	443,50	7,5	531,93	9,3	567,50	8,8		
PFLICHTBEITRAEGE ZUR SOZIALVERSICHERUNG, ARBEITSFOERDERUNG...	843,19	14,3	860,55	14,5	864,24	13,5	898,20	13,9		
HAUSHALTSNETTOEINKOMMEN.....	4 574,46	77,4	4 646,96	78,1	4 929,56	77,2	5 005,51	77,4		
ZUZUEGLICH:										
SONSTIGE EINNAHMEN 7).....	365,85	-	414,35	-	380,88	-	294,59	-		
DARUNTER:										
VERMOEGENSUEBERTRAGUNGEN 8).....	160,44	-	240,51	-	195,05	-	130,31	-		
DARUNTER:										
VOM STAAT 4).....	43,36	-	50,52	-	29,07	-	29,65	-		
VON PRIVATEN HAUSHALTEN.....	90,24	-	156,48	-	150,12	-	87,92	-		
AUSGABEFAEHIGE EINKOMMEN UND EINNAHMEN.....	4 940,30	100	5 061,30	100	5 310,44	100	5 300,10	100		
AUSGABEN FUER DEN PRIVATEN VERBRAUCH.....	3 826,17	77,4	3 945,78	78,0	4 099,60	77,2	4 017,75	75,8		
UEBRIGE AUSGABEN 9).....	500,27	10,1	505,83	10,0	550,38	10,4	585,61	11,0		
ZINSEN.....	165,59	3,4	177,97	3,5	183,73	3,5	202,34	3,8		
STEUERN (OHNE EINKOMMEN- UND VERMOEGENSTEUERN).....	25,34	0,5	26,52	0,5	26,40	0,5	24,81	0,5		
DAR. KRAFTFAHRZEUGSTEUER.....	24,43	0,5	25,68	0,5	24,39	0,5	23,10	0,4		
FREIWILLIGE BEITRAEGE ZUR GESETZLICHEN KRANKENVERSICHERUNG.....	12,63	0,3	9,96	0,2	60,83	1,1	63,43	1,2		
FREIWILLIGE BEITRAEGE ZUR GESETZLICHEN RENTENVERSICHERUNG 10).....	2,47	0,0	4,44	0,1	4,06	0,1	7,67	0,1		
PRAEMIEN FUER PRIVATE KRANKENVERSICHERUNG.....	5,32	0,1	5,27	0,1	10,15	0,2	8,65	0,2		
PRAEMIEN FUER KRAFTFAHRZEUGVERSICHERUNG 11).....	68,94	1,4	71,06	1,4	57,24	1,1	61,80	1,2		
PRAEMIEN FUER SONSTIGE SCHADEN- UND UNFALLVERSICHERUNG.....	58,59	1,2	59,45	1,2	54,88	1,0	55,24	1,0		
BEITRAEGE AN ORGANISATIONEN OHNE ERWERBSZWECK.....	32,54	0,7	35,28	0,7	31,00	0,6	31,09	0,6		
GELDSPENDEN, UEBERTRAGUNGEN AN ANDERE PRIVAT										
SONSTIGE AUSGABEN 12).....	128,85	2,6	115,88	2,3	122,09	2,3	130,59	2,5		
VERAENDERUNG (+/-) DER VERMOEGENS- UND FINANZKONTEN 13).....	+613,87	+12,4	+609,69	+12,0	+660,46	+12,4	+696,74	+13,1		
BILDUNG (+) BZW. VERMINDERUNG (-) VON SACHVERMOEGEN.....	+7,07	+0,1	+472,98	+9,3	+113,48	+2,1	+502,76	+9,5		
BILDUNG (+) BZW. VERMINDERUNG (-) VON GELDVERMOEGEN.....	+469,01	+9,5	+250,59	+5,0	+447,25	+8,4	+378,85	+7,1		
KREDITRUECKZAHLUNG (+) BZW. KREDITAUFNAHME (-).....	+137,78	+2,8	-113,88	-2,2	+99,73	+1,9	-184,87	-3,5		

1) URLAUBS-, WEIHNACHTSGELD, PRAEMIEN, TANTIEMEN, JEDOCH KEIN UEBERSTUNDENENTGELT. - 2) Z.B. ENTGELTE FUER HAUSHALTSBUCHFUEHRUNG, GEFALLIGKEITSLISTUNGEN U. AE. - 3) EINNAHMEN AUS VERMIETUNG UND VERPACHTUNG, MIETWERT DER EIGENTUEMERWOHNUNG (VERRINGERT UM DIE AUSGABEN FUER DEN UNTERHALT VON GRUNDSTUECKEN UND GEBAEUDEN) SOWIE EINNAHMEN AUS GELDVERMOEGEN (DIVIDENDEN, ZINSEN ETC.). - 4) UEBERTRAGUNGEN DER SOZIALVERSICHERUNG U. DER GEBIETSKOERPERSCHAFTEN, OEFFENTLICHE PENSIONEN. - 5) WERKSPENSIONEN / -RENTEN, STREIKUNTERSTUETZUNGEN, LAUFENDE UEBERTRAGUNGEN AUS PRIVATER KRANKEN- UND SCHADENVERSICHERUNG UND VON ANDEREN PRIVATEN HAUSHALTEN. 6) EINMALIGE UEBERTRAGUNGEN VON UNTER 2000 DM JE EINZELFALL. - 7) EINNAHMEN AUS DEM VERKAUF IM HAUSHALT ERZEUGTER ODER GEBRAUCHTER WAREN (Z.B. PKW). EINMALIGE UND UNREGELMAESSIGE UEBERTRAGUNGEN VON 2000 DM UND MEHR JE EINZELFALL, ERSTATTUNG FUER GESCHAFTLICHE ZWECKE, RUECKVERGUETUNGEN AUF WARENKAUEFE (Z.B. FLASCHENPFAND), RUECKVERGUETUNG VON ZUVIEL BEZAHLTEN ENERGIEKOSTEN, JEDOCH KEINE EINNAHMEN AUS VERMOEGENSMINDERUNG UND KREDITAUFNAHME. - 8) EINMALIGE UND UNREGELMAESSIGE UEBERTRAGUNGEN VON 2000 DM UND MEHR JE EINZELFALL. - 9) OHNE AUSGABEN FUER VERMOEGENSBILDUNG UND KREDITRUECKZAHLUNG. - 10) AUCH FREIWILLIGE BEITRAEGE FUER PENSIONEN-, ALTERS- UND STERBEKASSEN. - 11) KFZ-HAFTPFLICHT-, KASKO-, INSASSENVERSICHERUNG. - 12) GELDSTRAFEN, SPIELEINSAETZE, AUSGABEN FUER GESCHAFTLICHE ZWECKE, PACHTEN FUER GAERTEN. - 13) AUSGABEN FUER VERMOEGENSBILDUNG UND KREDITRUECKZAHLUNG, ABZUEGLICH EINNAHMEN AUS VERMOEGENSMINDERUNG UND KREDITAUFNAHME, JEDOCH OHNE WERTVERAENDERUNG VORHANDENEN SACH- UND GELDVERMOEGENS.



## FRUEHERES BUNDESGBEIT

3 EINKOMMEN UND AUSGABEN AUSGEWAHLTER PRIVATER HAUSHALTE JE HAUSHALT UND MONAT NACH DER SOZIALEN STELLUNG DER BEZUGSPERSON  
HAUSHALTSTYP 3

ART DER EINKOMMEN UND AUSGABEN	SOZIALE STELLUNG DER BEZUGSPERSON							
	BEAMTER				ANGESTELLTER			
	1992		1993		1992		1993	
	ERFASSTE HAUSHALTE (ANZAHL)							
	129		120		262		256	
	DM	0/0	DM	0/0	DM	0/0	DM	0/0
BRUTTOEINKOMMEN AUS UNSELBSTAENDIGER ARBEIT.....	7 786,36	80,7	7 967,62	80,8	8 092,07	85,3	8 278,19	85,8
EINKOMMEN DER BEZUGSPERSON.....	7 391,49	76,6	7 647,79	77,5	7 761,58	81,8	7 964,50	82,5
DARUNTER:								
UNREGELMAESSIGE ZAHLUNGEN 1).....	610,01	6,3	618,42	6,3	792,85	8,4	848,11	8,8
VERMOEGENSWIRKSAME LEISTUNG DES ARBEITGEBERS.....	12,42	0,1	12,24	0,1	40,40	0,4	43,63	0,5
EINKOMMEN DER UEBRIGEN HAUSHALTSMITGLIEDER .....	394,87	4,1	319,83	3,2	330,49	3,5	313,69	3,3
BRUTTOEINKOMMEN AUS SELBSTAENDIGER TAEITGKEIT 2).....	231,15	2,4	151,18	1,5	168,58	1,8	164,24	1,7
BRUTTOEINKOMMEN AUS VERMOEGEN 3).....	887,95	9,2	979,84	9,9	755,39	8,0	770,04	8,0
EINKOMMEN AUS UEBERTRAGUNGEN UND UNTERVERMIETUNG.....	738,26	7,7	763,26	7,7	466,80	4,9	436,24	4,5
LAUFENDE UEBERTRAGUNGEN VOM STAAT 4).....	145,88	1,5	156,89	1,6	175,83	1,9	178,96	1,9
DARUNTER:								
RENTEN DER GESETZLICHEN RENTEN- UND UNFALLVERSICHERUNG.....	2,84	0,0	-	-	2,51	0,0	-	-
UEBERTRAGUNGEN DER GEBIETSKOERPERSCHAFTEN.....	142,01	1,5	144,03	1,5	161,54	1,7	158,09	1,6
SONSTIGE LAUFENDE UEBERTRAGUNGEN 5), UNTERMIETE.....	15,45	0,2	9,18	0,1	14,86	0,2	14,93	0,2
EINMALIGE UND UNREGELMAESSIGE UEBERTRAGUNGEN 6).....	576,93	6,0	597,20	6,1	276,12	2,9	242,35	2,5
DARUNTER:								
VOM STAAT.....	245,02	2,5	266,85	2,7	82,69	0,9	66,24	0,7
VON PRIVATEN HAUSHALTEN.....	136,54	1,4	121,16	1,2	135,41	1,4	125,78	1,3
HAUSHALTSBRUTTOEINKOMMEN.....	9 643,72	100	9 861,90	100	9 482,84	100	9 648,71	100
ABZUEGLICH:								
EINKOMMEN- UND VERMOEGENSTEUERN.....	1 309,45	13,6	1 295,14	13,1	1 294,38	13,6	1 272,50	13,2
PFLICHTBEITRAEGE ZUR SOZIALVERSICHERUNG, ARBEITSFOERDERUNG....	52,30	0,5	43,58	0,4	851,27	9,0	890,33	9,2
HAUSHALTSNETTOEINKOMMEN.....	8 281,97	85,9	8 523,19	86,4	7 337,20	77,4	7 485,88	77,6
ZUZUEGLICH:								
SONSTIGE EINKOMMEN 7).....	920,59	-	804,40	-	569,93	-	564,91	-
DARUNTER:								
VERMOEGENSUEBERTRAGUNGEN 8).....	637,13	-	612,75	-	282,77	-	282,84	-
DARUNTER:								
VOM STAAT 4).....	314,52	-	349,00	-	124,17	-	124,17	-
VON PRIVATEN HAUSHALTEN.....	197,84	-	185,64	-	126,33	-	115,18	-
AUSGABEFAEHIGE EINKOMMEN UND EINKOMMEN.....	9 202,56	100	9 327,59	100	7 907,13	100	8 050,79	100
AUSGABEN FUER DEN PRIVATEN VERBRAUCH.....	6 429,84	69,9	6 552,35	70,2	5 432,97	68,7	5 421,57	67,3
UEBRIGE AUSGABEN 9).....	1 388,10	15,1	1 408,66	15,1	1 332,54	16,9	1 334,13	16,6
ZINSEN.....	603,72	6,6	579,93	6,2	561,75	7,1	539,51	6,7
STEUERN (OHNE EINKOMMEN- UND VERMOEGENSTEUERN).....	32,17	0,3	34,80	0,4	34,92	0,4	31,90	0,4
DAR. KRAFTFAHRZEUGSTEUER.....	27,69	0,3	30,73	0,3	28,36	0,4	29,27	0,4
FREIWILLIGE BEITRAEGE ZUR GESETZLICHEN KRANKENVERSICHERUNG.....	23,97	0,3	16,89	0,2	274,02	3,5	299,33	3,7
FREIWILLIGE BEITRAEGE ZUR GESETZLICHEN RENTENVERSICHERUNG 10).....	5,29	0,1	4,22	0,0	23,36	0,3	22,91	0,3
PRAEMIEN FUER PRIVATE KRANKENVERSICHERUNG.....	334,63	3,6	386,02	4,1	57,14	0,7	66,06	0,8
PRAEMIEN FUER KRAFTFAHRZEUGVERSICHERUNG 11).....	66,25	0,7	71,02	0,8	74,49	0,9	78,71	1,0
PRAEMIEN FUER SONSTIGE SCHADEN- UND UNFALLVERSICHERUNG.....	47,58	0,5	43,50	0,5	55,48	0,7	63,02	0,8
BEITRAEGE AN ORGANISATIONEN OHNE ERWERBSZHECK.....	57,32	0,6	62,68	0,7	48,34	0,6	45,40	0,6
GELDSPENDEN, UEBERTRAGUNGEN AN ANDERE PRIVAT								
SONSTIGE AUSGABEN 12).....	217,10	2,4	209,60	2,2	203,05	2,6	187,29	2,3
VERAENDERUNG (+/-) DER VERMOEGENS- UND FINANZKONTEN 13).....	+1 384,62	+15,0	+1 366,58	+14,7	+1 141,61	+14,4	+1 295,10	+16,1
BILDUNG (+) BZW. VERMINDERUNG (-) VON SACHVERMOEGEN.....	+503,59	+5,5	+107,84	+1,2	+513,13	+6,5	+383,52	+4,8
BILDUNG (+) BZW. VERMINDERUNG (-) VON GELDOVERMOEGEN.....	+735,60	+8,0	+804,32	+8,6	+465,90	+5,9	+702,95	+8,7
KREDITRUECKZAHLUNG (+) BZW. KREDITAUFNAHME (-).....	+145,43	+1,6	+454,42	+4,9	+162,58	+2,1	+208,63	+2,6

1) URLAUBS-, WEIHNACHTSGELD, PRAEMIEN, TANTIEMEN, JEDOCH KEIN UEBERSTUNDENENTGELT. - 2) Z.B. ENTGELTE FUER HAUSHALTSBUCHFUEHRUNG, GEFUELLIGKEITSLISTEN U. AE. - 3) EINKOMMEN AUS VERMIETUNG UND VERPACHTUNG, MIETWERT DER EIGENTUMERWONUNG (VERRINGERT UM DIE AUSGABEN FUER DEN UNTERHALT VON GRUNDSTUECKEN UND GEBAEUDEN) SOWIE EINKOMMEN AUS GELDOVERMOEGEN (DIVIDENDEN, ZINSEN ETC.). - 4) UEBERTRAGUNGEN DER SOZIALVERSICHERUNG U. DER GEBIETSKOERPERSCHAFTEN, OEFFENTLICHE PENSIONEN. - 5) WERKSPENSIONEN / -RENTEN, STREIKUNTERSTUETZUNGEN, LAUFENDE UEBERTRAGUNGEN AUS PRIVATER KRANKEN- UND SCHADENVERSICHERUNG UND VON ANDEREN PRIVATEN HAUSHALTEN. 6) EINMALIGE UEBERTRAGUNGEN VON UNTER 2000 DM JE EINZELFALL. - 7) EINKOMMEN AUS DEM VERKAUF IM HAUSHALT ERZEUGTER ODER GEBRAUCHTER WAREN (Z.B. PKW), EINMALIGE UND UNREGELMAESSIGE UEBERTRAGUNGEN VON 2000 DM UND MEHR JE EINZELFALL, ERSTATTUNG FUER GESCHAEFTLICHE ZWECKE, RUECKVERGUETUNGEN AUF WARENKAUEFE (Z.B. FLASCHENPFAND), RUECKVERGUETUNG VON ZUVIEL BEZAHLTEN ENERGIEKOSTEN, JEDOCH KEINE EINKOMMEN AUS VERMOEGENSMINDERUNG UND KREDITAUFNAHME. - 8) EINMALIGE UND UNREGELMAESSIGE UEBERTRAGUNGEN VON 2000 DM UND MEHR JE EINZELFALL. - 9) OHNE AUSGABEN FUER VERMOEGENSBILDUNG UND KREDITRUECKZAHLUNG. - 10) AUCH FREIWILLIGE BEITRAEGE FUER PENSIONS-, ALTERS- UND STERBEKASSEN. - 11) KFZ-HAFTPFLICHT-, KASKO-, INSASSENVERSICHERUNG. - 12) GELDSTRAFEN, SPIELEINSAETZE, AUSGABEN FUER GESCHAEFTLICHE ZWECKE, PACHTEN FUER GAERTEN. - 13) AUSGABEN FUER VERMOEGENSBILDUNG UND KREDITRUECKZAHLUNG, ABZUEGLICH EINKOMMEN AUS VERMOEGENSMINDERUNG UND KREDITAUFNAHME, JEDOCH OHNE WERTVERAENDERUNG VORHANDENEN SACH- UND GELDOVERMOEGENS.

FRUEHERES BUNDESGBEIT  
4 AUSGABEN FUER DEN PRIVATEN VERBRAUCH JE HAUSHALT UND MONAT NACH VERWENDUNGSZWECK, NACH DAUERHAFTIGKEIT UND WERT  
DER GUETER SOWIE NACH DER SOZIALEN STELLUNG DER BEZUGSPERSON  
HAUSHALTSTYP 2

ART DER AUSGABEN 1)	SOZIALE STELLUNG DER BEZUGSPERSON							
	ARBEITER				ANGESTELLTER			
	1992		1993		1992		1993	
	DM	0/0	DM	0/0	DM	0/0	DM	0/0
AUSGABEN FUER DEN PRIVATEN VERBRAUCH.....	3 826,17	100	3 945,78	100	4 099,60	100	4 017,75	100
NACH VERWENDUNGSZWECK								
NAHRUNGSMITTEL, GETRAENKE, TABAKWAREN.....	882,11	23,1	870,78	22,1	901,05	22,0	880,56	21,9
NAHRUNGSMITTEL 2).....	589,86	14,9	562,58	14,3	593,87	14,5	582,16	14,5
DAVON:								
TIERISCHEN URSPRUNGS 3).....	265,40	6,9	258,49	6,6	270,60	6,6	257,23	6,4
PFLANZLICHEN URSPRUNGS 2).....	304,47	8,0	304,08	7,7	323,27	7,9	324,92	8,1
GETRAENKE.....	143,97	3,8	139,36	3,5	135,57	3,3	133,08	3,3
TABAKWAREN.....	31,46	0,8	31,99	0,8	26,39	0,6	26,45	0,7
VERZEH V. SPEISEN U. GETRAENKEN IN KANTINEN, GASTSTAETTEN U. AE.	136,83	3,6	136,85	3,5	145,21	3,5	138,87	3,5
BEKLEIDUNG, SCHUHE.....	285,62	7,5	295,56	7,5	324,99	7,9	318,98	7,9
OBERBEKLEIDUNG.....	129,46	3,4	139,33	3,5	151,31	3,7	147,15	3,7
SONSTIGE BEKLEIDUNG.....	95,61	2,5	97,02	2,5	106,37	2,6	105,15	2,6
SCHUHE.....	60,54	1,6	59,21	1,5	67,31	1,6	66,67	1,7
WOHNUNGSMIETEN, ENERGIE (OHNE KRAFTSTOFFE).....	1 017,23	26,6	1 050,02	26,6	1 058,76	25,8	1 085,19	27,0
WOHNUNGSMIETEN (AUCH MIETWERT D. EIGENTUMERWOHNUNG U. AE.) 4).....	806,64	21,1	845,35	21,4	853,40	20,8	886,52	22,1
ENERGIE.....	210,60	5,5	204,67	5,2	205,36	5,0	198,67	4,9
DARUNTER:								
ELEKTRIZITAET UND GAS.....	142,87	3,7	145,34	3,7	147,39	3,6	138,55	3,4
HEIZOEL.....	27,64	0,7	20,70	0,5	19,27	0,5	19,94	0,5
ZENTRALHEIZUNG, WARMWASSER UND FERNWAERME.....	36,40	1,0	36,21	0,9	37,53	0,9	38,11	0,9
MOEBEL, HAUSHALTSGERAETE U. AE. FUER DIE HAUSHALTSFUEHRUNG.....	254,68	6,7	330,28	8,4	335,01	8,2	320,68	8,0
DARUNTER:								
MOEBEL 5).....	71,92	1,9	123,41	3,1	106,79	2,6	119,09	3,0
BODENBELAEGE, HEIMTEXTILIEN, HAUSHALTSWAESCHE.....	30,37	0,8	46,74	1,2	46,87	1,1	43,29	1,1
HEIZ- UND KOCHGERAETE, AND. ELEKTR. HAUSHALTSGERAETE.....	45,45	1,2	50,14	1,3	48,02	1,2	52,78	1,3
GESCHIRR U. A. GEBRAUCHSGUETER FUER DIE HAUSHALTSFUEHRUNG.....	40,22	1,1	42,31	1,1	43,08	1,2	42,50	1,1
VERBRAUCHSGUETER FUER DIE HAUSHALTSFUEHRUNG 6).....	38,01	1,0	39,35	1,0	37,58	0,9	36,45	0,9
TAPETEN, ANSTRICHFARBEN, BAUSTOFFE, REP. AN DER WOHNUNG.....	18,31	0,5	19,69	0,5	33,07	0,8	15,31	0,4
GUETER FUER DIE GESUNDHEITS- UND KOERPERPFLEGE.....	145,54	3,8	132,55	3,4	165,10	4,0	149,44	3,7
GUETER FUER DIE GESUNDHEITSPFLEGE.....	26,33	0,7	28,48	0,7	27,59	0,7	24,01	0,6
Dienstl. v. Aerzten, Krankenhaeusern u. AE. f. d. Gesundheitspflege.....	33,53	0,9	21,37	0,5	45,84	1,1	32,13	0,8
GUETER FUER DIE KOERPERPFLEGE.....	53,99	1,6	56,93	1,4	64,38	1,6	63,29	1,6
Dienstleistungen fuer die Koerperpflege 7).....	25,68	0,7	25,78	0,7	27,29	0,7	30,01	0,7
GUETER FUER VERKEHR UND NACHRICHTENUEBERMITTLUNG.....	720,90	18,8	703,95	17,8	705,97	17,2	642,38	16,0
KRAFTFAHRZEUGE UND FAHRRADER.....	360,38	9,4	323,29	8,2	347,41	8,5	273,56	6,8
KRAFTSTOFFE.....	136,57	3,6	135,20	3,4	126,09	3,1	125,49	3,1
VERBRAUCHSGUETER FUER KRAFTFAHRZEUGE UND FAHRRADER.....	2,84	0,1	2,56	0,1	2,49	0,1	2,63	0,1
REPARATUREN, ERSATZTEILE UND ZUBEHOER 8).....	63,61	1,8	82,32	2,1	65,97	1,6	70,90	1,8
ANDERE DIENSTLEISTUNGEN FUER KRAFTFAHRZEUGE U. FAHRRADER 9).....	55,38	1,4	58,33	1,5	51,69	1,3	50,68	1,3
FRENDE VERKEHRSLEISTUNGEN (OHNE PAUSCHALREISEN).....	31,80	0,8	35,81	0,9	43,31	1,1	46,32	1,2
FERNSPRECH- UND SONSTIGE POSTGEBUEHREN.....	64,32	1,7	66,43	1,7	68,41	1,7	72,80	1,8
GUETER FUER BILDUNG, UNTERHALTUNG, FREIZEIT.....	390,40	10,2	418,77	10,6	454,02	11,1	457,28	11,4
DARUNTER:								
FERNSEH-, RUNDFUNK- UND PHONOGERAETE 10).....	55,36	1,4	53,21	1,3	52,81	1,3	53,50	1,3
FOTO- UND KINOGERAETE 10).....	6,42	0,2	5,06	0,1	5,48	0,1	7,48	0,2
SPORT- UND CAMPINGARTIKEL.....	11,72	0,3	12,83	0,3	8,77	0,2	14,74	0,4
BUECHER, ZEITUNGEN, ZEITSCHRIFTEN.....	51,13	1,3	57,44	1,5	59,40	1,4	62,02	1,5
BESUCH VON THEATER-, KINO-, SPORTVERANSTALTUNGEN U. AE.....	20,20	0,5	21,80	0,6	22,96	0,6	23,89	0,6
PFLANZEN, GUETER FUER DIE GARTENPFLEGE.....	31,42	0,8	34,34	0,9	41,32	1,0	36,36	0,9
TIERE, GUETER FUER DIE TIERHALTUNG.....	10,35	0,3	11,94	0,3	12,93	0,3	11,33	0,3
GUETER F. PERSOENL. AUSSTATTUNG UND SONST. ART. REISEN.....	129,68	3,4	143,88	3,6	154,70	3,8	162,64	4,0
DARUNTER:								
UHREN, SCHMUCK 11).....	15,44	0,4	15,33	0,4	14,83	0,4	14,03	0,3
TASCHEN, KOFFER U. AE.;.....	9,12	0,2	9,03	0,2	11,56	0,3	10,31	0,3
DIENSTLEISTUNGEN DES BEHERBERGUNGSGEWERBES 12).....	55,16	1,4	61,82	1,6	72,33	1,8	72,82	1,8
PAUSCHALREISEN.....	24,01	0,6	30,78	0,8	36,26	0,9	39,70	1,0
NACH DAUERHAFTIGKEIT UND WERT								
VERBRAUCHSGUETER.....	1 436,08	37,5	1 422,80	36,1	1 450,46	35,4	1 420,38	35,4
GEBRAUCHSGUETER VON MITTLERER LEBENSDAUER UND BEGRENZTEM WERT.....	542,55	14,2	569,65	14,4	617,59	15,1	599,15	14,9
LANGLEBIGE, HOCHWERTIGE GEBRAUCHSGUETER.....	551,82	14,4	582,25	14,8	596,23	14,5	528,62	13,2
WOHNUNGS- UND GARAGENMIETEN.....	843,19	22,0	883,55	22,4	887,02	21,6	918,94	22,9
REPARATUREN.....	52,40	1,4	64,61	1,6	61,67	1,5	55,66	1,4
SONSTIGE DIENSTLEISTUNGEN.....	400,12	10,5	422,92	10,7	486,63	11,9	495,01	12,3

1) DER BEGRIFF "GUETER" IN DEN TEXTBEZEICHNUNGEN FASST "WAREN UND DIENSTLEISTUNGEN" ZUSAMMEN. - 2) EINSCHL. FERTIGGERICHTE.  
3) OHNE FERTIGGERICHTE. - 4) EINSCHL. NEBENKOSTEN. - 5) EINSCHL. MATRATZEN. - 6) Z.B. WASCH- UND PUTZMITTEL. - 7) Z.B. FRiseur.  
8) EINSCHL. ANHAENGERN, REIFEN, MOTOREN. - 9) FAHRSCHEULE, TUEV-GEbUEHREN, GARAGENMIETE, PARKGEbUEHREN, WAGENWAESCHE. -  
10) EINSCHL. ZUBEHOER UND ERSATZTEILEN. - 11) EINSCHL. ANDERER GOLD- UND SILBERSCHMIEDEWAREN; OHNE REPARATUREN. - 12) UEBERNACH-  
TUNG IN HOTELS, PENSIONEN, FERIENWOHNUNGEN, CAMPINGPLATZGEbUEHREN.

FRUEHERES BUNDESGBEIT  
4 AUSGABEN FUEER DEN PRIVATEN VERBRAUCH JE HAUSHALT UND MONAT NACH VERWENDUNGSZWECK, NACH DAUERHAFTIGKEIT UND WERT  
DER GUETER SOWIE NACH DER SOZIALEN STELLUNG DER BEZUGSPERSON  
HAUSHALTSTYP 3

ART DER AUSGABEN 1)	SOZIALE STELLUNG DER BEZUGSPERSON							
	BEAMTER				ANGESTELLTER			
	1992		1993		1992		1993	
	DM	0/0	DM	0/0	DM	0/0	DM	0/0
AUSGABEN FUEER DEN PRIVATEN VERBRAUCH.....	6 429,84	100	6 552,35	100	5 432,97	100	5 421,57	100
NACH VERWENDUNGSZWECK								
NAHHRUNGSMITTEL, GETRAENKE, TABAKWAREN.....	1 173,48	18,3	1 182,27	18,0	1 099,99	20,2	1 096,29	20,2
NAHRUNGSMITTEL 2).....	744,05	11,6	747,49	11,4	672,48	12,4	669,88	12,4
DAVON:								
TIERISCHEN URSPRUNGS 3).....	331,80	5,2	328,35	5,0	305,14	5,6	303,16	5,6
PFLANZLICHEN URSPRUNGS 2).....	412,24	6,4	419,14	6,4	367,33	6,8	366,71	6,8
GETRAENKE.....	176,44	2,7	173,79	2,7	170,87	3,1	169,65	3,1
TABAKWAREN.....	9,64	0,1	10,67	0,2	19,13	0,4	18,63	0,3
VERZEHHR V. SPEISEN U. GETRAENKEN IN KANTINEN, GASTSTAETTEN U. AE.	243,35	3,8	250,33	3,8	237,51	4,4	238,14	4,4
BEKLEIDUNG, SCHUHE.....	506,72	7,9	493,33	7,5	448,13	8,2	441,26	8,1
OBERBEKLEIDUNG.....	258,26	4,0	259,99	4,0	221,30	4,1	216,07	4,0
SONSTIGE BEKLEIDUNG.....	154,19	2,4	143,71	2,2	141,59	2,6	137,50	2,5
SCHUHE.....	94,28	1,5	89,62	1,4	85,24	1,6	87,69	1,6
WOHNUNGSMIETEN, ENERGIE (OHNE KRAFTSTOFFE).....	1 470,47	22,9	1 531,02	23,4	1 327,11	24,4	1 371,93	25,3
WOHNUNGSMIETEN (AUCH MIETWERT D. EIGENTUEMERWOHNUNG U. AE.) 4).....	1 204,91	18,7	1 266,40	19,3	1 084,13	20,0	1 134,74	20,9
ENERGIE.....	265,56	4,1	264,63	4,0	242,98	4,5	237,18	4,4
DARUNTER:								
ELEKTRIZITAET UND GAS.....	211,07	3,3	199,11	3,0	187,23	3,4	181,69	3,4
HEIZOEL.....	25,18	0,4	40,48	0,6	26,45	0,5	22,95	0,4
ZENTRALHEIZUNG, WARMWASSER UND FERNWAEERME.....	26,32	0,4	21,86	0,3	27,76	0,5	29,83	0,6
MOEBEL, HAUSHALTSGERAETE U. AE. FUEER DIE HAUSHALTSFUEHRUNG.....	452,52	7,0	519,07	7,9	456,47	8,4	425,74	7,9
DARUNTER:								
MOEBEL 5).....	148,01	2,3	199,70	3,0	160,71	3,0	147,89	2,7
BODENBELAEGE, HEIMTEXTILIEN, HAUSHALTSHAESCHE.....	66,73	1,0	88,26	1,3	69,23	1,3	62,35	1,2
HEIZ- UND KOCHGERAETE, AND. ELEKTR. HAUSHALTSGERAETE.....	51,83	0,8	58,41	0,9	57,91	1,1	67,12	1,2
GESCHIRR U. A. GEBRAUCHSGUETER FUEER DIE HAUSHALTSFUEHRUNG.....	64,24	1,0	64,89	1,0	57,82	1,1	58,09	1,1
VERBRAUCHSGUETER FUEER DIE HAUSHALTSFUEHRUNG 6).....	44,39	0,7	46,13	0,7	42,93	0,8	42,61	0,8
TAPETEN, ANSTRICHFARBEN, BAUSTOFFE, REP. AN DER WOHNUNG.....	29,16	0,5	26,86	0,4	43,30	0,8	25,71	0,5
GUETER FUEER DIE GESUNDHEITS- UND KOERPERPFLEGE.....	700,40	10,9	787,31	12,0	262,31	4,8	237,41	4,4
GUETER FUEER DIE GESUNDHEITSPFLEGE.....	91,89	1,4	99,44	1,5	46,51	0,9	46,88	0,9
Dienstl. v. Aerzten, Krankenhaeusern u. AE. f. d. Gesundheitspflege.....	490,72	7,6	565,95	8,6	102,64	1,9	76,89	1,4
GUETER FUEER DIE KOERPERPFLEGE.....	75,11	1,2	81,21	1,2	72,77	1,3	74,35	1,4
Dienstleistungen fuer die Koerperpflege 7).....	42,68	0,7	40,71	0,6	40,39	0,7	39,29	0,7
GUETER FUEER VERKEHR UND NACHRICHTENUEBERMITTLUNG.....	979,01	15,2	910,70	13,9	963,22	17,7	935,92	17,3
KRAFTFAHRZEUGE UND FAHRRADER.....	411,23	6,4	337,21	5,1	445,72	8,2	408,71	7,5
KRAFTSTOFFE.....	180,24	2,8	180,43	2,8	168,11	3,1	169,39	3,1
VERBRAUCHSGUETER FUEER KRAFTFAHRZEUGE UND FAHRRADER.....	3,55	0,1	2,68	0,0	3,15	0,1	2,92	0,1
REPARATUREN, ERSAETZTEILE UND ZUBEHOER 8).....	130,45	2,0	127,21	1,9	108,12	2,0	115,03	2,1
ANDERE DIENSTLEISTUNGEN FUEER KRAFTFAHRZEUGE U. FAHRRADER 9).....	73,21	1,1	80,10	1,2	74,94	1,4	77,82	1,4
FRENDE VERKEHRSLEISTUNGEN (OHNE PAUSCHALREISEN).....	80,45	1,3	81,71	1,2	74,19	1,4	72,30	1,3
FERNSPRECH- UND SONSTIGE POSTGEBUEHREN.....	39,87	1,6	101,37	1,5	88,99	1,6	89,74	1,7
GUETER FUEER BILDUNG, UNTERHALTUNG, FREIZEIT.....	841,48	13,1	823,29	12,6	617,36	11,4	651,22	12,0
DARUNTER:								
FERNSEH-, RUNDUNK- UND PHONOGERAETE 10).....	96,18	1,5	91,47	1,4	74,29	1,4	74,40	1,4
FOTO- UND KINOGERAETE 10).....	11,67	0,2	8,83	0,1	8,18	0,2	8,26	0,2
SPORT- UND CAMPINGARTIKEL.....	90,72	1,4	57,54	0,9	21,98	0,4	23,57	0,4
BUECHER, ZEITUNGEN, ZEITSCHRIFTEN.....	132,10	2,1	140,11	2,1	86,95	1,6	90,15	1,7
BESUCH VON THEATER-, KINO-, SPORTVERANSTALTUNGEN U. AE.....	41,72	0,6	45,12	0,7	31,25	0,6	37,94	0,7
PFLANZEN, GUETER FUEER DIE GARTENPFLEGE.....	61,93	1,0	62,09	0,9	52,13	1,0	58,84	1,1
TIERE, GUETER FUEER DIE TIERHALTUNG.....	16,83	0,3	15,31	0,2	15,35	0,3	17,48	0,3
GUETER F. PERSOENL. AUSSTATTUNG UND SONST. ART. REISEN.....	305,77	4,8	305,36	4,7	258,37	4,8	261,80	4,8
DARUNTER:								
UHREN, SCHMUCK 11).....	24,65	0,4	30,19	0,5	27,13	0,5	28,18	0,5
TASCHEN, KOFFER U. AE. 12).....	16,14	0,3	15,67	0,2	15,28	0,3	14,99	0,3
DIENSTLEISTUNGEN DES BEHERBERGUNGSGEWERBES 12).....	153,74	2,4	155,49	2,4	115,07	2,1	121,26	2,2
PAUSCHALREISEN.....	69,50	1,1	66,13	1,0	61,29	1,1	62,76	1,2
NACH DAUERHAFTIGKEIT UND WERT								
VERBRAUCHSGUETER.....	1 964,51	30,6	1 977,32	30,2	1 788,56	32,9	1 780,08	32,8
GEBRAUCHSGUETER VON MITTLERER LEBENSDAUER UND BEGRENZTEM WERT.....	980,19	15,2	991,94	15,1	842,57	15,5	847,27	15,6
LANGLEBIGE, HOCHWERTIGE GEBRAUCHSGUETER.....	855,57	13,3	819,32	12,5	814,46	15,0	756,41	14,0
WOHNUNGS- UND GARAGENMIETEN.....	1 250,04	19,4	1 314,34	20,1	1 127,30	20,7	1 179,46	21,8
REPARATUREN.....	133,92	2,1	122,61	1,9	103,96	1,9	107,88	2,0
SONSTIGE DIENSTLEISTUNGEN.....	1 245,61	19,4	1 326,82	20,2	756,11	13,9	750,47	13,8

1) DER BEGRIFF "GUETER" IN DEN TEXTBEZEICHNUNGEN FASST "WAREN UND DIENSTLEISTUNGEN" ZUSAMMEN. - 2) EINSCHL. FERTIGGERICHTE.  
3) OHNE FERTIGGERICHTE. - 4) EINSCHL. NEBENKOSTEN. - 5) EINSCHL. MATRATZEN. - 6) Z.B. WASCH- UND PUTZMITTEL. - 7) Z.B. FRISEUR.  
8) EINSCHL. ANHAENGERN, REIFEN, MOTOREN. - 9) FAHRSCULE, TUEV-GEUEHREN, GARAGENMIETE, PARKGEUEHREN, WAGENWASCHUNG. -  
10) EINSCHL. ZUBEHOER UND ERSAETZTEILEN. - 11) EINSCHL. ANDERER GOLD- UND SILBERSCHMIEDEWAREN; OHNE REPARATUREN. - 12) UEBERNACH-  
TUNG IN HOTELS, PENSIONEN, FERIENWOHNUNGEN, CAMPINGPLATZGEUEHREN.

FRUEHERES BUNDESGBEIT  
5 KAEUFE VON NAHRUNGSMITTELN, GETRAENKEN UND TABAKWAREN NACH DER SOZIALEN STELLUNG  
DER BEZUGSPERSON JE HAUSHALT UND MONAT 1993  
HAUSHALTSTYP 2

VERWENDUNGSZWECK	SOZIALE STELLUNG DER BEZUGSPERSON					
	ARBEITER			ANGESTELLTER		
	GRAMM 1)	DM	DM JE KG 1)	GRAMM 1)	DM	DM JE KG 1)
FLEISCH (OHNE GEFLUEGEL-, HACKFLEISCH).....	4 430	45,78	10,34	3 324	35,84	10,78
DAR.: RINDFLEISCH.....	1 012	13,23	13,08	789	10,58	13,41
KALBFLEISCH.....	42	0,74	17,78	32	0,59	18,77
SCHWEINEFLEISCH (AUCH FRISCHER SPECK).....	3 065	28,14	9,18	2 239	21,51	9,61
GEFLUEGELFLEISCH.....	1 392	11,52	8,28	1 173	9,73	8,30
HACKFLEISCH, INNEREIEN.....	1 271	10,63	8,37	1 310	11,12	8,49
WURSTWAREN, SCHINKEN, SPECK.....	5 913	79,96	13,52	5 937	82,80	13,95
DAR.: ROH-, BRUEH-, KOCHWURST.....	4 472	58,91	13,17	4 544	62,10	13,67
WURSTKONSERVEN.....	404	3,50	8,66	360	3,10	8,60
SCHINKEN.....	608	11,23	18,46	589	10,90	18,51
SPECK.....	184	1,74	10,60	162	1,77	10,96
FISCHE UND -FILETS, FRISCH, TIEFGEFROREN (AUCH LEBEND).....	336	4,04	12,01	322	4,06	12,62
TRINKMILCH (LITER).....	19,3	21,10	1,10	20,3	22,97	1,13
SONSTIGE MILCHERZEUGNISSE.....	.	25,59	.	.	26,61	.
DAR.: BUTTERMILCH (LITER).....	0,3	0,50	1,58	0,3	0,54	1,65
MILCHMISCHGETRAENKE (LITER).....	0,3	0,68	2,01	0,4	0,88	2,03
KONDENSMILCH.....	753	2,21	4,93	593	1,82	3,08
SAHNE (LITER).....	1,2	5,71	4,76	1,3	6,22	4,86
JOGHURT.....	3 095	10,90	3,52	3 115	11,38	3,65
KAESE.....	3 600	32,21	8,95	3 713	36,64	9,87
FRISCHE EIER (STUECK).....	38	9,30	0,24	38	8,88	0,24
BUTTER.....	1 020	7,54	7,39	1 199	8,78	7,32
ANDERE SPEISEFETTE, -DELE PFLANZLICHEN URSPRUNGS.....	.	7,55	.	.	7,14	.
DAR.: MARGARINE.....	1 744	4,81	2,76	1 619	4,49	2,77
SPEISEDELE PFLANZLICHEN URSPRUNGS (LITER).....	0,6	1,81	3,17	0,5	1,63	3,18
SPEISEFETTE PFLANZLICHEN UND TIERISCHEN URSPRUNGS.....	282	0,93	3,29	270	1,03	3,81
FRISCHOBST.....	.	30,49	.	.	32,66	.
DAR.: AEPFEL.....	4 031	8,11	2,01	3 905	7,61	1,95
STEINOBST 2).....	1 187	3,28	2,77	1 208	3,67	3,04
ERDBEEREN.....	386	1,87	4,86	495	2,44	4,93
WEINTRAUBEN.....	633	2,05	3,23	684	2,16	3,15
APFELSINEN, MANDARINEN, GRAPEFRUITS.....	2 018	4,18	2,07	2 048	4,34	2,12
ZITRONEN.....	150	0,52	3,48	176	0,66	3,74
BANANEN.....	2 829	6,35	2,25	3 209	6,95	2,17
WAL-, HASELNUESSE.....	115	0,67	5,87	140	0,87	6,21
KARTOFFELN FRISCH (KG).....	7,8	5,89	0,75	6,9	5,56	0,80
FRISCHGEMUESE.....	.	22,50	.	.	26,37	.
DAR.: BLUMEN-, WEISS-, ROTKOHLE.....	777	1,44	1,86	781	1,58	2,02
KOPFSALAT.....	319	1,37	4,30	348	1,52	4,37
SPARGEL.....	140	1,05	7,50	152	1,23	8,08
TOMATEN.....	1 207	3,68	3,04	1 354	4,23	3,13
GURKEN.....	1 036	2,62	2,53	1 119	2,88	2,58
ZWIEBELGEMUESE.....	944	1,50	1,58	827	1,35	1,63
HUELSENFRUECHTE.....	159	0,48	3,01	197	0,71	3,60
SPEISEMOEHREN UND KAROTTEN.....	853	1,40	1,64	1 069	1,92	1,79
SPINAT (TIEFGEFROREN).....	256	0,84	3,27	243	0,80	3,29
BROT UND ANDERE BACKWAREN AUS BROTTIEG.....	.	60,15	.	.	61,32	.
DAR.: WEISSBROT.....	1 858	6,82	3,67	1 759	6,58	3,74
ROGGEN- UND MISCHBROT.....	5 608	20,30	3,62	4 983	18,92	3,80
KLEINGEBAECK AUS BROTTIEG.....	2 806	25,58	9,12	2 715	27,81	10,24
ZUCKER (RUEBEN- UND ROHRZUCKER).....	1 851	3,56	1,93	1 640	3,28	2,00
SCHOKOLADEN UND PRALINEN.....	836	9,78	11,70	943	11,48	12,18
MARMELADE, KONFITURE, GEELE, OBSTKRAUT.....	395	1,62	4,83	365	1,89	5,19
WEIZENMEHL.....	1 527	1,36	0,89	1 595	1,46	0,92
REIS.....	420	1,41	3,36	601	1,96	3,25
TEIGWAREN.....	1 479	5,06	3,42	1 550	5,82	3,75
SPEISESALZ.....	219	0,31	1,43	207	0,28	1,34
SAEUGLINGS- UND KLEINKINDERNAHRUNG.....	143	1,82	12,78	225	2,71	12,04
KAFFEE.....	1 398	19,43	13,90	1 133	15,99	14,11
TEE 3).....	26	0,87	33,63	40	1,45	35,87
SPIRITUOSEN (LITER).....	0,6	9,80	16,89	0,5	8,24	18,13
BIER (LITER).....	15,5	31,12	2,00	13,3	27,51	2,07
TRAUBENWEINE UND -SCHAUMWEINE (LITER).....	3,2	15,55	4,79	3,3	19,05	5,84
DAR.: TRAUBENWEINE (LITER).....	2,2	9,18	4,26	2,0	10,49	5,38
TRAUBENSCHAUMWEINE (LITER).....	0,6	4,71	7,87	0,8	6,58	8,49
TABAKWAREN.....	.	32,90	.	.	26,69	.
DAR.: ZIGARETTEN (STUECK).....	127	27,56	0,22	114	24,46	0,22
VERZEHVON SPEISEN IN KANTINEN (ANZAHL).....	2	6,60	4,34	3	12,07	4,39

1) SOWEIT IN DER VORSPALTE NICHT ANDERS ANGEZEIGT. - 2) PFIRSICHE, KIRSCHEN, PFLAUMEN, APRIKOSEN, MIRABELLEN, NEKTARINEN. - 3) OHNE KRAEUTER- UND PFEFFERMINZTEE U. AE.

FRUEHERES BUNDESGBEIT  
5 KAEUFE VON NAHRUNGSMITTELN, GETRAENKEN UND TABAKWAREN NACH DER SOZIALEN STELLUNG  
DER BEZUGSPERSON JE HAUSHALT UND MONAT 1993  
HAUSHALTSTYP 3<sup>1</sup>

VERWENDUNGSZWECK	SOZIALE STELLUNG DER BEZUGSPERSON					
	BEAMTER			ANGESTELLTER		
	GRAMM 1)	DM	DM JE KG 1)	GRAMM 1)	DM	DM JE KG 1)
FLEISCH (OHNE GEFLUEGEL-, HACKFLEISCH).....	3 451	44,99	13,04	3 590	45,28	12,61
DAR.: RINDFLEISCH.....	1 075	16,06	14,95	995	14,89	14,97
KALBFLEISCH.....	76	1,39	18,14	52	0,97	18,49
SCHWEINEFLEISCH (AUCH FRISCHER SPECK).....	1 963	23,00	11,72	2 239	25,31	11,30
GEFLUEGELFLEISCH.....	1 379	13,89	10,07	1 269	12,35	9,73
HACKFLEISCH, INNEREIE.....	1 370	13,04	9,52	1 250	12,01	9,61
WURSTWAREN, SCHINKEN, SPECK.....	5 632	90,19	16,01	5 653	89,33	15,80
DAR.: ROH-, BRUEH-, KOCHWURST.....	4 117	62,19	15,11	4 176	63,23	15,14
WURSTKONSERVEN.....	302	3,07	10,16	279	2,71	9,74
SCHINKEN.....	719	15,73	21,87	725	15,04	20,75
SPECK.....	165	2,08	12,63	175	2,15	12,27
FISCHE UND -FILETS, FRISCH, TIEFGEFROREN (AUCH LEBEND).....	568	8,38	14,75	429	6,21	14,47
TRINKMILCH (LITER).....	22,3	26,90	1,21	21,1	25,17	1,19
SONSTIGE MILCHERZEUGNISSE.....	.	32,42	.	.	30,29	.
DAR.: BUTTERMILCH (LITER).....	0,4	0,70	1,66	0,4	0,68	1,63
MILCHMISCHGETRAENKE (LITER).....	0,5	0,86	1,74	0,6	1,16	1,87
KONDENSMILCH.....	548	2,02	3,68	477	1,54	3,22
SAHNE (LITER).....	1,8	8,97	5,12	1,6	8,18	4,98
JOGHURT.....	3 948	14,28	3,62	3 541	13,00	3,67
KAESE.....	5 615	58,92	10,49	4 568	47,94	10,49
FRISCHE EIER (STUECK).....	40	10,26	0,26	37	9,33	0,25
BUTTER.....	1 721	13,04	7,58	1 395	10,53	7,55
ANDERE SPEISEFETTE, -OLEE PFLANZLICHEN URSPRUNGS.....	.	8,22	.	.	7,23	.
DAR.: MARGARINE.....	1 282	3,36	3,09	1 383	4,03	2,91
SPEISEOLEE PFLANZLICHEN URSPRUNGS (LITER).....	0,6	3,22	5,02	0,6	2,28	4,09
SPEISEFETTE PFLANZLICHEN UND TIERISCHEN URSPRUNGS.....	244	1,03	4,24	227	0,92	4,03
FRISCHOBST.....	.	49,91	.	.	38,89	.
DAR.: AEPFEL.....	4 820	11,11	2,31	4 281	9,63	2,25
STEINOBST 2).....	1 505	4,82	3,21	1 302	4,12	3,16
ERDBEEREN.....	777	4,18	5,38	627	3,18	5,07
WEINTRAUBEN.....	1 137	4,08	3,59	786	2,61	3,32
APFELSINEN, MANDARINEN, GRAPEFRUITS.....	3 032	7,15	2,31	2 419	5,28	2,18
ZITRONEN.....	368	1,27	3,45	252	0,93	3,68
BANANEN.....	3 794	8,73	2,30	3 134	7,17	2,29
WAL-, HASELNUESSE.....	211	1,21	5,73	161	1,06	6,61
KARTOFFELN FRISCH (KG).....	8,1	7,44	0,92	6,8	6,12	0,90
FRISCHGEMUESE.....	.	43,54	.	.	34,14	.
DAR.: BLUMEN-, WEISS-, ROTKOHLE.....	845	1,81	2,14	776	1,63	2,11
KOPFSALAT.....	514	2,27	4,42	423	1,81	4,29
SPARGEL.....	382	3,16	8,29	285	2,42	8,48
TOMATEN.....	1 988	6,77	3,41	1 519	5,00	3,29
GURKEN.....	1 535	4,11	2,68	1 122	3,01	2,68
ZWIEBELGEMUESE.....	1 162	2,00	1,72	1 001	1,81	1,81
HUELSENFRUECHTE.....	234	0,88	3,74	197	0,73	3,90
SPEISEMOEHREN UND KAROTTEN.....	1 785	3,31	1,86	1 313	2,51	1,91
SPINAT (TIEFGEFROREN).....	292	1,09	3,75	229	0,85	3,72
BROT UND ANDERE BACKWAREN AUS BROTTTEIG.....	.	74,83	.	.	69,04	.
DAR.: WEISSBROT.....	2 060	8,51	4,13	1 975	8,38	4,24
ROGGEN- UND MISCHBROT.....	5 414	21,76	4,02	4 982	20,62	4,14
KLEINGEBAECK AUS BROTTTEIG.....	3 089	32,87	10,64	2 903	30,88	10,63
ZUCKER (RUEBEN- UND ROHRZUCKER).....	1 693	3,40	2,01	1 659	3,31	2,00
SCHOKOLADEN UND PRALINEN.....	1 098	14,77	13,45	1 034	13,73	13,28
MARMELADE, KONFITURE, GELEE, OBSTKRAUT.....	590	3,33	5,64	492	2,73	5,55
WEIZENMEHL.....	1 557	1,53	0,99	1 558	1,57	1,01
REIS.....	641	2,49	3,88	505	1,85	3,66
TEIGWAREN.....	1 619	6,86	4,24	1 405	5,86	4,17
SPEISESALZ.....	232	0,37	1,62	212	0,31	1,47
SAEUGLINGS- UND KLEINKINDERNAHRUNG.....	47	0,49	10,54	127	1,49	11,71
KAFFEE.....	1 196	18,01	15,06	1 126	16,28	14,45
TEE 3).....	74	2,55	34,75	61	2,23	36,35
SPIRITUOSEN (LITER).....	0,6	12,02	20,07	0,7	13,50	19,22
BIER (LITER).....	12,9	26,96	2,10	15,3	31,89	2,08
TRAUBENWEINE UND -SCHAUMWEINE (LITER).....	6,4	41,99	6,57	5,9	37,53	6,35
DAR.: TRAUBENWEINE (LITER).....	4,7	27,55	5,86	3,7	22,78	6,13
TRAUBENSCHAUMWEINE (LITER).....	1,0	10,53	10,73	1,1	10,78	10,10
TABAKWAREN.....	.	10,70	.	.	18,67	.
DAR.: ZIGARETTEN (STUECK).....	45	9,88	0,22	68	14,87	0,22
VERZEH VON SPEISEN IN KANTINEN (ANZAHL).....	3	14,80	5,13	6	28,11	4,46

1) SOWEIT IN DER VORSALTE NICHT ANDERS ANGEZEIGT. - 2) PFIRSICHE, KIRSCHEN, PFLAUMEN, APRIKOSEN, MIRABELLEN, NEKTARINEN. - 3) OHNE KRAEUTER- UND PFEFFERMINZTEE U. AE.

FRUEHERES BUNDESGBEIT  
6 AUSGABEN FUEER SACHGESCHENKE AN DRITTE, SACHGESCHENKE VON DRITTEN SOWIE SACHZU-  
GAENGE AUS EIGENBEWIRTSCHAFTUNG NACH EINZELHANDELSPREISEN  
JE HAUSHALT UND MONAT IN DM

VERWENDUNGSZWECK	AUSGABEN FUEER SACHGESCHENKE AN DRITTE				SACHGESCHENKE VON DRITTEN				SACHZUGAENGE AUS EIGEN- BEWIRTSCHAFTUNG			
	1990	1991	1992	1993	1990	1991	1992	1993	1990	1991	1992	1993
HAUSHALTSTYP 1												
NAHRUNGSMITTEL, GETRAENKE, TABAKWAREN.....	6,44	6,69	7,94	12,47	8,22	9,39	10,59	10,58	6,69	7,52	10,26	8,20
DAR.: NAHRUNGSMITTEL.....	2,63	2,60	2,45	2,67	5,14	5,51	6,12	6,31	6,69	7,52	10,26	8,20
FRISCHOBST.....	0,16	0,11	0,11	0,06	1,16	1,09	1,82	1,34	2,23	2,42	4,70	3,41
FRISCHGEMUESE.....	0,02	0,01	0,01	0,01	0,55	0,59	0,52	0,57	2,58	2,73	3,39	2,99
SUESSWAREN, HONIG, MARMELADE.....	1,54	1,43	1,30	1,42	0,88	0,95	0,89	0,92	-	-	0,01	-
ALKOHOLISCHE GETRAENKE.....	0,68	0,91	1,01	1,13	2,17	2,46	2,44	2,10	-	-	-	-
BEKLEIDUNG, SCHUHE.....	6,78	7,23	7,35	5,98	3,43	4,57	4,60	3,18	-	-	-	-
DAR. OBERBEKLEIDUNG.....	3,02	3,12	3,17	2,56	1,75	3,09	3,15	1,90	-	-	-	-
GUETER FUEER DIE HAUSHALTSFUEHRUNG.....	4,06	4,26	3,79	5,44	6,41	3,72	3,26	3,72	-	-	-	-
DAR.: HEIMTEXTILIEN, HAUSHALTSWAESCHE.....	1,79	1,21	1,69	1,46	1,41	0,79	0,56	0,83	-	-	-	-
ELEKTR. HAUSHALTSGERAETE.....	0,73	0,77	0,35	0,57	2,02	1,02	0,65	0,63	-	-	-	-
NICHELEKTR. HAUSHALTSGERAETE.....	1,01	1,03	1,36	2,05	1,05	1,04	1,24	0,52	-	-	-	-
GUETER FUEER DIE GESUNDEITS- U. KOERPERPFLEGE....	0,58	0,72	0,91	1,06	1,12	1,53	1,24	1,41	-	-	0,04	-
GUETER FUEER VERKEHR UND NACHRICHTENUEBERMITTLG. .	0,46	10,66	0,85	0,49	0,18	0,15	0,08	0,76	-	-	-	-
DAR. AUFWENDUNGEN FUEER KRAFTFAHRZEUGE UND AE. ..	0,19	10,46	0,67	0,18	0,05	0,11	0,04	0,57	-	-	-	-
GUETER FUEER BILDUNG, UNTERHALTUNG, FREIZEIT.....	7,81	8,12	7,46	8,66	6,23	5,12	6,57	6,59	0,01	0,04	0,04	0,00
DAR. SCHNITTBLUMEN UND TOPFPFLANZEN.....	2,28	2,38	2,45	2,46	2,17	1,76	1,99	1,69	0,01	0,04	0,02	0,00
GUETER FUEER PERSOENL. AUSSTATTUNG U. SONST. ART..	1,93	1,35	2,05	3,09	1,61	0,91	1,74	2,87	-	-	-	-
HAUSHALTSTYP 2												
NAHRUNGSMITTEL, GETRAENKE, TABAKWAREN.....	5,34	5,04	5,05	5,32	17,35	19,09	20,65	17,37	7,06	6,12	7,65	5,00
DAR.: NAHRUNGSMITTEL.....	2,30	1,93	2,10	2,10	13,04	12,49	14,86	12,54	7,06	6,09	7,60	5,00
FRISCHOBST.....	0,06	0,04	0,04	0,04	1,42	1,12	2,60	1,55	2,74	2,30	3,20	1,37
FRISCHGEMUESE.....	0,02	0,01	0,01	0,02	0,92	0,93	0,92	0,87	2,68	2,82	3,19	2,32
SUESSWAREN, HONIG, MARMELADE.....	1,18	1,21	1,32	1,32	3,40	3,26	3,47	3,18	0,21	0,01	0,00	0,01
ALKOHOLISCHE GETRAENKE.....	1,27	1,33	1,20	1,35	2,36	2,51	2,58	2,09	-	-	0,05	-
BEKLEIDUNG, SCHUHE.....	6,30	5,88	6,29	6,86	29,26	27,94	26,08	23,84	-	-	-	-
DAR. OBERBEKLEIDUNG.....	2,78	2,56	2,58	2,93	18,17	17,08	15,59	15,20	-	-	-	-
GUETER FUEER DIE HAUSHALTSFUEHRUNG.....	4,80	4,87	5,14	5,56	10,56	10,11	15,50	12,82	-	-	-	0,01
DAR.: HEIMTEXTILIEN, HAUSHALTSWAESCHE.....	1,33	1,25	1,13	1,17	3,16	3,22	3,63	2,40	-	-	-	-
ELEKTR. HAUSHALTSGERAETE.....	0,51	0,58	0,67	0,63	1,85	1,90	2,62	1,60	-	-	-	-
NICHELEKTR. HAUSHALTSGERAETE.....	1,84	1,79	1,76	2,08	2,38	2,32	2,56	2,78	-	-	-	0,01
GUETER FUEER DIE GESUNDEITS- U. KOERPERPFLEGE....	1,62	1,79	2,22	2,17	1,81	2,11	2,02	2,16	-	-	-	-
GUETER FUEER VERKEHR UND NACHRICHTENUEBERMITTLG. .	0,34	0,38	0,26	0,33	3,30	2,18	3,31	7,69	-	-	-	-
DAR. AUFWENDUNGEN FUEER KRAFTFAHRZEUGE UND AE. ..	0,26	0,31	0,22	0,21	2,98	2,04	2,75	7,46	-	-	-	-
GUETER FUEER BILDUNG, UNTERHALTUNG, FREIZEIT.....	16,43	17,12	19,95	19,85	28,25	30,94	30,11	30,30	0,15	0,20	0,16	1,84
DAR. SCHNITTBLUMEN UND TOPFPFLANZEN.....	4,27	4,37	4,37	4,72	2,11	2,23	2,01	1,31	0,12	0,20	0,16	0,14
GUETER FUEER PERSOENL. AUSSTATTUNG U. SONST. ART..	2,16	2,41	3,01	2,09	6,61	8,99	8,28	6,62	-	-	-	-
HAUSHALTSTYP 3												
NAHRUNGSMITTEL, GETRAENKE, TABAKWAREN.....	6,75	7,71	8,60	9,75	14,84	17,03	18,66	18,12	4,16	4,15	6,40	5,75
DAR.: NAHRUNGSMITTEL.....	3,27	2,83	3,48	3,63	10,42	9,55	11,48	10,88	4,15	4,14	6,36	5,71
FRISCHOBST.....	0,10	0,08	0,07	0,06	1,62	1,26	2,23	1,70	1,30	1,44	3,14	2,31
FRISCHGEMUESE.....	0,03	0,06	0,02	0,02	0,74	0,64	0,74	0,83	1,81	2,38	2,79	2,84
SUESSWAREN, HONIG, MARMELADE.....	1,85	1,56	1,94	2,04	3,00	3,01	3,05	3,29	0,04	0,07	0,09	0,09
ALKOHOLISCHE GETRAENKE.....	1,73	1,60	1,93	2,36	2,99	3,51	3,81	3,29	0,01	-	-	0,01
BEKLEIDUNG, SCHUHE.....	7,40	7,94	7,21	7,60	20,82	20,62	21,20	22,04	0,00	0,03	0,03	-
DAR. OBERBEKLEIDUNG.....	3,36	3,69	3,02	3,19	12,61	12,49	12,30	13,43	-	0,03	0,02	-
GUETER FUEER DIE HAUSHALTSFUEHRUNG.....	7,11	6,11	7,56	7,10	11,04	11,62	20,75	12,22	-	-	0,00	-
DAR.: HEIMTEXTILIEN, HAUSHALTSWAESCHE.....	1,57	1,60	1,81	1,84	3,19	3,60	3,64	2,78	-	-	-	-
ELEKTR. HAUSHALTSGERAETE.....	0,67	0,81	0,94	1,01	1,02	1,34	1,61	3,09	-	-	-	-
NICHELEKTR. HAUSHALTSGERAETE.....	3,27	2,35	2,82	2,63	3,47	2,80	6,13	3,23	-	-	-	-
GUETER FUEER DIE GESUNDEITS- U. KOERPERPFLEGE....	2,26	2,19	2,48	2,28	2,14	2,31	2,61	2,82	-	-	-	-
GUETER FUEER VERKEHR UND NACHRICHTENUEBERMITTLG. .	0,53	0,41	0,73	0,56	2,47	5,86	7,55	12,13	-	-	-	-
DAR. AUFWENDUNGEN FUEER KRAFTFAHRZEUGE UND AE. ..	0,29	0,29	0,57	0,33	2,21	5,54	7,24	11,42	-	-	-	-
GUETER FUEER BILDUNG, UNTERHALTUNG, FREIZEIT.....	26,96	26,87	28,96	29,75	30,89	32,78	30,42	37,81	0,15	0,12	0,22	0,20
DAR. SCHNITTBLUMEN UND TOPFPFLANZEN.....	6,60	6,10	6,47	6,41	2,82	2,92	2,79	2,85	0,12	0,08	0,18	0,19
GUETER FUEER PERSOENL. AUSSTATTUNG U. SONST. ART..	3,84	4,00	3,83	4,54	6,56	6,34	12,63	6,37	-	-	-	-

**Früheres Bundesgebiet**

**Haushaltstyp 1**

**2-Personen-Haushalte von Renten- und  
Sozialhilfeempfängern mit  
geringem Einkommen**

LFD. NR.	ART DER EINKAMMEN UND AUSGABEN	1988		1989		1990		1991	
		ERFASSTE HAUS							
		154		165		170		172	
		DM	0/0	DM	0/0	DM	0/0	DM	0/0
1	BRUTTOEINKOMMEN AUS UNSELBSTAENDIGER ARBEIT.....	-	-	0,16	0,0	0,55	0,0	0,47	0,0
2	EINKOMMEN DER BEZUGSPERSON.....	-	-	-	-	0,55	0,0	0,47	0,0
	DARUNTER:								
3	UNREGELMAESSIGE ZAHLUNGEN 1).....	-	-	-	-	-	-	-	-
4	VERMOEGENSWIRKSAME LEISTUNG DES ARBEITGEBERS.....	-	-	-	-	-	-	-	-
5	EINKOMMEN DER UEBRIGEN HAUSHALTSMITGLIEDER .....	-	-	0,16	0,0	-	-	-	-
6	BRUTTOEINKOMMEN AUS SELBSTAENDIGER TAEITIGKEIT 2).....	61,33	3,1	65,03	3,1	61,42	2,7	64,91	2,7
7	BRUTTOEINKOMMEN AUS VERMOEGEN 3).....	117,98	5,9	154,95	7,4	180,90	8,1	198,11	8,4
8	EINKAMMEN AUS UEBERTRAGUNGEN UND UNTERVERMIETUNG.....	1 824,48	91,1	1 878,56	89,5	1 993,52	89,1	2 098,51	88,8
9	LAUFENDE UEBERTRAGUNGEN VOM STAAT 4).....	1 740,59	86,9	1 791,18	85,3	1 883,22	84,2	1 994,89	84,5
	DARUNTER:								
10	RENTEN DER GESETZLICHEN RENTEN- UND UNFALLVERSICHERUNG.....	1 640,09	81,8	1 700,20	81,0	1 799,17	80,5	1 908,06	80,8
11	UEBERTRAGUNGEN DER GEBIETSKOERPERSCHAFTEN.....	90,26	4,5	84,86	4,0	75,00	3,4	75,51	3,2
12	SONSTIGE LAUFENDE UEBERTRAGUNGEN 5), UNTERMIETE.....	44,83	2,2	46,28	2,2	56,80	2,5	58,65	2,5
13	EINMALIGE UND UNREGELMAESSIGE UEBERTRAGUNGEN 6).....	39,06	1,9	41,09	2,0	53,50	2,4	44,97	1,9
	DARUNTER:								
14	VOM STAAT.....	5,67	0,3	6,85	0,3	8,30	0,4	11,54	0,5
15	VON PRIVATEN HAUSHALTEN.....	21,31	1,1	20,88	1,0	26,22	1,2	17,87	0,8
16	HAUSHALTSBRUTTOEINKOMMEN.....	2 003,78	100	2 098,70	100	2 236,38	100	2 362,01	100
	ABZUEGLICH:								
17	EINKOMMEN- UND VERMOEGENSTEUERN.....	0,29	0,0	0,16	0,0	0,23	0,0	0,33	0,0
18	PFLICHTBEITRAEGE ZUR SOZIALVERSICHERUNG, ARBEITSFORDERUNG...	95,62	4,8	104,54	5,0	114,25	5,1	117,26	5,0
19	HAUSHALTSNETTOEINKOMMEN.....	1 907,88	95,2	1 994,00	95,0	2 121,90	94,9	2 244,41	95,0
	ZUZUEGLICH:								
20	SONSTIGE EINKAMMEN 7).....	33,63	-	32,85	-	58,82	-	46,11	-
	DARUNTER:								
21	VERMOEGENSUEBERTRAGUNGEN 8).....	14,06	-	19,74	-	32,25	-	13,65	-
	DARUNTER:								
22	VOM STAAT 4).....	-	-	1,01	-	2,73	-	2,63	-
23	VON PRIVATEN HAUSHALTEN.....	4,43	-	7,09	-	8,00	-	5,81	-
24	AUSGABEFAEHIGE EINKOMMEN UND EINKAMMEN.....	1 941,50	100	2 026,85	100	2 180,72	100	2 290,52	100
25	AUSGABEN FUER DEN PRIVATEN VERBRAUCH.....	1 668,46	85,9	1 673,05	82,5	1 785,70	81,9	1 892,48	82,6
26	UEBRIGE AUSGABEN 9).....	154,32	7,9	194,54	9,6	175,51	8,0	183,96	8,0
27	ZINSEN.....	1,55	0,1	1,76	0,1	1,77	0,1	2,99	0,1
28	STEUERN (OHNE EINKOMMEN- UND VERMOEGENSTEUERN).....	5,38	0,3	6,64	0,3	6,30	0,3	8,18	0,4
29	DAR. KRAFTFAHRZEUGSTEUER.....	4,75	0,2	6,13	0,3	5,84	0,3	7,49	0,3
30	FREIWILLIGE BEITRAEGE ZUR GESETZLICHEN KRANKENVERSICHERUNG.....	-	-	0,55	0,0	0,75	0,0	0,76	0,0
31	FREIWILLIGE BEITRAEGE ZUR GESETZLICHEN RENTENVERSICHERUNG 10).....	0,84	0,0	2,86	0,1	3,76	0,2	2,99	0,1
32	PRAMIIEN FUER PRIVATE KRANKENVERSICHERUNG.....	5,74	0,3	6,60	0,3	3,89	0,2	5,40	0,2
33	PRAMIIEN FUER KRAFTFAHRZEUGVERSICHERUNG 11).....	17,47	0,9	16,69	0,8	20,72	1,0	20,94	0,9
34	PRAMIIEN FUER SONSTIGE SCHADEN- UND UNFALLVERSICHERUNG.....	15,13	0,8	16,51	0,8	17,27	0,8	18,56	0,8
35	BEITRAEGE AN ORGANISATIONEN OHNE ERWERBSZWECK.....	4,82	0,2	5,18	0,3	5,39	0,2	6,60	0,3
36	GELDSPENDEN, UEBERTRAGUNGEN AN ANDERE PRIVATE HAUSHALTE UND SONSTIGE AUSGABEN 12).....	103,39	5,3	137,75	6,8	115,67	5,3	117,54	5,1
37	VERAENDERUNG (+/-) DER VERMOEGENS- UND FINANZKONTEN 13).....	+118,72	+6,1	+159,27	+7,9	+219,51	+10,1	+214,08	+9,3
38	BILDUNG (+) BZW. VERMINDERUNG (-) VON SACHVERMOEGEN.....	-4,07	-0,2	+9,65	+0,5	+11,81	+0,5	+12,43	+0,5
39	BILDUNG (+) BZW. VERMINDERUNG (-) VON GELDVERMOEGEN.....	+130,44	+6,7	+139,18	+6,9	+199,65	+9,2	+190,47	+8,3
40	KREDITRUECKZAHLUNG (+) BZW. KREDITAUFNAHME (-).....	-7,64	-0,4	+10,45	+0,5	+8,04	+0,4	+11,18	+0,5

1) URLAUBS-, WEIHNACHTSGELD, PRAMIIEN, TANTIEMEN, JEDOCH KEIN UEBERSTUNDENENTGELT. - 2) Z.B. ENTGELTE FUER HAUSHALTSBUCHFUEHRUNG, AUSGABEN FUER DEN UNTERHALT VON GRUNDSTUECKEN UND GEBAEUDEN) SOWIE EINKAMMEN AUS GELDVERMOEGEN (DIVIDENDEN, ZINSEN ETC.). - STREIKUNTERSTUETZUNGEN, LAUFENDE UEBERTRAGUNGEN AUS PRIVATER KRANKEN- UND SCHADENVERSICHERUNG UND VON ANDEREN PRIVATEN HAUSHALTEN. WAREN (Z.B. PKW), EINMALIGE UND UNREGELMAESSIGE UEBERTRAGUNGEN VON 2000 DM UND MEHR JE EINZELFALL, ERSTATTUNG FUER GESCHAEFTLICHE EINKAMMEN AUS VERMOEGENSMINDERUNG UND KREDITAUFNAHME. - 8) EINMALIGE UND UNREGELMAESSIGE UEBERTRAGUNGEN VON 2000 DM UND MEHR JE ALTERS- UND STERBEKASSEN. - 11) KFZ-HAFTPFLICHT-, KASKO-, INSASSENVERSICHERUNG. - 12) GELDSTRAFEN, SPIELEINSATZE, AUSGABEN FUER AUS VERMOEGENSMINDERUNG UND KREDITAUFNAHME, JEDOCH OHNE WERTVERAENDERUNG VORHANDENEN SACH- UND GELDVERMOEGENS.



BUNDESGBIET  
HALT UND MONAT

TYP 1

1992		1993		1. HJ. 1993		2. HJ. 1993		1. VJ. 1993		2. VJ. 1993		3. VJ. 1993		4. VJ. 1993		LFD. NR.
HALTE (ANZAHL)																
172		165		163		168		161		164		165		170		
DM	0/0	DM	0/0	DM	0/0	DM	0/0	DM	0/0	DM	0/0	DM	0/0	DM	0/0	
-	-	-	-	-	-	-	-	-	-	-	-	-	-	-	-	1
-	-	-	-	-	-	-	-	-	-	-	-	-	-	-	-	2
-	-	-	-	-	-	-	-	-	-	-	-	-	-	-	-	3
-	-	-	-	-	-	-	-	-	-	-	-	-	-	-	-	4
-	-	-	-	-	-	-	-	-	-	-	-	-	-	-	-	5
72,52	2,9	89,75	3,5	78,48	3,1	100,69	3,8	70,41	2,8	86,38	3,4	67,56	2,6	132,78	4,9	6
218,08	8,7	231,06	8,9	248,82	9,7	213,84	8,1	268,38	10,5	229,65	9,0	189,21	7,3	237,69	8,8	7
2206,97	88,4	2 278,99	87,7	2 226,55	87,2	2 329,86	88,1	2 217,35	86,7	2 235,56	87,6	2 330,26	90,1	2 329,48	86,3	8
2095,93	83,9	2 165,28	83,3	2 123,74	83,2	2 205,57	83,4	2 120,06	82,9	2 127,35	83,4	2 208,56	85,4	2 202,68	81,6	9
2008,80	80,4	2 069,88	79,6	2 023,43	79,2	2 114,94	80,0	2 021,14	79,1	2 025,67	79,4	2 112,72	81,7	2 117,09	78,4	10
75,86	3,0	83,21	3,2	88,20	3,5	78,36	3,0	86,69	3,4	89,68	3,5	83,37	3,2	73,52	2,7	11
60,05	2,4	61,95	2,4	57,63	2,3	66,14	2,5	56,54	2,2	58,71	2,3	62,74	2,4	69,43	2,6	12
50,99	2,0	51,76	2,0	45,18	1,8	58,15	2,2	40,75	1,6	49,51	1,9	58,96	2,3	57,37	2,1	13
16,15	0,6	11,22	0,4	9,96	0,4	12,45	0,5	9,96	0,4	9,95	0,4	10,15	0,4	14,69	0,5	14
21,12	0,8	27,46	1,1	22,95	0,9	31,84	1,2	18,14	0,7	27,66	1,1	36,71	1,4	27,12	1,0	15
2497,57	100	2 599,80	100	2 553,85	100	2 644,38	100	2 556,15	100	2 551,60	100	2 587,03	100	2 699,94	100	16
0,46	0,0	0,68	0,0	0,12	0,0	1,22	0,0	0,04	0,0	0,19	0,0	2,31	0,1	0,17	0,0	17
122,07	4,9	130,93	5,0	124,24	4,9	137,43	5,2	124,20	4,9	124,28	4,9	137,81	5,3	137,06	5,1	18
2375,03	95,1	2 468,19	94,9	2 429,49	95,1	2 505,73	94,8	2 431,90	95,1	2 427,12	95,1	2 446,91	94,6	2 562,72	94,9	19
56,57	-	66,58	-	39,61	-	92,75	-	44,17	-	35,14	-	79,11	-	105,96	-	20
16,40	-	26,81	-	23,50	-	30,03	-	30,23	-	16,91	-	22,29	-	37,53	-	21
5,78	-	2,72	-	-	-	5,35	-	-	-	-	-	10,87	-	-	-	22
9,11	-	5,96	-	9,90	-	2,14	-	12,68	-	7,17	-	4,34	-	-	-	23
2431,60	100	2 534,77	100	2 469,10	100	2 598,48	100	2 476,07	100	2 462,26	100	2 526,02	100	2 668,67	100	24
1992,87	82,0	2 093,50	82,6	1 999,58	81,0	2 184,61	84,1	1 950,93	78,8	2 047,24	83,1	2 173,57	86,0	2 195,30	82,3	25
214,30	8,8	218,90	8,6	202,59	8,2	234,73	9,0	235,83	9,5	170,02	6,9	191,94	7,6	276,19	10,3	26
1,99	0,1	2,70	0,1	2,63	0,1	2,78	0,1	1,56	0,1	3,67	0,1	2,20	0,1	3,33	0,1	27
8,82	0,4	9,77	0,4	9,03	0,4	10,49	0,4	10,24	0,4	7,86	0,3	10,62	0,4	10,36	0,4	28
7,97	0,3	9,24	0,4	8,32	0,3	10,13	0,4	9,75	0,4	6,92	0,3	10,13	0,4	10,13	0,4	29
0,83	0,0	1,40	0,1	0,84	0,0	1,94	0,1	0,68	0,0	1,00	0,0	1,49	0,1	2,38	0,1	30
2,66	0,1	2,87	0,1	3,68	0,1	2,08	0,1	5,29	0,2	2,11	0,1	2,00	0,1	2,15	0,1	31
5,86	0,2	7,04	0,3	6,63	0,3	7,45	0,3	6,74	0,3	6,52	0,3	7,40	0,3	7,50	0,3	32
20,85	0,9	24,91	1,0	29,46	1,2	20,50	0,8	45,95	1,9	13,29	0,5	20,70	0,8	20,30	0,8	33
19,58	0,8	22,70	0,9	24,08	1,0	21,35	0,8	28,30	1,1	19,95	0,8	21,05	0,8	21,65	0,8	34
5,77	0,2	6,19	0,2	8,06	0,3	4,37	0,2	10,87	0,4	5,30	0,2	5,84	0,2	2,95	0,1	35
147,94	6,1	141,32	5,6	118,18	4,8	163,77	6,3	126,19	5,1	110,33	4,5	120,63	4,8	205,56	7,7	36
+224,43	+9,2	+222,37	+8,8	+266,93	+10,8	+179,14	+6,9	+289,31	+11,7	+245,00	+10,0	+160,52	+6,4	+197,18	+7,4	37
+5,46	+0,2	+16,07	+0,6	+10,20	+0,4	+21,77	+0,8	+2,35	+0,1	+17,90	+0,7	-	-	+42,85	+1,6	38
+209,06	+8,6	+204,02	+8,0	+254,65	+10,3	+154,90	+6,0	+289,03	+11,7	+220,98	+9,0	+178,66	+7,1	+131,88	+4,9	39
+9,91	+0,4	+2,27	+0,1	+2,07	+0,1	+2,47	+0,1	-2,06	-0,1	+6,11	+0,2	-18,15	-0,7	+22,45	+0,8	40

GEFÄLLIGKEITSLEISTUNGEN U. AE. - 3) EINNÄHMEN AUS VERMIETUNG UND VERPACHTUNG, MIETWERT DER EIGENTUMERWOHNUNG (VERRINGERT UM DIE 4) ÜBERTRAGUNGEN DER SOZIALVERSICHERUNG U. DER GEBIETSKÖRPERSCHAFTEN, ÖFFENTLICHE PENSIONEN. - 5) WERKSPENSIONEN / -RENTEN, 6) EINMALIGE ÜBERTRAGUNGEN VON UNTER 2000 DM JE EINZELFALL. - 7) EINNÄHMEN AUS DEM VERKAUF IM HAUSHALT ERZEUGTER ODER GEBRAUCHTER ZWECHE, RUECKVERGÜETUNGEN AUF WARENKAUFE (Z.B. FLASCHENPFAND), RUECKVERGÜETUNG VON ZUVIEL BEZAHLTEN ENERGIEKOSTEN, JEDOCH KEINE EINZELFALL. - 9) OHNE AUSGABEN FÜR VERMOEGENSBILDUNG UND KREDITRUECKZAHLUNG. - 10) AUCH FREIWILLIGE BEITRAEGE FÜR PENSIONS-, GESCHÄFTLICHE ZWECHE, PACTEN FÜR GAERTEN. - 13) AUSGABEN FÜR VERMOEGENSBILDUNG UND KREDITRUECKZAHLUNG, ABZUEGLICH EINNÄHMEN

LFD. NR.	ART DER EINKAMMEN UND AUSGABEN	JANUAR		FEBRUAR		MAERZ		APRIL	
		ERFASSTE HAUS							
		157		161		165		167	
		DM	0/0	DM	0/0	DM	0/0	DM	0/0
1	BRUTTOEINKOMMEN AUS UNSELBSTAENDIGER ARBEIT.....	-	-	-	-	-	-	-	-
2	EINKOMMEN DER BEZUGSPERSON.....	-	-	-	-	-	-	-	-
	DARUNTER:								
3	UNREGELMAESSIGE ZAHLUNGEN 1).....	-	-	-	-	-	-	-	-
4	VERMOEGENSWIRKSAME LEISTUNG DES ARBEITGEBERS.....	-	-	-	-	-	-	-	-
5	EINKOMMEN DER UEBRIGEN HAUSHALTSMITGLIEDER .....	-	-	-	-	-	-	-	-
6	BRUTTOEINKOMMEN AUS SELBSTAENDIGER TAEITIGKEIT 2).....	83,81	3,2	57,79	2,3	69,98	2,8	89,48	3,5
7	BRUTTOEINKOMMEN AUS VERMOEGEN 3).....	367,28	13,8	263,15	10,3	179,39	7,3	210,45	8,3
8	EINKAMMEN AUS UEBERTRAGUNGEN UND UNTERVERMIETUNG.....	2 209,27	83,0	2 221,93	87,4	2 220,57	89,9	2 231,09	88,2
9	LAUFENDE UEBERTRAGUNGEN VOM STAAT 4).....	2 130,34	80,1	2 117,46	83,3	2 112,82	85,5	2 133,50	84,3
	DARUNTER:								
10	RENTEN DER GESETZLICHEN RENTEN- UND UNFALLVERSICHERUNG.....	2 033,81	76,4	2 017,97	79,4	2 012,17	81,5	2 029,40	80,2
11	UEBERTRAGUNGEN DER GEBIETSKOERPERSCHAFTEN.....	83,98	3,2	87,26	3,4	88,72	3,6	92,30	3,6
12	SONSTIGE LAUFENDE UEBERTRAGUNGEN 5), UNTERMIEETE.....	44,43	1,7	61,37	2,4	63,35	2,6	59,49	2,4
13	EINMALIGE UND UNREGELMAESSIGE UEBERTRAGUNGEN 6).....	34,50	1,3	43,10	1,7	44,40	1,8	38,10	1,5
	DARUNTER:								
14	VOM STAAT.....	10,87	0,4	8,85	0,3	10,19	0,4	13,35	0,5
15	VON PRIVATEN HAUSHALTEN.....	17,81	0,7	21,24	0,8	15,41	0,6	13,78	0,8
16	HAUSHALTSBRUTTOEINKOMMEN.....	2 660,36	100	2 542,87	100	2 469,94	100	2 531,01	100
	ABZUEGLICH:								
17	EINKOMMEN- UND VERMOEGENSTEUERN.....	-	-	0,12	0,0	-	-	-	-
18	PFLICHTBEITRAEGE ZUR SOZIALVERSICHERUNG, ARBEITSFOERDERUNG...	125,00	4,7	123,97	4,9	123,68	5,0	124,11	4,9
19	HAUSHALTSNETTOEINKOMMEN.....	2 535,36	95,3	2 418,78	95,1	2 346,26	95,0	2 406,90	95,1
	ZUZUEGLICH:								
20	SONSTIGE EINKAMMEN 7).....	27,50	-	47,85	-	56,45	-	38,67	-
	DARUNTER:								
21	VERMOEGENSUEBERTRAGUNGEN 8).....	12,74	-	25,62	-	51,37	-	21,17	-
	DARUNTER:								
22	VOM STAAT 4).....	-	-	-	-	-	-	-	-
23	VON PRIVATEN HAUSHALTEN.....	12,74	-	25,62	-	-	-	21,17	-
24	AUSGABEFAEHIGE EINKOMMEN UND EINKAMMEN.....	2 562,86	100	2 466,63	100	2 402,71	100	2 445,57	100
25	AUSGABEN FUER DEN PRIVATEN VERBRAUCH.....	1 834,44	71,6	1 934,48	78,4	2 077,84	86,5	2 017,80	82,5
26	UEBRIGE AUSGABEN 9).....	297,84	11,6	196,42	8,0	215,27	9,0	166,39	6,8
27	ZINSEN.....	2,42	0,1	1,02	0,0	1,27	0,1	3,82	0,2
28	STEUERN (OHNE EINKOMMEN- UND VERMOEGENSTEUERN).....	10,02	0,4	7,49	0,3	13,12	0,5	8,97	0,4
29	DAR. KRAFTFAHRZEUGSTEUER.....	9,92	0,4	6,13	0,2	13,12	0,5	6,93	0,3
30	FREIWILLIGE BEITRAEGE ZUR GESETZLICHEN KRANKENVERSICHERUNG.....	-	-	1,01	0,0	0,99	0,0	0,98	0,0
31	FREIWILLIGE BEITRAEGE ZUR GESETZLICHEN RENTENVERSICHERUNG 10).....	4,76	0,2	2,73	0,1	8,29	0,3	1,84	0,1
32	PRAEMIEN FUER PRIVATE KRANKENVERSICHERUNG.....	7,49	0,3	6,35	0,3	6,41	0,3	6,62	0,3
33	PRAEMIEN FUER KRAFTFAHRZEUGVERSICHERUNG 11).....	102,25	4,0	16,31	0,7	21,31	0,9	14,39	0,6
34	PRAEMIEN FUER SONSTIGE SCHADEN- UND UNFALLVERSICHERUNG.....	36,02	1,4	30,15	1,2	19,16	0,8	25,07	1,0
35	BEITRAEGE AN ORGANISATIONEN OHNE ERWERBSZHECK.....	15,14	0,6	10,58	0,4	7,09	0,3	6,36	0,3
	GELDSPENDEN, UEBERTRAGUNGEN AN ANDERE PRIVATE HAUSHALTE UND								
36	SONSTIGE AUSGABEN 12).....	119,74	4,7	120,77	4,9	137,62	5,7	98,36	4,0
37	VERAENDERUNG (+/-) DER VERMOEGENS- UND FINANZKONTEN 13).....	+430,59	+16,8	+335,73	+13,6	+109,59	+4,6	+261,38	+10,7
38	BILDUNG (+) BZW. VERMINDERUNG (-) VON SACHVERMOEGEN.....	+1,22	+0,0	-	-	+5,70	+0,2	+9,45	+0,4
39	BILDUNG (+) BZW. VERMINDERUNG (-) VON GELDVERMOEGEN.....	+417,67	+16,3	+366,18	+14,8	+91,33	+3,8	+237,00	+9,7
40	KREDITRUECKZAHLUNG (+) BZW. KREDITAUFNAHME (-).....	+11,70	+0,5	-30,46	-1,2	+12,56	+0,5	+14,93	+0,6

1) URLAUBS-, WEIHNACHTSGELD, PRAEMIEN, TANTIEMEN, JEDOCH KEIN UEBERSTUNDENENTGELT. - 2) Z.B. ENTGELTE FUER HAUSHALTSBUCHFUEHRUNG, AUSGABEN FUER DEN UNTERHALT VON GRUNDSTUECKEN UND GEBAEUDEN) SOWIE EINKAMMEN AUS GELDVERMOEGEN (DIVIDENDEN, ZINSEN ETC.). - STREIKUNTERSTUETZUNGEN, LAUFENDE UEBERTRAGUNGEN AUS PRIVATER KRANKEN- UND SCHADENVERSICHERUNG UND VON ANDEREN PRIVATEN HAUSHALTEN. WAREN (Z.B. PKW), EINMALIGE UND UNREGELMAESSIGE UEBERTRAGUNGEN VON 2000 DM UND MEHR JE EINZELFALL, ERSTATTUNG FUER GESCHAEFFTLICHE EINKAMMEN AUS VERMOEGENSMINDERUNG UND KREDITAUFNAHME. - 8) EINMALIGE UND UNREGELMAESSIGE UEBERTRAGUNGEN VON 2000 DM UND MEHR JE ALTERS- UND STERBEKASSEN. - 11) KFZ-HAFTPFLICHT-, KASKO-, INSASSENVERSICHERUNG. - 12) GELDSSTRAFEN, SPIELEINSAETZE, AUSGABEN FUER AUS VERMOEGENSMINDERUNG UND KREDITAUFNAHME, JEDOCH OHNE WERTVERAENDERUNG VORHANDENEN SACH- UND GELDVERMOEGENS.

BUNDESGBEIT  
HALT UND MONAT 1993

TYP 1

MAI		JUNI		JULI		AUGUST		SEPTEMBER		OKTOBER		NOVEMBER		DEZEMBER		LFD. NR.
HALTE (ANZAHL)																
165		161		162		163		170		170		171		170		
DM	0/0	DM	0/0	DM	0/0	DM	0/0	DM	0/0	DM	0/0	DM	0/0	DM	0/0	
-	-	-	-	-	-	-	-	-	-	-	-	-	-	-	-	1
-	-	-	-	-	-	-	-	-	-	-	-	-	-	-	-	2
-	-	-	-	-	-	-	-	-	-	-	-	-	-	-	-	3
-	-	-	-	-	-	-	-	-	-	-	-	-	-	-	-	4
-	-	-	-	-	-	-	-	-	-	-	-	-	-	-	-	5
69,98	2,8	99,99	3,9	100,19	3,8	60,17	2,4	43,56	1,7	72,98	2,8	123,11	4,6	202,30	7,3	6
217,96	8,6	261,56	10,1	180,31	6,9	152,32	6,0	233,07	8,9	224,77	8,6	241,55	9,0	246,72	8,9	7
2249,42	88,7	2 226,00	86,0	2 334,29	89,3	2 317,35	91,6	2 338,79	89,4	2 328,85	88,7	2 322,50	86,4	2 337,11	83,9	8
2123,66	83,7	2 124,74	82,1	2 214,96	84,7	2 208,84	87,3	2 202,18	84,2	2 205,56	84,0	2 194,44	81,7	2 208,09	79,3	9
2023,47	79,7	2 024,07	78,2	2 116,47	80,9	2 113,27	83,5	2 108,63	80,6	2 123,89	80,9	2 116,75	78,8	2 110,64	75,8	10
88,25	3,5	88,43	3,4	85,80	3,3	82,96	3,3	81,45	3,1	69,57	2,6	65,66	2,4	85,36	3,1	11
62,42	2,5	54,09	2,1	57,88	2,2	63,97	2,5	66,19	2,5	70,30	2,7	71,16	2,6	66,82	2,4	12
63,34	2,5	47,17	1,8	61,44	2,3	44,54	1,8	70,42	2,7	53,00	2,0	56,91	2,1	62,21	2,2	13
9,97	0,4	6,40	0,2	1,43	0,1	7,80	0,3	20,70	0,8	12,86	0,5	22,94	0,9	8,21	0,3	14
32,78	1,3	30,58	1,2	41,73	1,6	27,16	1,1	41,09	1,6	21,50	0,8	19,79	0,7	40,12	1,4	15
2537,36	100	2 587,54	100	2 614,79	100	2 529,84	100	2 615,42	100	2 626,60	100	2 687,16	100	2 786,13	100	16
0,18	0,0	0,41	0,0	0,11	0,0	6,91	0,3	0,01	0,0	-	-	0,29	0,0	0,21	0,0	17
124,37	4,9	124,37	4,8	138,58	5,3	138,24	5,5	136,65	5,2	137,18	5,2	137,20	5,1	136,78	4,9	18
2412,82	95,1	2 462,76	95,2	2 476,09	94,7	2 384,69	94,3	2 478,76	94,8	2 489,42	94,8	2 549,67	94,9	2 649,14	95,1	19
14,12	-	53,01	-	89,61	-	71,76	-	76,15	-	99,95	-	93,78	-	124,21	-	20
-	-	29,81	-	33,23	-	13,19	-	20,59	-	-	-	-	-	112,81	-	21
-	-	-	-	33,23	-	-	-	-	-	-	-	-	-	-	-	22
-	-	-	-	-	-	13,19	-	-	-	-	-	-	-	-	-	23
2426,93	100	2 515,77	100	2 565,71	100	2 456,44	100	2 554,91	100	2 589,38	100	2 643,45	100	2 773,34	100	24
2098,83	86,5	2 024,92	80,5	2 243,37	87,4	2 064,12	84,0	2 211,98	86,6	2 274,85	87,9	2 099,31	79,4	2 212,32	79,8	25
181,62	7,5	161,90	6,4	210,15	8,2	211,79	8,6	155,55	6,1	145,16	5,6	161,26	6,1	522,82	18,3	26
1,75	0,1	5,48	0,2	2,83	0,1	2,11	0,1	1,69	0,1	3,11	0,1	1,82	0,1	5,08	0,2	27
7,59	0,3	6,97	0,3	8,96	0,3	14,44	0,6	8,55	0,3	11,73	0,5	8,07	0,3	11,31	0,4	28
7,03	0,3	6,81	0,3	8,96	0,3	13,89	0,6	7,64	0,3	11,73	0,5	7,50	0,3	11,19	0,4	29
0,99	0,0	1,02	0,0	1,02	0,0	1,01	0,0	2,40	0,1	2,40	0,1	2,39	0,1	2,35	0,1	30
2,58	0,1	1,90	0,1	2,43	0,1	1,88	0,1	1,71	0,1	2,51	0,1	1,61	0,1	2,34	0,1	31
6,58	0,3	6,35	0,3	5,92	0,2	7,96	0,3	8,26	0,3	6,51	0,3	6,87	0,3	9,13	0,3	32
12,81	0,5	12,65	0,5	40,49	1,6	11,86	0,5	10,32	0,4	13,13	0,5	4,20	0,2	43,66	1,6	33
12,87	0,5	21,90	0,9	22,02	0,9	23,02	0,9	18,24	0,7	17,54	0,7	25,06	0,9	22,32	0,8	34
5,52	0,2	3,98	0,2	8,38	0,3	3,50	0,1	5,68	0,2	3,57	0,1	1,86	0,1	3,42	0,1	35
130,92	5,4	101,65	4,0	118,10	4,6	146,02	5,9	98,70	3,9	84,67	3,3	109,39	4,1	423,20	15,3	36
+146,49	+6,0	+328,96	+13,1	+112,18	+4,4	+180,53	+7,3	+187,38	+7,3	+169,37	+6,5	+382,88	+14,5	+38,20	+1,4	37
+42,99	+1,8	+0,96	+0,0	-	-	-	-	-	-	+27,65	+1,1	+46,49	+1,8	+54,40	+2,0	38
+107,24	+4,4	+320,93	+12,8	+99,83	+3,9	+180,48	+7,3	+252,04	+9,9	+121,13	+4,7	+319,60	+12,1	-46,20	-1,7	39
-3,75	-0,2	+7,07	+0,3	+12,35	+0,5	+0,05	+0,0	-64,66	-2,5	+20,58	+0,8	+16,79	+0,6	+30,01	+1,1	40

GEFÄELLIGKEITSLEISTUNGEN U. AE. - 3) EINNÄHMEN AUS VERMIETUNG UND VERPACHTUNG, MIETWERT DER EIGENTUEMERWohnung (VERRINGERT UM DIE 4) UEBERTRAGUNGEN DER SOZIALVERSICHERUNG U. DER GEBIETSKOERPERSONEN, OEFFENTLICHE PENSIONEN. - 5) WERKSPENSIONEN / -RENTEN, 6) EINMALIGE UEBERTRAGUNGEN VON UNTER 2000 DM JE EINZELFALL. - 7) EINNÄHMEN AUS DEM VERKAUF IM HAUSHALT ERZEUGTER ODER GEBRAUCHTER ZWECHE, RUECKVERGUTUNGEN AUF WARENKAUEFE (Z.B. FLASCHENPFAND), RUECKVERGUTUNG VON ZUVIEL BEZAHLTEN ENERGIEKOSTEN, JEDOCH KEINE EINZELFALL. - 9) OHNE AUSGABEN FUER VERMOEGENSBILDUNG UND KREDITRUECKZAHLUNG. - 10) AUCH FREIWILLIGE BEITRAEGE FUER PENSIONS-, GESCHAEFTLICHE ZWECHE, PACHTEN FUER GAERTEN. - 13) AUSGABEN FUER VERMOEGENSBILDUNG UND KREDITRUECKZAHLUNG, ABZUEGLICH EINNÄHMEN

LFD. NR.	ART DER NACHWEISUNG	1988		1989		1990		1991	
		DM	0/0	DM	0/0	DM	0/0	DM	0/0
01	EINNAHMEN								
	DARUNTER:								
02	EINKOMMEN AUS ERWERBSTAETIGKEIT.....	61,33	X	65,19	X	61,96	X	65,38	X
03	EINNAHMEN AUS VERMOEGEN.....	129,85	X	170,12	X	200,25	X	223,24	X
04	EINNAHMEN AUS LAUFENDEN UEBERTRAGUNGEN.....	1 785,15	X	1 837,46	X	1 940,02	X	2 053,54	X
05	EINNAHMEN AUS EINMALIGEN U. UNREGELM. UEBERTRAGUNGEN.....	53,12	X	60,83	X	85,74	X	58,62	X
06	EINNAHMEN AUS UNTERVERMIETUNG UND AUS DEM VERKAUF V. WAREN..	14,59	X	5,08	X	18,70	X	22,60	X
11	AUSGABEN FUER DEN PRIVATEN VERBRAUCH.....	1 668,46	100	1 673,05	100	1 785,70	100	1 892,48	100
	DAVON:								
12	NAHRUNGSMITTEL, GETRAENKE, TABAKWAREN.....	478,20	28,7	475,04	28,4	491,03	27,5	515,08	27,2
13	FLEISCH, FLEISCHERZEUGNISSE, FISCHE, FISCHERZEUGNISSE.....	111,52	6,7	111,92	6,7	116,45	6,5	121,98	6,4
14	MILCH, MILCHERZEUGNISSE, EIER, SPEISEFETTE UND -OELE.....	64,41	3,9	66,61	4,0	66,88	3,7	69,52	3,7
15	OBST, OBSTERZEUGNISSE.....	29,37	1,8	28,32	1,7	31,95	1,8	36,26	1,9
16	KARTOFFELN, GEMUESE, KARTOFFEL- UND GEMUESEERZEUGNISSE.....	32,34	1,9	32,56	1,9	34,10	1,9	36,74	1,9
17	BROT UND ANDERE BACKWAREN.....	48,79	2,9	47,72	2,9	50,51	2,8	52,91	2,8
18	ZUCKER, SUESSWAREN, MARMELADE.....	27,16	1,6	27,34	1,6	27,00	1,5	29,28	1,5
19	ANDERE NAHRUNGSMITTEL.....	25,23	1,5	26,49	1,6	27,83	1,6	27,49	1,5
20	GETRAENKE, TABAKWAREN.....	84,65	5,1	83,28	5,0	81,90	4,6	85,27	4,5
21	VERZEHR VON SPEISEN UND GETRAENKEN IN KANTINEN, GAST- STAETTEN U. AE.....	54,72	3,3	50,79	3,0	54,42	3,0	55,63	2,9
22	BEKLEIDUNG, SCHUHE.....	96,03	5,8	95,09	5,7	101,91	5,7	102,66	5,4
23	HERREN- OBERBEKLEIDUNG.....	13,94	0,8	14,10	0,8	15,65	0,9	16,70	0,9
24	DAMEN- OBERBEKLEIDUNG.....	31,11	1,9	33,93	2,0	37,10	2,1	34,14	1,8
25	KNABEN- OBERBEKLEIDUNG.....	0,55	0,0	0,35	0,0	1,11	0,1	1,15	0,1
26	MAEDCHEN- OBERBEKLEIDUNG.....	0,63	0,0	0,57	0,0	0,75	0,0	0,71	0,0
27	SPORTBEKLEIDUNG.....	2,39	0,1	2,61	0,2	2,67	0,1	3,32	0,2
28	HERREN-, DAMEN- UND KINDERWASCH- , SAEUGLINGSBEKLEIDUNG.....	13,79	0,8	14,01	0,8	15,21	0,9	15,86	0,8
29	STRUMPFWAREN, KOPFBEDECKUNGEN, BEKLEIDUNGSZUBEHOER UND -STOFFE, KURZWAREN.....	11,58	0,7	10,58	0,6	11,23	0,6	11,71	0,6
30	SCHUHE.....	18,20	1,1	15,75	0,9	15,37	0,9	15,84	0,8
31	FREMDE AENDERUNGEN UND REPARATUREN AN BEKLEIDUNG UND SCHUHEN, MIETEN FUER BEKLEIDUNG UND SCHUHE.....	3,83	0,2	3,19	0,2	2,83	0,2	2,63	0,1
32	WOHNUNGSMIETEN, ENERGIE.....	540,97	32,4	585,56	35,0	619,23	34,7	669,83	35,4
33	WOHNUNGSMIETEN.....	405,87	24,3	450,32	26,9	480,69	26,9	516,49	27,3
34	ENERGIE.....	135,10	8,1	135,24	8,1	138,55	7,8	153,35	8,1
35	MOEBEL, HAUSHALTSGERAETE UND ANDERE GUETER FUER DIE HAUS- HALTSFUEHRUNG.....	124,41	7,5	118,45	7,1	103,15	5,8	104,07	5,5
36	MOEBEL.....	22,32	1,3	15,95	1,0	16,48	0,9	10,81	0,6
37	BODENBELAEGE, HEIMTEXTILIEN, HAUSHALTSWASCH- .....	25,56	1,5	20,36	1,2	16,25	0,9	17,26	0,9
38	HEIZ- U. KOCHGERAETE, ANDERE ELEKTRISCHE HAUSHALTSGERAETE.....	14,33	0,9	21,15	1,3	15,27	0,9	19,00	1,0
39	GESCHIRR UND ANDERE GEBRAUCHSGUETER FUER DIE HAUSHALTS- FUEHRUNG.....	12,92	0,8	15,06	0,9	12,95	0,7	13,87	0,7
40	VERBRAUCHSGUETER FUER DIE HAUSHALTSGEBRAUCHSGUETER FUER DIE DIENSTLEISTUNGEN FUER DIE HAUSHALTSGEBRAUCHSGUETER FUER DIE REPARATUREN UND INSTALLATIONEN VON GEBRAUCHSGUETERN FUER DIE HAUSHALTSGEBRAUCHSGUETER FUER DIE HAUSHALTSGEBRAUCHSGUETER FUER DIE	18,29	1,1	18,56	1,1	16,86	0,9	18,95	1,0
41	HAUSHALTSGEBRAUCHSGUETER FUER DIE HAUSHALTSGEBRAUCHSGUETER FUER DIE TAPETEN, ANSTRICHFARBEN, BAUSTOFFE, FREMDE REPARATUREN AN DER WOHNUNG.....	19,67	1,2	17,88	1,1	17,29	1,0	17,58	0,9
42	DER WOHNUNG.....	11,32	0,7	9,49	0,6	8,05	0,5	6,60	0,3

ANMERKUNG: DIE ZUORDNUNG EINZELNER EINKOMME- UND AUSGABEARTEN JE ZEILE IST AUS DEM ANHANG "SYSTEMATIK DER EINNAHMEN UND AUSGABEN

BUNDESGBIET  
JE HAUSHALT UND MONAT

TYP 1

1992		1993		1. HJ. 1993		2. HJ. 1993		1. VJ. 1993		2. VJ. 1993		3. VJ. 1993		4. VJ. 1993		LFD. NR.
DM	O/O	DM	O/O	DM	O/O	DM	O/O	DM	O/O	DM	O/O	DM	O/O	DM	O/O	
72,52	X	89,75	X	78,48	X	100,69	X	70,41	X	86,38	X	67,56	X	132,78	X	02
250,89	X	276,75	X	283,06	X	270,62	X	313,44	X	253,30	X	269,24	X	271,96	X	03
2155,98	X	2 227,23	X	2 181,38	X	2 271,71	X	2 176,60	X	2 186,05	X	2 271,30	X	2 272,11	X	04
67,39	X	78,58	X	68,68	X	88,18	X	70,98	X	66,42	X	81,25	X	94,90	X	05
30,73	X	31,15	X	6,73	X	54,83	X	5,32	X	8,10	X	51,87	X	57,71	X	06
1992,87	100	2 093,50	100	1 999,58	100	2 184,61	100	1 950,93	100	2 047,24	100	2 173,57	100	2 195,30	100	11
526,89	26,4	533,57	25,5	516,75	25,8	549,87	25,2	479,48	24,6	553,28	27,0	545,82	25,1	553,80	25,2	12
122,80	6,2	120,83	5,8	118,07	5,9	123,50	5,7	119,36	6,1	116,81	5,7	114,04	5,2	132,67	6,0	13
69,75	3,5	69,87	3,3	69,51	3,5	70,22	3,2	66,70	3,4	72,26	3,5	70,89	3,3	69,56	3,2	14
32,94	1,7	32,10	1,5	30,23	1,5	33,91	1,6	28,42	1,5	32,01	1,6	32,57	1,5	35,21	1,6	15
33,47	1,7	34,65	1,7	36,93	1,8	32,43	1,5	28,49	1,5	45,21	2,2	32,10	1,5	32,76	1,5	16
54,49	2,7	56,55	2,7	53,80	2,7	59,21	2,7	52,07	2,7	55,49	2,7	56,23	2,6	62,10	2,8	17
29,63	1,5	29,79	1,4	27,36	1,4	32,14	1,5	23,57	1,2	31,07	1,5	28,91	1,3	35,28	1,6	18
28,37	1,4	32,05	1,5	31,27	1,6	32,81	1,5	30,37	1,5	32,16	1,6	32,88	1,5	32,75	1,5	19
90,50	4,5	87,34	4,2	83,30	4,2	91,26	4,2	77,82	4,0	88,67	4,3	87,03	4,0	95,36	4,3	20
64,94	3,3	70,39	3,4	66,28	3,3	74,39	3,4	52,68	2,7	79,60	3,9	91,19	4,2	58,11	2,6	21
102,88	5,2	109,32	5,2	100,76	5,0	117,62	5,4	95,89	4,9	105,53	5,2	104,89	4,8	129,95	5,9	22
16,30	0,8	15,97	0,8	13,61	0,7	18,27	0,8	13,32	0,7	13,88	0,7	13,33	0,6	23,05	1,1	23
35,79	1,8	41,20	2,0	36,96	1,8	45,32	2,1	35,18	1,8	38,71	1,9	40,66	1,9	49,84	2,3	24
0,66	0,0	0,49	0,0	0,35	0,0	0,63	0,0	0,63	0,0	0,08	0,0	0,70	0,0	0,57	0,0	25
0,57	0,0	0,65	0,0	0,54	0,0	0,76	0,0	1,06	0,1	0,02	0,0	0,50	0,0	1,00	0,0	26
3,17	0,2	3,07	0,1	3,62	0,2	2,54	0,1	4,45	0,2	2,80	0,1	3,55	0,2	1,55	0,1	27
16,12	0,8	16,73	0,8	15,05	0,8	18,37	0,8	14,15	0,7	15,93	0,8	18,08	0,8	18,65	0,8	28
10,59	0,5	11,31	0,5	10,17	0,5	12,43	0,6	10,98	0,6	9,36	0,5	10,31	0,5	14,48	0,7	29
16,45	0,8	16,57	0,8	17,52	0,9	15,65	0,7	12,75	0,7	22,19	1,1	14,46	0,7	16,80	0,8	30
3,23	0,2	3,32	0,2	2,96	0,1	3,66	0,2	3,38	0,2	2,55	0,1	3,31	0,2	4,01	0,2	31
703,82	35,3	744,22	35,5	737,14	36,9	751,08	34,4	739,48	37,9	734,85	35,9	742,09	34,1	759,79	34,6	32
548,23	27,5	586,02	28,0	580,66	29,0	591,22	27,1	583,34	29,9	578,03	28,2	587,92	27,0	594,42	27,1	33
155,59	7,8	158,20	7,6	156,49	7,8	159,86	7,3	156,14	8,0	156,83	7,7	154,17	7,1	165,37	7,5	34
133,47	6,7	127,66	6,1	119,37	6,0	135,69	6,2	107,74	5,5	130,77	6,4	122,75	5,6	148,24	6,8	35
25,36	1,3	22,93	1,1	24,42	1,2	21,48	1,0	18,33	0,9	30,38	1,5	22,84	1,1	20,16	0,9	36
24,12	1,2	21,13	1,0	21,02	1,1	21,23	1,0	21,23	1,1	20,82	1,0	17,66	0,8	24,68	1,1	37
23,82	1,2	23,66	1,1	19,59	1,0	27,61	1,3	14,27	0,7	24,81	1,2	17,16	0,8	37,73	1,7	38
16,36	0,8	17,01	0,8	15,15	0,8	18,82	0,9	15,24	0,8	15,05	0,7	16,89	0,8	20,69	0,9	39
19,84	1,0	20,56	1,0	19,69	1,0	21,41	1,0	20,71	1,1	18,69	0,9	21,62	1,0	21,20	1,0	40
14,98	0,8	13,91	0,7	11,39	0,6	16,35	0,7	10,99	0,6	11,77	0,6	16,89	0,8	15,83	0,7	41
8,99	0,5	8,46	0,4	8,12	0,4	8,79	0,4	6,96	0,4	9,25	0,5	9,67	0,4	7,94	0,4	42

PRIVATER HAUSHALTE" ERSICHTLICH.

LFD. NR.	ART DER NACHWEISUNG	1988		1989		1990		1991	
		DM	0/0	DM	0/0	DM	0/0	DM	0/0
43	GUETER FUER DIE GESUNDHEITS- UND KOERPERPFLEGE.....	79,52	4,8	76,39	4,6	83,56	4,7	98,10	5,2
44	VERBRAUCHSGUETER FUER DIE GESUNDHEITSPFLEGE.....	18,99	1,1	19,58	1,2	21,15	1,2	22,56	1,2
45	GEBRAUCHSGUETER FUER DIE GESUNDHEITSPFLEGE.....	4,34	0,3	3,50	0,2	6,41	0,4	8,96	0,5
	Dienstleistungen von Aerzten und anderen medizinischen Fachkraeften, fremde Reparaturen an Gebrauchsgueteren								
46	FUER DIE GESUNDHEITSPFLEGE.....	12,04	0,7	12,53	0,7	15,51	0,9	20,83	1,1
	Dienstleistungen der Krankenhaeuser, Sanatorien, Pflege- heime u. Ae.....	5,68	0,3	1,63	0,1	2,56	0,1	3,22	0,2
47	VERBRAUCHSGUETER FUER DIE KOERPERPFLEGE.....	17,19	1,0	17,18	1,0	17,20	1,0	19,16	1,0
48	GEBRAUCHSGUETER FUER DIE KOERPERPFLEGE.....	1,44	0,1	2,15	0,1	1,82	0,1	1,64	0,1
49	Dienstleistungen fuer die Koerperpflege, fremde Repara- turen an Gebrauchsgueteren fuer die Koerperpflege.....	19,84	1,2	19,80	1,2	18,91	1,1	21,74	1,1
50									
51	GUETER FUER VERKEHR UND NACHRICHTENUEBERMITTLUNG.....	190,49	11,4	157,84	9,4	208,67	11,7	204,89	10,8
52	KRAFTFAHRZEUGE UND FAHRRADER.....	63,99	3,8	12,72	0,8	68,72	3,8	56,59	3,0
53	GEBRAUCHSGUETER FUER KRAFTFAHRZEUGE UND FAHRRADER.....	5,04	0,3	7,36	0,4	5,84	0,3	6,31	0,3
54	KRAFTSTOFFE.....	21,35	1,3	26,41	1,6	30,47	1,7	33,74	1,8
55	VERBRAUCHSGUETER FUER KRAFTFAHRZEUGE UND FAHRRADER.....	0,80	0,0	0,91	0,1	0,88	0,0	1,22	0,1
	Fremde Reparaturen an Kraftfahrzeugen und Fahrraedern, andere Dienstleistungen fuer Kraftfahrzeuge und Fahr- raeder.....	25,96	1,6	32,58	1,9	31,59	1,8	35,53	1,9
56	Fremde Verkehrsleistungen (ohne Pauschalreisen).....	25,05	1,5	27,71	1,7	22,53	1,3	21,44	1,1
57	NACHRICHTENUEBERMITTLUNG.....	48,30	2,9	50,15	3,0	48,64	2,7	50,05	2,6
58									
59	GUETER FUER BILDUNG, UNTERHALTUNG, FREIZEIT.....	105,85	6,3	108,54	6,5	118,81	6,7	128,84	6,8
	Fernsehempfangs-, Rundfunkempfangs-, Phono-, Foto- und Kino-Geraete.....	13,37	0,8	12,59	0,8	14,54	0,8	20,34	1,1
60	Andere Gebrauchsgueter f. Bildung, Unterhaltung, Freizeit..	7,99	0,5	8,77	0,5	9,87	0,6	9,32	0,5
61	Buecher, Zeitungen, Zeitschriften.....	31,38	1,9	32,38	1,9	33,23	1,9	34,38	1,8
62	Verbrauchsgueter fuer Bildung, Unterhaltung, Freizeit.....	6,42	0,4	6,78	0,4	8,06	0,5	7,17	0,4
63	Unterrichtsleistungen.....	0,34	0,0	0,80	0,0	0,56	0,0	0,40	0,0
64	Dienstleistungen fuer Bildung, Unterhaltung, Freizeit.....	18,54	1,1	20,24	1,2	22,58	1,3	24,21	1,3
65	Pflanzen, Gueter fuer die Gartenpflege.....	17,20	1,0	18,52	1,1	19,83	1,1	20,43	1,1
66	Tiere, Gueter fuer die Tierhaltung.....	7,50	0,4	6,24	0,4	6,77	0,4	7,95	0,4
67	Fremde Installationen und Reparaturen an Gebrauchsgueteren fuer Bildung, Unterhaltung, Freizeit.....	3,10	0,2	2,21	0,1	3,36	0,2	4,05	0,2
68									
69	GUETER FUER DIE PERSOENLICHE AUSSTATTUNG, DIENSTLEISTUNGEN DES BEHERBERGUNGSGEWERBES SOWIE GUETER SONSTIGER ART.....	53,00	3,2	56,15	3,4	59,33	3,3	69,02	3,6
70	GUETER FUER DIE PERSOENLICHE AUSSTATTUNG.....	8,07	0,5	8,84	0,5	7,37	0,4	8,87	0,5
71	Begraebnisartikel.....	2,23	0,1	3,62	0,2	5,58	0,3	4,10	0,2
72	Dienstleistungen des Beherbergungsgewerbes.....	26,61	1,6	27,86	1,7	22,92	1,3	30,31	1,6
73	Pauschalreisen.....	11,00	0,7	10,24	0,6	14,79	0,8	15,98	0,8
74	Dienstleistungen der Kreditinstitute und Versicherungen....	2,33	0,1	3,30	0,2	4,13	0,2	4,67	0,2
75	Dienstleistungen und fremde Reparaturen sonstiger Art.....	2,75	0,2	2,29	0,1	4,54	0,3	5,09	0,3
76	AUSGABEN (OHNE PRIVATER VERBRAUCH)								
	DARUNTER :								
77	Steuern.....	5,67	X	6,80	X	6,53	X	8,51	X
78	Beitraege zur Sozialversicherung, Arbeitsfoerderung.....	95,62	X	106,28	X	116,22	X	119,04	X
	Praemien und Beitrage fuer private Versicherungen und Pensionskassen.....	39,18	X	41,47	X	44,42	X	46,87	X
79	Beitraege, Geldspenden und sonstige uebertragungen.....	102,67	X	137,05	X	112,61	X	114,89	X
80	Tilgung und Verzinsung von Krediten.....	19,30	X	18,02	X	15,51	X	19,46	X
81									

ANMERKUNG: DIE ZUORDNUNG EINZELNER EINNAHME- UND AUSGABEARTEN JE ZEILE IST AUS DEM ANHANG "SYSTEMATIK DER EINNAHMEN UND AUSGABEN

BUNDESGBIET  
JE HAUSHALT UND MONAT

TYP 1

1992		1993		1. HJ. 1993		2. HJ. 1993		1. VJ. 1993		2. VJ. 1993		3. VJ. 1993		4. VJ. 1993		LFD. NR.
DM	0/0	DM	0/0	DM	0/0	DM	0/0	DM	0/0	DM	0/0	DM	0/0	DM	0/0	
106,71	5,4	116,89	5,6	112,83	5,6	120,83	5,5	117,68	6,0	108,08	5,3	115,22	5,3	126,26	5,8	43
23,77	1,2	32,82	1,6	30,96	1,5	34,62	1,6	31,12	1,6	30,79	1,5	31,38	1,4	37,77	1,7	44
8,21	0,4	13,46	0,6	10,18	0,5	16,64	0,8	14,21	0,7	6,23	0,3	15,87	0,7	17,38	0,8	45
22,96	1,2	16,07	0,8	18,84	0,9	13,39	0,6	21,12	1,1	16,60	0,8	15,09	0,7	11,75	0,5	46
5,72	0,3	5,31	0,3	5,09	0,3	5,53	0,3	5,11	0,3	5,07	0,2	4,64	0,2	6,39	0,3	47
20,19	1,0	21,39	1,0	19,96	1,0	22,78	1,0	19,93	1,0	19,98	1,0	21,21	1,0	24,30	1,1	48
2,11	0,1	2,11	0,1	1,97	0,1	2,24	0,1	1,74	0,1	2,20	0,1	1,90	0,1	2,57	0,1	49
23,75	1,2	25,73	1,2	25,84	1,3	25,62	1,2	24,45	1,3	27,21	1,3	25,12	1,2	26,10	1,2	50
209,10	10,5	249,55	11,9	199,54	10,0	298,07	13,6	225,59	11,6	174,02	8,5	316,04	14,5	280,67	12,8	51
50,19	2,5	81,03	3,9	34,88	1,7	125,80	5,8	69,21	3,5	1,24	0,1	142,99	6,6	109,14	5,0	52
7,99	0,4	6,89	0,3	8,19	0,4	5,62	0,3	6,60	0,3	9,75	0,5	6,52	0,3	4,75	0,2	53
33,97	1,7	37,08	1,8	34,82	1,7	39,27	1,8	29,14	1,5	40,39	2,0	39,49	1,8	39,05	1,8	54
1,23	0,1	1,04	0,0	1,07	0,1	1,01	0,0	0,85	0,0	1,28	0,1	0,91	0,0	1,11	0,1	55
39,65	2,0	45,66	2,2	45,16	2,3	46,14	2,1	48,05	2,5	42,33	2,1	43,55	2,0	48,65	2,2	56
25,05	1,3	24,15	1,2	22,18	1,1	26,06	1,2	18,14	0,9	28,13	1,3	30,28	1,4	21,98	1,0	57
51,02	2,6	53,71	2,6	53,24	2,7	54,17	2,5	53,60	2,7	52,88	2,6	52,29	2,4	55,99	2,6	58
132,75	6,7	136,72	6,5	142,28	7,1	131,32	6,0	139,94	7,2	144,57	7,1	116,65	5,4	145,53	6,6	59
14,23	0,7	18,49	0,9	23,62	1,2	13,52	0,6	32,87	1,7	14,57	0,7	9,78	0,5	17,13	0,8	60
12,24	0,6	3,81	0,5	6,23	0,3	13,29	0,6	6,36	0,3	6,10	0,3	7,01	0,3	19,37	0,9	61
35,75	1,8	36,74	1,8	36,59	1,8	36,88	1,7	37,56	1,9	35,64	1,7	34,26	1,6	39,43	1,8	62
7,58	0,4	9,02	0,4	7,56	0,4	10,43	0,5	6,75	0,3	8,37	0,4	6,41	0,3	14,31	0,7	63
0,36	0,0	0,53	0,0	0,53	0,0	0,54	0,0	0,79	0,0	0,27	0,0	0,39	0,0	0,68	0,0	64
28,99	1,5	29,67	1,4	26,13	1,3	31,13	1,4	26,15	1,3	26,12	1,3	34,84	1,6	27,52	1,3	65
24,41	1,2	24,60	1,2	32,64	1,6	16,79	0,8	19,72	1,0	45,30	2,2	16,05	0,7	17,51	0,8	66
6,37	0,3	6,47	0,3	6,49	0,3	6,45	0,3	7,12	0,4	5,87	0,3	5,97	0,3	6,91	0,3	67
2,82	0,1	2,40	0,1	2,49	0,1	2,31	0,1	2,64	0,1	2,33	0,1	1,94	0,1	2,67	0,1	68
77,24	3,9	75,58	3,6	70,89	3,5	80,12	3,7	45,13	2,3	36,13	4,7	110,12	5,1	51,06	2,3	69
8,56	0,4	12,06	0,6	11,01	0,6	13,08	0,6	12,66	0,6	9,39	0,5	10,09	0,5	15,97	0,7	70
2,86	0,1	2,73	0,1	3,18	0,2	2,29	0,1	2,24	0,1	4,10	0,2	2,17	0,1	2,42	0,1	71
36,14	1,8	25,48	1,2	27,15	1,4	23,86	1,1	2,78	0,1	51,03	2,5	41,93	1,9	6,36	0,3	72
18,02	0,9	23,95	1,1	17,91	0,9	29,81	1,4	17,77	0,9	18,04	0,9	45,18	2,1	14,93	0,7	73
5,96	0,3	6,52	0,3	6,62	0,3	6,42	0,3	7,26	0,4	6,00	0,3	5,79	0,3	7,03	0,3	74
5,69	0,3	4,83	0,2	5,02	0,3	4,66	0,2	2,42	0,1	7,56	0,4	4,36	0,2	4,36	0,2	75
9,28	X	10,45	X	9,15	X	11,72	X	10,28	X	8,05	X	12,94	X	10,53	X	77
123,81	X	133,56	X	127,00	X	139,92	X	128,25	X	125,78	X	139,86	X	139,98	X	78
48,04	X	56,29	X	61,93	X	50,83	X	82,93	X	41,36	X	50,59	X	51,06	X	79
147,03	X	139,75	X	117,81	X	161,03	X	128,10	X	107,73	X	117,88	X	202,84	X	80
23,98	X	22,15	X	17,77	X	26,40	X	13,80	X	21,66	X	23,03	X	29,67	X	81

PRIVATER HAUSHALTE" ERSICHTLICH.

FRUEHERES  
2 EINNAHMEN UND AUSGABEN  
HAUSHALTS

LFD. NR.	ART DER NACHWEISUNG	JANUAR		FEBRUAR		MAERZ		APRIL	
		DM	0/0	DM	0/0	DM	0/0	DM	0/0
01	EINNAHMEN								
	DARUNTER:								
02	EINKOMMEN AUS ERWERBSTAETIGKEIT.....	83,81	X	57,79	X	69,98	X	89,48	X
03	EINNAHMEN AUS VERMOEGEN.....	395,91	X	299,23	X	248,83	X	227,69	X
04	EINNAHMEN AUS LAUFENDEN UEBERTRAGUNGEN.....	2 174,77	X	2 178,83	X	2 176,17	X	2 192,99	X
05	EINNAHMEN AUS EINMALIGEN U. UNREGELM. UEBERTRAGUNGEN.....	47,24	X	68,72	X	95,77	X	59,27	X
06	EINNAHMEN AUS UNTERVERMIETUNG UND AUS DEM VERKAUF V. WAREN..	6,74	X	8,24	X	1,13	X	3,74	X
11	AUSGABEN FUER DEN PRIVATEN VERBRAUCH.....	1 834,44	100	1 934,48	100	2 077,84	100	2 017,80	100
	DAVON:								
12	NAHRUNGSMITTEL, GETRAENKE, TABAKWAREN.....	447,86	24,4	453,86	23,5	534,56	25,7	548,05	27,2
13	FLEISCH, FLEISCHERZEUGNISSE, FISCHE, FISCHERZEUGNISSE.....	120,04	6,5	111,62	5,8	126,25	6,1	127,51	6,3
14	MILCH, MILCHERZEUGNISSE, EIER, SPEISEFETTE UND -OELE.....	63,33	3,5	64,91	3,4	71,66	3,4	75,17	3,7
15	OBST, OBSTERZEUGNISSE.....	27,23	1,5	27,74	1,4	30,20	1,5	28,70	1,4
16	KARTOFFELN, GEMUESE, KARTOFFEL- UND GEMUESEERZEUGNISSE.....	26,98	1,5	27,27	1,4	31,11	1,5	41,10	2,0
17	BROT UND ANDERE BACKWAREN.....	49,43	2,7	50,23	2,6	56,38	2,7	57,57	2,9
18	ZUCKER, SUESSWAREN, MARMELADE.....	19,75	1,1	21,78	1,1	28,94	1,4	36,16	1,8
19	ANDERE NAHRUNGSMITTEL.....	26,86	1,5	31,66	1,6	32,44	1,6	30,89	1,5
20	GETRAENKE, TABAKWAREN.....	70,86	3,9	71,17	3,7	90,94	4,4	90,44	4,5
21	VERZEHHR VON SPEISEN UND GETRAENKEN IN KANTINEN, GAST- STAETTEN U. AE.....	43,37	2,4	47,46	2,5	66,63	3,2	60,51	3,0
22	BEKLEIDUNG, SCHUHE.....	99,27	5,4	71,43	3,7	116,54	5,6	109,09	5,4
23	HERREN- OBERBEKLEIDUNG.....	15,69	0,9	6,60	0,3	17,63	0,8	18,26	0,9
24	DAMEN- OBERBEKLEIDUNG.....	38,86	2,1	21,15	1,1	45,36	2,2	44,50	2,2
25	KNABEN- OBERBEKLEIDUNG.....	-	-	1,38	0,1	0,48	0,0	-	-
26	MAEDCHEN- OBERBEKLEIDUNG.....	0,10	0,0	0,55	0,0	2,46	0,1	-	-
27	SPORTBEKLEIDUNG.....	1,31	0,1	3,44	0,2	8,43	0,4	2,50	0,1
28	HERREN-, DAMEN- UND KINDERWASCH- UND SAEUGLINGSBEKLEIDUNG....	15,26	0,8	15,12	0,8	12,14	0,6	15,78	0,8
29	STRUMPFWAREN, KOPFBEDECKUNGEN, BEKLEIDUNGSZUBEHOER UND -STOFFE, KURZWAREN.....	14,15	0,8	9,12	0,5	9,78	0,5	8,13	0,4
30	SCHUHE.....	10,80	0,6	11,74	0,6	15,58	0,7	16,41	0,8
31	FREMDE AENDERUNGEN UND REPARATUREN AN BEKLEIDUNG UND SCHUHEN, MIETEN FUER BEKLEIDUNG UND SCHUHE.....	3,08	0,2	2,33	0,1	4,68	0,2	3,52	0,2
32	WOHNUNGSMIETEN, ENERGIE.....	715,66	39,0	765,53	39,6	736,73	35,5	730,28	36,2
33	WOHNUNGSMIETEN.....	583,39	30,7	611,90	31,6	574,46	27,6	570,11	28,3
34	ENERGIE.....	152,26	8,3	153,63	7,3	162,27	7,8	160,17	7,9
35	MOEBEL, HAUSHALTSGERAETE UND ANDERE GUETER FUER DIE HAUS- HALTSFUEHRUNG.....	108,17	5,9	116,30	6,0	38,38	4,7	119,28	5,9
36	MOEBEL.....	4,06	0,2	41,16	2,1	9,64	0,5	18,08	0,9
37	BODENBELAEGE, HEIMTEXTILIEN, HAUSHALTSWASCH- UND HEIZ- U. KOCHGERAETE, ANDERE ELEKTRISCHE HAUSHALTSGERAETE....	28,81	1,6	17,49	0,9	17,66	0,9	35,87	1,8
38	GESCHIRR UND ANDERE GEBRAUCHSGUETER FUER DIE HAUSHALT- FUEHRUNG.....	13,79	1,1	12,38	0,7	10,27	0,5	4,86	0,2
39	VERBRAUCHSGUETER FUER DIE HAUSHALTSGUEHRUNG.....	17,65	1,0	13,00	0,7	15,14	0,7	14,97	0,7
40	Dienstleistungen fuer die Haushaltsfuehrung, fremde Repa- raturen und Installationen von Gebrauchsgueteren fuer die Haushaltsfuehrung.....	19,71	1,1	20,22	1,0	22,13	1,1	17,17	0,9
41	TAPETEN, ANSTRICHFARBEN, BAUSTOFFE, fremde Reparaturen an der Wohnung.....	11,21	0,6	10,85	0,6	10,92	0,5	11,39	0,6
42		6,94	0,4	1,19	0,1	12,61	0,6	16,94	0,8

ANMERKUNG: DIE ZUORDNUNG EINZELNER EINNAHME- UND AUSGABEARTEN JE ZEILE IST AUS DEM ANHANG "SYSTEMATIK DER EINNAHMEN UND AUSGABEN



BUNDESGBIET  
JE HAUSHALT UND MONAT 1993

TYP 1

MAI		JUNI		JULI		AUGUST		SEPTEMBER		OKTOBER		NOVEMBER		DEZEMBER		LFD. NR.
DM	0/0	DM	0/0	DM	0/0	DM	0/0	DM	0/0	DM	0/0	DM	0/0	DM	0/0	
69,98	X	99,99	X	100,19	X	60,17	X	43,56	X	72,98	X	123,11	X	202,30	X	02
257,20	X	275,88	X	289,77	X	267,17	X	251,66	X	270,65	X	260,46	X	284,85	X	03
2186,08	X	2 178,83	X	2 272,85	X	2 272,81	X	2 268,37	X	2 275,86	X	2 265,59	X	2 274,91	X	04
63,34	X	76,98	X	94,67	X	57,73	X	91,01	X	53,00	X	56,91	X	175,02	X	05
7,98	X	12,76	X	50,77	X	54,81	X	50,09	X	88,60	X	82,01	X	2,38	X	06
2098,83	100	2 024,92	100	2 243,37	100	2 064,12	100	2 211,98	100	2 274,85	100	2 099,31	100	2 212,32	100	11
554,56	26,4	557,38	27,5	549,07	24,5	531,59	25,8	556,38	25,2	518,40	22,8	521,50	24,8	621,68	28,1	12
110,42	5,3	112,24	5,5	117,55	5,2	110,22	5,3	114,35	5,2	122,72	5,4	120,50	5,7	154,84	7,0	13
71,24	3,4	70,28	3,5	74,31	3,3	70,04	3,4	68,44	3,1	69,37	3,0	69,25	3,3	70,08	3,2	14
27,97	1,3	39,60	2,0	34,68	1,5	30,98	1,5	32,09	1,5	32,47	1,4	33,39	1,6	39,79	1,8	15
49,76	2,4	44,80	2,2	34,26	1,5	30,18	1,5	31,88	1,4	37,73	1,7	28,86	1,4	31,70	1,4	16
54,32	2,6	54,52	2,7	58,18	2,6	54,59	2,6	55,93	2,5	58,35	2,6	61,12	2,9	66,84	3,0	17
28,13	1,3	28,81	1,4	31,97	1,4	26,79	1,3	28,03	1,3	25,87	1,1	31,79	1,5	48,19	2,2	18
33,17	1,6	32,44	1,6	34,52	1,5	34,23	1,7	30,02	1,4	29,00	1,3	33,70	1,6	35,53	1,6	19
86,66	4,1	88,91	4,4	92,30	4,1	84,96	4,1	84,00	3,8	86,46	3,8	87,28	4,2	112,40	5,1	20
92,89	4,4	85,78	4,2	71,30	3,2	89,61	4,3	111,65	5,0	56,44	2,5	55,61	2,6	62,30	2,8	21
107,60	5,1	99,73	4,9	121,80	5,4	90,29	4,4	102,76	4,6	133,89	5,9	126,83	6,0	129,15	5,8	22
11,40	0,5	11,89	0,6	15,83	0,7	10,49	0,5	13,66	0,6	17,75	0,8	27,75	1,3	23,64	1,1	23
34,41	1,6	37,11	1,8	49,00	2,2	32,88	1,6	40,16	1,8	62,48	2,7	37,59	1,8	49,51	2,2	24
0,10	0,0	0,15	0,0	0,42	0,0	0,91	0,0	0,75	0,0	-	-	1,36	0,1	0,35	0,0	25
0,07	0,0	-	-	0,34	0,0	0,63	0,0	0,55	0,0	0,54	0,0	1,41	0,1	1,05	0,0	26
2,89	0,1	3,02	0,1	5,05	0,2	3,31	0,2	2,36	0,1	1,30	0,1	1,59	0,1	1,76	0,1	27
17,12	0,8	14,87	0,7	22,89	1,0	14,12	0,7	17,29	0,8	13,94	0,6	17,70	0,8	24,32	1,1	28
8,14	0,4	11,91	0,6	10,38	0,5	8,65	0,4	11,83	0,5	13,04	0,6	15,24	0,7	15,16	0,7	29
31,66	1,5	18,50	0,9	14,13	0,6	16,36	0,8	12,94	0,6	20,83	0,9	18,56	0,9	11,00	0,5	30
1,81	0,1	2,30	0,1	3,76	0,2	2,95	0,1	3,22	0,1	4,02	0,2	5,64	0,3	2,36	0,1	31
743,38	35,4	730,85	36,1	752,02	33,5	752,56	36,5	722,58	32,7	740,00	32,5	783,29	37,3	755,96	34,2	32
594,12	28,3	569,74	28,1	597,92	26,2	590,43	28,6	585,52	26,5	584,57	25,7	605,40	28,8	593,23	26,8	33
149,27	7,1	161,10	8,0	164,11	7,3	162,13	7,9	137,05	6,2	155,43	6,8	177,30	8,5	162,73	7,4	34
134,67	6,4	138,71	6,8	107,74	4,8	142,35	6,9	118,26	5,3	143,63	6,3	120,30	5,7	180,94	8,2	35
50,24	2,4	22,79	1,1	16,75	0,7	41,91	2,0	10,37	0,5	25,61	1,1	3,24	0,2	31,74	1,4	36
13,56	0,6	12,64	0,6	11,50	0,5	18,62	0,9	22,63	1,0	18,54	0,8	26,52	1,3	28,97	1,3	37
19,74	0,9	50,70	2,5	14,67	0,7	18,68	0,9	18,06	0,8	28,23	1,2	31,22	1,5	53,79	2,4	38
16,99	0,8	13,15	0,6	18,80	0,8	14,94	0,7	16,96	0,8	20,59	0,9	16,16	0,8	25,35	1,1	39
18,35	0,9	20,62	1,0	21,60	1,0	21,57	1,0	21,69	1,0	19,45	0,9	22,59	1,1	21,55	1,0	40
9,02	0,4	14,99	0,7	17,82	0,8	14,86	0,7	17,96	0,8	19,71	0,9	11,27	0,5	16,55	0,7	41
6,77	0,3	3,81	0,2	6,62	0,3	11,76	0,6	10,59	0,5	11,51	0,5	9,31	0,4	3,00	0,1	42

PRIVATER HAUSHALTE" ERSICHTLICH.

LFD. NR.	ART DER NACHWEISUNG	JANUAR		FEBRUAR		MAERZ		APRIL	
		DM	0/0	DM	0/0	DM	0/0	DM	0/0
43	GUETER FUER DIE GESUNDEITS- UND KOERPERPFLEGE.....	130,48	7,1	89,72	4,6	132,78	6,4	123,56	6,1
44	VERBRAUCHSGUETER FUER DIE GESUNDEITSPFLEGE.....	26,18	1,4	29,75	1,5	37,17	1,8	30,96	1,5
45	GEBRAUCHSGUETER FUER DIE GESUNDEITSPFLEGE.....	7,02	0,4	4,43	0,2	30,60	1,5	4,36	0,2
	Dienstleistungen von Aerzten und anderen medizinischen Fachkraeften, fremde Reparaturen an Gebrauchsgueteren								
46	FUER DIE GESUNDEITSPFLEGE.....	49,50	2,7	7,17	0,4	7,74	0,4	22,09	1,1
	Dienstleistungen der Krankenhaeuser, Sanatorien, Pflege- heime u. ae.....	6,33	0,3	3,76	0,2	5,27	0,3	10,03	0,5
47	HEIME U. AE.....	18,89	1,0	19,37	1,0	21,45	1,0	19,74	1,0
48	VERBRAUCHSGUETER FUER DIE KOERPERPFLEGE.....	1,49	0,1	2,64	0,1	1,10	0,1	4,82	0,2
49	GEBRAUCHSGUETER FUER DIE KOERPERPFLEGE.....								
50	Dienstleistungen fuer die Koerperpflege, fremde Repara- turen an Gebrauchsgueteren fuer die Koerperpflege.....	21,07	1,1	22,60	1,2	29,46	1,4	31,57	1,6
51	GUETER FUER VERKEHR UND NACHRICHTENUEBERMITTLUNG.....	151,42	8,3	220,15	11,4	301,48	14,5	179,08	8,9
52	KRAFTFAHRZEUGE UND FAHRRADER.....	-	-	61,49	3,2	142,61	6,9	3,67	0,2
53	GEBRAUCHSGUETER FUER KRAFTFAHRZEUGE UND FAHRRADER.....	6,71	0,4	3,51	0,2	9,50	0,5	8,43	0,4
54	KRAFTSTOFFE.....	26,49	1,4	24,76	1,3	35,92	1,7	39,50	2,0
55	VERBRAUCHSGUETER FUER KRAFTFAHRZEUGE UND FAHRRADER.....	1,08	0,1	0,72	0,0	0,76	0,0	1,50	0,1
	Fremde Reparaturen an Kraftfahrzeugen und Fahrraedern, andere Dienstleistungen fuer Kraftfahrzeuge und Fahr- raeder.....	49,72	2,7	54,33	2,8	40,34	1,9	52,11	2,6
56	RAEDER.....	14,07	0,8	20,32	1,1	19,90	1,0	22,74	1,1
57	Fremde Verkehrsleistungen (ohne Pauschalreisen).....	53,34	2,9	55,01	2,8	52,46	2,5	51,13	2,5
58	NACHRICHTENUEBERMITTLUNG.....								
59	GUETER FUER BILDUNG, UNTERHALTUNG, FREIZEIT.....	162,56	8,9	131,43	6,8	126,73	6,1	150,44	7,5
	Fernsehempfangs-, Rundfunkempfangs-, Phono-, Foto- und Kino geraete.....	40,88	2,2	37,86	2,0	20,37	1,0	7,22	0,4
60	ANDERE GEBRAUCHSGUETER F. BILDUNG, UNTERHALTUNG, FREIZEIT..	5,45	0,3	5,29	0,3	8,26	0,4	6,00	0,3
61	BUECHER, ZEITUNGEN, ZEITSCHRIFTEN.....	43,08	2,3	36,12	1,9	33,71	1,6	41,04	2,0
62	VERBRAUCHSGUETER FUER BILDUNG, UNTERHALTUNG, FREIZEIT.....	6,86	0,4	6,25	0,3	7,12	0,3	9,63	0,5
63	UNTERRICHTSLEISTUNGEN.....	0,64	0,0	1,73	0,1	0,02	0,0	0,81	0,0
64	Dienstleistungen fuer Bildung, Unterhaltung, Freizeit.....	44,91	2,4	20,44	1,1	13,87	0,7	39,89	2,0
65	Pflanzen, Gueter fuer die Gartenpflege.....	11,39	0,6	15,02	0,8	32,22	1,6	38,26	1,9
66	Tiere, Gueter fuer die Tierhaltung.....	5,64	0,3	7,74	0,4	7,92	0,4	6,05	0,3
67	Fremde Installationen und Reparaturen an Gebrauchsgueteren fuer Bildung, Unterhaltung, Freizeit.....	3,71	0,2	0,98	0,1	3,24	0,2	1,54	0,1
68									
69	GUETER FUER DIE PERSOENLICHE AUSSTATTUNG, DIENSTLEISTUNGEN DES BEHERBERGUNGSGEWERBES SOWIE GUETER SONSTIGER ART.....	19,02	1,0	85,46	4,4	30,62	1,5	58,02	2,9
70	GUETER FUER DIE PERSOENLICHE AUSSTATTUNG.....	5,33	0,3	22,71	1,2	9,83	0,5	11,73	0,6
71	BEGRAEBNISARTIKEL.....	0,93	0,1	2,83	0,1	2,93	0,1	1,83	0,1
72	Dienstleistungen des Beherbergungsgewerbes.....	-	-	1,93	0,1	6,26	0,3	26,38	1,3
73	PAUSCHALREISEN.....	-	-	48,17	2,5	5,02	0,2	2,34	0,1
74	Dienstleistungen der Kreditinstitute und Versicherungen....	9,76	0,5	7,34	0,4	4,79	0,2	11,67	0,6
75	Dienstleistungen und fremde Reparaturen sonstiger Art.....	3,00	0,2	2,49	0,1	1,79	0,1	3,47	0,2
76	AUSGABEN (OHNE PRIVATER VERBRAUCH)								
	DARUNTER :								
77	STEUERN.....	10,02	x	7,61	x	13,12	x	8,97	x
78	Beitraege zur Sozialversicherung, Arbeitsfoerderung.....	127,40	x	125,56	x	131,67	x	125,09	x
	Praemien und Beitrage fuer private Versicherungen und Pensionskassen.....	148,12	x	54,97	x	48,18	x	47,91	x
79	BEITRAEGE, GELDSPENDEN UND SONSTIGE UEBERTRAGUNGEN.....	126,76	x	121,56	x	135,76	x	98,66	x
80	TILGUNG UND VERZINSUNG VON KREDITEN.....	14,12	x	13,45	x	13,83	x	22,34	x
81									

ANMERKUNG: DIE ZUORDNUNG EINZELNER EINNAHME- UND AUSGABEARTEN JE ZEILE IST AUS DEM ANHANG "SYSTEMATIK DER EINNAHMEN UND AUSGABEN

BUNDESGBIET  
JE HAUSHALT UND MONAT 1993

TYP 1

MAI		JUNI		JULI		AUGUST		SEPTEMBER		OKTOBER		NOVEMBER		DEZEMBER		LFD. NR.
DM	O/O	DM	O/O	DM	O/O	DM	O/O	DM	O/O	DM	O/O	DM	O/O	DM	O/O	
103,93	5,0	96,27	4,8	137,41	6,1	112,56	5,5	96,62	4,4	124,34	5,5	113,56	5,4	140,96	6,4	43
30,08	1,4	31,35	1,5	34,72	1,5	29,12	1,4	30,36	1,4	35,42	1,6	36,49	1,7	41,40	1,9	44
4,37	0,2	10,09	0,5	33,84	1,5	8,64	0,4	5,69	0,3	14,47	0,6	8,23	0,4	29,50	1,3	45
23,65	1,1	3,67	0,2	12,23	0,5	25,17	1,2	8,16	0,4	14,64	0,6	15,28	0,7	5,31	0,2	46
2,05	0,1	3,02	0,1	5,57	0,2	5,53	0,3	2,91	0,1	8,04	0,4	6,18	0,3	4,97	0,2	47
18,57	0,9	21,68	1,1	22,41	1,0	18,76	0,9	22,43	1,0	21,83	1,0	24,37	1,2	26,70	1,2	48
0,30	0,0	0,80	0,0	2,28	0,1	1,75	0,1	1,67	0,1	3,61	0,2	2,33	0,1	1,79	0,1	49
24,32	1,2	25,64	1,3	26,36	1,2	23,59	1,1	25,41	1,1	26,34	1,2	20,70	1,0	31,29	1,4	50
162,04	7,7	181,07	8,9	319,13	14,2	259,63	12,6	367,17	16,6	392,08	17,2	278,11	13,2	171,84	7,8	51
-	-	-	-	153,10	6,8	84,66	4,1	189,29	8,6	211,18	9,3	116,20	5,5	-	-	52
5,15	0,2	15,85	0,8	7,95	0,4	6,88	0,3	4,82	0,2	3,46	0,2	5,88	0,3	4,90	0,2	53
39,86	1,9	41,86	2,1	39,55	1,8	38,85	1,9	40,06	1,8	40,60	1,8	35,97	1,7	40,59	1,8	54
1,34	0,1	0,79	0,0	0,76	0,0	1,17	0,1	0,80	0,0	1,22	0,1	1,19	0,1	0,92	0,0	55
38,83	1,8	35,79	1,8	43,86	2,0	44,85	2,2	42,01	1,9	58,77	2,6	43,94	2,1	43,28	2,0	56
22,91	1,1	32,96	1,6	21,95	1,0	31,60	1,5	36,94	1,7	22,62	1,0	22,08	1,1	21,24	1,0	57
53,75	2,6	53,82	2,7	51,96	2,3	51,62	2,5	53,25	2,4	54,23	2,4	52,86	2,5	50,32	2,8	58
177,68	8,5	104,54	5,2	148,58	6,6	97,21	4,7	104,85	4,7	141,49	6,2	130,35	6,2	164,83	7,5	59
19,10	0,9	17,56	0,9	20,19	0,9	3,08	0,1	6,30	0,3	10,86	0,5	6,07	0,3	34,53	1,6	60
6,24	0,3	6,06	0,3	6,30	0,3	5,75	0,3	8,88	0,4	9,82	0,4	19,77	0,9	28,51	1,3	61
33,93	1,6	31,78	1,6	39,28	1,8	32,04	1,6	31,60	1,4	40,76	1,8	34,63	1,6	42,92	1,9	62
8,37	0,4	7,05	0,3	5,35	0,3	6,61	0,3	6,67	0,3	6,54	0,3	12,87	0,6	23,53	1,1	63
-	-	-	-	-	-	0,32	0,0	0,83	0,0	0,14	0,0	1,83	0,1	0,05	0,0	64
24,28	1,2	13,71	0,7	55,24	2,5	25,52	1,3	23,39	1,1	39,37	1,7	29,62	1,4	13,57	0,6	65
79,47	3,8	17,58	0,9	15,66	0,7	14,61	0,7	17,81	0,8	25,31	1,1	14,31	0,7	12,95	0,6	66
3,82	0,2	7,77	0,4	5,90	0,3	6,88	0,3	5,16	0,2	7,04	0,3	6,25	0,3	7,44	0,3	67
2,46	0,1	3,03	0,1	0,06	0,0	1,42	0,1	4,22	0,2	1,65	0,1	5,02	0,2	1,32	0,1	68
114,97	5,5	116,37	5,7	107,62	4,8	77,93	3,8	143,36	6,5	81,02	3,6	25,36	1,2	46,96	2,1	69
9,49	0,5	6,86	0,3	9,02	0,4	6,91	0,3	14,15	0,6	9,38	0,4	12,63	0,6	25,93	1,2	70
7,82	0,4	2,66	0,1	1,62	0,1	4,04	0,2	0,89	0,0	2,90	0,1	3,33	0,2	1,01	0,0	71
66,66	3,2	59,37	3,0	23,62	1,1	21,59	1,0	78,89	3,6	13,81	0,6	-	-	5,29	0,2	72
13,45	0,6	39,02	1,3	52,70	2,3	41,58	2,0	41,47	1,9	37,94	1,7	4,56	0,2	2,34	0,1	73
2,64	0,1	3,56	0,2	11,23	0,5	2,11	0,1	4,13	0,2	12,32	0,5	2,31	0,1	6,50	0,3	74
14,30	0,7	4,29	0,2	9,43	0,4	1,70	0,1	3,82	0,2	4,68	0,2	2,53	0,1	5,89	0,3	75
7,78	X	7,38	X	9,07	X	21,35	X	8,56	X	11,73	X	8,36	X	11,52	X	77
126,31	X	125,96	X	140,17	X	139,82	X	139,60	X	140,13	X	140,14	X	139,68	X	78
33,89	X	42,23	X	70,29	X	44,15	X	37,99	X	39,14	X	37,19	X	76,92	X	79
129,94	X	94,39	X	118,16	X	140,66	X	35,77	X	83,47	X	105,00	X	420,62	X	80
17,81	X	24,90	X	27,53	X	20,70	X	20,98	X	23,69	X	18,60	X	46,79	X	81

PRIVATER HAUSHALTE" ERSICHTLICH.

FRUEHERES  
3 AUSGABEN FUEER DEN PRIVATEN VERBRAUCH JE HAUSHALT UND MONAT NACH  
HAUSHALTS

LFD. NR.	ART DER AUSGABEN 1)	1988		1989		1990		1991	
		DM	O/O	DM	O/O	DM	O/O	DM	O/O
1	AUSGABEN FUEER DEN PRIVATEN VERBRAUCH.....	1 668,46	100	1 673,05	100	1 785,70	100	1 892,48	100
		NACH VERWENDUNGS							
2	NAHRUNGSMITTEL, GETRAENKE, TABAKWAREN.....	478,20	28,7	475,04	28,4	491,03	27,5	515,08	27,2
3	NAHRUNGSMITTEL 2).....	338,83	20,3	340,97	20,4	354,72	19,9	374,18	19,8
	DARUNTER:								
4	TIERISCHEN URSPRUNGS 3).....	170,49	10,2	172,69	10,3	177,29	9,9	185,47	9,8
5	PFLANZLICHEN URSPRUNGS 2).....	168,34	10,1	168,28	10,1	177,43	9,9	188,71	10,0
6	GETRAENKE.....	68,14	4,1	68,14	4,1	67,64	3,8	71,48	3,8
7	TABAKWAREN.....	16,51	1,0	15,14	0,9	14,25	0,8	13,79	0,7
8	VERZEHNR V. SPEISEN U. GETRAENKEN IN KANTINEN, GASTSTAETTEN U. AE.	54,72	3,3	50,79	3,0	54,42	3,0	55,63	2,9
9	BEKLEIDUNG, SCHUHE.....	96,03	5,8	95,09	5,7	101,91	5,7	102,66	5,4
10	OBERBEKLEIDUNG.....	48,23	2,9	50,20	3,0	55,59	3,1	53,76	2,8
11	SONSTIGE BEKLEIDUNG.....	27,82	1,7	27,33	1,6	29,18	1,6	31,59	1,7
12	SCHUHE.....	19,99	1,2	17,56	1,0	17,14	1,0	17,30	0,9
13	WOHNUNGSMIETEN, ENERGIE (OHNE KRAFTSTOFFE).....	540,97	32,4	585,56	35,0	619,23	34,7	669,83	35,4
14	WOHNUNGSMIETEN (AUCH MIETWERT D. EIGENTUEMERWOHNUNG U. AE.) 4).....	405,87	24,3	450,32	26,9	480,69	26,9	516,49	27,3
15	ENERGIE.....	135,10	8,1	135,24	8,1	138,55	7,8	153,35	8,1
	DARUNTER:								
16	ELEKTRIZITAET UND GAS.....	87,98	5,3	86,87	5,2	87,82	4,9	95,06	5,0
17	HEIZOEL.....	6,41	0,4	7,10	0,4	10,28	0,6	14,23	0,8
18	ZENTRALHEIZUNG, WARMWASSER UND FERNWAERME.....	35,81	2,1	35,34	2,1	34,72	1,9	37,01	2,0
19	MOEBEL, HAUSHALTSGERAETE U. AE. FUEER DIE HAUSHALTSFUEHRUNG.....	124,41	7,5	118,45	7,1	103,15	5,8	104,07	5,5
	DARUNTER:								
20	MOEBEL 5).....	22,32	1,3	15,95	1,0	16,48	0,9	10,81	0,6
21	BODENBELAEGE, HEIMTEXTILIEN, HAUSHALTSHAESCHE.....	25,56	1,5	20,36	1,2	16,25	0,9	17,26	0,9
22	HEIZ- UND KOCHGERAETE, AND. ELEKTR. HAUSHALTSGERAETE.....	14,33	0,9	21,15	1,3	15,27	0,9	19,00	1,0
23	GESCHIRR U. A. GEBRAUCHSGUETER FUEER DIE HAUSHALTSFUEHRUNG.....	12,92	0,8	15,06	0,9	12,95	0,7	13,87	0,7
24	VERBRAUCHSGUETER FUEER DIE HAUSHALTSFUEHRUNG 6).....	18,29	1,1	18,56	1,1	16,86	0,9	18,95	1,0
25	TAPETEN, ANSTRICHFARBEN, BAUSTOFFE, REP. AN DER WOHNUNG.....	11,32	0,7	9,49	0,6	8,05	0,5	6,60	0,3
26	GUETER FUEER DIE GESUNDHEITS- UND KOERPERPFLEGE.....	79,52	4,8	76,39	4,6	83,56	4,7	98,10	5,2
27	GUETER FUEER DIE GESUNDHEITSPFLEGE.....	23,33	1,4	23,08	1,4	27,56	1,5	31,52	1,7
28	DIENTSTL. V. AERZTEN, KRANKENHAEUSERN U. AE. F. D. GESUNDHEITSPFLEGE.....	17,71	1,1	14,17	0,8	18,07	1,0	24,05	1,3
29	GUETER FUEER DIE KOERPERPFLEGE.....	18,63	1,1	19,33	1,2	19,02	1,1	20,79	1,1
30	DIENTSTLEISTUNGEN FUEER DIE KOERPERPFLEGE 7).....	19,84	1,2	19,80	1,2	18,91	1,1	21,74	1,1
31	GUETER FUEER VERKEHR UND NACHRICHTENUEBERMITTLUNG.....	190,49	11,4	157,84	9,4	208,67	11,7	204,89	10,8
32	KRAFTFAHRZEUGE UND FAHRRAEDE.....	63,99	3,8	12,72	0,8	68,72	3,8	56,59	3,0
33	KRAFTSTOFFE.....	21,35	1,3	26,41	1,6	30,47	1,7	33,74	1,8
34	VERBRAUCHSGUETER FUEER KRAFTFAHRZEUGE UND FAHRRAEDE.....	0,80	0,0	0,31	0,1	0,88	0,0	1,22	0,1
35	REPARATUREN, ERSATZTEILE UND ZUBEHOER 8).....	17,37	1,0	23,15	1,4	18,44	1,0	19,45	1,0
36	ANDERE DIENTSTLEISTUNGEN FUEER KRAFTFAHRZEUGE U. FAHRRAEDE 9).....	13,62	0,8	16,79	1,0	18,98	1,1	22,39	1,2
37	FREMDE VERKEHRSLEISTUNGEN (OHNE PAUSCHALREISEN).....	25,05	1,5	27,71	1,7	22,53	1,3	21,44	1,1
38	FERNSPRECH- UND SONSTIGE POSTGEBUEHREN.....	48,30	2,9	50,15	3,0	48,64	2,7	50,05	2,6
39	GUETER FUEER BILDUNG, UNTERHALTUNG, FREIZEIT.....	105,85	6,3	108,54	6,5	118,81	6,7	128,84	6,8
	DARUNTER:								
40	FERNSEH-, RUNDUNK- UND PHONOGERAETE 10).....	12,05	0,7	11,90	0,7	13,00	0,7	17,23	0,9
41	FOTO- UND KINOGERAETE 10).....	1,32	0,1	0,69	0,0	1,54	0,1	3,11	0,2
42	SPORT- UND CAMPINGARTIKEL.....	1,46	0,1	0,32	0,0	0,73	0,0	0,45	0,0
43	BUECHER, ZEITUNGEN, ZEITSCHRIFTEN.....	31,38	1,9	32,38	1,9	33,23	1,9	34,98	1,8
44	BESUCH VON THEATER-, KINO-, SPORTVERANSTALTUNGEN U. AE.....	2,82	0,2	2,93	0,2	2,77	0,2	3,47	0,2
45	PFLANZEN, GUETER FUEER DIE GARTENPFLEGE.....	17,20	1,0	18,52	1,1	19,83	1,1	20,43	1,1
46	TIERE, GUETER FUEER DIE TIERHALTUNG.....	7,50	0,4	6,24	0,4	6,77	0,4	7,95	0,4
47	GUETER F. PERSOENL. AUSSTATTUNG UND SONST. ART, REISEN.....	53,00	3,2	56,15	3,4	59,33	3,3	69,02	3,6
	DARUNTER:								
48	UHREN, SCHMUCK 11).....	4,60	0,3	5,03	0,3	4,13	0,2	5,30	0,3
49	TASCHEN, KOEFFER U. AE. ....	2,22	0,1	2,83	0,2	2,16	0,1	2,75	0,1
50	DIENTSTLEISTUNGEN DES BEHERBERGUNGSGEWERBES 12).....	26,61	1,6	27,86	1,7	22,92	1,3	30,31	1,6
51	PAUSCHALREISEN.....	11,00	0,7	10,24	0,6	14,79	0,8	15,98	0,8
		NACH DAUERHAFTIGKEIT							
52	VERBRAUCHSGUETER.....	745,46	44,7	750,42	44,9	775,92	43,5	825,37	43,6
53	GEBRAUCHSGUETER VON MITTLERER LEBENSDAUER UND / ODER BEGRENZTEM WERT.....	160,24	9,6	166,10	9,9	175,07	9,8	178,44	9,4
54	LANGLEBIGE, HOCHWERTIGE GEBRAUCHSGUETER.....	124,62	7,5	67,89	4,1	117,77	6,6	110,42	5,8
55	WOHNUNGS- UND GARAGENMIETEN.....	417,61	25,0	464,67	27,8	496,91	27,8	535,76	28,3
56	REPARATUREN.....	29,61	1,8	31,43	1,9	28,10	1,6	29,42	1,6
57	SONSTIGE DIENTSTLEISTUNGEN.....	190,92	11,4	192,53	11,5	191,93	10,7	213,07	11,3

1) DER BEGRIFF "GUETER" IN DEN TEXTBEZEICHNUNGEN FASST "WAREN UND DIENTSTLEISTUNGEN" ZUSAMMEN. - 2) EINSCHL. FERTIGGERICHTE. -  
8) EINSCHL. ANHAENGERN, REIFEN, MOTOREN. - 9) KRAFTFAHRUNTERRICHT, TUEV-GEBUEHREN, GARAGENMIETEN, PARKGEBUEHREN, WAGENHAESCHE U. AE.  
TUNG IN HOTELS, PENSIONEN, FERIENWOHNUNGEN, CAMPINGPLATZGEBUEHREN.

BUNDESGBEIT  
VERWENDUNGSZWECK SOWIE NACH DAUERHAFTIGKEIT UND WERT DER GUETER  
TYP 1

1992		1993		1. HJ. 1993		2. HJ. 1993		1. VJ. 1993		2. VJ. 1993		3. VJ. 1993		4. VJ. 1993		LFD. NR.
DM	O/O	DM	O/O	DM	O/O	DM	O/O	DM	O/O	DM	O/O	DM	O/O	DM	O/O	
1992,87	100	2 093,50	100	1 999,58	100	2 184,61	100	1 950,93	100	2 047,24	100	2 173,57	100	2 195,30	100	1
ZWECK																
526,89	26,4	533,57	25,5	516,75	25,8	549,87	25,2	479,48	24,6	553,28	27,0	545,82	25,1	553,80	25,2	2
371,45	18,6	375,83	18,0	367,17	18,4	384,23	17,6	348,97	17,9	385,00	18,8	367,61	16,9	400,32	18,2	3
186,31	9,3	184,68	8,8	181,62	9,1	187,65	8,6	180,18	9,2	183,02	8,9	178,92	8,2	196,10	8,9	4
185,14	9,3	191,15	9,1	185,56	9,3	196,58	9,0	168,80	8,7	201,98	9,9	188,69	8,7	204,23	9,3	5
76,36	3,8	72,98	3,5	69,59	3,5	76,27	3,5	64,52	3,3	74,57	3,6	72,80	3,3	79,63	3,6	6
14,15	0,7	14,36	0,7	13,71	0,7	14,99	0,7	13,30	0,7	14,11	0,7	14,23	0,7	15,73	0,7	7
64,94	3,3	70,39	3,4	66,28	3,3	74,39	3,4	52,68	2,7	79,60	3,9	91,19	4,2	58,11	2,6	8
102,88	5,2	109,32	5,2	100,76	5,0	117,62	5,4	95,89	4,9	105,53	5,2	104,89	4,8	129,95	5,9	9
54,57	2,7	60,09	2,9	52,87	2,6	67,10	3,1	51,87	2,7	53,85	2,6	57,16	2,6	76,74	3,5	10
30,00	1,5	31,20	1,5	28,93	1,4	33,39	1,5	29,74	1,5	29,15	1,4	32,00	1,5	34,74	1,6	11
18,31	0,9	18,03	0,9	18,96	0,9	17,13	0,8	14,29	0,7	23,53	1,1	15,73	0,7	18,48	0,8	12
703,82	35,3	744,22	35,5	737,14	36,9	751,08	34,4	739,48	37,9	734,85	35,9	742,09	34,1	759,79	34,6	13
548,23	27,5	586,02	28,0	580,66	29,0	591,22	27,1	583,34	29,9	578,03	28,2	587,92	27,0	594,42	27,1	14
155,59	7,8	158,20	7,6	156,49	7,8	159,86	7,3	156,14	8,0	156,83	7,7	154,17	7,1	165,37	7,5	15
98,49	4,9	99,15	4,7	98,78	4,9	99,51	4,6	96,81	5,0	100,71	4,9	92,46	4,3	106,34	4,8	16
14,27	0,7	14,55	0,7	14,72	0,7	14,39	0,7	13,88	0,7	15,55	0,8	20,42	0,9	8,55	0,4	17
37,96	1,9	39,57	1,9	38,31	1,9	40,80	1,9	38,74	2,0	37,88	1,9	39,48	1,8	42,07	1,9	18
133,47	6,7	127,66	6,1	119,37	6,0	135,69	6,2	107,74	5,5	130,77	6,4	122,75	5,6	148,24	6,8	19
25,36	1,3	22,93	1,1	24,42	1,2	21,48	1,0	18,33	0,9	30,38	1,5	22,84	1,1	20,16	0,9	20
24,12	1,2	21,13	1,0	21,02	1,1	21,23	1,0	21,23	1,1	20,82	1,0	17,66	0,8	24,68	1,1	21
23,82	1,2	23,66	1,1	19,59	1,0	27,61	1,3	14,27	0,7	24,81	1,2	17,16	0,8	37,73	1,7	22
16,36	0,8	17,01	0,8	15,15	0,8	18,82	0,9	15,24	0,8	15,05	0,7	16,89	0,8	20,69	0,9	23
19,84	1,0	20,56	1,0	19,69	1,0	21,41	1,0	20,71	1,1	18,69	0,9	21,62	1,0	21,20	1,0	24
8,99	0,5	8,46	0,4	8,12	0,4	8,79	0,4	6,96	0,4	9,25	0,5	9,67	0,4	7,94	0,4	25
106,71	5,4	116,89	5,6	112,83	5,6	120,83	5,5	117,68	6,0	108,08	5,3	115,22	5,3	126,26	5,8	26
31,98	1,6	46,28	2,2	41,14	2,1	51,26	2,3	45,33	2,3	37,03	1,8	47,25	2,2	55,15	2,5	27
28,68	1,4	21,39	1,0	23,93	1,2	18,93	0,9	26,23	1,3	21,66	1,1	19,74	0,9	18,14	0,8	28
22,31	1,1	23,50	1,1	21,33	1,1	25,02	1,1	21,67	1,1	22,18	1,1	23,11	1,1	26,87	1,2	29
23,75	1,2	25,73	1,2	25,84	1,3	25,62	1,2	24,45	1,3	27,21	1,3	25,12	1,2	26,10	1,2	30
209,10	10,5	249,55	11,9	199,54	10,0	298,07	13,6	225,59	11,6	174,02	8,5	316,04	14,5	280,67	12,8	31
50,19	2,5	81,03	3,9	34,88	1,7	125,80	5,8	69,21	3,5	1,24	0,1	142,99	6,6	109,14	5,0	32
33,97	1,7	37,08	1,8	34,82	1,7	39,27	1,8	29,14	1,5	40,39	2,0	39,43	1,8	39,05	1,8	33
1,23	0,1	1,04	0,0	1,07	0,1	1,01	0,0	0,85	0,0	1,28	0,1	0,91	0,0	1,11	0,1	34
25,22	1,3	27,40	1,3	28,89	1,4	25,96	1,2	30,33	1,6	27,48	1,3	23,88	1,1	27,98	1,3	35
22,42	1,1	25,14	1,2	24,47	1,2	25,80	1,2	24,32	1,2	24,61	1,2	26,19	1,2	25,43	1,2	36
25,05	1,3	24,15	1,2	22,18	1,1	26,06	1,2	18,14	0,9	26,13	1,3	30,28	1,4	21,98	1,0	37
51,02	2,6	53,71	2,6	53,24	2,7	54,17	2,5	53,60	2,7	52,88	2,6	52,29	2,4	55,99	2,6	38
132,75	6,7	136,72	6,5	142,28	7,1	131,32	6,0	139,94	7,2	144,57	7,1	116,65	5,4	145,53	6,6	39
12,32	0,6	16,97	0,8	21,82	1,1	12,26	0,6	31,12	1,6	12,72	0,6	8,33	0,4	16,06	0,7	40
1,91	0,1	1,53	0,1	1,80	0,1	1,26	0,1	1,75	0,1	1,85	0,1	1,45	0,1	1,08	0,0	41
1,75	0,1	0,37	0,0	0,29	0,0	0,45	0,0	0,10	0,0	0,47	0,0	0,33	0,0	0,57	0,0	42
35,75	1,8	36,74	1,8	36,59	1,8	36,88	1,7	37,56	1,9	35,64	1,7	34,26	1,6	39,43	1,8	43
3,50	0,2	2,46	0,1	2,20	0,1	2,72	0,1	1,79	0,1	2,59	0,1	3,11	0,1	2,34	0,1	44
24,41	1,2	24,60	1,2	32,64	1,6	16,79	0,8	19,72	1,0	45,30	2,2	16,05	0,7	17,51	0,8	45
6,37	0,3	6,47	0,3	6,49	0,3	6,45	0,3	7,12	0,4	5,87	0,3	5,97	0,3	6,91	0,3	46
77,24	3,9	75,58	3,6	70,89	3,5	80,12	3,7	45,13	2,3	96,13	4,7	110,12	5,1	51,06	2,3	47
5,06	0,3	8,05	0,4	7,53	0,4	8,56	0,4	9,27	0,5	5,83	0,3	5,81	0,3	11,23	0,5	48
2,50	0,1	2,86	0,1	2,51	0,1	3,20	0,1	2,62	0,1	2,40	0,1	2,66	0,1	3,72	0,2	49
36,14	1,8	25,48	1,2	27,15	1,4	23,86	1,1	2,78	0,1	51,03	2,5	41,93	1,9	6,36	0,3	50
18,02	0,9	23,95	1,1	17,91	0,9	29,81	1,4	17,77	0,9	18,04	0,9	45,18	2,1	14,93	0,7	51
UND WERT																
844,10	42,4	869,64	41,5	845,53	42,3	893,03	40,9	803,26	41,2	886,94	43,3	874,98	40,3	910,51	41,5	52
188,02	9,4	199,24	9,5	182,48	9,1	215,50	9,9	173,99	8,9	190,80	9,3	184,39	8,5	245,63	11,2	53
123,70	6,2	155,19	7,4	116,58	5,8	192,65	8,8	141,20	7,2	92,46	4,5	197,90	9,1	187,56	8,5	54
567,38	28,5	607,44	29,0	601,69	30,1	613,01	28,1	604,71	31,0	598,73	29,2	609,21	28,0	616,70	28,1	55
31,48	1,6	34,85	1,7	33,86	1,7	35,82	1,6	39,04	2,0	28,78	1,4	30,61	1,4	40,86	1,9	56
238,19	12,0	227,14	10,8	219,45	11,0	234,60	10,7	188,73	9,7	249,54	12,2	276,48	12,7	194,04	8,8	57

3) OHNE FERTIGGERICHTE. - 4) EINSCHL. NEBENKOSTEN. - 5) EINSCHL. MATRATZEN. - 6) Z.B. WASCH- UND PUTZMITTEL. - 7) Z.B. FRISEUR.-  
10) EINSCHL. ZUBEHOER UND ERSATZTEILEN. - 11) EINSCHL. ANDERER GOLD- UND SILBERSCHMIEDEWAREN; OHNE REPARATUREN. - 12) UEBERNACH-

FRUEHERES  
3 AUSGABEN FÜR DEN PRIVATEN VERBRAUCH JE HAUSHALT UND MONAT NACH  
HAUSHALTS

LFD. NR.	ART DER AUSGABEN 1)	JANUAR		FEBRUAR		MÄRZ		APRIL	
		DM	0/0	DM	0/0	DM	0/0	DM	0/0
1	AUSGABEN FÜR DEN PRIVATEN VERBRAUCH.....	1 834,44	100	1 934,48	100	2 077,84	100	2 017,80	100
NACH VERWENDUNGS									
2	NAHRUNGSMITTEL, GETRÄNKES, TABAKWAREN.....	447,86	24,4	453,86	23,5	534,56	25,7	548,05	27,2
3	NAHRUNGSMITTEL 2).....	333,62	18,2	335,23	17,3	376,99	18,1	397,10	19,7
DARUNTER:									
4	TIERISCHEN URSPRUNGS 3).....	178,12	9,7	170,36	8,8	191,72	9,2	196,70	9,7
5	PFLANZLICHEN URSPRUNGS 2).....	155,50	8,5	164,87	8,5	185,28	8,9	200,40	9,9
6	GETRÄNKES.....	58,10	3,2	57,89	3,0	77,08	3,7	78,26	3,9
7	TABAKWAREN.....	12,76	0,7	13,28	0,7	13,85	0,7	12,18	0,6
8	VERZEHRE V. SPEISEN U. GETRÄNKEN IN KANTINEN, GASTSTÄTTEN U.ÄE.	43,37	2,4	47,46	2,5	66,63	3,2	60,51	3,0
9	BEKLEIDUNG, SCHUHE.....	99,27	5,4	71,43	3,7	116,54	5,6	109,09	5,4
10	OBERBEKLEIDUNG.....	56,81	3,1	29,37	1,5	68,53	3,3	64,84	3,2
11	SONSTIGE BEKLEIDUNG.....	30,94	1,7	27,94	1,4	30,34	1,5	26,41	1,3
12	SCHUHE.....	11,51	0,6	13,52	0,7	17,67	0,9	17,84	0,9
13	WOHNUNGSMIETEN, ENERGIE (OHNE KRAFTSTOFFE).....	715,66	39,0	765,53	39,6	736,73	35,5	730,28	36,2
14	WOHNUNGSMIETEN (AUCH MIETWERT D. EIGENTUMERWohnung U.ÄE.) 4).....	563,39	30,7	611,90	31,6	574,46	27,6	570,11	28,3
15	ENERGIE.....	152,26	8,3	153,63	7,9	162,27	7,8	160,17	7,9
DARUNTER:									
16	ELEKTRIZITÄT UND GAS.....	95,94	5,2	99,61	5,1	94,91	4,6	106,27	5,3
17	HEIZÖL.....	11,25	0,6	2,84	0,1	27,15	1,3	16,12	0,8
18	ZENTRALHEIZUNG, WARMWASSER UND FERNWÄRME.....	36,97	2,0	42,66	2,2	36,60	1,8	37,03	1,8
19	MOBEL, HAUSHALTSGERÄTE U. ÄE. FÜR DIE HAUSHALTSFÜHRUNG.....	108,17	5,9	116,90	6,0	98,38	4,7	119,28	5,9
DARUNTER:									
20	MOBEL 5).....	4,06	0,2	41,16	2,1	9,64	0,5	18,08	0,9
21	BODENBELÄGE, HEIMTEXTILIEN, HAUSHALTSWÄSCHE.....	28,81	1,6	17,49	0,9	17,66	0,9	35,87	1,8
22	HEIZ- UND KÜCHGERÄTE, AND. ELEKTR. HAUSHALTSGERÄTE.....	19,79	1,1	12,98	0,7	10,27	0,5	4,86	0,2
23	GESCHIRR U.Ä. GEBRAUCHSGÜTER FÜR DIE HAUSHALTSFÜHRUNG.....	17,65	1,0	13,00	0,7	15,14	0,7	14,97	0,7
24	VERBRAUCHSGÜTER FÜR DIE HAUSHALTSFÜHRUNG 6).....	19,71	1,1	20,22	1,0	22,13	1,1	17,17	0,9
25	TAPETEN, ANSTRICHFARBEN, BAUSTOFFE, REP. AN DER WOHNUNG.....	6,94	0,4	1,19	0,1	12,61	0,6	16,34	0,8
26	GÜTER FÜR DIE GESUNDHEITS- UND KÖRPERPFLEGE.....	130,48	7,1	89,72	4,6	132,78	6,4	123,56	6,1
27	GÜTER FÜR DIE GESUNDHEITSPFLEGE.....	33,20	1,8	34,18	1,8	67,76	3,3	35,32	1,8
28	Dienstl. v. Ärzten, Krankenhäusern U.ÄE. F. D. GESUNDHEITSPFLEGE.....	55,83	3,0	10,92	0,6	13,01	0,6	32,12	1,6
29	GÜTER FÜR DIE KÖRPERPFLEGE.....	20,39	1,1	22,01	1,1	22,56	1,1	24,56	1,2
30	Dienstleistungen FÜR DIE KÖRPERPFLEGE 7).....	21,07	1,1	22,60	1,2	29,46	1,4	31,57	1,6
31	GÜTER FÜR VERKEHR UND NACHRICHTENÜBERMITTLUNG.....	151,42	8,3	220,15	11,4	301,48	14,5	179,08	8,9
32	KRAFTFAHRZEUGE UND FAHRRÄDER.....	-	-	61,49	3,2	142,61	6,9	3,67	0,2
33	KRAFTSTOFFE.....	26,49	1,4	24,76	1,3	35,92	1,7	39,50	2,0
34	VERBRAUCHSGÜTER FÜR KRAFTFAHRZEUGE UND FAHRRÄDER.....	1,08	0,1	0,72	0,0	0,76	0,0	1,50	0,1
35	REPARATUREN, ERSATZTEILE UND ZUBEHÖR 8).....	31,97	1,7	33,75	1,7	25,44	1,2	36,14	1,8
36	ANDERE DIENSTLEISTUNGEN FÜR KRAFTFAHRZEUGE U. FAHRRÄDER 9).....	24,46	1,3	24,10	1,2	24,40	1,2	24,40	1,2
37	Fremde Verkehrsleistungen (OHNE PAUSCHALREISEN).....	14,07	0,8	20,32	1,1	19,90	1,0	22,74	1,1
38	FERNSPRECH- UND SONSTIGE POSTGEBÜHREN.....	53,34	2,9	55,01	2,8	52,46	2,5	51,13	2,5
39	GÜTER FÜR BILDUNG, UNTERHALTUNG, FREIZEIT.....	162,56	8,9	131,43	6,8	126,73	6,1	150,44	7,5
DARUNTER:									
40	FERNSEH-, RUNDfunk- UND PHONOGERÄTE 10).....	40,49	2,2	37,02	1,9	16,44	0,8	3,46	0,2
41	FOTO- UND KINOGERÄTE 10).....	0,39	0,0	0,84	0,0	3,93	0,2	3,76	0,2
42	SPORT- UND CAMPINGARTIKEL.....	-	-	-	-	0,29	0,0	0,59	0,0
43	BÜCHER, ZEITUNGEN, ZEITSCHRIFTEN.....	43,08	2,3	36,12	1,9	33,71	1,6	41,04	2,0
44	BESUCH VON THEATER-, KINO-, SPORTVERANSTALTUNGEN U.ÄE.....	1,23	0,1	1,87	0,1	2,25	0,1	2,66	0,1
45	PFLANZEN, GÜTER FÜR DIE GARTENPFLEGE.....	11,39	0,6	15,02	0,8	32,22	1,6	38,26	1,9
46	TIERE, GÜTER FÜR DIE TIERHALTUNG.....	5,64	0,3	7,74	0,4	7,92	0,4	6,05	0,3
47	GÜTER F. PERSÖNL. AUSSTATTUNG UND SONST. ART, REISEN.....	19,02	1,0	85,46	4,4	30,62	1,5	58,02	2,9
DARUNTER:									
48	UHREN, SCHMUCK 11).....	2,54	0,1	19,98	1,0	5,22	0,3	9,53	0,5
49	TÄSCHEN, KÖFFER U.ÄE.;.....	2,23	0,1	1,84	0,1	3,75	0,2	1,06	0,1
50	Dienstleistungen DES BEHERBERGUNGSGEWERBES 12).....	-	-	1,93	0,1	6,26	0,3	26,98	1,3
51	PAUSCHALREISEN.....	-	-	48,17	2,5	5,02	0,2	2,34	0,1
NACH DAUERHAFTIGKEIT									
52	VERBRAUCHSGÜTER.....	759,31	41,4	764,61	39,5	882,80	42,5	893,49	44,3
GEBRAUCHSGÜTER VON MITTLERER LEBENSDAUER UND / ODER									
53	BEGRENZTEM WERT.....	165,65	9,0	133,73	6,9	221,21	10,6	195,02	9,7
54	LANGLEBIGE, HOCHWERTIGE GEBRAUCHSGÜTER.....	72,22	3,9	163,86	8,5	184,72	8,9	61,30	3,0
55	WOHNUNGS- UND GARAGENMIETEN.....	584,94	31,9	633,08	32,7	595,84	28,7	590,66	29,3
56	REPARATUREN.....	42,27	2,3	39,53	2,0	35,50	1,7	41,19	2,0
57	SONSTIGE DIENSTLEISTUNGEN.....	210,04	11,4	199,67	10,3	157,77	7,6	236,14	11,7

1) DER BEGRIFF "GÜTER" IN DEN TEXTBEZEICHNUNGEN FASST "WAREN UND DIENSTLEISTUNGEN" ZUSAMMEN. - 2) EINSCHL. FERTIGGERICHTE. -  
8) EINSCHL. ANHÄNGERN, REIFEN, MOTOREN. - 9) KRAFTFAHRUNTERRICHT, TÜV-GEBÜHREN, GARAGENMIETEN, PARKGEBÜHREN, WAGENWÄSCHE U. ÄE.  
TUNG IN HOTELS, PENSIONEN, FERIENWOHNUNGEN, CAMPINGPLATZGEBÜHREN.

BUNDESGBIET  
VERWENDUNGSZWECK SOWIE NACH DAUERHAFTIGKEIT UND WERT DER GUETER 1993

TYP 1

MAI		JUNI		JULI		AUGUST		SEPTEMBER		OKTOBER		NOVEMBER		DEZEMBER		LFD. NR.
DM	0/0	DM	0/0	DM	0/0	DM	0/0	DM	0/0	DM	0/0	DM	0/0	DM	0/0	
2098,83	100	2 024,92	100	2 243,37	100	2 064,12	100	2 211,98	100	2 274,85	100	2 099,31	100	2 212,32	100	1
ZWECK																
554,56	26,4	557,38	27,5	549,07	24,5	531,59	25,8	556,38	25,2	518,40	22,8	521,50	24,8	621,68	28,1	2
375,01	17,9	382,69	18,9	385,47	17,2	357,03	17,3	360,73	16,3	375,50	16,5	378,61	18,0	446,99	20,2	3
176,07	8,4	175,97	8,7	185,53	8,3	174,44	8,5	176,92	8,0	186,07	8,2	183,65	8,7	218,65	9,9	4
198,94	9,5	206,72	10,2	199,94	8,9	182,59	8,8	183,81	8,3	189,43	8,3	194,96	9,3	228,34	10,3	5
71,95	3,4	73,41	3,6	78,09	3,5	70,15	3,4	70,30	3,2	70,13	3,1	71,95	3,4	96,87	4,4	6
14,70	0,7	15,50	0,8	14,21	0,6	14,81	0,7	13,70	0,6	16,34	0,7	15,33	0,7	15,52	0,7	7
92,89	4,4	85,78	4,2	71,30	3,2	89,61	4,3	111,65	5,0	56,44	2,5	55,61	2,6	62,30	2,8	8
107,60	5,1	99,73	4,9	121,80	5,4	90,29	4,4	102,76	4,6	133,89	5,9	126,83	6,0	129,15	5,8	9
46,69	2,2	49,80	2,5	68,00	3,0	46,86	2,3	56,70	2,6	83,50	3,7	71,55	3,4	75,18	3,4	10
28,31	1,3	29,79	1,5	38,32	1,7	26,26	1,3	31,48	1,4	28,27	1,2	34,70	1,7	41,25	1,9	11
32,60	1,6	20,15	1,0	15,48	0,7	17,17	0,8	14,59	0,7	22,13	1,0	20,58	1,0	12,72	0,6	12
743,38	35,4	730,85	36,1	752,02	33,5	752,56	36,5	722,58	32,7	740,00	32,5	783,29	37,3	755,96	34,2	13
594,12	28,3	569,74	28,1	587,92	26,2	590,43	28,6	585,52	26,5	584,57	25,7	605,40	28,8	593,23	26,8	14
149,27	7,1	161,10	8,0	164,11	7,3	162,13	7,9	137,05	6,2	155,43	6,8	177,90	8,5	162,73	7,4	15
99,85	4,8	95,83	4,7	88,44	3,9	104,32	5,1	84,93	3,8	97,07	4,3	109,82	5,2	112,11	5,1	16
11,52	0,5	13,09	0,9	31,63	1,4	19,73	1,0	10,40	0,5	11,84	0,5	7,04	0,3	6,76	0,3	17
37,64	1,8	39,00	1,9	43,81	2,0	37,31	1,8	37,43	1,7	40,60	1,8	43,78	2,1	41,84	1,9	18
134,67	6,4	138,71	6,8	107,74	4,8	142,35	6,9	118,26	5,3	143,63	6,3	120,30	5,7	180,94	8,2	19
50,24	2,4	22,79	1,1	16,75	0,7	41,91	2,0	10,37	0,5	25,61	1,1	3,24	0,2	31,74	1,4	20
13,56	0,6	12,64	0,6	11,50	0,5	18,62	0,9	22,63	1,0	18,54	0,8	26,52	1,3	28,97	1,3	21
19,74	0,9	50,70	2,5	14,67	0,7	18,68	0,9	18,06	0,8	28,23	1,2	31,22	1,5	53,79	2,4	22
16,99	0,8	13,15	0,6	18,80	0,8	14,94	0,7	16,96	0,8	20,59	0,9	16,16	0,8	25,35	1,1	23
18,35	0,9	20,62	1,0	21,60	1,0	21,57	1,0	21,69	1,0	19,45	0,9	22,59	1,1	21,55	1,0	24
6,77	0,3	3,81	0,2	6,62	0,3	11,76	0,6	10,59	0,5	11,51	0,5	9,31	0,4	3,00	0,1	25
103,93	5,0	96,27	4,8	137,41	6,1	112,56	5,5	96,62	4,4	124,34	5,5	113,56	5,4	140,96	6,4	26
34,45	1,6	41,45	2,0	68,56	3,1	37,76	1,8	36,04	1,6	49,88	2,2	44,72	2,1	70,90	3,2	27
25,69	1,2	6,70	0,3	17,80	0,8	30,70	1,5	11,07	0,5	22,67	1,0	21,45	1,0	10,28	0,5	28
19,47	0,9	22,48	1,1	24,69	1,1	20,51	1,0	24,10	1,1	25,44	1,1	26,69	1,3	28,49	1,3	29
24,32	1,2	25,64	1,3	26,36	1,2	23,59	1,1	25,41	1,1	26,34	1,2	20,70	1,0	31,29	1,4	30
162,04	7,7	181,07	8,9	319,13	14,2	259,63	12,6	367,17	16,6	392,08	17,2	278,11	13,2	171,84	7,8	31
-	-	-	-	153,10	6,8	84,66	4,1	189,29	8,6	211,18	9,3	116,20	5,5	-	-	32
39,86	1,9	41,86	2,1	39,55	1,8	38,85	1,9	40,06	1,8	40,60	1,8	35,97	1,7	40,59	1,8	33
1,54	0,1	0,79	0,0	0,76	0,0	1,17	0,1	0,80	0,0	1,22	0,1	1,19	0,1	0,92	0,0	34
19,46	0,9	26,71	1,3	24,01	1,1	25,14	1,2	22,56	1,0	35,57	1,6	24,65	1,2	23,72	1,1	35
24,52	1,2	24,92	1,2	27,80	1,2	28,59	1,3	24,27	1,1	26,66	1,2	25,17	1,2	24,46	1,1	36
22,91	1,1	32,96	1,6	21,95	1,0	31,60	1,5	36,94	1,7	22,62	1,0	22,08	1,1	21,24	1,0	37
53,75	2,6	53,82	2,7	51,96	2,3	51,62	2,5	53,25	2,4	54,23	2,4	52,86	2,5	60,32	2,8	38
177,68	8,5	104,54	5,2	148,58	6,6	97,21	4,7	104,85	4,7	141,49	6,2	130,35	6,2	164,83	7,5	39
18,36	0,9	16,54	0,8	19,41	0,9	1,91	0,1	3,94	0,2	10,16	0,4	4,95	0,2	33,12	1,5	40
0,73	0,0	1,02	0,1	0,78	0,0	1,17	0,1	2,36	0,1	0,69	0,0	1,12	0,1	1,42	0,1	41
0,71	0,0	0,11	0,0	0,82	0,0	0,14	0,0	0,05	0,0	0,06	0,0	0,12	0,0	1,53	0,1	42
33,93	1,6	31,78	1,6	39,28	1,8	32,04	1,6	31,60	1,4	40,76	1,8	34,63	1,6	42,92	1,9	43
2,35	0,1	2,77	0,1	3,38	0,2	2,84	0,1	3,13	0,1	2,66	0,1	3,00	0,1	1,36	0,1	44
79,47	3,8	17,58	0,9	15,66	0,7	14,61	0,7	17,81	0,8	25,31	1,1	14,31	0,7	12,95	0,6	45
3,82	0,2	7,77	0,4	5,90	0,3	6,88	0,3	5,16	0,2	7,04	0,3	6,25	0,3	7,44	0,3	46
114,97	5,5	116,37	5,7	107,62	4,8	77,93	3,8	143,36	6,5	81,02	3,6	25,36	1,2	46,96	2,1	47
4,65	0,2	3,20	0,2	4,13	0,2	3,97	0,2	9,16	0,4	7,41	0,3	6,74	0,3	19,56	0,9	48
3,54	0,2	2,61	0,1	3,47	0,2	2,04	0,1	2,50	0,1	1,18	0,1	4,91	0,2	5,06	0,2	49
66,66	3,2	59,97	3,0	29,62	1,1	21,59	1,0	78,89	3,6	13,81	0,6	-	-	5,29	0,2	50
13,45	0,6	39,02	1,9	52,70	2,3	41,58	2,0	41,47	1,9	37,94	1,7	4,56	0,2	2,34	0,1	51
UND WERT																
876,59	41,8	890,74	44,0	896,30	40,0	862,24	41,8	866,89	39,2	857,80	37,7	882,01	42,0	991,90	44,8	52
199,93	9,5	177,05	8,7	217,87	9,7	156,91	7,6	178,84	8,1	228,93	10,1	230,01	11,0	278,04	12,6	53
125,69	6,0	90,73	4,5	204,39	9,1	156,50	7,6	231,41	10,5	278,25	12,2	157,14	7,5	127,47	5,8	54
614,97	29,3	590,47	29,2	609,35	27,2	611,43	29,6	606,94	27,4	607,08	26,7	627,59	29,9	615,35	27,8	55
22,62	1,1	22,21	1,1	28,20	1,3	27,37	1,3	36,00	1,6	56,49	2,5	33,36	1,6	32,78	1,5	56
259,02	12,3	253,72	12,5	287,25	12,8	249,68	12,1	291,90	13,2	246,30	10,8	169,20	8,1	166,77	7,5	57

3) OHNE FERTIGGERICHTE. - 4) EINSCHL. NEBENKOSTEN. - 5) EINSCHL. MATRATZEN. - 6) Z.B. WASCH- UND PUTZMITTEL. - 7) Z.B. FRISEUR.-  
10) EINSCHL. ZUBEHOER UND ERSATZTEILEN. - 11) EINSCHL. ANDERER GOLD- UND SILBERSCHMIEDEWAREN; OHNE REPARATUREN. - 12) UEBERNACH-

FRUEHERES  
4 AUFWENDUNGEN FUER NAHRUNGSMITTEL,  
JE HAUSHALT UND  
HAUSHALTS

LFD. NR.	ART DER AUFWENDUNG 1)	1988		1989		1990		1991	
		MENGE	DM	MENGE	DM	MENGE	DM	MENGE	DM
1	NAHRUNGSMITTEL, GETRAENKE, TABAKWAREN INSGESAMT.....	.	478,20	.	475,04	.	491,03	.	515,08
2	NAHRUNGSMITTEL 2).....	.	338,83	.	340,97	.	354,72	.	374,18
3	NAHRUNGSMITTEL TIERISCHEN URSPRUNGS.....	.	170,49	.	172,69	.	177,29	.	185,47
4	FLEISCH, FRISCH, GEFROREN.....	.	47,23	.	46,21	.	47,18	.	49,03
5	RINDFLEISCH.....	1286	14,68	1186	13,74	1120	13,78	1140	14,44
6	KALBFLEISCH.....	63	0,79	48	0,73	36	0,56	40	0,69
7	SCHWEINFLEISCH (AUCH FRISCHER SPECK).....	2098	15,88	1842	15,55	1775	16,10	1749	15,93
8	SCHAF- UND ZIEGENFLEISCH.....	28	0,33	36	0,41	43	0,47	48	0,60
9	GEFLUEGEL.....	1205	7,44	1164	7,62	1143	7,75	1150	8,29
10	HACKFLEISCH.....	523	4,73	531	4,89	512	4,95	566	5,48
11	INNEREIER U.A. SCHLACHTNEBENPRODUKTE.....	346	1,59	360	1,66	388	1,94	352	1,86
12	SONSTIGES FLEISCH.....	173	1,80	157	1,62	150	1,63	145	1,75
13	FLEISCHWAREN.....	.	54,33	.	53,92	.	57,51	.	59,87
14	WURST UND WURSTWAREN.....	3073	35,54	3012	35,81	3092	38,51	3081	39,75
15	SCHINKEN, SPECK, RAUCH-, KAISERFLEISCH.....	866	12,44	813	12,02	835	13,07	860	14,00
16	WURSTKONSERVEN.....	228	1,79	233	1,91	238	2,02	263	2,30
17	FLEISCHKONSERVEN.....	.	1,72	.	1,52	.	1,12	.	1,07
18	ANDERE FLEISCHERZEUGNISSE.....	.	2,84	.	2,67	.	2,79	.	2,75
19	FISCHE UND -FILETS, FRISCH, TIEFGEFROREN (AUCH LEBEND).....	412	4,06	482	4,88	484	5,24	502	5,84
20	FISCHWAREN.....	.	5,90	.	6,92	.	6,52	.	7,24
21	FISCHKONSERVEN.....	.	3,28	.	3,82	.	3,61	.	3,90
22	ANDERE FISCHERZEUGNISSE, KREBS- UND WEICHTIERE.....	.	2,62	.	3,09	.	2,90	.	3,34
23	MILCH.....	.	24,26	.	25,54	.	25,61	.	26,96
24	TRINKMILCH (LITER).....	8,3	8,33	9,1	9,18	9,2	9,74	9,3	9,76
25	KONDENSMILCH (EINSCHL. MILCHPULVER).....	.	4,27	.	4,41	.	4,46	.	4,45
26	SAHNE (LITER).....	0,7	3,26	0,7	3,34	0,7	3,31	0,7	3,38
27	JOGHURT, BUTTERMILCH.....	.	6,43	.	6,83	.	6,48	.	7,34
28	SONSTIGE MILCHERZEUGNISSE.....	.	1,97	.	1,77	.	1,62	.	2,03
29	KAESE.....	.	17,23	.	17,86	.	18,71	.	19,50
30	HART-, SCHNITT-, WEICH-, SCHMELZKAESE.....	1035	11,81	1071	12,40	1086	13,06	1093	13,44
31	FRISCHKAESE U.-ZUBEREITUNG (OHNE QUARKSUESSPEISEN).....	1402	4,68	1314	4,71	1330	4,94	1443	5,23
32	SAUERMILCHKAESE.....	105	0,74	96	0,75	88	0,70	92	0,83
33	EIER.....	.	7,72	.	7,77	.	7,54	.	7,65
34	FRISCH (STUECK).....	35	7,68	34	7,75	32	7,48	31	7,57
35	BEARBEITET.....	.	0,04	.	0,02	.	0,05	.	0,08
36	BUTTER (EINSCHL. MILCHHALBFETT UND BUTTERSCHMALZ).....	1194	9,46	1147	9,30	1133	8,68	1209	9,09
37	SPEISEFETTE UND -OELE TIERISCHEN URSPRUNGS.....	60	0,29	57	0,30	56	0,31	44	0,29
38	NAHRUNGSMITTEL PFLANZLICHEN URSPRUNGS.....	.	168,34	.	168,28	.	177,43	.	188,71
39	SPEISEFETTE UND -OELE PFLANZLICHEN URSPRUNGS.....	.	5,45	.	5,84	.	6,03	.	6,03
40	MARGARINE.....	1204	3,68	1255	4,06	1287	4,23	1280	4,17
41	ANDERE SPEISEFETTE UND -OELE PFLANZLICHEN URSPRUNGS.....	.	1,78	.	1,78	.	1,81	.	1,86
42	OBST UND -ERZEUGNISSE (OHNE GETRAENKE UND MARMELADE).....	.	29,37	.	28,32	.	31,95	.	36,26
43	FRISCHOBST.....	.	24,42	.	23,40	.	26,79	.	30,51
44	KERNOBST.....	.	6,30	.	6,30	.	7,46	.	9,10
45	STEINOBST.....	.	2,44	.	2,36	.	2,70	.	3,04
46	BEEREN.....	.	2,57	.	2,38	.	2,71	.	2,95
47	WEINTRAUBEN.....	728	2,04	703	2,16	664	2,36	791	2,95
48	APFELSINEN, MANDARINEN, CLEMENTINEN.....	2231	4,39	2026	4,07	2060	4,18	1749	4,02
49	SONSTIGE ZITRUSFRUECHTE.....	662	1,74	601	1,66	495	1,46	611	2,00
50	BANANEN.....	1967	3,82	2015	3,54	2138	4,50	2422	4,89
51	SONSTIGE SUEDFRUECHTE.....	.	1,12	.	0,93	.	1,43	.	1,55
52	SCHALEN-, TROCKEN-, TIEFKUEHLOBST UND OBSTKONSERVEN.....	.	4,94	.	4,93	.	5,16	.	5,76
53	SCHALEN- UND TROCKENOBST.....	.	2,18	.	2,35	.	2,40	.	2,49
54	OBSTKONSERVEN.....	.	2,58	.	2,43	.	2,57	.	2,97
55	TIEFGEFRORENES OBST.....	.	0,10	.	0,05	.	0,11	.	0,17
56	ANDERES VERARBEITETES OBST.....	.	0,09	.	0,09	.	0,08	.	0,12
57	KARTOFFELN, GEMUESE, KARTOFFEL- UND GEMUESEERZEUGNISSE.....	.	32,34	.	32,56	.	34,10	.	36,74
58	KARTOFFELN, FRISCH (KG).....	8,5	5,31	9,4	6,68	9,0	6,73	8,4	7,22
59	KARTOFFELERZEUGNISSE.....	.	1,72	.	1,74	.	1,79	.	1,81

1) SOWEIT IN DER VORSPALTE NICHT ANDERS ANGEZEIGT IN GRAMM. - 2) EINSCHL. FERTIGGERICHTE.



BUNDESGBIET  
GETRAENKE UND TABAKWAREN

MONAT NACH GUETERARTEN

TYP 1

1992		1993		1. HJ. 1993		2. HJ. 1993		1. VJ. 1993		2. VJ. 1993		3. VJ. 1993		4. VJ. 1993		LFD. NR.
MENGE	DM	MENGE	DM	MENGE	DM	MENGE	DM	MENGE	DM	MENGE	DM	MENGE	DM	MENGE	DM	
.	526,89	.	533,57	.	516,75	.	549,87	.	479,48	.	553,28	.	545,82	.	553,80	1
.	371,45	.	375,83	.	367,17	.	384,23	.	348,97	.	385,00	.	367,61	.	400,32	2
.	186,31	.	184,68	.	181,62	.	187,65	.	180,18	.	183,02	.	178,92	.	196,10	3
.	48,11	.	45,86	.	44,85	.	46,84	.	46,05	.	43,68	.	42,53	.	51,02	4
1078	13,65	1030	13,16	1022	13,30	1038	13,02	1106	14,04	940	12,57	927	11,51	1146	14,49	5
34	0,66	34	0,66	29	0,60	40	0,71	29	0,56	29	0,65	36	0,63	43	0,78	6
1734	16,24	1754	15,48	1760	15,75	1748	15,21	1858	16,01	1663	15,51	1772	15,21	1725	15,20	7
49	0,60	58	0,64	49	0,54	67	0,73	39	0,44	59	0,64	47	0,50	87	0,96	8
1075	7,85	1014	7,48	921	6,55	1104	8,39	934	6,55	908	6,56	903	6,46	1299	10,25	9
526	5,24	511	4,91	494	4,83	529	4,98	520	5,12	463	4,54	578	5,38	481	4,60	10
370	1,88	325	1,65	335	1,66	316	1,63	376	1,79	294	1,54	306	1,59	326	1,66	11
164	2,00	165	1,90	150	1,61	180	2,17	137	1,54	163	1,69	111	1,25	247	3,07	12
.	61,05	.	60,24	.	58,80	.	61,64	.	58,15	.	59,44	.	58,71	.	64,47	13
3061	41,58	2984	40,39	2855	39,11	3110	41,69	2852	39,10	2858	39,13	3005	39,71	3212	43,49	14
820	13,58	872	14,41	852	14,31	891	14,51	818	13,32	886	15,28	844	13,72	937	15,27	15
260	2,26	233	2,05	224	2,00	242	2,10	233	2,13	215	1,87	235	1,99	250	2,22	16
.	1,20	.	1,01	.	1,10	.	0,92	.	1,24	.	0,97	.	1,08	.	0,75	17
.	2,43	.	2,38	.	2,27	.	2,48	.	2,35	.	2,20	.	2,21	.	2,74	18
499	6,11	523	5,99	536	6,17	509	5,82	572	6,68	502	5,68	465	5,15	552	6,46	19
.	7,52	.	8,73	.	8,24	.	9,20	.	8,48	.	8,00	.	7,64	.	10,72	20
.	3,83	.	4,02	.	4,02	.	4,03	.	4,27	.	3,78	.	3,82	.	4,23	21
.	3,69	.	4,71	.	4,22	.	5,18	.	4,21	.	4,23	.	3,82	.	6,49	22
.	26,77	.	26,58	.	26,69	.	26,48	.	25,12	.	28,23	.	27,67	.	25,34	23
9,9	10,16	9,9	10,14	10,0	10,32	9,7	9,97	9,9	10,03	10,2	10,61	10,1	10,27	9,4	9,68	24
.	4,46	.	4,40	.	4,31	.	4,48	.	4,20	.	4,42	.	4,44	.	4,51	25
0,7	3,51	0,7	3,51	0,7	3,60	0,7	3,42	0,6	2,89	0,9	4,30	0,7	3,52	0,7	3,33	26
.	6,36	.	6,38	.	6,65	.	6,11	.	6,41	.	6,89	.	6,76	.	5,47	27
.	1,58	.	2,16	.	1,80	.	2,51	.	1,60	.	2,00	.	2,67	.	2,35	28
.	19,92	.	20,73	.	20,19	.	21,25	.	19,36	.	21,00	.	21,19	.	21,31	29
1119	13,85	1156	14,19	1102	13,60	1207	14,75	1071	13,09	1133	14,10	1226	14,76	1188	14,74	30
1479	5,27	1500	5,70	1535	5,72	1466	5,67	1454	5,38	1614	6,05	1544	5,71	1390	5,64	31
87	0,80	87	0,84	89	0,87	84	0,82	91	0,88	87	0,85	75	0,71	93	0,93	32
.	7,20	.	7,22	.	7,32	.	7,13	.	7,14	.	7,50	.	6,98	.	7,27	33
30	7,14	29	7,15	29	7,19	29	7,11	29	7,05	30	7,34	29	6,97	29	7,24	34
.	0,06	.	0,07	.	0,13	.	0,02	.	0,09	.	0,17	.	0,01	.	0,02	35
1206	9,29	1209	8,96	1203	9,02	1215	8,91	1169	8,82	1237	9,22	1194	8,76	1235	9,05	36
48	0,33	52	0,35	47	0,32	56	0,38	54	0,39	40	0,26	44	0,29	68	0,47	37
.	185,14	.	191,15	.	185,56	.	196,58	.	168,80	.	201,98	.	188,69	.	204,23	38
.	6,24	.	6,02	.	5,96	.	6,07	.	5,88	.	6,04	.	6,01	.	6,13	39
1255	4,34	1247	4,23	1186	4,15	1307	4,30	1176	4,16	1195	4,14	1314	4,32	1300	4,28	40
.	1,90	.	1,79	.	1,81	.	1,77	.	1,73	.	1,90	.	1,68	.	1,85	41
.	32,94	.	32,10	.	30,23	.	33,91	.	28,42	.	32,01	.	32,57	.	35,21	42
.	27,38	.	27,07	.	26,05	.	28,06	.	24,04	.	28,02	.	29,08	.	27,07	43
.	7,47	.	6,41	.	6,28	.	6,53	.	6,16	.	6,40	.	5,67	.	7,37	44
.	2,89	.	2,93	.	1,16	.	4,64	.	0,08	.	2,23	.	9,05	.	0,37	45
.	2,61	.	2,65	.	4,38	.	0,98	.	0,57	.	8,11	.	1,91	.	0,07	46
810	2,70	988	2,99	206	1,18	1747	4,74	208	1,22	205	1,15	1624	4,33	1866	5,13	47
1922	4,15	1976	4,03	2376	4,68	1588	3,40	3930	7,67	854	1,75	216	0,60	2917	6,13	48
569	1,90	697	2,14	766	2,23	630	2,06	809	2,31	725	2,15	551	1,79	707	2,32	49
2423	4,31	2158	4,68	2402	4,78	1921	4,58	2283	4,64	2520	4,91	1946	4,56	1897	4,60	50
.	1,36	.	1,24	.	1,35	.	1,13	.	1,39	.	1,32	.	1,17	.	1,08	51
.	5,56	.	5,03	.	4,18	.	5,86	.	4,38	.	3,99	.	3,50	.	8,15	52
.	2,58	.	2,76	.	1,89	.	3,62	.	1,92	.	1,85	.	1,60	.	5,58	53
.	2,78	.	2,06	.	2,16	.	1,97	.	2,29	.	2,04	.	1,75	.	2,18	54
.	0,11	.	0,11	.	0,09	.	0,12	.	0,15	.	0,04	.	0,13	.	0,11	55
.	0,09	.	0,10	.	0,04	.	0,15	.	0,02	.	0,06	.	0,02	.	0,28	56
.	33,47	.	34,65	.	36,93	.	32,43	.	28,49	.	45,21	.	32,10	.	32,76	57
7,7	5,90	8,0	6,14	5,3	5,30	10,6	6,95	4,4	3,14	6,1	7,42	8,9	6,79	12,2	7,10	58
.	1,79	.	1,75	.	1,78	.	1,72	.	1,81	.	1,75	.	1,65	.	1,79	59

FRUEHERES  
4 AUFWENDUNGEN FUER NAHRUNGSMITTEL,  
JE HAUSHALT UND  
HAUSHALTS

LFD. NR.	ART DER AUFWENDUNG 1)	1988		1989		1990		1991	
		MENGE	DM	MENGE	DM	MENGE	DM	MENGE	DM
60	FRISCHGEMUESE.....	.	17,53	.	16,45	.	17,22	.	18,75
61	BLUMENKOHL.....	549	1,29	522	1,19	496	1,23	412	1,09
62	WEISSKOHL.....	205	0,23	204	0,22	202	0,23	209	0,28
63	SONST. KOHL.....	.	1,13	.	0,88	.	0,99	.	1,06
64	KOPFSALAT.....	404	1,45	361	1,31	263	1,14	287	1,25
65	SONST. BLATT- UND STENGELGEMUESE.....	.	3,30	.	3,70	.	4,01	.	4,48
66	TOMATEN.....	1064	3,07	981	2,82	932	2,89	899	3,13
67	GURKEN.....	602	1,50	547	1,39	540	1,40	545	1,48
68	SONST. FRUCHTGEMUESE.....	.	0,90	.	0,88	.	0,94	.	1,15
69	ZWIEBELGEMUESE.....	909	1,19	879	1,20	888	1,24	865	1,42
70	HUELSENFRUECHTE.....	108	0,37	120	0,40	107	0,46	108	0,46
71	SPEISEMOEHREN UND KAROTTEN.....	565	0,84	542	0,79	519	0,87	512	0,96
72	SONST. GEMUESE.....	.	1,65	.	1,67	.	1,83	.	1,98
73	TIEFGEFRORENES GEMUESE, GEMUESEKONSERVEN U. AE.....	.	7,58	.	7,51	.	8,16	.	8,76
74	TIEFGEFRORENES GEMUESE.....	.	1,58	.	1,51	.	1,72	.	1,90
75	GEMUESEKONSERVEN.....	.	6,00	.	6,00	.	6,44	.	6,86
76	ANDERE GEMUESEERZEUGNISSE (OHNE GEMUESESAEFTE).....	.	0,20	.	0,17	.	0,19	.	0,20
77	BROT- UND ANDERE BACKWAREN.....	.	48,79	.	47,72	.	50,51	.	52,91
78	BROT- UND BACKWAREN AUS BROTTTEIG.....	.	29,99	.	29,47	.	31,68	.	33,66
79	BROT (EINSCHL. KNAECKEBROT).....	6305	19,70	6104	18,95	6180	20,02	6281	21,91
80	KLEINGEBAECK AUS BROTTTEIG.....	1577	9,99	1542	10,27	1593	11,38	1471	11,52
81	SONST. BACKWAREN AUS BROTTTEIG.....	.	0,30	.	0,26	.	0,28	.	0,24
82	FEINE BACKWAREN (FRISCH UND TIEFGEFROREN).....	.	12,23	.	12,01	.	12,04	.	11,62
83	DAUERBACKWAREN.....	.	6,58	.	6,24	.	6,79	.	7,63
84	ZUCKER, SUESSWAREN, MARMLADE.....	.	27,16	.	27,34	.	27,00	.	29,28
85	ZUCKER (RUEBEN- UND ROHRZUCKER).....	1704	3,37	1698	3,37	1596	3,15	1613	3,17
86	KAKAOERZEUGNISSE (OHNE SCHOKOLADE).....	.	0,48	.	0,46	.	0,34	.	0,39
87	SCHOKOLADEN UND SCHOKOLADENERZEUGNISSE.....	.	10,85	.	11,06	.	11,20	.	11,61
88	ZUCKERWAREN (OHNE KANDIERTE FRUECHTE).....	.	4,66	.	4,42	.	4,39	.	4,85
89	SPEISEEIS.....	.	2,30	.	3,63	.	3,52	.	4,10
90	BIENENHONIG.....	291	2,08	276	2,04	268	1,98	296	2,38
91	MARMLADE, KONFITURE, GELEE, OBSTKRAUT.....	496	2,46	444	2,06	455	2,11	509	2,48
92	SONST. BROTAUFSTRICH.....	.	0,37	.	0,30	.	0,30	.	0,31
93	GETREIDEERZEUGNISSE, NAEHRMITTEL, GEWUERZE.....	.	16,72	.	16,80	.	16,26	.	17,00
94	WEIZENMEHL.....	1195	1,25	1270	1,34	1258	1,28	1323	1,33
95	REIS.....	282	0,91	290	0,93	267	0,82	264	0,83
96	ANDERE GETREIDEERZEUGNISSE.....	.	0,81	.	1,02	.	1,20	.	1,13
97	TEIGWAREN.....	489	1,33	452	1,79	445	1,80	480	1,91
98	MUESLI, CORNFLAKES.....	.	0,70	.	0,70	.	0,62	.	0,70
99	GEWUERZE.....	.	1,40	.	1,32	.	1,35	.	1,52
100	SPEISESALZ.....	266	0,30	254	0,30	248	0,31	248	0,30
101	ESSIG (OHNE ESSIGESSENZ) (LITER).....	0,4	0,63	0,4	0,62	0,4	0,56	0,3	0,53
102	SONST. NAEHRMITTEL UND SPEISEZUTATEN.....	.	8,80	.	8,78	.	8,33	.	8,74
103	SONST. NAHRUNGSMITTEL.....	.	8,51	.	9,68	.	11,57	.	10,49
104	SAEUGLINGS- UND KLEINKINDERNNAHRUNG.....	1	0,01	2	0,02	5	0,05	2	0,02
105	FERTIGGERICHTE.....	.	8,50	.	9,66	.	11,52	.	10,47
106	GETRAENKE 2).....	.	68,14	.	68,14	.	67,64	.	71,48
107	ALKOHOLFREIE GETRAENKE.....	.	36,91	.	37,69	.	37,50	.	40,10
108	FRUCHTSAEFTE, FRUCHTSAFTKONZENTRATE, GE- MUESESAEFTE U. AE.....	.	5,02	.	5,15	.	5,49	.	6,17
109	TAFELWAESSER.....	.	8,06	.	8,53	.	9,42	.	11,07
110	KOFFEINHALTIGE LIMONADEN.....	.	0,56	.	0,69	.	0,92	.	0,97
111	ANDERE LIMONADEN UND ERFRISCHUNGSGETRAENKE.....	.	2,38	.	2,25	.	2,84	.	3,12
112	KAFFEEMITTEL UND TEEAEHNLICHE ERZEUGNISSE.....	.	2,41	.	2,19	.	2,50	.	2,72
113	KAFFEE.....	1027	17,28	1052	17,74	1014	15,22	1008	14,75
114	TEE 3).....	34	1,21	34	1,13	34	1,10	41	1,31
115	ALKOHOLISCHE GETRAENKE.....	.	31,23	.	30,45	.	30,15	.	31,38
116	SPIRITUOSEN (LITER).....	0,5	7,21	0,5	7,03	0,4	7,04	0,4	7,11
117	BIER (LITER).....	8,5	12,97	8,4	13,35	8,0	13,03	8,2	14,44
118	TRAUBEN- UND FRUCHTWEINE (LITER).....	2,2	8,49	1,9	7,29	1,8	7,60	1,8	7,62
119	TRAUBENSCHAUMWEINE (LITER).....	0,4	2,56	0,4	2,78	0,3	2,47	0,3	2,21
120	TABAKWAREN.....	.	16,51	.	15,14	.	14,25	.	13,79
121	ZIGARETTEN (STUECK).....	63	11,64	55	10,43	50	9,58	45	9,14
122	ZIGARREN (STUECK).....	3	1,09	2	1,02	2	0,85	2	0,63
123	ZIGARILLOS, STUMPEN, TABAK.....	.	3,79	.	3,70	.	3,82	.	4,02
124	VERZEHR VON SPEISEN U. GETRAENKEN IN KANTINEN, GAST- STAETTEN U. AE.....	.	54,72	.	50,79	.	54,42	.	55,63
125	VERZEHR VON SPEISEN IN KANTINEN (ANZAHL).....	0	0,07	0	0,02	0	0,01	0	0,00
126	VERZEHR VON SPEISEN IN GASTSTAETTEN.....	.	35,54	.	33,10	.	36,79	.	39,32
127	VERZEHR VON GETRAENKEN IN KANTINEN, GASTSTAETTEN U. AE.....	.	19,12	.	17,66	.	17,61	.	16,30

1) SOWEIT IN DER VORSPALTE NICHT ANDERS ANGEGBEN IN GRAMM. - 2) SOWEIT NICHT IM GASTSTAETTEN- UND KANTINENVERZEHR ENTHALTEN. -

BUNDESGBEIT  
GETRAENKE UND TABAKWAAREN  
MONAT NACH GUETERARTEN  
TYP 1

1992		1993		1. HJ. 1993		2. HJ. 1993		1. VJ. 1993		2. VJ. 1993		3. VJ. 1993		4. VJ. 1993		LFD. NR.
MENGE	DM	MENGE	DM	MENGE	DM	MENGE	DM	MENGE	DM	MENGE	DM	MENGE	DM	MENGE	DM	
.	17,37	.	18,26	.	20,59	.	15,99	.	13,96	.	27,10	.	17,23	.	14,80	60
421	1,04	407	1,00	320	0,92	492	1,09	279	0,81	359	1,02	580	1,22	406	0,96	61
252	0,31	213	0,30	162	0,27	262	0,33	185	0,27	138	0,27	282	0,36	243	0,29	62
.	1,09	.	1,16	.	1,09	.	1,23	.	1,59	.	0,60	.	0,71	.	1,75	63
252	1,06	260	1,11	279	1,36	241	0,87	201	1,16	355	1,56	297	0,89	187	0,85	64
.	4,46	.	4,81	.	7,48	.	2,22	.	3,05	.	11,82	.	1,73	.	2,69	65
839	2,59	864	2,64	691	2,38	1031	2,89	387	1,47	990	3,26	1417	3,79	658	2,02	66
538	1,40	578	1,48	545	1,50	610	1,46	274	0,96	810	2,03	785	1,77	440	1,17	67
.	1,20	.	1,29	.	1,26	.	1,32	.	1,29	.	1,22	.	1,37	.	1,27	68
743	1,11	794	1,18	668	1,13	917	1,22	625	0,90	711	1,36	1000	1,47	836	0,98	69
103	0,41	116	0,47	44	0,17	186	0,76	24	0,06	63	0,28	305	1,21	71	0,33	70
549	0,89	580	0,99	579	1,10	581	0,89	652	1,16	508	1,05	561	0,91	600	0,87	71
.	1,81	.	1,82	.	1,93	.	1,71	.	1,23	.	2,62	.	1,80	.	1,62	72
.	8,25	.	8,33	.	9,09	.	7,59	.	9,35	.	8,84	.	6,29	.	8,86	73
.	1,80	.	2,10	.	2,33	.	1,87	.	2,51	.	2,16	.	1,56	.	2,17	74
.	6,45	.	6,24	.	6,76	.	5,73	.	6,84	.	6,68	.	4,73	.	6,69	75
.	0,16	.	0,17	.	0,16	.	0,17	.	0,23	.	0,10	.	0,14	.	0,21	76
.	54,49	.	56,55	.	53,80	.	59,21	.	52,07	.	55,49	.	56,23	.	62,10	77
.	34,68	.	36,18	.	35,70	.	36,65	.	35,01	.	36,38	.	36,62	.	36,68	78
6194	22,82	6379	23,88	6200	23,40	6551	24,35	6070	22,73	6329	24,05	6539	24,25	6563	24,45	79
1362	11,72	1351	12,01	1358	11,99	1344	12,04	1358	11,92	1359	12,05	1375	12,16	1315	11,92	80
.	0,35	.	0,28	.	0,31	.	0,26	.	0,35	.	0,27	.	0,21	.	0,30	81
.	11,36	.	11,64	.	11,36	.	11,90	.	10,83	.	11,89	.	11,34	.	12,45	82
.	8,44	.	8,73	.	6,74	.	10,66	.	6,24	.	7,22	.	8,26	.	12,97	83
.	23,63	.	29,79	.	27,36	.	32,14	.	23,57	.	31,07	.	28,91	.	35,28	84
1924	3,88	1797	3,60	1681	3,30	1909	3,89	1265	2,33	2089	4,24	2319	4,80	1512	3,01	85
.	0,38	.	0,30	.	0,27	.	0,33	.	0,30	.	0,24	.	0,33	.	0,34	86
.	11,13	.	11,96	.	10,53	.	13,34	.	9,39	.	11,65	.	9,71	.	16,87	87
.	4,95	.	5,20	.	4,49	.	5,89	.	4,46	.	4,53	.	4,57	.	7,18	88
.	4,64	.	3,93	.	4,24	.	3,64	.	2,36	.	6,07	.	4,76	.	2,55	89
295	2,24	306	2,26	301	2,14	311	2,37	338	2,51	265	1,78	275	2,10	346	2,63	90
429	2,18	436	2,18	413	2,07	459	2,29	380	1,92	445	2,23	446	2,22	472	2,36	91
.	0,32	.	0,35	.	0,32	.	0,38	.	0,30	.	0,33	.	0,42	.	0,33	92
.	17,47	.	17,84	.	17,16	.	18,51	.	17,07	.	17,25	.	17,72	.	19,27	93
1388	1,37	1451	1,42	1345	1,30	1553	1,53	1395	1,34	1295	1,27	1437	1,40	1666	1,65	94
251	0,81	262	0,84	251	0,80	274	0,87	278	0,87	224	0,74	269	0,85	278	0,89	95
.	1,11	.	1,16	.	1,24	.	1,08	.	1,42	.	1,07	.	1,02	.	1,13	96
473	1,33	464	1,88	454	1,86	473	1,89	471	1,89	437	1,84	496	1,90	451	1,87	97
.	0,66	.	0,72	.	0,67	.	0,78	.	0,64	.	0,69	.	0,77	.	0,80	98
.	1,53	.	1,64	.	1,41	.	1,85	.	1,46	.	1,36	.	1,57	.	2,13	99
251	0,32	271	0,32	254	0,31	287	0,34	252	0,30	257	0,31	274	0,32	299	0,36	100
0,4	0,60	0,3	0,56	0,3	0,49	0,4	0,62	0,3	0,41	0,3	0,57	0,5	0,72	0,3	0,52	101
.	9,14	.	9,31	.	9,07	.	9,55	.	8,74	.	9,40	.	9,16	.	9,93	102
.	10,89	.	14,21	.	14,11	.	14,30	.	13,30	.	14,91	.	15,16	.	13,47	103
5	0,07	19	0,21	32	0,31	6	0,11	53	0,51	12	0,12	7	0,12	6	0,10	104
.	10,82	.	14,00	.	13,80	.	14,19	.	12,79	.	14,79	.	15,04	.	13,37	105
.	76,36	.	72,98	.	69,59	.	76,27	.	64,52	.	74,57	.	72,80	.	79,63	106
.	41,93	.	40,51	.	40,28	.	40,73	.	38,71	.	41,81	.	41,75	.	39,74	107
.	5,85	.	5,10	.	4,87	.	5,33	.	4,47	.	5,26	.	5,20	.	5,45	108
.	12,15	.	11,93	.	12,20	.	11,68	.	11,64	.	12,74	.	12,89	.	10,50	109
.	1,09	.	0,98	.	0,89	.	1,06	.	0,75	.	1,04	.	1,18	.	0,95	110
.	3,50	.	3,35	.	3,65	.	3,06	.	3,20	.	4,08	.	3,33	.	2,79	111
.	2,98	.	3,13	.	3,09	.	3,18	.	2,96	.	3,21	.	2,79	.	3,55	112
1027	15,07	1046	14,70	1013	14,40	1078	14,98	1017	14,53	1009	14,27	1074	15,05	1082	14,92	113
42	1,29	41	1,32	38	1,19	45	1,45	39	1,16	36	1,21	42	1,31	48	1,58	114
.	34,43	.	32,47	.	29,32	.	35,54	.	25,80	.	32,76	.	31,04	.	39,89	115
0,4	6,97	0,5	7,53	0,4	6,00	0,5	9,00	0,4	5,63	0,4	6,37	0,4	6,96	0,6	10,98	116
9,0	16,45	7,3	14,24	7,3	13,92	7,4	14,54	6,8	12,65	7,8	15,16	7,5	15,03	7,2	14,07	117
1,7	7,34	1,5	7,64	1,5	6,62	1,6	8,63	1,2	5,50	1,7	7,71	1,2	6,75	1,9	10,44	118
0,3	3,07	0,3	3,07	0,3	2,77	0,4	3,37	0,2	2,02	0,4	3,51	0,3	2,30	0,4	4,40	119
.	14,15	.	14,36	.	13,71	.	14,99	.	13,30	.	14,11	.	14,23	.	15,73	120
49	10,28	45	9,80	42	9,12	47	10,46	40	8,89	44	9,35	42	9,50	52	11,39	121
2	0,77	2	0,83	2	0,87	2	0,80	2	0,77	2	0,97	2	0,87	2	0,72	122
.	3,09	.	3,73	.	3,72	.	3,74	.	3,65	.	3,79	.	3,86	.	3,61	123
.	64,94	.	70,39	.	66,28	.	74,39	.	52,68	.	79,60	.	91,19	.	58,11	124
0	0,02	0	0,07	0	0,13	-	-	-	-	0	0,26	-	-	-	-	125
.	44,61	.	48,75	.	44,97	.	52,43	.	34,39	.	55,34	.	65,06	.	40,19	126
.	20,31	.	21,57	.	21,18	.	21,96	.	18,29	.	24,00	.	26,13	.	17,92	127

3) OHNE KRAEUTER-, PFEFFERMINZTEE U. AE.

FRUEHERES  
4 AUFWENDUNGEN FUER NAHRUNGSMITTEL,  
JE HAUSHALT UND  
HAUSHALTS

LFD. NR.	ART DER AUFWENDUNG 1)	JANUAR		FEBRUAR		MAERZ		APRIL	
		MENGE	DM	MENGE	DM	MENGE	DM	MENGE	DM
1	NAHRUNGSMITTEL, GETRAENKE, TABAKWAREN INSGESAMT.....		447,86		453,86		534,56		548,05
2	NAHRUNGSMITTEL 2).....		333,62		335,23		376,99		397,10
3	NAHRUNGSMITTEL TIERISCHEN URSPRUNGS.....		178,12		170,36		191,72		196,70
4	FLEISCH, FRISCH, GEFROREN.....		47,70		42,38		48,06		49,50
5	RINDFLEISCH.....	1265	15,75	915	12,03	1141	14,38	1019	14,26
6	KALBFLEISCH.....	30	0,50	20	0,30	37	0,88	56	1,34
7	SCHWEINFLEISCH (AUCH FRISCHER SPECK).....	1831	15,96	1749	14,81	1989	17,22	1795	16,47
8	SCHAF- UND ZIEGENFLEISCH.....	18	0,27	44	0,46	53	0,57	98	1,10
9	GEFLUEGEL.....	1058	6,95	832	6,22	915	6,49	1164	8,32
10	HACKFLEISCH.....	508	5,05	533	5,25	518	5,07	433	4,19
11	INNEREIN U.A. SCHLACHTNEBENPRODUKTE.....	350	1,84	429	2,11	350	1,41	344	1,79
12	SONSTIGES FLEISCH.....	129	1,37	113	1,20	167	2,03	201	2,04
13	FLEISCHWAREN.....		57,57		54,75		62,02		62,23
14	WURST UND WURSTWAREN.....	2776	38,09	2617	35,90	3153	43,19	2930	39,75
15	SCHINKEN, SPECK, RAUCH-, KAISERFLEISCH.....	823	13,70	843	13,63	788	12,66	1043	17,44
16	WURSTKONSERVEN.....	225	2,08	256	2,33	217	1,99	199	1,92
17	FLEISCHKONSERVEN.....		1,31		0,91		1,51		1,00
18	ANDERE FLEISCHERZEUGNISSE.....		2,40		1,38		2,66		2,11
19	FISCHE UND -FILETS, FRISCH, TIEFGEFROREN (AUCH LEBEND).....	521	6,14	595	6,80	596	7,08	636	7,14
20	FISCHWAREN.....		8,64		7,70		9,10		8,64
21	FISCHKONSERVEN.....		4,32		3,66		4,81		4,10
22	ANDERE FISCHERZEUGNISSE, KREBS- UND WEICHTIERE.....		4,32		4,04		4,29		4,54
23	MILCH.....		24,44		24,21		26,66		28,46
24	TRINKMILCH (LITER).....	10,0	10,03	9,5	9,65	10,1	10,39	10,2	10,73
25	KONDENSMILCH (EINSCHL. MILCHPULVER).....		4,28		4,21		4,12		4,61
26	SAHNE (LITER).....	0,5	2,58	0,6	2,76	0,7	3,30	0,9	4,05
27	JOGHURT, BUTTERMILCH.....		6,25		6,21		6,75		7,14
28	SONSTIGE MILCHERZEUGNISSE.....		1,30		1,38		2,10		1,93
29	KAESE.....		17,53		19,27		21,18		22,19
30	HART-, SCHNITT-, WEICH-, SCHMELZKAESE.....	1011	12,09	1090	13,17	1110	13,96	1209	15,15
31	FRISCHKAESE U. ZUBEREITUNG (OHNE QUARKSUESSSPEISEN).....	1295	4,51	1448	5,29	1640	6,31	1609	6,16
32	SAUERMITCHKAESE.....	93	0,93	88	0,81	93	0,92	89	0,89
33	EIER.....		7,09		6,56		7,74		9,01
34	FRISCH (STUECK).....	29	7,09	27	6,47	31	7,57	34	8,52
35	BEARBEITET.....		-		0,10		0,16		0,49
36	BUTTER (EINSCHL. MILCHHALBFETT UND BUTTERSCHMALZ).....	1156	8,66	1072	8,28	1275	9,50	1221	9,16
37	SPEISEFETTE UND -OELE TIERISCHEN URSPRUNGS.....	46	0,35	60	0,42	55	0,39	49	0,36
38	NAHRUNGSMITTEL PFLANZLICHEN URSPRUNGS.....		155,50		164,87		185,28		200,40
39	SPEISEFETTE UND -OELE PFLANZLICHEN URSPRUNGS.....		5,25		6,18		6,20		5,99
40	MARGARINE.....	1071	3,80	1195	4,27	1258	4,39	1248	4,47
41	ANDERE SPEISEFETTE UND -OELE PFLANZLICHEN URSPRUNGS.....		1,44		1,91		1,81		1,52
42	OBST UND -ERZEUGNISSE (OHNE GETRAENKE UND MARMELADE).....		27,23		27,74		30,20		28,70
43	FRISCHOBST.....		22,31		23,71		26,00		24,22
44	KERNOBST.....		5,21		5,72		7,49		6,97
45	STEINOBST.....		0,02		0,15		0,06		0,02
46	BEEREN.....		0,13		0,28		1,29		3,49
47	WEINTRAUBEN.....	136	0,80	185	1,16	297	1,69	285	1,60
48	APFELSINEN, MANDARINEN, CLEMENTINEN.....	4483	8,62	3857	7,99	3475	6,45	1581	3,13
49	SONSTIGE ZITRUSFRUECHTE.....	823	2,39	781	2,23	823	2,31	857	2,49
50	BANANEN.....	2219	3,88	2178	4,78	2445	5,22	2534	5,29
51	SONSTIGE SUEDFRUECHTE.....		1,26		1,41		1,50		1,22
52	SCHALEN-, TROCKEN-, TIEFKUEHLOBST UND OBSTKONSERVEN.....		4,92		4,03		4,20		4,48
53	SCHALEN- UND TROCKENOBST.....		2,11		1,92		1,75		2,12
54	OBSTKONSERVEN.....		2,77		2,06		2,05		2,18
55	TIEFGEFRORENES OBST.....		0,03		0,03		0,37		0,06
56	ANDERES VERARBEITETES OBST.....		0,01		0,01		0,04		0,12
57	KARTOFFELN, GEMUESE, KARTOFFEL- UND GEMUESEERZEUGNISSE.....		26,98		27,27		31,11		41,10
58	KARTOFFELN, FRISCH (KG).....	4,3	2,76	3,3	2,26	5,4	4,36	5,4	5,83
59	KARTOFFELERZEUGNISSE.....		1,91		2,02		1,51		1,91

1) SOWEIT IN DER VORSPALTE NICHT ANDERS ANGEZEIGT IN GRAMM. - 2) EINSCHL. FERTIGGERICHTE.

BUNDESGBEIT  
GETRAENKE UND TABAKWAREN  
MONAT NACH GUETERARTEN 1993  
TYP 1

MAI		JUNI		JULI		AUGUST		SEPTEMBER		OKTOBER		NOVEMBER		DEZEMBER		LFD.
MENGE	DM	MENGE	DM	MENGE	DM	MENGE	DM	MENGE	DM	MENGE	DM	MENGE	DM	MENGE	DM	NR.
.	554,56	.	557,38	.	549,07	.	531,59	.	556,38	.	518,40	.	521,50	.	621,68	1
.	375,01	.	382,69	.	385,47	.	357,03	.	360,73	.	375,50	.	378,61	.	446,99	2
.	176,07	.	175,97	.	185,53	.	174,44	.	176,92	.	186,07	.	183,65	.	218,65	3
.	42,05	.	39,32	.	42,90	.	41,76	.	42,93	.	44,85	.	48,44	.	59,77	4
948	12,49	851	10,89	915	11,48	935	11,68	930	11,38	1057	13,26	1014	12,40	1368	17,81	5
21	0,36	9	0,22	5	0,12	81	1,45	23	0,33	25	0,43	45	0,67	60	1,25	6
1555	15,20	1639	14,82	1773	15,73	1665	14,00	1874	15,88	1815	15,83	1814	14,80	1545	14,97	7
68	0,64	9	0,16	44	0,50	48	0,45	49	0,54	60	0,68	118	1,25	82	0,96	8
727	5,28	828	6,04	929	6,71	881	6,41	898	6,26	893	5,96	1312	10,37	1691	14,43	9
461	4,50	513	4,93	601	5,61	538	5,06	594	5,46	564	5,39	457	4,39	422	4,01	10
275	1,56	262	1,27	296	1,59	330	1,57	293	1,62	274	1,38	315	1,43	389	2,19	11
199	2,02	87	0,98	95	1,15	96	1,14	141	1,45	178	1,93	255	3,13	307	4,15	12
.	56,98	.	59,08	.	62,20	.	56,29	.	57,70	.	62,05	.	57,89	.	73,53	13
2756	38,29	2888	39,33	3212	42,44	2865	37,19	2941	39,52	3133	42,79	2981	39,46	3523	48,25	14
812	14,36	800	13,99	888	14,51	799	13,55	844	13,13	850	13,62	878	13,51	1083	18,70	15
200	1,79	247	1,89	227	1,99	246	1,87	231	2,10	272	2,25	206	1,82	271	2,59	16
.	0,50	.	1,42	.	1,01	.	1,34	.	0,92	.	0,79	.	0,67	.	0,80	17
.	2,04	.	2,45	.	2,25	.	2,34	.	2,03	.	2,59	.	2,43	.	3,19	18
434	4,75	432	5,11	454	5,35	426	4,70	513	5,39	521	5,97	470	5,39	665	8,02	19
.	6,64	.	8,74	.	7,10	.	7,47	.	8,32	.	9,85	.	8,78	.	13,53	20
.	3,62	.	3,61	.	3,67	.	3,69	.	4,08	.	3,89	.	3,84	.	4,96	21
.	3,03	.	5,13	.	3,43	.	3,78	.	4,24	.	5,96	.	4,94	.	8,57	22
.	27,85	.	28,38	.	28,70	.	27,86	.	26,49	.	25,41	.	25,08	.	25,53	23
10,4	10,74	10,1	10,37	10,5	10,86	10,3	10,36	9,4	9,62	9,6	9,88	9,3	9,58	9,3	9,58	24
.	4,18	.	4,47	.	4,40	.	4,37	.	4,56	.	4,41	.	4,67	.	4,44	25
0,9	4,12	1,0	4,74	0,8	4,00	0,7	3,54	0,7	3,03	0,7	3,16	0,6	2,88	0,8	3,95	26
.	7,07	.	6,46	.	7,01	.	7,07	.	6,24	.	5,52	.	5,57	.	5,32	27
.	1,74	.	2,34	.	2,43	.	2,52	.	3,05	.	2,44	.	2,37	.	2,24	28
.	20,51	.	20,28	.	22,70	.	20,52	.	20,39	.	21,73	.	21,07	.	21,15	29
1088	13,61	1100	13,53	1292	15,98	1246	14,43	1145	13,92	1268	15,51	1104	13,97	1194	14,76	30
1673	6,14	1561	5,85	1648	5,92	1546	5,54	1444	5,66	1336	5,39	1493	6,14	1341	5,38	31
74	0,75	96	0,91	83	0,79	54	0,54	87	0,80	85	0,83	95	0,96	100	1,00	32
.	7,11	.	6,35	.	7,38	.	6,81	.	6,76	.	7,10	.	7,12	.	7,58	33
29	7,11	26	6,35	31	7,38	28	6,80	27	6,75	29	7,05	29	7,12	30	7,56	34
.	0,01	.	-	.	-	.	0,01	.	0,01	.	0,05	.	-	.	0,03	35
1333	9,96	1153	8,53	1216	8,90	1182	8,79	1183	8,61	1182	8,68	1306	9,48	1217	8,98	36
36	0,21	34	0,19	46	0,31	40	0,24	45	0,32	66	0,43	56	0,40	82	0,57	37
.	198,94	.	206,72	.	199,94	.	182,59	.	183,81	.	189,43	.	194,96	.	228,34	38
.	5,59	.	6,55	.	6,33	.	5,82	.	5,87	.	6,02	.	6,10	.	6,28	39
1117	3,89	1221	4,07	1332	4,49	1259	4,19	1350	4,29	1240	4,11	1296	4,19	1364	4,55	40
.	1,70	.	2,48	.	1,85	.	1,63	.	1,58	.	1,91	.	1,91	.	1,73	41
.	27,97	.	39,60	.	34,68	.	30,98	.	32,09	.	32,47	.	33,39	.	39,79	42
.	24,04	.	36,05	.	30,43	.	28,01	.	28,80	.	27,15	.	24,23	.	29,84	43
.	6,31	.	5,90	.	5,25	.	5,13	.	6,60	.	8,42	.	6,27	.	7,42	44
.	0,36	.	6,44	.	10,69	.	9,93	.	6,64	.	0,79	.	0,21	.	0,12	45
.	6,87	.	14,18	.	4,20	.	1,37	.	0,26	.	0,16	.	0,04	.	-	46
188	1,08	140	0,74	233	1,09	1392	3,77	3172	7,96	3091	8,04	1819	5,08	687	2,28	47
621	1,29	337	0,80	243	0,81	157	0,45	245	0,72	837	1,96	2435	5,24	5482	11,19	48
724	2,10	588	1,84	546	1,80	604	1,86	506	1,72	679	2,28	628	2,11	813	2,58	49
2451	4,54	2575	4,90	2420	5,40	1876	4,32	1563	3,97	1798	4,50	1792	4,34	2102	4,96	50
.	1,49	.	1,24	.	1,40	.	1,19	.	0,94	.	1,01	.	0,94	.	1,30	51
.	3,93	.	3,55	.	4,25	.	2,97	.	3,29	.	5,32	.	9,16	.	9,95	52
.	1,84	.	1,58	.	1,82	.	1,45	.	1,52	.	3,63	.	6,47	.	6,62	53
.	2,03	.	1,90	.	2,21	.	1,38	.	1,67	.	1,64	.	2,04	.	2,86	54
.	0,01	.	0,05	.	0,19	.	0,10	.	0,09	.	-	.	0,21	.	0,12	55
.	0,05	.	0,02	.	0,02	.	0,04	.	0,01	.	0,04	.	0,44	.	0,35	56
.	49,76	.	44,80	.	34,26	.	30,18	.	31,88	.	37,73	.	28,86	.	31,70	57
5,8	7,51	7,2	8,99	7,5	6,84	6,8	5,74	12,2	7,74	23,5	13,28	8,3	4,75	4,9	3,28	58
.	1,88	.	1,43	.	1,65	.	1,68	.	1,63	.	1,61	.	1,60	.	2,17	59

FRUEHERES  
4 AUFWENDUNGEN FUER NAHRUNGSMITTEL,  
JE HAUSHALT UND  
HAUSHALTS

LFD. NR.	ART DER AUFWENDUNG 1)	JANUAR		FEBRUAR		MAERZ		APRIL	
		MENGE	DM	MENGE	DM	MENGE	DM	MENGE	DM
60	FRISCHGEMUESE.....	.	13,09	.	13,33	.	15,40	.	24,08
61	BLUMENKOHL.....	262	0,67	327	0,91	250	0,85	349	1,15
62	WEISSKOHL.....	210	0,26	207	0,29	140	0,27	157	0,32
63	SONST. KOHL.....	.	1,55	.	1,61	.	1,61	.	0,96
64	KOPFSALAT.....	175	1,04	221	1,19	206	1,23	375	2,09
65	SONST. BLATT- UND STENGELGEMUESE.....	.	3,03	.	3,05	.	3,08	.	8,61
66	TOMATEN.....	376	1,45	324	1,22	458	1,74	642	2,50
67	GURKEN.....	209	0,75	137	0,57	470	1,54	781	2,16
68	SONST. FRUCHTGEMUESE.....	.	1,38	.	1,30	.	1,21	.	0,97
69	ZWIEBELGEMUESE.....	604	0,74	597	0,97	672	1,00	677	1,23
70	HUELSENFRUECHTE.....	6	0,02	52	0,11	13	0,05	27	0,14
71	SPEISEMOEHREN UND KAROTTEN.....	598	0,96	606	1,12	747	1,39	559	1,16
72	SONST. GEMUESE.....	.	1,23	.	0,99	.	1,45	.	2,80
73	TIEFGEFRORENES GEMUESE, GEMUESEKONSERVEN U. AE.....	.	9,04	.	9,48	.	9,51	.	9,14
74	TIEFGEFRORENES GEMUESE.....	.	2,79	.	2,31	.	2,43	.	2,34
75	GEMUESEKONSERVEN.....	.	6,24	.	7,18	.	7,09	.	6,80
76	ANDERE GEMUESEERZEUGNISSE (OHNE GEMUESESAEFTE).....	.	0,19	.	0,18	.	0,32	.	0,12
77	BROT- UND ANDERE BACKWAREN.....	.	49,43	.	50,23	.	56,38	.	57,57
78	BROT- UND BACKWAREN AUS BROTTTEIG.....	.	34,65	.	32,52	.	37,78	.	37,71
79	BROT (EINSCHL. KNAECKEBROT).....	5995	22,31	5614	20,93	6585	24,89	6509	25,08
80	KLEINGEBAECK AUS BROTTTEIG.....	1371	11,94	1290	11,30	1411	12,52	1374	12,29
81	SONST. BACKWAREN AUS BROTTTEIG.....	.	0,39	.	0,29	.	0,37	.	0,33
82	FEINE BACKWAREN (FRISCH UND TIEFGEFROREN).....	.	9,20	.	11,35	.	11,86	.	12,19
83	DAUERBACKWAREN.....	.	5,58	.	6,37	.	6,75	.	7,67
84	ZUCKER, SUESSWAREN, MARMELADE.....	.	19,75	.	21,78	.	28,94	.	36,16
85	ZUCKER (RUEBEN- UND ROHRZUCKER).....	1226	2,27	1502	2,69	1073	2,03	1219	2,26
86	KAKAOERZEUGNISSE (OHNE SCHOKOLADE).....	.	0,34	.	0,27	.	0,30	.	0,32
87	SCHOKOLADEN UND SCHOKOLADENERZEUGNISSE.....	.	6,88	.	8,18	.	12,96	.	18,49
88	ZUCKERWAREN (OHNE KANDIERTE FRUECHTE).....	.	3,47	.	4,48	.	5,37	.	5,53
89	SPEISEEIS.....	.	1,88	.	1,67	.	3,48	.	4,98
90	BIEENHONIG.....	385	2,85	322	2,42	307	2,27	302	2,10
91	MARMELADE, KONFITURE, GELEE, OBSTKRAUT.....	340	1,73	357	1,82	440	2,20	429	2,20
92	SONST. BROTAUFSTRICH.....	.	0,34	.	0,25	.	0,33	.	0,28
93	GETREIDEERZEUGNISSE, NAEHRMITTEL, GEWUERZE.....	.	15,83	.	17,88	.	17,46	.	16,67
94	WEIZENMEHL.....	1162	1,09	1699	1,64	1321	1,29	1112	1,12
95	REIS.....	253	0,82	286	0,87	294	0,91	264	0,84
96	ANDERE GETREIDEERZEUGNISSE.....	.	1,43	.	1,60	.	1,24	.	1,24
97	TEIGWAREN.....	500	1,85	367	1,59	545	2,23	485	2,15
98	MUESLI, CORNFLAKES.....	.	0,53	.	0,76	.	0,63	.	0,69
99	GEWUERZE.....	.	1,40	.	1,63	.	1,35	.	1,28
100	SPEISESALZ.....	263	0,31	208	0,27	283	0,33	268	0,34
101	ESSIG (OHNE ESSIGESSENZ) (LITER).....	0,2	0,40	0,3	0,39	0,3	0,44	0,2	0,43
102	SONST. NAEHRMITTEL UND SPEISEZUTATEN.....	.	8,01	.	9,13	.	9,04	.	8,59
103	SONST. NAHRUNGSMITTEL.....	.	11,03	.	13,79	.	14,98	.	14,22
104	SAEUGLINGS- UND KLEINKINDERNAHRUNG.....	10	0,13	48	0,45	100	0,94	35	0,34
105	FERTIGGERICHTE.....	.	10,90	.	13,34	.	14,05	.	13,88
106	GETRAENKE 2).....	.	58,10	.	57,89	.	77,08	.	78,26
107	ALKOHOLFREIE GETRAENKE.....	.	35,47	.	35,84	.	44,61	.	42,06
108	FRUCHTSAEFTE, FRUCHTSAFTKONZENTRATE, GE- MUESESAEFTE U. AE.....	.	4,34	.	3,19	.	5,83	.	4,90
109	TAFFELWASSER.....	.	10,60	.	10,93	.	13,32	.	13,30
110	KOFFEINHALTIGE LIMONADEN.....	.	0,89	.	0,61	.	0,74	.	1,17
111	ANDERE LIMONADEN UND ERFRISCHUNGSGETRAENKE.....	.	2,51	.	2,95	.	4,11	.	3,57
112	KAFFEEMITTEL UND TEEAEMNLICHE ERZEUGNISSE.....	.	2,87	.	2,71	.	3,29	.	3,50
113	KAFFEE.....	908	13,13	1030	14,50	1106	15,90	1022	14,73
114	TEE 3).....	36	1,13	31	0,94	50	1,42	25	0,88
115	ALKOHOLISCHE GETRAENKE.....	.	22,63	.	22,06	.	32,48	.	36,21
116	SPIRITUOSEN (LITER).....	0,3	4,10	0,3	5,34	0,4	7,36	0,4	6,66
117	BIER (LITER).....	6,1	11,53	5,7	10,46	8,4	15,87	8,3	16,11
118	TRAUBEN- UND FRUCHTWEINE (LITER).....	1,3	5,41	0,9	3,80	1,5	7,24	2,0	10,06
119	TRAUBENSCHAUMWEINE (LITER).....	0,2	1,59	0,3	2,45	0,2	2,01	0,4	3,38
120	TABAKWAREN.....	.	12,76	.	13,28	.	13,85	.	12,18
121	ZIGARETTEN (STUECK).....	39	8,60	38	8,73	44	9,32	35	8,02
122	ZIGARREN (STUECK).....	1	0,64	3	1,16	1	0,50	2	0,92
123	ZIGARILLOS, STUMPEN, TABAK.....	.	3,51	.	3,39	.	4,02	.	3,24
124	VERZEH VON SPEISEN U. GETRAENKEN IN KANTINEN, GAST- STAETTEN U. AE.....	.	43,37	.	47,46	.	66,63	.	60,51
125	VERZEH VON SPEISEN IN KANTINEN (ANZAHL).....	-	-	-	-	-	-	0	0,77
126	VERZEH VON SPEISEN IN GASTSTAETTEN.....	.	28,12	.	29,56	.	45,07	.	41,15
127	VERZEH VON GETRAENKEN IN KANTINEN, GASTSTAETTEN U. AE.....	.	15,25	.	17,91	.	21,57	.	18,59

1) SOWEIT IN DER VORSPALTE NICHT ANDERS ANGEGEBEN IN GRAMM. - 2) SOWEIT NICHT IM GASTSTAETTEN- UND KANTINENVERZEH ENTHALTEN. -

BUNDESGBIET  
GETRAENKE UND TABAKWAREN  
MONAT NACH GUETERARTEN 1993  
TYP 1

MAI		JUNI		JULI		AUGUST		SEPTEMBER		OKTOBER		NOVEMBER		DEZEMBER		LFD. NR.
MENGE	DM	MENGE	DM	MENGE	DM	MENGE	DM	MENGE	DM	MENGE	DM	MENGE	DM	MENGE	DM	
.	33,05	.	24,12	.	18,91	.	17,12	.	15,73	.	15,64	.	13,93	.	14,82	60
209	0,61	523	1,30	600	1,31	530	1,12	609	1,24	464	0,96	415	0,96	338	0,96	61
97	0,22	161	0,29	261	0,40	232	0,30	351	0,38	337	0,42	229	0,27	163	0,18	62
.	0,46	.	0,39	.	0,62	.	0,57	.	0,92	.	1,61	.	1,83	.	1,80	63
366	1,52	322	1,06	351	1,01	287	0,90	255	0,76	237	0,83	142	0,69	182	1,04	64
.	17,94	.	8,87	.	1,40	.	1,67	.	2,11	.	1,95	.	2,65	.	3,48	65
926	3,38	1415	3,93	1645	4,50	1502	3,77	1118	3,14	931	2,81	541	1,64	501	1,60	66
866	2,16	783	1,76	890	1,93	860	1,98	612	1,41	576	1,39	369	0,98	375	1,13	67
.	1,25	.	1,45	.	1,73	.	1,28	.	1,11	.	1,29	.	1,35	.	1,17	68
708	1,43	749	1,42	774	1,50	888	1,50	1323	1,41	1091	1,13	793	0,97	623	0,86	69
61	0,30	103	0,38	400	1,54	337	1,35	185	0,77	109	0,50	57	0,29	48	0,20	70
432	0,32	532	1,06	633	1,10	589	0,93	467	0,71	746	0,98	464	0,71	590	0,92	71
.	2,86	.	2,20	.	1,87	.	1,75	.	1,77	.	1,78	.	1,59	.	1,48	72
.	7,24	.	10,16	.	6,73	.	5,49	.	6,62	.	7,04	.	8,39	.	11,15	73
.	2,17	.	1,96	.	1,84	.	1,28	.	1,56	.	1,75	.	1,99	.	2,76	74
.	5,07	.	8,20	.	4,89	.	4,21	.	5,07	.	5,29	.	6,40	.	8,39	75
.	0,08	.	0,10	.	0,13	.	0,15	.	0,15	.	0,15	.	0,19	.	0,28	76
.	54,32	.	54,52	.	58,18	.	54,59	.	55,93	.	58,35	.	61,12	.	66,84	77
.	34,86	.	36,56	.	38,86	.	35,87	.	35,22	.	36,78	.	35,17	.	38,10	78
6030	23,08	6448	23,98	6811	25,39	6480	23,90	6337	23,51	6651	24,71	6339	23,79	6700	24,86	79
1310	11,53	1392	12,34	1501	13,29	1349	11,75	1281	11,47	1308	11,80	1227	11,05	1408	12,92	80
.	0,25	.	0,24	.	0,18	.	0,22	.	0,23	.	0,26	.	0,33	.	0,32	81
.	11,82	.	11,63	.	10,82	.	11,32	.	11,85	.	11,49	.	11,68	.	14,19	82
.	7,64	.	6,33	.	8,51	.	7,40	.	8,86	.	10,09	.	14,27	.	14,55	83
.	28,13	.	28,81	.	31,97	.	26,79	.	28,03	.	25,87	.	31,79	.	48,19	84
1848	3,68	3238	6,87	2968	6,19	1934	3,91	2069	4,32	1395	2,73	1593	3,23	1549	3,09	85
.	0,26	.	0,12	.	0,25	.	0,29	.	0,43	.	0,29	.	0,40	.	0,32	86
.	8,18	.	8,10	.	9,47	.	8,52	.	11,07	.	10,09	.	13,93	.	26,60	87
.	4,34	.	3,69	.	4,78	.	4,33	.	4,59	.	5,75	.	7,19	.	8,59	88
.	7,26	.	6,00	.	6,86	.	5,06	.	2,48	.	2,16	.	2,03	.	3,47	89
253	1,67	239	1,56	234	1,66	277	2,16	314	2,48	293	2,00	305	2,14	440	3,76	90
491	2,41	415	2,06	458	2,24	453	2,26	429	2,17	501	2,55	494	2,43	420	2,09	91
.	0,32	.	0,40	.	0,52	.	0,26	.	0,48	.	0,30	.	0,44	.	0,26	92
.	17,41	.	17,67	.	20,25	.	17,27	.	15,73	.	16,50	.	20,83	.	20,48	93
1427	1,34	1351	1,36	1414	1,42	1610	1,61	1294	1,19	1360	1,35	1848	1,74	1788	1,85	94
205	0,68	202	0,69	288	0,89	253	0,76	266	0,89	228	0,68	314	1,05	292	0,93	95
.	1,16	.	0,80	.	1,29	.	0,64	.	1,14	.	0,92	.	1,48	.	1,00	96
388	1,70	439	1,66	587	2,27	396	1,54	504	1,91	412	1,63	445	1,75	497	2,23	97
.	0,65	.	0,74	.	0,79	.	0,83	.	0,68	.	0,85	.	0,78	.	0,76	98
.	1,47	.	1,35	.	1,79	.	1,25	.	1,67	.	1,77	.	1,97	.	2,65	99
215	0,25	289	0,33	301	0,37	224	0,25	297	0,35	315	0,38	263	0,32	321	0,39	100
0,3	0,69	0,3	0,69	0,5	0,74	0,5	0,82	0,4	0,60	0,3	0,62	0,3	0,46	0,3	0,47	101
.	9,47	.	10,16	.	10,70	.	9,56	.	7,30	.	8,30	.	11,27	.	10,21	102
.	15,75	.	14,77	.	14,27	.	16,96	.	14,29	.	12,50	.	12,87	.	15,05	103
.	15,75	.	14,77	.	14,27	.	16,96	.	13,94	.	12,39	.	12,76	.	14,97	105
.	71,95	.	73,41	.	78,09	.	70,15	.	70,30	.	70,13	.	71,95	.	96,87	106
.	41,09	.	42,29	.	43,47	.	41,63	.	40,24	.	38,78	.	37,24	.	43,22	107
.	5,57	.	5,31	.	5,71	.	5,14	.	4,76	.	5,84	.	4,74	.	5,78	108
.	12,55	.	12,35	.	13,57	.	12,98	.	12,15	.	11,59	.	9,09	.	10,83	109
.	1,08	.	0,86	.	1,30	.	1,19	.	1,05	.	0,70	.	0,64	.	1,50	110
.	4,28	.	4,40	.	3,26	.	3,67	.	3,08	.	2,71	.	2,75	.	2,91	111
.	3,12	.	3,00	.	2,57	.	2,76	.	3,05	.	3,00	.	3,90	.	3,74	112
968	13,46	1039	14,64	1101	15,81	1029	14,30	1093	15,04	1024	13,91	1026	14,24	1195	16,62	113
30	1,03	56	1,74	44	1,24	51	1,59	33	1,10	37	1,03	53	1,89	53	1,83	114
.	30,86	.	31,12	.	34,62	.	28,52	.	30,06	.	31,34	.	34,71	.	53,65	115
0,4	6,00	0,4	6,45	0,5	8,39	0,4	5,95	0,4	6,57	0,5	8,13	0,5	8,80	0,9	16,03	116
7,4	14,12	7,8	15,25	7,7	14,95	7,1	14,47	7,7	15,63	7,1	14,11	5,9	11,47	8,6	16,64	117
1,4	7,06	1,6	5,95	1,3	8,88	1,1	4,99	1,3	6,41	1,3	6,81	1,9	11,48	2,4	13,02	118
0,5	3,67	0,4	3,46	0,3	2,40	0,3	3,10	0,2	1,44	0,2	2,29	0,3	2,96	0,7	7,95	119
.	14,70	.	15,50	.	14,21	.	14,81	.	13,70	.	16,34	.	15,33	.	15,52	120
47	9,66	51	10,41	48	10,26	43	10,10	35	8,20	61	12,78	49	10,57	46	10,83	121
2	1,10	2	0,89	2	0,62	2	0,83	2	1,15	1	0,34	2	0,83	2	1,00	122
.	3,95	.	4,19	.	3,33	.	3,88	.	4,35	.	3,22	.	3,92	.	3,70	123
.	92,89	.	85,78	.	71,30	.	89,61	.	111,65	.	56,44	.	55,61	.	62,30	124
.	65,51	.	59,63	.	52,42	.	61,37	.	80,63	.	37,60	.	38,50	.	44,48	125
.	27,38	.	26,16	.	18,88	.	28,24	.	31,02	.	18,85	.	17,11	.	17,82	127

3) OHNE KRAEUTER-, PFEFFERMINZTEE U. AE.

FRUEHERES BUNDESGBEIT  
5 VERAENDERUNG DER VERMOEGENS- UND FINANZKONTEN JE HAUSHALT UND MONAT  
ZUSAEZTLICHE AUFGLIEDERUNG  
HAUSHALTSTYP 1  
DM

ART DER NACHWEISUNG	1988	1989	1990	1991	1992	1993
AUSGABEN FUER VERMOEGENSBILDUNG UND KREDITRUECKZAHLUNG.....	2 378,94	2 489,16	2 611,01	2 688,38	2 877,25	3 009,28
AUSGABEN FUER DIE BILDUNG VON SACHVERMOEGEN.....	2,16	9,65	11,81	14,45	12,14	16,54
AUSGABEN FUER DIE BILDUNG VON GELDERVERMOEGEN.....	2 359,03	2 463,25	2 585,46	2 657,46	2 843,12	2 973,29
EINZAHLUNGEN AUF SPARBUECHER.....	92,06	132,44	113,71	91,84	91,04	103,98
EINZAHLUNGEN AUF TERMINGELDKONTEN.....	0,03	-	0,81	6,91	3,73	9,11
EINZAHLUNGEN AUF LAUFENDE KONTEN.....	1 863,39	1 927,98	2 065,18	2 142,13	2 315,26	2 408,39
EINZAHLUNGEN AUF BAUSPARVERTRAEGE.....	3,05	6,33	8,70	10,37	5,70	5,79
KAUF VON WERTPAPIEREN UND GESCHAEFTSANTEILEN.....	7,59	29,28	20,39	19,91	13,13	11,67
PRAEMIEN FUER LEBENSVERSICHERUNGEN U. AE.....	17,90	16,95	17,13	19,06	18,51	22,63
AUSLEIHEN VON GELDERN.....	11,87	9,43	22,16	18,32	19,45	20,62
BILDUNG EINES BARBESTANDES AM MONATSENDE.....	363,14	340,85	337,37	348,92	376,30	391,09
KREDITRUECKZAHLUNG.....	17,75	16,26	13,74	16,48	21,99	19,45
TILGUNG VON:						
BAUDARLEHEN VON KREDITINSTITUTEN.....	0,06	0,10	0,24	0,50	0,59	1,29
BAUDARLEHEN VON BAUSPARKASSEN.....	1,28	3,01	3,38	3,52	4,42	3,29
BAUDARLEHEN VON SONST. KREDITGEBERN.....	-	0,55	0,26	5,11	0,27	0,59
ANDEREN KREDITEN VON KREDITINSTITUTEN.....	5,56	2,81	1,61	1,72	6,90	8,74
ANDEREN KREDITEN VON SONST. KREDITGEBERN.....	10,85	9,79	8,25	5,63	9,81	5,53
ABZUEGLICH:						
EINNAHMEN AUS VERMOEGENSMINDERUNG UND KREDITAUFNAHME.....	2 260,22	2 329,90	2 391,50	2 474,31	2 652,82	2 786,91
EINNAHMEN AUS AUFLUESUNG DES SACHVERMOEGENS.....	6,23	-	-	2,03	6,68	0,47
EINNAHMEN AUS AUFLUESUNG DES GELDERVERMOEGENS.....	2 228,59	2 324,08	2 385,81	2 466,99	2 634,06	2 769,26
ABHEBUNGEN VON SPARBUECHERN.....	100,28	111,20	93,93	120,37	121,09	90,39
ABHEBUNGEN VON TERMINGELDKONTEN.....	2,59	2,39	0,74	1,45	1,81	16,63
ABHEBUNGEN VON LAUFENDEN KONTEN.....	1 716,74	1 787,25	1 867,55	1 949,09	2 062,63	2 194,01
AUSZAHLUNGEN VON GUTHABEN BEI BAUSPARKASSEN.....	6,50	0,20	9,29	4,14	23,52	-
VERKAUF VON WERTPAPIEREN UND GESCHAEFTSANTEILEN.....	2,45	33,63	30,83	14,20	24,66	22,98
EINNAHMEN AUS LEBENSVERSICHERUNGEN U. AE.....	22,87	32,05	13,23	14,33	6,44	35,55
RUECKZAHLUNG AUSGELIEHENER GELDER.....	10,97	11,54	29,04	14,23	16,36	22,82
AUFLUESUNG DES BARBESTANDES AM MONATSANFANG.....	366,19	345,83	341,20	349,19	377,56	386,89
KREDITAUFNAHME.....	25,39	5,82	5,70	5,30	12,08	17,17
AUFNAHME VON:						
BAUDARLEHEN VON KREDITINSTITUTEN.....	-	-	-	-	-	-
BAUDARLEHEN VON BAUSPARKASSEN.....	1,17	2,34	1,05	3,95	6,44	5,02
BAUDARLEHEN VON SONST. KREDITGEBERN.....	-	-	-	-	-	-
ANDEREN KREDITEN VON KREDITINSTITUTEN.....	14,76	-	1,47	-	-	4,99
ANDEREN KREDITEN VON SONST. KREDITGEBERN.....	9,47	3,48	3,18	1,35	5,64	7,16
ERGIBT:						
VERAENDERUNG DER VERMOEGENS- UND FINANZKONTEN 1).....	+118,72	+159,27	+219,51	+214,08	+224,43	+222,37
BILDUNG (+) BZW. VERMINDERUNG (-) VON SACHVERMOEGEN 1).....	-4,07	+9,65	+11,81	+12,43	+5,46	+16,07
BILDUNG (+) BZW. VERMINDERUNG (-) VON GELDERVERMOEGEN 1).....	+130,44	+139,18	+199,65	+190,47	+209,06	+204,02
SALDO (+/-) SPARBUECHER.....	-8,22	+21,24	+19,78	-28,53	-30,05	+13,60
SALDO (+/-) TERMINGELDKONTEN.....	-2,58	-2,39	0,07	+5,46	+1,92	-7,51
SALDO (+/-) LAUFENDE KONTEN.....	+146,65	+140,73	+197,63	+193,05	+252,62	+214,38
SALDO (+/-) EINLAGEN BEI BAUSPARKASSEN.....	-3,45	+6,14	-0,60	+6,24	-17,82	+5,79
SALDO (+/-) WERTPAPIERE UND GESCHAEFTSANTEILE.....	+5,13	-4,36	-10,43	+5,71	-11,53	-11,31
SALDO (+/-) LEBENSVERSICHERUNGEN U. AE.....	-4,97	-15,11	+3,90	+4,73	+12,07	-12,93
SALDO (+/-) AUSGELIEHENE GELDER.....	+0,90	-2,11	-6,88	+4,09	+3,09	-2,20
SALDO (+/-) BARBESTAND.....	-3,04	-4,98	-3,83	-0,28	-1,25	+4,20
KREDITRUECKZAHLUNG (+) BZW. KREDITAUFNAHME (-).....	-7,64	+10,45	+8,04	+11,18	+9,91	+2,27
SALDO (+/-) BAUDARLEHEN VON KREDITINSTITUTEN.....	+0,06	+0,10	+0,24	+0,50	+0,59	+1,29
SALDO (+/-) BAUDARLEHEN VON BAUSPARKASSEN.....	+0,12	+0,67	+2,33	-0,43	-2,02	-1,73
SALDO (+/-) BAUDARLEHEN VON SONST. KREDITGEBERN.....	-	+0,55	+0,26	+5,11	+0,27	+0,59
SALDO (+/-) ANDERE KREDITE VON KREDITINSTITUTEN.....	-9,20	+2,81	+0,14	+1,72	+6,90	+3,75
SALDO (+/-) ANDERE KREDITE VON SONST. KREDITGEBERN.....	+1,38	+6,30	+5,07	+4,28	+4,17	-1,62

1) JEDOCH OHNE WERTAENDERUNG VORHANDENEN SACH- UND GELDERVERMOEGENS



**Früheres Bundesgebiet**

**Haushaltstyp 2**

**4-Personen-Arbeitnehmerhaushalte mit  
mittlerem Einkommen der Bezugsperson**

LFD. NR.	ART DER EINNAHMEN UND AUSGABEN	1988		1989		1990		1991	
		ERFASSTE HAUS							
		385		384		400		377	
		DM	0/0	DM	0/0	DM	0/0	DM	0/0
1	BRUTTOEINKOMMEN AUS UNSELBSTAENDIGER ARBEIT.....	4 181,85	82,1	4 297,45	81,9	4 527,55	81,8	4 868,59	81,7
2	EINKOMMEN DER BEZUGSPERSON.....	4 124,46	81,0	4 255,93	81,2	4 477,50	80,9	4 791,64	80,4
	DARUNTER:								
3	UNREGELMAESSIGE ZAHLUNGEN 1).....	427,20	8,4	426,97	8,1	459,35	8,3	522,53	8,8
4	VERMOEGENSWIRKSAME LEISTUNG DES ARBEITGEBERS.....	35,43	0,7	36,11	0,7	35,79	0,6	36,44	0,6
5	EINKOMMEN DER UEBRIGEN HAUSHALTSMITGLIEDER .....	57,39	1,1	41,51	0,8	50,06	0,9	76,95	1,3
6	BRUTTOEINKOMMEN AUS SELBSTAENDIGER TAEITIGKEIT 2).....	159,30	3,1	167,18	3,2	183,54	3,3	191,88	3,2
7	BRUTTOEINKOMMEN AUS VERMOEGEN 3).....	347,12	6,8	371,20	7,1	393,18	7,1	446,74	7,5
8	EINNAHMEN AUS UEBERTRAGUNGEN UND UNTERVERMIETUNG.....	404,66	7,9	408,17	7,8	430,17	7,8	455,20	7,6
9	LAUFENDE UEBERTRAGUNGEN VOM STAAT 4).....	196,99	3,9	194,16	3,7	198,61	3,6	219,04	3,7
	DARUNTER:								
10	RENTEN DER GESETZLICHEN RENTEN- UND UNFALLVERSICHERUNG.....	2,87	0,1	1,74	0,0	1,11	0,0	0,50	0,0
11	UEBERTRAGUNGEN DER GEBIETSKOERPERSCHAFTEN.....	189,07	3,7	186,46	3,6	193,01	3,5	211,78	3,6
12	SONSTIGE LAUFENDE UEBERTRAGUNGEN 5), UNTERMIETE.....	30,43	0,6	27,81	0,5	34,56	0,6	34,98	0,6
13	EINMALIGE UND UNREGELMAESSIGE UEBERTRAGUNGEN 6).....	177,24	3,5	186,20	3,6	197,00	3,6	201,18	3,4
	DARUNTER:								
14	VOM STAAT.....	61,70	1,2	63,01	1,2	72,34	1,3	65,43	1,1
15	VON PRIVATEN HAUSHALTEN.....	94,45	1,9	104,72	2,0	99,71	1,8	116,14	1,9
16	HAUSHALTSBRUTTOEINKOMMEN.....	5 092,92	100	5 244,00	100	5 534,45	100	5 962,41	100
	ABZUEGLICH:								
17	EINKOMMEN- UND VERMOEGENSTEUERN.....	482,32	9,5	502,47	9,6	452,75	8,2	552,08	9,3
18	PFLICHTBEITRAEGE ZUR SOZIALVERSICHERUNG, ARBEITSFOERDERUNG...	704,42	13,8	727,61	13,9	760,46	13,7	829,68	13,9
19	HAUSHALTSNETTOEINKOMMEN.....	3 906,18	76,7	4 013,92	76,5	4 321,23	78,1	4 580,65	76,8
	ZUZUEGLICH:								
20	SONSTIGE EINNAHMEN 7).....	236,51	-	231,74	-	264,42	-	323,99	-
	DARUNTER:								
21	VERMOEGENSUEBERTRAGUNGEN 8).....	120,64	-	120,58	-	112,22	-	130,12	-
	DARUNTER:								
22	VOM STAAT 4).....	30,39	-	37,60	-	36,86	-	31,70	-
23	VON PRIVATEN HAUSHALTEN.....	70,48	-	58,73	-	60,56	-	89,55	-
24	AUSGABEFAEHIGE EINKOMMEN UND EINNAHMEN.....	4 142,69	100	4 245,66	100	4 585,66	100	4 904,63	100
25	AUSGABEN FUER DEN PRIVATEN VERBRAUCH.....	3 309,06	79,9	3 324,85	78,3	3 452,39	75,3	3 773,13	76,9
26	UEBRIGE AUSGABEN 9).....	404,78	9,8	442,77	10,4	474,51	10,3	500,97	10,2
27	ZINSEN.....	126,74	3,1	144,01	3,4	173,72	3,8	177,41	3,6
28	STEUERN (OHNE EINKOMMEN- UND VERMOEGENSTEUERN).....	20,73	0,5	21,38	0,5	21,89	0,5	23,69	0,5
29	DAR. KRAFTFAHRZEUGSTEUER.....	19,52	0,5	19,99	0,5	20,21	0,4	21,51	0,4
30	FREIWILLIGE BEITRAEGE ZUR GESETZLICHEN KRANKENVERSICHERUNG.....	15,45	0,4	18,55	0,4	18,55	0,4	24,77	0,5
31	FREIWILLIGE BEITRAEGE ZUR GESETZLICHEN RENTENVERSICHERUNG 10).....	5,80	0,1	6,71	0,2	5,36	0,1	5,38	0,1
32	PRAEMIEN FUER PRIVATE KRANKENVERSICHERUNG.....	6,49	0,2	6,51	0,2	7,41	0,2	8,20	0,2
33	PRAEMIEN FUER KRAFTFAHRZEUGVERSICHERUNG 11).....	52,30	1,3	58,30	1,4	54,22	1,2	58,62	1,2
34	PRAEMIEN FUER SONSTIGE SCHADEN- UND UNFALLVERSICHERUNG.....	44,60	1,1	48,07	1,1	50,08	1,1	51,99	1,1
35	BEITRAEGE AN ORGANISATIONEN OHNE ERWERBSZWECK.....	28,16	0,7	29,32	0,7	29,97	0,7	31,36	0,6
36	GELDSPENDEN, UEBERTRAGUNGEN AN ANDERE PRIVATE HAUSHALTE UND SONSTIGE AUSGABEN 12).....	104,51	2,5	109,91	2,6	113,32	2,5	119,55	2,4
37	VERAENDERUNG (+/-) DER VERMOEGENS- UND FINANZKONTEN 13).....	+428,85	+10,4	+478,04	+11,3	+658,76	+14,4	+630,53	+12,9
38	BILDUNG (+) BZW. VERMINDERUNG (-) VON SACHVERMOEGEN.....	+275,67	+6,7	+264,75	+6,2	+391,18	+8,5	+184,54	+3,8
39	BILDUNG (+) BZW. VERMINDERUNG (-) VON GELDVERMOEGEN.....	+257,59	+6,2	+152,39	+3,6	+395,66	+8,6	+413,74	+8,4
40	KREDITRUECKZAHLUNG (+) BZW. KREDITAUFNAHME (-).....	-104,41	-2,5	+60,90	+1,4	-128,09	-2,8	+32,24	+0,7

1) URLAUBS-, WEIHNACHTSGELD, PRAEMIEN, TANTIEMEN, JEDOCH KEIN UEBERSTUNDENENTGELT. - 2) Z.B. ENTGELTE FUER HAUSHALTSBUCHFUEHRUNG, AUSGABEN FUER DEN UNTERHALT VON GRUNDSTUECKEN UND GEBAEUDEN) SOWIE EINNAHMEN AUS GELDVERMOEGEN (DIVIDENDEN, ZINSEN ETC.). - STREIKUNTERSTUETZUNGEN, LAUFENDE UEBERTRAGUNGEN AUS PRIVATER KRANKEN- UND SCHADENVERSICHERUNG UND VON ANDEREN PRIVATEN HAUSHALTEN. WAREN (Z.B. PKW), EINMALIGE UND UNREGELMAESSIGE UEBERTRAGUNGEN VON 2000 DM UND MEHR JE EINZELFALL, ERSTATTUNG FUER GESCHAEFTLICHE EINNAHMEN AUS VERMOEGENSMINDERUNG UND KREDITAUFNAHME. - 8) EINMALIGE UND UNREGELMAESSIGE UEBERTRAGUNGEN VON 2000 DM UND MEHR JE ALTERS- UND STERBEKASSEN. - 11) KFZ-HAFTPFLICHT-, KASKO-, INSASSENVERSICHERUNG. - 12) GELDSTRAFEN, SPIELEINSAETZE, AUSGABEN FUER AUS VERMOEGENSMINDERUNG UND KREDITAUFNAHME, JEDOCH OHNE WERTVERAENDERUNG VORHANDENEN SACH- UND GELDVERMOEGENS.

BUNDESGBIET  
HALT UND MONAT

TYP 2

1992		1993		1. HJ. 1993		2. HJ. 1993		1. VJ. 1993		2. VJ. 1993		3. VJ. 1993		4. VJ. 1993		LFD. NR.
HALTE (ANZAHL)																
393		368		364		372		361		366		373		370		
DM	0/0	DM	0/0	DM	0/0	DM	0/0	DM	0/0	DM	0/0	DM	0/0	DM	0/0	
5043,80	81,7	5 113,02	81,9	4 806,54	81,0	5 412,77	82,6	4 690,86	80,4	4 920,43	81,5	4 985,69	82,1	5 843,70	83,1	1
4971,83	80,5	5 066,63	81,1	4 764,74	80,3	5 361,88	81,8	4 649,87	79,7	4 877,83	80,8	4 928,33	81,1	5 799,34	82,5	2
523,31	8,5	506,13	8,1	239,36	4,0	767,05	11,7	180,00	3,1	297,81	4,9	332,07	5,5	1 205,94	17,1	3
37,68	0,6	37,50	0,6	37,28	0,6	37,71	0,6	37,15	0,6	37,40	0,6	36,80	0,6	38,63	0,5	4
71,97	1,2	46,40	0,7	41,80	0,7	50,89	0,8	40,98	0,7	42,61	0,7	57,36	0,9	44,36	0,6	5
203,38	3,3	201,69	3,2	170,30	2,9	232,39	3,5	155,96	2,7	184,42	3,1	205,03	3,4	259,99	3,7	6
423,36	6,9	463,40	7,4	488,61	8,2	438,75	6,7	520,43	8,9	457,29	7,6	451,30	7,4	426,08	6,1	7
502,26	8,1	468,07	7,5	468,12	7,9	468,03	7,1	464,32	8,0	471,87	7,8	432,92	7,1	503,45	7,2	8
263,93	4,3	258,14	4,1	262,17	4,4	254,20	3,9	270,58	4,6	253,89	4,2	249,63	4,1	258,81	3,7	9
1,47	0,0	1,99	0,0	2,20	0,0	1,79	0,0	2,45	0,0	1,95	0,0	1,59	0,0	1,99	0,0	10
254,53	4,1	234,34	3,8	237,45	4,0	231,29	3,5	242,76	4,2	232,21	3,8	231,56	3,8	231,03	3,3	11
32,16	0,5	30,38	0,5	32,25	0,5	28,56	0,4	34,61	0,6	29,93	0,5	31,57	0,5	25,52	0,4	12
206,17	3,3	179,55	2,9	173,71	2,9	185,27	2,8	159,13	2,7	188,06	3,1	151,73	2,5	219,12	3,1	13
70,12	1,1	54,38	0,9	67,06	1,1	41,98	0,6	60,60	1,0	73,41	1,2	49,44	0,8	34,44	0,5	14
112,59	1,8	103,79	1,7	83,46	1,4	123,66	1,9	71,82	1,2	94,92	1,6	82,56	1,4	165,14	2,3	15
6172,80	100	6 246,19	100	5 933,58	100	6 551,93	100	5 831,57	100	6 034,01	100	6 074,94	100	7 033,22	100	16
548,71	8,9	513,86	8,2	441,77	7,4	584,37	8,9	412,67	7,1	470,42	7,8	479,47	7,9	690,21	9,8	17
854,74	13,8	881,92	14,1	827,39	13,9	935,24	14,3	808,97	13,9	845,53	14,0	866,87	14,3	1 004,22	14,3	18
4769,35	77,3	4 850,41	77,7	4 664,42	78,6	5 032,32	76,8	4 609,94	79,1	4 718,06	78,2	4 728,60	77,8	5 338,78	75,9	19
374,10	-	346,39	-	397,49	-	296,42	-	249,13	-	543,56	-	259,98	-	333,18	-	20
179,43	-	177,98	-	192,37	-	163,91	-	115,81	-	267,74	-	161,40	-	166,44	-	21
35,52	-	38,68	-	51,87	-	25,77	-	33,72	-	69,74	-	40,47	-	10,93	-	22
123,10	-	117,58	-	120,99	-	114,24	-	66,09	-	175,04	-	109,29	-	119,24	-	23
5143,44	100	5 196,81	100	5 061,91	100	5 328,74	100	4 859,07	100	5 261,61	100	4 988,58	100	5 671,96	100	24
3976,24	77,3	3 986,62	76,7	3 899,54	77,0	4 071,79	76,4	3 702,57	76,2	4 093,46	77,8	4 000,33	80,2	4 143,89	73,1	25
527,77	10,3	551,10	10,6	575,57	11,4	527,17	9,9	610,15	12,6	541,51	10,3	511,47	10,3	543,01	9,6	26
175,55	3,4	191,80	3,7	188,29	3,7	195,22	3,7	187,70	3,9	188,88	3,6	187,16	3,8	203,36	3,6	27
25,92	0,5	25,55	0,5	29,06	0,6	22,11	0,4	28,44	0,6	29,68	0,6	22,91	0,5	21,29	0,4	28
24,41	0,5	24,21	0,5	27,18	0,5	21,31	0,4	26,38	0,5	27,97	0,5	22,11	0,4	20,50	0,4	29
39,08	0,8	40,30	0,8	41,39	0,8	39,24	0,7	41,24	0,8	41,53	0,8	38,77	0,8	39,71	0,7	30
3,34	0,1	6,27	0,1	5,59	0,1	6,94	0,1	4,85	0,1	6,32	0,1	7,35	0,1	6,53	0,1	31
7,97	0,2	7,19	0,1	7,34	0,2	6,49	0,1	8,33	0,2	7,49	0,1	6,69	0,1	6,28	0,1	32
62,52	1,2	65,81	1,3	81,32	1,6	50,63	1,0	129,99	2,7	33,41	0,6	63,55	1,3	37,60	0,7	33
56,55	1,1	57,06	1,1	61,52	1,2	52,70	1,0	68,10	1,4	55,03	1,0	48,77	1,0	56,67	1,0	34
31,70	0,6	32,90	0,6	37,09	0,7	28,80	0,5	41,23	0,8	33,01	0,6	26,86	0,5	30,76	0,5	35
125,14	2,4	124,23	2,4	123,40	2,4	125,04	2,3	100,26	2,1	146,18	2,8	109,42	2,2	140,80	2,5	36
+639,44	+12,4	+659,09	+12,7	+586,80	+11,6	+729,78	+13,7	+546,34	+11,2	+626,63	+11,9	+476,78	+9,6	+985,07	+17,4	37
+65,47	+1,3	+489,88	+9,4	+239,54	+4,7	+734,71	+13,8	+243,80	+5,0	+235,35	+4,5	+365,82	+7,3	+1 106,93	+19,5	38
+457,07	+8,9	+323,37	+6,2	+222,52	+4,4	+422,01	+7,9	+141,94	+2,9	+301,86	+5,7	+82,13	+1,6	+764,95	+13,5	39
+116,90	+2,3	-154,16	-3,0	+124,74	+2,5	-426,94	-8,0	+160,61	+3,3	+89,42	+1,7	+28,83	+0,6	-886,81	-15,6	40

GEFÄHRLICHKEITSLAUFSTUFEN U. AE. - 3) EINKÜNFEN AUS VERMIETUNG UND VERPACHTUNG, MIETWERT DER EIGENTUMERWONNUNG (VERRINGERT UM DIE 4) UEBERTRAGUNGEN DER SOZIALVERSICHERUNG U. DER GEBIETSKOERPERSCHEFTEN, OEFFENTLICHE PENSIONEN. - 5) WERKSPENSIONEN / -RENTEN, 6) EINMALIGE UEBERTRAGUNGEN VON UNTER 2000 DM JE EINZELFALL. - 7) EINKÜNFEN AUS DEM VERKAUF IM HAUSHALT ERZEUGTER ODER GEBRAUCHTER ZWECHE, RUECKVERGUEUTUNGEN AUF WARENKAUEUF (Z.B. FLASCHENPFAND), RUECKVERGUEUTUNG VON ZUVIEL BEZAHLTEN ENERGIEKOSTEN, JEDOCH KEINE EINZELFALL. - 8) OHNE AUSGABEN FUER VERMOEGENSBILDUNG UND KREDITRUECKZAHLUNG. - 10) AUCH FREIWILLIGE BEITRAEGE FUER PENSIONS-, GESCHAEFTLICHE ZWECHE, PACHTEN FUER GAERTEN. - 13) AUSGABEN FUER VERMOEGENSBILDUNG UND KREDITRUECKZAHLUNG, ABZUEGLICH EINKÜNFEN

LFD. NR.	ART DER EINKAMMEN UND AUSGABEN	JANUAR		FEBRUAR		MAERZ		APRIL		ERFASSTE HAUS
		350		358		374		374		
		DM	O/O	DM	O/O	DM	O/O	DM	O/O	
1	BRUTTOEINKOMMEN AUS UNSELBSTAENDIGER ARBEIT.....	4 798,76	79,4	4 611,12	81,8	4 666,20	80,2	4 871,97	80,5	
2	EINKOMMEN DER BEZUGSPERSON.....	4 759,08	78,7	4 567,22	81,0	4 626,80	79,5	4 822,72	79,6	
3	DARUNTER:									
4	UNREGELMAESSIGE ZAHLUNGEN 1).....	255,28	4,2	147,64	2,6	140,52	2,4	245,02	4,0	
4	VERMOEGENSWIRKSAME LEISTUNG DES ARBEITGEBERS.....	36,67	0,6	37,30	0,7	37,47	0,6	37,83	0,6	
5	EINKOMMEN DER UEBRIGEN HAUSHALTSMITGLIEDER .....	39,69	0,7	43,90	0,8	39,41	0,7	49,25	0,8	
6	BRUTTOEINKOMMEN AUS SELBSTAENDIGER TAETIGKEIT 2).....	171,96	2,8	146,44	2,6	150,12	2,6	201,04	3,3	
7	BRUTTOEINKOMMEN AUS VERMOEGEN 3).....	639,28	10,6	448,24	8,0	478,31	8,2	481,76	8,0	
8	EINKAMMEN AUS UEBERTRAGUNGEN UND UNTERVERMIETUNG.....	434,70	7,2	430,88	7,6	524,04	9,0	500,17	8,3	
9	LAUFENDE UEBERTRAGUNGEN VOM STAAT 4).....	262,95	4,4	260,64	4,6	287,22	4,9	253,02	4,2	
10	DARUNTER:									
11	RENTEN DER GESETZLICHEN RENTEN- UND UNFALLVERSICHERUNG.....	4,19	0,1	1,14	0,0	2,09	0,0	1,88	0,0	
11	UEBERTRAGUNGEN DER GEBIETSKOERPERSCHAFTEN.....	237,55	3,9	233,07	4,1	256,93	4,4	223,78	3,7	
12	SONSTIGE LAUFENDE UEBERTRAGUNGEN 5), UNTERMIETE.....	36,87	0,6	34,63	0,6	32,48	0,6	29,86	0,5	
13	EINMALIGE UND UNREGELMAESSIGE UEBERTRAGUNGEN 6).....	134,88	2,2	135,62	2,4	204,34	3,5	217,29	3,6	
14	DARUNTER:									
14	VOM STAAT.....	33,61	0,6	45,35	0,8	100,46	1,7	84,74	1,4	
15	VON PRIVATEN HAUSHALTEN.....	69,92	1,2	69,79	1,2	75,54	1,3	113,84	1,9	
16	HAUSHALTSBRUTTOEINKOMMEN.....	6 044,71	100	5 636,68	100	5 818,67	100	6 054,94	100	
17	ABZUEGLICH:									
17	EINKOMMEN- UND VERMOEGENSTEUERN.....	440,37	7,3	391,40	6,9	407,12	7,0	462,18	7,6	
18	PFLICHTBEITRAEGE ZUR SOZIALVERSICHERUNG, ARBEITSFOERDERUNG...	830,43	13,7	792,82	14,1	804,33	13,8	838,70	13,9	
19	HAUSHALTSNETTOEINKOMMEN.....	4 773,91	79,0	4 452,47	79,0	4 607,22	79,2	4 754,06	78,5	
20	ZUZUEGLICH:									
20	SONSTIGE EINKAMMEN 7).....	318,62	-	195,94	-	235,01	-	479,72	-	
21	DARUNTER:									
21	VERMOEGENSUEBERTRAGUNGEN 8).....	132,57	-	75,34	-	138,88	-	341,31	-	
22	DARUNTER:									
22	VOM STAAT 4).....	43,72	-	22,26	-	35,35	-	62,64	-	
23	VON PRIVATEN HAUSHALTEN.....	57,60	-	53,07	-	86,50	-	246,17	-	
24	AUSGABEFAEHIGE EINKOMMEN UND EINKAMMEN.....	5 092,53	100	4 648,42	100	4 842,23	100	5 233,78	100	
25	AUSGABEN FUER DEN PRIVATEN VERBRAUCH.....	3 759,18	73,8	3 461,55	74,5	3 880,31	80,1	3 995,55	76,3	
26	UEBRIGE AUSGABEN 9).....	837,79	16,5	507,15	10,9	495,71	10,2	631,69	12,1	
27	ZINSEN.....	210,80	4,1	167,94	3,6	185,00	3,8	196,31	3,8	
28	STEUERN (OHNE EINKOMMEN- UND VERMOEGENSTEUERN).....	25,65	0,5	33,34	0,7	26,35	0,5	34,84	0,7	
29	DAR. KRAFTFAHRZEUGSTEUER.....	25,06	0,5	31,30	0,7	22,90	0,5	32,61	0,6	
30	FREIWILLIGE BEITRAEGE ZUR GESETZLICHEN KRANKENVERSICHERUNG.....	39,40	0,8	42,17	0,9	42,07	0,9	39,77	0,8	
31	FREIWILLIGE BEITRAEGE ZUR GESETZLICHEN RENTENVERSICHERUNG 10).....	4,72	0,1	4,69	0,1	5,14	0,1	7,14	0,1	
32	PRAMIIEN FUER PRIVATE KRANKENVERSICHERUNG.....	11,70	0,2	5,85	0,1	7,54	0,2	7,56	0,1	
33	PRAMIIEN FUER KRAFTFAHRZEUGVERSICHERUNG 11).....	304,87	6,0	66,48	1,4	27,14	0,6	40,56	0,8	
34	PRAMIIEN FUER SONSTIGE SCHADEN- UND UNFALLVERSICHERUNG.....	94,40	1,9	53,35	1,1	57,61	1,2	54,73	1,0	
35	BEITRAEGE AN ORGANISATIONEN OHNE ERWERBSZWECK.....	44,80	0,9	42,76	0,9	36,43	0,8	36,75	0,7	
36	GELDSPENDEN, UEBERTRAGUNGEN AN ANDERE PRIVATE HAUSHALTE UND SONSTIGE AUSGABEN 12).....	101,44	2,0	90,58	1,9	108,43	2,2	214,02	4,1	
37	VERAENDERUNG (+/-) DER VERMOEGENS- UND FINANZKONTEN 13).....	+495,56	+9,7	+679,71	+14,6	+466,21	+9,6	+606,54	+11,6	
38	BILDUNG (+) BZW. VERMINDERUNG (-) VON SACHVERMOEGEN.....	+145,33	+2,9	+482,38	+10,4	+107,57	+2,2	+104,37	+2,0	
39	BILDUNG (+) BZW. VERMINDERUNG (-) VON GELDVERMOEGEN.....	+146,89	+2,9	+60,48	+1,3	+215,27	+4,4	+218,18	+4,2	
40	KREDITRUECKZAHLUNG (+) BZW. KREDITAUFNAHME (-).....	+203,34	+4,0	+136,85	+2,9	+143,37	+3,0	+283,99	+5,4	

1) URLAUS-, WEIHNACHTSGELD, PRAMIIEN, TANTIEMEN, JEDOCH KEIN UEBERSTUNDENENTGELT. - 2) Z.B. ENTGELTE FUER HAUSHALTSBUCHFUEHRUNG, AUSGABEN FUER DEN UNTERHALT VON GRUNDSTUECKEN UND GEBAEUDEN) SOWIE EINKAMMEN AUS GELDVERMOEGEN (DIVIDENDEN, ZINSEN ETC.). - STREIKUNTERSTUETZUNGEN, LAUFENDE UEBERTRAGUNGEN AUS PRIVATER KRANKEN- UND SCHADENVERSICHERUNG UND VON ANDEREN PRIVATEN HAUSHALTEN. WAREN (Z.B. PKW), EINMALIGE UND UNREGELMAESSIGE UEBERTRAGUNGEN VON 2000 DM UND MEHR JE EINZELFALL, ERSTATTUNG FUER GESCHAFTLICHE EINKAMMEN AUS VERMOEGENSMINDERUNG UND KREDITAUFNAHME. - 8) EINMALIGE UND UNREGELMAESSIGE UEBERTRAGUNGEN VON 2000 DM UND MEHR JE ALTERS- UND STERBEKASSEN. - 11) KFZ-HAFTPFLICHT-, KASKO-, INSASSENVERSICHERUNG. - 12) GELDSTRAFEN, SPIELEINSAETZE, AUSGABEN FUER AUS VERMOEGENSMINDERUNG UND KREDITAUFNAHME, JEDOCH OHNE WERTVERAENDERUNG VORHANDENEN SACH- UND GELDVERMOEGENS.

BUNDESGBIET  
HALT UND MONAT 1993

TYP 2

MAI		JUNI		JULI		AUGUST		SEPTEMBER		OKTOBER		NOVEMBER		DEZEMBER		LFD. NR.
HALTE (ANZAHL)																
364		361		370		370		380		367		374		369		
DM	0/0	DM	0/0	DM	0/0	DM	0/0	DM	0/0	DM	0/0	DM	0/0	DM	0/0	
4906,66	81,6	4 984,53	82,6	5 178,80	82,1	4 918,46	81,8	4 863,11	82,3	4 803,79	82,4	7 019,38	86,9	5 686,35	79,2	1
4865,46	80,9	4 947,38	82,0	5 112,72	81,1	4 865,85	80,9	4 809,63	81,4	4 765,96	81,8	6 960,82	86,2	5 649,89	78,7	2
282,31	4,7	368,13	6,1	520,65	8,3	270,39	4,5	208,50	3,5	177,52	3,0	2 373,94	29,4	1 044,97	14,6	3
37,43	0,6	36,93	0,6	37,24	0,6	36,02	0,6	37,14	0,6	37,04	0,6	36,80	0,5	42,07	0,6	4
41,20	0,7	37,15	0,6	66,08	1,0	52,61	0,9	53,48	0,9	37,83	0,6	58,56	0,7	36,46	0,5	5
158,91	2,6	192,93	3,2	239,23	3,8	202,92	3,4	173,78	2,9	207,49	3,6	246,16	3,0	326,23	4,5	6
453,68	7,5	435,57	7,2	439,17	7,0	467,17	7,8	447,67	7,6	421,68	7,2	386,76	4,8	470,31	6,6	7
496,25	8,2	417,97	6,9	447,83	7,1	423,89	7,1	427,21	7,2	393,51	6,8	421,25	5,2	696,09	9,7	8
266,99	4,4	241,56	4,0	244,08	3,9	246,64	4,1	257,95	4,4	232,87	4,0	282,77	3,5	260,31	3,6	9
1,93	0,0	2,04	0,0	0,84	0,0	1,99	0,0	1,93	0,0	2,00	0,0	1,96	0,0	1,99	0,0	10
250,30	4,2	222,71	3,7	222,93	3,5	228,43	3,8	243,00	4,1	213,78	3,7	252,10	3,1	226,82	3,2	11
27,00	0,4	32,95	0,5	31,33	0,5	29,66	0,5	33,66	0,6	26,98	0,5	23,34	0,3	26,28	0,4	12
202,25	3,4	143,45	2,4	172,41	2,7	147,60	2,5	135,60	2,3	133,66	2,3	115,13	1,4	409,51	5,7	13
85,60	1,4	49,38	0,8	56,50	0,9	52,35	0,9	39,75	0,7	45,79	0,8	26,21	0,3	31,51	0,4	14
100,09	1,7	70,10	1,2	96,42	1,5	75,55	1,3	75,90	1,3	66,27	1,1	66,90	0,8	363,04	5,1	15
6015,49	100	6 030,99	100	6 305,02	100	6 012,44	100	5 911,77	100	5 826,47	100	8 073,56	100	7 178,99	100	16
465,14	7,7	484,28	8,0	516,46	8,2	465,63	7,7	456,93	7,7	444,96	7,6	975,06	12,1	645,44	9,0	17
846,86	14,1	851,28	14,1	896,88	14,2	855,19	14,2	849,03	14,4	840,55	14,4	1 190,30	14,7	978,41	13,6	18
4703,50	78,2	4 695,44	77,9	4 891,68	77,6	4 691,61	78,0	4 605,82	77,9	4 540,97	77,9	5 908,20	73,2	5 555,14	77,4	19
722,80	-	428,96	-	327,76	-	235,74	-	217,59	-	280,69	-	334,12	-	384,43	-	20
184,63	-	275,32	-	221,68	-	159,70	-	104,38	-	87,68	-	154,55	-	256,82	-	21
108,06	-	38,48	-	64,93	-	31,81	-	25,09	-	12,75	-	6,41	-	13,71	-	22
46,15	-	231,30	-	145,95	-	127,88	-	55,49	-	47,68	-	127,78	-	181,76	-	23
5426,30	100	5 124,40	100	5 219,44	100	4 927,35	100	4 823,40	100	4 821,66	100	6 242,32	100	5 939,58	100	24
4338,22	79,9	3 948,12	77,0	4 379,87	83,9	3 873,60	78,6	3 754,16	77,8	3 873,59	80,3	4 032,37	64,6	4 525,75	76,2	25
474,86	8,8	515,30	10,1	639,75	12,3	450,22	9,1	446,21	9,3	535,64	11,1	431,67	6,9	663,19	11,2	26
165,57	3,1	204,67	4,0	216,82	4,2	161,40	3,3	183,35	3,8	227,04	4,7	160,81	2,6	222,94	3,8	27
28,95	0,5	25,07	0,5	27,21	0,5	24,01	0,5	17,66	0,4	20,62	0,4	15,63	0,3	27,71	0,5	28
26,85	0,5	24,29	0,5	26,95	0,5	22,51	0,5	17,02	0,4	19,38	0,4	14,88	0,2	27,31	0,5	29
43,28	0,8	41,59	0,8	39,21	0,8	38,93	0,8	38,18	0,8	37,76	0,8	41,43	0,7	39,91	0,7	30
5,83	0,1	5,96	0,1	5,76	0,1	5,88	0,1	10,33	0,2	5,62	0,1	7,02	0,1	6,93	0,1	31
6,67	0,1	8,24	0,2	8,75	0,2	5,73	0,1	5,62	0,1	7,90	0,2	5,62	0,1	5,33	0,1	32
31,34	0,6	28,08	0,5	141,81	2,7	30,66	0,6	19,37	0,4	36,21	0,8	15,84	0,3	61,23	1,0	33
49,59	0,3	60,82	1,2	55,42	1,1	47,70	1,0	43,34	0,9	60,30	1,3	48,15	0,8	61,70	1,0	34
33,83	0,6	28,31	0,6	28,95	0,6	28,29	0,6	23,43	0,5	27,47	0,6	33,24	0,5	31,52	0,5	35
109,80	2,0	112,56	2,2	115,83	2,2	107,62	2,2	104,94	2,2	112,71	2,3	104,12	1,7	205,92	3,5	36
+613,22	+11,3	+660,97	+12,9	+199,83	+3,8	+603,53	+12,2	+623,03	+12,9	+412,43	+8,6	+1 778,28	+28,5	+750,64	+12,6	37
+72,15	+1,3	+535,61	+10,5	+485,54	+9,3	+56,84	+1,2	+550,12	+11,4	+668,75	+13,9	+1 301,88	+20,9	+1 345,13	+22,6	38
+433,54	+8,0	+255,78	+5,0	+50,83	+1,0	+330,78	+6,7	-129,51	-2,7	+88,59	+1,8	+1 809,37	+29,0	+379,08	+6,4	39
+107,54	+2,0	-130,42	-2,5	-336,54	-6,4	+215,92	+4,4	+202,42	+4,2	-344,91	-7,2	-1 332,97	-21,4	-973,57	-16,4	40

GEFÄLLIGKEITSLEISTUNGEN U. AE. - 3) EINKÜMMEN AUS VERMIETUNG UND VERPACHTUNG, MIETWERT DER EIGENTUMERWOHNUNG (VERRINGERT UM DIE 4) ÜBERTRAGUNGEN DER SOZIALVERSICHERUNG U. DER GEBIETSKÖRPERSCHEFTEN, ÖFFENTLICHE PENSIONEN. - 5) WERKSPENSIONEN / -RENTEN, 6) EINMALIGE ÜBERTRAGUNGEN VON UNTER 2000 DM JE EINZELFALL. - 7) EINKÜMMEN AUS DEM VERKAUF IM HAUSHALT ERZEUGTER ODER GEBRAUCHTER ZWECHE, RUECKVERGÜETUNGEN AUF WARENKAUFE (Z.B. FLASCHENPFAND), RUECKVERGÜETUNG VON ZUVIEL BEZAHLTEN ENERGIEKOSTEN, JEDOCH KEINE EINZELFALL. - 9) OHNE AUSGABEN FUER VERMOEGENSBILDUNG UND KREDITRUECKZAHLUNG. - 10) AUCH FREIWILLIGE BEITRAEGE FUER PENSIONEN-, GESCHAEFTLICHE ZWECHE, PACHTEN FUER GAERTEN. - 13) AUSGABEN FUER VERMOEGENSBILDUNG UND KREDITRUECKZAHLUNG, ABZUEGLICH EINKÜMMEN

LFD. NR.	ART DER NACHWEISUNG	1988		1989		1990		1991	
		DM	0/0	DM	0/0	DM	0/0	DM	0/0
01	EINNAHMEN								
	DARUNTER:								
02	EINKOMMEN AUS ERWERBSTAETIGKEIT.....	4 341,15	X	4 464,63	X	4 711,10	X	5 060,47	X
03	EINNAHMEN AUS VERMOEGEN.....	392,16	X	425,11	X	462,84	X	518,53	X
04	EINNAHMEN AUS LAUFENDEN UEBERTRAGUNGEN.....	227,14	X	221,51	X	232,36	X	253,26	X
05	EINNAHMEN AUS EINMALIGEN U. UNREGELM. UEBERTRAGUNGEN.....	237,88	X	306,78	X	309,21	X	331,30	X
06	EINNAHMEN AUS UNTERVERMIETUNG UND AUS DEM VERKAUF V. WAREN..	72,55	X	62,62	X	104,84	X	136,80	X
11	AUSGABEN FUER DEN PRIVATEN VERBRAUCH.....	3 309,06	100	3 324,85	100	3 452,39	100	3 773,13	100
	DAVON:								
12	NAHRUNGSMITTEL, GETRAENKE, TABAKWAREN.....	767,37	23,2	792,72	23,8	830,52	24,1	880,59	23,3
13	FLEISCH, FLEISCHERZEUGNISSE, FISCHE, FISCHERZEUGNISSE.....	153,92	4,7	155,22	4,7	164,52	4,8	170,90	4,5
14	MILCH, MILCHERZEUGNISSE, EIER, SPEISEFETTE UND -OLE.....	99,18	3,0	102,88	3,1	103,18	3,0	105,73	2,8
15	OBST, OBSTERZEUGNISSE.....	36,27	1,1	36,07	1,1	39,56	1,1	43,84	1,2
16	KARTOFFELN, GEMUESE, KARTOFFEL- UND GEMUESEERZEUGNISSE.....	42,92	1,3	44,59	1,3	46,98	1,4	51,68	1,4
17	BROT UND ANDERE BACKWAREN.....	76,39	2,3	78,61	2,4	82,31	2,4	88,14	2,3
18	ZUCKER, SUESSWAREN, MARMELADE.....	50,50	1,5	51,78	1,6	54,07	1,6	56,48	1,5
19	ANDERE NAHRUNGSMITTEL.....	56,85	1,7	57,59	1,7	62,66	1,8	66,98	1,8
20	GETRAENKE, TABAKWAREN.....	138,36	4,2	146,89	4,4	149,38	4,3	159,46	4,2
21	VERZEHR VON SPEISEN UND GETRAENKEN IN KANTINEN, GAST- STAETTEN U. AE.....	112,99	3,4	119,10	3,6	127,26	3,7	137,37	3,6
22	BEKLEIDUNG, SCHUHE.....	271,61	8,2	267,41	8,0	281,11	8,1	302,30	8,0
23	HERREN- OBERBEKLEIDUNG.....	32,54	1,0	36,12	1,1	33,33	1,0	35,70	0,9
24	DAMEN- OBERBEKLEIDUNG.....	62,09	1,3	54,22	1,6	58,16	1,7	63,20	1,7
25	KNABEN- OBERBEKLEIDUNG.....	16,89	0,5	17,22	0,5	16,45	0,5	19,10	0,5
26	MAECHCHEN- OBERBEKLEIDUNG.....	19,18	0,6	18,24	0,5	20,07	0,6	22,19	0,6
27	SPORTBEKLEIDUNG.....	17,08	0,5	16,35	0,5	18,38	0,5	19,53	0,5
28	HERREN-, DAMEN- UND KINDERWASCH- , SAEUGLINGSBEKLEIDUNG.....	38,51	1,2	39,56	1,2	44,17	1,3	47,97	1,3
29	STRUMPFWAREN, KOPFBEDECKUNGEN, BEKLEIDUNGSZUBEHOER UND -STOFFE, KURZWAREN.....	27,81	0,8	26,91	0,8	28,65	0,8	29,46	0,8
30	SCHUHE.....	54,82	1,7	56,24	1,7	59,48	1,7	62,72	1,7
31	FREMDE AENDERUNGEN UND REPARATUREN AN BEKLEIDUNG UND SCHUHEN, MIETEN FUER BEKLEIDUNG UND SCHUHE.....	2,69	0,1	2,56	0,1	2,43	0,1	2,43	0,1
32	WOHNUNGSMIETEN, ENERGIE.....	853,61	25,8	875,41	26,3	927,16	26,9	994,32	26,4
33	WOHNUNGSMIETEN.....	665,95	20,1	696,29	20,9	744,40	21,6	791,51	21,0
34	ENERGIE.....	187,66	5,7	179,12	5,4	182,76	5,3	202,81	5,4
35	MOEBEL, HAUSHALTSGERAETE UND ANDERE GUETER FUER DIE HAUS- HALTSFUEHRUNG.....	276,29	8,3	287,67	8,7	248,32	7,2	284,64	7,5
36	MOEBEL.....	92,71	2,8	106,53	3,2	82,19	2,4	92,44	2,4
37	BODENBELAEGE, HEIMTEXTILIEN, HAUSHALTSWASCH- .....	30,88	0,9	34,34	1,0	32,69	0,9	39,80	1,1
38	HEIZ- U. KOCHGERAETE, ANDERE ELEKTRISCHE HAUSHALTSGERAETE....	39,49	1,2	39,36	1,2	32,81	1,0	41,87	1,1
39	GESCHIRR UND ANDERE GEBRAUCHSGUETER FUER DIE HAUSHALT- FUEHRUNG.....	36,45	1,1	37,14	1,1	34,33	1,0	39,54	1,0
40	VERBRAUCHSGUETER FUER DIE HAUSHALTSFUEHRUNG.....	34,48	1,0	35,00	1,1	34,06	1,0	36,27	1,0
41	Dienstleistungen fuer die Haushaltsfuehrung, fremde Repa- raturen und Installationen von Gebrauchsgueteren fuer die Haushaltsfuehrung.....	11,52	0,3	11,82	0,4	10,17	0,3	11,52	0,3
42	TAPETEN, ANSTRICHFARBEN, BAUSTOFFE, fremde Reparaturen an der Wohnung.....	30,77	0,9	23,47	0,7	21,48	0,6	23,21	0,6

ANMERKUNG: DIE ZUORDNUNG EINZELNER EINNAHME- UND AUSGABEARTEN JE ZEILE IST AUS DEM ANHANG "SYSTEMATIK DER EINNAHMEN UND AUSGABEN

BUNDESGBEIT  
JE HAUSHALT UND MONAT  
TYP 2

1992		1993		1. HJ. 1993		2. HJ. 1993		1. VJ. 1993		2. VJ. 1993		3. VJ. 1993		4. VJ. 1993		LFD. NR.
DM	O/O	DM	O/O	DM	O/O	DM	O/O	DM	O/O	DM	O/O	DM	O/O	DM	O/O	
5247,18	X	5 314,71	X	4 976,85	X	5 645,16	X	4 846,82	X	5 104,86	X	5 190,71	X	6 103,69	X	02
511,70	X	530,47	X	547,72	X	513,61	X	580,62	X	515,33	X	511,75	X	515,48	X	03
295,52	X	288,40	X	294,17	X	282,76	X	304,85	X	283,65	X	281,20	X	284,33	X	04
385,60	X	357,53	X	366,07	X	349,18	X	274,95	X	455,79	X	313,13	X	385,56	X	05
126,25	X	108,11	X	144,69	X	72,32	X	78,04	X	210,31	X	42,95	X	101,96	X	06
3976,24	100	3 986,62	100	3 899,54	100	4 071,79	100	3 702,57	100	4 093,46	100	4 000,33	100	4 143,89	100	11
892,51	22,4	876,33	22,0	855,20	21,9	896,99	22,0	797,13	21,5	912,38	22,3	915,41	22,9	878,40	21,2	12
166,63	4,2	158,25	4,0	156,44	4,0	160,02	3,9	156,45	4,2	156,44	3,8	149,41	3,7	170,72	4,1	13
109,15	2,7	106,56	2,7	106,49	2,7	106,63	2,6	105,76	2,9	107,21	2,6	104,49	2,6	108,79	2,6	14
39,85	1,0	35,93	0,9	35,29	0,9	36,56	0,9	33,04	0,9	37,50	0,9	35,24	0,9	37,88	0,9	15
47,39	1,2	46,76	1,2	50,86	1,3	42,76	1,1	46,77	1,3	54,88	1,3	40,23	1,0	45,31	1,1	16
89,18	2,2	91,84	2,3	87,19	2,2	96,40	2,4	86,67	2,3	87,69	2,1	94,10	2,4	98,71	2,4	17
59,17	1,5	58,49	1,5	56,00	1,4	60,93	1,5	49,43	1,3	62,48	1,5	62,01	1,6	59,84	1,4	18
71,67	1,8	75,85	1,9	73,60	1,9	78,04	1,9	71,45	1,9	75,72	1,8	77,39	1,9	78,70	1,9	19
168,04	4,2	164,65	4,1	160,84	4,1	168,37	4,1	148,01	4,0	173,48	4,2	166,86	4,2	169,89	4,1	20
141,43	3,6	137,99	3,5	128,49	3,3	147,29	3,6	99,55	2,7	156,98	3,8	185,66	4,6	108,56	2,6	21
307,23	7,7	308,85	7,7	298,57	7,7	318,90	7,8	293,96	7,9	303,11	7,4	294,73	7,4	343,29	8,3	22
36,20	0,9	36,86	0,9	32,83	0,8	40,81	1,0	37,44	1,0	28,29	0,7	32,19	0,8	49,50	1,2	23
63,60	1,6	59,27	1,5	54,23	1,4	64,20	1,6	57,91	1,6	50,60	1,2	53,33	1,3	75,16	1,8	24
18,55	0,5	21,99	0,6	17,38	0,4	26,50	0,7	21,51	0,6	13,33	0,3	25,25	0,6	27,77	0,7	25
22,48	0,6	24,97	0,6	21,54	0,6	28,32	0,7	27,09	0,7	16,07	0,4	27,47	0,7	29,18	0,7	26
18,50	0,5	18,42	0,5	22,02	0,6	14,91	0,4	13,30	0,4	30,60	0,7	16,15	0,4	13,65	0,3	27
52,52	1,3	53,47	1,3	57,37	1,5	49,65	1,2	48,33	1,3	66,26	1,6	52,15	1,3	47,13	1,1	28
30,41	0,8	29,60	0,7	28,25	0,7	30,92	0,8	31,14	0,8	25,41	0,6	25,31	0,6	36,57	0,9	29
62,70	1,6	62,24	1,6	62,80	1,6	61,69	1,5	55,34	1,5	70,14	1,7	61,22	1,5	62,16	1,5	30
2,27	0,1	2,03	0,1	2,15	0,1	1,91	0,0	1,90	0,1	2,40	0,1	1,65	0,0	2,16	0,1	31
1040,02	26,2	1 069,98	26,8	1 067,42	27,4	1 072,48	26,3	1 067,30	28,8	1 067,54	26,1	1 091,42	27,3	1 053,37	25,4	32
832,30	20,9	868,71	21,8	870,25	22,3	867,21	21,3	869,10	23,5	871,38	21,3	869,37	21,7	865,02	20,9	33
207,72	5,2	201,27	5,0	197,17	5,1	205,28	5,0	198,20	5,4	196,16	4,8	222,05	5,6	188,35	4,5	34
298,77	7,5	324,83	8,1	328,63	8,4	321,12	7,9	394,52	10,7	263,75	6,4	259,10	6,5	383,70	9,3	35
91,06	2,3	120,96	3,0	137,45	3,5	104,83	2,6	186,13	5,0	89,52	2,2	75,30	1,9	134,63	3,2	36
39,69	1,0	44,78	1,1	41,55	1,1	47,94	1,2	46,47	1,3	36,71	0,9	39,19	1,0	56,77	1,4	37
46,86	1,2	51,64	1,3	46,79	1,2	56,38	1,4	51,03	1,4	42,61	1,0	43,28	1,1	69,60	1,7	38
45,08	1,1	42,42	1,1	37,89	1,0	46,85	1,2	44,45	1,2	31,42	0,8	40,36	1,0	53,41	1,3	39
37,78	1,0	37,97	1,0	35,73	0,9	40,15	1,0	37,49	1,0	34,00	0,8	37,22	0,9	43,12	1,0	40
11,61	0,3	9,86	0,2	10,31	0,3	9,41	0,2	9,33	0,3	11,27	0,3	9,22	0,2	9,61	0,2	41
26,68	0,7	17,21	0,4	18,91	0,5	15,54	0,4	19,62	0,5	18,22	0,4	14,53	0,4	16,56	0,4	42

PRIVATER HAUSHALTE" ERSICHTLICH.

FRUEHERES  
7 EINNAHMEN UND AUSGABEN  
HAUSHALTS

LFD. NR.	ART DER NACHWEISUNG	1988		1989		1990		1991	
		DM	0/0	DM	0/0	DM	0/0	DM	0/0
43	GUETER FUER DIE GESUNDHEITS- UND KOERPERPFLEGE.....	102,76	3,1	110,83	3,3	127,23	3,7	141,55	3,8
44	VERBRAUCHSGUETER FUER DIE GESUNDHEITSPFLEGE.....	12,83	0,4	14,06	0,4	15,27	0,4	15,74	0,4
45	GEBRAUCHSGUETER FUER DIE GESUNDHEITSPFLEGE.....	7,06	0,2	5,69	0,2	7,49	0,2	12,75	0,3
	Dienstleistungen von Aerzten und anderen medizinischen Fachkraeften, fremde Reparaturen an Gebrauchsgueteren								
46	FUER DIE GESUNDHEITSPFLEGE.....	10,15	0,3	15,68	0,5	28,27	0,8	32,62	0,9
	Dienstleistungen der Krankenhaeuser, Sanatorien, Pflege- heime u. ae.....	2,09	0,1	2,63	0,1	1,06	0,0	1,22	0,0
47	VERBRAUCHSGUETER FUER DIE KOERPERPFLEGE.....	45,92	1,4	46,36	1,4	48,91	1,4	51,23	1,4
48	GEBRAUCHSGUETER FUER DIE KOERPERPFLEGE.....	3,06	0,1	3,27	0,1	3,08	0,1	3,39	0,1
49	Dienstleistungen fuer die Koerperpflege, fremde Repara- turen an Gebrauchsgueteren fuer die Koerperpflege.....	21,65	0,7	23,14	0,7	23,13	0,7	24,60	0,7
50									
51	GUETER FUER VERKEHR UND NACHRICHTENUEBERMITTLUNG.....	575,12	17,4	515,77	15,5	550,38	15,9	653,11	17,3
52	KRAFTFAHRZEUGE UND FAHRRADER.....	281,44	8,5	205,83	6,2	236,12	6,8	313,59	8,3
53	GEBRAUCHSGUETER FUER KRAFTFAHRZEUGE UND FAHRRADER.....	22,48	0,7	25,64	0,8	25,40	0,7	29,51	0,8
54	KRAFTSTOFFE.....	98,08	3,0	110,08	3,3	116,05	3,4	127,11	3,4
55	VERBRAUCHSGUETER FUER KRAFTFAHRZEUGE UND FAHRRADER.....	2,92	0,1	2,88	0,1	3,07	0,1	2,97	0,1
	Fremde Reparaturen an Kraftfahrzeugen und Fahrraederen, andere Dienstleistungen fuer Kraftfahrzeuge und Fahr- raeder.....	82,76	2,5	81,99	2,5	82,45	2,4	87,04	2,3
56	Fremde Verkehrsleistungen (ohne Pauschalreisen).....	26,82	0,8	28,31	0,9	27,12	0,8	29,97	0,8
57	NACHRICHTENUEBERMITTLUNG.....	60,62	1,8	61,03	1,8	60,17	1,7	62,91	1,7
58									
59	GUETER FUER BILDUNG, UNTERHALTUNG, FREIZEIT.....	342,90	10,4	354,11	10,7	366,40	10,6	388,08	10,3
	Fernsehempfangs-, Rundfunkempfangs-, Phono-, Foto- und Kinoeraete.....	52,20	1,6	52,51	1,6	55,91	1,6	60,79	1,6
60	Andere Gebrauchsgueter f. Bildung, Unterhaltung, Freizeit..	75,67	2,3	76,40	2,3	75,02	2,2	77,87	2,1
61	Buecher, Zeitungen, Zeitschriften.....	50,33	1,5	53,24	1,6	53,34	1,5	55,38	1,5
62	Verbrauchsgueter fuer Bildung, Unterhaltung, Freizeit.....	22,48	0,7	23,00	0,7	24,09	0,7	25,39	0,7
63	Unterrichtsleistungen.....	42,09	1,3	45,84	1,4	48,19	1,4	56,16	1,5
64	Dienstleistungen fuer Bildung, Unterhaltung, Freizeit.....	53,57	1,6	56,44	1,7	60,89	1,8	64,94	1,7
65	Pflanzen, Gueter fuer die Gartenpflege.....	30,80	0,9	31,16	0,9	34,45	1,0	33,13	0,9
66	Tiere, Gueter fuer die Tierhaltung.....	11,84	0,4	10,92	0,3	10,79	0,3	10,77	0,3
67	Fremde Installationen und Reparaturen an Gebrauchsgueteren fuer Bildung, Unterhaltung, Freizeit.....	3,92	0,1	4,59	0,1	3,73	0,1	3,64	0,1
68									
69	GUETER FUER DIE PERSOENLICHE AUSSTATTUNG, DIENSTLEISTUNGEN DES BEHERBERGUNGSGEWERBES SOWIE GUETER SONSTIGER ART.....	119,39	3,6	120,93	3,6	121,27	3,5	128,54	3,4
	Gueter fuer die persoenliche Ausstattung.....	20,99	0,6	23,65	0,7	21,99	0,6	25,31	0,7
70	Begraebnisartikel.....	2,84	0,1	1,52	0,0	0,87	0,0	1,55	0,0
71	Dienstleistungen des Beherbergungsgewerbes.....	62,06	1,9	56,48	1,7	55,72	1,6	65,83	1,7
72	Pauschalreisen.....	22,26	0,7	24,44	0,7	25,51	0,7	19,53	0,5
73	Dienstleistungen der Kreditinstitute und Versicherungen....	6,82	0,2	8,85	0,3	11,08	0,3	10,35	0,3
74	Dienstleistungen und fremde Reparaturen sonstiger Art.....	4,42	0,1	6,00	0,2	6,10	0,2	5,37	0,1
75									
76	AUSGABEN (OHNE PRIVATER VERBRAUCH)								
	DARUNTER :								
77	STEUERN.....	503,05	X	523,85	X	474,64	X	575,77	X
78	Beitraege zur Sozialversicherung, Arbeitsfoerderung.....	720,37	X	747,35	X	780,02	X	855,26	X
	Praemien und Beitrage fuer private Versicherungen und Pensionskassen.....	108,69	X	118,40	X	116,06	X	123,37	X
79	Beitraege, Geldspenden und sonstige uebertragungen.....	92,96	X	102,95	X	110,72	X	112,38	X
80	Tilgung und Verzinsung von Krediten.....	381,19	X	399,74	X	436,78	X	460,50	X
81									

ANMERKUNG: DIE ZUORDNUNG EINZELNER EINNAHME- UND AUSGABEARTEN JE ZEILE IST AUS DEM ANHANG "SYSTEMATIK DER EINNahmen UND AUSGABEN



BUNDESGBIET  
JE HAUSHALT UND MONAT  
TYP 2

1992		1993		1. HJ. 1993		2. HJ. 1993		1. VJ. 1993		2. VJ. 1993		3. VJ. 1993		4. VJ. 1993		LFD. NR.
DM	0/0	DM	0/0	DM	0/0	DM	0/0	DM	0/0	DM	0/0	DM	0/0	DM	0/0	
156,27	3,9	142,13	3,6	149,90	3,8	134,53	3,3	160,11	4,3	139,85	3,4	128,72	3,2	140,39	3,4	43
16,21	0,4	16,80	0,4	17,69	0,5	15,94	0,4	19,17	0,5	16,23	0,4	14,75	0,4	17,14	0,4	44
10,82	0,3	9,14	0,2	8,90	0,2	9,37	0,2	9,36	0,3	8,46	0,2	7,75	0,2	11,01	0,3	45
38,48	1,0	25,20	0,6	32,29	0,8	18,26	0,4	39,34	1,1	25,34	0,6	20,43	0,5	16,08	0,4	46
1,80	0,0	2,27	0,1	2,29	0,1	2,26	0,1	3,81	0,1	0,79	0,0	1,61	0,0	2,91	0,1	47
58,16	1,5	56,76	1,4	57,40	1,5	56,13	1,4	56,36	1,5	58,42	1,4	53,36	1,3	58,91	1,4	48
4,24	0,1	3,78	0,1	3,16	0,1	4,39	0,1	3,68	0,1	2,64	0,1	3,18	0,1	5,62	0,1	49
26,57	0,7	28,18	0,7	28,18	0,7	28,18	0,7	28,37	0,8	27,98	0,7	27,65	0,7	28,72	0,7	50
712,71	17,9	669,35	16,8	696,68	17,9	642,62	15,8	542,28	14,6	848,69	20,7	608,96	15,2	676,59	16,3	51
353,26	8,9	295,07	7,4	343,65	8,8	247,56	6,1	196,19	5,3	488,83	11,9	206,16	5,2	289,33	7,0	52
31,91	0,8	30,26	0,8	29,25	0,8	31,24	0,8	25,49	0,7	32,96	0,8	28,06	0,7	34,44	0,8	53
130,82	3,3	129,69	3,3	122,89	3,2	136,35	3,3	119,33	3,2	126,39	3,1	140,66	3,5	132,00	3,2	54
2,65	0,1	2,80	0,1	2,58	0,1	2,62	0,1	2,56	0,1	2,59	0,1	2,59	0,1	2,66	0,1	55
89,06	2,2	99,57	2,5	89,48	2,3	109,44	2,7	88,43	2,4	90,51	2,2	107,56	2,7	111,35	2,7	56
38,45	1,0	42,12	1,1	40,20	1,0	43,99	1,1	40,85	1,1	39,56	1,0	55,24	1,4	32,64	0,8	57
66,57	1,7	70,04	1,8	68,64	1,8	71,42	1,8	69,43	1,9	67,86	1,7	68,68	1,7	74,18	1,8	58
425,31	10,7	440,62	11,1	391,52	10,0	488,65	12,0	377,92	10,2	404,90	9,9	411,47	10,3	566,53	13,7	59
59,87	1,5	59,81	1,5	48,38	1,2	70,98	1,7	55,50	1,5	41,38	1,0	39,73	1,0	102,52	2,5	60
91,77	2,3	97,47	2,4	70,05	1,8	124,29	3,1	69,34	1,9	70,74	1,7	82,79	2,1	166,17	4,0	61
55,67	1,4	60,04	1,5	53,41	1,4	66,52	1,6	54,66	1,5	52,19	1,3	63,62	1,6	69,45	1,7	62
27,26	0,7	27,96	0,7	20,09	0,5	35,65	0,9	22,57	0,6	17,65	0,4	28,46	0,7	42,89	1,0	63
62,84	1,6	69,68	1,7	70,88	1,8	68,51	1,7	68,00	1,8	73,72	1,8	62,72	1,6	74,35	1,8	64
73,18	1,8	75,62	1,9	71,76	1,8	79,40	2,0	64,53	1,7	78,87	1,9	89,50	2,2	69,21	1,7	65
36,85	0,9	35,49	0,9	43,96	1,1	27,19	0,7	29,96	0,8	57,75	1,4	27,86	0,7	26,52	0,6	66
11,76	0,3	11,59	0,3	10,17	0,3	12,38	0,3	10,19	0,3	10,16	0,2	13,20	0,3	12,76	0,3	67
6,11	0,2	2,96	0,1	2,80	0,1	3,12	0,1	3,17	0,1	2,44	0,1	3,58	0,1	2,66	0,1	68
143,41	3,6	154,52	3,9	111,62	2,9	196,49	4,8	69,34	1,9	153,23	3,7	290,52	7,3	101,62	2,5	69
28,57	0,7	27,52	0,7	23,11	0,6	31,84	0,8	21,96	0,6	24,24	0,6	26,17	0,7	37,55	0,9	70
2,89	0,1	1,21	0,0	1,01	0,0	1,42	0,0	0,78	0,0	1,23	0,0	0,72	0,0	2,12	0,1	71
64,58	1,6	68,06	1,7	37,49	1,0	97,96	2,4	14,47	0,4	60,15	1,5	169,27	4,2	26,01	0,6	72
30,74	0,8	35,84	0,9	30,90	0,8	40,68	1,0	14,50	0,4	47,05	1,1	73,86	1,8	7,19	0,2	73
10,91	0,3	12,40	0,3	10,39	0,3	14,36	0,4	10,44	0,3	10,35	0,3	10,62	0,3	18,12	0,4	74
5,73	0,1	9,49	0,2	8,72	0,2	10,24	0,3	7,19	0,2	10,21	0,2	9,87	0,2	10,62	0,3	75
574,63	X	539,41	X	470,83	X	606,48	X	441,11	X	500,10	X	502,38	X	711,51	X	77
894,28	X	924,55	X	870,20	X	977,70	X	850,78	X	889,32	X	909,58	X	1 046,43	X	78
129,94	X	134,00	X	154,91	X	113,54	X	210,71	X	99,98	X	122,42	X	104,58	X	79
115,85	X	121,33	X	125,62	X	118,32	X	107,52	X	143,44	X	99,80	X	137,01	X	80
452,98	X	538,76	X	457,91	X	617,84	X	450,08	X	465,62	X	691,21	X	543,81	X	81

PRIVATER HAUSHALTE" ERSICHTLICH.

FRUEHERES  
7 EINNAHMEN UND AUSGABEN  
HAUSHALTS

LFD. NR.	ART DER NACHWEISUNG	JANUAR		FEBRUAR		MAERZ		APRIL	
		DM	0/0	DM	0/0	DM	0/0	DM	0/0
01	EINNAHMEN								
	DARUNTER :								
02	EINKOMMEN AUS ERWERBSTAETIGKEIT.....	4 970,72	X	4 757,56	X	4 816,32	X	5 073,01	X
03	EINNAHMEN AUS VERMOEGEN.....	702,74	X	528,52	X	516,21	X	529,80	X
04	EINNAHMEN AUS LAUFENDEN UEBERTRAGUNGEN.....	299,82	X	295,27	X	318,73	X	282,40	X
05	EINNAHMEN AUS EINMALIGEN U. UNREGELM. UEBERTRAGUNGEN.....	267,45	X	210,95	X	343,22	X	558,59	X
06	EINNAHMEN AUS UNTERVERMIETUNG UND AUS DEM VERKAUF V. WAREN..	132,95	X	70,34	X	34,02	X	67,95	X
11	AUSGABEN FUER DEN PRIVATEN VERBRAUCH.....	3 759,18	100	3 461,55	100	3 880,31	100	3 995,55	100
	DAVON:								
12	NAHRUNGSMITTEL, GETRAENKE, TABAKWAREN.....	775,71	20,6	768,28	22,2	844,80	21,8	914,90	22,9
13	FLEISCH, FLEISCHERZEUGNISSE, FISCHE, FISCHERZEUGNISSE.....	156,79	4,2	147,61	4,3	164,59	4,2	168,91	4,2
14	MILCH, MILCHERZEUGNISSE, EIER, SPEISEFETTE UND -OELE.....	103,99	2,8	100,71	2,9	112,25	2,9	114,55	2,9
15	OBST, OBSTERZEUGNISSE.....	32,65	0,9	32,54	0,9	33,88	0,9	34,62	0,9
16	KARTOFFELN, GEMUESE, KARTOFFEL- UND GEMUESEERZEUGNISSE.....	44,36	1,2	44,75	1,3	50,96	1,3	56,88	1,4
17	BROT UND ANDERE BACKWAREN.....	83,42	2,2	85,84	2,5	30,52	2,3	88,55	2,2
18	ZUCKER, SUESSWAREN, MARMELADE.....	39,04	1,0	45,19	1,3	63,20	1,6	64,47	1,6
19	ANDERE NAHRUNGSMITTEL.....	71,35	1,9	67,95	2,0	74,91	1,9	75,65	1,9
20	GETRAENKE, TABAKWAREN.....	142,76	3,8	139,68	4,0	160,89	4,1	180,35	4,5
21	VERZEHHR VON SPEISEN UND GETRAENKEN IN KANTINEN, GAST- STAETTEN U. AE.....	101,34	2,7	104,02	3,0	93,60	2,4	129,92	3,3
22	BEKLEIDUNG, SCHUHE.....	304,88	8,1	226,40	6,5	348,41	9,0	359,67	9,0
23	HERREN- OBERBEKLEIDUNG.....	44,39	1,2	27,22	0,8	40,16	1,0	32,71	0,8
24	DAMEN- OBERBEKLEIDUNG.....	65,32	1,7	42,21	1,2	66,01	1,7	64,06	1,6
25	KNABEN- OBERBEKLEIDUNG.....	23,17	0,6	19,37	0,6	21,99	0,6	20,61	0,5
26	MAEDCHEN- OBERBEKLEIDUNG.....	28,92	0,8	22,99	0,7	29,30	0,8	23,57	0,6
27	SPORTBEKLEIDUNG.....	14,73	0,4	8,68	0,3	16,39	0,4	25,79	0,6
28	HERREN-, DAMEN- UND KINDERWASCHGE, SAEUGLINGSBEKLEIDUNG....	46,71	1,2	41,11	1,2	56,76	1,5	65,28	1,6
29	STRUMPFWAREN, KOPFBEDECKUNGEN, BEKLEIDUNGSZUBEHOER UND -STOFFE, KURZWAREN.....	33,74	0,9	26,51	0,8	33,12	0,9	28,82	0,7
30	SCHUHE.....	44,89	1,2	36,94	1,1	82,71	2,1	96,46	2,4
31	FREMDE AENDERUNGEN UND REPARATUREN AN BEKLEIDUNG UND SCHUHEN, MIETEN FUER BEKLEIDUNG UND SCHUHE.....	2,40	0,1	1,36	0,0	1,95	0,1	2,37	0,1
32	WOHNUNGSMIETEN, ENERGIE.....	1 028,16	27,4	1 083,86	31,3	1 088,07	28,0	1 043,91	26,1
33	WOHNUNGSMIETEN.....	840,36	22,4	889,15	25,7	876,79	22,6	863,18	21,6
34	ENERGIE.....	187,80	5,0	194,71	5,6	211,28	5,4	180,72	4,5
35	MOEBEL, HAUSHALTSGERAETE UND ANDERE GUETER FUER DIE HAUS- HALTSFUEHRUNG.....	475,23	12,6	347,80	10,0	363,73	9,4	276,52	6,9
36	MOEBEL.....	249,26	6,6	148,94	4,3	162,65	4,2	68,49	1,7
37	BODENBELAEGE, HEIMTEXTILIEN, HAUSHALTSWASCHGE.....	55,39	1,5	33,49	1,0	50,56	1,3	48,47	1,2
38	HEIZ- U. KOCHGERAETE, ANDERE ELEKTRISCHE HAUSHALTSGERAETE....	43,16	1,1	65,13	1,9	44,90	1,2	48,45	1,2
39	GESCHIRR UND ANDERE GEBRAUCHSGUETER FUER DIE HAUSHALTS- FUEHRUNG.....	55,42	1,5	39,37	1,1	39,05	1,0	34,11	0,9
40	VERBRAUCHSGUETER FUER DIE HAUSHALTSFUEHRUNG.....	38,44	1,0	35,89	1,0	38,13	1,0	35,58	0,9
41	Dienstleistungen fuer die Haushaltsfuehrung, fremde Repa- raturen und Installationen von Gebrauchsgueteren fuer die Haushaltsfuehrung.....	8,84	0,2	8,54	0,2	10,54	0,3	15,04	0,4
42	TAPETEN, ANSTRICHFARBEN, BAUSTOFFE, fremde Reparaturen an der Wohnung.....	24,72	0,7	16,43	0,5	17,90	0,5	26,38	0,7

ANMERKUNG: DIE ZUORDNUNG EINZELNER EINNAHME- UND AUSGABEARTEN JE ZEILE IST AUS DEM ANHANG "SYSTEMATIK DER EINNAHMEN UND AUSGABEN

BUNDESGBIET  
JE HAUSHALT UND MONAT 1993

TYP 2

MAI		JUNI		JULI		AUGUST		SEPTEMBER		OKTOBER		NOVEMBER		DEZEMBER		LFD. NR.
DM	0/0	DM	0/0	DM	0/0	DM	0/0	DM	0/0	DM	0/0	DM	0/0	DM	0/0	
5065,57	X	5 177,46	X	5 418,03	X	5 121,38	X	5 036,89	X	5 011,28	X	7 265,54	X	6 012,59	X	02
509,84	X	505,89	X	524,51	X	521,61	X	489,74	X	493,51	X	521,28	X	531,44	X	03
293,99	X	274,51	X	275,41	X	276,29	X	291,61	X	253,85	X	306,12	X	286,59	X	04
386,88	X	418,77	X	394,10	X	307,29	X	239,98	X	221,34	X	269,68	X	666,32	X	05
483,51	X	82,33	X	46,98	X	23,14	X	58,31	X	137,18	X	103,95	X	64,93	X	06
4338,22	100	3 948,12	100	4 379,87	100	3 873,60	100	3 754,16	100	3 873,59	100	4 032,37	100	4 525,75	100	11
933,75	21,5	888,21	22,5	980,93	22,4	933,22	24,1	834,26	22,2	868,34	22,4	838,69	20,8	928,66	20,5	12
149,73	3,5	150,29	3,8	147,33	3,4	147,35	3,8	153,43	4,1	157,26	4,1	158,58	3,9	196,42	4,3	13
103,12	2,4	103,72	2,6	102,96	2,4	103,65	2,7	106,81	2,8	109,60	2,8	107,13	2,7	109,65	2,4	14
34,64	0,8	43,37	1,1	37,53	0,9	35,51	0,9	32,74	0,9	34,54	0,9	40,05	1,0	39,02	0,9	15
58,09	1,3	49,58	1,3	41,32	0,9	37,23	1,0	42,09	1,1	45,57	1,2	41,70	1,0	48,69	1,1	16
87,36	2,0	87,13	2,2	97,53	2,2	90,06	2,3	94,71	2,5	101,30	2,6	98,42	2,4	96,43	2,1	17
59,58	1,4	63,35	1,6	66,16	1,5	62,60	1,6	57,40	1,5	54,58	1,4	63,41	1,6	61,44	1,4	18
77,83	1,8	72,63	1,8	83,01	1,9	74,03	1,9	75,18	2,0	74,97	1,9	79,43	2,0	81,68	1,8	19
171,81	4,0	168,03	4,3	175,83	4,0	168,91	4,4	156,14	4,2	156,85	4,0	157,59	3,9	195,32	4,3	20
191,60	4,4	150,12	3,8	229,25	5,2	213,88	5,5	115,75	3,1	133,66	3,5	92,37	2,3	100,01	2,2	21
288,92	6,7	258,83	6,6	303,57	6,9	228,92	5,9	350,20	9,3	375,40	9,7	333,80	8,3	320,97	7,1	22
30,69	0,7	21,30	0,5	30,13	0,7	23,62	0,6	42,55	1,1	52,17	1,3	46,75	1,2	49,62	1,1	23
44,39	1,0	42,92	1,1	48,76	1,1	41,81	1,1	69,01	1,8	78,07	2,0	69,15	1,7	78,36	1,7	24
10,93	0,3	8,20	0,2	17,83	0,4	19,07	0,5	38,49	1,0	34,14	0,9	25,00	0,6	24,24	0,5	25
11,70	0,3	12,72	0,3	21,19	0,5	20,32	0,5	40,58	1,1	34,56	0,9	28,18	0,7	24,85	0,5	26
35,92	0,8	30,23	0,8	24,95	0,6	15,02	0,4	8,69	0,2	10,78	0,3	17,10	0,4	13,02	0,3	27
70,08	1,6	63,43	1,6	76,15	1,7	38,70	1,0	41,87	1,1	44,41	1,1	42,56	1,1	54,47	1,2	28
26,11	0,6	21,17	0,5	24,42	0,6	19,08	0,5	32,25	0,9	35,73	0,9	38,11	0,9	35,86	0,8	29
56,98	1,3	56,15	1,4	58,68	1,3	49,86	1,3	74,75	2,0	82,89	2,1	65,00	1,6	38,66	0,9	30
2,11	0,0	2,72	0,1	1,46	0,0	1,43	0,0	2,05	0,1	2,64	0,1	1,96	0,0	1,89	0,0	31
1087,61	25,1	1 071,79	27,1	1 068,94	24,4	1 125,50	23,1	1 080,14	28,8	1 031,97	26,6	1 071,77	26,6	1 056,03	23,3	32
890,46	20,5	860,65	21,8	862,18	19,7	893,85	23,1	852,55	22,7	848,81	21,9	878,69	21,8	867,29	19,2	33
197,15	4,5	211,14	5,3	206,76	4,7	231,65	6,0	227,59	6,1	183,15	4,7	193,08	4,8	188,73	4,2	34
253,10	5,8	261,28	6,6	299,75	6,8	221,61	5,7	256,02	6,8	361,58	9,3	341,25	8,5	448,72	9,9	35
112,87	2,6	87,77	2,2	93,36	2,1	54,00	1,4	78,46	2,1	132,12	3,4	118,78	2,9	153,20	3,4	36
23,43	0,5	37,92	1,0	49,54	1,1	36,85	1,0	31,40	0,8	41,96	1,1	57,11	1,4	71,15	1,6	37
37,28	0,9	41,94	1,1	57,71	1,3	33,83	0,9	38,43	1,0	70,47	1,8	53,19	1,3	85,37	1,9	38
30,14	0,7	29,94	0,8	45,56	1,0	36,07	0,9	39,48	1,1	48,68	1,3	44,30	1,1	67,34	1,5	39
31,69	0,7	34,68	0,9	34,82	0,8	41,01	1,1	35,85	1,0	40,58	1,0	43,19	1,1	45,57	1,0	40
9,51	0,2	9,15	0,2	7,64	0,2	6,54	0,2	13,37	0,4	10,05	0,3	8,58	0,2	10,20	0,2	41
8,18	0,2	19,88	0,5	11,11	0,3	13,31	0,3	19,04	0,5	17,71	0,5	16,11	0,4	15,89	0,4	42

PRIVATER HAUSHALTE" ERSICHTLICH.

LFD. NR.	ART DER NACHWEISUNG	JANUAR		FEBRUAR		MAERZ		APRIL	
		DM	0/0	DM	0/0	DM	0/0	DM	0/0
43	GUETER FUER DIE GESUNDHEITS- UND KOERPERPFLEGE.....	166,50	4,4	149,68	4,3	164,11	4,2	146,79	3,7
44	VERBRAUCHSGUETER FUER DIE GESUNDHEITSPFLEGE.....	15,83	0,4	19,53	0,6	21,95	0,6	17,07	0,4
45	GEBRAUCHSGUETER FUER DIE GESUNDHEITSPFLEGE.....	7,79	0,2	11,31	0,3	8,96	0,2	7,13	0,2
	Dienstleistungen von Aerzten und anderen medizinischen Fachkraeften, fremde Reparaturen an Gebrauchsgueteren								
46	FUER DIE GESUNDHEITSPFLEGE.....	52,34	1,4	26,62	0,8	39,35	1,0	27,61	0,7
	Dienstleistungen der Krankenhaeuser, Sanatorien, Pflege- heime u. Ae.....	0,91	0,0	8,48	0,2	2,06	0,1	0,39	0,0
47	VERBRAUCHSGUETER FUER DIE KOERPERPFLEGE.....	56,16	1,5	52,82	1,5	59,95	1,5	59,80	1,5
48	GEBRAUCHSGUETER FUER DIE KOERPERPFLEGE.....	5,40	0,1	3,24	0,1	2,51	0,1	3,86	0,1
49	Dienstleistungen fuer die Koerperpflege, fremde Repara- turen an Gebrauchsgueteren fuer die Koerperpflege.....	28,06	0,7	27,68	0,8	29,33	0,8	30,86	0,8
50									
51	GUETER FUER VERKEHR UND NACHRICHTENUEBERMITTLUNG.....	529,40	14,1	494,69	14,3	599,90	15,5	710,90	17,8
52	KRAFTFAHRZEUGE UND FAHRRADER.....	198,87	5,3	162,96	4,7	225,50	5,8	346,96	8,7
53	GEBRAUCHSGUETER FUER KRAFTFAHRZEUGE UND FAHRRADER.....	25,18	0,7	22,34	0,6	28,79	0,7	39,89	1,0
54	KRAFTSTOFFE.....	114,82	3,1	113,92	3,3	128,74	3,3	129,02	3,2
55	VERBRAUCHSGUETER FUER KRAFTFAHRZEUGE UND FAHRRADER.....	2,68	0,1	1,69	0,0	3,28	0,1	3,69	0,1
	Fremde Reparaturen an Kraftfahrzeugen und Fahrraeder, andere Dienstleistungen fuer Kraftfahrzeuge und Fahr- raeder.....	80,95	2,2	92,04	2,7	91,97	2,4	85,38	2,1
56	Fremde Verkehrsleistungen (ohne Pauschalreisen).....	38,03	1,0	30,57	0,9	53,33	1,4	37,39	0,9
57	NACHRICHTENUEBERMITTLUNG.....	68,86	1,8	71,18	2,1	68,30	1,8	68,57	1,7
58									
59	GUETER FUER BILDUNG, UNTERHALTUNG, FREIZEIT.....	410,58	10,9	335,58	9,7	387,90	10,0	421,62	10,6
	Fernsehempfangs-, Rundfunkempfangs-, Phono-, Foto- und Kinoeraete.....	76,85	2,0	35,71	1,0	54,46	1,4	53,17	1,3
60	Andere Gebrauchsgueter f. Bildung, Unterhaltung, Freizeit..	73,92	2,0	66,25	1,9	68,02	1,8	51,69	1,3
61	Buecher, Zeitungen, Zeitschriften.....	63,07	1,7	51,22	1,5	50,08	1,3	57,48	1,4
62	Verbrauchsgueter fuer Bildung, Unterhaltung, Freizeit.....	19,29	0,5	23,48	0,7	24,76	0,6	18,11	0,5
63	Unterrichtsleistungen.....	61,76	1,6	70,49	2,0	71,45	1,8	70,95	1,8
64	Dienstleistungen fuer Bildung, Unterhaltung, Freizeit.....	87,63	2,3	56,59	1,6	50,51	1,3	91,09	2,3
65	Pflanzen, Gueter fuer die Gartenpflege.....	14,82	0,4	20,61	0,6	53,08	1,4	65,44	1,6
66	Tiere, Gueter fuer die Tierhaltung.....	10,60	0,3	8,64	0,2	11,30	0,3	10,64	0,3
67	Fremde Installationen und Reparaturen an Gebrauchsgueteren fuer Bildung, Unterhaltung, Freizeit.....	2,64	0,1	2,59	0,1	4,23	0,1	3,04	0,1
68									
69	GUETER FUER DIE PERSOENLICHE AUSSTATTUNG, DIENSTLEISTUNGEN DES BEHERBERGUNGSGEWERBES SOWIE GUETER SONSTIGER ART.....	68,72	1,8	55,26	1,6	83,41	2,1	121,25	3,0
70	Gueter fuer die persoenliche Ausstattung.....	19,08	0,5	18,28	0,5	28,18	0,7	19,86	0,5
71	Begraebnisartikel.....	0,53	0,0	0,74	0,0	1,04	0,0	1,74	0,0
72	Dienstleistungen des Beherbergungsgewerbes.....	17,55	0,5	13,97	0,4	12,06	0,3	53,27	1,3
73	Pauschalreisen.....	3,49	0,1	12,58	0,4	26,63	0,7	17,27	0,4
74	Dienstleistungen der Kreditinstitute und Versicherungen....	19,10	0,5	4,36	0,1	7,59	0,2	20,09	0,5
75	Dienstleistungen und fremde Reparaturen sonstiger Art.....	8,97	0,2	4,72	0,1	7,91	0,2	9,02	0,2
76	AUSGABEN (OHNE PRIVATER VERBRAUCH)								
	DARUNTER :								
77	STEUERN.....	466,02	X	424,73	X	433,47	X	497,02	X
78	Beitraege zur Sozialversicherung, Arbeitsfoerderung.....	870,47	X	835,30	X	847,15	X	881,41	X
	Praemien und Beitrage fuer private Versicherungen und Pensionskassen.....	415,05	X	130,05	X	96,69	X	107,06	X
79	Beitraege, Geldspenden und sonstige uebertragungen.....	114,16	X	104,42	X	104,28	X	213,18	X
80	Tilgung und Verzinsung von Krediten.....	542,02	X	404,63	X	407,54	X	554,46	X
81									

ANMERKUNG: DIE ZUORDNUNG EINZELNER EINNAHME- UND AUSGABEARTEN JE ZEILE IST AUS DEM ANHANG "SYSTEMATIK DER EINNAHMEN UND AUSGABEN

BUNDESGBEIT  
JE HAUSHALT UND MONAT 1993  
TYP 2

MAI		JUNI		JULI		AUGUST		SEPTEMBER		OKTOBER		NOVEMBER		DEZEMBER		LFD. NR.
DM	0/0	DM	0/0	DM	0/0	DM	0/0	DM	0/0	DM	0/0	DM	0/0	DM	0/0	
132,03	3,0	140,56	3,6	134,87	3,1	124,07	3,2	127,27	3,4	128,81	3,3	122,97	3,0	169,58	3,7	43
15,05	0,3	16,54	0,4	14,96	0,3	13,54	0,3	15,72	0,4	13,98	0,4	16,22	0,4	21,22	0,5	44
10,88	0,3	7,33	0,2	3,37	0,1	8,03	0,2	11,73	0,3	12,86	0,3	10,94	0,3	9,25	0,2	45
21,45	0,5	26,92	0,7	25,21	0,6	23,73	0,6	12,56	0,3	15,58	0,4	8,76	0,2	23,99	0,5	46
1,71	0,0	0,27	0,0	2,74	0,1	0,06	0,0	2,03	0,1	6,64	0,2	1,35	0,0	0,78	0,0	47
57,16	1,3	58,25	1,5	59,05	1,3	51,59	1,3	49,56	1,3	50,04	1,3	54,50	1,4	72,21	1,6	48
1,86	0,0	2,15	0,1	3,70	0,1	1,70	0,0	4,11	0,1	4,63	0,1	5,08	0,1	7,16	0,2	49
23,92	0,6	29,10	0,7	25,85	0,6	25,43	0,7	31,57	0,8	25,09	0,6	26,11	0,6	34,98	0,8	50
1059,32	24,4	779,07	19,7	699,12	16,0	526,80	13,6	601,16	16,0	572,41	14,8	705,28	17,5	751,12	16,6	51
708,63	16,3	414,18	10,5	254,60	5,8	122,72	3,2	240,23	6,4	188,01	4,9	328,75	8,2	350,15	7,7	52
36,26	0,8	22,45	0,6	35,39	0,8	24,66	0,6	24,25	0,6	22,50	0,6	42,18	1,0	38,48	0,9	53
126,14	2,9	123,92	3,1	155,30	3,5	146,02	3,8	121,19	3,2	135,71	3,5	125,03	3,1	135,36	3,0	54
2,32	0,1	1,74	0,0	2,70	0,1	2,38	0,1	2,67	0,1	2,08	0,1	3,39	0,1	2,48	0,1	55
83,14	1,9	103,25	2,6	114,44	2,8	102,85	2,7	105,45	2,8	114,95	3,0	106,63	2,6	112,53	2,5	56
35,45	0,8	45,94	1,2	66,97	1,5	58,73	1,5	40,42	1,1	39,31	1,0	28,13	0,7	30,58	0,7	57
67,39	1,6	67,60	1,7	69,72	1,6	69,44	1,8	66,94	1,8	69,85	1,8	71,17	1,8	81,52	1,8	58
433,55	10,0	358,69	9,1	473,36	10,8	389,84	10,1	372,26	9,9	409,79	10,6	549,67	13,6	739,51	16,3	59
37,09	0,9	33,49	0,8	43,62	1,0	35,84	0,9	39,73	1,1	53,59	1,4	95,87	2,4	157,92	3,5	60
96,78	2,2	64,22	1,6	96,66	2,2	67,88	1,8	83,80	2,2	73,76	1,9	172,06	4,3	252,12	5,6	61
50,12	1,2	48,78	1,2	72,45	1,7	62,57	1,6	56,04	1,5	57,63	1,5	69,04	1,7	81,61	1,8	62
16,43	0,4	18,42	0,5	26,37	0,6	32,64	0,8	26,44	0,7	21,57	0,6	42,19	1,0	64,82	1,4	63
81,28	1,9	68,36	1,7	67,22	1,5	55,13	1,4	65,74	1,8	70,27	1,8	72,27	1,8	80,51	1,8	64
73,82	1,7	71,31	1,8	117,92	2,7	93,70	2,4	57,75	1,5	88,61	2,3	61,87	1,5	57,36	1,3	65
68,71	1,6	38,74	1,0	30,56	0,7	23,50	0,6	29,47	0,8	32,88	0,8	19,53	0,5	27,28	0,6	66
7,95	0,2	11,88	0,3	14,98	0,3	13,95	0,4	10,73	0,3	10,51	0,3	13,23	0,3	14,53	0,3	67
1,38	0,0	2,90	0,1	3,59	0,1	4,63	0,1	2,56	0,1	0,96	0,0	3,63	0,1	3,36	0,1	68
149,94	3,5	189,70	4,8	419,33	9,6	323,64	8,4	132,85	3,5	125,30	3,2	68,95	1,7	111,16	2,5	69
22,84	0,5	30,19	0,8	31,68	0,7	30,50	0,8	16,59	0,4	18,56	0,5	28,08	0,7	66,05	1,5	70
0,91	0,0	1,02	0,0	1,11	0,0	0,88	0,0	0,19	0,0	3,74	0,1	1,65	0,0	0,97	0,0	71
69,42	1,6	57,92	1,5	238,67	5,4	197,36	5,1	74,37	2,0	50,55	1,3	16,48	0,4	11,26	0,2	72
46,50	1,1	78,47	2,0	112,70	2,6	86,36	2,2	23,87	0,6	13,15	0,3	6,85	0,2	1,61	0,0	73
2,87	0,1	7,80	0,2	20,85	0,5	2,61	0,1	8,47	0,2	23,67	0,6	10,81	0,3	20,02	0,4	74
7,40	0,2	14,29	0,4	14,31	0,3	5,93	0,2	9,37	0,2	15,64	0,4	5,08	0,1	11,26	0,2	75
494,08	X	509,35	X	543,67	X	489,64	X	474,58	X	465,58	X	990,68	X	673,14	X	77
892,04	X	894,79	X	938,28	X	896,58	X	894,30	X	880,50	X	1 234,03	X	1 021,32	X	78
91,54	X	101,17	X	209,55	X	87,51	X	71,57	X	107,83	X	74,14	X	132,19	X	79
110,53	X	104,38	X	104,67	X	99,29	X	95,54	X	104,60	X	107,94	X	198,71	X	80
398,27	X	441,49	X	459,42	X	413,02	X	1 187,77	X	599,99	X	427,81	X	605,51	X	81

PRIVATER HAUSHALTE" ERSICHTLICH.

FRUEHERES  
8 AUSGABEN FUER DEN PRIVATEN VERBRAUCH JE HAUSHALT UND MONAT NACH  
HAUSHALTS

LFD. NR.	ART DER AUSGABEN 1)	1988		1989		1990		1991	
		DM	0/0	DM	0/0	DM	0/0	DM	0/0
1	AUSGABEN FUER DEN PRIVATEN VERBRAUCH.....	3 309,06	100	3 324,85	100	3 452,39	100	3 773,13	100
NACH VERWENDUNGS									
2	NAHRUNGSMITTEL, GETRAENKE, TABAKWAREN.....	767,37	23,2	792,72	23,8	830,52	24,1	880,59	23,3
3	NAHRUNGSMITTEL 2).....	516,02	15,6	526,73	15,8	553,28	16,0	583,75	15,5
	DAVON:								
4	TIERISCHEN URSPRUNGS 3).....	246,26	7,4	250,81	7,5	260,53	7,5	269,48	7,1
5	PFLANZLICHEN URSPRUNGS 2).....	269,76	8,2	275,92	8,3	292,75	8,5	314,27	8,3
6	GETRAENKE.....	114,32	3,5	119,97	3,6	122,82	3,6	132,05	3,5
7	TABAKWAREN.....	24,05	0,7	26,92	0,8	27,16	0,8	27,41	0,7
8	VERZEHR V. SPEISEN U. GETRAENKEN IN KANTINEN, GASTSTAETTEN U. AE.	112,99	3,4	119,10	3,6	127,26	3,7	137,37	3,6
9	BEKLEIDUNG, SCHUHE.....	271,61	8,2	267,41	8,0	291,11	8,1	302,30	8,0
10	OBEBEKLEIDUNG.....	131,47	4,0	126,64	3,8	128,57	3,7	140,76	3,7
11	SONSTIGE BEKLEIDUNG.....	83,47	2,5	82,85	2,5	91,26	2,6	97,01	2,6
12	SCHUHE.....	56,67	1,7	57,91	1,7	61,28	1,8	64,53	1,7
13	WOHNUNGSMIETEN, ENERGIE (OHNE KRAFTSTOFFE).....	853,61	25,8	875,41	26,3	927,16	26,9	994,32	26,4
14	WOHNUNGSMIETEN (AUCH MIETWERT D. EIGENTUEMERWOHNUNG U. AE.) 4).....	665,95	20,1	696,29	20,9	744,40	21,6	791,51	21,0
15	ENERGIE.....	187,66	5,7	179,12	5,4	182,76	5,3	202,81	5,4
	DARUNTER:								
16	ELEKTRIZITAET UND GAS.....	128,72	3,9	124,89	3,8	129,33	3,7	138,33	3,7
17	HEIZOEL.....	16,88	0,5	15,92	0,5	17,88	0,5	25,77	0,7
18	ZENTRALHEIZUNG, WARMWASSER UND FERNWAERME.....	40,00	1,2	35,79	1,1	33,91	1,0	36,44	1,0
19	MOEBEL, HAUSHALTSGERAETE U. AE. FUER DIE HAUSHALTSFUEHRUNG.....	276,29	8,3	287,67	8,7	248,32	7,2	284,64	7,5
	DARUNTER:								
20	MOEBEL 5).....	92,71	2,8	106,53	3,2	82,19	2,4	92,44	2,4
21	BODENBELAEGE, HEIMTEXTILIEN, HAUSHALTSWASCHESCHEN.....	30,88	0,9	34,34	1,0	32,69	0,9	39,80	1,1
22	HEIZ- UND KOCHGERAETE, AND. ELEKTR. HAUSHALTSGERAETE.....	39,43	1,2	39,36	1,2	32,81	1,0	41,87	1,1
23	GESCHIRR U. A. GEBRAUCHSGUETER FUER DIE HAUSHALTSFUEHRUNG.....	36,45	1,1	37,14	1,1	34,93	1,0	39,54	1,0
24	VERBRAUCHSGUETER FUER DIE HAUSHALTSFUEHRUNG 6).....	34,48	1,0	35,00	1,1	34,06	1,0	36,27	1,0
25	TAPETEN, ANSTRICHFARBEN, BAUSTOFFE, REP. AN DER WOHNUNG.....	30,77	0,9	23,47	0,7	21,48	0,6	23,21	0,6
26	GUETER FUER DIE GESUNDHEITS- UND KOERPERPFLEGE.....	102,76	3,1	110,83	3,3	127,23	3,7	141,55	3,8
27	GUETER FUER DIE GESUNDHEITSPFLEGE.....	19,88	0,6	19,75	0,6	22,76	0,7	28,49	0,8
28	Dienstl. v. Aerzten, Krankenhaeusern u. AE. f. d. Gesundheitspflege.....	12,24	0,4	18,31	0,6	29,34	0,8	33,84	0,9
29	GUETER FUER DIE KOERPERPFLEGE.....	48,98	1,5	49,63	1,5	52,00	1,5	54,62	1,4
30	Dienstleistungen fuer die Koerperpflege 7).....	21,65	0,7	23,14	0,7	23,13	0,7	24,60	0,7
31	GUETER FUER VERKEHR UND NACHRICHTENUEBERMITTLUNG.....	575,12	17,4	515,77	15,5	550,38	15,9	653,11	17,3
32	KRAFTFAHRZEUGE UND FAHRRADER.....	281,44	8,5	205,83	6,2	236,12	6,8	313,59	8,3
33	KRAFTSTOFFE.....	98,08	3,0	110,08	3,3	116,05	3,4	127,11	3,4
34	VERBRAUCHSGUETER FUER KRAFTFAHRZEUGE UND FAHRRADER.....	2,92	0,1	2,88	0,1	3,07	0,1	2,97	0,1
35	REPARATUREN, ERSATZTEILE UND ZUBEHOER 8).....	60,84	1,8	62,67	1,9	60,98	1,8	67,14	1,8
36	ANDERE DIENSTLEISTUNGEN FUER KRAFTFAHRZEUGE U. FAHRRADER 9).....	44,40	1,3	44,36	1,4	46,87	1,4	49,41	1,3
37	Fremde Verkehrsleistungen (ohne Pauschalreisen).....	26,82	0,8	28,31	0,9	27,12	0,8	29,97	0,8
38	FERNSPRECH- UND SONSTIGE POSTGEBUEHREN.....	60,62	1,8	61,03	1,8	60,17	1,7	62,91	1,7
39	GUETER FUER BILDUNG, UNTERHALTUNG, FREIZEIT.....	342,90	10,4	354,11	10,7	366,40	10,6	388,08	10,3
	DARUNTER:								
40	FERNSEH-, RUNDFUNK- UND PHONOGERAETE 10).....	45,28	1,4	47,66	1,4	51,20	1,5	53,41	1,4
41	FOTO- UND KINOGERAETE 10).....	6,92	0,2	4,85	0,1	4,70	0,1	7,37	0,2
42	SPORT- UND CAMPINGARTIKEL.....	12,68	0,4	13,06	0,4	10,91	0,3	11,13	0,3
43	BUECHER, ZEITUNGEN, ZEITSCHRIFTEN.....	50,33	1,5	53,24	1,6	53,34	1,5	55,38	1,5
44	BESUCH VON THEATER-, KINO-, SPORTVERANSTALTUNGEN U. AE.....	15,15	0,5	17,07	0,5	18,09	0,5	20,00	0,5
45	PFLANZEN, GUETER FUER DIE GARTENPFLEGE.....	30,80	0,9	31,16	0,9	34,45	1,0	33,13	0,9
46	TIERE, GUETER FUER DIE TIERHALTUNG.....	11,84	0,4	10,92	0,3	10,79	0,3	10,77	0,3
47	GUETER F. PERSOENL. AUSSTATTUNG UND SONST. ART, REISEN.....	119,39	3,6	120,93	3,6	121,27	3,5	128,54	3,4
	DARUNTER:								
48	UHREN, SCHMUCK 11).....	11,09	0,3	12,79	0,4	11,59	0,3	13,13	0,3
49	TASCHEN, KOFFER U. AE.;.....	7,58	0,2	8,73	0,3	8,38	0,2	10,07	0,3
50	Dienstleistungen des Beherbergungsgewerbes 12).....	62,06	1,9	56,48	1,7	55,72	1,6	65,83	1,7
51	PAUSCHALREISEN.....	22,26	0,7	24,44	0,7	25,51	0,7	19,53	0,5
NACH DAUERHAFTIGKEIT									
52	VERBRAUCHSGUETER.....	1 239,44	37,5	1 269,58	38,2	1 322,57	38,3	1 411,42	37,4
	GEBRAUCHSGUETER VON MITTLERER LEBENSDAUER UND / ODER								
53	BEGRENZTEM WERT.....	496,52	15,0	499,42	15,0	507,47	14,7	556,47	14,7
54	LANGLEBIGE, HOCHWERTIGE GEBRAUCHSGUETER.....	485,17	14,7	424,83	12,8	427,47	12,4	525,48	13,9
55	WOHNUNGS- UND GARAGENMIETEN.....	697,04	21,1	728,71	21,9	779,04	22,6	827,02	21,9
56	REPARATUREN.....	59,09	1,8	55,05	1,7	51,34	1,5	58,93	1,6
57	SONSTIGE DIENSTLEISTUNGEN.....	331,80	10,0	347,26	10,4	364,50	10,6	393,81	10,4

1) DER BEGRIFF "GUETER" IN DEN TEXTBEZEICHNUNGEN FASST "WAREN UND DIENSTLEISTUNGEN" ZUSAMMEN. - 2) EINSCHL. FERTIGGERICHTE. -  
8) EINSCHL. ANHAEANGERN, REIFEN, MOTOREN. - 9) KRAFTFAHRUNTERRICHT, TUEV-GEBUEHREN, GARAGENMIETEN, PARKGEBUEHREN, WAGENWASCHESCHEN U. AE.  
TUNG IN HOTELS, PENSIONEN, FERIENWOHNUNGEN, CAMPINGPLATZGEBUEHREN.

BUNDESGBEIT  
VERWENDUNGSZWECK SOWIE NACH DAUERHAFTIGKEIT UND WERT DER GUETER  
TYP 2

1992		1993		1. HJ. 1993		2. HJ. 1993		1. VJ. 1993		2. VJ. 1993		3. VJ. 1993		4. VJ. 1993		LFD. NR.
DM	0/0	DM	0/0	DM	0/0	DM	0/0	DM	0/0	DM	0/0	DM	0/0	DM	0/0	
3976,24	100	3 986,62	100	3 899,54	100	4 071,79	100	3 702,57	100	4 093,46	100	4 000,33	100	4 143,89	100	1
ZWECK																
892,51	22,4	876,33	22,0	855,20	21,9	896,99	22,0	797,13	21,5	912,38	22,3	915,41	22,9	878,40	21,2	2
583,04	14,7	573,69	14,4	565,87	14,5	581,33	14,3	549,57	14,8	581,92	14,2	562,88	14,1	599,95	14,5	3
268,25	6,7	257,78	6,5	255,92	6,6	259,60	6,4	255,07	6,8	256,75	6,3	247,21	6,2	272,09	6,6	4
314,79	7,9	315,91	7,9	309,95	7,9	321,74	7,9	294,50	8,0	325,17	7,9	315,67	7,9	327,86	7,9	5
139,36	3,5	135,80	3,4	133,15	3,4	138,99	3,4	121,19	3,3	144,93	3,5	136,83	3,4	139,96	3,4	6
28,68	0,7	28,85	0,7	27,69	0,7	29,98	0,7	26,81	0,7	28,55	0,7	30,03	0,8	29,93	0,7	7
141,43	3,6	137,99	3,5	128,49	3,3	147,29	3,6	99,55	2,7	156,98	3,8	185,66	4,6	108,56	2,6	8
307,23	7,7	308,85	7,7	298,57	7,7	318,90	7,8	293,96	7,9	303,11	7,4	294,73	7,4	343,29	8,3	9
141,45	3,6	143,77	3,6	126,77	3,3	160,40	3,9	144,68	3,9	109,13	2,7	138,75	3,5	182,24	4,4	10
101,51	2,6	101,64	2,5	107,74	2,8	95,66	2,3	92,89	2,5	122,37	3,0	93,78	2,3	97,56	2,4	11
64,26	1,6	63,44	1,6	64,06	1,6	62,84	1,5	56,38	1,5	71,62	1,7	62,19	1,6	63,49	1,5	12
1040,02	26,2	1 069,98	26,8	1 067,42	27,4	1 072,48	26,3	1 067,30	28,8	1 067,54	26,1	1 091,42	27,3	1 053,37	25,4	13
832,30	20,9	868,71	21,8	870,25	22,3	867,21	21,3	869,10	23,5	871,38	21,3	869,37	21,7	865,02	20,9	14
207,72	5,2	201,27	5,0	197,17	5,1	205,28	5,0	198,20	5,4	196,16	4,8	222,05	5,6	188,35	4,5	15
145,35	3,7	141,49	3,5	143,01	3,7	140,00	3,4	145,05	3,9	140,99	3,4	145,34	3,6	134,60	3,2	16
23,05	0,6	20,27	0,5	14,39	0,4	26,02	0,6	14,99	0,4	13,80	0,3	37,06	0,9	14,88	0,4	17
37,02	0,9	37,29	0,9	36,96	0,9	37,60	0,9	35,96	1,0	37,95	0,9	37,66	0,9	37,55	0,9	18
298,77	7,5	324,83	8,1	328,63	8,4	321,12	7,9	394,52	10,7	263,75	6,4	259,10	6,5	383,70	9,3	19
91,06	2,3	120,96	3,0	137,45	3,5	104,83	2,6	186,13	5,0	89,52	2,2	75,30	1,9	134,63	3,2	20
39,69	1,0	44,78	1,1	41,55	1,1	47,94	1,2	46,47	1,3	36,71	0,9	39,19	1,0	56,77	1,4	21
46,86	1,2	51,64	1,3	46,79	1,2	56,38	1,4	51,03	1,4	42,61	1,0	43,28	1,1	69,60	1,7	22
45,08	1,1	42,42	1,1	37,89	1,0	46,95	1,2	44,45	1,2	31,42	0,8	40,36	1,0	53,41	1,3	23
37,78	1,0	37,97	1,0	35,73	0,9	40,15	1,0	37,49	1,0	34,00	0,8	37,22	0,9	43,12	1,0	24
26,68	0,7	17,21	0,4	18,91	0,5	15,54	0,4	19,62	0,5	18,22	0,4	14,53	0,4	16,56	0,4	25
156,27	3,9	142,13	3,6	149,90	3,8	134,53	3,3	160,11	4,3	139,85	3,4	128,72	3,2	140,39	3,4	26
27,02	0,7	25,94	0,7	26,59	0,7	25,31	0,6	28,53	0,8	24,69	0,6	22,49	0,6	28,15	0,7	27
40,29	1,0	27,47	0,7	34,58	0,9	20,52	0,5	43,16	1,2	26,13	0,6	22,04	0,6	18,99	0,5	28
62,40	1,6	60,54	1,5	60,55	1,6	60,52	1,5	60,05	1,6	61,05	1,5	56,54	1,4	64,54	1,6	29
26,57	0,7	28,18	0,7	28,18	0,7	28,18	0,7	28,37	0,8	27,98	0,7	27,65	0,7	28,72	0,7	30
712,71	17,9	669,35	16,8	696,68	17,9	642,62	15,8	542,28	14,6	848,69	20,7	608,96	15,2	676,59	16,3	31
353,26	8,9	295,07	7,4	343,65	8,8	247,56	6,1	136,19	5,3	488,83	11,9	206,16	5,2	289,33	7,0	32
130,82	3,3	129,69	3,3	122,89	3,2	136,35	3,3	119,33	3,2	126,39	3,1	140,66	3,5	132,00	3,2	33
2,65	0,1	2,60	0,1	2,58	0,1	2,62	0,1	2,56	0,1	2,59	0,1	2,59	0,1	2,66	0,1	34
67,61	1,7	75,84	1,9	68,21	1,7	83,31	2,0	63,83	1,7	72,52	1,8	75,01	1,9	91,68	2,2	35
53,35	1,3	53,99	1,4	50,52	1,3	57,38	1,4	50,09	1,4	50,95	1,2	60,61	1,5	54,11	1,3	36
38,45	1,0	42,12	1,1	40,20	1,0	43,99	1,1	40,85	1,1	39,56	1,0	55,24	1,4	32,64	0,8	37
66,57	1,7	70,04	1,8	68,64	1,8	71,42	1,8	69,43	1,9	67,86	1,7	68,68	1,7	74,18	1,8	38
425,31	10,7	440,62	11,1	391,52	10,0	488,65	12,0	377,92	10,2	404,90	9,9	411,47	10,3	566,53	13,7	39
53,96	1,4	53,38	1,3	43,44	1,1	63,10	1,5	50,70	1,4	36,28	0,9	35,33	0,9	91,11	2,2	40
5,91	0,1	6,43	0,2	4,35	0,1	7,89	0,2	4,80	0,1	5,10	0,1	4,40	0,1	11,41	0,3	41
10,10	0,3	13,31	0,3	16,36	0,4	11,52	0,3	9,43	0,3	23,18	0,6	15,47	0,4	7,54	0,2	42
55,67	1,4	60,04	1,5	53,41	1,4	66,52	1,6	54,66	1,5	52,19	1,3	63,62	1,6	69,45	1,7	43
21,72	0,5	22,98	0,6	19,07	0,5	26,81	0,7	14,43	0,4	23,64	0,6	32,67	0,8	20,90	0,5	44
36,85	0,9	35,49	0,9	43,96	1,1	27,13	0,7	29,96	0,8	57,75	1,4	27,86	0,7	26,52	0,6	45
11,76	0,3	11,59	0,3	10,17	0,3	12,98	0,3	10,19	0,3	10,16	0,2	13,20	0,3	12,76	0,3	46
143,41	3,6	154,52	3,9	111,62	2,9	196,49	4,8	69,34	1,9	153,23	3,7	290,52	7,3	101,62	2,5	47
15,10	0,4	14,59	0,4	10,40	0,3	18,69	0,5	10,40	0,3	10,40	0,3	11,36	0,3	26,09	0,6	48
10,46	0,3	9,76	0,2	9,29	0,2	10,22	0,3	9,00	0,2	9,58	0,2	11,21	0,3	9,21	0,2	49
64,58	1,6	68,06	1,7	37,49	1,0	97,96	2,4	14,47	0,4	60,15	1,5	169,27	4,2	26,01	0,6	50
30,74	0,8	35,84	0,9	30,90	0,8	40,68	1,0	14,50	0,4	47,05	1,1	73,86	1,8	7,19	0,2	51
UND WERT																
1443,97	36,3	1 421,43	35,7	1 383,16	35,5	1 458,85	35,8	1 326,49	35,8	1 438,95	35,2	1 483,35	37,1	1 434,13	34,6	52
583,74	14,7	586,39	14,7	541,72	13,9	630,07	15,5	540,50	14,6	542,92	13,3	544,24	13,6	716,68	17,3	53
576,19	14,5	551,81	13,8	592,23	15,2	512,29	12,6	497,24	13,4	685,75	16,8	386,36	9,7	639,35	15,4	54
867,24	21,8	903,63	22,7	905,44	23,2	901,87	22,1	904,32	24,4	906,54	22,1	904,24	22,6	899,47	21,7	55
57,49	1,4	59,53	1,5	54,44	1,4	64,51	1,6	52,92	1,4	55,94	1,4	59,65	1,5	69,41	1,7	56
447,60	11,3	463,83	11,6	422,56	10,8	504,19	12,4	381,11	10,3	463,37	11,3	622,47	15,6	384,84	9,3	57

3) OHNE FERTIGGERICHTE. - 4) EINSCHL. NEBENKOSTEN. - 5) EINSCHL. MATRATZEN. - 6) Z.B. WASCH- UND PUTZMITTEL. - 7) Z.B. FRISEUR.-  
10) EINSCHL. ZUBEHOER UND ERSATZTEILEN. - 11) EINSCHL. ANDERER GOLD- UND SILBERSCHMIEDEWAREN; OHNE REPARATUREN. - 12) UEBERNACH-

FRUEHERES  
8 AUSGABEN FUER DEN PRIVATEN VERBRAUCH JE HAUSHALT UND MONAT NACH  
HAUSHALTS

LFD. NR.	ART DER AUSGABEN 1)	JANUAR		FEBRUAR		MAERZ		APRIL	
		DM	O/O	DM	O/O	DM	O/O	DM	O/O
1	AUSGABEN FUER DEN PRIVATEN VERBRAUCH.....	3 759,18	100	3 461,55	100	3 880,31	100	3 995,55	100
NACH VERWENDUNGS									
2	NAHRUNGSMITTEL, GETRAENKE, TABAKWAREN.....	775,71	20,6	768,28	22,2	844,80	21,8	914,90	22,9
3	NAHRUNGSMITTEL 2).....	531,61	14,1	524,58	15,2	590,30	15,2	604,63	15,1
4	DAVON:								
5	TIERISCHEN URSPRUNGS 3).....	253,77	6,8	241,43	7,0	269,34	6,9	276,02	6,9
6	PFLANZLICHEN URSPRUNGS 2).....	277,84	7,4	283,15	8,2	320,96	8,3	328,61	8,2
7	GETRAENKE.....	115,49	3,1	114,78	3,3	132,67	3,4	151,09	3,8
8	TABAKWAREN.....	27,27	0,7	24,90	0,7	28,22	0,7	29,26	0,7
9	VERZEH R V. SPEISEN U. GETRAENKEN IN KANTINEN, GASTSTAETTEN U. AE.	101,34	2,7	104,02	3,0	93,60	2,4	129,32	3,3
9	BEKLEIDUNG, SCHUHE.....	304,88	8,1	226,40	6,5	348,41	9,0	359,67	9,0
10	OBERBEKLEIDUNG.....	163,49	4,3	112,24	3,2	158,14	4,1	141,62	3,5
11	SONSTIGE BEKLEIDUNG.....	95,35	2,5	76,30	2,2	106,47	2,7	119,95	3,0
12	SCHUHE.....	46,04	1,2	37,86	1,1	83,79	2,2	98,10	2,5
13	WOHNUNGSMIETEN, ENERGIE (OHNE KRAFTSTOFFE).....	1 028,16	27,4	1 083,86	31,3	1 088,07	28,0	1 043,91	26,1
14	WOHNUNGSMIETEN (AUCH MIETWERT D. EIGENTUEMERWOHNUNG U. AE.) 4).....	840,36	22,4	889,15	25,7	876,79	22,6	863,18	21,6
15	ENERGIE.....	187,80	5,0	194,71	5,6	211,28	5,4	180,72	4,5
16	DARUNTER:								
17	ELEKTRIZITAET UND GAS.....	140,39	3,7	148,91	4,3	145,73	3,8	132,88	3,3
18	HEIZUEL.....	10,89	0,3	7,43	0,2	26,07	0,7	4,66	0,1
19	ZENTRALHEIZUNG, WARMWASSER UND FERNWAERME.....	34,46	0,9	36,25	1,0	37,09	1,0	38,43	1,0
19	MOEBEL, HAUSHALTSGERAETE U. AE. FUER DIE HAUSHALTSFUEHRUNG.....	475,23	12,6	347,80	10,0	363,73	9,4	276,52	6,9
20	DARUNTER:								
21	MOEBEL 5).....	249,26	6,6	148,94	4,3	162,65	4,2	68,49	1,7
22	BODENBELAEGE, HEIMTEXTILIEN, HAUSHALTSWAESCHE.....	55,39	1,5	33,49	1,0	50,56	1,3	48,47	1,2
23	HEIZ- UND KOCHGERAETE, AND. ELEKTR. HAUSHALTSGERAETE.....	43,16	1,1	65,13	1,9	44,30	1,2	48,45	1,2
24	GESCHIRR U. A. GEBRAUCHSGUETER FUER DIE HAUSHALTSFUEHRUNG.....	55,42	1,5	39,37	1,1	39,05	1,0	34,11	0,9
25	VERBRAUCHSGUETER FUER DIE HAUSHALTSFUEHRUNG 6).....	38,44	1,0	35,89	1,0	38,13	1,0	35,58	0,9
26	TAPETEN, ANSTRICHFARBEN, BAUSTOFFE, REP. AN DER WOHNUNG.....	24,72	0,7	16,43	0,5	17,90	0,5	26,38	0,7
26	GUETER FUER DIE GESUNDHEITS- UND KOERPERPFLEGE.....	166,50	4,4	149,68	4,3	164,11	4,2	146,79	3,7
27	GUETER FUER DIE GESUNDHEITSPFLEGE.....	23,63	0,6	30,84	0,9	30,91	0,8	24,27	0,6
28	DIENTSTL. V. AERZTEN, KRANKENHAUSERN U. AE. F. D. GESUNDHEITSPFLEGE.....	53,25	1,4	35,10	1,0	41,42	1,1	28,00	0,7
29	GUETER FUER DIE KOERPERPFLEGE.....	61,56	1,6	56,06	1,6	62,45	1,6	63,66	1,6
30	DIENTSTLEISTUNGEN FUER DIE KOERPERPFLEGE 7).....	28,06	0,7	27,68	0,8	29,33	0,8	30,86	0,8
31	GUETER FUER VERKEHR UND NACHRICHTENUEBERMITTLUNG.....	529,40	14,1	494,69	14,3	599,90	15,5	710,90	17,8
32	KRAFTFAHRZEUGE UND FAHRRADER.....	198,87	5,3	162,96	4,7	225,50	5,8	346,96	8,7
33	KRAFTSTOFFE.....	114,82	3,1	113,92	3,3	128,74	3,3	129,02	3,2
34	VERBRAUCHSGUETER FUER KRAFTFAHRZEUGE UND FAHRRADER.....	2,68	0,1	1,69	0,0	3,28	0,1	3,69	0,1
35	REPARATUREN, ERSATZTEILE UND ZUBEHOER 8).....	55,71	1,5	64,03	1,8	71,24	1,8	75,26	1,9
36	ANDERE DIENTSTLEISTUNGEN FUER KRAFTFAHRZEUGE U. FAHRRADER 9).....	50,42	1,3	50,36	1,5	49,52	1,3	50,02	1,3
37	FREMDE VERKEHRSLEISTUNGEN (OHNE PAUSCHALREISEN).....	38,03	1,0	30,57	0,9	53,33	1,4	37,39	0,9
38	FERNSPRECH- UND SONSTIGE POSTGEBUEHREN.....	68,86	1,8	71,18	2,1	68,30	1,8	68,57	1,7
39	GUETER FUER BILDUNG, UNTERHALTUNG, FREIZEIT.....	410,58	10,9	335,58	9,7	387,90	10,0	421,62	10,6
40	DARUNTER:								
41	FERNSEH-, RUNDUNK- UND PHONOGERAETE 10).....	71,99	1,9	32,94	1,0	47,78	1,2	48,66	1,2
42	FOTO- UND KINOGERAETE 10).....	4,86	0,1	2,77	0,1	6,68	0,2	4,50	0,1
43	SPORT- UND CAMPINGARTIKEL.....	10,91	0,3	10,68	0,3	6,84	0,2	9,82	0,2
44	BUECHER, ZEITUNGEN, ZEITSCHRIFTEN.....	63,07	1,7	51,22	1,5	50,08	1,3	57,48	1,4
45	BESUCH VON THEATER-, KINO-, SPORTVERANSTALTUNGEN U. AE.....	13,99	0,4	13,80	0,4	15,43	0,4	26,97	0,7
46	PFLANZEN, GUETER FUER DIE GARTENPFLEGE.....	14,82	0,4	20,61	0,6	53,08	1,4	65,44	1,6
47	TIERE, GUETER FUER DIE TIERHALTUNG.....	10,60	0,3	8,64	0,2	11,30	0,3	10,64	0,3
47	GUETER F. PERSOENL. AUSSTATTUNG UND SONST. ART, REISEN.....	68,72	1,8	55,26	1,6	83,41	2,1	121,25	3,0
48	DARUNTER:								
49	UHREN, SCHMUCK 11).....	11,18	0,3	9,96	0,3	10,11	0,3	9,73	0,2
50	TASCHEN, KOFFER U. AE. ;.....	5,83	0,2	5,65	0,2	15,16	0,4	6,67	0,2
51	DIENTSTLEISTUNGEN DES BEHERBERGUNGSGEWERBES 12).....	17,55	0,5	13,97	0,4	12,06	0,3	53,27	1,3
52	PAUSCHALREISEN.....	3,49	0,1	12,58	0,4	26,63	0,7	17,27	0,4
NACH DAUERHAFTIGKEIT									
52	VERBRAUCHSGUETER.....	1 292,72	34,4	1 275,29	36,8	1 407,10	36,3	1 443,02	36,1
53	GEBRAUCHSGUETER VON MITTLERER LEBENSDAUER UND / ODER								
54	BEGRENZTEM WERT.....	555,12	14,8	438,97	12,7	623,99	16,1	626,86	15,7
55	LANGLEBIGE, HOCHWERTIGE GEBRAUCHSGUETER.....	583,12	15,5	422,94	12,2	487,98	12,6	523,66	13,1
56	WOHNUNGS- UND GARAGENMIETEN.....	875,45	23,3	924,22	26,7	912,29	23,5	898,22	22,5
57	REPARATUREN.....	47,53	1,3	53,08	1,5	57,80	1,5	56,28	1,4
58	SONSTIGE DIENTSTLEISTUNGEN.....	405,24	10,8	347,05	10,0	391,14	10,1	447,50	11,2

1) DER BEGRIFF "GUETER" IN DEN TEXTBEZEICHNUNGEN FASST "WAREN UND DIENTSTLEISTUNGEN" ZUSAMMEN. - 2) EINSCHL. FERTIGGERICHTE. -  
8) EINSCHL. ANHAENGERN, REIFEN, MOTOREN. - 9) KRAFTFAHRUNTERRICHT, TUEV-GEBUEHREN, GARAGENMIETEN, PARKGEBUEHREN, WAGENWAESCHE U. AE.  
TUNG IN HOTELS, PENSTONEN, FERIENWOHNUNGEN, CAMPINGPLATZGEBUEHREN.



BUNDESGBEIT  
VERWENDUNGSSZWECK SOWIE NACH DAUERHAFTIGKEIT UND WERT DER GUETER 1993

TYP 2

MAI		JUNI		JULI		AUGUST		SEPTEMBER		OKTOBER		NOVEMBER		DEZEMBER		LFD. NR.
DM	0/0	DM	0/0	DM	0/0	DM	0/0	DM	0/0	DM	0/0	DM	0/0	DM	0/0	
4338,22	100	3 948,12	100	4 379,87	100	3 873,60	100	3 754,16	100	3 873,59	100	4 032,37	100	4 525,75	100	1
ZWECK																
933,75	21,5	888,21	22,5	980,93	22,4	933,22	24,1	834,26	22,2	868,34	22,4	838,69	20,8	928,66	20,5	2
570,35	13,1	570,06	14,4	575,85	13,1	550,43	14,2	562,37	15,0	577,82	14,9	588,73	14,6	633,33	14,0	3
246,27	5,7	247,36	6,3	243,96	5,6	244,34	6,3	253,18	6,7	259,76	6,7	258,06	6,4	298,58	6,6	4
324,08	7,5	322,70	8,2	331,89	7,6	306,10	7,9	309,20	8,2	318,06	8,2	330,67	8,2	334,75	7,4	5
143,77	3,3	139,71	3,5	145,97	3,3	138,14	3,6	126,65	3,4	128,92	3,3	127,17	3,2	163,89	3,6	6
28,04	0,6	28,32	0,7	29,88	0,7	30,77	0,8	29,49	0,8	27,93	0,7	30,42	0,8	31,43	0,7	7
191,60	4,4	150,12	3,8	229,25	5,2	213,88	5,5	115,75	3,1	133,66	3,5	92,37	2,3	100,01	2,2	8
288,32	6,7	258,83	6,6	303,57	6,9	228,92	5,9	350,20	9,3	375,40	9,7	333,80	8,3	320,97	7,1	9
98,35	2,3	86,33	2,2	118,50	2,7	105,20	2,7	191,14	5,1	199,79	5,2	169,58	4,2	177,61	3,9	10
132,12	3,0	115,04	2,9	125,63	2,9	73,07	1,9	82,93	2,2	91,03	2,3	98,06	2,4	103,56	2,3	11
58,44	1,3	57,46	1,5	59,44	1,4	50,64	1,3	76,13	2,0	84,58	2,2	66,16	1,6	39,80	0,9	12
1087,61	25,1	1 071,79	27,1	1 068,94	24,4	1 125,50	29,1	1 080,14	28,8	1 031,97	26,6	1 071,77	26,6	1 056,03	23,3	13
890,46	20,5	860,65	21,8	862,18	19,7	893,85	23,1	852,55	22,7	848,81	21,9	878,69	21,8	867,29	19,2	14
197,15	4,5	211,14	5,3	206,76	4,7	231,65	6,0	227,59	6,1	183,15	4,7	193,08	4,8	188,73	4,2	15
144,95	3,3	145,40	3,7	142,99	3,3	142,98	3,7	149,94	4,0	130,27	3,4	141,19	3,5	132,25	2,9	16
13,37	0,3	23,69	0,6	24,73	0,6	48,27	1,2	38,16	1,0	14,82	0,4	15,01	0,4	14,80	0,3	17
36,65	0,8	38,77	1,0	36,92	0,8	38,67	1,0	37,40	1,0	37,09	1,0	36,55	0,9	39,01	0,9	18
253,10	5,8	261,28	6,6	299,75	6,8	221,61	5,7	256,02	6,8	361,58	9,3	341,25	8,5	448,72	9,9	19
112,87	2,6	87,77	2,2	93,36	2,1	54,00	1,4	78,46	2,1	132,12	3,4	118,78	2,9	153,20	3,4	20
23,43	0,5	37,92	1,0	49,54	1,1	36,85	1,0	31,40	0,8	41,96	1,1	57,11	1,4	71,15	1,6	21
37,28	0,9	41,94	1,1	57,71	1,3	33,83	0,9	38,43	1,0	70,47	1,8	53,19	1,3	85,37	1,9	22
30,14	0,7	29,94	0,8	45,56	1,0	36,07	0,9	39,48	1,1	48,68	1,3	44,30	1,1	67,34	1,5	23
31,69	0,7	34,68	0,9	34,82	0,8	41,01	1,1	35,85	1,0	40,58	1,0	43,19	1,1	45,57	1,0	24
8,18	0,2	19,88	0,5	11,11	0,3	13,31	0,3	19,04	0,5	17,71	0,5	16,11	0,4	15,89	0,4	25
132,03	3,0	140,56	3,6	134,87	3,1	124,07	3,2	127,27	3,4	128,81	3,3	122,97	3,0	169,58	3,7	26
25,93	0,6	23,87	0,6	18,33	0,4	21,56	0,6	27,45	0,7	26,84	0,7	27,16	0,7	30,47	0,7	27
23,16	0,5	27,19	0,7	27,95	0,6	23,79	0,6	14,58	0,4	22,21	0,6	10,12	0,3	24,77	0,5	28
59,02	1,4	60,40	1,5	62,74	1,4	53,29	1,4	53,67	1,4	54,67	1,4	59,58	1,5	79,37	1,8	29
23,92	0,6	23,10	0,7	25,85	0,6	25,43	0,7	31,57	0,8	25,09	0,6	26,11	0,6	34,98	0,8	30
1059,32	24,4	779,07	19,7	699,12	16,0	526,80	13,6	601,16	16,0	572,41	14,8	705,28	17,5	751,12	16,6	31
708,63	16,3	414,18	10,5	254,60	5,8	122,72	3,2	240,23	6,4	188,01	4,9	329,75	8,2	350,15	7,7	32
126,14	2,9	123,92	3,1	155,30	3,5	146,02	3,8	121,19	3,2	135,71	3,5	125,03	3,1	135,36	3,0	33
2,32	0,1	1,74	0,0	2,70	0,1	2,38	0,1	2,67	0,1	2,08	0,1	3,39	0,1	2,48	0,1	34
69,75	1,6	72,47	1,8	84,55	1,9	63,23	1,6	77,19	2,1	85,88	2,2	94,03	2,3	95,05	2,1	35
49,65	1,1	53,23	1,3	65,27	1,5	64,28	1,7	52,50	1,4	51,57	1,3	54,79	1,4	55,96	1,2	36
35,45	0,8	45,94	1,2	68,97	1,5	58,73	1,5	40,42	1,1	39,31	1,0	28,13	0,7	30,58	0,7	37
67,39	1,6	67,60	1,7	69,72	1,6	69,44	1,8	66,94	1,8	69,85	1,8	71,17	1,8	81,52	1,8	38
433,55	10,0	358,69	9,1	473,36	10,8	389,84	10,1	372,26	9,9	409,79	10,6	549,67	13,6	739,51	16,3	39
30,24	0,7	29,54	0,7	39,17	0,9	32,14	0,8	34,71	0,9	50,91	1,3	84,88	2,1	137,41	3,0	40
6,84	0,2	3,95	0,1	4,45	0,1	3,71	0,1	5,02	0,1	2,68	0,1	10,99	0,3	20,51	0,5	41
40,66	0,9	19,40	0,5	28,41	0,6	12,28	0,3	5,97	0,2	6,62	0,2	8,75	0,2	9,25	0,2	42
50,12	1,2	48,78	1,2	72,45	1,7	62,57	1,6	56,04	1,5	57,63	1,5	69,04	1,7	81,61	1,8	43
19,64	0,5	24,22	0,6	39,44	0,9	37,82	1,0	21,06	0,6	24,68	0,6	19,30	0,5	18,76	0,4	44
68,71	1,6	38,74	1,0	30,56	0,7	23,50	0,6	29,47	0,8	32,88	0,8	19,53	0,5	27,28	0,6	45
7,95	0,2	11,88	0,3	14,98	0,3	13,95	0,4	10,73	0,3	10,51	0,3	13,23	0,3	14,53	0,3	46
149,94	3,5	189,70	4,8	419,33	9,6	323,64	8,4	132,85	3,5	125,30	3,2	68,95	1,7	111,16	2,5	47
11,53	0,3	9,97	0,3	13,63	0,3	13,10	0,3	7,45	0,2	10,98	0,3	20,32	0,5	46,98	1,0	48
9,14	0,2	14,05	0,4	13,42	0,3	13,32	0,3	7,01	0,2	5,81	0,2	6,26	0,2	15,59	0,3	49
69,42	1,6	57,92	1,5	238,67	5,4	197,36	5,1	74,37	2,0	50,55	1,3	18,48	0,4	11,26	0,2	50
46,50	1,1	78,47	2,0	112,70	2,6	86,36	2,2	23,87	0,6	13,15	0,3	6,85	0,2	1,61	0,0	51
UND WERT																
1457,43	33,6	1 416,09	35,9	1 557,81	35,6	1 516,41	39,1	1 378,67	36,7	1 387,65	35,8	1 384,45	34,3	1 530,71	33,8	52
529,30	12,2	469,68	11,9	575,46	13,1	465,57	12,0	530,45	15,7	543,39	16,6	684,28	17,0	822,40	18,2	53
931,75	21,5	605,63	15,3	489,35	11,2	258,78	6,7	410,31	10,9	445,37	11,5	652,69	16,2	818,76	18,1	54
925,34	21,3	896,20	22,7	897,01	20,5	928,96	24,0	887,21	23,6	883,67	22,8	912,53	22,6	901,96	19,9	55
43,38	1,0	68,26	1,7	58,21	1,3	49,41	1,3	71,02	1,9	73,01	1,9	62,46	1,5	72,89	1,6	56
451,01	10,4	492,27	12,5	802,03	18,3	654,47	16,9	416,49	11,1	440,50	11,4	335,96	8,3	379,03	8,4	57

3) OHNE FERTIGGERICHTE. - 4) EINSCHL. NEBENKOSTEN. - 5) EINSCHL. MATRATZEN. - 6) Z.B. WASCH- UND PUTZMITTEL. - 7) Z.B. FRISEUR.-  
10) EINSCHL. ZUBEHOER UND ERSATZTEILEN. - 11) EINSCHL. ANDERER GOLD- UND SILBERSCHMIEDWAREN; OHNE REPARATUREN. - 12) UEBERNACH-

FRUEHERES  
9 AUFWENDUNGEN FUER NAHRUNGSMITTEL,  
JE HAUSHALT UND  
HAUSHALTS

LFD. NR.	ART DER AUFWENDUNG 1)	1988		1989		1990		1991	
		MENGE	DM	MENGE	DM	MENGE	DM	MENGE	DM
1	NAHRUNGSMITTEL, GETRAENKE, TABAKWAREN INSGESAMT.....	.	767,37	.	792,72	.	830,52	.	880,59
2	NAHRUNGSMITTEL 2).....	.	516,02	.	526,73	.	553,28	.	583,75
3	NAHRUNGSMITTEL TIERISCHEN URSPRUNGS.....	.	246,26	.	250,81	.	260,53	.	269,48
4	FLEISCH, FRISCH, GEFROREN.....	.	63,19	.	61,14	.	65,52	.	67,82
5	RINDFLEISCH.....	1149	13,37	958	12,13	1006	13,09	1046	13,46
6	KALBFLEISCH.....	48	0,71	33	0,53	41	0,68	38	0,69
7	SCHWEINEFLEISCH (AUCH FRISCHER SPECK).....	3365	27,02	2854	26,36	2821	27,41	2770	27,38
8	SCHAF- UND ZIEGENFLEISCH.....	28	0,32	57	0,65	62	0,80	50	0,65
9	GEFLUEGEL.....	1359	8,84	1246	8,80	1281	9,84	1396	11,21
10	HACKFLEISCH.....	1171	9,66	1102	9,87	1139	10,51	1141	10,56
11	INNEREIEREN U.A. SCHLACHTNEBENPRODUKTE.....	249	1,24	191	1,04	189	1,06	194	1,09
12	SONSTIGES FLEISCH.....	201	2,04	165	1,75	192	2,14	236	2,78
13	FLEISCHWAREN.....	.	80,81	.	82,89	.	87,00	.	90,19
14	WURST UND WURSTWAREN.....	4745	55,87	4658	57,14	4553	59,44	4613	61,49
15	SCHINKEN, SPECK, RAUCH-, KAISERFLEISCH.....	1049	16,68	1025	17,08	1058	18,55	1091	19,17
16	WURSTKONSERVEN.....	392	2,98	400	3,08	433	3,36	439	3,70
17	FLEISCHKONSERVEN.....	.	0,93	.	0,96	.	0,90	.	0,77
18	ANDERE FLEISCHERZEUGNISSE.....	.	4,35	.	4,64	.	4,76	.	5,07
19	FISCHE UND -FILETS, FRISCH, TIEFGEFROREN (AUCH LEBEND).....	272	2,95	315	3,48	330	3,84	335	4,12
20	FISCHWAREN.....	.	6,97	.	7,71	.	8,16	.	8,77
21	FISCHKONSERVEN, .....	.	3,15	.	3,49	.	3,91	.	3,73
22	ANDERE FISCHERZEUGNISSE, KREBS- UND WEICHTIERE.....	.	3,82	.	4,22	.	4,25	.	5,05
23	MILCH.....	.	43,74	.	45,05	.	45,52	.	46,53
24	TRINKMILCH (LITER).....	19,6	19,75	19,0	20,32	18,4	20,94	19,2	21,47
25	KONDENSMILCH (EINSCHL. MILCHPULVER).....	.	2,38	.	2,28	.	2,16	.	2,09
26	SAHNE (LITER).....	1,2	5,68	1,2	5,82	1,2	5,94	1,2	5,77
27	JOGHURT, BUTTERMILCH.....	.	10,59	.	11,03	.	10,98	.	11,22
28	SONSTIGE MILCHERZEUGNISSE.....	.	5,34	.	5,60	.	5,50	.	5,98
29	KAESE.....	.	29,44	.	32,09	.	32,90	.	34,34
30	HART-, SCHNITT-, WEICH-, SCHMELZKAESE.....	2050	23,62	2166	25,84	2162	26,36	2191	27,18
31	FRISCHKAESE U.-ZUBEREITUNG (OHNE QUARKSUESSPEISEN).....	1342	5,20	1305	5,61	1273	5,78	1313	6,16
32	SAUERMITCHKAESE.....	68	0,61	67	0,64	72	0,75	92	1,00
33	EIER.....	.	9,34	.	9,04	.	9,03	.	9,52
34	FRISCH (STUECK).....	45	8,28	41	8,99	40	8,95	40	9,44
35	BEARBEITET.....	.	0,06	.	0,05	.	0,08	.	0,08
36	BUTTER (EINSCHL. MILCHHALBFETT UND BUTTERSCHMALZ).....	1227	9,57	1142	9,26	1109	8,39	1074	8,01
37	SPEISEFETTE UND -OLEE TIERISCHEN URSPRUNGS.....	52	0,24	34	0,17	37	0,18	34	0,18
38	NAHRUNGSMITTEL PFLANZLICHEN URSPRUNGS.....	.	269,76	.	275,92	.	292,75	.	314,27
39	SPEISEFETTE UND -OLEE PFLANZLICHEN URSPRUNGS.....	.	6,84	.	7,29	.	7,17	.	7,15
40	MARGARINE.....	1841	4,54	1819	4,92	1777	4,76	1724	4,74
41	ANDERE SPEISEFETTE UND -OLEE PFLANZLICHEN URSPRUNGS.....	.	2,29	.	2,37	.	2,40	.	2,40
42	OBST UND -ERZEUGNISSE (OHNE GETRAENKE UND MARMELADE).....	.	36,27	.	36,07	.	39,56	.	43,84
43	FRISCHOBST.....	.	28,34	.	28,49	.	31,73	.	35,41
44	KERNOBST.....	.	8,45	.	8,68	.	10,48	.	12,79
45	STEINOBST.....	.	2,31	.	2,38	.	2,60	.	3,24
46	BEEREN.....	.	2,11	.	2,12	.	2,01	.	2,38
47	WEINTRAUBEN.....	649	1,87	623	1,91	582	2,10	621	2,31
48	APFELSINEN, MANDARINEN, CLEMENTINEN.....	2458	4,73	2283	4,63	2154	4,38	2015	4,65
49	SONSTIGE ZITRUSFRUECHTE.....	371	1,04	316	0,95	264	0,84	288	1,01
50	BANANEN.....	2971	5,87	3254	5,91	3256	7,09	3330	6,86
51	SONSTIGE SUEDFRUECHTE.....	.	1,90	.	1,90	.	2,23	.	2,19
52	SCHALEN-, TROCKEN-, TIEFKUEHLOBST UND OBSTKONSERVEN.....	.	7,93	.	7,58	.	7,82	.	8,43
53	SCHALEN- UND TROCKENOBST.....	.	4,51	.	4,38	.	4,32	.	4,39
54	OBSTKONSERVEN.....	.	3,20	.	2,96	.	3,28	.	3,73
55	TIEFGEFRORENES OBST.....	.	0,11	.	0,15	.	0,15	.	0,23
56	ANDERES VERARBEITETES OBST.....	.	0,11	.	0,08	.	0,07	.	0,08
57	KARTOFFELN, GEMUESE, KARTOFFEL- UND GEMUESEERZEUGNISSE.....	.	42,92	.	44,59	.	46,98	.	51,68
58	KARTOFFELN, FRISCH (KG).....	8,0	4,72	7,8	5,46	7,9	5,80	7,9	6,54
59	KARTOFFELERZEUGNISSE.....	.	6,11	.	6,22	.	6,38	.	7,02

1)SOWEIT IN DER VORSPALTE NICHT ANDERS ANGEZEIGT IN GRAMM. - 2) EINSCHL. FERTIGGERICHTE.

BUNDESGBEIT  
GETRAENKE UND TABAKWAREN  
MONAT NACH GUETERARTEN  
TYP 2

1992		1993		1. HJ. 1993		2. HJ. 1993		1. VJ. 1993		2. VJ. 1993		3. VJ. 1993		4. VJ. 1993		LFD. NR.
MENGE	DM	MENGE	DM	MENGE	DM	MENGE	DM	MENGE	DM	MENGE	DM	MENGE	DM	MENGE	DM	
.	892,51	.	876,33	.	855,20	.	896,99	.	797,13	.	912,38	.	915,41	.	878,40	1
.	583,04	.	573,69	.	565,87	.	581,33	.	549,57	.	581,92	.	562,88	.	599,95	2
.	268,25	.	257,78	.	255,92	.	259,60	.	255,07	.	256,75	.	247,21	.	272,09	3
.	63,97	.	59,91	.	58,61	.	61,17	.	58,93	.	58,29	.	55,20	.	67,20	4
993	12,88	876	11,59	850	11,24	903	11,92	968	12,53	734	9,97	736	9,72	1071	14,15	5
45	0,78	36	0,65	38	0,68	34	0,61	32	0,60	43	0,77	26	0,46	41	0,77	6
2431	25,50	2481	23,59	2445	23,58	2516	23,60	2299	22,06	2588	25,09	2410	23,28	2624	23,92	7
43	0,58	45	0,55	48	0,59	41	0,51	30	0,36	66	0,82	27	0,37	55	0,66	8
1223	10,23	1220	10,11	1155	9,50	1283	10,70	1226	9,69	1086	9,30	1072	8,53	1496	12,89	9
1077	10,17	1080	9,77	1032	9,43	1128	10,10	1082	9,87	982	9,00	1083	9,67	1174	10,54	10
174	1,05	197	1,06	204	1,11	190	1,02	245	1,32	163	0,91	172	0,96	207	1,07	11
227	2,77	221	2,59	216	2,47	225	2,70	227	2,50	205	2,45	199	2,21	252	3,20	12
.	90,28	.	86,34	.	86,36	.	86,32	.	85,77	.	86,94	.	83,38	.	89,29	13
4540	62,03	4462	60,15	4469	60,20	4455	60,10	4358	59,36	4577	61,03	4390	58,65	4520	61,56	14
1016	18,27	1022	17,32	1008	17,37	1036	17,28	1009	17,36	1007	17,37	953	16,11	1119	18,46	15
424	3,74	369	3,17	361	3,11	376	3,22	380	3,15	342	3,07	387	3,35	365	3,10	16
.	0,59	.	0,54	.	0,57	.	0,52	.	0,49	.	0,65	.	0,55	.	0,48	17
.	5,65	.	5,16	.	5,11	.	5,20	.	5,41	.	4,83	.	4,72	.	5,69	18
318	4,05	322	3,99	314	4,01	329	3,98	316	4,04	312	3,98	315	3,65	343	4,32	19
.	8,34	.	8,01	.	7,47	.	8,54	.	7,72	.	7,23	.	7,17	.	9,92	20
.	3,37	.	3,08	.	3,04	.	3,13	.	3,25	.	2,83	.	2,72	.	3,53	21
.	4,97	.	4,93	.	4,43	.	5,41	.	4,46	.	4,40	.	4,44	.	6,39	22
.	48,28	.	47,99	.	48,30	.	47,69	.	47,68	.	48,92	.	48,01	.	47,37	23
19,4	21,58	19,6	21,90	19,3	21,59	20,0	22,21	19,3	21,63	19,2	21,56	19,7	21,96	20,2	22,46	24
.	2,23	.	2,06	.	1,99	.	2,13	.	1,34	.	2,04	.	2,01	.	2,25	25
1,2	6,02	1,2	6,00	1,3	6,19	1,2	5,81	1,1	5,50	1,4	6,86	1,2	5,65	1,3	5,97	26
.	12,07	.	11,65	.	12,15	.	11,16	.	12,24	.	12,05	.	11,83	.	10,50	27
.	6,39	.	6,38	.	6,38	.	6,38	.	6,37	.	6,40	.	6,57	.	6,19	28
.	35,97	.	34,51	.	34,27	.	34,73	.	33,92	.	34,62	.	33,93	.	35,55	29
2251	28,32	2219	27,38	2148	26,69	2287	28,05	2164	26,66	2133	26,73	2207	27,20	2368	28,91	30
1422	6,74	1373	6,51	1458	6,98	1291	6,06	1391	6,59	1524	7,36	1320	6,19	1261	5,92	31
84	0,91	57	0,61	56	0,60	59	0,63	63	0,67	49	0,53	52	0,53	67	0,72	32
.	8,99	.	8,57	.	8,70	.	8,45	.	8,86	.	8,54	.	7,64	.	9,26	33
38	8,88	36	8,47	36	8,49	35	8,44	37	8,62	35	8,37	32	7,63	39	9,26	34
.	0,11	.	0,11	.	0,21	.	0,01	.	0,25	.	0,16	.	0,01	.	0,01	35
1073	8,17	1117	8,20	1072	7,96	1161	8,44	1055	7,85	1088	8,07	1093	8,04	1229	8,85	36
40	0,21	49	0,25	50	0,24	48	0,27	62	0,31	39	0,17	34	0,19	63	0,34	37
.	314,79	.	315,91	.	309,95	.	321,74	.	294,50	.	325,17	.	315,67	.	327,86	38
.	7,53	.	7,03	.	7,01	.	7,05	.	7,14	.	6,89	.	6,69	.	7,42	39
1697	4,93	1672	4,62	1614	4,57	1728	4,68	1634	4,70	1594	4,44	1618	4,39	1839	4,97	40
.	2,60	.	2,41	.	2,44	.	2,38	.	2,44	.	2,45	.	2,30	.	2,45	41
.	39,85	.	35,93	.	35,29	.	36,56	.	33,04	.	37,50	.	35,24	.	37,88	42
.	31,32	.	28,20	.	28,49	.	27,92	.	26,02	.	30,93	.	29,11	.	26,71	43
.	11,25	.	8,23	.	9,07	.	7,41	.	7,81	.	10,31	.	8,20	.	6,60	44
.	2,66	.	2,71	.	1,48	.	3,91	.	0,11	.	2,83	.	7,56	.	0,23	45
.	2,08	.	1,93	.	3,52	.	0,38	.	0,59	.	6,40	.	0,73	.	0,03	46
554	1,95	643	2,06	159	0,93	1117	3,17	110	0,66	207	1,19	1316	3,65	915	2,68	47
1965	4,26	1899	3,91	1813	3,71	1984	4,11	3352	6,84	237	0,63	90	0,26	3895	7,99	48
266	0,90	268	0,88	299	0,93	237	0,82	341	1,00	258	0,87	163	0,57	310	1,07	49
3360	6,08	3025	6,65	3359	6,88	2699	6,42	3349	7,10	3369	6,67	2701	6,35	2696	6,48	50
.	2,15	.	1,84	.	1,97	.	1,71	.	1,90	.	2,04	.	1,79	.	1,62	51
.	8,53	.	7,73	.	6,79	.	8,64	.	7,02	.	6,57	.	6,13	.	11,17	52
.	4,37	.	4,42	.	3,19	.	5,63	.	3,23	.	3,15	.	3,41	.	7,87	53
.	3,90	.	3,00	.	3,34	.	2,67	.	3,53	.	3,15	.	2,55	.	2,79	54
.	0,16	.	0,20	.	0,21	.	0,19	.	0,22	.	0,21	.	0,13	.	0,25	55
.	0,10	.	0,10	.	0,05	.	0,15	.	0,04	.	0,06	.	0,04	.	0,26	56
.	47,39	.	46,76	.	50,86	.	42,76	.	46,77	.	54,88	.	40,23	.	45,31	57
6,9	5,26	6,5	5,12	5,0	4,77	7,9	5,45	4,5	3,44	5,5	6,08	7,3	5,56	8,6	5,95	58
.	7,24	.	7,34	.	7,39	.	7,28	.	7,67	.	7,12	.	6,84	.	7,72	59

FRUEHERES  
9 AUFWENDUNGEN FUER NAHRUNGSMITTEL,  
JE HAUSHALT UND  
HAUSHALTS

LFD. NR.	ART DER AUFWENDUNG 1)	1988		1989		1990		1991	
		MENGE	DM	MENGE	DM	MENGE	DM	MENGE	DM
60	FRISCHGEMUESE.....	.	19,92	.	20,77	.	21,88	.	24,23
61	BLUMENKOHL.....	534	1,24	461	1,05	428	1,05	403	1,09
62	WEISSKOHL.....	209	0,25	214	0,20	203	0,23	239	0,34
63	SONST. KOHL.....	.	1,00	.	1,02	.	1,07	.	1,18
64	KOPFSALAT.....	435	1,60	402	1,53	361	1,56	357	1,60
65	SONST. BLATT- UND STENGELGEMUESE.....	.	3,36	.	3,46	.	3,98	.	4,35
66	TOMATEN.....	1175	3,57	1180	3,68	1137	3,73	1145	4,15
67	GURKEN.....	920	2,28	973	2,48	957	2,54	972	2,73
68	SONST. FRUCHTGEMUESE.....	.	2,20	.	2,50	.	2,80	.	3,27
69	ZWIEBELGEMUESE.....	921	1,26	921	1,39	877	1,34	890	1,53
70	HUELSENFRUECHTE.....	59	0,20	55	0,19	40	0,17	43	0,19
71	SPEISEMOEHREN UND KAROTTEN.....	791	1,19	895	1,30	826	1,40	867	1,65
72	SONST. GEMUESE.....	.	1,78	.	1,98	.	2,01	.	2,15
73	TIEFGEFRORENES GEMUESE, GEMUESEKONSERVEN U. AE.....	.	11,88	.	11,83	.	12,60	.	13,58
74	TIEFGEFRORENES GEMUESE.....	.	2,33	.	2,50	.	2,80	.	3,24
75	GEMUESEKONSERVEN.....	.	9,54	.	9,33	.	9,80	.	10,34
76	ANDERE GEMUESEERZEUGNISSE (OHNE GEMUESESAEFTE).....	.	0,28	.	0,31	.	0,32	.	0,31
77	BROT- UND ANDERE BACKWAREN.....	.	76,39	.	78,61	.	82,31	.	88,14
78	BROT- UND BACKWAREN AUS BROTTTEIG.....	.	50,47	.	51,72	.	54,52	.	58,22
79	BROT (EINSCHL. KNAECKEBROT).....	9253	30,15	8918	30,15	8850	30,75	8751	31,93
80	KLEINGEBAECK AUS BROTTTEIG.....	2800	19,77	2861	21,13	2932	23,30	2971	25,73
81	SONST. BACKWAREN AUS BROTTTEIG.....	.	0,55	.	0,45	.	0,47	.	0,55
82	FEINE BACKWAREN (FRISCH UND TIEFGEFROREN).....	.	14,76	.	15,40	.	15,17	.	16,62
83	DAUERBACKWAREN.....	.	11,16	.	11,49	.	12,63	.	13,31
84	ZUCKER, SUESSWAREN, MARMELADE.....	.	50,50	.	51,78	.	54,07	.	56,48
85	ZUCKER (RUEBEN- UND ROHRZUCKER).....	1944	3,85	1729	3,40	1576	3,07	1565	3,06
86	KAKAOERZEUGNISSE (OHNE SCHOKOLADE).....	.	1,64	.	1,57	.	1,38	.	1,51
87	SCHOKOLADEN UND SCHOKOLADENERZEUGNISSE.....	.	17,82	.	18,18	.	19,75	.	20,04
88	ZUCKERWAREN (OHNE KANDIERTE FRUECHTE).....	.	11,23	.	11,79	.	12,08	.	12,94
89	SPEISEEIS.....	.	10,14	.	11,32	.	12,17	.	12,90
90	BIENENHONIG.....	286	2,15	238	1,85	216	1,69	213	1,76
91	MARMELADE, KONFITUREN, GEELE, OBSTKRAUT.....	390	1,79	376	1,75	379	1,80	410	2,05
92	SONST. BROTAUFSTRICH.....	.	1,89	.	1,91	.	2,12	.	2,21
93	GETREIDEERZEUGNISSE, NAEHRMITTEL, GEWUERZE.....	.	31,71	.	32,07	.	33,74	.	36,00
94	WEIZENMEHL.....	1524	1,43	1355	1,32	1401	1,39	1405	1,40
95	REIS.....	474	1,54	459	1,50	471	1,56	508	1,68
96	ANDERE GETREIDEERZEUGNISSE.....	.	1,84	.	1,74	.	1,59	.	1,79
97	TEIGWAREN.....	1206	4,36	1165	4,38	1281	4,77	1360	5,16
98	MUESLI, CORNFLAKES.....	.	4,41	.	4,73	.	5,31	.	5,64
99	GEWUERZE.....	.	2,04	.	2,04	.	2,14	.	2,18
100	SPEISESALZ.....	259	0,35	242	0,33	242	0,33	241	0,34
101	ESSIG (OHNE ESSIGESSENZ) (LITER).....	0,3	0,54	0,3	0,57	0,3	0,56	0,3	0,60
102	SONST. NAEHRMITTEL UND SPEISEZUTATEN.....	.	15,21	.	15,45	.	16,09	.	17,20
103	SONST. NAHRUNGSMITTEL.....	.	25,14	.	25,52	.	28,92	.	30,97
104	SAEUGLINGS- UND KLEINKINDERNAHRUNG.....	209	2,41	138	1,54	212	2,29	129	1,49
105	FERTIGGERICHTE.....	.	22,73	.	23,98	.	26,63	.	29,49
106	GETRAENKE 2).....	.	114,32	.	119,97	.	122,82	.	132,05
107	ALKOHOLFREIE GETRAENKE.....	.	65,04	.	70,88	.	71,64	.	77,87
108	FRUCHTSAEFTE, FRUCHTSAFTKONZENTRATE, GE-	.	16,66	.	18,15	.	18,78	.	21,21
109	MUESESAEFTE U. AE.....	.	10,93	.	13,27	.	15,52	.	17,16
110	TAFELWASSER.....	.	5,63	.	6,53	.	6,88	.	8,12
111	KOFFEINHALTIGE LIMONADEN.....	.	9,86	.	10,39	.	10,25	.	10,75
112	ANDERE LIMONADEN UND ERFRISCHUNGSGETRAENKE.....	.	2,59	.	2,60	.	2,84	.	3,05
113	KAFFEEMITTEL UND TEEAENHNLICHE ERZEUGNISSE.....	1117	17,96	1148	18,71	1114	16,28	1130	16,24
114	KAFFEE.....	44	1,40	39	1,23	33	1,10	40	1,35
115	ALKOHOLISCHE GETRAENKE.....	.	49,28	.	49,09	.	51,18	.	54,17
116	SPIRITUOSEN (LITER).....	0,6	9,33	0,5	8,36	0,5	7,74	0,5	8,11
117	BIER (LITER).....	14,9	23,50	14,9	25,38	15,9	27,70	15,6	28,90
118	TRAUBEN- UND FRUCHTWEINE (LITER).....	2,8	11,36	2,5	11,26	2,6	11,65	2,7	12,06
119	TRAUBENSCHAUMWEINE (LITER).....	0,6	4,38	0,6	4,09	0,5	4,08	0,6	5,10
120	TABAKWAREN.....	.	24,05	.	26,92	.	27,16	.	27,41
121	ZIGARETTEN (STUECK).....	119	21,52	130	24,40	126	24,39	124	24,65
122	ZIGARREN (STUECK).....	0	0,13	0	0,14	0	0,15	0	0,17
123	ZIGARILLOS, STUMPEN, TABAK.....	.	2,40	.	2,38	.	2,63	.	2,59
124	VERZEHR VON SPEISEN U. GETRAENKEN IN KANTINEN, GAST- STAETTEN U. AE.....	.	112,99	.	119,10	.	127,26	.	137,37
125	VERZEHR VON SPEISEN IN KANTINEN (ANZAHL).....	3	11,34	3	11,18	3	10,70	3	10,61
126	VERZEHR VON SPEISEN IN GASTSTAETTEN.....	.	67,81	.	71,90	.	77,84	.	88,31
127	VERZEHR VON GETRAENKEN IN KANTINEN, GASTSTAETTEN U. AE.....	.	33,84	.	36,02	.	38,73	.	38,46

1) SOWEIT IN DER VORSPALTE NICHT ANDERS ANGEZEIGT IN GRAMM. - 2) SOWEIT NICHT IM GASTSTAETTEN- UND KANTINENVERZEHR ENTHALTEN. -

BUNDESGBIET  
GETRAENKE UND TABAKWAREN  
MONAT NACH GUETERARTEN  
TYP 2

1992		1993		1. HJ. 1993		2. HJ. 1993		1. VJ. 1993		2. VJ. 1993		3. VJ. 1993		4. VJ. 1993		LFD. NR.
MENGE	DM	MENGE	DM	MENGE	DM	MENGE	DM	MENGE	DM	MENGE	DM	MENGE	DM	MENGE	DM	
.	21,51	.	21,51	.	25,51	.	17,60	.	21,16	.	29,80	.	17,40	.	17,79	60
414	1,08	380	0,98	319	0,97	440	1,00	264	0,81	373	1,12	464	0,99	415	1,01	61
252	0,30	234	0,29	175	0,27	291	0,31	253	0,36	97	0,18	186	0,22	397	0,40	62
.	1,10	.	1,12	.	1,17	.	1,08	.	1,82	.	0,52	.	0,57	.	1,60	63
293	1,28	257	1,17	317	1,59	199	0,77	266	1,52	368	1,65	225	0,73	172	0,80	64
.	4,05	.	3,95	.	5,59	.	2,35	.	4,03	.	7,12	.	1,81	.	2,89	65
1124	3,69	1114	3,58	1155	4,09	1074	3,07	754	2,78	1549	5,39	1329	3,63	817	2,51	66
915	2,43	954	2,52	1081	3,04	830	2,01	648	2,25	1507	3,81	979	2,23	680	1,79	67
.	2,88	.	2,96	.	3,33	.	2,60	.	3,01	.	3,65	.	2,63	.	2,58	68
775	1,20	786	1,27	769	1,29	802	1,25	750	0,99	787	1,57	799	1,35	805	1,14	69
36	0,14	50	0,20	33	0,13	67	0,26	17	0,08	48	0,18	106	0,42	27	0,10	70
857	1,40	851	1,50	899	1,77	804	1,25	988	1,80	811	1,73	761	1,19	847	1,30	71
.	1,96	.	1,97	.	2,29	.	1,66	.	1,70	.	2,87	.	1,64	.	1,67	72
.	13,09	.	12,50	.	12,88	.	12,14	.	14,12	.	11,66	.	10,18	.	14,11	73
.	3,15	.	3,29	.	3,43	.	3,15	.	3,80	.	3,07	.	2,50	.	3,79	74
.	9,93	.	9,22	.	9,45	.	8,99	.	10,32	.	8,58	.	7,68	.	10,31	75
.	0,29	.	0,30	.	0,30	.	0,29	.	0,38	.	0,23	.	0,25	.	0,34	76
.	89,18	.	91,84	.	87,19	.	96,40	.	86,67	.	87,89	.	94,10	.	98,71	77
.	58,94	.	60,51	.	58,41	.	62,56	.	58,07	.	58,75	.	61,80	.	63,33	78
8539	32,55	8618	33,17	8562	32,77	8673	33,56	8567	32,61	8556	32,92	8449	32,71	8900	34,42	79
2781	25,67	2743	26,74	2618	25,03	2865	28,40	2639	24,87	2598	25,18	2300	28,66	2829	28,15	80
.	0,72	.	0,61	.	0,62	.	0,60	.	0,58	.	0,65	.	0,44	.	0,76	81
.	16,10	.	17,14	.	16,52	.	17,74	.	17,00	.	16,06	.	17,83	.	17,65	82
.	14,15	.	14,20	.	12,25	.	16,10	.	11,61	.	12,88	.	14,47	.	17,74	83
.	59,17	.	58,49	.	56,00	.	60,93	.	49,43	.	62,48	.	62,01	.	59,84	84
1712	3,49	1727	3,40	1596	3,11	1854	3,67	1257	2,35	1931	3,87	1901	3,77	1807	3,58	85
.	1,44	.	1,42	.	1,44	.	1,40	.	1,55	.	1,33	.	1,37	.	1,44	86
.	20,71	.	20,59	.	19,06	.	22,09	.	19,72	.	18,42	.	17,91	.	26,31	87
.	13,42	.	13,62	.	12,71	.	14,51	.	12,95	.	12,47	.	13,33	.	15,71	88
.	14,25	.	13,56	.	14,09	.	13,04	.	6,97	.	21,10	.	19,61	.	6,41	89
211	1,67	215	1,73	198	1,52	232	1,93	225	1,75	170	1,31	201	1,71	264	2,16	90
376	1,95	340	1,70	351	1,74	329	1,67	337	1,65	365	1,82	316	1,63	341	1,70	91
.	2,24	.	2,47	.	2,32	.	2,61	.	2,49	.	2,16	.	2,69	.	2,53	92
.	37,07	.	37,80	.	36,92	.	38,66	.	35,99	.	37,84	.	36,94	.	40,39	93
1587	1,53	1563	1,41	1395	1,26	1728	1,57	1432	1,29	1359	1,22	1479	1,37	1979	1,77	94
457	1,53	522	1,72	507	1,68	536	1,75	523	1,76	492	1,60	528	1,73	545	1,76	95
.	1,77	.	1,48	.	1,42	.	1,54	.	1,55	.	1,30	.	1,45	.	1,63	96
1384	5,24	1515	5,46	1539	5,64	1491	5,29	1492	5,64	1586	5,65	1428	4,98	1555	5,60	97
.	5,71	.	5,81	.	5,66	.	5,97	.	5,45	.	5,86	.	6,12	.	5,82	98
.	2,30	.	2,34	.	2,16	.	2,52	.	2,11	.	2,21	.	2,22	.	2,83	99
205	0,29	213	0,29	202	0,29	223	0,30	213	0,30	191	0,28	214	0,29	231	0,30	100
0,3	0,61	0,3	0,52	0,3	0,48	0,3	0,57	0,2	0,39	0,3	0,56	0,4	0,66	0,2	0,49	101
.	18,08	.	18,75	.	18,33	.	19,15	.	17,49	.	19,16	.	18,13	.	20,18	102
.	34,60	.	38,05	.	36,68	.	39,39	.	35,46	.	37,88	.	40,44	.	38,32	103
280	3,12	189	2,32	232	2,86	148	1,80	287	3,58	177	2,14	152	1,88	143	1,71	104
.	31,48	.	35,72	.	33,82	.	37,59	.	31,88	.	35,73	.	38,56	.	36,60	105
.	139,36	.	135,80	.	133,15	.	138,39	.	121,19	.	144,93	.	136,83	.	139,96	106
.	82,91	.	82,36	.	82,36	.	82,36	.	77,91	.	86,75	.	84,18	.	80,51	107
.	22,32	.	19,28	.	19,88	.	18,69	.	19,77	.	19,98	.	18,46	.	18,92	108
.	19,55	.	19,65	.	19,89	.	19,41	.	17,79	.	21,95	.	21,14	.	17,66	109
.	9,29	.	9,87	.	9,49	.	10,25	.	8,49	.	10,47	.	10,34	.	10,16	110
.	11,01	.	11,76	.	11,60	.	11,92	.	9,69	.	13,48	.	13,44	.	10,39	111
.	3,36	.	3,51	.	3,53	.	3,48	.	4,08	.	2,99	.	2,94	.	4,03	112
1130	16,19	1222	17,11	1187	16,83	1257	17,39	1168	16,62	1206	17,04	1208	16,86	1306	17,92	113
33	1,20	34	1,18	31	1,15	36	1,21	38	1,46	24	0,84	32	1,00	41	1,42	114
.	56,45	.	53,44	.	50,79	.	56,03	.	43,29	.	58,18	.	52,65	.	59,44	115
0,5	8,07	0,5	8,23	0,4	7,22	0,5	9,22	0,4	6,25	0,5	8,16	0,5	7,77	0,6	10,67	116
15,8	31,03	14,2	28,98	14,1	28,68	14,3	29,27	12,1	24,15	16,1	33,14	15,1	31,31	13,5	27,21	117
2,5	12,04	2,5	10,98	2,4	10,37	2,6	11,59	1,8	8,50	2,3	12,21	2,2	9,74	2,9	13,45	118
0,7	5,30	0,7	5,25	0,6	4,52	0,7	5,36	0,5	4,39	0,6	4,66	0,5	3,82	1,0	8,11	119
.	28,68	.	28,85	.	27,69	.	29,98	.	26,81	.	28,55	.	30,03	.	29,93	120
125	25,99	117	25,32	113	24,19	122	26,43	111	23,72	115	24,66	126	26,60	117	26,26	121
0	0,08	0	0,17	0	0,15	0	0,20	1	0,16	0	0,15	0	0,15	0	0,24	122
.	2,61	.	3,35	.	3,34	.	3,36	.	2,94	.	3,74	.	3,28	.	3,44	123
.	141,43	.	137,99	.	128,49	.	147,29	.	99,55	.	156,98	.	185,66	.	108,56	124
2	10,05	2	9,71	2	9,80	2	9,62	2	9,73	2	9,86	2	9,58	2	9,68	125
.	89,37	.	89,55	.	82,22	.	96,72	.	58,11	.	105,95	.	125,65	.	67,54	126
.	42,01	.	38,74	.	36,48	.	40,95	.	31,71	.	41,17	.	50,46	.	31,35	127

3) OHNE KRAEUTER-, PFEFFERMINZTEE U. AE.

FRUEHERES  
9 AUFWENDUNGEN FUER NAHRUNGSMITTEL,  
JE HAUSHALT UND  
HAUSHALTS

LFD. NR.	ART DER AUFWENDUNG 1)	JANUAR		FEBRUAR		MAERZ		APRIL	
		MENGE	DM	MENGE	DM	MENGE	DM	MENGE	DM
1	NAHRUNGSMITTEL, GETRAENKE, TABAKWAREN INSGESAMT.....	.	775,71	.	768,28	.	844,80	.	914,90
2	NAHRUNGSMITTEL 2).....	.	531,61	.	524,58	.	590,30	.	604,63
3	NAHRUNGSMITTEL TIERISCHEN URSPRUNGS.....	.	253,77	.	241,43	.	269,34	.	276,02
4	FLEISCH, FRISCH, GEFROREN.....	.	59,14	.	54,59	.	62,89	.	62,60
5	RINDFLEISCH.....	889	11,81	791	10,58	1211	15,09	936	12,71
6	KALBFLEISCH.....	17	0,29	20	0,39	59	1,08	37	0,80
7	SCHWEINEFLEISCH (AUCH FRISCHER SPECK).....	2409	22,94	2098	20,34	2389	22,89	2554	24,85
8	SCHAF- UND ZIEGENFLEISCH.....	23	0,28	20	0,26	46	0,52	131	1,65
9	GEFLUEGEL.....	1221	9,51	1098	8,80	1353	10,73	1193	10,10
10	HACKFLEISCH.....	1106	10,29	1130	10,27	1013	9,09	1020	9,17
11	INNEREIEN U.A. SCHLACHTNEBENPRODUKTE.....	241	1,32	197	0,99	294	1,63	167	0,90
12	SONSTIGES FLEISCH.....	251	2,70	269	2,96	165	1,87	194	2,42
13	FLEISCHWAREN.....	.	86,75	.	80,77	.	89,63	.	92,43
14	WURST UND WURSTWAREN.....	4499	60,40	3991	55,81	4578	61,78	4781	63,79
15	SCHINKEN, SPECK, RAUCH-, KAISERFLEISCH.....	1005	17,14	950	16,39	1070	18,50	1094	19,00
16	WURSTKONSERVEN.....	363	3,16	387	3,13	390	3,15	371	3,33
17	FLEISCHKONSERVEN.....	.	0,37	.	0,53	.	0,57	.	0,87
18	ANDERE FLEISCHERZEUGNISSE.....	.	5,68	.	4,90	.	5,63	.	5,65
19	FISCHE UND -FILETS, FRISCH, TIEFGEFROREN (AUCH LEBEND).....	273	3,59	308	4,08	364	4,42	424	5,60
20	FISCHWAREN.....	.	7,32	.	8,17	.	7,65	.	8,28
21	FISCHKONSERVEN.....	.	3,20	.	3,78	.	2,80	.	3,00
22	ANDERE FISCHERZEUGNISSE, KREBS- UND WEICHTIERE.....	.	4,12	.	4,39	.	4,85	.	5,27
23	MILCH.....	.	47,31	.	44,71	.	50,86	.	50,42
24	TRINKMILCH (LITER).....	19,5	21,64	18,0	20,38	20,3	22,82	19,3	21,94
25	KONDENSMILCH (EINSCHL. MILCHPULVER).....	.	1,88	.	1,95	.	1,97	.	2,18
26	SAHNE (LITER).....	1,1	5,32	1,1	5,27	1,2	5,88	1,5	7,15
27	JOGHURT, BUTTERMILCH.....	.	11,95	.	11,24	.	13,47	.	12,48
28	SONSTIGE MILCHERZEUGNISSE.....	.	6,52	.	5,85	.	6,72	.	6,68
29	KAESE.....	.	33,57	.	32,92	.	35,22	.	37,10
30	HART-, SCHNITT-, WEICH-, SCHMELZKAESE.....	2164	26,53	2086	25,89	2240	27,53	2266	28,69
31	FRISCHKAESE U.-ZUBEREITUNG (OHNE QUARKSUESSSPEISEN).....	1337	6,23	1374	6,47	1459	7,06	1589	7,83
32	SAUERMILCHKAESE.....	79	0,82	53	0,55	57	0,64	58	0,53
33	EIER.....	.	8,33	.	8,37	.	9,85	.	10,61
34	FRISCH (STUECK).....	36	8,30	35	8,03	39	9,47	41	10,15
35	BEARBEITET.....	.	0,02	.	0,33	.	0,38	.	0,46
36	BUTTER (EINSCHL. MILCHHALBFETT UND BUTTERSCHMALZ).....	1015	7,52	1007	7,53	1140	8,45	1165	8,72
37	SPEISEFETTE UND -OLEE TIERISCHEN URSPRUNGS.....	79	0,25	53	0,30	54	0,37	53	0,26
38	NAHRUNGSMITTEL PFLANZLICHEN URSPRUNGS.....	.	277,84	.	283,15	.	320,96	.	328,61
39	SPEISEFETTE UND -OLEE PFLANZLICHEN URSPRUNGS.....	.	7,01	.	6,89	.	7,50	.	7,43
40	MARGARINE.....	1591	4,55	1559	4,48	1748	5,06	1672	4,77
41	ANDERE SPEISEFETTE UND -OLEE PFLANZLICHEN URSPRUNGS.....	.	2,46	.	2,41	.	2,44	.	2,67
42	OBST UND -ERZEUGNISSE (OHNE GETRAENKE UND MARMELADE).....	.	32,65	.	32,54	.	33,88	.	34,62
43	FRISCHOBST.....	.	25,62	.	26,14	.	26,26	.	27,59
44	KERNOBST.....	.	6,72	.	7,26	.	9,35	.	10,86
45	STEINOBST.....	.	0,06	.	0,11	.	0,16	.	0,05
46	BEEREN.....	.	0,01	.	0,24	.	1,46	.	3,89
47	WEINTRAUBEN.....	31	0,18	104	0,70	190	1,08	284	1,65
48	APFELSINEN, MANDARINEN, CLEMENTINEN.....	4828	9,75	3566	7,55	1765	3,43	557	1,13
49	SONSTIGE ZITRUSFRUECHTE.....	347	0,95	378	1,09	299	0,96	256	0,85
50	BANANEN.....	3249	6,18	3209	7,10	3577	7,98	3546	7,56
51	SONSTIGE SUEDFRUECHTE.....	.	1,79	.	2,08	.	1,84	.	1,61
52	SCHALEN-, TROCKEN-, TIEFKUEHLOBST UND OBSTKONSERVEN.....	.	7,03	.	6,40	.	7,61	.	7,03
53	SCHALEN- UND TROCKENOBST.....	.	3,07	.	3,20	.	3,42	.	3,23
54	OBSTKONSERVEN.....	.	3,78	.	3,00	.	3,81	.	3,54
55	TIEFGEFRORENES OBST.....	.	0,12	.	0,18	.	0,34	.	0,21
56	ANDERES VERARBEITETES OBST.....	.	0,06	.	0,01	.	0,04	.	0,05
57	KARTOFFELN, GEMUESE, KARTOFFEL- UND GEMUESEERZEUGNISSE.....	.	44,36	.	44,75	.	50,96	.	56,88
58	KARTOFFELN, FRISCH (KG).....	4,4	3,07	4,0	3,19	4,9	4,02	5,1	4,68
59	KARTOFFELERZEUGNISSE.....	.	7,32	.	7,49	.	8,17	.	7,10

1) SOWEIT IN DER VORSPALTE NICHT ANDERS ANGEZEIGT IN GRAMM. - 2) EINSCHL. FERTIGGERICHTE.

BUNDESGBEBIET  
GETRAENKE UND TABAKWAEREN  
MONAT NACH GUETERARTEN 1993  
TYP 2

MAI		JUNI		JULI		AUGUST		SEPTEMBER		OKTOBER		NOVEMBER		DEZEMBER		LFD. NR.
MENGE	DM	MENGE	DM	MENGE	DM	MENGE	DM	MENGE	DM	MENGE	DM	MENGE	DM	MENGE	DM	
.	933,75	.	888,21	.	980,93	.	933,22	.	834,26	.	868,34	.	838,69	.	928,66	1
.	570,35	.	570,06	.	575,85	.	550,43	.	562,37	.	577,82	.	588,73	.	633,33	2
.	246,27	.	247,36	.	243,96	.	244,34	.	253,18	.	259,76	.	258,06	.	298,58	3
.	56,30	.	55,83	.	53,70	.	55,58	.	56,30	.	56,23	.	62,40	.	82,97	4
620	8,44	639	8,67	681	9,69	620	8,45	903	10,97	839	11,21	1049	13,51	1323	17,72	5
20	0,41	71	1,10	21	0,31	17	0,32	40	0,74	26	0,44	34	0,55	64	1,32	6
2584	25,43	2628	24,98	2397	24,13	2575	24,83	2261	20,95	2319	21,01	2633	22,23	2919	28,52	7
34	0,40	31	0,37	14	0,30	27	0,43	42	0,38	27	0,34	24	0,36	114	1,28	8
1014	9,38	1048	8,39	902	7,39	1101	8,59	1208	9,59	1174	9,58	1293	11,24	2023	17,86	9
931	8,65	994	9,16	1024	9,27	1055	9,35	1166	10,36	1126	10,29	1159	10,43	1238	10,89	10
228	1,18	94	0,64	141	0,75	150	0,83	224	1,30	149	0,91	194	0,90	280	1,40	11
206	2,41	214	2,51	177	1,86	242	2,78	177	2,00	220	2,45	267	3,17	270	3,98	12
.	83,77	.	84,45	.	83,04	.	80,99	.	86,05	.	88,20	.	84,42	.	95,30	13
4426	59,12	4519	60,10	4439	58,94	4271	56,85	4457	60,13	4484	61,33	4378	58,98	4700	64,40	14
986	17,13	938	15,93	904	15,58	931	15,76	1021	16,96	1104	17,93	1033	16,81	1223	20,66	15
293	2,83	363	3,04	396	3,48	381	3,42	384	3,15	328	2,82	338	2,80	429	3,67	16
.	0,47	.	0,81	.	0,56	.	0,53	.	0,57	.	0,45	.	0,39	.	0,61	17
.	4,23	.	4,57	.	4,48	.	4,43	.	5,24	.	5,67	.	5,44	.	5,97	18
250	3,08	257	3,20	279	3,23	332	3,79	335	3,94	339	4,17	314	3,77	377	5,01	19
.	6,57	.	6,81	.	7,36	.	7,00	.	7,14	.	8,66	.	7,99	.	13,13	20
.	2,63	.	2,85	.	2,80	.	2,48	.	2,88	.	3,09	.	3,47	.	4,04	21
.	3,94	.	3,95	.	4,56	.	4,51	.	4,26	.	5,57	.	4,52	.	9,10	22
.	47,74	.	48,55	.	47,77	.	46,93	.	49,29	.	49,20	.	46,29	.	46,63	23
18,7	20,83	19,6	21,90	19,3	21,49	19,4	21,43	20,6	22,91	20,5	22,83	20,4	22,64	19,7	21,91	24
.	2,06	.	1,89	.	2,23	.	1,85	.	1,94	.	2,15	.	2,23	.	2,36	25
1,3	6,54	1,4	6,89	1,2	5,93	1,1	5,18	1,2	5,85	1,3	5,90	1,1	5,42	1,4	6,59	26
.	11,93	.	11,74	.	11,64	.	12,00	.	11,84	.	11,70	.	10,21	.	9,59	27
.	6,38	.	6,13	.	6,48	.	6,47	.	6,75	.	6,61	.	5,79	.	6,17	28
.	33,55	.	33,11	.	33,44	.	34,29	.	34,04	.	36,05	.	34,08	.	36,55	29
2058	25,89	2070	25,54	2169	26,83	2223	27,37	2230	27,40	2405	29,20	2259	27,51	2441	30,03	30
1454	7,04	1528	7,19	1285	6,09	1346	6,46	1330	6,04	1330	6,05	1268	5,84	1185	5,87	31
53	0,63	35	0,38	50	0,53	48	0,47	57	0,60	74	0,80	66	0,73	60	0,64	32
.	7,40	.	7,54	.	7,34	.	7,49	.	8,07	.	8,85	.	9,42	.	9,51	33
32	7,40	32	7,52	32	7,33	32	7,49	34	8,05	37	8,85	39	9,41	39	9,51	34
.	0,00	.	0,02	.	0,01	.	.	.	0,02	.	.	.	0,01	.	0,01	35
1025	7,67	1071	7,81	1044	7,87	1094	8,09	1140	8,16	1126	8,08	1297	9,35	1262	9,10	36
44	0,18	19	0,08	39	0,20	32	0,19	31	0,18	54	0,31	56	0,34	78	0,37	37
.	324,08	.	322,70	.	331,89	.	306,10	.	309,20	.	318,06	.	330,67	.	334,75	38
.	6,58	.	6,64	.	6,34	.	6,66	.	7,06	.	7,10	.	7,65	.	7,49	39
1509	4,21	1600	4,35	1477	4,08	1586	4,31	1787	4,77	1748	4,89	2049	5,43	1716	4,57	40
.	2,38	.	2,29	.	2,25	.	2,36	.	2,29	.	2,21	.	2,23	.	2,92	41
.	34,64	.	43,37	.	37,53	.	35,51	.	32,74	.	34,54	.	40,05	.	39,02	42
.	27,81	.	37,55	.	31,93	.	29,28	.	26,21	.	26,30	.	27,21	.	26,61	43
.	10,55	.	9,49	.	8,95	.	7,60	.	8,06	.	8,12	.	6,38	.	5,33	44
.	0,55	.	8,01	.	10,78	.	8,13	.	3,86	.	0,17	.	0,36	.	0,15	45
.	5,87	.	9,73	.	1,62	.	0,44	.	0,16	.	0,02	.	0,04	.	0,03	46
247	1,34	86	0,57	260	1,05	1559	4,45	2109	5,41	1754	4,91	804	2,42	193	0,72	47
225	0,46	101	0,27	73	0,20	56	0,17	140	0,38	1634	3,80	4277	8,80	5697	11,34	48
301	1,03	218	0,72	164	0,55	176	0,58	151	0,59	217	0,85	288	1,04	426	1,33	49
3380	6,13	3173	6,29	2801	6,24	2590	6,08	2712	6,73	2843	7,08	2761	6,58	2485	5,79	50
.	2,07	.	2,46	.	2,54	.	1,85	.	1,01	.	1,35	.	1,59	.	1,92	51
.	6,83	.	5,82	.	5,61	.	6,23	.	6,54	.	8,23	.	12,84	.	12,41	52
.	3,10	.	3,11	.	2,99	.	3,43	.	3,79	.	5,50	.	9,58	.	8,51	53
.	3,33	.	2,56	.	2,45	.	2,60	.	2,60	.	2,50	.	2,62	.	3,25	54
.	0,31	.	0,11	.	0,11	.	0,16	.	0,13	.	0,12	.	0,23	.	0,39	55
.	0,09	.	0,04	.	0,06	.	0,03	.	0,03	.	0,11	.	0,41	.	0,26	56
.	58,09	.	49,58	.	41,32	.	37,23	.	42,09	.	45,57	.	41,70	.	48,69	57
5,1	6,00	6,4	7,61	5,6	5,02	5,5	4,63	10,6	6,98	15,1	8,82	6,0	3,92	4,8	3,35	58
.	6,91	.	7,34	.	6,74	.	6,63	.	7,14	.	7,02	.	6,99	.	9,17	59

FRUEHERES  
9 AUFWENDUNGEN FUER NAHRUNGSMITTEL,  
JE HAUSHALT UND  
HAUSHALTS

LFD. NR.	ART DER AUFWENDUNG 1)	JANUAR		FEBRUAR		MAERZ		APRIL	
		MENGE	DM	MENGE	DM	MENGE	DM	MENGE	DM
60	FRISCHGEMUESE.....	.	19,54	.	20,02	.	23,78	.	30,82
61	BLUMENKOHL.....	261	0,74	292	0,87	241	0,82	356	1,17
62	WEISSKOHL.....	275	0,34	279	0,38	209	0,36	164	0,30
63	SONST. KOHL.....	.	2,14	.	1,75	.	1,58	.	0,80
64	KOPFSALAT.....	226	1,20	267	1,53	302	1,81	483	2,55
65	SONST. BLATT- UND STENGELGEMUESE.....	.	3,75	.	4,08	.	4,24	.	6,16
66	TOMATEN.....	698	2,57	673	2,50	883	3,24	1328	5,20
67	GURKEN.....	467	1,66	362	1,56	1092	3,48	1658	4,53
68	SONST. FRUCHTGEMUESE.....	.	3,02	.	3,07	.	2,94	.	3,54
69	ZWIEBELGEMUESE.....	797	0,96	718	0,95	738	1,06	751	1,30
70	HUELSENFRUECHTE.....	20	0,09	18	0,08	11	0,06	27	0,11
71	SPEISEMOEHREN UND KAROTTEN.....	967	1,66	965	1,76	1030	1,98	871	1,83
72	SONST. GEMUESE.....	.	1,38	.	1,49	.	2,21	.	3,34
73	TIEFGEFRORENES GEMUESE, GEMUESEKONSERVEN U. AE.....	.	14,21	.	13,72	.	14,42	.	13,97
74	TIEFGEFRORENES GEMUESE.....	.	3,68	.	3,71	.	4,00	.	3,80
75	GEMUESEKONSERVEN.....	.	10,54	.	10,01	.	10,43	.	10,17
76	ANDERE GEMUESEERZEUGNISSE (OHNE GEMUESESAEFTE).....	.	0,22	.	0,33	.	0,57	.	0,30
77	BROT- UND ANDERE BACKWAREN.....	.	83,42	.	85,84	.	90,52	.	88,55
78	BROT- UND BACKWAREN AUS BROTTTEIG.....	.	58,59	.	55,66	.	59,88	.	60,30
79	BROT (EINSCHL. KNAECKEBROT).....	8650	32,95	8122	31,27	8915	33,58	8790	33,87
80	KLEINGEBAECK AUS BROTTTEIG.....	2671	25,12	2561	23,87	2684	25,60	2716	25,60
81	SONST. BACKWAREN AUS BROTTTEIG.....	.	0,53	.	0,53	.	0,69	.	0,83
82	FEINE BACKWAREN (FRISCH UND TIEFGEFROREN).....	.	14,94	.	18,29	.	17,70	.	16,34
83	DAUERBACKWAREN.....	.	9,89	.	11,89	.	12,94	.	11,91
84	ZUCKER, SUESSWAREN, MARMELADE.....	.	39,04	.	45,19	.	63,20	.	64,47
85	ZUCKER (RUEBEN- UND ROHRZUCKER).....	985	1,89	1441	2,64	1335	2,49	1303	2,45
86	KAKAOERZEUGNISSE (OHNE SCHOKOLADE).....	.	1,65	.	1,27	.	1,73	.	1,42
87	SCHOKOLADEN UND SCHOKOLADENERZEUGNISSE.....	.	14,24	.	17,38	.	27,08	.	25,08
88	ZUCKERWAREN (OHNE KANDIERTE FRUECHTE).....	.	11,41	.	12,91	.	14,44	.	13,51
89	SPEISEEIS.....	.	4,42	.	5,57	.	10,70	.	16,30
90	BIENENHONIG.....	197	1,45	204	1,54	272	2,22	184	1,43
91	MARMELADE, KONFITUREN, GEELE, OBSTKRAUT.....	310	1,57	321	1,56	379	1,82	404	2,03
92	SONST. BROTAUFSTRICH.....	.	2,40	.	2,32	.	2,72	.	2,26
93	GETREIDEERZEUGNISSE, NAEHRMITTEL, GEWUERZE.....	.	34,77	.	34,39	.	38,67	.	40,14
94	WEIZENMEHL.....	1300	1,14	1360	1,23	1625	1,49	1494	1,33
95	REIS.....	485	1,62	519	1,67	564	1,99	564	1,98
96	ANDERE GETREIDEERZEUGNISSE.....	.	1,25	.	1,68	.	1,71	.	1,44
97	TEIGWAREN.....	1625	6,00	1306	4,95	1547	5,95	1862	6,64
98	MUESLI, CORNFLAKES.....	.	5,04	.	5,61	.	5,68	.	5,97
99	GEWUERZE.....	.	2,08	.	1,91	.	2,33	.	2,26
100	SPEISESALZ.....	216	0,31	191	0,25	230	0,35	193	0,28
101	ESSIG (OHNE ESSIGESSENZ) (LITER).....	0,2	0,36	0,2	0,41	0,2	0,41	0,3	0,55
102	SONST. NAEHRMITTEL UND SPEISEZUTATEN.....	.	16,96	.	16,69	.	18,76	.	19,78
103	SONST. NAHRUNGSMITTEL.....	.	36,58	.	33,56	.	36,24	.	36,51
104	SAEUGLINGS- UND KLEINKINDERNAHRUNG.....	301	3,63	274	3,58	286	3,55	206	2,54
105	FERTIGGERICHTE.....	.	32,95	.	29,98	.	32,69	.	33,97
106	GETRAENKE 2).....	.	115,49	.	114,78	.	132,67	.	151,09
107	ALKOHOLFREIE GETRAENKE.....	.	74,65	.	74,19	.	84,51	.	88,32
108	FRUCHTSAEFTE, FRUCHTSAFTKONZENTRATE, GE- MUESESAEFTE U. AE.....	.	18,51	.	18,68	.	22,01	.	20,00
109	TAFELWASSER.....	.	17,71	.	16,27	.	19,32	.	22,60
110	KOFFEINHALTIGE LIMONADEN.....	.	8,04	.	8,30	.	9,09	.	10,79
111	ANDERE LIMONADEN UND ERFRISCHUNGSGETRAENKE.....	.	8,67	.	9,34	.	10,99	.	13,10
112	KAFFEEMITTEL UND TEEAEBNHLICHE ERZEUGNISSE.....	.	4,23	.	3,56	.	4,45	.	3,12
113	KAFFEE.....	1121	15,84	1171	16,78	1209	17,19	1250	17,74
114	TEE 3).....	39	1,64	35	1,27	41	1,47	28	0,96
115	ALKOHOLISCHE GETRAENKE.....	.	40,84	.	40,59	.	48,16	.	62,78
116	SPIRITUOSEN (LITER).....	0,3	5,80	0,4	5,89	0,4	7,01	0,5	9,03
117	BIER (LITER).....	11,6	22,83	11,3	23,13	13,2	26,37	16,4	33,76
118	TRAUBEN- UND FRUCHTWEINE (LITER).....	1,7	8,69	1,7	6,90	2,1	9,85	3,5	14,26
119	TRAUBENSCHAUMWEINE (LITER).....	0,4	3,51	0,6	4,67	0,6	4,93	0,7	5,73
120	TABAKWAREN.....	.	27,27	.	24,90	.	28,22	.	29,26
121	ZIGARETTEN (STUECK).....	117	24,32	100	21,59	116	25,20	120	25,37
122	ZIGARREN (STUECK).....	0	0,13	0	0,12	1	0,21	0	0,22
123	ZIGARILLOS, STUMPEN, TABAK.....	.	2,82	.	3,19	.	2,80	.	3,67
124	VERZEHR VON SPEISEN U. GETRAENKEN IN KANTINEN, GAST- STAETTEN U. AE.....	.	101,34	.	104,02	.	93,60	.	129,92
125	VERZEHR VON SPEISEN IN KANTINEN (ANZAHL).....	2	8,51	2	8,78	3	11,77	2	9,01
126	VERZEHR VON SPEISEN IN GASTSTAETTEN.....	.	61,13	.	60,34	.	53,17	.	89,88
127	VERZEHR VON GETRAENKEN IN KANTINEN, GASTSTAETTEN U. AE.....	.	31,70	.	34,90	.	28,67	.	31,04

1) SOWEIT IN DER VORSALTE NICHT ANDERS ANGEZEIGT IN GRAMM. - 2) SOWEIT NICHT IM GASTSTAETTEN- UND KANTINENVERZEHR ENTHALTEN. -



BUNDESGBIET  
GETRAENKE UND TABAKWAREN  
MONAT NACH GUETERARTEN 1993  
TYP 2

MAI		JUNI		JULI		AUGUST		SEPTEMBER		OKTOBER		NOVEMBER		DEZEMBER		LFD. NR.
MENGE	DM	MENGE	DM	MENGE	DM	MENGE	DM	MENGE	DM	MENGE	DM	MENGE	DM	MENGE	DM	
.	34,37	.	24,13	.	19,12	.	16,31	.	16,79	.	17,19	.	16,89	.	19,30	60
317	1,02	449	1,16	413	0,93	424	0,85	554	1,19	495	1,10	450	1,08	302	0,86	61
66	0,13	60	0,11	148	0,22	114	0,15	293	0,28	525	0,46	422	0,44	246	0,28	62
.	0,45	.	0,32	.	0,45	.	0,41	.	0,85	.	1,29	.	1,62	.	1,88	63
369	1,50	247	0,88	225	0,76	231	0,71	218	0,73	178	0,67	152	0,72	188	1,01	64
.	11,01	.	4,20	.	1,49	.	1,88	.	2,05	.	2,33	.	2,63	.	3,70	65
1523	5,68	1804	5,28	1818	5,15	1294	3,11	888	2,65	908	2,75	749	2,31	794	2,47	66
1550	3,84	1308	3,04	1190	2,55	911	2,21	839	1,92	755	1,86	565	1,53	721	1,97	67
.	4,08	.	3,33	.	2,97	.	2,51	.	2,40	.	2,54	.	2,40	.	2,81	68
780	1,65	831	1,77	741	1,55	733	1,34	919	1,16	822	1,15	852	1,17	741	1,11	69
33	0,15	86	0,28	91	0,36	136	0,52	93	0,39	26	0,09	27	0,13	26	0,09	70
734	1,63	825	1,73	700	1,23	668	1,05	911	1,29	861	1,29	921	1,36	758	1,25	71
.	3,21	.	2,05	.	1,46	.	1,57	.	1,88	.	1,67	.	1,49	.	1,87	72
.	10,58	.	10,34	.	10,18	.	9,41	.	10,94	.	12,22	.	13,60	.	16,49	73
.	2,59	.	2,80	.	2,19	.	2,26	.	3,04	.	3,50	.	3,83	.	4,05	74
.	7,99	.	7,54	.	7,99	.	7,15	.	7,90	.	8,72	.	9,77	.	12,44	75
.	0,23	.	0,15	.	0,25	.	0,25	.	0,24	.	0,32	.	0,31	.	0,38	76
.	87,36	.	87,13	.	97,53	.	90,06	.	94,71	.	101,30	.	98,42	.	96,43	77
.	56,87	.	59,04	.	64,02	.	60,41	.	61,00	.	64,69	.	61,26	.	64,06	78
8312	31,88	8561	32,98	8338	32,24	8190	31,52	8808	34,32	8945	34,51	8782	33,96	8974	34,79	79
2490	24,37	2585	25,57	3162	31,45	2890	28,45	2654	26,14	2982	29,57	2637	26,59	2871	28,32	80
.	0,62	.	0,49	.	0,32	.	0,45	.	0,54	.	0,62	.	0,72	.	0,94	81
.	17,11	.	14,69	.	18,82	.	16,60	.	18,07	.	18,09	.	17,84	.	17,01	82
.	13,37	.	13,40	.	14,69	.	13,05	.	15,64	.	18,52	.	19,31	.	15,37	83
.	59,58	.	63,35	.	66,16	.	62,60	.	57,40	.	54,58	.	63,41	.	61,44	84
1602	2,97	2912	6,25	1985	4,07	1841	3,58	1879	3,67	1673	3,21	2197	4,24	1544	3,26	85
.	1,20	.	1,38	.	1,53	.	1,49	.	1,09	.	1,45	.	1,50	.	1,36	86
.	15,54	.	14,42	.	16,99	.	16,39	.	20,28	.	21,15	.	28,83	.	28,88	87
.	11,57	.	12,31	.	13,88	.	12,54	.	13,57	.	15,21	.	16,88	.	15,02	88
.	23,30	.	23,85	.	23,40	.	23,19	.	12,44	.	7,52	.	4,95	.	6,78	89
146	1,15	181	1,34	214	1,86	168	1,44	221	1,81	252	2,08	290	2,45	248	1,93	90
362	1,84	328	1,59	313	1,62	323	1,75	312	1,52	323	1,79	349	1,79	351	1,80	91
.	2,00	.	2,21	.	2,81	.	2,22	.	3,02	.	2,44	.	2,76	.	2,40	92
.	35,97	.	37,35	.	40,30	.	34,46	.	36,09	.	37,72	.	41,13	.	42,29	93
1304	1,18	1274	1,15	1285	1,24	1541	1,33	1608	1,53	1736	1,59	2298	1,98	1896	1,72	94
461	1,47	449	1,44	504	1,71	418	1,31	658	2,16	527	1,70	574	1,84	532	1,75	95
.	1,08	.	1,37	.	1,58	.	1,27	.	1,50	.	1,53	.	2,06	.	1,30	96
1387	5,07	1501	5,21	1393	5,02	1423	4,91	1467	5,01	1554	5,40	1530	5,31	1583	6,09	97
.	5,72	.	5,30	.	6,39	.	5,84	.	6,13	.	6,38	.	5,95	.	5,12	98
.	2,37	.	1,99	.	2,40	.	2,06	.	2,20	.	2,64	.	2,72	.	3,12	99
185	0,27	196	0,28	210	0,29	224	0,31	210	0,28	221	0,28	255	0,34	217	0,29	100
0,3	0,48	0,3	0,64	0,4	0,74	0,4	0,68	0,3	0,56	0,2	0,43	0,2	0,44	0,3	0,60	101
.	18,32	.	19,36	.	20,95	.	16,74	.	16,74	.	17,76	.	20,49	.	22,29	102
.	41,86	.	35,28	.	42,71	.	39,57	.	39,09	.	37,25	.	38,31	.	39,39	103
189	2,29	136	1,59	140	1,69	143	1,70	173	2,25	108	1,26	174	2,13	146	1,75	104
.	39,57	.	33,69	.	41,01	.	37,88	.	36,84	.	35,99	.	36,18	.	37,64	105
.	143,77	.	139,71	.	145,97	.	138,14	.	126,65	.	128,92	.	127,17	.	163,89	106
.	86,17	.	85,71	.	88,44	.	84,77	.	79,46	.	78,12	.	75,29	.	88,19	107
.	20,63	.	19,31	.	18,67	.	18,61	.	18,13	.	18,44	.	17,79	.	20,56	108
.	20,67	.	22,58	.	23,38	.	21,24	.	18,86	.	17,50	.	16,58	.	18,92	109
.	10,48	.	10,12	.	11,57	.	10,07	.	9,41	.	9,64	.	8,78	.	12,09	110
.	13,92	.	13,43	.	14,82	.	14,81	.	10,94	.	10,46	.	9,97	.	10,75	111
.	3,16	.	2,70	.	2,70	.	2,68	.	3,43	.	3,99	.	4,14	.	3,96	112
1146	16,50	1221	16,85	1177	16,73	1168	16,27	1277	17,55	1238	17,10	1230	16,61	1451	20,06	113
26	0,83	17	0,73	26	0,78	33	1,09	38	1,14	33	0,98	44	1,42	44	1,86	114
.	57,60	.	54,00	.	57,53	.	53,37	.	47,19	.	50,80	.	51,88	.	75,70	115
0,5	7,98	0,4	7,46	0,5	8,42	0,5	8,31	0,4	6,62	0,5	8,12	0,6	10,01	0,7	13,88	116
16,4	34,02	15,5	31,63	16,8	34,86	15,4	32,55	13,3	26,65	13,3	26,92	11,7	23,33	15,5	31,41	117
2,7	11,51	2,3	10,79	2,5	10,39	2,1	8,56	2,1	10,25	2,5	11,30	2,8	12,62	3,4	16,44	118
0,5	4,09	0,5	4,13	0,5	3,86	0,5	3,95	0,5	3,67	0,6	4,45	0,8	5,91	1,6	13,97	119
.	28,04	.	28,32	.	29,86	.	30,77	.	29,49	.	27,93	.	30,42	.	31,43	120
112	24,03	113	24,56	123	26,74	134	26,89	122	26,19	110	24,50	121	27,07	121	27,18	121
0	0,04	0	0,18	0	0,21	0	0,13	0	0,12	0	0,11	1	0,21	1	0,38	122
.	3,98	.	3,57	.	2,91	.	3,75	.	3,18	.	3,32	.	3,14	.	3,87	123
.	191,60	.	150,12	.	229,25	.	213,88	.	115,75	.	133,66	.	92,37	.	100,01	124
3	11,05	2	9,55	2	8,91	2	9,62	2	10,12	2	10,55	2	8,99	2	9,52	125
.	131,72	.	96,61	.	162,15	.	147,32	.	69,00	.	87,69	.	54,10	.	61,10	126
.	48,83	.	43,96	.	58,18	.	56,94	.	36,63	.	35,42	.	29,28	.	29,39	127

3) OHNE KRAEUTER-, PFEFFERMINZTEE U. AE.

FRUEHERES BUNDESGBIET  
10 VERAENDERUNG DER VERMOEGENS- UND FINANZKONTEN JE HAUSHALT UND MONAT  
ZUSAETZLICHE AUFGLIEDERUNG  
HAUSHALTSTYP 2  
DM

ART DER NACHWEISUNG	1988	1989	1990	1991	1992	1993
AUSGABEN FUER VERMOEGENSBILDUNG UND KREDITRUECKZAHLUNG.....	5 739,35	5 526,41	6 293,54	6 347,40	6 544,55	7 368,61
AUSGABEN FUER DIE BILDUNG VON SACHVERMOEGEN.....	422,46	272,28	418,69	238,15	90,64	527,28
AUSGABEN FUER DIE BILDUNG VON GELDVERMOEGEN.....	5 062,44	4 998,41	5 611,79	5 826,15	6 176,48	6 494,36
EINZAHLUNGEN AUF SPARBUECHER.....	295,87	268,73	270,06	287,53	286,41	262,04
EINZAHLUNGEN AUF TERMINGELDKONTEN.....	5,39	10,40	45,78	55,30	88,11	56,23
EINZAHLUNGEN AUF LAUFENDE KONTEN.....	4 112,22	4 008,45	4 550,75	4 705,45	4 936,63	5 295,73
EINZAHLUNGEN AUF BAUSPARVERTRAEGE.....	95,04	110,95	126,75	110,07	122,77	125,92
KAUF VON WERTPAPIEREN UND GESCHAEFTSANTEILEN.....	33,68	60,52	51,06	85,31	105,84	66,42
PRAEMIEN FUER LEBENSVERSICHERUNGEN U. AE.....	105,05	110,30	114,26	120,12	132,66	149,93
AUSLEIHEN VON GELDERN.....	42,58	38,84	41,05	38,70	47,14	52,02
BILDUNG EINES BARBESTANDES AM MONATSENDE.....	372,60	390,22	412,09	423,68	456,32	486,06
KREDITRUECKZAHLUNG.....	254,45	255,73	263,06	283,09	277,43	346,97
TILGUNG VON:						
BAUDARLEHEN VON KREDITINSTITUTEN.....	38,53	48,54	39,65	68,02	60,16	119,51
BAUDARLEHEN VON BAUSPARKASSEN.....	112,75	103,50	97,35	110,63	100,49	110,60
BAUDARLEHEN VON SONST. KREDITGEBERN.....	13,27	9,15	12,72	17,65	17,12	11,86
ANDEREN KREDITEN VON KREDITINSTITUTEN.....	50,59	56,03	62,54	44,90	42,58	55,24
ANDEREN KREDITEN VON SONST. KREDITGEBERN.....	39,31	38,51	50,81	41,90	57,07	49,75
ABZUEGLICH:						
EINNAHMEN AUS VERMOEGENSMINDERUNG UND KREDITAUFNAHME.....	5 310,50	5 048,37	5 634,78	5 716,87	5 905,12	6 709,53
EINNAHMEN AUS AUFLÖSUNG DES SACHVERMOEGENS.....	146,79	7,53	27,50	53,61	25,17	37,41
EINNAHMEN AUS AUFLÖSUNG DES GELDVERMOEGENS.....	4 804,85	4 846,02	5 216,13	5 412,41	5 719,41	6 170,99
ABHEBUNGEN VON SPARBUECHERN.....	237,89	263,47	214,38	242,69	238,88	215,38
ABHEBUNGEN VON TERMINGELDKONTEN.....	17,50	15,21	39,72	37,31	85,39	63,28
ABHEBUNGEN VON LAUFENDEN KONTEN.....	4 004,82	4 016,99	4 418,06	4 539,04	4 730,84	5 153,27
AUSZAHLUNGEN VON GUTHABEN BEI BAUSPARKASSEN.....	63,48	57,69	52,05	65,65	73,27	113,02
VERKAUF VON WERTPAPIEREN UND GESCHAEFTSANTEILEN.....	33,40	39,39	27,84	32,47	63,65	68,18
EINNAHMEN AUS LEBENSVERSICHERUNGEN U. AE.....	32,63	23,60	23,41	32,17	34,62	32,36
RUECKZAHLUNG AUSGELIEHENER GELDER.....	38,76	45,54	35,87	39,26	36,13	42,92
AUFLÖSUNG DES BARBESTANDES AM MONATSANFANG.....	376,37	383,53	404,79	423,81	456,64	481,38
KREDITAUFNAHME.....	358,86	194,83	391,15	250,85	160,53	501,13
AUFNAHME VON:						
BAUDARLEHEN VON KREDITINSTITUTEN.....	145,53	48,98	183,44	71,14	39,76	354,38
BAUDARLEHEN VON BAUSPARKASSEN.....	96,91	69,06	117,57	60,45	53,47	51,38
BAUDARLEHEN VON SONST. KREDITGEBERN.....	3,25	1,51	25,33	40,32	4,72	13,33
ANDEREN KREDITEN VON KREDITINSTITUTEN.....	71,25	42,69	40,90	38,60	28,92	36,47
ANDEREN KREDITEN VON SONST. KREDITGEBERN.....	35,32	32,58	23,31	40,34	33,66	45,57
ERGIBT:						
VERAENDERUNG DER VERMOEGENS- UND FINANZKONTEN 1).....	+428,85	+478,04	+658,76	+630,53	+639,44	+659,09
BILDUNG (+) BZW. VERMINDERUNG (-) VON SACHVERMOEGEN 1).....	+275,67	+264,75	+391,18	+184,54	+65,47	+489,88
BILDUNG (+) BZW. VERMINDERUNG (-) VON GELDVERMOEGEN 1).....	+257,59	+152,39	+395,66	+413,74	+457,07	+323,37
SALDO (+/-) SPARBUECHER.....	+57,98	+5,27	+55,88	+44,84	+47,52	+46,06
SALDO (+/-) TERMINGELDKONTEN.....	-12,10	-4,80	+6,06	+17,99	+2,73	-7,05
SALDO (+/-) LAUFENDE KONTEN.....	+107,40	-8,54	+132,69	+166,40	+205,80	+142,46
SALDO (+/-) EINLAGEN BEI BAUSPARKASSEN.....	+31,56	+53,26	+74,69	+44,42	+49,49	+12,90
SALDO (+/-) WERTPAPIERE UND GESCHAEFTSANTEILE.....	+0,28	+29,53	+23,21	+52,84	+42,20	-1,76
SALDO (+/-) LEBENSVERSICHERUNGEN U. AE.....	+72,42	+86,70	+90,85	+87,95	+98,04	+117,57
SALDO (+/-) AUSGELIEHENE GELDER.....	+3,81	-6,71	+5,18	-0,57	+11,00	+9,10
SALDO (+/-) BARBESTAND.....	-3,77	+6,69	+7,30	-0,14	+0,28	+4,08
KREDITRUECKZAHLUNG (+) BZW. KREDITAUFNAHME (-).....	-104,41	+60,90	-128,09	+32,24	+116,90	-154,16
SALDO (+/-) BAUDARLEHEN VON KREDITINSTITUTEN.....	-107,00	-0,44	-143,79	-3,12	+20,40	-234,87
SALDO (+/-) BAUDARLEHEN VON BAUSPARKASSEN.....	+15,84	+34,44	-20,22	+50,17	+47,03	+59,22
SALDO (+/-) BAUDARLEHEN VON SONST. KREDITGEBERN.....	+4,02	-7,64	-13,21	-22,67	+12,40	-1,47
SALDO (+/-) ANDERE KREDITE VON KREDITINSTITUTEN.....	-20,66	+13,34	+21,64	+6,30	+13,66	+18,78
SALDO (+/-) ANDERE KREDITE VON SONST. KREDITGEBERN.....	+3,38	+5,93	+27,50	+1,56	+23,41	+4,17

1) JEDOCH OHNE WERTAENDERUNG VORHANDENEN SACH- UND GELDVERMOEGENS

**Früheres Bundesgebiet**

**Haushaltstyp 3**

**4-Personen-Haushalte von Beamten  
und Angestellten mit höherem Einkommen**

LFD. NR.	ART DER EINKAMMEN UND AUSGABEN	1988		1989		1990		1991	
		ERFASSTE HAUS							
		398		401		414		384	
		DM	0/0	DM	0/0	DM	0/0	DM	0/0
1	BRUTTOEINKOMMEN AUS UNSELBSTAENDIGER ARBEIT.....	6 703,22	83,7	7 005,24	84,3	7 236,36	83,8	7 697,51	84,4
2	EINKOMMEN DER BEZUGSPERSON.....	6 532,81	81,6	6 807,27	81,9	7 019,39	81,3	7 413,23	81,3
	DARUNTER:								
3	UNREGELMAESSIGE ZAHLUNGEN 1).....	646,98	8,1	726,61	8,7	728,55	8,4	792,69	8,7
4	VERMOEGENSWIRKSAME LEISTUNG DES ARBEITGEBERS.....	29,79	0,4	30,83	0,4	31,83	0,4	32,10	0,4
5	EINKOMMEN DER UEBRIGEN HAUSHALTSMITGLIEDER .....	170,40	2,1	197,97	2,4	216,97	2,5	284,27	3,1
6	BRUTTOEINKOMMEN AUS SELBSTAENDIGER TAEITIGKEIT 2).....	138,61	1,7	138,52	1,7	180,64	2,1	183,53	2,0
7	BRUTTOEINKOMMEN AUS VERMOEGEN 3).....	670,61	8,4	696,92	8,4	736,20	8,5	748,58	8,2
8	EINKAMMEN AUS UEBERTRAGUNGEN UND UNTERVERMIETUNG.....	498,08	6,2	472,62	5,7	481,73	5,6	487,05	5,3
9	LAUFENDE UEBERTRAGUNGEN VOM STAAT 4).....	150,20	1,9	145,13	1,7	136,33	1,6	131,58	1,4
	DARUNTER:								
10	RENTEN DER GESETZLICHEN RENTEN- UND UNFALLVERSICHERUNG.....	1,17	0,0	0,95	0,0	2,45	0,0	2,62	0,0
11	UEBERTRAGUNGEN DER GEBIETSKOERPERSCHAFTEN.....	141,95	1,8	141,81	1,7	131,51	1,5	126,27	1,4
12	SONSTIGE LAUFENDE UEBERTRAGUNGEN 5), UNTERMIETE.....	6,59	0,1	6,00	0,1	12,23	0,1	13,32	0,1
13	EINMALIGE UND UNREGELMAESSIGE UEBERTRAGUNGEN 6).....	341,30	4,3	321,50	3,9	333,18	3,9	342,16	3,8
	DARUNTER:								
14	VOM STAAT.....	118,81	1,5	119,96	1,4	120,31	1,4	131,38	1,4
15	VON PRIVATEN HAUSHALTEN.....	134,86	1,7	119,66	1,4	118,12	1,4	122,34	1,3
16	HAUSHALTSBRUTTOEINKOMMEN.....	8 010,52	100	8 313,30	100	8 634,93	100	9 116,67	100
	ABZUEGLICH:								
17	EINKOMMEN- UND VERMOEGENSTEUERN.....	1 141,34	14,2	1 221,54	14,7	1 125,10	13,0	1 298,95	14,2
18	PFLICHTBEITRAEGE ZUR SOZIALVERSICHERUNG, ARBEITSFORDERUNG...	478,62	6,0	511,59	6,2	511,36	5,9	562,30	6,2
19	HAUSHALTSNETTOEINKOMMEN.....	6 390,56	79,8	6 580,17	79,2	6 998,46	81,0	7 255,41	79,6
	ZUZUEGLICH:								
20	SONSTIGE EINKAMMEN 7).....	488,83	-	478,14	-	604,05	-	572,18	-
	DARUNTER:								
21	VERMOEGENSUEBERTRAGUNGEN 8).....	277,71	-	281,11	-	354,36	-	278,35	-
	DARUNTER:								
22	VOM STAAT 4).....	140,11	-	146,56	-	184,02	-	134,78	-
23	VON PRIVATEN HAUSHALTEN.....	116,07	-	111,17	-	132,97	-	123,11	-
24	AUSGABEFAEHIGE EINKOMMEN UND EINKAMMEN.....	6 879,38	100	7 058,31	100	7 602,51	100	7 827,60	100
25	AUSGABEN FUER DEN PRIVATEN VERBRAUCH.....	4 852,45	70,5	4 953,00	70,2	5 182,62	68,2	5 434,39	69,4
26	UEBRIGE AUSGABEN 9).....	1 087,06	15,8	1 135,90	16,1	1 222,89	16,1	1 239,98	15,8
27	ZINSEN.....	449,58	6,5	453,35	6,4	495,14	6,5	506,48	6,5
28	STEUERN (OHNE EINKOMMEN- UND VERMOEGENSTEUERN).....	24,23	0,4	33,00	0,5	25,50	0,3	28,16	0,4
29	DAR. KRAFTFAHRZEUGSTEUER.....	21,95	0,3	24,85	0,4	22,92	0,3	24,88	0,3
30	FREIWILLIGE BEITRAEGE ZUR GESETZLICHEN KRANKENVERSICHERUNG.....	176,21	2,6	186,39	2,6	175,69	2,3	182,33	2,3
31	FREIWILLIGE BEITRAEGE ZUR GESETZLICHEN RENTENVERSICHERUNG 10)...	13,53	0,2	12,76	0,2	12,54	0,2	13,96	0,2
32	PRAMIIEN FUER PRIVATE KRANKENVERSICHERUNG.....	116,97	1,7	123,89	1,8	140,86	1,9	139,06	1,8
33	PRAMIIEN FUER KRAFTFAHRZEUGVERSICHERUNG 11).....	60,30	0,9	65,32	0,9	70,30	0,9	71,93	0,9
34	PRAMIIEN FUER SONSTIGE SCHADEN- UND UNFALLVERSICHERUNG.....	43,52	0,6	47,81	0,7	51,35	0,7	50,75	0,6
35	BEITRAEGE AN ORGANISATIONEN OHNE ERWERBSZWECK.....	44,50	0,6	47,15	0,7	49,55	0,7	52,77	0,7
36	GELDSPENDEN, UEBERTRAGUNGEN AN ANDERE PRIVATE HAUSHALTE UND SONSTIGE AUSGABEN 12).....	158,23	2,3	165,62	2,3	201,35	2,6	193,94	2,5
37	VERAENDERUNG (+/-) DER VERMOEGENS- UND FINANZKONTEN 13).....	+939,88	+13,7	+969,41	+13,7	+1 196,98	+15,7	+1 153,23	+14,7
38	BILDUNG (+) BZW. VERMINDERUNG (-) VON SACHVERMOEGEN.....	+511,00	+7,4	+338,99	+4,8	+531,00	+7,0	+415,81	+5,3
39	BILDUNG (+) BZW. VERMINDERUNG (-) VON GELDVERMOEGEN.....	+437,26	+6,4	+403,77	+5,7	+655,13	+8,6	+549,04	+7,0
40	KREDITRUECKZAHLUNG (+) BZW. KREDITAUFNAHME (-).....	-8,38	-0,1	+226,65	+3,2	+10,85	+0,1	+188,38	+2,4

1) URLAUBS-, WEIHNACHTSGELD, PRAMIIEN, TANTIEMEN, JEDOCH KEIN UEBERSTUNDENENTGELT. - 2) Z.B. ENTGELTE FUER HAUSHALTSBUCHFUEHRUNG, AUSGABEN FUER DEN UNTERHALT VON GRUNDSTUECKEN UND GEBAEUDEN) SOWIE EINKAMMEN AUS GELDVERMOEGEN (DIVIDENDEN, ZINSEN ETC.). - STREIKUNTERSTUETZUNGEN, LAUFENDE UEBERTRAGUNGEN AUS PRIVATER KRANKEN- UND SCHADENVERSICHERUNG UND VON ANDEREN PRIVATEN HAUSHALTEN. WAREN (Z.B. PKW), EINMALIGE UND UNREGELMAESSIGE UEBERTRAGUNGEN VON 2000 DM UND MEHR JE EINZELFALL, ERSTATTUNG FUER GESCHAEFTLICHE EINKAMMEN AUS VERMOEGENSMINDERUNG UND KREDITAUFNAHME. - 8) EINMALIGE UND UNREGELMAESSIGE UEBERTRAGUNGEN VON 2000 DM UND MEHR JE ALTERS- UND STERBEKASSEN. - 11) KFZ-HAFTPFLICHT-, KASKO-, INSASSENVERSICHERUNG. - 12) GELDSTRAFEN, SPIELEINSAETZE, AUSGABEN FUER AUS VERMOEGENSMINDERUNG UND KREDITAUFNAHME, JEDOCH OHNE WERTVERAENDERUNG VORHANDENEN SACH- UND GELDVERMOEGENS.

BUNDESGBEIT  
HALT UND MONAT

TYP 3

1992		1993		1. HJ. 1993		2. HJ. 1993		1. VJ. 1993		2. VJ. 1993		3. VJ. 1993		4. VJ. 1993		LFD. NR.
HALTE (ANZAHL)																
391		376		378		373		382		374		371		375		
DM	0/0	DM	0/0	DM	0/0	DM	0/0	DM	0/0	DM	0/0	DM	0/0	DM	0/0	
7990,99	83,8	8 178,96	84,2	7 710,70	83,8	8 653,71	84,5	7 463,65	83,2	7 962,81	84,3	7 815,43	83,7	9 483,05	85,3	1
7639,22	80,1	7 863,31	80,9	7 386,16	80,2	8 347,07	81,6	7 155,86	79,8	7 621,17	80,7	7 529,77	80,6	9 155,64	82,3	2
732,39	7,7	774,72	8,0	366,08	4,0	1 189,02	11,6	197,10	2,2	538,52	5,7	368,09	3,9	2 001,20	18,0	3
31,15	0,3	33,60	0,3	33,46	0,4	33,75	0,3	33,40	0,4	33,52	0,4	33,74	0,4	33,75	0,3	4
351,77	3,7	315,65	3,2	324,54	3,5	306,64	3,0	307,78	3,4	341,64	3,6	285,66	3,1	327,40	2,9	5
189,27	2,0	160,07	1,6	130,19	1,4	190,35	1,9	124,67	1,4	135,84	1,4	169,54	1,8	210,94	1,9	6
799,22	8,4	837,07	8,6	839,97	9,1	834,13	8,1	876,90	9,8	802,29	8,5	829,60	8,9	838,62	7,5	7
556,56	5,8	540,72	5,6	524,77	5,7	556,90	5,4	506,53	5,6	543,38	5,8	525,34	5,6	588,12	5,3	8
165,93	1,7	171,91	1,8	174,44	1,9	169,34	1,7	178,71	2,0	170,09	1,8	174,35	1,9	164,39	1,5	9
2,62	0,0	-	-	-	-	-	-	-	-	-	-	-	-	-	-	10
155,08	1,6	153,60	1,6	156,30	1,7	150,85	1,5	163,47	1,8	148,99	1,6	153,79	1,6	147,95	1,3	11
15,06	0,2	13,09	0,1	12,84	0,1	13,35	0,1	12,31	0,1	13,37	0,1	15,04	0,2	11,67	0,1	12
375,57	3,9	355,72	3,7	337,49	3,7	374,21	3,7	315,51	3,5	359,92	3,8	335,95	3,6	412,06	3,7	13
136,36	1,4	130,33	1,3	131,14	1,4	129,52	1,3	124,38	1,4	138,04	1,5	129,16	1,4	129,87	1,2	14
135,79	1,4	124,30	1,3	107,01	1,2	141,83	1,4	95,48	1,1	118,78	1,3	97,22	1,0	185,97	1,7	15
9536,03	100	9 716,82	100	9 205,63	100	10 235,09	100	8 971,74	100	9 444,31	100	9 339,91	100	11 120,73	100	16
1299,36	13,6	1 279,73	13,2	1 151,81	12,5	1 409,43	13,8	1 085,78	12,1	1 219,19	12,9	1 178,00	12,6	1 638,39	14,7	17
587,10	6,2	619,79	6,4	607,18	6,6	632,57	6,2	594,45	6,6	620,16	6,6	610,17	6,5	654,73	5,9	18
7649,57	80,2	7 817,31	80,5	7 446,65	80,9	8 193,10	80,0	7 291,51	81,3	7 604,97	80,5	7 551,74	80,9	8 827,61	79,4	19
685,87	-	641,43	-	646,28	-	636,51	-	551,10	-	743,41	-	606,49	-	666,21	-	20
399,93	-	388,25	-	368,20	-	408,57	-	312,32	-	425,23	-	337,41	-	478,98	-	21
187,11	-	196,00	-	210,65	-	181,15	-	191,22	-	230,47	-	208,63	-	153,97	-	22
149,38	-	137,69	-	109,84	-	165,93	-	77,25	-	143,09	-	80,68	-	250,27	-	23
8335,44	100	8 458,73	100	8 092,93	100	8 829,61	100	7 842,61	100	8 348,37	100	8 158,23	100	9 493,82	100	24
5762,57	69,1	5 782,86	68,4	5 551,49	68,6	6 017,42	68,2	5 363,06	68,4	5 743,79	68,8	5 948,02	72,9	6 086,09	64,1	25
1350,91	16,2	1 357,94	16,1	1 380,32	17,1	1 335,24	15,1	1 449,94	18,5	1 309,28	15,7	1 310,26	16,1	1 359,96	14,3	26
575,62	6,9	552,42	6,5	534,76	6,6	570,33	6,5	522,18	6,7	547,60	6,6	557,08	6,8	583,43	6,1	27
34,01	0,4	32,83	0,4	37,82	0,5	27,77	0,3	40,62	0,5	34,35	0,4	26,37	0,3	29,15	0,3	28
28,14	0,3	29,73	0,4	34,55	0,4	24,85	0,3	36,60	0,5	32,45	0,4	24,88	0,3	24,83	0,3	29
191,34	2,3	209,09	2,5	211,30	2,6	206,84	2,3	212,15	2,7	210,43	2,5	206,73	2,5	206,95	2,2	30
17,39	0,2	16,94	0,2	15,27	0,2	18,63	0,2	14,84	0,2	15,70	0,2	17,58	0,2	19,67	0,2	31
148,91	1,8	168,29	2,0	166,99	2,1	169,59	1,9	166,99	2,1	167,00	2,0	168,51	2,1	170,67	1,8	32
71,76	0,9	75,25	0,9	106,28	1,3	45,82	0,5	177,40	2,3	33,69	0,4	51,92	0,6	39,78	0,4	33
52,87	0,6	56,79	0,7	60,28	0,7	53,25	0,6	72,47	0,9	47,83	0,6	54,01	0,7	52,49	0,6	34
51,31	0,6	50,92	0,6	62,21	0,8	39,47	0,4	68,62	0,9	55,67	0,7	42,96	0,5	36,02	0,4	35
207,69	2,5	194,42	2,3	185,42	2,3	203,54	2,3	174,66	2,2	196,41	2,4	185,10	2,3	221,79	2,3	36
+1221,96	+14,7	+1 317,94	+15,6	+1 161,11	+14,3	+1 476,94	+16,7	+1 029,61	+13,1	+1 295,31	+15,5	+899,94	+11,0	+2 047,78	+21,6	37
+509,98	+6,1	+295,44	+3,5	+249,20	+3,1	+342,32	+3,9	+223,98	+2,9	+274,93	+3,3	+169,03	+2,1	+513,76	+5,4	38
+555,07	+6,7	+735,34	+8,7	+583,53	+7,2	+889,25	+10,1	+506,38	+6,5	+662,26	+7,9	+224,30	+2,7	+1 547,11	+16,3	39
+156,91	+1,9	+287,16	+3,4	+328,38	+4,1	+245,37	+2,8	+299,24	+3,8	+358,12	+4,3	+506,61	+6,2	-13,10	-0,1	40

GEFÄHRDUNGSGESTÄNDNISSE U. A. - 3) EINKÜNFEN AUS VERMIETUNG UND VERPACHTUNG, MIETWERT DER EIGENTUMERWONNUNG (VERRINGERT UM DIE 4) UEBERTRAGUNGEN DER SOZIALVERSICHERUNG U. DER GEBIETSKÖRPERSCHEFTEN, ÖFFENTLICHE PENSIONEN. - 5) WERKSPENSIONEN / -RENTEN, 6) EINMALIGE UEBERTRAGUNGEN VON UNTER 2000 DM JE EINZELFALL. - 7) EINKÜNFEN AUS DEM VERKAUF IM HAUSHALT ERZEUGTER ODER GEBRAUCHTER ZWECHE, RUECKVERGÜETUNGEN AUF WARENKAUFE (Z.B. FLASCHENPFAND), RUECKVERGÜETUNG VON ZUVIEL BEZAHLTEN ENERGIEKOSTEN, JEDOCH KEINE EINZELFALL. - 9) OHNE AUSGABEN FÜR VERMOEGENSBILDUNG UND KREDITRUECKZAHLUNG. - 10) AUCH FREIWILLIGE BEITRAEGE FÜR PENSIONS-, GESCHAEFTLICHE ZWECHE, PACHTEN FÜR GAERTEN. - 13) AUSGABEN FÜR VERMOEGENSBILDUNG UND KREDITRUECKZAHLUNG, ABZUEGLICH EINKÜNFEN

LFD. NR.	ART DER EINKNAHMEN UND AUSGABEN	JANUAR		FEBRUAR		MAERZ		APRIL		ERFASSTE HAUS
		379		388		379		377		
		DM	0/0	DM	0/0	DM	0/0	DM	0/0	
1	BRUTTOEINKOMMEN AUS UNSELBSTAENDIGER ARBEIT.....	7 391,05	82,2	7 426,94	83,9	7 573,82	83,4	7 778,57	83,3	
2	EINKOMMEN DER BEZUGSPERSON.....	7 111,97	79,1	7 116,72	80,4	7 239,82	79,8	7 413,14	79,4	
	DARUNTER:									
3	UNREGELMAESSIGE ZAHLUNGEN 1).....	171,87	1,9	156,54	1,8	263,86	2,9	343,29	3,7	
4	VERMOEGENSWIRKSAME LEISTUNG DES ARBEITGEBERS.....	32,71	0,4	32,47	0,4	35,04	0,4	33,81	0,4	
5	EINKOMMEN DER UEBRIGEN HAUSHALTSMITGLIEDER .....	279,08	3,1	310,21	3,5	334,00	3,7	365,43	3,9	
6	BRUTTOEINKOMMEN AUS SELBSTAENDIGER TAEITIGKEIT 2).....	131,74	1,5	119,35	1,3	123,03	1,4	158,03	1,7	
7	BRUTTOEINKOMMEN AUS VERMOEGEN 3).....	980,76	10,9	808,93	9,1	842,64	9,3	853,88	9,1	
8	EINKNAHMEN AUS UEBERTRAGUNGEN UND UNTERVERMIETUNG.....	490,86	5,5	491,93	5,6	537,14	5,9	550,46	5,9	
9	LAUFENDE UEBERTRAGUNGEN VOM STAAT 4).....	174,71	1,9	168,78	1,9	192,87	2,1	157,89	1,7	
	DARUNTER:									
10	RENTEN DER GESETZLICHEN RENTEN- UND UNFALLVERSICHERUNG.....	-	-	-	-	-	-	-	-	
11	UEBERTRAGUNGEN DER GEBIETSKOERPERSCHAFTEN.....	160,05	1,8	154,35	1,7	176,23	1,9	140,00	1,5	
12	SONSTIGE LAUFENDE UEBERTRAGUNGEN 5), UNTERMIETE.....	10,32	0,1	8,77	0,1	17,93	0,2	16,07	0,2	
13	EINMALIGE UND UNREGELMAESSIGE UEBERTRAGUNGEN 6).....	305,82	3,4	314,38	3,6	326,35	3,6	376,49	4,0	
	DARUNTER:									
14	VOM STAAT.....	136,96	1,5	114,71	1,3	121,70	1,3	134,29	1,4	
15	VON PRIVATEN HAUSHALTEN.....	86,31	1,0	88,32	1,0	111,97	1,2	138,19	1,5	
16	HAUSHALTSBRUTTOEINKOMMEN.....	8 994,41	100	8 847,14	100	9 076,63	100	9 340,93	100	
	ABZUEGLICH:									
17	EINKOMMEN- UND VERMOEGENSTEUERN.....	1 059,64	11,8	1 073,66	12,1	1 124,32	12,4	1 162,49	12,4	
18	PFLICHTBEITRAEGE ZUR SOZIALVERSICHERUNG, ARBEITSFOERDERUNG...	582,02	6,5	592,70	6,7	608,68	6,7	629,20	6,7	
19	HAUSHALTSNETTOEINKOMMEN.....	7 352,75	81,7	7 180,78	81,2	7 343,63	80,9	7 549,23	80,8	
	ZUZUEGLICH:									
20	SONSTIGE EINKNAHMEN 7).....	539,51	-	525,20	-	589,20	-	822,87	-	
	DARUNTER:									
21	VERMOEGENSUEBERTRAGUNGEN 8).....	240,95	-	272,36	-	423,97	-	388,19	-	
	DARUNTER:									
22	VOM STAAT 4).....	71,68	-	171,61	-	330,83	-	177,77	-	
23	VON PRIVATEN HAUSHALTEN.....	86,72	-	58,40	-	87,07	-	154,89	-	
24	AUSGABEFAEHIGE EINKOMMEN UND EINKNAHMEN.....	7 892,27	100	7 705,98	100	7 932,83	100	8 372,10	100	
25	AUSGABEN FUER DEN PRIVATEN VERBRAUCH.....	5 331,11	67,5	5 181,35	67,2	5 581,04	70,4	5 974,48	71,4	
26	UEBRIGE AUSGABEN 9).....	1 722,33	21,8	1 171,08	15,2	1 463,04	18,4	1 326,54	15,8	
27	ZINSEN.....	530,25	6,7	382,72	5,0	656,87	8,3	531,57	6,3	
28	STEUERN (OHNE EINKOMMEN- UND VERMOEGENSTEUERN).....	37,30	0,5	46,85	0,6	36,96	0,5	33,40	0,4	
29	DAR. KRAFTFAHRZEUGSTEUER.....	34,74	0,4	41,55	0,5	33,39	0,4	29,79	0,4	
30	FREIWILLIGE BEITRAEGE ZUR GESETZLICHEN KRANKENVERSICHERUNG.....	215,59	2,7	208,32	2,7	212,64	2,7	214,43	2,6	
31	FREIWILLIGE BEITRAEGE ZUR GESETZLICHEN RENTENVERSICHERUNG 10).....	16,38	0,2	16,88	0,2	10,83	0,1	16,95	0,2	
32	PRAEMIEN FUER PRIVATE KRANKENVERSICHERUNG.....	165,27	2,1	162,99	2,1	172,81	2,2	160,69	1,9	
33	PRAEMIEN FUER KRAFTFAHRZEUGVERSICHERUNG 11).....	395,55	5,0	72,61	0,9	66,55	0,8	23,81	0,3	
34	PRAEMIEN FUER SONSTIGE SCHADEN- UND UNFALLVERSICHERUNG.....	111,36	1,4	54,65	0,7	51,83	0,7	47,83	0,6	
35	BEITRAEGE AN ORGANISATIONEN OHNE ERWERBSZWECK.....	74,34	0,9	74,32	1,0	57,06	0,7	77,09	0,9	
36	GELDSPENDEN, UEBERTRAGUNGEN AN ANDERE PRIVATE HAUSHALTE UND SONSTIGE AUSGABEN 12).....	175,08	2,2	151,96	2,0	197,49	2,5	220,76	2,6	
37	VERAENDERUNG (+/-) DER VERMOEGENS- UND FINANZKONTEN 13).....	+838,84	+10,6	+1 353,54	+17,6	+888,75	+11,2	+1 071,08	+12,8	
38	BILDUNG (+) BZW. VERMINDERUNG (-) VON SACHVERMOEGEN.....	+394,46	+5,0	+151,06	+2,0	+128,15	+1,6	+64,06	+0,8	
39	BILDUNG (+) BZW. VERMINDERUNG (-) VON GELDVERMOEGEN.....	+234,45	+3,0	+1 070,28	+13,9	+201,03	+2,5	+655,19	+7,8	
40	KREDITRUECKZAHLUNG (+) BZW. KREDITAUFNAHME (-).....	+209,92	+2,7	+132,20	+1,7	+559,57	+7,1	+351,83	+4,2	

1) URLAUBS-, WEIHNACHTSGELD, PRAEMIEN, TANTIEMEN, JEDOCH KEIN UEBERSTUNDENENTGELT. - 2) Z.B. ENTGELTE FUER HAUSHALTSBUCHFUEHRUNG, AUSGABEN FUER DEN UNTERHALT VON GRUNDSTUECKEN UND GEBAEUDEN) SOWIE EINKNAHMEN AUS GELDVERMOEGEN (DIVIDENDEN, ZINSEN ETC.). - STREIKUNTERSTUETZUNGEN, LAUFENDE UEBERTRAGUNGEN AUS PRIVATER KRANKEN- UND SCHADENVERSICHERUNG UND VON ANDEREN PRIVATEN HAUSHALTEN. WAREN (Z.B. PKW), EINMALIGE UND UNREGELMAESSIGE UEBERTRAGUNGEN VON 2000 DM UND MEHR JE EINZELFALL, ERSTATTUNG FUER GESCHAFTLICHE EINKNAHMEN AUS VERMOEGENSMINDERUNG UND KREDITAUFNAHME. - 8) EINMALIGE UND UNREGELMAESSIGE UEBERTRAGUNGEN VON 2000 DM UND MEHR JE ALTERS- UND STERBEKASSEN. - 11) KFZ-HAFTPFLICHT-, KASKO-, INSASSENVERSICHERUNG. - 12) GELDSTRAFEN, SPIELEINSAETZE, AUSGABEN FUER AUS VERMOEGENSMINDERUNG UND KREDITAUFNAHME, JEDOCH OHNE WERTVERAENDERUNG VORHANDENEN SACH- UND GELDVERMOEGENS.

BUNDESGBEIT  
HALT UND MONAT 1993

TYP 3

MAI		JUNI		JULI		AUGUST		SEPTEMBER		OKTOBER		NOVEMBER		DEZEMBER		LFD. NR.
HALTE (ANZAHL)																
375		371		367		358		388		381		373		371		
DM	0/0	DM	0/0	DM	0/0	DM	0/0	DM	0/0	DM	0/0	DM	0/0	DM	0/0	
7958,85	84,0	8 154,03	85,7	8 135,28	83,5	7 769,55	83,5	7 555,23	84,0	7 653,07	83,8	10 649,28	87,1	10 189,83	84,6	1
7605,13	80,3	7 848,79	82,5	7 826,88	80,3	7 487,14	80,5	7 288,09	81,0	7 365,86	80,7	10 298,30	84,2	9 844,85	81,7	2
572,57	6,0	702,50	7,4	664,88	6,8	315,57	3,4	135,82	1,5	217,79	2,4	3 145,86	25,7	2 681,84	22,3	3
32,31	0,3	34,46	0,4	34,40	0,4	33,52	0,4	33,34	0,4	34,54	0,4	34,34	0,3	32,34	0,3	4
353,73	3,7	305,24	3,2	308,40	3,2	282,41	3,0	267,15	3,0	287,21	3,1	350,98	2,9	344,98	2,9	5
127,13	1,3	122,09	1,3	198,35	2,0	173,40	1,9	138,72	1,5	129,68	1,4	192,97	1,6	312,47	2,6	6
820,68	8,7	731,27	7,7	857,33	8,8	830,66	8,9	802,39	8,9	845,33	9,3	836,83	6,8	833,52	6,9	7
569,21	6,0	510,08	5,4	554,19	5,7	526,93	5,7	496,59	5,5	499,80	5,5	551,15	4,5	716,00	5,9	8
182,83	1,9	169,59	1,8	176,25	1,8	165,56	1,8	180,65	2,0	153,50	1,7	180,86	1,5	159,03	1,3	9
-	-	-	-	-	-	-	-	-	-	-	-	-	-	-	-	10
160,69	1,7	146,31	1,5	151,31	1,6	147,36	1,6	162,06	1,8	134,80	1,5	162,72	1,3	146,61	1,2	11
12,96	0,1	11,05	0,1	16,49	0,2	16,86	0,2	11,99	0,1	11,69	0,1	11,26	0,1	12,06	0,1	12
373,41	3,9	329,44	3,5	361,45	3,7	344,50	3,7	303,95	3,4	334,61	3,7	359,03	2,9	544,91	4,5	13
166,86	1,8	112,72	1,2	142,17	1,5	143,56	1,5	103,58	1,2	138,40	1,5	158,37	1,3	92,46	0,8	14
104,19	1,1	113,79	1,2	114,48	1,2	98,22	1,1	79,98	0,9	90,12	1,0	113,01	0,9	357,76	3,0	15
9475,87	100	9 517,47	100	9 745,15	100	9 300,53	100	8 992,93	100	9 127,88	100	12 230,24	100	12 051,82	100	16
1222,87	12,9	1 273,09	13,4	1 257,06	12,9	1 175,81	12,6	1 105,22	12,3	1 119,65	12,3	1 979,99	16,2	1 827,67	15,2	17
618,86	6,5	612,28	6,4	618,15	6,3	620,07	6,7	593,50	6,6	610,94	6,7	715,49	5,9	638,62	5,3	18
7634,14	80,6	7 632,11	80,2	7 869,94	80,8	7 504,65	80,7	7 294,21	81,1	7 397,29	81,0	9 534,75	78,0	9 585,53	79,5	19
919,36	-	484,81	-	538,53	-	570,82	-	646,92	-	600,53	-	476,68	-	924,22	-	20
571,38	-	315,16	-	246,02	-	441,53	-	327,77	-	406,41	-	284,64	-	748,88	-	21
303,49	-	210,21	-	184,52	-	239,10	-	203,33	-	170,61	-	164,86	-	125,93	-	22
199,47	-	74,12	-	20,10	-	153,43	-	70,88	-	91,86	-	50,29	-	614,00	-	23
8553,50	100	8 116,92	100	8 468,47	100	8 075,47	100	7 941,13	100	7 997,82	100	10 011,44	100	10 509,75	100	24
5680,43	66,4	5 573,39	68,7	6 531,26	77,1	5 916,97	73,3	5 425,00	68,3	5 934,17	74,2	5 864,42	58,6	6 464,96	61,5	25
1153,29	13,5	1 449,42	17,9	1 412,62	16,7	1 150,17	14,2	1 361,16	17,1	1 284,23	16,1	1 239,98	12,4	1 558,35	14,8	26
407,94	4,8	705,05	8,7	601,25	7,1	440,39	5,5	622,98	7,8	537,34	6,7	510,28	5,1	704,31	6,7	27
32,43	0,4	39,08	0,5	20,17	0,2	29,61	0,4	29,24	0,4	32,21	0,4	26,78	0,3	28,39	0,3	28
29,84	0,3	37,81	0,5	18,88	0,2	27,38	0,3	28,25	0,4	22,84	0,3	24,28	0,2	27,42	0,3	29
204,45	2,4	212,42	2,6	207,45	2,4	205,80	2,5	206,92	2,6	207,20	2,6	206,45	2,1	207,20	2,0	30
18,44	0,2	11,68	0,1	12,86	0,2	25,67	0,3	14,58	0,2	19,79	0,2	27,49	0,3	11,68	0,1	31
171,72	2,0	168,63	2,1	166,93	2,0	163,28	2,0	174,82	2,2	169,29	2,1	170,80	1,7	171,96	1,6	32
37,10	0,4	40,29	0,5	39,37	1,2	34,54	0,4	23,07	0,3	30,65	0,4	24,79	0,2	64,23	0,6	33
50,40	0,6	45,23	0,6	62,58	0,7	53,32	0,7	46,55	0,6	50,74	0,6	44,46	0,4	62,36	0,6	34
50,89	0,6	38,75	0,5	44,71	0,5	45,00	0,6	39,43	0,5	33,44	0,4	40,52	0,4	34,14	0,3	35
179,93	2,1	188,31	2,3	197,31	2,3	152,58	1,9	203,56	2,6	203,55	2,5	198,40	1,9	274,07	2,6	36
+1719,77	+20,1	+1 094,11	+13,5	+524,59	+6,2	+1 008,33	+12,5	+1 154,97	+14,5	+779,42	+9,7	+2 907,04	+29,0	+2 486,44	+23,7	37
+269,03	+3,1	+495,17	+6,1	+142,59	+1,7	+229,35	+2,8	+138,38	+1,7	+759,38	+9,5	+1 365,84	+13,6	-595,14	-5,7	38
+1101,84	+12,9	+225,12	+2,8	+40,48	+0,5	+221,78	+2,7	+400,48	+5,0	+68,13	+0,9	+2 029,44	+20,3	+2 581,04	+24,6	39
+348,91	+4,1	+373,83	+4,6	+341,52	+4,0	+557,20	+6,9	+616,11	+7,8	-48,09	-0,6	-488,23	-4,9	+500,54	+4,8	40

GEFÄHRDUNGSGESTÄNDNISSE U. A. - 3) EINKÜNFEN AUS VERMIETUNG UND VERPACHTUNG, MIETWERT DER EIGENTUMERWONNUNG (VERRINGERT UM DIE 4) UEBERTRAGUNGEN DER SOZIALVERSICHERUNG U. DER GEBIETSKOERPERSONEN, OEFFENTLICHE PENSIONEN. - 5) WERKSPENSIONEN / -RENTEN, 6) EINMALIGE UEBERTRAGUNGEN VON UNTER 2000 DM JE EINZELFALL. - 7) EINKÜNFEN AUS DEM VERKAUF IM HAUSHALT ERZEUGTER ODER GEBRAUCHTER ZWECHE, RUECKVERGUTUNGEN AUF WARENKAUEFE (Z.B. FLASCHENPFAND), RUECKVERGUTUNG VON ZUVIEL BEZAHLTEN ENERGIEKOSTEN, JEDDOCH KEINE EINZELFALL. - 9) OHNE AUSGABEN FUER VERMOEGENSBIIDUNG UND KREDITRUECKZAHLUNG. - 10) AUCH FREIWILLIGE BEITRAEGE FUER PENSIONEN-, GESCHAEFTLICHE ZWECHE, PACHTEN FUER GAERTEN. - 13) AUSGABEN FUER VERMOEGENSBIIDUNG UND KREDITRUECKZAHLUNG, ABZUEGLICH EINKÜNFEN

LFD. NR.	ART DER NACHWEISUNG	1988		1989		1990		1991	
		DM	0/0	DM	0/0	DM	0/0	DM	0/0
01	EINNAHMEN								
	DARUNTER :								
02	EINKOMMEN AUS ERWERBSTAETIGKEIT.....	6 841,83	X	7 143,76	X	7 416,99	X	7 881,04	X
03	EINNAHMEN AUS VERMOEGEN.....	825,27	X	862,11	X	882,13	X	925,26	X
04	EINNAHMEN AUS LAUFENDEN UEBERTRAGUNGEN.....	156,79	X	149,96	X	146,34	X	142,06	X
05	EINNAHMEN AUS EINMALIGEN U. UNREGELM. UEBERTRAGUNGEN.....	619,01	X	602,61	X	687,54	X	620,51	X
06	EINNAHMEN AUS UNTERVERMIETUNG UND AUS DEM VERKAUF V. WAREN..	122,78	X	99,56	X	151,57	X	184,21	X
11	AUSGABEN FUER DEN PRIVATEN VERBRAUCH.....	4 852,45	100	4 953,00	100	5 182,62	100	5 434,39	100
	DAVON:								
12	NAHRUNGSMITTEL, GETRAENKE, TABAKWAREN.....	978,05	20,2	1 008,87	20,4	1 037,22	20,0	1 099,69	20,2
13	FLEISCH, FLEISCHERZEUGNISSE, FISCHE, FISCHERZEUGNISSE.....	173,97	3,6	175,62	3,5	179,51	3,5	184,29	3,4
14	MILCH, MILCHERZEUGNISSE, EIER, SPEISEFETTE UND -OELE.....	127,90	2,6	132,14	2,7	132,63	2,6	134,59	2,5
15	OBST, OBSTERZEUGNISSE.....	50,19	1,0	50,46	1,0	54,45	1,1	59,36	1,1
16	KARTOFFELN, GEMUESE, KARTOFFEL- UND GEMUESEERZEUGNISSE.....	59,36	1,2	61,28	1,2	61,75	1,2	65,61	1,2
17	BROT UND ANDERE BACKWAREN.....	89,34	1,8	91,53	1,8	95,37	1,8	102,68	1,9
18	ZUCKER, SUESSWAREN, MARMELADE.....	61,56	1,3	61,73	1,2	63,28	1,2	67,20	1,2
19	ANDERE NAHRUNGSMITTEL.....	67,76	1,4	69,60	1,4	74,78	1,4	78,36	1,4
20	GETRAENKE, TABAKWAREN.....	164,56	3,4	167,33	3,4	171,58	3,3	178,72	3,3
21	VERZEHV VON SPEISEN UND GETRAENKEN IN KANTINEN, GAST- STAETTEN U. AE.....	183,41	3,8	199,18	4,0	203,85	3,9	228,89	4,2
22	BEKLEIDUNG, SCHUHE.....	429,81	8,9	415,46	8,4	443,62	8,6	462,01	8,5
23	HERRENBERBEKLEIDUNG.....	67,15	1,4	62,75	1,3	67,65	1,3	69,93	1,3
24	DAMENBERBEKLEIDUNG.....	97,32	2,0	93,71	1,9	95,80	1,8	104,03	1,9
25	KNABENBERBEKLEIDUNG.....	24,46	0,5	23,24	0,5	26,08	0,5	26,73	0,5
26	MAEDCHENBERBEKLEIDUNG.....	27,95	0,6	26,72	0,5	31,25	0,6	28,18	0,5
27	SPORTBEKLEIDUNG.....	26,21	0,5	26,67	0,5	28,43	0,5	29,40	0,5
28	HERREN-, DAMEN- UND KINDERWAESCHE, SAEUGLINGSBEKLEIDUNG....	57,70	1,2	61,05	1,2	66,34	1,3	70,03	1,3
29	STRUMPFWAREN, KOPFBEBECKUNGEN, BEKLEIDUNGSZUBEHOER UND -STOFFE, KURZWAREN.....	43,87	0,9	39,61	0,8	41,68	0,8	43,02	0,8
30	SCHUHE.....	79,67	1,6	76,88	1,6	82,11	1,6	85,73	1,6
31	FREMDE AENDERUNGEN UND REPARATUREN AN BEKLEIDUNG UND SCHUHEN, MIETEN FUER BEKLEIDUNG UND SCHUHE.....	5,47	0,1	4,83	0,1	4,49	0,1	4,95	0,1
32	WOHNUNGSMIETEN, ENERGIE.....	1 172,44	24,2	1 201,93	24,3	1 241,85	24,0	1 306,16	24,0
33	WOHNUNGSMIETEN.....	344,82	19,5	379,41	19,8	1 009,13	19,5	1 060,25	19,5
34	ENERGIE.....	227,62	4,7	222,52	4,5	232,72	4,5	245,91	4,5
35	MOEBEL, HAUSHALTSGERAETE UND ANDERE GUETER FUER DIE HAUS- HALTSFUEHRUNG.....	418,49	8,6	421,71	8,5	422,01	8,1	431,80	7,9
36	MOEBEL.....	143,66	3,0	152,80	3,1	148,35	2,9	158,08	2,9
37	BODENBELAEGE, HEIMTEXTILIEN, HAUSHALTSWAESCHE.....	58,71	1,2	59,12	1,2	59,24	1,1	55,67	1,0
38	HEIZ- U. KOCHGERAETE, ANDERE ELEKTRISCHE HAUSHALTSGERAETE....	64,50	1,3	54,50	1,1	56,62	1,1	56,36	1,0
39	GESCHIRR UND ANDERE GEBRAUCHSGUETER FUER DIE HAUSHALTS- FUEHRUNG.....	53,93	1,1	52,08	1,1	54,89	1,1	54,09	1,0
40	VERBRAUCHSGUETER FUER DIE HAUSHALTSFUEHRUNG.....	42,07	0,9	40,76	0,8	42,63	0,8	40,96	0,8
41	DIENTSTLEISTUNGEN FUER DIE HAUSHALTSFUEHRUNG, FREMDE REPA- RATUREN UND INSTALLATIONEN VON GEBRAUCHSGUETERN FUER DIE HAUSHALTSFUEHRUNG.....	29,67	0,6	27,82	0,6	29,76	0,6	33,56	0,6
42	TAPETEN, ANSTRICHFARBEN, BAUSTOFFE, FREMDE REPARATUREN AN DER WOHNUNG.....	25,95	0,5	34,63	0,7	30,52	0,6	33,08	0,6

ANMERKUNG: DIE ZUORDNUNG EINZELNER EINNAHME- UND AUSGABEARTEN JE ZEILE IST AUS DEM ANHANG "SYSTEMATIK DER EINNAHMEN UND AUSGABEN



BUNDES GEBIET  
JE HAUSHALT UND MONAT  
TYP 3

1992		1993		1. HJ. 1993		2. HJ. 1993		1. VJ. 1993		2. VJ. 1993		3. VJ. 1993		4. VJ. 1993		LFD. NR.
DM	0/0	DM	0/0	DM	0/0	DM	0/0	DM	0/0	DM	0/0	DM	0/0	DM	0/0	
8180,26	X	8 339,03	X	7 840,89	X	8 844,06	X	7 588,31	X	8 098,65	X	7 984,97	X	9 693,99	X	02
986,39	X	1 043,08	X	1 052,55	X	1 033,47	X	1 055,76	X	1 049,28	X	1 015,05	X	1 051,69	X	03
178,93	X	183,32	X	185,13	X	181,49	X	187,95	X	182,24	X	188,22	X	174,84	X	04
775,51	X	743,97	X	705,69	X	782,78	X	627,83	X	785,15	X	673,36	X	891,04	X	05
166,71	X	136,80	X	156,50	X	116,83	X	114,41	X	199,46	X	176,25	X	58,05	X	06
5762,57	100	5 782,86	100	5 551,49	100	6 017,42	100	5 363,06	100	5 743,79	100	5 948,02	100	6 086,09	100	11
1124,29	19,5	1 123,76	19,4	1 092,56	19,7	1 155,39	19,2	1 004,42	18,7	1 182,51	20,6	1 171,96	19,7	1 139,00	18,7	12
185,70	3,2	182,52	3,2	177,32	3,2	187,79	3,1	174,81	3,3	179,89	3,1	172,29	2,9	203,12	3,3	13
135,91	2,4	135,99	2,4	137,63	2,5	134,32	2,2	135,03	2,5	140,29	2,4	130,62	2,2	137,97	2,3	14
54,15	0,9	49,21	0,9	48,18	0,9	50,25	0,8	44,88	0,8	51,55	0,9	47,63	0,8	52,83	0,9	15
61,98	1,1	63,36	1,1	68,54	1,2	58,11	1,0	61,79	1,2	75,42	1,3	53,89	0,9	62,28	1,0	16
106,16	1,8	109,33	1,9	104,69	1,9	114,04	1,9	102,98	1,9	106,44	1,9	112,05	1,9	116,01	1,9	17
89,31	1,2	69,40	1,2	67,42	1,2	71,40	1,2	59,46	1,1	75,54	1,3	71,45	1,2	71,35	1,2	18
82,93	1,4	84,87	1,5	82,16	1,5	87,62	1,5	79,72	1,5	84,65	1,5	85,72	1,4	89,50	1,5	19
188,71	3,3	187,05	3,2	178,18	3,2	196,05	3,3	162,38	3,0	194,30	3,4	189,81	3,2	202,23	3,3	20
239,44	4,2	242,04	4,2	228,44	4,1	255,82	4,3	183,38	3,4	274,43	4,8	308,50	5,2	203,69	3,3	21
467,50	8,1	457,89	7,9	431,86	7,8	484,29	8,0	424,78	7,9	439,09	7,6	448,28	7,5	519,91	8,5	22
69,65	1,2	72,28	1,2	63,39	1,1	81,28	1,4	69,95	1,3	56,70	1,0	70,27	1,2	92,18	1,5	23
107,70	1,9	98,46	1,7	86,52	1,6	110,56	1,8	91,69	1,7	81,25	1,4	96,42	1,6	124,54	2,0	24
24,01	0,4	27,88	0,5	22,13	0,4	33,71	0,6	25,21	0,5	18,98	0,3	33,75	0,6	33,67	0,6	25
30,93	0,5	30,26	0,5	25,79	0,5	34,79	0,6	29,39	0,5	22,12	0,4	35,95	0,6	33,63	0,6	26
28,03	0,5	25,88	0,4	30,87	0,6	20,82	0,3	23,73	0,4	38,16	0,7	19,97	0,3	21,65	0,4	27
74,52	1,3	72,03	1,2	75,17	1,4	68,84	1,1	61,12	1,1	89,51	1,6	70,10	1,2	67,59	1,1	28
42,94	0,7	41,31	0,7	38,45	0,7	44,21	0,7	41,89	0,8	34,94	0,6	32,36	0,5	55,93	0,9	29
85,15	1,5	85,57	1,5	84,91	1,5	86,24	1,4	76,87	1,4	93,12	1,6	85,50	1,4	86,37	1,4	30
4,57	0,1	4,24	0,1	4,61	0,1	3,85	0,1	4,92	0,1	4,30	0,1	3,95	0,1	3,76	0,1	31
1374,51	23,9	1 422,76	24,6	1 413,23	25,5	1 432,42	23,8	1 389,20	25,9	1 437,75	25,0	1 455,97	24,5	1 409,13	23,2	32
1124,07	19,5	1 176,81	20,3	1 170,05	21,1	1 183,66	19,7	1 168,14	21,8	1 172,00	20,4	1 184,96	19,9	1 182,38	19,4	33
250,45	4,3	245,95	4,3	243,18	4,4	248,76	4,1	221,06	4,1	265,76	4,6	271,01	4,6	226,75	3,7	34
455,16	7,9	455,56	7,9	398,99	7,2	512,91	8,5	436,96	8,1	360,25	6,3	440,15	7,4	584,89	9,6	35
156,51	2,7	164,44	2,8	140,03	2,5	189,20	3,1	163,47	3,0	116,10	2,0	158,33	2,7	219,75	3,6	36
68,40	1,2	70,63	1,2	60,19	1,1	81,21	1,3	73,52	1,4	46,59	0,8	66,53	1,1	95,74	1,6	37
55,90	1,0	64,34	1,1	56,82	1,0	71,97	1,2	57,77	1,1	55,85	1,0	64,42	1,1	79,43	1,3	38
59,94	1,0	60,26	1,0	53,76	1,0	66,85	1,1	55,04	1,0	52,46	0,9	55,74	0,9	77,85	1,3	39
43,41	0,8	43,73	0,8	42,78	0,8	44,70	0,7	43,46	0,8	42,09	0,7	42,08	0,7	47,30	0,8	40
31,97	0,6	26,07	0,5	24,35	0,4	27,82	0,5	24,30	0,5	24,41	0,4	24,73	0,4	30,87	0,5	41
39,03	0,7	26,08	0,5	21,07	0,4	31,16	0,5	19,41	0,4	22,75	0,4	28,33	0,5	33,96	0,6	42

PRIVATER HAUSHALTE" ERSICHTLICH.

FRUEHERES  
12 EINNAHMEN UND AUSGABEN  
HAUSHALTS

LFD. NR.	ART DER NACHWEISUNG	1988		1989		1990		1991	
		DM	0/0	DM	0/0	DM	0/0	DM	0/0
43	GUETER FUER DIE GESUNDEITS- UND KOERPERPFLEGE.....	299,09	6,2	301,77	6,1	367,37	7,1	346,12	6,4
44	VERBRAUCHSGUETER FUER DIE GESUNDEITSPFLEGE.....	35,74	0,7	36,36	0,7	37,50	0,7	37,21	0,7
45	GEBRAUCHSGUETER FUER DIE GESUNDEITSPFLEGE.....	14,71	0,3	13,93	0,3	16,51	0,3	17,63	0,3
	Dienstleistungen von Aerzten und anderen medizinischen Fachkraeften, fremde Reparaturen an Gebrauchsgueteren								
46	FUER DIE GESUNDEITSPFLEGE.....	127,08	2,6	136,92	2,8	177,54	3,4	166,41	3,1
	Dienstleistungen der Krankenhaeuser, Sanatorien, Pflege- heime u. ae.....	23,78	0,5	15,66	0,3	29,86	0,6	16,81	0,3
47	HEIME U. AE.....	23,78	0,5	15,66	0,3	29,86	0,6	16,81	0,3
48	VERBRAUCHSGUETER FUER DIE KOERPERPFLEGE.....	57,85	1,2	59,39	1,2	62,89	1,2	63,59	1,2
49	GEBRAUCHSGUETER FUER DIE KOERPERPFLEGE.....	5,22	0,1	4,46	0,1	5,42	0,1	5,07	0,1
50	Dienstleistungen fuer die Koerperpflege, fremde Repara- turen an Gebrauchsgueteren fuer die Koerperpflege.....	34,71	0,7	35,06	0,7	37,66	0,7	39,39	0,7
51	GUETER FUER VERKEHR UND NACHRICHTENUEBERMITTLUNG.....	787,76	16,2	785,88	15,9	816,58	15,8	886,83	16,3
52	KRAFTFAHRZEUGE UND FAHRRADER.....	341,34	7,0	325,33	6,6	346,24	6,7	393,44	7,2
53	GEBRAUCHSGUETER FUER KRAFTFAHRZEUGE UND FAHRRADER.....	30,03	0,6	31,76	0,6	35,67	0,7	39,97	0,7
54	KRAFTSTOFFE.....	127,44	2,6	145,87	2,9	153,12	3,0	160,06	2,9
55	VERBRAUCHSGUETER FUER KRAFTFAHRZEUGE UND FAHRRADER.....	3,76	0,1	3,29	0,1	3,32	0,1	3,35	0,1
	fremde Reparaturen an Kraftfahrzeugen und Fahrraedern, andere Dienstleistungen fuer Kraftfahrzeuge und Fahr- raeder.....	135,38	2,8	132,60	2,7	129,83	2,5	133,25	2,5
56	RAEDER.....	135,38	2,8	132,60	2,7	129,83	2,5	133,25	2,5
57	fremde Verkehrsleistungen (ohne Pauschalreisen).....	62,91	1,3	61,61	1,2	61,96	1,2	69,03	1,3
58	NACHRICHTENUEBERMITTLUNG.....	86,90	1,8	85,44	1,7	86,42	1,7	87,72	1,6
59	GUETER FUER BILDUNG, UNTERHALTUNG, FREIZEIT.....	548,31	11,3	577,55	11,7	612,40	11,8	637,38	11,7
	Fernsehempfangs-, Rundfunkempfangs-, Photo-, Foto- und Kinoeraete.....	72,60	1,5	81,40	1,6	79,50	1,5	89,14	1,6
60	KINOGERAETE.....	72,60	1,5	81,40	1,6	79,50	1,5	89,14	1,6
61	ANDERE GEBRAUCHSGUETER F. BILDUNG, UNTERHALTUNG, FREIZEIT..	119,38	2,5	128,88	2,6	145,88	2,8	151,03	2,8
62	BUECHER, ZEITUNGEN, ZEITSCHRIFTEN.....	89,67	1,8	89,61	1,8	96,63	1,9	101,52	1,9
63	VERBRAUCHSGUETER FUER BILDUNG, UNTERHALTUNG, FREIZEIT.....	33,34	0,7	33,61	0,7	35,96	0,7	37,47	0,7
64	UNTERRICHTSLEISTUNGEN.....	82,39	1,7	86,40	1,7	84,65	1,6	86,18	1,6
65	Dienstleistungen fuer Bildung, Unterhaltung, Freizeit.....	79,42	1,6	87,63	1,8	92,60	1,8	93,60	1,7
66	PFLANZEN, GUETER FUER DIE GARTENPFLEGE.....	53,64	1,1	51,22	1,0	58,47	1,1	57,14	1,1
67	TIERE, GUETER FUER DIE TIERHALTUNG.....	11,75	0,2	11,98	0,2	11,83	0,2	13,92	0,3
68	fremde Installationen und Reparaturen an Gebrauchsgueteren fuer Bildung, Unterhaltung, Freizeit.....	6,12	0,1	6,84	0,1	6,87	0,1	7,37	0,1
69	GUETER FUER DIE PERSOENLICHE AUSSTATTUNG, DIENSTLEISTUNGEN DES BEHERBERGUNGSGEWERBES SOWIE GUETER SONSTIGER ART.....	218,50	4,5	239,82	4,8	241,59	4,7	264,42	4,9
70	GUETER FUER DIE PERSOENLICHE AUSSTATTUNG.....	38,69	0,8	41,24	0,8	41,22	0,8	47,13	0,9
71	BEGRAEBNISARTIKEL.....	2,14	0,0	1,36	0,0	2,32	0,0	4,60	0,1
72	Dienstleistungen des Beherbergungsgewerbes.....	120,63	2,5	122,63	2,5	123,81	2,4	132,74	2,4
73	PAUSCHALREISEN.....	37,47	0,8	44,36	0,9	41,86	0,8	51,03	0,9
74	Dienstleistungen der Kreditinstitute und Versicherungen....	10,38	0,2	14,80	0,3	17,80	0,3	15,71	0,3
75	DIENSTLEISTUNGEN UND FREMDE REPARATUREN SONSTIGER ART.....	9,19	0,2	15,43	0,3	14,58	0,3	13,21	0,2
76	AUSGABEN (OHNE PRIVATER VERBRAUCH)								
	DARUNTER :								
77	STEUERN.....	1 165,57	X	1 254,53	X	1 150,60	X	1 327,11	X
78	BEITRAEGE ZUR SOZIALVERSICHERUNG, ARBEITSFOERDERUNG.....	660,07	X	701,17	X	690,18	X	748,78	X
	Praemien und Beitraege fuer private Versicherungen und Pensionskassen.....	229,08	X	247,20	X	272,53	X	272,14	X
79	PENSIONSKASSEN.....	229,08	X	247,20	X	272,53	X	272,14	X
80	BEITRAEGE, GELDSPENDEN UND SONSTIGE UEBERTRAGUNGEN.....	138,01	X	150,08	X	192,49	X	179,57	X
81	TILGUNG UND VERZINSUNG VON KREDITEN.....	1 009,89	X	1 023,87	X	1 092,46	X	1 212,38	X

ANMERKUNG: DIE ZUORDNUNG EINZELNER EINNAHME- UND AUSGABEARTEN JE ZEILE IST AUS DEM ANHANG "SYSTEMATIK DER EINNAHMEN UND AUSGABEN

BUNDESGBIET  
JE HAUSHALT UND MONAT  
TYP 3

1992		1993		1. HJ. 1993		2. HJ. 1993		1. VJ. 1993		2. VJ. 1993		3. VJ. 1993		4. VJ. 1993		LFD. NR.
DM	0/0	DM	0/0	DM	0/0	DM	0/0	DM	0/0	DM	0/0	DM	0/0	DM	0/0	
407,16	7,1	413,11	7,1	407,73	7,3	418,56	7,0	431,02	8,0	383,96	6,7	418,17	7,0	418,94	6,9	43
44,14	0,8	41,92	0,7	44,37	0,8	39,42	0,7	46,54	0,9	42,16	0,7	34,86	0,6	43,94	0,7	44
17,37	0,3	21,76	0,4	21,82	0,4	21,70	0,4	19,84	0,4	23,83	0,4	24,28	0,4	19,15	0,3	45
202,45	3,5	210,55	3,6	213,59	3,8	207,47	3,4	231,50	4,3	195,31	3,4	217,12	3,7	197,91	3,3	46
28,50	0,5	22,60	0,4	12,22	0,2	33,11	0,6	13,89	0,3	10,52	0,2	33,35	0,6	32,89	0,5	47
68,10	1,2	70,48	1,2	69,52	1,3	71,45	1,2	69,21	1,3	69,85	1,2	66,91	1,1	75,93	1,2	48
5,45	0,1	6,07	0,1	6,88	0,1	5,24	0,1	9,16	0,2	4,56	0,1	3,91	0,1	6,56	0,1	49
41,15	0,7	39,74	0,7	39,32	0,7	40,17	0,7	40,88	0,8	37,73	0,7	37,75	0,6	42,56	0,7	50
968,44	16,8	927,86	16,0	919,31	16,6	936,53	15,6	873,79	16,3	965,76	16,8	900,33	15,1	972,35	16,0	51
434,32	7,5	385,87	6,7	396,19	7,1	375,41	6,2	377,83	7,0	414,91	7,2	319,07	5,4	431,14	7,1	52
39,05	0,7	37,33	0,6	30,36	0,5	44,40	0,7	23,89	0,4	36,96	0,6	42,26	0,7	46,51	0,8	53
172,12	3,0	172,32	3,0	162,80	2,9	183,17	3,0	153,26	2,9	172,54	3,0	193,54	3,3	172,91	2,8	54
3,28	0,1	2,85	0,0	3,02	0,1	2,67	0,0	2,79	0,1	3,25	0,1	1,93	0,0	3,41	0,1	55
150,83	2,6	160,14	2,8	157,09	2,8	163,22	2,7	146,29	2,7	168,11	2,9	173,15	2,9	153,41	2,5	56
76,26	1,3	75,31	1,3	76,23	1,4	74,37	1,2	74,77	1,4	77,73	1,4	79,68	1,3	69,12	1,1	57
92,59	1,6	93,46	1,6	93,62	1,7	93,29	1,6	94,95	1,8	92,26	1,6	90,69	1,5	95,85	1,6	58
691,46	12,0	706,20	12,2	667,67	12,0	745,27	12,4	638,76	11,9	697,16	12,1	633,92	10,7	855,42	14,1	59
90,86	1,6	88,30	1,5	69,42	1,3	107,43	1,8	68,69	1,3	70,18	1,2	62,40	1,0	151,98	2,5	60
179,58	3,1	175,13	3,0	157,42	2,8	193,09	3,2	151,33	2,8	163,63	2,8	140,77	2,4	244,85	4,0	61
101,88	1,8	106,11	1,8	99,81	1,8	112,51	1,9	107,04	2,0	92,43	1,6	107,02	1,8	117,94	1,9	62
39,07	0,7	39,08	0,7	28,94	0,5	49,36	0,8	29,03	0,5	28,85	0,5	38,89	0,7	59,71	1,0	63
97,57	1,7	103,87	1,8	107,51	1,9	100,18	1,7	106,56	2,0	108,47	1,9	87,09	1,5	113,14	1,9	64
103,82	1,8	111,02	1,9	106,50	1,9	115,60	1,9	103,14	1,9	109,93	1,9	128,05	2,2	103,28	1,7	65
55,37	1,0	59,88	1,0	77,81	1,4	41,69	0,7	51,63	1,0	104,53	1,8	44,47	0,7	38,94	0,6	66
15,84	0,3	16,78	0,3	14,90	0,3	18,69	0,3	13,91	0,3	15,92	0,3	19,59	0,3	17,80	0,3	67
7,47	0,1	6,03	0,1	5,35	0,1	6,72	0,1	7,43	0,1	3,23	0,1	5,64	0,1	7,78	0,1	68
274,04	4,8	275,71	4,8	220,15	4,0	332,05	5,5	164,13	3,1	277,30	4,8	479,23	8,1	186,44	3,1	69
45,68	0,8	47,72	0,8	44,05	0,8	51,44	0,9	34,06	0,6	54,24	0,9	39,79	0,7	62,97	1,0	70
3,22	0,1	2,53	0,0	2,98	0,1	2,07	0,0	1,70	0,0	4,28	0,1	2,11	0,0	2,02	0,0	71
127,85	2,2	132,20	2,3	101,08	1,8	163,74	2,7	63,17	1,2	139,76	2,4	274,09	4,6	54,57	0,9	72
64,00	1,1	63,84	1,1	43,32	0,8	84,03	1,4	37,46	0,7	50,52	0,9	136,44	2,3	32,18	0,5	73
19,70	0,3	15,89	0,3	15,68	0,3	16,10	0,3	17,95	0,3	13,37	0,2	15,58	0,3	16,60	0,3	74
13,58	0,2	13,55	0,2	12,44	0,2	14,67	0,2	9,80	0,2	15,12	0,3	11,22	0,2	18,09	0,3	75
1333,37	X	1 312,56	X	1 189,62	X	1 437,19	X	1 126,40	X	1 254,14	X	1 204,37	X	1 667,54	X	77
784,91	X	832,84	X	822,77	X	843,05	X	811,14	X	834,63	X	820,87	X	864,99	X	78
284,47	X	314,30	X	344,52	X	283,66	X	427,18	X	260,18	X	288,05	X	279,31	X	79
188,98	X	170,24	X	172,90	X	167,56	X	170,38	X	175,46	X	159,59	X	175,43	X	80
1170,47	X	1 211,12	X	1 117,45	X	1 306,09	X	1 082,21	X	1 153,42	X	1 361,14	X	1 251,62	X	81

PRIVATER HAUSHALTE" ERSICHTLICH.

FRUEHERES  
12 EINNAHMEN UND AUSGABEN  
HAUSHALTS

LFD. NR.	ART DER NACHWEISUNG	JANUAR		FEBRUAR		MAERZ		APRIL	
		DM	0/0	DM	0/0	DM	0/0	DM	0/0
01	EINNAHMEN								
	DARUNTER :								
02	EINKOMMEN AUS ERWERBSTAETIGKEIT.....	7 522,79	X	7 546,29	X	7 696,85	X	7 936,60	X
03	EINNAHMEN AUS VERMOEGEN.....	1 148,30	X	1 017,11	X	1 002,79	X	1 028,68	X
04	EINNAHMEN AUS LAUFENDEN UEBERTRAGUNGEN.....	184,03	X	176,57	X	203,53	X	171,29	X
05	EINNAHMEN AUS EINMALIGEN U. UNREGELM. UEBERTRAGUNGEN.....	546,78	X	587,34	X	750,32	X	764,68	X
06	EINNAHMEN AUS UNTERVERMIETUNG UND AUS DEM VERKAUF V. WAREN..	171,89	X	101,01	X	70,65	X	314,04	X
11	AUSGABEN FUER DEN PRIVATEN VERBRAUCH.....	5 331,11	100	5 181,35	100	5 581,04	100	5 974,48	100
	DAVON:								
12	NAHRUNGSMITTEL, GETRAENKE, TABAKWAREN.....	968,68	18,2	963,26	18,6	1 082,29	19,4	1 211,05	20,3
13	FLEISCH, FLEISCHERZEUGNISSE, FISCHE, FISCHERZEUGNISSE.....	176,51	3,3	168,85	3,3	179,20	3,2	186,48	3,1
14	MILCH, MILCHERZEUGNISSE, EIER, SPEISEFETTE UND -OLE.....	132,84	2,5	128,65	2,5	143,74	2,6	144,86	2,4
15	OBST, OBSTERZEUGNISSE.....	42,97	0,8	42,68	0,8	49,04	0,9	44,86	0,8
16	KARTOFFELN, GEMUESE, KARTOFFEL- UND GEMUESEERZEUGNISSE.....	59,67	1,1	57,57	1,1	68,24	1,2	74,47	1,2
17	BROT UND ANDERE BACKWAREN.....	97,87	1,8	102,38	2,0	108,08	1,9	109,81	1,8
18	ZUCKER, SUESSWAREN, MARMELADE.....	47,86	0,9	54,84	1,1	75,80	1,4	77,39	1,3
19	ANDERE NAHRUNGSMITTEL.....	77,01	1,4	77,73	1,5	84,47	1,5	84,58	1,4
20	GETRAENKE, TABAKWAREN.....	154,49	2,9	156,57	3,0	176,20	3,2	201,65	3,4
21	VERZEHHR VON SPEISEN UND GETRAENKEN IN KANTINEN, GAST- STAETTEN U. AE.....	179,46	3,4	173,39	3,3	197,52	3,5	286,34	4,8
22	BEKLEIDUNG, SCHUHE.....	483,02	9,1	284,57	5,5	510,08	9,1	528,04	8,8
23	HERREN OBERBEKLEIDUNG.....	97,63	1,8	37,21	0,7	75,79	1,4	70,79	1,2
24	DAMEN OBERBEKLEIDUNG.....	101,94	1,9	63,27	1,2	110,53	2,0	92,40	1,5
25	KNABEN OBERBEKLEIDUNG.....	26,90	0,5	19,02	0,4	23,87	0,5	33,94	0,6
26	MAEDCHEN OBERBEKLEIDUNG.....	31,61	0,6	15,71	0,3	41,17	0,7	34,40	0,6
27	SPORTBEKLEIDUNG.....	30,53	0,6	16,71	0,3	24,11	0,4	37,72	0,6
28	HERREN-, DAMEN- UND KINDERWAESCHE, SAEUGLINGSBEKLEIDUNG....	65,45	1,2	42,88	0,8	75,47	1,4	92,10	1,5
29	STRUMPFWAREN, KOPFBEDECKUNGEN, BEKLEIDUNGSZUBEHOER UND -STOFFE, KURZWAREN.....	47,11	0,9	37,10	0,7	41,59	0,7	40,55	0,7
30	SCHUHE.....	77,24	1,4	47,49	0,9	106,59	1,9	122,49	2,1
31	FREMDE AENDERUNGEN UND REPARATUREN AN BEKLEIDUNG UND SCHUHEN, MIETEN FUER BEKLEIDUNG UND SCHUHE.....	4,61	0,1	5,17	0,1	4,97	0,1	3,66	0,1
32	WOHNUNGSMIETEN, ENERGIE.....	1 342,79	25,2	1 430,73	27,6	1 393,08	25,0	1 390,22	23,3
33	WOHNUNGSMIETEN.....	1 117,19	21,0	1 224,62	23,6	1 161,26	20,8	1 133,50	19,0
34	ENERGIE.....	225,60	4,2	206,11	4,0	231,83	4,2	256,72	4,3
35	MOEBEL, HAUSHALTSGERAETE UND ANDERE GUETER FUER DIE HAUS- HALTSFUEHRUNG.....	373,98	7,0	480,99	9,3	454,87	8,2	442,14	7,4
36	MOEBEL.....	88,54	1,7	223,92	4,3	176,53	3,2	180,99	3,0
37	BODENBELAEGE, HEIMTEXTILIEN, HAUSHALTSWAESCHE.....	63,43	1,2	84,41	1,6	72,46	1,3	51,05	0,9
38	HEIZ- U. KOCHGERAETE, ANDERE ELEKTRISCHE HAUSHALTSGERAETE....	68,04	1,3	40,23	0,8	65,45	1,2	64,59	1,1
39	GESCHIRR UND ANDERE GEBRAUCHSGUETER FUER DIE HAUSHALTS- FUEHRUNG.....	73,22	1,4	50,73	1,0	41,26	0,7	52,86	0,9
40	VERBRAUCHSGUETER FUER DIE HAUSHALTSFUEHRUNG.....	43,27	0,8	40,80	0,8	46,36	0,8	41,77	0,7
41	Dienstleistungen fuer die Haushaltsfuehrung, fremde Repa- raturen und Installationen von Gebrauchsgueteren fuer die Haushaltsfuehrung.....	22,69	0,4	26,24	0,5	23,91	0,4	23,14	0,4
42	TAPETEN, ANSTRICHFARBEN, BAUSTOFFE, fremde Reparaturen an der Wohnung.....	14,79	0,3	14,66	0,3	28,90	0,5	27,74	0,5

ANMERKUNG: DIE ZUORDNUNG EINZELNER EINNAHME- UND AUSGABEARTEN JE ZEILE IST AUS DEM ANHANG "SYSTEMATIK DER EINNAHMEN UND AUSGABEN

BUNDES GEBIET  
JE HAUSHALT UND MONAT 1993

TYP 3

MAI		JUNI		JULI		AUGUST		SEPTEMBER		OKTOBER		NOVEMBER		DEZEMBER		LFD. NR.
DM	0/0	DM	0/0	DM	0/0	DM	0/0	DM	0/0	DM	0/0	DM	0/0	DM	0/0	
8085,98	X	8 276,12	X	8 333,63	X	7 942,94	X	7 693,95	X	7 782,75	X	10 842,25	X	10 502,31	X	02
1067,57	X	1 051,72	X	1 022,84	X	1 021,14	X	1 002,05	X	1 018,84	X	1 053,38	X	1 083,74	X	03
194,83	X	180,64	X	190,44	X	182,43	X	191,45	X	163,98	X	190,89	X	169,85	X	04
944,79	X	644,60	X	607,47	X	786,03	X	631,72	X	741,03	X	643,67	X	1 293,79	X	05
229,77	X	52,39	X	266,77	X	38,37	X	217,85	X	56,95	X	69,25	X	47,92	X	06
5680,43	100	5 573,39	100	6 531,26	100	5 916,97	100	5 425,00	100	5 934,17	100	5 864,42	100	6 464,96	100	11
1176,15	20,7	1 159,95	20,8	1 283,32	19,6	1 174,10	19,8	1 064,67	19,6	1 111,24	18,7	1 090,07	18,6	1 216,69	18,8	12
181,45	3,2	171,63	3,1	172,20	2,6	167,69	2,8	176,61	3,3	183,09	3,1	188,51	3,2	238,38	3,7	13
138,11	2,4	137,86	2,5	126,98	1,9	127,19	2,1	137,23	2,5	137,71	2,3	136,63	2,3	139,60	2,2	14
48,95	0,9	61,07	1,1	48,26	0,7	47,77	0,8	46,92	0,9	49,02	0,8	54,77	0,9	54,79	0,8	15
82,63	1,5	69,09	1,2	54,35	0,8	51,38	0,9	55,77	1,0	59,47	1,0	58,63	1,0	68,84	1,1	16
101,47	1,8	108,03	1,9	116,17	1,8	108,34	1,8	111,58	2,1	115,72	1,9	116,28	2,0	116,06	1,8	17
71,53	1,3	77,70	1,4	75,99	1,2	71,94	1,2	66,69	1,2	62,17	1,0	76,91	1,3	75,21	1,2	18
83,71	1,5	85,68	1,5	86,95	1,3	84,08	1,4	86,08	1,6	87,62	1,5	86,50	1,5	94,46	1,5	19
187,50	3,3	193,71	3,5	195,49	3,0	194,86	3,3	179,77	3,3	182,34	3,1	187,65	3,2	237,31	3,7	20
280,91	4,9	255,18	4,6	406,93	6,2	320,84	5,4	204,01	3,8	234,12	3,9	184,20	3,1	192,05	3,0	21
418,55	7,4	369,45	6,6	434,31	6,6	373,98	6,3	530,04	9,8	578,70	9,8	503,78	8,6	475,75	7,4	22
58,19	1,0	40,89	0,7	66,91	1,0	57,67	1,0	85,09	1,6	112,68	1,9	84,53	1,4	78,81	1,2	23
80,42	1,4	70,77	1,3	70,82	1,1	82,71	1,4	133,28	2,5	146,88	2,5	110,19	1,9	116,02	1,8	24
13,09	0,2	9,72	0,2	22,56	0,3	31,80	0,5	46,12	0,9	40,24	0,7	34,79	0,6	25,80	0,4	25
15,62	0,3	16,20	0,3	23,03	0,4	31,31	0,5	52,46	1,0	35,72	0,6	34,62	0,6	30,49	0,5	26
35,36	0,6	41,43	0,7	30,86	0,5	19,88	0,3	9,76	0,2	17,09	0,3	26,20	0,4	21,77	0,3	27
88,01	1,5	88,40	1,6	101,87	1,6	51,50	0,9	57,21	1,1	61,62	1,0	58,63	1,0	82,72	1,3	28
36,28	0,6	27,90	0,5	33,93	0,5	25,85	0,4	36,88	0,7	50,56	0,9	58,18	1,0	59,18	0,9	29
86,52	1,5	69,94	1,3	80,98	1,2	70,11	1,2	103,97	1,9	108,85	1,8	92,65	1,6	58,79	0,9	30
5,05	0,1	4,21	0,1	3,35	0,1	3,15	0,1	5,26	0,1	5,07	0,1	3,99	0,1	2,17	0,0	31
1481,94	26,1	1 441,38	25,9	1 449,11	22,2	1 520,14	25,7	1 403,24	25,9	1 391,03	23,4	1 454,81	24,8	1 381,79	21,4	32
1224,32	21,6	1 158,22	20,8	1 155,90	17,7	1 246,05	21,1	1 156,07	21,3	1 165,24	19,6	1 223,52	20,9	1 158,62	17,9	33
257,62	4,5	283,16	5,1	293,21	4,5	274,09	4,6	247,18	4,6	225,79	3,8	231,29	3,9	223,17	3,5	34
314,60	5,5	323,16	5,8	468,99	7,2	394,42	6,7	455,08	8,4	541,18	9,1	588,66	10,0	625,98	9,7	35
77,30	1,4	89,37	1,6	189,25	2,9	127,74	2,2	157,31	2,9	210,70	3,6	227,00	3,9	221,74	3,4	36
46,11	0,8	42,54	0,8	68,01	1,0	55,47	0,9	75,33	1,4	91,03	1,5	94,32	1,6	102,00	1,6	37
56,23	1,0	46,57	0,8	65,91	1,0	55,38	0,9	71,35	1,3	58,80	1,0	85,55	1,5	94,47	1,5	38
48,19	0,8	56,38	1,0	52,82	0,8	54,05	0,9	60,05	1,1	60,56	1,0	77,78	1,3	95,67	1,5	39
39,88	0,7	44,64	0,8	38,49	0,6	44,64	0,8	43,12	0,8	44,50	0,7	47,96	0,8	49,51	0,8	40
26,42	0,5	23,66	0,4	17,31	0,3	29,29	0,5	27,55	0,5	33,04	0,6	35,22	0,6	24,27	0,4	41
20,47	0,4	20,00	0,4	37,19	0,6	27,86	0,5	20,37	0,4	42,56	0,7	20,83	0,4	38,32	0,6	42

PRIVATER HAUSHALTE" ERSICHTLICH.

FRUEHERES  
12 EINNAHMEN UND AUSGABEN  
HAUSHALTS

LFD. NR.	ART DER NACHWEISUNG	JANUAR		FEBRUAR		MAERZ		APRIL	
		DM	0/0	DM	0/0	DM	0/0	DM	0/0
43	GUETER FUER DIE GESUNDEITS- UND KOERPERPFLEGE.....	422,49	7,9	431,33	8,3	439,24	7,9	377,27	6,3
44	VERBRAUCHSGUETER FUER DIE GESUNDEITSPFLEGE.....	47,38	0,9	43,25	0,8	49,06	0,9	40,96	0,7
45	GEBRAUCHSGUETER FUER DIE GESUNDEITSPFLEGE.....	19,20	0,4	19,01	0,4	21,31	0,4	16,34	0,3
	Dienstleistungen von Aerzten und anderen medizinischen Fachkraeften, fremde Reparaturen an Gebrauchsgueteren								
46	FUER DIE GESUNDEITSPFLEGE.....	223,48	4,2	241,11	4,7	229,69	4,1	192,02	3,2
	Dienstleistungen der Krankenhaeuser, Sanatorien, Pflege- heime u. Ae.....	19,77	0,4	3,68	0,1	18,48	0,3	12,60	0,2
47	VERBRAUCHSGUETER FUER DIE KOERPERPFLEGE.....	65,32	1,2	68,36	1,3	73,97	1,3	69,75	1,2
48	GEBRAUCHSGUETER FUER DIE KOERPERPFLEGE.....	5,41	0,1	16,91	0,3	4,97	0,1	4,30	0,1
49	Dienstleistungen fuer die Koerperpflege, fremde Repara- turen an Gebrauchsgueteren fuer die Koerperpflege.....	41,92	0,8	39,01	0,8	41,76	0,7	40,70	0,7
50									
51	GUETER FUER VERKEHR UND NACHRICHTENUEBERMITTLUNG.....	938,97	17,6	852,96	16,5	829,93	14,9	966,93	16,2
52	KRAFTFAHRZEUGE UND FAHRRADER.....	450,21	8,4	368,72	7,1	314,79	5,6	380,28	6,4
53	GEBRAUCHSGUETER FUER KRAFTFAHRZEUGE UND FAHRRADER.....	21,12	0,4	18,83	0,4	31,84	0,6	44,56	0,7
54	KRAFTSTOFFE.....	142,95	2,7	146,54	2,8	170,47	3,1	183,64	3,1
55	VERBRAUCHSGUETER FUER KRAFTFAHRZEUGE UND FAHRRADER.....	3,90	0,1	2,34	0,0	2,13	0,0	3,46	0,1
	Fremde Reparaturen an Kraftfahrzeugen und Fahrraedern, andere Dienstleistungen fuer Kraftfahrzeuge und Fahr- raeder.....	148,98	2,8	147,34	2,8	142,53	2,6	163,65	2,7
56	RAEDER.....	77,60	1,5	73,43	1,4	73,30	1,3	97,55	1,6
57	Fremde Verkehrsleistungen (ohne Pauschalreisen).....	94,22	1,8	95,76	1,8	94,86	1,7	93,79	1,6
58	NACHRICHTENUEBERMITTLUNG.....								
59	GUETER FUER BILDUNG, UNTERHALTUNG, FREIZEIT.....	633,48	11,9	594,74	11,5	689,12	12,3	725,53	12,1
	Fernsehempfangs-, Rundfunkempfangs-, Phono-, Foto- und Kinoeraete.....	57,28	1,1	61,28	1,2	87,67	1,6	58,13	1,0
60	Andere Gebrauchsgueter f. Bildung, Unterhaltung, Freizeit..	132,79	2,5	134,71	2,6	186,90	3,3	169,72	2,8
61	Buecher, Zeitungen, Zeitschriften.....	117,68	2,2	106,89	2,1	96,55	1,7	95,17	1,6
62	Verbrauchsgueter fuer Bildung, Unterhaltung, Freizeit.....	26,69	0,5	28,20	0,5	32,22	0,6	29,07	0,5
63	Unterrichtsleistungen.....	116,22	2,2	104,34	2,0	99,19	1,8	108,12	1,8
64	Dienstleistungen fuer Bildung, Unterhaltung, Freizeit.....	124,27	2,3	93,99	1,8	91,38	1,6	128,64	2,2
65	Pflanzen, Gueter fuer die Gartenpflege.....	37,31	0,7	44,36	0,9	73,39	1,3	117,40	2,0
66	Tiere, Gueter fuer die Tierhaltung.....	15,64	0,3	10,61	0,2	15,55	0,3	14,95	0,3
67	Fremde Installationen und Reparaturen an Gebrauchsgueteren fuer Bildung, Unterhaltung, Freizeit.....	5,60	0,1	10,36	0,2	6,26	0,1	4,33	0,1
68									
69	GUETER FUER DIE PERSOENLICHE AUSSTATTUNG, DIENSTLEISTUNGEN DES BEHERBERGUNGSGEWERBES SOWIE GUETER SONSTIGER ART.....	167,70	3,1	142,77	2,8	182,44	3,3	333,29	5,6
70	Gueter fuer die persoenliche Ausstattung.....	31,61	0,6	30,14	0,6	40,53	0,7	36,24	0,6
71	Begraebnisartikel.....	1,21	0,0	1,62	0,0	2,27	0,0	1,06	0,0
72	Dienstleistungen des Beherbergungsgewerbes.....	84,83	1,6	42,85	0,8	62,51	1,1	201,14	3,4
73	Pauschalreisen.....	14,13	0,3	45,90	0,9	52,14	0,9	52,95	0,9
74	Dienstleistungen der Kreditinstitute und Versicherungen.....	27,55	0,5	13,06	0,3	13,34	0,2	25,36	0,4
75	Dienstleistungen und fremde Reparaturen sonstiger Art.....	8,57	0,2	9,20	0,2	11,85	0,2	16,54	0,3
76	AUSGABEN (OHNE PRIVATER VERBRAUCH)								
	DARUNTER :								
77	STEUERN.....	1 097,54	X	1 120,51	X	1 161,28	X	1 195,90	X
78	Beitraege zur Sozialversicherung, Arbeitsfoerderung.....	803,18	X	805,56	X	824,81	X	848,50	X
	Praemien und Beitrage fuer private Versicherungen und Pensionskassen.....	683,59	X	302,38	X	298,53	X	244,41	X
79	Beitraege, Geldspenden und sonstige uebertragungen.....	182,78	X	164,22	X	164,30	X	216,12	X
80	Tilgung und Verzinsung von Krediten.....	1 009,35	X	994,90	X	1 244,44	X	1 192,11	X
81									

ANMERKUNG: DIE ZUORDNUNG EINZELNER EINNAHME- UND AUSGABEARTEN JE ZEILE IST AUS DEM ANHANG "SYSTEMATIK DER EINNAHMEN UND AUSGABEN

BUNDESGBEIT  
JE HAUSHALT UND MONAT 1993  
TYP 3

MAI		JUNI		JULI		AUGUST		SEPTEMBER		OKTOBER		NOVEMBER		DEZEMBER		LFD. NR.
DM	O/O	DM	O/O	DM	O/O	DM	O/O	DM	O/O	DM	O/O	DM	O/O	DM	O/O	
377,87	6,7	396,92	7,1	387,17	5,9	448,97	7,6	419,08	7,7	420,11	7,1	427,02	7,3	409,61	6,3	43
36,87	0,6	48,74	0,9	32,00	0,5	32,06	0,5	40,16	0,7	37,37	0,6	40,02	0,7	54,62	0,8	44
19,42	0,3	35,30	0,6	25,64	0,4	24,22	0,4	23,04	0,4	15,93	0,3	17,49	0,3	24,14	0,4	45
205,05	3,6	188,81	3,4	175,93	2,7	276,01	4,7	201,74	3,7	217,12	3,7	195,96	3,3	180,16	2,8	46
9,75	0,2	9,18	0,2	40,93	0,6	12,83	0,2	45,10	0,8	37,08	0,6	55,51	0,9	5,83	0,1	47
68,94	1,2	70,86	1,3	71,23	1,1	64,11	1,1	65,42	1,2	65,28	1,1	74,02	1,3	88,79	1,4	48
5,43	0,1	3,94	0,1	4,60	0,1	3,24	0,1	3,87	0,1	3,21	0,1	8,61	0,1	7,93	0,1	49
32,41	0,6	40,08	0,7	36,85	0,6	36,50	0,6	39,76	0,7	44,11	0,7	35,43	0,6	48,14	0,7	50
989,58	17,4	940,50	16,9	1 107,54	17,0	800,50	13,5	796,44	14,7	938,85	15,8	883,18	15,1	1 096,42	17,0	51
470,52	8,3	393,90	7,1	454,96	7,0	189,38	3,2	310,21	5,7	404,61	6,8	370,06	6,3	519,81	8,0	52
36,67	0,6	29,53	0,5	57,99	0,9	39,63	0,7	29,81	0,5	32,09	0,5	55,76	1,0	52,02	0,8	53
166,28	2,9	167,58	3,0	217,50	3,3	196,33	3,3	168,30	3,1	179,80	3,0	161,51	2,8	177,30	2,7	54
3,61	0,1	2,68	0,0	2,49	0,0	1,81	0,0	1,51	0,0	2,77	0,0	3,93	0,1	3,54	0,1	55
164,49	2,9	176,30	3,2	177,91	2,7	209,02	3,5	135,54	2,5	144,86	2,4	143,51	2,4	172,14	2,7	56
56,74	1,0	78,81	1,4	97,39	1,5	76,61	1,3	65,77	1,2	82,60	1,4	56,35	1,0	68,11	1,1	57
91,27	1,6	91,70	1,6	93,31	1,5	87,71	1,5	85,30	1,6	92,11	1,6	92,07	1,6	103,50	1,6	58
702,95	12,4	662,48	11,9	653,29	10,0	656,76	11,1	594,52	11,0	708,35	11,9	798,06	13,6	1 064,14	16,5	59
63,68	1,1	88,99	1,6	76,60	1,2	66,96	1,1	44,75	0,8	93,76	1,6	120,68	2,1	243,24	3,8	60
180,35	3,2	140,54	2,5	162,10	2,5	131,95	2,2	128,74	2,4	160,59	2,7	228,71	3,9	347,62	5,4	61
88,50	1,6	93,62	1,7	111,33	1,7	113,96	1,9	96,53	1,8	103,48	1,7	114,75	2,0	136,00	2,1	62
26,94	0,5	30,56	0,5	33,92	0,5	46,22	0,8	36,83	0,7	33,21	0,6	60,78	1,0	85,84	1,3	63
105,49	1,9	111,84	2,0	71,79	1,1	82,91	1,4	105,41	1,9	119,93	2,0	110,74	1,9	108,56	1,7	64
97,44	1,7	103,53	1,9	139,55	2,1	136,70	2,3	109,19	2,0	128,46	2,2	99,08	1,7	81,63	1,3	65
125,89	2,2	69,86	1,3	33,56	0,5	51,30	0,9	48,49	0,9	47,78	0,8	35,35	0,6	33,49	0,5	66
13,47	0,2	19,37	0,3	19,41	0,3	19,80	0,3	19,57	0,4	15,74	0,3	18,86	0,3	18,86	0,3	67
1,18	0,0	4,18	0,1	5,03	0,1	6,96	0,1	5,01	0,1	5,40	0,1	9,11	0,2	8,90	0,1	68
218,78	3,9	279,56	5,0	747,52	11,4	548,11	9,3	161,92	3,0	244,72	4,1	118,82	2,0	194,57	3,0	69
71,39	1,3	55,20	1,0	37,61	0,6	44,87	0,8	37,17	0,7	40,21	0,7	46,64	0,8	102,77	1,6	70
1,89	0,0	9,97	0,2	1,05	0,0	1,65	0,0	3,53	0,1	2,10	0,0	1,85	0,0	2,12	0,0	71
87,53	1,5	130,19	2,3	472,69	7,2	296,46	5,0	65,60	1,2	100,46	1,7	27,24	0,5	34,91	0,5	72
37,94	0,7	60,77	1,1	187,19	2,9	190,49	3,2	38,56	0,7	69,27	1,2	22,02	0,4	4,31	0,1	73
4,00	0,1	10,66	0,2	33,45	0,5	5,80	0,1	7,72	0,1	26,68	0,4	4,12	0,1	18,79	0,3	74
16,03	0,3	12,76	0,2	15,53	0,2	8,84	0,1	9,33	0,2	6,00	0,1	16,94	0,3	31,67	0,5	75
1255,30	X	1 312,16	X	1 277,24	X	1 205,43	X	1 134,46	X	1 151,86	X	2 006,77	X	1 856,06	X	77
826,92	X	828,35	X	829,27	X	830,11	X	804,40	X	821,93	X	926,27	X	847,61	X	78
274,05	X	262,17	X	338,05	X	272,56	X	255,05	X	266,69	X	263,22	X	308,45	X	79
162,36	X	147,39	X	166,61	X	143,16	X	168,12	X	140,27	X	151,49	X	235,62	X	80
912,53	X	1 357,60	X	1 299,35	X	1 168,67	X	1 597,17	X	1 191,25	X	1 101,03	X	1 465,02	X	81

PRIVATER HAUSHALTE" ERSICHTLICH.

FRUEHERES  
13 AUSGABEN FUER DEN PRIVATEN VERBRAUCH JE HAUSHALT UND MONAT NACH  
HAUSHALTS

LFD. NR.	ART DER AUSGABEN 1)	1988		1989		1990		1991	
		DM	O/O	DM	O/O	DM	O/O	DM	O/O
1	AUSGABEN FUER DEN PRIVATEN VERBRAUCH.....	4 852,45	100	4 953,00	100	5 182,62	100	5 434,39	100
NACH VERWENDUNGS									
2	NAHRUNGSMITTEL, GETRAENKE, TABAKWAREN.....	978,05	20,2	1 008,87	20,4	1 037,22	20,0	1 099,69	20,2
3	NAHRUNGSMITTEL 2).....	630,08	13,0	642,37	13,0	661,79	12,8	692,08	12,7
	DAVON:								
4	TIERISCHEN URSPRUNGS 3).....	294,81	6,1	300,37	6,1	305,31	5,9	311,55	5,7
5	PFLANZLICHEN URSPRUNGS 2).....	335,27	6,9	342,00	6,9	356,48	6,9	380,52	7,0
6	GETRAENKE.....	146,29	3,0	150,82	3,0	154,50	3,0	162,10	3,0
7	TABAKWAREN.....	18,28	0,4	16,51	0,3	17,08	0,3	16,62	0,3
8	VERZEHHR V.SPEISEN U.GETRAENKEN IN KANTINEN,GASTSTAETTEN U.AE.	183,41	3,8	199,18	4,0	203,85	3,9	228,89	4,2
9	BEKLEIDUNG, SCHUHE.....	429,81	8,9	415,46	8,4	443,62	8,6	462,01	8,5
10	UEBERBEKLEIDUNG.....	218,54	4,5	207,68	4,2	221,51	4,3	230,20	4,2
11	SONSTIGE BEKLEIDUNG.....	127,93	2,6	127,42	2,6	136,61	2,6	142,65	2,6
12	SCHUHE.....	83,34	1,7	80,36	1,6	85,50	1,6	89,15	1,6
13	WOHNUNGSMIETEN, ENERGIE (OHNE KRAFTSTOFFE).....	1 172,44	24,2	1 201,93	24,3	1 241,85	24,0	1 306,16	24,0
14	WOHNUNGSMIETEN (AUCH MIETWERT D.EIGENTUEMERWOHNUNG U.AE.) 4).....	944,82	19,5	979,41	19,8	1 009,13	19,5	1 060,25	19,5
15	ENERGIE.....	227,62	4,7	222,52	4,5	232,72	4,5	245,91	4,5
	DARUNTER:								
16	ELEKTRIZITAET UND GAS.....	172,98	3,6	172,93	3,5	176,64	3,4	184,16	3,4
17	HEIZDEL.....	22,41	0,5	21,10	0,4	27,54	0,5	33,05	0,6
18	ZENTRALHEIZUNG, WARMWASSER UND FERNWAERME.....	30,12	0,6	26,73	0,5	26,93	0,5	26,14	0,5
19	MOEBEL, HAUSHALTSGERAETE U. AE. FUER DIE HAUSHALTSFUEHRUNG.....	418,49	8,6	421,71	8,5	422,01	8,1	431,80	7,9
	DARUNTER:								
20	MOEBEL 5).....	143,66	3,0	152,80	3,1	148,35	2,9	158,08	2,9
21	BODENBELAEGE, HEIMTEXTILIEN, HAUSHALTSHAESCHE.....	58,71	1,2	59,12	1,2	59,24	1,1	55,67	1,0
22	HEIZ- UND KOCHGERAETE, AND. ELEKTR. HAUSHALTSGERAETE.....	84,50	1,3	84,50	1,1	86,62	1,1	86,36	1,0
23	GESCHIRR U.A. GEBRAUCHSGUETER FUER DIE HAUSHALTSFUEHRUNG.....	53,93	1,1	52,08	1,1	54,89	1,1	54,09	1,0
24	VERBRAUCHSGUETER FUER DIE HAUSHALTSFUEHRUNG 6).....	42,07	0,9	40,76	0,8	42,63	0,8	40,36	0,8
25	TAPETEN, ANSTRICHFARBEN, BAUSTOFFE, REP. AN DER WOHNUNG.....	25,95	0,5	34,63	0,7	30,52	0,6	33,08	0,6
26	GUETER FUER DIE GESUNDHEITS- UND KOERPERPFLEGE.....	299,09	6,2	301,77	6,1	367,37	7,1	346,12	6,4
27	GUETER FUER DIE GESUNDHEITSPFLEGE.....	50,45	1,0	50,29	1,0	54,01	1,0	54,85	1,0
28	DIENTSTL.V.AERZTEN,KRANKENHAUSERN U.AE.F.D.GESUNDHEITSPFLEGE.	150,87	3,1	152,58	3,1	207,39	4,0	183,22	3,4
29	GUETER FUER DIE KOERPERPFLEGE.....	63,07	1,3	63,84	1,3	68,31	1,3	68,66	1,3
30	DIENTSTLEISTUNGEN FUER DIE KOERPERPFLEGE 7).....	34,71	0,7	35,06	0,7	37,66	0,7	39,39	0,7
31	GUETER FUER VERKEHR UND NACHRICHTENUEBERMITTLUNG.....	787,76	16,2	785,88	15,9	816,56	15,8	886,83	16,3
32	KRAFTFAHRZEUGE UND FAHRRADER.....	341,34	7,0	325,33	6,6	346,24	6,7	393,44	7,2
33	KRAFTSTOFFE.....	127,44	2,6	145,87	2,9	153,12	3,0	160,66	2,9
34	VERBRAUCHSGUETER FUER KRAFTFAHRZEUGE UND FAHRRADER.....	3,76	0,1	3,29	0,1	3,32	0,1	3,35	0,1
35	REPARATUREN,ERSATZTEILE UND ZUBEHOER 8).....	101,38	2,1	99,36	2,0	105,81	2,0	108,74	2,0
36	ANDERE DIENTSTLEISTUNGEN FUER KRAFTFAHRZEUGE U.FAHRRADER 9).....	64,03	1,3	64,99	1,3	59,69	1,2	58,49	1,2
37	FREMDE VERKEHRSLEISTUNGEN (OHNE PAUSCHALREISEN).....	62,91	1,3	61,61	1,2	61,96	1,2	69,03	1,3
38	FERNSPRECH- UND SONSTIGE POSTGEBUEHREN.....	86,90	1,8	85,44	1,7	86,42	1,7	87,72	1,6
39	GUETER FUER BILDUNG, UNTERHALTUNG, FREIZEIT.....	548,31	11,3	577,55	11,7	612,40	11,8	637,38	11,7
	DARUNTER:								
40	FERNSEH-, RUNDUNK- UND PHONOGERAETE 10).....	61,93	1,3	70,43	1,4	68,99	1,3	79,57	1,5
41	FOTO- UND KINOGERAETE 10).....	10,66	0,2	10,97	0,2	10,51	0,2	9,57	0,2
42	SPORT- UND CAMPINGARTIKEL.....	18,74	0,4	16,23	0,3	29,40	0,6	24,84	0,5
43	BUECHER, ZEITUNGEN, ZEITSCHRIFTEN.....	89,67	1,8	89,61	1,8	96,63	1,9	101,52	1,9
44	BESUCH VON THEATER-, KINO-, SPORTVERANSTALTUNGEN U.AE.....	28,78	0,6	30,13	0,6	30,54	0,6	33,94	0,6
45	PFLANZEN, GUETER FUER DIE GARTENPFLEGE.....	53,64	1,1	51,22	1,0	58,47	1,1	57,14	1,1
46	TIERE, GUETER FUER DIE TIERHALTUNG.....	11,75	0,2	11,98	0,2	11,83	0,2	13,92	0,3
47	GUETER F. PERSOENL. AUSSTATTUNG UND SONST. ART, REISEN.....	218,50	4,5	239,82	4,8	241,59	4,7	264,42	4,9
	DARUNTER:								
48	UHREN, SCHMUCK 11).....	20,77	0,4	23,71	0,5	23,68	0,5	27,94	0,5
49	TASCHEN, KOFFER U.AE.;.....	14,46	0,3	14,34	0,3	14,36	0,3	16,23	0,3
50	DIENTSTLEISTUNGEN DES BEHERBERGUNGSGEWERBES 12).....	120,63	2,5	122,63	2,5	123,81	2,4	132,74	2,4
51	PAUSCHALREISEN.....	37,47	0,8	44,36	0,9	41,86	0,8	51,03	0,9
NACH DAUERHAFTIGKEIT									
52	VERBRAUCHSGUETER.....	1 602,86	33,0	1 643,09	33,2	1 703,03	32,9	1 789,49	32,9
	GEBRAUCHSGUETER VON MITTLERER LEBENSDAUER UND / ODER								
53	BEGRENZTEM WERT.....	772,64	15,9	758,77	15,3	820,97	15,8	854,50	15,7
54	LANGLEBIGE, HOCHWERTIGE GEBRAUCHSGUETER.....	669,84	13,9	676,38	13,7	696,70	13,4	769,35	14,2
55	WOHNUNGS- UND GARAGENMIETEN.....	985,01	20,3	1 019,36	20,6	1 049,33	20,2	1 103,07	20,3
56	REPARATUREN.....	104,25	2,1	105,36	2,1	104,82	2,0	104,32	1,9
57	SONSTIGE DIENTSTLEISTUNGEN.....	717,86	14,8	750,03	15,1	807,77	15,6	813,67	15,0

1) DER BEGRIFF "GUETER" IN DEN TEXTBEZEICHNUNGEN FASST "WAREN UND DIENTSTLEISTUNGEN" ZUSAMMEN.- 2) EINSCHL. FERTIGGERICHTE. -  
8) EINSCHL. ANHANGERN, REIFEN, MOTOREN. - 9) KRAFTFAHRUNTERRICHT, TUEV-GEBUEHREN, GARAGENMIETEN, PARKGEBUEHREN, WAGENHAESCHE U. AE.  
TUNG IN HOTELS, PENSIONEN, FERIENWOHNUNGEN, CAMPINGPLATZGEBUEHREN.



BUNDESGBIET  
VERWENDUNGSZWECK SOWIE NACH DAUERHAFTIGKEIT UND WERT DER GUETER

TYP 3

1992		1993		1. HJ. 1993		2. HJ. 1993		1. VJ. 1993		2. VJ. 1993		3. VJ. 1993		4. VJ. 1993		LFD. NR.
DM	0/0	DM	0/0	DM	0/0	DM	0/0	DM	0/0	DM	0/0	DM	0/0	DM	0/0	
5762,57	100	5 782,86	100	5 551,49	100	6 017,42	100	5 363,06	100	5 743,79	100	5 948,02	100	6 086,09	100	1
<b>ZWECK</b>																
1124,29	19,5	1 123,76	19,4	1 092,56	19,7	1 155,39	19,2	1 004,42	18,7	1 182,51	20,6	1 171,96	19,7	1 139,00	18,7	2
696,14	12,1	694,67	12,0	685,94	12,4	703,52	11,7	658,67	12,3	713,78	12,4	673,65	11,3	733,07	12,0	3
313,96	5,4	311,21	5,4	307,85	5,5	314,62	5,2	302,60	5,6	313,20	5,5	295,60	5,0	333,43	5,5	4
382,18	6,6	383,46	6,6	378,10	6,8	388,91	6,5	358,06	6,6	400,58	7,0	378,05	6,4	399,64	6,6	5
172,71	3,0	170,37	3,0	162,59	2,9	179,47	3,0	147,03	2,7	178,46	3,1	174,24	2,9	184,64	3,0	6
15,99	0,3	16,08	0,3	15,59	0,3	16,58	0,3	15,35	0,3	15,84	0,3	15,56	0,3	17,59	0,3	7
239,44	4,2	242,04	4,2	228,44	4,1	255,82	4,3	183,38	3,4	274,43	4,8	308,50	5,2	203,69	3,3	8
467,50	8,1	457,89	7,9	431,86	7,8	484,29	8,0	424,78	7,9	439,09	7,6	448,28	7,5	519,91	8,5	9
233,52	4,1	230,10	4,0	199,18	3,6	261,46	4,3	217,57	4,1	180,40	3,1	237,58	4,0	285,08	4,7	10
146,75	2,5	139,49	2,4	144,90	2,6	134,00	2,2	127,37	2,4	162,78	2,8	122,55	2,1	146,33	2,4	11
88,23	1,5	88,31	1,5	87,79	1,6	88,83	1,5	79,84	1,5	95,90	1,7	88,15	1,5	89,51	1,5	12
1374,51	23,9	1 422,76	24,6	1 413,23	25,5	1 432,42	23,8	1 389,20	25,9	1 437,75	25,0	1 455,97	24,5	1 409,13	23,2	13
1124,07	19,5	1 176,81	20,3	1 170,05	21,1	1 183,66	19,7	1 168,14	21,8	1 172,00	20,4	1 184,96	19,9	1 182,38	19,4	14
250,45	4,3	245,95	4,3	243,18	4,4	248,76	4,1	221,06	4,1	265,76	4,6	271,01	4,6	226,75	3,7	15
195,12	3,4	187,25	3,2	186,40	3,4	188,12	3,1	179,00	3,3	193,96	3,4	191,94	3,2	184,34	3,0	16
26,03	0,5	28,55	0,5	26,52	0,5	30,61	0,5	13,65	0,3	39,84	0,7	49,85	0,8	11,58	0,2	17
27,28	0,5	27,29	0,5	27,55	0,5	27,03	0,4	26,90	0,5	28,20	0,5	26,53	0,4	27,52	0,5	18
455,16	7,9	455,56	7,9	398,99	7,2	512,91	8,5	436,96	8,1	360,25	6,3	440,15	7,4	584,89	9,6	19
156,51	2,7	164,44	2,8	140,03	2,5	189,20	3,1	163,47	3,0	116,10	2,0	158,33	2,7	219,75	3,6	20
68,40	1,2	70,63	1,2	60,19	1,1	81,21	1,3	73,52	1,4	46,59	0,8	66,53	1,1	95,74	1,6	21
55,90	1,0	64,34	1,1	56,82	1,0	71,97	1,2	57,77	1,1	55,85	1,0	64,42	1,1	79,43	1,3	22
58,94	1,0	60,26	1,0	53,76	1,0	66,85	1,1	55,04	1,0	52,46	0,9	55,74	0,9	77,85	1,3	23
43,41	0,8	43,73	0,8	42,78	0,8	44,70	0,7	43,46	0,8	42,09	0,7	42,08	0,7	47,30	0,8	24
39,03	0,7	26,08	0,5	21,07	0,4	31,16	0,5	19,41	0,4	22,75	0,4	28,33	0,5	33,96	0,6	25
407,16	7,1	413,11	7,1	407,73	7,3	418,56	7,0	431,02	8,0	383,96	6,7	418,17	7,0	418,94	6,9	26
61,52	1,1	63,67	1,1	66,19	1,2	61,12	1,0	66,38	1,2	66,00	1,1	59,14	1,0	63,09	1,0	27
230,95	4,0	233,15	4,0	225,81	4,1	240,58	4,0	245,39	4,6	205,83	3,6	250,46	4,2	230,80	3,8	28
73,54	1,3	76,55	1,3	76,40	1,4	76,69	1,3	78,37	1,5	74,40	1,3	70,82	1,2	82,49	1,4	29
41,15	0,7	39,74	0,7	39,32	0,7	40,17	0,7	40,88	0,8	37,73	0,7	37,75	0,6	42,56	0,7	30
968,44	16,8	927,86	16,0	919,31	16,6	936,53	15,6	873,79	16,3	965,76	16,8	900,33	15,1	972,35	16,0	31
434,32	7,5	385,87	6,7	396,19	7,1	375,41	6,2	377,83	7,0	414,91	7,2	319,07	5,4	431,14	7,1	32
172,12	3,0	172,92	3,0	162,80	2,9	183,17	3,0	153,26	2,9	172,54	3,0	193,54	3,3	172,91	2,8	33
3,28	0,1	2,85	0,0	3,02	0,1	2,67	0,0	2,79	0,1	3,25	0,1	1,93	0,0	3,41	0,1	34
115,50	2,0	118,92	2,1	110,31	2,0	127,65	2,1	98,47	1,8	122,38	2,1	129,39	2,2	125,92	2,1	35
74,37	1,3	78,55	1,4	77,14	1,4	79,97	1,3	71,71	1,3	82,68	1,4	86,01	1,4	74,00	1,2	36
76,26	1,3	75,31	1,3	76,23	1,4	74,37	1,2	74,77	1,4	77,73	1,4	79,68	1,3	69,12	1,1	37
92,59	1,6	93,46	1,6	93,62	1,7	93,29	1,6	94,95	1,8	92,26	1,6	90,69	1,5	95,85	1,6	38
691,46	12,0	706,20	12,2	667,67	12,0	745,27	12,4	638,76	11,9	697,16	12,1	633,92	10,7	855,42	14,1	39
81,53	1,4	79,85	1,4	62,01	1,1	97,94	1,6	63,40	1,2	60,59	1,1	54,84	0,9	140,59	2,3	40
9,33	0,2	8,44	0,1	7,41	0,1	9,48	0,2	5,29	0,1	9,59	0,2	7,56	0,1	11,39	0,2	41
44,71	0,8	34,43	0,6	48,47	0,9	20,19	0,3	41,12	0,8	55,96	1,0	16,66	0,3	23,69	0,4	42
101,88	1,8	106,11	1,8	99,81	1,8	112,51	1,9	107,04	2,0	92,43	1,6	107,02	1,8	117,94	1,9	43
34,71	0,6	40,24	0,7	34,08	0,6	46,47	0,8	30,30	0,6	37,95	0,7	51,88	0,9	41,12	0,7	44
55,37	1,0	59,88	1,0	77,81	1,4	41,69	0,7	51,63	1,0	104,53	1,8	44,47	0,7	38,94	0,6	45
15,84	0,3	16,78	0,3	14,90	0,3	18,69	0,3	13,91	0,3	15,92	0,3	19,59	0,3	17,80	0,3	46
274,04	4,8	275,71	4,8	220,15	4,0	332,05	5,5	164,13	3,1	277,30	4,8	479,23	8,1	186,44	3,1	47
26,31	0,5	28,82	0,5	26,72	0,5	30,95	0,5	20,04	0,4	33,55	0,6	18,69	0,3	43,09	0,7	48
15,57	0,3	15,21	0,3	13,63	0,2	16,81	0,3	11,71	0,2	15,59	0,3	17,37	0,3	16,25	0,3	49
127,85	2,2	132,20	2,3	101,08	1,8	163,74	2,7	63,17	1,2	139,78	2,4	274,09	4,6	54,57	0,9	50
64,00	1,1	63,84	1,1	43,92	0,8	84,03	1,4	37,46	0,7	50,52	0,9	136,44	2,3	32,18	0,5	51
<b>UND WERT</b>																
1846,74	32,0	1 843,10	31,9	1 792,61	32,3	1 894,28	31,5	1 678,27	31,3	1 909,31	33,2	1 919,58	32,3	1 869,26	30,7	52
888,07	15,4	893,49	15,5	820,25	14,8	967,75	16,1	779,86	14,5	861,47	15,0	854,36	14,4	1 079,92	17,7	53
828,05	14,4	776,51	13,4	738,25	13,3	815,29	13,5	747,82	13,9	728,49	12,7	661,84	11,1	967,11	15,9	54
1167,88	20,3	1 222,55	21,1	1 215,57	21,9	1 229,62	20,4	1 213,99	22,6	1 217,19	21,2	1 230,86	20,7	1 228,40	20,2	55
113,87	2,0	112,59	1,9	107,28	1,9	117,97	2,0	104,46	1,9	110,16	1,9	113,24	1,9	122,65	2,0	56
917,96	15,9	934,62	16,2	877,52	15,8	992,51	16,5	838,66	15,6	917,18	16,0	1 168,15	19,6	818,74	13,5	57

3) OHNE FERTIGGERICHTE. - 4) EINSCHL. NEBENKOSTEN. - 5) EINSCHL. MATRATZEN. - 6) Z.B. WASCH- UND PUTZMITTEL. - 7) Z.B. FRISEUR.-  
10) EINSCHL. ZUBEHOER UND ERSATZTEILEN. - 11) EINSCHL. ANDERER GOLD- UND SILBERSCHMIEDWAREN; OHNE REPARATUREN. - 12) UEBERNACH-

FRUEHERES  
13 AUSGABEN FUER DEN PRIVATEN VERBRAUCH JE HAUSHALT UND MONAT NACH  
HAUSHALTS

LFD. NR.	ART DER AUSGABEN 1)	JANUAR		FEBRUAR		MAERZ		APRIL	
		DM	0/0	DM	0/0	DM	0/0	DM	0/0
1	AUSGABEN FUER DEN PRIVATEN VERBRAUCH.....	5 331,11	100	5 181,35	100	5 581,04	100	5 974,48	100
NACH VERWENDUNGS									
2	NAHRUNGSMITTEL, GETRAENKE, TABAKWAREN.....	968,68	18,2	963,26	18,6	1 082,29	19,4	1 211,05	20,3
3	NAHRUNGSMITTEL 2).....	634,73	11,9	633,30	12,2	708,56	12,7	722,47	12,1
	DAVON:								
4	TIERISCHEN URSPRUNGS 3).....	302,47	5,7	290,46	5,6	315,18	5,6	324,70	5,4
5	PFLANZLICHEN URSPRUNGS 2).....	332,27	6,2	342,85	6,6	393,39	7,0	397,77	6,7
6	GETRAENKE.....	138,56	2,6	142,55	2,8	160,09	2,9	185,57	3,1
7	TABAKWAREN.....	15,94	0,3	14,03	0,3	16,12	0,3	16,08	0,3
8	VERZEHHR V. SPEISEN U. GETRAENKEN IN KANTINEN, GASTSTAETTEN U. AE.	179,46	3,4	173,39	3,3	197,52	3,5	286,94	4,8
9	BEKLEIDUNG, SCHUHE.....	483,02	9,1	284,57	5,5	510,08	9,1	528,04	8,8
10	OBERBEKLEIDUNG.....	258,92	4,9	136,69	2,6	259,02	4,6	232,35	3,9
11	SONSTIGE BEKLEIDUNG.....	143,16	2,7	98,06	1,9	141,60	2,5	170,59	2,9
12	SCHUHE.....	80,94	1,5	49,81	1,0	109,47	2,0	125,11	2,1
13	WOHNUNGSMIETEN, ENERGIE (OHNE KRAFTSTOFFE).....	1 342,79	25,2	1 430,73	27,6	1 393,08	25,0	1 390,22	23,3
14	WOHNUNGSMIETEN (AUCH MIETWERT D. EIGENTUEMERWOHNUNG U. AE.) 4).....	1 117,19	21,0	1 224,62	23,6	1 161,26	20,8	1 133,50	19,0
15	ENERGIE.....	225,60	4,2	206,11	4,0	231,83	4,2	256,72	4,3
	DARUNTER:								
16	ELEKTRIZITAET UND GAS.....	169,84	3,2	176,00	3,4	191,22	3,4	192,60	3,2
17	HEIZOEL.....	27,95	0,5	1,90	0,0	11,39	0,2	31,51	0,5
18	ZENTRALHEIZUNG, WARMWASSER UND FERNWAERME.....	26,27	0,5	26,47	0,5	27,98	0,5	26,32	0,4
19	MOEBEL, HAUSHALTSGERAETE U. AE. FUER DIE HAUSHALTSFUEHRUNG.....	373,98	7,0	480,99	9,3	454,87	8,2	442,14	7,4
	DARUNTER:								
20	MOEBEL 5).....	88,54	1,7	223,92	4,3	176,53	3,2	180,99	3,0
21	BODENBELAEGE, HEIMTEXTILIEN, HAUSHALTSWAESCHE.....	63,43	1,2	84,41	1,6	72,46	1,3	51,05	0,9
22	HEIZ- UND KOCHGERAETE, AND. ELEKTR. HAUSHALTSGERAETE.....	68,04	1,3	40,23	0,8	65,45	1,2	64,59	1,1
23	GESCHIRR U. A. GEBRAUCHSGUETER FUER DIE HAUSHALTSFUEHRUNG.....	73,22	1,4	50,73	1,0	41,26	0,7	52,86	0,9
24	VERBRAUCHSGUETER FUER DIE HAUSHALTSFUEHRUNG 6).....	43,27	0,8	40,80	0,8	46,36	0,8	41,77	0,7
25	TAPETEN, ANSTRICHFARBEN, BAUSTOFFE, REP. AN DER WOHNUNG.....	14,79	0,3	14,66	0,3	28,90	0,5	27,74	0,5
26	GUETER FUER DIE GESUNDHEITS- UND KOERPERPFLEGE.....	422,49	7,9	431,33	8,3	439,24	7,9	377,27	6,3
27	GUETER FUER DIE GESUNDHEITSPFLEGE.....	66,59	1,2	62,27	1,2	70,37	1,3	57,90	1,0
28	DIENTSTL. V. AERZTEN, KRANKENHAEUSERN U. AE. F. D. GESUNDHEITSPFLEGE.....	243,25	4,6	244,79	4,7	248,17	4,4	204,63	3,4
29	GUETER FUER DIE KOERPERPFLEGE.....	70,73	1,3	85,26	1,6	78,94	1,4	74,04	1,2
30	DIENTSTLEISTUNGEN FUER DIE KOERPERPFLEGE 7).....	41,92	0,8	39,01	0,8	41,76	0,7	40,70	0,7
31	GUETER FUER VERKEHR UND NACHRICHTENUEBERMITTLUNG.....	938,97	17,6	852,96	16,5	829,93	14,9	966,93	16,2
32	KRAFTFAHRZEUGE UND FAHRRADER.....	450,21	8,4	368,72	7,1	314,79	5,6	380,28	6,4
33	KRAFTSTOFFE.....	142,95	2,7	146,54	2,8	170,47	3,1	183,64	3,1
34	VERBRAUCHSGUETER FUER KRAFTFAHRZEUGE UND FAHRRADER.....	3,90	0,1	2,34	0,0	2,13	0,0	3,46	0,1
35	REPARATUREN, ERSATZTEILE UND ZUBEHOER 8).....	102,60	1,9	100,87	1,9	91,89	1,6	113,11	1,9
36	ANDERE DIENTSTLEISTUNGEN FUER KRAFTFAHRZEUGE U. FAHRRADER 9).....	67,50	1,3	65,30	1,3	82,48	1,5	95,10	1,6
37	FRENDE VERKEHRSLISTUNGEN (OHNE PAUSCHALREISEN).....	77,60	1,5	73,43	1,4	73,30	1,3	97,55	1,6
38	FERNSPRECH- UND SONSTIGE POSTGEBUEHREN.....	94,22	1,8	95,76	1,8	94,86	1,7	93,79	1,6
39	GUETER FUER BILDUNG, UNTERHALTUNG, FREIZEIT.....	633,48	11,9	594,74	11,5	689,12	12,3	725,53	12,1
	DARUNTER:								
40	FERNSEH-, RUNDUNK- UND PHONOGERAETE 10).....	50,68	1,0	57,30	1,1	82,37	1,5	50,30	0,8
41	FOTO- UND KINOGERAETE 10).....	6,80	0,1	3,99	0,1	5,30	0,1	7,83	0,1
42	SPORT- UND CAMPINGARTIKEL.....	29,09	0,5	47,15	0,9	46,98	0,8	64,24	1,1
43	BUECHER, ZEITUNGEN, ZEITSCHRIFTEN.....	117,68	2,2	106,89	2,1	96,55	1,7	95,17	1,6
44	BESUCH VON THEATER-, KINO-, SPORTVERANSTALTUNGEN U. AE.....	29,99	0,6	31,59	0,6	29,27	0,5	38,71	0,6
45	PFLANZEN, GUETER FUER DIE GARTENPFLEGE.....	37,31	0,7	44,36	0,9	73,39	1,3	117,40	2,0
46	TIERE, GUETER FUER DIE TIERHALTUNG.....	15,64	0,3	10,61	0,2	15,55	0,3	14,95	0,3
47	GUETER F. PERSOENL. AUSSTATTUNG UND SONST. ART, REISEN.....	167,70	3,1	142,77	2,8	182,44	3,3	333,29	5,6
	DARUNTER:								
48	UHREN, SCHMUCK 11).....	17,39	0,3	21,63	0,4	21,05	0,4	15,28	0,3
49	TASCHEN, KOFFER U. AE. 12).....	12,38	0,2	7,10	0,1	15,76	0,3	15,96	0,3
50	DIENTSTLEISTUNGEN DES BEHERBERGUNGSGEWERBES 12).....	84,63	1,6	42,85	0,8	62,51	1,1	201,14	3,4
51	PAUSCHALREISEN.....	14,13	0,3	45,90	0,9	52,14	0,9	52,95	0,9
NACH DAUERHAFTIGKEIT									
52	VERBRAUCHSGUETER.....	1 643,02	30,8	1 599,50	30,9	1 794,14	32,1	1 951,65	32,7
	GEBRAUCHSGUETER VON MITTLERER LEBENSDAUER UND / ODER								
53	BEGRENZTEM WERT.....	841,18	15,8	612,65	11,8	889,72	15,9	950,61	15,9
54	LANGLEBIGE, HOCHWERTIGE GEBRAUCHSGUETER.....	700,00	13,1	784,26	15,1	758,35	13,6	749,11	12,5
55	WOHNUNGS- UND GARAGENMIETEN.....	1 163,76	21,8	1 270,45	24,5	1 206,42	21,6	1 179,11	19,7
56	REPARATUREN.....	104,15	2,0	120,48	2,3	88,37	1,6	101,01	1,7
57	SONSTIGE DIENTSTLEISTUNGEN.....	878,98	16,5	794,01	15,3	844,04	15,1	1 042,99	17,5

1) DER BEGRIFF "GUETER" IN DEN TEXTBEZEICHNUNGEN FASST "WAREN UND DIENTSTLEISTUNGEN" ZUSAMMEN. - 2) EINSCHL. FERTIGGERICHTE. -  
8) EINSCHL. ANHAEANGERN, REIFEN, MOTOREN. - 9) KRAFTFAHRUNTERRICHT, TUEV-GEBUEHREN, GARAGENMIETEN, PARKGEBUEHREN, WAGENWASCHUNG U. AE.  
TUNG IN HOTELS, PENSIONEN, FERIENWOHNUNGEN, CAMPINGPLATZGEBUEHREN.

BUNDES GEBIET

VERWENDUNG SZWECK SOWIE NACH DAUERHAFTIGKEIT UND WERT DER GUETER 1993

TYP 3

MAI		JUNI		JULI		AUGUST		SEPTEMBER		OKTOBER		NOVEMBER		DEZEMBER		LFD. NR.
DM	O/O	DM	O/O	DM	O/O	DM	O/O	DM	O/O	DM	O/O	DM	O/O	DM	O/O	
5680,43	100	5 573,39	100	6 531,26	100	5 916,97	100	5 425,00	100	5 934,17	100	5 864,42	100	6 464,96	100	1
ZWECK																
1176,15	20,7	1 159,95	20,8	1 283,32	19,6	1 174,10	19,8	1 064,67	19,6	1 111,24	18,7	1 090,07	18,6	1 216,69	18,8	2
707,75	12,5	711,06	12,8	680,90	10,4	658,39	11,1	680,89	12,6	694,78	11,7	718,22	12,2	787,33	12,2	3
312,39	5,5	302,34	5,4	292,20	4,5	287,48	4,9	306,32	5,6	313,59	5,3	317,03	5,4	370,29	5,7	4
395,35	7,0	408,72	7,3	388,70	6,0	370,91	6,3	374,57	6,9	381,19	6,4	401,19	6,8	417,04	6,5	5
172,65	3,0	177,11	3,2	180,14	2,8	181,08	3,1	162,36	3,0	166,33	2,8	170,32	2,9	217,84	3,4	6
14,84	0,3	16,60	0,3	15,36	0,2	13,79	0,2	17,40	0,3	16,01	0,3	17,34	0,3	19,47	0,3	7
280,91	4,9	255,18	4,6	406,93	6,2	320,84	5,4	204,01	3,8	234,12	3,9	184,20	3,1	192,05	3,0	8
418,55	7,4	369,45	6,6	434,31	6,6	373,98	6,3	530,04	9,8	578,70	9,8	503,78	8,6	475,75	7,4	9
169,15	3,0	138,99	2,5	183,96	2,8	204,30	3,5	319,00	5,9	336,85	5,7	265,19	4,5	251,92	3,9	10
159,91	2,8	157,75	2,8	166,70	2,6	97,44	1,6	103,96	1,9	129,53	2,2	143,13	2,4	183,75	2,5	11
89,49	1,6	72,71	1,3	83,65	1,3	72,24	1,2	107,08	2,0	112,32	1,9	95,47	1,6	60,08	0,9	12
1481,94	26,1	1 441,38	25,9	1 449,11	22,2	1 520,14	25,7	1 403,24	25,9	1 391,03	23,4	1 454,81	24,8	1 381,79	21,4	13
1224,32	21,6	1 158,22	20,8	1 155,90	17,7	1 246,05	21,1	1 156,07	21,3	1 165,24	19,6	1 223,52	20,9	1 158,62	17,9	14
257,62	4,5	283,16	5,1	293,21	4,5	274,09	4,6	247,18	4,6	225,79	3,8	231,29	3,9	223,17	3,5	15
186,61	3,3	202,77	3,6	192,18	2,9	192,64	3,3	191,05	3,5	178,00	3,0	191,56	3,3	183,58	2,8	16
34,09	0,6	53,51	1,0	69,35	1,1	56,81	1,0	24,99	0,5	12,47	0,2	9,30	0,2	12,96	0,2	17
33,53	0,6	24,72	0,4	30,17	0,5	23,17	0,4	26,18	0,5	28,06	0,5	29,02	0,5	25,47	0,4	18
314,60	5,5	323,16	5,8	468,99	7,2	394,42	6,7	455,08	8,4	541,18	9,1	588,66	10,0	625,98	9,7	19
77,30	1,4	89,37	1,6	189,25	2,9	127,74	2,2	157,31	2,9	210,70	3,6	227,00	3,9	221,74	3,4	20
46,11	0,8	42,54	0,8	68,01	1,0	55,47	0,9	75,33	1,4	91,03	1,5	94,32	1,6	102,00	1,6	21
56,23	1,0	46,57	0,8	65,91	1,0	55,38	0,9	71,35	1,3	58,80	1,0	85,55	1,5	94,47	1,5	22
48,19	0,8	56,38	1,0	52,82	0,8	54,05	0,9	60,05	1,1	60,56	1,0	77,78	1,3	95,67	1,5	23
39,88	0,7	44,64	0,8	38,49	0,6	44,64	0,8	43,12	0,8	44,50	0,7	47,96	0,8	49,51	0,8	24
20,47	0,4	20,00	0,4	37,19	0,6	27,86	0,5	20,37	0,4	42,56	0,7	20,83	0,4	38,32	0,6	25
377,87	6,7	396,92	7,1	387,17	5,9	448,97	7,6	419,08	7,7	420,11	7,1	427,02	7,3	409,61	6,3	26
56,29	1,0	84,03	1,5	57,64	0,9	56,28	1,0	63,20	1,2	53,30	0,9	57,51	1,0	78,76	1,2	27
214,80	3,8	198,00	3,6	216,86	3,3	288,84	4,9	246,84	4,6	254,20	4,3	251,46	4,3	185,99	2,9	28
74,37	1,3	74,80	1,3	75,83	1,2	67,35	1,1	69,29	1,3	68,50	1,2	82,63	1,4	96,72	1,5	29
32,41	0,6	40,08	0,7	36,85	0,6	36,50	0,6	39,76	0,7	44,11	0,7	35,43	0,6	48,14	0,7	30
989,58	17,4	940,50	16,9	1 107,54	17,0	800,50	13,5	796,44	14,7	938,85	15,8	883,18	15,1	1 096,42	17,0	31
470,52	8,3	393,90	7,1	454,96	7,0	189,38	3,2	310,21	5,7	404,61	6,8	370,06	6,3	519,81	8,0	32
166,28	2,9	167,58	3,0	217,50	3,3	196,33	3,3	168,30	3,1	179,80	3,0	161,51	2,8	177,30	2,7	33
3,61	0,1	2,68	0,0	2,49	0,0	1,81	0,0	1,51	0,0	2,77	0,0	3,93	0,1	3,54	0,1	34
130,50	2,3	123,60	2,2	151,84	2,3	150,46	2,5	88,79	1,6	100,02	1,7	125,68	2,1	152,77	2,4	35
70,65	1,2	82,23	1,5	84,05	1,3	98,20	1,7	76,63	1,4	76,93	1,3	73,60	1,3	71,39	1,1	36
56,74	1,0	78,81	1,4	97,39	1,5	76,61	1,3	65,77	1,2	82,60	1,4	56,35	1,0	68,11	1,1	37
91,27	1,6	91,70	1,6	99,31	1,5	87,71	1,5	85,30	1,6	92,11	1,6	92,07	1,6	103,50	1,6	38
702,95	12,4	662,48	11,9	653,29	10,0	656,76	11,1	594,52	11,0	708,35	11,9	798,06	13,6	1 064,14	16,5	39
52,79	0,9	78,93	1,4	70,33	1,1	56,85	1,0	38,33	0,7	84,55	1,4	110,52	1,9	228,37	3,5	40
10,89	0,2	10,06	0,2	6,27	0,1	10,12	0,2	6,42	0,1	9,21	0,2	10,15	0,2	14,87	0,2	41
63,93	1,1	39,49	0,7	22,37	0,3	17,77	0,3	10,22	0,2	16,67	0,3	24,68	0,4	29,89	0,5	42
88,50	1,6	93,62	1,7	111,33	1,7	113,96	1,9	96,53	1,8	103,48	1,7	114,75	2,0	136,00	2,1	43
33,47	0,6	41,71	0,7	56,09	0,9	56,41	1,0	43,72	0,8	47,18	0,8	43,30	0,7	32,71	0,5	44
125,89	2,2	69,86	1,3	33,56	0,5	51,30	0,9	48,49	0,9	47,78	0,8	35,35	0,6	33,49	0,5	45
13,47	0,2	19,37	0,3	19,41	0,3	19,80	0,3	19,57	0,4	15,74	0,3	18,86	0,3	18,86	0,3	46
218,78	3,9	279,56	5,0	747,52	11,4	548,11	9,3	161,92	3,0	244,72	4,1	118,82	2,0	194,57	3,0	47
52,70	0,9	32,76	0,6	17,69	0,3	20,04	0,3	18,38	0,3	25,94	0,4	33,67	0,6	70,17	1,1	48
13,43	0,2	17,38	0,3	15,63	0,2	21,34	0,4	15,36	0,3	11,97	0,2	11,33	0,2	25,60	0,4	49
87,53	1,5	130,19	2,3	472,69	7,2	296,46	5,0	65,60	1,2	100,46	1,7	27,24	0,5	34,91	0,5	50
37,94	0,7	60,77	1,1	187,19	2,9	190,49	3,2	38,56	0,7	69,27	1,2	22,02	0,4	4,31	0,1	51
UND WERT																
1879,70	33,1	1 896,20	34,0	2 075,71	31,8	1 935,41	32,7	1 757,28	32,4	1 803,11	30,4	1 816,30	31,0	1 990,44	30,8	52
847,78	14,9	784,72	14,1	868,62	13,3	776,74	13,1	912,50	16,8	1 010,43	17,0	1 030,01	17,6	1 201,47	18,6	53
768,69	13,5	666,90	12,0	850,14	13,0	489,59	8,3	642,66	11,8	827,28	13,9	879,33	15,0	1 198,97	18,5	54
1269,66	22,4	1 202,83	21,6	1 202,23	18,4	1 292,29	21,8	1 201,25	22,1	1 213,45	20,4	1 269,17	21,6	1 202,78	18,6	55
113,60	2,0	115,99	2,1	113,40	1,7	141,34	2,4	87,16	1,6	110,86	1,9	112,46	1,9	145,01	2,2	56
801,00	14,1	906,76	16,3	1 421,16	21,8	1 281,60	21,7	824,15	15,2	969,05	16,3	757,15	12,9	726,29	11,2	57

3) OHNE FERTIGGERICHTE. - 4) EINSCHL. NEBENKOSTEN. - 5) EINSCHL. MATRATZEN. - 6) Z.B. WASCH- UND PUTZMITTEL. - 7) Z.B. FRiseur.-  
10) EINSCHL. ZUBEHOER UND ERSATZTEILEN. - 11) EINSCHL. ANDERER GOLD- UND SILBERSCHMIEDEWAREN; OHNE REPARATUREN. - 12) UEBERNACH-

FRUEHERES  
14 AUFWENDUNGEN FUER NAHRUNGSMITTEL,  
JE HAUSHALT UND  
HAUSHALTS

LFD. NR.	ART DER AUFWENDUNG 1)	1988		1989		1990		1991	
		MENGE	DM	MENGE	DM	MENGE	DM	MENGE	DM
1	NAHRUNGSMITTEL, GETRAENKE, TABAKWAREN INSGESAMT.....	.	978,05	.	1 008,87	.	1 037,22	.	1 099,69
2	NAHRUNGSMITTEL 2).....	.	630,08	.	642,37	.	661,79	.	692,08
3	NAHRUNGSMITTEL TIERISCHEN URSPRUNGS.....	.	294,81	.	300,37	.	305,31	.	311,55
4	FLEISCH, FRISCH, GEFROREN.....	.	71,47	.	73,13	.	72,55	.	73,18
5	RINDFLEISCH.....	1286	17,68	1226	17,88	1200	17,64	1175	17,28
6	KALBFLEISCH.....	69	1,15	73	1,24	63	1,16	70	1,35
7	SCHWEINFLEISCH (AUCH FRISCHER SPECK).....	2709	26,12	2438	26,53	2282	26,29	2232	25,76
8	SCHAF- UND ZIEGENFLEISCH.....	50	0,74	80	1,00	78	1,05	82	1,13
9	GEFLUEGEL.....	1385	10,90	1382	11,52	1324	11,98	1359	12,61
10	HACKFLEISCH.....	1258	11,45	1178	11,40	1118	11,18	1143	11,41
11	INNEREIEREN U.A. SCHLACHTNEBENPRODUKTE.....	210	1,23	196	1,22	181	1,19	165	1,13
12	SONSTIGES FLEISCH.....	192	2,20	189	2,35	164	2,06	185	2,51
13	FLEISCHWAREN.....	.	88,36	.	86,87	.	90,78	.	93,29
14	WURST UND WURSTWAREN.....	4356	57,98	4162	57,16	4100	59,54	4155	61,44
15	SCHINKEN, SPECK, RAUCH-, KAISERFLEISCH.....	1210	21,87	1137	21,16	1147	22,67	1151	22,76
16	WURSTKONSERVEN.....	317	2,70	325	2,92	310	2,82	324	3,17
17	FLEISCHKONSERVEN.....	.	1,19	.	0,88	.	0,88	.	0,85
18	ANDERE FLEISCHERZEUGNISSE.....	.	4,63	.	4,74	.	4,87	.	5,07
19	FISCHE UND -FILETS, FRISCH, TIEFGEFROREN (AUCH LEBEND).....	398	4,83	432	5,39	428	5,75	445	6,50
20	FISCHWAREN.....	.	9,32	.	10,23	.	10,43	.	11,32
21	FISCHKONSERVEN.....	.	3,56	.	3,78	.	3,78	.	4,11
22	ANDERE FISCHERZEUGNISSE, KREBS- UND WEICHTIERE.....	.	5,77	.	6,45	.	6,65	.	7,21
23	MILCH.....	.	50,58	.	52,73	.	55,73	.	56,23
24	TRINKMILCH (LITER).....	20,3	21,49	20,6	23,29	20,7	25,13	21,2	25,58
25	KONDENSMILCH (EINSCHL. MILCHPULVER).....	.	2,12	.	1,99	.	1,89	.	1,83
26	SAHNE (LITER).....	1,7	7,83	1,7	8,08	1,6	8,29	1,6	8,16
27	JOGHURT, BUTTERMILCH.....	.	13,80	.	13,56	.	13,89	.	14,04
28	SONSTIGE MILCHERZEUGNISSE.....	.	5,33	.	5,81	.	6,52	.	6,62
29	KAESE.....	.	44,45	.	47,15	.	47,05	.	49,08
30	HART-, SCHNITT-, WEICH-, SCHMELZKAESE.....	2858	36,43	2926	38,72	2833	37,90	2853	38,74
31	FRISCHKAESE U.-ZUBEREITUNG (OHNE QUARKSUESSSPEISEN).....	1757	7,14	1764	7,53	1782	8,18	1907	9,01
32	SAUERMILCHKAESE.....	100	0,89	90	0,90	93	0,97	117	1,33
33	EIER.....	.	10,74	.	10,57	.	10,15	.	10,14
34	FRISCH (STUECK).....	48	10,70	45	10,54	42	10,10	41	10,07
35	BEARBEITET.....	.	0,05	.	0,03	.	0,05	.	0,06
36	BUTTER (EINSCHL. MILCHHALBFETT UND BUTTERSCHMALZ).....	1878	14,77	1735	14,06	1643	12,62	1529	11,55
37	SPEISEFETTE UND -OELE TIERISCHEN URSPRUNGS.....	59	0,30	43	0,24	41	0,24	44	0,26
38	NAHRUNGSMITTEL PFLANZLICHEN URSPRUNGS.....	.	335,27	.	342,00	.	356,48	.	380,52
39	SPEISEFETTE UND -OELE PFLANZLICHEN URSPRUNGS.....	.	7,06	.	7,39	.	6,84	.	7,32
40	MARGARINE.....	1396	4,08	1369	4,26	1278	3,89	1345	4,11
41	ANDERE SPEISEFETTE UND -OELE PFLANZLICHEN URSPRUNGS.....	.	2,97	.	3,13	.	2,95	.	3,21
42	OBST UND -ERZEUGNISSE (OHNE GETRAENKE UND MARMELADE).....	.	50,19	.	50,46	.	54,45	.	59,36
43	FRISCHOBST.....	.	38,99	.	39,39	.	43,49	.	47,43
44	KERNOBST.....	.	11,77	.	12,18	.	14,16	.	16,75
45	STEINOBST.....	.	3,47	.	3,31	.	3,81	.	4,19
46	BEEREN.....	.	3,54	.	3,71	.	3,59	.	3,89
47	WEINTRAUBEN.....	860	2,77	813	2,80	804	3,09	874	3,43
48	APFELSINEN, MANDARINEN, CLEMENTINEN.....	2848	5,92	2838	6,00	2664	5,71	2439	5,80
49	SONSTIGE ZITRUSFRUECHTE.....	572	1,65	554	1,68	439	1,44	479	1,67
50	BANANEN.....	3260	6,70	3515	6,73	3677	8,35	3823	8,18
51	SONSTIGE SUEDFRUECHTE.....	.	3,18	.	2,99	.	3,35	.	3,52
52	SCHALEN-, TROCKEN-, TIEFKUEHLOBST UND OBSTKONSERVEN.....	.	11,20	.	11,07	.	10,96	.	11,92
53	SCHALEN- UND TROCKENOBST.....	.	6,86	.	6,59	.	6,21	.	6,41
54	OBSTKONSERVEN.....	.	3,82	.	3,35	.	4,21	.	4,97
55	TIEFGEFRORENES OBST.....	.	0,38	.	0,38	.	0,41	.	0,43
56	ANDERES VERARBEITETES OBST.....	.	0,15	.	0,15	.	0,13	.	0,11
57	KARTOFFELN, GEMUESE, KARTOFFEL- UND GEMUESEERZEUGNISSE.....	.	59,36	.	61,28	.	61,75	.	65,61
58	KARTOFFELN, FRISCH (KG).....	8,0	5,70	7,8	6,53	7,3	6,44	7,1	6,99
59	KARTOFFELERZEUGNISSE.....	.	6,72	.	6,75	.	6,90	.	7,18

1) SO WEIT IN DER VORSPALTE NICHT ANDERS ANGEGEBEN IN GRAMM. - 2) EINSCHL. FERTIGGERICHTE.

BUNDESGBIET  
GETRAENKE UND TABAKWAREN

MONAT NACH GUETERARTEN

TYP 3

1992		1993		1. HJ. 1993		2. HJ. 1993		1. VJ. 1993		2. VJ. 1993		3. VJ. 1993		4. VJ. 1993		LFD. NR.
MENGE	DM	MENGE	DM	MENGE	DM	MENGE	DM	MENGE	DM	MENGE	DM	MENGE	DM	MENGE	DM	
. 1	124,29	. 1	123,76	. 1	092,56	. 1	155,39	. 1	004,42	. 1	182,51	. 1	171,96	. 1	139,00	1
. 696,14		. 694,67		. 685,94		. 703,52		. 658,67		. 713,78		. 673,65		. 733,07		2
. 313,96		. 311,21		. 307,85		. 314,62		. 302,60		. 313,20		. 295,60		. 333,43		3
. 72,67		. 69,44		. 66,71		. 72,21		. 65,60		. 67,85		. 63,28		. 81,04		4
1109	17,05	998	15,00	949	14,13	1047	15,89	1040	15,14	856	13,09	795	12,16	1297	19,57	5
69	1,34	59	1,09	39	0,77	80	1,41	29	0,58	50	0,98	38	0,77	121	2,05	6
2082	25,17	2124	24,29	2140	24,48	2108	24,10	1976	22,00	2307	27,00	2101	23,94	2114	24,27	7
88	1,23	84	1,16	69	0,99	98	1,34	45	0,72	94	1,27	72	1,14	124	1,53	8
1297	12,62	1285	12,64	1220	11,81	1351	13,48	1255	11,96	1183	11,67	1103	10,66	1597	16,27	9
1114	11,43	1122	11,25	1105	11,13	1140	11,36	1141	11,58	1068	10,68	1098	10,90	1182	11,82	10
158	1,11	161	1,04	152	1,00	169	1,07	181	1,18	122	0,83	137	0,97	201	1,17	11
202	2,73	221	2,97	182	2,40	261	3,56	186	2,45	178	2,34	206	2,75	315	4,37	12
. 95,04		. 94,76		. 93,33		. 96,22		. 91,04		. 95,66		. 92,37		. 100,03		13
4104	62,17	4127	62,43	4044	61,38	4211	63,49	3906	60,00	4184	62,80	4143	62,19	4279	64,78	14
1151	23,56	1194	23,69	1174	23,55	1215	23,83	1137	22,50	1211	24,61	1129	22,10	1300	25,54	15
349	3,50	281	2,76	261	2,53	302	2,99	275	2,63	247	2,44	279	2,81	325	3,16	16
.	0,58	.	0,58	.	0,60	.	0,56	.	0,62	.	0,57	.	0,52	.	0,59	17
.	5,24	.	5,31	.	5,26	.	5,36	.	5,29	.	5,23	.	4,76	.	5,36	18
408	6,07	469	6,83	465	6,65	473	7,01	502	7,15	428	6,13	466	6,62	479	7,39	19
. 11,92		. 11,49		. 10,64		. 12,35		. 11,02		. 10,25		. 10,02		. 14,65		20
. 3,35		. 3,63		. 3,66		. 3,61		. 3,96		. 3,35		. 3,53		. 3,69		21
. 7,97		. 7,85		. 6,98		. 8,74		. 7,06		. 6,90		. 6,49		. 10,96		22
. 56,78		. 56,60		. 58,84		. 54,32		. 57,99		. 59,72		. 53,75		. 54,88		23
21,3	25,75	21,5	25,68	21,9	26,35	21,0	25,01	21,9	26,43	21,9	26,27	20,5	24,44	21,4	25,56	24
.	1,78	.	1,78	.	1,78	.	1,78	.	1,74	.	1,81	.	1,72	.	1,84	25
1,7	8,32	1,7	8,43	1,7	8,80	1,6	8,05	1,6	7,95	1,9	9,68	1,6	7,83	1,6	8,28	26
.	14,09	.	14,07	.	14,94	.	13,18	.	14,97	.	14,90	.	13,58	.	12,79	27
.	6,84	.	6,64	.	6,98	.	6,30	.	6,90	.	7,05	.	6,58	.	6,41	28
. 50,09		. 51,33		. 50,71		. 51,97		. 48,94		. 52,50		. 50,41		. 53,50		29
2893	40,09	2948	40,82	2868	39,86	3028	41,80	2801	38,86	2936	40,88	2930	40,14	3126	43,44	30
1825	8,86	1872	9,54	1932	9,86	1812	9,23	1759	9,07	2108	10,66	1889	9,50	1737	8,95	31
95	1,14	76	0,97	77	0,99	74	0,94	84	1,01	70	0,97	64	0,78	84	1,11	32
. 9,57		. 9,24		. 9,41		. 9,06		. 9,23		. 9,59		. 8,39		. 9,73		33
39	9,50	36	9,17	37	9,30	35	9,04	36	9,09	37	9,52	33	8,34	38	9,72	34
.	0,07	.	0,07	.	0,11	.	0,03	.	0,14	.	0,07	.	0,05	.	0,01	35
1500	11,57	1494	11,29	1479	11,37	1510	11,21	1483	11,37	1475	11,38	1416	10,63	1602	11,78	36
41	0,24	40	0,23	34	0,19	46	0,27	45	0,26	23	0,12	26	0,14	66	0,41	37
. 382,18		. 383,46		. 378,10		. 388,91		. 356,06		. 400,58		. 378,05		. 399,64		38
. 7,65		. 7,30		. 7,11		. 7,48		. 7,23		. 6,98		. 7,30		. 7,67		39
1387	4,42	1351	4,01	1318	3,98	1383	4,03	1322	4,10	1315	3,87	1268	3,72	1497	4,34	40
.	3,23	.	3,29	.	3,12	.	3,45	.	3,13	.	3,12	.	3,58	.	3,33	41
. 54,15		. 49,21		. 48,18		. 50,25		. 44,88		. 51,55		. 47,63		. 52,83		42
. 41,91		. 38,39		. 38,83		. 37,95		. 35,12		. 42,61		. 39,07		. 36,85		43
. 14,29		. 10,87		. 11,37		. 10,37		. 10,08		. 12,69		. 11,01		. 9,73		44
.	3,64	.	3,47	.	1,98	.	4,98	.	0,20	.	3,80	.	9,67	.	0,33	45
.	3,56	.	3,38	.	5,86	.	0,87	.	0,90	.	10,32	.	1,58	.	0,17	46
787	2,91	879	3,02	260	1,54	1506	4,52	246	1,48	274	1,61	1716	5,00	1298	4,03	47
2480	5,72	2425	5,25	2505	5,30	2343	5,19	4536	9,53	433	0,98	150	0,43	4513	9,90	48
465	1,63	467	1,58	510	1,65	423	1,52	611	1,92	407	1,37	298	1,06	546	1,98	49
3580	6,84	3332	7,63	3741	7,94	2917	7,32	3764	8,22	3718	7,66	2832	7,04	3000	7,59	50
.	3,32	.	3,19	.	3,19	.	3,19	.	2,81	.	3,59	.	3,28	.	3,11	51
. 12,24		. 10,81		. 9,35		. 12,29		. 9,76		. 8,94		. 8,56		. 15,98		52
. 6,56		. 6,40		. 4,62		. 8,21		. 4,75		. 4,49		. 5,04		. 11,34		53
.	5,02	.	3,75	.	4,08	.	3,41	.	4,39	.	3,77	.	3,03	.	3,78	54
.	0,51	.	0,52	.	0,54	.	0,49	.	0,55	.	0,54	.	0,44	.	0,54	55
.	0,15	.	0,14	.	0,10	.	0,18	.	0,07	.	0,13	.	0,05	.	0,32	56
. 61,98		. 63,36		. 68,54		. 58,11		. 61,79		. 75,42		. 53,89		. 62,28		57
6,7	6,07	6,7	6,09	5,7	5,90	7,8	6,28	4,8	4,16	6,5	7,68	6,9	6,33	8,7	6,24	58
.	7,42	.	7,71	.	7,60	.	7,82	.	7,70	.	7,49	.	8,98	.	8,66	59

FRÜHERES  
14 AUFWENDUNGEN FÜR Nahrungsmittel,  
JE HAUSHALT UND  
HAUSHALTS

LFD. NR.	ART DER AUFWENDUNG 1)	1988		1989		1990		1991	
		MENGE	DM	MENGE	DM	MENGE	DM	MENGE	DM
60	FRISCHGEMÜSE.....	.	31,48	.	32,83	.	33,00	.	35,48
61	BLUMENKOHLE.....	581	1,40	578	1,34	544	1,38	504	1,42
62	WEISSKOHLE.....	232	0,27	267	0,27	209	0,26	222	0,35
63	SONST. KOHLE.....	.	1,49	.	1,51	.	1,48	.	1,61
64	KOPFSALAT.....	512	1,98	499	2,01	415	1,87	393	1,85
65	SONST. BLATT- UND STENGELGEMÜSE.....	.	8,57	.	7,21	.	7,34	.	8,42
66	TOMATEN.....	1655	5,36	1598	5,29	1467	5,21	1423	5,41
67	GURKEN.....	1124	2,96	1108	3,02	1078	3,07	1122	3,27
68	SONST. FRUCHTGEMÜSE.....	.	3,64	.	4,11	.	4,08	.	4,34
69	ZWIEBELGEMÜSE.....	1088	1,73	1077	1,83	974	1,75	971	1,90
70	HUELSENFRÜCHTE.....	119	0,44	118	0,46	99	0,41	108	0,49
71	SPEISEMOEHREN UND KAROTTEN.....	1242	2,06	1298	2,05	1282	2,36	1325	2,80
72	SONST. GEMÜSE.....	.	3,58	.	3,74	.	3,79	.	3,63
73	TIEFGEFRORENES GEMÜSE, GEMÜSEKONSERVEN U. AE.....	.	15,05	.	14,72	.	14,98	.	15,62
74	TIEFGEFRORENES GEMÜSE.....	.	3,97	.	4,03	.	4,00	.	4,38
75	GEMÜSEKONSERVEN.....	.	11,09	.	10,69	.	10,97	.	11,24
76	ANDERE GEMÜSEERZEUGNISSE (OHNE GEMÜSESAEFTE).....	.	0,41	.	0,45	.	0,45	.	0,34
77	BROT- UND ANDERE BACKWAREN.....	.	89,34	.	91,53	.	95,37	.	102,68
78	BROT- UND BACKWAREN AUS BROTTTEIG.....	.	58,64	.	59,87	.	61,76	.	66,43
79	BROT (EINSCHL. KNAECKEBROT).....	9741	34,90	9564	35,35	9391	35,76	9400	37,19
80	KLEINGEBAECK AUS BROTTTEIG.....	2995	23,06	2983	23,98	2968	25,50	3047	28,59
81	SONST. BACKWAREN AUS BROTTTEIG.....	.	0,67	.	0,53	.	0,50	.	0,65
82	FEINE BACKWAREN (FRISCH UND TIEFGEFROREN).....	.	17,42	.	17,65	.	19,03	.	20,33
83	DAUERBACKWAREN.....	.	13,28	.	14,01	.	14,58	.	15,92
84	ZUCKER, SUESSWAREN, MARMELADE.....	.	61,56	.	61,73	.	63,28	.	67,20
85	ZUCKER (RUEBEN- UND ROHRZUCKER).....	1961	3,97	1754	3,62	1642	3,30	1596	3,21
86	KAKAOERZEUGNISSE (OHNE SCHOKOLADE).....	.	1,57	.	1,47	.	1,39	.	1,57
87	SCHOKOLADEN UND SCHOKOLADENERZEUGNISSE.....	.	22,82	.	23,23	.	23,31	.	24,21
88	ZUCKERWAREN (OHNE KANDIERTE FRUECHTE).....	.	12,81	.	12,39	.	13,13	.	14,03
89	SPEISEEIS.....	.	12,53	.	13,46	.	14,32	.	15,89
90	BIEENENHONIG.....	401	3,43	361	3,07	334	2,97	321	2,83
91	MARMELADE, KONFITURE, GELEE, OBSTKRAUT.....	509	2,53	534	2,71	533	2,79	580	3,14
92	SONST. BROTAUFSTRICH.....	.	1,90	.	1,77	.	2,07	.	2,32
93	GETREIDEERZEUGNISSE, NAEHRMITTEL, GEWUERZE.....	.	39,24	.	39,82	.	40,64	.	41,56
94	WEIZENMEHL.....	1645	1,68	1598	1,64	1580	1,69	1540	1,61
95	REIS.....	576	2,04	598	2,10	565	2,04	539	1,95
96	ANDERE GETREIDEERZEUGNISSE.....	.	2,62	.	2,45	.	2,41	.	2,32
97	TEIGWAREN.....	1169	4,88	1201	5,11	1245	5,26	1298	5,56
98	MUESLI, CORNFLAKES.....	.	6,65	.	6,82	.	7,56	.	7,69
99	GEWUERZE.....	.	2,48	.	2,57	.	2,61	.	2,51
100	SPEISESALZ.....	267	0,39	276	0,36	245	0,35	233	0,32
101	ESSIG (OHNE ESSIGSENZ) (LITER).....	0,3	0,68	0,3	0,66	0,3	0,62	0,3	0,68
102	SONST. NAEHRMITTEL UND SPEISEZUTATEN.....	.	17,81	.	18,12	.	18,11	.	18,91
103	SONST. NAHRUNGSMITTEL.....	.	28,53	.	29,79	.	34,14	.	36,80
104	SAEUGLINGS- UND KLEINKINDERNAHRUNG.....	96	1,00	118	1,20	99	1,08	67	0,85
105	FERTIGGERICHTE.....	.	27,53	.	28,59	.	33,05	.	35,95
106	GETRAENKE 2).....	.	146,29	.	150,82	.	154,50	.	162,10
107	ALKOHOLFREIE GETRAENKE.....	.	75,08	.	79,09	.	81,91	.	85,63
108	FRUCHTSAEFTE, FRUCHTSAFTKONZENTRATE, GE- MUESESAEFTE U. AE.....	.	21,85	.	23,16	.	25,33	.	26,99
109	TAFFELWASSER.....	.	13,16	.	15,49	.	17,64	.	19,48
110	KOFFEINHALTIGE LIMONADEN.....	.	4,16	.	4,88	.	5,57	.	6,74
111	ANDERE LIMONADEN UND ERFRISCHUNGSGETRAENKE.....	.	10,27	.	9,85	.	10,12	.	10,33
112	KAFFEEMITTEL UND TEEAENHICHE ERZEUGNISSE.....	.	2,88	.	2,82	.	3,23	.	3,57
113	KAFFEE.....	1186	19,74	1187	19,88	1149	17,35	1081	15,95
114	TEE 3).....	89	3,03	86	3,03	79	2,67	76	2,58
115	ALKOHOLISCHE GETRAENKE.....	.	71,20	.	71,73	.	72,60	.	76,47
116	SPIRITUOSEN (LITER).....	0,6	11,18	0,6	10,71	0,6	10,93	0,6	11,23
117	BIER (LITER).....	15,2	28,15	15,6	27,77	15,7	29,33	15,3	29,65
118	TRAUBEN- UND FRUCHTWEINE (LITER).....	4,9	26,34	4,6	25,15	4,5	23,85	4,5	26,68
119	TRAUBENSCHAUMWEINE (LITER).....	0,9	7,84	0,9	8,11	0,9	8,48	0,9	8,91
120	TABAKWAREN.....	.	18,28	.	16,51	.	17,08	.	16,62
121	ZIGARETTEN (STUECK).....	87	15,53	76	14,24	73	14,21	70	14,36
122	ZIGARREN (STUECK).....	0	0,28	0	0,06	0	0,10	0	0,08
123	ZIGARILLOS, STUMPEN, TABAK.....	.	2,47	.	2,21	.	2,77	.	2,18
124	VERZEHR VON SPEISEN U. GETRAENKEN IN KANTINEN, GAST- STAETTEN U. AE.....	.	183,41	.	199,18	.	203,85	.	228,89
125	VERZEHR VON SPEISEN IN KANTINEN (ANZAHL).....	6	18,86	5	19,54	5	19,74	5	21,16
126	VERZEHR VON SPEISEN IN GASTSTAETTEN.....	.	116,72	.	128,75	.	133,48	.	151,84
127	VERZEHR VON GETRAENKEN IN KANTINEN, GASTSTAETTEN U. AE.....	.	47,83	.	50,89	.	50,64	.	55,90

1) SOWEIT IN DER VORSPALTE NICHT ANDERS ANGEZEIGT IN GRAMM. - 2) SOWEIT NICHT IM GASTSTAETTEN- UND KANTINENVERZEHR ENTHALTEN. -

BUNDESGBEIT  
GETRAENKE UND TABAKWAREN  
MONAT NACH GUETERARTEN  
TYP 3

1992		1993		1. HJ. 1993		2. HJ. 1993		1. VJ. 1993		2. VJ. 1993		3. VJ. 1993		4. VJ. 1993		LFD. NR.
MENGE	DM	MENGE	DM	MENGE	DM	MENGE	DM	MENGE	DM	MENGE	DM	MENGE	DM	MENGE	DM	
.	32,46	.	33,48	.	38,52	.	28,37	.	31,92	.	45,26	.	27,69	.	29,05	60
489	1,27	451	1,19	377	1,16	526	1,22	344	1,09	411	1,24	598	1,26	453	1,17	61
209	0,26	210	0,28	184	0,29	236	0,27	242	0,34	124	0,24	176	0,21	295	0,32	62
.	1,59	.	1,74	.	1,83	.	1,64	.	2,71	.	0,93	.	0,72	.	2,55	63
350	1,54	363	1,62	349	1,77	376	1,46	237	1,50	464	2,05	426	1,36	327	1,55	64
.	8,08	.	7,79	.	10,85	.	4,69	.	7,32	.	14,45	.	3,37	.	6,00	65
1369	4,78	1469	5,03	1416	5,36	1522	4,70	980	3,90	1862	6,86	1888	5,53	1161	3,88	66
1120	3,05	1159	3,17	1183	3,48	1135	2,86	725	2,73	1651	4,25	1288	3,02	983	2,70	67
.	4,32	.	4,55	.	4,92	.	4,17	.	4,52	.	5,34	.	4,23	.	4,12	68
937	1,67	969	1,74	945	1,75	994	1,73	910	1,41	982	2,09	1058	2,03	930	1,44	69
80	0,34	90	0,40	56	0,28	124	0,51	23	0,10	90	0,46	206	0,81	43	0,22	70
1274	2,30	1339	2,54	1425	2,98	1252	2,09	1524	3,03	1325	2,93	1164	1,99	1339	2,19	71
.	3,27	.	3,44	.	3,83	.	3,04	.	3,26	.	4,41	.	3,17	.	2,90	72
.	15,76	.	15,78	.	16,23	.	15,32	.	17,68	.	14,75	.	12,68	.	17,94	73
.	4,55	.	4,72	.	5,17	.	4,27	.	5,87	.	4,45	.	3,26	.	5,28	74
.	11,21	.	11,06	.	11,06	.	11,05	.	11,80	.	10,30	.	9,42	.	12,66	75
.	0,28	.	0,30	.	0,29	.	0,31	.	0,34	.	0,24	.	0,22	.	0,40	76
.	106,16	.	109,33	.	104,69	.	114,04	.	102,98	.	106,44	.	112,05	.	116,01	77
.	68,46	.	70,59	.	68,55	.	72,66	.	67,28	.	69,84	.	72,34	.	72,99	78
9036	37,80	9029	38,51	8953	37,98	9107	39,06	8887	37,56	9020	38,40	8862	38,11	9350	40,00	79
2966	29,79	2947	31,33	2819	29,67	3076	33,01	2751	28,85	2890	30,51	3141	33,74	3011	32,28	80
.	0,87	.	0,75	.	0,90	.	0,60	.	0,87	.	0,94	.	0,48	.	0,71	81
.	21,19	.	21,78	.	21,28	.	22,29	.	21,49	.	21,08	.	22,45	.	22,13	82
.	16,51	.	16,96	.	14,86	.	19,09	.	14,21	.	15,51	.	17,26	.	20,90	83
.	69,31	.	69,40	.	67,42	.	71,40	.	59,46	.	75,54	.	71,45	.	71,35	84
1732	3,62	1660	3,32	1573	3,16	1747	3,47	1198	2,34	1957	3,99	1807	3,59	1689	3,36	85
.	1,55	.	1,55	.	1,58	.	1,53	.	1,69	.	1,46	.	1,37	.	1,68	86
.	25,13	.	24,99	.	23,17	.	26,84	.	23,48	.	22,85	.	21,28	.	32,33	87
.	14,58	.	15,50	.	14,68	.	16,33	.	14,73	.	14,62	.	14,69	.	17,95	88
.	16,19	.	15,99	.	16,79	.	15,17	.	9,06	.	24,69	.	22,45	.	7,97	89
321	2,35	325	2,96	303	2,69	348	3,23	316	2,77	290	2,61	330	3,15	365	3,30	90
543	3,09	486	2,71	524	2,92	446	2,51	533	3,03	516	2,81	448	2,49	444	2,52	91
.	2,21	.	2,39	.	2,44	.	2,33	.	2,36	.	2,51	.	2,42	.	2,25	92
.	42,48	.	43,81	.	43,52	.	44,09	.	42,88	.	44,18	.	41,65	.	46,51	93
1557	1,64	1538	1,54	1413	1,43	1666	1,65	1404	1,45	1421	1,41	1447	1,42	1882	1,88	94
491	1,83	549	2,05	555	2,05	543	2,06	616	2,21	493	1,88	552	2,06	533	2,06	95
.	2,22	.	2,26	.	2,33	.	2,20	.	2,51	.	2,14	.	1,83	.	2,56	96
1353	5,81	1468	6,15	1463	6,15	1473	6,15	1433	6,04	1494	6,26	1466	6,13	1479	6,18	97
.	7,76	.	8,01	.	7,99	.	8,03	.	8,04	.	7,94	.	8,12	.	7,94	98
.	2,67	.	2,68	.	2,49	.	2,87	.	2,45	.	2,53	.	2,68	.	3,06	99
214	0,32	218	0,33	212	0,32	225	0,34	203	0,31	220	0,34	222	0,33	228	0,35	100
0,3	0,69	0,3	0,65	0,3	0,66	0,3	0,65	0,2	0,53	0,3	0,78	0,3	0,64	0,2	0,66	101
.	19,53	.	20,13	.	20,12	.	20,14	.	19,33	.	20,92	.	18,43	.	21,83	102
.	40,45	.	41,07	.	38,64	.	43,53	.	36,84	.	40,47	.	44,07	.	42,99	103
151	1,60	102	1,17	102	1,17	101	1,18	133	1,50	70	0,83	63	0,71	140	1,64	104
.	38,85	.	39,90	.	37,47	.	42,35	.	35,35	.	39,64	.	43,37	.	41,35	105
.	172,71	.	170,97	.	162,59	.	179,47	.	147,03	.	178,46	.	174,24	.	184,64	106
.	91,60	.	91,97	.	92,71	.	91,21	.	86,51	.	99,04	.	92,22	.	90,22	107
.	28,06	.	26,84	.	27,87	.	25,80	.	26,23	.	29,56	.	25,23	.	26,36	108
.	21,71	.	23,20	.	23,54	.	22,85	.	20,82	.	26,31	.	24,34	.	21,37	109
.	8,44	.	7,97	.	7,84	.	8,11	.	6,75	.	8,95	.	8,89	.	7,33	110
.	10,12	.	10,48	.	10,64	.	10,33	.	9,22	.	12,09	.	11,67	.	9,00	111
.	3,88	.	4,58	.	4,48	.	4,67	.	4,93	.	4,03	.	3,93	.	5,40	112
1126	16,76	1136	16,62	1110	16,42	1162	16,82	1094	16,33	1127	16,51	1125	16,26	1198	17,37	113
71	2,63	64	2,28	56	1,92	72	2,65	67	2,24	45	1,60	55	1,90	89	3,39	114
.	81,12	.	79,00	.	69,87	.	88,26	.	60,52	.	79,42	.	82,03	.	94,42	115
0,6	11,36	0,6	12,08	0,6	10,60	0,7	13,58	0,6	10,29	0,6	10,92	0,7	12,09	0,7	15,06	116
15,8	31,73	14,4	30,09	13,8	28,60	15,1	31,60	12,2	25,31	15,3	31,95	15,6	33,03	14,5	30,19	117
4,5	27,83	4,9	26,84	4,0	22,36	5,7	31,38	3,2	17,38	4,9	27,43	4,9	27,77	6,5	34,95	118
1,1	10,20	1,0	10,00	0,9	8,32	1,1	11,70	0,8	7,54	1,0	9,12	1,0	9,15	1,3	14,23	119
.	15,99	.	16,08	.	15,59	.	16,58	.	15,35	.	15,84	.	15,56	.	17,59	120
59	12,91	60	13,24	59	12,99	61	13,49	59	12,89	60	13,09	59	12,79	63	14,19	121
0	0,08	0	0,07	0	0,05	0	0,10	-	-	0	0,09	0	0,08	0	0,12	122
.	3,01	.	2,77	.	2,56	.	2,99	.	2,46	.	2,65	.	2,70	.	3,28	123
.	239,44	.	242,04	.	228,44	.	255,82	.	183,38	.	274,43	.	308,50	.	203,69	124
6	24,16	5	23,81	5	23,57	5	24,05	5	24,36	5	22,77	5	23,50	5	24,59	125
.	155,87	.	160,63	.	151,00	.	170,40	.	113,08	.	189,69	.	215,11	.	126,17	126
.	59,41	.	57,60	.	53,87	.	61,37	.	45,94	.	61,97	.	69,89	.	52,94	127

3) OHNE KRAEUTER-, PFEFFERMINZTEE U. AE.

FRUEHERES  
14 AUFWENDUNGEN FUER NAHRUNGSMITTEL,  
JE HAUSHALT UND  
HAUSHALTS

LFD. NR.	ART DER AUFWENDUNG 1)	JANUAR		FEBRUAR		MAERZ		APRIL	
		MENGE	DM	MENGE	DM	MENGE	DM	MENGE	DM
1	NAHRUNGSMITTEL, GETRAENKE, TABAKWAREN INSGESAMT.....	.	968,68	.	963,26	.	1 082,29	.	1 211,05
2	NAHRUNGSMITTEL 2).....	.	634,73	.	633,30	.	708,56	.	722,47
3	NAHRUNGSMITTEL TIERISCHEN URSPRUNGS.....	.	302,47	.	290,46	.	315,18	.	324,70
4	FLEISCH, FRISCH, GEFROREN.....	.	67,51	.	64,38	.	64,92	.	68,74
5	RINDFLEISCH.....	1101	15,87	1018	14,84	1002	14,70	888	14,08
6	KALBFLEISCH.....	26	0,53	23	0,51	37	0,63	62	1,29
7	SCHWEINEFLEISCH (AUCH FRISCHER SPECK).....	2196	22,95	1958	22,53	1776	20,51	2228	26,52
8	SCHAF- UND ZIEGENFLEISCH.....	48	0,76	39	0,58	48	0,81	170	2,04
9	GEFLUEGEL.....	1244	11,28	1177	11,66	1347	12,94	1134	11,23
10	HACKFLEISCH.....	1207	12,21	1069	10,85	1149	11,69	1042	10,40
11	INNEREIEREN U.A. SCHLACHTNEBENPRODUKTE.....	151	1,09	166	1,08	226	1,36	101	0,71
12	SONSTIGES FLEISCH.....	199	2,81	187	2,33	174	2,21	188	2,45
13	FLEISCHWAREN.....	.	90,56	.	87,03	.	95,63	.	96,36
14	WURST UND WURSTWAREN.....	3938	60,40	3727	57,40	4059	62,26	4055	61,87
15	SCHINKEN, SPECK, RAUCH-, KAISERFLEISCH.....	1118	22,05	1062	21,44	1233	24,05	1288	25,96
16	WURSTKONSERVEN.....	282	2,58	265	2,63	277	2,68	231	2,41
17	FLEISCHKONSERVEN.....	.	0,67	.	0,54	.	0,66	.	0,65
18	ANDERE FLEISCHERZEUGNISSE.....	.	4,87	.	5,03	.	5,98	.	5,47
19	FISCHE UND -FILETS, FRISCH, TIEFGEFROREN (AUCH LEBEND).....	478	7,17	502	7,13	525	7,14	560	8,41
20	FISCHWAREN.....	.	11,27	.	10,31	.	11,50	.	12,98
21	FISCHKONSERVEN.....	.	4,00	.	4,07	.	3,80	.	4,27
22	ANDERE FISCHERZEUGNISSE, KREBS- UND WEICHTIERE.....	.	7,27	.	6,23	.	7,70	.	8,70
23	MILCH.....	.	57,57	.	55,14	.	61,33	.	60,79
24	TRINKMILCH (LITER).....	22,2	26,78	21,1	25,36	22,5	27,15	21,4	25,86
25	KONDENSMILCH (EINSCHL. MILCHPULVER).....	.	1,94	.	1,56	.	1,73	.	1,84
26	SAHNE (LITER).....	1,6	8,00	1,5	7,37	1,6	8,49	2,0	10,05
27	JOGHURT, BUTTERMILCH.....	.	14,11	.	14,31	.	16,51	.	16,20
28	SONSTIGE MILCHERZEUGNISSE.....	.	6,73	.	6,54	.	7,44	.	6,83
29	KAESE.....	.	47,94	.	46,81	.	52,13	.	54,44
30	HART-, SCHNITT-, WEICH-, SCHMELZKAESE.....	2758	38,29	2711	37,23	2936	41,11	3043	42,70
31	FRISCHKAESE U. ZUBEREITUNG (OHNE QUARKSUESSPEISEN).....	1647	8,44	1700	8,82	1931	9,96	2113	10,76
32	SAUERMILCHKAESE.....	100	1,22	65	0,76	87	1,05	69	0,98
33	EIER.....	.	9,09	.	8,77	.	9,85	.	11,05
34	FRISCH (STUECK).....	36	9,03	35	8,65	38	9,60	42	10,86
35	BEARBEITET.....	.	0,06	.	0,12	.	0,25	.	0,19
36	BUTTER (EINSCHL. MILCHHALBFETT UND BUTTERSCHMALZ).....	1442	11,06	1388	10,57	1622	12,51	1500	11,81
37	SPEISEFETTE UND -OLEE TIERISCHEN URSPRUNGS.....	56	0,30	44	0,31	36	0,16	22	0,13
38	NAHRUNGSMITTEL PFLANZLICHEN URSPRUNGS.....	.	332,27	.	342,85	.	393,39	.	397,77
39	SPEISEFETTE UND -OLEE PFLANZLICHEN URSPRUNGS.....	.	6,89	.	7,04	.	7,76	.	6,64
40	MARGARINE.....	1197	3,75	1294	3,97	1474	4,58	1270	3,78
41	ANDERE SPEISEFETTE UND -OLEE PFLANZLICHEN URSPRUNGS.....	.	3,14	.	3,08	.	3,18	.	2,86
42	OBST UND -ERZEUGNISSE (OHNE GETRAENKE UND MARMELADE).....	.	42,97	.	42,68	.	49,04	.	44,86
43	FRISCHOBST.....	.	32,83	.	33,88	.	38,68	.	34,80
44	KERNOBST.....	.	8,65	.	8,98	.	12,63	.	12,41
45	STEINOBST.....	.	0,11	.	0,17	.	0,32	.	0,13
46	BEEREN.....	.	0,05	.	0,52	.	2,13	.	5,86
47	WEINTRAUBEN.....	130	0,73	179	1,18	432	2,52	410	2,33
48	APFELSINEN, MANDARINEN, CLEMENTINEN.....	5509	11,65	4796	10,20	3296	6,72	893	1,93
49	SONSTIGE ZITRUSFRUECHTE.....	620	1,89	580	1,87	632	1,99	432	1,41
50	BANANEN.....	3587	6,96	3551	8,15	4159	9,54	3822	8,32
51	SONSTIGE SUEDFRUECHTE.....	.	2,79	.	2,81	.	2,82	.	2,41
52	SCHALEN-, TROCKEN-, TIEFKUEHLOBST UND OBSTKONSERVEN.....	.	10,14	.	8,79	.	10,36	.	10,06
53	SCHALEN- UND TROCKENOBST.....	.	4,66	.	4,50	.	5,09	.	5,01
54	OBSTKONSERVEN.....	.	5,08	.	3,70	.	4,40	.	4,23
55	TIEFGEFRORENES OBST.....	.	0,35	.	0,54	.	0,74	.	0,71
56	ANDERES VERARBEITETES OBST.....	.	0,04	.	0,05	.	0,12	.	0,12
57	KARTOFFELN, GEMUESE, KARTOFFEL- UND GEMUESEERZEUGNISSE.....	.	59,67	.	57,57	.	68,24	.	74,47
58	KARTOFFELN, FRISCH (KG).....	4,2	3,55	4,7	3,85	5,6	5,09	6,0	5,95
59	KARTOFFELERZEUGNISSE.....	.	7,47	.	7,84	.	7,80	.	7,64

1)SOWEIT IN DER VORSPALTE NICHT ANDERS ANGEGEBEN IN GRAMM. - 2) EINSCHL. FERTIGGERICHTE.



BUNDESGBIET  
GETRAENKE UND TABAKWAREN  
MONAT NACH GUETERARTEN 1993  
TYP 3

MAI		JUNI		JULI		AUGUST		SEPTEMBER		OKTOBER		NOVEMBER		DEZEMBER		LFD. NR.
MENGE	DM	MENGE	DM	MENGE	DM	MENGE	DM	MENGE	DM	MENGE	DM	MENGE	DM	MENGE	DM	
. 1 176,15		. 1 159,95		. 1 283,32		. 1 174,10		. 1 064,67		. 1 111,24		. 1 090,07		. 1 216,69		1
. 707,75		. 711,06		. 680,90		. 658,39		. 680,89		. 694,78		. 718,22		. 787,33		2
. 312,39		. 302,34		. 292,20		. 287,48		. 306,32		. 313,59		. 317,03		. 370,29		3
. 69,42		. 65,37		. 62,26		. 63,35		. 64,17		. 70,47		. 73,71		. 99,28		4
930 13,49	750	11,69	676	11,31	785	11,80	918	13,30	1206	16,49	1124	15,62	1564	26,70		5
65 1,20	22	0,43	35	0,80	51	0,92	30	0,60	139	2,15	123	1,71	102	2,28		6
2393 27,95	2300	26,53	2310	26,29	2138	24,82	1871	20,89	2042	22,70	2226	22,84	2075	27,32		7
71 0,98	40	0,77	73	1,10	97	1,60	47	0,76	44	0,72	193	2,18	138	1,72		8
1143 11,89	1275	11,88	986	9,49	1008	9,80	1302	12,55	1304	12,76	1338	13,64	2158	22,51		9
1080 11,06	1082	10,57	1009	10,08	1051	10,43	1224	12,11	1225	12,23	1212	11,85	1108	11,38		10
130 0,96	137	0,81	90	0,58	122	0,89	195	1,40	116	0,86	219	1,18	271	1,48		11
149 1,90	196	2,68	184	2,61	241	3,09	195	2,56	204	2,56	320	4,68	423	5,90		12
. 96,81		. 93,77		. 91,86		. 89,20		. 95,78		. 94,24		. 96,99		. 109,04		13
4209 62,65	4290	63,89	4147	61,42	4029	60,83	4244	64,16	4085	61,80	4286	63,64	4472	68,98		14
1235 25,59	1108	22,26	1110	22,07	1060	20,51	1210	23,58	1214	23,16	1262	24,57	1426	28,96		15
296 2,88	213	2,03	307	3,12	271	2,81	260	2,51	332	3,26	280	2,63	362	3,59		16
. 0,41		. 0,65		. 0,64		. 0,48		. 0,44		. 0,46		. 0,43		. 0,89		17
. 5,28		. 4,94		. 4,60		. 4,58		. 5,08		. 5,57		. 5,72		. 6,62		18
378 5,18	344	4,79	473	7,31	427	5,98	494	6,55	463	6,88	464	6,73	512	8,59		19
. 10,03		. 7,70		. 10,76		. 9,16		. 10,11		. 11,49		. 11,08		. 21,47		20
. 3,27		. 2,49		. 3,27		. 3,66		. 3,66		. 2,96		. 3,35		. 4,78		21
. 6,76		. 5,21		. 7,49		. 5,50		. 6,45		. 8,53		. 7,74		. 16,69		22
. 59,58		. 58,76		. 51,73		. 52,89		. 56,46		. 56,87		. 54,21		. 53,53		23
22,2 26,50	22,1	26,47	19,4	23,51	20,2	23,94	21,9	25,3	22,2	26,47	21,2	25,41	20,8	24,79		24
. 1,82		. 1,76		. 1,68		. 1,48		. 1,37		. 1,67		. 1,86		. 1,99		25
1,9 9,34	1,9	9,63	1,5	7,63	1,5	7,49	1,7	8,32	1,7	8,32	1,5	7,43	1,8	9,09		26
. 14,82		. 13,68		. 13,27		. 14,14		. 13,36		. 13,78		. 13,05		. 11,51		27
. 7,10		. 7,23		. 5,63		. 5,84		. 7,02		. 6,63		. 6,46		. 6,15		28
. 50,90		. 52,16		. 50,00		. 48,55		. 52,53		. 52,78		. 51,71		. 56,05		29
2822 39,52	2943	40,39	2892	40,13	2801	38,37	3084	41,77	3080	41,91	3025	42,01	3274	46,44		30
2002 10,25	2211	10,97	1790	9,05	1900	9,43	1972	10,00	1862	9,71	1874	8,48	1671	8,66		31
78 1,13	64	0,80	70	0,82	60	0,75	62	0,76	80	1,16	94	1,22	77	0,95		32
. 8,97		. 8,74		. 7,87		. 7,82		. 9,41		. 9,36		. 9,80		. 10,04		33
36 8,96	34	8,73	31	7,74	31	7,82	37	9,39	37	9,36	38	9,80	38	10,02		34
. 0,01		. 0,01		. 0,12		. 0,00		. 0,02		. -		. 0,00		. 0,02		35
1476 11,34	1447	10,98	1338	10,32	1392	10,41	1513	11,11	1511	11,16	1693	12,32	1606	11,87		36
26 0,15	21	0,08	14	0,08	22	0,12	41	0,20	50	0,33	78	0,48	69	0,42		37
. 395,35		. 408,72		. 388,70		. 370,91		. 374,57		. 381,19		. 401,19		. 417,04		38
. 7,17		. 7,15		. 6,98		. 7,40		. 7,52		. 7,21		. 8,11		. 7,69		39
1291 3,82	1384	4,00	1175	3,64	1182	3,52	1433	3,98	1443	4,19	1682	4,83	1367	4,00		40
. 3,34		. 3,15		. 3,33		. 3,87		. 3,54		. 3,01		. 3,29		. 3,69		41
. 48,85		. 61,07		. 48,26		. 47,77		. 46,92		. 49,02		. 54,77		. 54,79		42
. 39,87		. 53,32		. 40,07		. 39,58		. 37,66		. 36,50		. 36,76		. 37,29		43
. 13,06		. 12,61		. 11,00		. 10,55		. 11,45		. 12,19		. 8,90		. 8,03		44
. 0,82		. 10,54		. 12,76		. 10,83		. 5,68		. 0,43		. 0,22		. 0,35		45
. 10,83		. 16,13		. 3,32		. 1,14		. 0,34		. 0,16		. 0,26		. 0,09		46
285 1,67	125	0,80	232	1,09	1834	5,50	3010	8,25	2388	7,16	1211	3,76	267	1,10		47
253 0,57	147	0,43	63	0,16	104	0,29	275	0,81	1888	4,65	5009	11,09	6710	14,11		48
439 1,46	348	1,23	280	0,99	282	0,97	330	1,21	434	1,68	522	1,89	686	2,38		49
3843 7,43	3485	7,17	2778	6,55	2752	6,93	2956	7,62	3040	7,86	3120	7,98	2840	6,92		50
. 3,97		. 4,40		. 4,21		. 3,37		. 2,31		. 2,38		. 2,66		. 4,31		51
. 8,98		. 7,75		. 8,19		. 8,18		. 9,26		. 12,52		. 18,01		. 17,50		52
. 4,22		. 4,24		. 4,72		. 4,48		. 5,85		. 8,48		. 13,54		. 12,06		53
. 4,16		. 2,91		. 3,14		. 3,05		. 2,92		. 3,51		. 3,53		. 4,32		54
. 0,53		. 0,39		. 0,27		. 0,60		. 0,45		. 0,39		. 0,47		. 0,78		55
. 0,08		. 0,20		. 0,05		. 0,05		. 0,04		. 0,14		. 0,47		. 0,35		56
. 82,63		. 69,09		. 54,35		. 51,38		. 55,77		. 59,47		. 58,63		. 68,84		57
6,9 8,29	6,6	8,81	5,6	5,83	6,0	5,90	8,9	7,19	13,7	9,21	6,7	4,87	5,6	4,56		58
. 7,20		. 7,65		. 6,24		. 6,81		. 7,83		. 7,56		. 8,32		. 10,14		59

FRUEHERES  
14 AUFWENDUNGEN FUER NAHRUNGSMITTEL,  
JE HAUSHALT UND  
HAUSHALTS

LFD. NR.	ART DER AUFWENDUNG 1)	JANUAR		FEBRUAR		MAERZ		APRIL	
		MENGE	DM	MENGE	DM	MENGE	DM	MENGE	DM
60	FRISCHGEMUESE.....	.	30,51	.	28,96	.	36,35	.	43,91
61	BLUMENKOHL.....	294	0,90	411	1,21	324	1,16	381	1,32
62	WEISSKOHL.....	218	0,27	279	0,36	227	0,38	141	0,28
63	SONST. KOHL.....	.	3,02	.	2,58	.	2,53	.	1,32
64	KOPFSALAT.....	219	1,29	232	1,46	259	1,75	445	2,51
65	SONST. BLATT- UND STENGELGEMUESE.....	.	7,43	.	6,63	.	7,32	.	12,50
66	TOMATEN.....	862	3,52	927	3,52	1151	4,68	1505	6,09
67	GURKEN.....	561	2,09	463	2,17	1156	3,95	1539	4,47
68	SONST. FRUCHTGEMUESE.....	.	4,68	.	4,02	.	4,86	.	5,33
69	ZWIEBELGEMUESE.....	822	1,24	964	1,48	942	1,50	889	1,86
70	HUELSENFRUECHTE.....	25	0,09	12	0,07	31	0,15	45	0,28
71	SPEISEMOEHREN UND KAROTTEN.....	1418	2,76	1388	2,74	1769	3,60	1445	3,13
72	SONST. GEMUESE.....	.	3,22	.	2,71	.	3,86	.	4,83
73	TIEFGEFRORENES GEMUESE, GEMUESEKONSERVEN U. AE.....	.	17,85	.	16,65	.	18,55	.	16,74
74	TIEFGEFRORENES GEMUESE.....	.	5,64	.	5,77	.	6,21	.	5,30
75	GEMUESEKONSERVEN.....	.	12,21	.	10,87	.	12,35	.	11,44
76	ANDERE GEMUESEERZEUGNISSE (OHNE GEMUESESAEFTE).....	.	0,28	.	0,27	.	0,46	.	0,24
77	BROT- UND ANDERE BACKWAREN.....	.	97,87	.	102,98	.	108,08	.	109,81
78	BROT- UND BACKWAREN AUS BROTTTEIG.....	.	66,60	.	64,37	.	70,95	.	70,70
79	BROT (EINSCHL. KNAECKEBROT).....	8813	37,15	8506	35,71	9349	39,87	8912	37,86
80	KLEINGEBAECK AUS BROTTTEIG.....	2730	28,62	2643	27,86	2882	30,08	3030	31,56
81	SONST. BACKWAREN AUS BROTTTEIG.....	.	0,83	.	0,79	.	1,00	.	1,28
82	FEINE BACKWAREN (FRISCH UND TIEFGEFROREN).....	.	18,80	.	24,00	.	21,59	.	24,17
83	DAUERBACKWAREN.....	.	12,47	.	14,62	.	15,53	.	14,95
84	ZUCKER, SUESSWAREN, MARMELADE.....	.	47,86	.	54,84	.	75,80	.	77,39
85	ZUCKER (RUEBEN- UND ROHRZUCKER).....	1189	2,43	1202	2,27	1201	2,34	1193	2,27
86	KAKAOERZEUGNISSE (OHNE SCHOKOLADE).....	.	1,47	.	1,65	.	1,95	.	1,70
87	SCHOKOLADEN UND SCHOKOLADENERZEUGNISSE.....	.	17,50	.	20,53	.	32,48	.	30,00
88	ZUCKERWAREN (OHNE KANDIERTE FRUECHTE).....	.	12,02	.	14,63	.	17,54	.	15,74
89	SPEISEEIS.....	.	6,75	.	7,68	.	12,78	.	20,07
90	BIENENHONIG.....	308	2,74	296	2,63	345	2,94	275	2,45
91	MARMELADE, KONFITURE, GELEE, OBSTKRAUT.....	486	2,64	557	3,21	554	3,22	505	2,82
92	SONST. BROTAUFSTRICH.....	.	2,30	.	2,24	.	2,55	.	2,34
93	GETREIDEERZEUGNISSE, NAHRMITTEL, GEWUERZE.....	.	40,80	.	40,71	.	47,18	.	42,71
94	WEIZENMEHL.....	1244	1,27	1432	1,46	1474	1,62	1355	1,34
95	REIS.....	540	1,31	698	2,34	608	2,39	479	1,80
96	ANDERE GETREIDEERZEUGNISSE.....	.	2,48	.	2,39	.	2,67	.	2,26
97	TEIGWAREN.....	1476	6,03	1275	5,56	1551	6,53	1420	6,19
98	MUESLI, CORNFLAKES.....	.	7,40	.	7,93	.	8,78	.	6,97
99	GEWUERZE.....	.	2,16	.	2,27	.	2,94	.	2,61
100	SPEISESALZ.....	218	0,33	173	0,28	220	0,32	209	0,31
101	ESSIG (OHNE ESSIGESSENZ) (LITER).....	0,3	0,56	0,2	0,46	0,3	0,59	0,3	0,77
102	SONST. NAEHRMITTEL UND SPEISEZUTATEN.....	.	18,66	.	18,02	.	21,35	.	20,46
103	SONST. NAHRUNGSMITTEL.....	.	36,22	.	37,03	.	37,29	.	41,87
104	SAEUGLINGS- UND KLEINKINDERNNAHRUNG.....	113	1,33	171	1,78	115	1,38	68	0,88
105	FERTIGGERICHTE.....	.	34,89	.	35,24	.	35,31	.	41,00
106	GETRAENKE 2).....	.	138,56	.	142,55	.	160,09	.	185,57
107	ALKOHOLFREIE GETRAENKE.....	.	82,99	.	81,86	.	94,78	.	99,84
108	FRUCHTSAEFTE, FRUCHTSAFTKONZENTRATE, GE- MUESESAEFTE U. AE.....	.	25,27	.	25,15	.	28,28	.	30,25
109	TAFELWASSER.....	.	20,33	.	19,27	.	22,90	.	25,92
110	KOFFEINHALTIGE LIMONADEN.....	.	6,60	.	5,90	.	7,78	.	9,09
111	ANDERE LIMONADEN UND ERFRISCHUNGSGETRAENKE.....	.	8,35	.	8,37	.	10,95	.	11,36
112	KAFFEEMITTEL UND TEEAENHLICHE ERZEUGNISSE.....	.	4,48	.	5,05	.	5,25	.	4,41
113	KAFFEE.....	1065	15,84	1070	15,97	1147	17,18	1181	17,01
114	TEE 3).....	62	2,13	68	2,15	72	2,44	48	1,80
115	ALKOHOLISCHE GETRAENKE.....	.	55,56	.	60,68	.	65,30	.	85,73
116	SPIRITUOSEN (LITER).....	0,5	9,28	0,6	11,34	0,6	10,22	0,7	12,91
117	BIER (LITER).....	12,2	24,81	11,6	23,90	12,9	27,25	15,9	33,35
118	TRAUBEN- UND FRUCHTWEINE (LITER).....	2,8	15,12	3,2	17,49	3,6	19,53	4,9	29,88
119	TRAUBENSCHAUMWEINE (LITER).....	0,7	6,35	0,8	7,96	0,8	8,30	1,1	9,58
120	TABAKWAREN.....	.	15,94	.	14,03	.	16,12	.	16,08
121	ZIGARETTEN (STUECK).....	63	13,30	53	11,55	61	13,85	64	13,55
122	ZIGARREN (STUECK).....	.	-	.	-	.	-	0	0,02
123	ZIGARILLOS, STUMPEN, TABAK.....	.	2,64	.	2,48	.	2,27	.	2,52
124	VERZEHR VON SPEISEN U. GETRAENKEN IN KANTINEN, GAST- STAETTEN U. AE.....	.	179,46	.	173,39	.	197,52	.	286,94
125	VERZEHR VON SPEISEN IN KANTINEN (ANZAHL).....	5	22,64	5	24,23	6	26,20	4	20,53
126	VERZEHR VON SPEISEN IN GASTSTAETTEN.....	.	111,63	.	102,59	.	125,28	.	206,09
127	VERZEHR VON GETRAENKEN IN KANTINEN, GASTSTAETTEN U. AE.....	.	45,19	.	46,57	.	46,05	.	60,31

1) SOWEIT IN DER VORSPALTE NICHT ANDERS ANGEZEIGT IN GRAMM. - 2) SOWEIT NICHT IM GASTSTAETTEN- UND KANTINENVERZEHR ENTHALTEN. -

BUNDESGBEIT  
GETRAENKE UND TABAKWAREN  
MONAT NACH GUETERARTEN 1993  
TYP 3

MAI		JUNI		JULI		AUGUST		SEPTEMBER		OKTOBER		NOVEMBER		DEZEMBER		LFD. NR.
MENGE	DM	MENGE	DM	MENGE	DM	MENGE	DM	MENGE	DM	MENGE	DM	MENGE	DM	MENGE	DM	
.	52,77	.	39,05	.	30,17	.	26,57	.	26,38	.	27,33	.	27,75	.	32,11	60
323	1,02	530	1,39	531	1,12	557	1,18	700	1,49	503	1,15	458	1,21	398	1,15	61
151	0,30	81	0,13	75	0,11	112	0,14	330	0,37	449	0,46	209	0,22	223	0,28	62
.	0,68	.	0,79	.	0,45	.	0,58	.	1,09	.	1,91	.	2,90	.	2,87	63
532	2,20	416	1,42	445	1,51	421	1,31	413	1,27	367	1,38	273	1,25	339	2,02	64
.	20,97	.	9,84	.	3,28	.	3,18	.	3,61	.	4,63	.	5,77	.	7,66	65
1900	7,38	2186	7,10	2386	7,30	1914	5,02	1392	4,31	1261	4,17	1076	3,52	1144	3,93	66
1815	4,50	1600	3,77	1423	3,23	1283	3,16	1166	2,68	1062	2,67	876	2,48	1011	2,95	67
.	5,52	.	5,17	.	4,63	.	4,31	.	3,76	.	4,09	.	3,99	.	4,27	68
914	1,97	1145	2,46	1018	2,27	1009	2,02	1142	1,80	1017	1,57	938	1,41	832	1,34	69
78	0,40	148	0,71	186	0,86	236	0,85	196	0,71	54	0,26	42	0,19	33	0,20	70
1221	2,85	1307	2,82	1063	2,00	1131	1,95	1268	2,03	1345	2,04	1395	2,22	1277	2,31	71
.	4,97	.	3,43	.	3,41	.	2,86	.	3,24	.	2,99	.	2,59	.	3,14	72
.	14,13	.	13,36	.	11,94	.	11,84	.	14,14	.	15,02	.	17,36	.	21,53	73
.	4,06	.	3,97	.	2,81	.	2,84	.	4,07	.	4,04	.	5,68	.	6,15	74
.	10,07	.	9,39	.	9,13	.	9,01	.	10,07	.	10,98	.	11,68	.	15,38	75
.	0,25	.	0,22	.	0,17	.	0,27	.	0,23	.	0,35	.	0,34	.	0,50	76
.	101,47	.	108,03	.	116,17	.	108,34	.	111,58	.	115,72	.	116,28	.	116,06	77
.	67,11	.	71,74	.	74,64	.	69,99	.	72,31	.	72,78	.	70,77	.	75,43	78
8950	38,06	9202	39,30	8381	36,14	8716	37,37	9451	40,65	9151	38,73	9223	39,49	9681	41,82	79
2627	27,97	3013	32,00	3574	38,10	2973	32,14	2886	31,11	3137	33,50	2836	30,45	3057	32,85	80
.	1,07	.	0,45	.	0,41	.	0,48	.	0,55	.	0,54	.	0,83	.	0,77	81
.	19,59	.	19,45	.	24,81	.	21,94	.	20,69	.	22,69	.	22,66	.	21,02	82
.	14,77	.	16,84	.	16,71	.	16,40	.	18,58	.	20,25	.	22,85	.	19,60	83
.	71,53	.	77,70	.	75,99	.	71,94	.	66,69	.	62,17	.	76,91	.	75,21	84
1778	3,30	2913	6,43	2085	4,28	1505	3,05	1821	3,45	1346	2,67	2204	4,34	1524	3,08	85
.	1,29	.	1,38	.	1,32	.	1,28	.	1,49	.	1,60	.	1,62	.	1,83	86
.	19,15	.	19,33	.	19,80	.	19,34	.	24,47	.	24,52	.	34,93	.	37,68	87
.	13,00	.	15,13	.	15,12	.	13,50	.	15,38	.	16,95	.	20,20	.	16,70	88
.	26,62	.	27,42	.	26,82	.	26,92	.	14,19	.	8,91	.	7,26	.	7,72	89
292	2,70	302	2,68	346	3,29	327	3,04	317	3,13	304	2,33	418	3,74	375	3,23	90
521	2,74	522	2,88	497	2,90	425	2,37	423	2,22	420	2,34	423	2,45	490	2,78	91
.	2,73	.	2,47	.	2,46	.	2,44	.	2,36	.	2,24	.	2,31	.	2,20	92
.	44,23	.	45,64	.	39,91	.	41,38	.	43,54	.	45,54	.	46,30	.	47,72	93
1443	1,47	1467	1,40	1232	1,19	1342	1,34	1747	1,71	1836	1,87	2277	2,20	1532	1,58	94
475	1,85	524	2,00	480	1,76	603	2,33	574	2,09	443	1,73	505	1,91	654	2,55	95
.	1,92	.	2,23	.	1,98	.	2,07	.	1,48	.	3,03	.	2,41	.	2,22	96
1459	6,27	1605	6,32	1432	5,93	1397	6,14	1561	6,32	1386	5,67	1611	6,67	1444	6,20	97
.	8,45	.	8,40	.	7,30	.	7,84	.	9,16	.	9,34	.	7,87	.	6,57	98
.	2,61	.	2,37	.	2,58	.	2,58	.	2,86	.	2,45	.	3,33	.	3,41	99
201	0,31	249	0,39	193	0,28	238	0,35	234	0,36	202	0,30	218	0,33	264	0,41	100
0,3	0,81	0,3	0,77	0,3	0,59	0,3	0,76	0,3	0,58	0,2	0,57	0,2	0,57	0,3	0,85	101
.	20,53	.	21,77	.	18,30	.	17,97	.	18,99	.	20,58	.	21,02	.	23,92	102
.	39,48	.	40,04	.	47,04	.	42,70	.	42,54	.	42,08	.	40,20	.	46,75	103
82	0,89	59	0,72	52	0,58	68	0,64	68	0,89	96	1,20	153	1,61	170	2,14	104
.	38,59	.	39,31	.	46,46	.	42,06	.	41,65	.	40,88	.	38,59	.	44,61	105
.	172,65	.	177,11	.	180,14	.	181,08	.	162,36	.	166,33	.	170,32	.	217,84	106
.	97,72	.	99,57	.	95,19	.	95,00	.	86,83	.	88,55	.	85,04	.	97,14	107
.	29,01	.	29,41	.	24,00	.	26,53	.	25,19	.	25,40	.	25,17	.	28,52	108
.	27,21	.	25,80	.	25,65	.	24,98	.	22,51	.	21,58	.	19,99	.	22,54	109
.	8,51	.	9,24	.	9,94	.	9,85	.	6,93	.	7,05	.	7,28	.	7,67	110
.	11,99	.	12,92	.	13,60	.	12,41	.	9,15	.	9,38	.	7,79	.	9,84	111
.	3,95	.	3,72	.	3,71	.	3,59	.	4,46	.	5,27	.	4,86	.	6,07	112
1066	15,72	1134	16,80	1165	16,89	1107	15,87	1105	16,02	1175	16,91	1163	16,67	1256	18,54	113
38	1,33	48	1,68	44	1,40	49	1,68	70	2,57	70	2,95	89	3,28	108	3,96	114
.	74,94	.	77,54	.	84,94	.	86,08	.	75,53	.	77,78	.	85,28	.	120,70	115
0,5	8,83	0,6	11,01	0,8	13,03	0,6	12,26	0,6	11,04	0,6	11,41	0,7	12,98	1,0	20,89	116
14,8	30,49	15,2	31,99	16,3	34,19	16,5	35,03	14,3	30,08	14,0	29,03	13,4	27,68	16,2	33,90	117
5,0	26,34	4,8	26,05	5,1	29,81	5,1	30,24	4,4	23,55	6,7	28,05	5,8	32,39	7,0	44,62	118
1,0	9,28	0,9	8,49	0,8	7,92	0,9	8,55	1,1	10,86	0,9	9,30	1,0	12,23	2,0	21,29	119
.	14,84	.	16,60	.	15,36	.	13,79	.	17,40	.	16,01	.	17,34	.	19,47	120
55	12,37	62	13,36	59	12,51	50	11,15	66	14,56	59	12,95	65	14,26	66	15,39	121
0	0,08	0	0,19	0	0,04	0	0,04	0	0,15	0	0,10	0	0,06	0	0,19	122
.	2,40	.	3,05	.	2,81	.	2,60	.	2,69	.	2,96	.	3,02	.	3,89	123
.	280,91	.	255,18	.	406,93	.	320,84	.	204,01	.	234,12	.	184,20	.	192,05	124
5	23,32	5	24,48	4	18,74	5	23,91	6	27,62	5	23,78	6	26,42	5	23,58	125
.	191,26	.	171,44	.	300,20	.	222,57	.	127,75	.	151,50	.	106,20	.	120,22	126
.	66,33	.	59,25	.	87,99	.	74,36	.	48,64	.	58,84	.	51,58	.	48,24	127

3) OHNE KRAEUTER-, PFEFFERMINZTEE U. AE.

FRUEHERES BUNDESGBEIT  
15 VERAENDERUNG DER VERMOEGENS- UND FINANZKONTEN JE HAUSHALT UND MONAT  
ZUSAETZLICHE AUFGLIEDERUNG  
HAUSHALTSTYP 3  
DM

ART DER NACHWEISUNG	1988	1989	1990	1991	1992	1993
AUSGABEN FUER VERMOEGENSBILDUNG UND KREDITRUECKZAHLUNG.....	9 156,36	8 823,77	9 769,51	10 675,86	10 595,83	10 886,89
AUSGABEN FUER DIE BILDUNG VON SACHVERMOEGEN.....	665,23	339,06	568,65	607,78	513,93	363,80
AUSGABEN FUER DIE BILDUNG VON GELDVERMOEGEN.....	7 930,81	7 914,19	8 603,55	9 362,18	9 487,05	9 864,40
EINZAHLUNGEN AUF SPARBUECHER.....	381,18	336,80	361,33	420,02	367,56	404,46
EINZAHLUNGEN AUF TERMINGELDKONTEN.....	15,56	17,27	28,23	65,45	97,92	88,44
EINZAHLUNGEN AUF LAUFENDE KONTEN.....	6 574,36	6 561,19	7 187,96	7 790,52	7 807,42	8 044,22
EINZAHLUNGEN AUF BAUSPARVERTRAEGE.....	116,97	125,18	144,65	145,41	170,19	153,30
KAUF VON WERTPAPIEREN UND GESCHAEFTSANTEILEN.....	71,76	63,95	101,64	111,92	141,25	267,48
PRAEMIEN FUER LEBENSVERSICHERUNGEN U. AE.....	172,23	181,10	194,85	198,01	206,18	213,47
AUSLEIHEN VON GELDERN.....	86,10	75,32	74,57	83,72	101,11	110,40
BILDUNG EINES BARBESTANDES AM MONATSENDE.....	512,65	553,38	510,31	547,14	595,42	582,63
KREDITRUECKZAHLUNG.....	560,32	570,52	597,32	705,90	594,85	658,70
TILGUNG VON:						
BAUDARLEHEN VON KREDITINSTITUTEN.....	114,34	145,77	141,17	222,16	155,66	180,46
BAUDARLEHEN VON BAUSPARKASSEN.....	302,35	303,69	300,04	333,28	273,43	288,45
BAUDARLEHEN VON SONST. KREDITGEBERN.....	39,47	18,97	22,27	36,68	47,98	52,73
ANDEREN KREDITEN VON KREDITINSTITUTEN.....	52,29	52,68	68,58	49,09	53,37	62,03
ANDEREN KREDITEN VON SONST. KREDITGEBERN.....	51,87	49,41	65,25	64,69	64,41	75,03
ABZUEGLICH:						
EINNAHMEN AUS VERMOEGENSMINDERUNG UND KREDITAUFNAHME.....	8 216,48	7 854,35	8 572,53	9 522,64	9 373,87	9 568,96
EINNAHMEN AUS AUFLUESUNG DES SACHVERMOEGENS.....	154,24	0,07	37,64	191,97	3,95	68,36
EINNAHMEN AUS AUFLUESUNG DES GELDVERMOEGENS.....	7 493,55	7 510,41	7 948,42	8 813,15	8 931,98	9 129,06
ABHEBUNGEN VON SPARBUECHERN.....	233,77	266,41	241,32	321,59	264,31	254,38
ABHEBUNGEN VON TERMINGELDKONTEN.....	19,79	28,00	43,59	51,57	88,50	141,77
ABHEBUNGEN VON LAUFENDEN KONTEN.....	6 457,97	6 446,31	6 868,48	7 530,20	7 687,68	7 792,54
AUSZAHLUNGEN VON GUTHABEN BEI BAUSPARKASSEN.....	87,34	83,05	123,83	140,81	100,06	68,27
VERKAUF VON WERTPAPIEREN UND GESCHAEFTSANTEILEN.....	53,30	64,59	51,94	94,70	98,57	172,49
EINNAHMEN AUS LEBENSVERSICHERUNGEN U. AE.....	69,39	22,29	40,05	34,94	21,53	28,64
RUECKZAHLUNG AUSGELIEHENER GELDER.....	61,02	52,75	63,13	91,94	85,68	86,54
AUFLUESUNG DES BARBESTANDES AM MONATSANFANG.....	510,97	547,00	516,07	547,40	585,66	584,44
KREDITAUFNAHME.....	568,69	343,87	586,47	517,52	437,94	371,54
AUFNAHME VON:						
BAUDARLEHEN VON KREDITINSTITUTEN.....	237,56	112,43	310,14	280,82	163,36	178,02
BAUDARLEHEN VON BAUSPARKASSEN.....	192,73	139,84	201,03	127,71	122,56	87,55
BAUDARLEHEN VON SONST. KREDITGEBERN.....	28,16	1,66	26,11	49,46	37,31	25,49
ANDEREN KREDITEN VON KREDITINSTITUTEN.....	70,02	68,04	33,07	18,50	66,61	47,02
ANDEREN KREDITEN VON SONST. KREDITGEBERN.....	40,23	21,89	16,13	41,02	48,10	33,45
ERGIBT:						
VERAENDERUNG DER VERMOEGENS- UND FINANZKONTEN 1).....	+939,88	+969,41	+1 196,98	+1 153,23	+1 221,96	+1 317,94
BILDUNG (+) BZW. VERMINDERUNG (-) VON SACHVERMOEGEN 1).....	+511,00	+338,99	+531,00	+415,81	+509,98	+295,44
BILDUNG (+) BZW. VERMINDERUNG (-) VON GELDVERMOEGEN 1).....	+437,26	+403,77	+655,13	+549,04	+555,07	+735,34
SALDO (+/-) SPARBUECHER.....	+147,41	+70,39	+120,01	+98,43	+103,25	+150,08
SALDO (+/-) TERMINGELDKONTEN.....	-4,23	-10,72	-15,36	+13,88	+9,42	-53,33
SALDO (+/-) LAUFENDE KONTEN.....	+116,39	+114,88	+319,48	+260,31	+119,75	+251,68
SALDO (+/-) EINLAGEN BEI BAUSPARKASSEN.....	+29,63	+42,13	+20,82	+4,59	+70,13	+85,03
SALDO (+/-) WERTPAPIERE UND GESCHAEFTSANTEILE.....	+18,46	-0,65	+49,71	+17,23	+42,68	+94,99
SALDO (+/-) LEBENSVERSICHERUNGEN U. AE.....	+102,84	+158,81	+154,80	+163,07	+184,65	+184,83
SALDO (+/-) AUSGELIEHENE GELDER.....	+25,09	+22,57	+11,44	-8,22	+15,43	+23,87
SALDO (+/-) BARBESTAND.....	+1,68	+6,38	-5,76	-0,26	+9,76	-1,81
KREDITRUECKZAHLUNG (+) BZW. KREDITAUFNAHME (-).....	-8,38	+226,65	+10,85	+188,38	+156,91	+287,16
SALDO (+/-) BAUDARLEHEN VON KREDITINSTITUTEN.....	-123,22	+33,34	-168,97	-58,66	-7,70	+2,43
SALDO (+/-) BAUDARLEHEN VON BAUSPARKASSEN.....	+109,62	+163,85	+99,01	+205,57	+150,87	+200,89
SALDO (+/-) BAUDARLEHEN VON SONST. KREDITGEBERN.....	+11,31	+17,31	-3,83	-12,79	+10,67	+27,25
SALDO (+/-) ANDERE KREDITE VON KREDITINSTITUTEN.....	-17,73	-15,37	+35,52	+30,58	-13,24	+15,01
SALDO (+/-) ANDERE KREDITE VON SONST. KREDITGEBERN.....	+11,63	+27,52	+49,12	+23,67	+16,31	+41,58

1) JEDOCH OHNE WERTAENDERUNG VORHANDENEN SACH- UND GELDVERMOEGENS

**Neue Länder und Berlin-Ost**  
**Zusammenfassende Übersichten**

NEUE LÄNDER UND BERLIN - OST  
1 AUSSTATTUNG AUSGEWÄHLTER PRIVATER HAUSHALTE MIT AUSGEWÄHLTEN LANGLEBIGEN  
GEBRAUCHSGÜTERN  
PROZENT

GEGENSTAND DER NACHWEISUNG	HAUSHALTSTYP 1			HAUSHALTSTYP 2			HAUSHALTSTYP 3		
	1991	1992	1993	1991	1992	1993	1991	1992	1993
GEBRAUCHSGÜTER FÜR:									
VERKEHRSZWECKE UND NACHRICHTENÜBERMITTLUNG									
PERSONENKRAFTWAGEN ZUS.....	56,5	65,2	66,3	93,8	96,3	96,6	93,1	97,0	97,3
FABRIKNEU GEKAUFT.....	39,1	45,5	47,9	32,2	38,8	44,7	44,8	47,7	53,3
GEBRAUCHT GEKAUFT.....	18,0	21,7	20,4	68,9	70,1	64,5	58,8	61,2	58,9
WOHNWAGEN, WOHNMOBIL.....	1,9	2,0	2,1	2,6	2,8	1,9	5,0	2,8	3,4
KRAFTRAD ZUSAMMEN.....	8,7	8,1	7,5	33,3	30,4	22,1	17,2	22,6	19,0
MOTORRAD, MOTORROLLER.....	1,2	1,0	0,8	6,2	4,2	2,7	3,4	4,1	1,9
KLEINKRAFTRAD.....	7,5	7,1	6,7	29,7	27,6	20,6	14,9	19,5	17,5
FAHRRAD.....	63,4	62,1	59,2	93,0	94,4	95,0	93,5	94,7	94,4
TELEFON.....	46,6	57,1	70,0	17,6	36,4	51,9	36,8	44,7	56,4
BILDUNGS- UND UNTERHALTUNGSZWECKE									
FERNSEHGERÄTE ZUSAMMEN.....	98,8	98,5	100,0	99,6	99,1	99,2	98,1	99,2	99,0
FARBFERNSEHGERÄT.....	94,4	97,0	98,8	94,9	98,1	98,1	94,6	97,2	98,1
SCHWARZWEISS-FERNSEHER.....	23,0	19,2	16,3	34,1	20,1	14,5	36,4	28,2	20,0
VIDEORECORDER.....	5,0	10,1	11,7	39,9	58,4	62,6	40,2	53,3	60,6
RUNDFUNKGERÄT, MOND.....	78,9	75,8	73,8	69,6	66,4	62,2	69,0	70,1	69,8
STEREO - RUNDFUNKGERÄT.....	36,6	35,9	42,1	61,5	61,2	57,6	61,7	60,9	63,3
CD - PLAYER.....	0,6	2,0	1,7	2,2	8,9	11,5	4,6	8,4	11,9
PLATTENSPIELER.....	50,3	46,0	49,2	50,2	42,5	39,7	56,3	49,5	42,6
TONBANDGERÄT, KASSETTEN-, RADIORECORDER.....	42,9	42,9	48,8	75,1	77,1	74,0	75,1	74,9	72,0
STEREO - ANLAGE 1).....	9,9	10,6	16,3	33,3	39,3	47,7	40,6	47,0	50,1
HEIMCOMPUTER.....	-	0,5	1,7	14,7	24,8	32,1	29,9	35,8	39,2
FOTOAPPARAT.....	67,1	68,2	77,1	92,3	91,6	88,9	95,4	94,7	94,6
POCKET - KAMERA.....	3,7	5,6	9,2	8,8	11,2	12,2	9,2	10,9	14,1
SPIEGELREFLEXKAMERA.....	28,6	27,3	34,6	26,4	24,8	24,0	36,4	32,7	29,9
ÜBRIGE FOTOAPPARATE.....	46,0	50,0	56,7	76,2	73,4	72,5	74,3	73,6	76,2
VIDEO - KAMERA.....	-	0,5	0,8	3,3	10,3	16,4	6,9	11,7	15,6
SCHMALFILMKAMERA.....	2,5	5,6	9,2	4,8	5,6	3,8	7,3	6,9	5,1
SCHMALFILMPROJEKTOR.....	2,5	5,1	9,2	5,5	5,6	5,0	6,9	6,3	4,9
DIAPROJEKTOR.....	27,3	28,3	37,9	22,7	19,2	20,6	37,5	34,5	28,5
SCHREIBMASCHINE.....	50,9	52,5	62,9	44,0	48,6	50,4	55,9	50,0	48,2
CAMPING - ZELT.....	3,1	3,0	4,2	14,3	11,7	17,9	22,6	23,1	21,9
HAUSHALTSFÜHRUNG									
KÜHLSCHRANK.....	94,4	91,4	89,2	96,0	91,6	88,9	93,1	91,4	88,6
TIEFKÜHLTRUHE, -SCHRANK.....	73,9	75,3	75,0	79,5	78,5	79,0	83,5	83,8	79,1
KÜHL- UND GEFRIERKOMBIN. ....	6,8	11,1	14,2	5,9	8,9	13,4	10,0	11,7	16,1
GESCHIRRSPÜELMASCHINE.....	0,6	1,0	0,4	1,1	4,7	7,3	3,1	1,5	4,9
ELEKTRISCHES GRILLGERÄT.....	32,3	26,3	31,7	34,8	32,7	30,9	42,1	36,8	35,5
ELEKTRISCHE NÄHEMASCHINE.....	32,9	36,4	46,7	52,4	52,3	52,3	62,8	60,2	57,4
BÜGELMASCHINE.....	14,3	14,1	18,3	9,5	7,9	9,5	8,4	8,9	9,0
WASCHVOLLAUTOMAT 2).....	58,4	66,7	77,1	73,3	84,6	88,5	81,6	81,7	87,1
WÄSCHETROCKNER.....	-	0,5	0,8	1,1	2,3	1,9	3,1	1,5	1,0
WÄSCHESCHLEUDER.....	73,9	65,7	60,0	66,3	56,1	53,4	63,6	56,9	47,4
STAUBSAUGER.....	98,1	98,0	98,8	99,3	99,1	99,6	98,1	98,5	99,5
ELEKTR. HEIMWERKGERÄT.....	31,7	40,4	47,5	53,5	59,8	59,9	56,3	58,4	63,7
MIKROWELLENHERD.....	1,9	6,1	8,3	4,8	15,0	18,7	11,9	16,5	24,1

1) EINSCHL. KOMPAKTANLAGE ODER TURM. - 2) AUCH MIT TROCKNER.

NEUE LAENDER UND BERLIN - OST  
1 AUSSTATTUNG AUSGEWAHLTER PRIVATER HAUSHALTE MIT AUSGEWAHLTEN LANGLEBIGEN  
GEBRAUCHSGUETERN ENDE 1993

GEGENSTAND DER NACHWEISUNG	HAUSHALTSTYP 1						HAUSHALTSTYP 2						HAUSHALTSTYP 3					
	HAUSHALTE			GEBRAUCHSGUETER			HAUSHALTE			GEBRAUCHSGUETER			HAUSHALTE			GEBRAUCHSGUETER		
	ANZ.	0/0	ANZ.	ANSCHAFFUNGSJAHR			ANZ.	0/0	ANZ.	ANSCHAFFUNGSJAHR			ANZ.	0/0	ANZ.	ANSCHAFFUNGSJAHR		
				VOR 1992	1992	1993				VOR 1992	1992	1993				VOR 1992	1992	1993
ERFASSTE HAUSHALTE	240	100	-	-	-	-	262	100	-	-	-	-	411	100	-	-	-	-
GEBRAUCHSGUETER FUER VERKEHRSZWECKE UND NACHRICHTENUEBERMITTLUNG																		
PERSONENKRAFTWAGEN ZUS....	159	66,3	166	78,3	15,1	6,6	253	96,6	324	54,0	29,9	16,0	400	97,3	533	54,6	29,1	16,3
FABRIKNEU GEKAUFT.....	115	47,9	115	81,7	13,0	5,2	117	44,7	124	58,9	23,4	17,7	219	53,3	240	51,7	32,5	15,8
GEBRAUCHT GEKAUFT.....	49	20,4	51	70,6	19,6	9,8	169	64,5	200	51,0	34,0	15,0	242	58,9	293	57,0	26,3	16,7
WOHNWAGEN, WOHNMOBIL.....	5	2,1	5	80,0	-	20,0	5	1,9	5	100,0	-	-	14	3,4	14	85,7	14,3	-
KRAFTRAD ZUSAMMEN.....	18	7,5	20	95,0	5,0	-	58	22,1	72	86,1	12,5	1,4	78	19,0	83	91,6	7,2	1,2
MOTORRAD, MOTORROLLER...	2	0,8	2	100,0	-	-	7	2,7	8	87,5	12,5	-	8	1,9	8	87,5	12,5	-
KLEINKRAFTRAD.....	16	6,7	18	94,4	5,6	-	54	20,6	64	85,9	12,5	1,6	72	17,5	75	92,0	6,7	1,3
FAHRRAD.....	142	59,2	231	93,1	5,6	1,3	249	95,0	719	59,9	27,0	13,1	388	94,4	1239	58,6	28,8	12,6
TELEFON.....	168	70,0	168	65,5	17,3	17,3	136	51,9	136	31,6	37,5	30,9	232	56,4	234	43,6	33,3	23,1
GEBRAUCHSGUETER FUER BILDUNGS- UND UNTERHALTUNGSZWECKE																		
FERNSEHGERAETE ZUSAMMEN...	240	100,0	311	81,7	13,5	4,8	260	99,2	372	73,1	19,1	7,8	407	99,0	631	66,4	24,4	9,2
FARBFERNSEHGERAET.....	237	98,8	270	78,9	15,6	5,6	257	98,1	330	70,9	20,6	8,5	403	98,1	543	62,2	27,3	10,5
SCHWARZWEISS-FERNSEHGER.	39	16,3	41	100,0	-	-	38	14,5	42	90,5	7,1	2,4	82	20,0	88	92,0	6,8	1,1
VIDEORECORDER.....	28	11,7	28	57,1	32,1	10,7	164	62,6	172	72,1	22,1	5,8	249	60,6	265	64,5	27,5	7,9
RUNDfunkGERAET, MONO.....	177	73,8	279	85,3	14,3	0,4	163	62,2	270	75,9	19,3	4,8	287	69,8	488	80,9	17,6	1,4
STEREO - RUNDfunkGERAET...	101	42,1	106	96,2	1,9	1,9	151	57,6	189	79,4	16,4	4,2	260	63,3	323	87,0	11,5	1,5
CD - PLAYER.....	4	1,7	4	50,0	25,0	25,0	30	11,5	30	46,7	50,0	3,3	49	11,9	49	42,9	36,7	20,4
PLATTENSPIELER.....	118	49,2	120	99,2	0,8	-	104	39,7	109	95,4	4,6	-	175	42,6	184	96,2	3,3	0,5
TONBANDGERAET, KASSETTEN-, RADIORECORDER.....	117	48,8	134	87,3	9,7	3,0	194	74,0	285	71,6	22,8	5,6	296	72,0	456	82,9	14,5	2,6
STEREO - ANLAGE 1).....	39	16,3	39	82,1	10,3	7,7	125	47,7	137	56,9	22,6	20,4	206	50,1	238	66,0	21,8	12,2
HEIMCOMPUTER.....	4	1,7	4	50,0	50,0	-	84	32,1	92	44,6	41,3	14,1	161	39,2	176	40,9	44,3	14,8
FOTOAPPARAT.....	185	77,1	265	84,9	11,7	3,4	233	88,9	366	73,8	18,9	7,4	389	94,6	644	69,4	25,0	5,6
POCKET - KAMERA.....	22	9,2	23	73,9	26,1	-	32	12,2	36	52,8	41,7	5,6	58	14,1	74	66,2	27,0	6,8
SPIEGELREFLEXKAMERA.....	83	34,6	92	97,8	2,2	-	63	24,0	76	93,4	5,3	1,3	123	29,9	137	88,3	10,2	1,5
UEBRIGE FOTOAPPARATE....	136	56,7	150	78,7	15,3	6,0	190	72,5	254	70,9	19,7	9,4	313	76,2	433	64,0	29,3	6,7
VIDEO - KAMERA.....	2	0,8	2	50,0	50,0	-	43	16,4	43	44,2	44,2	11,6	64	15,6	64	40,6	50,0	9,4
SCHMALFILMKAMERA.....	22	9,2	23	100,0	-	-	10	3,8	10	100,0	-	-	21	5,1	24	83,3	12,5	4,2
SCHMALFILMPROJEKTOR.....	22	9,2	23	100,0	-	-	13	5,0	13	100,0	-	-	20	4,9	20	100,0	-	-
DIAPROJEKTOR.....	91	37,9	91	98,9	1,1	-	54	20,6	56	98,2	-	1,8	117	28,5	119	99,2	0,8	-
SCHREIBMASCHINE.....	151	62,9	156	98,7	-	1,3	132	50,4	136	75,7	16,9	7,4	198	48,2	205	86,3	11,2	2,4
CAMPING - ZELT.....	10	4,2	13	100,0	-	-	47	17,9	53	71,7	18,9	9,4	90	21,9	102	77,5	18,6	3,9
GEBRAUCHSGUETER FUER HAUSHALTSFUEHRUNG																		
KUEHLSCHRANK.....	214	89,2	228	87,7	8,3	3,9	233	88,9	242	86,8	9,9	3,3	364	88,6	390	85,6	10,8	3,6
TIEFKUEHLTRUHE, -SCHRANK..	180	75,0	197	94,9	2,5	2,5	207	79,0	218	91,3	7,3	1,4	325	79,1	355	91,8	6,5	1,7
KUEHL- UND GEFRIERKOMBIN.	34	14,2	34	52,9	41,2	5,9	35	13,4	35	48,6	45,7	5,7	66	16,1	69	42,0	31,9	26,1
GESCHIRRSPUELMASCHINE.....	1	0,4	1	100,0	-	-	19	7,3	19	10,5	73,7	15,8	20	4,9	20	35,0	30,0	35,0
ELEKTRISCHES GRILLGERAET..	76	31,7	79	93,7	2,5	3,8	81	30,9	82	95,1	1,2	3,7	146	35,5	151	86,8	8,6	4,6
ELEKTRISCHE NAEHMASCHINE..	112	46,7	115	96,5	2,6	0,9	137	52,3	141	97,9	2,1	-	236	57,4	237	96,2	3,4	0,4
BUEGELMASCHINE.....	44	18,3	44	90,9	6,8	2,3	25	9,5	25	92,0	4,0	4,0	37	9,0	38	86,8	10,5	2,6
WASCHVOLLAUTOMAT 2).....	185	77,1	187	78,6	12,8	8,6	232	88,5	236	74,6	20,3	5,1	358	87,1	362	72,1	21,8	6,1
WAESCHETROCKNER.....	2	0,8	2	100,0	-	-	5	1,9	5	20,0	60,0	20,0	4	1,0	4	50,0	25,0	25,0
WAESCHESCHLEUDER.....	144	60,0	146	98,6	0,7	0,7	140	53,4	140	98,6	1,4	-	195	47,4	197	98,5	1,5	-
STAUBSAUGER.....	237	98,8	273	81,3	13,6	5,1	261	99,6	284	69,0	23,9	7,0	409	99,5	462	69,0	22,7	8,2
ELEKTR. HEIMWERKGERAET..	114	47,5	202	79,7	14,4	5,9	157	59,9	312	66,3	21,5	12,2	262	63,7	523	63,3	30,4	6,3
MIKROWELLENHERD.....	20	8,3	20	50,0	35,0	15,0	49	18,7	49	46,9	40,8	12,2	99	24,1	99	44,4	42,4	13,1

1) EINSCHL. KOMPAKTANLAGE ODER TURM. - 2) AUCH MIT TROCKNER.

NEUE LAENDER UND BERLIN - OST  
2 AUSGABEN AUSGEWAHLTER PRIVATER HAUSHALTE FUER NAHRUNGSMITTEL, GETRAENKE, TABAKWAREN  
DURCHSCHNITTSPREISE JE GEKAUFTER MENGENEINHEIT  
DM/KG \*)

WARENART	HAUSHALTSTYP 1			HAUSHALTSTYP 2			HAUSHALTSTYP 3		
	1991	1992	1993	1991	1992	1993	1991	1992	1993
RINDFLEISCH.....	13,03	12,70	12,01	12,95	13,16	12,52	13,52	13,39	12,90
KALBFLEISCH.....	15,30	15,99	21,99	14,00	16,08	17,87	15,30	15,80	17,71
SCHWEINFLEISCH (AUCH FRISCHER SPECK).....	10,03	9,72	8,75	10,09	10,14	8,97	10,64	10,56	9,11
SCHAF- UND ZIEGENFLEISCH.....	8,90	12,65	11,11	9,15	11,69	10,09	13,00	14,68	11,53
WILDFLEISCH.....	13,24	13,79	14,12	12,77	13,81	13,45	12,87	14,15	12,86
SONST. FLEISCH, FRISCH, GEFR. ODER TIEFGEFR. ...	8,65	9,36	9,46	9,63	10,61	10,16	9,93	10,70	10,41
GEFLUEGELFLEISCH, FRISCH.....	7,11	7,84	7,62	7,64	8,09	7,67	7,25	7,69	7,90
GEFLUEGELFLEISCH, GEFROREN ODER TIEFGEFROREN....	6,27	6,03	5,77	6,31	6,22	6,20	6,56	6,62	6,26
HACKFLEISCH.....	9,68	9,26	8,87	9,21	8,96	8,20	9,40	9,11	8,54
INNEREIEN U.A. SCHLACHTNEBENPRODUKTE.....	5,25	5,03	4,75	5,45	5,21	4,82	5,75	5,49	5,35
WURST.....	11,37	11,79	11,80	11,51	12,02	12,08	11,89	12,39	12,52
WURSTKONSERVEN.....	8,06	7,85	7,92	7,99	7,81	7,33	8,01	7,89	7,95
SCHINKEN,GERAEUCHERT,GETR., GEKOCHT (OH. KONS.).	18,58	18,79	18,31	17,83	18,43	18,39	18,48	19,44	18,72
SPECK,GERAEUCHERT,GETR.(OH.SCHINKENSPECK,KONS.).	8,01	8,00	7,80	8,04	8,41	8,16	8,42	8,56	8,73
RAUCH-,KAISERFLEISCH,GETR.FLEISCH (OH. KONS.)...	12,35	14,19	14,22	12,55	14,12	14,60	13,59	14,46	15,81
FISCHE UND FISCHFILETS.....	9,74	10,20	9,88	10,09	10,03	9,82	10,07	10,58	10,25
TRINKMILCH, FRISCH (LITER).....	1,03	1,07	1,18	1,04	1,10	1,20	1,04	1,12	1,16
TRINKMILCH, STERIL. ODER ULTRAHOCHERM. (LITER)..	1,01	0,92	0,92	0,95	0,90	0,92	0,93	0,89	0,92
KONDENSMILCH.....	3,60	3,41	3,21	3,61	3,33	3,29	3,75	3,61	3,47
SAHNE (AUCH SCHLAGRAHM) (LITER).....	5,20	5,21	4,86	5,08	5,19	4,78	4,88	5,07	5,01
JOGHURT (AUCH DICKMILCH).....	3,55	3,48	3,59	3,48	3,55	3,62	3,45	3,68	3,72
BUTTERMILCH (LITER).....	1,29	1,43	1,44	1,46	1,51	1,50	1,60	1,47	1,53
MILCHMISCHGETRAENKE (LITER).....	1,58	1,92	2,08	1,75	1,89	1,90	1,79	1,95	2,01
KAESE (HART-, SCHNITT-, WEICH-, SCHMELZKAESE)...	11,91	11,77	12,00	11,21	11,42	11,45	11,42	11,72	11,98
FRISCHKAESE U.-ZUBEREITG.(O.QUARKSUESSSPEISEN)..	4,43	4,04	3,75	5,27	5,29	5,03	5,59	5,52	5,37
SAUERMILCHKAESE.....	9,54	9,08	9,10	9,49	9,60	9,36	9,73	9,56	9,81
EIER, FRISCH (STUECK).....	0,21	0,21	0,21	0,21	0,20	0,20	0,21	0,20	0,20
BUTTER (AUCH MILCHHALBFETT U. BUTTERSCHMALZ)....	7,51	7,57	7,22	7,35	7,37	6,96	7,43	7,39	7,13
MARGARINE.....	2,94	3,04	3,03	2,87	2,94	2,89	2,88	3,01	3,02
SPEISEOELE PFLANZLICHEN URSPRUNGS (LITER).....	2,66	2,60	2,61	2,09	2,11	2,21	2,17	2,26	2,26
ANDERE SPEISEFETTE PFLANZLICHEN URSPRUNGS.....	3,52	3,45	3,12	3,23	3,37	2,91	3,28	3,30	2,92
ANDERE SPEISEFETTE TIERISCHEN URSPRUNGS.....	5,02	5,42	5,58	4,84	5,24	5,54	5,08	5,27	5,89
AEPFEL.....	2,48	2,18	1,73	2,64	2,50	1,73	2,72	2,40	1,83
PFIRSICHE (BRUGNOLEN, NEKTARINEN, APRIKOSEN)....	3,56	2,73	2,79	3,50	2,70	2,80	3,34	2,75	2,82
KIRSCHEN.....	4,00	2,63	3,34	4,68	3,16	3,61	4,26	3,35	3,90
PFLAUMEN (RENEKLODEN, MIRABELLEN, ZWETSCHEN)...	2,56	1,95	2,76	2,99	2,70	2,72	2,81	2,40	2,93
ERDBEEREN.....	5,10	5,03	4,97	5,19	5,44	4,84	5,25	4,63	4,96
WEINTRAUBEN.....	3,29	3,06	2,62	3,44	3,18	2,68	3,16	3,04	2,72
APFELSINEN (ORANGEN).....	2,10	1,83	1,64	1,99	1,75	1,58	1,95	1,71	1,62
MANDARINEN, CLEMENTINEN.....	2,98	2,73	2,48	2,87	2,66	2,32	2,77	2,58	2,36
PAMPELMUSEN UND GRAPEFRUITS.....	3,36	3,22	3,09	3,25	3,30	3,32	3,33	3,10	3,19
ZITRONEN UND SONSTIGE FRISCHE ZITRUSFRUECHTE....	4,13	4,36	4,14	4,03	3,94	3,67	4,27	4,29	3,81
BANANEN.....	1,77	1,46	1,82	1,80	1,49	1,83	1,69	1,46	1,84
ANANAS.....	3,14	3,09	3,30	2,77	3,50	3,71	3,19	3,61	3,66
MELONEN.....	2,26	2,01	1,70	2,13	1,79	1,63	2,00	1,78	1,74
WAL- UND HASELNUESSE MIT ODER OHNE SCHALE.....	6,14	6,22	5,95	6,07	5,80	5,71	6,08	5,72	6,10
KARTOFFELN, FRISCH.....	0,66	0,60	0,57	0,69	0,61	0,56	0,67	0,63	0,59
BLUMENKOHL.....	2,80	2,64	2,45	2,81	2,54	2,48	2,92	2,60	2,50
WEISSKOHL.....	1,66	1,25	1,30	1,74	1,23	1,41	1,54	1,23	1,30

\*) SOWEIT IN DER VORSPALTE KEINE ANDERE MENGENEINHEIT ANGEZEIGT.



NEUE LÄNDER UND BERLIN - OST  
2 AUSGABEN AUSGEWÄHLTER PRIVATER HAUSHALTE FÜR Nahrungsmittel, Getränke, Tabakwaren  
DURCHSCHNITTSPREISE JE GEKAUFTE MEANGENEINHEIT  
DM/KG \*)

WARENART	HAUSHALTSTYP 1			HAUSHALTSTYP 2			HAUSHALTSTYP 3		
	1991	1992	1993	1991	1992	1993	1991	1992	1993
ROTKOHL.....	1,71	1,44	1,19	1,79	1,47	1,46	1,78	1,43	1,42
KOPFSALAT.....	4,02	4,39	4,41	4,72	4,76	4,98	4,70	5,10	4,86
SPARGEL.....	7,33	6,38	5,76	6,68	5,52	5,69	6,52	6,00	5,73
CHICOREE.....	4,53	3,99	4,41	3,96	3,86	4,16	4,36	4,01	4,26
TOMATEN.....	3,33	2,95	2,87	3,38	2,96	2,85	3,28	2,91	2,85
PAPRIKA.....	5,43	4,96	4,35	5,20	4,77	4,34	5,25	4,85	4,45
GURKEN.....	2,49	2,37	2,17	2,54	2,49	2,34	2,59	2,37	2,30
ZWIEBELGEMUESE.....	1,54	1,27	1,34	1,72	1,31	1,40	1,63	1,44	1,40
PILZE.....	6,77	5,69	6,36	5,09	5,09	5,20	5,04	5,60	5,51
HUELSENFRUECHTE.....	2,51	2,33	3,13	2,11	1,96	2,71	2,22	2,57	2,31
SPEISEMOEHREN UND KAROTTEN.....	1,78	1,46	1,58	1,87	1,44	1,60	1,72	1,50	1,64
RADIESCHEN, RETTICH.....	5,11	4,81	4,77	5,42	5,16	4,93	4,95	5,13	4,95
SPINAT, TIEFGEFROREN.....	2,88	2,78	2,70	2,68	2,64	2,58	2,91	2,89	2,82
TROCKENE AUSGELOESTE HUELSENFRUECHTE.....	2,17	2,01	2,14	2,09	2,10	2,03	2,15	2,09	2,28
WEISSBROT (AUCH TOASTBROT).....	2,78	2,77	2,76	2,41	2,36	2,46	2,45	2,43	2,51
ROGGEN- U. MISCHBROT (OH. SCHROT-U. VOLLKORNBROT).....	2,28	2,36	2,39	2,15	2,28	2,42	2,24	2,34	2,45
KNAECKEBROT.....	5,34	5,53	5,32	5,90	6,04	5,85	5,80	6,09	5,87
KLEINGEBAECK AUS BROTTTEIG.....	4,41	5,15	5,44	4,91	5,49	5,86	5,05	5,68	5,95
ZWIEBACK.....	5,99	6,09	5,66	5,68	5,79	5,50	5,54	5,93	5,77
ZUCKER.....	1,92	2,01	1,94	1,88	1,90	1,86	1,88	1,92	1,84
KAKAOPULVER (AUCH GEZUCKERT).....	5,45	5,59	5,50	4,97	4,93	4,97	5,00	5,35	5,37
TAFELSCHOKOLADEN (AUCH WEISSE SCHOKOLADEN).....	10,12	9,94	9,45	10,27	10,21	9,71	10,36	10,55	10,27
PRALINEN.....	18,27	19,07	19,90	18,06	18,99	18,93	19,63	19,51	20,01
BIENENHONIG.....	6,15	6,18	6,12	6,11	5,97	6,25	5,91	6,29	6,67
MARMELADE, KONFITURE, GELEE, OBSTKRAUT.....	4,82	4,85	4,72	4,55	4,66	4,62	4,58	4,82	4,75
WEIZENMEHL.....	0,89	0,83	0,78	0,86	0,83	0,74	0,88	0,83	0,75
HAFERFLOCKEN U.Ä. HAFERERZEUGNISSE.....	1,48	1,83	1,85	1,74	1,68	1,60	1,91	1,78	1,68
REIS.....	2,90	3,04	3,06	3,22	3,18	3,18	3,23	3,27	3,37
SPEISESALZ.....	1,14	1,31	1,33	1,12	1,28	1,31	1,23	1,32	1,32
ESSIG (LITER).....	2,06	1,95	1,96	1,86	2,05	2,38	2,07	1,95	2,01
SAEUGLINGS- UND KLEINKINDERNÄHRUNG.....	10,82	11,30	8,43	9,60	9,25	10,54	9,87	9,54	9,62
ROESTKAFFEE.....	13,26	13,43	12,82	12,86	13,26	12,72	13,21	13,48	13,04
KAFFEE-EXTRAKT.....	36,52	36,52	38,40	29,36	36,91	34,56	28,88	35,99	34,90
TEE (OHNE TEEÄHNLICHE ERZEUGNISSE).....	29,59	31,48	29,95	26,88	29,69	26,86	27,35	30,56	29,41
BRANNTHWEIN (LITER).....	15,18	15,69	15,77	15,16	15,07	15,15	15,71	15,77	15,54
KORNBRANNTHWEIN (LITER).....	14,09	13,91	14,75	13,88	13,75	14,60	14,02	14,67	14,23
LIKORE (LITER).....	15,00	15,04	15,65	14,02	14,98	14,82	14,30	15,04	15,15
SONSTIGE SPIRITUOSEN (LITER).....	13,95	16,65	17,24	14,62	16,52	18,14	15,40	17,47	17,06
BIER (LITER).....	1,95	1,93	1,95	1,86	1,85	1,89	1,94	1,94	1,93
WEINE (LITER).....	5,23	4,95	5,13	3,65	3,94	4,12	4,44	4,76	4,55
TRAUBENSCHAUMWEINE (LITER).....	7,28	7,47	7,85	6,28	6,75	7,09	6,67	7,24	7,24
ANDERE VERARBEITETE TRAUBENWEINE (LITER).....	4,84	4,70	4,58	4,22	4,55	4,10	4,00	4,50	4,48
KERNOBST- U. A. FRUCHTWEINE (LITER).....	3,41	3,01	3,33	3,34	3,21	2,88	3,45	3,05	3,07
ZIGARETTEN (STUECK).....	0,17	0,19	0,20	0,18	0,19	0,20	0,18	0,20	0,20
ZIGARREN (STUECK).....	0,31	0,32	0,35	0,25	0,23	0,28	0,28	0,29	0,32
ZIGARILLOS UND STUMPEN (STUECK).....	0,14	0,25	0,25	0,16	0,39	0,25	0,29	0,23	0,18
VERZEH VON SPEISEN IN KANTINEN (ANZAHL)	2,56	4,49	3,23	2,39	2,50	2,80	2,43	2,69	2,93

\*) SOWEIT IN DER VORSPALTE KEINE ANDERE MEANGENEINHEIT ANGEGBEN.

NEUE LAENDER UND BERLIN - OST  
3 EINKOMMEN UND AUSGABEN AUSGEWAHLTER PRIVATER HAUSHALTE JE HAUSHALT UND MONAT NACH DER SOZIALEN STELLUNG DER BEZUGSPERSON  
HAUSHALTSTYP 2

ART DER EINKOMMEN UND AUSGABEN	SOZIALE STELLUNG DER BEZUGSPERSON							
	ARBEITER				ANGESTELLTER			
	1992		1993		1992		1993	
	ERFASSTE HAUSHALTE (ANZAHL)							
	109		125		123		129	
	DM	0/0	DM	0/0	DM	0/0	DM	0/0
BRUTTOEINKOMMEN AUS UNSELBSTAENDIGER ARBEIT.....	3 215,57	77,7	3 579,83	77,3	3 450,60	78,4	3 827,58	78,0
EINKOMMEN DER BEZUGSPERSON.....	2 382,35	57,6	2 750,41	59,4	2 655,01	60,4	3 138,23	64,0
DARUNTER:								
UNREGELMAESSIGE ZAHLUNGEN 1).....	108,47	2,6	117,03	2,5	219,47	5,0	174,60	3,6
VERMOEGENSWIRKSAME LEISTUNG DES ARBEITGEBERS.....	3,33	0,1	5,87	0,1	5,91	0,1	9,39	0,2
EINKOMMEN DER UEBRIGEN HAUSHALTSMITGLIEDER .....	833,23	20,1	829,42	17,9	795,60	18,1	689,35	14,1
BRUTTOEINKOMMEN AUS SELBSTAENDIGER TAEITIGKEIT 2).....	48,43	1,2	46,35	1,0	62,16	1,4	61,88	1,3
BRUTTOEINKOMMEN AUS VERMOEGEN 3).....	50,72	1,2	145,57	3,1	-6,07	-0,1	35,22	0,7
EINKOMMEN AUS UEBERTRAGUNGEN UND UNTERVERMIETUNG.....	823,28	19,9	856,84	18,5	892,05	20,3	979,79	20,0
LAUFENDE UEBERTRAGUNGEN VOM STAAT 4).....	696,59	16,8	689,25	14,9	774,87	17,6	802,62	16,4
DARUNTER:								
RENTEN DER GESETZLICHEN RENTEN- UND UNFALLVERSICHERUNG.....	8,97	0,2	14,02	0,3	22,87	0,5	27,65	0,6
UEBERTRAGUNGEN DER GEBIETSKOERPERSCHAFTEN.....	300,91	7,3	325,03	7,0	296,60	6,7	273,66	5,6
SONSTIGE LAUFENDE UEBERTRAGUNGEN 5), UNTERMIETE.....	24,47	0,6	33,01	0,7	19,73	0,4	29,92	0,6
EINMALIGE UND UNREGELMAESSIGE UEBERTRAGUNGEN 6).....	102,22	2,5	134,59	2,9	97,45	2,2	147,24	3,0
DARUNTER:								
VOM STAAT.....	43,31	1,0	62,37	1,3	35,76	0,8	62,96	1,3
VON PRIVATEN HAUSHALTEN.....	29,90	0,7	45,20	1,0	29,82	0,7	53,78	1,1
HAUSHALTSBRUTTOEINKOMMEN.....	4 138,00	100	4 628,59	100	4 398,74	100	4 904,46	100
ABZUEGLICH:								
EINKOMMEN- UND VERMOEGENSTEUERN.....	202,73	4,9	215,94	4,7	257,86	5,9	301,07	6,1
PFLICHTBEITRAEGE ZUR SOZIALVERSICHERUNG, ARBEITSFOERDERUNG...	566,08	13,7	635,49	13,7	590,72	13,4	656,82	13,4
HAUSHALTSNETTOEINKOMMEN.....	3 369,20	81,4	3 777,16	81,6	3 550,16	80,7	3 946,57	80,5
ZUZUEGLICH:								
SONSTIGE EINKOMMEN 7).....	131,74	-	171,46	-	166,28	-	220,24	-
DARUNTER:								
VERMOEGENSUEBERTRAGUNGEN 8).....	37,72	-	80,07	-	42,56	-	80,74	-
DARUNTER:								
VOM STAAT 4).....	20,19	-	26,39	-	11,93	-	38,87	-
VON PRIVATEN HAUSHALTEN.....	13,87	-	50,95	-	27,03	-	31,98	-
AUSGABEFAEHIGE EINKOMMEN UND EINKOMMEN.....	3 500,93	100	3 948,61	100	3 716,44	100	4 166,81	100
AUSGABEN FUER DEN PRIVATEN VERBRAUCH.....	2 854,71	81,5	3 060,28	77,5	3 062,81	82,4	3 339,02	80,1
UEBRIGE AUSGABEN 9).....	214,66	6,1	266,02	6,7	244,12	6,6	285,07	6,8
ZINSEN.....	8,73	0,2	15,56	0,4	8,19	0,2	23,29	0,6
STEUERN (OHNE EINKOMMEN- UND VERMOEGENSTEUERN).....	19,80	0,6	15,69	0,4	18,98	0,5	17,35	0,4
DAR. KRAFTFAHRZEUGSTEUER.....	19,22	0,5	15,02	0,4	18,19	0,5	16,46	0,4
FREIWILLIGE BEITRAEGE ZUR GESETZLICHEN KRANKENVERSICHERUNG....	0,10	0,0	-	-	1,80	0,0	0,91	0,0
FREIWILLIGE BEITRAEGE ZUR GESETZLICHEN RENTENVERSICHERUNG 10).....	0,72	0,0	0,71	0,0	0,23	0,0	2,28	0,1
PRAEMIEN FUER PRIVATE KRANKENVERSICHERUNG.....	0,94	0,0	0,61	0,0	2,88	0,1	6,50	0,2
PRAEMIEN FUER KRAFTFAHRZEUGVERSICHERUNG 11).....	52,85	1,5	69,37	1,8	57,32	1,5	79,67	1,9
PRAEMIEN FUER SONSTIGE SCHADEN- UND UNFALLVERSICHERUNG.....	38,51	1,1	46,69	1,2	38,56	1,0	44,92	1,1
BEITRAEGE AN ORGANISATIONEN OHNE ERWERBSZWECK.....	16,04	0,5	16,11	0,4	16,11	0,4	16,60	0,4
GELDSPENDEN, UEBERTRAGUNGEN AN ANDERE PRIVAT								
SONSTIGE AUSGABEN 12).....	76,95	2,2	101,28	2,6	100,06	2,7	93,54	2,2
VERAENDERUNG (+/-) DER VERMOEGENS- UND FINANZKONTEN 13).....	+431,57	+12,3	+622,31	+15,8	+409,50	+11,0	+542,72	+13,0
BILDUNG (+) BZW. VERMINDERUNG (-) VON SACHVERMOEGEN.....	+49,40	+1,4	+230,69	+5,8	+79,07	+2,1	+150,75	+3,6
BILDUNG (+) BZW. VERMINDERUNG (-) VON GELDVERMOEGEN.....	+438,42	+12,5	+571,04	+14,5	+447,09	+12,0	+427,33	+10,3
KREDITRUECKZAHLUNG (+) BZW. KREDITAUFNAHME (-).....	-56,25	-1,6	-179,42	-4,5	-116,65	-3,1	-35,36	-0,8

1) URLAUBS-, WEIHNACHTSGELD, PRAEMIEN, TANTIEMEN, JEDOCH KEIN UEBERSTUNDENENTGELT. - 2) Z.B. ENTGELTE FUER HAUSHALTSBUCHFUEHRUNG, GEFALLIGKEITSLEISTUNGEN U. AE. - 3) EINKOMMEN AUS VERMIETUNG UND VERPACHTUNG, MIETWERT DER EIGENTUMERWOHNUMG (VERRINGERT UM DIE AUSGABEN FUER DEN UNTERHALT VON GRUNDSTUECKEN UND GEBAEUDEN) SOWIE EINKOMMEN AUS GELDVERMOEGEN (DIVIDENDEN, ZINSEN ETC.). - 4) UEBERTRAGUNGEN DER SOZIALVERSICHERUNG U. DER GEBIETSKOERPERSCHAFTEN, OEFFENTLICHE PENSIONEN. - 5) WERKSPENSIONEN / -RENTEN, STREIKUNTERSTUETZUNGEN, LAUFENDE UEBERTRAGUNGEN AUS PRIVATER KRANKEN- UND SCHADENVERSICHERUNG UND VON ANDEREN PRIVATEN HAUSHALTEN. 6) EINMALIGE UEBERTRAGUNGEN VON UNTER 2000 DM JE EINZELFALL. - 7) EINKOMMEN AUS DEM VERKAUF IM HAUSHALT ERZEUGTER ODER GEBRAUCHTER WAREN (Z.B. PKW), EINMALIGE UND UNREGELMAESSIGE UEBERTRAGUNGEN VON 2000 DM UND MEHR JE EINZELFALL, ERSTATTUNG FUER GESCHAEFTLICHE ZWECKE, RUECKVERGUETUNGEN AUF WARENKAUEFE (Z.B. FLASCHENPFAND), RUECKVERGUETUNG VON ZUVIEL BEZAHLTEN ENERGIEKOSTEN, JEDOCH KEINE EINKOMMEN AUS VERMOEGENSMINDERUNG UND KREDITAUFNAHME. - 8) EINMALIGE UND UNREGELMAESSIGE UEBERTRAGUNGEN VON 2000 DM UND MEHR JE EINZELFALL. - 9) OHNE AUSGABEN FUER VERMOEGENSBILDUNG UND KREDITRUECKZAHLUNG. - 10) AUCH FREIWILLIGE BEITRAEGE FUER PENSIONS-, ALTERS- UND STERBEKASSEN. - 11) KFZ-HAFTPFLICHT-, KASKO-, INSASSENVERSICHERUNG. - 12) GELDSTRAFEN, SPIELEINSAETZE, AUSGABEN FUER GESCHAEFTLICHE ZWECKE, PACHTEN FUER GAERTEN. - 13) AUSGABEN FUER VERMOEGENSBILDUNG UND KREDITRUECKZAHLUNG, ABZUEGLICH EINKOMMEN AUS VERMOEGENSMINDERUNG UND KREDITAUFNAHME, JEDOCH OHNE WERTVERAENDERUNG VORHANDENEN SACH- UND GELDVERMOEGENS.

NEUE LAENDER UND BERLIN - OST

3 EINKOMMEN UND AUSGABEN AUSGEWAHLTER PRIVATER HAUSHALTE JE HAUSHALT UND MONAT NACH DER SOZIALEN STELLUNG DER BEZUGSPERSON

HAUSHALTSTYP 3

ART DER EINKOMMEN UND AUSGABEN	SOZIALE STELLUNG DER BEZUGSPERSON								
	ANGESTELLTER								
	1992				1993				
	ERFASSTE HAUSHALTE (ANZAHL)								
	299				336				
	DM	0/0	DM	0/0		DM	0/0	DM	0/0
BRUTTOEINKOMMEN AUS UNSELBSTAENDIGER ARBEIT.....	5 720,07	91,8	6 311,29	91,3					
EINKOMMEN DER BEZUGSPERSON.....	3 407,51	54,7	3 781,85	54,7					
DARUNTER:									
UNREGELMAESSIGE ZAHLUNGEN 1).....	272,52	4,4	270,27	3,9					
VERMOEGENSWIRKSAME LEISTUNG DES ARBEITGEBERS.....	7,79	0,1	11,79	0,2					
EINKOMMEN DER UEBRIGEN HAUSHALTSMITGLIEDER .....	2 312,56	37,1	2 529,44	36,6					
BRUTTOEINKOMMEN AUS SELBSTAENDIGER TAEITGKEIT 2).....	64,29	1,0	57,51	0,8					
BRUTTOEINKOMMEN AUS VERMOEGEN 3).....	-50,03	-0,8	78,51	1,1					
EINKOMMEN AUS UEBERTRAGUNGEN UND UNTERVERMIETUNG.....	497,22	8,0	463,94	6,7					
LAUFENDE UEBERTRAGUNGEN VOM STAAT 4).....	353,99	5,7	321,48	4,7					
DARUNTER:									
RENTEN DER GESETZLICHEN RENTEN- UND UNFALLVERSICHERUNG.....	6,71	0,1	15,34	0,2					
UEBERTRAGUNGEN DER GEBIETSKOERPERSCHAFTEN.....	232,24	3,7	207,38	3,0					
SONSTIGE LAUFENDE UEBERTRAGUNGEN 5), UNTERMIETE.....	20,86	0,3	24,56	0,4					
EINMALIGE UND UNREGELMAESSIGE UEBERTRAGUNGEN 6).....	122,36	2,0	117,90	1,7					
DARUNTER:									
VOM STAAT.....	44,80	0,7	50,12	0,7					
VON PRIVATEN HAUSHALTEN.....	37,21	0,6	37,40	0,5					
HAUSHALTSBRUTTOEINKOMMEN.....	6 231,54	100	6 911,25	100					
ABZUEGLICH:									
EINKOMMEN- UND VERMOEGENSTEUERN.....	670,25	10,8	764,82	11,1					
PFLICHTBEITRAEGE ZUR SOZIALVERSICHERUNG, ARBEITSFOERDERUNG...	987,77	15,9	1 094,30	15,8					
HAUSHALTSNETTOEINKOMMEN.....	4 573,52	73,4	5 051,53	73,1					
ZUZUEGLICH:									
SONSTIGE EINKOMMEN 7).....	206,70	-	216,29	-					
DARUNTER:									
VERMOEGENSUEBERTRAGUNGEN 8).....	62,87	-	70,30	-					
DARUNTER:									
VOM STAAT 4).....	24,05	-	37,87	-					
VON PRIVATEN HAUSHALTEN.....	21,64	-	20,41	-					
AUSGABEFAEHIGE EINKOMMEN UND EINKOMMEN.....	4 780,23	100	5 267,82	100					
AUSGABEN FUER DEN PRIVATEN VERBRAUCH.....	3 571,79	74,7	3 814,42	72,4					
UEBRIGE AUSGABEN 9).....	320,53	6,7	391,58	7,4					
ZINSEN.....	15,09	0,3	43,29	0,8					
STEUERN (OHNE EINKOMMEN- UND VERMOEGENSTEUERN).....	16,22	0,3	18,78	0,4					
DAR. KRAFTFAHRZEUGSTEUER.....	15,50	0,3	17,63	0,3					
FREIWILLIGE BEITRAEGE ZUR GESETZLICHEN KRANKENVERSICHERUNG....	15,14	0,3	11,46	0,2					
FREIWILLIGE BEITRAEGE ZUR GESETZLICHEN RENTENVERSICHERUNG 10).....	2,69	0,1	2,89	0,1					
PRAEMIEN FUER PRIVATE KRANKENVERSICHERUNG.....	3,79	0,1	8,64	0,2					
PRAEMIEN FUER KRAFTFAHRZEUGVERSICHERUNG 11).....	55,87	1,2	85,98	1,6					
PRAEMIEN FUER SONSTIGE SCHADEN- UND UNFALLVERSICHERUNG.....	44,47	0,9	53,56	1,0					
BEITRAEGE AN ORGANISATIONEN OHNE ERWERBSZWECK.....	26,04	0,5	27,04	0,5					
GELDSPENDEN, UEBERTRAGUNGEN AN ANDERE PRIVAT									
SONSTIGE AUSGABEN 12).....	141,22	3,0	139,96	2,7					
VERAENDERUNG (+/-) DER VERMOEGENS- UND FINANZKONTEN 13).....	+887,91	+18,6	+1 061,82	+20,2					
BILDUNG (+) BZW. VERMINDERUNG (-) VON SACHVERMOEGEN.....	+158,60	+3,3	+456,17	+8,7					
BILDUNG (+) BZW. VERMINDERUNG (-) VON GELDVERMOEGEN.....	+1 012,20	+21,2	+906,68	+17,2					
KREDITRUECKZAHLUNG (+) BZW. KREDITAUFNAHME (-).....	-282,89	-5,9	-301,04	-5,7					

1) URLAUBS-, WEIHNACHTSGELD, PRAEMIEN, TANTIEMEN, JEDOCH KEIN UEBERSTUNDENENTGELT. - 2) Z.B. ENTGELTE FUER HAUSHALTSBUCHFUEHRUNG, GEFUELLIGKEITSLISTUNGEN U. AE. - 3) EINKOMMEN AUS VERMIETUNG UND VERPACHTUNG, MIETWERT DER EIGENTUMERWONUNG (VERRINGERT UM DIE AUSGABEN FUER DEN UNTERHALT VON GRUNDSTUECKEN UND GEBAEUDEN) SOWIE EINKOMMEN AUS GELDVERMOEGEN (DIVIDENDEN, ZINSEN ETC.). - 4) UEBERTRAGUNGEN DER SOZIALVERSICHERUNG U. DER GEBIETSKOERPERSCHAFTEN, OEFFENTLICHE PENSIONEN. - 5) WERKSPENSIONEN / -RENTEN, STREIKUNTERSTUETZUNGEN, LAUFENDE UEBERTRAGUNGEN AUS PRIVATER KRANKEN- UND SCHADENVERSICHERUNG UND VON ANDEREN PRIVATEN HAUSHALTEN. 6) EINMALIGE UEBERTRAGUNGEN VON UNTER 2000 DM JE EINZELFALL. - 7) EINKOMMEN AUS DEM VERKAUF IM HAUSHALT ERZEUGTER ODER GEBRAUCHTER WAREN (Z.B. PKW), EINMALIGE UND UNREGELMAESSIGE UEBERTRAGUNGEN VON 2000 DM UND MEHR JE EINZELFALL, ERSTATTUNG FUER GESCHAEFTLICHE ZWECKE, RUECKVERGUETUNGEN AUF WARENKAUEFE (Z.B. FLASCHENPFAND), RUECKVERGUETUNG VON ZUVIEL BEZAHLTEN ENERGIEKOSTEN, JEDOCH KEINE EINKOMMEN AUS VERMOEGENSMINDERUNG UND KREDITAUFNAHME. - 8) EINMALIGE UND UNREGELMAESSIGE UEBERTRAGUNGEN VON 2000 DM UND MEHR JE EINZELFALL. - 9) OHNE AUSGABEN FUER VERMOEGENSBILDUNG UND KREDITRUECKZAHLUNG. - 10) AUCH FREIWILLIGE BEITRAEGE FUER PENSIONS-, ALTERS- UND STERBEKASSEN. - 11) KFZ-HAFTPFLICHT-, KASKO-, INSASSENVERSICHERUNG. - 12) GELDSTRAFEN, SPIELEINSAETZE, AUSGABEN FUER GESCHAEFTLICHE ZWECKE, PACHTEN FUER GAERTEN. - 13) AUSGABEN FUER VERMOEGENSBILDUNG UND KREDITRUECKZAHLUNG, ABZUEGLICH EINKOMMEN AUS VERMOEGENSMINDERUNG UND KREDITAUFNAHME, JEDOCH OHNE WERTVERAENDERUNG VORHANDENEN SACH- UND GELDVERMOEGENS.

NEUE LÄNDER UND BERLIN - OST  
4 AUSGABEN FÜR DEN PRIVATEN VERBRAUCH JE HAUSHALT UND MONAT NACH VERWENDUNGSZWECK, NACH DAUERHAFTIGKEIT UND WERT  
DER GÜTER SOWIE NACH DER SOZIALEN STELLUNG DER BEZUGSPERSON  
HAUSHALTSTYP 2

ART DER AUSGABEN 1)	SOZIALE STELLUNG DER BEZUGSPERSON							
	ARBEITER				ANGESTELLTER			
	1992		1993		1992		1993	
	DM	0/0	DM	0/0	DM	0/0	DM	0/0
AUSGABEN FÜR DEN PRIVATEN VERBRAUCH.....	2 854,71	100	3 060,28	100	3 062,81	100	3 339,02	100
NACH VERWENDUNGSZWECK								
NAHRUNGSMITTEL, GETRÄNKE, TABAKWAREN.....	771,72	27,0	776,12	25,4	788,58	25,7	817,09	24,5
NAHRUNGSMITTEL 2).....	470,41	16,5	483,06	15,8	480,61	15,7	493,43	14,8
DAVON:								
TIERISCHEN URSPRUNGS 3).....	232,15	8,1	233,18	7,6	231,57	7,6	231,65	6,9
PFLANZLICHEN URSPRUNGS 2).....	238,25	8,3	249,88	8,2	249,04	8,1	261,78	7,8
GETRÄNKE.....	141,98	5,0	132,35	4,3	144,32	4,7	145,92	4,4
TABAKWAREN.....	40,88	1,4	36,01	1,2	31,66	1,0	25,11	0,8
VERZEH V. SPEISEN U. GETRÄNKEN IN KANTINEN, GASTSTÄTTEN U.ÄE.	118,47	4,1	124,71	4,1	131,98	4,3	152,62	4,6
BEKLEIDUNG, SCHUHE.....	222,22	7,8	235,87	7,7	256,63	8,4	278,61	8,3
OBERBEKLEIDUNG.....	104,48	3,7	113,08	3,7	125,25	4,1	135,96	4,1
SONSTIGE BEKLEIDUNG.....	66,65	2,3	68,86	2,3	74,60	2,4	80,54	2,4
SCHUHE.....	51,09	1,8	53,93	1,8	55,78	1,8	62,12	1,9
WOHNUNGSMIETEN, ENERGIE (OHNE KRAFTSTOFFE).....	411,08	14,4	619,79	20,3	436,55	14,3	591,20	17,7
WOHNUNGSMIETEN (AUCH MIETWERT D. EIGENTUMERWOHNUNG U.ÄE.) 4).....	235,70	8,3	421,01	13,8	248,42	8,1	394,63	11,8
ENERGIE.....	175,38	6,1	198,78	6,5	188,14	6,1	196,58	5,9
DARUNTER:								
ELEKTRIZITÄT UND GAS.....	77,96	2,7	113,32	3,7	80,78	2,6	83,36	2,5
HEIZÖL.....	1,12	0,0	8,16	0,3	4,20	0,1	7,50	0,2
ZENTRALHEIZUNG, WARMWASSER UND FERNWÄRME.....	80,25	2,8	60,78	2,0	85,87	2,8	93,22	2,8
MOBEL, HAUSHALTSGERÄTE U. ÄE. FÜR DIE HAUSHALTSFÜHRUNG.....	273,98	9,6	345,03	11,3	321,19	10,5	290,61	8,7
DARUNTER:								
MOBEL 5).....	55,60	1,9	75,56	2,5	100,03	3,3	78,66	2,4
BODENBELÄGE, HEIMTEXTILIEN, HAUSHALTSWÄSCHE.....	31,13	1,1	31,19	1,0	36,93	1,2	33,63	1,0
HEIZ- UND KÜCHGERÄTE, AND. ELEKTR. HAUSHALTSGERÄTE.....	50,29	1,8	45,41	1,5	48,66	1,6	44,57	1,3
GESCHIRR U.Ä. GEBRAUCHSGÜTER FÜR DIE HAUSHALTSFÜHRUNG.....	33,93	1,2	31,76	1,0	34,55	1,1	36,73	1,1
VERBRAUCHSGÜTER FÜR DIE HAUSHALTSFÜHRUNG 6).....	25,69	0,9	26,81	0,9	27,31	0,9	27,38	0,8
TAPETEN, ANSTRICHFARBEN, BAUSTOFFE, REP. AN DER WOHNUNG.....	67,07	2,3	124,75	4,1	62,93	2,1	62,51	1,9
GÜTER FÜR DIE GESUNDHEITS- UND KÖRPERPFLEGE.....	101,54	3,6	87,30	2,9	105,95	3,5	116,30	3,5
GÜTER FÜR DIE GESUNDHEITSPFLEGE.....	14,96	0,5	14,40	0,5	18,03	0,6	22,23	0,7
DIENSTL. V. ÄRZTEN, KRANKENHAUSEN U.ÄE. F. D. GESUNDHEITSPFLEGE.....	30,07	1,1	13,50	0,4	27,10	0,9	24,64	0,7
GÜTER FÜR DIE KÖRPERPFLEGE.....	38,61	1,4	41,29	1,3	41,67	1,4	46,47	1,4
DIENSTLEISTUNGEN FÜR DIE KÖRPERPFLEGE 7).....	17,90	0,6	18,10	0,6	13,14	0,6	22,96	0,7
GÜTER FÜR VERKEHR UND NACHRICHTENÜBERMITTLUNG.....	703,06	24,6	588,76	19,2	701,57	22,9	690,84	20,7
KRAFTFAHRZEUGE UND FAHRRÄDER.....	443,27	15,5	311,29	10,2	391,19	12,8	340,45	10,2
KRAFTSTOFFE.....	120,55	4,2	120,22	3,9	140,01	4,6	149,25	4,5
VERBRAUCHSGÜTER FÜR KRAFTFAHRZEUGE UND FAHRRÄDER.....	3,08	0,1	2,19	0,1	3,10	0,1	2,12	0,1
REPARATUREN, ERSATZTEILE UND ZUBEHÖR 8).....	61,45	2,2	64,81	2,1	68,43	2,2	75,77	2,3
ANDERE DIENSTLEISTUNGEN FÜR KRAFTFAHRZEUGE U. FAHRRÄDER 9).....	37,42	1,3	44,28	1,4	40,27	1,3	49,67	1,5
FREMDE VERKEHRSLEISTUNGEN (OHNE PAUSCHALREISEN).....	15,77	0,6	15,22	0,5	26,78	0,9	29,72	0,9
FERNSPRECH- UND SONSTIGE POSTGEBÜHREN.....	21,51	0,8	30,77	1,0	31,81	1,0	43,86	1,3
GÜTER FÜR BILDUNG, UNTERHALTUNG, FREIZEIT.....	292,82	10,3	334,24	10,9	365,93	11,9	433,77	13,0
DARUNTER:								
FERNSEH-, RUNDFUNK- UND PHONOGERÄTE 10).....	40,41	1,4	55,70	1,8	63,18	2,1	77,82	2,3
FOTO- UND KINOGERÄTE.....	3,10	0,1	3,71	0,1	5,41	0,2	7,22	0,2
SPORT- UND CAMPINGARTIKEL.....	6,39	0,2	5,33	0,2	6,61	0,2	7,74	0,2
BÜCHER, ZEITUNGEN, ZEITSCHRIFTEN.....	38,04	1,3	37,77	1,2	49,58	1,6	53,87	1,6
BESUCH VON THEATER-, KINO-, SPORTVERANSTALTUNGEN U.ÄE.....	13,09	0,5	16,88	0,6	14,91	0,5	20,21	0,6
PFLANZEN, GÜTER FÜR DIE GARTENPFLEGE.....	28,54	1,0	26,05	0,9	28,44	0,9	30,00	0,9
TIERE, GÜTER FÜR DIE TIERHALTUNG.....	5,23	0,2	10,79	0,4	5,60	0,2	6,61	0,2
GÜTER F. PERSÖNL. AUSSTATTUNG UND SONST. ART, REISEN.....	78,28	2,7	73,17	2,4	86,41	2,8	120,60	3,6
DARUNTER:								
UHREN, SCHMUCK 11).....	12,67	0,4	9,46	0,3	11,06	0,4	12,82	0,4
TASCHEN, KÖFFER U.ÄE.;.....	8,74	0,3	8,04	0,3	10,61	0,3	12,66	0,4
DIENSTLEISTUNGEN DES BEHERBERGUNGSGEWERBES 12).....	30,70	1,1	26,87	0,9	40,16	1,3	62,96	1,9
PAUSCHALREISEN.....	15,80	0,6	10,66	0,3	10,71	0,3	14,59	0,4
NACH DAUERHAFTIGKEIT UND WERT								
VERBRAUCHSGÜTER.....	1 209,04	42,4	1 243,61	40,6	1 269,57	41,5	1 331,68	39,9
GEBRAUCHSGÜTER VON MITTLERER LEBENSDAUER UND BEGRENZTEM WERT.....	465,15	16,3	520,98	17,0	524,40	17,1	576,97	17,3
LANGLEBIGE, HOCHWERTIGE GEBRAUCHSGÜTER.....	607,65	21,3	490,63	16,0	638,77	20,9	563,82	16,9
WOHNUNGS- UND GARAGENMIETEN.....	247,58	8,7	447,16	14,6	262,83	8,6	418,03	12,5
REPARATUREN.....	63,44	2,2	91,44	3,0	63,99	2,1	64,51	1,9
SONSTIGE DIENSTLEISTUNGEN.....	261,85	9,2	266,47	8,7	303,25	9,9	384,01	11,5

1) DER BEGRIFF "GÜTER" IN DEN TEXTBEZEICHNUNGEN FASST "WAREN UND DIENSTLEISTUNGEN" ZUSAMMEN. - 2) EINSCHL. FERTIGGERICHTE.  
3) OHNE FERTIGGERICHTE. - 4) EINSCHL. NEBENKOSTEN. - 5) EINSCHL. MATRATZEN. - 6) Z.B. WASCH- UND PUTZMITTEL. - 7) Z.B. FRiseur.  
8) EINSCHL. ANHAENGERN, REIFEN, MOTOREN. - 9) FAHRSCULE, TUEV-GEbUEHREN, GARAGENMIETE, PARKGEbUEHREN, WAGENWAESCHE. -  
10) EINSCHL. ZUBEHÖR UND ERSATZTEILEN. - 11) EINSCHL. ANDERER GOLD- UND SILBERSCHMIEDEWAREN; OHNE REPARATUREN. - 12) UEBERNACH-  
TUNG IN HOTELS, PENSIONEN, FERIENWOHNUNGEN, CAMPINGPLATZGEbUEHREN.

NEUE LÄNDER UND BERLIN - OST

4 AUSGABEN FÜR DEN PRIVATEN VERBRAUCH JE HAUSHALT UND MONAT NACH VERWENDUNGSZWECK, NACH DAUERHAFTIGKEIT UND WERT

DER GÜTER SOWIE NACH DER SOZIALEN STELLUNG DER BEZUGSPERSON

HAUSHALTSTYP 3

ART DER AUSGABEN 1)	SOZIALE STELLUNG DER BEZUGSPERSON			
	ANGESTELLTER			
	1992		1993	
	DM	0/0	DM	0/0
AUSGABEN FÜR DEN PRIVATEN VERBRAUCH.....	3 571,79	100	3 814,42	100
NACH VERWENDUNGSZWECK				
NAHRUNGSMITTEL, GETRÄNKES, TABAKWAREN.....	876,24	24,5	896,61	23,5
NAHRUNGSMITTEL 2).....	516,21	14,5	531,13	13,9
DARUNTER:				
TIERISCHEN URSPRUNGS 3).....	246,71	6,9	247,43	6,5
PFLANZLICHEN URSPRUNGS 2).....	269,50	7,5	283,70	7,4
GETRÄNKES.....	153,70	4,3	153,99	4,0
TABAKWAREN.....	28,42	0,8	28,04	0,7
VERZEHRE V. SPEISEN U. GETRÄNKES IN KANTINEN, GASTSTÄTTEN U.ÄE.	177,91	5,0	183,45	4,8
BEKLEIDUNG, SCHUHE.....	331,59	9,3	334,81	8,8
OBERBEKLEIDUNG.....	170,71	4,8	171,76	4,5
SONSTIGE BEKLEIDUNG.....	92,42	2,6	91,92	2,4
SCHUHE.....	68,46	1,9	71,13	1,9
WOHNUNGSMIETEN, ENERGIE (OHNE KRAFTSTOFFE).....	459,51	12,9	640,51	16,8
WOHNUNGSMIETEN (AUCH MIETWERT D. EIGENTUMERWOHNUNG U.ÄE.) 4).....	259,05	7,3	425,36	11,2
ENERGIE.....	200,46	5,6	215,15	5,6
DARUNTER:				
ELEKTRIZITÄT UND GAS.....	81,02	2,3	103,64	2,7
HEIZÖL.....	6,38	0,2	10,29	0,3
ZENTRALHEIZUNG, WARMWASSER UND FERNWÄRME.....	98,02	2,7	85,70	2,2
MOBEL, HAUSHALTSGERÄTE U. ÄE. FÜR DIE HAUSHALTSFÜHRUNG.....	407,99	11,4	462,25	12,1
DARUNTER:				
MOBEL 5).....	111,65	3,1	151,67	4,0
BODENBELÄGE, HEIMTEXTILIEN, HAUSHALTSWÄSCHE.....	49,97	1,2	46,87	1,2
HEIZ- UND KOCHGERÄTE, AND. ELEKTR. HAUSHALTSGERÄTE.....	74,31	2,1	77,29	2,0
GESCHIRR U.Ä. GEBRAUCHSGÜTER FÜR DIE HAUSHALTSFÜHRUNG.....	41,45	1,2	45,79	1,2
VERBRAUCHSGÜTER FÜR DIE HAUSHALTSFÜHRUNG 6).....	29,38	0,8	29,77	0,8
TAPETEN, ANSTRICHFARBEN, BAUSTOFFE, REP. AN DER WOHNUNG.....	93,23	2,6	100,68	2,6
GÜTER FÜR DIE GESUNDHEITS- UND KÖRPERPFLEGE.....	131,83	3,7	128,19	3,4
GÜTER FÜR DIE GESUNDHEITSPFLEGE.....	21,04	0,6	23,78	0,6
DIENSTL. V. ÄRZTEN, KRANKENHAUSEN U.ÄE. F. D. GESUNDHEITSPFLEGE.....	37,04	1,0	26,24	0,7
GÜTER FÜR DIE KÖRPERPFLEGE.....	48,54	1,4	50,98	1,3
DIENSTLEISTUNGEN FÜR DIE KÖRPERPFLEGE 7).....	25,22	0,7	27,18	0,7
GÜTER FÜR VERKEHR UND NACHRICHTENÜBERMITTLUNG.....	805,00	22,5	737,01	19,3
KRAFTFAHRZEUGE UND FAHRRÄDER.....	472,54	13,2	383,82	10,1
KRAFTSTOFFE.....	143,65	4,0	145,63	3,8
VERBRAUCHSGÜTER FÜR KRAFTFAHRZEUGE UND FAHRRÄDER.....	2,60	0,1	2,68	0,1
REPARATUREN, ERSATZTEILE UND ZUBEHÖR 8).....	80,01	2,2	84,26	2,2
ANDERE DIENSTLEISTUNGEN FÜR KRAFTFAHRZEUGE U. FAHRRÄDER 9).....	41,03	1,1	49,04	1,3
FREMDE VERKEHRSLEISTUNGEN (OHNE PAUSCHALREISEN).....	30,63	0,9	33,44	0,9
FERNSPRECH- UND SONSTIGE POSTGEBÜHREN.....	34,54	1,0	38,14	1,0
GÜTER FÜR BILDUNG, UNTERHALTUNG, FREIZEIT.....	428,15	12,0	462,68	12,1
DARUNTER:				
FERNSEH-, RUNDFUNK- UND PHONOGERÄTE 10).....	82,48	2,3	81,21	2,1
FOTO- UND KINOGERÄTE 10).....	5,70	0,2	5,70	0,1
SPORT- UND CAMPINGARTIKEL.....	9,47	0,3	19,96	0,5
BÜCHER, ZEITUNGEN, ZEITSCHRIFTEN.....	58,63	1,6	61,88	1,6
BESUCH VON THEATER-, KINO-, SPORTVERANSTALTUNGEN U.ÄE.....	20,70	0,6	23,96	0,6
PFLANZEN, GÜTER FÜR DIE GARTENPFLEGE.....	32,27	0,9	37,87	1,0
TIERE, GÜTER FÜR DIE TIERHALTUNG.....	8,02	0,2	10,48	0,3
GÜTER F. PERSÖNL. AUSSTATTUNG UND SONST. ART, REISEN.....	131,48	3,7	152,36	4,0
DARUNTER:				
UHREN, SCHMUCK 11).....	16,59	0,5	17,71	0,5
TASCHEN, KOFFER U.ÄE.;.....	13,38	0,4	14,52	0,4
DIENSTLEISTUNGEN DES BEHERBERGUNGSGEWERBES 12).....	65,87	1,8	70,27	1,8
PAUSCHALREISEN.....	18,21	0,5	26,02	0,7
NACH DAUERHAFTIGKEIT UND WERT				
VERBRAUCHSGÜTER.....	1 392,83	39,0	1 440,79	37,8
GEBRAUCHSGÜTER VON MITTLERER LEBENSDAUER UND				
BEGRENZTEM WERT.....	673,02	18,8	696,90	18,3
LANGLEBIGE, HOCHWERTIGE GEBRAUCHSGÜTER.....	774,92	21,7	724,39	19,0
WOHNUNG- UND GARAGENMIETEN.....	272,01	7,6	448,26	11,8
REPARATUREN.....	84,65	2,4	92,86	2,4
SONSTIGE DIENSTLEISTUNGEN.....	374,36	10,5	411,22	10,8

1) DER BEGRIFF "GÜTER" IN DEN TEXTBEZEICHNUNGEN FASST "WAREN UND DIENSTLEISTUNGEN" ZUSAMMEN. - 2) EINSCHL. FERTIGGERICHTE.  
3) OHNE FERTIGGERICHTE. - 4) EINSCHL. NEBENKOSTEN. - 5) EINSCHL. MATRATZEN. - 6) Z.B. WASCH- UND PUTZMITTEL. - 7) Z.B. FRISEUR.  
8) EINSCHL. ANHAENGERN, REIFEN, MOTOREN. - 9) FAHRSCHULE, TUEV-GEBÜHREN, GARAGENMIETE, PARKGEBÜHREN, WAGENWÄSCHE. -  
10) EINSCHL. ZUBEHÖR UND ERSATZTEILEN. - 11) EINSCHL. ANDERER GOLD- UND SILBERSCHMIEDWAREN; OHNE REPARATUREN. - 12) ÜBERNACH-  
TUNG IN HOTELS, PENSIONEN, FERIENWOHNUNGEN, CAMPINGPLATZGEBÜHREN.

NEUE LAENDER UND BERLIN - OST  
5 KAEUFE VON NAHRUNGSMITTELN, GETRAENKEN UND TABAKWAAREN NACH DER SOZIALEN STELLUNG  
DER BEZUGSPERSON JE HAUSHALT UND MONAT 1993  
HAUSHALTSTYP 2

VERWENDUNGSZWECK	SOZIALE STELLUNG DER BEZUGSPERSON					
	ARBEITER			ANGESTELLTER		
	GRAMM 1)	DM	DM JE KG 1)	GRAMM 1)	DM	DM JE KG 1)
FLEISCH (OHNE GEFLUEGEL-, HACKFLEISCH).....	3 943	38,60	9,79	3 571	34,74	9,73
DAR.: RINDFLEISCH.....	622	7,86	12,64	611	7,57	12,40
KALBFLEISCH.....	6	0,11	18,04	16	0,29	17,81
SCHWEINFLEISCH (AUCH FRISCHER SPECK).....	2 853	25,74	9,02	2 484	22,14	8,91
GEFLUEGELFLEISCH.....	1 311	8,60	6,56	1 051	6,76	6,43
HACKFLEISCH, INNEREIER.....	1 488	10,10	6,79	1 300	9,81	7,55
WURSTWAAREN, SCHINKEN, SPECK.....	6 803	82,53	12,13	6 500	82,17	12,64
DAR.: ROH-, BRUEH-, KOCHWURST.....	5 383	64,24	11,93	5 172	63,15	12,21
WURSTKONSERVEN.....	448	3,24	7,23	350	2,68	7,65
SCHINKEN.....	537	9,70	18,08	572	10,66	18,63
SPECK.....	91	0,74	8,11	104	0,85	8,25
FISCHE UND -FILETS, FRISCH, TIEFGEFROREN (AUCH LEBEND).....	265	2,62	9,88	291	2,84	9,76
TRINKMILCH (LITER).....	17,0	16,53	0,97	15,8	15,09	0,96
SONSTIGE MILCHERZEUGNISSE.....	.	22,37	.	.	23,51	.
DAR.: BUTTERMILCH (LITER).....	0,3	0,48	1,50	0,3	0,49	1,50
MILCHMISCHGETRAENKE (LITER).....	0,8	1,52	1,92	0,6	1,21	1,87
KONDENSMILCH.....	679	2,16	3,19	583	1,99	3,41
SAHNE (LITER).....	0,4	1,92	4,79	0,4	2,07	4,76
JOGHURT.....	2 716	9,92	3,65	3 159	11,35	3,59
KAESE.....	2 596	23,16	8,32	2 814	26,33	9,36
FRISCHE EIER (STUECK).....	37	7,53	0,21	31	6,23	0,20
BUTTER.....	1 367	9,51	6,96	1 315	9,16	6,97
ANDERE SPEISEFETTE, -OLEE PFLANZLICHEN URSPRUNGS.....	.	10,49	.	.	9,27	.
DAR.: MARGARINE.....	3 092	8,35	2,89	2 676	7,74	2,89
SPEISEOLEE PFLANZLICHEN URSPRUNGS (LITER).....	0,3	0,66	2,10	0,3	0,75	2,32
SPEISEFETTE PFLANZLICHEN UND TIERISCHEN URSPRUNGS.....	247	0,88	3,58	216	0,78	3,62
FRISCHOBST.....	.	31,34	.	.	35,49	.
DAR.: AEPFEL.....	3 692	6,55	1,77	3 884	6,78	1,75
STEINOBST 2).....	1 672	4,81	2,88	1 567	4,55	2,30
ERDBEEREN.....	387	1,84	4,76	605	2,72	4,49
WEINTRAUBEN.....	326	2,35	2,54	1 072	2,37	2,78
APFELSINEN, MANDARINEN, GRAPEFRUITS.....	2 726	5,39	1,98	2 860	5,66	1,38
ZITRONEN.....	54	0,22	4,02	66	0,23	3,39
BANANEN.....	3 706	6,87	1,85	4 137	7,60	1,81
WAL-, HASELNUESSE.....	82	0,42	5,14	83	0,43	5,18
KARTOFFELN FRISCH (KG).....	8,8	5,03	0,57	8,5	4,87	0,57
FRISCHGEMUESE.....	.	20,58	.	.	22,64	.
DAR.: BLUMEN-, WEISS-, ROTKOHLE.....	362	1,38	2,06	911	1,88	2,07
KOPFSALAT.....	115	0,55	4,81	163	0,78	4,79
SPARGEL.....	195	1,17	5,99	183	1,07	5,85
TOMATEN.....	1 547	4,21	2,72	1 487	4,18	2,81
GURKEN.....	1 613	3,89	2,41	2 051	4,55	2,22
ZWIEBELGEMUESE.....	575	0,83	1,44	642	0,90	1,40
HUELSENFRUECHTE.....	147	0,36	2,47	132	0,36	2,71
SPEISEMOEHREN UND KAROTTEN.....	628	0,96	1,52	766	1,25	1,63
SPINAT (TIEFGEFROREN).....	184	0,48	2,58	157	0,41	2,59
BROT UND ANDERE BACKWAAREN AUS BROTTTEIG.....	.	44,64	.	.	40,49	.
DAR.: WEISSBROT.....	1 338	4,70	2,42	1 839	4,60	2,50
ROGGEN- UND MISCHBROT.....	8 396	20,29	2,42	7 116	17,18	2,41
KLEINGEBAECK AUS BROTTTEIG.....	2 804	16,80	5,99	2 702	15,46	5,72
ZUCKER (RUEBEN- UND ROHRZUCKER).....	1 546	2,86	1,85	1 293	2,42	1,87
SCHOKOLADEN UND PRALINEN.....	1 121	13,60	12,13	1 073	13,85	12,91
MARMELADE, KONFITURE, GELEE, OBSTKRAUT.....	502	2,28	4,54	459	2,18	4,74
WEIZENMEHL.....	959	0,69	0,72	686	0,52	0,76
REIS.....	219	0,70	3,19	285	0,90	3,17
TEIGWAAREN.....	856	2,18	2,54	848	2,28	2,69
SPEISESALZ.....	254	0,33	1,31	235	0,31	1,31
SAEUGLINGS- UND KLEINKINDERNAHRUNG.....	127	1,51	11,91	280	2,78	9,94
KAFFEE.....	1 205	16,13	13,39	1 128	15,15	13,44
TEE 3).....	10	0,27	26,97	24	0,64	26,83
SPIRITUOSEN (LITER).....	1,1	16,45	15,24	1,2	18,62	15,57
BIER (LITER).....	19,1	35,69	1,87	21,8	41,62	1,91
TRAUBENWEINE UND -SCHAUMWEINE (LITER).....	2,8	13,74	4,83	3,8	19,16	5,04
DAR.: TRAUBENWEINE (LITER).....	1,3	5,33	3,97	2,0	8,62	4,22
TRAUBENSCHAUMWEINE (LITER).....	0,9	6,32	6,99	1,1	7,77	7,27
TABAKWAAREN.....	.	36,12	.	.	25,14	.
DAR.: ZIGARETTEN (STUECK).....	173	35,73	0,21	121	24,35	0,20
VERZEHV VON SPEISEN IN KANTINEN (ANZAHL).....	21	61,00	2,89	24	66,29	2,72

1) SOWEIT IN DER VORSPALTE NICHT ANDERS ANGEZEIGT. - 2) PFIRSICHE, KIRSCHEN, PFLAUMEN, APRIKOSEN, MIRABELLEN, NEKTARINEN. - 3) OHNE KRAEUTER- UND PFEFFERMINZTEE U. AE.

NEUE LAENDER UND BERLIN - OST  
5 KAEUFE VON NAHRUNGSMITTELN, GETRAENKEN UND TABAKWAREN NACH DER SOZIALEN STELLUNG  
DER BEZUGSPERSON JE HAUSHALT UND MONAT 1993  
HAUSHALTSTYP 3

VERWENDUNGSZWECK	SOZIALE STELLUNG DER BEZUGSPERSON		
	ANGESTELLTER		
	GRAMM 1)	DM	DM JE KG 1)
FLEISCH (OHNE GEFLUEGEL-, HACKFLEISCH).....	3 654	36,52	9,99
DAR.: RINDFLEISCH.....	547	7,04	12,87
KALBFLEISCH.....	8	0,15	17,71
SCHWEINEFLEISCH (AUCH FRISCHER SPECK).....	2 607	24,11	9,25
GEFLUEGELFLEISCH.....	1 191	7,90	6,63
HACKFLEISCH, INNEREIER.....	1 365	10,51	7,70
WURSTWAREN, SCHINKEN, SPECK.....	6 814	87,80	12,89
DAR.: ROH-, BRUEH-, KOCHWURST.....	5 459	68,46	12,54
WURSTKONSERVEN.....	374	2,98	7,96
SCHINKEN.....	558	10,43	18,69
SPECK.....	110	0,36	8,72
FISCHE UND -FILETS, FRISCH, TIEFGEFROREN (AUCH LEBEND).....	299	3,08	10,28
TRINKMILCH (LITER).....	16,1	15,48	0,96
SONSTIGE MILCHERZEUGNISSE.....	.	25,07	.
DAR.: BUTTERMILCH (LITER).....	0,4	0,58	1,54
MILCHMISCHGETRAENKE (LITER).....	0,7	1,45	2,01
KONDENSMILCH.....	575	1,98	3,45
SAHNE (LITER).....	0,4	2,02	5,03
JOGHURT.....	3 344	12,44	3,72
KAESE.....	2 971	28,90	9,73
FRISCHE EIER (STUECK).....	34	6,86	0,20
BUTTER.....	1 414	10,08	7,13
ANDERE SPEISEFETTE, -OLEE PFLANZLICHEN URSPRUNGS.....	.	10,33	.
DAR.: MARGARINE.....	2 915	8,90	3,02
SPEISEOLEE PFLANZLICHEN URSPRUNGS (LITER).....	0,3	0,63	2,26
SPEISEFETTE PFLANZLICHEN UND TIERISCHEN URSPRUNGS.....	243	0,91	3,73
FRISCHOBST.....	.	35,59	.
DAR.: AEPFEL.....	3 920	7,09	1,81
STEINOBST 2).....	1 618	4,66	2,88
ERDBEEREN.....	411	1,84	4,47
WEINTRAUBEN.....	1 262	3,44	2,72
APFELSINEN, MANDARINEN, GRAPEFRUITS.....	3 359	6,87	2,05
ZITRONEN.....	67	0,26	3,83
BANANEN.....	4 022	7,42	1,84
WAL-, HASELNUESSE.....	86	0,47	5,44
KARTOFFELN FRISCH (KG).....	7,1	4,27	0,60
FRISCHGEMUESE.....	.	23,28	.
DAR.: BLUMEN-, WEISS-, ROTKOHLE.....	894	1,80	2,02
KOPFSALAT.....	154	0,73	4,77
SPARGEL.....	203	1,17	5,75
TOMATEN.....	1 669	4,67	2,80
GURKEN.....	2 020	4,58	2,27
ZWIEBELGEMUESE.....	586	0,83	1,42
HUELSENFRUECHTE.....	127	0,32	2,53
SPEISEMOEHREN UND KAROTTEN.....	753	1,22	1,63
SPINAT (TIEFGEFROREN).....	144	0,41	2,84
BROT UND ANDERE BACKWAREN AUS BROTTTEIG.....	.	43,75	.
DAR.: WEISSBROT.....	2 066	5,19	2,51
ROEGGEN- UND MISCHBROT.....	7 679	18,81	2,45
KLEINGEBAECK AUS BROTTTEIG.....	2 688	16,00	5,95
ZUCKER (RUEBEN- UND ROHRZUCKER).....	1 385	2,55	1,84
SCHOKOLADEN UND PRALINEN.....	1 199	15,92	13,27
MARMELADE, KONFITURE, GELEE, OBSTKRAUT.....	528	2,50	4,75
WEIZENMEHL.....	748	0,56	0,75
REIS.....	260	0,88	3,39
TEIGWAREN.....	868	2,44	2,82
SPEISESALZ.....	228	0,30	1,32
SAEUGLINGS- UND KLEINKINDERNAHRUNG.....	16	0,16	9,69
KAFFEE.....	1 186	16,21	13,67
TEE 3).....	27	0,81	29,88
SPIRITUOSEN (LITER).....	1,5	22,68	15,57
BIER (LITER).....	19,6	37,92	1,93
TRAUBENWEINE UND -SCHAUMWEINE (LITER).....	3,9	21,00	5,33
DAR.: TRAUBENWEINE (LITER).....	1,9	8,56	4,56
TRAUBENSCHAUMWEINE (LITER).....	1,3	9,32	7,33
TABAKWAREN.....	.	28,09	.
DAR.: ZIGARETTEN (STUECK).....	136	27,44	0,20
VERZEHVON SPEISEN IN KANTINEN (ANZAHL).....	27	77,79	2,93

1) SOWEIT IN DER VORSPALTE NICHT ANDERS ANGEZEIGT. - 2) PFIRSICHE, KIRSCHEN, PFLAUMEN, APRIKOSEN, MIRABELLEN, NEKTARINEN. - 3) OHNE KRAEUTER- UND PFEFFERMINZTEE U. AE.

NEUE LAENDER UND BERLIN - OST  
6 AUSGABEN FUER SACHGESCHENKE AN DRITTE, SACHGESCHENKE VON DRITTEN SOWIE SACHZU-  
GAENGE AUS EIGENBEWIRTSCHAFTUNG NACH EINZELHANDELSPREISEN  
JE HAUSHALT UND MONAT IN DM

VERWENDUNGSZWECK	AUSGABEN FUER SACHGESCHENKE AN DRITTE			SACHGESCHENKE VON DRITTEN			SACHZUGAENGE AUS EIGEN- BEWIRTSCHAFTUNG		
	1991	1992	1993	1991	1992	1993	1991	1992	1993
HAUSHALTSTYP 1									
NAHRUNGSMITTEL, GETRAENKE, TABAKWAREN.....	3,17	3,94	5,24	7,24	7,23	6,40	15,51	12,84	15,26
DAR.: NAHRUNGSMITTEL.....	2,05	2,20	2,91	4,95	4,68	4,32	15,48	12,84	15,25
FRISCHOBST.....	0,05	0,06	0,05	1,84	1,30	1,35	8,38	6,84	9,82
FRISCHGEMUESE.....	0,00	0,00	0,01	0,50	0,63	0,33	3,74	3,57	3,58
SUESSWAREN, HONIG, MARMELADE.....	1,27	1,61	2,18	1,02	1,07	1,35	0,04	0,01	0,01
ALKOHOLISCHE GETRAENKE.....	0,69	1,22	1,22	1,26	1,09	1,10	-	-	0,00
BEKLEIDUNG, SCHUHE.....	8,76	8,68	8,56	2,19	2,87	2,49	-	-	-
DAR. OBERBEKLEIDUNG.....	4,42	4,35	4,20	1,22	1,83	1,45	-	-	-
GUETER FUER DIE HAUSHALTSFUEHRUNG.....	4,80	5,78	8,01	3,26	4,22	3,96	-	-	-
DAR.: HEIMTEXTILIEN, HAUSHALTSWAESCHE.....	1,40	1,34	1,92	0,83	0,47	0,96	-	-	-
ELEKTR. HAUSHALTSGERAETE.....	0,73	0,39	0,83	1,00	1,35	1,11	-	-	-
NICHELEKTR. HAUSHALTSGERAETE.....	1,49	1,90	2,43	1,07	0,45	0,81	-	-	-
GUETER FUER DIE GESUNDHEITS- U. KOERPERPFLEGE....	0,52	0,88	1,08	1,05	1,35	0,95	-	-	0,01
GUETER FUER VERKEHR UND NACHRICHTENUEBERMITTLG. .	0,59	1,08	1,36	0,57	0,25	0,95	-	-	-
DAR. AUFWENDUNGEN FUER KRAFTFAHRZEUGE UND AE. ..	0,38	1,05	0,66	0,06	0,21	0,08	-	-	-
GUETER FUER BILDUNG, UNTERHALTUNG, FREIZEIT.....	8,43	11,18	13,29	3,15	4,67	4,60	0,41	0,72	1,01
DAR. SCHNITTBLUMEN UND TOPFPFLANZEN.....	2,44	3,26	4,08	1,21	0,99	1,68	0,38	0,62	0,92
GUETER FUER PERSOENL. AUSSTATTUNG U. SONST. ART..	7,04	3,16	3,19	1,19	1,75	2,07	-	-	0,05
HAUSHALTSTYP 2									
NAHRUNGSMITTEL, GETRAENKE, TABAKWAREN.....	1,62	2,37	2,47	8,81	10,79	11,36	10,14	8,74	8,30
DAR.: NAHRUNGSMITTEL.....	0,96	1,21	1,19	7,49	8,76	7,91	10,13	8,74	8,24
FRISCHOBST.....	0,02	0,02	0,01	1,23	1,52	1,13	4,54	4,47	4,44
FRISCHGEMUESE.....	0,00	0,00	0,00	0,51	0,89	0,49	2,99	2,70	2,10
SUESSWAREN, HONIG, MARMELADE.....	0,78	1,06	0,96	2,79	3,22	3,17	0,03	0,03	0,02
ALKOHOLISCHE GETRAENKE.....	0,48	0,89	0,96	0,71	0,92	1,29	0,00	-	-
BEKLEIDUNG, SCHUHE.....	3,93	4,62	5,19	10,34	13,60	15,05	0,02	-	-
DAR. OBERBEKLEIDUNG.....	2,06	1,92	2,59	6,56	8,19	9,31	0,01	-	-
GUETER FUER DIE HAUSHALTSFUEHRUNG.....	4,47	5,70	4,63	6,22	8,30	7,61	0,04	0,08	-
DAR.: HEIMTEXTILIEN, HAUSHALTSWAESCHE.....	1,04	1,32	0,59	1,41	1,68	2,74	0,00	-	-
ELEKTR. HAUSHALTSGERAETE.....	1,16	1,15	1,08	1,79	1,37	1,88	-	-	-
NICHELEKTR. HAUSHALTSGERAETE.....	1,51	1,83	1,54	1,35	2,32	1,77	-	-	-
GUETER FUER DIE GESUNDHEITS- U. KOERPERPFLEGE....	1,07	1,21	1,69	0,94	1,09	1,65	0,00	-	-
GUETER FUER VERKEHR UND NACHRICHTENUEBERMITTLG. .	0,32	0,56	0,26	1,39	4,32	1,95	-	-	-
DAR. AUFWENDUNGEN FUER KRAFTFAHRZEUGE UND AE. ..	0,32	0,49	0,24	1,17	4,28	1,89	-	-	-
GUETER FUER BILDUNG, UNTERHALTUNG, FREIZEIT.....	6,23	11,53	12,06	11,10	16,34	18,33	0,67	0,61	0,42
DAR. SCHNITTBLUMEN UND TOPFPFLANZEN.....	2,15	4,28	4,31	1,39	2,07	2,48	0,63	0,57	0,38
GUETER FUER PERSOENL. AUSSTATTUNG U. SONST. ART..	4,90	1,87	1,65	2,24	2,38	4,12	0,02	0,00	-
HAUSHALTSTYP 3									
NAHRUNGSMITTEL, GETRAENKE, TABAKWAREN.....	2,26	2,86	2,90	9,32	8,92	8,72	8,31	8,31	5,34
DAR.: NAHRUNGSMITTEL.....	1,28	1,56	1,51	7,17	6,66	6,54	8,31	8,31	5,33
FRISCHOBST.....	0,01	0,02	0,02	0,99	1,21	1,09	4,00	4,20	2,82
FRISCHGEMUESE.....	0,01	0,01	0,01	0,36	0,50	0,44	2,82	2,92	1,65
SUESSWAREN, HONIG, MARMELADE.....	0,91	1,17	1,21	2,93	2,65	2,82	-	-	-
ALKOHOLISCHE GETRAENKE.....	0,74	0,92	1,02	1,36	1,04	1,12	-	0,00	-
BEKLEIDUNG, SCHUHE.....	4,99	5,61	5,21	13,03	10,75	11,99	-	-	-
DAR. OBERBEKLEIDUNG.....	2,49	2,54	2,43	7,87	6,09	7,44	-	-	-
GUETER FUER DIE HAUSHALTSFUEHRUNG.....	4,20	6,20	6,14	7,33	5,50	8,04	-	0,00	-
DAR.: HEIMTEXTILIEN, HAUSHALTSWAESCHE.....	0,80	1,11	1,16	2,10	1,88	2,04	-	-	-
ELEKTR. HAUSHALTSGERAETE.....	0,67	1,55	1,20	1,68	0,74	1,71	-	-	-
NICHELEKTR. HAUSHALTSGERAETE.....	1,58	1,96	1,73	1,89	1,84	2,19	-	-	-
GUETER FUER DIE GESUNDHEITS- U. KOERPERPFLEGE....	1,73	1,68	2,35	1,15	1,49	2,30	-	-	-
GUETER FUER VERKEHR UND NACHRICHTENUEBERMITTLG. .	0,12	0,23	0,50	1,72	1,24	1,71	-	-	-
DAR. AUFWENDUNGEN FUER KRAFTFAHRZEUGE UND AE. ..	0,09	0,17	0,48	1,50	1,23	1,66	-	-	-
GUETER FUER BILDUNG, UNTERHALTUNG, FREIZEIT.....	9,18	13,23	13,69	12,86	14,07	15,49	0,69	0,50	0,57
DAR. SCHNITTBLUMEN UND TOPFPFLANZEN.....	2,59	4,07	5,45	1,39	1,76	3,00	0,65	0,47	0,55
GUETER FUER PERSOENL. AUSSTATTUNG U. SONST. ART..	4,38	2,19	2,28	3,19	4,07	3,78	-	-	-



**Neue Länder und Berlin-Ost**

**Haushaltstyp 1**

**2-Personen-Haushalte von Renten- und  
Sozialhilfeempfängern mit  
geringem Einkommen**

NEUE LAENDER UND  
1 BUDGETS JE HAUS  
HAUSHALTS

LFD. NR.	ART DER EINKAMMEN UND AUSGABEN	1991		1992		1993	
		ERFASSTE HAUS					
		122		181		218	
		DM	0/0	DM	0/0	DM	0/0
1	BRUTTOEINKOMMEN AUS UNSELBSTAENDIGER ARBEIT.....	0,33	0,0	0,97	0,0	-	-
2	EINKOMMEN DER BEZUGSPERSON.....	0,33	0,0	-	-	-	-
	DARUNTER:						
3	UNREGELMAESSIGE ZAHLUNGEN 1).....	-	-	-	-	-	-
4	VERMOEGENSWIRKSAME LEISTUNG DES ARBEITGEBERS.....	-	-	-	-	-	-
5	EINKOMMEN DER UEBRIGEN HAUSHALTSMITGLIEDER .....	-	-	0,97	0,0	-	-
6	BRUTTOEINKOMMEN AUS SELBSTAENDIGER TAEITIGKEIT 2).....	24,24	1,4	50,45	2,3	55,03	2,2
7	BRUTTOEINKOMMEN AUS VERMOEGEN 3).....	14,01	0,8	27,50	1,2	109,06	4,3
8	EINKAMMEN AUS UEBERTRAGUNGEN UND UNTERVERMIETUNG.....	1 746,39	97,8	2125,03	96,4	2 390,73	93,6
9	LAUFENDE UEBERTRAGUNGEN VOM STAAT 4).....	1 705,98	95,6	2067,02	93,8	2 349,34	92,0
	DARUNTER:						
10	RENTEN DER GESETZLICHEN RENTEN- UND UNFALLVERSICHERUNG.....	1 692,27	94,8	1965,43	89,2	2 236,57	87,5
11	UEBERTRAGUNGEN DER GEBIETSKOERPERSCHAFTEN.....	9,84	0,6	34,03	1,5	105,90	4,1
12	SONSTIGE LAUFENDE UEBERTRAGUNGEN 5), UNTERMIEETE.....	3,20	0,2	2,73	0,1	5,00	0,2
13	EINKAMMEN UND UNREGELMAESSIGE UEBERTRAGUNGEN 6).....	37,21	2,1	55,28	2,5	36,39	1,4
	DARUNTER:						
14	VOM STAAT.....	11,37	0,6	17,21	0,8	8,14	0,3
15	VON PRIVATEN HAUSHALTEN.....	7,53	0,4	13,99	0,6	13,45	0,5
16	HAUSHALTSBRUTTOEINKOMMEN.....	1 784,97	100	2203,95	100	2 554,82	100
	ABZUEGLICH:						
17	EINKOMMEN- UND VERMOEGENSTEUERN.....	0,71	0,0	1,11	0,1	0,60	0,0
18	PFLICHTBEITRAEGE ZUR SOZIALVERSICHERUNG, ARBEITSFOERDERUNG...	4,22	0,2	123,07	5,6	139,53	5,5
19	HAUSHALTSNETTOEINKOMMEN.....	1 780,04	99,7	2079,77	94,4	2 414,69	94,5
	ZUZUEGLICH:						
20	SONSTIGE EINKAMMEN 7).....	51,31	-	73,09	-	104,53	-
	DARUNTER:						
21	VERMOEGENSUEBERTRAGUNGEN 8).....	3,42	-	33,55	-	53,88	-
	DARUNTER:						
22	VOM STAAT 4).....	-	-	8,65	-	22,54	-
23	VON PRIVATEN HAUSHALTEN.....	-	-	17,36	-	14,02	-
24	AUSGABEFAEHIGE EINKOMMEN UND EINKAMMEN.....	1 831,35	100	2152,87	100	2 519,22	100
25	AUSGABEN FUEER DEN PRIVATEN VERBRAUCH.....	1 596,66	87,2	1795,51	83,4	2 092,59	83,1
26	UEBRIGE AUSGABEN 9).....	117,64	6,4	134,51	6,2	171,14	6,8
27	ZINSEN.....	1,09	0,1	3,32	0,2	7,68	0,3
28	STEUERN (OHNE EINKOMMEN- UND VERMOEGENSTEUERN).....	5,44	0,3	7,99	0,4	8,42	0,3
29	DAR. KRAFTFAHRZEUGSTEUER.....	5,04	0,3	7,32	0,3	7,57	0,3
30	FREIWILLIGE BEITRAEGE ZUR GESETZLICHEN KRANKENVERSICHERUNG....	1,03	0,1	0,58	0,0	0,61	0,0
31	FREIWILLIGE BEITRAEGE ZUR GESETZLICHEN RENTENVERSICHERUNG 10)...	0,34	0,0	1,25	0,1	1,00	0,0
32	PRAMIIEN FUEER PRIVATE KRANKENVERSICHERUNG.....	0,67	0,0	0,08	0,0	0,25	0,0
33	PRAMIIEN FUEER KRAFTFAHRZEUGVERSICHERUNG 11).....	13,52	0,7	16,58	0,8	28,13	1,1
34	PRAMIIEN FUEER SONSTIGE SCHADEN- UND UNFALLVERSICHERUNG.....	7,72	0,4	15,09	0,7	18,03	0,7
35	BEITRAEGE AN ORGANISATIONEN OHNE ERWERBSZWECK.....	4,27	0,2	5,00	0,2	5,59	0,2
36	GELDSPENDEN, UEBERTRAGUNGEN AN ANDERE PRIVATE HAUSHALTE UND SONSTIGE AUSGABEN 12).....	83,58	4,6	84,62	3,9	101,43	4,0
37	VERAENDERUNG (+/-) DER VERMOEGENS- UND FINANZKONTEN 13).....	+117,04	+6,4	+222,85	+10,4	+255,49	+10,1
38	BILDUNG (+) BZW. VERMINDERUNG (-) VON SACHVERMOEGEN.....	+9,47	+0,5	+44,55	+2,1	+85,30	+3,4
39	BILDUNG (+) BZW. VERMINDERUNG (-) VON GELDVERMOEGEN.....	+112,87	+6,2	+180,43	+8,4	+188,39	+7,5
40	KREDITRUECKZAHLUNG (+) BZW. KREDITAUFNAHME (-).....	-5,30	-0,3	-2,13	-0,1	-18,21	-0,7

1) URLAUBS-, WEIHNACHTSGELD, PRAMIIEN, TANTIEMEN, JEDOCH KEIN UEBERSTUNDENENTGELT. - 2) Z.B. ENTGELTE FUEER HAUSHALTSBUCHFUEHRUNG, AUSGABEN FUEER DEN UNTERHALT VON GRUNDSTUECKEN UND GEBAEUDEN) SOWIE EINKAMMEN AUS GELDVERMOEGEN (DIVIDENDEN, ZINSEN ETC.). - STREIKUNTERSTUETZUNGEN, LAUFENDE UEBERTRAGUNGEN AUS PRIVATER KRANKEN- UND SCHADENVERSICHERUNG UND VON ANDEREN PRIVATEN HAUSHALTEN. WAREN (Z.B. PKW), EINMALIGE UND UNREGELMAESSIGE UEBERTRAGUNGEN VON 2000 DM UND MEHR JE EINZELFALL, ERSTATTUNG FUEER GESCHAEFTLICHE EINKAMMEN AUS VERMOEGENSMINDERUNG UND KREDITAUFNAHME. - 8) EINMALIGE UND UNREGELMAESSIGE UEBERTRAGUNGEN VON 2000 DM UND MEHR JE ALTERS- UND STERBEKASSEN. - 11) KFZ-HAFTPFLICHT-, KASKO-, INSASSENVERSICHERUNG. - 12) GELDSTRAFEN, SPIELEINSAETZE, AUSGABEN FUEER AUS VERMOEGENSMINDERUNG UND KREDITAUFNAHME, JEDOCH OHNE WERTVERAENDERUNG VORHANDENE. SACH- UND GELDVERMOEGENS.

BERLIN - OST  
HALT UND MONAT  
TYP 1

1. HJ. 1993		2. HJ. 1993		1. VJ. 1993		2. VJ. 1993		3. VJ. 1993		4. VJ. 1993		LFD. NR.
HALTE (ANZAHL)												
214		222		193		234		219		225		
DM	0/0	DM	0/0	DM	0/0	DM	0/0	DM	0/0	DM	0/0	
-	-	-	-	-	-	-	-	-	-	-	-	1
-	-	-	-	-	-	-	-	-	-	-	-	2
-	-	-	-	-	-	-	-	-	-	-	-	3
-	-	-	-	-	-	-	-	-	-	-	-	4
-	-	-	-	-	-	-	-	-	-	-	-	5
42,65	1,8	66,93	2,5	23,31	1,0	58,58	2,4	51,94	1,9	81,54	3,0	6
85,95	3,5	131,29	4,9	86,40	3,6	85,58	3,5	136,50	5,1	126,21	4,7	7
2 301,85	94,7	2 476,21	92,6	2 293,24	95,4	2 308,93	94,1	2 477,30	92,9	2 475,15	92,3	8
2 257,75	92,9	2 437,43	91,1	2 248,56	93,6	2 265,31	92,3	2 440,09	91,5	2 434,83	90,8	9
2 141,86	88,1	2 327,66	87,0	2 144,21	89,2	2 139,93	87,2	2 327,71	87,3	2 327,61	86,8	10
106,48	4,4	105,35	3,9	95,79	4,0	115,28	4,7	107,91	4,0	102,85	3,8	11
4,87	0,2	5,13	0,2	3,97	0,2	5,61	0,2	5,67	0,2	4,61	0,2	12
39,23	1,6	33,66	1,3	40,71	1,7	38,01	1,5	31,54	1,2	35,72	1,3	13
10,44	0,4	5,92	0,2	14,99	0,6	6,69	0,3	6,43	0,2	5,43	0,2	14
14,47	0,6	12,48	0,5	15,25	0,6	13,82	0,6	9,39	0,4	15,49	0,6	15
2 430,44	100	2 674,43	100	2 402,95	100	2 453,09	100	2 665,74	100	2 682,91	100	16
0,76	0,0	0,45	0,0	0,60	0,0	0,90	0,0	0,52	0,0	0,38	0,0	17
134,47	5,5	144,39	5,4	134,57	5,6	134,39	5,5	144,63	5,4	144,16	5,4	18
2 295,21	94,4	2 529,59	94,6	2 267,78	94,4	2 317,80	94,5	2 520,59	94,6	2 538,36	94,6	19
32,07	-	174,22	-	27,32	-	35,38	-	139,97	-	207,61	-	20
12,62	-	93,56	-	5,00	-	18,89	-	79,13	-	107,63	-	21
10,71	-	33,91	-	5,00	-	15,41	-	14,82	-	52,53	-	22
-	-	27,49	-	-	-	-	-	52,66	-	2,36	-	23
2 327,28	100	2 703,81	100	2 295,10	100	2 353,78	100	2 660,56	100	2 745,97	100	24
1 948,88	83,7	2 230,80	82,5	1 776,06	77,4	2 091,23	88,8	2 183,52	82,1	2 276,89	82,9	25
173,66	7,5	168,71	6,2	207,62	9,0	145,69	6,2	129,78	4,9	206,65	7,5	26
8,72	0,4	6,67	0,2	11,62	0,5	6,34	0,3	6,71	0,3	6,62	0,2	27
7,94	0,3	8,89	0,3	8,97	0,4	7,08	0,3	6,14	0,2	11,57	0,4	28
7,33	0,3	7,81	0,3	7,96	0,3	6,81	0,3	5,72	0,2	9,84	0,4	29
0,58	0,0	0,63	0,0	0,52	0,0	0,63	0,0	0,59	0,0	0,68	0,0	30
0,99	0,0	1,01	0,0	1,02	0,0	0,97	0,0	0,99	0,0	1,04	0,0	31
0,34	0,0	0,16	0,0	0,12	0,0	0,51	0,0	0,25	0,0	0,07	0,0	32
46,47	2,0	10,50	0,4	86,02	3,7	13,90	0,6	8,42	0,3	12,52	0,5	33
20,43	0,9	15,73	0,6	22,35	1,0	18,85	0,8	15,72	0,6	15,73	0,6	34
5,92	0,3	5,28	0,2	7,57	0,3	4,55	0,2	5,25	0,2	5,31	0,2	35
82,27	3,5	119,85	4,4	69,41	3,0	92,87	3,9	85,71	3,2	153,12	5,6	36
+204,74	+8,8	+304,30	+11,3	+311,42	+13,6	+116,87	+5,0	+347,26	+13,1	+262,42	+9,6	37
+25,32	+1,1	+143,00	+5,3	+29,21	+1,3	+22,11	+0,9	+249,23	+9,4	+39,43	+1,4	38
+169,97	+7,3	+206,10	+7,6	+279,40	+12,2	+79,85	+3,4	+221,95	+8,3	+190,66	+6,9	39
+9,45	+0,4	-44,80	-1,7	+2,81	+0,1	+14,91	+0,6	-123,92	-4,7	+32,33	+1,2	40

GEFÄLLIGKEITSLEISTUNGEN U. AE. - 3) EINKÜNFEN AUS VERMIETUNG UND VERPACHTUNG, MIETWERT DER EIGENTUMERWONNUNG (VERRINGERT UM DIE 4) UEBERTRAGUNGEN DER SOZIALVERSICHERUNG U. DER GEBIETSKÖRPERSCHEFTEN, ÖFFENTLICHE PENSIONEN. - 5) WERKSPENSIONEN / -RENTEN, 6) EINMALIGE UEBERTRAGUNGEN VON UNTER 2000 DM JE EINZELFALL. - 7) EINKÜNFEN AUS DEM VERKAUF IM HAUSHALT ERZEUGTER ODER GEBRAUCHTER ZWECHE, RUECKVERGÜETUNGEN AUF WARENKAUFE (Z.B. FLASCHENPFAND), RUECKVERGÜETUNG VON ZUVIEL BEZAHLTEN ENERGIEKOSTEN, JEDOCH KEINE EINZELFALL. - 9) OHNE AUSGABEN FÜR VERMOEGENSBILDUNG UND KREDITRUECKZAHLUNG. - 10) AUCH FREIWILLIGE BEITRÄGE FÜR PENSIONS-, GESCHÄFTLICHE ZWECHE, PACHTEN FÜR GÄRTEN. - 13) AUSGABEN FÜR VERMOEGENSBILDUNG UND KREDITRUECKZAHLUNG, ABZUGLICH EINKÜNFEN

LFD. NR.	ART DER EINKÜHMEN UND AUSGABEN	JANUAR		FEBRUAR		MÄRZ		APRIL		ERFASSTE HAUS
		181		194		204		218		
		DM	0/0	DM	0/0	DM	0/0	DM	0/0	
1	BRUTTOEINKÜHMEN AUS UNSELBSTÄENDIGER ARBEIT.....	-	-	-	-	-	-	-	-	
2	EINKÜHMEN DER BEZUGSPERSON.....	-	-	-	-	-	-	-	-	
3	DARUNTER:									
4	UNREGELMÄESSIGE ZAHLUNGEN 1).....	-	-	-	-	-	-	-	-	
5	VERMOEGENSWIRKSAME LEISTUNG DES ARBEITGEBERS.....	-	-	-	-	-	-	-	-	
6	EINKÜHMEN DER ÜEBRIGEN HAUSHALTSMITGLIEDER .....	-	-	-	-	-	-	-	-	
7	BRUTTOEINKÜHMEN AUS SELBSTÄENDIGER TÄETIGKEIT 2).....	10,85	0,5	34,94	1,4	23,31	1,0	78,16	3,2	
8	BRUTTOEINKÜHMEN AUS VERMOEGEN 3).....	108,73	4,6	69,74	2,9	82,42	3,4	89,91	3,6	
9	EINKÜHMEN AUS ÜEBERTRAGUNGEN UND UNTERVERMIETUNG.....	2 266,57	95,0	2 313,87	95,7	2 297,29	95,6	2 309,68	93,2	
10	LAUFENDE ÜEBERTRAGUNGEN VOM STAAT 4).....	2 215,68	92,9	2 262,16	93,5	2 264,82	94,2	2 268,73	91,6	
11	DARUNTER:									
12	RENTEN DER GESETZLICHEN RENTEN- UND UNFALLVERSICHERUNG.....	2 123,83	89,0	2 163,81	89,5	2 143,66	89,2	2 149,85	86,8	
13	ÜEBERTRAGUNGEN DER GEBIETSKÖRPERSCHAFTEN.....	85,15	3,6	88,10	3,6	112,54	4,7	105,76	4,3	
14	SONSTIGE LAUFENDE ÜEBERTRAGUNGEN 5), UNTERMIETE.....	3,12	0,1	4,46	0,2	4,24	0,2	5,81	0,2	
15	EINMALIGE UND UNREGELMÄESSIGE ÜEBERTRAGUNGEN 6).....	47,77	2,0	47,25	2,0	28,24	1,2	35,14	1,4	
16	DARUNTER:									
17	VOM STAAT.....	23,46	1,0	13,00	0,5	9,36	0,4	8,98	0,4	
18	VON PRIVATEN HAUSHALTEN.....	15,04	0,6	17,74	0,7	13,07	0,5	15,13	0,6	
19	HAUSHALTSBRUTTOEINKÜHMEN.....	2 386,15	100	2 418,55	100	2 403,02	100	2 477,75	100	
20	ABZUEGLICH:									
21	EINKÜHMEN- UND VERMOEGENSTEUERN.....	0,33	0,0	0,76	0,0	0,69	0,0	1,45	0,1	
22	PFLICHTBEITRÄEGE ZUR SOZIALVERSICHERUNG, ARBEITSFÖRDERUNG...	131,43	5,5	136,74	5,7	135,30	5,6	134,66	5,4	
23	HAUSHALTSNETTOEINKÜHMEN.....	2 254,39	94,5	2 281,05	94,3	2 267,04	94,3	2 341,64	94,5	
24	ZUZUEGLICH:									
25	SONSTIGE EINKÜHMEN 7).....	24,97	-	36,37	-	20,79	-	79,31	-	
26	DARUNTER:									
27	VERMOEGENSÜEBERTRAGUNGEN 8).....	-	-	14,94	-	-	-	60,92	-	
28	DARUNTER:									
29	VOM STAAT 4).....	-	-	14,94	-	-	-	49,70	-	
30	VON PRIVATEN HAUSHALTEN.....	-	-	-	-	-	-	-	-	
31	AUSGABEFÄEHIGE EINKÜHMEN UND EINKÜHMEN.....	2 279,36	100	2 317,42	100	2 287,83	100	2 420,95	100	
32	AUSGABEN FÜR DEN PRIVATEN VERBRAUCH.....	1 619,46	71,0	1 674,20	72,2	2 011,87	87,9	2 067,28	85,4	
33	ÜEBRIGE AUSGABEN 9).....	318,38	14,0	158,63	6,8	155,94	6,8	169,92	7,0	
34	ZINSEN.....	7,86	0,3	10,46	0,5	16,05	0,7	8,05	0,3	
35	STEUERN (OHNE EINKÜHMEN- UND VERMOEGENSTEUERN).....	6,29	0,3	7,14	0,3	13,09	0,6	6,24	0,3	
36	DAR. KRAFTFAHRZEUGSTEUER.....	3,57	0,2	6,73	0,3	13,01	0,6	6,17	0,3	
37	FREIWILLIGE BEITRÄEGE ZUR GESETZLICHEN KRANKENVERSICHERUNG.....	0,48	0,0	0,61	0,0	0,48	0,0	0,45	0,0	
38	FREIWILLIGE BEITRÄEGE ZUR GESETZLICHEN RENTENVERSICHERUNG 10).....	1,09	0,0	1,02	0,0	0,97	0,0	1,05	0,0	
39	PRÄMIEN FÜR PRIVATE KRANKENVERSICHERUNG.....	-	-	0,08	0,0	0,27	0,0	0,37	0,0	
40	PRÄMIEN FÜR KRAFTFAHRZEUGVERSICHERUNG 11).....	205,34	9,0	54,09	2,3	10,51	0,5	12,39	0,5	
41	PRÄMIEN FÜR SONSTIGE SCHADEN- UND UNFALLVERSICHERUNG.....	37,24	1,6	13,49	0,6	17,57	0,8	20,01	0,8	
42	BEITRÄEGE AN ORGANISATIONEN OHNE ERWERBSZWECK.....	6,05	0,3	8,01	0,3	8,51	0,4	3,27	0,1	
43	GELDSPENDEN, ÜEBERTRAGUNGEN AN ANDERE PRIVATE HAUSHÄLTE UND									
44	SONSTIGE AUSGABEN 12).....	54,03	2,4	63,71	2,7	88,49	3,9	118,09	4,9	
45	VERÄNDERUNG (+/-) DER VERMOEGENS- UND FINANZKONTEN 13).....	+341,52	+15,0	+484,58	+20,9	+120,03	+5,2	+183,75	+7,6	
46	BILDUNG (+) BZW. VERMINDERUNG (-) VON SACHVERMOEGEN.....	-	-	+83,44	+3,6	+3,55	+0,2	+40,83	+1,7	
47	BILDUNG (+) BZW. VERMINDERUNG (-) VON GELDVERMOEGEN.....	+305,11	+13,4	+454,98	+19,6	+89,61	+3,9	+118,99	+4,9	
48	KREDITRÜECKZAHLUNG (+) BZW. KREDITAUFNAHME (-).....	+36,41	+1,6	-53,83	-2,3	+26,87	+1,2	+23,93	+1,0	

1) URLAUBS-, WEIHNACHTSGELD, PRÄMIEN, TANTIEMEN, JEDOCH KEIN ÜEBERSTUNDENENTGELT. - 2) Z.B. ENTGELTE FÜR HAUSHALTSBUCHFÜHRUNG, AUSGABEN FÜR DEN UNTERHALT VON GRUNDSTÜCKEN UND GEBÄUDEN) SOWIE EINKÜHMEN AUS GELDVERMOEGEN (DIVIDENDEN, ZINSEN ETC.). - STREIKUNTERSTÜTZUNGEN, LAUFENDE ÜEBERTRAGUNGEN AUS PRIVATER KRANKEN- UND SCHADENVERSICHERUNG UND VON ANDEREN PRIVATEN HAUSHALTEN. WAREN (Z.B. PKW), EINMALIGE UND UNREGELMÄESSIGE ÜEBERTRAGUNGEN VON 2000 DM UND MEHR JE EINZELFALL, ERSTATTUNG FÜR GESCHÄFTLICHE EINKÜHMEN AUS VERMOEGENSMINDERUNG UND KREDITAUFNAHME. - 8) EINMALIGE UND UNREGELMÄESSIGE ÜEBERTRAGUNGEN VON 2000 DM UND MEHR JE ALTERS- UND STERBEKASSEN. - 11) KFZ-HAFTPFLICHT-, KASKO-, INSASSENVERSICHERUNG. - 12) GELDSTRAFEN, SPIELEINSAETZE, AUSGABEN FÜR AUS VERMOEGENSMINDERUNG UND KREDITAUFNAHME, JEDOCH OHNE WERTVERÄNDERUNG VORHANDENEN SACH- UND GELDVERMOEGENS.

TYP 1

MAI		JUNI		JULI		AUGUST		SEPTEMBER		OKTOBER		NOVEMBER		DEZEMBER		LFD. NR.
HALTE (ANZAHL)																
241		244		217		222		219		221		226		228		
DM	0/0	DM	0/0	DM	0/0	DM	0/0	DM	0/0	DM	0/0	DM	0/0	DM	0/0	
-	-	-	-	-	-	-	-	-	-	-	-	-	-	-	-	1
-	-	-	-	-	-	-	-	-	-	-	-	-	-	-	-	2
-	-	-	-	-	-	-	-	-	-	-	-	-	-	-	-	3
-	-	-	-	-	-	-	-	-	-	-	-	-	-	-	-	4
-	-	-	-	-	-	-	-	-	-	-	-	-	-	-	-	5
44,52	1,8	54,96	2,3	49,59	1,9	85,15	3,1	20,59	0,8	84,60	3,2	69,75	2,6	90,26	3,3	6
95,66	3,9	71,75	3,0	142,11	5,4	170,62	6,2	96,34	3,7	128,65	4,8	123,00	4,6	127,04	4,7	7
2330,80	94,3	2 286,67	94,7	2 458,19	92,8	2 512,24	90,8	2 460,82	95,5	2 470,05	92,1	2 475,23	92,8	2 480,01	91,9	8
2266,98	91,7	2 260,61	93,7	2 431,85	91,8	2 446,77	88,4	2 441,50	94,7	2 443,64	91,1	2 426,09	90,9	2 434,94	90,3	9
2131,39	86,3	2 139,51	88,7	2 319,88	87,5	2 337,54	84,4	2 325,50	90,2	2 344,29	87,4	2 322,72	87,1	2 316,30	85,9	10
127,04	5,1	112,16	4,6	107,44	4,1	104,81	3,8	111,52	4,3	94,91	3,5	99,03	3,7	114,34	4,2	11
4,84	0,2	6,21	0,3	7,74	0,3	5,29	0,2	3,99	0,2	5,71	0,2	4,09	0,2	4,06	0,2	12
58,98	2,4	19,85	0,8	18,61	0,7	60,18	2,2	15,33	0,6	20,70	0,8	45,06	1,7	41,02	1,5	13
7,25	0,3	4,08	0,2	7,74	0,3	9,71	0,4	1,80	0,1	6,43	0,2	9,06	0,3	0,87	0,0	14
18,74	0,8	7,79	0,3	7,41	0,3	11,48	0,4	9,23	0,4	9,61	0,4	9,12	0,3	27,50	1,0	15
2470,98	100	2 413,38	100	2 649,89	100	2 768,01	100	2 577,76	100	2 683,31	100	2 667,98	100	2 697,31	100	16
1,05	0,0	0,25	0,0	0,74	0,0	0,41	0,0	0,41	0,0	0,60	0,0	0,32	0,0	0,22	0,0	17
134,10	5,4	134,44	5,6	144,32	5,4	144,93	5,2	144,62	5,6	144,62	5,4	144,14	5,4	143,75	5,3	18
2335,83	94,5	2 278,70	94,4	2 504,84	94,5	2 622,67	94,7	2 432,72	94,4	2 538,09	94,6	2 523,52	94,6	2 553,34	94,7	19
15,13	-	17,87	-	159,97	-	76,82	-	184,17	-	179,56	-	305,70	-	137,56	-	20
-	-	-	-	130,57	-	51,76	-	55,92	-	100,28	-	151,76	-	71,01	-	21
-	-	-	-	10,42	-	33,74	-	-	-	43,70	-	114,15	-	-	-	22
-	-	-	-	120,14	-	18,02	-	20,91	-	-	-	-	-	8,77	-	23
2350,96	100	2 296,57	100	2 664,81	100	2 699,49	100	2 616,89	100	2 717,65	100	2 829,23	100	2 690,90	100	24
2183,28	92,9	2 021,69	88,0	2 456,08	92,2	1 914,88	70,9	2 185,76	83,5	2 334,93	85,9	2 267,49	80,1	2 229,95	82,9	25
136,69	5,8	132,93	5,8	149,06	5,6	126,69	4,7	113,83	4,3	140,34	5,2	143,74	5,1	333,29	12,4	26
5,29	0,2	5,85	0,3	6,38	0,2	5,60	0,2	8,17	0,3	6,69	0,2	7,76	0,3	5,44	0,2	27
5,31	0,2	9,58	0,4	7,03	0,3	6,87	0,3	4,50	0,2	8,72	0,3	9,31	0,3	16,59	0,6	28
4,70	0,2	9,47	0,4	6,73	0,3	5,95	0,2	4,50	0,2	8,72	0,3	8,81	0,3	11,95	0,4	29
0,96	0,0	0,45	0,0	0,77	0,0	0,50	0,0	0,51	0,0	0,87	0,0	0,58	0,0	0,58	0,0	30
0,94	0,0	0,93	0,0	0,91	0,0	1,02	0,0	1,03	0,0	1,03	0,0	1,23	0,0	0,87	0,0	31
0,42	0,0	0,73	0,0	0,07	0,0	0,55	0,0	0,13	0,0	0,13	0,0	-	-	0,07	0,0	32
13,89	0,6	15,25	0,7	8,69	0,3	7,46	0,3	9,13	0,3	13,72	0,5	10,59	0,4	13,28	0,5	33
16,47	0,7	20,15	0,9	15,45	0,6	16,80	0,6	14,91	0,6	17,18	0,6	19,76	0,7	10,33	0,4	34
6,05	0,3	4,21	0,2	6,35	0,2	5,29	0,2	4,12	0,2	5,01	0,2	5,73	0,2	5,18	0,2	35
87,37	3,7	75,77	3,3	103,42	3,9	82,60	3,1	71,33	2,7	87,00	3,2	88,80	3,1	280,96	10,4	36
+30,99	+1,3	+141,94	+6,2	+59,68	+2,2	+657,92	+24,4	+317,30	+12,1	+242,37	+8,9	+417,99	+14,8	+127,66	+4,7	37
+1,31	+0,1	+25,93	+1,1	+136,95	+5,1	+570,23	+21,1	+35,10	+1,3	+59,09	+2,2	+46,28	+1,6	+13,60	+0,5	38
+31,90	+1,4	+92,24	+4,0	-4,92	-0,2	+417,66	+15,5	+248,35	+9,5	+169,76	+6,2	+345,39	+12,2	+57,54	+2,1	39
-2,23	-0,1	+23,77	+1,0	-72,35	-2,7	-329,97	-12,2	+33,85	+1,3	+13,52	+0,5	+26,32	+0,9	+56,52	+2,1	40

GEFÄHRDUNGSGESTÄNDNISSE U. AE. - 3) EINKÜNFEN AUS VERMIETUNG UND VERPACHTUNG, MIETWERT DER EIGENTUMERWONUNG (VERRINGERT UM DIE 4) UEBERTRAGUNGEN DER SOZIALVERSICHERUNG U. DER GEBIETSKOERPERSCHAFTEN, OEFFENTLICHE PENSIONEN. - 5) WERKSPENSIONEN / -RENTEN, 6) EINMALIGE UEBERTRAGUNGEN VON UNTER 2000 DM JE EINZELFALL. - 7) EINKÜNFEN AUS DEM VERKAUF IM HAUSHALT ERZEUGTER ODER GEBRAUCHTER ZWECHE, RUECKVERGUEUTUNGEN AUF WARENKAUEFE (Z.B. FLASCHENPFAND), RUECKVERGUEUTUNG VON ZUVIEL BEZAHLTEN ENERGIEKOSTEN, JEDOCH KEINE EINZELFALL. - 9) OHNE AUSGABEN FUER VERMOEGENSBILDUNG UND KREDITRUECKZAHLUNG. - 10) AUCH FREIWILLIGE BEITRAEGE FUER PENSIONS-, GESCHAEFTLICHE ZWECHE, PACHTEN FUER GAERTEN. - 13) AUSGABEN FUER VERMOEGENSBILDUNG UND KREDITRUECKZAHLUNG, ABZUEGLICH EINKÜNFEN

LFD. NR.	ART DER NACHWEISUNG	1991		1992		1993	
		DM	O/O	DM	O/O	DM	O/O
01	EINNAHMEN						
	DARUNTER :						
02	EINKOMMEN AUS ERWERBSTAETIGKEIT.....	24,56	X	51,42	X	55,03	X
03	EINNAHMEN AUS VERMOEGEN.....	41,72	X	84,85	X	141,16	X
04	EINNAHMEN AUS LAUFENDEN UEBERTRAGUNGEN.....	1 708,26	X	2068,78	X	2 352,84	X
05	EINNAHMEN AUS EINMALIGEN U. UNREGELM. UEBERTRAGUNGEN.....	40,63	X	88,83	X	90,27	X
06	EINNAHMEN AUS UNTERVERMIETUNG UND AUS DEM VERKAUF V. WAREN..	16,31	X	25,89	X	24,58	X
11	AUSGABEN FUER DEN PRIVATEN VERBRAUCH.....	1 596,66	100	1795,51	100	2 092,59	100
	DAVON:						
12	NAHRUNGSMITTEL, GETRAENKE, TABAKWAREN.....	486,39	30,5	480,95	26,8	505,41	24,2
13	FLEISCH, FLEISCHERZEUGNISSE, FISCH, FISCHERZEUGNISSE.....	116,19	7,3	116,84	6,5	114,72	5,5
14	MILCH, MILCHERZEUGNISSE, EIER, SPEISEFETTE UND -OEL.....	63,05	3,9	63,86	3,6	63,82	3,0
15	OBST, OBSTERZEUGNISSE.....	33,44	2,1	30,04	1,7	30,32	1,5
16	KARTOFFELN, GEMUESE, KARTOFFEL- UND GEMUESEERZEUGNISSE.....	30,48	1,9	30,60	1,7	32,84	1,6
17	BROT UND ANDERE BACKWAREN.....	48,15	3,0	48,71	2,7	52,48	2,5
18	ZUCKER, SUESSWAREN, MARMLADE.....	32,44	2,0	31,76	1,8	33,25	1,6
19	ANDERE NAHRUNGSMITTEL.....	16,59	1,0	18,97	1,1	21,80	1,0
20	GETRAENKE, TABAKWAREN.....	101,34	6,3	97,21	5,4	99,39	4,7
21	VERZEHVON SPEISEN UND GETRAENKEN IN KANTINEN, GAST- STAETTEN U. AE.....	44,71	2,8	42,96	2,4	56,19	2,7
22	BEKLEIDUNG, SCHUHE.....	113,29	7,1	108,55	6,0	123,83	5,9
23	HERREN- OBERBEKLEIDUNG.....	18,89	1,2	18,28	1,0	21,15	1,0
24	DAMEN- OBERBEKLEIDUNG.....	41,53	2,6	37,10	2,1	46,51	2,2
25	KNABEN- OBERBEKLEIDUNG.....	0,73	0,0	1,11	0,1	0,61	0,0
26	MAEDCHEN- OBERBEKLEIDUNG.....	1,89	0,1	1,14	0,1	1,14	0,1
27	SPORTBEKLEIDUNG.....	3,39	0,2	3,62	0,2	3,87	0,2
28	HERREN-, DAMEN- UND KINDERWASCH, SAEUGLINGSBEKLEIDUNG.....	15,90	1,0	16,43	0,9	17,96	0,9
29	STRUMPFWAREN, KOPFBEDECKUNGEN, BEKLEIDUNGSZUBEHOER UND -STOFFE, KURZWAREN.....	10,77	0,7	11,14	0,6	11,25	0,5
30	SCHUHE.....	16,80	1,1	16,87	0,9	19,03	0,9
31	FREMDE AENDERUNGEN UND REPARATUREN AN BEKLEIDUNG UND SCHUHEN, MIETEN FUER BEKLEIDUNG UND SCHUHE.....	2,79	0,2	2,85	0,2	2,31	0,1
32	WOHNUNGSMIETEN, ENERGIE.....	212,01	13,3	350,33	19,5	502,33	24,0
33	WOHNUNGSMIETEN.....	111,67	7,0	203,36	11,3	339,55	16,2
34	ENERGIE.....	100,34	6,3	146,97	8,2	162,79	7,8
35	MOEBEL, HAUSHALTSGERAETE UND ANDERE GUETER FUER DIE HAUS- HALTSFUEHRUNG.....	198,30	12,4	245,98	13,7	283,70	13,6
36	MOEBEL.....	33,27	2,1	47,20	2,6	59,46	2,8
37	BODENBELAEGE, HEIMTEXTILIEN, HAUSHALTSWASCH.....	38,17	2,4	33,54	1,9	38,52	1,8
38	HEIZ- U. KOCHGERAETE, ANDERE ELEKTRISCHE HAUSHALTSGERAETE....	27,15	1,7	55,78	3,1	46,78	2,2
39	GESCHIRR UND ANDERE GEBRAUCHSGUETER FUER DIE HAUSHALT- FUEHRUNG.....	27,79	1,7	26,03	1,4	29,80	1,4
40	VERBRAUCHSGUETER FUER DIE HAUSHALTSGUEHRUNG.....	16,80	1,1	16,53	0,9	17,50	0,8
41	DIENTSTLEISTUNGEN FUER DIE HAUSHALTSGUEHRUNG, FREMDE REPA- RATUREN UND INSTALLATIONEN VON GEBRAUCHSGUETERN FUER DIE HAUSHALTSGUEHRUNG.....	17,47	1,1	11,52	0,6	23,12	1,1
42	TAPETEN, ANSTRICHFARBEN, BAUSTOFFE, FREMDE REPARATUREN AN DER WOHNUNG.....	37,63	2,4	55,39	3,1	68,52	3,3

ANMERKUNG: DIE ZUORDNUNG EINZELNER EINNAHME- UND AUSGABEARTEN JE ZEILE IST AUS DEM ANHANG "SYSTEMATIK DER EINNAHMEN UND AUSGABEN

BERLIN - OST  
JE HAUSHALT UND MONAT  
TYP 1

1. HJ. 1993		2. HJ. 1993		1. VJ. 1993		2. VJ. 1993		3. VJ. 1993		4. VJ. 1993		LFD. NR.
DM	O/O	DM	O/O	DM	O/O	DM	O/O	DM	O/O	DM	O/O	
42,65	X	66,93	X	23,31	X	58,58	X	51,94	X	81,54	X	02
133,73	X	148,31	X	152,81	X	118,01	X	158,10	X	138,77	X	03
2 261,17	X	2 440,61	X	2 251,49	X	2 269,15	X	2 443,93	X	2 437,38	X	04
51,85	X	127,22	X	45,72	X	56,90	X	110,68	X	143,35	X	05
7,81	X	40,71	X	8,88	X	6,93	X	26,97	X	54,11	X	06
1 948,88	100	2 230,80	100	1 776,06	100	2 091,23	100	2 183,52	100	2 276,89	100	11
481,08	24,7	528,80	23,7	440,23	24,8	514,73	24,6	518,95	23,8	538,40	23,6	12
108,28	5,6	120,92	5,4	109,06	6,1	107,63	5,1	113,41	5,2	128,23	5,6	13
63,13	3,2	64,48	2,9	61,26	3,4	64,67	3,1	64,47	3,0	64,50	2,8	14
30,89	1,6	30,95	1,4	31,43	1,8	30,44	1,5	28,21	1,3	33,62	1,5	15
34,92	1,8	30,84	1,4	28,91	1,6	39,87	1,9	30,29	1,4	31,37	1,4	16
47,52	2,4	57,25	2,6	45,02	2,5	49,57	2,4	51,98	2,4	62,39	2,7	17
30,27	1,6	36,10	1,6	27,37	1,5	32,66	1,6	32,11	1,5	40,00	1,8	18
20,96	1,1	22,61	1,0	20,47	1,2	21,36	1,0	22,59	1,0	22,64	1,0	19
95,05	4,9	103,56	4,6	87,42	4,9	101,33	4,8	100,74	4,6	106,31	4,7	20
50,07	2,6	62,08	2,8	29,28	1,6	67,19	3,2	75,15	3,4	49,34	2,2	21
108,59	5,6	138,49	6,2	106,43	6,0	110,37	5,3	123,69	5,7	152,93	6,7	22
16,36	0,8	25,76	1,2	13,24	0,7	18,92	0,9	20,19	0,9	31,19	1,4	23
39,01	2,0	53,73	2,4	41,67	2,3	36,81	1,8	50,97	2,3	56,42	2,5	24
0,27	0,0	0,94	0,0	0,17	0,0	0,36	0,0	0,69	0,0	1,19	0,1	25
0,94	0,0	1,33	0,1	0,87	0,0	0,99	0,0	0,93	0,0	1,72	0,1	26
3,94	0,2	3,80	0,2	2,90	0,2	4,80	0,2	3,53	0,2	4,06	0,2	27
16,56	0,8	19,31	0,9	16,69	0,9	16,45	0,8	18,52	0,8	20,08	0,9	28
10,00	0,5	12,46	0,6	11,39	0,6	8,85	0,4	9,38	0,4	15,45	0,7	29
19,11	1,0	18,95	0,8	17,38	1,0	20,54	1,0	17,55	0,8	20,32	0,9	30
2,41	0,1	2,21	0,1	2,12	0,1	2,65	0,1	1,92	0,1	2,50	0,1	31
502,69	25,8	501,99	22,5	498,27	28,1	506,32	24,2	509,29	23,3	494,88	21,7	32
334,54	17,2	344,36	15,4	331,57	18,7	336,98	16,1	341,80	15,7	346,86	15,2	33
168,15	8,6	157,63	7,1	166,70	9,4	169,35	8,1	167,49	7,7	148,02	6,5	34
285,88	14,7	281,61	12,6	250,02	14,1	315,42	15,1	261,68	12,0	301,03	13,2	35
51,88	2,7	66,75	3,0	57,64	3,2	47,13	2,3	63,01	2,9	70,40	3,1	36
40,21	2,1	36,90	1,7	39,42	2,2	40,86	2,0	31,99	1,5	41,68	1,8	37
47,55	2,4	46,03	2,1	50,80	2,9	44,88	2,1	43,37	2,0	48,63	2,1	38
26,04	1,3	33,41	1,5	24,29	1,4	27,48	1,3	25,17	1,2	41,45	1,8	39
17,29	0,9	17,70	0,8	17,62	1,0	17,02	0,8	17,61	0,8	17,79	0,8	40
34,43	1,8	12,25	0,5	12,49	0,7	52,50	2,5	12,87	0,6	11,64	0,5	41
68,47	3,5	68,56	3,1	47,75	2,7	85,54	4,1	67,67	3,1	69,44	3,0	42

PRIVATER HAUSHALTE" ERSICHTLICH.

LFD. NR.	ART DER NACHWEISUNG	1991		1992		1993	
		DM	0/0	DM	0/0	DM	0/0
43	GUETER FUER DIE GESUNDEITS- UND KOERPERPFLEGE.....	86,18	5,4	105,90	5,9	113,09	5,4
44	VERBRAUCHSGUETER FUER DIE GESUNDEITSPFLEGE.....	10,65	0,7	12,48	0,7	26,74	1,3
45	GEBRAUCHSGUETER FUER DIE GESUNDEITSPFLEGE.....	7,73	0,5	10,15	0,6	10,19	0,5
46	Dienstleistungen von Aerzten und anderen medizinischen Fachkraeften, fremde Reparaturen an Gebrauchsgueteren Fuer die Gesundheitspflege.....	13,89	0,9	20,99	1,2	14,91	0,7
47	Dienstleistungen der Krankenhaeuser, Sanatorien, Pflege- heime u. ae.....	6,50	0,4	10,45	0,6	5,90	0,3
48	Verbrauchsgueter fuer die Koerperpflege.....	17,54	1,1	19,74	1,1	20,61	1,0
49	Gebrauchsgueter fuer die Koerperpflege.....	1,52	0,1	2,54	0,1	2,62	0,1
50	Dienstleistungen fuer die Koerperpflege, fremde Repara- turen an Gebrauchsgueteren fuer die Koerperpflege.....	28,34	1,8	29,55	1,6	32,11	1,5
51	GUETER FUER VERKEHR UND NACHRICHTENUEBERMITTLUNG.....	280,32	17,6	286,45	16,0	295,55	14,1
52	KRAFTFAHRZEUGE UND FAHRRADER.....	144,96	9,1	139,83	7,8	121,67	5,8
53	Gebrauchsgueter fuer Kraftfahrzeuge und Fahrrader.....	8,63	0,5	6,07	0,3	7,81	0,4
54	Kraftstoffe.....	42,35	2,7	40,94	2,3	46,61	2,2
55	Verbrauchsgueter fuer Kraftfahrzeuge und Fahrrader.....	1,20	0,1	1,20	0,1	1,05	0,1
56	Fremde Reparaturen an Kraftfahrzeugen und Fahrradern, andere Dienstleistungen fuer Kraftfahrzeuge und Fahr- rader.....	27,35	1,7	37,18	2,1	46,93	2,2
57	Fremde Verkehrsleistungen (ohne Pauschalreisen).....	26,82	1,7	27,40	1,5	31,32	1,5
58	Nachrichtenuebermittlung.....	29,02	1,8	33,82	1,9	40,15	1,9
59	GUETER FUER BILDUNG, UNTERHALTUNG, FREIZEIT.....	142,42	8,9	137,93	7,7	169,50	8,1
60	Fernsehempfangs-, Rundfunkempfangs-, Phono-, Foto- und Kinoeraete.....	31,18	2,0	27,06	1,5	29,20	1,4
61	Andere Gebrauchsgueter f. Bildung, Unterhaltung, Freizeit..	17,36	1,1	14,99	0,8	22,73	1,1
62	Buecher, Zeitungen, Zeitschriften.....	34,32	2,1	32,00	1,8	37,40	1,8
63	Verbrauchsgueter fuer Bildung, Unterhaltung, Freizeit.....	8,63	0,5	8,44	0,5	9,10	0,4
64	Unterrichtsleistungen.....	0,53	0,0	0,76	0,0	0,36	0,0
65	Dienstleistungen fuer Bildung, Unterhaltung, Freizeit.....	17,50	1,1	19,51	1,1	31,94	1,5
66	Pflanzen, Gueter fuer die Gartenpflege.....	25,42	1,6	27,95	1,6	29,44	1,4
67	Tiere, Gueter fuer die Tierhaltung.....	5,21	0,3	4,77	0,3	5,84	0,3
68	Fremde Installationen und Reparaturen an Gebrauchsgueteren fuer Bildung, Unterhaltung, Freizeit.....	2,26	0,1	2,44	0,1	3,50	0,2
69	GUETER FUER DIE PERSOENLICHE AUSSTATTUNG, DIENSTLEISTUNGEN DES BEHERBERGUNGSGEWERBES SOWIE GUETER SONSTIGER ART.....	77,76	4,9	79,42	4,4	99,18	4,7
70	Gueter fuer die persoenliche Ausstattung.....	13,19	0,8	11,74	0,7	14,07	0,7
71	Begraebnisartikel.....	4,54	0,3	2,80	0,2	4,93	0,2
72	Dienstleistungen des Beherbergungsgewerbes.....	23,15	1,4	24,00	1,3	39,22	1,9
73	Pauschalreisen.....	32,00	2,0	32,71	1,8	31,04	1,5
74	Dienstleistungen der Kreditinstitute und Versicherungen....	1,66	0,1	2,23	0,1	4,39	0,2
75	Dienstleistungen und fremde Reparaturen sonstiger Art.....	3,22	0,2	5,94	0,3	5,53	0,3
76	AUSGABEN (OHNE PRIVATER VERBRAUCH)						
	DARUNTER :						
77	Steuern.....	6,15	X	9,10	X	9,02	X
78	Beitraege zur Sozialversicherung, Arbeitsfoerderung.....	5,28	X	123,65	X	140,14	X
79	Pensionskassen.....	22,21	X	32,99	X	47,42	X
80	Beitraege, Geldspenden und sonstige uebertragungen.....	57,52	X	73,43	X	92,18	X
81	Tilgung und Verzinsung von Krediten.....	9,56	X	44,32	X	38,86	X

ANMERKUNG: DIE ZUORDNUNG EINZELNER EINNAHME- UND AUSGABEARTEN JE ZEILE IST AUS DEM ANHANG "SYSTEMATIK DER EINNAHMEN UND AUSGABEN



BERLIN - OST  
JE HAUSHALT UND MONAT  
TYP 1

1. HJ. 1993		2. HJ. 1993		1. VJ. 1993		2. VJ. 1993		3. VJ. 1993		4. VJ. 1993		LFD. NR.
DM	0/0	DM	0/0	DM	0/0	DM	0/0	DM	0/0	DM	0/0	
104,89	5,4	120,97	5,4	109,22	6,1	101,33	4,8	117,48	5,4	124,37	5,5	43
23,46	1,2	29,91	1,3	24,19	1,4	22,85	1,1	25,39	1,2	34,31	1,5	44
9,33	0,5	11,03	0,5	7,96	0,4	10,45	0,5	11,34	0,5	10,72	0,5	45
14,25	0,7	15,54	0,7	19,85	1,1	9,65	0,5	14,64	0,7	16,42	0,7	46
3,66	0,2	8,05	0,4	5,80	0,3	1,91	0,1	11,53	0,5	4,65	0,2	47
19,56	1,0	21,62	1,0	18,73	1,1	20,24	1,0	20,09	0,9	23,12	1,0	48
3,22	0,2	2,05	0,1	2,33	0,1	3,94	0,2	2,00	0,1	2,11	0,1	49
31,42	1,6	32,78	1,5	30,36	1,7	32,29	1,5	32,50	1,5	33,05	1,5	50
217,39	11,2	370,71	16,6	191,68	10,8	238,57	11,4	365,68	16,7	375,61	16,5	51
55,40	2,8	185,41	8,3	52,85	3,0	57,50	2,7	173,41	7,9	197,10	8,7	52
5,52	0,3	10,00	0,4	3,97	0,2	6,80	0,3	9,35	0,4	10,64	0,5	53
43,47	2,2	49,63	2,2	31,53	1,8	53,30	2,5	55,68	2,5	43,73	1,9	54
1,07	0,1	1,03	0,0	0,97	0,1	1,14	0,1	1,20	0,1	0,87	0,0	55
44,69	2,3	49,09	2,2	41,55	2,3	47,28	2,3	48,63	2,2	49,53	2,2	56
28,47	1,5	34,07	1,5	21,28	1,2	34,39	1,6	39,05	1,8	29,22	1,3	57
38,78	2,0	41,47	1,9	39,53	2,2	38,15	1,8	38,36	1,8	44,51	2,0	58
160,07	8,2	178,57	8,0	139,85	7,9	176,72	8,5	160,56	7,4	196,13	8,6	59
19,82	1,0	38,22	1,7	15,75	0,9	23,16	1,1	30,46	1,4	45,78	2,0	60
21,28	1,1	24,12	1,1	17,82	1,0	24,12	1,2	19,64	0,9	28,49	1,3	61
35,42	1,8	39,30	1,8	34,77	2,0	35,95	1,7	35,82	1,6	42,70	1,9	62
7,44	0,4	10,70	0,5	6,47	0,4	8,23	0,4	8,50	0,4	12,83	0,6	63
0,47	0,0	0,25	0,0	0,96	0,1	0,07	0,0	0,19	0,0	0,32	0,0	64
28,53	1,5	35,21	1,6	23,46	1,3	32,71	1,6	35,66	1,6	34,76	1,5	65
36,87	1,9	22,28	1,0	28,68	1,6	43,62	2,1	21,69	1,0	22,86	1,0	66
5,90	0,3	5,79	0,3	5,32	0,3	5,88	0,3	5,58	0,3	5,99	0,3	67
4,34	0,2	2,70	0,1	6,01	0,3	2,97	0,1	3,01	0,1	2,39	0,1	68
88,29	4,5	109,65	4,9	40,37	2,3	127,76	6,1	126,19	5,8	93,54	4,1	69
10,70	0,5	17,31	0,8	10,82	0,6	10,61	0,5	13,85	0,6	20,69	0,9	70
4,32	0,2	5,51	0,2	6,99	0,4	2,13	0,1	6,81	0,3	4,25	0,2	71
36,00	1,8	42,31	1,9	8,51	0,5	58,64	2,8	53,73	2,5	31,18	1,4	72
29,91	1,5	32,12	1,4	7,51	0,4	48,36	2,3	36,77	1,7	27,60	1,2	73
4,38	0,2	4,40	0,2	3,78	0,2	4,87	0,2	4,04	0,2	4,74	0,2	74
2,97	0,2	7,99	0,4	2,76	0,2	3,15	0,2	10,99	0,5	5,07	0,2	75
8,70	X	9,33	X	9,57	X	7,98	X	6,65	X	11,95	X	77
135,05	X	145,03	X	135,09	X	135,02	X	145,22	X	144,84	X	78
68,23	X	27,40	X	109,52	X	34,22	X	25,38	X	29,36	X	79
72,82	X	110,81	X	62,69	X	81,16	X	77,64	X	143,14	X	80
38,55	X	39,16	X	41,43	X	36,18	X	35,25	X	42,96	X	81

PRIVATER HAUSHALTE" ERSICHTLICH.

NEUE LÄNDER UND  
2 EINNÄHMEN UND AUSGABEN  
HAUSHALTS

LFD. NR.	ART DER NACHWEISUNG	JANUAR		FEBRUAR		MÄRZ		APRIL	
		DM	0/0	DM	0/0	DM	0/0	DM	0/0
01	EINNÄHMEN.....								
	DARUNTER:								
02	EINKOMMEN AUS ERWERBSTÄTIGKEIT.....	10,85	X	34,94	X	23,31	X	78,16	X
03	EINNÄHMEN AUS VERMOEGEN.....	207,25	X	136,82	X	119,72	X	127,50	X
04	EINNÄHMEN AUS LAUFENDEN ÜBERTRAGUNGEN.....	2 218,80	X	2 265,07	X	2 267,59	X	2 273,16	X
05	EINNÄHMEN AUS EINMALIGEN U. UNREGELM. ÜBERTRAGUNGEN.....	47,77	X	62,19	X	28,24	X	96,06	X
06	EINNÄHMEN AUS UNTERVERMIETUNG UND AUS DEM VERKAUF V. WAREN..	2,84	X	10,30	X	12,87	X	5,02	X
11	AUSGABEN FÜR DEN PRIVATEN VERBRAUCH.....	1 619,46	100	1 674,20	100	2 011,87	100	2 067,28	100
	DAVON:								
12	NAHRUNGSMITTEL, GETRÄNK, TABAKWAREN.....	407,28	25,1	421,01	25,1	487,75	24,2	518,67	25,1
13	FLEISCH, FLEISCHERZEUGNISSE, FISCHE, FISCHERZEUGNISSE.....	101,40	6,3	109,49	6,5	115,43	5,7	118,31	5,7
14	MILCH, MILCHERZEUGNISSE, EIER, SPEISEFETTE UND -ÖLE.....	59,06	3,6	58,10	3,5	66,21	3,3	67,31	3,3
15	OBST, OBSTERZEUGNISSE.....	28,38	1,8	30,62	1,8	34,92	1,7	32,16	1,6
16	KARTOFFELN, GEMÜSE, KARTOFFEL- UND GEMÜSEERZEUGNISSE.....	26,30	1,6	27,31	1,6	32,75	1,6	36,78	1,8
17	BROT UND ANDERE BACKWAREN.....	41,24	2,5	43,73	2,6	49,61	2,5	51,21	2,5
18	ZUCKER, SÜßWAREN, MARMLADE.....	20,98	1,3	23,04	1,4	37,15	1,8	35,50	1,7
19	ANDERE NAHRUNGSMITTEL.....	19,19	1,2	19,14	1,1	22,89	1,1	22,98	1,1
20	GETRÄNKE, TABAKWAREN.....	80,78	5,0	87,00	5,2	93,72	4,7	105,77	5,1
21	VERZEH VON SPEISEN UND GETRÄNKEN IN KANTINEN, GAST- STÄTTEN U. Ä.....	29,94	1,8	22,58	1,3	35,07	1,7	48,66	2,4
22	BEKLEIDUNG, SCHUHE.....	109,44	6,8	84,13	5,0	124,96	6,2	125,52	6,1
23	HERREN- OBERBEKLEIDUNG.....	12,03	0,7	12,79	0,8	14,74	0,7	25,65	1,2
24	DAMEN- OBERBEKLEIDUNG.....	48,31	3,0	30,24	1,8	46,66	2,3	40,79	2,0
25	KNABEN- OBERBEKLEIDUNG.....	0,30	0,0	0,23	0,0	-	-	0,14	0,0
26	MÄDCHEN- OBERBEKLEIDUNG.....	0,20	0,0	1,01	0,1	1,34	0,1	1,45	0,1
27	SPORTBEKLEIDUNG.....	3,32	0,2	1,55	0,1	3,80	0,2	5,71	0,3
28	HERREN-, DAMEN- UND KINDERWÄSCHE, SÄUGLINGSBEKLEIDUNG STRUMPFWAREN, KOPFBEDECKUNGEN, BEKLEIDUNGSZUBEHÖR UND	15,75	1,0	15,18	0,9	18,36	0,9	16,26	0,8
29	-STOFFE, KÜRZWAREN.....	12,91	0,8	10,00	0,6	11,37	0,6	9,58	0,5
30	SCHUHE.....	14,45	0,9	10,89	0,7	26,14	1,3	23,20	1,1
31	FREMDE ÄNDERUNGEN UND REPARATUREN AN BEKLEIDUNG UND SCHUHEN, MIETEN FÜR BEKLEIDUNG UND SCHUHE.....	2,18	0,1	2,25	0,1	1,94	0,1	2,75	0,1
32	WOHNUNGSMIETEN, ENERGIE.....	496,52	30,7	493,49	29,5	504,37	25,1	489,14	23,7
33	WOHNUNGSMIETEN.....	329,09	20,3	333,83	19,9	331,63	16,5	333,21	16,1
34	ENERGIE.....	167,43	10,3	159,65	9,5	172,74	8,6	155,93	7,5
35	MOBEL, HAUSHALTSGERÄTE UND ANDERE GÜTER FÜR DIE HAUS- HALTSFÜHRUNG.....	171,89	10,6	267,23	16,0	302,96	15,1	368,04	17,8
36	MOBEL.....	23,62	1,5	111,22	6,6	36,87	1,8	84,00	4,1
37	BODENBELÄGE, HEIMTEXTILIEN, HAUSHALTSWÄSCHE.....	26,48	1,6	38,75	2,3	51,55	2,6	39,98	1,9
38	HEIZ- U. KÜCHGERÄTE, ANDERE ELEKTRISCHE HAUSHALTSGERÄTE....	47,36	2,9	34,47	2,1	69,38	3,4	53,06	2,6
39	GESCHIRR UND ANDERE GEBRAUCHSGÜTER FÜR DIE HAUSHALT- FÜHRUNG.....	19,31	1,2	24,46	1,5	28,56	1,4	28,82	1,4
40	VERBRAUCHSGÜTER FÜR DIE HAUSHALTSFÜHRUNG.....	16,12	1,0	16,79	1,0	19,75	1,0	17,42	0,8
41	Dienstleistungen für die Haushaltsführung, fremde Repa- raturen und Installationen von Gebrauchsgütern für die	11,73	0,7	11,42	0,7	14,18	0,7	50,59	2,4
42	Haushaltsführung..... TAPETEN, ANSTRICHFARBEN, BAUSTOFFE, fremde Reparaturen an der Wohnung.....	27,27	1,7	30,12	1,8	82,69	4,1	94,18	4,6

ANMERKUNG: DIE ZUORDNUNG EINZELNER EINNÄHME- UND AUSGABEARTEN JE ZEILE IST AUS DEM ANHANG "SYSTEMATIK DER EINNÄHMEN UND AUSGABEN

BERLIN - OST  
JE HAUSHALT UND MONAT 1993  
TYP 1

MAI		JUNI		JULI		AUGUST		SEPTEMBER		OKTOBER		NOVEMBER		DEZEMBER		LFD. NR.
DM	0/0	DM	0/0	DM	0/0	DM	0/0	DM	0/0	DM	0/0	DM	0/0	DM	0/0	
44,52	X	54,96	X	49,59	X	85,15	X	20,59	X	84,60	X	69,75	X	90,26	X	02
114,30	X	113,18	X	146,58	X	183,00	X	144,28	X	135,66	X	132,85	X	147,65	X	03
2270,57	X	2 264,16	X	2 435,65	X	2 450,48	X	2 445,50	X	2 446,24	X	2 428,63	X	2 437,46	X	04
58,98	X	19,85	X	149,18	X	111,94	X	71,25	X	120,98	X	136,82	X	112,02	X	05
7,15	X	8,43	X	12,88	X	5,27	X	62,93	X	49,24	X	94,41	X	18,89	X	06
2183,28	100	2 021,69	100	2 456,08	100	1 914,88	100	2 185,76	100	2 334,93	100	2 267,49	100	2 229,95	100	11
504,55	23,1	521,25	25,8	542,78	22,1	494,74	25,8	519,88	23,8	514,18	22,0	498,33	22,0	601,60	27,0	12
104,50	4,8	101,19	5,0	120,09	4,9	107,78	5,6	112,49	5,1	114,00	4,9	116,64	5,1	153,52	6,9	13
63,45	2,9	63,52	3,1	68,75	2,8	63,17	3,3	61,53	2,8	63,05	2,7	63,52	2,8	66,87	3,0	14
27,21	1,2	32,09	1,6	30,69	1,2	27,83	1,5	26,13	1,2	28,35	1,2	32,38	1,4	39,95	1,8	15
41,32	1,9	41,21	2,0	34,63	1,4	26,17	1,4	30,17	1,4	32,42	1,4	29,11	1,3	32,60	1,5	16
47,89	2,2	49,77	2,5	54,84	2,2	49,29	2,6	51,89	2,4	55,91	2,4	61,12	2,7	69,94	3,1	17
29,82	1,4	32,94	1,6	35,53	1,4	31,03	1,6	29,83	1,4	29,59	1,3	37,31	1,6	52,74	2,4	18
19,66	0,9	21,59	1,1	25,81	1,0	22,03	1,2	20,15	0,9	21,66	0,9	23,08	1,0	23,15	1,0	19
98,90	4,5	99,76	4,9	105,47	4,3	102,19	5,3	94,59	4,3	97,38	4,2	92,45	4,1	128,71	5,8	20
71,80	3,3	79,19	3,9	67,16	2,7	65,25	3,4	93,10	4,3	71,82	3,1	42,72	1,9	34,12	1,5	21
119,73	5,5	87,59	4,3	126,67	5,2	99,34	5,2	145,42	6,7	148,03	6,3	142,46	6,3	168,04	7,5	22
18,82	0,9	13,00	0,6	23,31	0,9	15,76	0,8	21,61	1,0	34,29	1,5	33,76	1,5	25,64	1,1	23
41,80	1,9	29,34	1,4	46,40	1,9	38,83	2,0	67,81	3,1	59,21	2,5	48,11	2,1	61,94	2,8	24
0,74	0,0	0,17	0,0	0,36	0,0	0,44	0,0	0,68	0,0	0,91	0,0	0,72	0,0	1,92	0,1	25
1,19	0,1	0,39	0,0	1,09	0,0	0,49	0,0	1,23	0,1	0,69	0,0	1,90	0,1	2,53	0,1	26
4,78	0,2	4,02	0,2	5,40	0,2	3,54	0,2	1,66	0,1	2,18	0,1	2,95	0,1	7,00	0,3	27
17,99	0,8	15,09	0,7	19,88	0,8	17,77	0,9	17,93	0,8	13,77	0,6	17,57	0,8	28,67	1,3	28
8,49	0,4	8,55	0,4	9,33	0,4	6,46	0,3	12,39	0,6	13,33	0,6	14,93	0,7	18,03	0,8	29
22,31	1,0	16,41	0,8	18,44	0,8	13,95	0,7	20,33	0,9	21,19	0,9	20,26	0,9	19,53	0,9	30
3,61	0,2	1,62	0,1	1,87	0,1	2,10	0,1	1,78	0,1	2,47	0,1	2,25	0,1	2,79	0,1	31
510,99	23,4	517,07	25,6	511,62	20,8	523,30	27,3	492,79	22,5	497,77	21,3	488,13	21,5	498,77	22,4	32
337,73	15,5	339,60	16,8	342,70	14,0	338,32	17,7	344,43	15,8	341,04	14,6	345,96	15,3	353,40	15,8	33
173,26	7,9	177,47	8,8	168,92	6,9	184,98	9,7	148,36	6,8	156,73	6,7	142,16	6,3	145,36	6,5	34
347,27	15,9	236,95	11,7	271,29	11,0	243,33	12,7	270,77	12,4	347,38	14,9	274,15	12,1	282,76	12,7	35
20,51	0,9	40,49	2,0	64,32	2,6	22,41	1,2	102,86	4,7	78,12	3,3	103,00	4,5	30,62	1,4	36
49,54	2,3	33,08	1,6	42,85	1,7	24,31	1,3	29,03	1,3	42,93	1,8	38,49	1,7	43,63	2,0	37
42,10	1,9	40,32	2,0	56,71	2,3	43,75	2,3	29,76	1,4	48,06	2,1	43,04	1,9	54,72	2,5	38
23,76	1,1	29,98	1,5	23,79	1,0	24,82	1,3	26,88	1,2	38,09	1,6	33,30	1,5	52,80	2,4	39
15,76	0,7	17,92	0,9	17,78	0,7	17,17	0,9	17,90	0,8	17,66	0,8	18,66	0,8	17,06	0,8	40
87,50	4,0	19,64	1,0	10,18	0,4	10,66	0,6	17,78	0,8	11,45	0,5	13,74	0,6	9,74	0,4	41
108,10	5,0	55,53	2,7	55,65	2,3	100,22	5,2	46,57	2,1	111,08	4,8	23,93	1,1	74,19	3,3	42

PRIVATER HAUSHALTE" ERSICHTLICH.

NEUE LAENDER UND  
2 EINNAHMEN UND AUSGABEN  
HAUSHALTS

LFD. NR.	ART DER NACHWEISUNG	JANUAR		FEBRUAR		MAERZ		APRIL	
		DM	0/0	DM	0/0	DM	0/0	DM	0/0
43	GUETER FUER DIE GESUNDHEITS- UND KOERPERPFLEGE.....	105,55	6,5	100,01	6,0	121,23	6,0	109,90	5,3
44	VERBRAUCHSGUETER FUER DIE GESUNDHEITSPFLEGE.....	22,26	1,4	21,83	1,3	28,15	1,4	23,91	1,2
45	GEBRAUCHSGUETER FUER DIE GESUNDHEITSPFLEGE.....	4,70	0,3	4,32	0,3	14,32	0,7	11,46	0,6
	Dienstleistungen von Aerzten und anderen medizinischen Fachkraeften, fremde Reparaturen an Gebrauchsgueteren								
46	FUER DIE GESUNDHEITSPFLEGE.....	24,65	1,5	25,25	1,5	10,45	0,5	13,88	0,7
	Dienstleistungen der Krankenhaeuser, Sanatorien, Pflege- heime u. ae.....	2,25	0,1	3,09	0,2	11,51	0,6	2,33	0,1
47	VERBRAUCHSGUETER FUER DIE KOERPERPFLEGE.....	18,21	1,1	16,53	1,0	21,28	1,1	22,42	1,1
48	GEBRAUCHSGUETER FUER DIE KOERPERPFLEGE.....	2,05	0,1	1,86	0,1	3,04	0,2	3,25	0,2
49	Dienstleistungen fuer die Koerperpflege, fremde Repara- turen an Gebrauchsgueteren fuer die Koerperpflege.....	31,44	1,9	27,14	1,6	32,48	1,6	32,65	1,6
50									
51	GUETER FUER VERKEHR UND NACHRICHTENUEBERMITTLUNG.....	173,50	10,7	150,56	9,0	246,91	12,3	170,05	8,2
52	KRAFTFAHRZEUGE UND FAHRRADER.....	42,46	2,6	2,14	0,1	110,29	5,5	2,66	0,1
53	GEBRAUCHSGUETER FUER KRAFTFAHRZEUGE UND FAHRRADER.....	3,02	0,2	4,83	0,3	3,99	0,2	3,66	0,2
54	KRAFTSTOFFE.....	29,11	1,8	28,78	1,7	36,30	1,8	49,14	2,4
55	VERBRAUCHSGUETER FUER KRAFTFAHRZEUGE UND FAHRRADER.....	0,80	0,0	0,87	0,1	1,22	0,1	1,29	0,1
	Fremde Reparaturen an Kraftfahrzeugen und Fahrraedern, andere Dienstleistungen fuer Kraftfahrzeuge und Fahr- raeder.....	38,96	2,4	50,72	3,0	35,12	1,7	48,15	2,3
56	Fremde Verkehrsleistungen (ohne Pauschalreisen).....	20,96	1,3	24,12	1,4	18,85	0,9	26,10	1,3
57	Nachrichtenebermittlung.....	38,19	2,4	39,09	2,3	41,14	2,0	39,05	1,9
58									
59	GUETER FUER BILDUNG, UNTERHALTUNG, FREIZEIT.....	112,10	6,9	133,88	8,0	170,14	8,5	185,39	9,0
	Fernsehempfangs-, Rundfunkempfangs-, Phono-, Foto- und Kinoeraete.....	7,21	0,4	19,73	1,2	19,55	1,0	27,13	1,3
60	Andere Gebrauchsgueter f. Bildung, Unterhaltung, Freizeit..	8,27	0,5	21,13	1,3	23,16	1,2	16,24	0,8
61	Buecher, Zeitungen, Zeitschriften.....	33,99	2,1	37,02	2,2	33,34	1,7	41,59	2,0
62	Verbrauchsgueter fuer Bildung, Unterhaltung, Freizeit.....	5,57	0,3	5,14	0,3	8,52	0,4	7,04	0,3
63	Unterrichtsleistungen.....	0,06	0,0	0,76	0,0	1,95	0,1	-	-
64	Dienstleistungen fuer Bildung, Unterhaltung, Freizeit.....	20,96	1,3	19,60	1,2	29,36	1,5	28,48	1,4
65	Pflanzen, Gueter fuer die Gartenpflege.....	16,25	1,0	21,67	1,3	46,37	2,3	55,89	2,7
66	Tiere, Gueter fuer die Tierhaltung.....	5,39	0,3	5,68	0,3	6,62	0,3	5,94	0,3
67	Fremde Installationen und Reparaturen an Gebrauchsgueteren fuer Bildung, Unterhaltung, Freizeit.....	14,40	0,9	3,16	0,2	1,29	0,1	3,07	0,1
68									
69	GUETER FUER DIE PERSOENLICHE AUSSTATTUNG, DIENSTLEISTUNGEN DES BEHERBERGUNGSGEWERBES SOWIE GUETER SONSTIGER ART.....	43,17	2,7	23,90	1,4	53,55	2,7	100,58	4,9
70	Gueter fuer die persoenliche Ausstattung.....	8,46	0,5	8,68	0,5	14,95	0,7	10,16	0,5
71	Begraebnisartikel.....	17,36	1,1	0,92	0,1	3,56	0,2	2,06	0,1
72	Dienstleistungen des Beherbergungsgewerbes.....	9,12	0,6	9,31	0,6	7,20	0,4	47,18	2,3
73	Pauschalreisen.....	2,09	0,1	0,10	0,0	19,36	1,0	29,24	1,4
74	Dienstleistungen der Kreditinstitute und Versicherungen....	3,57	0,2	3,76	0,2	4,00	0,2	7,59	0,4
75	Dienstleistungen und fremde Reparaturen sonstiger Art.....	2,57	0,2	1,12	0,1	4,48	0,2	4,35	0,2
76	AUSGABEN (OHNE PRIVATER VERBRAUCH)								
	DARUNTER :								
77	STEUERN.....	6,63	X	7,91	X	13,78	X	7,69	X
78	Beitraege zur Sozialversicherung, Arbeitsfoerderung.....	131,91	X	137,35	X	135,78	X	135,11	X
	Praemien und Beitrage fuer private Versicherungen und Pensionskassen.....	243,67	X	68,69	X	29,32	X	33,82	X
79	Beitraege, Geldspenden und sonstige uebertragungen.....	45,37	X	56,07	X	84,35	X	108,10	X
80	Tilgung und Verzinsung von Krediten.....	44,28	X	37,22	X	42,92	X	43,44	X
81									

ANMERKUNG: DIE ZUORDNUNG EINZELNER EINNAHME- UND AUSGABEARTEN JE ZEILE IST AUS DEM ANHANG "SYSTEMATIK DER EINNAHMEN UND AUSGABEN

BERLIN - OST  
JE HAUSHALT UND MONAT 1993

TYP 1

MAI		JUNI		JULI		AUGUST		SEPTEMBER		OKTOBER		NOVEMBER		DEZEMBER		LFD. NR.
DM	0/0	DM	0/0	DM	0/0	DM	0/0	DM	0/0	DM	0/0	DM	0/0	DM	0/0	
94,43	4,3	100,48	5,0	130,65	5,3	100,09	5,2	122,07	5,6	119,96	5,1	113,69	5,0	139,25	6,2	43
21,02	1,0	23,71	1,2	25,93	1,1	25,55	1,3	24,69	1,1	25,75	1,1	30,20	1,3	46,68	2,1	44
9,10	0,4	10,88	0,5	16,01	0,7	6,14	0,3	11,98	0,5	12,97	0,6	11,96	0,5	7,32	0,3	45
5,37	0,2	10,08	0,5	24,57	1,0	9,08	0,5	10,45	0,5	20,02	0,9	15,08	0,7	14,27	0,6	46
2,22	0,1	1,23	0,1	7,89	0,3	8,39	0,4	18,31	0,8	9,68	0,4	1,73	0,1	2,67	0,1	47
19,29	0,9	19,24	1,0	21,17	0,9	19,09	1,0	20,03	0,9	20,05	0,9	20,28	0,9	28,90	1,3	48
4,84	0,2	3,67	0,2	0,83	0,0	1,96	0,1	3,19	0,1	1,72	0,1	1,36	0,1	3,22	0,1	49
32,58	1,5	31,67	1,6	34,25	1,4	29,88	1,6	33,42	1,5	29,77	1,3	33,07	1,5	36,20	1,6	50
294,81	13,5	244,26	12,1	621,87	25,3	175,57	9,2	304,53	13,9	365,96	15,7	498,62	22,0	263,04	11,8	51
108,45	5,0	56,19	2,8	434,60	17,7	0,18	0,0	90,22	4,1	174,94	7,5	321,56	14,2	95,23	4,3	52
12,14	0,6	4,32	0,2	12,02	0,5	9,51	0,5	8,54	0,3	9,23	0,4	16,32	0,7	8,39	0,3	53
51,76	2,4	58,54	2,9	48,75	2,0	57,33	3,0	60,86	2,8	48,22	2,1	38,17	1,7	44,89	2,0	54
1,53	0,1	0,63	0,0	1,02	0,0	0,92	0,0	1,66	0,1	1,15	0,0	0,73	0,0	0,75	0,0	55
44,45	2,0	49,31	2,4	53,42	2,2	40,10	2,1	52,53	2,4	56,67	2,4	50,05	2,2	42,11	1,9	56
39,22	1,8	37,02	1,8	34,25	1,4	28,42	1,5	54,57	2,5	33,03	1,4	31,14	1,4	23,62	1,1	57
37,26	1,7	38,24	1,9	37,82	1,5	39,11	2,0	38,14	1,7	42,73	1,8	40,65	1,8	50,06	2,2	58
193,93	8,9	151,99	7,5	159,42	6,5	170,26	8,9	151,85	6,9	184,24	7,9	189,73	8,4	214,01	9,6	59
16,74	0,8	25,97	1,3	23,74	1,0	47,68	2,5	19,66	0,9	46,94	2,0	48,91	2,2	41,57	1,9	60
39,83	1,8	15,64	0,8	28,47	1,2	13,51	0,7	17,09	0,8	17,09	0,7	24,63	1,1	43,37	1,9	61
34,24	1,6	32,61	1,6	37,85	1,5	35,20	1,8	34,43	1,6	45,22	1,9	37,49	1,7	45,42	2,0	62
9,01	0,4	8,54	0,4	8,79	0,4	6,78	0,4	9,97	0,5	8,23	0,4	11,81	0,5	18,31	0,8	63
0,08	0,0	0,13	0,0	0,17	0,0	0,41	0,0	-	-	0,68	0,0	0,28	0,0	-	-	64
31,69	1,5	37,50	1,9	32,11	1,3	36,80	1,9	38,03	1,7	29,87	1,3	37,64	1,7	36,66	1,6	65
51,75	2,4	24,62	1,2	20,37	0,8	22,40	1,2	22,28	1,0	28,21	1,2	20,80	0,9	19,71	0,9	66
6,43	0,3	5,28	0,3	5,21	0,2	4,72	0,2	6,82	0,3	6,23	0,3	4,99	0,2	6,76	0,3	67
4,16	0,2	1,69	0,1	2,71	0,1	2,77	0,1	3,56	0,2	1,78	0,1	3,18	0,1	2,21	0,1	68
117,57	5,4	162,11	8,0	91,79	3,7	108,25	5,7	178,45	8,2	157,41	6,7	62,40	2,8	62,48	2,8	69
9,09	0,4	12,51	0,6	11,99	0,5	14,70	0,8	14,82	0,7	14,23	0,6	21,34	0,9	26,32	1,2	70
3,76	0,2	0,57	0,0	19,60	0,8	0,29	0,0	0,75	0,0	2,50	0,1	8,97	0,4	1,25	0,1	71
41,39	1,3	85,32	4,2	37,98	1,5	28,84	1,5	94,56	4,3	72,03	3,1	1,94	0,1	20,58	0,9	72
59,29	2,7	54,65	2,7	16,77	0,7	36,01	1,9	57,35	2,6	57,16	2,4	23,32	1,1	2,60	0,1	73
0,79	0,0	6,48	0,3	4,65	0,2	0,68	0,0	6,85	0,3	5,33	0,2	0,87	0,0	8,01	0,4	74
3,25	0,1	1,98	0,1	0,80	0,0	27,74	1,4	4,12	0,2	6,16	0,3	5,37	0,2	3,72	0,2	75
6,37	X	9,83	X	7,77	X	7,27	X	4,91	X	9,31	X	9,62	X	16,81	X	77
135,06	X	134,89	X	145,08	X	145,43	X	145,13	X	145,49	X	144,72	X	144,33	X	78
31,72	X	37,06	X	25,11	X	25,83	X	25,20	X	32,06	X	31,57	X	24,55	X	79
72,07	X	66,07	X	95,92	X	74,71	X	62,49	X	71,71	X	83,74	X	271,26	X	80
33,76	X	32,08	X	30,79	X	32,93	X	42,02	X	32,45	X	34,08	X	61,96	X	81

PRIVATER HAUSHALTE" ERSICHTLICH.

NEUE LÄNDER UND  
3 AUSGABEN FÜR DEN PRIVATEN VERBRAUCH JE HAUSHALT UND MONAT NACH  
HAUSHALTS

LFD. NR.	ART DER AUSGABEN 1)	1991		1992		1993	
		DM	0/0	DM	0/0	DM	0/0
1	AUSGABEN FÜR DEN PRIVATEN VERBRAUCH.....	1 596,66	100	1795,51	100	2 092,59	100
	NACH VERWENDUNGS						
2	NAHRUNGSMITTEL, GETRÄNKES, TABAKWAREN.....	486,39	30,5	480,95	26,8	505,41	24,2
3	NAHRUNGSMITTEL 2).....	340,34	21,3	340,79	19,0	349,83	16,7
	DAVON:						
4	TIERISCHEN URSPRUNGS 3).....	172,58	10,8	173,68	9,7	171,77	8,2
5	PFLANZLICHEN URSPRUNGS 2).....	167,76	10,5	167,11	9,3	178,06	8,5
6	GETRÄNKES.....	86,88	5,4	85,57	4,8	88,36	4,2
7	TABAKWAREN.....	14,46	0,9	11,63	0,6	11,03	0,5
8	VERZEHRE V. SPEISEN U. GETRÄNKES IN KANTINEN, GASTSTÄTTEN U.ÄE.	44,71	2,8	42,96	2,4	56,19	2,7
9	BEKLEIDUNG, SCHUHE.....	113,29	7,1	108,55	6,0	123,83	5,9
10	OBEBEKLEIDUNG.....	64,30	4,0	58,97	3,3	70,29	3,4
11	SONSTIGE BEKLEIDUNG.....	30,88	1,9	31,30	1,7	33,12	1,6
12	SCHUHE.....	18,11	1,1	18,29	1,0	20,43	1,0
13	WOHNUNGSMIETEN, ENERGIE (OHNE KRAFTSTOFFE).....	212,01	13,3	350,33	19,5	502,33	24,0
14	WOHNUNGSMIETEN (AUCH MIETWERT D. EIGENTUMERWOHNUNG U.ÄE.) 4).....	111,67	7,0	203,36	11,3	339,55	16,2
15	ENERGIE.....	100,34	6,3	146,97	8,2	162,79	7,8
	DARUNTER:						
16	ELEKTRIZITÄT UND GAS.....	65,94	4,1	74,42	4,1	83,66	4,0
17	HEIZÖL.....	2,05	0,1	4,68	0,3	8,98	0,4
18	ZENTRALHEIZUNG, WARMWASSER UND FERNWÄRME.....	20,00	1,3	55,01	3,1	56,33	2,7
19	MOBEL, HAUSHALTSGERÄTE U. ÄE. FÜR DIE HAUSHALTSFÜHRUNG.....	198,30	12,4	245,98	13,7	283,70	13,6
	DARUNTER:						
20	MOBEL 5).....	33,27	2,1	47,20	2,6	59,46	2,8
21	BODENBELÄGE, HEIMTEXTILIEN, HAUSHALTSWÄSCHE.....	38,17	2,4	33,54	1,9	38,52	1,8
22	HEIZ- UND KOCHGERÄTE, AND. ELEKTR. HAUSHALTSGERÄTE.....	27,15	1,7	55,78	3,1	46,78	2,2
23	GESCHIRRE U.Ä. GEBRAUCHSGÜTER FÜR DIE HAUSHALTSFÜHRUNG.....	27,79	1,7	26,03	1,4	29,80	1,4
24	VERBRAUCHSGÜTER FÜR DIE HAUSHALTSFÜHRUNG 6).....	16,80	1,1	16,53	0,9	17,50	0,8
25	TAPETEN, ANSTRICHFARBEN, BAUSTOFFE, REP. AN DER WOHNUNG.....	37,63	2,4	55,39	3,1	68,52	3,3
26	GÜTER FÜR DIE GESUNDHEITS- UND KÖRPERPFLEGE.....	86,18	5,4	105,90	5,9	113,09	5,4
27	GÜTER FÜR DIE GESUNDHEITSPFLEGE.....	18,39	1,2	22,63	1,3	36,94	1,8
28	Dienstl. v. Ärzten, Krankenhausern u.Äe. f. d. Gesundheitspflege.....	20,39	1,3	31,44	1,8	20,81	1,0
29	GÜTER FÜR DIE KÖRPERPFLEGE.....	19,06	1,2	22,28	1,2	23,23	1,1
30	Dienstleistungen für die Körperpflege 7).....	28,34	1,8	29,55	1,6	32,11	1,5
31	GÜTER FÜR VERKEHR UND NACHRICHTENÜBERMITTLUNG.....	280,32	17,6	286,45	16,0	295,55	14,1
32	KRAFTFAHRZEUGE UND FAHRRAEDER.....	144,96	9,1	139,83	7,8	121,67	5,8
33	KRAFTSTOFFE.....	42,35	2,7	40,94	2,3	46,61	2,2
34	VERBRAUCHSGÜTER FÜR KRAFTFAHRZEUGE UND FAHRRAEDER.....	1,20	0,1	1,20	0,1	1,05	0,1
35	REPARATUREN, ERSATZTEILE UND ZUBEHÖR 8).....	23,81	1,5	25,32	1,4	26,31	1,3
36	ANDERE DIENSTLEISTUNGEN FÜR KRAFTFAHRZEUGE U. FAHRRAEDER 9).....	12,16	0,8	17,93	1,0	28,42	1,4
37	Fremde Verkehrsleistungen (ohne Pauschalreisen).....	25,82	1,7	27,40	1,5	31,32	1,5
38	FERNSPRECH- UND SONSTIGE POSTGEBÜHREN.....	29,02	1,8	33,82	1,9	40,15	1,9
39	GÜTER FÜR BILDUNG, UNTERHALTUNG, FREIZEIT.....	142,42	8,9	137,93	7,7	169,50	8,1
	DARUNTER:						
40	FERNSEH-, RUNDFUNK- UND PHONOGERÄTE 10).....	28,89	1,8	25,40	1,4	26,97	1,3
41	FOTO- UND KINOGERÄTE 10).....	2,29	0,1	1,66	0,1	2,23	0,1
42	SPORT- UND CAMPINGARTIKEL.....	1,17	0,1	1,14	0,1	5,77	0,3
43	BÜCHER, ZEITUNGEN, ZEITSCHRIFTEN.....	34,32	2,1	32,00	1,8	37,40	1,8
44	BESUCH VON THEATER-, KINO-, SPORTVERANSTALTUNGEN U.ÄE.....	4,32	0,3	4,52	0,3	5,76	0,3
45	PFLANZEN, GÜTER FÜR DIE GARTENPFLEGE.....	25,42	1,6	27,95	1,6	29,44	1,4
46	TIERE, GÜTER FÜR DIE TIERHALTUNG.....	5,21	0,3	4,77	0,3	5,84	0,3
47	GÜTER F. PERSÖNL. AUSSTATTUNG UND SONST. ART, REISEN.....	77,76	4,9	79,42	4,4	39,18	4,7
	DARUNTER:						
48	UHREN, SCHMUCK 11).....	7,96	0,5	6,58	0,4	8,36	0,4
49	TASCHEN, KÖFFER U.ÄE. 12).....	4,58	0,3	4,48	0,2	4,95	0,2
50	Dienstleistungen des Beherbergungsgewerbes 12).....	23,15	1,4	24,00	1,3	39,22	1,9
51	PAUSCHALREISEN.....	32,00	2,0	32,71	1,8	31,04	1,5
	NACH DAUERHAFTIGKEIT						
52	VERBRAUCHSGÜTER.....	733,43	45,9	776,36	43,2	842,18	40,2
	GEBRAUCHSGÜTER VON MITTLERER LEBENSDAUER UND / ODER						
53	BEGRENZTEM WERT.....	261,99	16,4	261,69	14,6	301,30	14,4
54	LANGLEBIGE, HOCHWERTIGE GEBRAUCHSGÜTER.....	244,41	15,3	274,72	15,3	270,26	12,9
55	WOHNUNGS- UND GARAGENMIETEN.....	118,15	7,4	215,60	12,0	361,34	17,3
56	REPARATUREN.....	44,79	2,8	49,88	2,8	66,48	3,2
57	SONSTIGE DIENSTLEISTUNGEN.....	193,90	12,1	217,26	12,1	251,03	12,0

1) DER BEGRIFF "GÜTER" IN DEN TEXTBEZEICHNUNGEN FASST "WAREN UND DIENSTLEISTUNGEN" ZUSAMMEN. - 2) EINSCHL. FERTIGGERICHTE. -  
8) EINSCHL. ANHÄNGERN, REIFEN, MOTOREN. - 9) KRAFTFAHRUNTERRICHT, TÜVE-GEBOHREN, GARAGENMIETEN, PARKGEBOHREN, WAGENWÄSCHE U. ÄE.  
TUNG IN HOTELS, PENSIONEN, FERIENWOHNUNGEN, CAMPINGPLATZGEBOHREN.

BERLIN - OST  
VERWENDUNGSZWECK SOWIE NACH DAUERHAFTIGKEIT UND WERT DER GUETER  
TYP 1

1. HJ. 1993		2. HJ. 1993		1. VJ. 1993		2. VJ. 1993		3. VJ. 1993		4. VJ. 1993		LFD. NR.
DM	0/0	DM	0/0	DM	0/0	DM	0/0	DM	0/0	DM	0/0	
1 948,88	100	2 230,80	100	1 776,06	100	2 091,23	100	2 183,52	100	2 276,89	100	1
ZWECK												
481,08	24,7	528,80	23,7	440,23	24,8	514,73	24,8	518,95	23,8	538,40	23,6	2
335,97	17,2	363,16	16,3	323,53	18,2	346,21	16,6	343,06	15,7	382,75	16,8	3
164,75	8,5	178,52	8,0	163,57	9,2	165,73	7,9	171,02	7,8	185,83	8,2	4
171,21	8,8	184,64	8,3	159,36	9,0	180,48	8,6	172,04	7,9	196,92	8,6	5
83,36	4,3	93,16	4,2	75,56	4,3	89,79	4,3	89,52	4,1	96,71	4,2	6
11,68	0,6	10,40	0,5	11,86	0,7	11,54	0,6	11,23	0,5	9,60	0,4	7
50,07	2,6	62,08	2,8	29,28	1,6	67,19	3,2	75,15	3,4	49,34	2,2	8
108,59	5,6	138,49	6,2	106,43	6,0	110,37	5,3	123,69	5,7	152,93	6,7	9
57,59	3,0	82,50	3,7	56,66	3,2	58,35	2,8	73,48	3,4	91,28	4,0	10
30,56	1,6	35,59	1,6	31,03	1,7	30,17	1,4	31,47	1,4	39,60	1,7	11
20,44	1,0	20,41	0,9	18,73	1,1	21,85	1,0	18,73	0,9	22,05	1,0	12
502,69	25,8	501,99	22,5	498,27	28,1	506,32	24,2	509,29	23,3	494,88	21,7	13
334,54	17,2	344,36	15,4	331,57	18,7	336,98	16,1	341,80	15,7	346,86	15,2	14
168,15	8,6	157,63	7,1	166,70	9,4	169,35	8,1	167,49	7,7	148,02	6,5	15
86,14	4,4	81,27	3,6	89,57	5,0	83,31	4,0	83,02	3,8	79,57	3,5	16
7,13	0,4	10,77	0,5	7,94	0,4	6,46	0,3	15,35	0,7	6,30	0,3	17
56,78	2,9	55,89	2,5	57,34	3,2	56,32	2,7	56,44	2,6	55,35	2,4	18
285,88	14,7	281,61	12,6	250,02	14,1	315,42	15,1	261,68	12,0	301,03	13,2	19
51,88	2,7	66,75	3,0	57,84	3,2	47,13	2,3	63,01	2,9	70,40	3,1	20
40,21	2,1	36,90	1,7	39,42	2,2	40,86	2,0	31,99	1,5	41,68	1,8	21
47,55	2,4	46,03	2,1	50,80	2,9	44,88	2,1	43,37	2,0	48,63	2,1	22
26,04	1,3	33,41	1,5	24,29	1,4	27,48	1,3	25,17	1,2	41,45	1,8	23
17,29	0,9	17,70	0,8	17,62	1,0	17,02	0,8	17,61	0,8	17,79	0,8	24
68,47	3,5	68,56	3,1	47,75	2,7	85,54	4,1	67,67	3,1	69,44	3,0	25
104,89	5,4	120,97	5,4	109,22	6,1	101,33	4,8	117,48	5,4	124,37	5,5	26
32,78	1,7	40,93	1,8	32,15	1,8	33,30	1,6	36,73	1,7	45,03	2,0	27
17,32	0,9	23,59	1,1	25,64	1,4	11,55	0,6	26,17	1,2	21,08	0,9	28
22,77	1,2	23,67	1,1	21,06	1,2	24,18	1,2	22,08	1,0	25,22	1,1	29
31,42	1,6	32,78	1,5	30,36	1,7	32,29	1,5	32,50	1,5	33,05	1,5	30
217,39	11,2	370,71	16,6	191,68	10,8	238,57	11,4	365,68	16,7	375,61	16,5	31
55,40	2,8	185,41	8,3	52,85	3,0	57,50	2,7	173,41	7,9	197,10	8,7	32
43,47	2,2	49,63	2,2	31,53	1,8	53,30	2,5	55,68	2,5	43,73	1,9	33
1,07	0,1	1,03	0,0	0,97	0,1	1,14	0,1	1,20	0,1	0,87	0,0	34
20,38	1,0	32,02	1,4	17,77	1,0	22,53	1,1	30,99	1,4	33,04	1,5	35
23,83	1,5	27,07	1,2	27,75	1,6	31,55	1,5	26,99	1,2	27,14	1,2	36
28,47	1,5	34,07	1,5	21,28	1,2	34,39	1,6	39,05	1,8	29,22	1,3	37
38,78	2,0	41,47	1,9	39,53	2,2	38,15	1,8	38,36	1,8	44,51	2,0	38
160,07	8,2	178,57	8,0	139,85	7,9	176,72	8,5	160,56	7,4	196,13	8,6	39
17,40	0,9	36,17	1,6	12,94	0,7	21,07	1,0	28,02	1,3	44,12	1,9	40
2,42	0,1	2,05	0,1	2,81	0,2	2,10	0,1	2,44	0,1	1,66	0,1	41
8,17	0,4	3,47	0,2	4,03	0,2	11,58	0,6	6,28	0,3	0,73	0,0	42
35,42	1,8	39,30	1,8	34,77	2,0	35,95	1,7	35,82	1,6	42,70	1,9	43
4,79	0,2	6,70	0,3	3,01	0,2	6,25	0,3	6,29	0,3	7,09	0,3	44
36,87	1,9	22,28	1,0	28,68	1,6	43,62	2,1	21,69	1,0	22,86	1,0	45
5,90	0,3	5,79	0,3	5,92	0,3	5,88	0,3	5,58	0,3	5,99	0,3	46
88,29	4,5	109,65	4,9	40,37	2,3	127,76	6,1	126,19	5,8	93,54	4,1	47
5,79	0,3	10,83	0,5	7,28	0,4	4,57	0,2	6,94	0,3	14,61	0,6	48
4,42	0,2	5,45	0,2	3,25	0,2	5,39	0,3	5,61	0,3	5,30	0,2	49
36,00	1,8	42,31	1,9	8,51	0,5	58,64	2,8	53,73	2,5	31,18	1,4	50
29,91	1,5	32,12	1,4	7,51	0,4	48,36	2,3	36,77	1,7	27,60	1,2	51
UND WERT												
815,56	41,8	867,78	38,9	759,34	42,8	861,86	41,2	865,58	39,6	869,92	38,2	52
279,16	14,3	322,59	14,5	256,68	14,5	297,68	14,2	278,14	12,7	365,91	16,1	53
192,41	9,9	345,13	15,5	193,34	10,9	191,65	9,2	320,10	14,7	369,54	16,2	54
357,08	18,3	365,44	16,4	354,97	20,0	358,81	17,2	362,93	16,6	367,88	16,2	55
67,98	3,5	65,03	2,9	39,30	2,2	91,60	4,4	68,15	3,1	62,00	2,7	56
236,69	12,1	264,83	11,9	172,44	9,7	289,61	13,8	288,62	13,2	241,64	10,6	57

3) OHNE FERTIGGERICHTE. - 4) EINSCHL. NEBENKOSTEN. - 5) EINSCHL. MATRATZEN. - 6) Z.B. WASCH- UND PUTZMITTEL. - 7) Z.B. FRISEUR. - 10) EINSCHL. ZUBEHOER UND ERSATZTEILEN. - 11) EINSCHL. ANDERER GOLD- UND SILBERSCHMIEDEWAREN; OHNE REPARATUREN. - 12) UEBERNACH-

NEUE LÄENDER UND  
3 AUSGABEN FÜR DEN PRIVATEN VERBRAUCH JE HAUSHALT UND MONAT NACH  
HAUSHALTS

LFD. NR.	ART DER AUSGABEN 1)	JANUAR		FEBRUAR		MÄRZ		APRIL	
		DM	0/0	DM	0/0	DM	0/0	DM	0/0
1	AUSGABEN FÜR DEN PRIVATEN VERBRAUCH.....	1 619,46	100	1 674,20	100	2 011,87	100	2 067,28	100
NACH VERWENDUNGS									
2	NAHRUNGSMITTEL, GETRÄNKE, TABAKWAREN.....	407,28	25,1	421,01	25,1	487,75	24,2	518,67	25,1
3	NAHRUNGSMITTEL 2).....	296,56	18,3	311,43	18,6	358,96	17,8	364,25	17,6
	DARUNTER:								
4	TIERISCHEN URSPRUNGS 3).....	154,08	9,5	161,14	9,6	174,30	8,7	178,13	8,6
5	PFLANZLICHEN URSPRUNGS 2).....	142,48	8,8	150,29	9,0	184,66	9,2	186,12	9,0
6	GETRÄNKE.....	70,40	4,3	74,94	4,5	80,74	4,0	94,75	4,6
7	TABAKWAREN.....	10,38	0,6	12,07	0,7	12,98	0,6	11,01	0,5
8	VERZEH V. SPEISEN U. GETRÄNKEN IN KANTINEN, GASTSTÄTTEN U.ÄE.	29,94	1,8	22,58	1,3	35,07	1,7	48,66	2,4
9	BEKLEIDUNG, SCHUHE.....	109,44	6,8	84,13	5,0	124,96	6,2	125,52	6,1
10	ÜBERBEKLEIDUNG.....	61,76	3,8	45,04	2,7	63,20	3,1	69,53	3,4
11	SONSTIGE BEKLEIDUNG.....	31,98	2,0	26,87	1,6	34,15	1,7	31,62	1,5
12	SCHUHE.....	15,70	1,0	12,22	0,7	27,61	1,4	24,37	1,2
13	WOHNUNGSMIETEN, ENERGIE (OHNE KRAFTSTOFFE).....	496,52	30,7	493,49	29,5	504,37	25,1	489,14	23,7
14	WOHNUNGSMIETEN (AUCH MIETWERT D. EIGENTUMERWOHNUNG U.ÄE.) 4).....	329,09	20,3	333,83	19,9	331,63	16,5	333,21	16,1
15	ENERGIE.....	167,43	10,3	159,65	9,5	172,74	8,6	155,93	7,5
	DARUNTER:								
16	ELEKTRICITÄT UND GAS.....	94,81	5,9	83,42	5,0	90,76	4,5	77,44	3,7
17	HEIZÖL.....	3,12	0,2	12,12	0,7	8,23	0,4	10,00	0,5
18	ZENTRALHEIZUNG, WARMWASSER UND FERNWÄRME.....	59,62	3,7	56,86	3,4	55,78	2,8	55,85	2,7
19	MOBEL, HAUSHALTSGERÄTE U. ÄE. FÜR DIE HAUSHALTSFÜHRUNG.....	171,89	10,6	267,23	16,0	302,96	15,1	368,04	17,8
	DARUNTER:								
20	MOBEL 5).....	23,62	1,5	111,22	6,6	36,87	1,8	84,00	4,1
21	BODENBELÄGE, HEIMTEXTILIEN, HAUSHALTSWÄSCHE.....	26,48	1,6	38,75	2,3	51,55	2,6	39,98	1,9
22	HEIZ- UND KÜCHGERÄTE, AND. ELEKTR. HAUSHALTSGERÄTE.....	47,36	2,9	34,47	2,1	69,38	3,4	53,06	2,6
23	GESCHIRR U.Ä. GEBRAUCHSGÜTER FÜR DIE HAUSHALTSFÜHRUNG.....	19,31	1,2	24,46	1,5	28,56	1,4	28,82	1,4
24	VERBRAUCHSGÜTER FÜR DIE HAUSHALTSFÜHRUNG 6).....	16,12	1,0	16,79	1,0	13,75	1,0	17,42	0,8
25	TAPETEN, ANSTRICHFARBEN, BAUSTOFFE, REP. AN DER WOHNUNG.....	27,27	1,7	30,12	1,8	82,69	4,1	94,18	4,6
26	GÜTER FÜR DIE GESUNDHEITS- UND KÖRPERPFLEGE.....	105,55	6,5	100,01	6,0	121,23	6,0	109,90	5,3
27	GÜTER FÜR DIE GESUNDHEITSPFLEGE.....	26,96	1,7	26,14	1,6	42,47	2,1	35,38	1,7
28	DIENTL. V. ÄRZTEN, KRANKENHÄUSERN U.ÄE. F. D. GESUNDHEITSPFLEGE.....	26,90	1,7	28,34	1,7	21,96	1,1	16,21	0,8
29	GÜTER FÜR DIE KÖRPERPFLEGE.....	20,26	1,3	18,39	1,1	24,32	1,2	25,66	1,2
30	DIENTLEISTUNGEN FÜR DIE KÖRPERPFLEGE 7).....	31,44	1,9	27,14	1,6	32,48	1,6	32,65	1,6
31	GÜTER FÜR VERKEHR UND NACHRICHTENÜBERMITTLUNG.....	173,50	10,7	150,56	9,0	246,91	12,3	170,05	8,2
32	KRAFTFAHRZEUGE UND FAHRRÄDER.....	42,46	2,6	2,14	0,1	110,29	5,5	2,66	0,1
33	KRAFTSTOFFE.....	29,11	1,8	28,78	1,7	36,30	1,8	49,14	2,4
34	VERBRAUCHSGÜTER FÜR KRAFTFAHRZEUGE UND FAHRRÄDER.....	0,80	0,0	0,87	0,1	1,22	0,1	1,29	0,1
35	REPARATUREN, ERSATZTEILE UND ZUBEHÖR 8).....	15,20	0,9	24,56	1,5	13,58	0,7	21,93	1,1
36	ANDERE DIENTLEISTUNGEN FÜR KRAFTFAHRZEUGE U. FAHRRÄDER 9).....	26,78	1,7	31,00	1,9	25,52	1,3	23,87	1,1
37	FREMDE VERKEHRSDIENTLEISTUNGEN (OHNE PAUSCHALREISEN).....	20,96	1,3	24,12	1,4	18,85	0,9	26,10	1,3
38	FERNSPRECH- UND SONSTIGE POSTGEBÜHREN.....	38,19	2,4	39,09	2,3	41,14	2,0	39,05	1,9
39	GÜTER FÜR BILDUNG, UNTERHALTUNG, FREIZEIT.....	112,10	6,9	133,88	8,0	170,14	8,5	185,39	9,0
	DARUNTER:								
40	FERNSEH-, RUNDUNK- UND PHONOGERÄTE 10).....	6,53	0,4	17,62	1,1	14,17	0,7	25,74	1,2
41	FOTO- UND KINOGERÄTE 10).....	0,68	0,0	2,10	0,1	5,37	0,3	1,39	0,1
42	SPORT- UND CAMPINGARTIKEL.....	1,17	0,1	0,06	0,0	10,34	0,5	5,49	0,3
43	BÜCHER, ZEITUNGEN, ZEITSCHRIFTEN.....	33,99	2,1	37,02	2,2	33,34	1,7	41,59	2,0
44	BESUCH VON THEATER-, KINO-, SPORTVERANSTALTUNGEN U.ÄE.....	4,77	0,3	2,30	0,1	2,12	0,1	4,37	0,2
45	PFLANZEN, GÜTER FÜR DIE GARTENPFLEGE.....	16,25	1,0	21,67	1,3	46,37	2,3	55,89	2,7
46	TIERE, GÜTER FÜR DIE TIERHALTUNG.....	5,39	0,3	5,68	0,3	6,62	0,3	5,94	0,3
47	GÜTER F. PERSÖNL. AUSSTATTUNG UND SONST. ART, REISEN.....	43,17	2,7	23,90	1,4	53,55	2,7	100,58	4,9
	DARUNTER:								
48	UHREN, SCHMUCK 11).....	4,52	0,3	6,79	0,4	10,19	0,5	4,67	0,2
49	TÄSCHEN, KOFFER U.ÄE.....	3,75	0,2	1,50	0,1	4,48	0,2	5,02	0,2
50	DIENTLEISTUNGEN DES BEHERBERGUNGSGEWERBES 12).....	9,12	0,6	9,31	0,6	7,20	0,4	47,18	2,3
51	PAUSCHALREISEN.....	2,09	0,1	0,10	0,0	19,36	1,0	29,24	1,4
NACH DAUERHAFTIGKEIT									
52	VERBRAUCHSGÜTER.....	717,09	44,3	722,26	43,1	832,10	41,4	861,69	41,7
	GEBRAUCHSGÜTER VON MITTLERER LEBENSDAUER UND / ODER								
53	BEGRENZTEM WERT.....	227,92	14,1	197,89	11,8	338,09	16,8	358,09	17,3
54	LANGLEBIGE, HOCHWERTIGE GEBRAUCHSGÜTER.....	118,18	7,3	188,74	11,3	264,38	13,1	169,04	8,2
55	WOHNUNGS- UND GARAGENMIETEN.....	353,53	21,8	357,36	21,3	353,98	17,6	355,59	17,2
56	REPARATUREN.....	40,48	2,5	44,93	2,7	32,89	1,6	46,91	2,3
57	SONSTIGE DIENTLEISTUNGEN.....	162,25	10,0	163,03	9,7	190,43	9,5	275,96	13,3

1) DER BEGRIFF "GÜTER" IN DEN TEXTBEZEICHNUNGEN FASST "WAREN UND DIENTLEISTUNGEN" ZUSAMMEN. - 2) EINSCHL. FERTIGGERICHTE. -  
8) EINSCHL. ANHÄNGERN, REIFEN, MOTOREN. - 9) KRAFTFAHRUNTERRICHT, TÜV-GEBÜHREN, GARAGENMIETEN, PARKGEBÜHREN, WAGENWÄSCHE U. ÄE.  
TUNG IN HOTELS, PENSIONEN, FERIENWOHNUNGEN, CAMPINGPLATZGEBÜHREN.



## BERLIN - OST

VERWENDUNGSZWECK SOWIE NACH DAUERHAFTIGKEIT UND WERT DER GÜTER 1993

TYP 1

MAI		JUNI		JULI		AUGUST		SEPTEMBER		OKTOBER		NOVEMBER		DEZEMBER		LFD. NR.
DM	0/0	DM	0/0	DM	0/0	DM	0/0	DM	0/0	DM	0/0	DM	0/0	DM	0/0	
2183,28	100	2 021,69	100	2 456,08	100	1 914,88	100	2 185,76	100	2 334,93	100	2 267,49	100	2 229,95	100	1
ZWECK																
504,55	23,1	521,25	25,8	542,78	22,1	494,74	25,8	519,88	23,8	514,18	22,0	498,33	22,0	601,60	27,0	2
333,85	15,3	342,30	16,9	370,14	15,1	327,30	17,1	332,19	15,2	344,98	14,8	363,16	16,0	438,77	19,7	3
181,73	7,4	158,60	7,8	181,67	7,4	164,05	8,6	167,52	7,7	170,45	7,3	173,19	7,6	213,27	9,6	4
172,12	7,9	183,70	9,1	188,48	7,7	163,25	8,5	164,67	7,5	174,53	7,5	189,97	8,4	225,50	10,1	5
88,54	4,1	86,59	4,3	93,66	3,8	90,04	4,7	84,89	3,9	87,83	3,8	83,54	3,7	118,38	5,3	6
10,36	0,5	13,17	0,7	11,82	0,5	12,15	0,6	9,70	0,4	9,55	0,4	8,91	0,4	10,33	0,5	7
71,80	3,3	79,19	3,9	67,16	2,7	65,25	3,4	93,10	4,3	71,82	3,1	42,72	1,9	34,12	1,5	8
119,73	5,5	87,53	4,3	126,67	5,2	99,34	5,2	145,42	6,7	148,03	6,3	142,46	6,3	168,04	7,5	9
64,59	3,0	42,20	2,1	72,29	2,9	56,43	2,9	91,96	4,2	95,95	4,1	85,23	3,8	92,76	4,2	10
31,38	1,4	27,66	1,4	34,74	1,4	27,77	1,5	31,98	1,5	29,29	1,3	35,46	1,6	53,70	2,4	11
23,76	1,1	17,73	0,9	19,64	0,8	15,14	0,8	21,48	1,0	22,80	1,0	21,77	1,0	21,58	1,0	12
510,99	23,4	517,07	25,6	511,62	20,8	523,30	27,3	492,79	22,5	497,77	21,3	488,13	21,5	498,77	22,4	13
337,73	15,5	339,60	16,8	342,70	14,0	338,32	17,7	344,43	15,8	341,04	14,6	345,96	15,3	353,40	15,8	14
173,26	7,9	177,47	8,8	168,92	6,9	184,98	9,7	148,36	6,8	156,73	6,7	142,16	6,3	145,36	6,5	15
89,17	4,1	82,78	4,1	74,09	3,0	89,49	4,7	85,31	3,9	83,25	3,6	76,70	3,4	78,85	3,5	16
5,56	0,3	4,19	0,2	19,95	0,8	26,01	1,4	-	-	9,67	0,4	2,42	0,1	6,88	0,3	17
56,51	2,6	56,55	2,8	57,54	2,3	55,76	2,9	56,03	2,6	56,44	2,4	54,71	2,4	54,94	2,5	18
347,27	15,9	236,95	11,7	271,29	11,0	243,33	12,7	270,77	12,4	347,38	14,9	274,15	12,1	282,76	12,7	19
20,51	0,9	40,49	2,0	64,32	2,6	22,41	1,2	102,86	4,7	78,12	3,3	103,00	4,5	30,62	1,4	20
49,54	2,3	33,08	1,6	42,85	1,7	24,31	1,3	29,03	1,3	42,93	1,8	38,49	1,7	43,63	2,0	21
42,10	1,9	40,32	2,0	56,71	2,3	43,75	2,3	29,76	1,4	48,06	2,1	43,04	1,9	54,72	2,5	22
23,76	1,1	29,38	1,5	23,79	1,0	24,82	1,3	26,88	1,2	38,09	1,6	33,30	1,5	52,80	2,4	23
15,76	0,7	17,92	0,9	17,78	0,7	17,17	0,9	17,90	0,8	17,66	0,8	18,66	0,8	17,06	0,8	24
108,10	5,0	55,53	2,7	55,65	2,3	100,22	5,2	46,57	2,1	111,08	4,8	23,93	1,1	74,19	3,3	25
94,43	4,3	100,48	5,0	130,65	5,3	100,09	5,2	122,07	5,6	119,96	5,1	113,69	5,0	139,25	6,2	26
30,12	1,4	34,59	1,7	41,94	1,7	31,69	1,7	36,67	1,7	38,71	1,7	42,15	1,9	54,00	2,4	27
7,60	0,3	11,31	0,6	32,46	1,3	17,47	0,9	28,76	1,3	29,70	1,3	16,82	0,7	16,93	0,8	28
24,13	1,1	22,91	1,1	22,00	0,9	21,04	1,1	23,22	1,1	21,77	0,9	21,64	1,0	32,12	1,4	29
32,58	1,5	31,67	1,6	34,25	1,4	29,88	1,6	33,42	1,5	29,77	1,3	33,07	1,5	36,20	1,6	30
294,81	13,5	244,26	12,1	621,87	25,3	175,57	9,2	304,53	13,9	365,96	15,7	498,62	22,0	263,04	11,8	31
108,45	5,0	56,19	2,8	434,60	17,7	0,18	0,0	90,22	4,1	174,94	7,5	321,56	14,2	95,23	4,3	32
51,76	2,4	58,54	2,9	48,75	2,0	57,33	3,0	60,86	2,8	48,22	2,1	38,17	1,7	44,89	2,0	33
1,53	0,1	0,63	0,0	1,02	0,0	0,92	0,0	1,66	0,1	1,15	0,0	0,73	0,0	0,75	0,0	34
25,11	1,2	20,51	1,0	34,95	1,4	24,40	1,3	33,73	1,5	37,04	1,6	39,76	1,8	22,50	1,0	35
31,48	1,4	33,12	1,6	30,49	1,2	25,20	1,3	25,33	1,2	28,86	1,2	26,61	1,2	26,00	1,2	36
39,22	1,8	37,02	1,8	34,25	1,4	28,42	1,5	54,57	2,5	33,03	1,4	31,14	1,4	23,62	1,1	37
37,26	1,7	38,24	1,9	37,82	1,5	39,11	2,0	38,14	1,7	42,73	1,8	40,65	1,8	50,06	2,2	38
193,93	8,9	151,99	7,5	159,42	6,5	170,26	8,9	151,85	6,9	184,24	7,9	189,73	8,4	214,01	9,6	39
14,87	0,7	23,02	1,1	19,32	0,8	45,61	2,4	18,81	0,9	44,98	1,9	48,05	2,1	39,39	1,8	40
1,87	0,1	2,95	0,1	4,42	0,2	2,07	0,1	0,86	0,0	1,96	0,1	0,86	0,0	2,17	0,1	41
27,77	1,3	1,02	0,1	16,05	0,7	2,46	0,1	0,46	0,0	0,08	0,0	0,80	0,0	1,28	0,1	42
34,24	1,6	32,61	1,6	37,85	1,5	35,20	1,8	34,43	1,6	45,22	1,9	37,49	1,7	45,42	2,0	43
6,33	0,3	7,27	0,4	5,81	0,2	4,89	0,3	8,20	0,4	5,90	0,3	5,02	0,2	10,31	0,5	44
51,75	2,4	24,62	1,2	20,37	0,8	22,40	1,2	22,28	1,0	28,21	1,2	20,80	0,9	19,71	0,9	45
6,43	0,3	5,28	0,3	5,21	0,2	4,72	0,2	6,82	0,3	6,23	0,3	4,99	0,2	6,76	0,3	46
117,57	5,4	162,11	8,0	91,79	3,7	108,25	5,7	178,45	8,2	157,41	6,7	62,40	2,8	62,48	2,8	47
3,23	0,1	5,79	0,3	5,40	0,2	7,60	0,4	7,80	0,4	8,86	0,4	16,02	0,7	18,80	0,8	48
5,27	0,2	5,83	0,3	4,84	0,2	5,98	0,3	6,00	0,3	4,91	0,2	4,62	0,2	6,35	0,3	49
41,39	1,9	85,92	4,2	37,98	1,5	28,84	1,5	94,56	4,3	72,03	3,1	1,94	0,1	20,58	0,9	50
59,29	2,7	54,65	2,7	16,77	0,7	36,01	1,9	57,35	2,6	57,16	2,4	23,92	1,1	2,60	0,1	51
UND WERT																
849,05	38,9	874,67	43,3	889,52	36,2	855,11	44,7	852,47	39,0	848,26	36,3	806,95	35,6	953,34	42,8	52
302,71	13,9	238,75	11,8	300,88	12,3	236,28	12,3	298,05	13,6	340,26	14,6	318,29	14,0	437,98	19,6	53
228,58	10,5	175,39	8,7	607,11	24,7	111,89	5,8	246,78	11,3	358,70	15,4	529,29	23,3	221,68	9,9	54
359,78	16,5	360,74	17,8	364,43	14,8	359,68	18,8	364,75	16,7	362,30	15,5	366,61	16,2	374,55	16,8	55
173,16	7,9	50,98	2,5	47,61	1,9	99,05	5,2	57,16	2,6	106,35	4,6	45,13	2,0	35,72	1,6	56
270,01	12,4	321,16	15,9	246,53	10,0	252,88	13,2	366,55	16,8	319,05	13,7	201,22	8,9	206,67	9,3	57

3) OHNE FERTIGGERICHTE. - 4) EINSCHL. NEBENKOSTEN. - 5) EINSCHL. MATRATZEN. - 6) Z.B. WASCH- UND PUTZMITTEL. - 7) Z.B. FRISSEUR.-  
10) EINSCHL. ZUBEHÖR UND ERSATZTEILEN. - 11) EINSCHL. ANDERER GOLD- UND SILBERSCHMIEDEWAREN; OHNE REPARATUREN. - 12) UEBERNACH-

NEUE LAENDER UND  
4 AUFWENDUNGEN FUER NAHRUNGSMITTEL,  
JE HAUSHALT UND  
HAUSHALTS

LFD. NR.	ART DER AUFWENDUNG 1)	1991		1992		1993	
		MENGE	DM	MENGE	DM	MENGE	DM
1	NAHRUNGSMITTEL, GETRAENKE, TABAKWAREN INSGESAMT.....	.	486,39	.	480,95	.	505,41
2	NAHRUNGSMITTEL 2).....	.	340,34	.	340,79	.	349,83
3	NAHRUNGSMITTEL TIERISCHEN URSPRUNGS.....	.	172,58	.	173,68	.	171,77
4	FLEISCH, FRISCH, GEFROREN.....	.	46,81	.	45,53	.	42,24
5	RINDFLEISCH.....	734	9,56	670	8,51	635	7,63
6	KALBFLEISCH.....	30	0,46	21	0,34	9	0,20
7	SCHWEINEFLEISCH (AUCH FRISCHER SPECK).....	1632	16,37	1731	16,82	1756	15,36
8	SCHAF- UND ZIEGENFLEISCH.....	37	0,33	21	0,26	22	0,25
9	GEFLUEGEL.....	1139	7,38	1036	6,60	1094	6,67
10	HACKFLEISCH.....	736	7,13	765	7,08	672	5,96
11	INNEREIER U.A. SCHLACHTNEBENPRODUKTE.....	554	2,91	563	2,84	555	2,64
12	SONSTIGES FLEISCH.....	276	2,66	310	3,08	353	3,54
13	FLEISCHWAREN.....	.	55,06	.	57,11	.	57,56
14	WURST UND WURSTWAREN.....	3383	38,45	3382	39,89	3347	39,51
15	SCHINKEN, SPECK, RAUCH-, KAISERFLEISCH.....	711	10,72	745	11,33	768	11,56
16	WURSTKONSERVEN.....	237	1,91	256	2,01	252	2,00
17	FLEISCHKONSERVEN.....	.	1,11	.	0,99	.	1,15
18	ANDERE FLEISCHERZEUGNISSE.....	.	2,87	.	2,89	.	3,34
19	FISCHE UND -FILETS, FRISCH, TIEFGEFROREN (AUCH LEBEND).....	419	4,08	443	4,52	480	4,74
20	FISCHWAREN.....	.	10,24	.	9,68	.	10,18
21	FISCHKONSERVEN, .....	.	5,14	.	4,98	.	5,14
22	ANDERE FISCHERZEUGNISSE, KREBS- UND WEICHTIERE.....	.	5,10	.	4,70	.	5,05
23	MILCH.....	.	23,79	.	24,24	.	23,45
24	TRINKMILCH (LITER).....	9,0	9,16	9,1	8,64	9,1	8,75
25	KONDENSMILCH (EINSCHL. MILCHPULVER).....	.	3,33	.	3,36	.	3,44
26	SAHNE (LITER).....	0,5	2,37	0,5	2,40	0,5	2,28
27	JOGHURT, BUTTERMILCH.....	.	7,10	.	7,61	.	6,95
28	SONSTIGE MILCHERZEUGNISSE.....	.	1,83	.	2,23	.	2,02
29	KAESE.....	.	17,32	.	18,04	.	19,54
30	HART-, SCHNITT-, WEICH-, SCHMELZKAESE.....	1006	11,99	995	11,71	1082	12,98
31	FRISCHKAESE U.-ZUBEREITUNG (OHNE QUARKSUESSPEISEN).....	941	4,17	1202	4,85	1332	4,39
32	SAUERMITLCHKAESE.....	122	1,16	162	1,48	172	1,56
33	EIER.....	.	5,21	.	4,73	.	4,64
34	FRISCH (STUECK).....	24	5,16	23	4,71	22	4,61
35	BEARBEITET.....	.	0,05	.	0,02	.	0,03
36	BUTTER (EINSCHL. MILCHHALBFETT UND BUTTERSCHMALZ).....	1282	9,63	1237	9,36	1237	8,94
37	SPEISEFETTE UND -OELE TIERISCHEN URSPRUNGS.....	89	0,45	86	0,46	88	0,49
38	NAHRUNGSMITTEL PFLANZLICHEN URSPRUNGS.....	.	167,76	.	167,11	.	178,06
39	SPEISEFETTE UND -OELE PFLANZLICHEN URSPRUNGS.....	.	6,66	.	7,03	.	6,77
40	MARGARINE.....	1724	5,06	1788	5,43	1718	5,21
41	ANDERE SPEISEFETTE UND -OELE PFLANZLICHEN URSPRUNGS.....	.	1,60	.	1,59	.	1,55
42	OBST UND -ERZEUGNISSE (OHNE GETRAENKE UND MARMELADE).....	.	33,44	.	30,04	.	30,92
43	FRISCHOBST.....	.	28,70	.	25,46	.	25,94
44	KERNOBST.....	.	3,46	.	3,73	.	4,49
45	STEINOBST.....	.	3,65	.	3,07	.	2,71
46	BEEREN.....	.	1,17	.	1,13	.	1,73
47	WEINTRAUBEN.....	1169	3,84	1088	3,33	1323	3,47
48	APFELSINEN, MANDARINEN, CLEMENTINEN.....	2506	5,94	2740	5,69	2674	5,17
49	SONSTIGE ZITRUSFRUECHTE.....	265	0,99	253	0,96	330	1,17
50	BANANEN.....	4290	7,58	3863	5,66	3009	5,49
51	SONSTIGE SUEDFRUECHTE.....	.	2,06	.	1,90	.	1,71
52	SCHALEN-, TROCKEN-, TIEFKUEHLOBST UND OBSTKONSERVEN.....	.	4,74	.	4,58	.	4,97
53	SCHALEN- UND TROCKENOBST.....	.	2,06	.	1,81	.	2,29
54	OBSTKONSERVEN.....	.	2,46	.	2,60	.	2,47
55	TIEFGEFRORENES OBST.....	.	0,10	.	0,08	.	0,15
56	ANDERES VERARBEITETES OBST.....	.	0,12	.	0,08	.	0,07
57	KARTOFFELN, GEMUESE, KARTOFFEL- UND GEMUESEERZEUGNISSE.....	.	30,48	.	30,60	.	32,84
58	KARTOFFELN, FRISCH (KG).....	10,2	6,77	8,8	5,28	8,6	4,89
59	KARTOFFELERZEUGNISSE.....	.	2,31	.	2,58	.	2,66

1)SOWEIT IN DER VORSPALTE NICHT ANDERS ANGEGBEN IN GRAMM. - 2) EINSCHL. FERTIGGERICHTE.

BERLIN - OST  
GETRAENKE UND TABAKWAREN  
MONAT NACH GUETERARTEN  
TYP 1

1. HJ. 1993		2. HJ. 1993		1. VJ. 1993		2. VJ. 1993		3. VJ. 1993		4. VJ. 1993		LFD. NR.
MENGE	DM	MENGE	DM	MENGE	DM	MENGE	DM	MENGE	DM	MENGE	DM	
.	481,08	.	528,80	.	440,23	.	514,73	.	518,95	.	538,40	1
.	335,97	.	363,16	.	323,53	.	346,21	.	343,06	.	382,75	2
.	164,75	.	178,52	.	163,57	.	165,73	.	171,02	.	185,83	3
.	39,66	.	44,73	.	39,90	.	39,46	.	39,94	.	49,39	4
614	7,51	655	7,74	632	7,69	599	7,36	602	7,18	707	8,29	5
9	0,20	9	0,20	6	0,11	12	0,26	2	0,07	15	0,34	6
1680	15,17	1830	15,55	1668	14,56	1689	15,67	1771	15,48	1888	15,61	7
21	0,24	23	0,25	22	0,23	21	0,24	22	0,23	24	0,27	8
915	5,41	1267	7,88	1006	5,65	840	5,22	840	4,79	1682	10,90	9
658	5,94	685	5,97	687	6,29	634	5,66	693	6,09	676	5,86	10
520	2,35	588	2,92	576	2,53	474	2,20	551	2,79	624	3,04	11
300	2,85	405	4,21	301	2,84	298	2,86	339	3,32	470	5,09	12
.	54,84	.	60,17	.	54,08	.	55,46	.	59,60	.	60,73	13
3212	37,77	3477	41,19	3136	37,16	3275	38,27	3502	41,36	3453	41,03	14
728	10,99	807	12,10	721	10,68	734	11,25	755	11,26	858	12,92	15
240	1,89	263	2,10	250	2,00	232	1,81	259	2,04	268	2,15	16
.	1,23	.	1,07	.	1,23	.	1,23	.	1,30	.	0,86	17
.	2,96	.	3,71	.	3,02	.	2,90	.	3,65	.	3,77	18
416	4,26	541	5,20	477	4,78	366	3,84	385	3,86	692	6,51	19
.	9,52	.	10,82	.	10,29	.	8,89	.	10,01	.	11,61	20
.	4,75	.	5,50	.	5,15	.	4,43	.	5,05	.	5,95	21
.	4,77	.	5,32	.	5,14	.	4,46	.	4,96	.	5,66	22
.	23,62	.	23,29	.	22,66	.	24,40	.	23,66	.	22,92	23
9,0	8,67	9,2	8,82	9,2	8,73	8,9	8,62	9,1	8,75	9,2	8,89	24
.	3,31	.	3,56	.	3,24	.	3,38	.	3,40	.	3,73	25
0,5	2,39	0,5	2,18	0,4	1,92	0,6	2,78	0,5	2,33	0,4	2,03	26
.	7,23	.	6,68	.	6,87	.	7,53	.	7,02	.	6,35	27
.	2,00	.	2,04	.	1,90	.	2,09	.	2,16	.	1,92	28
.	19,06	.	20,00	.	18,68	.	19,37	.	19,82	.	20,18	29
1019	12,28	1143	13,66	988	11,72	1044	12,73	1132	13,54	1154	13,79	30
1346	5,15	1319	4,84	1344	5,22	1348	5,10	1323	4,80	1315	4,88	31
178	1,63	165	1,50	193	1,74	166	1,53	162	1,48	168	1,51	32
.	4,60	.	4,67	.	4,34	.	4,82	.	4,66	.	4,68	33
21	4,56	22	4,65	20	4,31	22	4,77	22	4,63	21	4,66	34
.	0,04	.	0,02	.	0,03	.	0,04	.	0,02	.	0,02	35
1191	8,79	1282	9,08	1123	8,37	1247	9,13	1270	9,03	1294	9,13	36
75	0,42	100	0,56	85	0,46	67	0,38	76	0,43	123	0,68	37
.	171,21	.	184,64	.	159,96	.	180,48	.	172,04	.	196,92	38
.	6,65	.	6,88	.	6,75	.	6,57	.	6,86	.	6,90	39
1665	5,16	1770	5,27	1668	5,23	1662	5,10	1772	5,24	1768	5,29	40
.	1,49	.	1,61	.	1,52	.	1,47	.	1,62	.	1,61	41
.	30,89	.	30,95	.	31,43	.	30,44	.	28,21	.	33,62	42
.	26,48	.	25,43	.	26,88	.	26,15	.	24,65	.	26,18	43
.	5,56	.	3,46	.	5,99	.	5,22	.	3,06	.	3,84	44
.	1,35	.	4,02	.	0,18	.	2,31	.	7,74	.	0,39	45
.	2,85	.	0,67	.	0,63	.	4,67	.	1,22	.	0,13	46
270	1,46	2335	5,40	175	0,90	349	1,92	1939	4,49	2721	6,30	47
3272	6,30	2098	4,09	5296	9,99	1606	3,27	325	0,92	3826	7,18	48
365	1,24	297	1,09	333	1,15	391	1,32	260	0,94	333	1,24	49
3668	5,95	2376	5,05	3505	5,98	3802	5,92	2359	4,87	2392	5,21	50
.	1,76	.	1,66	.	2,06	.	1,52	.	1,41	.	1,89	51
.	4,41	.	5,52	.	4,55	.	4,29	.	3,55	.	7,43	52
.	1,43	.	3,12	.	1,51	.	1,37	.	1,49	.	4,71	53
.	2,76	.	2,18	.	2,86	.	2,68	.	1,95	.	2,42	54
.	0,18	.	0,12	.	0,15	.	0,20	.	0,09	.	0,14	55
.	0,03	.	0,10	.	0,03	.	0,04	.	0,02	.	0,17	56
.	34,92	.	30,84	.	28,91	.	39,87	.	30,29	.	31,37	57
6,7	4,72	10,5	5,06	5,9	3,11	7,4	6,05	10,4	5,61	10,6	4,53	58
.	2,68	.	2,65	.	2,75	.	2,62	.	2,40	.	2,89	59

NEUE LAENDER UND  
4 AUFWENDUNGEN FUER NAHRUNGSMITTEL,  
JE HAUSHALT UND  
HAUSHALTS

LFD. NR.	ART DER AUFWENDUNG 1)	1991		1992		1993	
		MENGE	DM	MENGE	DM	MENGE	DM
60	FRISCHGEMUESE.....	.	14,07	.	14,90	.	17,04
61	BLUMENKOHL.....	613	1,72	664	1,75	586	1,44
62	WEISSKOHL.....	259	0,43	290	0,36	280	0,36
63	SONST. KOHL.....	.	0,96	.	0,86	.	0,94
64	KOPFSALAT.....	102	0,41	107	0,47	139	0,62
65	SONST. BLATT- UND STENGELGEMUESE.....	.	1,63	.	2,22	.	2,69
66	TOMATEN.....	882	2,94	982	2,90	1114	3,20
67	GURKEN.....	763	1,90	904	2,15	1050	2,28
68	SONST. FRUCHTGEMUESE.....	.	1,34	.	1,42	.	1,83
69	ZWIEBELGEMUESE.....	500	0,77	520	0,66	613	0,82
70	HUELSENFRUECHTE.....	53	0,13	38	0,09	34	0,11
71	SPEISEMOEHREN UND KAROTTEN.....	317	0,57	407	0,59	526	0,83
72	SONST. GEMUESE.....	.	1,27	.	1,43	.	1,93
73	TIEFGEFRORENES GEMUESE, GEMUESEKONSERVEN U. AE.....	.	7,11	.	7,66	.	8,07
74	TIEFGEFRORENES GEMUESE.....	.	0,80	.	0,98	.	1,20
75	GEMUESEKONSERVEN.....	.	6,31	.	6,68	.	6,87
76	ANDERE GEMUESEERZEUGNISSE (OHNE GEMUESESAEFTE).....	.	0,23	.	0,19	.	0,18
77	BROT- UND ANDERE BACKWAREN.....	.	48,15	.	48,71	.	52,48
78	BROT- UND BACKWAREN AUS BROTTTEIG.....	.	25,46	.	26,06	.	27,06
79	BROT (EINSCHL. KNAECKEBROT).....	6909	17,12	6903	17,89	6747	17,71
80	KLEINGEBAECK AUS BROTTTEIG.....	1834	8,09	1529	7,87	1665	9,06
81	SONST. BACKWAREN AUS BROTTTEIG.....	.	0,25	.	0,30	.	0,30
82	FEINE BACKWAREN (FRISCH UND TIEFGEFROREN).....	.	15,17	.	14,74	.	16,91
83	DAUERBACKWAREN.....	.	7,52	.	7,90	.	8,51
84	ZUCKER, SUESSWAREN, MARMELADE.....	.	32,44	.	31,76	.	33,25
85	ZUCKER (RUEBEN- UND ROHRZUCKER).....	1847	3,54	1783	3,58	1701	3,30
86	KAKAOERZEUGNISSE (OHNE SCHOKOLADE).....	.	0,35	.	0,37	.	0,42
87	SCHOKOLADEN UND SCHOKOLADENERZEUGNISSE.....	.	15,45	.	14,26	.	15,94
88	ZUCKERWAREN (OHNE KANDIERTE FRUECHTE).....	.	4,89	.	4,73	.	4,99
89	SPEISEEIS.....	.	4,26	.	4,60	.	4,32
90	BIENENHONIG.....	211	1,30	246	1,52	250	1,53
91	MARMELADE, KONFITURE, GELEE, OBSTKRAUT.....	461	2,22	452	2,19	466	2,20
92	SONST. BROTAUFSTRICH.....	.	0,42	.	0,49	.	0,54
93	GETREIDEERZEUGNISSE, NAEHRMITTEL, GEWUERZE.....	.	11,95	.	12,79	.	13,82
94	WEIZENMEHL.....	895	0,80	933	0,78	938	0,73
95	REIS.....	213	0,62	212	0,65	225	0,69
96	ANDERE GETREIDEERZEUGNISSE.....	.	0,64	.	0,56	.	0,56
97	TEIGWAREN.....	394	1,31	409	1,33	425	1,36
98	MUESLI, CORNFLAKES.....	.	0,60	.	0,43	.	0,53
99	GEWUERZE.....	.	1,04	.	1,25	.	1,15
100	SPEISESALZ.....	260	0,30	273	0,36	273	0,36
101	ESSIG (OHNE ESSIGESSENZ) (LITER).....	0,2	0,31	0,1	0,29	0,1	0,25
102	SONST. NAEHRMITTEL UND SPEISEZUTATEN.....	.	6,34	.	7,14	.	8,18
103	SONST. NAHRUNGSMITTEL.....	.	4,65	.	6,18	.	7,98
104	SAEUGLINGS- UND KLEINKINDERNNAHRUNG.....	8	0,08	8	0,09	4	0,03
105	FERTIGGERICHTE.....	.	4,56	.	6,09	.	7,95
106	GETRAENKE 2).....	.	86,88	.	85,57	.	88,36
107	ALKOHOLFREIE GETRAENKE.....	.	34,93	.	38,11	.	39,24
108	FRUCHTSAEFTE, FRUCHTSAFTKONZENTRATE, GE- MUESESAEFTE U. AE.....	.	8,10	.	7,93	.	8,17
109	TAFELWASSER.....	.	5,54	.	7,74	.	8,58
110	KOFFEINHALTIGE LIMONADEN.....	.	1,04	.	0,91	.	0,54
111	ANDERE LIMONADEN UND ERFRISCHUNGSGETRAENKE.....	.	5,45	.	5,16	.	4,10
112	KAFFEEMITTEL UND TEEAENHLICHE ERZEUGNISSE.....	.	0,96	.	1,71	.	2,02
113	KAFFEE.....	978	13,21	1009	14,07	1123	15,16
114	TEE 3).....	21	0,63	19	0,60	22	0,67
115	ALKOHOLISCHE GETRAENKE.....	.	51,95	.	47,47	.	49,12
116	SPIRITUOSEN (LITER).....	1,2	17,50	1,0	15,47	1,0	15,14
117	BIER (LITER).....	12,4	24,15	11,6	22,36	11,4	22,26
118	TRAUBEN- UND FRUCHTWEINE (LITER).....	1,3	6,78	1,3	6,17	1,5	7,63
119	TRAUBENSCHAUMWEINE (LITER).....	0,5	3,52	0,5	3,47	0,5	4,10
120	TABAKWAREN.....	.	14,46	.	11,63	.	11,03
121	ZIGARETTEN (STUECK).....	75	12,95	53	10,22	47	9,59
122	ZIGARREN (STUECK).....	3	0,85	2	0,77	2	0,64
123	ZIGARILLOS, STUMPEN, TABAK.....	.	0,66	.	0,65	.	0,80
124	VERZEHR VON SPEISEN U. GETRAENKEN IN KANTINEN, GAST- STAETTEN U. AE.....	.	44,71	.	42,96	.	56,19
125	VERZEHR VON SPEISEN IN KANTINEN (ANZAHL).....	0	0,11	0	0,02	0	0,00
126	VERZEHR VON SPEISEN IN GASTSTAETTEN.....	.	33,93	.	31,96	.	41,04
127	VERZEHR VON GETRAENKEN IN KANTINEN, GASTSTAETTEN U. AE.....	.	10,67	.	10,98	.	15,15

1) SOWEIT IN DER VORSPALTE NICHT ANDERS ANGEZEIGT IN GRAMM. - 2) SOWEIT NICHT IM GASTSTAETTEN- UND KANTINENVERZEHR ENTHALTEN. -

BERLIN - OST  
GETRAENKE UND TABAKWAREN  
MONAT NACH GUETERARTEN  
TYP 1

1. HJ. 1993		2. HJ. 1993		1. VJ. 1993		2. VJ. 1993		3. VJ. 1993		4. VJ. 1993		LFD. NR.
MENGE	DM	MENGE	DM	MENGE	DM	MENGE	DM	MENGE	DM	MENGE	DM	
.	19,19	.	14,98	.	13,93	.	23,51	.	15,54	.	14,43	60
519	1,41	651	1,47	312	0,90	690	1,82	827	1,78	480	1,16	61
252	0,38	306	0,35	347	0,48	173	0,30	281	0,37	331	0,32	62
.	0,93	.	0,94	.	1,37	.	0,57	.	0,47	.	1,40	63
185	0,85	95	0,39	113	0,60	245	1,06	112	0,38	79	0,39	64
.	4,24	.	1,20	.	1,88	.	6,18	.	0,86	.	1,53	65
954	3,13	1268	3,26	547	1,93	1290	4,11	1568	3,85	976	2,69	66
1072	2,43	1028	2,14	540	1,57	1511	3,14	1203	2,33	857	1,96	67
.	1,94	.	1,73	.	1,99	.	1,89	.	1,68	.	1,77	68
516	0,75	706	0,88	520	0,61	513	0,87	672	0,98	739	0,79	69
20	0,06	48	0,16	16	0,04	24	0,07	76	0,26	20	0,05	70
528	0,96	525	0,71	527	0,85	529	1,04	499	0,72	550	0,71	71
.	2,11	.	1,75	.	1,70	.	2,45	.	1,85	.	1,66	72
.	8,17	.	7,98	.	8,94	.	7,54	.	6,60	.	9,32	73
.	1,32	.	1,08	.	1,41	.	1,25	.	0,78	.	1,37	74
.	6,85	.	6,90	.	7,53	.	6,29	.	5,82	.	7,95	75
.	0,17	.	0,18	.	0,19	.	0,16	.	0,15	.	0,21	76
.	47,52	.	57,25	.	45,02	.	49,57	.	51,98	.	62,39	77
.	26,32	.	27,78	.	25,65	.	26,88	.	27,70	.	27,86	78
6700	17,68	6792	17,74	6557	17,37	6817	17,92	6808	17,76	6777	17,71	79
1538	8,36	1788	9,73	1478	8,04	1587	8,62	1756	9,64	1819	9,83	80
.	0,29	.	0,31	.	0,23	.	0,34	.	0,30	.	0,32	81
.	15,04	.	18,71	.	13,53	.	16,29	.	16,17	.	21,17	82
.	6,15	.	10,77	.	5,84	.	6,41	.	8,11	.	13,36	83
.	30,27	.	36,10	.	27,37	.	32,66	.	32,11	.	40,00	84
1548	3,02	1848	3,58	1147	2,13	1878	3,76	2444	4,79	1266	2,39	85
.	0,38	.	0,45	.	0,47	.	0,30	.	0,41	.	0,49	86
.	13,30	.	18,48	.	12,88	.	13,65	.	12,62	.	24,19	87
.	4,74	.	5,24	.	5,03	.	4,50	.	4,53	.	5,94	88
.	4,45	.	4,13	.	2,42	.	6,13	.	5,89	.	2,53	89
244	1,47	256	1,59	272	1,63	221	1,34	204	1,35	305	1,82	90
495	2,37	438	2,03	475	2,31	510	2,42	427	1,98	448	2,09	91
.	0,54	.	0,54	.	0,51	.	0,56	.	0,54	.	0,54	92
.	13,20	.	14,42	.	13,07	.	13,31	.	14,57	.	14,27	93
815	0,66	1055	0,80	824	0,65	809	0,67	992	0,75	1117	0,85	94
227	0,71	223	0,67	238	0,72	218	0,70	221	0,68	226	0,66	95
.	0,58	.	0,55	.	0,61	.	0,55	.	0,53	.	0,57	96
412	1,36	438	1,37	411	1,31	413	1,39	458	1,42	418	1,33	97
.	0,54	.	0,51	.	0,50	.	0,58	.	0,59	.	0,44	98
.	0,98	.	1,32	.	1,03	.	0,94	.	1,27	.	1,37	99
255	0,34	291	0,39	280	0,37	234	0,31	294	0,38	289	0,40	100
0,1	0,22	0,1	0,28	0,1	0,16	0,1	0,27	0,2	0,38	0,1	0,19	101
.	7,81	.	8,53	.	7,71	.	7,90	.	8,58	.	8,47	102
.	7,76	.	8,20	.	7,41	.	8,05	.	8,01	.	8,37	103
6	0,05	1	0,01	12	0,10	2	0,02	-	-	3	0,02	104
.	7,71	.	8,18	.	7,31	.	8,03	.	8,01	.	8,35	105
.	83,36	.	93,16	.	75,56	.	89,79	.	89,52	.	96,71	106
.	38,83	.	39,63	.	36,30	.	40,91	.	39,51	.	39,75	107
.	8,31	.	8,03	.	6,90	.	9,47	.	8,44	.	7,63	108
.	8,64	.	8,52	.	7,94	.	9,21	.	8,67	.	8,38	109
.	0,58	.	0,51	.	0,45	.	0,68	.	0,60	.	0,43	110
.	4,59	.	3,63	.	3,90	.	5,16	.	4,12	.	3,16	111
.	1,94	.	2,09	.	2,11	.	1,80	.	1,82	.	2,35	112
1018	14,04	1223	16,23	1032	14,26	1007	13,86	1150	15,37	1294	17,07	113
24	0,74	21	0,61	24	0,74	25	0,73	17	0,49	24	0,73	114
.	44,53	.	53,53	.	39,26	.	48,88	.	50,01	.	56,97	115
0,9	13,43	1,1	16,79	0,9	13,18	0,9	13,64	0,9	14,75	1,2	18,77	116
10,9	21,27	11,9	23,20	9,5	18,66	12,1	23,43	12,1	23,35	11,7	23,06	117
1,3	6,26	1,8	8,94	1,1	4,76	1,5	7,50	1,6	8,19	1,9	9,66	118
0,5	3,57	0,6	4,61	0,4	2,67	0,6	4,31	0,5	3,71	0,7	5,48	119
.	11,68	.	10,40	.	11,86	.	11,54	.	11,23	.	9,60	120
50	10,28	44	8,93	51	10,55	49	10,06	47	9,55	40	8,32	121
2	0,67	2	0,61	2	0,67	2	0,67	2	0,61	2	0,61	122
.	0,73	.	0,86	.	0,64	.	0,81	.	1,06	.	0,67	123
.	50,07	.	62,08	.	29,28	.	67,19	.	75,15	.	49,34	124
0	0,01	-	-	0	0,00	0	0,02	-	-	-	-	125
.	36,79	.	45,13	.	21,47	.	49,40	.	55,10	.	35,42	126
.	13,27	.	16,95	.	7,80	.	17,77	.	20,05	.	13,92	127

3) OHNE KRAEUTER-, PFEFFERMINZTEE U. AE.

NEUE LAENDER UND  
4. AUFWENDUNGEN FUER NAHRUNGSMITTEL,  
JE HAUSHALT UND  
HAUSHALTS

LFD. NR.	ART DER AUFWENDUNG 1)	JANUAR		FEBRUAR		MAERZ		APRIL	
		MENGE	DM	MENGE	DM	MENGE	DM	MENGE	DM
1	NAHRUNGSMITTEL, GETRAENKE, TABAKWAREN INSGESAMT.....	.	407,28	.	421,01	.	487,75	.	518,67
2	NAHRUNGSMITTEL 2).....	.	296,56	.	311,43	.	358,96	.	364,25
3	NAHRUNGSMITTEL TIERISCHEN URSPRUNGS.....	.	154,08	.	161,14	.	174,30	.	178,13
4	FLEISCH, FRISCH, GEFROREN.....	.	37,64	.	42,26	.	39,66	.	45,37
5	RINDFLEISCH.....	597	7,54	718	8,61	582	6,94	646	8,05
6	KALBFLEISCH.....	9	0,11	2	0,05	9	0,17	19	0,41
7	SCHWEINEFLEISCH (AUCH FRISCHER SPECK).....	1507	12,95	1734	15,17	1748	15,41	1940	17,99
8	SCHAF- UND ZIEGENFLEISCH.....	7	0,07	28	0,31	28	0,30	37	0,42
9	GEFLUEGEL.....	1059	6,14	1057	5,60	910	5,28	1037	6,35
10	HACKFLEISCH.....	653	5,99	701	6,55	706	6,29	682	6,18
11	INNEREITEN U.A. SCHLACHTNEBENPRODUKTE.....	501	2,00	582	2,69	638	2,84	496	2,41
12	SONSTIGES FLEISCH.....	317	2,83	337	3,27	254	2,43	341	3,57
13	FLEISCHWAREN.....	.	49,36	.	53,63	.	58,71	.	59,05
14	WURST UND WURSTWAREN.....	2837	33,99	3161	37,04	3378	40,07	3406	40,49
15	SCHINKEN, SPECK, RAUCH-, KAISERFLEISCH.....	643	9,68	709	10,14	801	12,09	820	12,40
16	WURSTKONSERVEN.....	216	1,66	264	2,13	268	2,16	206	1,77
17	FLEISCHKONSERVEN.....	.	1,21	.	1,17	.	1,29	.	1,37
18	ANDERE FLEISCHERZEUGNISSE.....	.	2,82	.	3,15	.	3,10	.	3,01
19	FISCHE UND -FILETS, FRISCH, TIEFGEFROREN (AUCH LEBEND).....	449	4,57	425	4,02	551	5,70	436	4,46
20	FISCHWAREN.....	.	9,84	.	9,59	.	11,36	.	9,43
21	FISCHKONSERVEN.....	.	4,77	.	4,97	.	5,65	.	4,50
22	ANDERE FISCHERZEUGNISSE, KREBS- UND WEICHTIERE.....	.	5,07	.	4,62	.	5,71	.	4,93
23	MILCH.....	.	21,72	.	21,53	.	24,58	.	24,94
24	TRINKMILCH (LITER).....	9,3	8,80	8,6	8,18	9,6	9,19	9,2	8,85
25	KONDENSMILCH (EINSCHL. MILCHPULVER).....	.	3,08	.	3,33	.	3,29	.	3,33
26	SAHNE (LITER).....	0,4	1,77	0,3	1,75	0,5	2,22	0,5	2,78
27	JOGHURT, BUTTERMILCH.....	.	6,40	.	6,29	.	7,85	.	7,95
28	SONSTIGE MILCHERZEUGNISSE.....	.	1,67	.	1,99	.	2,03	.	2,02
29	KAESE.....	.	17,66	.	17,92	.	20,30	.	19,32
30	HART-, SCHNITT-, WEICH-, SCHMELZKAESE.....	921	11,13	950	11,08	1084	12,86	1018	12,24
31	FRISCHKAESE U.-ZUBEREITUNG (OHNE QUARKSUESSPEISEN).....	1225	4,80	1336	5,06	1458	5,73	1417	5,45
32	SAUERMITLCHKAESE.....	194	1,73	197	1,77	187	1,71	176	1,63
33	EIER.....	.	4,11	.	4,01	.	4,86	.	5,81
34	FRISCH (STUECK).....	19	4,11	19	3,39	22	4,78	26	5,68
35	BEARBEITET.....	.	-	.	0,02	.	0,07	.	0,13
36	BUTTER (EINSCHL. MILCHHALBFETT UND BUTTERSCHMALZ).....	1140	8,57	1049	7,83	1179	8,70	1272	9,38
37	SPEISEFETTE UND -DELE TIERISCHEN URSPRUNGS.....	105	0,61	76	0,35	75	0,44	69	0,38
38	NAHRUNGSMITTEL PFLANZLICHEN URSPRUNGS.....	.	142,48	.	150,29	.	184,66	.	186,12
39	SPEISEFETTE UND -DELE PFLANZLICHEN URSPRUNGS.....	.	6,39	.	6,46	.	7,34	.	7,49
40	MARGARINE.....	1522	4,84	1600	5,04	1862	5,75	1861	5,86
41	ANDERE SPEISEFETTE UND -DELE PFLANZLICHEN URSPRUNGS.....	.	1,55	.	1,42	.	1,59	.	1,63
42	OBST UND -ERZEUGNISSE (OHNE GETRAENKE UND MARMELADE).....	.	28,38	.	30,62	.	34,92	.	32,16
43	FRISCHOBST.....	.	24,33	.	25,99	.	29,99	.	27,35
44	KERNOBST.....	.	5,07	.	5,87	.	6,90	.	5,96
45	STEINOBST.....	.	0,17	.	0,17	.	0,20	.	0,16
46	BEEREN.....	.	0,04	.	0,23	.	1,53	.	2,72
47	WEINTRAUBEN.....	180	0,76	97	0,59	245	1,32	494	2,70
48	APFELSINEN, MANDARINEN, CLEMENTINEN.....	5532	10,29	5366	10,41	5020	9,33	2954	5,79
49	SONSTIGE ZITRUSFRUECHTE.....	301	1,06	311	1,05	381	1,31	462	1,49
50	BANANEN.....	3357	4,97	3233	5,85	3897	7,00	4114	6,79
51	SONSTIGE SUEODFRUECHTE.....	.	1,96	.	1,82	.	2,38	.	1,74
52	SCHALEN-, TROCKEN-, TIEFKUEHLOBST UND OBSTKONSERVEN.....	.	4,05	.	4,62	.	4,93	.	4,81
53	SCHALEN- UND TROCKENOBST.....	.	1,36	.	1,45	.	1,69	.	1,34
54	OBSTKONSERVEN.....	.	2,52	.	2,92	.	3,11	.	3,22
55	TIEFGEFRORENES OBST.....	.	0,12	.	0,23	.	0,11	.	0,21
56	ANDERES VERARBEITETES OBST.....	.	0,05	.	0,02	.	0,02	.	0,05
57	KARTOFFELN, GEMUESE, KARTOFFEL- UND GEMUESEERZEUGNISSE.....	.	26,30	.	27,31	.	32,75	.	36,78
58	KARTOFFELN, FRISCH (KG).....	5,1	2,54	5,9	2,95	6,6	3,76	7,0	4,62
59	KARTOFFELERZEUGNISSE.....	.	2,57	.	2,45	.	3,19	.	2,67

1)SOWEIT IN DER VORSPALTE NICHT ANDERS ANGEZEIGT IN GRAMM. - 2) EINSCHL. FERTIGGERICHTE.

BERLIN - OST  
GETRAENKE UND TABAKWAREN  
MONAT NACH GUETERARTEN 1993  
TYP 1

MAI		JUNI		JULI		AUGUST		SEPTEMBER		OKTOBER		NOVEMBER		DEZEMBER		LFD. NR.
MENGE	DM	MENGE	DM	MENGE	DM	MENGE	DM	MENGE	DM	MENGE	DM	MENGE	DM	MENGE	DM	
.	504,55	.	521,25	.	542,78	.	494,74	.	519,88	.	514,18	.	498,33	.	601,60	1
.	333,85	.	342,30	.	370,14	.	327,30	.	332,19	.	344,98	.	363,16	.	438,77	2
.	161,73	.	158,60	.	181,67	.	164,05	.	167,52	.	170,45	.	173,19	.	213,27	3
.	37,60	.	36,00	.	43,27	.	38,01	.	38,59	.	41,18	.	44,34	.	62,36	4
578	7,48	579	6,62	685	8,18	549	6,47	574	6,91	740	8,52	705	7,83	675	8,51	5
8	0,21	9	0,18	2	0,04	6	0,15	-	-	12	0,30	4	0,07	28	0,63	6
1594	14,92	1558	14,35	1867	16,75	1716	14,89	1733	14,81	1825	14,61	1934	15,43	1902	16,76	7
12	0,15	16	0,17	28	0,27	7	0,07	31	0,36	8	0,07	24	0,27	39	0,48	8
819	5,13	686	4,29	848	4,74	770	4,51	904	5,12	987	5,55	1428	8,29	2608	18,66	9
615	5,41	609	5,43	746	6,71	679	5,86	656	5,70	687	5,78	688	6,07	554	5,72	10
398	1,87	528	2,33	619	3,27	520	2,68	515	2,43	548	2,71	565	2,42	757	3,97	11
277	2,43	281	2,64	322	3,32	352	3,38	343	3,25	343	3,63	385	3,95	679	7,63	12
.	55,01	.	52,68	.	63,16	.	56,59	.	59,13	.	57,37	.	56,33	.	68,34	13
3268	38,27	3166	36,28	3718	43,64	3319	38,80	3473	41,71	3360	39,96	3304	38,46	3691	44,61	14
720	11,09	669	10,37	794	12,16	749	11,03	721	10,59	795	11,25	813	11,96	963	15,50	15
250	1,86	237	1,79	245	2,00	289	2,21	242	1,90	210	1,71	215	1,62	377	3,12	16
.	1,21	.	1,13	.	1,57	.	1,17	.	1,16	.	0,77	.	0,83	.	0,96	17
.	2,58	.	3,11	.	3,79	.	3,38	.	3,78	.	3,69	.	3,46	.	4,15	18
327	3,31	343	3,79	363	3,64	337	3,45	456	4,48	538	5,17	572	5,46	961	8,84	19
.	8,58	.	8,70	.	10,03	.	9,73	.	10,29	.	10,27	.	10,51	.	13,99	20
.	4,21	.	4,58	.	5,57	.	5,00	.	4,58	.	5,15	.	5,51	.	7,16	21
.	4,36	.	4,12	.	4,46	.	4,73	.	5,70	.	5,13	.	5,00	.	6,83	22
.	23,62	.	24,69	.	25,83	.	23,43	.	21,75	.	21,83	.	23,04	.	23,87	23
8,5	8,26	9,1	8,78	9,9	9,42	8,9	8,60	8,5	8,24	9,0	8,68	9,4	9,02	9,2	8,97	24
0,5	3,36	0,6	3,45	0,5	3,67	0,5	3,29	0,4	3,25	0,4	3,43	0,4	3,73	0,5	4,00	25
.	2,53	.	3,02	.	2,49	.	2,39	.	2,10	.	1,96	.	1,71	.	2,42	26
.	7,29	.	7,38	.	7,80	.	7,17	.	6,11	.	6,32	.	6,38	.	6,36	27
.	2,18	.	2,06	.	2,45	.	1,98	.	2,05	.	1,44	.	2,20	.	2,12	28
.	19,39	.	19,39	.	20,81	.	19,26	.	19,40	.	20,85	.	19,04	.	20,68	29
1053	13,00	1059	12,91	1174	14,13	1142	13,32	1081	13,17	1181	14,10	1110	12,86	1172	14,41	30
1330	4,97	1303	4,32	1414	5,10	1282	4,71	1275	4,61	1353	5,07	1276	4,71	1315	4,87	31
150	1,42	173	1,56	170	1,58	142	1,24	176	1,63	182	1,68	163	1,47	160	1,40	32
.	4,59	.	4,15	.	4,80	.	4,60	.	4,57	.	4,47	.	4,70	.	4,87	33
22	4,59	20	4,14	23	4,78	22	4,57	21	4,55	21	4,47	22	4,68	21	4,84	34
.	-	.	0,01	.	0,02	.	0,03	.	0,03	.	-	.	0,02	.	0,03	35
1250	9,21	1221	8,83	1354	9,70	1199	8,52	1258	8,89	1248	8,80	1279	9,08	1354	9,51	36
71	0,42	61	0,35	78	0,44	77	0,45	72	0,41	98	0,51	128	0,68	142	0,83	37
.	172,12	.	183,70	.	188,48	.	163,25	.	164,67	.	174,53	.	189,97	.	225,50	38
.	6,21	.	6,10	.	7,18	.	6,90	.	6,51	.	6,60	.	6,97	.	7,12	39
1608	4,84	1539	4,68	1839	5,50	1785	5,29	1693	4,94	1680	5,08	1821	5,33	1802	5,45	40
.	1,37	.	1,43	.	1,68	.	1,61	.	1,56	.	1,51	.	1,64	.	1,67	41
.	27,21	.	32,09	.	30,69	.	27,83	.	26,13	.	28,35	.	32,38	.	39,95	42
.	22,88	.	28,31	.	26,86	.	24,33	.	22,80	.	23,91	.	24,65	.	29,92	43
.	5,58	.	4,19	.	3,30	.	3,22	.	2,68	.	3,55	.	3,46	.	4,51	44
.	0,62	.	5,89	.	10,18	.	8,35	.	4,70	.	0,81	.	0,17	.	0,20	45
.	3,20	.	7,86	.	2,75	.	0,77	.	0,15	.	0,18	.	0,13	.	0,08	46
396	2,17	174	0,99	191	0,83	1783	4,40	3829	8,21	4528	9,81	2827	6,81	864	2,38	47
1340	2,81	664	1,46	468	1,23	298	0,81	212	0,73	730	1,79	3354	6,36	7294	13,21	48
371	1,32	346	1,17	285	1,06	257	0,84	237	0,91	257	0,98	355	1,30	385	1,44	49
3911	5,63	3415	5,44	3085	5,82	2149	4,49	1853	4,33	2103	4,92	2116	4,71	2946	6,00	50
.	1,54	.	1,29	.	1,69	.	1,46	.	1,10	.	1,87	.	1,71	.	2,10	51
.	4,33	.	3,78	.	3,83	.	3,50	.	3,33	.	4,44	.	7,73	.	10,03	52
.	1,43	.	1,34	.	1,55	.	1,26	.	1,67	.	2,45	.	5,18	.	6,42	53
.	2,63	.	2,26	.	2,08	.	2,14	.	1,62	.	1,82	.	2,30	.	3,11	54
.	0,26	.	0,14	.	0,20	.	0,06	.	0,02	.	0,12	.	0,08	.	0,23	55
.	0,02	.	0,04	.	-	.	0,05	.	0,02	.	0,05	.	0,18	.	0,27	56
.	41,32	.	41,21	.	34,63	.	26,17	.	30,17	.	32,42	.	29,11	.	32,60	57
7,2	5,72	7,9	7,65	7,7	6,07	5,6	3,77	18,1	7,01	17,0	6,85	8,8	3,66	6,0	3,13	58
.	2,55	.	2,64	.	2,45	.	2,30	.	2,45	.	2,48	.	2,22	.	3,96	59

NEUE LÄNDER UND  
4 AUFWENDUNGEN FÜR NÄHRUNGSMITTEL,  
JE HAUSHALT UND  
HAUSHALTS

LFD. NR.	ART DER AUFWENDUNG 1)	JANUAR		FEBRUAR		MÄRZ		APRIL	
		MENGE	DM	MENGE	DM	MENGE	DM	MENGE	DM
60	FRISCHGEMÜSE.....	.	12,18	.	13,14	.	16,23	.	20,74
61	BLUMENKOHLE.....	250	0,69	385	1,08	297	0,92	399	1,17
62	WEISSKOHLE.....	419	0,48	299	0,42	329	0,54	199	0,34
63	SONST. KOHLE.....	.	1,86	.	1,26	.	1,04	.	0,93
64	KOPFSALAT.....	100	0,45	85	0,50	150	0,84	241	1,22
65	SONST. BLATT- UND STENGELGEMÜSE.....	.	1,51	.	1,74	.	2,34	.	4,33
66	TOMATEN.....	488	1,70	591	2,03	558	2,05	829	3,08
67	GURKEN.....	276	0,97	327	1,14	977	2,51	1424	3,15
68	SONST. FRUCHTGEMÜSE.....	.	1,83	.	1,95	.	2,18	.	1,96
69	ZWIEBELGEMÜSE.....	548	0,70	473	0,55	540	0,59	468	0,78
70	HUELSENFRÜCHTE.....	26	0,05	11	0,02	12	0,04	24	0,05
71	SPEISEMOEHREN UND KAROTTEN.....	476	0,85	481	0,83	616	1,05	526	1,02
72	SONST. GEMÜSE.....	.	1,29	.	1,63	.	2,13	.	2,72
73	TIEFGEFRORENES GEMÜSE, GEMÜSEKONSERVEN U. AE.....	.	8,82	.	8,59	.	9,37	.	8,56
74	TIEFGEFRORENES GEMÜSE.....	.	1,41	.	1,31	.	1,50	.	1,47
75	GEMÜSEKONSERVEN.....	.	7,40	.	7,29	.	7,86	.	7,10
76	ANDERE GEMÜSEERZEUGNISSE (OHNE GEMÜSESAEFTE).....	.	0,19	.	0,17	.	0,21	.	0,18
77	BROT- UND ANDERE BACKWAREN.....	.	41,24	.	43,73	.	49,61	.	51,21
78	BROT- UND BACKWAREN AUS BROTTTEIG.....	.	25,42	.	24,05	.	27,37	.	27,61
79	BROT (EINSCHL. KNAECKEBROT).....	6436	17,15	6253	16,24	6953	18,64	7223	18,65
80	KLEINGEBÄCK AUS BROTTTEIG.....	1481	8,07	1395	7,58	1555	8,45	1648	8,74
81	SONST. BACKWAREN AUS BROTTTEIG.....	.	0,20	.	0,22	.	0,27	.	0,22
82	FEINE BACKWAREN (FRISCH UND TIEFGEFROREN).....	.	11,09	.	14,04	.	15,22	.	17,28
83	DAUERBACKWAREN.....	.	4,73	.	5,64	.	7,02	.	6,32
84	ZUCKER, SUESSWAREN, MARMELADE.....	.	20,38	.	23,04	.	37,15	.	35,50
85	ZUCKER (RUEBEN- UND ROHRZUCKER).....	1189	2,20	897	1,68	1346	2,49	1326	2,47
86	KAKAOERZEUGNISSE (OHNE SCHOKOLADE).....	.	0,34	.	0,53	.	0,52	.	0,25
87	SCHOKOLADEN UND SCHOKOLADENERZEUGNISSE.....	.	8,18	.	10,56	.	19,26	.	18,68
88	ZUCKERWAREN (OHNE KANDIERTE FRÜCHTE).....	.	3,81	.	4,28	.	6,81	.	5,00
89	SPEISEEIS.....	.	1,94	.	2,01	.	3,23	.	4,43
90	BIENENHONIG.....	290	1,75	250	1,53	276	1,62	250	1,55
91	MARMELADE, KONFITURE, GELEE, OBSTKRAUT.....	489	2,31	425	2,01	511	2,59	502	2,42
92	SONST. BROTAUFSTRICH.....	.	0,44	.	0,44	.	0,63	.	0,65
93	GETREIDEERZEUGNISSE, NAEHRMITTEL, GEWUERZE.....	.	12,18	.	12,78	.	14,12	.	13,57
94	WEIZENMEHL.....	718	0,55	812	0,66	929	0,73	878	0,74
95	REIS.....	207	0,61	226	0,64	277	0,88	203	0,67
96	ANDERE GETREIDEERZEUGNISSE.....	.	0,74	.	0,54	.	0,58	.	0,45
97	TEIGWAREN.....	410	1,35	410	1,27	413	1,31	396	1,46
98	MUESLI, CORNFLAKES.....	.	0,36	.	0,57	.	0,57	.	0,68
99	GEWUERZE.....	.	0,85	.	1,20	.	1,02	.	1,06
100	SPEISESALZ.....	284	0,34	241	0,31	332	0,45	239	0,30
101	ESSIG (OHNE ESSIGESSENZ) (LITER).....	0,1	0,10	0,1	0,19	0,1	0,19	0,1	0,25
102	SONST. NAEHRMITTEL UND SPEISEZUTATEN.....	.	7,27	.	7,39	.	8,41	.	7,97
103	SONST. NÄHRUNGSMITTEL.....	.	7,01	.	6,36	.	8,77	.	9,41
104	SAEUGLINGS- UND KLEINKINDERNAHRUNG.....	12	0,08	3	0,02	20	0,18	2	0,01
105	FERTIGGERICHTE.....	.	6,93	.	6,34	.	8,58	.	9,40
106	GETRAENKE 2).....	.	70,40	.	74,94	.	80,74	.	94,75
107	ALKOHOLFREIE GETRAENKE.....	.	35,09	.	33,55	.	39,99	.	42,05
108	FRUCHTSAEFTE, FRUCHTSAFTKONZENTRATE, GE-	.	6,19	.	6,69	.	7,72	.	9,81
109	MUESESAEFTE U. AE.....	.	7,78	.	7,26	.	8,75	.	9,51
110	TAPELWASSER.....	.	0,59	.	0,41	.	0,38	.	0,72
111	KOFFEINHALTIGE LIMONADEN.....	.	3,98	.	3,40	.	4,30	.	5,50
112	ANDERE LIMONADEN UND ERFRISCHUNGSGETRAENKE.....	.	1,94	.	1,62	.	2,71	.	1,88
113	KAFFEEMITTEL UND TEEAENLICHE ERZEUGNISSE.....	1011	14,10	987	13,59	1093	15,06	1004	13,73
114	KAFFEE.....	17	0,52	21	0,59	33	1,08	31	0,90
115	TEE 3).....	.	0,52	.	0,59	.	1,08	.	0,90
116	ALKOHOLISCHE GETRAENKE.....	.	35,31	.	41,38	.	40,75	.	52,70
117	SPIRITUOSEN (LITER).....	0,8	12,20	0,8	13,48	0,9	13,77	0,9	14,59
118	BIER (LITER).....	9,0	17,78	9,8	19,36	9,6	18,77	12,4	24,13
119	TRAUBEN- UND FRUCHTWEINE (LITER).....	0,8	3,31	1,3	5,81	1,3	5,06	1,7	8,81
120	TRAUBENSCHAUMWEINE (LITER).....	0,3	2,02	0,4	2,74	0,4	3,16	0,7	5,17
121	TABAKWAREN.....	.	10,38	.	12,07	.	12,98	.	11,01
122	ZIGARETTEN (STUECK).....	47	9,38	52	10,70	55	11,45	45	9,43
123	ZIGARREN (STUECK).....	2	0,63	1	0,46	3	0,89	2	1,02
124	ZIGARILLOS, STUMPEN, TABAK.....	.	0,37	.	0,90	.	0,64	.	0,57
125	VERZEHR VON SPEISEN U. GETRAENKEN IN KANTINEN, GAST-	.	29,94	.	22,58	.	35,07	.	48,66
126	STAETTEN U. AE.....	.	0,01	.	-	.	-	0	0,01
127	VERZEHR VON SPEISEN IN KANTINEN (ANZAHL).....	0	19,83	.	16,08	.	28,05	.	37,36
128	VERZEHR VON SPEISEN IN GASTSTAETTEN.....	.	10,10	.	6,50	.	7,01	.	11,29
129	VERZEHR VON SPEISEN IN KANTINEN, GASTSTAETTEN U. AE.....	.	10,10	.	6,50	.	7,01	.	11,29

1) SOWEIT IN DER VORSPALTE NICHT ANDERS ANGEZEIGT IN GRAMM. - 2) SOWEIT NICHT IM GASTSTAETTEN- UND KANTINENVERZEHR ENTHALTEN. -



BERLIN - ÖST  
GETRAENKE UND TABAKWAREN  
MONAT NACH GUETERARTEN 1993  
TYP 1

MAI		JUNI		JULI		AUGUST		SEPTEMBER		OKTOBER		NOVEMBER		DEZEMBER		LFD. NR.
MENGE	DM	MENGE	DM	MENGE	DM	MENGE	DM	MENGE	DM	MENGE	DM	MENGE	DM	MENGE	DM	
.	25,90	.	23,63	.	19,08	.	13,89	.	13,71	.	14,50	.	14,48	.	14,31	60
463	1,44	1173	2,78	1080	2,23	700	1,57	708	1,56	715	1,61	482	1,26	250	0,64	61
159	0,30	165	0,26	299	0,44	325	0,41	218	0,27	466	0,39	269	0,27	262	0,31	62
.	0,34	.	0,48	.	0,43	.	0,37	.	0,61	.	1,13	.	1,35	.	1,72	63
269	1,16	226	0,82	134	0,44	81	0,27	121	0,43	92	0,42	68	0,33	78	0,43	64
.	8,91	.	5,15	.	0,95	.	0,74	.	0,89	.	1,16	.	1,50	.	1,92	65
1226	4,22	1764	4,93	2051	5,31	1503	3,26	1156	3,02	1101	3,08	969	2,71	861	2,30	66
1634	3,36	1467	2,91	1561	2,83	1125	2,24	926	1,31	1038	2,15	711	1,70	827	2,02	67
.	1,78	.	1,32	.	1,96	.	1,64	.	1,45	.	1,50	.	1,91	.	1,89	68
489	0,76	575	1,08	573	1,06	581	0,94	864	0,94	801	0,81	756	0,87	661	0,69	69
15	0,04	33	0,12	100	0,39	71	0,22	57	0,18	23	0,06	21	0,06	16	0,04	70
460	0,97	600	1,14	563	0,92	491	0,67	443	0,58	502	0,63	568	0,72	580	0,76	71
.	2,62	.	2,05	.	2,12	.	1,55	.	1,88	.	1,60	.	1,80	.	1,60	72
.	7,00	.	7,15	.	6,92	.	6,00	.	6,87	.	8,39	.	8,54	.	11,00	73
.	1,11	.	1,18	.	0,88	.	0,62	.	0,83	.	1,09	.	1,36	.	1,65	74
.	5,88	.	5,97	.	6,05	.	5,38	.	6,04	.	7,29	.	7,18	.	9,35	75
.	0,16	.	0,13	.	0,11	.	0,21	.	0,13	.	0,21	.	0,21	.	0,21	76
.	47,89	.	49,77	.	54,84	.	49,29	.	51,89	.	55,91	.	61,12	.	69,94	77
.	25,99	.	27,10	.	29,45	.	27,07	.	26,60	.	27,60	.	27,51	.	28,46	78
6507	17,24	6762	17,96	7276	19,06	6745	17,35	6408	16,90	6699	17,60	6740	17,52	6888	18,01	79
1505	8,36	1614	8,76	1886	10,12	1699	9,39	1686	9,41	1810	9,77	1745	9,54	1902	10,18	80
.	0,39	.	0,39	.	0,26	.	0,33	.	0,30	.	0,24	.	0,45	.	0,27	81
.	15,80	.	15,89	.	17,55	.	15,26	.	15,74	.	16,48	.	20,37	.	26,51	82
.	6,11	.	6,78	.	7,83	.	6,96	.	9,55	.	11,84	.	13,23	.	14,97	83
.	29,82	.	32,94	.	35,53	.	31,03	.	29,83	.	29,59	.	37,31	.	52,74	84
1454	2,87	2791	5,79	3500	6,83	2046	3,74	1802	3,82	1286	2,41	1459	2,69	1054	2,08	85
.	0,26	.	0,39	.	0,43	.	0,46	.	0,35	.	0,44	.	0,37	.	0,66	86
.	11,10	.	11,69	.	12,09	.	11,57	.	14,21	.	14,51	.	21,77	.	35,96	87
.	4,24	.	4,30	.	4,59	.	4,62	.	4,38	.	5,24	.	6,13	.	6,44	88
.	7,14	.	6,80	.	7,07	.	6,72	.	3,30	.	3,00	.	1,97	.	2,64	89
200	1,21	216	1,27	241	1,69	220	1,43	152	0,94	320	1,80	298	1,77	299	1,87	90
517	2,41	512	2,45	503	2,39	395	1,79	385	1,76	392	1,76	447	2,09	504	2,40	91
.	0,59	.	0,46	.	0,45	.	0,70	.	0,46	.	0,43	.	0,52	.	0,68	92
.	12,81	.	13,57	.	16,80	.	14,07	.	12,87	.	13,20	.	14,26	.	15,31	93
836	0,69	719	0,59	908	0,69	941	0,67	1126	0,89	959	0,74	1284	0,99	1105	0,83	94
269	0,87	180	0,58	238	0,74	217	0,66	208	0,65	235	0,69	230	0,65	213	0,62	95
.	0,66	.	0,52	.	0,50	.	0,58	.	0,52	.	0,58	.	0,56	.	0,55	96
392	1,22	449	1,51	595	1,77	412	1,28	368	1,20	428	1,35	414	1,33	413	1,31	97
.	0,44	.	0,62	.	0,59	.	0,62	.	0,56	.	0,29	.	0,52	.	0,49	98
.	0,85	.	0,93	.	1,31	.	1,22	.	1,26	.	1,38	.	1,24	.	1,48	99
224	0,31	240	0,31	303	0,39	318	0,42	259	0,33	271	0,35	292	0,41	303	0,43	100
0,1	0,25	0,1	0,30	0,3	0,51	0,2	0,36	0,1	0,26	0,1	0,22	0,1	0,17	0,1	0,19	101
.	7,53	.	8,21	.	10,31	.	8,25	.	7,21	.	7,60	.	8,37	.	9,40	102
.	6,85	.	8,02	.	8,81	.	7,96	.	7,27	.	8,46	.	8,82	.	7,84	103
5	0,04	-	-	-	-	-	-	-	-	-	-	9	0,07	-	-	104
.	6,81	.	8,02	.	8,81	.	7,96	.	7,27	.	8,46	.	8,75	.	7,84	105
.	88,54	.	86,59	.	93,66	.	90,04	.	84,89	.	87,83	.	83,54	.	118,38	106
.	42,12	.	38,70	.	41,16	.	40,28	.	37,09	.	39,12	.	36,16	.	43,91	107
.	9,95	.	8,88	.	9,29	.	7,97	.	8,09	.	9,14	.	8,34	.	7,45	108
.	9,64	.	8,52	.	8,78	.	9,78	.	7,41	.	7,98	.	7,68	.	9,46	109
.	0,72	.	0,60	.	0,82	.	0,58	.	0,40	.	0,34	.	0,30	.	0,63	110
.	5,41	.	4,60	.	4,95	.	4,34	.	3,05	.	3,19	.	2,60	.	3,69	111
.	1,78	.	1,75	.	1,76	.	1,63	.	2,06	.	2,30	.	2,30	.	2,46	112
998	13,94	1019	13,90	1113	15,14	1148	15,44	1188	15,54	1167	15,76	1245	16,04	1467	19,35	113
22	0,67	22	0,64	16	0,42	22	0,53	14	0,52	15	0,42	28	0,89	27	0,86	114
.	46,42	.	47,89	.	52,49	.	49,76	.	47,80	.	48,71	.	47,38	.	74,47	115
0,8	12,75	0,9	13,66	1,0	15,63	0,9	14,56	0,9	14,07	1,0	15,00	1,0	15,28	1,6	25,89	116
11,9	23,09	11,9	23,13	13,2	25,48	12,2	23,40	10,8	21,21	11,5	22,33	9,7	19,29	14,0	27,49	117
1,4	7,20	1,3	6,63	1,6	8,06	1,6	7,57	1,5	8,96	1,7	8,36	1,7	9,06	2,4	11,51	118
0,4	3,38	0,6	4,48	0,4	3,33	0,5	4,23	0,5	3,56	0,4	3,02	0,5	3,75	1,2	9,58	119
.	10,36	.	13,17	.	11,82	.	12,15	.	9,70	.	9,55	.	8,91	.	10,33	120
45	9,21	57	11,45	50	10,20	50	10,04	42	8,42	39	8,04	39	7,92	43	8,99	121
2	0,51	1	0,53	2	0,69	2	0,76	1	0,39	2	0,65	2	0,56	2	0,61	122
.	0,64	.	1,19	.	0,93	.	1,35	.	0,89	.	0,85	.	0,43	.	0,73	123
.	71,80	.	79,19	.	67,16	.	65,25	.	93,10	.	71,82	.	42,72	.	34,12	124
0	0,04	-	-	-	-	-	-	-	-	-	-	-	-	-	-	125
.	53,00	.	56,60	.	50,80	.	49,53	.	64,99	.	52,20	.	32,05	.	22,50	126
.	18,76	.	22,59	.	16,36	.	15,72	.	28,11	.	13,63	.	10,67	.	11,62	127

3) OHNE KRAEUTER-, PFEFFERMINZTEE U. AE.

NEUE LAENDER UND BERLIN - OST  
5 VERAENDERUNG DER VERMOEGENS- UND FINANZKONTEN JE HAUSHALT UND MONAT  
ZUSAEZTLICHE AUFGLIEDERUNG  
HAUSHALTSTYP 1  
DM

ART DER NACHWEISUNG	1991	1992	1993
AUSGABEN FUER VERMOEGENSBILDUNG UND KREDITRUECKZAHLUNG.....	2 270,29	2 765,65	3 267,69
AUSGABEN FUER DIE BILDUNG VON SACHVERMOEGEN.....	10,60	47,55	86,83
AUSGABEN FUER DIE BILDUNG VON GELDERVERMOEGEN.....	2 251,22	2 677,10	3 149,68
EINZAHLUNGEN AUF SPARBUECHER.....	17,71	29,76	68,26
EINZAHLUNGEN AUF TERMINGELDKONTEN.....	2,24	9,25	14,65
EINZAHLUNGEN AUF LAUFENDE KONTEN.....	1 839,19	2 220,37	2 595,19
EINZAHLUNGEN AUF BAUSPARVERTRAEGE.....	15,48	17,02	25,10
KAUF VON WERTPAPIEREN UND GESCHAEFTSANTEILEN.....	3,98	12,98	38,68
PRAEMIEN FUER LEBENSVERSICHERUNGEN U. AE.....	17,25	16,29	21,27
AUSLEIHEN VON GELDERN.....	11,67	18,12	28,60
BILDUNG EINES BARBESTANDES AM MONATSENDE.....	343,71	353,32	357,93
KREDITRUECKZAHLUNG.....	8,47	40,99	31,19
TILGUNG VON:			
BAUDARLEHEN VON KREDITINSTITUTEN.....	0,04	10,04	0,70
BAUDARLEHEN VON BAUSPARKASSEN.....	0,31	5,82	2,83
BAUDARLEHEN VON SONST. KREDITGEBERN.....	0,20	2,07	2,28
ANDEREN KREDITEN VON KREDITINSTITUTEN.....	3,31	11,28	10,66
ANDEREN KREDITEN VON SONST. KREDITGEBERN.....	4,60	11,78	14,71
ABZUEGLICH:			
EINNAHMEN AUS VERMOEGENSMINDERUNG UND KREDITAUFNAHME.....	2 153,25	2 542,80	3 012,20
EINNAHMEN AUS AUFLÖSUNG DES SACHVERMOEGENS.....	1,13	3,00	1,53
EINNAHMEN AUS AUFLÖSUNG DES GELDERVERMOEGENS.....	2 138,35	2 496,67	2 961,29
ABHEBUNGEN VON SPARBUECHERN.....	19,43	34,31	70,93
ABHEBUNGEN VON TERMINGELDKONTEN.....	4,18	2,48	11,09
ABHEBUNGEN VON LAUFENDEN KONTEN.....	1 757,52	2 067,62	2 454,22
AUSZAHLUNGEN VON GUTHABEN BEI BAUSPARKASSEN.....	-	0,06	-
VERKAUF VON WERTPAPIEREN UND GESCHAEFTSANTEILEN.....	4,73	6,24	27,57
EINNAHMEN AUS LEBENSVERSICHERUNGEN U. AE.....	2,96	11,16	14,28
RUECKZAHLUNG AUSGELIEHENER GELDER.....	1,74	20,41	23,82
AUFLÖSUNG DES BARBESTANDES AM MONATSANFANG.....	347,79	354,39	359,38
KREDITAUFNAHME.....	13,77	43,12	49,39
AUFNAHME VON:			
BAUDARLEHEN VON KREDITINSTITUTEN.....	3,42	2,04	36,07
BAUDARLEHEN VON BAUSPARKASSEN.....	-	9,23	7,65
BAUDARLEHEN VON SONST. KREDITGEBERN.....	-	0,65	-
ANDEREN KREDITEN VON KREDITINSTITUTEN.....	9,02	8,68	4,80
ANDEREN KREDITEN VON SONST. KREDITGEBERN.....	1,34	22,53	0,88
ERGIBT:			
VERAENDERUNG DER VERMOEGENS- UND FINANZKONTEN 1).....	+117,04	+222,85	+255,49
BILDUNG (+) BZW. VERMINDERUNG (-) VON SACHVERMOEGEN 1).....	+9,47	+44,55	+85,30
BILDUNG (+) BZW. VERMINDERUNG (-) VON GELDERVERMOEGEN 1).....	+112,87	+180,43	+188,39
SALDO (+/-) SPARBUECHER.....	-1,72	-4,55	-2,68
SALDO (+/-) TERMINGELDKONTEN.....	-1,95	+6,77	+3,56
SALDO (+/-) LAUFENDE KONTEN.....	+81,67	+152,75	+140,97
SALDO (+/-) EINLAGEN BEI BAUSPARKASSEN.....	+15,48	+16,96	+25,10
SALDO (+/-) WERTPAPIERE UND GESCHAEFTSANTEILE.....	-0,76	+6,74	+11,12
SALDO (+/-) LEBENSVERSICHERUNGEN U. AE.....	+14,29	+5,13	+6,99
SALDO (+/-) AUSGELIEHENE GELDER.....	+9,93	-2,29	+4,78
SALDO (+/-) BARBESTAND.....	-4,08	-1,07	-1,45
KREDITRUECKZAHLUNG (+) BZW. KREDITAUFNAHME (-).....	-5,30	-2,13	-18,21
SALDO (+/-) BAUDARLEHEN VON KREDITINSTITUTEN.....	-3,37	+8,00	-35,37
SALDO (+/-) BAUDARLEHEN VON BAUSPARKASSEN.....	+0,31	-3,41	-4,82
SALDO (+/-) BAUDARLEHEN VON SONST. KREDITGEBERN.....	+0,20	+1,43	+2,28
SALDO (+/-) ANDERE KREDITE VON KREDITINSTITUTEN.....	-5,71	+2,60	+5,87
SALDO (+/-) ANDERE KREDITE VON SONST. KREDITGEBERN.....	+3,26	-10,75	+13,84

1) JEDOCH OHNE WERTAENDERUNG VORHANDENEN SACH- UND GELDERVERMOEGENS

**Neue Länder und Berlin-Ost**

**Haushaltstyp 2**

**4-Personen-Arbeitnehmerhaushalte  
mit mittlerem Einkommen**

LFD. NR.	ART DER EINKAHMEN UND AUSGABEN	1991		1992		1993	
		ERFASSTE HAUS					
		251		232		253	
		DM	0/0	DM	0/0	DM	0/0
1	BRUTTOEINKOMMEN AUS UNSELBSTAENDIGER ARBEIT.....	3 338,08	87,9	3340,56	78,1	3 705,66	77,7
2	EINKOMMEN DER BEZUGSPERSON.....	2 018,32	53,2	2527,35	59,1	2 947,38	61,8
	DARUNTER:						
3	UNREGELMAESSIGE ZAHLUNGEN 1).....	86,50	2,3	167,50	3,9	146,27	3,1
4	VERMOEGENSWIRKSAME LEISTUNG DES ARBEITGEBERS.....	1,59	0,0	4,71	0,1	7,66	0,2
5	EINKOMMEN DER UEBRIGEN HAUSHALTSMITGLIEDER .....	1 319,77	34,8	813,21	19,0	758,28	15,9
6	BRUTTOEINKOMMEN AUS SELBSTAENDIGER TAEITIGKEIT 2).....	22,55	0,6	55,73	1,3	54,24	1,1
7	BRUTTOEINKOMMEN AUS VERMOEGEN 3).....	21,26	0,6	20,52	0,5	89,52	1,9
8	EINKAHMEN AUS UEBERTRAGUNGEN UND UNTERVERMIETUNG.....	415,50	10,9	859,85	20,1	919,29	19,3
9	LAUFENDE UEBERTRAGUNGEN VOM STAAT 4).....	341,92	9,0	738,22	17,3	746,83	15,7
	DARUNTER:						
10	RENTEN DER GESETZLICHEN RENTEN- UND UNFALLVERSICHERUNG.....	3,92	0,1	16,36	0,4	20,95	0,4
11	UEBERTRAGUNGEN DER GEBIETSKOERPERSCHAFTEN.....	218,09	5,7	298,62	7,0	298,94	6,3
12	SONSTIGE LAUFENDE UEBERTRAGUNGEN 5), UNTERMIETE.....	12,60	0,3	21,95	0,5	31,44	0,7
13	EINMALIGE UND UNREGELMAESSIGE UEBERTRAGUNGEN 6).....	60,98	1,6	99,68	2,3	141,01	3,0
	DARUNTER:						
14	VOM STAAT.....	8,54	0,2	39,29	0,9	62,67	1,3
15	VON PRIVATEN HAUSHALTEN.....	20,92	0,6	29,86	0,7	49,56	1,0
16	HAUSHALTSBRUTTOEINKOMMEN.....	3 797,39	100	4276,66	100	4 768,70	100
	ABZUEGLICH:						
17	EINKOMMEN- UND VERMOEGENSTEUERN.....	213,11	5,6	232,05	5,4	259,18	5,4
18	PFLICHTBEITRAEGE ZUR SOZIALVERSICHERUNG, ARBEITSFOERDERUNG...	576,89	15,2	579,18	13,5	646,33	13,6
19	HAUSHALTSNETTOEINKOMMEN.....	3 007,39	79,2	3465,43	81,0	3 863,20	81,0
	ZUZUEGLICH:						
20	SONSTIGE EINKAHMEN 7).....	102,16	-	150,11	-	136,23	-
	DARUNTER:						
21	VERMOEGENSUEBERTRAGUNGEN 8).....	10,13	-	40,29	-	80,41	-
	DARUNTER:						
22	VOM STAAT 4).....	3,31	-	15,79	-	32,73	-
23	VON PRIVATEN HAUSHALTEN.....	4,98	-	20,87	-	41,31	-
24	AUSGABEFAEHIGE EINKOMMEN UND EINKAHMEN.....	3 109,55	100	3615,54	100	4 059,43	100
25	AUSGABEN FUER DEN PRIVATEN VERBRAUCH.....	2 568,99	82,6	2965,38	82,0	3 201,85	78,3
26	UEBRIGE AUSGABEN 9).....	196,83	6,3	230,33	6,4	275,70	6,8
27	ZINSEN.....	4,36	0,1	8,45	0,2	19,49	0,5
28	STEUERN (OHNE EINKOMMEN- UND VERMOEGENSTEUERN).....	16,22	0,5	19,36	0,5	16,53	0,4
29	DAR. KRAFTFAHRZEUGSTEUER.....	15,61	0,5	18,67	0,5	15,75	0,4
30	FREIWILLIGE BEITRAEGE ZUR GESETZLICHEN KRANKENVERSICHERUNG.....	0,98	0,0	1,00	0,0	0,46	0,0
31	FREIWILLIGE BEITRAEGE ZUR GESETZLICHEN RENTENVERSICHERUNG 10)...	2,00	0,1	0,46	0,0	1,51	0,0
32	PRAEMIEN FUER PRIVATE KRANKENVERSICHERUNG.....	0,46	0,0	1,97	0,1	3,60	0,1
33	PRAEMIEN FUER KRAFTFAHRZEUGVERSICHERUNG 11).....	38,08	1,2	55,23	1,5	74,60	1,8
34	PRAEMIEN FUER SONSTIGE SCHADEN- UND UNFALLVERSICHERUNG.....	23,61	0,8	38,54	1,1	45,79	1,1
35	BEITRAEGE AN ORGANISATIONEN OHNE ERWERBSZWECK.....	14,58	0,5	16,08	0,4	16,36	0,4
36	GELDSPENDEN, UEBERTRAGUNGEN AN ANDERE PRIVATE HAUSHALTE UND SONSTIGE AUSGABEN 12).....	96,55	3,1	89,24	2,5	97,35	2,4
37	VERAENDERUNG (+/-) DER VERMOEGENS- UND FINANZKONTEN 13).....	+343,72	+11,1	+419,83	+11,6	+581,89	+14,3
38	BILDUNG (+) BZW. VERMINDERUNG (-) VON SACHVERMOEGEN.....	+42,47	+1,4	+65,18	+1,8	+190,09	+4,7
39	BILDUNG (+) BZW. VERMINDERUNG (-) VON GELDVERMOEGEN.....	+369,13	+11,9	+443,03	+12,3	+498,05	+12,3
40	KREDITRUECKZAHLUNG (+) BZW. KREDITAUFNAHME (-).....	-67,88	-2,2	-88,37	-2,4	-106,25	-2,6

1) URLAUBS-, WEIHNACHTSGELD, PRAEMIEN, TANTIEMEN, JEDOCH KEIN UEBERSTUNDENENTGELT. - 2) Z.B. ENTGELTE FUER HAUSHALTSBUCHFUEHRUNG, AUSGABEN FUER DEN UNTERHALT VON GRUNDSTUECKEN UND GEBAEUDEN) SOWIE EINKAHMEN AUS GELDVERMOEGEN (DIVIDENDEN, ZINSEN ETC.). - STREIKUNTERSTUETZUNGEN, LAUFENDE UEBERTRAGUNGEN AUS PRIVATER KRANKEN- UND SCHADENVERSICHERUNG UND VON ANDEREN PRIVATEN HAUSHALTEN. WAREN (Z.B. PKW), EINMALIGE UND UNREGELMAESSIGE UEBERTRAGUNGEN VON 2000 DM UND MEHR JE EINZELFALL, ERSTATTUNG FUER GESCHAFTLICHE EINKAHMEN AUS VERMOEGENSMINDERUNG UND KREDITAUFNAHME. - 8) EINMALIGE UND UNREGELMAESSIGE UEBERTRAGUNGEN VON 2000 DM UND MEHR JE ALTERS- UND STERBEKASSEN. - 11) KFZ-HAFTPFLICHT-, KASKO-, INSASSENVERSICHERUNG. - 12) GELDSTRAFEN, SPIELEINSAETZE, AUSGABEN FUER AUS VERMOEGENSMINDERUNG UND KREDITAUFNAHME, JEDOCH OHNE WERTVERAENDERUNG VORHANDENEN SACH- UND GELDVERMOEGENS.

BERLIN - OST  
HALT UND MONAT  
TYP 2

1. HJ. 1993				2. HJ. 1993				1. VJ. 1993				2. VJ. 1993				3. VJ. 1993				4. VJ. 1993				LFD. NR.
HALTE (ANZAHL)																								
253		254		235		270		255		252														
DM	0/0	DM	0/0	DM	0/0	DM	0/0	DM	0/0	DM	0/0													
3 482,12	76,1	3 928,61	79,1	3 406,50	75,7	3 547,95	76,5	3 726,37	77,6	4 133,26	80,6	1												
2 754,48	60,2	3 139,78	63,3	2 710,28	60,2	2 792,95	60,2	2 967,71	61,8	3 313,90	64,6	2												
52,47	1,1	239,82	4,8	51,35	1,1	53,45	1,2	90,28	1,9	391,15	7,6	3												
7,60	0,2	7,71	0,2	6,85	0,2	8,26	0,2	7,16	0,1	8,27	0,2	4												
727,64	15,9	788,83	15,9	696,22	15,5	754,99	16,3	758,66	15,8	819,36	16,0	5												
42,94	0,9	65,50	1,3	26,38	0,6	57,36	1,2	51,51	1,1	79,65	1,6	6												
132,23	2,9	46,93	0,9	135,73	3,0	129,19	2,8	89,35	1,9	4,00	0,1	7												
916,01	20,0	922,56	18,6	932,02	20,7	902,07	19,5	932,87	19,4	912,12	17,8	8												
757,54	16,6	736,15	14,8	782,96	17,4	735,42	15,9	758,97	15,8	713,06	13,9	9												
17,46	0,4	24,43	0,5	16,30	0,4	18,46	0,4	23,73	0,5	25,13	0,5	10												
280,03	6,1	317,80	6,4	279,62	6,2	280,40	6,0	320,03	6,7	315,53	6,2	11												
29,59	0,6	33,28	0,7	25,98	0,6	32,73	0,7	32,73	0,7	33,84	0,7	12												
128,87	2,8	153,13	3,1	123,07	2,7	133,91	2,9	141,18	2,9	165,22	3,2	13												
66,21	1,4	59,13	1,2	67,47	1,5	65,12	1,4	63,77	1,3	54,44	1,1	14												
40,37	0,9	58,72	1,2	36,88	0,8	43,41	0,9	43,49	0,9	74,13	1,4	15												
4 573,30	100	4 963,60	100	4 500,62	100	4 636,56	100	4 800,11	100	5 129,03	100	16												
223,10	4,9	295,16	5,9	217,42	4,8	228,04	4,9	258,43	5,4	332,33	6,5	17												
603,90	13,2	688,64	13,9	588,17	13,1	617,60	13,3	656,30	13,7	721,36	14,1	18												
3 746,30	81,9	3 979,80	80,2	3 635,04	82,1	3 790,92	81,8	3 885,37	80,9	4 075,34	79,5	19												
205,35	-	186,55	-	170,71	-	236,63	-	145,61	-	227,96	-	20												
79,92	-	80,90	-	65,26	-	92,69	-	54,22	-	107,89	-	21												
23,05	-	42,39	-	21,73	-	24,20	-	47,68	-	37,02	-	22												
53,21	-	29,45	-	35,64	-	68,50	-	6,54	-	52,65	-	23												
3 952,25	100	4 166,34	100	3 865,74	100	4 027,55	100	4 030,99	100	4 303,30	100	24												
3 163,84	80,1	3 239,76	77,8	3 084,22	79,8	3 233,15	80,3	3 366,76	83,5	3 111,25	72,3	25												
311,06	7,9	240,43	5,8	360,05	9,3	268,41	6,7	238,22	5,9	242,66	5,6	26												
18,70	0,5	20,27	0,5	15,50	0,4	21,48	0,5	20,07	0,5	20,47	0,5	27												
17,24	0,4	15,83	0,4	14,28	0,4	19,81	0,5	16,77	0,4	14,89	0,3	28												
16,36	0,4	15,15	0,4	13,43	0,3	18,91	0,5	16,23	0,4	14,07	0,3	29												
-	-	0,92	0,0	-	-	-	-	0,24	0,0	1,62	0,0	30												
1,77	0,0	1,24	0,0	1,90	0,0	1,67	0,0	0,92	0,0	1,57	0,0	31												
2,82	0,1	4,38	0,1	2,36	0,1	3,22	0,1	5,02	0,1	3,73	0,1	32												
108,88	2,8	40,42	1,0	176,01	4,6	50,43	1,3	42,55	1,1	38,26	0,9	33												
46,55	1,2	45,03	1,1	48,92	1,3	44,49	1,1	44,21	1,1	45,86	1,1	34												
17,36	0,4	15,37	0,4	17,56	0,5	17,18	0,4	17,87	0,4	12,84	0,3	35												
97,74	2,5	96,95	2,3	83,52	2,2	110,12	2,7	90,56	2,2	103,42	2,4	36												
+477,35	+12,1	+686,15	+16,5	+421,47	+10,9	+525,99	+13,1	+426,01	+10,6	+949,39	+22,1	37												
+114,93	+2,9	+265,05	+6,4	+38,27	+2,5	+129,42	+3,2	+288,00	+7,1	+241,83	+5,6	38												
+459,62	+11,6	+536,38	+12,9	+335,58	+8,7	+567,60	+14,1	+348,16	+8,6	+726,83	+16,9	39												
-97,20	-2,5	-115,28	-2,8	-12,38	-0,3	-171,04	-4,2	-210,15	-5,2	-19,27	-0,4	40												

GEFÄHRLICHKEITSLISTEN U. AE. - 3) EINKOMMEN AUS VERMIETUNG UND VERPACHTUNG, MIETWERT DER EIGENTUMERWOHNUNG (VERRINGERT UM DIE 4) ÜBERTRAGUNGEN DER SOZIALVERSICHERUNG U. DER GEBIETSKÖRPERSCHAFTEN, ÖFFENTLICHE PENSIONEN. - 5) WERKSPENSIONEN / -RENTEN, 6) EINMALIGE ÜBERTRAGUNGEN VON UNTER 2000 DM JE EINZELFALL. - 7) EINKOMMEN AUS DEM VERKAUF IM HAUSHALT ERZEUGTER ODER GEBRAUCHTER ZWECHE, RUECKVERGÜETUNGEN AUF WARENKAUFE (Z.B. FLASCHENPFAND), RUECKVERGÜETUNG VON ZUVIEL BEZAHLTEN ENERGIEKOSTEN, JEDOCH KEINE EINZELFALL. - 9) OHNE AUSGABEN FÜR VERMOEGENSBILDUNG UND KREDITRUECKZAHLUNG. - 10) AUCH FREIWILLIGE BEITRAEGE FÜR PENSIONS-, GESCHAEFTLICHE ZWECHE, PACHTEN FÜR GAERTEN. - 13) AUSGABEN FÜR VERMOEGENSBILDUNG UND KREDITRUECKZAHLUNG, ABZUEGLICH EINKOMMEN

NEUE LAENDER UND  
6 BUDGETS JE HAUS  
HAUSHALTS

LFD. NR.	ART DER EINKAMMEN UND AUSGABEN	JANUAR		FEBRUAR		MAERZ		APRIL	
		ERFASSTE HAUS							
		215		247		244		255	
		DM	0/0	DM	0/0	DM	0/0	DM	0/0
1	BRUTTOEINKOMMEN AUS UNSELBSTAENDIGER ARBEIT.....	3 479,86	76,4	3 373,13	76,2	3 375,64	74,5	3 500,50	75,8
2	EINKOMMEN DER BEZUGSPERSON.....	2 795,65	61,4	2 710,90	61,3	2 634,45	58,1	2 745,50	59,5
3	DARUNTER:								
4	UNREGELMAESSIGE ZAHLUNGEN 1).....	86,96	1,9	37,94	0,9	33,54	0,7	27,23	0,6
4	VERMOEGENSWIRKSAME LEISTUNG DES ARBEITGEBERS.....	6,84	0,2	7,02	0,2	6,67	0,1	8,23	0,2
5	EINKOMMEN DER UEBRIGEN HAUSHALTSMITGLIEDER .....	684,21	15,0	662,23	15,0	741,19	16,4	755,00	16,4
6	BRUTTOEINKOMMEN AUS SELBSTAENDIGER TAEITIGKEIT 2).....	12,36	0,3	25,39	0,6	39,73	0,9	91,67	2,0
7	BRUTTOEINKOMMEN AUS VERMOEGEN 3).....	134,76	3,0	137,43	3,1	134,85	3,0	112,42	2,4
8	EINKAMMEN AUS UEBERTRAGUNGEN UND UNTERVERMIETUNG.....	925,31	20,3	889,62	20,1	980,85	21,6	910,72	19,7
9	LAUFENDE UEBERTRAGUNGEN VOM STAAT 4).....	769,58	16,9	754,15	17,0	823,91	18,2	743,16	16,1
10	DARUNTER:								
11	RENTEN DER GESETZLICHEN RENTEN- UND UNFALLVERSICHERUNG.....	14,13	0,3	14,12	0,3	20,43	0,5	19,54	0,4
11	UEBERTRAGUNGEN DER GEBIETSKOERPERSCHAFTEN.....	272,58	6,0	259,66	5,9	306,02	6,8	266,00	5,8
12	SONSTIGE LAUFENDE UEBERTRAGUNGEN 5), UNTERMIETE.....	27,38	0,6	28,49	0,6	22,21	0,5	32,95	0,7
13	EINMALIGE UND UNREGELMAESSIGE UEBERTRAGUNGEN 6).....	128,34	2,8	106,98	2,4	134,73	3,0	134,61	2,9
14	DARUNTER:								
14	VOM STAAT.....	73,82	1,6	55,07	1,2	74,42	1,6	69,17	1,5
15	VON PRIVATEN HAUSHALTEN.....	31,53	0,7	33,68	0,8	44,83	1,0	47,12	1,0
16	HAUSHALTSBRUTTOEINKOMMEN.....	4 552,29	100	4 425,57	100	4 531,07	100	4 615,31	100
17	ABZUEGLICH:								
17	EINKOMMEN- UND VERMOEGENSTEUERN.....	248,24	5,5	207,53	4,7	200,26	4,4	220,39	4,8
18	PFLICHTBEITRAEGE ZUR SOZIALVERSICHERUNG, ARBEITSFOERDERUNG...	602,32	13,2	580,58	13,1	583,38	12,9	612,03	13,3
19	HAUSHALTSNETTOEINKOMMEN.....	3 701,72	81,3	3 637,46	82,2	3 747,43	82,7	3 782,89	82,0
20	ZUZUEGLICH:								
20	SONSTIGE EINKAMMEN 7).....	153,87	-	180,46	-	175,66	-	340,92	-
21	DARUNTER:								
21	VERMOEGENSUEBERTRAGUNGEN 8).....	42,08	-	90,71	-	59,91	-	209,46	-
22	DARUNTER:								
22	VOM STAAT 4).....	27,37	-	29,98	-	8,43	-	38,08	-
23	VON PRIVATEN HAUSHALTEN.....	14,72	-	60,73	-	28,69	-	171,37	-
24	AUSGABEFAEHIGE EINKOMMEN UND EINKAMMEN.....	3 855,59	100	3 817,92	100	3 923,09	100	4 123,81	100
25	AUSGABEN FUER DEN PRIVATEN VERBRAUCH.....	2 455,27	63,7	3 314,86	86,8	3 404,94	86,8	3 427,75	83,1
26	UEBRIGE AUSGABEN 9).....	647,80	16,8	220,28	5,8	248,00	6,3	303,19	7,4
27	ZINSEN.....	12,03	0,3	13,47	0,4	20,61	0,5	24,59	0,6
28	STEUERN (OHNE EINKOMMEN- UND VERMOEGENSTEUERN).....	7,19	0,2	10,29	0,3	24,57	0,6	25,79	0,6
29	DAR. KRAFTFAHRZEUGSTEUER.....	6,75	0,2	9,70	0,3	23,08	0,6	25,28	0,6
30	FREIWILLIGE BEITRAEGE ZUR GESETZLICHEN KRAKENVERSICHERUNG.....	-	-	-	-	-	-	-	-
31	FREIWILLIGE BEITRAEGE ZUR GESETZLICHEN RENTENVERSICHERUNG 10).....	2,95	0,1	2,25	0,1	0,61	0,0	1,87	0,0
32	PRAMIIEN FUER PRIVATE KRAKENVERSICHERUNG.....	2,44	0,1	2,52	0,1	2,12	0,1	2,54	0,1
33	PRAMIIEN FUER KRAFTFAHRZEUGVERSICHERUNG 11).....	453,60	11,8	49,64	1,3	59,35	1,5	75,55	1,8
34	PRAMIIEN FUER SONSTIGE SCHADEN- UND UNFALLVERSICHERUNG.....	70,65	1,8	46,30	1,2	32,43	0,8	52,01	1,3
35	BEITRAEGE AN ORGANISATIONEN OHNE ERWERBSZWECK.....	19,84	0,5	14,46	0,4	18,69	0,5	13,99	0,3
36	GELDSPENDEN, UEBERTRAGUNGEN AN ANDERE PRIVATE HAUSHALTE UND SONSTIGE AUSGABEN 12).....	79,09	2,1	81,35	2,1	89,62	2,3	106,84	2,6
37	VERAENDERUNG (+/-) DER VERMOEGENS- UND FINANZKONTEN 13).....	+752,53	+19,5	+282,78	+7,4	+270,16	+6,9	+392,87	+9,5
38	BILDUNG (+) BZW. VERMINDERUNG (-) VON SACHVERMOEGEN.....	+163,74	+4,2	+101,51	+2,7	+37,31	+1,0	+120,85	+2,9
39	BILDUNG (+) BZW. VERMINDERUNG (-) VON GELDVERMOEGEN.....	+430,04	+11,2	+323,97	+8,5	+264,11	+6,7	+529,38	+12,8
40	KREDITRUECKZAHLUNG (+) BZW. KREDITAUFNAHME (-).....	+158,75	+4,1	-142,70	-3,7	-31,26	-0,8	-257,36	-6,2

1) URLAUBS-, WEIHNACHTSGELD, PRAMIIEN, TANTIEMEN, JEDOCH KEIN UEBERSTUNDENENTGELT. - 2) Z.B. ENTGELTE FUER HAUSHALTSBUCHFUEHRUNG, AUSGABEN FUER DEN UNTERHALT VON GRUNDSTUECKEN UND GEBAEUDEN) SOWIE EINKAMMEN AUS GELDVERMOEGEN (DIVIDENDEN, ZINSEN ETC.). - STREIKUNTERSTUETZUNGEN, LAUFENDE UEBERTRAGUNGEN AUS PRIVATER KRAKEN- UND SCHADENVERSICHERUNG UND VON ANDEREN PRIVATEN HAUSHALTEN. WAREN (Z.B. PKW), EINMALIGE UND UNREGELMAESSIGE UEBERTRAGUNGEN VON 2000 DM UND MEHR JE EINZELFALL, ERSTATTUNG FUER GESCHAEFTLICHE EINKAMMEN AUS VERMOEGENSMINDERUNG UND KREDITAUFNAHME. - 8) EINMALIGE UND UNREGELMAESSIGE UEBERTRAGUNGEN VON 2000 DM UND MEHR JE ALTERS- UND STERBEKASSEN. - 11) KFZ-HAFTPFLICHT-, KASKO-, INSASSENVERSICHERUNG. - 12) GELDSTRAFEN, SPIELEINSAETZE, AUSGABEN FUER AUS VERMOEGENSMINDERUNG UND KREDITAUFNAHME, JEDOCH OHNE WERTVERAENDERUNG VORHANDENEN SACH- UND GELDVERMOEGENS.

BERLIN - OST  
HALT UND MONAT 1993  
TYP 2

MAI		JUNI		JULI		AUGUST		SEPTEMBER		OKTOBER		NOVEMBER		DEZEMBER		LFD. NR.
HALTE (ANZAHL)																
278		278		261		258		246		251		253		252		
DM	0/0	DM	0/0	DM	0/0	DM	0/0	DM	0/0	DM	0/0	DM	0/0	DM	0/0	
3546,01	76,6	3 593,41	77,0	3 824,84	79,2	3 684,39	76,0	3 665,93	77,7	3 704,39	84,0	4 502,32	80,9	4 189,91	77,5	1
2796,58	60,4	2 832,85	60,7	3 044,83	63,1	2 918,17	60,2	2 937,83	62,2	2 998,96	68,0	3 671,90	65,9	3 268,17	60,5	2
50,61 8,28	1,1 0,2	80,33 8,27	1,7 0,2	167,80 7,62	3,5 0,2	47,69 6,91	1,0 0,1	52,69 6,94	1,1 0,1	42,55 7,42	1,0 0,2	742,76 8,44	13,3 0,2	385,37 8,94	7,1 0,2	3
749,42	16,2	760,56	16,3	780,01	16,2	766,22	15,8	728,09	15,4	705,44	16,0	830,41	14,9	921,74	17,1	5
37,97	0,8	45,28	1,0	37,88	0,8	92,52	1,9	22,97	0,5	94,60	2,1	58,76	1,1	85,74	1,6	6
134,57	2,9	139,20	3,0	32,70	0,7	125,86	2,6	111,15	2,4	-252,49	-5,7	106,78	1,9	156,29	2,9	7
909,56	19,7	886,64	19,0	933,13	19,3	945,17	19,5	919,71	19,5	863,49	19,6	900,52	16,2	972,20	18,0	8
756,74	16,4	707,00	15,2	773,37	16,0	743,33	15,3	760,09	16,1	720,07	16,3	721,40	13,0	697,69	12,9	9
14,68 308,42	0,3 6,7	21,24 265,58	0,5 5,7	23,55 325,90	0,5 6,7	22,37 303,58	0,5 6,3	25,35 331,06	0,5 7,0	25,04 307,40	0,6 7,0	24,85 336,00	0,4 6,0	25,50 303,08	0,5 5,6	10 11
32,21	0,7	33,06	0,7	30,70	0,6	31,36	0,6	36,32	0,8	31,06	0,7	37,47	0,7	32,97	0,6	12
120,61	2,6	146,58	3,1	129,06	2,7	170,48	3,5	123,30	2,6	112,36	2,5	141,65	2,5	241,54	4,5	13
39,74 49,56	0,9 1,1	86,78 33,87	1,9 0,7	61,00 46,62	1,3 1,0	78,87 47,49	1,6 1,0	50,86 35,97	1,1 0,8	35,18 47,94	0,8 1,1	63,55 34,71	1,1 0,6	64,47 139,79	1,2 2,6	14 15
4628,10	100	4 664,53	100	4 828,55	100	4 847,94	100	4 719,76	100	4 409,99	100	5 568,37	100	5 404,13	100	16
225,31 614,30	4,9 13,3	237,79 626,01	5,1 13,4	274,09 672,13	5,7 13,9	251,44 649,26	5,2 13,4	249,17 646,89	5,3 13,7	249,07 649,73	5,6 14,7	419,95 780,90	7,5 14,0	327,29 732,93	6,1 13,6	17 18
3788,49	81,9	3 800,73	81,5	3 882,34	80,4	3 947,24	81,4	3 823,71	81,0	3 511,19	79,6	4 367,52	78,4	4 343,91	80,4	19
252,71	-	124,89	-	170,40	-	106,13	-	160,73	-	412,20	-	150,40	-	122,33	-	20
31,59	-	46,70	-	56,27	-	47,46	-	59,13	-	257,22	-	47,21	-	20,08	-	21
15,94 15,65	- -	19,72 26,98	- -	37,11 19,16	- -	47,46 -	- -	59,13 -	- -	51,74 150,60	- -	47,21 -	- -	12,14 7,94	- -	22 23
4041,20	100	3 925,61	100	4 052,74	100	4 053,37	100	3 984,44	100	3 923,39	100	4 517,92	100	4 466,25	100	24
3215,28	79,6	3 072,53	78,3	3 661,04	90,3	3 556,35	87,7	2 855,70	71,7	3 044,72	77,6	2 945,66	65,2	3 343,77	74,9	25
254,11	6,3	250,81	6,4	286,80	7,1	208,61	5,1	217,72	5,5	240,87	6,1	213,30	4,7	273,93	6,1	26
15,19 18,06 16,24	0,4 0,4 0,4	24,92 16,07 15,73	0,6 0,4 0,4	19,80 16,26 15,47	0,5 0,4 0,4	16,30 15,24 14,81	0,4 0,4 0,4	24,32 18,90 18,52	0,6 0,5 0,5	23,17 14,78 14,08	0,6 0,4 0,4	10,66 13,19 12,06	0,2 0,3 0,3	27,64 16,69 16,07	0,6 0,4 0,4	27 28 29
-	-	-	-	0,05	0,0	-	-	0,69	0,0	1,47	0,0	1,49	0,0	1,89	0,0	30
1,17 3,67	0,0 0,1	1,97 3,40	0,1 0,1	0,94 3,59	0,0 0,1	0,66 7,75	0,0 0,2	1,20 3,68	0,0 0,1	1,17 4,66	0,0 0,1	1,57 2,01	0,0 0,0	1,95 4,53	0,0 0,1	31 32
31,10 44,80 16,15	0,8 1,1 0,4	46,73 37,28 21,15	1,2 0,9 0,5	82,21 48,84 20,23	2,0 1,2 0,5	15,45 47,50 15,87	0,4 1,2 0,4	28,88 35,84 17,45	0,7 0,9 0,4	45,07 33,50 13,84	1,1 0,9 0,4	26,32 59,44 11,91	0,6 1,3 0,3	43,46 44,56 12,78	1,0 1,0 0,3	33 34 35
123,96	3,1	99,29	2,5	94,87	2,3	89,82	2,2	86,76	2,2	103,20	2,6	86,69	1,9	120,43	2,7	36
+571,81	+14,1	+602,28	+15,3	+104,90	+2,6	+288,41	+7,1	+911,02	+22,9	+637,80	+16,3	+1 358,96	+30,1	+848,55	+19,0	37
+244,53	+6,1	+22,18	+0,6	+65,06	+1,6	+632,87	+15,6	+162,85	+4,1	+179,98	+4,6	+321,97	+7,1	+222,97	+5,0	38
+377,66	+9,3	+792,59	+20,2	+264,85	+6,5	+149,94	+3,7	+644,44	+16,2	+926,24	+23,6	+864,89	+19,1	+389,61	+8,7	39
-50,38	-1,2	-212,50	-5,4	-225,01	-5,6	-494,41	-12,2	+103,72	+2,6	-468,42	-11,9	+172,10	+3,8	+235,96	+5,3	40

GEFÄHRLICHKEITSLISTEN U. A. E. - 3) EINKÜNFEN AUS VERMIETUNG UND VERPACHTUNG, MIETWERT DER EIGENTUMERWONNUNG (VERRINGERT UM DIE 4) ÜBERTRAGUNGEN DER SOZIALVERSICHERUNG U. DER GEBIETSKÖRPERSCHEFTEN, ÖFFENTLICHE PENSIONEN. - 5) WERKSPENSIONEN / -RENTEN, 6) EINMALIGE ÜBERTRAGUNGEN VON UNTER 2000 DM JE EINZELFALL. - 7) EINKÜNFEN AUS DEM VERKAUF IM HAUSHALT ERZEUGTER ODER GEBRAUCHTER ZWECHE, RUECKVERGÜETUNGEN AUF WARENKAUFE (Z.B. FLASCHENPFAND), RUECKVERGÜETUNG VON ZUVIEL BEZAHLTEN ENERGIEKOSTEN, JEDOCH KEINE EINZELFALL. - 9) OHNE AUSGABEN FÜR VERMOEGENSBILDUNG UND KREDITRUECKZAHLUNG. - 10) AUCH FREIWILLIGE BEITRAEGE FÜR PENSIONEN-, GESCHAEFTLICHE ZWECHE, PACHTEN FÜR GAERTEN. - 13) AUSGABEN FÜR VERMOEGENSBILDUNG UND KREDITRUECKZAHLUNG, ABZUEGLICH EINKÜNFEN

LFD. NR.	ART DER NACHWEISUNG	1991		1992		1993	
		DM	0/0	DM	0/0	DM	0/0
01	EINNÄHMEN						
	DARUNTER :						
02	EINKOMMEN AUS ERWERBSTÄTIGKEIT.....	3 360,63	X	3396,29	X	3 759,90	X
03	EINNÄHMEN AUS VERMÖGEN.....	44,53	X	73,08	X	160,60	X
04	EINNÄHMEN AUS LAUFENDEN ÜBERTRAGUNGEN.....	354,47	X	760,01	X	776,82	X
05	EINNÄHMEN AUS EINMALIGEN U. UNREGELM. ÜBERTRAGUNGEN.....	71,11	X	139,98	X	221,42	X
06	EINNÄHMEN AUS UNTERVERMIETUNG UND AUS DEM VERKAUF V. WAREN..	27,00	X	49,83	X	51,50	X
11	AUSGABEN FÜR DEN PRIVATEN VERBRAUCH.....	2 568,99	100	2965,38	100	3 201,85	100
	DAVON:						
12	NAHRUNGSMITTEL, GETRÄNKE, TABAKWAREN.....	723,62	28,2	780,68	28,3	796,93	24,9
13	FLEISCH, FLEISCHERZEUGNISSE, FISCHE, FISCHERZEUGNISSE.....	141,05	5,5	155,93	5,3	153,57	4,8
14	MILCH, MILCHERZEUGNISSE, EIER, SPEISEFETTE UND -ÖLE.....	82,53	3,2	85,37	2,9	88,37	2,8
15	OBST, OBSTERZEUGNISSE.....	38,34	1,5	36,46	1,2	33,41	1,0
16	KARTOFFELN, GEMÜSE, KARTOFFEL- UND GEMÜSEERZEUGNISSE.....	34,34	1,3	35,51	1,2	37,25	1,2
17	BROT UND ANDERE BACKWAREN.....	65,26	2,5	71,41	2,4	76,53	2,4
18	ZUCKER, SÜßWAREN, MARMELADE.....	52,18	2,0	53,19	1,8	52,91	1,7
19	ANDERE NAHRUNGSMITTEL.....	28,90	1,1	37,97	1,3	46,28	1,4
20	GETRÄNKE, TABAKWAREN.....	168,04	6,5	179,19	6,0	169,71	5,3
21	VERZEHRE VON SPEISEN UND GETRÄNKEN IN KANTINEN, GAST- STÄTTEN U. Ä.....	112,98	4,4	125,66	4,2	138,89	4,3
22	BEKLEIDUNG, SCHUHE.....	254,64	9,9	240,52	8,1	257,58	8,0
23	HERREN- OBERBEKLEIDUNG.....	36,58	1,4	29,71	1,0	30,20	0,9
24	DAMEN- OBERBEKLEIDUNG.....	58,84	2,3	57,30	1,9	61,39	1,9
25	KNABEN- OBERBEKLEIDUNG.....	13,18	0,5	12,96	0,4	16,23	0,5
26	MAEDCHEN- OBERBEKLEIDUNG.....	17,17	0,7	15,83	0,5	16,64	0,5
27	SPORTBEKLEIDUNG.....	15,24	0,6	14,91	0,5	15,73	0,5
28	HERREN-, DAMEN- UND KINDERWÄSCHE, SÄUGLINGSBEKLEIDUNG....	38,48	1,5	37,19	1,3	38,70	1,2
29	STRUMPFWAREN, KOPFBEDECKUNGEN, BEKLEIDUNGSZUBEHÖR UND -STOFFE, KURZWAREN.....	19,43	0,8	18,70	0,6	20,30	0,8
30	SCHUHE.....	53,40	2,1	51,99	1,8	56,47	1,8
31	FREMDE ÄNDERUNGEN UND REPARATUREN AN BEKLEIDUNG UND SCHUHEN, MIETEN FÜR BEKLEIDUNG UND SCHUHE.....	2,32	0,1	1,93	0,1	1,92	0,1
32	WOHNUNGSMIETEN, ENERGIE.....	228,35	8,9	424,63	14,3	605,27	18,9
33	WOHNUNGSMIETEN.....	124,86	4,9	242,46	8,2	407,61	12,7
34	ENERGIE.....	103,49	4,0	182,16	6,1	197,66	6,2
35	MOBEL, HAUSHALTSGERÄTE UND ANDERE GÜTER FÜR DIE HAUS- HALTSFÜHRUNG.....	278,70	10,8	299,09	10,1	317,39	9,9
36	MOBEL.....	63,83	2,5	79,23	2,7	77,13	2,4
37	BODENBELÄGE, HEIMTEXTILIEN, HAUSHALTSWÄSCHE.....	34,74	1,4	34,22	1,2	32,43	1,0
38	HEIZ- U. KÜCHGERÄTE, ANDERE ELEKTRISCHE HAUSHALTSGERÄTE....	41,02	1,6	49,42	1,7	44,98	1,4
39	GESCHIRR UND ANDERE GEBRAUCHSGÜTER FÜR DIE HAUSHALTS- FÜHRUNG.....	34,37	1,3	34,26	1,2	34,29	1,1
40	VERBRAUCHSGÜTER FÜR DIE HAUSHALTSFÜHRUNG.....	25,42	1,0	26,55	0,9	27,10	0,8
41	Dienstleistungen für die Haushaltsführung, fremde Repa- raturen und Installationen von Gebrauchsgütern für die Haushaltsführung.....	15,19	0,6	10,54	0,4	8,32	0,3
42	TAPETEN, ANSTRICHFARBEN, BAUSTOFFE, fremde Reparaturen an der Wohnung.....	64,13	2,5	64,86	2,2	93,14	2,9

ANMERKUNG: DIE ZUORDNUNG EINZELNER EINNÄHME- UND AUSGABEARTEN JE ZEILE IST AUS DEM ANHANG "SYSTEMATIK DER EINNÄHMEN UND AUSGABEN



BERLIN - OST  
JE HAUSHALT UND MONAT  
TYP 2

1. HJ. 1993			2. HJ. 1993			1. VJ. 1993			2. VJ. 1993			3. VJ. 1993			4. VJ. 1993			LFD. NR.
DM	O/O		DM	O/O		DM	O/O		DM	O/O		DM	O/O		DM	O/O		
3 525,06	X		3 994,11	X		3 432,88	X		3 605,31	X		3 777,89	X		4 212,91	X		02
156,91	X		164,29	X		164,29	X		150,49	X		157,22	X		171,44	X		03
785,75	X		767,91	X		807,77	X		766,58	X		790,72	X		744,83	X		04
208,79	X		234,02	X		188,33	X		226,61	X		195,39	X		273,11	X		05
69,31	X		33,73	X		56,39	X		80,57	X		29,52	X		38,00	X		06
3 163,84	100		3 239,76	100		3 084,22	100		3 233,15	100		3 366,76	100		3 111,25	100		11
780,58	24,7		813,23	25,1		742,00	24,1		814,16	25,2		815,20	24,2		811,23	26,1		12
150,86	4,8		156,28	4,8		145,78	4,7		155,29	4,8		148,22	4,4		164,43	5,3		13
88,25	2,8		88,49	2,7		87,37	2,8		89,01	2,8		86,93	2,6		90,06	2,9		14
33,86	1,1		32,97	1,0		35,02	1,1		32,84	1,0		30,44	0,9		35,53	1,1		15
40,08	1,3		34,42	1,1		35,13	1,1		44,39	1,4		33,43	1,0		35,42	1,1		16
73,32	2,3		79,74	2,5		72,56	2,4		73,99	2,3		75,50	2,2		84,02	2,7		17
49,26	1,6		56,55	1,7		45,34	1,5		52,67	1,6		55,40	1,6		57,72	1,9		18
44,23	1,4		48,33	1,5		42,93	1,4		45,37	1,4		48,33	1,4		48,33	1,6		19
169,04	5,3		170,38	5,3		155,08	5,0		181,19	5,6		169,47	5,0		171,31	5,5		20
131,68	4,2		146,07	4,5		122,81	4,0		139,41	4,3		167,48	5,0		124,41	4,0		21
239,40	7,6		275,71	8,5		236,09	7,7		242,29	7,5		250,06	7,4		301,65	9,7		22
24,45	0,8		35,93	1,1		28,04	0,9		21,33	0,7		28,57	0,8		43,38	1,4		23
54,50	1,7		68,25	2,1		56,72	1,8		52,57	1,6		58,66	1,7		77,96	2,5		24
13,35	0,4		19,11	0,6		16,18	0,5		10,89	0,3		17,94	0,5		20,28	0,7		25
15,09	0,5		18,20	0,6		17,24	0,6		13,21	0,4		14,49	0,4		21,96	0,7		26
17,06	0,5		14,39	0,4		10,05	0,3		23,17	0,7		17,56	0,5		11,18	0,4		27
41,76	1,3		35,65	1,1		37,58	1,2		45,39	1,4		37,96	1,1		33,32	1,1		28
17,95	0,6		22,64	0,7		18,96	0,6		17,07	0,5		17,35	0,5		27,99	0,9		29
53,09	1,7		59,84	1,8		49,14	1,6		56,53	1,7		55,78	1,7		63,94	2,1		30
2,14	0,1		1,70	0,1		2,18	0,1		2,11	0,1		1,77	0,1		1,64	0,1		31
600,40	19,0		610,13	18,8		605,70	19,6		595,78	18,4		614,70	18,3		605,51	19,5		32
401,11	12,7		414,09	12,8		399,96	13,0		402,11	12,4		406,45	12,1		421,82	13,6		33
199,29	6,3		196,04	6,1		205,74	6,7		193,67	6,0		208,25	6,2		183,69	5,9		34
282,31	8,9		352,37	10,9		280,29	9,1		284,07	8,8		346,84	10,3		357,97	11,5		35
85,84	2,7		68,45	2,1		102,16	3,3		71,62	2,2		57,78	1,7		79,25	2,5		36
29,48	0,9		35,37	1,1		34,78	1,1		24,87	0,8		32,80	1,0		37,97	1,2		37
45,00	1,4		44,97	1,4		43,22	1,4		46,54	1,4		34,05	1,0		56,03	1,8		38
29,66	0,9		38,90	1,2		30,92	1,0		28,56	0,9		30,40	0,9		47,50	1,5		39
26,32	0,8		27,87	0,9		26,86	0,9		25,85	0,8		26,84	0,8		28,92	0,9		40
7,46	0,2		9,18	0,3		8,01	0,3		6,98	0,2		11,07	0,3		7,26	0,2		41
58,56	1,9		127,63	3,9		34,34	1,1		79,64	2,5		153,90	4,6		101,04	3,2		42

PRIVATER HAUSHALTE" ERSICHTLICH.

NEUE LAENDER UND  
7 EINNAHMEN UND AUSGABEN  
HAUSHALTS

LFD. NR.	ART DER NACHWEISUNG	1991		1992		1993	
		DM	0/0	DM	0/0	DM	0/0
43	GUETER FUER DIE GESUNDEITS- UND KOERPERPFLEGE.....	79,81	3,1	103,89	3,5	102,03	3,2
44	VERBRAUCHSGUETER FUER DIE GESUNDEITSPFLEGE.....	7,31	0,3	10,01	0,3	13,02	0,4
45	GEBRAUCHSGUETER FUER DIE GESUNDEITSPFLEGE.....	4,66	0,2	6,53	0,2	5,36	0,2
	Dienstleistungen von Aerzten und anderen medizinischen Fachkraeften , fremde Reparaturen an Gebrauchsgueteren						
46	FUER DIE GESUNDEITSPFLEGE.....	12,11	0,5	27,69	0,9	17,60	0,5
	Dienstleistungen der Krankenhaeuser, Sanatorien, Pflege- heime u. ae.....	0,86	0,0	0,80	0,0	1,56	0,0
47	VERBRAUCHSGUETER FUER DIE KOERPERPFLEGE.....	34,71	1,4	37,60	1,3	41,16	1,3
48	GEBRAUCHSGUETER FUER DIE KOERPERPFLEGE.....	2,36	0,1	2,64	0,1	2,77	0,1
49	Dienstleistungen fuer die koerperpflege, fremde repara- turen an gebrauchsgueteren fuer die koerperpflege.....	17,80	0,7	18,56	0,6	20,57	0,6
50							
51	GUETER FUER VERKEHR UND NACHRICHTENUEBERMITTLUNG.....	632,56	24,6	702,27	23,7	640,61	20,0
52	KRAFTFAHRZEUGE UND FAHRRADER.....	380,88	14,8	415,57	14,0	326,10	10,2
53	GEBRAUCHSGUETER FUER KRAFTFAHRZEUGE UND FAHRRADER.....	22,32	0,9	22,91	0,8	24,91	0,8
54	KRAFTSTOFFE.....	119,12	4,6	130,90	4,4	134,96	4,2
55	VERBRAUCHSGUETER FUER KRAFTFAHRZEUGE UND FAHRRADER.....	3,31	0,1	3,03	0,1	2,16	0,1
	fremde Reparaturen an Kraftfahrzeugen und Fahrraedern, andere Dienstleistungen fuer Kraftfahrzeuge und Fahr- raeder.....	70,01	2,7	81,19	2,7	92,48	2,9
56	Fremde Verkehrsleistungen (ohne Pauschalreisen).....	19,68	0,8	21,62	0,7	22,58	0,7
57	NACHRICHTENUEBERMITTLUNG.....	17,24	0,7	26,99	0,9	37,42	1,2
58							
59	GUETER FUER BILDUNG, UNTERHALTUNG, FREIZEIT.....	307,63	12,0	331,70	11,2	384,79	12,0
	Fernsehempfangs-, Rundfunkempfangs-, Phono-, Foto- und Kinoeraete.....	58,34	2,3	56,85	1,9	72,43	2,3
60	andere Gebrauchsgueter f. Bildung, Unterhaltung, Freizeit..	70,29	2,7	75,10	2,5	79,55	2,5
61	Buecher, Zeitungen, Zeitschriften.....	46,27	1,8	44,18	1,5	45,94	1,4
62	Verbrauchsgueter fuer Bildung, Unterhaltung, Freizeit.....	17,36	0,7	18,16	0,6	19,83	0,6
63	Unterrichtsleistungen.....	34,58	1,3	51,66	1,7	70,29	2,2
64	Dienstleistungen fuer Bildung, Unterhaltung, Freizeit.....	44,22	1,7	50,04	1,7	57,33	1,8
65	Pflanzen, Gueter fuer die Gartenpflege.....	26,95	1,0	28,48	1,0	28,06	0,9
66	Tiere, Gueter fuer die Tierhaltung.....	7,19	0,3	5,43	0,2	8,67	0,3
67	Fremde Installationen und Reparaturen an Gebrauchsgueteren fuer Bildung, Unterhaltung, Freizeit.....	2,43	0,1	1,79	0,1	2,70	0,1
68							
69	GUETER FUER DIE PERSOENLICHE AUSSTATTUNG, DIENSTLEISTUNGEN DES BEHERBERGUNGSGEWERBES SOWIE GUETER SONSTIGER ART.....	63,67	2,5	82,61	2,8	97,26	3,0
	Gueter fuer die persoenliche Ausstattung.....	22,15	0,9	23,61	0,8	23,25	0,7
70	Begraebnisartikel.....	0,82	0,0	0,98	0,0	1,22	0,0
71	Dienstleistungen des Beherbergungsgewerbes.....	25,48	1,0	35,73	1,2	45,10	1,4
72	Pauschalreisen.....	10,31	0,4	13,10	0,4	12,66	0,4
73	Dienstleistungen der Kreditinstitute und Versicherungen....	1,72	0,1	5,40	0,2	6,29	0,2
74	Dienstleistungen und fremde Reparaturen sonstiger Art.....	3,19	0,1	3,80	0,1	8,75	0,3
75							
76	AUSGABEN (OHNE PRIVATER VERBRAUCH)						
	DARUNTER :						
77	STEUERN.....	229,33	X	251,41	X	275,71	X
78	Beitraege zur Sozialversicherung, Arbeitsfoerderung.....	578,16	X	580,56	X	648,04	X
	Praemien und Beitraege fuer private Versicherungen und Pensionskassen.....	63,86	X	95,83	X	124,25	X
79	Beitraege, Geldspenden und sonstige uebertragungen.....	59,71	X	64,72	X	73,41	X
80	Tilgung und Verzinsung von Krediten.....	78,51	X	135,64	X	234,28	X
81							

ANMERKUNG: DIE ZUORDNUNG EINZELNER EINNAHME- UND AUSGABEARTEN JE ZEILE IST AUS DEM ANHANG "SYSTEMATIK DER EINNAHMEN UND AUSGABEN

BERLIN - OST  
JE HAUSHALT UND MONAT

TYP 2

1. HJ. 1993		2. HJ. 1993		1. VJ. 1993		2. VJ. 1993		3. VJ. 1993		4. VJ. 1993		LFD. NR.
DM	0/0	DM	0/0	DM	0/0	DM	0/0	DM	0/0	DM	0/0	
99,14	3,1	104,91	3,2	104,69	3,4	94,31	2,9	98,90	2,9	110,98	3,6	43
12,37	0,4	13,66	0,4	12,55	0,4	12,20	0,4	12,69	0,4	14,65	0,5	44
5,25	0,2	5,47	0,2	6,86	0,2	3,84	0,1	2,06	0,1	8,92	0,3	45
17,51	0,6	17,69	0,5	22,23	0,7	13,40	0,4	19,74	0,6	15,60	0,5	46
2,13	0,1	1,00	0,0	2,40	0,1	1,89	0,1	0,67	0,0	1,33	0,0	47
38,95	1,2	43,36	1,3	37,70	1,2	40,04	1,2	39,65	1,2	47,11	1,5	48
2,55	0,1	2,98	0,1	2,20	0,1	2,85	0,1	2,49	0,1	3,48	0,1	49
20,39	0,6	20,75	0,6	20,74	0,7	20,08	0,6	21,60	0,6	19,89	0,6	50
732,59	23,2	548,86	16,9	720,65	23,4	742,99	23,0	699,87	20,8	396,06	12,7	51
434,36	13,7	218,12	6,7	434,99	14,1	433,82	13,4	354,01	10,5	80,62	2,6	52
21,91	0,7	27,90	0,9	21,05	0,7	22,66	0,7	20,17	0,6	35,71	1,1	53
127,02	4,0	142,89	4,4	118,12	3,8	134,76	4,2	151,91	4,5	133,76	4,3	54
2,25	0,1	2,06	0,1	2,28	0,1	2,23	0,1	1,74	0,1	2,38	0,1	55
89,63	2,8	95,33	2,9	86,33	2,8	92,50	2,9	105,07	3,1	85,47	2,7	56
20,18	0,6	24,97	0,8	20,05	0,7	20,30	0,6	29,85	0,9	20,04	0,6	57
37,24	1,2	37,59	1,2	37,82	1,2	36,73	1,1	37,11	1,1	38,08	1,2	58
355,62	11,2	413,89	12,8	342,89	11,1	366,70	11,3	364,22	10,8	464,15	14,9	59
61,65	1,9	83,18	2,6	63,08	2,0	60,40	1,9	53,45	1,6	113,26	3,6	60
68,63	2,2	90,45	2,8	69,22	2,2	68,11	2,1	57,87	1,7	123,42	4,0	61
42,27	1,3	49,61	1,5	44,27	1,4	40,52	1,3	55,14	1,6	44,02	1,4	62
13,85	0,4	25,80	0,8	13,69	0,4	13,98	0,4	24,05	0,7	27,56	0,9	63
73,37	2,3	67,21	2,1	71,56	2,3	74,95	2,3	65,63	1,9	68,81	2,2	64
52,80	1,7	61,85	1,9	48,47	1,6	56,57	1,7	73,15	2,2	50,42	1,6	65
34,05	1,1	22,08	0,7	23,34	0,8	43,37	1,3	21,93	0,7	22,24	0,7	66
6,86	0,2	10,47	0,3	7,43	0,2	6,36	0,2	10,79	0,3	10,14	0,3	67
2,15	0,1	3,24	0,1	1,83	0,1	2,43	0,1	2,20	0,1	4,30	0,1	68
73,79	2,3	120,67	3,7	51,90	1,7	92,85	2,9	176,97	5,3	63,69	2,0	69
19,82	0,6	26,67	0,8	17,48	0,6	21,87	0,7	23,31	0,7	30,08	1,0	70
0,97	0,0	1,46	0,0	1,40	0,0	0,61	0,0	1,26	0,0	1,66	0,1	71
30,20	1,0	59,96	1,9	17,33	0,6	41,41	1,3	109,70	3,3	9,63	0,3	72
10,32	0,3	14,39	0,5	3,72	0,1	16,06	0,5	26,42	0,8	3,42	0,1	73
5,64	0,2	6,34	0,2	5,11	0,2	6,10	0,2	6,02	0,2	7,87	0,3	74
6,84	0,2	10,65	0,3	6,86	0,2	6,82	0,2	10,26	0,3	11,03	0,4	75
240,33	X	311,00	X	231,70	X	247,85	X	275,20	X	347,21	X	77
605,64	X	690,34	X	590,05	X	619,21	X	657,00	X	724,07	X	78
158,29	X	90,30	X	227,31	X	98,20	X	92,25	X	88,33	X	79
72,65	X	74,17	X	64,62	X	79,65	X	73,58	X	74,77	X	80
214,44	X	254,08	X	223,93	X	206,18	X	204,36	X	304,40	X	81

PRIVATER HAUSHALTE" ERSICHTLICH.

NEUE LÄNDER UND  
7 EINNÄHMEN UND AUSGABEN  
HAUSHALTS

LFD. NR.	ART DER NACHWEISUNG	JANUAR		FEBRUAR		MÄRZ		APRIL	
		DM	0/0	DM	0/0	DM	0/0	DM	0/0
01	EINNÄHMEN.....								
	DARUNTER:								
02	EINKOMMEN AUS ERWERBSTÄTIGKEIT.....	3 492,22	X	3 398,52	X	3 415,38	X	3 592,16	X
03	EINNÄHMEN AUS VERMOEGEN.....	162,83	X	170,15	X	159,64	X	161,30	X
04	EINNÄHMEN AUS LAUFENDEN ÜBERTRAGUNGEN.....	795,69	X	781,53	X	844,99	X	774,74	X
05	EINNÄHMEN AUS EINMALIGEN U. UNREGELM. ÜBERTRAGUNGEN.....	170,42	X	197,68	X	194,64	X	344,07	X
06	EINNÄHMEN AUS UNTERVERMIETUNG UND AUS DEM VERKAUF V. WAREN..	52,85	X	46,04	X	69,98	X	74,54	X
11	AUSGABEN FÜR DEN PRIVATEN VERBRAUCH.....	2 455,27	100	3 314,86	100	3 404,94	100	3 427,75	100
	DAVON:								
12	NAHRUNGSMITTEL, GETRÄNKE, TABAKWAREN.....	709,93	28,9	723,90	21,8	788,60	23,2	842,73	24,6
13	FLEISCH, FLEISCHERZEUGNISSE, FISCH, FISCHERZEUGNISSE.....	142,98	5,8	142,09	4,3	151,98	4,5	162,75	4,7
14	MILCH, MILCHERZEUGNISSE, EIER, SPEISEFETTE UND -ÖLE.....	85,83	3,5	82,87	2,5	93,27	2,7	94,47	2,8
15	OBST, OBSTERZEUGNISSE.....	32,93	1,3	34,70	1,0	37,17	1,1	33,12	1,0
16	KARTOFFELN, GEMÜSE, KARTOFFEL- UND GEMÜSEERZEUGNISSE.....	33,27	1,4	33,79	1,0	38,12	1,1	45,61	1,3
17	BROT UND ANDERE BACKWAREN.....	69,12	2,8	70,81	2,1	77,37	2,3	76,91	2,2
18	ZUCKER, SÜßWAREN, MARMELADE.....	32,11	1,3	46,69	1,4	55,62	1,6	57,27	1,7
19	ANDERE NAHRUNGSMITTEL.....	41,03	1,7	42,02	1,3	45,52	1,3	45,13	1,3
20	GETRÄNKE, TABAKWAREN.....	155,98	6,4	147,93	4,5	161,51	4,7	195,03	5,7
21	VERZEHRE VON SPEISEN UND GETRÄNKEN IN KANTINEN, GAST- STÄTTEN U. ÄHNLICH.....	116,67	4,8	122,99	3,7	128,04	3,8	132,43	3,9
22	BEKLEIDUNG, SCHUHE.....	214,83	8,7	200,32	6,0	291,03	8,5	314,12	9,2
23	HERREN- OBERBEKLEIDUNG.....	26,23	1,1	23,72	0,7	34,00	1,0	31,54	0,9
24	DAMEN- OBERBEKLEIDUNG.....	54,98	2,2	48,30	1,5	66,78	2,0	69,05	2,0
25	KNABEN- OBERBEKLEIDUNG.....	15,79	0,6	12,79	0,4	19,96	0,6	16,73	0,5
26	MÄDCHEN- OBERBEKLEIDUNG.....	13,51	0,6	16,99	0,5	20,77	0,6	18,07	0,5
27	SPORTBEKLEIDUNG.....	7,64	0,3	9,42	0,3	12,81	0,4	25,11	0,7
28	HERREN-, DAMEN- UND KINDERWÄSCHE, SÄUGLINGSBEKLEIDUNG.....	34,64	1,4	31,44	0,9	46,39	1,4	47,84	1,4
29	STRUMPFWAREN, KOPFBEDECKUNGEN, BEKLEIDUNGSZUBEHÖR UND -STOFFE, KÜRZWAREN.....	19,60	0,8	17,29	0,5	20,09	0,6	21,34	0,6
30	SCHUHE.....	40,11	1,6	38,18	1,2	58,19	2,0	82,33	2,4
31	FREMDE ARBEITEN UND REPARATUREN AN BEKLEIDUNG UND SCHUHEN, MIETEN FÜR BEKLEIDUNG UND SCHUHE.....	2,33	0,1	2,21	0,1	2,03	0,1	2,10	0,1
32	WOHNUNGSMIETEN, ENERGIE.....	566,39	23,1	655,20	19,8	590,24	17,3	590,08	17,2
33	WOHNUNGSMIETEN.....	386,57	15,7	403,17	12,2	408,52	12,0	402,00	11,7
34	ENERGIE.....	179,82	7,3	252,02	7,6	181,72	5,3	188,08	5,5
35	MÖBEL, HAUSHALTSGERÄTE UND ANDERE GÜTER FÜR DIE HAUS- HALTSFÜHRUNG.....	217,10	8,8	339,32	10,2	276,23	8,1	280,08	8,2
36	MÖBEL.....	51,70	2,1	161,65	4,9	86,41	2,5	65,11	1,9
37	BODENBELÄGE, HEIMTEXTILIEN, HAUSHALTSWÄSCHE.....	32,93	1,3	41,95	1,3	29,15	0,9	29,89	0,9
38	HEIZ- U. KÜCHGERÄTE, ANDERE ELEKTRISCHE HAUSHALTSGERÄTE....	39,20	1,6	37,03	1,1	53,02	1,6	36,87	1,1
39	GESCHIRR UND ANDERE GEBRAUCHSGÜTER FÜR DIE HAUSHALT- FÜHRUNG.....	31,71	1,3	29,82	0,9	31,34	0,9	30,85	0,9
40	VERBRAUCHSGÜTER FÜR DIE HAUSHALTSFÜHRUNG.....	27,29	1,1	26,36	0,8	26,99	0,8	26,41	0,8
41	Dienstleistungen für die Haushaltsführung, fremde Repa- raturen und Installationen von Gebrauchsgütern für die Haushaltsführung.....	10,66	0,4	6,43	0,2	7,27	0,2	6,94	0,2
42	TAPETEN, ANSTRICHFARBEN, BAUSTOFFE, fremde Reparaturen an der Wohnung.....	23,60	1,0	36,09	1,1	42,05	1,2	84,01	2,5

ANMERKUNG: DIE ZUORDNUNG EINZELNER EINNÄHME- UND AUSGABEARTEN JE ZEILE IST AUS DEM ANHANG "SYSTEMATIK DER EINNÄHMEN UND AUSGABEN

MAI		JUNI		JULI		AUGUST		SEPTEMBER		OKTOBER		NOVEMBER		DEZEMBER		LFD. NR.
DM	0/0	DM	0/0	DM	0/0	DM	0/0	DM	0/0	DM	0/0	DM	0/0	DM	0/0	
3583,97	X	3 638,69	X	3 862,72	X	3 776,91	X	3 688,90	X	3 798,99	X	4 561,08	X	4 275,65	X	02
147,03	X	144,04	X	155,11	X	163,35	X	153,02	X	161,03	X	165,33	X	187,94	X	03
787,96	X	737,72	X	804,07	X	773,04	X	795,09	X	749,06	X	758,87	X	726,53	X	04
152,20	X	193,28	X	185,32	X	217,94	X	182,43	X	369,57	X	188,86	X	261,61	X	05
154,40	X	12,26	X	48,54	X	2,69	X	37,47	X	87,47	X	13,21	X	13,62	X	06
3215,28	100	3 072,53	100	3 661,04	100	3 556,35	100	2 855,70	100	3 044,72	100	2 945,66	100	3 343,77	100	11
822,54	25,6	779,59	25,4	841,60	23,0	828,76	23,3	772,98	27,1	766,24	25,2	780,82	26,5	886,58	26,5	12
152,37	4,7	151,35	4,9	152,44	4,2	143,70	4,0	148,48	5,2	147,94	4,9	154,48	5,2	190,83	5,7	13
86,89	2,7	86,14	2,8	86,15	2,4	84,32	2,4	90,50	3,2	90,74	3,0	88,51	3,0	90,95	2,7	14
30,31	0,9	35,12	1,1	31,09	0,8	30,80	0,9	29,38	1,0	28,88	0,9	36,64	1,2	41,05	1,2	15
45,25	1,4	42,42	1,4	36,93	1,0	29,37	0,8	33,99	1,2	34,40	1,1	32,47	1,1	39,40	1,2	16
73,63	2,3	71,66	2,3	75,40	2,1	74,82	2,1	76,32	2,7	79,21	2,6	84,34	2,9	88,50	2,6	17
50,57	1,6	50,55	1,6	55,99	1,5	58,02	1,6	52,03	1,8	48,96	1,6	57,77	2,0	66,39	2,0	18
44,69	1,4	46,26	1,5	49,37	1,3	48,53	1,4	47,02	1,6	48,24	1,6	46,36	1,6	50,40	1,5	19
184,63	5,7	165,07	5,4	177,12	4,8	167,74	4,7	163,16	5,7	156,03	5,1	153,87	5,2	204,03	6,1	20
154,19	4,8	131,01	4,3	177,10	4,8	191,47	5,4	132,10	4,6	131,83	4,3	126,38	4,3	115,04	3,4	21
218,90	6,8	199,79	6,5	271,87	7,4	225,14	6,3	253,06	8,9	290,12	9,5	320,87	10,9	293,85	8,8	22
19,07	0,6	14,23	0,5	29,30	0,8	27,98	0,8	28,40	1,0	35,75	1,2	43,84	1,5	50,51	1,5	23
47,70	1,5	42,34	1,4	59,41	1,6	49,60	1,4	67,35	2,4	73,46	2,4	80,89	2,7	79,49	2,4	24
8,50	0,3	7,94	0,3	14,51	0,4	16,00	0,4	23,62	0,8	20,31	0,7	22,67	0,8	17,87	0,5	25
12,55	0,4	9,41	0,3	13,36	0,4	14,03	0,4	16,16	0,6	23,48	0,8	20,08	0,7	22,32	0,7	26
23,40	0,7	21,17	0,7	26,50	0,7	16,30	0,5	9,40	0,3	7,37	0,2	13,39	0,5	12,75	0,4	27
44,58	1,4	43,95	1,4	50,40	1,4	34,80	1,0	28,06	1,0	29,43	1,0	27,79	0,9	42,76	1,3	28
12,85	0,4	17,38	0,6	16,06	0,4	16,36	0,5	19,76	0,7	25,53	0,8	31,45	1,1	26,97	0,8	29
48,33	1,5	41,05	1,3	60,48	1,7	48,36	1,4	58,56	2,1	72,56	2,4	79,51	2,7	39,74	1,2	30
1,92	0,1	2,31	0,1	1,85	0,1	1,70	0,0	1,74	0,1	2,22	0,1	1,25	0,0	1,45	0,0	31
579,32	18,0	617,47	20,1	607,16	16,6	599,63	16,9	638,49	22,4	586,79	19,3	622,64	21,1	606,95	18,2	32
402,35	12,5	401,97	13,1	403,74	11,0	404,45	11,4	411,42	14,4	407,69	13,4	434,95	14,8	422,71	12,6	33
176,97	5,5	215,51	7,0	203,42	5,6	195,18	5,5	227,07	8,0	179,11	5,9	187,69	6,4	184,24	5,5	34
279,72	8,7	292,08	9,5	315,54	8,6	465,11	13,1	256,01	9,0	314,09	10,3	351,23	11,9	408,42	12,2	35
74,07	2,3	75,15	2,4	71,08	1,9	77,91	2,2	22,55	0,8	46,69	1,5	87,24	3,0	103,65	3,1	36
21,12	0,7	24,01	0,8	36,19	1,0	27,04	0,8	35,25	1,2	31,38	1,0	36,83	1,3	45,66	1,4	37
47,84	1,5	54,12	1,8	35,20	1,0	39,64	1,1	26,96	0,9	60,31	2,0	33,41	1,1	74,47	2,2	38
29,01	0,9	26,01	0,8	30,84	0,8	25,87	0,7	34,70	1,2	34,63	1,1	45,03	1,5	62,81	1,9	39
24,48	0,8	26,73	0,9	26,33	0,7	26,60	0,7	27,63	1,0	28,40	0,9	27,63	0,9	30,72	0,9	40
9,05	0,3	4,94	0,2	6,03	0,2	20,39	0,6	6,63	0,2	4,50	0,1	8,11	0,3	9,17	0,3	41
74,16	2,3	81,12	2,6	109,87	3,0	247,66	7,0	102,29	3,6	108,18	3,6	112,98	3,8	81,94	2,5	42

PRIVATER HAUSHALTE" ERSICHTLICH.

NEUE LAENDER UND  
7 EINNAHMEN UND AUSGABEN  
HAUSHALTS

LFD. NR.	ART DER NACHWEISUNG	JANUAR		FEBRUAR		MAERZ		APRIL	
		DM	0/0	DM	0/0	DM	0/0	DM	0/0
43	GUETER FUER DIE GESUNDEITS- UND KOERPERPFLEGE.....	101,81	4,1	120,63	3,6	91,09	2,7	104,63	3,1
44	VERBRAUCHSGUETER FUER DIE GESUNDEITSPFLEGE.....	12,30	0,5	12,92	0,4	12,41	0,4	12,01	0,4
45	GEBRAUCHSGUETER FUER DIE GESUNDEITSPFLEGE.....	9,61	0,4	8,17	0,2	3,12	0,1	4,33	0,1
	Dienstleistungen von Aerzten und anderen medizinischen Fachkraeften, fremde Reparaturen an Gebrauchsgueteren								
46	FUER DIE GESUNDEITSPFLEGE.....	21,68	0,9	35,57	1,1	9,20	0,3	17,44	0,5
	Dienstleistungen der Krankenhaeuser, Sanatorien, Pflege- heime u. ae.....	0,99	0,0	3,47	0,1	2,58	0,1	2,27	0,1
47	VERBRAUCHSGUETER FUER DIE KOERPERPFLEGE.....	36,76	1,5	38,31	1,2	37,92	1,1	40,04	1,2
48	GEBRAUCHSGUETER FUER DIE KOERPERPFLEGE.....	1,57	0,1	2,04	0,1	2,92	0,1	4,17	0,1
49	Dienstleistungen fuer die Koerperpflege, fremde Repara- turen an Gebrauchsgueteren fuer die Koerperpflege.....	18,91	0,8	20,17	0,6	22,94	0,7	24,38	0,7
50									
51	GUETER FUER VERKEHR UND NACHRICHTENUEBERMITTLUNG.....	281,77	11,5	896,12	27,0	929,74	27,3	775,61	22,6
52	KRAFTFAHRZEUGE UND FAHRRADER.....	14,91	0,6	627,95	18,9	609,81	17,9	473,08	13,8
53	GEBRAUCHSGUETER FUER KRAFTFAHRZEUGE UND FAHRRADER.....	17,88	0,7	17,33	0,5	27,60	0,8	20,78	0,6
54	KRAFTSTOFFE.....	110,09	4,5	115,29	3,5	128,06	3,8	135,28	3,9
55	VERBRAUCHSGUETER FUER KRAFTFAHRZEUGE UND FAHRRADER.....	2,51	0,1	2,58	0,1	1,76	0,1	2,31	0,1
	Fremde Reparaturen an Kraftfahrzeugen und Fahrraedern, andere Dienstleistungen fuer Kraftfahrzeuge und Fahr- raeder.....	77,93	3,2	78,18	2,4	101,99	3,0	83,13	2,4
56	Fremde Verkehrsleistungen (ohne Pauschalreisen).....	20,61	0,8	19,94	0,6	19,68	0,6	19,37	0,6
57	NACHRICHTENUEBERMITTLUNG.....	37,83	1,5	34,84	1,1	40,83	1,2	41,07	1,2
58									
59	GUETER FUER BILDUNG, UNTERHALTUNG, FREIZEIT.....	318,33	13,0	328,74	9,9	378,85	11,1	421,03	12,3
	Fernsehempfangs-, Rundfunkempfangs-, Phono-, Foto- und Kino geraete.....	53,55	2,2	63,26	1,9	71,28	2,1	90,45	2,6
60	Andere Gebrauchsgueter f. Bildung, Unterhaltung, Freizeit..	61,12	2,5	64,51	1,9	81,13	2,4	85,13	2,5
61	Buecher, Zeitungen, Zeitschriften.....	45,59	1,9	44,20	1,3	43,18	1,3	41,86	1,2
62	Verbrauchsgueter fuer Bildung, Unterhaltung, Freizeit.....	14,25	0,6	13,43	0,4	13,46	0,4	13,60	0,4
63	Unterrichtsleistungen.....	69,81	2,8	72,32	2,2	72,33	2,1	81,31	2,4
64	Dienstleistungen fuer Bildung, Unterhaltung, Freizeit.....	49,81	2,0	38,21	1,2	57,66	1,7	55,77	1,6
65	Pflanzen, Gueter fuer die Gartenpflege.....	17,25	0,7	21,46	0,6	30,61	0,9	46,33	1,4
66	Tiere, Gueter fuer die Tierhaltung.....	5,51	0,2	9,05	0,3	7,48	0,2	5,30	0,2
67	Fremde Installationen und Reparaturen an Gebrauchsgueteren fuer Bildung, Unterhaltung, Freizeit.....	1,44	0,1	2,29	0,1	1,72	0,1	1,29	0,0
68									
69	GUETER FUER DIE PERSOENLICHE AUSSTATTUNG, DIENSTLEISTUNGEN DES BEHERBERGUNGSGEWERBES SOWIE GUETER SONSTIGER ART.....	45,10	1,8	50,64	1,5	59,17	1,7	99,47	2,9
70	Gueter fuer die persoenliche Ausstattung.....	20,42	0,8	15,60	0,5	16,79	0,5	21,35	0,6
71	Begraebnisartikel.....	2,41	0,1	0,49	0,0	1,42	0,0	1,18	0,0
72	Dienstleistungen des Beherbergungsgewerbes.....	8,21	0,3	19,59	0,6	23,07	0,7	50,56	1,5
73	Pauschalreisen.....	1,21	0,0	6,37	0,2	2,66	0,1	8,03	0,2
74	Dienstleistungen der Kreditinstitute und Versicherungen....	4,55	0,2	1,26	0,0	9,50	0,3	8,00	0,2
75	Dienstleistungen und fremde Reparaturen sonstiger Art.....	8,30	0,3	6,73	0,2	5,73	0,2	10,37	0,3
76	AUSGABEN (OHNE PRIVATER VERBRAUCH)								
	DARUNTER :								
77	STEUERN.....	255,43	X	217,82	X	224,83	X	246,18	X
78	Beitraege zur Sozialversicherung, Arbeitsfoerderung.....	605,28	X	582,77	X	584,00	X	613,90	X
	Praemien und Beitrage fuer private Versicherungen und Pensionskassen.....	526,89	X	98,52	X	93,89	X	130,09	X
79	Beitraege, Geldspenden und sonstige uebertragungen.....	71,48	X	58,06	X	65,21	X	76,02	X
80	Tilgung und Verzinsung von Krediten.....	227,93	X	208,17	X	236,35	X	215,64	X
81									

ANMERKUNG: DIE ZUORDNUNG EINZELNER EINNAHME- UND AUSGABEARTEN JE ZEILE IST AUS DEM ANHANG "SYSTEMATIK DER EINNAHMEN UND AUSGABEN

BERLIN - OST  
JE HAUSHALT UND MONAT 1993  
TYP 2

MAI		JUNI		JULI		AUGUST		SEPTEMBER		OKTOBER		NOVEMBER		DEZEMBER		LFD. NR.
DM	0/0	DM	0/0	DM	0/0	DM	0/0	DM	0/0	DM	0/0	DM	0/0	DM	0/0	
85,95	2,7	93,20	3,0	99,05	2,7	95,30	2,7	102,53	3,6	110,19	3,6	98,29	3,3	124,53	3,7	43
10,04	0,3	14,55	0,5	13,66	0,4	10,94	0,3	13,49	0,5	15,41	0,5	14,58	0,5	13,96	0,4	44
2,90	0,1	4,33	0,1	2,58	0,1	1,93	0,1	1,65	0,1	9,63	0,3	8,51	0,3	8,63	0,3	45
10,92	0,3	12,18	0,4	15,26	0,4	18,89	0,5	25,40	0,9	22,60	0,7	10,86	0,4	13,40	0,4	46
3,01	0,1	0,42	0,0	0,74	0,0	0,81	0,0	0,46	0,0	0,83	0,0	1,88	0,1	1,26	0,0	47
39,85	1,2	40,23	1,3	40,28	1,1	39,81	1,1	38,81	1,4	40,25	1,3	41,70	1,4	59,36	1,8	48
2,21	0,1	2,29	0,1	1,25	0,0	2,63	0,1	3,65	0,1	1,96	0,1	3,01	0,1	5,47	0,2	49
17,02	0,5	19,19	0,6	25,28	0,7	20,29	0,6	19,07	0,7	19,50	0,6	17,75	0,6	22,45	0,7	50
807,78	25,1	648,28	21,1	859,60	23,5	806,72	22,7	418,33	14,6	512,99	16,8	328,42	11,1	347,51	10,4	51
505,69	15,7	325,93	10,6	513,83	14,0	429,23	12,1	105,56	3,7	213,37	7,0	3,54	0,1	25,78	0,8	52
14,50	0,5	32,54	1,1	21,91	0,6	21,86	0,6	16,56	0,6	24,21	0,8	56,58	1,9	26,22	0,8	53
138,11	4,3	130,94	4,3	166,15	4,5	161,36	4,5	126,89	4,4	138,89	4,6	117,04	4,0	145,43	4,3	54
1,40	0,0	2,44	0,1	1,71	0,0	2,02	0,1	1,47	0,1	2,16	0,1	2,67	0,1	2,31	0,1	55
92,59	2,9	101,00	3,3	93,23	2,5	118,60	3,3	103,45	3,6	79,05	2,6	90,20	3,1	87,13	2,6	56
21,72	0,7	19,72	0,6	24,87	0,7	38,29	1,1	26,29	0,9	20,65	0,7	21,11	0,7	18,35	0,5	57
33,77	1,1	35,72	1,2	37,31	1,0	35,35	1,0	38,10	1,3	34,66	1,1	37,29	1,3	42,29	1,3	58
344,26	10,7	339,29	11,0	397,26	10,9	363,36	10,2	330,07	11,6	384,89	12,6	403,27	13,7	604,22	18,1	59
56,10	1,7	37,15	1,2	74,63	2,0	43,43	1,2	41,49	1,5	88,17	2,9	79,95	2,7	171,68	5,1	60
58,07	1,8	62,53	2,0	66,27	1,8	58,99	1,7	47,79	1,7	69,17	2,3	123,76	4,2	177,11	5,3	61
37,57	1,2	42,24	1,4	48,62	1,3	68,51	1,9	48,03	1,7	46,44	1,5	38,80	1,3	46,86	1,4	62
11,91	0,4	16,41	0,5	22,42	0,6	32,74	0,9	16,68	0,6	14,02	0,5	21,88	0,7	46,73	1,4	63
71,55	2,2	72,51	2,4	63,45	1,7	58,21	1,6	75,72	2,7	70,55	2,3	72,55	2,5	63,31	1,9	64
41,55	1,3	72,33	2,4	81,19	2,2	69,82	2,0	68,11	2,4	50,78	1,7	33,90	1,2	66,64	2,0	65
57,32	1,8	26,63	0,9	24,07	0,7	21,85	0,6	19,75	0,7	25,22	0,8	20,18	0,7	21,34	0,6	66
7,24	0,2	6,47	0,2	14,32	0,4	8,17	0,2	9,80	0,3	12,77	0,4	8,69	0,3	8,99	0,3	67
2,96	0,1	2,95	0,1	2,29	0,1	1,64	0,0	2,68	0,1	7,77	0,3	3,57	0,1	1,56	0,0	68
76,81	2,4	102,83	3,3	268,96	7,3	172,33	4,8	84,23	2,9	79,41	2,6	40,11	1,4	71,72	2,1	69
23,05	0,7	21,15	0,7	24,15	0,7	29,52	0,8	15,88	0,6	18,79	0,6	21,42	0,7	50,01	1,5	70
0,08	0,0	0,61	0,0	3,07	0,1	0,04	0,0	0,63	0,0	0,72	0,0	3,21	0,1	1,05	0,0	71
32,40	1,0	42,03	1,4	172,89	4,7	119,83	3,4	32,03	1,1	23,37	0,8	2,81	0,1	2,80	0,1	72
13,75	0,4	25,73	0,8	43,29	1,2	15,34	0,4	20,14	0,7	9,76	0,3	0,43	0,0	0,10	0,0	73
1,72	0,1	8,73	0,3	6,80	0,2	1,12	0,0	10,33	0,4	9,07	0,3	1,76	0,1	12,80	0,4	74
5,81	0,2	4,57	0,1	18,76	0,5	6,48	0,2	5,22	0,2	17,69	0,6	10,49	0,4	4,96	0,1	75
243,37	X	253,87	X	290,35	X	266,68	X	268,07	X	263,86	X	433,14	X	343,98	X	77
615,39	X	627,31	X	672,66	X	649,46	X	648,29	X	651,89	X	783,50	X	736,29	X	78
79,66	X	87,48	X	135,10	X	71,17	X	68,89	X	83,71	X	88,24	X	93,02	X	79
84,68	X	77,95	X	89,35	X	73,90	X	77,72	X	78,32	X	61,65	X	84,39	X	80
194,85	X	208,83	X	190,15	X	241,77	X	180,19	X	224,98	X	423,81	X	263,60	X	81

PRIVATER HAUSHALTE" ERSICHTLICH.

NEUE LÄNDER UND  
8 AUSGABEN FÜR DEN PRIVATEN VERBRAUCH JE HAUSHALT UND MONAT NACH  
HAUSHALTS

LFD. NR.	ART DER AUSGABEN 1)	1991		1992		1993	
		DM	0/0	DM	0/0	DM	0/0
1	AUSGABEN FÜR DEN PRIVATEN VERBRAUCH.....	2 568,99	100	2965,38	100	3 201,85	100
	NACH VERWENDUNGS						
2	NAHRUNGSMITTEL, GETRÄNKES, TABAKWAREN.....	723,62	28,2	780,68	26,3	796,93	24,9
3	NAHRUNGSMITTEL 2).....	442,61	17,2	475,83	16,0	488,33	15,3
	DAVON:						
4	TIERISCHEN URSPRUNGS 3).....	214,06	8,3	231,84	7,8	232,41	7,3
5	PFLANZLICHEN URSPRUNGS 2).....	228,55	8,9	243,99	8,2	255,92	8,0
6	GETRÄNKES.....	133,85	5,2	143,23	4,8	139,24	4,3
7	TABAKWAREN.....	34,19	1,3	35,97	1,2	30,47	1,0
8	VERZEHRE V. SPEISEN U. GETRÄNKES IN KANTINEN, GASTSTÄTTEN U.ÄE.	112,98	4,4	125,66	4,2	138,89	4,3
9	BEKLEIDUNG, SCHUHE.....	254,64	9,9	240,52	8,1	257,58	8,0
10	ÜBERBEKLEIDUNG.....	128,08	4,9	116,06	3,9	124,70	3,9
11	SONSTIGE BEKLEIDUNG.....	73,19	2,8	70,88	2,4	74,79	2,3
12	SCHUHE.....	55,36	2,2	53,58	1,8	58,09	1,8
13	WOHNUNGSMIETEN, ENERGIE (OHNE KRAFTSTOFFE).....	228,35	8,9	424,63	14,3	605,27	18,9
14	WOHNUNGSMIETEN (AUCH MIETWERT D. EIGENTÜMERWOHNUNG U.ÄE.) 4).....	124,86	4,9	242,46	8,2	407,61	12,7
15	ENERGIE.....	103,49	4,0	182,16	6,1	197,66	6,2
	DARUNTER:						
16	ELEKTRIZITÄT UND GAS.....	62,11	2,4	79,46	2,7	98,10	3,1
17	HEIZÖL.....	4,14	0,2	2,76	0,1	7,83	0,2
18	ZENTRALHEIZUNG, WARMWASSER UND FERNWÄRME.....	23,65	0,9	83,24	2,8	77,25	2,4
19	MOBEL, HAUSHALTSGERÄTE U. ÄE. FÜR DIE HAUSHALTSFÜHRUNG.....	278,70	10,8	299,09	10,1	317,39	9,9
	DARUNTER:						
20	MOBEL 5).....	63,83	2,5	79,23	2,7	77,13	2,4
21	BODENBELÄGE, HEIMTEXTILIEN, HAUSHALTSWÄSCHE.....	34,74	1,4	34,22	1,2	32,43	1,0
22	HEIZ- UND KÜCHGERÄTE, AND. ELEKT. HAUSHALTSGERÄTE.....	41,02	1,6	49,42	1,7	44,38	1,4
23	GESCHIRR U.Ä. GEBRAUCHSGÜTER FÜR DIE HAUSHALTSFÜHRUNG.....	34,37	1,3	34,26	1,2	34,29	1,1
24	VERBRAUCHSGÜTER FÜR DIE HAUSHALTSFÜHRUNG 6).....	25,42	1,0	26,55	0,9	27,10	0,8
25	TAPETEN, ANSTRICHFARBEN, BAUSTOFFE, REP. AN DER WOHNUNG.....	64,13	2,5	64,86	2,2	93,14	2,9
26	GÜTER FÜR DIE GESUNDHEITS- UND KÖRPERPFLEGE.....	79,81	3,1	103,89	3,5	102,03	3,2
27	GÜTER FÜR DIE GESUNDHEITSPFLEGE.....	11,36	0,5	16,60	0,6	18,38	0,6
28	Dienstl. v. Ärzten, Krankenhäusern u.Äe. f. d. Gesundheitspflege.....	12,97	0,5	28,49	1,0	19,16	0,6
29	GÜTER FÜR DIE KÖRPERPFLEGE.....	37,08	1,4	40,24	1,4	43,92	1,4
30	Dienstleistungen für die Körperpflege 7).....	17,80	0,7	18,56	0,6	20,57	0,6
31	GÜTER FÜR VERKEHR UND NACHRICHTENÜBERMITTLUNG.....	632,56	24,6	702,27	23,7	640,61	20,0
32	KRAFTFAHRZEUGE UND FAHRRÄDER.....	380,88	14,8	415,57	14,0	326,10	10,2
33	KRAFTSTOFFE.....	119,12	4,6	130,90	4,4	134,96	4,2
34	VERBRAUCHSGÜTER FÜR KRAFTFAHRZEUGE UND FAHRRÄDER.....	3,31	0,1	3,09	0,1	2,16	0,1
35	REPARATUREN, ERSATZTEILE UND ZUBEHÖR 8).....	55,14	2,1	65,16	2,2	70,38	2,2
36	ANDERE DIENSTLEISTUNGEN FÜR KRAFTFAHRZEUGE U. FAHRRÄDER 9).....	37,19	1,4	38,93	1,3	47,02	1,5
37	Fremde Verkehrsleistungen (ohne Pauschalreisen).....	19,68	0,8	21,62	0,7	22,58	0,7
38	FERNSPRECH- UND SONSTIGE POSTGEBÜHREN.....	17,24	0,7	26,99	0,9	37,42	1,2
39	GÜTER FÜR BILDUNG, UNTERHALTUNG, FREIZEIT.....	307,63	12,0	331,70	11,2	384,79	12,0
	DARUNTER:						
40	FERNSEH-, RUNDUNK- UND PHONOGERÄTE 10).....	55,01	2,1	52,52	1,8	66,94	2,1
41	FOTO- UND KINOGERÄTE 10).....	3,32	0,1	4,33	0,1	5,49	0,2
42	SPORT- UND CAMPINGARTIKEL.....	11,33	0,4	6,51	0,2	6,56	0,2
43	BÜCHER, ZEITUNGEN, ZEITSCHRIFTEN.....	46,27	1,8	44,18	1,5	45,94	1,4
44	BESUCH VON THEATER-, KINO-, SPORTVERANSTALTUNGEN U.ÄE.....	13,94	0,5	14,06	0,5	18,57	0,6
45	PFLANZEN, GÜTER FÜR DIE GARTENPFLEGE.....	26,95	1,0	28,48	1,0	28,06	0,9
46	TIERE, GÜTER FÜR DIE TIERHALTUNG.....	7,19	0,3	5,43	0,2	8,67	0,3
47	GÜTER F. PERSÖNL. AUSSTATTUNG UND SONST. ART, REISEN.....	63,67	2,5	82,61	2,8	97,26	3,0
	DARUNTER:						
48	UHREN, SCHMUCK 11).....	10,77	0,4	11,81	0,4	11,17	0,3
49	TÄSCHEN, KOFFER U.ÄE.;.....	9,83	0,4	9,73	0,3	10,39	0,3
50	Dienstleistungen des Beherbergungsgewerbes 12).....	25,48	1,0	35,73	1,2	45,10	1,4
51	PAUSCHALREISEN.....	10,31	0,4	13,10	0,4	12,66	0,4
	NACH DAUERHAFTIGKEIT						
52	VERBRAUCHSGÜTER.....	1 086,77	42,3	1241,23	41,9	1 288,34	40,2
	GEBRAUCHSGÜTER VON MITTLERER LEBENSDAUER UND / ODER						
53	BEGRENZTEM WERT.....	506,03	19,7	496,66	16,7	549,42	17,2
54	LANGLEBIGE, HOCHWERTIGE GEBRAUCHSGÜTER.....	567,36	22,1	624,20	21,0	527,81	16,5
55	WOHNUNGS- UND GARAGENMIETEN.....	134,83	5,2	255,69	8,6	432,36	13,5
56	REPARATUREN.....	56,59	2,2	63,74	2,1	77,76	2,4
57	SONSTIGE DIENSTLEISTUNGEN.....	217,41	8,5	283,87	9,6	326,17	10,2

1) DER BEGRIFF "GÜTER" IN DEN TEXTBEZEICHNUNGEN FASST "WAREN UND DIENSTLEISTUNGEN" ZUSAMMEN. - 2) EINSCHL. FERTIGGERICHTE. -  
8) EINSCHL. ANHÄNGERN, REIFEN, MOTOREN. - 9) KRAFTFAHRUNTERRICHT, TÜEV-GEBÜHREN, GARAGENMIETEN, PARKGEBÜHREN, WAGENWÄSCHE U. ÄE.  
TUNG IN HOTELS, PENSIONEN, FERIENWOHNUNGEN, CAMPINGPLATZGEBÜHREN.



## BERLIN - OST

VERWENDUNGSZWECK SOWIE NACH DAUERHAFTIGKEIT UND WERT DER GUETER

TYP 2

1. HJ. 1993		2. HJ. 1993		1. VJ. 1993		2. VJ. 1993		3. VJ. 1993		4. VJ. 1993		LFD. NR.
DM	O/O	DM	O/O	DM	O/O	DM	O/O	DM	O/O	DM	O/O	
3 163,84	100	3 239,76	100	3 084,22	100	3 233,15	100	3 366,76	100	3 111,25	100	1
ZWECK												
780,58	24,7	813,23	25,1	742,00	24,1	814,16	25,2	815,20	24,2	811,23	26,1	2
479,86	15,2	496,78	15,3	464,12	15,0	493,56	15,3	478,26	14,2	515,51	16,6	3
229,48	7,3	235,33	7,3	223,57	7,2	234,63	7,3	225,85	6,7	244,92	7,9	4
250,38	7,9	261,45	8,1	240,55	7,8	258,94	8,0	252,41	7,5	270,60	8,7	5
136,60	4,3	141,87	4,4	122,54	4,0	148,84	4,6	140,02	4,2	143,75	4,6	6
32,44	1,0	28,51	0,9	32,54	1,1	32,36	1,0	29,45	0,9	27,56	0,9	7
131,68	4,2	146,07	4,5	122,81	4,0	139,41	4,3	167,48	5,0	124,41	4,0	8
239,40	7,6	275,71	8,5	236,09	7,7	242,29	7,5	250,06	7,4	301,65	9,7	9
107,65	3,4	141,70	4,4	118,27	3,8	98,41	3,0	119,95	3,6	163,72	5,3	10
76,86	2,4	72,73	2,2	66,66	2,2	85,74	2,7	72,87	2,2	72,59	2,3	11
54,89	1,7	61,28	1,9	51,16	1,7	58,14	1,8	57,25	1,7	65,35	2,1	12
600,40	19,0	610,13	18,8	605,70	19,6	595,78	18,4	614,70	18,3	605,51	19,5	13
401,11	12,7	414,09	12,8	399,96	13,0	402,11	12,4	406,45	12,1	421,82	13,6	14
199,29	6,3	196,04	6,1	205,74	6,7	193,67	6,0	208,25	6,2	183,69	5,9	15
96,73	3,1	99,48	3,1	104,27	3,4	90,16	2,8	102,88	3,1	96,03	3,1	16
7,10	0,2	8,55	0,3	9,06	0,3	5,39	0,2	9,15	0,3	7,94	0,3	17
81,56	2,6	72,96	2,3	84,48	2,7	79,02	2,4	76,26	2,3	69,62	2,2	18
282,31	8,9	352,37	10,9	280,29	9,1	284,07	8,8	346,84	10,3	357,97	11,5	19
85,84	2,7	68,45	2,1	102,16	3,3	71,62	2,2	57,78	1,7	79,25	2,5	20
29,48	0,9	35,37	1,1	34,78	1,1	24,87	0,8	32,80	1,0	37,97	1,2	21
45,00	1,4	44,97	1,4	43,22	1,4	46,54	1,4	34,05	1,0	56,03	1,8	22
29,66	0,9	38,90	1,2	30,92	1,0	29,56	0,9	30,40	0,9	47,50	1,5	23
26,32	0,8	27,87	0,9	26,86	0,9	25,85	0,8	26,84	0,8	28,92	0,9	24
58,56	1,9	127,63	3,9	34,34	1,1	79,64	2,5	153,90	4,6	101,04	3,2	25
99,14	3,1	104,91	3,2	104,69	3,4	94,31	2,9	98,90	2,9	110,98	3,6	26
17,61	0,6	13,14	0,6	19,42	0,6	16,04	0,5	14,75	0,4	23,57	0,8	27
19,64	0,6	18,68	0,6	24,63	0,8	15,29	0,5	20,41	0,6	16,93	0,5	28
41,50	1,3	46,34	1,4	39,90	1,3	42,90	1,3	42,14	1,3	50,59	1,6	29
20,39	0,6	20,75	0,6	20,74	0,7	20,08	0,6	21,60	0,6	19,89	0,6	30
732,59	23,2	548,86	16,9	720,65	23,4	742,99	23,0	699,87	20,8	396,06	12,7	31
434,36	13,7	218,12	6,7	434,99	14,1	433,62	13,4	354,01	10,5	80,62	2,6	32
127,02	4,0	142,89	4,4	118,12	3,8	134,76	4,2	151,91	4,5	133,76	4,3	33
2,25	0,1	2,06	0,1	2,28	0,1	2,23	0,1	1,74	0,1	2,38	0,1	34
65,03	2,1	75,70	2,3	62,49	2,0	67,25	2,1	73,99	2,2	77,44	2,5	35
46,50	1,5	47,53	1,5	44,89	1,5	47,91	1,5	51,26	1,5	43,75	1,4	36
20,18	0,6	24,97	0,8	20,05	0,7	20,30	0,6	29,85	0,9	20,04	0,6	37
37,24	1,2	37,59	1,2	37,82	1,2	36,73	1,1	37,11	1,1	38,08	1,2	38
355,62	11,2	413,89	12,8	342,89	11,1	366,70	11,3	364,22	10,8	464,15	14,9	39
57,93	1,8	75,92	2,3	61,45	2,0	54,86	1,7	47,51	1,4	104,67	3,4	40
3,72	0,1	7,26	0,2	1,63	0,1	5,54	0,2	5,94	0,2	8,59	0,3	41
7,74	0,2	5,38	0,2	5,94	0,2	9,30	0,3	4,09	0,1	6,69	0,2	42
42,27	1,3	49,61	1,5	44,27	1,4	40,52	1,3	55,14	1,6	44,02	1,4	43
15,03	0,5	22,10	0,7	10,74	0,3	18,77	0,6	27,90	0,8	16,24	0,5	44
34,05	1,1	22,08	0,7	23,34	0,8	43,37	1,3	21,93	0,7	22,24	0,7	45
6,86	0,2	10,47	0,3	7,43	0,2	6,36	0,2	10,79	0,3	10,14	0,3	46
73,79	2,3	120,67	3,7	51,90	1,7	92,85	2,9	176,97	5,3	63,69	2,0	47
8,86	0,3	13,48	0,4	8,03	0,3	9,58	0,3	8,67	0,3	18,35	0,6	48
9,29	0,3	11,48	0,4	8,50	0,3	9,98	0,3	12,29	0,4	10,66	0,3	49
30,20	1,0	59,96	1,9	17,33	0,6	41,41	1,3	109,70	3,3	9,63	0,3	50
10,32	0,3	14,99	0,5	3,72	0,1	16,06	0,5	26,42	0,8	3,42	0,1	51
UND WERT												
1 256,19	39,7	1 320,40	40,8	1 215,01	39,4	1 292,05	40,0	1 336,28	39,7	1 304,33	41,9	52
488,03	15,4	610,64	18,8	445,32	14,4	525,20	16,2	523,61	15,6	698,71	22,5	53
636,12	20,1	419,78	13,0	665,70	21,6	610,37	18,9	506,30	15,0	332,23	10,7	54
425,98	13,5	438,73	13,5	425,26	13,8	426,60	13,2	430,90	12,8	446,66	14,4	55
55,88	1,8	99,58	3,1	53,93	1,7	57,57	1,8	137,11	4,1	61,61	2,0	56
301,65	9,5	350,63	10,8	278,99	9,0	321,37	9,9	432,56	12,8	267,71	8,6	57

3) OHNE FERTIGGERICHTE. - 4) EINSCHL. NEBENKOSTEN. - 5) EINSCHL. MATRATZEN. - 6) Z.B. WASCH- UND PUTZMITTEL. - 7) Z.B. FRISEUR.-  
10) EINSCHL. ZUBEHOER UND ERSAZTEILEN. - 11) EINSCHL. ANDERER GOLD- UND SILBERSCHMIEDWAREN; OHNE REPARATUREN. - 12) UEBERNACH-

NEUE LAENDER UND  
8 AUSGABEN FUER DEN PRIVATEN VERBRAUCH JE HAUSHALT UND MONAT NACH  
HAUSHALTS

LFD. NR.	ART DER AUSGABEN 1)	JANUAR		FEBRUAR		MAERZ		APRIL	
		DM	0/0	DM	0/0	DM	0/0	DM	0/0
1	AUSGABEN FUER DEN PRIVATEN VERBRAUCH.....	2 455,27	100	3 314,86	100	3 404,94	100	3 427,75	100
NACH VERWENDUNGS									
2	NAHRUNGSMITTEL, GETRAENKE, TABAKWAREN.....	709,93	28,9	723,90	21,8	788,60	23,2	842,73	24,6
3	NAHRUNGSMITTEL 2).....	437,28	17,8	452,98	13,7	499,04	14,7	515,27	15,0
	DAVON:								
4	TIERISCHEN URSPRUNGS 3).....	219,23	8,9	215,54	6,5	235,52	6,9	247,16	7,2
5	PFLANZLICHEN URSPRUNGS 2).....	218,05	8,9	237,44	7,2	263,53	7,7	268,10	7,8
6	GETRAENKE.....	123,13	5,0	116,69	3,5	127,94	3,8	160,42	4,7
7	TABAKWAREN.....	32,85	1,3	31,24	0,9	33,57	1,0	34,60	1,0
8	VERZHR V. SPEISEN U. GETRAENKEN IN KANTINEN, GASTSTAETTEN U. AE.	116,67	4,8	122,99	3,7	128,04	3,8	132,43	3,9
9	BEKLEIDUNG, SCHUHE.....	214,83	8,7	200,32	6,0	291,03	8,5	314,12	9,2
10	OBERBEKLEIDUNG.....	110,64	4,5	101,82	3,1	141,64	4,2	135,57	4,0
11	SONSTIGE BEKLEIDUNG.....	61,99	2,5	58,24	1,8	79,29	2,3	94,62	2,8
12	SCHUHE.....	42,21	1,7	40,26	1,2	70,09	2,1	83,93	2,4
13	WOHNUNGSMIETEN, ENERGIE (OHNE KRAFTSTOFFE).....	566,39	23,1	655,20	19,8	590,24	17,3	590,08	17,2
14	WOHNUNGSMIETEN (AUCH MIETWERT D. EIGENTUEMERWOHNUNG U. AE.) 4).....	386,57	15,7	403,17	12,2	408,52	12,0	402,00	11,7
15	ENERGIE.....	179,82	7,3	252,02	7,6	181,72	5,3	188,08	5,5
	DARUNTER:								
16	ELEKTRIZITAET UND GAS.....	76,55	3,1	152,47	4,6	79,90	2,3	91,31	2,7
17	HEIZOEL.....	6,79	0,3	10,59	0,3	9,52	0,3	0,59	0,0
18	ZENTRALHEIZUNG, WARMWASSER UND FERNWAERME.....	88,46	3,6	82,83	2,5	82,63	2,4	79,20	2,3
19	MOEBEL, HAUSHALTSGERAETE U. AE. FUER DIE HAUSHALTSFUEHRUNG.....	217,10	8,8	339,32	10,2	276,23	8,1	280,08	8,2
	DARUNTER:								
20	MOEBEL 5).....	51,70	2,1	161,65	4,9	96,41	2,5	65,11	1,9
21	BODENBELAEGE, HEIMTEXTILIEN, HAUSHALTSWAESCHE.....	32,93	1,3	41,95	1,3	29,15	0,9	29,89	0,9
22	HEIZ- UND KOCHGERAETE, AND. ELEKTR. HAUSHALTSGERAETE.....	39,20	1,6	37,03	1,1	53,02	1,6	36,87	1,1
23	GESCHIRR U. A. GEBRAUCHSGUETER FUER DIE HAUSHALTSFUEHRUNG.....	31,71	1,3	29,82	0,9	31,34	0,9	30,85	0,9
24	VERBRAUCHSGUETER FUER DIE HAUSHALTSFUEHRUNG 6).....	27,29	1,1	26,36	0,8	26,99	0,8	26,41	0,8
25	TAPETEN, ANSTRICHFARBEN, BAUSTOFFE, REP. AN DER WOHNUNG.....	23,60	1,0	36,09	1,1	42,05	1,2	84,01	2,5
26	GUETER FUER DIE GESUNDEITS- UND KOERPERPFLEGE.....	101,81	4,1	120,63	3,6	91,09	2,7	104,63	3,1
27	GUETER FUER DIE GESUNDEITSPFLEGE.....	21,91	0,9	21,09	0,6	15,53	0,5	16,34	0,5
28	Dienstl. v. Aerzten, Krankenhaeusern u. AE. f. d. Gesundeitspflege.....	22,67	0,9	39,03	1,2	11,78	0,3	19,70	0,6
29	GUETER FUER DIE KOERPERPFLEGE.....	38,33	1,6	40,34	1,2	40,84	1,2	44,21	1,3
30	Dienstleistungen fuer die Koerperpflege 7).....	18,91	0,8	20,17	0,6	22,94	0,7	24,38	0,7
31	GUETER FUER VERKEHR UND NACHRICHTENUEBERMITTLUNG.....	281,77	11,5	896,12	27,0	929,74	27,3	775,61	22,6
32	KRAFTFAHRZEUGE UND FAHRRADER.....	14,91	0,6	627,95	18,9	609,81	17,9	473,08	13,8
33	KRAFTSTOFFE.....	110,09	4,5	115,29	3,5	128,06	3,8	135,28	3,9
34	VERBRAUCHSGUETER FUER KRAFTFAHRZEUGE UND FAHRRADER.....	2,51	0,1	2,58	0,1	1,76	0,1	2,91	0,1
35	REPARATUREN, ERSATZTEILE UND ZUBEHOER 8).....	50,19	2,0	49,41	1,5	86,58	2,5	56,39	1,6
36	ANDERE DIENSTLEISTUNGEN FUER KRAFTFAHRZEUGE U. FAHRRADER 9).....	45,63	1,9	46,10	1,4	43,01	1,3	47,52	1,4
37	Fremde Verkehrsleistungen (ohne Pauschalreisen).....	20,61	0,8	19,94	0,6	19,58	0,6	19,37	0,6
38	FERNSPRECH- UND SONSTIGE POSTGEBUEHREN.....	37,83	1,5	34,84	1,1	40,83	1,2	41,07	1,2
39	GUETER FUER BILDUNG, UNTERHALTUNG, FREIZEIT.....	318,33	13,0	328,74	9,9	378,85	11,1	421,03	12,3
	DARUNTER:								
40	FERNSEH-, RUNDUNK- UND PHONOGERAETE 10).....	51,87	2,1	61,68	1,9	69,65	2,0	83,60	2,4
41	FOTO- UND KINOGERAETE 10).....	1,69	0,1	1,57	0,0	1,63	0,0	6,85	0,2
42	SPORT- UND CAMPINGARTIKEL.....	9,70	0,4	5,54	0,2	3,03	0,1	10,20	0,3
43	BUECHER, ZEITUNGEN, ZEITSCHRIFTEN.....	45,59	1,9	44,20	1,3	43,18	1,3	41,86	1,2
44	BESUCH VON THEATER-, KINO-, SPORTVERANSTALTUNGEN U. AE.....	10,13	0,4	11,90	0,4	10,09	0,3	17,11	0,5
45	PFLANZEN, GUETER FUER DIE GARTENPFLEGE.....	17,25	0,7	21,46	0,6	30,61	0,9	46,33	1,4
46	TIERE, GUETER FUER DIE TIERHALTUNG.....	5,51	0,2	9,05	0,3	7,48	0,2	5,30	0,2
47	GUETER F. PERSOENL. AUSSTATTUNG UND SONST. ART, REISEN.....	45,10	1,8	50,64	1,5	59,17	1,7	99,47	2,9
	DARUNTER:								
48	UHREN, SCHMUCK 11).....	8,52	0,3	7,83	0,2	7,80	0,2	9,88	0,3
49	TASCHEN, KOFFER U. AE. ....	10,53	0,4	7,25	0,2	7,97	0,2	9,25	0,3
50	Dienstleistungen des Beherbergungsgewerbes 12).....	8,21	0,3	19,59	0,6	23,07	0,7	50,56	1,5
51	PAUSCHALREISEN.....	1,21	0,0	6,97	0,2	2,66	0,1	8,03	0,2
NACH DAUERHAFTIGKEIT									
52	VERBRAUCHSGUETER.....	1 147,35	46,7	1 239,01	37,4	1 250,33	36,7	1 319,58	38,5
	GEBRAUCHSGUETER VON MITTLERER LEBENSDAUER UND / ODER								
53	BEGRENZTEM WERT.....	418,11	17,0	403,18	12,2	511,96	15,0	640,24	18,7
54	LANGLEBIGE, HOCHWERTIGE GEBRAUCHSGUETER.....	166,09	6,8	917,33	27,7	851,20	25,0	652,75	19,0
55	WOHNUNGS- UND GARAGENMIETEN.....	409,57	16,7	429,63	13,0	434,67	12,8	426,29	12,4
56	REPARATUREN.....	46,65	1,9	43,92	1,3	70,48	2,1	43,12	1,3
57	SONSTIGE DIENSTLEISTUNGEN.....	267,50	10,9	281,78	8,5	286,30	8,4	345,79	10,1

1) DER BEGRIFF "GUETER" IN DEN TEXTBEZEICHNUNGEN FASST "WAREN UND DIENSTLEISTUNGEN" ZUSAMMEN. - 2) EINSCHL. FERTIGGERICHTE. -  
8) EINSCHL. ANHAENGERN, REIFEN, MOTOREN. - 9) KRAFTFAHRUNTERRICHT, TUEV-GEBUEHREN, GARAGENMIETEN, PARKGEBUEHREN, WAGENWAESCHE U. AE.  
TUNG IN HOTELS, PENSIONEN, FERIENWOHNUNGEN, CAMPINGPLATZGEBUEHREN.

BERLIN - OST  
VERWENDUNGSZWECK SOWIE NACH DAUERHAFTIGKEIT UND WERT DER GUETER 1993

TYP 2

MAI		JUNI		JULI		AUGUST		SEPTEMBER		OKTOBER		NOVEMBER		DEZEMBER		LFD. NR.
DM	0/0	DM	0/0	DM	0/0	DM	0/0	DM	0/0	DM	0/0	DM	0/0	DM	0/0	
3215,28	100	3 072,53	100	3 661,04	100	3 556,35	100	2 855,70	100	3 044,72	100	2 945,66	100	3 343,77	100	1
ZWECK																
822,54	25,6	779,59	25,4	841,60	23,0	828,76	23,3	772,98	27,1	766,24	25,2	780,82	26,5	886,58	26,5	2
483,72	15,0	483,50	15,7	487,38	13,3	469,55	13,2	477,72	16,7	478,38	15,7	500,57	17,0	567,51	17,0	3
229,83	7,1	227,93	7,4	229,22	6,3	219,09	6,2	229,37	8,0	229,08	7,5	233,54	7,9	272,11	8,1	4
253,89	7,9	255,57	8,3	258,17	7,1	250,46	7,0	248,35	8,7	249,30	8,2	267,02	9,1	295,40	8,8	5
151,17	4,7	135,87	4,4	146,10	4,0	139,97	3,9	133,62	4,7	127,05	4,2	127,41	4,3	176,79	5,3	6
33,46	1,0	29,20	1,0	31,02	0,8	27,78	0,8	29,54	1,0	28,98	1,0	26,46	0,9	27,24	0,8	7
154,19	4,8	131,01	4,3	177,10	4,8	191,47	5,4	132,10	4,6	131,83	4,3	126,38	4,3	115,04	3,4	8
218,90	6,8	199,79	6,5	271,87	7,4	225,14	6,3	253,06	8,9	290,12	9,5	320,87	10,9	293,85	8,8	9
88,04	2,7	74,69	2,4	117,01	3,2	107,89	3,0	135,72	4,8	153,28	5,0	167,62	5,7	170,19	5,1	10
80,82	2,5	82,51	2,7	92,96	2,5	67,46	1,9	57,22	2,0	62,33	2,0	72,77	2,5	82,62	2,5	11
50,03	1,6	42,60	1,4	61,91	1,7	49,79	1,4	60,12	2,1	74,50	2,4	80,49	2,7	41,04	1,2	12
579,32	18,0	617,47	20,1	607,16	16,6	599,63	16,9	638,49	22,4	586,79	19,3	622,64	21,1	606,95	18,2	13
402,35	12,5	401,97	13,1	403,74	11,0	404,45	11,4	411,42	14,4	407,69	13,4	434,95	14,8	422,71	12,6	14
176,97	5,5	215,51	7,0	203,42	5,6	195,18	5,5	227,07	8,0	179,11	5,9	187,69	6,4	184,24	5,5	15
91,33	2,8	87,94	2,9	87,83	2,4	102,99	2,9	118,75	4,2	93,56	3,1	93,55	3,2	100,98	3,0	16
-	-	15,19	0,5	11,99	0,3	7,24	0,2	8,16	0,3	3,75	0,1	13,96	0,5	6,06	0,2	17
79,01	2,5	78,86	2,6	79,89	2,2	75,02	2,1	73,71	2,6	72,60	2,4	69,44	2,4	66,84	2,0	18
279,72	8,7	292,08	9,5	315,54	8,6	465,11	13,1	256,01	9,0	314,09	10,3	351,23	11,9	408,42	12,2	19
74,07	2,3	75,15	2,4	71,08	1,9	77,91	2,2	22,55	0,8	46,69	1,5	87,24	3,0	103,65	3,1	20
21,12	0,7	24,01	0,8	36,19	1,0	27,04	0,8	35,25	1,2	31,38	1,0	36,83	1,3	45,66	1,4	21
47,84	1,5	54,12	1,8	35,20	1,0	39,64	1,1	26,36	0,9	60,31	2,0	33,41	1,1	74,47	2,2	22
29,01	0,9	26,01	0,8	30,84	0,8	25,87	0,7	34,70	1,2	34,63	1,1	45,03	1,5	62,81	1,9	23
24,48	0,8	26,73	0,9	26,33	0,7	26,60	0,7	27,63	1,0	28,40	0,9	27,63	0,9	30,72	0,9	24
74,16	2,3	81,12	2,6	109,87	3,0	247,66	7,0	102,29	3,6	108,18	3,6	112,98	3,8	81,94	2,5	25
85,95	2,7	93,20	3,0	99,05	2,7	95,30	2,7	102,53	3,6	110,19	3,6	98,29	3,3	124,53	3,7	26
12,94	0,4	18,87	0,6	16,24	0,4	12,87	0,4	15,15	0,5	25,04	0,8	23,09	0,8	22,59	0,7	27
13,92	0,4	12,51	0,4	16,00	0,4	19,69	0,6	25,86	0,9	23,43	0,8	12,74	0,4	14,66	0,4	28
42,06	1,3	42,52	1,4	41,53	1,1	42,44	1,2	42,46	1,5	42,22	1,4	44,71	1,5	64,83	1,9	29
17,02	0,5	19,19	0,6	25,28	0,7	20,29	0,6	19,07	0,7	19,50	0,6	17,75	0,6	22,45	0,7	30
807,78	25,1	648,28	21,1	859,60	23,5	806,72	22,7	418,33	14,6	512,99	16,8	328,42	11,1	347,51	10,4	31
505,69	15,7	325,93	10,6	513,83	14,0	429,23	12,1	105,56	3,7	213,37	7,0	3,54	0,1	25,78	0,8	32
138,11	4,3	130,94	4,3	166,15	4,5	161,36	4,5	126,89	4,4	138,89	4,6	117,04	4,0	145,43	4,3	33
1,40	0,0	2,44	0,1	1,71	0,0	2,02	0,1	1,47	0,1	2,16	0,1	2,67	0,1	2,31	0,1	34
59,14	1,8	85,31	2,8	66,50	1,8	92,59	2,6	62,43	2,2	61,58	2,0	101,54	3,4	69,03	2,1	35
47,95	1,5	48,23	1,6	48,64	1,3	47,87	1,3	57,59	2,0	41,68	1,4	45,23	1,5	44,32	1,3	36
21,72	0,7	19,72	0,6	24,87	0,7	38,29	1,1	26,29	0,9	20,65	0,7	21,11	0,7	18,35	0,5	37
33,77	1,1	35,72	1,2	37,91	1,0	35,35	1,0	38,10	1,3	34,66	1,1	37,29	1,3	42,29	1,3	38
344,26	10,7	339,29	11,0	397,26	10,9	363,36	10,2	330,07	11,6	384,89	12,6	403,27	13,7	604,22	18,1	39
52,05	1,6	31,32	1,0	67,30	1,8	35,11	1,0	39,52	1,4	80,76	2,7	69,76	2,4	163,52	4,9	40
4,06	0,1	5,83	0,2	7,32	0,2	8,32	0,2	1,97	0,1	7,41	0,2	10,19	0,3	8,16	0,2	41
9,00	0,3	8,78	0,3	8,71	0,2	2,20	0,1	1,17	0,0	3,03	0,1	5,82	0,2	10,20	0,3	42
37,57	1,2	42,24	1,4	48,62	1,3	68,51	1,9	48,03	1,7	46,44	1,5	38,80	1,3	46,86	1,4	43
20,78	0,6	18,29	0,6	34,06	0,9	31,51	0,9	17,56	0,6	17,51	0,6	10,59	0,4	20,64	0,6	44
57,32	1,8	26,69	0,9	24,07	0,7	21,85	0,6	19,75	0,7	25,22	0,8	20,18	0,7	21,34	0,6	45
7,24	0,2	6,47	0,2	14,32	0,4	8,17	0,2	9,80	0,3	12,77	0,4	8,69	0,3	8,99	0,3	46
76,81	2,4	102,83	3,3	268,96	7,3	172,33	4,8	84,23	2,9	79,41	2,6	40,11	1,4	71,72	2,1	47
9,59	0,3	9,29	0,3	8,05	0,2	10,95	0,3	8,93	0,2	13,04	0,4	11,55	0,4	30,46	0,9	48
10,47	0,3	10,16	0,3	13,25	0,4	16,59	0,5	6,75	0,2	5,12	0,2	8,81	0,3	18,05	0,5	49
32,40	1,0	42,03	1,4	172,89	4,7	119,83	3,4	32,03	1,1	23,37	0,8	2,81	0,1	2,80	0,1	50
13,75	0,4	25,73	0,8	43,29	1,2	15,34	0,4	20,14	0,7	9,76	0,3	0,43	0,0	0,10	0,0	51
UND WERT																
1284,25	39,9	1 274,59	41,5	1 372,18	37,5	1 353,06	38,0	1 280,59	44,8	1 240,36	40,7	1 247,43	42,3	1 425,16	42,6	52
459,39	14,3	485,50	15,8	571,96	15,6	499,40	14,0	497,70	17,4	595,82	19,6	735,79	25,0	763,97	22,8	53
701,97	21,8	479,90	15,6	717,02	19,6	585,51	16,5	199,64	7,0	419,09	13,8	211,43	7,2	366,99	11,0	54
426,79	13,3	426,70	13,9	427,67	11,7	428,64	12,1	436,70	15,3	432,55	14,2	459,17	15,6	448,15	13,4	55
61,98	1,9	66,42	2,2	54,86	1,5	269,79	7,6	85,22	3,0	58,27	1,9	58,05	2,0	68,51	2,0	56
280,90	8,7	339,43	11,0	517,34	14,1	419,95	11,8	355,85	12,5	298,62	9,8	233,79	7,9	270,98	8,1	57

3) OHNE FERTIGGERICHTE. - 4) EINSCHL. NEBENKOSTEN. - 5) EINSCHL. MATRATZEN. - 6) Z.B. WASCH- UND PUTZMITTEL. - 7) Z.B. FRISEUR.-  
10) EINSCHL. ZUBEHOER UND ERSATZTEILEN. - 11) EINSCHL. ANDERER GOLD- UND SILBERSCHMIEDEWAREN; OHNE REPARATUREN. - 12) UEBERNACH-

NEUE LAENDER UND  
9 AUFWENDUNGEN FUER NAHRUNGSMITTEL,  
JE HAUSHALT UND  
HAUSHALTS

LFD. NR.	ART DER AUFWENDUNG 1)	1991		1992		1993	
		MENGE	DM	MENGE	DM	MENGE	DM
1	NAHRUNGSMITTEL, GETRAENKE, TABAKWAREN INSGESAMT.....	.	723,62	.	780,68	.	796,93
2	NAHRUNGSMITTEL 2).....	.	442,61	.	475,83	.	488,33
3	NAHRUNGSMITTEL TIERISCHEN URSPRUNGS.....	.	214,06	.	231,84	.	232,41
4	FLEISCH, FRISCH, GEFROREN.....	.	51,28	.	55,56	.	53,33
5	RINDFLEISCH.....	597	7,73	609	8,01	613	7,68
6	KALBFLEISCH.....	17	0,24	7	0,11	11	0,20
7	SCHWEINFLEISCH (AUCH FRISCHER SPECK).....	2204	22,23	2487	25,22	2652	23,78
8	SCHAF- UND ZIEGENFLEISCH.....	10	0,09	8	0,09	13	0,13
9	GEFLUEGEL.....	1199	8,00	1156	7,55	1127	7,28
10	HACKFLEISCH.....	906	8,35	1003	8,98	955	7,83
11	INNEREIER U.A. SCHLACHTNEBENPRODUKTE.....	378	2,06	441	2,29	433	2,09
12	SONSTIGES FLEISCH.....	256	2,59	301	3,30	413	4,34
13	FLEISCHWAREN.....	.	78,92	.	90,25	.	89,54
14	WURST UND WURSTWAREN.....	5052	58,15	5438	65,35	5243	63,35
15	SCHINKEN, SPECK, RAUCH-, KAISERFLEISCH.....	764	11,85	908	14,55	971	15,63
16	WURSTKONSERVEN.....	314	2,51	371	2,90	391	2,87
17	FLEISCHKONSERVEN.....	.	0,77	.	0,97	.	1,03
18	ANDERE FLEISCHERZEUGNISSE.....	.	5,65	.	6,48	.	6,67
19	FISCHE UND -FILETS, FRISCH, TIEFGEFROREN (AUCH LEBEND).....	228	2,30	227	2,27	270	2,65
20	FISCHWAREN.....	.	8,54	.	7,85	.	8,05
21	FISCHKONSERVEN, .....	.	4,21	.	3,98	.	4,08
22	ANDERE FISCHERZEUGNISSE, KREBS- UND WEICHTIERE.....	.	4,33	.	3,87	.	3,97
23	MILCH.....	.	35,93	.	37,33	.	38,71
24	TRINKMILCH (LITER).....	15,7	15,26	16,8	15,63	16,4	15,78
25	KONDENSMILCH (EINSCHL. MILCHPULVER).....	.	1,95	.	2,27	.	2,37
26	SAHNE (LITER).....	0,4	1,94	0,4	1,96	0,4	1,99
27	JOGHURT, BUTTERMILCH.....	.	11,46	.	10,70	.	11,13
28	SONSTIGE MILCHERZEUGNISSE.....	.	5,31	.	6,70	.	7,43
29	KAESE.....	.	20,93	.	22,88	.	24,75
30	HART-, SCHNITT-, WEICH-, SCHMELZKAESE.....	1477	16,56	1530	17,47	1680	19,24
31	FRISCHKAESE U.-ZUBEREITUNG (OHNE QUARKSUESSSPEISEN).....	725	3,82	865	4,57	940	4,73
32	SAUERMITLCHKAESE.....	58	0,55	88	0,84	84	0,78
33	EIER.....	.	6,49	.	5,89	.	5,72
34	FRISCH (STUECK).....	31	6,40	29	5,84	29	5,68
35	BEARBEITET.....	.	0,09	.	0,05	.	0,04
36	BUTTER (EINSCHL. MILCHHALBFETT UND BUTTERSCHMALZ).....	1268	9,32	1286	9,48	1340	9,33
37	SPEISEFETTE UND -OLEE TIERISCHEN URSPRUNGS.....	70	0,34	64	0,33	60	0,33
38	NAHRUNGSMITTEL PFLANZLICHEN URSPRUNGS.....	.	228,55	.	243,99	.	255,92
39	SPEISEFETTE UND -OLEE PFLANZLICHEN URSPRUNGS.....	.	9,53	.	9,46	.	9,53
40	MARGARINE.....	2847	8,16	2732	8,04	2880	8,33
41	ANDERE SPEISEFETTE UND -OLEE PFLANZLICHEN URSPRUNGS.....	.	1,37	.	1,42	.	1,20
42	OBST UND -ERZEUGNISSE (OHNE GETRAENKE UND MARMELADE).....	.	38,34	.	36,46	.	33,41
43	FRISCHOBST.....	.	32,28	.	30,73	.	27,88
44	KERNOBST.....	.	5,79	.	6,81	.	6,10
45	STEINOBST.....	.	4,03	.	3,65	.	3,09
46	BEEREN.....	.	0,65	.	0,94	.	1,13
47	WEINTRAUBEN.....	843	2,90	940	2,99	980	2,63
48	APFELSINEN, MANDARINEN, CLEMENTINEN.....	2591	6,15	2685	5,77	2697	5,22
49	SONSTIGE ZITRUSFRUECHTE.....	114	0,41	117	0,42	142	0,49
50	BANANEN.....	5512	9,94	5168	7,70	3911	7,16
51	SONSTIGE SUEDFRUECHTE.....	.	2,42	.	2,44	.	2,05
52	SCHALEN-, TROCKEN-, TIEFKUEHLOBST UND OBSTKONSERVEN.....	.	6,06	.	5,73	.	5,53
53	SCHALEN- UND TROCKENOBT.....	.	2,56	.	2,49	.	2,63
54	OBSTKONSERVEN.....	.	3,35	.	3,11	.	2,77
55	TIEFGEFRORENES OBST.....	.	0,09	.	0,06	.	0,09
56	ANDERES VERARBEITETES OBST.....	.	0,07	.	0,07	.	0,04
57	KARTOFFELN, GEMUESE, KARTOFFEL- UND GEMUESEERZEUGNISSE.....	.	34,34	.	35,51	.	37,25
58	KARTOFFELN, FRISCH (KG).....	6,9	4,77	6,9	4,17	7,4	4,14
59	KARTOFFELERZEUGNISSE.....	.	4,22	.	4,15	.	4,06

1) SOWEIT IN DER VORSPALTE NICHT ANDERS ANGEZEIGT IN GRAMM. - 2) EINSCHL. FERTIGGERICHTE.

BERLIN - OST  
GETRAENKE UND TABAKWAREN  
MONAT NACH GUETERARTEN  
TYP 2

1. HJ. 1993		2. HJ. 1993		1. VJ. 1993		2. VJ. 1993		3. VJ. 1993		4. VJ. 1993		LFD. NR.
MENGE	DM	MENGE	DM	MENGE	DM	MENGE	DM	MENGE	DM	MENGE	DM	
.	780,58	.	813,23	.	742,00	.	814,16	.	815,20	.	811,23	1
.	479,86	.	496,78	.	464,12	.	493,56	.	478,26	.	515,51	2
.	229,48	.	235,33	.	223,57	.	234,63	.	225,85	.	244,92	3
.	52,18	.	54,47	.	49,55	.	54,47	.	50,07	.	58,93	4
579	7,43	647	7,93	531	6,85	621	7,93	564	6,90	732	8,98	5
11	0,20	11	0,20	8	0,16	14	0,24	10	0,17	12	0,24	6
2777	24,56	2528	23,01	2586	22,56	2944	26,30	2531	23,62	2525	22,39	7
6	0,07	20	0,19	6	0,07	6	0,07	6	0,07	34	0,30	8
368	6,17	1286	8,39	992	6,25	946	6,10	896	5,60	1680	11,21	9
358	7,32	951	7,75	965	8,10	951	7,75	932	7,72	971	7,78	10
416	2,08	449	2,09	429	2,01	405	2,15	424	1,99	475	2,19	11
349	3,75	477	4,92	326	3,55	368	3,93	386	4,01	569	5,84	12
.	88,63	.	90,45	.	85,72	.	91,16	.	88,74	.	92,18	13
5213	63,02	5273	63,67	4873	59,97	5510	65,68	5263	63,35	5283	63,99	14
327	15,02	1014	16,24	911	14,95	942	15,08	926	14,76	1102	17,73	15
395	2,93	387	2,81	388	2,97	402	2,89	391	2,85	382	2,76	16
.	0,38	.	1,08	.	1,04	.	0,94	.	1,20	.	0,96	17
.	6,67	.	6,66	.	6,78	.	6,58	.	6,58	.	6,74	18
224	2,27	316	3,04	235	2,36	215	2,18	236	2,27	396	3,82	19
.	7,79	.	8,31	.	8,15	.	7,47	.	7,14	.	9,49	20
.	4,00	.	4,17	.	4,21	.	3,81	.	3,69	.	4,65	21
.	3,79	.	4,14	.	3,93	.	3,66	.	3,45	.	4,84	22
.	39,32	.	38,10	.	38,99	.	39,61	.	38,10	.	38,09	23
16,6	15,95	16,1	15,62	16,6	15,87	16,6	16,01	15,8	15,19	16,4	16,06	24
0,4	2,39	0,4	2,35	0,3	2,23	0,5	2,53	0,4	2,28	0,4	2,42	25
.	2,10	.	1,89	.	1,70	.	2,45	.	1,98	.	1,79	26
.	11,67	.	10,59	.	11,69	.	11,65	.	10,34	.	10,23	27
.	7,22	.	7,65	.	7,50	.	6,88	.	7,71	.	7,59	28
.	24,06	.	25,43	.	24,01	.	24,11	.	24,59	.	26,28	29
1608	18,29	1751	20,18	1584	18,06	1630	18,49	1673	19,32	1831	21,05	30
955	4,93	926	4,53	931	5,02	976	4,84	956	4,58	896	4,47	31
91	0,84	77	0,72	98	0,33	84	0,77	72	0,68	81	0,76	32
.	5,76	.	5,69	.	5,76	.	5,76	.	5,39	.	5,99	33
29	5,72	28	5,65	29	5,73	29	5,72	27	5,36	29	5,94	34
.	0,04	.	0,04	.	0,03	.	0,05	.	0,03	.	0,05	35
1300	9,19	1379	9,47	1211	8,71	1378	9,61	1343	9,32	1415	9,61	36
53	0,29	66	0,37	60	0,33	47	0,25	44	0,23	88	0,51	37
.	250,38	.	261,45	.	240,55	.	258,94	.	252,41	.	270,60	38
.	9,63	.	9,44	.	9,58	.	9,67	.	9,30	.	9,57	39
2891	8,53	2870	8,14	2847	8,49	2929	8,57	2815	8,05	2926	8,22	40
.	1,10	.	1,30	.	1,09	.	1,11	.	1,25	.	1,35	41
.	33,86	.	32,97	.	35,02	.	32,84	.	30,44	.	35,53	42
.	28,79	.	26,97	.	29,92	.	27,80	.	26,51	.	27,44	43
.	7,55	.	4,66	.	7,52	.	7,58	.	4,87	.	4,44	44
.	1,96	.	4,22	.	0,40	.	3,31	.	8,16	.	0,24	45
.	2,04	.	0,23	.	0,67	.	3,23	.	0,40	.	0,06	46
263	1,42	1695	3,83	164	0,88	350	1,89	1864	4,19	1524	3,48	47
2666	5,33	2727	5,11	4899	9,86	723	1,40	184	0,55	5300	9,72	48
150	0,49	133	0,50	178	0,57	126	0,41	87	0,31	179	0,68	49
4758	7,82	3066	6,51	4678	8,14	4829	7,53	2846	5,83	3289	7,19	50
.	2,18	.	1,92	.	1,88	.	2,45	.	2,21	.	1,63	51
.	5,07	.	6,00	.	5,09	.	5,04	.	3,93	.	8,09	52
.	1,96	.	3,30	.	1,90	.	2,01	.	1,74	.	4,88	53
.	2,98	.	2,57	.	3,04	.	2,92	.	2,11	.	3,05	54
.	0,09	.	0,09	.	0,10	.	0,08	.	0,06	.	0,11	55
.	0,05	.	0,04	.	0,06	.	0,04	.	0,02	.	0,05	56
.	40,08	.	34,42	.	35,13	.	44,39	.	33,43	.	35,42	57
6,8	4,32	8,1	3,96	6,5	3,26	7,1	5,25	8,1	4,48	8,0	3,42	58
.	3,98	.	4,15	.	4,03	.	3,95	.	3,79	.	4,51	59

NEUE LAENDER UND  
9 AUFWENDUNGEN FUER NAHRUNGSMITTEL,  
JE HAUSHALT UND  
HAUSHALTS

LFD. NR.	ART DER AUFWENDUNG 1)	1991		1992		1993	
		MENGE	DM	MENGE	DM	MENGE	DM
60	FRISCHGEMUESE.....	.	16,57	.	17,37	.	19,04
61	BLUMENKOHL.....	464	1,30	565	1,44	553	1,37
62	WEISSKOHL.....	205	0,36	281	0,35	264	0,37
63	SONST. KOHL.....	.	0,67	.	0,70	.	0,82
64	KOPFSALAT.....	75	0,35	91	0,43	112	0,56
65	SONST. BLATT- UND STENGELGEMUESE.....	.	1,16	.	1,37	.	1,56
66	TOMATEN.....	1187	4,01	1244	3,68	1348	3,84
67	GURKEN.....	1492	3,79	1580	3,93	1724	4,03
68	SONST. FRUCHTGEMUESE.....	.	2,09	.	2,45	.	3,05
69	ZWIEBELGEMUESE.....	340	0,58	490	0,64	494	0,69
70	HUELSENFRUECHTE.....	38	0,08	28	0,05	33	0,09
71	SPEISEMOEHREN UND KAROTTEN.....	374	0,70	525	0,76	557	0,89
72	SONST. GEMUESE.....	.	1,46	.	1,58	.	1,77
73	TIEFGEFRORENES GEMUESE, GEMUESEKONSERVEN U. AE.....	.	8,48	.	9,58	.	9,79
74	TIEFGEFRORENES GEMUESE.....	.	1,03	.	1,41	.	1,89
75	GEMUESEKONSERVEN.....	.	7,45	.	8,17	.	7,90
76	ANDERE GEMUESEERZEUGNISSE (OHNE GEMUESESAEFTE).....	.	0,30	.	0,23	.	0,22
77	BROT- UND ANDERE BACKWAREN.....	.	65,26	.	71,41	.	76,53
78	BROT- UND BACKWAREN AUS BROTTTEIG.....	.	37,74	.	39,48	.	42,49
79	BROT (EINSCHL. KNAECKEBROT).....	11362	25,71	10658	25,25	10359	25,88
80	KLEINGEBAECK AUS BROTTTEIG.....	2357	11,58	2517	13,81	2750	16,11
81	SONST. BACKWAREN AUS BROTTTEIG.....	.	0,45	.	0,42	.	0,50
82	FEINE BACKWAREN (FRISCH UND TIEFGEFROREN).....	.	15,96	.	19,02	.	21,42
83	DAUERBACKWAREN.....	.	11,56	.	12,90	.	12,63
84	ZUCKER, SUESSWAREN, MARMELADE.....	.	52,18	.	53,19	.	52,91
85	ZUCKER (RUEBEN- UND ROHRZUCKER).....	1428	2,69	1503	2,85	1417	2,63
86	KAKAOERZEUGNISSE (OHNE SCHOKOLADE).....	.	0,89	.	1,05	.	1,17
87	SCHOKLADEN UND SCHOKOLADENERZEUGNISSE.....	.	21,77	.	21,88	.	22,24
88	ZUCKERWAREN (OHNE KANDIERTE FRUECHTE).....	.	9,77	.	11,37	.	11,66
89	SPEISEEIS.....	.	12,64	.	11,67	.	10,50
90	BIENENHONIG.....	107	0,65	104	0,62	142	0,89
91	MARMELADE, KONFITURE, GELEE, OBSTKRAUT.....	477	2,17	459	2,14	470	2,17
92	SONST. BROTAUFSTRICH.....	.	1,59	.	1,61	.	1,63
93	GETREIDEERZEUGNISSE, NAEHRMITTEL, GEWUERZE.....	.	16,90	.	19,97	.	22,43
94	WEIZENMEHL.....	702	0,61	760	0,63	820	0,61
95	REIS.....	178	0,57	213	0,68	253	0,80
96	ANDERE GETREIDEERZEUGNISSE.....	.	0,30	.	0,33	.	0,32
97	TEIGWAREN.....	715	2,04	799	2,13	851	2,22
98	MUESLI, CORNFLAKES.....	.	2,24	.	3,20	.	3,71
99	GEWUERZE.....	.	1,15	.	1,26	.	1,28
100	SPEISESALZ.....	222	0,25	215	0,27	244	0,32
101	ESSIG (OHNE ESSIGESSENZ) (LITER).....	0,1	0,21	0,1	0,21	0,1	0,16
102	SONST. NAEHRMITTEL UND SPEISEZUTATEN.....	.	9,54	.	11,26	.	13,01
103	SONST. NAHRUNGSMITTEL.....	.	12,00	.	17,99	.	23,85
104	SAEUGLINGS- UND KLEINKINDERNAHRUNG.....	62	0,60	177	1,63	204	2,15
105	FERTIGGERICHTE.....	.	11,40	.	16,36	.	21,71
106	GETRAENKE 2).....	.	133,85	.	143,23	.	139,24
107	ALKOHOLFREIE GETRAENKE.....	.	59,19	.	69,51	.	67,78
108	FRUCHTSAEFTE, FRUCHTSAFTKONZENTRATE, GE- MUESESAEFTE U. AE.....	.	19,56	.	21,69	.	19,20
109	TAFELWASSER.....	.	4,18	.	6,56	.	8,08
110	KOFFEINHALTIGE LIMONADEN.....	.	5,56	.	5,80	.	5,72
111	ANDERE LIMONADEN UND ERFRISCHUNGSGETRAENKE.....	.	16,08	.	18,59	.	16,70
112	KAFFEEMITTEL UND TEEAENHLICHE ERZEUGNISSE.....	.	1,06	.	1,66	.	2,16
113	KAFFEE.....	912	11,93	1070	14,70	1154	15,47
114	TEE 3).....	30	0,82	17	0,50	17	0,45
115	ALKOHOLISCHE GETRAENKE.....	.	74,66	.	73,72	.	71,46
116	SPIRITUOSEN (LITER).....	1,4	19,84	1,3	19,49	1,1	16,87
117	BIER (LITER).....	21,0	39,11	21,3	39,44	20,5	38,65
118	TRAUBEN- UND FRUCHTWEINE (LITER).....	2,8	10,42	2,3	9,15	2,3	9,14
119	TRAUBENSCHAUMWEINE (LITER).....	0,8	5,29	0,8	5,65	1,0	6,79
120	TABAKWAREN.....	.	34,19	.	35,97	.	30,47
121	ZIGARETTEN (STUECK).....	188	33,65	184	35,08	147	29,89
122	ZIGARREN (STUECK).....	1	0,24	1	0,27	0	0,09
123	ZIGARILLOS, STUMPEN, TABAK.....	.	0,30	.	0,61	.	0,50
124	VERZEHVON SPEISEN U. GETRAENKEN IN KANTINEN, GAST- STAETTEN U. AE.....	.	112,98	.	125,66	.	138,89
125	VERZEHVON SPEISEN IN KANTINEN (ANZAHL).....	21	49,80	21	53,59	23	63,69
126	VERZEHVON SPEISEN IN GASTSTAETTEN.....	.	51,17	.	56,75	.	55,69
127	VERZEHVON GETRAENKEN IN KANTINEN, GASTSTAETTEN U. AE.....	.	12,00	.	15,32	.	19,51

1) SOWEIT IN DER VORSPALTE NICHT ANDERS ANGEZEIGT IN GRAMM. - 2) SOWEIT NICHT IM GASTSTAETTEN- UND KANTINENVERZEHVON ENTHALTEN. -

BERLIN - OST  
GETRAENKE UND TABAKWAREN  
MONAT NACH GUETERARTEN  
TYP 2

1. HJ. 1993	2. HJ. 1993	1. VJ. 1993	2. VJ. 1993	3. VJ. 1993	4. VJ. 1993	LFD.						
MENGE	DM	MENGE	DM	MENGE	DM	NR.						
.	21,49	.	16,59	.	16,60	.	25,76	.	17,33	.	15,84	60
474	1,30	631	1,44	220	0,65	696	1,87	806	1,71	454	1,16	61
250	0,41	278	0,34	313	0,44	195	0,37	256	0,35	300	0,33	62
.	0,80	.	0,83	.	1,06	.	0,58	.	0,48	.	1,18	63
143	0,75	82	0,37	129	0,78	156	0,72	85	0,34	78	0,41	64
.	2,29	.	0,84	.	1,16	.	3,27	.	0,65	.	1,03	65
1270	4,03	1426	3,65	644	2,24	1815	5,59	1770	4,31	1078	2,98	66
2044	4,87	1406	3,19	1266	3,73	2720	5,87	1536	3,41	1214	2,96	67
.	3,16	.	2,94	.	3,26	.	3,07	.	2,97	.	2,91	68
495	0,73	493	0,65	526	0,64	469	0,81	490	0,75	496	0,56	69
24	0,06	41	0,12	15	0,03	32	0,08	61	0,18	22	0,06	70
558	1,00	556	0,79	625	1,04	499	0,97	553	0,80	558	0,77	71
.	2,10	.	1,44	.	1,56	.	2,56	.	1,39	.	1,48	72
.	10,04	.	9,54	.	11,03	.	9,17	.	7,66	.	11,45	73
.	1,99	.	1,79	.	2,08	.	1,90	.	1,45	.	2,13	74
.	8,05	.	7,75	.	8,95	.	7,27	.	6,21	.	9,31	75
.	0,24	.	0,19	.	0,22	.	0,27	.	0,18	.	0,21	76
.	73,32	.	73,74	.	72,56	.	73,99	.	75,50	.	84,02	77
.	41,56	.	43,41	.	40,73	.	42,27	.	43,28	.	43,55	78
10425	26,03	10292	25,73	10280	25,73	10552	26,28	10106	25,32	10480	26,14	79
2575	15,05	2926	17,15	2514	14,51	2628	15,53	2972	17,44	2879	16,86	80
.	0,47	.	0,53	.	0,49	.	0,46	.	0,52	.	0,54	81
.	20,44	.	22,40	.	20,24	.	20,61	.	20,48	.	24,35	82
.	11,33	.	13,92	.	11,59	.	11,11	.	11,74	.	16,13	83
.	49,26	.	56,55	.	45,34	.	52,67	.	55,40	.	57,72	84
1329	2,47	1505	2,80	1082	1,99	1544	2,88	1665	3,15	1342	2,45	85
.	1,20	.	1,15	.	1,17	.	1,22	.	1,19	.	1,12	86
.	19,06	.	25,42	.	20,43	.	17,86	.	19,51	.	31,41	87
.	11,18	.	12,13	.	11,66	.	10,76	.	11,59	.	12,68	88
.	10,62	.	10,39	.	5,39	.	15,17	.	15,12	.	5,61	89
136	0,82	149	0,96	133	0,85	138	0,79	143	0,97	155	0,95	90
510	2,36	430	1,98	496	2,32	522	2,39	448	2,07	412	1,89	91
.	1,56	.	1,71	.	1,52	.	1,59	.	1,81	.	1,61	92
.	21,60	.	23,26	.	21,09	.	22,04	.	22,21	.	24,32	93
759	0,57	881	0,64	722	0,54	790	0,60	826	0,62	937	0,66	94
247	0,78	258	0,82	246	0,80	247	0,77	243	0,77	273	0,87	95
.	0,32	.	0,31	.	0,31	.	0,34	.	0,27	.	0,36	96
807	2,11	896	2,33	760	2,03	847	2,19	863	2,25	929	2,41	97
.	3,64	.	3,77	.	3,69	.	3,60	.	3,56	.	3,98	98
.	1,16	.	1,39	.	1,19	.	1,14	.	1,27	.	1,52	99
228	0,29	260	0,35	223	0,30	233	0,29	245	0,33	275	0,36	100
0,1	0,15	0,1	0,17	0,0	0,12	0,1	0,18	0,1	0,22	0,0	0,13	101
.	12,55	.	13,48	.	12,10	.	12,93	.	12,93	.	14,02	102
.	22,64	.	25,07	.	21,84	.	23,33	.	26,12	.	24,01	103
167	1,77	241	2,53	114	1,21	212	2,25	277	2,84	203	2,21	104
.	20,87	.	22,54	.	20,63	.	21,08	.	23,28	.	21,79	105
.	136,60	.	141,87	.	122,54	.	148,84	.	140,02	.	143,75	106
.	69,04	.	66,53	.	63,31	.	74,02	.	67,49	.	65,57	107
.	20,59	.	17,81	.	19,39	.	21,64	.	17,53	.	18,09	108
.	8,27	.	7,89	.	6,70	.	9,64	.	8,47	.	7,30	109
.	5,22	.	6,23	.	4,64	.	5,72	.	6,37	.	6,08	110
.	17,27	.	16,12	.	14,84	.	19,39	.	17,78	.	14,44	111
.	2,06	.	2,26	.	2,29	.	1,86	.	2,01	.	2,51	112
1106	15,12	1203	15,83	1083	14,88	1125	15,32	1124	15,04	1282	16,63	113
19	0,51	15	0,40	20	0,57	18	0,45	10	0,28	20	0,52	114
.	67,56	.	75,34	.	59,23	.	74,81	.	72,53	.	78,18	115
1,0	15,15	1,2	18,59	0,9	13,97	1,0	16,18	1,1	16,56	1,4	20,65	116
20,1	38,45	20,9	38,84	17,2	33,41	22,6	42,83	22,0	41,36	19,7	36,29	117
2,1	8,05	2,5	10,23	1,8	6,84	2,3	9,10	2,3	8,98	2,7	11,50	118
0,8	5,91	1,1	7,68	0,7	5,01	0,9	6,69	0,8	5,63	1,3	9,75	119
.	32,44	.	28,51	.	32,54	.	32,36	.	29,45	.	27,56	120
156	31,66	137	28,12	158	31,88	153	31,47	142	28,89	133	27,33	121
0	0,10	0	0,07	0	0,05	1	0,15	0	0,10	0	0,04	122
.	0,67	.	0,32	.	0,61	.	0,73	.	0,45	.	0,19	123
.	131,68	.	146,07	.	122,81	.	139,41	.	167,48	.	124,41	124
24	66,90	21	60,48	24	65,02	25	68,55	19	54,66	23	66,37	125
.	47,26	.	64,09	.	42,53	.	51,37	.	87,31	.	40,60	126
.	17,52	.	21,50	.	15,26	.	19,49	.	25,51	.	17,44	127

3) OHNE KRAEUTER-, PFEFFERMINZTEE U. AE.

NEUE LAENDER UND  
9 AUFWENDUNGEN FUER NAHRUNGSMITTEL,  
JE HAUSHALT UND  
HAUSHALTS

LFD. NR.	ART DER AUFWENDUNG 1)	JANUAR		FEBRUAR		MAERZ		APRIL	
		MENGE	DM	MENGE	DM	MENGE	DM	MENGE	DM
1	NAHRUNGSMITTEL, GETRAENKE, TABAKWAREN INSGESAMT.....	.	709,93	.	723,90	.	788,60	.	842,73
2	NAHRUNGSMITTEL 2).....	.	437,28	.	452,98	.	499,04	.	515,27
3	NAHRUNGSMITTEL TIERISCHEN URSPRUNGS.....	.	219,23	.	215,54	.	235,52	.	247,16
4	FLEISCH, FRISCH, GEFROREN.....	.	47,83	.	48,60	.	52,03	.	57,99
5	RINDFLEISCH.....	513	6,66	503	6,54	577	7,34	681	9,13
6	KALBFLEISCH.....	2	0,04	5	0,09	17	0,32	13	0,23
7	SCHWEINEFLEISCH (AUCH FRISCHER SPECK).....	2524	20,87	2408	22,68	2820	23,92	3027	27,53
8	SCHAF- UND ZIEGENFLEISCH.....	9	0,13	5	0,05	4	0,05	8	0,08
9	GEFLUEGEL.....	968	5,94	910	5,86	1098	6,91	975	6,34
10	HACKFLEISCH.....	1051	9,07	947	7,98	909	7,38	1057	8,66
11	INNEREIEN U.A. SCHLACHTNEBENPRODUKTE.....	353	1,59	475	2,18	449	2,21	449	2,56
12	SONSTIGES FLEISCH.....	339	3,55	310	3,22	332	3,89	315	3,45
13	FLEISCHWAREN.....	.	84,48	.	83,31	.	89,23	.	94,54
14	WURST UND WURSTWAREN.....	4819	59,71	4876	58,91	4917	61,28	5486	67,31
15	SCHINKEN, SPECK, RAUCH-, KAISERFLEISCH.....	851	13,92	900	14,67	974	16,16	999	16,10
16	WURSTKONSERVEN.....	400	3,00	376	2,96	391	2,96	390	2,94
17	FLEISCHKONSERVEN.....	.	1,27	.	1,00	.	0,88	.	0,85
18	ANDERE FLEISCHERZEUGNISSE.....	.	6,58	.	5,78	.	7,96	.	7,34
19	FISCHE UND -FILETS, FRISCH, TIEFGEFROREN (AUCH LEBEND).....	237	2,38	211	2,22	257	2,49	258	2,54
20	FISCHWAREN.....	.	8,28	.	7,95	.	8,23	.	7,69
21	FISCHKONSERVEN, .....	.	3,96	.	4,07	.	4,58	.	3,95
22	ANDERE FISCHERZEUGNISSE, KREBS- UND WEICHTIERE.....	.	4,32	.	3,88	.	3,65	.	3,74
23	MILCH.....	.	38,69	.	36,35	.	41,92	.	41,61
24	TRINKMILCH (LITER).....	17,1	16,21	15,4	14,65	17,2	16,81	17,9	17,09
25	KONDENSMILCH (EINSCHL. MILCHPULVER).....	.	2,28	.	2,13	.	2,28	.	2,48
26	SAHNE (LITER).....	0,3	1,43	0,3	1,57	0,4	2,06	0,6	2,60
27	JOGHURT, BUTTERMILCH.....	.	11,39	.	10,88	.	12,76	.	12,06
28	SONSTIGE MILCHERZEUGNISSE.....	.	7,38	.	7,10	.	8,00	.	7,37
29	KAESE.....	.	23,66	.	23,10	.	25,24	.	25,32
30	HART-, SCHNITT-, WEICH-, SCHMELZKAESE.....	1589	18,24	1521	17,39	1643	18,59	1691	19,19
31	FRISCHKAESE U.-ZUBEREITUNG (OHNE QUARKSUESSPEISEN).....	823	4,55	901	4,78	1055	5,69	1039	5,21
32	SAUERMITCHKAESE.....	92	0,87	95	0,93	105	0,97	97	0,92
33	EIER.....	.	6,09	.	5,23	.	6,00	.	7,26
34	FRISCH (STUECK).....	31	6,09	27	5,23	30	5,91	35	7,14
35	BEARBEITET.....	.	-	.	0,00	.	0,09	.	0,12
36	BUTTER (EINSCHL. MILCHHALBFETT UND BUTTERSCHMALZ).....	1017	7,50	1179	8,39	1415	10,09	1424	9,94
37	SPEISEFETTE UND -OLEE TIERISCHEN URSPRUNGS.....	52	0,32	83	0,38	44	0,28	58	0,28
38	NAHRUNGSMITTEL PFLANZLICHEN URSPRUNGS.....	.	218,05	.	237,44	.	263,53	.	268,10
39	SPEISEFETTE UND -OLEE PFLANZLICHEN URSPRUNGS.....	.	9,58	.	9,42	.	9,74	.	10,06
40	MARGARINE.....	2766	8,36	2819	8,32	2946	8,78	2997	8,94
41	ANDERE SPEISEFETTE UND -OLEE PFLANZLICHEN URSPRUNGS.....	.	1,22	.	1,11	.	0,96	.	1,12
42	OBST UND -ERZEUGNISSE (OHNE GETRAENKE UND MARMELADE).....	.	32,93	.	34,70	.	37,17	.	33,12
43	FRISCHOBST.....	.	28,38	.	29,75	.	31,45	.	27,16
44	KERNOBST.....	.	6,72	.	7,17	.	8,57	.	8,48
45	STEINOBST.....	.	0,42	.	0,32	.	0,48	.	0,20
46	BEEREN.....	.	0,01	.	0,47	.	1,46	.	2,37
47	WEINTRAUBEN.....	55	0,33	173	0,96	251	1,29	446	2,28
48	APFELSINEN, MANDARINEN, CLEMENTINEN.....	6107	12,19	4971	10,38	3761	7,26	1513	2,92
49	SONSTIGE ZITRUSFRUECHTE.....	176	0,51	153	0,51	207	0,68	152	0,49
50	BANANEN.....	4326	6,67	4430	7,95	5238	9,63	5212	8,55
51	SONSTIGE SUEDFRUECHTE.....	.	1,54	.	1,38	.	2,07	.	1,88
52	SCHALEN-, TROCKEN-, TIEFKUEHLOBST UND OBSTKONSERVEN.....	.	4,55	.	4,95	.	5,73	.	5,96
53	SCHALEN- UND TROCKENOBST.....	.	1,78	.	1,88	.	2,03	.	2,21
54	OBSTKONSERVEN.....	.	2,59	.	2,90	.	3,56	.	3,60
55	TIEFGEFRORENES OBST.....	.	0,15	.	0,09	.	0,06	.	0,12
56	ANDERES VERARBEITETES OBST.....	.	0,03	.	0,06	.	0,07	.	0,03
57	KARTOFFELN, GEMUESE, KARTOFFEL- UND GEMUESEERZEUGNISSE.....	.	33,27	.	33,79	.	38,12	.	45,61
58	KARTOFFELN, FRISCH (KG).....	6,6	3,00	6,8	3,42	6,3	3,33	7,9	4,57
59	KARTOFFELERZEUGNISSE.....	.	4,14	.	3,66	.	4,29	.	4,46

1) SOWEIT IN DER VORSPALTE NICHT ANDERS ANGEZEIGT IN GRAMM. - 2) EINSCHL. FERTIGGERICHTE.



BERLIN - OST  
GETRAENKE UND TABAKWAREN  
MONAT NACH GUETERARTEN 1993  
TYP 2

MAI		JUNI		JULI		AUGUST		SEPTEMBER		OKTOBER		NOVEMBER		DEZEMBER		LFD. NR.
MENGE	DM	MENGE	DM	MENGE	DM	MENGE	DM	MENGE	DM	MENGE	DM	MENGE	DM	MENGE	DM	
.	822,54	.	779,59	.	841,60	.	828,76	.	772,98	.	766,24	.	780,82	.	886,58	1
.	483,72	.	483,50	.	487,38	.	469,55	.	477,72	.	478,38	.	500,57	.	567,51	2
.	229,83	.	227,93	.	229,22	.	219,09	.	229,37	.	229,08	.	233,54	.	272,11	3
.	53,07	.	52,63	.	51,05	.	48,86	.	50,30	.	51,24	.	53,60	.	71,95	4
599	7,53	588	7,22	532	6,60	544	6,56	619	7,57	654	8,22	701	8,28	840	10,44	5
20	0,28	10	0,20	5	0,09	3	0,06	22	0,36	16	0,31	4	0,08	16	0,31	6
2803	26,47	3009	25,00	2685	26,45	2456	22,64	2444	21,66	2337	21,01	2446	20,85	2791	25,33	7
4	0,03	7	0,10	-	-	4	0,06	13	0,17	-	97	0,86	4	0,04	8	
911	5,34	955	6,04	690	4,51	1007	6,22	999	6,09	1067	6,97	1429	8,83	2543	17,83	9
897	7,38	908	7,29	927	7,66	851	7,03	1021	8,49	1006	8,07	954	7,57	953	7,69	10
349	1,95	422	1,97	431	1,67	418	2,23	423	2,08	465	2,11	456	2,17	502	2,29	11
336	3,49	449	4,81	378	4,07	415	4,06	366	3,88	449	4,55	551	4,96	707	8,02	12
.	89,97	.	89,26	.	92,49	.	85,50	.	88,15	.	85,53	.	89,10	.	101,91	13
5650	66,11	5392	63,75	5449	65,90	5152	61,48	5182	62,61	4936	60,48	5106	61,69	5806	69,80	14
902	14,25	928	14,96	933	15,07	885	13,55	963	15,69	1015	16,02	1046	16,44	1246	20,75	15
440	3,09	374	2,64	445	3,23	322	2,50	408	2,82	358	2,56	417	2,97	371	2,76	16
.	0,85	.	1,10	.	1,62	.	1,16	.	0,79	.	0,85	.	1,22	.	0,80	17
.	5,66	.	6,82	.	6,67	.	6,81	.	6,24	.	5,63	.	6,78	.	7,80	18
195	2,06	196	1,98	195	2,11	231	2,07	286	2,64	255	2,87	255	2,51	678	6,09	19
.	7,27	.	7,47	.	6,79	.	7,27	.	7,39	.	8,31	.	9,27	.	10,89	20
.	3,67	.	3,82	.	3,59	.	3,44	.	4,07	.	3,68	.	4,60	.	5,66	21
.	3,61	.	3,66	.	3,20	.	3,82	.	3,32	.	4,62	.	4,67	.	5,22	22
.	38,83	.	38,56	.	37,86	.	37,03	.	39,48	.	38,97	.	37,93	.	37,38	23
15,7	15,13	16,4	15,89	16,4	15,83	15,2	14,56	15,9	15,18	16,3	15,87	16,7	16,29	16,3	16,03	24
0,5	2,57	0,5	2,52	0,5	2,54	0,4	2,09	0,4	2,21	0,4	2,23	0,3	2,27	0,5	2,74	25
.	2,39	.	2,37	.	2,25	.	1,86	.	1,82	.	1,66	.	1,50	.	2,21	26
.	11,83	.	11,10	.	10,29	.	10,44	.	12,15	.	11,09	.	10,22	.	9,40	27
.	6,90	.	6,68	.	6,94	.	8,08	.	8,13	.	8,13	.	7,64	.	7,00	28
.	23,56	.	23,54	.	23,42	.	24,48	.	25,94	.	26,55	.	25,61	.	26,70	29
1566	18,04	1637	18,30	1606	18,43	1664	19,32	1753	20,27	1815	20,89	1793	20,16	1884	22,11	30
996	4,79	898	4,56	951	4,37	967	4,56	949	4,83	959	4,90	938	4,66	790	3,86	31
80	0,73	76	0,68	64	0,61	64	0,59	88	0,84	82	0,76	86	0,79	76	0,73	32
.	5,23	.	4,92	.	5,56	.	4,98	.	5,63	.	5,73	.	5,66	.	6,58	33
27	5,22	26	4,91	28	5,55	25	4,97	28	5,55	28	5,69	28	5,62	31	6,51	34
.	0,01	.	0,01	.	0,01	.	0,01	.	0,07	.	0,04	.	0,04	.	0,07	35
1364	9,58	1348	9,33	1395	9,75	1241	8,67	1396	9,56	1383	9,45	1371	9,26	1491	10,12	36
47	0,26	37	0,22	35	0,19	41	0,23	56	0,28	71	0,44	103	0,60	89	0,51	37
.	253,89	.	255,57	.	258,17	.	250,46	.	248,35	.	249,30	.	267,02	.	295,40	38
.	9,44	.	9,56	.	9,38	.	8,93	.	9,62	.	9,61	.	9,44	.	9,67	39
2836	8,29	2960	8,51	2805	8,05	2652	7,66	2996	8,45	2955	8,35	2958	8,24	2864	8,08	40
.	1,15	.	1,05	.	1,32	.	1,27	.	1,16	.	1,26	.	1,20	.	1,58	41
.	30,31	.	35,12	.	31,09	.	30,80	.	29,38	.	28,88	.	36,64	.	41,05	42
.	25,30	.	30,89	.	27,36	.	27,01	.	25,08	.	23,63	.	28,65	.	30,03	43
.	7,94	.	6,41	.	5,60	.	4,41	.	4,59	.	4,80	.	4,53	.	3,98	44
.	0,73	.	8,75	.	10,47	.	9,41	.	4,39	.	0,36	.	0,13	.	0,22	45
.	2,46	.	4,78	.	0,66	.	0,33	.	0,20	.	0,10	.	0,05	.	0,03	46
448	2,42	163	0,99	233	0,88	1834	4,49	3626	7,38	2819	6,13	1461	3,45	299	0,86	47
530	1,00	190	0,40	139	0,40	152	0,44	266	0,81	1486	3,19	5647	10,57	8750	15,38	48
91	0,32	137	0,44	65	0,22	88	0,29	110	0,42	159	0,58	211	0,78	166	0,69	49
5040	7,41	4266	6,72	3227	6,17	2507	5,10	2799	6,22	3019	6,87	3413	7,64	3434	7,07	50
.	3,03	.	2,39	.	2,96	.	2,53	.	1,07	.	1,60	.	1,50	.	1,79	51
.	5,01	.	4,23	.	3,73	.	3,80	.	4,29	.	5,25	.	7,99	.	11,02	52
.	2,00	.	1,83	.	1,69	.	1,60	.	1,93	.	2,78	.	5,05	.	6,81	53
.	2,92	.	2,29	.	1,96	.	2,11	.	2,27	.	2,32	.	2,81	.	4,01	54
.	0,05	.	0,06	.	0,08	.	0,05	.	0,06	.	0,13	.	0,08	.	0,12	55
.	0,04	.	0,05	.	-	.	0,03	.	0,04	.	0,02	.	0,06	.	0,08	56
.	45,25	.	42,42	.	36,93	.	29,37	.	33,99	.	34,40	.	32,47	.	39,40	57
6,5	5,00	6,8	6,11	7,2	5,10	5,1	3,30	12,3	5,06	9,8	3,98	6,1	2,71	8,1	3,59	58
.	3,54	.	3,88	.	3,92	.	3,86	.	3,58	.	4,16	.	3,73	.	5,64	59

NEUE LAENDER UND  
9 AUFWENDUNGEN FUER NAHRUNGSMITTEL,  
JE HAUSHALT UND  
HAUSHALTS

LFD. NR.	ART DER AUFWENDUNG 1)	JANUAR		FEBRUAR		MAERZ		APRIL	
		MENGE	DM	MENGE	DM	MENGE	DM	MENGE	DM
60	FRISCHGEMUESE.....	.	14,75	.	15,83	.	19,00	.	25,21
61	BLUMENKOHL.....	223	0,70	247	0,69	189	0,58	401	1,34
62	WEISSKOHL.....	369	0,44	284	0,41	291	0,49	268	0,52
63	SONST. KOHL.....	.	1,16	.	1,17	.	0,87	.	0,65
64	KOPFSALAT.....	113	0,65	127	0,80	145	0,87	181	0,98
65	SONST. BLATT- UND STENGELGEMUESE.....	.	0,93	.	1,27	.	1,25	.	2,65
66	TOMATEN.....	583	2,02	638	2,16	705	2,51	1203	4,35
67	GURKEN.....	777	2,44	782	2,84	2188	5,76	2994	6,83
68	SONST. FRUCHTGEMUESE.....	.	3,55	.	3,22	.	3,04	.	3,06
69	ZWIEBELGEMUESE.....	501	0,62	613	0,81	459	0,49	420	0,62
70	HUELSENFRUECHTE.....	27	0,05	8	0,02	10	0,04	5	0,01
71	SPEISEMOEHREN UND KAROTTEN.....	574	0,88	579	0,93	716	1,28	585	1,09
72	SONST. GEMUESE.....	.	1,31	.	1,50	.	1,84	.	3,11
73	TIEFGEFRORENES GEMUESE, GEMUESEKONSERVEN U. AE.....	.	11,18	.	10,60	.	11,32	.	11,01
74	TIEFGEFRORENES GEMUESE.....	.	1,90	.	2,11	.	2,21	.	2,30
75	GEMUESEKONSERVEN.....	.	9,29	.	8,49	.	9,11	.	8,71
76	ANDERE GEMUESEERZEUGNISSE (OHNE GEMUESESAEFTE).....	.	0,20	.	0,28	.	0,17	.	0,36
77	BROT- UND ANDERE BACKWAREN.....	.	69,12	.	70,81	.	77,37	.	76,91
78	BROT- UND BACKWAREN AUS BROTTTEIG.....	.	40,67	.	38,44	.	43,12	.	44,00
79	BROT (EINSCHL. KNAECKEBROT).....	10353	26,15	9562	23,71	10943	27,42	10974	27,43
80	KLEINGEBAECK AUS BROTTTEIG.....	2363	13,83	2457	14,29	2704	15,33	2711	16,12
81	SONST. BACKWAREN AUS BROTTTEIG.....	.	0,69	.	0,43	.	0,37	.	0,44
82	FEINE BACKWAREN (FRISCH UND TIEFGEFROREN).....	.	18,59	.	20,79	.	21,13	.	21,63
83	DAUERBACKWAREN.....	.	9,86	.	11,58	.	13,12	.	11,28
84	ZUCKER, SUESSWAREN, MARMELADE.....	.	32,11	.	46,69	.	55,62	.	57,27
85	ZUCKER (RUEBEN- UND ROHRZUCKER).....	944	1,77	1077	1,98	1208	2,20	1121	2,05
86	KAKAOERZEUGNISSE (OHNE SCHOKOLADE).....	.	1,18	.	0,99	.	1,34	.	1,17
87	SCHOKOLADEN UND SCHOKOLADENERZEUGNISSE.....	.	12,34	.	21,47	.	26,52	.	24,20
88	ZUCKERWAREN (OHNE KANDIERTE FRUECHTE).....	.	8,43	.	12,75	.	13,42	.	11,01
89	SPEISEIS.....	.	4,47	.	4,56	.	7,05	.	13,56
90	BIENENHONIG.....	83	0,55	158	0,97	153	0,98	180	1,01
91	MARMELADE, KONFITUREN, GEELEE, OBSTKRAUT.....	417	2,02	506	2,39	556	2,53	546	2,57
92	SONST. BROTAUFSTRICH.....	.	1,35	.	1,60	.	1,59	.	1,71
93	GETREIDEERZEUGNISSE, NAEHRMITTEL, GEWUERZE.....	.	21,09	.	20,43	.	21,75	.	22,35
94	WEIZENMEHL.....	493	0,37	672	0,51	975	0,73	747	0,57
95	REIS.....	260	0,81	220	0,72	262	0,86	265	0,78
96	ANDERE GETREIDEERZEUGNISSE.....	.	0,27	.	0,26	.	0,38	.	0,37
97	TEIGWAREN.....	808	2,16	688	1,94	792	2,01	822	2,12
98	MUESLI, CORNFLAKES.....	.	3,47	.	3,75	.	3,83	.	3,69
99	GEWUERZE.....	.	1,15	.	1,30	.	1,12	.	1,02
100	SPEISESALZ.....	250	0,34	238	0,32	184	0,25	226	0,28
101	ESSIG (OHNE ESSIGESSENZ) (LITER).....	0,1	0,10	0,0	0,14	0,0	0,11	0,1	0,24
102	SONST. NAEHRMITTEL UND SPEISEZUTATEN.....	.	12,41	.	11,49	.	12,45	.	13,28
103	SONST. NAHRUNGSMITTEL.....	.	19,94	.	21,59	.	23,77	.	22,78
104	SAEUGLINGS- UND KLEINKINDERNAHRUNG.....	104	0,88	123	1,31	115	1,42	198	2,16
105	FERTIGGERICHTE.....	.	19,07	.	20,29	.	22,35	.	20,62
106	GETRAENKE 2).....	.	123,13	.	116,69	.	127,94	.	160,42
107	ALKOHOLFREIE GETRAENKE.....	.	64,54	.	59,01	.	66,58	.	78,60
108	FRUCHTSAEFTE, FRUCHTSAFTKONZENTRATE, GE- MUESESAEFTE U. AE.....	.	20,57	.	17,12	.	20,66	.	23,19
109	TAPELWASSER.....	.	6,46	.	6,28	.	7,34	.	9,21
110	KOFFEINHALTIGE LIMONADEN.....	.	5,11	.	3,99	.	4,86	.	6,25
111	ANDERE LIMONADEN UND ERFRISCHUNGSGETRAENKE.....	.	13,97	.	14,31	.	16,15	.	21,10
112	KAFFEEMITTEL UND TEEAENLICHE ERZEUGNISSE.....	.	2,56	.	1,97	.	2,38	.	1,87
113	KAFFEE.....	1115	15,14	1068	14,87	1070	14,66	1174	16,34
114	TEE 3).....	24	0,73	19	0,47	17	0,53	25	0,64
115	ALKOHOLISCHE GETRAENKE.....	.	58,60	.	57,67	.	61,36	.	81,82
116	SPIRITUOSEN (LITER).....	0,9	13,50	0,9	14,03	1,0	14,31	1,3	19,80
117	BIER (LITER).....	18,7	32,94	16,7	32,08	18,2	35,18	23,7	45,85
118	TRAUBEN- UND FRUCHTWEINE (LITER).....	1,7	6,37	1,8	6,84	1,8	7,26	2,5	9,58
119	TRAUBENSCHAUWEINE (LITER).....	0,8	5,80	0,7	4,72	0,7	4,61	0,9	6,60
120	TABAKWAREN.....	.	32,85	.	31,24	.	33,57	.	34,60
121	ZIGARETTEN (STUECK).....	161	32,20	151	30,42	163	33,08	162	33,64
122	ZIGAREN (STUECK).....	1	0,13	0	0,01	0	0,02	0	0,03
123	ZIGARILLOS, STUMPEN, TABAK.....	.	0,51	.	0,82	.	0,47	.	0,93
124	VERZEHR VON SPEISEN U. GETRAENKEN IN KANTINEN, GAST- STAETTEN U. AE.....	.	116,67	.	122,99	.	128,04	.	132,43
125	VERZEHR VON SPEISEN IN KANTINEN (ANZAHL).....	21	54,93	21	58,52	29	80,48	24	65,56
126	VERZEHR VON SPEISEN IN GASTSTAETTEN.....	.	47,65	.	44,49	.	36,03	.	51,78
127	VERZEHR VON GETRAENKEN IN KANTINEN, GASTSTAETTEN U. AE.....	.	14,09	.	19,38	.	11,53	.	15,10

1) SOWEIT IN DER VORSPALTE NICHT ANDERS ANGEGBEN IN GRAMM. - 2) SOWEIT NICHT IM GASTSTAETTEN- UND KANTINENVERZEHR ENTHALTEN. -

BERLIN - OST  
GETRAENKE UND TABAKWAREN  
MONAT NACH GUETERARTEN 1993  
TYP 2

MAI		JUNI		JULI		AUGUST		SEPTEMBER		OKTOBER		NOVEMBER		DEZEMBER		LFD.
MENGE	DM	MENGE	DM	MENGE	DM	MENGE	DM	MENGE	DM	MENGE	DM	MENGE	DM	MENGE	DM	NR.
.	27,80	.	24,21	.	20,22	.	15,02	.	16,68	.	16,60	.	15,12	.	15,79	60
472	1,40	1189	2,82	988	2,03	561	1,20	872	1,91	691	1,59	398	1,07	275	0,82	61
151	0,32	173	0,29	168	0,24	317	0,47	287	0,35	354	0,42	299	0,31	245	0,25	62
.	0,65	.	0,44	.	0,33	.	0,35	.	0,76	.	0,85	.	1,24	.	1,46	63
181	0,79	108	0,43	90	0,34	65	0,30	101	0,37	83	0,35	80	0,46	72	0,40	64
.	4,85	.	2,25	.	0,64	.	0,59	.	0,73	.	0,85	.	0,37	.	1,25	65
1819	6,04	2374	6,28	2344	5,91	1614	3,49	1324	3,47	1209	3,37	1094	2,98	931	2,59	66
2891	6,22	2299	4,62	2062	4,11	1259	2,85	1455	3,25	1442	3,33	968	2,54	1232	3,02	67
.	3,03	.	3,13	.	3,18	.	2,85	.	2,88	.	2,95	.	2,80	.	2,99	68
441	0,82	541	0,96	449	0,84	508	0,80	515	0,59	458	0,53	525	0,57	504	0,60	69
31	0,09	59	0,13	104	0,31	56	0,14	21	0,07	23	0,05	40	0,12	2	0,01	70
412	0,82	508	1,01	587	0,94	501	0,73	579	0,74	527	0,68	560	0,76	587	0,87	71
.	2,78	.	1,84	.	1,35	.	1,27	.	1,57	.	1,63	.	1,28	.	1,53	72
.	8,65	.	8,00	.	7,52	.	7,03	.	8,47	.	9,49	.	10,71	.	14,14	73
.	1,68	.	1,76	.	1,61	.	1,31	.	1,42	.	1,64	.	2,15	.	2,61	74
.	6,97	.	6,25	.	5,91	.	5,72	.	7,05	.	7,85	.	8,56	.	11,53	75
.	0,25	.	0,20	.	0,18	.	0,16	.	0,20	.	0,17	.	0,21	.	0,24	76
.	73,63	.	71,66	.	75,40	.	74,82	.	76,32	.	79,21	.	84,34	.	88,50	77
.	41,35	.	41,60	.	43,63	.	42,36	.	43,87	.	44,51	.	42,86	.	43,28	78
10226	25,48	10490	26,03	9883	24,73	9835	24,78	10627	26,50	10505	26,26	10633	26,29	10301	25,88	79
2627	15,36	2553	15,16	3055	18,29	2941	17,21	2915	16,78	3026	17,66	2777	16,06	2835	16,87	80
.	0,51	.	0,41	.	0,61	.	0,37	.	0,59	.	0,58	.	0,51	.	0,53	81
.	21,15	.	19,14	.	20,10	.	22,15	.	19,12	.	20,57	.	24,13	.	28,34	82
.	11,12	.	10,92	.	11,67	.	10,31	.	13,32	.	14,13	.	17,35	.	16,87	83
.	50,57	.	50,55	.	55,39	.	58,02	.	52,03	.	48,96	.	57,77	.	66,39	84
1329	2,46	2147	4,07	2166	4,17	1337	2,46	1479	2,80	1293	2,29	1355	2,48	1377	2,57	85
.	1,36	.	1,12	.	1,07	.	1,23	.	1,27	.	1,17	.	1,11	.	1,07	86
.	16,16	.	13,75	.	16,35	.	20,11	.	22,22	.	22,09	.	31,71	.	40,38	87
.	10,24	.	11,06	.	11,25	.	12,05	.	11,46	.	11,90	.	13,18	.	12,95	88
.	16,05	.	15,76	.	17,87	.	17,62	.	9,58	.	7,35	.	4,78	.	4,70	89
109	0,60	128	0,79	168	1,32	124	0,78	135	0,80	133	0,75	145	0,30	188	1,20	90
492	2,28	530	2,33	458	2,16	445	2,05	440	1,39	404	1,81	441	1,38	392	1,90	91
.	1,41	.	1,65	.	1,81	.	1,72	.	1,91	.	1,60	.	1,61	.	1,63	92
.	21,41	.	22,38	.	22,95	.	21,49	.	22,19	.	23,34	.	23,81	.	25,81	93
760	0,59	860	0,64	764	0,60	742	0,57	981	0,69	896	0,65	923	0,66	991	0,68	94
226	0,74	251	0,80	232	0,71	234	0,80	265	0,80	277	0,82	264	0,90	280	0,90	95
.	0,34	.	0,32	.	0,25	.	0,25	.	0,30	.	0,40	.	0,31	.	0,36	96
863	2,15	854	2,29	860	2,31	859	2,25	869	2,19	920	2,38	859	2,23	1008	2,62	97
.	3,39	.	3,72	.	3,51	.	3,20	.	4,00	.	4,47	.	4,11	.	3,38	98
.	1,01	.	1,37	.	1,15	.	1,41	.	1,25	.	0,88	.	1,31	.	2,37	99
228	0,29	243	0,30	288	0,36	204	0,28	243	0,34	201	0,38	277	0,38	346	0,44	100
0,1	0,14	0,1	0,16	0,1	0,16	0,1	0,30	0,1	0,20	0,1	0,14	0,0	0,14	0,0	0,11	101
.	12,78	.	12,77	.	13,90	.	12,43	.	12,44	.	13,33	.	13,80	.	14,95	102
.	23,28	.	23,88	.	26,42	.	27,04	.	24,83	.	24,90	.	22,54	.	24,59	103
249	2,58	189	1,99	292	3,02	226	2,24	315	3,28	235	2,58	205	2,19	171	1,87	104
.	20,70	.	21,89	.	23,40	.	24,80	.	21,55	.	22,32	.	20,35	.	22,72	105
.	151,17	.	135,87	.	146,10	.	139,97	.	133,62	.	127,05	.	127,41	.	176,79	106
.	75,45	.	68,40	.	69,42	.	66,65	.	66,31	.	62,63	.	61,39	.	72,70	107
.	22,13	.	19,73	.	17,67	.	16,77	.	18,18	.	16,84	.	17,70	.	19,74	108
.	10,75	.	8,94	.	8,76	.	8,97	.	7,62	.	7,89	.	6,41	.	7,62	109
.	5,88	.	5,08	.	5,87	.	6,81	.	6,46	.	5,46	.	4,98	.	7,79	110
.	19,56	.	17,65	.	19,86	.	17,78	.	15,57	.	14,21	.	13,27	.	15,86	111
.	1,86	.	1,84	.	1,85	.	1,77	.	2,45	.	2,23	.	2,78	.	2,51	112
1100	14,88	1106	14,83	1104	15,02	1082	14,41	1188	15,71	1190	15,57	1224	15,68	1433	18,62	113
15	0,39	14	0,34	13	0,39	4	0,14	14	0,33	19	0,43	21	0,57	20	0,56	114
.	75,72	.	67,47	.	76,68	.	73,32	.	67,31	.	64,42	.	66,03	.	104,09	115
1,0	15,72	0,8	13,34	1,2	17,91	1,1	16,02	1,1	15,70	1,1	15,78	1,2	17,45	1,8	28,70	116
23,5	44,05	20,7	38,85	23,2	43,97	22,1	41,58	20,6	38,37	19,5	35,55	17,8	32,02	21,8	41,31	117
2,3	9,21	2,1	8,56	2,3	8,32	2,4	9,40	2,3	8,59	1,9	8,41	2,7	10,49	3,7	15,59	118
1,0	6,74	0,9	6,72	0,9	5,87	0,9	6,31	0,7	4,65	0,7	4,69	0,8	6,07	2,5	18,49	119
.	33,46	.	29,20	.	31,02	.	27,78	.	29,54	.	28,98	.	26,46	.	27,24	120
160	32,40	139	28,56	146	29,99	134	27,35	146	29,36	141	28,92	129	26,30	129	26,77	121
1	0,23	1	0,18	1	0,30	-	-	-	-	-	-	0	0,03	0	0,08	122
.	0,83	.	0,46	.	0,73	.	0,43	.	0,18	.	0,05	.	0,12	.	0,39	123
.	154,19	.	131,01	.	177,10	.	191,47	.	132,10	.	131,83	.	126,38	.	115,04	124
24	67,08	26	72,76	15	43,39	18	49,62	25	71,88	23	65,67	27	77,52	19	55,87	125
.	61,62	.	40,76	.	104,88	.	111,78	.	43,01	.	47,70	.	34,64	.	39,52	126
.	25,50	.	17,49	.	28,83	.	30,07	.	17,21	.	18,46	.	14,22	.	19,65	127

3) OHNE KRAEUTER-, PFEFFERMINZTEE U. AE.

NEUE LAENDER UND BERLIN - OST  
10 VERAENDERUNG DER VERMOEGENS- UND FINANZKONTEN JE HAUSHALT UND MONAT  
ZUSAETZLICHE AUFGLIEDERUNG  
HAUSHALTSTYP 2  
DM

ART DER NACHWEISUNG	1991	1992	1993
AUSGABEN FUER VERMOEGENSBILDUNG UND KREDITRUECKZAHLUNG.....	3 865,14	4 527,32	5 369,42
AUSGABEN FUER DIE BILDUNG VON SACHVERMOEGEN.....	47,19	73,79	195,59
AUSGABEN FUER DIE BILDUNG VON GELDVERMOEGEN.....	3 743,81	4 326,34	4 959,04
EINZAHLUNGEN AUF SPARBUECHER.....	34,16	50,35	69,30
EINZAHLUNGEN AUF TERMINGELDKONTEN.....	9,18	9,79	48,07
EINZAHLUNGEN AUF LAUFENDE KONTEN.....	3 170,16	3 755,48	4 248,71
EINZAHLUNGEN AUF BAUSPARVERTRAEGE.....	74,29	84,74	124,15
KAUF VON WERTPAPIEREN UND GESCHAEFTSANTEILEN.....	7,53	22,12	23,48
PRAEMIEN FUER LEBENSVERSICHERUNGEN U. AE.....	74,69	75,44	90,35
AUSLEIHEN VON GELDERN.....	14,04	17,53	27,29
BILDUNG EINES BARBESTANDES AM MONATSENDE.....	359,76	310,89	327,69
KREDITRUECKZAHLUNG.....	74,15	127,19	214,80
TILGUNG VON:			
BAUDARLEHEN VON KREDITINSTITUTEN.....	11,28	12,42	42,32
BAUDARLEHEN VON BAUSPARKASSEN.....	3,10	5,67	13,18
BAUDARLEHEN VON SONST. KREDITGEBERN.....	5,47	4,87	6,45
ANDEREN KREDITEN VON KREDITINSTITUTEN.....	28,57	64,60	64,52
ANDEREN KREDITEN VON SONST. KREDITGEBERN.....	25,74	39,63	88,33
ABZUEGLICH:			
EINNAHMEN AUS VERMOEGENSMINDERUNG UND KREDITAUFNAHME.....	3 521,42	4 107,49	4 787,54
EINNAHMEN AUS AUFLUESUNG DES SACHVERMOEGENS.....	4,71	8,61	5,50
EINNAHMEN AUS AUFLUESUNG DES GELDVERMOEGENS.....	3 374,68	3 883,31	4 460,99
ABHEBUNGEN VON SPARBUECHERN.....	56,15	43,68	51,78
ABHEBUNGEN VON TERMINGELDKONTEN.....	26,67	4,71	17,46
ABHEBUNGEN VON LAUFENDEN KONTEN.....	2 900,32	3 491,07	4 000,36
AUSZAHLUNGEN VON GUTHABEN BEI BAUSPARKASSEN.....	1,82	4,97	3,49
VERKAUF VON WERTPAPIEREN UND GESCHAEFTSANTEILEN.....	0,06	7,53	10,31
EINNAHMEN AUS LEBENSVERSICHERUNGEN U. AE.....	24,76	12,86	12,93
RUECKZAHLUNG AUSGELIEHENER GELDER.....	5,66	7,53	33,75
AUFLUESUNG DES BARBESTANDES AM MONATSANFANG.....	359,24	310,94	330,32
KREDITAUFNAHME.....	142,03	215,57	321,05
AUFNAHME VON:			
BAUDARLEHEN VON KREDITINSTITUTEN.....	20,95	28,14	81,45
BAUDARLEHEN VON BAUSPARKASSEN.....	51,30	36,90	44,66
BAUDARLEHEN VON SONST. KREDITGEBERN.....	-	9,98	19,88
ANDEREN KREDITEN VON KREDITINSTITUTEN.....	51,61	90,37	90,57
ANDEREN KREDITEN VON SONST. KREDITGEBERN.....	18,17	49,57	84,69
ERGIBT:			
VERAENDERUNG DER VERMOEGENS- UND FINANZKONTEN 1).....	+343,72	+419,83	+581,89
BILDUNG (+) BZW. VERMINDERUNG (-) VON SACHVERMOEGEN 1).....	+42,47	+65,18	+190,09
BILDUNG (+) BZW. VERMINDERUNG (-) VON GELDVERMOEGEN 1).....	+369,13	+443,03	+498,05
SALDO (+/-) SPARBUECHER.....	-22,00	+6,67	+17,53
SALDO (+/-) TERMINGELDKONTEN.....	-17,48	+5,08	+30,61
SALDO (+/-) LAUFENDE KONTEN.....	+269,84	+264,40	+247,75
SALDO (+/-) EINLAGEN BEI BAUSPARKASSEN.....	+72,46	+79,77	+120,67
SALDO (+/-) WERTPAPIERE UND GESCHAEFTSANTEILE.....	+7,47	+14,59	+13,17
SALDO (+/-) LEBENSVERSICHERUNGEN U. AE.....	+49,93	+62,59	+77,42
SALDO (+/-) AUSGELIEHENE GELDER.....	+8,38	+9,39	-6,46
SALDO (+/-) BARBESTAND.....	+0,52	-0,05	-2,63
KREDITRUECKZAHLUNG (+) BZW. KREDITAUFNAHME (-).....	-67,88	-88,37	-106,25
SALDO (+/-) BAUDARLEHEN VON KREDITINSTITUTEN.....	-9,67	-15,72	-39,13
SALDO (+/-) BAUDARLEHEN VON BAUSPARKASSEN.....	-48,20	-31,23	-31,48
SALDO (+/-) BAUDARLEHEN VON SONST. KREDITGEBERN.....	+5,47	-5,11	-13,23
SALDO (+/-) ANDERE KREDITE VON KREDITINSTITUTEN.....	-23,04	-26,37	-26,05
SALDO (+/-) ANDERE KREDITE VON SONST. KREDITGEBERN.....	+7,57	-9,94	+3,64

1) JEDOCH OHNE WERTAENDERUNG VORHANDENEN SACH- UND GELDVERMOEGENS

**Neue Länder und Berlin-Ost**

**Haushaltstyp 3**

**4-Personen-Arbeitnehmerhaushalte  
mit höherem Einkommen**

LFD. NR.	ART DER EINNAHMEN UND AUSGABEN	1991		1992		1993	
		ERFASSTE HAUS					
		162		304		351	
		DM	0/0	DM	0/0	DM	0/0
1	BRUTTOEINKOMMEN AUS UNSELBSTAENDIGER ARBEIT.....	4 939,62	92,1	5729,53	91,9	6 318,24	91,4
2	EINKOMMEN DER BEZUGSPERSON.....	2 847,53	53,1	3412,83	54,8	3 781,99	54,7
	DARUNTER:						
3	UNREGELMAESSIGE ZAHLUNGEN 1).....	145,89	2,7	278,82	4,5	270,09	3,9
4	VERMOEGENSWIRKSAME LEISTUNG DES ARBEITGEBERS.....	2,62	0,0	7,82	0,1	11,78	0,2
5	EINKOMMEN DER UEBRIGEN HAUSHALTSMITGLIEDER .....	2 092,08	39,0	2316,69	37,2	2 536,26	36,7
6	BRUTTOEINKOMMEN AUS SELBSTAENDIGER TAEITIGKEIT 2).....	27,56	0,5	64,16	1,0	57,21	0,8
7	BRUTTOEINKOMMEN AUS VERMOEGEN 3).....	27,90	0,5	-58,10	-0,9	79,62	1,2
8	EINNAHMEN AUS UEBERTRAGUNGEN UND UNTERVERMIETUNG.....	365,54	6,8	495,73	8,0	460,86	6,7
9	LAUFENDE UEBERTRAGUNGEN VOM STAAT 4).....	285,27	5,3	351,47	5,6	317,04	4,6
	DARUNTER:						
10	RENTEN DER GESETZLICHEN RENTEN- UND UNFALLVERSICHERUNG.....	4,21	0,1	6,59	0,1	14,67	0,2
11	UEBERTRAGUNGEN DER GEBIETSKOERPERSCHAFTEN.....	208,57	3,9	231,79	3,7	207,14	3,0
12	SONSTIGE LAUFENDE UEBERTRAGUNGEN 5), UNTERMIETE.....	17,20	0,3	21,35	0,3	24,28	0,4
13	EINMALIGE UND UNREGELMAESSIGE UEBERTRAGUNGEN 6).....	63,08	1,2	122,90	2,0	119,54	1,7
	DARUNTER:						
14	VOM STAAT.....	8,46	0,2	44,38	0,7	50,08	0,7
15	VON PRIVATEN HAUSHALTEN.....	22,55	0,4	38,19	0,6	38,01	0,5
16	HAUSHALTSBRUTTOEINKOMMEN.....	5 360,62	100	6231,32	100	6 915,93	100
	ABZUEGLICH:						
17	EINKOMMEN- UND VERMOEGENSTEUERN.....	516,16	9,6	672,37	10,8	768,49	11,1
18	PFLICHTBEITRAEGE ZUR SOZIALVERSICHERUNG, ARBEITSFOERDERUNG...	827,95	15,4	977,76	15,7	1 067,18	15,4
19	HAUSHALTSNETTOEINKOMMEN.....	4 016,51	74,9	4581,18	73,5	5 080,27	73,5
	ZUZUEGLICH:						
20	SONSTIGE EINNAHMEN 7).....	182,34	-	206,77	-	224,63	-
	DARUNTER:						
21	VERMOEGENSUEBERTRAGUNGEN 8).....	17,48	-	63,27	-	72,29	-
	DARUNTER:						
22	VOM STAAT 4).....	-	-	23,62	-	36,82	-
23	VON PRIVATEN HAUSHALTEN.....	10,53	-	21,81	-	21,00	-
24	AUSGABEFAEHIGE EINKOMMEN UND EINNAHMEN.....	4 198,86	100	4787,95	100	5 304,90	100
25	AUSGABEN FUER DEN PRIVATEN VERBRAUCH.....	3 249,43	77,4	3590,78	75,0	3 831,35	72,2
26	UEBRIGE AUSGABEN 9).....	255,33	6,1	319,62	6,7	391,56	7,4
27	ZINSEN.....	8,34	0,2	15,42	0,3	42,46	0,8
28	STEUERN (OHNE EINKOMMEN- UND VERMOEGENSTEUERN).....	15,61	0,4	16,20	0,3	18,80	0,4
29	DAR. KRAFTFAHRZEUGSTEUER.....	13,87	0,3	15,48	0,3	17,69	0,3
30	FREIWILLIGE BEITRAEGE ZUR GESETZLICHEN KRANKENVERSICHERUNG.....	6,29	0,1	14,87	0,3	11,32	0,2
31	FREIWILLIGE BEITRAEGE ZUR GESETZLICHEN RENTENVERSICHERUNG 10)...	1,99	0,0	2,64	0,1	2,77	0,1
32	PRAEMIEN FUER PRIVATE KRANKENVERSICHERUNG.....	2,76	0,1	4,25	0,1	10,09	0,2
33	PRAEMIEN FUER KRAFTFAHRZEUGVERSICHERUNG 11).....	36,93	0,9	55,42	1,2	85,92	1,6
34	PRAEMIEN FUER SONSTIGE SCHADEN- UND UNFALLVERSICHERUNG.....	27,41	0,7	44,62	0,9	53,98	1,0
35	BEITRAEGE AN ORGANISATIONEN OHNE ERWERBSZWECK.....	20,27	0,5	25,95	0,5	26,84	0,5
36	GELDSPENDEN, UEBERTRAGUNGEN AN ANDERE PRIVATE HAUSHALTE UND SONSTIGE AUSGABEN 12).....	135,72	3,2	140,26	2,9	139,57	2,6
37	VERAENDERUNG (+/-) DER VERMOEGENS- UND FINANZKONTEN 13).....	+694,10	+16,5	+877,56	+18,3	+1 081,99	+20,4
38	BILDUNG (+) BZW. VERMINDERUNG (-) VON SACHVERMOEGEN.....	+72,25	+1,7	+156,04	+3,3	+436,90	+8,2
39	BILDUNG (+) BZW. VERMINDERUNG (-) VON GELDVERMOEGEN.....	+692,79	+16,5	+1021,23	+21,3	+941,21	+17,7
40	KREDITRUECKZAHLUNG (+) BZW. KREDITAUFNAHME (-).....	-70,94	-1,7	-299,72	-6,3	-296,11	-5,6

1) URLAUBS-, WEIHNACHTSGELD, PRAEMIEN, TANTIEMEN, JEDOCH KEIN UEBERSTUNDENENTGELT. - 2) Z.B. ENTGELTE FUER HAUSHALTSBUCHFUEHRUNG, AUSGABEN FUER DEN UNTERHALT VON GRUNDSTUECKEN UND GEBAEUDEN) SOWIE EINNAHMEN AUS GELDVERMOEGEN (DIVIDENDEN, ZINSEN ETC.). - STREIKUNTERSTUETZUNGEN, LAUFENDE UEBERTRAGUNGEN AUS PRIVATER KRANKEN- UND SCHADENVERSICHERUNG UND VON ANDEREN PRIVATEN HAUSHALTEN. WAREN (Z.B. PKW), EINMALIGE UND UNREGELMAESSIGE UEBERTRAGUNGEN VON 2000 DM UND MEHR JE EINZELFALL, ERSTATTUNG FUER GESCHAEFTLICHE EINNAHMEN AUS VERMOEGENSMINDERUNG UND KREDITAUFNAHME. - 8) EINMALIGE UND UNREGELMAESSIGE UEBERTRAGUNGEN VON 2000 DM UND MEHR JE ALTERS- UND STERBEKASSEN. - 11) KFZ-HAFTPFLICHT-, KASKO-, INSASSENVERSICHERUNG. - 12) GELDSTRAFEN, SPIELEINSAETZE, AUSGABEN FUER AUS VERMOEGENSMINDERUNG UND KREDITAUFNAHME, JEDOCH OHNE WERTVERAENDERUNG VORHANDENEN SACH- UND GELDVERMOEGENS.

BERLIN - OST  
HALT UND MONAT  
TYP 3

1. HJ. 1993		2. HJ. 1993		1. VJ. 1993		2. VJ. 1993		3. VJ. 1993		4. VJ. 1993		LFD. NR.
HALTE (ANZAHL)												
334		368		337		331		358		379		
DM	0/0	DM	0/0	DM	0/0	DM	0/0	DM	0/0	DM	0/0	
5 965,75	91,1	6 638,02	91,6	5 923,79	91,5	6 008,38	90,7	6 279,99	91,6	6 976,21	91,6	1
3 528,30	53,9	4 012,13	55,4	3 504,61	54,1	3 552,38	53,6	3 739,04	54,5	4 270,07	56,0	2
90,82	1,4	432,73	6,0	83,27	1,3	98,49	1,5	167,69	2,4	683,07	9,0	3
11,20	0,2	12,29	0,2	10,07	0,2	12,36	0,2	12,13	0,2	12,45	0,2	4
2 437,45	37,2	2 625,90	36,2	2 419,18	37,4	2 456,01	37,1	2 540,95	37,1	2 706,14	35,5	5
47,68	0,7	65,86	0,9	33,97	0,5	61,62	0,9	51,94	0,8	79,00	1,0	6
102,49	1,6	58,87	0,8	87,41	1,3	117,81	1,8	69,41	1,0	48,92	0,6	7
433,36	6,6	485,81	6,7	431,09	6,7	435,66	6,6	455,20	6,6	514,72	6,8	8
302,50	4,6	330,24	4,6	308,23	4,8	296,69	4,5	319,12	4,7	340,73	4,5	9
15,78	0,2	13,67	0,2	16,72	0,3	14,83	0,2	13,55	0,2	13,78	0,2	10
207,61	3,2	206,71	2,9	204,30	3,2	210,97	3,2	206,69	3,0	206,73	2,7	11
23,71	0,4	24,79	0,3	22,75	0,4	24,69	0,4	26,47	0,4	23,21	0,3	12
107,14	1,6	130,78	1,8	100,12	1,5	114,28	1,7	109,60	1,6	150,78	2,0	13
49,54	0,8	50,56	0,7	51,82	0,8	47,23	0,7	48,82	0,7	52,20	0,7	14
28,70	0,4	46,46	0,6	21,37	0,3	36,15	0,5	28,56	0,4	63,37	0,8	15
6 549,28	100	7 248,56	100	6 476,26	100	6 623,47	100	6 856,54	100	7 618,84	100	16
674,11	10,3	854,10	11,8	659,49	10,2	688,97	10,4	767,27	11,2	936,12	12,3	17
1 003,08	15,3	1 125,33	15,5	990,33	15,3	1 016,03	15,3	1 067,17	15,6	1 180,26	15,5	18
4 872,09	74,4	5 269,13	72,7	4 826,44	74,5	4 918,47	74,3	5 022,10	73,2	5 502,47	72,2	19
216,60	-	231,92	-	164,35	-	269,69	-	201,65	-	260,50	-	20
61,93	-	81,69	-	59,09	-	64,82	-	72,32	-	90,54	-	21
37,95	-	35,80	-	48,08	-	27,66	-	31,28	-	40,07	-	22
9,78	-	31,17	-	2,18	-	17,51	-	27,21	-	34,91	-	23
5 088,69	100	5 501,05	100	4 990,80	100	5 188,16	100	5 223,75	100	5 762,97	100	24
3 653,76	71,8	3 992,46	72,6	3 353,98	67,2	3 958,35	76,3	3 914,20	74,9	4 066,39	70,6	25
426,62	8,4	359,75	6,5	505,23	10,1	346,75	6,7	359,81	6,9	359,70	6,2	26
32,81	0,6	51,21	0,9	27,29	0,5	38,42	0,7	51,81	1,0	50,64	0,9	27
16,70	0,3	20,71	0,4	13,48	0,3	19,99	0,4	18,28	0,3	23,00	0,4	28
15,10	0,3	20,04	0,4	11,90	0,2	18,35	0,4	17,72	0,3	22,24	0,4	29
12,42	0,2	10,33	0,2	13,92	0,3	10,90	0,2	10,48	0,2	10,18	0,2	30
3,26	0,1	2,33	0,0	3,25	0,1	3,26	0,1	2,35	0,0	2,30	0,0	31
9,08	0,2	11,02	0,2	12,01	0,2	6,10	0,1	11,11	0,2	10,93	0,2	32
132,88	2,6	43,31	0,8	222,57	4,5	41,75	0,8	51,27	1,0	35,79	0,6	33
54,07	1,1	53,91	1,0	60,34	1,2	47,69	0,9	55,92	1,1	52,01	0,9	34
26,47	0,5	26,79	0,5	28,61	0,6	24,28	0,5	26,68	0,5	26,89	0,5	35
138,93	2,7	140,16	2,5	123,75	2,5	154,35	3,0	131,91	2,5	147,95	2,6	36
+1 008,32	+19,8	+1 148,83	+20,9	+1 131,59	+22,7	+883,06	+17,0	+949,74	+18,2	+1 336,88	+23,2	37
+438,44	+8,6	+435,50	+7,9	+306,09	+6,1	+572,92	+11,0	+552,07	+10,6	+325,38	+5,6	38
+859,58	+16,9	+1 015,27	+18,5	+929,88	+18,6	+788,14	+15,2	+969,35	+18,6	+1 058,65	+18,4	39
-289,70	-5,7	-301,94	-5,5	-104,37	-2,1	-478,00	-9,2	-571,68	-10,9	-47,15	-0,8	40

GEFÄHRLICHKEITSLEISTUNGEN U. AE. - 3) EINKÄUFEN AUS VERMIETUNG UND VERPACHTUNG, MIETWERT DER EIGENTUMERWohnung (VERRINGERT UM DIE  
4) UEBERTRAGUNGEN DER SOZIALVERSICHERUNG U. DER GEBIETSKOOPERATIONEN, OEFFENTLICHE PENSIONEN. - 5) WERKSPENSIONEN / -RENTEN,  
6) EINMALIGE UEBERTRAGUNGEN VON UNTER 2000 DM JE EINZELFALL. - 7) EINKÄUFEN AUS DEM VERKAUF IM HAUSHALT ERZEUGTER ODER GEBRAUCHTER  
ZWECKE, RUECKVERGUEETUNGEN AUF WARENKAUEUFEN (Z.B. FLASCHENPFAND), RUECKVERGUEETUNG VON ZUVIEL BEZAHLTEN ENERGIEKOSTEN, JEDOCH KEINE  
EINZELFALL. - 8) OHNE AUSGABEN FUER VERMOEGENSBILDUNG UND KREDITRUECKZAHLUNG. - 9) AUCH FREIWILLIGE BEITRAEGE FUER PENSIONEN-  
GESCHAEFTLICHE ZWECKE, PACHTEN FUER GAERTEN. - 10) AUSGABEN FUER VERMOEGENSBILDUNG UND KREDITRUECKZAHLUNG, ABZUEGLICH EINKÄUFEN

LFD. NR.	ART DER EINNAHMEN UND AUSGABEN	JANUAR		FEBRUAR		MAERZ		APRIL		ERFASSTE HAUS
		315		345		350		328		
		DM	0/0	DM	0/0	DM	0/0	DM	0/0	
1	BRUTTOEINKOMMEN AUS UNSELBSTAENDIGER ARBEIT.....	5 849,29	92,8	5 921,89	91,1	5 992,70	90,8	6 023,09	90,5	
2	EINKOMMEN DER BEZUGSPERSON.....	3 441,83	54,6	3 474,38	53,4	3 590,89	54,4	3 573,01	53,7	
	DARUNTER:									
3	UNREGELMAESSIGE ZAHLUNGEN 1).....	66,62	1,1	71,05	1,1	110,30	1,7	77,94	1,2	
4	VERMOEGENSWIRKSAME LEISTUNG DES ARBEITGEBERS.....	8,89	0,1	10,31	0,2	10,90	0,2	13,64	0,2	
5	EINKOMMEN DER UEBRIGEN HAUSHALTSMITGLIEDER .....	2 407,46	38,2	2 447,51	37,6	2 401,81	36,4	2 450,08	36,8	
6	BRUTTOEINKOMMEN AUS SELBSTAENDIGER TAEITIGKEIT 2).....	9,47	0,2	43,16	0,7	46,95	0,7	93,24	1,4	
7	BRUTTOEINKOMMEN AUS VERMOEGEN 3).....	53,62	0,9	68,45	1,1	136,51	2,1	119,92	1,8	
8	EINNAHMEN AUS UEBERTRAGUNGEN UND UNTERVERMIETUNG.....	393,52	6,2	469,49	7,2	427,06	6,5	416,70	6,3	
9	LAUFENDE UEBERTRAGUNGEN VOM STAAT 4).....	293,59	4,7	317,84	4,9	311,93	4,7	312,18	4,7	
	DARUNTER:									
10	RENTEN DER GESETZLICHEN RENTEN- UND UNFALLVERSICHERUNG.....	17,01	0,3	18,91	0,3	14,29	0,2	15,29	0,2	
11	UEBERTRAGUNGEN DER GEBIETSKOERPERSCHAFTEN.....	197,94	3,1	212,12	3,3	202,33	3,1	211,47	3,2	
12	SONSTIGE LAUFENDE UEBERTRAGUNGEN 5), UNTERMIETE.....	20,98	0,3	28,50	0,4	18,67	0,3	23,23	0,3	
13	EINMALIGE UND UNREGELMAESSIGE UEBERTRAGUNGEN 6).....	78,95	1,3	123,14	1,9	96,47	1,5	81,28	1,2	
	DARUNTER:									
14	VOM STAAT.....	39,22	0,6	57,83	0,9	57,24	0,9	39,95	0,6	
15	VON PRIVATEN HAUSHALTEN.....	24,96	0,4	26,20	0,4	13,37	0,2	28,08	0,4	
16	HAUSHALTSBRUTTOEINKOMMEN.....	6 305,89	100	6 502,99	100	6 603,23	100	6 652,94	100	
	ABZUEGLICH:									
17	EINKOMMEN- UND VERMOEGENSTEUERN.....	646,65	10,3	661,50	10,2	669,05	10,1	697,26	10,5	
18	PFLICHTBEITRAEGE ZUR SOZIALVERSICHERUNG, ARBEITSFOERDERUNG...	993,79	15,8	993,24	15,3	984,33	14,9	1 013,73	15,2	
19	HAUSHALTSNETTOEINKOMMEN.....	4 665,45	74,0	4 848,25	74,6	4 949,84	75,0	4 941,96	74,3	
	ZUZUEGLICH:									
20	SONSTIGE EINNAHMEN 7).....	112,32	-	137,81	-	237,35	-	234,61	-	
	DARUNTER:									
21	VERMOEGENSUEBERTRAGUNGEN 8).....	36,87	-	81,31	-	57,19	-	66,15	-	
	DARUNTER:									
22	VOM STAAT 4).....	24,17	-	74,94	-	43,14	-	21,64	-	
23	VON PRIVATEN HAUSHALTEN.....	-	-	6,38	-	-	-	6,40	-	
24	AUSGABEFAEHIGE EINKOMMEN UND EINNAHMEN.....	4 777,77	100	4 986,06	100	5 187,20	100	5 176,56	100	
25	AUSGABEN FUER DEN PRIVATEN VERBRAUCH.....	2 981,68	62,4	3 236,64	64,9	3 804,72	73,3	3 791,50	73,2	
26	UEBRIGE AUSGABEN 9).....	832,20	17,4	364,96	7,3	349,22	6,7	343,94	6,6	
27	ZINSEN.....	21,40	0,4	26,07	0,5	33,79	0,7	34,91	0,7	
28	STEUERN (OHNE EINKOMMEN- UND VERMOEGENSTEUERN).....	9,96	0,2	13,87	0,3	16,25	0,3	18,69	0,4	
29	DAR. KRAFTFAHRZEUGSTEUER.....	8,86	0,2	11,59	0,2	14,95	0,3	18,52	0,4	
30	FREIWILLIGE BEITRAEGE ZUR GESETZLICHEN KRANKENVERSICHERUNG.....	7,86	0,2	18,93	0,4	14,44	0,3	11,09	0,2	
31	FREIWILLIGE BEITRAEGE ZUR GESETZLICHEN RENTENVERSICHERUNG 10).....	2,58	0,1	3,11	0,1	3,39	0,1	3,09	0,1	
32	PRAEMIEN FUER PRIVATE KRANKENVERSICHERUNG.....	5,66	0,1	13,49	0,3	16,27	0,3	9,64	0,2	
33	PRAEMIEN FUER KRAFTFAHRZEUGVERSICHERUNG 11).....	564,94	11,8	85,00	1,7	50,05	1,0	43,63	0,8	
34	PRAEMIEN FUER SONSTIGE SCHADEN- UND UNFALLVERSICHERUNG.....	70,91	1,5	54,24	1,1	56,84	1,1	48,10	0,9	
35	BEITRAEGE AN ORGANISATIONEN OHNE ERWERBSZWECK.....	27,25	0,6	29,92	0,6	28,56	0,6	22,67	0,4	
36	GELDSPENDEN, UEBERTRAGUNGEN AN ANDERE PRIVATE HAUSHALTE UND SONSTIGE AUSGABEN 12).....	121,65	2,5	120,32	2,4	129,03	2,5	152,11	2,9	
37	VERAENDERUNG (+/-) DER VERMOEGENS- UND FINANZKONTEN 13).....	+963,90	+20,2	+1 384,46	+27,8	+1 033,26	+19,9	+1 041,12	+20,1	
38	BILDUNG (+) BZW. VERMINDERUNG (-) VON SACHVERMOEGEN.....	+282,10	+5,9	+344,88	+6,9	+289,43	+5,6	+668,95	+12,9	
39	BILDUNG (+) BZW. VERMINDERUNG (-) VON GELDVERMOEGEN.....	+769,37	+16,1	+984,94	+19,8	+1 020,06	+19,7	+956,31	+18,5	
40	KREDITRUECKZAHLUNG (+) BZW. KREDITAUFNAHME (-).....	-87,57	-1,8	+54,64	+1,1	-276,24	-5,3	-584,14	-11,3	

1) URLAUBS-, WEIHNACHTSGELD, PRAEMIEN, TANTIEMEN, JEDOCH KEIN UEBERSTUNDENENTGELT. - 2) Z.B. ENTGELTE FUER HAUSHALTSBUCHFUEHRUNG, AUSGABEN FUER DEN UNTERHALT VON GRUNDSTUECKEN UND GEBAEUDEN) SOWIE EINNAHMEN AUS GELDVERMOEGEN (DIVIDENDEN, ZINSEN ETC.). - STREIKUNTERSTUETZUNGEN, LAUFENDE UEBERTRAGUNGEN AUS PRIVATER KRANKEN- UND SCHADENVERSICHERUNG UND VON ANDEREN PRIVATEN HAUSHALTEN. WAREN (Z.B. PKW), EINMALIGE UND UNREGELMAESSIGE UEBERTRAGUNGEN VON 2000 DM UND MEHR JE EINZELFALL, ERSTATTUNG FUER GESCHAFTLICHE EINNAHMEN AUS VERMOEGENSMINDERUNG UND KREDITAUFNAHME. - 8) EINMALIGE UND UNREGELMAESSIGE UEBERTRAGUNGEN VON 2000 DM UND MEHR JE ALTERS- UND STERBEKASSEN. - 11) KFZ-HAFTPFLICHT-, KASKO-, INSASSENVERSICHERUNG. - 12) GELDSTRAFEN, SPIELEINSAETZE, AUSGABEN FUER AUS VERMOEGENSMINDERUNG UND KREDITAUFNAHME, JEDOCH OHNE WERTVERAENDERUNG VORHANDENEN SACH- UND GELDVERMOEGENS.



MAI		JUNI		JULI		AUGUST		SEPTEMBER		OKTOBER		NOVEMBER		DEZEMBER		LFD. NR.
HALTE (ANZAHL)																
336		330		338		363		372		386		368		382		
DM	0/0	DM	0/0	DM	0/0	DM	0/0	DM	0/0	DM	0/0	DM	0/0	DM	0/0	
6055,92	90,9	5 945,36	90,7	6 487,24	91,6	6 179,26	91,2	6 189,97	92,0	6 078,54	90,5	8 219,01	93,3	6 686,02	90,6	1
3597,08	54,0	3 486,35	53,2	3 828,12	54,1	3 682,88	54,3	3 712,90	55,2	3 645,43	54,3	5 134,31	58,3	4 068,68	55,1	2
135,55	2,0	81,18	1,2	302,76	4,3	127,08	1,9	84,60	1,3	58,25	0,9	1 570,06	17,8	459,96	6,2	3
11,55	0,2	11,90	0,2	12,19	0,2	12,20	0,2	12,00	0,2	12,45	0,2	12,61	0,1	12,29	0,2	4
2458,84	36,9	2 459,01	37,5	2 659,12	37,6	2 496,38	36,8	2 477,06	36,8	2 433,11	36,2	3 084,69	35,0	2 617,34	35,5	5
41,17	0,6	51,02	0,8	51,51	0,7	95,90	1,4	9,43	0,1	95,31	1,4	48,73	0,6	91,68	1,2	6
110,51	1,7	123,14	1,9	92,78	1,3	38,86	0,6	77,99	1,2	82,42	1,2	-13,19	-0,1	74,90	1,0	7
457,42	6,9	432,36	6,6	448,37	6,3	465,03	6,9	451,82	6,7	459,37	6,8	557,97	6,3	528,98	7,2	8
283,65	4,3	294,56	4,5	308,68	4,4	332,49	4,9	315,57	4,7	336,63	5,0	351,88	4,0	334,14	4,5	9
16,37	0,2	12,80	0,2	13,73	0,2	13,14	0,2	13,79	0,2	14,45	0,2	14,12	0,2	12,79	0,2	10
204,08	3,1	217,49	3,3	204,05	2,9	207,12	3,1	208,66	3,1	196,72	2,9	214,00	2,4	209,84	2,8	11
25,55	0,4	25,27	0,4	20,05	0,3	30,14	0,4	28,72	0,4	24,28	0,4	24,90	0,3	20,49	0,3	12
148,22	2,2	112,53	1,7	119,63	1,7	102,39	1,5	107,53	1,6	98,46	1,5	181,19	2,1	174,35	2,4	13
45,72	0,7	56,00	0,9	52,63	0,7	37,26	0,5	56,65	0,8	57,28	0,9	62,53	0,7	37,12	0,5	14
45,65	0,7	34,50	0,5	30,96	0,4	21,75	0,3	33,02	0,5	20,65	0,3	57,77	0,7	111,92	1,5	15
6665,02	100	6 551,87	100	7 079,90	100	6 779,05	100	6 729,21	100	6 715,64	100	8 812,51	100	7 381,59	100	16
702,67	10,5	666,80	10,2	814,03	11,5	746,35	11,0	745,20	11,1	715,65	10,7	1 265,93	14,4	841,17	11,4	17
1023,03	15,3	1 011,18	15,4	1 100,62	15,5	1 055,58	15,6	1 048,10	15,6	1 035,99	15,4	1 402,22	15,9	1 112,22	15,1	18
4939,32	74,1	4 873,90	74,4	5 165,25	73,0	4 977,12	73,4	4 935,90	73,4	4 964,00	73,9	6 144,36	69,7	5 428,20	73,5	19
299,54	-	274,17	-	92,63	-	163,13	-	338,30	-	237,29	-	320,76	-	225,91	-	20
68,01	-	60,24	-	11,83	-	60,92	-	138,40	-	99,28	-	75,54	-	96,15	-	21
7,48	-	54,18	-	-	-	43,01	-	48,27	-	56,14	-	40,22	-	23,68	-	22
39,58	-	6,06	-	11,83	-	11,02	-	56,99	-	35,39	-	27,17	-	41,88	-	23
5238,86	100	5 148,07	100	5 257,88	100	5 140,26	100	5 274,20	100	5 201,29	100	6 465,12	100	5 654,12	100	24
4042,10	77,2	4 038,92	78,5	4 031,56	76,7	4 124,22	80,2	3 602,63	68,3	3 893,34	74,9	4 151,83	64,2	4 158,93	73,6	25
357,06	6,8	339,03	6,6	434,89	8,3	297,10	5,8	352,77	6,7	321,41	6,2	322,36	5,0	434,35	7,7	26
29,02	0,6	51,48	1,0	61,34	1,2	41,32	0,8	53,38	1,0	50,32	1,0	39,25	0,6	61,94	1,1	27
20,31	0,4	20,95	0,4	18,00	0,3	15,49	0,3	21,27	0,4	19,90	0,4	22,80	0,4	26,34	0,5	28
19,81	0,4	17,72	0,3	17,33	0,3	15,00	0,3	20,72	0,4	18,69	0,4	21,88	0,3	26,18	0,5	29
13,22	0,3	8,36	0,2	12,10	0,2	10,51	0,2	8,97	0,2	11,63	0,2	8,29	0,1	10,55	0,2	30
5,26	0,1	1,40	0,0	1,98	0,0	1,97	0,0	3,06	0,1	1,90	0,0	2,24	0,0	2,76	0,0	31
4,48	0,1	4,22	0,1	10,11	0,2	8,54	0,2	14,52	0,3	11,36	0,2	9,90	0,2	11,48	0,2	32
49,97	1,0	31,52	0,6	89,52	1,7	30,57	0,6	36,72	0,7	31,53	0,6	32,16	0,5	43,59	0,8	33
45,16	0,9	49,87	1,0	66,14	1,3	41,22	0,8	60,98	1,2	52,73	1,0	51,08	0,8	52,19	0,9	34
24,57	0,5	25,60	0,5	28,21	0,5	27,60	0,5	24,40	0,5	27,50	0,5	28,44	0,4	24,77	0,4	35
165,08	3,2	145,65	2,8	147,50	2,8	119,89	2,3	129,46	2,5	114,53	2,2	128,20	2,0	200,75	3,6	36
+839,69	+16,0	+770,11	+15,0	+791,44	+15,1	+718,93	+14,0	+1 318,80	+25,0	+986,53	+19,0	+1 990,93	+30,8	+1 060,83	+18,8	37
+412,77	+7,9	+640,54	+12,4	+548,39	+10,4	+375,20	+7,3	+728,01	+13,8	+373,68	+7,2	+356,13	+5,5	+246,96	+4,4	38
+868,01	+16,6	+539,67	+10,5	+514,69	+9,8	+612,89	+11,9	+1 730,30	+32,8	+762,52	+14,7	+1 671,30	+25,9	+767,68	+13,6	39
-441,08	-8,4	-410,10	-8,0	-271,64	-5,2	-269,16	-5,2	-1 139,51	-21,6	-149,67	-2,9	-36,51	-0,6	+46,19	+0,8	40

GEFAELLIGKEITSLEISTUNGEN U. AE. - 3) EINNAHMEN AUS VERMIETUNG UND VERPACHTUNG, MIETWERT DER EIGENTUEMERWOHNUNG (VERRINGERT UM DIE 4) UEBERTRAGUNGEN DER SOZIALVERSICHERUNG U. DER GEBIETSKOERPERSCHAFTEN, OEFFENTLICHE PENSIONEN. - 5) WERKSPENSIONEN / -RENTEN, 6) EINMALIGE UEBERTRAGUNGEN VON UNTER 2000 DM JE EINZELFALL. - 7) EINNAHMEN AUS DEM VERKAUF IM HAUSHALT ERZEUGTER ODER GEBRAUCHTER ZWECKE, RUECKVERGUETUNGEN AUF WARENKAUEFE (Z.B. FLASCHENPFAND), RUECKVERGUETUNG VON ZUVIEL BEZAHLTEN ENERGIEKOSTEN, JEDOCH KEINE EINZELFALL. - 9) OHNE AUSGABEN FUER VERMOEGENSBILDUNG UND KREDITRUECKZAHLUNG. - 10) AUCH FREIWILLIGE BEITRAEGE FUER PENSIONS-, GESCHAEFTLICHE ZWECKE, PACHTEN FUER GAERTEN. - 13) AUSGABEN FUER VERMOEGENSBILDUNG UND KREDITRUECKZAHLUNG, ABZUEGLICH EINNAHMEN

LFD. NR.	ART DER NACHWEISUNG	1991		1992		1993	
		DM	0/0	DM	0/0	DM	0/0
01	EINNAHMEN						
	DARUNTER :						
02	EINKOMMEN AUS ERWERBSTAETIGKEIT.....	4 967,17	X	5793,69	X	6 375,45	X
03	EINNAHMEN AUS VERMOEGEN.....	44,48	X	60,77	X	149,45	X
04	EINNAHMEN AUS LAUFENDEN UEBERTRAGUNGEN.....	302,19	X	372,28	X	341,30	X
05	EINNAHMEN AUS EINMALIGEN U. UNREGELM. UEBERTRAGUNGEN.....	80,56	X	186,17	X	191,82	X
06	EINNAHMEN AUS UNTERVERMIETUNG UND AUS DEM VERKAUF V. WAREN..	26,74	X	55,79	X	75,07	X
11	AUSGABEN FUER DEN PRIVATEN VERBRAUCH.....	3 249,43	100	3590,78	100	3 831,35	100
	DAVON:						
12	NAHRUNGSMITTEL, GETRAENKE, TABAKWAREN.....	799,15	24,6	874,57	24,4	892,78	23,3
13	FLEISCH, FLEISCHERZEUGNISSE, FISCHE, FISCHERZEUGNISSE.....	147,45	4,5	161,65	4,5	160,35	4,2
14	MILCH, MILCHERZEUGNISSE, EIER, SPEISEFETTE UND -OLE.....	90,38	2,8	94,70	2,6	95,65	2,5
15	OBST, OBSTERZEUGNISSE.....	41,45	1,3	40,77	1,1	38,00	1,0
16	KARTOFFELN, GEMUESE, KARTOFFEL- UND GEMUESEERZEUGNISSE.....	35,73	1,1	39,04	1,1	40,21	1,0
17	BROT UND ANDERE BACKWAREN.....	68,75	2,1	75,98	2,1	81,66	2,1
18	ZUCKER, SUESSWAREN, MARMELADE.....	57,87	1,8	60,41	1,7	60,79	1,6
19	ANDERE NAHRUNGSMITTEL.....	35,48	1,1	42,89	1,2	51,81	1,4
20	GETRAENKE, TABAKWAREN.....	170,69	5,3	181,67	5,1	180,53	4,7
21	VERZEHR VON SPEISEN UND GETRAENKEN IN KANTINEN, GAST- STAETTEN U. AE.....	151,35	4,7	177,45	4,9	183,77	4,8
22	BEKLEIDUNG, SCHUHE.....	330,67	10,2	331,88	9,2	334,54	8,7
23	HERRENBERBEKLEIDUNG.....	52,25	1,6	42,27	1,2	42,22	1,1
24	DAMENBERBEKLEIDUNG.....	82,82	2,5	85,81	2,4	82,31	2,1
25	KNABENBERBEKLEIDUNG.....	16,04	0,5	17,72	0,5	18,57	0,5
26	MAECHCHENBERBEKLEIDUNG.....	22,84	0,7	24,69	0,7	28,46	0,7
27	SPORTBEKLEIDUNG.....	18,01	0,6	18,67	0,5	18,35	0,5
28	HERREN-, DAMEN- UND KINDERWAESCHE, SAEUGLINGSBEKLEIDUNG....	45,93	1,4	49,08	1,4	49,17	1,3
29	STRUMPFWAREN, KOPFBEDECKUNGEN, BEKLEIDUNGSZUBEHOER UND -STOFFE, KURZWAREN.....	25,59	0,8	24,52	0,7	23,74	0,6
30	SCHUHE.....	64,37	2,0	66,11	1,8	68,76	1,8
31	FREMDE AENDERUNGEN UND REPARATUREN AN BEKLEIDUNG UND SCHUHEN, MIETEN FUER BEKLEIDUNG UND SCHUHE.....	2,82	0,1	3,02	0,1	2,96	0,1
32	WOHNUNGSMIETEN, ENERGIE.....	277,13	8,5	460,47	12,8	640,47	16,7
33	WOHNUNGSMIETEN.....	152,24	4,7	258,99	7,2	425,97	11,1
34	ENERGIE.....	124,89	3,8	201,48	5,6	214,50	5,6
35	MOEBEL, HAUSHALTSGERAETE UND ANDERE GUETER FUER DIE HAUS- HALTSFUEHRUNG.....	360,77	11,1	410,52	11,4	456,42	11,9
36	MOEBEL.....	84,92	2,6	111,77	3,1	148,22	3,9
37	BODENBELAEGE, HEIMTEXTILIEN, HAUSHALTSWAESCHE.....	37,32	1,1	43,99	1,2	46,82	1,2
38	HEIZ- U. KOCHGERAETE, ANDERE ELEKTRISCHE HAUSHALTSGERAETE....	59,50	1,8	74,64	2,1	76,54	2,0
39	GESCHIRR UND ANDERE GEBRAUCHSGUETER FUER DIE HAUSHALTS- FUEHRUNG.....	40,29	1,2	41,53	1,2	45,26	1,2
40	VERBRAUCHSGUETER FUER DIE HAUSHALTSFUEHRUNG.....	27,69	0,9	29,26	0,8	29,64	0,8
41	Dienstleistungen fuer die Haushaltsfuehrung, fremde Repa- raturen und Installationen von Gebrauchsgueteren fuer die Haushaltsfuehrung.....	26,37	0,8	17,35	0,5	10,34	0,3
42	TAPETEN, ANSTRICHFARBEN, BAUSTOFFE, fremde Reparaturen an der Wohnung.....	84,68	2,6	91,99	2,6	99,61	2,6

ANMERKUNG: DIE ZUORDNUNG EINZELNER EINNAHME- UND AUSGABEARTEN JE ZEILE IST AUS DEM ANHANG "SYSTEMATIK DER EINNAHMEN UND AUSGABEN

BERLIN - OST  
JE HAUSHALT UND MONAT  
TYP 3

1. HJ. 1993		2. HJ. 1993		1. VJ. 1993		2. VJ. 1993		3. VJ. 1993		4. VJ. 1993		LFD. NR.
DM	0/0	DM	0/0	DM	0/0	DM	0/0	DM	0/0	DM	0/0	
6 013,43	x	6 703,88	x	5 957,75	x	6 070,00	x	6 331,93	x	7 055,21	x	02
146,97	x	151,71	x	160,25	x	133,47	x	148,72	x	154,53	x	03
326,22	x	354,98	x	330,98	x	321,38	x	345,51	x	363,94	x	04
169,07	x	212,46	x	159,21	x	179,10	x	181,92	x	241,31	x	05
81,76	x	69,00	x	37,43	x	126,81	x	54,65	x	82,55	x	06
3 653,76	100	3 992,46	100	3 353,98	100	3 958,35	100	3 914,20	100	4 066,39	100	11
870,93	23,8	912,60	22,9	826,09	24,6	916,50	23,2	907,58	23,2	917,34	22,6	12
156,32	4,3	164,00	4,1	152,27	4,5	160,45	4,1	152,42	3,9	174,95	4,3	13
95,83	2,6	95,49	2,4	95,54	2,8	96,13	2,4	92,55	2,4	98,26	2,4	14
39,46	1,1	36,67	0,9	40,78	1,2	38,13	1,0	33,88	0,9	39,31	1,0	15
43,73	1,2	37,02	0,9	38,25	1,1	49,30	1,2	34,63	0,9	39,28	1,0	16
76,98	2,1	85,91	2,2	75,19	2,2	78,80	2,0	80,51	2,1	91,00	2,2	17
56,91	1,6	64,30	1,6	53,31	1,6	60,57	1,5	61,72	1,6	66,74	1,6	18
50,17	1,4	53,31	1,3	48,96	1,5	51,39	1,3	52,25	1,3	54,30	1,3	19
177,23	4,9	183,53	4,6	163,22	4,9	191,47	4,8	180,91	4,6	186,00	4,6	20
174,30	4,8	192,37	4,8	158,59	4,7	190,27	4,8	218,70	5,6	167,50	4,1	21
309,36	8,5	357,38	9,0	292,70	8,7	326,30	8,2	324,22	8,3	388,71	9,6	22
34,35	0,9	49,37	1,2	32,52	1,0	36,20	0,9	42,10	1,1	56,23	1,4	23
73,18	2,0	90,59	2,3	72,32	2,2	74,05	1,9	77,61	2,0	102,85	2,5	24
14,01	0,4	22,70	0,6	15,43	0,5	12,58	0,3	19,71	0,5	25,52	0,6	25
23,44	0,6	33,01	0,8	24,36	0,7	22,50	0,6	27,84	0,7	37,90	0,9	26
20,36	0,6	15,99	0,4	15,61	0,5	26,40	0,7	20,99	0,5	11,26	0,3	27
51,75	1,4	46,83	1,2	45,72	1,4	57,88	1,5	47,48	1,2	46,21	1,1	28
21,53	0,6	25,74	0,6	21,65	0,6	21,41	0,5	19,37	0,5	31,76	0,9	29
67,01	1,8	70,34	1,8	61,91	1,8	72,20	1,8	66,24	1,7	74,21	1,8	30
3,13	0,1	2,81	0,1	3,18	0,1	3,09	0,1	2,86	0,1	2,76	0,1	31
640,51	17,5	640,43	16,0	637,22	19,0	643,85	16,3	644,51	16,5	636,57	15,7	32
424,82	11,6	427,00	10,7	424,74	12,7	424,91	10,7	425,59	10,9	428,33	10,5	33
215,69	5,9	213,43	5,3	212,48	6,3	218,95	5,5	218,92	5,6	208,24	5,1	34
387,88	10,6	518,61	13,0	381,28	11,4	394,58	10,0	435,78	11,1	596,84	14,7	35
133,52	3,7	161,56	4,0	107,10	3,2	160,37	4,1	109,77	2,8	210,48	5,2	36
44,46	1,2	48,96	1,2	52,41	1,6	36,38	0,9	39,81	1,0	57,60	1,4	37
58,97	1,6	92,47	2,3	65,33	1,9	52,52	1,3	70,14	1,8	113,57	2,8	38
39,05	1,1	50,90	1,3	41,32	1,2	36,74	0,9	45,41	1,2	56,08	1,4	39
28,85	0,8	30,36	0,8	29,27	0,9	28,43	0,7	28,17	0,7	32,42	0,8	40
9,50	0,3	11,10	0,3	9,34	0,3	9,65	0,2	8,36	0,2	13,68	0,3	41
73,53	2,0	123,27	3,1	76,52	2,3	70,49	1,8	134,12	3,4	113,02	2,8	42

PRIVATER HAUSHALTE" ERSICHTLICH.

LFD. NR.	ART DER NACHWEISUNG	1991		1992		1993	
		DM	0/0	DM	0/0	DM	0/0
43	GUETER FUER DIE GESUNDEITS- UND KOERPERPFLEGE.....	97,93	3,0	131,94	3,7	129,36	3,4
44	VERBRAUCHSGUETER FUER DIE GESUNDEITSPFLEGE.....	10,10	0,3	12,50	0,3	14,85	0,4
45	GEBRAUCHSGUETER FUER DIE GESUNDEITSPFLEGE.....	7,04	0,2	8,53	0,2	9,14	0,2
	Dienstleistungen von Aerzten und anderen medizinischen Fachkraeften, fremde Reparaturen an Gebrauchsgueteren						
46	FUER DIE GESUNDEITSPFLEGE.....	10,94	0,3	35,06	1,0	25,82	0,7
	Dienstleistungen der Krankenhaeuser, Sanatorien, Pflege- heime u. ae.....	0,11	0,0	1,90	0,1	1,38	0,0
47	VERBRAUCHSGUETER FUER DIE KOERPERPFLEGE.....	43,76	1,3	44,83	1,2	47,15	1,2
48	GEBRAUCHSGUETER FUER DIE KOERPERPFLEGE.....	3,87	0,1	4,01	0,1	3,99	0,1
49	Dienstleistungen fuer die Koerperpflege, fremde Repara- turen an Gebrauchsgueteren fuer die Koerperpflege.....	22,10	0,7	25,11	0,7	27,04	0,7
50							
51	GUETER FUER VERKEHR UND NACHRICHTENUEBERMITTLUNG.....	861,09	26,5	817,45	22,8	761,83	19,9
52	KRAFTFAHRZEUGE UND FAHRRADER.....	543,39	16,7	483,20	13,5	406,74	10,6
53	GEBRAUCHSGUETER FUER KRAFTFAHRZEUGE UND FAHRRADER.....	27,77	0,9	25,80	0,7	26,67	0,7
54	KRAFTSTOFFE.....	140,96	4,3	143,62	4,0	146,48	3,8
55	VERBRAUCHSGUETER FUER KRAFTFAHRZEUGE UND FAHRRADER.....	3,06	0,1	2,60	0,1	2,65	0,1
	Fremde Reparaturen an Kraftfahrzeugen und Fahrraedern, andere Dienstleistungen fuer Kraftfahrzeuge und Fahr- raeder.....	84,98	2,6	97,01	2,7	107,40	2,8
56	Fremde Verkehrsleistungen (ohne Pauschalreisen).....	34,21	1,1	30,62	0,9	33,27	0,9
57	NACHRICHTENUEBERMITTLUNG.....	26,72	0,8	34,60	1,0	38,62	1,0
58							
59	GUETER FUER BILDUNG, UNTERHALTUNG, FREIZEIT.....	406,11	12,5	431,81	12,0	463,93	12,1
	Fernsehempfangs-, Rundfunkempfangs-, Phono-, Foto- und Kinoeraete.....	90,39	2,8	87,78	2,4	85,99	2,2
60	andere Gebrauchsgueter f. Bildung, Unterhaltung, Freizeit..	92,93	2,9	102,70	2,9	100,75	2,6
61	Suecher, Zeitungen, Zeitschriften.....	66,33	2,0	58,60	1,6	61,45	1,6
62	Verbrauchsgueter fuer Bildung, Unterhaltung, Freizeit.....	22,27	0,7	22,27	0,6	23,27	0,6
63	Unterrichtsleistungen.....	44,21	1,4	59,22	1,6	74,81	2,0
64	Dienstleistungen fuer Bildung, Unterhaltung, Freizeit.....	52,77	1,6	57,95	1,6	66,05	1,7
65	Pflanzen, Gueter fuer die Gartenpflege.....	29,48	0,9	32,16	0,9	37,37	1,0
66	Tiere, Gueter fuer die Tierhaltung.....	6,06	0,2	7,94	0,2	10,85	0,3
67	Fremde Installationen und Reparaturen an Gebrauchsgueteren fuer Bildung, Unterhaltung, Freizeit.....	1,68	0,1	3,17	0,1	3,41	0,1
68							
69	GUETER FUER DIE PERSOENLICHE AUSSTATTUNG, DIENSTLEISTUNGEN DES BEHERBERGUNGSGEWERBES SOWIE GUETER SONSTIGER ART.....	116,57	3,6	132,15	3,7	152,01	4,0
	Gueter fuer die persoenliche Ausstattung.....	34,94	1,1	33,32	0,9	34,43	0,9
70	Begraebnisartikel.....	0,84	0,0	1,60	0,0	1,83	0,0
71	Dienstleistungen des Beherbergungsgewerbes.....	50,41	1,6	65,67	1,8	71,06	1,9
72	Pauschalreisen.....	21,14	0,7	18,41	0,5	25,02	0,7
73	Dienstleistungen der Kreditinstitute und Versicherungen....	4,01	0,1	6,26	0,2	9,88	0,3
74	Dienstleistungen und fremde Reparaturen sonstiger Art.....	5,24	0,2	6,88	0,2	9,80	0,3
75							
76	AUSGABEN (OHNE PRIVATER VERBRAUCH)						
	DARUNTER :						
77	STEUERN.....	531,77	X	688,57	X	787,29	X
78	Beitraege zur Sozialversicherung, Arbeitsfoerderung.....	835,19	X	994,69	X	1 080,39	X
	Praemien und Beitrage fuer private Versicherungen und Pensionskassen.....	68,14	X	104,86	X	150,87	X
79	Beitraege, Geldspenden und sonstige uebertragungen.....	87,03	X	108,73	X	110,92	X
80	Tilgung und Verzinsung von Krediten.....	85,84	X	165,51	X	316,92	X
81							

ANMERKUNG: DIE ZUORDNUNG EINZELNER EINNAHME- UND AUSGABEARTEN JE ZEILE IST AUS DEM ANHANG "SYSTEMATIK DER EINNAHMEN UND AUSGABEN

BERLIN - OST  
JE HAUSHALT UND MONAT

TYP 3

1. HJ. 1993		2. HJ. 1993		1. VJ. 1993		2. VJ. 1993		3. VJ. 1993		4. VJ. 1993		LFD. NR.
DM	O/O	DM	O/O	DM	O/O	DM	O/O	DM	O/O	DM	O/O	
130,90	3,6	127,97	3,2	139,32	4,2	122,34	3,1	120,48	3,1	135,05	3,3	43
14,94	0,4	14,77	0,4	15,06	0,4	14,82	0,4	13,71	0,4	15,77	0,4	44
9,81	0,3	8,53	0,2	10,75	0,3	8,86	0,2	7,42	0,2	9,57	0,2	45
28,10	0,8	23,75	0,6	35,28	1,1	20,81	0,5	22,96	0,6	24,49	0,6	46
1,49	0,0	1,27	0,0	2,49	0,1	0,47	0,0	1,44	0,0	1,12	0,0	47
46,01	1,3	48,18	1,2	44,69	1,3	47,36	1,2	44,45	1,1	51,71	1,3	48
3,72	0,1	4,25	0,1	4,05	0,1	3,38	0,1	3,35	0,1	5,09	0,1	49
26,83	0,7	27,23	0,7	27,00	0,8	26,65	0,7	27,15	0,7	27,31	0,7	50
799,65	21,9	727,53	18,2	632,55	18,9	969,44	24,5	741,83	19,0	714,01	17,6	51
462,88	12,7	355,81	8,9	312,75	9,3	615,44	15,5	356,42	9,1	355,24	8,7	52
25,15	0,7	28,04	0,7	22,46	0,7	27,89	0,7	21,37	0,5	34,34	0,8	53
136,87	3,7	155,19	3,9	128,51	3,8	145,37	3,7	165,44	4,2	145,51	3,6	54
2,49	0,1	2,80	0,1	2,67	0,1	2,30	0,1	2,48	0,1	3,10	0,1	55
103,56	2,8	110,89	2,8	98,25	2,9	108,96	2,8	119,06	3,0	103,17	2,5	56
31,83	0,9	34,57	0,9	31,25	0,9	32,42	0,8	39,19	1,0	30,22	0,7	57
36,86	1,0	40,22	1,0	36,66	1,1	37,06	0,9	37,86	1,0	42,44	1,0	58
403,15	11,0	519,08	13,0	373,17	11,1	433,61	11,0	462,27	11,8	572,73	14,1	59
70,50	1,9	100,04	2,5	72,23	2,2	68,73	1,7	71,31	1,8	127,18	3,1	60
71,05	1,9	127,69	3,2	58,55	1,7	83,75	2,1	87,93	2,2	165,24	4,1	61
55,30	1,5	67,02	1,7	56,00	1,7	54,60	1,4	67,92	1,7	66,17	1,6	62
15,70	0,4	30,13	0,8	15,84	0,5	15,55	0,4	26,38	0,7	33,68	0,8	63
76,82	2,1	72,97	1,8	73,28	2,2	80,43	2,0	70,06	1,8	75,73	1,9	64
58,81	1,6	72,61	1,8	54,50	1,6	63,20	1,6	85,04	2,2	60,87	1,5	65
43,30	1,2	31,45	0,8	32,69	1,0	55,28	1,4	34,23	0,9	28,81	0,7	66
8,42	0,2	13,06	0,3	7,90	0,2	8,94	0,2	15,88	0,4	10,40	0,3	67
2,65	0,1	4,10	0,1	2,18	0,1	3,13	0,1	3,52	0,1	4,64	0,1	68
111,39	3,0	188,87	4,7	71,66	2,1	151,75	3,8	277,53	7,1	105,13	2,6	69
27,32	0,7	40,88	1,0	23,30	0,7	31,40	0,8	36,79	0,9	44,74	1,1	70
0,71	0,0	2,85	0,1	0,71	0,0	0,71	0,0	0,60	0,0	4,98	0,1	71
41,90	1,1	97,51	2,4	28,61	0,9	55,41	1,4	171,51	4,4	27,61	0,7	72
26,23	0,7	23,93	0,6	7,37	0,2	45,39	1,1	42,13	1,1	6,74	0,2	73
8,01	0,2	11,57	0,3	6,70	0,2	9,34	0,2	12,59	0,3	10,61	0,3	74
7,22	0,2	12,13	0,3	4,97	0,1	9,50	0,2	13,91	0,4	10,46	0,3	75
690,82	X	874,81	X	672,96	X	708,96	X	785,55	X	959,12	X	77
1 018,23	X	1 136,78	X	1 006,91	X	1 029,73	X	1 078,84	X	1 191,51	X	78
196,55	X	109,44	X	295,51	X	96,00	X	119,46	X	99,97	X	79
103,73	X	117,44	X	94,83	X	112,77	X	103,09	X	130,99	X	80
336,11	X	299,51	X	304,85	X	367,87	X	299,70	X	299,34	X	81

PRIVATER HAUSHALTE" ERSICHTLICH.

NEUE LAENDER UND  
12 EINNAHMEN UND AUSGABEN  
HAUSHALTS

LFD. NR.	ART DER NACHWEISUNG	JANUAR		FEBRUAR		MAERZ		APRIL	
		DM	0/0	DM	0/0	DM	0/0	DM	0/0
01	EINNAHMEN								
	DARUNTER:								
02	EINKOMMEN AUS ERWERBSTAETIGKEIT.....	5 858,76	X	5 965,05	X	6 039,65	X	6 116,33	X
03	EINNAHMEN AUS VERMOEGEN.....	155,25	X	132,71	X	191,89	X	130,09	X
04	EINNAHMEN AUS LAUFENDEN UEBERTRAGUNGEN.....	314,57	X	346,34	X	330,60	X	335,41	X
05	EINNAHMEN AUS EINMALIGEN U. UNREGELM. UEBERTRAGUNGEN.....	115,82	X	204,46	X	153,66	X	147,43	X
06	EINNAHMEN AUS UNTERVERMIETUNG UND AUS DEM VERKAUF V. WAREN..	20,39	X	4,30	X	85,43	X	83,50	X
11	AUSGABEN FUER DEN PRIVATEN VERBRAUCH.....	2 981,68	100	3 236,64	100	3 804,72	100	3 791,50	100
	DAVON:								
12	NAHRUNGSMITTEL, GETRAENKE, TABAKWAREN.....	780,69	26,2	799,84	24,7	892,81	23,5	931,64	24,6
13	FLEISCH, FLEISCHERZEUGNISSE, FISCHE, FISCHERZEUGNISSE.....	149,97	5,0	149,05	4,6	157,51	4,1	169,55	4,5
14	MILCH, MILCHERZEUGNISSE, EIER, SPEISEFETTE UND -OELE.....	92,47	3,1	91,69	2,8	102,08	2,7	102,01	2,7
15	OBST, OBSTERZEUGNISSE.....	37,47	1,3	39,68	1,2	44,85	1,2	37,36	1,0
16	KARTOFFELN, GEMUESE, KARTOFFEL- UND GEMUESEERZEUGNISSE.....	36,77	1,2	36,73	1,1	41,06	1,1	50,02	1,3
17	BROT UND ANDERE BACKWAREN.....	70,04	2,3	73,30	2,3	81,69	2,1	79,72	2,1
18	ZUCKER, SUESSWAREN, MARMELADE.....	38,99	1,3	50,49	1,6	68,96	1,8	64,81	1,7
19	ANDERE NAHRUNGSMITTEL.....	45,95	1,5	47,40	1,5	53,20	1,4	51,42	1,4
20	GETRAENKE, TABAKWAREN.....	157,56	5,3	155,68	4,8	175,73	4,6	200,53	5,3
21	VERZEHHR VON SPEISEN UND GETRAENKEN IN KANTINEN, GAST- STAETTEN U. AE.....	151,47	5,1	155,82	4,8	167,72	4,4	176,22	4,6
22	BEKLEIDUNG, SCHUHE.....	243,74	8,2	273,58	8,5	355,60	9,3	414,07	10,9
23	HERREN OBERBEKLEIDUNG.....	31,27	1,0	28,24	0,9	37,87	1,0	46,54	1,2
24	DAMEN OBERBEKLEIDUNG.....	60,46	2,0	58,82	2,1	86,44	2,3	98,14	2,6
25	KNABEN OBERBEKLEIDUNG.....	12,13	0,4	16,03	0,5	17,73	0,5	18,68	0,5
26	MAEDCHEN OBERBEKLEIDUNG.....	23,61	0,8	21,48	0,7	27,87	0,7	34,49	0,9
27	SPORTBEKLEIDUNG.....	10,28	0,3	15,49	0,5	20,53	0,5	27,64	0,7
28	HERREN-, DAMEN- UND KINDERWAESCHE, SAEUGLINGSBEKLEIDUNG....	35,22	1,2	47,02	1,5	53,87	1,4	61,84	1,6
29	STRUMPFWAREN, KOPFBEDECKUNGEN, BEKLEIDUNGSZUBEHOER UND -STOFFE, KURZWAREN.....	23,95	0,8	19,63	0,6	21,58	0,6	24,82	0,7
30	SCHUHE.....	44,37	1,5	53,33	1,6	86,17	2,3	98,81	2,6
31	FREMDE AENDERUNGEN UND REPARATUREN AN BEKLEIDUNG UND SCHUHEN, MIETEN FUER BEKLEIDUNG UND SCHUHE.....	2,46	0,1	3,52	0,1	3,49	0,1	3,12	0,1
32	WOHNUNGSMIETEN, ENERGIE.....	625,47	21,0	634,76	19,6	650,22	17,1	637,29	16,8
33	WOHNUNGSMIETEN.....	426,42	14,3	424,05	13,1	423,92	11,1	423,26	11,2
34	ENERGIE.....	199,05	6,7	210,72	6,5	226,30	5,9	214,03	5,6
35	MOEBEL, HAUSHALTSGERAETE UND ANDERE GUETER FUER DIE HAUS- HALTSFUEHRUNG.....	359,68	12,1	425,95	13,2	356,69	9,4	413,53	10,9
36	MOEBEL.....	70,99	2,4	144,34	4,5	102,89	2,7	189,16	5,0
37	BODENBELAEGE, HEIMTEXTILIEN, HAUSHALTSWAESCHE.....	45,37	1,5	61,86	1,9	49,43	1,3	36,37	1,0
38	HEIZ- U. KOCHGERAETE, ANDERE ELEKTRISCHE HAUSHALTSGERAETE....	58,51	2,0	59,89	1,9	76,82	2,0	49,67	1,3
39	GESCHIRR UND ANDERE GEBRAUCHSGUETER FUER DIE HAUSHALT- FUEHRUNG.....	39,94	1,3	44,15	1,4	39,76	1,0	35,02	0,9
40	VERBRAUCHSGUETER FUER DIE HAUSHALTSFUEHRUNG.....	28,40	1,0	27,12	0,8	32,17	0,8	28,95	0,8
41	Dienstleistungen fuer die Haushaltsfuehrung, fremde Repa- raturen und Installationen von Gebrauchsgueteren fuer die Haushaltsfuehrung.....	7,02	0,2	8,69	0,3	12,08	0,3	5,75	0,2
42	TAPETEN, ANSTRICHFARBEN, BAUSTOFFE, fremde Reparaturen an der Wohnung.....	109,45	3,7	79,91	2,5	43,54	1,1	68,62	1,8

ANMERKUNG: DIE ZUORDNUNG EINZELNER EINNAHME- UND AUSGABEARTEN JE ZEILE IST AUS DEM ANHANG "SYSTEMATIK DER EINNAHMEN UND AUSGABEN

MAI		JUNI		JULI		AUGUST		SEPTEMBER		OKTOBER		NOVEMBER		DEZEMBER		LFD. NR.
DM	0/0	DM	0/0	DM	0/0	DM	0/0	DM	0/0	DM	0/0	DM	0/0	DM	0/0	
6097,09	X	5 996,38	X	6 538,75	X	6 275,16	X	6 199,40	X	6 173,85	X	8 267,73	X	6 777,71	X	02
135,92	X	134,33	X	148,78	X	139,03	X	158,14	X	151,46	X	154,83	X	157,34	X	03
309,20	X	319,83	X	328,74	X	362,36	X	344,29	X	360,91	X	376,78	X	354,63	X	04
216,23	X	172,77	X	131,46	X	163,31	X	245,92	X	197,74	X	256,74	X	270,49	X	05
158,03	X	138,06	X	5,77	X	36,72	X	116,57	X	46,96	X	162,54	X	41,47	X	06
4042,10	100	4 038,92	100	4 031,56	100	4 124,22	100	3 602,63	100	3 893,34	100	4 151,83	100	4 158,93	100	11
932,05	23,1	885,62	21,9	937,86	23,3	935,35	22,7	852,98	23,7	876,48	22,5	884,80	21,3	989,96	23,8	12
160,64	4,0	151,20	3,7	148,22	3,7	151,35	3,7	157,27	4,4	157,64	4,0	166,11	4,0	200,95	4,8	13
92,27	2,3	94,22	2,3	89,36	2,2	89,43	2,2	98,49	2,7	97,57	2,5	97,92	2,4	99,29	2,4	14
34,89	0,9	42,18	1,0	35,21	0,9	34,39	0,8	32,17	0,9	31,93	0,8	40,06	1,0	46,03	1,1	15
51,21	1,3	46,64	1,2	37,28	0,9	31,44	0,8	35,35	1,0	38,63	1,0	36,43	0,9	42,68	1,0	16
79,94	2,0	76,72	1,9	78,96	2,0	78,67	1,9	83,72	2,3	89,18	2,3	92,34	2,2	91,56	2,2	17
58,76	1,5	58,20	1,4	64,39	1,6	63,63	1,5	57,43	1,6	57,15	1,5	64,69	1,6	78,40	1,9	18
48,41	1,2	54,40	1,3	53,16	1,3	51,33	1,2	52,33	1,5	52,60	1,4	54,59	1,3	55,74	1,3	19
195,89	4,8	177,95	4,4	187,47	4,7	185,05	4,5	170,93	4,7	168,07	4,3	171,54	4,1	218,04	5,2	20
210,04	5,2	184,10	4,6	243,80	6,0	250,06	6,1	165,28	4,6	183,70	4,7	161,12	3,9	157,27	3,8	21
317,63	7,9	247,87	6,1	334,08	8,3	287,12	7,0	351,45	9,8	404,46	10,4	405,43	9,8	356,68	8,6	22
37,81	0,9	24,29	0,6	35,91	0,9	42,44	1,0	47,40	1,3	57,04	1,5	57,32	1,4	54,37	1,3	23
71,37	1,8	52,83	1,3	75,41	1,9	62,57	1,5	34,30	2,6	105,04	2,7	106,15	2,6	97,46	2,3	24
11,16	0,3	7,96	0,2	16,04	0,4	16,18	0,4	26,50	0,7	30,63	0,8	21,89	0,5	23,85	0,6	25
20,25	0,5	12,89	0,3	22,06	0,5	23,03	0,6	37,79	1,0	44,65	1,1	36,87	0,9	32,08	0,8	26
29,33	0,7	21,57	0,5	29,84	0,7	22,09	0,5	11,87	0,3	11,30	0,3	10,46	0,3	11,99	0,3	27
59,01	1,5	52,77	1,3	60,45	1,5	44,96	1,1	38,15	1,1	44,43	1,1	39,03	0,9	54,93	1,3	28
19,95	0,5	19,52	0,5	19,26	0,5	18,69	0,5	20,14	0,6	27,36	0,7	37,85	0,9	30,35	0,7	29
64,86	1,6	53,20	1,3	72,39	1,8	54,64	1,3	71,98	2,0	80,48	2,1	93,33	2,2	49,46	1,2	30
3,29	0,1	2,84	0,1	2,72	0,1	2,53	0,1	3,32	0,1	3,53	0,1	2,54	0,1	2,20	0,1	31
637,77	15,8	656,58	16,3	632,82	15,7	650,52	15,8	649,27	18,0	653,06	16,8	636,54	15,3	619,95	14,9	32
431,41	10,7	419,93	10,4	416,04	10,3	432,97	10,5	427,08	11,9	425,10	10,9	432,87	10,4	427,23	10,3	33
206,36	5,1	236,64	5,9	216,78	5,4	217,56	5,3	222,19	6,2	227,95	5,9	203,67	4,9	192,71	4,6	34
409,84	10,1	360,19	8,9	382,59	9,5	474,35	11,5	446,47	12,4	601,56	15,5	622,21	15,0	567,63	13,6	35
163,71	4,1	128,35	3,2	104,16	2,6	112,08	2,7	112,62	3,1	219,86	5,6	247,55	6,0	165,29	4,0	36
32,43	0,8	40,41	1,0	43,07	1,1	36,44	0,9	40,13	1,1	54,22	1,4	64,59	1,6	54,27	1,3	37
56,28	1,4	51,52	1,3	78,53	2,0	43,19	1,0	87,90	2,4	99,38	2,6	119,53	2,9	122,16	2,9	38
36,45	0,9	38,76	1,0	46,04	1,1	47,24	1,1	43,06	1,2	53,02	1,4	45,88	1,1	69,00	1,7	39
26,94	0,7	29,42	0,7	27,36	0,7	27,11	0,7	29,94	0,8	31,29	0,8	32,43	0,8	33,56	0,8	40
14,21	0,4	8,89	0,2	3,86	0,1	9,37	0,2	11,46	0,3	15,84	0,4	9,46	0,2	15,55	0,4	41
79,83	2,0	62,85	1,6	78,57	1,9	198,91	4,8	121,37	3,4	127,96	3,3	102,78	2,5	107,80	2,6	42

PRIVATER HAUSHALTE" ERSICHTLICH.

NEUE LÄNDER UND  
12 EINNAHMEN UND AUSGABEN  
HAUSHALTS

LFD. NR.	ART DER NACHWEISUNG	JANUAR		FEBRUAR		MÄRZ		APRIL	
		DM	0/0	DM	0/0	DM	0/0	DM	0/0
43	GUETER FUER DIE GESUNDHEITS- UND KOERPERPFLEGE.....	148,42	5,0	136,57	4,2	133,84	3,5	127,63	3,4
44	VERBRAUCHSGUETER FUER DIE GESUNDHEITSPFLEGE.....	13,15	0,4	15,79	0,5	16,06	0,4	12,84	0,3
45	GEBRAUCHSGUETER FUER DIE GESUNDHEITSPFLEGE.....	14,49	0,5	8,24	0,3	9,85	0,3	9,66	0,3
46	Dienstleistungen von Aerzten und anderen medizinischen Fachkraeften, fremde Reparaturen an Gebrauchsgueteren fuers die Gesundheitspflege.....	47,74	1,6	41,22	1,3	18,21	0,5	24,19	0,6
47	Dienstleistungen der Krankenhaeuser, Sanatorien, Pflege- heime u. ae.....	0,61	0,0	0,66	0,0	5,99	0,2	0,78	0,0
48	VERBRAUCHSGUETER FUER DIE KOERPERPFLEGE.....	42,18	1,4	40,86	1,3	50,72	1,3	47,00	1,2
49	GEBRAUCHSGUETER FUER DIE KOERPERPFLEGE.....	4,48	0,2	4,47	0,1	3,25	0,1	3,67	0,1
50	Dienstleistungen fuers die Koerperpflege, fremde Repara- turen an Gebrauchsgueteren fuers die Koerperpflege.....	25,77	0,9	25,33	0,8	29,77	0,8	29,48	0,8
51	GUETER FUER VERKEHR UND NACHRICHTENUEBERMITTLUNG.....	422,99	14,2	527,16	16,3	925,02	24,3	700,31	18,5
52	KRAFTFAHRZEUGE UND FAHRRADER.....	153,26	5,1	210,23	6,5	557,34	14,6	342,07	9,0
53	GEBRAUCHSGUETER FUER KRAFTFAHRZEUGE UND FAHRRADER.....	11,99	0,4	21,63	0,7	32,70	0,9	23,00	0,6
54	KRAFTSTOFFE.....	112,35	3,8	130,36	4,0	141,23	3,7	152,50	4,0
55	VERBRAUCHSGUETER FUER KRAFTFAHRZEUGE UND FAHRRADER.....	3,13	0,1	2,50	0,1	2,42	0,1	2,30	0,1
56	fremde Reparaturen an Kraftfahrzeugen und Fahrraedern, andere Dienstleistungen fuers Kraftfahrzeuge und Fahr- raeder.....	79,21	2,7	36,43	3,0	117,18	3,1	107,83	2,8
57	fremde Verkehrsleistungen (ohne Pauschalreisen).....	28,32	0,9	30,79	1,0	34,36	0,9	34,87	0,9
58	NACHRICHTENUEBERMITTLUNG.....	34,72	1,2	35,23	1,1	39,80	1,0	37,74	1,0
59	GUETER FUER BILDUNG, UNTERHALTUNG, FREIZEIT.....	345,93	11,6	357,21	11,0	413,41	10,9	448,02	11,8
60	Fernsehempfangs-, Rundfunkempfangs-, Phono-, Foto- und Kinoeraete.....	76,98	2,6	65,41	2,0	74,68	2,0	67,43	1,8
61	andere Gebrauchsgueter f. Bildung, Unterhaltung, Freizeit..	46,20	1,5	67,07	2,1	61,27	1,6	82,93	2,2
62	Buecher, Zeitungen, Zeitschriften.....	54,45	1,8	54,53	1,7	58,85	1,5	68,58	1,8
63	VERBRAUCHSGUETER FUER BILDUNG, UNTERHALTUNG, FREIZEIT.....	13,70	0,5	16,46	0,5	17,15	0,5	15,30	0,4
64	Unterrichtsleistungen.....	66,80	2,2	73,81	2,3	78,58	2,1	79,76	2,1
65	Dienstleistungen fuers Bildung, Unterhaltung, Freizeit.....	51,70	1,7	42,22	1,3	69,11	1,8	63,46	1,7
66	Pflanzen, Gueter fuers die Gartenpflege.....	22,87	0,8	28,84	0,9	45,33	1,2	56,94	1,5
67	Tiere, Gueter fuers die Tierhaltung.....	10,79	0,4	6,99	0,2	6,21	0,2	11,71	0,3
68	fremde Installationen und Reparaturen an Gebrauchsgueteren fuers Bildung, Unterhaltung, Freizeit.....	2,45	0,1	1,88	0,1	2,23	0,1	1,92	0,1
69	GUETER FUER DIE PERSOENLICHE AUSSTATTUNG, DIENSTLEISTUNGEN DES BEHERBERGUNGSGEWERBES SOWIE GUETER SONSTIGER ART.....	54,75	1,8	81,57	2,5	77,12	2,0	119,01	3,1
70	GUETER FUER DIE PERSOENLICHE AUSSTATTUNG.....	19,51	0,7	26,17	0,8	23,88	0,6	29,04	0,8
71	Begaebnisartikel.....	0,32	0,0	0,59	0,0	0,64	0,0	0,43	0,0
72	Dienstleistungen des Beherbergungsgewerbes.....	15,41	0,5	35,64	1,1	33,56	0,9	40,65	1,1
73	Pauschalreisen.....	5,13	0,2	10,06	0,3	6,74	0,2	25,16	0,7
74	Dienstleistungen der Kreditinstitute und Versicherungen....	8,34	0,3	2,05	0,1	9,81	0,3	11,35	0,3
75	Dienstleistungen und fremde Reparaturen sonstiger Art.....	5,43	0,2	7,07	0,2	2,49	0,1	12,38	0,3
76	AUSGABEN (OHNE PRIVATER VERBRAUCH)								
	DARUNTER :								
77	STEUERN.....	656,61	X	675,37	X	685,30	X	715,94	X
78	Beitraege zur Sozialversicherung, Arbeitsfoerderung.....	1 003,48	X	1 014,80	X	1 002,23	X	1 027,27	X
	Praemien und Beitrage fuers private Versicherungen und Pensionskassen.....	642,26	X	153,23	X	123,69	X	102,02	X
80	Beitraege, Gelospenden und sonstige uebertragungen.....	97,99	X	93,20	X	93,58	X	113,33	X
81	Tilgung und Verzinsung von Krediten.....	239,78	X	242,93	X	424,46	X	273,88	X

ANMERKUNG: DIE ZUORDNUNG EINZELNER EINNAHME- UND AUSGABEARTEN JE ZEILE IST AUS DEM ANHANG "SYSTEMATIK DER EINNAHMEN UND AUSGABEN



BERLIN - OST  
JE HAUSHALT UND MONAT 1993

TYP 3

MAI		JUNI		JULI		AUGUST		SEPTEMBER		OKTOBER		NOVEMBER		DEZEMBER		LFD. NR.
DM	0/0	DM	0/0	DM	0/0	DM	0/0	DM	0/0	DM	0/0	DM	0/0	DM	0/0	
123,37	3,1	116,03	2,9	129,12	3,2	118,17	2,9	114,88	3,2	140,15	3,6	117,13	2,8	147,17	3,5	43
16,95	0,4	14,61	0,4	15,83	0,4	10,70	0,3	14,71	0,4	15,72	0,4	15,77	0,4	15,81	0,4	44
7,85	0,2	9,08	0,2	7,19	0,2	8,95	0,2	6,15	0,2	9,16	0,2	12,22	0,3	7,44	0,2	45
19,74	0,5	18,52	0,5	27,08	0,7	25,06	0,6	17,16	0,5	39,96	1,0	13,91	0,3	19,04	0,5	46
0,36	0,0	0,29	0,0	1,78	0,0	0,94	0,0	1,61	0,0	0,84	0,0	1,42	0,0	1,11	0,0	47
49,32	1,2	45,71	1,1	47,29	1,2	40,47	1,0	45,76	1,3	44,04	1,1	44,48	1,1	66,41	1,6	48
3,04	0,1	3,43	0,1	4,50	0,1	3,50	0,1	2,16	0,1	2,70	0,1	3,97	0,1	8,58	0,2	49
26,12	0,6	24,38	0,6	25,45	0,6	28,55	0,7	27,33	0,8	27,72	0,7	25,35	0,6	28,77	0,7	50
1086,56	26,9	1 117,68	27,7	835,72	20,7	723,95	17,6	673,98	18,7	664,99	17,1	919,50	22,1	565,59	13,6	51
731,59	18,1	768,88	19,0	393,40	9,8	329,86	8,0	348,74	9,7	319,39	8,2	533,78	12,9	219,46	5,3	52
32,03	0,8	28,53	0,7	27,91	0,7	22,65	0,5	14,19	0,4	24,85	0,6	46,40	1,1	32,30	0,8	53
147,70	3,7	135,92	3,4	187,11	4,6	176,17	4,3	135,29	3,8	155,44	4,0	132,64	3,2	147,88	3,6	54
2,14	0,1	2,46	0,1	2,88	0,1	2,43	0,1	2,17	0,1	3,33	0,1	3,41	0,1	2,56	0,1	55
104,41	2,6	114,71	2,8	140,03	3,5	108,29	2,6	110,52	3,1	93,57	2,4	129,53	3,1	87,50	2,1	56
34,19	0,8	28,19	0,7	44,52	1,1	47,30	1,1	26,43	0,7	30,35	0,8	32,86	0,8	27,54	0,7	57
34,50	0,9	38,39	1,0	39,88	1,0	37,25	0,9	36,64	1,0	38,06	1,0	40,88	1,0	48,36	1,2	58
415,22	10,3	437,99	10,8	437,11	10,8	541,27	13,1	408,04	11,3	444,78	11,4	495,70	11,9	776,24	18,7	59
66,21	1,6	72,59	1,8	59,42	1,5	100,80	2,4	53,33	1,5	68,70	1,8	116,96	2,8	196,13	4,7	60
73,61	1,8	94,90	2,3	79,37	2,0	113,41	2,7	70,84	2,0	93,69	2,4	130,50	3,1	271,01	6,5	61
43,57	1,1	51,34	1,3	61,11	1,5	80,69	2,0	61,65	1,7	72,82	1,9	66,21	1,6	59,42	1,4	62
13,88	0,3	17,50	0,4	26,06	0,6	37,55	0,9	15,76	0,4	14,89	0,4	24,70	0,6	61,33	1,5	63
81,01	2,0	80,50	2,0	65,71	1,6	62,88	1,5	81,02	2,2	74,52	1,9	82,78	2,0	70,15	1,7	64
52,97	1,3	73,36	1,8	91,82	2,3	90,55	2,2	73,51	2,0	63,50	1,6	39,35	1,0	78,36	1,9	65
71,82	1,8	36,78	0,9	33,17	0,8	39,91	1,0	29,66	0,8	42,08	1,1	21,48	0,5	22,46	0,5	66
7,51	0,2	7,64	0,2	15,82	0,4	12,71	0,3	19,01	0,5	11,00	0,3	9,13	0,2	11,03	0,3	67
4,64	0,1	2,79	0,1	4,63	0,1	2,76	0,1	3,25	0,1	3,57	0,1	3,99	0,1	6,36	0,2	68
119,66	3,0	216,36	5,4	342,25	8,5	393,49	9,5	105,56	2,9	107,87	2,8	70,51	1,7	135,72	3,3	69
30,83	0,8	34,32	0,8	42,81	1,1	41,32	1,0	26,91	0,7	26,21	0,7	35,61	0,9	72,24	1,7	70
0,28	0,0	1,41	0,0	1,13	0,0	0,13	0,0	0,58	0,0	1,45	0,0	4,25	0,1	9,25	0,2	71
41,54	1,0	84,20	2,1	235,99	5,9	257,71	6,2	28,80	0,8	43,95	1,1	13,67	0,3	24,52	0,6	72
37,07	0,9	73,98	1,8	45,40	1,1	68,88	1,7	13,06	0,4	12,47	0,3	4,01	0,1	3,56	0,1	73
3,06	0,1	13,74	0,3	9,17	0,2	15,98	0,4	12,38	0,3	11,26	0,3	2,40	0,1	17,87	0,4	74
6,87	0,2	9,31	0,2	7,75	0,2	9,46	0,2	23,83	0,7	12,51	0,3	10,57	0,3	8,28	0,2	75
722,98	x	687,74	x	832,02	x	761,83	x	766,47	x	735,55	x	1 288,72	x	867,51	x	77
1040,99	x	1 020,72	x	1 113,92	x	1 067,21	x	1 058,32	x	1 048,53	x	1 411,72	x	1 123,84	x	78
100,13	x	85,82	x	166,54	x	81,17	x	114,04	x	96,61	x	94,17	x	108,94	x	79
123,68	x	101,11	x	115,39	x	95,01	x	99,81	x	98,04	x	108,95	x	185,53	x	80
515,09	x	311,40	x	324,75	x	280,06	x	296,11	x	278,96	x	299,03	x	320,22	x	81

PRIVATER HAUSHALTE" ERSICHTLICH.

NEUE LAENDER UND  
13 AUSGABEN FÜR DEN PRIVATEN VERBRAUCH JE HAUSHALT UND MONAT NACH  
HAUSHALTS

LFD. NR.	ART DER AUSGABEN 1)	1991		1992		1993	
		DM	0/0	DM	0/0	DM	0/0
1	AUSGABEN FÜR DEN PRIVATEN VERBRAUCH.....	3 249,43	100	3590,78	100	3 831,35	100
	NACH VERWENDUNGS						
2	NAHRUNGSMITTEL, GETRÄNKE, TABAKWAREN.....	799,15	24,6	874,57	24,4	892,78	23,3
3	NAHRUNGSMITTEL 2).....	477,10	14,7	515,44	14,4	528,47	13,8
	DAVON:						
4	TIERISCHEN URSPRUNGS 3).....	228,43	7,0	246,09	6,9	246,05	6,4
5	PFLANZLICHEN URSPRUNGS 2).....	248,68	7,7	269,35	7,5	282,43	7,4
6	GETRÄNKE.....	141,44	4,4	153,46	4,3	152,93	4,0
7	TABAKWAREN.....	29,26	0,9	28,22	0,8	27,60	0,7
8	VERZEH R V.SPEISEN U.GETRÄNKEN IN KANTINEN,GASTSTÄTTEN U.AE.	151,35	4,7	177,45	4,9	183,77	4,8
9	BEKLEIDUNG, SCHUHE.....	330,67	10,2	331,88	9,2	334,54	8,7
10	ÖBERBEKLEIDUNG.....	174,40	5,4	170,94	4,8	171,97	4,5
11	SONSTIGE BEKLEIDUNG.....	89,60	2,8	92,37	2,6	91,67	2,4
12	SCHUHE.....	66,68	2,1	68,57	1,9	70,90	1,9
13	WOHNUNGSMIETEN, ENERGIE (OHNE KRAFTSTOFFE).....	277,13	8,5	460,47	12,8	640,47	16,7
14	WOHNUNGSMIETEN (AUCH MIETWERT D.EIGENTÜMERWOHNUNG U.AE.) 4).....	152,24	4,7	258,99	7,2	425,97	11,1
15	ENERGIE.....	124,89	3,8	201,48	5,6	214,50	5,6
	DARUNTER:						
16	ELEKTRIZITÄT UND GAS.....	67,97	2,1	82,75	2,3	102,93	2,7
17	HEIZÖL.....	1,46	0,0	6,27	0,2	9,85	0,3
18	ZENTRALHEIZUNG, WARMWASSER UND FERNWÄRME.....	39,70	1,2	97,55	2,7	86,40	2,3
19	MOBEL, HAUSHALTSGERÄTE U. AE. FÜR DIE HAUSHALTSFÜHRUNG.....	360,77	11,1	410,52	11,4	456,42	11,9
	DARUNTER:						
20	MOBEL 5).....	84,92	2,6	111,77	3,1	148,22	3,9
21	BODENBELÄGE, HEIMTEXTILIEN, HAUSHALTSWÄSCHE.....	37,32	1,1	43,99	1,2	46,82	1,2
22	HEIZ- UND KÖCHGERÄTE, AND. ELEKT. HAUSHALTSGERÄTE.....	59,50	1,8	74,64	2,1	76,54	2,0
23	GESCHIRR U.A. GEBRAUCHSGÜTER FÜR DIE HAUSHALTSFÜHRUNG.....	40,29	1,2	41,53	1,2	45,26	1,2
24	VERBRAUCHSGÜTER FÜR DIE HAUSHALTSFÜHRUNG 6).....	27,69	0,9	29,26	0,8	29,64	0,8
25	TAPETEN, ANSTRICHFARBEN, BAUSTOFFE, REP. AN DER WOHNUNG.....	84,68	2,6	31,99	2,6	99,61	2,6
26	GÜTER FÜR DIE GESUNDHEITS- UND KÖRPERPFLEGE.....	97,93	3,0	131,94	3,7	129,36	3,4
27	GÜTER FÜR DIE GESUNDHEITSPFLEGE.....	17,14	0,5	21,03	0,6	23,99	0,6
28	DIENTL.V.AERZTEN,KRANKENHAUSERN U.AE.F.D.GESUNDHEITSPFLEGE.	11,05	0,3	36,96	1,0	27,19	0,7
29	GÜTER FÜR DIE KÖRPERPFLEGE.....	47,63	1,5	48,84	1,4	51,14	1,3
30	DIENTSTLEISTUNGEN FÜR DIE KÖRPERPFLEGE 7).....	22,10	0,7	25,11	0,7	27,04	0,7
31	GÜTER FÜR VERKEHR UND NACHRICHTENÜBERMITTLUNG.....	861,09	26,5	817,45	22,8	761,83	19,9
32	KRAFTFAHRZEUGE UND FAHRRÄDER.....	543,39	16,7	483,20	13,5	406,74	10,6
33	KRAFTSTOFFE.....	140,96	4,3	143,62	4,0	146,48	3,8
34	VERBRAUCHSGÜTER FÜR KRAFTFAHRZEUGE UND FAHRRÄDER.....	3,06	0,1	2,60	0,1	2,65	0,1
35	REPARATUREN,ERSATZTEILE UND ZUBEHÖR 8).....	69,36	2,1	80,78	2,2	85,19	2,2
36	ANDERE DIENTSTLEISTUNGEN FÜR KRAFTFAHRZEUGE U.FAHRRÄDER 9).....	43,39	1,3	42,02	1,2	48,88	1,3
37	FREMDE VERKEHRSLEISTUNGEN (OHNE PAUSCHALREISEN).....	34,21	1,1	30,62	0,9	33,27	0,9
38	FERNSPRECH- UND SONSTIGE POSTGEBÜHREN.....	26,72	0,8	34,60	1,0	38,62	1,0
39	GÜTER FÜR BILDUNG, UNTERHALTUNG, FREIZEIT.....	406,11	12,5	431,81	12,0	463,93	12,1
	DARUNTER:						
40	FERNSEH-, RUNDUNK- UND PHONOGERÄTE 10).....	84,74	2,6	82,09	2,3	80,33	2,1
41	FOTO- UND KINOGERÄTE 10).....	5,65	0,2	5,89	0,2	5,66	0,1
42	SPORT- UND CAMPINGARTIKEL.....	7,48	0,2	13,53	0,4	19,78	0,5
43	BÜCHER, ZEITUNGEN, ZEITSCHRIFTEN.....	66,33	2,0	58,60	1,6	61,45	1,6
44	BESUCH VON THEATER-, KINO-, SPORTVERANSTALTUNGEN U.AE.....	18,21	0,6	20,86	0,6	24,05	0,6
45	PFLANZEN, GÜTER FÜR DIE GARTENPFLEGE.....	29,48	0,9	32,16	0,9	37,37	1,0
46	TIERE, GÜTER FÜR DIE TIERHALTUNG.....	6,06	0,2	7,94	0,2	10,85	0,3
47	GÜTER F. PERSÖNL. AUSSTATTUNG UND SONST. ART, REISEN.....	116,57	3,6	132,15	3,7	152,01	4,0
	DARUNTER:						
48	UHREN, SCHMUCK 11).....	17,31	0,5	17,08	0,5	17,85	0,5
49	TÄSCHEN, KÖFFER U.AE.;.....	15,42	0,5	13,99	0,4	14,46	0,4
50	DIENTSTLEISTUNGEN DES BEHERBERGUNGSGEWERBES 12).....	50,41	1,6	65,67	1,8	71,06	1,9
51	PAUSCHALREISEN.....	21,14	0,7	18,41	0,5	25,02	0,7
	NACH DAUERHAFTIGKEIT						
52	VERBRAUCHSGÜTER.....	1 231,45	37,9	1392,46	38,8	1 436,92	37,5
	GEBRAUCHSGÜTER VON MITTLERER LEBENSDAUER UND / ODER						
53	BEGRENZTEM WERT.....	654,93	20,2	673,61	18,8	695,44	18,2
54	LANGLEBIGE, HOCHWERTIGE GEBRAUCHSGÜTER.....	813,32	25,0	789,06	22,0	743,47	19,4
55	WOHNUNGS- UND GARAGENMIETEN.....	162,83	5,0	272,02	7,6	448,85	11,7
56	REPARATUREN.....	77,84	2,4	88,16	2,5	93,15	2,4
57	SONSTIGE DIENTSTLEISTUNGEN.....	309,04	9,5	375,47	10,5	413,53	10,8

1) DER BEGRIFF "GÜTER" IN DEN TEXTBEZEICHNUNGEN FASST "WAREN UND DIENTSTLEISTUNGEN" ZUSAMMEN. - 2) EINSCHL. FERTIGGERICHTE. -  
8) EINSCHL. ANHÄNGERN, REIFEN, MOTOREN. - 9) KRAFTFAHRUNTERRICHT, TUEV-GEBÜHREN, GARAGENMIETEN, PARKGEBÜHREN, WAGENWÄSCHE U. AE.  
TUNG IN HOTELS, PENSIONEN, FERIENWOHNUNGEN, CAMPINGPLATZGEBÜHREN.

BERLIN - OST  
VERWENDUNGSZWECK SOWIE NACH DAUERHAFTIGKEIT UND WERT DER GUETER  
TYP 3

1. HJ. 1993		2. HJ. 1993		1. VJ. 1993		2. VJ. 1993		3. VJ. 1993		4. VJ. 1993		LFD. NR.
DM	O/O	DM	O/O	DM	O/O	DM	O/O	DM	O/O	DM	O/O	
3 653,76	100	3 992,46	100	3 353,98	100	3 958,35	100	3 914,20	100	4 066,39	100	1
ZWECK												
870,93	23,8	912,60	22,9	826,09	24,6	916,50	23,2	907,58	23,2	917,34	22,6	2
519,40	14,2	536,70	13,4	504,28	15,0	534,76	13,5	507,37	13,0	563,84	13,9	3
242,18	6,6	249,56	6,3	237,87	7,1	246,55	6,2	235,24	6,0	263,08	6,5	4
277,22	7,6	287,15	7,2	266,41	7,9	288,21	7,3	272,73	7,0	300,76	7,4	5
149,54	4,1	156,01	3,9	136,32	4,1	162,97	4,1	153,06	3,9	158,80	3,9	6
27,69	0,8	27,52	0,7	26,90	0,8	28,49	0,7	27,85	0,7	27,20	0,7	7
174,30	4,8	192,37	4,8	158,59	4,7	190,27	4,8	218,70	5,6	167,50	4,1	8
309,36	8,5	357,38	9,0	292,70	8,7	326,30	8,2	324,22	8,3	388,71	9,6	9
145,36	4,0	136,11	4,9	145,05	4,3	145,67	3,7	167,62	4,3	223,01	5,5	10
94,58	2,6	89,03	2,2	83,40	2,5	105,94	2,7	88,37	2,3	89,65	2,2	11
69,42	1,9	72,25	1,8	64,24	1,9	74,69	1,9	68,22	1,7	76,05	1,9	12
640,51	17,5	640,43	16,0	637,22	19,0	643,85	16,3	644,51	16,5	636,57	15,7	13
424,82	11,6	427,00	10,7	424,74	12,7	424,91	10,7	425,59	10,9	428,33	10,5	14
215,69	5,9	213,43	5,3	212,48	6,3	218,95	5,5	218,92	5,6	208,24	5,1	15
106,40	2,9	99,79	2,5	111,16	3,3	101,57	2,6	97,93	2,5	101,54	2,5	16
3,13	0,1	15,94	0,4	0,74	0,0	5,56	0,1	15,28	0,4	16,56	0,4	17
88,19	2,4	84,77	2,1	89,12	2,7	87,25	2,2	85,56	2,2	84,03	2,1	18
387,88	10,6	518,61	13,0	381,28	11,4	394,58	10,0	435,78	11,1	596,84	14,7	19
133,52	3,7	161,56	4,0	107,10	3,2	160,37	4,1	109,77	2,8	210,48	5,2	20
44,46	1,2	48,96	1,2	52,41	1,6	36,38	0,9	39,81	1,0	57,60	1,4	21
58,97	1,6	92,47	2,3	65,33	1,9	52,52	1,3	70,14	1,8	113,57	2,8	22
39,05	1,1	50,30	1,3	41,32	1,2	36,74	0,9	45,41	1,2	56,08	1,4	23
28,85	0,8	30,36	0,8	29,27	0,9	28,43	0,7	28,17	0,7	32,42	0,8	24
73,53	2,0	123,27	3,1	76,52	2,3	70,49	1,8	134,12	3,4	113,02	2,8	25
130,90	3,6	127,87	3,2	139,32	4,2	122,34	3,1	120,48	3,1	135,05	3,3	26
24,75	0,7	23,30	0,6	25,81	0,8	23,68	0,6	21,13	0,5	25,34	0,6	27
29,59	0,8	25,02	0,6	37,77	1,1	21,28	0,5	24,39	0,6	25,61	0,6	28
49,73	1,4	52,43	1,3	48,74	1,5	50,73	1,3	47,80	1,2	56,80	1,4	29
26,93	0,7	27,23	0,7	27,00	0,8	26,65	0,7	27,15	0,7	27,31	0,7	30
799,65	21,9	727,53	18,2	632,55	18,9	969,44	24,5	741,83	19,0	714,01	17,6	31
462,88	12,7	355,81	8,9	312,75	9,3	615,44	15,5	356,42	9,1	355,24	8,7	32
136,87	3,7	155,19	3,9	128,51	3,8	145,37	3,7	165,44	4,2	145,51	3,6	33
2,49	0,1	2,80	0,1	2,67	0,1	2,30	0,1	2,48	0,1	3,10	0,1	34
81,52	2,2	88,52	2,2	75,48	2,3	87,66	2,2	83,45	2,1	93,30	2,3	35
47,19	1,3	50,42	1,3	45,23	1,3	49,19	1,2	56,98	1,5	44,21	1,1	36
31,83	0,9	34,57	0,9	31,25	0,9	32,42	0,8	39,13	1,0	30,22	0,7	37
36,86	1,0	40,22	1,0	36,66	1,1	37,06	0,9	37,86	1,0	42,44	1,0	38
403,15	11,0	519,08	13,0	373,17	11,1	433,61	11,0	462,27	11,8	572,73	14,1	39
64,83	1,8	94,38	2,4	67,72	2,0	61,90	1,6	65,95	1,7	121,24	3,0	40
9,66	0,2	5,86	0,1	4,51	0,1	6,83	0,2	5,36	0,1	5,94	0,1	41
15,21	0,4	23,93	0,6	4,25	0,1	26,36	0,7	20,08	0,5	27,57	0,7	42
55,30	1,5	67,02	1,7	56,00	1,7	54,60	1,4	67,92	1,7	66,17	1,6	43
19,21	0,5	28,45	0,7	15,86	0,5	22,60	0,6	33,59	0,9	23,60	0,6	44
49,90	1,2	31,45	0,8	32,69	1,0	55,28	1,4	34,23	0,9	28,81	0,7	45
8,42	0,2	13,06	0,3	7,90	0,2	8,94	0,2	15,88	0,4	10,40	0,3	46
111,39	3,0	188,87	4,7	71,66	2,1	151,75	3,8	277,53	7,1	105,13	2,6	47
12,82	0,4	22,41	0,6	11,90	0,4	13,76	0,3	16,81	0,4	27,71	0,7	48
12,48	0,3	16,26	0,4	10,46	0,3	14,52	0,4	17,04	0,4	15,52	0,4	49
41,90	1,1	97,51	2,4	28,61	0,9	55,41	1,4	171,51	4,4	27,61	0,7	50
26,23	0,7	23,93	0,6	7,37	0,2	45,39	1,1	42,13	1,1	6,74	0,2	51
UND WERT												
1 399,09	38,3	1 471,23	36,9	1 342,26	40,0	1 456,84	36,8	1 472,58	37,6	1 469,96	36,1	52
610,10	16,7	772,86	19,4	584,08	17,4	636,53	16,1	688,45	17,6	852,59	21,0	53
745,77	20,4	741,38	18,6	569,30	17,0	925,07	23,4	624,70	16,0	851,58	20,9	54
447,35	12,2	450,22	11,3	446,59	13,3	448,12	11,3	449,15	11,5	451,23	11,1	55
77,78	2,1	107,09	2,7	75,34	2,2	80,25	2,0	116,60	3,0	98,10	2,4	56
373,67	10,2	449,69	11,3	336,39	10,0	411,54	10,4	562,72	14,4	342,92	8,4	57

3) OHNE FERTIGGERICHTE. - 4) EINSCHL. NEBENKOSTEN. - 5) EINSCHL. MATRATZEN. - 6) Z.B. WASCH- UND PUTZMITTEL. - 7) Z.B. FRiseur.-  
10) EINSCHL. ZUBEHOER UND ERSATZTEILEN. - 11) EINSCHL. ANDERER GOLD- UND SILBERSCHMIEDEWAREN; OHNE REPARATUREN. - 12) UEBERNACH-

NEUE LÄNDER UND  
13 AUSGABEN FÜR DEN PRIVATEN VERBRAUCH JE HAUSHALT UND MONAT NACH  
HAUSHALTS

LFD. NR.	ART DER AUSGABEN 1)	JANUAR		FEBRUAR		MÄRZ		APRIL	
		DM	0/0	DM	0/0	DM	0/0	DM	0/0
1	AUSGABEN FÜR DEN PRIVATEN VERBRAUCH.....	2 981,68	100	3 236,64	100	3 804,72	100	3 791,50	100
NACH VERWENDUNGS									
2	NAHRUNGSMITTEL, GETRÄNKE, TABAKWAREN.....	780,69	26,2	799,84	24,7	892,81	23,5	931,64	24,6
3	NAHRUNGSMITTEL 2).....	471,66	15,8	488,34	15,1	549,36	14,4	554,89	14,6
	DAVON:								
4	TIERISCHEN URSPRUNGS 3).....	233,12	7,8	231,36	7,1	248,57	6,5	260,72	6,9
5	PFLANZLICHEN URSPRUNGS 2).....	238,55	8,0	256,98	7,9	300,79	7,9	294,17	7,8
6	GETRÄNKE.....	131,63	4,4	131,62	4,1	145,17	3,8	172,28	4,5
7	TABAKWAREN.....	25,93	0,9	24,06	0,7	30,56	0,8	28,25	0,7
8	VERZEH R V. SPEISEN U. GETRÄNKEN IN KANTINEN, GASTSTÄTTEN U. ÄE.	151,47	5,1	155,82	4,8	167,72	4,4	176,22	4,6
9	BEKLEIDUNG, SCHUHE.....	243,74	8,2	273,58	8,5	355,60	9,3	414,07	10,9
10	ÖBERBEKLEIDUNG.....	127,62	4,3	135,29	4,2	170,37	4,5	198,13	5,2
11	SONSTIGE BEKLEIDUNG.....	69,71	2,3	82,65	2,6	96,47	2,5	114,56	3,0
12	SCHUHE.....	46,41	1,6	55,64	1,7	88,77	2,3	101,38	2,7
13	WOHNUNGSMIETEN, ENERGIE (OHNE KRAFTSTOFFE).....	625,47	21,0	634,76	19,6	650,22	17,1	637,29	16,8
14	WOHNUNGSMIETEN (AUCH MIETWERT D. EIGENTÜMERWOHNUNG U. ÄE.) 4).....	426,42	14,3	424,05	13,1	423,92	11,1	423,26	11,2
15	ENERGIE.....	199,05	6,7	210,72	6,5	226,30	5,9	214,03	5,6
	DAUNTER:								
16	ELEKTRIZITÄT UND GAS.....	102,41	3,4	112,68	3,5	117,53	3,1	102,78	2,7
17	HEIZÖL.....	0,03	0,0	2,13	0,1	-	-	-	-
18	ZENTRALHEIZUNG, WARMWASSER UND FERNWÄRME.....	87,67	2,9	90,00	2,8	89,55	2,4	89,37	2,4
19	MOEBEL, HAUSHALTSGERÄTE U. ÄE. FÜR DIE HAUSHALTSFÜHRUNG.....	359,68	12,1	425,95	13,2	356,69	9,4	413,53	10,9
	DAUNTER:								
20	MOEBEL 5).....	70,99	2,4	144,34	4,5	102,89	2,7	189,16	5,0
21	BÖDENBELÄGE, HEIMTEXTILIEN, HAUSHALTSWÄSCHE.....	45,37	1,5	61,86	1,9	49,43	1,3	36,37	1,0
22	HEIZ- UND KÖCHGERÄTE, AND. ELEKTR. HAUSHALTSGERÄTE.....	58,51	2,0	53,89	1,9	76,82	2,0	49,67	1,3
23	GESCHIRR U. A. GEBRAUCHSGÜTER FÜR DIE HAUSHALTSFÜHRUNG.....	39,94	1,3	44,15	1,4	39,76	1,0	35,02	0,9
24	VERBRAUCHSGÜTER FÜR DIE HAUSHALTSFÜHRUNG 6).....	28,40	1,0	27,12	0,8	32,17	0,8	28,95	0,8
25	TAPETEN, ANSTRICHFARBEN, BAUSTOFFE, REP. AN DER WOHNUNG.....	109,45	3,7	79,91	2,5	43,54	1,1	68,62	1,8
26	GÜTER FÜR DIE GESUNDHEITS- UND KÖRPERPFLEGE.....	148,42	5,0	136,57	4,2	133,84	3,5	127,63	3,4
27	GÜTER FÜR DIE GESUNDHEITSPFLEGE.....	27,65	0,9	24,03	0,7	25,91	0,7	22,51	0,6
28	DIENTL. V. ÄERZTEN, KRANKENHÄUSERN U. ÄE. F. D. GESUNDHEITSPFLEGE.....	48,35	1,6	41,88	1,3	24,19	0,6	24,97	0,7
29	GÜTER FÜR DIE KÖRPERPFLEGE.....	46,66	1,6	45,33	1,4	53,97	1,4	50,67	1,3
30	DIENTLEISTUNGEN FÜR DIE KÖRPERPFLEGE 7).....	25,77	0,9	25,33	0,8	29,77	0,8	29,48	0,8
31	GÜTER FÜR VERKEHR UND NACHRICHTENÜBERMITTLUNG.....	422,99	14,2	527,16	16,3	925,02	24,3	700,31	18,5
32	KRAFTFAHRZEUGE UND FAHRRÄDER.....	153,26	5,1	210,23	6,5	557,34	14,6	342,07	9,0
33	KRAFTSTOFFE.....	112,35	3,8	130,36	4,0	141,23	3,7	152,50	4,0
34	VERBRAUCHSGÜTER FÜR KRAFTFAHRZEUGE UND FAHRRÄDER.....	3,13	0,1	2,50	0,1	2,42	0,1	2,30	0,1
35	REPARATUREN, ERSATZTEILE UND ZUBEHÖR 8).....	47,41	1,6	73,73	2,3	102,45	2,7	88,01	2,3
36	ÄNDERE DIENTLEISTUNGEN FÜR KRAFTFAHRZEUGE U. FAHRRÄDER 9).....	43,79	1,5	44,32	1,4	47,43	1,2	42,81	1,1
37	FREMDE VERKEHRSL EISTUNGEN (OHNE PAUSCHALREISEN).....	28,32	0,9	30,79	1,0	34,36	0,9	34,87	0,9
38	FERNSPRECH- UND SONSTIGE POSTGEBÜHREN.....	34,72	1,2	35,23	1,1	39,80	1,0	37,74	1,0
39	GÜTER FÜR BILDUNG, UNTERHALTUNG, FREIZEIT.....	345,93	11,6	357,21	11,0	413,41	10,9	448,02	11,8
	DAUNTER:								
40	FERNSEH-, RUNDFUNK- UND PHONOGERÄTE 10).....	72,12	2,4	60,81	1,9	70,56	1,9	59,42	1,6
41	FOTO- UND KINOGERÄTE 10).....	4,86	0,2	4,60	0,1	4,12	0,1	8,02	0,2
42	SPORT- UND CAMPINGARTIKEL.....	2,93	0,1	5,84	0,2	3,87	0,1	15,38	0,4
43	BÜCHER, ZEITUNGEN, ZEITSCHRIFTEN.....	54,45	1,8	54,53	1,7	58,85	1,5	68,58	1,8
44	BESUCH VON THEATER-, KINO-, SPORTVERANSTALTUNGEN U. ÄE.....	16,57	0,6	16,38	0,5	14,72	0,4	23,68	0,6
45	PFLANZEN, GÜTER FÜR DIE GARTENPFLEGE.....	22,87	0,8	28,84	0,9	45,33	1,2	56,94	1,5
46	TIERE, GÜTER FÜR DIE TIERHALTUNG.....	10,79	0,4	6,99	0,2	6,21	0,2	11,71	0,3
47	GÜTER F. PERSÖNL. AUSSTATTUNG UND SONST. ART, REISEN.....	54,75	1,8	81,57	2,5	77,12	2,0	119,01	3,1
	DAUNTER:								
48	UHREN, SCHMUCK 11).....	8,65	0,3	14,56	0,4	12,20	0,3	14,54	0,4
49	TÄSCHEN, KÖFFER U. ÄE. 1).....	9,85	0,3	10,83	0,3	10,66	0,3	11,63	0,3
50	DIENTLEISTUNGEN DES BEHERBERGUNGSGEWERBES 12).....	15,41	0,5	35,64	1,1	33,56	0,9	40,65	1,1
51	PAUSCHALREISEN.....	5,13	0,2	10,06	0,3	6,74	0,2	25,16	0,7
NACH DAUERHAFTIGKEIT									
52	VERBRAUCHSGÜTER.....	1 253,75	42,0	1 311,45	40,5	1 452,29	38,2	1 481,21	39,1
	GEBRAUCHSGÜTER VON MITTLERER LEBENSDAUER UND / ÖDER								
53	BEGRENZTEM WERT.....	514,74	17,3	579,20	17,9	651,31	17,1	710,64	18,7
54	LANGLEBIGE, HOCHWERTIGE GEBRAUCHSGÜTER.....	368,63	12,4	505,36	15,6	812,94	21,4	679,89	17,9
55	WOHNUNGS- UND GARAGENMIETEN.....	448,20	15,0	445,87	13,8	445,87	11,7	446,61	11,8
56	REPARATUREN.....	80,61	2,7	62,52	1,9	83,24	2,2	88,98	2,3
57	SONSTIGE DIENTLEISTUNGEN.....	315,75	10,6	332,23	10,3	359,07	9,4	384,17	10,1

1) DER BEGRIFF "GÜTER" IN DEN TEXTBEZEICHNUNGEN FASST "WAREN UND DIENTLEISTUNGEN" ZUSAMMEN. - 2) EINSCHL. FERTIGGERICHTE. -  
8) EINSCHL. ANHÄNGERN, REIFEN, MOTOREN. - 9) KRAFTFAHRUNTERRICHT, TÜEV-GEBÜHREN, GARAGENMIETEN, PARKGEBÜHREN, WAGENWÄSCHE U. ÄE.  
TUNG IN HOTELS, PENSIONEN, FERIENWOHNUNGEN, CAMPINGPLATZGEBÜHREN.

BERLIN - OST  
VERWENDUNGSZWECK SOWIE NACH DAUERHAFTIGKEIT UND WERT DER GUETER 1993  
TYP 3

MAI		JUNI		JULI		AUGUST		SEPTEMBER		OKTOBER		NOVEMBER		DEZEMBER		LFD. NR.
DM	0/0	DM	0/0	DM	0/0	DM	0/0	DM	0/0	DM	0/0	DM	0/0	DM	0/0	
4042,10	100	4 038,92	100	4 031,56	100	4 124,22	100	3 602,63	100	3 893,34	100	4 151,83	100	4 158,93	100	1
ZWECK																
932,05	23,1	885,62	21,9	937,86	23,3	935,35	22,7	852,98	23,7	876,48	22,5	884,80	21,3	989,96	23,8	2
526,11	13,0	523,56	13,0	506,59	12,6	500,24	12,1	516,77	14,3	524,71	13,5	552,14	13,3	614,65	14,8	3
243,42	6,0	235,66	5,8	228,00	5,7	231,60	5,6	245,36	6,8	245,57	6,3	253,78	6,1	289,75	7,0	4
282,69	7,0	287,90	7,1	278,59	6,9	268,64	6,5	271,41	7,5	279,14	7,2	298,36	7,2	324,91	7,8	5
168,08	4,2	148,52	3,7	158,23	3,9	158,90	3,9	142,67	4,0	139,54	3,6	144,55	3,5	191,98	4,6	6
27,81	0,7	29,43	0,7	29,24	0,7	26,15	0,6	28,25	0,8	28,53	0,7	26,99	0,6	26,06	0,6	7
210,04	5,2	184,10	4,6	243,80	6,0	250,06	6,1	165,28	4,6	183,70	4,7	161,12	3,9	157,27	3,8	8
317,63	7,9	247,87	6,1	334,08	8,3	287,12	7,0	351,45	9,8	404,46	10,4	405,43	9,8	356,68	8,6	9
141,00	3,5	98,27	2,4	149,58	3,7	144,75	3,5	206,34	5,7	238,17	6,1	222,60	5,4	208,09	5,0	10
109,09	2,7	94,17	2,3	110,02	2,7	86,06	2,1	70,96	2,0	83,70	2,1	87,69	2,1	97,54	2,3	11
67,55	1,7	55,43	1,4	74,48	1,8	56,31	1,4	74,15	2,1	82,60	2,1	95,13	2,3	51,05	1,2	12
637,77	15,8	656,58	16,3	632,82	15,7	650,52	15,8	649,27	18,0	653,06	16,8	636,54	15,3	619,95	14,9	13
431,41	10,7	419,93	10,4	416,04	10,3	432,97	10,5	427,08	11,9	425,10	10,9	432,87	10,4	427,23	10,3	14
206,36	5,1	236,64	5,9	216,78	5,4	217,56	5,3	222,19	6,2	227,95	5,9	203,67	4,9	192,71	4,6	15
102,58	2,5	99,35	2,5	102,11	2,3	99,63	2,4	101,56	2,8	104,00	2,7	106,44	2,6	94,33	2,3	16
5,84	0,1	10,82	0,3	17,39	0,4	12,04	0,3	16,53	0,5	33,28	0,9	6,86	0,2	9,02	0,2	17
85,31	2,1	87,11	2,2	85,33	2,1	85,46	2,1	85,86	2,4	85,57	2,2	82,62	2,0	83,83	2,0	18
409,84	10,1	360,19	8,9	382,59	9,5	474,35	11,5	446,47	12,4	601,56	15,5	622,21	15,0	567,63	13,6	19
163,71	4,1	128,35	3,2	104,16	2,6	112,08	2,7	112,62	3,1	219,86	5,6	247,55	6,0	165,29	4,0	20
32,43	0,8	40,41	1,0	43,07	1,1	36,44	0,9	40,13	1,1	54,22	1,4	64,59	1,6	54,27	1,3	21
56,28	1,4	51,52	1,3	79,53	2,0	43,19	1,0	87,90	2,4	99,38	2,6	119,53	2,9	122,16	2,9	22
36,45	0,9	38,76	1,0	46,04	1,1	47,24	1,1	43,06	1,2	53,02	1,4	45,88	1,1	69,00	1,7	23
26,94	0,7	29,42	0,7	27,36	0,7	27,11	0,7	29,94	0,8	31,29	0,8	32,43	0,8	33,56	0,8	24
79,83	2,0	62,85	1,6	78,57	1,3	138,91	4,8	121,37	3,4	127,96	3,3	102,78	2,5	107,80	2,6	25
123,37	3,1	116,03	2,9	129,12	3,2	118,17	2,9	114,88	3,2	140,15	3,6	117,13	2,8	147,17	3,5	26
24,80	0,6	23,70	0,6	23,03	0,6	19,65	0,5	20,86	0,6	24,88	0,6	27,99	0,7	23,26	0,6	27
20,10	0,5	18,81	0,5	28,86	0,7	26,00	0,6	18,77	0,5	40,80	1,0	15,33	0,4	20,15	0,5	28
52,36	1,3	49,14	1,2	51,78	1,3	43,97	1,1	47,92	1,3	46,75	1,2	48,46	1,2	74,99	1,8	29
26,12	0,6	24,38	0,6	25,45	0,6	28,55	0,7	27,33	0,8	27,72	0,7	25,35	0,6	28,77	0,7	30
1086,56	26,9	1 117,68	27,7	835,72	20,7	723,95	17,6	673,98	18,7	664,99	17,1	919,50	22,1	565,59	13,6	31
731,59	18,1	768,88	19,0	393,40	9,8	329,86	8,0	348,74	9,7	319,39	8,2	533,78	12,9	219,46	5,3	32
147,70	3,7	135,92	3,4	187,11	4,6	176,17	4,3	135,29	3,8	155,44	4,0	132,64	3,2	147,88	3,6	33
2,14	0,1	2,46	0,1	2,88	0,1	2,43	0,1	2,17	0,1	3,33	0,1	3,41	0,1	2,56	0,1	34
83,55	2,1	91,49	2,3	98,80	2,5	68,85	1,7	83,75	2,3	74,18	1,9	127,21	3,1	79,95	1,9	35
52,89	1,3	51,75	1,3	69,14	1,7	62,09	1,5	40,96	1,1	44,24	1,1	48,72	1,2	39,84	1,0	36
34,19	0,8	28,19	0,7	44,52	1,1	47,30	1,1	26,43	0,7	30,35	0,8	32,86	0,8	27,54	0,7	37
34,50	0,9	38,39	1,0	39,88	1,0	37,25	0,9	36,64	1,0	38,06	1,0	40,88	1,0	48,36	1,2	38
415,22	10,3	437,99	10,8	437,11	10,8	541,27	13,1	408,04	11,3	444,78	11,4	495,70	11,9	776,24	18,7	39
59,95	1,5	66,36	1,6	50,59	1,3	96,41	2,3	50,19	1,4	66,17	1,7	112,80	2,7	185,01	4,4	40
6,26	0,2	6,23	0,2	8,83	0,2	4,40	0,1	3,14	0,1	2,53	0,1	4,16	0,1	11,11	0,3	41
17,43	0,4	46,36	1,1	15,38	0,4	37,23	0,9	7,62	0,2	3,15	0,1	7,31	0,2	71,75	1,7	42
43,57	1,1	51,94	1,3	61,11	1,5	80,89	2,0	61,65	1,7	72,82	1,9	66,21	1,6	59,42	1,4	43
23,31	0,6	20,82	0,5	40,18	1,0	38,51	0,9	22,79	0,6	25,54	0,7	16,07	0,4	28,89	0,7	44
71,82	1,8	36,78	0,9	33,17	0,8	39,91	1,0	29,66	0,8	42,08	1,1	21,48	0,5	22,46	0,5	45
7,51	0,2	7,64	0,2	15,82	0,4	12,71	0,3	19,01	0,5	11,00	0,3	9,13	0,2	11,03	0,3	46
119,66	3,0	216,96	5,4	342,25	8,5	393,49	9,5	105,56	2,9	107,87	2,8	70,51	1,7	135,72	3,3	47
13,72	0,3	13,03	0,3	15,25	0,4	19,72	0,5	15,38	0,4	12,62	0,3	21,27	0,5	49,17	1,2	48
14,13	0,3	17,80	0,4	23,59	0,6	18,31	0,4	9,86	0,3	12,11	0,3	13,47	0,3	20,94	0,5	49
41,54	1,0	84,20	2,1	235,99	5,9	257,71	6,2	28,80	0,8	43,95	1,1	13,67	0,3	24,52	0,6	50
37,07	0,9	73,98	1,8	45,40	1,1	68,88	1,7	13,06	0,4	12,47	0,3	4,01	0,1	3,56	0,1	51
UND WERT																
1462,45	36,2	1 426,91	35,3	1 526,40	37,9	1 516,19	36,8	1 381,12	38,3	1 435,75	36,9	1 401,83	33,8	1 570,18	37,8	52
627,53	15,5	572,04	14,2	682,70	16,9	696,05	16,9	686,25	19,0	790,61	20,3	835,45	20,1	931,74	22,4	53
1048,41	25,9	1 043,19	25,8	651,39	16,2	616,53	14,9	608,43	16,9	739,78	19,0	1 044,50	25,2	778,70	18,7	54
453,85	11,2	443,78	11,0	439,32	10,9	455,93	11,1	451,46	12,5	448,00	11,5	455,36	11,0	450,51	10,8	55
77,44	1,9	74,42	1,8	87,44	2,2	150,03	3,6	110,47	3,1	97,59	2,5	117,76	2,8	79,69	1,9	56
372,41	9,2	478,58	11,8	644,31	16,0	689,49	16,7	364,90	10,1	381,61	9,8	296,93	7,2	348,12	8,4	57

3) OHNE FERTIGGERICHTE. - 4) EINSCHL. NEBENKOSTEN. - 5) EINSCHL. MATRATZEN. - 6) Z.B. WASCH- UND PUTZMITTEL. - 7) Z.B. FRiseur.-  
10) EINSCHL. ZUBEHOER UND ERSATZTEILEN. - 11) EINSCHL. ANDERER GOLD- UND SILBERSCHMIEDEWAREN; OHNE REPARATUREN. - 12) UEBERNACH-

NEUE LAENDER UND  
14 AUFWENDUNGEN FUER NAHRUNGSMITTEL,  
JE HAUSHALT UND  
HAUSHALTS

LFD. NR.	ART DER AUFWENDUNG 1)	1991		1992		1993	
		MENGE	DM	MENGE	DM	MENGE	DM
1	NAHRUNGSMITTEL, GETRAENKE, TABAKWAREN INSGESAMT.....	.	799,15	.	874,57	.	892,78
2	NAHRUNGSMITTEL 2).....	.	477,10	.	515,44	.	528,47
3	NAHRUNGSMITTEL TIERISCHEN URSPRUNGS.....	.	228,43	.	246,09	.	246,05
4	FLEISCH, FRISCH, GEFROREN.....	.	51,75	.	55,87	.	53,63
5	RINDFLEISCH.....	602	8,14	579	7,76	539	6,95
6	KALBFLEISCH.....	30	0,45	13	0,21	8	0,14
7	SCHWEINFLEISCH (AUCH FRISCHER SPECK).....	1987	21,13	2347	24,79	2616	22,75
8	SCHAF- UND ZIEGENFLEISCH.....	11	0,14	9	0,13	10	0,12
9	GEFLUEGEL.....	1279	8,63	1238	8,46	1144	7,50
10	HACKFLEISCH.....	891	8,37	943	8,59	981	8,38
11	INNEREIN U.A. SCHLACHTNEBENPRODUKTE.....	302	1,74	357	1,96	358	1,92
12	SONSTIGES FLEISCH.....	303	3,16	356	3,98	445	4,78
13	FLEISCHWAREN.....	.	83,86	.	94,10	.	95,26
14	WURST UND WURSTWAREN.....	5090	60,53	5456	67,58	5402	67,66
15	SCHINKEN, SPECK, RAUCH-, KAISERFLEISCH.....	851	13,85	954	15,89	976	16,26
16	WURSTKONSERVEN.....	325	2,60	323	2,55	363	2,89
17	FLEISCHKONSERVEN.....	.	0,71	.	0,91	.	0,87
18	ANDERE FLEISCHERZEUGNISSE.....	.	6,16	.	7,17	.	7,58
19	FISCHE UND -FILETS, FRISCH, TIEFGEFROREN (AUCH LEBEND).....	283	2,85	280	2,96	298	3,05
20	FISCHWAREN.....	.	8,99	.	8,72	.	8,41
21	FISCHKONSERVEN, .....	.	4,55	.	4,45	.	4,18
22	ANDERE FISCHERZEUGNISSE, KREBS- UND WEICHTIERE.....	.	4,45	.	4,27	.	4,23
23	MILCH.....	.	39,93	.	40,46	.	40,49
24	TRINKMILCH (LITER).....	16,0	15,49	16,3	15,36	16,1	15,47
25	KONDENSMILCH (EINSCHL. MILCHPULVER).....	.	1,69	.	2,18	.	2,21
26	SAHNE (LITER).....	0,4	2,07	0,4	2,17	0,4	2,00
27	JOGHURT, BUTTERMILCH.....	.	14,44	.	13,86	.	12,39
28	SONSTIGE MILCHERZEUGNISSE.....	.	6,24	.	6,89	.	7,81
29	KAESE.....	.	25,41	.	27,60	.	28,78
30	HART-, SCHNITT-, WEICH-, SCHMELZKAESE.....	1775	20,27	1870	21,92	1905	22,81
31	FRISCHKAESE U.-ZUBEREITUNG (OHNE QUARKSUESSPEISEN).....	818	4,57	908	5,02	982	5,27
32	SAUERMITLCHKAESE.....	59	0,57	69	0,66	71	0,70
33	EIER.....	.	6,73	.	6,51	.	6,17
34	FRISCH (STUECK).....	32	6,60	32	6,43	30	6,10
35	BEARBEITET.....	.	0,13	.	0,08	.	0,08
36	BUTTER (EINSCHL. MILCHHALBFETT UND BUTTERSCHMALZ).....	1156	8,58	1286	9,50	1386	9,88
37	SPEISEFETTE UND -OLEE TIERISCHEN URSPRUNGS.....	63	0,32	71	0,38	62	0,37
38	NAHRUNGSMITTEL PFLANZLICHEN URSPRUNGS.....	.	248,68	.	269,35	.	282,43
39	SPEISEFETTE UND -OLEE PFLANZLICHEN URSPRUNGS.....	.	9,40	.	10,25	.	9,95
40	MARGARINE.....	2695	7,77	2845	8,56	2923	8,82
41	ANDERE SPEISEFETTE UND -OLEE PFLANZLICHEN URSPRUNGS.....	.	1,63	.	1,69	.	1,13
42	OBST UND -ERZEUGNISSE (OHNE GETRAENKE UND MARMELADE).....	.	41,45	.	40,77	.	38,00
43	FRISCHOBST.....	.	34,58	.	33,86	.	31,55
44	KERNOBST.....	.	6,00	.	7,35	.	6,83
45	STEINOBST.....	.	4,73	.	4,31	.	3,49
46	BEEREN.....	.	0,66	.	0,93	.	1,31
47	WEINTRAUBEN.....	1274	4,03	1210	3,67	1265	3,44
48	APFELSTINEN, MANDARINEN, CLEMENTINEN.....	2894	6,62	3272	6,81	3244	6,49
49	SONSTIGE ZITRUSFRUECHTE.....	150	0,56	155	0,55	166	0,57
50	BANANEN.....	5528	9,36	5190	7,60	3968	7,31
51	SONSTIGE SUEDFRUECHTE.....	.	2,62	.	2,64	.	2,11
52	SCHALEN-, TROCKEN-, TIEFKUEHLOBST UND OBSTKONSERVEN.....	.	6,86	.	6,91	.	6,45
53	SCHALEN- UND TROCKENOBST.....	.	3,38	.	3,17	.	3,04
54	OBSTKONSERVEN.....	.	3,28	.	3,53	.	3,20
55	TIEFGEFRORENES OBST.....	.	0,10	.	0,12	.	0,14
56	ANDERES VERARBEITETES OBST.....	.	0,11	.	0,09	.	0,07
57	KARTOFFELN, GEMUESE, KARTOFFEL- UND GEMUESEERZEUGNISSE.....	.	35,73	.	39,04	.	40,21
58	KARTOFFELN, FRISCH (KG).....	6,4	4,29	6,2	3,89	6,5	3,83
59	KARTOFFELERZEUGNISSE.....	.	4,36	.	4,08	.	4,20

1)SOWEIT IN DER VORSPALTE NICHT ANDERS ANGEGEBEN IN GRAMM. - 2) EINSCHL. FERTIGGERICHTE.

BERLIN - OST  
GETRAENKE UND TABAKWAREN  
MONAT NACH GUETERARTEN  
TYP 3

1. HJ. 1993		2. HJ. 1993		1. VJ. 1993		2. VJ. 1993		3. VJ. 1993		4. VJ. 1993		LFD. NR.
MENGE	DM	MENGE	DM	MENGE	DM	MENGE	DM	MENGE	DM	MENGE	DM	
.	870,93	.	912,60	.	826,09	.	916,50	.	907,58	.	917,34	1
.	519,40	.	536,70	.	504,28	.	534,76	.	507,97	.	563,84	2
.	242,18	.	249,56	.	237,87	.	246,55	.	235,24	.	263,08	3
.	51,61	.	55,46	.	50,10	.	53,15	.	49,77	.	60,84	4
522	6,82	554	7,07	530	6,87	514	6,77	484	6,17	620	7,91	5
8	0,13	8	0,15	6	0,10	11	0,17	3	0,07	12	0,21	6
2616	24,34	2616	23,40	2430	21,71	2806	27,01	2439	23,26	2784	23,53	7
11	0,14	10	0,10	9	0,12	14	0,16	9	0,09	11	0,12	8
965	6,25	1307	8,63	1025	6,57	905	5,93	871	5,64	1718	11,47	9
901	7,84	1053	8,87	933	8,21	869	7,47	1006	8,53	1098	9,19	10
332	1,79	382	2,03	371	1,90	293	1,68	344	1,81	417	2,24	11
406	4,30	481	5,21	440	4,63	372	3,96	397	4,19	561	6,18	12
.	93,92	.	96,47	.	90,63	.	97,25	.	92,72	.	100,02	13
5365	67,44	5437	67,86	5075	64,32	5659	70,62	5402	66,76	5470	68,89	14
337	15,65	1012	16,82	933	15,44	941	15,86	891	14,83	1126	18,69	15
350	2,74	375	3,02	343	2,73	358	2,76	357	2,87	392	3,16	16
.	0,75	.	0,97	.	0,73	.	0,77	.	0,98	.	0,97	17
.	7,33	.	7,81	.	7,41	.	7,24	.	7,27	.	8,31	18
255	2,69	338	3,38	298	3,18	210	2,20	229	2,34	440	4,37	19
.	8,10	.	8,68	.	8,36	.	7,84	.	7,58	.	9,72	20
.	4,06	.	4,28	.	4,30	.	3,82	.	3,91	.	4,63	21
.	4,04	.	4,40	.	4,06	.	4,02	.	3,67	.	5,09	22
.	41,18	.	39,86	.	40,93	.	41,43	.	39,44	.	40,26	23
16,2	15,57	16,0	15,38	15,9	15,25	16,5	15,89	16,0	15,38	16,0	15,39	24
.	2,12	.	2,29	.	2,14	.	2,10	.	2,18	.	2,39	25
0,4	2,06	0,4	1,95	0,3	1,68	0,5	2,44	0,4	1,83	0,4	2,07	26
.	13,78	.	12,28	.	14,00	.	13,55	.	12,20	.	12,36	27
.	7,65	.	7,96	.	7,86	.	7,44	.	7,86	.	8,06	28
.	28,89	.	28,69	.	28,88	.	28,90	.	27,86	.	29,48	29
1685	22,68	1923	22,93	1898	22,81	1871	22,56	1888	22,28	1957	23,54	30
1001	5,46	965	5,10	945	5,28	1057	5,65	954	5,01	975	5,18	31
75	0,74	68	0,66	81	0,80	68	0,69	58	0,57	78	0,75	32
.	6,08	.	6,26	.	6,32	.	5,84	.	5,36	.	7,10	33
30	5,99	31	6,20	31	6,20	29	5,77	27	5,30	34	7,04	34
.	0,10	.	0,06	.	0,12	.	0,07	.	0,06	.	0,06	35
1293	9,38	1471	10,34	1236	9,09	1351	9,68	1385	9,83	1552	10,82	36
57	0,32	67	0,41	72	0,38	41	0,26	52	0,33	82	0,48	37
.	277,22	.	287,15	.	266,41	.	288,21	.	272,73	.	300,76	38
.	9,98	.	9,93	.	9,93	.	10,02	.	9,73	.	10,13	39
2895	8,82	2948	8,83	2827	8,63	2963	9,00	2878	8,64	3015	9,01	40
.	1,16	.	1,11	.	1,30	.	1,02	.	1,09	.	1,12	41
.	39,46	.	36,67	.	40,78	.	38,13	.	33,88	.	39,31	42
.	33,57	.	29,72	.	34,54	.	32,59	.	28,94	.	30,46	43
.	8,80	.	5,05	.	8,54	.	9,07	.	5,62	.	4,51	44
.	2,36	.	4,52	.	0,44	.	4,30	.	8,95	.	0,33	45
.	2,46	.	0,27	.	0,79	.	4,16	.	0,44	.	0,11	46
354	1,89	2090	4,84	275	1,44	435	2,35	2227	5,12	1962	4,58	47
3294	6,82	3198	6,19	5760	11,79	789	1,77	209	0,63	6022	11,45	48
189	0,61	145	0,54	214	0,67	165	0,54	82	0,30	205	0,76	49
4973	8,25	3057	6,45	5060	8,85	4884	7,64	2806	5,76	3295	7,11	50
.	2,39	.	1,86	.	2,03	.	2,75	.	2,14	.	1,60	51
.	5,89	.	6,95	.	6,24	.	5,54	.	4,94	.	8,85	52
.	2,22	.	3,79	.	2,37	.	2,06	.	2,42	.	5,09	53
.	3,48	.	2,94	.	3,67	.	3,28	.	2,39	.	3,47	54
.	0,15	.	0,12	.	0,15	.	0,15	.	0,09	.	0,15	55
.	0,05	.	0,09	.	0,05	.	0,05	.	0,04	.	0,14	56
.	43,73	.	37,02	.	38,25	.	49,30	.	34,63	.	39,28	57
6,0	4,07	7,0	3,62	6,0	3,07	5,9	5,08	6,7	3,81	7,3	3,43	58
.	4,29	.	4,12	.	4,18	.	4,40	.	3,70	.	4,51	59

NEUE LAENDER UND  
14 AUFWENDUNGEN FUER NahrungSMITTEL,  
JE HAUSHALT UND  
HAUSHALTS

LFD. NR.	ART DER AUFWENDUNG 1)	1991		1992		1993	
		MENGE	DM	MENGE	DM	MENGE	DM
60	FRISCHGEMUESE.....	.	17,21	.	20,34	.	21,13
61	BLUMENKOHL.....	410	1,20	530	1,38	512	1,28
62	WEISSKOHL.....	185	0,29	265	0,33	254	0,33
63	SONST. KOHL.....	.	0,74	.	0,95	.	0,91
64	KOPFSALAT.....	91	0,43	124	0,63	137	0,67
65	SONST. BLATT- UND STENGELGEMUESE.....	.	1,23	.	1,69	.	1,92
66	TOMATEN.....	1164	3,81	1495	4,35	1513	4,32
67	GURKEN.....	1429	3,70	1850	4,39	1898	4,37
68	SONST. FRUCHTGEMUESE.....	.	2,72	.	3,21	.	3,45
69	ZWIEBELGEMUESE.....	394	0,64	445	0,64	491	0,69
70	HUELESENFRUECHTE.....	55	0,12	32	0,08	35	0,08
71	SPEISEMOEHREN UND KAROTTEN.....	395	0,68	576	0,86	666	1,09
72	SONST. GEMUESE.....	.	1,64	.	1,84	.	2,03
73	TIEFGEFRORENES GEMUESE, GEMUESEKONSERVEN U. AE.....	.	9,48	.	10,40	.	10,82
74	TIEFGEFRORENES GEMUESE.....	.	1,27	.	1,61	.	1,97
75	GEMUESEKONSERVEN.....	.	8,21	.	8,79	.	8,85
76	ANDERE GEMUESEERZEUGNISSE (OHNE GEMUESESAEFTE).....	.	0,40	.	0,32	.	0,24
77	BROT- UND ANDERE BACKWAREN.....	.	68,75	.	75,98	.	81,66
78	BROT- UND BACKWAREN AUS BROTTTEIG.....	.	37,60	.	41,09	.	43,49
79	BROT (EINSCHL. KNAECKEBROT).....	10646	25,07	10934	26,67	10668	27,12
80	KLEINGEBAECK AUS BROTTTEIG.....	2398	12,11	2459	13,96	2668	15,88
81	SONST. BACKWAREN AUS BROTTTEIG.....	.	0,43	.	0,46	.	0,49
82	FEINE BACKWAREN (FRISCH UND TIEFGEFROREN).....	.	17,59	.	20,70	.	23,30
83	DAUERBACKWAREN.....	.	13,55	.	14,18	.	14,88
84	ZUCKER, SUESSWAREN, MARMELADE.....	.	57,87	.	60,41	.	60,79
85	ZUCKER (RUEBEN- UND ROHRZUCKER).....	1326	2,50	1397	2,68	1373	2,53
86	KAKAOERZEUGNISSE (OHNE SCHOKOLADE).....	.	0,92	.	1,19	.	1,24
87	SCHOKOLADEN UND SCHOKOLADENERZEUGNISSE.....	.	25,32	.	26,56	.	26,78
88	ZUCKERWAREN (OHNE KANDIERTE FRUECHTE).....	.	11,27	.	11,68	.	13,21
89	SPEISEEIS.....	.	13,03	.	13,44	.	11,61
90	BIENENHONIG.....	131	0,78	126	0,79	134	0,89
91	MARMELADE, KONFITURE, GELÉE, OBSTKRAUT.....	492	2,25	481	2,32	518	2,46
92	SONST. BROTAUFSTRICH.....	.	1,80	.	1,74	.	2,07
93	GETREIDEERZEUGNISSE, NAEHRMITTEL, GEWUERZE.....	.	20,08	.	22,46	.	24,93
94	WEIZENMEHL.....	691	0,61	743	0,61	742	0,56
95	REIS.....	217	0,70	258	0,84	259	0,87
96	ANDERE GETREIDEERZEUGNISSE.....	.	0,28	.	0,39	.	0,39
97	TEIGWAREN.....	792	2,37	807	2,34	868	2,44
98	MUESLI, CORNFLAKES.....	.	3,29	.	3,59	.	4,64
99	GEWUERZE.....	.	1,33	.	1,56	.	1,39
100	SPEISESALZ.....	188	0,23	218	0,29	227	0,30
101	ESSIG (OHNE ESSIGESSENZ) (LITER).....	0,1	0,19	0,1	0,21	0,1	0,15
102	SONST. NAEHRMITTEL UND SPEISEZUTATEN.....	.	11,08	.	12,63	.	14,19
103	SONST. NahrungSMITTEL.....	.	15,39	.	20,43	.	26,88
104	SAEUGLINGS- UND KLEINKINDERNAHRUNG.....	45	0,44	44	0,42	17	0,16
105	FERTIGGERICHTE.....	.	14,95	.	20,01	.	26,73
106	GETRAENKE 2).....	.	141,44	.	153,46	.	152,93
107	ALKOHOLFREIE GETRAENKE.....	.	65,63	.	74,63	.	73,15
108	FRUCHTSAEFTE, FRUCHTSAFTKONZENTRATE, GE- MUESESAEFTE U. AE.....	.	22,32	.	23,97	.	22,86
109	TAFELWASSER.....	.	4,73	.	7,57	.	8,47
110	KOFFEINHALTIGE LIMONADEN.....	.	5,40	.	6,62	.	6,71
111	ANDERE LIMONADEN UND ERFRISCHUNGSGETRAENKE.....	.	17,65	.	18,57	.	15,87
112	KAFFEEMITTEL UND TEEAENHLICHE ERZEUGNISSE.....	.	1,20	.	2,10	.	2,42
113	KAFFEE.....	982	13,20	1064	14,86	1173	16,01
114	TEE 3).....	41	1,12	31	0,95	27	0,80
115	ALKOHOLISCHE GETRAENKE.....	.	75,81	.	78,83	.	79,79
116	SPIRITUOSEN (LITER).....	1,4	20,94	1,4	21,25	1,4	21,80
117	BIER (LITER).....	17,7	34,26	18,6	36,18	19,5	37,65
118	TRAUBEN- UND FRUCHTWEINE (LITER).....	3,1	13,40	2,9	13,07	2,6	11,36
119	TRAUBENSCHAUMWEINE (LITER).....	1,1	7,20	1,2	8,33	1,2	8,99
120	TABAKWAREN.....	.	29,26	.	28,22	.	27,60
121	ZIGARETTEN (STUECK).....	155	28,38	142	27,65	134	26,97
122	ZIGARREN (STUECK).....	0	0,09	0	0,08	0	0,11
123	ZIGARILLOS, STUMPEN, TABAK.....	.	0,78	.	0,49	.	0,52
124	VERZEHR VON SPEISEN U. GETRAENKEN IN KANTINEN, GAST- STAETTEN U. AE.....	.	151,35	.	177,45	.	183,77
125	VERZEHR VON SPEISEN IN KANTINEN (ANZAHL).....	24	58,14	24	64,20	27	78,17
126	VERZEHR VON SPEISEN IN GASTSTAETTEN.....	.	75,56	.	91,44	.	83,19
127	VERZEHR VON GETRAENKEN IN KANTINEN, GASTSTAETTEN U. AE.....	.	17,65	.	21,81	.	22,42

1) SOWEIT IN DER VORSPALTE NICHT ANDERS ANGEZEIGT IN GRAMM. - 2) SOWEIT NICHT IM GASTSTAETTEN- UND KANTINENVERZEHR ENTHALTEN. -



BERLIN - OST  
GETRAENKE UND TABAKWAREN  
MONAT NACH GUTERARTEN  
TYP 3

1. HJ. 1993		2. HJ. 1993		1. VJ. 1993		2. VJ. 1993		3. VJ. 1993		4. VJ. 1993		LFD. NR.
MENGE	DM	MENGE	DM	MENGE	DM	MENGE	DM	MENGE	DM	MENGE	DM	
.	24,15	.	18,38	.	18,79	.	29,60	.	18,38	.	18,38	60
405	1,17	608	1,38	185	0,63	629	1,72	742	1,59	482	1,19	61
238	0,36	268	0,30	303	0,41	171	0,32	252	0,30	284	0,29	62
.	0,86	.	0,94	.	1,20	.	0,52	.	0,47	.	1,39	63
169	0,86	109	0,50	151	0,84	186	0,87	94	0,36	122	0,62	64
.	2,30	.	1,02	.	1,69	.	4,14	.	0,74	.	1,28	65
1385	4,46	1629	4,19	700	2,45	2080	6,50	2070	5,02	1212	3,40	66
2131	5,05	1688	3,75	1207	3,59	3069	6,53	1808	3,82	1574	3,68	67
.	3,81	.	3,13	.	3,87	.	3,75	.	2,91	.	3,33	68
514	0,74	471	0,64	526	0,63	502	0,86	486	0,73	456	0,56	69
25	0,06	44	0,10	28	0,06	21	0,06	54	0,13	35	0,08	70
709	1,29	627	0,91	789	1,33	629	1,24	579	0,88	672	0,95	71
.	2,58	.	1,53	.	2,07	.	3,10	.	1,44	.	1,61	72
.	10,96	.	10,70	.	11,92	.	9,98	.	8,53	.	12,74	73
.	2,11	.	1,83	.	2,21	.	2,02	.	1,54	.	2,12	74
.	8,85	.	8,86	.	9,71	.	7,96	.	6,99	.	10,63	75
.	0,26	.	0,22	.	0,29	.	0,23	.	0,21	.	0,22	76
.	76,98	.	85,91	.	75,19	.	78,80	.	80,51	.	91,00	77
.	42,15	.	44,70	.	41,54	.	42,76	.	44,14	.	45,23	78
10813	27,27	10537	26,99	10713	26,92	10916	27,63	10386	26,66	10679	27,29	79
2458	14,41	2860	17,21	2445	14,20	2470	14,61	2814	17,04	2902	17,37	80
.	0,47	.	0,51	.	0,42	.	0,52	.	0,44	.	0,57	81
.	22,02	.	24,45	.	21,23	.	22,83	.	21,97	.	26,80	82
.	12,81	.	16,75	.	12,42	.	13,21	.	14,40	.	18,97	83
.	56,91	.	64,30	.	53,31	.	60,57	.	61,72	.	66,74	84
1309	2,41	1431	2,63	1133	2,10	1489	2,72	1515	2,82	1351	2,45	85
.	1,19	.	1,29	.	1,25	.	1,12	.	1,17	.	1,40	86
.	23,42	.	29,83	.	25,03	.	21,78	.	22,60	.	36,66	87
.	12,50	.	13,85	.	12,67	.	12,33	.	13,02	.	14,63	88
.	11,81	.	11,42	.	6,59	.	17,11	.	16,75	.	6,39	89
128	0,84	138	0,94	146	0,96	111	0,72	134	0,96	142	0,91	90
551	2,69	487	2,25	525	2,52	578	2,76	487	2,28	487	2,23	91
.	2,06	.	2,09	.	2,08	.	2,04	.	2,13	.	2,05	92
.	24,83	.	25,02	.	24,62	.	25,04	.	23,21	.	26,73	93
660	0,50	817	0,61	652	0,50	668	0,51	719	0,55	909	0,66	94
274	0,94	245	0,81	285	0,93	263	0,83	241	0,78	250	0,85	95
.	0,36	.	0,42	.	0,36	.	0,35	.	0,40	.	0,43	96
867	2,50	869	2,39	869	2,54	866	2,45	833	2,32	903	2,46	97
.	4,50	.	4,76	.	4,36	.	4,65	.	4,78	.	4,73	98
.	1,22	.	1,55	.	1,28	.	1,15	.	1,32	.	1,77	99
211	0,28	241	0,32	213	0,28	209	0,27	217	0,28	263	0,35	100
0,1	0,15	0,1	0,15	0,1	0,11	0,1	0,19	0,1	0,17	0,1	0,13	101
.	14,38	.	14,02	.	14,19	.	14,57	.	12,61	.	15,35	102
.	25,34	.	28,29	.	24,34	.	26,35	.	29,04	.	27,57	103
15	0,14	17	0,18	17	0,14	14	0,14	19	0,17	16	0,18	104
.	25,20	.	28,11	.	24,20	.	26,21	.	28,87	.	27,39	105
.	149,54	.	156,01	.	136,32	.	162,97	.	153,06	.	158,80	106
.	74,82	.	71,63	.	69,28	.	80,44	.	73,55	.	69,82	107
.	24,57	.	21,31	.	23,27	.	25,89	.	21,84	.	20,82	108
.	9,12	.	7,89	.	7,26	.	11,00	.	8,78	.	7,05	109
.	7,03	.	6,43	.	5,92	.	8,15	.	6,97	.	5,91	110
.	16,02	.	15,73	.	14,36	.	17,71	.	16,99	.	14,54	111
.	2,33	.	2,51	.	2,54	.	2,11	.	2,12	.	2,88	112
1075	14,99	1263	16,93	1086	15,10	1064	14,89	1202	16,31	1320	17,51	113
25	0,76	29	0,84	28	0,83	23	0,70	20	0,55	38	1,11	114
.	74,72	.	84,38	.	67,04	.	82,53	.	79,51	.	88,98	115
1,3	19,96	1,5	23,46	1,2	19,05	1,4	20,89	1,4	20,82	1,7	25,96	116
18,8	36,88	20,1	38,34	15,8	31,17	21,9	42,68	20,4	39,03	19,8	37,69	117
2,4	10,25	2,8	12,36	2,1	9,45	2,7	11,06	2,6	11,69	3,0	13,00	118
1,1	7,63	1,4	10,21	1,1	7,38	1,1	7,90	1,1	7,97	1,7	12,33	119
.	27,69	.	27,52	.	26,90	.	28,49	.	27,85	.	27,20	120
133	27,12	136	26,83	127	26,33	139	27,91	139	27,19	133	26,49	121
0	0,04	1	0,17	0	0,04	0	0,05	0	0,11	1	0,24	122
.	0,53	.	0,51	.	0,52	.	0,53	.	0,55	.	0,47	123
.	174,30	.	192,37	.	158,59	.	190,27	.	218,70	.	167,50	124
29	81,81	25	74,87	29	81,75	29	81,86	23	68,57	27	80,82	125
.	73,35	.	92,11	.	60,38	.	86,53	.	119,45	.	66,28	126
.	19,14	.	25,39	.	16,45	.	21,88	.	30,68	.	20,40	127

3) OHNE KRAEUTER-, PFEFFERMINZTEE U. AE.

NEUE LAENDER UND  
14 AUFWENDUNGEN FUER NAHRUNGSMITTEL,  
JE HAUSHALT UND  
HAUSHALTS

LFD. NR.	ART DER AUFWENDUNG 1)	JANUAR		FEBRUAR		MAERZ		APRIL	
		MENGE	DM	MENGE	DM	MENGE	DM	MENGE	DM
1	NAHRUNGSMITTEL, GETRAENKE, TABAKWAREN INSGESAMT.....	.	780,69	.	799,84	.	892,81	.	931,64
2	NAHRUNGSMITTEL 2).....	.	471,66	.	488,34	.	549,36	.	554,89
3	NAHRUNGSMITTEL TIERISCHEN URSPRUNGS.....	.	233,12	.	231,36	.	248,57	.	260,72
4	FLEISCH, FRISCH, GEFROREN.....	.	49,69	.	50,84	.	49,73	.	56,25
5	RINDFLEISCH.....	542	7,12	514	6,90	535	6,60	592	7,84
6	KALBFLEISCH.....	8	0,12	3	0,04	7	0,14	20	0,28
7	SCHWEINFLEISCH (AUCH FRISCHER SPECK).....	2293	21,38	2724	23,21	2262	20,52	2770	26,47
8	SCHAF- UND ZIEGENFLEISCH.....	11	0,13	8	0,10	7	0,12	27	0,31
9	GEFLUEGEL.....	996	6,48	1008	6,48	1068	6,73	1014	6,57
10	HACKFLEISCH.....	915	8,18	986	8,59	896	7,87	942	8,01
11	INNEREIER U.A. SCHLACHTNEBENPRODUKTE.....	426	2,00	338	1,76	352	1,94	310	1,80
12	SONSTIGES FLEISCH.....	427	4,27	363	3,75	526	5,82	470	4,97
13	FLEISCHWAREN.....	.	87,88	.	87,22	.	96,47	.	101,52
14	WURST UND WURSTWAREN.....	5047	63,08	4774	61,38	5398	68,33	5768	73,50
15	SCHINKEN, SPECK, RAUCH-, KAISERFLEISCH.....	838	13,95	931	15,36	1019	16,87	988	16,81
16	WURSTKONSERVEN.....	369	2,82	325	2,62	338	2,75	329	2,66
17	FLEISCHKONSERVEN.....	.	0,69	.	0,75	.	0,75	.	0,71
18	ANDERE FLEISCHERZEUGNISSE.....	.	7,34	.	7,11	.	7,78	.	7,84
19	FISCHE UND -FILETS, FRISCH, TIEFGEFROREN (AUCH LEBEND).....	315	3,25	287	3,07	295	3,22	299	2,98
20	FISCHWAREN.....	.	9,15	.	7,91	.	8,09	.	8,80
21	FISCHKONSERVEN, .....	.	4,91	.	4,07	.	3,98	.	4,10
22	ANDERE FISCHERZEUGNISSE, KREBS- UND WEICHTIERE.....	.	4,24	.	3,84	.	4,11	.	4,71
23	MILCH.....	.	39,25	.	38,67	.	44,68	.	42,47
24	TRINKMILCH (LITER).....	15,7	14,86	15,3	14,51	16,8	16,32	16,9	16,32
25	KONDENSMILCH (EINSCHL. MILCHPULVER).....	.	2,24	.	2,10	.	2,10	.	2,24
26	SAHNE (LITER).....	0,3	1,48	0,3	1,67	0,4	1,87	0,5	2,54
27	JOGHURT, BUTTERMILCH.....	.	13,13	.	13,30	.	15,43	.	14,26
28	SONSTIGE MILCHERZEUGNISSE.....	.	7,48	.	7,08	.	8,97	.	7,12
29	KAESE.....	.	28,36	.	28,51	.	29,72	.	30,82
30	HART-, SCHNITT-, WEICH-, SCHMELZKAESE.....	1868	22,22	1860	22,51	1964	23,63	1974	23,93
31	FRISCHKAESE U.-ZUBEREITUNG (OHNE QUARKSUESSSPEISEN).....	949	5,39	911	5,16	977	5,29	1130	6,19
32	SAUERMILCHKAESE.....	76	0,75	86	0,84	82	0,81	67	0,69
33	EIER.....	.	6,15	.	6,01	.	6,78	.	7,25
34	FRISCH (STUECK).....	31	6,10	30	5,93	32	6,55	34	7,13
35	BEARBEITET.....	.	0,04	.	0,08	.	0,23	.	0,13
36	BUTTER (EINSCHL. MILCHHALBFETT UND BUTTERSCHMALZ).....	1226	9,00	1193	8,77	1286	9,50	1438	10,34
37	SPEISEFETTE UND -OELE TIERISCHEN URSPRUNGS.....	90	0,40	61	0,36	65	0,37	44	0,29
38	NAHRUNGSMITTEL PFLANZLICHEN URSPRUNGS.....	.	238,55	.	256,98	.	300,79	.	294,17
39	SPEISEFETTE UND -OELE PFLANZLICHEN URSPRUNGS.....	.	9,32	.	9,38	.	11,02	.	10,84
40	MARGARINE.....	2647	8,02	2681	8,16	3134	9,65	3161	9,75
41	ANDERE SPEISEFETTE UND -OELE PFLANZLICHEN URSPRUNGS.....	.	1,30	.	1,22	.	1,38	.	1,10
42	OBST UND -ERZEUGNISSE (OHNE GETRAENKE UND MARMELADE).....	.	37,47	.	39,68	.	44,85	.	37,36
43	FRISCHOBST.....	.	31,99	.	33,41	.	37,96	.	30,88
44	KERNOBST.....	.	7,16	.	7,83	.	10,47	.	9,94
45	STEINOBST.....	.	0,28	.	0,38	.	0,66	.	0,29
46	BEEREN.....	.	0,02	.	0,42	.	1,84	.	2,85
47	WEINTRAUBEN.....	103	0,48	199	1,07	505	2,67	521	2,74
48	APFELSINEN, MANDARINEN, CLEMENTINEN.....	7311	14,48	5976	12,39	4152	8,76	1638	3,55
49	SONSTIGE ZITRUSFRUECHTE.....	192	0,62	206	0,64	241	0,74	187	0,63
50	BANANEN.....	4674	7,18	4672	8,64	5789	10,55	5394	8,98
51	SONSTIGE SUEDFRUECHTE.....	.	1,77	.	2,04	.	2,26	.	1,89
52	SCHALEN-, TROCKEN-, TIEFKUEHLOBST UND OBSTKONSERVEN.....	.	5,48	.	6,27	.	6,89	.	6,49
53	SCHALEN- UND TROCKENOBST.....	.	2,09	.	2,38	.	2,61	.	2,15
54	OBSTKONSERVEN.....	.	3,28	.	3,68	.	4,02	.	4,05
55	TIEFGEFRORENES OBST.....	.	0,07	.	0,17	.	0,19	.	0,20
56	ANDERES VERARBEITETES OBST.....	.	0,04	.	0,03	.	0,07	.	0,08
57	KARTOFFELN, GEMUESE, KARTOFFEL- UND GEMUESEERZEUGNISSE.....	.	36,77	.	36,73	.	41,06	.	50,02
58	KARTOFFELN, FRISCH (KG).....	5,8	2,89	5,5	2,86	6,7	3,44	6,4	4,52
59	KARTOFFELERZEUGNISSE.....	.	4,05	.	4,17	.	4,30	.	4,89

1)SOWEIT IN DER VORSPALTE NICHT ANDERS ANGEGEBEN IN GRAMM. - 2) EINSCHL. FERTIGGERICHTE.

BERLIN - OST  
GETRAENKE UND TABAKWAREN  
MONAT NACH GUETERARTEN 1993  
TYP 3

MAI		JUNI		JULI		AUGUST		SEPTEMBER		OKTOBER		NOVEMBER		DEZEMBER		LFD. NR.
MENGE	DM	MENGE	DM	MENGE	DM	MENGE	DM	MENGE	DM	MENGE	DM	MENGE	DM	MENGE	DM	
.	932,05	.	885,62	.	937,86	.	935,35	.	852,98	.	876,48	.	884,80	.	989,96	1
.	526,11	.	523,56	.	506,59	.	500,24	.	516,77	.	524,71	.	552,14	.	614,65	2
.	243,42	.	235,66	.	228,00	.	231,60	.	245,36	.	245,57	.	253,78	.	289,75	3
.	55,91	.	47,27	.	48,85	.	51,13	.	49,28	.	51,38	.	58,58	.	72,57	4
547	7,44	402	5,03	454	5,77	476	6,11	519	6,60	562	7,25	582	7,19	716	9,28	5
3	0,06	10	0,17	5	0,12	4	0,08	1	0,02	6	0,10	12	0,21	17	0,33	6
3056	29,71	2587	24,79	2396	22,97	2731	26,05	2193	20,80	2190	20,37	3301	24,66	2884	25,62	7
4	0,09	12	0,10	5	0,03	9	0,08	12	0,15	10	0,11	20	0,22	2	0,02	8
968	6,30	732	4,91	882	5,65	791	5,20	939	6,05	1046	6,78	1402	8,72	2703	18,84	9
817	7,31	849	7,10	955	8,21	966	8,26	1092	9,10	1100	9,21	1159	9,71	1037	8,65	10
234	1,36	336	1,88	326	1,74	324	1,68	380	2,01	380	2,05	435	2,53	436	2,14	11
324	3,64	324	3,29	396	4,35	357	3,66	436	4,55	532	5,49	469	5,33	679	7,69	12
.	95,81	.	94,48	.	89,87	.	90,74	.	97,25	.	94,86	.	95,40	.	109,67	13
5603	68,97	5607	69,43	5343	65,48	5335	65,63	5522	69,05	5337	66,88	5257	66,10	5808	73,60	14
933	15,90	903	14,87	795	13,32	869	14,51	1000	16,52	1019	16,60	1056	17,26	1302	22,19	15
431	3,06	312	2,55	425	3,29	335	2,78	315	2,57	383	2,97	358	2,85	434	3,64	16
.	0,75	.	0,86	.	1,06	.	0,97	.	0,92	.	0,85	.	1,00	.	1,05	17
.	7,13	.	6,77	.	6,72	.	6,86	.	8,19	.	7,56	.	8,19	.	9,19	18
171	1,82	161	1,81	195	2,10	266	2,66	223	2,25	261	2,90	311	3,25	746	6,93	19
.	7,09	.	7,64	.	7,41	.	6,82	.	8,49	.	8,50	.	8,88	.	11,77	20
.	3,57	.	3,81	.	3,85	.	3,64	.	4,22	.	4,09	.	4,10	.	5,69	21
.	3,53	.	3,83	.	3,56	.	3,18	.	4,27	.	4,40	.	4,78	.	6,09	22
.	40,37	.	41,47	.	37,75	.	38,58	.	41,83	.	41,10	.	40,42	.	39,26	23
16,2	15,58	16,3	15,78	15,3	14,47	16,1	15,38	16,6	16,22	15,9	15,36	15,5	14,91	16,6	15,87	24
.	1,95	.	2,12	.	2,19	.	2,21	.	2,13	.	2,23	.	2,33	.	2,60	25
0,4	2,24	0,5	2,56	0,4	1,69	0,4	1,85	0,4	1,93	0,4	1,96	0,4	1,88	0,5	2,38	26
.	13,26	.	13,15	.	11,86	.	11,97	.	12,71	.	13,11	.	12,83	.	11,14	27
.	7,34	.	7,85	.	7,54	.	7,17	.	8,83	.	8,44	.	8,47	.	7,27	28
.	27,37	.	28,53	.	27,52	.	26,41	.	29,57	.	29,48	.	29,25	.	29,69	29
1771	21,44	1870	22,33	1897	22,23	1788	21,01	1976	23,57	1933	23,07	1932	23,29	2005	24,25	30
994	5,26	1049	5,50	874	4,73	932	4,92	1048	5,35	1067	5,56	972	5,29	885	4,70	31
65	0,67	73	0,70	54	0,56	50	0,49	70	0,65	85	0,85	70	0,67	79	0,74	32
.	5,08	.	5,22	.	5,23	.	5,16	.	5,69	.	6,52	.	6,89	.	7,88	33
26	5,05	26	5,17	27	5,21	25	5,07	28	5,63	32	6,52	34	6,79	36	7,80	34
.	0,03	.	0,05	.	0,02	.	0,09	.	0,06	.	-	.	0,09	.	0,09	35
1352	9,72	1265	8,97	1252	9,02	1387	9,83	1503	10,55	1466	10,35	1522	10,53	1668	11,57	36
33	0,23	47	0,26	38	0,27	44	0,26	72	0,45	78	0,48	100	0,59	68	0,39	37
.	282,69	.	287,90	.	278,59	.	268,64	.	271,41	.	279,14	.	298,36	.	324,91	38
.	9,48	.	9,77	.	9,58	.	9,18	.	10,40	.	9,64	.	10,25	.	10,50	39
2819	8,55	2914	8,73	2815	8,54	2691	8,11	3117	9,24	2873	8,54	3153	9,28	3025	9,21	40
.	0,93	.	1,04	.	1,05	.	1,07	.	1,16	.	1,11	.	0,97	.	1,28	41
.	34,89	.	42,18	.	35,21	.	34,39	.	32,17	.	31,93	.	40,06	.	46,03	42
.	29,41	.	37,52	.	30,39	.	29,58	.	27,01	.	25,88	.	32,05	.	33,56	43
.	9,31	.	7,95	.	6,20	.	5,43	.	5,27	.	4,78	.	4,47	.	4,28	44
.	1,34	.	11,31	.	12,65	.	9,89	.	4,66	.	0,58	.	0,26	.	0,16	45
.	2,94	.	6,71	.	0,94	.	0,25	.	0,17	.	0,10	.	0,07	.	0,15	46
630	3,42	151	0,86	313	1,12	2097	5,22	4092	8,64	3634	8,10	1869	4,57	361	1,03	47
527	1,24	212	0,56	163	0,44	142	0,50	316	0,92	1543	3,52	6514	12,65	10072	18,32	48
163	0,54	144	0,46	79	0,31	90	0,29	78	0,31	132	0,53	271	0,98	216	0,79	49
4892	7,08	4369	6,89	3242	6,08	2702	5,56	2510	5,66	2909	6,57	3485	7,64	3502	7,15	50
.	3,55	.	2,78	.	2,64	.	2,44	.	1,38	.	1,70	.	1,41	.	1,68	51
.	5,48	.	4,66	.	4,82	.	4,81	.	5,17	.	6,05	.	8,01	.	12,48	52
.	1,94	.	2,09	.	2,54	.	2,25	.	2,47	.	3,35	.	4,72	.	7,21	53
.	3,36	.	2,43	.	2,15	.	2,49	.	2,49	.	2,46	.	3,05	.	4,88	54
.	0,14	.	0,10	.	0,08	.	0,03	.	0,18	.	0,19	.	0,06	.	0,19	55
.	0,04	.	0,04	.	0,06	.	0,04	.	0,03	.	0,05	.	0,18	.	0,19	56
.	51,21	.	46,64	.	37,28	.	31,44	.	35,35	.	38,63	.	36,43	.	42,68	57
5,5	4,91	5,9	5,81	5,9	4,63	4,5	2,75	9,6	4,10	8,7	3,76	5,8	2,83	7,4	3,69	58
.	4,18	.	4,15	.	3,62	.	3,83	.	3,65	.	3,82	.	4,38	.	5,32	59

NEUE LAENDER UND  
14 AUFWENDUNGEN FUER NAHRUNGSMITTEL,  
JE HAUSHALT UND  
HAUSHALTS

LFD. NR.	ART DER AUFWENDUNG 1)	JANUAR		FEBRUAR		MAERZ		APRIL	
		MENGE	DM	MENGE	DM	MENGE	DM	MENGE	DM
60	FRISCHGEMUESE.....	.	17,43	.	17,56	.	21,22	.	28,72
61	BLUMENKOHL.....	199	0,59	217	0,79	141	0,49	347	1,15
62	WEISSKOHL.....	377	0,46	333	0,43	207	0,36	266	0,50
63	SONST. KOHL.....	.	1,49	.	1,13	.	1,01	.	0,76
64	KOPFSALAT.....	122	0,68	178	0,96	151	0,87	225	1,21
65	SONST. BLATT- UND STENGELGEMUESE.....	.	1,67	.	1,67	.	1,73	.	3,32
66	TOMATEN.....	634	2,21	667	2,26	793	2,85	1353	4,89
67	GURKEN.....	687	2,37	706	2,66	2169	5,61	3311	7,38
68	SONST. FRUCHTGEMUESE.....	.	4,36	.	3,30	.	3,40	.	3,71
69	ZWIEBELGEMUESE.....	504	0,59	512	0,59	560	0,72	506	0,76
70	HUELSENFRUECHTE.....	.	-	36	0,08	47	0,09	19	0,04
71	SPEISEMOEHREN UND KAROTTEN.....	723	1,20	760	1,26	877	1,52	695	1,28
72	SONST. GEMUESE.....	.	1,81	.	1,82	.	2,56	.	3,75
73	TIEFGEFRORENES GEMUESE, GEMUESEKONSERVEN U. AE.....	.	12,20	.	11,75	.	11,84	.	11,63
74	TIEFGEFRORENES GEMUESE.....	.	1,99	.	2,31	.	2,30	.	2,33
75	GEMUESEKONSERVEN.....	.	10,21	.	9,44	.	9,54	.	9,31
76	ANDERE GEMUESEERZEUGNISSE (OHNE GEMUESESAEFTE).....	.	0,21	.	0,39	.	0,27	.	0,26
77	BROT- UND ANDERE BACKWAREN.....	.	70,04	.	73,30	.	81,69	.	79,72
78	BROT- UND BACKWAREN AUS BROTTTEIG.....	.	40,94	.	38,96	.	44,63	.	44,17
79	BROT (EINSCHL. KNAECKEBROT).....	10798	27,20	9801	24,48	11534	29,07	11308	28,39
80	KLEINGEBAECK AUS BROTTTEIG.....	2303	13,17	2399	14,06	2619	15,28	2591	15,25
81	SONST. BACKWAREN AUS BROTTTEIG.....	.	0,57	.	0,42	.	0,27	.	0,53
82	FEINE BACKWAREN (FRISCH UND TIEFGEFROREN).....	.	18,34	.	22,29	.	22,77	.	22,72
83	DAUERBACKWAREN.....	.	10,76	.	12,04	.	14,29	.	12,82
84	ZUCKER, SUESSWAREN, MARMELADE.....	.	38,99	.	50,49	.	68,96	.	64,81
85	ZUCKER (RUEBEN- UND ROHRZUCKER).....	1118	2,12	1153	2,10	1125	2,09	1278	2,33
86	KAKAOERZEUGNISSE (OHNE SCHOKOLADE).....	.	1,25	.	1,18	.	1,33	.	1,06
87	SCHOKOLADEN UND SCHOKOLADENERZEUGNISSE.....	.	15,25	.	24,02	.	34,83	.	28,10
88	ZUCKERWAREN (OHNE KANDIERTE FRUECHTE).....	.	3,66	.	12,36	.	15,69	.	12,91
89	SPEISEEIS.....	.	5,45	.	5,42	.	8,77	.	14,94
90	BIENENHONIG.....	144	0,94	121	0,84	171	1,09	107	0,70
91	MARMELADE, KONFITURE, GELÉE, OBSTKRAUT.....	479	2,45	510	2,58	582	2,82	581	2,79
92	SONST. BROTAUFSTRICH.....	.	1,87	.	1,99	.	2,36	.	1,97
93	GETREIDEERZEUGNISSE, NAEHRMITTEL, GEWUERZE.....	.	24,16	.	23,40	.	26,22	.	26,06
94	WEIZENMEHL.....	614	0,48	678	0,49	661	0,51	723	0,53
95	REIS.....	293	1,00	277	0,93	287	1,04	283	0,96
96	ANDERE GETREIDEERZEUGNISSE.....	.	0,33	.	0,32	.	0,44	.	0,35
97	TEIGWAREN.....	963	2,80	806	2,43	845	2,42	908	2,56
98	MUESLI, CORNFLAKES.....	.	4,13	.	4,04	.	4,89	.	4,76
99	GEWUERZE.....	.	1,65	.	1,19	.	1,04	.	1,17
100	SPEISESALZ.....	220	0,29	179	0,23	240	0,33	207	0,28
101	ESSIG (OHNE ESSIGESSENZ) (LITER).....	0,1	0,13	0,0	0,08	0,1	0,11	0,1	0,20
102	SONST. NAEHRMITTEL UND SPEISEZUTATEN.....	.	13,35	.	13,69	.	15,44	.	15,25
103	SONST. NAHRUNGSMITTEL.....	.	21,79	.	24,00	.	26,98	.	25,35
104	SAEUGLINGS- UND KLEINKINDERNAHRUNG.....	7	0,06	35	0,29	7	0,08	17	0,15
105	FERTIGGERICHTE.....	.	21,73	.	23,71	.	26,90	.	25,20
106	GETRAENKE 2).....	.	131,63	.	131,62	.	145,17	.	172,28
107	ALKOHOLFREIE GETRAENKE.....	.	66,74	.	65,97	.	74,84	.	86,06
108	FRUCHTSAEFTE, FRUCHTSAFTKONZENTRATE, GE- MUESESAEFTE U. AE.....	.	22,24	.	22,21	.	25,25	.	28,99
109	TAFELWASSER.....	.	6,59	.	6,97	.	8,24	.	10,87
110	KOFFEINHALTIGE LIMONADEN.....	.	5,81	.	5,53	.	6,42	.	8,47
111	ANDERE LIMONADEN UND ERFRISCHUNGSGETRAENKE.....	.	14,62	.	13,62	.	14,86	.	18,79
112	KAFFEEMITTEL UND TEEAENHLICHE ERZEUGNISSE.....	.	2,69	.	2,09	.	2,85	.	2,39
113	KAFFEE.....	1021	14,00	1069	14,82	1160	16,36	1099	15,54
114	TEE 3).....	28	0,79	24	0,83	31	0,87	34	1,01
115	ALKOHOLISCHE GETRAENKE.....	.	64,89	.	65,65	.	70,33	.	86,22
116	SPIRITUOSEN (LITER).....	1,1	17,98	1,3	19,36	1,3	19,70	1,4	21,77
117	BIER (LITER).....	15,9	30,91	14,9	29,50	16,7	33,06	22,7	43,95
118	TRAUBEN- UND FRUCHTWEINE (LITER).....	2,1	9,41	2,1	9,35	2,0	9,58	2,9	12,10
119	TRAUBENSCHAUMWEINE (LITER).....	1,0	6,61	1,2	7,44	1,1	8,00	1,2	8,41
120	TABAKWAREN.....	.	25,93	.	24,06	.	30,56	.	28,25
121	ZIGARETTEN (STUECK).....	123	25,20	113	23,58	145	30,07	139	27,88
122	ZIGARREN (STUECK).....	0	0,11	0	0,00	0	0,01	0	0,05
123	ZIGARILLOS, STUMPEN, TABAK.....	.	0,62	.	0,48	.	0,48	.	0,33
124	VERZEHR VON SPEISEN U. GETRAENKEN IN KANTINEN, GAST- STAETTEN U. AE.....	.	151,47	.	155,82	.	167,72	.	176,22
125	VERZEHR VON SPEISEN IN KANTINEN (ANZAHL).....	27	74,63	24	69,25	35	100,49	27	74,07
126	VERZEHR VON SPEISEN IN GASTSTAETTEN.....	.	62,49	.	68,13	.	50,85	.	80,47
127	VERZEHR VON GETRAENKEN IN KANTINEN, GASTSTAETTEN U. AE.....	.	14,34	.	18,44	.	16,38	.	21,69

1) SOWEIT IN DER VORSPALTE NICHT ANDERS ANGEGBEN IN GRAMM. - 2) SOWEIT NICHT IM GASTSTAETTEN- UND KANTINENVERZEHR ENTHALTEN. -

BERLIN - OST  
GETRAENKE UND TABAKWAREN  
MONAT NACH GÜTERARTEN 1993  
TYP 3

MAI		JUNI		JULI		AUGUST		SEPTEMBER		OKTOBER		NOVEMBER		DEZEMBER		LFD.
MENGE	DM	MENGE	DM	MENGE	DM	MENGE	DM	MENGE	DM	MENGE	DM	MENGE	DM	MENGE	DM	NR.
.	32,63	.	27,39	.	20,89	.	16,33	.	18,11	.	20,11	.	16,93	.	18,03	60
468	1,37	1072	2,83	826	1,73	581	1,26	823	1,77	735	1,72	434	1,11	272	0,73	61
146	0,28	103	0,17	170	0,27	200	0,23	378	0,41	326	0,34	303	0,31	221	0,23	62
.	0,44	.	0,36	.	0,32	.	0,38	.	0,71	.	1,18	.	1,32	.	1,66	63
191	0,82	143	0,58	101	0,37	98	0,39	85	0,33	127	0,61	127	0,60	113	0,67	64
.	6,87	.	2,17	.	0,72	.	0,51	.	0,97	.	1,09	.	1,32	.	1,45	65
2017	6,87	2868	7,74	2497	6,35	2089	4,46	1663	4,37	1554	4,37	1140	3,09	937	2,72	66
3093	6,68	2804	5,53	2145	4,22	1503	3,44	1794	3,82	1942	4,29	1301	3,13	1466	3,60	67
.	3,83	.	3,73	.	3,11	.	2,90	.	2,74	.	3,28	.	3,18	.	3,51	68
475	0,82	526	1,00	474	0,84	432	0,75	550	0,59	421	0,51	440	0,53	507	0,63	69
21	0,05	22	0,07	48	0,13	54	0,12	58	0,13	56	0,12	31	0,07	17	0,04	70
540	1,14	653	1,31	679	1,14	534	0,78	531	0,74	726	0,95	644	0,92	643	0,97	71
.	3,47	.	2,09	.	1,70	.	1,10	.	1,53	.	1,65	.	1,35	.	1,82	72
.	9,30	.	9,03	.	7,99	.	8,29	.	9,25	.	10,72	.	12,06	.	15,42	73
.	1,84	.	1,89	.	1,41	.	1,52	.	1,67	.	1,62	.	2,21	.	2,52	74
.	7,46	.	7,14	.	6,59	.	6,77	.	7,59	.	9,10	.	9,87	.	12,30	75
.	0,19	.	0,25	.	0,15	.	0,24	.	0,23	.	0,23	.	0,21	.	0,22	76
.	79,94	.	76,72	.	78,96	.	78,67	.	83,72	.	89,18	.	92,34	.	91,58	77
.	41,56	.	42,58	.	43,59	.	43,14	.	45,63	.	45,61	.	44,83	.	45,24	78
10643	26,99	10802	27,52	10035	25,92	9722	24,74	11353	29,22	10688	27,37	10915	27,83	10444	26,71	79
2419	14,06	2402	14,54	2832	17,17	2961	18,02	2655	15,96	2362	17,71	2754	16,56	2986	17,81	80
.	0,51	.	0,52	.	0,50	.	0,38	.	0,46	.	0,53	.	0,45	.	0,73	81
.	24,28	.	21,45	.	22,15	.	22,88	.	20,92	.	24,74	.	27,25	.	28,45	82
.	14,10	.	12,69	.	13,22	.	12,65	.	17,16	.	18,83	.	20,26	.	17,87	83
.	58,76	.	58,20	.	64,39	.	63,63	.	57,43	.	57,15	.	64,69	.	78,40	84
1304	2,32	1886	3,53	1892	3,53	1299	2,38	1383	2,59	1217	2,19	1307	2,37	1528	2,80	85
.	1,23	.	1,00	.	1,21	.	1,09	.	1,20	.	1,38	.	1,33	.	1,51	86
.	19,59	.	17,72	.	19,16	.	23,26	.	25,09	.	25,71	.	35,70	.	48,66	87
.	11,30	.	12,79	.	13,81	.	12,41	.	12,90	.	13,80	.	15,18	.	14,94	88
.	18,51	.	17,83	.	21,16	.	19,08	.	10,46	.	8,91	.	4,62	.	5,56	89
111	0,72	116	0,73	120	0,84	147	1,15	133	0,89	148	0,97	150	0,89	128	0,88	90
629	2,99	523	2,51	511	2,39	500	2,33	454	2,13	438	2,02	521	2,37	504	2,30	91
.	2,04	.	2,10	.	2,30	.	1,93	.	2,16	.	2,16	.	2,25	.	1,75	92
.	24,30	.	24,78	.	23,62	.	21,79	.	24,23	.	25,24	.	26,86	.	28,12	93
711	0,57	570	0,44	564	0,45	702	0,53	877	0,66	685	0,51	951	0,67	1096	0,80	94
240	0,83	267	0,89	239	0,78	236	0,71	248	0,84	255	0,80	235	0,80	258	0,89	95
.	0,29	.	0,40	.	0,41	.	0,33	.	0,46	.	0,38	.	0,53	.	0,39	96
820	2,40	870	2,39	894	2,52	786	2,17	822	2,27	837	2,27	857	2,25	1014	2,87	97
.	4,55	.	4,64	.	4,55	.	4,27	.	5,50	.	4,93	.	4,88	.	4,38	98
.	1,05	.	1,24	.	1,21	.	1,38	.	1,37	.	1,60	.	2,00	.	1,74	99
199	0,27	223	0,28	219	0,27	208	0,28	225	0,30	228	0,30	261	0,36	301	0,40	100
0,1	0,16	0,1	0,22	0,1	0,15	0,1	0,23	0,1	0,14	0,1	0,13	0,0	0,09	0,1	0,16	101
.	14,18	.	14,29	.	13,28	.	11,89	.	12,70	.	14,28	.	15,28	.	16,49	102
.	24,11	.	29,63	.	29,55	.	29,53	.	28,10	.	27,36	.	27,74	.	27,62	103
19	0,21	7	0,06	11	0,17	35	0,26	10	0,08	18	0,19	15	0,16	16	0,19	104
.	23,90	.	29,57	.	29,38	.	29,27	.	28,02	.	27,17	.	27,58	.	27,43	105
.	168,08	.	148,52	.	158,23	.	158,90	.	142,67	.	139,54	.	144,55	.	191,98	106
.	81,31	.	73,97	.	75,67	.	73,14	.	72,04	.	67,05	.	66,12	.	76,18	107
.	25,23	.	23,48	.	22,84	.	20,25	.	22,47	.	19,78	.	20,09	.	22,57	108
.	11,92	.	10,20	.	8,91	.	9,30	.	8,14	.	7,18	.	6,62	.	7,32	109
.	8,72	.	7,25	.	7,84	.	7,10	.	6,05	.	5,84	.	5,38	.	6,50	110
.	18,20	.	16,13	.	17,60	.	18,56	.	14,90	.	14,60	.	13,10	.	15,86	111
.	1,72	.	2,23	.	2,18	.	1,86	.	2,32	.	2,63	.	2,95	.	3,07	112
1062	14,90	1032	14,23	1151	15,60	1157	15,64	1294	17,61	1213	16,15	1235	16,37	1509	19,98	113
21	0,62	14	0,46	28	0,68	13	0,44	19	0,55	34	0,87	54	1,62	27	0,87	114
.	86,77	.	74,55	.	82,56	.	85,77	.	70,63	.	72,49	.	78,43	.	115,80	115
1,4	22,62	1,2	18,27	1,4	20,83	1,5	22,75	1,2	18,92	1,3	19,08	1,5	22,89	2,2	35,86	116
22,9	44,96	20,3	39,11	21,2	40,56	22,3	43,03	17,9	33,74	18,3	34,88	18,9	35,29	22,3	42,84	117
2,7	11,25	2,4	9,83	2,8	13,37	2,9	12,35	2,3	9,53	2,3	11,39	3,0	11,91	3,6	15,68	118
1,1	7,94	1,0	7,35	1,0	7,81	1,1	7,64	1,2	8,44	1,0	7,14	1,2	8,34	2,8	21,42	119
.	27,81	.	29,43	.	29,24	.	26,15	.	28,25	.	28,53	.	28,99	.	26,06	120
135	27,04	142	28,84	147	28,49	132	25,63	138	27,54	142	27,86	130	26,50	126	25,09	121
0	0,03	0	0,07	0	0,01	0	0,11	1	0,20	1	0,15	1	0,24	1	0,32	122
.	0,74	.	0,52	.	0,74	.	0,40	.	0,52	.	0,52	.	0,24	.	0,65	123
.	210,04	.	184,10	.	243,80	.	250,06	.	165,28	.	183,70	.	161,12	.	157,27	124
29	82,15	30	89,31	18	56,26	20	59,32	29	88,77	26	80,79	30	91,13	24	70,93	125
.	103,85	.	74,93	.	150,07	.	153,73	.	58,18	.	81,45	.	52,20	.	64,53	126
.	24,04	.	19,87	.	37,47	.	37,01	.	18,33	.	21,47	.	17,79	.	21,81	127

3) OHNE KRAEUTER-, PFEFFERMINZTEE U. AE.

NEUE LAENDER UND BERLIN - OST  
15 VERÄNDERUNG DER VERMOEGENS- UND FINANZKONTEN JE HAUSHALT UND MONAT  
ZUSÄTZLICHE AUFGLIEDERUNG  
HAUSHALTSTYP 3  
DM

ART DER NACHWEISUNG	1991	1992	1993
AUSGABEN FUER VERMOEGENSBILDUNG UND KREDITRUECKZAHLUNG.....	5 149,56	6 337,68	7 284,66
AUSGABEN FUER DIE BILDUNG VON SACHVERMOEGEN.....	72,25	163,47	445,33
AUSGABEN FUER DIE BILDUNG VON GELDVERMOEGEN.....	4 999,81	6 024,12	6 564,86
EINZAHLUNGEN AUF SPARBUECHER.....	59,93	81,19	81,00
EINZAHLUNGEN AUF TERMINGELDKONTEN.....	16,76	28,94	29,62
EINZAHLUNGEN AUF LAUFENDE KONTEN.....	4 268,92	5 227,81	5 733,88
EINZAHLUNGEN AUF BAUSPARVERTRÄGE.....	97,85	129,60	159,93
KAUF VON WERTPAPIEREN UND GESCHAEFTSANTEILEN.....	32,01	31,62	22,92
PRAEMIEN FUER LEBENSVERSICHERUNGEN U. AE.....	79,13	100,60	118,61
AUSLEIHEN VON GELDERN.....	13,54	39,95	39,47
BILDUNG EINES BARBESTANDES AM MONATSENDE.....	431,66	384,40	379,44
KREDITRUECKZAHLUNG.....	77,50	150,09	274,47
TILGUNG VON:			
BAUDARLEHEN VON KREDITINSTITUTEN.....	6,64	13,07	24,21
BAUDARLEHEN VON BAUSPARKASSEN.....	4,55	12,23	50,04
BAUDARLEHEN VON SONST. KREDITGEBERN.....	4,98	5,94	6,52
ANDEREN KREDITEN VON KREDITINSTITUTEN.....	40,44	78,68	104,91
ANDEREN KREDITEN VON SONST. KREDITGEBERN.....	20,89	40,17	88,80
ABZUEGLICH:			
EINNAHMEN AUS VERMOEGENSMINDERUNG UND KREDITAUFNAHME.....	4 455,46	5 460,12	6 202,66
EINNAHMEN AUS AUFLÖSUNG DES SACHVERMOEGENS.....	-	7,43	8,43
EINNAHMEN AUS AUFLÖSUNG DES GELDVERMOEGENS.....	4 307,02	5 002,89	5 623,65
ABHEBUNGEN VON SPARBUECHERN.....	82,22	42,63	62,45
ABHEBUNGEN VON TERMINGELDKONTEN.....	11,75	20,27	22,66
ABHEBUNGEN VON LAUFENDEN KONTEN.....	3 728,41	4 489,09	5 112,69
AUSZAHLUNGEN VON GUTHABEN BEI BAUSPARKASSEN.....	5,85	1,27	4,44
VERKAUF VON WERTPAPIEREN UND GESCHAEFTSANTEILEN.....	8,79	5,60	2,10
EINNAHMEN AUS LEBENSVERSICHERUNGEN U. AE.....	24,26	27,45	11,07
RUECKZAHLUNG AUSGELIEHENER GELDER.....	7,39	36,57	32,63
AUFLÖSUNG DES BARBESTANDES AM MONATSANFANG.....	438,36	380,00	375,60
KREDITAUFNAHME.....	148,44	449,81	570,58
AUFNAHME VON:			
BAUDARLEHEN VON KREDITINSTITUTEN.....	20,73	147,58	187,91
BAUDARLEHEN VON BAUSPARKASSEN.....	19,02	161,45	158,80
BAUDARLEHEN VON SONST. KREDITGEBERN.....	7,19	-	17,56
ANDEREN KREDITEN VON KREDITINSTITUTEN.....	60,05	68,23	80,92
ANDEREN KREDITEN VON SONST. KREDITGEBERN.....	41,44	72,55	125,38
ERGIBT:			
VERÄNDERUNG DER VERMOEGENS- UND FINANZKONTEN 1).....	+694,10	+877,56	+1 081,99
BILDUNG (+) BZW. VERMINDERUNG (-) VON SACHVERMOEGEN 1).....	+72,25	+156,04	+436,90
BILDUNG (+) BZW. VERMINDERUNG (-) VON GELDVERMOEGEN 1).....	+692,79	+1 021,23	+941,21
SALDO (+/-) SPARBUECHER.....	-22,29	+38,56	+18,55
SALDO (+/-) TERMINGELDKONTEN.....	+5,01	+8,67	+6,96
SALDO (+/-) LAUFENDE KONTEN.....	+540,52	+738,72	+621,19
SALDO (+/-) EINLAGEN BEI BAUSPARKASSEN.....	+92,00	+128,33	+155,49
SALDO (+/-) WERTPAPIERE UND GESCHAEFTSANTEILE.....	+23,22	+26,02	+20,82
SALDO (+/-) LEBENSVERSICHERUNGEN U. AE.....	+54,87	+73,15	+107,53
SALDO (+/-) AUSGELIEHENE GELDER.....	+6,16	+3,37	+6,84
SALDO (+/-) BARBESTAND.....	-6,70	+4,41	+3,84
KREDITRUECKZAHLUNG (+) BZW. KREDITAUFNAHME (-).....	-70,94	-299,72	-296,11
SALDO (+/-) BAUDARLEHEN VON KREDITINSTITUTEN.....	-14,10	-134,50	-163,71
SALDO (+/-) BAUDARLEHEN VON BAUSPARKASSEN.....	-14,47	-149,22	-108,77
SALDO (+/-) BAUDARLEHEN VON SONST. KREDITGEBERN.....	-2,21	+5,94	-11,04
SALDO (+/-) ANDERE KREDITE VON KREDITINSTITUTEN.....	-19,62	+10,45	+23,99
SALDO (+/-) ANDERE KREDITE VON SONST. KREDITGEBERN.....	-20,55	-32,38	-36,59

1) JEDOCH OHNE WERTAENDERUNG VORHANDENEN SACH- UND GELDVERMOEGENS

## **Anhang**





Systematik der Einnahmen und Ausgaben  
der privaten Haushalte

Ausgabe 1983

## Verzeichnis der Hauptgruppen

Haupt- gruppe	Text
0	Einnahmen
1	Nahrungsmittel, Getränke, Tabakwaren
2	Bekleidung, Schuhe
3	Wohnungsmieten, Energie (ohne Kraftstoffe)
4	Möbel, Haushaltsgeräte und andere Güter für die Haushaltsführung
5	Güter für die Gesundheits- und Körperpflege
6	Güter für Verkehr und Nachrichtenübermittlung
7	Güter für Bildung, Unterhaltung, Freizeit (ohne Dienstleistungen des Gastgewerbes)
8	Güter für die persönliche Ausstattung, Dienstleistungen des Beherbergungsgewerbes sowie Güter sonstiger Art
9	Ausgaben (ohne Privater Verbrauch)

Die Gruppe der Einnahmen (Hauptgruppe 0) umfaßt

9 zweistellige Gruppen

35 dreistellige Klassen (davon 11 zugleich Arten)

92 vierstellige Arten

Der Teil des Privaten Verbrauchs (Hauptgruppen 1 - 8) umfaßt

8 einstellige Hauptgruppen

56 zweistellige Gruppen (davon 1 zugleich Klasse und Art)

274 dreistellige Klassen (davon 69 zugleich Arten)

901 vierstellige Arten

Die Gliederung der Ausgaben (ohne Privater Verbrauch) (Hauptgruppe 9) umfaßt

9 zweistellige Gruppen

36 dreistellige Klassen (davon 19 zugleich Arten)

81 vierstellige Arten

In den Fällen, in denen Dreisteller nicht weiter untergliedert sind (die Klasse also zugleich Art ist), wird in der Systematik nur der Viersteller angegeben. Diese Viersteller haben in der

4. Stelle die Ziffer 0.

Systematik der Einnahmen und Ausgaben der privaten Haushalte  
Ausgabe 1983

Systematik-Nr.	Text	Systematik-Nr.	Text
0	Einnahmen	02	Einnahmen aus Vermögen
01	Einkommen aus Erwerbstätigkeit	021	Einnahmen aus Vermietung und Verpachtung von Grundstücken, Gebäuden und Eigentumswohnungen
011	Bruttoeinkommen aus unselbständiger Arbeit	0211	Einnahmen aus der Vermietung von Wohnungen
0111	Bruttoeinkommen aus unselbständiger Arbeit der Bezugsperson, hauptberuflich	0215	Mietwert der Eigentümerwohnung
0113	Bruttoeinkommen aus unselbständiger Arbeit der Bezugsperson, nebenberuflich	0219	Sonstige Einnahmen aus Vermietung und Verpachtung
0115	Bruttoeinkommen aus unselbständiger Arbeit des Ehepartners der Bezugsperson	025	Einnahmen aus Geldvermögen
0117	Bruttoeinkommen aus unselbständiger Arbeit der Kinder der vorgenannten Haushaltsmitglieder	0251	Zinsen
0119	Bruttoeinkommen aus unselbständiger Arbeit sonstiger Haushaltsmitglieder	0253	Dividenden
		0255	Ausschüttungen auf Investmentzertifikate
		0257	Ausschüttungen auf Geschäfts- und Genossenschaftsanteile
013	Bruttoeinkommen aus selbständiger Arbeit im land- und forstwirtschaftlichen Betrieb	03	Einnahmen aus laufenden Übertragungen
0131	Bruttoeinkommen aus selbständiger Arbeit im land- und forstwirtschaftlichen Betrieb laut Steuererklärung oder Steuerbescheid	031	Renten der gesetzlichen Rentenversicherung
0135	Bruttoeinkommen aus selbständiger Arbeit im land- und forstwirtschaftlichen Betrieb, errechnet	0311	Renten der gesetzlichen Rentenversicherung aus eigener früherer Erwerbstätigkeit
		0314	Witwen- und Witwerrenten der gesetzlichen Rentenversicherung
		0317	Waisenrenten der gesetzlichen Rentenversicherung
015	Bruttoeinkommen aus selbständiger Arbeit im Gewerbebetrieb	032	Renten der Zusatzversorgung für Angehörige des öffentlichen Dienstes
0151	Bruttoeinkommen aus selbständiger Arbeit im Gewerbebetrieb laut Steuererklärung oder Steuerbescheid	0321	Renten der Zusatzversorgung für Angehörige des öffentlichen Dienstes aus eigener früherer Erwerbstätigkeit
0155	Bruttoeinkommen aus selbständiger Arbeit im Gewerbebetrieb, errechnet	0324	Witwen- und Witwerrenten der Zusatzversorgung für Angehörige des öffentlichen Dienstes
		0327	Waisenrenten der Zusatzversorgung für Angehörige des öffentlichen Dienstes
017	Bruttoeinkommen aus selbständiger Arbeit (ohne im land- und forstwirtschaftlichen und Gewerbebetrieb)	033	Renten der gesetzlichen Unfallversicherung
0171	Bruttoeinkommen aus selbständiger Arbeit (ohne im land- und forstwirtschaftlichen und Gewerbebetrieb) laut Steuererklärung oder Steuerbescheid	0331	Verletztengeld, Übergangsgeld, Pflegegeld und Verletztenrente der gesetzlichen Unfallversicherung
0175	Bruttoeinkommen aus selbständiger Arbeit (ohne im land- und forstwirtschaftlichen und Gewerbebetrieb), errechnet	0334	Witwen- und Witwerrenten der gesetzlichen Unfallversicherung
0179	Sonstige Einnahmen aus selbständiger Arbeit	0337	Waisenrenten der gesetzlichen Unfallversicherung
		0340	Krankengeld der gesetzlichen Krankenversicherung

Syste- matik- Nr.	Text	Syste- matik- Nr.	Text
035	Laufende Übertragung der Arbeitsförderung	04	Einnahmen aus einmaligen und unregelmäßigen Übertragungen
0351	Arbeitslosengeld nach dem Arbeitsförderungs-gesetz	041	Einmalige und unregelmäßige Übertragungen der Sozialversicherung, Arbeitsförderung
0355	Kurzarbeitergeld, Schlechtwettergeld und Wintergeld nach dem Arbeitsförderungs-gesetz	0411	Einmalige und unregelmäßige Übertragungen der gesetzlichen Krankenversicherung
0359	Sonstige laufende Übertragungen der Arbeitsförderung	0419	Sonstige einmalige und unregelmäßige Übertragungen der Sozialversicherung, Arbeitsförderung
036	Laufende Übertragungen der Gebietskörperschaften für Familien-, Sozial- und Jugendhilfe	043	Einmalige und unregelmäßige Übertragungen der Gebietskörperschaften
0361	Kindergeld nach dem Bundeskindergeld-gesetz	0431	Rückerstattung von Einkommen- und Vermögensteuern
0362	Mutterschaftsgeld nach dem Mutterschutz-gesetz	0433	Sozialhilfe nach dem Bundessozialhilfegesetz
0363	Wohngeld nach dem Wohngeldgesetz	0435	Kriegsopferfürsorge nach dem Bundesversorgungsgesetz
0365	Sozialhilfe nach dem Bundessozialhilfegesetz	0437	Beihilfen im öffentlichen Dienst
0367	Jugendhilfe nach dem Jugendwohlfahrtsgesetz	0439	Sonstige einmalige und unregelmäßige Übertragungen der Gebietskörperschaften
0368	Ausbildungsförderung nach dem Bundesausbildungsförderungsgesetz	045	Einmalige und unregelmäßige Übertragungen der privaten Versicherungen und Pensionskassen
037	Laufende Übertragungen der Gebietskörperschaften (ohne Familien-, Sozial- und Jugendhilfe)	0451	Einmalige und unregelmäßige Übertragungen aus Pensions-, Alters- und Sterbekassen
0371	Beschädigtenrenten der Kriegsopferversorgung	0453	Einmalige und unregelmäßige Übertragungen aus privater Krankenversicherung
0372	Hinterbliebenenrenten der Kriegsopferversorgung	0455	Einmalige und unregelmäßige Übertragungen aus Kraftfahrzeugversicherung (ohne Rechtsschutzversicherung)
0373	Kriegsopferfürsorge nach dem Bundesversorgungsgesetz	0457	Einmalige und unregelmäßige Übertragungen aus sonstiger Schaden- und Unfallversicherung
0375	Arbeitslosenhilfe	049	Sonstige einmalige und unregelmäßige Übertragungen
0377	Unterhaltssicherung nach dem Unterhaltssicherungsgesetz	0491	Einmalige und unregelmäßige Übertragungen von Organisationen ohne Erwerbszweck
0379	Sonstige laufende Übertragungen der Gebietskörperschaften	0493	Einmalige und unregelmäßige Übertragungen von anderen Privaten Haushalten
038	Öffentliche Pensionen und Pensionen der öffentlichen Unternehmen	0495	Spielgewinne
0381	Öffentliche Pensionen und Pensionen der öffentlichen Unternehmen aus eigener früherer Erwerbstätigkeit	0499	Sonstige einmalige und unregelmäßige Übertragungen, a.n.g.
0384	Öffentliche Pensionen und Pensionen der öffentlichen Unternehmen als Witwen- und Witwergeld	05	Einnahmen aus Untervermietung und aus dem Verkauf von Waren
0387	Öffentliche Pensionen und Pensionen der öffentlichen Unternehmen als Waisengeld	0510	Einnahmen aus Untervermietung
039	Sonstige laufende Übertragungen	055	Einnahmen aus dem Verkauf von Waren
0391	Werkspensionen, Werksrenten und -unterstützungen (einschl. Auszahlungen der Pensions- und Unterstützungskassen)	0551	Einnahmen aus dem Verkauf im Haushalt erzeugter Waren
0393	Laufende Übertragungen aus privater Kranken-, Schaden- und Unfallversicherung	0555	Einnahmen aus dem Verkauf gebrauchter Waren
0395	Streikunterstützungen		
0397	Sonstige laufende Übertragungen von Organisationen ohne Erwerbszweck		
0398	Laufende Übertragungen von anderen Privaten Haushalten		

Systematik-Nr.	Text
06	Einnahmen aus der Auflösung von Sachvermögen
0610	Verkauf von Grundstücken, Gebäuden und Eigentumswohnungen
0640	Veräußerung des Betriebsvermögens
067	Verkauf von Gold u.a. Edelmetall
0671	Verkauf von Gold- u.a. Edelmetallbarren
0675	Verkauf von Gold- und Silbermünzen, soweit gesetzliche Zahlungsmittel
07	Einnahmen aus der Auflösung von Geldvermögen
0710	Abhebungen von Sparbüchern
0720	Abhebungen von Termingeldkonten
0730	Auszahlungen von Guthaben bei Bausparkassen
075	Verkauf von Wertpapieren und Geschäftsanteilen
0751	Verkauf von festverzinslichen Wertpapieren
0753	Verkauf von Aktien und Bezugsrechten
0755	Verkauf von Investmentzertifikaten
0757	Verkauf von Geschäfts- und Genossenschaftsanteilen
077	Einnahmen aus Lebens-, Ausbildungs-, Aussteuer- und Sterbegeldversicherung
0771	Laufende Einnahmen aus Lebensversicherung
0775	Einmalige und unregelmäßige Einnahmen aus Lebens-, Ausbildungs-, Aussteuer- und Sterbegeldversicherung
0780	Einnahmen aus der Rückzahlung von an Dritte ausgeliehenen Geldern
08	Einnahmen aus Kreditaufnahme
081	Aufnahme von Hypotheken, Grundschulden und sonstigen Baudarlehen
0811	Aufnahme von Hypotheken, Grundschulden und sonstigen Baudarlehen bei Kreditinstituten (ohne Bausparkassen)
0815	Aufnahme von Hypotheken, Grundschulden und sonstigen Baudarlehen bei Bausparkassen
0819	Aufnahme von Hypotheken, Grundschulden und sonstigen Baudarlehen bei sonstigen Kreditgebern
085	Aufnahme von Teilzahlungs-, Klein- u.ä. Krediten
0851	Aufnahme von Teilzahlungs-, Klein- u.ä. Krediten bei Kreditinstituten
0859	Aufnahme von Teilzahlungs-, Klein- u.ä. Krediten bei sonstigen Kreditgebern

Systematik-Nr.	Text
09	Sonstige Einnahmen
0910	Erstattung von Ausgaben für geschäftliche und dienstliche Zwecke
0950	Rückvergütungen auf Warenkäufe
0990	Sonstige Einnahmen, a.n.g.
1	Nahrungsmittel, Getränke, Tabakwaren
11	Fleisch, Fleischerzeugnisse, Fische, Fischerzeugnisse
111	Fleisch, frisch, gefroren oder tiefgefroren (ohne Geflügel- und Hackfleisch sowie Innereien)
1111	Rindfleisch
1112	Kalbfleisch
1113	Schweinefleisch (auch frischer Speck)
1115	Schaf- und Ziegenfleisch
1117	Wildfleisch
1119	Sonstiges Fleisch, frisch, gefroren oder tiefgefroren
112	Geflügelfleisch (ohne Wildgeflügelfleisch, Innereien und andere Schlachtnebenprodukte)
1121	Geflügelfleisch (ohne Wildgeflügelfleisch, Innereien und andere Schlachtnebenprodukte), frisch
1125	Geflügelfleisch (ohne Wildgeflügelfleisch, Innereien und andere Schlachtnebenprodukte), gefroren oder tiefgefroren
113	Hackfleisch, Innereien und andere Schlachtnebenprodukte, frisch, gefroren oder tiefgefroren (ohne zubereitetes Hackfleisch)
1131	Hackfleisch
1135	Innereien und andere Schlachtnebenprodukte
114	Wurstwaren, Schinken, Speck u.ä., geräuchert, getrocknet oder gekocht
1141	Rohwurst
1142	Brühwurst (einschl. Bratwurst, aber ohne Konserven)
1143	Kochwurst (ohne Konserven)
1144	Wurstkonserven
1145	Schinken, geräuchert, getrocknet oder gekocht (auch Schinkenspeck, aber ohne Konserven)
1147	Speck, geräuchert oder getrocknet (ohne Schinkenspeck und Konserven)
1148	Rauchfleisch, Kaiserfleisch, getrocknetes, gebratenes oder gekochtes Fleisch (ohne Schinken, Speck und Fleischkonserven)

Systematik-Nr.	Text	Systematik-Nr.	Text
115	Fleischkonserven; tiefgefrorenes, tafelfertig zubereitetes Fleisch	124	Käse
1151	Fleischkonserven	1241	Hartkäse
1155	Tiefgefrorenes, tafelfertig zubereitetes Fleisch	1242	Schnittkäse und halbfester Schnittkäse
116	Andere Fleischerzeugnisse (ohne Fertiggerichte)	1243	Weichkäse
1161	Fleischsalat und ähnliche Feinkostsalate auf Fleischbasis	1245	Friskäse und Friskäsezubereitungen (ohne Quarksüßspeisen)
1169	Sonstige Fleischerzeugnisse, a.n.g.	1247	Sauermilchkäse
117	Fische und Fischfilets, frisch (auch lebend) oder tiefgefroren	1248	Schmelzkäse und Schmelzkäsezubereitungen
1171	Fische, frisch (auch lebend)	125	Eier
1173	Fische, tiefgefroren	1251	Eier, frisch
1175	Fischfilets, nicht paniert, frisch	1255	Eier, bearbeitet
1177	Fischfilets, nicht paniert, tiefgefroren	1270	Butter (auch Milchhalbfett und Butterschmalz)
118	Fischkonserven, Konserven von Krebs- und Weichtieren	129	Andere Speisefette und -öle
1181	Fischkonserven (ohne Marinaden)	1291	Margarine
1184	Marinaden (einschl. Matjesfilets)	1293	Speiseöle pflanzlichen Ursprungs
1187	Konserven von Krebs- und Weichtieren	1295	Andere Speisefette pflanzlichen Ursprungs
119	Andere Fischerzeugnisse, Krebs- und Weichtiere	1299	Andere Speisefette tierischen Ursprungs
1191	Fische und Fischfilets, geräuchert	13	Obst, Obsterzeugnisse (ohne Getränke und Marmelade)
1193	Fischsalat	131	Kernobst, frisch
1195	Fischstäbchen, Fischfrikadellen und ähnliche panierte Fischerzeugnisse (auch vorgebraten)	1311	Äpfel
1197	Sonstige Fischerzeugnisse	1315	Sonstiges frisches Kernobst
1198	Krebs- und Weichtiere, Erzeugnisse aus Krebs- und Weichtieren (ohne Konserven)	132	Steinobst, frisch
12	Milch, Milcherzeugnisse, Eier, Speisefette und -öle	1321	Pfirsiche (auch Brugnolen, Nektarinen, Aprikosen)
121	Trinkmilch	1323	Kirschen
1211	Trinkmilch, frisch	1325	Pflaumen (auch Renekloden, Mirabellen, Zwetschen)
1215	Trinkmilch, sterilisiert oder ultrahocherhitzt	1329	Sonstiges frisches Steinobst
122	Kondensmilch, Milchpulver	133	Beeren und Weintrauben, frisch
1221	Kondensmilch	1331	Erdbeeren
1225	Milchpulver (auch Sahnepulver)	1334	Sonstige frische Beeren
123	Andere Milcherzeugnisse (ohne Käse, Butter, Milchhalbfett und Butterschmalz)	1337	Weintrauben
1231	Sahne (auch Schlagrahm)	134	Süd- und Zitrusfrüchte, frisch (auch Melonen)
1232	Joghurt (auch Dickmilch)	1341	Apfelsinen (Orangen)
1233	Fertigpudding (auch Milchreis und Fertigpudding auf Wasserbasis)	1342	Mandarinen, Clementinen
1234	Quarksüßspeisen	1343	Pampelmusen und Grapefruits
1235	Buttermilch	1344	Zitronen und sonstige frische Zitrusfrüchte
1237	Milchmischgetränke	1345	Bananen
1239	Sonstige Milcherzeugnisse, a.n.g.	1346	Ananas
		1347	Melonen
		1349	Sonstige frische Südfrüchte

Systematik-Nr.	Text
135	Schalen- und Trockenobst
1351	Wal- und Haselnüsse mit oder ohne Schale
1353	Sonstiges Schalenobst mit oder ohne Schale
1355	Gesalzenes oder geröstetes Schalenobst
1357	Trockenobst
136	Obstkonserven
1361	Apfelmkonserven
1362	Sonstige Kernobstkonserven
1363	Pfirsich- und Aprikosenkonserven
1364	Kirschkonserven
1365	Sonstige Steinobstkonserven
1367	Ananaskonserven
1369	Sonstige Obstkonserven
1370	Tiefgefrorenes Obst
139	Anderes verarbeitetes Obst
1391	Kandierte Früchte
1399	Sonstiges verarbeitetes Obst
14	Kartoffeln, Gemüse, Kartoffel- und Gemüseerzeugnisse (ohne Getränke)
1410	Kartoffeln, frisch
142	Kartoffelerzeugnisse
1421	Tiefgefrorene Kartoffelerzeugnisse
1423	Kartoffelpüreepulver-, -püree-flocken, -puffermehl, -kloßmehl
1425	Kartoffelchips und -sticks
1429	Sonstige Kartoffelerzeugnisse
143	Speisekohl, frisch
1431	Blumenkohl
1433	Weißkohl
1435	Rotkohl
1439	Sonstiger frischer Kohl
144	Blatt- und Stengelgemüse, frisch
1441	Kopfsalat
1443	Spargel
1445	Chicorée
1449	Sonstiges frisches Blatt- und Stengelgemüse
145	Fruchtgemüse, frisch (ohne Melonen)
1451	Tomaten
1453	Paprika
1455	Gurken
1459	Sonstiges frisches Fruchtgemüse
146	Anderes Gemüse, frisch
1461	Zwiebelgemüse
1462	Pilze
1463	Hülsenfrüchte
1465	Speisemöhren und Karotten
1467	Radieschen, Rettich
1469	Sonstiges frisches Gemüse

Sytematik-Nr.	Text
147	Tiefgefrorenes Gemüse
1471	Spinat
1479	Sonstiges tiefgefrorenes Gemüse
148	Gemüsekonserven
1481	Gemüse in Essig
1482	Sauerkraut u.ä.
1483	Pilzkonserven
1485	Erbsenkonserven (auch mit Möhren)
1487	Bohnenkonserven (ohne dicke Bohnen)
1489	Sonstige Gemüsekonserven (ohne Tomaten- und Gewürzketchup).
149	Andere Gemüseerzeugnisse (ohne Gemüsesäfte)
1491	Trockene ausgelöste Hülsenfrüchte (auch zerkleinert oder geschält)
1499	Sonstige Gemüseerzeugnisse, a.n.g.
15	Brot und andere Backwaren
151	Brot und andere Backwaren aus Brotteig
1511	Weißbrot (auch Toastbrot)
1512	Roggen- und Mischbrot (ohne Schrot- und Vollkornbrot)
1513	Schrot- und Vollkornbrot (einschl. Pumpernickel)
1515	Knäckebröt
1517	Kleingebäck aus Brotteig (Stückgewicht bis 250 g)
1519	Sonstige Backwaren aus Brotteig
154	Feine Backwaren (ohne Dauerbackwaren)
1541	Tortenböden
1544	Kuchen, Torten und verwandte feine Backwaren, tiefgefroren
1547	Kuchen, Torten und verwandte feine Backwaren, frisch (auch in Dosen)
157	Dauerbackwaren
1571	Zwieback
1575	Hart- und Weichkeks (einschl. Keksmischungen)
1579	Andere Dauerbackwaren
16	Zucker, Süßwaren, Marmelade
1610	Zucker (Rüben- und Rohrzucker)
162	Kakaoerzeugnisse (ohne Schokoladenerzeugnisse)
1621	Kakaopulver (auch gezuckert)
1629	Sonstige Kakaoerzeugnisse, a.n.g.

Systematik-Nr.	Text	Systematik-Nr.	Text
163	Schokoladen und Schokoladenerzeugnisse	1771	Säuglings- und Kleinkindernahrung auf Getreidebasis
1631	Tafelschokoladen (auch weiße Schokoladen)	1773	Säuglings- und Kleinkindernahrung auf Milchbasis
1635	Pralinen	1775	Säuglings- und Kleinkindernahrung auf Obst- und/oder Gemüsebasis, mit Fleisch- oder Fischanteil
1639	Sonstige Schokoladenerzeugnisse	1777	Säuglings- und Kleinkindernahrung auf Obst- und/oder Gemüsebasis, ohne Fleisch- oder Fischanteil
165	Zuckerwaren (ohne kandierte Früchte)	178	Fertiggerichte (ohne Fleisch-, Fisch-, Kartoffel-, Gemüse- und Obstsalat)
1651	Karamellen, Dragees u.ä. (ohne Schokoladendragées)	1781	Konservensuppen und -eintöpfe
1659	Sonstige Zuckerwaren	1782	Konservenfertiggerichte in Verbindung mit Teigwaren z.B. Ravioli, Canneloni
1670	Speiseeis	1783	Konservenfertiggerichte sonstiger Art
168	Bienenhonig, Marmelade, Obstkraut, Rübensirup u.ä.	1785	Tiefgefrorene Fertiggerichte
1681	Bienenhonig	1787	Warme Fertiggerichte
1684	Marmelade, Konfitüre, Gelee, Obstkraut	1789	Fertiggerichte sonstiger Art
1687	Brotaufstrich auf Nougatbasis, Rübensirup, Invertzuckercreme		
17	Andere Nahrungsmittel (einschl. Fertiggerichten)	18	Getränke, Tabakwaren
171	Mehl, Grieß und ähnliche Getreiderzeugnisse (Mühlenerzeugnisse)	181	Frucht- und Gemüsesäfte, Fruchtnektare, -sirupe, -saftkonzentrate
1711	Weizenmehl	1811	Fruchtsäfte aus Kernobst
1713	Haferflocken und ähnliche Hafererzeugnisse	1812	Fruchtsäfte aus Zitrusfrüchten
1715	Reis	1813	Fruchtsäfte aus Trauben
1719	Mehl, Grieß, Flocken u.ä. aus sonstigen Getreidearten	1814	Fruchtsäfte aus sonstigem Obst
173	Teigwaren und Nahrungsmittel sonstiger Art	1815	Fruchtnektare
1731	Teigwaren	1817	Fruchtsirupe und Fruchtsaftkonzentrate (auch gezuckertes Fruchtpulver für Instantgetränke)
1732	Trockensuppen (auch Trockeneintöpfe und Brüherzeugnisse, aber ohne süße Suppen)	1818	Gemüsesäfte, Gemüsetrunke
1733	Puddingpulver u.ä.	182	Andere alkoholfreie Getränke (ohne Milch, Kaffee, Tee, Kakao)
1734	Backfertiges Kuchenmehl, backfertiger Kuchenteig u.ä.	1821	Tafelwässer
1735	Malz-, Trauben-, Stärkezucker u.ä.	1823	Fruchtsaftgetränke, Limonaden (ohne diätetische Erfrischungsgetränke)
1736	Stärke	1825	Fruchtsaftgetränke, Limonaden (ohne diätetische Erfrischungsgetränke), koffeinhaltig
1737	Müsli, Cornflakes u.ä.	1827	Fruchtsaftgetränke, Limonaden (ohne diätetische Erfrischungsgetränke), sonstiger Art
1739	Sonstige Nahrungsmittel, a.n.g.	1829	Andere Erfrischungsgetränke
175	Gewürze, Soßen und verwandte Back- und Speisezutaten	183	Kaffeemittel und teeähnliche Erzeugnisse
1751	Gewürze (auch Gewürzpräparate, -zubereitungen, -salze)	1831	Kaffeemittel
1752	Speisesalz	1835	Teeähnliche Erzeugnisse
1753	Essig	184	Kaffee
1754	Würzen, Würzmittel, Soßen (auch Würzsoßen, aber ohne süße Soßen)	1841	Röstkaffee
1755	Mayonnaise, Salatmayonnaise, Remoulade und andere pastenförmige mayonnaise-ähnliche Erzeugnisse	1845	Kaffee-Extrakte
1756	Süßstoffe, Zuckeraustauschstoffe (auch Fruchtzucker)	1850	Tee
1757	Vanillezucker, Backhefe, -pulver, -mittel, -aromen u.ä.	186	Spirituosen
1759	Sonstige Speisezutaten	1861	Branntweine aus Wein
177	Säuglings- und Kleinkindernahrung	1863	Kornbranntweine
		1865	Liköre
		1869	Sonstige Spirituosen
		1870	Bier



Systematik-Nr.	Text
188	Trauben- und Fruchtweine
1881	Weißweine
1883	Andere Traubenweine
1885	Traubenschaumweine
1887	Andere verarbeitete Traubenweine
1889	Kernobst- und andere Fruchtweine (auch verarbeitet)
189	Tabakwaren
1891	Zigaretten
1893	Zigarren
1895	Zigarillos und Stumpen
1897	Rauch-, Kau- und Schnupftabak
19	Verzehr von Speisen und Getränken in Kantinen, Gaststätten u.ä.
1910	Verzehr von Speisen in Kantinen
194	Verzehr von Speisen in Gaststätten u.ä.
1941	Verzehr von Fleischgerichten
1942	Verzehr von Fischgerichten (auch Verzehr von Krebs- und Weichtieren)
1943	Verzehr von Teigwarengerichten
1944	Verzehr von Suppen und Eintöpfen
1945	Verzehr von feinen Backwaren
1946	Verzehr von Speiseeis
1947	Verzehr von Gerichten sonstiger Art
1948	Verzehr von Speisen und Mahlzeiten, nicht aufteilbar
197	Verzehr von Getränken in Kantinen, Gaststätten u.ä.
1971	Verzehr von Kaffee, Tee, Kakao u.ä.
1972	Verzehr von Frucht- und Gemüsesäften (auch von Fruchtnektaren und Gemüse- trunken)
1973	Verzehr von anderen alkoholfreien Getränken (ohne Bier)
1974	Verzehr von Spirituosen
1975	Verzehr von Bier
1977	Verzehr von Trauben- und Fruchtweinen
1978	Verzehr von Getränken, nicht aufteilbar
2	Bekleidung, Schuhe
21	Herrenoberbekleidung (ohne Sport- bekleidung)
211	Anzüge (ohne Arbeits- und Sportbe- kleidung)
2111	Anzüge (ohne Arbeits- und Sport- bekleidung) aus Wolle und feinen Tierhaaren
2113	Anzüge (ohne Arbeits- und Sport- bekleidung) aus Baumwolle
2115	Anzüge (ohne Arbeits- und Sport- bekleidung) aus zellulosischen und synthetischen Fasern und Fäden
2119	Anzüge (ohne Arbeits- und Sportbe- kleidung) aus sonstigem Material

Systematik-Nr.	Text
212	Sakkos und Jacken (ohne Strickjacken, Arbeits- und Sportbekleidung)
2121	Sakkos und Jacken (ohne Strickjacken, Arbeits- und Sportbekleidung) aus Wolle und feinen Tierhaaren
2123	Sakkos und Jacken (ohne Strickjacken, Arbeits- und Sportbekleidung) aus Baumwolle
2125	Sakkos und Jacken (ohne Strickjacken, Arbeits- und Sportbekleidung) aus zellulosischen und synthetischen Fasern und Fäden
2127	Sakkos und Jacken (ohne Strickjacken, Arbeits- und Sportbekleidung) aus Leder
2129	Sakkos und Jacken (ohne Strickjacken, Arbeits- und Sportbekleidung) aus sonstigem Material
213	Hosen, lang (ohne Arbeits- und Sport- bekleidung)
2131	Hosen, lang (ohne Arbeits- und Sport- bekleidung) aus Wolle und feinen Tierhaaren
2133	Hosen, lang (ohne Arbeits- und Sport- bekleidung) aus Baumwolle
2135	Hosen, lang (ohne Arbeits- und Sport- bekleidung) aus zellulosischen und synthetischen Fasern und Fäden
2139	Hosen, lang (ohne Arbeits- und Sport- bekleidung) aus sonstigem Material
214	Mäntel, Umhänge u.ä. (ohne Arbeits- und Sportbekleidung)
2141	Mäntel, Umhänge u.ä. (ohne Arbeits- und Sportbekleidung) aus Wolle und feinen Tierhaaren
2142	Mäntel, Umhänge u.ä. (ohne Arbeits- und Sportbekleidung) aus Baumwolle
2143	Mäntel, Umhänge u.ä. (ohne Arbeits- und Sportbekleidung) aus zellulosi- schen und synthetischen Fasern und Fäden
2145	Mäntel, Umhänge u.ä. (ohne Arbeits- und Sportbekleidung) aus Leder
2147	Mäntel, Umhänge u.ä. (ohne Arbeits- und Sportbekleidung) aus Pelz
2149	Mäntel, Umhänge u.ä. (ohne Arbeits- und Sportbekleidung) aus sonstigem Material
2150	Pullover, Twinsets, Strickwesten und -jacken
2170	Arbeitsbekleidung
2190	Sonstige Herrenoberbekleidung, a.n.g.
22	Damenoberbekleidung (ohne Sport- bekleidung)
221	Kostüme (auch Komplets und Hosen- anzüge, aber ohne Arbeits- und Sportbekleidung)
2211	Kostüme (auch Komplets und Hosen- anzüge, aber ohne Arbeits- und Sportbekleidung) aus Wolle und feinen Tierhaaren

Systematik-Nr.	Text
2213	Kostüme (auch Komplets und Hosenanzüge, aber ohne Arbeits- und Sportbekleidung) aus Baumwolle
2215	Kostüme (auch Komplets und Hosenanzüge, aber ohne Arbeits- und Sportbekleidung) aus zellulosischen und synthetischen Fasern und Fäden
2219	Kostüme (auch Komplets und Hosenanzüge, aber ohne Arbeits- und Sportbekleidung) aus sonstigem Material
222	Kleider (ohne Arbeits- und Sportbekleidung)
2221	Kleider (ohne Arbeits- und Sportbekleidung) aus Wolle und feinen Tierhaaren
2223	Kleider (ohne Arbeits- und Sportbekleidung) aus Baumwolle
2225	Kleider (ohne Arbeits- und Sportbekleidung) aus zellulosischen und synthetischen Fasern und Fäden
2229	Kleider (ohne Arbeits- und Sportbekleidung) aus sonstigem Material
223	Röcke (ohne Arbeits- und Sportbekleidung)
2231	Röcke (ohne Arbeits- und Sportbekleidung) aus Wolle und feinen Tierhaaren
2233	Röcke (ohne Arbeits- und Sportbekleidung) aus Baumwolle
2235	Röcke (ohne Arbeits- und Sportbekleidung) aus zellulosischen und synthetischen Fasern und Fäden
2239	Röcke (ohne Arbeits- und Sportbekleidung) aus sonstigem Material
224	Hosen, lang (ohne Arbeits- und Sportbekleidung)
2241	Hosen, lang (ohne Arbeits- und Sportbekleidung) aus Wolle und feinen Tierhaaren
2243	Hosen, lang (ohne Arbeits- und Sportbekleidung) aus Baumwolle
2245	Hosen, lang (ohne Arbeits- und Sportbekleidung) aus zellulosischen und synthetischen Fasern und Fäden
2249	Hosen, lang (ohne Arbeits- und Sportbekleidung) aus sonstigem Material
225	Blusen (ohne Arbeits- und Sportbekleidung)
2251	Blusen (ohne Arbeits- und Sportbekleidung) aus Baumwolle
2255	Blusen (ohne Arbeits- und Sportbekleidung) aus zellulosischen und synthetischen Fasern und Fäden
2259	Blusen (ohne Arbeits- und Sportbekleidung) aus sonstigem Material
226	Jacken (ohne Strickjacken, Arbeits- und Sportbekleidung)
2261	Jacken (ohne Strickjacken, Arbeits- und Sportbekleidung) aus Wolle und feinen Tierhaaren

Sytematik-Nr.	Text
2262	Jacken (ohne Strickjacken, Arbeits- und Sportbekleidung) aus Baumwolle
2263	Jacken (ohne Strickjacken, Arbeits- und Sportbekleidung) aus zellulosischen und synthetischen Fasern und Fäden
2265	Jacken (ohne Strickjacken, Arbeits- und Sportbekleidung) aus Leder
2267	Jacken (ohne Strickjacken, Arbeits- und Sportbekleidung) aus Pelz
2269	Jacken (ohne Strickjacken, Arbeits- und Sportbekleidung) aus sonstigem Material
227	Mäntel, Umhänge u.ä. (ohne Arbeits- und Sportbekleidung)
2271	Mäntel, Umhänge u.ä. (ohne Arbeits- und Sportbekleidung) aus Wolle und feinen Tierhaaren
2272	Mäntel, Umhänge u.ä. (ohne Arbeits- und Sportbekleidung) aus Baumwolle
2273	Mäntel, Umhänge u.ä. (ohne Arbeits- und Sportbekleidung) aus zellulosischen und synthetischen Fasern und Fäden
2275	Mäntel, Umhänge u.ä. (ohne Arbeits- und Sportbekleidung) aus Leder
2277	Mäntel, Umhänge u.ä. (ohne Arbeits- und Sportbekleidung) aus Pelz
2279	Mäntel, Umhänge u.ä. (ohne Arbeits- und Sportbekleidung) aus sonstigem Material
2280	Pullover, Twinsets, Strickwesten und -jacken
229	Arbeits- und sonstige Damenoberbekleidung
2291	Arbeitsbekleidung
2299	Sonstige Damenoberbekleidung, a.n.g.
23	Knabenoberbekleidung (ohne Sportbekleidung)
2310	Anzüge
2320	Sakkos und Jacken (ohne Strickjacken)
2330	Hosen, lang
2350	Mäntel, Umhänge u.ä.
2370	Pullover, Twinsets, Strickwesten und -jacken
2390	Sonstige Knabenoberbekleidung
24	Mädchenoberbekleidung (ohne Sportbekleidung)
2410	Kostüme und Kleider (ohne Komplets und Hosenanzüge)
2420	Röcke
2430	Hosen, lang
2440	Blusen
2450	Jacken (ohne Strickjacken)
2460	Mäntel, Umhänge u.ä.
2470	Pullover, Twinsets, Strickwesten und -jacken
2490	Sonstige Mädchenoberbekleidung

Systematik-Nr.	Text
25	Sportbekleidung
251	Shorts und andere kurze Hosen (ohne Sporthosen)
2511	Shorts und andere kurze Hosen (ohne Sporthosen) für Herren
2513	Shorts und andere kurze Hosen (ohne Sporthosen) für Damen
2515	Shorts und andere kurze Hosen (ohne Sporthosen) für Knaben
2517	Shorts und andere kurze Hosen (ohne Sporthosen) für Mädchen
253	Trainingsanzüge, -jacken, -hosen
2531	Trainingsanzüge, -jacken, -hosen für Herren
2533	Trainingsanzüge, -jacken, -hosen für Damen
2535	Trainingsanzüge, -jacken, -hosen für Knaben
2537	Trainingsanzüge, -jacken, -hosen für Mädchen
255	Skijacken, -hosen, -anzüge
2551	Skijacken, -hosen, -anzüge für Herren
2553	Skijacken, -hosen, -anzüge für Damen
2555	Skijacken, -hosen, -anzüge für Knaben
2557	Skijacken, -hosen, -anzüge für Mädchen
257	Bade- und Strandbekleidung
2571	Bade- und Strandbekleidung für Herren
2572	Bade- und Strandbekleidung für Damen
2573	Bade- und Strandbekleidung für Knaben
2574	Bade- und Strandbekleidung für Mädchen
2575	Bademäntel und sonstige Bade- und Strandbekleidung für Herren
2576	Bademäntel und sonstige Bade- und Strandbekleidung für Damen
2577	Bademäntel und sonstige Bade- und Strandbekleidung für Knaben
2578	Bademäntel und sonstige Bade- und Strandbekleidung für Mädchen
259	Sonstige Sportbekleidung
2591	Sonstige Sportbekleidung für Herren
2593	Sonstige Sportbekleidung für Damen
2595	Sonstige Sportbekleidung für Knaben
2597	Sonstige Sportbekleidung für Mädchen

Systematik-Nr.	Text
26	Herren-, Damen- und Kinderwäsche, Säuglingsbekleidung
261	Herrenwäsche
2611	Ober- und Freizeithemden (ohne Arbeitshemden)
2613	Arbeitshemden
2615	T-Shirts
2617	Schlafanzüge, Nachthemden
2619	Unterhemden, Slips und sonstige Herrenwäsche
263	Damenwäsche (einschl. Miederwaren)
2631	Büstenhalter
2632	Sonstige Miederwaren
2633	T-Shirts
2635	Unterröcke (auch Halbröcke)
2637	Schlaf- und Hausanzüge, Nachthemden
2639	Unterhemden, Slips und sonstige Damenwäsche
265	Kinderwäsche (ohne Säuglingsbekleidung)
2651	Ober- und Freizeithemden
2653	T-Shirts
2655	Schlafanzüge, Nachthemden
2657	Unterröcke (auch Halbröcke)
2659	Unterhemden, Slips und sonstige Kinderwäsche
267	Säuglingsbekleidung
2671	Säuglingswäsche
2679	Sonstige Säuglingsbekleidung
27	Strumpfwaren, Kopfbedeckungen, Bekleidungszubehör und -stoffe, Kurzwaren
271	Strumpfwaren
2711	Herrenstrümpfe und -socken (einschl. Sportstutzen u.ä.)
2713	Damenfeinstrümpfe- und -strumpfhosen
2715	Sonstige Damenstrümpfe und -strumpfhosen
2717	Kinderstrümpfe, -socken und -strumpfhosen
272	Kopfbedeckungen
2721	Mützen, Kappen und Hüte, gewirkt oder gestrickt
2723	Pelzmützen, -kappen und -hüte
2725	Herrenhüte (ohne gewirkte, gestrickte und solche aus Pelz)
2727	Damenhüte (ohne gewirkte, gestrickte und solche aus Pelz)
2729	Sonstige Kopfbedeckungen

Systematik-Nr.	Text
273	Handschuhe
2731	Herrenhandschuhe aus Leder
2733	Herrenhandschuhe aus sonstigem Material
2735	Damenhandschuhe aus Leder
2737	Damenhandschuhe aus sonstigem Material
2738	Kinderhandschuhe
275	Bekleidungszubehör (ohne Handschuhe und Schirme)
2751	Krawatten, Querbinder, Schals, Halstücher u.ä.
2755	Sportgürtel, Hosenträger u.ä.
2759	Sonstiges Bekleidungszubehör
277	Bekleidungsstoffe (Meterware)
2771	Stoffe für Herren- und Knabenoberbekleidung
2775	Stoffe für Damen-, Mädchen- und Kleinkinderoberbekleidung (einschl. Schürzenstoffen)
2779	Sonstige Bekleidungsstoffe
278	Kurzwaren
2781	Strick- und andere Handarbeitsgarne
2785	Nähgarne, Stopfmittel u.ä.
2789	Sonstige Kurzwaren
28	Schuhe
281	Straßenschuhe für Herren
2811	Straßenschuhe und -stiefel (ohne Sandalen und Sandaletten)
2815	Sandalen und Sandaletten
282	Straßenschuhe für Damen
2821	Straßenschuhe und -stiefel (ohne Sandalen und Sandaletten)
2825	Sandalen und Sandaletten
283	Straßenschuhe für Kinder
2831	Straßenschuhe und -stiefel (ohne Sandalen und Sandaletten)
2835	Sandalen und Sandaletten
285	Hausschuhe
2851	Hausschuhe für Herren
2854	Hausschuhe für Damenn
2857	Hausschuhe für Kinder
287	Andere Schuhe
2871	Turn- und ähnliche Sportschuhe für Herren und Damen
2872	Turn- und ähnliche Sportschuhe für Kinder
2873	Spezialsportschuhe für Herren und Damen
2875	Spezialsportschuhe für Kinder
2877	Sonstige Schuhe für Herren und Damen
2879	Sonstige Schuhe für Kinder
2880	Schuhzubehör

Sytematik-Nr.	Text
29	Fremde Änderungen und Reparaturen an Bekleidung und Schuhen, Miete für Bekleidung und Schuhe
291	Fremde Änderungen beim Kauf von Bekleidung
2911	Fremde Änderungen an Herrenoberbekleidung
2913	Fremde Änderungen an Damenoberbekleidung
2915	Fremde Änderungen an Knabenoberbekleidung
2917	Fremde Änderungen an Mädchenoberbekleidung
2919	Fremde Änderungen an sonstiger Bekleidung
293	Fremde Reparaturen an Bekleidung
2931	Fremde Reparaturen an Herrenoberbekleidung
2933	Fremde Reparaturen an Damenoberbekleidung
2935	Fremde Reparaturen an Knabenoberbekleidung
2937	Fremde Reparaturen an Mädchenoberbekleidung
2939	Fremde Reparaturen an sonstiger Bekleidung
2950	Fremde Änderungen und Reparaturen an Schuhen
2970	Miete für Bekleidung und Schuhe
3	Wohnungsmieten, Energie (ohne Kraftstoffe)
31	Wohnungsmieten (auch Mietwerte der Eigentümerwohnungen u.ä.)
311	Wohnungsmieten (ohne Nebenkosten, Untermieten, Dauermieten in Hotels u.ä., Mieten für Freizeitwohnungen)
3111	Mieten für Wohnungen in Gebäuden, errichtet bis 1918
3113	Mieten für Wohnungen in Gebäuden, errichtet 1919 bis 1948
3115	Mieten für Wohnungen in Gebäuden, errichtet 1949 bis 1970
3117	Mieten für Wohnungen in Gebäuden, errichtet 1971 und später
312	Mieten für Wohneinheiten in Wohnheimen
3121	Mieten für Wohneinheiten in Altenwohnheimen
3123	Mieten für Wohneinheiten in Altenheimen
3125	Mieten für Wohneinheiten in Behindertenwohnheimen
3127	Mieten für Wohneinheiten in Studenten- und Schülerwohnheimen
3129	Mieten für Wohneinheiten in sonstigen Wohnheimen
3130	Untermieten
3140	Mieten für Freizeitwohnungen (ohne Nebenkosten und Mieten für Ferienwohnungen, -häuser u.ä.)

Systematik-Nr.	Text
315	Mietwerte der Eigentümerwohnungen u.ä. (ohne Nebenkosten und Mietwerte der Eigentümerwohnungen u.ä. für Freizeit Zwecke)
3151	Mietwerte der Eigentümerwohnungen u.ä. in Gebäuden, errichtet bis 1918
3153	Mietwerte der Eigentümerwohnungen u.ä. in Gebäuden, errichtet 1919 bis 1948
3155	Mietwerte der Eigentümerwohnungen u.ä. in Gebäuden, errichtet 1949 bis 1970
3157	Mietwerte der Eigentümerwohnungen u.ä. in Gebäuden, errichtet 1971 und später
3160	Mietwerte der Eigentümerwohnungen u.ä. für Freizeit Zwecke (ohne Nebenkosten)
317	Umlagen für Wohnungsnebenkosten (ohne Umlagen für Heizung und Warmwasser)
3171	Umlagen für Wohnungsnebenkosten (ohne Umlagen für Heizung und Warmwasser) von Mietwohnungen (ohne Freizeitwohnungen)
3173	Umlagen für Wohnungsnebenkosten (ohne Umlagen für Heizung und Warmwasser) von gemieteten Freizeitwohnungen
3175	Umlagen für Wohnungsnebenkosten (ohne Umlagen für Heizung und Warmwasser) von Eigentümerwohnungen u.ä. (ohne Freizeitwohnungen)
3177	Umlagen für Wohnungsnebenkosten (ohne Umlagen für Heizung und Warmwasser) von Eigentümerwohnungen u.ä. für Freizeit Zwecke
318	Wohnungsnebenkosten (ohne Umlagen und Energie)
3181	Wassergeld (Trink- und Brauchwasser)
3183	Abwasserbeseitigung
3185	Müllabfuhr
3189	Wohnungsnebenkosten sonstiger Art
32	Energie (ohne Kraftstoffe)
321	Elektrizität
3211	Elektrizität, Grundgebühr
3215	Elektrizität, Stromverbrauch
322	Gas (ohne Gas für Kraftfahrzeuge)
3221	Stadt-, Erdgas u.ä., Grundgebühr
3223	Stadt- und Erdgas u.ä., Gasverbrauch
3225	Elektrizität und Gas (nicht aufteilbar)
3227	Flüssiggas
323	Flüssige Brennstoffe (ohne Kraftstoffe)
3231	Heizöl
3239	Sonstige flüssige Brennstoffe
324	Feste Brennstoffe (auch Fernwärme und Umlagen für Heizung und Warmwasser)
3241	Steinkohle (ohne Koks)
3242	Koks

Systematik-Nr.	Text
3243	Braunkohle (ohne Koks)
3244	Andere feste Brennstoffe
3245	Fernwärme
3247	Umlagen für Heizung
3248	Umlagen für Warmwasser
4	Möbel, Haushaltsgeräte und andere Güter für die Haushaltsführung
41	Möbel
411	Küchenmöbel
4111	Küchenstühle, -eckbänke u.ä.
4113	Küchentische
4115	Küchenschränke
4117	Komplette Kucheneinrichtungen
413	Schlafzimmermöbel (einschl. Matratzen)
4131	Kleiderschränke (auch Frisier- und Nachttische)
4132	Bettstellen (ohne Matratzen und französische Betten)
4133	Stahldrahtmatratzen und Lattenroste mit Metall- oder Holzrahmen
4135	Matratzen mit Federkern
4137	Matratzen sonstiger Art
4138	Komplette Schlafzimmereinrichtungen
4150	Polstermöbel
417	Wohn-, Ess- und Jugendzimmermöbel (ohne Polster- und Ergänzungsmöbel)
4171	Wohnzimmer-, Esszimmerstühle u.ä.
4172	Couch-, Esszimmertische u.ä.
4173	Wohnzimmerschränke (auch Sideboards u.ä.)
4175	Komplette Wohnzimmereinrichtungen
4177	Komplette Esszimmereinrichtungen
4178	Komplette Jugendzimmereinrichtungen
419	Sonstige Möbel
4191	Schreibtische, Schreibtischstühle, Aktenschränke u.ä.
4193	Badezimmermöbel
4195	Garderobenmöbel (einschl. Schuhschränken)
4197	Gartenmöbel
4199	Sonstige Ergänzungsmöbel
42	Bodenbeläge, Heimtextilien, Haushaltswäsche
421	Teppiche und andere Bodenbeläge
4211	Teppiche (ohne Wandteppiche, Gobelins u.ä.), Orient-, Berber- und ähnliche Teppiche, handgeknüpft oder handgewebt
4213	Teppiche (ohne Wandteppiche, Gobelins u.ä.), andere Teppiche aus textilem Material
4215	Textile Bodenbeläge (Bahnen- oder Fliesenware)
4217	Nichttextile Bodenbeläge

Systematik-Nr.	Text
423	Bettwaren und Bettfedern (ohne Matratzen)
4231	Schlaf- und Reisedecken
4233	Steppbetten, Kopfkissen, Stepp- und Daunendecken u.ä.
4235	Schlafsäcke
4239	Sonstige Bettwaren, Bettfedern
425	Bettwäsche
4251	Bett- und Kopfkissenbezüge
4255	Bettlaken
427	Gardinen und Vorhänge, Gardinen-, Möbel- und Dekorationsstoffe
4271	Konfektionierte Gardinen und Vorhänge aus textilem Material
4273	Konfektionierte Gardinen und Vorhänge aus Kunststoff (auch Rollos, Innenjalousien u.ä. aus allen Materialien)
4275	Gardinenstoffe (Meterware)
4277	Möbel- und Dekorationsstoffe (Meterware)
429	Andere Heimtextilien
4291	Hand-, Bade- und Gästetücher
4292	Geschirr- und Gläsertücher
4293	Tischdecken, Servietten u.ä. aus textilem Material
4294	Tischdecken u.ä. aus Kunststoff (auch Wachtuch u.ä.)
4295	Wandteppiche, Bildstickereien u.ä.
4297	Stuhl- und Sofakissen (auch Nackenrollen, Liegestuhlaufgaben, aber ohne einzelne Bezüge)
4299	Sonstige Heimtextilien
43	Heiz- und Kochgeräte, andere elektrische Haushaltsgeräte (einschl. Leuchten)
431	Raumheizgeräte
4311	Raumheizgeräte mit elektrischer Beheizung
4315	Raumheizgeräte mit Gasbeheizung
4319	Raumheizgeräte mit sonstiger Beheizung
432	Heiz- und Kochgeräte (ohne Raumheizgeräte)
4321	Herde und Backöfen (auch Kochmulden und Kochfelder) mit elektrischer Beheizung
4322	Herde und Backöfen (auch Kochmulden und Kochfelder) mit Gasbeheizung
4323	Herde und Backöfen (auch Kochmulden und Kochfelder) mit sonstiger Beheizung
4324	Warmwasserbereiter mit elektrischer Beheizung
4325	Warmwasserbereiter mit Gasbeheizung
4326	Warmwasserbereiter mit sonstiger Beheizung

Sytematik-Nr.	Text
4327	Elektrische Back-, Grill- und Bratgeräte (ohne Herde und Backöfen)
4328	Andere Heiz- und Kochgeräte mit elektrischer Beheizung
4329	Sonstige Heiz- und Kochgeräte mit nichtelektrischer Beheizung
433	Elektrische Kühl- und Gefriermöbel
4331	Elektrische Kühlschränke
4334	Elektrische Kühl- und Gefrierkombinationen
4337	Elektrische Gefrierschränke und -truhen
434	Elektrische Waschmaschinen, Wäschetrockner, Bügelmaschinen
4341	Elektrische Waschmaschinen (auch Wäscheschleudern)
4344	Elektrische Wäschetrockner
4347	Elektrische Bügelmaschinen
4350	Elektrowerkzeuge (auch Werkzeugmaschinen)
436	Andere hochwertige elektrische Haushaltsgeräte
4361	Elektrische Geschirrspülmaschinen
4363	Elektrische Bodenpflegegeräte
4365	Elektrische Nähmaschinen
4367	Elektrische Dunstabzugshauben
437	Andere elektrische Haushaltsgeräte
4371	Elektrische Rühr- und Mixgeräte (einschl. Rührständern und Zusatzgeräten)
4373	Sonstige elektrische Küchengeräte, a.n.g.
4375	Elektrische Bügeleisen
4379	Sonstige elektrische Haushaltsgeräte, a.n.g.
438	Elektrische Leuchten (ohne Batterie-leuchten)
4381	Wand- und Deckenleuchten (Wohnraumleuchten)
4389	Sonstige Leuchten (auch Lampenschirme, aber ohne Batterieleuchten)
44	Geschirr und andere Gebrauchsgüter für die Haushaltsführung
441	Tafelgeschirr aus Glas
4411	Kaffee-, Tafel- und sonstige Services (auch Kompottservices, aber ohne Trinkglasgarnituren)
4414	Trinkgläser und andere Trinkgefäße (auch Untertassen)
4417	Teller, Schüsseln, Krüge, Platten u.ä. (ohne Trinkgläser)

Systematik-Nr.	Text
442	Tafelgeschirr aus feinkeramischen Stoffen
4421	Kaffee-, Tafel- und sonstige Services aus Porzellan
4422	Kaffee-, Tafel- und sonstige Services aus Steingut und anderen feinkeramischen Stoffen
4423	Tassen, Becher und andere Trinkgefäße (auch Untertassen) aus Porzellan
4424	Tassen, Becher und andere Trinkgefäße (auch Untertassen) aus Steingut und anderen feinkeramischen Stoffen
4425	Teller aus Porzellan
4426	Teller aus Steingut und anderen feinkeramischen Stoffen
4427	Sonstiges Tafelgeschirr aus Porzellan
4428	Sonstiges Tafelgeschirr aus Steingut und anderen feinkeramischen Stoffen
443	Tafelgeschirr aus Metall, Kunststoff, Holz (ohne Einweggeschirr)
4431	Tafelgeschirr aus Edelmetall
4433	Kaffee-, Tafel- und sonstige Services aus unedlem Metall, Kunststoff, Holz
4435	Trinkgefäße aus unedlem Metall, Kunststoff, Holz
4437	Teller (auch Frühstücksbrettchen) aus unedlem Metall, Kunststoff, Holz
4439	Sonstiges Tafelgeschirr aus unedlem Metall, Kunststoff, Holz
444	Bestecke und Schneidwaren (ohne Einwegbestecke)
4441	Bestecke und ähnliche Tischgeräte mit Griffen aus Edelmetall
4444	Bestecke und ähnliche Tischgeräte mit Griffen aus sonstigem Material
4447	Küchenmesser, Küchenscheren und ähnliche Schneidwaren (auch Tafelwerkzeuge)
445	Nichtelektrische Küchenmaschinen und -geräte
4451	Nichtelektrische Küchenmaschinen
4455	Küchenwaagen
4459	Sonstige nichtelektrische Küchengeräte
446	Koch-, Back- und Bratgeschirr
4461	Bratpfannen
4463	Schnellkochgeschirr (Dampfdrucktöpfe)
4465	Anderes Koch- und Bratgeschirr aus Metall
4467	Anderes Koch- und Bratgeschirr aus Glas, Ton und anderen feinkeramischen Stoffen
4468	Backbleche und -formen
447	Haushaltsbehälter (ohne Tafelgeschirr)
4471	Vorrats-, Frischhalte- und ähnliche Küchenbehälter aus Glas oder feinkeramischen Stoffen

Systematik-Nr.	Text
4473	Vorrats-, Frischhalte- und ähnliche Küchenbehälter aus Kunststoff
4475	Vorrats-, Frischhalte- und ähnliche Küchenbehälter aus sonstigem Material
4477	Eimer, Wannen, Wäschekörbe und sonstige Haushaltsbehälter (auch Mülleimer) aus Kunststoff
4479	Eimer, Wannen, Wäschekörbe und sonstige Haushaltsbehälter (auch Mülleimer) aus sonstigem Material
4480	Werkzeuge (auch Spannzeuge, Werkzeughalter, Hobel- und Werkbänke, Werkzeugschränke und -kästen, aber ohne Elektrowerkzeuge)
449	Andere Gebrauchsgüter für die Haushaltsführung
4491	Kinderwagen, -sportwagen
4492	Nichtelektrische Näh- und Strickmaschinen (auch Handwebstühle u.ä.)
4493	Schlösser, Schlüssel und Beschläge (ohne solche für Kraftfahrzeuge und Fahrräder)
4495	Bürsten und Besen (auch Stiele, aber ohne Körperpflegegeräte)
4497	Elektrische Gebrauchsgüter für die Haushaltsführung, a.n.g.
4499	Sonstige Gebrauchsgüter für die Haushaltsführung, a.n.g.
45	Verbrauchsgüter für die Haushaltsführung
451	Einweggeschirr, Kunststoff- und Alufolien, Tüten u.ä.
4511	Einweggeschirr und -bestecke
4513	Kunststoff- und Alufolien
4515	Tüten, Beutel, Frischhalte- und ähnliche Behälter aus Papier, Pappe, Kunststoff- oder Alufolie
4519	Sonstige Papier- und Pappwaren für die Haushaltsführung (auch Trinkhalme, Zahnstocher, Partypicker und ähnliche Einwegartikel)
4530	Verbrauchsgüter für Handarbeiten (ohne Kurzwaren)
455	Wasch-, Putz- und Reinigungsmittel
4551	Voll-, Spezial- und Feinwaschmittel
4552	Andere Wasch- und Waschlifsmittel
4553	Fußbodenreinigungs- und -pflegemittel (ohne Seife)
4554	Geschirrspülmittel
4555	Sanitärreiniger
4556	Schuhpflegemittel (auch Lederpflegemittel)
4557	Sonstige Putz- und Reinigungsmittel
4558	Scheuertücher, Schwämme, Aufnehmer und ähnliche Reinigungsgeräte
459	Andere Verbrauchsgüter für die Haushaltsführung
4591	Nägeln, Schrauben, Muttern, Dübel und ähnliches Befestigungsmaterial
4599	Sonstige Verbrauchsgüter für die Haushaltsführung

Systematik-Nr.	Text	Systematik-Nr.	Text
47	Dienstleistungen für die Haushaltsführung (einschl. häuslicher Dienste), fremde Reparaturen und Installationen von Gebrauchsgütern für die Haushaltsführung	495	Schönheitsreparaturen an Miet- und Eigentümerwohnungen auf Kosten des Wohnungsinhabers, sonstige fremde Reparaturen an der Wohnung auf Kosten des Mieters
471	Häusliche Dienste	4951	Schönheitsreparaturen von Malern und Tapezieren an Mietwohnungen
4711	Löhne und Gehälter für Hauspersonal zur Betreuung von Kindern	4955	Schönheitsreparaturen von Malern und Tapezieren an Eigentümerwohnungen
4714	Löhne und Gehälter für sonstiges Hauspersonal	4959	Sonstige fremde Reparaturen an der Wohnung auf Kosten des Mieters (auch Änderungen auf Kosten des Mieters)
4717	Naturallöhne und -geschenke für Hauspersonal		
473	Dienstleistungen für die Haushaltsführung (ohne Mieten für Güter für die Haushaltsführung)	5	Güter für die Gesundheits- und Körperpflege
4731	Chemische Reinigung von Bekleidung, Teppichen, Heimtextilien, Haushaltswäsche (auch Färben, Imprägnieren von Bekleidung und Heimtextilien)	51	Verbrauchsgüter für die Gesundheitspflege
4735	Waschen und Bügeln von Bekleidung, Heimtextilien, Haushaltswäsche	5110	Arzneimittel (ohne solche für Tiere)
4739	Sonstige Dienstleistungen für die Haushaltsführung	515	Verbandstoffe und andere Verbrauchsgüter für die Gesundheitspflege
4750	Miete für Güter für die Haushaltsführung	5151	Verbandkästen, -taschen und ähnliche Zusammenstellungen (auch für Kraftfahrzeuge)
477	Fremde Installationen von Gütern für die Haushaltsführung	5153	Pflaster
4771	Aufstellen von Möbeln	5155	Andere Verbandstoffe
4775	Verlegen von Bodenbelägen, Anfertigen von Heimtextilien und Haushaltswäsche	5159	Sonstige Verbrauchsgüter für die Gesundheitspflege
4779	Fremde Installationen von Heiz- und Kochgeräten sowie anderen Gütern für die Haushaltsführung	52	Gebrauchsgüter für die Gesundheitspflege
478	Fremde Reparaturen an Gütern für die Haushaltsführung	5210	Elektrische und feinmechanische Gebrauchsgüter für die Gesundheitspflege
4781	Fremde Reparaturen an Möbeln	5250	Brillen, Brillengläser, Brillenfutterale (ohne Sonnenbrillen mit optisch nicht bearbeiteten Gläsern)
4782	Fremde Reparaturen an Bodenbelägen, Heimtextilien, Haushaltswäsche	529	Andere Gebrauchsgüter für die Gesundheitspflege
4783	Fremde Reparaturen an Heiz- und Kochgeräten	5291	Orthopädische Erzeugnisse (ohne Zahnprothesen)
4785	Fremde Reparaturen an elektrischen Kühl- und Gefriermöbeln	5299	Sonstige Gebrauchsgüter für die Gesundheitspflege
4787	Fremde Reparaturen an elektrischen Waschmaschinen, Wäschetrocknern, Bügelmaschinen	53	Dienstleistungen von Ärzten und anderen Medizinischen Fachkräften, fremde Reparaturen an Gebrauchsgütern für die Gesundheitspflege
4789	Fremde Reparaturen an anderen Gütern für die Haushaltsführung, a.n.g.	5310	Arztleistungen (ambulante Behandlung)
49	Tapeten, Anstrichfarben, Baustoffe, Fremde Reparaturen an der Wohnung	533	Zahnarztleistungen
491	Tapeten, Anstrichfarben, Baustoffe u.ä.	5331	Anfertigung von Zahnprothesen, -spangen u.ä. (einschl. Zahnlaborleistungen)
4911	Tapeten u.ä.	5339	Sonstige Zahnarztleistungen
4913	Lacke und andere Anstrichfarben	535	Dienstleistungen von anderen medizinischen Fachkräften
4915	Tapetenklebstoffe, -leisten, Grundiermittel und ähnliche Waren für Schönheitsreparaturen	5351	Massagen
4917	Baustoffe, Türen, Fenster u.ä., auf Kosten des Mieters	5355	Häusliche Kranken-, Alten- und Behindertenpflege
		5359	Dienstleistungen sonstiger Art für die Gesundheitspflege
		5390	Fremde Reparaturen an Gebrauchsgütern für die Gesundheitspflege (auch Installationen von Gebrauchsgütern für die Gesundheitspflege)



Systematik-Nr.	Text
54	Dienstleistungen der Krankenhäuser, Sanatorien, Pflegeheime u.ä. (stationäre Behandlung)
5410	Dienstleistungen der Krankenhäuser, Sanatorien u.ä. (stationäre Behandlung)
545	Dienstleistungen der Pflegeheime
5451	Dienstleistungen der Altenpflegeheime
5455	Dienstleistungen der Behindertenpflegeheime
56	Verbrauchsgüter für die Körperpflege
5610	Duftwässer und Parfüms (ohne Gesichts-, Haar- und Rasierwässer)
562	Haarpflegemittel, Frisierartikel
5621	Haarwaschmittel
5625	Sonstige Haarpflegemittel, Frisierartikel
563	Hautpflegemittel
5631	Sonnenschutzmittel
5639	Sonstige Hautpflegemittel
564	Mundpflegemittel, Zahnbürsten
5641	Zahnpasten, -seifen, -pulver
5644	Sonstige Mundpflegemittel
5647	Zahnbürsten
565	Rasiermittel, Rasierklingen
5651	Rasiermittel
5655	Rasierklingen (auch Einwegrasierapparate)
5660	Lippen-, Nagel- und Augenschönheitspflegemittel, Make-up
567	Andere Körperpflegemittel
5671	Feinseifen
5675	Badezusatzmittel
5679	Sonstige Körperpflegemittel
568	Toilettenpapier, Papiertaschentücher und ähnliche Hygieneartikel
5681	Toilettenpapier
5683	Papiertaschentücher
5685	Hygieneartikel für Säuglinge
5689	Sonstige Hygieneartikel, a.n.g.
57	Gebrauchsgüter für die Körperpflege
571	Elektrische Körperpflegegeräte
5711	Elektrische Haarpflegegeräte
5715	Elektrische Rasierapparate
5719	Sonstige elektrische Körperpflegegeräte

Systematik-Nr.	Text
575	Nichtelektrische Gebrauchsgüter für die Körperpflege
5751	Hand- und Fußpflegeinstrumente
5753	Kämme, Lockenwickler und andere nichtelektrische Haarpflegegeräte
5755	Personenwaagen
5759	Sonstige nichtelektrische Gebrauchsgüter für die Körperpflege
58	Dienstleistungen für die Körperpflege, fremde Reparaturen an Gebrauchsgütern für die Körperpflege
581	Friseurleistungen
5811	Friseurleistungen für Herren und Knaben (auch Bartschneiden)
5815	Friseurleistungen für Damen und Mädchen
5840	Andere Dienstleistungen für die Körperpflege
5870	Fremde Reparaturen an Gebrauchsgütern für die Körperpflege (auch fremde Installationen von Gebrauchsgütern für die Körperpflege)
6	Güter für Verkehr und Nachrichtenübermittlung
61	Kraftfahrzeuge und Fahrräder
611	Personenkraftwagen (einschl. Kombinationskraftwagen, aber ohne gebrauchte Kraftwagen)
6111	Personenkraftwagen (einschl. Kombinationskraftwagen, aber ohne gebrauchte Kraftwagen) bis 1 000 cm <sup>3</sup> Hubraum (auch Gocarts, Personenkraftwagen mit Elektromotor)
6113	Personenkraftwagen (einschl. Kombinationskraftwagen, aber ohne gebrauchte Kraftwagen) über 1 000 bis 1 500 cm <sup>3</sup> Hubraum
6115	Personenkraftwagen (einschl. Kombinationskraftwagen, aber ohne gebrauchte Kraftwagen) über 1 500 bis 2 000 cm <sup>3</sup> Hubraum
6117	Personenkraftwagen (einschl. Kombinationskraftwagen, aber ohne gebrauchte Kraftwagen) über 2 000 cm <sup>3</sup> Hubraum
613	Gebrauchte Personenkraftwagen (einschl. gebrauchten Kombinationskraftfahrzeugen)
6131	Gebrauchte Personenkraftwagen (einschl. gebrauchten Kombinationskraftfahrzeugen) bis 1 000 cm <sup>3</sup> Hubraum
6133	Gebrauchte Personenkraftwagen (einschl. gebrauchten Kombinationskraftfahrzeugen) über 1 000 bis 1 500 cm <sup>3</sup> Hubraum
6135	Gebrauchte Personenkraftwagen (einschl. gebrauchten Kombinationskraftfahrzeugen) über 1 500 bis 2 000 cm <sup>3</sup> Hubraum
6137	Gebrauchte Personenkraftwagen (einschl. gebrauchten Kombinationskraftfahrzeugen) über 2 000 cm <sup>3</sup> Hubraum

Systematik-Nr.	Text
615	Motorcaravans, Lastkraftwagen, Omnibusse u.ä.
6151	Motorcaravans, Lastkraftwagen, Omnibusse u.ä., neu
6155	Motorcaravans, Lastkraftwagen, Omnibusse u.ä., gebraucht
617	Krafträder und Fahrräder mit Hilfsmotor
6171	Mofas mit Geschwindigkeitsbegrenzung bis 25 km/h
6173	Mopeds und Kleinkrafträder mit Geschwindigkeitsbegrenzung bis 40 km/h
6175	Andere Krafträder mit Geschwindigkeitsbegrenzung bis 80 km/h
6177	Krafträder ohne Geschwindigkeitsbegrenzung bis 50 cm <sup>3</sup> Hubraum
6178	Krafträder ohne Geschwindigkeitsbegrenzung über 50 cm <sup>3</sup> Hubraum
6180	Fahrräder (ohne Kindersportfahrzeuge)
62	Gebrauchsgüter für Kraftfahrzeuge und Fahrräder
6210	Anhänger, Motoren und Getriebe für Kraftfahrzeuge (auch komplette Achsaggregate für Kraftwagen, aber ohne Mobilheime und Campinganhänger)
623	Reifen und Schläuche für Kraftfahrzeuge und Kraftwagenanhänger
6231	Reifen und Schläuche für Kraftwagen
6234	Reifen und Schläuche für Krafträder (einschl. solcher für Mofas und Mopeds)
6237	Reifen und Schläuche für Kraftwagenanhänger
624	Andere Zubehör-, Einzel- und Ersatzteile für Kraftfahrzeuge
6241	Elektrische und feinmechanische Betriebsausrüstung für Kraftfahrzeuge
6249	Sonstige Zubehör-, Einzel- und Ersatzteile für Kraftfahrzeuge
627	Zubehör, Einzel- und Ersatzteile für Fahrräder
6271	Reifen und Schläuche für Fahrräder
6279	Sonstige Zubehör-, Einzel- und Ersatzteile für Fahrräder
63	Kraftstoffe
6310	Normalbenzin
6330	Superbenzin
6350	Dieselmotorenstoff
6370	Autogas
6390	Sonstige Kraftstoffe
64	Verbrauchsgüter für Kraftfahrzeuge und Fahrräder (ohne Kraftstoffe)
641	Schmiermittel
6411	Motorenöl
6419	Sonstige Schmiermittel

Systematik-Nr.	Text
649	Andere Verbrauchsgüter für Kraftfahrzeuge und Fahrräder
6491	Lack- und andere Pflegemittel für Kraftfahrzeuge und Fahrräder
6499	Sonstige Verbrauchsgüter für Kraftfahrzeuge und Fahrräder
65	Fremde Reparaturen an Kraftfahrzeugen und Fahrrädern, andere Dienstleistungen für Kraftfahrzeuge und Fahrräder
651	Fremde Reparaturen an Kraftwagen und Kraftwagenanhängern
6511	Einbau von Austauschmotoren, -getrieben und -achsaggregaten
6513	Karosseriearbeiten
6515	Reparaturen an Reifen und Schläuchen
6519	Sonstige fremde Reparaturen an Kraftwagen und Kraftwagenanhängern
655	Fremde Reparaturen an Zweirädern
6551	Reparaturen an Reifen und Schläuchen für Krafträder und Fahrräder mit Hilfsmotor
6554	Sonstige fremde Reparaturen an Krafträdern und Fahrrädern mit Hilfsmotor
6557	Fremde Reparaturen an Fahrrädern
659	Andere Dienstleistungen für Kraftfahrzeuge und Fahrräder
6591	Kraftfahrunterricht, Gebühren für Führerscheine
6592	TÜV- und Zulassungsgebühren
6593	Garagenmieten (einschl. Mieten für Stellplätze)
6595	Miete für Kraftfahrzeuge und Fahrräder
6597	Parkgebühren, Straßenbenutzungsgebühren u.ä.
6599	Sonstige Dienstleistungen für Kraftfahrzeuge und Fahrräder
67	Fremde Verkehrsleistungen (ohne Pauschalreisen)
671	Personenbeförderung mit Stadtbahnen (einschl. Hoch-, U-, Schweben-, Straßenbahnen), Obussen und Kraftomnibussen
6711	Wochen-, Monats- und Jahreskarten für Schüler, Studenten, Auszubildende
6713	Wochen-, Monats- und Jahreskarten für andere Personen
6715	Sonstige Fahrkarten für den Linienverkehr
6719	Sonstige Fahrkarten mit Stadtbahnen, Obussen und Kraftomnibussen
673	Personenbeförderung mit Zügen der Bundesbahn u.ä. (ohne Personenbeförderung im Verkehrsverbund)
6731	Wochen-, Monats- und Jahreskarten
6734	Sonstige Bundesbahnfahrten zu Sonderkonditionen
6737	Bundesbahnfahrten zu gewöhnlichen Konditionen

Systematik-Nr.	Text
675	Personenbeförderung mit anderen Verkehrsmitteln
6751	Taxifahrten
6753	Personenbeförderung mit Luftfahrzeugen
6755	Personenbeförderung mit Hochsee- und Küstenschiffen (einschl. Hochsee- und Küstenschiffen)
6757	Personenbeförderung mit Binnenschiffen (einschl. Binnenfährschiffen)
6759	Personenbeförderung mit sonstigen Verkehrsmitteln
679	Güterbeförderung (ohne Paketgebühren der Bundespost)
6791	Güterbeförderung durch die Bundesbahn
6795	Möbeltransporte u.ä.
6799	Güterbeförderung sonstiger Art
69	Nachrichtenübermittlung
691	Fernsprechgebühren
6911	Grundgebühr (einschl. Gebühren für Zweitapparate, zusätzliche Klingeln und ähnliches sowie Gebühren für die Einrichtung eines Fernsprechanchlusses)
6915	Gebühren für Orts- und Ferngespräche
6950	Brief- und Paketbeförderung durch die Bundespost
6990	Sonstige Postgebühren
7	Güter für Bildung, Unterhaltung, Freizeit (ohne Dienstleistungen des Gastgewerbes)
71	Fernsehhempfangs-, Rundfunkempfangs-, Phono-, Foto- und Kinogeräte
711	Fernsehhempfangsgeräte (ohne Rundfunk-/Fernsehkombinationen)
7111	Schwarzweißfernsehhempfangsgeräte
7115	Farbfernsehhempfangsgeräte
712	Rundfunkempfangsgeräte
7121	Stereo-Rundfunkempfangsgeräte, nicht kombiniert (ohne Kofferempfangsgeräte)
7123	Andere Rundfunkempfangsgeräte, nicht kombiniert (auch Funkgeräte)
7125	Stereo-Kompaktanlagen (auch Hifi-Türme, Stereo-Rundfunk-/Fernsehkombinationen u.ä.)
7127	Andere Rundfunkempfangsgeräte, mit Plattenspieler oder Tonbandgerät kombiniert (auch Mono-Rundfunk-/Fernsehkombinationen)
7128	Rundfunkempfangs- und Funkgeräte für Kraftfahrzeuge (auch mit Tonbandgerät kombiniert)
713	Phonogeräte (einschl. Videogeräten)
7131	Plattenspieler
7132	Tonbandgeräte (ohne solche für Kraftfahrzeuge)

Systematik-Nr.	Text
7133	Tonbandgeräte für Kraftfahrzeuge
7135	Videorecorder
7137	Videokameras
7139	Sonstige Phonogeräte u.ä.
715	Zubehör, Einzel- und Ersatzteile für Fersehhempfangs-, Rundfunkempfangs- und Phonogeräte (ohne Verbrauchsgüter)
7151	Unbespielte Tonbänder, Videobänder u.ä.; bespielte Tonträger, Videobänder (Videofilme) u.ä.
7152	Schallplatten
7153	Bespielte Tonbänder
7154	Bespielte Videobänder, Bildplatten u.ä.
7155	Antennen für Fernsehempfangs-, Rundfunkempfangs- und Funkgeräte
7156	Lautsprecherboxen
7157	Kopfhörer und Mikrofone
7159	Andere Zubehör-, Einzel- und Ersatzteile für Fernsehempfangs-, Rundfunkempfangs- und Phonogeräte (ohne Verbrauchsgüter)
717	Foto- und Kinogeräte
7171	Spiegelreflex-Fotoapparate
7172	Pocket- Fotoapparate
7173	Sonstige Fotoapparate
7175	Diaprojektoren
7177	Kinofilm aufnahmegeräte
7178	Kinofilmprojektoren
719	Zubehör, Einzel- und Ersatzteile für Foto- und Kinogeräte (ohne Verbrauchsgüter)
7191	Kinofilmkopien, Dias u.ä.
7193	Objektive
7195	Fotoalben, Diarahmen, -magazine, Filmkassetten, Foto- und Bilderrahmen
7199	Sonstige Zubehör-, Einzel- und Ersatzteile für Foto- und Kinogeräte (ohne Verbrauchsgüter)
72	Andere Gebrauchsgüter für Bildung, Unterhaltung, Freizeit (ohne Bücher, Zeitungen, Zeitschriften)
721	Schreib- und Rechenmaschinen, Fotokopiergeräte u.ä.
7211	Schreibmaschinen
7215	Rechenmaschinen
7219	Fotokopiergeräte und sonstige Büromaschinen
722	Schreib-, Zeichen- und Bürogeräte (ohne Verbrauchsgüter)
7221	Füllhalter, Kugelschreiber mit auswechselbarer Mine, Drehbleistifte u.ä. (ohne Verbrauchsgüter)
7224	Andere Schreib-, Zeichen- und Malgeräte (ohne Verbrauchsgüter)
7227	Büroartikel (ohne Verbrauchsgüter)

Systematik-Nr.	Text	Systematik-Nr.	Text
723	Musikinstrumente	73	Bücher, Zeitungen, Zeitschriften
7231	Elektronische Musikinstrumente u.ä.	731	Bücher und Broschüren
7233	Klaviere, Flügel, Harmonien, Harfen und ähnliche Großmusikinstrumente (ohne elektronische Musikinstrumente u.ä.)	7311	Land- und Seekarten, astronomische Karten u.ä. (ohne Globen)
7235	Kleinmusikinstrumente (ohne elektronische Musikinstrumente u.ä.)	7313	Noten- und Liederbücher, Noten
7237	Zubehör, Einzel- und Ersatzteile für Musikinstrumente (ohne Noten- und Liederbücher, Noten)	7315	Schul-, Lehr- und wissenschaftliche Fachbücher
		7319	Bücher und Broschüren sonstiger Art
725	Spielwaren	734	Tages- und Wochenzeitungen (ohne Fachzeitungen)
7251	Karten-, Würfel-, Brett- und ähnliche Gesellschaftsspiele (ohne Elektronikspiele)	7341	Tageszeitungen (einschl. Sonntagszeitungen) im Abonnement
7252	Telespiele, Schachcomputer u.ä. Elektronikspiele	7343	Tageszeitungen (einschl. Sonntagszeitungen) im Einzelverkauf
7253	Elektrische Modelleisenbahnen (einschl. spurenbezogenem Zubehör)	7345	Wochenzeitungen im Abonnement
7254	Modellbausätze (einschl. Motoren, Fernsteuerungen)	7447	Wochenzeitungen im Einzelverkauf
7255	Konstruktionsbaukästen, Experimentierkästen	737	Zeitschriften
7257	Kindersportfahrzeuge	7371	Fachzeitschriften und -zeitungen im Abonnement
7259	Sonstige Spielwaren	7373	Fachzeitschriften und -zeitungen im Einzelverkauf
727	Sport- und Campingartikel (ohne Sportbekleidung und -schuhe)	7375	Andere Zeitschriften im Abonnement
7271	Sportbälle (ohne Tennis-, Tischtennisbälle u.ä.)	7377	Andere Zeitschriften im Einzelverkauf
7272	Wintersportartikel		
7273	Tennis-, Tischtennis-, Badminton- und verwandte Sportartikel	74	Verbrauchsgüter für Bildung, Unterhaltung, Freizeit
7274	Sonstige Sportartikel (ohne Wasser- und Luftfahrzeuge)	741	Verbrauchsgüter für Foto- und Kinozwecke
7275	Campingartikel (ohne Heizgeräte, Geschirr, Mobilheime und Campinganhänger)	7411	Filme für Fotoapparate, unbelichtet
7277	Mobilheime und Campinganhänger	7415	Filme für Kinofilmkameraaufnahmegeräte, unbelichtet
7278	Wasser- und Luftfahrzeuge	7419	Sonstige Verbrauchsgüter für Foto- und Kinozwecke (ohne Batterien)
7279	Zubehör, Einzel- und Ersatzteile für Wasser- und Luftfahrzeuge, a.n.g.		
729	Gebrauchsgüter sonstiger Art für Bildung, Unterhaltung, Freizeit	743	Briefpapierausstattungen, Briefumschläge, Ansichtskarten, Schreib-, Mal- und Zeichenpapier u.ä.
7291	Ferngläser, Fernrohre und andere optische Geräte, a.n.g.	7431	Briefpapierausstattungen, Briefumschläge, ausgerüstetes Briefpapier
7292	Münz-, Briefmarken-, zoologische, botanische oder mineralogische Sammlungen und Sammlungsstücke u.ä.	7433	Glückwunsch-, Trauer-, Ansichtskarten u.ä.
7293	Gemälde und andere Kunstgegenstände (Originale)	7435	Schulhefte (auch Ringbucheinlagen, Mal- und Zeichenblöcke)
7294	Poster, Reproduktionen von Gemälden u.ä.	7439	Sonstiges Schreib-, Mal- und Zeichenpapier u.ä.
7295	Kalender	745	Andere Verbrauchsgüter für Schreib- und Büro Zwecke
7296	Vasen, Blumenübertöpfe, Kunstblumen	7451	Bleistifte, Farbstifte, Schreibkreide, -kohle u.ä.
7297	Kerzenständer und sonstige Ziergegenstände (ohne Festartikel)	7455	Faser- und Filzschreiber, Einwegkugelschreiber, Kugelschreiberminen
7298	Festartikel (Gebrauchsgüter)	7459	Sonstige Verbrauchsgüter für Schreib- und Büro Zwecke (ohne Unterrichts- und Künstlerfarben)
7299	Sonstige Gebrauchsgüter für Bildung, Unterhaltung, Freizeit		

Systematik-Nr.	Text
749	Andere Verbrauchsgüter für Bildung, Unterhaltung, Freizeit
7491	Batterien für Rundfunkempfangs-, Tonband-, Fotogeräte, Filmaufnahmege- räte, Spielwaren u.ä.
7493	Fest- und Dekorationsartikel (Verbrauchsgüter)
7495	Kerzen
7497	Unterrichts- und Künstlerfarben, Modelliermassen, Granulat u.ä.
7499	Sonstige Verbrauchsgüter für Bildung, Unterhaltung, Freizeit
75	Unterrichtsleistungen (ohne Fahrschule)
7510	Dienstleistungen der Kindergärten, -horte u.ä.
7520	Kinderbetreuung durch Privatpersonen
7530	Dienstleistungen der Kinderheime (ohne Erholungsheime)
7550	Nachhilfeunterricht
7570	Internatsleistungen
759	Andere Unterrichtsleistungen
7591	Unterricht zum Erwerb eines allgemeinen Bildungs- und Berufsabschlusses
7592	Studiengebühren an Hochschulen (einschl. Prüfungsgebühren)
7593	Musikunterricht
7594	Sportunterricht
7595	Kaufmännischer Unterricht (ohne solchen aus 7591)
7597	Sprachunterricht (ohne solchen aus 7591)
7599	Sonstige Unterrichtsleistungen
76	Dienstleistungen für Bildung, Unterhal- tung, Freizeit (ohne solche des Beherber- gungs- und Gaststättengewerbes und Unter- richtsleistungen)
761	Besuch von Theater-, Kino-, Sportveran- staltungen u.ä.
7611	Besuch von Theateraufführungen
7612	Besuch von Konzerten
7613	Besuch von Museen, Kunstaustel- lungen u.ä..
7614	Besuch von Kinofilmaufführungen
7615	Besuch von Sportveranstaltungen
7616	Besuch von zoologischen und botanischen Gärten (einschl. Tieraussstellungen)
7617	Besuch von Tanzabenden und Volksfesten
7619	Besuch von sonstigen Vergnügungsstätten
7650	Rundfunk- und Fernsehgebühren
769	Andere Dienstleistungen für Bildung, Unterhaltung, Freizeit
7691	Besuch von Frei- und Hallenbädern (ohne Thermalbäder)

Sytematik-Nr.	Text
7692	Miete für Tennisplätze, Kegelbahnen und andere Sporteinrichtungen
7693	Miete für Bücher, Zeitschriften, Video- filme u.ä.
7694	Miete für Sport- und Campingartikel, Reitpferde
7695	Miete für andere Gebrauchsgüter für Bildung, Unterhaltung, Freizeit
7697	Dienstleistungen von Fotografen, Filmlabors u.ä. (auch Fotokopien)
7699	Sonstige Dienstleistungen für Bildung, Unterhaltung, Freizeit
77	Pflanzen, Güter für die Gartenpflege
771	Schnittblumen und Topfpflanzen
7711	Schnittblumen
7715	Topfpflanzen (einschl. Hydrokulturen)
773	Lebende Pflanzen (einschl. Samen, aber ohne Topfpflanzen)
7731	Obstgehölze und Erbeerpflanzen
7732	Ziergehölze
7733	Freilandstauden, Beet-, Balkon- und andere Zierpflanzen (ohne Samen und Vermehrungsgut)
7735	Samen, Zwiebeln, Knollen und anderes Ver- mehrungsgut von Blumen und Zierpflanzen
7737	Samen und anderes Vermehrungsgut von Gemüse, Getreide, Futterpflanzen u.ä. (auch Gemüsejungpflanzen)
775	Gartengeräte und andere Gebrauchsgüter für die Gartenpflege (ohne Pflanzen)
7751	Motorisch angetriebene Gartengeräte
7755	Bodenbearbeitungsgeräte
7759	Sonstige Gebrauchsgüter für die Garten- pflege
777	Andere Verbrauchsgüter für die Garten- pflege
7771	Düngemittel (auch Stalldung)
7779	Sonstige Verbrauchsgüter für die Gartenpflege
7780	Dienstleistungen für die Gartenpflege
78	Tiere, Güter für die Tierhaltung
781	Lebende Tiere
7811	Heimtiere
7819	Tiere sonstiger Art
783	Gebrauchsgüter für die Tierhaltung
7831	Gebrauchsgüter für die Heimtierhaltung
7839	Gebrauchsgüter für die Haltung son- stiger Tiere (ohne Pferdesport- artikel)

Systematik-Nr.	Text	Systematik-Nr.	Text
785	Verbrauchsgüter für die Tierhaltung	812	Schmuck
7851	Arzneimittel für Heimtiere	8121	Schmuck aus Edelmetall, echten Perlen, Edel- oder Schmucksteinen
7853	Futter für Heimtiere	8129	Schmuck aus unedlem Metall, Kunststoff, Glas und sonstigem Material
7855	Andere Verbrauchsgüter für die Heimtierhaltung	8130	Andere Gold- und Silberschmiedewaren für die persönliche Ausstattung (auch Waren aus echten Perlen, Edel- oder Schmucksteinen, aber ohne Bestecke und ähnliche Tischgeräte)
7857	Arzneimittel für Tiere sonstiger Art		
7859	Verbrauchsgüter für die Haltung sonstiger Tiere (ohne Arzneimittel)	814	Raucherartikel
		8141	Gebrauchsgüter für Raucher (ohne solche aus Edelmetall oder Schmucksteinen)
787	Dienstleistungen von Tierärzten, Tierpflegern u.ä.	8145	Verbrauchsgüter für Raucher (ohne Tabakwaren)
7871	Dienstleistungen für Heimtiere		
7879	Dienstleistungen für Tiere sonstiger Art	815	Hand- und Umhängetaschen
		8151	Damenhand- und -umhängetaschen (einschl. Mädchentaschen) aus Leder
79	Fremde Installationen und Reparaturen an Gebrauchsgütern für Bildung, Unterhaltung, Freizeit	8154	Damenhand- und -umhängetaschen (einschl. Mädchentaschen) aus Kunststofffolien oder sonstigem Material
791	Fremde Installationen von Gebrauchsgütern für Bildung, Unterhaltung, Freizeit	8157	Herrenhand- und -umhängetaschen
7911	Fremde Installationen von Fernsehempfangs-, Rundfunkempfangs- und Phonogeräten	817	Andere Leder- und Täschnerwaren
7919	Fremde Installationen von sonstigen Gebrauchsgütern für Bildung, Unterhaltung, Freizeit	8171	Aktenkoffer, -taschen und -mappen (auch Schreib- und Dokumentenmappe, aber ohne Schulranzen) aus Leder
		8172	Aktenkoffer, -taschen und -mappen (auch Schreib- und Dokumentenmappe, aber ohne Schulranzen) aus Kunststofffolien oder sonstigem Material
795	Fremde Reparaturen an Gebrauchsgütern für Bildung, Unterhaltung, Freizeit	8173	Schulranzen (auch Kindergartentaschen)
7951	Fremde Reparaturen an Fernsehempfangs-, Rundfunkempfangs- und Phonogeräten	8174	Handkoffer und Reisetaschen (ohne Aktenkoffer) aus Leder
7953	Fremde Reparaturen an Foto- und Kino-geräten	8175	Handkoffer und Reisetaschen (ohne Aktenkoffer) aus Kunststofffolien oder sonstigem Material
7955	Fremde Reparaturen an Sport- und Campingartikeln	8176	Geldbörsen, Geldschein-, Brief- und Ausweistaschen aus Leder
7957	Fremde Reparaturen an Gebrauchsgütern für die Gartenpflege und Tierhaltung	8177	Geldbörsen, Geldschein-, Brief- und Ausweistaschen aus Kunststofffolien oder sonstigem Material
7959	Fremde Reparaturen an sonstigen Gebrauchsgütern für Bildung, Unterhaltung, Freizeit	8178	Andere Täschnerwaren u.ä., a.n.g. aus Leder
		8179	Andere Täschnerwaren u.ä., a.n.g. aus Kunststofffolien oder sonstigem Material
8	Güter für die persönliche Ausstattung, Dienstleistungen des Beherbergungsgewerbes sowie Güter sonstiger Art	819	Andere Güter für die persönliche Ausstattung
81	Güter für die persönliche Ausstattung	8191	Schirme für Herren
811	Uhren	8193	Schirme für Damen
8111	Armband- und Taschenuhren mit einem Gehäuse aus Edelmetall	8195	Schirme für Kinder
8113	Armband- und Taschenuhren mit einem Gehäuse aus sonstigem Material	8197	Sonnenbrillen mit optisch nicht bearbeiteten Gläsern
8115	Stand-, Wand- und Tischuhren (ohne Wecker)	8199	Sonstige Güter für die persönliche Ausstattung
8119	Sonstige Uhren (ohne Uhrenradios)		

Systematik-Nr.	Text
82	Begräbnisartikel
8200	Begräbnisartikel
83	Dienstleistungen des Beherbergungsgewerbes (ohne Pauschalreisen)
831	Übernachtung in Hotels, Gasthöfen, Pensionen, Privatquartieren u.ä. (ohne Dauermieten)
8311	Reisedauer von 5 Tagen oder mehr ohne Verpflegung
8312	Reisedauer von weniger als 5 Tagen ohne Verpflegung
8313	Reisedauer von 5 Tagen oder mehr mit Frühstück
8314	Reisedauer von weniger als 5 Tagen mit Frühstück
8315	Reisedauer von 5 Tagen oder mehr mit Halbpension
8316	Reisedauer von weniger als 5 Tagen mit Halbpension
8317	Reisedauer von 5 Tagen oder mehr mit Vollpension
8318	Reisedauer von weniger als 5 Tagen mit Vollpension
832	Dauermieten in Hotels, Gasthöfen, Pensionen u.ä.
8321	Dauermieten in Hotels, Gasthöfen, Pensionen u.ä. ohne Verpflegung
8325	Dauermieten in Hotels, Gasthöfen, Pensionen u.ä. mit Verpflegung
833	Übernachtung in Ferien- und Erholungsheimen (auch in Jugendherbergen)
8331	Übernachtung in Ferien- und Erholungsheimen (auch in Jugendherbergen) mit oder ohne Frühstück
8335	Übernachtung in Ferien- und Erholungsheimen (auch in Jugendherbergen) mit Halb- oder Vollpension
8350	Miete für Ferienwohnungen, Ferienhäuser u.ä.
8370	Zelt- und Campingplatzgebühren
85	Pauschalreisen
851	Flugreisen
8511	Reisedauer von 5 Tagen oder mehr mit oder ohne Frühstück
8512	Reisedauer von weniger als 5 Tagen mit oder ohne Frühstück
8513	Reisedauer von 5 Tagen oder mehr mit Halbpension
8515	Reisedauer von weniger als 5 Tagen mit Halbpension
8517	Reisedauer von 5 Tagen oder mehr mit Vollpension
8518	Reisedauer von weniger als 5 Tagen mit Vollpension

Systematik-Nr.	Text
853	Schiffsreisen
8531	Reisedauer von 5 Tagen oder mehr
8535	Reisedauer von weniger als 5 Tagen
855	Bahn- Busreisen
8551	Reisedauer von 5 Tagen oder mehr mit oder ohne Frühstück
8552	Reisedauer von weniger als 5 Tagen mit oder ohne Frühstück
8553	Reisedauer von 5 Tagen oder mehr mit Halbpension
8555	Reisedauer von weniger als 5 Tagen mit Halbpension
8557	Reisedauer von 5 Tagen oder mehr mit Vollpension
8558	Reisedauer von weniger als 5 Tagen mit Vollpension
859	Sonstige Pauschalreisen
8591	Reisedauer von 5 Tagen oder mehr
8595	Reisedauer von weniger als 5 Tagen
87	Dienstleistungen der Kreditinstitute und Versicherungen
8710	Dienstleistungen der Kreditinstitute
8750	Dienstleistungen der Versicherungen (ohne Versicherungsbeiträge)
89	Dienstleistungen und fremde Reparaturen sonstiger Art
891	Dienstleistungen sonstiger Art
8911	Anlage, Bepflanzung und Pflege von Gräbern
8913	Kulthandlungen
8915	Rechtsberatung u.ä. (ohne Gerichtskosten)
8919	Sonstige Dienstleistungen, a.n.g.
8950	Fremde Reparaturen an Gütern für die persönliche Ausstattung
9	Ausgaben (ohne Privater Verbrauch)
91	Steuern (ohne Grundsteuer)
911	Einkommen- und Vermögensteuern
9111	Lohnsteuer
9113	Einkommensteuer
9115	Vermögensteuer
9117	Kirchensteuer, Kirchgeld
9119	Sonstige Einkommen- und Vermögensteuern
915	Steuern (ohne Grundsteuer, Einkommen- und Vermögensteuern)
9151	Erbschaftsteuer, Schenkungsteuer
9153	Kraftfahrzeugsteuer
9155	Hundesteuer
9159	Sonstige Steuern, a.n.g.

Systematik-Nr.	Text	Systematik-Nr.	Text
92	Beiträge zur Sozialversicherung, Arbeitsförderung	9371	Prämien für Personen-Haftpflichtversicherung
921	Pflichtbeiträge zur Sozialversicherung, Arbeitsförderung	9373	Prämien für Hausratversicherung
9211	Pflichtbeiträge zur Rentenversicherung der Arbeiter	9375	Prämien für private Unfallversicherung
9212	Pflichtbeiträge zur Rentenversicherung der Angestellten	9377	Prämien für Rechtsschutzversicherung
9213	Pflichtbeiträge zur Altershilfe für Landwirte	9379	Prämien für sonstige Schadenversicherung
9215	Pflichtbeiträge zur Knappschaftsversicherung	94	Beiträge, Geldspenden und sonstige Übertragungen
9217	Pflichtbeiträge zur gesetzlichen Krankenversicherung (ohne Knappschaftsversicherung)	941	Mitgliedsbeiträge an Organisationen ohne Erwerbszweck
9218	Pflichtbeiträge zur Arbeitsförderung	9411	Mitgliedsbeiträge an religiöse und weltanschauliche Vereinigungen, Organisationen der freien Wohlfahrtspflege und Jugendhilfe
925	Freiwillige Beiträge zur Sozialversicherung	9412	Mitgliedsbeiträge an Organisationen der Bildung, Wissenschaft, Forschung und Kultur, des Gesundheitswesens
9251	Freiwillige Beiträge zur Rentenversicherung der Arbeiter	9413	Mitgliedsbeiträge an Sportorganisationen
9253	Freiwillige Beiträge zur Rentenversicherung der Angestellten	9415	Mitgliedsbeiträge an Arbeitnehmerorganisationen
9255	Freiwillige Beiträge zur Altershilfe für Landwirte	9417	Mitgliedsbeiträge an politische Parteien
9257	Freiwillige Beiträge zur Zusatzversorgung für Angehörige des Öffentlichen Dienstes	9419	Mitgliedsbeiträge an sonstige Organisationen
9258	Freiwillige Beiträge zur gesetzlichen Krankenversicherung	942	Geldspenden und sonstige unregelmäßige Übertragungen an Organisationen ohne Erwerbszweck
93	Prämien und Beiträge für private Versicherungen und Pensionskassen (ohne Lebens-, Ausbildungs-, Aussteuer- und Sterbegeldversicherung, Versicherungen im Zusammenhang mit Grundstücken, Gebäuden und Eigentumswohnungen)	9421	Geldspenden und sonstige unregelmäßige Übertragungen an religiöse und weltanschauliche Vereinigungen, Organisationen der freien Wohlfahrtspflege und Jugendhilfe
9310	Beiträge für Pensions-, Alters- und Sterbekassen	9422	Geldspenden und sonstige unregelmäßige Übertragungen an Organisationen der Bildung, Wissenschaft, Forschung und Kultur, des Gesundheitswesens
9330	Prämien für private Krankenversicherung	9423	Geldspenden und sonstige unregelmäßige Übertragungen an Sportorganisationen
935	Prämien für Kraftfahrzeugversicherung (ohne Rechtsschutzversicherung)	9425	Geldspenden und sonstige unregelmäßige Übertragungen an Arbeitnehmerorganisationen
9351	Prämien für Kraftfahrzeug-Haftpflichtversicherung	9427	Geldspenden und sonstige unregelmäßige Übertragungen an politische Parteien
9353	Prämien für Kraftfahrzeug-Kaskoversicherung	9429	Geldspenden und sonstige unregelmäßige Übertragungen an sonstige Organisationen
9355	Prämien für Kraftfahrzeug-Inassenversicherung	9430	Übertragungen an andere Private Haushalte
9359	Prämien für sonstige Kraftfahrzeugversicherung	945	Verwaltungsgebühren
937	Prämien für sonstige Schaden- und Unfallversicherung (ohne Versicherungen im Zusammenhang mit Grundstücken, Gebäuden und Eigentumswohnungen)	9451	Gerichtskosten, Geldstrafen, gebührenpflichtige Verwarnungen u.ä.
		9459	Sonstige Verwaltungsgebühren
		9470	Spieleinsätze
		9490	Sonstige geleistete Übertragungen



Systematik-Nr.	Text
95	Tilgung und Verzinsung von Krediten
951	Tilgung und Verzinsung von Hypotheken, Grundschulden und sonstigen Baudarlehen von Kreditinstituten (ohne Bausparkassen)
9511	Tilgung von Hypotheken, Grundschulden und sonstigen Baudarlehen von Kreditinstituten (ohne Bausparkassen)
9515	Verzinsung von Hypotheken, Grundschulden und sonstigen Baudarlehen von Kreditinstituten (ohne Bausparkassen)
953	Tilgung und Verzinsung von Hypotheken, Grundschulden und sonstigen Baudarlehen von Bausparkassen
9531	Tilgung von Hypotheken, Grundschulden und sonstigen Baudarlehen von Bausparkassen
9535	Verzinsung von Hypotheken, Grundschulden und sonstigen Baudarlehen von Bausparkassen
955	Tilgung und Verzinsung von Hypotheken, Grundschulden und sonstigen Baudarlehen von sonstigen Kreditgebern
9551	Tilgung von Hypotheken, Grundschulden und sonstigen Baudarlehen von sonstigen Kreditgebern
9555	Verzinsung von Hypotheken, Grundschulden und sonstigen Baudarlehen von sonstigen Kreditgebern
957	Tilgung und Verzinsung von Teilzahlungs-, Klein- u.ä. Krediten von Kreditinstituten
9571	Tilgung von Teilzahlungs-, Klein- u.ä. Krediten von Kreditinstituten
9575	Verzinsung von Teilzahlungs-, Klein- u.ä. Krediten von Kreditinstituten
958	Tilgung und Verzinsung von Teilzahlungs-, Klein- u.ä. Krediten und sonstigen Kreditgebern
9581	Tilgung von Teilzahlungs-, Klein- u.ä. Krediten von sonstigen Kreditgebern
9585	Verzinsung von Teilzahlungs-, Klein- u.ä. Krediten von sonstigen Kreditgebern
96	Ausgaben für die Bildung von Sachvermögen
9610	Kauf von Grundstücken, Gebäuden und Eigentumswohnungen, Ausgaben für Hausbau u.ä.
9630	Ausgaben für werterhöhende bauliche Maßnahmen an Grundstücken, Gebäuden und Eigentumswohnungen
9650	Nichtentnommene Gewinne u.ä.
967	Kauf von Gold u.a. Edelmetall
9671	Kauf von Gold- u.a. Edelmetallbarren
9675	Kauf von Gold- und Silbermünzen, soweit gesetzliche Zahlungsmittel

Systematik-Nr.	Text
97	Ausgaben für die Unterhaltung von Grundstücken, Gebäuden und Eigentumswohnungen (ohne Schönheitsreparaturen an Eigentümerwohnungen, Reparaturen auf Kosten des Mieters sowie ohne Ausgaben für die Gartenpflege)
9710	Grundsteuer
973	Prämien für Schadenversicherung im Zusammenhang mit Grundstücken, Gebäuden und Eigentumswohnungen
9731	Prämien für Grundbesitzer-Haftpflichtversicherung
9734	Prämien für Gebäudeversicherung
9737	Prämien für Gewässerschadenversicherung
9750	Ausgaben für die Instandhaltung von Grundstücken, Gebäuden und Eigentumswohnungen (ohne Schönheitsreparaturen an Eigentümerwohnungen, Reparaturen auf Kosten des Mieters sowie ohne Ausgaben für die Gartenpflege)
9790	Sonstige Ausgaben für die Unterhaltung von Grundstücken, Gebäuden und Eigentumswohnungen (ohne Schönheitsreparaturen an Eigentümerwohnungen, Reparaturen auf Kosten des Mieters sowie ohne Ausgaben für die Gartenpflege)
98	Ausgaben für die Bildung von Geldvermögen
9810	Einzahlungen auf Sparbücher
9820	Einzahlungen auf Termingeldkonten
9830	Einzahlungen auf Bausparverträge
985	Kauf von Wertpapieren und Geschäftsanteilen
9851	Kauf von festverzinslichen Wertpapieren
9853	Kauf von Aktien und Bezugsrechten
9855	Kauf von Investmentzertifikaten
9857	Kauf von Geschäfts- und Genossenschaftsanteilen
9870	Prämien für Lebens-, Ausbildungs-, Aussteuer- und Sterbegeldversicherung
9880	Ausleihung von Geldern an Dritte
99	Sonstige Ausgaben
9910	Ausgaben für geschäftliche und dienstliche Zwecke
9950	Pachten für Gärten
9990	Sonstige Ausgaben, a.n.g.

Zusätzlich zur Systematik der Einnahmen und Ausgaben wurden aus buchungstechnischen Gründen noch folgende Schlüssel-Nrn. in die Statistik aufgenommen:

0000 = Barbestand am Anfang des Monats

9999 = Barbestand am Ende des Monats

0790 = Abhebung vom laufenden Konto

9890 = Einzahlung auf das laufende Konto

0970 = Rückerstattung von zuviel bezahlten Energiekosten

0971 = Rückerstattung von zuviel bezahlten Wohnungsnebenkosten


			N			005	006
Land	Jahr	Monat		Hh.-Nr.		Hh.-Typ	Soz. Stellg.

Kennwort: \_\_\_\_\_

# Allgemeine Angaben

für die statistische Zuordnung des Haushalts

Stand: ..... 19 ...



Laufende Wirtschaftsrechnungen

Hinweise auf Rechtsgrundlagen und Geheimhaltung befinden sich auf Seite 6

# 1. AUSSTATTUNG DES HAUSHALTS MIT AUSGEWÄHLTEN GEBRAUCHSGÜTERN

Gegenstand		Code-Nr.	Anzahl <sup>1)</sup>	Anschaffungs-jahr <sup>2)</sup>	Gegenstand	Code-Nr.	Anzahl <sup>1)</sup>	Anschaffungs-jahr <sup>2)</sup>
Personenkraft-wagen	fabrikneu gekauft	101			Schreibmaschine	122		
	gebraucht gekauft	102			Kühlschrank	123		
Kraftrad	Motorrad, Motorroller	103			Tiefkühltruhe, -schrank	124		
	Kleinkraftrad (Moped, Mofa, Mokick)	104			Kühl- und Gefrierkombination <sup>3)</sup>	125		
Fahrrad		105			Geschirrspülmaschine	126		
Fernsehgerät (auch in Phono-kombination)	Farb-	106			Elektr. Grillgerät	127		
	Schwarz-weiß-	107			Elektr. Nähmaschine	128		
Videokamera		108			Bügelmaschine	129		
Videorecorder		109			Waschvollautomat (auch mit Trockner)	130		
Heimcomputer (ohne Taschenrechner)		110			Wäschetrockner	131		
Rundfunkgerät (Mono) (auch Uhrenradio usw.)	Einzel-gerät	111			Wascheschleuder	132		
Stereo-Rundfunkgerät (einschl. Verstärker, Lautsprecher)		112			Staubsauger	133		
Plattenspieler		113			Elektr. Heimwerkergerät	134		
Tonbandgerät, Kassetten-(Tape-Deck), Radiorecorder		114			Wohnwagen/Wohnmobil	135		
Stereo-Anlage mit Plattenspieler und/oder Kassetten- oder Tonbandgerät (Kompaktanlage oder Turm), einschl. Rundfunkteil		115			Campingzelt	136		
Fotoapparat	Pocket-Kamera	116			Telefon	137		
	Spiegelreflex-kamera	117			Mikro-Wellen-Herd (-Gerät) (auch in Kombination mit Backöfen)	138		
	übrige Fotoapparate	118			CD-Player (als Einzelgerät)	139		
Schmalfilmkamera		119						
Projektions-apparat	für Dia	120						
	für Schmalfilm	121						

<sup>1)</sup> Alle Gegenstände, die sich im Eigentum von Haushaltsmitgliedern (auch Leasing) befinden. – <sup>2)</sup> Bitte die beiden Endziffern des Jahres eintragen (z. B. 1981 = 81), falls mehrere Gegenstände vorhanden. Angaben über den **teuersten** Gegenstand machen, falls Anschaffungsjahr unbekannt 00 einsetzen. – <sup>3)</sup> Nicht Kühlschrank mit Tiefkühlfach.



noch: 2. ANGABEN ZUR WOHNUNG

9 Wie ist die Wohnung ausgestattet? (Mehrfachnennung möglich)

Zutreffendes bitte ankreuzen

Hat sie: Küche \_\_\_\_\_ 211 ☐

Kochnische \_\_\_\_\_ 212 ☐

Badezimmer oder Duschraum \_\_\_\_\_ 213 ☐

Toilette, nicht im Badezimmer \_\_\_\_\_ 214 ☐

Toilette im Badezimmer \_\_\_\_\_ 215 ☐

10 Welche Energiearten werden für Beheizung, Warmwasserbereitung, Kochen genutzt?  
(Mehrfachnennung möglich)

	Elektri- zität	Gas	Heizöl	Kohle, Koks	Holz, Torf u.ä.	Sonstige Energie- träger
Heizen	Einzelöfen _____ 220 <input type="checkbox"/>	221 <input type="checkbox"/>	222 <input type="checkbox"/>	223 <input type="checkbox"/>	224 <input type="checkbox"/>	225 <input type="checkbox"/>
	Mehrraumöfen _____ 230 <input type="checkbox"/>	231 <input type="checkbox"/>	232 <input type="checkbox"/>	233 <input type="checkbox"/>	234 <input type="checkbox"/>	235 <input type="checkbox"/>
	Etagenheizung _____ 240 <input type="checkbox"/>	241 <input type="checkbox"/>	242 <input type="checkbox"/>	243 <input type="checkbox"/>	244 <input type="checkbox"/>	245 <input type="checkbox"/>
	Zentralheizung _____ 250 <input type="checkbox"/>	251 <input type="checkbox"/>	252 <input type="checkbox"/>	253 <input type="checkbox"/>	254 <input type="checkbox"/>	255 <input type="checkbox"/>
	Fernheizung _____ 260 <input type="checkbox"/>	261 <input type="checkbox"/>	262 <input type="checkbox"/>	263 <input type="checkbox"/>	264 <input type="checkbox"/>	265 <input type="checkbox"/>
Warmwasserbereitung	innerhalb der Wohnung _____ 270 <input type="checkbox"/>	271 <input type="checkbox"/>	272 <input type="checkbox"/>	273 <input type="checkbox"/>	274 <input type="checkbox"/>	275 <input type="checkbox"/>
	außerhalb der Wohnung _____ 280 <input type="checkbox"/>	281 <input type="checkbox"/>	282 <input type="checkbox"/>	283 <input type="checkbox"/>	284 <input type="checkbox"/>	285 <input type="checkbox"/>
Kochen _____ 290 <input type="checkbox"/>	291 <input type="checkbox"/>	292 <input type="checkbox"/>	293 <input type="checkbox"/>	294 <input type="checkbox"/>	295 <input type="checkbox"/>	

Nur von Hauptmietern auszufüllen

volle DM

11 Wie hoch ist die monatliche Gesamtmiete für die Wohnung?

--	--	--	--

12 Wie hoch sind die in 11 enthaltenen Nebenkosten?

volle DM

Fernwärme \_\_\_\_\_

Umlagen für Zentralheizung \_\_\_\_\_

Umlagen für Warmwasser \_\_\_\_\_

Garagenmieten \_\_\_\_\_

Wassergeld, Abwasser, Müllabfuhr, Treppenhausbeleuchtung,  
Bürgersteig-, Straßen-, Kaminreinigung, andere Nebenkosten: \_\_\_\_\_


Bei Abweichungen von der monatlichen Zahlungsweise und Periodizität dieser Nebenkosten bitte hier eintragen und ankreuzen.

Kostenart	Zahlung erfolgt alle ..... Monate				
	2	3	6	12	

13 Wird die Wohnung verbilligt oder kostenlos abgegeben?

Zutreffendes bitte ankreuzen

nein ☐

ja ☐

Falls ja: Wegen erbrachter finanziellen Leistungen \_\_\_\_\_ ☐

Aus sonstigen Gründen (Verwandschaft, Dienstleistungen usw.) \_\_\_\_\_ ☐

Durch Mitgliedschaft in einer Wohnungsbaugenossenschaft \_\_\_\_\_ ☐

Der Ermäßigungsbetrag beträgt monatlich ungefähr \_\_\_\_\_

--	--	--	--

volle DM

### 3. SONSTIGE ANGABEN

**1** Bestellen Sie einen Garten oder ein landwirtschaftlich genutztes Grundstück?

Zutreffendes bitte ankreuzen

nein **301**

	1
	2

ja

Falls ja:

als Eigentümer Pächter Nutzungsbe-rechtigter

einen Nutzgarten	<b>302</b>	<table border="1"><tr><td></td><td>1</td></tr><tr><td></td><td>2</td></tr></table>		1		2	<table border="1"><tr><td></td><td>2</td></tr><tr><td></td><td>2</td></tr></table>		2		2	<table border="1"><tr><td></td><td>3</td></tr><tr><td></td><td>3</td></tr></table>		3		3
	1															
	2															
	2															
	2															
	3															
	3															
einen Ziergarten	<b>303</b>	<table border="1"><tr><td></td><td>1</td></tr><tr><td></td><td>2</td></tr></table>		1		2	<table border="1"><tr><td></td><td>2</td></tr><tr><td></td><td>2</td></tr></table>		2		2	<table border="1"><tr><td></td><td>3</td></tr><tr><td></td><td>3</td></tr></table>		3		3
	1															
	2															
	2															
	2															
	3															
	3															
Ackerland	<b>304</b>	<table border="1"><tr><td></td><td>1</td></tr><tr><td></td><td>2</td></tr></table>		1		2	<table border="1"><tr><td></td><td>2</td></tr><tr><td></td><td>2</td></tr></table>		2		2	<table border="1"><tr><td></td><td>3</td></tr><tr><td></td><td>3</td></tr></table>		3		3
	1															
	2															
	2															
	2															
	3															
	3															

**2** Erhalten Sie Deputate (tariflich oder vertraglich vereinbarte Naturalbezüge wie z. B. Deputatkohle, freie Unterkunft und Verpflegung, Haustrunk u.ä.) oder sonstige Sachzuwendungen durch Ihren Arbeitgeber?

Falls ja, welche?

Art	wie oft

**3** Wieviel Taschengeld wird monatlich gezahlt?

Ord.-Nr. der Person

Ord.-Nr. der Person

Ord.-Nr. der Person

volle DM


**4** Verfügen Haushaltsmitglieder über Geldvermögen? (Wert der Geldvermögen aller Haushaltsmitglieder zusammen. Bei Sparbüchern Kontostand, bei Lebensversicherung Abschlußsumme, bei Bausparverträgen angesparte Beträge, bei Wertpapieren ungefährer Tageswert aller Wertpapiere)

Zutreffendes bitte ankreuzen

**5** Wurde im Laufe des (Vor-)Jahres vermögenswirksam gespart?

**6** Beziehen Sie Mieteinnahmen (einschl. aus Untermiete?)

**Rechtsgrundlagen:**

Gesetz über die Statistik der Wirtschaftsrechnungen privater Haushalte in der im Bundesgesetzblatt Teil III, Gliederungsnummer 708-6, veröffentlichten bereinigten Fassung, zuletzt geändert durch Artikel 2 der Verordnung vom 26. März 1991 (BGBl. I S. 846), in Verbindung mit dem Gesetz über die Statistik für Bundeszwecke (Bundesstatistikgesetz – BStatG) vom 22. Januar 1987 (BGBl. I S. 462, 565), geändert durch Artikel 2 des Gesetzes vom 17. Dezember 1990 (BGBl. I S. 2837). Erhoben werden die Tatbestände zu § 2 des Gesetzes über die Statistik der Wirtschaftsrechnungen privater Haushalte. Die Erteilung der Auskunft ist nach § 4 dieses Gesetzes in Verbindung mit § 15 Abs. 1 Satz 1 BStatG freiwillig.

**Hilfsmerkmale sind:**

Ihr Name, Anschrift und Telefonnummer.

Weitere ausführlichere Hinweise siehe Informationsblatt.



			1	2	3	4	5
Land	Jahr	Monat	Hh.-Nr.			Hh.- Soz. Typ Stellg.	

Kennwort: \_\_\_\_\_

# Haushaltungsbuch

für ..... 19 ....



Laufende Wirtschaftsrechnungen



## Laufende Wirtschaftsrechnungen

# Haushaltungsbuch

Dieses Haushaltungsbuch wird Sie von nun an für jeweils einen Monat begleiten. Es bildet die Grundlage für die Statistik der Wirtschaftsrechnungen, die nur dann ihren Zweck erfüllen kann, wenn Sie das Buch, den Anweisungen auf den Seiten 2 – 5 entsprechend, vollständig und richtig ausfüllen. **Bitte lesen Sie die Hinweise**, bevor Sie mit den Eintragungen beginnen.

Bitte geben Sie dieses Buch nach Ablauf des Monats bis zum 5. des folgenden Monats im verschlossenen Umschlag an das für Sie zuständige Statistische Landesamt zurück.

**Rechtsgrundlagen:**

Gesetz über die Statistik der Wirtschaftsrechnungen privater Haushalte in der im Bundesgesetzblatt Teil III, Gliederungsnummer 708-6, veröffentlichten bereinigten Fassung, zuletzt geändert durch Artikel 2 der Verordnung vom 26. März 1991 (BGBl. I S. 846), in Verbindung mit dem Gesetz über die Statistik für Bundeszwecke (Bundesstatistikgesetz – BStatG) vom 22. Januar 1987 (BGBl. I S. 462, 565), geändert durch Artikel 2 des Gesetzes vom 17. Dezember 1990 (BGBl. I S. 2837). Erhoben werden die Tatbestände zu § 2 des Gesetzes über die Statistik der Wirtschaftsrechnungen privater Haushalte. Die Erteilung der Auskunft ist nach § 4 dieses Gesetzes in Verbindung mit § 15 Abs. 1 Satz 1 BStatG freiwillig.

**Hilfsmerkmale sind:**

Ihr Name, Anschrift und Telefonnummer.

Weitere ausführlichere Hinweise siehe Informationsblatt.

## Hinweise für das Ausfüllen des Haushaltsbuches

### Grundsätzliches

1. a) In dieses Haushaltsbuch sind alle Einnahmen und alle Ausgaben sowie die Sachzugänge (z. B. Erzeugnisse aus eigenem Garten) einzutragen. Wenn irgend möglich, sollte die Anschreibung auch im Urlaub fortgesetzt werden.  
b) Außerdem bitten wir bei der erstmaligen Teilnahme, am Ende des Jahres sowie bei größeren Veränderungen, wie z. B. Wohnungswechsel, den Fragebogen „Allgemeine Angaben“ auszufüllen.
2. Die Eintragung ins Haushaltsbuch soll möglichst am gleichen Tage vorgenommen werden, an dem die Ausgabe getätigt wird oder die Einnahme erfolgt.
3. Für jeden Tag ist im Haushaltsbuch eine Doppelseite vorgegeben. Jeweils die linke Seite ist für die Einnahmen und die Sachzugänge, die rechte Seite für die Ausgaben vorgesehen.
4. Für jede einzelne Einnahme oder Ausgabe bitten wir eine Zeile zu verwenden.
5. Die Eintragungen sollten möglichst für alle Haushaltsmitglieder gemacht werden, am besten von einem Haushaltsmitglied, das die Haushaltskasse führt. Haben einzelne Haushaltsmitglieder eigene Einkommen oder sonstige Mittel (Taschengeld), über die sie frei verfügen, so können diese auch – unter Angabe der Ordnungs-Nr. des Haushaltsmitglieds – ein eigenes Haushaltsbuch oder Taschengeldheft führen.
6. Wir bitten, jede einzelne Einnahme und Ausgabe so genau wie möglich aufzuschreiben – wie im Muster auf Seite 4 u. 5.
7. Die Beträge sind in Ziffern zu schreiben. Es sollte nicht heißen 2,-, sondern 2,00, oder nicht –,80, sondern 0,80.
8. Zahlungsvorgänge innerhalb des Haushalts (z. B. Haushaltsgeld) bleiben unberücksichtigt.
9. Wissen Sie nicht, wie Sie bestimmte Vorgänge im Haushaltsbuch buchen sollen, dann schildern Sie bitte den Sachverhalt auf Seite 70 „Bemerkungen“. Im Zweifelsfall können Sie sich auch an den Bearbeiter im Statistischen Landesamt wenden.

### Im einzelnen bitten wir auf folgendes zu achten:

#### Einnahmen und Ausgaben (Seiten 6–67)

Bitte beginnen Sie damit, daß Sie am ersten Tag des Monats den Wochentag und das Datum eintragen. Sodann geben Sie an, über welches Bargeld alle Familienmitglieder am Monatsanfang verfügen. Auch in den folgenden Tagen sollten die Bargeldbestände eingetragen werden. Tragen Sie bitte alle Einnahmen und Ausgaben ein, auch wenn sie noch so geringfügig sind (z. B. Flaschenpfand).

#### Einnahmen (Seiten 6, 8, 10 . . . 66)

Hier sollten alle an diesem Tage tatsächlich eingegangenen Einnahmen aller Haushaltsmitglieder eingetragen werden, egal ob sie in die gemeinsame Haushaltskasse fließen oder bei einem Mitglied verbleiben.

Geben Sie genau an, um welche Einnahmen es sich handelt und welches Familienmitglied die Zahlung erhalten hat. Bezieht sich die Einnahme auf einen bestimmten Zeitraum, so geben Sie auch diesen an. Für die Eintragungen der Löhne, Gehälter, Renten und Pensionen sind die Seiten 68/69 vorgesehen.

Wenn Sie

- Geld, das Sie an Dritte ausgeliehen haben, zurückerhalten, ist dies eine zu buchende Einnahme.
- Geld vom Girokonto oder Sparbuch abheben, ist dies als Bareinnahme zu buchen.
- Selbst Bargeld auf Ihr Girokonto oder Sparbuch einzahlen, ist dies unter den Bar-Ausgaben zu buchen.

Sachzugänge: Buchen Sie hier alle Sachzuwendungen des Arbeitgebers, Sach-Geschenke von Dritten und Erzeugnisse aus Ihrem Garten und aus Tierhaltung. Auch wenn Sie Pilze oder Beeren sammeln, ist dies einzutragen. Für alle diese Sachzugänge ist die Menge sowie der (geschätzte) Wert anzugeben. Werden jedoch auch Erzeugnisse, z. B. aus dem Garten, verkauft, ist der Erlös als Einnahme einzutragen.

#### Ausgaben (Seiten 7, 9, 11 . . . 67)

Unterscheiden Sie zwischen Ausgaben, die Sie

- durch Überweisung, Dauerauftrag oder Einzugsermächtigung (Ausgaben oben)  
oder
- in bar, per Scheck oder Kreditkarte (Ausgaben unten)  
vornehmen.

Bitte achten Sie besonders auf folgende Notwendigkeiten:

- Vermeiden Sie Eintragungen von Sammelbegriffen, wie Wurst, Fleisch, Gemüse. Schreiben Sie stattdessen: 150 g gekochter Schinken, 1 kg Rindfleisch, 1 großer Kopfsalat. Bei ungewöhnlichen Bezeichnungen für Lebensmittel, Reinigungsmittel, Medikamente etc. ist auch der Verwendungszweck mitzuteilen.

- Vergessen Sie nie die genauen Gewichts- und Preisangaben bei jeder Ausgabe. Falls Ihnen die Menge nicht bekannt ist, dafür aber der Preis je Kilogramm, Liter o.ä., geben Sie bitte außer dem tatsächlichen Ausgabenbetrag auch den Preis je Mengeneinheit an.
- Bei Zahlungen, die sich auf einen bestimmten Zeitraum beziehen (z. B. Mieten), geben Sie bitte die genaue Abrechnungsperiode an.
- Abschlagszahlungen für Energieausgaben sind zu dem Zeitpunkt mitzuteilen, zu dem sie geleistet werden.
- Wenn Sie die Abrechnung für Elektrizität und Gas von Ihrem Energieversorgungsunternehmen erhalten, bitten wir Sie, uns diese zusammen mit dem Haushaltsbuch zu übersenden. Selbstverständlich erhalten Sie diesen Beleg umgehend zurück. Dies würde Ihnen und uns die Arbeit wesentlich erleichtern. Andernfalls müssten Sie bei Erhalt der Strom- bzw. Gasabrechnung folgende Beträge einzeln im Haushaltsbuch aufführen:
  - zu zahlender Restbetrag für Elektrizität und Gas zusammen und zusätzlich die gesamten Energieausgaben, also nicht der um die Abschlagszahlungen verminderte Betrag für:
  - Elektrizität: Menge in kWh, Grundgebühr, Stromverbrauch, Ausgleichsabgabe, Mehrwertsteuer
  - Gas: Menge in m<sup>3</sup>, Grundgebühr, Gasverbrauch, Ausgleichsabgabe, Mehrwertsteuer
- Falls aus Ihrer Abrechnung ersichtlich, geben Sie die Wohnungsnebenkosten getrennt an, und zwar nach folgenden Gesichtspunkten:  
Wohnungsnebenkosten aufgeteilt in:
  - Wassergeld
  - Abwasserbenutzung
  - Müllabfuhr
  - sonstige (Treppenreinigung, Bürgersteigreinigung)
 oder falls nur als Umlage: Den Gesamtbetrag der Nebenkosten (dazu zählen nicht Umlagen für Heizung, Warmwasser und Energiekosten).
- Beim Kauf von Kleidungsstücken und Schuhen bitten wir, neben der überwiegenden Materialart (z. B. Mantel aus Wolle, Baumwolle, Synthetik, Leder, sonstigem Material) auch die Ordnungsnummer der Person anzugeben, für die das Kleidungsstück gekauft wurde.
- Werden Arbeiten von Handwerkern durchgeführt (z. B. in der Autowerkstatt, Schneiderei, durch Installateur), so geben Sie Arbeitslohn und Materialkosten möglichst getrennt an.
- An familienfremde Personen verliehenes Geld ist eine Ausgabe.
- Kaufen Sie Waren, um sie an familienfremde Personen zu verschenken, so bitten wir, den Kauf mit „verschenkt“ zu kennzeichnen.
- Werden Waren und Dienstleistungen auf Kredit gekauft, teilen Sie uns die Anzahlung und den gesamten Kaufpreis mit.
- Bei Ausgaben, die Sie später erstattet bekommen (Dienstreise, Arztrechnung), vermerken Sie bitte diesen Tatbestand.
- Erhält ein Haushaltsmitglied Taschengeld, so ist nach Möglichkeit ein gesonderter Nachweis der Verwendung des Taschengeldes im Haushaltsbuch oder Taschengeldheft zu führen. Ist der monatliche Taschengeldbetrag sehr gering, genügt es unter den Ausgaben in bar anzugeben, wer ihn erhalten hat und wieviel gezahlt wurde.
- Am Letzten des Monats (S. 67) ist unbedingt der Bestand an Bargeld im Haushaltsbuch anzuschreiben.

### **Bruttoeinkommen aus Lohn, Gehalt, Pension, Rente etc. (Seiten 68 und 69)**

Bitte geben Sie zuerst an: Ordnungs-Nr. des Haushaltsmitglieds, Zeitraum, für den das Einkommen bezahlt wurde und Art des Einkommens. Versuchen Sie anhand Ihrer Lohn- oder Gehaltsabrechnung bzw. ähnlicher Unterlagen, die aufgeführten Einkommen und Abzüge einzutragen.

Sie können sich diese Arbeit sparen, wenn Sie die Abrechnung(en) Ihrem Haushaltsbuch beifügen. Auch unsere Arbeit würde dadurch wesentlich erleichtert. Selbstverständlich erhalten Sie die Unterlagen nach ihrer Auswertung umgehend zurück.

### **Bemerkungen und Hinweise Seite 70**

Damit wir Ihre Einnahmen und Ausgaben richtig zuordnen können, ist es wichtig, daß Sie uns über alle wichtigen Vorgänge (z. B. Familienfest etc.) auf der Seite „Bemerkungen“ informieren. Wenn Ihnen etwas unklar ist, fragen Sie den Bearbeiter im Statistischen Landesamt.

### **Umschlagseite U 6**

Auf dieser Seite können Sie Ihre Einnahmen und Ausgaben abstimmen. Die Hinweise dazu finden Sie auf der Seite U 5.

## 2. Tägliche Einnahmen

Barbestand heute morgen \_\_\_\_\_ DM \_\_\_\_\_ Pf

Für jeden Tag ist eine neue

Wochentag \_\_\_\_\_

## EINNAHMEN

Bitte _____	DM _____	Pf _____
nicht _____	DM _____	Pf _____
ausfüllen _____	DM _____	Pf _____
Summe _____	DM _____	Pf _____

6	7-8
SA 2	06
24-27	28
0 0 0 0	

Art der Einnahmen	Haus- halts- mitglied, das die Zahlung erhielt	Zeile	Betrag		Bitte nicht ausfüllen		
			DM	Pf			
Bargeldlose Einnahmen (Eingänge auf Konten von anderer Seite, aber keine eigenen Einzahlungen)			9-10	11-18	11-18	24-27	28
		00					
		01					
		02					
		03					
		04					
		05					
		06					
Summe der bargeldlosen Einnahmen		07					

## Bareinnahmen (auch Abhebungen von Konten)

		Zeile	9-10	11-18	11-18	24-27	28
		08					
		09					
		10					
		11					
		12					
		13					
		14					
		15					
Summe der Bareinnahmen		16					

## Sachzugänge Deputate, Naturallohn, Geschenke, Tausch, Erzeugnisse aus eigenem Garten und aus Kleintierhaltung

Menge	Art der Ware	Her- kunfts- art <sup>1)</sup>	Zeile	Wert		Bitte nicht ausfüllen			
				DM	Pf				
				9-10	11-18	11-18	19-23	24-27	28
			17						
			18						
			19						
			20						
			21						
			22						
			23						
			24						

<sup>1)</sup> Kürzen Sie bitte wie folgt ab: Deputate = D, Erzeugnisse aus eigenem Garten, Kleintierhaltung = E, Naturallohn = N, Sachgeschenke = S, Tausch = T

und Ausgaben

07

Doppelseite zu verwenden

AUSGABEN

der 1. 19

						6		7-8			
						SA		2 07			
Menge (z. B. Liter, Gramm, Stück)	Art der Ausgaben (Verwenden Sie bitte für jeden Posten eine besondere Zeile)	Zeile	Betrag		Bitte nicht ausfüllen						
	Ausgaben durch Überweisungen, Einziehungsermächtigung, Daueraufträge (nicht Scheck und Kreditkarte)		DM	Pf							
		9-10	11-18		11-18		19-23		24-27		28
		01									
		02									
		03									
		04									
		05									
		06									
	Summe	07									

Ausgaben in bar, per Scheck oder Kreditkarte (auch Einzahlungen auf eigene Konten).  
Falls mit Scheck oder Kreditkarte bezahlt, bitte unbedingt ankreuzen.

		08									
		09									
		10									
		11									
		12									
		13									
		14									
		15									
		16									
		17									
		18									
		19									
		20									
		21									
		22									
		23									
		24									
		25									
		26									
		27									
		28									
		29									
	Summe der Barausgaben, Scheck, Kreditkarte	98									

### 3. Bruttoeinkommen aus Lohn, Gehalt,

(Die gewünschten Angaben lassen sich im allgemeinen ohne Schwierigkeiten aus

Haushaltsmitglied, das die Zahlung erhielt		Beispiel Ord. Nr. 1		Ord. Nr. _____		Ord. Nr. _____		
Zeitraum, für den die Abrechnung gilt		vom 1. 6. bis 30. 6.		vom _____ bis _____		vom _____ bis _____		
Bruttoeinkommen	Art (Lohn, Gehalt, Pension, Rente)		Gehalt					
	Bruttobezüge <sup>1)</sup> (einschl. Steuern und Arbeitnehmerbeiträgen zur gesetzlichen Sozialversicherung, jedoch ohne Arbeitgeberanteile bzw. -zuschüsse)		DM	Pl	DM	Pl	DM	Pl
			4 000	65				
	dar- unter	einmalige Zahlungen <sup>2)</sup>						
		vermögenswirksame Leistungen des Arbeitgebers	13	00				
	Kindergeld (nur im öffentlichen Dienst)		200	00				
	Sonstige Zahlungen (bitte bezeichnen) _____							
	nach- richt- lich <sup>3)</sup>	Arbeitgeberanteil zur gesetzlichen Sozialversicherung						
		Arbeitgeberzuschuß zur freiwilligen und privaten Krankenversicherung						
		Arbeitgeberzuschuß zur befreienden Lebensversicherung						
Abzüge	Lohnsteuer		288	83				
	Kirchensteuer		21	49				
	Sozial- ver- siche- rung <sup>4)</sup>	Pflichtbeiträge zur gesetzlichen Krankenversicherung	269	89				
		Pflichtbeiträge zur gesetzlichen Rentenversicherung	349	86				
		Pflichtbeiträge zur Arbeitslosenversicherung	129	95				
	Sonstige Versicherung <sup>5)</sup> (bitte bezeichnen) _____							
	Zahlung nach dem 936-DM-Gesetz		52	00				
	Sonstige Abzüge <sup>6)</sup> (bitte bezeichnen)	Sozialwerk	4	00				
Ausbezahlter Betrag		3 084	63					

<sup>1)</sup> Ohne Kindergeld im öffentlichen Dienst, ohne Arbeitgeberzuschuß zur freiwilligen Krankenversicherung und zur befreienden Lebensversicherung, ohne Arbeitgeberanteil zur gesetzlichen Sozialversicherung, jedoch **einschließlich** einmaliger Zahlungen und vermögenswirksamer Leistungen des Arbeitgebers sowie Überstundenentgelt. – <sup>2)</sup> Z. B. Weihnachtsgeld, Urlaubsgeld. – <sup>3)</sup> Nur angeben, wenn ausbezahlt. – <sup>4)</sup> Nur **Arbeitnehmeranteil** zur gesetzlichen Sozialversicherung. – <sup>5)</sup> Freiwillige Beiträge in der gesetzlichen Krankenversicherung, Beiträge zur befreienden Lebensversicherung. – <sup>6)</sup> Z. B. Abtretung an Bausparkassen, Miete für Werkwohnungen, Pfändung, Abschlagszahlung, Rückzahlung von Arbeitgeberdarlehen.



# Pension, Rente u. ä., Abzüge

Ihren Lohn- oder Gehaltsabrechnungen bzw. ähnlichen Unterlagen entnehmen)

Ord.-Nr. _____		Bitte nicht ausfüllen										6		7-8			
vom _____												SA		2		69	
bis _____																	
DM	PI	9-10	11-18	24-27	28	9-10	11-18	24-27	28	9-10	11-18	24-27	28				
		01				23				45							
		02		0, 1, 1,	7	24		0, 1, 1,	7	46		0, 1, 1,	7				
		03		0, 1, 1,	8	25		0, 1, 1,	8	47		0, 1, 1,	8				
		04		0, 3, 7, 9		26		0, 3, 7, 9		48		0, 3, 7, 9					
		05		0, 3, 6, 1		27		0, 3, 6, 1		49		0, 3, 6, 1					
		06				28				50							
		07				29				51							
		08				30				52							
		09				31				53							
		10		9, 1, 1,		32		9, 1, 1,		54		9, 1, 1,					
		11		9, 1, 1, 7		33		9, 1, 1, 7		55		9, 1, 1, 7					
		12		9, 2, 1, 7		34		9, 2, 1, 7		56		9, 2, 1, 7					
		13		9, 2, 1,		35		9, 2, 1,		57		9, 2, 1,					
		14		9, 2, 1, 8		36		9, 2, 1, 8		58		9, 2, 1, 8					
		15				37				59							
		16		9, 8,		38		9, 8,		60		9, 8,					
		17				39				61							
		18				40				62							
		19				41				63							
		20				42				64							
		21				43				65							
		22		9, 8, 9, 0		44		9, 8, 9, 0		66		9, 8, 9, 0					
										67							

**Rechtsgrundlagen:**

Gesetz über die Statistik der Wirtschaftsrechnungen privater Haushalte in der im Bundesgesetzblatt Teil III, Gliederungsnummer 708-6, veröffentlichten bereinigten Fassung, zuletzt geändert durch Artikel 2 der Verordnung vom 26. März 1991 (BGBl. I S. 846) in Verbindung mit dem Gesetz über die Statistik für Bundeszwecke (Bundesstatistikgesetz – BStatG) vom 22. Januar 1987 (BGBl. I S. 462, 565), geändert durch Artikel 2 des Gesetzes vom 17. Dezember 1990 (BGBl. I S. 2837). Erhoben werden die Tatbestände zu § 2 des Gesetzes über die Statistik der Wirtschaftsrechnungen privater Haushalte. Die Erteilung der Auskunft ist nach § 4 dieses Gesetzes in Verbindung mit § 15 Abs. 1 Satz 1 BStatG freiwillig.

**Hilfsmerkmale sind:**

Ihr Name, Anschrift und Telefonnummer.

Weitere ausführlichere Hinweise siehe Informationsblatt.

## Taschengeldheft

**Wie fülle ich mein Taschengeldheft aus?**

**1. Wer kann dieses Heft verwenden?**

Dieses Heft ist für solche Haushaltsmitglieder vorgesehen, die aus der Haushaltskasse bzw. von anderen Haushaltsmitgliedern „Taschengeld“ erhalten und/oder sonstige Einnahmen haben und über die Verwendung dieser Gelder eigene Aufzeichnungen führen wollen. Es kann sowohl von erwachsenen als auch von jugendlichen Haushaltsmitgliedern geführt werden.

**2. Was soll eingetragen werden?**

In dieses Heft sollen alle Einnahmen eingetragen werden, die sein Inhaber während eines Monats hat. Ebenso sind alle Ausgaben sorgfältig aufzuschreiben, die aus diesen Einnahmen bestritten werden. Erwachsene Haushaltsmitglieder mit eigenem Einkommen, von denen Steuern und/oder Sozialversicherungsbeiträge abgezogen werden, können ihre Abrechnung über diese Bezüge anhand der Lohn- und Gehaltsstreifen statt in das Haushaltsbuch auch in dieses Heft eintragen. Sie finden die dafür vorgesehenen Spalten auf den Seiten 14/15 dieses Heftes.

**3. Wie soll eingetragen werden?**

Bitte geben Sie genau an, woher Ihre Einnahmen stammen und teilen Sie auch die Einnahmen und Ausgaben mit, die bargeldlos (d.h. durch Überweisung, Scheck, Kreditkarte usw.) vorstatten gingen. Bei der Bildung der Summen sind Sie jedoch nicht zu berücksichtigen. Vergessen Sie auch nicht, den Barbestand am Anfang und am Ende des Monats einzutragen.

Barbestand am \_\_\_\_\_ 19\_\_\_\_

\_\_\_\_\_ DM \_\_\_\_\_ Pf

## Einnahmen

[illegible]



Bruttoeinkommen aus Lohn, Gehalt, Pensionen, Rente u.ä., Abzüge

Zeitraum für den die Abrechnung gilt		vom _____		vom _____		
		bis _____		bis _____		
Bruttoeinkommen	Art (Lohn, Gehalt, Pension, Rente)					
	Bruttobezüge <sup>1)</sup> (einschl. Steuern und Arbeitnehmerbeiträge zur gesetzlichen Sozialversicherung, jedoch ohne Arbeitgeberanteile bzw. -zuschüsse)		DM	Pf	DM	Pf
	dar- unter	einmalige Zahlungen <sup>2)</sup>				
		vermögenswirksame Leistungen des Arbeitgebers				
	Kindergeld (nur im öffentlichen Dienst)					
	Sonstige Zahlungen (bitte bezeichnen) _____					
	nach- richt- lich <sup>3)</sup>	Arbeitgeberanteil zur gesetzlichen Sozialversicherung				
Arbeitgeberzuschuß zur freiwilligen und privaten Krankenversicherung						
Arbeitgeberzuschuß zur befreienden Lebensversicherung						

- 14 -

Abzüge	Lohnsteuer					
	Kirchensteuer					
	Sozial- ver- siche- rung <sup>4)</sup>	Pflichtbeiträge zur gesetzlichen Krankenversicherung				
		Pflichtbeiträge zur gesetzlichen Rentenversicherung				
		Pflichtbeiträge zur Arbeitslosenversicherung				
	Sonstige Versicherung <sup>5)</sup> (bitte bezeichnen) _____					
	Zahlung nach dem 936,- DM Gesetz					
	Sonstige Ab- züge <sup>6)</sup> (bitte bezeichnen)					
Ausbezahlter Betrag						

- 15 -

<sup>1)</sup> Ohne Kindergeld im öffentlichen Dienst, ohne Arbeitnehmerzuschuß zur freiwilligen Krankenversicherung und zur befreienden Lebensversicherung, ohne Arbeitgeberanteil zur gesetzlichen Sozialversicherung, jedoch einschließlich einmaliger Zahlungen und vermögenswirksamer Leistungen des Arbeitgebers sowie Überstundenentgelt. – <sup>2)</sup> Z.B. Weihnachtsgeld, Urlaubsgeld. – <sup>3)</sup> Nur angeben, wenn ausbezahlt. – <sup>4)</sup> Nur Arbeitnehmeranteil zur gesetzlichen Sozialversicherung. – <sup>5)</sup> Freiwillige Beiträge in der gesetzlichen Krankenversicherung, Beiträge zur befreienden Lebensversicherung. – <sup>6)</sup> Abtretung an Bausparkassen, Miete für Werkwohnungen, Pfändung, Abschlagszahlung.

# Fachserie 15: Wirtschaftsrechnungen

## Laufende Wirtschaftsrechnungen

Die Ergebnisse der laufenden Wirtschaftsrechnungen geben Aufschluß über die Zusammensetzung der Einnahmen und Ausgaben bei privaten Haushalten dreier ausgewählter Typen, und zwar:

**Haushaltstyp 1:** 2-Personen-Haushalte von Renten- und Sozialhilfeempfängern, mit geringem Einkommen. Erfäßt werden überwiegend ältere Ehepaare.

**Haushaltstyp 2:** 4-Personen-Haushalte von Angestellten und Arbeitern mit mittlerem Einkommen des Haushaltsvorstandes.

Es handelt sich um Ehepaare mit 2 Kindern, davon mindestens 1 Kind unter 15 Jahren. Ein Ehepartner soll als Angestellte(r) oder Arbeiter(in) tätig sein und alleiniger Einkommensbezieher sein.

**Haushaltstyp 3:** 4-Personen-Haushalte von Beamten und Angestellten mit höherem Einkommen.

Erfäßt werden ebenfalls Ehepaare mit 2 Kindern, davon mindestens 1 Kind unter 15 Jahren. Ein Ehepartner soll Angestellte(r) oder Beamter/Beamtin und der Hauptverdiener in der Familie sein.

## Reihe 1: Einnahmen und Ausgaben ausgewählter privater Haushalte

Die Vierteljahresberichte über die Budgets der 3 Haushaltstypen bringen jeweils einen Nachweis der Einnahmen und Ausgaben sowie der Käufe nach Güterart, Verwendungszweck, Dauerhaftigkeit und Wert der Güter; außerdem werden die Aufwendungen für Nahrungsmittel, Getränke und Tabakwaren teilweise mit Mengenangaben nachgewiesen.

Der jährliche Bericht enthält zusammenfassende Übersichten sowie tiefer gegliederte Nachweisungen über die Käufe der ausgewählten Haushaltstypen. Ferner werden die Veränderungen der Vermögens- und Finanzkonten je Haushalt und Monat dargestellt.

## Einkommens- und Verbrauchsstichproben

Einkommens- und Verbrauchsstichproben werden seit 1962/63 in mehrjährigen Abständen durchgeführt (letztmals 1993); die Daten der Erhebung sind z.Z. in der Aufbereitungsphase. Einbezogen sind rd. 55 000 Haushalte aller Bevölkerungsschichten, ausgenommen Haushalte mit besonders hohen monatlichen Haushaltsnettoeinkommen.

Als einzige amtliche Statistik liefern Einkommens- und Verbrauchsstichproben für das jeweilige Erhebungsjahr detaillierte Informationen über Einkommenserzielung und -verwendung der deutschen Haushalte. Dabei fallen Angaben über Zusammensetzung und Verteilung des Haushaltseinkommens, über den Privaten Verbrauch nach Güterarten und

Käuferschichten sowie über Umfang und Formen der Ersparnisbildung an. Darüber hinaus werden Daten über die Ausstattung der Haushalte mit langlebigen Gebrauchsgütern, über ihre Wohnverhältnisse und über den Bestand an Vermögen und Schulden veröffentlicht. Diese Informationen werden mit wichtigen sozio-ökonomischen Haushaltsmerkmalen, wie soziale Stellung der Bezugsperson, Haushaltsgröße, Haushaltsnettoeinkommen, Haushaltstyp, Alter der Bezugsperson, kombiniert.

Die Ergebnisse dieser Erhebungen werden in Form von thematisch gegliederten Heften veröffentlicht.

## Einzelveröffentlichungen zur Einkommens- und Verbrauchsstichprobe 1983:

- Heft 1: Ausstattung privater Haushalte mit ausgewählten langlebigen Gebrauchsgütern
- Heft 2: Vermögensbestände und Schulden privater Haushalte
- Heft 3: Aufwendungen für Nahrungsmittel, Getränke, Tabakwaren
- Heft 4: Einnahmen und Ausgaben privater Haushalte
- Heft 5: Aufwendungen privater Haushalte für den Privaten Verbrauch
- Heft 6: Einkommensverteilung und Einkommensbezieher in privaten Haushalten

Sonderheft: Reisen privater Haushalte

## Einzelveröffentlichungen zur Einkommens- und Verbrauchsstichprobe 1988:

- Heft 1: Langlebige Gebrauchsgüter privater Haushalte
- Heft 2: Vermögensbestände und Schulden privater Haushalte

Sonderheft 1: Haushalte mit Nutzgärten

Sonderheft 2: Private Haushalte sowie Personen in privaten Haushalten mit vermögenswirksamen Leistungen.

## Systematiken

Systematik der Einnahmen und Ausgaben der privaten Haushalte, Ausgabe 1983



STATISTISCHES BUNDESAMT  
GUSTAV-STRESEMANN-RING 11  
65189 WIESBADEN

Veröffentlichungen und Prospekte sind durch den Verlag METZLER-POESCHEL, Verlagsauslieferung Hermann Leins, Postfach 11 52, 72125 Kusterdingen, erhältlich.

# Statistisches Jahrbuch 1994




Statistisches Bundesamt



400 Seiten

ISBN 3-8246-0376-4 • DM 56.-




792 Seiten

ISBN 3-8246-0375-6 • DM 128.-

Beide Bände im Schuber

ISBN 3-8246-0374-8 • DM 158.-

Beide Bände auf CD-ROM  
ISBN 3-3246-0386-1 • DM 200.-



Bestell-Nr. 2150100-93700