

**WIRTSCHAFTSRECHNUNGEN**

FACHSERIE

**15**

**Reihe 1**

**Einnahmen und Ausgaben  
ausgewählter privater Haushalte**

**1984**

Statistisches Bundesamt  
Bibliothek - Dokumentation - Archiv



**HERAUSGEBER: STATISTISCHES BUNDESAMT WIESBADEN**

**VERLAG: W. KOHLHAMMER GMBH STUTTGART UND MAINZ**

Herausgeber:  
Statistisches Bundesamt  
Gustav-Stresemann-Ring 11  
6200 Wiesbaden

Auslieferung:  
Verlag W. Kohlhammer GmbH  
Abt. Veröffentlichungen des Statistischen  
Bundesamtes  
Philipp-Reis-Str. 3  
6500 Mainz 42

Erscheinungsfolge: jährlich

Erschienen im August 1985

Preis: DM 14,70

Bestellnummer: 2150100 - 84700

Nachdruck - auch auszugsweise - nur mit Quellenangabe  
unter Einsendung eines Belegexemplares gestattet.

## Inhalt

	Seite
<b>T e x t t e i l</b>	
Erläuterungen .....	5
Budgets ausgewählter privater Haushalte 1984 .....	6
<b>T a b e l l e n t e i l</b>	
Zusammenfassende Übersichten	
Einnahmen und Ausgaben ausgewählter privater Haushalte je Haushalt und Monat nach der sozialen Stellung des Haushaltsvorstands .....	20
Ausgaben für den Privaten Verbrauch je Haushalt und Monat nach Verwendungszweck, nach Dauerhaftigkeit und Wert der Güter sowie nach der sozialen Stellung des Haushaltsvorstands .....	22
Käufe von Nahrungs- und Genußmitteln in 4-Personen-Arbeitnehmerhaushalten mit mittlerem Einkommen (Haushaltstyp 2) nach der sozialen Stellung des Haushaltsvorstands je Haushalt und Monat .....	24
Käufe von Nahrungs- und Genußmitteln in 4-Personen-Haushalten von Beamten und Angestellten mit höherem Einkommen (Haushaltstyp 3) nach der sozialen Stellung des Haushaltsvorstands je Haushalt und Monat .....	25
Ausstattung ausgewählter privater Haushalte mit ausgewählten langlebigen Gebrauchsgütern .....	26
Jährliche Aufwendungen ausgewählter privater Haushalte für Urlaubs- und Erholungsreisen .....	29
Laufende monatliche Aufwendungen ausgewählter privater Haushalte für die Kraftfahrzeughaltung .....	29
Aufwendungen ausgewählter privater Haushalte für Freizeitgüter je Haushalt und Monat ....	29
Ausgaben für Geschenke an Dritte, Zugänge durch Geschenke von Dritten und aus Eigenbewirtschaftung ausgewählter privater Haushalte nach Verwendungszweck je Haushalt und Monat .....	30
Durchschnittswerte je gekaufte Mengeneinheit der Ausgaben ausgewählter privater Haushalte für Nahrungs- und Genußmittel .....	31
Haushaltstyp 1	
1 Budgets je Haushalt und Monat (DM/%) .....	34
2 Ausgaben für den Privaten Verbrauch je Haushalt und Monat nach Verwendungszweck sowie nach Dauerhaftigkeit und Wert der Güter (DM/%) .....	38
3 Aufwendungen für Nahrungs- und Genußmittel je Haushalt und Monat nach Güterarten (Menge/DM) .....	42
4 Ausgaben für den Privaten Verbrauch je Haushalt und Monat nach Güterarten (DM/%) .....	50
5 Ausgaben für den Privaten Verbrauch je Haushalt und Monat nach Güterarten; Zusätzliche Aufgliederung (DM) .....	58
6 Veränderung (+/-) der Vermögens- und Finanzkonten je Haushalt und Monat; Zusätzliche Aufgliederung (DM) .....	60
Haushaltstyp 2	
7 Budgets je Haushalt und Monat (DM/%) .....	62
8 Ausgaben für den Privaten Verbrauch je Haushalt und Monat nach Verwendungszweck sowie nach Dauerhaftigkeit und Wert der Güter (DM/%) .....	66
9 Aufwendungen für Nahrungs- und Genußmittel je Haushalt und Monat nach Güterarten (Menge/DM) .....	70
10 Ausgaben für den Privaten Verbrauch je Haushalt und Monat nach Güterarten (DM/%) .....	78
11 Ausgaben für den Privaten Verbrauch je Haushalt und Monat nach Güterarten; Zusätzliche Aufgliederung (DM) .....	86
12 Veränderung (+/-) der Vermögens- und Finanzkonten je Haushalt und Monat; Zusätzliche Aufgliederung (DM) .....	88

## Haushaltstyp 3

13 Budgets je Haushalt und Monat (DM/%) .....	90
14 Ausgaben für den Privaten Verbrauch je Haushalt und Monat nach Verwendungszweck sowie nach Dauerhaftigkeit und Wert der Güter (DM/%) .....	94
15 Aufwendungen für Nahrungs- und Genußmittel je Haushalt und Monat nach Güterarten (Menge/DM) .....	98
16 Ausgaben für den Privaten Verbrauch je Haushalt und Monat nach Güterarten (DM/%) .....	106
17 Ausgaben für den Privaten Verbrauch je Haushalt und Monat nach Güterarten; Zusätz- liche Aufgliederung (DM) .....	114
18 Veränderung (+/-) der Vermögens- und Finanzkonten je Haushalt und Monat; Zusätz- liche Aufgliederung (DM) .....	116

## A n h a n g

Systematisches Verzeichnis der Einnahmen und Ausgaben .....	118
---	-----

Die Angaben beziehen sich auf das Bundesgebiet; sie schließen Berlin (West) ein.

Zeichenerklärung

- = nichts vorhanden
- 0 = weniger als die Hälfte von 1 in der  
letzten Stelle, jedoch mehr als nichts
- . = Zahlenwert unbekannt oder geheimzuhalten

Abweichungen in den Summen ergeben sich durch Runden der Zahlen

## Erläuterungen

In den laufenden Wirtschaftsrechnungen werden die Einnahmen und Ausgaben folgender drei Haushaltstypen beobachtet:

Haushaltstyp 1: 2-Personen-Haushalte von Renten- und Sozialhilfeempfängern mit geringem Einkommen.

Erfaßt werden überwiegend ältere Ehepaare in Gemeinden mit 5 000 Einwohnern und mehr. Das monatliche Haushaltsbruttoeinkommen sollte 1984 unter 1 850 DM liegen. Bei der erstmaligen Festsetzung der Einkommensgrenze im Jahr 1964 lag diese etwa in der Höhe der damaligen Sätze der Sozialhilfe. Die Grenze wird seitdem entsprechend der Steigerung der Renten und Sozialhilfesätze fortgeschrieben.

Haushaltstyp 2: 4-Personen-Arbeitnehmerhaushalte mit mittlerem Einkommen des Haushaltsvorstandes.

Es handelt sich um Ehepaare mit 2 Kindern, davon mindestens 1 Kind unter 15 Jahren, in Gemeinden mit 20 000 Einwohnern und mehr. Der Haushaltsvorstand soll als Angestellter oder Arbeiter tätig und alleiniger Einkommensbezieher sein. Sein monatliches Bruttoarbeitseinkommen sollte 1984 zwischen 2 500 und 3 800 DM liegen. Bei der erstmaligen Bestimmung der Einkommensgrenzen im Jahr 1964 wurde von einem Wert ausgegangen, der ungefähr dem durchschnittlichen Bruttomonatsverdienst eines männlichen Arbeiters in der Industrie bzw. eines männlichen Angestellten entsprach. Die Einkommensgrenzen werden seitdem entsprechend der Lohn- und Gehaltsentwicklung fortgeschrieben.

Haushaltstyp 3: 4-Personen-Haushalte von Beamten und Angestellten mit höherem Einkommen.

Erfaßt werden ebenfalls Ehepaare mit 2 Kindern, davon mindestens 1 Kind unter 15 Jahren, in Gemeinden mit 20 000 Einwohnern und mehr. Der Haushaltsvorstand soll Beamter oder Angestellter und der Hauptverdiener in der Familie sein. 1984 sollte das monatliche Haushaltsbruttoeinkommen zwischen 4 850 und 6 650 DM betragen, davon allein das Bruttoeinkommen des Haushaltsvorstandes mindestens 4 550 DM. Das Einkommen beim Typ 3 sollte bei der erstmaligen Festlegung der Einkommensgrenzen im Jahr 1964 einen nominalen Abstand von etwa 1 000 DM zum Einkommen beim Typ 2 haben. Seitdem werden die Einkommensgrenzen entsprechend der Lohn- und Gehaltsentwicklung fortgeschrieben.

Die als Privater Verbrauch nachgewiesenen Mengen und Beträge beziehen sich auf die Marktentnahme der beobachteten Haushalte. Sie umfassen die Käufe von Waren und Dienstleistungen für den Eigenverbrauch und für Geschenke an Dritte sowie die unterstellten Käufe, d.h. die zu Einzelhandelspreisen bewerteten Deputate und den Mietwert der Eigentümerwohnung. Nicht enthalten sind Menge und Wert der Sachgeschenke von Dritten und der Sachzugänge aus der Eigenbewirtschaftung.

Ab 1981 werden die Hypothekenzinsen nicht mehr vom Bruttoeinkommen aus Vermietung und Verpachtung abgesetzt, sondern zusammen mit den übrigen Zinsen als "Übrige Ausgaben" nachgewiesen.

Die Einnahmen- und die mit \* gekennzeichneten Ausgabenpositionen werden zusätzlich aufgegliedert. Die aufgegliederten Jahresergebnisse können, wenn sie in den Tabellen "Zusätzliche Aufgliederung" dieses Heftes nicht aufgeführt sind, beim Statistischen Bundesamt, Gruppe III D, angefordert werden.

Die Statistik der laufenden Wirtschaftsrechnungen geht bis auf das Jahr 1949 zurück. 1964 wurde das Erhebungsverfahren grundlegend reformiert. Eine Darstellung der Methoden sowie der Möglichkeiten und Grenzen der laufenden Wirtschaftsrechnungen ist in "Wirtschaft und Statistik" Heft 8/1965 bzw. Heft 6/1972 enthalten.

# Budgets ausgewählter privater Haushalte 1984

## Ergebnis der laufenden Wirtschaftsrechnungen

### Vorbemerkung

Für die Gesamtheit aller privaten Haushalte werden in den Volkswirtschaftlichen Gesamtrechnungen Veränderungen in Höhe und Art der Einkommen und der Ausgaben nachgewiesen. Nach vorläufigen Ergebnissen<sup>1)</sup> stieg 1984 das verfügbare Einkommen gegenüber dem Vorjahr im Schnitt um 3,4 %, der private Verbrauch hat um 3,2 % zugenommen, die Ersparnis um 5 % (nach einem Rückgang um fast 10 % im Jahr 1983 gegenüber 1982). Der Preisindex für die Lebenshaltung aller privaten Haushalte weist 1984 einen Zuwachs um 2,4 % gegenüber dem Vorjahr auf.

Diese Durchschnittswerte für alle privaten Haushalte überdecken erhebliche Spannweiten zwischen Haushalten unterschiedlicher Struktur und Einkommensverhältnisse. Außerdem ist ihnen nicht zu entnehmen, ob und inwieweit die Veränderungen der ökonomischen Daten auf strukturelle Veränderungen der privaten Haushalte (z. B. Anstieg des Anteils der Einpersonenhaushalte, Rückgang des Anteils der Haushalte mit fünf und mehr Personen, sinkender Anteil der Selbständigenhaushalte u. ä.) zurückzuführen ist. Im Rahmen der laufenden Wirtschaftsrechnungen werden deshalb seit nunmehr fast 40 Jahren<sup>2)</sup> die Einnahmen und Ausgaben im Zeitablauf möglichst vergleichbarer Haushaltsgruppen erhoben und analysiert, um aufzuzeigen, welchen Einfluß die wirtschaftliche Entwicklung auf homogene, das heißt in ihrer Zusammensetzung und ihrer finanziellen Leistungsfähigkeit vergleichbare Gruppen der Bevölkerung hat. Die Ergebnisse dieser Statistik für aus-

gewählte Haushaltstypen sind weder auf alle Haushalte noch auf soziale Untergruppen (wie alle Nichterwerbstätigen — oder alle Arbeiterhaushalte) übertragbar; die erfaßten Haushalte repräsentieren etwa 1 Mill. aller Haushalte, also etwa 5 %. Allerdings lassen sich aus den ermittelten Werten Entwicklungstrends ableiten, die für eine wesentlich größere Zahl von Haushalten Gültigkeit haben dürften.

Die Einnahmen und Ausgaben der erfaßten Haushalte werden in einer sehr tiefen Gliederung nachgewiesen. Ergänzt werden die Angaben durch Informationen über die Ausstattung der Haushalte mit langlebigen Gebrauchsgütern, ihre Wohnverhältnisse sowie ihre Urlaubs- und Erholungsreisen.

In den Beiträgen über die Budgets ausgewählter Haushalte in den Jahren 1982<sup>3)</sup> und 1983<sup>4)</sup> wurde dem Zeitvergleich ein breiter Raum eingeräumt. Bei geringen Veränderungen des Realeinkommens sind größere Veränderungen in der Ausgabenstruktur gegenüber dem Vorjahr kaum zu erwarten. Daher wird in diesem Aufsatz auf die Aufteilung der Haushaltstypen 2 und 3 nach der sozialen Stellung der Bezugsperson eingegangen; zuletzt wurde darüber in dieser Zeitschrift im Jahr 1978 berichtet<sup>5)</sup>. Die Tabellen in den längerfristigen Zeitvergleichen werden beibehalten, aber zum überwiegenden Teil im Tabellenteil veröffentlicht.

<sup>3)</sup> Siehe Angele, J.: „Budgets ausgewählter privater Haushalte 1982“ in WiSta 5/1983, S. 447 ff.

<sup>4)</sup> Siehe Angele, J.: „Budgets ausgewählter privater Haushalte 1983“ in WiSta 6/1984, S. 542 ff.

<sup>5)</sup> Siehe „Einfluß der sozialen Stellung des Haushaltsvorstandes auf Einnahmen und Ausgaben privater Haushalte“ in WiSta 11/1978, S. 730. Der Beitrag enthält auch methodische Hinweise zur Bildung von Untergruppen in den Haushaltstypen.

**Tabelle 1: Zusammensetzung der erfaßten Haushalte**  
Ergebnis der laufenden Wirtschaftsrechnungen

Gegenstand der Nachweisung	Haushaltstyp 1						Haushaltstyp 2						Haushaltstyp 3					
	1965	1970	1975	1980	1983	1984	1965	1970	1975	1980	1983	1984	1965	1970	1975	1980	1983	1984
Durchschnittlich erfaßte Haushalte	141	154	154	163	151	161	365	342	387	381	378	396	367	393	414	428	423	447
Vorgegebene Einkommensgrenzen <sup>1)</sup> :																		
Untergrenze	x	x	x	x	x	x	650	950	1 700	2 200	2 450	2 500	1 600	1 950	3 200	4 200	4 750	4 850
Obergrenze	400	600	950	1 550	1 800	1 850	1 000	1 450	2 500	3 300	3 700	3 800	2 000	2 600	4 200	5 700	6 500	6 650
Von den Haushaltsvorständen waren:																		
Renten- und Sozialhilfeempfänger mit Haupteinkünften aus:	100	100	100	100	100	100	x	x	x	x	x	x	x	x	x	x	x	x
Sozialversicherung	77	81	91	96	97	98	x	x	x	x	x	x	x	x	x	x	x	x
Sozialhilfe, Lastenausgleich	23	19	9	4	3	2	x	x	x	x	x	x	x	x	x	x	x	x
Arbeiter	x	x	x	x	x	x	55	60	56	48	51	51	x	x	x	x	x	x
Angestellte	x	x	x	x	x	x	45	40	44	52	49	49	60	57	63	64	66	68
Beamte	x	x	x	x	x	x	x	x	x	x	x	x	40	43	37	36	34	32
Durchschnittsalter der Haushaltsmitglieder																		
Ehemann	70	69	73	73	72	72	39	37	38	40	39	39	42	42	41	42	43	44
Ehefrau	65	67	68	69	69	69	36	35	36	37	36	36	38	38	38	39	41	41
Kinder	x	x	x	x	x	x	9	8	9	10	10	10	9	10	10	11	12	12

<sup>1)</sup> Haushaltsbruttoeinkommen.

Teilnehmende Haushalte

Die erfaßten Haushalte sind von den Statistischen Landes-  
ämtern auf freiwilliger Basis für die Beteiligung an der  
Erhebung geworben worden. Sie führen über ihre Einnah-  
men und Ausgaben detaillierte Anschreibungen in Haus-  
haltungsbüchern, die von den Statistischen Landesämtern  
aufbereitet werden. Für den nicht unerheblichen Arbeits-  
aufwand erhalten die Haushalte eine monatliche Mitwir-  
kungsprämie, die 1984 im Bundesdurchschnitt bei etwa 42  
DM im Monat lag. In dem Berichtsjahr waren monatlich im  
Schnitt 1 004 Haushalte der drei unterschiedenen Typen  
beteiligt, das entspricht in etwa der gesetzlich vorge-  
schriebenen Höchstzahl. Da keine Auskunftspflicht be-  
steht, können die Haushalte jederzeit während des Erhe-  
bungsjahres ausscheiden; sie müssen ausscheiden,  
wenn eines der nachstehend beschriebenen Auswahl-  
merkmale für sie nicht mehr zutrifft.

In den laufenden Wirtschaftsrechnungen werden die fol-  
genden drei Haushaltstypen unterschieden:

Typ 1: Zweipersonenhaushalte von Renten- und Sozial-  
hilfeempfängern mit geringem Einkommen. Erfaßt  
werden überwiegend ältere Ehepaare in Gemein-  
den mit 5 000 und mehr Einwohnern. Das monatli-  
che Haushaltsbruttoeinkommen sollte 1984 unter  
1 850 DM liegen. Bei der erstmaligen Festsetzung  
der Einkommensgrenze im Jahr 1964 lag diese  
Grenze etwa in Höhe der damaligen Sätze der  
Sozialhilfe. Sie wird seitdem entsprechend der  
Steigerung der Renten und der Sozialhilfe fort-  
geschrieben.

Typ 2: Vierpersonenhaushalte von Arbeitnehmern mit  
mittlerem Einkommen des Ehemannes. Es handelt  
sich dabei um Ehepaare mit zwei Kindern, davon  
mindestens ein Kind unter 15 Jahren, in Gemein-  
den mit 20 000 und mehr Einwohnern. Die Bezugs-  
person<sup>6)</sup> soll als Angestellter oder Arbeiter tätig  
und alleiniger Einkommensbezieher sein. Ihr mo-  
natliches Bruttoarbeitseinkommen sollte 1984 zwi-  
schen 2 500 und 3 800 DM liegen. Bei der erstmali-  
gen Bestimmung der Einkommensgrenzen wurde  
von einem Wert ausgegangen, der ungefähr dem  
Mittel zwischen dem durchschnittlichen Brutto-  
monatsverdienst eines männlichen Arbeiters in  
der Industrie bzw. eines männlichen Angestellten  
entsprach. Die Einkommensgrenzen werden seit-  
dem entsprechend der Lohn- und Gehaltsentwick-  
lung fortgeschrieben.

<sup>6)</sup> Als Bezugsperson wird die Person angesehen, die von den Haushalten als Haus-  
haltsvorstand bezeichnet wurde.

Typ 3: Vierpersonenhaushalte von Beamten und Ange-  
stellten mit höherem Einkommen. Erfaßt werden  
ebenfalls Ehepaare mit zwei Kindern, davon min-  
destens ein Kind unter 15 Jahren, in Gemeinden  
mit 20 000 und mehr Einwohnern. Die Bezugsperson  
soll als Beamter oder Angestellter tätig sein  
und den überwiegenden Teil des Haushalts-  
einkommens bestreiten. 1984 sollte das monatli-  
che Haushaltsbruttoeinkommen zwischen 4 850  
und 6 650 DM betragen, davon allein das Brutto-

Tabelle 2: Ausstattung ausgewählter privater Haushalte mit aus-  
gewählten langlebigen Gebrauchsgütern<sup>1)</sup>  
Ergebnis der laufenden Wirtschaftsrechnungen  
Prozent

Gegenstand der Nachweisung	Haushaltstyp 1		Haushaltstyp 2		Haushaltstyp 3	
	1983	1984	1983	1984	1983	1984
Gebrauchsgüter für: Verkehrszwecke und Nachrichtenübermittlung						
Personenkraftwagen ...	24,7	25,3	87,9	90,2	97,1	97,4
Motorrad, Moped, Mofa,						
Mokick .....	2,0	1,9	10,1	10,6	9,5	8,7
Fahrrad .....	34,7	41,1	95,2	97,7	98,4	99,1
Telefon .....	84,7	88,0	90,4	91,7	99,1	100
Bildungs- und Unterhaltungszwecke						
Schwarzweiß-Fernseh- gerät .....	42,0	38,6	48,4	41,9	61,9	57,2
Farbfernsehgerät .....	67,3	72,8	85,1	87,6	83,3	85,2
Video-Recorder .....	1,3	1,3	10,6	14,7	9,5	12,0
Rundfunkgerät .....	81,3	81,0	77,6	79,6	86,7	85,6
Stereo-Rundfunkgerät .....	16,0	18,4	45,3	45,5	53,0	54,8
Stereo-Kompakt- anlage .....	10,7	12,0	42,3	45,5	51,2	51,8
Sonstige .....						
Phonokombination .....	3,3	4,4	9,3	9,0	16,7	16,0
Plattenspieler .....	30,7	35,4	58,4	56,1	73,8	73,2
Spulen-Tonbandgerät .....	12,0	9,5	31,0	29,7	36,1	33,4
Kassetten-Recorder .....	27,3	29,7	72,3	75,7	83,1	86,6
Fotoapparat .....	59,3	61,4	94,7	95,9	98,6	99,1
Schmalfilmkamera .....	4,0	5,1	24,4	24,3	39,7	38,6
Schmalfilmprojektor .....	2,7	3,8	23,7	25,3	36,1	35,3
Diaprojektor .....	17,3	18,4	46,9	44,7	62,3	60,7
Schreibmaschine .....	46,0	53,2	70,5	70,8	90,1	89,6
Wohnwagen .....	0,7	1,3	2,8	2,8	5,9	4,9
Camping-Zelt .....	0,7	1,3	15,1	16,8	22,6	22,6
Motor-, Segelboot .....	—	—	1,8	1,3	2,7	3,3
Haushaltsführung						
Kühlschrank .....	83,3	83,5	82,1	82,2	84,0	84,0
Gefrierschrank, -truhe .....	30,7	39,2	69,5	66,4	76,1	76,7
Kühl- und Gefrierkombination .....	15,3	18,4	21,7	22,5	24,2	26,1
Geschirrspülmaschine .....	2,0	3,2	33,2	34,1	72,5	72,7
Grillgerät, elektrisch .....	30,7	36,1	46,9	50,1	44,5	45,6
Küchenmaschine, elektrisch .....	26,0	32,3	38,0	38,5	47,4	47,1
Handrührer oder -mixer, elektrisch .....	77,3	77,2	92,4	93,0	90,7	92,5
Kaffeemaschine, elektrisch .....	64,7	70,3	86,1	89,4	84,0	85,6
Kaffeemühle, elektrisch .....	64,7	61,4	74,1	71,6	72,0	72,5
Nähmaschine, elektrisch .....	37,3	38,0	74,6	73,1	82,4	81,9
Nähmaschine, mechanisch .....	32,0	31,6	6,8	8,3	8,6	8,2
Bügelmaschine .....	10,7	15,2	18,6	17,1	24,2	23,8
Waschvollautomat .....	63,3	70,9	76,1	74,7	70,7	72,2
Waschkombination .....	20,7	18,4	21,7	24,5	26,9	27,1
Wäscheschleuder, elektrisch .....	50,0	50,6	24,9	27,9	24,8	23,3
Staubsauger .....	98,7	95,6	98,2	97,9	99,3	99,8
Elektroherd .....	75,3	73,4	87,2	87,9	89,6	92,2
Gasherd .....	25,3	27,2	14,1	13,4	11,1	8,9
Kohlenherd .....	19,3	17,1	4,3	3,9	1,1	0,7
Heimwerker, elektrisch .....	18,7	17,7	42,3	42,6	63,0	66,4
Rasierapparat, elektrisch .....	72,0	71,5	80,4	81,9	83,5	86,1
Heißwasserbereiter: Elektro- .....	43,3	46,2	45,6	43,9	38,6	38,6
Gas- .....	16,0	21,5	17,9	22,0	22,8	19,8

<sup>1)</sup> Stand: Jeweils Dezember. —

einkommen der Bezugsperson mindestens 4 550 DM. Das Einkommen des Haushaltstyps 3 sollte bei der erstmaligen Festlegung der Einkommensgrenzen im Jahr 1964 einen nominalen Abstand von etwa 1 000 DM zum Einkommen beim Typ 2 haben. Seitdem werden die Einkommensgrenzen entsprechend der Lohn- und Gehaltsentwicklung fortgeschrieben.

81 % der Haushalte des Typs 1, 67 % des Typs 2 und 76 % des Typs 3 führten während des gesamten Erhebungsjahres Haushaltbücher; im Schnitt hatte mehr als die Hälfte dieser Haushalte auch an der Erhebung im Jahr 1983 teilgenommen.

Die Zusammensetzung nach Haushaltsmitgliedern blieb sowohl gegenüber dem Vorjahr als auch im Vergleich mit früheren Jahren etwa gleich. Beim Typ 1 waren die Bezugspersonen fast ausschließlich Rentner. Beim Typ 2 verteilten sie sich fast zu gleichen Teilen auf Angestellte und Arbeiter, und beim Typ 3 waren etwa zwei Drittel der Bezugspersonen Angestellte, etwa ein Drittel Beamte. Das Durchschnittsalter der Bezugspersonen lag bei den Rentnerhaushalten etwas über 70 Jahre, bei dem Typ 2 bei 39 Jahren und beim Typ 3 bei 44 Jahren (siehe Tabelle 1).

### Ausstattung mit langlebigen Gebrauchsgütern

Im Vergleich zum Vorjahr haben sich für die Ausstattung der Haushalte mit ausgewählten Gebrauchsgütern keine wesentlichen Veränderungen ergeben (siehe Tabelle 2).

Tendenziell nahmen die Unterschiede in den Ausstattungsquoten zwischen den Haushalten des Typs 1, 2 und 3 weiter ab. Bei einigen Gütern war bei allen Gruppen praktisch Vollversorgung erreicht, z. B. bei der Ausstattung mit Telefonen, Fernseh- und Rundfunkgeräten, Kühlschränken, Waschmaschinen und Staubsaugern. Bei anderen Gütern (z. B. Personenkraftwagen, Fahrrädern, Gefrierschränken bzw. -truhen, Geschirrspül- und Bügelmaschinen sowie den meisten Gebrauchsgütern für Bildung und Unterhaltung) blieben vor allem die Rentnerhaushalte des Typs 1 deutlich hinter den Arbeitnehmerhaushalten zurück. Dabei dürften neben dem niedrigen Einkommen auch die geringere Zahl und das höhere Alter der Haushaltsmitglieder eine wesentliche Rolle spielen.

### Einnahmen und ihre Verwendung

Die Höhe der von den Haushalten im Laufe des Erhebungsjahres erzielten Einnahmen wird wesentlich von den vorgegebenen Einkommensgrenzen und dem erforderlichen Austausch von Haushalten während des Jahres, wie er im zweiten Abschnitt beschrieben wurde, bestimmt. Dadurch können die Veränderungen des Einkommens der erfaßten Haushalte gegenüber dem Vorjahr etwas größer oder kleiner sein als die Einkommensentwicklung einer in beiden Jahren identischen Gruppe privater Haushalte. An-

Tabelle 3: Budget je Haushalt und Monat  
Ergebnis der laufenden Wirtschaftsrechnungen

Art der Einnahmen und Ausgaben	Haushaltstyp 1				Haushaltstyp 2				Haushaltstyp 3			
	1983	1984	1984	1984	1983	1984	1984	1984	1983	1984	1984	1984
	DM		%	gegenüber 1983	DM		%	gegenüber 1983	DM		%	gegenüber 1983
Bruttoeinkommen aus nichtselbstständiger Arbeit <sup>1)</sup> .....	—	—	—	—	3 519	3 619	84,1	+ 2,8	5 905	6 004	85,5	+ 1,7
darunter:												
der Bezugsperson einschl. Sonderzahlungen <sup>2)</sup> .....	—	—	—	—	3 465	3 540	82,3	+ 2,2	5 767	5 855	83,3	+ 1,5
der Bezugsperson ohne Sonderzahlungen <sup>2)</sup> .....	—	—	—	—	3 039	3 098	72,0	+ 2,0	5 095	5 195	73,9	+ 2,0
+ Bruttoeinkommen aus Unternehmertätigkeit <sup>3)</sup> .....	60	61	3,7	+ 2,3	121	118	2,7	— 2,6	116	114	1,6	— 2,0
+ Bruttoeinkommen aus Vermögen .....	86	87	5,3	+ 0,7	160	188	4,4	+ 17,4	376	507	7,2	+ 34,8
+ Einnahmen aus Einkommensübertragungen <sup>4)</sup> .....	1 420	1 505	91,0	+ 5,9	377	377	8,8	+ 0,1	401	401	5,7	+ 0,2
= Haushaltsbruttoeinkommen .....	1 566	1 653	100	+ 5,5	4 178	4 302	100	+ 3,0	6 797	7 026	100	+ 3,4
— Einkommen- und Vermögensteuern .....	0	0	0,0	— 66,7	445	466	10,8	+ 4,8	1 071	1 087	15,5	+ 1,5
— Pflichtbeiträge zur Sozialvers. ....	6	28	1,7	+ 386,0	538	578	13,4	+ 7,3	380	414	5,9	+ 8,8
= Haushaltsnettoeinkommen .....	1 560	1 625	98,3	+ 4,1	3 195	3 258	75,7	+ 2,0	5 345	5 525	78,6	+ 3,4
+ Sonstige Einnahmen <sup>5)</sup> .....	30	37	x	+ 21,2	274	216	x	— 21,2	591	485	x	— 17,9
= Ausgabefähige Einkommen und Einnahmen .....	1 591	1 662	100	+ 4,5	3 469	3 474	100	+ 0,2	5 936	6 010	100	+ 1,3
— Ausgaben für den Privaten Verbrauch .....	1 401	1 435	86,4	+ 2,5	2 837	2 849	82,0	+ 0,4	4 294	4 394	73,1	+ 2,3
— Übrigen Ausgaben <sup>6)</sup> .....	94	104	6,3	+ 10,4	277	262	7,5	— 5,7	775	804	13,4	+ 3,8
= Veränderung der Vermögens- und Finanzkonten .....	+ 95	+ 122	+ 7,3	+ 27,9	+ 355	+ 364	+ 10,5	+ 2,6	+ 868	+ 812	+ 13,5	— 6,4

<sup>1)</sup> Ohne Arbeitgeberbeiträge zur Sozialversicherung. — <sup>2)</sup> Einmalige Zahlungen, Überstundenentgelte und Vermögenswirksame Leistungen des Arbeitgebers. — <sup>3)</sup> Im wesentlichen Einnahmen aus selbstständiger Arbeit, z. B. Entgelte für Haushaltsbuchführung, Gefälligkeitsleistungen u. ä. — <sup>4)</sup> Einschl. Untervermietung. — <sup>5)</sup> Einnahmen aus dem Verkauf im Haushalt erzeugter sowie gebrauchter Waren, Nettoeinnahmen aus der Erstattung von Ausgaben für geschäftliche (dienstl.) Zwecke, Rückvergütungen auf Warenkäufe, Vermögensübertragungen, Einnahmen, die anderen Positionen nicht zuzuordnen sind, jedoch ohne Einnahmen aus Vermögensminderung und Kreditaufnahme. — <sup>6)</sup> Ausgaben für Vermögensbildung und Kreditrückzahlung abzüglich Einnahmen aus Vermögensminderung und Kreditaufnahme, jedoch ohne Wertveränderung vorhandener Sach- und Geldvermögen.

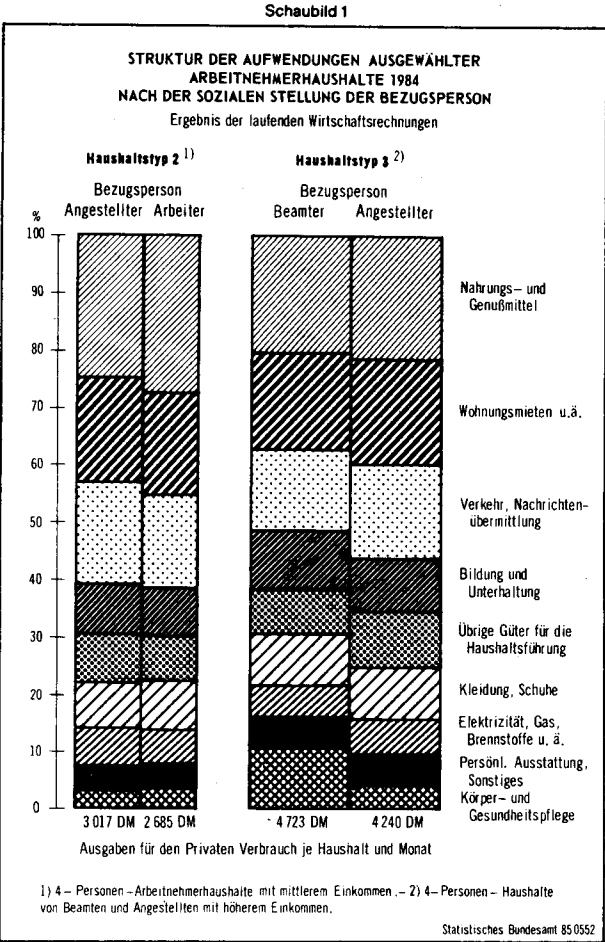


dererseits wird durch die Vorgabe von Einkommensgrenzen das Ziel, möglichst vergleichbare Haushalte innerhalb des jeweiligen Haushaltstyps zusammenzufassen, besonders gut erreicht.

Bei den Zweipersonenhaushalten von Renten- und Sozialhilfeempfängern stammte 1984 – wie in den Vorjahren – der überwiegende Teil des Haushaltsbruttoeinkommens in Höhe von 1 505 DM aus empfangenen Einkommensübertragungen (siehe Tabelle 3), insbesondere in Form von Renten der gesetzlichen Rentenversicherung. Von diesen Renten werden seit dem 1. Juli 1983 ein Prozent und seit dem 1. Juli 1984 zwei Prozent der Renten als Eigenbeitrag zur Krankenversicherung einbehalten, so daß sich eine Belastung des Bruttoeinkommens durch Steuern auf Einkommen und Vermögen sowie Pflichtbeiträge zur Sozialversicherung von rund 28 DM (1,7 %) ergibt. Zu dem Haushalts-

Tabelle 4: Verwendung der Ausgabefähigen Einkommen und Einnahmen  
Ergebnis der laufenden Wirtschaftsrechnungen

Art der Einnahmen und Ausgaben	1965	1970	1975	1980	1983	1984
Haushaltstyp 1 DM						
Ausgabefähige Einkommen und Einnahmen	408	564	921	1 348	1 591	1 662
Ausgaben für den Privaten	384	518	818	1 171	1 401	1 435
Verbrauch	384	518	818	1 171	1 401	1 435
Übrige Ausgaben	10	20	38	75	94	104
Veränderung der Vermögens- und Finanzkonten	+ 14	+ 27	+ 65	+ 102	+ 95	+ 122
in % des ausgabefähigen Einkommens und der Einnahmen						
Ausgaben für den Privaten	94,2	91,8	88,8	86,9	88,1	86,4
Verbrauch	94,2	91,8	88,8	86,9	88,1	86,4
Übrige Ausgaben	2,4	3,5	4,1	5,6	5,9	6,3
Veränderung der Vermögens- und Finanzkonten	+ 3,4	+ 4,7	+ 7,1	+ 7,6	+ 6,0	+ 7,3
Haushaltstyp 2 DM						
Ausgabefähige Einkommen und Einnahmen	994	1 256	2 200	2 993	3 469	3 474
Ausgaben für den Privaten	881	1 089	1 801	2 443	2 837	2 849
Verbrauch	881	1 089	1 801	2 443	2 837	2 849
Übrige Ausgaben	60	70	109	166	277	262
Veränderung der Vermögens- und Finanzkonten	+ 53	+ 97	+ 290	+ 383	+ 355	+ 364
in % des ausgabefähigen Einkommens und der Einnahmen						
Ausgaben für den Privaten	88,7	86,7	81,9	81,6	81,8	82,0
Verbrauch	88,7	86,7	81,9	81,6	81,8	82,0
Übrige Ausgaben	6,0	5,6	4,9	5,6	8,0	7,5
Veränderung der Vermögens- und Finanzkonten	+ 5,3	+ 7,7	+ 13,2	+ 12,8	+ 10,2	+ 10,5
Haushaltstyp 3 DM						
Ausgabefähige Einkommen und Einnahmen	1 957	2 375	3 805	4 991	5 936	6 010
Ausgaben für den Privaten	1 572	1 867	2 849	3 799	4 294	4 394
Verbrauch	1 572	1 867	2 849	3 799	4 294	4 394
Übrige Ausgaben	159	195	279	423	775	804
Veränderung der Vermögens- und Finanzkonten	+ 226	+ 312	+ 676	+ 770	+ 868	+ 812
in % des ausgabefähigen Einkommens und der Einnahmen						
Ausgaben für den Privaten	80,3	78,7	74,9	76,1	72,3	73,1
Verbrauch	80,3	78,7	74,9	76,1	72,3	73,1
Übrige Ausgaben	8,1	8,2	7,3	8,5	13,0	13,4
Veränderung der Vermögens- und Finanzkonten	+ 11,6	+ 13,1	+ 17,8	+ 15,4	+ 14,6	+ 13,5



nettoeinkommen in Höhe von 1 625 DM kamen sonstige Einnahmen (Geldgeschenke u. ä.) in Höhe von 37 DM hinzu, so daß den erfaßten Haushalten im Schnitt knapp 1 662 DM an ausgabefähigen Einkommen und Einnahmen zur Verfügung stand. Davon wurden 1 435 DM (86,4 %) für den privaten Verbrauch, 104 DM (6,3 %) für übrige Ausgaben und 122 DM (7,3 %) für die Ersparnisbildung verwendet. Die Ersparnis ist in den laufenden Wirtschaftsrechnungen als Veränderungen der Vermögens- und Finanzkonten definiert, das heißt als Saldo zwischen den Ausgaben für die Bildung von Geld- und Sachvermögen sowie für die Rückzahlung von Krediten und den Einnahmen aus der Auflösung von Geld- und Sachvermögen sowie der Aufnahme von Krediten. Obwohl die Sparquote beim Haushaltstyp 1 1984 nur leicht höher war als 1983 (7,3 gegenüber 6,0 %), sind die gesparten Beträge um 28 % gegenüber dem Vorjahr gestiegen, hatten aber trotzdem noch nicht wieder das 1981 und 1982 erzielte Niveau erreicht. Die erhöhte Sparleistung war möglich, weil die Aufwendungen für den privaten Verbrauch im Erhebungsjahr nur um 2,5 % gegenüber 1983 zunahmen, also einen geringeren Zuwachs zu verzeichnen hatten als die ausgabefähigen Einkommen und Einnahmen im gleichen Zeitraum. Diese Zunahme entspricht dem Anstieg des Preisindex für die Lebenshaltung dieser Haushaltsgruppe, der 1984 um ebenfalls 2,5 % höher als im Vorjahr war.

Das Haushaltsbruttoeinkommen der Vierpersonenhaushalte von Angestellten und Arbeiter-

**Tabelle 5: Budget der Haushaltstypen 2 und 3 nach der sozialen Stellung der Bezugsperson je Haushalt und Monat 1984**  
Ergebnis der laufenden Wirtschaftsrechnungen

Gegenstand der Nachweisung	Haushaltstyp 2						Haushaltstyp 3					
	Haushalte						Haushalte					
	zu-sammen	Bezugsperson		zu-sammen	Bezugsperson		zu-sammen	Bezugsperson		zu-sammen	Bezugsperson	
		Ange-stellter	Arbeiter		Ange-stellter	Arbeiter		Beamter	Ange-stellter		Beamter	Ange-stellter
	DM			%			DM			%		
Bruttoeinkommen aus unselbständiger Arbeit <sup>1)</sup> .....	3 619	3 778	3 465	84,1	84,5	83,8	6 004	5 746	6 125	85,5	82,1	87,0
dar.: Einkommen der Bezugsperson einschl. ohne Sonderzahlungen <sup>2)</sup> .....	3 540	3 724	3 362	82,3	83,3	81,3	5 855	5 588	5 979	83,3	79,8	85,0
Bruttoeinkommen aus Unternehmertätigkeit .....	3 098	3 288	2 914	72,0	73,5	70,4	5 195	5 159	5 212	73,9	73,7	74,1
Bruttoeinkommen aus Vermögen .....	118	122	114	2,7	2,7	2,8	114	131	105	1,6	1,9	1,5
Einnahmen aus Einkommensübertragungen .....	188	197	179	4,4	4,4	4,3	507	590	468	7,2	8,4	6,6
Haushaltsbruttoeinkommen <sup>1)</sup> .....	377	376	378	8,8	8,4	9,1	401	534	339	5,7	7,6	4,8
abzüglich:	4 302	4 473	4 137	100	100	100	7 026	7 001	7 038	100	100	100
Einkommen- und Vermögensteuern .....												
Pflichtbeiträge zur Sozialversicherung .....	466	506	428	10,8	11,3	10,3	1 087	1 054	1 102	15,5	15,1	15,7
Haushaltsnettoeinkommen .....	578	584	572	13,4	13,1	13,8	414	20	598	5,9	0,3	8,5
zuzüglich:	3 258	3 383	3 137	75,7	75,6	75,8	5 525	5 928	5 337	78,6	84,7	75,8
Sonstige Einnahmen .....												
Ausgabefähige Einkommen .....	216	257	177	5,0	5,7	4,3	485	579	441	6,9	8,3	6,3
Privater Verbrauch .....	3 474	3 640	3 314	100	100	100	6 010	6 507	5 778	100	100	100
Übrige Ausgaben <sup>3)</sup> .....	2 849	3 017	2 685	82,0	82,9	81,0	4 394	4 723	4 240	73,1	72,6	73,4
Ersparnis .....	262	316	209	7,5	8,7	6,3	804	862	777	13,4	13,2	13,4
Bildung (+) bzw. Verminderung von Sachvermögen .....	+364	+307	+420	+10,5	+8,4	+12,7	+812	+921	+761	+13,5	+14,2	+13,2
Bildung (+) bzw. Verminderung von Geldvermögen .....	+143	+270	+19	+4,1	+7,4	+0,6	+545	+97	+754	+9,1	+1,5	+13,0
Kreditrückzahlung (+) bzw. Kreditaufnahme (-) .....	+201	+76	+322	+5,8	+2,1	+9,7	+189	+396	+92	+3,1	+6,1	+1,6
	+20	-40	+79	+0,6	-1,1	+2,4	+79	+429	-85	+1,3	+6,6	-1,5

<sup>1)</sup> Ohne Arbeitgeberbeiträge zur Sozialversicherung. — <sup>2)</sup> Ohne einmalige Zahlungen, Überstundenentgelt und vermögenswirksame Leistungen. — <sup>3)</sup> Ohne Ausgaben für die Bildung von Vermögen und die Rückzahlung von Krediten.

tern mit mittlerem Einkommen belief sich im Durchschnitt je Haushalt und Monat auf 4 302 DM (siehe Tabelle 3). Den größten Teil davon bildete das Arbeitseinkommen der Bezugsperson, nämlich 3 540 DM (82,3 %). In diesem Betrag waren auch einmalige Zahlungen in Höhe von 362 DM sowie Überstundenentgelte in Höhe von 46 DM enthalten, ferner 33 DM an vermögenswirksamen Leistungen. Das um diese Zahlungen bereinigte Arbeitseinkommen lag bei 3 098 DM und damit — den Auswahlrichtlinien entsprechend — zwischen dem durchschnittlichen Monatslohn eines Arbeiters in der Industrie (2 972 DM) und dem durchschnittlichen Gehalt eines männlichen Angestellten in Industrie, Handel, Kreditinstituten und im Versicherungsgewerbe (3 996 DM)<sup>7)</sup>. In der Tabelle 5 werden die erfaßten Haushalte des Typs 2 nach der sozialen Stellung der Bezugsperson gegliedert. Dabei zeigt sich, daß die Löhne der im Haushaltstyp 2 enthaltenen Arbeiter, vor allem aber der Angestellten, eher unter als über den genannten Durchschnittslöhnen und -gehältern liegen, die im Rahmen der laufenden Verdiensterhebung ermittelt wurden. Es ist allerdings zu beachten, daß in dieser Statistik Arbeiter und Angestellte großer Wirtschaftszweige, wie Handel und öffentlicher Dienst, nicht enthalten sind und nur vollbeschäftigte Arbeitnehmer einbezogen werden. Immerhin dürfte damit der Nachweis

erbracht sein, daß die Arbeitseinkommen der im Haushaltstyp 2 erfaßten Arbeitnehmer durchaus einem mittleren Niveau entsprechen und nicht, wie häufig argumentiert wird, über dem Durchschnitt liegen.

Zum Haushaltsbruttoeinkommen gehören neben den Einkommen aus nichtselbständiger Arbeit auch die Einkommen aus Unternehmertätigkeit (wozu u. a. die empfangenen Prämien für die Führung der Haushaltsbücher rechnen), die Einkommen aus Vermögen, zu denen neben empfangenen Zinsen, Dividenden u. ä. auch unterstellte Mietwerte für Eigentümerwohnungen<sup>8)</sup> zählen, und die Einkommensübertragungen, von denen allein auf das Kindergeld monatlich im Schnitt rund 150 DM entfielen. Für den Durchschnitt aller Haushalte des Typs 2 ergab sich für 1984 eine Steigerung des Haushaltsbruttoeinkommens gegenüber dem Vorjahr um 3 %, während sich die Steuern auf Einkommen und Vermögen um 4,8 % erhöhten, die Pflichtbeiträge zur Sozialversicherung sogar um 7,3 %, so daß der Zuwachs des Haushaltsnettoeinkommens nur bei 2 % lag. Da außerdem die sonstigen Einnahmen (z. B. aus dem Verkauf selbstproduzierter oder gebrauchter Waren, empfangene Vermögensübertragungen u. ä.) gegenüber 1983 um mehr als ein Fünftel zurückgegangen waren, blieben die verfügbaren Einkommen und Einnahmen der

<sup>7)</sup> Siehe Schulz, U.: „Ergebnisse der laufenden Lohnstatistik für 1984“ in WiSta 3/1985, Tabelle 2, S. 254.

<sup>8)</sup> Die Mietwerte werden aufgrund der Angaben über Größe, Baualter und Ausstattung der Eigentümerwohnung anhand von Quadratmetermieten vergleichbarer Mietwohnungen errechnet.

**Tabelle 6: Ausgaben für den Privaten Verbrauch nach dem Verwendungszweck je Haushalt und Monat**  
Ergebnis der laufenden Wirtschaftsrechnungen

Verwendungszweck <sup>1)</sup>	Haushaltstyp 1		Haushaltstyp 2		Haushaltstyp 3	
	1983	1984	1983	1984	1983	1984
<b>DM</b>						
Ausgaben für den Privaten Verbrauch .....	1 401	1 435	2 837	2 849	4 294	4 394
Nahrungs- und Genußmittel .....	450	463	740	740	922	930
Nahrungsmittel <sup>2)</sup> .....	380	394	634	634	808	818
Genußmittel <sup>3)</sup> .....	69	69	106	106	114	113
Kleidung, Schuhe .....	91	86	229	230	382	391
Wohnungsmieten u. ä. <sup>4)</sup> .....	325	349	492	527	689	794
Elektrizität, Gas, Brennstoffe u. ä. ....	132	135	189	189	233	264
dar.: Flüssige Brennstoffe (ohne Kraftstoffe) .....	13	12	27	30	43	60
Übrige Güter für die Haushaltsführung .....	112	109	289	241	398	401
Güter für Verkehrszwecke, Nachrichtenübermittlung .....	110	117	450	465	755	685
Güter für die Körper- und Gesundheitspflege .....	63	65	97	90	252	257
Güter für Bildungs- und Unterhaltungszwecke .....	65	68	247	246	415	411
Persönliche Ausstattung; sonstige Güter <sup>5)</sup> .....	53	45	105	121	247	262
<b>Prozent</b>						
Ausgaben für den Privaten Verbrauch .....	100	100	100	100	100	100
Nahrungs- und Genußmittel .....	32,1	32,2	26,1	26,0	21,5	21,2
Nahrungsmittel <sup>2)</sup> .....	27,2	27,4	22,4	22,3	18,8	18,6
Genußmittel <sup>3)</sup> .....	4,9	4,8	3,7	3,7	2,7	2,6
Kleidung, Schuhe .....	6,5	6,0	8,1	8,1	8,9	8,9
Wohnungsmieten u. ä. <sup>4)</sup> .....	23,2	24,3	17,3	18,5	16,0	18,1
Elektrizität, Gas, Brennstoffe u. ä. ....	9,4	9,4	6,7	6,6	5,4	6,0
dar.: Flüssige Brennstoffe (ohne Kraftstoffe) .....	0,9	0,9	1,0	1,0	1,0	1,4
Übrige Güter für die Haushaltsführung .....	8,0	7,6	10,2	8,5	9,3	9,1
Güter für Verkehrszwecke, Nachrichtenübermittlung .....	7,8	8,2	15,9	16,3	17,6	15,6
Güter für die Körper- und Gesundheitspflege .....	4,5	4,5	3,4	3,2	5,9	5,9
Güter für Bildungs- und Unterhaltungszwecke .....	4,7	4,7	8,7	8,6	9,7	9,3
Persönliche Ausstattung; sonstige Güter <sup>5)</sup> .....	3,8	3,1	3,7	4,3	5,8	6,0

<sup>1)</sup> Der Begriff „Güter“ in aufgeführten Bezeichnungen faßt „Waren und Dienstleistungen“ zusammen. — <sup>2)</sup> Einschließlich fertige Mahlzeiten und Verzehr in Gaststätten und Kantinen. — <sup>3)</sup> Soweit nicht im Gaststätten- und Kantinenverzehr enthalten. — <sup>4)</sup> Einschließlich Mietwert für Eigentümerwohnungen sowie Untermieten u. ä. — <sup>5)</sup> Dienstleistungen der Banken und Versicherungen, des Beherbergungsgewerbes, Pauschalreisen, sonstige Waren und Dienstleistungen.

Haushalte des Typs 2 gegenüber dem Vorjahr praktisch unverändert (+ 0,2 %). In der Verwendung dieses Einkommens gab es gegenüber dem Vorjahr keine wesentlichen Änderungen. Für den privaten Verbrauch wurden 1984 82,0 % der ausgabefähigen Einkommen und Einnahmen aufgewendet (1983: 81,8 %), für die übrigen Ausgaben 7,5 % (1983: 8,0 %) und für die Ersparnisbildung 10,5 % (1983: 10,2 %).

Die Haushaltsbrutto- und -nettoeinkommen der in die Erhebung einbezogenen Angestelltenhaushalte des Typs 2 waren etwa 8 %, die ausgabefähigen Einkommen und Einnahmen sogar um fast 10 % höher als die der Arbeiterhaushalte (siehe Tabelle 5). Die Unterschiede waren im wesentlichen durch die unterschiedliche Höhe der Löhne und Gehälter und der sonstigen Einnahmen bedingt. Trotz der etwas größeren finanziellen Leistungsfähigkeit war die Sparquote der Angestelltenhaushalte mit 8,4 % deutlich niedriger als die der Arbeiterhaushalte mit 12,7 %, ein Phänomen, das in scheinbarem Gegensatz zu den Ergebnissen der Einkommens- und Verbrauchsstichproben <sup>9)</sup> steht, nach denen ein enger Zusammenhang zwischen der Höhe des Einkommens und der Höhe der Sparquote besteht. Die Erklärung ist u. a. darin zu sehen, daß die in diese Erhebung einbezogenen Arbeiterhaushalte im Schnitt mehr Geld für die Rückzahlung von Krediten aufwendeten als sie Kredite erhielten, während bei den Angestellten die Situation umgekehrt war.

Das Bruttohaushaltseinkommen der Vierpersonenhaushalte von Beamten und Angestellten mit höherem Einkommen lag — wie in den Vorjahren — mit 7 026 DM etwas über der vorgegebenen Einkommensobergrenze von 6 650 DM. Das ist vor allem auf die einmaligen Zahlungen, Überstundenentgelte und vermögenswirksamen Leistungen des Arbeitgebers zurückzuführen, die bei der Bezugsperson fast 13 % des Einkommens aus unselbständiger Arbeit ausmachten, sowie auf die für Haus- und Wohnungseigentümer fiktiv errechneten Mietwerte, die als Bestandteil des Einkommens aus Vermögen nachgewiesen werden. Ähnlich wie bei den Haushalten des Typs 2 lag der Anteil der Einkommen, die nicht aus der Erwerbstätigkeit der Bezugsperson stammten, beim Haushaltstyp 3 bei etwa 17 %, wobei — insbesondere wegen des höheren Anteils der Wohnungseigentümer — den Vermögenseinkommen mit 7,2 % eine etwas größere Bedeutung zukam als den empfangenen Einkommensübertragungen (5,7 %), zu denen u. a. das Kindergeld mit durchschnittlich knapp 130 DM gehörte.

Im Durchschnitt aller Haushalte des Typs 3 wurden von dem Haushaltsbruttoeinkommen 1 087 DM (15,5 %) an Steuern auf Einkommen und Vermögen einbehalten sowie 414 DM (5,9 %) an Pflichtbeiträgen zur Sozialversicherung, so daß ein Haushaltsnettoeinkommen von 5 525 DM übrig blieb, das waren 3,4 % mehr als 1983. Hinzu kamen 485 DM an sonstigen Einnahmen, die aber (wie beim Typ 2) um fast ein Fünftel niedriger lagen als 1983, so daß der Anstieg der ausgabefähigen Einkommen und Einnahmen mit 1,3 % wesentlich niedriger war als der Anstieg des Haushaltsbrutto- bzw. -nettoeinkommens. Im Gegensatz zu den Haushaltstypen 1 und 2, in denen die Sparquote

<sup>9)</sup> Siehe „Einkommenserzielung und -verwendung 1978 nach Haushaltstypen“ in WiSta 11/1982, Tabelle 3, S. 860.

gegenüber dem Vorjahr geringfügig stieg, sank sie beim Haushaltstyp 3 von 14,6 % im Jahr 1983 auf 13,5 % im Jahr 1984, während im gleichen Zeitraum der Anteil der Aufwendungen für den privaten Verbrauch an den ausgabefähigen Einkommen und Einnahmen von 72,3 auf 73,1 % stieg.

Während sich hinsichtlich der Höhe des Haushaltsbruttoeinkommens zwischen den Beamten- und den Angestelltenhaushalten des Typs 3 keine nennenswerten Unterschiede zeigten, war das Nettoeinkommen der Beamtenhaushalte wegen des Wegfalls der Pflichtbeiträge zur Sozialversicherung mit 5 928 DM um 11,1 % höher als das der Angestelltenhaushalte, die verfügbaren Einkommen und Einnahmen lagen sogar um 12,6 % höher (siehe Tabelle 5). Anders als bei den Angestelltenhaushalten des Typs 2 führte hier das etwas höhere Einkommen der erfaßten Beamtenhaushalte auch zu einer höheren Sparquote (14,2 % gegenüber 13,2 der Angestelltenhaushalte).

### Ausgaben für den privaten Verbrauch

Die wichtigsten Trends der in Tabelle 6 dargestellten Ergebnisse über die Struktur des privaten Verbrauchs lassen sich wie folgt zusammenfassen:

1. In allen drei Haushaltstypen nahm der Anteil der Ausgaben für Wohnungsmieten u. ä. an den gesamten Ausgaben für den privaten Verbrauch gegenüber dem Vorjahr weiter zu. Er stieg beim Typ 1 von 23,2 auf 24,3 %, beim Typ 2 von 17,3 auf 18,5 % und beim Typ 3 von 16,0 auf 18,1 %. Wie der Tabelle 7 zu entnehmen ist, blieben die wichtig-

sten Merkmale der Wohnung, wie Wohnfläche, Anzahl der Räume und Ausstattung mit Bad oder Dusche bzw. mit Zentralheizung, innerhalb der erfaßten Haushaltsgruppen praktisch unverändert, so daß der Anstieg weitgehend auf Mietanhebungen im Zusammenhang mit Mietpreissteige-

**Tabelle 8: Monatliche Aufwendungen für Mietwohnungen nach Mietaufwandgruppen<sup>1)</sup>**

Ergebnis der laufenden Wirtschaftsrechnungen

Monatliche Miete von ... bis unter ... DM	1983	1984	1983	1984
	DM		% <sup>2)</sup>	
Haushaltstyp 1				
unter 150 .....	116	122	3,2	3,7
150 – 200 .....	173	175	11,9	7,0
200 – 250 .....	225	226	15,7	14,1
250 – 300 .....	273	270	15,7	13,1
300 – 350 .....	328	321	17,8	18,2
350 – 400 .....	370	385	17,4	20,5
400 – 450 .....	429	446	9,7	10,7
450 – 500 .....	468	474	5,7	9,4
500 und mehr .....	573	610	2,9	3,3
Insgesamt ...	310	334	100	100
Haushaltstyp 2				
unter 200 .....	147	157	1,5	1,5
200 – 300 .....	259	261	10,7	8,0
300 – 350 .....	323	325	13,4	12,4
350 – 400 .....	375	373	11,5	12,4
400 – 450 .....	425	426	16,0	15,8
450 – 500 .....	473	477	14,1	14,9
500 – 550 .....	518	520	12,6	11,0
550 – 600 .....	571	575	9,3	7,1
600 und mehr .....	727	716	10,9	16,9
Insgesamt ...	449	467	100	100
Haushaltstyp 3				
unter 300 .....	270	267	2,4	2,1
300 – 400 .....	353	347	10,3	8,5
400 – 500 .....	460	458	14,6	13,6
500 – 550 .....	525	522	10,4	9,3
550 – 600 .....	575	575	15,2	12,5
600 – 650 .....	622	625	15,3	12,7
650 – 700 .....	669	668	9,7	14,3
700 – 800 .....	750	745	12,8	15,9
800 und mehr .....	947	1 014	9,3	11,0
Insgesamt ...	596	623	100	100

<sup>1)</sup> Miete (einschl. Nebenkosten: Umlagen für Wasser, Kanalisation, Müllabfuhr u. ä.) für Mietwohnungen je Haushalt mit Mietwohnung; ohne Heizung und Warmwasser. –  
<sup>2)</sup> Anteil der Haushalte je Mietgruppe an der Gesamtzahl, je Haushaltstyp.

**Tabelle 7: Wohnverhältnisse**  
 Ergebnisse der laufenden Wirtschaftsrechnungen

Gegenstand der Nachweisung	Einheit	Haushalts- typ 1		Haushalts- typ 2		Haushalts- typ 3	
		1983	1984	1983	1984	1983	1984
Alle Haushalte							
Von den erfaßten Haushalten hatten Mietwohnungen . . .	%	83	84	71	69	40	37
waren Eigentümer ihrer Wohnung oder ihres Gebäudes . . . . .	%	17	16	29	31	60	63
Eigentümerhaushalte							
Durchschnittliche Wohnfläche . . . . .	m <sup>2</sup>	86	85	106	107	126	128
Durchschnittliche Zahl der Räume über 6 m <sup>2</sup> (einschl. Küche) . . . . .	Anzahl	4,5	4,3	5,5	5,5	6,0	6,0
Von den Wohnungen waren ausgestattet mit							
Bad oder Dusche . . . . .	%	97	97	100	99	100	100
Sammelheizung . . . . .	%	50	48	89	88	93	94
Hauptmieterhaushalte							
Durchschnittliche Wohnfläche . . . . .	m <sup>2</sup>	64	64	85	86	101	102
Durchschnittliche Zahl der Räume über 6 m <sup>2</sup> (einschl. Küche) . . . . .	Anzahl	3,5	3,5	4,5	4,6	5,2	5,1
Von den Wohnungen waren ausgestattet mit							
Bad oder Dusche . . . . .	%	94	93	99	99	100	100
Sammelheizung . . . . .	%	59	59	76	77	90	93

rungen oder mit Wohnungsrenovierungen zurückzuführen sein dürfte. Die Indexgruppe „Wohnungsmieten“ im Preisindex für die Lebenshaltung aller privaten Haushalte weist gegenüber dem Vorjahr einen Anstieg um 3,8 % aus. Selbstverständlich überdecken die Durchschnittswerte, vor allem bei den gezahlten Mieten für Mietwohnungen, erhebliche Streuungen, die aus Tabelle 8 ersichtlich sind. Bei etwa jeweils der Hälfte der Haushalte eines Typs liegen die Mieten über dem Durchschnitt, zum Teil deutlich. So hatten z. B. 1984 rund 18 % aller Haushalte des Typs 2 zwischen 500 und 600 DM Miete zu zahlen, weitere 17 % 600 DM und mehr, während die Durchschnittsmiete für alle Haushalte dieses Typs bei 467 DM lag.

Trotzdem werden die ermittelten Wohnungsmieten in der Öffentlichkeit im Vergleich zu eigenen Erfahrungswerten häufig als zu niedrig empfunden. Dabei wird meist nicht berücksichtigt, daß es sich bei den ermittelten Werten um Kaltmieten (also ohne Umlagen für Zentralheizung und Warmwasserversorgung) handelt, daß ein beträchtlicher Teil der Haushalte (zwischen 30 und 40 %) in öffentlich geförderten Wohnungen lebt und daß ein erheblicher Pro-

zentsatz der Wohnungen (bis 75 % beim Typ 1) in Gebäuden liegt, die vor 1965 errichtet wurden.

2. Der Anteil der Ausgaben für Nahrungs- und Genußmittel am privaten Verbrauch, der jahrelang deutlich rückläufig war, hat sich bei allen Haushaltstypen gegenüber 1983 kaum verändert.

3. Der Anteil der Ausgaben für Verkehr und Nachrichtenübermittlung ist lediglich bei den Haushaltstypen 1 und 2 noch leicht gestiegen, beim Typ 3 um 2 % zurückgegangen.

4. Der Anteil der Käufe von Gütern für die Haushaltsführung (ohne Wohnung und Energie) war — wenn auch zum Teil nur leicht — rückläufig.

5. Die Anteile der übrigen Ausgabengruppen blieben im wesentlichen unverändert.

Alle diese Feststellungen lassen den Schluß zu, daß der finanzielle Spielraum aller erfaßten Haushaltsgruppen im Jahr 1984 gegenüber dem Vorjahr kleiner geworden ist. Die Zunahme der ausgabefähigen Einkommen und Einnahmen lag bei den erfaßten Haushalten des Typs 2

(+ 0,2 %) und des Typs 3 (+ 1,3 %) unter der des Preisindex für die entsprechenden Haushaltstypen (+ 2,4 bzw. + 2,3 %).

In diesem Zusammenhang ist von Interesse, ob und inwieweit auch innerhalb relativ homogener Haushaltsgruppen die Struktur der Aufwendungen für den privaten Verbrauch von der sozialen Stellung der Bezugsperson beeinflusst wird. In der Tabelle 10 werden deshalb die Ausgaben für den privaten Verbrauch auch nach der sozialen Stellung der Bezugsperson gegliedert. Beim Haushaltstyp 2 ergeben sich in der Struktur der Ausgaben bei einigen Gütergruppen deutliche Unterschiede zwischen den Angestellten- und Arbeiterhaushalten. Dies gilt vor allem für Nahrungs- und Genußmittel, deren Anteil bei den Angestellten 24,9 %, bei den Arbeitern 27,2 % ausmachte, für Güter für Verkehrszwecke, Nachrichtenübermittlung (16,9 % bei den Angestellten, 15,7 % bei den Arbeitern) sowie für Güter für Bildung und Unterhaltung (9,0 % zu 8,2 %). Es muß dabei jedoch berücksichtigt werden, daß sowohl die ausgabefähigen Einkommen und Einnahmen als auch die Ausgaben für den privaten Verbrauch der Angestelltenhaushalte um

Tabelle 9: Ausgaben für den Privaten Verbrauch je Haushalt und Monat nach Verwendungszweck  
Ergebnis der laufenden Wirtschaftsrechnungen

Verwendungszweck <sup>1)</sup>	1965	1970	1975	1980	1983	1984	1965	1970	1975	1980	1983	1984
	DM						%					
Haushaltstyp 1												
Ausgaben für den Privaten Verbrauch .....	384	518	818	1 171	1 401	1 435	100	100	100	100	100	100
Nahrungs- und Genußmittel .....	193	223	312	392	450	463	50,2	43,0	38,2	33,5	32,1	32,2
Nahrungsmittel <sup>2)</sup> .....	164	183	262	329	380	394	42,6	35,3	32,1	28,1	27,2	27,4
Genußmittel <sup>3)</sup> .....	29	40	50	63	69	69	7,6	7,7	6,1	5,4	4,9	4,8
Kleidung, Schuhe .....	28	37	57	79	91	86	7,3	7,2	6,9	6,8	6,5	6,0
Wohnungsmieten u. ä. <sup>4)</sup> .....	62	106	182	262	325	349	16,2	20,5	22,2	22,4	23,2	24,3
Elektrizität, Gas, Brennstoffe u. ä. ....	27	40	62	103	132	135	7,1	7,7	7,6	8,8	9,4	9,4
dar.: Flüssige Brennstoffe (ohne Kraftstoffe) .....	1	3	5	11	13	12	0,2	0,6	0,7	0,9	0,9	0,9
Übrige Güter für die Haushaltsführung .....	33	41	76	102	112	109	8,7	8,0	9,3	8,7	8,0	7,6
Güter für Verkehrszwecke, Nachrichtenübermittlung .....	11	20	40	84	110	117	2,8	3,9	4,9	7,2	7,8	8,2
Güter für die Körper- und Gesundheitspflege .....	12	19	33	57	63	65	3,1	3,6	4,0	4,9	4,5	4,5
Güter für Bildungs- und Unterhaltungszwecke .....	13	23	36	54	65	68	3,4	4,4	4,4	4,6	4,7	4,7
Persönliche Ausstattung; sonstige Güter <sup>5)</sup> .....	5	9	21	37	53	45	1,2	1,7	2,5	3,1	3,8	3,1
Haushaltstyp 2												
Ausgaben für den Privaten Verbrauch .....	881	1 089	1 801	2 443	2 837	2 849	100	100	100	100	100	100
Nahrungs- und Genußmittel .....	352	385	537	686	740	740	40,0	35,3	29,8	28,1	26,1	26,0
Nahrungsmittel <sup>2)</sup> .....	299	327	460	586	634	634	34,0	30,0	25,5	24,0	22,4	22,3
Genußmittel <sup>3)</sup> .....	53	58	77	100	106	106	6,0	5,3	4,3	4,1	3,7	3,7
Kleidung, Schuhe .....	105	118	178	227	229	230	11,9	10,8	9,9	9,3	8,1	8,1
Wohnungsmieten u. ä. <sup>4)</sup> .....	98	168	280	401	492	527	11,2	15,5	15,5	16,4	17,3	18,5
Elektrizität, Gas, Brennstoffe u. ä. ....	40	51	91	159	189	189	4,5	4,7	5,1	6,5	6,7	6,6
dar.: Flüssige Brennstoffe (ohne Kraftstoffe) .....	2	5	14	35	27	30	0,2	0,4	0,8	1,4	1,0	1,0
Übrige Güter für die Haushaltsführung .....	88	98	178	230	289	241	10,0	9,0	9,9	9,4	10,2	8,5
Güter für Verkehrszwecke, Nachrichtenübermittlung .....	85	118	248	341	450	485	9,7	10,9	13,8	14,0	15,9	16,3
Güter für die Körper- und Gesundheitspflege .....	30	39	54	73	97	90	3,4	3,6	3,0	3,0	3,4	3,2
Güter für Bildungs- und Unterhaltungszwecke .....	58	79	160	211	247	246	6,5	7,3	8,9	8,6	8,7	8,6
Persönliche Ausstattung; sonstige Güter <sup>5)</sup> .....	25	32	76	116	105	121	2,8	2,9	4,2	4,8	3,7	4,3
Haushaltstyp 3												
Ausgaben für den Privaten Verbrauch .....	1 572	1 867	2 849	3 799	4 294	4 394	100	100	100	100	100	100
Nahrungs- und Genußmittel .....	447	488	654	834	922	930	28,5	26,1	23,0	22,0	21,5	21,2
Nahrungsmittel <sup>2)</sup> .....	377	414	564	721	808	818	24,0	22,1	19,8	19,0	18,8	18,6
Genußmittel <sup>3)</sup> .....	70	74	90	114	114	113	4,5	4,0	3,2	3,0	2,7	2,6
Kleidung, Schuhe .....	173	199	283	352	382	391	11,0	10,7	9,9	9,3	8,9	8,9
Wohnungsmieten u. ä. <sup>4)</sup> .....	190	262	421	587	689	794	12,1	14,0	14,8	15,5	16,0	18,1
Elektrizität, Gas, Brennstoffe u. ä. ....	60	71	118	204	233	264	3,8	3,8	4,2	5,4	5,4	6,0
dar.: Flüssige Brennstoffe (ohne Kraftstoffe) .....	9	10	21	59	43	60	0,5	0,6	0,7	1,6	1,0	1,4
Übrige Güter für die Haushaltsführung .....	170	192	302	410	398	401	10,8	10,3	10,6	10,8	9,3	9,1
Güter für Verkehrszwecke, Nachrichtenübermittlung .....	255	283	469	579	755	685	16,2	15,1	16,4	15,3	17,6	15,6
Güter für die Körper- und Gesundheitspflege .....	88	122	177	233	252	257	5,3	6,5	6,2	6,1	5,9	5,9
Güter für Bildungs- und Unterhaltungszwecke .....	125	157	273	375	415	411	8,0	8,4	9,6	9,9	9,7	9,3
Persönliche Ausstattung; sonstige Güter <sup>5)</sup> .....	68	94	152	224	247	262	4,3	5,1	5,3	5,9	5,8	6,0

<sup>1)</sup> Der Begriff „Güter“ in aufgeführten Bezeichnungen faßt „Waren und Dienstleistungen“ zusammen. — <sup>2)</sup> Einschließlich fertige Mahlzeiten und Verzehr in Gaststätten und Kantinen. — <sup>3)</sup> Soweit nicht im Gaststätten- und Kantinenverzehr enthalten. — <sup>4)</sup> Einschließlich Mietwert für Eigentümerwohnungen sowie Untermieten u. ä. — <sup>5)</sup> Dienstleistungen der Banken und Versicherungen, des Beherbergungsgewerbes, Pauschalreisen, sonstige Waren und Dienstleistungen.

9,8 % bzw. 12,4 % über den entsprechenden Werten der Arbeiterhaushalte lagen; insofern dürften die genannten Unterschiede auch einkommensbedingt sein. Deshalb ist auch die absolute Höhe der Ausgaben von Bedeutung. Während die Angestelltenhaushalte für Nahrungs- und Genußmittel mit 751 DM nur 2,9 % mehr aufwendeten als die Arbeiterhaushalte, gaben sie für Verkehr und Nachrich-

Tabelle 10: Struktur der Ausgaben für den Privaten Verbrauch nach dem Verwendungszweck für die Haushaltstypen 2 und 3 nach der sozialen Stellung der Bezugsperson je Haushalt und Monat 1984  
Ergebnis der laufenden Wirtschaftsrechnungen

Gegenstand der Nachweisung	Haushaltstyp 2			Haushaltstyp 3		
	Haushalte			Haushalte		
	zu- sam- men	Bezugs- person	Arbei- ter	zu- sam- men	Bezugs- person	Ange- stell- ter
		Ange- stell- ter			Beam- ter	
DM						
Nahrungs- und Genußmittel .....	740	751	730	930	954	919
dar.: Nahrungsmittel <sup>1)</sup> .....	634	650	620	818	837	809
Genußmittel .....	106	101	110	113	117	111
Kleidung, Schuhe .....	230	241	220	391	418	378
Wohnungsmieten u. ä. <sup>2)</sup> .....	527	558	496	794	823	780
Elektrizität, Gas, Brennstoffe u. ä. ....	189	206	173	264	277	258
Übrige Güter für die Haushaltsführung ..	241	261	222	401	381	410
Güter für Verkehrszwecke, Nachrichtenübermittlung .....	465	510	421	685	666	694
Güter für die Körper- und Gesundheitspflege .....	90	93	87	257	488	149
Güter für Bildungs- und Unterhaltungszwecke .....	246	272	221	411	446	394
Persönliche Ausstattung; sonstige Güter .....	121	126	117	262	270	257
Ausgaben für den Privaten Verbrauch ..	2 849	3 017	2 685	4 394	4 723	4 240
Prozent						
Nahrungs- und Genußmittel .....	26,0	24,9	27,2	21,2	20,2	21,7
dar.: Nahrungsmittel <sup>1)</sup> .....	22,3	21,5	23,1	18,6	17,7	19,1
Genußmittel .....	3,7	3,4	4,1	2,6	2,5	2,6
Kleidung, Schuhe .....	8,1	8,0	8,2	8,9	8,9	8,9
Wohnungsmieten u. ä. <sup>2)</sup> .....	18,5	18,5	18,5	18,1	17,4	18,4
Elektrizität, Gas, Brennstoffe u. ä. ....	6,6	6,8	6,5	6,0	5,9	6,1
Übrige Güter für die Haushaltsführung ..	8,5	8,6	8,3	9,1	8,1	9,7
Güter für Verkehrszwecke, Nachrichtenübermittlung .....	16,3	16,9	15,7	15,6	14,1	16,4
Güter für die Körper- und Gesundheitspflege .....	3,2	3,1	3,2	5,9	10,3	3,5
Güter für Bildungs- und Unterhaltungszwecke .....	8,6	9,0	8,2	9,3	9,4	9,3
Persönliche Ausstattung; sonstige Güter .....	4,3	4,2	4,3	6,0	5,7	6,1
Ausgaben für den Privaten Verbrauch ..	100	100	100	100	100	100

<sup>1)</sup> Einschl. fertige Mahlzeiten und Verzehr in Gaststätten und Kantinen. — <sup>2)</sup> Einschl. Mietwert für Eigentümerwohnungen sowie Untermieten u. ä.

tenübermittlung 21,2 % mehr aus als die Arbeiterhaushalte, für Bildung und Unterhaltung 23,1 %. Man wird also davon ausgehen können, daß das hier erkennbare unterschiedliche Verbrauchsverhalten auch durch die soziale Stellung der Bezugspersonen beeinflusst wird. Auch beim Haushaltstyp 3 muß bei der Analyse der Ausgabenstrukturen die unterschiedliche Höhe der ausgabenfähigen Einkommen und Einnahmen beachtet werden. Da die Beamtenhaushalte in der Regel keine Pflichtbeiträge zur Sozialversicherung entrichten, sind bei annähernd gleichen Bruttoeinkommen ihre ausgabenfähigen Einkommen und Einnahmen um 12,6 % und ihre Aufwendungen für den privaten Verbrauch um 11,4 % höher als die der Angestelltenhaushalte (siehe Tabelle 5). Trotzdem ergeben sich bis auf eine Ausnahme sowohl hinsichtlich der

Anteile als auch der Höhe der Ausgaben relativ geringe Unterschiede. Die Ausnahme sind die Ausgaben für Güter der Körper- und Gesundheitspflege, die bei Beamten mit 488 DM mehr als dreimal so hoch waren wie bei Angestellten und dementsprechend 10,3 % der Gesamtausgaben für den privaten Verbrauch beanspruchten gegenüber 3,5 % (siehe auch Schaubild 1) bei den Angestelltenhaushalten.

Tabelle 11: Aufwendungen für die Gesundheit und Erstattungen durch Dritte je Haushalt und Monat 1984  
Ergebnis der laufenden Wirtschaftsrechnungen

Gegenstand der Nachweisung	Haushaltstyp 2			Haushaltstyp 3		
	Haushalte			Haushalte		
	zu- sam- men	Bezugsperson		zu- sam- men	Bezugsperson	
		Ange- stellter	Arbeiter		Be- amter	Ange- stellter
	DM			DM		
Ausgaben						
Pflichtbeiträge						
zur gesetzlichen						
Krankenversicherung <sup>1)</sup> .	168,63	152,24	184,51	9,84	6,96	11,18
Freiwillige Beiträge						
zur gesetzlichen						
Krankenversicherung <sup>1)</sup> .	24,24	48,24	0,98	159,06	43,03	213,39
Beiträge für private						
Krankenversicherungen .	5,70	8,37	3,11	101,53	252,24	30,96
Zusammen . . .	198,57	208,85	188,60	270,43	302,23	255,53
Aufwendungen für die						
Gesundheitspflege . . . . .	26,69	28,08	25,35	165,40	395,93	57,45
Insgesamt . . .	225,26	236,93	213,95	435,83	698,16	312,98
Einnahmen						
Einmalige Übertragungen						
der gesetzlichen						
Krankenversicherung . . .	1,44	1,49	1,40	3,72	7,06	2,15
der privaten						
Krankenversicherung . . .	1,27	1,60	0,95	58,55	163,16	9,57
Beihilfen im öffentlichen						
Dienst . . . . .	0,21	0,10	0,31	69,95	210,70	4,05
Insgesamt . . .	2,92	3,19	2,66	132,22	380,92	15,77
Ausgaben abzüglich						
Einnahmen . . . . .	222,34	233,74	211,29	303,61	317,24	297,21

<sup>1)</sup> Ohne Arbeitgeberbeiträge.

Die scheinbare Mehrbelastung der Beamtenhaushalte mit Ausgaben für die Gesundheitspflege stellt sich bei näherer Analyse ebenso als Fiktion wie die oft behauptete Besserstellung durch Beihilfen u. ä. heraus. In der Tabelle 11 werden die Ausgaben der in den Wirtschaftsrechnungen erfaßten Arbeitnehmerhaushalte für die Gesundheitspflege (einschl. der im privaten Verbrauch nicht erfaßten Pflichtbeiträge zur Sozialversicherung bzw. der freiwilligen Beitragszahlungen für gesetzliche oder private Krankenkassen) den Einnahmen aus Erstattungen der Krankenkassen bzw. des Arbeitgebers im öffentlichen Dienst gegenübergestellt. Die durchaus lohnende Analyse im Detail ist im Rahmen dieses Beitrages leider nicht möglich. Als Ergebnis ist jedoch festzustellen, daß die als Saldo zwischen Ausgaben und Einnahmen errechnete Eigenbelastung bei den Angestellten des Typs 2 um 10,6 % höher war als bei den vergleichbaren Arbeiterhaushalten, bei den Beamtenhaushalten des Typs 3 um 6,7 % höher als die der Angestelltenhaushalte. Unter Berücksichtigung der Einkommensunterschiede kann also bei einer Saldie-

rung der Einnahmen und Ausgaben von einer fast gleichen effektiven Belastung der hier dargestellten Arbeitnehmerhaushalte gesprochen werden.

Ausgaben für die Kraftfahrzeughaltung

Die Ausgaben für die Kraftfahrzeughaltung werden wegen des geringen Bestandes an Kraftfahrzeugen bei den Rentnerhaushalten nur für die Arbeitnehmerhaushalte der Typen 2 und 3 ermittelt, von denen — wie aus der Tabelle 2 ersichtlich — Ende 1984 90,2 bzw. 97,4 % über ein Kraftfahrzeug verfügten. Während des Jahres wurden von den Haushalten des Typs 2 74 Personenkraftwagen neu oder gebraucht gekauft, von den Haushalten des Typs 3 95; gegenüber dem Vorjahr bedeutet dies eine Abnahme der Käufe um 1,3 bzw. 12,0 %. Der Durchschnittspreis der 1984 gekauften Personenkraftwagen lag bei den Vierpersonenhaushalten mit mittlerem Einkommen bei 11 353 DM und bei den Haushalten mit höherem Einkommen bei 13 067 DM, wobei zwischen den Käufen von neuen und gebrauchten Wagen nicht unterschieden werden kann.

Die laufenden Unterhaltungskosten (ohne Kaufpreise und Abschreibungen, aber einschl. Kraftfahrzeugsteuer und Kraftfahrtversicherung) lagen für die Kraftfahrzeugbesitzer des Typs 2 bei 270 DM, des Typs 3 bei 372 DM und damit knapp unter den Werten des Vorjahres (siehe Tabelle 12). Auch an der Zusammensetzung der Kosten haben sich keine wesentlichen Veränderungen ergeben. In beiden Haushaltungsgruppen bildeten die Ausgaben für Kraftstoffe mit 46 bzw. 45 % die wichtigste Kostenart, bei einem

Tabelle 12: Laufende monatliche Aufwendungen ausgewählter privater Haushalte für die Kraftfahrzeughaltung<sup>1)</sup>  
 Ergebnis der laufenden Wirtschaftsrechnungen

Art der Aufwendung	Haushaltstyp 2				Haushaltstyp 3			
	1983	1984	1983	1984	1983	1984	1983	1984
	DM		%		DM		%	
Insgesamt .....	274,82	270,36	100	100	377,27	371,52	100	100
Kraftstoffe .....	125,34	124,39	45,6	46,0	169,79	169,28	45,0	45,6
Sonstige Gebrauchs- und Verbrauchsgüter .....	28,70	27,00	10,4	10,0	36,86	34,58	9,8	9,3
Hochwertige Ersatzteile .....	2,58	1,19	0,9	0,4	2,98	3,11	0,8	0,8
Nichthochwertige Ersatzteile .....	23,35	23,18	8,5	8,6	29,69	27,86	7,9	7,5
Motoren- und Getriebeöl .....	1,58	1,38	0,6	0,5	2,53	2,12	0,7	0,6
Sonstige Verbrauchsgüter .....	1,19	1,26	0,4	0,5	1,66	1,49	0,4	0,4
Garagenmieten .....	24,01	24,32	8,7	9,0	32,60	33,84	8,6	9,1
Sonstige Dienstleistungen, fremde Reparaturen .....	33,47	31,75	12,2	11,7	65,29	59,02	17,3	15,9
Gebühren für Zulassung, Führerschein .....	2,59	1,74	0,9	0,6	3,47	2,23	0,9	0,6
Inspektionen, Pflegedienst, Parkgebühren .....	7,93	7,38	2,9	2,7	15,10	14,99	4,0	4,0
Fremde Reparaturen .....	22,94	22,63	8,3	8,4	46,72	41,80	12,4	11,3
Kraftfahrzeugsteuer .....	19,89	19,56	7,2	7,2	23,49	22,70	6,2	6,1
Kraftfahrtversicherung .....	43,41	43,34	15,8	16,0	49,25	52,10	13,1	14,0

<sup>1)</sup> Je Haushalt mit Kraftfahrzeug, ohne Anschaffungskosten und ohne Abschreibungen.

durchschnittlichen Monatsverbrauch von 93 bzw. 126 Litern. Am größten sind die Unterschiede zwischen Typ 2 und 3 bei den Kosten für fremde Reparaturen, die beim Typ 3 mit 42 DM fast doppelt so hoch waren wie beim Typ 2. Sie sind möglicherweise dadurch bedingt, daß die Haushalte mit höherem Einkommen — was auch bei den Kaufpreisen zum Ausdruck kommt — häufig größere Kraftwagen besitzen, die auch in der Wartung und Reparatur teurer sind; vermutlich werden aber auch von den Haushalten des Typs 2 häufiger Reparaturen selbst ausgeführt als von denen des Typs 3.

Aufwendungen für die Freizeitgüter

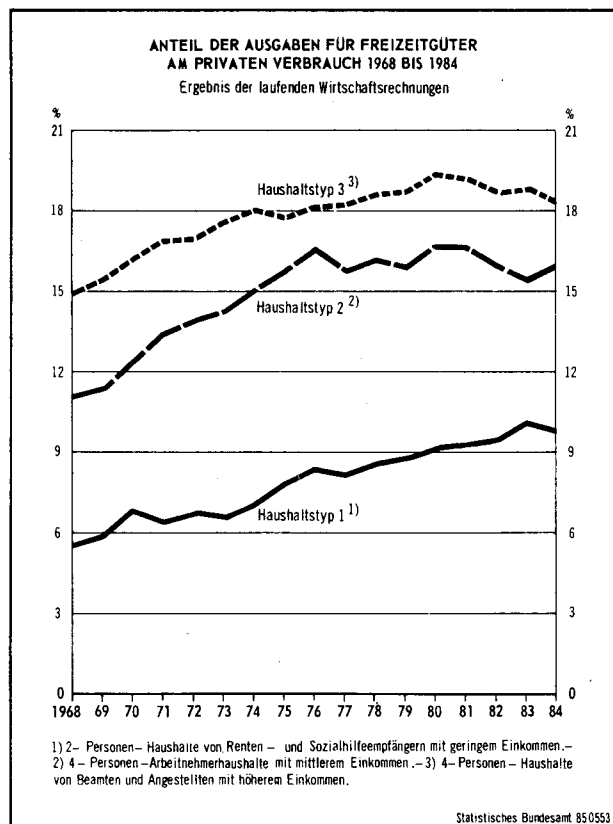
Mit zunehmender Freizeit stieg auch der Anteil der Aufwendungen für Freizeitgüter, das heißt solcher Waren und Dienstleistungen, die überwiegend der Bildung, Unterhaltung und Erholung dienen, an den Gesamtausgaben für den privaten Verbrauch von 1965 bis 1983 ständig an (siehe Schaubild 2). 1984 stagnierte bei allen drei Haus-

Tabelle 13: Aufwendungen für Freizeitgüter je Haushalt und Monat  
 Ergebnis der laufenden Wirtschaftsrechnungen

Art der Aufwendung	Haushaltstyp 1		Haushaltstyp 2		Haushaltstyp 3	
	1983	1984	1983	1984	1983	1984
DM						
Bücher, Broschüren, Zeitungen, Zeitschriften .....	25,82	26,35	43,71	43,27	77,16	77,20
Rundfunk, Fernsehen u. ä., einschl. Gebühren .....	20,10	19,09	53,24	51,52	75,81	67,24
Kraftfahrzeug <sup>1)</sup> .....	12,80	13,45	68,52	69,08	102,49	101,97
Sport und Camping .....	2,85	2,32	38,93	33,67	66,39	57,05
Gartenpflege und Tierhaltung .....	19,88	18,52	34,85	35,71	57,58	61,50
Spiele und Spielzeug .....	1,35	1,81	19,80	20,84	22,42	20,61
Besuch von Bildungs- und Unterhaltungsstätten <sup>2)</sup> .....	1,83	1,98	11,77	12,32	22,08	22,62
Fotografieren, Filmen <sup>3)</sup> .....	0,84	1,07	7,61	6,33	14,13	12,08
Handwerkzeug, -maschinen, sonstige hochwertige Gebrauchsgüter, soweit nicht anders erfaßt .....	4,44	3,92	18,27	20,01	39,72	52,21
Sonstiger Freizeitbedarf .....	4,82	5,69	26,35	26,84	48,71	49,04
Freizeitgüter ohne Urlaub .....	94,73	94,20	323,05	319,59	526,49	521,52
Urlaub .....	46,56	45,93	115,22	134,29	280,83	284,23
Freizeitgüter (einschl. Urlaub) .....	141,29	140,13	438,27	453,88	807,32	805,75
Prozent						
Bücher, Broschüren, Zeitungen, Zeitschriften .....	18,3	18,8	10,0	9,5	9,6	9,6
Rundfunk, Fernsehen u. ä., einschl. Gebühren .....	14,2	13,6	12,1	11,4	9,4	8,3
Kraftfahrzeug <sup>1)</sup> .....	9,1	9,6	15,6	15,2	12,7	12,7
Sport und Camping .....	2,0	1,7	8,9	7,4	8,2	7,1
Gartenpflege und Tierhaltung .....	14,1	13,2	8,0	7,9	7,1	7,6
Spiele und Spielzeug .....	1,0	1,3	4,5	4,6	2,8	2,6
Besuch von Bildungs- und Unterhaltungsstätten <sup>2)</sup> .....	1,3	1,4	2,7	2,7	2,7	2,8
Fotografieren, Filmen <sup>3)</sup> .....	0,6	0,8	1,7	1,4	1,8	1,5
Handwerkzeug, -maschinen, sonstige hochwertige Gebrauchsgüter, soweit nicht anders erfaßt .....	3,1	2,8	4,2	4,4	4,9	6,5
Sonstiger Freizeitbedarf .....	3,4	4,1	6,0	5,9	6,0	6,1
Freizeitgüter ohne Urlaub .....	67,0	67,2	73,7	70,4	65,2	64,7
Urlaub .....	33,0	32,8	26,3	29,6	34,8	35,3
Freizeitgüter (einschl. Urlaub) .....	100	100	100	100	100	100

<sup>1)</sup> 30 % der laufenden Aufwendungen für das Kraftfahrzeug außerhalb des Urlaubs (ohne Anschaffungskosten und ohne Abschreibungen, aber einschl. Kraftfahrzeugsteuer und Kraftfahrtversicherung). — <sup>2)</sup> Ohne Besuch von Sportveranstaltungen. — <sup>3)</sup> Ohne Kosten für Entwickeln und Kopieren, die im sonstigen Freizeitbedarf enthalten sind.

Schaubild 2



haustypen nicht nur dieser Anteil, sondern bei den Haushalten des Typs 1 und denen des Typs 3 erstmals seit 1969 auch die absolute Höhe der Ausgaben. Wie Tabelle 13 zeigt, lagen sie für den Typ 1 bei 140 DM (1983: 141 DM) und den Typ 3 bei 806 DM (1983: 807 DM). Die Haushalte des Typs 2 gaben 1984 454 DM für Freizeitgüter aus (1983: 438 DM). Dieser Zuwachs von 3,7 % ist jedoch nur darauf zurückzuführen, daß die Urlaubsausgaben, die 1982 mit 123 DM und 1983 mit 115 DM gegenüber 1980 und 1981 mit jeweils 130 DM deutlich gesunken waren, wieder auf 134 DM im Monatsdurchschnitt angehoben wurden. Insgesamt gesehen läßt die Entwicklung der Ausgaben erkennen, daß die erfaßten Haushalte ganz offensichtlich auch bei den Freizeit aufwendungen mehr rechnen mußten als in früheren Jahren. Die Zusammensetzung der Ausgaben für Freizeitgüter blieb – mit Ausnahme des Typs 2 – gegenüber dem Vorjahr im wesentlichen unverändert. Bei den Rentnerhaushalten verursachten nach den Urlaubs-

ausgaben, die ein Drittel der Aufwendungen für Freizeitgüter ausmachten, Bücher, Broschüren, Zeitungen und Zeitschriften die höchsten Kosten (18,8 %), danach kamen Käufe von Rundfunk- und Fernsehgeräten (einschl. Zusatzgeräten, Gebühren u. ä.) mit 13,6 % sowie Güter für Gartenpflege und Kleintierhaltung mit 13,2 %.

Die Vierpersonenhaushalte von Angestellten und Arbeitern mit mittlerem Einkommen gaben ebenfalls für den Urlaub am meisten aus (29,6 %), danach für den Betrieb eines Kraftfahrzeugs, soweit es Zwecken der Bildung und Unterhaltung diente (15,2 %), sowie für Rundfunk und Fernsehen (11,4 %). Bei den Arbeitnehmern mit höherem Einkommen war der Anteil der Urlaubsausgaben an den Freizeitgütern mit 35,3 % noch etwas höher als beim Typ 1. Auf das Kraftfahrzeug entfielen 12,7 %, auf Bücher, Broschüren, Zeitungen und Zeitschriften 9,6 % und auf Rundfunk und Fernsehen 8,3 %. Am größten waren die Unterschiede vor allem zwischen den Rentnerhaushalten einerseits und den Arbeitnehmerhaushalten andererseits bei Gütern, deren Käufe offensichtlich nicht nur vom Einkommen, sondern auch vom Alter und der Leistungsfähigkeit der Haushaltsmitglieder beeinflußt werden. So wurden z. B. 1984 im Durchschnitt je Haushalt und Monat von den Haushalten des Typs 2 für Sport und Camping 34 DM ausgegeben, für den Besuch von Bildungs- und Unterhaltungsstätten 12 DM und für den Bereich Fotografieren und Filmen 6 DM; die erfaßten Rentnerhaushalte wendeten für Sport und Camping bzw. den Besuch von Bildungs- und Unterhaltungsstätten im Schnitt monatlich jeweils nur rund 2 DM auf, für Fotografieren 1 DM.

### Urlaubs- und Erholungsreisen

Angesichts der großen Bedeutung, die den Urlaubsausgaben innerhalb der Freizeitgüter zukommt, sollen einige ergänzende Informationen über Zahl und Art der gereisten Haushalte bzw. der Reisen selbst das Bild ergänzen. Als Reisen werden dabei nur Reisen von wenigstens fünf Tagen gezählt, wobei Verwandtenbesuche und Kuren einbezogen sind. Von besonderem Interesse ist, wie hoch innerhalb der drei erfaßten Haushaltstypen der Anteil der Haushalte war, in denen mindestens ein Haushaltsmitglied während des Erhebungsjahres eine oder mehrere Reisen angetreten hatte. Wie aus dem Schaubild 3 ersichtlich ist, weist zwar dieser Anteil tendenziell bei allen Haushaltstypen seit 1968, dem Beginn derartiger Berechnungen, eine steigende Tendenz auf, es ergibt sich aber selbst bei den finanziell relativ gutgestellten Haushalten des Typs 3 keine gerade Linie, sondern auch hier sind deutliche

**Tabelle 14: Dauer und Art der Urlaubs- und Erholungsreisen**  
Ergebnis der laufenden Wirtschaftsrechnungen

Haushaltstyp	Anteil der Haushalte mit Urlaubs- und Erholungsreisen <sup>1)</sup>		Von den Reisen entfielen auf						Durchschnittliche Gesamtdauer der Urlaubs- und Erholungsreisen im Jahr <sup>3)</sup>		Anteil der Familienreisen an den Urlaubs- und Erholungsreisen <sup>4)</sup>	
			Einzelreisen		Pauschalreisen		Sonstige Reisen <sup>2)</sup>					
	1983	1984	1983	1984	1983	1984	1983	1984	1983	1984	1983	1984
	%								Tage		%	
Haushaltstyp 1 .....	40,8	43,8	30,4	24,6	10,9	9,4	58,7	66,0	26,2	25,7	84,8	85,5
Haushaltstyp 2 .....	66,6	70,3	42,1	43,1	11,6	15,8	46,3	41,1	22,7	21,7	45,7	50,2
Haushaltstyp 3 .....	82,1	87,9	53,4	48,3	14,9	16,8	31,7	34,9	28,0	26,8	40,4	37,0

<sup>1)</sup> Nur Reisen von fünf Tagen und mehr. – <sup>2)</sup> Einschl. Kur. – <sup>3)</sup> Je Haushaltsmitglied mit Reisen. – <sup>4)</sup> Reisen, an denen alle Haushaltsmitglieder beteiligt waren.



**Tabelle 15: Jährliche Aufwendungen für Urlaubs- und Erholungsreisen**  
Ergebnis der laufenden Wirtschaftsrechnungen

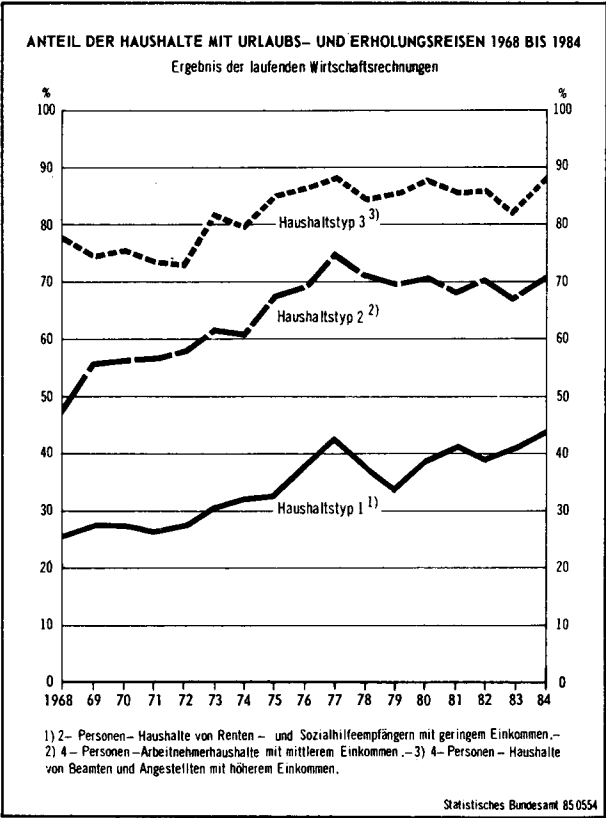
Haushaltstyp	Aufwendungen						Von den Aufwendungen für Einzel- und sonstige Reisen entfielen auf							
	insgesamt <sup>1)</sup>		für Pauschalreisen <sup>2)</sup>		für Einzelreisen und sonstige Reisen <sup>3)</sup>		Unterkunft und Verpflegung		eigenes Kraftfahrzeug		fremde Verkehrsmittel		Sonstiges	
	1983	1984	1983	1984	1983	1984	1983	1984	1983	1984	1983	1984	1983	1984
	DM						%							
Haushaltstyp 1 .....	1 369	1 260	2 440	4 033	1 239	971	79,2	80,5	4,1	4,4	14,8	12,8	1,9	2,4
Haushaltstyp 2 .....	2 076	2 294	3 360	3 457	1 908	2 075	79,4	77,0	10,0	10,5	6,6	8,6	4,0	3,9
Haushaltstyp 3 .....	4 106	3 879	5 984	5 735	3 776	3 504	74,4	77,1	10,2	10,3	11,4	8,8	4,0	3,8

1) Je Haushalt mit Urlaubs- und Erholungsreisen. – 2) Je Reise. – 3) Einschl. Kur.

Rückgänge (z. B. zwischen 1981 und 1982) erkennbar. Im Jahr 1984 lag der Anteil der Haushalte mit Reisen (87,9 %) deutlich über dem Wert des Vorjahres (82,1 %), aber nur unwesentlich über dem bereits 1980 erreichten Niveau (87,6 %). Ähnliches gilt für den Haushaltstyp 2, während beim Haushaltstyp 1 mit einem Anteil von fast 44 % der Haushalte mit Reisen der bisherige Höchststand erreicht wurde. 1984 wiesen die durchschnittliche Zahl der Reisen

2 294 DM (siehe Tabelle 15) im Schnitt über 10 % mehr für Urlaubs- und Erholungsreisen ausgegeben als 1983 (aber in etwa genau soviel wie 1981 und nur 3,3 % mehr als 1980). Beim Haushaltstyp 1 waren die Ausgaben 1984 um 8,0 % niedriger als 1983, beim Haushaltstyp 3 um 5,5 %.

Schaubild 3



je Haushalt mit Reisen (mit Ausnahme des Typs 3) und die Zahl der Reisetage gegenüber dem Vorjahr einen leichten Rückgang auf (siehe Tabelle 14).

Die jährlichen Aufwendungen für Urlaubs- und Erholungsreisen in der Tabelle 15 sind im Durchschnitt aller Haushalte mit Reisen gerechnet und deshalb nicht mit den Werten in Tabelle 13 vergleichbar, die sich auf den Durchschnitt aller erfaßten Haushalte (einschl. derer ohne Reisen) beziehen. Nur beim Haushaltstyp 2 wurden im Jahr 1984 mit



## Zusammenfassende Übersichten

**Einnahmen und Ausgaben ausgewählter privater Haushalte je Haushalt und Monat nach der sozialen Stellung des Haushaltsvorstands**  
**Ergebnis der laufenden Wirtschaftsrechnungen**  
DM

Art der Einnahmen und Ausgaben	Haushaltstyp 2						Haushaltstyp 3					
	1982	1983	1984	1982	1983	1984	1982	1983	1984	1982	1983	1984
	Haushaltsvorstand						Haushaltsvorstand					
	Arbeiter		Angestellter		Beamter		Arbeiter		Angestellter		Beamter	
	191	183	201	187	194	195	146	137	143	278	286	305
Bruttoeinkommen aus unselbständiger Arbeit .....	3 243,27	3 346,07	3 464,71	3 526,26	3 682,83	3 777,56	5 544,73	5 743,52	5 746,05	5 770,50	5 981,65	6 125,12
dar.: Einkommen des Haushaltsvorstands .....	3 190,37	3 263,95	3 361,92	3 508,67	3 654,70	3 724,27	5 411,21	5 614,67	5 587,68	5 639,22	5 840,34	5 979,47
darunter:												
Einmalige Zahlungen 1) .....	291,92	306,75	349,89	355,42	379,41	375,35	443,20	472,16	412,50	652,46	679,65	690,36
Überstundenentgelt .....	54,98	61,95	62,88	30,34	33,42	28,86	10,20	11,30	4,33	53,62	44,38	43,88
Vermögenswirksame Leistungen des Arbeitgebers ..	37,38	36,29	34,92	30,77	32,81	31,61	13,06	12,43	12,16	34,37	33,14	33,34
+ Bruttoeinkommen aus Unternehmertätigkeit 2) .....	114,76	127,03	114,32	108,19	115,74	121,91	132,47	125,63	131,26	96,27	111,06	105,19
+ Bruttoeinkommen aus Vermögen 3) ..	122,61	159,18	179,37	158,63	161,29	197,11	375,62	476,27	589,84	315,82	328,13	467,95
+ Einnahmen aus Einkommensübertragungen, Untervermietung .....	352,72	365,04	378,30	363,83	388,26	376,04	529,86	514,93	534,26	364,91	345,81	339,30
Laufende Einkommensübertragungen vom Staat 4) .....	227,36	231,16	233,14	192,58	202,78	188,20	170,76	159,12	159,69	201,48	181,44	173,19
darunter:												
Renten der gesetzlichen Renten- und Unfallversicherung ...	3,11	2,51	6,58	-	0,57	2,31	-	-	-	2,47	3,62	13,64
Übertragung der Gebietskörperschaften .....	187,34	179,38	175,97	183,27	186,68	176,37	170,76	157,86	155,31	170,21	157,52	153,57
Sonstige laufende Einkommensübertragungen 5), Untermiete ...	9,99	13,82	16,35	19,24	21,54	30,28	3,70	6,03	5,45	10,32	16,58	15,50
Einmalige Einkommensübertragungen 6) .....	115,36	120,06	128,81	152,01	163,93	157,56	355,40	349,79	369,13	153,11	147,79	150,62
darunter:												
vom Staat 4) .....	44,76	41,43	41,48	48,92	48,13	43,65	131,89	126,37	136,70	45,77	37,97	39,59
von anderen privaten Haushalten .....	59,26	68,02	72,30	89,05	101,72	100,88	90,97	85,71	91,70	81,91	88,13	89,08
= Haushaltsbruttoeinkommen zusammen .....	3 833,36	3 997,32	4 136,70	4 156,91	4 348,12	4 472,62	6 582,68	6 860,36	7 001,42	6 547,51	6 766,65	7 037,56
- Einkommen- und Vermögensteuern ...	402,14	402,18	427,94	460,54	485,20	505,60	972,65	1 055,59	1 054,11	1 050,22	1 078,84	1 102,25
- Pflichtbeiträge zur Sozialversicherung .....	513,70	537,55	571,96	508,82	539,11	583,79	17,83	18,49	19,54	510,55	553,39	598,34
= Haushaltsnettoeinkommen .....	2 917,52	3 057,60	3 136,80	3 187,55	3 323,81	3 383,24	5 592,20	5 786,27	5 927,76	4 986,74	5 134,43	5 336,96
+ Sonstige Einnahmen 7) .....	271,83	295,52	177,04	209,02	254,46	256,78	483,26	630,26	578,80	463,61	571,52	440,99
dar.: Vermögensübertragungen 8) ..	169,34	191,32	96,74	149,26	179,62	165,91	375,18	526,18	469,62	310,09	392,54	269,78
darunter:												
vom Staat 4) .....	63,67	54,09	35,60	49,01	49,55	37,69	211,22	237,54	242,96	100,09	117,50	121,62
von anderen privaten Haushalten .....	101,36	122,53	51,58	93,37	121,90	116,60	93,28	232,98	156,76	163,09	241,67	130,03
= Ausgabefähige Einkommen und Einnahmen .....	3 189,35	3 353,12	3 313,84	3 396,57	3 578,28	3 640,02	6 075,45	6 416,53	6 506,57	5 450,35	5 705,95	5 777,95
- Ausgaben für den Privaten Verbrauch .....	2 584,18	2 729,16	2 685,24	2 799,95	2 938,64	3 017,46	4 520,35	4 660,26	4 723,38	3 856,47	4 118,32	4 240,27
- Übrige Ausgaben 3)9) .....	180,91	210,33	208,91	306,13	340,67	315,96	767,89	851,79	862,01	661,74	737,53	776,68
Zinsen 10) .....	31,50	46,89	34,82	92,96	111,28	91,06	263,88	327,52	340,53	208,89	269,87	301,04
Steuern ohne Einkommen- und Vermögensteuern .....	15,18	17,14	17,38	17,14	18,79	19,67	22,67	23,80	25,33	24,37	24,35	23,60
dar.: Kraftfahrzeugsteuer .....	14,52	16,42	16,44	16,08	17,95	18,46	21,57	22,39	23,85	22,81	22,79	21,27
Freiwillige Beiträge zur gesetzlichen Krankenversicherung .....	2,10	1,99	0,98	47,71	54,35	48,24	47,35	50,76	43,03	204,02	213,30	213,39
Freiwillige Beiträge zur gesetzlichen Rentenversicherung .....	1,39	1,61	1,00	2,00	3,42	2,27	3,97	3,57	3,04	10,04	8,20	5,97
Prämien für private Krankenversicherung .....	3,14	3,23	3,11	7,05	9,11	8,37	239,33	257,55	252,24	32,86	32,31	30,96
Prämien für Kraftfahrtversicherung .....	32,88	38,07	38,09	33,97	37,05	39,19	40,69	41,48	46,30	46,45	50,38	52,76
Prämien für private Unfall- u. sonst. Schadenversicherung u.ä. .....	27,75	32,66	35,30	30,69	34,07	34,60	26,63	28,11	30,88	38,44	40,46	41,50
Beiträge an Vereine, Berufsvereinigungen, Parteien u.ä. ...	21,98	23,48	25,70	19,24	21,86	22,06	50,06	52,20	48,74	35,97	38,06	37,00
Geldspenden, Übertragungen an andere private Haushalte, sonstige Übertragungen u.ä. 9) ..	45,00	45,27	52,53	55,37	50,73	50,50	73,32	66,80	71,93	60,69	60,60	70,46
= Veränderung (+/-) der Vermögens- und Finanzkonten 11) ....	+ 424,25	+ 413,63	+ 419,70	+ 290,49	+ 298,98	+ 306,61	+ 787,21	+ 904,48	+ 921,17	+ 932,14	+ 850,10	+ 760,99
Bildung (+) bzw. Verminderung (-) von Sachvermögen .....	+ 99,66	+ 472,12	+ 18,65	+ 272,55	+ 559,36	+ 270,32	+ 389,38	+ 703,79	+ 96,84	+ 552,98	+ 741,28	+ 754,47
Bildung (+) bzw. Verminderung (-) von Geldvermögen .....	+ 358,09	+ 32,60	+ 322,37	+ 119,82	- 6,09	+ 76,33	+ 592,34	+ 344,48	+ 395,61	+ 509,22	+ 230,80	+ 91,99
Kreditrückzahlung (+) bzw. Kreditaufnahme (-) .....	- 33,49	- 91,09	+ 78,67	- 101,88	- 254,29	- 40,04	- 194,51	- 143,79	+ 428,72	- 130,06	- 121,98	- 85,47

1) Urlaubs-, Weihnachtsgeld, 13. Monatsgehalt, Prämien u.ä.

2) Im wesentlichen Einnahmen aus selbständiger Arbeit, z.B. Entgelte für Haushaltsbuchführung, Gefälligkeitsleistungen u.ä.

3) Ab 1981 geänderter systematischer Nachweis (siehe S. 5).

4) Übertragungen der Sozialversicherung u. der Gebietskörperschaften, öffentliche Pensionen.

5) Übertragungen von Unternehmen, von Organisationen ohne Erwerbszweck von anderen privaten Haushalten.

6) Einmalige Übertragungen von unter 1 000 DM je Einzelfall.

7) Einnahmen aus dem Verkauf im Haushalt erzeugter sowie gebrauchter Waren. Nettoeinkommen aus der Erstattung von Ausgaben für geschäftliche (dienstl.) Zwecke. Rückvergütungen auf Warenkäufe, Vermögensübertragungen, Einnahmen, die anderen Positionen nicht zuzuordnen sind, jedoch ohne Einnahmen aus Vermögensminderung u. Kreditaufnahme.

8) Einmalige Übertragungen von 1 000 DM und mehr je Einzelfall.

9) Jedoch ohne Ausgaben für Vermögensbildung und Kreditrückzahlung.

10) Einschl. Hypothekenzinsen.

11) Ausgaben für Vermögensbildung und Kreditrückzahlung abzüglich Einnahmen aus Vermögensminderung und Kreditaufnahme, jedoch ohne Wertveränderung vorhandenen Sach- und Geldvermögens.

**Einnahmen und Ausgaben ausgewählter privater Haushalte je Monat nach der sozialen Stellung des Haushaltsvorstands**

Ergebnis der laufenden Wirtschaftsrechnungen

Prozent

Art der Einnahmen und Ausgaben	Haushaltstyp 2						Haushaltstyp 3					
	1982	1983	1984	1982	1983	1984	1982	1983	1984	1982	1983	1984
	Arbeiter			Angestellter			Beamter			Angestellter		
Bruttoeinkommen aus unselbständiger Arbeit .....	84,6	83,7	83,8	84,8	84,7	84,5	84,2	83,7	82,1	88,1	88,4	87,0
dar.: Einkommen des Haushaltsvorstands .....	83,2	81,7	81,3	84,4	84,1	83,3	82,2	81,8	79,8	86,1	86,3	85,0
darunter:												
Einmalige Zahlungen 1) ..	7,6	7,7	8,5	8,6	8,7	8,4	6,7	6,9	5,9	10,0	10,0	9,8
Überstundenentgelt .....	1,4	1,5	1,5	0,7	0,8	0,6	0,2	0,2	0,1	0,8	0,7	0,6
Vermögenswirksame Leistungen des Arbeitgebers	1,0	0,9	0,8	0,7	0,8	0,7	0,2	0,2	0,2	0,5	0,5	0,5
+ Bruttoeinkommen aus Untermertätigkeit 2) .....	3,0	3,2	2,8	2,6	2,7	2,7	2,0	1,8	1,9	1,5	1,6	1,5
+ Bruttoeinkommen aus Vermögen 3) .....	3,2	4,0	4,3	3,8	3,7	4,4	5,7	6,9	8,4	4,8	4,8	6,6
+ Einnahmen aus Einkommensübertragungen, Untervermietung .....	9,2	9,1	9,1	8,8	8,9	8,4	8,0	7,5	7,6	5,6	5,1	4,8
Laufende Einkommensübertragungen vom Staat 4) .....	5,9	5,8	5,6	4,6	4,7	4,2	2,6	2,3	2,3	3,1	2,7	2,5
darunter:												
Renten der gesetzlichen Renten und Unfallversicherung	0,1	0,1	0,2	-	0,0	0,1	-	-	-	0,0	0,1	0,2
Übertragungen der Gebietskörperschaften .....	4,9	4,5	4,3	4,4	4,3	3,9	2,6	2,3	2,2	2,6	2,3	2,2
Sonstige laufende Einkommensübertragungen 5), Untermiete	0,3	0,3	0,4	0,5	0,5	0,7	0,1	0,1	0,1	0,2	0,2	0,2
Einmalige Einkommensübertragungen 6) .....	3,0	3,0	3,1	3,7	3,8	3,5	5,4	5,1	5,3	2,3	2,2	2,1
darunter:												
vom Staat 4) .....	1,2	1,0	1,0	1,2	1,1	1,0	2,0	1,8	2,0	0,7	0,6	0,6
von anderen privaten Haushalten .....	1,6	1,7	1,7	2,1	2,3	2,3	1,4	1,2	1,3	1,3	1,3	1,3
= Haushaltsbruttoeinkommen zusammen .....	100	100	100	100	100	100	100	100	100	100	100	100
- Einkommen- und Vermögensteuern .....	10,5	10,1	10,3	11,1	11,2	11,3	14,8	15,4	15,1	16,0	15,9	15,7
- Pflichtbeiträge zur Sozialversicherung .....	13,4	13,4	13,8	12,2	12,4	13,1	0,3	0,3	0,3	7,8	8,2	8,5
= Haushaltsnettoeinkommen .....	76,1	76,5	75,8	76,7	76,4	75,6	85,0	84,3	84,7	76,2	75,9	75,8
+ Sonstige Einnahmen 7) .....	7,1	7,4	4,3	5,0	5,9	5,7	7,3	9,2	8,3	7,1	8,4	6,3
dar.: Vermögensübertragungen 8) .....	4,4	4,8	2,3	3,6	4,1	3,7	5,7	7,7	6,7	4,7	5,8	3,8
darunter:												
vom Staat 4) .....	1,7	1,4	0,9	1,2	1,1	0,8	3,2	3,5	3,5	1,5	1,7	1,7
von anderen privaten Haushalten .....	2,6	3,1	1,2	2,3	2,8	2,6	1,4	3,4	2,2	2,5	3,6	1,8
= Ausgabefähige Einkommen und Einnahmen .....	100	100	100	100	100	100	100	100	100	100	100	100
Ausgaben für den Privaten Verbrauch .....	81,0	81,4	81,0	82,4	82,1	82,9	74,4	72,6	72,6	70,8	72,2	73,4
- Übrige Ausgaben 3)9) .....	5,7	6,3	6,3	9,0	9,5	8,7	12,6	13,3	13,2	12,1	12,9	13,4
Zinsen 10) .....	1,0	1,4	1,1	2,7	3,1	2,5	4,3	5,1	5,2	3,8	4,7	5,2
Steuern ohne Einkommen- und Vermögensteuern .....	0,5	0,5	0,5	0,5	0,5	0,5	0,4	0,4	0,4	0,5	0,4	0,4
dar.: Kraftfahrzeugsteuer .....	0,5	0,5	0,5	0,5	0,5	0,5	0,4	0,3	0,4	0,4	0,4	0,4
Freiwillige Beiträge zur gesetzlichen Krankenversicherung .....	0,1	0,1	0,0	1,4	1,5	1,3	0,8	0,8	0,7	3,7	3,7	3,7
Freiwillige Beiträge zur gesetzlichen Rentenversicherung	0,0	0,0	0,0	0,1	0,1	0,1	0,1	0,1	0,0	0,2	0,1	0,1
Prämien für private Krankenversicherung .....	0,1	0,1	0,1	0,2	0,3	0,2	3,9	4,0	3,9	0,6	0,6	0,5
Prämien für Kraftfahrtversicherung .....	1,0	1,1	1,1	1,0	1,0	1,1	0,7	0,6	0,7	0,9	0,9	0,9
Prämien für private Unfall- u. sonst. Schadenversicherung u.ä. ....	0,9	1,0	1,1	0,9	1,0	1,0	0,4	0,4	0,5	0,7	0,7	0,7
Beiträge an Vereine, Berufsvereinigungen, Parteien u.ä. Geldspenden, Übertragungen an andere private Haushalte, sonstige Übertragungen u.ä. 9) .....	1,4	1,4	1,6	1,6	1,4	1,4	1,2	1,0	1,1	1,1	1,1	1,2
= Veränderung (+/-) der Vermögens- und Finanzkonten 11) .....	+ 13,3	+ 12,3	+ 12,7	+ 8,6	+ 8,4	+ 8,4	+ 13,0	+ 14,1	+ 14,2	+ 17,1	+ 14,9	+ 13,2
Bildung (+) bzw. Verminderung (-) von Sachvermögen ...	+ 3,1	+ 14,1	+ 0,6	+ 8,0	+ 15,6	+ 7,4	+ 6,4	+ 11,0	+ 1,5	+ 10,2	+ 13,0	+ 13,1
Bildung (+) bzw. Verminderung (-) von Geldvermögen ...	+ 11,2	+ 1,0	+ 9,7	+ 3,5	- 0,2	+ 2,1	+ 9,8	+ 5,4	+ 6,1	+ 9,3	+ 4,0	+ 1,6
Kreditrückzahlung (+) bzw. Kreditaufnahme (-) .....	- 1,1	- 2,7	+ 2,4	- 3,0	- 7,1	- 1,1	- 3,2	- 2,2	+ 6,6	- 2,4	- 2,1	- 1,5

1) Urlaubs-, Weihnachtsgeld, 13. Monatsgehalt, Prämien u.ä.

2) Im wesentlichen Einnahmen aus selbständiger Arbeit, z.B. Entgelte für Haushaltsbuchführung, Gefälligkeitsleistungen u.ä.

3) Ab 1981 werden die Hypothekenzinsen nicht mehr vom Bruttoeinkommen aus Vermietung und Verpachtung abgesetzt, sondern zusammen mit den übrigen Zinsen als "Übrige Ausgaben" nachgewiesen.

4) Übertragungen der Sozialversicherungen u. der Gebietskörperschaften, öffentliche Pensionen.

5) Übertragungen von Unternehmen, von Organisationen ohne Erwerbszwecke von anderen privaten Haushalten.

6) Einmalige Übertragungen von unter 1 000 DM je Einzelfall.

7) Einnahmen aus dem Verkauf im Haushalt erzeugter sowie gebrauchter Waren. Nettoeinkommen aus Erstattung von Ausgaben für geschäftliche (dienstl.) Zwecke. Rückvergütungen auf Warenkäufe. Vermögensübertragungen, Einnahmen, die anderen Positionen nicht zuzuordnen sind, jedoch ohne Einnahmen aus Vermögensminderung u. Kreditaufnahme.

8) Einmalige Übertragungen von 1 000 DM und mehr je Einzelfall.

9) Jedoch ohne Ausgaben für Vermögensbildung und Kreditrückzahlung.

10) Einschl. Hypothekenzinsen.

11) Ausgaben für Vermögensbildung und Kreditrückzahlung abzüglich Einnahmen aus Vermögensminderung und Kreditaufnahme, jedoch ohne Wertveränderung vorhandenen Sach- und Geldvermögens.

**Ausgaben für den Privaten Verbrauch je Haushalt und Monat nach Verwendungszweck,**  
nach Dauerhaftigkeit und Wert der Güter sowie nach der  
sozialen Stellung des Haushaltsvorstands  
Ergebnis der laufenden Wirtschaftsrechnungen  
DM

Art der Ausgaben <sup>1)</sup>	Haushaltstyp 2						Haushaltstyp 3					
	1982	1983	1984	1982	1983	1984	1982	1983	1984	1982	1983	1984
	Haushaltsvorstand											
	Arbeiter			Angestellter			Beamter			Angestellter		
Ausgaben für den Privaten Verbrauch	2 584,18	2 729,16	2 685,24	2 799,95	2 938,64	3 017,46	4 520,35	4 660,26	4 723,38	3 856,47	4 118,32	4 240,27
nach Verwendungszweck												
Nahrungs- und Genußmittel .....	720,01	731,73	729,56	728,55	747,22	751,15	929,56	953,60	953,95	875,48	907,35	919,33
Nahrungsmittel 2) .....	612,51	622,47	619,53	632,89	645,14	649,80	809,68	834,74	836,92	767,61	795,75	808,53
darunter:												
tierischen Ursprungs 3) .....	273,83	273,74	274,21	270,42	272,71	267,55	322,64	327,90	325,93	306,32	311,64	313,88
pflanzlichen Ursprungs 4) .....	199,39	201,24	205,92	206,62	209,29	212,75	256,75	259,87	266,74	241,48	247,31	257,67
Genußmittel 5) .....	107,50	109,26	110,03	95,65	102,08	101,35	119,87	118,86	117,03	107,87	111,60	110,80
Kleidung, Schuhe .....	219,35	220,82	219,56	236,43	236,20	241,10	391,61	403,44	418,01	352,60	372,46	378,18
Oberbekleidung .....	126,63	125,62	125,39	131,05	132,43	135,50	237,36	243,65	247,89	210,64	224,52	228,57
Sonstige Bekleidung .....	47,59	48,21	48,44	53,14	51,66	52,35	81,14	85,46	86,02	73,46	76,33	75,58
Schuhe .....	45,13	46,99	45,73	52,24	52,11	53,25	73,10	74,34	84,09	68,49	71,61	74,03
Wohnungsmieten u.ä. 6) .....	422,70	463,96	496,06	467,79	517,62	558,24	667,77	717,14	823,43	635,36	675,25	779,76
Elektrizität, Gas, Brennstoffe u.ä.	184,15	182,62	173,37	193,96	194,64	206,02	252,45	245,63	276,67	233,23	226,45	258,40
Elektrizität .....	72,01	79,18	71,78	70,45	74,89	79,51	86,80	91,63	95,73	81,69	89,14	98,86
Gas .....	29,99	26,07	21,75	31,53	33,15	33,00	50,53	49,01	57,30	44,92	44,24	54,09
Kohlen und sonstige feste Brennstoffe .....	6,10	4,43	4,90	3,26	3,09	1,92	2,94	1,54	3,75	2,63	3,32	2,33
Flüssige Brennstoffe (ohne Kraftstoffe) .....	30,14	24,07	27,01	37,41	30,51	32,28	60,04	56,49	78,98	49,03	37,18	51,57
Zentralheizung und Warmwasser ....	45,91	48,85	47,92	51,31	53,00	59,30	52,14	46,96	40,90	54,96	52,58	51,54
Übrige Güter für die Haushaltsführung .....	250,75	264,60	221,72	260,52	311,58	260,65	397,27	408,33	381,27	349,55	393,78	409,75
darunter:												
Möbel 7) .....	69,31	91,32	53,81	68,77	99,32	64,65	123,14	111,35	91,79	96,50	126,20	141,16
Teppiche und sonstiger Fußbodenbelag, Matratzen 7) .....	14,06	14,66	9,99	15,10	19,18	11,58	17,26	33,77	30,33	20,14	28,80	24,59
Sonstige Heimtextilien, Haushaltswäsche 7) .....	15,85	16,16	14,68	17,52	19,27	16,96	25,49	28,23	24,86	27,82	27,61	25,93
Heiz- und Kochgeräte, Beleuchtungskörper 7) .....	16,08	12,24	10,62	15,14	13,17	10,45	18,14	17,18	24,38	15,86	15,74	19,61
Elektrische Haushaltsmaschinen und -geräte 7) .....	20,74	21,98	20,05	22,98	25,78	26,56	32,89	33,19	29,52	24,55	29,01	34,91
Nichtelektrische Haushaltsmaschinen und -geräte 7) .....	31,53	28,59	26,58	33,38	35,69	32,54	55,84	50,38	49,95	44,26	47,18	43,24
Reinigungs- und Pflegemittel, sonstige Verbrauchsgüter .....	33,23	33,28	34,65	36,32	37,45	37,28	42,25	42,28	40,26	40,23	40,60	40,39
Dienstleistungen für die Haushaltsführung 8) .....	9,39	9,75	9,21	11,25	13,19	13,59	22,52	30,78	22,16	18,13	19,77	21,71
Blumen, Güter für die Gartenpflege u. Nutztierhaltung .....	23,86	25,52	28,23	26,36	29,62	29,28	51,41	51,70	61,51	43,52	50,24	48,77
Güter für Verkehrszwecke, Nachrichtenübermittlung .....	383,77	438,88	420,81	433,98	460,34	509,90	700,03	752,88	666,39	662,60	756,10	693,97
Aufwendungen für eigene Kraftfahrzeuge u.ä. 9) .....	306,17	362,60	342,02	340,10	364,31	403,01	547,21	594,60	508,78	524,89	614,72	553,40
Kraftfahrzeuge und Fahrräder 10) ..	147,60	191,13	168,40	151,84	169,76	203,78	243,70	286,56	191,67	236,45	325,53	273,19
Kraftstoffe .....	91,63	102,68	102,77	112,01	113,85	119,25	165,16	170,05	174,29	159,03	160,76	160,27
Sonstige Gebrauchs- und Verbrauchsgüter .....	20,16	21,93	20,91	24,14	23,25	25,20	33,92	31,59	33,96	33,22	33,20	29,04
Dienstleistungen 11), fremde Reparaturen und Änderungen .....	46,78	46,85	49,94	52,11	57,45	54,78	104,43	106,40	108,85	96,19	95,23	90,89
Fremde Verkehrsleistungen .....	30,27	28,01	29,41	40,97	40,23	50,24	78,22	84,09	81,67	70,88	73,01	72,39
Nachrichtenübermittlung 12) .....	47,32	48,27	49,38	52,91	55,80	56,65	74,60	74,19	75,95	66,83	68,36	68,19
Güter für die Körper- und Gesundheitspflege .....	83,84	90,56	86,97	95,20	102,20	92,69	517,01	477,63	487,67	138,35	144,11	149,14
Güter für die Körperpflege .....	59,12	62,21	61,61	67,63	64,83	64,62	92,06	93,30	91,74	83,13	88,19	91,69
dar.: Dienstleistungen .....	17,67	18,59	19,33	19,50	19,47	19,59	28,86	32,67	32,48	27,59	30,40	30,97
Güter für die Gesundheitspflege ..	24,72	28,35	25,35	27,57	37,36	28,08	424,95	384,32	395,93	55,22	55,92	57,45
dar.: Dienstleistungen .....	12,44	13,36	9,87	10,89	21,08	11,38	344,09	296,97	315,10	33,80	33,11	29,60
Güter für Bildungs- und Unterhaltungszwecke .....	209,41	232,89	220,50	266,63	261,18	272,02	423,64	447,90	445,63	374,77	398,69	394,32
darunter:												
Rundfunk-, Fernseh- und Phonogeräte, Zubehörteile 13) ...	36,96	37,19	34,82	38,49	36,02	31,68	55,67	61,89	41,18	47,24	55,36	49,45
Foto- u. Kinoapparate, Zubehörteile .....	4,38	3,51	1,99	6,94	5,15	4,18	11,97	8,23	8,97	8,66	7,86	5,56
Bücher, Broschüren, Zeitungen, Zeitschriften .....	37,11	39,96	40,23	50,82	47,26	46,41	87,09	92,05	93,19	65,66	70,04	69,71
Kosten für Theater, Kino, Sportveranstaltungen u.ä. ....	11,66	12,10	12,90	14,54	16,00	16,19	30,90	31,28	31,78	23,30	23,59	24,43
Persönliche Ausstattung; sonstige Güter 14) .....	110,22	103,12	116,69	116,89	107,65	125,69	241,01	253,71	270,35	234,53	244,14	257,42
darunter:												
Uhren und echter Schmuck 13) ....	6,09	5,47	5,27	8,13	5,83	6,53	14,69	20,33	21,06	10,42	14,29	13,79
Dienstleistungen des Beherbergungsgewerbes .....	62,84	54,72	55,53	59,59	51,40	55,17	130,98	131,67	114,46	119,36	117,84	127,38
Pauschalreisen .....	20,89	20,84	33,07	22,95	22,29	31,04	53,53	51,60	76,32	55,23	65,78	67,87
nach Dauerhaftigkeit und Wert												
Verbrauchsgüter und Reparaturen ....	1 165,43	1 192,00	1 187,15	1 231,64	1 258,02	1 281,59	1 689,64	1 728,19	1 748,29	1 544,52	1 565,10	1 609,34
Gebrauchsgüter von mittlerer Lebensdauer und/oder begrenztem Wert ....	387,39	388,42	381,28	436,95	444,44	438,96	710,30	723,67	734,25	627,53	653,80	647,88
Langlebige, hochwertige Gebrauchsgüter .....	305,30	379,89	298,97	324,07	364,51	357,41	505,01	576,07	461,58	453,88	607,06	570,97
Wohnungsmieten u.ä. 6) .....	422,70	463,96	496,06	467,79	517,62	558,24	667,77	717,14	823,43	635,36	675,25	779,76
Übrige Dienstleistungen .....	303,27	304,89	321,78	339,50	354,05	381,26	947,63	915,18	955,83	595,17	617,11	632,32

- 1) Der Begriff "Güter" in den Textbezeichnungen faßt "Waren und Dienstleistungen" zusammen.
- 2) Einschl. fertige Mahlzeiten und Verzehr in Gaststätten und Kantinen.
- 3) Einschl. pflanzliche Fette und Öle.
- 4) Ohne pflanzliche Fette und Öle.
- 5) Soweit nicht in Gaststätten- und Kantinenverzehr enthalten.
- 6) Einschl. Mietwert für Eigentümerwohnungen sowie Untermieten u.ä.
- 7) Ohne Entgelte für Anfertigung bzw. Installation oder Reparaturen.

- 8) Ohne fremde Reparaturen an der Wohnung.
- 9) Einschl. Anschaffungskosten, ohne Abschreibungen und ohne Kraftfahrzeugsteuer und Kraftfahrversicherung.
- 10) Einschl. hochwertige Ersatzteile.
- 11) Einschl. Garagemiete und Mietwert für Eigentümergaragen.
- 12) Post-, Telegramm- und Fernsprechg Gebühren.
- 13) Einschl. Anfertigung bzw. Installation.
- 14) Dienstleistungen der Banken und Versicherungen, des Beherbergungsgewerbes, Pauschalreisen, sonstige Waren und Dienstleistungen.

**Ausgaben für den Privaten Verbrauch je Haushalt und Monat nach Verwendungszweck,  
nach Dauerhaftigkeit und Wert der Güter sowie nach der  
sozialen Stellung des Haushaltsvorstands**  
Ergebnis der laufenden Wirtschaftsrechnungen  
Prozent

Art der Ausgaben <sup>1)</sup>	Haushaltstyp 2						Haushaltstyp 3					
	1982	1983	1984	1982	1983	1984	1982	1983	1984	1982	1983	1984
	Haushaltsvorstand											
	Arbeiter			Angestellter			Beamter			Angestellter		
Ausgaben für den Privaten Verbrauch	100	100	100	100	100	100	100	100	100	100	100	100
nach Verwendungszweck												
Nahrungs- und Genußmittel .....	27,9	26,8	27,2	26,0	25,4	24,9	20,6	20,5	20,2	22,7	22,0	21,7
Nahrungsmittel 2) .....	23,7	22,8	23,1	22,6	22,0	21,5	17,9	17,9	17,7	19,9	19,3	19,1
darunter:												
tierischen Ursprungs 3) .....	10,6	10,0	10,2	9,7	9,3	8,9	7,1	7,0	6,9	7,9	7,6	7,4
pflanzlichen Ursprungs 4) .....	7,7	7,4	7,7	7,4	7,1	7,1	5,7	5,6	5,6	6,3	6,0	6,1
Genußmittel 5) .....	4,2	4,0	4,1	3,4	3,5	3,4	2,7	2,6	2,5	2,8	2,7	2,6
Kleidung, Schuhe .....	8,5	8,1	8,2	8,4	8,0	8,0	8,7	8,7	8,8	9,1	9,0	8,9
Oberbekleidung .....	4,9	4,6	4,7	4,7	4,5	4,5	5,3	5,2	5,2	5,5	5,5	5,4
Sonstige Bekleidung .....	1,8	1,8	1,8	1,9	1,8	1,7	1,8	1,8	1,8	1,9	1,9	1,8
Schuhe .....	1,7	1,7	1,7	1,9	1,8	1,8	1,6	1,6	1,8	1,8	1,7	1,7
Wohnungsmieten u.ä. 6) .....	16,4	17,0	18,5	16,7	17,6	18,5	14,8	15,4	17,4	16,5	16,4	18,4
Elektrizität, Gas, Brennstoffe u.ä. ....	7,1	6,7	6,5	6,9	6,6	6,8	5,6	5,3	5,9	6,0	5,5	6,1
Elektrizität .....	2,8	2,9	2,7	2,5	2,5	2,6	1,9	2,0	2,0	2,1	2,2	2,3
Gas .....	1,2	1,0	0,8	1,1	1,1	1,1	1,1	1,1	1,2	1,2	1,1	1,3
Kohlen und sonstige feste Brennstoffe .....	0,2	0,2	0,2	0,1	0,1	0,1	0,1	0,0	0,1	0,1	0,1	0,1
Flüssige Brennstoffe (ohne Kraftstoffe) .....	1,2	0,9	1,0	1,3	1,0	1,1	1,3	1,2	1,7	1,3	0,9	1,2
Zentralheizung und Warmwasser .....	1,8	1,8	1,8	1,8	1,8	2,0	1,2	1,0	0,9	1,4	1,3	1,2
Übrige Güter für die Haushaltsführung .....	9,7	9,7	8,3	9,3	10,6	8,6	8,8	8,8	8,1	9,1	9,6	9,7
darunter:												
Möbel 7) .....	2,7	3,3	2,0	2,5	3,4	2,1	2,7	2,4	1,9	2,5	3,1	3,3
Teppiche und sonstiger Fußbodenbelag, Matratzen 7) .....	0,5	0,5	0,4	0,5	0,7	0,4	0,4	0,7	0,6	0,5	0,7	0,6
Sonstige Heimtextilien, Haushaltswäsche 7) .....	0,6	0,6	0,5	0,6	0,7	0,6	0,6	0,6	0,5	0,7	0,7	0,6
Heiz- und Kochgeräte, Beleuchtungskörper 7) .....	0,6	0,4	0,4	0,5	0,4	0,3	0,4	0,4	0,5	0,4	0,4	0,5
Elektrische Haushaltsmaschinen und -geräte 7) .....	0,8	0,8	0,7	0,8	0,9	0,9	0,7	0,7	0,6	0,6	0,7	0,8
Nichtelektrische Haushaltsmaschinen und -geräte 7) .....	1,2	1,0	1,0	1,2	1,2	1,1	1,2	1,1	1,1	1,1	1,1	1,0
Reinigungs- und Pflegemittel, sonstige Verbrauchsgüter .....	1,3	1,2	1,3	1,3	1,3	1,2	0,9	0,9	0,9	1,0	1,0	1,0
Dienstleistungen für die Haushaltsführung 8) .....	0,4	0,4	0,3	0,4	0,4	0,5	0,5	0,7	0,5	0,5	0,5	0,5
Blumen, Güter für die Gartenpflege u. Nutztierhaltung .....	0,9	0,9	1,1	0,9	1,0	1,0	1,1	1,1	1,3	1,1	1,2	1,2
Güter für Verkehrszwecke, Nachrichtenübermittlung .....	14,9	16,1	15,7	15,5	15,7	16,9	15,5	16,2	14,1	17,2	18,4	16,4
Aufwendungen für eigene Kraftfahrzeuge u.ä. 9) .....	11,8	13,3	12,7	12,1	12,4	13,4	12,1	12,8	10,8	13,6	14,9	13,1
Kraftfahrzeuge und Fahrräder 10) .....	5,7	7,0	6,3	5,4	5,8	6,8	5,4	6,1	4,1	6,1	7,9	6,4
Kraftstoffe .....	3,5	3,8	3,8	4,0	3,9	4,0	3,7	3,6	3,7	4,1	3,9	3,8
Sonstige Gebrauchs- und Verbrauchsgüter .....	0,8	0,8	0,8	0,9	0,8	0,8	0,8	0,7	0,7	0,9	0,8	0,7
Dienstleistungen 11), fremde Reparaturen und Änderungen .....	1,8	1,7	1,9	1,9	2,0	1,8	2,3	2,3	2,3	2,5	2,3	2,1
Fremde Verkehrsleistungen .....	1,2	1,0	1,1	1,5	1,4	1,7	1,7	1,8	1,7	1,8	1,8	1,7
Nachrichtenübermittlung 12) .....	1,8	1,8	1,8	1,9	1,9	1,9	1,7	1,6	1,6	1,7	1,7	1,6
Güter für die Körper- und Gesundheitspflege .....	3,2	3,3	3,2	3,4	3,5	3,1	11,4	10,2	10,3	3,6	3,5	3,5
Güter für die Körperpflege .....	2,3	2,3	2,3	2,4	2,2	2,1	2,0	2,0	1,9	2,2	2,1	2,2
dar.: Dienstleistungen .....	0,7	0,7	0,7	0,7	0,7	0,6	0,6	0,7	0,7	0,7	0,7	0,7
Güter für die Gesundheitspflege .....	1,0	1,0	0,9	1,0	1,3	0,9	9,4	8,2	8,4	1,4	1,4	1,4
dar.: Dienstleistungen .....	0,5	0,5	0,4	0,4	0,7	0,4	7,6	6,4	6,7	0,9	0,8	0,7
Güter für Bildungs- undhaltungszwecke .....	8,1	8,5	8,2	9,5	8,9	9,0	9,4	9,6	9,4	9,7	9,7	9,3
darunter:												
Rundfunk-, Fernseh- und Phonogeräte, Zubehörteile 13) ...	1,4	1,4	1,3	1,4	1,2	1,0	1,2	1,3	0,9	1,2	1,3	1,2
Foto- u. Kinoapparate, Zubehörteile .....	0,2	0,1	0,1	0,2	0,2	0,1	0,3	0,2	0,2	0,2	0,2	0,1
Bücher, Broschüren, Zeitungen, Zeitschriften .....	1,4	1,5	1,5	1,8	1,6	1,5	1,9	2,0	2,0	1,7	1,7	1,6
Kosten für Theater, Kino, Sportveranstaltungen u.ä. ....	0,5	0,4	0,5	0,5	0,5	0,5	0,7	0,7	0,7	0,6	0,6	0,6
Persönliche Ausstattung; sonstige Güter 14) .....	4,3	3,8	4,3	4,2	3,7	4,2	5,3	5,4	5,7	6,1	5,9	6,1
darunter:												
Uhren und echter Schmuck 13) .....	0,2	0,2	0,2	0,3	0,2	0,2	0,3	0,4	0,4	0,3	0,3	0,3
Dienstleistungen des Beherbergungsgewerbes .....	2,4	2,0	2,1	2,1	1,7	1,8	2,9	2,8	2,4	3,1	2,9	3,0
Pauschalreisen .....	0,8	0,8	1,2	0,8	0,8	1,0	1,2	1,1	1,6	1,4	1,6	1,6
nach Dauerhaftigkeit und Wert												
Verbrauchsgüter und Reparaturen .....	45,1	43,7	44,2	44,0	42,8	42,5	37,4	37,1	37,0	40,1	38,0	38,0
Gebrauchsgüter von mittlerer Lebensdauer und/oder begrenztem Wert .....	15,0	14,2	14,2	15,6	15,1	14,5	15,7	15,5	15,5	16,3	15,9	15,3
Langlebige, hochwertige Gebrauchsgüter .....	11,8	13,9	11,1	11,6	12,4	11,8	11,2	12,4	9,8	11,8	14,7	13,5
Wohnungsmieten u.ä. 6) .....	16,4	17,0	18,5	16,7	17,6	18,5	14,8	15,4	17,4	16,5	16,4	18,4
Übrige Dienstleistungen .....	11,7	11,2	12,0	12,1	12,0	12,6	21,0	19,6	20,2	15,4	15,0	14,9

- 1) Der Begriff "Güter" in den Textbezeichnungen faßt "Waren und Dienstleistungen" zusammen.
- 2) Einschl. fertige Mahlzeiten und Verzehr in Gaststätten und Kantinen.
- 3) Einschl. pflanzliche Fette und Öle.
- 4) Ohne pflanzliche Fette und Öle.
- 5) Soweit nicht im Gaststätten- und Kantinenverzehr enthalten.
- 6) Einschl. Mietwert für Eigentümerwohnungen sowie Untermieten u.ä.
- 7) Ohne Entgelte für Anfertigung bzw. Installation oder Reparaturen.

- 8) Ohne fremde Reparaturen an der Wohnung.
- 9) Einschl. Anschaffungskosten, ohne Abschreibungen und ohne Kraftfahrzeugsteuer und Kraftfahrtversicherung.
- 10) Einschl. hochwertige Ersatzteile.
- 11) Einschl. Garagemiete und Mietwert für Eigentümergaragen.
- 12) Post-, Telegramm- und Fernspreckgebühren.
- 13) Einschl. Anfertigung bzw. Installation.
- 14) Dienstleistungen der Banken und Versicherungen, des Beherbergungsgewerbes, Pauschalreisen, sonstige Waren und Dienstleistungen.

Käufe von Nahrungs- und Genußmitteln in 4-Personen-Arbeitnehmerhaushalten mit mittlerem Einkommen (Haushaltstyp 2)  
nach der sozialen Stellung des Haushaltsvorstands je Haushalt und Monat

Ergebnis der laufenden Wirtschaftsrechnungen

Warenart	1983						1984					
	Haushaltsvorstand											
	Angestellter			Arbeiter			Angestellter			Arbeiter		
	Gramm 1)	DM	DM/kg 2)	Gramm 1)	DM	DM/kg 2)	Gramm 1)	DM	DM/kg 2)	Gramm 1)	DM	DM/kg 2)
Fleisch (ohne Fleischwaren) .....		71,67	.		78,18	.		71,03	.		79,58	.
dar.: Rindfleisch .....	1 173	15,22	12,97	1 395	17,14	12,29	1 185	14,88	12,55	1 473	17,29	11,74
Schweinefleisch (einschl. frischer Speck) .....	3 284	30,99	9,44	3 916	34,31	8,76	3 367	30,43	9,04	4 154	35,07	8,44
Geflügel .....	1 261	7,30	5,79	1 481	8,22	5,55	1 209	7,56	6,25	1 499	8,77	5,85
Hackfleisch .....	1 262	12,40	9,83	1 254	12,03	9,59	1 310	12,45	9,51	1 366	12,69	9,29
Fleischwaren .....		87,54	.		88,65	.		84,83	.		87,50	.
dar.: Wurst und Wurstwaren .....	5 384	66,68	12,39	5 638	67,92	12,05	5 385	64,71	12,02	5 872	68,27	11,63
Magerer und fetter Speck (geräuchert) ...	333	3,88	11,65	389	4,29	11,02	318	3,53	11,09	364	3,99	10,96
Schinken (gekocht und geräuchert) .....	549	10,42	18,98	505	9,64	19,10	527	9,85	18,70	495	9,25	18,68
Fische (ohne Fischwaren) .....	398	3,45	8,66	409	3,57	8,74	383	3,25	8,49	436	3,78	8,68
Fischwaren .....	809	7,55	9,33	835	7,47	8,95	752	6,79	9,03	870	7,51	8,63
Eier (Stück) .....	52	11,41	0,22	58	12,85	0,22	50	11,51	0,23	52	12,16	0,23
Milch .....		39,66	.		34,80	.		39,51	.		35,53	.
dar.: Vollmilch, frische (Liter) .....	19,2	19,04	0,99	15,9	15,78	0,99	18,9	18,94	1,00	16,0	15,78	0,98
Kondensmilch, Tubensahne .....	930	2,76	2,97	1 003	2,91	2,90	921	2,70	2,93	1 007	2,95	2,93
Sahne (ohne Tubensahne) .....	1 083	5,48	5,06	939	4,74	5,04	1 106	5,40	4,89	924	4,50	4,87
Joghurt, Kefir, Bioghurt .....	2 188	6,94	3,17	1 974	6,29	3,19	2 231	7,08	3,17	2 350	7,41	3,15
Käse .....	3 499	27,95	7,99	3 393	26,63	7,85	3 397	27,44	8,08	3 377	26,31	7,79
Butter .....	1 465	14,29	9,76	1 229	11,83	9,62	1 516	13,33	8,79	1 246	10,88	8,73
Speisefette (ohne Butter) .....	2 275	7,60	3,34	2 632	8,12	3,09	2 278	8,11	3,56	2 619	9,09	3,47
dar.: Margarine .....	1 916	6,05	3,16	2 354	7,02	2,98	1 960	6,58	3,36	2 334	7,78	3,33
Speiseöle .....	400	1,59	3,98	439	1,63	3,70	396	1,76	4,45	450	1,87	4,16
Brot und Backwaren .....		66,93	.		62,72	.		66,12	.		64,81	.
dar.: Schwarz- und Mischbrot .....	7 879	22,36	2,84	9 001	24,12	2,68	7 558	21,59	2,86	8 992	24,58	2,73
Weißbrot und Weizenkleingebäck .....	4 170	19,86	4,76	4 198	18,72	4,46	4 203	20,58	4,90	4 249	19,70	4,64
Mehl, Nährmittel, Kartoffelerzeugnisse .....		27,79	.		26,52	.		28,61	.		27,00	.
dar.: Weizenmehl .....	2 087	2,27	1,09	1 999	2,02	1,01	2 094	2,17	1,04	1 830	1,77	0,97
Teigwaren .....	1 139	3,76	3,30	1 115	3,25	2,91	1 149	3,79	3,30	1 144	3,38	2,95
Reis .....	475	1,47	3,10	445	1,33	3,00	480	1,53	3,20	446	1,45	3,24
Kartoffeln (Kilogramm) .....	8,6	5,49	0,64	9,9	6,36	0,64	8,4	6,26	0,75	11,1	7,75	0,70
Frischgemüse .....		18,02	.		17,01	.		18,74	.		18,43	.
dar.: Blumenkohl .....	409	0,91	2,22	449	0,99	2,21	411	0,93	2,27	486	1,09	2,25
Sonstiger Kohl .....	714	0,99	1,38	830	1,14	1,37	667	0,97	1,46	904	1,30	1,44
Tomaten .....	1 144	3,40	2,97	1 135	3,43	3,02	1 199	3,61	3,01	1 189	3,51	2,96
Salat .....	655	2,61	3,98	574	2,17	3,79	668	2,57	3,84	596	2,18	3,66
Zwiebeln, Schalotten, Knoblauch .....	964	1,21	1,26	1 068	1,31	1,22	954	1,50	1,58	1 054	1,65	1,56
Gemüsekonserven, Trockengemüse <sup>3)</sup> .....		13,06	.		13,60	.		13,05	.		14,23	.
Frischobst .....		24,90	.		23,95	.		25,74	.		24,69	.
dar.: Kernobst .....	3 736	6,94	1,86	3 819	7,40	1,94	3 754	7,86	2,09	3 868	8,29	2,14
Steinobst .....	1 160	2,97	2,56	1 069	2,70	2,52	1 019	2,65	2,60	1 097	2,61	2,38
Apfelsinen, Mandarinen, Klementinen .....	2 496	4,88	1,96	2 140	4,34	2,03	2 555	4,93	1,93	2 161	4,30	1,99
Bananen .....	1 781	3,99	2,24	1 715	3,81	2,22	2 092	4,57	2,19	1 939	4,20	2,16
Obstkonserven, Trockenobst <sup>4)</sup> .....		7,28	.		6,51	.		7,42	.		6,48	.
Marmelade .....	450	1,94	4,32	513	2,20	4,28	428	1,86	4,35	559	2,45	4,39
Zucker .....	2 379	4,66	1,96	2 586	5,02	1,94	2 407	4,81	2,00	2 505	4,93	1,97
Süßwaren, Honig, Kakaoerzeugnisse .....		39,22	.		37,37	.		40,12	.		35,14	.
dar.: Schokolade .....	1 401	15,18	10,84	1 325	13,79	10,40	1 396	15,25	10,92	1 261	13,10	10,38
Sonstige Süßwaren (ohne Kakaoerzeugnisse) .....	2 547	19,81	7,78	2 609	19,97	7,66	2 670	20,72	7,76	2 462	18,48	7,51
Gewürze, Back- u. Speisezutaten (ohne Mayonnaise) .....		6,27	.		5,87	.		6,20	.		5,84	.
Mayonnaisen .....	167	0,80	4,82	174	0,83	4,80	162	0,81	4,99	188	0,93	4,92
Obst- und Gemüsesäfte .....		11,43	.		9,98	.		11,12	.		9,94	.
Alkoholfreie Getränke .....		25,85	.		23,55	.		24,23	.		23,25	.
Fertige Mahlzeiten .....		10,75	.		8,45	.		11,18	.		8,97	.
Verzehr in Gaststätten und Kantinen .....		108,04	.		98,82	.		115,95	.		90,48	.
Bohnenkaffee .....	1 037	20,10	19,37	1 028	20,01	19,46	1 037	20,93	20,19	1 057	21,22	20,09
Tee (ohne teeähnliche Erzeugnisse) <sup>5)</sup> .....	45	1,43	31,84	46	1,29	27,97	46	1,39	30,57	39	1,17	30,18
Alkoholische Getränke .....		58,24	.		55,56	.		52,94	.		49,95	.
dar.: Wein (Liter) .....	3,8	16,52	4,30	2,9	12,32	4,24	3,8	15,67	4,12	2,6	10,88	4,12
Bier (Liter) .....	17,1	25,74	1,51	16,7	24,16	1,45	15,9	24,48	1,54	15,5	23,13	1,49
Branntwein, Likör .....		12,38	.		15,24	.		9,61	.		12,77	.
Tabakwaren .....		22,31	.		32,40	.		26,07	.		37,68	.
dar.: Tabak .....	36	2,96	81,36	45	3,69	82,62	36	2,96	81,60	55	4,60	83,72
Zigarren (Stück) .....	1	0,39	0,38	2	0,77	0,41	1	0,31	0,45	2	0,76	0,36
Zigaretten (Stück) .....	104	18,32	0,18	154	27,17	0,18	128	22,21	0,17	182	31,50	0,17

1) Soweit in der Vorspalte nicht anders nachgewiesen.

2) DM je kg, soweit in der Vorspalte keine andere Mengeneinheit angegeben.

3) Einschl. tiefgeköhltes Gemüse.

4) Einschl. tiefgeköhltes Obst und einschl. Schalenfrüchte.

5) Ohne Kräuter-, Pfefferminztee u.ä.



**Käufe von Nahrungs- und Genußmitteln in 4-Personen-Haushalten von Beamten und Angestellten mit höherem Einkommen (Haushaltstyp 3)  
nach der sozialen Stellung des Haushaltsvorstands je Haushalt und Monat**

Ergebnis der laufenden Wirtschaftsrechnungen

Warenart	1983						1984					
	Haushaltsvorstand											
	Beamter			Angestellter			Beamter			Angestellter		
	Gramm 1)	DM	DM/kg 2)	Gramm 1)	DM	DM/kg 2)	Gramm 1)	DM	DM/kg 2)	Gramm 1)	DM	DM/kg 2)
Fleisch (ohne Fleischwaren) .....	.	86,13	.	.	83,93	.	.	84,11	.	.	83,51	.
dar.: Rindfleisch .....	1 557	22,02	14,14	1 399	19,93	14,25	1 506	21,09	14,00	1 447	19,54	13,50
Schweinefleisch (einschl. frischer Speck) .....	3 127	33,42	10,69	3 319	33,53	10,10	3 034	32,01	10,55	3 230	32,21	9,97
Geflügel .....	1 381	10,11	7,32	1 435	9,69	6,75	1 375	10,20	7,42	1 376	9,88	7,18
Hackfleisch .....	1 316	13,43	10,21	1 291	13,23	10,25	1 377	13,84	10,05	1 393	13,95	10,01
Fleischwaren .....	.	92,64	.	.	92,13	.	.	92,70	.	.	91,72	.
dar.: Wurst und Wurstwaren .....	5 043	67,44	13,37	5 121	67,49	13,18	5 202	68,13	13,10	5 250	67,88	12,93
Magerer und fetter Speck (geräuchert) ...	343	4,01	11,68	306	3,65	11,93	317	3,73	11,78	325	3,81	11,72
Schinken (gekocht und geräuchert) .....	689	13,96	20,24	658	13,16	19,99	674	13,77	20,43	643	12,76	19,84
Fische (ohne Fischwaren) .....	523	4,75	9,08	450	4,09	9,08	535	5,06	9,47	512	4,85	9,47
Fischwaren .....	784	8,53	10,88	815	9,10	11,17	785	8,46	10,77	872	9,17	10,52
Eier (Stück) .....	59	13,72	0,23	58	13,21	0,23	55	13,23	0,24	55	13,35	0,24
Milch .....	.	48,57	.	.	42,19	.	.	47,57	.	.	43,01	.
dar.: Vollmilch, frische (Liter) .....	21,3	21,64	1,02	18,7	19,05	1,02	21,5	21,48	1,00	19,0	19,24	1,01
Kondensmilch, Tubensahne .....	873	2,64	3,02	685	2,05	3,00	880	2,59	2,94	654	2,00	3,06
Sahne (ohne Tubensahne) .....	1 521	8,02	5,27	1 271	6,57	5,17	1 534	7,81	5,09	1 346	6,84	5,09
Joghurt, Kefir, Bioghurt .....	3 140	10,14	3,23	2 674	8,68	3,24	3 308	10,28	3,11	2 945	9,43	3,20
Käse .....	5 208	43,27	8,31	4 657	39,37	8,45	5 211	44,59	8,56	4 615	40,02	8,67
Butter .....	2 068	20,22	9,78	1 894	18,42	9,73	2 267	20,26	8,94	2 065	18,29	8,86
Speisefette (ohne Butter) .....	2 172	7,93	3,65	2 094	7,23	3,45	1 976	7,66	3,88	2 002	7,77	3,88
dar.: Margarine .....	1 881	6,57	3,49	1 808	5,94	3,29	1 725	6,41	3,72	1 715	6,31	3,68
Speiseöle .....	478	2,14	4,47	454	1,97	4,35	441	2,29	5,19	443	2,19	4,94
Brot und Backwaren .....	.	76,46	.	.	73,18	.	.	78,99	.	.	75,81	.
dar.: Schwarz- und Mischbrot .....	9 214	27,62	3,00	8 753	25,88	2,96	9 249	28,15	3,04	8 665	26,35	3,04
Weißbrot und Weizenkleingebäck .....	4 874	23,76	4,87	4 749	22,58	4,75	4 982	24,50	4,92	4 788	23,76	4,96
Mehl, Nährmittel, Kartoffelerzeugnisse .....	.	29,79	.	.	29,53	.	.	31,00	.	.	31,05	.
dar.: Weizenmehl .....	2 290	2,38	1,04	2 150	2,27	1,06	2 184	2,26	1,03	2 084	2,13	1,02
Teigwaren .....	1 053	3,51	3,33	1 086	3,64	3,35	1 134	3,72	3,28	1 094	3,79	3,47
Reis .....	642	1,99	3,11	589	1,82	3,09	635	2,08	3,27	591	1,93	3,27
Kartoffeln (Kilogramm) .....	9,3	6,52	0,70	9,2	6,53	0,71	9,5	7,54	0,80	9,0	7,66	0,85
Frischgemüse .....	9 632	26,76	2,78	8 810	25,04	2,84	9 901	27,74	2,80	9 555	27,65	2,89
dar.: Blumenkohl .....	556	1,30	2,33	523	1,18	2,26	579	1,35	2,34	568	1,30	2,28
Sonstiger Kohl .....	977	1,43	1,46	781	1,18	1,51	898	1,36	1,52	930	1,40	1,51
Tomaten .....	1 498	4,62	3,08	1 391	4,35	3,13	1 594	4,89	3,07	1 588	5,01	3,15
Salat .....	745	3,18	4,27	755	3,09	4,09	752	3,22	4,28	774	3,10	4,00
Zwiebeln, Schalotten, Knoblauch .....	1 271	1,70	1,34	1 126	1,58	1,40	1 232	2,10	1,70	1 120	1,97	1,75
Gemüsekonserven, Trockengemüse <sup>3)</sup> .....	.	17,59	.	.	15,83	.	.	17,62	.	.	16,82	.
Frischobst .....	.	35,22	.	.	34,10	.	.	36,22	.	.	35,69	.
dar.: Kernobst .....	5 437	10,25	1,89	5 136	10,30	2,01	5 056	11,20	2,22	5 238	11,61	2,22
Steinobst .....	1 722	4,34	2,52	1 664	4,25	2,55	1 549	4,01	2,59	1 565	4,05	2,59
Apfelsinen, Mandarinen, Klementinen .....	2 988	6,31	2,11	2 764	5,67	2,05	3 102	6,31	2,03	2 982	5,97	2,00
Bananen .....	1 957	4,48	2,29	1 824	4,21	2,31	2 367	5,39	2,28	2 263	5,14	2,27
Obstkonserven, Trockenobst <sup>4)</sup> .....	.	10,98	.	.	9,59	.	.	10,84	.	.	9,67	.
Marmelade .....	731	3,47	4,74	621	2,88	4,63	772	3,74	4,84	634	3,00	4,73
Zucker .....	2 951	5,91	2,00	2 775	5,48	1,97	2 682	5,39	2,01	2 510	5,06	2,02
Süßwaren, Honig, Kakaoerzeugnisse .....	.	47,18	.	.	45,15	.	.	47,65	.	.	45,25	.
dar.: Schokolade .....	1 772	20,25	11,42	1 623	18,14	11,18	1 825	20,35	11,15	1 640	18,39	11,22
Sonstige Süßwaren (ohne Kakaoerzeugnisse) .....	2 641	20,96	7,94	2 724	21,89	8,03	2 678	20,97	7,83	2 704	21,66	8,01
Gewürze, Back- u. Speisezutaten (ohne Mayonnaise) .....	.	7,39	.	.	6,40	.	.	7,13	.	.	6,59	.
Mayonnaisen .....	206	1,06	5,12	184	0,96	5,25	192	1,03	5,36	190	1,07	5,61
Obst- und Gemüsesäfte .....	.	15,25	.	.	13,51	.	.	14,11	.	.	14,50	.
Alkoholfreie Getränke .....	.	24,98	.	.	25,08	.	.	23,74	.	.	24,41	.
Fertige Mahlzeiten .....	.	10,88	.	.	10,86	.	.	12,08	.	.	11,27	.
Verzehr in Gaststätten und Kantinen .....	.	187,42	.	.	179,99	.	.	186,16	.	.	179,15	.
Bohnenkaffee .....	1 197	23,50	19,64	1 085	21,29	19,62	1 192	24,67	20,69	1 048	21,74	20,75
Tee (ohne teeähnliche Erzeugnisse) <sup>5)</sup> .....	94	2,73	29,14	86	2,82	32,74	87	2,83	32,36	78	2,66	34,16
Alkoholische Getränke .....	.	78,67	.	.	68,05	.	.	72,49	.	.	65,02	.
dar.: Wein (Liter) .....	7,0	34,46	4,91	5,0	25,58	5,07	5,8	30,69	5,33	4,6	23,31	5,10
Bier (Liter) .....	13,8	21,80	1,58	13,8	21,89	1,58	13,5	21,12	1,57	13,8	22,14	1,60
Branntwein, Likör .....	.	15,70	.	.	14,61	.	.	14,82	.	.	13,43	.
Tabakwaren .....	.	13,96	.	.	19,44	.	.	17,04	.	.	21,38	.
dar.: Tabak .....	24	2,50	105,59	21	1,68	80,67	39	4,04	103,89	19	1,61	85,70
Zigarren (Stück) .....	3	1,31	0,49	2	0,61	0,37	3	1,28	0,45	1	0,44	0,37
Zigaretten (Stück) .....	56	9,96	0,18	97	16,94	0,17	67	11,31	0,17	110	19,15	0,17

1) Soweit in der Vorspalte nicht anders nachgewiesen.

2) DM je kg, soweit in der Vorspalte keine andere Mengeneinheit angegeben.

3) Einschl. tiefgekühltes Gemüse.

4) Einschl. tiefgekühltes Obst und einschl. Schalenfrüchte.

5) Ohne Kräuter-, Pfefferminztee u.ä.

# Ausstattung ausgewählter privater Haushalte mit ausgewählten langlebigen Gebrauchsgütern<sup>1)</sup>

## Ergebnis der laufenden Wirtschaftsrechnungen

Prozent

Gegenstand der Nachweisung	1970	1971	1972	1973	1974	1975	1976	1977	1978	1979	1980	1981	1982	1983	1984
<b>Haushaltstyp 1</b>															
Gebrauchsgüter für:															
Verkehrszwecke und Nachrichtenübermittlung															
Personenkraftwagen	2,9	3,8	3,9	5,3	5,0	5,7	7,4	6,4	12,9	19,0	19,6	18,8	24,5	24,7	25,3
Motorrad, Moped, Mofa, Mokick	4,7	4,5	6,5	5,3	7,5	8,3	6,7	6,4	6,5	4,3	3,1	2,5	1,3	2,0	1,9
Fahrrad	21,1	21,8	23,5	29,5	30,0	29,9	37,4	32,1	32,9	33,1	31,3	34,4	39,4	34,7	41,1
Telefon	12,3	17,9	17,6	20,5	26,3	27,4	39,3	47,4	51,6	63,8	73,0	77,5	82,6	84,7	88,0
Bildungs- und Unterhaltungszwecke															
Schwarzweiß-Fernsehgerät	78,9	78,2	83,7	84,1	80,0	76,4	75,5	75,0	67,1	62,0	57,1	52,5	45,2	42,0	38,6
Farbf Fernsehgerät	1,2	2,6	2,6	4,5	12,5	17,8	24,5	24,4	36,8	45,4	51,5	57,5	63,2	67,3	72,8
Video-Recorder													0,6	1,3	1,3
Rundfunkgerät <sup>2)</sup>	84,8	85,9	91,5	87,9	83,1	87,3	89,0	87,2	88,4	84,0	82,8	81,3	83,2	81,3	81,0
Stereo-Rundfunkgerät <sup>3)</sup>										5,5	11,0	15,6	15,5	16,0	18,4
Stereo-Kompaktanlage <sup>3)</sup>										4,3	6,7	5,6	7,7	10,7	12,0
Sonstige Phonokombination	3,5	3,2	2,6	3,0	6,9	8,9	11,0	11,5	13,5	8,6	6,1	3,8	3,2	3,3	4,4
Plattenspieler	21,1	21,2	19,6	21,2	17,5	15,9	19,0	17,9	20,0	24,5	31,3	32,5	34,2	30,7	35,4
Spulen-Tonbandgerät <sup>4)</sup>	5,8	3,2	4,6	7,6	8,1	12,7	16,6	16,7	21,3	12,9	11,7	10,6	11,6	12,0	9,5
Cassetten-Recorder										14,7	21,5	23,8	23,2	27,3	29,7
Fotoapparat	28,1	24,4	23,5	25,0	26,9	31,2	37,4	38,5	38,1	44,8	50,9	55,6	58,7	59,3	61,4
Schmalfilmkamera	0,6	0,6	0,7	0,8	0,6	0,6	1,8	1,3	3,9	3,7	3,1	1,9	3,9	4,0	5,1
Schmalfilmprojektor	0,6	0,6	0,7	1,5	0,6	0,6	1,8	1,9	3,2	3,1	3,7	3,1	3,2	2,7	3,8
Diaprojektor	4,7	1,9	3,3	3,8	3,1	1,9	4,3	5,8	7,1	9,2	9,8	12,5	14,8	17,3	18,4
Schreibmaschine				18,2	22,5	27,4	36,2	34,0	34,8	36,8	41,7	43,8	45,8	46,0	53,2
Wohnwagen									0,6		1,2	1,3	0,6	0,7	1,3
Camping-Zelt					0,6				0,6		0,6	0,6	1,3	0,7	1,3
Motor-, Segelboot															
<b>Haushaltstyp 2</b>															
Gebrauchsgüter für:															
Verkehrszwecke und Nachrichtenübermittlung															
Personenkraftwagen	51,0	63,6	65,6	69,4	68,3	74,3	76,2	77,7	79,8	81,9	82,2	83,8	85,4	87,9	90,2
Motorrad, Moped, Mofa, Mokick	7,7	7,0	7,8	7,0	7,9	7,7	8,3	8,3	9,0	9,2	9,2	9,6	10,6	10,1	10,6
Fahrrad	74,5	76,8	81,7	88,6	88,6	90,2	92,5	92,5	92,3	95,2	95,3	96,8	95,5	95,2	97,7
Telefon	19,9	26,1	33,6	36,6	38,1	46,8	57,3	61,8	69,3	81,2	86,4	89,6	90,2	90,4	91,7
Bildungs- und Unterhaltungszwecke															
Schwarzweiß-Fernsehgerät	89,4	91,4	86,8	87,3	85,0	81,5	76,7	74,8	64,2	58,3	57,1	52,4	51,6	48,4	41,9
Farbf Fernsehgerät	3,5	3,8	9,1	10,9	21,1	29,3	42,2	50,1	60,9	69,2	73,8	78,7	81,5	85,1	87,6
Video-Recorder													6,1	10,6	14,7
Rundfunkgerät <sup>2)</sup>	94,1	91,9	94,1	93,5	94,9	93,6	94,3	95,8	94,1	87,3	83,5	79,5	80,4	77,6	79,6
Stereo-Rundfunkgerät <sup>3)</sup>										26,5	33,5	39,1	40,5	45,3	45,5
Stereo-Kompaktanlage <sup>3)</sup>										24,9	29,3	34,6	37,3	42,3	45,5
Sonstige Phonokombination	21,7	21,3	20,4	21,0	21,8	23,7	26,7	27,0	30,7	12,2	10,2	10,9	11,6	9,3	9,0
Plattenspieler	49,3	51,5	58,3	61,8	66,0	65,8	71,0	69,4	65,5	66,9	66,2	63,3	58,7	58,4	56,1
Spulen-Tonbandgerät <sup>4)</sup>	35,5	38,0	44,6	50,1	52,0	57,8	61,4	61,0	62,9	36,4	35,1	32,7	31,5	31,0	29,7
Cassetten-Recorder										61,8	71,2	73,1	69,3	72,3	75,7
Fotoapparat	93,8	93,0	94,1	93,2	95,2	95,6	96,9	96,6	96,4	96,2	96,3	95,7	97,1	94,7	95,9
Schmalfilmkamera	7,3	7,3	8,6	10,1	12,2	16,7	20,5	22,3	23,5	25,2	23,0	22,6	23,5	24,4	24,3
Schmalfilmprojektor	7,0	5,9	8,6	10,4	13,2	17,0	20,5	23,4	23,8	23,9	21,2	21,5	22,0	23,7	25,3
Diaprojektor	30,5	30,2	28,8	32,5	40,4	38,3	40,4	41,0	44,8	42,0	42,9	41,5	45,0	46,9	44,7
Schreibmaschine				37,1	46,4	51,9	62,2	63,9	63,9	66,9	70,2	69,1	68,8	70,5	70,8
Wohnwagen				1,8	2,3	2,6	3,6	4,2	4,9	5,1	4,5	4,0	3,7	2,8	2,8
Camping-Zelt				9,4	9,4	8,5	14,0	14,5	14,1	12,5	14,1	15,2	15,6	15,1	16,8
Motor-, Segelboot				1,3	1,8	1,5	0,8	1,0	2,8	1,8	1,3	2,1	2,4	1,8	1,3

Fußnoten siehe folgende Seite.

# Ausstattung ausgewählter privater Haushalte mit ausgewählten langlebigen Gebrauchsgütern<sup>1)</sup>

Ergebnis der laufenden Wirtschaftsrechnungen

Prozent

Gegenstand der Nachweisung	1970	1971	1972	1973	1974	1975	1976	1977	1978	1979	1980	1981	1982	1983	1984
noch: Haushaltstyp 2															
Gebrauchsgüter für:															
Haushaltsführung															
Kühlschrank	94,4	97,8	98,1	96,9	95,9	98,7	96,6	96,6	95,4	88,0	84,0	82,7	81,7	82,1	82,2
Gefrierschrank, -truhe <sup>5)</sup>	18,5	20,5	28,2	37,7	44,9	52,3	57,8	61,8	68,3	66,7	63,4	65,2	66,1	69,5	66,4
Kühl- und Gefrierkombination										14,2	17,0	20,7	20,4	21,7	22,5
Geschirrspülmaschine	2,1	1,9	2,7	2,6	4,8	9,5	13,0	14,8	15,6	21,6	25,7	28,2	30,4	33,2	34,1
Grillgerät, elektrisch	6,5	8,1	13,4	19,2	27,2	29,8	40,7	42,9	44,2	44,3	43,5	45,5	44,4	46,9	50,1
Küchenmaschine, elektrisch	20,5	20,8	23,9	26,8	25,4	27,0	28,2	30,4	31,5	33,6	40,3	37,8	36,2	38,0	38,5
Handrührer oder -mixer, elektrisch	73,0	77,9	76,6	79,2	81,5	87,1	88,3	89,1	91,6	93,4	92,7	93,9	93,1	92,4	93,0
Kaffeemaschine, elektrisch	14,1	14,6	17,5	26,8	34,5	42,2	56,7	67,0	70,3	79,1	82,2	86,4	87,3	86,1	89,4
Kaffeemühle, elektrisch	69,2	73,6	78,8	82,3	84,8	86,1	86,3	86,5	84,4	81,4	81,9	78,2	78,6	74,1	71,6
Nähmaschine, elektrisch	48,1	53,6	53,0	59,7	61,4	62,7	64,0	68,1	70,3	71,2	75,9	77,6	74,3	74,6	73,1
Nähmaschine, mechanisch	30,2	22,1	22,8	19,2	16,0	15,7	16,8	13,5	10,2	8,4	9,2	6,4	6,6	6,8	8,3
Bügelmaschine	9,4	8,4	10,8	11,4	14,7	15,9	17,4	17,7	17,4	18,3	18,3	17,8	19,0	18,6	17,1
Waschvollautomat	37,5	45,6	45,2	49,1	52,0	57,6	63,2	62,1	65,0	75,6	78,8	79,8	76,2	76,1	74,7
Waschkombination	15,5	15,4	17,5	21,0	18,8	17,2	18,1	18,7	18,7	22,6	20,4	19,7	22,2	21,7	24,5
Wäscheschleuder, elektrisch	46,9	44,5	43,5	41,6	41,1	37,8	40,2	34,5	32,5	32,1	31,9	30,1	26,7	24,9	27,9
Staubsauger	89,4	95,4	95,2	95,1	98,2	97,9	99,0	98,7	99,2	99,2	99,0	98,7	98,4	98,2	97,9
Elektroherd	73,0	73,9	74,2	76,1	73,4	74,8	75,6	77,7	80,1	80,7	82,5	82,4	85,4	87,2	87,9
Gasherd	42,9	35,3	34,7	28,3	29,9	28,0	26,2	23,4	23,0	19,8	17,8	18,9	16,4	14,1	13,4
Kohlenherd	58,1	45,8	39,2	37,1	28,4	24,9	17,6	12,5	10,5	6,9	7,1	8,2	6,9	4,3	3,9
Heimwerker, elektrisch				21,6	27,7	32,6	38,1	39,0	38,4	38,7	41,1	41,5	43,7	42,3	42,6
Rasierapparat, elektrisch				53,8	67,5	71,5	79,8	80,3	80,3	83,7	85,1	79,0	84,1	80,4	81,9
Heißwasserbereiter: Elektro-								41,6	41,7	42,7	44,5	46,0	46,6	45,6	43,9
Gas-								18,4	20,5	18,3	17,3	17,6	17,7	17,9	22,0

## Haushaltstyp 3

Gebrauchsgüter für:

Verkehrszwecke und Nachrichtenübermittlung

Personenkraftwagen	83,0	88,1	88,0	89,6	90,7	92,3	93,5	94,1	95,0	95,9	96,3	96,0	95,9	97,1	97,4
Motorrad, Moped, Mofa, Mokick	3,5	3,5	3,4	5,3	5,5	6,0	6,9	7,7	6,4	6,9	7,1	9,1	8,6	9,5	8,7
Fahrrad	77,1	79,3	80,4	87,9	91,7	93,1	96,9	96,0	97,9	96,9	97,9	97,7	98,8	98,4	99,1
Telefon	76,6	79,0	84,7	87,9	86,5	90,2	93,3	95,6	96,9	96,9	97,9	98,8	98,8	99,1	100

Bildungs- und Unterhaltungszwecke

Schwarzweiß-Fernsehgerät	82,2	83,3	84,7	83,8	79,6	80,9	78,4	78,7	74,2	69,9	64,3	61,8	61,5	61,9	57,2
Farbfernsehgerät	4,1	7,3	12,9	20,0	27,8	31,6	40,5	46,8	52,0	60,8	67,1	69,8	77,5	83,3	85,2
Video-Recorder													4,5	9,5	12,0
Rundfunkgerät <sup>2)</sup>	94,1	94,7	95,7	96,1	95,7	96,7	96,6	95,6	95,5	89,5	87,1	88,3	86,1	86,7	85,6
Stereo-Rundfunkgerät <sup>3)</sup>										36,4	40,6	44,0	47,6	53,0	54,8
Stereo-Kompaktanlage <sup>3)</sup>										31,1	40,1	43,3	45,2	51,2	51,8
Sonstige Phonokombination	23,7	24,2	25,1	27,8	28,0	28,0	30,2	34,9	38,7	17,0	15,0	15,2	15,1	16,7	16,0
Plattenspieler	67,4	71,0	71,8	74,9	76,2	78,7	83,0	84,3	81,4	76,8	72,6	72,8	74,9	73,8	73,2
Spulen-Tonbandgerät <sup>4)</sup>	42,2	45,5	53,3	59,7	62,7	60,5	65,9	64,4	67,8	36,8	37,3	35,6	36,1	36,1	33,4
Cassetten-Recorder										66,5	73,7	76,6	81,6	83,1	86,6
Fotoapparat	94,7	96,5	97,6	96,9	96,9	97,4	98,6	98,1	97,6	97,6	98,6	98,6	99,0	98,6	99,1
Schmalfilmkamera	15,3	16,7	19,6	23,7	26,6	26,3	26,6	28,8	29,6	33,0	35,5	35,8	36,8	39,7	38,6
Schmalfilmprojektor	13,0	14,9	16,3	19,3	21,4	22,5	24,7	26,5	27,7	30,6	32,3	33,7	34,0	36,1	35,3
Diaprojektor	46,6	49,7	49,3	57,5	59,4	63,2	60,7	61,4	59,7	62,4	63,4	63,0	63,2	62,3	60,7
Schreibmaschine				51,4	53,2	67,0	76,7	81,5	84,0	84,7	85,5	87,1	90,7	90,1	89,6
Wohnwagen				3,1	4,5	4,5	2,6	4,0	3,6	3,1	3,7	4,4	4,8	5,9	4,9
Camping-Zelt				9,9	13,8	13,2	15,3	16,6	17,2	16,0	18,2	19,4	21,8	22,6	22,6
Motor-, Segelboot				2,2	3,3	4,5	4,3	5,2	2,9	3,3	5,5	4,4	3,8	2,7	3,3

Haushaltsführung

Kühlschrank	98,2	99,2	99,0	98,1	99,0	97,8	99,3	98,6	97,1	87,3	87,6	85,0	86,6	84,0	84,0
Gefrierschrank, -truhe <sup>5)</sup>	17,8	23,5	30,6	41,1	51,5	58,9	64,3	71,2	75,7	68,2	72,6	73,3	76,6	76,1	76,7
Kühl- und Gefrierkombination										16,3	16,8	20,4	20,1	24,2	26,1
Geschirrspülmaschine	9,7	13,1	18,2	26,6	35,2	39,5	44,8	48,9	55,1	59,6	62,4	65,8	68,9	72,5	72,7
Grillgerät, elektrisch	14,2	19,4	23,7	26,1	28,0	32,8	35,7	37,9	43,0	41,9	41,7	42,9	43,3	44,5	45,6
Küchenmaschine, elektrisch	39,9	37,9	38,5	41,3	42,8	38,0	39,1	37,7	37,7	36,4	35,3	40,5	44,7	47,4	47,1
Handrührer oder -mixer, elektrisch	69,5	73,0	76,6	78,7	77,2	84,4	86,1	88,8	89,5	88,8	88,7	92,3	90,4	90,7	92,5
Kaffeemaschine, elektrisch	16,0	19,7	20,3	34,5	43,5	50,7	62,4	69,3	75,4	78,9	83,6	84,8	84,0	84,0	85,6
Kaffeemühle, elektrisch	73,0	74,0	76,3	79,0	77,4	78,9	82,7	80,6	77,6	78,9	77,9	76,8	75,4	72,0	72,5
Nähmaschine, elektrisch	56,2	60,4	62,7	67,9	69,4	74,6	77,7	76,1	78,5	77,0	79,0	82,0	81,6	82,4	81,9
Nähmaschine, mechanisch	24,2	19,2	19,1	15,5	13,8	10,5	9,4	9,6	8,4	8,4	8,3	8,9	8,9	8,6	8,2
Bügelmaschine	10,9	13,6	16,5	19,6	20,4	21,3	20,4	18,7	19,6	22,2	22,1	24,1	23,4	24,2	23,8
Waschvollautomat	49,6	52,3	55,3	57,5	56,3	60,0	61,4	62,1	64,9	68,9	71,0	74,7	73,9	70,7	72,2
Waschkombination	19,6	19,9	18,2	19,8	18,3	18,2	19,7	21,8	23,4	27,5	28,1	24,4	24,9	26,9	27,1
Wäscheschleuder, elektrisch	33,8	37,9	36,8	33,6	33,3	31,8	29,7	27,4	25,3	23,9	22,4	22,7	23,0	24,8	23,3
Staubsauger	96,9	98,2	98,1	98,3	98,3	98,8	99,5	99,8	99,3	99,5	99,8	99,8	98,1	99,3	99,8
Elektroherd	77,9	82,8	84,7	84,8	81,7	84,4	85,9	89,5	90,5	89,7	89,6	89,2	89,2	89,6	92,2
Gasherd	40,6	30,3	23,4	22,0	22,6	18,7	16,1	11,5	11,2	11,2	12,0	11,7	11,2	11,1	8,9
Kohlenherd	30,5	21,2	13,2	11,1	7,8	5,3	3,8	1,9	1,4	1,4	1,4	1,2	—	1,1	0,7
Heimwerker, elektrisch				30,7	41,3	46,4	58,8	57,1	59,4	57,7	57,8	59,5	62,4	63,0	66,4
Rasierapparat, elektrisch				62,6	71,7	73,4	84,2	83,1	83,5	81,8	83,2	82,4	81,1	83,5	86,1
Heißwasserbereiter: Elektro-								46,8	46,3	48,8	40,8	38,4	40,0	38,6	38,6
Gas-								11,0	12,6	13,6	14,7	15,2	18,7	22,8	19,8

1) Stand: Jeweils Dezember. — 2) Bis 1978 einschl. Stereogeräte. — 3) Einschl. Lautsprecher. — 4) Bis 1978 einschl. Cassetten-Recorder. — 5) Bis 1978 einschl. Kühl- und Gefrierkombination.

# Ausstattung ausgewählter privater Haushalte mit ausgewählten langlebigen Gebrauchsgütern Ende 1984

## Ergebnis der laufenden Wirtschaftsrechnungen

Gegenstand der Nachweisung	Haushaltstyp 1						Haushaltstyp 2						Haushaltstyp 3					
	Haushalte		Gebrauchsgüter				Haushalte		Gebrauchsgüter				Haushalte		Gebrauchsgüter			
			insgesamt	Anschaffungs-jahr					insgesamt	Anschaffungs-jahr					insgesamt	Anschaffungs-jahr		
				vor 1983	1983	1984				vor 1983	1983	1984				vor 1983	1983	1984
	Anzahl	%	Anzahl	%			Anzahl	%	Anzahl	%			Anzahl	%	Anzahl	%		
Erfaßte Haushalte .....	158	100	X	X	X	X	387	100	X	X	X	X	425	100	X	X	X	X

## Gebrauchsgüter für: Verkehrszwecke und Nachrichtenübermittlung

Personenkraftwagen	40	25,3	40	85,0	10,0	5,0	349	90,2	383	59,8	20,6	19,6	414	97,4	496	55,2	19,2	25,6
Motorrad, Moped, Mofa,																		
Mokick	3	1,9	4	100	—	—	41	10,6	45	60,0	8,9	31,1	37	8,7	45	42,2	22,2	35,6
Fahrrad	65	41,1	94	97,9	2,1	—	378	97,7	1 252	97,2	12,5	8,2	421	99,1	1 632	45,8	23,0	31,2
Telefon	139	88,0	139	97,8	0,7	1,4	355	91,7	355	96,1	1,4	2,5	425	100	425	95,8	2,4	1,9

## Bildungs- und Unterhaltungszwecke

Schwarzweiß-Fernsehgerät	61	38,6	62	90,3	9,7	—	162	41,9	185	93,0	3,8	3,2	243	57,2	278	92,1	5,8	2,2
Farbfernsehgerät	115	72,8	118	89,8	6,8	3,4	339	87,6	375	81,6	9,6	8,8	362	85,2	421	69,6	17,3	13,1
Video-Recorder	2	1,3	2	—	50,0	50,0	57	14,7	58	55,2	22,4	22,4	51	12,0	56	37,5	23,2	39,3
Rundfunkgerät <sup>1)</sup>	128	81,0	156	96,2	0,6	3,2	308	79,6	585	87,7	6,5	5,8	364	85,6	892	74,6	14,7	10,8
Stereo-Rundfunkgerät <sup>2)</sup>	29	18,4	29	100	—	—	176	45,5	192	85,9	8,3	5,7	233	54,8	278	80,6	10,8	8,6
Stereo-Kompaktanlage <sup>2)</sup>	19	12,0	19	89,5	—	10,5	176	45,5	193	78,8	11,4	9,8	220	51,8	267	65,9	21,7	12,4
Sonstige Phonokombination	7	4,4	7	71,4	—	28,6	35	9,0	38	71,1	18,4	10,5	68	16,0	81	77,8	6,2	16,0
Plattenspieler	56	35,4	56	100	—	—	217	56,1	244	91,8	4,5	3,6	311	73,2	420	82,9	10,0	7,1
Spulen-Tonbandgerät	15	9,5	17	94,1	5,9	—	115	29,7	119	100	—	—	142	33,4	169	98,2	1,2	0,6
Cassetten-Recorder	47	29,7	47	91,5	4,3	4,3	293	75,7	411	66,4	18,5	15,1	368	86,6	585	63,6	18,5	17,9
Fotoapparat	97	61,4	117	94,9	3,4	1,7	371	95,9	615	88,1	7,2	4,7	421	99,1	925	73,8	12,8	13,4
Schmalfilmkamera	8	5,1	8	100	—	—	94	24,3	98	94,9	3,1	2,0	164	38,6	177	96,6	2,8	0,6
Schmalfilmprojektor	6	3,8	7	100	—	—	98	25,3	101	95,0	4,0	1,0	150	35,3	157	96,2	3,2	0,6
Diaprojektor	29	18,4	29	96,6	—	3,4	173	44,7	178	94,9	3,9	1,1	258	60,7	268	95,5	2,2	2,2
Schreibmaschine	84	53,2	84	97,6	—	2,4	274	70,8	288	92,0	2,1	5,9	381	89,6	454	89,6	5,1	5,3
Wohnwagen	2	1,3	3	66,7	—	33,3	11	2,8	11	63,6	18,2	18,2	21	4,9	22	72,7	13,6	13,6
Camping-Zelt	2	1,3	2	100	—	—	65	16,8	80	88,8	3,8	7,5	96	22,6	113	83,2	9,7	7,1
Motor-, Segelboot	—	—	—	—	—	—	5	1,3	5	100	—	—	14	3,3	16	68,8	18,8	12,5

## Haushaltsführung

Kühlschrank	132	83,5	132	91,7	3,8	4,5	318	82,2	330	89,7	7,0	3,3	357	84,0	413	87,4	4,6	8,0
Gefrierschrank, -truhe	62	39,2	64	92,2	4,7	3,1	257	66,4	285	89,5	5,3	5,3	326	76,7	351	89,2	5,7	5,1
Kühl- und Gefrierkombination	29	18,4	29	93,1	3,4	3,4	87	22,5	88	81,8	11,4	6,8	111	26,1	111	87,4	7,2	5,4
Geschirrspülmaschine	5	3,2	5	100	—	—	132	34,1	133	78,2	12,0	9,8	309	72,7	311	86,8	5,1	8,0
Grillgerät, elektrisch	57	36,1	58	94,8	3,4	1,7	194	50,1	199	95,5	2,0	2,5	194	45,6	204	92,2	4,4	3,4
Küchenmaschine, elektrisch	51	32,3	56	76,8	14,3	8,9	149	38,5	157	83,4	8,3	8,3	200	47,1	218	74,3	11,5	14,2
Handrührer oder -mixer, elektrisch	122	77,2	125	93,6	3,2	3,2	360	93,0	372	92,7	4,3	3,0	393	92,5	420	89,8	5,5	4,8
Kaffeemaschine, elektrisch	111	70,3	112	79,5	8,0	12,5	346	89,4	363	76,6	12,1	11,3	364	85,6	394	72,3	12,2	15,5
Kaffeemühle, elektrisch	97	61,4	97	99,0	—	1,0	277	71,6	286	99,3	0,3	0,3	308	72,5	313	96,2	1,9	1,9
Nähmaschine, elektrisch	60	38,0	60	96,7	3,3	—	283	73,1	284	93,3	3,5	3,2	348	81,9	355	94,9	3,4	1,7
Nähmaschine, mechanisch	50	31,6	50	100	—	—	32	8,3	32	96,9	3,1	—	35	8,2	37	100	—	—
Bügelmaschine	24	15,2	24	95,8	4,2	—	66	17,1	66	90,9	7,6	1,5	101	23,8	101	94,1	2,0	4,0
Waschvollautomat	112	70,9	112	95,5	2,7	1,8	289	74,7	292	86,6	7,9	5,5	307	72,2	309	83,2	8,4	8,4
Waschkombination	29	18,4	29	100	—	—	95	24,5	95	88,4	4,2	7,4	115	27,1	115	85,2	6,1	8,7
Wäscheschleuder, elektrisch	80	50,6	80	96,3	1,3	2,5	108	27,9	109	91,7	2,8	5,5	99	23,3	100	88,0	5,0	7,0
Staubsauger	151	95,6	153	88,2	5,9	5,9	379	97,9	431	81,7	7,9	10,4	424	99,8	513	79,7	9,9	10,3
Heimwerker, elektrisch	28	17,7	38	73,7	18,4	7,9	165	42,6	204	79,4	8,3	12,3	282	66,4	391	74,2	8,4	17,4
Rasierapparat, elektrisch	113	71,5	118	81,4	11,9	6,8	317	81,9	344	86,9	7,6	5,5	366	86,1	456	78,3	10,3	11,4
Elektroherd	116	73,4	116	—	—	—	340	87,9	340	—	—	—	392	92,2	392	—	—	—
Gasherd	43	27,2	43	—	—	—	52	13,4	52	—	—	—	38	8,9	38	—	—	—
Kohlenherd	27	17,1	27	—	—	—	15	3,9	15	—	—	—	3	0,7	3	—	—	—
Heißwasserbereiter: Elektro-	73	46,2	73	—	—	—	170	43,9	170	—	—	—	164	38,6	164	—	—	—
Gas-	34	21,5	34	—	—	—	85	22,0	85	—	—	—	84	19,8	84	—	—	—

1) Ohne Stereogerät. — 2) Einschl. Lautsprecher.

**Jährliche Aufwendungen ausgewählter privater Haushalte für Urlaubs- und Erholungsreisen**

Ergebnis der laufenden Wirtschaftsrechnungen

DM

Jahr	Insgesamt		Von den Aufwendungen für Urlaubs- und Erholungsreisen je Haushalte mit Reisen entfielen auf					
	je Haushalt	Je Haushalt mit Urlaubs- und Erholungsreisen	Pauschal- buchungen	andere Reiseaufwendungen				
				zusammen	Unterkunft und Verpflegung	eigenes Kraftfahrzeug	fremde Verkehrsmittel	Sonstiges
Haushaltstyp 1								
1980 .....	383,28	989,28	219,91	769,37	579,20	53,89	122,65	13,63
1981 .....	379,44	926,42	207,43	718,99	549,64	45,12	110,46	13,77
1982 .....	424,68	1 085,97	274,02	811,94	638,88	41,12	110,16	21,79
1983 .....	558,72	1 369,26	265,26	1 103,99	874,61	45,29	163,51	20,59
1984 .....	551,16	1 259,79	379,89	879,91	707,93	38,40	112,73	20,85
Haushaltstyp 2								
1980 .....	1 561,56	2 220,57	568,58	1 651,99	1 319,92	156,48	121,84	53,75
1981 .....	1 560,96	2 299,31	576,77	1 722,54	1 391,11	162,09	117,72	51,61
1982 .....	1 479,36	2 109,37	374,89	1 734,48	1 379,78	174,87	124,91	54,92
1983 .....	1 382,64	2 076,17	389,03	1 687,13	1 340,09	168,30	111,72	67,03
1984 .....	1 611,48	2 293,82	547,79	1 746,03	1 344,45	183,28	150,48	67,81
Haushaltstyp 3								
1980 .....	3 131,64	3 574,15	654,79	2 919,36	2 180,48	296,92	340,20	101,76
1981 .....	3 212,04	3 763,52	682,77	3 080,76	2 311,23	309,61	359,24	100,67
1982 .....	3 249,24	3 785,60	764,05	3 021,54	2 264,20	326,31	313,87	117,16
1983 .....	3 369,96	4 105,83	894,62	3 211,21	2 390,72	326,33	365,36	128,81
1984 .....	3 410,68	3 878,97	963,11	2 915,85	2 248,17	298,88	257,71	111,09

**Laufende monatliche Aufwendungen ausgewählter privater Haushalte für die Kraftfahrzeughaltung<sup>1)</sup>**

Ergebnis der laufenden Wirtschaftsrechnungen

DM

Jahr	Insgesamt		Von den Aufwendungen für die Kraftfahrzeughaltung je Haushalt mit Kraftfahrzeug entfielen auf					
	je Haushalt	je Haushalt mit Kraftfahrzeug	Kraftstoffe	sonstige Gebrauchs- und Verbrauchsgüter	Garagenmieten	sonstige Dienstleistungen, fremde Reparaturen	Kraftfahrzeugsteuer	Kraftfahrtversicherung
Haushaltstyp 2								
1980 .....	202,91	246,21	109,51	22,88	22,47	34,98	17,23	39,13
1981 .....	219,96	261,24	119,80	28,41	23,18	31,83	18,44	39,57
1982 .....	220,57	260,55	120,17	27,83	22,73	32,28	18,06	39,48
1983 .....	237,74	274,82	125,34	28,70	24,01	33,47	19,89	43,41
1984 .....	241,00	270,36	124,39	27,00	24,32	31,75	19,56	43,34
Haushaltstyp 3								
1980 .....	327,11	338,99	150,99	31,20	29,89	60,78	21,22	44,90
1981 .....	351,00	362,56	170,61	33,70	30,09	58,45	22,46	47,24
1982 .....	357,77	372,71	167,87	36,21	31,53	67,46	23,31	46,32
1983 .....	363,89	377,27	169,79	36,86	32,60	65,29	23,49	49,25
1984 .....	361,55	371,52	169,28	34,58	33,84	59,02	22,70	52,10

1) Ohne Anschaffungskosten und ohne Abschreibungen.

**Aufwendungen ausgewählter privater Haushalte für Freizeitgüter je Haushalt und Monat**

Ergebnis der laufenden Wirtschaftsrechnungen

DM

Jahr	Insgesamt 1)	Davon entfielen auf										
		Urlaub	Freizeitgüter (ohne Urlaub)									
			zu- sammen	Bücher, Broschü- ren, Zeitungen, Zeit- schriften	Rundfunk, Fernsehen, u.ä. einschl. Gebühren	Kraft- fahrzeug 2)	Sport und Camping	Garten- pflege und Tier- haltung	Spiele und Spielzeug	Besuch von Bil- dungs- und Unter- haltung- stätten 3)	Foto- grafieren, Filmen 4)	sonstiger Freizeit- bedarf
Haushaltstyp 1												
1980 ...	106,86	31,94	74,92	20,49	17,78	9,65	2,43	13,48	1,04	1,39	1,10	7,56
1981 ...	112,00	31,62	80,38	22,09	20,39	11,56	1,61	14,46	1,13	1,60	0,92	6,62
1982 ...	122,53	35,39	87,14	23,43	25,02	10,82	1,94	15,15	1,25	1,30	0,85	7,38
1983 ...	141,29	46,56	94,73	25,82	20,10	12,80	2,85	19,88	1,35	1,83	0,84	9,26
1984 ...	140,13	45,93	94,20	26,35	19,09	13,45	2,32	18,52	1,81	1,98	1,07	9,61
Haushaltstyp 2												
1980 ...	405,66	130,13	275,53	35,21	42,53	58,14	32,20	32,24	17,45	10,30	7,74	39,72
1981 ...	422,89	130,08	292,81	38,03	44,72	63,29	34,72	31,44	19,86	10,69	7,60	42,46
1982 ...	428,48	123,28	305,20	43,90	53,22	63,11	28,28	31,07	19,62	11,04	9,20	45,76
1983 ...	438,27	115,22	323,05	43,71	53,24	68,52	38,93	34,85	19,80	11,77	7,61	44,62
1984 ...	453,88	134,29	319,59	43,27	51,52	69,08	33,67	35,71	20,84	12,32	6,33	46,85
Haushaltstyp 3												
1980 ...	737,33	260,97	476,36	65,89	61,38	91,63	59,45	50,11	22,72	20,51	17,10	87,57
1981 ...	756,70	267,67	489,03	69,56	61,93	98,70	58,74	51,70	23,25	20,55	15,73	88,87
1982 ...	765,20	270,77	494,43	73,04	66,98	100,34	54,45	53,35	23,28	21,80	15,88	85,31
1983 ...	807,32	280,83	526,49	77,16	75,81	102,49	66,39	57,58	22,42	22,08	14,13	88,43
1984 ...	805,75	284,23	521,52	77,20	67,24	101,97	57,05	61,50	20,61	22,62	12,08	101,25

1) Einschl. Urlaub.

2) 30 % der laufenden monatlichen Aufwendungen für das Kraftfahrzeug außerhalb des Urlaubs.

3) Ohne Besuch von Sportveranstaltungen.

4) Ohne Kosten für Entwickeln und Kopieren, die im sonstigen Freizeitbedarf enthalten sind.

**Ausgaben für Geschenke an Dritte, Zugänge durch Geschenke von Dritten und aus Eigenbewirtschaftung  
ausgewählter privater Haushalte nach Verwendungszweck je Haushalt und Monat\*)**

Ergebnis der laufenden Wirtschaftsrechnungen

DM

Verwendungszweck	Ausgaben für Sachgeschenke an Dritte				Sachgeschenke von Dritten				Sachzugänge aus Eigenbewirtschaftung			
	1981	1982	1983	1984	1981	1982	1983	1984	1981	1982	1983	1984
<b>Haushaltstyp 1</b>												
Nahrungs- und Genußmittel .....	4,06	3,96	4,45	5,43	8,25	10,22	9,03	7,89	3,40	4,06	4,31	4,70
Nahrungsmittel .....	2,36	2,28	2,66	3,48	4,51	5,74	5,20	4,97	3,40	4,06	4,31	4,70
dar.: Frischgemüse .....	0,00	0,00	-	-	0,67	0,55	0,56	0,54	1,84	2,17	2,21	1,94
dar.: Frischobst .....	0,08	0,07	0,04	0,05	0,64	1,13	0,80	1,09	1,10	1,46	1,61	1,63
Süßwaren, Honig, Kakaoerzeugnisse .....	1,49	1,37	1,71	1,72	0,77	0,76	0,78	0,71	-	-	-	-
Genußmittel .....	1,70	1,68	1,79	1,95	3,74	4,48	3,83	2,92	-	-	-	-
dar.: Alkoholische Getränke .....	0,78	0,87	0,74	0,81	2,74	3,24	2,82	2,16	-	-	-	-
Kleidung, Schuhe .....	5,33	6,19	6,53	7,00	3,74	4,66	3,12	3,19	-	-	-	-
dar.: Oberbekleidung .....	2,82	3,15	3,31	3,41	2,02	2,83	1,51	2,07	-	-	-	-
Wohnungsmieten u.ä. ....	-	-	-	-	-	-	-	-	-	-	-	-
Elektrizität, Gas, Brennstoffe u.ä. ....	-	-	-	-	0,05	0,01	0,11	-	-	-	-	-
Übrige Güter für die Haushaltsführung .....	6,66	5,63	6,42	6,24	4,33	4,26	5,12	4,34	0,02	0,14	0,20	0,20
dar.: Sonstige Heimtextilien, Haushaltswäsche .....	1,30	0,87	0,82	1,13	0,63	0,55	0,57	0,48	-	-	-	-
Elektrische Haushaltsmaschinen und -geräte .....	0,37	0,05	0,16	0,35	0,50	0,29	0,65	0,36	-	-	-	-
Nichtelektrische Haushaltsmaschinen und -geräte .....	1,46	1,73	2,19	1,78	1,04	0,86	1,19	1,04	-	-	-	-
Verkehr, Nachrichtenübermittlung .....	0,73	0,56	1,01	0,80	0,07	0,19	0,07	0,84	-	-	-	-
dar.: Aufwendungen für eigene Kraftfahrzeuge u.ä. ....	0,70	0,55	0,96	0,76	0,03	0,03	0,03	0,53	-	-	-	-
Körper- und Gesundheitspflege .....	0,82	0,97	0,72	1,10	0,83	1,13	1,10	1,30	-	-	-	-
dar.: Körperpflege .....	0,77	0,87	0,62	0,98	0,60	0,79	0,87	1,08	-	-	-	-
Bildung und Unterhaltung .....	3,38	3,77	3,45	3,58	2,91	2,70	2,46	2,11	-	-	-	-
dar.: Rundfunk-, Fernseh- und Phonogeräte, Zubehörteile .....	0,43	0,94	0,25	0,32	1,42	0,56	0,59	0,61	-	-	-	-
Bücher, Broschüren, Zeitungen, Zeitschriften .....	0,80	0,81	1,02	0,83	0,63	0,96	0,77	0,70	-	-	-	-
Persönliche Ausstattung; sonstige Güter .....	1,32	0,92	1,18	1,21	1,22	1,05	1,05	0,66	-	-	-	-
dar.: Uhren und echter Schmuck .....	0,59	0,36	0,68	0,26	0,71	0,28	0,43	0,24	-	-	-	-
<b>Insgesamt ...</b>	<b>22,30</b>	<b>22,01</b>	<b>23,77</b>	<b>25,35</b>	<b>21,40</b>	<b>24,21</b>	<b>22,05</b>	<b>20,32</b>	<b>3,41</b>	<b>4,20</b>	<b>4,51</b>	<b>4,90</b>
<b>Haushaltstyp 2</b>												
Nahrungs- und Genußmittel .....	4,20	4,93	4,33	4,10	14,05	16,65	15,89	15,65	8,19	9,55	8,30	7,01
Nahrungsmittel .....	2,10	2,46	2,08	2,12	10,74	13,36	12,55	12,29	8,19	9,55	8,30	7,01
dar.: Frischgemüse .....	0,01	0,02	0,01	0,02	0,86	1,03	0,96	0,73	3,96	3,53	3,60	3,06
dar.: Frischobst .....	0,06	0,07	0,07	0,04	1,25	2,69	1,85	1,88	3,35	4,84	3,66	2,91
Süßwaren, Honig, Kakaoerzeugnisse .....	1,28	1,45	1,22	1,19	2,39	2,54	2,55	2,46	-	-	-	-
Genußmittel .....	2,10	2,47	2,25	1,98	3,31	3,30	3,34	3,36	-	-	-	-
dar.: Alkoholische Getränke .....	1,32	1,47	1,36	1,22	2,40	2,31	2,36	2,35	-	-	-	-
Kleidung, Schuhe .....	5,66	6,08	6,07	5,50	24,43	24,50	24,65	22,91	-	-	-	-
dar.: Oberbekleidung .....	2,52	2,68	2,71	2,69	15,06	15,06	15,88	15,30	-	-	-	-
Wohnungsmieten u.ä. ....	-	-	-	-	-	-	-	-	-	-	-	-
Elektrizität, Gas, Brennstoffe u.ä. ....	-	0,01	0,01	0,02	0,54	0,45	0,04	0,12	-	-	-	-
Übrige Güter für die Haushaltsführung .....	10,23	10,05	10,33	9,65	12,98	15,09	13,25	11,34	0,21	0,30	0,17	0,26
dar.: Sonstige Heimtextilien, Haushaltswäsche .....	1,16	1,01	0,90	0,90	2,48	2,04	3,23	2,05	-	-	-	-
Elektrische Haushaltsmaschinen und -geräte .....	0,52	0,48	0,46	0,33	1,56	1,76	1,86	0,90	-	-	-	-
Nichtelektrische Haushaltsmaschinen und -geräte .....	3,48	3,49	3,48	3,33	3,86	3,91	3,77	3,60	-	-	-	-
Verkehr, Nachrichtenübermittlung .....	0,14	0,40	0,22	0,25	2,20	4,38	2,01	1,44	-	-	-	-
dar.: Aufwendungen für eigene Kraftfahrzeuge u.ä. ....	0,09	0,37	0,13	0,14	2,15	4,25	1,87	1,25	-	-	-	-
Körper- und Gesundheitspflege .....	1,44	1,90	1,62	1,93	2,16	1,81	2,18	1,76	-	-	-	-
dar.: Körperpflege .....	1,32	1,74	1,40	1,74	2,06	1,68	1,93	1,64	-	-	-	-
Bildung und Unterhaltung .....	8,23	9,42	8,42	8,58	18,69	19,81	20,65	16,90	-	-	-	-
dar.: Rundfunk-, Fernseh- und Phonogeräte, Zubehörteile .....	1,03	1,00	0,94	0,94	3,52	4,07	4,11	2,38	-	-	-	-
Bücher, Broschüren, Zeitungen, Zeitschriften .....	1,83	2,44	2,21	2,05	2,55	2,48	2,70	2,88	-	-	-	-
Persönliche Ausstattung; sonstige Güter .....	2,15	1,69	1,43	1,52	4,99	4,03	3,48	3,67	-	-	-	-
dar.: Uhren und echter Schmuck .....	0,95	0,66	0,45	0,42	2,63	2,33	1,43	1,69	-	-	-	-
<b>Insgesamt ...</b>	<b>32,07</b>	<b>34,60</b>	<b>32,44</b>	<b>31,54</b>	<b>80,04</b>	<b>86,73</b>	<b>82,16</b>	<b>73,79</b>	<b>8,41</b>	<b>9,84</b>	<b>8,47</b>	<b>7,27</b>
<b>Haushaltstyp 3</b>												
Nahrungs- und Genußmittel .....	6,58	6,78	6,86	6,29	13,50	14,95	15,34	14,50	4,78	7,03	5,62	5,40
Nahrungsmittel .....	3,83	3,85	4,26	3,69	9,52	10,91	11,26	10,85	4,78	7,03	5,62	5,40
dar.: Frischgemüse .....	0,01	0,02	0,02	0,01	0,79	0,82	0,85	0,86	2,02	2,36	2,24	1,97
dar.: Frischobst .....	0,07	0,08	0,11	0,11	1,42	2,56	1,84	2,04	2,31	4,07	2,93	2,89
Süßwaren, Honig, Kakaoerzeugnisse .....	2,08	2,11	2,06	1,93	2,19	2,12	2,28	2,18	-	-	-	-
Genußmittel .....	2,75	2,93	2,60	2,60	3,98	4,04	4,07	3,64	-	-	-	-
dar.: Alkoholische Getränke .....	1,75	1,96	1,76	1,73	3,35	3,29	3,29	3,10	-	-	-	-
Kleidung, Schuhe .....	7,72	7,49	7,03	6,30	20,02	20,07	19,80	16,32	-	-	-	-
dar.: Oberbekleidung .....	3,59	3,26	3,22	2,76	12,98	13,26	12,65	10,40	-	-	-	-
Wohnungsmieten u.ä. ....	-	-	-	-	-	-	-	-	-	-	-	-
Elektrizität, Gas, Brennstoffe u.ä. ....	0,00	-	-	-	0,05	0,00	0,01	-	-	-	-	-
Übrige Güter für die Haushaltsführung .....	15,69	16,70	16,33	15,41	16,17	16,07	11,95	16,98	0,18	0,20	0,16	0,16
dar.: Sonstige Heimtextilien, Haushaltswäsche .....	1,46	1,49	1,39	1,15	2,76	2,79	1,93	1,86	-	-	-	-
Elektrische Haushaltsmaschinen und -geräte .....	0,33	0,37	0,53	0,42	1,59	1,47	1,21	2,45	-	-	-	-
Nichtelektrische Haushaltsmaschinen und -geräte .....	4,76	5,22	5,46	4,87	5,54	5,31	4,54	5,11	-	-	-	-
Verkehr, Nachrichtenübermittlung .....	0,30	0,24	0,27	0,24	4,09	2,30	4,18	2,13	-	-	-	-
dar.: Aufwendungen für eigene Kraftfahrzeuge u.ä. ....	0,12	0,13	0,20	0,20	3,53	2,04	4,00	2,05	-	-	-	-
Körper- und Gesundheitspflege .....	2,57	2,86	2,64	2,40	1,79	2,07	1,99	1,79	-	-	-	-
dar.: Körperpflege .....	2,33	2,54	2,33	2,11	1,67	1,98	1,88	1,66	-	-	-	-
Bildung und Unterhaltung .....	15,81	17,11	16,23	15,47	25,75	21,71	21,67	20,02	-	-	-	-
dar.: Rundfunk-, Fernseh- und Phonogeräte, Zubehörteile .....	1,71	2,13	2,02	1,71	4,69	3,17	3,70	2,28	-	-	-	-
Bücher, Broschüren, Zeitungen, Zeitschriften .....	5,39	5,99	5,46	5,70	4,59	4,98	4,85	4,53	-	-	-	-
Persönliche Ausstattung; sonstige Güter .....	3,04	2,41	2,65	2,74	4,47	4,95	4,68	4,87	-	-	-	-
dar.: Uhren und echter Schmuck .....	1,00	0,57	0,87	0,94	2,23	2,69	2,06	2,95	-	-	-	-
<b>Insgesamt ...</b>	<b>51,71</b>	<b>53,64</b>	<b>52,02</b>	<b>48,85</b>	<b>85,85</b>	<b>82,12</b>	<b>79,61</b>	<b>76,61</b>	<b>4,95</b>	<b>7,23</b>	<b>5,78</b>	<b>5,56</b>

\*) Die Zugänge durch Geschenke von Dritten und aus Eigenbewirtschaftung sind mit Einzelhandelspreisen bewertet.

**Durchschnittswerte je gekaufte Mengeneinheit der Ausgaben ausgewählter privater Haushalte  
für Nahrungs- und Genußmittel**

Ergebnis der laufenden Wirtschaftsrechnungen  
(DM/kg\*)

Warenart	Haushaltstyp 1				Haushaltstyp 2				Haushaltstyp 3			
	1981	1982	1983	1984	1981	1982	1983	1984	1981	1982	1983	1984
Kalbfleisch .....	12,77	12,98	12,33	13,12	12,31	13,21	13,36	12,91	14,92	15,22	15,72	14,48
Rindfleisch .....	11,87	12,74	12,76	12,13	11,98	12,54	12,61	12,10	13,35	14,42	14,21	13,67
Schweinefleisch (einschl. frischer Speck) .....	8,90	9,75	9,32	9,08	9,05	9,37	9,08	8,71	10,17	10,83	10,28	10,15
Innereien und Knochen .....	4,87	5,51	5,37	5,44	5,35	5,65	5,53	5,33	5,97	6,23	6,10	5,92
Geflügel .....	6,31	6,34	6,09	6,44	5,67	5,54	5,66	6,02	6,76	6,83	6,93	7,26
Hackfleisch .....	10,00	10,76	10,68	10,47	9,21	9,86	9,72	9,39	9,56	10,29	10,23	10,02
Sonstiges Fleisch .....	7,92	7,89	8,03	8,58	7,88	8,36	8,39	8,70	10,17	10,39	10,34	10,51
Wurst und Wurstwaren .....	11,28	12,11	12,25	12,06	11,46	12,16	12,22	11,81	12,49	13,21	13,24	12,98
Magerer und fetter Speck (geräuchert) .....	10,32	10,84	10,61	10,64	10,82	11,79	11,32	11,02	11,13	12,00	11,84	11,74
Schinken (gekocht und geräuchert) .....	17,78	18,83	19,26	19,18	18,30	19,06	19,04	18,69	19,16	20,14	20,08	20,03
Geflügelkonserven .....	7,69	13,39	5,32	4,33	9,46	9,54	7,39	6,90	6,11	7,18	7,80	10,11
Sonstige Fleischkonserven (auch Misch- konserven) .....	6,58	6,52	6,69	6,43	5,38	5,63	5,58	5,63	5,81	6,28	6,74	6,35
Sonstige Fleischwaren .....	8,85	9,18	9,43	9,57	9,23	9,68	9,92	9,72	9,73	10,31	10,41	10,96
Fische (ohne Fischwaren) .....	7,78	8,36	8,22	8,18	8,44	8,81	8,70	8,59	8,38	9,12	9,08	9,47
Salzheringe .....	6,08	6,40	5,13	5,19	5,98	5,91	6,87	5,59	6,61	6,49	6,75	5,68
Fische (geräuchert und getrocknet) .....	11,49	12,49	12,38	13,57	13,53	14,26	14,29	13,92	16,08	16,38	18,28	18,44
Sonstige Fischwaren einschl. Fischkonserven) .....	8,80	8,72	8,75	8,72	8,63	8,84	8,73	8,46	10,03	10,19	10,30	9,84
Bier (Stück) .....	0,24	0,22	0,23	0,24	0,24	0,22	0,22	0,23	0,24	0,23	0,23	0,24
Vollmilch, frische (Liter) .....	0,96	1,00	1,00	1,02	0,94	0,98	0,99	0,99	0,97	1,01	1,02	1,01
Kondensmilch, Tubensahne .....	2,85	3,00	3,00	3,03	2,79	2,89	2,93	2,93	2,87	2,96	3,01	3,01
Sahne (ohne Tubensahne) .....	4,91	4,99	5,12	5,01	4,77	4,94	5,05	4,88	4,91	5,10	5,21	5,09
Joghurt, Kefir, Biojoghurt .....	3,11	3,23	3,23	3,32	3,06	3,09	3,18	3,16	3,10	3,25	3,24	3,17
Weich-, Hart- und Schnittkäse .....	10,38	11,15	11,26	11,01	10,70	11,12	11,31	11,06	11,55	12,03	12,16	12,09
Friskäse (Quark) .....	2,76	2,72	2,82	2,78	2,96	3,09	3,09	3,11	2,88	3,07	3,06	3,15
Butter .....	9,29	9,45	9,77	8,91	9,05	9,35	9,70	8,76	9,09	9,36	9,74	8,88
Tierische Fette .....	4,04	4,31	4,21	4,50	4,73	4,90	4,89	5,00	5,53	5,63	5,53	5,78
Margarine .....	3,84	3,84	3,83	4,25	3,19	3,15	3,06	3,34	3,40	3,40	3,36	3,69
Sonstige Pflanzen- und Speisefette .....	4,52	4,59	4,70	5,19	4,04	4,06	3,99	4,62	4,23	4,24	4,25	4,85
Erdnußöl .....	4,91	-	-	-	3,16	3,69	4,27	4,78	11,45	3,46	5,58	4,82
Olivöl .....	6,75	6,29	4,95	7,12	9,07	10,39	8,64	8,79	8,40	9,75	9,03	9,34
Sonstige Speiseöle .....	4,09	4,12	4,11	4,73	3,56	3,60	3,74	4,14	4,04	4,25	4,21	4,85
Schwarz- und Mischbrot .....	2,62	2,71	2,79	2,87	2,50	2,69	2,76	2,79	2,75	2,87	2,97	3,04
Weißbrot und Weizenkleingebäck .....	3,96	4,17	4,48	4,50	4,13	4,40	4,61	4,76	4,33	4,60	4,79	4,95
Feingebäck und Dauerbackwaren .....	8,08	8,55	8,56	8,84	8,46	8,77	8,73	8,61	8,81	9,13	9,32	9,23
Weizenmehl .....	1,10	1,14	1,15	1,12	1,03	1,05	1,05	1,00	1,05	1,07	1,05	1,03
Grieß .....	2,89	2,88	3,19	3,12	3,17	3,16	3,19	3,20	2,93	2,93	3,14	3,12
Teigwaren .....	3,81	3,88	3,77	4,08	3,03	3,11	3,11	3,12	3,18	3,28	3,35	3,41
Reis .....	2,94	3,03	3,08	3,26	2,84	2,92	3,05	3,22	2,93	2,99	3,09	3,27
Hafererzeugnisse .....	1,92	2,06	1,92	2,11	2,67	2,42	2,62	2,74	2,47	2,62	2,64	2,73
Hülsenfrüchte, getrocknete .....	2,78	2,73	2,40	2,60	2,58	2,51	2,42	2,44	2,70	2,85	2,55	2,66
Stärkemehl aller Art .....	3,37	3,65	3,67	3,93	3,06	3,34	3,45	3,56	3,21	3,50	3,61	3,57
Puddingpulver .....	8,73	8,62	8,15	6,52	7,42	7,59	7,30	6,37	7,56	8,01	7,61	7,24
Koch-, brat- und genußfertige Kartoffel- erzeugnisse .....	5,53	5,49	5,15	5,41	4,27	4,49	4,38	4,61	4,70	4,86	5,01	5,12
Kindernährmittel aller Art .....	7,45	8,03	6,01	5,42	9,45	9,69	9,63	9,95	9,30	9,43	9,96	10,34
Sonstiges Mehl und sonstige Nährmitteler- zeugnisse .....	5,45	5,46	5,34	5,01	5,99	5,97	5,86	5,56	6,01	5,65	5,95	5,74
Kartoffeln .....	0,60	0,61	0,65	0,75	0,56	0,59	0,64	0,72	0,63	0,66	0,71	0,83
Blumenkohl .....	2,28	2,18	2,30	2,28	2,21	2,15	2,21	2,26	2,31	2,23	2,29	2,30
Sonstiger Kohl .....	1,42	1,31	1,41	1,43	1,35	1,24	1,38	1,45	1,51	1,37	1,49	1,51
Kartotten, Möhren .....	1,57	1,45	1,56	1,55	1,52	1,45	1,53	1,44	1,62	1,52	1,61	1,58
Tomaten .....	2,94	2,70	2,97	2,98	2,89	2,82	2,99	2,98	3,00	2,92	3,11	3,13
Gurken .....	2,23	2,17	2,29	2,40	2,25	2,27	2,34	2,28	2,36	2,34	2,43	2,36
Bohnen, frische .....	3,00	3,13	3,41	3,54	2,47	2,96	2,99	2,75	2,96	2,96	3,23	3,33
Erbsen, frische .....	3,54	3,29	3,31	2,74	3,08	3,52	2,88	2,64	3,12	3,72	2,98	3,73
Spinat .....	2,67	2,65	1,99	2,31	2,61	2,68	2,73	2,89	2,43	2,42	2,70	2,53
Salat .....	3,60	3,31	3,79	3,83	3,68	3,45	3,89	3,75	3,80	3,75	4,15	4,09
Zwiebeln, Schalotten, Knoblauch .....	1,33	1,10	1,23	1,55	1,44	1,27	1,24	1,57	1,34	1,38	1,38	1,74
Sonstiges Frischgemüse (ohne Kohl) .....	4,05	3,99	4,10	4,19	3,59	3,61	3,83	4,03	4,11	4,01	4,25	4,33
Gemüsekonserven, Trockengemüse 1) .....	2,56	2,64	2,49	2,70	2,69	2,80	2,78	2,86	2,90	3,04	3,05	3,17
Tiefgekühltes Gemüse .....	3,65	3,82	4,02	4,16	3,72	4,01	4,18	4,18	4,24	4,49	4,59	4,71
Kernobst .....	1,89	1,99	1,80	2,10	1,85	2,19	1,90	2,12	2,02	2,36	1,97	2,22
Steinobst .....	2,57	2,30	2,59	2,55	2,49	2,43	2,54	2,48	2,58	2,44	2,54	2,59
Trauben .....	2,42	2,42	2,45	2,55	2,24	2,32	2,37	2,46	2,47	2,42	2,55	2,64
FrISChe Beeren .....	4,81	4,74	4,90	4,85	4,48	4,34	4,25	4,51	4,45	4,48	4,26	4,53
Apfelsinen, Mandarinen, Klementinen .....	2,01	2,02	2,06	1,98	1,90	1,93	1,99	1,96	2,03	2,06	2,07	2,01
Sonstige Zitrusfrüchte .....	2,68	2,54	2,79	2,51	2,57	2,40	2,71	2,55	2,72	2,49	2,70	2,63
Bananen .....	1,96	2,11	2,23	2,23	1,97	2,02	2,23	2,18	2,06	2,11	2,30	2,27
Ananas, Feigen, Melonen u.ä. ....	3,10	2,76	3,34	4,11	2,91	2,96	3,47	4,05	3,21	3,02	3,41	3,91
Obstkonserven, Trockenobst 2) .....	2,56	2,85	2,85	3,28	2,55	2,69	2,71	2,81	2,77	2,98	3,02	3,00
Tiefgekühltes Obst .....	8,00	12,72	12,46	8,08	8,62	9,14	7,72	9,50	8,71	9,22	10,09	8,91
Schalenfrüchte .....	8,09	7,30	6,90	8,38	8,28	7,56	7,33	7,98	8,95	8,14	8,17	9,04
Marmelade .....	4,27	4,34	4,68	4,78	4,19	4,14	4,30	4,37	4,34	4,46	4,67	4,77
Zucker .....	1,89	1,92	1,98	2,04	1,77	1,89	1,95	1,98	1,82	1,90	1,98	2,02
Honig .....	6,96	7,45	7,24	7,65	6,89	7,34	7,54	7,50	7,43	7,57	7,93	8,09
Sirup .....	3,83	4,09	4,20	4,04	3,39	3,65	3,65	3,91	3,75	4,06	3,85	4,02
Schokolade .....	11,59	11,85	11,71	11,52	10,49	10,68	10,63	10,66	11,13	11,29	11,26	11,19
Sonstige Süßwaren (ohne Kakaoerzeugnisse) .....	7,22	7,72	7,81	7,90	7,10	7,48	7,72	7,64	7,46	7,77	8,00	7,95
Kakaoerzeugnisse (ohne Schokolade) .....	8,76	7,74	7,04	7,08	6,62	6,33	6,11	5,90	7,11	6,75	6,43	6,22
Mayonnaisen .....	5,00	4,89	4,90	4,98	4,68	4,70	4,81	4,95	5,17	5,16	5,21	5,53
Bohnenkaffee .....	19,65	20,38	19,97	21,24	18,78	19,54	19,41	20,14	18,84	19,85	19,63	20,73
Tee (ohne teeähnliche Erzeugnisse) 3) .....	27,14	29,02	30,21	31,41	27,85	28,34	29,93	30,39	31,68	31,48	31,51	33,54
Wein (Liter) .....	4,27	4,74	4,47	4,58	4,34	4,27	4,27	4,12	5,18	5,16	5,01	5,19
Bier (Liter) .....	1,46	1,56	1,58	1,54	1,39	1,48	1,48	1,51	1,48	1,56	1,58	1,59
Sekt, Schaumwein (Liter) .....	6,88	7,06	7,73	7,25	6,37	6,95	6,94	6,87	7,17	7,84	8,04	8,25
Tabak .....	56,55	66,01	84,75	82,99	61,02	75,05	82,04	82,89	85,13	85,31	89,44	94,64
Zigarren (Stück) .....	0,26	0,26	0,28	0,32	0,36	0,32	0,40	0,38	0,40	0,38	0,42	0,41
Zigaretten (Stück) .....	0,14	0,16	0,18	0,17	0,14	0,17	0,18	0,17	0,14	0,16	0,18	0,17

\* DM je kg, soweit in der Vorspalte keine andere Mengeneinheit angegeben.

1) Ohne tiefgekühltes Gemüse.

2) Ohne tiefgekühltes Obst und ohne Schalenfrüchte.

3) Ohne Kräuter-, Pfefferminztee u.ä.





**Haushaltstyp 1**

**2 - Personen - Haushalte von Renten- und Sozialhilfeempfängern  
mit geringem Einkommen**

LFD. NR.	ART DER EINNAHMEN UND AUSGABEN	ERFASSTE HAUS									
		1979		1980		1981		1982		1983	
		158		163		158		158		151	
		DM	PROZ	DM	PROZ	DM	PROZ	DM	PROZ	DM	PROZ
1	BRUTTOEINKOMMEN AUS UNSELBSTAENDIGER ARBEIT	-	-	-	-	-	-	-	-	-	-
	DARUNTER:										
2	EINKOMMEN DES HAUSHALTSVORSTANDES	-	-	-	-	-	-	-	-	-	-
	DARUNTER:										
3	EINMALIGE ZAHLUNGEN 1)	-	-	-	-	-	-	-	-	-	-
4	UEBERSTUNDENENTGELT	-	-	-	-	-	-	-	-	-	-
5	VERMOEGENSWIRKSAME LEISTUNG DES ARBEITGEBERS	-	-	-	-	-	-	-	-	-	-
6	BRUTTOEINKOMMEN AUS UNTERNEHMERTAETIGKEIT 2)	42,53	3,4	53,39	4,0	52,81	3,8	47,70	3,2	59,83	3,8
7	BRUTTOEINKOMMEN AUS VERMOEGEN	32,31	2,6	38,43	2,9	58,52	4,2	69,84	4,7	86,23	5,5
8	EINNAHMEN AUS EINKOMMENSUEBERTRAGUNGEN, UNTERVERMIETUNG	1 162,94	94,0	1 238,48	93,1	1 293,86	92,1	1 378,26	92,1	1 420,17	90,7
9	LAUFENDE EINKOMMENSUEBERTRAGUNGEN VOM STAAT 3)	1 117,82	90,3	1 183,48	89,0	1 243,60	88,5	1 328,09	88,8	1 364,74	87,1
	DARUNTER:										
10	RENTEN DER GESETZLICHEN RENTEN- UND UNFALLVERSICHERUNG	982,85	79,4	1 055,80	79,4	1 113,25	79,2	1 206,25	80,6	1 249,90	79,8
11	UEBERTRAGUNGEN DER GEBIETSKOERPERSCHAFTEN	130,25	10,5	121,17	9,1	120,69	8,6	111,53	7,5	101,81	6,5
12	SONSTIGE LAUFENDE EINKOMMENSUEBERTRAGUNGEN 4), UNTERMIETE	24,38	2,0	27,43	2,1	24,69	1,8	28,12	1,9	30,97	2,0
13	EINMALIGE EINKOMMENSUEBERTRAGUNGEN 5)	20,75	1,7	27,58	2,1	25,57	1,8	22,05	1,5	24,46	1,6
	DARUNTER:										
14	VOM STAAT 3)	3,76	0,3	6,31	0,5	4,70	0,3	4,25	0,3	2,89	0,2
15	VON ANDEREN PRIVATEN HAUSHALTEN	14,83	1,2	17,55	1,3	16,37	1,2	14,24	1,0	15,27	1,0
16	HAUSHALTSBRUTTOEINKOMMEN ZUSAMMEN	1 237,78	100	1 330,31	100	1 405,19	100	1 495,81	100	1 566,23	100
	ABZUEGLICH:										
17*	EINKOMMEN- UND VERMOEGENSTEUERN	-	-	-	-	-	-	-	-	0,30	0,0
18*	PFLICHTBEITRAEGE ZUR SOZIALVERSICHERUNG	-	-	-	-	-	-	-	-	5,70	0,4
19	HAUSHALTSNETTOEINKOMMEN	1 237,78	100,0	1 330,31	100,0	1 405,19	100,0	1 495,81	100,0	1 560,23	99,6
	ZUZUEGLICH:										
20	SONSTIGE EINNAHMEN 6)	13,12	-	17,49	-	23,46	-	34,49	-	30,35	-
	DARUNTER:										
21	VERMOEGENSUEBERTRAGUNGEN 7)	8,95	-	10,56	-	19,09	-	24,84	-	26,41	-
	DARUNTER:										
22	VOM STAAT 3)	3,72	-	3,45	-	6,37	-	7,69	-	14,79	-
23	VON ANDEREN PRIVATEN HAUSHALTEN	3,91	-	4,05	-	10,81	-	16,42	-	9,19	-
24	AUSGABEFAEHIGE EINKOMMEN UND EINNAHMEN	1 250,90	100	1 347,80	100	1 428,65	100	1 530,29	100	1 590,58	100
25	AUSGABEN FUER DEN PRIVATEN VERBRAUCH	1 075,68	86,0	1 170,80	86,9	1 213,65	85,0	1 299,92	84,9	1 400,88	88,1
26	UEBRIGE AUSGABEN 8)	65,68	5,3	75,11	5,6	83,61	5,9	82,31	5,4	94,46	5,9
27	ZINSEN AUF KONSUMENTENKREDITE	0,12	0,0	0,13	0,0	0,42	0,0	0,81	0,1	0,40	0,0
28*	STEUERN OHNE EINKOMMEN- UND VERMOEGENSTEUERN	2,68	0,2	2,23	0,2	2,32	0,2	2,54	0,2	3,34	0,2
	DARUNTER:										
29	KRAFTFAHRZEUGSTEUER	2,32	0,2	2,08	0,2	1,93	0,1	2,02	0,1	3,02	0,2
30	FREIWILLIGE BEITRAEGE ZUR GESETZLICHEN KRANKENVERSICHERUNG	-	-	-	-	-	-	-	-	-	-
31	RENTENVERSICHERUNG PRAEMIEN FUER	0,69	0,1	0,44	0,0	0,47	0,0	0,16	0,0	-	-
32	PRIVATE KRANKENVERSICHERUNG	0,55	0,0	1,39	0,1	4,02	0,3	4,29	0,3	3,44	0,2
33	KRAFTFAHRTVERSICHERUNG	5,18	0,4	6,30	0,5	6,21	0,4	6,14	0,4	7,46	0,5
34	PRIVATE UNFALL- UND SONSTIGE SCHADEN- VERSICHERUNG U. AE.	5,72	0,5	6,39	0,5	6,58	0,5	7,86	0,5	10,85	0,7
35	BEITRAEGE AN VEREINE, BERUFSVEREINIGUNGEN, PARTEIEN U. AE.	2,43	0,2	3,23	0,2	3,17	0,2	3,72	0,2	3,65	0,2
36*	GELDSPENDEN, UEBERTRAGUNGEN AN ANDERE PRIVATE HAUSHALTE, SONSTIGE UEBERTRAGUNGEN U. AE. 8)	48,32	3,9	55,00	4,1	60,41	4,2	56,80	3,7	68,31	4,1
37	VERAENDERUNG (+/-) DER VERMOEGENS- UND FINANZ- KONTEN 9)	+109,54	+8,8	+101,89	+7,6	+131,40	+9,2	+148,06	+9,7	+95,25	+6,0
38*	BILDUNG (+) BZW. VERMINDERUNG (-) VON SACHVERMOEGEN	+3,07	+0,2	+3,35	+0,2	+1,50	+0,1	+11,12	+0,7	+10,25	+0,6
39*	BILDUNG (+) BZW. VERMINDERUNG (-) VON GELDVERMOEGEN	+104,53	+8,4	+89,57	+6,6	+139,29	+9,7	+128,90	+8,4	+79,64	+5,0
40*	KREDITRUECKZAHLUNG (+) BZW. KREDITAUFNAHME (-)	+1,94	+0,2	+8,96	+0,7	-9,40	-0,7	+8,04	+0,5	+5,35	+0,3

1) URLAUBS-, WEIHNACHTSGELD, 13. MONATSGEHALT, PRAEMIEN U. AE. - 2) IM WESENTLICHEN EINNAHMEN AUS SELBSTAENDIGER ARBEIT, Z.B. ENTGELTE OEFFENTLICHE PENSIONEN. - 4) UEBERTRAGUNGEN VON UNTERNEHMEN, VON ORGANISATIONEN OHNE ERWERBSCHARAKTER, VON ANDEREN PRIVATEN HAUSHALTEN. - 5) UEBERTRAGUNGEN VON UNTERNEHMEN, VON ORGANISATIONEN OHNE ERWERBSCHARAKTER, VON ANDEREN PRIVATEN HAUSHALTEN. - 6) UEBERTRAGUNGEN VON UNTERNEHMEN, VON ORGANISATIONEN OHNE ERWERBSCHARAKTER, VON ANDEREN PRIVATEN HAUSHALTEN. - 7) EINMALIGE UEBERTRAGUNGEN VON 1 000 DM UND MEHR JE EINZELFALL. - 8) JEDOCH OHNE AUSGABEN FUER VERMOEGEN, KREDITAUFNAHME, JEDOCH OHNE WERTVERAENDERUNG VORHANDENEN SACH- UND GELDVERMOEGENS.

## HALT UND MONAT

TYP 1

1984		1. HJ 1984		2. HJ 1984		1. VJ 1984		2. VJ 1984		3. VJ 1984		4. VJ 1984		LFD. NR.
HALTE (ANZAHL)														
161		162		160		160		163		161		159		
DM	PROZ	DM	PROZ	DM	PROZ	DM	PROZ	DM	PROZ	DM	PROZ	DM	PROZ	
-	-	-	-	-	-	-	-	-	-	-	-	-	-	1
-	-	-	-	-	-	-	-	-	-	-	-	-	-	2
-	-	-	-	-	-	-	-	-	-	-	-	-	-	3
-	-	-	-	-	-	-	-	-	-	-	-	-	-	4
-	-	-	-	-	-	-	-	-	-	-	-	-	-	5
61,18	3,7	51,14	3,2	71,31	4,2	52,35	3,2	49,95	3,1	51,09	3,1	91,78	5,3	6
86,85	5,3	89,02	5,5	84,67	5,0	107,40	6,6	71,01	4,5	79,18	4,8	90,23	5,2	7
1 504,55	91,0	1 470,34	91,3	1 539,05	90,8	1 467,65	90,2	1 472,98	92,4	1 526,46	92,1	1 551,79	89,5	8
1 448,11	87,6	1 420,31	88,2	1 476,14	87,1	1 416,55	87,0	1 423,99	89,3	1 471,84	88,8	1 480,50	85,4	9
1 349,86	81,7	1 322,00	82,1	1 377,94	81,3	1 315,00	80,8	1 328,86	83,4	1 376,69	83,1	1 379,21	79,5	10
85,17	5,2	85,26	5,3	85,08	5,0	88,28	5,4	82,29	5,2	82,13	5,0	88,06	5,1	11
31,65	1,9	30,03	1,9	33,29	2,0	28,85	1,8	31,19	2,0	30,88	1,9	35,72	2,1	12
24,79	1,5	20,01	1,2	29,62	1,7	22,26	1,4	17,80	1,1	23,73	1,4	35,57	2,1	13
4,30	0,3	3,59	0,2	5,01	0,3	3,87	0,2	3,31	0,2	4,19	0,3	5,84	0,3	14
14,29	0,9	11,61	0,7	17,00	1,0	12,79	0,8	10,46	0,7	10,50	0,6	23,57	1,4	15
1 652,59	100	1 610,50	100	1 695,02	100	1 627,40	100	1 593,95	100	1 656,73	100	1 733,80	100	16
0,10	0,0	0,20	0,0	-	-	-	-	0,39	0,0	-	-	-	-	17*
27,70	1,7	13,79	0,9	41,72	2,5	13,70	0,8	13,87	0,9	41,71	2,5	41,74	2,4	18*
1 624,79	98,3	1 596,52	99,1	1 653,30	97,5	1 613,70	99,2	1 579,68	99,1	1 615,01	97,5	1 692,07	97,6	19
36,78	-	14,96	-	58,79	-	19,83	-	10,19	-	53,60	-	64,04	-	20
28,26	-	6,66	-	50,05	-	8,33	-	5,02	-	48,74	-	51,38	-	21
1,14	-	1,18	-	1,09	-	-	-	2,33	-	2,17	-	-	-	22
24,62	-	4,12	-	45,29	-	8,33	-	-	-	43,40	-	47,19	-	23
1 661,57	100	1 611,47	100	1 712,09	100	1 633,53	100	1 589,87	100	1 668,61	100	1 756,11	100	24
1 435,46	86,4	1 414,79	87,8	1 456,31	85,1	1 417,42	86,8	1 412,22	88,8	1 406,93	84,3	1 506,31	85,8	25
104,32	6,3	107,83	6,7	100,77	5,9	126,10	7,7	89,93	5,7	82,77	5,0	119,00	6,8	26
1,27	0,1	1,26	0,1	1,28	0,1	1,30	0,1	1,23	0,1	0,90	0,1	1,66	0,1	27
3,54	0,2	3,52	0,2	3,55	0,2	2,54	0,2	4,48	0,3	4,72	0,3	2,37	0,1	28*
3,19	0,2	3,07	0,2	3,30	0,2	1,92	0,1	4,20	0,3	4,45	0,3	2,14	0,1	29
-	-	-	-	-	-	-	-	-	-	-	-	-	-	30
0,52	0,0	-	-	1,05	0,1	-	-	-	-	-	-	2,11	0,1	31
1,72	0,1	1,75	0,1	1,69	0,1	2,21	0,1	1,30	0,1	1,10	0,1	2,30	0,1	32
8,06	0,5	9,02	0,6	7,08	0,4	12,25	0,7	5,86	0,4	8,78	0,5	5,37	0,3	33
10,95	0,7	12,43	0,8	9,45	0,6	15,54	1,0	9,38	0,6	10,14	0,6	8,75	0,5	34
4,31	0,3	5,84	0,4	2,76	0,2	7,81	0,5	3,91	0,2	3,00	0,2	2,52	0,1	35
73,95	4,5	74,00	4,6	73,90	4,3	84,44	5,2	63,77	4,0	54,14	3,2	93,91	5,3	36*
+121,79	+7,3	+88,85	+5,5	+155,01	+9,1	+90,01	+5,5	+87,72	+5,5	+178,91	+10,7	+130,81	+7,4	37
+3,87	+0,2	+7,63	+0,5	+0,08	+0,0	-	-	+15,10	+0,9	-	-	+0,16	+0,0	38*
+112,14	+6,7	+77,22	+4,8	+147,34	+8,6	+83,01	+5,1	+71,56	+4,5	+173,71	+10,4	+120,63	+6,9	39*
+5,79	+0,3	+4,00	+0,2	+7,59	+0,4	+7,00	+0,4	+1,06	+0,1	+5,20	+0,3	+10,01	+0,6	40*

FUER HAUSHALTSBUCHFUEHRUNG, GEFÄLLIGKEITSLEISTUNGEN U. ÄH. - 3) UEBERTRAGUNGEN DER SOZIALVERSICHERUNG U. DER GEBIETSKOERPERSCHAFTEN, TEN. - 5) EINMALIGE UEBERTRAGUNGEN VON UNTER 1 000 DM JE EINZELFALL. - 6) EINNÄHMEN AUS DEM VERKAUF IM HAUSHALT ERZEUGTER SOWIE GEKAEUFE, VERMOEGENSUEBERTRAGUNGEN, EINNÄHMEN, DIE ANDEREN POSITIONEN NICHT ZUZUORDNEN SIND, JEDOCH OHNE EINNÄHMEN AUS VERMOEGENSMIN- GENSBILDUNG UND KREDITRUECKZAHLUNG. - 9) AUSGABEN FÜR VERMOEGENSBILDUNG UND KREDITRUECKZAHLUNG ABZUGLICH EINNÄHMEN AUS VERMOEGENS-



JUNI		JULI		AUGUST		SEPTEMBER		OKTOBER		NOVEMBER		DEZEMBER		LFD. NR.
HALTE (ANZAHL)														
162		161		162		161		160		160		158		
DM	PROZ	DM	PROZ	DM	PROZ	DM	PROZ	DM	PROZ	DM	PROZ	DM	PROZ	
-	-	-	-	-	-	-	-	-	-	-	-	-	-	1
-	-	-	-	-	-	-	-	-	-	-	-	-	-	2
-	-	-	-	-	-	-	-	-	-	-	-	-	-	3
-	-	-	-	-	-	-	-	-	-	-	-	-	-	4
-	-	-	-	-	-	-	-	-	-	-	-	-	-	5
47,19	3,0	86,49	5,1	46,28	2,8	20,53	1,3	59,00	3,5	27,99	1,7	189,58	10,0	6
78,95	5,0	81,50	4,8	81,45	4,9	74,56	4,6	83,16	5,0	70,08	4,3	117,79	6,2	7
1 458,66	92,0	1 528,44	90,1	1 529,39	92,3	1 521,54	94,1	1 537,67	91,5	1 523,29	94,0	1 594,96	83,8	8
1 415,89	89,3	1 475,07	87,0	1 468,95	88,6	1 471,53	91,0	1 485,14	88,4	1 469,67	90,6	1 486,76	78,2	9
1 324,77	83,6	1 380,18	81,4	1 375,14	83,0	1 374,75	85,0	1 384,20	82,4	1 374,20	84,8	1 379,23	72,5	10
78,18	4,9	82,14	4,8	80,68	4,9	83,57	5,2	87,64	5,2	82,18	5,1	94,46	5,0	11
27,74	1,8	32,03	1,9	33,70	2,0	26,90	1,7	30,31	1,8	37,14	2,3	39,76	2,1	12
15,03	0,9	21,34	1,3	26,74	1,6	23,11	1,4	22,22	1,3	16,48	1,0	68,44	3,6	13
1,97	0,1	5,41	0,3	3,04	0,2	4,13	0,3	5,89	0,4	4,93	0,3	6,71	0,4	14
9,88	0,6	12,59	0,7	9,81	0,6	9,11	0,6	10,72	0,6	7,33	0,5	53,04	2,8	15
1 584,80	100	1 696,42	100	1 657,12	100	1 616,62	100	1 679,84	100	1 621,36	100	1 902,32	100	16
0,62	0,0	-	-	-	-	-	-	-	-	-	-	-	-	17
13,91	0,9	41,54	2,4	41,50	2,5	42,09	2,6	41,74	2,5	41,55	2,6	41,92	2,2	18
1 570,27	99,1	1 654,88	97,6	1 615,63	97,5	1 574,53	97,4	1 638,09	97,5	1 579,81	97,4	1 860,40	97,8	19
11,98	-	17,25	-	3,15	-	140,71	-	151,97	-	22,50	-	17,07	-	20
8,12	-	9,50	-	-	-	137,01	-	122,24	-	18,75	-	12,66	-	21
-	-	-	-	-	-	6,52	-	-	-	-	-	-	-	22
-	-	-	-	-	-	130,48	-	122,24	-	12,50	-	6,33	-	23
1 582,25	100	1 672,13	100	1 618,78	100	1 715,24	100	1 790,07	100	1 602,32	100	1 877,47	100	24
1 360,36	86,0	1 406,05	84,1	1 403,12	86,7	1 411,65	82,3	1 480,69	82,7	1 387,61	86,6	1 652,45	88,0	25
93,48	5,9	95,22	5,7	75,35	4,7	77,80	4,5	85,68	4,8	74,76	4,7	197,55	10,5	26
1,29	0,1	0,94	0,1	0,41	0,0	1,36	0,1	1,27	0,1	0,82	0,0	3,22	0,2	27
4,67	0,3	2,68	0,2	6,25	0,4	5,20	0,3	1,97	0,1	1,50	0,1	3,66	0,2	28
4,22	0,3	2,23	0,1	6,08	0,4	5,01	0,3	1,97	0,1	0,83	0,1	3,64	0,2	29
-	-	-	-	-	-	-	-	-	-	-	-	-	-	30
-	-	-	-	-	-	-	-	-	-	-	-	6,38	0,3	31
1,62	0,1	0,93	0,1	0,82	0,1	1,54	0,1	1,76	0,1	2,37	0,1	2,78	0,1	32
2,02	0,1	12,57	0,8	5,38	0,3	8,40	0,5	6,12	0,3	5,66	0,4	4,32	0,2	33
9,55	0,6	13,55	0,8	10,07	0,6	6,81	0,4	12,91	0,7	5,30	0,3	8,04	0,4	34
2,91	0,2	3,71	0,2	3,03	0,2	2,27	0,1	2,83	0,2	2,32	0,1	2,42	0,1	35
71,41	4,5	60,84	3,6	49,39	3,1	52,23	3,0	58,82	3,3	57,09	3,6	166,73	8,9	36
+128,41	+8,1	+170,87	+10,2	+140,31	+8,7	+225,79	+13,2	+223,70	+12,5	+139,95	+8,7	+27,48	+1,5	37
-	-	-	-	-	-	-	-	-	-	-	-	+0,49	+0,0	38
+124,50	+7,9	+165,15	+9,9	+135,54	+8,4	+220,68	+12,9	+215,08	+12,0	+129,33	+8,1	+16,18	+0,9	39
+3,91	+0,2	+5,72	+0,3	+4,77	+0,3	+5,11	+0,3	+8,62	+0,5	+10,62	+0,7	+10,80	+0,6	40

FUER HAUSHALTSBUCHFUEHRUNG, GEFÄLLIGKEITSLEISTUNGEN U. Ä. - 3) UEBERTRAGUNGEN DER SOZIALVERSICHERUNG U. DER GEBIETSKOERPERSONEN, TEN. - 5) EINMALIGE UEBERTRAGUNGEN VON UNTER 1 000 DM JE EINZELFALL. - 6) EINNÄHMEN AUS DEM VERKAUF IM HAUSHALT ERZEUGTER SOWIE GEKÄUFE, VERMOEGENSUEBERTRAGUNGEN, EINNÄHMEN, DIE ANDEREN POSITIONEN NICHT ZUZUORDNEN SIND, JEDOCH OHNE EINNÄHMEN AUS VERMOEGENSMIN- GENSBIILDUNG UND KREDITRUECKZAHLUNG. - 9) AUSGABEN FÜR VERMOEGENSBIILDUNG UND KREDITRUECKZAHLUNG ABZUEGLICH EINNÄHMEN AUS VERMOEGENS-

## 2 AUSGABEN FÜR DEN PRIVATEN VERBRAUCH JE HAUSHALT UND MONAT NACH

HAUSHALTS

LFD. NR.	ART DER AUSGABEN 1)	1979		1980		1981		1982		1983	
		DM	PROZ	DM	PROZ	DM	PROZ	DM	PROZ	DM	PROZ
1	AUSGABEN FÜR DEN PRIVATEN VERBRAUCH	1 075,68	100	1 170,80	100	1 213,65	100	1 299,92	100	1 400,88	100
NACH VERWENDUNGS											
2	NAHRUNGS- UND GENUSSMITTEL	372,35	34,6	391,76	33,5	406,40	33,5	428,93	33,0	449,60	32,1
3	NAHRUNGSMITTEL 2)	309,67	28,8	328,76	28,1	341,46	28,1	361,64	27,8	380,42	27,2
	DARUNTER:										
4	TIERISCHEN URSPRUNGS 3)	157,39	14,6	162,15	13,8	168,48	13,9	177,27	13,6	181,09	12,9
5	PFLANZLICHEN URSPRUNGS 4)	113,44	10,5	119,67	10,2	123,98	10,2	126,31	9,7	132,13	9,4
6	GENUSSMITTEL 5)	62,47	5,8	63,00	5,4	64,94	5,4	67,29	5,2	69,18	4,9
7	KLEIDUNG, SCHUHE	68,72	6,4	79,32	6,8	70,44	5,8	72,60	5,6	90,94	6,5
8	OBERBEKLEIDUNG	39,97	3,3	45,33	3,9	37,83	3,1	39,62	3,0	52,97	3,8
9	SONSTIGE BEKLEIDUNG	19,14	1,8	20,16	1,7	19,43	1,6	20,43	1,6	21,57	1,5
10	SCHUHE	13,60	1,3	13,84	1,2	13,17	1,1	12,55	1,0	16,41	1,2
11	WOHNUNGSMIETEN U. AE. 6)	242,79	22,6	262,24	22,4	277,68	22,9	298,31	22,9	324,87	23,2
12	ELEKTRIZITÄT, GAS, BRENNSTOFFE U. AE.	96,94	9,0	102,92	8,8	112,51	9,3	128,78	9,9	132,15	9,4
13	ELEKTRIZITÄT	38,33	3,6	37,05	3,2	38,47	3,2	48,79	3,8	51,75	3,7
14	GAS	14,59	1,4	16,33	1,4	17,86	1,5	19,62	1,5	23,74	1,7
15	KOHLEN UND SONSTIGE FESTE BRENNSTOFFE	11,89	1,1	11,54	1,0	12,50	1,0	11,77	0,9	7,10	0,5
16	FLÜSSIGE BRENNSTOFFE (OHNE KRAFTSTOFFE)	7,61	0,7	10,59	0,9	9,69	0,8	11,40	0,9	12,51	0,9
17	ZENTRALHEIZUNG UND WARMWASSER	24,52	2,3	27,41	2,3	33,98	2,8	37,20	2,9	37,05	2,6
18	ÜBRIGE GÜTER FÜR DIE HAUSHALTSFÜHRUNG	90,47	8,4	102,34	8,7	98,81	8,1	101,24	7,8	111,98	8,0
	DARUNTER:										
19	MÖBEL 7)	6,69	0,6	10,68	0,9	7,65	0,6	8,62	0,7	19,43	1,4
20	TEPPICHE UND SONSTIGER FUSSBODENBELAG, MATRATZEN 7)	3,80	0,4	5,45	0,5	5,89	0,5	3,54	0,3	4,97	0,4
21	SONSTIGE HEIMTEXTILIEN, HAUSHALTSWASCHES 7)	11,12	1,0	13,17	1,1	11,83	1,0	10,92	0,8	8,71	0,6
22	HEIZ- UND KÜCHGERÄTE, BELEUCHTUNGSKÖRPER 7)	3,43	0,3	4,25	0,4	4,81	0,4	4,48	0,3	4,55	0,3
23	ELEKTRISCHE HAUSHALTSMASCHINEN UND -GERÄTE 7)	7,69	0,7	6,64	0,6	9,87	0,8	8,96	0,7	7,77	0,6
24	NICHELEKTR. HAUSHALTSMASCHINEN UND -GERÄTE 7)	10,01	0,9	11,51	1,0	10,54	0,9	10,80	0,8	12,63	0,9
25	REINIGUNGS- UND PFLEGEMITTEL, SONSTIGE VERBRAUCHSGÜTER	13,38	1,2	14,28	1,2	15,55	1,3	16,58	1,3	16,52	1,2
26	Dienstleistungen für die Haushaltsführung 8)	14,03	1,3	16,18	1,4	14,17	1,2	15,83	1,2	13,71	1,0
27	BLUMEN, GÜTER FÜR DIE GARTENPFLEGE UND NUTZTIERHALTUNG	10,32	1,0	11,94	1,0	12,35	1,0	12,97	1,0	16,97	1,2
28	GÜTER F. VERKEHRZWECKE, NACHRICHTENÜBERMITTL.	75,95	7,1	84,34	7,2	93,31	7,7	98,38	7,6	109,71	7,8
29	AUFWENDUNGEN F. EIGENE KRAFTFAHRZEUGE U. AE. 9)	25,80	2,4	31,75	2,7	36,28	3,0	38,42	3,0	44,24	3,2
30	KRAFTFAHRZEUGE UND FAHRRAEDER 10)	6,98	0,6	6,39	0,5	5,36	0,4	9,50	0,7	10,49	0,7
31	KRAFTSTOFFE	8,38	0,8	13,31	1,1	13,34	1,1	13,87	1,1	16,74	1,2
32	SONST. GEBRAUCHS- UND VERBRAUCHSGÜTER	2,02	0,2	3,13	0,3	4,59	0,4	3,91	0,3	2,69	0,2
33	Dienstleistungen 11), fremde Reparaturen und Änderungen	8,41	0,8	8,92	0,8	12,99	1,1	11,14	0,9	14,32	1,0
34	fremde Verkehrsleistungen	22,15	2,1	24,40	2,1	23,83	2,0	24,84	1,9	27,86	2,0
35	NACHRICHTENÜBERMITTLUNG 12)	28,00	2,6	28,19	2,4	33,19	2,7	35,12	2,7	37,62	2,7
36	GÜTER FÜR DIE KÖRPER- UND GESUNDHEITSPFLEGE	46,21	4,3	57,33	4,9	55,56	4,6	63,66	4,9	63,21	4,5
37	GÜTER FÜR DIE KÖRPERPFLEGE	27,25	2,5	29,56	2,5	31,04	2,6	34,14	2,6	35,92	2,6
	DARUNTER:										
38	Dienstleistungen F. d. Körperpflege	13,73	1,3	14,63	1,2	14,97	1,2	16,68	1,3	17,95	1,3
39	GÜTER FÜR DIE GESUNDHEITSPFLEGE	18,96	1,8	27,77	2,4	24,52	2,0	29,53	2,3	27,99	1,9
	DARUNTER:										
40	Dienstleistungen F. d. Gesundheitspflege	7,59	0,7	14,77	1,3	11,50	0,9	17,38	1,3	14,55	1,0
41	GÜTER FÜR BILDUNGS- UND UNTERHALTUNGSZWECKE	50,16	4,7	53,86	4,6	58,54	4,8	65,68	5,1	65,40	4,7
	DARUNTER:										
42	RUNDUNK-, FERNSEH- UND PHONOGERÄTE, ZUBEHÖRTEILE 13)	7,08	0,7	7,45	0,6	9,53	0,8	13,16	1,0	8,39	0,6
43	FOTO- UND KINOAPPARATE, ZUBEHÖRTEILE	0,55	0,1	0,68	0,1	0,47	0,0	0,35	0,0	0,29	0,0
44	BÜCHER, BROSCHÜREN, ZEITUNGEN, ZEITSCHRIFTEN	19,80	1,8	20,49	1,8	22,09	1,8	23,43	1,8	25,82	1,8
45	KOSTEN FÜR THEATER, KINO, SPORTVERAN- STALTUNGEN U. AE.	1,29	0,1	1,85	0,2	1,89	0,2	1,50	0,1	2,26	0,2
46	PERSÖNLICHE AUSSTATTUNG; SONSTIGE GÜTER 14)	32,10	3,0	36,70	3,1	40,41	3,3	42,33	3,3	53,02	3,8
	DARUNTER:										
47	Uhren und echter Schmuck 13)	2,08	0,2	2,79	0,2	2,68	0,2	2,19	0,2	3,03	0,2
48	Dienstleistungen des Beherbergungsgewerbes	9,09	0,8	14,97	1,3	13,64	1,1	14,47	1,1	22,82	1,6
49	PAUSCHALREISEN	8,35	0,8	7,10	0,6	7,08	0,6	8,93	0,7	9,02	0,6
NACH DAUERHAFTKEIT											
50	VERBRAUCHSGÜTER UND REPARATUREN	562,89	52,3	596,22	50,9	626,96	51,7	670,53	51,6	702,97	50,2
51	GEBRAUCHSGÜTER VON MITTLERER LEBENSDAUER UND/ODER BEGRENZTEM WERT	114,58	10,7	129,91	11,1	123,11	10,1	124,54	9,6	144,67	10,3
52	LANGLEBIGE, HOCHWERTIGE GEBRAUCHSGÜTER	35,37	3,3	43,45	3,7	43,13	3,6	48,31	3,7	56,41	4,0
53	WOHNUNGSMIETEN 6)	242,79	22,6	262,24	22,4	277,68	22,9	298,31	22,9	324,87	23,2
54	ÜBRIGE DIENSTLEISTUNGEN	120,06	11,2	138,98	11,9	142,77	11,8	158,23	12,2	171,96	12,3

1) DER BEGRIFF "GÜTER" IN DEN TEXTBEZEICHNUNGEN FASST "WAREN UND DIENSTLEISTUNGEN" ZUSAMMEN. - 2) EINSCHL. FERTIGE MAHLZEITEN UND IM GASTSTAETTEN- UND KANTINENVERZEHR ENTHALTEN. - 6) EINSCHL. MIETWERT FÜR EIGENTUMERWOHNUNGEN SOWIE UNTERMieten U. AE. - 7) OHNE FUNGSKOSTEN, OHNE ABSCHREIBUNGEN UND OHNE KRAFTFAHRZEUGSSTEUER UND KRAFTFAHRTVERSICHERUNG. - 10) EINSCHL. HOCHWERTIGE ERSAATZTEILE, FERTIGUNG BZW. INSTALLATION. - 14) DIENSTLEISTUNGEN DER BANKEN UND VERSICHERUNGEN, DES BEHERBERGUNGSGEWERBES, PAUSCHALREISEN, SONST.

VERWENDUNGSZWECK SOWIE NACH DAUERHAFTIGKEIT UND WERT DER GÜTER

TYP 1

1984		1. HJ 1984		2. HJ 1984		1. VJ 1984		2. VJ 1984		3. VJ 1984		4. VJ 1984		LFD. NR.
DM	PROZ	DM	PROZ	DM	PROZ	DM	PROZ	DM	PROZ	DM	PROZ	DM	PROZ	
1 435,46	100	1 414,79	100	1 456,31	100	1 417,42	100	1 412,22	100	1 406,93	100	1 506,31	100	1
ZWECK														
462,59	32,2	452,78	32,0	472,48	32,4	436,35	30,8	468,87	33,2	461,96	32,8	483,13	32,1	2
393,74	27,4	385,64	27,3	401,91	27,6	368,70	26,0	402,24	28,5	398,32	28,3	405,54	26,9	3
182,19	12,7	180,82	12,8	183,57	12,6	182,46	12,9	179,22	12,7	177,66	12,6	189,55	12,6	4
140,11	9,8	135,84	9,6	144,40	9,9	127,16	9,0	144,35	10,2	141,83	10,1	147,01	9,8	5
68,85	4,8	67,13	4,7	70,57	4,8	67,65	4,8	66,62	4,7	63,65	4,5	77,59	5,2	6
85,96	6,0	80,89	5,7	91,07	6,3	83,08	5,9	78,75	5,6	80,42	5,7	101,86	6,8	7
49,10	3,4	48,06	3,4	50,15	3,4	50,31	3,5	45,85	3,2	43,93	3,1	56,44	3,7	8
23,36	1,6	21,45	1,5	25,29	1,7	23,57	1,7	19,37	1,4	21,62	1,5	29,00	1,9	9
13,50	0,9	11,39	0,8	15,64	1,1	9,19	0,6	13,53	1,0	14,87	1,1	16,42	1,1	10
348,70	24,3	345,09	24,4	352,35	24,2	342,64	24,2	347,48	24,6	348,66	24,8	356,08	23,6	11
135,19	9,4	137,56	9,7	132,80	9,1	178,18	12,6	97,76	6,9	99,97	7,1	166,05	11,0	12
51,65	3,6	55,05	3,9	48,21	3,3	74,01	5,2	36,47	2,6	20,46	1,5	76,32	5,1	13
24,08	1,7	25,90	1,8	22,25	1,5	46,65	3,3	5,57	0,4	9,83	0,7	34,62	2,3	14
8,40	0,6	7,19	0,5	9,62	0,7	7,66	0,5	6,72	0,5	12,79	0,9	6,41	0,4	15
12,38	0,9	11,61	0,8	13,16	0,9	9,96	0,7	13,22	0,9	16,42	1,2	9,85	0,7	16
38,69	2,7	37,82	2,7	39,56	2,7	39,89	2,8	35,78	2,5	40,46	2,9	38,65	2,6	17
108,52	7,6	109,03	7,7	108,01	7,4	107,29	7,6	110,73	7,8	108,35	7,7	107,65	7,1	18
14,21	1,0	13,59	1,0	14,83	1,0	16,94	1,2	10,31	0,7	17,95	1,3	11,67	0,8	19
5,85	0,4	6,36	0,4	5,33	0,4	6,78	0,5	5,95	0,4	5,11	0,4	5,56	0,4	20
12,53	0,9	12,88	0,9	12,18	0,8	12,77	0,9	12,98	0,9	11,27	0,8	13,10	0,9	21
5,29	0,4	6,36	0,4	4,21	0,3	7,31	0,5	5,44	0,4	3,80	0,3	4,62	0,3	22
6,32	0,4	4,79	0,3	7,87	0,5	7,43	0,5	2,20	0,2	9,19	0,7	6,54	0,4	23
11,80	0,8	11,44	0,8	12,16	0,8	9,17	0,6	13,66	1,0	10,38	0,7	13,96	0,9	24
16,70	1,2	16,24	1,1	17,16	1,2	16,79	1,2	15,71	1,1	16,29	1,2	18,05	1,2	25
14,84	1,0	14,85	1,0	14,83	1,0	12,58	0,9	17,07	1,2	14,54	1,0	15,13	1,0	26
15,07	1,0	18,34	1,3	11,78	0,8	14,82	1,0	21,79	1,5	10,30	0,7	13,27	0,9	27
117,23	8,2	125,19	8,8	109,20	7,5	119,92	8,5	130,36	9,2	108,93	7,7	109,48	7,3	28
50,99	3,6	59,95	4,2	41,95	2,9	54,14	3,8	65,64	4,6	40,20	2,9	43,72	2,9	29
16,09	1,1	26,28	1,9	5,82	0,4	27,08	1,9	25,49	1,8	0,35	0,0	11,35	0,8	30
16,22	1,1	15,40	1,1	17,04	1,2	13,06	0,9	17,69	1,3	18,04	1,3	16,03	1,1	31
3,56	0,2	3,33	0,2	3,78	0,3	2,50	0,2	4,15	0,3	5,14	0,4	2,41	0,2	32
15,12	1,1	14,94	1,1	15,31	1,1	11,49	0,8	18,32	1,3	16,67	1,2	13,93	0,9	33
27,49	1,9	27,34	1,9	27,64	1,9	26,47	1,9	28,20	2,0	31,81	2,3	23,40	1,6	34
38,76	2,7	37,90	2,7	39,62	2,7	39,30	2,8	36,53	2,6	36,91	2,6	42,36	2,8	35
64,85	4,5	63,95	4,5	65,75	4,5	64,04	4,5	63,86	4,5	61,00	4,3	70,56	4,7	36
37,83	2,6	36,70	2,6	38,98	2,7	36,09	2,5	37,29	2,6	36,84	2,6	41,15	2,7	37
19,04	1,3	18,05	1,3	20,05	1,4	17,55	1,2	18,53	1,3	19,92	1,4	20,18	1,3	38
27,01	1,9	27,26	1,9	26,77	1,8	27,96	2,0	26,57	1,9	24,16	1,7	29,41	2,0	39
11,76	0,8	11,56	0,8	11,95	0,8	11,75	0,8	11,37	0,8	10,16	0,7	13,77	0,9	40
67,53	4,7	60,23	4,3	74,90	5,1	61,59	4,3	55,90	4,2	63,88	4,5	86,05	5,7	41
5,74	0,4	2,79	0,2	8,72	0,6	1,98	0,1	3,58	0,3	4,07	0,3	13,42	0,9	42
0,23	0,0	0,35	0,0	0,12	0,0	0,33	0,0	0,36	0,0	0,02	0,0	0,22	0,0	43
26,35	1,8	26,03	1,8	26,66	1,8	26,88	1,9	25,20	1,8	24,28	1,7	29,08	1,9	44
2,26	0,2	1,95	0,1	2,58	0,2	2,03	0,1	1,86	0,1	2,61	0,2	2,55	0,2	45
44,89	3,1	40,07	2,8	49,75	3,4	24,33	1,7	55,49	3,9	73,76	5,2	25,44	1,7	46
2,10	0,1	1,41	0,1	2,80	0,2	1,81	0,1	1,02	0,1	1,85	0,1	3,76	0,2	47
18,45	1,3	11,55	0,8	25,40	1,7	4,95	0,3	18,01	1,3	44,49	3,2	6,08	0,4	48
13,85	1,0	17,54	1,2	10,13	0,7	6,87	0,5	28,00	2,0	17,39	1,2	2,78	0,2	49

UND WERT

719,74	50,1	713,14	50,4	726,38	49,9	730,49	51,5	696,15	49,3	679,95	48,3	773,40	51,3	50
139,51	9,7	131,83	9,3	147,26	10,1	128,80	9,1	134,79	9,5	129,12	9,2	165,63	11,0	51
52,77	3,7	58,11	4,1	47,39	3,3	66,36	4,7	50,02	3,5	39,66	2,6	85,22	3,7	52
348,70	24,3	345,09	24,4	352,35	24,2	342,64	24,2	347,48	24,6	348,66	24,8	356,08	23,6	53
174,74	12,2	166,63	11,8	182,93	12,6	149,14	10,5	183,77	13,0	209,55	14,9	155,97	10,4	54

VERZEHR IN GASTSTAETTEN UND KANTINEN.- 3) EINSCHL. PFLANZLICHE FETTE UND OELE.- 4) OHNE PFLANZLICHE FETTE UND OELE.- 5) SOWEIT NICHT ENTGELTE FUER ANFERTIGUNG BZW. INSTALLATION ODER REPARATUREN.- 8) OHNE FREMDE REPARATUREN AN DER WOHNUNG.- 9) EINSCHL. ANSCHAF- 11) EINSCHL. GARAGENMIETE UND MIETWERT FUER EIGENTUEMERGARAGEN.- 12) POST-, TELEGRAMM- UND FERNSPRECHGEBUEHREN.- 13) EINSCHL. AN- WAREN UND DIENSTLEISTUNGEN.

## 2 AUSGABEN FUER DEN PRIVATEN VERBRAUCH JE HAUSHALT UND MONAT NACH

HAUSHALTS

LFD. NR.	ART DER AUSGABEN 1)	JANUAR		FEBRUAR		MAERZ		APRIL		MAI	
		DM	PROZ	DM	PROZ	DM	PROZ	DM	PROZ	DM	PROZ
1	AUSGABEN FUER DEN PRIVATEN VERBRAUCH	1 399,69	100	1 437,00	100	1 415,61	100	1 384,78	100	1 490,87	100
NACH VERWENDUNGS											
2	NAHRUNGS- UND GENUSSMITTEL	414,20	29,6	421,65	29,3	472,52	33,4	458,40	33,1	464,31	31,1
3	NAHRUNGSMITTEL 2)	345,22	24,7	357,11	24,9	403,12	28,5	391,56	28,3	397,20	26,6
	DARUNTER:										
4	TIERISCHEN URSPRUNGS 3)	171,86	12,3	178,69	12,4	196,56	13,9	177,53	12,8	178,76	12,0
5	PFLANZLICHEN URSPRUNGS 4)	117,53	8,4	124,78	8,7	138,93	9,8	137,92	10,0	143,04	9,6
6	GENUSSMITTEL 5)	68,98	4,9	64,54	4,5	69,41	4,9	66,84	4,8	67,11	4,5
7	KLEIDUNG, SCHUHE	82,90	5,9	88,78	6,2	77,66	5,5	75,97	5,5	80,75	5,4
8	OBERBEKLEIDUNG	49,55	3,5	54,97	3,8	46,49	3,3	43,82	3,2	47,22	3,2
9	SONSTIGE BEKLEIDUNG	23,70	1,7	24,63	1,7	22,40	1,6	21,15	1,5	15,85	1,1
10	SCHUHE	9,65	0,7	9,18	0,6	8,77	0,6	10,99	0,8	17,67	1,2
11	WOHNUNGSMIETEN U. AE. 6)	343,23	24,5	344,38	24,0	340,36	24,0	345,78	25,0	347,35	23,3
12	ELEKTRIZITAET, GAS, BRENNSTOFFE U. AE.	135,28	9,7	251,67	17,5	148,16	10,5	85,62	6,2	121,74	8,2
13	ELEKTRIZITAET	44,43	3,2	118,53	8,2	59,35	4,2	16,75	1,2	67,59	4,5
14	GAS	34,99	2,5	77,80	5,4	27,52	1,9	12,37	0,9	1,85	0,1
15	KOEHLEN UND SONSTIGE FESTE BRENNSTOFFE	4,57	0,3	11,77	0,8	6,66	0,5	8,77	0,6	8,87	0,6
16	FLUESSIGE BRENNSTOFFE (OHNE KRAFTSTOFFE)	4,37	0,3	8,28	0,6	17,11	1,2	13,20	1,0	8,09	0,5
17	ZENTRALHEIZUNG UND WARMWASSER	46,93	3,4	35,29	2,5	37,52	2,7	34,53	2,5	35,34	2,4
18	UEBRIGE GUETER FUER DIE HAUSHALTSFUEHRUNG	117,61	8,4	109,95	7,7	94,55	6,7	113,21	8,2	128,39	8,6
	DARUNTER:										
19	MOEBEL 7)	24,39	1,7	22,94	1,6	3,72	0,3	14,11	1,0	15,14	1,0
20	TEPPICHE UND SONSTIGER FUSSBODENBELAG, MATRATZEN 7)	12,21	0,9	5,45	0,4	2,74	0,2	1,81	0,1	12,92	0,9
21	SONSTIGE HEIMTEXTILIEN, HAUSHALTSWAESCHE 7)	15,51	1,1	15,80	1,1	7,10	0,5	7,43	0,5	16,76	1,1
22	HEIZ- UND KOCHGERAETE, BELEUCHTUNGSKOERPER 7)	9,31	0,7	3,96	0,3	8,63	0,6	10,07	0,7	1,07	0,1
23	ELEKTRISCHE HAUSHALTSMASCHINEN UND -GERAETE 7)	6,39	0,5	12,35	0,9	3,62	0,3	1,54	0,1	1,38	0,1
24	NICHELEKTR. HAUSHALTSMASCHINEN UND -GERAETE 7)	10,73	0,8	8,15	0,6	8,64	0,6	13,11	0,9	16,96	1,1
25	REINIGUNGS- UND PFLEGEMITTEL, SONSTIGE VERBRAUCHSGUETER	16,55	1,2	17,08	1,2	16,73	1,2	15,22	1,1	16,28	1,1
26	Dienstleistungen fuer die Haushaltsfuehrung 8)	11,07	0,8	11,02	0,8	15,60	1,1	17,40	1,3	17,46	1,2
27	BLUMEN, GUETER FUER DIE GARTENPFLEGE UND NUTZTIERHALTUNG	9,22	0,7	10,11	0,7	24,94	1,8	25,70	1,9	25,88	1,7
28	GUETER F. VERKEHRSZWECKE, NACHRICHTENUEBERMITTL.	144,02	10,3	85,19	5,9	130,35	9,2	108,99	7,9	178,31	12,0
29	AUFWENDUNGEN F. EIGENE KRAFTFAHRZEUGE U. AE. 9)	79,92	5,7	24,22	1,7	58,22	4,1	45,72	3,3	113,59	7,6
30	KRAFTFAHRZEUGE UND FAHRRADER 10)	56,60	4,0	-	-	24,69	1,7	-	-	73,17	4,9
31	KRAFTSTOFFE	13,12	0,9	11,82	0,8	14,23	1,0	15,65	1,1	17,32	1,2
32	SONST. GEBRAUCHS- UND VERBRAUCHSGUETER	2,13	0,2	2,26	0,2	3,11	0,2	5,88	0,4	4,35	0,3
33	Dienstleistungen 11), fremde Reparaturen und Aenderungen	8,06	0,6	10,14	0,7	16,19	1,1	24,19	1,7	18,75	1,3
34	Fremde Verkehrsleistungen	22,34	1,6	23,20	1,6	33,74	2,4	26,29	1,9	27,66	1,9
35	NACHRICHTENUEBERMITTLUNG 12)	41,76	3,0	37,78	2,6	38,38	2,7	36,98	2,7	37,07	2,5
36	GUETER FUER DIE KOERPER- UND GESUNDHEITSPFLEGE	64,52	4,6	62,44	4,3	65,16	4,6	62,94	4,5	65,95	4,4
37	GUETER FUER DIE KOERPERPFLEGE	34,20	2,4	35,99	2,5	38,04	2,7	37,80	2,7	35,67	2,4
	DARUNTER:										
38	Dienstleistungen F. D. KOERPERPFLEGE	15,81	1,1	17,45	1,2	19,35	1,4	20,69	1,5	17,05	1,1
39	GUETER FUER DIE GESUNDHEITSPFLEGE	30,32	2,2	26,45	1,8	27,12	1,9	25,14	1,8	30,28	2,0
	DARUNTER:										
40	Dienstleistungen F. D. GESUNDHEITSPFLEGE	13,71	1,0	9,08	0,6	12,45	0,9	10,36	0,7	17,01	1,1
41	GUETER FUER BILDUNGS- UND UNTERHALTUNGSZWECKE	73,96	5,3	54,74	3,8	56,18	4,0	67,96	4,9	60,17	4,0
	DARUNTER:										
42	Rundfunk-, Fernseh- und Phonogeräte, Zubehoerteile 13)	3,77	0,3	1,26	0,1	0,92	0,1	0,61	0,0	5,64	0,4
43	Foto- und Kinoapparate, Zubehoerteile	0,20	0,0	0,09	0,0	0,70	0,0	0,04	0,0	0,98	0,1
44	Buecher, Broschueren, Zeitungen, Zeitschriften	30,28	2,2	26,33	1,8	24,09	1,7	28,54	2,1	24,86	1,7
45	Kosten fuer Theater, Kino, Sportveranstaltungen u. Ae.	2,00	0,1	2,19	0,2	1,92	0,1	1,24	0,1	2,54	0,2
46	Persoenliche Ausstattung; sonstige Gueter 14)	23,98	1,7	18,20	1,3	30,68	2,2	65,91	4,8	43,90	2,9
	DARUNTER:										
47	Uhren und echter Schmuck 13)	1,01	0,1	1,40	0,1	3,00	0,2	0,65	0,0	0,94	0,1
48	Dienstleistungen des Beherbergungsgewerbes	1,48	0,1	-	-	13,20	0,9	17,12	1,2	16,72	1,1
49	Pauschalreisen	10,31	0,7	6,92	0,5	3,44	0,2	37,55	2,7	19,41	1,3
NACH DAUERHAFTIGKEIT											
50	Verbrauchsgueter und Reparaturen	662,53	47,3	779,60	54,3	748,97	52,9	674,89	48,7	722,36	48,5
51	Gebrauchsgueter von mittlerer Lebensdauer und/oder begrenztem Wert	129,33	9,2	133,75	9,3	123,43	8,7	139,12	10,0	135,96	9,1
52	Langlebige, hochwertige Gebrauchsgueter	109,89	7,9	46,55	3,2	43,07	3,0	19,98	1,4	110,29	7,4
53	Wohnungsmieten 6)	343,23	24,5	344,38	24,0	340,36	24,0	345,78	25,0	347,35	23,3
54	Uebrig Dienstleistungen	154,71	11,1	132,73	9,2	159,77	11,3	205,02	14,8	174,90	11,7

1) DER BEGRIFF "GUETER" IN DEN TEXTBEZEICHNUNGEN FASST "WAREN UND DIENSTLEISTUNGEN" ZUSAMMEN. - 2) EINSCHL. FERTIGE MAHLZEITEN UND IM GASTSTAETTEN- UND KANTINENVERZEHR ENTHALTEN. - 6) EINSCHL. MIETWERT FUER EIGENTUEMERWOHNUNGEN SOWIE UNTERMieten U. AE. - 7) OHNE FUNKSTATIONEN, OHNE ABSCHREIBUNGEN UND OHNE KRAFTFAHRZEUGSTEUER UND KRAFTFAHRTVERSICHERUNG. - 10) EINSCHL. HOCHWERTIGE ERSAETZTEILE, FERTIGUNG BZW. INSTALLATION. - 14) DIENSTLEISTUNGEN DER BANKEN UND VERSICHERUNGEN, DES BEHERBERGUNGSGEWERBES, PAUSCHALREISEN, SONST.



VERWENDUNGSZWECK SOWIE NACH DAUERHAFTIGKEIT UND WERT DER GUETER 1984

TYP 1

JUNI		JULI		AUGUST		SEPTEMBER		OKTOBER		NOVEMBER		DEZEMBER		LFD. NR.
DM	PROZ	DM	PROZ	DM	PROZ	DM	PROZ	DM	PROZ	DM	PROZ	DM	PROZ	
1 360,36	100	1 406,05	100	1 403,12	100	1 411,65	100	1 480,69	100	1 387,61	100	1 652,45	100	1
ZWECK														
484,07	35,6	477,41	34,0	473,10	33,7	435,32	30,8	480,20	32,4	452,18	32,6	517,43	31,3	2
418,16	30,7	414,70	29,5	404,68	28,8	375,53	26,6	412,87	27,9	378,78	27,3	425,22	25,7	3
181,39	13,3	177,30	12,6	183,29	13,1	172,35	12,2	183,24	12,4	183,48	13,2	202,09	12,2	4
152,19	11,2	151,16	10,8	143,46	10,2	130,85	9,3	149,91	10,1	138,36	10,0	152,83	9,2	5
65,91	4,8	62,71	4,5	68,42	4,9	59,79	4,2	67,33	4,5	73,40	5,3	92,21	5,6	6
79,55	5,8	94,37	6,7	78,50	5,6	68,42	4,8	91,73	6,2	86,17	6,2	128,01	7,7	7
46,51	3,4	50,96	3,6	41,52	3,0	39,34	2,8	58,24	3,9	42,73	3,1	68,52	4,1	8
21,13	1,6	24,34	1,7	23,80	1,7	16,71	1,2	22,21	1,5	24,53	1,8	40,39	2,4	9
11,92	0,9	19,06	1,4	13,18	0,9	12,37	0,9	11,28	0,8	18,92	1,4	19,09	1,2	10
349,34	25,7	344,84	24,5	351,06	25,0	350,05	24,8	356,09	24,0	353,55	25,5	358,64	21,7	11
85,78	6,3	100,68	7,2	72,73	5,2	126,66	9,0	139,90	9,4	145,85	10,5	212,99	12,9	12
24,94	1,8	16,15	1,1	29,22	2,1	15,96	1,1	56,55	3,8	63,34	4,6	109,47	6,6	13
2,45	0,2	11,35	0,8	1,08	0,1	17,11	1,2	15,36	1,0	39,11	2,8	50,19	3,0	14
2,47	0,2	20,46	1,5	6,28	0,4	11,68	0,8	9,19	0,6	6,12	0,4	3,88	0,2	15
18,44	1,4	14,00	1,0	0,61	0,0	34,75	2,5	20,37	1,4	1,33	0,1	7,84	0,5	16
37,49	2,8	38,72	2,8	35,54	2,5	47,16	3,3	38,43	2,6	35,95	2,6	41,60	2,5	17
90,35	6,6	75,71	5,4	140,25	10,0	108,89	7,7	96,58	6,5	107,59	7,8	118,94	7,2	18
1,57	0,1	4,52	0,3	35,09	2,5	14,14	1,0	5,95	0,4	20,40	1,5	8,63	0,5	19
3,07	0,2	1,04	0,1	12,87	0,9	1,35	0,1	5,69	0,4	2,27	0,2	8,77	0,5	20
14,79	1,1	6,81	0,5	12,00	0,9	15,00	1,1	11,20	0,8	12,58	0,9	15,56	0,9	21
5,17	0,4	4,55	0,3	2,36	0,2	4,49	0,3	3,26	0,2	2,98	0,2	7,67	0,5	22
3,70	0,3	4,42	0,3	8,58	0,6	14,56	1,0	2,92	0,2	8,31	0,6	8,41	0,5	23
10,87	0,8	9,08	0,6	14,01	1,0	8,03	0,6	11,67	0,8	13,15	0,9	17,11	1,0	24
15,63	1,1	17,76	1,3	15,98	1,1	15,12	1,1	18,38	1,2	18,74	1,4	17,01	1,0	25
16,35	1,2	11,86	0,8	19,15	1,4	12,60	0,9	16,75	1,1	14,23	1,0	14,41	0,9	26
13,69	1,0	9,40	0,7	10,08	0,7	11,43	0,8	16,66	1,1	11,62	0,8	11,50	0,7	27
103,47	7,6	108,29	7,7	107,14	7,6	111,36	7,9	132,22	8,9	94,38	6,8	101,75	6,2	28
37,28	2,7	38,11	2,7	41,33	2,9	41,16	2,9	64,47	4,4	32,18	2,3	34,38	2,1	29
3,01	0,2	1,06	0,1	-	-	-	-	29,69	2,0	-	-	4,27	0,3	30
20,15	1,5	16,96	1,2	21,00	1,5	16,14	1,1	18,44	1,2	16,25	1,2	13,36	0,8	31
2,19	0,2	4,06	0,3	4,76	0,3	6,59	0,5	2,06	0,1	2,66	0,2	2,50	0,2	32
11,93	0,9	16,03	1,1	15,56	1,1	18,43	1,3	14,29	1,0	13,27	1,0	14,24	0,9	33
30,68	2,3	30,78	2,2	30,15	2,1	34,53	2,4	28,41	1,9	21,54	1,6	20,22	1,2	34
35,52	2,6	39,40	2,8	35,67	2,5	35,68	2,5	39,34	2,7	40,66	2,9	47,15	2,9	35
62,69	4,6	62,85	4,5	64,58	4,6	55,55	3,9	65,69	4,4	66,54	4,8	79,57	4,8	36
38,42	2,8	38,23	2,7	37,35	2,7	34,94	2,5	39,55	2,7	39,82	2,9	44,12	2,7	37
17,85	1,3	19,83	1,4	20,63	1,5	19,29	1,4	19,67	1,3	20,79	1,5	20,10	1,2	38
24,27	1,8	24,62	1,8	27,23	1,9	20,61	1,5	26,14	1,8	26,72	1,9	35,46	2,1	39
6,70	0,5	10,52	0,7	10,19	0,7	9,76	0,7	10,90	0,7	10,90	0,8	19,60	1,2	40
48,45	3,6	71,17	5,1	64,24	4,6	56,22	4,0	84,94	5,7	62,11	4,5	111,43	6,7	41
4,51	0,3	2,69	0,2	7,35	0,5	2,15	0,2	14,60	1,0	1,37	0,1	24,44	1,5	42
0,06	0,0	-	-	-	-	0,06	0,0	-	-	0,25	0,0	0,42	0,0	43
22,14	1,6	27,56	2,0	23,94	1,7	21,33	1,5	29,33	2,0	28,19	2,0	29,73	1,8	44
1,81	0,1	1,39	0,1	1,64	0,1	4,81	0,3	3,25	0,2	2,69	0,2	1,69	0,1	45
56,66	4,2	70,71	5,0	51,52	3,7	99,18	7,0	33,35	2,3	19,25	1,4	23,69	1,4	46
1,47	0,1	1,40	0,1	0,70	0,0	3,46	0,2	1,24	0,1	2,63	0,2	7,45	0,5	47
20,21	1,5	28,42	2,1	27,42	2,0	76,73	5,4	17,31	1,2	0,47	0,0	0,38	0,0	48
27,03	2,0	25,24	1,8	15,46	1,1	11,48	0,8	2,06	0,1	2,75	0,2	3,54	0,2	49
UND WERT														
691,15	50,8	699,73	49,8	667,30	47,6	672,89	47,7	746,19	50,4	713,56	51,4	861,55	52,1	50
129,21	9,5	133,88	9,5	136,17	9,7	117,25	8,3	140,49	9,5	148,01	10,7	208,94	12,6	51
19,43	1,4	14,03	1,0	66,26	4,7	38,53	2,7	60,10	4,1	35,93	2,6	69,81	4,2	52
349,34	25,7	344,84	24,5	351,06	25,0	350,05	24,8	356,09	24,0	353,55	25,5	358,64	21,7	53
171,23	12,6	213,55	15,2	182,32	13,0	232,93	16,5	177,81	12,0	136,56	9,8	153,51	9,3	54

VERZEHR IN GASTSTAETTEN UND KANTINEN.- 3) EINSCHL. PFLANZLICHE FETTE UND OELE.- 4) OHNE PFLANZLICHE FETTE UND OELE.- 5) SOWEIT NICHT  
ENTGELTE FUER ANFERTIGUNG BZW. INSTALLATION ODER REPARATUREN.- 8) OHNE FREMDE REPARATUREN AN DER WOHNUNG.- 9) EINSCHL. ANSCHAF-  
11) EINSCHL. GARAGENMIETE UND MIETWERT FUER EIGENTUEMERGARAGEN.- 12) POST-, TELEGRAMM- UND FERNSPRECHGEBUEHREN.- 13) EINSCHL. AN-  
WAREN UND DIENSTLEISTUNGEN.

## 3 AUFWENDUNGEN FUER NAHRUNGS- UND GENUSSMITTEL

HAUSHALTS

LFD. NR.	ART DER AUFWENDUNGEN	1979		1980		1981		1982		1983	
		MENGE 1)	DM	MENGE 1)	DM	MENGE 1)	DM	MENGE 1)	DM	MENGE 1)	DM
1	AUFWENDUNGEN FUER NAHRUNGS- UND GENUSSMITTEL INSGESAMT		372,35		391,76		406,40		428,93		449,60
	DAVON AUFWENDUNGEN FUER:										
2	NAHRUNGSMITTEL 2)		309,87		328,76		341,46		361,64		380,42
3	NAHRUNGSMITTEL TIERISCHEN URSPRUNGS 3)		157,39		162,15		168,48		177,27		181,09
4	FLEISCH (OHNE FLEISCHWAREN)		48,51		49,12		50,28		54,52		53,84
5	KALBFLEISCH	171	2,05	144	1,75	106	1,35	111	1,44	142	1,75
6	RINDFLEISCH	1 259	14,25	1 201	13,88	1 215	14,42	1 191	15,17	1 196	15,27
7	SCHWEINEFLEISCH (EINSCHL. FRISCHER SPECK)	1 946	16,05	1 828	15,99	1 921	17,09	1 921	18,73	1 989	18,54
8	INNEREIEN UND KNOCHEN	446	2,14	447	2,23	384	1,87	381	2,10	354	1,90
9	GEFLUEGEL	1 326	7,09	1 256	7,50	1 237	7,81	1 296	8,22	1 236	7,52
10	HACKFLEISCH	538	5,15	545	5,41	522	5,23	587	6,32	583	6,23
11	SONSTIGES FLEISCH	307	1,79	347	2,36	318	2,51	322	2,54	327	2,63
12	FLEISCHWAREN		42,89		44,92		47,56		50,48		51,87
13	WURST UND WURSTWAREN	2 965	31,81	3 040	33,24	3 146	35,48	3 139	38,02	3 141	38,49
14	MAGERER U. FETTER SPECK (GERAEUCHERT)	327	3,08	327	3,29	330	3,40	326	3,54	342	3,63
15	SCHINKEN (GEKOCHT UND GERAEUCHERT)	280	4,77	305	5,32	291	5,17	293	5,52	310	5,97
16	GEFLUEGELKONSERVEN	2	0,02	4	0,02	2	0,02	1	0,01	7	0,03
17	SONSTIGE FLEISCHKONSERVEN (AUCH MISCHKONS.)	262	1,43	246	1,41	256	1,68	258	1,68	254	1,70
18	SONSTIGE FLEISCHWAREN	203	1,78	188	1,65	204	1,81	186	1,71	217	2,04
19	FISCHE (OHNE FISCHWAREN)	456	3,45	439	3,38	486	3,78	458	3,83	459	3,78
20	FISCHWAREN		4,41		4,39		4,99		4,90		5,46
21	SALZHERINGE	56	0,36	46	0,29	50	0,31	50	0,32	55	0,28
22	FISCHE (GERAEUCHERT UND GETROCKNET)	69	0,67	65	0,68	66	0,76	69	0,86	85	1,05
23	SONSTIGE FISCHWAREN EINSCHL. FISCHKONSERVEN	396	3,38	397	3,42	446	3,92	426	3,72	472	4,13
24	EIER (STUECK)	40	8,82	42	9,72	40	9,68	38	8,55	38	8,76
25	MILCH		18,59		18,18		18,18		19,70		21,67
26	VOLLMILCH, FRISCHE (LITER)	7,9	7,31	7,3	6,82	7,3	7,00	7,6	7,61	8,0	7,99
27	KONDENSMILCH, TUBENSAHNE	1 649	4,44	1 608	4,47	1 494	4,26	1 411	4,23	1 354	4,06
28	SAHNE (OHNE TUBENSAHNE)	493	2,26	516	2,41	472	2,32	527	2,63	561	2,87
29	JOGHURT, KEFIR, BIOGHURT	829	2,28	956	2,74	852	2,65	963	3,11	1 262	4,08
30	SONSTIGE MILCH		2,30		1,75		1,95		2,11		2,67
31	KAESE		12,93		13,96		14,61		15,26		16,23
32	WEICH-, HART- UND SCHNITTKAESE	992	10,02	1 062	10,97	1 084	11,25	1 077	12,01	1 163	13,09
33	FRISCHKAESE (QUARK)	1 109	2,91	1 133	3,00	1 218	3,36	1 192	3,25	1 112	3,13
34	BUTTER	1 255	10,37	1 296	11,17	1 285	11,93	1 301	12,29	1 231	12,03
35	SPEISEFETTE (OHNE BUTTER)		6,05		5,94		6,05		6,33		6,13
36	TIERISCHE FETTE	81	0,30	83	0,30	92	0,37	87	0,37	83	0,35
37	MARGARINE	1 364	5,09	1 314	4,99	1 294	4,97	1 355	5,21	1 338	5,13
38	SONSTIGE PFLANZEN- UND SPEISEFETTE	151	0,66	146	0,65	158	0,71	164	0,75	140	0,66
39	SPEISEOEL		1,37		1,36		1,42		1,41		1,32
40	ERDNUSSOEL	2	0,01	0	0,00	0	0,00	-	-	-	-
41	OLIVENOEL	9	0,05	6	0,04	4	0,03	4	0,02	4	0,02
42	SONSTIGE SPEISEOEL	333	1,31	338	1,33	339	1,39	336	1,39	316	1,30
43	NAHRUNGSMITTEL PFLANZLICHEN URSPRUNGS 4)		113,44		119,67		123,98		126,31		132,13
44	BROT UND BACKWAREN		37,29		38,96		40,12		40,55		43,23
45	SCHWARZ- UND MISCHBROT	6 194	14,77	6 073	15,49	5 917	15,49	5 742	15,54	5 717	15,96
46	WEISSBROT UND WEIZENKLEINGEBAECK	2 741	9,75	2 600	9,95	2 623	10,38	2 565	10,71	2 554	11,44
47	FEINGEBAECK UND DAUERBACKWAREN	1 646	12,78	1 758	13,52	1 764	14,25	1 673	14,30	1 850	15,83
48	MEHL, NAEHRMITTEL, KARTOFFELERZEUGNISSE		10,26		11,07		11,42		12,14		12,21
49	WEIZENMEHL	1 476	1,50	1 397	1,53	1 317	1,45	1 351	1,54	1 277	1,47
50	GRIESS	73	0,20	64	0,19	68	0,20	68	0,20	69	0,22
51	TEIGWAREN	463	1,70	483	1,78	479	1,83	482	1,87	509	1,92
52	REIS	282	0,76	290	0,82	293	0,86	273	0,83	274	0,84
53	HAFERERZEUGNISSE	140	0,28	151	0,32	154	0,30	138	0,29	170	0,33
54	HUELSENFRUECHTE, GETROCKNETE	73	0,18	59	0,16	76	0,21	65	0,18	66	0,16
55	STAERKEMEHL ALLER ART	69	0,21	71	0,22	64	0,22	69	0,25	82	0,30
56	PUDDINGPULVER	82	0,65	80	0,67	72	0,63	83	0,72	86	0,70
57	KOCHFERTIGE SUPPEN UND SOSSEN		2,40		2,53		2,92		3,25		3,32
58	KOCH-, BRAT- U. GENUSSFERTIGE KARTOFFEL- ERZEUGNISSE	207	1,11	221	1,22	220	1,21	239	1,31	242	1,25
59	KINDERNAEHRMITTEL ALLER ART	2	0,01	0	0,00	3	0,02	6	0,05	1	0,00
60	SONSTIGES MEHL U. SONSTIGE NAEHRMITTEL- ERZEUGNISSE	233	1,26	287	1,63	290	1,58	305	1,66	319	1,71

1) SOWEIT IN DER VORSPALTE NICHT ANDERS ANGEZEIGT IN GRAMM.- 2) EINSCHL. FERTIGE MAHLZEITEN U. VERZEHRE IN GASTSTAETTEN U. KANTINEN.-

JE HAUSHALT UND MONAT NACH QUETERARTEN

TYP 1

1984		1. HJ 1984		2. HJ 1984		1. VJ 1984		2. VJ 1984		3. VJ 1984		4. VJ 1984		LFD. NR.
MENGE 1)	DM	MENGE 1)	DM	MENGE 1)	DM	MENGE 1)	DM	MENGE 1)	DM	MENGE 1)	DM	MENGE 1)	DM	
.	462,59	.	452,78	.	472,48	.	436,35	.	466,87	.	461,96	.	483,13	1
.	393,74	.	385,64	.	401,91	.	368,70	.	402,24	.	398,32	.	405,54	2
.	182,19	.	180,82	.	183,57	.	182,46	.	179,22	.	177,66	.	189,55	3
.	53,66	.	52,36	.	54,96	.	53,92	.	50,84	.	51,88	.	58,08	4
134	1,76	137	1,86	131	1,65	110	1,49	163	2,22	118	1,53	144	1,78	5
1 222	14,83	1 198	14,80	1 247	14,86	1 259	15,55	1 138	14,06	1 221	14,65	1 273	15,07	6
2 020	18,34	1 989	17,86	2 051	18,82	2 084	18,23	1 895	17,50	1 999	18,73	2 103	18,91	7
316	1,72	309	1,79	323	1,65	343	1,94	276	1,64	296	1,63	350	1,66	8
1 242	8,00	1 156	7,15	1 329	8,86	1 200	7,47	1 113	6,84	1 066	6,64	1 595	11,11	9
610	6,39	610	6,42	610	6,35	628	6,68	592	6,17	615	6,45	605	6,25	10
306	2,63	302	2,49	311	2,77	321	2,56	283	2,42	253	2,26	368	3,29	11
.	53,21	.	53,01	.	53,41	.	52,58	.	53,42	.	52,16	.	54,68	12
3 332	40,17	3 324	40,02	3 339	40,31	3 338	39,53	3 310	40,49	3 252	39,45	3 428	41,19	13
295	3,14	285	3,08	305	3,20	304	3,20	267	2,96	281	2,96	329	3,45	14
329	6,31	328	6,30	330	6,31	311	5,92	345	6,67	328	6,35	331	6,28	15
2	0,01	3	0,01	1	0,01	6	0,02	-	-	1	0,00	1	0,01	16
253	1,63	246	1,59	259	1,66	283	1,85	210	1,34	241	1,57	278	1,75	17
205	1,96	211	2,01	199	1,92	219	2,06	203	1,96	188	1,84	210	2,00	18
494	4,04	544	4,32	443	3,76	629	4,92	461	3,73	380	3,14	507	4,39	19
.	5,78	.	5,29	.	6,27	.	6,05	.	4,54	.	4,69	.	7,88	20
49	0,25	50	0,27	48	0,24	67	0,34	33	0,21	12	0,10	85	0,37	21
85	1,15	75	0,79	95	1,52	97	1,02	54	0,56	67	0,89	123	2,16	22
501	4,37	483	4,23	519	4,52	552	4,70	415	3,77	412	3,70	627	5,34	23
38	9,05	39	9,53	38	8,57	37	9,26	40	9,80	37	8,52	39	8,61	24
.	20,40	.	20,82	.	19,97	.	20,56	.	21,07	.	21,18	.	18,75	25
7,4	7,54	7,6	7,63	7,3	7,44	7,8	7,87	7,3	7,40	7,5	7,66	7,0	7,21	26
1 345	4,07	1 356	4,10	1 335	4,04	1 385	4,16	1 328	4,04	1 304	4,04	1 366	4,05	27
534	2,68	513	2,60	556	2,75	433	2,23	592	2,97	598	2,98	512	2,52	28
1 191	3,96	1 247	4,22	1 135	3,70	1 203	4,23	1 289	4,21	1 224	4,03	1 045	3,36	29
.	2,15	.	2,25	.	2,05	.	2,06	.	2,44	.	2,47	.	1,62	30
.	16,37	.	16,26	.	16,48	.	16,22	.	16,31	.	16,57	.	16,40	31
1 194	13,15	1 173	12,99	1 216	13,30	1 174	13,04	1 171	12,95	1 212	13,20	1 220	13,41	32
1 159	3,23	1 170	3,27	1 148	3,18	1 161	3,18	1 179	3,35	1 194	3,37	1 101	2,99	33
1 318	11,74	1 213	11,57	1 424	11,92	1 165	11,57	1 261	11,57	1 270	11,48	1 580	12,36	34
.	6,42	.	6,25	.	6,59	.	6,22	.	6,28	.	6,30	.	6,89	35
87	0,39	79	0,36	96	0,43	101	0,43	57	0,29	64	0,30	128	0,55	36
1 251	5,51	1 250	5,27	1 252	5,35	1 225	5,12	1 275	5,42	1 240	5,31	1 265	5,40	37
138	0,72	127	0,62	150	0,81	140	0,67	113	0,57	124	0,69	176	0,94	38
.	1,52	.	1,41	.	1,63	.	1,17	.	1,65	.	1,74	.	1,52	39
-	-	-	-	-	-	-	-	-	-	-	-	-	-	40
8	0,06	8	0,06	7	0,05	10	0,07	7	0,05	5	0,04	9	0,06	41
310	1,46	294	1,35	325	1,58	253	1,10	335	1,60	343	1,70	307	1,46	42
.	140,11	.	135,84	.	144,40	.	127,16	.	144,35	.	141,83	.	147,01	43
.	45,15	.	43,09	.	47,23	.	43,01	.	43,17	.	43,74	.	50,77	44
5 672	16,30	5 621	16,15	5 724	16,44	5 592	16,10	5 650	16,20	5 679	16,38	5 770	16,50	45
2 620	11,78	2 636	11,71	2 603	11,87	2 667	11,97	2 609	11,44	2 626	12,00	2 578	11,73	46
1 931	17,07	1 758	15,24	2 105	18,93	1 700	14,94	1 815	15,53	1 754	15,37	2 460	22,53	47
.	12,55	.	12,84	.	12,27	.	13,04	.	12,65	.	11,95	.	12,59	48
1 241	1,39	1 113	1,27	1 370	1,52	1 053	1,23	1 171	1,31	1 183	1,34	1 560	1,71	49
64	0,20	63	0,18	65	0,21	66	0,19	58	0,18	67	0,21	63	0,22	50
470	1,92	481	1,94	459	1,89	481	1,96	480	1,92	473	1,96	445	1,83	51
265	0,86	283	0,92	247	0,81	289	0,97	277	0,87	254	0,83	239	0,78	52
158	0,33	159	0,33	156	0,34	157	0,32	161	0,34	150	0,33	162	0,35	53
68	0,18	79	0,19	57	0,17	102	0,24	57	0,14	43	0,16	71	0,17	54
81	0,32	75	0,29	87	0,34	68	0,28	81	0,31	70	0,25	105	0,44	55
94	0,62	109	0,68	79	0,56	121	0,69	98	0,66	78	0,62	81	0,48	56
.	3,32	.	3,46	.	3,17	.	3,78	.	3,15	.	3,09	.	3,25	57
263	1,43	277	1,54	250	1,31	266	1,50	287	1,57	231	1,17	270	1,46	58
3	0,01	5	0,03	-	-	-	-	10	0,05	-	-	-	-	59
396	1,98	394	2,01	397	1,95	360	1,86	427	2,15	426	1,99	367	1,91	60

3) EINSCHL. PFLANZLICHE FETTE UND OELE.- 4) OHNE PFLANZLICHE FETTE UND OELE.

## 3 AUFWENDUNGEN FUER NAHRUNGS- UND GENUSSMITTEL

HAUSHALTS

LFD. NR.	ART DER AUFWENDUNGEN	1979		1980		1981		1982		1983	
		MENGE 1)	DM	MENGE 1)	DM	MENGE 1)	DM	MENGE 1)	DM	MENGE 1)	DM
61	AUFWENDUNGEN FUER NAHRUNGS- UND GENUSSMITTEL INSGESAMT DAVON AUFWENDUNGEN FUER:	.	372,35	.	391,76	.	406,40	.	428,93	.	449,60
62	KARTOFFELN (KILOGRAMM)	11,4	5,57	10,1	5,57	10,6	6,33	10,3	6,31	10,4	6,80
63	FRISCHGEMUESE	.	12,50	.	14,43	.	15,04	.	14,61	.	15,31
64	BLUMENKOHL	396	0,75	447	0,90	446	1,02	468	1,02	477	1,10
65	SONSTIGER KOHL	763	0,92	878	1,15	846	1,20	726	0,95	770	1,09
66	KAROTTEN, MOEHREN	604	0,76	627	0,95	638	1,00	623	0,90	548	0,85
67	TOMATEN	766	1,77	725	2,06	745	2,19	764	2,06	823	2,45
68	GURKEN	580	1,13	521	1,17	541	1,21	599	1,30	572	1,31
69	BOHNEN, FRISCHE	150	0,39	128	0,41	119	0,36	132	0,41	135	0,46
70	ERBSEN, FRISCHE	16	0,05	15	0,04	10	0,04	16	0,05	8	0,03
71	SPINAT	35	0,08	30	0,07	24	0,06	24	0,06	16	0,03
72	SALAT	681	2,00	683	2,08	597	2,15	587	1,95	525	1,99
73	ZWIEBELN, SCHALOTTEN, KNOBLAUCH	856	1,02	885	1,28	901	1,20	1 016	1,12	955	1,18
74	SONSTIGES FRISCHGEMUESE (OHNE KOHL)	1 076	3,63	1 174	4,33	1 138	4,61	1 199	4,79	1 178	4,83
75	GEMUESEKONSERVEN, TROCKENGEMUESE 2)	.	6,88	.	7,16	.	7,33	.	6,95	.	6,99
76	GEMUESEKONSERVEN, TROCKENGEMUESE 3)	2 530	6,11	2 611	6,33	2 515	6,45	2 339	6,18	2 414	6,02
77	TIEFGEKUEHLTES GEMUESE	214	0,76	234	0,83	241	0,88	202	0,77	241	0,97
78	FRISCHOBST	.	17,57	.	18,33	.	18,34	.	19,13	.	20,39
79	KERNOBST	3 284	4,61	3 278	5,36	3 140	5,93	2 889	5,76	3 160	5,70
80	STEINOBST	1 170	2,52	1 137	2,50	932	2,39	1 230	2,83	1 140	2,95
81	TRAUBEN	667	1,48	601	1,46	627	1,52	510	1,23	813	1,99
82	FRISCHE BEEREN	469	1,82	457	2,04	355	1,70	382	1,81	397	1,95
83	APFELSINEN, MANDARINEN, KLEMENTINEN	2 137	3,73	1 806	3,38	1 676	3,37	1 944	3,93	1 794	3,69
84	SONSTIGE ZITRUSFRUECHTE	654	1,54	592	1,48	452	1,21	516	1,31	468	1,30
85	BANANEN	1 264	1,74	1 152	1,96	1 022	2,01	947	2,00	1 099	2,45
86	ANANAS, FEIGEN, MELONEN U. AE.	56	0,11	47	0,15	68	0,21	92	0,25	106	0,36
87	OBSTKONSERVEN, TROCKENOBST 4)	.	4,05	.	4,23	.	4,10	.	4,10	.	4,02
88	OBSTKONSERVEN, TROCKENOBST 5)	1 192	3,01	1 221	3,21	1 187	3,04	1 027	2,93	997	2,84
89	TIEFGEKUEHLTES OBST	3	0,03	8	0,04	2	0,01	2	0,03	3	0,04
90	SCHALENFRUECHTE	134	1,02	127	0,98	130	1,05	156	1,14	164	1,13
91	MARMELADE	382	1,55	418	1,75	437	1,86	444	1,93	401	1,88
92	ZUCKER	2 279	3,90	2 092	3,69	1 844	3,49	2 075	3,99	1 913	3,79
93	SUESSWAREN, HONIG, KAKAOERZEUGNISSE	.	13,87	.	14,47	.	15,94	.	16,59	.	17,52
94	HONIG	330	2,23	305	2,22	276	1,92	283	2,11	270	1,95
95	SIRUP	22	0,07	20	0,08	19	0,07	20	0,08	19	0,08
96	SCHOKOLADE	606	6,79	634	7,41	709	8,22	672	7,96	773	9,05
97	SONSTIGE SUESSWAREN (OHNE KAKAOERZEUGNISSE)	616	4,26	590	4,29	730	5,27	786	6,06	773	6,04
98	KAKAOERZEUGNISSE (OHNE SCHOKOLADE)	49	0,51	49	0,47	51	0,45	49	0,38	57	0,40
99	SONSTIGE NAHRUNGSMITTEL 6)	.	39,05	.	46,94	.	49,00	.	58,06	.	67,20
100	GEWUERZE, BACK- U. SPEISEZUTATEN (OHNE MAYONNAISE)	.	3,32	.	3,40	.	3,67	.	4,11	.	4,21
101	MAYONNAISEN	50	0,23	53	0,28	61	0,31	64	0,31	70	0,34
102	OBST- UND GEMUESESAEFTE	.	2,51	.	2,57	.	2,76	.	3,00	.	3,12
103	ALKOHOLFREIE GETRAENKE (OHNE OBST- UND GEMUESESAEFTE)	.	8,89	.	9,10	.	9,84	.	10,31	.	10,93
104	MINERALWASSER	.	4,83	.	4,70	.	5,21	.	5,91	.	6,29
105	COLA-GETRAENKE	.	0,23	.	0,25	.	0,55	.	0,59	.	0,78
106	SONSTIGE FRUCHTSAFTGETRAENKE	.	2,31	.	2,51	.	2,54	.	2,33	.	2,32
107	KAFFEEMITTEL U. TEEAENLICHE ERZEUGNISSE	.	1,52	.	1,64	.	1,54	.	1,47	.	1,54
108	FERTIGE MAHLZEITEN (AUCH TIEFGEKUEHLT ODER ALS KONSERVEN)	.	2,16	.	1,78	.	3,24	.	4,31	.	6,05
109	VERZEHR IN GASTSTAETTEN UND KANTINEN	.	21,93	.	29,82	.	29,19	.	36,01	.	42,55
110*	SPEISEN UND MAHLZEITEN IN GASTSTAETTEN (OHNE KANTINEN)	.	13,82	.	18,83	.	18,28	.	22,39	.	25,79
111	SPEISEN UND MAHLZEITEN IN KANTINEN (ANZAHL)	.	-	.	-	.	-	.	-	.	-
112*	GETRAENKE IN GASTSTAETTEN UND KANTINEN	.	8,11	.	10,98	.	10,91	.	13,62	.	16,75
113	GENUSSMITTEL 7)	.	62,47	.	63,00	.	64,94	.	67,29	.	69,18
114	BOHNENKAFFEE	825	17,13	884	18,82	898	17,65	896	18,27	945	18,88
115	TEE (OHNE TEEAENLICHE ERZEUGNISSE) 8)	31	0,82	27	0,73	33	0,89	31	0,91	38	1,13
116	ALKOHOLISCHE GETRAENKE	.	29,37	.	29,39	.	29,03	.	29,76	.	28,56
117	WEIN (LITER)	2,4	8,78	2,1	8,73	1,9	8,15	1,6	7,48	1,6	6,99
118	BIER (LITER)	6,9	9,90	7,1	10,07	7,2	10,46	7,7	12,05	7,3	11,50
119	BRANNTWEIN, LIKOER	.	9,47	.	9,02	.	8,74	.	8,27	.	8,15
120	SEKT, SCHAUMWEIN (LITER)	0,2	1,23	0,2	1,56	0,2	1,68	0,3	1,95	0,2	1,92
121	TABAKWAREN	.	15,15	.	14,06	.	17,36	.	18,35	.	20,61
122	TABAK	17	1,07	45	2,58	63	3,55	50	3,30	35	2,99
123	ZIGARREN (STUECK)	4	1,60	5	1,31	6	1,53	5	1,39	5	1,47
124	ZIGARETTEN (STUECK)	91	12,30	69	9,53	80	11,17	79	12,74	88	15,43
125	SONSTIGE TABAKWAREN	.	0,19	.	0,63	.	1,12	.	0,92	.	0,72

1) SOWEIT IN DER VORSPALTE NICHT ANDERS ANGEZEIGT IN GRAMM.- 2) EINSCHL. TIEFGEKUEHLTES GEMUESE.- 3) OHNE TIEFGEKUEHLTES GEMUESE.-  
FERTIGE MAHLZEITEN U. VERZEHR IN GASTSTAETTEN U. KANTINEN.- 7) SOWEIT NICHT IM GASTSTAETTEN- U. KANTINENVERZEHR ENTHALTEN.- 8) OHNE

## JE HAUSHALT UND MONAT NACH GUETERARTEN

TYP 1

1984		1. HJ 1984		2. HJ 1984		1. VJ 1984		2. VJ 1984		3. VJ 1984		4. VJ 1984		LFD. NR.
MENGE 1)	DM	MENGE 1)	DM	MENGE 1)	DM	MENGE 1)	DM	MENGE 1)	DM	MENGE 1)	DM	MENGE 1)	DM	
.	462,59	.	452,78	.	472,48	.	436,35	.	468,87	.	461,96	.	483,13	61
9,7	7,34	5,1	6,89	14,4	7,78	3,8	4,12	6,4	9,61	10,9	8,32	17,9	7,24	62
.	15,94	.	17,52	.	14,34	.	13,62	.	21,35	.	16,63	.	12,03	63
497	1,13	518	1,24	476	1,03	514	1,26	522	1,21	553	1,18	398	0,88	64
793	1,13	649	1,12	938	1,15	892	1,53	410	0,71	678	0,82	1 200	1,49	65
591	0,92	562	0,96	621	0,87	660	1,00	465	0,92	637	1,02	605	0,72	66
801	2,39	581	2,05	1 023	2,73	336	1,14	821	2,95	1 485	3,94	554	1,50	67
579	1,39	547	1,46	611	1,32	346	1,07	744	1,84	848	1,62	370	1,01	68
119	0,42	21	0,09	219	0,75	4	0,02	36	0,17	362	1,25	74	0,25	69
13	0,04	3	0,01	24	0,06	1	0,00	5	0,02	43	0,11	5	0,01	70
20	0,05	28	0,06	11	0,03	18	0,04	38	0,08	8	0,02	14	0,04	71
552	2,11	606	2,56	497	1,66	484	2,67	724	2,45	580	1,50	413	1,82	72
969	1,50	725	1,51	1 215	1,50	709	1,09	740	1,92	1 305	1,80	1 124	1,19	73
1 163	4,87	1 369	6,46	955	3,26	1 067	3,80	1 665	9,07	894	3,39	1 015	3,12	74
.	7,85	.	8,28	.	7,41	.	9,15	.	7,44	.	6,39	.	8,44	75
2 456	6,62	2 617	6,95	2 294	6,29	2 941	7,84	2 300	6,08	1 945	5,39	2 647	7,21	76
295	1,22	315	1,33	274	1,12	309	1,30	321	1,36	241	1,00	307	1,23	77
.	23,23	.	21,60	.	24,88	.	21,05	.	22,15	.	28,00	.	21,71	78
3 195	6,70	3 192	7,26	3 198	6,13	3 418	7,23	2 970	7,30	2 469	5,52	3 935	6,75	79
1 187	3,02	107	0,39	2 277	5,68	2	0,01	210	0,76	4 070	10,42	461	0,87	80
703	1,79	42	0,26	1 370	3,34	41	0,25	42	0,27	1 074	2,58	1 671	4,11	81
462	2,24	422	2,33	503	2,15	4	0,03	831	4,58	973	4,19	28	0,09	82
2 288	4,54	3 199	6,18	1 370	2,89	4 649	8,80	1 779	3,61	242	0,63	2 513	5,17	83
556	1,39	662	1,55	449	1,24	684	1,51	641	1,59	390	1,10	509	1,37	84
1 445	3,23	1 479	3,44	1 410	3,01	1 384	3,05	1 573	3,82	1 434	3,03	1 386	2,99	85
77	0,32	44	0,19	110	0,44	23	0,16	64	0,22	156	0,52	65	0,36	86
.	4,54	.	4,02	.	5,07	.	3,85	.	4,18	.	3,18	.	6,99	87
961	3,16	1 038	3,35	884	2,96	1 009	3,24	1 066	3,46	774	2,50	996	3,42	88
5	0,04	5	0,05	5	0,03	5	0,05	6	0,06	4	0,02	7	0,04	89
160	1,34	65	0,61	256	2,08	71	0,57	60	0,66	57	0,65	458	3,53	90
436	2,08	483	2,28	388	1,88	466	2,30	500	2,27	419	2,06	357	1,71	91
1 860	3,80	1 425	2,91	2 299	4,70	1 375	2,78	1 474	3,03	2 641	5,52	1 953	3,87	92
.	17,61	.	16,40	.	18,84	.	14,25	.	18,51	.	16,04	.	21,67	93
252	1,93	246	1,85	258	2,01	248	1,77	244	1,92	265	2,24	252	1,78	94
22	0,09	24	0,10	21	0,08	21	0,09	27	0,10	15	0,06	26	0,10	95
771	8,88	732	8,28	810	9,48	645	7,11	817	9,43	641	6,87	982	12,13	96
791	6,25	754	5,75	828	6,75	630	4,85	876	6,64	891	6,55	764	6,95	97
66	0,46	57	0,42	74	0,51	52	0,42	62	0,42	46	0,32	103	0,71	98
.	71,45	.	68,98	.	73,94	.	59,08	.	78,67	.	78,83	.	68,98	99
.	4,21	.	3,83	.	4,59	.	3,55	.	4,11	.	4,33	.	4,86	100
68	0,34	66	0,32	70	0,36	62	0,29	70	0,36	69	0,36	72	0,36	101
.	3,40	.	3,40	.	3,40	.	3,52	.	3,28	.	3,38	.	3,43	102
.	11,07	.	11,19	.	10,94	.	10,53	.	11,84	.	11,21	.	10,67	103
.	6,62	.	6,55	.	6,70	.	6,14	.	6,94	.	6,93	.	6,48	104
.	0,53	.	0,51	.	0,55	.	0,55	.	0,46	.	0,50	.	0,59	105
.	2,20	.	2,36	.	2,04	.	1,95	.	2,77	.	2,27	.	1,80	106
.	1,72	.	1,78	.	1,66	.	1,89	.	1,67	.	1,51	.	1,80	107
.	6,05	.	5,70	.	6,41	.	5,19	.	6,20	.	6,69	.	6,13	108
.	46,37	.	44,53	.	48,23	.	36,01	.	52,88	.	52,86	.	43,54	109
.	29,65	.	28,80	.	30,50	.	22,88	.	34,60	.	33,52	.	27,45	110*
.	16,72	.	15,73	.	17,72	.	13,13	.	18,28	.	19,34	.	16,09	111
.	68,85	.	67,13	.	70,57	.	67,65	.	66,62	.	63,65	.	77,59	112*
824	17,50	794	16,67	854	18,34	815	17,00	774	16,34	793	17,03	917	19,67	113
32	1,01	33	1,05	32	0,98	33	1,10	33	1,00	37	1,02	27	0,94	114
.	32,57	.	30,79	.	34,37	.	30,69	.	30,88	.	29,47	.	39,34	115
2,0	9,19	1,8	8,49	2,2	9,90	1,9	9,32	1,8	7,68	1,8	7,50	2,6	12,33	116
8,1	12,54	8,0	12,49	8,3	12,59	7,5	11,72	8,5	13,24	8,3	12,76	8,2	12,41	117
.	8,50	.	7,73	.	9,29	.	7,46	.	7,99	.	7,43	.	11,16	118
0,3	2,33	0,3	2,07	0,4	2,60	0,3	2,19	0,3	1,96	0,3	1,77	0,5	3,44	119
.	17,76	.	18,64	.	16,88	.	18,87	.	18,41	.	16,13	.	17,65	120
33	2,75	34	2,94	32	2,56	36	3,10	32	2,79	35	2,82	28	2,29	121
2	0,63	2	0,68	2	0,59	3	0,69	2	0,67	1	0,39	2	0,80	122
79	13,77	83	14,31	75	13,22	82	14,34	83	14,28	71	12,35	79	14,10	123
.	0,61	.	0,71	.	0,52	.	0,75	.	0,67	.	0,57	.	0,46	124
.														125

4) EINSCHL. TIEFGEKUEHLTES OBST UND EINSCHL. SCHALENFRUECHTE.- 5) OHNE TIEFGEKUEHLTES OBST UND OHNE SCHALENFRUECHTE.- 6) EINSCHL. KRAEUTER-, PFEFFERMINZTEE U. AE.

## 3 AUFWENDUNGEN FUER NAHRUNGS- UND GENUSSMITTEL

HAUSHALTS

LFD. NR.	ART DER AUFWENDUNGEN	JANUAR		FEBRUAR		MAERZ		APRIL		MAI	
		MENGE 1)	DM	MENGE 1)	DM	MENGE 1)	DM	MENGE 1)	DM	MENGE 1)	DM
1	AUFWENDUNGEN FUER NAHRUNGS- UND GENUSSMITTEL INSGESAM DAVON AUFWENDUNGEN FUER:	.	414,20	.	421,65	.	472,52	.	458,40	.	464,31
2	NAHRUNGSMITTEL 2)	.	345,22	.	357,11	.	403,12	.	391,56	.	397,20
3	NAHRUNGSMITTEL TIERISCHEN URSPRUNGS 3)	.	171,86	.	178,69	.	196,56	.	177,53	.	178,76
4	FLEISCH (OHNE FLEISCHWAREN)	.	51,89	.	50,86	.	58,91	.	49,30	.	51,61
5	KALBFLEISCH	90	1,33	90	1,22	149	1,92	136	1,82	177	2,38
6	RINDFLEISCH	1 178	14,45	1 146	14,11	1 450	18,05	1 134	14,36	1 142	13,71
7	SCHWEINEFLEISCH (EINSCHL. FRISCHER SPECK)	2 050	17,53	1 959	16,97	2 240	20,15	1 883	17,12	2 013	18,34
8	INNEREIEN UND KNOCHEN	325	1,93	369	2,06	335	1,82	304	1,78	269	1,66
9	GEFLUEGEL	1 239	7,35	1 138	6,95	1 222	8,10	991	5,74	1 066	7,23
10	HACKFLEISCH	592	6,22	652	6,86	642	6,95	553	5,75	619	6,42
11	SONSTIGES FLEISCH	360	3,08	349	2,69	255	1,92	319	2,73	234	1,87
12	FLEISCHWAREN	.	49,09	.	51,81	.	56,77	.	51,24	.	53,49
13	WURST UND WURSTWAREN	3 099	37,36	3 339	38,79	3 573	42,39	3 136	38,66	3 309	40,60
14	MAGERER U. FETTER SPECK (GERAEUCHERT)	302	3,15	306	3,04	304	3,40	291	3,29	236	2,57
15	SCHINKEN (GEKOCHT UND GERAEUCHERT)	263	5,12	307	5,79	362	6,85	319	6,15	370	7,07
16	GEFLUEGELKONSERVEN	18	0,06	.	.	.	.	.	.	.	.
17	SONSTIGE FLEISCHKONSERVEN (AUCH MISCHKONS.)	287	1,78	316	2,18	247	1,59	165	1,19	245	1,40
18	SONSTIGE FLEISCHWAREN	177	1,62	224	2,02	256	2,54	219	1,95	201	1,85
19	FISCHE (OHNE FISCHWAREN)	544	4,54	619	4,93	724	5,28	555	4,22	447	3,72
20	FISCHWAREN	.	5,53	.	6,71	.	5,93	.	5,20	.	4,05
21	SALZHERINGE	44	0,28	66	0,31	89	0,42	38	0,23	33	0,24
22	FISCHE (GERAEUCHERT UND GETROCKNET)	99	1,11	102	1,06	90	0,89	55	0,58	57	0,60
23	SONSTIGE FISCHWAREN EINSCHL. FISCHKONSERVEN	464	4,14	635	5,34	557	4,61	482	4,38	367	3,21
24	EIER (STUECK)	35	8,80	36	9,04	39	9,92	43	10,96	40	9,56
25	MILCH	.	19,82	.	20,22	.	21,61	.	20,64	.	20,77
26	VOLLMILCH, FRISCHE (LITER)	7,7	7,64	7,9	7,96	7,9	8,01	7,4	7,58	7,1	7,14
27	KONDENSMILCH, TUBENSAMME	1 487	4,46	1 270	3,77	1 397	4,26	1 218	3,75	1 372	4,12
28	SAHNE (OHNE TUBENSAMME)	376	1,98	446	2,29	477	2,43	553	2,66	560	2,85
29	JOGHURT, KEFIR, BIOGHURT	1 114	3,83	1 193	4,29	1 301	4,55	1 330	4,41	1 227	4,06
30	SONSTIGE MILCH	.	1,91	.	1,91	.	2,35	.	2,23	.	2,59
31	KAESE	.	15,18	.	15,58	.	17,87	.	15,86	.	16,45
32	WEICH-, HART- UND SCHNITTKAESE	1 091	12,27	1 135	12,49	1 296	14,33	1 135	12,45	1 206	13,35
33	FRISCHKAESE (QUARK)	1 099	2,91	1 122	3,09	1 261	3,53	1 198	3,41	1 085	3,10
34	BUTTER	1 019	10,24	1 235	12,07	1 238	12,37	1 349	12,53	1 202	10,94
35	SPEISEFETTE (OHNE BUTTER)	.	5,83	.	6,29	.	6,54	.	6,26	.	6,30
36	TIERISCHE FETTE	102	0,39	97	0,44	105	0,45	62	0,35	46	0,24
37	MARGARINE	1 198	4,76	1 204	5,07	1 272	5,52	1 276	5,40	1 281	5,51
38	SONSTIGE PFLANZEN- UND SPEISEFETTE	131	0,68	175	0,77	115	0,57	103	0,51	114	0,56
39	SPEISEOELE	.	0,95	.	1,19	.	1,38	.	1,32	.	1,87
40	ERDNUSSOEL	.	.	.	.	.	.	.	.	.	.
41	OLIVENOEL	3	0,01	19	0,13	9	0,06	9	0,05	3	0,04
42	SONSTIGE SPEISEOELE	232	0,94	237	1,06	289	1,31	282	1,27	382	1,83
43	NAHRUNGSMITTEL PFLANZLICHEN URSPRUNGS 4)	.	117,53	.	124,78	.	138,93	.	137,92	.	143,04
44	BROT UND BACKWAREN	.	39,49	.	41,96	.	47,49	.	42,37	.	43,93
45	SCHWARZ- UND MISCHBROT	5 498	15,61	5 534	15,89	5 739	16,78	5 651	16,29	5 666	16,36
46	WEISSBROT UND WEIZENKLEINGEBAECK	2 612	11,63	2 549	11,37	2 838	12,90	2 530	11,01	2 617	11,34
47	FEINGEBAECK UND DAUERBACKWAREN	1 364	12,25	1 718	14,71	2 012	17,81	1 757	15,07	1 836	16,23
48	MEHL, NAEHRMITTEL, KARTOFFELERZEUGNISSE	.	13,44	.	12,48	.	13,19	.	12,29	.	12,20
49	WEIZENMEHL	1 027	1,21	925	1,15	1 205	1,32	1 346	1,55	884	0,99
50	GRIESS	63	0,19	72	0,21	68	0,18	50	0,15	50	0,16
51	TEIGWAREN	475	1,90	442	1,83	527	2,14	401	1,61	500	1,98
52	REIS	300	1,01	242	0,80	324	1,11	245	0,79	291	0,90
53	HAFERERZEUGNISSE	162	0,36	140	0,29	168	0,31	174	0,35	175	0,37
54	HUELSENFRUECHTE, GETROCKNETE	131	0,28	75	0,18	101	0,26	66	0,15	65	0,16
55	STAERKEMEHL ALLER ART	70	0,26	67	0,31	67	0,26	77	0,30	93	0,35
56	PUDDINGPULVER	168	0,82	95	0,66	99	0,60	98	0,67	87	0,61
57	KOCHFERTIGE SUPPEN UND SOSSEN	.	4,14	.	3,64	.	3,58	.	2,92	.	3,29
58	KOCH-, BRAT- U. GENUSSFERTIGE KARTOFFEL- ERZEUGNISSE	257	1,40	289	1,67	253	1,45	298	1,52	267	1,50
59	KINDERNAEHRMITTEL ALLER ART	.	.	.	.	.	.	.	.	23	0,11
60	SONSTIGES MEHL U. SONSTIGE NAEHRMITTEL- ERZEUGNISSE	338	1,87	354	1,73	388	1,98	442	2,27	345	1,78

1) SOWEIT IN DER VORSPALTE NICHT ANDERS ANGEZEIGT IN GRAMM. - 2) EINSCHL. FERTIGE MAHLZEITEN U. VERZEHRE IN GASTSTAETTEN U. KANTINEN. -

TYP 1

JUNI		JULI		AUGUST		SEPTEMBER		OKTOBER		NOVEMBER		DEZEMBER		LFD. NR.
MENGE 1)	DM	MENGE 1)	DM	MENGE 1)	DM	MENGE 1)	DM	MENGE 1)	DM	MENGE 1)	DM	MENGE 1)	DM	
.	484,07	.	477,41	.	473,10	.	435,32	.	480,20	.	452,18	.	517,43	1
.	418,16	.	414,70	.	404,68	.	375,53	.	412,87	.	378,78	.	425,22	2
.	181,39	.	177,30	.	183,29	.	172,35	.	183,24	.	183,48	.	202,09	3
.	51,63	.	51,72	.	55,36	.	48,53	.	53,43	.	55,51	.	65,38	4
178	2,46	113	1,45	153	2,03	88	1,09	140	1,66	143	1,72	148	1,97	5
1 139	14,10	1 159	13,85	1 217	14,95	1 288	15,14	1 245	14,63	1 337	15,43	1 235	15,16	6
1 789	17,02	2 156	20,52	2 069	19,14	1 772	16,52	2 093	18,86	2 115	18,41	2 101	19,47	7
255	1,48	255	1,42	333	1,87	299	1,61	364	1,80	339	1,73	347	1,45	8
1 284	7,55	973	6,41	1 126	6,92	1 098	6,59	1 248	7,72	1 333	9,10	2 211	16,57	9
604	6,34	591	6,11	719	7,59	534	5,64	689	6,94	558	5,91	568	5,89	10
297	2,67	254	1,95	315	2,87	191	1,94	235	1,82	382	3,21	491	4,86	11
.	55,57	.	51,25	.	52,17	.	53,06	.	53,61	.	52,51	.	57,97	12
3 487	42,24	3 244	38,85	3 215	39,33	3 296	40,16	3 389	39,97	3 321	39,72	3 576	43,92	13
273	3,01	274	2,90	275	2,89	294	3,08	375	3,87	305	3,03	307	3,46	14
347	6,81	309	6,02	349	6,79	326	6,23	344	6,44	280	5,31	370	7,11	15
.	.	.	.	2	0,01	.	.	2	0,02	.	.	.	.	16
220	1,43	285	1,63	202	1,31	236	1,78	200	1,44	385	2,34	249	1,46	17
188	2,08	192	1,85	196	1,84	177	1,81	201	1,87	216	2,11	214	2,02	18
381	3,26	358	2,91	378	3,09	404	3,41	448	4,12	537	4,30	535	4,75	19
.	4,38	.	4,68	.	4,46	.	4,93	.	7,16	.	7,14	.	9,36	20
28	0,17	9	0,07	16	0,16	11	0,07	97	0,44	64	0,34	96	0,34	21
50	0,51	49	0,93	77	0,87	76	0,87	126	1,79	117	1,64	126	3,08	22
396	3,70	416	3,68	354	3,43	467	3,99	600	4,93	614	5,16	667	5,94	23
38	8,87	39	8,94	39	8,84	33	7,78	36	8,41	37	8,71	43	8,72	24
.	21,81	.	22,66	.	22,16	.	18,72	.	19,37	.	18,21	.	18,66	25
7,4	7,48	8,1	8,22	7,9	8,10	6,6	6,66	7,2	7,36	6,6	6,84	7,1	7,43	26
1 394	4,26	1 332	4,06	1 342	4,18	1 238	3,87	1 494	4,47	1 348	3,94	1 256	3,72	27
662	3,39	666	3,29	580	2,85	549	2,81	500	2,44	471	2,30	566	2,82	28
1 311	4,17	1 304	4,31	1 304	4,33	1 063	3,45	1 069	3,40	1 084	3,43	982	3,23	29
.	2,50	.	2,79	.	2,70	.	1,92	.	1,70	.	1,70	.	1,45	30
.	16,61	.	16,04	.	17,33	.	16,32	.	17,27	.	16,76	.	15,16	31
1 172	13,06	1 153	12,53	1 261	13,79	1 223	13,26	1 263	14,05	1 246	13,49	1 148	12,67	32
1 255	3,55	1 255	3,51	1 209	3,54	1 118	3,06	1 157	3,22	1 185	3,27	961	2,49	33
1 230	11,24	1 238	11,42	1 286	11,75	1 285	11,27	1 246	11,29	1 234	11,05	2 270	14,76	34
.	6,28	.	5,81	.	6,56	.	6,53	.	7,15	.	7,54	.	5,98	35
63	0,29	82	0,37	55	0,29	53	0,25	120	0,55	139	0,47	126	0,63	36
1 269	5,34	1 121	4,85	1 267	5,53	1 330	5,55	1 281	5,51	1 426	6,12	1 085	4,57	37
123	0,65	104	0,59	131	0,75	137	0,74	188	1,08	197	0,95	142	0,78	38
.	1,75	.	1,86	.	1,85	.	1,81	.	1,43	.	1,76	.	1,37	39
8	0,07	4	0,03	5	0,07	6	0,02	4	0,04	6	0,04	18	0,11	40
342	1,69	371	1,63	306	1,48	351	1,78	280	1,40	358	1,72	283	1,25	42
.	152,19	.	151,16	.	143,46	.	130,85	.	149,91	.	138,36	.	152,83	43
.	43,22	.	43,90	.	45,24	.	42,07	.	48,61	.	48,18	.	55,57	44
5 634	15,95	5 576	15,99	5 876	17,10	5 583	16,05	6 013	17,23	5 514	15,68	5 782	16,61	45
2 680	11,99	2 618	11,97	2 703	12,33	2 557	11,69	2 567	12,02	2 529	11,10	2 640	12,09	46
1 852	15,28	1 879	15,95	1 834	15,81	1 549	14,34	2 150	19,36	2 383	21,40	2 852	26,88	47
.	13,47	.	12,29	.	11,37	.	12,21	.	12,53	.	12,70	.	12,53	48
1 285	1,38	1 090	1,27	1 083	1,25	1 376	1,51	1 634	1,79	1 603	1,72	1 441	1,60	49
76	0,23	71	0,22	85	0,26	43	0,14	53	0,17	69	0,25	68	0,23	50
539	2,18	533	2,22	463	1,83	422	1,83	461	1,86	452	1,88	422	1,73	51
296	0,91	280	0,87	253	0,89	231	0,73	260	0,86	253	0,81	204	0,67	52
133	0,30	168	0,31	143	0,35	140	0,31	155	0,33	190	0,40	140	0,31	53
39	0,09	26	0,10	36	0,10	65	0,27	94	0,22	69	0,17	49	0,13	54
73	0,27	71	0,25	61	0,22	77	0,29	85	0,34	121	0,48	109	0,49	55
111	0,70	77	0,60	83	0,67	73	0,60	67	0,42	99	0,56	76	0,47	56
.	3,23	.	3,40	.	2,67	.	3,19	.	3,09	.	3,69	.	2,96	57
295	1,70	178	1,00	262	1,31	253	1,20	275	1,48	254	1,43	280	1,46	58
7	0,05	.	.	.	.	.	.	.	.	.	.	.	.	59
496	2,42	375	2,05	348	1,80	555	2,13	382	1,97	269	1,30	452	2,46	60

3) EINSCHL. PFLANZLICHE FETTE UND DELE.- 4) OHNE PFLANZLICHE FETTE UND DELE.

## 3 AUFWENDUNGEN FUER NAHRUNGS- UND GENUSSMITTEL

HAUSHALTS

LFD. NR.	ART DER AUFWENDUNGEN	JANUAR		FEBRUAR		MAERZ		APRIL		MAI	
		MENGE 1)	DM	MENGE 1)	DM	MENGE 1)	DM	MENGE 1)	DM	MENGE 1)	DM
61	AUFWENDUNGEN FUER NAHRUNGS- UND GENUSSMITTEL INSGESAMT DAVON AUFWENDUNGEN FUER:	.	414,20	.	421,65	.	472,52	.	458,40	.	464,31
62	KARTOFFELN (KILOGRAMM)	3,1	2,97	3,8	3,92	4,4	5,46	6,2	7,41	5,7	8,84
63	FRISCHGEMUESE	.	12,75	.	12,89	.	15,20	.	17,48	.	22,90
64	BLUMENKOHL	554	1,30	446	1,10	542	1,39	709	1,61	409	0,96
65	SONSTIGER KOHL	1 155	1,85	874	1,56	651	1,19	368	0,65	337	0,61
66	KAROTTEN, MOEHREN	658	0,91	619	0,98	704	1,12	424	0,82	449	0,91
67	TOMATEN	288	0,96	360	1,05	360	1,40	347	1,62	686	2,88
68	GURKEN	234	0,72	306	1,00	495	1,47	620	1,73	735	1,75
69	BOHNEN, FRISCHE	7	0,02	3	0,02	3	0,02	19	0,08	33	0,16
70	ERBSEN, FRISCHE	3	0,01	-	-	-	-	-	-	3	0,01
71	SPINAT	9	0,02	25	0,05	19	0,04	21	0,07	46	0,09
72	SALAT	415	2,23	454	2,68	581	3,11	654	2,93	762	2,40
73	ZWIEBELN, SCHALOTTEN, KNOBLAUCH	778	1,01	625	0,96	722	1,29	656	1,38	658	1,76
74	SONSTIGES FRISCHGEMUESE (OHNE KOHL)	1 107	3,73	1 027	3,49	1 066	4,18	1 164	6,60	2 094	11,36
75	GEMUESEKONSERVEN, TROCKENGEMUESE 2)	.	8,70	.	9,15	.	9,58	.	8,14	.	7,34
76	GEMUESEKONSERVEN, TROCKENGEMUESE 3)	2 892	7,50	2 979	7,74	2 952	8,28	2 333	6,47	2 299	6,10
77	TIEFGEKUEHLTES GEMUESE	309	1,20	321	1,41	299	1,30	367	1,67	311	1,24
78	FRISCHOBST	.	20,01	.	20,76	.	22,35	.	19,46	.	21,00
79	KERNOBST	3 290	6,61	3 501	7,34	3 462	7,72	2 972	7,36	3 015	7,36
80	STEINOBST	3	0,01	3	0,01	-	-	3	0,01	11	0,06
81	TRAUBEN	27	0,10	13	0,08	82	0,58	43	0,29	48	0,30
82	FRISCHE BEEREN	-	-	-	-	11	0,10	115	0,84	680	4,19
83	APFELSINEN, MANDARINEN, KLEMENTINEN	4 959	9,32	4 706	8,87	4 289	8,23	2 977	5,72	1 623	3,36
84	SONSTIGE ZITRUSFRUECHTE	552	1,14	619	1,48	875	1,91	751	1,68	605	1,53
85	BANANEN	1 391	2,66	1 203	2,82	1 554	3,66	1 423	3,43	1 613	3,87
86	ANANAS, FEIGEN, MELONEN U. AE.	28	0,17	18	0,17	22	0,15	30	0,15	105	0,32
87	OBSTKONSERVEN, TROCKENOBST 4)	.	3,86	.	3,63	.	4,07	.	3,85	.	4,92
88	OBSTKONSERVEN, TROCKENOBST 5)	916	2,99	945	3,02	1 163	3,70	1 044	3,29	1 208	3,97
89	TIEFGEKUEHLTES OBST	6	0,05	2	0,02	6	0,07	3	0,05	14	0,11
90	SCHALENFRUECHTE	100	0,82	75	0,59	38	0,30	51	0,50	72	0,84
91	MARMELADE	403	1,92	417	1,98	576	2,98	438	2,07	546	2,42
92	ZUCKER	1 504	3,16	1 382	2,71	1 242	2,47	1 072	2,15	1 297	2,63
93	SUESSWAREN, HONIG, KAKAOERZEUGNISSE	.	11,24	.	15,31	.	16,15	.	22,71	.	16,87
94	HONIG	210	1,48	317	2,33	217	1,50	280	2,06	271	2,30
95	SIRUP	19	0,09	13	0,07	30	0,12	21	0,09	39	0,15
96	SCHOKOLADE	481	5,19	708	7,70	745	8,42	1 058	13,04	722	8,00
97	SONSTIGE SUESSWAREN (OHNE KAKAOERZEUGNISSE)	508	4,10	621	4,88	758	5,55	889	7,14	801	6,00
98	KAKAOERZEUGNISSE (OHNE SCHOKOLADE)	49	0,37	47	0,33	61	0,55	56	0,38	59	0,42
99	SONSTIGE NAHRUNGSMITTEL 6)	.	55,83	.	53,64	.	67,62	.	76,11	.	75,40
100	GEWUERZE, BACK- U. SPEISEZUTATEN (OHNE MAYONNAISE)	.	3,27	.	3,33	.	4,03	.	3,65	.	4,09
101	MAYONNAISEN	65	0,32	54	0,25	67	0,29	71	0,36	73	0,35
102	OBST- UND GEMUESESAEFTE	.	3,58	.	3,19	.	3,78	.	2,83	.	3,89
103	ALKOHOLFREIE GETRAENKE (OHNE OBST- UND GEMUESESAEFTE)	.	9,63	.	10,92	.	11,03	.	12,17	.	11,13
104	MINERALWASSER	.	5,80	.	6,03	.	6,60	.	7,37	.	6,27
105	COLA-GETRAENKE	.	0,44	.	0,60	.	0,60	.	0,46	.	0,60
106	SONSTIGE FRUCHTSAFTGETRAENKE	.	1,65	.	2,28	.	1,93	.	2,55	.	2,71
107	KAFFEEMITTEL U. TEEAEHNLICHE ERZEUGNISSE	.	1,74	.	2,02	.	1,90	.	1,79	.	1,55
108	FERTIGE MAHLZEITEN (AUCH TIEFGEKUEHLT ODER ALS KONSERVEN)	.	4,94	.	5,66	.	4,97	.	5,00	.	5,99
109	VERZEHR IN GASTSTAETTEN UND KANTINEN	.	34,08	.	30,28	.	43,51	.	52,11	.	49,96
110	SPEISEN UND MAHLZEITEN IN GASTSTAETTEN (OHNE KANTINEN)	.	21,39	.	18,58	.	28,56	.	35,57	.	31,36
111	SPEISEN UND MAHLZEITEN IN KANTINEN (ANZAHL)	.	-	.	-	.	-	.	-	.	-
112	GETRAENKE IN GASTSTAETTEN UND KANTINEN	.	12,70	.	11,70	.	14,95	.	16,53	.	18,60
113	GENUSSMITTEL 7)	.	68,98	.	64,54	.	69,41	.	66,84	.	67,11
114	BOHNENKAFFEE	850	17,90	728	15,27	866	17,82	774	16,44	795	16,88
115	TEE (OHNE TEEAEHNLICHE ERZEUGNISSE) 8)	38	1,18	23	0,91	37	1,20	27	0,85	39	1,14
116	ALKOHOLISCHE GETRAENKE	.	30,30	.	30,99	.	30,77	.	29,85	.	30,89
117	WEIN (LITER)	1,8	9,49	2,1	10,16	1,8	8,34	1,8	7,36	1,6	7,40
118	BIER (LITER)	7,4	11,19	7,2	11,44	7,9	12,53	8,1	12,72	8,3	13,14
119	BRANNTWEIN, LIKOER	.	7,60	.	7,59	.	7,18	.	8,04	.	8,17
120	SEKT, SCHAUMWEIN (LITER)	0,3	2,02	0,2	1,81	0,3	2,73	0,3	1,73	0,3	2,17
121	TABAKWAREN	.	19,61	.	17,36	.	19,62	.	19,70	.	18,19
122	TABAK	41	3,45	31	2,66	37	3,17	28	2,34	38	3,38
123	ZIGARREN (STUECK)	4	1,14	1	0,36	2	0,57	2	0,55	2	0,72
124	ZIGARETTEN (STUECK)	82	14,44	82	13,65	83	14,91	94	16,05	77	13,39
125	SONSTIGE TABAKWAREN	.	0,59	.	0,69	.	0,96	.	0,75	.	0,71

1) SOWEIT IN DER VORSPALTE NICHT ANDERS ANGEGEBEN IN GRAMM.- 2) EINSCHL. TIEFGEKUEHLTES GEMUESE.- 3) OHNE TIEFGEKUEHLTES GEMUESE.-  
FERTIGE MAHLZEITEN U. VERZEHR IN GASTSTAETTEN U. KANTINEN.- 7) SOWEIT NICHT IM GASTSTAETTEN- U. KANTINENVERZEHR ENTHALTEN.- 8) OHNE



## JE HAUSHALT UND MONAT NACH GUETERARTEN 1984

TYP 1

JUNI		JULI		AUGUST		SEPTEMBER		OKTOBER		NOVEMBER		DEZEMBER		LFD. NR.
MENGE 1)	DM	MENGE 1)	DM	MENGE 1)	DM	MENGE 1)	DM	MENGE 1)	DM	MENGE 1)	DM	MENGE 1)	DM	
.	484,07	.	477,41	.	473,10	.	435,32	.	480,20	.	452,18	.	517,43	61
7,5	12,61	9,3	10,70	9,3	7,42	14,2	6,84	38,4	14,83	10,2	4,53	5,1	2,29	62
.	23,69	.	18,47	.	17,61	.	13,81	.	13,35	.	11,98	.	10,73	63
447	1,07	633	1,36	539	1,18	488	0,98	521	1,08	425	0,96	245	0,57	64
526	0,87	568	0,81	650	0,70	816	0,94	1 214	1,36	1 302	1,59	1 083	1,51	65
522	1,04	633	1,22	658	1,06	619	0,77	560	0,64	703	0,80	551	0,72	66
1 437	4,37	1 309	4,33	1 830	4,73	1 314	2,75	914	2,30	457	1,25	288	0,93	67
878	2,06	843	1,66	928	1,81	772	1,39	463	1,36	380	0,96	267	0,70	68
57	0,26	379	1,19	370	1,45	336	1,11	154	0,51	49	0,16	17	0,08	69
12	0,06	103	0,24	22	0,08	3	0,01	3	0,01	6	0,02	6	0,01	70
47	0,09	22	0,04	-	-	3	0,01	11	0,03	20	0,06	12	0,04	71
758	2,02	641	1,66	615	1,53	485	1,31	437	1,66	393	1,77	410	2,04	72
908	2,63	994	1,94	1 223	1,79	1 698	1,66	1 261	1,27	1 376	1,30	729	1,00	73
1 738	9,24	975	4,01	816	3,28	893	2,89	1 057	3,14	1 026	3,10	963	3,14	74
.	6,83	.	6,23	.	6,04	.	6,91	.	7,74	.	7,93	.	9,68	75
2 268	5,65	1 911	5,17	1 749	5,31	2 176	5,70	2 479	6,40	2 595	6,83	2 870	8,41	76
284	1,18	256	1,06	163	0,73	304	1,21	338	1,34	281	1,10	304	1,26	77
.	26,03	.	32,07	.	28,57	.	23,37	.	24,50	.	19,41	.	21,22	78
2 923	7,18	1 841	4,88	2 674	6,00	2 892	5,69	5 668	8,95	3 474	6,12	2 646	5,15	79
620	2,23	3 526	10,97	5 108	12,90	3 568	7,39	1 282	2,29	78	0,20	18	0,12	80
36	0,21	72	0,35	819	2,06	2 331	5,34	3 412	7,58	1 324	3,66	259	1,06	81
1 710	8,78	2 462	9,91	357	2,19	104	0,47	81	0,25	-	-	1	0,02	82
722	1,72	271	0,79	267	0,63	187	0,48	439	0,98	2 055	4,58	5 078	10,00	83
566	1,55	446	1,27	362	1,03	362	1,01	471	1,15	465	1,31	591	1,67	84
1 686	4,16	1 617	3,41	1 373	3,01	1 312	2,67	1 469	3,04	1 403	3,17	1 285	2,77	85
57	0,20	118	0,48	250	0,75	98	0,33	50	0,27	83	0,39	61	0,43	86
.	3,78	.	3,51	.	3,10	.	2,92	.	4,14	.	7,52	.	9,35	87
945	3,12	794	2,90	828	2,50	699	2,11	798	2,59	1 102	3,33	1 090	4,36	88
2	0,02	-	-	8	0,03	3	0,04	-	-	16	0,03	6	0,09	89
56	0,64	57	0,61	52	0,57	63	0,77	168	1,55	558	4,15	650	4,90	90
518	2,33	486	2,33	410	1,92	362	1,92	333	1,67	423	1,96	315	1,49	91
2 060	4,33	2 930	6,22	2 605	5,46	2 388	4,87	2 565	4,94	1 836	3,63	1 452	3,02	92
.	15,90	.	15,44	.	16,73	.	15,94	.	17,61	.	20,53	.	26,95	93
181	1,37	197	1,35	285	2,85	313	2,53	323	2,48	250	1,62	182	1,23	94
21	0,07	13	0,06	21	0,08	13	0,05	33	0,13	13	0,05	33	0,13	95
668	7,21	619	6,51	593	6,40	712	7,69	797	9,51	935	10,87	1 217	16,07	96
938	6,79	996	7,19	1 016	7,17	659	5,29	584	4,93	812	7,08	897	8,87	97
70	0,45	59	0,33	31	0,24	49	0,38	86	0,57	121	0,90	102	0,66	98
.	84,58	.	86,25	.	77,93	.	72,32	.	79,72	.	56,94	.	70,30	99
.	4,59	.	4,25	.	4,80	.	3,95	.	4,51	.	4,86	.	5,20	100
67	0,37	63	0,37	70	0,36	72	0,34	57	0,28	65	0,32	95	0,49	101
.	3,14	.	3,52	.	3,53	.	3,09	.	3,20	.	3,49	.	3,59	102
.	12,23	.	11,76	.	12,65	.	9,21	.	10,85	.	10,16	.	11,01	103
.	7,18	.	7,66	.	7,69	.	5,42	.	6,91	.	6,15	.	6,38	104
.	0,32	.	0,46	.	0,57	.	0,48	.	0,50	.	0,75	.	0,52	105
.	3,04	.	2,34	.	2,70	.	1,77	.	1,90	.	1,42	.	2,08	106
.	1,68	.	1,29	.	1,69	.	1,55	.	1,53	.	1,84	.	2,04	107
.	7,62	.	7,14	.	6,58	.	6,36	.	6,16	.	6,43	.	5,80	108
.	56,63	.	59,21	.	50,00	.	49,38	.	54,72	.	31,68	.	44,22	109
.	36,91	.	36,75	.	31,45	.	32,38	.	34,33	.	19,26	.	28,77	110
.	19,73	.	22,46	.	18,55	.	17,01	.	20,39	.	12,43	.	15,44	111
.	65,91	.	62,71	.	68,42	.	59,79	.	67,33	.	73,40	.	92,21	112
752	15,68	800	17,05	770	16,40	807	17,66	800	16,97	1 023	22,01	928	20,01	113
32	1,00	23	0,71	52	1,33	35	1,02	22	0,77	29	1,03	29	1,02	114
.	31,91	.	29,29	.	32,81	.	26,27	.	31,75	.	34,49	.	51,92	115
1,9	8,30	1,6	6,70	2,1	8,96	1,6	6,84	2,4	9,40	2,4	9,64	3,1	18,02	116
9,1	13,88	8,4	13,05	9,3	14,40	7,2	10,82	7,7	11,20	7,7	11,85	9,3	14,19	117
.	7,75	.	7,86	.	7,78	.	6,66	.	8,75	.	10,89	.	13,90	118
0,3	1,98	0,2	1,68	0,2	1,66	0,3	1,95	0,4	2,40	0,3	2,12	0,7	5,81	119
.	17,32	.	15,66	.	17,87	.	14,84	.	17,84	.	15,87	.	19,25	120
31	2,63	34	2,71	38	3,00	33	2,76	35	2,88	29	2,23	21	1,76	121
2	0,73	1	0,39	1	0,34	1	0,43	2	0,86	2	0,69	2	0,83	122
76	13,41	66	11,94	81	14,00	65	11,09	77	13,53	68	12,49	92	16,31	123
.	0,54	.	0,63	.	0,53	.	0,56	.	0,57	.	0,47	.	0,34	124
.														125

4) EINSCHL. TIEFGEKUEHLTES OBST UND EINSCHL. SCHALENFRUECHTE.- 5) OHNE TIEFGEKUEHLTES OBST UND OHNE SCHALENFRUECHTE.- 6) EINSCHL. KRAEUTER-, PFEFFERMINZTEE U. AE.

LFD. NR.	ART DER AUSGABEN 1)	1979		1980		1981		1982		1983	
		DM	PROZ	DM	PROZ	DM	PROZ	DM	PROZ	DM	PROZ
1	AUSGABEN FÜR DEN PRIVATEN VERBRAUCH INSGESAMT DAVON AUSGABEN FÜR:	1 075,68	100	1 170,80	100	1 213,65	100	1 299,92	100	1 400,88	100
2	NAHRUNGS- UND GENUSSMITTEL	372,35	34,6	391,76	33,5	406,40	33,5	428,93	33,0	449,60	32,1
3	KLEIDUNG, SCHUHE	68,72	6,4	79,32	6,8	70,44	5,8	72,60	5,6	90,94	6,5
4	OBERBEKLEIDUNG	35,97	3,3	45,33	3,9	37,83	3,1	39,62	3,0	52,97	3,8
5*	HERREN- UND KNABEN OBERBEKLEIDUNG	11,37	1,1	13,77	1,2	10,92	0,9	12,43	1,0	14,49	1,0
6*	DAMEN- UND MÄDCHEN OBERBEKLEIDUNG	23,69	2,2	30,37	2,6	25,81	2,1	25,90	2,0	37,00	2,6
7*	ANFERTIGUNG UND MIETE VON OBERBEKLEIDUNG, FREMDE REPARATUREN UND ÄNDERUNGEN	0,91	0,1	1,19	0,1	1,10	0,1	1,29	0,1	1,47	0,1
8	SONSTIGE BEKLEIDUNG	19,14	1,8	20,16	1,7	19,43	1,6	20,43	1,6	21,57	1,5
9*	HERREN- UND KNABEN WAESCHE	5,71	0,5	6,11	0,5	6,05	0,5	6,62	0,5	6,10	0,4
10*	DAMEN- UND MÄDCHEN WAESCHE	4,32	0,4	4,30	0,4	4,17	0,3	4,24	0,3	4,77	0,3
11*	SAUGLINGSBEKLEIDUNG	0,18	0,0	0,12	0,0	0,16	0,0	0,29	0,0	0,22	0,0
12*	METTERWARE FÜR LEIBWAESCHE	0,01	0,0	0,01	0,0	0,00	0,0	0,01	0,0	0,01	0,0
13*	ÜBRIGE HERREN- U. KNABENBEKLEIDUNG U. ZUBEH.	2,49	0,2	2,84	0,2	2,34	0,2	2,47	0,2	3,16	0,2
14*	ÜBRIGE DAMEN- U. MÄDCHENBEKLEIDUNG U. ZUBEH.	3,83	0,4	4,03	0,3	3,90	0,3	3,96	0,3	4,09	0,3
15*	WOLLE, KURZWAREN	2,41	0,2	2,54	0,2	2,59	0,2	2,65	0,2	3,10	0,2
16*	ANFERTIGUNG VON LEIBWAESCHE U. ÜBRIGER BE- KLEIDUNG, FREMDE REPARATUREN U. ÄNDERUNGEN	0,19	0,0	0,22	0,0	0,23	0,0	0,18	0,0	0,12	0,0
17	SCHUHE	13,60	1,3	13,84	1,2	13,17	1,1	12,55	1,0	16,41	1,2
18*	HERREN- UND KNABENSCHUHE	3,28	0,3	3,85	0,3	4,14	0,3	4,04	0,3	4,78	0,3
19*	DAMEN- UND MÄDCHENSCHUHE	7,66	0,7	7,48	0,6	6,46	0,5	6,30	0,5	9,14	0,7
20*	ANFERTIGUNG VON SCHUHEN, FREMDE REPARATUREN U. ÄNDERUNGEN, SCHUHZUBEHÖR	2,66	0,2	2,51	0,2	2,57	0,2	2,21	0,2	2,48	0,2
21*	WOHNUNGSMIETEN U. AE. 2)	242,79	22,6	262,24	22,4	277,68	22,9	298,31	22,9	324,87	23,2
22	ELEKTRIZITÄT, GAS, BRENNSTOFFE U. AE.	96,94	9,0	102,92	8,8	112,51	9,3	128,78	9,9	132,15	9,4
23*	ELEKTRIZITÄT	38,33	3,6	37,05	3,2	38,47	3,2	48,79	3,8	51,75	3,7
24*	GAS	14,59	1,4	16,33	1,4	17,86	1,5	19,62	1,5	23,74	1,7
25	KOHLEN UND SONSTIGE FESTE BRENNSTOFFE	11,89	1,1	11,54	1,0	12,50	1,0	11,77	0,9	7,10	0,5
26*	STEINKOHLEN ALLER ART	5,57	0,5	5,27	0,5	6,74	0,6	4,63	0,4	3,08	0,2
27	KOKS	0,67	0,1	1,12	0,1	0,64	0,1	1,30	0,1	0,18	0,0
28	BRAUNKOHLEN ALLER ART	5,19	0,5	4,07	0,3	4,35	0,4	4,77	0,4	2,70	0,2
29	HOLZ, TORF UND SONSTIGE FESTE BRENNSTOFFE	0,46	0,0	1,08	0,1	0,78	0,1	1,08	0,1	1,15	0,1
30*	FLÜSSIGE BRENNSTOFFE (OHNE KRAFTSTOFFE)	7,61	0,7	10,59	0,9	9,69	0,8	11,40	0,9	12,51	0,9
31*	ZENTRALHEIZUNG UND WARMWASSER	24,52	2,3	27,41	2,3	33,98	2,8	37,20	2,9	37,05	2,6
32	ÜBRIGE GÜTER FÜR DIE HAUSHALTSFÜHRUNG	90,47	8,4	102,34	8,7	98,81	8,1	101,24	7,8	111,98	8,0
33*	MOBEL 3)	6,69	0,6	10,68	0,9	7,65	0,6	8,62	0,7	19,43	1,4
34*	TEPPICHE U. SONST. FUSSBODENBELAG, MATRATZEN 3)	3,80	0,4	5,45	0,5	5,89	0,5	3,54	0,3	4,97	0,4
35*	SONSTIGE HEIMTEXTILIEN, HAUSHALTSWAESCHE 3)	11,12	1,0	13,17	1,1	11,83	1,0	10,92	0,8	8,71	0,6
36	HEIZ- UND KOCHGERÄTE 3)	2,28	0,2	3,18	0,3	3,80	0,3	3,47	0,3	3,12	0,2
37*	OFEN UND HERDE 3)	1,00	0,1	1,58	0,1	2,02	0,2	1,57	0,1	1,90	0,1
38*	SONSTIGE HEIZ- UND KOCHGERÄTE 3)	1,29	0,1	1,60	0,1	1,79	0,1	1,90	0,1	1,21	0,1
39*	BELEUCHTUNGSKÖRPER 3)	1,15	0,1	1,07	0,1	1,00	0,1	1,01	0,1	1,43	0,1
40	ELEKTRISCHE HAUSHALTSMASCHINEN UND -GERÄTE 3)	7,69	0,7	6,64	0,6	9,87	0,8	8,96	0,7	7,77	0,6
41*	LANGLEBIGE, HOCHWERTIGE ELEKTR. HAUSHALTSMASCHINEN UND -GERÄTE 3)	6,52	0,6	5,68	0,5	8,72	0,7	8,16	0,6	6,83	0,5
42*	SONSTIGE ELEKTRISCHE HAUSHALTSMASCHINEN UND -GERÄTE 3)	1,17	0,1	0,97	0,1	1,15	0,1	0,80	0,1	0,94	0,1
43	NICHELEKTR. HAUSHALTSMASCHINEN U. -GERÄTE 3)	10,01	0,9	11,51	1,0	10,54	0,9	10,80	0,8	12,63	0,9
44*	LANGLEBIGE, HOCHWERTIGE NICHELEKTRISCHE HAUSHALTSMASCHINEN UND -GERÄTE 3)	0,39	0,0	0,38	0,0	0,07	0,0	0,11	0,0	0,22	0,0
45*	SONSTIGE NICHELEKTRISCHE HAUSHALTSMASCHINEN UND -GERÄTE 3)	9,62	0,9	11,13	1,0	10,47	0,9	10,70	0,8	12,42	0,9
46*	REINIGUNGS- UND PFLEGE MITTEL	9,15	0,9	9,42	0,8	10,19	0,8	10,63	0,8	10,64	0,8
47*	SONSTIGE VERBRAUCHSGÜTER FÜR DIE HAUSHALTSFÜHRUNG	4,23	0,4	4,86	0,4	5,36	0,4	5,95	0,5	5,68	0,4
48	TAPETEN, FARBEN, BAUSTOFFE, WOHNUNGSREPARATUREN U. AE. 4)	9,98	0,9	8,23	0,7	6,16	0,5	8,53	0,7	6,71	0,5
49*	TAPETEN, FARBEN, BAUSTOFFE	3,99	0,4	3,90	0,3	3,03	0,2	4,10	0,3	4,14	0,3
50	FREMDE REPARATUREN AN DER WOHNUNG 4)	5,99	0,6	4,33	0,4	3,12	0,3	4,43	0,3	2,57	0,2
51	Dienstleistungen für die Haushaltsführung 5)	14,03	1,3	16,18	1,4	14,17	1,2	15,83	1,2	13,71	1,0
52*	ANFERTIGUNG, INSTALLATION, MIETEN VON HAUSRAT ALLER ART, FREMDE REPARATUREN U. ÄNDERUNGEN	3,70	0,3	5,72	0,5	3,35	0,3	3,85	0,3	3,87	0,3
53*	HAUSLICHE DIENSTE	4,91	0,5	4,54	0,4	5,20	0,4	5,66	0,4	3,26	0,2
54*	WAESCHEREI UND REINIGUNG	5,36	0,5	5,82	0,5	5,54	0,5	5,79	0,4	5,78	0,4
55	SONSTIGE DIENSTLEISTUNGEN FÜR DIE HAUSHALTSFÜHRUNG 5)	0,06	0,0	0,10	0,0	0,08	0,0	0,52	0,0	0,81	0,1

1) DER BEGRIFF "GÜTER" IN DEN TEXTBEZEICHNUNGEN FASST "WAREN UND DIENSTLEISTUNGEN" ZUSAMMEN. - 2) EINSCHL. MIETWERT FÜR EIGENTÜMER MIETERS. - 5) OHNE FREMDE REPARATUREN AN DER WOHNUNG.

## JE HAUSHALT UND MONAT NACH QUETERARTEN

TYP 1

1984		1. HJ 1984		2. HJ 1984		1. VJ 1984		2. VJ 1984		3. VJ 1984		4. VJ 1984		LFD. NR.
DM	PROZ	DM	PROZ	DM	PROZ	DM	PROZ	DM	PROZ	DM	PROZ	DM	PROZ	
1 435,46	100	1 414,79	100	1 456,31	100	1 417,42	100	1 412,22	100	1 406,93	100	1 506,31	100	1
462,59	32,2	452,78	32,0	472,48	32,4	436,35	30,8	468,87	33,2	461,96	32,8	483,13	32,1	2
85,96	6,0	80,89	5,7	91,07	6,3	83,08	5,9	78,75	5,6	80,42	5,7	101,86	6,8	3
49,10	3,4	48,06	3,4	50,15	3,4	50,31	3,5	45,85	3,2	43,93	3,1	56,44	3,7	4
15,88	1,1	17,00	1,2	14,75	1,0	17,96	1,3	16,05	1,1	11,80	0,8	17,73	1,2	5*
31,73	2,2	29,55	2,1	33,93	2,3	30,79	2,2	28,34	2,0	30,63	2,2	37,28	2,5	6*
1,49	0,1	1,51	0,1	1,47	0,1	1,57	0,1	1,46	0,1	1,51	0,1	1,44	0,1	7*
23,36	1,6	21,45	1,5	25,29	1,7	23,57	1,7	19,37	1,4	21,62	1,5	29,00	1,9	8
6,64	0,5	6,00	0,4	7,69	0,5	6,34	0,4	5,67	0,4	6,24	0,4	9,15	0,6	9*
5,27	0,4	4,32	0,3	6,24	0,4	4,89	0,3	3,76	0,3	6,46	0,5	6,01	0,4	10*
0,22	0,0	0,26	0,0	0,18	0,0	0,18	0,0	0,34	0,0	0,18	0,0	0,17	0,0	11*
0,01	0,0	0,02	0,0	-	-	-	-	0,03	0,0	-	-	-	-	12*
2,72	0,2	2,37	0,2	3,07	0,2	2,45	0,2	2,30	0,2	2,36	0,2	3,79	0,3	13*
4,06	0,3	3,74	0,3	4,39	0,3	3,93	0,3	3,56	0,3	3,51	0,2	5,27	0,3	14*
3,92	0,3	4,21	0,3	3,64	0,2	5,26	0,4	3,18	0,2	2,76	0,2	4,52	0,3	15*
0,31	0,0	0,52	0,0	0,09	0,0	0,52	0,0	0,53	0,0	0,11	0,0	0,07	0,0	16*
13,50	0,9	11,39	0,8	15,64	1,1	9,19	0,6	13,53	1,0	14,87	1,1	16,42	1,1	17
3,63	0,3	2,58	0,2	4,68	0,3	1,50	0,1	3,63	0,3	4,02	0,3	5,35	0,4	18*
7,38	0,5	6,24	0,4	8,53	0,6	5,48	0,4	6,98	0,5	8,68	0,6	8,39	0,6	19*
2,50	0,2	2,57	0,2	2,43	0,2	2,22	0,2	2,92	0,2	2,17	0,2	2,68	0,2	20*
348,70	24,3	345,09	24,4	352,35	24,2	342,64	24,2	347,48	24,6	348,66	24,8	356,08	23,6	21*
135,19	9,4	137,56	9,7	132,80	9,1	178,18	12,6	97,76	6,9	99,97	7,1	166,05	11,0	22
51,65	3,6	55,05	3,9	48,21	3,3	74,01	5,2	36,47	2,6	20,46	1,5	76,32	5,1	23*
24,08	1,7	25,90	1,8	22,25	1,5	46,65	3,3	5,57	0,4	9,83	0,7	34,82	2,3	24*
8,40	0,6	7,19	0,5	9,62	0,7	7,66	0,5	6,72	0,5	12,79	0,9	6,41	0,4	25
5,80	0,4	4,27	0,3	7,33	0,5	4,51	0,3	4,04	0,3	10,20	0,7	4,43	0,3	26*
0,38	0,0	0,48	0,0	0,28	0,0	0,98	0,1	-	-	0,56	0,0	-	-	27
1,00	0,1	1,15	0,1	0,85	0,1	1,58	0,1	0,73	0,1	1,09	0,1	0,60	0,0	28
1,22	0,1	1,28	0,1	1,16	0,1	0,59	0,0	1,94	0,1	0,94	0,1	1,38	0,1	29
12,38	0,9	11,61	0,8	13,16	0,9	9,96	0,7	13,22	0,9	16,42	1,2	9,85	0,7	30*
38,69	2,7	37,82	2,7	39,56	2,7	39,89	2,8	35,78	2,5	40,46	2,9	38,65	2,6	31*
108,52	7,6	109,03	7,7	108,01	7,4	107,29	7,6	110,73	7,8	108,35	7,7	107,65	7,1	32
14,21	1,0	13,59	1,0	14,83	1,0	16,94	1,2	10,31	0,7	17,95	1,3	11,67	0,8	33*
5,85	0,4	6,36	0,4	5,33	0,4	6,78	0,5	5,95	0,4	5,11	0,4	5,56	0,4	34*
12,53	0,9	12,88	0,9	12,18	0,8	12,77	0,9	12,98	0,9	11,27	0,8	13,10	0,9	35*
3,71	0,3	4,64	0,3	2,77	0,2	5,63	0,4	3,67	0,3	2,24	0,2	3,32	0,2	36
0,94	0,1	1,53	0,1	0,35	0,0	2,99	0,2	0,09	0,0	0,19	0,0	0,51	0,0	37*
2,77	0,2	3,12	0,2	2,42	0,2	2,64	0,2	3,58	0,3	2,04	0,1	2,81	0,2	38*
1,58	0,1	1,72	0,1	1,43	0,1	1,68	0,1	1,76	0,1	1,56	0,1	1,31	0,1	39*
6,32	0,4	4,79	0,3	7,87	0,5	7,43	0,5	2,20	0,2	9,19	0,7	6,54	0,4	40
5,57	0,4	4,42	0,3	6,74	0,5	7,02	0,5	1,87	0,1	8,55	0,6	4,91	0,3	41*
0,75	0,1	0,37	0,0	1,13	0,1	0,41	0,0	0,33	0,0	0,64	0,0	1,63	0,1	42*
11,80	0,8	11,44	0,8	12,16	0,8	9,17	0,6	13,66	1,0	10,38	0,7	13,96	0,9	43
0,26	0,0	0,11	0,0	0,41	0,0	-	-	0,22	0,0	-	-	0,82	0,1	44*
11,54	0,8	11,33	0,8	11,75	0,8	9,17	0,6	13,44	1,0	10,38	0,7	13,14	0,9	45*
10,91	0,8	10,92	0,8	10,90	0,7	11,68	0,8	10,18	0,7	10,95	0,8	10,85	0,7	46*
5,79	0,4	5,32	0,4	6,27	0,4	5,11	0,4	5,53	0,4	5,34	0,4	7,20	0,5	47*
5,91	0,4	4,18	0,3	7,65	0,5	2,70	0,2	5,63	0,4	9,52	0,7	5,75	0,4	48
3,58	0,2	2,85	0,2	4,31	0,3	2,20	0,2	3,50	0,2	5,70	0,4	2,91	0,2	49*
2,33	0,2	1,33	0,1	3,34	0,2	0,51	0,0	2,13	0,2	3,82	0,3	2,85	0,2	50
14,84	1,0	14,85	1,0	14,83	1,0	12,58	0,9	17,07	1,2	14,54	1,0	15,13	1,0	51
3,01	0,2	3,50	0,2	2,53	0,2	2,37	0,2	4,60	0,3	2,89	0,2	2,16	0,1	52*
5,71	0,4	4,49	0,3	6,93	0,5	4,36	0,3	4,62	0,3	6,45	0,5	7,42	0,5	53*
5,29	0,4	5,76	0,4	4,83	0,3	4,75	0,3	6,74	0,5	4,76	0,3	4,89	0,3	54*
0,83	0,1	1,11	0,1	0,55	0,0	1,10	0,1	1,11	0,1	0,44	0,0	0,65	0,0	55

WOHNUNGEN SOWIE UNTERMieten U. AE.- 3) OHNE ENTGELTE FUER ANFERTIGUNG BZW. INSTALLATION ODER REPARATUREN.- 4) AUF KOSTEN DES

## 4 AUSGABEN FUER DEN PRIVATEN VERBRAUCH

## HAUSHALTS

LFD. NR.	ART DER AUSGABEN 1)	1979		1980		1981		1982		1983	
		DM	PROZ	DM	PROZ	DM	PROZ	DM	PROZ	DM	PROZ
56	AUSGABEN FUER DEN PRIVATEN VERBRAUCH INSGESAMT DAVON AUSGABEN FUER:	1 075,68	100	1 170,80	100	1 213,65	100	1 299,92	100	1 400,88	100
57	BLUMEN, GUET. F. D. GARTENPFL. U. NUTZTIERHALT.	10,32	1,0	11,94	1,0	12,35	1,0	12,97	1,0	16,97	1,2
58*	BLUMEN UND TOPFPFLANZEN, WAREN FUER DIE GARTENPFLEGE UND NUTZTIERHALTUNG	10,17	0,9	11,67	1,0	12,15	1,0	12,29	0,9	16,16	1,2
59*	DIENTSL. F. D. GARTENPFLEGE U. NUTZTIERHALTUNG	0,16	0,0	0,27	0,0	0,21	0,0	0,68	0,1	0,81	0,1
60	GUETER FUER VERKEHRSZWECKE, NACHRICHTENUEBERM.	75,95	7,1	84,34	7,2	93,31	7,7	98,38	7,6	109,71	7,8
61	AUFWENDUNGEN F. EIGENE KRAFTFAHRZEUGE U. AE. 2)	25,80	2,4	31,75	2,7	36,28	3,0	38,42	3,0	44,24	3,2
62*	KRAFTFAHRZEUGE UND FAHRRADER 3)	6,98	0,6	6,39	0,5	5,36	0,4	9,50	0,7	10,49	0,7
63*	KRAFTSTOFFE	8,38	0,8	13,31	1,1	13,34	1,1	13,87	1,1	16,74	1,2
64*	SONST. GEBRAUCHS- UND VERBRAUCHSGUETER FUER EIGENE KRAFTFAHRZEUGE U. AE.	2,02	0,2	3,13	0,3	4,59	0,4	3,91	0,3	2,69	0,2
65*	DIENTSL. F. EIGENE KRAFTFAHRZEUGE U. AE. 4), FREMDE REPARATUREN UND AENDERUNGEN	8,41	0,8	8,92	0,8	12,99	1,1	11,14	0,9	14,32	1,0
66	FREMDE VERKEHRSLEISTUNGEN	22,15	2,1	24,40	2,1	23,83	2,0	24,84	1,9	27,86	2,0
67	PERSONENBEFORDERUNG	20,29	1,9	22,48	1,9	22,16	1,8	23,53	1,8	25,75	1,8
68*	FLUG- UND SCHIFFSPASSAGEN	0,17	0,0	0,30	0,0	0,60	0,0	0,25	0,0	1,06	0,1
69*	TAXIFAHRTEN, MIETEN VON FAHRZEUGEN	1,87	0,2	2,46	0,2	2,76	0,2	2,90	0,2	2,46	0,2
70*	SONSTIGE VERKEHRSMITTEL	18,25	1,7	19,71	1,7	18,80	1,5	20,39	1,6	22,23	1,6
71*	SONSTIGE VERKEHRSLEISTUNGEN	1,87	0,2	1,92	0,2	1,67	0,1	1,31	0,1	2,11	0,2
72*	NACHRICHTENUEBERMITTLUNG 5)	28,00	2,6	28,19	2,4	33,19	2,7	35,12	2,7	37,62	2,7
73	GUETER FUER DIE KOERPER- UND GESUNDHEITSPFLEGE	46,21	4,3	57,33	4,9	55,56	4,6	63,66	4,9	63,21	4,5
74	GUETER FUER DIE KOERPERPFLEGE	27,25	2,5	29,56	2,5	31,04	2,6	34,14	2,6	35,92	2,6
75*	GEBRAUCHSGUETER FUER DIE KOERPERPFLEGE 6)	2,28	0,2	2,77	0,2	2,46	0,2	2,50	0,2	2,41	0,2
76*	VERBRAUCHSGUETER FUER DIE KOERPERPFLEGE	11,24	1,0	12,16	1,0	13,62	1,1	14,95	1,2	15,56	1,1
77*	DIENTSLEISTUNGEN FUER DIE KOERPERPFLEGE	13,73	1,3	14,63	1,2	14,97	1,2	16,68	1,3	17,95	1,3
78	GUETER FUER DIE GESUNDHEITSPFLEGE	18,96	1,8	27,77	2,4	24,52	2,0	29,53	2,3	27,29	1,9
79*	GEBRAUCHSGUETER FUER DIE GESUNDHEITSPFLEGE 6)	1,71	0,2	2,19	0,2	2,75	0,2	2,71	0,2	1,86	0,1
80	VERBRAUCHSGUETER FUER DIE GESUNDHEITSPFLEGE	9,66	0,9	10,81	0,9	10,27	0,8	9,43	0,7	10,88	0,8
81*	DIENTSLEISTUNGEN FUER DIE GESUNDHEITSPFLEGE	7,59	0,7	14,77	1,3	11,50	0,9	17,38	1,3	14,55	1,0
82	GUETER FUER BILDUNGS- UND UNTERHALTUNGSZWECKE	50,16	4,7	53,86	4,6	58,54	4,8	65,68	5,1	65,40	4,7
83	GEBRAUCHS- UND VERBRAUCHSGUETER FUER BILDUNGS- UND UNTERHALTUNGSZWECKE	36,53	3,4	38,34	3,3	42,65	3,5	48,54	3,7	47,38	3,4
84*	RUNDUNK-, FERNSEH- UND PHONOGERAETE, ZUBEHOERTEILE 6)	7,08	0,7	7,45	0,6	9,53	0,8	13,16	1,0	8,39	0,6
85*	FOTO- UND KINOAPPARATE, ZUBEHOERTEILE	0,55	0,1	0,68	0,1	0,47	0,0	0,35	0,0	0,29	0,0
86*	BUECHER, BROSCHUREN	3,20	0,3	3,07	0,3	2,80	0,2	3,04	0,2	3,95	0,3
87*	ZEITUNGEN, ZEITSCHRIFTEN	16,60	1,5	17,42	1,5	19,29	1,6	20,38	1,6	21,88	1,6
88*	SONSTIGE GEBRAUCHSGUETER FUER BILDUNGS- UND UNTERHALTUNGSZWECKE 6)	4,93	0,5	5,26	0,4	5,24	0,4	6,18	0,5	6,71	0,5
89*	SONSTIGE VERBRAUCHSGUETER FUER BILDUNGS- UND UNTERHALTUNGSZWECKE	4,17	0,4	4,47	0,4	5,31	0,4	5,42	0,4	6,16	0,4
90	DIENTSL. F. BILDUNGS- U. UNTERHALTUNGSZWECKE	13,63	1,3	15,52	1,3	15,89	1,3	17,14	1,3	18,02	1,3
91*	SCHULGELD UND AEHNLICHE BILDUNGSKOSTEN	0,01	0,0	0,04	0,0	0,35	0,0	0,17	0,0	0,02	0,0
92*	KOSTEN FUER THEATER, KINO, SPORTVERANSTAL- TUNGEN U. AE.	1,29	0,1	1,85	0,2	1,89	0,2	1,50	0,1	2,26	0,2
93	RUNDUNK- UND FERNSEHGEBUEHREN	7,85	0,7	7,72	0,7	8,11	0,7	8,30	0,6	9,09	0,6
94*	SONST. DIENTSL. F. BILD.- U. UNTERHALTUNGS- ZWECKE, FREMDE REPARATUREN UND AENDERUNGEN	4,48	0,4	5,91	0,5	5,54	0,5	7,17	0,6	6,64	0,5
95	PERSOENLICHE AUSSTATTUNG; SONSTIGE GUETER	32,10	3,0	36,70	3,1	40,41	3,3	42,33	3,3	53,02	3,8
96	PERSOENLICHE AUSSTATTUNG	5,52	0,5	6,13	0,5	6,50	0,5	5,49	0,4	6,80	0,5
97*	UHREN UND ECHTER SCHMUCK 6)	2,08	0,2	2,79	0,2	2,68	0,2	2,19	0,2	3,03	0,2
98*	SONSTIGE PERSOENLICHE AUSSTATTUNG	2,75	0,3	2,66	0,2	3,05	0,3	2,60	0,2	2,67	0,2
99	FREMDE REPARATUREN UND AENDERUNGEN FUER PER- SOENLICHE AUSSTATTUNG	0,69	0,1	0,69	0,1	0,77	0,1	0,69	0,1	1,10	0,1
100	SONSTIGE GUETER	26,59	2,5	30,56	2,6	33,91	2,8	36,84	2,8	46,22	3,3
101*	DIENTSLEISTUNGEN DER BANKEN U. VERSICHERUNGEN	0,70	0,1	1,10	0,1	1,51	0,1	1,64	0,1	1,90	0,1
102*	DIENTSLEISTUNGEN DES BEHERBERGUNGSGEWERBES	9,09	0,8	14,97	1,3	13,64	1,1	14,47	1,1	22,82	1,6
103	PAUSCHALREISEN	8,35	0,8	7,10	0,6	7,08	0,6	8,93	0,7	9,02	0,6
104*	SONSTIGE WAREN UND DIENTSLEISTUNGEN 7)	8,45	0,8	7,39	0,6	11,67	1,0	11,81	0,9	12,48	0,9

1) DER BEGRIFF "GUETER" IN DEN TEXTBEZEICHNUNGEN FASST "WAREN UND DIENTSLEISTUNGEN" ZUSAMMEN.- 2) EINSCHL. ANSCHAFFUNGSKOSTEN, OHNE MIETE UND MIETWERT FUER EIGENTUMERGARAGEN.- 3) POST-, TELEGRAMM- UND FERNSPRECHGEBUEHREN.- 4) EINSCHL. ANFERTIGUNG BZW. INSTALLA

## JE HAUSHALT UND MONAT NACH QUETERARTEN

TYP 1

1984		1. HJ 1984		2. HJ 1984		1. VJ 1984		2. VJ 1984		3. VJ 1984		4. VJ 1984		LFD. NR.
DM	PROZ	DM	PROZ	DM	PROZ	DM	PROZ	DM	PROZ	DM	PROZ	DM	PROZ	
1 435,46	100	1 414,79	100	1 456,31	100	1 417,42	100	1 412,22	100	1 406,93	100	1 506,31	100	56
15,07	1,0	18,34	1,3	11,78	0,8	14,82	1,0	21,79	1,5	10,30	0,7	13,27	0,9	57
14,20	1,0	17,19	1,2	11,19	0,8	13,23	0,9	21,07	1,5	9,60	0,7	12,79	0,8	58*
0,87	0,1	1,15	0,1	0,59	0,0	1,59	0,1	0,72	0,1	0,70	0,0	0,48	0,0	59*
117,23	8,2	125,19	8,8	109,20	7,5	119,92	8,5	130,36	9,2	108,93	7,7	109,48	7,3	60
50,99	3,6	59,95	4,2	41,95	2,9	54,14	3,8	65,64	4,6	40,20	2,9	43,72	2,9	61
16,09	1,1	26,28	1,9	5,82	0,4	27,08	1,9	25,49	1,8	0,35	0,0	11,35	0,8	62*
16,22	1,1	15,40	1,1	17,04	1,2	13,06	0,9	17,69	1,3	18,04	1,3	16,03	1,1	63*
3,56	0,2	3,33	0,2	3,78	0,3	2,50	0,2	4,15	0,3	5,14	0,4	2,41	0,2	64*
15,12	1,1	14,94	1,1	15,31	1,1	11,49	0,8	18,32	1,3	16,67	1,2	13,93	0,9	65*
27,49	1,9	27,34	1,9	27,64	1,9	26,47	1,9	28,20	2,0	31,81	2,3	23,40	1,6	66
26,46	1,8	25,96	1,8	26,97	1,9	26,17	1,8	25,75	1,8	31,10	2,2	22,79	1,5	67
0,28	0,0	0,30	0,0	0,26	0,0	0,41	0,0	0,19	0,0	0,47	0,0	0,04	0,0	68*
2,22	0,2	2,13	0,2	2,32	0,2	2,39	0,2	1,87	0,1	2,39	0,2	2,24	0,1	69*
23,96	1,7	23,53	1,7	24,40	1,7	23,37	1,6	25,69	1,7	28,25	2,0	20,50	1,4	70*
1,02	0,1	1,39	0,1	0,66	0,0	0,30	0,0	2,45	0,2	0,71	0,1	0,61	0,0	71*
38,76	2,7	37,90	2,7	39,62	2,7	39,30	2,8	36,53	2,6	36,91	2,6	42,36	2,8	72*
64,85	4,5	63,95	4,5	65,75	4,5	64,04	4,5	63,86	4,5	61,00	4,3	70,56	4,7	73
37,83	2,6	36,70	2,6	38,98	2,7	36,09	2,5	37,29	2,6	36,84	2,6	41,15	2,7	74
2,91	0,2	2,63	0,2	3,18	0,2	2,37	0,2	2,89	0,2	2,23	0,2	4,14	0,3	75*
15,88	1,1	16,02	1,1	15,75	1,1	16,17	1,1	15,87	1,1	14,69	1,0	16,82	1,1	76*
19,04	1,3	18,05	1,3	20,05	1,4	17,55	1,2	18,53	1,3	19,92	1,4	20,18	1,3	77*
27,01	1,9	27,26	1,9	26,77	1,8	27,96	2,0	26,57	1,9	24,16	1,7	29,41	2,0	78
3,45	0,2	3,62	0,3	3,29	0,2	3,39	0,2	3,84	0,3	3,27	0,2	3,30	0,2	79*
11,81	0,8	12,08	0,9	11,53	0,8	12,81	0,9	11,36	0,8	10,73	0,8	12,34	0,8	80
11,76	0,8	11,56	0,8	11,95	0,8	11,75	0,8	11,37	0,8	10,16	0,7	13,77	0,9	81*
67,53	4,7	60,23	4,3	74,90	5,1	61,59	4,3	58,90	4,2	63,88	4,5	86,05	5,7	82
46,82	3,3	41,32	2,9	52,37	3,6	41,30	2,9	41,33	2,9	39,94	2,8	64,96	4,3	83
5,74	0,4	2,79	0,2	8,72	0,6	1,98	0,1	3,58	0,3	4,07	0,3	13,42	0,9	84*
0,23	0,0	0,35	0,0	0,12	0,0	0,33	0,0	0,36	0,0	0,02	0,0	0,22	0,0	85*
3,46	0,2	3,26	0,2	3,65	0,3	3,40	0,2	3,13	0,2	2,30	0,2	5,01	0,3	86*
22,89	1,6	22,77	1,6	23,02	1,6	23,49	1,7	22,06	1,6	21,97	1,6	24,07	1,6	87*
7,02	0,5	5,31	0,4	8,75	0,6	5,14	0,4	5,47	0,4	4,72	0,3	12,82	0,9	88*
7,48	0,5	6,84	0,5	8,13	0,6	6,97	0,5	6,72	0,5	6,85	0,5	9,42	0,6	89*
20,71	1,4	18,92	1,3	22,52	1,5	20,29	1,4	17,57	1,2	23,94	1,7	21,09	1,4	90
0,19	0,0	0,16	0,0	0,20	0,0	0,36	0,0	-	-	-	-	0,40	0,0	91*
2,26	0,2	1,95	0,1	2,58	0,2	2,03	0,1	1,86	0,1	2,61	0,2	2,55	0,2	92*
9,98	0,7	9,63	0,7	10,33	0,7	10,29	0,7	8,99	0,6	10,04	0,7	10,62	0,7	93
6,28	0,6	7,15	0,5	9,42	0,6	7,60	0,5	6,72	0,5	11,29	0,8	7,52	0,5	94*
44,89	3,1	40,07	2,8	49,75	3,4	24,33	1,7	55,49	3,9	73,76	5,2	25,44	1,7	95
6,03	0,4	5,09	0,4	6,97	0,5	6,19	0,4	4,03	0,3	5,01	0,4	8,96	0,6	96
2,10	0,1	1,41	0,1	2,80	0,2	1,81	0,1	1,02	0,1	1,85	0,1	3,76	0,2	97*
2,92	0,2	2,65	0,2	3,19	0,2	3,28	0,2	2,04	0,1	2,24	0,2	4,15	0,3	98*
1,01	0,1	1,03	0,1	0,99	0,1	1,10	0,1	0,97	0,1	0,92	0,1	1,06	0,1	99
38,86	2,7	34,97	2,5	42,77	2,9	18,14	1,3	51,46	3,6	68,75	4,9	16,48	1,1	100
2,08	0,1	1,98	0,1	2,18	0,1	2,26	0,2	1,70	0,1	1,76	0,1	2,61	0,2	101*
18,45	1,3	11,55	0,8	25,40	1,7	4,98	0,3	18,01	1,3	44,49	3,2	6,08	0,4	102*
13,85	1,0	17,54	1,2	10,13	0,7	6,87	0,5	28,00	2,0	17,39	1,2	2,78	0,2	103
4,48	0,3	3,90	0,3	5,06	0,3	4,07	0,3	3,74	0,3	5,11	0,4	5,01	0,3	104*

ABSCHREIBUNGEN UND OHNE KRAFTFAHRZEUGSTEUER UND KRAFTFAHRTVERSICHERUNG.- 3) EINSCHL. HOCHWERTIGE ERSATZTEILE.- 4) EINSCHL. GARAGEN-  
TION.- 7) BEGRAEBNISARTIKEL, GEBUEHREN, HONORARE FUER RECHTSANWAELTE, GERICHTSKOSTEN U. AE.

## 4 AUSGABEN FÜR DEN PRIVATEN VERBRAUCH

## HAUSHALTS

LFD. NR.	ART DER AUSGABEN 1)	JANUAR		FEBRUAR		MÄRZ		APRIL		MÄI	
		DM	PROZ	DM	PROZ	DM	PROZ	DM	PROZ	DM	PROZ
1	AUSGABEN FÜR DEN PRIVATEN VERBRAUCH INSGESAMT DAVON AUSGABEN FÜR:	1 399,69	100	1 437,00	100	1 415,61	100	1 384,78	100	1 490,87	100
2	NAHRUNGS- UND GENUSSMITTEL	414,20	29,6	421,65	29,3	472,52	33,4	458,40	33,1	464,31	31,1
3	KLEIDUNG, SCHUHE	82,90	5,9	88,78	6,2	77,66	5,5	75,97	5,5	80,75	5,4
4	OBERBEKLEIDUNG	49,55	3,5	54,97	3,8	46,49	3,3	43,82	3,2	47,22	3,2
5	HERREN- UND KNABEN OBERBEKLEIDUNG	15,82	1,1	22,62	1,6	15,49	1,1	16,80	1,2	14,95	1,0
6	DAMEN- UND MÄDCHEN OBERBEKLEIDUNG	31,98	2,3	30,31	2,1	30,09	2,1	25,89	1,9	30,50	2,0
7	ANFERTIGUNG UND MIETE VON OBERBEKLEIDUNG, FREMDE REPARATUREN UND ÄNDERUNGEN	1,75	0,1	2,05	0,1	0,91	0,1	1,13	0,1	1,78	0,1
8	SONSTIGE BEKLEIDUNG	23,70	1,7	24,63	1,7	22,40	1,6	21,15	1,5	15,85	1,1
9	HERREN- UND KNABEN WAESCHE	5,04	0,4	8,24	0,6	5,75	0,4	6,89	0,5	4,26	0,3
10	DAMEN- UND MÄDCHEN WAESCHE	6,12	0,4	5,62	0,4	2,95	0,2	4,51	0,3	2,50	0,2
11	SAEUGLINGSBEKLEIDUNG	0,27	0,0	0,02	0,0	0,25	0,0	0,30	0,0	0,25	0,0
12	METERWARE FÜR LEIBWAESCHE	-	-	-	-	-	-	-	-	0,10	0,0
13	ÜBRIGE HERREN- U. KNABENBEKLEIDUNG U. ZUBEH.	2,11	0,2	2,50	0,2	2,74	0,2	2,37	0,2	2,03	0,1
14	ÜBRIGE DAMEN- U. MÄDCHENBEKLEIDUNG U. ZUBEH.	4,24	0,3	3,39	0,2	4,15	0,3	3,85	0,3	3,03	0,2
15	WOLLE, KURZWAREN	5,24	0,4	4,81	0,3	5,73	0,4	3,08	0,2	3,14	0,2
16	ANFERTIGUNG VON LEIBWAESCHE U. ÜBRIGER BE- KLEIDUNG, FREMDE REPARATUREN U. ÄNDERUNGEN	0,68	0,0	0,04	0,0	0,82	0,1	0,14	0,0	0,54	0,0
17	SCHUHE	9,65	0,7	9,18	0,6	8,77	0,6	10,99	0,8	17,67	1,2
18	HERREN- UND KNABENSCHUHE	1,63	0,1	2,24	0,2	0,65	0,0	2,34	0,2	5,11	0,3
19	DAMEN- UND MÄDCHENSCHUHE	5,82	0,4	5,01	0,3	5,99	0,4	6,30	0,5	9,04	0,6
20	ANFERTIGUNG VON SCHUHEN, FREMDE REPARATUREN U. ÄNDERUNGEN, SCHUHZUBEHÖR	2,20	0,2	1,92	0,1	2,53	0,2	2,35	0,2	3,51	0,2
21	WOHNUNGSMIETEN U. AE. 2)	343,23	24,5	344,38	24,0	340,36	24,0	345,78	25,0	347,35	23,3
22	ELEKTRIZITÄT, GAS, BRENNSTOFFE U. AE.	135,28	9,7	251,67	17,5	148,16	10,5	85,62	6,2	121,74	8,2
23	ELEKTRIZITÄT	44,43	3,2	118,53	8,2	59,35	4,2	16,75	1,2	67,59	4,5
24	GAS	34,99	2,5	77,80	5,4	27,52	1,9	12,37	0,9	1,85	0,1
25	KOHLEN UND SONSTIGE FESTE BRENNSTOFFE	4,57	0,3	11,77	0,8	6,66	0,5	8,77	0,6	8,87	0,6
26	STEINKOHLEN ALLER ART	3,26	0,2	6,91	0,5	3,37	0,2	5,56	0,4	6,53	0,4
27	KOKS	-	-	1,38	0,1	1,54	0,1	-	-	-	-
28	BRAUNKOHLEN ALLER ART	1,31	0,1	2,81	0,2	0,64	0,0	0,99	0,1	1,20	0,1
29	HOLZ, TORF UND SONSTIGE FESTE BRENNSTOFFE	-	-	0,66	0,0	1,11	0,1	2,23	0,2	1,15	0,1
30	FLÜSSIGE BRENNSTOFFE (OHNE KRAFTSTOFFE)	4,37	0,3	8,28	0,6	17,11	1,2	13,20	1,0	8,09	0,5
31	ZENTRALHEIZUNG UND WARMWASSER	46,93	3,4	35,29	2,5	37,82	2,7	34,53	2,5	35,34	2,4
32	ÜBRIGE GÜTER FÜR DIE HAUSHALTSFÜHRUNG	117,61	8,4	109,95	7,7	94,55	6,7	113,21	8,2	128,39	8,6
33	MOBEL 3)	24,39	1,7	22,94	1,6	3,72	0,3	14,11	1,0	15,14	1,0
34	TEPPICHE U. SONST. FUSSBODENBELAG, MATRATZEN 3)	12,21	0,9	5,45	0,4	2,74	0,2	1,81	0,1	12,92	0,9
35	SONSTIGE HEIMTEXTILIEN, HAUSHALTSWAESCHE 3)	15,51	1,1	15,80	1,1	7,10	0,5	7,43	0,5	16,76	1,1
36	HEIZ- UND KOCHGERÄTE 3)	9,02	0,6	2,27	0,2	5,61	0,4	6,25	0,5	0,55	0,0
37	OFEN UND HERD 3)	6,99	0,5	2,05	0,1	-	-	0,11	0,0	0,17	0,0
38	SONSTIGE HEIZ- UND KOCHGERÄTE 3)	2,03	0,1	0,22	0,0	5,61	0,4	6,15	0,4	0,38	0,0
39	BELEUCHTUNGSKÖRPER 3)	0,30	0,0	1,69	0,1	3,02	0,2	3,81	0,3	0,82	0,0
40	ELEKTRISCHE HAUSHALTSMASCHINEN UND -GERÄTE 3)	6,39	0,5	12,35	0,9	3,62	0,3	1,54	0,1	1,38	0,1
41	LANGLEBIGE, HOCHWERTIGE ELEKTR. HAUSHALTS- MASCHINEN UND -GERÄTE 3)	5,14	0,4	12,35	0,9	3,62	0,3	1,54	0,1	0,39	0,0
42	SONSTIGE ELEKTRISCHE HAUSHALTSMASCHINEN UND -GERÄTE 3)	1,25	0,1	-	-	-	-	-	-	0,99	0,1
43	NICHELEKTR. HAUSHALTSMASCHINEN U. -GERÄTE 3)	10,73	0,8	8,15	0,6	8,64	0,6	13,11	0,9	16,96	1,1
44	LANGLEBIGE, HOCHWERTIGE NICHELEKTRISCHE HAUSHALTSMASCHINEN UND -GERÄTE 3)	-	-	-	-	-	-	0,41	0,0	-	-
45	SONSTIGE NICHELEKTRISCHE HAUSHALTS- MASCHINEN UND -GERÄTE 3)	10,73	0,8	8,15	0,6	8,64	0,6	12,70	0,9	16,96	1,1
46	REINIGUNGS- UND PFLEGEMITTEL	11,57	0,8	11,65	0,8	11,81	0,8	9,63	0,7	10,36	0,7
47	SONSTIGE VERBRAUCHSGÜTER FÜR DIE HAUSHALTS- FÜHRUNG	4,98	0,4	5,44	0,4	4,92	0,3	5,59	0,4	5,91	0,4
48	TAPETEN, FARBEN, BAUSTOFFE, WOHNUNGS- REPARATUREN U. AE. 4)	2,22	0,2	3,07	0,2	2,82	0,2	6,83	0,5	4,55	0,3
49	TAPETEN, FARBEN, BAUSTOFFE	2,22	0,2	3,07	0,2	1,32	0,1	5,93	0,4	2,35	0,2
50	FREMDE REPARATUREN AN DER WOHNUNG 4)	-	-	-	-	1,50	0,1	0,89	0,1	2,20	0,1
51	Dienstleistungen für die Haushaltsführung 5)	11,07	0,8	11,02	0,8	15,60	1,1	17,40	1,3	17,46	1,2
52	ANFERTIGUNG, INSTALLATION, MIETEN VON HAUSRAT ALLER ART, FREMDE REPARATUREN U. ÄNDERUNGEN	2,08	0,1	0,98	0,1	4,02	0,3	3,39	0,2	5,11	0,3
53	HAUSLICHE DIENSTE	3,51	0,3	4,39	0,3	5,17	0,4	5,24	0,4	4,16	0,3
54	WAESCHEREI UND REINIGUNG	4,73	0,3	4,67	0,3	4,85	0,3	6,50	0,5	7,15	0,5
55	SONSTIGE DIENSTLEISTUNGEN FÜR DIE HAUSHALTS- FÜHRUNG 5)	0,75	0,1	0,97	0,1	1,57	0,1	2,26	0,2	1,05	0,1

1) DER BEGRIFF "GÜTER" IN DEN TEXTBEZEICHNUNGEN FASST "WAREN UND DIENSTLEISTUNGEN" ZUSAMMEN. - 2) EINSCHL. MIETWERT FÜR EIGENTÜMER MIETERS. - 5) OHNE FREMDE REPARATUREN AN DER WOHNUNG.

## JE HAUSHALT UND MONAT NACH GUETERARTEN 1984

TYP 1

JUNI		JULI		AUGUST		SEPTEMBER		OKTOBER		NOVEMBER		DEZEMBER		LFD. NR.
DM	PROZ	DM	PROZ	DM	PROZ	DM	PROZ	DM	PROZ	DM	PROZ	DM	PROZ	
1 360,36	100	1 406,05	100	1 403,12	100	1 411,65	100	1 480,69	100	1 387,61	100	1 652,45	100	1
484,07	35,6	477,41	34,0	473,10	33,7	435,32	30,8	480,20	32,4	452,18	32,6	517,43	31,3	2
79,55	5,8	94,37	6,7	78,50	5,6	68,42	4,8	91,73	6,2	86,17	6,2	128,01	7,7	3
46,51	3,4	50,96	3,6	41,52	3,0	39,34	2,8	58,24	3,9	42,73	3,1	68,52	4,1	4
16,42	1,2	16,64	1,2	11,94	0,9	6,82	0,5	14,45	1,0	7,82	0,6	31,08	1,9	5
28,63	2,1	32,72	2,3	28,27	2,0	30,91	2,2	43,21	2,9	33,18	2,4	35,42	2,1	6
1,46	0,1	1,60	0,1	1,31	0,1	1,61	0,1	0,57	0,0	1,73	0,1	2,02	0,1	7
21,13	1,6	24,34	1,7	23,80	1,7	16,71	1,2	22,21	1,5	24,53	1,8	40,39	2,4	8
5,87	0,4	8,37	0,6	7,10	0,5	3,25	0,2	5,86	0,4	6,87	0,5	14,80	0,9	9
4,28	0,3	7,85	0,6	6,76	0,5	4,76	0,3	3,92	0,3	3,78	0,3	10,39	0,6	10
0,45	0,0	0,06	0,0	0,26	0,0	0,23	0,0	0,18	0,0	-	-	0,35	0,0	11
-	-	-	-	-	-	-	-	-	-	-	-	-	-	12
2,49	0,2	2,17	0,2	3,43	0,2	1,47	0,1	2,82	0,2	4,49	0,3	3,97	0,2	13
3,79	0,3	2,90	0,2	3,87	0,3	3,75	0,3	4,31	0,3	4,50	0,3	7,04	0,4	14
3,32	0,2	2,76	0,2	2,34	0,2	3,19	0,2	4,92	0,3	4,85	0,3	3,77	0,2	15
0,91	0,1	0,22	0,0	0,03	0,0	0,07	0,0	0,11	0,0	0,04	0,0	0,07	0,0	16
11,92	0,9	19,06	1,4	13,18	0,9	12,37	0,9	11,28	0,8	18,92	1,4	19,09	1,2	17
3,44	0,3	5,93	0,4	4,44	0,3	1,68	0,1	2,95	0,2	3,33	0,2	9,83	0,6	18
5,58	0,4	11,32	0,8	7,09	0,5	7,62	0,5	5,58	0,4	12,57	0,9	7,00	0,4	19
2,90	0,2	1,80	0,1	1,65	0,1	3,07	0,2	2,75	0,2	3,02	0,2	2,27	0,1	20
349,34	25,7	344,84	24,5	351,06	25,0	350,05	24,8	356,09	24,0	353,55	25,5	358,64	21,7	21
85,78	6,3	100,68	7,2	72,73	5,2	126,66	9,0	139,90	9,4	145,85	10,5	212,99	12,9	22
24,94	1,8	16,15	1,1	29,22	2,1	15,96	1,1	56,55	3,8	63,34	4,6	109,47	6,6	23
2,45	0,2	11,35	0,8	1,08	0,1	17,11	1,2	15,36	1,0	39,11	2,8	50,19	3,0	24
2,47	0,2	20,46	1,5	6,28	0,4	11,68	0,8	9,19	0,6	6,12	0,4	3,88	0,2	25
-	-	17,14	1,2	5,25	0,4	8,24	0,6	8,91	0,6	1,45	0,1	2,91	0,2	26
-	-	1,69	0,1	-	-	-	-	-	-	-	-	-	-	27
-	-	0,37	0,0	0,99	0,1	1,92	0,1	-	-	1,15	0,1	0,66	0,0	28
2,47	0,2	1,27	0,1	0,04	0,0	1,52	0,1	0,28	0,0	3,52	0,3	0,32	0,0	29
18,44	1,4	14,00	1,0	0,61	0,0	34,75	2,5	20,37	1,4	1,33	0,1	7,84	0,5	30
37,49	2,8	38,72	2,8	35,54	2,5	47,16	3,3	38,43	2,6	35,95	2,6	41,60	2,5	31
90,35	6,6	75,71	5,4	140,25	10,0	108,89	7,7	96,58	6,5	107,59	7,8	118,94	7,2	32
1,57	0,1	4,52	0,3	35,09	2,5	14,14	1,0	5,95	0,4	20,40	1,5	8,63	0,5	33
3,07	0,2	1,04	0,1	12,87	0,9	1,35	0,1	5,69	0,4	2,27	0,2	8,77	0,5	34
14,79	1,1	6,81	0,5	12,00	0,9	15,00	1,1	11,20	0,8	12,58	0,9	15,56	0,9	35
4,23	0,3	1,89	0,1	0,52	0,0	4,30	0,3	1,66	0,1	1,68	0,1	6,65	0,4	36
-	-	-	-	-	-	0,58	0,0	0,09	0,0	0,19	0,0	1,27	0,1	37
4,23	0,3	1,89	0,1	0,52	0,0	3,72	0,3	1,57	0,1	1,49	0,1	5,39	0,3	38
0,94	0,1	2,66	0,2	1,84	0,1	0,19	0,0	1,60	0,1	1,30	0,1	1,01	0,1	39
3,70	0,3	4,42	0,3	8,58	0,6	14,56	1,0	2,92	0,2	8,31	0,6	8,41	0,5	40
3,70	0,3	2,73	0,2	8,35	0,6	14,56	1,0	1,86	0,1	6,20	0,4	6,68	0,4	41
-	-	1,69	0,1	0,23	0,0	-	-	1,06	0,1	2,11	0,2	1,73	0,1	42
10,87	0,8	9,08	0,6	14,01	1,0	8,03	0,6	11,67	0,8	13,15	0,9	17,11	1,0	43
0,24	0,0	-	-	-	-	-	-	1,12	0,1	1,33	0,1	-	-	44
10,63	0,8	9,08	0,6	14,01	1,0	8,03	0,6	10,55	0,7	11,81	0,9	17,11	1,0	45
10,56	0,8	12,46	0,9	10,64	0,8	9,74	0,7	12,31	0,8	11,40	0,8	8,81	0,5	46
5,07	0,4	5,31	0,4	5,34	0,4	5,37	0,4	6,07	0,4	7,35	0,5	8,20	0,5	47
5,50	0,4	6,26	0,4	10,13	0,7	12,16	0,9	4,10	0,3	3,32	0,2	9,88	0,6	48
2,19	0,2	3,91	0,3	6,49	0,5	6,70	0,5	1,77	0,1	3,32	0,2	3,64	0,2	49
3,31	0,2	2,35	0,2	3,64	0,3	5,47	0,4	2,34	0,2	-	-	6,24	0,4	50
16,35	1,2	11,86	0,8	19,15	1,4	12,60	0,9	16,75	1,1	14,23	1,0	14,41	0,9	51
5,32	0,4	2,13	0,2	5,13	0,4	1,39	0,1	2,99	0,2	1,01	0,1	2,50	0,2	52
4,45	0,3	5,03	0,4	8,12	0,6	6,19	0,4	6,33	0,4	8,17	0,6	7,77	0,5	53
6,58	0,5	4,13	0,3	5,74	0,4	4,42	0,3	6,64	0,4	4,57	0,3	3,44	0,2	54
-	-	0,56	0,0	0,16	0,0	0,60	0,0	0,78	0,1	0,49	0,0	0,70	0,0	55

WOHNUNGEN SOWIE UNTERMieten U. AE.- 3) OHNE ENTGELTE FUER ANFERTIGUNG BZW. INSTALLATION ODER REPARATUREN.- 4) AUF KOSTEN DES

## 4 AUSGABEN FUER DEN PRIVATEN VERBRAUCH

HAUSHALTS

LFD. NR.	ART DER AUSGABEN 1)	JANUAR		FEBRUAR		MAERZ		APRIL		MAI	
		DM	PROZ	DM	PROZ	DM	PROZ	DM	PROZ	DM	PROZ
56	AUSGABEN FUER DEN PRIVATEN VERBRAUCH INSGESAMT DAVON AUSGABEN FUER:	1 399,69	100	1 437,00	100	1 415,61	100	1 384,78	100	1 490,87	100
57	BLUMEN, GUET. F. D. GARTENPFL. U. NUTZTIERHALT.	9,22	0,7	10,11	0,7	24,94	1,8	25,70	1,9	25,88	1,7
58	BLUMEN UND TOPFPFLANZEN, WAREN FUER DIE GARTENPFLERGE UND NUTZTIERHALTUNG	8,74	0,6	9,22	0,6	21,58	1,5	23,93	1,7	25,53	1,7
59	DIENTSL. F. D. GARTENPFLERGE U. NUTZTIERHALTUNG	0,48	0,0	0,88	0,1	3,36	0,2	1,77	0,1	0,35	0,0
60	GUETER FUER VERKEHRSSZWECKE, NACHRICHTENUEBERM.	144,02	10,3	85,19	5,9	130,35	9,2	108,99	7,9	178,31	12,0
61	AUFWENDUNGEN F. EIGENE KRAFTFAHRZEUGE U. AE. 2)	79,92	5,7	24,22	1,7	58,22	4,1	45,72	3,3	113,59	7,6
62	KRAFTFAHRZEUGE UND FAHRRAEDER 3)	50,60	4,0	-	-	24,69	1,7	-	-	73,17	4,9
63	KRAFTSTOFFE	13,12	0,9	11,82	0,8	14,23	1,0	15,65	1,1	17,32	1,2
64	SONST. GEBRAUCHS- UND VERBRAUCHSGUETER FUER EIGENE KRAFTFAHRZEUGE U. AE.	2,13	0,2	2,26	0,2	3,11	0,2	5,88	0,4	4,35	0,3
65	DIENTSL. F. EIGENE KRAFTFAHRZEUGE U. AE. 4), FREMDE REPARATUREN UND AENDERUNGEN	8,06	0,6	10,14	0,7	16,19	1,1	24,19	1,7	18,75	1,3
66	FREMDE VERKEHRSSLEISTUNGEN	22,34	1,6	23,20	1,6	33,74	2,4	26,29	1,9	27,66	1,9
67	PERSONENBEFOERDERUNG	22,30	1,6	23,10	1,6	32,99	2,3	26,24	1,9	26,19	1,8
68	FLUG- UND SCHIFFSPASSAGEN	0,02	0,0	0,94	0,1	0,29	0,0	0,07	0,0	0,24	0,0
69	TAXIFAHRTEN, MIETEN VON FAHRZEUGEN	2,72	0,2	1,91	0,1	2,54	0,2	2,07	0,1	1,68	0,1
70	SONSTIGE VERKEHRSMITTEL	19,57	1,4	20,24	1,4	30,16	2,1	24,10	1,7	24,28	1,6
71	SONSTIGE VERKEHRSSLEISTUNGEN	0,04	0,0	0,10	0,0	0,76	0,1	0,04	0,0	1,46	0,1
72	NACHRICHTENUEBERMITTLUNG 5)	41,76	3,0	37,78	2,6	38,38	2,7	36,98	2,7	37,07	2,5
73	GUETER FUER DIE KOERPER- UND GESUNDHEITSPFLEGE	64,52	4,6	62,44	4,3	65,16	4,6	62,94	4,5	65,95	4,4
74	GUETER FUER DIE KOERPERPFLEGE	34,20	2,4	35,99	2,5	38,04	2,7	37,80	2,7	35,67	2,4
75	GEBRAUCHSGUETER FUER DIE KOERPERPFLEGE 6)	1,69	0,1	2,20	0,2	3,20	0,2	1,97	0,1	2,41	0,2
76	VERBRAUCHSGUETER FUER DIE KOERPERPFLEGE	16,70	1,2	16,34	1,1	15,49	1,1	15,14	1,1	16,22	1,1
77	DIENTSLEISTUNGEN FUER DIE KOERPERPFLEGE	15,81	1,1	17,45	1,2	19,35	1,4	20,69	1,5	17,05	1,1
78	GUETER FUER DIE GESUNDHEITSPFLEGE	30,32	2,2	26,45	1,8	27,12	1,9	25,14	1,8	30,28	2,0
79	GEBRAUCHSGUETER FUER DIE GESUNDHEITSPFLEGE 6)	3,11	0,2	4,32	0,3	2,77	0,2	3,36	0,2	1,53	0,1
80	VERBRAUCHSGUETER FUER DIE GESUNDHEITSPFLEGE	13,51	1,0	13,05	0,9	11,90	0,8	11,42	0,8	11,74	0,8
81	DIENTSLEISTUNGEN FUER DIE GESUNDHEITSPFLEGE	13,71	1,0	9,08	0,6	12,45	0,9	10,36	0,7	17,01	1,1
82	GUETER FUER BILDUNGS- UND UNTERHALTUNGSZWECKE	73,96	5,3	54,74	3,8	56,18	4,0	67,96	4,9	60,17	4,0
83	GEBRAUCHS- UND VERBRAUCHSGUETER FUER BILDUNGS- UND UNTERHALTUNGSZWECKE	45,99	3,3	37,65	2,6	40,29	2,8	44,91	3,2	42,26	2,8
84	RUNDFUNK-, FERNSEH- UND PHONOGERAETE, ZUBEHOERTEILE 6)	3,77	0,3	1,26	0,1	0,92	0,1	0,61	0,0	5,64	0,4
85	FOTO- UND KINOAPPARATE, ZUBEHOERTEILE	0,20	0,0	0,09	0,0	0,70	0,0	0,04	0,0	0,98	0,1
86	BUECHER, BROSCHUREN	2,59	0,2	4,22	0,3	3,39	0,2	3,49	0,3	2,91	0,2
87	ZEITUNGEN, ZEITSCHRIFTEN	27,70	2,0	22,11	1,5	20,70	1,5	25,06	1,8	21,95	1,5
88	SONSTIGE GEBRAUCHSGUETER FUER BILDUNGS- UND UNTERHALTUNGSZWECKE 6)	4,25	0,3	3,31	0,2	7,81	0,6	7,21	0,5	4,88	0,3
89	SONSTIGE VERBRAUCHSGUETER FUER BILDUNGS- UND UNTERHALTUNGSZWECKE	7,48	0,5	6,65	0,5	6,78	0,5	8,50	0,6	5,89	0,4
90	DIENTSL. F. BILDUNGS- U. UNTERHALTUNGSZWECKE	27,97	2,0	17,09	1,2	15,88	1,1	23,05	1,7	17,91	1,2
91	SCHULGELD UND AEHNLICHE BILDUNGSKOSTEN	0,53	0,0	-	-	0,56	0,0	-	-	-	-
92	KOSTEN FUER THEATER, KINO, SPORTVERANSTAL- TUNGEN U. AE.	2,00	0,1	2,19	0,2	1,92	0,1	1,24	0,1	2,54	0,2
93	RUNDFUNK- UND FERNSEHGEBUEHREN	19,34	1,4	7,94	0,6	3,71	0,3	16,45	1,2	6,27	0,4
94	SONST. DIENTSL. F. BILD.- U. UNTERHALTUNGS- ZWECKE, FREMDE REPARATUREN UND AENDERUNGEN	6,11	0,4	6,96	0,5	9,70	0,7	5,36	0,4	9,10	0,6
95	PERSOENLICHE AUSSTATTUNG: SONSTIGE GUETER	23,98	1,7	18,20	1,3	30,68	2,2	65,91	4,8	43,90	2,9
96	PERSOENLICHE AUSSTATTUNG	4,86	0,3	5,80	0,4	7,86	0,6	4,29	0,3	3,39	0,2
97	UHREN UND ECHTER SCHMUCK 6)	1,01	0,1	1,40	0,1	3,00	0,2	0,65	0,0	0,94	0,1
98	SONSTIGE PERSOENLICHE AUSSTATTUNG	2,44	0,2	3,63	0,3	3,75	0,3	2,88	0,2	0,79	0,1
99	FREMDE REPARATUREN UND AENDERUNGEN FUER PER- SOENLICHE AUSSTATTUNG	1,41	0,1	0,77	0,1	1,10	0,1	0,75	0,1	1,67	0,1
100	SONSTIGE GUETER	19,11	1,4	12,40	0,9	22,82	1,6	61,62	4,4	40,51	2,7
101	DIENTSLEISTUNGEN DER BANKEN U. VERSICHERUNGEN	3,52	0,3	1,14	0,1	2,12	0,1	2,48	0,2	0,47	0,0
102	DIENTSLEISTUNGEN DES BEHERBERGUNGSGEWERBES	1,48	0,1	-	-	13,20	0,9	17,12	1,2	16,72	1,1
103	PAUSCHALREISEN	10,31	0,7	6,92	0,5	3,44	0,2	37,55	2,7	19,41	1,3
104	SONSTIGE WAREN UND DIENSTLEISTUNGEN 7)	3,80	0,3	4,35	0,3	4,06	0,3	4,47	0,3	3,90	0,3

1) DER BEGRIFF "GUETER" IN DEN TEXTBEZEICHNUNGEN FASST "WAREN UND DIENSTLEISTUNGEN" ZUSAMMEN.- 2) EINSCHL. ANSCHAFFUNGSKOSTEN, OHNE MIETE UND MIETWERT FUER EIGENTUEMERGARAGEN.- 5) POST-, TELEGRAMM- UND FERNSPRECHGEBUEHREN.- 6) EINSCHL. ANFERTIGUNG BZW. INSTALLA



## JE HAUSHALT UND MONAT NACH GUETERARTEN 1984

TYP 1

JUNI		JULI		AUGUST		SEPTEMBER		OKTOBER		NOVEMBER		DEZEMBER		LFD. NR.
DM	PROZ	DM	PROZ	DM	PROZ	DM	PROZ	DM	PROZ	DM	PROZ	DM	PROZ	
1 360,36	100	1 406,05	100	1 403,12	100	1 411,65	100	1 480,69	100	1 387,61	100	1 652,45	100	56
13,69	1,0	9,40	0,7	10,08	0,7	11,43	0,8	16,66	1,1	11,62	0,8	11,50	0,7	57
13,66	1,0	8,08	0,6	10,08	0,7	10,64	0,8	15,83	1,1	11,24	0,8	11,28	0,7	58
0,03	0,0	1,32	0,1	-	-	0,79	0,1	0,83	0,1	0,38	0,0	0,22	0,0	59
103,47	7,6	108,29	7,7	107,14	7,6	111,36	7,9	132,22	8,9	94,38	6,8	101,75	6,2	60
37,28	2,7	38,11	2,7	41,33	2,9	41,16	2,9	64,47	4,4	32,18	2,3	34,38	2,1	61
3,01	0,2	1,06	0,1	-	-	-	-	29,69	2,0	-	-	4,27	0,3	62
20,15	1,5	16,96	1,2	21,00	1,5	16,14	1,1	18,44	1,2	16,25	1,2	13,36	0,8	63
2,19	0,2	4,06	0,3	4,76	0,3	6,59	0,5	2,06	0,1	2,66	0,2	2,50	0,2	64
11,93	0,9	16,03	1,1	15,56	1,1	18,43	1,3	14,29	1,0	13,27	1,0	14,24	0,9	65
30,68	2,3	30,78	2,2	30,15	2,1	34,53	2,4	28,41	1,9	21,54	1,6	20,22	1,2	66
24,80	1,8	30,09	2,1	29,01	2,1	34,23	2,4	27,59	1,9	20,53	1,5	20,22	1,2	67
0,26	0,0	0,50	0,0	0,40	0,0	0,49	0,0	0,11	0,0	0,01	0,0	0,01	0,0	68
1,86	0,1	1,51	0,1	1,88	0,1	3,78	0,3	2,41	0,2	1,61	0,1	2,72	0,2	69
22,69	1,7	28,07	2,0	26,74	1,9	29,96	2,1	25,08	1,7	18,90	1,4	17,49	1,1	70
5,87	0,4	0,69	0,0	1,13	0,1	0,30	0,0	0,82	0,1	1,01	0,1	-	-	71
35,52	2,6	39,40	2,8	35,67	2,5	35,68	2,5	39,34	2,7	40,66	2,9	47,15	2,9	72
62,69	4,6	62,85	4,5	64,58	4,6	55,55	3,9	65,69	4,4	66,54	4,8	79,57	4,8	73
38,42	2,8	38,23	2,7	37,35	2,7	34,94	2,5	39,55	2,7	39,82	2,9	44,12	2,7	74
4,30	0,3	3,10	0,2	3,18	0,2	0,41	0,0	3,00	0,2	3,98	0,3	5,47	0,3	75
16,26	1,2	15,30	1,1	13,54	1,0	15,24	1,1	16,88	1,1	15,06	1,1	18,54	1,1	76
17,85	1,3	19,83	1,4	20,63	1,5	19,29	1,4	19,67	1,3	20,79	1,5	20,10	1,2	77
24,27	1,8	24,62	1,6	27,23	1,9	20,61	1,5	26,14	1,8	26,72	1,9	35,46	2,1	78
6,65	0,5	1,68	0,1	6,92	0,5	1,20	0,1	3,74	0,3	4,74	0,3	1,39	0,1	79
10,92	0,8	12,42	0,9	10,12	0,7	9,65	0,7	11,50	0,8	11,07	0,8	14,47	0,9	80
6,70	0,5	10,52	0,7	10,19	0,7	9,76	0,7	10,90	0,7	10,90	0,8	19,60	1,2	81
48,45	3,6	71,17	5,1	64,24	4,6	56,22	4,0	84,94	5,7	62,11	4,5	111,43	6,7	82
36,76	2,7	39,35	2,8	44,61	3,2	35,82	2,5	54,65	3,7	46,64	3,4	93,97	5,7	83
4,51	0,3	2,69	0,2	7,35	0,5	2,15	0,2	14,60	1,0	1,37	0,1	24,44	1,5	84
0,06	0,0	-	-	-	-	0,06	0,0	-	-	0,25	0,0	0,42	0,0	85
3,00	0,2	1,67	0,1	2,30	0,2	2,94	0,2	4,23	0,3	3,67	0,3	7,15	0,4	86
19,14	1,4	25,89	1,8	21,64	1,5	18,39	1,3	25,09	1,7	24,52	1,8	22,58	1,4	87
4,31	0,3	2,99	0,2	5,28	0,4	5,88	0,4	4,70	0,3	9,45	0,7	24,47	1,5	88
5,75	0,4	6,11	0,4	8,04	0,6	6,39	0,5	6,03	0,4	7,38	0,5	14,91	0,9	89
11,69	0,9	31,82	2,3	19,63	1,4	20,40	1,4	30,29	2,0	15,46	1,1	17,47	1,1	90
-	-	-	-	-	-	-	-	0,47	0,0	0,74	0,1	-	-	91
1,81	0,1	1,39	0,1	1,64	0,1	4,81	0,3	3,25	0,2	2,69	0,2	1,69	0,1	92
4,20	0,3	19,58	1,4	7,98	0,6	2,56	0,2	16,29	1,1	6,68	0,5	8,88	0,5	93
5,67	0,4	10,85	0,8	10,00	0,7	13,03	0,9	10,28	0,7	5,36	0,4	6,90	0,4	94
56,66	4,2	70,71	5,0	51,52	3,7	99,18	7,0	33,35	2,3	19,25	1,4	23,69	1,4	95
4,40	0,3	4,01	0,3	4,80	0,3	6,22	0,4	6,08	0,4	7,19	0,5	13,67	0,8	96
1,47	0,1	1,40	0,1	0,70	0,0	3,46	0,2	1,24	0,1	2,63	0,2	7,45	0,5	97
2,45	0,2	2,16	0,2	2,81	0,2	1,75	0,1	3,04	0,2	3,96	0,3	5,46	0,3	98
0,48	0,0	0,45	0,0	1,29	0,1	1,01	0,1	1,80	0,1	0,60	0,0	0,76	0,0	99
52,26	3,8	66,70	4,7	46,72	3,3	92,96	6,6	27,27	1,8	12,06	0,9	10,02	0,6	100
2,17	0,2	2,94	0,2	0,60	0,0	1,75	0,1	2,77	0,2	1,47	0,1	3,59	0,2	101
20,21	1,5	29,42	2,1	27,42	2,0	76,73	5,4	17,31	1,2	0,47	0,0	0,38	0,0	102
27,03	2,0	25,24	1,8	15,46	1,1	11,48	0,8	2,06	0,1	2,75	0,2	3,54	0,2	103
2,86	0,2	9,10	0,6	3,23	0,2	3,01	0,2	5,14	0,3	7,37	0,5	2,51	0,2	104

ABSCHREIBUNGEN UND OHNE KRAFTFAHRZEUGSTEUER UND KRAFTFAHRTVERSICHERUNG.- 3) EINSCHL. HOCHWERTIGE ERSATZTEILE.- 4) EINSCHL. GARAGEN-  
TION.- 7) BEGRAEBNISARTIKEL, GEBUEHREN, HONORARE FUER RECHTSANWAELTE, GERICHTSKOSTEN U. AE.

## 5 AUSGABEN FÜR DEN PRIVATEN VERBRAUCH JE HAUSHALT UND MONAT NACH GÜTERARTEN

ZUSÄTZLICHE AUFGLIEDERUNG \*)

HAUSHALTSTYP 1

DM

LFD. NR.	ART DER AUSGABEN	1979	1980	1981	1982	1983	1984
5	HERREN- UND KNABENOVERBEKLEIDUNG	11,37	13,77	10,92	12,43	14,49	15,88
	HERRENOVERBEKLEIDUNG	10,56	12,69	10,19	11,55	13,53	14,96
	ANZÜGE, JACKEN, HOSEN, MAENTEL, HAUSANZÜGE U. AE., ARBEITSBEKLEIDUNG	8,75	10,11	8,07	8,85	10,32	12,16
	STRICKJACKEN, WESTEN, PULLOVER	1,39	1,94	1,79	2,44	2,30	2,33
	SPORTBEKLEIDUNG	0,42	0,64	0,34	0,25	0,91	0,47
	KNABENOVERBEKLEIDUNG	0,79	1,06	0,71	0,87	0,96	0,86
	ANZÜGE, JACKEN, HOSEN, MAENTEL, HAUSANZÜGE U. AE., ARBEITSBEKLEIDUNG	0,37	0,49	0,27	0,46	0,44	0,48
	STRICKJACKEN, WESTEN, PULLOVER	0,12	0,24	0,26	0,27	0,28	0,26
	SPORTBEKLEIDUNG	0,30	0,34	0,19	0,14	0,24	0,12
	METERWARE FÜR HERREN- UND KNABENOVERBEKLEIDUNG	0,03	0,01	0,02	0,01	0,00	0,05
6	DAMEN- UND MÄDCHENOVERBEKLEIDUNG	23,69	30,37	25,81	25,90	37,00	31,73
	DAMENOVERBEKLEIDUNG	21,96	29,05	24,26	24,44	35,37	30,05
	KLEIDER, KOSTÜME, ROECKE, HOSEN, BLUSEN, MAENTEL, JACKEN, MORGENROECKE U. AE., ARBEITSBEKLEIDUNG	18,33	24,96	20,38	20,46	31,15	24,72
	STRICKJACKEN, WESTEN, PULLOVER	3,25	3,69	3,63	3,58	3,97	4,60
	SPORTBEKLEIDUNG	0,38	0,41	0,25	0,40	0,26	0,73
	MÄDCHENOVERBEKLEIDUNG	0,94	0,59	0,86	0,77	0,99	1,06
	KLEIDER, KOSTÜME, ROECKE, HOSEN, BLUSEN, MAENTEL, JACKEN, MORGENROECKE U. AE., ARBEITSBEKLEIDUNG	0,67	0,42	0,66	0,50	0,67	0,54
	STRICKJACKEN, WESTEN, PULLOVER	0,19	0,13	0,12	0,19	0,19	0,39
	SPORTBEKLEIDUNG	0,08	0,03	0,09	0,07	0,12	0,12
	METERWARE FÜR DAMEN- UND MÄDCHENOVERBEKLEIDUNG	0,79	0,74	0,69	0,68	0,65	0,62
18	HERREN- UND KNABENSCHUHE	3,28	3,85	4,14	4,04	4,78	3,63
	HERRENSCHUHE	3,07	3,57	3,79	3,80	4,36	3,39
	ARBEITS- UND STRASSENSCHUHE	2,01	2,40	2,67	2,31	3,41	2,29
	SPORTSCHUHE	0,10	0,05	0,18	0,14	0,07	0,09
	SONSTIGE SCHUHE, HAUSSCHUHE	0,95	1,12	0,94	1,36	0,88	1,02
	KNABENSCHUHE	0,21	0,28	0,35	0,24	0,42	0,23
	STRASSENSCHUHE	0,11	0,16	0,20	0,03	0,29	0,10
	SPORTSCHUHE	0,02	0,06	0,04	0,09	0,02	0,07
	SONSTIGE SCHUHE, HAUSSCHUHE	0,07	0,06	0,11	0,12	0,11	0,07
19	DAMEN- UND MÄDCHENSCHUHE	7,66	7,48	6,46	6,30	9,14	7,38
	DAMENSCHUHE	7,41	7,35	6,39	6,17	9,01	7,18
	STRASSENSCHUHE	5,69	5,34	4,64	4,68	7,05	5,47
	SPORTSCHUHE	0,10	0,42	0,06	0,12	0,23	0,21
	SONSTIGE SCHUHE, HAUSSCHUHE	1,62	1,59	1,68	1,36	1,74	1,51
	MÄDCHENSCHUHE	0,26	0,13	0,07	0,13	0,13	0,19
	STRASSENSCHUHE	0,18	0,10	0,05	0,10	0,06	0,05
	SPORTSCHUHE	0,03	0,01	-	-	0,00	0,04
	SONSTIGE SCHUHE, HAUSSCHUHE	0,05	0,02	0,02	0,03	0,07	0,10
21	WOHNUNGSMIETEN U. AE. 1)	242,79	262,24	277,68	298,31	324,87	348,70
	MIETEN UND NEBENKOSTEN	216,80	233,39	237,78	251,94	259,82	276,78
	MIETEN OHNE NEBENKOSTEN	200,92	215,28	218,51	230,21	236,82	252,41
	NEBENKOSTEN 2)	15,88	18,11	19,27	21,73	23,01	24,37
	UNTERMieten U. AE.	-	-	-	-	-	-
	MIETWERT DER EIGENTÜMERWOHNUNG	25,99	28,85	39,90	46,37	65,04	71,92
34	TEPPICHE UND SONSTIGER FUSSBODENBELAG, MATRATZEN	3,80	5,45	5,89	3,54	4,97	5,85
	TEPPICHE	3,37	4,83	5,28	3,04	4,42	4,47
	SONSTIGER FUSSBODENBELAG	0,10	0,21	0,32	0,31	0,18	0,22
	MATRATZEN	0,33	0,41	0,29	0,19	0,38	1,16
35	SONSTIGE HEIMTEXTILIEN, HAUSHALTSWASCHEREI 3)	11,12	13,17	11,83	10,92	8,71	12,53
	HAUSHALTSWASCHEREI	4,65	5,57	3,90	4,61	3,37	4,68
	DECKEN, KÜLTERN	0,59	0,59	0,90	0,38	0,87	0,53
	BETTZEUG	2,50	2,12	2,57	2,26	1,97	3,45
	VORHÄNGE, GÄRDINEN U. AE.	2,84	4,02	3,69	2,97	1,66	3,23
	SONSTIGE HEIMTEXTILIEN	0,54	0,88	0,77	0,71	0,83	0,64
41	LANGLEBIGE, HOCHWERTIGE ELEKTRISCHE HAUSHALTSMASCHINEN UND -GERÄTE 3)	6,52	5,68	8,72	8,16	6,83	5,57
	KÜHL-, GEFRIERSCHRÄNKE, -TRUHEN, -KOMBINATIONEN	2,64	2,20	2,10	2,77	0,79	1,87
	WASCHMASCHINEN, WÄSCHESCHLEUDERN	1,78	1,69	3,82	2,75	2,40	0,91
	NAEHMASCHINEN	0,11	-	0,15	0,26	0,66	-
	STAUBSAUGER, BOHNERMASCHINEN	1,01	0,66	1,83	1,48	0,96	1,66
	GESCHIRRSPÜLMASCHINEN	-	0,35	-	-	-	-
	SONSTIGE LANGLEBIGE, HOCHWERTIGE ELEKTRISCHE HAUSHALTSMASCHINEN UND -GERÄTE	0,97	0,77	0,82	0,90	2,02	1,13
45	SONSTIGE NICHELEKTRISCHE HAUSHALTSMASCHINEN UND -GERÄTE	9,62	11,13	10,47	10,70	12,42	11,54
	GESCHIRR, GLASWAREN U. AE.	3,16	2,91	3,20	3,57	3,76	3,91
	HANDWERKSZEUG	0,53	0,34	0,40	0,24	0,59	0,36
	BESTECKE U. AE.	0,51	0,52	0,49	0,46	1,16	0,45
	SONSTIGE HAUSHALTSGARTIKEL	4,42	6,34	5,50	5,36	5,90	5,85
	KORB- UND BÜRSTENWAREN ALLER ART	0,45	0,46	0,42	0,50	0,44	0,38
	GLÜHBIRNEN UND LEUCHTROEHREN	0,55	0,56	0,46	0,55	0,57	0,59

\*) SIEHE DIE ENTSPRECHENDE LFD. NR. IN TABELLE 4 SOWIE ERLÄUTERUNGEN S. 4.

1) EINSCHL. MIETWERT FÜR EIGENTÜMERWOHNUNGEN SOWIE UNTERMieten U. AE.- 2) NEBENKOSTEN: UMLAGEN FÜR WASSER, KANALISATION, STRASSENREINIGUNG, MÜLLABFUHR, TREPPENHAUSBELEUCHTUNG, KAMINFEGER U. AE., JEDOCH OHNE UMLAGEN FÜR ZENTRALHEIZUNG UND WARMWASSER.-

3) OHNE ENTGELT FÜR ANFERTIGUNG BZW. INSTALLATION ODER REPARATUREN.- 4) EINSCHL. GARAGENMIETE UND MIETWERT FÜR EIGENTÜMERGARAGEN.- 5) EINSCHL. ANFERTIGUNG BZW. INSTALLATION.

## 5 AUSGABEN FÜR DEN PRIVATEN VERBRAUCH JE HAUSHALT UND MONAT NACH GÜTERARTEN

## ZUSÄTZLICHE AUFGLIEDERUNG =)

## HAUSHALTSTYP 1

DM

LFD. NR.	ART DER AUSGABEN	1979	1980	1981	1982	1983	1984
49	TAPETEN, FARBEN, BAUSTOFFE	3,99	3,90	3,03	4,10	4,14	3,58
	TAPETEN	2,24	1,18	1,26	2,19	1,43	1,63
	FARBEN	0,68	0,62	0,67	0,83	0,81	0,56
	SONSTIGE WAREN FÜR INSTANDESETZUNG DER WOHNUNG	1,06	2,10	1,10	1,09	1,90	1,38
54	WÄSCHEREI UND REINIGUNG	5,36	5,82	5,54	5,79	5,78	5,29
	REINIGUNG UND FAERBEREI	2,68	2,94	2,95	3,04	3,38	3,37
	WÄSCHEREI	1,81	1,71	1,61	1,83	1,40	1,14
	SONSTIGE REINIGUNGSKOSTEN	0,87	1,17	0,98	0,92	0,99	0,79
58	BLUMEN UND TOPFPFLANZEN, WAREN FÜR DIE GARTENPFLEGE UND NUTZTIERHALTUNG	10,17	11,67	12,15	12,29	16,16	14,20
	DAR.: SCHNITTBLUMEN	5,08	5,41	5,24	5,08	5,71	5,47
	ZIMMERPFLANZEN	1,64	2,22	2,57	2,45	2,98	2,79
	GEBRAUCHSGÜTER FÜR DIE GARTENPFLEGE	0,88	1,09	0,75	1,14	2,60	1,37
	VERBRAUCHSGÜTER FÜR DIE GARTENPFLEGE	2,34	2,67	3,08	3,38	4,12	3,80
62	KRAFTFAHRZEUGE UND FAHRRÄDER	6,98	6,39	5,36	9,50	10,49	16,09
	FAHRRÄDER	0,13	0,32	0,55	0,28	0,25	0,50
	MOTORRAEDER, -ROLLER, MOPEDS, MOPAS	1,30	-	-	-	-	-
	PERSONENKRAFTWAGEN	5,56	5,91	3,79	8,89	10,25	15,50
	HOCHWERTIGE ERSATZTEILE	-	0,16	1,02	0,32	-	0,09
65	Dienstleistungen für eigene Kraftfahrzeuge u. Ae. 4), Fremde Reparaturen und Änderungen	8,41	8,92	12,99	11,14	14,32	15,12
	GARAGENMIETE	2,16	3,39	3,49	3,42	3,49	5,44
	MIETWERT FÜR EIGENTUMERGARAGEN	0,61	0,80	1,30	1,79	2,73	3,16
	SONSTIGE Dienstleistungen für eigene Kraftfahrzeuge und Fahrräder	0,98	1,77	2,01	1,80	2,55	2,91
	Fremde Reparaturen und Änderungen	4,66	2,97	6,18	4,13	5,54	3,62
70	SONSTIGE VERKEHRSMITTEL	18,25	19,71	18,80	20,39	22,23	23,96
	DAR.: ÖRTLICHE VERKEHRSMITTEL	9,86	9,45	8,71	9,30	10,16	11,89
	BUNDESBAHN	6,06	7,83	7,37	7,77	8,10	8,63
77	Dienstleistungen für die Körperpflege	13,73	14,63	14,97	16,68	17,95	19,04
	DAR.: DAMENFRISEUR	9,94	10,53	10,59	12,29	12,80	13,99
	HERRENFRISEUR	2,99	2,91	2,94	2,85	2,96	3,17
81	Dienstleistungen für die Gesundheitspflege	7,59	14,77	11,50	17,38	14,55	11,76
	DAR.: ARZTKOSTEN FÜR AMBULANTE BEHANDLUNG	1,08	0,79	1,00	0,83	0,97	0,96
	ZAHNARZTKOSTEN FÜR AMBULANTE BEHANDLUNG	1,88	5,73	4,26	3,48	4,16	3,01
	KRANKENHAUSKOSTEN	0,02	3,58	1,32	7,57	3,32	1,79
84	RUNDFUNK-, FERNSEH- UND PHONOGERÄTE, ZUBEHÖRTEILE 5)	7,08	7,45	9,53	13,16	8,39	5,74
	RUNDFUNKGERÄTE, ANTENNEN	0,48	0,47	0,63	0,10	0,13	1,74
	PLATTENSPIELER	0,08	-	0,25	-	-	0,07
	FERNSEHGERÄTE, ANTENNEN	4,78	4,05	7,20	11,27	5,65	1,68
	KOMBINATIONEN	-	1,66	-	0,54	-	0,34
	TONBANDGERÄTE	0,22	-	0,04	0,15	1,22	0,72
	SCHALLPLATTEN UND TONBÄNDER	0,88	0,92	1,01	0,71	1,07	0,85
	SONSTIGE ZUBEHÖRTEILE	0,64	0,35	0,40	0,38	0,33	0,34
85	FOTO- UND KINOAPPARATE, ZUBEHÖRTEILE	0,55	0,68	0,47	0,35	0,29	0,23
	FOTOAPPARATE, FILMKAMERAS, PROJEKTOREN	0,34	0,48	0,39	0,20	0,20	0,07
	ZUBEHÖRTEILE (KAMERATASCHEN, BLITZLICHTGERÄTE U. AE.)	0,21	0,20	0,08	0,15	0,09	0,17
86	BÜCHER, BROSCHÜREN	3,20	3,07	2,80	3,04	3,95	3,46
	LEHR- UND FACHBÜCHER, SCHULBÜCHER	2,40	0,25	0,18	0,48	0,42	0,29
	SONSTIGE BÜCHER, BROSCHÜREN	0,79	2,82	2,62	2,57	3,53	3,17
87	ZEITUNGEN, ZEITSCHRIFTEN	16,60	17,42	19,29	20,38	21,88	22,89
	ZEITUNGEN	11,06	11,41	12,47	13,61	14,76	15,77
	ZEITSCHRIFTEN	5,55	6,01	6,82	6,78	7,11	7,12
88	SONSTIGE GEBRAUCHSGÜTER FÜR BILDUNGS- UND UNTERHALTUNGS- ZWECKE 5)	4,93	5,26	5,24	6,18	6,71	7,02
	DAR.: MUSIKINSTRUMENTE	-	0,04	0,13	0,63	0,00	0,24
	KUNSTWERKE, BILDER, GEMÄLDE, FIGUREN U. AE.	0,93	0,54	0,49	0,32	1,30	0,94
	SCHREIBMASCHINEN	-	0,22	-	0,13	-	0,41
	RECHENMASCHINEN	0,07	0,08	0,18	0,06	0,16	0,05
	CAMPINGARTIKEL ALLER ART	0,05	0,06	0,23	0,54	0,78	0,28
	SPORTARTIKEL ALLER ART	0,01	0,15	0,17	0,11	0,13	0,03
	SPIELZEUG ALLER ART	1,46	1,04	1,13	1,25	1,35	1,81
91	SCHULGELD UND ÄHNLICHE BILDUNGSKOSTEN	0,01	0,04	0,35	0,17	0,02	0,19
	KOSTEN FÜR SCHULE, INTERNAT, LEHRGÄNGE U. AE.	0,01	0,04	0,35	0,17	0,02	0,19
	KINDERGARTEN, NACHHILFEUNTERRICHT	-	-	-	-	-	-
92	KOSTEN FÜR THEATER, KINO, SPORTVERANSTALTUNGEN U. AE.	1,29	1,85	1,89	1,50	2,26	2,26
	KINO	0,07	0,08	0,08	0,10	0,11	0,11
	SPORTVERANSTALTUNGEN	0,08	0,26	0,06	0,07	0,10	0,11
	THEATER, KONZERT, MUSEEN U. AE.	0,72	1,03	1,28	0,93	1,35	1,67
	VERGNÜGUNGSSTÄTTEN	0,42	0,48	0,47	0,40	0,69	0,37
97	UHREN UND ECHTER SCHMUCK 5)	2,08	2,79	2,68	2,19	3,03	2,10
	UHREN	1,27	1,89	1,52	1,60	1,56	1,13
	ECHTER SCHMUCK	0,80	0,90	1,16	0,59	1,47	0,97
98	SONSTIGE PERSÖNLICHE AUSSTATTUNG	2,75	2,66	3,05	2,60	2,67	2,92
	DAR.: SONSTIGE SCHMUCKWAREN	0,60	0,57	0,87	0,75	0,78	0,84
	LEDERWAREN	1,05	0,99	0,87	0,81	0,80	1,12

FUSSNOTEN SIEHE VORHERGEHENDE SEITE.

## 6 VERAENDERUNG (+/-) DER VERMOEGENS- UND FINANZKONTEN JE HAUSHALT UND MONAT

## ZUSAETZLICHE AUFGLIEDERUNG

## HAUSHALTSTYP 1

DM

LFD. NR.	ART DER NACHWEISUNG	1979	1980	1981	1982	1983	1984
1	AUSGABEN FUER VERMOEGENSBILDUNG UND KREDITRUECKZAHLUNG	1 461,27	1 556,68	1 651,57	1 842,08	1 888,90	2 002,23
2	AUSGABEN FUER BILDUNG VON SACHVERMOEGEN	4,39	3,35	1,50	11,12	10,25	3,87
3	AUSGABEN FUER BILDUNG VON GELDVERMOEGEN	1 448,28	1 540,86	1 633,70	1 816,36	1 862,12	1 986,26
4	EINZAHLUNGEN AUF SPARKONTEN BEI KREDITINSTITUTEN	83,61	74,70	75,63	87,07	81,17	100,61
5	EINZAHLUNGEN AUF LAUFENDE KONTEN BEI KREDITINSTITUTEN	986,34	1 099,84	1 170,66	1 308,21	1 363,79	1 483,19
6	EINZAHLUNGEN VON EINLAGEN BEI BAUSPARKASSEN	1,92	3,41	2,61	2,86	3,21	1,91
7	ERWERB VON WERTPAPIEREN UND GESCHAFTSANTEILEN	1,90	2,28	2,18	12,00	13,83	10,61
8	AUSZAHLUNG VON VOM HAUSHALT GEWAERHTEN KREDITEN	37,21	38,24	54,36	63,23	69,23	77,00
9	PRAEMIEN FUER LEBENSVERSICHERUNGEN U. AE.	9,85	13,83	18,74	17,47	20,37	18,25
10	BILDUNG EINES BARBESTANDES AM ENDE DES MONATS	327,45	308,57	309,52	325,52	310,52	294,69
11	AUSGABEN FUER KREDITRUECKZAHLUNG	8,59	12,46	16,37	14,60	16,54	12,10
12	RUECKZAHLUNG VON HYPOTHEKEN UND GRUNDSCHULDEN	0,27	0,65	3,71	3,92	4,35	0,55
13	RUECKZAHLUNG VON DARLEHEN BEI BAUSPARKASSEN	0,12	1,16	1,03	0,95	0,18	0,26
14	RUECKZAHLUNG VON WARENKREDITEN BEIM LIEFERANTEN	1,68	4,87	4,49	5,76	4,86	2,50
15	RUECKZAHLUNG VON SONSTIGEN KREDITEN	6,52	5,78	7,14	3,97	7,15	8,79
ABZUEGLICH:							
16	EINNAHMEN AUS VERMOEGENSMINDERUNG UND KREDITAUFNAHME	1 351,73	1 454,79	1 520,17	1 694,02	1 793,66	1 880,44
17	EINNAHMEN AUS VERMINDERUNG DES SACHVERMOEGENS	1,32	-	-	-	-	-
18	EINNAHMEN AUS VERMINDERUNG DES GELDVERMOEGENS	1 343,76	1 451,29	1 494,41	1 687,46	1 782,47	1 874,13
19	ABHEBUNGEN VON SPARKONTEN BEI KREDITINSTITUTEN	64,97	81,21	65,02	85,66	106,82	113,11
20	ABHEBUNGEN VON LAUFENDEN KONTEN BEI KREDITINSTITUTEN	915,78	1 012,76	1 072,18	1 144,55	1 276,79	1 362,52
21	AUSZAHLUNGEN VON EINLAGEN BEI BAUSPARKASSEN	1,43	11,28	1,32	7,66	-	12,61
22	VERKAUF VON WERTPAPIEREN UND GESCHAFTSANTEILEN	0,42	-	1,03	20,45	1,19	13,91
23	RUECKZAHLUNG VON VOM HAUSHALT GEWAERHTEN KREDITEN	29,74	31,62	40,33	51,38	62,92	64,21
24	EINNAHMEN AUS LEBENSVERSICHERUNGEN U. AE.	5,79	8,57	9,83	52,95	24,84	12,14
25	AUFLUESUNG EINES BARBESTANDES AM ANFANG DES MONATS	325,63	305,86	304,70	324,62	309,91	295,63
26	EINNAHMEN AUS KREDITAUFNAHME	6,65	3,50	25,76	6,56	11,19	6,31
27	AUFNAHME VON HYPOTHEKEN UND GRUNDSCHULDEN	-	-	20,93	-	-	-
28	AUFNAHME VON DARLEHEN BEI BAUSPARKASSEN	-	-	-	-	-	-
29	AUFNAHME VON WARENDARLEHEN BEIM LIEFERANTEN	0,86	1,90	2,50	2,48	1,10	1,99
30	AUFNAHME VON SONSTIGEN KREDITEN	5,77	1,60	2,34	4,08	10,08	4,32
ERGIBT:							
31	VERAENDERUNG (+/-) DER VERMOEGENS- UND FINANZKONTEN 1)	+109,54	+101,89	+131,40	+148,06	+95,25	+121,79
32	BILDUNG (+) BZW. VERMINDERUNG (-) VON SACHVERMOEGEN 1)	+3,07	+3,35	+1,50	+11,12	+10,25	+3,87
33	BILDUNG (+) BZW. VERMINDERUNG (-) VON GELDVERMOEGEN 1)	+104,53	+89,57	+139,29	+128,90	+79,64	+112,14
34	SALDO (+/-) SPARKONTEN BEI KREDITINSTITUTEN	+18,64	-6,52	+10,61	+1,42	-25,65	-12,50
35	SALDO (+/-) LAUFENDE KONTEN BEI KREDITINSTITUTEN	+70,56	+87,09	+98,48	+163,67	+87,00	+120,67
36	SALDO (+/-) EINLAGEN BEI BAUSPARKASSEN	+0,49	-7,86	+1,29	-5,00	+3,21	-10,70
37	SALDO (+/-) WERTPAPIERE UND GESCHAFTSANTEILE	+1,48	+2,28	+1,14	-8,44	+12,64	-3,30
38	SALDO (+/-) VOM HAUSHALT GEWAERHTE KREDITE	+7,47	+6,62	+14,03	+11,85	+6,32	+12,80
39	SALDO (+/-) LEBENSVERSICHERUNGEN U. AE.	+4,06	+5,26	+8,91	-35,48	-4,47	+6,11
40	SALDO (+/-) BARBESTAND	+1,82	+2,71	+4,82	+0,90	+0,61	-0,94
41	KREDITRUECKZAHLUNG (+) BZW. KREDITAUFNAHME (-)	+1,94	+8,96	-9,40	+8,04	+5,35	+5,79
42	SALDO (+/-) HYPOTHEKEN UND GRUNDSCHULDEN	+0,27	+0,65	-17,22	+3,92	+4,35	+0,55
43	SALDO (+/-) DARLEHEN BEI BAUSPARKASSEN	+0,12	+1,16	+1,03	+0,95	+0,18	+0,26
44	SALDO (+/-) WARENDARLEHEN BEIM LIEFERANTEN	+0,80	+2,97	+2,00	+3,28	+3,76	+0,51
45	SALDO (+/-) SONSTIGE KREDITE	+0,76	+4,18	+4,80	-0,11	-2,94	+4,47

1) JEDOCH OHNE WERTVERAENDERUNG VORHANDENEN SACH- UND GELDVERMOEGENS.

## **Haushaltstyp 2**

**4 - Personen - Arbeitnehmerhaushalte mit mittlerem Einkommen  
des Haushaltsvorstandes**

LFD. NR.	ART DER EINKOMMEN UND AUSGABEN	1979		1980		1981		1982		1983	
		ERFASSTE HAUS									
		387		381		386		378		378	
		DM	PROZ	DM	PROZ	DM	PROZ	DM	PROZ	DM	PROZ
1	BRUTTOEINKOMMEN AUS UNSELBSTAENDIGER ARBEIT	3 001,78	86,5	3 172,27	85,8	3 295,63	84,2	3 383,52	84,7	3 519,24	84,2
	DARUNTER:										
2	EINKOMMEN DES HAUSHALTSVORSTANDES	2 953,30	85,1	3 126,99	84,6	3 244,64	82,9	3 348,11	83,8	3 464,89	82,9
	DARUNTER:										
3	EINMALIGE ZAHLUNGEN 1)	284,88	8,2	310,24	8,4	320,31	8,2	323,39	8,1	344,11	8,2
4	UEBERSTUNDENENTGELT	51,05	1,5	58,25	1,6	53,18	1,4	42,77	1,1	47,28	1,1
5	VERMOEGENSWIRKSAME LEISTUNG DES ARBEITGEBERS	29,79	0,9	32,39	0,9	33,19	0,8	34,10	0,9	34,50	0,8
6	BRUTTOEINKOMMEN AUS UNTERNEHMERTAETIGKEIT 2)	85,72	2,5	106,81	2,9	108,98	2,8	111,51	2,8	121,23	2,9
7	BRUTTOEINKOMMEN AUS VERMOEGEN	60,84	1,6	72,90	2,0	117,24	3,0	140,46	3,5	160,27	3,8
8	EINKOMMEN AUS EINKOMMENSUEBERTRAGUNGEN, UNTERVERMIETUNG	320,23	9,2	345,31	9,3	391,76	10,0	358,22	9,0	376,98	9,0
9	LAUFENDE EINKOMMENSUEBERTRAGUNGEN VOM STAAT 3)	188,50	5,4	205,56	5,6	240,07	6,1	210,13	5,3	216,57	5,2
	DARUNTER:										
10	RENTEN DER GESETZLICHEN RENTEN- UND UNFALLVERSICHERUNG	4,34	0,1	5,31	0,1	6,30	0,2	1,57	0,0	1,51	0,0
11	UEBERTRAGUNGEN DER GEBIETSKOERPERSONEN	167,40	4,8	180,94	4,9	200,46	5,1	185,32	4,6	183,14	4,4
12	SONSTIGE LAUFENDE EINKOMMENSUEBERTRAGUNGEN 4), UNTERMIEDE	12,09	0,3	11,21	0,3	9,83	0,3	14,58	0,4	17,79	0,4
13	EINMALIGE EINKOMMENSUEBERTRAGUNGEN 5)	119,64	3,4	128,54	3,5	141,85	3,6	133,52	3,3	142,62	3,4
	DARUNTER:										
14	VOM STAAT 3)	45,20	1,3	44,68	1,2	51,73	1,3	46,82	1,2	44,88	1,1
15	VON ANDEREN PRIVATEN HAUSHALTEN	65,91	1,9	73,86	2,0	77,03	2,0	74,03	1,9	85,35	2,0
16	HAUSHALTSBRUTTOEINKOMMEN ZUSAMMEN	3 468,57	100	3 697,30	100	3 913,61	100	3 993,71	100	4 177,72	100
	ABZUEGLICH:										
17*	EINKOMMEN- UND VERMOEGENSTEUERN	366,95	10,6	399,50	10,8	418,77	10,7	431,08	10,8	444,87	10,6
18*	PFLICHTBEITRAEGE ZUR SOZIALVERSICHERUNG	434,39	12,5	455,40	12,3	482,91	12,3	511,28	12,8	538,35	12,9
19	HAUSHALTSNETTOEINKOMMEN	2 667,23	76,9	2 842,40	76,9	3 011,92	77,0	3 051,34	76,4	3 194,50	76,5
	ZUZUEGLICH:										
20	SONSTIGE EINKOMMEN 6)	159,57	-	150,29	-	185,47	-	240,70	-	274,41	-
	DARUNTER:										
21	VERMOEGENSUEBERTRAGUNGEN 7)	63,16	-	95,89	-	115,28	-	159,39	-	185,30	-
	DARUNTER:										
22	VOM STAAT 3)	18,13	-	29,60	-	39,24	-	56,40	-	51,75	-
23	VON ANDEREN PRIVATEN HAUSHALTEN	58,56	-	64,71	-	61,84	-	97,40	-	122,21	-
24	AUSGABEFAEHIGE EINKOMMEN UND EINKOMMEN	2 826,80	100	2 992,69	100	3 197,39	100	3 292,04	100	3 468,90	100
25	AUSGABEN FUER DEN PRIVATEN VERBRAUCH	2 330,25	82,4	2 443,15	81,6	2 553,38	79,9	2 691,11	81,7	2 836,88	81,8
26	UEBRIGE AUSGABEN 8)	160,40	5,7	166,12	5,6	217,71	6,8	242,97	7,4	277,35	8,0
27	ZINSEN AUF KONSUMENTENKREDITE	5,63	0,2	7,16	0,2	41,31	1,3	61,96	1,9	80,00	2,3
28*	STEUERN OHNE EINKOMMEN- UND VERMOEGENSTEUERN	17,34	0,6	15,05	0,5	16,26	0,5	16,15	0,5	17,99	0,5
	DARUNTER:										
29	KRAFTFAHRZEUGSTEUER	16,83	0,6	14,20	0,5	15,53	0,5	15,29	0,5	17,21	0,5
	FREIWILLIGE BEITRAEGE ZUR GESETZLICHEN										
30	KRANKENVERSICHERUNG	16,29	0,6	19,25	0,6	22,89	0,7	24,70	0,8	28,91	0,8
31	RENTENVERSICHERUNG	2,50	0,1	1,60	0,1	2,63	0,1	1,69	0,1	2,54	0,1
	PRAEMIEN FUER										
32	PRIVATE KRANKENVERSICHERUNG	4,12	0,1	4,15	0,1	5,92	0,2	5,08	0,2	6,25	0,2
33	KRAFTFAHRTVERSICHERUNG	32,98	1,2	32,25	1,1	33,32	1,0	33,42	1,0	37,55	1,1
34	PRIVATE UNFALL- UND SONSTIGE SCHADEN- VERSICHERUNG U. AE.	22,80	0,8	23,13	0,8	27,18	0,9	29,21	0,9	33,38	1,0
35	BEITRAEGE AN VEREINE, BERUFSVEREINIGUNGEN, PARTeien U. AE.	17,94	0,6	19,18	0,6	20,01	0,6	20,62	0,6	22,65	0,7
36*	GELDSPENDEN, UEBERTRAGUNGEN AN ANDERE PRIVATE HAUSHALTE, SONSTIGE UEBERTRAGUNGEN U. AE. 8)	40,81	1,4	44,34	1,5	48,20	1,5	50,14	1,5	48,08	1,4
37	VERAENDERUNG (+/-) DER VERMOEGENS- UND FINANZ- KONTEN 9)	+336,15	+11,9	+383,42	+12,8	+426,30	+13,3	+357,96	+10,9	+354,67	+10,2
38*	BILDUNG (+) BZW. VERMINDERUNG (-) VON SACHVERMOEGEN	+237,32	+8,4	+188,97	+6,3	+214,34	+6,7	+185,34	+5,6	+516,98	+14,9
39*	BILDUNG (+) BZW. VERMINDERUNG (-) VON GELDVERMOEGEN	+191,44	+6,8	+278,81	+9,3	+325,41	+10,2	+240,00	+7,3	+12,70	+0,4
40*	KREDITRUECKZAHLUNG (+) BZW. KREDITAUFNAHME (-)	-92,61	-3,3	-84,36	-2,8	-113,45	-3,5	-67,39	-2,0	-175,02	-5,0

1) URLAUBS-, WEIHNACHTSGELD, 13. MONATSGELDE, PRAEMIEN U. AE. - 2) IM WESENTLICHEN EINKOMMEN AUS SELBSTAENDIGER ARBEIT, Z.B. ENTGELTE OEFFENTLICHE PENSIONEN. - 4) UEBERTRAGUNGEN VON UNTERNEHMEN, VON ORGANISATIONEN OHNE ERWERBSCHARAKTER, VON ANDEREN PRIVATEN HAUSHALTEN BRAUCHTER WAREN, NETTOEINKOMMEN AUS DER ERSTATTUNG VON AUSGABEN FUER GESCHAEFTLICHE (DIENSTL.) ZWECKE, RUECKVERGUETUNGEN AUF WAREN DERUNG U. KREDITAUFNAHME. - 7) EINMALIGE UEBERTRAGUNGEN VON 1 000 DM UND MEHR JE EINZELFALL. - 8) JEDOCH OHNE AUSGABEN FUER VERMOEGENSMINDERUNG U. KREDITAUFNAHME, JEDOCH OHNE WERTVERAENDERUNG VORHANDENEN SACH- UND GELDERVERMOEGENS.

HALT UND MONAT

TYP 2

1984		1. HJ 1984		2. HJ 1984		1. VJ 1984		2. VJ 1984		3. VJ 1984		4. VJ 1984		LFD. NR.
HALTE (ANZAHL)														
396		399		392		403		395		393		391		
DM	PROZ	DM	PROZ	DM	PROZ	DM	PROZ	DM	PROZ	DM	PROZ	DM	PROZ	
3 618,70	84,1	3 392,45	83,4	3 849,18	84,7	3 365,98	83,6	3 419,48	83,3	3 498,93	84,5	4 200,92	84,9	1
3 540,27	82,3	3 317,07	81,6	3 767,65	82,9	3 293,18	81,8	3 341,46	81,4	3 435,03	82,9	4 101,70	82,9	2
362,42	8,4	187,69	4,6	540,43	11,9	191,15	4,7	184,15	4,5	236,77	5,7	845,38	17,1	3
46,13	1,1	41,74	1,0	50,61	1,1	43,37	1,1	40,08	1,0	41,78	1,0	59,48	1,2	4
33,29	0,8	33,60	0,8	32,97	0,7	32,97	0,8	34,25	0,8	32,71	0,8	33,24	0,7	5
118,05	2,7	104,65	2,6	131,71	2,9	103,52	2,6	105,80	2,6	111,91	2,7	151,60	3,1	6
188,10	4,4	188,32	4,6	187,88	4,1	191,15	4,7	185,43	4,5	186,23	4,5	189,54	3,8	7
377,19	8,8	379,91	9,3	374,42	8,2	366,14	9,1	393,96	9,6	344,20	8,3	404,77	8,2	8
211,02	4,9	216,10	5,3	205,85	4,5	217,81	5,4	214,35	5,2	203,76	4,9	207,94	4,2	9
4,48	0,1	3,17	0,1	5,82	0,1	2,86	0,1	3,48	0,1	5,61	0,1	6,02	0,1	10
176,17	4,1	174,65	4,3	177,71	3,9	175,57	4,4	173,70	4,2	175,30	4,2	180,14	3,6	11
23,21	0,5	22,20	0,5	24,24	0,5	21,94	0,5	22,47	0,5	25,10	0,6	23,37	0,5	12
142,96	3,3	141,61	3,5	144,34	3,2	126,40	3,1	157,14	3,8	115,34	2,8	173,46	3,5	13
42,55	1,0	52,63	1,3	32,27	0,7	49,49	1,2	55,85	1,4	32,07	0,8	32,47	0,7	14
86,36	2,0	73,64	1,8	99,33	2,2	61,10	1,5	86,45	2,1	69,52	1,7	129,26	2,6	15
4 302,04	100	4 065,32	100	4 543,19	100	4 026,78	100	4 104,67	100	4 141,27	100	4 946,82	100	16
466,16	10,8	428,39	10,5	504,63	11,1	423,76	10,5	433,13	10,6	448,29	10,8	561,22	11,3	17*
577,78	13,4	541,18	13,3	615,07	13,5	536,48	13,3	545,98	13,3	561,44	13,6	668,92	13,5	18*
3 258,10	75,7	3 095,74	76,1	3 423,49	75,4	3 066,54	76,2	3 125,55	76,1	3 131,54	75,6	3 716,69	75,1	19
216,29	-	256,82	-	175,00	-	252,10	-	261,64	-	191,64	-	158,29	-	20
130,78	-	150,87	-	110,32	-	125,67	-	176,59	-	130,78	-	89,78	-	21
36,63	-	42,78	-	30,37	-	31,93	-	53,86	-	53,02	-	7,61	-	22
83,58	-	92,90	-	74,10	-	76,79	-	109,34	-	74,62	-	73,58	-	23
3 474,39	100	3 352,56	100	3 598,49	100	3 318,64	100	3 387,20	100	3 323,18	100	3 874,98	100	24
2 848,76	82,0	2 787,42	83,1	2 911,25	80,9	2 716,76	81,9	2 859,57	84,4	2 894,44	87,1	2 928,12	75,6	25
261,60	7,5	273,56	8,2	249,41	6,9	287,83	8,7	258,98	7,6	242,51	7,3	256,35	6,6	26
62,50	1,8	59,92	1,8	65,13	1,8	56,79	1,7	63,11	1,9	59,84	1,8	70,46	1,8	27
18,50	0,5	19,93	0,6	17,05	0,5	16,28	0,5	23,66	0,7	18,04	0,5	16,05	0,4	28*
17,44	0,5	18,83	0,6	16,02	0,4	14,78	0,4	22,96	0,7	16,66	0,5	15,37	0,4	29
24,24	0,7	25,23	0,8	23,23	0,6	24,07	0,7	26,42	0,8	23,15	0,7	23,31	0,6	30
1,62	0,0	1,67	0,0	1,58	0,0	1,29	0,0	2,06	0,1	1,41	0,0	1,74	0,0	31
5,70	0,2	5,77	0,2	5,63	0,2	5,40	0,2	6,14	0,2	5,72	0,2	5,54	0,1	32
38,63	1,1	48,52	1,4	28,55	0,8	68,50	2,1	28,12	0,8	34,99	1,1	22,09	0,6	33
34,95	1,0	36,81	1,1	33,06	0,9	40,71	1,2	32,83	1,0	32,85	1,0	33,27	0,9	34
23,91	0,7	26,86	0,8	20,90	0,6	30,16	0,9	23,49	0,7	21,74	0,7	20,06	0,5	35
51,53	1,5	48,84	1,5	54,28	1,5	44,62	1,3	53,16	1,6	44,77	1,3	63,82	1,6	36*
+364,03	+10,5	+291,59	+8,7	+437,83	+12,2	+314,06	+9,5	+268,65	+7,9	+186,24	+5,6	+690,50	+17,8	37
+142,52	+4,1	+46,81	+1,4	+240,03	+6,7	+18,59	+0,6	+75,62	+2,2	+295,59	+8,9	+184,23	+4,8	38*
+201,27	+5,8	+163,45	+4,9	+239,80	+6,7	+169,58	+5,1	+157,18	+4,6	+82,47	+2,5	+397,80	+10,3	39*
+20,24	+0,6	+81,34	+2,4	-42,00	-1,2	+125,89	+3,8	+35,85	+1,1	-191,82	-5,8	+108,47	+2,8	40*

FUER HAUSHALTSBUCHFUEHRUNG, GEFÄELLIGKEITSLEISTUNGEN U. ÄH.- 3) UEBERTRAGUNGEN DER SOZIALVERSICHERUNG U. DER GEBIETSKOERPERSCHAFTEN, TEN.- 5) EINMALIGE UEBERTRAGUNGEN VON UNTER 1 000 DM JE EINZELFALL.- 6) EINNÄHMEN AUS DEM VERKAUF IM HAUSHALT ERZEUGTER SOWIE GEKÄUFE, VERMOEGENSUEBERTRAGUNGEN, EINNÄHMEN, DIE ANDEREN POSITIONEN NICHT ZUZUORDNEN SIND, JEDOCH OHNE EINNÄHMEN AUS VERMOEGENSMINGENSBILDUNG UND KREDITRUECKZAHLUNG.- 9) AUSGABEN FÜR VERMOEGENSBI

LFD. NR.	ART DER EINKÄUFEN UND AUSGABEN	JANUAR		FEBRUAR		MAERZ		APRIL		MAI	
		ERFASSTE HAUS									
		405		405		400		400		396	
		DM	PROZ	DM	PROZ	DM	PROZ	DM	PROZ	DM	PROZ
1	BRUTTOEINKOMMEN AUS UNSELBSTAENDIGER ARBEIT	3 385,95	83,2	3 405,98	85,0	3 305,27	82,6	3 296,20	82,2	3 423,79	83,8
	DARUNTER:										
2	EINKOMMEN DES HAUSHALTSVORSTANDES	3 330,79	81,8	3 330,52	83,1	3 217,31	80,4	3 208,95	80,0	3 342,39	81,8
	DARUNTER:										
3	EINMALIGE ZAHLUNGEN 1)	220,88	5,4	234,20	5,8	117,45	2,9	71,34	1,8	205,57	5,0
4	UEBERSTUNDENENTGELT	38,27	0,9	41,50	1,0	50,42	1,3	42,96	1,1	34,65	0,8
5	VERMOEGENSWIRKSAME LEISTUNG DES ARBEITGEBERS	32,18	0,8	32,81	0,8	33,93	0,8	32,76	0,8	33,12	0,8
6	BRUTTOEINKOMMEN AUS UNTERNEHMERTAETIGKEIT 2)	89,65	2,2	104,02	2,6	117,05	2,9	107,24	2,7	103,31	2,5
7	BRUTTOEINKOMMEN AUS VERMOEGEN	255,72	6,3	159,93	4,0	157,37	3,9	192,66	4,8	161,62	4,0
8	EINKÄUFEN AUS EINKOMMENSUEBERTRAGUNGEN,										
	UNTERVERMIETUNG	338,80	8,3	337,62	8,4	422,70	10,6	413,14	10,3	397,27	9,7
9	LAUFENDE EINKOMMENSUEBERTRAGUNGEN VOM STAAT 3)	212,05	5,2	212,25	5,3	229,26	5,7	207,93	5,2	223,06	5,5
	DARUNTER:										
10	RENTEN DER GESETZLICHEN RENTEN- UND										
	UNFALLVERSICHERUNG	1,78	0,0	3,85	0,1	2,95	0,1	2,85	0,1	3,89	0,1
11	UEBERTRAGUNGEN DER GEBIETSKOERPERSCHAFTEN	167,35	4,1	173,31	4,3	186,18	4,7	167,58	4,2	182,47	4,5
12	SONSTIGE LAUFENDE EINKOMMENSUEBERTRAGUNGEN 4),										
	UNTERMIETE	20,85	0,5	22,45	0,6	22,52	0,6	22,78	0,6	22,14	0,5
13	EINMALIGE EINKOMMENSUEBERTRAGUNGEN 5)	105,90	2,6	102,92	2,6	170,92	4,3	182,43	4,6	152,07	3,7
	DARUNTER:										
14	VOM STAAT 3)	22,22	0,5	31,52	0,8	95,28	2,4	70,13	1,7	55,34	1,4
15	VON ANDEREN PRIVATEN HAUSHALTEN	64,17	1,6	59,05	1,5	60,06	1,5	100,70	2,5	84,14	2,1
16	HAUSHALTSBRUTTOEINKOMMEN ZUSAMMEN	4 070,12	100	4 007,55	100	4 002,39	100	4 009,24	100	4 085,99	100
	ABZUEGLICH:										
17	EINKOMMEN- UND VERMOEGENSTEUERN	419,99	10,3	437,73	10,9	413,42	10,3	405,39	10,1	432,25	10,6
18	PFLICHTBEITRAEGE ZUR SOZIALVERSICHERUNG	542,87	13,3	531,22	13,3	535,34	13,4	524,68	13,1	548,37	13,4
19	HAUSHALTSNETTOEINKOMMEN	3 107,25	76,3	3 038,60	75,8	3 053,62	76,3	3 079,17	76,8	3 105,38	76,0
	ZUZUEGLICH:										
20	SONSTIGE EINKÄUFEN 6)	196,30	-	205,04	-	356,24	-	250,94	-	305,41	-
	DARUNTER:										
21	VERMOEGENSUEBERTRAGUNGEN 7)	122,31	-	97,18	-	157,93	-	182,78	-	207,07	-
	DARUNTER:										
22	VOM STAAT 3)	6,19	-	14,67	-	75,46	-	64,90	-	71,46	-
23	VON ANDEREN PRIVATEN HAUSHALTEN	106,17	-	82,51	-	41,25	-	111,40	-	126,92	-
24	AUSGABEFAEHIGE EINKOMMEN UND EINKÄUFEN	3 303,56	100	3 243,64	100	3 409,86	100	3 330,11	100	3 410,79	100
25	AUSGABEN FUER DEN PRIVATEN VERBRAUCH	2 631,53	79,7	2 561,93	79,0	2 959,81	86,8	2 947,65	88,5	2 863,91	84,0
26	UEBRIGE AUSGABEN 8)	340,86	10,3	246,74	7,6	275,73	8,1	245,76	7,4	240,14	7,0
27	ZINSEN AUF KONSUMENTENKREDITE	40,60	1,2	45,77	1,4	84,35	2,5	40,29	1,2	41,11	1,2
28	STEUERN OHNE EINKOMMEN- UND VERMOEGENSTEUERN	12,47	0,4	16,15	0,5	20,27	0,6	25,54	0,8	23,53	0,7
	DARUNTER:										
29	KRAFTFAHRZEUGSTEUER	11,47	0,3	14,28	0,4	18,63	0,5	24,87	0,7	22,42	0,7
30	FREIWILLIGE BEITRAEGE ZUR GESETZLICHEN										
	KRANKENVERSICHERUNG	21,51	0,7	25,44	0,8	25,29	0,7	27,25	0,8	26,90	0,8
31	RENTENVERSICHERUNG	1,54	0,0	1,47	0,0	0,86	0,0	1,50	0,0	1,09	0,0
	PRAEMIEN FUER										
32	PRIVATE KRANKENVERSICHERUNG	6,25	0,2	4,89	0,2	5,06	0,1	7,34	0,2	5,34	0,2
33	KRAFTFAHRTVERSICHERUNG	125,31	3,8	47,16	1,5	32,60	1,0	32,72	1,0	27,42	0,8
34	PRIVATE UNFALL- UND SONSTIGE SCHADEN-										
	VERSICHERUNG U. AE.	52,43	1,6	35,17	1,1	34,46	1,0	31,23	0,9	35,83	1,1
35	BEITRAEGE AN VEREINE, BERUFSVEREINIGUNGEN,										
	PARTeien U. AE.	35,92	1,1	28,69	0,9	25,81	0,8	24,53	0,7	24,80	0,7
36	GELDSPENDEN, UEBERTRAGUNGEN AN ANDERE PRIVATE										
	HAUSHALTE, SONSTIGE UEBERTRAGUNGEN U. AE. 8)	44,84	1,4	42,01	1,3	47,03	1,4	55,36	1,7	55,12	1,6
37	VERAENDERUNG (+/-) DER VERMOEGENS- UND FINANZ-										
	KONTEN 9)	+331,16	+10,0	+434,96	+13,4	+174,33	+5,1	+136,70	+4,1	+306,73	+9,0
38	BILDUNG (+) BZW. VERMINDERUNG (-) VON										
	SACHVERMOEGEN	+27,57	+0,8	+8,80	+0,3	+19,40	+0,6	+23,25	+0,7	+37,59	+1,1
39	BILDUNG (+) BZW. VERMINDERUNG (-) VON										
	GELDVERMOEGEN	+200,06	+6,1	+283,00	+8,7	+23,90	+0,7	+130,82	+3,9	+291,47	+8,5
40	KREDITRUECKZAHLUNG (+) BZW. KREDITAUFNAHME (-)	+103,53	+3,1	+143,16	+4,4	+131,03	+3,8	-17,36	-0,5	-22,43	-0,7

1) URLAUBS-, WEIHNACHTSGELD, 13. MONATSGELT, PRAEMIEN U. AE. - 2) IM WESENTLICHEN EINKÄUFEN AUS SELBSTAENDIGER ARBEIT, Z.B. ENTGELTE OEFFENTLICHE PENSIONEN. - 4) UEBERTRAGUNGEN VON UNTERNEHMEN, VON ORGANISATIONEN OHNE ERWERBSCHARAKTER, VON ANDEREN PRIVATEN HAUSHALT BRAUCHTER WAREN, NETTOEINKÄUFEN AUS DER ERSTATTUNG VON AUSGABEN FUER GESCHAEFTLICHE (DIENSTL.) ZWECHE, RUECKVERGUETUNGEN AUF WAREN DERUNG U. KREDITAUFNAHME. - 7) EINMALIGE UEBERTRAGUNGEN VON 1 000 DM UND MEHR JE EINZELFALL. - 8) JEDOCH OHNE AUSGABEN FUER VERMOEGEN MINDERUNG U. KREDITAUFNAHME, JEDOCH OHNE WERTVERAENDERUNG VORHANDENEN SACH- UND GELDVERMOEGENS.



JUNI		JULI		AUGUST		SEPTEMBER		OKTOBER		NOVEMBER		DEZEMBER		LFD. NR.
HALTE (ANZAHL)														
389		391		394		393		393		393		387		
DM	PROZ	DM	PROZ	DM	PROZ	DM	PROZ	DM	PROZ	DM	PROZ	DM	PROZ	
3 541,84	83,9	3 536,56	83,4	3 492,24	85,3	3 468,21	84,8	3 322,63	83,4	5 129,78	89,4	4 149,56	81,0	1
3 476,76	82,4	3 475,92	82,0	3 428,31	83,7	3 401,08	83,2	3 248,40	81,6	5 025,04	87,6	4 030,55	78,7	2
278,36	6,6	331,56	7,8	212,52	5,2	166,78	4,1	53,10	1,3	1 726,96	30,1	754,71	14,7	3
42,64	1,0	39,89	0,9	42,81	1,0	42,63	1,0	46,23	1,2	76,19	1,3	53,94	1,1	4
36,92	0,9	33,47	0,8	31,85	0,8	32,82	0,8	32,10	0,8	33,59	0,6	34,04	0,7	5
106,84	2,5	143,65	3,4	101,79	2,5	90,47	2,2	118,74	3,0	87,97	1,5	249,59	4,9	6
202,24	4,8	200,82	4,7	165,49	4,0	192,51	4,7	195,30	4,9	172,74	3,0	200,74	3,9	7
370,88	8,8	360,43	8,5	334,65	8,2	337,62	8,3	345,84	8,7	347,71	6,1	522,55	10,2	8
212,10	5,0	202,27	4,8	201,60	4,9	207,41	5,1	199,10	5,0	208,49	3,6	216,35	4,2	9
3,72	0,1	3,79	0,1	3,76	0,1	9,28	0,2	7,25	0,2	5,10	0,1	5,72	0,1	10
171,08	4,1	171,77	4,0	174,18	4,3	179,93	4,4	176,64	4,4	181,15	3,2	182,66	3,6	11
22,48	0,5	30,03	0,7	22,67	0,6	22,62	0,6	23,10	0,6	23,19	0,4	23,83	0,5	12
136,30	3,2	128,13	3,0	110,38	2,7	107,58	2,6	123,64	3,1	116,03	2,0	282,38	5,5	13
41,68	1,0	39,03	0,9	33,02	0,8	24,18	0,6	39,03	1,0	29,66	0,5	28,67	0,6	14
74,16	1,8	73,27	1,7	66,24	1,6	69,07	1,7	67,50	1,7	77,65	1,4	244,39	4,8	15
4 221,81	100	4 241,47	100	4 094,17	100	4 088,81	100	3 982,51	100	5 738,20	100	5 122,44	100	16
462,56	11,0	451,62	10,6	448,08	10,9	445,19	10,9	406,59	10,2	729,83	12,7	547,03	10,7	17
565,46	13,4	562,85	13,3	561,82	13,7	559,66	13,7	532,96	13,4	813,97	14,2	659,68	12,9	18
3 193,79	75,6	3 227,00	76,1	3 084,27	75,3	3 083,96	75,4	3 042,96	76,4	4 194,40	73,1	3 915,73	76,4	19
228,08	-	209,43	-	157,60	-	208,08	-	125,95	-	130,43	-	219,42	-	20
139,20	-	123,12	-	99,02	-	170,26	-	52,31	-	71,36	-	146,52	-	21
24,60	-	52,94	-	30,89	-	75,30	-	9,67	-	13,06	-	-	-	22
89,33	-	70,18	-	62,11	-	91,58	-	24,43	-	50,89	-	146,52	-	23
3 421,87	100	3 436,43	100	3 241,86	100	3 292,04	100	3 168,92	100	4 324,83	100	4 135,16	100	24
2 764,57	80,8	3 087,16	89,8	2 963,62	91,4	2 633,34	80,0	2 860,42	90,3	2 752,70	63,6	3 175,03	76,8	25
291,75	8,5	269,67	7,8	219,38	6,8	238,66	7,2	231,90	7,3	207,41	4,8	330,88	8,0	26
108,97	3,2	58,81	1,7	44,77	1,4	75,96	2,3	48,62	1,5	39,22	0,9	124,35	3,0	27
21,86	0,6	21,27	0,6	18,66	0,6	14,20	0,4	19,76	0,6	16,85	0,4	11,49	0,3	28
21,56	0,6	18,47	0,5	17,39	0,5	14,13	0,4	18,91	0,6	16,24	0,4	10,90	0,3	29
26,08	0,8	22,11	0,6	24,92	0,8	22,42	0,7	22,89	0,7	23,78	0,5	23,28	0,6	30
3,62	0,1	0,83	0,0	1,53	0,0	1,87	0,1	1,07	0,0	1,32	0,0	2,85	0,1	31
5,73	0,2	6,41	0,2	4,30	0,1	6,45	0,2	6,11	0,2	5,20	0,1	5,31	0,1	32
24,09	0,7	60,76	1,8	20,71	0,6	23,65	0,7	29,33	0,9	10,78	0,2	26,23	0,6	33
31,41	0,9	34,60	1,0	32,63	1,0	31,32	1,0	35,64	1,1	34,70	0,8	29,43	0,7	34
21,09	0,6	24,16	0,7	22,97	0,7	18,10	0,5	21,96	0,7	21,20	0,5	16,96	0,4	35
48,90	1,4	40,71	1,2	48,89	1,5	44,68	1,4	46,53	1,5	54,38	1,3	90,98	2,2	36
+365,56	+10,7	+79,60	+2,3	+58,86	+1,8	+420,03	+12,8	+76,60	+2,4	+1 364,72	+31,6	+629,25	+15,2	37
+168,09	+4,9	+863,32	+25,1	+6,86	+0,2	+20,23	+0,6	+64,49	+2,0	+202,41	+4,7	+287,36	+6,9	38
+47,58	+1,4	-98,22	-2,9	+68,42	+2,1	+276,31	+8,4	-42,32	-1,3	+1 024,40	+23,7	+208,43	+5,0	39
+149,89	+4,4	-685,50	-19,9	-16,43	-0,5	+123,49	+3,8	+54,42	+1,7	+137,91	+3,2	+133,46	+3,2	40

FUER HAUSHALTSBUCHFUEHRUNG, GEFAELLIGKEITSLEISTUNGEN U. AE.- 3) UEBERTRAGUNGEN DER SOZIALVERSICHERUNG U. DER GEBIETSKOERPERSCHAFTEN, TEN.- 5) EINMALIGE UEBERTRAGUNGEN VON UNTER 1 000 DM JE EINZELFALL.- 6) EINNAHMEN AUS DEM VERKAUF IM HAUSHALT ERZEUGTER SOWIE GEKAEUFE, VERMOEGENSUEBERTRAGUNGEN, EINNAHMEN, DIE ANDEREN POSITIONEN NICHT ZUZUORDNEN SIND, JEDOCH OHNE EINNAHMEN AUS VERMOEGENSMIN- GENSBILDUNG UND KREDITRUECKZAHLUNG.- 9) AUSGABEN FUEHR VERMOEGENSBILDUNG UND KREDITRUECKZAHLUNG ABZUEGLICH EINNAHMEN AUS VERMOEGENS-

## 8 AUSGABEN FÜR DEN PRIVATEN VERBRAUCH JE HAUSHALT UND MONAT NACH

HAUSHALTS

LFD. NR.	ART DER AUSGABEN 1)	1979		1980		1981		1982		1983	
		DM	PROZ	DM	PROZ	DM	PROZ	DM	PROZ	DM	PROZ
1	AUSGABEN FÜR DEN PRIVATEN VERBRAUCH	2 330,25	100	2 443,15	100	2 553,38	100	2 691,11	100	2 836,88	100
NACH VERWENDUNGS											
2	NAHRUNGS- UND GENUSSMITTEL	650,53	27,9	685,97	28,1	688,86	27,4	724,24	26,9	739,69	26,1
3	NAHRUNGSMITTEL 2)	555,35	23,8	585,67	24,0	602,13	23,6	622,61	23,1	634,13	22,4
	DARUNTER:										
4	TIERISCHEN URSPRUNGS 3)	247,47	10,6	261,61	10,7	266,27	10,4	272,14	10,1	273,21	9,6
5	PFLANZLICHEN URSPRUNGS 4)	177,58	7,6	188,40	7,7	196,86	7,7	202,97	7,5	205,38	7,2
6	GENUSSMITTEL 5)	95,18	4,1	100,30	4,1	96,74	3,8	101,63	3,8	105,57	3,7
7	KLEIDUNG, SCHUHE	207,16	8,9	227,40	9,3	233,77	9,2	227,81	8,5	228,73	8,1
8	OBERBEKLEIDUNG	118,72	5,1	129,80	5,3	132,46	5,2	128,82	4,8	129,12	4,6
9	SONSTIGE BEKLEIDUNG	43,88	1,9	47,09	1,9	49,74	1,9	50,34	1,9	49,99	1,8
10	SCHUHE	44,56	1,9	50,51	2,1	51,57	2,0	48,65	1,8	49,62	1,7
11	WOHNUNGSMIETEN U. AE. 6)	361,86	15,5	400,51	16,4	418,03	16,4	445,05	16,5	491,55	17,3
12	ELEKTRIZITÄT, GAS, BRENNSTOFFE U. AE.	148,68	6,4	158,85	6,5	162,26	6,4	189,01	7,0	188,80	6,7
13	ELEKTRIZITÄT	56,01	2,4	55,86	2,3	56,85	2,2	71,23	2,6	76,97	2,7
14	GAS	19,58	0,8	23,93	1,0	23,04	0,9	30,75	1,1	29,71	1,0
15	KOHLEN UND SONSTIGE FESTE BRENNSTOFFE	5,38	0,2	5,32	0,2	5,11	0,2	4,69	0,2	3,74	0,1
16	FLÜSSIGE BRENNSTOFFE (OHNE KRAFTSTOFFE)	32,07	1,4	34,74	1,4	35,20	1,4	33,75	1,3	27,39	1,0
17	ZENTRALHEIZUNG UND WARMWASSER	35,63	1,5	39,01	1,6	42,06	1,6	48,59	1,8	50,99	1,8
18	ÜBRIGE GÜTER FÜR DIE HAUSHALTSFÜHRUNG	216,70	9,3	229,54	9,4	236,59	9,3	255,59	9,5	288,76	10,2
	DARUNTER:										
19	MÖBEL 7)	58,46	2,5	58,75	2,4	55,49	2,2	69,04	2,6	95,43	3,4
20	TEPPICHE UND SONSTIGER FUSSBODENBELAG, MATRATZEN 7)	10,63	0,5	12,98	0,5	14,34	0,6	14,58	0,5	16,99	0,6
21	SONSTIGE HEIMTEXTILIEN, HAUSHALTSWÄSCHE 7)	14,98	0,6	18,78	0,8	17,64	0,7	16,68	0,6	17,76	0,6
22	HEIZ- UND KOCHGERÄTE, BELEUCHTUNGSKÖRPER 7)	11,41	0,5	9,17	0,4	11,89	0,5	15,62	0,6	12,72	0,4
23	ELEKTRISCHE HAUSHALTSMASCHINEN UND -GERÄTE 7)	19,71	0,8	20,24	0,8	24,12	0,9	21,95	0,8	23,94	0,8
24	NICHELEKTR. HAUSHALTSMASCHINEN UND -GERÄTE 7)	26,64	1,1	29,20	1,2	30,48	1,2	32,45	1,2	32,24	1,1
25	REINIGUNGS- UND PFLEGEMITTEL, SONSTIGE VERBRAUCHSGÜTER	29,13	1,3	31,52	1,3	33,07	1,3	34,77	1,3	35,43	1,2
26	Dienstleistungen für die Haushaltsführung 8)	10,61	0,5	10,30	0,4	11,32	0,4	10,31	0,4	11,52	0,4
27	BLUMEN, GÜTER FÜR DIE GARTENPFLEGE UND NUTZTIERHALTUNG	23,58	1,0	26,13	1,1	25,58	1,0	25,10	0,9	27,63	1,0
28	GÜTER F. VERKEHRZWECKE, NACHRICHTENÜBERMITTL.	379,45	16,3	341,15	14,0	374,49	14,7	408,65	15,2	449,92	15,9
29	AUFWENDUNGEN F. EIGENE KRAFTFAHRZEUGE U. AE. 9)	303,16	13,0	265,42	10,9	294,17	11,5	322,99	12,0	363,48	12,8
30	KRAFTFAHRZEUGE UND FAHRRÄDER 10)	164,98	7,1	107,21	4,4	121,59	4,8	149,70	5,6	180,14	6,3
31	KRAFTSTOFFE	75,30	3,2	90,25	3,7	100,87	4,0	101,73	3,8	108,43	3,8
32	SONST. GEBRAUCHS- UND VERBRAUCHSGÜTER	18,02	0,8	18,05	0,7	22,91	0,9	22,13	0,8	22,61	0,8
33	Dienstleistungen 11), fremde Reparaturen und Änderungen	44,86	1,9	49,91	2,0	48,79	1,9	49,42	1,8	52,30	1,8
34	fremde Verkehrsleistungen	32,26	1,4	32,86	1,3	32,96	1,3	35,57	1,3	34,30	1,2
35	NACHRICHTENÜBERMITTLUNG 12)	44,03	1,9	42,88	1,8	47,37	1,9	50,09	1,9	52,14	1,8
36	GÜTER FÜR DIE KÖRPER- UND GESUNDHEITSPFLEGE	71,63	3,1	72,79	3,0	83,57	3,3	89,47	3,3	96,54	3,4
37	GÜTER FÜR DIE KÖRPERPFLEGE	50,06	2,1	52,68	2,2	58,95	2,3	63,34	2,4	63,56	2,2
	DARUNTER:										
38	Dienstleistungen f. d. Körperpflege	16,07	0,7	16,60	0,7	17,56	0,7	18,58	0,7	19,04	0,7
39	GÜTER FÜR DIE GESUNDHEITSPFLEGE	21,58	0,9	20,11	0,8	24,62	1,0	26,13	1,0	32,99	1,2
	DARUNTER:										
40	Dienstleistungen f. d. Gesundheitspflege	8,81	0,4	8,32	0,3	10,65	0,4	11,67	0,4	17,33	0,6
41	GÜTER FÜR BILDUNGS- UND UNTERHALTUNGSZWECKE	194,37	8,3	210,79	8,6	220,23	8,6	237,77	8,8	247,44	8,7
	DARUNTER:										
42	Rundfunk-, Fernseh- und Phonogeräte, Zubehörteile 13)	31,85	1,4	27,62	1,1	29,62	1,2	37,72	1,4	36,59	1,3
43	Foto- und Kinoapparate, Zubehörteile	5,46	0,2	4,20	0,2	4,05	0,2	5,65	0,2	4,35	0,2
44	Bücher, Broschüren, Zeitungen, Zeitschriften	31,78	1,4	35,21	1,4	36,03	1,5	43,90	1,6	43,71	1,5
45	Kosten für Theater, Kino, Sportveranstaltungen u. AE.	11,86	0,5	12,41	0,5	12,74	0,5	13,09	0,5	14,11	0,5
46	Persönliche Ausstattung; sonstige Güter 14)	99,87	4,3	116,15	4,8	125,57	4,9	113,53	4,2	105,45	3,7
	DARUNTER:										
47	Uhren und echter Schmuck 13)	6,37	0,3	6,22	0,3	7,64	0,3	7,10	0,3	5,65	0,2
48	Dienstleistungen des Beherbergungsgewerbes	56,17	2,4	54,98	2,3	62,15	2,4	61,23	2,3	53,01	1,9
49	Pauschalreisen	17,52	0,8	33,32	1,4	32,63	1,3	21,91	0,8	21,59	0,8
NACH DAUERHAFTIGKEIT											
50	Verbrauchsgüter und Reparaturen	1 026,62	44,1	1 101,51	45,1	1 138,05	44,6	1 198,24	44,5	1 225,95	43,2
51	Gebrauchsgüter von mittlerer Lebensdauer und/oder begrenztem Wert	363,25	15,6	394,69	16,2	410,88	16,1	411,95	15,3	417,23	14,7
52	Langlebige, hochwertige Gebrauchsgüter	298,79	12,6	240,41	9,8	265,48	10,4	314,60	11,7	371,98	13,1
53	Wohnungsmieten 6)	361,86	15,5	400,51	16,4	418,03	16,4	445,05	16,5	491,55	17,3
54	Übrige Dienstleistungen	279,74	12,0	306,04	12,5	320,95	12,6	321,28	11,9	330,17	11,6

1) DER BEGRIFF "GÜTER" IN DEN TEXTBEZEICHNUNGEN FASST "WAREN UND DIENSTLEISTUNGEN" ZUSAMMEN. - 2) EINSCHL. FERTIGE MAHLZEITEN UND IM GASTSTÄTTEN- UND KANTINENVERZEHRE ENTHALTEN. - 6) EINSCHL. MIETWERT FÜR EIGENTUMERWOHNUNGEN SOWIE UNTERMieten U. AE. - 7) OHNE FERTIGUNGSKOSTEN, OHNE ABSCHREIBUNGEN UND OHNE KRAFTFAHRZEUGSTEUER UND KRAFTFAHRTVERSICHERUNG. - 10) EINSCHL. HOCHWERTIGE ERSATZTEILE. - FERTIGUNG BZW. INSTALLATION. - 14) DIENSTLEISTUNGEN DER BANKEN UND VERSICHERUNGEN, DES BEHERBERGUNGSGEWERBES, PAUSCHALREISEN, SONST.

VERWENDUNGSZWECK SOWIE NACH DAUERHAFTIGKEIT UND WERT DER GUETER

TYP 2

1984		1. HJ 1984		2. HJ 1984		1. VJ 1984		2. VJ 1984		3. VJ 1984		4. VJ 1984		LFD. NR.
DM	PROZ	DM	PROZ	DM	PROZ	DM	PROZ	DM	PROZ	DM	PROZ	DM	PROZ	
2 848,76	100	2 787,42	100	2 911,25	100	2 716,76	100	2 859,57	100	2 894,44	100	2 928,12	100	1
ZWECK														
740,18	26,0	725,64	26,0	755,00	25,9	696,84	25,6	755,05	26,4	756,66	26,1	753,32	25,7	2
634,43	22,3	622,03	22,3	647,05	22,2	593,97	21,9	650,69	22,8	658,72	22,8	635,33	21,7	3
270,93	9,5	272,03	9,8	269,82	9,3	274,30	10,1	269,71	9,4	250,59	8,7	289,14	9,9	4
209,28	7,3	209,33	7,5	209,23	7,2	199,80	7,4	219,06	7,7	202,34	7,0	216,15	7,4	5
105,75	3,7	103,61	3,7	107,94	3,7	102,86	3,8	104,36	3,6	97,94	3,4	117,99	4,0	6
230,16	8,1	216,25	7,8	244,33	8,4	198,64	7,3	234,23	8,2	198,77	6,9	290,09	9,9	7
130,37	4,6	121,80	4,4	139,09	4,8	109,73	4,0	134,13	4,7	115,76	4,0	162,52	5,6	8
50,36	1,8	46,92	1,7	53,87	1,9	48,53	1,8	45,28	1,6	41,64	1,4	66,15	2,3	9
49,43	1,7	47,53	1,7	51,37	1,8	40,38	1,5	54,82	1,9	41,37	1,4	61,42	2,1	10
526,66	18,5	522,99	18,8	530,41	18,2	522,95	19,2	523,04	18,3	525,58	18,2	535,26	18,3	11
189,44	6,6	201,36	7,2	177,29	6,1	235,99	8,7	166,00	5,8	161,45	5,6	193,20	6,6	12
75,59	2,7	90,33	3,2	60,57	2,1	111,60	4,1	68,62	2,4	44,72	1,5	76,48	2,6	13
27,29	1,0	32,88	1,2	21,59	0,7	45,89	1,7	19,60	0,7	14,42	0,5	28,80	1,0	14
3,43	0,1	2,37	0,1	4,51	0,2	1,94	0,1	2,82	0,1	4,58	0,2	4,44	0,2	15
29,61	1,0	24,45	0,9	34,86	1,2	23,34	0,9	25,59	0,9	43,86	1,5	25,82	0,9	16
53,52	1,9	51,32	1,8	55,76	1,9	53,23	2,0	49,38	1,7	53,88	1,9	57,64	2,0	17
240,88	8,5	235,62	8,5	246,23	8,5	245,30	9,0	225,75	7,9	207,98	7,2	284,66	9,7	18
59,15	2,1	57,83	2,1	60,49	2,1	60,88	2,2	55,02	1,9	49,51	1,7	71,50	2,4	19
10,77	0,4	11,04	0,4	10,49	0,4	13,59	0,5	8,45	0,3	7,51	0,3	13,48	0,5	20
15,80	0,6	15,40	0,6	16,21	0,6	15,01	0,6	15,80	0,6	12,90	0,4	19,53	0,7	21
10,54	0,4	8,39	0,3	12,72	0,4	10,80	0,4	5,93	0,2	10,45	0,4	15,01	0,5	22
23,25	0,8	18,56	0,7	28,04	1,0	23,80	0,9	13,21	0,5	22,94	0,8	33,15	1,1	23
29,51	1,0	27,69	1,0	31,37	1,1	28,31	1,0	27,06	0,9	27,11	0,9	35,64	1,2	24
35,95	1,3	34,51	1,2	37,41	1,3	33,83	1,2	35,21	1,2	35,39	1,2	39,44	1,3	25
11,36	0,4	12,22	0,4	10,49	0,4	11,82	0,4	12,63	0,4	8,97	0,3	12,02	0,4	26
28,75	1,0	34,06	1,2	23,34	0,8	25,46	0,9	42,84	1,5	20,73	0,7	25,96	0,9	27
464,66	16,3	479,10	17,2	449,95	15,5	433,32	15,9	525,84	18,4	491,81	17,0	407,92	13,9	28
372,04	13,1	386,56	13,9	357,24	12,3	341,04	12,6	433,04	15,1	392,79	13,6	321,54	11,0	29
185,82	6,5	205,07	7,4	166,20	5,7	167,58	6,2	243,35	8,5	198,03	6,8	134,24	4,6	30
110,88	3,9	105,82	3,8	116,03	4,0	99,05	3,6	112,73	3,9	121,89	4,2	110,15	3,8	31
23,02	0,8	21,44	0,8	24,63	0,8	19,82	0,7	23,09	0,8	22,55	0,8	26,72	0,9	32
52,32	1,8	54,24	1,9	50,38	1,7	54,59	2,0	53,88	1,9	50,32	1,7	50,44	1,7	33
39,66	1,4	39,25	1,4	40,07	1,4	39,17	1,4	39,34	1,4	46,76	1,6	33,36	1,1	34
52,96	1,9	53,28	1,9	52,63	1,8	53,11	2,0	53,46	1,9	52,26	1,8	53,02	1,8	35
89,79	3,2	88,05	3,2	91,55	3,1	87,30	3,2	88,81	3,1	81,61	2,8	101,54	3,5	36
63,09	2,2	62,99	2,3	63,19	2,2	63,49	2,3	62,49	2,2	59,04	2,0	67,37	2,3	37
19,46	0,7	19,05	0,7	19,87	0,7	19,33	0,7	18,76	0,7	19,11	0,7	20,64	0,7	38
26,69	0,9	25,06	0,9	28,36	1,0	23,82	0,9	26,33	0,9	22,57	0,8	34,18	1,2	39
10,62	0,4	9,44	0,3	11,81	0,4	8,44	0,3	10,46	0,4	9,99	0,3	13,65	0,5	40
245,86	8,6	229,75	8,2	262,28	9,0	242,54	8,9	216,69	7,6	229,28	7,9	295,41	10,1	41
33,27	1,2	29,74	1,1	36,87	1,3	37,75	1,4	21,57	0,8	24,90	0,9	48,89	1,7	42
3,07	0,1	2,91	0,1	3,23	0,1	3,15	0,1	2,66	0,1	2,91	0,1	3,56	0,1	43
43,27	1,5	40,66	1,5	45,94	1,6	43,43	1,6	37,83	1,3	46,04	1,6	45,84	1,6	44
14,52	0,5	12,68	0,5	16,39	0,6	12,01	0,4	13,36	0,5	18,26	0,6	14,52	0,5	45
121,12	4,3	88,65	3,2	154,20	5,3	53,88	2,0	124,16	4,3	241,30	8,3	66,73	2,3	46
5,89	0,2	3,10	0,1	8,74	0,3	2,69	0,1	3,52	0,1	4,02	0,1	13,48	0,5	47
55,35	1,9	30,49	1,1	80,67	2,8	11,09	0,4	50,31	1,8	152,23	5,3	8,81	0,3	48
32,07	1,1	29,58	1,1	34,61	1,2	15,62	0,6	43,83	1,5	54,29	1,9	14,86	0,5	49

UND WERT

1 233,63	43,3	1 229,68	44,1	1 237,66	42,5	1 230,16	45,3	1 229,19	43,0	1 209,82	41,8	1 265,63	43,2	50
409,67	14,4	376,12	13,5	443,84	15,2	357,23	13,1	395,41	13,8	359,03	12,4	529,02	18,1	51
327,73	11,5	337,55	12,1	317,73	10,9	320,40	11,8	355,06	12,4	314,28	10,9	321,20	11,0	52
526,66	18,5	522,99	18,8	530,41	18,2	522,95	19,2	523,04	18,3	525,58	18,2	535,26	18,3	53
351,06	12,3	321,08	11,5	381,60	13,1	286,02	10,5	356,87	12,5	485,73	16,8	277,02	9,5	54

VERZEHRE IN GASTSTAETTEN UND KANTINEN.- 3) EINSCHL. PFLANZLICHE FETTE UND OELE.- 4) OHNE PFLANZLICHE FETTE UND OELE.- 5) SOWEIT NICHT ENTGELTE FUER ANFERTIGUNG BZW. INSTALLATION ODER REPARATUREN.- 8) OHNE FREMDE REPARATUREN AN DER WOHNUNG.- 9) EINSCHL. ANSCHAF- 11) EINSCHL. GARAGENMIETE UND MIETWERT FUER EIGENTUEMERGARAGEN.- 12) POST-, TELEGRAMM- UND FERNSPRECHGEBUEHREN.- 13) EINSCHL. AN- WAREN UND DIENSTLEISTUNGEN.

## 8 AUSGABEN FÜR DEN PRIVATEN VERBRAUCH JE HAUSHALT UND MONAT NACH

HAUSHALTS

LFD. NR.	ART DER AUSGABEN 1)	JANUAR		FEBRUAR		MÄRZ		APRIL		MAI	
		DM	PROZ	DM	PROZ	DM	PROZ	DM	PROZ	DM	PROZ
1	AUSGABEN FÜR DEN PRIVATEN VERBRAUCH	2 631,53	100	2 561,93	100	2 959,81	100	2 947,65	100	2 863,91	100
NACH VERWENDUNGS											
2	NAHRUNGS- UND GENUSSMITTEL	666,80	25,3	670,29	26,2	754,13	25,5	724,54	24,6	760,10	26,5
3	NAHRUNGSMITTEL 2)	568,99	21,6	569,27	22,2	644,28	21,8	623,70	21,2	651,70	22,8
	DARUNTER:										
4	TIERISCHEN URSPRUNGS 3)	267,91	10,2	263,96	10,3	291,24	9,8	258,65	8,8	273,94	9,6
5	PFLANZLICHEN URSPRUNGS 4)	184,39	7,0	193,77	7,6	221,49	7,5	210,13	7,1	220,47	7,7
6	GENUSSMITTEL 5)	97,81	3,7	101,02	3,9	109,85	3,7	100,84	3,4	108,40	3,8
7	KLEIDUNG, SCHUHE	196,83	7,5	174,29	6,8	225,12	7,6	264,51	9,0	226,18	7,9
8	OBERBEKLEIDUNG	106,77	4,1	95,20	3,7	127,44	4,3	154,60	5,2	128,72	4,5
9	SONSTIGE BEKLEIDUNG	52,15	2,0	47,24	1,8	46,16	1,6	46,46	1,6	46,99	1,6
10	SCHUHE	37,91	1,4	31,85	1,2	51,53	1,7	63,45	2,2	50,47	1,8
11	WOHNUNGSMIETEN U. AE. 6)	523,58	19,9	526,33	20,5	518,88	17,5	523,76	17,8	523,29	18,3
12	ELEKTRIZITÄT, GAS, BRENNSTOFFE U. AE.	231,11	8,8	281,16	11,0	195,21	6,6	160,28	5,4	142,34	5,0
13	ELEKTRIZITÄT	105,06	4,0	147,86	5,8	81,50	2,8	86,38	2,9	43,45	1,5
14	GAS	46,79	1,8	51,07	2,0	39,75	1,3	15,71	0,5	13,71	0,5
15	KOHLEN UND SONSTIGE FESTE BRENNSTOFFE	2,01	0,1	1,62	0,1	2,20	0,1	1,97	0,1	5,11	0,2
16	FLÜESSIGE BRENNSTOFFE (OHNE KRAFTSTOFFE)	17,97	0,7	28,49	1,1	23,55	0,8	5,14	0,2	32,48	1,1
17	ZENTRALHEIZUNG UND WARMWASSER	59,29	2,3	52,13	2,0	48,20	1,6	51,07	1,7	47,59	1,7
18	UEBRIGE GUETER FÜR DIE HAUSHALTSFÜHRUNG	242,08	9,2	255,36	10,0	238,37	8,1	218,02	7,4	270,92	9,5
	DARUNTER:										
19	MOEBEL 7)	42,08	1,6	78,75	3,1	60,92	2,1	56,12	1,9	65,93	2,3
20	TEPPICHE UND SONSTIGER FUSSBODENBELAG, MATRATZEN 7)	17,65	0,7	13,03	0,5	10,03	0,3	7,26	0,2	11,35	0,4
21	SONSTIGE HEIMTEXTILIEN, HAUSHALTSWASCHEREI 7)	20,02	0,8	16,33	0,6	8,61	0,3	15,39	0,5	18,87	0,7
22	HEIZ- UND KOCHGERÄTE, BELEUCHTUNGSKÖRPER 7)	10,19	0,4	8,78	0,3	13,45	0,5	4,48	0,2	8,05	0,3
23	ELEKTRISCHE HAUSHALTSMASCHINEN UND -GERÄTE 7)	25,03	1,0	23,76	0,9	22,59	0,8	15,72	0,5	15,40	0,5
24	NICHELEKTR. HAUSHALTSMASCHINEN UND -GERÄTE 7)	32,34	1,2	26,96	1,1	25,59	0,9	21,74	0,7	32,49	1,1
25	REINIGUNGS- UND PFLEGEMITTEL, SONSTIGE VERBRAUCHSGÜTER	34,14	1,3	32,38	1,3	34,97	1,2	32,39	1,1	35,68	1,2
26	Dienstleistungen für die Haushaltsführung 8)	13,26	0,5	13,51	0,5	8,65	0,3	10,89	0,4	18,25	0,6
27	BLUMEN, GÜTER FÜR DIE GARTENPFLEGE UND NUTZTIERHALTUNG	19,03	0,7	20,69	0,8	36,80	1,2	46,04	1,6	54,74	1,9
28	GÜTER F. VERKEHRZWECKE, NACHRICHTENUEBERMITTL.	367,41	14,0	295,24	11,5	639,86	21,6	611,38	20,7	566,94	19,8
29	AUFWENDUNGEN F. EIGENE KRAFTFAHRZEUGE U. AE. 9)	272,17	10,3	202,71	7,9	550,83	18,6	523,38	17,8	471,86	16,5
30	KRAFTFAHRZEUGE UND FAHRRAEDER 10)	105,07	4,0	32,28	1,3	367,85	12,4	328,69	11,2	297,77	10,4
31	KRAFTSTOFFE	99,63	3,8	94,08	3,7	103,50	3,5	111,69	3,8	106,08	3,7
32	SONST. GEBRAUCHS- UND VERBRAUCHSGÜTER	17,89	0,7	19,49	0,8	22,12	0,7	29,51	1,0	15,81	0,6
33	Dienstleistungen 11), fremde Reparaturen und Änderungen	49,58	1,9	56,86	2,2	57,35	1,9	53,49	1,8	52,19	1,8
34	fremde Verkehrsleistungen	42,31	1,6	36,98	1,4	38,21	1,3	33,60	1,1	41,27	1,4
35	NACHRICHTENUEBERMITTLUNG 12)	52,92	2,0	55,54	2,2	50,83	1,7	54,40	1,8	53,82	1,9
36	GÜTER FÜR DIE KÖRPER- UND GESUNDHEITSPFLEGE	85,15	3,2	78,96	3,1	97,92	3,3	84,23	2,9	85,91	3,0
37	GÜTER FÜR DIE KÖRPERPFLEGE	63,84	2,4	58,53	2,3	68,15	2,3	62,01	2,1	60,72	2,1
	DARUNTER:										
38	Dienstleistungen f. d. Körperpflege	18,88	0,7	17,24	0,7	21,92	0,7	19,54	0,7	17,98	0,6
39	GÜTER FÜR DIE GESUNDHEITSPFLEGE	21,32	0,8	20,44	0,8	29,77	1,0	22,21	0,8	25,19	0,9
	DARUNTER:										
40	Dienstleistungen f. d. Gesundheitspflege	6,00	0,2	6,27	0,2	13,12	0,4	7,83	0,3	9,73	0,3
41	GÜTER FÜR BILDUNGS- UND UNTERHALTUNGSZWECKE	266,81	10,1	235,46	9,2	225,13	7,6	243,84	8,3	208,95	7,3
	DARUNTER:										
42	Rundfunk-, Fernseh- und Phonogeräte, Zubehörteile 13)	36,28	1,4	31,26	1,2	45,80	1,5	33,06	1,1	14,68	0,5
43	Foto- und Kinoparaturen, Zubehörteile	4,93	0,2	3,21	0,1	1,28	0,0	2,39	0,1	1,39	0,0
44	Bücher, Broschüren, Zeitungen, Zeitschriften	48,37	1,8	42,35	1,7	39,54	1,3	41,24	1,4	38,76	1,4
45	Kosten für Theater, Kino, Sportveranstaltungen u. AE.	10,95	0,4	12,23	0,5	12,86	0,4	13,75	0,5	11,47	0,4
46	PERSÖNLICHE AUSSTATTUNG; SONSTIGE GÜTER 14)	51,76	2,0	44,84	1,8	65,17	2,2	117,09	4,0	79,29	2,8
	DARUNTER:										
47	Uhren und echter Schmuck 13)	2,26	0,1	2,82	0,1	2,99	0,1	4,92	0,2	2,34	0,1
48	Dienstleistungen des Beherbergungsgewerbes	9,50	0,4	13,25	0,5	10,51	0,4	56,56	1,9	25,28	0,9
49	PAUSCHALREISEN	15,54	0,6	6,08	0,2	25,36	0,9	21,39	0,7	30,27	1,1
NACH DAUERHAFTIGKEIT											
50	VERBRAUCHSGÜTER UND REPARATUREN	1 201,28	45,6	1 234,94	48,2	1 254,55	42,4	1 187,88	40,3	1 219,39	42,6
51	GEBRAUCHSGÜTER VON MITTLERER LEBENSDAUER UND/ODER BEGRENZTEM WERT	366,52	13,9	330,75	12,9	374,64	12,7	436,73	14,8	384,42	13,4
52	LANGLEBIGE, HOCHWERTIGE GEBRAUCHSGÜTER	242,93	9,2	201,21	7,9	519,52	17,6	462,01	15,7	424,48	14,8
53	WOHNUNGSMIETEN 6)	523,58	19,9	526,33	20,5	518,88	17,5	523,76	17,8	523,29	18,3
54	UEBRIGE DIENSTLEISTUNGEN	297,22	11,3	268,71	10,5	292,22	9,9	337,27	11,4	312,33	10,9

1) DER BEGRIFF "GÜTER" IN DEN TEXTBEZEICHNUNGEN FASST "WAREN UND DIENSTLEISTUNGEN" ZUSAMMEN. - 2) EINSCHL. FERTIGE MAHLZEITEN UND IM GASTSTAETTEN- UND KANTINENVERZEHRE ENTHALTEN. - 6) EINSCHL. MIETWERT FÜR EIGENTUMERWOHNUNGEN SOWIE UNTERMieten U. AE. - 7) OHNE FUNKSKOSTEN, OHNE ABSCHREIBUNGEN UND OHNE KRAFTFAHRZEUGSTEUER UND KRAFTFAHRVERSICHERUNG. - 10) EINSCHL. HOCHWERTIGE ERSATZTEILE, FERTIGUNG BZW. INSTALLATION. - 14) DIENSTLEISTUNGEN DER BANKEN UND VERSICHERUNGEN, DES BEHERBERGUNGSGEWERBES, PAUSCHALREISEN, SONST.

VERWENDUNGSZWECK SOWIE NACH DAUERHAFTIGKEIT UND WERT DER GUETER 1984

TYP 2

JUNI		JULI		AUGUST		SEPTEMBER		OKTOBER		NOVEMBER		DEZEMBER		LFD. NR.
DM	PROZ	DM	PROZ	DM	PROZ	DM	PROZ	DM	PROZ	DM	PROZ	DM	PROZ	
2 764,57	100	3 087,16	100	2 963,62	100	2 633,34	100	2 860,42	100	2 752,70	100	3 175,03	100	1
ZWECK														
781,28	28,3	733,66	23,8	827,67	27,9	708,36	26,9	723,83	25,3	746,88	27,1	789,82	24,9	2
677,40	24,5	638,34	20,7	723,87	24,4	613,69	23,3	620,41	21,7	630,85	22,9	655,04	20,6	3
276,78	10,0	226,84	7,3	262,35	8,9	262,42	10,0	278,84	9,7	284,99	10,4	303,80	9,6	4
226,80	8,2	201,71	6,5	209,19	7,1	196,11	7,4	210,19	7,3	216,25	7,9	222,10	7,0	5
103,88	3,8	95,32	3,1	103,80	3,5	94,67	3,6	103,42	3,6	116,03	4,2	134,77	4,2	6
211,29	7,6	189,73	6,1	181,42	6,1	225,16	8,6	271,94	9,5	292,04	10,6	306,54	9,7	7
118,57	4,3	108,69	3,5	103,21	3,5	135,38	5,1	155,76	5,4	159,97	5,8	171,97	5,4	8
42,34	1,5	46,15	1,5	40,68	1,4	38,11	1,4	51,83	1,8	60,99	2,2	85,93	2,7	9
50,38	1,8	34,89	1,1	37,53	1,3	51,67	2,0	64,34	2,2	71,07	2,6	46,63	1,5	10
522,04	18,9	520,49	16,9	527,91	17,8	528,30	20,1	535,35	18,7	536,34	19,5	534,06	16,8	11
195,98	7,1	197,59	6,4	142,40	4,8	144,60	5,5	205,99	7,2	149,66	5,4	224,43	7,1	12
75,97	2,7	67,84	2,2	34,83	1,2	31,62	1,2	82,26	2,9	52,07	1,9	95,41	3,0	13
29,59	1,1	22,74	0,7	11,19	0,4	9,37	0,4	18,23	0,6	25,27	0,9	43,14	1,4	14
1,36	0,0	4,55	0,1	5,51	0,2	3,69	0,1	9,97	0,3	2,07	0,1	1,24	0,0	15
39,60	1,4	48,72	1,6	43,82	1,5	39,06	1,5	25,88	0,9	20,28	0,7	31,40	1,0	16
49,47	1,8	53,74	1,7	47,05	1,6	60,86	2,3	69,65	2,4	49,98	1,8	53,24	1,7	17
187,70	6,8	178,42	5,8	217,03	7,3	228,30	8,7	261,81	9,2	292,22	10,6	300,17	9,5	18
42,78	1,5	40,15	1,3	58,82	2,0	49,51	1,9	79,58	2,8	66,94	2,4	67,95	2,1	19
6,73	0,2	9,05	0,3	6,51	0,2	6,99	0,3	11,43	0,4	16,06	0,6	12,94	0,4	20
13,10	0,5	9,35	0,3	14,04	0,5	15,30	0,6	16,26	0,6	18,51	0,7	23,88	0,8	21
5,28	0,2	7,97	0,3	13,76	0,5	9,60	0,4	13,13	0,5	18,11	0,7	13,76	0,4	22
8,41	0,3	16,97	0,5	22,13	0,7	29,69	1,1	24,99	0,9	36,63	1,3	37,92	1,2	23
27,00	1,0	27,94	0,9	26,72	0,9	26,69	1,0	27,50	1,0	31,85	1,2	47,76	1,5	24
37,62	1,4	30,78	1,0	36,79	1,2	38,56	1,5	34,75	1,2	40,93	1,5	42,69	1,3	25
8,71	0,3	7,19	0,2	8,49	0,3	11,22	0,4	11,31	0,4	12,00	0,4	12,75	0,4	26
27,45	1,0	18,56	0,6	21,01	0,7	22,60	0,9	31,23	1,1	24,77	0,9	21,81	0,7	27
396,05	14,3	589,41	19,1	473,70	16,0	412,86	15,7	489,44	17,1	345,03	12,5	388,99	12,3	28
300,64	10,9	490,42	15,9	369,48	12,5	319,04	12,1	405,35	14,2	256,94	9,3	302,05	9,5	29
100,19	3,6	285,76	9,3	158,90	5,4	149,99	5,7	220,02	7,7	74,03	2,7	108,27	3,4	30
120,57	4,4	121,88	3,9	135,81	4,6	107,95	4,1	111,94	3,9	110,21	4,0	108,28	3,4	31
23,88	0,9	22,53	0,7	26,40	0,9	18,71	0,7	24,20	0,8	23,68	0,9	32,37	1,0	32
56,00	2,0	60,26	2,0	48,37	1,6	42,38	1,6	49,20	1,7	49,02	1,8	53,13	1,7	33
43,27	1,6	45,79	1,5	50,84	1,7	43,63	1,7	32,81	1,1	37,54	1,4	29,67	0,9	34
52,13	1,9	53,20	1,7	53,38	1,8	50,19	1,9	51,28	1,8	50,55	1,8	57,27	1,8	35
96,48	3,5	87,15	2,8	84,76	2,9	72,94	2,8	92,94	3,2	90,09	3,3	121,92	3,8	36
64,77	2,3	57,87	1,9	64,65	2,2	54,58	2,1	61,14	2,1	61,80	2,2	79,35	2,5	37
18,76	0,7	17,96	0,6	20,81	0,7	18,56	0,7	19,25	0,7	19,19	0,7	23,51	0,7	38
31,71	1,1	29,28	0,9	20,11	0,7	18,36	0,7	31,80	1,1	28,29	1,0	42,57	1,3	39
13,89	0,5	15,59	0,5	9,22	0,3	5,19	0,2	16,56	0,6	9,43	0,3	14,97	0,5	40
196,64	7,1	224,11	7,3	255,46	8,6	208,20	7,9	233,16	8,2	263,18	9,6	391,34	12,3	41
16,76	0,6	24,59	0,8	36,96	1,2	13,13	0,5	26,91	0,9	42,42	1,5	77,77	2,4	42
4,23	0,2	3,36	0,1	2,12	0,1	3,26	0,1	2,92	0,1	2,97	0,1	4,80	0,2	43
33,36	1,2	44,67	1,4	55,98	1,9	37,43	1,4	42,93	1,5	41,43	1,5	53,26	1,7	44
14,89	0,5	15,44	0,5	19,78	0,7	19,53	0,7	17,79	0,6	13,68	0,5	12,06	0,4	45
177,09	6,4	366,61	11,9	253,28	8,5	104,63	4,0	45,96	1,6	37,27	1,4	117,75	3,7	46
3,27	0,1	6,46	0,2	2,72	0,1	2,89	0,1	3,04	0,1	5,84	0,2	31,83	1,0	47
69,36	2,5	223,64	7,2	187,88	6,3	45,45	1,7	14,74	0,5	5,75	0,2	5,90	0,2	48
80,70	2,9	93,91	3,0	43,79	1,5	25,39	1,0	7,25	0,3	4,74	0,2	32,85	1,0	49
UND WERT														
1 281,63	46,4	1 224,50	39,7	1 276,69	43,1	1 126,18	42,8	1 227,11	42,9	1 210,24	44,0	1 360,99	42,9	50
364,11	13,2	334,30	10,8	359,36	12,1	383,30	14,6	433,21	15,1	502,56	18,3	653,19	20,6	51
174,42	6,3	390,64	12,7	291,86	9,8	260,79	9,9	374,11	13,1	250,03	9,1	339,75	10,7	52
522,04	18,9	520,49	16,9	527,91	17,8	528,30	20,1	535,35	18,7	536,34	19,5	534,06	16,8	53
422,37	15,3	617,23	20,0	507,81	17,1	332,78	12,6	290,65	10,2	253,53	9,2	287,04	9,0	54

VERZEHR IN GASTSTAETTEN UND KANTINEN.- 3) EINSCHL. PFLANZLICHE FETTE UND OELE.- 4) OHNE PFLANZLICHE FETTE UND OELE.- 5) SOWEIT NICHT ENTGELTE FUER ANFERTIGUNG BZW. INSTALLATION ODER REPARATUREN.- 8) OHNE FREMDE REPARATUREN AN DER WOHNUNG.- 9) EINSCHL. ANSCHAF- 11) EINSCHL. GARAGENMIETE UND MIETWERT FUER EIGENTUEMERGARAGEN.- 12) POST-, TELEGRAMM- UND FERNSPRECHGEBUEHREN.- 13) EINSCHL. AN- WAREN UND DIENSTLEISTUNGEN.

## 9 AUFWENDUNGEN FUER NAHRUNGS- UND GENUSSMITTEL

HAUSHALTS

LFD. NR.	ART DER AUFWENDUNGEN	1979		1980		1981		1982		1983	
		MENGE 1)	DM	MENGE 1)	DM	MENGE 1)	DM	MENGE 1)	DM	MENGE 1)	DM
1	AUFWENDUNGEN FUER NAHRUNGS- UND GENUSSMITTEL INSGESAMT	.	650,53	.	685,97	.	698,86	.	724,24	.	739,69
	DAVON AUFWENDUNGEN FUER:										
2	NAHRUNGSMITTEL 2)	.	555,35	.	585,67	.	602,13	.	622,61	.	634,13
3	NAHRUNGSMITTEL TIERISCHEN URSPRUNGS 3)	.	247,47	.	261,61	.	266,27	.	272,14	.	273,21
4	FLEISCH (OHNE FLEISCHWAREN)	.	70,04	.	73,39	.	73,48	.	74,41	.	74,83
5	KALBFLEISCH	136	1,66	112	1,35	72	0,88	69	0,91	72	0,97
6	RINDFLEISCH	1 447	16,21	1 489	16,94	1 397	16,73	1 301	16,31	1 281	16,15
7	SCHWEINEFLEISCH (EINSCHL. FRISCHER SPECK)	3 407	29,09	3 565	31,01	3 505	31,70	3 486	32,66	3 591	32,60
8	INNEREIEN UND KNOCHEN	449	2,49	438	2,47	381	2,04	354	2,00	340	1,88
9	GEFLUEGEL	1 484	7,44	1 432	7,75	1 411	8,00	1 388	7,69	1 368	7,75
10	HACKFLEISCH	1 166	10,18	1 214	10,73	1 220	11,24	1 215	11,98	1 258	12,23
11	SONSTIGES FLEISCH	446	2,99	431	3,13	366	2,88	342	2,86	389	3,26
12	FLEISCHWAREN	.	80,44	.	85,62	.	85,98	.	88,87	.	88,07
13	WURST UND WURSTWAREN	5 762	62,09	5 925	66,35	5 842	66,96	5 664	68,87	5 507	67,28
14	MAGERER U. FETTER SPECK (GERAEUCHERT)	393	3,95	389	4,06	369	3,99	346	4,07	360	4,08
15	SCHINKEN (GEKOCHT UND GERAEUCHERT)	499	8,55	532	9,32	485	8,88	499	9,52	527	10,04
16	GEFLUEGELKONSERVEN	3	0,02	3	0,02	1	0,01	1	0,01	3	0,02
17	SONSTIGE FLEISCHKONSERVEN (AUCH MISCHKONS.)	462	2,37	456	2,36	450	2,42	483	2,72	503	2,81
18	SONSTIGE FLEISCHWAREN	412	3,46	408	3,51	403	3,72	380	3,68	387	3,84
19	FISCHE (OHNE FISCHWAREN)	423	3,25	415	3,38	406	3,42	400	3,53	403	3,51
20	FISCHWAREN	.	6,45	.	6,68	.	6,90	.	7,24	.	7,51
21	SALZHERINGE	32	0,19	28	0,18	27	0,16	23	0,13	17	0,11
22	FISCHE (GERAEUCHERT UND GETROCKNET)	59	0,66	66	0,78	56	0,75	57	0,81	66	0,94
23	SONSTIGE FISCHWAREN EINSCHL. FISCHKONSERVEN	686	5,60	682	5,72	693	5,98	711	6,29	739	6,46
24	EIER (STUECK)	58	11,83	58	12,74	57	13,44	56	12,14	55	12,11
25	MILCH	.	30,31	.	32,36	.	34,47	.	36,06	.	37,30
26	VOLLMILCH, FRISCHE (LITER)	16,4	14,62	16,7	15,25	17,4	16,41	17,8	17,40	17,6	17,46
27	KONDENSMILCH, TUBENSAHNE	1 061	2,81	1 070	2,88	1 091	3,05	1 019	2,94	965	2,83
28	SAHNE (OHNE TUBENSAHNE)	864	3,86	958	4,33	920	4,39	940	4,64	1 013	5,12
29	JOGHURT, KEFIR, BIOGHURT	1 723	4,64	1 931	5,59	1 958	6,00	2 023	6,25	2 084	6,62
30	SONSTIGE MILCH	.	4,39	.	4,33	.	4,63	.	4,82	.	5,27
31	KAESE	.	22,81	.	24,71	.	25,50	.	26,55	.	27,31
32	WEICH-, HART- UND SCHNITTKAESE	1 938	19,49	2 018	21,17	2 033	21,75	2 018	22,43	2 027	22,92
33	FRISCHKAESE (QUARK)	1 172	3,32	1 248	3,54	1 268	3,75	1 330	4,12	1 421	4,38
34	BUTTER	1 531	12,26	1 501	12,62	1 402	12,69	1 412	13,20	1 351	13,10
35	SPEISFETTE (OHNE BUTTER)	.	8,47	.	8,48	.	8,87	.	8,57	.	7,85
36	TIERISCHE FETTE	71	0,31	75	0,33	76	0,36	64	0,31	62	0,30
37	MARGARINE	2 291	7,18	2 241	7,08	2 323	7,41	2 281	7,18	2 129	6,52
38	SONSTIGE PFLANZEN- UND SPEISFETTE	251	0,98	268	1,06	274	1,11	264	1,07	258	1,03
39	SPEISEOELE	.	1,62	.	1,61	.	1,51	.	1,59	.	1,61
40	ERDNUSOEL	0	0,00	1	0,00	1	0,00	1	0,00	0	0,00
41	OLIVENOEL	3	0,02	3	0,02	3	0,03	6	0,06	8	0,07
42	SONSTIGE SPEISEOELE	417	1,60	423	1,59	417	1,48	421	1,52	411	1,54
43	NAHRUNGSMITTEL PFLANZLICHEN URSPRUNGS 4)	.	177,58	.	188,40	.	196,86	.	202,97	.	205,38
44	BROT UND BACKWAREN	.	56,46	.	59,05	.	62,41	.	63,47	.	64,89
45	SCHWARZ- UND MISCHBROT	9 469	21,37	9 412	22,50	9 116	22,79	8 762	23,55	8 424	23,21
46	WEISSBROT UND WEIZENKLEINGEBAECK	4 418	15,44	4 335	16,67	4 346	17,96	4 191	16,45	4 184	19,31
47	FEINGEBAECK UND DAUERBACKWAREN	2 482	19,64	2 431	19,87	2 561	21,66	2 448	21,47	2 562	22,36
48	MEHL, NAEHRMITTEL, KARTOFFELERZEUGNISSE	.	21,11	.	22,41	.	24,61	.	26,99	.	27,17
49	WEIZENMEHL	1 950	1,79	1 919	1,88	1 861	1,92	2 059	2,16	2 044	2,15
50	GRIESS	54	0,15	56	0,16	62	0,20	69	0,22	59	0,19
51	TEIGWAREN	958	2,75	985	2,95	1 022	3,10	1 085	3,38	1 128	3,51
52	REIS	417	1,13	445	1,25	451	1,28	456	1,33	460	1,40
53	HAERERERZEUGNISSE	228	0,54	217	0,53	213	0,57	243	0,59	215	0,56
54	HUELSENFRUECHTE, GETROCKNETE	97	0,23	100	0,24	121	0,31	124	0,31	116	0,28
55	STAERKEMEHL ALLER ART	99	0,29	118	0,36	118	0,36	112	0,37	104	0,36
56	PUDDINGPULVER	203	1,49	220	1,58	197	1,46	208	1,58	208	1,52
57	KOCHFERTIGE SUPPEN UND SOSSEN	.	4,71	.	5,12	.	5,03	.	5,44	.	5,85
58	KOCH-, BRAT- U. GENUSSFERTIGE KARTOFFEL- ERZEUGNISSE	686	3,01	768	3,33	901	3,85	896	4,03	999	4,38
59	KINDERNAEHRMITTEL ALLER ART	192	1,51	123	1,04	214	2,02	241	2,34	194	1,86
60	SONSTIGES MEHL U. SONSTIGE NAEHRMITTEL- ERZEUGNISSE	613	3,52	708	3,98	752	4,51	881	5,26	872	5,11

1) SOWEIT IN DER VORSPALTE NICHT ANDERS ANGEZEIGT IN GRAMM. - 2) EINSCHL. FERTIGE MAHLZEITEN U. VERZEHRE IN GASTSTAETTEN U. KANTINEN.

## JE HAUSHALT UND MONAT NACH GUETERARTEN

TYP 2

1984		1. HJ 1984		2. HJ 1984		1. VJ 1984		2. VJ 1984		3. VJ 1984		4. VJ 1984		LFD. NR.
MENGE 1)	DM	MENGE 1)	DM	MENGE 1)	DM	MENGE 1)	DM	MENGE 1)	DM	MENGE 1)	DM	MENGE 1)	DM	
.	740,18	.	725,64	.	755,00	.	696,84	.	755,05	.	756,66	.	753,32	1
.	634,43	.	622,03	.	647,05	.	593,97	.	650,69	.	658,72	.	635,33	2
.	270,93	.	272,03	.	269,82	.	274,30	.	269,71	.	250,59	.	289,14	3
.	75,37	.	73,73	.	77,05	.	74,18	.	73,26	.	69,38	.	84,75	4
81	1,05	78	0,97	85	1,13	72	0,88	84	1,06	57	0,73	113	1,54	5
1 331	16,10	1 304	15,76	1 359	16,45	1 360	16,05	1 246	15,47	1 156	13,91	1 564	18,99	6
3 766	32,79	3 780	32,28	3 752	33,31	3 912	32,15	3 646	32,41	3 475	32,18	4 031	34,44	7
332	1,77	326	1,76	338	1,78	361	1,95	291	1,57	275	1,47	401	2,08	8
1 356	8,17	1 294	7,50	1 420	8,85	1 344	7,50	1 243	7,50	1 176	6,68	1 665	11,04	9
1 338	12,57	1 351	12,68	1 326	12,45	1 380	12,96	1 321	12,39	1 279	12,01	1 373	12,90	10
336	2,92	333	2,77	339	3,08	359	2,68	306	2,86	277	2,41	402	3,76	11
.	86,18	.	86,32	.	86,05	.	86,51	.	86,12	.	81,67	.	90,44	12
5 632	66,52	5 601	66,04	5 664	67,01	5 512	65,59	5 692	66,50	5 432	64,22	5 896	69,81	13
342	3,77	347	3,76	336	3,77	379	4,19	314	3,33	299	3,44	374	4,10	14
511	9,54	536	9,95	484	9,13	523	9,82	550	10,08	440	8,25	529	10,01	15
2	0,01	2	0,02	1	0,01	4	0,03	1	0,01	2	0,01	-	-	16
449	2,53	486	2,73	410	2,32	521	2,82	451	2,63	419	2,27	402	2,38	17
392	3,82	386	3,82	399	3,81	413	4,06	359	3,56	363	3,48	435	4,15	18
410	3,52	444	3,81	374	3,22	494	4,12	393	3,49	325	2,76	424	3,69	19
.	7,15	.	7,01	.	7,30	.	7,55	.	6,46	.	5,74	.	8,87	20
17	0,10	16	0,09	19	0,11	21	0,11	11	0,07	6	0,05	31	0,17	21
62	0,86	56	0,71	68	1,02	57	0,63	56	0,79	53	0,68	83	1,36	22
732	6,19	732	6,21	733	6,18	809	6,81	653	5,60	592	5,02	875	7,34	23
51	11,84	54	12,80	49	10,86	54	13,12	54	12,47	46	10,14	52	11,58	24
.	37,49	.	38,86	.	36,09	.	38,92	.	38,79	.	35,37	.	36,82	25
17,4	17,34	17,7	17,66	17,2	17,01	18,1	18,10	17,2	17,21	16,4	16,34	17,9	17,68	26
965	2,82	985	2,87	944	2,78	1 007	2,93	962	2,80	885	2,63	1 003	2,93	27
1 013	4,94	1 027	5,06	1 000	4,82	890	4,48	1 166	5,65	977	4,77	1 023	4,87	28
2 292	7,24	2 434	7,73	2 146	6,75	2 478	7,92	2 390	7,53	2 186	6,85	2 104	6,66	29
.	5,14	.	5,54	.	4,73	.	5,49	.	5,59	.	4,78	.	4,66	30
.	26,87	.	27,40	.	26,32	.	27,87	.	26,93	.	24,90	.	27,74	31
2 055	22,72	2 081	23,01	2 028	22,42	2 119	23,33	2 043	22,69	1 895	20,97	2 161	23,87	32
1 332	4,15	1 432	4,39	1 231	3,90	1 466	4,54	1 398	4,23	1 269	3,93	1 192	3,87	33
1 379	12,09	1 273	11,97	1 487	12,21	1 232	12,03	1 315	11,91	1 222	10,94	1 754	13,48	34
.	8,61	.	8,51	.	8,71	.	8,48	.	8,54	.	7,80	.	9,62	35
68	0,34	63	0,32	74	0,36	77	0,38	48	0,26	53	0,24	94	0,48	36
2 150	7,19	2 218	7,19	2 081	7,19	2 227	7,00	2 208	7,37	1 949	6,81	2 214	7,58	37
233	1,08	233	1,00	233	1,16	265	1,10	200	0,91	157	0,75	310	1,56	38
.	1,82	.	1,63	.	2,01	.	1,52	.	1,75	.	1,89	.	2,13	39
1	0,01	1	0,01	1	0,01	1	0,01	1	0,00	-	-	2	0,01	40
14	0,12	8	0,08	19	0,17	7	0,07	9	0,09	15	0,11	24	0,22	41
408	1,69	392	1,55	426	1,84	374	1,44	410	1,66	408	1,78	443	1,89	42
.	209,28	.	209,33	.	209,23	.	199,80	.	219,06	.	202,34	.	216,15	43
.	65,46	.	64,36	.	66,57	.	64,73	.	63,99	.	63,31	.	69,85	44
8 286	23,11	8 437	23,49	8 133	22,72	8 614	23,84	8 256	23,14	7 734	21,63	8 533	23,81	45
4 227	20,13	4 215	19,67	4 239	20,60	4 271	19,74	4 158	19,61	4 214	20,71	4 263	20,50	46
2 581	22,21	2 430	21,20	2 734	23,25	2 409	21,15	2 452	21,24	2 437	20,96	3 032	25,54	47
.	27,79	.	28,98	.	26,59	.	29,61	.	28,33	.	24,73	.	28,46	48
1 960	1,97	1 758	1,79	2 166	2,15	1 817	1,88	1 699	1,71	1 660	1,70	2 675	2,61	49
60	0,19	63	0,20	57	0,19	70	0,22	56	0,17	54	0,18	60	0,20	50
1 147	3,58	1 198	3,72	1 095	3,43	1 187	3,69	1 208	3,76	1 043	3,25	1 146	3,61	51
463	1,49	501	1,62	424	1,36	527	1,69	474	1,55	417	1,32	431	1,39	52
226	0,62	223	0,61	229	0,63	228	0,62	218	0,61	196	0,56	263	0,69	53
102	0,25	117	0,29	86	0,21	150	0,36	84	0,21	68	0,18	104	0,25	54
107	0,38	103	0,37	111	0,39	98	0,38	108	0,36	94	0,34	128	0,45	55
220	1,40	237	1,53	202	1,27	236	1,52	238	1,54	203	1,32	202	1,23	56
.	6,36	.	6,68	.	6,05	.	7,00	.	6,35	.	5,30	.	6,79	57
1 081	4,98	1 105	5,18	1 056	4,78	1 100	5,04	1 110	5,32	1 003	4,65	1 110	4,91	58
97	0,96	115	1,13	79	0,79	125	1,22	104	1,05	93	0,96	64	0,62	59
1 009	5,61	1 040	5,86	977	5,35	1 052	6,01	1 027	5,70	877	4,98	1 078	5,72	60

3) EINSCHL. PFLANZLICHE FETTE UND OELE. - 4) OHNE PFLANZLICHE FETTE UND OELE.

LFD. NR.	ART DER AUFWENDUNGEN	1979		1980		1981		1982		1983	
		MENGE 1)	DM	MENGE 1)	DM	MENGE 1)	DM	MENGE 1)	DM	MENGE 1)	DM
61	AUFWENDUNGEN FUER NAHRUNGS- UND GENUSSMITTEL INSGESAMT	.	650,53	.	685,97	.	698,86	.	724,24	.	739,69
	DAVON AUFWENDUNGEN FUER:										
62	KARTOFFELN (KILOGRAMM)	10,9	5,18	11,0	5,53	10,9	6,10	9,9	5,81	9,3	5,91
63	FRISCHGEMUESE	.	16,01	.	17,55	.	17,33	.	16,87	.	17,53
64	BLUMENKOHL	452	0,89	455	0,94	474	1,05	458	0,98	428	0,95
65	SONSTIGER KOHL	823	0,94	938	1,15	896	1,21	808	1,00	770	1,06
66	KAROTTEN, MOEHREN	785	0,94	784	1,07	658	1,00	765	1,11	661	1,01
67	TOMATEN	1 279	3,02	1 153	3,29	1 126	3,25	1 166	3,29	1 140	3,41
68	GURKEN	965	1,93	954	2,10	891	2,01	904	2,06	893	2,09
69	BOHNEN, FRISCHE	130	0,29	117	0,33	111	0,27	73	0,21	73	0,22
70	ERBSEN, FRISCHE	13	0,03	13	0,03	9	0,03	5	0,02	12	0,03
71	SPINAT	26	0,06	27	0,06	14	0,04	20	0,05	17	0,05
72	SALAT	795	2,63	804	2,50	680	2,50	621	2,14	615	2,40
73	ZWIEBELN, SCHALOTTEN, KNOBLAUCH	983	1,10	1 009	1,46	982	1,42	1 053	1,34	1 014	1,26
74	SONSTIGES FRISCHGEMUESE (OHNE KOHL)	1 266	4,18	1 421	4,63	1 268	4,55	1 296	4,68	1 320	5,05
75	GEMUESEKONSERVEN, TROCKENGEMUESE 2)	.	11,65	.	12,32	.	12,85	.	13,23	.	13,32
76	GEMUESEKONSERVEN, TROCKENGEMUESE 3)	4 102	10,28	4 284	10,80	4 120	11,10	4 067	11,38	4 078	11,35
77	TIEFGEKUEHLTES GEMUESE	407	1,37	421	1,51	470	1,75	461	1,85	472	1,97
78	FRISCHOBST	.	21,65	.	22,83	.	23,22	.	24,44	.	24,44
79	KERNOBST	4 057	6,15	4 098	7,10	4 091	7,58	3 659	8,01	3 776	7,16
80	STEINOBST	1 140	2,46	1 143	2,58	911	2,27	1 143	2,78	1 116	2,84
81	TRAUBEN	836	1,73	725	1,63	817	1,83	606	1,40	756	1,79
82	FRISCHE BEEREN	514	1,84	455	1,87	388	1,73	473	2,05	421	1,79
83	APFELSINEN, MANDARINEN, KLEMENTINEN	2 801	4,64	2 518	4,44	2 170	4,12	2 387	4,60	2 323	4,62
84	SONSTIGE ZITRUSFRUECHTE	591	1,36	606	1,45	505	1,30	479	1,15	466	1,27
85	BANANEN	2 152	2,92	1 789	3,05	1 880	3,70	1 866	3,77	1 749	3,90
86	ANANAS, FEIGEN, MELONEN U. AE.	251	0,55	250	0,71	238	0,69	227	0,67	311	1,08
87	OBSTKONSERVEN, TROCKENOBST 4)	.	5,95	.	6,61	.	7,14	.	7,37	.	6,91
88	OBSTKONSERVEN, TROCKENOBST 5)	1 351	3,31	1 438	3,57	1 523	3,89	1 504	4,05	1 337	3,62
89	TIEFGEKUEHLTES OBST	7	0,06	8	0,07	6	0,06	7	0,06	9	0,07
90	SCHALENFRUECHTE	367	2,59	367	2,96	386	3,20	431	3,26	439	3,22
91	MARMELADE	465	1,93	492	2,08	527	2,21	522	2,16	481	2,07
92	ZUCKER	2 858	4,46	2 841	4,72	2 564	4,53	2 741	5,18	2 480	4,83
93	SUESSWAREN, HONIG, KAKAOERZEUGNISSE	.	33,19	.	35,30	.	36,47	.	37,44	.	38,32
94	HONIG	237	1,57	260	1,79	259	1,78	272	1,99	251	1,90
95	SIRUP	41	0,13	38	0,12	55	0,19	51	0,19	55	0,20
96	SCHOKOLADE	1 394	14,33	1 383	14,52	1 417	14,86	1 357	14,49	1 364	14,50
97	SONSTIGE SUESSWAREN (OHNE KAKAOERZEUGNISSE)	2 211	15,19	2 365	16,85	2 505	17,78	2 537	18,97	2 577	19,89
98	KAKAOERZEUGNISSE (OHNE SCHOKOLADE)	254	1,97	275	2,02	283	1,87	283	1,79	300	1,83
99	SONSTIGE NAHRUNGSMITTEL 6)	.	130,30	.	135,67	.	139,00	.	147,50	.	155,54
100	GEWUERZE, BACK- U. SPEISEZUTATEN (OHNE MAYONNAISE)	.	5,12	.	5,33	.	5,55	.	5,96	.	6,07
101	MAYONNAISEN	165	0,78	176	0,82	191	0,90	188	0,89	170	0,82
102	OBST- UND GEMUESESAEFTE	.	7,51	.	8,32	.	9,33	.	11,13	.	10,72
103	ALKOHOLFREIE GETRAENKE (OHNE OBST- UND GEMUESESAEFTE)	.	19,31	.	20,42	.	21,80	.	23,21	.	24,73
104	MINERALWASSER	.	4,64	.	5,00	.	5,65	.	6,03	.	7,09
105	COLA-GETRAENKE	.	3,51	.	3,69	.	3,78	.	4,04	.	4,42
106	SONSTIGE FRUCHTSAFTGETRAENKE	.	9,25	.	9,80	.	10,26	.	11,04	.	11,15
107	KAFFEEMITTEL U. TEEAENHLICHE ERZEUGNISSE	.	1,92	.	1,94	.	2,12	.	2,09	.	2,07
108	FERTIGE MAHLZEITEN (AUCH TIEFGEKUEHLT ODER ALS KONSERVEN)	.	5,66	.	6,33	.	7,50	.	8,82	.	9,63
109	VERZEHR IN GASTSTAETTEN UND KANTINEN	.	91,93	.	94,44	.	93,92	.	97,49	.	103,56
110*	SPEISEN UND MAHLZEITEN IN GASTSTAETTEN (OHNE KANTINEN)	.	50,98	.	52,71	.	52,01	.	53,15	.	59,41
111	SPEISEN UND MAHLZEITEN IN KANTINEN (ANZAHL)	5	10,06	4	9,91	4	9,70	4	11,08	4	11,20
112*	GETRAENKE IN GASTSTAETTEN UND KANTINEN	.	30,86	.	31,82	.	32,21	.	33,26	.	32,95
113	GENUSSMITTEL 7)	.	95,18	.	100,30	.	96,74	.	101,63	.	105,57
114	BOHNENKAFFEE	992	19,20	1 054	21,18	1 042	19,57	1 025	20,04	1 033	20,05
115	TEE (OHNE TEEAENHLICHE ERZEUGNISSE) 8)	35	0,95	41	1,13	48	1,33	45	1,39	45	1,36
116	ALKOHOLISCHE GETRAENKE	.	52,72	.	55,78	.	53,85	.	56,10	.	56,94
117	WEIN (LITER)	3,2	12,79	3,3	14,70	2,9	12,72	3,1	13,20	3,4	14,48
118	BIER (LITER)	16,4	22,25	16,4	22,78	16,7	23,24	17,2	25,42	16,9	24,97
119	BRANTWEIN, LIKDOER	.	14,45	.	14,51	.	13,98	.	13,95	.	13,77
120	SEKT, SCHAUMWEIN (LITER)	0,5	3,23	0,6	3,79	0,6	3,91	0,5	3,53	0,5	3,72
121	TABAKWAREN	.	22,30	.	22,20	.	21,98	.	24,10	.	27,21
122	TABAK	25	1,45	26	1,58	25	1,55	38	2,85	40	3,31
123	ZIGARREN (STUECK)	3	0,77	3	0,79	1	0,44	1	0,46	1	0,57
124	ZIGARETTEN (STUECK)	144	19,73	138	19,40	136	19,59	122	20,15	128	22,62
125	SONSTIGE TABAKWAREN	.	0,35	.	0,44	.	0,39	.	0,64	.	0,71

1) SOWEIT IN DER VORSPALTE NICHT ANDERS ANGEZEIGT IN GRAMM.- 2) EINSCHL. TIEFGEKUEHLTES GEMUESE.- 3) OHNE TIEFGEKUEHLTES GEMUESE.-  
FERTIGE MAHLZEITEN U. VERZEHR IN GASTSTAETTEN U. KANTINEN.- 7) SOWEIT NICHT IM GASTSTAETTEN- U. KANTINENVERZEHR ENTHALTEN.- 8) OHNE



## JE HAUSHALT UND MONAT NACH GUETERARTEN

TYP 2

1984		1. HJ 1984		2. HJ 1984		1. VJ 1984		2. VJ 1984		3. VJ 1984		4. VJ 1984		LFD. NR.
MENGE 1)	DM	MENGE 1)	DM	MENGE 1)	DM	MENGE 1)	DM	MENGE 1)	DM	MENGE 1)	DM	MENGE 1)	DM	
.	740,18	.	725,64	.	755,00	.	696,84	.	755,05	.	756,66	.	753,32	61
9,7	7,02	6,2	7,41	13,4	6,61	5,3	5,04	7,1	9,84	9,6	6,74	17,2	6,48	62
.	18,58	.	21,02	.	16,10	.	17,08	.	25,04	.	17,72	.	14,48	63
449	1,02	479	1,14	420	0,89	473	1,16	485	1,11	384	0,79	455	1,00	64
787	1,14	632	1,12	945	1,16	908	1,59	351	0,63	528	0,64	1 364	1,68	65
753	1,08	746	1,27	761	0,89	837	1,30	652	1,24	729	0,98	793	0,79	66
1 194	3,56	977	3,40	1 415	3,72	493	1,70	1 473	5,14	2 024	5,24	803	2,20	67
939	2,14	988	2,46	890	1,83	644	1,79	1 339	3,13	1 184	2,24	596	1,41	68
68	0,19	12	0,04	126	0,33	2	0,01	21	0,08	227	0,57	24	0,09	69
12	0,03	3	0,01	21	0,05	0	0,00	5	0,02	41	0,10	1	0,00	70
23	0,07	33	0,09	13	0,04	24	0,06	42	0,12	12	0,04	14	0,04	71
632	2,37	726	3,00	535	1,72	639	3,33	815	2,67	545	1,34	526	2,11	72
1 005	1,58	889	1,81	1 123	1,35	877	1,35	901	2,27	1 129	1,65	1 117	1,04	73
1 341	5,41	1 509	6,68	1 170	4,11	1 228	4,77	1 795	8,63	1 215	4,12	1 125	4,10	74
.	13,65	.	14,59	.	12,70	.	15,51	.	13,65	.	10,60	.	14,80	75
4 063	11,61	4 396	12,27	3 723	10,93	4 815	13,08	3 969	11,45	3 055	9,12	4 393	12,75	76
488	2,04	559	2,32	417	1,76	601	2,43	515	2,20	337	1,48	496	2,05	77
.	25,21	.	24,62	.	25,81	.	24,67	.	24,57	.	28,87	.	22,73	78
3 812	8,08	4 364	9,58	3 250	6,55	4 308	8,75	4 420	10,43	3 187	7,38	3 313	5,72	79
1 058	2,63	186	0,68	1 947	4,61	6	0,02	369	1,34	3 643	8,79	244	0,42	80
612	1,51	43	0,29	1 192	2,75	35	0,23	51	0,34	1 261	2,90	1 123	2,60	81
427	1,93	373	2,16	482	1,69	5	0,05	750	4,31	959	3,35	3	0,02	82
2 355	4,61	2 818	5,23	1 884	3,97	4 858	8,96	734	1,42	62	0,19	3 713	7,78	83
443	1,13	540	1,28	345	0,98	677	1,55	400	1,00	267	0,77	423	1,20	84
2 014	4,38	2 132	4,82	1 893	3,93	2 097	4,61	2 169	5,04	1 899	3,92	1 888	3,95	85
234	0,95	141	0,59	328	1,31	79	0,50	205	0,68	495	1,58	161	1,05	86
.	6,94	.	5,98	.	7,93	.	5,94	.	6,01	.	4,37	.	11,50	87
1 270	3,58	1 422	3,84	1 116	3,31	1 432	3,82	1 411	3,85	942	2,57	1 291	4,06	88
7	0,07	9	0,09	5	0,05	12	0,11	6	0,07	5	0,05	5	0,05	89
413	3,30	247	2,05	583	4,57	254	2,01	240	2,09	200	1,75	968	7,40	90
494	2,16	540	2,35	448	1,97	521	2,28	559	2,42	450	2,00	446	1,95	91
2 457	4,87	1 915	3,72	3 008	6,05	1 752	3,39	2 082	4,05	3 325	6,72	2 691	5,38	92
.	37,59	.	36,31	.	38,90	.	31,55	.	41,17	.	37,29	.	40,51	93
247	1,86	233	1,74	262	1,97	243	1,83	223	1,65	189	1,41	336	2,54	94
54	0,21	55	0,22	53	0,20	59	0,24	52	0,21	50	0,19	56	0,21	95
1 328	14,15	1 319	13,84	1 337	14,47	1 255	12,76	1 384	14,95	1 095	11,23	1 580	17,72	96
2 564	19,58	2 496	18,69	2 634	20,50	1 994	14,87	3 008	22,59	3 025	22,81	2 242	18,17	97
303	1,79	313	1,82	293	1,76	321	1,86	305	1,77	273	1,65	312	1,86	98
.	154,21	.	140,68	.	168,00	.	119,88	.	161,91	.	205,79	.	130,05	99
.	6,02	.	5,53	.	6,51	.	5,31	.	5,76	.	5,93	.	7,09	100
175	0,87	176	0,87	174	0,87	161	0,80	192	0,94	166	0,79	182	0,94	101
.	10,52	.	10,65	.	10,39	.	10,72	.	10,58	.	9,54	.	11,25	102
.	23,73	.	23,63	.	23,83	.	22,16	.	25,12	.	24,84	.	22,83	103
.	7,22	.	7,08	.	7,37	.	6,63	.	7,53	.	7,62	.	7,11	104
.	4,52	.	4,40	.	4,65	.	4,08	.	4,72	.	4,76	.	4,53	105
.	9,89	.	9,93	.	9,84	.	9,16	.	10,72	.	10,66	.	9,01	106
.	2,10	.	2,22	.	1,99	.	2,30	.	2,14	.	1,79	.	2,18	107
.	10,06	.	9,34	.	10,79	.	8,50	.	10,20	.	11,97	.	9,60	108
.	103,02	.	90,65	.	115,61	.	72,39	.	109,30	.	152,72	.	78,34	109
.	59,14	.	47,72	.	70,77	.	32,26	.	63,51	.	101,76	.	39,65	110*
3	10,02	3	10,56	3	9,48	3	10,52	3	10,60	3	9,02	3	9,94	111
.	33,85	.	32,38	.	35,36	.	29,62	.	35,19	.	41,94	.	28,75	112*
.	105,75	.	103,61	.	107,94	.	102,86	.	104,36	.	97,94	.	117,99	113
1 047	21,08	1 047	20,81	1 047	21,36	1 042	20,46	1 051	21,15	957	19,28	1 137	23,44	114
42	1,28	41	1,24	43	1,33	44	1,35	38	1,12	37	1,07	50	1,59	115
.	51,42	.	49,92	.	52,95	.	49,59	.	50,27	.	47,23	.	58,70	116
3,2	13,24	3,0	12,86	3,4	13,62	3,0	12,45	3,1	13,28	2,9	11,13	3,9	16,12	117
15,7	23,79	15,8	23,66	15,6	23,93	15,3	22,85	16,3	24,48	15,8	24,11	15,5	23,75	118
.	11,21	.	10,60	.	11,84	.	11,59	.	9,58	.	9,76	.	13,94	119
0,5	3,18	0,4	2,81	0,5	3,56	0,4	2,69	0,4	2,92	0,3	2,23	0,7	4,89	120
.	31,97	.	31,64	.	32,31	.	31,46	.	31,82	.	30,36	.	34,26	121
46	3,79	46	3,71	46	3,88	47	3,67	45	3,75	42	3,61	49	4,14	122
1	0,54	1	0,52	2	0,56	1	0,38	2	0,67	2	0,56	1	0,56	123
155	26,93	154	26,68	156	27,18	154	26,64	155	26,71	149	25,56	163	28,82	124
.	0,71	.	0,73	.	0,68	.	0,77	.	0,69	.	0,63	.	0,73	125

4) EINSCHL. TIEFGEKUEHLTES OBST UND EINSCHL. SCHALENFRUECHTE.- 5) OHNE TIEFGEKUEHLTES OBST UND OHNE SCHALENFRUECHTE.- 6) EINSCHL. KRAEUTER-, PFEFFERMINZTEE U. AE.

## 9 AUFWENDUNGEN FUER NAHRUNGS- UND GENUSSMITTEL

HAUSHALTS

LFD. NR.	ART DER AUFWENDUNGEN	JANUAR		FEBRUAR		MAERZ		APRIL		MAI	
		MENGE 1)	DM	MENGE 1)	DM	MENGE 1)	DM	MENGE 1)	DM	MENGE 1)	DM
1	AUFWENDUNGEN FUER NAHRUNGS- UND GENUSSMITTEL INSGESAMT	.	666,80	.	670,29	.	754,13	.	724,54	.	760,10
	DAVON AUFWENDUNGEN FUER:										
2	NAHRUNGSMITTEL 2)	.	568,99	.	569,27	.	644,28	.	623,70	.	651,70
3	NAHRUNGSMITTEL TIERISCHEN URSPRUNGS 3)	.	267,91	.	263,96	.	291,24	.	258,65	.	273,94
4	FLEISCH (OHNE FLEISCHWAREN)	.	74,47	.	71,42	.	76,69	.	71,26	.	74,41
5	KALBFLEISCH	60	0,73	87	1,06	68	0,84	86	1,13	73	0,88
6	RINDFLEISCH	1 366	16,24	1 338	15,56	1 377	16,37	1 337	16,64	1 245	15,30
7	SCHWEINEFLEISCH (EINSCHL. FRISCHER SPECK)	4 095	32,31	3 833	30,66	3 805	33,51	3 508	29,65	3 813	32,99
8	INNEREIEN UND KNOCHEN	354	1,93	377	2,00	352	1,90	270	1,56	321	1,61
9	GEFLUEGEL	1 323	7,09	1 265	6,98	1 445	8,45	1 218	7,63	1 272	7,65
10	HACKFLEISCH	1 430	13,39	1 347	12,58	1 363	12,92	1 242	11,72	1 392	13,14
11	SONSTIGES FLEISCH	386	2,78	368	2,58	323	2,69	300	2,92	302	2,84
12	FLEISCHWAREN	.	85,14	.	82,19	.	92,27	.	78,53	.	87,97
13	WURST UND WURSTWAREN	5 363	64,39	5 266	62,02	5 913	70,42	5 173	60,25	5 765	67,75
14	MAGERER U. FETTER SPECK (GERAEUCHERT)	372	4,10	395	4,28	370	4,19	279	3,06	333	3,59
15	SCHINKEN (GEKOCHT UND GERAEUCHERT)	518	9,90	490	9,06	562	10,51	512	9,22	575	10,47
16	GEFLUEGELKONSERVEN	6	0,03	6	0,05	-	-	1	0,00	-	-
17	SONSTIGE FLEISCHKONSERVEN (AUCH MISCHKONS.)	561	3,03	486	2,70	516	2,73	420	2,59	433	2,39
18	SONSTIGE FLEISCHWAREN	375	3,69	431	4,08	432	4,42	357	3,42	369	3,77
19	FISCHE (OHNE FISCHWAREN)	461	3,97	450	3,78	573	4,63	509	4,58	342	3,00
20	FISCHWAREN	.	8,14	.	7,22	.	7,28	.	6,87	.	6,73
21	SALZHERINGE	28	0,13	10	0,07	24	0,13	5	0,03	14	0,06
22	FISCHE (GERAEUCHERT UND GETROCKNET)	58	0,70	63	0,75	49	0,45	64	0,88	59	0,79
23	SONSTIGE FISCHWAREN EINSCHL. FISCHKONSERVEN	866	7,31	752	6,40	808	6,70	676	5,95	680	5,87
24	EIER (STUECK)	53	12,77	52	12,78	56	13,82	57	13,86	52	12,01
25	MILCH	.	36,62	.	38,24	.	41,95	.	36,57	.	39,62
26	VOLLMILCH, FRISCHE (LITER)	17,5	17,53	17,6	17,55	19,3	19,24	16,8	16,69	17,1	17,16
27	KONDENSMILCH, TUBENSAHNE	978	2,87	947	2,76	1 098	3,18	888	2,56	984	2,88
28	SAHNE (OHNE TUBENSAHNE)	803	4,01	884	4,52	985	4,92	1 080	5,21	1 197	5,86
29	JOGHURT, KEFIR, BIOGHURT	2 174	6,98	2 503	7,95	2 759	8,83	2 282	7,35	2 318	7,37
30	SONSTIGE MILCH	.	5,23	.	5,45	.	5,79	.	4,76	.	6,35
31	KAESE	.	26,31	.	27,05	.	30,28	.	25,51	.	27,81
32	WEICH-, HART- UND SCHNITTKAESE	1 995	22,16	2 041	22,51	2 322	25,34	1 917	21,40	2 121	23,57
33	FRISCHKAESE (QUARK)	1 373	4,16	1 435	4,53	1 592	4,94	1 327	4,11	1 400	4,23
34	BUTTER	1 137	11,09	1 175	11,57	1 386	13,44	1 338	12,25	1 290	11,68
35	SPEISEFETTE (OHNE BUTTER)	.	7,94	.	8,31	.	9,19	.	7,84	.	8,89
36	TIERISCHE FETTE	76	0,38	96	0,44	60	0,31	40	0,18	43	0,24
37	MARGARINE	2 088	6,49	2 144	6,65	2 453	7,87	2 013	6,72	2 333	7,71
38	SONSTIGE PFLANZEN- UND SPEISEFETTE	262	1,07	294	1,21	239	1,01	217	0,94	207	0,94
39	SPEISEOELE	.	1,45	.	1,41	.	1,69	.	1,40	.	1,83
40	ERDNUSSOEL	1	0,01	-	-	4	0,01	-	-	-	-
41	OLIVENOEL	5	0,05	6	0,05	12	0,10	10	0,08	10	0,10
42	SONSTIGE SPEISEOELE	362	1,40	372	1,36	387	1,57	342	1,32	423	1,72
43	NAHRUNGSMITTEL PFLANZLICHEN URSPRUNGS 4)	.	184,39	.	193,77	.	221,49	.	210,13	.	220,47
44	BROT UND BACKWAREN	.	59,74	.	63,75	.	70,77	.	60,90	.	65,11
45	SCHWARZ- UND MISCHBROT	8 455	23,39	8 398	23,37	8 993	24,76	7 617	21,30	8 673	24,20
46	WEISSBROT UND WEIZENKLEINGEBAECK	4 123	18,96	4 073	18,70	4 620	21,58	3 993	18,79	4 101	19,24
47	FEINGEBAECK UND DAUERBACKWAREN	1 956	17,39	2 476	21,68	2 800	24,43	2 339	20,81	2 493	21,68
48	MEHL, NAEHRMITTEL, KARTOFFELERZEUGNISSE	.	28,46	.	28,45	.	31,96	.	26,76	.	29,36
49	WEIZENMEHL	1 575	1,60	1 715	1,74	2 164	2,29	1 771	1,75	1 763	1,78
50	GRIESS	52	0,15	82	0,26	77	0,24	64	0,21	54	0,17
51	TEIGWAREN	1 198	3,64	1 183	3,70	1 182	3,73	1 074	3,50	1 431	4,25
52	REIS	497	1,62	470	1,50	614	1,95	426	1,48	481	1,52
53	HAFERERZEUGNISSE	204	0,67	239	0,57	241	0,60	187	0,56	228	0,66
54	HUELSENFRUECHTE, GETROCKNETE	181	0,41	142	0,34	124	0,33	75	0,19	106	0,26
55	STAERKEMEHL ALLER ART	80	0,30	93	0,38	121	0,46	90	0,31	116	0,39
56	PUDDINGPULVER	219	1,41	248	1,63	241	1,53	219	1,47	237	1,40
57	KOCHFERTIGE SUPPEN UND SOSSEN	.	7,27	.	6,57	.	7,15	.	5,87	.	6,55
58	KOCH-, BRAT- U. GENUSSFERTIGE KARTOFFEL- ERZEUGNISSE	997	4,48	1 102	5,04	1 201	5,60	1 012	4,83	1 104	5,33
59	KINDERNAEHRMITTEL ALLER ART	133	1,36	118	1,09	125	1,20	131	1,33	91	0,94
60	SONSTIGES MEHL U. SONSTIGE NAEHRMITTEL- ERZEUGNISSE	1 061	5,55	913	5,61	1 184	6,88	905	5,27	1 171	6,13

1) SOWEIT IN DER VORSALTE NICHT ANDERS ANGEZEIGT IN GRAMM. - 2) EINSCHL. FERTIGE MAHLZEITEN U. VERZEHRE IN GASTSTAETTEN U. KANTINEN. -

TYP 2

JUNI		JULI		AUGUST		SEPTEMBER		OKTOBER		NOVEMBER		DEZEMBER		LFD. NR.
MENGE 1)	DM	MENGE 1)	DM	MENGE 1)	DM	MENGE 1)	DM	MENGE 1)	DM	MENGE 1)	DM	MENGE 1)	DM	
.	781,28	.	733,66	.	827,67	.	708,36	.	723,83	.	746,88	.	789,82	1
.	677,40	.	638,34	.	723,87	.	613,69	.	620,41	.	630,85	.	655,04	2
.	276,78	.	226,84	.	262,35	.	262,42	.	278,84	.	284,99	.	303,80	3
.	74,15	.	60,95	.	73,21	.	73,94	.	76,90	.	81,69	.	95,84	4
95	1,16	55	0,85	39	0,47	75	0,86	87	1,09	96	1,15	157	2,40	5
1 153	14,44	951	11,82	1 126	13,55	1 389	16,34	1 346	16,12	1 749	19,94	1 596	20,96	6
3 618	34,65	2 899	27,32	3 852	36,01	3 670	33,19	3 944	33,26	4 065	33,94	4 085	36,14	7
282	1,54	225	1,22	282	1,52	318	1,68	388	1,94	470	2,24	346	2,07	8
1 240	7,22	1 001	5,66	1 251	7,18	1 277	7,18	1 393	8,38	1 433	9,15	2 176	15,65	9
1 329	12,33	1 212	11,33	1 281	12,22	1 343	12,48	1 437	13,37	1 322	12,37	1 359	12,97	10
317	2,81	298	2,75	268	2,26	265	2,21	305	2,75	324	2,90	578	5,65	11
.	92,05	.	75,81	.	85,38	.	83,78	.	88,76	.	89,62	.	93,00	12
6 152	71,66	5 121	60,30	5 710	67,09	5 464	65,23	5 879	69,38	5 967	69,50	5 841	70,56	13
330	3,36	221	2,50	327	3,85	348	3,95	373	4,08	386	4,22	362	3,99	14
564	10,58	398	7,27	443	8,54	479	8,93	475	8,93	524	9,94	589	11,17	15
2	0,02	2	0,02	5	0,02	0	0,01	-	-	-	-	-	-	16
501	2,92	466	2,64	419	2,12	373	2,06	394	2,12	386	2,24	425	2,78	17
351	3,51	314	3,08	401	3,76	373	3,60	449	4,25	381	3,71	475	4,50	18
326	2,87	233	1,89	317	2,70	425	3,67	408	3,56	459	3,84	403	3,67	19
.	5,76	.	4,79	.	6,17	.	6,25	.	7,62	.	7,63	.	11,40	20
15	0,10	5	0,04	3	0,03	11	0,07	26	0,17	22	0,11	45	0,22	21
44	0,69	37	0,42	54	0,81	68	0,80	68	0,90	71	0,93	111	2,27	22
601	4,97	504	4,33	633	5,33	639	5,39	786	6,56	804	6,59	1 036	8,91	23
53	11,52	42	9,11	47	10,33	49	10,97	51	11,37	54	11,83	51	11,53	24
.	40,22	.	33,06	.	36,98	.	36,05	.	37,86	.	37,67	.	34,90	25
17,9	17,79	14,9	14,86	17,3	17,21	17,1	16,95	18,2	18,00	18,2	18,08	17,2	16,96	26
1 015	2,97	810	2,40	917	2,73	928	2,76	1 005	2,94	1 034	2,98	968	2,87	27
1 222	5,89	973	4,75	986	4,84	973	4,72	1 004	4,82	939	4,42	1 126	5,38	28
2 575	7,89	2 179	6,63	2 261	7,07	2 125	6,84	2 278	7,20	2 180	6,97	1 850	5,80	29
.	5,68	.	4,42	.	5,13	.	4,78	.	4,91	.	5,23	.	3,90	30
.	27,49	.	22,66	.	26,27	.	25,77	.	28,45	.	27,27	.	27,51	31
2 094	23,13	1 699	19,03	2 004	22,17	1 980	21,70	2 215	24,27	2 144	23,32	2 124	24,03	32
1 468	4,36	1 199	3,63	1 319	4,10	1 289	4,07	1 296	4,16	1 213	3,94	1 065	3,48	33
1 315	11,78	1 134	10,23	1 213	10,84	1 317	11,76	1 376	12,21	1 446	12,77	2 451	15,50	34
.	8,90	.	6,42	.	8,36	.	8,61	.	9,55	.	10,63	.	8,67	35
61	0,36	34	0,18	42	0,19	83	0,35	70	0,34	134	0,68	78	0,42	36
2 281	7,70	1 645	5,67	2 093	7,36	2 108	7,39	2 318	7,97	2 519	8,56	1 799	6,20	37
174	0,84	119	0,57	173	0,81	179	0,87	237	1,25	278	1,40	417	2,05	38
.	2,03	.	1,92	.	2,12	.	1,62	.	2,56	.	2,03	.	1,79	39
2	0,01	-	-	-	-	-	-	1	0,00	4	0,02	1	0,00	40
8	0,08	10	0,11	20	0,13	14	0,09	47	0,48	13	0,09	12	0,10	41
468	1,95	401	1,81	466	1,99	359	1,52	492	2,08	433	1,92	403	1,68	42
.	226,80	.	201,71	.	209,19	.	196,11	.	210,19	.	216,25	.	222,10	43
.	66,01	.	58,86	.	65,73	.	65,30	.	70,28	.	70,59	.	68,67	44
8 490	23,94	7 083	19,87	7 686	21,51	8 431	23,50	9 109	25,42	8 667	24,17	7 813	21,83	45
4 386	20,82	4 003	19,80	4 581	22,41	4 057	19,92	4 314	20,46	4 048	19,48	4 428	21,56	46
2 527	21,25	2 203	19,19	2 518	21,82	2 588	21,87	2 940	24,40	3 253	26,95	2 900	25,27	47
.	28,89	.	23,16	.	25,27	.	25,74	.	28,01	.	28,35	.	29,03	48
1 559	1,59	1 465	1,56	1 662	1,67	1 851	1,85	2 635	2,60	2 997	2,91	2 388	2,30	49
49	0,15	55	0,17	43	0,15	65	0,22	71	0,23	56	0,20	52	0,15	50
1 119	3,53	1 050	3,15	1 073	3,43	1 008	3,18	1 075	3,29	1 220	3,85	1 143	3,68	51
518	1,65	412	1,33	432	1,36	408	1,27	450	1,42	466	1,47	375	1,28	52
240	0,62	161	0,50	175	0,48	252	0,70	244	0,66	318	0,85	225	0,57	53
72	0,18	70	0,18	60	0,15	75	0,20	100	0,25	88	0,22	125	0,29	54
119	0,39	81	0,28	101	0,36	99	0,36	116	0,42	139	0,45	129	0,49	55
259	1,74	191	1,34	212	1,39	205	1,22	200	1,29	214	1,26	192	1,12	56
.	6,64	.	4,99	.	5,32	.	5,60	.	6,77	.	6,60	.	7,01	57
1 219	5,82	906	4,64	1 030	4,84	1 072	4,46	1 066	4,57	1 025	4,42	1 241	5,77	58
89	0,86	98	0,95	81	0,80	101	1,14	64	0,62	64	0,60	64	0,63	59
1 004	5,72	684	4,07	892	5,33	1 054	5,52	1 171	5,89	1 025	5,53	1 037	5,75	60

3) EINSCHL. PFLANZLICHE FETTE UND OELE. - 4) OHNE PFLANZLICHE FETTE UND OELE.

LFD. NR.	ART DER AUFWENDUNGEN	JANUAR		FEBRUAR		MAERZ		APRIL		MAI	
		MENGE 1)	DM	MENGE 1)	DM	MENGE 1)	DM	MENGE 1)	DM	MENGE 1)	DM
61	AUFWENDUNGEN FUER NAHRUNGS- UND GENUSSMITTEL INSGESAMT DAVON AUFWENDUNGEN FUER:		666,80		670,29		754,13		724,54		760,10
62	KARTOFFELN (KILOGRAMM)	5,8	4,40	4,2	4,00	5,9	6,73	5,7	7,06	7,2	10,00
63	FRISCHGEMUESE	.	16,08	.	15,74	.	19,44	.	20,77	.	28,19
64	BLUMENKOHL	503	1,19	419	1,02	497	1,27	601	1,39	498	1,09
65	SONSTIGER KOHL	1 174	1,89	916	1,70	631	1,18	376	0,73	362	0,66
66	KAROTTEN, MOEHREN	828	1,17	845	1,29	839	1,45	698	1,24	619	1,20
67	TOMATEN	454	1,50	501	1,63	523	1,98	698	3,20	1 346	5,51
68	GURKEN	512	1,44	444	1,27	980	2,69	1 163	3,12	1 437	3,21
69	BOHNEN, FRISCHE	.	.	4	0,01	4	0,01	5	0,01	17	0,04
70	ERBSEN, FRISCHE	.	.	.	.	1	0,00	1	0,01	5	0,02
71	SPINAT	17	0,05	15	0,04	40	0,10	32	0,11	52	0,14
72	SALAT	580	3,07	543	3,07	795	3,86	816	3,43	917	2,70
73	ZWIEBELN, SCHALOTTEN, KNOBLAUCH	888	1,28	851	1,22	893	1,57	807	1,68	873	2,28
74	SONSTIGES FRISCHGEMUESE (OHNE KOHL)	1 204	4,49	1 221	4,48	1 260	5,34	1 125	5,84	2 285	11,34
75	GEMUESEKONSERVEN, TROCKENGEMUESE 2)	.	16,25	.	14,52	.	15,76	.	14,05	.	14,10
76	GEMUESEKONSERVEN, TROCKENGEMUESE 3)	5 095	13,82	4 489	12,14	4 861	13,29	3 998	11,63	4 086	11,73
77	TIEFGEKUEHLTES GEMUESE	616	2,43	570	2,38	618	2,48	563	2,42	541	2,37
78	FRISCHOBST	.	24,81	.	24,58	.	24,63	.	20,49	.	24,48
79	KERNOBST	3 863	7,87	4 202	8,25	4 865	10,15	4 350	9,88	4 724	11,08
80	STEINOBST	6	0,02	6	0,02	7	0,02	11	0,04	14	0,04
81	TRAUBEN	19	0,09	10	0,10	76	0,50	71	0,45	53	0,40
82	FRISCHE BEEREN	1	0,01	3	0,03	12	0,12	131	1,09	798	4,85
83	APFELSINEN, MANDARINEN, KLEMENTINEN	5 825	10,70	5 147	9,56	3 587	6,59	1 490	2,72	556	1,17
84	SONSTIGE ZITRUSFRUECHTE	668	1,47	677	1,65	685	1,54	572	1,40	323	0,79
85	BANANEN	2 026	4,06	1 969	4,53	2 298	5,24	1 944	4,56	2 397	5,45
86	ANANAS, FEIGEN, MELONEN U. AE.	91	0,59	71	0,44	75	0,47	37	0,35	181	0,70
87	OBSTKONSERVEN, TROCKENOBST 4)	.	5,17	.	5,94	.	6,72	.	6,00	.	6,48
88	OBSTKONSERVEN, TROCKENOBST 5)	1 276	3,34	1 414	3,81	1 608	4,31	1 455	3,95	1 483	4,11
89	TIEFGEKUEHLTES OBST	1	0,01	29	0,26	7	0,06	8	0,09	10	0,10
90	SCHALENFRUECHTE	237	1,82	246	1,87	279	2,35	230	1,96	256	2,27
91	MARMELADE	407	1,80	519	2,28	639	2,76	465	1,97	631	2,76
92	ZUCKER	1 573	3,10	1 699	3,24	1 987	3,82	1 786	3,57	2 239	4,25
93	SUESSWAREN, HONIG, KAKAOERZEUGNISSE	.	24,58	.	31,28	.	38,89	.	48,56	.	35,72
94	HONIG	215	1,64	230	1,66	284	2,20	236	1,79	209	1,56
95	SIRUP	40	0,18	62	0,24	73	0,29	45	0,19	55	0,22
96	SCHOKOLADE	927	9,21	1 293	13,10	1 548	16,00	1 771	21,35	1 137	11,55
97	SONSTIGE SUESSWAREN (OHNE KAKAOERZEUGNISSE)	1 501	11,35	1 984	14,60	2 505	18,70	2 913	23,57	2 870	20,47
98	KAKAOERZEUGNISSE (OHNE SCHOKOLADE)	362	2,19	306	1,69	294	1,70	280	1,67	326	1,92
99	SONSTIGE NAHRUNGSMITTEL 6)	.	116,69	.	111,54	.	131,55	.	154,92	.	157,29
100	GEWUERZE, BACK- U. SPEISEZUTATEN (OHNE MAYONNAISE)	.	5,27	.	4,88	.	5,79	.	5,43	.	6,07
101	MAYONNAISEN	164	0,76	142	0,76	177	0,87	196	0,96	181	0,87
102	OBST- UND GEMUESESAEFTE	.	9,80	.	10,14	.	12,24	.	9,90	.	11,46
103	ALKOHOLFREIE GETRAENKE (OHNE OBST- UND GEMUESESAEFTE)	.	21,10	.	20,52	.	24,90	.	24,08	.	24,65
104	MINERALWASSER	.	6,29	.	6,13	.	7,47	.	7,45	.	7,21
105	COLA-GETRAENKE	.	3,47	.	3,76	.	5,00	.	4,65	.	4,68
106	SONSTIGE FRUCHTSAFTGETRAENKE	.	8,92	.	8,50	.	10,07	.	9,98	.	10,65
107	KAFFEEMITTEL U. TEEAENHLICHE ERZEUGNISSE	.	2,42	.	2,13	.	2,36	.	1,99	.	2,11
108	FERTIGE MAHLZEITEN (AUCH TIEFGEKUEHLT ODER ALS KONSERVEN)	.	7,73	.	8,08	.	9,69	.	11,69	.	9,83
109	VERZEHR IN GASTSTAETTEN UND KANTINEN	.	72,03	.	67,15	.	78,06	.	102,86	.	104,41
110	SPEISEN UND MAHLZEITEN IN GASTSTAETTEN (OHNE KANTINEN)	.	33,64	.	30,14	.	33,00	.	60,47	.	57,42
111	SPEISEN UND MAHLZEITEN IN KANTINEN (ANZAHL)	4	11,18	3	9,83	3	10,53	3	10,33	4	11,27
112	GETRAENKE IN GASTSTAETTEN UND KANTINEN	.	27,21	.	27,18	.	34,53	.	32,07	.	35,71
113	GENUSSMITTEL 7)	.	97,81	.	101,02	.	109,85	.	100,84	.	108,40
114	BOHNENKAFFEE	1 021	19,61	1 003	20,01	1 102	21,79	1 035	20,89	1 023	20,69
115	TEE (OHNE TEEAENHLICHE ERZEUGNISSE) 8)	41	1,21	52	1,62	38	1,22	37	1,13	35	1,01
116	ALKOHOLISCHE GETRAENKE	.	45,67	.	49,30	.	53,84	.	48,32	.	54,40
117	WEIN (LITER)	2,8	11,07	3,2	14,42	2,9	11,86	2,6	12,49	3,6	15,94
118	BIER (LITER)	14,6	21,66	14,2	21,06	17,0	25,87	15,6	23,06	16,4	24,65
119	BRANNTWEIN, LIKOER	.	10,78	.	10,88	.	13,13	.	9,74	.	10,76
120	SEKT, SCHAUMWEIN (LITER)	0,3	2,16	0,4	2,95	0,5	2,98	0,4	3,04	0,5	3,04
121	TABAKWAREN	.	31,32	.	30,10	.	33,00	.	30,49	.	32,31
122	TABAK	46	3,39	43	3,65	51	3,98	44	3,67	47	3,82
123	ZIGARREN (STUECK)	1	0,22	1	0,50	1	0,42	2	0,60	1	0,69
124	ZIGARETTEN (STUECK)	155	27,03	146	25,11	162	27,81	149	25,53	159	27,19
125	SONSTIGE TABAKWAREN	.	0,68	.	0,84	.	0,75	.	0,69	.	0,61

1) SOWEIT IN DER VORSPALTE NICHT ANDERS ANGEGEBEN IN GRAMM.- 2) EINSCHL. TIEFGEKUEHLTES GEMUESE.- 3) OHNE TIEFGEKUEHLTES GEMUESE.-  
FERTIGE MAHLZEITEN U. VERZEHR IN GASTSTAETTEN U. KANTINEN.- 7) SOWEIT NICHT IM GASTSTAETTEN- U. KANTINENVERZEHR ENTHALTEN.- 8) OHNE

## JE HAUSHALT UND MONAT NACH GUETERARTEN 1984

TYP 2

JUNI		JULI		AUGUST		SEPTEMBER		OKTOBER		NOVEMBER		DEZEMBER		LFD. NR.
MENGE 1)	DM	MENGE 1)	DM	MENGE 1)	DM	MENGE 1)	DM	MENGE 1)	DM	MENGE 1)	DM	MENGE 1)	DM	
.	781,28	.	733,66	.	827,67	.	708,36	.	723,83	.	746,88	.	789,82	61
6,5	12,53	7,2	7,93	7,5	5,57	14,0	6,73	36,4	13,11	10,7	4,45	4,3	1,82	62
.	26,22	.	18,27	.	18,96	.	15,92	.	15,97	.	13,77	.	13,69	63
351	0,84	322	0,65	380	0,81	451	0,90	607	1,31	449	0,99	305	0,71	64
313	0,51	297	0,41	467	0,58	819	0,93	1 617	1,90	1 442	1,72	1 029	1,43	65
639	1,29	583	1,05	703	0,99	902	0,92	908	0,89	816	0,81	654	0,68	66
2 398	6,75	1 927	6,09	2 534	6,28	1 610	3,35	1 207	3,06	716	1,94	480	1,59	67
1 420	3,05	1 387	2,48	1 327	2,62	839	1,62	523	1,29	653	1,47	611	1,49	68
42	0,20	77	0,32	279	0,67	324	0,73	59	0,21	10	0,04	3	0,02	69
11	0,03	64	0,17	43	0,10	16	0,04	1	0,01	3	0,01	-	-	70
42	0,10	13	0,03	5	0,01	19	0,08	17	0,05	7	0,02	20	0,06	71
709	1,85	522	1,27	541	1,27	572	1,48	511	1,82	452	1,86	616	2,67	72
1 025	2,87	995	1,88	1 007	1,65	1 385	1,41	1 345	1,15	1 188	1,05	814	0,92	73
1 985	8,73	1 158	3,92	1 134	3,98	1 351	4,47	1 260	4,29	1 071	3,87	1 043	4,13	74
.	12,79	.	9,90	.	10,74	.	11,17	.	12,90	.	13,74	.	17,80	75
3 821	10,98	2 888	8,68	3 060	9,25	3 218	9,44	3 994	10,82	4 195	11,75	4 999	15,73	76
440	1,81	275	1,23	327	1,49	408	1,73	508	2,08	487	1,99	494	2,07	77
.	28,84	.	30,92	.	29,84	.	25,85	.	21,70	.	22,50	.	24,02	78
4 184	10,34	2 533	6,82	3 145	7,94	3 879	7,37	4 448	7,50	3 291	5,63	2 182	4,00	79
1 099	4,01	3 399	9,39	4 685	11,12	2 840	5,85	699	1,21	22	0,04	8	0,02	80
28	0,18	25	0,12	1 128	2,72	2 625	5,84	2 638	5,64	637	1,79	77	0,32	81
1 336	7,07	2 494	8,28	342	1,51	51	0,29	8	0,06	2	0,02	-	-	82
137	0,33	68	0,19	70	0,22	49	0,15	352	1,04	3 930	8,72	6 906	13,66	83
300	0,80	243	0,66	280	0,82	280	0,81	323	0,94	421	1,17	525	1,48	84
2 168	5,11	1 853	3,82	1 701	3,66	2 143	4,27	2 193	4,40	1 869	4,07	1 598	3,37	85
402	0,99	533	1,62	636	1,85	317	1,26	143	0,90	149	1,06	192	1,17	86
.	5,55	.	3,97	.	4,81	.	4,32	.	6,60	.	13,18	.	14,78	87
1 292	3,48	833	2,37	1 164	3,05	829	2,28	960	2,87	1 297	4,14	1 621	5,19	88
1	0,01	3	0,01	6	0,07	7	0,08	3	0,03	6	0,05	6	0,07	89
235	2,05	187	1,60	193	1,69	219	1,95	461	3,70	1 182	8,99	1 264	9,53	90
581	2,53	484	2,12	465	2,07	402	1,81	481	2,05	415	1,82	443	1,96	91
2 227	4,35	4 121	8,59	2 804	5,69	3 054	5,89	2 975	5,88	2 915	5,78	2 174	4,48	92
.	39,11	.	37,97	.	40,51	.	33,39	.	33,70	.	42,07	.	45,84	93
223	1,60	175	1,22	195	1,66	197	1,34	347	2,75	387	2,73	275	2,13	94
55	0,23	45	0,17	47	0,17	59	0,22	55	0,20	63	0,25	49	0,18	95
1 236	11,83	1 011	9,94	1 059	10,82	1 214	12,93	1 310	13,22	1 686	18,06	1 747	21,95	96
3 246	23,73	3 372	25,22	3 457	26,17	2 247	17,04	2 068	15,69	2 316	18,90	2 342	19,97	97
309	1,72	226	1,42	281	1,69	313	1,86	313	1,85	358	2,13	264	1,61	98
.	173,82	.	209,80	.	252,32	.	155,17	.	131,39	.	129,60	.	129,14	99
.	5,79	.	5,56	.	6,06	.	6,17	.	6,62	.	7,53	.	7,13	100
200	1,00	178	0,83	181	0,86	140	0,68	135	0,72	179	0,93	233	1,19	101
.	10,39	.	9,18	.	10,15	.	9,29	.	11,24	.	11,71	.	10,79	102
.	26,67	.	24,92	.	28,61	.	20,98	.	23,11	.	21,70	.	23,68	103
.	7,95	.	7,27	.	8,94	.	6,66	.	7,51	.	6,48	.	7,34	104
.	4,84	.	4,52	.	5,79	.	3,96	.	4,51	.	4,04	.	5,05	105
.	11,56	.	11,37	.	12,02	.	8,60	.	9,10	.	8,80	.	9,12	106
.	2,32	.	1,76	.	1,85	.	1,76	.	1,98	.	2,38	.	2,18	107
.	9,06	.	9,62	.	16,09	.	10,19	.	9,35	.	9,85	.	9,60	108
.	120,91	.	159,69	.	190,55	.	107,85	.	80,36	.	77,89	.	76,75	109
.	72,84	.	107,12	.	135,39	.	62,70	.	41,37	.	38,53	.	39,03	110
3	10,19	3	8,25	3	8,09	4	10,72	3	11,15	3	10,38	3	8,27	111
.	37,88	.	44,31	.	47,08	.	34,43	.	27,84	.	28,97	.	29,45	112
.	103,88	.	95,32	.	103,80	.	94,67	.	103,42	.	116,03	.	134,77	113
1 096	21,90	918	18,32	1 005	20,07	949	19,46	1 056	21,65	1 181	24,23	1 176	24,45	114
43	1,24	37	1,03	28	0,82	46	1,35	46	1,48	58	1,74	46	1,53	115
.	48,05	.	46,24	.	51,11	.	44,33	.	46,91	.	56,37	.	73,04	116
2,9	11,38	2,8	11,13	3,3	11,72	2,7	10,54	3,0	10,49	4,0	18,03	4,7	19,89	117
16,9	25,77	15,1	22,92	17,6	26,88	14,7	22,52	14,8	22,24	14,5	22,77	17,1	26,29	118
.	8,22	.	9,61	.	10,31	.	9,36	.	11,28	.	12,60	.	18,00	119
0,4	2,68	0,4	2,58	0,3	2,21	0,3	1,91	0,4	2,90	0,4	2,97	1,3	8,87	120
.	32,68	.	29,74	.	31,80	.	29,53	.	33,38	.	33,68	.	35,75	121
44	3,77	39	3,35	44	3,81	43	3,67	44	3,85	50	4,15	53	4,44	122
2	0,71	4	0,86	1	0,50	1	0,31	1	0,62	1	0,45	1	0,62	123
157	27,43	147	24,91	159	26,86	142	24,90	160	28,22	161	28,28	170	29,97	124
.	0,77	.	0,63	.	0,63	.	0,65	.	0,68	.	0,80	.	0,72	125

4) EINSCHL. TIEFGEKUEHLTES OBST UND EINSCHL. SCHALENFRUECHTE.- 5) OHNE TIEFGEKUEHLTES OBST UND OHNE SCHALENFRUECHTE.- 6) EINSCHL. KRAEUTER-, PFEFFERMINZTEE U. AE.

LFD. NR.	ART DER AUSGABEN 1)	1979		1980		1981		1982		1983	
		DM	PROZ	DM	PROZ	DM	PROZ	DM	PROZ	DM	PROZ
1	AUSGABEN FUER DEN PRIVATEN VERBRAUCH INSGESAMT DAVON AUSGABEN FUER:	2 330,25	100	2 443,15	100	2 553,38	100	2 691,11	100	2 836,88	100
2	NAHRUNGS- UND GENUSSMITTEL	650,53	27,9	685,97	28,1	698,86	27,4	724,24	26,9	739,69	26,1
3	KLEIDUNG, SCHUHE	207,16	8,9	227,40	9,3	233,77	9,2	227,81	8,5	228,73	8,1
4	OBERBEKLEIDUNG	118,72	5,1	129,80	5,3	132,46	5,2	128,82	4,8	129,12	4,6
5*	HERREN- UND KNABENBERBEKLEIDUNG	46,83	2,0	50,46	2,1	50,32	2,0	50,59	1,9	53,12	1,9
6*	DAMEN- UND MAEDCHENBERBEKLEIDUNG	70,98	3,0	78,48	3,2	81,46	3,2	77,25	2,9	75,06	2,6
7*	ANFERTIGUNG UND MIELE VON OBERBEKLEIDUNG, FREMDE REPARATUREN UND AENDERUNGEN	0,91	0,0	0,86	0,0	0,68	0,0	0,98	0,0	0,93	0,0
8	SONSTIGE BEKLEIDUNG	43,88	1,9	47,09	1,9	49,74	1,9	50,34	1,9	49,99	1,8
9*	HERREN- UND KNABENWAESCHE	13,49	0,6	13,66	0,6	14,23	0,6	15,64	0,6	15,26	0,5
10*	DAMEN- UND MAEDCHENWAESCHE	8,47	0,4	9,24	0,4	10,11	0,4	9,30	0,3	9,04	0,3
11*	SAEUGLINGSBEKLEIDUNG	0,61	0,0	0,62	0,0	0,88	0,0	0,86	0,0	0,81	0,0
12*	METERWARE FUER LEIBWAESCHE	0,04	0,0	0,06	0,0	0,06	0,0	0,05	0,0	0,02	0,0
13*	UEBRIGE HERREN- U. KNABENBEKLEIDUNG U. ZUBEH.	6,64	0,3	7,08	0,3	7,25	0,3	7,02	0,3	6,98	0,2
14*	UEBRIGE DAMEN- U. MAEDCHENBEKLEIDUNG U. ZUBEH.	8,63	0,4	9,66	0,4	9,90	0,4	9,34	0,3	9,19	0,3
15*	WOLLE, KURZWAREN	5,90	0,3	6,61	0,3	7,19	0,3	8,03	0,3	8,60	0,3
16*	ANFERTIGUNG VON LEIBWAESCHE U. UEBRIGER BE- KLEIDUNG, FREMDE REPARATUREN U. AENDERUNGEN	0,10	0,0	0,17	0,0	0,13	0,0	0,11	0,0	0,09	0,0
17	SCHUHE	44,56	1,9	50,51	2,1	51,57	2,0	48,65	1,8	49,62	1,7
18*	HERREN- UND KNABENSCHUHE	19,25	0,8	21,76	0,9	22,78	0,9	22,14	0,8	22,93	0,8
19*	DAMEN- UND MAEDCHENSCHUHE	22,13	0,9	25,33	1,0	25,83	1,0	23,68	0,9	23,89	0,8
20*	ANFERTIGUNG VON SCHUHEN, FREMDE REPARATUREN U. AENDERUNGEN, SCHUHZUBEHOER	3,17	0,1	3,42	0,1	2,96	0,1	2,83	0,1	2,80	0,1
21*	WOHNUNGSMIETEN U. AE. 2)	361,86	15,5	400,51	16,4	418,03	16,4	445,05	16,5	491,55	17,3
22	ELEKTRIZITAET, GAS, BRENNSTOFFE U. AE.	148,68	6,4	158,85	6,5	162,26	6,4	189,01	7,0	188,80	6,7
23*	ELEKTRIZITAET	56,01	2,4	55,86	2,3	56,85	2,2	71,23	2,6	76,97	2,7
24*	GAS	19,58	0,8	23,93	1,0	23,04	0,9	30,76	1,1	29,71	1,0
25	KOEHLEN UND SONSTIGE FESTE BRENNSTOFFE	5,38	0,2	5,32	0,2	5,11	0,2	4,69	0,2	3,74	0,1
26*	STEINKOEHLEN ALLER ART	3,37	0,1	2,86	0,1	2,42	0,1	2,69	0,1	1,81	0,1
27	KOKS	0,66	0,0	0,92	0,0	0,11	0,0	0,25	0,0	0,32	0,0
28	BRAUNKOEHLEN ALLER ART	1,03	0,0	0,83	0,0	1,60	0,1	0,84	0,0	0,64	0,0
29	HOLZ, TORF UND SONSTIGE FESTE BRENNSTOFFE	0,32	0,0	0,71	0,0	0,97	0,0	0,91	0,0	0,97	0,0
30*	FLUESSIGE BRENNSTOFFE (OHNE KRAFTSTOFFE)	32,07	1,4	34,74	1,4	35,20	1,4	33,75	1,3	27,39	1,0
31*	ZENTRALHEIZUNG UND WARMWASSER	35,63	1,5	39,01	1,6	42,06	1,6	48,59	1,8	50,99	1,8
32	UEBRIGE GUETER FUER DIE HAUSHALTSFUEHRUNG	216,70	9,3	229,54	9,4	236,59	9,3	255,59	9,5	288,76	10,2
33*	MOEBEL 3)	58,46	2,5	58,75	2,4	55,49	2,2	69,04	2,6	95,43	3,4
34*	TEPPICHE U. SONST. FUSSBODENBELAG, MATRATZEN 3)	10,63	0,5	12,98	0,5	14,34	0,6	14,58	0,5	16,99	0,6
35*	SONSTIGE HEIMTEXTILIEN, HAUSHALTSWAESCHE 3)	14,98	0,6	18,78	0,8	17,64	0,7	16,68	0,6	17,76	0,6
36	HEIZ- UND KOCHGERAETE 3)	7,02	0,3	4,62	0,2	7,79	0,3	11,32	0,4	7,39	0,3
37*	OEFEN UND HERDE 3)	2,39	0,1	2,18	0,1	5,57	0,2	8,52	0,3	3,81	0,1
38*	SONSTIGE HEIZ- UND KOCHGERAETE 3)	4,63	0,2	2,44	0,1	2,22	0,1	2,80	0,1	3,58	0,1
39*	BELEUCHTUNGSGOERPER 3)	4,39	0,2	4,55	0,2	4,10	0,2	4,30	0,2	5,33	0,2
40	ELEKTRISCHE HAUSHALTSMASCHINEN UND -GERAETE 3)	19,71	0,8	20,24	0,8	24,12	0,9	21,85	0,8	23,94	0,8
41*	LANGLEBIGE, HOCHWERTIGE ELEKTR. HAUSHALTS- MASCHINEN UND -GERAETE 3)	18,05	0,8	18,36	0,8	21,92	0,9	19,42	0,7	22,25	0,8
42*	SONSTIGE ELEKTRISCHE HAUSHALTSMASCHINEN UND -GERAETE 3)	1,66	0,1	1,88	0,1	2,20	0,1	2,44	0,1	1,68	0,1
43	NICHELEKTR. HAUSHALTSMASCHINEN U. -GERAETE 3)	26,64	1,1	29,20	1,2	30,48	1,2	32,45	1,2	32,24	1,1
44*	LANGLEBIGE, HOCHWERTIGE NICHELEKTRISCHE HAUSHALTSMASCHINEN UND -GERAETE 3)	0,42	0,0	0,79	0,0	1,52	0,1	1,59	0,1	0,60	0,0
45*	SONSTIGE NICHELEKTRISCHE HAUSHALTS- MASCHINEN UND -GERAETE 3)	26,22	1,1	28,40	1,2	28,96	1,1	30,85	1,1	31,64	1,1
46*	REINIGUNGS- UND PFLEGEMITTEL	17,75	0,8	18,62	0,8	19,15	0,7	19,83	0,7	19,98	0,7
47*	SONSTIGE VERBRAUCHSGUETER FUER DIE HAUSHALTS- FUEHRUNG	11,38	0,5	12,90	0,5	13,92	0,5	14,94	0,6	15,45	0,5
48	TAPETEN, FARBEN, BAUSTOFFE, WOHNUNGS- REPARATUREN U. AE. 4)	11,55	0,5	12,46	0,5	12,65	0,5	15,20	0,6	15,11	0,5
49*	TAPETEN, FARBEN, BAUSTOFFE	9,10	0,4	8,22	0,3	9,43	0,4	11,22	0,4	11,12	0,4
50	FREMDE REPARATUREN AN DER WOHNUNG 4)	2,45	0,1	4,24	0,2	3,22	0,1	3,98	0,1	3,99	0,1
51	DIENTSTLEISTUNGEN FUER DIE HAUSHALTSFUEHRUNG 5)	10,61	0,5	10,30	0,4	11,32	0,4	10,31	0,4	11,52	0,4
52*	ANFERTIGUNG, INSTALLATION, MIETEN VON HAUSRAT ALLER ART, FREMDE REPARATUREN U. AENDERUNGEN	4,71	0,2	4,21	0,2	5,80	0,2	4,38	0,2	5,87	0,2
53*	HAUESISCHE DIENTSTE	0,34	0,0	0,32	0,0	0,14	0,0	0,44	0,0	0,52	0,0
54*	WAESCHEREI UND REINIGUNG	5,33	0,2	5,87	0,2	5,14	0,2	5,06	0,2	4,63	0,2
55	SONSTIGE DIENTSTLEISTUNGEN FUER DIE HAUSHALTS- FUEHRUNG 5)	0,23	0,0	0,20	0,0	0,24	0,0	0,44	0,0	0,49	0,0

1) DER BEGRIFF "GUETER" IN DEN TEXTBEZEICHNUNGEN FASST "WAREN UND DIENTSTLEISTUNGEN" ZUSAMMEN. - 2) EINSCHL. MIETWERT FUER EIGENTUEMER MIETERS. - 5) OHNE FREMDE REPARATUREN AN DER WOHNUNG.

## JE HAUSHALT UND MONAT NACH QUETERARTEN

TYP 2

1984		1. HJ 1984		2. HJ 1984		1. VJ 1984		2. VJ 1984		3. VJ 1984		4. VJ 1984		LFD. NR.
DM	PROZ	DM	PROZ	DM	PROZ	DM	PROZ	DM	PROZ	DM	PROZ	DM	PROZ	
2 848,76	100	2 787,42	100	2 911,25	100	2 716,76	100	2 859,57	100	2 894,44	100	2 928,12	100	1
740,18	26,0	725,64	26,0	755,00	25,9	696,84	25,6	755,05	26,4	756,66	26,1	753,32	25,7	2
230,16	8,1	216,25	7,8	244,33	8,4	198,64	7,3	234,23	8,2	198,77	6,9	290,09	9,9	3
130,37	4,6	121,80	4,4	139,09	4,8	109,73	4,0	134,13	4,7	115,76	4,0	162,52	5,6	4
52,21	1,8	48,59	1,7	55,91	1,9	45,14	1,7	52,11	1,8	44,77	1,5	67,10	2,3	5*
77,30	2,7	72,50	2,6	82,19	2,8	64,04	2,4	81,15	2,8	70,32	2,4	94,11	3,2	6*
0,85	0,0	0,71	0,0	0,99	0,0	0,56	0,0	0,87	0,0	0,67	0,0	1,31	0,0	7*
50,36	1,8	46,92	1,7	53,87	1,9	48,53	1,8	45,28	1,6	41,64	1,4	66,15	2,3	8
14,21	0,5	13,43	0,5	15,00	0,5	12,84	0,5	14,04	0,5	12,27	0,4	17,75	0,6	9*
8,80	0,3	8,23	0,3	9,37	0,3	8,83	0,3	7,62	0,3	7,51	0,3	11,24	0,4	10*
0,87	0,0	0,89	0,0	0,85	0,0	0,80	0,0	0,98	0,0	0,81	0,0	0,88	0,0	11*
0,04	0,0	0,05	0,0	0,03	0,0	0,02	0,0	0,07	0,0	0,01	0,0	0,04	0,0	12*
6,60	0,2	5,59	0,2	7,62	0,3	5,84	0,2	5,34	0,2	5,15	0,2	10,09	0,3	13*
9,51	0,3	8,67	0,3	10,37	0,4	8,00	0,3	9,36	0,3	6,84	0,2	13,91	0,5	14*
10,23	0,4	9,91	0,4	10,56	0,4	12,05	0,4	7,72	0,3	9,00	0,3	12,12	0,4	15*
0,11	0,0	0,14	0,0	0,08	0,0	0,13	0,0	0,14	0,0	0,05	0,0	0,11	0,0	16*
49,43	1,7	47,53	1,7	51,37	1,8	40,38	1,5	54,82	1,9	41,37	1,4	61,42	2,1	17
21,59	0,8	20,97	0,8	22,22	0,8	16,53	0,6	25,50	0,9	17,72	0,6	26,74	0,9	18*
25,02	0,9	23,88	0,9	26,19	0,9	21,19	0,8	26,62	0,9	21,45	0,7	30,95	1,1	19*
2,82	0,1	2,69	0,1	2,96	0,1	2,67	0,1	2,70	0,1	2,20	0,1	3,73	0,1	20*
526,66	18,5	522,95	18,8	530,41	18,2	522,95	19,2	523,04	18,3	525,58	18,2	535,26	18,3	21*
189,44	6,6	201,36	7,2	177,29	6,1	235,99	8,7	166,00	5,8	161,45	5,6	193,20	6,6	22
75,59	2,7	90,33	3,2	60,57	2,1	111,60	4,1	68,62	2,4	44,72	1,5	76,48	2,6	23*
27,29	1,0	32,88	1,2	21,59	0,7	45,89	1,7	19,60	0,7	14,42	0,5	28,80	1,0	24*
3,43	0,1	2,37	0,1	4,51	0,2	1,94	0,1	2,82	0,1	4,58	0,2	4,44	0,2	25
2,28	0,1	1,72	0,1	2,86	0,1	1,52	0,1	1,93	0,1	2,63	0,1	3,08	0,1	26*
0,22	0,0	-	-	0,45	0,0	-	-	-	-	-	-	0,89	0,0	27
0,28	0,0	0,09	0,0	0,47	0,0	-	-	0,19	0,0	0,58	0,0	0,36	0,0	28
0,65	0,0	0,56	0,0	0,74	0,0	0,42	0,0	0,70	0,0	1,37	0,0	0,11	0,0	29
29,61	1,0	24,45	0,9	34,86	1,2	23,34	0,9	25,59	0,9	43,86	1,5	25,82	0,9	30*
53,52	1,9	51,32	1,8	55,76	1,9	53,23	2,0	49,38	1,7	53,88	1,9	57,64	2,0	31*
240,88	8,5	235,62	8,5	246,23	8,5	245,30	9,0	225,75	7,9	207,98	7,2	284,66	9,7	32
59,15	2,1	57,83	2,1	60,49	2,1	60,58	2,2	55,02	1,9	49,51	1,7	71,50	2,4	33*
10,77	0,4	11,04	0,4	10,49	0,4	13,59	0,5	8,45	0,3	7,51	0,3	13,48	0,5	34*
15,80	0,6	15,40	0,6	16,21	0,6	15,01	0,6	15,80	0,6	12,90	0,4	19,53	0,7	35*
5,92	0,2	4,45	0,2	7,42	0,3	5,03	0,2	3,86	0,1	6,70	0,2	8,14	0,3	36
3,84	0,1	2,46	0,1	5,24	0,2	3,76	0,1	1,13	0,0	5,01	0,2	5,46	0,2	37*
2,09	0,1	1,99	0,1	2,19	0,1	1,27	0,0	2,73	0,1	1,69	0,1	2,68	0,1	38*
4,61	0,2	3,94	0,1	5,30	0,2	5,76	0,2	2,07	0,1	3,75	0,1	6,86	0,2	39*
23,25	0,8	18,56	0,7	28,04	1,0	23,80	0,9	13,21	0,5	22,94	0,8	33,15	1,1	40
21,32	0,7	17,24	0,6	25,47	0,9	22,70	0,8	11,66	0,4	21,51	0,7	29,44	1,0	41*
1,94	0,1	1,32	0,0	2,57	0,1	1,10	0,0	1,55	0,1	1,43	0,0	3,71	0,1	42*
29,51	1,0	27,69	1,0	31,37	1,1	28,31	1,0	27,06	0,9	27,11	0,9	35,64	1,2	43
0,88	0,0	0,86	0,0	0,89	0,0	0,57	0,0	1,16	0,0	0,44	0,0	1,34	0,0	44*
28,63	1,0	26,83	1,0	30,48	1,0	27,73	1,0	25,90	0,9	26,67	0,9	34,30	1,2	45*
20,21	0,7	20,95	0,8	19,46	0,7	20,94	0,8	20,96	0,7	19,14	0,7	19,78	0,7	46*
15,73	0,6	13,56	0,5	17,95	0,6	12,89	0,5	14,24	0,5	16,25	0,6	19,66	0,7	47*
15,80	0,6	15,91	0,6	15,69	0,5	22,11	0,8	9,59	0,3	12,46	0,4	18,93	0,6	48
9,93	0,3	10,25	0,4	9,60	0,3	12,16	0,4	8,29	0,3	11,31	0,4	7,88	0,3	49*
5,88	0,2	5,67	0,2	6,09	0,2	9,95	0,4	1,30	0,0	1,15	0,0	11,05	0,4	50
11,36	0,4	12,22	0,4	10,49	0,4	11,82	0,4	12,63	0,4	8,97	0,3	12,02	0,4	51
5,56	0,2	6,44	0,2	4,67	0,2	6,44	0,2	6,44	0,2	3,46	0,1	5,88	0,2	52*
0,66	0,0	0,28	0,0	1,05	0,0	0,21	0,0	0,36	0,0	0,86	0,0	1,24	0,0	53*
4,62	0,2	4,84	0,2	4,39	0,2	4,30	0,2	5,40	0,2	4,38	0,2	4,40	0,2	54*
0,52	0,0	0,66	0,0	0,38	0,0	0,88	0,0	0,43	0,0	0,26	0,0	0,50	0,0	55

WOHNUNGEN SOWIE UNTERMieten U. AE.- 3) OHNE ENTGELTE FUER ANFERTIGUNG BZW. INSTALLATION ODER REPARATUREN.- 4) AUF KOSTEN DES.

## 10 AUSGABEN FUER DEN PRIVATEN VERBRAUCH

## HAUSHALTS

LFD. NR.	ART DER AUSGABEN 1)	1979		1980		1981		1982		1983	
		DM	PROZ	DM	PROZ	DM	PROZ	DM	PROZ	DM	PROZ
56	AUSGABEN FUER DEN PRIVATEN VERBRAUCH INSGESAMT DAVON AUSGABEN FUER:	2 330,25	100	2 443,15	100	2 553,36	100	2 691,11	100	2 836,88	100
57	BLUMEN, GUET. F. D. GARTENPFL. U. NUTZTIERHALT.	23,58	1,0	26,13	1,1	25,58	1,0	25,10	0,9	27,63	1,0
58*	BLUMEN UND TOPFPFLANZEN, WAREN FUER DIE GARTENPFLEGE UND NUTZTIERHALTUNG	21,53	0,9	23,77	1,0	23,96	0,9	23,80	0,9	26,03	0,9
59*	DIENTSL. F. D. GARTENPFLEGE U. NUTZTIERHALTUNG	2,05	0,1	2,36	0,1	1,62	0,1	1,30	0,0	1,59	0,1
60	GUETER FUER VERKEHRSSZWECKE, NACHRICHTENUEBERM.	379,45	16,3	341,15	14,0	374,49	14,7	408,65	15,2	449,92	15,9
61	AUFWENDUNGEN F. EIGENE KRAFTFAHRZEUGE U. AE. 2)	303,16	13,0	265,42	10,9	294,17	11,5	322,99	12,0	363,48	12,8
62*	KRAFTFAHRZEUGE UND FAHRRADER 3)	164,98	7,1	107,21	4,4	121,59	4,8	149,70	5,6	180,14	6,3
63*	KRAFTSTOFFE	75,30	3,2	90,25	3,7	100,87	4,0	101,73	3,8	108,43	3,8
64*	SONST. GEBRAUCHS- UND VERBRAUCHSGUETER FUER EIGENE KRAFTFAHRZEUGE U. AE.	18,02	0,8	18,05	0,7	22,91	0,9	22,13	0,8	22,61	0,8
65*	DIENTSL. F. EIGENE KRAFTFAHRZEUGE U. AE. 4), FREMDE REPARATUREN UND AENDERUNGEN	44,86	1,9	49,91	2,0	48,79	1,9	49,42	1,8	52,30	1,8
66	FREMDE VERKEHRSLEISTUNGEN	32,26	1,4	32,86	1,3	32,96	1,3	35,57	1,3	34,30	1,2
67	PERSONENBEFOERDERUNG	29,75	1,3	31,33	1,3	31,63	1,2	34,00	1,3	32,17	1,1
68*	FLUG- UND SCHIFFSPASSAGEN	2,61	0,1	2,43	0,1	3,19	0,1	3,22	0,1	2,05	0,1
69*	TAXIFAHRTEN, MIETEN VON FAHRZEUGEN	1,53	0,1	1,17	0,0	1,13	0,0	2,66	0,1	1,32	0,0
70*	SONSTIGE VERKEHRSMITTEL	25,61	1,1	27,73	1,1	27,31	1,1	28,11	1,0	28,81	1,0
71*	SONSTIGE VERKEHRSLEISTUNGEN	2,51	0,1	1,52	0,1	1,33	0,1	1,58	0,1	2,13	0,1
72*	NACHRICHTENUEBERMITTLUNG 5)	44,03	1,9	42,88	1,8	47,37	1,9	50,09	1,9	52,14	1,8
73	GUETER FUER DIE KOERPER- UND GESUNDHEITSPFLEGE	71,63	3,1	72,79	3,0	83,57	3,3	89,47	3,3	96,54	3,4
74	GUETER FUER DIE KOERPERPFLEGE	50,06	2,1	52,68	2,2	58,95	2,3	63,34	2,4	63,56	2,2
75*	GEBRAUCHSGUETER FUER DIE KOERPERPFLEGE 6)	5,30	0,2	5,15	0,2	5,13	0,2	6,02	0,2	5,99	0,2
76*	VERBRAUCHSGUETER FUER DIE KOERPERPFLEGE	28,69	1,2	30,93	1,3	36,26	1,4	38,74	1,4	38,53	1,4
77*	DIENTSLEISTUNGEN FUER DIE KOERPERPFLEGE	16,07	0,7	16,60	0,7	17,56	0,7	18,58	0,7	19,04	0,7
78	GUETER FUER DIE GESUNDHEITSPFLEGE	21,58	0,9	20,11	0,8	24,62	1,0	26,13	1,0	32,99	1,2
79*	GEBRAUCHSGUETER FUER DIE GESUNDHEITSPFLEGE 6)	5,19	0,2	4,18	0,2	5,72	0,2	5,48	0,2	5,55	0,2
80	VERBRAUCHSGUETER FUER DIE GESUNDHEITSPFLEGE	7,57	0,3	7,61	0,3	8,25	0,3	8,98	0,3	10,11	0,4
81*	DIENTSLEISTUNGEN FUER DIE GESUNDHEITSPFLEGE	8,81	0,4	8,32	0,3	10,65	0,4	11,67	0,4	17,33	0,6
82	GUETER FUER BILDUNGS- UND UNTERHALTUNGSZWECKE	194,37	8,3	210,79	8,6	220,23	8,6	237,77	8,8	247,44	8,7
83	GEBRAUCHS- UND VERBRAUCHSGUETER FUER BILDUNGS- UND UNTERHALTUNGSZWECKE	129,21	5,5	136,83	5,6	145,24	5,7	160,50	6,0	165,19	5,8
84*	RUNDUNK-, FERNSEH- UND PHONOGERAETE, ZUBEHOERTEILE 6)	31,85	1,4	27,62	1,1	29,62	1,2	37,72	1,4	36,59	1,3
85*	FOTO- UND KINOAPPARATE, ZUBEHOERTEILE	5,46	0,2	4,20	0,2	4,05	0,2	5,65	0,2	4,35	0,2
86*	BUECHER, BROSCHUEREN	13,82	0,6	15,97	0,7	17,36	0,7	20,67	0,8	19,13	0,7
87*	ZEITUNGEN, ZEITSCHRIFTEN	17,95	0,8	19,24	0,8	20,67	0,8	23,24	0,9	24,59	0,9
88*	SONSTIGE GEBRAUCHSGUETER FUER BILDUNGS- UND UNTERHALTUNGSZWECKE 6)	43,28	1,9	50,16	2,1	53,66	2,1	53,28	2,0	59,56	2,1
89*	SONSTIGE VERBRAUCHSGUETER FUER BILDUNGS- UND UNTERHALTUNGSZWECKE	16,85	0,7	19,64	0,8	19,88	0,8	19,95	0,7	20,97	0,7
90	DIENTSL. F. BILDUNGS- U. UNTERHALTUNGSZWECKE	65,16	2,8	73,96	3,0	75,00	2,9	77,26	2,9	82,25	2,9
91*	SCHULGELD UND AEHNLICHE BILDUNGSKOSTEN	23,05	1,0	27,70	1,1	28,22	1,1	28,95	1,1	30,51	1,1
92*	KOSTEN FUER THEATER, KINO, SPORTVERANSTAL- TUNGEN U. AE.	11,86	0,5	12,41	0,5	12,74	0,5	13,09	0,5	14,11	0,5
93	RUNDUNK- UND FERNSEHGEBUEHREN	11,54	0,5	11,76	0,5	11,55	0,5	11,95	0,4	13,15	0,5
94*	SONST. DIENTSL. F. BILD.- U. UNTERHALTUNGS- ZWECKE, FREMDE REPARATUREN UND AENDERUNGEN	18,70	0,8	22,09	0,9	22,49	0,9	23,27	0,9	24,49	0,9
95	PERSOENLICHE AUSSTATTUNG; SONSTIGE GUETER	99,87	4,3	116,15	4,8	125,57	4,9	113,53	4,2	105,45	3,7
96	PERSOENLICHE AUSSTATTUNG	16,59	0,7	17,19	0,7	18,63	0,7	16,87	0,6	14,68	0,5
97*	UHREN UND ECHTER SCHMUCK 6)	6,37	0,3	6,22	0,3	7,64	0,3	7,10	0,3	5,65	0,2
98*	SONSTIGE PERSOENLICHE AUSSTATTUNG	9,19	0,4	9,84	0,4	10,06	0,4	8,87	0,3	8,13	0,3
99	FREMDE REPARATUREN UND AENDERUNGEN FUER PER- SOENLICHE AUSSTATTUNG	1,04	0,0	1,13	0,0	0,93	0,0	0,90	0,0	0,89	0,0
100	SONSTIGE GUETER	83,28	3,6	98,96	4,1	106,94	4,2	96,66	3,6	90,77	3,2
101*	DIENTSLEISTUNGEN DER BANKEN U. VERSICHERUNGEN	2,80	0,1	2,89	0,1	3,77	0,1	4,55	0,2	5,64	0,2
102*	DIENTSLEISTUNGEN DES BEHERBERGUNGSGEWERBES	56,17	2,4	54,98	2,3	62,15	2,4	61,23	2,3	53,01	1,9
103	PAUSCHALREISEN	17,52	0,8	33,32	1,4	32,63	1,3	21,91	0,8	21,59	0,8
104*	SONSTIGE WAREN UND DIENTSLEISTUNGEN 7)	6,79	0,3	7,77	0,3	8,39	0,3	8,96	0,3	10,54	0,4

1) DER BEGRIFF "GUETER" IN DEN TEXTBEZEICHNUNGEN FASST "WAREN UND DIENTSLEISTUNGEN" ZUSAMMEN. - 2) EINSCHL. ANSCHAFFUNGSKOSTEN, OHNE MIETE UND MIETWERT FUER EIGENTUEMERGARAGEN. - 3) POST-, TELEGRAMM- UND FERNSPRECHGEBUEHREN. - 4) EINSCHL. ANFERTIGUNG BZW. INSTALLA



## JE HAUSHALT UND MONAT NACH QUETERARTEN

TYP 2

1984		1. HJ 1984		2. HJ 1984		1. VJ 1984		2. VJ 1984		3. VJ 1984		4. VJ 1984		LFD. NR.
DM	PROZ	DM	PROZ	DM	PROZ	DM	PROZ	DM	PROZ	DM	PROZ	DM	PROZ	
2 846,76	100	2 787,42	100	2 911,25	100	2 716,76	100	2 859,57	100	2 894,44	100	2 928,12	100	56
28,75	1,0	34,06	1,2	23,34	0,8	25,46	0,9	42,84	1,5	20,73	0,7	25,96	0,9	57
26,73	0,9	31,43	1,1	21,93	0,8	22,92	0,8	40,13	1,4	19,63	0,7	24,24	0,8	58*
2,02	0,1	2,63	0,1	1,41	0,0	2,54	0,1	2,71	0,1	1,10	0,0	1,72	0,1	59*
464,66	16,3	479,10	17,2	449,95	15,5	433,32	15,9	525,84	18,4	491,81	17,0	407,92	13,9	60
372,04	13,1	386,56	13,9	357,24	12,3	341,04	12,6	433,04	15,1	392,79	13,6	321,54	11,0	61
185,82	6,5	205,07	7,4	166,20	5,7	167,58	6,2	243,35	8,5	198,03	6,8	134,24	4,6	62*
110,88	3,9	105,82	3,8	116,03	4,0	99,05	3,6	112,73	3,9	121,89	4,2	110,15	3,8	63*
23,02	0,8	21,44	0,8	24,63	0,8	19,82	0,7	23,09	0,8	22,55	0,8	26,72	0,9	64*
52,32	1,8	54,24	1,9	50,38	1,7	54,59	2,0	53,88	1,9	50,32	1,7	50,44	1,7	65*
39,66	1,4	39,25	1,4	40,07	1,4	39,17	1,4	39,34	1,4	46,76	1,6	33,36	1,1	66
36,62	1,3	35,37	1,3	37,90	1,3	33,16	1,2	37,63	1,3	43,27	1,5	32,51	1,1	67
4,65	0,2	4,03	0,1	5,29	0,2	1,66	0,1	6,44	0,2	6,64	0,2	3,93	0,1	68*
2,17	0,1	2,18	0,1	2,17	0,1	2,85	0,1	1,49	0,1	3,08	0,1	1,25	0,0	69*
29,80	1,0	29,17	1,0	30,44	1,0	28,65	1,1	29,70	1,0	33,55	1,2	27,32	0,9	70*
3,03	0,1	3,88	0,1	2,17	0,1	6,01	0,2	1,71	0,1	3,49	0,1	0,85	0,0	71*
52,96	1,9	53,28	1,9	52,63	1,8	53,11	2,0	53,46	1,9	52,26	1,8	53,02	1,8	72*
89,79	3,2	88,05	3,2	91,55	3,1	87,30	3,2	88,81	3,1	81,61	2,8	101,54	3,5	73
63,09	2,2	62,99	2,3	63,19	2,2	63,49	2,3	62,49	2,2	59,04	2,0	67,37	2,3	74
5,61	0,2	5,26	0,2	5,96	0,2	4,85	0,2	5,68	0,2	5,62	0,2	6,30	0,2	75*
38,03	1,3	38,68	1,4	37,36	1,3	39,30	1,4	38,04	1,3	34,31	1,2	40,43	1,4	76*
19,46	0,7	19,05	0,7	19,87	0,7	19,33	0,7	18,76	0,7	19,11	0,7	20,64	0,7	77*
26,69	0,9	25,06	0,9	28,36	1,0	23,82	0,9	26,33	0,9	22,57	0,8	34,18	1,2	78
5,84	0,2	5,20	0,2	6,49	0,2	4,60	0,2	5,81	0,2	4,05	0,1	8,93	0,3	79*
10,24	0,4	10,42	0,4	10,06	0,3	10,77	0,4	10,06	0,4	8,53	0,3	11,60	0,4	80
10,62	0,4	9,44	0,3	11,81	0,4	8,44	0,3	10,46	0,4	9,99	0,3	13,65	0,5	81*
245,86	8,6	229,75	8,2	262,28	9,0	242,54	8,9	216,69	7,6	229,28	7,9	295,41	10,1	82
157,65	5,5	142,07	5,1	173,52	6,0	154,87	5,7	129,01	4,5	135,74	4,7	211,45	7,2	83
33,27	1,2	29,74	1,1	36,87	1,3	37,75	1,4	21,57	0,8	24,90	0,9	48,89	1,7	84*
3,07	0,1	2,91	0,1	3,23	0,1	3,15	0,1	2,66	0,1	2,91	0,1	3,56	0,1	85*
18,18	0,6	14,37	0,5	22,06	0,8	15,11	0,6	13,61	0,5	22,07	0,8	22,05	0,8	86*
25,09	0,9	26,29	0,9	23,87	0,8	28,32	1,0	24,21	0,8	23,96	0,8	23,78	0,8	87*
56,00	2,0	50,04	1,8	62,06	2,1	51,12	1,9	48,94	1,7	39,40	1,4	84,82	2,9	88*
22,04	0,8	18,72	0,7	25,42	0,9	19,42	0,7	18,01	0,6	22,49	0,8	28,36	1,0	89*
88,21	3,1	87,68	3,1	88,76	3,0	87,67	3,2	87,68	3,1	93,54	3,2	83,95	2,9	90
34,08	1,2	36,50	1,3	31,61	1,1	34,72	1,3	38,32	1,3	30,01	1,0	33,23	1,1	91*
14,52	0,5	12,68	0,5	16,39	0,6	12,01	0,4	13,36	0,5	18,26	0,6	14,52	0,5	92*
14,65	0,5	15,30	0,5	13,99	0,5	16,81	0,6	13,74	0,5	14,81	0,5	13,17	0,4	93
24,96	0,9	23,20	0,8	26,76	0,9	24,13	0,9	22,25	0,8	30,47	1,1	23,03	0,8	94*
121,12	4,3	88,65	3,2	154,20	5,3	53,88	2,0	124,16	4,3	241,30	8,3	66,73	2,3	95
15,09	0,5	10,97	0,4	19,29	0,7	9,64	0,4	12,32	0,4	11,60	0,4	27,01	0,9	96
5,89	0,2	3,10	0,1	8,74	0,3	2,69	0,1	3,52	0,1	4,02	0,1	13,48	0,5	97*
8,44	0,3	7,17	0,3	9,74	0,3	6,28	0,2	8,07	0,3	7,04	0,2	12,44	0,4	98*
0,76	0,0	0,70	0,0	0,82	0,0	0,68	0,0	0,73	0,0	0,54	0,0	1,09	0,0	99
106,03	3,7	77,68	2,8	134,91	4,6	44,24	1,6	111,84	3,9	229,70	7,9	39,72	1,4	100
5,57	0,2	5,39	0,2	5,74	0,2	5,52	0,2	5,26	0,2	5,41	0,2	6,07	0,2	101*
55,35	1,9	30,49	1,1	80,67	2,8	11,09	0,4	50,31	1,8	152,23	5,3	8,81	0,3	102*
32,07	1,1	29,58	1,1	34,61	1,2	15,62	0,6	43,83	1,5	54,29	1,9	14,86	0,5	103
13,04	0,5	12,22	0,4	13,88	0,5	12,00	0,4	12,44	0,4	17,77	0,6	9,96	0,3	104*

ABSCHREIBUNGEN UND OHNE KRAFTFAHRZEUGSTEUER UND KRAFTFAHRTVERSICHERUNG. - 3) EINSCHL. HOCHWERTIGE ERSATZTEILE. - 4) EINSCHL. GARAGEN-  
TION. - 7) BEGRABNISARTIKEL, GEBUEHREN, HONORARE FUER RECHTSANWAELTE, GERICHTSKOSTEN U. AE.

LFD. NR.	ART DER AUSGABEN 1)	JANUAR		FEBRUAR		MÄRZ		APRIL		MÄI	
		DM	PROZ	DM	PROZ	DM	PROZ	DM	PROZ	DM	PROZ
1	AUSGABEN FÜR DEN PRIVATEN VERBRAUCH INSGESAMT DAVON AUSGABEN FÜR:	2 631,53	100	2 561,93	100	2 959,81	100	2 947,65	100	2 863,91	100
2	NAHRUNGS- UND GENUSSMITTEL	666,80	25,3	670,29	26,2	754,13	25,5	724,54	24,6	760,10	26,5
3	KLEIDUNG, SCHUHE	196,83	7,5	174,29	6,8	225,12	7,6	264,51	9,0	226,18	7,9
4	OBERBEKLEIDUNG	106,77	4,1	95,20	3,7	127,44	4,3	154,60	5,2	128,72	4,5
5	HERREN- UND KNABENOBEBEKL. U. ZUBEH.	43,18	1,6	37,82	1,5	54,52	1,8	54,44	1,8	56,06	2,0
6	DAMEN- UND MÄDCHENOBEBEKL. U. ZUBEH.	63,16	2,4	56,62	2,2	72,44	2,4	99,18	3,4	71,66	2,5
7	ANFERTIGUNG UND MIETE VON OBERBEKLEIDUNG, FREMDE REPARATUREN UND ÄNDERUNGEN	0,43	0,0	0,76	0,0	0,48	0,0	0,99	0,0	1,00	0,0
8	SONSTIGE BEKLEIDUNG	52,15	2,0	47,24	1,8	46,16	1,6	46,46	1,6	46,99	1,6
9	HERREN- UND KNABENWAESCHE	13,29	0,5	12,74	0,5	12,49	0,4	13,66	0,5	15,46	0,5
10	DAMEN- UND MÄDCHENWAESCHE	11,50	0,4	8,09	0,3	6,88	0,2	8,64	0,3	7,28	0,3
11	SAEUGLINGSBEKLEIDUNG	1,10	0,0	0,51	0,0	0,80	0,0	0,83	0,0	0,94	0,0
12	METERWARE FÜR LEIBWAESCHE	0,02	0,0	0,05	0,0	-	-	0,22	0,0	-	-
13	UEBRIGE HERREN- U. KNABENBEKLEIDUNG U. ZUBEH.	6,50	0,2	5,82	0,2	5,20	0,2	5,41	0,2	5,59	0,2
14	UEBRIGE DAMEN- U. MÄDCHENBEKLEIDUNG U. ZUBEH.	7,49	0,3	8,26	0,3	8,26	0,3	10,41	0,4	9,24	0,3
15	WOLLE, KURZWAREN	12,00	0,5	11,73	0,5	12,43	0,4	7,07	0,2	8,35	0,3
16	ANFERTIGUNG VON LEIBWAESCHE U. UEBRIGER BE- KLEIDUNG, FREMDE REPARATUREN U. ÄNDERUNGEN	0,26	0,0	0,04	0,0	0,10	0,0	0,23	0,0	0,12	0,0
17	SCHUHE	37,91	1,4	31,85	1,2	51,53	1,7	63,45	2,2	50,47	1,8
18	HERREN- UND KNABENSCHUHE	14,37	0,5	13,94	0,5	21,33	0,7	29,83	1,0	22,88	0,8
19	DAMEN- UND MÄDCHENSCHUHE	20,84	0,8	15,07	0,6	27,72	0,9	30,99	1,1	24,56	0,9
20	ANFERTIGUNG VON SCHUHEN, FREMDE REPARATUREN U. ÄNDERUNGEN, SCHUHZUBEHOER	2,69	0,1	2,83	0,1	2,48	0,1	2,63	0,1	3,04	0,1
21	WOHNUNGSMIETEN U. AE. 2)	523,58	19,9	526,33	20,5	518,88	17,5	523,76	17,8	523,29	18,3
22	ELEKTRIZITAET, GAS, BRENNSTOFFE U. AE.	231,11	8,8	281,16	11,0	195,21	6,6	160,28	5,4	142,34	5,0
23	ELEKTRIZITAET	105,06	4,0	147,86	5,8	81,50	2,8	86,38	2,9	43,45	1,5
24	GAS	46,79	1,8	51,07	2,0	39,75	1,3	15,71	0,5	13,71	0,5
25	KOEHLEN UND SONSTIGE FESTE BRENNSTOFFE	2,01	0,1	1,62	0,1	2,20	0,1	1,97	0,1	5,11	0,2
26	STEINKOEHLEN ALLER ART	1,91	0,1	1,57	0,1	1,07	0,0	1,10	0,0	4,01	0,1
27	KOKS	-	-	-	-	-	-	-	-	-	-
28	BRAUNKOEHLEN ALLER ART	-	-	-	-	-	-	0,57	0,0	-	-
29	HOLZ, TORF UND SONSTIGE FESTE BRENNSTOFFE	0,09	0,0	0,05	0,0	1,13	0,0	0,30	0,0	1,10	0,0
30	FLUESSIGE BRENNSTOFFE (OHNE KRAFTSTOFFE)	17,97	0,7	28,49	1,1	23,55	0,8	5,14	0,2	32,48	1,1
31	ZENTRALHEIZUNG UND WARMWASSER	59,29	2,3	52,13	2,0	48,20	1,6	51,07	1,7	47,59	1,7
32	UEBRIGE GUETER FÜR DIE HAUSHALTSFUEHRUNG	242,08	9,2	255,36	10,0	238,37	8,1	218,02	7,4	270,92	9,5
33	MOEBEL 3)	42,08	1,6	78,75	3,1	60,92	2,1	56,12	1,9	65,93	2,3
34	TEPPICHE U. SONST. FUSSBODENBELAG, MATRATZEN 3)	17,65	0,7	13,03	0,5	10,03	0,3	7,26	0,2	11,35	0,4
35	SONSTIGE HEIMTEXTILIEN, HAUSHALTSWAESCHE 3)	20,02	0,8	16,33	0,6	8,61	0,3	15,39	0,5	18,67	0,7
36	HEIZ- UND KOCHGERAETE 3)	4,03	0,2	4,41	0,2	6,69	0,2	2,55	0,1	6,61	0,2
37	OEFEN UND HERDE 3)	2,93	0,1	3,47	0,1	4,91	0,2	0,10	0,0	3,22	0,1
38	SONSTIGE HEIZ- UND KOCHGERAETE 3)	1,10	0,0	0,94	0,0	1,78	0,1	2,45	0,1	3,39	0,1
39	BELEUCHTUNGSKOERPER 3)	6,16	0,2	4,37	0,2	6,77	0,2	1,94	0,1	1,44	0,1
40	ELEKTRISCHE HAUSHALTSMASCHINEN UND -GERAETE 3)	25,03	1,0	23,76	0,9	22,59	0,8	15,72	0,5	15,40	0,5
41	LANGLEBIGE, HOCHWERTIGE ELEKTR. HAUSHALTS- MASCHINEN UND -GERAETE 3)	24,29	0,9	22,26	0,9	21,53	0,7	13,34	0,5	14,17	0,5
42	SONSTIGE ELEKTRISCHE HAUSHALTSMASCHINEN UND -GERAETE 3)	0,75	0,0	1,50	0,1	1,06	0,0	2,38	0,1	1,23	0,0
43	NICHELEKTR. HAUSHALTSMASCHINEN U. -GERAETE 3)	32,34	1,2	26,96	1,1	25,59	0,9	21,74	0,7	32,49	1,1
44	LANGLEBIGE, HOCHWERTIGE NICHELEKTRISCHE HAUSHALTSMASCHINEN UND -GERAETE 3)	1,10	0,0	-	-	0,63	0,0	0,23	0,0	3,20	0,1
45	SONSTIGE NICHELEKTRISCHE HAUSHALTS- MASCHINEN UND -GERAETE 3)	31,24	1,2	26,96	1,1	24,97	0,8	21,51	0,7	29,29	1,0
46	REINIGUNGS- UND PFLEGEMITTEL	20,52	0,8	19,84	0,8	22,46	0,8	19,93	0,7	21,65	0,8
47	SONSTIGE VERBRAUCHSGUETER FÜR DIE HAUSHALTS- FUEHRUNG	13,61	0,5	12,54	0,5	12,51	0,4	12,46	0,4	14,03	0,5
48	TAPETEN, FARBEN, BAUSTOFFE, WOHNUNGS- REPARATUREN U. AE. 4)	28,33	1,1	21,17	0,8	16,76	0,6	7,99	0,3	10,17	0,4
49	TAPETEN, FARBEN, BAUSTOFFE	14,03	0,5	14,67	0,6	7,72	0,3	7,64	0,3	7,52	0,3
50	FREMDE REPARATUREN AN DER WOHNUNG 4)	14,30	0,5	6,50	0,3	9,04	0,3	0,35	0,0	2,65	0,1
51	DIENTLEISTUNGEN FÜR DIE HAUSHALTSFUEHRUNG 5)	13,26	0,5	13,51	0,5	8,65	0,3	10,89	0,4	18,25	0,6
52	ANFERTIGUNG, INSTALLATION, MIETEN VON HAUSRAT ALLER ART, FREMDE REPARATUREN U. ÄNDERUNGEN	8,08	0,3	8,06	0,3	3,13	0,1	3,92	0,1	11,70	0,4
53	HAUSLICHE DIENSTE	0,13	0,0	0,11	0,0	0,40	0,0	0,44	0,0	0,19	0,0
54	WAESCHEREI UND REINIGUNG	4,18	0,2	4,40	0,2	4,31	0,1	5,54	0,2	6,06	0,2
55	SONSTIGE DIENSTLEISTUNGEN FÜR DIE HAUSHALTS- FUEHRUNG 5)	0,87	0,0	0,95	0,0	0,82	0,0	0,99	0,0	0,30	0,0

1) DER BEGRIFF "GUETER" IN DEN TEXTBEZEICHNUNGEN FASST "WAREN UND DIENSTLEISTUNGEN" ZUSAMMEN. 2) EINSCHL. MIETWERT FÜR EIGENTUEMER MIETERS. 3) OHNE FREMDE REPARATUREN AN DER WOHNUNG.

TYP 2

JUNI		JULI		AUGUST		SEPTEMBER		OKTOBER		NOVEMBER		DEZEMBER		LFD. NR.
DM	PROZ	DM	PROZ	DM	PROZ	DM	PROZ	DM	PROZ	DM	PROZ	DM	PROZ	
2 764,57	100	3 087,16	100	2 963,62	100	2 633,34	100	2 860,42	100	2 752,70	100	3 175,03	100	1
781,28	28,3	733,66	23,8	827,67	27,9	708,36	26,9	723,83	25,3	746,88	27,1	789,82	24,9	2
211,29	7,6	189,73	6,1	181,42	6,1	225,16	8,6	271,94	9,5	292,04	10,6	306,54	9,7	3
118,57	4,3	108,69	3,5	103,21	3,5	135,38	5,1	155,76	5,4	159,97	5,8	171,97	5,4	4
45,68	1,7	44,32	1,4	38,05	1,3	51,95	2,0	61,22	2,1	65,07	2,4	75,13	2,4	5
72,26	2,6	63,88	2,1	64,21	2,2	82,84	3,1	93,04	3,3	93,32	3,4	95,98	3,0	6
0,63	0,0	0,48	0,0	0,95	0,0	0,58	0,0	1,49	0,1	1,58	0,1	0,86	0,0	7
42,34	1,5	46,15	1,5	40,68	1,4	38,11	1,4	51,83	1,8	60,99	2,2	85,93	2,7	8
12,99	0,5	15,34	0,5	13,32	0,4	8,15	0,3	14,00	0,5	14,74	0,5	24,62	0,8	9
6,93	0,3	9,50	0,3	7,31	0,2	5,74	0,2	7,23	0,3	10,22	0,4	16,35	0,5	10
1,17	0,0	1,14	0,0	0,64	0,0	0,65	0,0	0,72	0,0	1,09	0,0	0,84	0,0	11
-	-	0,01	0,0	0,03	0,0	-	-	0,04	0,0	0,08	0,0	-	-	12
5,01	0,2	5,15	0,2	5,87	0,2	4,43	0,2	6,81	0,2	8,89	0,3	14,65	0,5	13
8,40	0,3	6,32	0,2	5,88	0,2	8,31	0,3	9,58	0,3	12,80	0,5	19,44	0,6	14
7,76	0,3	8,69	0,3	7,62	0,3	10,70	0,4	13,33	0,5	13,09	0,5	9,92	0,3	15
0,08	0,0	-	-	0,01	0,0	0,14	0,0	0,12	0,0	0,07	0,0	0,12	0,0	16
50,38	1,8	34,89	1,1	37,53	1,3	51,67	2,0	64,34	2,2	71,07	2,6	48,63	1,5	17
23,70	0,9	13,59	0,4	18,21	0,6	21,33	0,8	27,13	0,9	31,78	1,2	21,21	0,7	18
24,24	0,9	19,44	0,6	17,59	0,6	27,33	1,0	33,20	1,2	35,32	1,3	24,23	0,8	19
2,44	0,1	1,86	0,1	1,74	0,1	3,01	0,1	4,01	0,1	3,98	0,1	3,20	0,1	20
522,04	18,9	520,49	16,9	527,91	17,8	528,30	20,1	535,35	18,7	536,34	19,5	534,06	16,8	21
195,98	7,1	197,59	6,4	142,40	4,8	144,60	5,5	205,99	7,2	149,66	5,4	224,43	7,1	22
75,97	2,7	67,84	2,2	34,83	1,2	31,62	1,2	82,26	2,9	52,07	1,9	95,41	3,0	23
29,59	1,1	22,74	0,7	11,19	0,4	9,37	0,4	18,23	0,6	25,27	0,9	43,14	1,4	24
1,36	0,0	4,55	0,1	5,51	0,2	3,69	0,1	9,97	0,3	2,07	0,1	1,24	0,0	25
0,65	0,0	1,17	0,0	4,03	0,1	2,70	0,1	7,87	0,3	0,82	0,0	0,53	0,0	26
-	-	-	-	-	-	-	-	1,95	0,1	0,34	0,0	0,38	0,0	27
-	-	0,84	0,0	-	-	0,90	0,0	-	-	0,90	0,0	0,18	0,0	28
0,71	0,0	2,53	0,1	1,49	0,1	0,10	0,0	0,16	0,0	0,01	0,0	0,15	0,0	29
39,60	1,4	48,72	1,6	43,82	1,5	39,06	1,5	25,88	0,9	20,28	0,7	31,40	1,0	30
49,47	1,8	53,74	1,7	47,05	1,6	60,86	2,3	69,65	2,4	49,98	1,8	53,24	1,7	31
187,70	6,8	178,42	5,8	217,03	7,3	228,30	8,7	261,81	9,2	292,22	10,6	300,17	9,5	32
42,78	1,5	40,15	1,3	58,82	2,0	49,51	1,9	79,58	2,8	66,94	2,4	67,95	2,1	33
6,73	0,2	9,05	0,3	6,51	0,2	6,99	0,3	11,43	0,4	16,06	0,6	12,94	0,4	34
13,10	0,5	9,35	0,3	14,04	0,5	15,30	0,6	16,26	0,6	18,51	0,7	23,88	0,8	35
2,42	0,1	5,76	0,2	7,80	0,3	6,55	0,2	7,07	0,2	11,97	0,4	5,35	0,2	36
0,05	0,0	3,72	0,1	5,50	0,2	5,81	0,2	6,15	0,2	10,10	0,4	0,05	0,0	37
2,37	0,1	2,03	0,1	2,30	0,1	0,74	0,0	0,92	0,0	1,87	0,1	5,30	0,2	38
2,86	0,1	2,22	0,1	5,97	0,2	3,05	0,1	6,06	0,2	6,14	0,2	8,41	0,3	39
8,41	0,3	16,97	0,5	22,13	0,7	29,69	1,1	24,99	0,9	36,63	1,3	37,92	1,2	40
7,39	0,3	15,57	0,5	20,79	0,7	28,15	1,1	22,40	0,8	34,47	1,3	31,49	1,0	41
1,02	0,0	1,40	0,0	1,34	0,0	1,54	0,1	2,59	0,1	2,16	0,1	6,43	0,2	42
27,00	1,0	27,94	0,9	26,72	0,9	26,69	1,0	27,50	1,0	31,85	1,2	47,76	1,5	43
0,04	0,0	-	-	0,25	0,0	1,08	0,0	0,15	0,0	0,22	0,0	3,69	0,1	44
26,96	1,0	27,94	0,9	26,46	0,9	25,61	1,0	27,35	1,0	31,62	1,1	44,06	1,4	45
21,33	0,8	18,54	0,6	20,19	0,7	18,68	0,7	20,55	0,7	21,24	0,8	17,51	0,6	46
16,30	0,6	12,24	0,4	16,60	0,6	19,88	0,8	14,19	0,5	19,69	0,7	25,17	0,8	47
10,63	0,4	10,46	0,3	8,76	0,3	18,15	0,7	11,64	0,4	26,41	1,0	18,74	0,6	48
9,75	0,4	7,16	0,2	8,67	0,3	18,09	0,7	10,06	0,4	9,30	0,3	4,22	0,1	49
0,89	0,0	3,29	0,1	0,09	0,0	0,06	0,0	1,58	0,1	17,11	-0,6	14,52	0,5	50
8,71	0,3	7,19	0,2	8,49	0,3	11,22	0,4	11,31	0,4	12,00	0,4	12,75	0,4	51
3,68	0,1	2,46	0,1	3,01	0,1	4,91	0,2	4,78	0,2	5,38	0,2	7,50	0,2	52
0,45	0,0	0,77	0,0	0,27	0,0	1,54	0,1	1,39	0,0	1,55	0,1	0,79	0,0	53
4,59	0,2	3,64	0,1	4,84	0,2	4,67	0,2	4,34	0,2	4,61	0,2	4,25	0,1	54
-	-	0,31	0,0	0,37	0,0	0,10	0,0	0,81	0,0	0,46	0,0	0,21	0,0	55

WOHNUNGEN SOWIE UNTERMieten U. AE. - 3) OHNE ENTGELTE FUER ANFERTIGUNG BZW. INSTALLATION ODER REPARATUREN. - 4) AUF KOSTEN DES

## 10 AUSGABEN FÜR DEN PRIVATEN VERBRAUCH

## HAUSHALTS

LFD. NR.	ART DER AUSGABEN 1)	JANUAR		FEBRUAR		MÄRZ		APRIL		MAI	
		DM	PROZ	DM	PROZ	DM	PROZ	DM	PROZ	DM	PROZ
56	AUSGABEN FÜR DEN PRIVATEN VERBRAUCH INSGESAMT DAVON AUSGABEN FÜR:	2 631,53	100	2 561,93	100	2 959,81	100	2 947,65	100	2 863,91	100
57	BLUMEN, GÜT. F. D. GARTENPFL. U. NUTZTIERHALT.	19,03	0,7	20,69	0,8	36,80	1,2	46,04	1,6	54,74	1,9
58	BLUMEN UND TOPFPFLANZEN, WAREN FÜR DIE GARTENPFLEGE UND NUTZTIERHALTUNG	14,88	0,6	19,61	0,8	34,42	1,2	40,95	1,4	52,50	1,8
59	Dienstl. f. d. Gartenpflege u. Nutztierhaltung	4,15	0,2	1,08	0,0	2,38	0,1	5,09	0,2	2,23	0,1
60	GÜTER FÜR VERKEHRSZWECKE, NACHRICHTENUEBERM.	367,41	14,0	295,24	11,5	639,86	21,6	611,38	20,7	566,94	19,8
61	AUFWENDUNGEN F. EIGENE KRAFTFAHRZEUGE U. AE. 2)	272,17	10,3	202,71	7,9	550,83	18,6	523,38	17,8	471,86	16,5
62	KRAFTFAHRZEUGE UND FAHRRÄDER 3)	105,07	4,0	32,28	1,3	367,85	12,4	328,69	11,2	297,77	10,4
63	KRAFTSTOFFE	99,63	3,8	94,08	3,7	103,50	3,5	111,69	3,8	106,08	3,7
64	SONST. GEBRAUCHS- UND VERBRAUCHSGÜTER FÜR EIGENE KRAFTFAHRZEUGE U. AE.	17,89	0,7	19,49	0,8	22,12	0,7	29,51	1,0	15,81	0,6
65	Dienstl. f. eigene Kraftfahrzeuge u. Ae. 4), fremde Reparaturen und Änderungen	49,58	1,9	56,86	2,2	57,35	1,9	53,49	1,8	52,19	1,8
66	FREMDE VERKEHRSLEISTUNGEN	42,31	1,6	36,98	1,4	38,21	1,3	33,60	1,1	41,27	1,4
67	PERSONENBEFÖRDERUNG	31,38	1,2	30,51	1,2	37,66	1,3	32,98	1,1	40,05	1,4
68	FLUG- UND SCHIFFSPASSAGEN	-	-	0,01	0,0	5,02	0,2	0,91	0,0	12,45	0,4
69	TAXIFAHRTEN, MIETEN VON FAHRZEUGEN	0,90	0,0	1,31	0,1	6,39	0,2	1,34	0,0	1,31	0,0
70	SONSTIGE VERKEHRSMITTEL	30,48	1,2	29,19	1,1	26,24	0,9	30,72	1,0	26,29	0,9
71	SONSTIGE VERKEHRSLEISTUNGEN	10,93	0,4	6,48	0,3	0,55	0,0	0,62	0,0	1,21	0,0
72	NACHRICHTENUEBERMITTLUNG 5)	52,92	2,0	55,54	2,2	50,83	1,7	54,40	1,8	53,82	1,9
73	GÜTER FÜR DIE KÖRPER- UND GESUNDHEITSPFLEGE	85,15	3,2	78,96	3,1	97,92	3,3	84,23	2,9	85,91	3,0
74	GÜTER FÜR DIE KÖRPERPFLEGE	63,84	2,4	58,53	2,3	68,15	2,3	62,01	2,1	60,72	2,1
75	GEBRAUCHSGÜTER FÜR DIE KÖRPERPFLEGE 6)	5,31	0,2	3,76	0,1	5,49	0,2	5,13	0,2	6,11	0,2
76	VERBRAUCHSGÜTER FÜR DIE KÖRPERPFLEGE	39,65	1,5	37,52	1,5	40,75	1,4	37,35	1,3	36,63	1,3
77	Dienstleistungen für die Körperpflege	18,88	0,7	17,24	0,7	21,92	0,7	19,54	0,7	17,98	0,6
78	GÜTER FÜR DIE GESUNDHEITSPFLEGE	21,32	0,8	20,44	0,8	29,77	1,0	22,21	0,8	25,19	0,9
79	GEBRAUCHSGÜTER FÜR DIE GESUNDHEITSPFLEGE 6)	4,53	0,2	4,43	0,2	4,84	0,2	5,16	0,2	5,90	0,2
80	VERBRAUCHSGÜTER FÜR DIE GESUNDHEITSPFLEGE	10,78	0,4	9,74	0,4	11,82	0,4	9,22	0,3	9,56	0,3
81	Dienstleistungen für die Gesundheitspflege	6,00	0,2	6,27	0,2	13,12	0,4	7,83	0,3	9,73	0,3
82	GÜTER FÜR BILDUNGS- UND UNTERHALTUNGSZWECKE	266,81	10,1	235,46	9,2	225,13	7,6	243,84	8,3	208,95	7,3
83	GEBRAUCHS- UND VERBRAUCHSGÜTER FÜR BILDUNGS- UND UNTERHALTUNGSZWECKE	163,22	6,2	153,33	6,0	147,97	5,0	157,27	5,3	125,80	4,4
84	Rundfunk-, Fernseh- und Phonogeräte, Zubehörteile 6)	36,28	1,4	31,26	1,2	45,80	1,5	33,06	1,1	14,68	0,5
85	FOTO- UND KINOAPPARATE, ZUBEHÖRTEILE	4,93	0,2	3,21	0,1	1,28	0,0	2,39	0,1	1,39	0,0
86	BÜCHER, BROSCHÜREN	14,93	0,6	14,33	0,6	16,07	0,5	14,87	0,5	13,20	0,5
87	ZEITUNGEN, ZEITSCHRIFTEN	33,43	1,3	28,01	1,1	23,46	0,8	26,38	0,9	25,56	0,9
88	SONSTIGE GEBRAUCHSGÜTER FÜR BILDUNGS- UND UNTERHALTUNGSZWECKE 6)	54,96	2,1	56,03	2,2	42,26	1,4	62,15	2,1	53,01	1,9
89	SONSTIGE VERBRAUCHSGÜTER FÜR BILDUNGS- UND UNTERHALTUNGSZWECKE	18,68	0,7	20,49	0,8	19,09	0,6	18,42	0,6	17,96	0,6
90	Dienstl. f. Bildungs- u. Unterhaltungszwecke	103,58	3,9	82,13	3,2	77,17	2,6	86,58	2,9	83,15	2,9
91	Schulgeld und ähnliche Bildungskosten	35,07	1,3	36,85	1,4	32,20	1,1	32,49	1,1	37,25	1,3
92	Kosten für Theater, Kino, Sportveranstal- tungen u. Ae.	10,95	0,4	12,23	0,5	12,86	0,4	13,75	0,5	11,47	0,4
93	Rundfunk- und Fernsehgebühren	32,00	1,2	10,89	0,4	7,43	0,3	21,54	0,7	10,52	0,4
94	Sonst. Dienstl. f. Bild.- u. Unterhaltungs- zwecke, fremde Reparaturen und Änderungen	25,56	1,0	22,16	0,9	24,67	0,8	18,80	0,6	23,91	0,8
95	PERSÖNLICHE AUSSTATTUNG: SONSTIGE GÜTER	51,76	2,0	44,84	1,8	65,17	2,2	117,09	4,0	79,29	2,8
96	PERSÖNLICHE AUSSTATTUNG	9,58	0,4	9,45	0,4	9,90	0,3	14,42	0,5	11,55	0,4
97	Uhren und echter Schmuck 6)	2,26	0,1	2,82	0,1	2,99	0,1	4,92	0,2	2,34	0,1
98	SONSTIGE PERSÖNLICHE AUSSTATTUNG	6,53	0,2	6,23	0,2	6,07	0,2	8,62	0,3	8,44	0,3
99	Fremde Reparaturen und Änderungen für per- sönliche Ausstattung	0,79	0,0	0,40	0,0	0,84	0,0	0,89	0,0	0,78	0,0
100	SONSTIGE GÜTER	42,18	1,6	35,39	1,4	55,27	1,9	102,66	3,5	67,74	2,4
101	Dienstleistungen der Banken u. Versicherungen	9,47	0,4	2,73	0,1	4,36	0,1	6,57	0,3	2,48	0,1
102	Dienstleistungen des Beherbergungsgewerbes	9,50	0,4	13,25	0,5	10,51	0,4	56,56	1,9	25,28	0,9
103	PAUSCHALREISEN	15,54	0,6	6,08	0,2	25,36	0,9	21,39	0,7	30,27	1,1
104	SONSTIGE WAREN UND DIENSTLEISTUNGEN 7)	7,67	0,3	13,33	0,5	15,04	0,5	16,14	0,5	9,70	0,3

1) DER BEGRIFF "GÜTER" IN DEN TEXTBEZEICHNUNGEN FASST "WAREN UND DIENSTLEISTUNGEN" ZUSAMMEN.- 2) EINSCHL. ANSCHAFFUNGSKOSTEN, OHNE MIETE UND MIETWERT FÜR EIGENTUMERGARAGEN.- 5) POST-, TELEGRAMM- UND FERNSPRECHGEBÜHREN.- 6) EINSCHL. ANFERTIGUNG BZW. INSTALLA

TYP 2

JUNI		JULI		AUGUST		SEPTEMBER		OKTOBER		NOVEMBER		DEZEMBER		LFD. NR.
DM	PROZ	DM	PROZ	DM	PROZ	DM	PROZ	DM	PROZ	DM	PROZ	DM	PROZ	
2 764,57	100	3 087,16	100	2 963,62	100	2 633,34	100	2 860,42	100	2 752,70	100	3 175,03	100	56
27,45	1,0	18,56	0,6	21,01	0,7	22,60	0,9	31,23	1,1	24,77	0,9	21,81	0,7	57
26,69	1,0	17,94	0,6	19,83	0,7	21,10	0,8	30,06	1,1	23,58	0,9	19,00	0,6	58
0,76	0,0	0,62	0,0	1,18	0,0	1,49	0,1	1,17	0,0	1,19	0,0	2,80	0,1	59
396,05	14,3	589,41	19,1	473,70	16,0	412,86	15,7	489,44	17,1	345,03	12,5	388,99	12,3	60
300,64	10,9	490,42	15,9	369,48	12,5	319,04	12,1	405,35	14,2	256,94	9,3	302,05	9,5	61
100,19	3,6	285,76	9,3	158,90	5,4	149,99	5,7	220,02	7,7	74,03	2,7	108,27	3,4	62
120,57	4,4	121,88	3,9	135,81	4,6	107,95	4,1	111,94	3,9	110,21	4,0	108,26	3,4	63
23,88	0,9	22,53	0,7	26,40	0,9	18,71	0,7	24,20	0,8	23,68	0,9	32,37	1,0	64
56,00	2,0	60,26	2,0	48,37	1,6	42,38	1,6	49,20	1,7	49,02	1,8	53,13	1,7	65
43,27	1,6	45,79	1,5	50,84	1,7	43,63	1,7	32,81	1,1	37,54	1,4	29,67	0,9	66
39,94	1,4	42,93	1,4	43,79	1,5	43,08	1,6	31,55	1,1	37,08	1,3	28,83	0,9	67
5,99	0,2	4,45	0,1	5,67	0,2	9,80	0,4	1,20	0,0	10,33	0,4	0,20	0,0	68
1,83	0,1	3,69	0,1	4,53	0,2	1,02	0,0	0,79	0,0	1,54	0,1	1,43	0,0	69
32,12	1,2	34,80	1,1	33,59	1,1	32,26	1,2	29,56	1,0	25,21	0,9	27,20	0,9	70
3,33	0,1	2,86	0,1	7,06	0,2	0,54	0,0	1,26	0,0	0,46	0,0	0,84	0,0	71
52,13	1,9	53,20	1,7	53,38	1,8	50,19	1,9	51,28	1,8	50,55	1,8	57,27	1,8	72
96,48	3,5	87,15	2,8	84,76	2,9	72,94	2,8	92,94	3,2	90,09	3,3	121,92	3,8	73
64,77	2,3	57,87	1,9	64,65	2,2	54,58	2,1	61,14	2,1	61,80	2,2	79,35	2,5	74
5,83	0,2	4,91	0,2	8,24	0,3	3,70	0,1	4,06	0,1	5,23	0,2	9,65	0,3	75
40,19	1,5	34,99	1,1	35,60	1,2	32,32	1,2	37,83	1,3	37,38	1,4	46,18	1,5	76
18,76	0,7	17,96	0,6	20,81	0,7	18,56	0,7	19,25	0,7	19,19	0,7	23,51	0,7	77
31,71	1,1	29,28	0,9	20,11	0,7	18,36	0,7	31,80	1,1	28,29	1,0	42,57	1,3	78
6,38	0,2	5,12	0,2	2,65	0,1	4,39	0,2	3,66	0,1	7,20	0,3	16,05	0,5	79
11,43	0,4	8,56	0,3	8,24	0,3	8,78	0,3	11,58	0,4	11,66	0,4	11,55	0,4	80
13,89	0,5	15,59	0,5	9,22	0,3	5,19	0,2	16,56	0,6	9,43	0,3	14,97	0,5	81
196,64	7,1	224,11	7,3	255,46	8,6	208,20	7,9	233,16	8,2	263,18	9,6	391,34	12,3	82
103,21	3,7	125,99	4,1	163,39	5,5	117,73	4,5	134,03	4,7	181,08	6,6	320,92	10,1	83
16,76	0,6	24,59	0,8	36,96	1,2	13,13	0,5	26,91	0,9	42,42	1,5	77,77	2,4	84
4,23	0,2	3,36	0,1	2,12	0,1	3,26	0,1	2,92	0,1	2,97	0,1	4,80	0,2	85
12,75	0,5	18,45	0,6	31,71	1,1	16,01	0,6	18,13	0,6	17,18	0,6	30,98	1,0	86
20,61	0,7	26,22	0,8	24,27	0,8	21,41	0,6	24,80	0,9	24,25	0,9	22,28	0,7	87
31,22	1,1	35,93	1,2	42,05	1,4	40,21	1,5	43,96	1,5	71,49	2,6	139,84	4,4	88
17,64	0,6	17,44	0,6	26,28	0,9	23,71	0,9	17,31	0,6	22,77	0,8	45,25	1,4	89
93,43	3,4	98,12	3,2	92,06	3,1	90,47	3,4	99,14	3,5	82,10	3,0	70,41	2,2	90
45,43	1,6	30,12	1,0	26,29	0,9	33,61	1,3	37,78	1,3	35,77	1,3	26,02	0,8	91
14,89	0,5	15,44	0,5	19,78	0,7	19,53	0,7	17,79	0,6	13,68	0,5	12,06	0,4	92
9,01	0,3	27,14	0,9	10,27	0,3	7,08	0,3	22,11	0,8	9,61	0,3	7,72	0,2	93
24,11	0,9	25,42	0,8	35,71	1,2	30,25	1,1	21,45	0,7	23,04	0,8	24,61	0,8	94
177,09	6,4	366,61	11,9	253,28	8,5	104,63	4,0	45,96	1,6	37,27	1,4	117,75	3,7	95
10,93	0,4	13,75	0,4	9,60	0,3	11,47	0,4	9,68	0,3	14,19	0,5	57,63	1,8	96
3,27	0,1	6,46	0,2	2,72	0,1	2,89	0,1	3,04	0,1	5,84	0,2	31,83	1,0	97
7,14	0,3	6,77	0,2	6,61	0,2	7,75	0,3	5,41	0,2	7,76	0,3	24,35	0,8	98
0,52	0,0	0,52	0,0	0,27	0,0	0,83	0,0	1,24	0,0	0,59	0,0	1,45	0,0	99
166,17	6,0	352,86	11,4	243,68	8,2	93,16	3,5	36,28	1,3	23,08	0,6	60,12	1,9	100
4,67	0,2	8,06	0,3	2,08	0,1	6,13	0,2	6,89	0,2	1,40	0,1	9,98	0,3	101
69,36	2,5	223,64	7,2	187,88	6,3	45,45	1,7	14,74	0,5	5,75	0,2	5,90	0,2	102
80,70	2,9	93,91	3,0	43,79	1,5	25,39	1,0	7,25	0,3	4,74	0,2	32,85	1,0	103
11,43	0,4	27,25	0,9	9,93	0,3	16,20	0,6	7,39	0,3	11,19	0,4	11,39	0,4	104

ABSCHREIBUNGEN UND OHNE KRAFTFAHRZEUGSTEUER UND KRAFTFAHRTVERSICHERUNG.- 3) EINSCHL. HOCHWERTIGE ERSATZTEILE.- 4) EINSCHL. GARAGEN-  
TION.- 7) BEGABNISARTIKEL, GEBUEHREN, HONORARE FUER RECHTSANWAELTE, GERICHTSKOSTEN U. AE.

## 11 AUSGABEN FÜR DEN PRIVATEN VERBRAUCH JE HAUSHALT UND MONAT NACH GÜTERARTEN

## ZUSÄTZLICHE AUFGLIEDERUNG \*)

## HAUSHALTSTYP 2

DM

LFD. NR.	ART DER AUSGABEN	1979	1980	1981	1982	1983	1984
5	HERREN- UND KNABENOBERBEKLEIDUNG	46,83	50,46	50,32	50,59	53,12	52,21
	HERRENOBERBEKLEIDUNG	28,92	31,56	32,04	32,36	32,52	32,17
	ANZÜGE, JACKEN, HOSEN, MAENTEL, HAUSANZÜGE U. AE.,						
	ARBEITSBEKLEIDUNG	22,08	23,22	23,53	23,62	22,85	23,29
	STRICKJACKEN, WESTEN, PULLOVER	4,49	4,81	5,23	5,57	5,75	5,17
	SPORTBEKLEIDUNG	2,35	3,53	3,28	3,18	3,92	3,70
	KNABENOBERBEKLEIDUNG	17,73	18,73	18,02	18,02	20,42	19,87
	ANZÜGE, JACKEN, HOSEN, MAENTEL, HAUSANZÜGE U. AE.,						
	ARBEITSBEKLEIDUNG	10,82	10,45	9,81	9,73	11,40	11,65
	STRICKJACKEN, WESTEN, PULLOVER	3,48	3,97	3,82	4,09	4,86	4,21
	SPORTBEKLEIDUNG	3,43	4,30	4,39	4,21	4,15	4,02
	METERWARE FÜR HERREN- UND KNABENOBERBEKLEIDUNG	0,18	0,18	0,26	0,20	0,18	0,17
6	DAMEN- UND MÄDCHENOBERBEKLEIDUNG	70,98	78,48	81,46	77,25	75,06	77,30
	DAMENOBERBEKLEIDUNG	47,74	51,81	55,59	52,59	51,66	51,77
	KLEIDER, KOSTÜME, ROECKE, HOSEN, BLUSEN, MAENTEL, JACKEN,						
	MORGENROECKE U. AE., ARBEITSBEKLEIDUNG	37,48	40,95	44,43	41,68	38,75	38,53
	STRICKJACKEN, WESTEN, PULLOVER	7,43	8,29	8,17	8,28	9,24	9,56
	SPORTBEKLEIDUNG	2,82	2,57	2,99	2,62	3,67	3,68
	MÄDCHENOBERBEKLEIDUNG	20,15	23,56	22,63	21,48	21,04	22,96
	KLEIDER, KOSTÜME, ROECKE, HOSEN, BLUSEN, MAENTEL, JACKEN,						
	MORGENROECKE U. AE., ARBEITSBEKLEIDUNG	13,18	15,11	15,03	13,90	13,31	14,40
	STRICKJACKEN, WESTEN, PULLOVER	3,75	4,70	4,06	4,13	4,35	4,68
	SPORTBEKLEIDUNG	3,22	3,74	3,54	3,46	3,37	3,88
	METERWARE FÜR DAMEN- UND MÄDCHENOBERBEKLEIDUNG	3,09	3,12	3,24	3,18	2,37	2,57
18	HERREN- UND KNABENSCHUHE	19,25	21,76	22,78	22,14	22,93	21,59
	HERRENSCHUHE	8,46	9,82	10,61	10,33	10,12	9,66
	ARBEITS- UND STRASSENSCHUHE	5,73	6,94	7,22	6,88	6,83	6,47
	SPORTSCHUHE	1,37	1,47	1,82	1,67	1,59	1,75
	SONSTIGE SCHUHE, HAUSSCHUHE	1,37	1,41	1,57	1,77	1,69	1,44
	KNABENSCHUHE	10,80	11,94	12,16	11,82	12,81	11,93
	STRASSENSCHUHE	6,02	6,77	6,55	6,26	6,91	6,77
	SPORTSCHUHE	2,18	2,57	3,00	2,51	2,95	2,97
	SONSTIGE SCHUHE, HAUSSCHUHE	2,60	2,60	2,61	3,04	2,95	2,19
19	DAMEN- UND MÄDCHENSCHUHE	22,13	25,33	25,83	23,68	23,89	25,02
	DAMENSCHUHE	12,76	14,36	14,57	13,57	13,90	13,95
	STRASSENSCHUHE	8,72	9,84	10,12	9,15	9,84	10,02
	SPORTSCHUHE	0,93	1,27	1,15	0,87	1,02	1,20
	SONSTIGE SCHUHE, HAUSSCHUHE	3,10	3,24	3,30	3,55	3,04	2,73
	MÄDCHENSCHUHE	9,38	10,97	11,26	10,10	9,99	11,07
	STRASSENSCHUHE	5,54	6,43	6,55	6,16	6,06	7,19
	SPORTSCHUHE	1,35	1,86	2,02	1,58	1,69	1,84
	SONSTIGE SCHUHE, HAUSSCHUHE	2,49	2,69	2,69	2,37	2,24	2,05
21	WOHNUNGSMIETEN U. AE. 1)	361,86	400,51	418,03	445,05	491,55	526,66
	MIETEN UND NEBENKOSTEN	260,72	257,16	273,99	286,32	310,80	326,06
	MIETEN OHNE NEBENKOSTEN	240,52	236,34	248,74	260,98	281,66	296,57
	NEBENKOSTEN 2)	20,20	20,82	25,26	25,34	29,14	29,49
	UNTERMieten U. AE.	0,05	-	-	0,15	0,37	1,09
	MIETWERT DER EIGENTUMERWohnUNG	101,09	143,35	144,04	158,57	180,39	199,52
34	TEPPICHE UND SONSTIGER FUSSBODENBELAG, MATRATZEN	10,63	12,98	14,34	14,58	16,99	10,77
	TEPPICHE	9,09	10,41	12,08	11,47	14,72	8,46
	SONSTIGER FUSSBODENBELAG	0,66	0,45	0,53	0,79	0,96	0,71
	MATRATZEN	0,88	2,12	1,73	2,32	1,31	1,59
35	SONSTIGE HEIMTEXTILIEN, HAUSHALTSWASCHESCH 3)	14,98	18,78	17,64	16,68	17,76	15,80
	HAUSHALTSWASCHESCH	5,26	6,26	6,90	6,06	7,10	5,20
	DECKEN, KÖLTERN	0,60	0,73	0,88	0,88	0,77	0,63
	BETTZEUG	3,05	3,51	2,88	3,23	2,79	3,16
	VORHÄNGE, GÄRDINEN U. AE.	4,30	6,63	5,62	4,55	5,04	4,83
	SONSTIGE HEIMTEXTILIEN	1,77	1,65	1,35	1,96	2,04	1,99
41	LANGLEBIGE, HOCHWERTIGE ELEKTRISCHE HAUSHALTSMASCHINEN UND -GERÄTE 3)	18,05	18,36	21,92	19,42	22,25	21,32
	KÜHL-, GEFRIERSCHRANKEN, -TRÜHEN, -KOMBINATIONEN	2,62	3,06	6,29	4,64	6,09	4,23
	WASCHMASCHINEN, WÄSCHESCHLEUDERN	6,92	6,60	4,98	6,13	5,10	6,39
	NAEHMASCHINEN	0,41	1,29	0,60	1,21	1,88	0,97
	STAUBSAUGER, BOHNERMASCHINEN	2,55	2,99	3,12	2,17	1,92	3,45
	GESCHIRRSPÜELMASCHINEN	2,63	2,15	2,83	2,26	3,25	1,90
	SONSTIGE LANGLEBIGE, HOCHWERTIGE ELEKTRISCHE HAUSHALTSMASCHINEN UND -GERÄTE	2,92	2,28	4,11	3,00	4,00	4,39
45	SONSTIGE NICHELEKTRISCHE HAUSHALTSMASCHINEN UND -GERÄTE	26,22	28,40	28,96	30,85	31,64	28,63
	GESCHIRR, GLASWAREN U. AE.	9,34	10,61	10,85	10,71	10,18	9,31
	HANDWERKSGEZEUG	1,72	1,84	1,87	2,32	2,21	2,07
	BESTECKE U. AE.	1,47	1,62	1,68	1,85	2,32	1,40
	SONSTIGE HAUSHALTSGARTIKEL	11,15	11,77	11,81	13,35	13,72	12,98
	KORB- UND BIERSTENWAREN ALLER ART	1,28	1,35	1,45	1,60	1,69	1,43
	GLÜHBIRNEN UND LEUCHTROEHREN	1,26	1,23	1,29	1,33	1,51	1,45

\*) SIEHE DIE ENTSPRECHENDE LFD. NR. IN TABELLE 10 SOWIE ERLÄUTERUNGEN S. 4.

1) EINSCHL. MIETWERT FÜR EIGENTUMERWohnUNGEN SOWIE UNTERMieten U. AE. 2) NEBENKOSTEN: UMLAGEN FÜR WASSER, KANALISATION, STRASSENREINIGUNG, MÜLLABFUHR, TREPPENHAUSBELEUCHTUNG, KAMINFEGER U. AE., JEDOCH OHNE UMLAGEN FÜR ZENTRALHEIZUNG UND WARMWASSER. 3) OHNE ENTGELT FÜR ANFERTIGUNG BZW. INSTALLATION ODER REPARATUREN. 4) EINSCHL. GARAGENMIETE UND MIETWERT FÜR EIGENTUMERGARAGEN. 5) EINSCHL. ANFERTIGUNG BZW. INSTALLATION.

## 11 AUSGABEN FÜR DEN PRIVATEN VERBRAUCH JE HAUSHALT UND MONAT NACH GÜTERARTEN

## ZUSÄTZLICHE AUFGLIEDERUNG \*)

## HAUSHALTSTYP 2

DM

LFD. NR.	ART DER AUSGABEN	1979	1980	1981	1982	1983	1984
49	TAPETEN, FARBEN, BAUSTOFFE	9,10	8,22	9,43	11,22	11,12	9,93
	TAPETEN	4,01	3,67	3,54	3,84	4,13	3,25
	FARBEN	1,37	1,36	1,67	1,47	1,97	1,53
	SONSTIGE WAREN FÜR INSTANDSETZUNG DER WOHNUNG	3,72	3,18	4,22	5,91	5,02	5,15
54	WÄSCHEREI UND REINIGUNG	5,33	5,57	5,14	5,06	4,63	4,62
	REINIGUNG UND FAERBEREI	3,81	4,01	3,76	3,92	3,43	3,46
	WÄSCHEREI	0,46	0,45	0,32	0,27	0,25	0,31
	SONSTIGE REINIGUNGSKOSTEN	1,06	1,10	1,06	0,86	0,95	0,83
58	BLUMEN UND TOPFPFLANZEN, WAREN FÜR DIE GARTENPFLEGE UND NUTZTIERHALTUNG	21,53	23,77	23,96	23,80	26,03	26,73
	DAR.: SCHNITTLILUMEN	8,07	8,19	8,30	8,11	8,53	8,51
	ZIMMERPFLANZEN	3,25	3,81	3,95	4,02	4,77	4,65
	GEBRAUCHSGÜTER FÜR DIE GARTENPFLEGE	4,87	5,28	5,47	5,20	5,92	6,35
	VERBRAUCHSGÜTER FÜR DIE GARTENPFLEGE	4,95	6,01	5,86	6,08	6,33	6,71
62	KRAFTFAHRZEUGE UND FAHRRÄDER	164,98	107,21	121,59	149,70	180,14	185,82
	FAHRRÄDER	5,29	7,61	6,37	6,24	7,39	5,59
	MOTORRAEDER, -ROLLER, MOPEDS, MOFAS	2,76	2,56	2,34	1,14	2,27	2,12
	PERSONENKRAFTWAGEN	155,68	96,20	111,82	140,76	168,18	177,01
	HOCHWERTIGE ERSATZTEILE	1,24	0,84	1,05	1,56	2,31	1,10
65	Dienstleistungen für eigene Kraftfahrzeuge u. Ae. 4), fremde Reparaturen und Änderungen	44,86	49,91	48,79	49,42	52,30	52,32
	GARAGENMIETE	10,38	11,23	11,34	10,63	11,14	11,69
	MIETWERT FÜR EIGENTUMERGARAGEN	5,21	7,29	8,18	8,61	9,63	9,99
	SONSTIGE Dienstleistungen für eigene Kraftfahrzeuge und Fahrräder	10,94	10,97	9,15	9,74	11,69	10,47
	Fremde Reparaturen und Änderungen	18,33	20,41	20,12	20,45	19,84	20,17
70	SONSTIGE VERKEHRSMITTEL	25,61	27,73	27,31	28,11	28,81	29,80
	DAR.: ÖRTLICHE VERKEHRSMITTEL	13,73	14,15	13,67	15,00	15,57	15,76
	BUNDESBAHN	8,33	9,68	9,51	9,66	9,82	9,74
77	Dienstleistungen für die Körperpflege	16,07	16,60	17,56	18,58	19,04	19,46
	DAR.: DAMENFRISEUR	11,07	11,22	11,64	12,28	12,55	12,66
	HERRENFRISEUR	3,93	4,06	4,45	4,88	4,93	4,90
81	Dienstleistungen für die Gesundheitspflege	8,81	8,32	10,65	11,67	17,33	10,62
	DAR.: ARZTKOSTEN FÜR AMBULANTE BEHANDLUNG	1,16	0,89	1,00	1,75	1,78	0,82
	ZAHNARZTKOSTEN FÜR AMBULANTE BEHANDLUNG	5,41	5,65	5,97	6,98	9,14	5,83
	KRANKENHAUSKOSTEN	0,65	0,23	1,49	0,69	3,57	1,54
84	RUNDFUNK-, FERNSEH- UND PHONOGERÄTE, ZUBEHÖRTEILE 5)	31,85	27,62	29,62	37,72	36,59	33,27
	RUNDFUNKGERÄTE, ANTENNEN	3,97	3,24	3,79	3,86	3,70	2,89
	PLATTENSPIELER	0,93	0,86	0,93	1,00	0,71	0,43
	FERNSEHGERÄTE, ANTENNEN	11,01	8,27	8,11	12,06	9,43	8,82
	KOMBINATIONEN	5,06	5,18	4,13	3,73	5,68	4,30
	TONBANDGERÄTE	1,86	1,61	2,95	5,27	5,40	5,85
	SCHALLPLATTEN UND TONBÄNDER	6,56	6,43	7,07	7,58	8,35	7,92
	SONSTIGE ZUBEHÖRTEILE	2,45	2,04	2,63	4,21	3,32	3,07
85	FOTO- UND KINOAPPARATE, ZUBEHÖRTEILE	5,46	4,20	4,05	5,65	4,35	3,07
	FOTOAPPARATE, FILMKAMERAS, PROJEKTOREN	3,77	2,56	2,32	3,18	2,42	1,55
	ZUBEHÖRTEILE (KAMERATASCHEN, BLITZLICHTGERÄTE U. AE.)	1,68	1,65	1,73	2,46	1,94	1,52
86	BÜCHER, BROSCHÜREN	13,82	15,97	17,36	20,67	19,13	18,18
	LEHR- UND FACHBÜCHER, SCHULBÜCHER	4,11	4,67	4,52	7,25	5,88	5,80
	SONSTIGE BÜCHER, BROSCHÜREN	9,71	11,31	12,85	13,41	13,25	12,38
87	ZEITUNGEN, ZEITSCHRIFTEN	17,95	19,24	20,67	23,24	24,59	25,09
	ZEITUNGEN	10,20	10,87	11,85	13,19	14,04	14,47
	ZEITSCHRIFTEN	7,75	8,36	8,82	10,05	10,55	10,62
88	SONSTIGE GEBRAUCHSGÜTER FÜR BILDUNGS- UND UNTERHALTUNGS- ZWECKE 5)	43,28	50,16	53,66	53,28	59,56	56,00
	DAR.: MUSIKINSTRUMENTE	3,27	4,79	3,87	4,20	3,30	6,33
	KUNSTWERKE, BILDER, GEMÄLDE, FIGUREN U. AE.	2,17	2,46	1,92	5,39	2,76	2,07
	SCHREIBMASCHINEN	1,08	0,72	0,85	0,62	1,17	0,79
	RECHENMASCHINEN	0,84	0,67	1,21	1,07	0,60	1,29
	CAMPINGARTIKEL ALLER ART	2,50	2,32	1,82	1,77	3,15	2,78
	SPORTARTIKEL ALLER ART	5,41	7,27	6,36	4,97	4,77	4,67
	SPIELZEUG ALLER ART	15,69	17,45	19,86	19,62	19,80	20,84
91	SCHULGELD UND ÄHNLICHE BILDUNGSKOSTEN	23,05	27,70	28,22	28,95	30,51	34,08
	KOSTEN FÜR SCHULE, INTERNAT, LEHRGÄNGE U. AE.	9,98	14,17	14,27	13,68	13,32	15,52
	KINDERGARTEN, NACHHILFEUNTERRICHT	13,07	13,53	13,96	15,27	17,18	18,56
92	KOSTEN FÜR THEATER, KINO, SPORTVERANSTALTUNGEN U. AE.	11,86	12,41	12,74	13,09	14,11	14,52
	KINO	2,23	2,65	2,32	2,18	2,32	2,61
	SPORTVERANSTALTUNGEN	1,08	1,20	1,15	1,15	1,08	1,05
	THEATER, KONZERT, MUSEEN U. AE.	3,88	4,01	4,44	4,68	5,11	5,41
	VERGNÜGUNGSSTÄTTEN	4,67	4,54	4,83	5,08	5,59	5,45
97	UHREN UND ECHTER SCHMUCK 5)	6,37	6,22	7,64	7,10	5,65	5,89
	UHREN	4,27	4,33	4,14	4,01	3,38	2,93
	ECHTER SCHMUCK	2,09	1,89	3,51	3,09	2,27	2,96
98	SONSTIGE PERSÖNLICHE AUSSTATTUNG	9,19	9,84	10,06	8,87	8,13	8,44
	DAR.: SONSTIGE SCHMUCKWAREN	2,66	3,02	2,73	2,37	2,02	2,52
	LEDERWAREN	2,22	2,71	3,23	2,89	2,60	2,73

FUSSNOTEN SIEHE VORHERGEHENDE SEITE.

## 12 VERAENDERUNG (+/-) DER VERMOEGENS- UND FINANZKONTEN JE HAUSHALT UND MONAT

## ZUSAETZLICHE AUFGLIEDERUNG

## HAUSHALTSTYP 2

DM

LFD. NR.	ART DER NACHWEISUNG	1979	1980	1981	1982	1983	1984
1	AUSGABEN FUER VERMOEGENSBILDUNG UND KREDITRUECKZAHLUNG	3 877,53	3 975,31	4 263,24	4 396,93	5 201,09	4 569,43
2	AUSGABEN FUER BILDUNG VON SACHVERMOEGEN	257,31	191,28	221,32	208,65	517,37	146,12
3	AUSGABEN FUER BILDUNG VON GELDVERMOEGEN	3 490,52	3 652,77	3 917,20	4 038,97	4 466,02	4 231,58
4	EINZAHLUNGEN AUF SPARKONTEN BEI KREDITINSTITUTEN	251,14	239,64	248,58	239,19	287,50	282,01
5	EINZAHLUNGEN AUF LAUFENDE KONTEN BEI KREDITINSTITUTEN	2 598,35	2 783,35	2 980,19	3 095,09	3 432,88	3 248,45
6	EINZAHLUNGEN VON EINLAGEN BEI BAUSPARKASSEN	61,11	64,57	83,50	70,64	70,41	70,11
7	ERWERB VON WERTPAPIEREN UND GESCHAEFTSANTEILEN	11,94	21,32	34,28	29,85	48,97	27,36
8	AUSZAHLUNG VON VOM HAUSHALT GEWAEHRTEN KREDITEN	54,55	66,64	86,06	107,55	116,02	116,15
9	PRAEMIEN FUER LEBENSVERSICHERUNGEN U. AE.	53,23	61,81	68,43	78,35	86,45	86,77
10	BILDUNG EINES BARBESTANDES AM ENDE DES MONATS	460,19	415,42	416,15	418,30	423,78	400,74
11	AUSGABEN FUER KREDITRUECKZAHLUNG	129,70	131,26	124,72	149,31	217,70	191,73
12	RUECKZAHLUNG VON HYPOTHEKEN UND GRUNDSCHULDEN	19,12	17,17	21,46	26,67	58,61	49,31
13	RUECKZAHLUNG VON DARLEHEN BEI BAUSPARKASSEN	53,87	40,02	37,15	51,44	70,67	63,40
14	RUECKZAHLUNG VON WARENKREDITEN BEIM LIEFERANTEN	9,66	10,77	8,88	12,09	13,26	11,45
15	RUECKZAHLUNG VON SONSTIGEN KREDITEN	47,04	63,29	57,24	59,11	75,16	67,58
ABZUEGLICH:							
16	EINNAHMEN AUS VERMOEGENSMINDERUNG UND KREDITAUFNAHME	3 541,38	3 591,88	3 836,94	4 038,97	4 846,42	4 205,40
17	EINNAHMEN AUS VERMINDERUNG DES SACHVERMOEGENS	20,00	2,31	6,97	23,30	0,39	3,60
18	EINNAHMEN AUS VERMINDERUNG DES GELDVERMOEGENS	3 299,08	3 373,95	3 591,79	3 798,97	4 453,32	4 030,31
19	ABHEBUNGEN VON SPARKONTEN BEI KREDITINSTITUTEN	162,12	173,94	209,32	247,07	296,04	279,50
20	ABHEBUNGEN VON LAUFENDEN KONTEN BEI KREDITINSTITUTEN	2 570,21	2 645,73	2 834,92	2 963,34	3 427,58	3 137,36
21	AUSZAHLUNGEN VON EINLAGEN BEI BAUSPARKASSEN	50,74	62,82	47,96	51,62	105,63	45,88
22	VERKAUF VON WERTPAPIEREN UND GESCHAEFTSANTEILEN	4,68	10,09	18,73	14,18	51,18	47,92
23	RUECKZAHLUNG VON VOM HAUSHALT GEWAEHRTEN KREDITEN	46,05	59,47	65,28	92,94	109,18	101,67
24	EINNAHMEN AUS LEBENSVERSICHERUNGEN U. AE.	6,30	10,87	4,89	8,92	40,48	21,12
25	AUFLOESUNG EINES BARBESTANDES AM ANFANG DES MONATS	458,98	411,03	410,68	420,89	423,23	396,86
26	EINNAHMEN AUS KREDITAUFNAHME	222,31	215,62	238,18	216,70	392,72	171,49
27	AUFNAHME VON HYPOTHEKEN UND GRUNDSCHULDEN	81,73	64,55	123,98	70,05	86,30	4,58
28	AUFNAHME VON DARLEHEN BEI BAUSPARKASSEN	45,55	65,55	60,39	26,60	158,66	32,68
29	AUFNAHME VON WARENDARLEHEN BEIM LIEFERANTEN	3,07	5,14	3,47	15,60	14,01	12,89
30	AUFNAHME VON SONSTIGEN KREDITEN	91,96	80,37	50,34	104,45	133,75	121,34
ERGIBT:							
31	VERAENDERUNG (+/-) DER VERMOEGENS- UND FINANZKONTEN 1)	+336,15	+383,42	+426,30	+357,96	+354,67	+364,03
32	BILDUNG (+) BZW. VERMINDERUNG (-) VON SACHVERMOEGEN 1)	+237,32	+188,97	+214,34	+185,34	+516,98	+142,52
33	BILDUNG (+) BZW. VERMINDERUNG (-) VON GELDVERMOEGEN 1)	+191,44	+278,81	+325,41	+240,00	+12,70	+201,27
34	SALDO (+/-) SPARKONTEN BEI KREDITINSTITUTEN	+89,02	+65,70	+39,26	-7,88	-8,54	+2,51
35	SALDO (+/-) LAUFENDE KONTEN BEI KREDITINSTITUTEN	+28,14	+137,63	+145,28	+131,75	+5,31	+111,09
36	SALDO (+/-) EINLAGEN BEI BAUSPARKASSEN	+10,37	+1,74	+35,54	+19,01	-35,22	+24,23
37	SALDO (+/-) WERTPAPIERE UND GESCHAEFTSANTEILE	+7,27	+11,23	+15,54	+15,67	-2,21	-20,57
38	SALDO (+/-) VOM HAUSHALT GEWAHRTE KREDITE	+8,50	+7,17	+20,78	+14,61	+6,84	+14,48
39	SALDO (+/-) LEBENSVERSICHERUNGEN U. AE.	+46,93	+50,95	+63,54	+69,43	+45,98	+65,65
40	SALDO (+/-) BARBESTAND	+1,21	+4,39	+5,47	-2,59	+0,54	+3,87
41	KREDITRUECKZAHLUNG (+) BZW. KREDITAUFNAHME (-)	-92,61	-84,36	-113,45	-67,39	-175,02	+20,24
42	SALDO (+/-) HYPOTHEKEN UND GRUNDSCHULDEN	-62,61	-47,38	-102,52	-43,37	-27,69	+44,73
43	SALDO (+/-) DARLEHEN BEI BAUSPARKASSEN	+8,32	-25,54	-23,24	+24,84	+87,99	+30,72
44	SALDO (+/-) WARENDARLEHEN BEIM LIEFERANTEN	+6,60	+5,63	+5,41	-3,52	-0,75	-1,44
45	SALDO (+/-) SONSTIGE KREDITE	-44,91	-17,08	+6,89	-45,34	-58,59	-53,77

1) JEDOCH OHNE WERTVERAENDERUNG VORHANDENEN SACH- UND GELDVERMOEGENS.



### **Haushaltstyp 3**

**4 - Personen - Haushalte von Beamten und Angestellten  
mit höherem Einkommen**

## HAUSHALTS

LFD. NR.	ART DER EINNAHMEN UND AUSGABEN	1979		1980		1981		1982		1983	
		ERFASSTE HAUS									
		415		428		439		424		423	
		DM	PROZ	DM	PROZ	DM	PROZ	DM	PROZ	DM	PROZ
1	BRUTTOEINKOMMEN AUS UNSELBSTAENDIGER ARBEIT	4 898,09	89,6	5 220,38	89,4	5 443,89	87,1	5 692,78	86,8	5 904,56	86,9
	DARUNTER:										
2	EINKOMMEN DES HAUSHALTSVORSTANDES	4 816,24	88,1	5 122,68	87,7	5 335,53	85,3	5 560,72	84,8	5 767,28	84,9
	DARUNTER:										
3	EINMALIGE ZAHLUNGEN 1)	508,51	9,3	557,51	9,5	571,17	9,1	580,42	8,8	612,47	9,0
4	UEBERSTUNDENENTGELT	37,74	0,7	46,91	0,8	37,05	0,6	38,67	0,6	33,67	0,5
5	VERMOEGENSWIRKSAME LEISTUNG DES ARBEITGEBERS	23,79	0,4	26,53	0,5	25,92	0,4	27,03	0,4	26,44	0,4
6	BRUTTOEINKOMMEN AUS UNTERNEHMERTAETIGKEIT 2)	79,53	1,5	94,89	1,6	100,99	1,6	108,73	1,7	115,77	1,7
7	BRUTTOEINKOMMEN AUS VERMOEGEN	118,11	2,2	129,22	2,2	275,38	4,4	336,41	5,1	376,09	5,5
8	EINNAHMEN AUS EINKOMMENSUEBERTRAGUNGEN, UNTERVERMIETUNG	369,25	6,8	394,57	6,8	432,97	6,9	421,70	6,4	400,56	5,9
9	LAUFENDE EINKOMMENSUEBERTRAGUNGEN VOM STAAT 3)	163,49	3,0	179,70	3,1	201,62	3,2	190,91	2,9	174,21	2,6
	DARUNTER:										
10	RENTEN DER GESETZLICHEN RENTEN- UND UNFALLVERSICHERUNG	2,74	0,1	1,58	0,0	1,44	0,0	1,62	0,0	2,45	0,0
11	UEBERTRAGUNGEN DER GEBIETSKOERPERSCHAFTEN	159,33	2,9	172,49	3,0	192,15	3,1	170,40	2,6	157,63	2,3
12	SONSTIGE LAUFENDE EINKOMMENSUEBERTRAGUNGEN 4), UNTERMIELE	6,77	0,1	7,47	0,1	7,98	0,1	8,04	0,1	13,16	0,2
13	EINMALIGE EINKOMMENSUEBERTRAGUNGEN 5)	198,99	3,6	207,40	3,6	223,37	3,6	222,75	3,4	213,19	3,1
	DARUNTER:										
14	VOM STAAT 3)	71,58	1,3	73,22	1,3	82,06	1,3	75,39	1,1	66,59	1,0
15	VON ANDEREN PRIVATEN HAUSHALTEN	81,02	1,5	81,30	1,4	83,05	1,3	85,03	1,3	87,34	1,3
16	HAUSHALTSBRUTTOEINKOMMEN ZUSAMMEN	5 464,98	100	5 839,06	100	6 253,23	100	6 559,62	100	6 796,99	100
	ABZUEGLICH:										
17*	EINKOMMEN- UND VERMOEGENSTEUERN	842,57	15,4	931,40	16,0	941,96	15,1	1 023,51	15,6	1 071,31	15,8
18*	PFLICHTBEITRAEGE ZUR SOZIALVERSICHERUNG	271,49	5,0	282,93	4,8	308,51	4,9	340,92	5,2	380,21	5,6
19	HAUSHALTSNETTOEINKOMMEN	4 350,92	79,6	4 624,74	79,2	5 002,76	80,0	5 195,19	79,2	5 345,47	78,6
	ZUZUEGLICH:										
20	SONSTIGE EINNAHMEN 6)	369,10	-	366,56	-	427,81	-	470,37	-	590,54	-
	DARUNTER:										
21	VERMOEGENSUEBERTRAGUNGEN 7)	254,64	-	234,30	-	295,35	-	332,50	-	435,81	-
	DARUNTER:										
22	VOM STAAT 3)	114,33	-	106,23	-	143,31	-	138,35	-	156,37	-
23	VON ANDEREN PRIVATEN HAUSHALTEN	109,52	-	94,22	-	109,90	-	139,05	-	238,86	-
24	AUSGABEFAEHIGE EINKOMMEN UND EINNAHMEN	4 720,02	100	4 991,30	100	5 430,57	100	5 665,56	100	5 936,00	100
25	AUSGABEN FUER DEN PRIVATEN VERBRAUCH	3 650,64	77,3	3 799,08	76,1	3 939,83	72,5	4 085,03	72,1	4 293,78	72,3
26	UEBRIGE AUSGABEN 8)	402,56	8,5	422,64	8,5	606,25	11,2	698,29	12,3	774,52	13,0
27	ZINSEN AUF KONSUMENTENKREDITE	12,05	0,3	11,44	0,2	175,76	3,2	227,82	4,0	288,54	4,9
28*	STEUERN OHNE EINKOMMEN- UND VERMOEGENSTEUERN	25,71	0,5	21,26	0,4	23,27	0,4	23,79	0,4	24,17	0,4
	DARUNTER:										
29	KRAFTFAHRZEUGSTEUER	24,95	0,5	20,48	0,4	21,74	0,4	22,38	0,4	22,66	0,4
30	FREIWILLIGE BEITRAEGE ZUR GESETZLICHEN KRANKENVERSICHERUNG	125,05	2,6	125,46	2,5	134,46	2,5	150,08	2,6	160,68	2,7
31	RENTENVERSICHERUNG	8,72	0,2	9,65	0,2	5,43	0,1	7,95	0,1	6,70	0,1
	PRAEMIEN FUER										
32	PRIVATE KRANKENVERSICHERUNG	72,94	1,5	88,32	1,8	95,11	1,8	103,94	1,8	105,24	1,8
33	KRAFTFAHRTVERSICHERUNG	44,77	0,9	43,33	0,9	45,73	0,8	44,46	0,8	47,50	0,8
34	PRIVATE UNFALL- UND SONSTIGE SCHADEN- VERSICHERUNG U. AE.	26,14	0,6	26,07	0,6	31,81	0,6	34,37	0,6	36,46	0,6
35	BEITRAEGE AN VEREINE, BERUFSVEREINIGUNGEN, PARTEIEN U. AE.	32,47	0,7	37,32	0,7	40,11	0,7	40,82	0,7	42,64	0,7
36*	GELDSPENDEN, UEBERTRAGUNGEN AN ANDERE PRIVATE HAUSHALTE, SONSTIGE UEBERTRAGUNGEN U. AE. 8)	54,70	1,2	57,79	1,2	56,58	1,0	65,04	1,1	62,60	1,1
37	VERAENDERUNG (+/-) DER VERMOEGENS- UND FINANZ- KONTEN 9)	+666,83	+14,1	+769,58	+15,4	+882,49	+16,3	+882,24	+15,6	+867,71	+14,6
38*	BILDUNG (+) BZW. VERMINDERUNG (-) VON SACHVERMOEGEN	+631,63	+13,4	+627,57	+12,6	+555,95	+10,2	+496,66	+8,8	+729,14	+12,3
39*	BILDUNG (+) BZW. VERMINDERUNG (-) VON GELDVERMOEGEN	+378,65	+8,0	+247,67	+5,0	+491,33	+9,0	+537,84	+9,5	+267,60	+4,5
40*	KREDITRUECKZAHLUNG (+) BZW. KREDITAUFNAHME (-)	-343,45	-7,3	-105,66	-2,1	-164,80	-3,0	-152,25	-2,7	-129,04	-2,5

1) URLAUBS-, WEIHNACHTSGELD, 13. MONATSGEHALT, PRAEMIEN U. AE. - 2) IM WESENTLICHEN EINNAHMEN AUS SELBSTAENDIGER ARBEIT, Z.B. ENTGELTE OEFFENTLICHE PENSIONEN. - 4) UEBERTRAGUNGEN VON UNTERNEHMEN, VON ORGANISATIONEN OHNE ERWERBSCHARAKTER, VON ANDEREN PRIVATEN HAUSHALTEN. - 5) NETTOEINNAHMEN AUS DER ERSTATTUNG VON AUSGABEN FUER GESCHAFTLICHE (DIENSTL.) ZWECKE, RUECKVERGUTUNGEN AUF WAREN MINDERUNG U. KREDITAUFNAHME. - 7) EINMALIGE UEBERTRAGUNGEN VON 1 000 DM UND MEHR JE EINZELFALL. - 8) JEDOCH OHNE AUSGABEN FUER VERMOEGEN. - 9) WERTVERAENDERUNG VORHANDENEN SACH- UND GELDERVERMOEGENS.

HALT UND MONAT

TYP 3

1984		1. HJ 1984		2. HJ 1984		1. VJ 1984		2. VJ 1984		3. VJ 1984		4. VJ 1984		LFD. NR.
HALTE (ANZAHL)														
447		456		439		455		456		444		433		
DM	PROZ	DM	PROZ	DM	PROZ	DM	PROZ	DM	PROZ	DM	PROZ	DM	PROZ	
6 004,22	85,5	5 716,24	85,3	6 303,48	85,6	5 633,16	85,0	5 799,20	85,6	5 648,80	85,0	6 974,80	86,1	1
5 854,52	83,3	5 576,61	83,2	6 143,31	83,4	5 502,33	83,1	5 650,78	83,4	5 509,49	82,9	6 793,23	83,8	2
601,75	8,6	359,71	5,4	853,26	11,6	296,42	4,5	422,90	6,2	235,07	3,5	1 487,16	18,4	3
31,27	0,4	26,93	0,4	35,77	0,5	32,90	0,5	20,97	0,3	29,11	0,4	42,60	0,5	4
26,58	0,4	26,52	0,4	26,64	0,4	26,26	0,4	26,79	0,4	25,49	0,4	27,82	0,3	5
113,50	1,6	100,74	1,5	126,77	1,7	106,31	1,6	95,17	1,4	100,25	1,5	153,97	1,9	6
506,82	7,2	498,22	7,4	515,75	7,0	504,28	7,6	492,18	7,3	498,42	7,5	533,53	6,6	7
401,48	5,7	386,06	5,8	417,50	5,7	381,28	5,8	390,84	5,8	396,11	6,0	439,43	5,4	8
168,88	2,4	166,88	2,5	170,96	2,3	170,98	2,6	162,79	2,4	167,82	2,5	174,18	2,1	9
9,29	0,1	10,24	0,2	8,31	0,1	13,79	0,2	6,70	0,1	10,15	0,2	6,42	0,1	10
154,12	2,2	151,31	2,3	157,04	2,1	151,61	2,3	151,02	2,2	153,52	2,3	160,66	2,0	11
12,29	0,2	12,52	0,2	12,06	0,2	11,63	0,2	13,40	0,2	11,83	0,2	12,28	0,2	12
220,31	3,1	206,66	3,1	234,49	3,2	198,66	3,0	214,65	3,2	216,45	3,3	252,97	3,1	13
70,56	1,0	72,62	1,1	68,42	0,9	68,97	1,0	76,26	1,1	77,66	1,2	58,93	0,7	14
89,92	1,3	77,70	1,2	102,61	1,4	68,02	1,0	87,37	1,3	72,26	1,1	133,73	1,7	15
7 026,03	100	6 701,27	100	7 363,51	100	6 625,03	100	6 777,40	100	6 643,57	100	8 101,73	100	16
1 086,90	15,5	1 012,20	15,1	1 164,52	15,8	991,11	15,0	1 033,27	15,2	978,87	14,7	1 354,88	16,7	17*
413,75	5,9	400,63	6,0	427,38	5,8	394,78	6,0	406,48	6,0	410,12	6,2	445,08	5,5	18*
5 525,38	78,6	5 288,43	78,9	5 771,61	78,4	5 239,14	79,1	5 337,65	78,8	5 254,58	79,1	6 301,77	77,8	19
484,94	-	491,89	-	477,71	-	476,66	-	507,10	-	437,97	-	518,47	-	20
333,51	-	318,13	-	349,50	-	290,39	-	345,83	-	310,39	-	389,60	-	21
160,32	-	174,34	-	145,74	-	153,15	-	195,51	-	184,72	-	105,77	-	22
138,55	-	117,60	-	160,33	-	111,32	-	123,87	-	98,69	-	223,54	-	23
6 010,32	100	5 780,32	100	6 249,32	100	5 715,80	100	5 844,75	100	5 692,55	100	6 820,24	100	24
4 394,34	73,1	4 283,27	74,1	4 509,76	72,2	4 142,68	72,5	4 423,66	75,7	4 413,84	77,5	4 608,12	67,6	25
803,90	13,4	800,62	13,9	807,30	12,9	828,96	14,5	772,33	13,2	768,18	13,5	847,40	12,4	26
313,63	5,2	293,03	5,1	335,04	5,4	282,82	4,9	303,22	5,2	318,08	5,6	352,44	5,2	27
24,15	0,4	24,15	0,4	24,15	0,4	23,81	0,4	24,49	0,4	23,02	0,4	25,30	0,4	28*
22,09	0,4	21,27	0,4	22,95	0,4	21,14	0,4	21,39	0,4	21,78	0,4	24,14	0,4	29
159,06	2,6	157,68	2,7	160,49	2,6	157,77	2,8	157,59	2,7	159,35	2,8	161,66	2,4	30
5,03	0,1	2,54	0,0	7,62	0,1	2,59	0,0	2,49	0,0	1,89	0,0	13,50	0,2	31
101,53	1,7	103,19	1,8	99,79	1,6	105,29	1,8	101,11	1,7	100,50	1,8	99,07	1,5	32
50,70	0,8	64,63	1,1	36,23	0,6	95,84	1,7	33,47	0,6	33,42	0,6	39,11	0,6	33
38,12	0,6	41,98	0,7	34,09	0,5	48,95	0,9	35,03	0,6	35,85	0,6	32,30	0,5	34
40,74	0,7	48,91	0,8	32,26	0,5	55,16	1,0	42,67	0,7	34,33	0,6	30,14	0,4	35
70,93	1,2	64,50	1,1	77,62	1,2	56,73	1,0	72,25	1,2	61,75	1,1	93,89	1,4	36*
+812,08	+13,5	+696,42	+12,0	+932,26	+14,9	+744,16	+13,0	+648,76	+11,1	+510,52	+9,0	+1 364,71	+20,0	37
+544,74	+9,1	+662,38	+11,5	+422,50	+6,6	+907,73	+15,9	+417,40	+7,1	+450,17	+7,9	+394,12	+5,8	38*
+188,82	+3,1	+26,91	+0,5	+357,07	+5,7	+79,21	+1,4	-25,31	-0,4	-68,87	-1,2	+793,83	+11,6	39*
+78,51	+1,3	+7,12	+0,1	+152,70	+2,4	-242,79	-4,2	+256,67	+4,4	+129,23	+2,3	+176,76	+2,6	40*

FUER HAUSHALTSBUCHFUEHRUNG, GEFAELLIGKEITSLEISTUNGEN U. AE.- 3) UEBERTRAGUNGEN DER SOZIALVERSICHERUNG U. DER GEBIETSKOERPERSONSCHAFTEN.  
TEN.- 5) EINMALIGE UEBERTRAGUNGEN VON UNTER 1 000 DM JE EINZELFALL.- 6) EINNAHMEN AUS DEM VERKAUF IM HAUSHALT ERZEUGTER SOWIE GE-  
KAEUFE, VERMOEGENSUEBERTRAGUNGEN, EINNAHMEN, DIE ANDEREN POSITIONEN NICHT ZUZUORDNEN SIND, JEDOCH OHNE EINNAHMEN AUS VERMOEGENSMIN-  
GENSBILDUNG UND KREDITRUECKZAHLUNG.- 9) AUSGABEN FUEHR VERMOEGENS- UND KREDITRUECKZAHLUNG ABZUEGLICH EINNAHMEN AUS VERMOEGENS-

## HAUSHALTS

LFD. NR.	ART DER EINKNAHMEN UND AUSGABEN	ERFASSTE HAUS									
		JANUAR		FEBRUAR		MAERZ		APRIL		MAI	
		457		456		453		455		458	
		DM	PROZ	DM	PROZ	DM	PROZ	DM	PROZ	DM	PROZ
1	BRUTTOEINKOMMEN AUS UNSELBSTAENDIGER ARBEIT	5 571,12	84,4	5 701,92	86,1	5 626,52	84,6	5 630,49	85,0	6 018,56	87,0
	DARUNTER:										
2	EINKOMMEN DES HAUSHALTSVORSTANDES	5 442,86	82,5	5 569,17	84,1	5 495,04	82,6	5 485,82	82,8	5 862,79	84,7
	DARUNTER:										
3	EINMALIGE ZAHLUNGEN 1)	231,18	3,5	375,18	5,7	282,95	4,3	265,92	4,0	637,90	9,2
4	UEBERSTUNDENENTGELT	40,29	0,6	29,43	0,4	28,94	0,4	29,25	0,4	12,75	0,2
5	VERMOEGENSWIRKSAME LEISTUNG DES ARBEITGEBERS	24,53	0,4	26,31	0,4	27,95	0,4	26,67	0,4	24,60	0,4
6	BRUTTOEINKOMMEN AUS UNTERNEHMERTAEITIGKEIT 2)	86,19	1,3	90,68	1,4	142,34	2,1	77,91	1,2	91,30	1,3
7	BRUTTOEINKOMMEN AUS VERMOEGEN	563,34	8,5	478,13	7,2	471,02	7,1	519,74	7,8	415,14	6,0
8	EINKNAHMEN AUS EINKOMMENSUEBERTRAGUNGEN,										
	UNTERVERMIETUNG	378,04	5,7	351,54	5,3	414,48	6,2	397,63	6,0	394,45	5,7
9	LAUFENDE EINKOMMENSUEBERTRAGUNGEN VOM STAAT 3)	179,53	2,7	160,46	2,4	172,96	2,6	161,09	2,4	166,41	2,4
	DARUNTER:										
10	RENTEN DER GESETZLICHEN RENTEN- UND										
	UNFALLVERSICHERUNG	28,52	0,4	6,04	0,1	6,74	0,1	6,71	0,1	6,67	0,1
11	UEBERTRAGUNGEN DER GEBIETSKOERPERSCHAFTEN	147,26	2,2	146,06	2,2	161,58	2,4	144,65	2,2	157,28	2,3
12	SONSTIGE LAUFENDE EINKOMMENSUEBERTRAGUNGEN 4),										
	UNTERMIETE	12,08	0,2	11,42	0,2	11,39	0,2	17,03	0,3	11,13	0,2
13	EINMALIGE EINKOMMENSUEBERTRAGUNGEN 5)	186,43	2,8	179,66	2,7	230,14	3,5	219,51	3,3	216,90	3,1
	DARUNTER:										
14	VOM STAAT 3)	63,46	1,0	59,12	0,9	84,45	1,3	76,63	1,2	75,81	1,1
15	VON ANDEREN PRIVATEN HAUSHALTEN	58,71	0,9	65,14	1,0	80,31	1,2	100,04	1,5	82,59	1,2
16	HAUSHALTSBRUTTOEINKOMMEN ZUSAMMEN	6 598,69	100	6 622,28	100	6 654,35	100	6 625,76	100	6 919,44	100
	ABZUEGLICH:										
17	EINKOMMEN- UND VERMOEGENSTEUERN	961,00	14,6	1 014,32	15,3	998,12	15,0	976,30	14,7	1 107,08	16,0
18	PFLICHTBEITRAEGE ZUR SOZIALVERSICHERUNG	392,53	5,9	394,67	6,0	397,16	6,0	401,94	6,1	409,33	5,9
19	HAUSHALTSNETTOEINKOMMEN	5 245,17	79,5	5 213,30	78,7	5 259,07	79,0	5 247,52	79,2	5 403,03	78,1
	ZUZUEGLICH:										
20	SONSTIGE EINKNAHMEN 6)	397,97	-	384,63	-	648,68	-	505,73	-	542,59	-
	DARUNTER:										
21	VERMOEGENSUEBERTRAGUNGEN 7)	273,51	-	203,22	-	395,15	-	341,00	-	360,59	-
	DARUNTER:										
22	VOM STAAT 3)	66,63	-	154,32	-	239,25	-	201,93	-	217,43	-
23	VON ANDEREN PRIVATEN HAUSHALTEN	181,18	-	28,13	-	124,58	-	114,70	-	97,45	-
24	AUSGABEFAEHIGE EINKOMMEN UND EINKNAHMEN	5 643,14	100	5 597,93	100	5 907,75	100	5 753,25	100	5 945,62	100
25	AUSGABEN FUER DEN PRIVATEN VERBRAUCH	4 151,07	73,6	3 989,82	71,3	4 288,09	72,6	4 623,32	80,4	4 222,41	71,0
26	UEBRIGE AUSGABEN 8)	965,06	17,1	706,51	12,6	814,94	13,8	822,23	14,3	709,74	11,9
27	ZINSEN AUF KONSUMENTENKREDITE	302,73	5,4	213,08	3,8	332,94	5,6	319,99	5,6	246,05	4,1
28	STEUERN OHNE EINKOMMEN- UND VERMOEGENSTEUERN	18,92	0,3	24,54	0,4	28,02	0,5	27,41	0,5	25,27	0,4
	DARUNTER:										
29	KRAFTFAHRZEUGSTEUER	17,48	0,3	21,32	0,4	24,64	0,4	21,39	0,4	23,34	0,4
30	FREIWILLIGE BEITRAEGE ZUR GESETZLICHEN										
	KRANKENVERSICHERUNG	156,04	2,8	159,89	2,9	157,40	2,7	159,43	2,8	156,63	2,6
31	RENTENVERSICHERUNG	4,37	0,1	1,42	0,0	1,99	0,0	1,00	0,0	2,76	0,0
	PRAEMIEN FUER										
32	PRIVATE KRANKENVERSICHERUNG	112,73	2,0	103,22	1,8	99,86	1,7	105,58	1,8	97,80	1,6
33	KRAFTFAHRTVERSICHERUNG	177,57	3,1	63,65	1,1	45,80	0,8	46,74	0,8	23,97	0,4
34	PRIVATE UNFALL- UND SONSTIGE SCHADEN-										
	VERSICHERUNG U. AE.	69,47	1,2	33,53	0,6	43,77	0,7	38,54	0,7	35,83	0,6
35	BEITRAEGE AN VEREINE, BERUFSVEREINIGUNGEN,										
	PARTEIEN U. AE.	60,57	1,1	54,03	1,0	50,83	0,9	53,29	0,9	46,09	0,8
36	GELDSPENDEN, UEBERTRAGUNGEN AN ANDERE PRIVATE										
	HAUSHALTE, SONSTIGE UEBERTRAGUNGEN U. AE. 8)	62,66	1,1	53,15	0,9	54,34	0,9	70,24	1,2	75,36	1,3
37	VERAENDERUNG (+/-) DER VERMOEGENS- UND FINANZ-										
	KONTEN 9)	+527,01	+9,3	+901,61	+16,1	+804,73	+13,6	+307,69	+5,3	+1 013,47	+17,0
38	BILDUNG (+) BZW. VERMINDERUNG (-) VON										
	SACHVERMOEGEN	+721,55	+12,8	+1 218,19	+21,8	+783,04	+13,3	-126,58	-2,2	+1 043,53	+17,6
39	BILDUNG (+) BZW. VERMINDERUNG (-) VON										
	GELDVERMOEGEN	-218,90	-3,9	+379,44	+6,8	+77,74	+1,3	-43,64	-0,8	+127,09	+2,1
40	KREDITRUECKZAHLUNG (+) BZW. KREDITAUFNAHME (-)	+24,36	+0,4	-696,03	-12,4	-56,06	-0,9	+477,92	+8,3	-157,15	-2,6

1) URLAUBS-, WEIHNACHTSGELD, 13. MONATSGELDE, PRAEMIEN U. AE. - 2) IM WESENTLICHEN EINKNAHMEN AUS SELBSTAENDIGER ARBEIT, Z.B. ENTGELTE OEFFENTLICHE PENSIONEN. - 4) UEBERTRAGUNGEN VON UNTERNEHMEN, VON ORGANISATIONEN OHNE ERWERBSCHARAKTER, VON ANDEREN PRIVATEN HAUSHALTEN. - 5) EINKOMMEN AUS DER ERSTATTUNG VON AUSGABEN FUER GESCHAFTLICHE (DIENSTL.) ZWECKE, RUECKVERGUTUNGEN AUF WAREN ERWERBUNG U. KREDITAUFNAHME. - 7) EINMALIGE UEBERTRAGUNGEN VON 1 000 DM UND MEHR JE EINZELFALL. - 8) JEDOCH OHNE AUSGABEN FUER VERMOEGEN. - 9) JEDOCH OHNE WERTVERAENDERUNG VORHANDENEN SACH- UND GELDVERMOEGENS.

JUNI		JULI		AUGUST		SEPTEMBER		OKTOBER		NOVEMBER		DEZEMBER		LFD. NR.
HALTE (ANZAHL)														
455		449		446		437		439		435		425		
DM	PROZ	DM	PROZ	DM	PROZ	DM	PROZ	DM	PROZ	DM	PROZ	DM	PROZ	
5 747,11	84,7	5 776,24	84,6	5 619,80	86,2	5 547,47	84,3	5 508,07	85,0	7 691,80	88,5	7 755,97	84,6	1
5 602,32	82,6	5 641,49	82,7	5 472,48	84,0	5 411,63	82,2	5 363,11	82,7	7 469,93	86,0	7 577,84	82,6	2
363,45	5,4	367,50	5,4	197,37	3,0	137,48	2,1	92,19	1,4	2 180,64	25,1	2 218,28	24,2	3
20,97	0,3	37,79	0,6	24,35	0,4	25,05	0,4	28,41	0,4	60,52	0,7	38,90	0,4	4
29,11	0,4	25,90	0,4	24,88	0,4	25,69	0,4	27,79	0,4	28,72	0,3	26,94	0,3	5
116,34	1,7	121,26	1,8	79,86	1,2	99,46	1,5	105,12	1,6	84,62	1,0	275,40	3,0	6
542,16	8,0	499,97	7,3	450,14	6,9	546,11	8,3	512,29	7,9	511,99	5,9	577,51	6,3	7
380,43	5,6	428,02	6,3	368,83	5,7	391,16	5,9	358,40	5,5	400,11	4,6	563,39	6,1	8
160,84	2,4	171,87	2,5	159,91	2,5	171,72	2,6	162,38	2,5	175,60	2,0	184,91	2,0	9
6,71	0,1	14,00	0,2	8,97	0,1	7,39	0,1	6,24	0,1	6,44	0,1	6,59	0,1	10
151,09	2,2	156,23	2,3	144,47	2,2	159,97	2,4	147,67	2,3	162,60	1,9	172,09	1,9	11
12,07	0,2	13,66	0,2	10,51	0,2	11,31	0,2	11,78	0,2	10,79	0,1	14,34	0,2	12
207,52	3,1	242,49	3,6	198,41	3,0	208,13	3,2	184,24	2,8	213,73	2,5	364,15	4,0	13
76,34	1,1	86,93	1,3	67,93	1,0	78,08	1,2	61,51	0,9	53,98	0,6	61,34	0,7	14
79,51	1,2	85,03	1,2	66,47	1,0	65,04	1,0	62,03	1,0	95,54	1,1	246,89	2,7	15
6 786,05	100	6 825,49	100	6 518,62	100	6 584,19	100	6 483,89	100	8 688,52	100	9 172,26	100	16
1 015,93	15,0	1 017,95	14,9	963,46	14,8	954,46	14,5	938,94	14,5	1 533,93	17,7	1 601,26	17,5	17
408,15	6,0	411,35	6,0	408,81	6,3	410,19	6,2	412,99	6,4	484,67	5,6	437,72	4,8	18
5 361,96	79,0	5 396,19	79,1	5 146,34	78,9	5 219,55	79,3	5 131,96	79,1	6 669,92	76,8	7 133,29	77,8	19
472,75	-	568,56	-	339,29	-	404,50	-	538,23	-	491,31	-	525,87	-	20
335,81	-	374,41	-	271,55	-	284,26	-	428,42	-	346,90	-	393,21	-	21
167,01	-	234,01	-	133,67	-	186,19	-	80,59	-	141,58	-	95,12	-	22
159,64	-	124,52	-	109,88	-	60,72	-	292,69	-	162,86	-	214,21	-	23
5 834,72	100	5 964,74	100	5 485,63	100	5 624,05	100	5 670,19	100	7 161,23	100	7 659,16	100	24
4 426,57	75,9	4 742,23	79,5	4 391,42	80,1	4 099,32	72,9	4 466,03	78,8	4 519,25	63,1	4 845,85	63,3	25
785,43	13,5	843,35	14,1	667,68	12,2	793,53	14,1	814,82	14,4	698,87	9,8	1 033,08	13,5	26
344,00	5,9	357,10	6,0	240,82	4,4	356,85	6,3	365,41	6,4	255,07	3,6	438,69	5,7	27
20,79	0,4	23,12	0,4	17,18	0,3	28,89	0,5	24,20	0,4	27,43	0,4	24,25	0,3	28
19,43	0,3	22,19	0,4	15,36	0,3	27,90	0,5	23,67	0,4	25,56	0,4	23,19	0,3	29
156,72	2,7	157,80	2,6	158,00	2,9	162,33	2,9	161,01	2,8	162,02	2,3	161,97	2,1	30
3,72	0,1	1,85	0,0	1,54	0,0	2,28	0,0	5,67	0,1	6,01	0,1	29,25	0,4	31
99,97	1,7	104,38	1,7	98,84	1,8	98,20	1,7	101,10	1,8	95,73	1,3	100,40	1,3	32
29,75	0,5	56,65	0,9	27,45	0,5	15,63	0,3	28,92	0,5	24,19	0,3	64,89	0,8	33
30,72	0,5	42,04	0,7	31,10	0,6	34,33	0,6	38,71	0,7	25,37	0,4	32,77	0,4	34
28,62	0,5	38,91	0,7	32,65	0,6	31,32	0,6	29,94	0,5	31,47	0,4	28,97	0,4	35
71,14	1,2	61,50	1,0	60,08	1,1	63,71	1,1	59,86	1,1	71,58	1,0	151,89	2,0	36
+622,72	+10,7	+379,17	+6,4	+426,53	+7,8	+731,20	+13,0	+389,33	+6,9	+1 943,10	+27,1	+1 780,23	+23,2	37
+331,11	+5,7	+550,91	+9,2	+357,93	+6,5	+440,79	+7,8	+340,83	+6,0	+148,15	+2,1	+700,94	+9,2	38
-160,37	-2,7	-328,54	-5,5	-30,19	-0,6	+158,45	+2,8	-185,54	-3,3	+1 482,10	+20,7	+1 100,99	+14,4	39
+451,97	+7,7	+156,80	+2,6	+98,80	+1,8	+131,95	+2,3	+234,05	+4,1	+312,86	+4,4	-21,71	-0,3	40

FUER HAUSHALTSBUCHFUEHRUNG, GEFÄLLIGKEITSLEISTUNGEN U. ÄHNL. 3) UEBERTRAGUNGEN DER SOZIALVERSICHERUNG U. DER GEBIETSKOERPERSONEN, TEN. 5) EINMALIGE UEBERTRAGUNGEN VON UNTER 1 000 DM JE EINZELFALL. 6) EINNÄHMEN AUS DEM VERKAUF IM HAUSHALT ERZEUGTER SOWIE GEKÄUFTER, VERMOEGENSUEBERTRAGUNGEN, EINNÄHMEN, DIE ANDEREN POSITIONEN NICHT ZUZUORDNEN SIND, JEDOCH OHNE EINNÄHMEN AUS VERMOEGENSMIN- GENSBIILDUNG UND KREDITRUECKZAHLUNG. 9) AUSGABEN FÜR VERMOEGENSBIILDUNG UND KREDITRUECKZAHLUNG ABZUGLICH EINNÄHMEN AUS VERMOEGENS-

## 14 AUSGABEN FÜR DEN PRIVATEN VERBRAUCH JE HAUSHALT UND MONAT NACH

HAUSHALTS

LFD. NR.	ART DER AUSGABEN 1)	1979		1980		1981		1982		1983	
		DM	PROZ	DM	PROZ	DM	PROZ	DM	PROZ	DM	PROZ
1	AUSGABEN FÜR DEN PRIVATEN VERBRAUCH	3 650,64	100	3 799,08	100	3 936,83	100	4 085,03	100	4 293,78	100
NACH VERWENDUNGS											
2	NAHRUNGS- UND GENUSSMITTEL	797,01	21,8	834,44	22,0	858,79	21,8	894,10	21,9	922,32	21,5
3	NAHRUNGSMITTEL 2)	688,96	18,9	720,78	19,0	747,48	19,0	782,10	19,1	808,37	18,8
	DARUNTER:										
4	TIERISCHEN URSPRUNGS 3)	277,60	7,6	286,62	7,5	297,62	7,6	311,94	7,6	316,90	7,4
5	PFLANZLICHEN URSPRUNGS 4)	216,69	5,9	229,49	6,0	238,84	6,1	246,73	6,0	251,37	5,9
6	GENUSSMITTEL 5)	108,05	3,0	113,67	3,0	111,31	2,8	112,00	2,7	113,95	2,7
7	KLEIDUNG, SCHUHE	340,38	9,3	352,43	9,3	355,68	9,0	366,03	9,0	382,49	8,9
8	OBERBEKLEIDUNG	210,48	5,8	214,11	5,6	213,02	5,4	219,84	5,4	230,72	5,4
9	SONSTIGE BEKLEIDUNG	66,43	1,8	69,37	1,8	74,02	1,9	76,11	1,9	79,28	1,8
10	SCHUHE	63,47	1,7	68,95	1,8	68,64	1,7	70,08	1,7	72,49	1,7
11	WOHNUNGSMIETEN U. AE. 6)	542,45	14,9	587,20	15,5	613,97	15,6	646,52	15,8	688,81	16,0
12	ELEKTRIZITÄT, GAS, BRENNSTOFFE U. AE.	196,82	5,4	204,39	5,4	205,64	5,2	239,84	5,9	232,66	5,4
13	ELEKTRIZITÄT	67,75	1,9	65,89	1,7	65,99	1,7	83,45	2,0	89,95	2,1
14	GAS	21,48	0,6	25,79	0,7	31,22	0,8	46,85	1,1	45,78	1,1
15	KOHLEN UND SONSTIGE FESTE BRENNSTOFFE	2,60	0,1	2,48	0,1	2,70	0,1	2,74	0,1	2,74	0,1
16	FLÜSSIGE BRENNSTOFFE (OHNE KRAFTSTOFFE)	57,91	1,6	59,29	1,6	53,79	1,4	52,82	1,3	43,43	1,0
17	ZENTRALHEIZUNG UND WARMWASSER	47,07	1,3	50,93	1,3	51,93	1,3	53,99	1,3	50,76	1,2
18	ÜBRIGE GÜTER FÜR DIE HAUSHALTSFÜHRUNG	378,49	10,4	409,51	10,8	386,75	9,8	365,98	9,0	398,49	9,3
	DARUNTER:										
19	MÖBEL 7)	125,13	3,4	138,04	3,6	117,08	3,0	105,67	2,6	121,39	2,8
20	TEPPICHE UND SONSTIGER FUSSBODENBELAG, MATRATZEN 7)	28,16	0,8	29,92	0,8	25,46	0,6	19,15	0,5	30,41	0,7
21	SONSTIGE HEIMTEXTILIEN, HAUSHALTSWASCHES 7)	27,03	0,7	28,39	0,7	29,53	0,7	27,02	0,7	27,81	0,6
22	HEIZ- UND KOCHGERÄTE, BELEUCHTUNGSKÖRPER 7)	17,01	0,5	17,88	0,5	17,73	0,5	16,64	0,4	16,21	0,4
23	ELEKTRISCHE HAUSHALTSMASCHINEN UND -GERÄTE 7)	24,28	0,7	26,42	0,7	25,69	0,7	27,42	0,7	30,37	0,7
24	NICHELEKTR. HAUSHALTSMASCHINEN UND -GERÄTE 7)	46,48	1,3	49,17	1,3	48,87	1,2	48,25	1,2	48,22	1,1
25	REINIGUNGS- UND PFLEGEMITTEL, SONSTIGE VERBRAUCHSGÜTER	36,89	1,0	39,47	1,0	40,12	1,0	40,93	1,0	41,14	1,0
26	Dienstleistungen für die Haushaltsführung 8)	20,32	0,6	23,92	0,6	21,75	0,6	19,64	0,5	23,33	0,5
27	BLUMEN, GÜTER FÜR DIE GARTENPFLEGE UND NUTZTIERHALTUNG	41,80	1,1	43,51	1,1	44,71	1,1	46,23	1,1	50,71	1,2
28	GÜTER F. VERKEHRZWECKE, NACHRICHTENÜBERMITTL.	612,43	16,8	579,42	15,3	640,75	16,3	675,49	16,5	755,06	17,6
29	AUFWENDUNGEN F. EIGENE KRAFTFAHRZEUGE U. AE. 9)	489,23	13,4	448,87	11,8	503,16	12,8	532,57	13,0	608,21	14,2
30	KRAFTFAHRZEUGE UND FAHRRAEDER 10)	248,18	6,8	183,32	4,8	217,52	5,5	238,95	5,8	312,91	7,3
31	KRAFTSTOFFE	124,72	3,4	145,70	3,8	165,17	4,2	161,14	3,9	163,77	3,8
32	SONST. GEBRAUCHS- UND VERBRAUCHSGÜTER	27,26	0,7	28,88	0,8	30,40	0,8	33,46	0,8	32,68	0,8
33	Dienstleistungen 11), fremde Reparaturen und Änderungen	89,07	2,4	90,97	2,4	90,07	2,3	99,03	2,4	98,85	2,3
34	fremde Verkehrsleistungen	57,14	1,6	67,55	1,8	71,26	1,8	73,41	1,8	76,60	1,8
35	NACHRICHTENÜBERMITTLUNG 12)	66,06	1,8	63,00	1,7	66,33	1,7	69,51	1,7	70,25	1,6
36	GÜTER FÜR DIE KÖRPER- UND GESUNDHEITSPFLEGE	220,04	6,0	233,16	6,1	261,17	6,6	268,72	6,6	252,09	5,9
37	GÜTER FÜR DIE KÖRPERPFLEGE	76,09	2,1	81,03	2,1	81,84	2,1	86,21	2,1	89,84	2,1
	DARUNTER:										
38	Dienstleistungen f. d. Körperpflege	27,72	0,8	27,33	0,7	27,01	0,7	28,03	0,7	31,13	0,7
39	GÜTER FÜR DIE GESUNDHEITSPFLEGE	143,96	3,9	152,13	4,0	179,33	4,6	182,51	4,5	162,24	3,8
	DARUNTER:										
40	Dienstleistungen f. d. Gesundheitspflege	110,29	3,0	113,57	3,0	142,23	3,6	140,63	3,4	118,53	2,8
41	GÜTER FÜR BILDUNGS- UND UNTERHALTUNGSZWECKE	349,12	9,6	375,01	9,9	383,92	9,7	391,60	9,6	414,62	9,7
	DARUNTER:										
42	Rundfunk-, Fernseh- und Phonogeräte, Zubehöerteile 13)	46,30	1,3	45,15	1,2	44,34	1,1	50,14	1,2	57,48	1,3
43	Foto- und Kinoapparate, Zubehöerteile	8,67	0,2	10,52	0,3	9,91	0,3	9,80	0,2	7,98	0,2
44	Bücher, Broschüren, Zeitungen, Zeitschriften	62,30	1,7	65,89	1,7	69,56	1,8	73,04	1,8	77,16	1,8
45	Kosten für Theater, Kino, Sportveranstaltungen u. AE.	23,38	0,6	23,93	0,6	24,24	0,6	25,92	0,6	26,08	0,6
46	Persönliche Ausstattung; sonstige Güter 14)	213,89	5,9	223,51	5,9	233,15	5,9	236,76	5,8	247,24	5,8
	DARUNTER:										
47	Uhren und echter Schmuck 13)	15,33	0,4	13,21	0,3	12,95	0,3	11,89	0,3	16,24	0,4
48	Dienstleistungen des Beherbergungsgewerbes	112,17	3,1	122,14	3,2	126,86	3,2	123,36	3,0	122,32	2,8
49	Pauschalreisen	44,28	1,2	47,81	1,3	48,56	1,2	54,65	1,3	61,19	1,4
NACH DAUERHAFTIGKEIT											
50	Verbrauchsgüter und Reparaturen	1 369,58	37,5	1 454,70	38,3	1 508,83	38,3	1 594,48	39,0	1 617,90	37,7
51	Gebrauchsgüter von mittlerer Lebensdauer und/oder begrenztem Wert	609,09	16,7	638,74	16,8	643,45	16,3	656,03	16,1	676,42	15,8
52	Langlebige, hochwertige Gebrauchsgüter	514,16	14,1	470,22	12,4	475,94	12,1	471,49	11,5	597,02	13,9
53	Wohnungsmieten 6)	542,45	14,9	587,20	15,5	613,97	15,6	646,52	15,8	688,81	16,0
54	Übrige Dienstleistungen	615,36	16,9	648,22	17,1	697,64	17,7	716,51	17,5	713,62	16,6

1) DER BEGRIFF "GÜTER" IN DEN TEXTBEZEICHNUNGEN FASST "WAREN UND DIENSTLEISTUNGEN" ZUSAMMEN. - 2) EINSCHL. FERTIGE MAHLZEITEN UND IM GASTSTÄTTEN- UND KANTINENVERZEHRE ENTHALTEN. - 6) EINSCHL. MIETWERT FÜR EIGENTUMERWOHNUNGEN SOWIE UNTERMieten U. AE. - 7) OHNE FUNKSTATIONEN, OHNE ABSCHREIBUNGEN UND OHNE KRAFTFAHRZEUGSTEUER UND KRAFTFAHRTVERSICHERUNG. - 10) EINSCHL. HOCHWERTIGE ERSATZTEILE, FERTIGUNG BZW. INSTALLATION. - 14) DIENSTLEISTUNGEN DER BANKEN UND VERSICHERUNGEN, DES BEHERBERGUNGSGEWERBES, PAUSCHALREISEN, SONST.

VERWENDUNGSZWECK SOWIE NACH DAUERHAFTIGKEIT UND WERT DER GÜTER

TYP 3

1984		1. HJ 1984		2. HJ 1984		1. VJ 1984		2. VJ 1984		3. VJ 1984		4. VJ 1984		LFD. NR.
DM	PROZ	DM	PROZ	DM	PROZ	DM	PROZ	DM	PROZ	DM	PROZ	DM	PROZ	
4 394,34	100	4 283,27	100	4 509,76	100	4 142,68	100	4 423,66	100	4 413,84	100	4 608,12	100	1
ZWECK														
930,37	21,2	913,67	21,3	947,73	21,0	871,20	21,0	956,07	21,6	939,91	21,3	955,75	20,7	2
817,59	18,6	806,56	18,8	829,04	18,4	769,67	18,6	843,40	19,1	833,73	18,9	824,24	17,9	3
317,73	7,2	319,25	7,5	316,14	7,0	322,77	7,8	315,73	7,1	288,90	6,5	344,08	7,5	4
260,56	5,9	261,22	6,1	259,88	5,8	247,06	6,0	275,35	6,2	249,37	5,6	270,65	5,9	5
112,79	2,6	107,11	2,5	118,69	2,6	101,54	2,5	112,67	2,5	106,18	2,4	131,51	2,9	6
390,88	8,9	374,40	8,7	408,01	9,0	362,64	8,8	386,14	8,7	327,69	7,4	490,37	10,6	7
234,73	5,3	227,37	5,3	242,39	5,4	222,51	5,4	232,21	5,2	193,87	4,4	292,14	6,3	8
78,91	1,8	74,34	1,7	83,65	1,9	75,58	1,8	73,11	1,7	66,65	1,5	101,08	2,2	9
77,24	1,8	72,69	1,7	81,97	1,8	64,54	1,6	80,82	1,8	67,17	1,5	97,15	2,1	10
793,69	18,1	789,76	18,4	797,77	17,7	789,46	19,1	790,07	17,9	792,87	18,0	802,79	17,4	11
264,23	6,0	261,59	6,1	266,96	5,9	314,88	7,6	208,38	4,7	255,79	5,8	278,42	6,0	12
97,86	2,2	110,00	2,6	85,25	1,9	132,07	3,2	87,96	2,0	70,24	1,6	100,65	2,2	13
55,12	1,3	56,57	1,3	53,60	1,2	92,33	2,2	20,87	0,5	41,28	0,9	66,24	1,4	14
2,78	0,1	2,89	0,1	2,67	0,1	3,22	0,1	2,55	0,1	1,95	0,0	3,41	0,1	15
60,31	1,4	47,45	1,1	73,68	1,6	41,33	1,0	53,56	1,2	95,43	2,2	51,38	1,1	16
48,15	1,1	44,68	1,0	51,75	1,1	45,92	1,1	43,43	1,0	46,90	1,1	56,73	1,2	17
400,67	9,1	401,23	9,4	400,08	8,9	394,34	9,5	408,11	9,2	345,73	7,8	455,82	9,9	18
125,42	2,9	119,82	2,8	131,23	2,9	109,44	2,6	130,19	2,9	109,47	2,5	153,54	3,3	19
26,42	0,6	27,30	0,6	25,50	0,6	32,23	0,8	22,38	0,5	21,71	0,5	29,39	0,6	20
25,59	0,6	22,75	0,5	28,54	0,6	25,30	0,6	20,21	0,5	26,58	0,6	30,55	0,7	21
21,13	0,5	20,06	0,5	22,24	0,5	26,14	0,6	13,99	0,3	14,96	0,3	29,71	0,6	22
33,19	0,8	32,39	0,8	34,01	0,8	31,91	0,8	32,88	0,7	33,31	0,8	34,74	0,8	23
45,38	1,0	42,43	1,0	48,44	1,1	45,88	1,1	38,99	0,9	40,16	0,9	56,93	1,2	24
40,35	0,9	38,93	0,9	41,82	0,9	39,95	1,0	37,92	0,9	37,66	0,9	46,08	1,0	25
21,85	0,5	23,46	0,5	20,19	0,4	22,36	0,5	24,55	0,6	17,38	0,4	23,06	0,5	26
52,83	1,2	65,36	1,5	39,81	0,9	53,02	1,3	77,67	1,8	35,67	0,8	44,06	1,0	27
685,18	15,6	698,03	16,3	671,82	14,9	609,33	14,7	786,60	17,8	681,39	15,4	662,01	14,4	28
539,17	12,3	553,61	12,9	524,16	11,6	462,42	11,2	644,66	14,6	525,23	11,9	523,06	11,4	29
247,20	5,6	269,40	6,3	224,12	5,0	195,94	4,7	342,76	7,7	219,85	5,0	228,50	5,0	30
164,74	3,7	158,63	3,7	171,08	3,8	149,23	3,6	168,03	3,8	181,77	4,1	160,12	3,5	31
30,61	0,7	28,84	0,7	32,46	0,7	27,14	0,7	30,53	0,7	27,77	0,6	37,26	0,8	32
96,62	2,2	96,73	2,3	96,50	2,1	90,11	2,2	103,35	2,3	95,84	2,2	97,18	2,1	33
75,35	1,7	74,13	1,7	76,62	1,7	76,02	1,8	72,23	1,6	86,58	2,0	66,40	1,4	34
70,66	1,6	70,30	1,6	71,04	1,6	70,89	1,7	69,71	1,6	69,57	1,6	72,55	1,6	35
257,11	5,9	250,08	5,8	264,40	5,9	251,41	6,1	248,76	5,6	253,84	5,8	275,23	6,0	36
91,71	2,1	89,88	2,1	93,61	2,1	89,23	2,2	90,52	2,0	83,54	1,9	103,93	2,3	37
31,45	0,7	32,14	0,8	30,74	0,7	32,21	0,8	32,07	0,7	29,23	0,7	32,28	0,7	38
165,40	3,8	160,20	3,7	170,80	3,8	162,18	3,9	158,23	3,6	170,30	3,9	171,31	3,7	39
120,65	2,7	112,99	2,6	128,61	2,9	109,72	2,6	116,25	2,6	129,34	2,9	127,86	2,8	40
410,68	9,3	370,42	8,6	452,52	10,0	372,33	9,0	368,52	8,3	376,35	8,5	530,63	11,5	41
46,81	1,1	43,56	1,0	50,19	1,1	41,83	1,0	45,29	1,0	31,78	0,7	69,07	1,5	42
6,65	0,2	5,55	0,1	7,78	0,2	3,14	0,1	7,96	0,2	5,35	0,1	10,27	0,2	43
77,20	1,8	71,72	1,7	82,90	1,8	78,24	1,9	65,20	1,5	76,38	1,7	89,58	1,9	44
26,77	0,6	24,36	0,6	29,28	0,6	23,06	0,6	25,65	0,6	29,35	0,7	29,21	0,6	45
261,54	6,0	224,08	5,2	300,47	6,7	177,11	4,3	271,00	6,1	440,28	10,0	157,10	3,4	46
16,11	0,4	12,48	0,3	19,88	0,4	10,47	0,3	14,48	0,3	10,50	0,2	29,50	0,6	47
123,26	2,8	84,55	2,0	163,48	3,6	52,77	1,3	116,29	2,6	275,86	6,2	48,25	1,0	48
70,57	1,6	78,96	1,8	61,84	1,4	62,13	1,5	95,78	2,2	101,69	2,3	20,98	0,5	49

UND WERT

1 653,65	37,6	1 631,91	38,1	1 676,24	37,2	1 626,24	39,3	1 637,58	37,0	1 640,95	37,2	1 712,43	37,2	50
675,43	15,4	627,42	14,6	725,31	16,1	622,25	15,0	632,57	14,3	586,66	13,3	867,49	18,8	51
536,08	12,2	539,32	12,6	532,72	11,8	452,82	10,9	625,69	14,1	451,86	10,2	615,64	13,4	52
793,69	18,1	789,76	18,4	797,77	17,7	789,46	19,1	790,07	17,9	792,87	18,0	802,79	17,4	53
735,50	16,7	694,86	16,2	777,72	17,2	651,91	15,7	737,75	16,7	941,51	21,3	609,77	13,2	54

VERZEHR IN GASTSTAETTEN UND KANTINEN.- 3) EINSCHL. PFLANZLICHE FETTE UND OELE.- 4) OHNE PFLANZLICHE FETTE UND OELE.- 5) SOWEIT NICHT ENTGELTE FUER ANFERTIGUNG BZW. INSTALLATION ODER REPARATUREN.- 8) OHNE FREMDE REPARATUREN AN DER WOHNUNG.- 9) EINSCHL. ANSCHAF- 11) EINSCHL. GARAGENMIETE UND MIETWERT FUER EIGENTUEMERGARAGEN.- 12) POST-, TELEGRAMM- UND FERNSPRECHGEBUEHREN.- 13) EINSCHL. AN- WAREN UND DIENSTLEISTUNGEN.

## 14 AUSGABEN FÜR DEN PRIVATEN VERBRAUCH JE HAUSHALT UND MONAT NACH

## HAUSHALTS

LFD. NR.	ART DER AUSGABEN 1)	JANUAR		FEBRUAR		MÄRZ		APRIL		MAI	
		DM	PROZ	DM	PROZ	DM	PROZ	DM	PROZ	DM	PROZ
1	AUSGABEN FÜR DEN PRIVATEN VERBRAUCH	4 151,07	100	3 989,82	100	4 288,09	100	4 623,32	100	4 222,41	100
NACH VERWENDUNGS											
2	NAHRUNGS- UND GENUSSMITTEL	830,84	20,0	838,45	21,0	944,89	22,0	934,07	20,2	946,15	22,4
3	NAHRUNGSMITTEL 2)	733,09	17,7	738,14	18,5	838,29	19,5	821,01	17,8	834,79	19,8
	DARUNTER:										
4	TIERISCHEN URSPRUNGS 3)	311,46	7,5	312,74	7,8	344,27	8,0	303,68	6,6	323,98	7,7
5	PFLANZLICHEN URSPRUNGS 4)	225,98	5,4	240,74	6,0	274,69	6,4	258,86	5,6	280,15	6,6
6	GENUSSMITTEL 5)	97,75	2,4	100,30	2,5	106,60	2,5	113,07	2,4	111,36	2,6
7	KLEIDUNG, SCHUHE	389,91	9,4	320,68	8,0	377,36	8,8	440,00	9,5	369,50	8,8
8	OBERBEKLEIDUNG	242,28	5,8	195,17	4,9	230,09	5,4	261,58	5,7	227,41	5,4
9	SONSTIGE BEKLEIDUNG	84,92	2,0	75,52	1,9	66,22	1,5	77,03	1,7	70,59	1,7
10	SCHUHE	62,71	1,5	49,99	1,3	81,05	1,9	101,39	2,2	71,50	1,7
11	WOHNUNGSMIETEN U. AE. 6)	786,12	18,9	792,16	19,9	790,10	18,4	787,27	17,0	792,09	18,8
12	ELEKTRIZITÄT, GAS, BRENNSTOFFE U. AE.	278,15	6,7	344,57	8,6	322,04	7,5	191,52	4,1	210,89	5,0
13	ELEKTRIZITÄT	108,89	2,6	163,51	4,1	123,81	2,9	89,56	1,9	78,99	1,9
14	GAS	77,92	1,9	99,21	2,5	99,94	2,3	11,50	0,2	22,67	0,5
15	KOHLEN UND SONSTIGE FESTE BRENNSTOFFE	1,37	0,0	1,35	0,0	6,98	0,2	1,61	0,0	2,61	0,1
16	FLÜSSIGE BRENNSTOFFE (OHNE KRAFTSTOFFE)	46,90	1,1	37,83	0,9	39,25	0,9	47,02	1,0	64,33	1,5
17	ZENTRALHEIZUNG UND WARMWASSER	43,07	1,0	42,68	1,1	52,07	1,2	41,83	0,9	42,29	1,0
18	ÜBRIGE GÜTER FÜR DIE HAUSHALTSFÜHRUNG	429,60	10,3	317,17	7,9	436,44	10,2	443,37	9,6	383,48	9,1
	DARUNTER:										
19	MÖBEL 7)	131,95	3,2	63,02	1,6	133,45	3,1	156,87	3,4	94,02	2,2
20	TEPPICHE UND SONSTIGER FUSSBODENBELAG, MATRATZEN 7)	34,34	0,8	35,04	0,9	27,26	0,6	24,34	0,5	27,38	0,6
21	SONSTIGE HEIMTEXTILIEN, HAUSHALTSWASCHEN 7)	36,84	0,9	17,62	0,4	21,38	0,5	19,33	0,4	19,23	0,5
22	HEIZ- UND KOCHGERÄTE, BELEUCHTUNGSKÖRPER 7)	38,87	0,9	19,17	0,5	20,31	0,5	12,37	0,3	15,18	0,4
23	ELEKTRISCHE HAUSHALTSMASCHINEN UND -GERÄTE 7)	38,85	0,9	22,30	0,6	34,56	0,8	41,73	0,9	21,04	0,5
24	NICHELEKTR. HAUSHALTSMASCHINEN UND -GERÄTE 7)	48,63	1,2	40,54	1,0	48,47	1,1	38,53	0,8	37,77	0,9
25	REINIGUNGS- UND PFLEGEMITTEL, SONSTIGE VERBRAUCHSGÜTER	40,30	1,0	36,81	0,9	42,75	1,0	36,41	0,8	39,31	0,9
26	Dienstleistungen für die Haushaltsführung 8)	24,70	0,6	20,05	0,5	22,32	0,5	25,42	0,5	21,91	0,5
27	BLUMEN, GÜTER FÜR DIE GARTENPFLEGE UND NUTZTIERHALTUNG	29,09	0,7	55,91	1,4	74,25	1,7	81,28	1,8	92,02	2,2
28	GÜTER F. VERKEHRZWECKE, NACHRICHTENÜBERMITTL.	559,59	13,5	637,24	16,0	631,42	14,7	877,17	19,0	697,61	16,5
29	AUFWENDUNGEN F. EIGENE KRAFTFAHRZEUGE U. AE. 9)	411,07	9,9	488,32	12,2	488,15	11,4	727,95	15,7	567,37	13,4
30	KRAFTFAHRZEUGE UND FAHRRÄDER 10)	152,15	3,7	228,81	5,7	207,02	4,8	417,58	9,0	290,01	6,9
31	KRAFTSTOFFE	145,14	3,5	140,94	3,5	161,70	3,8	181,24	3,9	150,32	3,6
32	SONST. GEBRAUCHS- UND VERBRAUCHSGÜTER	29,18	0,7	28,91	0,7	23,31	0,5	30,03	0,6	29,75	0,7
33	Dienstleistungen 11), fremde Reparaturen und Änderungen	84,59	2,0	89,66	2,2	96,13	2,2	99,10	2,1	97,29	2,3
34	fremde Verkehrsleistungen	77,96	1,9	75,17	1,9	74,93	1,7	80,09	1,7	57,57	1,4
35	NACHRICHTENÜBERMITTLUNG 12)	70,56	1,7	73,76	1,8	68,34	1,6	69,13	1,5	72,67	1,7
36	GÜTER FÜR DIE KÖRPER- UND GESUNDHEITSPFLEGE	262,48	6,3	246,20	6,2	245,49	5,7	214,13	4,6	290,71	6,9
37	GÜTER FÜR DIE KÖRPERPFLEGE	87,26	2,1	89,65	2,2	90,80	2,1	84,96	1,8	95,35	2,3
	DARUNTER:										
38	Dienstleistungen F. D. KÖRPERPFLEGE	29,21	0,7	32,45	0,8	34,99	0,8	30,26	0,7	33,28	0,8
39	GÜTER FÜR DIE GESUNDHEITSPFLEGE	175,22	4,2	156,55	3,9	154,68	3,6	129,17	2,8	195,37	4,6
	DARUNTER:										
40	Dienstleistungen F. D. GESUNDHEITSPFLEGE	110,58	2,7	110,86	2,8	107,69	2,5	87,43	1,9	158,02	3,7
41	GÜTER FÜR BILDUNGS- UND UNTERHALTUNGSZWECKE	404,39	9,7	348,94	8,7	363,52	8,5	373,54	8,1	391,88	9,3
	DARUNTER:										
42	RUNDUNK-, FERNSEH- UND PHONOGERÄTE, ZUBEHÖRTEILE 13)	42,90	1,0	34,12	0,9	48,49	1,1	45,76	1,0	48,94	1,2
43	FOTO- UND KINOAPPARATE, ZUBEHÖRTEILE	3,70	0,1	3,10	0,1	2,60	0,1	6,17	0,1	11,10	0,3
44	BÜCHER, BROSCHÜREN, ZEITUNGEN, ZEITSCHRIFTEN	91,67	2,2	74,85	1,9	68,12	1,6	73,88	1,6	62,10	1,5
45	KOSTEN FÜR THEATER, KINO, SPORTVERAN- STALTUNGEN U. AE.	22,45	0,5	23,07	0,6	23,67	0,6	28,24	0,6	25,25	0,6
46	PERSÖNLICHE AUSSTATTUNG; SONSTIGE GÜTER 14)	209,98	5,1	144,43	3,6	176,82	4,1	362,25	7,8	140,09	3,3
	DARUNTER:										
47	UHREN UND ECHTER SCHMUCK 13)	17,33	0,4	3,93	0,1	10,13	0,2	20,94	0,5	7,88	0,2
48	Dienstleistungen des Beherbergungsgewerbes	80,55	1,9	34,38	0,9	43,25	1,0	191,46	4,1	32,04	0,8
49	PAUSCHALREISEN	62,40	1,5	41,62	1,0	62,50	1,9	96,89	2,1	59,05	1,4
NACH DAUERHAFTKEIT											
50	VERBRAUCHSGÜTER UND REPARATUREN	1 545,68	37,2	1 596,60	40,0	1 737,35	40,5	1 609,28	34,8	1 631,22	38,6
51	GEBRAUCHSGÜTER VON MITTLERER LEBENSDAUER UND/ODER BEGRENZTEM WERT	684,04	16,5	549,80	13,8	632,86	14,8	693,83	15,0	614,55	14,6
52	LANGLEBIGE, HOCHWERTIGE GEBRAUCHSGÜTER	452,43	10,9	413,60	10,4	492,68	11,5	727,75	15,7	537,14	12,7
53	WOHNUNGSMIETEN 6)	786,12	18,9	792,16	19,9	790,10	18,4	787,27	17,0	792,09	18,8
54	ÜBRIGE DIENSTLEISTUNGEN	682,80	16,4	637,67	16,0	635,09	14,8	805,19	17,4	647,40	15,3

1) DER BEGRIFF "GÜTER" IN DEN TEXTBEZEICHNUNGEN FASST "WAREN UND DIENSTLEISTUNGEN" ZUSAMMEN. - 2) EINSCHL. FERTIGE MAHLZEITEN UND IM GASTSTÄTTEN- UND KANTINENVERZEHRE ENTHALTEN. - 6) EINSCHL. MIETWERT FÜR EIGENTÜMERWOHNUNGEN SOWIE UNTERMieten U. AE. - 7) OHNE FUNKTIONSKOSTEN, OHNE ABSCHREIBUNGEN UND OHNE KRAFTFAHRZEUGSTEUER UND KRAFTFAHRTVERSICHERUNG. - 10) EINSCHL. HOCHWERTIGE ERSATZTEILE, FERTIGUNG BZW. INSTALLATION. - 14) DIENSTLEISTUNGEN DER BANKEN UND VERSICHERUNGEN, DES BEHERBERGUNGSGEWERBES, PAUSCHALREISEN, SONST.



VERWENDUNGSZWECK SOWIE NACH DAUERHAFTIGKEIT UND WERT DER GUETER 1984

TYP 3

JUNI		JULI		AUGUST		SEPTEMBER		OKTOBER		NOVEMBER		DEZEMBER		LFD. NR.
DM	PROZ	DM	PROZ	DM	PROZ	DM	PROZ	DM	PROZ	DM	PROZ	DM	PROZ	
4 426,57	100	4 742,23	100	4 391,42	100	4 099,32	100	4 466,03	100	4 519,25	100	4 845,85	100	1
ZWECK														
988,05	22,3	937,83	19,8	999,79	22,8	880,94	21,5	932,62	20,9	926,34	20,5	1 009,74	20,8	2
874,45	19,8	831,27	17,5	889,51	20,3	779,32	19,0	815,42	18,3	808,49	17,9	849,47	17,5	3
319,48	7,2	269,82	5,7	294,54	6,7	302,74	7,4	321,38	7,2	340,74	7,5	370,94	7,7	4
287,01	6,5	254,90	5,4	253,98	5,8	238,97	5,8	258,53	5,8	271,36	6,0	282,45	5,8	5
113,60	2,6	106,56	2,2	110,28	2,5	101,62	2,5	117,20	2,6	117,84	2,6	160,27	3,3	6
349,04	7,9	339,07	7,2	254,42	5,8	390,78	9,5	468,79	10,5	488,24	10,8	514,83	10,6	7
207,68	4,7	197,38	4,2	138,54	3,2	246,72	6,0	290,04	6,5	287,89	6,4	298,66	6,2	8
71,71	1,6	76,11	1,6	57,08	1,3	66,71	1,6	78,68	1,8	94,27	2,1	131,20	2,7	9
69,64	1,6	65,58	1,4	58,79	1,3	77,35	1,9	100,07	2,2	106,09	2,3	84,98	1,8	10
790,84	17,9	794,08	16,7	792,82	18,1	791,67	19,3	795,43	17,8	805,44	17,8	807,68	16,7	11
222,71	5,0	303,76	6,4	263,95	6,0	198,18	4,8	187,55	4,2	327,37	7,2	322,19	6,6	12
95,39	2,2	113,71	2,4	54,66	1,2	41,46	1,0	57,95	1,3	114,10	2,5	131,00	2,7	13
28,42	0,6	26,96	0,6	56,44	1,3	40,51	1,0	30,94	0,7	87,92	1,9	80,53	1,7	14
3,44	0,1	2,06	0,0	0,86	0,0	2,95	0,1	1,54	0,0	2,66	0,1	6,12	0,1	15
49,27	1,1	116,65	2,5	104,84	2,4	64,01	1,6	51,45	1,2	63,70	1,4	38,69	0,8	16
46,18	1,0	44,37	0,9	47,14	1,1	49,25	1,2	45,66	1,0	59,00	1,3	65,85	1,4	17
397,66	9,0	405,23	8,5	292,97	6,7	338,44	8,3	431,95	9,7	443,21	9,8	493,37	10,2	18
139,93	3,2	149,91	3,2	50,50	1,1	128,09	3,1	134,93	3,0	152,91	3,4	173,41	3,6	19
15,37	0,3	33,21	0,7	25,04	0,6	6,51	0,2	28,15	0,6	33,02	0,7	26,96	0,6	20
22,08	0,5	23,39	0,5	28,08	0,6	28,32	0,7	29,69	0,7	31,10	0,7	30,88	0,6	21
14,40	0,3	27,42	0,6	5,42	0,1	11,88	0,3	48,84	1,1	15,15	0,3	24,86	0,5	22
35,96	0,8	48,40	1,0	32,05	0,7	19,08	0,5	30,07	0,7	37,20	0,8	37,04	0,8	23
40,69	0,9	37,23	0,8	41,25	0,9	42,07	1,0	38,84	0,9	51,06	1,1	81,61	1,7	24
38,03	0,9	34,84	0,7	38,48	0,9	39,73	1,0	39,65	0,9	46,48	1,0	52,30	1,1	25
26,35	0,6	17,33	0,4	20,05	0,5	14,72	0,4	22,24	0,5	24,47	0,5	22,46	0,5	26
59,63	1,3	25,28	0,5	44,04	1,0	37,80	0,9	52,24	1,2	42,77	0,9	36,95	0,8	27
785,62	17,7	735,78	15,5	650,47	14,8	657,06	16,0	748,11	16,8	712,29	15,8	521,61	10,8	28
639,18	14,4	565,48	11,9	493,12	11,2	516,66	12,6	595,44	13,3	588,91	13,0	380,90	7,9	29
321,03	7,3	243,01	5,1	160,64	3,7	256,47	6,3	288,33	6,5	280,30	6,2	113,69	2,3	30
172,64	3,9	183,89	3,9	205,10	4,7	155,79	3,8	175,30	3,9	153,17	3,4	151,55	3,1	31
31,82	0,7	34,57	0,7	26,81	0,6	21,78	0,5	32,15	0,7	44,66	1,0	34,96	0,7	32
113,69	2,6	104,00	2,2	100,58	2,3	82,62	2,0	99,67	2,2	110,77	2,5	80,70	1,7	33
79,15	1,8	96,41	2,0	87,48	2,0	75,56	1,8	79,09	1,8	54,23	1,2	65,76	1,4	34
67,30	1,5	73,89	1,6	69,87	1,6	64,84	1,6	73,59	1,6	69,15	1,5	74,95	1,5	35
241,15	5,4	248,96	5,2	273,40	6,2	238,89	5,8	281,03	6,3	236,06	5,2	309,35	6,4	36
91,24	2,1	85,07	1,8	82,06	1,9	83,48	2,0	114,41	2,6	89,32	2,0	108,05	2,2	37
32,64	0,7	27,65	0,6	29,24	0,7	30,85	0,8	33,20	0,7	31,70	0,7	31,92	0,7	38
149,92	3,4	163,89	3,5	191,34	4,4	135,41	3,8	166,61	3,7	146,74	3,2	201,30	4,2	39
103,04	2,3	119,45	2,5	150,32	3,4	118,10	2,9	122,94	2,8	106,43	2,4	154,89	3,2	40
339,99	7,7	381,24	8,0	348,41	7,9	399,84	9,8	441,58	9,9	504,56	11,2	649,29	13,4	41
41,15	0,9	34,94	0,7	26,57	0,6	33,84	0,8	34,85	0,8	72,67	1,6	100,74	2,1	42
6,61	0,1	9,64	0,2	3,01	0,1	3,34	0,1	3,99	0,1	3,78	0,1	23,41	0,5	43
59,64	1,3	76,93	1,6	78,78	1,8	73,37	1,8	77,01	1,7	83,45	1,8	108,84	2,2	44
23,47	0,5	24,74	0,5	29,20	0,7	34,25	0,8	30,12	0,7	30,34	0,7	27,12	0,6	45
311,52	7,0	596,29	12,6	515,20	11,7	203,52	5,0	178,98	4,0	75,74	1,7	217,79	4,5	46
14,67	0,3	16,45	0,3	9,72	0,2	5,19	0,1	14,70	0,3	10,52	0,2	64,22	1,3	47
125,93	2,8	345,80	7,3	381,93	8,7	95,75	2,3	91,16	2,0	17,84	0,4	35,07	0,7	48
131,63	3,0	188,23	4,0	60,02	1,4	55,31	1,3	17,72	0,4	8,94	0,2	36,67	0,8	49
UND WERT														
1 672,27	37,8	1 696,51	35,8	1 738,93	39,6	1 483,85	36,2	1 592,64	35,7	1 729,13	38,3	1 819,08	37,5	50
589,46	13,3	596,43	12,6	525,16	12,0	639,40	15,6	751,04	16,8	836,91	18,5	1 019,07	21,0	51
612,76	13,8	556,63	11,7	310,01	7,1	488,98	11,9	635,69	14,2	627,30	13,9	582,97	12,0	52
790,84	17,9	794,08	16,7	792,82	18,1	791,67	19,3	795,43	17,8	805,44	17,8	807,68	16,7	53
761,25	17,2	1 098,58	23,2	1 024,49	23,3	695,42	17,0	691,23	15,5	520,47	11,5	617,03	12,7	54

VERZEHR IN GASTSTAETTEN UND KANTINEN.- 3) EINSCHL. PFLANZLICHE FETTE UND OELE.- 4) OHNE PFLANZLICHE FETTE UND OELE.- 5) SOWEIT NICHT  
ENTGELTE FUER ANFERTIGUNG BZW. INSTALLATION ODER REPARATUREN.- 8) OHNE FREMDE REPARATUREN AN DER WOHNUNG.- 9) EINSCHL. ANSCHAF-  
11) EINSCHL. GARAGENMIETE UND MIETWERT FUER EIGENTUEMERGARAGEN.- 12) POST-, TELEGRAMM- UND FERNSPRECHGEBUEHREN.- 13) EINSCHL. AN-  
WAREN UND DIENSTLEISTUNGEN.

LFD. NR.	ART DER AUFWENDUNGEN	1979		1980		1981		1982		1983	
		MENGE 1)	DM	MENGE 1)	DM	MENGE 1)	DM	MENGE 1)	DM	MENGE 1)	DM
1	AUFWENDUNGEN FUER NAHRUNGS- UND GENUSSMITTEL INSGESAMT	.	797,01	.	834,44	.	858,79	.	894,10	.	922,32
	DAVON AUFWENDUNGEN FUER:										
2	NAHRUNGSMITTEL 2)	.	688,96	.	720,78	.	747,48	.	782,10	.	808,37
3	NAHRUNGSMITTEL TIERISCHEN URSPRUNGS 3)	.	277,60	.	286,62	.	297,62	.	311,94	.	316,90
4	FLEISCH (OHNE FLEISCHWAREN)	.	76,33	.	77,79	.	80,47	.	84,82	.	84,64
5	KALBFLEISCH	155	2,06	121	1,75	92	1,38	100	1,53	105	1,64
6	RINDFLEISCH	1 539	19,09	1 497	19,09	1 411	18,84	1 429	20,61	1 450	20,60
7	SCHWEINEFLEISCH (EINSCHL. FRISCHER SPECK)	3 029	28,87	3 051	29,90	3 151	32,05	3 159	34,22	3 257	33,49
8	INNEREIEN UND KNOCHEN	485	2,86	450	2,79	395	2,36	340	2,12	329	2,01
9	GEFLUEGEL	1 509	8,61	1 404	8,78	1 405	9,49	1 349	9,21	1 418	9,82
10	HACKFLEISCH	1 259	11,40	1 294	11,94	1 315	12,58	1 300	13,38	1 299	13,30
11	SONSTIGES FLEISCH	426	3,44	416	3,54	371	3,77	361	3,75	365	3,78
12	FLEISCHWAREN	.	80,07	.	83,32	.	86,49	.	91,13	.	92,30
13	WURST UND WURSTWAREN	5 004	58,49	5 077	61,12	5 122	63,98	5 074	67,06	5 096	67,47
14	MAGERER U. FETTER SPECK (GERAEUCHERT)	365	3,76	375	4,02	368	4,09	350	4,20	318	3,77
15	SCHINKEN (GEKOCHT UND GERAEUCHERT)	651	11,69	630	11,67	619	11,85	633	12,75	668	13,42
16	GEFLUEGELKONSERVEN	3	0,02	2	0,02	3	0,02	1	0,01	3	0,02
17	SONSTIGE FLEISCHKONSERVEN (AUCH MISCHKONS.)	445	2,39	485	2,66	456	2,65	475	2,98	477	3,22
18	SONSTIGE FLEISCHWAREN	399	3,73	402	3,84	400	3,90	401	4,14	423	4,40
19	FISCHE (OHNE FISCHWAREN)	516	3,96	515	4,24	478	4,01	459	4,19	474	4,30
20	FISCHWAREN	.	7,89	.	8,15	.	7,98	.	8,36	.	8,92
21	SALZHERINGE	22	0,15	24	0,14	20	0,13	22	0,14	20	0,13
22	FISCHE (GERAEUCHERT UND GETROCKNET)	93	1,29	86	1,39	78	1,26	77	1,26	87	1,59
23	SONSTIGE FISCHWAREN EINSCHL. FISCHKONSERVEN	697	6,45	692	6,62	657	6,59	682	6,95	698	7,19
24	EIER (STUECK)	64	13,26	62	14,14	60	14,65	60	13,82	58	13,37
25	MILCH	.	37,21	.	38,48	.	40,13	.	42,26	.	44,25
26	VOLLMILCH, FRISCHE (LITER)	18,1	16,78	18,6	17,36	18,5	17,93	18,9	19,08	19,5	19,89
27	KONDENSMILCH, TUBENSAHNE	876	2,38	843	2,39	801	2,30	778	2,30	746	2,24
28	SAHNE (OHNE TUBENSAHNE)	1 165	5,35	1 200	5,69	1 252	6,15	1 313	6,70	1 352	7,04
29	JOGHURT, KEFIR, BIOGHURT	2 504	7,07	2 447	7,19	2 501	7,76	2 572	8,37	2 825	9,15
30	SONSTIGE MILCH	.	5,62	.	5,86	.	6,00	.	5,82	.	5,93
31	KAESE	.	33,56	.	34,70	.	36,73	.	38,77	.	40,63
32	WEICH-, HART- UND SCHNITTKAESE	2 650	28,31	2 673	29,64	2 718	31,40	2 730	32,84	2 839	34,53
33	FRISCHKAESE (QUARK)	1 890	5,26	1 800	5,06	1 849	5,33	1 933	5,93	1 997	6,10
34	BUTTER	1 983	16,06	1 935	16,37	1 926	17,50	1 999	18,71	1 950	19,00
35	SPEISEFETTE (OHNE BUTTER)	.	7,39	.	7,61	.	7,82	.	7,86	.	7,46
36	TIERISCHE FETTE	63	0,29	64	0,32	70	0,39	63	0,36	69	0,38
37	MARGARINE	1 879	6,30	1 909	6,43	1 923	6,55	1 918	6,53	1 831	6,15
38	SONSTIGE PFLANZEN- UND SPEISEFETTE	193	0,80	203	0,86	209	0,89	231	0,98	219	0,93
39	SPEISEOELE	.	1,88	.	1,81	.	1,86	.	2,02	.	2,02
40	ERDNUSSOEL	1	0,00	1	0,00	1	0,01	1	0,00	1	0,01
41	OLIVENOEL	14	0,11	13	0,11	13	0,11	11	0,11	16	0,15
42	SONSTIGE SPEISEOELE	429	1,77	414	1,70	431	1,74	451	1,91	444	1,87
43	NAHRUNGSMITTEL PFLANZLICHEN URSPRUNGS 4)	.	216,69	.	229,49	.	238,84	.	246,73	.	251,37
44	BROT UND BACKWAREN	.	63,41	.	67,41	.	69,56	.	72,16	.	74,24
45	SCHWARZ- UND MISCHBROT	9 343	22,66	9 131	23,81	8 997	24,72	8 957	25,67	8 903	26,44
46	WEISSBROT UND WEIZENKLEINGEBAECK	4 927	18,20	4 960	20,14	4 845	20,98	4 819	22,15	4 790	22,96
47	FEINGEBAECK UND DAUERBACKWAREN	2 720	22,55	2 753	23,46	2 709	23,87	2 667	24,35	2 664	24,84
48	MEHL, NAEHRMITTEL, KARTOFFELERZEUGNISSE	.	24,30	.	25,74	.	27,51	.	29,60	.	29,61
49	WEIZENMEHL	1 937	1,83	2 084	2,05	2 157	2,27	2 260	2,43	2 195	2,31
50	GRIESS	59	0,15	57	0,16	68	0,20	71	0,21	57	0,18
51	TEIGWAREN	959	2,80	960	2,88	992	3,15	1 068	3,50	1 075	3,60
52	REIS	546	1,58	577	1,65	591	1,73	621	1,86	606	1,88
53	HAFERERZEUGNISSE	311	0,74	325	0,79	347	0,86	309	0,81	341	0,90
54	HUELSENFRUECHTE, GETROCKNETE	103	0,25	95	0,25	94	0,25	89	0,25	93	0,24
55	STAERKEMEHL ALLER ART	105	0,34	102	0,33	108	0,35	115	0,40	107	0,39
56	PUDDINGPULVER	217	1,65	223	1,72	216	1,65	219	1,76	218	1,66
57	KOCHFERTIGE SUPPEN UND SOSSEN	.	4,98	.	5,23	.	5,57	.	5,93	.	6,07
58	KOCH-, BRAT- U. GENUSSFERTIGE KARTOFFEL- ERZEUGNISSE	689	3,55	814	3,86	885	4,16	870	4,23	876	4,38
59	KINDERNAEHRMITTEL ALLER ART	127	1,01	125	1,06	111	1,03	125	1,18	87	0,86
60	SONSTIGES MEHL U. SONSTIGE NAEHRMITTEL- ERZEUGNISSE	874	5,41	960	5,77	1 048	6,30	1 245	7,04	1 204	7,16

1) SOWEIT IN DER VORSPALTE NICHT ANDERS ANGEZEIGT IN GRAMM. - 2) EINSCHL. FERTIGE MAHLZEITEN U. VERZEHRE IN GASTSTAETTEN U. KANTINEN. -

## JE HAUSHALT UND MONAT NACH GUETERARTEN

TYP 3

1984		1. HJ 1984		2. HJ 1984		1. VJ 1984		2. VJ 1984		3. VJ 1984		4. VJ 1984		LFD. NR.
MENGE 1)	DM	MENGE 1)	DM	MENGE 1)	DM	MENGE 1)	DM	MENGE 1)	DM	MENGE 1)	DM	MENGE 1)	DM	
.	930,37	.	913,67	.	947,73	.	871,20	.	956,07	.	939,91	.	955,75	1
.	817,59	.	806,56	.	829,04	.	769,67	.	843,40	.	833,73	.	824,24	2
.	317,73	.	319,25	.	316,14	.	322,77	.	315,73	.	288,90	.	344,08	3
.	83,70	.	81,77	.	85,71	.	83,82	.	79,71	.	75,06	.	96,64	4
118	1,71	112	1,63	125	1,80	104	1,49	120	1,76	101	1,34	149	2,27	5
1 466	20,03	1 442	19,68	1 490	20,40	1 504	20,35	1 381	19,01	1 230	16,48	1 756	24,42	6
3 167	32,15	3 265	32,00	3 066	32,30	3 389	31,91	3 141	32,09	2 974	31,91	3 161	32,71	7
325	1,92	340	1,99	309	1,86	409	2,36	272	1,62	254	1,53	364	2,15	8
1 376	9,98	1 282	8,99	1 473	11,02	1 378	9,37	1 187	8,60	1 085	7,69	1 871	14,43	9
1 388	13,91	1 387	13,85	1 389	13,97	1 423	14,30	1 350	13,41	1 340	13,48	1 439	14,47	10
379	3,99	369	3,63	390	4,36	415	4,04	324	3,22	263	2,62	520	6,14	11
.	92,03	.	92,94	.	91,09	.	92,95	.	92,93	.	85,07	.	97,26	12
5 235	67,96	5 305	68,69	5 162	67,20	5 310	68,76	5 300	68,62	4 928	63,72	5 401	70,77	13
322	3,78	309	3,66	336	3,91	346	4,06	271	3,27	305	3,57	368	4,25	14
653	13,08	664	13,38	641	12,78	644	12,86	685	13,89	586	11,56	698	14,03	15
1	0,01	1	0,01	1	0,01	2	0,01	-	-	0	0,01	1	0,01	16
462	2,93	484	3,13	439	2,72	484	3,13	483	3,13	409	2,48	469	2,97	17
390	4,27	376	4,07	404	4,48	381	4,12	370	4,03	339	3,74	471	5,23	18
519	4,92	530	4,99	508	4,84	583	5,44	477	4,55	422	3,88	597	5,82	19
.	8,95	.	8,53	.	9,38	.	9,26	.	7,80	.	6,66	.	12,17	20
21	0,12	19	0,10	23	0,13	31	0,17	7	0,04	12	0,06	34	0,21	21
84	1,55	75	1,18	94	1,94	82	1,25	68	1,11	61	0,84	128	3,06	22
739	7,28	727	7,24	752	7,31	810	7,84	644	6,65	592	5,76	916	8,90	23
55	13,31	58	14,27	53	12,31	56	14,16	59	14,38	49	11,35	57	13,29	24
.	44,47	.	46,10	.	42,77	.	46,08	.	46,12	.	41,82	.	43,75	25
19,8	19,96	20,1	20,35	19,4	19,55	20,4	20,74	19,8	19,96	18,4	18,72	20,4	20,40	26
726	2,19	738	2,18	713	2,20	754	2,19	723	2,16	684	2,09	743	2,32	27
1 406	7,15	1 402	7,22	1 409	7,09	1 215	6,41	1 589	8,02	1 322	6,70	1 499	7,49	28
3 061	9,70	3 341	10,69	2 769	8,68	3 411	10,96	3 271	10,43	2 932	9,02	2 601	8,32	29
.	5,47	.	5,66	.	5,26	.	5,77	.	5,55	.	5,30	.	5,22	30
.	41,48	.	41,79	.	41,16	.	41,77	.	41,81	.	38,74	.	43,63	31
2 946	35,63	2 960	35,49	2 931	35,77	2 990	35,49	2 930	35,50	2 742	33,10	3 125	38,51	32
1 859	5,85	2 023	6,30	1 688	5,38	1 981	6,28	2 065	6,31	1 766	5,64	1 608	5,12	33
2 130	16,92	2 038	19,11	2 225	18,72	1 994	19,39	2 081	18,83	1 895	17,17	2 563	20,30	34
.	7,74	.	7,64	.	7,84	.	7,85	.	7,43	.	6,93	.	8,77	35
62	0,36	65	0,36	59	0,36	86	0,46	45	0,25	43	0,27	76	0,46	36
1 719	6,35	1 762	6,33	1 673	6,37	1 798	6,31	1 726	6,34	1 540	5,89	1 810	6,85	37
213	1,03	207	0,96	219	1,11	240	1,07	174	0,84	158	0,76	281	1,47	38
.	2,22	.	2,11	.	2,33	.	2,06	.	2,17	.	2,21	.	2,45	39
2	0,01	3	0,02	1	0,01	2	0,01	5	0,02	2	0,01	1	0,00	40
17	0,16	14	0,14	20	0,18	12	0,13	16	0,14	21	0,20	18	0,16	41
423	2,05	417	1,96	429	2,14	418	1,92	416	2,01	407	2,00	452	2,29	42
.	260,56	.	261,22	.	259,88	.	247,06	.	275,35	.	249,37	.	270,65	43
.	76,82	.	74,92	.	78,80	.	75,29	.	74,56	.	73,49	.	84,24	44
8 851	26,93	9 036	27,32	8 659	26,52	9 259	27,83	8 814	26,81	8 192	25,16	9 139	27,91	45
4 850	23,99	4 872	23,68	4 826	24,32	4 922	23,79	4 823	23,57	4 746	24,21	4 909	24,42	46
2 807	25,91	2 575	23,93	3 049	27,96	2 560	23,67	2 591	24,18	2 642	24,12	3 466	31,91	47
.	31,04	.	31,89	.	30,15	.	32,28	.	31,50	.	27,90	.	32,46	48
2 116	2,17	1 953	2,04	2 285	2,31	2 003	2,16	1 904	1,92	1 797	1,85	2 786	2,77	49
55	0,17	53	0,16	58	0,19	63	0,18	43	0,13	62	0,21	53	0,16	50
1 106	3,77	1 196	4,01	1 014	3,51	1 233	4,08	1 158	3,94	972	3,26	1 056	3,78	51
605	1,98	618	2,01	592	1,95	611	1,98	625	2,04	558	1,84	627	2,06	52
332	0,90	337	0,94	326	0,87	345	0,97	329	0,91	281	0,80	372	0,94	53
102	0,27	117	0,31	86	0,23	147	0,39	88	0,23	62	0,16	110	0,30	54
103	0,37	102	0,37	103	0,37	93	0,35	111	0,38	88	0,31	119	0,43	55
209	1,51	231	1,68	187	1,34	221	1,64	240	1,72	197	1,42	177	1,26	56
.	6,33	.	6,33	.	6,32	.	6,44	.	6,22	.	5,63	.	7,04	57
1 004	5,15	1 036	5,30	972	4,99	1 055	5,31	1 016	5,29	899	4,74	1 046	5,24	58
60	0,62	58	0,59	62	0,66	54	0,56	62	0,61	45	0,45	80	0,87	59
1 357	7,79	1 409	8,15	1 303	7,42	1 424	8,21	1 395	8,09	1 277	7,24	1 329	7,61	60

3) EINSCHL. PFLANZLICHE FETTE UND OELE.- 4) OHNE PFLANZLICHE FETTE UND OELE.

LFD. NR.	ART DER AUFWENDUNGEN	1979		1980		1981		1982		1983	
		MENGE 1)	DM	MENGE 1)	DM	MENGE 1)	DM	MENGE 1)	DM	MENGE 1)	DM
61	AUFWENDUNGEN FUER NAHRUNGS- UND GENUSSMITTEL INSGESAMT DAVON AUFWENDUNGEN FUER:	.	797,01	.	834,44	.	858,79	.	894,10	.	922,32
62	KARTOFFELN (KILOGRAMM)	10,1	5,31	9,9	5,54	9,9	6,17	9,6	6,35	9,2	6,52
63	FRISCHGEMUESE	.	21,65	.	23,19	.	24,63	.	24,50	.	25,60
64	BLUMENKOHL	457	0,94	461	0,96	502	1,16	528	1,18	534	1,22
65	SONSTIGER KOHL	901	1,12	908	1,25	946	1,43	896	1,23	844	1,26
66	KARTOTTEN, MOEHREN	1 046	1,31	998	1,44	1 021	1,66	1 026	1,56	942	1,51
67	TOMATEN	1 660	4,12	1 484	4,46	1 448	4,34	1 466	4,27	1 426	4,44
68	GURKEN	1 114	2,33	1 077	2,50	1 037	2,45	1 075	2,52	1 031	2,51
69	BOHNEN, FRISCHE	168	0,42	126	0,39	147	0,43	159	0,47	124	0,40
70	ERBSEN, FRISCHE	14	0,04	13	0,03	19	0,06	12	0,05	9	0,03
71	SPINAT	32	0,07	27	0,06	34	0,08	26	0,06	27	0,07
72	SALAT	799	2,73	803	2,66	789	3,00	788	2,95	752	3,12
73	ZWIEBELN, SCHALOTTEN, KNOBLAUCH	1 149	1,36	1 151	1,72	1 204	1,84	1 217	1,63	1 173	1,62
74	SONSTIGES FRISCHGEMUESE (OHNE KOHL)	1 983	7,21	2 074	7,71	1 992	8,18	2 141	8,58	2 215	9,42
75	GEMUESEKONSERVEN, TROCKENGEMUESE 2)	.	14,05	.	15,13	.	16,05	.	16,01	.	16,40
76	GEMUESEKONSERVEN, TROCKENGEMUESE 3)	4 437	11,96	4 701	12,77	4 643	13,44	4 398	13,35	4 420	13,49
77	TIEFGEKUEHLTES GEMUESE	538	2,10	583	2,36	615	2,61	591	2,66	636	2,92
78	FRISCHOBST	.	30,37	.	31,48	.	32,46	.	33,84	.	34,46
79	KERNOBST	5 380	8,80	5 170	9,62	5 203	10,53	4 681	11,03	5 233	10,29
80	STEINOBST	1 560	3,52	1 632	3,71	1 317	3,40	1 647	4,02	1 683	4,28
81	TRAUBEN	1 067	2,35	1 000	2,35	1 029	2,54	808	1,96	1 011	2,58
82	FRISCHE BEEREN	884	3,24	826	3,36	664	2,95	779	3,49	790	3,36
83	APFELSINEN, MANDARINEN, KLEMENTINEN	3 472	6,03	3 005	5,53	2 690	5,47	2 949	6,07	2 837	5,88
84	SONSTIGE ZITRUSFRUECHTE	891	2,04	821	2,03	754	2,05	766	1,91	739	1,99
85	BANANEN	2 363	3,29	2 079	3,67	2 065	4,26	2 015	4,25	1 867	4,29
86	ANANAS, FEIGEN, MELONEN U. AE.	402	1,09	422	1,22	391	1,26	367	1,11	526	1,79
87	OBSTKONSERVEN, TROCKENOBST 4)	.	9,29	.	9,71	.	10,34	.	10,29	.	10,04
88	OBSTKONSERVEN, TROCKENOBST 5)	1 972	5,13	1 902	5,04	1 995	5,52	1 891	5,64	1 767	5,34
89	TIEFGEKUEHLTES OBST	13	0,11	15	0,14	13	0,11	17	0,16	18	0,19
90	SCHALENFRUECHTE	513	4,05	523	4,53	527	4,72	553	4,50	553	4,52
91	MARMELADE	727	3,06	751	3,23	748	3,25	745	3,32	657	3,07
92	ZUCKER	2 852	4,59	2 937	5,04	2 757	5,02	3 096	5,89	2 832	5,62
93	SUESSWAREN, HONIG, KAKAOERZEUGNISSE	.	40,66	.	43,02	.	43,86	.	44,77	.	45,80
94	HONIG	307	2,17	352	2,54	360	2,68	373	2,82	381	3,02
95	SIRUP	61	0,19	68	0,22	80	0,30	77	0,31	76	0,29
96	SCHOKOLADE	1 578	17,30	1 612	17,97	1 612	17,94	1 597	18,02	1 671	18,82
97	SONSTIGE SUESSWAREN (OHNE KAKAOERZEUGNISSE)	2 544	18,61	2 676	19,89	2 778	20,72	2 751	21,37	2 697	21,59
98	KAKAOERZEUGNISSE (OHNE SCHOKOLADE)	307	2,40	318	2,41	312	2,22	333	2,25	324	2,08
99	SONSTIGE NAHRUNGSMITTEL 6)	.	194,67	.	204,67	.	211,02	.	223,42	.	240,10
100	GEWUERZE, BACK- U. SPEISEZUTATEN (OHNE MAYONNAISE)	.	5,65	.	5,90	.	6,09	.	6,79	.	6,72
101	MAYONNAISEN	177	0,85	189	0,96	188	0,97	184	0,95	191	0,99
102	OBST- UND GEMUESESAEFTE	.	10,66	.	11,66	.	12,87	.	13,87	.	14,07
103	ALKOHOLFREIE GETRAENKE (OHNE OBST- UND GEMUESESAEFTE)	.	18,35	.	19,05	.	20,31	.	23,61	.	25,05
104	MINERALWASSER	.	5,55	.	5,81	.	6,36	.	7,36	.	8,26
105	COLA-GETRAENKE	.	2,87	.	2,91	.	3,12	.	3,81	.	4,39
106	SONSTIGE FRUCHTSAFTGETRAENKE	.	8,42	.	8,48	.	8,93	.	10,41	.	10,30
107	KAFFEEMITTEL U. TEEAEMNLICHE ERZEUGNISSE	.	1,50	.	1,85	.	1,90	.	2,03	.	2,10
108	FERTIGE MAHLZEITEN (AUCH TIEFGEKUEHLT ODER ALS KONSERVEN)	.	7,37	.	8,15	.	8,52	.	10,04	.	10,87
109	VERZEHR IN GASTSTAETTEN UND KANTINEN	.	151,79	.	158,95	.	162,25	.	168,16	.	182,39
110*	SPEISEN UND MAHLZEITEN IN GASTSTAETTEN (OHNE KANTINEN)	.	88,62	.	94,47	.	97,65	.	98,53	.	107,15
111	SPEISEN UND MAHLZEITEN IN KANTINEN (ANZAHL)	8	18,54	7	18,26	7	18,16	7	19,37	7	20,21
112*	GETRAENKE IN GASTSTAETTEN UND KANTINEN	.	44,63	.	46,23	.	46,44	.	50,26	.	55,03
113	GENUSSMITTEL 7)	.	108,05	.	113,67	.	111,31	.	112,00	.	113,95
114	BOHNENKAFFEE	1 086	20,98	1 109	22,23	1 108	20,88	1 106	21,95	1 121	22,01
115	TEE (OHNE TEEAEMNLICHE ERZEUGNISSE) 8)	74	2,27	79	2,49	91	2,89	87	2,73	88	2,79
116	ALKOHOLISCHE GETRAENKE	.	65,03	.	70,12	.	68,76	.	70,42	.	71,49
117	WEIN (LITER)	5,0	24,99	5,2	28,13	5,2	26,68	5,4	28,07	5,7	28,45
118	BIER (LITER)	13,0	18,44	12,8	18,68	13,3	19,79	13,6	21,24	13,8	21,86
119	BRANNTEIN, LIKOE	.	16,66	.	16,98	.	16,17	.	14,86	.	14,96
120	SEKT, SCHAUMWEIN (LITER)	0,7	4,94	0,9	6,33	0,5	6,11	0,8	6,25	0,8	6,22
121	TABAKWAREN	.	19,77	.	18,83	.	18,77	.	16,90	.	17,66
122	TABAK	17	1,49	18	1,52	18	1,50	24	2,07	22	1,95
123	ZIGARREN (STUECK)	3	0,90	2	0,91	2	0,89	2	0,68	2	0,84
124	ZIGARETTEN (STUECK)	125	17,28	114	16,28	114	16,28	86	13,88	84	14,68
125	SONSTIGE TABAKWAREN	.	0,09	.	0,12	.	0,10	.	0,26	.	0,20

1) SOWEIT IN DER VORSPALTE NICHT ANDERS ANGEGEBEN IN GRAMM.- 2) EINSCHL. TIEFGEKUEHLTES GEMUESE.- 3) OHNE TIEFGEKUEHLTES GEMUESE.-  
FERTIGE MAHLZEITEN U. VERZEHR IN GASTSTAETTEN U. KANTINEN.- 7) SOWEIT NICHT IM GASTSTAETTEN- U. KANTINENVERZEHR ENTHALTEN.- 8) OHNE

## JE HAUSHALT UND MONAT NACH GÜTERARTEN

TYP 3

1984		1. HJ 1984		2. HJ 1984		1. VJ 1984		2. VJ 1984		3. VJ 1984		4. VJ 1984		LFD. NR.
MENGE 1)	DM	MENGE 1)	DM	MENGE 1)	DM	MENGE 1)	DM	MENGE 1)	DM	MENGE 1)	DM	MENGE 1)	DM	
.	930,37	.	913,67	.	947,73	.	871,20	.	956,07	.	939,91	.	955,75	61
9,2	7,62	6,3	8,45	12,1	6,77	5,4	5,69	7,3	11,19	9,1	7,10	15,1	6,43	62
.	27,68	.	31,68	.	23,52	.	25,10	.	38,26	.	24,95	.	22,06	63
572	1,32	603	1,48	539	1,15	606	1,53	600	1,42	515	1,07	564	1,24	64
919	1,39	761	1,43	1 084	1,34	1 158	2,19	365	0,67	539	0,62	1 643	2,09	65
1 078	1,70	1 143	2,03	1 010	1,36	1 266	2,04	1 020	2,02	956	1,48	1 065	1,23	66
1 590	4,97	1 301	4,74	1 890	5,22	761	2,71	1 840	6,77	2 589	6,98	1 174	3,40	67
1 098	2,59	1 155	2,93	1 039	2,23	710	2,11	1 599	3,76	1 370	2,69	699	1,76	68
126	0,42	29	0,14	226	0,71	7	0,03	52	0,25	387	1,19	60	0,21	69
13	0,05	10	0,04	16	0,06	2	0,01	18	0,07	26	0,10	6	0,02	70
32	0,08	43	0,11	21	0,06	22	0,06	64	0,15	24	0,06	17	0,05	71
767	3,14	858	3,84	673	2,41	740	4,25	975	3,43	689	1,79	657	3,05	72
1 156	2,01	1 029	2,26	1 288	1,75	1 025	1,71	1 033	2,81	1 342	2,07	1 232	1,42	73
2 314	10,02	2 615	12,69	2 001	7,24	1 946	8,45	3 283	16,93	1 958	6,90	2 046	7,58	74
.	17,07	.	17,64	.	16,49	.	18,94	.	16,33	.	13,13	.	19,93	75
4 392	13,93	4 682	14,25	4 091	13,60	5 102	15,23	4 262	13,27	3 263	10,87	4 941	16,40	76
667	3,14	725	3,38	606	2,89	801	3,71	649	3,06	461	2,26	754	3,53	77
.	35,86	.	35,40	.	36,34	.	34,76	.	36,03	.	41,80	.	30,74	78
5 180	11,48	5 680	13,42	4 660	9,47	5 700	12,40	5 660	14,44	4 102	10,17	5 231	8,75	79
1 560	4,04	255	0,95	2 916	7,25	10	0,04	499	1,85	5 414	13,68	355	0,66	80
824	2,18	79	0,48	1 598	3,94	62	0,37	95	0,60	1 569	3,83	1 627	4,04	81
770	3,49	669	3,78	876	3,18	10	0,09	1 326	7,46	1 723	6,24	7	0,05	82
3 020	6,08	3 942	7,58	2 062	4,52	6 711	12,72	1 178	2,44	116	0,33	4 058	8,81	83
649	1,71	770	1,91	523	1,50	947	2,29	593	1,52	407	1,13	642	1,89	84
2 297	5,22	2 559	6,00	2 024	4,42	2 538	5,78	2 579	6,22	1 888	4,07	2 164	4,78	85
425	1,66	276	1,28	581	2,06	168	1,07	384	1,49	864	2,35	290	1,76	86
.	10,05	.	8,79	.	11,35	.	8,66	.	8,91	.	7,03	.	15,79	87
1 784	5,35	1 914	5,55	1 649	5,15	1 904	5,58	1 923	5,52	1 453	4,22	1 850	6,09	88
14	0,13	14	0,12	14	0,13	16	0,15	11	0,10	7	0,06	22	0,20	89
505	4,57	329	3,12	689	6,08	325	2,94	333	3,29	267	2,74	1 121	9,50	90
678	3,23	710	3,36	644	3,10	675	3,25	746	3,48	665	3,21	623	2,99	91
2 565	5,17	2 047	4,05	3 102	6,33	1 789	3,53	2 306	4,58	3 287	6,76	2 912	5,88	92
.	46,02	.	45,04	.	47,03	.	39,56	.	50,51	.	44,01	.	50,13	93
392	3,17	374	2,92	410	3,43	395	3,01	354	2,83	364	3,11	456	3,75	94
78	0,31	86	0,34	70	0,29	95	0,36	78	0,32	67	0,27	73	0,31	95
1 699	19,02	1 725	18,79	1 673	19,25	1 640	16,96	1 810	20,62	1 407	15,04	1 945	23,57	96
2 695	21,44	2 662	20,85	2 730	22,06	2 189	16,88	3 135	24,80	3 062	23,75	2 389	20,33	97
334	2,08	343	2,15	326	2,01	369	2,35	316	1,94	303	1,84	349	2,18	98
.	239,30	.	226,09	.	253,03	.	199,84	.	252,31	.	295,46	.	209,51	99
.	6,76	.	6,37	.	7,16	.	6,03	.	6,72	.	6,19	.	8,16	100
191	1,05	181	0,99	201	1,12	183	0,98	178	1,00	174	0,96	229	1,27	101
.	14,38	.	14,50	.	14,26	.	14,40	.	14,60	.	13,57	.	14,96	102
.	24,20	.	24,14	.	24,26	.	22,71	.	25,56	.	25,96	.	22,52	103
.	8,37	.	8,24	.	8,50	.	7,67	.	8,80	.	9,01	.	7,98	104
.	4,09	.	3,97	.	4,21	.	3,73	.	4,21	.	4,57	.	3,83	105
.	9,63	.	9,62	.	9,63	.	8,84	.	10,40	.	10,58	.	8,66	106
.	2,12	.	2,31	.	1,92	.	2,47	.	2,15	.	1,79	.	2,04	107
.	11,53	.	11,09	.	11,98	.	10,61	.	11,57	.	12,72	.	11,22	108
.	181,38	.	169,00	.	194,25	.	145,10	.	192,87	.	236,06	.	151,37	109
.	105,98	.	93,97	.	118,46	.	72,23	.	115,68	.	152,50	.	83,55	110*
7	21,44	7	21,79	7	21,09	8	23,55	6	20,02	6	19,48	7	22,74	111
.	53,96	.	53,24	.	54,71	.	49,31	.	57,17	.	64,09	.	45,09	112*
.	112,79	.	107,11	.	118,69	.	101,54	.	112,67	.	106,18	.	131,51	113
1 094	22,68	1 085	22,17	1 103	23,20	1 040	21,18	1 129	23,16	1 009	21,05	1 200	25,41	114
81	2,71	81	2,62	81	2,80	85	2,80	76	2,45	70	2,36	93	3,25	115
.	67,41	.	62,61	.	72,39	.	57,66	.	67,55	.	61,98	.	83,07	116
4,9	25,66	4,6	23,60	5,3	27,81	4,3	22,16	4,9	25,03	4,3	21,77	6,3	34,01	117
13,7	21,81	13,6	21,39	13,8	22,25	12,3	19,04	15,0	23,74	13,8	22,20	13,8	22,30	118
.	13,87	.	12,57	.	15,22	.	12,06	.	13,08	.	12,95	.	17,56	119
0,7	6,06	0,6	5,05	0,8	7,11	0,6	4,40	0,7	5,70	0,6	5,05	1,1	9,21	120
.	19,99	.	19,71	.	20,29	.	19,90	.	19,52	.	20,80	.	19,77	121
25	2,39	28	2,63	22	2,14	27	2,60	30	2,65	22	2,11	22	2,18	122
2	0,70	2	0,67	2	0,75	2	0,68	1	0,65	2	0,74	2	0,75	123
96	16,65	92	16,11	101	17,21	92	16,28	91	15,94	106	17,76	96	16,64	124
.	0,25	.	0,30	.	0,20	.	0,33	.	0,28	.	0,20	.	0,20	125

4) EINSCHL. TIEFGEKUEHLTES OBST UND EINSCHL. SCHALENFRUECHTE. 5) OHNE TIEFGEKUEHLTES OBST UND OHNE SCHALENFRUECHTE. 6) EINSCHL. KRAEUTER-, PFEFFERMINZTEE U. AE.

## 15 AUFWENDUNGEN FUER NAHRUNGS- UND GENUSSMITTEL

HAUSHALTS

LFD. NR.	ART DER AUFWENDUNGEN	JANUAR		FEBRUAR		MAERZ		APRIL		MAI	
		MENGE 1)	DM	MENGE 1)	DM	MENGE 1)	DM	MENGE 1)	DM	MENGE 1)	DM
1	AUFWENDUNGEN FUER NAHRUNGS- UND GENUSSMITTEL INSGESAMT DAVON AUFWENDUNGEN FUER:	.	830,84	.	838,45	.	944,89	.	934,07	.	946,15
2	NAHRUNGSMITTEL 2)	.	733,09	.	738,14	.	838,29	.	821,01	.	834,79
3	NAHRUNGSMITTEL TIERISCHEN URSPRUNGS 3)	.	311,46	.	312,74	.	344,27	.	303,68	.	323,98
4	FLEISCH (OHNE FLEISCHWAREN)	.	84,56	.	79,95	.	86,97	.	77,47	.	79,22
5	KALBFLEISCH	73	1,09	101	1,42	139	1,96	117	1,70	132	1,86
6	RINDFLEISCH	1 390	19,08	1 470	19,74	1 653	22,25	1 386	19,26	1 318	17,83
7	SCHWEINEFLEISCH (EINSCHL. FRISCHER SPECK)	3 964	32,97	2 904	30,01	3 298	32,74	2 989	30,56	3 285	32,17
8	INNEREIEN UND KNOCHEN	497	2,72	383	2,19	347	2,18	253	1,47	327	1,90
9	GEFLUEGEL	1 403	9,49	1 338	8,97	1 394	9,66	1 119	8,21	1 236	8,96
10	HACKFLEISCH	1 426	14,61	1 422	14,06	1 423	14,22	1 219	12,11	1 465	14,36
11	SONSTIGES FLEISCH	507	4,61	367	3,57	371	3,94	414	4,17	203	2,13
12	FLEISCHWAREN	.	89,52	.	90,58	.	98,78	.	85,12	.	97,69
13	WURST UND WURSTWAREN	5 080	66,03	5 210	67,38	5 641	72,92	4 783	62,28	5 640	72,17
14	MAGERER U. FETTER SPECK (GERAEUCHERT)	375	4,30	298	3,50	364	4,38	266	3,31	289	3,43
15	SCHINKEN (GEKOCHT UND GERAEUCHERT)	589	11,98	634	12,53	710	14,09	637	12,80	740	14,99
16	GEFLUEGELKONSERVEN	1	0,01	3	0,02	1	0,01	-	-	-	-
17	SONSTIGE FLEISCHKONSERVEN (AUCH MISCHKONS.)	527	3,43	465	3,08	461	2,87	463	2,91	445	2,84
18	SONSTIGE FLEISCHWAREN	343	3,77	392	4,07	408	4,52	343	3,82	395	4,26
19	FISCHE (OHNE FISCHWAREN)	543	5,24	542	4,84	666	6,26	575	5,63	476	4,55
20	FISCHWAREN	.	8,99	.	8,66	.	10,14	.	8,90	.	7,54
21	SALZHERINGE	22	0,16	29	0,14	43	0,21	6	0,04	4	0,03
22	FISCHE (GERAEUCHERT UND GETROCKNET)	79	1,57	74	0,93	93	1,26	93	1,54	48	0,94
23	SONSTIGE FISCHWAREN EINSCHL. FISCHKONSERVEN	727	7,27	789	7,60	915	8,66	675	7,32	635	6,57
24	EIER (STUECK)	53	13,23	54	13,51	62	15,75	61	15,79	60	14,33
25	MILCH	.	43,17	.	45,37	.	49,73	.	43,30	.	47,97
26	VOLLMILCH, FRISCHE (LITER)	19,2	19,56	20,1	20,38	22,0	22,28	18,8	19,00	20,8	20,85
27	KONDENSMILCH, TUBENSAHNE	689	2,01	726	2,13	847	2,45	701	2,12	716	2,14
28	SAHNE (OHNE TUBENSAHNE)	1 114	5,87	1 154	6,14	1 378	7,24	1 432	7,21	1 625	8,19
29	JOGHURT, KEFIR, BIOGHURT	3 089	9,85	3 401	11,05	3 747	11,98	3 210	10,35	3 363	10,62
30	SONSTIGE MILCH	.	5,87	.	5,67	.	5,77	.	4,62	.	6,17
31	KAESE	.	39,41	.	41,38	.	44,54	.	39,41	.	43,54
32	WEICH-, HART- UND SCHNITTKAESE	2 836	33,34	2 975	35,32	3 162	37,82	2 742	33,80	3 064	36,64
33	FRISCHKAESE (QUARK)	1 897	6,07	1 904	6,06	2 144	6,72	1 833	5,61	2 235	6,90
34	BUTTER	1 893	18,36	1 909	18,72	2 180	21,10	2 112	19,43	2 092	18,86
35	SPEISEFETTE (OHNE BUTTER)	.	7,12	.	7,81	.	8,62	.	6,64	.	8,07
36	TIERISCHE FETTE	100	0,58	88	0,41	69	0,39	47	0,26	43	0,26
37	MARGARINE	1 664	5,72	1 796	6,28	1 936	6,94	1 532	5,60	1 872	6,87
38	SONSTIGE PFLANZEN- UND SPEISEFETTE	189	0,82	240	1,12	291	1,28	166	0,78	196	0,94
39	SPEISEOELE	.	1,86	.	1,92	.	2,40	.	2,00	.	2,22
40	ERDNUSSOEL	-	-	2	0,01	4	0,03	1	0,01	2	0,01
41	OLIVENOEL	7	0,06	11	0,13	19	0,19	9	0,07	13	0,12
42	SONSTIGE SPEISEOELE	416	1,79	390	1,78	448	2,19	402	1,92	433	2,08
43	NAHRUNGSMITTEL PFLANZLICHEN URSPRUNGS 4)	.	225,98	.	240,74	.	274,69	.	258,86	.	280,15
44	BROT UND BACKWAREN	.	68,80	.	73,52	.	83,61	.	72,14	.	75,46
45	SCHWARZ- UND MISCHBROT	8 835	26,85	9 097	27,33	9 848	29,33	7 940	24,26	9 431	28,57
46	WEISSBROT UND WEIZENKLEINGEBAECK	4 767	22,71	4 679	22,57	5 323	26,10	4 682	23,42	4 672	22,62
47	FEINGEBAECK UND DAUERBACKWAREN	2 080	19,24	2 568	23,61	3 036	28,18	2 500	24,47	2 626	24,27
48	MEHL, NAEHRMITTEL, KARTOFFELERZEUGNISSE	.	30,76	.	31,80	.	34,29	.	29,25	.	33,42
49	WEIZENMEHL	1 663	1,79	2 012	2,16	2 338	2,54	1 769	1,86	1 957	1,98
50	GRIESS	53	0,16	59	0,17	77	0,22	31	0,09	43	0,15
51	TEIGWAREN	1 221	4,11	1 215	3,91	1 265	4,23	1 074	3,75	1 164	3,92
52	REIS	538	1,83	646	1,98	651	2,13	607	1,94	658	2,19
53	HAFERERZEUGNISSE	294	0,82	371	1,09	370	1,00	253	0,74	356	0,96
54	HUELSENFRUECHTE, GETROCKNETE	194	0,47	138	0,39	107	0,30	83	0,21	107	0,27
55	STAERKEMEHL ALLER ART	80	0,32	82	0,31	118	0,43	117	0,41	105	0,36
56	PUDDINGPULVER	202	1,50	210	1,61	251	1,81	217	1,40	244	1,75
57	KOCHFERTIGE SUPPEN UND SOSSEN	.	6,84	.	5,83	.	6,65	.	5,78	.	6,21
58	KOCH-, BRAT- U. GENUSSFERTIGE KARTOFFEL- ERZEUGNISSE	1 063	5,19	977	5,05	1 126	5,67	945	4,94	1 104	5,61
59	KINDERNAEHRMITTEL ALLER ART	55	0,54	46	0,53	61	0,62	70	0,73	47	0,48
60	SONSTIGES MEHL U. SONSTIGE NAEHRMITTEL- ERZEUGNISSE	1 216	7,16	1 513	8,77	1 546	8,69	1 252	7,39	1 715	9,53

1) SOWEIT IN DER VORSPALTE NICHT ANDERS ANGEZEIGT IN GRAMM. - 2) EINSCHL. FERTIGE MAHLZEITEN U. VERZEHR IN GASTSTAETTEN U. KANTINEN.

TYP 3

JUNI		JULI		AUGUST		SEPTEMBER		OKTOBER		NOVEMBER		DEZEMBER		LFD. NR.
MENGE 1)	DM	MENGE 1)	DM	MENGE 1)	DM	MENGE 1)	DM	MENGE 1)	DM	MENGE 1)	DM	MENGE 1)	DM	
.	988,05	.	937,83	.	999,79	.	880,94	.	932,62	.	926,34	.	1 009,74	1
.	874,45	.	831,27	.	889,51	.	779,32	.	815,42	.	808,49	.	849,47	2
.	319,48	.	269,82	.	294,54	.	302,74	.	321,38	.	340,74	.	370,94	3
.	82,45	.	66,01	.	78,62	.	80,71	.	80,90	.	94,51	.	115,07	4
111	1,73	100	1,44	76	1,02	126	1,58	132	1,81	135	2,03	182	2,98	5
1 440	19,94	1 037	14,04	1 257	16,60	1 401	18,87	1 465	18,80	1 854	23,72	1 957	30,94	6
3 148	33,53	2 529	27,76	3 333	36,14	3 064	31,85	2 832	29,18	3 318	33,14	3 338	35,91	7
234	1,48	217	1,34	209	1,26	339	2,00	365	2,20	345	2,09	383	2,28	8
1 204	8,63	959	6,99	1 071	7,69	1 228	8,41	1 310	9,66	1 712	12,94	2 614	20,90	9
1 367	13,77	1 222	12,19	1 368	13,72	1 432	14,57	1 494	14,84	1 484	14,81	1 338	13,65	10
355	3,37	227	2,26	217	2,19	347	3,42	394	4,32	541	5,78	629	8,39	11
.	95,97	.	82,64	.	84,21	.	88,45	.	94,52	.	96,62	.	100,76	12
5 475	71,39	4 847	62,37	4 961	63,48	4 978	65,35	5 300	69,53	5 536	71,51	5 368	71,28	13
259	3,06	277	3,15	303	3,54	337	4,02	382	4,34	379	4,29	344	4,12	14
678	13,88	526	10,58	562	11,54	672	12,57	655	13,10	620	12,55	822	16,50	15
.	.	.	.	0	0,01	1	0,01	.	.	2	0,03	.	.	16
541	3,64	472	2,97	414	2,37	338	2,10	452	2,78	487	2,90	470	3,24	17
373	4,01	317	3,57	307	3,27	393	4,39	447	4,77	486	5,34	480	5,60	18
380	3,46	376	3,46	353	3,29	540	4,92	583	5,30	564	5,18	644	7,00	19
.	6,96	.	6,33	.	6,72	.	6,93	.	9,84	.	10,52	.	16,26	20
10	0,06	6	0,05	3	0,02	27	0,11	29	0,23	12	0,09	61	0,31	21
62	0,85	59	0,81	70	0,98	54	0,73	103	1,81	111	2,35	170	5,07	22
623	6,05	535	5,47	596	5,72	647	6,09	837	7,80	893	8,07	1 020	10,88	23
56	13,01	45	10,48	49	11,40	52	12,20	56	12,96	57	13,35	58	13,58	24
.	47,08	.	39,77	.	43,21	.	42,51	.	45,10	.	44,64	.	41,44	25
19,9	20,04	17,1	17,57	18,7	19,04	19,5	19,59	20,9	20,92	20,9	20,79	19,6	19,47	26
751	2,21	664	2,00	710	2,21	679	2,05	768	2,38	743	2,30	717	2,27	27
1 710	8,65	1 317	6,56	1 314	6,72	1 335	6,82	1 415	7,16	1 416	7,09	1 669	8,23	28
3 241	10,31	2 871	8,81	3 207	9,77	2 716	8,47	2 857	8,98	2 738	8,77	2 197	7,19	29
.	5,86	.	4,84	.	5,47	.	5,58	.	5,66	.	5,69	.	4,29	30
.	42,47	.	37,09	.	40,36	.	38,79	.	42,42	.	44,59	.	43,90	31
2 981	36,04	2 532	31,31	2 910	34,79	2 788	33,22	3 030	36,82	3 213	39,34	3 134	39,40	32
2 125	6,43	1 767	5,76	1 810	5,57	1 721	5,56	1 725	5,60	1 683	5,25	1 411	4,51	33
2 039	18,22	1 767	16,09	1 913	17,42	2 010	18,04	2 123	19,10	2 209	19,64	3 381	22,21	34
.	7,58	.	5,85	.	7,11	.	7,85	.	8,66	.	9,32	.	8,33	35
45	0,24	25	0,17	44	0,27	60	0,38	70	0,38	78	0,51	79	0,47	36
1 772	6,55	1 341	5,03	1 565	6,10	1 718	6,57	1 860	7,04	2 024	7,55	1 540	5,93	37
160	0,78	136	0,65	150	0,74	185	0,90	235	1,24	236	1,25	376	1,92	38
.	2,29	.	2,10	.	2,21	.	2,33	.	2,59	.	2,38	.	2,39	39
11	0,04	1	0,01	2	0,02	1	0,00	.	.	2	0,01	.	.	40
26	0,24	18	0,17	15	0,16	31	0,28	19	0,17	21	0,16	14	0,15	41
414	2,01	409	1,92	410	2,04	401	2,04	463	2,42	459	2,21	436	2,24	42
.	287,01	.	254,90	.	253,98	.	238,97	.	258,53	.	271,36	.	282,45	43
.	76,07	.	71,22	.	75,78	.	73,48	.	83,29	.	85,96	.	83,46	44
9 066	27,58	7 646	23,83	8 258	25,18	8 686	26,49	9 526	28,94	9 451	28,82	8 418	25,91	45
5 115	24,67	4 665	24,32	5 011	25,73	4 558	22,56	4 780	23,94	4 748	23,22	5 207	26,15	46
2 645	23,82	2 500	23,06	2 739	24,88	2 688	24,42	3 353	30,41	3 802	33,91	3 238	31,40	47
.	31,83	.	25,44	.	27,98	.	30,33	.	32,51	.	31,86	.	33,03	48
1 984	1,93	1 280	1,32	1 633	1,67	2 494	2,57	2 691	2,62	3 224	3,19	2 435	2,51	49
55	0,17	62	0,21	52	0,17	73	0,25	58	0,18	60	0,17	41	0,14	50
1 236	4,16	931	3,02	972	3,23	1 015	3,53	1 101	3,98	1 051	3,67	1 015	3,69	51
609	1,97	514	1,70	560	1,87	602	1,97	613	1,99	607	2,03	661	2,15	52
379	1,04	252	0,69	283	0,86	309	0,85	374	0,99	421	0,98	320	0,84	53
72	0,21	63	0,16	48	0,13	74	0,21	88	0,23	139	0,37	104	0,30	54
111	0,38	82	0,27	99	0,34	83	0,31	92	0,33	148	0,51	118	0,44	55
259	2,02	219	1,61	188	1,41	184	1,22	181	1,23	179	1,24	171	1,32	56
.	6,67	.	5,04	.	5,92	.	5,93	.	6,85	.	6,67	.	7,61	57
998	5,31	813	4,51	928	4,99	959	4,73	1 077	4,91	983	4,76	1 078	6,07	58
69	0,62	33	0,35	44	0,40	59	0,60	125	1,45	55	0,57	59	0,59	59
1 214	7,33	1 114	6,58	1 180	6,98	1 543	8,18	1 228	7,76	1 392	7,70	1 369	7,37	60

3) EINSCHL. PFLANZLICHE FETTE UND OELE.- 4) OHNE PFLANZLICHE FETTE UND OELE.

## 15 AUFWENDUNGEN FUER NAHRUNGS- UND GENUSSMITTEL

HAUSHALTS

LFD. NR.	ART DER AUFWENDUNGEN	JANUAR		FEBRUAR		MAERZ		APRIL		MAI	
		MENGE 1)	DM	MENGE 1)	DM	MENGE 1)	DM	MENGE 1)	DM	MENGE 1)	DM
61	AUFWENDUNGEN FUER NAHRUNGS- UND GENUSSMITTEL INSGESAMT		830,84		838,45		944,89		934,07		946,15
	DAVON AUFWENDUNGEN FUER:										
62	KARTOFFELN (KILOGRAMM)	5,0	4,16	4,9	5,27	6,3	7,68	5,9	8,16	7,3	11,41
63	FRISCHGEMUESE		22,73		24,40		28,18		29,47		43,81
64	BLUMENKOHL	617	1,50	624	1,55	577	1,55	730	1,74	569	1,32
65	SONSTIGER KOHL	1 449	2,58	1 258	2,40	764	1,59	393	0,76	397	0,75
66	KAROTTEN, MOEHREN	1 237	1,80	1 248	2,01	1 312	2,32	927	1,75	1 066	2,12
67	TOMATEN	634	2,19	763	2,56	888	3,38	1 009	4,72	1 672	7,11
68	GURKEN	573	1,72	484	1,51	1 076	3,11	1 319	3,56	1 739	3,93
69	BOHNEN, FRISCHE	4	0,01	7	0,03	11	0,06	12	0,04	50	0,21
70	ERBSEN, FRISCHE	-	-	3	0,01	4	0,02	7	0,01	21	0,09
71	SPINAT	21	0,05	20	0,05	26	0,09	48	0,15	89	0,20
72	SALAT	633	3,68	653	4,11	936	4,97	927	4,21	1 075	3,44
73	ZWIEBELN, SCHALOTTEN, KNOBLAUCH	1 043	1,56	970	1,57	1 061	2,00	903	2,13	988	2,83
74	SONSTIGES FRISCHGEMUESE (OHNE KOHL)	1 890	7,64	2 024	8,61	1 924	9,09	1 921	10,40	4 229	21,79
75	GEMUESEKONSERVEN, TROCKENGEMUESE 2)		18,87		17,89		20,08		15,92		17,49
76	GEMUESEKONSERVEN, TROCKENGEMUESE 3)	5 108	15,08	4 810	14,44	5 389	16,19	4 230	12,99	4 473	13,93
77	TIEFGEKUEHLTES GEMUESE	816	3,79	727	3,45	860	3,90	644	2,94	762	3,56
78	FRISCHOBST		34,28		34,44		35,57		27,62		36,86
79	KERNOBST	4 933	10,64	5 563	11,86	6 613	14,71	5 182	12,87	6 556	16,38
80	STEINOBST	14	0,05	10	0,03	5	0,04	2	0,01	17	0,05
81	TRAUBEN	55	0,22	33	0,25	97	0,64	100	0,64	86	0,65
82	FRISCHE BEEREN	3	0,02	8	0,09	19	0,17	151	1,27	1 309	8,31
83	APFELSINEN, MANDARINEN, KLEMENTINEN	7 876	15,12	7 018	13,08	5 225	9,93	2 199	4,35	964	2,03
84	SONSTIGE ZITRUSFRUECHTE	932	2,38	941	2,31	968	2,19	686	1,72	577	1,49
85	BANANEN	2 299	4,77	2 385	5,61	2 934	6,97	2 302	5,64	2 891	6,70
86	ANANAS, FEIGEN, MELONEN U. AE.	178	1,09	180	1,21	146	0,92	179	1,12	277	1,24
87	OBSTKONSERVEN, TROCKENOBST 4)		8,32		8,25		9,43		9,55		8,63
88	OBSTKONSERVEN, TROCKENOBST 5)	1 853	5,49	1 805	5,37	2 055	5,87	2 073	6,21	1 878	5,20
89	TIEFGEKUEHLTES OBST	12	0,12	19	0,14	18	0,18	20	0,15	4	0,04
90	SCHALENFRUECHTE	312	2,71	322	2,74	342	3,38	325	3,18	347	3,39
91	MARMELADE	625	3,08	684	3,25	715	3,41	733	3,40	743	3,48
92	ZUCKER	1 592	3,14	1 779	3,47	1 996	3,98	1 698	3,32	2 509	4,99
93	SUESSWAREN, HONIG, KAKAOERZEUGNISSE		31,85		38,44		48,47		60,04		44,59
94	HONIG	343	2,60	393	2,99	449	3,45	323	2,45	392	3,34
95	SIRUP	69	0,30	92	0,33	123	0,44	64	0,26	82	0,33
96	SCHOKOLADE	1 272	12,97	1 697	17,12	1 953	20,84	2 303	28,60	1 541	17,03
97	SONSTIGE SUESSWAREN (OHNE KAKAOERZEUGNISSE)	1 779	13,81	2 071	16,00	2 722	20,87	3 105	26,63	2 967	22,08
98	KAKAOERZEUGNISSE (OHNE SCHOKOLADE)	351	2,18	327	2,00	430	2,89	322	2,09	308	1,82
99	SONSTIGE NAHRUNGSMITTEL 6)		195,66		184,66		219,33		258,46		230,66
100	GEWUERZE, BACK- U. SPEISEZUTATEN (OHNE MAYONNAISE)		5,60		5,65		6,85		6,21		7,00
101	MAYONNAISEN	173	0,92	184	1,00	191	1,03	174	0,94	171	0,96
102	OBST- UND GEMUESESAEFTE		12,92		13,78		16,51		15,06		14,68
103	ALKOHOLFREIE GETRAENKE (OHNE OBST- UND GEMUESESAEFTE)		21,36		21,24		25,56		24,20		24,84
104	MINERALWASSER		6,94		7,08		9,02		8,52		8,81
105	COLA-GETRAENKE		3,56		3,61		4,01		4,07		3,75
106	SONSTIGE FRUCHTSAFTGETRAENKE		8,49		8,44		9,60		9,58		10,15
107	KAFFEEMITTEL U. TEEAEMNLICHE ERZEUGNISSE		2,37		2,11		2,92		2,03		2,13
108	FERTIGE MAHLZEITEN (AUCH TIEFGEKUEHLT ODER ALS KONSERVEN)		9,66		11,03		11,14		10,30		11,32
109	VERZEHR IN GASTSTAETTEN UND KANTINEN		145,19		131,95		158,24		201,75		171,87
110	SPEISEN UND MAHLZEITEN IN GASTSTAETTEN (OHNE KANTINEN)		75,10		63,06		78,58		126,20		101,48
111	SPEISEN UND MAHLZEITEN IN KANTINEN (ANZAHL)	8	23,95	8	23,47	8	23,24	6	18,27	7	21,83
112	GETRAENKE IN GASTSTAETTEN UND KANTINEN		46,14		45,43		56,42		57,28		48,56
113	GENUSSMITTEL 7)		97,75		100,30		106,60		113,07		111,36
114	BOHNENKAFFEE	978	19,86	1 020	20,92	1 122	22,78	1 099	22,59	1 126	23,05
115	TEE (OHNE TEEAEMNLICHE ERZEUGNISSE) 8)	93	3,14	73	2,42	89	2,83	81	2,58	75	2,45
116	ALKOHOLISCHE GETRAENKE		54,75		57,74		60,50		68,33		66,28
117	WEIN (LITER)	3,9	21,28	4,4	23,40	4,6	21,79	4,8	25,99	5,4	25,05
118	BIER (LITER)	11,6	18,34	12,0	18,50	13,2	20,28	14,7	23,60	14,3	23,03
119	BRANNTWEIN, LIKOR		11,37		11,05		13,77		13,97		12,64
120	SEKT, SCHAUMWEIN (LITER)	0,5	3,75	0,6	4,79	0,6	4,67	0,6	4,77	0,8	5,56
121	TABAKWAREN		20,00		19,22		20,48		19,57		19,58
122	TABAK	25	2,47	30	2,81	26	2,52	31	2,56	30	2,74
123	ZIGARREN (STUECK)	1	0,61	3	0,85	2	0,58	1	0,53	1	0,74
124	ZIGARETTEN (STUECK)	93	16,60	85	15,20	97	17,05	96	16,24	90	15,79
125	SONSTIGE TABAKWAREN		0,33		0,35		0,33		0,26		0,30

1) SOWEIT IN DER VORSPALTE NICHT ANDERS ANGEZEIGT IN GRAMM.- 2) EINSCHL. TIEFGEKUEHLTES GEMUESE.- 3) OHNE TIEFGEKUEHLTES GEMUESE.-  
FERTIGE MAHLZEITEN U. VERZEHR IN GASTSTAETTEN U. KANTINEN.- 7) SOWEIT NICHT IM GASTSTAETTEN- U. KANTINENVERZEHR ENTHALTEN.- 8) OHNE



## JE HAUSHALT UND MONAT NACH QUETERARTEN 1984

TYP 3

JUNI		JULI		AUGUST		SEPTEMBER		OKTOBER		NOVEMBER		DEZEMBER		LFD. NR.
MENGE 1)	DM	MENGE 1)	DM	MENGE 1)	DM	MENGE 1)	DM	MENGE 1)	DM	MENGE 1)	DM	MENGE 1)	DM	
.	988,05	.	937,83	.	999,79	.	880,94	.	932,62	.	926,34	.	1 009,74	61
8,6	14,00	7,1	8,25	8,3	6,53	12,1	6,49	27,9	11,07	12,8	5,67	4,3	2,42	62
.	41,45	.	26,03	.	25,88	.	22,90	.	22,84	.	22,02	.	21,29	63
501	1,19	484	1,02	457	1,00	606	1,17	703	1,46	604	1,35	381	0,90	64
304	0,50	270	0,41	433	0,47	923	0,99	1 778	1,95	1 738	2,24	1 405	2,07	65
1 066	2,19	927	1,76	878	1,35	1 067	1,32	1 140	1,31	1 209	1,30	841	1,08	66
2 839	8,46	2 436	7,90	3 119	8,28	2 205	4,73	1 664	4,41	1 117	3,22	726	2,55	67
1 739	3,77	1 469	2,73	1 585	3,21	1 050	2,12	686	1,80	755	1,82	657	1,66	68
93	0,50	289	0,93	341	1,23	536	1,40	126	0,41	37	0,16	17	0,07	69
26	0,10	50	0,17	14	0,06	16	0,07	12	0,02	6	0,03	-	-	70
54	0,10	23	0,05	35	0,08	14	0,04	29	0,09	17	0,05	5	0,01	71
922	2,62	665	1,80	661	1,62	742	1,97	652	2,51	610	2,87	712	3,79	72
1 208	3,45	1 119	2,20	1 178	2,01	1 739	1,99	1 360	1,64	1 341	1,42	987	1,19	73
3 693	18,55	1 910	7,05	1 838	6,57	2 130	7,10	2 106	7,24	2 085	7,55	1 943	7,98	74
.	15,58	.	11,44	.	13,49	.	14,50	.	16,80	.	18,67	.	24,44	75
4 082	12,90	2 893	9,59	3 271	11,29	3 635	11,75	4 360	13,94	4 716	15,15	5 771	20,23	76
541	2,68	363	1,85	449	2,20	576	2,75	643	2,86	772	3,53	852	4,21	77
.	43,61	.	47,81	.	41,41	.	36,02	.	30,84	.	30,55	.	30,85	78
5 236	14,07	3 352	9,91	4 032	10,50	4 944	10,09	7 588	11,68	4 804	8,32	3 235	6,17	79
1 482	5,51	4 823	14,33	6 838	16,90	4 567	9,72	993	1,80	45	0,09	15	0,08	80
100	0,50	45	0,20	1 381	3,56	3 327	7,85	3 612	8,15	1 093	3,29	123	0,57	81
2 520	12,79	4 470	15,44	552	2,57	95	0,54	6	0,04	7	0,05	8	0,06	82
373	0,96	131	0,35	98	0,28	120	0,36	518	1,51	4 381	9,94	7 383	15,21	83
515	1,36	413	1,12	423	1,16	384	1,11	473	1,38	616	1,82	843	2,48	84
2 542	6,30	1 832	3,97	1 663	3,71	2 174	4,53	2 162	4,61	2 355	5,39	1 972	4,33	85
698	2,12	940	2,51	1 164	2,73	478	1,81	282	1,68	257	1,64	333	1,96	86
.	8,55	.	6,18	.	7,16	.	7,76	.	9,28	.	17,64	.	20,61	87
1 820	5,14	1 280	3,70	1 555	4,60	1 527	4,38	1 492	4,41	1 843	6,04	2 227	7,88	88
9	0,10	6	0,06	12	0,08	5	0,05	16	0,12	24	0,22	25	0,24	89
327	3,31	240	2,42	238	2,47	323	3,33	510	4,75	1 385	11,39	1 482	12,49	90
762	3,55	647	3,20	720	3,49	627	2,92	667	3,17	644	3,02	555	2,75	91
2 708	5,43	3 821	8,02	3 135	6,42	2 894	5,82	3 248	6,52	3 183	6,28	2 288	4,81	92
.	46,94	.	47,30	.	45,84	.	38,75	.	42,21	.	49,69	.	58,78	93
346	2,69	359	3,08	374	3,27	359	2,97	421	3,51	498	4,21	450	3,52	94
88	0,37	66	0,28	77	0,31	57	0,23	80	0,37	65	0,26	74	0,29	95
1 586	16,26	1 282	13,65	1 402	14,95	1 540	16,55	1 656	18,27	2 030	23,02	2 157	29,59	96
3 333	25,72	3 469	28,08	3 453	25,72	2 245	17,28	2 248	17,84	2 370	19,88	2 553	23,35	97
319	1,91	362	2,21	269	1,59	276	1,72	363	2,22	371	2,31	312	2,02	98
.	267,96	.	306,55	.	340,98	.	237,61	.	235,51	.	196,39	.	196,08	99
.	6,94	.	5,59	.	6,27	.	6,71	.	7,42	.	8,30	.	8,78	100
191	1,10	162	0,89	211	1,18	149	0,82	184	1,01	220	1,18	284	1,64	101
.	14,05	.	13,79	.	14,07	.	12,83	.	14,38	.	14,92	.	15,60	102
.	27,65	.	27,43	.	28,07	.	22,30	.	22,03	.	21,24	.	24,33	103
.	9,08	.	9,31	.	9,89	.	7,82	.	7,82	.	7,67	.	8,47	104
.	4,81	.	4,58	.	5,44	.	3,69	.	3,67	.	3,30	.	4,54	105
.	11,48	.	11,62	.	11,14	.	8,93	.	8,73	.	8,03	.	9,24	106
.	2,29	.	1,91	.	1,61	.	1,86	.	1,80	.	2,24	.	2,09	107
.	13,09	.	12,48	.	12,93	.	12,74	.	12,16	.	11,39	.	10,09	108
.	205,13	.	246,37	.	278,46	.	182,20	.	178,51	.	139,36	.	135,64	109
.	119,45	.	158,17	.	191,98	.	106,37	.	103,52	.	70,95	.	75,82	110
6	19,96	6	18,22	6	18,49	7	21,76	8	24,84	7	24,18	6	19,09	111
.	65,72	.	69,97	.	67,99	.	54,07	.	50,15	.	44,23	.	40,73	112
.	113,60	.	106,56	.	110,28	.	101,62	.	117,20	.	117,84	.	160,27	113
1 162	23,83	979	20,18	1 025	21,56	1 025	21,44	1 102	23,26	1 217	25,63	1 284	27,39	114
72	2,33	57	1,87	70	2,36	83	2,86	93	3,12	99	3,45	87	3,19	115
.	68,04	.	63,48	.	64,57	.	57,78	.	68,62	.	72,40	.	108,93	116
4,5	24,06	4,2	22,12	4,5	21,32	4,3	21,88	5,7	28,69	5,7	31,09	7,6	42,48	117
16,0	24,59	13,8	22,49	15,1	24,33	12,4	19,73	13,3	21,49	13,0	20,86	15,0	24,60	118
.	12,63	.	13,82	.	13,92	.	11,06	.	14,31	.	14,17	.	24,39	119
0,8	6,77	0,6	5,05	0,6	5,00	0,6	5,12	0,6	4,13	0,9	6,28	1,9	17,46	120
.	19,40	.	21,03	.	21,80	.	19,53	.	22,20	.	16,36	.	20,76	121
28	2,64	20	2,00	23	2,20	24	2,12	20	2,01	21	2,04	24	2,49	122
2	0,67	2	0,66	2	0,85	1	0,69	2	0,71	1	0,53	2	1,03	123
88	15,81	112	18,21	108	18,55	96	16,48	115	19,31	78	13,61	96	16,99	124
.	0,27	.	0,16	.	0,20	.	0,23	.	0,17	.	0,18	.	0,25	125

4) EINSCHL. TIEFGEKUEHLTES OBST UND EINSCHL. SCHALENFRUECHTE.- 5) OHNE TIEFGEKUEHLTES OBST UND OHNE SCHALENFRUECHTE.- 6) EINSCHL. KRAEUTER-, PFEFFERMINZTEE U. AE.

LFD. NR.	ART DER AUSGABEN 1)	1979		1980		1981		1982		1983	
		DM	PROZ	DM	PROZ	DM	PROZ	DM	PROZ	DM	PROZ
1	AUSGABEN FÜR DEN PRIVATEN VERBRAUCH INSGESAMT DAVON AUSGABEN FÜR:	3 650,64	100	3 799,08	100	3 939,83	100	4 085,03	100	4 293,78	100
2	NAHRUNGS- UND GENUSSMITTEL	797,01	21,8	834,44	22,0	858,79	21,8	894,10	21,9	922,32	21,5
3	KLEIDUNG, SCHUHE	340,38	9,3	352,43	9,3	355,68	9,0	366,03	9,0	382,49	8,9
4	OBERBEKLEIDUNG	210,48	5,8	214,11	5,6	213,02	5,4	219,84	5,4	230,72	5,4
5*	HERREN- UND KNABEN OBERBEKLEIDUNG	81,32	2,2	81,37	2,1	78,71	2,0	86,68	2,1	91,42	2,1
6*	DAMEN- UND MÄDCHEN OBERBEKLEIDUNG	126,66	3,5	130,79	3,4	132,23	3,4	131,61	3,2	137,41	3,2
7*	ANFERTIGUNG UND MIETE VON OBERBEKLEIDUNG, FREMDE REPARATUREN UND ÄNDERUNGEN	2,50	0,1	1,95	0,1	2,08	0,1	1,55	0,0	1,89	0,0
8	SONSTIGE BEKLEIDUNG	66,43	1,8	69,37	1,8	74,02	1,9	76,11	1,9	79,28	1,8
9*	HERREN- UND KNABEN WAESCHE	21,00	0,6	21,46	0,6	22,41	0,6	23,03	0,6	23,83	0,6
10*	DAMEN- UND MÄDCHEN WAESCHE	11,69	0,3	12,20	0,3	13,19	0,3	13,19	0,3	13,47	0,3
11*	SAEUGLINGSBEKLEIDUNG	0,61	0,0	0,54	0,0	0,99	0,0	0,81	0,0	0,66	0,0
12*	METERWARE FÜR LEIBWAESCHE	0,06	0,0	0,07	0,0	0,02	0,0	0,10	0,0	0,07	0,0
13*	ÜBRIGE HERREN- U. KNABENBEKLEIDUNG U. ZUBEH.	10,86	0,3	10,96	0,3	11,91	0,3	11,66	0,3	12,65	0,3
14*	ÜBRIGE DAMEN- U. MÄDCHENBEKLEIDUNG U. ZUBEH.	13,48	0,4	13,59	0,4	14,08	0,4	14,45	0,4	13,93	0,3
15*	WOLLE, KURZWAREN	8,57	0,2	10,34	0,3	11,19	0,3	12,66	0,3	14,46	0,3
16*	ANFERTIGUNG VON LEIBWAESCHE U. ÜBRIGER BE- KLEIDUNG, FREMDE REPARATUREN U. ÄNDERUNGEN	0,18	0,0	0,21	0,0	0,23	0,0	0,21	0,0	0,22	0,0
17	SCHUHE	63,47	1,7	68,95	1,8	68,64	1,7	70,08	1,7	72,49	1,7
18*	HERREN- UND KNABENSCHUHE	27,08	0,7	28,17	0,7	29,21	0,7	29,06	0,7	31,04	0,7
19*	DAMEN- UND MÄDCHENSCHUHE	31,36	0,9	35,70	0,9	34,65	0,9	35,96	0,9	36,45	0,8
20*	ANFERTIGUNG VON SCHUHEN, FREMDE REPARATUREN U. ÄNDERUNGEN, SCHUHZUBEHÖR	5,03	0,1	5,08	0,1	4,77	0,1	5,06	0,1	5,00	0,1
21*	WOHNUNGSMIETEN U. Ä. 2)	542,45	14,9	587,20	15,5	613,97	15,6	646,52	15,8	688,81	16,0
22	ELEKTRIZITÄT, GAS, BRENNSTOFFE U. Ä.	196,82	5,4	204,39	5,4	205,64	5,2	239,84	5,9	232,66	5,4
23*	ELEKTRIZITÄT	67,75	1,9	65,89	1,7	65,99	1,7	83,45	2,0	89,95	2,1
24*	GAS	21,48	0,6	25,79	0,7	31,22	0,8	46,85	1,1	45,78	1,1
25	KOHLEN UND SONSTIGE FESTE BRENNSTOFFE	2,60	0,1	2,48	0,1	2,70	0,1	2,74	0,1	2,74	0,1
26*	STEINKOHLEN ALLER ART	0,23	0,0	0,22	0,0	0,36	0,0	0,46	0,0	0,93	0,0
27	KOKS	1,59	0,0	1,34	0,0	1,19	0,0	1,14	0,0	0,71	0,0
28	BRAUNKOHLEN ALLER ART	0,33	0,0	0,24	0,0	0,38	0,0	0,29	0,0	0,18	0,0
29	HOLZ, TORF UND SONSTIGE FESTE BRENNSTOFFE	0,45	0,0	0,68	0,0	0,77	0,0	0,86	0,0	0,92	0,0
30*	FLÜSSIGE BRENNSTOFFE (OHNE KRAFTSTOFFE)	57,91	1,6	59,29	1,6	53,79	1,4	52,82	1,3	43,43	1,0
31*	ZENTRALHEIZUNG UND WARMWASSER	47,07	1,3	50,93	1,3	51,93	1,3	53,99	1,3	50,76	1,2
32	ÜBRIGE GÜTER FÜR DIE HAUSHALTSFÜHRUNG	378,49	10,4	409,51	10,8	386,75	9,8	365,98	9,0	398,49	9,3
33*	MÖBEL 3)	125,13	3,4	138,04	3,6	117,08	3,0	105,67	2,6	121,39	2,8
34*	TEPPICHE U. SONST. FUSSBODENBELAG, MATRATZEN 3)	28,16	0,8	29,92	0,8	25,46	0,6	19,15	0,5	30,41	0,7
35*	SONSTIGE HEIMTEXTILIEN, HAUSHALTSWAESCHE 3)	27,03	0,7	28,39	0,7	29,53	0,7	27,02	0,7	27,81	0,6
36	HEIZ- UND KOCHGERÄTE 3)	7,10	0,2	8,02	0,2	9,16	0,2	7,94	0,2	7,10	0,2
37*	OFEN UND HERDE 3)	3,61	0,1	4,89	0,1	6,21	0,2	4,79	0,1	3,17	0,1
38*	SONSTIGE HEIZ- UND KOCHGERÄTE 3)	3,49	0,1	3,13	0,1	2,95	0,1	3,15	0,1	3,93	0,1
39*	BELEUCHTUNGSKÖRPER 3)	9,91	0,3	9,86	0,3	8,57	0,2	8,71	0,2	9,11	0,2
40	ELEKTRISCHE HAUSHALTSMASCHINEN UND -GERÄTE 3)	24,28	0,7	26,42	0,7	25,69	0,7	27,42	0,7	30,37	0,7
41*	LANGLEBIGE, HOCHWERTIGE ELEKTR. HAUSHALTS- MASCHINEN UND -GERÄTE 3)	22,17	0,6	23,81	0,6	23,03	0,6	24,24	0,6	27,33	0,6
42*	SONSTIGE ELEKTRISCHE HAUSHALTSMASCHINEN UND -GERÄTE 3)	2,11	0,1	2,61	0,1	2,66	0,1	3,18	0,1	3,04	0,1
43	NICHELEKTR. HAUSHALTSMASCHINEN U. -GERÄTE 3)	46,48	1,3	49,17	1,3	48,87	1,2	48,25	1,2	48,22	1,1
44*	LANGLEBIGE, HOCHWERTIGE NICHELEKTRISCHE HAUSHALTSMASCHINEN UND -GERÄTE 3)	1,20	0,0	1,20	0,0	1,34	0,0	1,04	0,0	1,73	0,0
45*	SONSTIGE NICHELEKTRISCHE HAUSHALTS- MASCHINEN UND -GERÄTE 3)	45,28	1,2	47,96	1,3	47,53	1,2	47,21	1,2	46,49	1,1
46*	REINIGUNGS- UND PFLEGEMITTEL	20,14	0,6	20,64	0,5	20,70	0,5	21,27	0,5	21,26	0,5
47*	SONSTIGE VERBRAUCHSGÜTER FÜR DIE HAUSHALTS- FÜHRUNG	16,75	0,5	18,83	0,5	19,42	0,5	19,66	0,5	19,88	0,5
48	TAPETEN, FARBEN, BAUSTOFFE, WOHNUNGS- REPARATUREN U. Ä. 4)	11,39	0,3	12,78	0,3	15,81	0,4	15,02	0,4	8,89	0,2
49*	TAPETEN, FARBEN, BAUSTOFFE	7,83	0,2	7,46	0,2	8,31	0,2	6,83	0,2	5,96	0,1
50	FREMDE REPARATUREN AN DER WOHNUNG 4)	3,56	0,1	5,32	0,1	7,50	0,2	8,19	0,2	2,94	0,1
51	Dienstleistungen für die Haushaltsführung 5)	20,32	0,6	23,92	0,6	21,75	0,6	19,64	0,5	23,33	0,5
52*	ANFERTIGUNG, INSTALLATION, MIETEN VON HAUSRAT ALLER ART, FREMDE REPARATUREN U. ÄNDERUNGEN	7,76	0,2	10,83	0,3	10,11	0,3	8,00	0,2	11,52	0,3
53*	HAUSLICHE DIENSTE	3,47	0,1	3,79	0,1	3,50	0,1	2,32	0,1	2,59	0,1
54*	WÄSCHEREI UND REINIGUNG	8,50	0,2	9,08	0,2	7,92	0,2	8,90	0,2	8,94	0,2
55	SONSTIGE DIENSTLEISTUNGEN FÜR DIE HAUSHALTS- FÜHRUNG 5)	0,19	0,0	0,22	0,0	0,23	0,0	0,42	0,0	0,28	0,0

1) DER BEGRIFF "GÜTER" IN DEN TEXTBEZEICHNUNGEN FASST "WAREN UND DIENSTLEISTUNGEN" ZUSAMMEN. - 2) EINSCHL. MIETWERT FÜR EIGENTÜMER MIETERS. - 5) OHNE FREMDE REPARATUREN AN DER WOHNUNG.

## JE HAUSHALT UND MONAT NACH QUETERARTEN

TYP 3

1984		1. HJ 1984		2. HJ 1984		1. VJ 1984		2. VJ 1984		3. VJ 1984		4. VJ 1984		LFD. NR.
DM	PROZ	DM	PROZ	DM	PROZ	DM	PROZ	DM	PROZ	DM	PROZ	DM	PROZ	
4 394,34	100	4 283,27	100	4 509,76	100	4 142,68	100	4 423,66	100	4 413,84	100	4 608,12	100	1
930,37	21,2	913,67	21,3	947,73	21,0	871,20	21,0	956,07	21,6	939,91	21,3	955,75	20,7	2
390,88	8,9	374,40	8,7	406,01	9,0	362,64	8,8	386,14	8,7	327,69	7,4	490,37	10,6	3
234,73	5,3	227,37	5,3	242,39	5,4	222,51	5,4	232,21	5,2	193,87	4,4	292,14	6,3	4
95,09	2,2	92,51	2,2	97,76	2,2	88,26	2,1	96,76	2,2	76,56	1,7	119,50	2,6	5*
137,74	3,1	132,73	3,1	142,94	3,2	131,55	3,2	133,91	3,0	116,17	2,6	170,40	3,7	6*
1,90	0,0	2,12	0,0	1,68	0,0	2,70	0,1	1,54	0,0	1,14	0,0	2,23	0,0	7*
78,91	1,8	74,34	1,7	83,65	1,9	75,58	1,8	73,11	1,7	66,65	1,5	101,08	2,2	8
23,03	0,5	21,63	0,5	24,48	0,5	19,94	0,5	23,32	0,5	22,70	0,5	26,30	0,6	9*
13,05	0,3	12,37	0,3	13,76	0,3	13,53	0,3	11,22	0,3	10,62	0,2	16,98	0,4	10*
0,48	0,0	0,46	0,0	0,50	0,0	0,50	0,0	0,43	0,0	0,56	0,0	0,44	0,0	11*
0,03	0,0	0,04	0,0	0,03	0,0	0,00	0,0	0,08	0,0	0,05	0,0	0,00	0,0	12*
11,76	0,3	10,35	0,2	13,22	0,3	9,95	0,2	10,75	0,2	9,24	0,2	17,30	0,4	13*
13,93	0,3	12,85	0,3	15,06	0,3	12,57	0,3	13,13	0,3	9,26	0,2	21,01	0,5	14*
16,42	0,4	16,42	0,4	16,42	0,4	18,85	0,5	14,00	0,3	14,09	0,3	18,82	0,4	15*
0,20	0,0	0,21	0,0	0,19	0,0	0,24	0,0	0,18	0,0	0,13	0,0	0,24	0,0	16*
77,24	1,8	72,69	1,7	81,97	1,8	64,54	1,6	80,82	1,8	67,17	1,5	97,15	2,1	17
33,62	0,8	31,25	0,7	36,08	0,8	27,97	0,7	34,52	0,8	29,77	0,7	42,56	0,9	18*
38,25	0,9	36,19	0,8	40,39	0,9	31,48	0,8	40,88	0,9	32,65	0,7	48,32	1,0	19*
5,38	0,1	5,26	0,1	5,50	0,1	5,09	0,1	5,42	0,1	4,75	0,1	6,26	0,1	20*
793,69	18,1	789,76	18,4	797,77	17,7	789,46	19,1	790,07	17,9	792,87	18,0	802,79	17,4	21*
264,23	6,0	261,59	6,1	266,96	5,9	314,88	7,6	208,38	4,7	255,79	5,8	278,42	6,0	22
97,86	2,2	110,00	2,6	85,25	1,9	132,07	3,2	87,96	2,0	70,24	1,6	100,65	2,2	23*
55,12	1,3	56,57	1,3	53,60	1,2	92,33	2,2	20,87	0,5	41,28	0,9	66,24	1,4	24*
2,78	0,1	2,89	0,1	2,67	0,1	3,22	0,1	2,55	0,1	1,95	0,0	3,41	0,1	25
0,47	0,0	0,60	0,0	0,34	0,0	1,21	0,0	-	-	0,20	0,0	0,48	0,0	26*
0,91	0,0	0,75	0,0	1,07	0,0	0,91	0,0	0,58	0,0	0,30	0,0	1,87	0,0	27
0,43	0,0	0,50	0,0	0,36	0,0	0,77	0,0	0,23	0,0	0,22	0,0	0,51	0,0	28
0,97	0,0	1,03	0,0	0,90	0,0	0,33	0,0	1,73	0,0	1,23	0,0	0,56	0,0	29
60,31	1,4	47,45	1,1	73,68	1,6	41,33	1,0	53,56	1,2	95,43	2,2	51,38	1,1	30*
48,15	1,1	44,68	1,0	51,75	1,1	45,92	1,1	43,43	1,0	46,90	1,1	56,73	1,2	31*
400,67	9,1	401,23	9,4	400,08	8,9	394,34	9,5	408,11	9,2	345,73	7,8	455,82	9,9	32
125,42	2,9	119,82	2,8	131,23	2,9	109,44	2,6	130,19	2,9	109,47	2,5	153,54	3,3	33*
26,42	0,6	27,30	0,6	25,50	0,6	32,23	0,8	22,38	0,5	21,71	0,5	29,39	0,6	34*
25,59	0,6	22,75	0,5	28,54	0,6	25,30	0,6	20,21	0,5	26,58	0,6	30,55	0,7	35*
11,38	0,3	10,58	0,2	12,22	0,3	14,21	0,3	6,95	0,2	8,63	0,2	15,90	0,3	36
8,21	0,2	7,92	0,2	8,51	0,2	10,54	0,3	5,31	0,1	5,26	0,1	11,84	0,3	37*
3,17	0,1	2,65	0,1	3,71	0,1	3,67	0,1	1,64	0,0	3,36	0,1	4,06	0,1	38*
9,75	0,2	9,48	0,2	10,02	0,2	11,93	0,3	7,04	0,2	6,33	0,1	13,81	0,3	39*
33,19	0,8	32,39	0,8	34,01	0,8	31,91	0,8	32,88	0,7	33,31	0,8	34,74	0,8	40
30,16	0,7	29,61	0,7	30,72	0,7	29,20	0,7	30,02	0,7	30,88	0,7	30,57	0,7	41*
3,03	0,1	2,79	0,1	3,29	0,1	2,71	0,1	2,86	0,1	2,43	0,1	4,17	0,1	42*
45,38	1,0	42,43	1,0	48,44	1,1	45,88	1,1	38,99	0,9	40,16	0,9	56,93	1,2	43
1,17	0,0	1,15	0,0	1,18	0,0	1,02	0,0	1,29	0,0	0,88	0,0	1,49	0,0	44*
44,21	1,0	41,28	1,0	47,26	1,0	44,86	1,1	37,71	0,9	39,28	0,9	55,44	1,2	45*
20,85	0,5	21,53	0,5	20,14	0,4	22,16	0,5	20,90	0,5	20,05	0,5	20,24	0,4	46*
19,50	0,4	17,41	0,4	21,67	0,5	17,79	0,4	17,02	0,4	17,62	0,4	25,83	0,6	47*
8,51	0,2	8,72	0,2	8,29	0,2	8,12	0,2	9,32	0,2	8,83	0,2	7,75	0,2	48
5,62	0,1	6,20	0,1	5,01	0,1	6,45	0,2	5,94	0,1	5,89	0,1	4,12	0,1	49*
2,89	0,1	2,53	0,1	3,28	0,1	1,68	0,0	3,37	0,1	2,94	0,1	3,63	0,1	50
21,85	0,5	23,46	0,5	20,19	0,4	22,36	0,5	24,55	0,6	17,38	0,4	23,06	0,5	51
9,74	0,2	10,63	0,2	8,81	0,2	10,17	0,2	11,09	0,3	7,45	0,2	10,22	0,2	52*
3,40	0,1	3,91	0,1	2,86	0,1	3,87	0,1	3,95	0,1	2,39	0,1	3,35	0,1	53*
8,39	0,2	8,74	0,2	8,04	0,2	8,09	0,2	9,39	0,2	7,36	0,2	8,73	0,2	54*
0,32	0,0	0,18	0,0	0,48	0,0	0,23	0,0	0,12	0,0	0,20	0,0	0,76	0,0	55

WOHNUNGEN SOWIE UNTERMieten U. AE.- 3) OHNE ENTGELTE FUER ANFERTIGUNG BZW. INSTALLATION ODER REPARATUREN.- 4) AUF KOSTEN DES

LFD. NR.	ART DER AUSGABEN 1)	1979		1980		1981		1982		1983	
		DM	PROZ	DM	PROZ	DM	PROZ	DM	PROZ	DM	PROZ
56	AUSGABEN FÜR DEN PRIVATEN VERBRAUCH INSGESAMT DAVON AUSGABEN FÜR:	3 650,64	100	3 799,06	100	3 939,83	100	4 085,03	100	4 293,78	100
57	BLUMEN, GUET. F. D. GARTENPFL. U. NUTZTIERHALT.	41,80	1,1	43,51	1,1	44,71	1,1	46,23	1,1	50,71	1,2
58*	BLUMEN UND TOPFPFLANZEN, WAREN FÜR DIE GARTENPFLEGE UND NUTZTIERHALTUNG	39,50	1,1	40,85	1,1	41,55	1,1	43,66	1,1	46,51	1,1
59*	Dienstl. f. d. Gartenpflege u. Nutztierhaltung	2,31	0,1	2,67	0,1	3,17	0,1	2,58	0,1	4,20	0,1
60	GUETER FÜR VERKEHRSZWECKE, NACHRICHTENUEBERM.	612,43	16,8	579,42	15,3	640,75	16,3	675,49	16,5	755,06	17,6
61	AUFWENDUNGEN F. EIGENE KRAFTFAHRZEUGE U. AE. 2)	489,23	13,4	448,87	11,8	503,16	12,8	532,57	13,0	608,21	14,2
62*	KRAFTFAHRZEUGE UND FAHRRÄDER 3)	248,18	6,8	183,32	4,8	217,52	5,5	238,95	5,8	312,91	7,3
63*	KRAFTSTOFFE	124,72	3,4	145,70	3,8	165,17	4,2	161,14	3,9	163,77	3,8
64*	SONST. GEBRAUCHS- UND VERBRAUCHSGUETER FÜR EIGENE KRAFTFAHRZEUGE U. AE.	27,26	0,7	28,88	0,8	30,40	0,8	33,46	0,8	32,68	0,8
65*	Dienstl. f. eigne Kraftfahrzeuge u. Ae. 4), fremde Reparaturen und Änderungen	89,07	2,4	90,97	2,4	90,07	2,3	99,03	2,4	98,85	2,3
66	Fremde Verkehrsleistungen	57,14	1,6	67,55	1,8	71,26	1,8	73,41	1,8	76,60	1,8
67	PERSONENBEFÖRDERUNG	52,04	1,4	63,41	1,7	66,11	1,7	66,64	1,6	71,85	1,7
68*	FLUG- UND SCHIFFSPASSAGEN	8,78	0,2	17,10	0,5	14,45	0,4	12,83	0,3	15,08	0,4
69*	TAXIFAHRTEN, MIETEN VON FAHRZEUGEN	3,73	0,1	2,90	0,1	4,95	0,1	5,07	0,1	4,60	0,1
70*	SONSTIGE VERKEHRSMITTEL	39,53	1,1	43,41	1,1	46,71	1,2	48,75	1,2	52,17	1,2
71*	SONSTIGE VERKEHRSLEISTUNGEN	5,10	0,1	4,15	0,1	5,15	0,1	6,77	0,2	4,75	0,1
72*	NACHRICHTENUEBERMITTLUNG 5)	66,06	1,8	63,00	1,7	66,33	1,7	69,51	1,7	70,25	1,6
73	GUETER FÜR DIE KÖRPER- UND GESUNDHEITSPFLEGE	220,04	6,0	233,16	6,1	261,17	6,6	268,72	6,6	252,09	5,9
74	GUETER FÜR DIE KÖRPERPFLEGE	76,09	2,1	81,03	2,1	81,84	2,1	86,21	2,1	89,84	2,1
75*	GEBRAUCHSGUETER FÜR DIE KÖRPERPFLEGE 6)	7,11	0,2	8,88	0,2	8,14	0,2	8,57	0,2	8,63	0,2
76*	VERBRAUCHSGUETER FÜR DIE KÖRPERPFLEGE	41,25	1,1	44,83	1,2	46,69	1,2	49,61	1,2	50,09	1,2
77*	Dienstleistungen für die Körperpflege	27,72	0,8	27,33	0,7	27,01	0,7	28,03	0,7	31,13	0,7
78	GUETER FÜR DIE GESUNDHEITSPFLEGE	143,96	3,9	152,13	4,0	179,33	4,6	182,51	4,5	162,24	3,8
79*	GEBRAUCHSGUETER FÜR DIE GESUNDHEITSPFLEGE 6)	10,38	0,3	11,40	0,3	10,17	0,3	11,51	0,3	12,14	0,3
80	VERBRAUCHSGUETER FÜR DIE GESUNDHEITSPFLEGE	23,29	0,6	27,16	0,7	26,93	0,7	30,38	0,7	31,57	0,7
81*	Dienstleistungen für die Gesundheitspflege	110,29	3,0	113,57	3,0	142,23	3,6	140,63	3,4	118,53	2,8
82	GUETER FÜR BILDUNGS- UND UNTERHALTUNGSZWECKE	349,12	9,6	375,01	9,9	383,92	9,7	391,60	9,6	414,62	9,7
83	GEBRAUCHS- UND VERBRAUCHSGUETER FÜR BILDUNGS- UND UNTERHALTUNGSZWECKE	229,60	6,3	248,69	6,5	250,24	6,4	249,95	6,1	270,66	6,3
84*	Rundfunk-, Fernseh- und Phonogeräte, Zubehöerteile 6)	46,30	1,3	45,15	1,2	44,34	1,1	50,14	1,2	57,48	1,3
85*	FOTO- UND KINOAPPARATE, ZUBEHÖRTEILE	8,67	0,2	10,52	0,3	9,91	0,3	9,80	0,2	7,98	0,2
86*	BÜCHER, BROSCHÜREN	36,09	1,0	37,75	1,0	39,60	1,0	39,87	1,0	42,86	1,0
87*	ZEITUNGEN, ZEITSCHRIFTEN	26,22	0,7	28,14	0,7	29,96	0,8	33,17	0,8	34,31	0,8
88*	SONSTIGE GEBRAUCHSGUETER FÜR BILDUNGS- UND UNTERHALTUNGSZWECKE 6)	85,80	2,4	98,11	2,6	96,31	2,4	86,06	2,1	96,33	2,2
89*	SONSTIGE VERBRAUCHSGUETER FÜR BILDUNGS- UND UNTERHALTUNGSZWECKE	26,53	0,7	29,02	0,8	30,13	0,8	30,91	0,8	31,71	0,7
90	Dienstl. f. Bildungs- u. Unterhaltungszwecke	119,53	3,3	126,32	3,3	133,67	3,4	141,65	3,5	143,96	3,4
91*	Schulgeld und ähnliche Bildungskosten	40,72	1,1	45,07	1,2	49,84	1,3	53,90	1,3	55,01	1,3
92*	Kosten für Theater, Kino, Sportveranstal- tungen u. Ae.	23,38	0,6	23,93	0,6	24,24	0,6	25,92	0,6	26,08	0,6
93	Rundfunk- und Fernsehgebühren	11,92	0,3	11,70	0,3	12,27	0,3	11,93	0,3	13,44	0,3
94*	SONST. Dienstl. f. Bild.- u. Unterhaltungs- zwecke, fremde Reparaturen und Änderungen	43,50	1,2	45,62	1,2	47,33	1,2	49,91	1,2	49,43	1,2
95	PERSÖNLICHE AUSSTATTUNG; SONSTIGE GUETER	213,89	5,9	223,51	5,9	233,15	5,9	236,76	5,8	247,24	5,8
96	PERSÖNLICHE AUSSTATTUNG	36,14	1,0	33,25	0,9	31,69	0,8	30,19	0,7	35,04	0,8
97*	Uhren und echter Schmuck 6)	15,33	0,4	13,21	0,3	12,95	0,3	11,89	0,3	16,24	0,4
98*	SONSTIGE PERSÖNLICHE AUSSTATTUNG	18,79	0,5	18,10	0,5	16,43	0,4	16,24	0,4	16,55	0,4
99	Fremde Reparaturen und Änderungen für per- sönliche Ausstattung	2,02	0,1	1,93	0,1	2,30	0,1	2,06	0,1	2,24	0,1
100	SONSTIGE GUETER	177,74	4,9	190,26	5,0	201,47	5,1	206,57	5,1	212,20	4,9
101*	Dienstleistungen der Banken u. Versicherungen	4,97	0,1	5,16	0,1	7,02	0,2	8,70	0,2	6,93	0,2
102*	Dienstleistungen des Beherbergungsgewerbes	112,17	3,1	122,14	3,2	126,86	3,2	123,36	3,0	122,32	2,8
103	PAUSCHALREISEN	44,28	1,2	47,81	1,3	48,56	1,2	54,65	1,3	61,19	1,4
104*	SONSTIGE WAREN UND DIENSTLEISTUNGEN 7)	16,33	0,4	15,15	0,4	19,03	0,5	19,86	0,5	21,77	0,5

1) DER BEGRIFF "GUETER" IN DEN TEXTBEZEICHNUNGEN FASST "WAREN UND DIENSTLEISTUNGEN" ZUSAMMEN.- 2) EINSCHL. ANSCHAFFUNGSKOSTEN, OHNE MIETE UND MIETWERT FÜR EIGENTUMERGARAGEN.- 3) POST-, TELEGRAMM- UND FERNSPRECHGEBÜHREN.- 4) EINSCHL. ANFERTIGUNG BZW. INSTALLA

JE HAUSHALT UND MONAT NACH GUETERARTEN

TYP 3

1984		1. HJ 1984		2. HJ 1984		1. VJ 1984		2. VJ 1984		3. VJ 1984		4. VJ 1984		LFD. NR.
DM	PROZ	DM	PROZ	DM	PROZ	DM	PROZ	DM	PROZ	DM	PROZ	DM	PROZ	
4 394,34	100	4 283,27	100	4 509,76	100	4 142,68	100	4 423,66	100	4 413,84	100	4 608,12	100	56
52,83	1,2	65,36	1,5	39,81	0,9	53,02	1,3	77,67	1,8	35,67	0,8	44,06	1,0	57
47,66	1,1	57,46	1,3	37,47	0,8	42,94	1,0	71,95	1,6	33,06	0,7	42,00	0,9	58*
5,17	0,1	7,90	0,2	2,34	0,1	10,07	0,2	5,73	0,1	2,61	0,1	2,07	0,0	59*
685,18	15,6	698,03	16,3	671,82	14,9	609,33	14,7	786,60	17,8	681,39	15,4	662,01	14,4	60
539,17	12,3	553,61	12,9	524,16	11,6	462,42	11,2	644,66	14,6	525,23	11,9	523,06	11,4	61
247,20	5,6	269,40	6,3	224,12	5,0	195,94	4,7	342,76	7,7	219,85	5,0	228,50	5,0	62*
164,74	3,7	158,63	3,7	171,08	3,8	149,23	3,6	168,03	3,8	181,77	4,1	160,12	3,5	63*
30,61	0,7	28,84	0,7	32,46	0,7	27,14	0,7	30,53	0,7	27,77	0,6	37,26	0,8	64*
96,62	2,2	96,73	2,3	96,50	2,1	90,11	2,2	103,35	2,3	95,84	2,2	97,18	2,1	65*
75,35	1,7	74,13	1,7	76,62	1,7	76,02	1,8	72,23	1,6	86,58	2,0	66,40	1,4	66
67,09	1,5	67,09	1,6	67,08	1,5	67,60	1,6	66,59	1,5	74,62	1,7	59,35	1,3	67
8,74	0,2	6,73	0,2	10,83	0,2	3,37	0,1	10,09	0,2	16,21	0,4	5,32	0,1	68*
4,00	0,1	3,36	0,1	4,67	0,1	3,29	0,1	3,42	0,1	4,41	0,1	4,93	0,1	69*
54,34	1,2	57,00	1,3	51,58	1,1	60,94	1,5	53,08	1,2	54,01	1,2	49,09	1,1	70*
8,26	0,2	7,03	0,2	9,54	0,2	8,42	0,2	5,65	0,1	11,96	0,3	7,06	0,2	71*
70,66	1,6	70,30	1,6	71,04	1,6	70,89	1,7	69,71	1,6	69,57	1,6	72,55	1,6	72*
257,11	5,9	250,08	5,8	264,40	5,9	251,41	6,1	248,76	5,6	253,84	5,8	275,23	6,0	73
91,71	2,1	89,88	2,1	93,61	2,1	89,23	2,2	90,52	2,0	83,54	1,9	103,93	2,3	74
10,43	0,2	7,73	0,2	13,24	0,3	7,21	0,2	8,26	0,2	8,27	0,2	18,33	0,4	75*
49,82	1,1	50,01	1,2	49,63	1,1	49,82	1,2	50,20	1,1	46,04	1,0	53,32	1,2	76*
31,45	0,7	32,14	0,8	30,74	0,7	32,21	0,8	32,07	0,7	29,23	0,7	32,28	0,7	77*
165,40	3,8	160,20	3,7	170,80	3,8	162,18	3,9	158,23	3,6	170,30	3,9	171,31	3,7	78
14,14	0,3	14,75	0,3	13,51	0,3	18,39	0,4	11,12	0,3	15,08	0,3	11,90	0,3	79*
30,61	0,7	32,46	0,8	28,68	0,6	34,07	0,8	30,87	0,7	25,88	0,6	31,55	0,7	80
120,65	2,7	112,99	2,6	128,61	2,9	109,72	2,6	116,25	2,6	129,34	2,9	127,86	2,8	81*
410,68	9,3	370,42	8,6	452,52	10,0	372,33	9,0	368,52	8,3	376,35	8,5	530,63	11,5	82
263,44	6,0	228,06	5,3	300,21	6,7	228,78	5,5	227,33	5,1	223,47	5,1	378,90	8,2	83
46,81	1,1	43,56	1,0	50,19	1,1	41,83	1,0	45,29	1,0	31,78	0,7	69,07	1,5	84*
6,65	0,2	5,55	0,1	7,78	0,2	3,14	0,1	7,96	0,2	5,35	0,1	10,27	0,2	85*
41,49	0,9	34,46	0,8	48,80	1,1	35,77	0,9	33,14	0,7	42,88	1,0	54,87	1,2	86*
35,71	0,8	37,26	0,9	34,10	0,8	42,47	1,0	32,05	0,7	33,50	0,8	34,71	0,8	87*
100,61	2,3	80,37	1,9	121,65	2,7	78,12	1,9	82,62	1,9	77,18	1,7	167,25	3,6	88*
32,17	0,7	26,86	0,6	37,69	0,8	27,46	0,7	26,26	0,6	32,79	0,7	42,73	0,9	89*
147,24	3,4	142,36	3,3	152,31	3,4	143,54	3,5	141,19	3,2	152,88	3,5	151,73	3,3	90
56,35	1,3	56,11	1,3	56,61	1,3	55,82	1,3	56,41	1,3	53,60	1,2	59,69	1,3	91*
26,77	0,6	24,36	0,6	29,28	0,6	23,06	0,6	25,65	0,6	29,35	0,7	29,21	0,6	92*
15,21	0,3	15,56	0,4	14,85	0,3	17,05	0,4	14,09	0,3	16,36	0,4	13,30	0,3	93
48,90	1,1	46,33	1,1	51,58	1,1	47,62	1,1	45,04	1,0	53,57	1,2	49,53	1,1	94*
261,54	6,0	224,08	5,2	300,47	6,7	177,11	4,3	271,00	6,1	440,28	10,0	157,10	3,4	95
34,29	0,8	27,64	0,6	41,21	0,9	23,93	0,6	31,34	0,7	26,44	0,6	56,36	1,2	96
16,11	0,4	12,48	0,3	19,88	0,4	10,47	0,3	14,48	0,3	10,50	0,2	29,50	0,6	97*
16,34	0,4	13,61	0,3	19,19	0,4	11,72	0,3	15,50	0,4	14,31	0,3	24,19	0,5	98*
1,84	0,0	1,55	0,0	2,14	0,0	1,74	0,0	1,36	0,0	1,63	0,0	2,67	0,1	99
227,25	5,2	196,45	4,6	259,25	5,7	153,18	3,7	239,66	5,4	413,84	9,4	100,74	2,2	100
8,59	0,2	9,33	0,2	7,81	0,2	11,55	0,3	7,12	0,2	6,89	0,2	8,75	0,2	101*
123,26	2,8	84,55	2,0	163,48	3,6	52,77	1,3	116,29	2,6	275,86	6,2	48,25	1,0	102*
70,57	1,6	78,96	1,8	61,84	1,4	62,13	1,5	95,78	2,2	101,69	2,3	20,98	0,5	103
24,84	0,6	23,60	0,6	26,12	0,6	26,74	0,6	20,47	0,5	29,39	0,7	22,76	0,5	104*

ABSCHREIBUNGEN UND OHNE KRAFTFAHRZEUGSTEUER UND KRAFTFAHRTVERSICHERUNG.- 3) EINSCHL. HOCHWERTIGE ERSATZTEILE.- 4) EINSCHL. GARAGEN-  
TION.- 7) BEGRAEBNISARTIKEL, GEBUEHREN, HONORARE FUER RECHTSANWAELTE, GERICHTSKOSTEN U. AE.

LFD. NR.	ART DER AUSGABEN 1)	JANUAR		FEBRUAR		MÄRZ		APRIL		MÄI	
		DM	PROZ	DM	PROZ	DM	PROZ	DM	PROZ	DM	PROZ
1	AUSGABEN FÜR DEN PRIVATEN VERBRAUCH INSGESAMT DAVON AUSGABEN FÜR:	4 151,07	100	3 989,82	100	4 288,09	100	4 623,32	100	4 222,41	100
2	NAHRUNGS- UND GENUSSMITTEL	830,84	20,0	838,45	21,0	944,89	22,0	934,07	20,2	946,15	22,4
3	KLEIDUNG, SCHUHE	389,91	9,4	320,68	8,0	377,36	8,8	440,00	9,5	369,50	8,8
4	OBERBEKLEIDUNG	242,28	5,8	195,17	4,9	230,09	5,4	261,58	5,7	227,41	5,4
5	HERREN- UND KNABENOBEBEKLIEDUNG	107,84	2,6	73,35	1,8	83,53	1,9	112,19	2,4	90,88	2,2
6	DAMEN- UND MAEDCHENOBEBEKLIEDUNG	130,53	3,1	120,40	3,0	143,79	3,4	148,25	3,2	135,12	3,2
7	ANFERTIGUNG UND MIETE VON OBERBEKLEIDUNG, FREMDE REPARATUREN UND AENDERUNGEN	3,92	0,1	1,41	0,0	2,77	0,1	1,15	0,0	1,41	0,0
8	SONSTIGE BEKLEIDUNG	84,92	2,0	75,52	1,9	66,22	1,5	77,03	1,7	70,59	1,7
9	HERREN- UND KNABENWAESCHE	25,11	0,6	18,33	0,5	16,33	0,4	22,08	0,5	23,05	0,5
10	DAMEN- UND MAEDCHENWAESCHE	15,65	0,4	14,27	0,4	10,64	0,2	11,15	0,2	10,80	0,3
11	SAEUGLINGSBEKLEIDUNG	0,42	0,0	0,33	0,0	0,73	0,0	0,42	0,0	0,67	0,0
12	METERWARE FÜR LEIBWAESCHE	0,00	0,0	0,01	0,0	-	-	0,14	0,0	0,10	0,0
13	UEBRIGE HERREN- U. KNABENBEKLEIDUNG U. ZUBEH.	12,05	0,3	10,09	0,3	7,69	0,2	11,89	0,3	9,79	0,2
14	UEBRIGE DAMEN- U. MAEDCHENBEKLEIDUNG U. ZUBEH.	12,59	0,3	12,64	0,3	12,48	0,3	14,83	0,3	12,84	0,3
15	WOLLE, KURZWAREN	18,91	0,5	19,49	0,5	18,16	0,4	16,33	0,4	13,09	0,3
16	ANFERTIGUNG VON LEIBWAESCHE U. UEBRIGER BE- KLEIDUNG, FREMDE REPARATUREN U. AENDERUNGEN	0,19	0,0	0,37	0,0	0,17	0,0	0,20	0,0	0,25	0,0
17	SCHUHE	62,71	1,5	49,99	1,3	81,05	1,9	101,39	2,2	71,50	1,7
18	HERREN- UND KNABENSCHUHE	25,74	0,6	23,06	0,6	35,14	0,8	44,28	1,0	29,38	0,7
19	DAMEN- UND MAEDCHENSCHUHE	31,81	0,8	22,07	0,6	40,63	0,9	52,28	1,1	36,38	0,9
20	ANFERTIGUNG VON SCHUHEN, FREMDE REPARATUREN U. AENDERUNGEN, SCHUHZUBEHOER	5,15	0,1	4,86	0,1	5,27	0,1	4,83	0,1	5,74	0,1
21	WOHNUNGSMIETEN U. AE. 2)	786,12	18,9	792,16	19,9	790,10	18,4	787,27	17,0	792,09	18,8
22	ELEKTRIZITAET, GAS, BRENNSTOFFE U. AE.	278,15	6,7	344,57	8,6	322,04	7,5	191,52	4,1	210,89	5,0
23	ELEKTRIZITAET	108,89	2,6	163,51	4,1	123,81	2,9	89,56	1,9	78,99	1,9
24	GAS	77,92	1,9	99,21	2,5	99,94	2,3	11,50	0,2	22,67	0,5
25	KOHLN UND SONSTIGE FESTE BRENNSTOFFE	1,37	0,0	1,35	0,0	6,98	0,2	1,61	0,0	2,61	0,1
26	STEINKOHLN ALLER ART	0,68	0,0	0,19	0,0	2,78	0,1	-	-	-	-
27	KOKS	-	-	-	-	2,74	0,1	0,88	0,0	-	-
28	BRAUNKOHLN ALLER ART	0,19	0,0	1,15	0,0	0,97	0,0	0,01	0,0	0,16	0,0
29	HOLZ, TORF UND SONSTIGE FESTE BRENNSTOFFE	0,50	0,0	0,01	0,0	0,49	0,0	0,72	0,0	2,45	0,1
30	FLUESSIGE BRENNSTOFFE (OHNE KRAFTSTOFFE)	46,90	1,1	37,83	0,9	39,25	0,9	47,02	1,0	64,33	1,5
31	ZENTRALHEIZUNG UND WARMWASSER	43,07	1,0	42,68	1,1	52,07	1,2	41,83	0,9	42,29	1,0
32	UEBRIGE GUETER FÜR DIE HAUSHALTSFUEHRUNG	429,60	10,3	317,17	7,9	436,44	10,2	443,37	9,6	383,48	9,1
33	MOEBEL 3)	131,95	3,2	63,02	1,6	133,45	3,1	156,87	3,4	94,02	2,2
34	TEPPICHE U. SONST. FUSSBODENBELAG, MATRATZEN 3)	34,34	0,8	35,04	0,9	27,26	0,6	24,34	0,5	27,38	0,6
35	SONSTIGE HEIMTEXTILIEN, HAUSHALTSWAESCHE 3)	36,84	0,9	17,62	0,4	21,38	0,5	19,33	0,4	19,23	0,5
36	HEIZ- UND KOCHGERAETE 3)	24,75	0,6	8,65	0,2	9,16	0,2	7,49	0,2	5,42	0,1
37	OFEN UND HERDE 3)	21,81	0,5	5,77	0,1	3,97	0,1	5,72	0,1	3,64	0,1
38	SONSTIGE HEIZ- UND KOCHGERAETE 3)	2,95	0,1	2,88	0,1	5,19	0,1	1,78	0,0	1,79	0,0
39	BELEUCHTUNGSKOERPER 3)	14,11	0,3	10,52	0,3	11,15	0,3	4,88	0,1	9,76	0,2
40	ELEKTRISCHE HAUSHALTSMASCHINEN UND -GERAETE 3)	38,85	0,9	22,30	0,6	34,56	0,8	41,73	0,9	21,04	0,5
41	LANGLEBIGE, HOCHWERTIGE ELEKTR. HAUSHALTS- MASCHINEN UND -GERAETE 3)	36,72	0,9	21,08	0,5	29,79	0,7	37,81	0,8	19,52	0,5
42	SONSTIGE ELEKTRISCHE HAUSHALTSMASCHINEN UND -GERAETE 3)	2,14	0,1	1,23	0,0	4,78	0,1	3,92	0,1	1,52	0,0
43	NICHELEKTR. HAUSHALTSMASCHINEN U. -GERAETE 3)	48,63	1,2	40,54	1,0	48,47	1,1	38,53	0,8	37,77	0,9
44	LANGLEBIGE, HOCHWERTIGE NICHELEKTRISCHE HAUSHALTSMASCHINEN UND -GERAETE 3)	0,95	0,0	1,31	0,0	0,80	0,0	-	-	0,22	0,0
45	SONSTIGE NICHELEKTRISCHE HAUSHALTS- MASCHINEN UND -GERAETE 3)	47,68	1,1	39,23	1,0	47,67	1,1	38,53	0,8	37,55	0,9
46	REINIGUNGS- UND PFLEGEMITTEL	23,06	0,6	20,94	0,5	22,47	0,5	19,08	0,4	21,59	0,5
47	SONSTIGE VERBRAUCHSGUETER FÜR DIE HAUSHALTS- FUEHRUNG	17,24	0,4	15,87	0,4	20,29	0,5	17,33	0,4	17,71	0,4
48	TAPETEN, FARBEN, BAUSTOFFE, WOHNUNGS- REPARATUREN U. AE. 4)	6,02	0,1	6,70	0,2	11,68	0,3	7,09	0,2	15,62	0,4
49	TAPETEN, FARBEN, BAUSTOFFE	5,90	0,1	3,25	0,1	10,22	0,2	6,66	0,1	6,37	0,2
50	FREMDE REPARATUREN AN DER WOHNUNG 4)	0,12	0,0	3,45	0,1	1,46	0,0	0,42	0,0	9,24	0,2
51	Dienstleistungen für die Haushaltsführung 5)	24,70	0,6	20,05	0,5	22,32	0,5	25,42	0,5	21,91	0,5
52	ANFERTIGUNG, INSTALLATION, MIETEN VON HAUSRAT ALLER ART, FREMDE REPARATUREN U. AENDERUNGEN	12,97	0,3	7,91	0,2	9,63	0,2	11,32	0,2	7,03	0,2
53	HAUSLICHE DIENSTE	3,91	0,1	4,58	0,1	3,11	0,1	4,85	0,1	4,01	0,1
54	WAESCHEREI UND REINIGUNG	7,56	0,2	7,49	0,2	9,22	0,2	9,21	0,2	10,57	0,3
55	SONSTIGE DIENSTLEISTUNGEN FÜR DIE HAUSHALTS- FUEHRUNG 5)	0,26	0,0	0,07	0,0	0,36	0,0	0,04	0,0	0,29	0,0

1) DER BEGRIFF "GUETER" IN DEN TEXTBEZEICHNUNGEN FASST "WAREN UND DIENSTLEISTUNGEN" ZUSAMMEN. - 2) EINSCHL. MIETWERT FÜR EIGENTUEMER MIETERS. - 5) OHNE FREMDE REPARATUREN AN DER WOHNUNG.

TYP 3

JUNI		JULI		AUGUST		SEPTEMBER		OKTOBER		NOVEMBER		DEZEMBER		LFD. NR.
DM	PROZ	DM	PROZ	DM	PROZ	DM	PROZ	DM	PROZ	DM	PROZ	DM	PROZ	
4 426,57	100	4 742,23	100	4 391,42	100	4 099,32	100	4 466,03	100	4 519,25	100	4 845,85	100	1
988,05	22,3	937,83	19,8	999,79	22,8	880,94	21,5	932,62	20,9	926,34	20,5	1 009,74	20,8	2
349,04	7,9	339,07	7,2	254,42	5,8	390,78	9,5	468,79	10,5	488,24	10,8	514,83	10,6	3
207,68	4,7	197,38	4,2	138,54	3,2	246,72	6,0	290,04	6,5	287,89	6,4	298,66	6,2	4
87,24	2,0	72,70	1,5	57,61	1,3	99,87	2,4	116,07	2,6	112,87	2,5	129,85	2,7	5
118,37	2,7	123,35	2,6	80,21	1,8	145,49	3,5	171,97	3,9	172,52	3,8	166,61	3,4	6
2,08	0,0	1,33	0,0	0,72	0,0	1,36	0,0	2,00	0,0	2,50	0,1	2,20	0,0	7
71,71	1,6	76,11	1,6	57,08	1,3	66,71	1,6	78,68	1,8	94,27	2,1	131,20	2,7	8
24,83	0,6	28,89	0,6	18,79	0,4	20,33	0,5	18,09	0,4	23,25	0,5	37,89	0,8	9
11,72	0,3	14,16	0,3	9,30	0,2	8,33	0,2	12,05	0,3	13,25	0,3	25,89	0,5	10
0,18	0,0	0,61	0,0	0,26	0,0	0,81	0,0	0,52	0,0	0,44	0,0	0,36	0,0	11
0,01	0,0	0,07	0,0	0,02	0,0	0,05	0,0	-	-	0,01	0,0	-	-	12
10,58	0,2	10,65	0,2	7,90	0,2	9,16	0,2	10,19	0,2	17,13	0,4	24,80	0,5	13
11,72	0,3	9,15	0,2	6,94	0,2	11,74	0,3	15,62	0,3	20,38	0,5	27,21	0,6	14
12,58	0,3	12,52	0,3	13,69	0,3	16,11	0,4	22,04	0,5	19,34	0,4	14,94	0,3	15
0,10	0,0	0,05	0,0	0,18	0,0	0,18	0,0	0,16	0,0	0,47	0,0	0,10	0,0	16
69,64	1,6	65,58	1,4	58,79	1,2	77,35	1,9	100,07	2,2	106,09	2,3	84,98	1,8	17
29,94	0,7	28,47	0,6	28,22	0,6	32,68	0,8	39,15	0,9	47,00	1,0	41,54	0,9	18
34,02	0,8	33,09	0,7	26,32	0,6	38,67	0,9	53,94	1,2	52,48	1,2	38,27	0,8	19
5,69	0,1	4,03	0,1	4,25	0,1	6,00	0,1	6,98	0,2	6,61	0,1	5,16	0,1	20
790,84	17,9	794,08	16,7	792,82	18,1	791,67	19,3	795,43	17,8	805,44	17,8	807,68	16,7	21
222,71	5,0	303,76	6,4	263,95	6,0	198,18	4,8	187,55	4,2	327,37	7,2	322,19	6,6	22
95,39	2,2	113,71	2,4	54,66	1,2	41,46	1,0	57,95	1,3	114,10	2,5	131,00	2,7	23
28,42	0,6	26,96	0,6	56,44	1,3	40,51	1,0	30,94	0,7	87,92	1,9	80,53	1,7	24
3,44	0,1	2,06	0,0	0,86	0,0	2,95	0,1	1,54	0,0	2,66	0,1	6,12	0,1	25
-	-	0,01	0,0	-	-	0,61	0,0	0,28	0,0	0,25	0,0	0,91	0,0	26
0,68	0,0	-	-	-	-	0,92	0,0	0,91	0,0	-	-	4,77	0,1	27
0,54	0,0	-	-	-	-	0,66	0,0	0,35	0,0	1,10	0,0	0,08	0,0	28
2,03	0,0	2,05	0,0	0,86	0,0	0,77	0,0	0,01	0,0	1,31	0,0	0,36	0,0	29
49,27	1,1	116,65	2,5	104,84	2,4	64,01	1,6	51,45	1,2	63,70	1,4	38,69	0,8	30
46,18	1,0	44,37	0,9	47,14	1,1	49,25	1,2	45,66	1,0	59,00	1,3	65,85	1,4	31
397,66	9,0	405,23	8,5	292,97	6,7	338,44	8,3	431,95	9,7	443,21	9,8	493,37	10,2	32
139,93	3,2	149,91	3,2	50,50	1,1	128,09	3,1	134,93	3,0	152,91	3,4	173,41	3,6	33
15,37	0,3	33,21	0,7	25,04	0,6	6,51	0,2	28,15	0,6	33,02	0,7	26,96	0,6	34
22,08	0,5	23,39	0,5	28,08	0,6	28,32	0,7	29,69	0,7	31,10	0,7	30,88	0,6	35
7,95	0,2	20,02	0,4	0,68	0,0	5,03	0,1	30,23	0,7	2,29	0,1	15,03	0,3	36
6,59	0,1	15,42	0,3	0,07	0,0	0,13	0,0	27,41	0,6	0,06	0,0	7,82	0,2	37
1,35	0,0	4,60	0,1	0,61	0,0	4,90	0,1	2,83	0,1	2,24	0,0	7,21	0,1	38
6,46	0,1	7,40	0,2	4,74	0,1	6,85	0,2	18,61	0,4	12,86	0,3	9,83	0,2	39
35,96	0,8	48,40	1,0	32,05	0,7	19,08	0,5	30,07	0,7	37,20	0,8	37,04	0,8	40
32,80	0,7	44,31	0,9	30,35	0,7	17,62	0,4	28,72	0,6	33,07	0,7	29,91	0,6	41
3,16	0,1	4,09	0,1	1,69	0,0	1,46	0,0	1,36	0,0	4,13	0,1	7,13	0,1	42
40,69	0,9	37,23	0,8	41,25	0,9	42,07	1,0	38,84	0,9	51,06	1,1	81,61	1,7	43
3,65	0,1	0,55	0,0	0,92	0,0	1,19	0,0	3,30	0,1	0,22	0,0	0,92	0,0	44
37,04	0,8	36,69	0,8	40,33	0,9	40,88	1,0	35,54	0,8	50,84	1,1	80,69	1,7	45
22,03	0,5	18,90	0,4	19,93	0,5	21,35	0,5	22,01	0,5	19,58	0,4	19,10	0,4	46
16,01	0,4	15,94	0,3	18,55	0,4	18,38	0,4	17,64	0,4	26,90	0,6	33,20	0,7	47
5,21	0,1	8,22	0,2	8,05	0,2	10,24	0,2	7,29	0,2	9,05	0,2	6,88	0,1	48
4,80	0,1	4,53	0,1	7,38	0,2	5,75	0,1	5,53	0,1	5,39	0,1	1,36	0,0	49
0,41	0,0	3,68	0,1	0,67	0,0	4,49	0,1	1,76	0,0	3,66	0,1	5,52	0,1	50
26,35	0,6	17,33	0,4	20,05	0,5	14,72	0,4	22,24	0,5	24,47	0,5	22,46	0,5	51
14,94	0,3	7,50	0,2	10,07	0,2	4,71	0,1	9,15	0,2	9,96	0,2	11,59	0,2	52
3,00	0,1	2,38	0,1	2,55	0,1	2,23	0,1	3,38	0,1	3,58	0,1	3,07	0,1	53
8,39	0,2	7,37	0,2	7,12	0,2	7,59	0,2	8,38	0,2	10,54	0,2	7,24	0,1	54
0,02	0,0	0,09	0,0	0,31	0,0	0,19	0,0	1,33	0,0	0,39	0,0	0,57	0,0	55

WOHNUNGEN SOWIE UNTERMieten U. AE. - 3) OHNE ENTGELTE FUER ANFERTIGUNG BZW. INSTALLATION ODER REPARATUREN. - 4) AUF KOSTEN DES

LFD. NR.	ART DER AUSGABEN 1)	JANUAR		FEBRUAR		MÄRZ		APRIL		MÄI	
		DM	PROZ	DM	PROZ	DM	PROZ	DM	PROZ	DM	PROZ
56	AUSGABEN FÜR DEN PRIVATEN VERBRAUCH INSGESAMT DAVON AUSGABEN FÜR:	4 151,07	100	3 989,82	100	4 288,09	100	4 623,32	100	4 222,41	100
57	BLUMEN, GÜET, F. D. GARTENPFL. U. NUTZTIERHALT.	29,09	0,7	55,91	1,4	74,25	1,7	81,28	1,8	92,02	2,2
58	BLUMEN UND TOPFPFLANZEN, WAREN FÜR DIE GARTENPFLEGE UND NUTZTIERHALTUNG	26,14	0,6	36,69	0,9	66,20	1,5	73,34	1,6	91,13	2,2
59	DIENTSTL. F. D. GARTENPFLEGE U. NUTZTIERHALTUNG	2,95	0,1	19,22	0,5	8,05	0,2	7,94	0,2	0,90	0,0
60	GÜETER FÜR VERKEHRSZWECKE, NACHRICHTENUEBERM.	559,59	13,5	637,24	16,0	631,42	14,7	877,17	19,0	697,61	16,5
61	AUFWENDUNGEN F. EIGENE KRAFTFAHRZEUGE U. AE. 2)	411,07	9,9	488,32	12,2	488,15	11,4	727,95	15,7	567,37	13,4
62	KRAFTFAHRZEUGE UND FAHRRÄDER 3)	152,15	3,7	228,81	5,7	207,02	4,8	417,58	9,0	290,01	6,9
63	KRAFTSTOFFE	145,14	3,5	140,94	3,5	161,70	3,8	181,24	3,9	150,32	3,6
64	SONST. GEBRAUCHS- UND VERBRAUCHSGÜETER FÜR EIGENE KRAFTFAHRZEUGE U. AE.	29,18	0,7	28,91	0,7	23,31	0,5	30,03	0,6	29,75	0,7
65	DIENTSTL. F. EIGENE KRAFTFAHRZEUGE U. AE. 4), FREMDE REPARATUREN UND ÄNDERUNGEN	84,59	2,0	89,66	2,2	96,13	2,2	99,10	2,1	97,29	2,3
66	FREMDE VERKEHRSLEISTUNGEN	77,96	1,9	75,17	1,9	74,93	1,7	80,09	1,7	57,57	1,4
67	PERSONENBEFÖRDERUNG	73,56	1,8	64,68	1,6	64,54	1,5	75,21	1,6	55,08	1,3
68	FLUG- UND SCHIFFSPASSAGEN	2,05	0,0	2,21	0,1	5,87	0,1	12,07	0,3	6,90	0,2
69	TAXIFAHRTEN, MIETEN VON FAHRZEUGEN	3,36	0,1	3,27	0,1	3,25	0,1	3,76	0,1	3,69	0,1
70	SONSTIGE VERKEHRSMITTEL	68,15	1,6	59,20	1,5	55,42	1,3	59,38	1,3	44,50	1,1
71	SONSTIGE VERKEHRSLEISTUNGEN	4,40	0,1	10,49	0,3	10,38	0,2	4,87	0,1	2,48	0,1
72	NACHRICHTENUEBERMITTLUNG 5)	70,56	1,7	73,76	1,8	68,34	1,6	69,13	1,5	72,67	1,7
73	GÜETER FÜR DIE KOERPER- UND GESUNDHEITSPFLEGE	262,48	6,3	246,20	6,2	245,49	5,7	214,13	4,6	290,71	6,9
74	GÜETER FÜR DIE KOERPERPFLEGE	87,26	2,1	89,65	2,2	90,80	2,1	84,96	1,8	95,35	2,3
75	GEBRAUCHSGÜETER FÜR DIE KOERPERPFLEGE 6)	9,29	0,2	7,72	0,2	4,59	0,1	8,00	0,2	8,80	0,2
76	VERBRAUCHSGÜETER FÜR DIE KOERPERPFLEGE	48,75	1,2	49,48	1,2	51,23	1,2	46,70	1,0	53,26	1,3
77	DIENTSTLEISTUNGEN FÜR DIE KOERPERPFLEGE	29,21	0,7	32,45	0,8	34,99	0,8	30,26	0,7	33,28	0,8
78	GÜETER FÜR DIE GESUNDHEITSPFLEGE	175,22	4,2	156,55	3,9	154,68	3,6	129,17	2,8	195,37	4,6
79	GEBRAUCHSGÜETER FÜR DIE GESUNDHEITSPFLEGE 6)	30,56	0,7	12,93	0,3	11,62	0,3	10,37	0,2	7,39	0,2
80	VERBRAUCHSGÜETER FÜR DIE GESUNDHEITSPFLEGE	34,08	0,8	32,76	0,8	35,37	0,8	31,38	0,7	29,95	0,7
81	DIENTSTLEISTUNGEN FÜR DIE GESUNDHEITSPFLEGE	110,58	2,7	110,86	2,8	107,69	2,5	87,43	1,9	156,02	3,7
82	GÜETER FÜR BILDUNGS- UND UNTERHALTUNGSZWECKE	404,39	9,7	348,94	8,7	363,52	8,5	373,54	8,1	391,88	9,3
83	GEBRAUCHS- UND VERBRAUCHSGÜETER FÜR BILDUNGS- UND UNTERHALTUNGSZWECKE	242,93	5,9	209,88	5,3	233,54	5,4	226,72	4,9	243,17	5,6
84	RUNDUNK-, FERNSEH- UND PHONOGERÄTE, ZUBEHÖRTEILE 6)	42,90	1,0	34,12	0,9	48,49	1,1	45,76	1,0	48,94	1,2
85	FOTO- UND KINOAPPARATE, ZUBEHÖRTEILE	3,70	0,1	3,10	0,1	2,60	0,1	6,17	0,1	11,10	0,3
86	BÜCHER, BROSCHÜREN	36,06	0,9	36,75	0,9	34,50	0,8	37,29	0,8	29,57	0,7
87	ZEITUNGEN, ZEITSCHRIFTEN	55,62	1,3	38,10	1,0	33,62	0,8	36,59	0,8	32,53	0,8
88	SONSTIGE GEBRAUCHSGÜETER FÜR BILDUNGS- UND UNTERHALTUNGSZWECKE 6)	78,29	1,9	70,80	1,8	85,32	2,0	73,97	1,6	94,69	2,2
89	SONSTIGE VERBRAUCHSGÜETER FÜR BILDUNGS- UND UNTERHALTUNGSZWECKE	26,37	0,6	27,01	0,7	29,01	0,7	26,94	0,6	26,34	0,6
90	DIENTSTL. F. BILDUNGS- U. UNTERHALTUNGSZWECKE	161,46	3,9	139,06	3,5	129,98	3,0	146,82	3,2	148,72	3,5
91	SCHULGELD UND ÄHNLICHE BILDUNGSKOSTEN	49,11	1,2	62,20	1,6	56,15	1,3	47,81	1,0	64,28	1,5
92	KOSTEN FÜR THEATER, KINO, SPORTVERANSTAL- TUNGEN U. AE.	22,45	0,5	23,07	0,6	23,67	0,6	28,24	0,6	25,25	0,6
93	RUNDUNK- UND FERNSEHGEBUHREN	33,26	0,8	12,62	0,3	5,14	0,1	24,70	0,5	11,79	0,3
94	SONST. DIENTSTL. F. BILD.- U. UNTERHALTUNGS- ZWECKE, FREMDE REPARATUREN UND ÄNDERUNGEN	56,63	1,4	41,16	1,0	45,02	1,0	46,08	1,0	47,40	1,1
95	PERSÖNLICHE AUSSTATTUNG; SONSTIGE GÜETER	209,98	5,1	144,43	3,6	176,82	4,1	362,25	7,8	140,09	3,3
96	PERSÖNLICHE AUSSTATTUNG	32,14	0,8	14,66	0,4	24,97	0,6	39,49	0,9	24,48	0,6
97	UHREN UND ECHTER SCHMUCK 6)	17,33	0,4	3,93	0,1	10,13	0,2	20,94	0,5	7,88	0,2
98	SONSTIGE PERSÖNLICHE AUSSTATTUNG	12,94	0,3	8,94	0,2	13,27	0,3	17,51	0,4	15,42	0,4
99	FREMDE REPARATUREN UND ÄNDERUNGEN FÜR PER- SÖNLICHE AUSSTATTUNG	1,87	0,0	1,78	0,0	1,57	0,0	1,04	0,0	1,18	0,0
100	SONSTIGE GÜETER	177,84	4,3	129,78	3,3	151,85	3,5	322,76	7,0	115,61	2,7
101	DIENTSTLEISTUNGEN DER BANKEN U. VERSICHERUNGEN	11,59	0,3	16,52	0,4	6,51	0,2	10,34	0,2	4,53	0,1
102	DIENTSTLEISTUNGEN DES BEHERBERGUNGSGEWERBES	80,55	1,9	34,38	0,9	43,25	1,0	191,46	4,1	32,04	0,8
103	PAUSCHALREISEN	62,40	1,5	41,62	1,0	82,50	1,9	96,89	2,1	59,05	1,4
104	SONSTIGE WAREN UND DIENTSTLEISTUNGEN 7)	23,31	0,6	37,27	0,9	19,59	0,5	24,07	0,5	19,99	0,5

1) DER BEGRIFF "GÜETER" IN DEN TEXTBEZEICHNUNGEN FASST "WAREN UND DIENTSTLEISTUNGEN" ZUSAMMEN.- 2) EINSCHL. ANSCHAFFUNGSKOSTEN, OHNE MIETE UND MIETWERT FÜR EIGENTUMERGARAGEN.- 5) POST-, TELEGRAMM- UND FERNSPRECHGEBÜHREN.- 6) EINSCHL. ANFERTIGUNG BZW. INSTALLA-



TYP 3

JUNI		JULI		AUGUST		SEPTEMBER		OKTOBER		NOVEMBER		DEZEMBER		LFD. NR.
DM	PROZ	DM	PROZ	DM	PROZ	DM	PROZ	DM	PROZ	DM	PROZ	DM	PROZ	
4 426,57	100	4 742,23	100	4 391,42	100	4 099,32	100	4 466,03	100	4 519,25	100	4 845,85	100	56
59,63	1,3	25,28	0,5	44,04	1,0	37,80	0,9	52,24	1,2	42,77	0,9	36,95	0,8	57
51,25	1,2	24,96	0,5	39,13	0,9	35,18	0,9	50,47	1,1	41,46	0,9	33,80	0,7	58
8,37	0,2	0,32	0,0	4,91	0,1	2,62	0,1	1,78	0,0	1,31	0,0	3,14	0,1	59
785,62	17,7	735,78	15,5	650,47	14,8	657,06	16,0	748,11	16,8	712,29	15,8	621,61	10,8	60
639,18	14,4	565,48	11,9	493,12	11,2	516,66	12,6	595,44	13,3	588,91	13,0	380,90	7,9	61
321,03	7,3	243,01	5,1	160,64	3,7	256,47	6,3	288,33	6,5	280,30	6,2	113,69	2,3	62
172,64	3,9	183,89	3,9	205,10	4,7	155,79	3,8	175,30	3,9	153,17	3,4	151,55	3,1	63
31,82	0,7	34,57	0,7	26,81	0,6	21,78	0,5	32,15	0,7	44,66	1,0	34,96	0,7	64
113,69	2,6	104,00	2,2	100,58	2,3	82,62	2,0	99,67	2,2	110,77	2,5	80,70	1,7	65
79,15	1,8	96,41	2,0	87,48	2,0	75,56	1,8	79,09	1,8	54,23	1,2	65,76	1,4	66
69,54	1,6	79,98	1,7	77,63	1,8	66,04	1,6	74,23	1,7	50,37	1,1	53,16	1,1	67
11,31	0,3	15,38	0,3	19,33	0,4	13,87	0,3	9,65	0,2	2,71	0,1	3,54	0,1	68
2,82	0,1	3,90	0,1	4,98	0,1	4,34	0,1	7,23	0,2	3,88	0,1	3,64	0,1	69
55,41	1,3	60,70	1,3	53,32	1,2	47,83	1,2	57,36	1,3	43,78	1,0	45,98	0,9	70
9,61	0,2	16,43	0,3	9,85	0,2	9,52	0,2	4,85	0,1	3,86	0,1	12,60	0,3	71
67,30	1,5	73,89	1,6	69,87	1,6	64,84	1,6	73,59	1,6	69,15	1,5	74,95	1,5	72
241,15	5,4	248,96	5,2	273,40	6,2	238,89	5,8	281,03	6,3	236,06	5,2	309,35	6,4	73
91,24	2,1	85,07	1,8	82,06	1,9	83,48	2,0	114,41	2,6	89,32	2,0	108,05	2,2	74
7,97	0,2	8,06	0,2	8,85	0,2	7,90	0,2	31,50	0,7	8,79	0,2	14,50	0,3	75
50,63	1,1	49,36	1,0	43,97	1,0	44,74	1,1	49,72	1,1	48,83	1,1	61,62	1,3	76
32,64	0,7	27,65	0,6	29,24	0,7	30,85	0,8	33,20	0,7	31,70	0,7	31,92	0,7	77
149,92	3,4	163,89	3,5	191,34	4,4	155,41	3,8	166,61	3,7	146,74	3,2	201,30	4,2	78
15,61	0,4	15,54	0,3	16,96	0,4	12,68	0,3	12,44	0,3	10,32	0,2	12,96	0,3	79
31,26	0,7	28,90	0,6	24,06	0,5	24,63	0,6	31,24	0,7	30,00	0,7	33,45	0,7	80
103,04	2,3	119,45	2,5	150,32	3,4	118,10	2,9	122,94	2,8	106,43	2,4	154,89	3,2	81
339,99	7,7	381,24	8,0	348,41	7,9	399,84	9,8	441,58	9,9	504,56	11,2	649,29	13,4	82
212,00	4,8	230,59	4,9	203,34	4,6	236,69	5,8	266,53	6,0	349,12	7,7	525,46	10,8	83
41,15	0,9	34,94	0,7	26,57	0,6	33,84	0,8	34,85	0,8	72,67	1,6	100,74	2,1	84
6,61	0,1	9,64	0,2	3,01	0,1	3,34	0,1	3,99	0,1	3,78	0,1	23,41	0,5	85
32,60	0,7	36,08	0,8	47,73	1,1	44,91	1,1	41,05	0,9	46,35	1,0	77,88	1,6	86
27,04	0,6	40,85	0,9	31,05	0,7	28,45	0,7	35,97	0,8	37,10	0,8	30,96	0,6	87
79,12	1,8	79,74	1,7	59,06	1,3	93,03	2,3	124,12	2,8	151,50	3,4	227,92	4,7	88
25,49	0,6	29,34	0,6	35,92	0,8	33,12	0,8	26,56	0,6	37,71	0,8	64,55	1,3	89
127,98	2,9	150,65	3,2	145,07	3,3	163,14	4,0	175,05	3,9	155,44	3,4	123,83	2,6	90
57,10	1,3	47,76	1,0	50,22	1,1	63,05	1,5	63,06	1,4	62,11	1,4	53,73	1,1	91
23,47	0,5	24,74	0,5	29,20	0,7	34,25	0,8	30,12	0,7	30,34	0,7	27,12	0,6	92
5,79	0,1	29,43	0,6	12,68	0,3	6,69	0,2	22,70	0,5	12,23	0,3	4,68	0,1	93
41,62	0,9	48,73	1,0	52,97	1,2	59,16	1,4	59,18	1,3	50,77	1,1	38,30	0,8	94
311,52	7,0	596,29	12,6	515,20	11,7	203,52	5,0	178,98	4,0	75,74	1,7	217,79	4,5	95
30,09	0,7	30,65	0,6	26,08	0,6	22,48	0,5	31,58	0,7	30,03	0,7	108,91	2,2	96
14,67	0,3	16,45	0,3	9,72	0,2	5,19	0,1	14,70	0,3	10,52	0,2	64,22	1,3	97
13,55	0,3	12,90	0,3	14,43	0,3	15,63	0,4	14,78	0,3	17,11	0,4	41,16	0,8	98
1,87	0,0	1,30	0,0	1,93	0,0	1,66	0,0	2,10	0,0	2,40	0,1	3,52	0,1	99
281,42	6,4	565,64	11,9	489,12	11,1	181,04	4,4	147,41	3,3	45,70	1,0	108,88	2,2	100
6,52	0,1	9,74	0,2	4,12	0,1	6,80	0,2	10,05	0,2	2,94	0,1	13,33	0,3	101
125,93	2,8	345,80	7,3	381,93	8,7	95,75	2,3	91,16	2,0	17,84	0,4	35,07	0,7	102
131,63	3,0	188,23	4,0	60,02	1,4	55,31	1,3	17,72	0,4	8,94	0,2	36,67	0,8	103
17,34	0,4	21,87	0,5	43,05	1,0	23,16	0,6	28,47	0,6	15,98	0,4	23,82	0,5	104

ABSCHREIBUNGEN UND OHNE KRAFTFAHRZEUGSTEUER UND KRAFTFAHRTVERSICHERUNG.- 3) EINSCHL. HOCHWERTIGE ERSATZTEILE.- 4) EINSCHL. GARAGEN-  
TION.- 7) BEGABEARTIKEL, GEBUEHREN, HONORARE FUER RECHTSANWAELTE, GERICHTSKOSTEN U. AE.

## 17 AUSGABEN FUER DEN PRIVATEN VERBRAUCH JE HAUSHALT UND MONAT NACH GUETERARTEN

## ZUSAEZTLICHE AUFGLIEDERUNG \*)

## HAUSHALTSTYP 3

DM

LFD. NR.	ART DER AUSGABEN	1979	1980	1981	1982	1983	1984
5	HERREN- UND KNABENOVERBEKLEIDUNG.	81,32	81,37	78,71	86,68	91,42	95,09
	HERRENOVERBEKLEIDUNG	55,62	56,30	53,02	59,25	63,48	66,34
	ANZUEGE, JACKEN, HOSEN, MAENTEL, HAUSANZUEGE U. AE.,						
	ARBEITSBEKLEIDUNG	43,90	44,53	39,76	46,26	47,85	50,38
	STRICKJACKEN, WESTEN, PULLOVER	6,40	6,61	7,35	7,68	9,27	10,63
	SPORTBEKLEIDUNG	5,32	5,16	5,91	5,31	6,36	5,33
	KNABENOVERBEKLEIDUNG	25,50	24,82	25,52	27,27	27,74	28,63
	ANZUEGE, JACKEN, HOSEN, MAENTEL, HAUSANZUEGE U. AE.,						
	ARBEITSBEKLEIDUNG	14,85	13,85	13,69	15,37	14,90	16,03
	STRICKJACKEN, WESTEN, PULLOVER	5,27	5,15	5,66	6,15	6,71	6,77
	SPORTBEKLEIDUNG	5,37	5,82	6,17	5,74	6,14	5,84
	METERWARE FUER HERREN- UND KNABENOVERBEKLEIDUNG	0,21	0,24	0,17	0,16	0,20	0,11
6	DAMEN- UND MAEDCHENOVERBEKLEIDUNG	126,66	130,79	132,23	131,61	137,41	137,74
	DAMENOVERBEKLEIDUNG	90,75	92,60	95,67	95,24	100,91	103,19
	KLEIDER, KOSTUEME, ROECKE, HOSEN, BLUSEN, MAENTEL, JACKEN,						
	MORGENROECKE U. AE., ARBEITSBEKLEIDUNG	73,04	72,09	75,11	73,30	74,46	78,41
	STRICKJACKEN, WESTEN, PULLOVER	12,33	14,08	14,03	14,78	17,82	18,01
	SPORTBEKLEIDUNG	5,38	6,43	6,53	7,15	8,63	6,77
	MAEDCHENOVERBEKLEIDUNG	30,83	33,02	31,76	31,53	31,98	30,20
	KLEIDER, KOSTUEME, ROECKE, HOSEN, BLUSEN, MAENTEL, JACKEN,						
	MORGENROECKE U. AE., ARBEITSBEKLEIDUNG	20,87	21,75	20,38	20,47	20,27	19,58
	STRICKJACKEN, WESTEN, PULLOVER	5,00	6,25	6,07	6,09	6,70	6,01
	SPORTBEKLEIDUNG	4,95	5,02	5,30	4,97	5,02	4,60
	METERWARE FUER DAMEN- UND MAEDCHENOVERBEKLEIDUNG	5,08	5,17	4,80	4,85	4,52	4,25
18	HERREN- UND KNABENSCHUHE	27,08	28,17	29,21	29,06	31,04	33,62
	HERRENSCHUHE	13,40	13,70	14,64	14,02	15,69	17,64
	ARBEITS- UND STRASSENSCHUHE	9,51	9,06	10,23	9,77	11,09	12,83
	SPORTSCHUHE	2,26	2,86	2,83	2,73	2,67	3,15
	SONSTIGE SCHUHE, HAUSSCHUHE	1,63	1,78	1,58	1,53	1,93	1,66
	KNABENSCHUHE	13,68	14,47	14,57	15,04	15,35	15,98
	STRASSENSCHUHE	7,49	7,61	7,89	7,83	8,09	8,61
	SPORTSCHUHE	3,50	4,00	3,66	4,30	4,67	5,17
	SONSTIGE SCHUHE, HAUSSCHUHE	2,69	2,86	3,02	2,91	2,59	2,19
19	DAMEN- UND MAEDCHENSCHUHE	31,36	35,70	34,65	35,96	36,45	38,25
	DAMENSCHUHE	19,22	21,94	21,41	22,70	23,50	25,22
	STRASSENSCHUHE	13,88	15,95	15,67	16,75	17,86	20,16
	SPORTSCHUHE	1,85	2,38	2,27	1,98	2,02	1,91
	SONSTIGE SCHUHE, HAUSSCHUHE	3,49	3,60	3,48	3,97	3,62	3,15
	MAEDCHENSCHUHE	12,14	13,76	13,24	13,26	12,95	13,03
	STRASSENSCHUHE	7,37	8,60	8,34	8,12	7,69	8,29
	SPORTSCHUHE	2,13	2,68	2,38	2,53	2,64	2,80
	SONSTIGE SCHUHE, HAUSSCHUHE	2,65	2,48	2,52	2,62	2,62	1,94
21	WOHNUNGSMIETEN U. AE. 1)	542,45	587,20	613,97	646,52	688,81	793,69
	MIETEN UND NEBENKOSTEN	262,24	249,06	254,92	262,78	244,30	227,79
	MIETEN OHNE NEBENKOSTEN	240,29	228,63	234,15	240,96	224,93	211,30
	NEBENKOSTEN 2)	21,95	20,43	20,77	21,82	19,37	16,49
	UNTERMieten U. AE.	0,70	1,12	1,73	1,46	1,68	4,05
	MIETWERT DER EIGENTUEMERWOHNUNG	279,50	337,02	357,32	382,28	442,83	561,85
34	TEPPICHE UND SONSTIGER FUSSBODENBELAG, MATRATZEN	28,16	29,92	25,46	19,15	30,41	26,42
	TEPPICHE	25,15	25,54	22,65	16,05	27,18	21,39
	SONSTIGER FUSSBODENBELAG	0,59	0,75	0,94	0,65	0,61	1,01
	MATRATZEN	2,41	3,63	1,88	2,46	2,62	4,02
35	SONSTIGE HEIMTEXTILIEN, HAUSHALTSWAESCHE 3)	27,03	28,39	29,53	27,02	27,81	25,59
	HAUSHALTSWAESCHE	8,48	8,45	9,44	8,78	9,10	7,77
	DECKEN, KOLTERN	1,26	1,41	1,71	1,21	1,30	1,05
	BETTZEUG	4,98	4,22	5,06	4,49	6,29	5,64
	VORHAENGE, GARDINEN U. AE.	8,83	10,87	9,55	8,48	7,59	8,44
	SONSTIGE HEIMTEXTILIEN	3,48	3,45	3,76	4,06	3,53	2,69
41	LANGLEBIGE, HOCHWERTIGE ELEKTRISCHE HAUSHALTSMASCHINEN UND -GERAEETE 3)	22,17	23,81	23,03	24,24	27,33	30,16
	KUEHL-, GEFRIERSCHRAENKE, -TRUHEN, -KOMBINATIONEN	4,45	5,05	5,07	4,89	5,86	6,22
	WASCHMASCHINEN, WAESCHESCHLEUDERN	6,51	6,72	6,87	8,07	9,12	9,67
	NAEHMASCHINEN	0,73	0,78	1,00	0,60	1,34	0,73
	STAUBSAUGER, BOHNERMASCHINEN	3,75	3,82	2,43	3,39	2,99	2,67
	GESCHIRRSPUELMASCHINEN	3,94	2,95	3,05	2,56	2,29	4,59
	SONSTIGE LANGLEBIGE, HOCHWERTIGE ELEKTRISCHE HAUSHALTSMASCHINEN UND -GERAEETE	2,79	4,48	4,62	4,73	5,72	6,27
45	SONSTIGE NICHELEKTRISCHE HAUSHALTSMASCHINEN UND -GERAEETE	45,28	47,96	47,53	47,21	46,49	44,21
	GESCHIRR, GLASWAREN U. AE.	19,27	20,44	19,35	18,56	17,77	16,75
	HANDWERKSZEUG	2,68	3,06	2,63	3,27	3,49	3,01
	BESTECKE U. AE.	2,46	3,13	3,35	3,81	2,93	3,16
	SONSTIGE HAUSHALTSAKTUEL	16,52	16,96	17,88	17,20	18,00	16,86
	KORB- UND BUEERSTENWAREN ALLER ART	2,15	2,14	2,13	2,25	2,08	2,08
	GLUEHBIRNEN UND LEUCHTROEHEEN	2,21	2,23	2,20	2,12	2,22	2,36

\*) SIEHE DIE ENTSPRECHENDE LFD. NR. IN TABELLE 16 SOWIE ERLAEUTERUNGEN S. 4.

1) EINSCHL. MIETWERT FUER EIGENTUEMERWOHNUNGEN SOWIE UNTERMieten U. AE.- 2) NEBENKOSTEN: UMLAGEN FUER WASSER, KANALISATION, STRASSENREINIGUNG, MUELLABFUHR, TREPPENHAUSEBELEUCHTUNG, KAMINFUEHR U. AE., JEDOCH OHNE UMLAGEN FUER ZENTRALHEIZUNG UND WARMWASSER.-

3) OHNE ENTGELTE FUER ANFERTIGUNG BZW. INSTALLATION ODER REPARATUREN.- 4) EINSCHL. GARAGENMIETE UND MIETWERT FUER EIGENTUEMERGARAGEN.- 5) EINSCHL. ANFERTIGUNG BZW. INSTALLATION.

## 17 AUSGABEN FÜR DEN PRIVATEN VERBRAUCH JE HAUSHALT UND MONAT NACH GÜTERARTEN

ZUSÄTZLICHE AUFGLIEDERUNG \*)

HAUSHALTSTYP 3

DM

LFD. NR.	ART DER AUSGABEN	1979	1980	1981	1982	1983	1984
49	TAPETEN, FARBEN, BAUSTOFFE	7,83	7,46	8,31	6,83	5,96	5,62
	TAPETEN	3,46	3,11	2,41	2,11	1,91	1,84
	FARBEN	1,64	1,69	1,30	1,11	1,27	1,05
	SONSTIGE WAREN FÜR INSTANDSETZUNG DER WOHNUNG	2,73	2,67	4,61	3,61	2,77	2,73
54	WÄSCHEREI UND REINIGUNG	8,90	9,08	7,92	8,90	8,94	8,39
	REINIGUNG UND FÄRBEREI	6,17	6,41	5,55	6,17	6,37	6,22
	WÄSCHEREI	0,75	0,72	0,59	0,79	0,52	0,31
	SONSTIGE REINIGUNGSKOSTEN	1,98	1,95	1,77	1,94	2,06	1,87
58	BLUMEN UND TOPFPFLANZEN, WAREN FÜR DIE GARTENPFLEGE UND NUTZTIERHALTUNG	39,50	40,85	41,55	43,66	46,51	47,66
	DAR.: SCHNITTBLUMEN	14,09	14,38	13,95	14,32	14,05	14,56
	ZIMMERPFLANZEN	5,98	6,85	7,26	7,20	7,29	7,91
	GEBRAUCHSGÜTER FÜR DIE GARTENPFLEGE	9,94	8,73	9,34	10,46	12,65	11,79
	VERBRAUCHSGÜTER FÜR DIE GARTENPFLEGE	9,27	10,38	10,66	11,29	11,81	12,62
62	KRAFTFAHRZEUGE UND FAHRRÄDER	248,18	183,32	217,52	238,95	312,91	247,20
	FAHRRÄDER	8,50	8,33	11,75	10,29	9,93	10,01
	MOTORRADER, -ROLLER, MOPEDS, MOFAS	2,30	1,28	3,69	2,85	1,16	2,76
	PERSONENKRAFTWAGEN	234,84	172,46	199,85	224,06	298,78	231,38
	HOCHWERTIGE ERSATZTEILE	2,54	1,24	2,23	1,74	3,04	3,05
65	Dienstleistungen für eigene Kraftfahrzeuge u. Ae. 4), fremde Reparaturen und Änderungen	89,07	90,97	90,07	99,03	98,85	96,62
	GARAGENMIETE	14,15	13,96	12,65	12,60	11,88	11,09
	MIETWERT FÜR EIGENTUMERGARAGEN	12,56	14,88	16,49	17,67	19,56	21,84
	SONSTIGE Dienstleistungen für eigene Kraftfahrzeuge und Fahrräder	22,41	23,33	21,64	22,34	22,35	23,02
	Fremde Reparaturen und Änderungen	39,95	38,80	39,29	46,42	45,05	40,68
70	SONSTIGE VERKEHRSMITTEL	39,53	43,41	46,71	48,75	52,17	54,34
	DAR.: ÖRTLICHE VERKEHRSMITTEL	19,73	19,85	20,11	23,09	25,12	26,36
	BUNDESBAHN	11,60	14,43	17,05	16,24	17,20	18,15
77	Dienstleistungen für die Körperpflege	27,72	27,33	27,01	28,03	31,13	31,45
	DAR.: DAMENFRISEUR	18,93	17,81	17,30	18,37	20,01	20,69
	HERRENFRISEUR	5,88	6,06	6,35	6,73	7,47	7,49
81	Dienstleistungen für die Gesundheitspflege	110,29	113,57	142,23	140,63	118,53	120,65
	DAR.: ARZTKOSTEN FÜR AMBULANTE BEHANDLUNG	59,23	61,65	73,38	77,09	69,27	67,93
	ZAHNARZTKOSTEN FÜR AMBULANTE BEHANDLUNG	29,22	30,93	37,57	39,86	30,56	26,97
	KRANKENHAUSKOSTEN	17,24	16,74	25,65	16,59	13,56	19,80
84	RUNDFUNK-, FERNSEH- UND PHONOGERÄTE, ZUBEHÖRTEILE 5)	46,30	45,15	44,34	50,14	57,48	46,81
	RUNDFUNKGERÄTE, ANTENNEN	6,11	5,19	5,85	6,31	6,13	4,92
	PLATTENSPIELER	1,90	1,67	1,69	1,72	2,31	1,47
	FERNSEHGERÄTE, ANTENNEN	12,36	10,95	10,01	11,50	14,92	11,81
	KOMBINATIONEN	9,70	9,55	6,56	6,09	9,06	4,58
	TONBANDGERÄTE	2,67	2,58	3,30	5,02	7,09	6,79
	SCHALLPLATTEN UND TONBÄNDER	10,32	11,58	11,97	13,06	13,15	13,00
	SONSTIGE ZUBEHÖRTEILE	3,25	3,63	4,96	6,44	4,81	4,25
85	FOTO- UND KINOAPPARATE, ZUBEHÖRTEILE	8,67	10,52	9,91	9,80	7,98	6,65
	FOTOAPPARATE, FILMKAMERAS, PROJEKTOREN	5,60	6,66	6,53	6,48	4,72	3,69
	ZUBEHÖRTEILE (KAMERATASCHEN, BLITZLICHTGERÄTE U. Ae.)	3,06	3,86	3,37	3,32	3,26	2,96
86	BÜCHER, BROSCHÜREN	36,09	37,75	39,60	39,87	42,86	41,49
	LEHR- UND FACHBÜCHER, SCHULBÜCHER	10,07	10,13	10,15	10,84	12,96	13,02
	SONSTIGE BÜCHER, BROSCHÜREN	26,02	27,62	29,45	29,03	29,90	28,47
87	ZEITUNGEN, ZEITSCHRIFTEN	26,22	28,14	29,96	33,17	34,31	35,71
	ZEITUNGEN	14,26	15,53	16,70	18,32	18,99	19,43
	ZEITSCHRIFTEN	11,96	12,61	13,26	14,85	15,32	16,28
88	SONSTIGE GEBRAUCHSGÜTER FÜR BILDUNGS- UND UNTERHALTUNGS- ZWECKE 5)	85,80	98,11	96,31	86,06	96,33	100,61
	DAR.: MUSIKINSTRUMENTE	8,84	13,92	14,00	7,90	10,24	13,57
	KUNSTWERKE, BILDER, GEMÄLDE, FIGUREN U. Ae.	9,63	7,82	6,47	6,52	7,36	7,01
	SCHREIBMASCHINEN	0,66	1,37	1,95	0,93	0,89	2,11
	RECHENMASCHINEN	1,56	1,07	0,69	1,03	1,88	4,68
	CAMPINGARTIKEL ALLER ART	2,86	3,17	3,07	3,84	3,79	3,93
	SPORTARTIKEL ALLER ART	13,12	16,39	14,68	12,61	14,48	11,25
	SPIELZEUG ALLER ART	21,81	22,72	23,25	23,28	22,42	20,61
91	SCHULGELD UND ÄHNLICHE BILDUNGSKOSTEN	40,72	45,07	49,84	53,90	55,01	56,35
	KOSTEN FÜR SCHULE, INTERNAT, LEHRGÄNGE U. Ae.	29,10	31,62	35,67	40,35	41,06	41,29
	KINDERGARTEN, NACHHILFEUNTERRICHT	11,62	13,65	14,17	13,55	13,95	15,07
92	KOSTEN FÜR THEATER, KINO, SPORTVERANSTALTUNGEN U. Ae.	23,38	23,93	24,24	25,92	26,08	26,77
	KINO	3,19	3,52	3,35	3,23	4,10	4,28
	SPORTVERANSTALTUNGEN	1,40	1,49	1,77	1,91	1,56	1,51
	THEATER, KONZERT, MUSEEN U. Ae.	11,37	12,25	12,51	13,69	13,53	13,78
	VERGNÜGUNGSSÄTTEN	7,43	6,68	6,62	7,18	6,88	7,21
97	UHREN UND ECHTER SCHMUCK 5)	15,33	13,21	12,95	11,89	16,24	16,11
	UHREN	6,96	6,44	5,63	5,19	6,10	5,78
	ECHTER SCHMUCK	8,37	6,77	7,32	6,70	10,14	10,33
98	SONSTIGE PERSÖNLICHE AUSSTATTUNG	18,79	18,10	16,43	16,24	16,55	16,34
	DAR.: SONSTIGE SCHMUCKWAREN	4,80	4,78	3,75	3,86	3,90	4,34
	LEDERWAREN	8,04	7,28	7,38	7,11	7,55	7,50

FUSSNOTEN SIEHE VORHERGEHENDE SEITE.

## 18 VERAENDERUNG (+/-) DER VERMOEGENS- UND FINANZKONTEN JE HAUSHALT UND MONAT

## ZUSAEZTLICHE AUFGLIEDERUNG

## HAUSHALTSTYP 3

DM

LFD. NR.	ART DER NACHWEISUNG	1979	1980	1981	1982	1983	1984
1	AUSGABEN FUER VERMOEGENSBILDUNG UND KREDITRUECKZAHLUNG	7 361,72	7 422,77	8 188,01	8 163,21	8 760,53	8 748,52
2	AUSGABEN FUER BILDUNG VON SACHVERMOEGEN	692,45	636,24	644,25	619,86	788,91	700,75
3	AUSGABEN FUER BILDUNG VON GELDERVERMOEGEN	6 350,40	6 423,72	7 114,96	7 133,95	7 457,11	7 468,82
4	EINZAHLUNGEN AUF SPARKONTEN BEI KREDITINSTITUTEN	357,21	368,42	411,83	410,33	470,22	444,85
5	EINZAHLUNGEN AUF LAUFENDE KONTEN BEI KREDITINSTITUTEN	5 050,47	5 081,22	5 654,83	5 664,08	5 686,80	5 890,80
6	EINZAHLUNGEN VON EINLAGEN BEI BAUSPARKASSEN	148,44	140,28	143,19	131,20	130,03	149,37
7	ERWERB VON WERTPAPIEREN UND GESCHAEFTSANTEILEN	69,88	82,75	86,58	73,60	76,14	74,24
8	AUSZAHLUNG VON VOM HAUSHALT GEWAEHRTEN KREDITEN	94,37	102,12	129,46	159,02	167,74	174,85
9	PRAEMIEN FUER LEBENSVERSICHERUNGEN U. AE.	95,82	98,57	102,15	109,10	112,80	124,68
10	BILDUNG EINES BARBESTANDES AM ENDE DES MONATS	534,20	550,37	586,92	586,64	613,39	610,04
11	AUSGABEN FUER KREDITRUECKZAHLUNG	318,88	362,81	428,81	409,40	514,50	578,95
12	RUECKZAHLUNG VON HYPOTHEKEN UND GRUNDSCHULDEN	66,99	91,95	81,72	93,01	168,51	156,73
13	RUECKZAHLUNG VON DARLEHEN BEI BAUSPARKASSEN	158,23	153,96	204,56	214,70	239,36	282,94
14	RUECKZAHLUNG VON WARENKREDITEN BEIM LIEFERANTEN	5,29	6,41	9,62	6,06	5,80	8,82
15	RUECKZAHLUNG VON SONSTIGEN KREDITEN	88,37	110,48	132,90	95,63	100,83	130,46
ABZUEGLICH:							
16	EINNAHMEN AUS VERMOEGENSMINDERUNG UND KREDITAUFNAHME	6 694,89	6 653,19	7 305,52	7 280,96	7 892,82	7 936,44
17	EINNAHMEN AUS VERMINDERUNG DES SACHVERMOEGENS	60,82	8,67	88,29	123,20	59,77	156,01
18	EINNAHMEN AUS VERMINDERUNG DES GELDERVERMOEGENS	5 971,74	6 176,04	6 623,63	6 596,11	7 189,51	7 280,00
19	ABHEBUNGEN VON SPARKONTEN BEI KREDITINSTITUTEN	275,59	308,37	420,17	300,41	399,31	420,43
20	ABHEBUNGEN VON LAUFENDEN KONTEN BEI KREDITINSTITUTEN	4 957,23	5 095,89	5 374,34	5 398,87	5 806,88	5 879,86
21	AUSZAHLUNGEN VON EINLAGEN BEI BAUSPARKASSEN	93,56	76,74	67,30	65,82	93,92	101,79
22	VERKAUF VON WERTPAPIEREN UND GESCHAEFTSANTEILEN	19,27	39,68	50,73	73,85	100,55	64,50
23	RUECKZAHLUNG VON VOM HAUSHALT GEWAEHRTEN KREDITEN	87,63	94,82	113,49	157,74	154,56	179,74
24	EINNAHMEN AUS LEBENSVERSICHERUNGEN U. AE.	8,97	12,41	12,02	12,22	19,52	25,34
25	AUFLOESUNG EINES BARBESTANDES AM ANFANG DES MONATS	529,49	548,14	585,58	587,20	614,76	608,34
26	EINNAHMEN AUS KREDITAUFNAHME	662,33	468,47	593,60	561,65	643,54	500,43
27	AUFNAHME VON HYPOTHEKEN UND GRUNDSCHULDEN	161,23	154,18	100,53	294,15	363,30	103,43
28	AUFNAHME VON DARLEHEN BEI BAUSPARKASSEN	264,77	198,21	294,97	165,18	136,37	145,01
29	AUFNAHME VON WARENDARLEHEN BEIM LIEFERANTEN	7,48	3,58	5,85	2,63	19,83	4,67
30	AUFNAHME VON SONSTIGEN KREDITEN	228,86	112,51	192,25	99,68	124,04	247,32
ERGIBT:							
31	VERAENDERUNG (+/-) DER VERMOEGENS- UND FINANZKONTEN 1)	+666,83	+769,58	+882,49	+882,24	+867,71	+812,08
32	BILDUNG (+) BZW. VERMINDERUNG (-) VON SACHVERMOEGEN 1)	+631,63	+627,57	+555,95	+496,66	+729,14	+544,74
33	BILDUNG (+) BZW. VERMINDERUNG (-) VON GELDERVERMOEGEN 1)	+378,65	+247,67	+491,33	+537,84	+267,60	+188,82
34	SALDO (+/-) SPARKONTEN BEI KREDITINSTITUTEN	+81,62	+60,05	-8,33	+109,91	+70,90	+24,42
35	SALDO (+/-) LAUFENDE KONTEN BEI KREDITINSTITUTEN	+93,24	-14,67	+280,49	+265,21	+79,92	+10,94
36	SALDO (+/-) EINLAGEN BEI BAUSPARKASSEN	+54,88	+63,54	+75,88	+65,38	+36,11	+47,58
37	SALDO (+/-) WERTPAPIERE UND GESCHAEFTSANTEILE	+50,61	+43,07	+35,85	-0,25	-24,41	+9,74
38	SALDO (+/-) VOM HAUSHALT GEWAEHRT KREDITE	+6,74	+7,30	+15,97	+1,27	+13,18	-4,89
39	SALDO (+/-) LEBENSVERSICHERUNGEN U. AE.	+86,86	+86,15	+90,13	+96,88	+93,28	+99,34
40	SALDO (+/-) BARBESTAND	+4,71	+2,23	+1,34	-0,56	-1,38	+1,69
41	KREDITRUECKZAHLUNG (+) BZW. KREDITAUFNAHME (-)	-343,45	-105,66	-164,80	-152,25	-129,04	+78,51
42	SALDO (+/-) HYPOTHEKEN UND GRUNDSCHULDEN	-94,24	-62,23	-18,81	-201,14	-194,79	+53,30
43	SALDO (+/-) DARLEHEN BEI BAUSPARKASSEN	-106,54	-44,24	-90,41	+49,52	+102,99	+137,93
44	SALDO (+/-) WARENDARLEHEN BEIM LIEFERANTEN	-2,19	+2,83	+3,77	+3,43	-14,03	+4,15
45	SALDO (+/-) SONSTIGE KREDITE	-140,49	-2,02	-59,35	-4,05	-23,21	-116,86

1) JEDOCH OHNE WERTVERAENDERUNG VORHANDENEN SACH- UND GELDERVERMOEGENS.

## A n h a n g

**Systematisches Verzeichnis der Einnahmen und Ausgaben**

Pos. Nr./ZS	Text	Pos. Nr./ZS	Text
001*	Bruttoeinkommen aus unselbständiger Arbeit des HV aus hauptberuflicher Tätigkeit	047	Einnahmen aus Auflösung des Barbestandes am Anfang des Monats
002	Bruttoeinkommen aus unselbständiger Arbeit des HV aus nebenberuflicher Tätigkeit	033 – 038, 047	Einnahmen aus Verminderung des Geldvermögens zusammen
001 – 002	Bruttoeinkommen aus unselbständiger Arbeit des HV zusammen	040	Aufnahme von Hypotheken und Grundschulden
003	Bruttoeinkommen aus unselbständiger Arbeit der Ehefrau	041	Aufnahme von Darlehen bei Bausparkassen
004	Bruttoeinkommen aus unselbständiger Arbeit der Kinder	042	Aufnahme von Warendarlehen beim Lieferanten
001 – 004	Bruttoeinkommen aus unselbständiger Arbeit zusammen	043	Aufnahme von sonstigen Krediten aller Art
005	Bruttoeinkommen aus land- und forstwirtschaftl. und aus Gewerbebetrieb	040 – 043	Einnahmen aus Kreditaufnahme zusammen
006	Bruttoeinkommen aus freiberuflicher Tätigkeit	032 – 038,	
005 – 006	Bruttoeinkommen aus Unternehmertätigkeit zusammen	040 – 043, 047	Einnahmen aus Verminderung des Sach- und Geldvermögens und aus Kreditaufnahme insgesamt
007	Einkünfte aus Vermietung und Verpachtung	001 – 038,	
008	Sonstige Einnahmen aus Vermögen (Zinsen, Dividenden, Beteiligungen u. ä.)	040 – 044, 047	Gesamteinnahmen einschl. Vermögensminderung und Kreditaufnahme
007 – 008	Bruttoeinkommen aus Vermögen zusammen		Nachrichtliche Positionen:
009	Renten der gesetzlichen Renten- und Unfallversicherung	045	Bruttoeinnahmen aus Vermietung und Verpachtung
010	Renten der Zusatzversorgungskassen des öffentlichen Dienstes	046	Einnahmen aus der Erstattung von Ausgaben für geschäftliche (dienstl.) Zwecke
011	Krankengeld u. ä. der gesetzlichen Krankenversicherung (einschl. Ersatzkassen)	050	Kalbfleisch
012	Laufende Übertragungen der Arbeitslosenversicherung	051	Rindfleisch
013*	Laufende Übertragungen der Gebietskörperschaften	052	Schweinefleisch (einschl. frischer Speck)
014	Öffentliche Pensionen (einschl. Pensionen der öffentl. Unternehmen)	053	Innereien und Knochen
009 – 014	Laufende Einkommensübertragungen vom Staat zusammen	054	Geflügel
015	Werkrenten, Werkspensionen	055	Hackfleisch
016	Laufende Übertragungen der privaten Kranken-, Unfall- und sonst. Schadenversicherung	056	Sonstiges Fleisch
017	Streikunterstützungen	050 – 056	Fleisch (ohne Fleischwaren) zusammen
018	Sonstige laufende Übertragungen von Organisationen ohne Erwerbscharakter	057	Wurst und Wurstwaren
019	Laufende Übertragungen von anderen privaten Haushalten	058	Magerer und fetter Speck (geräuchert)
027	Einnahmen aus Untervermietung	059	Schinken (gekocht und geräuchert)
015 – 019, 027	Sonstige laufende Einkommensübertragungen, Untermiete zusammen	060	Geflügelkonserven
009 – 019, 027	Einnahmen aus Einkommensübertragungen, Untervermietung zusammen	061	Sonstige Fleischkonserven (auch Mischkonserven)
020 01	Einmalige Übertragungen von unter 1 000 DM der gesetzlichen Krankenversicherung	062	Sonstige Fleischwaren
021 01	Einmalige Übertragungen von unter 1 000 DM der sonst. Sozialversicherung	057 – 062	Fleischwaren zusammen
022 01	Einmalige Übertragungen von unter 1 000 DM aus Rückerstattung von Einkommen- und Vermögensteuern	063	Fische (ohne Fischwaren)
023 01	Sonstige einmalige Übertragungen von unter 1 000 DM der Gebietskörperschaften	064	Salzheringe
024 01	Einmalige Übertragungen von unter 1 000 DM der privaten Kranken-, Unfall- u. sonst. Schadenversicherung	065	Fische (geräuchert und getrocknet)
025 01	Einmalige Übertragungen von unter 1 000 DM von anderen privaten Haushalten	066	Sonstige Fischwaren einschl. Fischkonserven
026 01	Einmalige Übertragungen von unter 1 000 DM aus sonstigen Quellen	064 – 066	Fischwaren zusammen
02001 – 02601	Einmalige Einkommensübertragungen von unter 1 000 DM je Einzelfall zusammen	067	Eier
028	Einnahmen aus dem Verkauf im Haushalt erzeugter Waren	068	Vollmilch, frische
029*	Einnahmen aus dem Verkauf gebrauchter Waren	069	Kondensmilch, Tubensahne
030	Einnahmen aus der Erstattung von Ausgaben für geschäftliche (dienstl.) Zwecke	070	Sahne (ohne Tubensahne)
031	Rückvergütung auf Warenkäufe	071	Joghurt, Kefir, Bioghurt
028 – 031	Sonstige gelegentliche Einnahmen zusammen	072	Sonstige Milch
020 02	Einmalige Übertragungen von 1 000 DM und mehr der gesetzlichen Krankenversicherung	068 – 072	Milch zusammen
021 02	Einmalige Übertragungen von 1 000 DM und mehr der sonst. Sozialversicherung	073	Weich-, Hart- und Schnittkäse
022 02	Einmalige Übertragungen von 1 000 DM und mehr aus Rückerstattung von Einkommen- und Vermögensteuern	074	Friskkäse (Quark)
023 02	Sonstige einmalige Übertragungen von 1 000 DM und mehr der Gebietskörperschaften	073 – 074	Käse zusammen
024 02	Einmalige Übertragungen von 1 000 DM und mehr der privaten Kranken-, Unfall- u. sonst. Schadenversicherung	075	Butter
025 02	Einmalige Übertragungen von 1 000 DM und mehr von anderen privaten Haushalten	076	Tierische Fette
026 02	Einmalige Übertragungen von 1 000 DM und mehr aus sonstigen Quellen	077	Margarine
02002 – 02602	Einmalige Vermögensübertragungen von 1 000 DM und mehr je Einzelfall zusammen	078	Sonstige Pflanzen- und Speisefette
044	Einnahmen, die anderen Positionen nicht zuzuordnen sind	076 – 078	Speisefette (ohne Butter) zusammen
001 – 031, 044	Gesamteinnahmen ohne Vermögensminderung und Kreditaufnahme	079	Erdnußöl
032	Einnahmen aus Verminderung des Sachvermögens	080	Olivenöl
033	Abhebungen von Sparkonten bei Kreditinstituten	081	Sonstige Speiseöle
034	Abhebungen von laufenden Konten bei Kreditinstituten	079 – 081	Speiseöle zusammen
035	Auszahlungen von Einlagen bei Bausparkassen	050 – 081	Nahrungsmittel tierischen Ursprungs (einschl. pflanzliche Fette u. Öle) zusammen
036	Verkauf von Wertpapieren und Geschäftsanteilen	082	Schwarz- und Mischbrot
037	Rückzahlung von vom Haushalt gewährten Krediten	083	Weißbrot und Weizenkleingebäck
038	Einnahmen aus Lebensversicherung u. ä.	084	Feingebäck und Dauerbackwaren
		082 – 084	Brot und Backwaren zusammen
		085	Weizenmehl
		086	Grieß
		087	Teigwaren
		088	Reis
		089	Hafererzeugnisse
		090	Hülsenfrüchte, getrocknete
		091	Stärkemehl aller Art
		092	Puddingpulver
		093	Kochfertige Suppen und Soßen
		094	Koch-, brat- und genußfertige Kartoffelerzeugnisse
		095	Kindernährmittel aller Art
		096	Sonstiges Mehl und sonstige Nahrungsmittel
		085 – 096	Mehl, Nahrungsmittel, Kartoffelerzeugnisse zusammen
		097	Kartoffeln

Anmerkung: Die mit \* gekennzeichneten Positionen werden zusätzlich aufgeführt. Siehe Erläuterungen Seite 4.

Systematisches Verzeichnis der Einnahmen und Ausgaben

Pos. Nr./ZS	Text	Pos. Nr./ZS	Text
098	Blumenkohl	149*	Anfertigung und Miets von Oberbekleidung, fremde Reparaturen und Änderungen
099	Sonstiger Kohl	147 – 149	Oberbekleidung zusammen
100	Karotten, Möhren	150*	Herren- und Knabenwäsche
101	Tomaten	151*	Damen- und Mädchenwäsche
102	Gurken	152*	Säuglingsbekleidung
103	Bohnen, frische	153*	Meterware für Leibwäsche
104	Erbsen, frische	154*	Übrige Herren- und Knabenbekleidung und Zubehör
105	Spinat	155*	Übrige Damen- und Mädchenbekleidung und Zubehör
106	Salat	156*	Wolle, Kurzwaren
107	Zwiebeln, Schalotten, Knoblauch	157*	Anfertigung von Leibwäsche und übriger Bekleidung, fremde Reparaturen und Änderungen
108	Sonstiges Frischgemüse (ohne Kohl)	150 – 157	Sonstige Bekleidung zusammen
098 – 108	Frischgemüse zusammen	158*	Herren- und Knabenschuhe
109	Gemüsekonserven, Trockengemüse	159*	Damen- und Mädchenschuhe
110	Tiefgekühltes Gemüse	160*	Anfertigung von Schuhen, fremde Reparaturen und Änderungen, Schuhzubehör
109 – 110	Gemüsekonserven, Trockengemüse (einschl. tiefgekühltes Gemüse) zusammen	158 – 160	Schuhe zusammen
111	Kernobst	147 – 160	Bekleidung, Schuhe insgesamt
112	Steinobst	161*	Mieten ohne Nebenkosten
113	Trauben	162	Nebenkosten: Umlagen für Wasser, Kanalisation, Straßenreinigung, Treppenhausbeleuchtung, Müllabfuhr, Kaminfeger u. ä.
114	Frische Beeren	161 – 162	Mieten und Nebenkosten zusammen
115 01	Apfelsinen, Mandarinen, Klementinen	163*	Untermieten u. ä.
115 02	Sonstige Zitrusfrüchte: Bergamotten, Grapefruits, Limonen, Pampelmusen, Zitronen	164*	Mietwert der Eigentümerwohnung
115 03	Bananen	161 – 164	Wohnungsmieten u. ä. (einschl. Mietwert für Eigentümerwohnungen sowie Untermieten u. ä.) insgesamt
115 04	Ananas, Feigen, Melonen u. ä.	166*	Elektrizität
111 – 115	Frischobst zusammen	167*	Gas
116	Obstkonserven, Trockenobst	168*	Steinkohlen aller Art
117	Tiefgekühltes Obst	169	Koks
118	Schalenfrüchte	170	Braunkohlen aller Art
116 – 118	Obstkonserven, Trockenobst (einschl. tiefgekühltes Obst u. einschl. Schalenfrüchte) zusammen	171	Holz, Torf und sonstige feste Brennstoffe
119	Marmelade	168 – 171	Kohlen und sonstige feste Brennstoffe zusammen
120	Zucker	172*	Flüssige Brennstoffe (ohne Kraftstoffe)
121	Honig	173*	Zentralheizung und Warmwasser
122	Sirup	166 – 173	Elektrizität, Gas, Brennstoffe u. ä. insgesamt
123	Schokolade	174*	Möbel
124	Sonstige Süßwaren (ohne Kakaoerzeugnisse)	175*	Teppiche und sonstiger Fußbodenbelag, Matratzen
125	Kakaoerzeugnisse (ohne Schokolade)	176*	Sonstige Heimtextilien, Haushaltswäsche
121 – 125	Süßwaren, Honig, Kakaoerzeugnisse zusammen	177*	Öfen und Herde
082 – 125	Nahrungsmittel pflanzlichen Ursprungs (ohne pflanzliche Fette u. Öle) zusammen	178*	Sonstige Heiz- und Kochgeräte
126	Gewürze, Back- und Speisezutaten (ohne Mayonnaise)	177 – 178	Heiz- und Kochgeräte zusammen
127	Mayonnaisen	179*	Beleuchtungskörper
128	Obst- und Gemüsesäfte	180*	Langlebige, hochwertige elektr. Haushaltsmaschinen und -geräte
129	Mineralwasser	181*	Sonstige elektr. Haushaltsmaschinen und -geräte
130	Cola-Getränke	180 – 181	Elektr. Haushaltsmaschinen und -geräte zusammen
131	Sonstige Fruchtsaftgetränke	182*	Langlebige, hochwertige nichtelektr. Haushaltsmaschinen u. -geräte
132	Kaffeemittel und teeähnliche Erzeugnisse	183*	Sonstige nichtelektr. Haushaltsmaschinen und -geräte
129 – 132	Alkoholfreie Getränke (ohne Obst- und Gemüsesäfte) zusammen	182 – 183	Nichtelektr. Haushaltsmaschinen und -geräte zusammen
133	Fertige Mahlzeiten (auch tiefgekühlt oder als Konserven)	184*	Reinigungs- und Pflegemittel
134*	Speisen und Mahlzeiten in Gaststätten (ohne Kantinen)	185*	Sonstige Verbrauchsgüter für die Haushaltsführung
135	Speisen und Mahlzeiten in Kantinen	186*	Tapeten, Farben, Baustoffe
136*	Getränke in Gaststätten und Kantinen	187	Fremde Reparaturen an der Wohnung
134 – 136	Verzehr in Gaststätten und Kantinen zusammen	186 – 187	Tapeten, Farben, Baustoffe, Wohnungsreparaturen (auf Kosten des Mieters) zusammen
126 – 136	Sonstige Nahrungsmittel (einschl. fertige Mahlzeiten und Verzehr in Gaststätten und Kantinen) zusammen	188*	Anfertigung, Installation, Mieten von Hausrat aller Art, fremde Reparaturen und Änderungen
050 – 136	Nahrungsmittel zusammen	189*	Häusliche Dienste
137	Bohnenkaffee	190*	Wäscherei und Reinigung
138	Tee (ohne teeähnliche Erzeugnisse: Kräuter-, Pfefferminztee u. ä.)	191	Sonstige Dienstleistungen für die Haushaltsführung
139	Wein	188 – 191	Dienstleistungen für die Haushaltsführung (ohne fremde Reparaturen an der Wohnung) zusammen
140	Bier	192*	Blumen und Topfpflanzen, Waren für die Gartenpflege u. Nutztierhaltung
141	Branntwein, Likör	193, 165*	Dienstleistungen für die Gartenpflege und Nutztierhaltung
142	Sekt, Schaumwein	192 – 193, 165	Blumen, Güter für die Gartenpflege und Nutztierhaltung zusammen
139 – 142	Alkoholische Getränke zusammen	174 – 193, 165	Übrige Güter für die Haushaltsführung insgesamt
143	Tabak	194*	Kraftfahrzeuge und Fahrräder (einschl. hochwertige Ersatzteile)
144	Zigarren	195*	Kraftstoffe
145	Zigaretten	196*	Sonst. Gebrauchs- u. Verbrauchsgüter für eigene Kraftfahrzeuge u. ä.
146	Sonstige Tabakwaren	197*	Dienstleistungen für eigene Kraftfahrzeuge u. ä. (einschl. Garagenmiete), fremde Reparaturen und Änderungen
143 – 146	Tabakwaren zusammen		
137 – 146	Genußmittel (soweit nicht im Gaststätten- und Kantinenverzehr enthalten) zusammen		
050 – 146	Nahrungs- und Genußmittel insgesamt		
147*	Herren- und Knabenoberbekleidung		
148*	Damen- und Mädchenoberbekleidung		

Anmerkung: Die mit \* gekennzeichneten Positionen werden zusätzlich aufgegliedert. Siehe Erläuterungen Seite 4.

## Systematisches Verzeichnis der Einnahmen und Ausgaben

Pos. Nr./ZS	Text	Pos. Nr./ZS	Text
198	Mietwert für Eigentümergaragen	258	Pflichtbeiträge zur gesetzlichen Krankenversicherung
194 – 198	Aufwendungen für eigene Kraftfahrzeuge u. ä. zusammen	259	Pflichtbeiträge zur gesetzlichen Renten- u. Arbeitslosenversicherung
199*	Flug- und Schiffspassagen	258 – 259	Pflichtbeiträge zur Sozialversicherung zusammen
200*	Taxifahrten, Mieten von Fahrzeugen	250	Zinsen
201*	Sonstige Verkehrsmittel	255*	Erbschaftsteuer, Schenkungsteuer u. ä.
199 – 201	Personenbeförderung zusammen	256	Kraftfahrzeugsteuer
202*	Sonstige Verkehrsleistungen	257	Sonstige Steuern (Hundesteuer u. ä.)
199 – 202	Fremde Verkehrsleistungen zusammen	255 – 257	Steuern ohne Einkommen- und Vermögensteuern zusammen
203*	Nachrichtenübermittlung	260	Freiwillige Beiträge zur gesetzlichen Krankenversicherung
194 – 203	Güter für Verkehrszwecke, Nachrichtenübermittlung insgesamt	261	Freiwillige Beiträge zur gesetzlichen Rentenversicherung
204*	Gebrauchsgüter für die Körperpflege	260 – 261	Freiwillige Beiträge zur Sozialversicherung zusammen
205*	Verbrauchsgüter für die Körperpflege	262*	Prämien für private Kranken-, Unfall- und sonstige Schadenversicherung u. ä.
206*	Dienstleistungen für die Körperpflege	263	Beiträge an Vereine, Berufsvereinigungen, Parteien
204 – 206	Güter für die Körperpflege zusammen	264*	Geldspenden u. ä.
207*	Gebrauchsgüter für die Gesundheitspflege	265*	Übertragungen an andere private Haushalte
208	Verbrauchsgüter für die Gesundheitspflege	266*	Sonstige Übertragungen
209*	Dienstleistungen für die Gesundheitspflege	279	Ausgaben, die anderen Positionen nicht zuzuordnen sind
207 – 209	Güter für die Gesundheitspflege zusammen	264 – 266, 279	Geldspenden, Übertragungen an andere private Haushalte, sonstige Übertragungen u. ä. zusammen
204 – 209	Güter für die Körper- und Gesundheitspflege insgesamt	250, 255 – 257, 260 – 266, 279	Übrige Ausgaben zusammen
210*	Rundfunk-, Fernseh- und Phonogeräte, Zubehörteile	250 – 266, 279	Sonstige Ausgaben insgesamt
211*	Foto- und Kinoapparate, Zubehörteile	050 – 226, 250 – 266, 279	Gesamtausgaben ohne Vermögensbildung und Kreditrückzahlung
212*	Bücher, Broschüren	267	Ausgaben für Bildung von Sachvermögen
213*	Zeitungen, Zeitschriften	268	Einzahlungen auf Sparkonten bei Kreditinstituten
214*	Sonstige Gebrauchsgüter für Bildungs- u. Unterhaltungszwecke	269	Einzahlungen auf laufende Konten bei Kreditinstituten
215*	Sonstige Verbrauchsgüter für Bildungs- u. Unterhaltungszwecke	270	Einzahlungen von Einlagen bei Bausparkassen
210 – 215	Gebrauchs- und Verbrauchsgüter für Bildungs- u. Unterhaltungszwecke zusammen	271	Erwerb von Wertpapieren und Geschäftsanteilen
216*	Schulgeld u. ähnliche Bildungskosten	272	Auszahlung von vom Haushalt gewährten Krediten
217*	Kosten für Theater, Kino, Sportveranstaltungen u. ä.	273	Prämien für Lebensversicherungen u. ä.
218	Rundfunk- und Fernsehgebühren	282	Bildung eines Barbestandes am Ende des Monats
219*	Sonstige Dienstleistungen für Bildungs- und Unterhaltungszwecke, fremde Reparaturen und Änderungen	268 – 273, 282	Ausgaben für Bildung von Geldvermögen zusammen
216 – 219	Dienstleistungen für Bildungs- u. Unterhaltungszwecke zusammen	275	Rückzahlung von Hypotheken und Grundschulden
210 – 219	Güter für Bildungs- und Unterhaltungszwecke insgesamt	276	Rückzahlung von Darlehen bei Bausparkassen
220*	Uhren und echter Schmuck	277	Rückzahlung von Warenkrediten beim Lieferanten
221*	Sonstige persönliche Ausstattung	278	Rückzahlung von sonstigen Krediten
222	Fremde Reparaturen u. Änderungen für persönliche Ausstattung	275 – 278	Ausgaben für Kreditrückzahlung zusammen
220 – 222	Persönliche Ausstattung zusammen	267 – 273, 275 – 278, 282	Ausgaben für Bildung von Sach- und Geldvermögen und für Kreditrückzahlung insgesamt
223*	Dienstleistungen des Beherbergungsgewerbes	050 – 226, 250 – 273, 275 – 279, 282	Gesamtausgaben einschl. Vermögensbildung und Kreditrückzahlung
224*	Dienstleistungen der Banken und Versicherungen	Nachrichtliche Positionen:	
225*	Sonstige Waren und Dienstleistungen	280	Aufwendungen für die Unterhaltung von Grundstücken und Gebäuden
226	Pauschalreisen	281	Ausgaben für geschäftliche (dienstl.) Zwecke
220 – 226	Persönliche Ausstattung; sonstige Güter		
050 – 226	Ausgaben für den Privaten Verbrauch insgesamt		
251	Lohnsteuer		
252	Einkommensteuer		
253*	Vermögensteuer, laufende Lastenausgleichsabgabe, Konjunkturzuschlag		
254	Kirchensteuer		
251 – 254	Einkommen- und Vermögensteuern zusammen		

Anmerkung: Die mit \* gekennzeichneten Positionen werden zusätzlich aufgegliedert. Siehe Erläuterungen Seite 4.