

WIRTSCHAFTSRECHNUNGEN

FACHSERIE

15

Reihe 1

**Einnahmen und Ausgaben
ausgewählter privater Haushalte**

1981

Statistisches Bundesamt
Bibliothek · Dokumentation · Archiv



HERAUSGEBER: STATISTISCHES BUNDESAMT WIESBADEN
VERLAG: W. KOHLHAMMER GMBH STUTTGART UND MAINZ
Bestellnummer: 2150100 — 81700

Erschienen im Juli 1982

Nachdruck - auch auszugsweise - nur mit Quellenangabe gestattet

Preis: DM 12,90

Inhalt

Seite

Textteil

Erläuterungen	4
Budgets ausgewählter privater Haushalte 1981	5

Zusammenfassende Übersichten

Einnahmen und Ausgaben ausgewählter privater Haushalte je Haushalt und Monat nach der sozialen Stellung des Haushaltsvorstands	16
Ausgaben für den Privaten Verbrauch je Haushalt und Monat nach Verwendungszweck, nach Dauerhaftigkeit und Wert der Güter sowie nach der sozialen Stellung des Haushaltsvorstands	18
Käufe von Nahrungs- und Genußmitteln in 4-Personen-Arbeitnehmerhaushalten mit mittlerem Einkommen (Haushaltstyp 2) nach der sozialen Stellung des Haushaltsvorstands je Haushalt und Monat	20
Käufe von Nahrungs- und Genußmitteln in 4-Personen-Haushalten von Beamten und Angestellten mit höherem Einkommen (Haushaltstyp 3) nach der sozialen Stellung des Haushaltsvorstands je Haushalt und Monat	21
Ausstattung ausgewählter privater Haushalte mit ausgewählten langlebigen Gebrauchsgütern	22
Jährliche Aufwendungen ausgewählter privater Haushalte für Urlaubs- und Erholungsreisen	24
Laufende monatliche Aufwendungen ausgewählter privater Haushalte für die Kraftfahrzeughaltung	24
Aufwendungen ausgewählter privater Haushalte für Freizeitgüter je Haushalt und Monat	24
Ausgaben für Geschenke an Dritte, Zugänge durch Geschenke von Dritten und aus Eigenbewirtschaftung ausgewählter privater Haushalte nach Verwendungszweck je Haushalt und Monat	25
Durchschnittswerte je gekaufte Mengeneinheit der Ausgaben ausgewählter privater Haushalte für Nahrungs- und Genußmittel	26

Tabellenteil

Haushaltstyp 1

1 Budgets je Haushalt und Monat (DM/%)	28
2 Ausgaben für den Privaten Verbrauch je Haushalt und Monat nach Verwendungszweck sowie nach Dauerhaftigkeit und Wert der Güter (DM/%)	32
3 Aufwendungen für Nahrungs- und Genußmittel je Haushalt und Monat nach Güterarten (Menge/DM)	36
4 Ausgaben für den Privaten Verbrauch je Haushalt und Monat nach Güterarten (DM/%)	44
5 Ausgaben für den Privaten Verbrauch je Haushalt und Monat nach Güterarten; Zusätzliche Aufgliederung (DM)	52
6 Veränderung (+/—) der Vermögens- und Finanzkonten je Haushalt und Monat; Zusätzliche Aufgliederung (DM)	54

Haushaltstyp 2

7 Budgets je Haushalt und Monat (DM/%)	56
8 Ausgaben für den Privaten Verbrauch je Haushalt und Monat nach Verwendungszweck sowie nach Dauerhaftigkeit und Wert der Güter (DM/%)	60
9 Aufwendungen für Nahrungs- und Genußmittel je Haushalt und Monat nach Güterarten (Menge/DM)	64
10 Ausgaben für den Privaten Verbrauch je Haushalt und Monat nach Güterarten (DM/%)	72
11 Ausgaben für den Privaten Verbrauch je Haushalt und Monat nach Güterarten; Zusätzliche Aufgliederung (DM)	80
12 Veränderung (+/—) der Vermögens- und Finanzkonten je Haushalt und Monat; Zusätzliche Aufgliederung (DM)	82

Haushaltstyp 3

13 Budgets je Haushalt und Monat (DM/%)	84
14 Ausgaben für den Privaten Verbrauch je Haushalt und Monat nach Verwendungszweck sowie nach Dauerhaftigkeit und Wert der Güter (DM/%)	88
15 Aufwendungen für Nahrungs- und Genußmittel je Haushalt und Monat nach Güterarten (Menge/DM)	92
16 Ausgaben für den Privaten Verbrauch je Haushalt und Monat nach Güterarten (DM/%)	100
17 Ausgaben für den Privaten Verbrauch je Haushalt und Monat nach Güterarten; Zusätzliche Aufgliederung (DM)	108
18 Veränderung (+/—) der Vermögens- und Finanzkonten je Haushalt und Monat; Zusätzliche Aufgliederung (DM)	110

Anhang

Systematisches Verzeichnis der Einnahmen und Ausgaben	112
---	-----

Die Angaben beziehen sich auf das Bundesgebiet; sie schließen Berlin (West) ein.

Zeichenerklärung

- = nichts vorhanden
- 0 = weniger als die Hälfte der kleinsten dargestellten Einheit
- . = kein Nachweis vorhanden

Abweichungen in den Summen ergeben sich durch Runden der Zahlen.

Erläuterungen

In den laufenden Wirtschaftsrechnungen werden die Einnahmen und Ausgaben folgender drei Haushaltstypen beobachtet:

Haushaltstyp 1: 2 - Personen - Haushalte von Renten- und Sozialhilfeempfängern mit geringem Einkommen.

Erfaßt werden überwiegend ältere Ehepaare in Gemeinden mit 5 000 Einwohnern und mehr. Das monatliche Haushaltsbruttoeinkommen sollte 1981 unter 1 650 DM liegen. Bei der erstmaligen Festsetzung der Einkommensgrenze im Jahr 1964 lag diese etwa in der Höhe der damaligen Sätze der Sozialhilfe. Die Grenze wird seitdem entsprechend der Steigerung der Renten und Sozialhilfesätze fortgeschrieben.

Haushaltstyp 2: 4 - Personen - Arbeitnehmerhaushalte mit mittlerem Einkommen des Haushaltsvorstandes.

Es handelt sich um Ehepaare mit 2 Kindern, davon mindestens 1 Kind unter 15 Jahren, in Gemeinden mit 20 000 Einwohnern und mehr. Der Haushaltsvorstand soll als Angestellter oder Arbeiter tätig und alleiniger Einkommensbezieher sein. Sein monatliches Bruttoarbeitseinkommen sollte 1981 zwischen 2 300 und 3 450 DM liegen. Bei der erstmaligen Bestimmung der Einkommensgrenzen im Jahr 1964 wurde von einem Wert ausgegangen, der ungefähr dem durchschnittlichen Bruttomonatsverdienst eines männlichen Arbeiters in der Industrie bzw. eines männlichen Angestellten entsprach. Die Einkommensgrenzen werden seitdem entsprechend der Lohn- und Gehaltsentwicklung fortgeschrieben.

Haushaltstyp 3: 4 - Personen - Haushalte von Beamten und Angestellten mit höherem Einkommen.

Erfaßt werden ebenfalls Ehepaare mit 2 Kindern, davon mindestens 1 Kind unter 15 Jahren, in Gemeinden mit 20 000 Einwohnern und mehr. Der Haushaltsvorstand soll Beamter oder Angestellter und der Hauptverdiener in der Familie sein. 1981 sollte das monatliche Haushaltsbruttoeinkommen zwischen 4 400 und 6 000 DM betragen, davon allein das Bruttoeinkommen des Haushaltsvorstandes mindestens 4 100 DM. Das Einkommen beim Typ 3 sollte bei der erstmaligen Festlegung der Einkommensgrenzen im Jahr 1964 einen nominalen Abstand von etwa 1 000 DM zum Einkommen beim Typ 2 haben. Seitdem werden die Einkommensgrenzen entsprechend der Lohn- und Gehaltsentwicklung fortgeschrieben.

Die als Privater Verbrauch nachgewiesenen Mengen und Beträge beziehen sich auf die Marktentnahme der beobachteten Haushalte. Sie umfassen die Käufe von Waren und Dienstleistungen für den Eigenverbrauch und für Geschenke an Dritte sowie die unterstellten Käufe, d. h. die zu Einzelhandelspreisen bewerteten Deputate und den Mietwert der Eigentümerwohnung. Nicht enthalten sind Menge und Wert der Sachgeschenke von Dritten und der Sachzugänge aus der Eigenbewirtschaftung.

Ab 1981 werden die Hypothekenzinsen nicht mehr vom Bruttoeinkommen aus Vermietung und Verpachtung abgesetzt, sondern zusammen mit den übrigen Zinsen als „Übrige Ausgaben“ nachgewiesen.

Die Einnahmen- und die mit * gekennzeichneten Ausgabenpositionen werden zusätzlich aufgegliedert. Die aufgegliederten Jahresergebnisse können, wenn sie in den Tabellen „Zusätzliche Aufgliederung“ dieses Heftes nicht aufgeführt sind, beim Statistischen Bundesamt, Gruppe III D, angefordert werden.

Die Statistik der laufenden Wirtschaftsrechnungen geht bis auf das Jahr 1949 zurück. 1964 wurde das Erhebungsverfahren grundlegend reformiert. Eine Darstellung der Methoden sowie der Möglichkeiten und Grenzen der laufenden Wirtschaftsrechnungen ist in „Wirtschaft und Statistik“ Heft 8/1965 bzw. Heft 6/1972 enthalten.

Budgets ausgewählter privater Haushalte 1981

Ergebnis der laufenden Wirtschaftsrechnungen

Vorbemerkung

In wirtschaftlichen Krisenzeiten ist das Interesse der Öffentlichkeit an den Ergebnissen der laufenden Wirtschaftsrechnungen noch größer als sonst, erhofft man sich von dieser einzigen amtlichen Statistik, die sich jährlich mit den Einnahmen und Ausgaben privater Haushalte beschäftigt, nicht nur Informationen über die erfolgten Änderungen im Verbrauchsverhalten, sondern auch Hinweise auf zukünftige Trends. Dabei sollten die Hoffnungen und Erwartungen nicht überzogen werden. Die in den laufenden Wirtschaftsrechnungen erfaßten drei Haushaltstypen repräsentieren zwar etwa 1 Mill. Haushalte, für die alle Auswahlmerkmale zutreffen, machen aber kaum mehr als 6 % aller privaten Haushalte aus. Insofern kann aus den Ergebnissen nicht auf die Gesamtheit aller privaten Haushalte geschlossen werden.

Schließlich können bei der Analyse nur die ökonomischen Faktoren untersucht werden, die als relevant für die Haushaltsführung angesehen werden können (z. B. das ausgabefähige Einkommen der Berichtsperiode). Andere Faktoren (z. B. Zukunftserwartungen, Beurteilung der gesamtpolitischen und -wirtschaftlichen Entwicklung) müssen ausgeklammert werden, weil das Gesetz über die Wirtschaftsrechnungen privater Haushalte entsprechende Fragen nicht vorsieht.

Ohne bereits auf das Jahresergebnis 1981 im einzelnen eingehen zu wollen, erscheint der Hinweis wichtig, daß selbst während der Zeit der Ölkrisen wirklich spektakuläre Änderungen in der Zusammensetzung des Haushaltsbudgets oder der Aufwendungen für den Privaten Verbrauch gegenüber dem Vorjahr, wie sie mancher Beobachter als geradezu selbstverständlich erwartet hat, ausgeblieben

sind¹⁾. Änderungen in der Struktur der Einkommensverwendung erfolgen in aller Regel nicht abrupt, sondern in z. T. langfristigen Anpassungsprozessen. Deshalb kommt auch dem langfristigen Zeitvergleich, der im Rahmen dieses Beitrags nur gelegentlich möglich ist, besondere Bedeutung zu.

Einbezogene Haushaltstypen

In die laufenden Wirtschaftsrechnungen werden Haushalte folgender Typen einbezogen:

- 2-Personen-Haushalte von Renten- und Sozialhilfeempfängern mit geringem Einkommen (Haushaltstyp 1). Erfaßt werden überwiegend ältere Ehepaare in Gemeinden mit 5 000 und mehr Einwohnern. Das monatliche Haushaltsbruttoeinkommen sollte 1981 unter 1 650 DM liegen. Bei der erstmaligen Festsetzung der Einkommensgrenze im Jahr 1964 lag diese etwa in der Höhe der Sozialhilfessätze. Diese Grenze wird seitdem entsprechend der Steigerung der Renten und Sozialhilfessätze fortgeschrieben.
- 4-Personen-Arbeitnehmerhaushalte mit mittlerem Einkommen des Haushaltsvorstands. Es handelt sich dabei um Ehepaare mit zwei Kindern, davon mindestens ein Kind unter 15 Jahren, in Gemeinden mit 20 000 und mehr Einwohnern. Der Ehemann soll als Angestellter oder Arbeiter tätig und alleiniger Einkommensbezieher sein. Sein monatliches Bruttoarbeitseinkommen sollte 1981 zwischen 2 300 und 3 450 DM liegen. Bei der erstmaligen Bestimmung der Einkommensgrenzen wurde von einem Wert ausgegangen, der ungefähr dem durchschnittlichen Bruttomonatsverdienst eines männlichen Arbeiters in der

¹⁾ Siehe Euler, M. „Die Budgets ausgewählter privater Haushalte 1979“ in WiSta 5/1980, S. 291 ff.

Tabelle 1: Zusammensetzung und Wohnverhältnisse der erfaßten Haushalte
Ergebnis der laufenden Wirtschaftsrechnungen

Gegenstand der Nachweisung	Einheit	Haushaltstyp 1		Haushaltstyp 2		Haushaltstyp 3	
		1980	1981	1980	1981	1980	1981
Durchschnittlich erfaßte Haushalte	Anzahl	163	158	381	386	428	439
Von 100 Haushaltsvorständen waren:							
Renten- und Sozialhilfeempfänger	Anzahl	100	100	—	—	—	—
davon mit Haupteinkünften aus:							
Sozialversicherung	Anzahl	96	98	—	—	—	—
Sozialhilfe, Lastenausgleich	Anzahl	4	2	—	—	—	—
Arbeiter	Anzahl	—	—	48	48	—	—
dar.: im öffentlichen Dienst	Anzahl	—	—	20	19	—	—
Angestellte	Anzahl	—	—	52	52	64	64
dar.: im öffentlichen Dienst	Anzahl	—	—	34	33	15	13
Beamte	Anzahl	—	—	—	—	36	36
Durchschnittsalter der Haushaltsmitglieder							
Ehemann	Jahre	73	72	40	39	42	42
Ehefrau	Jahre	69	68	37	36	39	39
Kinder	Jahre	—	—	10	10	11	11
Von 100 erfaßten Haushalten							
hatten Mietwohnungen	Anzahl	91	88	73	71	51	47
waren Eigentümer ihrer Wohnung oder ihres Wohngebäudes	Anzahl	9	12	27	29	49	53
Mietwohnungen							
Durchschnittliche Wohnfläche ¹⁾	m ²	62,6	64,4	81,7	84,5	100,8	101,7
Durchschnittliche Zahl der Räume über 6 m ² (einschl. Küche)	Anzahl	3,4	3,4	4,5	4,4	5,3	5,2
Von 100 Wohnungen waren ausgestattet mit:							
Bad oder Dusche	Anzahl	91	90	100	97	100	100
Sammelheizung ²⁾	Anzahl	50	51	68	70	89	89
Von 100 Wohnungen waren errichtet:							
bis 1948	Anzahl	25	27	24	25	23	24
1949 bis 1964	Anzahl	50	43	40	41	25	23
1965 und später	Anzahl	25	30	36	34	52	53
Eigentümerwohnungen							
Durchschnittliche Wohnfläche ¹⁾	m ²	77,5	82,5	105,2	107,4	123,8	125,3
Durchschnittliche Zahl der Räume über 6 m ² (einschl. Küche)	Anzahl	4,4	4,0	5,5	5,5	6,1	6,0
Von 100 Wohnungen waren ausgestattet mit:							
Bad oder Dusche	Anzahl	94	86	100	100	100	100
Sammelheizung ²⁾	Anzahl	24	36	87	83	95	96
Von 100 Wohnungen waren errichtet:							
bis 1948	Anzahl	41	41	28	27	10	9
1949 bis 1964	Anzahl	53	50	20	21	18	15
1965 und später	Anzahl	6	9	52	52	72	76

¹⁾ Fläche der gesamten Wohnung. — ²⁾ Zentralheizung, Fernheizung oder Etagenheizung.

Industrie bzw. eines männlichen Angestellten entsprach. Die Einkommensgrenzen werden seitdem entsprechend der Lohn- und Gehaltsentwicklung fortgeschrieben.

3. 4-Personen-Haushalte von Beamten und Angestellten mit höherem Einkommen. Erfasst werden hierbei ebenfalls Ehepaare mit zwei Kindern, davon mindestens ein Kind unter 15 Jahren, in Gemeinden mit 20 000 und mehr Einwohnern. Der Ehemann soll als Beamter oder Angestellter tätig sein und den überwiegenden Teil des Haushaltseinkommens bestreiten. 1981 sollte das monatliche Haushaltsbruttoeinkommen zwischen 4 400 und 6 000 DM betragen, davon allein das Bruttoeinkommen des Haushaltsvorstands mindestens 4 100 DM. Das Einkommen beim Typ 3 sollte bei der erstmaligen Festlegung der Einkommensgrenzen im Jahr 1964 einen nominalen Abstand von etwa 1 000 DM zum Einkommen des Typs 2 haben. Seitdem werden die Einkommensgrenzen entsprechend der Lohn- und Gehaltsentwicklung fortgeschrieben.

Weitere Einzelheiten über Zusammensetzung und Wohnverhältnisse der erfaßten Haushalte sind der Tabelle 1 zu entnehmen. Daraus geht u. a. hervor, daß bei allen drei Haushaltstypen – entsprechend dem langfristigen Trend – gegenüber dem Vorjahr eine höhere Fläche der Wohnungen und ein höherer Anteil der Eigentümer festzustellen war.

Im Jahresdurchschnitt führten 1981 monatlich 158 Haushalte des Typs 1, 386 Haushalte des Typs 2 und 439 Haushalte des Typs 3 Aufzeichnungen über ihre Einnahmen und Ausgaben. Etwa zwei Drittel aller erfaßten Haushalte verblieben während des ganzen Jahres in der Erhebung, ein Drittel schied aus, sei es aus persönlichen Gründen, sei es, weil eins oder mehrere der Auswahlmerkmale nicht mehr zutrafen (Haushaltsgröße, Einkommenshöhe u. ä.).

Ausstattung mit langlebigen Gebrauchsgütern

Die Ausstattung der einzelnen Haushaltstypen mit ausgewählten langlebigen Gebrauchsgütern wird jeweils zum Ende des Erhebungsjahres ermittelt. Für die meisten Leser dürfte jedoch der langfristige Vergleich in Tabelle 3 noch interessanter sein als der sehr detaillierte Nachweis für 1981 in der Tabelle 1. Aus der Tabelle 2 läßt sich unschwer ablesen, daß bei vielen Gütern, für die noch Mitte der 60er Jahre deutlich erkennbare Unterschiede im Ausstattungsniveau bestanden, insbesondere zwischen den Haushalten des Typs 1 und den Arbeitnehmerhaushalten, die Abstände im Jahr 1981 beträchtlich zusammengeschumpft sind. Am nachhaltigsten zeigt sich diese Entwicklung beim Telefonanschluß. Innerhalb von zehn Jahren (Ende 1971 bis Ende 1981) stieg der Anteil der Haushalte mit Telefon bei den 2-Personen-Haushalten von Renten- und Sozialhilfeempfängern von knapp

Tabelle 2: Ausstattung ausgewählter privater Haushalte mit ausgewählten langlebigen Gebrauchsgütern¹⁾ nach Anschaffungsjahr

Ergebnis der laufenden Wirtschaftsrechnungen

Gegenstand der Nachweisung	Haushaltstyp 1								Haushaltstyp 2								Haushaltstyp 3							
	Haushalte		Gebrauchsgüter						Haushalte		Gebrauchsgüter						Haushalte		Gebrauchsgüter					
			insgesamt	Anschaffungsjahr			insgesamt	Anschaffungsjahr			insgesamt	Anschaffungsjahr												
	Anzahl	%		Anzahl	%	Anzahl		%	Anzahl	%		Anzahl	%	Anzahl	%	Anzahl	%							
Erfaßte Haushalte	160	100	x	x	x	x	x	376	100	x	x	x	x	427	100	x	x	x	x					
Gebrauchsgüter für :																								
Verkehrszwecke und Nachrichtenübermittlung																								
Personenkraftwagen	30	18,8	30	76,7	13,3	10,0		315	83,8	326	65,0	19,0	16,0	410	96,0	467	65,3	15,4	19,3					
Motorrad, Moped, Mofa, Mokick	4	2,5	4	100	—	—		36	9,6	38	52,6	26,3	21,1	39	9,1	45	40,0	28,9	31,1					
Fahrrad	55	34,4	78	96,2	1,3	2,6		364	96,8	1118	62,9	20,1	17,0	417	97,7	1522	57,3	21,4	21,4					
Telefon	124	77,5	124	87,9	8,9	3,2		337	89,6	337	85,5	8,6	5,9	422	98,8	422	93,4	4,0	2,6					
Bildungs- und Unterhaltungszwecke																								
Schwarzweiß-Fernsehgerät	84	52,5	88	93,2	1,1	5,7		197	52,4	228	84,2	7,0	8,8	264	61,8	301	83,7	10,6	5,6					
Farbf Fernsehgeräte	92	57,5	94	78,7	7,4	13,8		296	78,7	311	81,4	10,3	8,4	298	69,8	319	77,4	11,9	10,7					
Rundfunkgerät ²⁾	130	81,3	149	91,9	8,1	—		299	79,5	540	76,5	13,0	10,6	377	88,3	880	73,1	15,7	11,3					
Stereo-Rundfunkgerät ³⁾	25	15,6	25	88,0	4,0	8,0		147	39,1	158	76,6	15,2	8,2	188	44,0	217	77,4	12,4	10,1					
Stereo-Kompaktanlage ³⁾	9	5,6	9	55,6	33,3	11,1		130	34,6	138	69,6	18,8	11,6	185	43,3	208	66,8	14,9	18,3					
Sonstige Phonokombination	6	3,8	6	100	—	—		41	10,9	45	68,9	8,9	22,2	65	15,2	69	63,8	26,1	10,1					
Plattenspieler	52	32,5	55	98,2	—	1,8		238	63,3	273	79,9	11,7	8,4	311	72,8	416	80,0	10,1	9,9					
Spulen-Tonbandgerät	17	10,6	18	100	—	—		123	32,7	131	94,7	1,5	3,8	152	35,6	176	95,5	1,7	2,8					
Cassetten-Recorder	38	23,8	40	82,5	12,5	5,0		275	73,1	367	68,1	14,2	1,7	327	76,6	479	63,9	22,1	14,0					
Fotoapparat	89	55,6	106	90,6	4,7	4,7		360	95,7	576	77,1	15,1	7,8	421	98,6	914	71,7	16,2	12,1					
Schmalfilmkamera	3	1,9	3	100	—	—		85	22,6	90	94,4	3,3	2,2	153	35,8	162	91,4	4,3	4,3					
Schmalfilmprojektor	5	3,1	6	83,3	16,7	—		81	21,5	82	91,5	2,4	6,1	144	33,7	149	94,0	3,4	2,7					
Diaprojektor	20	12,5	20	80,0	10,0	—		156	41,5	160	92,5	4,4	3,1	269	63,0	276	93,8	2,5	3,6					
Schreibmaschine	70	43,8	71	100	—	—		260	69,1	282	86,9	7,8	5,3	372	87,1	439	86,6	6,6	6,8					
Wohnwagen	2	1,3	2	100	—	—		15	4,0	15	73,3	1,3	13,3	19	4,4	19	84,2	10,5	5,3					
Camping-Zelt	1	0,6	1	100	—	—		57	15,2	63	73,0	14,3	12,7	83	19,4	103	83,5	8,7	7,8					
Motor-, Segelboot	—	—	—	—	—	—		8	2,1	9	44,4	33,3	22,2	19	4,4	21	71,4	14,3	14,3					
Haushaltsführung																								
Kühlschrank	141	88,1	141	87,9	5,7	6,4		311	82,7	321	90,7	5,0	4,4	363	85,0	407	88,2	6,6	5,2					
Gefrierschrank, -truhe	50	31,3	51	88,2	9,8	2,0		245	65,2	261	85,1	6,1	8,8	313	73,3	329	85,7	8,2	6,1					
Kühl- und Gefrierkombination	14	8,8	14	78,6	21,4	—		78	20,7	80	80,0	5,0	15,0	87	20,4	87	82,8	8,0	9,2					
Geschirrspülmaschine	2	1,3	2	50,0	50,0	—		106	28,2	106	78,3	12,3	9,4	281	65,8	281	82,6	8,9	8,5					
Grillgerät, elektrisch	46	28,8	47	91,5	6,4	2,1		171	45,5	179	87,7	7,8	4,5	183	42,9	190	90,5	4,2	5,3					
Küchenmaschine, elektrisch	33	20,6	35	74,3	8,6	17,1		142	37,8	150	76,7	14,0	9,3	173	40,5	185	78,9	11,4	9,7					
Handrührer oder -mixer, elektrisch	127	79,4	128	91,4	3,9	4,7		353	93,9	363	89,8	6,3	3,9	394	92,3	416	87,7	7,7	4,6					
Kaffeemaschine, elektrisch	99	61,9	99	78,8	8,1	13,1		325	86,4	334	75,4	14,4	10,2	362	84,8	381	72,4	19,2	8,4					
Kaffeemühle, elektrisch	104	65,0	104	96,2	1,0	2,9		294	78,2	301	96,0	3,0	1,0	328	76,8	330	97,3	0,9	1,8					
Nähmaschine, elektrisch	55	34,4	55	94,5	1,8	3,6		292	77,6	294	90,8	6,1	3,1	350	82,0	354	94,9	2,0	3,1					
Nähmaschine, mechanisch	57	35,6	57	100	—	—		24	6,4	24	91,7	4,2	4,2	38	8,9	40	90,0	2,5	7,5					
Bügelmaschine	16	10,0	16	93,8	6,3	—		67	17,8	67	88,1	7,5	4,5	103	24,1	104	92,3	3,8	3,8					
Waschvollautomat	101	63,1	101	87,1	4,0	8,9		300	79,8	301	84,1	10,3	5,6	319	74,7	320	83,4	9,1	7,5					
Waschkombination	30	18,8	30	86,7	10,0	3,3		74	19,7	74	90,5	5,4	4,1	104	24,4	104	89,4	6,7	3,8					
Wäscheschleuder, elektrisch	83	51,9	83	96,4	2,4	1,2		113	30,1	114	91,2	3,5	5,3	97	22,7	97	91,8	2,1	6,2					
Staubsauger	158	98,8	164	88,4	5,5	6,1		371	98,7	400	81,0	9,3	9,8	426	99,8	493	75,5	12,4	12,2					
Heimwerker, elektrisch	23	14,4	27	77,8	11,1	11,1		156	41,5	174	75,9	9,8	14,4	254	59,5	300	75,3	12,3	12,3					
Rasierapparat, elektrisch	106	66,3	110	81,8	10,9	7,3		297	79,0	355	82,8	10,7	6,5	352	82,4	413	77,7	10,9	11,4					
Elektroherd	121	75,6	121	—	—	—		310	82,4	310	—	—	—	381	89,2	381	—	—	—					
Gasherd	41	25,6	41	—	—	—		71	18,9	71	—	—	—	50	11,7	50	—	—	—					
Kohlenherd	40	25,0	40	—	—	—		31	8,2	31	—	—	—	5	1,2	5	—	—	—					
Heißwasserbereiter : Elektro-	58	36,3	58	—	—	—		173	46,0	173	—	—	—	164	38,4	164	—	—	—					
Gas-	24	15,0	24	—	—	—		66	17,6	66	—	—	—	65	15,2	65	—	—	—					

¹⁾ Stand: Dezember. — ²⁾ Ohne Stereogerät. — ³⁾ Einschl. Lautsprecher.

Tabelle 3: Ausstattung ausgewählter privater Haushalte mit ausgewählten langlebigen Gebrauchsgütern¹⁾

Ergebnis der laufenden Wirtschaftsrechnungen

Prozent

Gegenstand der Nachweisung	1965	1966	1967	1968	1969	1970	1971	1972	1973	1974	1975	1976	1977	1978	1979	1980	1981
Haushaltstyp 1																	
Personenkraftwagen	1,5	0,7	2,0	2,7	4,1	2,9	3,8	3,9	5,3	5,0	5,7	7,4	6,4	12,9	19,0	19,6	18,8
Motorrad, Moped, MoFa,																	
Mokick	0,7	1,4	3,4	4,1	4,8	4,7	4,5	6,5	5,3	7,5	8,3	6,7	6,4	6,5	4,3	3,1	2,5
Kühlschrank ²⁾	33,1	37,5	48,0	54,1	68,5	78,4	85,9	88,2	92,4	88,1	92,4	93,9	93,6	93,5	96,9	95,7	96,9
Gefrierschrank, -truhe ²⁾	—	1,4	1,4	1,4	2,7	4,7	3,8	5,2	7,6	12,5	15,3	18,4	19,2	25,8	31,3	36,2	40,0
Geschirrspülmaschine	—	—	—	—	0,7	—	—	—	0,8	1,3	0,6	0,6	1,3	1,3	1,8	1,2	1,3
Bügelmaschine	1,5	2,8	2,7	2,1	4,1	3,5	4,5	5,9	4,5	4,4	3,8	7,4	6,4	11,6	9,2	9,8	10,0
Waschmaschine	19,8	23,0	25,7	31,5	38,3	46,8	61,5	64,1	65,1	68,1	68,8	74,2	75,0	72,2	76,7	82,8	81,9
Telefon	2,9	4,2	4,7	8,2	11,0	12,3	17,9	17,6	20,5	26,3	27,4	39,3	47,4	51,6	63,8	73,0	77,5
Haushaltstyp 2																	
Personenkraftwagen	30,2	36,5	41,5	43,3	45,0	51,0	63,6	65,6	69,4	68,3	74,3	76,2	77,7	79,8	81,9	82,2	83,8
Motorrad, Moped, MoFa,																	
Mokick	13,8	12,8	8,8	8,2	5,8	7,7	7,0	7,8	7,0	7,9	7,7	8,3	8,3	9,0	9,2	9,2	9,6
Kühlschrank ²⁾	85,6	89,1	90,4	92,9	94,7	94,4	97,8	98,1	96,9	95,9	98,7	96,6	96,6	95,4	100	100	100
Gefrierschrank, -truhe ²⁾	2,0	4,0	6,4	7,4	12,2	18,5	20,5	28,2	37,7	44,9	52,2	57,8	61,8	68,3	80,9	80,4	85,9
Geschirrspülmaschine	1,1	1,1	0,5	3,4	1,9	2,1	1,9	2,7	2,6	4,8	9,5	13,0	14,8	15,6	21,6	25,7	28,2
Bügelmaschine	3,7	3,5	2,4	4,8	7,1	9,4	8,4	10,8	11,4	14,7	15,9	17,4	17,7	17,4	18,3	18,3	17,8
Waschmaschine	68,1	69,8	72,3	79,6	84,1	84,1	89,8	94,2	95,0	95,9	97,9	100	100	99,6	98,2	99,2	99,5
Telefon	8,3	11,5	10,9	12,5	15,9	19,9	26,1	33,6	36,6	38,1	46,8	57,3	61,8	69,3	81,2	86,4	89,6
Haushaltstyp 3																	
Personenkraftwagen	76,4	76,0	76,5	79,9	81,4	83,0	88,1	88,0	89,6	90,7	92,3	93,5	94,1	95,0	95,9	96,3	96,0
Motorrad, Moped, MoFa,																	
Mokick	2,8	2,3	1,6	1,6	2,5	3,5	3,5	3,4	5,3	5,5	6,0	6,9	7,7	6,4	6,9	7,1	9,1
Kühlschrank ²⁾	96,9	97,2	98,7	98,7	98,3	98,2	99,2	99,0	98,1	99,0	97,8	99,3	98,6	97,1	100	100	100
Gefrierschrank, -truhe ²⁾	2,5	4,1	6,7	8,5	11,5	17,8	23,5	30,6	41,1	51,1	58,9	64,3	71,2	75,7	84,5	89,4	93,7
Geschirrspülmaschine	2,5	3,1	5,4	6,3	7,3	9,7	13,1	18,2	26,6	35,2	39,5	44,8	48,9	55,1	59,6	62,4	65,8
Bügelmaschine	10,1	9,2	7,0	8,2	9,3	10,9	13,6	16,5	19,6	20,4	21,3	20,4	18,7	19,6	22,2	22,1	24,1
Waschmaschine	70,2	83,2	82,2	83,9	85,4	91,3	93,2	96,0	95,9	94,6	97,3	94,8	96,8	96,9	96,4	99,1	99,1
Telefon	66,6	66,8	72,0	66,4	72,4	76,6	79,0	84,7	87,9	86,5	90,2	93,3	95,6	96,9	96,9	97,9	98,8

1) Stand: Jeweils Dezember des angegebenen Berichtsjahres. — 2) Einschl. in Gefrierkombinationen eingebaute Geräte.

18 % auf fast 78 %, bei den 4-Personen-Arbeitnehmerhaushalten mit mittlerem Einkommen von 26 auf fast 90 %. Im gleichen Zeitraum hat sich der Anteil der Haushalte mit Tiefkühlgeräten (einschl. Kombinationen) bei den einkommensschwachen Haushalten etwa verzehnfacht (von knapp 4 auf 40 %), bei den anderen beiden Haushaltstypen dürfte die

Vollversorgung 1982 oder 1983 erreicht werden. Geschirrspülmaschinen waren auch noch 1981 bei Haushalten des Typs 1 so gut wie nicht vorhanden, bei den Haushalten des Typs 2 blieb die Quote deutlich unter 30 %. Lediglich von den vergleichsweise gut verdienenden Haushalten des Typs 3 verfügten bereits zwei Drittel über ein derartiges Gerät.

Tabelle 4: Budgets ausgewählter privater Haushalte je Haushalt und Monat

Ergebnis der laufenden Wirtschaftsrechnungen

Art der Einnahmen und Ausgaben	Haushaltstyp 1				Haushaltstyp 2				Haushaltstyp 3			
	1980		1981		1980		1981		1980		1981	
	DM	%	DM	%	DM	%	DM	%	DM	%	DM	%
Bruttoeinkommen aus unselbständiger Arbeit	—	—	—	—	3 172,27	3 295,63	85,8	84,2	5 220,38	5 443,89	89,4	87,1
dar.: Einkommen des Haushaltsvorstandes	—	—	—	—	3 126,99	3 244,64	84,6	82,9	5 122,68	5 335,53	87,7	85,3
darunter:												
Einmalige Zahlungen ¹⁾	—	—	—	—	310,24	320,31	8,4	8,2	557,51	571,17	9,5	9,1
Überstundenentgelt	—	—	—	—	58,25	53,18	1,6	1,4	46,91	37,05	0,8	0,6
Vermögenswirksame Leistung des Arbeitgebers	—	—	—	—	32,39	33,19	0,9	0,8	26,53	25,92	0,5	0,4
+ Bruttoeinkommen aus Unternehmertätigkeit ²⁾	53,39	52,81	4,0	3,8	106,81	108,98	2,9	2,8	94,89	100,99	1,6	1,6
+ Bruttoeinkommen aus Vermögen	38,43	58,52	2,9	4,2	72,90	117,24	2,0	3,0	129,22	275,38	2,2	4,4
+ Einnahmen aus Einkommensübertragungen												
Untervermietung	1 238,48	1 293,86	93,1	92,1	345,31	391,76	9,3	10,0	394,57	432,97	6,8	6,9
Laufende Einkommensübertragungen v. Staat ³⁾	1 183,48	1 243,60	89,0	88,5	205,56	240,07	5,6	6,1	179,70	201,62	3,1	3,2
darunter:												
Renten der gesetzlichen Renten- und Unfallversicherung	1 055,80	1 113,25	79,4	79,2	5,31	6,30	0,1	0,2	1,58	1,44	0,0	0,0
Übertragungen der Gebietskörperschaften	121,17	120,69	9,1	8,6	180,94	200,46	4,9	5,1	172,49	192,15	3,0	3,1
Sonstige laufende Einkommensübertragungen ⁴⁾	27,43	24,69	2,1	1,8	11,21	9,83	0,3	0,3	7,47	7,98	0,1	0,1
Einmalige Einkommensübertragungen ⁵⁾	27,58	25,57	2,1	1,8	128,54	141,85	3,5	3,6	207,40	223,37	3,6	3,6
= Haushaltsbruttoeinkommen	1 330,31	1 405,19	100	100	3 697,30	3 913,61	100	100	5 839,06	6 253,23	100	100
— Einkommen- und Vermögensteuern	—	—	—	—	399,50	418,77	10,8	10,7	931,40	941,96	16,0	15,1
— Pflichtbeiträge zur Sozialversicherung	—	—	—	—	455,40	482,91	12,3	12,3	282,93	308,51	4,8	4,9
= Haushaltsnettoeinkommen	1 330,31	1 405,19	100	100	2 842,40	3 011,92	76,9	77,0	4 624,74	5 002,76	79,2	80,0
+ Sonstige Einnahmen ⁶⁾	17,49	23,46	—	—	150,29	185,47	—	—	366,56	427,81	—	—
dar.: Vermögensübertragungen ⁷⁾	10,56	19,09	—	—	98,89	115,28	—	—	234,30	295,35	—	—
— Ausgabefähige Einkommen und Einnahmen	1 347,80	1 428,65	100	100	2 992,69	3 197,39	100	100	4 991,30	5 430,57	100	100
— Ausgaben für den Privaten Verbrauch	1 170,80	1 213,65	86,9	85,0	2 443,15	2 553,38	81,6	79,9	3 799,08	3 939,83	76,1	72,5
— Übrige Ausgaben ⁸⁾	75,11	83,61	5,6	5,9	166,12	217,71	5,6	6,8	422,64	608,25	8,5	11,2
= Veränderung (+/—) der Vermögens- und Finanzkonten ⁹⁾	+101,89	+131,40	+7,6	+9,2	+383,42	+426,30	+12,8	+13,3	+769,58	+882,49	+15,4	+16,3

1) Urlaubs-, Weihnachtsgeld, 13. Monatsgehalt, Prämien u. ä. — 2) Im wesentlichen Einnahmen aus selbständiger Arbeit, z. B. Entgelte für Haushaltsbuchführung, Gefälligkeitsleistungen u. ä. — 3) Übertragungen der Sozialversicherung und der Gebietskörperschaften, öffentliche Pensionen. — 4) Übertragungen von Unternehmen, von Organisationen ohne Erwerbscharakter, von anderen privaten Haushalten. — 5) Einmalige Übertragungen von unter 1 000 DM je Einzelfall. — 6) Einnahmen aus dem Verkauf im Haushalt erzeugter sowie gebrauchter Waren, Nettoeinnahmen aus der Erstattung von Ausgaben für geschäftliche (dienstl.) Zwecke, Rückvergütungen auf Warenkäufe, Vermögensübertragungen, Einnahmen, die anderen Positionen nicht zuzuordnen sind, jedoch ohne Einnahmen aus Vermögensminderung und Kreditaufnahme. — 7) Einmalige Übertragungen von 1 000 DM und mehr Einzelfall. — 8) Jedoch ohne Ausgaben für Vermögensbildung und Kreditaufnahme. — 9) Ausgaben für Vermögensbildung und Kreditrückzahlung abzüglich Einnahmen aus Vermögensminderung und Kreditaufnahme, jedoch ohne Wertveränderung vorhandener Sach- und Geldvermögen.

Einnahmen und ihre Verwendung

Einen ersten Überblick über die Einkommenserzielung und Verwendung der erfaßten Haushalte vermittelt die Tabelle 4. Eine sachgerechte Interpretation der Einnahmen ist dabei nur möglich, wenn man sich daran erinnert, daß die Höhe des Bruttoeinkommens durch die vorgegebenen Einkommensspannen auf einen bestimmten Bereich fixiert ist. Die gegenüber dem Vorjahr feststellbaren Veränderungen können also nicht als Maßstab etwa für die Einkommensentwicklung aller Rentner- oder Arbeitnehmerhaushalte herangezogen werden.

Das monatliche Haushaltsbruttoeinkommen der 2-Personen-Haushalte von Renten- und Sozialhilfeempfängern sollte nach den Auswahlrichtlinien für die Wirtschaftsrechnungen 1981 nicht höher sein als 1 650 DM. Das durchschnittliche Bruttoeinkommen der erfaßten Haushalte belief sich auf 1 405 DM. Pflichtbeiträge zur Sozialversicherung sowie Einkommen- und Vermögensteuern waren nicht zu zahlen, so daß das Nettoeinkommen dem Bruttoeinkommen entsprach. Zu diesem Nettoeinkommen kamen sonstige Einnahmen in Höhe von fast 24 DM hinzu. Die ausgabenfähigen Einkommen und Einnahmen beliefen sich demnach auf 1 429 DM. Davon wurden 1 214 DM (85 %) für den Privaten Verbrauch ausgeben, knapp 84 DM (etwa 6 %) für die übrigen Ausgaben und etwa 131 DM (rd. 9 %) für die Ersparnisbildung. Damit hat sich bei den Haushalten des Typs 1 der in den Jahren 1979 und 1980 nach vielen Jahren ständig steigender Sparquoten zu beobachtende Rückgang des Anteils der Ersparnis an den ausgabenfähigen Einkommen und Einnahmen nicht fortgesetzt. Der Saldo der Ausgaben für die Bildung von Vermögen und für die Rückzahlung von Schulden einerseits und der Einnahmen aus der Auflösung von Vermögen und der Aufnahme von Krediten andererseits, für den hier vereinfachend der Begriff „Ersparnis“ verwendet wurde, war absolut gesehen – allerdings auf relativ niedrigem Niveau – um fast 30 % höher als im Vorjahr (131 gegenüber 102 DM).

Für das monatliche Bruttoeinkommen des alleinverdienenden Ehemannes der 4-Personen-Arbeitnehmerhaushalte mit mittlerem Einkommen war für das Jahr 1981 eine Spanne von 2 300 bis unter 3 450 DM vorgegeben. Das ermittelte Durchschnittseinkommen aus unselbständiger Arbeit des Ehemannes lag bei knapp 3 245 DM; darunter stammten rd. 373 DM (knapp 12 %) aus einmaligen Zahlungen (Weihnachtsgeld, Urlaubsgeld u. ä. bzw. aus Überstundenentgelten) und 33 DM (1 %) aus vermögenswirksamen Leistungen des Arbeitgebers. Zieht man alle genannten Sonderzahlungen vom Bruttoarbeitseinkommen des Ehemannes ab, verbleibt ein Bruttobetrag von 2 838 DM. Dieser Wert liegt nur um 5 % über dem anhand der Verdienststatistiken ermittelten durchschnittlichen Monatslohn eines männlichen Industriearbeiters im Jahr 1981. Wenn man bedenkt, daß das Bruttomonatsgehalt eines männlichen Angestellten in Industrie, Handel, Kreditinstituten und Versicherungsgewerbe im gleichen Jahr bei 3 598 DM lag, kann die mitunter geäußerte Vermutung, das Einkommensniveau der erfaßten Haushalte des Typs 2 liege deutlich über dem eines „Normalverdieners“, nicht ernsthaft aufrechterhalten werden.

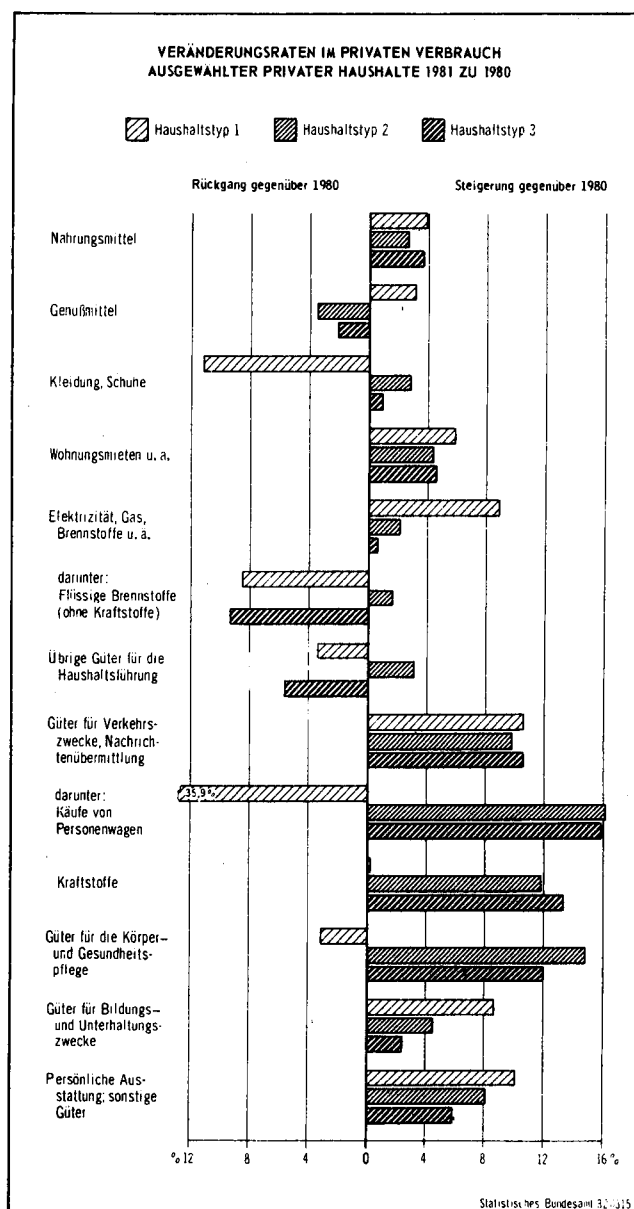
Das Arbeitseinkommen des Ehemannes war – da gemäß den Auswahlrichtlinien weitere Haushaltsmitglieder als Bezieher von Einkommen von unselbständiger Arbeit weitgehend ausscheiden – mit rd. 83 % die überwiegende Einkommensquelle des gesamten Haushaltsbruttoeinkommens, das sich auf 3 914 DM belief. Davon wurden 419 DM (11 %) für Einkommen- und Vermögensteuern sowie 483 DM (12 %) für Pflichtbeiträge zur Sozialversicherung einbehalten. Zu dem errechneten Haushaltsnettoeinkommen des Typs 2 (Bruttoeinkommen abzüglich Steuern und Sozialversicherungsbeiträgen) von 3 012 DM kamen 185 DM an sonstigen Einnahmen hinzu, so daß den Haushalten im Schnitt monatlich rd. 3 197 DM an ausgabenfähigen Einkommen und Einnahmen zur Verfügung standen. Davon wurden 2 553 DM (80 %) für den Privaten Verbrauch, 218 DM (knapp 6 %) für übrige Ausgaben und 426 DM (fast 13 %) für die Ersparnisbil-

dung aufgewendet. Gegenüber 1980 sind damit die Sparleistungen – sowohl gemessen an ihrem Anteil an den ausgabenfähigen Einkommen und Einnahmen als auch der Höhe der Beträge (426 gegenüber 383 DM) – gestiegen.

Für die Haushaltsbruttoeinkommen der 4-Personen-Haushalte von Beamten und Angestellten mit höherem Einkommen war für 1981 eine Spanne zwischen 4 400 und 6 000 DM vorgesehen. Das Durchschnittseinkommen lag mit 6 253 DM – wie in den Vorjahren – etwas über der Obergrenze, allerdings nur wegen der einmaligen Zahlungen und der vermögenswirksamen Leistungen der Arbeitgeber, die zusammen rd. 634 DM ausmachten. Nach Abzug der Steuern (942 DM) und der Pflichtbeiträge zur Sozialversicherung (309 DM) verblieb ein monatliches Haushaltsnettoeinkommen von 5 003 DM. Bei den Haushalten des Typs 3 war die Steuerbelastung mit 15 % des Haushaltsbruttoeinkommens etwas niedriger als im Vorjahr; die Pflichtbeiträge zur Sozialversicherung spielen bei diesem Haushaltstyp (u. a. wegen des hohen Anteils der Beamten) nur eine untergeordnete Rolle (etwa 5 % des Haushaltsbruttoeinkommens).

Durch sonstige Einnahmen erhöhten sich die verfügbaren ausgabenfähigen Einkommen und Einnahmen des Typs 3 im Durchschnitt je Haushalt und Monat auf 5 431 DM. Die Aufwendungen für den Privaten Verbrauch beanspruchten davon 3 940 DM (73 %), die übrigen Ausgaben (innerhalb

Schaubild 1



derer beim Typ 3 die Prämien für freiwillige Alters- und Krankenvorsorge eine wesentliche Rolle spielen) 608 DM (11 %) und die Ersparnisbildung rd. 882 DM (etwas mehr als 16 %). Die Sparquote des Jahres 1981 hat damit nach dem Rekordergebnis des Jahres 1975 (fast 18 %) den zweithöchsten Stand seit Aufnahme dieses Haushaltstyps in die laufenden Wirtschaftsrechnungen im Jahr 1964 erreicht.

Die Entwicklung der Haushaltsbudgets im Jahr 1981 zeigt – anders als 1980 – bei allen drei Haushaltstypen einen – insbesondere beim Typ 3 – z. T. deutlichen Rückgang des Anteils der Ausgaben für den Privaten Verbrauch an den ausgabefähigen Einkommen und Einnahmen und eine – bei den Haushalten des Typs 1 beträchtliche – Steigerung der Sparquote. Entweder hat sich bei den letztgenannten, von den Folgen der Wirtschaftskrise am härtesten betroffenen einkommensschwachen Haushalten die wirtschaftliche Lage stabilisiert oder die Sparleistungen sind aus Furcht vor noch größeren zukünftigen Belastungen erhöht worden.

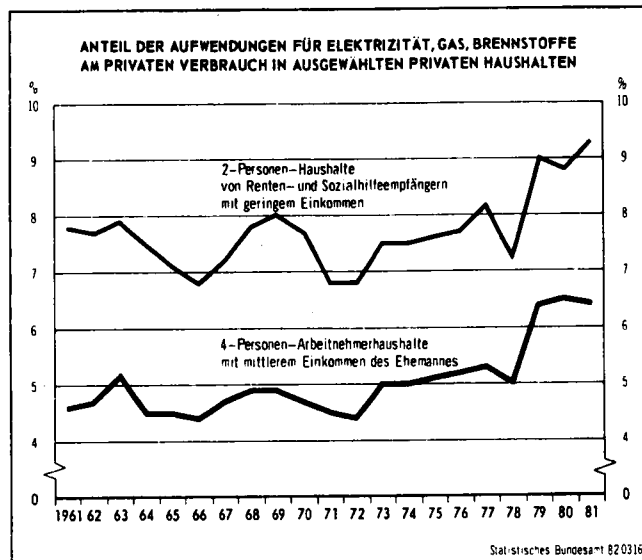
Ausgaben für den Privaten Verbrauch

Betrachtet man zunächst die Gesamtaufwendungen für den Privaten Verbrauch, so zeigt sich, daß sich die Anteile der einzelnen Ausgabengruppen 1981 gegenüber 1980 meist nur unwesentlich verändert haben. Ferner läßt sich errechnen, daß die Gesamtaufwendungen nicht nur weniger stark gestiegen sind als die ausgabefähigen Einkommen, sondern auch weniger stark als der jeweilige Preisindex für die Lebenshaltung. Beim Typ 1 waren die Aufwendungen für den Privaten Verbrauch im Jahr 1981 um 3,7 % höher als im Vorjahr, der Preisindex für die Lebenshaltung von 2-Personen-Haushalten von Renten- und Sozialhilfeempfängern mit geringem Einkommen weist dagegen eine Steigerung der Preise um 5,7 % nach. Beim Haushaltstyp 2 liegen die vergleichbaren Werte bei 4,5 % (Käufe) bzw. 5,9 % (Preise), beim Typ 3 bei 3,7 bzw. 6,1 %.

Angesichts dieser Tatsache ist es wichtig zu klären, ob die Entwicklung bei allen drei erfaßten Haushaltstypen in gleicher Richtung verlief und ob der reale Rückgang der Aufwendungen für den Privaten Verbrauch bei den erfaßten Haushaltstypen (der im übrigen nach den Ergebnissen der Volkswirtschaftlichen Gesamtrechnungen auch für die Gesamtheit aller privaten Haushalte nachweisbar ist²⁾) gleichmäßig auf alle Ausgabengruppen verteilt ist. Die Tabelle 6 und insbesondere das Schaubild 1 beantworten die gestellten

²⁾ Siehe Engelmann, M. und Mitarbeiter „Volkswirtschaftliche Gesamtrechnungen 1981 – Vorläufige Ergebnisse“ in WiSta 3/1981, Tabelle 17, S. 169.

Schaubild 2



Fragen in wohl recht anschaulicher Form. Was die Einheitlichkeit der Entwicklungstrends anbelangt, so ist sie hinsichtlich der Hauptausgabengruppen im wesentlichen gegeben. Lediglich bei Kleidung und Schuhen, bei den übrigen Gütern für die Haushaltsführung sowie bei den Gütern für die Körper- und Gesundheitspflege sind für 1981 bei den erfaßten einkommensschwachen Haushalten von Renten- und Sozialhilfeempfängern gegenüber 1980 nicht nur real, sondern auch nominal niedrigere Ausgaben zu verzeichnen. Hinsichtlich der Güter für die Haushaltsführung gilt dies auch für die Beamten- und Angestelltenhaushalte mit höherem Einkommen. Ob letzteres auf eine gewisse Sättigung auf dem Sektor Haushaltsmaschinen und -geräte schließen läßt, ist angesichts der hohen Ausstattungsquote nicht auszuschließen, aber auch nicht zu beweisen. Innerhalb der einzelnen Hauptgruppen sind z. T. deutliche Unterschiede erkennbar. Während die Arbeitnehmerhaushalte z. B. ihre Aufwendungen für Genußmittel gegenüber 1980 um knapp 4 bzw. 2 % reduzierten, zeigt sich bei den Rentnerhaushalten ein Zuwachs von 3 %. Augenfällig sind die unterschiedlichen Veränderungsraten bei flüssigen Brennstoffen (Heizöl). Während bei den Haushalten der Typen 1' und 3 die

Tabelle 5: Ausgaben für den Privaten Verbrauch ausgewählter privater Haushalte je Haushalt und Monat nach Verwendungszweck sowie nach Dauerhaftigkeit und Wert der Güter

Ergebnis der laufenden Wirtschaftsrechnungen

Verwendungszweck ¹⁾ Dauerhaftigkeit und Wert ¹⁾	Haushaltstyp 1				Haushaltstyp 2				Haushaltstyp 3			
	1980		1981		1980		1981		1980		1981	
	DM		%		DM		%		DM		%	
Ausgaben für den Privaten Verbrauch	1 170,80	1 213,65	100	100	2 443,15	2 553,38	100	100	3 799,08	3 939,83	100	100
nach Verwendungszweck												
Nahrungs- und Genußmittel	391,76	406,40	33,5	33,5	685,97	698,86	28,1	27,4	834,44	858,79	22,0	21,8
Nahrungsmittel ²⁾	328,76	341,46	28,1	28,1	585,67	602,13	24,0	23,6	720,78	747,48	19,0	19,0
Genußmittel ³⁾	63,00	64,94	5,4	5,4	100,30	96,74	4,1	3,8	113,67	111,31	3,0	2,8
Kleidung, Schuhe	79,32	70,44	6,8	5,8	227,40	233,77	9,3	9,2	352,43	355,68	9,3	9,0
Wohnungsmieten u. ä. ⁴⁾	262,24	277,68	22,4	22,9	400,51	418,03	16,4	16,4	587,20	613,97	15,5	15,6
Elektrizität, Gas, Brennstoffe u. ä.	102,92	112,51	8,8	9,3	158,85	162,26	6,5	6,4	204,39	205,64	5,4	5,2
dar.: Flüssige Brennstoffe (ohne Kraftstoffe)	10,59	9,69	0,9	0,8	34,74	35,20	1,4	1,4	59,29	53,79	1,6	1,4
Übrige Güter für die Haushaltsführung	102,34	98,81	8,7	8,1	229,54	236,59	9,4	9,3	409,51	386,75	10,8	9,8
Güter für Verkehrszwecke, Nachrichtenübermittlung	84,34	93,31	7,2	7,7	341,15	374,49	14,0	14,7	579,42	640,75	15,3	16,3
dar.: Käufe von Personenkraftwagen	5,91	3,79	0,5	0,3	96,20	111,82	3,9	4,4	172,46	199,85	4,5	5,1
Kraftstoffe	13,31	13,34	1,1	1,1	90,25	100,87	3,7	4,0	145,70	165,17	3,8	4,2
Güter für die Körper- und Gesundheitspflege	57,33	55,56	4,9	4,6	72,79	83,57	3,0	3,3	233,16	261,17	6,1	6,6
Güter für Bildungs- und Unterhaltungszwecke	53,86	58,54	4,6	4,8	210,79	220,23	8,6	8,6	375,01	383,92	9,9	9,7
Persönliche Ausstattung; sonstige Güter ⁵⁾	36,70	40,41	3,1	3,3	116,15	125,57	4,8	4,9	223,51	233,15	5,9	5,9
nach Dauerhaftigkeit und Wert												
Verbrauchsgüter und Reparaturen	596,22	626,96	50,9	51,7	1 101,51	1 138,05	45,1	44,6	1 454,70	1 508,83	38,3	38,3
Gebrauchsgüter von mittlerer Lebensdauer und/oder begrenztem Wert	129,91	123,11	11,1	10,1	394,69	410,88	16,2	16,1	638,74	643,45	16,8	16,3
Langlebige, hochwertige Gebrauchsgüter	43,45	43,13	3,7	3,6	240,41	265,48	9,8	10,4	470,22	475,94	12,4	12,1
Wohnungsmieten u. ä. ⁴⁾	262,24	277,68	22,4	22,9	400,51	418,03	16,4	16,4	587,20	613,97	15,5	15,6
Übrige Dienstleistungen	138,98	142,77	11,9	11,8	306,04	320,95	12,5	12,6	648,22	697,64	17,1	17,7

¹⁾ Der Begriff „Güter“ in aufgeführten Bezeichnungen faßt „Waren und Dienstleistungen“ zusammen. — ²⁾ Einschl. fertige Mahlzeiten und Verzehr in Gaststätten und Kantinen. — ³⁾ Soweit nicht in Gaststätten- und Kantinenverzehr enthalten. — ⁴⁾ Einschl. Mietwert für Eigentümerwohnungen sowie Untermieten u. ä. — ⁵⁾ Dienstleistungen der Banken und Versicherungen, des Beherbergungsgewerbes, Pauschalreisen, sonstige Waren und Dienstleistungen.

Tabelle 6: Jahresaufwendungen ausgewählter privater Haushalte für Elektrizität, Gas, Brennstoffe u. ä.
Ergebnis der laufenden Wirtschaftsrechnungen

Güterart (Art der Mengeneinheit)	1980					1981								Anteil der Fälle %
	Käufe je				Anteil der Fälle %	Käufe je								
	Haushalt		Fall ¹⁾			Haushalt				Fall ¹⁾				
	Menge	DM	Menge	DM		Menge	1980 = 100	DM	1980 = 100	Menge	1980 = 100	DM	1980 = 100	
Haushaltstyp 1														
Elektrizität (kWh)	2 173	444,60	2 173	444,60	100	2 187	100,6	461,70	103,4	2 187	100,6	461,70	103,4	100
Gas (m ³)	341	195,96	824	473,33	41,4	370	108,5	214,27	109,3	995	120,8	575,90	121,7	37,2
Feste Brennstoffe (Ztr)	8,42	138,48	61,91	1 018,24	13,6	7,49	89,0	150,05	108,4	70,60	114,0	1 415,50	139,0	10,6
Heizöl (Liter)	190,39	127,08	1 511,03	1 008,57	12,6	153,56	80,7	111,26	91,5	1 030,60	68,2	780,20	77,4	14,9
Umlage für Zentralheizung ²⁾	—	328,92	—	872,47	37,7	—	—	407,80	124,0	—	—	1 078,80	123,6	37,8
Haushaltstyp 2														
Elektrizität (kWh)	3 846	670,32	3 846	670,32	100	3 737	97,2	682,21	101,8	3 737	97,2	682,21	101,8	100
Gas (m ³)	633	287,16	1 711	776,11	37,0	496	78,4	276,53	96,3	1 405	82,1	783,30	100,9	35,3
Feste Brennstoffe (Ztr)	3,69	63,84	73,80	1 276,80	5,0	2,87	77,8	61,28	96,0	70,00	94,9	1 494,60	117,1	4,1
Heizöl (Liter)	666,98	416,88	2 722,37	1 701,55	24,5	586,62	88,0	422,43	101,3	2 384,63	87,6	1 717,20	100,9	24,6
Umlage für Zentralheizung ²⁾	—	468,12	—	1 182,12	39,6	—	—	504,71	107,8	—	—	1 300,80	110,0	38,8
Haushaltstyp 3														
Elektrizität (kWh)	4 703	790,68	4 703	790,68	100	4 354	92,6	791,88	100,2	4 354	92,6	791,88	100,2	100
Gas (m ³)	735	309,48	2 311	973,21	31,8	743	101,1	374,67	121,1	2 141	92,6	1 079,70	110,9	34,7
Feste Brennstoffe (Ztr)	1,39	29,76	126,36	2 705,45	1,1	1,40	100,7	32,45	109,0	175,00	138,5	4 056,20	149,9	0,8
Heizöl (Liter)	1 160,96	711,53	3 507,43	2 149,64	33,1	901,19	77,6	645,48	90,7	2 954,70	84,2	2 116,30	98,4	30,5
Umlage für Zentralheizung ²⁾	—	611,16	—	1 520,30	40,2	—	—	623,18	102,0	—	—	1 519,90	100	41,0

1) Fall = Haushalt mit Aufwendungen der jeweiligen Art. — 2) Nur Umlagen für Zentralheizung und Warmwasserversorgung in Mietwohnungen.

Aufwendungen um jeweils etwa 9 % zurückgingen, blieb beim Typ 2 ein — wenn auch bescheidener — Zuwachs um weniger als 2 %. Die eingekauften Mengen sind aber bei allen drei Haushaltstypen zurückgegangen, und zwar — wie sich der Tabelle 6 entnehmen läßt — je Haushalt zwischen 12 % (Typ 2) und 22 % (Typ 3). Je Fall, also je Haushalt mit Käufen von Heizöl, liegen die Werte für die Arbeitnehmerhaushalte wesentlich enger beisammen (— 12 % Typ 2, — 16 % Typ 3). Auch bei Strom und Gas ist für die Typen 2 und 3 eine

deutliche Reduzierung der Verbrauchsmengen (zwischen 7 und 18 %) erkennbar; es ist allerdings nicht auszuschließen, daß infolge des Übergangs zur jährlichen Abrechnung Fehler der Periodenabgrenzung entstehen können, die den Zeitvergleich möglicherweise beeinträchtigen.

Den stärksten Anstieg aller im Schaubild 1 nachgewiesenen Ausgabegruppen zeigen die Käufe von Kraftfahrzeugen durch die Arbeitnehmerhaushalte (jeweils rd. 16 %). Man sollte allerdings allein aus der Höhe der Zuwachsrates keine voreiligen Schlüsse ziehen, waren doch im Jahr 1980 gegenüber dem Vorjahr die Aufwendungen für Käufe von Personenkraftwagen beim Haushaltstyp 3 um 27 %, beim Typ 2 um 38 % zurückgegangen. Mit durchschnittlich 112 DM je Haushalt und Monat blieb dementsprechend z. B. der Durchschnittswert des Jahres 1981 für Pkw-Käufe beim Typ 2 um 28 % hinter dem Vergleichswert des Jahres 1979 zurück. Der beträchtliche Rückgang der Käufe von Personenkraftwagen im Jahr 1981 bei den erfaßten Rentnerhaushalten ist im übrigen angesichts des geringen Ausgabenbetrages (weniger als 4 DM) und des dadurch bedingten geringen Anteils am Privaten Verbrauch (weniger als 1 %) irrelevant.

Aufwendungen für Mietwohnungen

Da in der Ausgabengruppe „Wohnungsmieten u. ä.“ (siehe Tabelle 5) auch unterstellte Mietwerte für Haus- und Wohnungseigentümer³⁾ enthalten sind, erscheint es angesichts der gespannten Lage auf dem Wohnungsmarkt noch wichtiger als bisher, eine getrennte Darstellung für die von den erfaßten Hauptmieterhaushalten gezahlten Wohnungsmieten vorzunehmen (Tabelle 7). Bei der Bewertung der Ergebnisse und vor allem bei einem Vergleich mit eigenen Erfahrungswerten müssen jedoch vor allem drei Tatbestände beachtet werden:

1. Von den erfaßten Hauptmieterhaushalten lebten zwischen 35 % (Typen 2 und 3) und 43 % (Typ 1) in öffentlich geförderten Wohnungen.
2. Etwa ein Viertel der Wohnungen war bereits vor 1948, weitere 23 % (Typ 3) bis 43 % (Typ 1) waren von 1949 bis 1964 errichtet worden.
3. In den nachgewiesenen Wohnungsmieten sind Umlagen für Zentralheizungen, Warmwasserversorgung, Garagenmiete u. ä. nicht enthalten. Die sonstigen Umlagen, die bei früheren Darstellungen — soweit vom Haushalt angeschrieben — in der Nachweisung nicht enthalten waren, werden der Einheitlichkeit des Verfahrens wegen (auch in

³⁾ Die Mietwerte werden ermittelt, indem die Wohnflächen der Eigentümerwohnungen mit den Quadratmetermieten vergleichbarer Mietwohnungen multipliziert werden.

Schaubild 3

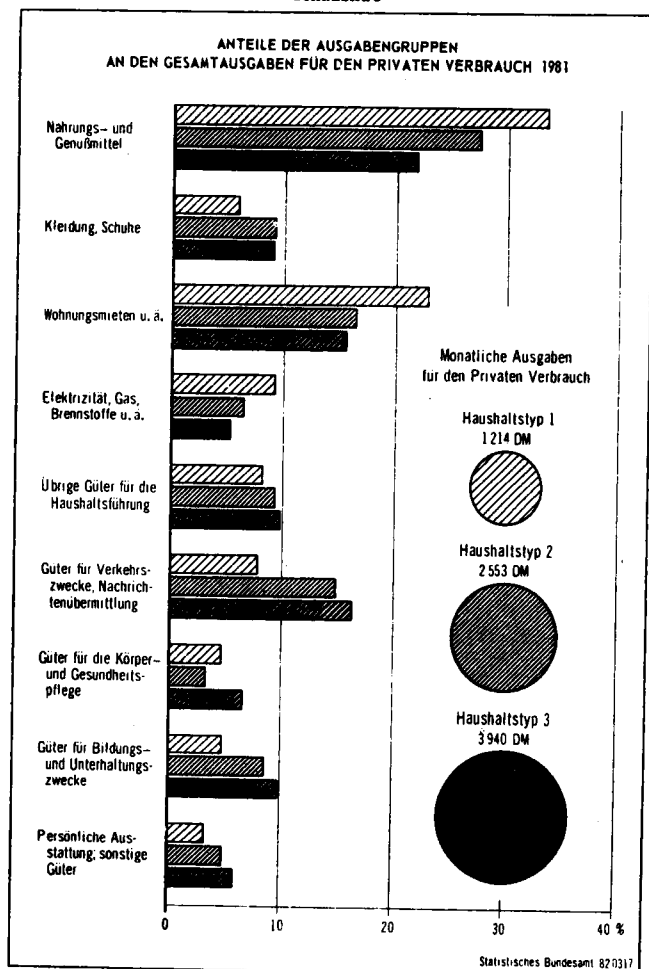


Tabelle 7: Monatliche Aufwendungen ausgewählter privater Haushalte für Mietwohnungen nach Mietaufwandgruppen¹⁾

Ergebnis der laufenden Wirtschaftsrechnungen

Monatliche Mietaufwandgruppe von ... bis unter ... DM	Haushaltstyp 1				Haushaltstyp 2				Haushaltstyp 3			
	1980	1981	1980	1981	1980	1981	1980	1981	1980	1981	1980	1981
	DM		%		DM		%		DM		%	
Insgesamt	258,26	270,89	100	100	350,62	376,80	100	100	504,01	535,54	100	100
unter 150	117,64	124,04	9,0	7,0	155,03	123,03	5,1	1,8	203,24	205,16	3,0	1,8
150—200	174,13	176,56	18,9	15,0	172,67	172,67	2,3	2,3	203,24	205,16	3,0	1,8
200—250	223,37	221,31	21,1	22,5	234,47	227,14	12,6	7,4	279,48	278,82	5,8	4,7
250—300	273,88	271,92	21,6	21,6	276,92	275,49	16,9	14,2	329,39	327,00	6,7	6,3
300—350	323,10	323,48	14,2	13,5	323,71	323,00	15,4	16,0	378,46	371,55	8,9	8,1
350—400	371,93	372,87	8,4	10,9	372,93	374,05	20,8	18,6	426,34	427,47	13,1	11,5
400—450	420,74	420,74	6,5	6,5	421,76	423,96	14,3	17,4	477,93	475,20	13,7	11,4
450—500	464,56	506,48	6,7	3,1	468,41	468,59	8,0	9,8	520,75	523,51	15,3	14,1
500—550	519,64	519,64	5,7	5,7	519,64	519,64	5,7	5,7	575,37	576,17	9,4	12,0
550—600	563,05	563,05	7,0	7,0	563,05	563,05	7,0	7,0	619,77	626,88	10,0	7,4
600—650	694,40	694,40	4,0	4,0	694,40	694,40	4,0	4,0	771,60	775,44	14,1	22,6
650 und mehr	—	—	—	—	—	—	—	—	—	—	—	—

¹⁾ Miete (einschl. Nebenkosten: Umlagen für Wasser, Kanalisation, Müllabfuhr u. ä.) für Mietwohnungen je Haushalt mit Mietwohnung; ohne Kosten für Zentralheizung, Warmwasserversorgung, Garage u. ä.

Übereinstimmung mit der Mieterfassung bei den 1 %-Wohnungstichproben) und eines realistischeren Nachweises den Wohnungsmieten zugerechnet.

Hauptmieterhaushalte des Typs 1 zahlten 1981 im Durchschnitt eine monatliche Miete von 271 DM, das sind etwa 5 % mehr als 1980 (siehe Tabelle 7). Etwa 40 % der einkommensschwachen Haushalte empfangen Wohngeld (1981 durchschnittlich rd. 110 DM je Empfänger und Monat). Ferner wurden einem großen Teil der erfaßten Sozialhilfeempfänger Mißbeihilfen gewährt. Beim Typ 2 lag die Durchschnittsmiete bei rd. 377 DM; etwa 22 % der Haushalte zahlten 450 DM und mehr. Die höchsten Durchschnittsmieten zahlten Hauptmieterhaushalte des Typs 3, nämlich im Schnitt 536 DM je Haushalt und Monat. 42 % dieser Haushalte mußten 550 DM und mehr aufwenden.

Laufende Aufwendungen für das eigene Kraftfahrzeug

Der hohe Bestand an Personenkraftwagen in den 4-Personen-Arbeitnehmerhaushalten mit mittlerem und höherem Einkommen erlaubt seit einigen Jahren den Nachweis der laufenden Aufwendungen für das Kraftfahrzeug je Haushalte mit entsprechenden Fahrzeugen. Anschaffungskosten und unterstellte Abschreibungen sind in den nachgewiesenen Beträgen nicht enthalten, wohl aber die Ausgaben für Kraftfahrzeugsteuer und Kraftfahrzeugversicherung, die nach dem Güterverzeichnis für den Privaten Verbrauch nicht dem Privaten Verbrauch zuzurechnen sind und deshalb auch z. B. in Tabelle 5 in der Ausgabengruppe „Verkehrszwecke, Nachrichtenübermittlung“ nicht enthalten sind.

Für die laufenden Unterhaltungskosten in der vorstehend gegebenen Abgrenzung wurden von den Haushalten mit

Kraftfahrzeugen des Typs 2 im Jahr 1981 monatlich 261 DM aufgewendet, das waren 6 % mehr als 1980, von vergleichbaren Haushalten des Typs 3 knapp 363 DM (7 % mehr als im Vorjahr) (siehe Tabelle 8). Hauptursache für den Anstieg waren die Mehrausgaben für Kraftstoffe (+ 9 bzw. + 13 %); bei beiden Haushaltstypen erhöhte sich dadurch der Anteil von Benzin und Diesel an den Gesamtaufwendungen auf jeweils 46 bzw. 47 % (1980: jeweils 45 %). Mengenmäßig lag der Durchschnittsverbrauch 1981 deutlich unter den Werten für 1980 (Typ 2: 87 gegenüber 95 l, Typ 3: 123 gegenüber 130 l).

Aufwendungen für Freizeitgüter

Seit einigen Jahren werden als gesonderte Ausgabengruppe, die sich aus Einzelpositionen verschiedener Hauptgruppen des Privaten Verbrauchs zusammensetzt, die Aufwendungen für Freizeitgüter nachgewiesen. Wenn auch die Auswahl der einzelnen Gütergruppen und insbesondere der Ansatz von 30 % der laufenden Unterhaltungskosten für das Kraftfahrzeug als ausschließlich oder überwiegend für Zwecke der Freizeitgestaltung bestimmt etwas willkürlich erscheinen mag⁴⁾, sind doch vor allem im Zeitvergleich die errechneten Werte ein sichtbarer Beweis für die zunehmende Bedeutung der Freizeit und der dafür erforderlichen bzw. für erforderlich gehaltenen Aufwendungen für das Haushaltsbudget. Selbst von den einkommensschwachen 2-Personen-Haushalten von Renten- und Sozialhilfeempfängern wurden 1981 im Durchschnitt je Haushalt und Monat 112 DM für Freizeitgüter ausgegeben, das waren 9 % aller Aufwendungen

⁴⁾ Siehe „Aufwendungen für Freizeitgüter in ausgewählten privaten Haushalten“ in WiSta 5/1973, S. 323 ff.

Tabelle 8: Laufende monatliche Aufwendungen ausgewählter privater Haushalte für die Kraftfahrzeughaltung¹⁾

Ergebnis der laufenden Wirtschaftsrechnungen

Art der Aufwendung	Haushaltstyp 2				Haushaltstyp 3					
	1980	1981	1980	1981	1980	1981	1980	1981	1980	1981
	DM		%		DM		%		Haushaltstyp 2 = 100	
Insgesamt	246,21	261,24	100	100	338,99	362,56	100	100	138	139
Kraftstoffe	109,51	119,80	44,5	45,9	150,99	170,61	44,5	47,1	138	142
Sonstige Gebrauchs- und Verbrauchsgüter	22,88	28,41	9,3	10,9	31,20	33,70	9,2	9,3	136	190
Hochwertige Ersatzteile	0,99	1,21	0,4	0,5	1,27	2,30	0,4	0,6	128	114
Nichthochwertige Ersatzteile	19,13	24,17	7,8	9,3	26,36	27,59	7,8	7,6	138	119
Motoröl- und Getriebeöl	1,64	1,71	0,7	0,7	2,09	2,24	0,6	0,6	127	131
Sonstige Verbrauchsgüter	1,12	1,32	0,5	0,5	1,47	1,57	0,4	0,4	131	119
Garagenmieten	22,47	23,18	9,1	8,9	29,89	30,09	8,8	8,3	133	130
Sonstige Dienstleistungen, fremde Reparaturen	34,98	31,83	14,2	12,2	60,78	58,45	17,9	16,1	174	184
Gebühren für Zulassung, Führerschein	1,19	1,50	0,5	0,6	1,92	1,84	0,6	0,5	161	123
Inspektionen, Pflegedienst, Parkgebühren	9,02	6,43	3,7	2,5	18,65	16,03	5,5	4,4	207	249
Fremde Reparaturen	24,78	23,89	10,1	9,1	40,21	40,58	11,9	11,2	162	170
Kraftfahrzeugsteuer	17,23	18,44	7,0	7,1	21,22	22,46	6,3	6,2	123	122
Kraftfahrtversicherung	39,13	39,57	15,9	15,1	44,90	47,24	13,2	13,0	115	119

¹⁾ Je Haushalt mit Kraftfahrzeug, ohne Anschaffungskosten und ohne Abschreibungen.

Tabelle 9: Aufwendungen ausgewählter privater Haushalte für Freizeitgüter je Haushalt und Monat
Ergebnis der laufenden Wirtschaftsrechnungen

Art der Aufwendung	Haushaltstyp 1				Haushaltstyp 2				Haushaltstyp 3			
	1980	1981	1980	1981	1980	1981	1980	1981	1980	1981	1980	1981
	DM		%		DM		%		DM		%	
Bücher, Broschüren, Zeitungen, Zeitschriften	20,49	22,09	19,2	19,7	35,21	38,03	8,7	9,0	65,89	69,56	8,9	9,2
Rundfunk, Fernsehen u. ä. einschl. Gebühren	17,78	20,39	16,6	18,2	42,53	44,72	10,5	10,6	61,38	61,93	8,3	8,2
Kraftfahrzeug ¹⁾	9,65	11,56	9,0	10,3	58,14	63,29	14,3	15,0	91,63	98,70	12,4	13,0
Sport und Camping	2,43	1,61	2,3	1,4	32,20	34,72	7,9	8,2	59,45	58,74	8,1	7,8
Gartenpflege und Tierhaltung	13,48	14,46	12,6	12,9	32,24	31,44	7,9	7,4	50,11	51,70	6,8	6,8
Spiele und Spielzeug	1,04	1,13	1,0	1,0	17,45	19,86	4,3	4,7	22,72	23,25	3,1	3,1
Besuch von Bildungs- und Unterhaltungsstätten ²⁾	1,39	1,60	1,3	1,4	10,30	10,69	2,5	2,5	20,51	20,55	2,8	2,7
Fotografieren, Filmen ³⁾	1,10	0,92	1,0	0,8	7,74	7,60	1,9	1,8	17,10	15,73	2,3	2,1
Handwerkzeug, -maschinen, sonstige hochwertige Gebrauchsgüter, soweit nicht anders erfasst	3,31	2,79	3,1	2,5	15,80	18,29	3,9	4,3	42,60	41,17	5,8	5,4
Sonstiger Freizeitbedarf	4,25	3,83	4,0	3,4	23,92	24,17	5,9	5,7	44,97	47,70	6,1	6,3
Freizeitgüter (ohne Urlaub)	74,92	80,38	70,1	71,8	275,53	292,81	67,9	69,2	476,36	489,03	64,6	64,6
Urlaub	31,94	31,62	29,9	28,2	130,13	130,08	32,1	30,8	260,97	267,67	35,4	35,4
Freizeitgüter (einschl. Urlaub)	106,86	112,00	100	100	405,66	422,89	100	100	737,33	756,70	100	100

¹⁾ 30 % der laufenden monatlichen Aufwendungen für das Kraftfahrzeug außerhalb des Urlaubs (ohne Anschaffungskosten und ohne Abschreibungen, aber einschl. Kraftfahrzeugsteuer und Kraftfahrtversicherung). — ²⁾ Ohne Besuch von Sportveranstaltungen. — ³⁾ Ohne Kosten für Entwickeln und Kopieren, die im sonstigen Freizeitbedarf enthalten sind.

für den Privaten Verbrauch, Haushalte des Typs 2 zahlten dafür 423 DM (17 % des Privaten Verbrauchs), Haushalte des Typs 3 757 DM (19 %) (siehe Tabelle 9). Damit blieben die Aufwendungen für Freizeitgüter am Privaten Verbrauch gegenüber dem Vorjahr für alle drei Haushaltstypen unverändert. Trotzdem sind — auch im längerfristigen Vergleich — Veränderungen unverkennbar. Während bis 1980 in der Regel die Zuwachsraten der Aufwendungen für Freizeitgüter gegenüber dem jeweiligen Vorjahr bei den erfaßten Haushaltstypen höher waren als die Zuwachsraten des gesamten Privaten Verbrauchs, traf dies 1981 nur noch für den Haushaltstyp 1 zu. Auffallend ist ferner, daß im Gegensatz zum langfristigen Trend die Ausgaben für den Urlaub stagnierten (nur bei den Haushalten des Typs 3 gab es eine kleine Steigerung um weniger als 3 %), während die Aufwendungen für die übrigen Freizeitgüter stärker gestiegen waren als der gesamte Private Verbrauch. Ob sich hier eine Tendenzwende anbahnt oder ob es sich um eine eher zufällige kurzfristige Erscheinung handelt, werden erst die Ergebnisse der kommenden Jahre erkennen lassen.

Urlaubs- und Erholungsreisen

Die Aufwendungen für Urlaubs- und Erholungsreisen machten zwischen 28 % (Typ 1) und etwas mehr als 35 % (Typ 3) der Gesamtaufwendungen für Freizeitgüter aus. Es liegt deshalb nahe, diejenigen Haushalte etwas näher zu untersuchen, die im Berichtsjahr Urlaubs- und Erholungsreisen (das sind Urlaubsreisen, Verwandtenbesuche, Kuren, Bildungsreisen u. ä. mit einer Mindestdauer von fünf Tagen) angetreten hatten. Die Kosten der Reisen, die hier nachgewiesen werden, wurden je Haushalt, der Reisen unternommen hatte, berechnet, und sind deshalb mit den Ergebnissen in der Tabelle 9 nicht vergleichbar, die als Durchschnittswerte für alle erfaßten Haushalte des jeweiligen Typs ermittelt wurden.

Der Anteil der Haushalte, die 1981 mindestens eine Urlaubs- und Erholungsreise angetreten hatten, war bei den Haushalten der Typen 2 und 3 um jeweils etwa 2

Prozentpunkte niedriger als 1980, auch die durchschnittliche Zahl der Urlaubs- und Erholungsreisen je beteiligtem Haushalt war hier rückläufig (siehe Tabelle 10). Gleichzeitig erhöhte sich der Anteil der Familienreisen, d. h. der Reisen, an denen alle Haushaltsmitglieder beteiligt waren, beträchtlich (beim Typ 2 von knapp 38 % im Jahr 1980 auf 50 % im Jahr 1981, beim Typ 3 immerhin von 36 auf 40 %). Das mag darauf hindeuten, daß häufig auf solche Reisen verzichtet wurde, die im Vorjahr einzelne Haushaltsmitglieder zusätzlich zum Familienurlaub durchführten. Zwar stiegen die Aufwendungen für Urlaubs- und Erholungsreisen 1981 gegenüber dem Vorjahr beim Typ 2 noch um knapp 4 %, beim Typ 3 um rd. 5 % (siehe Tabelle 11), doch lagen diese Zuwachsraten z. T. beträchtlich unter denen der Vorjahre.

Das Urlaubsverhalten der einkommensschwachen Haushalte von Renten- und Sozialhilfeempfängern unterschied sich in wesentlichen Punkten von denen der Arbeitnehmerhaushalte. So stiegen bei ihnen der Anteil der Haushalte mit Reisen und die durchschnittliche Zahl der Reisen, die Zahl der Familienreisen und die Höhe der Aufwendungen für die Reisen waren rückläufig. Allerdings hat sich schon in der Vergangenheit häufig gezeigt, daß bezüglich der Urlaubs- und Erholungsreisen gravierende Unterschiede zwischen den Rentnern- und den Arbeitnehmerhaushalten bestehen, ohne daß sich Gründe dafür eindeutig aus dem vorliegenden Material erkennen lassen.

Ausgewählte Vermögensbestände

Seit einigen Jahren werden die Haushalte, die an den laufenden Wirtschaftsrechnungen beteiligt sind, auch nach Art und Höhe vorhandener Vermögensbestände gefragt, um die Zinseinnahmen, die häufig nicht angeschrieben werden, weil sie meist auf dem Sparkonto verbleiben, notfalls zuschätzen zu können. Für das Jahr 1980 wurden diese Angaben über Vermögensbestände erstmals im Rahmen eines längerfristigen Vergleichs an dieser Stelle dargestellt und kommentiert. Tabelle 12 enthält die Vergleichswerte für das Jahr 1981.

Tabelle 10: Urlaubs- und Erholungsreisen ausgewählter privater Haushalte nach durchschnittlicher Anzahl und Dauer der Reisen sowie nach dem Anteil der Familienreisen
Ergebnis der laufenden Wirtschaftsrechnungen

Haushaltstyp	Erfaßte Haushalte						Von den Reisen entfielen auf						Durchschnittl. Zahl der Urlaubs- u. Erholungsreisen je beteiligten Haushalt	Durchschnittl. Gesamtdauer der Urlaubs- u. Erholungsreisen im Jahr ³⁾	Anteil der Familienreisen an den Urlaubs- u. Erholungsreisen ⁴⁾			
	insgesamt		darunter mit Urlaubs- und Erholungsreisen ¹⁾				Einzelreisen		Pauschalreisen		sonstige Reisen ²⁾							
	1980	1981	1980	1981	1980	1981	1980	1981	1980	1981	1980	1981	1980	1981	1980	1981		
	Anzahl	Anzahl					%						Anzahl	Tage	%			
Haushaltstyp 1	163	158	63	65	38,7	41,0	23,0	29,2	9,4	9,0	67,6	61,8	1,5	1,9	28,5	26,4	89,2	81,3
Haushaltstyp 2	381	386	268	262	70,3	67,9	41,0	41,0	15,4	16,5	42,9	42,5	2,1	2,0	22,6	22,2	37,5	50,0
Haushaltstyp 3	428	439	375	374	87,6	85,3	49,2	54,2	12,1	14,2	38,7	31,5	3,0	2,9	28,1	28,6	35,9	40,1

¹⁾ Nur Reisen von 5 Tagen und mehr. — ²⁾ Einschl. Kur. — ³⁾ Je Haushaltsmitglied mit Reisen. — ⁴⁾ Reisen, an denen alle Haushaltsmitglieder beteiligt waren.

Tabelle 11: Jährliche Aufwendungen ausgewählter privater Haushalte für Urlaubs- und Erholungsreisen¹⁾
Ergebnis der laufenden Wirtschaftsrechnungen

Haushaltstyp	Aufwendungen						Von den Aufwendungen für Einzel- und sonstige Reisen entfielen auf							
	insgesamt		für Pauschalreisen		für Einzelreisen und sonstige Reisen ²⁾		Unterkunft und Verpflegung		eigenes Kraftfahrzeug		fremde Verkehrsmittel		Sonstiges	
	1980	1981	1980	1981	1980	1981	1980	1981	1980	1981	1980	1981	1980	1981
	DM						%							
Haushaltstyp 1	989,28	926,42	2 324,76	2 297,69	849,75	790,34	75,3	76,4	7,0	6,3	15,9	15,4	1,8	1,9
Haushaltstyp 2	2 220,57	2 299,31	3 698,43	3 493,27	1 952,10	2 063,19	79,9	80,8	9,5	9,4	7,4	6,8	3,3	3,0
Haushaltstyp 3	3 574,15	3 763,52	5 419,77	4 798,36	3 320,53	3 591,84	74,7	75,0	10,2	10,0	11,7	11,7	3,5	3,3

¹⁾ Je Haushalt mit Urlaubs- und Erholungsreisen. — ²⁾ Einschl. Kur.

Gefragt wurde nach dem Vorhandensein von Sparbüchern, Lebensversicherungs- und Bausparverträgen sowie von Wertpapieren. Ende 1981 verfügte selbst bei den einkommensschwachen Haushalten des Typs 1 fast jeder über mindestens eine der aufgeführten Sparformen; vor sieben Jahren hatten noch 22 von 100 dieser Haushalte mit Angaben über ihr Vermögen weder Sparbücher noch Lebensversicherungs- und Bausparverträge. Auch hier zeigt sich deutlich die in den letzten Jahren trotz des derzeitigen niedrigen Einkommens wesentlich verbesserte Ausgangsposition dieser Haushalte. Während das Sparbuch bei allen drei Haushaltstypen fast gleich oft vertreten war, zeigten sich vor allem hinsichtlich des Anteils der Bausparer und der Wertpapierbesitzer klare Unterschiede. Für die Haushalte des Typs 1 war das Bausparen aus finanziellen Gründen und wegen des meist hohen Alters der Haushaltsmitglieder uninteressant. Dagegen waren bei ihnen die Haushalte mit Wertpapieren (etwas mehr als ein Viertel) gleich hoch wie bei den Haushalten des Typs 2, allerdings nur etwa halb so hoch wie bei den Haushalten des Typs 3, von denen etwa jeder zweite über

Aktien, Pfandbriefe u. ä. verfügte. Hier lag auch der Anteil der Haushalte mit Bausparverträgen mit 75 % deutlich über dem vergleichbaren Wert des Typs 2 (knapp 57 %) und vor allem über dem Anteil der Haushalte mit Bausparverträgen an allen privaten Haushalten (1978: 37 %³⁾).

Erstaunen mag auf den ersten Blick — insbesondere beim Typ 1 — die Höhe der Bestände. Hier hatten z. B. zwar 27 % der Haushalte mit Sparbüchern Spareinlagen unter 2 000 DM, also nur eine Art „Notgroschen“, aber 21 % Einlagen von 10 000 DM und mehr.

Die Erklärung für solche — am derzeitigen Einkommen gemessen — relativ hohen Bestände liegt in dem hohen Durchschnittsalter der Ehepaare und der damit verbundenen langen Ansparperiode. Im übrigen erscheinen die ermittelten Anteilswerte — auch von den übrigen Haushaltstypen — im Vergleich mit den Werten der Einkommens- und Verbrauchsstichprobe 1978 durchaus plausibel.

³⁾ Siehe Euler, M. „Ausgewählte Vermögensbestände und Schulden privater Haushalte am Jahresende 1978“ in WiSta 4/1981, S. 252 ff.

Tabelle 12: Ausgewählte Vermögensbestände in ausgewählten privaten Haushalten 1981
Ergebnis der laufenden Wirtschaftsrechnungen

		Prozent		Davon verfügten jeweils über Bestände in Höhe von ... bis unter ... DM				
Art des Vermögensbestandes	Haushalte mit Vermögen der jeweiligen Art ¹⁾		Darunter mit Angabe der Höhe des Bestandes ²⁾					
	1980	1981		unter 2 000	2 000-3 000	3 000-5 000	5 000-10 000	10 000 und mehr
Haushaltstyp 1								
Sparbücher	93,4	89,4	93,2	26,7	11,3	22,7	18,7	20,7
Bausparguthaben	6,0	7,8	85,7	16,7	8,3	41,7	16,7	16,7
Lebensversicherungen ³⁾ (Versicherungssummen)	63,2	67,2	78,5	41,1	20,0	17,9	10,5	10,5
Wertpapiere	25,3	26,1	93,6	22,7	4,5	18,2	6,8	47,7
Haushaltstyp 2								
Sparbücher	97,2	98,5	98,7	36,3	11,4	18,9	17,4	16,0
Bausparguthaben	55,3	56,5	98,9	7,0	7,4	11,2	16,7	57,8
Lebensversicherungen ³⁾ (Versicherungssummen)	85,9	85,7	98,0	3,4	3,6	7,2	18,8	67,0
Wertpapiere	26,7	26,0	96,7	18,1	13,8	19,0	24,1	25,0
Haushaltstyp 3								
Sparbücher	97,4	99,2	99,6	25,8	10,9	15,3	19,7	28,4
Bausparguthaben	73,5	75,0	97,9	6,0	5,4	8,7	14,9	65,0
Lebensversicherungen ³⁾ (Versicherungssummen)	83,0	82,7	98,8	2,7	1,9	3,2	10,7	81,5
Wertpapiere	50,9	51,7	97,7	16,9	9,1	10,2	18,9	44,9

¹⁾ In Prozent aller Haushalte des jeweiligen Typs mit Angaben über Vermögensformen. — ²⁾ In Prozent der Haushalte mit Vermögen der jeweiligen Art. — ³⁾ Einschl. Aussteuer-, Sterbegeldversicherungen u. ä.

Zusammenfassende Übersichten

Einnahmen und Ausgaben ausgewählter privater Haushalte je Haushalt und Monat nach der sozialen Stellung des Haushaltsvorstands

Ergebnis der laufenden Wirtschaftsrechnungen

DM

Art der Einnahmen und Ausgaben	Haushaltstyp 2						Haushaltstyp 3					
	1979	1980	1981	1979	1980	1981	1979	1980	1981	1979	1980	1981
	Haushaltsvorstand											
	Arbeiter			Angestellter			Beamter			Angestellter		
	Erfasste Haushalte (Anzahl)											
193	181	195	194	200	191	139	154	156	276	274	283	
Bruttoeinkommen aus unselbständiger Arbeit	2 943,41	3 074,34	3 180,22	3 059,85	3 261,18	3 413,40	4 744,74	5 093,56	5 281,91	4 975,24	5 291,45	5 533,09
der.: Einkommen des Haushaltsvorstands	2 872,04	3 010,50	3 107,52	3 034,15	3 232,75	3 384,57	4 678,67	4 996,10	5 170,37	4 885,44	5 193,62	5 426,50
darunter:												
Einmalige Zahlungen ¹⁾	274,43	287,12	296,19	295,27	331,21	344,92	417,52	500,76	451,01	554,29	589,31	637,34
Überstundenentgelt	61,29	69,06	65,84	40,87	48,45	40,26	10,81	12,81	12,64	51,28	66,02	50,49
Vermögenswirksame Leistungen des Arbeitgebers	31,09	34,47	35,86	28,49	30,50	30,47	13,16	12,90	13,02	29,14	34,17	33,02
+ Bruttoeinkommen aus Unternehmertätigkeit ²⁾	89,74	110,15	106,53	81,72	103,78	111,48	89,15	106,50	121,57	74,69	88,39	89,65
+ Bruttoeinkommen aus Vermögen ³⁾	67,35	75,88	106,02	54,36	70,20	128,69	128,23	153,42	303,69	113,02	115,65	259,79
+ Einnahmen aus Einkommensübertragungen, Untervermietung	325,93	345,31	395,00	314,56	345,31	388,45	486,68	494,64	547,71	310,18	338,50	369,77
Laufende Einkommensübertragungen vom Staat ⁴⁾	202,72	217,56	261,47	174,34	194,67	218,24	162,09	169,90	195,50	164,19	185,20	204,98
darunter:												
Renten der gesetzlichen Renten- und Unfallversicherung	8,70	11,15	9,64	—	0,01	2,88	—	—	—	4,12	2,46	2,24
Übertragungen der Gebietskörperschaften	176,13	183,73	199,98	158,71	178,40	200,96	161,76	168,67	192,25	158,11	174,64	192,09
Sonstige laufende Einkommensübertragungen ⁵⁾ , Untermiete	8,16	8,34	9,08	15,01	13,82	10,60	7,59	7,06	8,77	6,36	7,70	7,55
Einmalige Einkommensübertragungen ⁶⁾	114,04	119,41	124,46	125,21	136,82	159,61	317,01	317,69	343,44	139,63	145,59	157,24
darunter:												
vom Staat ⁴⁾	46,68	45,48	53,48	43,72	43,96	49,94	123,54	119,51	130,37	45,45	47,28	55,46
von anderen privaten Haushalten	59,99	64,61	58,86	71,80	82,26	95,59	90,49	88,90	88,24	76,25	77,04	80,19
= Haushaltsbruttoeinkommen zusammen	3 426,43	3 605,69	3 787,78	3 510,49	3 780,46	4 042,02	5 448,80	5 848,12	6 254,88	5 473,12	5 833,98	6 252,31
— Einkommen- und Vermögensteuern	352,30	375,92	396,43	381,52	420,91	441,57	787,82	893,48	896,50	870,11	952,64	966,99
— Pflichtbeiträge zur Sozialversicherung	442,28	461,62	487,98	426,54	449,74	477,74	8,70	13,77	13,83	403,68	433,76	470,81
= Haushaltsnettoeinkommen	2 631,85	2 768,14	2 903,36	2 702,43	2 909,81	3 122,71	4 652,28	4 940,86	5 344,55	4 199,33	4 447,58	4 814,52
+ Sonstige Einnahmen ⁷⁾	160,97	140,01	146,98	158,18	159,63	224,75	446,59	441,40	540,53	330,13	324,62	365,74
der.: Vermögensübertragungen ⁸⁾	65,61	81,64	80,79	100,63	114,55	150,47	378,99	341,84	436,86	192,08	174,03	217,42
darunter:												
vom Staat ⁴⁾	16,65	12,88	29,54	19,60	44,78	49,13	179,15	163,30	225,11	81,72	74,25	98,26
von anderen privaten Haushalten	38,49	62,34	45,22	78,53	66,86	78,80	147,93	112,72	132,65	90,20	83,85	97,37
= Ausgabefähige Einkommen und Einnahmen	2 792,82	2 908,15	3 050,34	2 860,61	3 069,44	3 347,46	5 098,87	5 382,26	5 885,08	4 529,45	4 772,20	5 180,26
— Ausgaben für den Privaten Verbrauch	2 326,81	2 353,23	2 441,72	2 333,68	2 524,78	2 667,34	4 037,63	4 163,24	4 350,58	3 455,98	3 595,00	3 713,61
— Übrige Ausgaben ⁹⁾	140,64	141,27	161,35	180,06	188,68	275,23	430,49	447,54	453,41	388,51	408,68	583,38
Zinsen ¹⁰⁾	5,51	5,74	17,28	5,76	8,45	65,82	9,91	11,19	196,39	13,13	11,58	164,40
Steuern ohne Einkommen- und Vermögensteuern	17,39	14,84	14,96	17,28	15,24	17,58	24,21	21,56	22,96	26,46	21,10	23,45
der.: Kraftfahrzeugsteuer	16,73	14,06	14,29	16,93	14,34	16,80	23,69	20,58	22,00	25,58	20,43	21,61
Freiwillige Beiträge zur gesetzlichen Krankenversicherung	0,06	0,08	0,68	32,43	36,66	45,55	50,85	48,72	42,43	162,38	168,47	185,14
Freiwillige Beiträge zur gesetzlichen Rentenversicherung	3,18	1,95	0,66	1,82	1,29	4,63	5,65	5,19	3,14	10,26	12,15	6,70
Prämien für private Krankenversicherung	2,99	1,78	3,61	5,25	6,30	8,27	177,89	195,27	214,23	20,15	28,38	29,50
Prämien für Kraftfahrzeugversicherung	31,68	31,68	32,39	34,26	32,77	34,28	40,97	37,96	44,06	46,68	46,35	46,65
Prämien für private Unfall- u. sonst. Schadenversicherung u. ä.	20,49	20,70	26,60	25,10	25,33	27,78	19,12	23,38	25,99	29,86	30,69	35,01
Beiträge an Vereine, Berufsvereinigungen, Parteien u. ä.	18,07	20,38	21,69	17,80	18,09	18,30	38,91	45,36	47,04	29,23	32,81	36,29
Geldspenden, Übertragungen an andere private Haushalte, sonstige Übertragungen u. ä. ⁹⁾	41,26	44,12	43,47	40,36	44,54	53,01	62,98	58,91	57,17	50,54	57,15	56,26
= Veränderung (+/–) der Vermögens- und Finanzkonten ¹¹⁾	+ 325,38	+ 413,65	+ 447,26	+ 346,87	+ 355,98	+ 404,90	+ 630,76	+ 771,48	+ 881,08	+ 684,97	+ 768,52	+ 883,26
Bildung (+) bzw. Verminderung (–) von Sachvermögen	+ 64,88	+ 45,13	+ 40,70	+ 408,87	+ 319,55	+ 391,55	+ 632,36	+ 852,24	+ 421,81	+ 631,26	+ 501,66	+ 629,83
Bildung (+) bzw. Verminderung (–) von Geldvermögen	+ 249,43	+ 304,30	+ 354,80	+ 133,75	+ 255,68	+ 295,41	+ 258,27	+ 277,71	+ 400,36	+ 439,21	+ 230,84	+ 541,43
Kreditrückzahlung (+) bzw. Kreditaufnahme (–)	+ 11,07	+ 64,22	+ 51,77	– 195,75	– 219,25	– 282,06	– 259,88	– 358,48	+ 58,91	– 385,50	+ 36,02	– 288,00

1) Urlaube, Weihnachtsgeld, 13. Monatsgehalt, Prämien u. ä. – 2) Im wesentlichen Einnahmen aus selbständiger Arbeit, z. B. Entgelte für Haushaltsbuchführung, Gefälligkeitsleistungen u. a. – 3) Ab 1981 geänderter systematischer Nachweis (siehe S. 4) – 4) Übertragungen der Sozialversicherung u. der Gebietskörperschaften, öffentliche Pensionen. – 5) Übertragungen von Unternehmen, von Organisationen ohne Erwerbscharakter, von anderen privaten Haushalten. – 6) Einmalige Übertragungen von unter 1 000 DM je Einzelfall. – 7) Einnahmen aus dem Verkauf im Haushalt von erzeugter sowie gebrauchter Waren, Nettoeinkommen aus der Erstattung von Ausgaben für geschäftliche (dienstl.) Zwecke, Rückvergütungen auf Warenkäufe, Vermögensübertragungen, Einnahmen, die anderen Positionen nicht zuzuordnen sind, jedoch ohne Einnahmen aus Vermögensminderung u. Kreditaufnahme. – 8) Einmalige Übertragungen von 1000 DM und mehr je Einzelfall. – 9) Jedoch ohne Ausgaben für Vermögensbildung und Kreditrückzahlung. – 10) Einschl. Hypothekenzinsen. – 11) Ausgaben für Vermögensbildung und Kreditrückzahlung abzüglich Einnahmen aus Vermögensminderung und Kreditaufnahme, jedoch ohne Wertveränderung vorhandenen Sach- und Geldvermögens.

Einnahmen und Ausgaben ausgewählter privater Haushalte je Haushalt und Monat nach der sozialen Stellung des Haushaltsvorstands

Ergebnis der laufenden Wirtschaftsrechnungen

Prozent

Art der Einnahmen und Ausgaben	Haushaltstyp 2						Haushaltstyp 3					
	1979	1980	1981	1979	1980	1981	1979	1980	1981	1979	1980	1981
	Haushaltsvorstand											
	Arbeiter			Angestellter			Beamter			Angestellter		
Bruttoeinkommen aus unselbständiger Arbeit	85,9	85,3	84,0	87,2	86,3	84,4	87,1	87,1	84,4	90,9	90,7	88,5
der.: Einkommen des Haushaltsvorstands	83,8	83,5	82,0	86,4	85,5	83,7	85,9	85,4	82,7	89,3	89,0	86,8
darunter:												
Einmalige Zahlungen ¹⁾	8,0	8,0	7,8	8,4	8,8	8,5	7,7	8,6	7,2	10,1	10,1	10,2
Überstundenentgelt	1,8	1,9	1,7	1,2	1,3	1,0	0,2	0,2	0,2	0,9	1,1	0,8
Vermögenswirksame Leistungen des Arbeitgebers	0,9	1,0	0,9	0,8	0,8	0,8	0,2	0,2	0,2	0,5	0,6	0,5
+ Bruttoeinkommen aus ¹⁾ Ernehmentätigkeit ²⁾	2,6	3,1	2,8	2,3	2,7	2,8	1,6	1,8	1,9	1,4	1,5	1,4
+ Bruttoeinkommen aus Vermögen ³⁾	2,0	2,1	2,8	1,5	1,9	3,2	2,4	2,6	4,9	2,1	2,0	4,2
+ Einnahmen aus Einkommensübertragungen, Untervermietung	9,5	9,6	10,4	9,0	9,1	9,6	8,9	8,5	8,8	5,7	5,8	5,9
Laufende Einkommensübertragungen vom Staat ⁴⁾	5,9	6,0	6,9	5,0	5,1	5,4	3,0	2,9	3,1	3,0	3,2	3,3
darunter:												
Renten der gesetzlichen Renten- und Unfallversicherung	0,3	0,3	0,3	—	0,0	0,1	—	—	—	0,1	0,0	0,0
Übertragungen der Gebietskörperschaften	5,1	5,1	5,3	4,5	4,7	5,0	3,0	2,9	3,1	2,9	3,0	3,1
Sonstige laufende Einkommensübertragungen ⁵⁾ , Untermiete	0,3	0,2	0,2	0,4	0,4	0,3	0,1	0,1	0,1	0,1	0,1	0,1
Einmalige Einkommensübertragungen ⁶⁾	3,3	3,3	3,3	3,6	3,6	3,9	5,8	5,4	5,5	2,6	2,5	2,5
darunter:												
vom Staat ⁴⁾	1,4	1,3	1,4	1,2	1,2	1,2	2,3	2,0	2,1	0,8	0,8	0,9
von anderen privaten Haushalten	1,8	1,8	1,6	2,0	2,2	2,4	1,7	1,5	1,4	1,4	1,3	1,3
= Haushaltsbruttoeinkommen zusammen	100	100	100	100	100	100	100	100	100	100	100	100
- Einkommen- und Vermögensteuern	10,3	10,4	10,5	10,9	11,1	10,9	14,5	15,3	14,3	15,9	16,3	15,5
- Pflichtbeiträge zur Sozialversicherung	12,9	12,8	12,9	12,2	11,9	11,8	0,2	0,2	0,2	7,4	7,4	7,5
= Haushaltsnettoeinkommen	76,8	76,8	76,7	77,0	77,0	77,3	85,4	84,5	85,4	76,7	76,2	77,0
+ Sonstige Einnahmen ⁷⁾	4,7	3,9	3,9	4,5	4,2	5,6	8,2	7,5	8,6	6,0	5,6	5,8
der.: Vermögensübertragungen ⁸⁾	1,9	2,3	2,1	2,9	3,0	3,7	7,0	5,8	7,0	3,5	3,0	3,5
darunter:												
vom Staat ⁴⁾	0,5	0,4	0,8	0,6	1,2	1,2	3,3	2,8	3,6	1,5	1,3	1,6
von anderen privaten Haushalten	1,1	1,7	1,2	2,2	1,8	1,9	2,7	1,9	2,1	1,6	1,4	1,6
= Ausgabefähige Einkommen und Einnahmen	100	100	100	100	100	100	100	100	100	100	100	100
Ausgaben für den Privaten Verbrauch	83,3	80,9	80,0	81,6	82,3	79,7	79,2	77,4	73,9	76,3	75,3	71,7
- Übrige Ausgaben ⁹⁾	5,0	4,9	5,3	6,3	6,1	8,2	8,4	8,3	11,1	8,6	8,6	11,3
Zinsen ¹⁰⁾	0,2	0,2	0,6	0,2	0,3	2,0	0,2	0,2	3,3	0,3	0,2	3,2
Steuern ohne Einkommen- und Vermögensteuern	0,6	0,5	0,5	0,6	0,5	0,5	0,5	0,4	0,4	0,6	0,4	0,5
der.: Kraftfahrzeugsteuer	0,6	0,5	0,5	0,6	0,5	0,5	0,5	0,4	0,4	0,6	0,4	0,4
Freiwillige Beiträge zur gesetzlichen Krankenversicherung	0,0	0,0	0,0	1,1	1,2	1,4	1,0	0,9	0,7	3,6	3,5	3,6
Freiwillige Beiträge zur gesetzlichen Rentenversicherung	0,1	0,1	0,0	0,1	0,0	0,1	0,1	0,1	0,1	0,2	0,3	0,1
Prämien für private Krankenversicherung	0,1	0,1	0,1	0,2	0,2	0,2	3,5	3,6	3,6	0,4	0,6	0,6
Prämien für Kraftfahrtversicherung	1,1	1,1	1,1	1,2	1,1	1,0	0,8	0,7	0,7	1,0	1,0	0,9
Prämien für private Unfall- u. sonst. Schadenversicherung u.ä.	0,7	0,7	0,9	0,9	0,8	0,8	0,4	0,4	0,4	0,7	0,6	0,7
Beiträge an Vereine, Berufsvereinigungen, Parteien u.ä.	0,6	0,7	0,7	0,6	0,6	0,5	0,8	0,8	0,8	0,6	0,7	0,7
Geldspenden, Übertragungen an andere private Haushalte, sonstige Übertragungen u.ä. ⁹⁾	1,5	1,5	1,4	1,4	1,5	1,6	1,2	1,1	1,0	1,1	1,2	1,1
= Veränderung (+/-) der Vermögens- und Finanzkonten ¹¹⁾	+ 11,7	+ 14,2	+ 14,7	+ 12,1	+ 11,6	+ 12,1	+ 12,4	+ 14,3	+ 15,0	+ 15,1	+ 16,1	+ 17,1
Bildung (+) bzw. Verminderung (-) von Sachvermögen	+ 2,3	+ 1,6	+ 1,3	+ 14,3	+ 10,4	+ 11,7	+ 12,4	+ 15,8	+ 7,2	+ 13,9	+ 10,5	+ 12,2
Bildung (+) bzw. Verminderung (-) von Geldvermögen	+ 8,9	+ 10,5	+ 11,6	+ 4,7	+ 8,3	+ 8,8	+ 5,1	+ 5,2	+ 6,8	+ 9,7	+ 4,8	+ 10,5
Kreditrückzahlung (+) bzw. Kreditaufnahme (-)	+ 0,4	+ 2,2	+ 1,7	- 6,8	- 7,1	- 8,4	- 5,1	- 6,7	+ 1,0	- 8,5	+ 0,8	- 5,8

1) Urlaubsgeld, Weihnachtsgeld, 13. Monatsgehalt, Prämien u. ä. — 2) Im wesentlichen Einnahmen aus selbständiger Arbeit, z. B. Entgelte für Haushaltsbuchführung, Gefälligkeitsleistungen u. a. — 3) Ab 1981 geänderter systematischer Nachweis (siehe S. 4) — 4) Übertragungen der Sozialversicherung u. der Gebietskörperschaften, öffentliche Pensionen. — 5) Übertragungen von Unternehmen, von Organisationen ohne Erwerbscharakter, von anderen privaten Haushalten. — 6) Einmalige Übertragungen von unter 1 000 DM je Einzelfall. — 7) Einnahmen aus dem Verkauf im Haushalt von erzeugter sowie gebräuchter Waren, Nettoeinkommen aus der Erstattung von Ausgaben für geschäftliche (dienstl.) Zwecke, Rückvergütungen auf Warenkäufe, Vermögensübertragungen, Einnahmen, die anderen Positionen nicht zuzuordnen sind, jedoch ohne Einnahmen aus Vermögensminderung u. Kreditaufnahme. — 8) Einmalige Übertragungen von 1000 DM und mehr je Einzelfall. — 9) Jedoch ohne Ausgaben für Vermögensbildung und Kreditrückzahlung. — 10) Einzahl. Hypotheken zinsen. — 11) Ausgaben für Vermögensbildung und Kreditrückzahlung abzüglich Einnahmen aus Vermögensminderung und Kreditaufnahme, jedoch ohne Wertveränderung vorhandenen Sach- und Geldvermögens.

**Ausgaben für den Privaten Verbrauch je Haushalt und Monat nach Verwendungszweck
sowie nach Dauerhaftigkeit und Wert der Güter**

Ergebnis der laufenden Wirtschaftsrechnungen

DM

Art der Ausgaben ¹⁾	Haushaltstyp 1				Haushaltstyp 2				Haushaltstyp 3			
	1978	1979	1980	1981	1978	1979	1980	1981	1978	1979	1980	1981
Ausgaben für den Privaten Verbrauch	987,31	1 075,68	1 170,80	1 213,65	2 150,31	2 330,25	2 443,15	2 553,38	3 361,98	3 050,64	3 799,08	3 930,93
nach Verwendungszweck												
Nahrungs- und Genussmittel	363,07	372,35	391,76	406,40	628,19	650,53	685,97	698,86	767,34	797,01	834,44	858,79
Nahrungsmittel ²⁾	299,70	309,87	328,76	341,46	535,24	555,35	585,67	602,13	657,86	688,96	720,78	747,48
darunter:												
tierischen Ursprungs ³⁾	154,15	157,39	162,15	168,48	245,61	247,47	261,61	266,27	273,94	277,60	286,62	297,62
pflanzlichen Ursprungs ⁴⁾	109,42	113,44	119,67	123,98	171,78	177,58	188,40	196,86	206,88	216,69	229,49	238,84
Genussmittel ⁵⁾	63,37	62,47	63,00	64,94	92,95	95,18	100,30	96,74	109,48	108,05	113,67	111,31
Kleidung, Schuhe	66,68	68,72	79,32	70,44	197,10	207,16	227,40	233,77	330,19	340,38	352,43	355,68
Oberbekleidung	36,31	35,97	45,33	37,83	112,43	118,72	129,80	132,46	205,12	210,48	214,11	213,02
Sonstige Bekleidung	17,84	19,14	20,16	19,43	42,52	43,88	47,09	49,74	64,19	66,43	69,37	74,02
Schuhe	12,52	13,60	13,84	13,17	42,15	44,56	50,51	51,57	60,88	63,47	68,95	68,64
Wohnungsmieten u. ä. ⁶⁾	221,40	242,79	262,24	277,68	339,19	361,86	400,51	418,03	511,13	542,45	587,20	613,97
Elektrizität, Gas, Brennstoffe u. ä.	71,46	96,94	102,92	112,51	108,27	148,68	158,85	162,26	144,23	196,82	204,39	205,64
Elektrizität	29,54	38,33	37,05	38,47	44,78	56,01	55,86	56,85	57,34	67,75	65,89	65,99
Gas	9,66	14,59	16,33	17,86	16,06	19,58	23,93	23,04	16,93	21,48	25,79	31,22
Kohlen und sonstige feste Brennstoffe	11,24	11,89	11,54	12,50	3,67	5,38	5,32	5,11	1,79	2,60	2,48	2,70
Flüssige Brennstoffe (ohne Kraftstoffe)	5,13	7,61	10,59	9,69	14,75	22,07	34,74	35,20	28,82	57,91	59,29	53,79
Zentralheizung und Warmwasser	15,87	24,52	27,41	33,98	29,01	35,63	39,01	42,06	39,35	47,07	50,93	51,93
Übrige Güter für die Haushaltsführung	84,91	90,47	102,34	98,81	197,34	216,70	229,54	236,59	357,50	378,49	409,51	386,75
darunter:												
Möbel ⁷⁾	8,23	6,69	10,68	7,65	44,82	58,46	58,75	55,49	116,63	125,13	138,04	117,08
Teppiche und sonstiger Fußbodenbelag, Matratzen ⁷⁾	3,75	3,80	5,45	5,89	13,18	10,63	12,98	14,34	22,89	28,16	29,92	25,46
Sonstige Heimtextilien, Haushaltswäsche ⁷⁾	8,44	11,12	13,17	11,83	13,28	14,98	18,78	17,64	27,38	27,03	28,39	29,53
Heiz- und Kochgeräte, Beleuchtungskörper ⁷⁾	5,50	3,43	4,25	4,81	8,69	11,41	9,17	11,89	15,82	17,01	17,88	17,73
Elektrische Haushaltsmaschinen und -geräte ⁷⁾	7,44	7,69	6,84	9,87	18,87	19,71	20,24	24,12	26,25	24,28	26,42	25,69
Nichtelektrische Haushaltsmaschinen und -geräte ⁷⁾	8,96	10,01	11,51	10,54	24,46	26,64	29,20	30,48	42,99	46,48	49,17	48,87
Reinigungs- und Pflegemittel, sonstige Verbrauchsgüter	12,35	13,38	14,28	15,55	27,90	29,13	31,52	33,07	35,03	36,89	39,47	40,12
Dienstleistungen für die Haushaltsführung ⁸⁾	13,37	14,03	16,18	14,17	10,62	10,61	10,30	11,32	21,46	20,32	23,92	21,75
Blumen, Güter für die Gartenpflege u. Nutztierhaltung	10,21	10,32	11,94	12,35	21,72	23,58	26,13	25,58	36,62	41,80	43,51	44,71
Güter für Verkehrszwecke, Nachrichtenübermittlung	59,21	75,95	84,34	93,31	330,70	379,45	341,15	374,49	523,56	612,43	579,42	640,75
Aufwendungen für eigene Kraftfahrzeuge u. ä. ⁹⁾	12,70	25,80	31,75	36,28	262,27	303,16	265,42	294,17	404,16	489,23	448,87	503,16
Kraftfahrzeuge und Fahrräder ¹⁰⁾	1,74	6,98	6,39	5,36	135,39	164,98	107,21	121,59	179,54	248,18	183,32	217,52
Kraftstoffe	4,74	8,38	13,31	13,34	68,93	75,30	90,25	100,87	116,14	124,72	145,70	165,17
Sonstige Gebrauchs- und Verbrauchsgüter	1,61	2,02	3,13	4,59	17,24	18,02	18,05	22,91	25,23	27,26	28,88	30,40
Dienstleistungen ¹¹⁾ , fremde Reparaturen u. Änderungen	4,62	8,41	8,92	12,99	40,71	44,86	49,91	48,79	83,24	89,07	90,97	90,07
Fremde Verkehrsleistungen	24,35	22,15	24,40	23,83	30,34	32,26	32,86	32,96	55,06	57,14	67,55	71,26
Nachrichtenübermittlung ¹²⁾	22,15	28,00	28,19	33,19	38,09	44,03	42,88	47,37	64,34	66,06	63,00	66,33
Güter für die Körper- und Gesundheitspflege	45,81	46,21	57,33	55,56	65,46	71,63	72,79	83,57	205,27	220,04	233,16	261,17
Güter für die Körperpflege	24,21	27,25	29,56	31,04	45,26	50,06	52,68	58,95	73,31	76,09	81,03	81,84
der.: Dienstleistungen	12,74	13,73	14,63	14,97	15,07	16,07	16,60	17,56	26,81	27,72	27,33	27,01
Güter für die Gesundheitspflege	21,60	18,96	27,77	24,52	20,20	21,58	20,11	24,62	131,97	143,96	152,13	179,33
der.: Dienstleistungen	10,17	7,59	14,77	11,50	8,45	8,81	8,32	10,65	99,92	110,29	113,57	142,23
Güter für Bildungs- und Unterhaltungszwecke	47,06	50,16	53,86	58,54	182,79	194,37	210,79	220,23	335,90	349,12	375,01	383,92
darunter:												
Rundfunk-, Fernseh- und Phonogeräte, Zubehörteile ¹³⁾	9,44	7,08	7,45	9,53	30,37	31,85	27,62	29,62	48,60	46,30	45,15	44,34
Foto- u. Kinoapparate, Zubehörteile	0,37	0,55	0,68	0,47	4,48	5,46	4,20	4,05	10,90	8,67	10,52	9,91
Bücher, Broschüren, Zeitungen, Zeitschriften	17,73	19,80	20,49	22,09	30,37	31,78	35,21	38,03	59,39	62,30	65,89	69,56
Kosten für Theater, Kino, Sportveranstaltungen u. ä.	0,88	1,29	1,85	1,89	10,92	11,86	12,41	12,74	20,39	23,38	23,93	24,24
Persönliche Ausstattung; sonstige Güter ¹⁴⁾	27,72	32,10	36,70	40,41	101,26	99,87	116,15	125,57	186,85	213,89	223,51	233,15
darunter:												
Uhren und echter Schmuck ¹³⁾	1,87	2,08	2,79	2,68	5,69	6,37	6,22	7,64	13,03	15,33	13,21	12,95
Dienstleistungen des Beherbergungsgewerbes	8,98	9,09	14,97	13,64	48,96	56,17	54,98	62,15	104,43	112,17	122,14	126,86
Pauschalreisen	7,74	8,35	7,10	7,08	27,07	17,52	33,32	32,63	32,25	44,28	47,81	48,56
nach Dauerhaftigkeit und Wert												
Verbrauchsgüter und Reparaturen	512,78	562,89	596,22	626,96	947,93	1 026,62	1 101,51	1 138,05	1 260,14	1 369,58	1 454,70	1 508,93
Gebrauchsgüter von mittlerer Lebensdauer und/oder begrenztem Wert	105,78	114,58	129,91	123,11	338,67	363,25	394,69	410,88	586,72	609,09	638,74	643,45
Langlebige, hochwertige Gebrauchsgüter	36,17	35,37	43,45	43,13	256,93	298,79	240,41	265,48	435,31	514,16	470,22	475,94
Wohnungsmieten u. ä. ⁶⁾	221,40	242,79	262,24	277,68	339,19	361,86	400,51	418,03	511,13	542,45	587,20	613,97
Übrige Dienstleistungen	111,18	120,06	138,98	142,77	267,59	279,74	306,04	320,95	568,67	615,36	648,22	697,64

1) Der Begriff „Güter“ in den Textbezeichnungen faßt „Waren und Dienstleistungen“ zusammen. — 2) Einschl. fertige Mahlzeiten und Verzehr in Gaststätten und Kantinen. — 3) Einschl. pflanzliche Fette und Öle. — 4) Ohne pflanzliche Fette und Öle. — 5) Soweit nicht im Gaststätten- und Kantinenverzehr enthalten. — 6) Einschl. Mietwert für Eigentümerwohnungen sowie Untermieten u. ä. — 7) Ohne Entgelte für Anfertigung bzw. Installation oder Reparaturen. — 8) Ohne fremde Reparaturen an der Wohnung. — 9) Einschl. Anschaffungskosten, ohne Abschreibungen und ohne Kraftfahrzeugsteuer und Kraftfahrversicherung. — 10) Einschl. hochwertiger Ersatzteile. — 11) Einschl. Garagenmiete und Mietwert für Eigentümergaragen. — 12) Post-, Telegramm- und Fernsprechggebühren. — 13) Einschl. Anfertigung bzw. Installation. — 14) Dienstleistungen der Banken und Versicherungen, des Beherbergungsgewerbes, Pauschalreisen, sonstige Waren und Dienstleistungen.

**Ausgaben für den Privaten Verbrauch je Haushalt und Monat nach Verwendungszweck
sowie nach Dauerhaftigkeit und Wert der Güter**

Ergebnis der laufenden Wirtschaftsrechnungen

Prozent

Art der Ausgaben ¹⁾	Haushaltstyp 1				Haushaltstyp 2				Haushaltstyp 3			
	1978	1979	1980	1981	1978	1979	1980	1981	1978	1979	1980	1981
Ausgaben für den Privaten Verbrauch	100	100	100	100	100	100	100	100	100	100	100	100
nach Verwendungszweck												
Nahrung- und Genüßmittel	36,8	34,6	33,5	33,5	29,2	27,9	28,1	27,4	22,8	21,8	22,0	21,8
Nahrungsmittel ²⁾	30,4	28,8	28,1	28,1	24,9	23,8	24,0	23,6	19,6	18,9	19,0	19,0
darunter:												
tierischen Ursprungs ³⁾	15,6	14,6	13,8	13,9	11,4	10,6	10,7	10,4	8,1	7,6	7,5	7,6
pflanzlichen Ursprungs ⁴⁾	11,1	10,5	10,2	10,2	8,0	7,6	7,7	7,7	6,2	5,9	6,0	6,1
Genüßmittel ⁵⁾	6,4	5,8	5,4	5,4	4,3	4,1	4,1	3,8	3,3	3,0	3,0	2,8
Kleidung, Schuhe	6,8	6,4	6,8	5,8	9,2	8,9	9,3	9,2	9,8	9,3	9,3	9,0
Oberbekleidung	3,7	3,3	3,9	3,1	5,2	5,1	5,3	5,2	6,1	5,8	5,6	5,4
Sonstige Bekleidung	1,8	1,8	1,7	1,6	2,0	1,9	1,9	1,9	1,9	1,8	1,8	1,9
Schuhe	1,3	1,3	1,2	1,1	2,0	1,9	2,1	2,0	1,8	1,7	1,8	1,7
Wohnungsmieten u. ä. ⁶⁾	22,4	22,6	22,4	22,9	15,8	15,5	16,4	16,4	15,2	14,9	15,5	15,6
Elektrizität, Gas, Brennstoffe u. ä.	7,2	9,0	8,8	9,3	5,0	6,4	6,5	6,4	4,3	5,4	5,4	5,2
Elektrizität	3,0	3,6	3,2	3,2	2,1	2,4	2,3	2,2	1,7	1,9	1,7	1,7
Gas	1,0	1,4	1,4	1,5	0,7	0,8	1,0	0,9	0,5	0,6	0,7	0,8
Kohlen und sonstige feste Brennstoffe	1,1	1,1	1,0	1,0	0,2	0,2	0,2	0,2	0,1	0,1	0,1	0,1
Flüssige Brennstoffe (ohne Kraftstoffe)	0,5	0,7	0,9	0,8	0,7	1,4	1,4	1,4	0,9	1,6	1,6	1,4
Zentralheizung und Warmwasser	1,6	2,3	2,3	2,8	1,3	1,5	1,6	1,6	1,2	1,3	1,3	1,3
Übrige Güter für die Haushaltsführung	8,6	8,4	8,7	8,1	9,2	9,3	9,4	9,3	10,6	10,4	10,8	9,8
darunter:												
Möbel ⁷⁾	0,8	0,6	0,9	0,6	2,1	2,5	2,4	2,2	3,5	3,4	3,6	3,0
Teppiche und sonstiger Fußbodenbelag, Matratzen ⁷⁾	0,4	0,4	0,5	0,5	0,6	0,5	0,5	0,6	0,7	0,8	0,8	0,6
Sonstige Heimtextilien, Haushaltswäsche ⁷⁾	0,9	1,0	1,1	1,0	0,6	0,6	0,8	0,7	0,8	0,7	0,7	0,7
Heiz- und Kochgeräte, Beleuchtungskörper ⁷⁾	0,6	0,3	0,4	0,4	0,5	0,4	0,4	0,5	0,5	0,5	0,5	0,5
Elektrische Haushaltsmaschinen und -geräte ⁷⁾	0,8	0,7	0,6	0,8	0,9	0,8	0,8	0,9	0,8	0,7	0,7	0,7
Nichtelektrische Haushaltsmaschinen und -geräte ⁷⁾	0,9	0,9	1,0	0,9	1,1	1,1	1,2	1,2	1,3	1,3	1,3	1,2
Reinigungs- und Pflegemittel, sonstige Verbrauchsgüter	1,3	1,2	1,2	1,3	1,3	1,3	1,3	1,3	1,0	1,0	1,0	1,0
Dienstleistungen für die Haushaltsführung ⁸⁾	1,4	1,3	1,4	1,2	0,5	0,5	0,4	0,4	0,6	0,6	0,6	0,6
Blumen, Güter für die Gartenpflege u. Nutztierhaltung	1,0	1,0	1,0	1,0	1,0	1,0	1,1	1,0	1,1	1,1	1,1	1,1
Güter für Verkehrszwecke, Nachrichtenübermittlung	6,0	7,1	7,2	7,7	16,4	16,3	14,0	14,7	15,6	16,8	15,3	16,3
Aufwendungen für eigene Kraftfahrzeuge u. ä. ⁹⁾	1,3	2,4	2,7	3,0	12,2	13,0	10,9	11,5	12,0	13,4	11,8	12,8
Kraftfahrzeuge und Fahrräder ¹⁰⁾	0,2	0,6	0,5	0,4	6,3	7,1	4,4	4,8	5,3	6,8	4,8	5,5
Kraftstoffe	0,5	0,8	1,1	1,1	3,2	3,2	3,7	4,0	3,5	3,4	3,8	4,2
Sonstige Gebrauchs- und Verbrauchsgüter	0,2	0,2	0,3	0,4	0,8	0,8	0,7	0,9	0,8	0,7	0,8	0,8
Dienstleistungen ¹¹⁾ , fremde Reparaturen u. Änderungen	0,5	0,8	0,8	1,1	1,9	1,9	2,0	1,9	2,5	2,4	2,4	2,3
Fremde Verkehrsleistungen	2,5	2,1	2,1	2,0	1,4	1,4	1,3	1,3	1,6	1,6	1,8	1,8
Nachrichtenübermittlung ¹²⁾	2,2	2,6	2,4	2,7	1,8	1,9	1,8	1,9	1,9	1,8	1,7	1,7
Güter für die Körper- und Gesundheitspflege	4,6	4,3	4,9	4,6	3,0	3,1	3,0	3,3	6,1	6,0	6,1	6,6
Güter für die Körperpflege	2,5	2,5	2,5	2,6	2,1	2,1	2,2	2,3	2,2	2,1	2,1	2,1
dar.: Dienstleistungen	1,3	1,3	1,2	1,2	0,7	0,7	0,7	0,7	0,8	0,8	0,7	0,7
Güter für die Gesundheitspflege	2,2	1,8	2,4	2,0	0,9	0,9	0,8	1,0	3,9	3,9	4,0	4,6
dar.: Dienstleistungen	1,0	0,7	1,3	0,9	0,4	0,4	0,3	0,4	3,0	3,0	3,0	3,6
Güter für Bildungs- und Unterhaltungszwecke	4,8	4,7	4,6	4,8	8,5	8,3	8,6	8,6	10,0	9,6	9,9	9,7
darunter:												
Rundfunk-, Fernseh- und Phonogeräte, Zubehörtteile ¹³⁾	1,0	0,7	0,6	0,8	1,4	1,4	1,1	1,2	1,4	1,3	1,2	1,1
Foto- u. Kinoapparate, Zubehörtteile	0,0	0,1	0,1	0,0	0,2	0,2	0,2	0,2	0,3	0,2	0,3	0,3
Bücher, Broschüren, Zeitungen, Zeitschriften	1,8	1,8	1,8	1,8	1,4	1,4	1,4	1,5	1,8	1,7	1,7	1,8
Kosten für Theater, Kino, Sportveranstaltungen u. ä.	0,1	0,1	0,2	0,2	0,5	0,5	0,5	0,5	0,6	0,6	0,6	0,6
Persönliche Ausstattung; sonstige Güter ¹⁴⁾	2,8	3,0	3,1	3,3	4,7	4,3	4,8	4,9	5,6	5,9	5,9	5,9
darunter:												
Uhren und echter Schmuck ¹³⁾	0,2	0,2	0,2	0,2	0,3	0,3	0,3	0,3	0,4	0,4	0,3	0,3
Dienstleistungen des Beherbergungsgewerbes	0,9	0,8	1,3	1,1	2,3	2,4	2,3	2,4	3,1	3,1	3,2	3,2
Pauschalreisen	0,8	0,8	0,6	0,6	1,3	0,8	1,4	1,3	1,0	1,2	1,3	1,2
nach Dauerhaftigkeit und Wert												
Verbrauchsgüter und Reparaturen	51,9	52,3	50,9	51,7	44,1	44,1	45,1	44,6	37,5	37,5	38,3	38,3
Gebrauchsgüter von mittlerer Lebensdauer und/oder begrenztem Wert	10,7	10,7	11,1	10,1	15,7	15,6	16,2	16,1	17,5	16,7	16,8	16,3
Langlebige, hochwertige Gebrauchsgüter	3,7	3,3	3,7	3,6	11,9	12,8	9,8	10,4	12,9	14,1	12,4	12,1
Wohnungsmieten u. ä. ⁶⁾	22,4	22,6	22,4	22,9	15,8	15,5	16,4	16,4	15,2	14,9	15,5	15,6
Übrige Dienstleistungen	11,3	11,2	11,9	11,8	12,4	12,0	12,5	12,6	16,9	16,9	17,1	17,7

1) Der Begriff „Güter“ in den Textbezeichnungen faßt „Waren und Dienstleistungen“ zusammen. — 2) Einschl. fertige Mahlzeiten und Verzehr in Gaststätten und Kantinen. — 3) Einschl. pflanzliche Fette und Öle. — 4) Ohne pflanzliche Fette und Öle. — 5) Soweit nicht im Gaststätten- und Kantinenverzehr enthalten. — 6) Einschl. Mietwert für Eigentümerwohnungen sowie Untermieten u. ä. — 7) Ohne Entgelte für Anfertigung bzw. Installation oder Reparaturen. — 8) Ohne fremde Reparaturen an der Wohnung. — 9) Einschl. Anschaffungskosten, ohne Abschreibungen und ohne Kraftfahrzeugsteuer und Kraftfahrzeugversicherung. — 10) Einschl. hochwertige Ersatzteile. — 11) Einschl. Geragemiete und Mietwert für Eigentümerversahren. — 12) Post-, Telegramm- und Fernspreckgebühren. — 13) Einschl. Anfertigung bzw. Installation. — 14) Dienstleistungen der Banken und Versicherungen, des Beherbergungsgewerbes, Pauschalreisen, sonstige Waren und Dienstleistungen.

Käufe von Nahrungs- und Genußmitteln in 4-Personen-Arbeitnehmerhaushalten mit mittlerem Einkommen (Haushaltstyp 2)
nach der sozialen Stellung des Haushaltsvorstands je Haushalt und Monat
Ergebnis der laufenden Wirtschaftsrechnungen

Warenart	1980						1981					
	Haushaltsvorstand											
	Angestellter			Arbeiter			Angestellter			Arbeiter		
	Gramm 1)	DM	DM/kg 2)	Gramm 1)	DM	DM/kg 2)	Gramm 1)	DM	DM/kg 2)	Gramm 1)	DM	DM/kg 2)
Fleisch (ohne Fleischwaren)	68,61	.	.	78,65	.	.	68,26	.	.	78,59	.
dar.: Rindfleisch	1 311	15,17	11,57	1 684	18,90	11,22	1 214	15,03	12,38	1 576	18,40	11,68
Schweinefleisch (einschl. frischer Speck)	3 343	29,38	8,79	3 810	32,80	8,61	3 259	29,68	9,10	3 745	33,68	8,99
Geflügel	1 274	7,05	5,53	1 605	8,53	5,31	1 235	7,10	5,75	1 583	8,88	5,61
Hackfleisch	1 171	10,33	8,82	1 261	11,18	8,87	1 167	10,82	9,28	1 272	11,65	9,16
Fleischwaren	82,35	.	.	89,22	.	.	84,00	.	.	87,91	.
dar.: Wurst und Wurstwaren	5 700	64,05	11,24	6 174	68,87	11,16	5 701	65,59	11,50	5 981	68,30	11,42
Magerer und fetter Speck (geräuchert) ..	345	3,72	10,78	438	4,45	10,15	334	3,60	10,78	402	4,36	10,85
Schinken (gekocht und geräuchert)	508	8,84	17,38	557	9,86	17,69	488	8,81	18,06	483	8,95	18,53
Fische (ohne Fischwaren)	367	3,04	8,27	469	3,76	8,03	342	2,94	8,59	468	3,90	8,34
Fischwaren	700	6,06	8,66	858	7,36	8,58	747	6,73	9,00	804	7,06	8,78
Eier (Stück)	55	11,95	0,22	61	13,62	0,22	54	12,74	0,24	60	14,12	0,24
Milch	33,08	.	.	31,61	.	.	35,87	.	.	33,10	.
dar.: Vollmilch, frische (Liter)	16,8	15,40	0,92	16,6	15,08	0,91	18,4	17,49	0,95	16,4	15,35	0,94
Kondensmilch, Tubensahne	1 002	2,75	2,75	1 145	3,02	2,64	1 007	2,84	2,82	1 173	3,26	2,78
Sahne (ohne Tubensahne)	1 055	4,78	4,53	852	3,84	4,50	999	4,77	4,77	843	4,01	4,76
Joghurt, Kefir, Bioghurt	1 991	5,84	2,93	1 865	5,33	2,86	1 993	6,14	3,08	1 924	5,86	3,04
Käse	3 269	24,84	7,60	3 260	24,57	7,53	3 290	25,58	7,78	3 312	25,42	7,68
Butter	1 557	13,10	8,42	1 439	12,08	8,39	1 519	13,77	9,06	1 288	11,65	9,04
Speisefette (ohne Butter)	2 427	7,94	3,27	2 757	9,07	3,29	2 482	8,40	3,38	2 860	9,34	3,27
dar.: Margarine	2 081	6,52	3,13	2 417	7,70	3,19	2 094	6,72	3,21	2 548	8,09	3,18
Speiseöle	403	1,50	3,72	453	1,73	3,81	412	1,45	3,52	429	1,58	3,67
Brot und Backwaren	58,42	.	.	59,74	.	.	63,99	.	.	60,86	3,75
dar.: Schwarz- und Mischbrot	8 844	21,13	2,39	10 039	24,02	2,39	8 779	22,20	2,53	9 445	23,37	2,47
Weißbrot und Weizenkleingebäck	4 274	16,77	3,92	4 401	16,57	3,76	4 370	18,64	4,27	4 322	17,29	4,00
Mehl, Nahrungsmittel, Kartoffelerzeugnisse	22,34	.	.	22,49	.	.	25,53	.	.	23,70	.
dar.: Weizenmehl	1 962	1,92	0,98	1 872	1,83	0,98	2 033	2,11	1,04	1 693	1,73	1,02
Teigwaren	998	3,03	3,04	971	2,85	2,94	1 041	3,26	3,14	1 004	2,94	2,93
Reis	455	1,28	2,82	434	1,22	2,81	458	1,32	2,89	445	1,24	2,78
Kartoffeln (Kilogramm)	9,9	4,97	0,50	12,3	6,15	0,50	9,7	5,52	0,57	12,0	6,66	0,56
Frischgemüse	17,28	.	.	17,84	.	.	17,49	.	.	17,17	.
dar.: Blumenkohl	438	0,89	2,02	474	0,99	2,09	469	1,04	2,21	480	1,06	2,22
Sonstiger Kohl	850	1,05	1,24	1 034	1,25	1,21	792	1,11	1,40	998	1,31	1,31
Tomaten	1 045	2,99	2,86	1 272	3,62	2,85	1 044	3,02	2,89	1 206	3,47	2,88
Salat	875	2,65	3,03	727	2,34	3,23	722	2,70	3,75	640	2,31	3,60
Zwiebeln, Schalotten, Knoblauch	911	1,31	1,43	1 117	1,62	1,45	881	1,26	1,43	1 081	1,57	1,45
Gemüsekonserven, Trockengemüse ³⁾	11,85	.	.	12,83	.	.	12,02	.	.	13,65	.
Frischobst	21,99	.	.	23,75	.	.	23,42	.	.	23,02	.
dar.: Kernobst	4 124	6,88	1,67	4 069	7,34	1,80	3 957	7,26	1,84	4 223	7,89	1,87
Steinobst	1 065	2,39	2,25	1 229	2,79	2,27	938	2,34	2,50	885	2,20	2,49
Apfelsinen, Mandarinen, Klementinen	2 396	4,19	1,75	2 652	4,70	1,77	2 182	4,09	1,87	2 158	4,15	1,92
Bananen	1 833	3,12	1,70	1 741	2,96	1,70	1 992	3,89	1,95	1 770	3,51	1,98
Obstkonserven, Trockenobst ⁴⁾	6,42	.	.	6,83	.	.	7,30	.	.	6,98	.
Marmelade	474	1,97	4,16	512	2,21	4,31	496	2,07	4,18	557	2,34	4,21
Zucker	2 848	4,75	1,67	2 834	4,69	1,65	2 689	4,74	1,76	2 441	4,33	1,77
Süßwaren, Honig, Kakaoerzeugnisse	35,85	.	.	34,68	.	.	37,43	.	.	35,53	.
dar.: Schokolade	1 371	14,73	10,74	1 397	14,29	10,23	1 453	15,35	10,57	1 381	14,37	10,41
Sonstige Süßwaren (ohne Kakaoerzeugnisse) ..	2 419	17,17	7,10	2 306	16,50	7,16	2 543	17,95	7,06	2 468	17,61	7,13
Gewürze, Back- u. Speisezutaten (ohne Mayonnaise) ..	.	5,29	.	.	5,38	.	.	5,58	.	.	5,52	.
Mayonnaisen	152	0,73	4,78	202	0,92	4,56	166	0,78	4,71	216	1,01	4,66
Obst- und Gemüsesäfte	8,43	.	.	8,19	.	.	9,34	.	.	9,32	.
Alkoholfreie Getränke	20,36	.	.	20,49	.	.	21,91	.	.	21,70	.
Fertige Mahlzeiten	7,09	.	.	5,50	.	.	8,44	.	.	6,58	.
Verzehr in Gaststätten und Kantinen	99,46	.	.	88,91	.	.	97,85	.	.	90,08	.
Bohnenkaffee	1 002	19,89	19,84	1 111	22,61	20,34	1 011	18,76	18,55	1 073	20,37	18,99
Tee (ohne teeähnliche Erzeugnisse) ⁵⁾	33	0,98	29,36	48	1,29	26,77	47	1,32	28,15	49	1,34	27,57
Alkoholische Getränke	56,33	.	.	55,17	.	.	53,45	.	.	54,25	.
dar.: Wein (Liter)	3,7	16,73	4,57	3,0	12,46	4,18	3,4	14,22	4,19	2,5	11,25	4,55
Bier (Liter)	16,1	22,42	1,39	16,8	23,18	1,38	16,2	22,95	1,42	17,1	23,53	1,37
Branntwein, Likör	13,44	.	.	15,69	.	.	12,45	.	.	15,48	.
Tabakwaren	19,18	.	.	25,54	.	.	17,59	.	.	26,29	.
dar.: Tabak	15	1,02	66,47	38	2,20	58,07	10	0,69	67,62	40	2,40	59,40
Zigarren (Stück)	5	1,10	0,23	1	0,45	0,37	1	0,41	0,39	1	0,47	0,33
Zigaretten (Stück)	122	16,85	0,14	156	22,20	0,14	114	16,37	0,14	158	22,75	0,14

1) Soweit in der Vorspalte nicht anders nachgewiesen.

2) DM je kg, soweit in der Vorspalte keine andere Mengeneinheit angegeben.

3) Einschl. tiefgekühltes Gemüse.

4) Einschl. tiefgekühltes Obst und einschl. Schalenfrüchte.

5) Ohne Kräuter-, Pfefferminztee u.ä.

Käufe von Nahrungs- und Genußmitteln in 4-Personen-Haushalten von Beamten und Angestellten mit höherem Einkommen (Haushaltstyp 3)
nach der sozialen Stellung des Haushaltsvorstands je Haushalt und Monat
Ergebnis der laufenden Wirtschaftsrechnungen

Warenart	1980						1981					
	Haushaltsvorstand						Haushaltsvorstand					
	Beamter			Angestellter			Beamter			Angestellter		
	Gramm 1)	DM	DM/kg 2)	Gramm 1)	DM	DM/kg 2)	Gramm 1)	DM	DM/kg 2)	Gramm 1)	DM	DM/kg 2)
Fleisch (ohne Fleischwaren)	78,99	.	.	77,12	.	.	80,57	.	.	80,42	.
dar.: Rindfleisch	1 561	19,85	12,72	1 462	18,66	12,76	1 495	19,87	13,30	1 366	18,26	13,37
Schweinefleisch (einschl. frischer Speck)	2 989	30,09	10,07	3 086	29,80	9,66	3 010	31,58	10,49	3 228	32,31	10,01
Geflügel	1 397	8,75	6,26	1 407	8,79	6,25	1 346	9,11	6,77	1 437	9,70	6,75
Hackfleisch	1 306	12,10	9,26	1 287	11,86	9,21	1 310	12,54	9,57	1 318	12,60	9,56
Fleischwaren	85,95	.	.	81,85	.	.	88,31	.	.	85,48	.
dar.: Wurst und Wurstwaren	5 132	62,51	12,18	5 046	60,34	11,96	5 130	64,69	12,61	5 118	63,58	12,42
Magerer und fetter Speck (geräuchert) ..	366	3,96	10,81	379	4,05	10,67	373	4,04	10,84	365	4,12	11,30
Schinken (gekocht und geräuchert)	664	12,47	18,77	610	11,23	18,40	663	12,79	19,29	594	11,34	19,08
Fische (ohne Fischwaren)	511	4,30	8,41	517	4,20	8,13	505	4,25	8,42	463	3,87	8,36
Fischwaren	788	7,74	9,82	811	8,39	10,35	740	7,77	10,50	763	8,09	10,61
Eier (Stück)	64	14,46	0,23	62	13,95	0,23	61	14,82	0,24	60	14,55	0,24
Milch	41,27	.	.	36,92	.	.	42,69	.	.	38,73	.
dar.: Vollmilch, frische (Liter)	20,3	18,95	0,94	17,6	16,47	0,93	20,1	19,39	0,96	17,5	17,12	0,98
Kondensmilch, Tubensahne	887	2,50	2,82	819	2,32	2,84	844	2,43	2,88	778	2,22	2,86
Sahne (ohne Tubensahne)	1 315	6,27	4,77	1 135	5,36	4,72	1 373	6,86	4,99	1 185	5,76	4,86
Joghurt, Kefir, Bioghurt	2 602	7,60	2,92	2 361	6,96	2,95	2 630	8,13	3,09	2 429	7,55	3,11
Käse	4 586	36,20	7,89	4 409	33,86	7,68	4 683	38,38	8,19	4 502	35,82	7,96
Butter	2 089	17,78	8,51	1 848	15,57	8,43	1 991	18,23	9,16	1 890	17,09	9,05
Speisefette (ohne Butter)	2 160	7,83	3,63	2 185	7,49	3,43	2 204	8,05	3,65	2 201	7,69	3,49
dar.: Margarine	1 898	6,65	3,50	1 914	6,31	3,30	1 913	6,72	3,51	1 928	6,45	3,34
Speiseöle	435	1,94	4,46	424	1,74	4,11	444	1,89	4,25	446	1,85	4,15
Brot und Backwaren	70,15	.	.	65,87	.	.	71,19	.	.	68,67	.
dar.: Schwarz- und Mischbrot	9 278	24,49	2,64	9 049	23,43	2,59	9 191	25,52	2,78	8 890	24,27	2,73
Weißbrot und Weizenkleingebäck	5 252	21,23	4,04	4 797	19,52	4,07	4 898	21,20	4,33	4 816	20,86	4,33
Mehl, Nahrungsmittel, Kartoffelerzeugnisse	26,71	.	.	25,19	.	.	27,94	.	.	27,26	.
dar.: Weizenmehl	1 997	1,95	0,98	2 132	2,10	0,98	2 147	2,18	1,02	2 162	2,31	1,07
Teigwaren	961	2,91	3,02	960	2,87	2,98	996	3,13	3,14	989	3,16	3,20
Reis	607	1,71	2,82	561	1,61	2,87	638	1,82	2,85	565	1,68	2,98
Kartoffeln (Kilogramm)	11,1	5,94	0,53	9,3	5,32	0,57	10,5	6,39	0,61	9,5	6,04	0,64
Frischgemüse	24,56	.	.	22,42	.	.	25,88	.	.	23,94	.
dar.: Blumenkohl	519	1,10	2,12	429	0,89	2,07	530	1,24	2,34	486	1,12	2,30
Sonstiger Kohl	1 012	1,34	1,32	849	1,20	1,42	1 109	1,63	1,46	857	1,33	1,55
Tomaten	1 529	4,54	2,97	1 459	4,41	3,02	1 495	4,38	2,93	1 422	4,32	3,04
Salat	845	2,85	3,38	780	2,56	3,28	834	3,18	3,81	764	2,90	3,79
Zwiebeln, Schalotten, Knoblauch	1 250	1,85	1,48	1 096	1,65	1,51	1 315	1,97	1,50	1 143	1,76	1,54
Gemüsekonserven, Trockengemüse ³⁾	15,84	.	.	14,74	.	.	16,77	.	.	15,65	.
Frischobst	32,30	.	.	31,03	.	.	33,68	.	.	31,78	.
dar.: Kernobst	5 120	9,33	1,82	5 198	9,78	1,88	5 333	10,61	1,99	5 131	10,48	2,04
Steinobst	1 714	3,86	2,25	1 586	3,63	2,29	1 428	3,71	2,59	1 256	3,24	2,58
Apfelsinen, Mandarinen, Klementinen	3 360	6,25	1,86	2 806	5,13	1,83	2 795	5,76	2,06	2 632	5,32	2,02
Bananen	2 059	3,66	1,78	2 090	3,67	1,76	2 183	4,49	2,06	2 000	4,13	2,06
Obstkonserven, Trockenobst ⁴⁾	10,20	.	.	9,44	.	.	11,21	.	.	9,87	.
Marmelade	804	3,52	4,37	721	3,07	4,25	846	3,74	4,43	695	2,98	4,29
Zucker	2 966	5,04	1,70	2 921	5,03	1,72	2 886	5,22	1,81	2 686	4,90	1,83
Süßwaren, Honig, Kakaoerzeugnisse	45,27	.	.	41,76	.	.	45,26	.	.	43,08	.
dar.: Schokolade	1 707	19,21	11,25	1 559	17,27	11,08	1 697	18,79	11,07	1 565	17,47	11,17
Sonstige Süßwaren (ohne Kakaoerzeugnisse) ..	2 728	20,44	7,49	2 647	19,58	7,40	2 836	20,85	7,35	2 746	20,64	7,52
Gewürze, Back- u. Speisezutaten (ohne Mayonnaise) ..	.	6,05	.	.	5,81	.	.	6,33	.	.	5,96	.
Mayonnaisen	185	0,95	5,11	190	0,97	5,08	197	0,98	4,99	183	0,97	5,28
Obst- und Gemüsesäfte	12,16	.	.	11,38	.	.	13,15	.	.	12,72	.
Alkoholfreie Getränke	19,50	.	.	18,79	.	.	20,29	.	.	20,32	.
Fertige Mahlzeiten	7,26	.	.	8,65	.	.	8,48	.	.	8,54	.
Verzehr in Gaststätten und Kantinen	159,02	.	.	158,91	.	.	169,75	.	.	158,13	.
Bohnenkaffee	1 120	22,77	20,33	1 103	21,92	19,87	1 127	21,16	18,77	1 098	20,73	18,88
Tee (ohne teeähnliche Erzeugnisse) ⁵⁾	86	2,62	30,29	75	2,42	32,51	107	3,24	30,41	83	2,70	32,59
Alkoholische Getränke	75,72	.	.	66,97	.	.	75,89	.	.	64,83	.
dar.: Wein (Liter)	5,9	32,70	5,55	4,8	25,56	5,29	6,7	33,26	4,97	4,3	23,06	5,36
Bier (Liter)	12,9	18,83	1,46	12,8	18,59	1,46	13,4	19,41	1,45	13,3	19,99	1,51
Branntwein, Likör	17,73	.	.	16,56	.	.	16,46	.	.	16,02	.
Tabakwaren	17,40	.	.	19,64	.	.	17,21	.	.	19,63	.
dar.: Tabak	16	1,38	83,63	20	1,61	82,22	15	1,41	96,91	19	1,55	80,24
Zigarren (Stück)	3	1,21	0,40	2	0,73	0,38	3	1,31	0,39	2	0,67	0,41
Zigaretten (Stück)	103	14,72	0,14	119	17,15	0,14	100	14,41	0,14	122	17,31	0,14

1) Soweit in der Vorspalte nicht anders nachgewiesen.
2) DM je kg, soweit in der Vorspalte keine andere Mengeneinheit angegeben.

3) Einschl. tiefgekühltes Gemüse.
4) Einschl. tiefgekühltes Obst und einschl. Schalenfrüchte.
5) Ohne Kräuter-, Pfefferminztee u.ä.

Ausstattung ausgewählter privater Haushalte mit ausgewählten langlebigen Gebrauchsgüter ¹⁾

Ergebnis der laufenden Wirtschaftsrechnungen

Prozent

Gegenstand der Nachweisung	1967	1968	1969	1970	1971	1972	1973	1974	1975	1976	1977	1978	1979	1980	1981
Haushaltstyp 1															
Gebrauchsgüter für:															
Verkehrszwecke und Nachrichtenübermittlung															
Personenkraftwagen	2,0	2,7	4,1	2,9	3,8	3,9	5,3	5,0	5,7	7,4	6,4	12,9	19,0	19,6	18,8
Motorrad, Moped, Mofa, Mokick	3,4	4,1	4,8	4,7	4,5	6,5	5,3	7,5	8,3	6,7	6,4	6,5	4,3	3,1	2,5
Fahrrad	23,0	25,3	23,3	21,1	21,8	23,5	29,5	30,0	29,9	37,4	32,1	32,9	33,1	31,3	34,4
Telefon	4,7	8,2	11,0	12,3	17,9	17,6	20,5	26,3	27,4	39,3	47,4	51,6	63,8	73,0	77,5
Bildungs- und Unterhaltungszwecke															
Schwarzweiß-Fernsehgerät	53,4	61,0	69,2	78,9	78,2	83,7	84,1	80,0	76,4	75,5	75,0	67,1	62,0	57,1	52,5
Farbf Fernsehgerät	—	—	0,7	1,2	2,6	2,6	4,5	12,5	17,8	24,5	24,4	36,8	45,4	51,5	57,5
Rundfunkgerät ²⁾	87,2	84,9	85,6	84,8	85,9	91,5	87,9	83,1	87,3	89,0	87,2	88,4	84,0	82,8	81,3
Stereo-Rundfunkgerät ³⁾	—	—	—	—	—	—	—	—	—	—	—	—	5,5	11,0	15,6
Stereo-Kompaktanlage ³⁾	—	—	—	—	—	—	—	—	—	—	—	—	4,3	6,7	5,6
Sonstige Phonokombination	4,1	4,1	4,8	3,5	3,2	2,6	3,0	6,9	8,9	11,0	11,5	13,5	8,6	6,1	3,8
Plattenspieler	16,9	17,1	20,5	21,1	21,2	19,6	21,2	17,5	15,9	19,0	17,9	20,0	24,5	31,3	32,5
Spulen-Tonbandgerät ⁴⁾	1,4	0,7	1,4	5,8	3,2	4,6	7,6	8,1	12,7	16,6	16,7	21,3	12,9	11,7	10,6
Cassetten-Recorder	—	—	—	—	—	—	—	—	—	—	—	—	14,7	21,5	23,8
Fotoapparat	21,6	21,9	28,1	28,1	24,4	23,5	25,0	26,9	31,2	37,4	38,5	38,1	44,8	50,9	55,6
Schmalfilmkamera	—	—	—	0,6	0,6	0,7	0,8	0,6	0,6	1,8	1,3	3,9	3,7	3,1	1,9
Schmalfilmprojektor	—	—	—	0,6	0,6	0,7	1,5	0,6	0,6	1,8	1,9	3,2	3,1	3,7	3,1
Diaprojektor	0,7	0,7	1,4	4,7	1,9	3,3	3,8	3,1	1,9	4,3	5,8	7,1	9,2	9,8	12,5
Schreibmaschine	—	—	—	—	—	—	18,2	22,5	27,4	36,2	34,0	34,8	36,8	41,7	43,8
Wohnwagen	—	—	—	—	—	—	—	—	—	—	—	—	0,6	—	1,3
Camping-Zelt	—	—	—	—	—	—	—	—	—	—	—	—	0,6	—	—
Motor-, Segelboot	—	—	—	—	—	—	—	—	—	0,6	—	—	1,2	0,6	0,6
Haushaltsführung															
Kühlschrank	48,0	54,1	68,5	78,4	85,9	88,2	92,4	88,1	92,4	93,9	93,6	93,5	92,6	90,2	88,1
Gefrierschrank, -truhe ⁵⁾	1,4	1,4	2,7	4,7	3,8	5,2	7,6	12,5	15,3	18,4	19,2	25,8	27,0	30,7	31,3
Kühl- und Gefrierkombination	—	—	—	—	—	—	—	—	—	—	—	—	4,3	5,5	8,8
Geschirrspülmaschine	—	—	0,7	—	—	—	0,8	1,3	0,6	0,6	1,3	1,3	1,8	1,2	1,3
Grillgerät, elektrisch	1,4	1,4	6,2	5,3	4,5	5,2	8,3	10,0	15,9	19,0	19,2	29,4	23,9	27,0	28,8
Küchenmaschine, elektrisch	6,8	6,2	8,9	9,4	12,8	12,4	19,7	14,4	14,6	16,0	14,1	14,8	19,0	17,8	20,6
Handrührer oder -mixer, elektrisch	17,6	20,5	29,5	33,3	35,9	45,8	44,7	55,6	61,1	68,1	70,5	73,5	77,3	80,4	79,4
Kaffeemaschine, elektrisch	5,4	11,6	8,9	9,3	11,5	13,7	19,7	24,4	35,7	36,0	36,5	51,0	53,4	58,3	61,9
Kaffeemühle, elektrisch	31,8	40,4	54,1	57,9	66,7	67,3	71,2	71,3	67,5	71,8	71,2	68,4	69,3	69,3	65,0
Nähmaschine, elektrisch	6,1	8,9	10,3	6,4	10,9	14,4	18,9	20,0	21,7	29,4	29,5	31,6	31,9	33,7	34,4
Nähmaschine, mechanisch	46,6	43,2	47,3	51,5	47,4	43,1	42,4	42,5	40,8	38,7	38,5	36,1	38,7	36,8	35,6
Bügelmaschine	2,7	2,1	4,1	3,5	4,5	5,9	4,5	4,4	3,8	7,4	6,4	11,6	9,2	9,8	10,0
Waschvollautomat	2,7	4,8	8,2	11,7	17,3	19,0	25,0	29,4	30,6	29,4	32,1	34,2	54,6	60,7	63,1
Waschkombination	1,4	0,7	2,7	4,1	7,7	9,8	9,8	13,1	15,3	16,6	14,7	14,8	22,1	22,1	18,8
Wäscheschleuder, elektrisch	27,0	32,9	37,7	38,6	44,9	45,8	50,0	50,0	47,1	49,1	53,8	52,3	49,7	48,5	51,9
Staubsauger	71,6	69,9	76,7	79,5	84,6	86,3	89,4	92,5	92,4	94,5	96,8	94,8	95,1	96,9	98,8
Elektroherd	—	57,6	57,6	61,4	57,1	56,9	62,9	61,3	64,3	66,9	68,6	67,1	70,6	70,6	75,6
Gasherd	—	54,2	57,6	55,7	56,4	54,9	50,0	48,1	37,6	33,1	31,4	32,3	31,3	30,7	25,6
Kohlenherd	—	80,8	78,8	81,9	75,0	66,0	62,9	46,3	40,8	41,7	39,7	34,8	30,1	24,5	25,0
Heimwerker, elektrisch	—	—	—	—	—	—	5,3	7,5	6,4	8,6	9,6	11,6	12,3	14,1	14,4
Rasierapparat, elektrisch	—	—	—	—	—	—	33,3	55,6	58,0	65,0	61,5	61,9	64,4	65,6	66,3
Heißwasserbereiter: Elektro-	—	—	—	—	—	—	—	—	—	—	34,8	38,7	36,8	38,7	36,3
Gas-	—	—	—	—	—	—	—	—	—	—	11,5	15,5	16,6	16,0	15,0
Haushaltstyp 2															
Gebrauchsgüter für:															
Verkehrszwecke und Nachrichtenübermittlung															
Personenkraftwagen	41,5	43,3	45,0	51,0	63,6	65,6	69,4	68,3	74,3	76,2	77,7	79,8	81,9	82,2	83,8
Motorrad, Moped, Mofa, Mokick	8,8	8,2	5,8	7,7	7,0	7,8	7,0	7,9	7,7	8,3	8,3	9,0	9,2	9,2	9,6
Fahrrad	71,8	69,1	71,4	74,5	76,8	81,7	88,6	88,6	90,2	92,5	92,5	92,3	95,2	95,3	96,8
Telefon	10,9	12,5	15,9	19,9	26,1	33,6	36,6	38,1	46,8	57,3	61,8	69,3	81,2	86,4	89,6
Bildungs- und Unterhaltungszwecke															
Schwarzweiß-Fernsehgerät	77,4	83,0	86,5	89,4	91,4	86,8	87,3	85,0	81,5	76,7	74,8	64,2	58,3	57,1	52,4
Farbf Fernsehgerät	—	2,0	3,4	3,5	3,8	9,1	10,9	21,1	29,3	42,2	50,1	60,9	69,2	73,8	78,7
Rundfunkgerät ²⁾	87,8	87,3	89,7	94,1	91,9	94,1	93,5	94,9	93,6	94,3	95,8	94,1	87,3	83,5	79,5
Stereo-Rundfunkgerät ³⁾	—	—	—	—	—	—	—	—	—	—	—	—	26,5	33,5	39,1
Stereo-Kompaktanlage ³⁾	—	—	—	—	—	—	—	—	—	—	—	—	24,9	29,3	34,6
Sonstige Phonokombination	22,6	21,5	19,3	21,7	21,3	20,4	21,0	21,8	23,7	26,7	27,0	30,7	12,2	10,2	10,9
Plattenspieler	39,1	39,9	42,1	49,3	51,5	58,3	61,8	66,0	65,8	71,0	69,4	65,5	66,9	66,2	63,3
Spulen-Tonbandgerät ⁴⁾	21,0	25,5	28,8	35,5	38,0	44,6	50,1	52,0	57,8	61,4	61,0	62,9	36,4	35,1	32,7
Cassetten-Recorder	—	—	—	—	—	—	—	—	—	—	—	—	61,8	71,2	73,1
Fotoapparat	89,4	87,8	89,4	93,8	93,0	94,1	93,2	95,2	95,6	96,9	96,6	96,4	96,2	96,3	95,7
Schmalfilmkamera	3,5	4,0	5,6	7,3	7,3	8,6	10,1	12,2	16,7	20,5	22,3	23,5	25,2	23,0	22,6
Schmalfilmprojektor	3,2	3,4	5,0	7,0	5,9	8,6	10,4	13,2	17,0	20,5	23,4	23,8	23,9	21,2	21,5
Diaprojektor	23,1	24,1	27,0	30,5	30,2	28,8	32,5	40,4	38,3	40,4	41,0	44,8	42,0	42,9	41,5
Schreibmaschine	—	—	—	—	—	—	37,1	46,4	51,9	62,2	63,9	63,9	66,9	70,2	69,1
Wohnwagen	—	—	—	—	—	—	1,8	2,3	2,6	3,6	4,2	4,9	5,1	4,5	4,0
Camping-Zelt	—	—	—	—	—	—	9,4	9,4	8,5	14,0	14,5	14,1	12,5	14,1	15,2
Motor-, Segelboot	—	—	—	—	—	—	1,3	1,8	1,5	0,8	1,0	2,8	1,8	1,3	2,1

Fußnoten siehe folgende Seite.

Ausstattung ausgewählter privater Haushalte mit ausgewählten langlebigen Gebrauchsgüter ¹⁾

Ergebnis der laufenden Wirtschaftsrechnungen

Prozent

Gegenstand der Nachweisung	1967	1968	1969	1970	1971	1972	1973	1974	1975	1976	1977	1978	1979	1980	1981
noch: Haushaltstyp 2															
Gebrauchsgüter für:															
Haushaltsführung															
Kühlschrank	90,4	92,9	94,7	94,4	97,8	98,1	96,9	95,9	98,7	96,6	96,6	95,4	88,0	84,0	82,7
Gefrierschrank, -truhe ⁵⁾	6,4	7,4	12,2	18,5	20,5	28,2	37,7	44,9	52,3	57,8	61,8	68,3	66,7	63,4	65,2
Kühl- und Gefrierkombination	0,5	3,4	1,9	2,1	1,9	2,7	2,6	4,8	9,5	13,0	14,8	15,6	21,6	25,7	28,2
Geschirrspülmaschine	22,3	22,1	22,2	20,5	20,8	23,9	26,8	25,4	27,0	28,2	30,4	31,5	33,6	40,3	37,8
Grillgerät, elektrisch	2,1	5,7	4,0	6,5	8,1	13,4	19,2	27,2	29,8	40,7	42,9	44,2	44,3	43,5	45,5
Küchenmaschine, elektrisch	60,9	62,0	64,3	73,0	77,9	76,6	79,2	81,5	87,1	88,3	89,1	91,6	93,4	92,7	93,9
Handrührer oder -mixer, elektrisch	10,1	14,2	11,1	14,1	14,6	17,5	26,8	34,5	42,2	56,7	67,0	70,3	79,1	82,2	86,4
Kaffeemaschine, elektrisch	55,1	63,7	66,7	69,2	73,6	78,8	82,3	84,8	86,1	86,3	86,5	84,4	81,4	81,9	78,2
Kaffeemühle, elektrisch	36,4	36,5	42,3	48,1	53,6	63,0	59,7	61,4	62,7	64,0	68,1	70,3	71,2	75,9	77,6
Nähmaschine, elektrisch	35,1	34,6	31,2	30,2	22,1	22,8	19,2	16,0	15,7	16,8	13,5	10,2	8,4	9,2	6,4
Nähmaschine, mechanisch	2,4	4,8	7,1	9,4	8,4	10,8	11,4	14,7	15,9	17,4	17,7	17,4	18,3	18,3	17,8
Bügelmaschine	27,4	32,0	35,4	37,5	45,6	45,2	49,1	52,0	57,6	63,2	62,1	65,0	75,6	78,8	79,8
Waschvollautomat	17,0	17,0	20,1	15,5	15,4	17,5	21,0	18,8	17,2	18,1	18,7	18,7	22,6	20,4	19,7
Wascheschleuder, elektrisch	39,9	41,1	39,7	46,9	44,5	43,5	41,6	41,1	37,8	40,2	34,5	32,5	32,1	31,9	30,1
Staubsauger	89,1	88,4	82,6	89,4	95,4	95,2	95,1	98,2	97,9	99,0	98,7	99,2	99,2	99,0	98,7
Elektroherd	69,1	70,8	73,0	73,9	74,2	76,1	73,4	74,8	75,6	77,7	80,1	80,7	82,5	82,4	82,4
Gasherd	48,9	45,8	42,9	35,3	34,7	28,3	29,9	28,0	26,2	23,4	23,0	19,8	17,8	18,9	18,9
Kohlenherd	63,6	59,4	58,1	45,8	39,2	37,1	28,4	24,9	17,6	12,5	10,5	6,9	7,1	8,2	8,2
Heimwerker, elektrisch						21,8	27,7	32,6	38,1	39,0	38,4	38,7	41,1	41,5	41,5
Rasierapparat, elektrisch						53,8	67,5	71,5	79,8	80,3	80,3	83,7	85,1	79,0	79,0
Heißwasserbereiter: Elektro-										41,6	41,7	42,7	44,5	46,0	46,0
Gas-										18,4	20,5	18,3	17,3	17,6	17,6
Haushaltstyp 3															
Gebrauchsgüter für:															
Verkehrszwecke und Nachrichtenübermittlung															
Personenkraftwagen	76,5	79,9	81,4	83,0	88,1	88,0	89,6	90,7	92,3	93,5	94,1	95,0	95,9	96,3	96,0
Motorrad, Moped, Mofa, Mokick	1,6	1,6	2,5	3,5	3,5	3,4	5,3	5,5	6,0	6,9	7,7	6,4	6,9	7,1	9,1
Fahrrad	70,1	68,3	73,0	77,1	79,3	80,4	87,9	91,7	93,1	96,9	96,0	97,9	96,9	97,9	97,7
Telefon	72,0	66,4	72,4	76,6	79,0	84,7	87,9	86,5	90,2	93,3	95,6	96,9	96,9	97,9	98,8
Bildungs- und Unterhaltungszwecke															
Schwarzweiß-Fernsehergerät	68,2	72,8	77,2	82,2	83,3	84,7	83,8	79,6	80,9	78,4	78,7	74,2	69,9	64,3	61,8
Farbf Fernsehgerät	0,5	1,1	3,4	4,1	7,3	12,9	20,0	27,8	31,6	40,5	46,8	52,0	60,8	67,1	69,8
Rundfunkgerät ²⁾	91,9	94,2	92,4	94,1	94,7	95,7	96,1	95,7	96,7	96,6	95,6	95,5	89,5	87,1	86,3
Stereo-Rundfunkgerät ³⁾													36,4	40,6	44,0
Stereo-Kompaktanlage ³⁾													31,1	40,1	43,3
Sonstige Phonokombination	24,0	23,8	20,0	23,7	24,2	25,1	27,8	28,0	28,0	30,2	34,9	38,7	17,0	15,0	15,2
Plattenspieler	60,1	60,6	63,7	67,4	71,0	71,8	74,9	76,2	78,7	83,0	84,3	81,4	76,8	72,6	72,8
Spulen-Tonbandgerät ⁴⁾	34,5	34,7	39,7	42,2	45,5	53,3	59,7	62,7	60,5	65,9	64,4	67,8	36,8	37,3	35,6
Cassetten-Recorder													66,5	73,7	76,6
Fotoapparat	96,8	94,7	96,3	94,7	96,5	97,6	96,9	96,9	97,4	98,6	98,1	97,6	97,6	98,8	98,6
Schmalfilmkamera	12,1	13,0	13,0	15,3	16,7	19,6	23,7	26,6	26,3	26,6	28,8	29,6	33,0	35,5	35,8
Schmalfilmprojektor	10,0	11,1	13,5	13,0	14,9	16,3	19,3	21,4	22,5	24,7	26,5	27,7	30,6	32,3	33,7
Diaprojektor	35,6	38,9	44,5	46,6	49,7	49,3	57,5	59,4	63,2	60,7	61,4	59,7	62,4	63,4	63,0
Schreibmaschine							51,4	53,2	67,0	76,7	81,5	84,0	84,7	85,5	87,1
Wohnwagen							3,1	4,5	4,5	2,6	4,0	3,6	3,1	3,7	4,4
Camping-Zelt							9,9	13,8	13,2	15,3	16,6	17,2	16,0	18,2	19,4
Motor-, Segelboot							2,2	3,3	4,5	4,3	5,2	2,9	3,3	5,5	4,4
Haushaltsführung															
Kühlschrank	98,7	98,7	98,3	98,2	99,2	99,0	98,1	99,0	97,8	99,3	98,6	97,1	87,3	87,6	85,0
Gefrierschrank, -truhe ⁵⁾	6,7	8,5	11,5	17,8	23,5	30,6	41,1	51,5	58,9	64,3	71,2	75,7	68,2	72,6	73,3
Kühl- und Gefrierkombination													16,3	16,8	20,4
Geschirrspülmaschine	5,4	6,3	7,3	9,7	13,1	18,2	26,6	35,2	39,5	44,8	48,9	55,1	59,6	62,4	65,8
Grillgerät, elektrisch	11,3	10,1	13,2	14,2	19,4	23,7	26,1	28,0	32,8	35,7	37,9	43,0	41,9	41,7	42,9
Küchenmaschine, elektrisch	39,6	34,1	35,2	39,9	37,9	38,5	41,3	42,8	38,0	39,1	37,7	37,7	36,4	35,3	40,5
Handrührer oder -mixer, elektrisch	64,2	68,8	68,7	69,5	73,0	76,8	78,7	77,2	84,4	86,1	88,8	89,5	88,8	88,7	92,3
Kaffeemaschine, elektrisch	15,6	18,5	17,2	16,0	19,7	20,3	34,5	43,5	50,7	62,4	69,3	75,4	78,9	83,6	84,8
Kaffeemühle, elektrisch	51,8	65,1	68,7	73,0	74,0	76,3	79,0	77,4	78,9	82,7	80,6	77,6	78,9	77,9	76,8
Nähmaschine, elektrisch	49,6	51,6	56,1	56,2	60,4	62,7	67,9	69,4	74,6	77,7	76,1	78,5	77,0	79,0	82,0
Nähmaschine, mechanisch	27,5	29,6	26,2	24,2	19,2	19,1	15,5	13,8	10,5	9,4	9,6	8,4	8,4	8,3	8,9
Bügelmaschine	7,0	8,2	9,3	10,9	13,6	16,5	19,6	20,4	21,3	20,4	18,7	19,6	22,2	22,1	24,1
Waschvollautomat	38,8	42,1	43,7	49,6	52,3	55,3	57,5	56,3	60,0	61,4	62,1	64,9	68,9	71,0	74,7
Waschkombination	17,8	17,7	19,7	19,6	19,9	18,2	19,8	18,3	18,2	19,7	21,8	23,4	27,5	28,1	24,4
Wascheschleuder, elektrisch	35,6	32,5	34,4	33,8	37,9	36,8	33,6	33,3	31,8	29,7	27,4	25,3	23,9	22,4	22,7
Staubsauger	97,0	97,6	96,6	96,9	98,2	98,1	98,3	98,3	98,8	99,5	99,8	99,3	99,5	99,8	99,8
Elektroherd	74,7	76,5	77,9	82,8	84,7	84,8	81,7	84,4	85,9	89,5	90,5	89,7	89,6	89,2	89,2
Gasherd	44,3	41,8	40,8	30,3	23,4	22,0	22,6	18,7	16,1	11,5	11,2	11,2	11,2	12,0	11,7
Kohlenherd	33,2	31,6	30,5	21,2	13,2	11,1	7,8	5,3	3,8	1,9	1,4	1,4	1,4	1,4	1,2
Heimwerker, elektrisch						30,7	41,3	46,4	56,8	57,1	59,4	57,7	57,8	59,5	59,5
Rasierapparat, elektrisch						62,6	71,7	73,4	84,2	83,1	83,5	81,8	83,2	82,4	82,4
Heißwasserbereiter: Elektro-										46,8	46,3	48,8	40,8	38,4	38,4
Gas-										11,0	12,6	13,6	14,7	15,2	15,2

1) Stand: Jeweils Dezember. — 2) Bis 1978 einschl. Stereogeräte. — 3) Einschl. Lautsprecher. — 4) Bis 1978 einschl. Cassetten-Recorder. — 5) Bis 1978 einschl. Kühl- und Gefrierkombination.

Jährliche Aufwendungen ausgewählter privater Haushalte für Urlaubs- und Erholungsreisen

Ergebnis der laufenden Wirtschaftsrechnungen

DM

Jahr	Insgesamt		Von den Aufwendungen für Urlaubs- und Erholungsreisen je Haushalt mit Reisen entfielen auf						
	je Haushalt	je Haushalt mit Urlaubs- und Erholungsreisen	Pauschalbuchungen	andere Reiseaufwendungen					
				zusammen	Unterkunft und Verpflegung	eigenes Kraftfahrzeug	fremde Verkehrsmittel	Sonstiges	
Haushaltstyp 1									
1978	270,84	730,45	250,50	479,95	371,54	18,45	84,79	5,18	
1979	309,24	932,63	302,19	630,44	494,36	41,62	79,98	14,48	
1980	383,28	989,28	219,91	769,37	579,20	53,89	122,65	13,63	
1981	379,44	926,42	207,43	718,99	549,64	45,12	110,46	13,77	
Haushaltstyp 2									
1978	1 356,48	1 907,93	456,90	1 451,03	1 154,82	133,34	115,95	46,92	
1979	1 370,28	1 963,93	301,32	1 662,61	1 330,50	153,41	126,93	51,77	
1980	1 561,56	2 220,57	568,58	1 651,99	1 319,92	156,48	121,84	53,75	
1981	1 560,96	2 299,31	576,77	1 722,54	1 391,11	162,09	117,72	51,61	
Haushaltstyp 3									
1978	2 470,32	2 928,24	458,74	2 469,50	1 916,31	249,21	195,59	108,39	
1979	2 836,80	3 319,52	621,78	2 697,74	2 087,34	259,78	249,81	100,82	
1980	3 131,64	3 574,15	654,79	2 919,36	2 180,48	296,92	340,20	101,76	
1981	3 212,04	3 763,52	682,77	3 080,76	2 311,23	309,61	359,24	100,67	

Laufende monatliche Aufwendungen ausgewählter privater Haushalte für die Kraftfahrzeughaltung ¹⁾

Ergebnis der laufenden Wirtschaftsrechnungen

DM

Jahr	Insgesamt		Von den Aufwendungen für die Kraftfahrzeughaltung je Haushalt mit Kraftfahrzeug entfielen auf					
	je Haushalt	je Haushalt mit Kraftfahrzeug	Kraftstoffe	sonstige Gebrauchs- und Verbrauchsgüter	Garagenmieten	sonstige Dienstleistungen, fremde Reparaturen	Kraftfahrzeugsteuer	Kraftfahrtversicherung
Haushaltstyp 2								
1978	167,77	211,33	86,83	23,27	18,10	30,37	17,65	35,12
1979	187,28	230,82	92,81	23,74	19,21	33,67	20,74	40,65
1980	202,91	246,21	109,51	22,88	22,47	34,98	17,23	39,13
1981	219,96	261,24	119,80	28,41	23,18	31,83	18,44	39,57
Haushaltstyp 3								
1978	283,39	297,78	122,04	28,53	26,36	55,52	22,29	43,04
1979	309,96	323,20	130,06	31,08	27,85	61,52	26,02	46,68
1980	327,11	338,99	150,99	31,20	29,89	60,78	21,22	44,90
1981	351,00	362,56	170,81	33,70	30,09	58,45	22,46	47,24

1) Ohne Anschaffungskosten und ohne Abschreibungen.

Aufwendungen ausgewählter privater Haushalte für Freizeitgüter je Haushalt und Monat

Ergebnis der laufenden Wirtschaftsrechnungen

DM

Jahr	Ins- gesamt ¹⁾	Davon entfielen auf										
		Urlaub	Freizeitgüter (ohne Urlaub)									
			zusammen	Bücher, Broschü- ren, Zeitungen, Zeit- schriften	Rundfunk, Fernsehen u. ä., einschl. Gebühren	Kraft- fahrzeug ²⁾	Sport und Camping	Garten- pflege und Tier- haltung	Spiele und Spielzeug	Besuch von Bil- dungs- und Unter- haltungs- stätten ³⁾	Fotografieren, Filmen ⁴⁾	sonstiger Freizeit- bedarf
Haushaltstyp 1												
1978	84,05	22,57	61,48	17,73	17,72	4,29	2,42	11,31	1,10	0,68	0,73	6,00
1979	93,13	25,77	67,36	19,80	16,84	7,55	1,57	11,82	1,46	1,07	1,13	6,12
1980	106,86	31,94	74,92	20,49	17,78	9,65	2,43	13,48	1,04	1,39	1,10	7,56
1981	112,00	31,62	80,38	22,09	20,39	11,56	1,61	14,46	1,13	1,60	0,92	6,62
Haushaltstyp 2												
1978	347,76	113,04	234,72	30,37	41,86	47,98	27,45	26,01	13,81	8,80	7,51	30,93
1979	369,49	114,19	255,30	31,78	45,89	53,57	26,78	28,00	15,69	9,80	8,52	35,27
1980	405,66	130,13	275,53	35,21	42,53	58,14	32,20	32,24	17,45	10,30	7,74	39,72
1981	422,89	130,08	292,81	38,03	44,72	63,29	34,72	31,44	19,86	10,69	7,60	42,46
Haushaltstyp 3												
1978	625,74	205,86	419,88	59,39	62,33	79,85	46,64	41,42	20,95	17,64	16,52	75,14
1979	682,76	236,40	446,36	62,30	63,51	87,48	51,32	48,28	21,81	19,61	14,42	77,63
1980	737,33	260,97	476,36	65,89	61,38	91,63	59,45	50,11	22,72	20,51	17,10	87,57
1981	756,70	267,67	489,03	69,56	61,93	98,70	58,74	51,70	23,25	20,55	15,73	88,87

1) Einschl. Urlaub. — 2) 30 % der laufenden monatlichen Aufwendungen für das Kraftfahrzeug außerhalb des Urlaubs. — 3) Ohne Besuch von Sportveranstaltungen. — 4) Ohne Kosten für Entwickeln und Kopieren, die im sonstigen Freizeitbedarf enthalten sind.

Ausgaben für Geschenke an Dritte, Zugänge durch Geschenke von Dritten und aus Eigenbewirtschaftung
ausgewählter privater Haushalte nach Verwendungszweck je Haushalt und Monat *)
Ergebnis der laufenden Wirtschaftsrechnungen

DM

Verwendungszweck	Ausgaben für Sachgeschenke an Dritte				Sachgeschenke von Dritten				Sachzugänge aus Eigenbewirtschaftung			
	1978	1979	1980	1981	1978	1979	1980	1981	1978	1979	1980	1981
Haushaltstyp 1												
Nahrungs- und Genußmittel	4,02	4,39	4,03	4,06	6,73	6,95	7,76	8,25	3,62	2,88	2,73	3,40
Nahrungsmittel	2,36	2,80	2,12	2,36	3,19	3,67	4,31	4,51	3,62	2,88	2,73	3,40
dar.: Frischgemüse	0,00	0,01	0,01	0,00	0,26	0,25	0,26	0,67	1,26	1,47	1,17	1,84
Frischobst	0,07	0,07	0,06	0,08	0,73	0,73	0,75	0,64	1,83	0,93	1,22	1,10
Süßwaren, Honig, Kakaoerzeugnisse	1,51	1,27	1,14	1,49	0,59	0,69	0,70	0,77	-	-	-	-
Genußmittel	1,66	1,59	1,92	1,70	3,54	3,28	3,45	3,74	-	-	-	-
dar.: Alkoholische Getränke	0,83	0,84	0,91	0,78	2,58	2,37	2,65	2,74	-	-	-	-
Kleidung, Schuhe	5,02	5,16	5,51	5,33	5,14	4,92	3,79	3,74	-	-	-	-
dar.: Oberbekleidung	2,63	2,67	2,61	2,82	3,02	2,91	2,30	2,02	-	-	-	-
Wohnungsmieten u.ä.	-	-	-	-	-	-	-	-	-	-	-	-
Elektrizität, Gas, Brennstoffe u.ä.	-	-	-	-	0,01	0,15	0,08	0,05	-	-	-	-
Übrige Güter für die Haushaltsführung	5,13	5,58	7,58	6,66	4,18	3,99	5,61	4,33	0,04	0,03	0,02	0,02
dar.: Sonstige Heimtextilien, Haushaltswäsche	0,63	0,86	1,46	1,30	0,57	0,78	0,53	0,63	-	-	-	-
Elektrische Haushaltsmaschinen und -geräte	0,60	0,30	1,03	0,37	0,71	0,43	0,72	0,50	-	-	-	-
Nichtelektrische Haushaltsmaschinen und -geräte	1,40	1,75	1,70	1,46	0,58	0,89	0,94	1,04	-	-	-	-
Verkehr, Nachrichtenübermittlung	0,19	0,39	0,57	0,73	0,29	0,39	0,20	0,07	-	-	-	-
dar.: Aufwendungen für eigene Kraftfahrzeuge u.ä.	0,15	0,32	0,47	0,70	0,17	0,19	0,19	0,03	-	-	-	-
Körper- und Gesundheitspflege	0,82	0,96	0,89	0,82	0,69	1,03	0,78	0,83	-	-	-	-
dar.: Körperpflege	0,69	0,88	0,81	0,77	0,54	0,65	0,60	0,60	-	-	-	-
Bildung und Unterhaltung	3,18	4,00	3,30	3,38	3,01	3,83	2,18	2,91	-	-	-	-
dar.: Rundfunk-, Fernseh- und Phonogeräte, Zubehörteile	0,34	0,34	0,28	0,43	1,64	2,75	0,43	1,42	-	-	-	-
Bücher, Broschüren, Zeitungen, Zeitschriften	0,72	0,90	0,96	0,80	0,36	0,31	0,52	0,63	-	-	-	-
Persönliche Ausstattung; sonstige Güter	0,77	1,24	1,40	1,32	0,58	0,80	1,55	1,22	-	-	-	-
dar.: Uhren und echter Schmuck	0,29	0,34	0,79	0,59	0,29	0,52	0,48	0,71	-	-	-	-
Insgesamt	19,14	21,72	23,28	22,30	20,62	22,07	21,96	21,40	3,66	2,91	2,76	3,41
Haushaltstyp 2												
Nahrungs- und Genußmittel	4,17	4,81	4,11	4,20	13,62	15,31	15,89	14,05	6,64	6,53	6,97	8,19
Nahrungsmittel	2,08	2,59	2,06	2,10	10,22	11,67	12,51	10,74	6,64	6,53	6,97	8,19
dar.: Frischgemüse	0,00	0,00	0,01	0,01	0,66	0,96	0,91	0,86	2,10	2,53	2,61	3,96
Frischobst	0,05	0,06	0,04	0,06	1,95	2,08	1,83	1,25	3,58	3,29	3,66	3,35
Süßwaren, Honig, Kakaoerzeugnisse	1,13	1,22	1,19	1,28	2,15	2,10	2,25	2,39	-	-	-	-
Genußmittel	2,09	2,22	2,05	2,10	3,40	3,64	3,37	3,31	-	-	-	-
dar.: Alkoholische Getränke	1,37	1,44	1,29	1,32	2,46	2,74	2,41	2,40	-	-	-	-
Kleidung, Schuhe	4,90	5,65	5,70	5,66	20,21	20,36	23,29	24,43	-	-	-	-
dar.: Oberbekleidung	2,21	2,55	2,60	2,52	13,63	13,13	15,58	15,06	-	-	-	-
Wohnungsmieten u.ä.	-	-	-	-	-	-	-	-	-	-	-	-
Elektrizität, Gas, Brennstoffe u.ä.	-	0,00	0,01	-	0,12	0,15	0,35	0,54	-	-	-	-
Übrige Güter für die Haushaltsführung	9,25	10,00	9,96	10,23	12,30	11,10	16,66	12,98	0,21	0,32	0,29	0,21
dar.: Sonstige Heimtextilien, Haushaltswäsche	0,96	1,02	1,18	1,16	2,84	1,96	2,87	2,48	-	-	-	-
Elektrische Haushaltsmaschinen und -geräte	0,34	0,18	0,31	0,52	2,37	1,55	1,28	1,56	-	-	-	-
Nichtelektrische Haushaltsmaschinen und -geräte	3,17	3,54	3,73	3,48	3,27	3,20	3,57	3,86	-	-	-	-
Verkehr, Nachrichtenübermittlung	0,11	0,10	0,18	0,14	5,28	2,06	2,00	2,20	-	-	-	-
dar.: Aufwendungen für eigene Kraftfahrzeuge u.ä.	0,07	0,07	0,15	0,09	5,21	2,01	1,95	2,15	-	-	-	-
Körper- und Gesundheitspflege	1,56	2,03	1,67	1,44	1,69	1,95	1,99	2,16	-	-	-	-
dar.: Körperpflege	1,26	1,74	1,43	1,32	1,54	1,71	1,84	2,06	-	-	-	-
Bildung und Unterhaltung	6,87	7,45	7,35	8,23	16,01	17,12	16,74	18,69	-	-	-	-
dar.: Rundfunk-, Fernseh- und Phonogeräte, Zubehörteile	1,17	0,98	1,01	1,03	3,79	3,06	2,10	3,52	-	-	-	-
Bücher, Broschüren, Zeitungen, Zeitschriften	1,67	1,53	1,80	1,83	2,12	2,19	2,45	2,55	-	-	-	-
Persönliche Ausstattung; sonstige Güter	1,17	1,75	1,90	2,15	5,10	4,83	4,00	4,99	-	-	-	-
dar.: Uhren und echter Schmuck	0,22	0,56	0,74	0,95	3,04	3,03	2,09	2,63	-	-	-	-
Insgesamt	28,04	31,80	30,88	32,07	74,33	72,89	80,91	80,04	6,85	6,85	7,26	8,41
Haushaltstyp 3												
Nahrungs- und Genußmittel	6,14	6,66	6,73	6,58	11,36	11,63	13,63	13,50	4,66	3,73	4,68	4,78
Nahrungsmittel	3,17	3,70	3,77	3,83	7,78	8,32	9,80	9,52	4,66	3,73	4,68	4,78
dar.: Frischgemüse	0,01	0,01	0,01	0,01	0,54	0,54	0,59	0,79	1,30	1,33	1,47	2,02
Frischobst	0,09	0,07	0,08	0,07	1,38	1,52	2,08	1,42	3,17	2,22	3,03	2,31
Süßwaren, Honig, Kakaoerzeugnisse	1,69	1,81	1,96	2,08	1,63	1,71	1,97	2,19	-	-	0,01	-
Genußmittel	2,97	2,96	2,97	2,75	3,58	3,31	3,83	3,98	-	-	-	-
dar.: Alkoholische Getränke	1,90	1,95	2,05	1,75	3,10	2,73	3,04	3,35	-	-	-	-
Kleidung, Schuhe	6,32	6,41	6,95	7,72	17,89	16,61	19,22	20,02	-	-	-	-
dar.: Oberbekleidung	2,81	3,15	3,31	3,59	11,96	10,70	12,71	12,98	-	-	-	-
Wohnungsmieten u.ä.	-	-	-	-	-	-	-	-	-	-	-	-
Elektrizität, Gas, Brennstoffe u.ä.	-	0,00	0,00	0,00	0,00	0,00	0,00	0,05	-	-	-	-
Übrige Güter für die Haushaltsführung	14,88	16,21	16,40	15,69	13,82	15,53	14,94	16,17	0,22	0,22	0,22	0,18
dar.: Sonstige Heimtextilien, Haushaltswäsche	0,96	1,33	1,36	1,46	2,42	2,28	1,82	2,76	-	-	-	-
Elektrische Haushaltsmaschinen und -geräte	0,40	0,42	0,61	0,33	1,49	1,62	1,33	1,59	-	-	-	-
Nichtelektrische Haushaltsmaschinen und -geräte	5,43	5,80	6,02	4,76	5,29	4,95	5,81	5,54	-	-	-	-
Verkehr, Nachrichtenübermittlung	0,22	0,21	0,31	0,30	1,82	1,24	2,04	4,09	-	-	-	-
dar.: Aufwendungen für eigene Kraftfahrzeuge u.ä.	0,12	0,12	0,27	0,12	1,71	1,18	2,02	3,53	-	-	-	-
Körper- und Gesundheitspflege	2,32	2,29	2,58	2,57	1,71	1,91	1,78	1,79	-	-	-	-
dar.: Körperpflege	2,05	2,03	2,31	2,33	1,57	1,73	1,61	1,67	-	-	-	-
Bildung und Unterhaltung	14,27	15,20	15,70	15,81	20,81	19,52	21,75	25,75	-	-	-	-
dar.: Rundfunk-, Fernseh- und Phonogeräte, Zubehörteile	2,06	1,67	1,88	1,71	4,11	2,74	3,30	4,69	-	-	-	-
Bücher, Broschüren, Zeitungen, Zeitschriften	4,49	4,67	5,28	5,39	3,90	4,27	4,70	4,59	-	-	-	-
Persönliche Ausstattung; sonstige Güter	2,94	3,32	3,36	3,04	4,65	5,48	5,81	4,47	-	-	-	-
dar.: Uhren und echter Schmuck	0,92	0,83	0,84	1,00	2,46	3,13	3,34	2,23	-	-	-	-
Insgesamt	47,08	50,31	52,04	51,71	72,08	71,92	79,18	85,85	4,88	3,95	4,90	4,95

*) Die Zugänge durch Geschenke von Dritten und aus Eigenbewirtschaftung sind mit Einzelhandelspreisen bewertet.

Durchschnittswerte je gekaufte Mengeneinheit der Ausgaben ausgewählter privater Haushalte
für Nahrungs- und Genußmittel

Ergebnis der laufenden Wirtschaftsrechnungen
DM/kg*)

Warenart	Haushaltstyp 1				Haushaltstyp 2				Haushaltstyp 3			
	1978	1979	1980	1981	1978	1979	1980	1981	1978	1979	1980	1981
Kalbfleisch	12,39	11,96	12,16	12,77	12,34	12,17	12,11	12,31	13,50	13,30	14,52	14,92
Rindfleisch	11,01	11,32	11,55	11,87	11,25	11,20	11,38	11,98	12,37	12,40	12,75	13,35
Schweinefleisch (einschl. frischer Speck)	8,60	8,24	8,75	8,90	8,63	8,54	8,70	9,05	9,57	9,53	9,80	10,17
Innereien und Knochen	5,28	4,79	4,98	4,87	5,70	5,54	5,63	5,35	6,15	5,86	6,20	5,97
Geflügel	5,03	5,35	5,97	6,31	4,91	5,02	5,42	5,67	5,39	5,71	6,25	6,76
Hackfleisch	9,53	9,57	9,93	10,00	8,87	8,72	8,84	9,21	9,15	9,05	9,23	9,56
Sonstiges Fleisch	5,84	5,83	6,81	7,92	6,69	6,69	7,25	7,88	7,60	8,08	8,51	10,17
Wurst und Wurstwaren	10,69	10,73	10,93	11,28	10,63	10,78	11,20	11,46	11,50	11,69	12,04	12,49
Magerer und fetter Speck (geräuchert)	9,51	9,43	10,06	10,32	9,94	10,04	10,44	10,82	10,27	10,30	10,72	11,13
Schinken (gekocht und geräuchert)	17,31	17,00	17,45	17,78	17,08	17,14	17,54	18,30	17,83	17,96	18,54	19,16
Geflügelkonserven	7,55	7,34	6,28	7,69	7,25	6,25	5,20	9,46	7,06	6,81	7,50	6,11
Sonstige Fleischkonserven (auch Misch- konserven)	5,65	5,47	5,72	6,58	5,35	5,13	5,18	5,38	5,54	5,36	5,49	5,81
Sonstige Fleischwaren	9,11	8,75	8,78	8,85	8,24	8,39	8,61	9,23	9,14	9,35	9,56	9,73
Fische (ohne Fischwaren)	7,25	7,58	7,71	7,78	7,73	7,68	8,14	8,44	7,73	7,67	8,23	8,38
Salzheringe	6,40	6,48	6,35	6,08	6,06	5,80	6,54	5,98	6,28	6,76	5,76	6,61
Fische (geräuchert und getrocknet)	9,39	9,63	10,46	11,49	10,46	11,27	11,91	13,53	13,67	13,87	16,09	16,08
Sonstige Fischwaren einschl. Fischkonserven ..	8,37	8,52	8,63	8,80	8,24	8,17	8,39	8,63	9,08	9,26	9,57	10,03
Eier (Stück)	0,22	0,22	0,23	0,24	0,21	0,20	0,22	0,24	0,21	0,21	0,23	0,24
Vollmilch, frische (Liter)	0,92	0,93	0,93	0,96	0,89	0,89	0,91	0,94	0,92	0,93	0,93	0,97
Kondensmilch, Tubensahne	2,76	2,69	2,78	2,85	2,55	2,65	2,69	2,79	2,66	2,71	2,93	2,87
Sahne (ohne Tubensahne)	4,61	4,58	4,66	4,91	4,50	4,46	4,52	4,77	4,54	4,60	4,74	4,91
Joghurt, Kefir, Biojoghurt	2,77	2,75	2,86	3,11	2,59	2,69	2,90	3,06	2,67	2,83	2,94	3,10
Weich-, Hart- und Schnittkäse	9,91	10,10	10,32	10,38	9,75	10,06	10,49	10,70	10,47	10,68	11,09	11,55
Friskäse (Quark)	2,68	2,62	2,64	2,76	2,72	2,83	2,84	2,96	2,70	2,78	2,61	2,88
Butter	8,37	8,27	8,62	9,29	8,19	8,01	8,41	9,05	8,24	8,10	8,46	9,09
Tierische Fette	3,63	3,68	3,57	4,04	3,97	4,30	4,37	4,73	4,65	4,61	4,94	5,53
Margarine	3,81	3,73	3,80	3,84	3,21	3,13	3,16	3,19	3,38	3,35	3,37	3,40
Sonstige Pflanzen- und Speisefette	4,23	4,37	4,48	4,52	3,81	3,92	3,97	4,04	3,91	4,14	4,25	4,23
Erdnußöl	-	3,57	4,00	4,91	4,72	3,45	3,37	3,16	4,57	3,96	4,42	11,45
Olivendöl	6,37	5,90	6,47	6,75	6,64	6,95	6,51	9,07	7,73	7,70	8,45	8,40
Sonstige Speiseöle	4,11	3,92	3,92	4,09	3,75	3,83	3,75	3,56	4,09	4,13	4,10	4,04
Schwarz- und Mischbrot	2,29	2,38	2,55	2,62	2,14	2,26	2,39	2,50	2,27	2,43	2,61	2,75
Weißbrot und Weizenkleingebäck	3,44	3,56	3,83	3,96	3,28	3,50	3,85	4,13	3,43	3,69	4,06	4,33
Feingebäck und Dauerbackwaren	7,77	7,76	7,69	8,08	7,59	7,91	8,17	8,46	7,84	8,29	8,52	8,81
Weizenmehl	1,02	1,02	1,09	1,10	0,90	0,92	0,98	1,03	0,92	0,94	0,98	1,05
Grieß	2,65	2,72	2,90	2,89	2,54	2,74	2,89	3,17	2,51	2,61	2,78	2,93
Teigwaren	3,62	3,67	3,68	3,81	2,74	2,87	2,99	3,03	2,82	2,92	3,00	3,18
Reis	2,65	2,69	2,84	2,94	2,68	2,70	2,81	2,84	2,85	2,89	2,85	2,93
Hafererzeugnisse	2,09	1,99	2,13	1,92	2,23	2,37	2,44	2,67	2,35	2,37	2,42	2,47
Hülsenfrüchte, getrocknete	2,43	2,50	2,69	2,78	2,36	2,35	2,42	2,58	2,51	2,41	2,60	2,70
Stärkemehl aller Art	3,07	2,99	3,12	3,37	2,91	2,92	3,08	3,06	3,07	3,26	3,22	3,21
Puddingpulver	7,78	7,83	8,38	8,73	7,68	7,34	7,18	7,42	8,00	7,60	7,70	7,56
Koch-, brat- und genußfertige Kartoffel- erzeugnisse	5,09	5,37	5,52	5,53	4,50	4,39	4,33	4,27	5,40	5,15	4,75	4,70
Kindernährmittel aller Art	14,24	5,79	5,03	7,45	8,70	7,86	8,43	9,45	7,66	7,97	8,52	9,30
Sonstiges Mehl und sonstige Nahrungsmittel- erzeugnisse	5,04	5,42	5,68	5,45	5,85	5,74	5,62	5,99	5,84	6,19	6,01	6,01
Kartoffeln	0,42	0,49	0,55	0,60	0,38	0,47	0,50	0,56	0,44	0,52	0,56	0,63
Blumenkohl	1,72	1,89	2,02	2,28	1,78	1,96	2,06	2,21	1,81	2,06	2,09	2,31
Sonstiger Kohl	1,03	1,21	1,31	1,42	0,99	1,14	1,22	1,35	1,03	1,24	1,38	1,51
Karotten, Möhren	1,11	1,26	1,51	1,57	1,03	1,20	1,36	1,52	1,08	1,25	1,44	1,62
Tomaten	2,45	2,31	2,84	2,94	2,49	2,36	2,85	2,89	2,57	2,48	3,00	3,00
Gurken	1,84	1,94	2,25	2,23	1,87	2,00	2,20	2,25	1,96	2,09	2,32	2,36
Bohnen, frische	2,85	2,60	3,21	3,00	2,62	2,24	2,83	2,47	2,68	2,49	3,08	2,96
Erbsen, frische	2,99	2,97	2,62	3,54	2,89	2,63	2,60	3,08	2,50	2,79	2,62	3,12
Spinat	2,14	2,20	2,19	2,67	2,19	2,17	2,09	2,61	2,13	2,29	2,23	2,43
Salat	2,58	2,94	3,04	3,60	2,83	3,31	3,11	3,68	2,98	3,42	3,31	3,80
Zwiebeln, Schalotten, Knoblauch	0,97	1,19	1,45	1,33	0,90	1,12	1,44	1,44	0,98	1,19	1,50	1,52
Sonstiges Frischgemüse (ohne Kohl)	3,10	3,38	3,69	4,05	3,00	3,30	3,26	3,59	3,26	3,64	3,72	4,11
Gemüsekonserven, Trockengemüse ¹⁾	2,42	2,42	2,42	2,56	2,50	2,51	2,52	2,69	2,77	2,69	2,72	2,90
Tiefgekühltes Gemüse	3,37	3,58	3,55	3,65	3,27	3,38	3,60	3,72	3,76	3,90	4,05	4,24
Kernobst	1,58	1,41	1,63	1,89	1,79	1,52	1,73	1,85	1,80	1,64	1,86	2,02
Steinobst	2,11	2,15	2,20	2,57	2,10	2,16	2,26	2,49	2,14	2,26	2,27	2,58
Trauben	2,16	2,22	2,43	2,42	2,01	2,06	2,24	2,24	2,17	2,20	2,35	2,47
Frische Beeren	3,76	3,89	4,46	4,81	3,67	3,58	4,12	4,48	3,56	3,66	4,07	4,45
Apfelsinen, Mandarinen, Klementinen	1,60	1,75	1,87	2,01	1,59	1,66	1,76	1,90	1,59	1,74	1,84	2,03
Sonstige Zitrusfrüchte	2,06	2,36	2,51	2,68	2,03	2,30	2,39	2,57	2,01	2,29	2,47	2,72
Bananen	1,32	1,38	1,70	1,96	1,29	1,36	1,70	1,97	1,32	1,39	1,76	2,06
Ananas, Feigen, Melonen u.ä.	1,77	1,97	3,13	3,10	1,99	2,19	2,86	2,91	2,36	2,70	2,89	3,21
Obstkonserven, Trockenobst ²⁾	2,60	2,52	2,63	2,56	2,40	2,45	2,48	2,55	2,57	2,60	2,65	2,77
Tiefgekühltes Obst	7,28	9,03	5,85	8,00	7,30	8,44	7,71	8,62	8,53	8,56	9,07	8,71
Schalenfrüchte	6,68	7,60	7,70	8,09	6,70	7,05	8,13	8,28	7,41	7,89	8,66	8,95
Marmelade	3,99	4,05	4,20	4,27	3,96	4,14	4,23	4,19	4,04	4,20	4,30	4,34
Zucker	1,75	1,71	1,76	1,89	1,55	1,56	1,66	1,77	1,59	1,61	1,71	1,82
Honig	6,79	6,78	7,27	6,96	6,45	6,63	6,89	6,89	6,77	7,05	7,20	7,43
Sirup	2,91	3,18	3,93	3,83	2,90	3,14	3,17	3,39	2,79	3,06	3,19	3,75
Schokolade	11,33	11,20	11,68	11,59	10,30	10,28	10,49	10,49	10,80	10,79	11,14	11,13
Sonstige Süßwaren (ohne Kakaoerzeugnisse) ..	7,32	6,91	7,28	7,22	6,94	6,87	7,12	7,10	7,02	7,31	7,43	7,46
Kakaoerzeugnisse (ohne Schokolade)	10,82	10,46	9,71	8,76	7,88	7,76	7,34	6,62	8,09	7,82	7,58	7,11
Mayonnaisen	5,19	4,66	5,32	5,00	4,54	4,73	4,66	4,68	4,81	4,81	5,09	5,17
Bohnenkaffee	23,55	20,76	21,30	19,65	21,78	19,35	20,09	18,78	21,56	19,31	20,04	18,84
Tee (ohne teeähnliche Erzeugnisse) ³⁾	28,25	26,08	27,66	27,14	27,10	27,49	27,89	27,85	29,45	30,71	31,64	31,68
Wein (Liter)	3,42	3,59	4,21	4,27	3,87	4,05	4,40	4,34	4,88	5,03	5,40	5,18
Bier (Liter)	1,43	1,43	1,42	1,46	1,35	1,35	1,39	1,39	1,38	1,42	1,46	1,48
Sekt, Schaumwein (Liter)	6,36	6,00	6,47	6,88	6,14	6,31	6,27	6,37	6,69	6,61	7,42	7,17
Tabak	55,48	62,12	57,28	56,55	60,20	58,74	60,67	61,02	88,16	86,37	82,67	85,13
Zigarren (Stück)	0,31	0,37	0,29	0,26	0,25	0,28	0,26	0,36	0,29	0,33	0,39	0,40
Zigaretten (Stück)	0,13	0,14	0,14	0,14	0,13	0,14	0,14	0,14	0,13	0,14	0,14	0,14

*) DM je kg, soweit in der Vorspalte keine andere Mengeneinheit angegeben.

1) Ohne tiefgekühltes Gemüse.

2) Ohne tiefgekühltes Obst und ohne Schalenfrüchte.

3) Ohne Kräuter-, Pfefferminztee u.ä.

Tabellenteil

Haushaltstyp 1

**2 - Personen - Haushalte von Renten- und Sozialhilfeempfängern
mit geringem Einkommen**

LFD. NR.	ART DER EINKÄUFEN UND AUSGÄBEN	1976		1977		1978		1979		1980	
		ERFASTE HAUS									
		160		161		153		158		163	
		DM	PROZ	DM	PROZ	DM	PROZ	DM	PROZ	DM	PROZ
1	BRUTTOEINKOMMEN AUS UNSELBSTÄNDIGER ARBEIT	-	-	-	-	-	-	-	-	-	-
	DARUNTER:										
2	EINKOMMEN DES HAUSHALTSVORSTANDES	-	-	-	-	-	-	-	-	-	-
	DARUNTER:										
3	EINMALIGE ZAHLUNGEN 1)	-	-	-	-	-	-	-	-	-	-
4	UEBERSTUNDENENTGELT	-	-	-	-	-	-	-	-	-	-
5	VERMOEGENSWIRKSAME LEISTUNG DES ARBEITGEBERS	-	-	-	-	-	-	-	-	-	-
6	BRUTTOEINKOMMEN AUS UNTERNEHMERTÄTIGKEIT 2)	38,49	3,9	42,75	3,9	42,84	3,7	42,53	3,4	53,39	4,0
7	BRUTTOEINKOMMEN AUS VERMOEGEN	24,38	2,4	24,19	2,2	25,37	2,2	32,31	2,6	38,43	2,9
8	EINKÄUFEN AUS EINKOMMENSUEBERTRAGUNGEN, UNTERVERMIETUNG	935,09	93,7	1 016,57	93,8	1 095,08	94,1	1 162,94	94,0	1 238,48	93,1
9	LAUFENDE EINKOMMENSUEBERTRAGUNGEN VOM STAAT 3)	902,82	90,5	987,05	91,1	1 060,07	91,1	1 117,82	90,3	1 183,48	89,0
	DARUNTER:										
10	RENTEN DER GESETZLICHEN RENTEN- UND UNFALLVERSICHERUNG	784,30	78,6	863,33	79,7	931,36	80,1	982,85	79,4	1 055,80	79,4
11	UEBERTRAGUNGEN DER GEBIETSKÖRPERSCHEFTEN	114,04	11,4	119,07	11,0	115,25	9,9	130,25	10,5	121,17	9,1
12	SONSTIGE LAUFENDE EINKOMMENSUEBERTRAGUNGEN 4), UNTERMIETE	14,04	1,4	13,16	1,2	14,43	1,2	24,38	2,0	27,43	2,1
13	EINMALIGE EINKOMMENSUEBERTRAGUNGEN 5)	18,23	1,8	16,36	1,5	20,58	1,8	20,75	1,7	27,58	2,1
	DARUNTER:										
14	VOM STAAT 3)	4,12	0,4	2,79	0,3	3,60	0,3	3,76	0,3	6,31	0,5
15	VON ANDEREN PRIVATEN HAUSHALTEN	11,99	1,2	10,73	1,0	12,75	1,1	14,83	1,2	17,55	1,3
16	HAUSHALTSBRUTTOEINKOMMEN ZUSAMMEN	997,96	100	1 083,51	100	1 163,29	100	1 237,78	100	1 330,31	100
	ABZUGELICH:										
17*	EINKOMMEN- UND VERMOEGENSTEUERN	-	-	-	-	-	-	-	-	-	-
18*	PFLICHTBEITRÄGE ZUR SOZIALVERSICHERUNG	-	-	-	-	-	-	-	-	-	-
19	HAUSHALTSNETTOEINKOMMEN	997,96	100,0	1 083,51	100,0	1 163,29	100,0	1 237,78	100,0	1 330,31	100,0
	ZUZUGELICH:										
20	SONSTIGE EINKÄUFEN 6)	10,90	-	9,24	-	6,83	-	13,12	-	17,49	-
	DARUNTER:										
21	VERMOEGENSUEBERTRAGUNGEN 7)	7,98	-	4,36	-	3,77	-	8,95	-	10,56	-
	DARUNTER:										
22	VOM STAAT 3)	1,04	-	0,75	-	1,43	-	3,72	-	3,45	-
23	VON ANDEREN PRIVATEN HAUSHALTEN	5,93	-	1,29	-	2,34	-	3,91	-	4,05	-
24	AUSGABEFÄHIGE EINKOMMEN UND EINKÄUFEN	1 008,86	100	1 092,75	100	1 170,12	100	1 250,90	100	1 347,80	100
25	AUSGABEN FÜR DEN PRIVATEN VERBRAUCH	877,58	87,0	926,50	84,8	987,31	84,4	1 075,68	86,0	1 170,80	86,9
26	UEBRIGE AUSGABEN 8)	45,05	4,5	52,87	4,8	55,66	4,8	65,68	5,3	75,11	5,6
27	ZINSEN AUF KONSUMENTENKREDITE	0,18	0,0	0,09	0,0	0,07	0,0	0,12	0,0	0,13	0,0
28*	STEUERN OHNE EINKOMMEN- UND VERMOEGENSTEUERN	0,79	0,1	0,84	0,1	1,59	0,1	2,68	0,2	2,23	0,2
	DARUNTER:										
29	KRAFTFAHRZEUGSTEUER	0,72	0,1	0,68	0,1	1,43	0,1	2,32	0,2	2,08	0,2
	FREIWILLIGE BEITRÄGE ZUR GESETZLICHEN										
30	KRANKENVERSICHERUNG	-	-	-	-	-	-	-	-	-	-
31	RENTENVERSICHERUNG	0,06	0,0	0,03	0,0	0,48	0,0	0,69	0,1	0,44	0,0
	PRÄMIEN FÜR										
32	PRIVATE KRANKENVERSICHERUNG	0,87	0,1	0,61	0,1	1,51	0,1	0,55	0,0	1,39	0,1
33	KRAFTFAHRTVERSICHERUNG	1,63	0,2	1,73	0,2	2,46	0,2	5,18	0,4	6,30	0,5
34	PRIVATE UNFALL- UND SONSTIGE SCHADEN-VERSICHERUNG U. AE.	3,60	0,4	4,27	0,4	4,83	0,4	5,72	0,5	6,39	0,5
35	BEITRÄGE AN VEREINE, BERUFSVEREINIGUNGEN, PARTEIEN U. AE.	2,00	0,2	2,52	0,2	2,57	0,2	2,43	0,2	3,23	0,2
36*	GELDSPENDEN, UEBERTRAGUNGEN AN ANDERE PRIVATE HAUSHÄLTER, SONSTIGE UEBERTRAGUNGEN U. AE. 8)	35,91	3,6	42,79	3,9	42,14	3,6	48,32	3,9	55,00	4,1
37	VERÄNDERUNG (+/-) DER VERMOEGENS- UND FINANZ-KONTEN 9)	+86,23	+8,5	+113,38	+10,4	+127,15	+10,9	+109,54	+8,8	+101,89	+7,6
38*	BILDUNG (+) BZW. VERMINDERUNG (-) VON SACHVERMOEGEN	+7,95	+0,8	+1,92	+0,2	+0,23	+0,0	+3,07	+0,2	+3,35	+0,2
39*	BILDUNG (+) BZW. VERMINDERUNG (-) VON GELDVERMOEGEN	+79,43	+7,9	+108,71	+9,9	+121,33	+10,4	+104,53	+8,4	+89,57	+6,6
40*	KREDITRÜCKZAHLUNG (+) BZW. KREDITAUFNAHME (-)	-1,15	-0,1	+2,75	+0,3	+5,59	+0,5	+1,94	+0,2	+8,96	+0,7

1) URLAUBS-, WEIHNACHTSGELD, 13. MONATSGEHALT, PRÄMIEN U. AE. - 2) IM WESENTLICHEN EINKÄUFEN AUS SELBSTÄNDIGER ARBEIT, Z.B. ENTGELTETE ÖFFENTLICHE PENSIONEN. - 3) UEBERTRAGUNGEN VON UNTERNEHMEN, VON ORGANISATIONEN OHNE ERWERBSCHARAKTER, VON ANDEREN PRIVATEN HAUSHÄLTEN. - 4) UEBERTRAGUNGEN VON UNTERNEHMEN, VON ORGANISATIONEN OHNE ERWERBSCHARAKTER, VON ANDEREN PRIVATEN HAUSHÄLTEN. - 5) EINMALIGE UEBERTRAGUNGEN VON 1 000 DM UND MEHR JE EINZELFALL. - 6) JEDOCH OHNE AUSGABEN FÜR VERMOEGENSWIRKSAME LEISTUNG U. KREDITAUFNAHME, JEDOCH OHNE WERTVERÄNDERUNG VORHANDENEN SACH- UND GELDERVERMOEGENS.

HALT UND MONAT

TYP 1

1981		1. HJ 1981		2. HJ 1981		1. VJ 1981		2. VJ 1981		3. VJ 1981		4. VJ 1981		LFD. INP.
HALTE (ANZAHL)														
158		161		156		164		157		155		158		
DM	PROZ	DM	PROZ	DM	PROZ	DM	PROZ	DM	PROZ	DM	PROZ	DM	PROZ	
-	-	-	-	-	-	-	-	-	-	-	-	-	-	1
-	-	-	-	-	-	-	-	-	-	-	-	-	-	2
-	-	-	-	-	-	-	-	-	-	-	-	-	-	3
-	-	-	-	-	-	-	-	-	-	-	-	-	-	4
-	-	-	-	-	-	-	-	-	-	-	-	-	-	5
52,81	3,8	41,41	3,0	64,52	4,6	43,88	3,1	38,81	2,8	52,70	3,8	76,14	5,3	6
58,52	4,2	70,12	5,0	46,61	3,3	94,79	6,6	44,23	3,2	43,24	3,1	49,93	3,5	7
1 293,86	92,1	1 286,91	92,0	1 301,00	92,1	1 288,80	90,3	1 284,93	93,9	1 290,39	93,1	1 311,43	91,2	8
1 243,60	88,5	1 237,44	88,5	1 249,93	88,5	1 237,42	86,7	1 237,47	90,5	1 242,80	89,6	1 256,94	87,4	9
1 113,25	79,2	1 107,96	79,2	1 118,68	79,2	1 107,51	77,6	1 108,43	81,0	1 115,55	80,5	1 121,76	78,0	10
120,69	8,6	120,07	8,6	121,33	8,6	121,70	8,5	118,36	8,7	118,54	8,6	124,08	8,6	11
24,69	1,8	23,94	1,7	25,46	1,8	24,52	1,7	23,33	1,7	24,27	1,8	26,64	1,9	12
25,57	1,8	25,53	1,8	25,61	1,8	26,86	1,9	24,13	1,8	23,32	1,7	27,85	1,9	13
4,70	0,3	3,96	0,3	5,46	0,4	4,65	0,3	3,25	0,2	2,97	0,2	7,90	0,5	14
16,37	1,2	16,56	1,2	16,16	1,1	18,42	1,3	14,62	1,1	16,38	1,2	15,94	1,1	15
1 405,19	100	1 398,44	100	1 412,13	100	1 427,47	100	1 367,98	100	1 386,32	100	1 437,50	100	16
-	-	-	-	-	-	-	-	-	-	-	-	-	-	17*
-	-	-	-	-	-	-	-	-	-	-	-	-	-	18*
1 405,19	100,0	1 398,44	100,0	1 412,13	100,0	1 427,47	100,0	1 367,98	100,0	1 386,32	100,0	1 437,50	100,0	19
23,46	-	9,67	-	37,62	-	10,23	-	9,07	-	27,02	-	48,05	-	20
19,09	-	3,51	-	35,08	-	6,85	-	-	-	25,59	-	44,41	-	21
6,37	-	2,47	-	10,38	-	4,82	-	-	-	9,21	-	11,54	-	22
10,81	-	1,04	-	20,84	-	2,03	-	-	-	8,60	-	32,88	-	23
1 428,65	100	1 408,10	100	1 449,75	100	1 437,71	100	1 377,05	100	1 413,34	100	1 485,55	100	24
1 213,65	85,0	1 182,95	84,0	1 245,17	85,9	1 187,71	82,6	1 177,95	85,5	1 194,00	84,5	1 295,48	87,2	25
83,61	5,9	75,71	5,4	91,71	6,3	71,66	5,0	79,96	5,8	61,01	4,3	121,89	8,2	26
0,42	0,0	0,31	0,0	0,54	0,0	0,13	0,0	0,49	0,0	0,21	0,0	0,88	0,1	27
2,32	0,2	2,47	0,2	2,17	0,1	3,00	0,2	1,92	0,1	2,78	0,2	1,58	0,1	28*
1,93	0,1	2,08	0,1	1,77	0,1	2,58	0,2	1,56	0,1	2,21	0,2	1,34	0,1	29
-	-	-	-	-	-	-	-	-	-	-	-	-	-	30
0,47	0,0	0,46	0,0	0,47	0,0	0,45	0,0	0,47	0,0	0,48	0,0	0,47	0,0	31
4,02	0,3	4,37	0,3	3,66	0,3	4,19	0,3	4,56	0,3	4,08	0,3	3,25	0,2	32
6,21	0,4	7,62	0,5	4,76	0,3	9,06	0,6	6,11	0,4	5,48	0,4	4,06	0,3	33
6,58	0,5	6,46	0,5	6,70	0,5	5,95	0,4	7,00	0,5	6,64	0,5	6,76	0,5	34
3,17	0,2	3,96	0,3	2,35	0,2	4,96	0,3	2,92	0,2	2,18	0,2	2,52	0,2	35
60,41	4,2	50,06	3,6	71,05	4,9	43,93	3,1	56,49	4,1	39,17	2,8	102,38	6,9	36*
+131,40	+9,2	+149,44	+10,6	+112,87	+7,8	+178,33	+12,4	+119,14	+8,7	+158,34	+11,2	+68,18	+4,6	37
+1,50	+0,1	+0,98	+0,1	+2,04	+0,1	-	-	+2,01	+0,1	-	-	+4,04	+0,3	38*
+139,29	+9,7	+174,84	+12,4	+102,80	+7,1	+240,46	+16,7	+106,00	+7,7	+147,79	+10,5	+58,57	+3,9	39*
-9,40	-0,7	-26,37	-1,9	+8,04	+0,6	-62,13	-4,3	+11,13	+0,8	+10,54	+0,7	+5,57	+0,4	40*

FUER HAUSHALTSBUCHFUEHRUNG, GEFÄHRLICHKEITSLEISTUNGEN U. AE.- 3) UEBERTRAGUNGEN DER SOZIALVERSICHERUNG U. DER GEBIETSKOERPERSCHAFTEN, TEN.- 5) EINMALIGE UEBERTRAGUNGEN VON UNTER 1 000 DM JE EINZELFALL.- 6) EINNÄHMEN AUS DEM VERKAUF IM HAUSHALT ERZEUGTER SOWIE GEKÄUFE, VERMOEGENSUEBERTRAGUNGEN, EINNÄHMEN, DIE ANDEREN POSITIONEN NICHT ZUZUORDNEN SIND, JEDOCH OHNE EINNÄHMEN AUS VERMOEGENSHIN- GENSBILDUNG UND KREDITRUECKZAHLUNG.- 9) AUSSGABEN FÜR VERMOEGENSBILDUNG UND KREDITRUECKZAHLUNG ABZUGLICH EINNÄHMEN AUS VERMOEGENS-

LFD. NR.	ART DER EINNAHMEN UND AUSGABEN	JANUAR		FEBRUAR		MÄRZ		APRIL		MAI		ERFASSTE HAUS
		164		165		164		159		156		
		DM	PROZ.	DM	PROZ.	DM	PROZ.	DM	PROZ.	DM	PROZ.	
1	BRUTTOEINKOMMEN AUS UNSELBSTÄNDIGER ARBEIT DARUNTER:	-	-	-	-	-	-	-	-	-	-	-
2	EINKOMMEN DES HAUSHALTSVORSTANDES DARUNTER:	-	-	-	-	-	-	-	-	-	-	-
3	EINMALIGE ZAHLUNGEN 1)	-	-	-	-	-	-	-	-	-	-	-
4	ÜBERSTUNDENENTGELT	-	-	-	-	-	-	-	-	-	-	-
5	VERMOEGENSWIRKSAME LEISTUNG DES ARBEITGEBERS	-	-	-	-	-	-	-	-	-	-	-
6	BRUTTOEINKOMMEN AUS UNTERNEHMERTÄTIGKEIT 2)	59,32	3,9	30,28	2,2	42,12	3,0	49,78	3,6	40,56	2,9	
7	BRUTTOEINKOMMEN AUS VERMOEGEN	160,28	10,6	68,64	5,0	55,62	4,0	46,93	3,4	40,67	3,0	
8	EINNÄHMEN AUS EINKOMMENSÜBERTRAGUNGEN, UNTERVERMIETUNG											
9	LAUFENDE EINKOMMENSÜBERTRAGUNGEN VOM STAAT 3) DARUNTER:	1 295,90 1 242,01	85,5 82,0	1 273,30 1 223,36	92,8 89,2	1 297,29 1 246,96	93,0 89,4	1 285,90 1 239,09	93,0 89,6	1 294,39 1 246,21	94,1 90,6	
10	RENTEN DER GESETZLICHEN RENTEN- UND UNFALLVERSICHERUNG	1 117,33 120,45	73,7 7,9	1 098,15 115,06	80,0 8,4	1 107,12 129,63	79,4 9,3	1 108,03 120,53	80,1 8,7	1 109,81 125,66	80,7 9,1	
11	ÜBERTRAGUNGEN DER GERICHTSKÖRPERSCHAFTEN											
12	SONSTIGE LAUFENDE EINKOMMENSÜBERTRAGUNGEN 4), UNTERMIETE	25,05 28,84	1,7 1,9	26,84 23,10	2,0 1,7	21,65 28,68	1,6 2,1	21,45 25,36	1,6 1,8	24,32 23,86	1,8 1,7	
13	EINMALIGE EINKOMMENSÜBERTRAGUNGEN 5) DARUNTER:											
14	VOM STAAT 3)	9,44	0,6	0,56	0,0	3,97	0,3	7,86	0,6	1,63	0,1	
15	VON ANDEREN PRIVATEN HAUSHALTEN	17,46	1,2	19,97	1,5	17,83	1,3	11,29	0,8	14,59	1,1	
16	HAUSHALTSBRUTTOEINKOMMEN ZUSAMMEN	1 515,51	100	1 372,22	100	1 395,03	100	1 382,62	100	1 375,62	100	
17	ABZUGLICH:											
18	EINKOMMEN- UND VERMOEGENSTEUERN PFLICHTBEITRÄGE ZUR SOZIALVERSICHERUNG	-	-	-	-	-	-	-	-	-	-	
19	HAUSHALTSNETTOEINKOMMEN	1 515,51	100,0	1 372,22	100,0	1 395,03	100,0	1 382,62	100,0	1 375,62	100,0	
20	ZUZUGLICH:											
21	SONSTIGE EINNÄHMEN 6) DARUNTER:	15,43	-	3,15	-	12,16	-	4,01	-	20,44	-	
22	VERMOEGENSÜBERTRAGUNGEN 7) DARUNTER:	12,56	-	-	-	8,09	-	-	-	-	-	
23	VOM STAAT 3) VON ANDEREN PRIVATEN HAUSHALTEN	6,40 6,10	- -	- -	- -	8,09 -	- -	- -	- -	- -	- -	
24	AUSGABEFÄHIGE EINKOMMEN UND EINNÄHMEN	1 530,93	100	1 375,37	100	1 407,19	100	1 386,63	100	1 396,05	100	
25	AUSGABEN FÜR DEN PRIVATEN VERBRAUCH	1 168,05	76,3	1 178,66	85,7	1 216,48	86,4	1 134,57	81,8	1 272,57	91,2	
26	ÜBRIGE AUSGABEN 8)	89,11	5,8	60,15	4,4	65,80	4,7	97,91	7,1	58,73	4,2	
27	ZINSEN AUF KONSUMENTENKREDITE	0,07	0,0	0,32	0,0	0,00	0,0	1,35	0,1	-	-	
28	STEUERN OHNE EINKOMMEN- UND VERMOEGENSTEUERN DARUNTER:	4,95	0,3	2,16	0,2	1,88	0,1	3,00	0,2	0,60	0,0	
29	KRAFTFAHRZEUGSTEUER	4,32	0,3	2,01	0,1	1,40	0,1	2,54	0,2	-	-	
30	FREIWILLIGE BEITRÄGE ZUR GESETZLICHEN KRANKENVERSICHERUNG	-	-	-	-	-	-	-	-	-	-	
31	RENTENVERSICHERUNG PRÄMIEN FÜR	0,45	0,0	0,45	0,0	0,45	0,0	0,47	0,0	0,47	0,0	
32	PRIVATE KRANKENVERSICHERUNG	3,99	0,3	4,55	0,3	4,03	0,3	4,38	0,3	4,38	0,3	
33	KRAFTFAHRTVERSICHERUNG	8,59	0,6	10,30	0,7	8,28	0,6	10,92	0,8	0,84	0,1	
34	PRIVATE UNFALL- UND SONSTIGE SCHADEN- VERSICHERUNG U. Ä.	10,17	0,7	4,56	0,3	3,09	0,2	8,27	0,6	3,37	0,2	
35	BEITRÄGE AN VEREINE, BERUFSGEMEINSCHAFTEN, PARTEIEN U. Ä.	7,57	0,5	4,06	0,3	3,26	0,2	3,47	0,3	2,87	0,2	
36	GELDSPENDEN, ÜBERTRAGUNGEN AN ANDERE PRIVATE HAUSHALTE, SONSTIGE ÜBERTRAGUNGEN U. Ä. 8)	53,31	3,5	33,74	2,5	44,80	3,2	66,04	4,8	46,20	3,3	
37	VERÄNDERUNG (+/-) DER VERMOEGENS- UND FINANZ- KONTEN 9)	+273,77	+17,9	+136,56	+9,9	+124,91	+8,9	+154,16	+11,1	+64,75	+4,6	
38	BILDUNG (+) BZW. VERMINDERUNG (-) VON SACHVERMOEGEN	-	-	-	-	-	-	+5,93	+0,4	-	-	
39	BILDUNG (+) BZW. VERMINDERUNG (-) VON GELDVERMOEGEN	+271,94	+17,8	+121,95	+8,9	+328,26	+23,3	+137,47	+9,9	+49,91	+3,6	
40	KREDITRÜCKZAHLUNG (+) BZW. KREDITAUFNAHME (-)	+1,83	+0,1	+14,66	+1,1	-203,35	-14,5	+10,76	+0,8	+14,84	+1,1	

1) URLAUBS-, WEIHNACHTSGELD, 13. MONATSGEHALT, PRÄMIEN U. Ä. - 2) IM WESENTLICHEN EINNÄHMEN AUS SELBSTÄNDIGER ARBEIT, Z.B. ENTGELTETE ÖFFENTLICHE PENSIONEN. - 3) ÜBERTRAGUNGEN VON UNTERNEHMEN, VON ORGANISATIONEN OHNE ERWERBSCHARAKTER, VON ANDEREN PRIVATEN HAUSHALTEN. - 4) ÜBERTRAGUNGEN VON UNTERNEHMEN, VON ORGANISATIONEN OHNE ERWERBSCHARAKTER, VON ANDEREN PRIVATEN HAUSHALTEN. - 5) ÜBERTRAGUNGEN VON UNTERNEHMEN, VON ORGANISATIONEN OHNE ERWERBSCHARAKTER, VON ANDEREN PRIVATEN HAUSHALTEN. - 6) ÜBERTRAGUNGEN VON UNTERNEHMEN, VON ORGANISATIONEN OHNE ERWERBSCHARAKTER, VON ANDEREN PRIVATEN HAUSHALTEN. - 7) ÜBERTRAGUNGEN VON UNTERNEHMEN, VON ORGANISATIONEN OHNE ERWERBSCHARAKTER, VON ANDEREN PRIVATEN HAUSHALTEN. - 8) ÜBERTRAGUNGEN VON UNTERNEHMEN, VON ORGANISATIONEN OHNE ERWERBSCHARAKTER, VON ANDEREN PRIVATEN HAUSHALTEN. - 9) ÜBERTRAGUNGEN VON UNTERNEHMEN, VON ORGANISATIONEN OHNE ERWERBSCHARAKTER, VON ANDEREN PRIVATEN HAUSHALTEN.

HAUPT UND MONAT 1981

TYP 1

JUNI		JULI		AUGUST		SEPTEMBER		OKTOBER		NOVEMBER		DEZEMBER		LFD. IMP.
HALTE (ANZAHL)														
155		156		154		155		153		160		160		
DM	PROZ	DM	PROZ	DM	PROZ	DM	PROZ	DM	PROZ	DM	PROZ	DM	PROZ	
-	-	-	-	-	-	-	-	-	-	-	-	-	-	1
-	-	-	-	-	-	-	-	-	-	-	-	-	-	2
-	-	-	-	-	-	-	-	-	-	-	-	-	-	3
-	-	-	-	-	-	-	-	-	-	-	-	-	-	4
-	-	-	-	-	-	-	-	-	-	-	-	-	-	5
25,81	1,9	97,29	6,7	33,85	2,5	26,54	2,0	38,74	2,8	59,87	4,2	128,18	8,5	6
45,05	3,3	53,92	3,7	38,01	2,8	37,68	2,8	55,48	4,0	46,10	3,2	48,46	3,2	7
1 274,42	94,7	1 307,15	89,6	1 276,38	94,7	1 287,43	95,2	1 291,38	93,2	1 314,31	92,5	1 327,72	88,3	8
1 227,02	91,2	1 248,93	85,6	1 233,49	91,5	1 245,87	92,2	1 249,58	90,2	1 266,69	89,2	1 254,23	83,4	9
1 107,43	82,3	1 120,64	76,8	1 118,23	82,9	1 107,78	82,0	1 124,37	81,1	1 117,39	78,7	1 123,63	74,7	10
108,78	8,1	117,55	8,1	110,75	8,2	127,29	9,4	113,13	8,2	138,66	9,8	119,96	8,0	11
24,26	1,8	23,18	1,6	28,82	2,1	20,83	1,5	23,09	1,7	25,83	1,8	30,83	2,0	12
23,14	1,7	35,04	2,4	14,06	1,0	20,73	1,5	18,71	1,4	21,79	1,5	42,66	2,8	13
0,14	0,0	3,96	0,3	0,49	0,0	4,46	0,3	3,79	0,3	9,59	0,7	10,15	0,7	14
18,05	1,3	24,07	1,7	11,36	0,8	13,64	1,0	9,44	0,7	10,89	0,8	27,20	1,8	15
1 345,28	100	1 458,36	100	1 348,23	100	1 351,66	100	1 385,60	100	1 420,29	100	1 504,36	100	16
-	-	-	-	-	-	-	-	-	-	-	-	-	-	17
-	-	-	-	-	-	-	-	-	-	-	-	-	-	18
1 345,28	100,0	1 458,36	100,0	1 348,23	100,0	1 351,66	100,0	1 385,60	100,0	1 420,29	100,0	1 504,36	100,0	19
2,83	-	24,56	-	45,08	-	11,55	-	29,42	-	28,51	-	85,39	-	20
-	-	23,41	-	42,98	-	10,52	-	26,67	-	26,57	-	79,22	-	21
-	-	17,00	-	-	-	10,52	-	19,81	-	7,82	-	7,35	-	22
-	-	6,41	-	19,48	-	-	-	6,86	-	16,75	-	71,88	-	23
1 348,10	100	1 482,93	100	1 393,31	100	1 363,21	100	1 415,02	100	1 448,80	100	1 589,75	100	24
1 127,23	83,6	1 220,27	82,3	1 168,46	83,9	1 192,92	87,5	1 254,93	88,7	1 179,32	81,4	1 450,41	91,2	25
82,92	6,2	75,62	5,1	52,71	3,8	54,54	4,0	64,58	4,6	77,89	5,4	220,70	13,9	26
0,10	0,0	0,59	0,0	-	-	0,02	0,0	0,19	0,0	-	-	2,41	0,2	27
2,14	0,2	0,05	0,0	5,67	0,4	2,65	0,2	1,69	0,1	1,45	0,1	1,60	0,1	28
2,14	0,2	-	-	4,45	0,3	2,20	0,2	1,51	0,1	1,08	0,1	1,44	0,1	29
-	-	-	-	-	-	-	-	-	-	-	-	-	-	30
0,48	0,0	0,47	0,0	0,48	0,0	0,48	0,0	0,48	0,0	0,46	0,0	0,46	0,0	31
4,91	0,4	4,01	0,3	4,10	0,3	4,12	0,3	3,41	0,2	2,95	0,2	3,39	0,2	32
6,50	0,5	13,15	0,9	2,81	0,2	0,42	0,0	4,39	0,3	4,44	0,3	3,36	0,2	33
9,36	0,7	9,68	0,7	2,48	0,2	7,70	0,6	7,61	0,5	5,48	0,4	7,22	0,5	34
2,39	0,2	2,41	0,2	2,22	0,2	1,91	0,1	2,62	0,2	2,31	0,2	2,64	0,2	35
57,05	4,2	45,26	3,1	34,96	2,5	37,24	2,7	44,18	3,1	60,79	4,2	199,62	12,6	36
+137,96	+10,2	+187,03	+12,6	+172,14	+12,4	+115,75	+8,5	+95,51	+6,7	+191,58	+13,2	-81,36	-5,1	37
-	-	-	-	-	-	-	-	+12,48	+0,9	-	-	-	-	38
+130,17	+9,7	+170,62	+11,5	+162,68	+11,7	+110,02	+8,1	+77,84	+5,5	+172,88	+11,9	-74,18	-4,7	39
+7,79	+0,6	+16,40	+1,1	+9,46	+0,7	+5,73	+0,4	+5,18	+0,4	+18,70	+1,3	-7,18	-0,5	40

FUER HAUSHALTSBUCHFUHRUNG, GEFÄHRLICHKEITSLEISTUNGEN U. AE.- 3) UEBERTRAGUNGEN DER SOZIALVERSICHERUNG U. DER GEBIETSKOERPERSCHAFTEN, TEN.- 5) EINMALIGE UEBERTRAGUNGEN VON UNTER 1 000 DM JE EINZELFALL.- 6) EINNÄHMEN AUS DEM VERKAUF IM HAUSHALT ERZEUGTER SOWIE GEKÄUFE, VERMOEGENSUEBERTRAGUNGEN, EINNÄHMEN, DIE ANDEREN POSITIONEN NICHT ZUZUORDNEN SIND, JEDOCH OHNE EINNÄHMEN AUS VERMOEGENSIN- GENSBILDUNG UND KREDITRUECKZAHLUNG.- 9) AUSGABEN FUEHR VERMOEGENSIN- GENSBILDUNG UND KREDITRUECKZAHLUNG ABZUEGLICH EINNÄHMEN AUS VERMOEGENS-

2 AUSGABEN FÜR DEN PRIVATEN VERBRAUCH JE HAUSHALT UND MONAT NACH

HAUSHALTS

LFD. NR.	ART DER AUSGABEN 1)	1976		1977		1978		1979		1980	
		DM	PROZ	DM	PROZ	DM	PROZ	DM	PROZ	DM	PROZ
1	AUSGABEN FÜR DEN PRIVATEN VERBRAUCH	877,58	100	926,50	100	987,31	100	1 075,68	100	1 170,80	100
NACH VERWENDUNGS											
2	NAHRUNGS- UND GENUSSMITTEL	340,21	38,8	347,94	37,6	363,07	36,8	372,35	34,6	391,76	33,5
3	NAHRUNGSMITTEL 2)	283,68	32,3	286,78	31,0	299,70	30,4	309,87	28,8	328,76	28,1
4	DARUNTER:										
4	TIERISCHEN URSPRUNGS 3)	146,81	16,7	151,28	16,3	154,15	15,6	157,39	14,6	162,15	13,8
5	PFLANZLICHEN URSPRUNGS 4)	101,58	11,6	103,21	11,1	109,42	11,1	113,44	10,5	119,67	10,2
6	GENUSSMITTEL 5)	56,53	6,4	61,16	6,6	63,37	6,4	62,47	5,8	63,00	5,4
7	KLEIDUNG, SCHUHE	55,85	6,4	59,25	6,4	66,68	6,8	68,72	6,4	79,32	6,8
8	OBERBEKLEIDUNG	30,32	3,5	31,19	3,4	36,31	3,7	35,97	3,3	45,33	3,9
9	SONSTIGE BEKLEIDUNG	15,89	1,8	16,84	1,8	17,84	1,8	19,14	1,8	20,16	1,7
10	SCHUHE	9,64	1,1	11,23	1,2	12,52	1,3	13,60	1,3	13,84	1,2
11	WOHNUNGSMIETEN U. AE. 6)	198,22	22,6	205,75	22,2	221,40	22,4	242,79	22,6	262,24	22,4
12	ELEKTRIZITÄT, GAS, BRENNSTOFFE U. AE.	67,91	7,7	75,90	8,2	71,46	7,2	96,94	9,0	102,92	8,8
13	ELEKTRIZITÄT	28,77	3,3	32,38	3,5	29,54	3,0	38,33	3,6	37,05	3,2
14	GAS	7,34	0,8	9,82	1,1	9,66	1,0	14,59	1,4	16,33	1,4
15	KOHLEN UND SONSTIGE FESTE BRENNSTOFFE	10,31	1,2	10,53	1,1	11,24	1,1	11,89	1,1	11,54	1,0
16	FLÜSSIGE BRENNSTOFFE (OHNE KRAFTSTOFFE)	7,16	0,8	7,17	0,8	5,13	0,5	7,61	0,7	10,59	0,9
17	ZENTRALHEIZUNG UND WARMWASSER	14,33	1,6	16,00	1,7	15,87	1,6	24,52	2,3	27,41	2,3
18	ÜBRIGE GÜTER FÜR DIE HAUSHALTSFÜHRUNG	74,23	8,5	83,94	9,1	84,91	8,6	90,47	8,4	102,34	8,7
19	DARUNTER:										
19	MÖBEL 7)	7,80	0,9	12,68	1,4	8,23	0,8	6,69	0,6	10,68	0,9
20	TEPPICHE UND SONSTIGER FUSSBODENBELAG, MATRATZEN 7)	3,36	0,4	4,31	0,5	3,75	0,4	3,80	0,4	5,45	0,5
21	SONSTIGE HEIMTEXTILIEN, HAUSHALTSMASCHINE 7)	7,56	0,9	9,99	1,1	8,44	0,9	11,12	1,0	13,17	1,1
22	HEIZ- UND KOCHGERÄTE, BELEUCHTUNGSKÖRPER 7)	4,61	0,5	3,90	0,4	5,50	0,6	3,43	0,3	4,25	0,4
23	ELEKTRISCHE HAUSHALTSMASCHINEN UND -GERÄTE 7)	7,75	0,9	7,76	0,8	7,44	0,8	7,69	0,7	6,64	0,6
24	NICHELEKTR. HAUSHALTSMASCHINEN UND -GERÄTE 7)	7,84	0,9	8,10	0,9	8,96	0,9	10,01	0,9	11,51	1,0
25	REINIGUNGS- UND PFLEGMITTEL, SONSTIGE VERBRAUCHSGÜTER	11,28	1,3	11,23	1,2	12,35	1,3	13,38	1,2	14,28	1,2
26	Dienstleistungen für die Haushaltsführung 8)	8,08	0,9	9,80	1,1	13,37	1,4	14,03	1,3	16,18	1,4
27	BLUMEN, GÜTER FÜR DIE GARTENPFLEGE UND NUTZTIERHALTUNG	9,43	1,1	9,99	1,1	10,21	1,0	10,32	1,0	11,94	1,0
28	GÜTER F. VERKEHRSZWECKE, NACHRICHTENÜBERMITTL.	48,18	5,5	53,17	5,7	59,21	6,0	75,95	7,1	84,34	7,2
29	AUFWENDUNGEN F. EIGENE KRAFTFAHRZEUGE U. AE. 9)	8,60	1,0	7,24	0,8	12,70	1,3	25,80	2,4	31,75	2,7
30	KRAFTFAHRZEUGE UND FAHRRADE 10)	1,68	0,2	1,60	0,2	1,74	0,2	6,98	0,6	6,39	0,5
31	KRAFTSTOFFE	3,30	0,4	2,54	0,3	4,74	0,5	8,38	0,8	13,31	1,1
32	SONST. GEBRAUCHS- UND VERBRAUCHSGÜTER	0,69	0,1	0,97	0,1	1,61	0,2	2,02	0,2	3,13	0,3
33	Dienstleistungen 11), fremde Reparaturen und Änderungen	2,73	0,3	2,14	0,2	4,62	0,5	8,41	0,8	8,92	0,8
34	Fremde Verkehrsleistungen	22,83	2,6	24,27	2,6	24,35	2,5	22,15	2,1	24,40	2,1
35	NACHRICHTENÜBERMITTLUNG 12)	16,75	1,9	21,66	2,3	22,15	2,2	28,00	2,6	28,19	2,4
36	GÜTER FÜR DIE KÖRPER- UND GESUNDHEITSPFLEGE	31,08	3,5	38,24	4,1	45,81	4,6	46,21	4,3	57,33	4,9
37	GÜTER FÜR DIE KÖRPERPFLEGE	20,60	2,3	22,97	2,5	24,21	2,5	27,25	2,5	29,56	2,5
38	Dienstleistungen f. d. Körperpflege	10,07	1,1	11,44	1,2	12,74	1,3	13,73	1,3	14,63	1,2
39	GÜTER FÜR DIE GESUNDHEITSPFLEGE	10,48	1,2	15,27	1,6	21,60	2,2	18,96	1,8	27,77	2,4
40	Dienstleistungen f. d. Gesundheitspflege	2,32	0,3	5,73	0,6	10,17	1,0	7,59	0,7	14,77	1,3
41	GÜTER FÜR BILDUNGS- UND UNTERHALTUNGSZWECKE	41,42	4,7	42,75	4,6	47,06	4,8	50,16	4,7	53,86	4,6
42	DARUNTER:										
42	Rundfunk-, Fernseh- und Phonogeräte, Zubehöerteile 13)	11,74	1,3	8,37	0,9	9,44	1,0	7,08	0,7	7,45	0,6
43	Foto- und Kinoapparate, Zubehöerteile	0,10	0,0	0,78	0,1	0,37	0,0	0,55	0,1	0,68	0,1
44	Bücher, Broschüren, Zeitungen, Zeitschriften	13,81	1,6	16,23	1,8	17,73	1,8	19,80	1,8	20,49	1,8
45	Kosten für Theater, Kino, Sportveranstaltungen u. AE.	0,88	0,1	0,93	0,1	0,88	0,1	1,29	0,1	1,85	0,2
46	PERSÖNLICHE AUSSTATTUNG; SONSTIGE GÜTER 14)	20,47	2,3	19,56	2,1	27,72	2,8	32,10	3,0	36,70	3,1
47	DARUNTER:										
47	Uhren und echter Schmuck 13)	1,28	0,1	2,03	0,2	1,87	0,2	2,08	0,2	2,79	0,2
48	Dienstleistungen des Beherbergungsgewerbes	4,91	0,6	6,54	0,7	8,98	0,9	9,09	0,8	14,97	1,3
49	Pauschalreisen	4,65	0,5	4,76	0,5	7,74	0,8	8,35	0,8	7,10	0,6
NACH DAUERHAFTIGKEIT											
50	VERBRAUCHSGÜTER UND REPARATUREN	471,37	53,7	491,34	53,0	512,78	51,9	562,89	52,3	596,22	50,9
51	Gebrauchsgüter von mittlerer Lebensdauer und/oder begrenztem Wert	93,35	10,6	97,00	10,5	105,78	10,7	114,58	10,7	129,91	11,1
52	Langlebige, hochwertige Gebrauchsgüter	34,71	4,0	38,81	4,2	36,17	3,7	35,37	3,3	43,45	3,7
53	WOHNUNGSMIETEN 6)	198,22	22,6	205,75	22,2	221,40	22,4	242,79	22,6	262,24	22,4
54	ÜBRIGE DIENSTLEISTUNGEN	79,92	9,1	93,60	10,1	111,18	11,3	120,06	11,2	138,98	11,9

1) DER BEGRIFF "GÜTER" IN DEN TEXTBEZEICHNUNGEN FASST "WAREN UND DIENSTLEISTUNGEN" ZUSAMMEN.- 2) EINSCHL. FERTIGE MAHLZEITEN UND IM GASTSTÄTTEN- UND KANTINENVERZEHRE ENTHALTEN.- 3) EINSCHL. MIETWERT FÜR EIGENTUMERWOHNUNGEN SOWIE UNTERMieten U. AE.- 4) OHNE FUNKGKOSTEN, OHNE ABSCHREIBUNGEN UND OHNE KRAFTFAHRZEUGSTEUER UND KRAFTFAHRTVERSICHERUNG.- 5) EINSCHL. HOCHWERTIGE ERSATZTEILE.- 6) FERTIGUNG BZW. INSTALLATION.- 7) DIENSTLEISTUNGEN DER BANKEN UND VERSICHERUNGEN, DES BEHERBERGUNGSGEWERBES, PAUSCHALREISEN, SONST.

VERWENDUNGSZWECK SOWIE NACH DAUERHAFTIGKEIT UND WERT DER GUETER

TYP 1

1981		1. HJ 1981		2. HJ 1981		1. VJ 1981		2. VJ 1981		3. VJ 1981		4. VJ 1981		ILFD. NR.
DM	PROZ	DM	PROZ	DM	PROZ	DM	PROZ	DM	PROZ	DM	PROZ	DM	PROZ	
1 213,65	100	1 182,95	100	1 245,17	100	1 187,71	100	1 177,95	100	1 194,00	100	1 295,48	100	1
ZWECK														
406,40	33,5	383,64	32,4	429,76	34,5	368,68	31,0	399,34	33,9	422,58	35,4	436,81	33,7	2
341,46	28,1	323,63	27,4	359,77	28,9	306,50	25,8	341,59	29,0	358,24	30,0	361,28	27,9	3
168,48	13,9	162,24	13,7	174,89	14,0	160,80	13,5	163,75	13,9	165,30	13,8	184,32	14,2	4
123,98	10,2	116,98	9,9	131,15	10,5	107,69	9,1	126,73	10,8	127,62	10,7	134,63	10,4	5
64,94	5,4	60,02	5,1	69,99	5,6	62,18	5,2	57,75	4,9	64,34	5,4	75,54	5,8	6
70,44	5,8	70,89	6,0	69,97	5,6	70,80	6,0	70,99	6,0	60,04	5,0	79,73	6,2	7
37,83	3,1	40,30	3,4	35,30	2,8	39,08	3,3	41,58	3,5	30,09	2,5	40,42	3,1	8
19,43	1,6	18,11	1,5	20,80	1,7	20,26	1,7	15,85	1,3	16,44	1,4	25,08	1,9	9
13,17	1,1	12,49	1,1	13,88	1,1	11,47	1,0	13,56	1,2	13,51	1,1	14,24	1,1	10
277,68	22,9	273,91	23,2	281,55	22,6	272,19	22,9	275,70	23,4	278,83	23,4	284,23	21,9	11
112,51	9,3	117,42	9,9	107,46	8,6	145,08	12,2	88,40	7,5	89,02	7,5	125,60	9,7	12
38,47	3,2	41,98	3,5	34,87	2,8	51,28	4,3	32,24	2,7	25,39	2,1	44,19	3,4	13
17,86	1,5	24,40	2,1	11,13	0,9	37,14	3,1	11,05	0,9	2,39	0,2	19,73	1,5	14
12,50	1,0	9,59	0,8	15,50	1,2	13,35	1,1	5,64	0,5	12,87	1,1	18,07	1,4	15
9,69	0,8	9,31	0,8	10,08	0,8	10,67	0,9	7,87	0,7	11,00	0,9	9,18	0,7	16
33,98	2,8	32,13	2,7	35,88	2,9	32,65	2,7	31,59	2,7	37,36	3,1	34,43	2,7	17
98,81	8,1	100,40	8,5	97,18	7,8	90,12	7,6	111,19	9,4	84,05	7,0	110,09	8,5	18
7,65	0,6	7,37	0,6	7,93	0,6	6,24	0,5	8,55	0,7	6,35	0,5	9,48	0,7	19
5,89	0,5	6,78	0,6	4,98	0,4	6,22	0,5	7,36	0,6	5,12	0,4	4,85	0,4	20
11,83	1,0	12,51	1,1	11,13	0,9	14,97	1,3	9,93	0,8	7,56	0,6	14,64	1,1	21
4,81	0,4	2,98	0,3	6,68	0,5	3,12	0,3	2,84	0,2	2,43	0,2	10,87	0,8	22
9,87	0,8	6,70	0,6	13,13	1,1	4,29	0,4	9,22	0,8	14,07	1,2	12,21	0,9	23
10,54	0,9	10,25	0,9	10,84	0,9	9,38	0,8	11,15	0,9	8,35	0,7	13,28	1,0	24
15,55	1,3	15,34	1,3	15,77	1,3	15,49	1,3	15,18	1,3	14,79	1,2	16,73	1,3	25
14,17	1,2	14,74	1,2	13,58	1,1	14,34	1,2	15,16	1,3	12,68	1,1	14,46	1,1	26
12,35	1,0	14,75	1,2	9,90	0,8	11,12	0,9	18,56	1,6	9,18	0,8	10,60	0,8	27
93,31	7,7	95,30	8,1	91,26	7,3	99,36	8,4	91,04	7,7	96,25	8,1	86,36	6,7	28
36,28	3,0	41,53	3,5	30,90	2,5	47,98	4,0	34,76	3,0	32,04	2,7	29,77	2,3	29
5,36	0,4	10,20	0,9	0,38	0,0	14,86	1,3	5,32	0,5	0,77	0,1	-	-	30
13,34	1,1	12,29	1,0	14,42	1,2	11,67	1,0	13,14	1,1	17,51	1,5	11,39	0,9	31
4,39	0,4	4,67	0,4	4,51	0,4	6,47	0,5	2,78	0,2	3,21	0,3	5,79	0,4	32
12,99	1,1	14,37	1,2	11,58	0,9	15,18	1,3	13,52	1,1	10,55	0,9	12,60	1,0	33
23,83	2,0	21,51	1,8	26,22	2,1	18,32	1,5	24,86	2,1	31,74	2,7	20,79	1,6	34
33,19	2,7	32,25	2,7	34,15	2,7	33,06	2,8	31,41	2,7	32,47	2,7	35,80	2,8	35
55,56	4,6	51,34	4,3	59,89	4,8	51,66	4,3	51,00	4,3	57,14	4,8	62,60	4,8	36
31,04	2,6	29,99	2,5	32,13	2,6	29,71	2,5	30,29	2,6	32,01	2,7	32,24	2,5	37
14,97	1,2	14,37	1,2	15,59	1,3	13,49	1,1	15,29	1,3	15,92	1,3	15,26	1,2	38
24,52	2,0	21,35	1,8	27,77	2,2	21,96	1,8	20,72	1,8	25,14	2,1	30,35	2,3	39
11,50	0,9	8,21	0,7	14,88	1,2	8,18	0,7	8,24	0,7	14,03	1,2	15,71	1,2	40
58,54	4,8	52,42	4,4	64,82	5,2	56,91	4,6	47,72	4,1	54,10	4,5	75,35	5,8	41
9,53	0,8	6,25	0,5	12,90	1,0	10,09	0,8	2,22	0,2	9,04	0,8	16,69	1,3	42
0,47	0,0	0,28	0,0	0,67	0,1	0,41	0,0	0,14	0,0	0,07	0,0	1,27	0,1	43
22,09	1,8	21,46	1,8	22,75	1,8	22,25	1,9	20,62	1,8	20,89	1,7	24,57	1,9	44
1,89	0,2	1,63	0,1	2,16	0,2	1,47	0,1	1,79	0,2	3,05	0,3	1,29	0,1	45
40,41	3,3	37,62	3,2	43,27	3,5	32,91	2,8	42,57	3,6	51,98	4,4	34,71	2,7	46
2,68	0,2	2,09	0,2	3,28	0,3	2,06	0,2	2,12	0,2	2,34	0,2	4,21	0,3	47
13,64	1,1	11,22	0,9	16,14	1,3	2,86	0,2	19,98	1,7	26,90	2,3	5,56	0,4	48
7,08	0,6	6,44	0,5	7,75	0,6	7,73	0,7	5,08	0,4	8,56	0,7	6,95	0,5	49
UND WERT														
626,96	51,7	611,69	51,7	642,65	51,6	620,87	52,3	602,05	51,1	612,00	51,3	672,77	51,9	50
123,11	10,1	121,94	10,3	124,31	10,0	121,67	10,2	122,23	10,4	96,04	8,0	152,10	11,7	51
43,13	3,6	41,11	3,5	45,20	3,6	45,65	3,8	36,35	3,1	37,43	3,1	52,84	4,1	52
277,68	22,9	273,91	23,2	281,55	22,6	272,19	22,9	275,70	23,4	278,83	23,4	284,23	21,9	53
142,77	11,8	134,31	11,4	151,46	12,2	127,34	10,7	141,62	12,0	169,70	14,2	133,53	10,3	54

VERZEHR IN GASTSTAETTEN UND KANTINEN.- 3) EINSCHL. PFLANZLICHE FETTE UND OELE.- 4) OHNE PFLANZLICHE FETTE UND OELE.- 5) SOWEIT NICHT ENTGELTET FUER ANFERTIGUNG BZW. INSTALLATION ODER REPARATUREN.- 8) OHNE FREMDE REPARATUREN AN DER WOHNUNG.- 9) EINSCHL. ANSCHAF- 11) EINSCHL. GARAGENMIETE UND MIETWERT FUER EIGENTUENERGARAGEN.- 12) POST-, TELEGRAMM- UND FERNSPRECHGEBUEHREN.- 13) EINSCHL. AN- WAREN UND DIENSTLEISTUNGEN.

2 AUSGABEN FÜR DEN PRIVATEN VERBRAUCH JE HAUSHALT UND MONAT NACH

HAUSHALTS

LFD.- NR.	ART DER AUSGABEN 1)	JANUAR		FEBRUAR		MÄRZ		APRIL		MAI	
		DM	PROZ	DM	PROZ	DM	PROZ	DM	PROZ	DM	PROZ
1	AUSGABEN FÜR DEN PRIVATEN VERBRAUCH	1 168,05	100	1 178,66	100	1 216,48	100	1 134,57	100	1 272,57	100
NACH VERWENDUNGS											
2	NAHRUNGS- UND GENUSSMITTEL	364,07	31,2	355,17	30,1	386,88	31,8	395,97	34,9	389,45	30,6
3	NAHRUNGSMITTEL 2)	309,20	26,5	298,90	25,4	311,45	25,6	334,49	29,5	335,01	26,3
4	DARUNTER:										
5	TIERISCHEN URSPRUNGS 3)	168,63	14,4	154,92	13,1	158,89	13,1	168,15	14,8	161,19	12,7
6	PFLANZLICHEN URSPRUNGS 4)	106,36	9,1	103,47	8,8	113,28	9,3	120,78	10,6	122,89	9,7
7	GENUSSMITTEL 5)	54,87	4,7	56,27	4,8	75,43	6,2	61,48	5,4	54,44	4,3
7	KLEIDUNG, SCHUHE	94,91	8,1	50,59	4,3	67,03	5,5	70,48	6,2	73,49	5,8
8	OBERBEKLEIDUNG	57,59	4,9	22,69	1,9	37,06	3,0	40,80	3,6	44,33	3,5
9	SONSTIGE BEKLEIDUNG	25,56	2,2	18,49	1,6	16,73	1,4	17,20	1,5	14,60	1,1
10	SCHUHE	11,75	1,0	9,42	0,8	13,24	1,1	12,48	1,1	14,56	1,1
11	WOHNUNGSMIETEN U. AE. 6)	271,61	23,3	272,06	23,1	272,90	22,4	272,22	24,0	279,00	21,9
12	ELEKTRIZITÄT, GAS, BRENNSTOFFE U. AE.	133,13	11,4	169,40	14,4	132,58	10,9	76,25	6,7	107,27	8,4
13	ELEKTRIZITÄT	48,23	4,1	54,65	4,6	50,93	4,2	32,15	2,8	34,79	2,7
14	GAS	33,75	2,9	53,47	4,5	24,10	2,0	10,79	1,0	10,80	0,8
15	KOHLEN UND SONSTIGE FESTE BRENNSTOFFE	10,36	0,9	7,41	0,6	22,33	1,8	4,86	0,4	8,08	0,6
16	FLÜSSIGE BRENNSTOFFE (OHNE KRAFTSTOFFE)	10,95	0,9	17,63	1,5	3,39	0,3	1,42	0,1	18,98	1,5
17	ZENTRALHEIZUNG UND WARMWASSER	29,64	2,6	36,25	3,1	31,83	2,6	27,03	2,4	34,62	2,7
18	ÜBRIGE GÜTER FÜR DIE HAUSHALTSFÜHRUNG	96,42	8,3	92,63	7,9	81,29	6,7	99,16	8,7	152,87	12,0
19	DARUNTER:										
20	MÖBEL 7)	4,30	0,4	5,25	0,4	9,16	0,8	4,14	0,4	19,13	1,5
21	TEPPICHE UND SONSTIGER FUSSBODENBELAG, MATRATZEN 7)	12,80	1,1	3,93	0,3	1,95	0,2	2,38	0,2	13,77	1,1
22	SONSTIGE HEIMTEXTILIEN, HAUSHALTSWASCHE 7)	13,51	1,2	23,82	2,0	7,54	0,6	13,64	1,2	8,81	0,7
23	HEIZ- UND KOCHGERÄTE, BELEUCHTUNGSKÖRPER 7)	6,57	0,6	2,55	0,2	0,23	0,0	5,18	0,5	2,28	0,2
24	ELEKTRISCHE HAUSHALTSMASCHINEN UND -GERÄTE 7)	2,26	0,2	6,98	0,6	3,63	0,3	10,57	0,9	11,61	0,9
25	NICHELEKTR. HAUSHALTSMASCHINEN UND -GERÄTE 7)	9,68	0,8	10,91	0,9	7,55	0,6	7,60	0,7	15,21	1,2
26	REINIGUNGS- UND PFLEGEMITTEL, SONSTIGE VERBRAUCHSGÜTER	17,11	1,5	14,14	1,2	15,23	1,3	14,16	1,2	15,92	1,3
27	Dienstleistungen für die Haushaltsführung 8)	15,81	1,4	14,26	1,2	12,95	1,1	15,65	1,4	17,50	1,4
28	BLUMEN, GÜTER FÜR DIE GARTENPFLEGE UND NUTZTIERHALTUNG	7,28	0,6	10,16	0,9	15,92	1,3	19,79	1,7	23,32	1,8
28	GÜTER F. VERKEHRSZWECKE, NACHRICHTENÜBERMITTL.	69,69	6,0	109,51	9,3	118,81	9,8	79,21	7,0	117,19	9,2
29	AUFWENDUNGEN F. EIGENE KRAFTFAHRZEUGE U. AE. 9)	18,90	1,6	57,59	4,9	67,39	5,5	24,35	2,1	54,90	4,3
30	KRAFTFAHRZEUGE UND FAHRRÄDER 10)	-	-	11,78	1,0	32,80	2,7	-	-	16,03	1,3
31	KRAFTSTOFFE	8,84	0,8	11,50	1,0	14,07	1,2	11,25	1,0	14,15	1,1
32	SONST. GEBRAUCHS- UND VERBRAUCHSGÜTER	3,32	0,3	9,95	0,8	6,12	0,5	2,95	0,3	3,52	0,3
33	Dienstleistungen 11), fremde Reparaturen und Änderungen	6,74	0,6	24,36	2,1	14,39	1,2	10,15	0,9	21,21	1,7
34	Fremde Verkehrsleistungen	17,67	1,5	17,28	1,5	20,02	1,6	23,69	2,1	28,90	2,3
35	NACHRICHTENÜBERMITTLUNG 12)	33,12	2,8	34,64	2,9	31,40	2,6	31,17	2,7	33,38	2,6
36	GÜTER FÜR DIE KÖRPER- UND GESUNDHEITSPFLEGE	51,62	4,4	46,24	3,9	57,16	4,7	58,52	5,2	47,17	3,7
37	GÜTER FÜR DIE KÖRPERPFLEGE	29,88	2,6	27,67	2,3	31,59	2,6	33,72	3,0	27,46	2,2
38	DARUNTER:										
39	Dienstleistungen f. d. Körperpflege	14,92	1,3	10,84	0,9	14,73	1,2	16,82	1,5	12,98	1,0
40	GÜTER FÜR DIE GESUNDHEITSPFLEGE	21,74	1,9	18,57	1,6	25,57	2,1	24,80	2,2	19,71	1,5
41	DARUNTER:										
42	Dienstleistungen f. d. Gesundheitspflege	8,63	0,7	7,37	0,6	8,54	0,7	11,20	1,0	7,31	0,6
41	GÜTER FÜR BILDUNGS- UND UNTERHALTUNGSZWECKE	62,65	5,4	65,87	5,6	42,15	3,5	55,56	4,9	47,00	3,7
42	DARUNTER:										
43	Rundfunk-, Fernseh- und Phonogeräte, Zubehörteile 13)	10,86	0,9	17,13	1,5	2,25	0,2	4,04	0,4	1,45	0,1
44	Foto- und Kinoparäte, Zubehörteile	-	-	0,38	0,0	0,87	0,1	0,19	0,0	0,03	0,0
45	Bücher, Broschüren, Zeitungen, Zeitschriften	26,87	2,3	21,05	1,8	18,85	1,5	21,34	1,9	22,24	1,7
46	Kosten für Theater, Kino, Sportveranstaltungen u. AE.	0,96	0,1	2,07	0,2	1,38	0,1	1,98	0,2	1,97	0,2
46	Persönliche Ausstattung; sonstige Güter 14)	23,95	2,1	17,19	1,5	57,69	4,7	27,20	2,4	59,13	4,6
47	DARUNTER:										
48	Uhren und echter Schmuck 13)	0,24	0,0	2,25	0,2	3,69	0,3	1,28	0,1	1,51	0,1
49	Dienstleistungen des Beherbergungsgewerbes	5,44	0,5	3,15	0,3	-	-	14,66	1,3	21,93	1,7
50	Pauschalreisen	3,84	0,3	1,98	0,2	17,40	1,4	1,57	0,1	6,29	0,5
NACH DAUERHAFTIGKEIT											
50	Verbrauchsgüter und Reparaturen	596,20	51,0	634,18	53,8	632,14	52,0	578,79	51,0	633,40	49,8
51	Gebrauchsgüter von mittlerer Lebensdauer und/oder begrenztem Wert	141,10	12,1	111,28	9,4	112,67	9,3	116,20	10,2	148,01	11,6
52	Langlebige, hochwertige Gebrauchsgüter	33,46	2,9	49,09	4,2	54,37	4,5	26,03	2,3	62,76	4,9
53	Wohnungsmieten 6)	271,61	23,3	272,06	23,1	272,90	22,4	272,22	24,0	279,00	21,9
54	Übrige Dienstleistungen	125,67	10,8	112,05	9,5	144,39	11,9	141,32	12,5	149,40	11,7

1) DER BEGRIFF "GÜTER" IN DEN TEXTBEZEICHNUNGEN FASST "WAREN UND DIENSTLEISTUNGEN" ZUSAMMEN.- 2) EINSCHL. FERTIGE MAHLZEITEN UND IN GASTSTÄTTEN- UND KANTINENVERZEHRE ENTHALTEN.- 6) EINSCHL. MIETWERT FÜR EIGENTUMERWOHNUNGEN SOWIE UNTERMIETEN U. AE.- 7) OHNE FUNKSTATIONEN, OHNE ABSCHREIBUNGEN UND OHNE KRAFTFAHRZEUGSTEUER UND KRAFTFAHRTVERSICHERUNG.- 10) EINSCHL. HOCHWERTIGE ERSATZTEILE, FERTIGUNG BZW. INSTALLATION.- 14) DIENSTLEISTUNGEN DER BANKEN UND VERSICHERUNGEN, DES BEHERBERGUNGSGEWERBES, PAUSCHALREISEN, SONST.

VERWENDUNGSZWECK SOWIE NACH DAUERHAFTIGKEIT UND WERT DER GUETER 1981

TYP 1

JUNI		JULI		AUGUST		SEPTEMBER		OKTOBER		NOVEMBER		DEZEMBER		LFD. IMP.
DM	PROZ	DM	PROZ	DM	PROZ	DM	PROZ	DM	PROZ	DM	PROZ	DM	PROZ	
1 127,23	100	1 220,27	100	1 168,46	100	1 192,92	100	1 254,93	100	1 179,32	100	1 450,41	100	1
ZWECK														
412,75	36,6	431,65	35,4	419,16	35,9	416,85	34,9	436,92	34,8	405,73	34,4	467,79	32,3	2
355,49	31,5	362,90	29,7	355,22	30,4	356,56	29,9	374,29	29,8	334,62	28,4	375,49	25,9	3
161,80	14,4	165,74	13,6	167,24	14,3	162,92	13,7	180,67	14,4	173,74	14,7	198,40	13,7	4
136,70	12,1	133,16	10,9	125,06	10,7	124,58	10,4	142,22	11,3	122,25	10,4	139,75	9,6	5
57,25	5,1	68,76	5,6	63,94	5,5	60,29	5,1	62,63	5,0	71,11	6,0	92,31	6,4	6
69,00	6,1	66,78	5,5	59,20	5,1	54,10	4,5	78,71	6,3	62,38	5,3	98,06	6,8	7
39,61	3,5	31,39	2,6	31,08	2,7	27,79	2,3	40,29	3,2	29,53	2,5	51,43	3,5	8
15,73	1,4	19,14	1,6	14,91	1,3	15,25	1,3	21,00	1,7	21,52	1,8	32,54	2,2	9
13,67	1,2	16,25	1,3	13,21	1,1	11,05	0,9	17,43	1,4	11,33	1,0	14,09	1,0	10
275,95	24,5	277,82	22,8	277,17	23,7	281,49	23,6	281,32	22,4	282,38	23,9	288,86	19,9	11
81,86	7,3	83,05	6,8	93,56	8,0	90,50	7,6	62,30	5,0	95,32	8,1	216,41	14,9	12
29,77	2,6	28,29	2,3	28,52	2,4	19,36	1,6	18,54	1,5	28,43	2,4	84,50	5,8	13
11,56	1,0	3,58	0,3	1,24	0,1	2,33	0,2	0,87	0,1	12,05	1,0	45,43	3,1	14
3,99	0,4	13,50	1,1	8,66	0,7	16,44	1,4	8,66	0,7	17,03	1,4	28,13	1,9	15
3,31	0,3	7,02	0,6	14,29	1,2	11,74	1,0	1,65	0,1	5,58	0,5	19,96	1,4	16
33,23	2,9	30,66	2,5	40,86	3,5	40,64	3,4	32,58	2,6	32,22	2,7	38,40	2,6	17
81,59	7,2	87,74	7,2	83,54	7,1	80,85	6,8	118,97	9,5	110,15	9,3	101,53	7,0	18
2,43	0,2	13,91	1,1	1,82	0,2	3,25	0,3	25,78	2,1	2,28	0,2	1,10	0,1	19
6,02	0,5	8,58	0,7	6,75	0,6	-	-	4,74	0,4	5,54	0,5	4,27	0,3	20
7,24	0,6	4,76	0,4	10,54	0,9	7,41	0,6	14,75	1,2	14,21	1,2	14,98	1,0	21
1,00	0,1	3,14	0,3	2,62	0,2	1,32	0,1	6,72	0,5	18,44	1,6	7,26	0,5	22
5,43	0,5	9,28	0,8	14,56	1,2	18,39	1,5	10,94	0,9	10,88	0,9	14,74	1,0	23
10,72	1,0	7,58	0,6	9,34	0,8	8,14	0,7	11,44	0,9	8,52	0,7	19,81	1,4	24
15,48	1,4	14,91	1,2	14,63	1,3	14,83	1,2	15,85	1,3	17,44	1,5	16,86	1,2	25
12,32	1,1	12,58	1,0	10,72	0,9	14,73	1,2	14,73	1,2	18,47	1,6	10,19	0,7	26
12,50	1,1	9,51	0,8	9,68	0,8	8,35	0,7	13,20	1,1	10,88	0,9	7,84	0,5	27
76,85	6,8	93,31	7,6	107,48	9,2	88,06	7,4	92,34	7,4	80,39	6,8	86,60	6,0	28
25,18	2,2	31,44	2,6	37,14	3,2	27,59	2,3	35,10	2,8	29,56	2,5	24,86	1,7	29
-	-	-	-	-	-	2,31	0,2	-	-	-	-	-	-	30
14,07	1,2	18,12	1,5	18,88	1,6	15,54	1,3	14,99	1,2	10,84	0,9	8,48	0,6	31
1,86	0,2	2,83	0,2	2,64	0,2	4,17	0,3	3,25	0,3	5,42	0,5	8,59	0,6	32
9,25	0,8	10,49	0,9	15,62	1,3	5,56	0,5	16,86	1,3	13,33	1,1	7,80	0,5	33
22,00	2,0	26,89	2,2	38,91	3,3	29,50	2,5	23,16	1,8	17,70	1,5	21,61	1,5	34
29,67	2,6	34,98	2,9	31,42	2,7	30,98	2,6	34,08	2,7	33,11	2,8	40,13	2,8	35
47,16	4,2	57,12	4,7	50,31	4,3	63,95	5,4	73,10	5,8	53,45	4,5	61,71	4,3	36
29,61	2,6	34,49	2,8	27,56	2,4	33,93	2,8	30,54	2,4	27,47	2,3	38,65	2,7	37
16,06	1,4	17,21	1,4	13,18	1,1	17,35	1,5	16,31	1,3	12,28	1,0	17,22	1,2	38
17,55	1,6	22,64	1,9	22,75	1,9	30,02	2,5	42,56	3,4	25,98	2,2	23,06	1,6	39
6,14	0,5	11,33	0,9	11,76	1,0	19,00	1,6	26,65	2,1	11,41	1,0	9,55	0,7	40
40,41	3,6	56,72	4,6	46,91	4,0	58,61	4,9	64,82	5,2	71,39	6,1	89,39	6,2	41
1,12	0,1	0,77	0,1	3,99	0,3	22,58	1,9	11,53	0,9	18,29	1,6	20,01	1,4	42
0,20	0,0	0,05	0,0	0,15	0,0	-	-	-	-	0,65	0,1	3,11	0,2	43
18,25	1,6	24,59	2,0	19,33	1,7	18,72	1,6	25,26	2,0	22,03	1,9	26,45	1,8	44
1,41	0,1	5,01	0,4	1,84	0,2	2,28	0,2	2,11	0,2	1,21	0,1	0,59	0,0	45
41,66	3,7	66,07	5,4	31,13	2,7	58,51	4,9	46,45	3,7	18,13	1,5	40,05	2,8	46
3,61	0,3	0,92	0,1	2,02	0,2	4,09	0,3	4,31	0,3	1,43	0,1	6,88	0,5	47
23,48	2,1	26,67	2,2	13,59	1,2	40,35	3,4	9,30	0,7	3,15	0,3	4,38	0,3	48
7,45	0,7	7,95	0,7	10,69	0,9	7,07	0,6	19,40	1,5	2,00	0,2	-	-	49
UND WERT														
594,37	52,7	618,72	50,7	619,10	53,0	598,18	50,1	614,44	49,0	610,88	51,8	790,44	54,5	50
102,48	9,1	103,08	8,4	97,39	8,3	87,60	7,3	129,68	10,3	128,08	10,9	197,58	13,6	51
20,35	1,8	34,75	2,8	25,54	2,2	51,94	4,4	62,23	5,0	47,91	4,1	48,79	3,4	52
275,95	24,5	277,82	22,8	277,17	23,7	281,49	23,6	281,32	22,4	282,38	23,9	288,86	19,9	53
134,08	11,9	185,89	15,2	149,26	12,8	173,71	14,6	167,27	13,3	110,07	9,3	124,74	8,6	54

VERZEHR IN GASTSTAETTEN UND KANTINEN.- 3) EINSCHL. PFLANZLICHE FETTE UND OELE.- 4) OHNE PFLANZLICHE FETTE UND OELE.- 5) SOWEIT NICHT
ENTGELTET FUEHRT ANFERTIGUNG BZW. INSTALLATION ODER REPARATUREN.- 8) OHNE FREMDE REPARATUREN AN DER WOHNUNG.- 9) EINSCHL. ANSCHAF-
11) EINSCHL. GARAGENMIETE UND MIETWERT FUEHRT EIGENTUEMERGARAGEN.- 12) POST-, TELEGRAMM- UND FERNSPRECHGEBUEHREN.- 13) EINSCHL. AN-
WAREN UND DIENSTLEISTUNGEN.

3 AUFWENDUNGEN FÜR NÄHRUNGS- UND GENUSSMITTEL

HAUSHALTS

LFD. NR.	ART DER AUFWENDUNGEN	1976		1977		1978		1979		1980	
		(MENGE 1)	DM	(MENGE 1)	DM	(MENGE 1)	DM	(MENGE 1)	DM	(MENGE 1)	DM
1	AUFWENDUNGEN FÜR NÄHRUNGS- UND GENUSSMITTEL INSGESAMT	.	340,21	.	347,94	.	363,07	.	372,35	.	391,76
	DAVON AUFWENDUNGEN FÜR:										
2	NÄHRUNGSMITTEL 2)	.	283,68	.	286,78	.	299,70	.	309,87	.	328,76
3	NÄHRUNGSMITTEL TIERISCHEN URSPRUNGS 3)	.	146,81	.	151,28	.	154,15	.	157,39	.	162,15
4	FLEISCH (OHNE FLEISCHWAREN)	.	45,77	.	47,00	.	48,07	.	48,51	.	49,12
5	KALBFLEISCH	166	2,01	165	1,99	174	2,16	171	2,05	144	1,75
6	RINDFLEISCH	1 180	12,81	1 258	13,54	1 243	13,69	1 259	14,25	1 201	13,88
7	SCHWEINFLEISCH (EINSCHL. FRISCHER SPECK)	1 772	15,72	1 832	16,04	1 906	16,39	1 946	16,05	1 828	15,99
8	INNEREIEN UND KNOCHEN	494	2,49	470	2,42	443	2,34	446	2,14	447	2,23
9	GEFLÜGEL	1 242	5,87	1 234	6,09	1 341	6,74	1 326	7,09	1 256	7,50
10	HACKFLEISCH	525	4,85	519	4,88	516	4,92	538	5,15	545	5,41
11	SONSTIGES FLEISCH	364	2,02	346	2,05	313	1,83	307	1,79	347	2,36
12	FLEISCHWAREN	.	39,45	.	41,12	.	42,00	.	42,89	.	44,92
13	WURST UND WURSTWAREN	2 802	28,48	2 836	29,78	2 897	30,96	2 965	31,81	3 040	33,24
14	MAGERER U. FETTER SPECK (GERÄUCHERT)	302	2,67	315	2,91	327	3,11	327	3,08	327	3,29
15	SCHINKEN (GEKOCHT UND GERÄUCHERT)	293	5,13	305	5,22	273	4,73	280	4,77	305	5,32
16	GEFLÜGELKONSERVEN	4	0,02	1	0,00	2	0,01	2	0,02	4	0,02
17	SONSTIGE FLEISCHKONSERVEN (AUCH MISCHKONS.)	327	1,73	313	1,74	271	1,53	262	1,43	246	1,41
18	SONSTIGE FLEISCHWAREN	176	1,42	177	1,47	182	1,66	203	1,78	188	1,65
19	FISCHE (OHNE FISCHWAREN)	445	2,93	447	3,17	427	3,10	456	3,45	439	3,38
20	FISCHWAREN	.	3,89	.	4,48	.	4,40	.	4,41	.	4,39
21	SALZHERINGE	70	0,33	62	0,35	41	0,26	56	0,36	46	0,29
22	FISCHE (GERÄUCHERT UND GETROCKNET)	77	0,71	92	0,94	84	0,79	69	0,67	65	0,68
23	SONSTIGE FISCHWAREN EINSCHL. FISCHKONSERVEN	388	2,86	413	3,19	400	3,35	396	3,38	397	3,42
24	EIER (STUECK)	40	8,97	41	9,39	41	8,95	40	8,82	42	9,72
25	MILCH	.	17,77	.	17,19	.	18,13	.	18,59	.	18,18
26	VOLLMILCH, FRISCHE (LITER)	8,7	8,05	7,5	6,96	7,8	7,16	7,9	7,31	7,3	6,82
27	KONDENSMILCH, TUBENSÄHNE	1 741	4,40	1 678	4,39	1 541	4,26	1 649	4,44	1 608	4,47
28	SAHNE (OHNE TUBENSÄHNE)	465	2,14	454	2,07	469	2,16	493	2,26	516	2,41
29	JOGHURT, KEFIR, BIOGHURT	521	1,36	644	1,67	742	2,05	829	2,28	956	2,74
30	SONSTIGE MILCH	.	1,82	.	2,10	.	2,50	.	2,30	.	1,75
31	KAESE	.	11,53	.	12,04	.	12,33	.	12,93	.	13,96
32	WEICH-, HART- UND SCHNITTKAESE	917	8,59	921	8,88	933	9,25	992	10,02	1 062	10,97
33	FRISCHKAESE (QUARK)	1 078	2,94	1 157	3,17	1 153	3,09	1 109	2,91	1 133	3,00
34	BUTTER	1 167	9,57	1 180	9,67	1 170	9,79	1 255	10,37	1 296	11,17
35	SPEISEFETTE (OHNE BUTTER)	.	5,68	.	5,88	.	5,89	.	6,05	.	5,94
36	TIERISCHE FETTE	78	0,26	76	0,29	76	0,28	81	0,30	83	0,30
37	MARGARINE	1 308	4,92	1 313	5,04	1 330	5,07	1 364	5,09	1 314	4,99
38	SONSTIGE PFLANZEN- UND SPEISEFETTE	123	0,50	128	0,55	130	0,55	151	0,66	146	0,65
39	SPEISEÖLE	.	1,23	.	1,33	.	1,49	.	1,37	.	1,36
40	ERDNUSÖL	0	0,00	2	0,01	.	.	2	0,01	0	0,00
41	OLIVENÖL	5	0,03	7	0,04	8	0,05	9	0,05	6	0,04
42	SONSTIGE SPEISEÖLE	334	1,21	330	1,29	349	1,43	333	1,31	338	1,33
43	NÄHRUNGSMITTEL PFLANZLICHEN URSPRUNGS 4)	.	101,58	.	103,21	.	109,42	.	113,44	.	119,67
44	BROT UND BACKWAREN	.	31,02	.	32,49	.	35,56	.	37,29	.	38,96
45	SCHWARZ- UND MISCHBROT	6 078	12,46	5 985	12,83	6 042	13,82	6 194	14,77	6 073	15,49
46	WEISSBROT UND WEIZENKLEINGEBÄCK	2 583	7,64	2 536	8,13	2 612	8,99	2 741	9,75	2 600	9,95
47	FEINGEBÄCK UND DAUERBACKWAREN	1 588	10,92	1 585	11,53	1 641	12,75	1 646	12,78	1 758	13,52
48	MEHL, NÄHRMITTEL, KARTOFFELERZEUGNISSE	.	9,24	.	9,40	.	9,89	.	10,26	.	11,07
49	WEIZENMEHL	1 541	1,58	1 493	1,55	1 542	1,57	1 476	1,50	1 397	1,53
50	GRIESS	75	0,18	79	0,20	73	0,19	73	0,20	64	0,19
51	TEIGWAREN	500	1,60	458	1,58	439	1,59	463	1,70	483	1,78
52	REIS	338	0,82	280	0,73	283	0,75	282	0,76	290	0,82
53	HAFERERZEUGNISSE	148	0,31	152	0,34	168	0,35	140	0,28	151	0,32
54	HUELSENFRÜCHTE, GETROCKNETE	89	0,21	83	0,21	61	0,15	73	0,18	59	0,16
55	STAERKEMEHL ALLER ART	63	0,18	68	0,20	70	0,22	69	0,21	71	0,22
56	PUDDINGPULVER	81	0,61	81	0,60	91	0,71	82	0,65	80	0,67
57	KOCHFERTIGE SUPPEN UND SOSSEN	.	2,10	.	2,33	.	2,21	.	2,40	.	2,53
58	KOCH-, BRAT- U. GENUSSFERTIGE KARTOFFEL- ERZEUGNISSE	174	0,97	181	1,10	191	0,97	207	1,11	221	1,22
59	KINDERNÄHRMITTEL ALLER ART	1	0,01	2	0,01	2	0,02	2	0,01	0	0,00
60	SONSTIGES MEHL U. SONSTIGE NÄHRMITTEL- ERZEUGNISSE	176	0,68	167	0,76	230	1,16	233	1,26	287	1,63

1) SOWEIT IN DER VORSPALTE NICHT ANDERS ANGEZEIGT IN GRAMM.- 2) EINSCHL. FERTIGE MAHLZEITEN U. VERZEHRE IN GASTSTÄTTEN U. KANTINEN.-

JE HAUSHALT UND MONAT NACH GUETERARTEN

TYP 1

1981		1. HJ 1981		2. HJ 1981		1. VJ 1981		2. VJ 1981		3. VJ 1981		4. VJ 1981		LFD. IMP.
MENGE 1)	DM	MENGE 1)	DM	MENGE 1)	DM	MENGE 1)	DM	MENGE 1)	DM	MENGE 1)	DM	MENGE 1)	DM	
.	406,40	.	383,64	.	429,76	.	368,68	.	399,34	.	422,58	.	436,81	1
.	341,46	.	323,63	.	359,77	.	306,50	.	341,59	.	358,24	.	361,28	2
.	168,48	.	162,24	.	174,89	.	160,80	.	163,75	.	165,30	.	184,32	3
.	50,28	.	48,02	.	52,59	.	48,15	.	47,88	.	47,09	.	58,01	4
106	1,35	89	1,21	122	1,49	79	1,03	100	1,41	116	1,38	129	1,60	5
1 215	14,42	1 232	14,18	1 197	14,66	1 326	15,05	1 134	13,27	1 139	14,06	1 254	15,24	6
1 921	17,09	1 951	16,61	1 889	17,59	1 919	15,92	1 985	17,33	1 753	16,17	2 023	18,98	7
384	1,87	394	1,85	374	1,89	425	1,98	361	1,71	365	1,72	382	2,06	8
1 237	7,81	1 122	6,67	1 355	8,97	1 121	6,51	1 123	6,84	1 069	6,84	1 635	11,07	9
522	5,23	513	5,63	532	5,42	530	5,19	496	4,87	519	5,22	544	5,62	10
318	2,51	318	2,46	317	2,57	350	2,47	285	2,45	235	1,69	397	3,43	11
.	47,56	.	45,08	.	50,10	.	44,45	.	45,74	.	47,74	.	52,42	12
3 146	35,48	3 011	33,34	3 285	37,67	2 989	32,74	3 034	33,97	3 182	36,04	3 386	39,28	13
330	3,40	317	3,19	343	3,63	341	3,31	291	3,06	322	3,45	364	3,80	14
291	5,17	297	5,27	284	5,06	268	4,80	329	5,76	265	4,77	301	5,35	15
2	0,02	3	0,02	2	0,02	3	0,02	2	0,02	2	0,01	2	0,02	16
256	1,68	268	1,57	244	1,81	324	1,83	208	1,29	222	1,55	267	2,05	17
204	1,81	197	1,70	213	1,92	205	1,76	188	1,64	216	1,91	210	1,93	18
486	3,78	497	3,77	474	3,80	518	4,07	476	3,45	382	3,06	565	4,52	19
.	4,99	.	4,65	.	5,34	.	5,02	.	4,27	.	4,25	.	6,41	20
50	0,31	47	0,27	54	0,34	64	0,35	28	0,19	35	0,24	73	0,43	21
66	0,76	59	0,59	74	0,93	73	0,67	44	0,51	44	0,52	103	1,34	22
446	3,92	444	3,78	447	4,07	483	3,99	404	3,56	391	3,49	503	4,64	23
40	9,68	41	9,99	39	9,37	40	9,83	42	10,17	40	9,41	38	9,33	24
.	18,18	.	17,78	.	18,59	.	16,72	.	18,90	.	19,00	.	18,19	25
7,3	7,00	7,1	6,72	7,5	7,29	6,8	6,37	7,4	7,09	7,4	7,23	7,5	7,34	26
1 494	4,26	1 497	4,24	1 491	4,29	1 513	4,29	1 480	4,19	1 433	4,17	1 548	4,41	27
472	2,32	469	2,27	475	2,37	399	1,92	543	2,64	507	2,52	443	2,21	28
852	2,65	866	2,62	839	2,68	813	2,47	921	2,77	913	2,91	765	2,46	29
.	1,95	.	1,93	.	1,97	.	1,66	.	2,22	.	2,17	.	1,77	30
1 084	14,61	1 072	14,24	1 097	14,99	1 098	14,28	1 045	14,19	1 094	15,06	1 100	14,91	31
1 218	11,25	1 208	10,94	1 228	11,57	1 203	11,14	1 215	10,73	1 253	11,58	1 203	11,56	32
.	3,36	.	3,30	.	3,42	.	3,14	.	3,46	.	3,48	.	3,35	33
1 285	11,93	1 249	11,46	1 321	12,42	1 234	11,13	1 265	11,80	1 304	12,30	1 337	12,53	34
.	6,05	.	5,80	.	6,31	.	5,77	.	5,84	.	5,92	.	6,70	35
92	0,37	95	0,36	89	0,38	106	0,38	84	0,35	73	0,31	104	0,45	36
1 294	4,97	1 215	4,72	1 376	5,22	1 195	4,65	1 236	4,80	1 291	4,98	1 459	5,47	37
158	0,71	156	0,72	159	0,70	168	0,75	144	0,70	144	0,63	174	0,77	38
.	1,42	.	1,45	.	1,39	.	1,39	.	1,52	.	1,48	.	1,29	39
0	0,00	.	-	1	0,00	.	-	.	-	1	0,00	1	0,00	40
4	0,03	3	0,02	6	0,04	4	0,03	3	0,02	9	0,07	2	0,01	41
339	1,39	347	1,43	331	1,35	341	1,36	353	1,50	345	1,41	317	1,28	42
.	123,98	.	116,98	.	131,15	.	107,69	.	126,73	.	127,62	.	134,63	43
.	40,12	.	37,94	.	42,36	.	37,31	.	38,59	.	39,71	.	44,97	44
5 917	15,49	5 854	15,28	5 983	15,70	5 841	15,11	5 867	15,46	6 030	15,87	5 936	15,54	45
2 623	10,38	2 607	10,15	2 639	10,61	2 617	10,15	2 597	10,16	2 687	10,72	2 591	10,49	46
1 764	14,25	1 561	12,50	1 971	16,05	1 518	12,05	1 606	12,97	1 638	13,12	2 299	18,94	47
.	11,42	.	11,16	.	11,70	.	11,14	.	11,18	.	10,97	.	12,41	48
1 317	1,45	1 124	1,24	1 515	1,67	1 086	1,20	1 164	1,29	1 260	1,36	1 767	1,97	49
68	0,20	73	0,21	63	0,18	75	0,21	71	0,21	66	0,19	60	0,17	50
479	1,83	490	1,83	467	1,82	483	1,76	498	1,90	455	1,77	478	1,87	51
293	0,86	292	0,83	294	0,89	288	0,83	296	0,84	286	0,84	302	0,95	52
154	0,30	146	0,28	162	0,31	170	0,35	120	0,21	128	0,24	196	0,38	53
76	0,21	80	0,22	72	0,21	103	0,27	57	0,16	44	0,15	99	0,26	54
64	0,22	65	0,22	63	0,21	67	0,23	64	0,21	64	0,22	62	0,20	55
72	0,63	73	0,61	71	0,65	66	0,55	81	0,68	74	0,65	69	0,65	56
.	2,92	.	2,72	.	3,13	.	2,66	.	2,79	.	2,83	.	3,42	57
220	1,21	235	1,23	204	1,20	236	1,24	234	1,22	210	1,17	198	1,22	58
3	0,02	-	-	5	0,04	-	-	-	-	4	0,03	7	0,05	59
290	1,58	323	1,76	256	1,40	326	1,85	321	1,67	272	1,52	240	1,27	60

3) EINSCHL. PFLANZLICHE FETTE UND OELE.- 4) OHNE PFLANZLICHE FETTE UND OELE.

3 AUFWENDUNGEN FUER NHRUNGS- UND GENUSSMITTEL
HAUSHALTS

LFD. NR.	ART DER AUFWENDUNGEN	1976		1977		1978		1979		1980	
		MENGE 1)	DM	MENGE 1)	DM	MENGE 1)	DM	MENGE 1)	DM	MENGE 1)	DM
61	AUFWENDUNGEN FUER NHRUNGS- UND GENUSSMITTEL INSGESAMT DAVON AUFWENDUNGEN FUER:		340,21		347,94		363,07		372,35		391,76
62	KARTOFFELN (KILOGRAMM)	10,3	9,22	10,2	4,64	10,6	4,39	11,4	5,57	10,1	5,57
63	FRISCHGEMUESE	-	10,61	-	11,47	-	11,81	-	12,50	-	14,43
64	BLUMENKOHL	418	0,74	417	0,81	458	0,79	396	0,75	447	0,90
65	SONSTIGER KOHL	667	0,91	683	0,84	833	0,86	763	0,92	878	1,15
66	KAROTTEN, MOEHREN	384	0,49	439	0,61	526	0,58	604	0,76	627	0,95
67	TOMATEN	751	1,75	738	1,69	752	1,84	766	1,77	725	2,06
68	GURKEN	528	0,95	572	1,01	540	0,99	580	1,13	521	1,17
69	BOHNEN, FRISCHE	125	0,38	137	0,34	127	0,36	150	0,39	128	0,41
70	ERBSEN, FRISCHE	8	0,02	5	0,01	12	0,03	16	0,05	15	0,04
71	SPINAT	63	0,13	43	0,09	42	0,09	35	0,08	30	0,07
72	SALAT	520	1,49	631	1,75	733	1,89	681	2,00	683	2,08
73	ZWIEBELN, SCHALOTTEN, KNOBLAUCH	609	0,95	795	0,94	773	0,75	856	1,02	885	1,28
74	SONSTIGES FRISCHGEMUESE (OHNE KOHL)	943	2,79	1 047	3,38	1 171	3,63	1 076	3,63	1 174	4,33
75	GEMUESEKONSERVEN, TROCKENGEMUESE 2)	-	6,05	-	6,45	-	6,53	-	6,88	-	7,16
76	GEMUESEKONSERVEN, TROCKENGEMUESE 3)	2 377	5,48	2 267	5,78	2 453	5,92	2 530	6,11	2 611	6,33
77	TIEFGEKUEHLTES GEMUESE	172	0,58	193	0,67	178	0,60	214	0,76	234	0,83
78	FRISCHOBST	-	15,21	-	17,73	-	18,03	-	17,57	-	18,33
79	KERNOBST	3 458	4,29	3 280	5,13	3 303	5,23	3 284	4,61	3 278	5,36
80	STEINOBST	1 586	2,79	1 300	2,70	1 220	2,57	1 170	2,52	1 137	2,50
81	TRAUBEN	509	1,11	608	1,41	672	1,45	667	1,48	601	1,46
82	FRISCHE BEEREN	295	1,13	384	1,62	481	1,81	469	1,82	457	2,04
83	APFELSINEN, MANDARINEN, KLEKENTINEN	1 992	3,03	2 304	3,58	2 145	3,44	2 137	3,73	1 806	3,38
84	SONSTIGE ZITRUSFRUECHTE	663	1,37	675	1,41	744	1,54	654	1,54	592	1,48
85	BANANEN	952	1,31	1 196	1,74	1 399	1,83	1 264	1,74	1 152	1,96
86	ANANAS, FEIGEN, MELONEN U. AE.	96	0,20	81	0,13	79	0,14	56	0,11	47	0,15
87	OBSTKONSERVEN, TROCKENOBST 4)	-	3,69	-	3,90	-	4,20	-	4,05	-	4,23
88	OBSTKONSERVEN, TROCKENOBST 5)	1 187	2,72	1 214	2,95	1 249	3,25	1 192	3,01	1 221	3,21
89	TIEFGEKUEHLTES OBST	12	0,13	1	0,01	1	0,01	3	0,03	8	0,04
90	SCHALENFRUECHTE	151	0,84	153	0,94	140	0,94	134	1,02	127	0,98
91	MARMELADE	359	1,29	390	1,50	354	1,42	382	1,55	418	1,75
92	ZUCKER	2 324	3,73	2 083	3,45	2 226	3,90	2 279	3,90	2 092	3,69
93	SUESSWAREN, HONIG, KAKAOERZEUGNISSE	-	11,51	-	11,98	-	13,70	-	13,87	-	14,47
94	HONIG	293	1,99	307	2,04	322	2,19	330	2,23	305	2,22
95	SIRUP	16	0,04	13	0,04	15	0,04	22	0,07	20	0,08
96	SCHOKOLADE	562	5,63	545	5,87	569	6,45	606	6,79	634	7,41
97	SONSTIGE SUESSWAREN (OHNE KAKAOERZEUGNISSE)	559	3,52	524	3,64	612	4,48	616	4,26	590	4,29
98	KAKAOERZEUGNISSE (OHNE SCHOKOLADE)	46	0,33	43	0,39	50	0,54	49	0,51	49	0,47
99	SONSTIGE NAHRUNGSMITTEL 6)	-	35,29	-	32,29	-	36,13	-	39,05	-	46,94
100	GEWUERZE, BACK- U. SPEISEZUTATEN (OHNE MAYONNAISE)	-	2,90	-	3,05	-	3,33	-	3,32	-	3,40
101	MAYONNAISEN	54	0,30	49	0,27	46	0,24	50	0,23	53	0,28
102	OBST- UND GEMUESESAEFTE	-	2,58	-	2,27	-	2,35	-	2,51	-	2,57
103	ALKOHOLFREIE GETRAENKE (OHNE OBST- UND GEMUESESAEFTE)	-	6,43	-	7,02	-	8,26	-	8,89	-	9,10
104	MINERALWASSER	-	3,12	-	3,52	-	4,52	-	4,83	-	4,70
105	COLA-GETRAENKE	-	0,25	-	0,21	-	0,31	-	0,23	-	0,25
106	SONSTIGE FRUCHTSAFTGETRAENKE	-	1,94	-	2,09	-	2,15	-	2,31	-	2,51
107	KAFFEEMITTEL U. TEEAEMNLICHE ERZEUGNISSE	-	1,12	-	1,21	-	1,28	-	1,52	-	1,64
108	FERTIGE MAHLZEITEN (AUCH TIEFGEKUEHLT ODER ALS KONSERVEN)	-	2,04	-	1,13	-	2,13	-	2,16	-	1,78
109	VERZEHR IN GASTSTAETTEN UND KANTINEN	-	21,04	-	18,55	-	19,83	-	21,93	-	29,82
110*	SPEISEN UND MAHLZEITEN IN GASTSTAETTEN (OHNE KANTINEN)	-	12,96	-	11,44	-	12,56	-	13,82	-	18,83
111	SPEISEN UND MAHLZEITEN IN KANTINEN (ANZAHL)	-	-	-	-	-	-	-	-	-	-
112*	GETRAENKE IN GASTSTAETTEN UND KANTINEN	-	8,07	-	7,11	-	7,27	-	8,11	-	10,98
113	GENUSSMITTEL 7)	-	56,53	-	61,16	-	63,37	-	62,47	-	63,00
114	BOHNENKAFFEE	824	16,31	751	19,95	806	18,99	825	17,13	884	18,82
115	TEE (OHNE TEEAEMNLICHE ERZEUGNISSE) 8)	29	0,76	28	0,77	34	0,95	31	0,82	27	0,73
116	ALKOHOLISCHE GETRAENKE	-	26,85	-	25,93	-	28,82	-	29,37	-	29,39
117	WEIN (LITER)	2,0	6,97	2,0	6,96	2,6	8,82	2,4	8,78	2,1	8,73
118	BIER (LITER)	7,5	10,16	6,8	9,50	6,7	9,66	6,9	9,90	7,1	10,07
119	BRANNTWEIN, LIKOER	-	8,94	-	8,30	-	9,07	-	9,47	-	9,02
120	SEKT, SCHAUMWEIN (LITER)	0,1	0,77	0,2	1,17	0,2	1,28	0,2	1,23	0,2	1,56
121	TABAKWAREN	-	12,61	-	14,52	-	14,61	-	15,15	-	16,06
122	TABAK	28	1,31	24	1,50	19	1,05	17	1,07	45	2,58
123	ZIGARREN (STUECK)	9	2,14	9	2,46	8	2,37	4	1,60	5	1,31
124	ZIGARETTEN (STUECK)	77	8,96	78	10,38	83	11,05	91	12,30	69	9,53
125	SONSTIGE TABAKWAREN	-	0,23	-	0,18	-	0,15	-	0,19	-	0,63

1) SOWEIT IM DER VORSPALTE NICHT ANDERS ANGEZEIGT IN GRAMM.- 2) EINSCHL. TIEFGEKUEHLTES GEMUESE.- 3) OHNE TIEFGEKUEHLTES GEMUESF.-
FERTIGE MAHLZEITEN U. VERZEHR IN GASTSTAETTEN U. KANTINEN.- 7) SOWEIT NICHT IM GASTSTAETTEN- U. KANTINENVERZEHR ENTHALTEN.- 8) OHNE

JE HAUSHALT UND MONAT NACH GUETERARTEN

TYP 1

1981	1. HJ 1981	2. HJ 1981	1. VJ 1981	2. VJ 1981	3. VJ 1981	4. VJ 1981		ILFD.						
MENGE 1)	DM	MENGE 1)	DM	MENGE 1)	DM	MENGE 1)	DM	IMP.						
-	406,40	-	383,64	-	429,76	-	368,68	-	399,34	-	422,58	-	436,81	61
10,6	6,33	5,2	4,13	16,1	8,57	4,0	2,42	6,6	5,93	11,8	8,16	20,4	8,98	62
-	15,04	-	16,52	-	13,52	-	12,21	-	21,04	-	16,05	-	11,04	63
446	1,02	406	1,02	486	1,01	430	1,12	381	0,92	602	1,19	373	0,82	64
846	1,20	606	1,12	1 091	1,29	858	1,58	342	0,63	846	0,91	1 333	1,66	65
638	1,00	535	1,05	744	0,95	624	1,02	442	1,09	727	1,10	760	0,81	66
745	2,19	531	2,01	965	2,38	223	0,91	856	3,16	1 378	3,37	558	1,41	67
541	1,21	478	1,26	606	1,16	230	0,78	738	1,76	950	1,65	269	0,67	68
119	0,36	30	0,09	210	0,63	4	0,01	58	0,17	380	1,13	43	0,14	69
10	0,04	3	0,01	18	0,06	-	-	6	0,03	32	0,11	3	0,01	70
24	0,06	33	0,09	15	0,04	6	0,02	61	0,16	16	0,04	15	0,04	71
597	2,15	619	2,67	575	1,62	468	2,70	776	2,65	642	1,57	509	1,66	72
901	1,20	609	1,12	1 202	1,29	649	0,94	566	1,30	1 330	1,55	1 076	1,03	73
1 138	4,61	1 307	6,08	964	3,10	821	3,14	1 818	9,16	915	3,42	1 013	2,79	74
-	7,33	-	7,62	-	7,03	-	8,43	-	6,78	-	6,18	-	7,87	75
2 515	6,45	2 626	6,58	2 401	6,31	3 074	7,34	2 157	5,79	2 085	5,51	2 713	7,10	76
241	0,88	292	1,04	189	0,72	317	1,08	265	0,99	173	0,67	206	0,77	77
-	18,34	-	16,70	-	20,03	-	15,26	-	18,20	-	22,49	-	17,62	78
3 140	5,93	2 778	5,17	3 513	6,70	3 046	5,04	2 496	5,31	3 216	5,84	3 805	7,55	79
932	2,39	168	0,60	1 718	4,24	9	0,03	334	1,20	3 405	8,36	59	0,18	80
627	1,52	42	0,25	1 228	2,82	45	0,25	38	0,25	1 536	3,35	925	2,30	81
355	1,70	491	2,51	214	0,88	1	0,01	1 005	5,12	430	1,75	2	0,02	82
1 676	3,37	2 073	4,23	1 268	2,49	3 196	6,33	896	2,03	113	0,27	2 404	4,67	83
452	1,21	579	1,43	322	0,98	597	1,43	559	1,44	268	0,85	374	1,12	84
1 022	2,01	1 149	2,35	892	1,65	1 060	2,04	1 242	2,68	940	1,72	845	1,59	85
68	0,21	37	0,15	99	0,27	25	0,13	49	0,17	160	0,35	39	0,19	86
-	4,10	-	3,43	-	4,79	-	3,53	-	3,33	-	2,85	-	6,69	87
1 187	3,04	1 233	3,02	1 139	3,05	1 274	3,09	1 189	2,95	993	2,39	1 283	3,70	88
2	0,01	2	0,01	1	0,01	1	0,00	3	0,02	1	0,01	2	0,02	89
130	1,05	41	0,40	221	1,72	49	0,43	34	0,36	43	0,46	396	2,97	90
437	1,86	437	1,88	437	1,85	419	1,76	455	2,00	485	2,07	390	1,62	91
1 844	3,49	1 656	3,06	2 037	3,93	1 455	2,68	1 867	3,47	2 276	4,47	1 801	3,40	92
-	15,94	-	14,54	-	17,37	-	12,95	-	16,21	-	14,66	-	20,03	93
276	1,92	272	1,90	281	1,95	287	2,01	256	1,78	231	1,58	331	2,32	94
19	0,07	15	0,06	25	0,09	13	0,05	16	0,07	25	0,09	25	0,09	95
709	8,22	636	7,30	784	9,17	591	6,72	684	7,90	640	7,08	925	11,23	96
730	5,27	676	4,89	785	5,66	494	3,76	867	6,08	860	5,59	711	5,72	97
51	0,45	44	0,40	58	0,50	45	0,41	44	0,38	36	0,32	80	0,68	98
-	49,00	-	44,40	-	53,73	-	38,01	-	51,12	-	65,33	-	42,32	99
-	3,67	-	3,30	-	4,04	-	3,24	-	3,37	-	3,91	-	4,17	100
61	0,31	60	0,30	63	0,31	62	0,31	58	0,29	57	0,27	70	0,36	101
-	2,76	-	2,95	-	2,57	-	2,77	-	3,15	-	2,48	-	2,65	102
-	9,84	-	9,69	-	9,99	-	8,59	-	10,84	-	11,04	-	8,96	103
-	5,21	-	5,20	-	5,22	-	4,62	-	5,80	-	5,63	-	4,81	104
-	0,55	-	0,45	-	0,64	-	0,28	-	0,64	-	0,76	-	0,52	105
-	2,54	-	2,36	-	2,73	-	1,89	-	2,85	-	3,25	-	2,21	106
-	1,54	-	1,68	-	1,41	-	1,80	-	1,55	-	1,40	-	1,42	107
-	3,24	-	3,02	-	3,47	-	3,28	-	2,75	-	4,26	-	2,69	108
-	29,19	-	25,14	-	33,35	-	19,82	-	30,72	-	43,38	-	23,49	109
-	18,28	-	15,51	-	21,12	-	11,56	-	19,66	-	28,45	-	13,92	110*
-	-	-	-	-	-	-	-	-	-	-	-	-	-	111
-	10,91	-	9,62	-	12,23	-	8,25	-	11,06	-	14,93	-	9,57	112*
-	64,94	-	60,02	-	69,99	-	62,18	-	57,75	-	64,34	-	75,54	113
898	17,65	874	17,22	923	18,09	897	17,77	849	16,64	884	17,50	962	18,67	114
33	0,89	32	0,89	33	0,90	34	0,97	31	0,81	30	0,77	36	1,02	115
-	29,03	-	26,80	-	31,31	-	29,10	-	24,39	-	27,78	-	34,78	116
1,9	8,15	1,6	6,80	2,2	9,53	1,5	6,70	1,8	6,91	2,3	9,15	2,0	9,91	117
7,2	10,46	6,9	10,01	7,4	10,92	6,6	9,37	7,3	10,68	7,8	11,44	7,0	10,41	118
-	8,74	-	8,68	-	8,80	-	11,50	-	5,73	-	5,87	-	11,67	119
0,2	1,68	0,2	1,31	0,3	2,06	0,2	1,53	0,2	1,07	0,2	1,33	0,4	2,79	120
-	17,36	-	15,10	-	19,69	-	14,33	-	15,91	-	18,28	-	21,07	121
63	3,55	55	3,11	71	4,00	52	2,92	57	3,31	68	3,84	74	4,15	122
6	1,53	6	1,43	6	1,62	6	1,51	6	1,36	7	1,78	5	1,46	123
80	11,17	69	9,56	91	12,83	64	8,98	73	10,17	81	11,41	101	14,22	124
-	1,12	-	1,00	-	1,25	-	0,93	-	1,08	-	1,26	-	1,24	125

4) EINSCHL. TIEFGEKUEHLTES OBST UND EINSCHL. SCHALENFRUECHTE.- 5) OHNE TIEFGEKUEHLTES OBST UND OHNE SCHALENFRUECHTE.- 6) EINSCHL. KRAEUTER-, PFEFFERMINZTEE U. AE.

3 AUFWENDUNGEN FÜR NÄHRUNGS- UND GENUSSMITTEL

HAUSHALTS

LFD.- NR.	ART DER AUFWENDUNGEN	JANUAR		FEBRUAR		MÄRZ		APRIL		MAI	
		MEHRE 1)	DM	MEHRE 1)	DM	MEHRE 1)	DM	MEHRE 1)	DM	MEHRE 1)	DM
1	AUFWENDUNGEN FÜR NÄHRUNGS- UND GENUSSMITTEL INSGESAMT	-	364,07	-	355,17	-	386,88	-	395,97	-	389,45
	DAVON AUFWENDUNGEN FÜR:										
2	NÄHRUNGSMITTEL 2)	-	309,20	-	298,90	-	311,45	-	334,49	-	335,01
3	NÄHRUNGSMITTEL TIERISCHEN URSPRUNGS 3)	-	168,63	-	154,92	-	158,89	-	168,15	-	161,19
4	FLEISCH (OHNE FLEISCHWAREN)	-	51,20	-	45,99	-	47,28	-	49,90	-	47,22
5	KALBFLEISCH	112	1,31	59	0,76	65	1,01	119	1,79	89	1,24
6	RINDFLEISCH	1 460	16,29	1 148	13,34	1 372	15,53	1 206	14,16	1 162	13,30
7	SCHWEINFLEISCH (EINSCHL. FRISCHER SPECK)	2 033	16,72	1 875	16,02	1 850	15,01	1 956	17,16	2 013	17,65
8	INNEREIEN UND KNOCHEN	436	2,03	445	2,00	395	1,90	381	1,92	364	1,62
9	GEFLÜGEL	1 234	7,06	1 039	6,18	1 092	6,30	1 185	7,70	1 034	6,05
10	HACKFLEISCH	554	5,34	532	5,19	504	5,05	497	4,87	481	4,72
11	SONSTIGES FLEISCH	385	2,44	339	2,51	325	2,47	277	2,30	309	2,65
12	FLEISCHWAREN	-	47,19	-	42,64	-	43,54	-	45,19	-	46,12
13	WURST UND WURSTWAREN	3 177	34,40	2 831	31,28	2 959	32,53	3 041	33,99	3 029	34,15
14	MAGERER U. FETTER SPECK (GERÄUCHERT)	356	3,43	376	3,51	292	2,97	272	2,91	291	3,20
15	SCHINKEN (GEKOCHT UND GERÄUCHERT)	295	5,21	251	4,55	257	4,64	319	5,54	315	5,73
16	GEFLÜGELKONSERVEN	-	-	10	0,06	-	-	-	-	-	-
17	SONSTIGE FLEISCHKONSERVEN (AUCH MISCHKONS.)	453	2,49	284	1,61	236	1,40	192	1,02	209	1,39
18	SONSTIGE FLEISCHWAREN	199	1,65	201	1,64	214	2,00	195	1,74	201	1,64
19	FISCHE (OHNE FISCHWAREN)	499	4,32	526	3,88	528	4,01	652	4,64	437	3,08
20	FISCHWAREN	-	5,39	-	4,83	-	4,82	-	4,44	-	3,88
21	SALZHERINGE	70	0,40	79	0,39	43	0,27	31	0,30	27	0,11
22	FISCHE (GERÄUCHERT UND GETROCKNET)	78	0,75	90	0,78	50	0,47	52	0,56	43	0,57
23	SONSTIGE FISCHWAREN EINSCHL. FISCHKONSERVEN	535	4,23	432	3,67	482	4,08	393	3,58	381	3,19
24	EIER (STÜCK)	42	10,10	39	9,53	40	9,86	48	12,02	39	9,55
25	MILCH	-	16,85	-	16,08	-	17,22	-	18,30	-	18,50
26	VOLLMILCH, FRISCHE (LITER)	7,0	6,62	6,4	5,94	7,0	6,55	7,4	6,92	7,5	7,01
27	KONDENSMILCH, TUBENSÄHNE	1 570	4,42	1 483	4,18	1 486	4,26	1 509	4,16	1 457	4,11
28	SÄHNE (OHNE TUBENSÄHNE)	416	1,99	392	1,90	390	1,88	525	2,48	489	2,34
29	JOGHURT, KEFIR, BIOHURT	747	2,28	748	2,20	945	2,95	903	2,72	927	2,84
30	SONSTIGE MILCH	-	1,53	-	1,86	-	1,59	-	2,03	-	2,20
31	KÄSE	-	14,91	-	14,20	-	13,74	-	13,74	-	14,18
32	WEICH-, HART- UND SCHNITTKÄSE	1 152	11,93	1 087	11,02	1 054	10,48	1 047	10,43	1 036	10,85
33	FRISCHKÄSE (QUARK)	1 187	2,97	1 185	3,18	1 235	3,27	1 205	3,31	1 168	3,32
34	BUTTER	1 278	11,50	1 191	10,76	1 233	11,13	1 342	12,31	1 236	11,54
35	SPEISEFETTE (OHNE BUTTER)	-	5,79	-	5,86	-	5,65	-	6,07	-	5,60
36	TIERISCHE FETTE	140	0,45	104	0,42	73	0,26	72	0,33	81	0,32
37	MARGARINE	1 228	4,72	1 147	4,49	1 212	4,74	1 284	5,04	1 177	4,57
38	SONSTIGE PFLANZEN- UND SPEISEFETTE	136	0,63	216	0,96	152	0,65	142	0,70	151	0,71
39	SPEISEÖLE	-	1,39	-	1,13	-	1,64	-	1,54	-	1,53
40	ERDNUSSÖL	-	-	-	-	-	-	-	-	-	-
41	OLIVENÖL	-	-	5	0,03	8	0,06	8	0,05	-	-
42	SONSTIGE SPEISEÖLE	395	1,39	277	1,10	353	1,57	366	1,49	358	1,53
43	NÄHRUNGSMITTEL PFLANZLICHEN URSPRUNGS 4)	-	106,36	-	103,47	-	113,28	-	120,78	-	122,89
44	BROT UND BACKWAREN	-	37,42	-	36,63	-	37,89	-	37,48	-	38,23
45	SCHWARZ- UND MISCHBROT	6 245	16,18	5 487	13,98	5 794	15,17	5 909	15,31	5 901	15,50
46	WEISSBROT UND WEIZENKLEINGEBÄCK	2 675	10,62	2 613	9,85	2 564	9,99	2 565	9,68	2 646	10,43
47	FEINGEBÄCK UND DAUERBACKWAREN	1 393	10,63	1 581	12,79	1 579	12,73	1 569	12,49	1 519	12,30
48	MEHL, NÄHRMITTEL, KARTOFFELERZEUGNISSE	-	11,82	-	10,76	-	10,83	-	11,24	-	10,92
49	WEIZENMEHL	1 076	1,15	1 220	1,37	960	1,06	1 429	1,55	1 049	1,16
50	GRIESS	90	0,26	69	0,19	67	0,19	55	0,16	69	0,21
51	TEIGWAREN	555	2,08	466	1,61	428	1,61	547	1,93	488	2,01
52	REIS	305	0,88	272	0,77	288	0,83	274	0,78	279	0,79
53	HAFERERZEUGNISSE	235	0,49	120	0,26	155	0,30	110	0,16	93	0,15
54	HUELSENFRÜCHTE, GETROCKNETE	82	0,21	115	0,32	110	0,28	58	0,17	58	0,16
55	STAERKENMEHL ALLER ART	73	0,25	71	0,24	56	0,20	58	0,20	65	0,24
56	PUDDINGPULVER	60	0,55	67	0,54	70	0,55	82	0,76	73	0,62
57	KOCHFERTIGE SUPPEN UND SOSSEN	-	2,81	-	2,45	-	2,71	-	2,59	-	2,75
58	KOCH-, BRAT- U. GENUSSFERTIGE KARTOFFEL- ERZEUGNISSE	226	1,22	209	1,16	272	1,34	260	1,37	198	1,07
59	KINDERNAHRMITTEL ALLER ART	-	-	-	-	-	-	-	-	-	-
60	SONSTIGES MEHL U. SONSTIGE NÄHRMITTEL- ERZEUGNISSE	352	1,94	304	1,84	322	1,77	297	1,55	321	1,75

1) SOWEIT IN DER VORSPALTE NICHT ANDERS ANGEZEIGT IN GRAMM.- 2) EINSCHL. FERTIGE MAHLZEITEN U. VERZEHRE IN GASTSTÄTTEN U. KANTINEN.-

JE HAUSHALT UND MONAT NACH GUETERARTEN 1981

TYP 1

JUNI		JULI		AUGUST		SEPTEMBER		OKTOBER		NOVEMBER		DEZEMBER		ILFD. INP.
MENGE 1)	DM	MENGE 1)	DM	MENGE 1)	DM	MENGE 1)	DM	MENGE 1)	DM	MENGE 1)	DM	MENGE 1)	DM	
.	412,75	.	431,65	.	419,16	.	416,85	.	436,92	.	405,73	.	467,79	1
.	355,49	.	362,90	.	355,22	.	356,56	.	374,29	.	334,62	.	375,49	2
.	161,80	.	165,74	.	167,24	.	162,92	.	180,67	.	173,74	.	198,40	3
.	46,46	.	44,85	.	46,96	.	47,47	.	54,36	.	53,19	.	66,32	4
92	1,18	73	0,77	104	1,28	170	2,08	158	1,80	131	1,60	100	1,41	5
1 032	12,33	1 123	13,66	1 167	14,55	1 126	13,97	1 204	14,62	1 093	13,48	1 464	17,61	6
1 987	17,20	1 794	16,05	1 863	17,95	1 603	14,54	2 038	19,20	2 181	19,13	1 850	18,63	7
337	1,59	383	1,77	380	1,61	331	1,78	411	2,36	344	1,94	393	1,90	8
1 150	6,74	983	6,36	989	6,34	1 235	7,81	1 339	8,44	1 383	9,03	2 172	15,62	9
510	5,02	480	4,81	542	5,42	535	5,43	554	5,69	534	5,40	545	5,78	10
270	2,40	193	1,42	237	1,80	277	1,87	312	2,25	292	2,61	585	5,37	11
.	45,93	.	48,09	.	48,01	.	47,11	.	51,83	.	48,78	.	56,63	12
3 031	33,77	3 196	35,93	3 231	36,41	3 118	35,76	3 429	39,42	3 189	36,56	3 541	41,87	13
312	3,08	300	3,02	313	3,32	353	4,02	401	4,00	337	3,43	357	3,96	14
353	6,03	295	5,12	279	5,09	222	4,09	263	4,65	248	4,41	392	6,97	15
6	0,05	.	.	5	0,04	5	0,05	.	.	16
225	1,46	195	1,36	251	1,60	219	1,70	292	2,06	297	2,47	213	1,63	17
168	1,54	303	2,65	169	1,55	174	1,53	188	1,71	200	1,86	241	2,20	18
335	2,59	354	2,83	305	2,65	486	3,69	606	4,84	591	4,47	500	4,28	19
.	4,48	.	3,81	.	4,36	.	4,58	.	5,56	.	6,07	.	7,56	20
25	0,16	18	0,14	29	0,22	60	0,37	77	0,43	60	0,37	82	0,51	21
37	0,41	40	0,44	35	0,43	57	0,68	105	1,25	107	0,82	98	1,94	22
440	3,91	348	3,22	427	3,71	398	3,54	422	3,88	536	4,88	547	5,11	23
38	8,89	43	10,29	39	9,20	36	8,72	37	8,96	38	9,25	40	9,77	24
.	19,92	.	19,87	.	19,38	.	17,74	.	18,47	.	17,91	.	18,21	25
7,5	7,33	7,7	7,48	7,8	7,63	6,8	6,60	7,7	7,55	7,5	7,20	7,4	7,29	26
1 492	4,30	1 476	4,25	1 372	3,98	1 451	4,29	1 467	4,24	1 573	4,45	1 600	4,52	27
616	3,11	592	2,91	494	2,50	433	2,14	443	2,19	375	1,86	511	2,58	28
933	2,76	968	2,99	918	3,00	853	2,74	814	2,64	820	2,68	664	2,08	29
.	2,42	.	2,24	.	2,28	.	1,98	.	1,85	.	1,73	.	1,74	30
.	14,65	.	15,63	.	15,41	.	14,14	.	15,34	.	14,39	.	15,02	31
1 082	10,91	1 143	12,09	1 129	11,85	1 012	10,80	1 127	11,79	1 052	11,06	1 121	11,84	32
1 271	3,75	1 289	3,54	1 305	3,57	1 165	3,34	1 304	3,55	1 192	3,34	1 117	3,18	33
1 217	11,53	1 352	12,84	1 261	11,94	1 300	12,11	1 310	12,43	1 291	12,03	1 409	13,14	34
.	5,85	.	5,82	.	5,84	.	6,10	.	7,15	.	6,38	.	6,58	35
101	0,39	61	0,26	67	0,34	90	0,33	136	0,54	88	0,39	91	0,43	36
1 245	4,77	1 275	4,91	1 241	4,94	1 357	5,08	1 516	5,84	1 414	5,28	1 450	5,31	37
140	0,69	144	0,65	127	0,56	161	0,69	176	0,77	167	0,71	179	0,84	38
.	1,49	.	1,71	.	1,48	.	1,26	.	1,73	.	1,27	.	0,89	39
.	.	.	.	2	0,01	.	.	3	0,01	40
.	.	12	0,09	363	1,47	288	0,10	6	0,03	41
336	1,49	384	1,61	.	1,47	.	1,15	404	1,69	325	1,27	227	0,89	42
.	136,70	.	133,16	.	125,06	.	124,58	.	142,22	.	122,25	.	139,75	43
.	40,09	.	40,25	.	40,56	.	38,33	.	44,34	.	43,45	.	47,07	44
5 790	15,58	6 275	16,46	6 112	16,25	5 703	16,20	6 238	16,25	5 685	14,91	5 898	15,48	45
2 580	10,38	2 787	11,10	2 727	10,70	2 546	10,36	2 613	10,64	2 513	10,00	2 649	10,85	46
1 733	14,14	1 636	12,69	1 689	13,61	1 589	13,08	2 155	17,46	2 282	18,54	2 455	20,74	47
.	11,38	.	11,13	.	10,82	.	10,96	.	13,10	.	11,32	.	12,85	48
1 006	1,16	1 147	1,24	1 409	1,50	1 225	1,35	1 761	1,99	1 606	1,75	1 934	2,15	49
89	0,26	77	0,23	55	0,15	66	0,20	60	0,18	36	0,09	84	0,24	50
458	1,76	523	1,89	412	1,64	428	1,77	499	1,93	455	1,69	481	2,00	51
337	0,93	309	0,88	253	0,73	295	0,90	348	1,12	312	0,97	246	0,78	52
159	0,32	121	0,25	102	0,19	160	0,28	197	0,36	176	0,34	214	0,43	53
55	0,15	36	0,09	29	0,07	65	0,29	100	0,27	111	0,28	86	0,22	54
67	0,20	88	0,34	57	0,19	45	0,13	67	0,21	62	0,18	57	0,20	55
87	0,64	84	0,72	59	0,55	78	0,69	81	0,76	62	0,55	65	0,65	56
.	3,03	.	2,77	.	2,72	.	2,99	.	3,64	.	3,09	.	3,54	57
243	1,23	211	1,16	250	1,35	169	1,00	203	1,20	191	1,23	200	1,23	58
.	.	7	0,05	2	0,02	2	0,02	10	0,08	9	0,06	2	0,02	59
346	1,70	275	1,50	294	1,70	247	1,36	258	1,35	208	1,09	255	1,38	60

3) EINSCHL. PFLANZLICHE FETTE UND OELE.- 4) OHNE PFLANZLICHE FETTE UND OELE.

3 AUFWENDUNGEN FUER NAHRUNGS- UND GENUSSMITTEL

HAUSHALTS

LFD.- NR.	ART DER AUFWENDUNGEN	JANUAR		FEBRUAR		MÄRZ		APRIL		MAI	
		MEHRE 1)	DM	MEHRE 1)	DM	MEHRE 1)	DM	MEHRE 1)	DM	MEHRE 1)	DM
61	AUFWENDUNGEN FUER NAHRUNGS- UND GENUSSMITTEL INSGESAMT DAVON AUFWENDUNGEN FUER:		364,07		355,17		386,88		395,97		389,45
62	KARTOFFELN (KILOGRAMM)	4,1	2,54	3,7	2,24	4,1	2,48	5,7	4,11	6,2	5,83
63	FRISCHGEMUESE	-	11,72	-	11,27	-	13,65	-	17,35	-	22,31
64	BLUMENKOHL	358	0,97	371	0,96	561	1,44	514	1,19	187	0,53
65	SONSTIGER KOHL	1 172	1,97	733	1,42	671	1,36	298	0,58	249	0,43
66	KAROTTEN, MOEHREN	690	1,03	616	0,96	568	1,07	361	0,93	448	1,15
67	TOMATEN	234	0,98	218	0,83	215	0,92	272	1,47	846	3,37
68	GURKEN	173	0,60	154	0,56	363	1,18	641	1,74	657	1,64
69	BOHNEN, FRISCHE	7	0,01	4	0,00	-	-	15	0,04	31	0,10
70	ERBSEN, FRISCHE	-	-	-	-	-	-	-	-	7	0,04
71	SPINAT	3	0,00	-	-	15	0,04	83	0,23	52	0,13
72	SALAT	391	2,26	412	2,51	603	3,32	791	3,38	843	2,62
73	ZWIEBELN, SCHALOTTEN, KNOBLAUCH	470	0,73	830	1,04	647	1,05	600	1,12	453	1,13
74	SONSTIGES FRISCHGEMUESE (OHNE KOHL)	961	3,15	819	3,00	681	3,27	1 376	6,67	2 136	11,17
75	GEMUESEKONSERVEN, TROCKENGEMUESE 2)	-	8,78	-	7,84	-	8,66	-	7,96	-	6,51
76	GEMUESEKONSERVEN, TROCKENGEMUESE 3)	3 311	7,65	2 862	6,91	3 049	7,46	2 400	6,72	2 113	5,57
77	TIEFGEKUEHLTES GEMUESE	337	1,12	302	0,93	314	1,20	331	1,24	258	0,94
78	FRISCHOBST	-	15,08	-	14,72	-	16,00	-	14,10	-	17,08
79	KERNOBST	3 222	4,95	2 907	4,78	3 010	5,38	2 723	5,38	2 525	5,62
80	STEINOBST	12	0,05	13	0,03	2	0,01	1	0,01	39	0,18
81	TRAUBEN	75	0,33	25	0,11	34	0,29	62	0,40	43	0,29
82	FRISCHE BEEREN	-	-	2	0,02	2	0,03	148	0,86	769	4,71
83	APFELSINEN, MANDARINEN, KLEMENTINEN	3 555	6,71	3 207	6,28	2 827	6,00	1 513	3,39	796	1,77
84	SONSTIGE ZITRUSFRUECHTE	518	1,23	534	1,36	741	1,69	580	1,44	573	1,49
85	BANANEN	990	1,77	1 038	1,95	1 152	2,42	1 130	2,51	1 317	2,86
86	ANANAS, FEIGEN, PELONEN U. AE.	4	0,04	38	0,18	33	0,18	23	0,10	41	0,15
87	OBSTKONSERVEN, TROCKENOBST 4)	-	3,59	-	3,32	-	3,67	-	3,74	-	2,79
88	OBSTKONSERVEN, TROCKENOBST 5)	1 359	2,96	1 165	3,08	1 299	3,23	1 310	3,30	958	2,49
89	TIEFGEKUEHLTES OBST	2	0,01	-	-	-	-	2	0,01	6	0,03
90	SCHALENFRUECHTE	74	0,62	29	0,23	43	0,44	42	0,43	25	0,27
91	MARMELADE	363	1,44	416	1,80	478	2,05	456	1,91	449	2,12
92	ZUCKER	1 428	2,63	1 359	2,52	1 579	2,89	1 297	2,36	1 840	3,31
93	SUESSWAREN, HONIG, KAKAOERZEUGNISSE	-	11,34	-	12,37	-	15,14	-	20,53	-	13,81
94	HONIG	303	2,09	298	2,11	261	1,84	320	2,36	220	1,48
95	SIRUP	8	0,03	15	0,06	15	0,05	14	0,05	21	0,11
96	SCHOKOLADE	464	5,52	574	6,30	735	8,34	905	10,78	573	6,73
97	SONSTIGE SUESSWAREN (OHNE KAKAOERZEUGNISSE)	410	3,19	481	3,54	591	4,56	907	6,97	733	5,09
98	KAKAOERZEUGNISSE (OHNE SCHOKOLADE)	59	0,51	37	0,36	38	0,36	36	0,36	55	0,40
99	SONSTIGE NAHRUNGSMITTEL 6)	-	34,21	-	40,51	-	39,28	-	45,56	-	50,94
100	GEWUEPFE, BACK- U. SPEISEZUTATEN (OHNE MAYONNAISE)	-	3,25	-	3,17	-	3,31	-	3,41	-	3,43
101	MAYONNAISEN	67	0,35	69	0,30	49	0,28	61	0,32	60	0,30
102	OBST- UND GEMUESESAEFTE	-	2,84	-	2,44	-	3,02	-	2,95	-	3,53
103	ALKOHOLFREIE GETRAENKE (OHNE OBST- UND GEMUESESAEFTE)	-	9,12	-	7,47	-	9,19	-	10,14	-	11,07
104	MINERALWASSER	-	4,81	-	3,80	-	5,24	-	5,44	-	5,92
105	COLA-GETRAENKE	-	0,21	-	0,35	-	0,29	-	0,61	-	0,68
106	SONSTIGE FRUCHTSAFTGETRAENKE	-	2,06	-	1,75	-	1,87	-	2,32	-	2,86
107	KAFFEEMITTEL U. TEEAENNLICHE ERZEUGNISSE	-	2,04	-	1,56	-	1,80	-	1,76	-	1,61
108	FERTIGE MAHLZEITEN (AUCH TIEFGEKUEHLT ODER ALS KONSERVEN)	-	2,25	-	3,04	-	4,56	-	2,40	-	2,73
109	VERZEHR IN GASTSTAETTEN UND KANTINEN	-	16,40	-	24,10	-	18,92	-	26,34	-	29,87
110	SPEISEN UND MAHLZEITEN IN GASTSTAETTEN (OHNE KANTINEN)	-	9,02	-	14,95	-	10,70	-	16,19	-	18,81
111	SPEISEN UND MAHLZEITEN IN KANTINEN (ANZAHL)	-	-	-	-	-	-	-	-	-	-
112	GETRAENKE IN GASTSTAETTEN UND KANTINEN	-	7,38	-	9,16	-	8,22	-	10,16	-	11,05
113	GENUSSMITTEL 7)	-	54,87	-	56,27	-	75,43	-	61,48	-	54,44
114	BOHNENKAFFEE	876	17,11	827	16,51	989	19,72	867	16,91	790	15,55
115	TEE (OHNE TEEAENNLICHE ERZEUGNISSE) 8)	32	0,93	26	0,87	44	1,12	27	0,72	36	0,93
116	ALKOHOLISCHE GETRAENKE	-	23,00	-	25,36	-	38,97	-	27,21	-	23,66
117	WEIN (LITER)	1,2	5,35	1,6	7,28	1,6	7,45	2,6	9,58	1,7	5,74
118	BIER (LITER)	6,9	10,03	6,0	8,50	6,8	9,60	7,2	10,23	7,4	10,75
119	BRANNTWEIN, LIKOER	-	6,74	-	8,26	-	19,51	-	6,05	-	5,92
120	SEKT, SCHAUMWEIN (LITER)	0,1	0,88	0,2	1,32	0,4	2,40	0,2	1,36	0,2	1,25
121	TABAKWAREN	-	13,83	-	13,54	-	15,63	-	16,64	-	14,30
122	TABAK	51	2,70	48	2,65	58	3,42	59	3,41	54	3,10
123	ZIGARREN (STUECK)	6	1,74	4	1,14	8	1,65	7	1,55	5	1,23
124	ZIGARETTEN (STUECK)	60	8,56	62	8,77	70	9,61	78	10,56	63	9,00
125	SONSTIGE TABAKWAREN	-	0,84	-	0,99	-	0,95	-	1,12	-	0,98

1) SOWEIT IN DER VORSPALTE NICHT ANDERS ANGEZEIGT IN GRAMM.- 2) EINSCHL. TIEFGEKUEHLTES GEMUESE.- 3) OHNE TIEFGEKUEHLTES GEMUESE.-
FERTIGE MAHLZEITEN U. VERZEHR IN GASTSTAETTEN U. KANTINEN.- 7) SOWEIT NICHT IN GASTSTAETTEN- U. KANTINENVERZEHR ENTHALTEN.- 8) OHNE

JE HAUSHALT UND MONAT NACH GUETERARTEN 1981

TYP 1

JUNI		JULI		AUGUST		SEPTEMBER		OKTOBER		NOVEMBER		DEZEMBER		I LFD. INP.
MENGE 1)	DM	MENGE 1)	DM	MENGE 1)	DM	MENGE 1)	DM	MENGE 1)	DM	MENGE 1)	DM	MENGE 1)	DM	
-	412,75	-	431,65	-	419,16	-	416,85	-	436,92	-	405,73	-	467,79	61
7,9	7,91	9,7	8,95	8,8	6,39	16,8	9,11	48,1	20,59	9,1	4,18	5,2	2,69	62
-	23,55	-	18,24	-	15,57	-	14,32	-	13,63	-	9,78	-	9,83	63
440	1,03	628	1,28	545	1,03	631	1,26	600	1,21	306	0,70	222	0,58	64
481	0,88	567	0,80	643	0,79	1 329	1,14	1 673	1,81	1 122	1,51	1 219	1,67	65
519	1,18	815	1,48	754	1,03	611	0,77	954	1,00	726	0,75	608	0,69	66
1 464	4,69	1 637	4,19	1 414	3,27	1 081	2,66	857	2,00	435	1,19	396	1,06	67
919	1,91	982	1,70	1 085	1,87	783	1,39	287	0,76	280	0,68	241	0,57	68
130	0,38	422	1,36	401	1,21	316	0,81	98	0,31	18	0,08	17	0,05	69
13	0,03	77	0,27	6	0,03	13	0,04	7	0,02	3	0,01	-	-	70
49	0,14	28	0,07	-	-	19	0,05	13	0,03	19	0,05	12	0,03	71
694	1,93	641	1,55	670	1,64	615	1,53	556	1,53	477	1,56	497	1,88	72
646	1,67	847	1,62	1 586	1,66	1 561	1,36	1 791	1,58	814	0,81	656	0,74	73
1 950	9,69	983	3,91	781	3,04	981	3,31	1 250	3,39	888	2,44	909	2,57	74
-	5,83	-	5,78	-	5,95	-	6,80	-	6,98	-	7,62	-	8,98	75
1 951	5,05	1 840	5,26	1 864	5,14	2 550	6,12	2 518	6,34	2 707	6,85	2 905	8,09	76
205	0,78	134	0,52	217	0,81	167	0,69	200	0,64	208	0,77	209	0,89	77
-	23,54	-	23,32	-	21,14	-	23,00	-	18,18	-	16,26	-	18,45	78
2 234	4,93	2 578	5,16	2 584	4,68	4 486	7,67	4 769	8,78	3 642	7,46	3 047	6,47	79
973	3,43	3 956	10,28	4 043	9,21	2 217	5,60	173	0,53	9	0,02	-	-	80
10	0,06	95	0,28	1 684	3,61	2 839	6,18	2 219	5,18	549	1,58	63	0,27	81
2 120	9,91	1 066	4,11	148	0,82	69	0,32	3	0,04	-	-	4	0,04	82
363	0,90	149	0,33	101	0,25	88	0,24	284	0,73	2 160	4,31	4 675	8,79	83
522	1,38	341	0,97	224	0,69	239	0,88	302	1,04	352	1,11	465	1,20	84
1 281	2,66	1 070	1,85	831	1,48	917	1,82	783	1,53	921	1,66	827	1,57	85
83	0,26	184	0,35	196	0,40	101	0,29	75	0,35	24	0,12	20	0,11	86
-	3,45	-	3,18	-	2,65	-	2,72	-	4,65	-	6,48	-	8,84	87
1 297	3,04	1 125	2,69	984	2,37	871	2,12	1 280	3,38	1 302	3,43	1 267	4,27	88
2	0,02	2	0,02	-	-	-	-	-	-	3	0,02	3	0,04	89
34	0,39	51	0,48	21	0,29	57	0,61	151	1,27	414	3,03	611	4,52	90
461	1,99	522	2,36	438	1,89	495	1,97	341	1,47	420	1,70	407	1,69	91
2 477	4,76	2 656	5,18	1 950	3,91	2 218	4,31	2 037	3,63	1 805	3,44	1 571	3,14	92
-	14,21	-	14,77	-	16,18	-	13,05	-	15,65	-	18,03	-	26,22	93
225	1,47	230	1,46	245	1,75	216	1,53	297	1,97	372	2,56	322	2,41	94
14	0,07	23	0,09	22	0,09	29	0,10	21	0,07	13	0,05	40	0,14	95
570	6,13	622	6,82	651	7,45	648	6,97	756	8,28	840	9,73	1 173	15,54	96
961	6,16	918	5,98	1 054	6,72	607	4,09	607	4,76	647	4,87	875	7,48	97
42	0,38	48	0,43	19	0,16	42	0,37	68	0,57	97	0,82	73	0,65	98
-	57,00	-	64,00	-	62,92	-	69,06	-	51,40	-	38,63	-	37,33	99
-	3,25	-	4,02	-	4,01	-	3,68	-	4,14	-	4,07	-	4,30	100
52	0,26	52	0,25	55	0,26	64	0,30	50	0,28	70	0,34	88	0,45	101
-	2,97	-	2,75	-	2,92	-	1,77	-	2,73	-	2,49	-	2,74	102
-	11,33	-	11,76	-	11,56	-	9,78	-	8,24	-	8,93	-	9,68	103
-	6,06	-	5,88	-	6,22	-	4,79	-	3,95	-	5,45	-	5,00	104
-	0,62	-	0,81	-	0,87	-	0,60	-	0,61	-	0,29	-	0,66	105
-	3,37	-	3,53	-	3,43	-	2,79	-	2,29	-	1,95	-	2,40	106
-	1,28	-	1,54	-	1,04	-	1,60	-	1,39	-	1,24	-	1,61	107
-	3,11	-	5,18	-	4,11	-	3,47	-	2,86	-	1,93	-	3,30	108
-	36,06	-	40,04	-	40,05	-	50,05	-	33,16	-	20,87	-	16,86	109
-	24,06	-	25,86	-	25,62	-	33,86	-	20,67	-	11,89	-	9,50	110
-	12,00	-	14,18	-	14,42	-	16,19	-	12,49	-	8,99	-	7,36	112
-	57,25	-	68,76	-	63,94	-	60,29	-	62,63	-	71,11	-	92,31	113
890	17,46	957	18,79	798	16,15	895	17,55	859	16,56	923	18,17	1 099	21,19	114
28	0,78	36	0,94	26	0,67	28	0,70	30	0,82	33	0,84	46	1,39	115
-	22,23	-	30,03	-	28,85	-	24,46	-	25,43	-	33,07	-	45,44	116
1,3	5,34	2,7	10,98	2,7	9,14	1,5	7,31	1,6	6,75	1,8	11,11	2,7	11,74	117
7,4	11,08	8,3	12,06	8,2	12,20	6,9	10,06	6,1	8,91	6,7	9,97	8,2	12,26	118
-	5,20	-	6,18	-	5,95	-	5,47	-	8,31	-	10,64	-	15,93	119
0,1	0,60	0,1	0,80	0,3	1,57	0,2	1,62	0,2	1,45	0,2	1,34	0,7	5,51	120
-	16,79	-	19,00	-	18,27	-	17,57	-	19,83	-	19,04	-	24,29	121
60	3,42	71	4,07	70	3,95	62	3,50	82	4,57	63	3,48	77	4,42	122
6	1,29	7	2,21	6	1,58	7	1,54	4	1,09	3	0,97	8	2,32	123
79	10,94	81	11,54	82	11,43	80	11,26	91	12,84	96	13,51	115	16,24	124
-	1,13	-	1,19	-	1,31	-	1,27	-	1,33	-	1,07	-	1,32	125

4) EINSCHL. TIEFGEKUEHLTES OBST UND EINSCHL. SCHALENFRUECHTE.- 5) OHNE TIEFGEKUEHLTES OBST UND OHNE SCHALENFRUECHTE.- 6) EINSCHL. KRAEUTER-, PFEFFERMINZTEE U. AE.

4 AUSGABEN FÜR DEN PRIVATEN VERBRAUCH

HAUSHALTS

LFD. NR.	ART DER AUSGABEN 1)	1976		1977		1978		1979		1980	
		DM	PROZ	DM	PROZ	DM	PROZ	DM	PROZ	DM	PROZ
1	AUSGABEN FÜR DEN PRIVATEN VERBRAUCH INSGESAMT DAVON AUSGABEN FÜR:	877,58	100	926,50	100	987,31	100	1 075,68	100	1 170,80	100
2	NAHRUNGS- UND GENUSSMITTEL	340,21	38,8	347,94	37,6	363,07	36,8	372,35	34,6	391,76	33,5
3	KLEIDUNG, SCHUHE	55,85	6,4	59,25	6,4	66,68	6,8	68,72	6,4	79,32	6,8
4	OBERBEKLEIDUNG	30,32	3,5	31,19	3,4	36,31	3,7	35,97	3,3	45,33	3,9
5*	HERREN- UND KNABEN OBERBEKLEIDUNG	10,66	1,2	10,49	1,1	11,58	1,2	11,37	1,1	13,77	1,2
6*	DAMEN- UND MÄDCHEN OBERBEKLEIDUNG	18,95	2,2	19,77	2,1	23,62	2,4	23,69	2,2	30,37	2,6
7*	ANFERTIGUNG UND MIETE VON OBERBEKLEIDUNG, FREMDE REPARATUREN UND ÄNDERUNGEN	0,70	0,1	0,93	0,1	1,12	0,1	0,91	0,1	1,19	0,1
8	SONSTIGE BEKLEIDUNG	15,89	1,8	16,84	1,8	17,84	1,8	19,14	1,8	20,16	1,7
9*	HERREN- UND KNABEN WAESCHE	5,06	0,6	4,50	0,5	5,47	0,6	5,71	0,5	6,11	0,5
10*	DAMEN- UND MÄDCHEN WAESCHE	3,10	0,4	3,80	0,4	3,46	0,4	4,32	0,4	4,30	0,4
11*	SAUGLINGSBEKLEIDUNG	0,15	0,0	0,04	0,0	0,07	0,0	0,18	0,0	0,12	0,0
12*	WETTERWARE FÜR LEIBWAESCHE	0,03	0,0	0,09	0,0	0,04	0,0	0,01	0,0	0,01	0,0
13*	ÜBRIGE HERREN- U. KNABENBEKLEIDUNG U. ZUBEH.	2,31	0,3	2,78	0,3	2,58	0,3	2,49	0,2	2,84	0,2
14*	ÜBRIGE DAMEN- U. MÄDCHENBEKLEIDUNG U. ZUBEH.	3,24	0,4	3,38	0,4	3,62	0,4	3,83	0,4	4,03	0,3
15*	WOLLE, KURZWAREN	1,87	0,2	2,11	0,2	2,41	0,2	2,41	0,2	2,54	0,2
16*	ANFERTIGUNG VON LEIBWAESCHE U. ÜBRIGER BE- KLEIDUNG, FREMDE REPARATUREN U. ÄNDERUNGEN	0,13	0,0	0,15	0,0	0,19	0,0	0,19	0,0	0,22	0,0
17	SCHUHE	9,64	1,1	11,23	1,2	12,52	1,3	13,60	1,3	13,84	1,2
18*	HERREN- UND KNABENSCHUHE	2,88	0,3	3,36	0,4	3,70	0,4	3,28	0,3	3,85	0,3
19*	DAMEN- UND MÄDCHENSCHUHE	4,76	0,5	5,74	0,6	6,49	0,7	7,66	0,7	7,48	0,6
20*	ANFERTIGUNG VON SCHUHEN, FREMDE REPARATUREN U. ÄNDERUNGEN, SCHUHZUBEHÖR	2,01	0,2	2,13	0,2	2,33	0,2	2,66	0,2	2,51	0,2
21*	WOHNUNGSMIETEN U. AE. 2)	198,22	22,6	205,75	22,2	221,40	22,4	242,79	22,6	262,24	22,4
22	ELEKTRIZITÄT, GAS, BRENNSTOFFE U. AE.	67,91	7,7	75,90	8,2	71,46	7,2	96,94	9,0	102,92	8,8
23*	ELEKTRIZITÄT	28,77	3,3	32,38	3,5	29,54	3,0	38,33	3,6	37,05	3,2
24*	GAS	7,34	0,8	9,82	1,1	9,66	1,0	14,59	1,4	16,33	1,4
25	KOHLEN UND SONSTIGE FESTE BRENNSTOFFE	10,31	1,2	10,53	1,1	11,24	1,1	11,89	1,1	11,54	1,0
26*	STEINKOHLEN ALLER ART	6,10	0,7	5,96	0,6	5,82	0,6	5,57	0,5	5,27	0,5
27	KOKS	0,37	0,0	0,37	0,0	0,50	0,1	0,67	0,1	1,12	0,1
28	BRAUNKOHLEN ALLER ART	3,47	0,4	3,65	0,4	4,25	0,4	5,19	0,5	4,07	0,3
29	HOLZ, TORF UND SONSTIGE FESTE BRENNSTOFFE	0,37	0,0	0,55	0,1	0,67	0,1	0,46	0,0	1,08	0,1
30*	FLÜSSIGE BRENNSTOFFE (OHNE KRAFTSTOFFE)	7,16	0,8	7,17	0,8	5,13	0,5	7,61	0,7	10,59	0,9
31*	ZENTRALHEIZUNG UND WARMWASSER	14,33	1,6	16,00	1,7	15,87	1,6	24,52	2,3	27,41	2,3
32	ÜBRIGE GÜTER FÜR DIE HAUSHALTSFÜHRUNG	74,23	8,5	83,94	9,1	84,91	8,6	90,47	8,4	102,34	8,7
33*	MOBEL 3)	7,80	0,9	12,68	1,4	8,23	0,8	6,69	0,6	10,68	0,9
34*	TEPPICHE U. SONST. FUSSBODENBELAG, MATRATZEN 3)	3,36	0,4	4,31	0,5	3,75	0,4	3,80	0,4	5,45	0,5
35*	SONSTIGE HEINTEXTILIEN, HAUSHALTSWAESCHE 3)	7,56	0,9	9,99	1,1	8,44	0,9	11,12	1,0	13,17	1,1
36	HEIZ- UND KOCHGERÄTE 3)	3,08	0,4	2,88	0,3	4,10	0,4	2,28	0,2	3,18	0,3
37*	ÖFEN UND HERDE 3)	0,90	0,1	1,64	0,2	3,17	0,3	1,00	0,1	1,58	0,1
38*	SONSTIGE HEIZ- UND KOCHGERÄTE 3)	2,17	0,2	1,24	0,1	0,93	0,1	1,29	0,1	1,60	0,1
39*	BELEUCHTUNGSKÖRPER 3)	1,53	0,2	1,02	0,1	1,40	0,1	1,15	0,1	1,07	0,1
40	ELEKTRISCHE HAUSHALTSMASCHINEN UND -GERÄTE 3)	7,75	0,9	7,76	0,8	7,44	0,8	7,69	0,7	6,64	0,6
41*	LANGLEBIGE, HOCHWERTIGE ELEKTR. HAUSHALTS- MASCHINEN UND -GERÄTE 3)	7,25	0,8	7,11	0,8	7,04	0,7	6,52	0,6	5,68	0,5
42*	SONSTIGE ELEKTRISCHE HAUSHALTSMASCHINEN UND -GERÄTE 3)	0,50	0,1	0,66	0,1	0,41	0,0	1,17	0,1	0,97	0,1
43	NICHELEKTR. HAUSHALTSMASCHINEN U. -GERÄTE 3)	7,84	0,9	8,10	0,9	8,96	0,9	10,01	0,9	11,51	1,0
44*	LANGLEBIGE, HOCHWERTIGE NICHELEKTRISCHE HAUSHALTSMASCHINEN UND -GERÄTE 3)	0,23	0,0	0,26	0,0	0,30	0,0	0,39	0,0	0,38	0,0
45*	SONSTIGE NICHELEKTRISCHE HAUSHALTS- MASCHINEN UND -GERÄTE 3)	7,61	0,9	7,84	0,8	8,65	0,9	9,62	0,9	11,13	1,0
46*	REINIGUNGS- UND PFLEGE MITTEL	7,91	0,9	7,83	0,8	8,54	0,9	9,15	0,9	9,42	0,8
47*	SONSTIGE VERBRAUCHSGÜTER FÜR DIE HAUSHALTS- FÜHRUNG	3,36	0,4	3,40	0,4	3,81	0,4	4,23	0,4	4,86	0,4
48	TAPETEN, FARBEN, BAUSTOFFE, WOHNUNGS- REPARATUREN U. AE. 4)	6,53	0,7	6,17	0,7	6,65	0,7	9,98	0,9	8,23	0,7
49*	TAPETEN, FARBEN, BAUSTOFFE	3,39	0,4	3,01	0,3	3,09	0,3	3,99	0,4	3,90	0,3
50	FREMDE REPARATUREN AN DER WOHNUNG 4)	3,14	0,4	3,15	0,3	3,56	0,4	5,99	0,6	4,33	0,4
51	Dienstleistungen für die Haushaltsführung 5)	8,08	0,9	9,80	1,1	13,37	1,4	14,03	1,3	16,18	1,4
52*	ANFERTIGUNG, INSTALLATION, MIETEN VON HAUSRAT ALLER ART, FREMDE REPARATUREN U. ÄNDERUNGEN	1,74	0,2	2,31	0,2	3,64	0,4	3,70	0,3	5,72	0,5
53*	HAUSLICHE DIENSTE	2,09	0,2	2,73	0,3	4,27	0,4	4,91	0,5	4,54	0,4
54*	WÄSCHEREI UND REINIGUNG	4,22	0,5	4,70	0,5	5,42	0,5	5,36	0,5	5,82	0,5
55	SONSTIGE DIENSTLEISTUNGEN FÜR DIE HAUSHALTS- FÜHRUNG 5)	0,03	0,0	0,06	0,0	0,04	0,0	0,06	0,0	0,10	0,0

1) DER BEGRIFF "GÜTER" IN DEN TEXTBEZEICHNUNGEN FASST "WAREN UND DIENSTLEISTUNGEN" ZUSAMMEN.- 2) EINSCHL. MIETWERT FÜR EIGENTUMER MIETERS.- 3) OHNE FREMDE REPARATUREN AN DER WOHNUNG.

JE HAUSHALT UND MONAT NACH GÜTERARTEN

TYP 1

1981		1. HJ 1981		2. HJ 1981		1. VJ 1981		2. VJ 1981		3. VJ 1981		4. VJ 1981		LFD. NR.
DM	PROZ	DM	PROZ	DM	PROZ	DM	PROZ	DM	PROZ	DM	PROZ	DM	PROZ	
1 213,65	100	1 182,95	100	1 245,17	100	1 187,71	100	1 177,95	100	1 194,00	100	1 295,48	100	1
406,40	33,5	383,64	32,4	429,76	34,5	368,68	31,0	399,34	33,9	422,58	35,4	436,81	33,7	2
70,44	5,8	70,89	6,0	69,97	5,6	70,80	6,0	70,99	6,0	60,04	5,0	79,73	6,2	3
37,83	3,1	40,30	3,4	35,30	2,8	39,08	3,3	41,58	3,5	30,09	2,5	40,42	3,1	4
10,92	0,9	12,45	1,1	9,35	0,8	14,74	1,2	10,04	0,9	8,89	0,7	9,80	0,8	5*
25,81	2,1	26,64	2,3	24,95	2,0	23,36	2,0	30,08	2,6	20,28	1,7	29,54	2,3	6*
1,10	0,1	1,21	0,1	1,00	0,1	0,97	0,1	1,45	0,1	0,92	0,1	1,08	0,1	7*
19,43	1,6	18,11	1,5	20,80	1,7	20,26	1,7	15,85	1,3	16,44	1,4	25,08	1,9	8
6,05	0,5	5,70	0,5	6,41	0,5	6,08	0,5	5,30	0,4	4,94	0,4	7,86	0,6	9*
4,17	0,3	4,01	0,3	4,34	0,3	4,86	0,4	3,11	0,3	4,15	0,3	4,53	0,3	10*
0,16	0,0	0,15	0,0	0,17	0,0	0,11	0,0	0,19	0,0	0,03	0,0	0,30	0,0	11*
0,00	0,0	0,01	0,0	-	-	-	-	0,01	0,0	-	-	-	-	12*
2,34	0,2	1,99	0,2	2,69	0,2	2,41	0,2	1,55	0,1	1,74	0,1	3,63	0,3	13*
3,90	0,3	3,42	0,3	4,39	0,4	3,49	0,3	3,35	0,3	3,20	0,3	5,56	0,4	14*
2,59	0,2	2,55	0,2	2,63	0,2	2,99	0,3	2,08	0,2	2,15	0,2	3,10	0,2	15*
0,23	0,0	0,28	0,0	0,17	0,0	0,31	0,0	0,25	0,0	0,24	0,0	0,11	0,0	16*
13,17	1,1	12,49	1,1	13,88	1,1	11,47	1,0	13,56	1,2	13,51	1,1	14,24	1,1	17
4,14	0,3	3,23	0,3	3,07	0,4	3,06	0,3	3,40	0,3	5,79	0,5	4,36	0,3	18*
6,46	0,5	6,79	0,6	6,12	0,5	6,26	0,5	7,35	0,6	4,76	0,4	7,46	0,6	19*
2,57	0,2	2,47	0,2	2,68	0,2	2,14	0,2	2,81	0,2	2,95	0,2	2,41	0,2	20*
277,68	22,9	273,91	23,2	281,55	22,6	272,19	22,9	275,70	23,4	278,83	23,4	284,23	21,9	21*
112,51	9,3	117,42	9,9	107,46	8,6	145,08	12,2	88,40	7,5	89,02	7,5	125,60	9,7	22
38,47	3,2	41,98	3,5	34,87	2,8	51,28	4,3	32,24	2,7	25,39	2,1	44,19	3,4	23*
17,86	1,5	24,40	2,1	11,13	0,9	37,14	3,1	11,05	0,9	2,39	0,2	19,73	1,5	24*
12,50	1,0	9,59	0,8	15,50	1,2	13,35	1,1	5,64	0,5	12,87	1,1	18,07	1,4	25
6,74	0,6	4,85	0,4	8,69	0,7	6,35	0,5	3,27	0,3	6,80	0,6	10,55	0,8	26*
0,64	0,1	-	-	1,29	0,1	-	-	-	-	0,58	0,0	2,00	0,2	27
4,35	0,4	4,13	0,3	4,57	0,4	6,58	0,6	1,56	0,1	5,17	0,4	3,98	0,3	28
0,78	0,1	0,61	0,1	0,94	0,1	0,42	0,0	0,82	0,1	0,33	0,0	1,55	0,1	29
9,69	0,8	9,31	0,8	10,08	0,8	10,67	0,9	7,87	0,7	11,00	0,9	9,18	0,7	30*
33,98	2,8	32,13	2,7	35,88	2,9	32,65	2,7	31,59	2,7	37,36	3,1	34,43	2,7	31*
98,81	8,1	100,40	8,5	97,18	7,8	90,12	7,6	111,19	9,4	84,05	7,0	110,09	8,5	32
7,65	0,6	7,37	0,6	7,93	0,6	6,24	0,5	8,55	0,7	6,35	0,5	9,48	0,7	33*
5,89	0,5	6,78	0,6	4,98	0,4	6,22	0,5	7,36	0,6	5,12	0,4	4,85	0,4	34*
11,83	1,0	12,51	1,1	11,13	0,9	14,97	1,3	9,93	0,8	7,56	0,6	14,64	1,1	35*
3,80	0,3	2,46	0,2	5,18	0,4	2,56	0,2	2,37	0,2	1,83	0,2	8,47	0,7	36
2,02	0,2	1,27	0,1	2,79	0,2	1,15	0,1	1,39	0,1	0,01	0,0	5,52	0,4	37*
1,79	0,1	1,20	0,1	2,39	0,2	1,41	0,1	0,98	0,1	1,82	0,2	2,96	0,2	38*
1,00	0,1	0,52	0,0	1,50	0,1	0,56	0,0	0,48	0,0	0,59	0,0	2,40	0,2	39*
9,87	0,8	6,70	0,6	13,13	1,1	4,29	0,4	9,22	0,8	14,07	1,2	12,21	0,9	40
8,72	0,7	5,92	0,5	11,59	0,9	3,81	0,3	8,13	0,7	12,73	1,1	10,47	0,8	41*
1,15	0,1	0,78	0,1	1,54	0,1	0,48	0,0	1,10	0,1	1,34	0,1	1,74	0,1	42*
10,54	0,9	10,25	0,9	10,84	0,9	9,38	0,8	11,15	0,9	8,35	0,7	13,28	1,0	43
0,07	0,0	0,06	0,0	0,08	0,0	0,11	0,0	-	-	0,04	0,0	0,12	0,0	44*
10,47	0,9	10,19	0,9	10,75	0,9	9,27	0,8	11,15	0,9	8,30	0,7	13,16	1,0	45*
10,19	0,8	10,33	0,9	10,04	0,8	10,46	0,9	10,20	0,9	10,54	0,9	9,55	0,7	46*
5,36	0,4	5,01	0,4	5,73	0,5	5,03	0,4	4,98	0,4	4,25	0,4	7,17	0,6	47*
6,16	0,5	8,99	0,8	3,24	0,3	4,95	0,4	13,24	1,1	3,53	0,3	2,96	0,2	48
3,03	0,2	3,86	0,3	2,19	0,2	2,79	0,2	4,98	0,4	2,28	0,2	2,10	0,2	49*
3,12	0,3	5,13	0,4	1,05	0,1	2,16	0,2	8,26	0,7	1,25	0,1	0,86	0,1	50
14,17	1,2	14,74	1,2	13,58	1,1	14,34	1,2	15,16	1,3	12,68	1,1	14,46	1,1	51
3,35	0,3	3,63	0,3	3,06	0,2	3,32	0,3	3,96	0,3	1,83	0,2	4,27	0,3	52*
5,20	0,4	5,47	0,5	4,91	0,4	5,32	0,4	5,63	0,5	4,60	0,4	5,21	0,4	53*
5,54	0,5	5,56	0,5	5,53	0,4	5,60	0,5	5,52	0,5	6,25	0,5	4,81	0,4	54*
0,08	0,0	0,08	0,0	0,09	0,0	0,10	0,0	0,06	0,0	-	-	0,17	0,0	55

WOHNUNGEN SOWIE UNTERMIETEN U. AE.- 3) OHNE ENTGELTE FUER ANFERTIGUNG BZW. INSTALLATION ODER REPARATUREN.- 4) AUF KOSTEN DES

4 AUSGABEN FÜR DEN PRIVATEN VERBRAUCH

HAUSHALTS

LFD. NR.	ART DER AUSGABEN 1)	1976		1977		1978		1979		1980	
		DM	PROZ	DM	PROZ	DM	PROZ	DM	PROZ	DM	PROZ
56	AUSGABEN FÜR DEN PRIVATEN VERBRAUCH INSGESAMT DAVON AUSGABEN FÜR:	877,58	100	926,50	100	987,31	100	1 075,68	100	1 170,80	100
57	BLUMEN, GUET. F. D. GARTENPFL. U. NUTZTIERHALT.	9,43	1,1	9,99	1,1	10,21	1,0	10,32	1,0	11,94	1,0
58*	BLUMEN UND TOPFPFLANZEN, WAREN FÜR DIE GARTENPFLEGE UND NUTZTIERHALTUNG	9,06	1,0	9,48	1,0	9,85	1,0	10,17	0,9	11,67	1,0
59*	Dienstl. F. D. GARTENPFLEGE U. NUTZTIERHALTUNG	0,37	0,0	0,51	0,1	0,37	0,0	0,16	0,0	0,27	0,0
60	GUETER FÜR VERKEHRSZWECKE, NACHRICHTENUEBERM.	48,18	5,5	53,17	5,7	59,21	6,0	75,95	7,1	84,34	7,2
61	AUFWENDUNGEN F. EIGENE KRAFTFAHRZEUGE U. AE. 2)	8,60	1,0	7,24	0,8	12,70	1,3	25,80	2,4	31,75	2,7
62*	KRAFTFAHRZEUGE UND FAHRRÄDER 3)	1,88	0,2	1,60	0,2	1,74	0,2	6,98	0,6	6,39	0,5
63*	KRAFTSTOFFE	3,30	0,4	2,54	0,3	4,74	0,5	8,38	0,8	13,31	1,1
64*	SONST. GEBRAUCHS- UND VERBRAUCHSGUETER FÜR EIGENE KRAFTFAHRZEUGE U. AE.	0,69	0,1	0,97	0,1	1,61	0,2	2,02	0,2	3,13	0,3
65*	Dienstl. F. EIGENE KRAFTFAHRZEUGE U. AE. 4), FREMDE REPARATUREN UND ÄNDERUNGEN	2,73	0,3	2,14	0,2	4,62	0,5	8,41	0,8	8,92	0,8
66	FREMDE VERKEHRSLEISTUNGEN	22,83	2,6	24,27	2,6	24,35	2,5	22,15	2,1	24,40	2,1
67	PERSONENBEFÖRDERUNG	20,75	2,4	23,10	2,5	20,93	2,1	20,29	1,9	22,48	1,9
68*	FLUG- UND SCHIFFSPASSAGEN	1,22	0,1	1,04	0,1	0,08	0,0	0,17	0,0	0,30	0,0
69*	TAXIFAHRTEN, MIETEN VON FAHRZEUGEN	1,70	0,2	1,75	0,2	1,54	0,2	1,87	0,2	2,46	0,2
70*	SONSTIGE VERKEHRSMITTEL	17,83	2,0	20,32	2,2	19,31	2,0	18,25	1,7	19,71	1,7
71*	SONSTIGE VERKEHRSLEISTUNGEN	2,08	0,2	1,17	0,1	3,43	0,3	1,87	0,2	1,92	0,2
72*	NACHRICHTENUEBERMITTLUNG 5)	16,75	1,9	21,66	2,3	22,15	2,2	28,00	2,6	28,19	2,4
73	GUETER FÜR DIE KOERPER- UND GESUNDHEITSPFLEGE	31,08	3,5	38,24	4,1	45,81	4,6	46,21	4,3	57,33	4,9
74	GUETER FÜR DIE KOERPERPFLEGE	20,60	2,3	22,97	2,5	24,21	2,5	27,25	2,5	29,56	2,5
75*	GEBRAUCHSGUETER FÜR DIE KOERPERPFLEGE 6)	1,81	0,2	2,15	0,2	1,71	0,2	2,28	0,2	2,77	0,2
76*	VERBRAUCHSGUETER FÜR DIE KOERPERPFLEGE	8,71	1,0	9,38	1,0	9,75	1,0	11,24	1,0	12,16	1,0
77*	Dienstleistungen FÜR DIE KOERPERPFLEGE	10,07	1,1	11,44	1,2	12,74	1,3	13,73	1,3	14,63	1,2
78	GUETER FÜR DIE GESUNDHEITSPFLEGE	10,48	1,2	15,27	1,6	21,60	2,2	18,96	1,8	27,77	2,4
79*	GEBRAUCHSGUETER FÜR DIE GESUNDHEITSPFLEGE 6)	1,90	0,2	2,19	0,2	2,48	0,3	1,71	0,2	2,19	0,2
80	VERBRAUCHSGUETER FÜR DIE GESUNDHEITSPFLEGE	6,27	0,7	7,35	0,8	8,95	0,9	9,66	0,9	10,81	0,9
81*	Dienstleistungen FÜR DIE GESUNDHEITSPFLEGE	2,32	0,3	5,73	0,6	10,17	1,0	7,59	0,7	14,77	1,3
82	GUETER FÜR BILDUNGS- UND UNTERHALTUNGSZWECKE	41,42	4,7	42,75	4,6	47,06	4,8	50,16	4,7	53,86	4,6
83	GEBRAUCHS- UND VERBRAUCHSGUETER FÜR BILDUNGS- UND UNTERHALTUNGSZWECKE	31,95	3,6	32,64	3,5	35,40	3,6	36,53	3,4	38,34	3,3
84*	RUNDUNK-, FERNSEH- UND PHONOGERÄTE, ZUBEHÖRTEILE 6)	11,74	1,3	8,37	0,9	9,44	1,0	7,08	0,7	7,45	0,6
85*	FOTO- UND KINOAPPARATE, ZUBEHÖRTEILE	0,10	0,0	0,78	0,1	0,37	0,0	0,55	0,1	0,68	0,1
86*	BÜCHER, BROSCHÜREN	1,38	0,2	2,09	0,2	2,43	0,2	3,20	0,3	3,07	0,3
87*	ZEITUNGEN, ZEITSCHRIFTEN	12,42	1,4	14,14	1,5	15,31	1,6	16,60	1,5	17,42	1,5
88*	SONSTIGE GEBRAUCHSGUETER FÜR BILDUNGS- UND UNTERHALTUNGSZWECKE 6)	3,34	0,4	4,14	0,4	4,29	0,4	4,93	0,5	5,26	0,4
89*	SONSTIGE VERBRAUCHSGUETER FÜR BILDUNGS- UND UNTERHALTUNGSZWECKE	2,95	0,3	3,12	0,3	3,57	0,4	4,17	0,4	4,47	0,4
90	Dienstl. F. BILDUNGS- U. UNTERHALTUNGSZWECKE	9,48	1,1	10,10	1,1	11,66	1,2	13,63	1,3	15,52	1,3
91*	SCHULGELD UND ÄHNLICHE BILDUNGSKOSTEN	0,14	0,0	0,02	0,0	0,02	0,0	0,01	0,0	0,04	0,0
92*	KOSTEN FÜR THEATER, KINO, SPORTVERANSTAL- TUNGEN U. AE.	0,88	0,1	0,93	0,1	0,88	0,1	1,29	0,1	1,85	0,2
93	RUNDUNK- UND FERNSEHGEBUHREN	4,92	0,6	5,28	0,6	5,85	0,6	7,85	0,7	7,72	0,7
94*	SONST. Dienstl. F. BILD- U. UNTERHALTUNGS- ZWECKE, FREMDE REPARATUREN UND ÄNDERUNGEN	3,54	0,4	3,87	0,4	4,91	0,5	4,48	0,4	5,91	0,5
95	PERSÖNLICHE AUSSTATTUNG; SONSTIGE GUETER	20,47	2,3	19,56	2,1	27,72	2,8	32,10	3,0	36,70	3,1
96	PERSÖNLICHE AUSSTATTUNG	3,62	0,4	4,89	0,5	4,98	0,5	5,52	0,5	6,13	0,5
97*	UHREN UND ECHTER SCHMUCK 6)	1,28	0,1	2,03	0,2	1,87	0,2	2,08	0,2	2,79	0,2
98*	SONSTIGE PERSÖNLICHE AUSSTATTUNG	1,91	0,2	2,36	0,3	2,42	0,2	2,75	0,3	2,66	0,2
99	FREMDE REPARATUREN UND ÄNDERUNGEN FÜR PER- SÖNLICHE AUSSTATTUNG	0,43	0,0	0,50	0,1	0,69	0,1	0,69	0,1	0,69	0,1
100	SONSTIGE GUETER	16,85	1,9	14,67	1,6	22,73	2,3	26,59	2,5	30,56	2,6
101*	Dienstleistungen DER BANKEN U. VERSICHERUNGEN	0,44	0,1	0,53	0,1	0,54	0,1	0,70	0,1	1,10	0,1
102*	Dienstleistungen DES FERIENBERGUNGSGEWERBES	4,91	0,6	6,54	0,7	8,98	0,9	9,09	0,8	14,97	1,3
103	PAUSCHALREISEN	4,65	0,5	4,76	0,5	7,74	0,8	8,35	0,8	7,10	0,6
104*	SONSTIGE WAREN UND DIENSTLEISTUNGEN 7)	6,84	0,8	2,85	0,3	5,47	0,6	8,45	0,8	7,39	0,6

1) DER BEGRIFF "GUETER" IN DEN TEXTBEZEICHNUNGEN FASST "WAREN UND DIENSTLEISTUNGEN" ZUSAMMEN.- 2) EINSCHL. ANSCHAFFUNGSKOSTEN, OHNE MIETE UND MIETWERT FÜR EIGENTUMERGARAGEN.- 3) POST-, TELEGRAMM- UND FERNSPRECHGEBÜHREN.- 4) EINSCHL. ANFERTIGUNG BZW. INSTALLA-

JE HAUSHALT UND MONAT NACH GUETERARTEN

TYP 1

1981		1. HJ 1981		2. HJ 1981		1. VJ 1981		2. VJ 1981		3. VJ 1981		4. VJ 1981		ILFD. INF.
DM	PROZ	DM	PROZ	DM	PROZ	DM	PROZ	DM	PROZ	DM	PROZ	DM	PROZ	
1 213,65	100	1 182,95	100	1 245,17	100	1 187,71	100	1 177,95	100	1 194,00	100	1 295,48	100	56
12,35	1,0	14,75	1,2	9,90	0,8	11,12	0,9	18,56	1,6	9,18	0,8	10,60	0,8	57
12,15	1,0	14,42	1,2	9,82	0,8	10,93	0,9	18,09	1,5	9,04	0,8	10,59	0,8	58*
0,21	0,0	0,33	0,0	0,08	0,0	0,19	0,0	0,47	0,0	0,14	0,0	0,01	0,0	59*
93,31	7,7	95,30	8,1	91,26	7,3	99,36	8,4	91,04	7,7	96,25	8,1	86,36	6,7	60
36,28	3,0	41,53	3,5	30,90	2,5	47,98	4,0	34,76	3,0	32,04	2,7	29,77	2,3	61
5,36	0,4	10,20	0,9	0,38	0,0	14,86	1,3	5,32	0,5	0,77	0,1	-	-	62*
13,34	1,1	12,29	1,0	14,42	1,2	11,47	1,0	13,14	1,1	17,51	1,5	11,39	0,9	63*
4,59	0,4	4,67	0,4	4,51	0,4	6,47	0,5	2,78	0,2	3,21	0,3	5,79	0,4	64*
12,99	1,1	14,37	1,2	11,58	0,9	15,18	1,3	13,52	1,1	10,55	0,9	12,60	1,0	65*
23,83	2,0	21,51	1,8	26,22	2,1	18,32	1,5	24,86	2,1	31,74	2,7	20,79	1,6	66
22,16	1,8	20,85	1,8	23,50	1,9	17,81	1,5	24,04	2,0	27,38	2,3	19,68	1,5	67
0,60	0,0	1,04	0,1	0,16	0,0	0,87	0,1	1,21	0,1	0,51	0,0	0,01	0,0	68*
2,76	0,2	2,35	0,2	3,18	0,3	2,33	0,2	2,16	0,2	3,26	0,3	3,10	0,2	69*
18,80	1,5	17,47	1,5	20,16	1,6	14,42	1,2	20,67	1,8	23,82	2,0	16,57	1,3	70*
1,67	0,1	0,66	0,1	2,72	0,2	0,51	0,0	0,82	0,1	4,36	0,4	1,10	0,1	71*
33,19	2,7	32,25	2,7	34,15	2,7	33,06	2,8	31,41	2,7	32,47	2,7	35,80	2,8	72*
55,56	4,6	51,34	4,3	59,89	4,8	51,66	4,3	51,06	4,3	57,14	4,8	62,60	4,8	73
31,04	2,6	29,99	2,5	32,13	2,6	29,71	2,5	30,29	2,6	32,01	2,7	32,24	2,5	74
2,46	0,2	2,47	0,2	2,44	0,2	2,98	0,3	1,94	0,2	2,28	0,2	2,60	0,2	75*
13,62	1,1	13,15	1,1	14,10	1,1	13,23	1,1	13,06	1,1	13,80	1,2	14,39	1,1	76*
14,97	1,2	14,37	1,2	15,59	1,3	13,49	1,1	15,29	1,3	15,92	1,3	15,26	1,2	77*
24,52	2,0	21,35	1,8	27,77	2,2	21,96	1,8	20,72	1,8	25,14	2,1	30,35	2,3	78
2,75	0,2	2,72	0,2	2,78	0,2	2,83	0,2	2,60	0,2	1,80	0,2	3,75	0,3	79*
10,27	0,8	10,42	0,9	10,11	0,8	10,95	0,9	9,87	0,8	9,31	0,8	10,89	0,8	80
11,50	0,9	8,21	0,7	14,88	1,2	8,18	0,7	8,24	0,7	14,03	1,2	15,71	1,2	81*
58,54	4,8	52,42	4,4	64,82	5,2	56,91	4,8	47,72	4,1	54,10	4,5	75,35	5,8	82
42,65	3,5	36,95	3,1	48,50	3,9	41,08	3,5	32,61	2,8	38,28	3,2	58,56	4,5	83
9,53	0,8	6,25	0,5	12,90	1,0	10,09	0,8	2,22	0,2	9,04	0,8	16,69	1,3	84*
0,47	0,0	0,28	0,0	0,67	0,1	0,41	0,0	0,14	0,0	0,07	0,0	1,27	0,1	85*
2,80	0,2	2,08	0,2	3,55	0,3	1,92	0,2	2,24	0,2	1,92	0,2	5,14	0,4	86*
19,29	1,6	19,38	1,6	19,20	1,5	20,34	1,7	18,38	1,6	18,97	1,6	19,43	1,5	87*
5,24	0,4	4,55	0,4	5,95	0,5	4,08	0,3	5,05	0,4	4,66	0,3	7,82	0,6	88*
5,31	0,4	4,41	0,4	6,24	0,5	4,25	0,4	4,58	0,4	4,22	0,4	8,22	0,6	89*
15,89	1,3	15,48	1,3	16,31	1,3	15,82	1,3	15,12	1,3	15,82	1,3	16,80	1,3	90
0,35	0,0	0,36	0,0	0,34	0,0	0,38	0,0	0,35	0,0	0,32	0,0	0,35	0,0	91*
1,89	0,2	1,63	0,1	2,16	0,2	1,47	0,1	1,79	0,2	3,05	0,3	1,29	0,1	92*
8,11	0,7	8,29	0,7	7,93	0,6	8,49	0,7	8,08	0,7	7,83	0,7	8,03	0,6	93
5,54	0,5	5,20	0,4	5,88	0,5	5,48	0,5	4,90	0,4	4,62	0,4	7,12	0,5	94*
40,41	3,3	37,62	3,2	43,27	3,5	32,91	2,8	42,57	3,6	51,98	4,4	34,71	2,7	95
6,50	0,5	5,47	0,5	7,55	0,6	4,90	0,4	6,06	0,5	5,24	0,4	9,82	0,8	96
2,68	0,2	2,09	0,2	3,28	0,3	2,06	0,2	2,12	0,2	2,34	0,2	4,21	0,3	97*
3,05	0,3	2,74	0,2	3,37	0,3	2,29	0,2	3,22	0,3	2,30	0,2	4,42	0,3	98*
0,77	0,1	0,63	0,1	0,90	0,1	0,55	0,0	0,72	0,1	0,60	0,1	1,20	0,1	99
33,91	2,8	32,16	2,7	35,72	2,9	28,01	2,4	36,50	3,1	46,74	3,9	24,88	1,9	100
1,51	0,1	1,42	0,1	1,60	0,1	1,80	0,2	1,03	0,1	1,59	0,1	1,61	0,1	101*
13,64	1,1	11,22	0,9	16,14	1,3	2,86	0,2	19,98	1,7	26,90	2,3	5,56	0,4	102*
7,08	0,6	6,44	0,5	7,75	0,6	7,73	0,7	5,08	0,4	8,56	0,7	6,95	0,5	103
11,67	1,0	13,08	1,1	10,23	0,8	15,62	1,3	10,42	0,9	9,69	0,8	10,76	0,8	104*

ABSCHREIBUNGEN UND OHNE KRAFTFAHRZEUGSTEUER UND KRAFTFAHRTVERSICHERUNG.- 3) EINSCHL. HOCHWERTIGE ERSATZTEILE.- 4) EINSCHL. GARAGENFUNKTION.- 7) BEGRAEBNISARTIKEL, GEBUEHREN, HONORARE FUER RECHTSANWAELTE, GERICHTSKOSTEN U. AE.

4 AUSGABEN FÜR DEN PRIVATEN VERBRAUCH

HAUSHALTS

LFD.- NR.	ART DER AUSGABEN 1)	JANUAR		FEBRUAR		MÄRZ		APRIL		MAI	
		DM	PROZ	DM	PROZ	DM	PROZ	DM	PROZ	DM	PROZ
1	AUSGABEN FÜR DEN PRIVATEN VERBRAUCH INSGESAMT DAVON AUSGABEN FÜR:	1 168,05	100	1 178,66	100	1 216,48	100	1 134,57	100	1 272,57	100
2	NAHRUNGS- UND GENUSSMITTEL	364,07	31,2	355,17	30,1	386,88	31,8	395,97	34,9	389,45	30,6
3	KLEIDUNG, SCHUHE	94,91	8,1	50,59	4,3	67,03	5,5	70,48	6,2	73,49	5,8
4	OBERBEKLEIDUNG	57,59	4,9	22,69	1,9	37,06	3,0	40,80	3,6	44,33	3,5
5	HERREN- UND KNABEN OBERBEKLEIDUNG	19,58	1,7	12,71	1,1	11,96	1,0	8,91	0,8	9,96	0,8
6	DAMEN- UND MÄDCHEN OBERBEKLEIDUNG	36,66	3,1	9,75	0,8	23,76	2,0	29,76	2,6	33,57	2,6
7	ANFERTIGUNG UND MIELE VON OBERBEKLEIDUNG, FREMDE REPARATUREN UND ÄNDERUNGEN	1,35	0,1	0,22	0,0	1,35	0,1	2,13	0,2	0,80	0,1
8	SONSTIGE BEKLEIDUNG	25,56	2,2	18,49	1,6	16,73	1,4	17,20	1,5	14,60	1,1
9	HERREN- UND KNABEN WAESCHE	7,99	0,7	4,42	0,4	5,84	0,5	6,21	0,5	5,08	0,4
10	DAMEN- UND MÄDCHEN WAESCHE	7,30	0,6	4,42	0,4	2,88	0,2	2,87	0,3	3,86	0,3
11	SAEUGLINGSBEKLEIDUNG	0,30	0,0	-	-	0,04	0,0	0,16	0,0	0,07	0,0
12	METTERWARE FÜR LEIBWAESCHE	-	-	-	-	-	-	-	-	0,04	0,0
13	UEBRIGE HERREN- U. KNABENBEKLEIDUNG U. ZUBEH.	2,89	0,2	2,37	0,2	1,96	0,2	1,97	0,2	1,00	0,1
14	UEBRIGE DAMEN- U. MÄDCHENBEKLEIDUNG U. ZUBEH.	4,24	0,4	2,88	0,2	3,36	0,3	3,00	0,3	2,80	0,2
15	WOLLE, KURZWAREN	2,76	0,2	3,72	0,3	2,49	0,2	2,77	0,2	1,73	0,1
16	ANFERTIGUNG VON LEIBWAESCHE U. UEBRIGER BE- KLEIDUNG, FREMDE REPARATUREN U. ÄNDERUNGEN	0,07	0,0	0,67	0,1	0,17	0,0	0,23	0,0	0,01	0,0
17	SCHUHE	11,75	1,0	9,42	0,8	13,24	1,1	12,48	1,1	14,56	1,1
18	HERREN- UND KNABENSCHUHE	3,00	0,3	1,56	0,1	4,64	0,4	2,97	0,3	2,94	0,2
19	DAMEN- UND MÄDCHENSCHUHE	6,90	0,6	5,87	0,5	6,03	0,5	6,43	0,6	9,12	0,7
20	ANFERTIGUNG VON SCHUHEN, FREMDE REPARATUREN U. ÄNDERUNGEN, SCHUHZUBEHOER	1,86	0,2	1,99	0,2	2,57	0,2	3,08	0,3	2,51	0,2
21	WOHNUNGSMIETEN U. AE. 2)	271,61	23,3	272,06	23,1	272,90	22,4	272,22	24,0	279,00	21,9
22	ELEKTRIZITAET, GAS, BRENNSTOFFE U. AE.	133,13	11,4	169,40	14,4	132,58	10,9	76,25	6,7	107,27	8,4
23	ELEKTRIZITAET	48,23	4,1	54,65	4,6	50,93	4,2	32,15	2,8	34,79	2,7
24	GAS	33,75	2,9	53,47	4,5	24,10	2,0	10,79	1,0	10,80	0,8
25	KOHLEN UND SONSTIGE FESTE BRENNSTOFFE	10,36	0,9	7,41	0,6	22,33	1,8	4,86	0,4	8,08	0,6
26	STEINKOHLEN ALLER ART	5,14	0,4	4,35	0,4	9,57	0,8	2,44	0,2	3,51	0,3
27	KOKS	-	-	-	-	-	-	-	-	-	-
28	BRAUNKOHLEN ALLER ART	4,72	0,4	2,99	0,3	12,06	1,0	2,14	0,2	2,50	0,2
29	HOLZ, TORF UND SONSTIGE FESTE BRENNSTOFFE	0,50	0,0	0,06	0,0	0,70	0,1	0,28	0,0	2,06	0,2
30	FLUESSIGE BRENNSTOFFE (OHNE KRAFTSTOFFE)	10,95	0,9	17,63	1,5	3,39	0,3	1,42	0,1	18,98	1,5
31	ZENTRALHEIZUNG UND WARMWASSER	29,84	2,6	36,25	3,1	31,83	2,6	27,03	2,4	34,62	2,7
32	UEBRIGE GUETER FÜR DIE HAUSHALTSFUEHRUNG	96,42	8,3	92,63	7,9	81,29	6,7	99,16	8,7	152,87	12,0
33	MOEBEL 3)	4,30	0,4	5,25	0,4	9,16	0,8	4,14	0,4	19,13	1,5
34	TEPPICHE U. SONST. FUSSBODENBELAG, MATRATZEN 3)	12,80	1,1	3,93	0,3	1,95	0,2	2,38	0,2	13,77	1,1
35	SONSTIGE HEIMTEXTILIEN, HAUSHALTSWAESCHE 3)	13,51	1,2	23,82	2,0	7,54	0,6	13,64	1,2	8,81	0,7
36	HEIZ- UND KOCHGERAETE 3)	5,47	0,5	2,15	0,2	0,07	0,0	4,54	0,4	1,95	0,2
37	OEFEN UND HERDE 3)	2,93	0,3	0,47	0,0	0,07	0,0	3,95	0,3	0,14	0,0
38	SONSTIGE HEIZ- UND KOCHGERAETE 3)	2,54	0,2	1,68	0,1	-	-	0,59	0,1	1,81	0,1
39	BELEUCHTUNGSGERAEDE 3)	1,10	0,1	0,41	0,0	0,16	0,0	0,64	0,1	0,33	0,0
40	ELEKTRISCHE HAUSHALTSMASCHINEN UND -GERAEDE 3)	2,26	0,2	6,98	0,6	3,63	0,3	10,57	0,9	11,61	0,9
41	LANGLEBIGE, HOCHWERTIGE ELEKTR. HAUSHALTS- MASCHINEN UND -GERAEDE 3)	2,13	0,2	6,72	0,6	2,58	0,2	10,07	0,9	9,20	0,7
42	SONSTIGE ELEKTRISCHE HAUSHALTSMASCHINEN UND -GERAEDE 3)	0,12	0,0	0,26	0,0	1,06	0,1	0,50	0,0	2,41	0,2
43	NICHELEKTR. HAUSHALTSMASCHINEN U. -GERAEDE 3)	9,68	0,8	10,91	0,9	7,55	0,6	7,60	0,7	15,21	1,2
44	LANGLEBIGE, HOCHWERTIGE NICHELEKTRISCHE HAUSHALTSMASCHINEN UND -GERAEDE 3)	-	-	0,33	0,0	-	-	-	-	-	-
45	SONSTIGE NICHELEKTRISCHE HAUSHALTS- MASCHINEN UND -GERAEDE 3)	9,68	0,8	10,58	0,9	7,55	0,6	7,60	0,7	15,21	1,2
46	REINIGUNGS- UND PFLEGE MITTEL	11,37	1,0	9,32	0,8	10,68	0,9	9,04	0,8	10,58	0,8
47	SONSTIGE VERBRAUCHSGUETER FÜR DIE HAUSHALTS- FUEHRUNG	5,74	0,5	4,81	0,4	4,55	0,4	5,13	0,5	5,34	0,4
48	TAPETEN, FARBEN, BAUSTOFFE, WOHNUNGS- REPARATUREN U. AE. 4)	7,11	0,6	0,62	0,1	7,14	0,6	6,05	0,5	23,32	2,0
49	TAPETEN, FARBEN, BAUSTOFFE	4,51	0,4	0,62	0,1	3,25	0,3	2,91	0,3	8,94	0,5
50	FREMDE REPARATUREN AN DER WOHNUNG 4)	2,60	0,2	-	-	3,89	0,3	3,14	0,3	18,38	1,4
51	Dienstleistungen für die Haushaltsführung 5)	15,81	1,4	14,26	1,2	12,95	1,1	15,65	1,4	17,50	1,4
52	ANFERTIGUNG, INSTALLATION, MIETEN VON HAUSRAT ALLER ART, FREMDE REPARATUREN U. ÄNDERUNGEN	3,75	0,3	3,80	0,3	2,40	0,2	2,67	0,2	6,93	0,5
53	HAUSLICHE DIENSTE	5,00	0,4	5,71	0,5	5,26	0,4	6,96	0,6	5,05	0,4
54	WASCHEREI UND REINIGUNG	6,75	0,6	4,75	0,4	5,28	0,4	5,96	0,5	5,58	0,4
55	SONSTIGE DIENSTLEISTUNGEN FÜR DIE HAUSHALTS- FUEHRUNG 5)	0,30	0,0	-	-	-	-	0,05	0,0	0,13	0,0

1) DER BEGRIFF "GUETER" IN DEN TEXTBEZEICHNUNGEN FASST "WAREN UND DIENSTLEISTUNGEN" ZUSAMMEN.- 2) EINSCHL. MIETWERT FÜR EIGENTUMER
MIETERS.- 3) OHNE FREMDE REPARATUREN AN DER WOHNUNG.

JE HAUSHALT UND MONAT NACH GÜTERARTEN 1981

TYP 1

JUNI		JULI		AUGUST		SEPTEMBER		OKTOBER		NOVEMBER		DEZEMBER		ILFD. INR.
DM	PROZ	DM	PROZ	DM	PROZ	DM	PROZ	DM	PROZ	DM	PROZ	DM	PROZ	
1 127,23	100	1 220,27	100	1 168,46	100	1 192,92	100	1 254,93	100	1 179,32	100	1 450,41	100	1
412,75	36,6	431,65	35,4	419,16	35,9	416,85	34,9	436,92	34,8	405,73	34,4	467,79	32,3	2
69,00	6,1	66,78	5,5	59,20	5,1	54,10	4,5	78,71	6,3	62,38	5,3	98,06	6,8	3
39,61	3,5	31,39	2,6	31,08	2,7	27,79	2,3	40,29	3,2	29,53	2,5	51,43	3,5	4
11,27	1,0	8,46	0,7	8,91	0,8	9,32	0,8	6,88	0,5	5,86	0,5	16,54	1,1	5
26,92	2,4	21,79	1,8	21,43	1,8	17,62	1,5	32,15	2,6	22,16	1,9	34,42	2,4	6
1,42	0,1	1,15	0,1	0,75	0,1	0,85	0,1	1,26	0,1	1,51	0,1	0,48	0,0	7
15,73	1,4	19,14	1,6	14,91	1,3	15,25	1,3	21,00	1,7	21,52	1,8	32,54	2,2	8
4,59	0,4	6,61	0,5	3,70	0,3	4,49	0,4	5,08	0,4	6,10	0,5	12,26	0,8	9
2,61	0,2	4,90	0,4	3,68	0,3	3,85	0,3	5,40	0,4	2,72	0,2	5,52	0,4	10
0,33	0,0	0,10	0,0	-	-	-	-	0,45	0,0	0,18	0,0	0,27	0,0	11
-	-	-	-	-	-	-	-	-	-	-	-	-	-	12
1,68	0,1	1,79	0,1	2,18	0,2	1,27	0,1	1,97	0,2	2,80	0,2	6,04	0,4	13
4,27	0,4	3,43	0,3	2,65	0,2	3,52	0,3	4,76	0,4	6,01	0,5	5,87	0,4	14
1,73	0,2	1,82	0,1	2,53	0,2	2,10	0,2	3,19	0,3	3,55	0,3	2,57	0,2	15
0,51	0,0	0,50	0,0	0,18	0,0	0,03	0,0	0,13	0,0	0,18	0,0	0,01	0,0	16
13,67	1,2	16,25	1,3	13,21	1,1	11,05	0,9	17,43	1,4	11,33	1,0	14,09	1,0	17
4,30	0,4	6,40	0,5	4,92	0,4	6,05	0,5	3,91	0,3	3,81	0,3	5,35	0,4	18
6,52	0,6	5,63	0,5	6,05	0,5	2,61	0,2	10,72	0,9	5,00	0,4	6,80	0,5	19
2,85	0,3	4,22	0,3	2,23	0,2	2,39	0,2	2,80	0,2	2,51	0,2	1,94	0,1	20
275,95	24,5	277,82	22,8	277,17	23,7	281,49	23,6	281,32	22,4	282,38	23,9	288,86	19,9	21
81,86	7,3	83,05	6,8	93,56	8,0	90,50	7,6	62,30	5,0	95,32	8,1	216,41	14,9	22
29,77	2,6	28,29	2,3	28,52	2,4	19,36	1,6	18,54	1,5	28,43	2,4	84,50	5,8	23
11,56	1,0	3,58	0,3	1,24	0,1	2,33	0,2	0,87	0,1	12,05	1,0	45,43	3,1	24
3,99	0,4	13,50	1,1	8,66	0,7	16,44	1,4	8,66	0,7	17,03	1,4	28,13	1,9	25
3,87	0,3	1,79	0,1	8,41	0,7	10,24	0,9	4,79	0,4	8,50	0,7	18,11	1,2	26
-	-	-	-	-	-	1,74	0,1	-	-	5,07	0,4	0,84	0,1	27
0,12	0,0	11,04	0,9	-	-	4,39	0,4	3,80	0,3	3,43	0,3	4,69	0,3	28
3,31	0,3	0,66	0,1	0,25	0,0	0,06	0,0	0,07	0,0	0,02	0,0	4,49	0,3	29
33,23	2,9	7,02	0,6	14,29	1,2	11,74	1,0	1,65	0,1	5,58	0,5	19,96	1,4	30
-	-	30,66	2,5	40,86	3,5	40,64	3,4	32,58	2,6	32,22	2,7	38,40	2,6	31
81,59	7,2	87,74	7,2	83,54	7,1	80,85	6,8	118,97	9,5	110,15	9,3	101,53	7,0	32
2,43	0,2	13,91	1,1	1,82	0,2	3,25	0,3	25,78	2,1	2,28	0,2	1,10	0,1	33
6,02	0,5	8,58	0,7	6,75	0,6	-	-	4,74	0,4	5,54	0,5	4,27	0,3	34
7,24	0,6	4,76	0,4	10,54	0,9	7,41	0,6	14,75	1,2	14,21	1,2	14,98	1,0	35
0,56	0,0	2,01	0,2	2,37	0,2	1,13	0,1	6,17	0,5	15,15	1,3	3,99	0,3	36
0,03	0,0	-	-	-	-	0,03	0,0	5,00	0,4	9,34	0,8	2,18	0,2	37
0,53	0,0	2,01	0,2	2,37	0,2	1,10	0,1	1,17	0,1	5,82	0,5	1,80	0,1	38
0,44	0,0	1,13	0,1	0,26	0,0	0,38	0,0	0,55	0,0	3,29	0,3	3,28	0,2	39
5,43	0,5	9,28	0,8	14,56	1,2	18,39	1,5	10,94	0,9	10,88	0,9	14,74	1,0	40
5,06	0,4	8,92	0,7	11,21	1,0	18,08	1,5	9,64	0,8	9,87	0,8	11,87	0,8	41
0,37	0,0	0,36	0,0	3,36	0,3	0,31	0,0	1,31	0,1	1,01	0,1	2,87	0,2	42
10,72	1,0	7,58	0,6	9,34	0,8	8,14	0,7	11,44	0,9	8,52	0,7	19,81	1,4	43
-	-	-	-	0,13	0,0	-	-	-	-	0,37	0,0	-	-	44
10,72	1,0	7,58	0,6	9,21	0,8	8,14	0,7	11,44	0,9	8,15	0,7	19,81	1,4	45
11,00	1,0	10,59	0,9	10,67	0,9	10,36	0,9	10,02	0,8	9,99	0,8	8,67	0,6	46
4,47	0,4	4,32	0,4	3,96	0,3	4,47	0,4	5,83	0,5	7,44	0,6	8,19	0,6	47
8,45	0,7	3,47	0,3	2,87	0,2	4,25	0,4	0,81	0,1	3,49	0,3	4,48	0,3	48
5,13	0,5	3,05	0,2	0,68	0,1	3,09	0,3	0,81	0,1	1,95	0,2	3,49	0,2	49
3,32	0,3	0,42	0,0	2,19	0,2	1,16	0,1	-	-	1,55	0,1	0,99	0,1	50
12,32	1,1	12,58	1,0	10,72	0,9	14,73	1,2	14,73	1,2	18,47	1,6	10,19	0,7	51
2,27	0,2	1,51	0,1	1,04	0,1	2,93	0,2	3,03	0,2	8,50	0,7	1,23	0,1	52
4,86	0,4	4,68	0,4	3,88	0,3	5,25	0,4	5,35	0,4	4,81	0,4	5,48	0,4	53
5,19	0,5	6,39	0,5	5,81	0,5	6,55	0,5	6,35	0,5	5,16	0,4	2,99	0,2	54
-	-	-	-	-	-	-	-	-	-	-	-	0,50	0,0	55

WOHNUNGEN SOWIE UNTERMieten U. AE.- 3) OHNE ENTGELTE FUER ANFERTIGUNG BZW. INSTALLATION ODER REPARATUREN.- 4) AUF KOSTEN DES

4 AUSGABEN FÜR DEN PRIVATEN VERBRAUCH

HAUSHALTS

LFD. NR.	ART DER AUSGABEN 1)	JANUAR		FEBRUAR		MÄRZ		APRIL		MAI	
		DM	PROZ	DM	PROZ	DM	PROZ	DM	PROZ	DM	PROZ
56	AUSGABEN FÜR DEN PRIVATEN VERBRAUCH INSGESAMT DAVON AUSGABEN FÜR:	1 168,05	100	1 178,66	100	1 216,48	100	1 134,57	100	1 272,57	100
57	BLUMEN, GÜET. F. D. GARTENPFL. U. NUTZTIERHALT.	7,28	0,6	10,16	0,9	15,92	1,3	19,79	1,7	23,32	1,8
58	BLUMEN UND TOPFPFLANZEN, WAREN FÜR DIE GARTENPFLEGE UND NUTZTIERHALTUNG	7,24	0,6	9,68	0,8	15,86	1,3	19,79	1,7	22,44	1,8
59	Dienstl. f. d. Gartenpflege u. Nutztierhaltung	0,04	0,0	0,48	0,0	0,05	0,0	-	-	0,88	0,1
60	GUETER FÜR VERKEHRSSZWECKE, NACHRICHTENUEBERM.	69,69	6,0	109,51	9,3	118,81	9,8	79,21	7,0	117,19	9,2
61	AUFWENDUNGEN F. EIGENE KRAFTFAHRZEUGE U. AE. 2)	18,90	1,6	57,59	4,9	67,39	5,5	24,35	2,1	54,90	4,3
62	KRAFTFAHRZEUGE UND FAHRRAEDER 3)	-	-	11,78	1,0	32,80	2,7	-	-	16,03	1,3
63	KRAFTSTOFFE	8,84	0,8	11,50	1,0	14,07	1,2	11,25	1,0	14,15	1,1
64	SONST. GEBRAUCHS- UND VERBRAUCHSGUETER FÜR EIGENE KRAFTFAHRZEUGE U. AE.	3,32	0,3	9,95	0,8	6,12	0,5	2,95	0,3	3,52	0,3
65	Dienstl. f. eigene Kraftfahrzeuge u. AE. 4), Fremde Reparaturen und Änderungen	6,74	0,6	24,36	2,1	14,39	1,2	10,15	0,9	21,21	1,7
66	Fremde Verkehrsleistungen	17,67	1,5	17,28	1,5	20,02	1,6	23,69	2,1	28,90	2,3
67	PERSONENBEFÖRDERUNG	17,33	1,5	16,47	1,4	19,65	1,6	23,12	2,0	27,79	2,2
68	FLUG- UND SCHIFFSPASSAGEN	-	-	2,59	0,2	-	-	0,53	0,0	2,87	0,2
69	TAXIFAHRTEN, MIETEN VON FAHRZEUGEN	3,59	0,3	1,99	0,2	2,00	0,2	1,65	0,1	2,78	0,2
70	SONSTIGE VERKEHRSMITTEL	13,74	1,2	11,88	1,0	17,66	1,5	20,95	1,8	22,14	1,7
71	SONSTIGE VERKEHRSSLEISTUNGEN	0,34	0,0	0,81	0,1	0,37	0,0	0,57	0,1	1,11	0,1
72	NACHRICHTENUEBERMITTLUNG 5)	33,12	2,8	34,64	2,9	31,40	2,6	31,17	2,7	33,38	2,6
73	GUETER FÜR DIE KOERPER- UND GESUNDHEITSPFLEGE	51,62	4,4	46,24	3,9	57,16	4,7	58,52	5,2	47,17	3,7
74	GUETER FÜR DIE KOERPERPFLEGE	29,88	2,6	27,67	2,3	31,59	2,6	33,72	3,0	27,46	2,2
75	GEBRAUCHSGUETER FÜR DIE KOERPERPFLEGE 6)	2,00	0,2	3,49	0,3	3,45	0,3	3,06	0,3	2,08	0,2
76	VERBRAUCHSGUETER FÜR DIE KOERPERPFLEGE	12,96	1,1	13,34	1,1	13,41	1,1	13,84	1,2	12,40	1,0
77	Dienstleistungen für die Körperpflege	14,92	1,3	10,84	0,9	14,73	1,2	16,82	1,5	12,98	1,0
78	GUETER FÜR DIE GESUNDHEITSPFLEGE	21,74	1,9	18,57	1,6	25,57	2,1	24,80	2,2	19,71	1,5
79	GEBRAUCHSGUETER FÜR DIE GESUNDHEITSPFLEGE 6)	2,05	0,2	2,25	0,2	4,19	0,3	3,16	0,3	3,75	0,3
80	VERBRAUCHSGUETER FÜR DIE GESUNDHEITSPFLEGE	11,06	0,9	8,95	0,8	12,84	1,1	10,44	0,9	8,64	0,7
81	Dienstleistungen für die Gesundheitspflege	8,63	0,7	7,37	0,6	8,54	0,7	11,20	1,0	7,31	0,6
82	GUETER FÜR BILDUNGS- UND UNTERHALTUNGSZWECKE	62,65	5,4	65,87	5,6	42,15	3,5	55,56	4,9	47,00	3,7
83	GEBRAUCHS- UND VERBRAUCHSGUETER FÜR BILDUNGS- UND UNTERHALTUNGSZWECKE	44,42	3,8	48,53	4,1	30,26	2,5	35,07	3,1	33,11	2,6
84	RUNDfunk-, FERNSEH- UND PHONOGERÄTE, ZUBEHÖRTEILE 6)	10,86	0,9	17,13	1,5	2,25	0,2	4,04	0,4	1,45	0,1
85	FOTO- UND KINOAPPARATE, ZUBEHÖRTEILE	-	-	0,38	0,0	0,87	0,1	0,19	0,0	0,03	0,0
86	BÜCHER, BROSCHÜREN	2,00	0,2	1,88	0,2	1,87	0,2	2,35	0,2	2,52	0,2
87	ZEITUNGEN, ZEITSCHRIFTEN	24,88	2,1	19,17	1,6	16,97	1,4	18,99	1,7	19,73	1,6
88	SONSTIGE GEBRAUCHSGUETER FÜR BILDUNGS- UND UNTERHALTUNGSZWECKE 6)	2,44	0,2	6,07	0,5	3,70	0,3	4,72	0,4	4,78	0,4
89	SONSTIGE VERBRAUCHSGUETER FÜR BILDUNGS- UND UNTERHALTUNGSZWECKE	4,25	0,4	3,90	0,3	4,60	0,4	4,79	0,4	4,60	0,4
90	Dienstl. f. Bildungs- u. Unterhaltungszwecke	18,23	1,6	17,34	1,5	11,89	1,0	20,49	1,8	13,89	1,1
91	Schulgeld und ähnliche Bildungskosten	0,30	0,0	0,48	0,0	0,34	0,0	0,42	0,0	0,32	0,0
92	Kosten für Theater, Kino, Sportveranstaltungen u. AE.	0,96	0,1	2,07	0,2	1,38	0,1	1,98	0,2	1,97	0,2
93	Rundfunk- und Fernsehgebühren	13,56	1,2	8,90	0,8	3,01	0,2	12,92	1,1	6,78	0,5
94	Sonst. Dienstl. f. Bild.- u. Unterhaltungszwecke, fremde Reparaturen und Änderungen	3,40	0,3	5,88	0,5	7,17	0,6	5,18	0,5	4,82	0,4
95	PERSÖNLICHE AUSSTATTUNG; SONSTIGE GUETER	23,95	2,1	17,19	1,5	57,69	4,7	27,20	2,4	59,13	4,6
96	PERSÖNLICHE AUSSTATTUNG	3,85	0,3	5,33	0,5	5,52	0,5	6,12	0,5	5,98	0,5
97	Uhren und echter Schmuck 6)	0,24	0,0	2,25	0,2	3,69	0,3	1,28	0,1	1,51	0,1
98	SONSTIGE PERSÖNLICHE AUSSTATTUNG	2,92	0,2	2,42	0,2	1,51	0,1	4,29	0,4	3,30	0,3
99	Fremde Reparaturen und Änderungen für persönl. Ausstattung	0,68	0,1	0,66	0,1	0,32	0,0	0,54	0,0	1,17	0,1
100	SONSTIGE GUETER	20,10	1,7	11,86	1,0	52,17	4,3	21,08	1,9	53,15	4,2
101	Dienstleistungen der Banken u. Versicherungen	2,95	0,3	0,97	0,1	1,48	0,1	1,79	0,2	0,34	0,0
102	Dienstleistungen des Beherbergungsgewerbes	5,44	0,5	3,15	0,3	-	-	14,66	1,3	21,93	1,7
103	PAUSCHALREISEN	3,84	0,3	1,98	0,2	17,40	1,4	1,57	0,1	6,29	0,5
104	SONSTIGE WAREN UND DIENSTLEISTUNGEN 7)	7,87	0,7	5,76	0,5	33,29	2,7	3,06	0,3	24,59	1,9

1) DER BEGRIFF "GUETER" IN DEN TEXTBEZEICHNUNGEN FASST "WAREN UND DIENSTLEISTUNGEN" ZUSAMMEN.- 2) EINSCHL. ANSCHAFFUNGSKOSTEN, OHNE MIETE UND MIETWERT FÜR EIGENTUMERGARAGEN.- 5) POST-, TELEGRAMM- UND FERNSPRECHGEBÜHREN.- 6) EINSCHL. ANFERTIGUNG BZW. INSTALLA

JE HAUSHALT UND MONAT NACH GÜTERARTEN 1981

TYP 1

JUNI		JULI		AUGUST		SEPTEMBER		OKTOBER		NOVEMBER		DEZEMBER		LFD. IMP.
DM	PROZ	DM	PROZ	DM	PROZ	DM	PROZ	DM	PROZ	DM	PROZ	DM	PROZ	
1 127,23	100	1 220,27	100	1 168,46	100	1 192,92	100	1 254,93	100	1 179,32	100	1 450,41	100	56
12,50	1,1	9,51	0,8	9,68	0,8	8,35	0,7	13,20	1,1	10,88	0,9	7,84	0,5	57
11,95	1,1	9,29	0,8	9,48	0,8	8,35	0,7	13,20	1,1	10,88	0,9	7,79	0,5	58
0,55	0,0	0,22	0,0	0,21	0,0	-	-	-	-	-	-	0,04	0,0	59
76,85	6,8	93,31	7,6	107,48	9,2	88,06	7,4	92,34	7,4	80,39	6,8	86,60	6,0	60
25,18	2,2	31,44	2,6	37,14	3,2	27,59	2,3	35,10	2,8	29,58	2,5	24,86	1,7	61
14,07	1,2	18,12	1,5	18,88	1,6	15,54	1,3	14,99	1,2	10,84	0,9	8,48	0,6	62
1,86	0,2	2,83	0,2	2,64	0,2	4,17	0,3	3,25	0,3	5,42	0,5	8,59	0,6	63
9,25	0,8	10,49	0,9	15,62	1,3	5,56	0,5	16,86	1,3	13,33	1,1	7,80	0,5	64
22,00	2,0	26,89	2,2	38,91	3,3	29,50	2,5	23,16	1,8	17,70	1,5	21,61	1,5	65
21,20	1,9	25,33	2,1	28,23	2,4	28,61	2,4	22,31	1,8	15,91	1,3	20,95	1,4	66
0,24	0,0	0,54	0,0	0,23	0,0	0,14	0,0	-	-	0,02	0,0	0,03	0,0	67
2,05	0,2	3,21	0,3	2,84	0,2	3,72	0,3	3,63	0,3	2,74	0,2	2,96	0,2	68
18,91	1,7	21,58	1,8	25,16	2,2	24,74	2,1	18,69	1,5	13,15	1,1	17,96	1,2	69
0,80	0,1	1,56	0,1	10,69	0,9	0,89	0,1	0,85	0,1	1,79	0,2	0,66	0,0	70
29,67	2,6	34,98	2,9	31,42	2,7	30,98	2,6	34,08	2,7	33,11	2,8	40,13	2,8	71
47,16	4,2	57,12	4,7	50,31	4,3	63,95	5,4	73,10	5,8	53,45	4,5	61,71	4,3	72
29,61	2,6	34,49	2,8	27,56	2,4	33,93	2,8	30,54	2,4	27,47	2,3	38,65	2,7	73
0,65	0,1	2,30	0,2	1,75	0,1	2,80	0,2	1,89	0,2	2,17	0,2	3,70	0,3	74
12,90	1,1	14,98	1,2	12,63	1,1	13,78	1,2	12,34	1,0	13,01	1,1	17,73	1,2	75
16,06	1,4	17,21	1,4	13,18	1,1	17,35	1,5	16,31	1,3	12,28	1,0	17,22	1,2	76
17,55	1,6	22,64	1,9	22,75	1,9	30,02	2,5	42,56	3,4	25,98	2,2	23,06	1,6	77
0,88	0,1	1,91	0,2	1,18	0,1	2,29	0,2	3,28	0,3	5,26	0,4	2,70	0,2	78
10,52	0,9	9,40	0,8	9,81	0,8	8,73	0,7	12,63	1,0	9,31	0,8	10,81	0,7	79
6,14	0,5	11,33	0,9	11,76	1,0	19,00	1,6	26,65	2,1	11,41	1,0	9,55	0,7	80
40,41	3,6	56,72	4,6	46,91	4,0	58,61	4,9	64,82	5,2	71,39	6,1	89,39	6,2	81
29,57	2,6	34,76	2,8	31,80	2,7	48,26	4,0	46,00	3,7	53,35	4,5	75,77	5,2	82
1,12	0,1	0,77	0,1	3,99	0,3	22,38	1,9	11,53	0,9	18,29	1,6	20,01	1,4	83
0,20	0,0	0,05	0,0	0,15	0,0	-	-	-	-	0,65	0,1	3,11	0,2	84
1,85	0,2	1,50	0,1	1,66	0,1	2,61	0,2	3,49	0,3	3,60	0,3	8,27	0,6	85
16,39	1,5	23,10	1,9	17,66	1,5	16,11	1,4	21,77	1,7	18,43	1,6	18,19	1,3	86
5,66	0,5	4,98	0,4	4,00	0,3	3,18	0,3	4,55	0,4	5,41	0,5	13,34	0,9	87
4,34	0,4	4,36	0,4	4,33	0,4	3,97	0,3	4,67	0,4	6,97	0,6	12,86	0,9	88
10,84	1,0	21,97	1,8	15,11	1,3	10,36	0,9	18,82	1,5	18,04	1,5	13,63	0,9	89
0,32	0,0	0,32	0,0	0,32	0,0	0,32	0,0	0,33	0,0	0,35	0,0	0,38	0,0	90
1,41	0,1	5,01	0,4	1,84	0,2	2,28	0,2	2,11	0,2	1,21	0,1	0,59	0,0	91
4,41	0,4	13,42	1,1	7,53	0,6	2,51	0,2	10,46	0,8	8,53	0,7	5,21	0,4	92
4,70	0,4	3,22	0,3	5,41	0,5	5,24	0,4	5,91	0,5	7,94	0,7	7,45	0,5	93
41,66	3,7	66,07	5,4	31,13	2,7	58,51	4,9	46,45	3,7	18,13	1,5	40,05	2,8	94
6,09	0,5	4,54	0,4	4,27	0,4	6,90	0,6	8,94	0,7	7,94	0,7	12,55	0,9	95
3,61	0,3	0,92	0,1	2,02	0,2	4,09	0,3	4,31	0,3	1,43	0,1	6,88	0,5	96
2,05	0,2	3,07	0,3	1,70	0,1	2,11	0,2	4,11	0,3	5,04	0,4	4,09	0,3	97
0,43	0,0	0,55	0,0	0,56	0,0	0,69	0,1	0,52	0,0	1,48	0,1	1,58	0,1	98
35,57	3,2	61,52	5,0	26,86	2,3	51,62	4,3	37,51	3,0	10,18	0,9	27,50	1,9	99
0,93	0,1	2,76	0,2	0,25	0,0	1,75	0,1	2,46	0,2	0,30	0,0	2,11	0,1	100
23,48	2,1	26,67	2,2	13,59	1,2	40,35	3,4	9,30	0,7	3,15	0,3	4,38	0,3	101
7,45	0,7	7,95	0,7	10,69	0,9	7,07	0,6	19,40	1,5	2,00	0,2	-	-	102
3,71	0,3	24,15	2,0	2,33	0,2	2,45	0,2	6,34	0,5	4,74	0,4	21,01	1,4	103
														104

ABSCHREIBUNGEN UND OHNE KRAFTFAHRZEUGSTEUER UND KRAFTFAHRTVERSICHERUNG.- 3) EINSCHL. HOCHWERTIGE ERSATZTEILE.- 4) EINSCHL. GARAGEN-
TION.- 7) BEGRAEBNISARTIKEL, GEBUEHREN, HONORARE FUER RECHTSANWAELTE, GERICHTSKOSTEN U. AE.

5 AUSGABEN FÜR DEN PRIVATEN VERBRAUCH JE HAUSHALT UND MONAT NACH GÜTERARTEN

ZUSÄTZLICHE AUFGLIEDERUNG *)

HAUSHALTSTYP 1

DM

LFD. NR.	ART DER AUSGABEN	1976	1977	1978	1979	1980	1981
5	HERREN- UND KNABENOVERBEKLEIDUNG	10,66	10,49	11,58	11,37	13,77	10,92
	HERRENOVERBEKLEIDUNG	9,53	9,60	10,91	10,56	12,69	10,19
	ANZÜGE, JACKEN, HOSEN, MAENTEL, HAUSANZÜGE U. AE.,						
	ARBEITSBEKLEIDUNG	7,88	7,84	8,63	8,75	10,11	8,07
	STRICKJACKEN, WESTEN, PULLOVER	1,41	1,45	1,72	1,39	1,94	1,79
	SPORTBEKLEIDUNG	0,24	0,31	0,56	0,42	0,64	0,34
	KNABENOVERBEKLEIDUNG	0,75	0,85	0,65	0,79	1,06	0,71
	ANZÜGE, JACKEN, HOSEN, MAENTEL, HAUSANZÜGE U. AE.,						
	ARBEITSBEKLEIDUNG	0,44	0,56	0,36	0,37	0,49	0,27
	STRICKJACKEN, WESTEN, PULLOVER	0,13	0,22	0,21	0,12	0,24	0,26
	SPORTBEKLEIDUNG	0,18	0,07	0,08	0,30	0,34	0,19
	METERWARE FÜR HERREN- UND KNABENOVERBEKLEIDUNG	0,38	0,03	0,01	0,03	0,01	0,02
6	DAMEN- UND MÄDCHENOVERBEKLEIDUNG	18,95	19,77	23,62	23,69	30,37	25,81
	DAMENOVERBEKLEIDUNG	16,77	18,16	21,32	21,96	29,05	24,26
	KLEIDER, KOSTÜME, ROECKE, HOSEN, BLUSEN, MAENTEL, JACKEN,						
	MORGENROECKE U. AE., ARBEITSBEKLEIDUNG	14,42	15,71	17,83	18,33	24,96	20,38
	STRICKJACKEN, WESTEN, PULLOVER	2,11	2,34	2,93	3,25	3,69	3,63
	SPORTBEKLEIDUNG	0,24	0,11	0,56	0,38	0,41	0,25
	MÄDCHENOVERBEKLEIDUNG	0,61	0,71	1,35	0,94	0,59	0,86
	KLEIDER, KOSTÜME, ROECKE, HOSEN, BLUSEN, MAENTEL, JACKEN,						
	MORGENROECKE U. AE., ARBEITSBEKLEIDUNG	0,32	0,50	1,09	0,67	0,42	0,66
	STRICKJACKEN, WESTEN, PULLOVER	0,24	0,14	0,26	0,19	0,13	0,12
	SPORTBEKLEIDUNG	0,06	0,06	-	0,08	0,03	0,09
	METERWARE FÜR DAMEN- UND MÄDCHENOVERBEKLEIDUNG	1,57	0,91	0,95	0,79	0,74	0,69
18	HERREN- UND KNABENSCHUHE	2,88	3,36	3,70	3,28	3,85	4,14
	HERRENSCHUHE	2,79	3,17	3,51	3,07	3,57	3,79
	ARBEITS- UND STRASSENSCHUHE	2,00	2,39	2,08	2,01	2,40	2,67
	SPORTSCHUHE	0,14	0,03	0,26	0,10	0,05	0,18
	SONSTIGE SCHUHE, HAUSSCHUHE	0,65	0,76	1,17	0,95	1,12	0,94
	KNABENSCHUHE	0,08	0,19	0,18	0,21	0,28	0,35
	STRASSENSCHUHE	0,03	0,13	0,08	0,11	0,16	0,20
	SPORTSCHUHE	0,01	0,02	0,04	0,02	0,06	0,04
	SONSTIGE SCHUHE, HAUSSCHUHE	0,05	0,04	0,06	0,07	0,06	0,11
19	DAMEN- UND MÄDCHENSCHUHE	4,76	5,74	6,49	7,66	7,48	6,46
	DAMENSCHUHE	4,66	5,59	6,37	7,41	7,35	6,39
	STRASSENSCHUHE	3,56	4,18	4,60	5,69	5,34	4,64
	SPORTSCHUHE	0,13	0,09	0,54	0,10	0,42	0,06
	SONSTIGE SCHUHE, HAUSSCHUHE	0,97	1,32	1,23	1,62	1,59	1,68
	MÄDCHENSCHUHE	0,10	0,15	0,12	0,26	0,13	0,07
	STRASSENSCHUHE	0,03	0,02	0,04	0,18	0,10	0,05
	SPORTSCHUHE	-	0,08	0,03	0,03	0,01	-
	SONSTIGE SCHUHE, HAUSSCHUHE	0,07	0,05	0,04	0,05	0,02	0,02
21	WOHNUNGSMIETEN U. AE. 1)	198,22	205,75	221,40	242,79	262,24	277,68
	MIETEN UND NEBENKOSTEN	178,27	186,82	202,01	216,80	233,39	237,78
	MIETEN OHNE NEBENKOSTEN	167,51	173,30	186,71	200,92	215,28	218,51
	NEBENKOSTEN 2)	10,76	13,52	15,30	15,88	18,11	19,27
	UNTERMieten U. AE.	-	-	-	-	-	-
	MIETWERT DER EIGENTUMERWohnUNG	19,95	18,93	19,40	25,99	28,85	39,90
34	TEPPICHE UND SONSTIGER FUSSBODENBELAG, MATRATZEN	3,36	4,31	3,75	3,80	5,45	5,89
	TEPPICHE	2,17	3,41	2,77	3,37	4,83	5,28
	SONSTIGER FUSSBODENBELAG	0,44	0,27	0,57	0,10	0,21	0,32
	MATRATZEN	0,75	0,63	0,41	0,33	0,41	0,29
35	SONSTIGE HEIMTEXTILIEN, HAUSHALTSWASCHSACHE 3)	7,56	9,99	8,44	11,12	13,17	11,83
	HAUSHALTSWASCHSACHE	2,77	3,76	3,31	4,65	5,57	3,90
	DECKEN, KOLTERN	0,65	0,78	0,57	0,59	0,59	0,90
	BETTZEUG	1,27	1,68	1,76	2,50	2,12	2,57
	VORHÄNGE, GÄRDINEN U. AE.	1,91	2,98	2,23	2,84	4,02	3,69
	SONSTIGE HEIMTEXTILIEN	0,95	0,79	0,57	0,54	0,88	0,77
41	LANGLEBIGE, HOCHWERTIGE ELEKTRISCHE HAUSHALTSMASCHINEN UND -GERÄTE 3)	7,25	7,11	7,04	6,52	5,68	8,72
	KÜHL-, GEFRIERSCHRANKEN, -TRÜHEN, -KOMBINATIONEN	1,17	1,72	1,49	2,64	2,20	2,10
	WASCHMASCHINEN, WÄSCHESCHLEUDERN	3,42	3,03	2,59	1,78	1,69	3,82
	NAEHMASCHINEN	0,09	-	0,72	0,11	-	0,15
	STAUBSAUGER, BOHNERMASCHINEN	1,33	1,30	1,58	1,01	0,66	1,83
	GESCHIRRSPÜELMASCHINEN	-	-	-	-	0,35	-
	SONSTIGE LANGLEBIGE, HOCHWERTIGE ELEKTRISCHE HAUSHALTSMASCHINEN UND -GERÄTE	1,25	1,06	0,65	0,97	0,77	0,82
45	SONSTIGE NICHELEKTRISCHE HAUSHALTSMASCHINEN UND -GERÄTE	7,61	7,84	8,65	9,62	11,13	10,47
	GESCHIRR, GLASWAREN U. AE.	2,26	2,40	2,40	3,16	2,91	3,20
	HANDWERKZEUG	0,27	0,34	0,41	0,53	0,34	0,40
	BESTECKE U. AE.	0,45	0,50	0,54	0,51	0,52	0,49
	SONSTIGE HAUSHALTSGERÄTE	3,98	3,78	4,41	4,42	6,34	5,50
	KORB- UND BÜCHERSTÄNDE ALLER ART	0,34	0,46	0,45	0,45	0,46	0,42
	GLÜHBIRNEN UND LEUCHTROHREN	0,31	0,38	0,44	0,55	0,56	0,46

*) SIEHE DIE ENTSPRECHENDE LFD. NR. IN TABELLE 4 SOWIE ERLÄUTERUNGEN S. 4.

1) EINSCHL. MIETWERT FÜR EIGENTUMERWohnUNGEN SOWIE UNTERMieten U. AE.- 2) NEBENKOSTEN: UMLAGEN FÜR WASSER, KANALISATION, STRASSENREINIGUNG, MUELLABFUHR, TREPPENHAUSBELEUCHTUNG, KAMINFEGER U. AE., JEDOCH OHNE UMLAGEN FÜR ZENTRALHEIZUNG UND WARMWASSER.- 3) OHNE ENTGELT FÜR ANFERTIGUNG BZW. INSTALLATION ODER REPARATUREN.- 4) EINSCHL. GARAGENMIETE UND MIETWERT FÜR EIGENTUMERGARAGEN.- 5) EINSCHL. ANFERTIGUNG BZW. INSTALLATION.

5 AUSGABEN FÜR DEN PRIVATEN VERBRAUCH JE HAUSHALT UND MONAT NACH GÜTERARTEN

ZUSÄTZLICHE AUFGLIEDERUNG *)

HAUSHALTSTYP 1

DM

LFD-NR.	ART DER AUSGABEN	1976	1977	1978	1979	1980	1981
49	TAPETEN, FARBEN, BAUSTOFFE	3,39	3,01	3,09	3,99	3,90	3,03
	TAPETEN	2,06	1,81	1,95	2,24	1,18	1,26
	FARBEN	0,69	0,60	0,61	0,68	0,62	0,67
	SONSTIGE WAREN FÜR INSTANDSETZUNG DER WOHNUNG	0,64	0,60	0,53	1,06	2,10	1,10
54	WÄSCHEREI UND REINIGUNG	4,22	4,70	5,42	5,36	5,82	5,54
	REINIGUNG UND FAERBEREI	2,01	2,25	2,72	2,68	2,94	2,95
	WÄSCHEREI	1,66	1,78	1,95	1,81	1,71	1,61
	SONSTIGE REINIGUNGSKOSTEN	0,55	0,67	0,74	0,87	1,17	0,98
58	BLUMEN UND TOPFPFLANZEN, WAREN FÜR DIE GARTENPFLEGE UND NUTZTIERHALTUNG	9,06	9,48	9,85	10,17	11,67	12,15
	DAR.: SCHNITTBLUMEN	3,69	4,07	4,73	5,08	5,41	5,24
	ZIMMERPFLANZEN	1,27	1,47	1,60	1,64	2,22	2,57
	GEBRAUCHSGÜTER FÜR DIE GARTENPFLEGE	1,43	1,24	0,81	0,88	1,09	0,75
	VERBRAUCHSGÜTER FÜR DIE GARTENPFLEGE	2,20	2,14	2,27	2,34	2,67	3,08
62	KRAFTFAHRZEUGE UND FAHRRÄDER	1,88	1,60	1,74	6,98	6,39	5,36
	FAHRRÄDER	0,24	0,56	0,36	0,13	0,32	0,55
	MOTORRÄDER, -ROLLER, MOPEDS, MOPAS	0,08	-	-	1,30	-	-
	PERSONENKRAFTWAGEN	1,56	1,04	1,36	5,56	5,91	3,79
	HOCHWERTIGE ERSATZTEILE	-	-	0,02	-	0,16	1,02
65	Dienstleistungen für eigene Kraftfahrzeuge u. Ae. 4), Fremde						
	REPARATUREN UND ÄNDERUNGEN	2,73	2,14	4,62	8,41	8,92	12,99
	GARAGENMIETE	0,90	0,79	1,30	2,16	3,39	3,49
	MIETVERT FÜR EIGENTUMERGARAGEN	0,20	0,27	0,26	0,61	0,80	1,30
	SONSTIGE DIENSTLEISTUNGEN FÜR EIGENE KRAFTFAHRZEUGE UND FAHRRÄDER	0,53	0,28	1,13	0,98	1,77	2,01
	Fremde Reparaturen und Änderungen	1,09	0,81	1,93	4,66	2,97	6,18
70	SONSTIGE VERKEHRSMITTEL	17,83	20,32	19,31	18,25	19,71	18,80
	DAR.: ÖRTLICHE VERKEHRSMITTEL	8,23	9,36	10,38	9,86	9,45	8,71
	BUNDESBahn	7,42	8,56	6,74	6,06	7,83	7,37
77	Dienstleistungen für die Körperpflege	10,07	11,44	12,74	13,73	14,63	14,97
	DAR.: DAMENFRISEUR	7,14	8,33	9,51	9,94	10,53	10,59
	HERRENFRISEUR	2,12	2,30	2,50	2,99	2,91	2,94
81	Dienstleistungen für die Gesundheitspflege	2,32	5,73	10,17	7,59	14,77	11,50
	DAR.: ARZTKOSTEN FÜR AMBULANTE BEHANDLUNG	0,30	1,42	0,80	1,08	0,79	1,00
	ZAHNARZTKOSTEN FÜR AMBULANTE BEHANDLUNG	1,60	2,08	4,01	1,88	5,73	4,26
	KRANKENHAUSKOSTEN	0,28	0,05	1,13	0,02	3,58	1,32
84	RUNDfunk-, Fernseh- und Phonogeräte, Zubehörteile 5)	11,74	8,37	9,44	7,08	7,45	9,53
	RUNDfunkGERÄTE, ANTENNEN	0,54	0,47	0,75	0,48	0,47	0,63
	PLATTENSPIELER	0,25	0,09	0,07	0,08	-	0,25
	fernsehGERÄTE, ANTENNEN	10,09	5,51	6,98	4,78	4,05	7,20
	KOMBINATIONEN	-	0,09	-	-	1,66	-
	TONBANDGERÄTE	0,05	0,69	0,10	0,22	-	0,04
	SCHALLPLATTEN und TONBÄNDER	0,45	1,16	0,91	0,88	0,92	1,01
	SONSTIGE ZUBEHÖRTEILE	0,36	0,36	0,63	0,64	0,35	0,40
85	FOTO- und Kinoapparate, Zubehörteile	0,10	0,78	0,37	0,55	0,68	0,47
	FOTOAPPARATE, FILMKAMERAS, PROJEKTOREN	-	0,61	0,28	0,34	0,48	0,39
	ZUBEHÖRTEILE (KAMERATASCHEN, BLITZLICHTGERÄTE U. AE.)	0,10	0,18	0,09	0,21	0,20	0,08
86	BÜCHER, BROSCHÜREN	1,38	2,09	2,43	3,20	3,07	2,80
	LEHR- und FACHBÜCHER, SCHULBÜCHER	0,14	0,19	0,34	0,40	0,25	0,18
	SONSTIGE BÜCHER, BROSCHÜREN	1,24	1,90	2,08	2,79	2,82	2,62
87	ZEITUNGEN, ZEITSCHRIFTEN	12,42	14,14	15,31	16,60	17,42	19,29
	ZEITUNGEN	8,65	9,59	10,48	11,06	11,41	12,47
	ZEITSCHRIFTEN	3,78	4,55	4,82	5,55	6,01	6,82
88	SONSTIGE GEBRAUCHSGÜTER FÜR BILDUNGS- und UNTERHALTUNGSZWECKE 5)	3,34	4,14	4,29	4,93	5,26	5,24
	DAR.: MUSIKINSTRUMENTE	0,04	0,30	0,00	-	0,04	0,13
	KUNSTWERKE, BILDER, GEMÄLDE, FIGUREN U. AE.	0,40	0,44	0,82	0,93	0,54	0,49
	SCHREIBMASCHINEN	0,16	-	-	-	0,22	-
	RECHENMASCHINEN	0,08	0,15	0,12	0,07	0,08	0,18
	CAMPINGARTIKEL ALLER ART	0,09	0,11	0,13	0,05	0,06	0,23
	SPORTARTIKEL ALLER ART	0,16	0,10	0,10	0,01	0,15	0,17
	SPIELZEUG ALLER ART	1,01	1,00	1,10	1,46	1,04	1,13
91	SCHULGELD und ähnliche Bildungskosten	0,14	0,02	0,02	0,01	0,04	0,35
	KOSTEN FÜR SCHULE, INTERNAT, LEHRGÄNGE U. AE.	0,14	0,02	0,02	0,01	0,04	0,35
	KINDERGARTEN, NACHHILFEUNTERRICHT	-	-	-	-	-	-
92	KOSTEN FÜR THEATER, KINO, SPORTVERANSTALTUNGEN U. AE.	0,88	0,93	0,88	1,29	1,85	1,89
	KINO	0,04	0,05	0,02	0,07	0,08	0,08
	SPORTVERANSTALTUNGEN	0,07	0,04	0,13	0,08	0,26	0,06
	THEATER, KONZERT, MUSEEN U. AE.	0,47	0,48	0,41	0,72	1,03	1,28
	VERGNÜGUNGSSTÄTTEN	0,29	0,36	0,33	0,42	0,48	0,47
97	UHREN und echter Schmuck 5)	1,28	2,03	1,87	2,08	2,79	2,68
	UHREN	1,02	1,52	1,55	1,27	1,89	1,52
	ECHTER SCHMUCK	0,27	0,52	0,32	0,80	0,90	1,16
98	SONSTIGE PERSÖNLICHE AUSSTATTUNG	1,91	2,36	2,42	2,75	2,66	3,05
	DAR.: SONSTIGE SCHMUCKVAREN	0,47	0,52	0,58	0,60	0,57	0,87
	LEDERWAREN	0,50	0,71	0,94	1,05	0,99	0,87

FUSSNOTEN SIEHE VORHERGEHENDE SEITE.

6 VERAENDERUNG (+/-) DER VERMOEGENS- UND FINANZKONTEN JE HAUSHALT UND MONAT

ZUSAEZTLICHE AUFGLIEDERUNG

HAUSHALTSTYP 1

DM

LFD.- NR.	ART DER NACHWEISUNG	1976	1977	1978	1979	1980	1981
1	AUSGABEN FUER VERMOEGENSEBILDUNG UND KREDITRUECKZAHLUNG	1 208,60	1 257,75	1 342,52	1 461,27	1 556,68	1 651,57
2	AUSGABEN FUER BILDUNG VON SACHVERMOEGEN	7,95	1,98	0,23	4,39	3,35	1,50
3	AUSGABEN FUER BILDUNG VON GELDVERMOEGEN	1 194,92	1 248,13	1 333,48	1 448,28	1 540,86	1 633,70
4	EINZAHLUNGEN AUF SPARKONTEN BEI KREDITINSTITUTEN	67,82	67,99	65,85	83,61	74,70	75,63
5	EINZAHLUNGEN AUF LAUFENDE KONTEN BEI KREDITINSTITUTEN	718,92	803,63	905,51	986,34	1 099,84	1 170,66
6	EINZAHLUNGEN VON EINLAGEN BEI BAUSPARKASSEN	1,11	0,62	2,57	1,92	3,41	2,61
7	ERWERB VON WERTPAPIEREN UND GESCHAEFTSANTEILEN	5,73	12,25	8,05	1,90	2,28	2,18
8	AUSZAHLUNG VON VOM HAUSHALT GEWAHRTE KREDITEN	19,53	23,47	29,24	37,21	38,24	54,36
9	PRAEMIEN FUER LEBENSVERSICHERUNGEN U. AE.	8,15	9,24	9,40	9,85	13,83	18,74
10	BILDUNG EINES BARBESTANDES AM ENDE DES MONATS	373,65	330,92	312,86	327,45	308,57	309,52
11	AUSGABEN FUER KREDITRUECKZAHLUNG	5,72	7,64	8,81	8,59	12,46	16,37
12	RUECKZAHLUNG VON HYPOTHEKEN UND GRUNDSCHULDEN	-	0,22	0,13	0,27	0,65	3,71
13	RUECKZAHLUNG VON DARLEHEN BEI BAUSPARKASSEN	0,30	0,09	0,25	0,12	1,16	1,03
14	RUECKZAHLUNG VON WARENKREDITEN BEIM LIEFERANTEN	1,73	2,98	2,11	1,68	4,87	4,49
15	RUECKZAHLUNG VON SONSTIGEN KREDITEN	3,70	4,35	6,32	6,52	5,78	7,14
ABZUEGLICH:							
16	EINNAHMEN AUS VERMOEGENSMINDERUNG UND KREDITAUFNAHME	1 122,37	1 144,37	1 215,38	1 351,73	1 454,79	1 520,17
17	EINNAHMEN AUS VERMINDERUNG DES SACHVERMOEGENS	-	0,06	-	1,32	-	-
18	EINNAHMEN AUS VERMINDERUNG DES GELDVERMOEGENS	1 115,49	1 139,42	1 212,16	1 343,76	1 451,29	1 494,41
19	ABHEBUNGEN VON SPARKONTEN BEI KREDITINSTITUTEN	52,18	57,64	57,13	64,97	81,21	65,02
20	ABHEBUNGEN VON LAUFENDEN KONTEN BEI KREDITINSTITUTEN	668,72	730,53	819,33	915,78	1 012,76	1 072,18
21	AUSZAHLUNGEN VON EINLAGEN BEI BAUSPARKASSEN	3,45	0,73	0,70	1,43	11,28	1,32
22	VERKAUF VON WERTPAPIEREN UND GESCHAEFTSANTEILEN	-	2,08	4,45	0,42	-	1,03
23	RUECKZAHLUNG VON VOM HAUSHALT GEWAHRTE KREDITEN	14,79	20,28	22,33	29,74	31,62	40,33
24	EINNAHMEN AUS LEBENSVERSICHERUNGEN U. AE.	2,27	0,55	4,11	5,79	8,57	9,83
25	AUFLOESUNG EINES BARBESTANDES AM ANFANG DES MONATS	374,08	327,61	304,10	325,63	305,86	304,70
26	EINNAHMEN AUS KREDITAUFNAHME	6,88	4,89	3,22	6,65	3,50	25,76
27	AUFNAHME VON HYPOTHEKEN UND GRUNDSCHULDEN	3,38	-	-	-	-	20,93
28	AUFNAHME VON DARLEHEN BEI BAUSPARKASSEN	-	-	-	-	-	-
29	AUFNAHME VON WARENDARLEHEN BEIM LIEFERANTEN	2,04	2,71	0,49	0,88	1,90	2,50
30	AUFNAHME VON SONSTIGEN KREDITEN	1,46	2,18	2,73	5,77	1,60	2,34
ERGIBT:							
31	VERAENDERUNG (+/-) DER VERMOEGENS- UND FINANZKONTEN 1)	+86,23	+113,38	+127,15	+109,54	+101,89	+131,40
32	BILDUNG (+) BZW. VERMINDERUNG (-) VON SACHVERMOEGEN 1)	+7,95	+1,92	+0,23	+3,07	+3,35	+1,50
33	BILDUNG (+) BZW. VERMINDERUNG (-) VON GELDVERMOEGEN 1)	+79,43	+108,71	+121,33	+104,53	+89,57	+139,29
34	SALDO (+/-) SPARKONTEN BEI KREDITINSTITUTEN	+15,64	+10,35	+8,71	+18,64	-6,52	+10,61
35	SALDO (+/-) LAUFENDE KONTEN BEI KREDITINSTITUTEN	+50,20	+73,09	+86,18	+70,56	+87,09	+98,48
36	SALDO (+/-) EINLAGEN BEI BAUSPARKASSEN	-2,33	-0,10	+1,88	+0,49	-7,86	+1,29
37	SALDO (+/-) WERTPAPIERE UND GESCHAEFTSANTEILE	+5,73	+10,18	+3,60	+1,48	+2,28	+1,14
38	SALDO (+/-) VOM HAUSHALT GEWAHRTE KREDITE	+4,73	+3,19	+6,90	+7,47	+6,62	+14,03
39	SALDO (+/-) LEBENSVERSICHERUNGEN U. AE.	+5,88	+8,69	+5,29	+4,06	+5,26	+8,91
40	SALDO (+/-) BARBESTAND	-0,43	+3,31	+8,77	+1,82	+2,71	+4,82
41	KREDITRUECKZAHLUNG (+) BZW. KREDITAUFNAHME (-)	-1,15	+2,75	+5,59	+1,94	+8,96	-9,40
42	SALDO (+/-) HYPOTHEKEN UND GRUNDSCHULDEN	-3,38	+0,22	+0,13	+0,27	+0,65	-17,22
43	SALDO (+/-) DARLEHEN BEI BAUSPARKASSEN	+0,30	+0,09	+0,25	+0,12	+1,16	+1,03
44	SALDO (+/-) WARENDARLEHEN BEIM LIEFERANTEN	-0,31	+0,27	+1,62	+0,80	+2,97	+2,00
45	SALDO (+/-) SONSTIGE KREDITE	+2,24	+2,17	+3,59	+0,76	+4,18	+4,80

1) JEDOCH OHNE WERTVERAENDERUNG VORHANDENEN SACH- UND GELDVERMOEGENS.

Haushaltstyp 2

**4 - Personen - Arbeitnehmerhaushalte mit mittlerem Einkommen
des Haushaltsvorstandes**

LFD. NR.	ART DER EINKAMMEN UND AUSGABEN	1976		1977		1978		1979		1980	
		ERFASSTE HAUS									
		387		389		393		387		381	
		DM	PROZ	DM	PROZ	DM	PROZ	DM	PROZ	DM	PROZ
1	BRUTTOEINKOMMEN AUS UNSELBSTAENDIGER ARBEIT	2 474,45	85,9	2 654,07	86,5	2 832,67	86,6	3 001,78	86,5	3 172,27	85,8
	DARUNTER:										
2	EINKOMMEN DES HAUSHALTSVORSTANDES	2 449,19	85,0	2 624,30	85,6	2 792,12	85,4	2 953,30	85,1	3 126,99	84,6
	DARUNTER:										
3	EINMALIGE ZAHLUNGEN 1)	213,48	7,4	237,14	7,7	251,56	7,7	284,88	8,2	310,24	8,4
4	UEBERSTUNDENENTGELT	42,36	1,5	40,47	1,3	46,06	1,4	51,05	1,5	58,25	1,6
5	VERMOEGENSWIRKSAME LEISTUNG DES ARBEITGEBERS	22,49	0,8	28,93	0,9	28,44	0,9	29,79	0,9	32,39	0,9
6	BRUTTOEINKOMMEN AUS UNTERNEHMERTAETIGKEIT 2)	72,36	2,5	81,72	2,7	84,34	2,6	85,72	2,5	106,81	2,9
7	BRUTTOEINKOMMEN AUS VERMOEGEN	67,42	2,3	53,04	1,7	62,61	1,9	60,84	1,8	72,90	2,0
8	EINKAMMEN AUS EINKOMMENSUEBERTRAGUNGEN,										
	UNTERVERMIETUNG	267,50	9,3	278,61	9,1	290,94	8,9	320,23	9,2	345,31	9,3
9	LAUFENDE EINKOMMENSUEBERTRAGUNGEN VOM STAAT 3)	159,17	5,5	159,22	5,2	170,37	5,2	188,50	5,4	205,56	5,6
	DARUNTER:										
10	RENTEN DER GESETZLICHEN RENTEN- UND										
	UNFALLVERSICHERUNG	0,68	0,0	2,79	0,1	3,66	0,1	4,34	0,1	5,31	0,1
11	UEBERTRAGUNGEN DER GEBIETSKOERPERSCHAFTEN	145,57	5,1	142,39	4,6	156,42	4,8	167,40	4,8	180,94	4,9
12	SONSTIGE LAUFENDE EINKOMMENSUEBERTRAGUNGEN 4),										
	UNTERMIEETE	12,32	0,4	10,45	0,3	12,42	0,4	12,09	0,3	11,21	0,3
13	EINMALIGE EINKOMMENSUEBERTRAGUNGEN 5)	96,01	3,3	106,95	3,6	108,14	3,3	119,64	3,4	128,54	3,5
	DARUNTER:										
14	VOM STAAT 3)	38,79	1,3	42,85	1,4	43,56	1,3	45,20	1,3	44,68	1,2
15	VON ANDEREN PRIVATEN HAUSHALTEN	50,19	1,7	56,36	1,8	57,61	1,8	65,91	1,9	73,86	2,0
16	HAUSHALTSBRUTTOEINKOMMEN ZUSAMMEN	2 881,73	100	3 067,45	100	3 270,56	100	3 468,57	100	3 697,30	100
	ABZUEGLICH:										
17*	EINKOMMEN- UND VERMOEGENSTEUERN	321,97	11,2	357,07	11,6	348,16	10,6	366,95	10,6	399,50	10,8
18*	PFLICHTBEITRAEGE ZUR SOZIALVERSICHERUNG	347,51	12,1	379,36	12,4	406,19	12,4	434,39	12,5	455,40	12,3
19	HAUSHALTSNETTOEINKOMMEN	2 212,25	76,8	2 331,02	76,0	2 516,21	76,9	2 667,23	76,9	2 842,40	76,9
	ZUZUEGLICH:										
20	SONSTIGE EINKAMMEN 6)	139,65	-	127,53	-	123,66	-	159,57	-	150,29	-
	DARUNTER:										
21	VERMOEGENSUEBERTRAGUNGEN 7)	84,45	-	79,50	-	67,48	-	83,16	-	98,89	-
	DARUNTER:										
22	VOM STAAT 3)	10,17	-	15,13	-	16,03	-	18,13	-	29,60	-
23	VON ANDEREN PRIVATEN HAUSHALTEN	70,98	-	58,59	-	48,49	-	58,56	-	64,71	-
24	AUSGABEFAEHIGE EINKOMMEN UND EINKAMMEN	2 351,90	100	2 458,55	100	2 639,87	100	2 826,80	100	2 992,69	100
25	AUSGABEN FUER DEN PRIVATEN VERBRAUCH	1 960,74	83,4	2 082,86	84,7	2 150,31	81,5	2 330,25	82,4	2 443,15	81,6
26	UEBRIGE AUSGABEN 8)	123,27	5,2	135,68	5,5	148,48	5,6	160,40	5,7	166,12	5,6
27	ZINSEN AUF KONSUMENTENKREDITE	3,16	0,1	2,70	0,1	5,72	0,2	5,63	0,2	7,16	0,2
28*	STEUERN OHNE EINKOMMEN- UND VERMOEGENSTEUERN	12,17	0,5	13,41	0,5	14,46	0,5	17,34	0,6	15,05	0,5
	DARUNTER:										
29	KRAFTFAHRZEUGSTEUER	11,79	0,5	12,71	0,5	14,01	0,5	16,83	0,6	14,20	0,5
	FREIWILLIGE BEITRAEGE ZUR GESETZLICHEN										
30	KRANKENVERSICHERUNG	21,53	0,9	21,08	0,9	21,74	0,8	16,29	0,6	19,25	0,6
31	RENTENVERSICHERUNG	2,26	0,1	1,59	0,1	1,45	0,1	2,50	0,1	1,60	0,1
	PRAMIIEN FUER										
32	PRIVATE KRANKENVERSICHERUNG	2,83	0,1	4,07	0,2	4,12	0,2	4,12	0,1	4,15	0,1
33	KRAFTFAHRTVERSICHERUNG	24,55	1,0	27,18	1,1	27,88	1,1	32,98	1,2	32,25	1,1
34	PRIVATE UNFALL- UND SONSTIGE SCHADEN-										
	VERSICHERUNG U. AE.	15,14	0,6	16,94	0,7	20,66	0,8	22,80	0,8	23,13	0,8
35	BEITRAEGE AN VEREINE, BERUFSVEREINIGUNGEN,										
	PARTEIEN U. AE.	12,33	0,5	14,18	0,6	16,09	0,6	17,94	0,6	19,18	0,6
36*	GELDSPENDEN, UEBERTRAGUNGEN AN ANDERE PRIVATE										
	HAUSHALTE, SONSTIGE UEBERTRAGUNGEN U. AE. 8)	29,29	1,2	34,53	1,4	36,37	1,4	40,81	1,4	44,34	1,5
37	VERAENDERUNG (+/-) DER VERMOEGENS- UND FINANZ-										
	KONTEN 9)	+267,89	+11,4	+240,01	+9,8	+341,08	+12,9	+336,15	+11,9	+383,42	+12,8
38*	BILDUNG (+) BZW. VERMINDERUNG (-) VON										
	SACHVERMOEGEN	+144,14	+6,1	+182,74	+7,4	+181,77	+6,9	+237,32	+8,4	+188,97	+6,3
39*	BILDUNG (+) BZW. VERMINDERUNG (-) VON										
	GELDVERMOEGEN	+182,00	+7,7	+155,02	+6,3	+247,91	+9,4	+191,44	+6,8	+278,81	+9,3
40*	KREDITRUECKZAHLUNG (+) BZW. KREDITAUFNAHME (-)	-58,24	-2,5	-47,75	-4,0	-88,60	-3,4	-92,61	-3,3	-84,36	-2,8

1) URLAUBS-, WEIHNACHTSGELD, 13-MONATSGELDE, PRAMIIEN U. AE.- 2) IM WESENTLICHEN EINKAMMEN AUS SELBSTAENDIGER ARBEIT, Z.B. ENTGELTE OEFFENTLICHE PENSIONEN.- 4) UEBERTRAGUNGEN VON UNTERNEHMEN, VON ORGANISATIONEN OHNE ERWERBSCHARAKTER, VON ANDEREN PRIVATEN HAUSHALTEN BRAUCHTER WAREN, NETTOEINKAMMEN AUS DER ERSTATTUNG VON AUSGABEN FUER GESCHAFTLICHE (DIENSTL.) ZWECKE, RUECKVERGUETUNGEN AUF WAPEN DERUNG U. KREDITAUFNAHME.- 7) EINMALIGE UEBERTRAGUNGEN VON 1 000 DM UND MEHR JE EINZELFALL.- 8) JEDOCH OHNE AUSGABEN FUER VERMOEGENSWIRKSAME LEISTUNG DES ARBEITGEBERS.- 9) VERANDERUNG VORHANDENEN SACH- UND GELDVERMOEGENS.

HAALT UND MONAT

TYP 2

1981		1. HJ 1981		2. HJ 1981		1. VJ 1981		2. VJ 1981		3. VJ 1981		4. VJ 1981		LFD. NP.
HALTE (ANZAHL)														
386		390		381		387		393		385		378		
DM	PROZ	DM	PROZ	DM	PROZ	DM	PROZ	DM	PROZ	DM	PROZ	DM	PROZ	
3 295,63	84,2	3 061,50	84,2	3 535,18	84,2	2 968,10	84,3	3 153,55	84,1	3 285,71	84,0	3 789,05	84,4	1
3 244,64	82,9	3 013,75	82,9	3 480,87	82,9	2 920,70	83,0	3 105,46	82,8	3 236,09	82,7	3 729,97	83,1	2
320,31	8,2	139,21	3,8	505,60	12,0	87,95	2,5	189,73	5,1	249,14	6,4	766,58	17,1	3
53,18	1,4	51,28	1,4	55,12	1,3	47,29	1,3	55,21	1,5	57,65	1,5	52,55	1,2	4
33,19	0,8	33,73	0,9	32,64	0,8	32,92	0,9	34,52	0,9	32,61	0,8	32,68	0,7	5
108,98	2,8	84,61	2,3	133,92	3,2	84,46	2,4	84,76	2,3	119,96	3,1	148,12	3,3	6
117,24	3,0	106,57	2,9	128,16	3,1	107,21	3,0	105,94	2,8	135,03	3,5	121,16	2,7	7
391,76	10,0	383,12	10,5	400,60	9,5	360,51	10,2	405,41	10,8	370,20	9,5	431,52	9,6	8
240,07	6,1	235,07	6,5	245,19	5,8	220,60	6,3	249,33	6,6	241,45	6,2	249,00	5,5	9
6,30	0,2	7,08	0,2	5,49	0,1	6,82	0,2	7,34	0,2	6,62	0,2	4,34	0,1	10
200,46	5,1	198,44	5,5	202,54	4,8	189,92	5,4	206,83	5,5	200,70	5,1	204,41	4,6	11
9,83	0,3	10,15	0,3	9,51	0,2	9,40	0,3	10,88	0,3	9,68	0,2	9,35	0,2	12
141,85	3,6	137,91	3,8	145,89	3,5	130,51	3,7	145,20	3,9	119,08	3,0	173,17	3,9	13
51,73	1,3	58,05	1,6	45,27	1,1	55,42	1,6	60,63	1,6	49,37	1,3	41,09	0,9	14
77,03	2,0	66,15	1,8	88,17	2,1	62,73	1,8	69,52	1,9	57,47	1,5	119,42	2,7	15
3 913,61	100	3 635,81	100	4 197,85	100	3 520,28	100	3 749,67	100	3 910,91	100	4 489,85	100	16
418,77	10,7	378,42	10,4	460,07	11,0	359,17	10,2	397,39	10,6	427,83	10,9	492,87	11,0	17*
482,91	12,3	463,35	12,7	502,93	12,0	452,06	12,8	474,47	12,7	490,74	12,5	515,34	11,5	18*
3 011,92	77,0	2 794,04	76,8	3 234,86	77,1	2 709,05	77,0	2 877,81	76,7	2 992,34	76,5	3 481,65	77,5	19
185,47	-	199,54	-	171,07	-	195,14	-	203,88	-	188,80	-	153,02	-	20
115,28	-	120,72	-	109,71	-	112,78	-	128,55	-	106,80	-	112,67	-	21
39,24	-	44,95	-	33,39	-	29,59	-	60,09	-	46,17	-	20,38	-	22
61,84	-	70,53	-	52,95	-	77,22	-	63,92	-	49,69	-	56,26	-	23
3 197,39	100	2 993,58	100	3 405,92	100	2 904,19	100	3 081,69	100	3 181,14	100	3 634,67	100	24
2 553,38	79,9	2 473,95	82,6	2 634,66	77,4	2 470,93	85,1	2 476,94	80,4	2 589,72	81,4	2 680,38	73,7	25
217,71	6,8	210,74	7,0	224,84	6,6	207,17	7,1	214,26	7,0	212,37	6,7	237,54	6,5	26
41,31	1,3	29,28	1,0	53,61	1,6	7,35	0,3	50,89	1,7	51,36	1,6	55,89	1,5	27
16,26	0,5	15,79	0,5	16,73	0,5	15,53	0,5	16,05	0,5	15,79	0,5	17,69	0,5	28*
15,53	0,5	14,81	0,5	16,27	0,5	14,61	0,5	15,00	0,5	15,50	0,5	17,06	0,5	29
22,89	0,7	22,27	0,7	23,52	0,7	22,79	0,8	21,75	0,7	23,27	0,7	23,77	0,7	30
2,63	0,1	2,46	0,1	2,80	0,1	4,02	0,1	0,93	0,0	0,87	0,0	4,76	0,1	31
5,92	0,2	6,36	0,2	5,46	0,2	6,25	0,2	6,47	0,2	5,47	0,2	5,46	0,2	32
33,32	1,0	39,91	1,3	26,58	0,8	54,20	1,9	25,84	0,8	31,78	1,0	21,29	0,6	33
27,18	0,9	28,03	0,9	26,32	0,8	32,36	1,1	23,76	0,8	24,13	0,8	28,55	0,8	34
20,01	0,6	21,95	0,7	18,03	0,5	24,05	0,8	19,89	0,6	18,26	0,6	17,79	0,5	35
48,20	1,5	44,68	1,5	51,79	1,5	40,62	1,4	48,68	1,6	41,43	1,3	62,34	1,7	36*
+426,30	+13,3	+308,89	+10,3	+546,42	+16,0	+226,09	+7,8	+390,50	+12,7	+379,05	+11,9	+716,75	+19,7	37
+214,34	+6,7	+85,88	+2,9	+345,78	+10,2	+127,58	+4,4	+44,78	+1,5	+227,91	+7,2	+465,73	+12,8	38*
+325,41	+10,2	+210,23	+7,0	+443,25	+13,0	+133,85	+4,6	+285,51	+9,3	+353,69	+11,1	+534,39	+14,7	39*
-113,45	-3,5	+12,77	+0,4	-242,60	-7,1	-35,35	-1,2	+60,21	+2,0	-202,55	-6,4	-283,37	-7,8	40*

FUER HAUSHALTSBUCHFUEHRUNG, GEFAELLIGKEITSLEISTUNGEN U. AE.- 3) UEBERTRAGUNGEN DER SOZIALVERSICHERUNG U. DER GEBIETSKOERPERSCHAFTEN, TEN.- 5) EINMALIGE UEBERTRAGUNGEN VON UNTER 1 000 DM JE EINZELFALL.- 6) EINNAHMEN AUS DEM VERKAUF IM HAUSHALT ERZEUGTER SOWIE GEKAEUFE, VERMOEGENSUEBERTRAGUNGEN, EINNAHMEN, DIE ANDEREN POSITIONEN NICHT ZUZUORDNEN SIND, JEDOCH OHNE EINNAHMEN AUS VERMOEGENSMIN- GENSBIILDUNG UND KREDITRUECKZAHLUNG.- 9) AUSGABEN FUEH VERMOEGENSBIILDUNG UND KREDITRUECKZAHLUNG ABZUEGLICH EINNAHMEN AUS VERMOEGENS-

HAUSHALTS

LFD. NR.	ART DER EINKOMMEN UND AUSGABEN	ERFASSTE HAUS									
		JANUAR		FEBRUAR		MÄRZ		APRIL		MAI	
		379		387		396		396		393	
		DM	PROZ	DM	PROZ	DM	PROZ	DM	PROZ	DM	PROZ
1	BRUTTOEINKOMMEN AUS UNSELBSTÄNDIGER ARBEIT	3 036,70	84,5	2 977,24	85,2	2 893,51	83,3	2 985,43	81,7	3 146,03	84,4
2	DARUNTER: EINKOMMEN DES HAUSHALTSVORSTANDES	2 988,35	83,2	2 926,32	83,7	2 850,47	82,0	2 938,87	80,5	3 100,53	83,2
3	DARUNTER: EINMALIGE ZAHLUNGEN 1)	139,78	3,9	72,54	2,1	53,41	1,5	87,29	2,4	202,20	5,4
4	UEBERSTUNDENENTGELT	40,96	1,1	55,18	1,6	45,63	1,3	52,04	1,4	47,68	1,3
5	VERMOEGENSWIRKSAME LEISTUNG DES ARBEITGEBERS	32,35	0,9	32,93	0,9	33,46	1,0	34,46	0,9	32,78	0,9
6	BRUTTOEINKOMMEN AUS UNTERNEHMERTÄTIGKEIT 2)	93,57	2,6	74,62	2,1	85,36	2,5	99,53	2,7	86,84	2,3
7	BRUTTOEINKOMMEN AUS VERMOEGEN	140,08	3,9	109,94	3,1	73,09	2,1	120,86	3,3	94,40	2,5
8	EINKOMMEN AUS EINKOMMENSUEBERTRAGUNGEN, UNTERVERMIETUNG	322,57	9,0	334,53	9,6	422,23	12,2	446,34	12,2	399,32	10,7
9	LAUFENDE EINKOMMENSUEBERTRAGUNGEN VOM STAAT 3)	201,12	5,6	217,23	6,2	242,53	7,0	253,50	6,9	252,68	6,8
10	DARUNTER: RENTEN DER GESETZLICHEN RENTEN- UND UNFALLVERSICHERUNG	6,14	0,2	6,43	0,2	7,83	0,2	7,30	0,2	7,34	0,2
11	UEBERTRAGUNGEN DER GEBIETSKOERPERSCHAFTEN	174,21	4,8	189,74	5,4	205,14	5,9	210,42	5,8	210,28	5,6
12	SONSTIGE LAUFENDE EINKOMMENSUEBERTRAGUNGEN 4), UNTERMIETE	9,73	0,3	8,43	0,2	10,02	0,3	10,65	0,3	11,39	0,3
13	EINMALIGE EINKOMMENSUEBERTRAGUNGEN 5)	111,72	3,1	108,84	3,1	169,68	4,9	182,19	5,0	135,25	3,6
14	DARUNTER: VOM STAAT 3)	36,47	1,0	40,89	1,2	87,75	2,5	72,81	2,0	61,09	1,6
15	VON ANDEREN PRIVATEN HAUSHALTEN	64,07	1,8	55,50	1,6	68,51	2,0	91,20	2,5	60,22	1,6
16	HAUSHALTSBRUTTOEINKOMMEN ZUSAMMEN	3 592,92	100	3 496,31	100	3 474,19	100	3 652,17	100	3 726,60	100
17	ABZUEGLICH: EINKOMMEN- UND VERMOEGENSTEUERN	368,21	10,2	364,89	10,4	344,93	9,9	361,24	9,9	395,96	10,6
18	PFLICHTBEITRÄGE ZUR SOZIALVERSICHERUNG	458,18	12,8	455,77	13,0	442,58	12,7	456,63	12,5	470,24	12,6
19	HAUSHALTSNETTOEINKOMMEN	2 766,53	77,0	2 675,64	76,5	2 686,68	77,3	2 834,31	77,6	2 860,40	76,8
20	ZUZUEGLICH: SONSTIGE EINKOMMEN 6)	134,26	-	151,62	-	295,94	-	190,41	-	221,96	-
21	DARUNTER: VERMOEGENSUEBERTRAGUNGEN 7)	79,96	-	79,64	-	176,57	-	141,32	-	110,17	-
22	DARUNTER: VOM STAAT 3)	4,02	-	16,33	-	67,01	-	47,03	-	81,12	-
23	VON ANDEREN PRIVATEN HAUSHALTEN	67,46	-	63,31	-	100,17	-	85,96	-	26,38	-
24	AUSGABEFÄHIGE EINKOMMEN UND EINKOMMEN	2 900,79	100	2 827,26	100	2 982,62	100	3 024,72	100	3 082,36	100
25	AUSGABEN FÜR DEN PRIVATEN VERBRAUCH	2 414,43	83,2	2 333,51	82,5	2 659,29	89,2	2 565,94	84,8	2 423,84	78,6
26	UEBRIGE AUSGABEN 8)	262,95	9,1	180,01	6,4	180,34	6,0	227,18	7,5	201,11	6,5
27	ZINSEN AUF KONSUMENTENKREDITE	8,11	0,3	5,42	0,2	8,51	0,3	46,47	1,5	33,26	1,1
28	STEUERN OHNE EINKOMMEN- UND VERMOEGENSTEUERN	15,30	0,5	13,41	0,5	17,83	0,6	14,63	0,5	17,28	0,6
29	DARUNTER: KRAFTFAHRZEUGSTEUER	15,14	0,5	12,36	0,4	16,30	0,5	13,91	0,5	15,24	0,5
30	FREIWILLIGE BEITRÄGE ZUR GESETZLICHEN KRAKENVERSICHERUNG	20,74	0,7	23,99	0,8	23,59	0,8	20,38	0,7	22,14	0,7
31	RENTENVERSICHERUNG	11,16	0,4	0,32	0,0	0,80	0,0	0,69	0,0	1,10	0,0
32	PRÄMIEN FÜR PRIVATE KRAKENVERSICHERUNG	6,59	0,2	5,97	0,2	6,19	0,2	6,70	0,2	7,19	0,2
33	KRAFTFAHRTVERSICHERUNG	92,25	3,2	43,34	1,5	28,38	1,0	38,11	1,3	22,68	0,7
34	PRIVATE UNFALL- UND SONSTIGE SCHADEN-VERSICHERUNG U. AE.	41,62	1,4	23,51	0,8	32,15	1,1	25,11	0,8	22,92	0,7
35	BEITRÄGE AN VEREINE, BERUFSVEREINIGUNGEN, PARTeien U. AE.	28,75	1,0	23,29	0,8	20,29	0,7	22,81	0,8	19,54	0,6
36	GELDSPENDEN, UEBERTRAGUNGEN AN ANDERE PRIVATE HAUSHALTE, SONSTIGE UEBERTRAGUNGEN U. AE. 8)	38,43	1,3	40,75	1,4	42,60	1,4	52,29	1,7	54,99	1,8
37	VERÄNDERUNG (+/-) DER VERMOEGENS- UND FINANZ-KONTEN 9)	+223,41	+7,7	+313,75	+11,1	+142,98	+4,8	+231,60	+7,7	+457,41	+14,8
38	BILDUNG (+) BZW. VERMINDERUNG (-) VON SACHVERMOEGEN	+59,57	+2,1	+224,78	+8,0	+97,69	+3,3	+21,69	+0,7	+76,86	+2,5
39	BILDUNG (+) BZW. VERMINDERUNG (-) VON GELDERVERMOEGEN	+58,19	+2,0	+317,11	+11,2	+27,18	+0,9	+192,86	+6,4	+334,25	+10,8
40	KREDITRUECKZAHLUNG (+) BZW. KREDITAUFNAHME (-)	+105,65	+3,6	-228,15	-8,1	+18,12	+0,6	+17,05	+0,6	+46,30	+1,5

1) URLAUBS-, WEIHNACHTSGELD, 13. MONATSGELDE, PRÄMIEN U. AE. - 2) IM WESENTLICHEN EINKOMMEN AUS SELBSTÄNDIGER ARBEIT, Z.B. ENTGELTETE ÖFFENTLICHE PENSIONEN. - 4) UEBERTRAGUNGEN VON UNTERNEHMEN, VON ORGANISATIONEN OHNE ERWERBSCHARAKTER, VON ANDEREN PRIVATEN HAUSHALTEN. - 5) EINMALIGE UEBERTRAGUNGEN VON 1 000 DM UND MEHR JE EINZELFALL. - 6) JEDOCH OHNE AUSGABEN FÜR VERMOEGEN. - 7) EINMALIGE UEBERTRAGUNGEN VON 1 000 DM UND MEHR JE EINZELFALL. - 8) JEDOCH OHNE AUSGABEN FÜR VERMOEGEN. - 9) JEDOCH OHNE VERÄNDERUNG VORHANDENEN SACH- UND GELDERVERMOEGENS.

HAALT UND MONAT 1981

TYP 2

JUNI		JULI		AUGUST		SEPTEMBER		OKTOBER		NOVEMBER		DEZEMBER		LFD. IMP.
HALTE (ANZAHL)														
390		386		385		383		381		377		376		
DM	PROZ	DM	PROZ	DM	PROZ	DM	PROZ	DM	PROZ	DM	PROZ	DM	PROZ	
3 331,84	86,1	3 437,01	83,1	3 289,25	85,0	3 129,67	84,0	3 055,15	83,5	4 560,00	88,5	3 759,70	80,6	1
3 279,59	84,7	3 383,90	81,8	3 240,55	83,8	3 082,65	82,7	3 003,65	82,1	4 498,83	87,3	3 695,04	79,2	2
281,20	7,3	389,33	9,4	211,44	5,5	145,76	3,9	74,92	2,0	1 499,68	29,1	732,41	15,7	3
66,03	1,7	64,44	1,6	55,98	1,4	52,50	1,4	46,74	1,3	70,43	1,4	40,50	0,9	4
36,33	0,9	32,65	0,8	32,68	0,8	32,49	0,9	32,56	0,9	32,57	0,6	32,90	0,7	5
67,67	1,7	179,30	4,3	89,45	2,3	90,82	2,4	98,27	2,7	122,72	2,4	224,09	4,8	6
102,42	2,6	147,24	3,6	121,78	3,1	136,05	3,7	126,92	3,5	88,77	1,7	147,82	3,2	7
369,99	9,6	371,94	9,0	367,88	9,5	370,79	9,9	379,68	10,4	382,29	7,4	533,41	11,4	8
241,72	6,2	231,17	5,6	243,42	6,3	249,82	6,7	251,01	6,9	244,65	4,7	251,33	5,4	9
7,39	0,2	7,60	0,2	8,27	0,2	3,99	0,1	4,01	0,1	4,50	0,1	4,51	0,1	10
199,70	5,2	200,67	4,9	205,81	5,3	195,60	5,2	207,41	5,7	191,10	3,7	214,71	4,6	11
10,62	0,3	9,51	0,2	9,54	0,2	9,99	0,3	9,33	0,3	9,21	0,2	9,51	0,2	12
117,65	3,0	131,26	3,2	114,92	3,0	110,98	3,0	119,35	3,3	128,44	2,5	272,57	5,8	13
47,81	1,2	61,16	1,5	43,01	1,1	43,89	1,2	44,47	1,2	43,28	0,8	35,48	0,8	14
56,87	1,5	58,93	1,4	60,33	1,6	53,11	1,4	58,17	1,6	73,31	1,4	227,71	4,9	15
3 871,92	100	4 135,49	100	3 868,36	100	3 727,34	100	3 660,02	100	5 153,78	100	4 665,02	100	16
435,55	11,2	462,03	11,2	421,96	10,9	399,28	10,7	380,33	10,4	623,25	12,1	476,16	10,2	17
496,85	12,8	504,05	12,2	491,81	12,7	476,24	12,8	470,88	12,9	547,00	10,6	528,64	11,3	18
2 939,52	75,9	3 169,42	76,6	2 954,60	76,4	2 851,81	76,5	2 808,80	76,7	3 983,53	77,3	3 660,22	78,5	19
199,35	-	208,08	-	184,73	-	173,45	-	95,58	-	98,37	-	266,03	-	20
134,12	-	98,33	-	116,12	-	105,96	-	52,62	-	53,35	-	233,00	-	21
52,17	-	79,94	-	34,61	-	23,78	-	16,33	-	17,08	-	27,80	-	22
79,38	-	18,39	-	57,09	-	73,79	-	28,87	-	25,20	-	115,16	-	23
3 138,86	100	3 377,50	100	3 139,33	100	3 025,26	100	2 904,39	100	4 081,90	100	3 926,25	100	24
2 440,07	77,7	2 806,15	83,1	2 613,68	83,3	2 347,51	77,6	2 503,90	86,2	2 497,56	61,2	3 042,52	77,5	25
214,38	6,8	246,37	7,3	180,75	5,8	209,89	6,9	261,75	9,0	187,43	4,6	263,24	6,7	26
73,15	2,3	58,34	1,7	30,55	1,0	65,26	2,2	68,86	2,4	34,26	0,8	64,43	1,6	27
16,26	0,5	20,00	0,6	13,44	0,4	13,92	0,5	16,24	0,6	18,09	0,4	18,77	0,5	28
15,86	0,5	19,77	0,6	13,00	0,4	13,71	0,5	15,63	0,5	17,62	0,4	17,95	0,5	29
22,76	0,7	23,33	0,7	23,23	0,7	23,25	0,8	23,20	0,8	23,51	0,6	24,60	0,6	30
1,00	0,0	0,91	0,0	0,84	0,0	0,85	0,0	1,02	0,0	3,56	0,1	9,74	0,2	31
5,51	0,2	6,78	0,2	4,94	0,2	4,69	0,2	6,43	0,2	4,94	0,1	4,99	0,1	32
16,56	0,5	44,89	1,3	28,29	0,9	22,08	0,7	28,07	1,0	15,57	0,4	20,16	0,5	33
23,23	0,7	28,58	0,8	22,24	0,7	21,55	0,7	31,05	1,1	21,83	0,5	32,74	0,8	34
17,27	0,6	18,49	0,5	18,55	0,6	17,75	0,6	18,24	0,6	16,89	0,4	18,25	0,5	35
38,65	1,2	45,04	1,3	38,68	1,2	40,54	1,3	68,64	2,4	48,78	1,2	69,55	1,8	36
+484,42	+15,4	+324,98	+9,6	+344,91	+11,0	+467,86	+15,5	+138,73	+4,8	+1 396,90	+34,2	+620,49	+15,8	37
+35,90	+1,1	+513,44	+15,2	+48,56	+1,5	+120,42	+4,0	+780,95	+26,9	+417,39	+10,2	+194,80	+5,0	38
+330,47	+10,5	+225,85	+6,7	+356,62	+11,4	+479,58	+15,9	-184,50	-6,4	+1 322,00	+32,4	+473,11	+12,0	39
+118,05	+3,8	-414,31	-12,3	-60,28	-1,9	-132,13	-4,4	-457,72	-15,8	-342,49	-8,4	-47,42	-1,2	40

FUER HAUSHALTSBUCHFUEHRUNG, GEFUELLIGKEITSLEISTUNGEN U. AE.- 3) UEBERTRAGUNGEN DER SOZIALVERSICHERUNG U. DER GEBIETSKOERPERSCHAFTEN, TEN.- 5) EINMALIGE UEBERTRAGUNGEN VON UNTER 1 000 DM JE EINZELFALL.- 6) EINNahmen AUS DEM VERKAUF IM HAUSHALT ERZEUGTER SOWIE GEAUEFE, VERMOEGENSUEBERTRAGUNGEN, EINNahmen, DIE ANDEREN POSITIONEN NICHT ZUZUORDNEN SIND, JEDOCH OHNE EINNahmen AUS VERMOEGENSWIN-GENSBILDUNG UND KREDITRUECKZAHLUNG.- 9) AUSGABEN FUEHRE VERMOEGENSBILDUNG UND KREDITRUECKZAHLUNG ABZUEGLICH EINNahmen AUS VERMOEGENS-

8 AUSGABEN FÜR DEN PRIVATEN VERBRAUCH JE HAUSHALT UND MONAT NACH

HAUSHALTS

LFD. NR.	ART DER AUSGABEN 1)	1976		1977		1978		1979		1980	
		DM	PROZ	DM	PROZ	DM	PROZ	DM	PROZ	DM	PROZ
1	AUSGABEN FÜR DEN PRIVATEN VERBRAUCH	1 960,74	100	2 082,86	100	2 150,31	100	2 330,25	100	2 443,15	100
NACH VERWENDUNGS											
2	NAHRUNGS- UND GENUSSMITTEL	583,13	29,7	604,26	29,0	628,19	29,2	650,53	27,9	685,97	28,1
3	NAHRUNGSMITTEL 2)	499,34	25,5	514,13	24,7	535,24	24,9	555,35	23,8	585,67	24,0
	DARUNTER:										
4	TIERISCHEN URSPRUNGS 3)	231,63	11,8	234,73	11,3	245,61	11,4	247,47	10,6	261,61	10,7
5	PFLANZLICHEN URSPRUNGS 4)	160,91	8,2	165,73	8,0	171,78	8,0	177,58	7,6	188,40	7,7
6	GENUSSMITTEL 5)	83,79	4,3	90,13	4,3	92,95	4,3	95,18	4,1	100,30	4,1
7	KLEIDUNG, SCHUHE	176,61	9,0	190,56	9,1	197,10	9,2	207,16	8,9	227,40	9,3
8	OBERBEKLEIDUNG	102,57	5,2	110,28	5,3	112,43	5,2	118,72	5,1	129,80	5,3
9	SONSTIGE BEKLEIDUNG	37,79	1,9	41,69	2,0	42,52	2,0	43,88	1,9	47,09	1,9
10	SCHUHE	36,25	1,8	38,58	1,9	42,15	2,0	44,56	1,9	50,51	2,1
11	WOHNUNGSMIETEN U. AE. 6)	306,88	15,7	324,89	15,6	339,19	15,8	361,86	15,5	400,51	16,4
12	ELEKTRIZITÄT, GAS, BRENNSTOFFE U. AE.	102,46	5,2	109,67	5,3	108,27	5,0	148,68	6,4	158,85	6,5
13	ELEKTRIZITÄT	43,87	2,2	45,23	2,2	44,78	2,1	56,01	2,4	55,86	2,3
14	GAS	13,76	0,7	15,69	0,8	16,06	0,7	19,58	0,8	23,93	1,0
15	KOHLEN UND SONSTIGE FESTE BRENNSTOFFE	4,37	0,2	3,79	0,2	3,67	0,2	5,38	0,2	5,32	0,2
16	FLÜSSIGE BRENNSTOFFE (OHNE KRAFTSTOFFE)	15,20	0,8	14,52	0,7	14,75	0,7	32,07	1,4	34,74	1,4
17	ZENTRALHEIZUNG UND WARMWASSER	25,25	1,3	30,43	1,5	29,01	1,3	35,63	1,5	39,01	1,6
18	ÜBRIGE GÜTER FÜR DIE HAUSHALTSFÜHRUNG	184,27	9,4	197,39	9,5	197,34	9,2	216,70	9,3	229,54	9,4
	DARUNTER:										
19	MOBEL 7)	51,36	2,6	55,65	2,7	44,82	2,1	58,46	2,5	58,75	2,4
20	TEPPICHE UND SONSTIGER FUSSEODENBELAG, MATRATZEN 7)	12,28	0,6	11,66	0,6	13,18	0,6	10,63	0,5	12,98	0,5
21	SONSTIGE HEIMTEXTILIEN, HAUSHALTSWAESCHE 7)	17,31	0,9	13,74	0,7	13,28	0,6	14,98	0,6	18,78	0,8
22	HEIZ- UND KOCHGERÄTE, BELEUCHTUNGSKÖRPER 7)	8,11	0,4	8,80	0,4	8,69	0,4	11,41	0,5	9,17	0,4
23	ELEKTRISCHE HAUSHALTSMASCHINEN UND -GERÄTE 7)	13,22	0,7	19,93	1,0	18,87	0,9	19,71	0,8	26,24	0,8
24	NICHELEKTR. HAUSHALTSMASCHINEN UND -GERÄTE 7)	20,51	1,0	22,39	1,1	24,46	1,1	26,64	1,1	29,20	1,2
25	REINIGUNGS- UND PFLEGE MITTEL, SONSTIGE VERBRAUCHSGÜTER	24,93	1,3	26,09	1,3	27,90	1,3	29,13	1,3	31,52	1,3
26	Dienstleistungen für die Haushaltsführung 8)	9,07	0,5	8,84	0,4	10,62	0,5	10,61	0,5	10,30	0,4
27	BLUMEN, GÜTER FÜR DIE GARTENPFLEGE UND NUTZTIERHALTUNG	17,63	0,9	16,51	0,9	21,72	1,0	23,58	1,0	26,13	1,1
28	GÜTER F. VERKEHRSZWECKE, NACHRICHTENÜBERMITTL.	280,21	14,3	318,17	15,3	330,70	15,4	379,45	16,3	341,15	14,0
29	AUFWENDUNGEN F. EIGENE KRAFTFAHRZEUGE U. AE. 9)	221,57	11,3	253,36	12,2	262,27	12,2	303,16	13,0	265,42	10,9
30	KRAFTFAHRZEUGE UND FAHRRAEDER 10)	110,91	5,7	132,44	6,4	135,39	6,3	164,98	7,1	107,21	4,4
31	KRAFTSTOFFE	62,12	3,2	64,51	3,1	68,93	3,2	75,30	3,2	90,25	3,7
32	SONST. GEBRAUCHS- UND VERBRAUCHSGÜTER	14,19	0,7	16,64	0,8	17,24	0,8	18,02	0,8	18,05	0,7
33	Dienstleistungen 11), fremde Reparaturen und Änderungen	34,34	1,8	39,76	1,9	40,71	1,9	44,86	1,9	49,91	2,0
34	fremde Verkehrsleistungen	28,32	1,4	29,77	1,4	30,34	1,4	32,26	1,4	32,86	1,3
35	NACHRICHTENÜBERMITTLUNG 12)	30,32	1,5	35,04	1,7	38,09	1,8	44,03	1,9	42,88	1,8
36	GÜTER FÜR DIE KÖRPER- UND GESUNDHEITSPFLEGE	58,35	3,0	63,73	3,1	65,46	3,0	71,63	3,1	72,79	3,0
37	GÜTER FÜR DIE KÖRPERPFLEGE	41,15	2,1	42,83	2,1	45,26	2,1	50,06	2,1	52,68	2,2
	DARUNTER:										
38	Dienstleistungen f. d. Körperpflege	13,41	0,7	14,13	0,7	15,07	0,7	16,07	0,7	16,60	0,7
39	GÜTER FÜR DIE GESUNDHEITSPFLEGE	17,19	0,9	20,91	1,0	20,20	0,9	21,58	0,9	20,11	0,8
	DARUNTER:										
40	Dienstleistungen f. d. Gesundheitspflege	7,31	0,4	10,01	0,5	8,45	0,4	8,81	0,4	8,32	0,3
41	GÜTER FÜR BILDUNGS- UND UNTERHALTUNGSZWECKE	185,44	9,5	180,26	8,7	182,79	8,5	194,37	8,3	210,79	8,6
	DARUNTER:										
42	Rundfunk-, Fernseh- und Phonogeräte, Zubehoerteile 13)	33,53	1,7	31,96	1,5	30,37	1,4	31,85	1,4	27,62	1,1
43	Foto- und Kinoapparate, Zubehoerteile	2,72	0,1	4,62	0,2	4,48	0,2	5,46	0,2	4,20	0,2
44	Bücher, Broschüren, Zeitungen, Zeitschriften	25,82	1,3	28,06	1,3	30,37	1,4	31,78	1,4	35,21	1,4
45	Kosten für Theater, Kino, Sportveranstaltungen u. AE.	8,96	0,5	10,01	0,5	10,92	0,5	11,86	0,5	12,41	0,5
46	Persönliche Ausstattung; sonstige Güter 14)	83,41	4,3	93,93	4,5	101,26	4,7	99,87	4,3	116,15	4,8
	DARUNTER:										
47	Uhren und echter Schmuck 13)	4,96	0,3	5,57	0,3	5,69	0,3	6,37	0,3	6,22	0,3
48	Dienstleistungen des Beherbergungsgewerbes	41,82	2,1	48,39	2,3	48,96	2,3	56,17	2,4	54,98	2,3
49	Pauschalreisen	19,73	1,0	19,28	0,9	27,07	1,3	17,52	0,8	33,32	1,4
NACH DAUERHAFTIGKEIT											
50	Verbrauchsgüter und Reparaturen	870,50	44,4	911,19	43,7	947,93	44,1	1 026,62	44,1	1 101,51	45,1
51	Gebrauchsgüter von mittlerer Lebensdauer und/oder begrenztem Wert	306,06	15,6	325,63	15,6	338,67	15,7	363,25	15,6	394,69	16,2
52	Langlebige, hochwertige Gebrauchsgüter	250,45	12,8	268,30	12,9	256,93	11,9	298,79	12,8	240,41	9,8
53	Wohnungsmieten 6)	306,88	15,7	324,89	15,6	339,19	15,8	361,86	15,5	400,51	16,4
54	Übrige Dienstleistungen	226,87	11,6	252,85	12,1	267,59	12,4	279,74	12,0	306,04	12,5

1) DER BEGRIFF "GÜTER" IN DEN TEXTBEZEICHNUNGEN FASST "WAREN UND DIENSTLEISTUNGEN" ZUSAMMEN.- 2) EINSCHL. FERTIGE MAHLZEITEN UND IM GASTSTÄTTEN- UND KANTINENVERZEHRE ENTHALTEN.- 6) EINSCHL. MIETWERT FÜR EIGENTUMERWOHNUNGEN SOWIE UNTERMieten U. AE.- 7) OHNE FUNKTIONSKOSTEN, OHNE ABSCHREIBUNGEN UND OHNE KRAFTFAHRZEUGSTEUER UND KRAFTFAHRTVERSICHERUNG.- 10) EINSCHL. HOCHWERTIGE ERSATZTEILE, FERTIGUNG BZW. INSTALLATION.- 14) DIENSTLEISTUNGEN DER BANKEN UND VERSICHERUNGEN, DES BEHERBERGUNGSGEWERBES, PAUSCHALREISEN, SONST.

VERWENDUNGSZWECK SOWIE NACH DAUERHAFTIGKEIT UND WERT DER GÜTER

TYP 2

1981		1. HJ 1981		2. HJ 1981		1. VJ 1981		2. VJ 1981		3. VJ 1981		4. VJ 1981		ILFD. IMP.
DM	PROZ	DM	PROZ	DM	PROZ	DM	PROZ	DM	PROZ	DM	PROZ	DM	PROZ	
2 553,38	100	2 473,95	100	2 634,66	100	2 470,93	100	2 476,94	100	2 589,72	100	2 680,38	100	1
ZWECK														
698,86	27,4	676,04	27,3	722,22	27,4	641,98	26,0	709,60	28,6	704,25	27,2	740,50	27,6	2
602,13	23,6	581,50	23,5	623,23	23,7	547,93	22,2	614,59	24,8	616,03	23,8	630,56	23,5	3
266,27	10,4	260,34	10,5	272,33	10,3	256,99	10,4	263,65	10,6	246,13	9,5	299,00	11,2	4
196,86	7,7	191,57	7,7	202,28	7,7	177,38	7,2	205,55	8,3	190,57	7,4	214,20	8,0	5
96,74	3,8	94,54	3,8	98,99	3,8	94,05	3,8	95,02	3,8	88,22	3,4	109,94	4,1	6
233,77	9,2	216,49	8,8	251,46	9,5	209,48	8,5	223,39	9,0	193,10	7,5	310,85	11,6	7
132,46	5,2	123,44	5,0	141,70	5,4	120,42	4,9	126,41	5,1	109,74	4,2	174,21	6,5	8
49,74	1,9	45,19	1,8	54,40	2,1	45,95	1,9	44,44	1,8	40,35	1,6	68,70	2,6	9
51,57	2,0	47,86	1,9	55,36	2,1	43,11	1,7	52,54	2,1	43,01	1,7	67,94	2,5	10
418,03	16,4	417,49	16,9	418,59	15,9	418,88	17,0	416,11	16,8	417,56	16,1	419,63	15,7	11
162,26	6,4	158,02	6,4	166,60	6,3	178,97	7,2	137,38	5,5	144,72	5,6	188,88	7,0	12
56,85	2,2	65,78	2,7	47,71	1,8	79,26	3,2	52,49	2,1	38,54	1,5	57,06	2,1	13
23,04	0,9	27,38	1,1	18,61	0,7	31,76	1,3	23,07	0,9	9,39	0,4	27,98	1,0	14
5,11	0,2	5,34	0,2	4,86	0,2	3,05	0,1	7,60	0,3	5,99	0,2	3,72	0,1	15
35,20	1,4	21,81	0,9	48,90	1,9	27,33	1,1	16,37	0,7	46,15	1,8	51,70	1,9	16
42,06	1,6	37,70	1,5	46,52	1,8	37,56	1,5	37,84	1,5	44,65	1,7	48,42	1,8	17
236,59	9,3	249,59	10,1	223,28	8,5	274,90	11,1	224,65	9,1	190,76	7,4	256,37	9,6	18
55,49	2,2	61,32	2,5	49,52	1,9	70,60	2,9	52,18	2,1	40,22	1,6	58,99	2,2	19
14,34	0,6	15,50	0,6	13,16	0,5	20,28	0,8	10,79	0,4	11,86	0,5	14,48	0,5	20
17,64	0,7	15,42	0,6	19,91	0,8	17,68	0,7	13,19	0,5	18,64	0,7	21,21	0,8	21
11,89	0,5	13,21	0,5	10,55	0,4	19,53	0,8	6,97	0,3	7,79	0,3	13,35	0,5	22
24,12	0,9	27,13	1,1	21,04	0,8	32,15	1,3	22,19	0,9	18,08	0,7	24,05	0,9	23
30,48	1,2	27,22	1,1	33,82	1,3	27,03	1,1	27,40	1,1	25,48	1,0	42,30	1,6	24
33,07	1,3	31,28	1,3	34,91	1,3	31,89	1,3	30,69	1,2	31,92	1,2	37,95	1,4	25
11,32	0,4	12,76	0,5	9,85	0,4	14,58	0,6	10,96	0,4	8,03	0,3	11,70	0,4	26
25,58	1,0	31,04	1,3	19,99	0,8	24,92	1,0	37,08	1,5	18,55	0,7	21,47	0,8	27
374,49	14,7	398,15	16,1	350,27	13,3	409,33	16,6	387,14	15,6	387,56	14,8	316,40	11,8	28
294,17	11,5	320,07	12,9	267,66	10,2	331,07	13,4	309,24	12,5	294,78	11,4	240,06	9,0	29
121,59	4,8	157,25	6,4	85,12	3,2	179,16	7,3	135,64	5,5	101,91	3,9	68,02	2,5	30
100,87	4,0	93,68	3,8	108,22	4,1	88,27	3,6	99,02	4,0	117,02	4,5	99,26	3,7	31
22,91	0,9	22,00	0,9	23,84	0,9	18,69	0,8	25,27	1,0	22,83	0,9	24,86	0,9	32
48,79	1,9	47,14	1,9	50,48	1,9	44,94	1,8	49,31	2,0	53,01	2,0	47,91	1,8	33
32,96	1,3	30,24	1,2	35,74	1,4	29,32	1,2	31,14	1,3	43,85	1,7	27,50	1,0	34
47,37	1,9	47,85	1,9	46,87	1,8	48,94	2,0	46,77	1,9	44,94	1,7	48,85	1,8	35
83,57	3,3	81,78	3,3	85,40	3,2	81,04	3,3	82,51	3,3	80,53	3,1	90,36	3,4	36
58,95	2,3	58,48	2,4	59,44	2,3	58,12	2,4	58,84	2,4	54,82	2,1	64,13	2,4	37
17,56	0,7	17,67	0,7	17,45	0,7	17,03	0,7	18,30	0,7	17,10	0,7	17,81	0,7	38
24,62	1,0	23,30	0,9	25,97	1,0	22,92	0,9	23,67	1,0	25,71	1,0	26,23	1,0	39
10,65	0,4	8,32	0,3	13,02	0,5	8,25	0,3	8,39	0,3	13,93	0,5	12,10	0,5	40
220,23	8,6	190,51	7,7	250,64	9,5	189,34	7,7	191,67	7,7	206,59	8,0	295,48	11,0	41
29,62	1,2	19,87	0,8	39,59	1,5	19,30	0,8	20,43	0,8	23,87	0,9	55,59	2,1	42
4,05	0,2	3,00	0,1	5,13	0,2	3,49	0,1	2,51	0,1	4,90	0,2	5,37	0,2	43
38,03	1,5	34,33	1,4	41,81	1,6	35,68	1,4	33,01	1,3	40,10	1,5	43,56	1,6	44
12,74	0,5	11,33	0,5	14,18	0,5	10,65	0,4	12,00	0,5	16,28	0,6	12,03	0,4	45
125,57	4,9	85,89	3,5	166,18	6,3	67,03	2,7	104,48	4,2	268,63	10,4	61,92	2,3	46
7,64	0,3	5,45	0,2	9,89	0,4	4,24	0,2	6,65	0,3	4,63	0,2	15,23	0,6	47
62,15	2,4	28,80	1,2	96,27	3,7	21,57	0,9	35,93	1,5	178,77	6,9	12,31	0,5	48
32,63	1,3	29,98	1,2	35,35	1,3	22,45	0,9	37,39	1,5	63,89	2,5	6,30	0,2	49
UND WERT														
1 138,05	44,6	1 101,70	44,5	1 175,24	44,6	1 083,47	43,8	1 119,66	45,2	1 129,65	43,6	1 221,63	45,6	50
410,88	16,1	370,59	15,0	452,11	17,2	360,46	14,6	380,57	15,4	351,14	13,6	554,86	20,7	51
265,48	10,4	301,24	12,2	228,88	8,7	342,71	13,9	260,38	10,5	205,62	7,9	252,55	9,4	52
418,03	16,4	417,49	16,9	418,59	15,9	418,88	17,0	416,11	16,8	417,56	16,1	419,63	15,7	53
320,95	12,6	282,94	11,4	359,84	13,7	265,42	10,7	300,20	12,1	485,75	18,8	231,72	8,6	54

VERZEHR IN GASTSTÄTTEN UND KANTINEN.- 3) EINSCHL. PFLANZLICHE FETTE UND ÖLE.- 4) OHNE PFLANZLICHE FETTE UND ÖLE.- 5) SOWEIT NICHT
ENTGELTET FÜR ANFERTIGUNG BZW. INSTALLATION ODER REPARATUREN.- 8) OHNE FREMDE REPARATUREN AN DER WOHNUNG.- 9) EINSCHL. ANSCHAF-
11) EINSCHL. GARAGENMIETE UND MIETWERT FÜR EIGENTUMERGARAGEN.- 12) POST-, TELEGRAMM- UND FERNSPRECHGEBÜHREN.- 13) EINSCHL. AN-
WAREN UND DIENSTLEISTUNGEN.

8 AUSGABEN FÜR DEN PRIVATEN VERBRAUCH JE HAUSHALT UND MONAT NACH

HAUSHALTS

LFD.- NR.	ART DER AUSGABEN 1)	JANUAR		FEBRUAR		MÄRZ		APRIL		MAI	
		DM	PROZ	DM	PROZ	DM	PROZ	DM	PROZ	DM	PROZ
1	AUSGABEN FÜR DEN PRIVATEN VERBRAUCH	2 414,43	100	2 333,51	100	2 659,29	100	2 565,94	100	2 423,84	100
NACH VERWENDUNGS											
2	NAHRUNGS- UND GENUSSMITTEL	630,68	26,1	616,82	26,4	677,39	25,5	704,57	27,5	711,88	29,4
3	NAHRUNGSMITTEL 2)	546,05	22,6	528,21	22,6	569,00	21,4	607,74	23,7	619,16	25,5
4	DARUNTER:										
4	TIERISCHEN URSPRUNGS 3)	265,48	11,0	252,25	10,8	253,49	9,5	271,96	10,6	264,52	10,9
5	PFLANZLICHEN URSPRUNGS 4)	172,11	7,1	173,50	7,4	186,22	7,0	206,00	8,0	202,76	8,4
6	GENUSSMITTEL 5)	84,63	3,5	88,61	3,8	108,39	4,1	96,83	3,8	92,72	3,8
7	KLEIDUNG, SCHUHE	239,27	9,9	171,26	7,3	218,31	8,2	257,69	10,0	214,82	8,9
8	ÖBERBEKLEIDUNG	139,78	5,8	101,04	4,3	120,83	4,5	149,19	5,8	119,96	4,9
9	SONSTIGE BEKLEIDUNG	55,27	2,3	38,39	1,7	44,24	1,7	45,97	1,8	42,78	1,8
10	SCHUHE	44,22	1,8	31,64	1,4	53,25	2,0	62,53	2,4	52,09	2,1
11	WOHNUNGSMIETEN U. AE. 6)	413,14	17,1	421,59	18,1	421,71	15,9	415,36	16,2	414,21	17,1
12	ELEKTRIKITAET, GAS, BRENNSTOFFE U. AE.	162,38	6,7	183,45	7,9	190,45	7,2	131,86	5,1	130,14	5,4
13	ELEKTRIKITAET	74,65	3,1	79,75	3,4	83,19	3,1	54,37	2,1	51,51	2,1
14	GAS	24,14	1,0	49,33	2,1	21,87	0,8	23,56	0,9	14,22	0,6
15	KOHLEN UND SONSTIGE FESTE BRENNSTOFFE	3,48	0,1	1,35	0,1	4,31	0,2	9,69	0,4	4,39	0,2
16	FLUESSIGE BRENNSTOFFE (OHNE KRAFTSTOFFE)	25,70	1,1	16,59	0,6	41,34	1,6	8,18	0,3	20,83	0,9
17	ZENTRALHEIZUNG UND WARMWASSER	34,41	1,4	38,42	1,6	39,74	1,5	36,06	1,4	39,19	1,6
18	UEBRIGE GUETER FÜR DIE HAUSHALTSFUEHRUNG	321,94	13,3	268,39	11,5	236,24	8,9	278,10	10,8	219,30	9,0
19	DARUNTER:										
19	MOEBEL 7)	78,58	3,3	74,02	3,2	59,62	2,2	77,33	3,0	45,73	1,9
20	TEPPICHE UND SONSTIGER FUSSRODENBELAG, MATRATZEN 7)	20,27	0,8	31,14	1,3	9,69	0,4	16,78	0,7	10,32	0,4
21	SONSTIGE HEIMTEXTILIEN, HAUSHALTSSWAESCHE 7)	19,06	0,8	18,88	0,8	15,20	0,6	17,52	0,7	10,83	0,4
22	HEIZ- UND KOCHGERAETE, BELEUCHTUNGSKOERPER 7)	38,00	1,6	13,62	0,6	7,64	0,3	4,30	0,2	11,67	0,5
23	ELEKTRISCHE HAUSHALTSMASCHINEN UND -GERAETE 7)	45,76	1,9	26,41	1,1	24,74	0,9	28,34	1,1	22,04	0,9
24	NICHELEKTR. HAUSHALTSMASCHINEN UND -GERAETE 7)	29,48	1,2	22,51	1,0	29,10	1,1	28,27	1,1	25,53	1,1
25	REINIGUNGS- UND PFLEGEMITTEL, SONSTIGE VERBRAUCHSGUETER	34,50	1,4	28,82	1,2	32,38	1,2	33,17	1,3	29,32	1,2
26	Dienstleistungen fuer die Haushaltsfuehrung 8)	23,28	1,0	10,00	0,4	10,73	0,4	13,43	0,5	7,77	0,3
27	BLUMEN, GUETER FÜR DIE GARTENPFLEGE UND NUTZTIERHALTUNG	16,16	0,7	23,72	1,0	34,48	1,3	45,29	1,8	46,15	1,9
28	GUETER F. VERKEHRSZWECKE, NACHRICHTENUEBERMITTL.	278,02	11,5	388,73	16,7	555,13	20,9	376,76	14,7	373,76	15,4
29	AUFWENDUNGEN F. EIGENE KRAFTFAHRZEUGE U. AE. 9)	193,22	8,0	313,57	13,4	480,10	18,1	294,43	11,5	300,77	12,4
30	KRAFTFAHRZEUGE UND FAHRRAEDER 10)	56,26	2,3	173,79	7,4	302,04	11,4	127,54	5,0	131,17	5,4
31	KRAFTSTOFFE	83,03	3,4	84,35	3,6	97,13	3,7	97,48	3,8	92,86	3,8
32	SONST. GEBRAUCHS- UND VERBRAUCHSGUETER	12,67	0,5	19,10	0,8	24,05	0,9	22,15	0,9	24,29	1,0
33	Dienstleistungen 11), fremde Reparaturen und Aenderungen	41,27	1,7	36,33	1,6	56,89	2,1	47,26	1,8	52,45	2,2
34	Fremde Verkehrsleistungen	37,22	1,5	25,66	1,1	25,34	1,0	32,38	1,3	27,19	1,1
35	NACHRICHTENUEBERMITTLUNG 12)	47,58	2,0	49,51	2,1	49,69	1,9	49,95	1,9	45,80	1,9
36	GUETER FÜR DIE KOERPER- UND GESUNDHEITSPFLEGE	80,31	3,3	74,12	3,2	88,49	3,3	92,61	3,6	79,67	3,3
37	GUETER FÜR DIE KOERPERPFLEGE	57,37	2,4	54,44	2,3	62,43	2,3	61,46	2,4	56,97	2,4
38	DARUNTER:										
38	Dienstleistungen f. d. Koerperpflege	16,07	0,7	15,73	0,7	19,23	0,7	20,20	0,8	16,58	0,7
39	GUETER FÜR DIE GESUNDHEITSPFLEGE	22,94	1,0	19,69	0,8	26,06	1,0	31,14	1,2	22,70	0,9
40	DARUNTER:										
40	Dienstleistungen f. d. Gesundheitspflege	7,47	0,3	5,68	0,2	11,50	0,4	11,09	0,4	8,03	0,3
41	GUETER FÜR BILDUNGS- UND UNTERHALTUNGSZWECKE	213,16	8,8	171,50	7,3	183,97	6,9	203,22	7,9	199,79	8,2
42	DARUNTER:										
42	Rundfunk-, Fernseh- und Phonogeräte, Zubehoerteile 13)	21,20	0,9	19,76	0,8	17,04	0,6	24,13	0,9	22,62	0,9
43	Foto- und Kinoapparate, Zubehoerteile	5,91	0,2	1,09	0,0	3,51	0,1	1,50	0,1	2,85	0,1
44	Buecher, Broschueren, Zeitungen, Zeitschriften	37,50	1,6	38,44	1,6	31,24	1,2	34,47	1,3	34,04	1,4
45	Kosten fuer Theater, Kino, Sportveranstaltungen u. AE.	9,26	0,4	12,37	0,5	10,28	0,4	11,73	0,5	11,85	0,5
46	PERSOENLICHE AUSSTATTUNG; SONSTIGE GUETER 14)	75,53	3,1	37,65	1,6	87,60	3,3	105,78	4,1	80,27	3,3
47	DARUNTER:										
47	Uhren und echter Schmuck 13)	6,58	0,3	3,06	0,1	3,15	0,1	11,26	0,4	5,93	0,2
48	Dienstleistungen des Beherbergungsgewerbes	34,14	1,4	5,70	0,2	25,05	0,9	38,76	1,5	13,40	0,6
49	PAUSCHALREISEN	12,16	0,5	14,96	0,6	39,62	1,5	26,38	1,0	37,34	1,5
NACH DAUERHAFTIGKEIT											
50	VERBRAUCHSGUETER UND REPARATUREN	1 054,03	43,7	1 046,34	44,8	1 147,92	43,2	1 110,44	43,3	1 117,69	46,1
51	GEBRAUCHSGUETER VOM MITTLEREN LEBENSDAUER UND/ODER BEGRENZTEM WERT	393,15	16,3	312,50	13,4	376,04	14,1	443,90	17,3	360,82	14,9
52	LANGLEBIGE, HOCHWERTIGE GEBRAUCHSGUETER	263,51	10,9	331,99	14,2	428,97	16,1	285,21	11,1	263,53	10,9
53	WOHNUNGSMIETEN 6)	413,14	17,1	421,59	18,1	421,71	15,9	415,36	16,2	414,21	17,1
54	UEBRIGE DIENSTLEISTUNGEN	290,60	12,0	221,09	9,5	284,64	10,7	311,02	12,1	267,59	11,0

1) DER BEGRIFF "GUETER" IN DEN TEXTBEZEICHNUNGEN FASST "WAREN UND DIENSTLEISTUNGEN" ZUSAMMEN.- 2) EINSCHL. FERTIGE MAHLZEITEN UND IN GASTSTAETTEN- UND KANTINENVERZEHRE ENTHALTEN.- 6) EINSCHL. MIETWERT FÜR EIGENTUMERWOHNUNGEN SOWIE UNTERMieten U. AE.- 7) OHNE FUNKTIONSKOSTEN, OHNE ABSCHREIBUNGEN UND OHNE KRAFTFAHRZEUGSTEUER UND KRAFTFAHRTVERSICHERUNG.- 10) EINSCHL. HOCHWERTIGE ERSAETZTEILE.- FERTIGUNG BZW. INSTALLATION.- 14) DIENSTLEISTUNGEN DER BANKEN UND VERSICHERUNGEN, DES BEHERBERGUNGSGEWERBES, PAUSCHALREISEN, SONST.

VERWENDUNGSZWECK SOWIE NACH DAUERHAFTIGKEIT UND WERT DER GÜTER 1981
TYP 2

JUNI		JULI		AUGUST		SEPTEMBER		OKTOBER		NOVEMBER		DEZEMBER		ILFD. INP.
DM	PROZ	DM	PROZ	DM	PROZ	DM	PROZ	DM	PROZ	DM	PROZ	DM	PROZ	
2 440,07	100	2 806,15	100	2 613,68	100	2 347,51	100	2 503,90	100	2 497,56	100	3 042,52	100	1
ZWECK														
712,42	29,2	747,11	26,6	687,45	26,3	677,94	28,9	724,78	28,9	685,36	27,4	811,72	26,7	2
616,92	25,3	652,40	23,2	603,34	23,1	592,13	25,2	629,96	25,2	588,13	23,5	673,72	22,1	3
254,31	10,4	245,44	8,7	226,91	8,7	266,13	11,3	292,46	11,7	275,68	11,0	329,00	10,8	4
207,90	8,5	201,61	7,2	179,41	6,9	190,66	8,1	215,56	8,6	202,33	8,1	224,73	7,4	5
95,50	3,9	94,72	3,4	84,11	3,2	85,81	3,7	94,83	3,8	97,22	3,9	138,00	4,5	6
197,21	8,1	228,94	8,2	155,07	5,9	195,22	8,3	304,51	12,2	285,18	11,4	343,00	11,3	7
109,79	4,5	131,46	4,7	86,57	3,3	111,15	4,7	170,48	6,8	159,29	6,4	192,96	6,3	8
44,56	1,8	50,60	1,8	33,43	1,3	36,99	1,6	56,16	2,2	61,68	2,5	88,43	2,9	9
42,86	1,8	46,88	1,7	35,08	1,3	47,08	2,0	77,86	3,1	64,21	2,6	61,61	2,0	10
418,80	17,2	417,90	14,9	417,71	16,0	417,08	17,8	418,27	16,7	418,61	16,8	422,04	13,9	11
150,28	6,2	151,08	5,4	165,77	6,3	117,15	5,0	179,70	7,2	132,84	5,3	254,36	8,4	12
51,58	2,1	53,76	1,9	32,51	1,2	29,25	1,2	37,55	1,5	42,05	1,7	91,86	3,0	13
31,49	1,3	15,67	0,6	7,35	0,3	5,11	0,2	20,15	0,8	31,57	1,3	32,33	1,1	14
8,72	0,4	5,87	0,2	8,01	0,3	4,07	0,2	3,81	0,2	3,05	0,1	4,51	0,1	15
20,21	0,8	29,94	1,1	76,41	2,9	32,09	1,4	63,16	2,5	10,61	0,4	81,27	2,7	16
38,28	1,6	45,84	1,6	41,49	1,6	46,63	2,0	55,03	2,2	45,55	1,8	44,59	1,5	17
175,77	7,2	203,79	7,3	179,24	6,9	189,22	8,1	208,76	8,3	299,21	12,0	261,67	8,6	18
33,16	1,4	44,82	1,6	33,81	1,3	42,00	1,8	44,05	1,8	91,55	3,7	41,48	1,4	19
5,19	0,2	9,07	0,3	16,83	0,6	9,69	0,4	12,60	0,5	19,99	0,8	10,85	0,4	20
11,16	0,5	24,82	0,9	12,57	0,5	18,50	0,8	20,54	0,8	20,22	0,8	22,90	0,8	21
4,93	0,2	5,89	0,2	10,91	0,4	6,56	0,3	11,37	0,5	14,22	0,6	14,49	0,5	22
16,09	0,7	20,59	0,7	17,09	0,7	16,55	0,7	8,65	0,3	30,50	1,2	33,19	1,1	23
28,42	1,2	26,93	1,0	23,81	0,9	25,69	1,1	31,12	1,2	38,53	1,5	57,40	1,9	24
29,54	1,2	33,17	1,2	28,61	1,1	33,99	1,4	35,43	1,4	37,12	1,5	41,33	1,4	25
11,67	0,5	7,31	0,3	6,97	0,3	9,82	0,4	10,15	0,4	12,22	0,5	12,74	0,4	26
19,59	0,8	19,13	0,7	17,23	0,7	19,28	0,8	24,85	1,0	20,37	0,8	19,15	0,6	27
411,18	16,9	445,21	15,9	367,69	14,1	337,40	14,4	310,32	12,4	286,40	11,5	352,63	11,6	28
332,81	13,6	344,46	12,3	274,16	10,5	265,44	11,3	230,23	9,2	218,21	8,7	271,92	8,9	29
148,38	6,1	130,73	4,7	81,20	3,1	93,69	4,0	54,81	2,2	47,59	1,9	101,90	3,3	30
106,78	4,4	130,56	4,7	119,56	4,6	100,83	4,3	102,68	4,1	97,38	3,9	97,68	3,2	31
29,41	1,2	24,75	0,9	20,22	0,8	23,53	1,0	23,12	0,9	24,40	1,0	27,10	0,9	32
48,24	2,0	58,42	2,1	53,18	2,0	47,39	2,0	49,62	2,0	48,84	2,0	45,25	1,5	33
33,85	1,4	54,14	1,9	46,65	1,8	30,66	1,3	33,07	1,3	22,00	0,9	27,35	0,9	34
44,52	1,8	46,61	1,7	46,88	1,8	41,30	1,8	47,03	1,9	46,19	1,8	53,35	1,8	35
75,11	3,1	91,54	3,3	71,91	2,8	78,10	3,3	79,13	3,2	87,88	3,5	104,22	3,4	36
58,05	2,4	60,66	2,2	49,69	1,9	54,09	2,3	56,47	2,3	57,24	2,3	78,80	2,6	37
18,10	0,7	18,01	0,6	15,87	0,6	17,41	0,7	17,41	0,7	15,18	0,6	20,87	0,7	38
17,06	0,7	30,87	1,1	22,22	0,9	24,01	1,0	22,67	0,9	30,64	1,2	25,41	0,8	39
6,02	0,2	19,34	0,7	12,77	0,5	9,63	0,4	8,56	0,3	18,89	0,8	8,89	0,3	40
171,75	7,0	211,58	7,5	201,48	7,7	206,70	8,8	220,33	8,8	263,35	10,5	403,83	13,3	41
14,49	0,6	19,53	0,7	19,76	0,8	32,36	1,4	19,70	0,8	49,46	2,0	98,11	3,2	42
3,20	0,1	4,70	0,2	2,31	0,1	7,71	0,3	4,48	0,2	4,87	0,2	6,77	0,2	43
30,47	1,2	42,73	1,5	43,47	1,7	34,05	1,5	40,37	1,6	41,93	1,7	48,44	1,6	44
12,44	0,5	16,50	0,6	15,45	0,6	16,90	0,7	15,09	0,6	10,99	0,4	9,97	0,3	45
127,56	5,2	309,01	11,0	367,36	14,1	128,70	5,5	58,10	2,3	38,72	1,6	89,06	2,9	46
2,70	0,1	4,05	0,1	4,43	0,2	5,42	0,2	5,85	0,2	8,68	0,3	31,31	1,0	47
55,77	2,3	171,68	6,1	268,66	10,3	95,56	4,1	22,61	0,9	6,19	0,2	8,01	0,3	48
48,62	2,0	107,01	3,8	74,20	2,8	10,07	0,4	8,35	0,3	3,05	0,1	7,49	0,2	49

UND WERT

1 131,02	46,4	1 202,18	42,8	1 127,02	43,1	1 059,20	45,1	1 182,58	47,2	1 101,80	44,1	1 381,33	45,4	50
336,17	13,8	399,78	14,2	311,80	11,9	341,66	14,6	470,62	18,8	504,96	20,2	690,25	22,7	51
251,99	9,5	232,91	8,3	177,62	7,6	206,27	8,8	172,91	6,9	263,22	10,5	322,55	10,6	52
418,80	17,2	417,90	14,9	417,71	16,0	417,08	17,8	418,27	16,7	418,61	16,8	422,04	13,9	53
322,09	13,2	553,38	19,7	579,53	22,2	323,31	13,8	259,52	10,4	208,97	8,4	226,34	7,4	54

VERZEHR IN GASTSTÄTTEN UND KANTINEN.- 3) EINSCHL. PFLANZLICHE FETTE UND ÖLE.- 4) OHNE PFLANZLICHE FETTE UND ÖLE.- 5) SOWEIT NICHT
ENTGELTET FÜR ANFERTIGUNG BZW. INSTALLATION ODER REPARATUREN.- 8) OHNE FREMDE REPARATUREN AN DER WOHNUNG.- 9) EINSCHL. ANSCHLÜß-
11) EINSCHL. GARAGENMIETE UND MIETWERT FÜR EIGENTUMERGARAGEN.- 12) POST-, TELEGRAMM- UND FERNSPRECHGEBÜHREN.- 13) EINSCHL. AN-
WAREN UND DIENSTLEISTUNGEN.

9 AUFWENDUNGEN FUER NAHRUNGS- UND GENUSSMITTEL

HAUSHALTS

LFD. NR.	ART DER AUFWENDUNGEN	1976		1977		1978		1979		1980	
		MEHGE 1)	DM	MEHGE 1)	DM	MEHGE 1)	DM	MEHGE 1)	DM	MEHGE 1)	DM
1	AUFWENDUNGEN FUER NAHRUNGS- UND GENUSSMITTEL INSGESAMT										
	DAVON AUFWENDUNGEN FUER:										
2	NAHRUNGSMITTEL 2)										
3	NAHRUNGSMITTEL TIERISCHEN URSPRUNGS 3)										
4	FLEISCH (OHNE FLEISCHWAREN)										
5	KALBFLEISCH	98	1,22	92	1,13	97	1,20	136	1,66	112	1,35
6	RINDFLEISCH	1 512	17,05	1 491	16,67	1 513	17,02	1 447	16,21	1 489	16,94
7	SCHWEINEFLEISCH (EINSCHL. FRISCHER SPECK)	3 158	27,58	3 136	27,25	3 448	29,76	3 407	29,09	3 565	31,01
8	INNEREIEN UND KNOCHEN	506	3,03	519	3,03	463	2,64	449	2,49	438	2,47
9	GEFLUEGEL	1 479	7,09	1 558	7,57	1 565	7,68	1 484	7,44	1 432	7,75
10	HACKFLEISCH	1 033	9,01	1 070	9,43	1 171	10,39	1 166	10,18	1 214	10,73
11	SONSTIGES FLEISCH	380	2,42	380	2,54	411	2,75	446	2,99	431	3,13
12	FLEISCHWAREN										
13	WURST UND WURSTWAREN	5 393	55,41	5 454	56,53	5 639	59,93	5 762	62,09	5 925	66,35
14	MAGERER U. FETTER SPECK (GERAEUCHERT)	353	3,36	364	3,51	389	3,86	393	3,95	389	4,06
15	SCHINKEN (GEKOCHT UND GERAEUCHERT)	470	7,86	445	7,59	497	8,50	499	8,55	532	9,32
16	GEFLUEGELKONSERVEN	4	0,02	3	0,01	2	0,02	3	0,02	3	0,02
17	SONSTIGE FLEISCHKONSERVEN (AUCH MISCHKONS.)	511	2,51	406	2,04	397	2,13	462	2,37	456	2,36
18	SONSTIGE FLEISCHWAREN	354	2,67	349	2,76	385	3,18	412	3,46	408	3,51
19	FISCHE (OHNE FISCHWAREN)	407	2,74	434	3,11	406	3,14	423	3,25	415	3,36
20	FISCHWAREN										
21	SALZHERINGE	38	6,12	30	6,16	36	6,49	32	6,45	28	6,68
22	FISCHE (GERAEUCHERT UND GETROCKNET)	60	0,18	69	0,17	66	0,22	59	0,19	66	0,18
23	SONSTIGE FISCHWAREN EINSCHL. FISCHKONSERVEN	721	0,62	696	0,75	677	0,69	686	0,66	682	0,78
24	EIER (STUECK)	59	5,32	59	5,24	59	5,58	58	5,60	58	5,72
25	MILCH										
26	VOLLMILCH, FRISCHE (LITER)	19,2	29,66	18,4	29,88	17,5	30,45	16,4	30,31	16,7	32,38
27	KONDENSMILCH, TUBENSAHNE	1 291	3,11	1 205	2,98	1 167	2,98	1 061	2,81	1 070	2,98
28	SAHNE (OHNE TUBENSAHNE)	705	3,15	734	3,28	825	3,71	864	3,86	958	4,33
29	JOGHURT, KEFIR, BIOGHURT	1 456	3,57	1 720	4,27	1 692	4,39	1 723	4,64	1 931	5,59
30	SONSTIGE MILCH		2,86		3,02		3,69		4,39		4,33
31	KAESE										
32	WEICH-, HART- UND SCHNITTKAESE	1 708	19,34	1 836	20,95	1 900	22,07	1 938	22,81	2 018	24,71
33	FRISCHKAESE (QUARK)	1 212	16,01	1 264	17,50	1 305	18,52	1 172	19,49	1 248	21,17
34	BUTTER	1 490	3,32	1 441	3,44	1 422	3,55	1 531	3,32	1 501	3,54
35	SPEISEFETTE (OHNE BUTTER)										
36	TIERISCHE FETTE	70	8,44	72	8,71	78	8,93	71	8,47	75	8,48
37	MARGARINE	2 364	0,26	2 360	0,26	2 406	0,31	2 291	0,31	2 241	0,33
38	SONSTIGE PFLANZEN- UND SPEISEFETTE	200	7,45	203	7,68	237	7,71	251	7,18	268	7,08
39	SPEISEOELE										
40	ERDNUSSOEL	0	0,73	0	0,76	0	0,90	0	0,98	0	1,06
41	OLIVENOEL	3	1,42	3	1,46	3	1,57	3	1,62	3	1,61
42	SONSTIGE SPEISEOELE	395	0,00	393	0,00	414	0,00	417	0,00	423	0,00
43	NAHRUNGSMITTEL PFLANZLICHEN URSPRUNGS 4)										
44	BROT UND BACKWAREN										
45	SCHWARZ- UND MISCHBROT	9 718	17,38	9 557	18,60	9 777	19,69	9 469	21,11	9 412	22,41
46	WEISSBROT UND WEIZENKLEINGEBAECK	4 154	1,67	4 142	1,64	4 296	1,76	4 418	1,79	4 335	1,88
47	FEINGEBAECK UND DAUERBACKWAREN	2 373	0,17	2 539	0,18	2 499	0,15	2 482	0,15	2 431	0,16
48	MEHL, NAEHRMITTEL, KARTOFFELERZEUGNISSE										
49	WEIZENMEHL	1 887	2,49	1 810	2,41	1 963	2,61	1 950	2,75	1 919	2,95
50	GRIESS	71	1,04	77	1,02	61	1,07	54	1,13	56	1,25
51	TEIGWAREN	957	0,46	918	0,51	953	0,50	958	0,54	985	0,53
52	REIS	444	0,28	406	0,24	398	0,26	417	0,23	445	0,24
53	HAFERERZEUGNISSE	220	1,27	243	1,34	223	1,46	228	1,49	217	1,58
54	HUELSENFRUECHTE, GETROCKNETE	127	3,80	103	4,21	112	4,33	112	4,71	118	5,12
55	STAERKEMEHL ALLER ART	96	2,71	92	2,74	97	2,63	97	3,01	100	3,33
56	PUDDINGPULVER	181	0,96	187	1,47	191	1,30	203	1,51	220	1,04
57	KOCHFERTIGE SUPPEN UND SOSSEN										
58	KOCH-, BRAT- U. GENUSSFERTIGE KARTOFFEL- ERZEUGNISSE										
59	KINDERNAEHRMITTEL ALLER ART	509	2,29	525	2,58	584	3,33	686	3,52	768	3,98
60	SONSTIGES MEHL U. SONSTIGE NAEHRMITTEL- ERZEUGNISSE	125	441	175	570	149	613	192	708	123	1,04

1) SOWEIT IN DER VORSPALTE NICHT ANDERS ANGEZEIGT IN GRAMM.- 2) EINSCHL. FERTIGE MAHLZEITEN U. VERZEHRT IN GASTSTAETTEN U. KANTINEN.-

JE HAUSHALT UND MONAT NACH GUETERARTEN

TYP 2

1981		1. HJ 1981		2. HJ 1981		1. VJ 1981		2. VJ 1981		3. VJ 1981		4. VJ 1981		LFD. INP.
MENGE 1)	DM	MENGE 1)	DM	MENGE 1)	DM	MENGE 1)	DM	MENGE 1)	DM	MENGE 1)	DM	MENGE 1)	DM	
.	698,86	.	676,04	.	722,22	.	641,98	.	709,60	.	704,25	.	740,50	1
.	602,13	.	581,50	.	623,23	.	547,93	.	614,59	.	616,03	.	630,56	2
.	266,27	.	260,34	.	272,33	.	256,99	.	263,65	.	246,13	.	299,00	3
.	73,48	.	69,91	.	77,13	.	68,96	.	70,85	.	67,19	.	87,24	4
72	0,88	71	0,89	73	0,88	74	0,90	67	0,88	62	0,73	84	1,02	5
1 397	16,73	1 387	16,12	1 407	17,35	1 455	16,38	1 320	15,87	1 195	14,28	1 622	20,48	6
3 505	31,70	3 455	30,57	3 555	32,85	3 391	29,03	3 519	32,09	3 268	30,25	3 847	35,50	7
381	2,04	366	2,02	398	2,06	398	2,21	334	1,83	344	1,81	452	2,32	8
1 411	8,00	1 319	6,99	1 505	9,03	1 399	7,19	1 239	6,80	1 154	6,48	1 862	11,62	9
1 220	11,24	1 200	10,67	1 240	11,83	1 226	10,76	1 175	10,58	1 200	11,33	1 282	12,33	10
366	2,88	352	2,64	380	3,13	361	2,48	343	2,80	306	2,31	455	3,97	11
.	85,98	.	83,48	.	88,54	.	82,43	.	84,51	.	80,62	.	96,60	12
5 842	66,96	5 799	65,09	5 887	68,87	5 702	63,92	5 994	66,23	5 499	63,16	6 283	74,69	13
369	3,99	345	3,58	393	4,41	369	3,70	321	3,46	353	3,94	434	4,88	14
485	8,88	489	8,81	481	8,95	489	8,74	490	8,88	427	7,72	537	10,21	15
1	0,01	1	0,01	1	0,02	1	0,00	1	0,01	1	0,01	2	0,02	16
450	2,42	462	2,44	437	2,40	459	2,56	416	2,31	422	2,26	453	2,54	17
403	3,72	390	3,55	417	3,89	390	3,49	391	3,61	377	3,53	458	4,26	18
406	3,42	426	3,53	385	3,32	453	3,78	399	3,27	307	2,63	464	4,02	19
.	6,90	.	6,68	.	7,12	.	7,32	.	6,05	.	5,06	.	9,21	20
27	0,16	21	0,13	33	0,20	28	0,17	14	0,08	12	0,09	54	0,31	21
56	0,75	49	0,61	62	0,90	55	0,60	44	0,62	35	0,43	89	1,37	22
693	5,98	699	5,94	688	6,03	783	6,55	616	5,35	533	4,55	845	7,53	23
57	13,44	59	14,17	55	12,68	57	13,77	62	14,58	50	11,55	59	13,84	24
.	34,47	.	34,73	.	34,20	.	33,42	.	36,03	.	33,68	.	34,74	25
17,4	16,41	17,5	16,28	17,3	16,55	17,2	15,93	17,7	16,63	16,9	16,19	17,7	16,91	26
1 091	3,05	1 091	3,03	1 090	3,06	1 099	3,01	1 083	3,05	997	2,81	1 185	3,32	27
920	4,39	949	4,47	891	4,30	793	3,72	1 103	5,20	839	4,09	943	4,52	28
1 958	6,00	2 028	6,15	1 886	5,85	2 036	6,15	2 021	6,14	1 952	6,03	1 820	5,66	29
.	4,63	.	4,80	.	4,44	.	4,60	.	5,00	.	4,56	.	4,33	30
.	25,50	.	25,39	.	25,61	.	24,89	.	25,89	.	23,91	.	27,33	31
2 033	21,75	2 028	21,40	2 039	22,10	2 009	21,02	2 046	21,78	1 892	20,36	2 188	23,88	32
1 268	3,75	1 361	3,99	1 172	3,50	1 319	3,87	1 402	4,11	1 187	3,56	1 157	3,45	33
1 402	12,69	1 380	12,32	1 425	13,08	1 396	12,24	1 364	12,41	1 289	11,81	1 564	14,36	34
.	8,87	.	8,64	.	9,11	.	8,70	.	8,58	.	8,11	.	10,14	35
76	0,36	76	0,35	75	0,37	94	0,40	59	0,29	48	0,24	102	0,50	36
2 323	7,41	2 253	7,23	2 396	7,59	2 206	7,09	2 298	7,58	2 172	6,93	2 624	8,26	37
274	1,11	262	1,06	287	1,16	296	1,21	228	0,91	231	0,94	343	1,37	38
.	1,51	.	1,49	.	1,54	.	1,48	.	1,49	.	1,56	.	1,52	39
1	0,00	1	0,00	.	.	1	0,00	1	0,00	40
3	0,03	3	0,03	3	0,03	1	0,01	5	0,04	4	0,04	2	0,02	41
417	1,48	407	1,46	427	1,51	417	1,47	397	1,45	422	1,52	432	1,50	42
.	196,86	.	191,57	.	202,28	.	177,38	.	205,55	.	190,57	.	214,20	43
.	62,41	.	60,19	.	64,68	.	59,00	.	61,36	.	60,57	.	68,86	44
9 116	22,79	9 247	22,94	8 981	22,64	9 194	22,70	9 300	23,19	8 588	21,63	9 381	23,66	45
4 346	17,96	4 333	17,55	4 359	18,37	4 279	17,20	4 386	17,90	4 286	18,19	4 433	18,56	46
2 561	21,66	2 333	19,69	2 796	23,67	2 234	19,10	2 429	20,27	2 443	20,76	3 155	26,64	47
.	24,61	.	24,50	.	24,72	.	24,88	.	24,13	.	22,65	.	26,81	48
1 861	1,92	1 724	1,76	2 001	2,08	1 775	1,79	1 674	1,74	1 552	1,59	2 459	2,57	49
62	0,20	57	0,19	67	0,20	53	0,19	60	0,19	58	0,19	76	0,22	50
1 022	3,10	1 023	3,03	1 021	3,18	1 048	3,05	1 000	3,00	955	2,98	1 088	3,38	51
451	1,28	473	1,34	429	1,22	465	1,31	482	1,36	407	1,16	451	1,28	52
213	0,57	200	0,53	227	0,61	199	0,51	201	0,55	208	0,58	247	0,65	53
121	0,51	121	0,52	121	0,51	131	0,53	111	0,29	115	0,28	128	0,34	54
118	0,36	112	0,34	125	0,39	107	0,32	118	0,36	99	0,31	150	0,46	55
197	1,46	220	1,60	174	1,32	220	1,53	219	1,66	167	1,27	181	1,37	56
.	5,03	.	4,93	.	5,13	.	5,03	.	4,83	.	4,46	.	5,81	57
901	3,85	894	3,81	909	3,89	891	3,84	897	3,78	842	3,55	976	4,23	58
214	2,02	257	2,28	170	1,76	297	2,54	217	2,02	200	2,06	140	1,46	59
752	4,51	716	4,39	789	4,63	746	4,43	686	4,34	651	4,23	929	5,04	60

3) EINSCHL. PFLANZLICHE FETTE UND OELE.- 4) OHNE PFLANZLICHE FETTE UND OELE.

LFD.- NR.	ART DER AUFWENDUNGEN	1976		1977		1978		1979		1980	
		(MENGE 1))	DM	(MENGE 1))	DM	(MENGE 1))	DM	(MENGE 1))	DM	(MENGE 1))	DM
61	AUFWENDUNGEN FUER NAHRUNGS- UND GENUSSMITTEL INSGESAMT DAVON AUFWENDUNGEN FUER:	.	583,13	.	604,26	.	628,19	.	650,53	.	685,97
62	KARTOFFELN (KILOGRAMM)	11,7	10,46	11,5	4,98	10,8	4,16	10,9	5,18	11,0	5,53
63	FRISCHGEMUESE	.	14,80	.	15,32	.	15,10	.	16,01	.	17,55
64	BLUMENKOHL	489	0,84	436	0,85	519	0,92	452	0,89	455	0,94
65	SONSTIGER KOHL	866	1,11	1 040	1,08	943	0,93	823	0,94	938	1,15
66	KAROTTEN, MOEHREN	771	0,91	748	1,01	804	0,83	785	0,94	784	1,07
67	TORATEN	1 299	2,98	1 309	3,06	1 275	3,17	1 279	3,02	1 153	3,29
68	GURKEN	921	1,70	1 005	1,81	980	1,84	965	1,93	954	2,10
69	BOHNEN, FRISCHE	110	0,27	130	0,32	110	0,29	130	0,29	117	0,33
70	ERBSEN, FRISCHE	9	0,02	12	0,04	11	0,03	13	0,03	13	0,03
71	SPINAT	30	0,06	29	0,06	26	0,06	26	0,06	27	0,06
72	SALAT	736	2,25	754	2,30	822	2,33	795	2,63	804	2,50
73	ZWIEBELN, SCHALOTTEN, KNOBLAUCH	807	1,22	977	1,16	958	0,87	983	1,10	1 009	1,46
74	SONSTIGES FRISCHGEMUESE (OHNE KOHL)	1 189	3,43	1 219	3,64	1 280	3,84	1 268	4,18	1 421	4,63
75	GEMUESEKONSERVEN, TROCKENGEMUESE 2)	.	10,80	.	11,29	.	11,30	.	11,65	.	12,32
76	GEMUESEKONSERVEN, TROCKENGEMUESE 3)	4 051	9,43	3 892	10,01	4 060	10,14	4 102	10,28	4 284	10,80
77	TIEFGEKUEHLTES GEMUESE	380	1,17	395	1,28	354	1,16	407	1,37	421	1,51
78	FRISCHOBST	.	19,93	.	23,39	.	22,70	.	21,65	.	22,83
79	KERNOBST	4 819	6,29	4 731	8,14	4 147	7,44	4 057	6,15	4 098	7,10
80	STEINOBST	1 490	2,66	1 142	2,57	1 192	2,51	1 140	2,46	1 143	2,58
81	TRAUBEN	582	1,16	750	1,72	837	1,68	836	1,73	725	1,63
82	FRISCHE BEEREN	357	1,35	436	1,75	534	1,96	514	1,84	455	1,87
83	APFELN, MANDARINEN, KLEMENTINEN	2 789	4,09	2 912	4,43	2 602	4,12	2 801	4,64	2 518	4,44
84	SONSTIGE ZITRUSFRUECHTE	589	1,12	573	1,12	678	1,37	591	1,36	606	1,45
85	BANANEN	2 152	2,87	2 346	3,30	2 476	3,20	2 152	2,92	1 789	3,05
86	ANANAS, FEIGEN, MELONEN U. AE.	255	0,41	223	0,37	206	0,41	251	0,55	250	0,71
87	OBSTKONSERVEN, TROCKENOBST 4)	.	5,49	.	5,86	.	5,95	.	5,95	.	6,61
88	OBSTKONSERVEN, TROCKENOBST 5)	1 457	3,23	1 545	3,54	1 449	3,48	1 351	3,31	1 438	3,57
89	TIEFGEKUEHLTES OBST	7	0,05	4	0,03	6	0,05	7	0,06	8	0,07
90	SCHALENFRUECHTE	379	2,20	365	2,29	362	2,43	367	2,59	367	2,98
91	MARMELADE	548	1,83	556	2,01	546	2,16	465	1,93	492	2,08
92	ZUCKER	2 995	4,45	2 753	4,19	2 925	4,54	2 858	4,46	2 841	4,72
93	SUESSWAREN, HONIG, KAKAOERZEUGNISSE	.	28,05	.	29,49	.	32,21	.	33,19	.	35,30
94	HONIG	221	1,36	250	1,52	254	1,64	237	1,57	260	1,79
95	SIRUP	34	0,09	36	0,10	41	0,12	41	0,13	38	0,12
96	SCHOKOLADE	1 269	11,85	1 322	12,68	1 340	13,81	1 394	14,33	1 383	14,52
97	SONSTIGE SUESSWAREN (OHNE KAKAOERZEUGNISSE)	2 188	13,36	2 095	13,62	2 128	14,77	2 211	15,19	2 365	16,85
98	KAKAOERZEUGNISSE (OHNE SCHOKOLADE)	240	1,39	238	1,56	239	1,88	254	1,97	275	2,02
99	SONSTIGE NAHRUNGSMITTEL 6)	.	106,79	.	113,66	.	117,85	.	130,30	.	135,67
100	GEWUERZE, BACK- U. SPEISEZUTATEN (OHNE MAYONNAISE)	.	4,13	.	4,42	.	4,85	.	5,12	.	5,33
101	MAYONNAISEN	145	0,67	154	0,69	160	0,72	165	0,78	176	0,82
102	OBST- UND GEMUESESAEFTF	.	6,17	.	6,03	.	6,68	.	7,51	.	8,32
103	ALKOHOLFREIE GETRAENKE (OHNE OBST- UND GEMUESESAEFTF)	.	17,99	.	17,79	.	18,14	.	19,31	.	20,42
104	MINERALWASSER	.	4,15	.	4,21	.	4,50	.	4,64	.	5,00
105	COLA-GETRAENKE	.	3,10	.	3,24	.	3,35	.	3,51	.	3,69
106	SONSTIGE FRUCHTSAFTGETRAENKE	.	9,15	.	8,62	.	8,59	.	9,25	.	9,80
107	KAFFEEMITTEL U. TEEAENHLICHE ERZEUGNISSE	.	1,60	.	1,72	.	1,69	.	1,92	.	1,94
108	FERTIGE MAHLZEITEN (AUCH TIEFGEKUEHLT ODER ALS KONSERVEN)	.	3,93	.	5,39	.	5,13	.	5,66	.	6,33
109	VERZEHK IN GASTSTAETTEN UND KANTINEN	.	73,90	.	79,35	.	82,30	.	91,93	.	94,44
110*	SPEISEN UND MAHLZEITEN IN GASTSTAETTEN (OHNE KANTINEN)	.	38,82	.	43,30	.	44,70	.	50,98	.	52,71
111	SPEISEN UND MAHLZEITEN IN KANTINEN (ANZAHL)	5	8,70	5	10,01	5	9,65	5	10,06	4	9,91
112*	GETRAENKE IN GASTSTAETTEN UND KANTINEN	.	26,37	.	26,04	.	27,95	.	30,88	.	31,82
113	GENUSSMITTEL 7)	.	83,79	.	90,13	.	92,95	.	95,18	.	100,30
114	BOHNENKAFFEE	846	16,42	851	21,61	954	20,78	992	19,20	1 054	21,18
115	TEE (OHNE TEEAENHLICHE ERZEUGNISSE) 8)	37	0,87	34	0,86	34	0,92	35	0,95	41	1,13
116	ALKOHOLISCHE GETRAENKE	.	46,03	.	46,04	.	49,09	.	52,72	.	55,78
117	WEIN (LITER)	2,8	10,40	3,1	11,71	3,1	12,05	3,2	12,79	3,3	14,70
118	BIER (LITER)	14,9	19,41	14,7	19,47	15,0	20,13	16,4	22,25	16,4	22,78
119	BRANNTWEIN, LIKOER	.	13,79	.	12,42	.	14,28	.	14,45	.	14,51
120	SEKT, SCHAUMWEIN (LITER)	0,4	2,43	0,4	2,44	0,4	2,61	0,5	3,23	0,6	3,79
121	TABAKWAREN	.	20,47	.	21,63	.	22,16	.	22,30	.	22,20
122	TABAK	13	0,70	28	1,64	21	1,26	25	1,45	26	1,58
123	ZIGARREN (STUECK)	3	0,65	3	0,65	3	0,70	3	0,77	3	0,79
124	ZIGARETTEN (STUECK)	166	18,99	142	18,99	149	19,96	144	19,73	138	19,40
125	SONSTIGE TABAKWAREN	.	0,14	.	0,35	.	0,23	.	0,35	.	0,64

1) SOWEIT IN DER VORSPALTE NICHT ANDERS ANGEZEIGT IN GRAMM.- 2) EINSCHL. TIEFGEKUEHLTES GEMUESE.- 3) OHNE TIEFGEKUEHLTES GEMUESE.-
FERTIGE MAHLZEITEN U. VERZEHK IN GASTSTAETTEN U. KANTINEN.- 7) SOWEIT NICHT IM GASTSTAETTEN- U. KANTINENVERZEHK ENTHALTEN.- 8) OHNE

JE HAUSHALT UND MONAT NACH GÜTERARTEN

TYP 2

1981	1. HJ 1981	2. HJ 1981	1. VJ 1981	2. VJ 1981	3. VJ 1981	4. VJ 1981		ILFD.
MENGE 1)	DM	MENGE 1)	DM	MENGE 1)	DM	MENGE 1)	DM	INF.
698,86		676,04		722,22		641,98		61
10,9	6,10	6,4	4,69	15,4	7,53	5,3	2,94	62
474	17,33		20,13		14,46		15,88	63
896	1,05	498	1,17	450	0,93	557	1,33	64
658	1,21	634	1,17	1 164	1,25	948	1,75	65
1 126	1,00	595	1,16	722	0,83	694	1,17	66
891	3,25	871	3,23	1 387	3,27	370	1,43	67
111	2,01	958	2,42	823	1,59	452	1,38	68
9	0,27	33	0,10	191	0,45	4	0,01	69
14	0,03	6	0,02	12	0,03	1	0,00	70
680	0,04	15	0,04	14	0,04	7	0,02	71
982	2,50	803	3,37	555	1,62	670	3,61	72
1 268	1,42	844	1,54	1 123	1,29	857	1,20	73
	4,55	1 420	5,91	1 113	3,17	966	3,97	74
4 120	12,85		13,74		11,94		14,78	75
470	11,10	4 483	11,83	3 750	10,35	4 937	12,58	76
	1,75	529	1,91	409	1,58	621	2,20	77
4 091	23,22		21,74		24,73		19,78	78
911	7,58	4 166	7,76	4 015	7,40	3 900	6,51	79
817	2,27	261	0,88	1 577	3,70	9	0,03	80
388	1,83	45	0,28	1 607	3,41	29	0,17	81
2 170	1,73	600	2,78	170	0,67	6	0,04	82
505	4,12	2 220	4,15	2 119	4,09	4 002	7,30	83
1 880	1,30	636	1,50	370	1,08	812	1,79	84
238	3,70	1 949	4,02	1 809	3,37	1 894	3,68	85
	0,69	123	0,38	353	1,02	44	0,26	86
1 523	7,14		5,78		8,52		5,64	87
6	3,89	1 613	3,86	1 430	3,91	1 639	3,86	88
386	0,06	5	0,04	8	0,07	9	0,06	89
	3,20	207	1,88	569	4,54	202	1,72	90
527	2,21	535	2,23	519	2,19	493	2,10	91
2 564	4,53	2 442	4,17	2 688	4,90	2 085	3,49	92
	36,47		34,38		38,62		28,89	93
259	1,78	258	1,74	259	1,83	268	1,73	94
55	0,19	54	0,18	56	0,19	50	0,16	95
1 417	14,86	1 322	13,91	1 514	15,83	1 230	12,57	96
2 505	17,78	2 418	16,68	2 594	18,90	1 749	12,51	97
283	1,87	279	1,87	287	1,87	285	1,92	98
	139,00		129,59		148,62		113,56	99
	5,55		5,12		5,99		4,72	100
191	0,90	197	0,91	185	0,88	177	0,83	101
	9,33		9,73		8,91		9,26	102
	21,80		21,58		22,03		19,12	103
	5,65		5,70		5,59		4,88	104
	3,78		3,71		3,85		3,37	105
	10,26		10,07		10,45		8,69	106
	2,12		2,10		2,13		2,18	107
	7,50		6,87		8,14		6,32	108
	93,92		85,36		102,68		73,31	109
	52,01		44,28		59,92		33,91	110
4	9,70	4	9,98	4	9,42	4	9,96	111
	32,21		31,11		33,34		29,44	112
	96,74		94,54		98,99		94,05	113
1 042	19,57	1 033	19,32	1 052	19,83	1 009	19,00	114
48	1,33	47	1,26	49	1,40	49	1,39	115
	53,85		51,57		56,19		51,66	116
2,9	12,72	2,7	11,99	3,1	13,46	2,6	11,12	117
16,7	23,24	16,4	22,64	16,9	23,86	14,9	20,26	118
	13,98		13,56		14,42		16,80	119
0,6	3,91	0,5	3,38	0,7	4,45	0,6	3,46	120
	21,98		22,39		21,56		22,00	121
25	1,55	26	1,59	25	1,52	26	1,55	122
1	0,44	1	0,36	1	0,52	1	0,33	123
136	19,59	139	20,04	133	19,14	135	19,73	124
	0,39		0,40		0,38		0,40	125

4) EINSCHL. TIEFGEKUEHLTES OBST UND EINSCHL. SCHALENFRUECHTE.- 5) OHNE TIEFGEKUEHLTES OBST UND OHNE SCHALENFRUECHTE.- 6) EINSCHL. KRAEUTER-, PFEFFERMINZTEE U. AE.

9. AUFWENDUNGEN FUER NAHRUNGS- UND GENUSSMITTEL

HAUSHALTS

LFD.- NR.	ART DER AUFWENDUNGEN	JANUAR		FEBRUAR		MAERZ		APRIL		MAI	
		MENGE 1) DM		MENGE 1) DM		MENGE 1) DM		MENGE 1) DM		MENGE 1) DM	
1	AUFWENDUNGEN FUER NAHRUNGS- UND GENUSSMITTEL INSGESAMT	-	630,68	-	616,82	-	677,39	-	704,57	-	711,88
	DAVON AUFWENDUNGEN FUER:										
2	NAHRUNGSMITTEL 2)	-	546,05	-	528,21	-	569,00	-	607,74	-	619,16
3	NAHRUNGSMITTEL TIERISCHEN URSPRUNGS 3)	-	265,48	-	252,25	-	253,49	-	271,96	-	264,52
4	FLEISCH (OHNE FLEISCHWAREN)	-	71,77	-	69,26	-	65,98	-	72,78	-	72,16
5	KALBFLEISCH	91	1,11	61	0,74	71	0,86	83	1,01	76	1,02
6	RINDFLEISCH	1 485	16,25	1 577	18,03	1 305	14,90	1 374	16,45	1 334	16,01
7	SCHWEINFLEISCH (EINSCHL. FRISCHER SPECK)	3 467	30,05	3 429	29,05	3 280	28,04	3 556	32,63	3 764	33,17
8	INNEREIEN UND KNOCHEN	450	2,46	377	2,06	368	2,12	321	1,97	419	2,05
9	GEFLUEGEL	1 506	7,56	1 323	6,69	1 372	7,32	1 218	6,86	1 247	6,82
10	HACKFLEISCH	1 276	11,19	1 190	10,42	1 212	10,69	1 122	10,21	1 229	10,90
11	SONSTIGES FLEISCH	421	3,16	350	2,28	315	2,04	408	3,65	294	2,17
12	FLEISCHWAREN	-	86,14	-	80,32	-	80,94	-	84,75	-	85,19
13	MURST UND MURSTWAREN	6 014	67,06	5 552	62,68	5 550	62,14	5 789	65,57	5 978	66,83
14	MAGERER U. FETTER SPECK (GERAEUCHERT)	387	3,87	354	3,46	367	3,77	330	3,45	332	3,66
15	SCHINKEN (GEKOCHT UND GERAEUCHERT)	494	8,79	450	8,06	521	9,37	531	9,65	487	8,65
16	GEFLUEGELKONSERVEN	-	-	1	0,01	2	0,01	1	0,01	-	-
17	SONSTIGE FLEISCHKONSERVEN (AUCH MISCHKONS.)	641	3,02	446	2,38	445	2,30	434	2,47	414	2,31
18	SONSTIGE FLEISCHWAREN	396	3,40	408	3,73	365	3,36	390	3,59	401	3,75
19	FISCHE (OHNE FISCHWAREN)	445	3,81	408	3,42	505	4,11	524	4,29	350	2,74
20	FISCHWAREN	-	7,91	-	7,34	-	6,73	-	6,82	-	6,27
21	SALZHERINGE	34	0,22	24	0,16	27	0,14	18	0,10	8	0,06
22	FISCHE (GERAEUCHERT UND GETROCKNET)	53	0,62	60	0,69	52	0,50	53	0,70	43	0,67
23	SONSTIGE FISCHWAREN EINSCHL. FISCHKONSERVEN	860	7,08	768	6,50	725	6,09	666	6,02	635	5,54
24	EIER (STUECK)	58	14,06	56	13,19	58	14,06	71	17,24	58	13,81
25	MILCH	-	33,02	-	32,40	-	34,79	-	35,10	-	37,34
26	VOLLMILCH, FRISCHE (LITER)	17,3	16,01	16,9	15,58	17,5	16,20	17,9	16,56	17,9	16,90
27	KONDENSMILCH, TUBENSAMME	1 145	3,16	999	2,70	1 153	3,17	1 080	3,03	1 141	3,13
28	SAHNE (OHNE TUBENSAMME)	783	3,64	780	3,68	815	3,84	1 148	5,26	1 034	4,95
29	JOGHURT, KEFIR, BIOGHURT	1 901	5,84	1 932	5,84	2 266	6,76	2 020	6,08	2 148	6,56
30	SONSTIGE MILCH	-	4,36	-	4,61	-	4,83	-	4,17	-	5,81
31	KAESE	-	25,25	-	24,37	-	25,04	-	27,70	-	25,05
32	WEICH-, HART- UND SCHNITTKAESE	2 070	21,58	1 981	20,59	1 979	20,90	2 196	23,57	2 016	21,27
33	FRISCHKAESE (QUARK)	1 227	3,67	1 288	3,78	1 436	4,14	1 414	4,13	1 343	3,79
34	BUTTER	1 501	13,11	1 369	12,00	1 323	11,64	1 440	12,83	1 313	12,09
35	SPEISEFETTE (OHNE BUTTER)	-	8,72	-	8,64	-	8,74	-	9,12	-	8,38
36	TIERISCHE FETTE	123	0,43	90	0,44	71	0,34	71	0,35	56	0,27
37	MARGARINE	2 177	7,06	2 103	6,72	2 334	7,47	2 380	7,60	2 291	7,33
38	SONSTIGE PFLANZEN- UND SPEISEFETTE	306	1,23	363	1,49	223	0,93	305	1,18	197	0,79
39	SPEISEOELE	-	1,69	-	1,30	-	1,46	-	1,34	-	1,49
40	ERDNUSSELE	-	-	3	0,01	1	0,00	-	-	-	0,01
41	OLIVENOELE	2	0,02	1	0,01	1	0,00	4	0,04	7	0,04
42	SONSTIGE SPEISEOELE	481	1,67	377	1,28	396	1,45	339	1,30	411	1,44
43	NAHRUNGSMITTEL PFLANZLICHEN URSPRUNGS 4)	-	172,11	-	173,50	-	186,22	-	206,00	-	202,76
44	BROT UND BACKWAREN	-	58,42	-	57,93	-	60,59	-	61,13	-	62,30
45	SCHWARZ- UND MISCHBROT	9 629	23,48	8 742	21,68	9 218	22,95	9 290	23,00	9 499	23,61
46	WEISSBROT UND WEIZENKLEINGEBAECK	4 397	17,49	4 134	16,68	4 307	17,42	4 370	17,67	4 370	17,93
47	FEINGEBAECK UND DAUERBACKWAREN	2 045	17,45	2 320	19,57	2 332	20,22	2 391	20,46	2 457	20,76
48	MEHL, NAEHRMITTEL, KARTOFFELERZEUGNISSE	-	25,80	-	24,20	-	24,68	-	24,76	-	23,60
49	WEIZENMEHL	1 625	1,66	1 916	1,90	1 781	1,82	1 743	1,85	1 548	1,57
50	GRIESS	61	0,21	45	0,16	53	0,19	56	0,18	56	0,18
51	TEIGWAREN	1 124	3,28	1 003	2,92	1 018	2,95	954	2,88	1 017	3,02
52	REIS	531	1,46	403	1,15	462	1,33	451	1,27	490	1,41
53	HAFERERZEUGNISSE	184	0,44	215	0,58	196	0,50	200	0,56	227	0,64
54	HUELSENFRUECHTE, GETROCKNETE	166	0,46	120	0,32	109	0,27	115	0,29	124	0,33
55	STAERKEMEHL ALLER ART	119	0,34	111	0,34	91	0,28	121	0,37	125	0,37
56	PUDDINGPULVER	196	1,44	233	1,57	231	1,58	229	1,77	201	1,47
57	KOCHFERTIGE SUPPEN UND SOSSEN	-	5,58	-	4,66	-	4,88	-	5,32	-	4,47
58	KOCH-, BRAT- U. GENUSSFERTIGE KARTOFFEL- ERZEUGNISSE	862	3,54	846	3,89	963	4,07	857	3,80	936	3,75
59	KINDERNAEHRMITTEL ALLER ART	384	3,44	285	2,25	226	1,95	228	2,16	218	2,04
60	SONSTIGES MEHL U. SONSTIGE NAEHRMITTEL- ERZEUGNISSE	666	3,95	696	4,46	871	4,85	674	4,31	714	4,33

1) SOWEIT IN DER VORSPALTE NICHT ANDERS ANGEZEIGT IN GRAMM.- 2) EINSCHL. FERTIGE MAHLZEITEN U. VERZEHRE IN GASTSTAETTEN U. KANTINEN.-

JE HAUSHALT UND MONAT NACH GUETERARTEN 1981

TYP 2

JUNI		JULI		AUGUST		SEPTEMBER		OKTOBER		NOVEMBER		DEZEMBER		ILFD. INR.
MENGE 1)	DM	MENGE 1)	DM	MENGE 1)	DM	MENGE 1)	DM	MENGE 1)	DM	MENGE 1)	DM	MENGE 1)	DM	
-	712,42	-	747,11	-	687,45	-	677,94	-	724,78	-	685,36	-	811,72	1
-	616,92	-	652,40	-	603,34	-	592,13	-	629,96	-	588,13	-	673,72	2
-	254,31	-	245,44	-	226,91	-	266,13	-	292,46	-	275,68	-	329,00	3
-	67,56	-	64,81	-	61,55	-	75,24	-	81,63	-	78,90	-	101,29	4
42	0,60	50	0,59	56	0,66	79	0,94	95	1,06	60	0,77	96	1,25	5
1 251	15,14	1 179	14,27	1 082	12,69	1 325	15,90	1 531	18,67	1 520	18,34	1 816	24,45	6
3 233	30,46	3 208	29,91	2 961	28,02	3 637	32,83	3 873	34,80	3 751	33,27	3 917	38,45	7
261	1,46	275	1,45	331	1,65	427	2,33	452	2,39	440	2,19	464	2,38	8
1 253	6,71	1 066	5,95	1 134	6,25	1 264	7,25	1 604	8,94	1 598	9,44	2 388	16,52	9
1 176	10,62	1 138	10,52	1 098	10,42	1 364	13,05	1 396	13,16	1 199	11,64	1 248	12,19	10
326	2,57	288	2,11	229	1,87	401	2,94	346	2,61	424	3,25	596	6,06	11
-	83,56	-	81,14	-	74,59	-	86,17	-	95,63	-	88,24	-	105,95	12
5 916	66,31	5 667	64,06	5 069	58,34	5 761	67,09	6 265	74,28	5 841	67,95	6 743	81,86	13
301	3,27	304	3,51	340	3,85	415	4,48	441	4,95	433	4,76	427	4,92	14
451	8,31	418	7,63	384	6,93	479	8,60	518	9,71	467	8,76	626	12,16	15
2	0,01	-	-	-	-	2	0,02	5	0,04	0	0,01	1	0,02	16
400	2,15	417	2,21	434	2,21	413	2,36	438	2,34	499	2,85	422	2,44	17
382	3,50	394	3,74	354	3,26	382	3,60	484	4,31	404	3,91	484	4,56	18
321	2,78	283	2,53	240	2,07	397	3,30	454	3,67	462	3,71	477	4,68	19
-	5,05	-	4,98	-	4,66	-	5,55	-	7,54	-	7,68	-	12,45	20
16	0,09	8	0,07	8	0,03	22	0,15	52	0,27	43	0,28	67	0,38	21
35	0,49	28	0,38	29	0,40	49	0,50	82	0,92	82	0,91	104	2,29	22
545	4,47	512	4,53	493	4,23	594	4,90	765	6,34	716	6,49	1 057	9,77	23
55	12,65	51	11,63	46	10,43	54	12,58	59	13,69	57	13,53	61	14,30	24
-	35,64	-	33,50	-	32,12	-	35,44	-	36,48	-	33,76	-	33,95	25
17,2	16,42	17,2	16,53	15,7	15,03	17,8	17,02	18,2	17,43	17,4	16,66	17,4	16,63	26
1 029	3,00	978	2,78	976	2,73	1 038	2,92	1 179	3,30	1 148	3,19	1 228	3,48	27
1 126	5,40	875	4,24	773	3,84	870	4,20	953	4,61	805	3,90	1 072	5,04	28
1 893	5,78	1 947	5,96	1 845	5,85	2 063	6,28	2 016	6,20	1 858	5,72	1 584	5,06	29
-	5,03	-	3,99	-	4,67	-	5,03	-	4,93	-	4,29	-	3,74	30
-	24,91	-	25,19	-	21,72	-	24,83	-	27,80	-	24,86	-	29,33	31
1 925	20,49	1 984	21,49	1 710	18,29	1 983	21,28	2 235	24,09	1 988	21,66	2 340	25,90	32
1 450	4,42	1 228	3,70	1 148	3,42	1 185	3,55	1 236	3,71	1 102	3,21	1 132	3,42	33
1 338	12,30	1 316	12,16	1 198	10,88	1 352	12,39	1 576	14,34	1 459	13,47	1 658	15,29	34
-	8,24	-	7,89	-	7,37	-	9,08	-	10,18	-	10,06	-	10,16	35
48	0,25	46	0,22	43	0,23	54	0,27	88	0,48	87	0,42	133	0,60	36
2 223	7,21	2 122	6,86	1 939	6,22	2 457	7,70	2 641	8,38	2 717	8,48	2 513	7,93	37
181	0,77	191	0,81	225	0,91	277	1,11	337	1,33	298	1,17	395	1,63	38
-	1,64	-	1,62	-	1,53	-	1,54	-	1,50	-	1,47	-	1,59	39
1	0,00	-	-	-	-	-	-	-	-	-	-	-	-	40
4	0,04	10	0,10	1	0,01	2	0,01	4	0,04	-	-	3	0,02	41
443	1,60	437	1,51	410	1,52	419	1,53	431	1,45	412	1,47	452	1,57	42
-	207,90	-	201,61	-	179,41	-	190,66	-	215,56	-	202,33	-	224,73	43
-	60,66	-	62,54	-	57,06	-	62,11	-	69,90	-	65,81	-	70,86	44
9 109	22,96	8 510	21,54	7 804	19,72	9 456	23,63	9 886	24,48	8 872	22,42	9 379	24,08	45
4 419	18,11	4 644	19,74	3 983	17,16	4 230	17,64	4 700	19,63	4 070	16,85	4 525	19,19	46
2 441	19,60	2 567	21,26	2 313	20,18	2 447	20,83	3 127	25,79	3 224	26,55	3 114	27,58	47
-	24,01	-	23,01	-	21,44	-	23,52	-	27,23	-	25,19	-	28,02	48
1 729	1,78	1 478	1,58	1 409	1,40	1 771	1,81	2 453	2,56	2 494	2,57	2 430	2,58	49
69	0,21	65	0,21	52	0,14	57	0,21	78	0,24	77	0,22	74	0,21	50
1 028	3,12	996	3,13	882	2,70	989	3,10	1 072	3,25	1 082	3,34	1 111	3,56	51
504	1,40	387	1,10	412	1,22	422	1,16	479	1,42	404	1,09	468	1,33	52
175	0,44	192	0,60	186	0,47	246	0,66	251	0,68	255	0,64	236	0,62	53
94	0,25	79	0,23	79	0,18	188	0,43	115	0,31	132	0,34	135	0,35	54
109	0,33	97	0,31	82	0,29	118	0,34	109	0,37	185	0,52	158	0,51	55
227	1,75	187	1,47	149	1,17	164	1,18	183	1,39	170	1,29	190	1,42	56
-	4,68	-	4,46	-	4,32	-	4,61	-	5,65	-	5,24	-	6,55	57
899	3,80	862	3,58	773	3,43	892	3,64	1 060	4,11	792	3,44	1 075	5,14	58
204	1,87	209	2,10	193	2,00	199	2,07	154	1,62	156	1,62	111	1,15	59
670	4,38	650	4,24	628	4,12	674	4,32	1 242	5,63	853	4,89	689	4,60	60

3) EINSCHL. PFLANZLICHE FETTE UND OELE.- 4) OHNE PFLANZLICHE FETTE UND OELE.

9 AUFWENDUNGEN FUER NAHRUNGS- UND GENUSSMITTEL

HAUSHALTS

LFD.- NR.	ART DER AUFWENDUNGEN	JANUAR		FEBRUAR		MÄRZ		APRIL		MAI	
		(MENGE 1)	DM	(MENGE 1)	DM	(MENGE 1)	DM	(MENGE 1)	DM	(MENGE 1)	DM
61	AUFWENDUNGEN FUER NAHRUNGS- UND GENUSSMITTEL INSGESAMT DAVON AUFWENDUNGEN FUER:	-	630,68	-	616,82	-	677,39	-	704,57	-	711,88
62	KARTOFFELN (KILOGRAMM)	5,3	2,78	5,0	2,73	5,6	3,28	6,1	4,36	7,4	6,34
63	FRISCHGEMUESE	-	15,07	-	15,02	-	17,49	-	22,07	-	27,25
64	BLUMENKOHL	432	1,07	543	1,30	692	1,60	659	1,39	278	0,68
65	SONSTIGER KOHL	1 279	2,28	918	1,73	661	1,27	379	0,70	299	0,61
66	KAROTTEN, MOENREN	804	1,15	715	1,15	569	1,21	477	1,19	483	1,16
67	TOMATEN	346	1,33	396	1,38	368	1,57	470	2,56	1 549	6,01
68	GURKEN	288	0,93	290	0,96	767	2,22	1 352	3,62	1 490	3,62
69	BOHNEN, FRISCHE	6	0,02	3	0,01	4	0,01	8	0,03	24	0,12
70	ERBSEN, FRISCHE	1	0,00	-	-	1	0,00	1	0,00	5	0,02
71	SPINAT	-	-	3	0,01	19	0,05	28	0,07	19	0,04
72	SALAT	516	3,03	611	3,48	874	4,31	1 079	4,43	1 021	3,07
73	ZWIEBELN, SCHALOTTEN, KNOBLAUCH	918	1,29	799	1,06	854	1,26	744	1,44	784	1,82
74	SONSTIGES FRISCHGEMUESE (OHNE KOHL)	1 098	3,99	955	3,93	850	3,99	1 489	6,63	2 363	10,09
75	GEMUESEKONSERVEN, TROCKENGEMUESE 2)	-	15,42	-	14,55	-	14,40	-	14,37	-	12,37
76	GEMUESEKONSERVEN, TROCKENGEMUESE 3)	5 268	13,23	4 923	12,51	4 634	12,02	4 548	12,31	3 975	10,89
77	TIEFGEKUEHLTES GEMUESE	625	2,18	588	2,03	649	2,37	566	2,06	446	1,68
78	FRISCHOBST	-	20,12	-	19,51	-	19,74	-	18,98	-	23,52
79	KERNOBST	3 097	4,99	3 992	6,52	4 580	7,94	4 635	8,76	4 575	9,41
80	STEINOBST	6	0,02	16	0,04	4	0,01	5	0,01	92	0,44
81	TRAUBEN	27	0,11	14	0,08	44	0,33	100	0,68	67	0,39
82	FRISCHE BEEREN	4	0,02	4	0,05	8	0,06	291	1,62	1 141	6,26
83	APFELSINEN, MANDARINEN, KLEMENTINEN	5 488	9,49	3 859	7,25	2 718	5,26	933	2,01	323	0,77
84	SONSTIGE ZITRUSFRUECHTE	948	2,02	725	1,63	768	1,74	523	1,24	471	1,26
85	BANANEN	1 812	3,19	1 929	3,69	1 939	4,16	1 976	4,49	2 106	4,52
86	ANANAS, FEIGEN, MELONEN U. AE.	43	0,28	37	0,26	52	0,23	25	0,15	197	0,47
87	OBSTKONSERVEN, TROCKENOBST 4)	-	5,69	-	5,41	-	5,81	-	6,40	-	6,34
88	OBSTKONSERVEN, TROCKENOBST 5)	1 659	3,94	1 563	3,67	1 693	3,97	1 779	4,27	1 678	4,19
89	TIEFGEKUEHLTES OBST	4	0,04	14	0,09	7	0,05	3	0,04	1	0,01
90	SCHALENFRUECHTE	217	1,71	191	1,65	199	1,79	223	2,09	215	2,13
91	MARMLADE	448	1,94	464	2,01	564	2,33	583	2,45	573	2,32
92	ZUCKER	2 090	3,47	2 047	3,43	2 117	3,57	2 180	3,64	2 219	3,79
93	SUESSWAREN, HONIG, KAKAOERZEUGNISSE	-	23,40	-	28,70	-	34,34	-	47,84	-	34,74
94	HONIG	258	0,62	289	1,80	257	1,77	265	1,77	243	1,72
95	SIRUP	52	0,17	41	0,14	56	0,17	65	0,23	53	0,20
96	SCHOKOLADE	943	9,42	1 249	12,47	1 484	15,68	1 938	22,41	1 102	11,42
97	SONSTIGE SUESSWAREN (OHNE KAKAOERZEUGNISSE)	1 430	10,21	1 728	12,46	2 074	14,76	3 055	21,67	2 974	19,65
98	KAKAOERZEUGNISSE (OHNE SCHOKOLADE)	289	1,97	271	1,83	295	1,95	271	1,76	262	1,74
99	SONSTIGE NAHRUNGSMITTEL 6)	-	108,45	-	102,46	-	129,29	-	129,78	-	151,88
100	GEWUERZE, BACK- U. SPEISEZUTATEN (OHNE MAYONNAISE)	-	5,04	-	4,37	-	4,76	-	5,22	-	5,50
101	MAYONNAISEN	157	0,72	187	0,88	186	0,90	248	1,14	217	0,99
102	OBST- UND GEMUESESAEFTE	-	8,87	-	9,38	-	9,51	-	10,00	-	11,29
103	ALKOHOLFREIE GETRAENKE (OHNE OBST- UND GEMUESESAEFTE)	-	17,98	-	18,42	-	20,88	-	23,15	-	24,18
104	MINERALWASSER	-	4,82	-	4,35	-	5,45	-	5,99	-	6,85
105	COLA-GETRAENKE	-	2,66	-	3,32	-	4,08	-	3,85	-	3,97
106	SONSTIGE FRUCHTSAFTGETRAENKE	-	8,34	-	8,58	-	9,13	-	11,27	-	11,17
107	KAFFEEMITTEL U. TEEAENNLICHE ERZEUGNISSE	-	2,15	-	2,16	-	2,23	-	2,04	-	2,18
108	FERTIGE MAHLZEITEN (AUCH TIEFGEKUEHLT ODER ALS KONSERVEN)	-	5,99	-	5,82	-	7,13	-	7,31	-	7,44
109	VERZEHNR IN GASTSTAETTEN UND KANTINEN	-	69,86	-	63,59	-	86,11	-	82,96	-	102,49
110	SPEISEN UND MAHLZEITEN IN GASTSTAETTEN (OHNE KANTINEN)	-	34,15	-	25,79	-	41,61	-	43,61	-	57,29
111	SPEISEN UND MAHLZEITEN IN KANTINEN (ANZAHL)	4	9,16	4	9,52	5	11,15	4	8,88	4	10,52
112	GETRAENKE IN GASTSTAETTEN UND KANTINEN	-	26,55	-	28,27	-	33,36	-	28,47	-	34,68
113	GENUSSMITTEL 7)	-	84,63	-	88,61	-	108,39	-	96,83	-	92,72
114	BOHNENKAFFEE	1 060	19,87	943	17,69	1 024	19,45	1 129	21,16	1 035	19,07
115	TEE (OHNE TEEAENNLICHE ERZEUGNISSE) 8)	51	1,42	53	1,48	44	1,29	45	1,19	38	0,94
116	ALKOHOLISCHE GETRAENKE	-	41,94	-	48,07	-	64,46	-	50,98	-	50,25
117	WEIN (LITER)	2,1	8,21	2,5	11,03	3,1	14,01	2,8	13,95	2,8	18,93
118	BIER (LITER)	14,6	19,82	14,2	19,22	15,8	21,71	17,2	23,59	18,5	26,10
119	BRANNYWEIN, LIKOER	-	11,74	-	13,96	-	24,43	-	9,24	-	10,41
120	SEKT, SCHAUMWEIN (LITER)	0,4	2,18	0,6	3,86	0,7	4,30	0,6	4,20	0,4	2,80
121	TABAKWAREN	-	21,40	-	21,38	-	23,19	-	23,49	-	22,46
122	TABAK	23	1,37	24	1,50	30	1,77	28	1,74	23	1,41
123	ZIGARREN (STUECK)	1	0,21	1	0,35	1	0,42	1	0,35	2	0,48
124	ZIGARETTEN (STUECK)	133	19,44	131	19,18	141	20,33	149	21,05	138	20,13
125	SONSTIGE TABAKWAREN	-	0,39	-	0,34	-	0,47	-	0,35	-	0,43

1) SOWEIT IN DER VORSPALTE NICHT ANDERS ANGEGEBEN IN GRAMM.- 2) EINSCHL. TIEFGEKUEHLTES GEMUESE.- 3) OHNE TIEFGEKUEHLTES GEMUESE.-
FERTIGE MAHLZEITEN U. VERZEHNR IN GASTSTAETTEN U. KANTINEN.- 7) SOWEIT NICHT IN GASTSTAETTEN- U. KANTINENVERZEHNR ENTHALTEN.- 8) OHNE

JE HAUSHALT UND MONAT NACH GÜTERARTEN 1981

TYP 2

JUNI		JULI		AUGUST		SEPTEMBER		OKTOBER		NOVEMBER		DEZEMBER		ILFD. INP.
MENGE 1)	DM	MENGE 1)	DM	MENGE 1)	DM	MENGE 1)	DM	MENGE 1)	DM	MENGE 1)	DM	MENGE 1)	DM	
.	712,42	.	747,11	.	687,45	.	677,94	.	724,78	.	685,36	.	811,72	61
8,9	8,60	8,1	7,00	7,6	4,95	16,5	8,05	46,0	18,29	10,1	4,61	4,2	2,23	62
-	23,67	-	18,26	-	14,88	-	15,08	-	14,00	-	11,49	-	12,96	63
381	0,96	512	1,02	373	0,69	697	1,39	682	1,38	259	0,63	169	0,46	64
292	0,47	503	0,67	556	0,55	1 090	1,12	2 397	2,13	1 384	1,68	1 070	1,41	65
532	1,13	660	1,07	612	0,71	764	0,84	907	0,83	816	0,84	575	0,69	66
2 090	6,48	2 354	5,88	1 835	4,10	1 381	3,16	1 252	2,78	681	1,75	784	1,85	67
1 528	3,09	1 375	2,37	1 272	2,19	901	1,57	403	0,91	450	1,07	518	1,38	68
152	0,43	456	0,86	384	1,02	214	0,55	60	0,18	17	0,05	4	0,01	69
28	0,10	19	0,07	33	0,09	1	0,00	4	0,01	5	0,01	7	0,01	70
20	0,06	17	0,07	18	0,04	17	0,04	14	0,03	11	0,02	5	0,01	71
699	1,87	536	1,24	540	1,23	604	1,39	519	1,44	483	1,83	648	2,60	72
967	2,36	805	1,65	1 005	1,30	1 845	1,62	1 298	1,20	816	0,87	964	1,10	73
1 751	6,74	1 150	3,36	1 103	2,96	1 351	3,39	1 150	3,11	899	2,73	1 020	3,44	74
-	11,16	-	9,60	-	8,29	-	10,54	-	12,28	-	13,17	-	17,91	75
3 575	10,06	2 888	8,25	2 596	7,19	3 182	8,93	4 000	10,65	4 314	11,46	5 575	15,79	76
300	1,10	356	1,35	269	1,10	411	1,61	435	1,63	434	1,72	557	2,12	77
-	28,61	-	28,75	-	25,28	-	24,15	-	23,22	-	22,80	-	24,09	78
4 070	8,82	3 772	7,64	3 665	6,94	4 148	7,62	5 555	9,33	4 273	7,20	2 666	5,62	79
1 444	4,75	4 554	11,13	3 475	7,64	1 238	2,90	79	0,24	9	0,04	10	0,02	80
15	0,10	221	0,61	2 483	5,27	4 028	7,85	2 400	5,22	414	1,14	62	0,29	81
2 140	8,58	836	3,06	57	0,35	93	0,40	8	0,08	1	0,00	13	0,09	82
129	0,30	70	0,18	84	0,23	69	0,18	951	2,28	4 655	9,00	7 033	12,98	83
394	1,14	310	0,96	222	0,73	283	0,94	375	1,24	443	1,21	595	1,44	84
1 929	4,07	1 972	3,60	1 469	2,64	1 777	3,52	2 138	4,05	1 998	3,63	1 497	2,75	85
382	0,85	744	1,59	715	1,48	280	0,74	130	0,79	109	0,57	138	0,91	86
-	5,02	-	5,03	-	4,23	-	5,67	-	8,90	-	13,11	-	14,43	87
1 302	3,13	1 186	2,99	1 084	2,78	1 358	3,55	1 481	4,08	1 578	4,60	1 908	5,51	88
1	0,02	2	0,02	8	0,06	4	0,02	8	0,08	4	0,03	19	0,19	89
197	1,87	212	2,02	156	1,39	223	2,09	535	4,73	1 100	8,48	1 211	8,72	90
574	2,32	503	2,22	493	2,11	524	2,19	525	2,16	535	2,17	534	2,27	91
3 995	7,14	3 571	6,32	2 050	3,67	2 762	5,01	2 741	4,90	2 451	4,63	2 546	4,84	92
-	36,70	-	38,87	-	37,50	-	34,35	-	34,68	-	39,33	-	47,13	93
238	1,74	153	1,03	230	1,90	238	1,64	306	2,22	359	2,34	272	1,83	94
53	0,18	89	0,30	39	0,13	55	0,17	30	0,10	62	0,24	62	0,20	95
1 191	11,76	1 237	12,08	1 159	11,43	1 368	13,42	1 551	15,38	1 782	19,09	2 003	23,82	96
3 205	21,03	3 507	23,86	3 294	22,38	2 447	17,27	1 990	15,05	1 874	15,25	2 426	19,48	97
288	1,98	251	1,60	244	1,65	289	1,85	287	1,92	380	2,41	270	1,80	98
.	154,71	.	205,35	.	197,02	.	135,34	.	121,94	.	110,13	.	119,99	99
-	5,84	-	5,49	-	5,16	-	5,73	-	6,13	-	6,63	-	6,82	100
187	0,84	194	0,93	160	0,72	157	0,75	180	0,86	182	0,81	240	1,20	101
-	9,33	-	9,63	-	7,97	-	9,05	-	8,94	-	8,00	-	9,89	102
-	24,74	-	26,13	-	24,14	-	20,91	-	19,62	-	18,62	-	22,63	103
-	6,68	-	6,71	-	6,31	-	5,47	-	5,02	-	4,80	-	5,19	104
-	4,31	-	4,65	-	4,03	-	3,77	-	3,06	-	3,06	-	4,52	105
-	11,88	-	12,85	-	11,85	-	9,81	-	9,23	-	8,52	-	10,41	106
-	1,87	-	1,92	-	1,94	-	1,86	-	2,31	-	2,24	-	2,51	107
-	7,52	-	9,36	-	9,02	-	7,33	-	7,99	-	7,64	-	7,47	108
-	106,46	-	153,82	-	149,99	-	91,57	-	78,40	-	68,43	-	71,98	109
-	60,72	-	100,25	-	101,61	-	52,46	-	39,01	-	30,26	-	34,34	110
4	10,60	3	7,81	3	7,53	4	10,29	4	10,26	5	11,52	4	9,16	111
-	35,14	-	45,75	-	40,86	-	28,83	-	29,13	-	26,65	-	28,49	112
-	95,50	-	94,72	-	84,11	-	85,81	-	94,83	-	97,22	-	138,00	113
1 006	18,63	989	18,86	859	16,49	1 016	19,10	1 061	19,91	1 142	21,19	1 250	23,57	114
51	1,23	40	1,05	29	0,88	46	1,23	59	1,75	55	1,63	64	1,89	115
-	53,24	-	51,26	-	47,90	-	45,00	-	51,50	-	53,84	-	88,23	116
3,0	13,67	2,6	9,82	2,5	10,26	2,3	8,95	2,9	12,19	3,3	14,68	5,2	25,13	117
17,9	25,24	18,0	25,57	16,9	24,03	16,0	22,48	16,4	22,96	15,2	21,19	19,1	24,92	118
-	11,45	-	11,39	-	11,17	-	10,61	-	13,38	-	14,75	-	25,45	119
0,5	2,89	0,7	4,48	0,4	2,44	0,5	2,96	0,5	2,97	0,5	3,22	1,5	10,73	120
-	22,38	-	23,54	-	18,83	-	20,49	-	21,66	-	20,57	-	24,31	121
28	1,76	26	1,58	17	1,04	22	1,33	23	1,44	25	1,57	38	2,14	122
1	0,32	2	0,58	1	0,45	1	0,46	1	0,40	2	0,56	2	0,69	123
139	19,87	149	21,00	119	17,09	128	18,37	136	19,50	125	18,03	144	20,85	124
-	0,44	-	0,37	-	0,25	-	0,33	-	0,32	-	0,41	-	0,63	125

4) EINSCHL. TIEFGEKUEHLTES OBST UND EINSCHL. SCHALENFRUECHTE.- 5) OHNE TIEFGEKUEHLTES OBST UND OHNE SCHALENFRUECHTE.- 6) EINSCHL. KRAEUTER-, PFEFFERMINZTEE U. AE.

LFD. NR.	ART DER AUSGABEN 1)	1976		1977		1978		1979		1980	
		DM	PROZ	DM	PROZ	DM	PROZ	DM	PROZ	DM	PROZ
1	AUSGABEN FÜR DEN PRIVATEN VERBRAUCH INSGESAMT DAVON AUSGABEN FÜR:	1 960,74	100	2 082,86	100	2 150,31	100	2 330,25	100	2 443,15	100
2	NAHRUNGS- UND GENUSSMITTEL	583,13	29,7	604,26	29,0	628,19	29,2	650,53	27,9	685,97	28,1
3	KLEIDUNG, SCHUHE	176,61	9,0	190,56	9,1	197,10	9,2	207,16	8,9	227,40	9,3
4	OBERBEKLEIDUNG	102,57	5,2	110,28	5,3	112,43	5,2	118,72	5,1	129,80	5,3
5*	HERREN- UND KNABEN OBERBEKLEIDUNG	38,99	2,0	44,46	2,1	44,61	2,1	46,83	2,0	50,46	2,1
6*	DAMEN- UND MÄDCHEN OBERBEKLEIDUNG	62,67	3,2	65,09	3,1	66,88	3,1	70,98	3,0	78,48	3,2
7*	ANFERTIGUNG UND MIELE VON OBERBEKLEIDUNG, FREMDE REPARATUREN UND ÄNDERUNGEN	0,91	0,0	0,73	0,0	0,94	0,0	0,91	0,0	0,86	0,0
8	SONSTIGE BEKLEIDUNG	37,79	1,9	41,69	2,0	42,52	2,0	43,88	1,9	47,09	1,9
9*	HERREN- UND KNABEN WAESCHE	10,72	0,5	12,43	0,6	12,39	0,6	13,49	0,6	13,66	0,6
10*	DAMEN- UND MÄDCHEN WAESCHE	6,89	0,4	7,67	0,4	8,21	0,4	8,47	0,4	9,24	0,4
11*	SAEUGLINGSBEKLEIDUNG	0,41	0,0	0,41	0,0	0,57	0,0	0,61	0,0	0,62	0,0
12*	METERWARE FÜR LEIBWAESCHE	0,02	0,0	0,03	0,0	0,04	0,0	0,04	0,0	0,06	0,0
13*	ÜBRIGE HERREN- U. KNABENBEKLEIDUNG U. ZUBEH.	5,72	0,3	6,30	0,3	6,44	0,3	6,64	0,3	7,08	0,3
14*	ÜBRIGE DAMEN- U. MÄDCHENBEKLEIDUNG U. ZUBEH.	7,99	0,4	8,28	0,4	8,83	0,4	8,63	0,4	9,66	0,4
15*	WOLLE, KURZWAREN	5,90	0,3	6,41	0,3	5,87	0,3	5,90	0,3	6,61	0,3
16*	ANFERTIGUNG VON LEIBWAESCHE U. ÜBRIGER BE- KLEIDUNG, FREMDE REPARATUREN U. ÄNDERUNGEN	0,14	0,0	0,16	0,0	0,16	0,0	0,10	0,0	0,17	0,0
17	SCHUHE	36,25	1,8	38,58	1,9	42,15	2,0	44,56	1,9	50,51	2,1
18*	HERREN- UND KNABENSCHUHE	15,88	0,8	16,49	0,8	18,29	0,9	19,25	0,8	21,76	0,9
19*	DAMEN- UND MÄDCHENSCHUHE	17,75	0,9	18,98	0,9	20,65	1,0	22,13	0,9	25,33	1,0
20*	ANFERTIGUNG VON SCHUHEN, FREMDE REPARATUREN U. ÄNDERUNGEN, SCHUHZUBEHÖR	2,62	0,1	3,12	0,1	3,21	0,1	3,17	0,1	3,42	0,1
21*	WOHNUNGSMIETEN U. AE. 2)	306,88	15,7	324,89	15,6	339,19	15,8	361,86	15,5	400,51	16,4
22	ELEKTRIZITÄT, GAS, BRENNSTOFFE U. AE.	102,46	5,2	109,67	5,3	108,27	5,0	148,68	6,4	158,85	6,5
23*	ELEKTRIZITÄT	43,87	2,2	45,23	2,2	44,78	2,1	56,01	2,4	55,86	2,3
24*	GAS	13,76	0,7	15,69	0,8	16,06	0,7	19,58	0,8	23,93	1,0
25	KOHLEN UND SONSTIGE FESTE BRENNSTOFFE	4,37	0,2	3,79	0,2	3,67	0,2	5,38	0,2	5,32	0,2
26*	STEINKOHLEN ALLER ART	2,15	0,1	1,73	0,1	2,15	0,1	3,37	0,1	2,86	0,1
27	KOKS	0,50	0,0	0,91	0,0	0,47	0,0	0,66	0,0	0,92	0,0
28	BRAUNKOHLEN ALLER ART	1,40	0,1	0,95	0,0	0,72	0,0	1,03	0,0	0,83	0,0
29	HOLZ, TORF UND SONSTIGE FESTE BRENNSTOFFE	0,33	0,0	0,21	0,0	0,33	0,0	0,32	0,0	0,71	0,0
30*	FLÜSSIGE BRENNSTOFFE (OHNE KRAFTSTOFFE)	15,20	0,8	14,52	0,7	14,75	0,7	32,07	1,4	34,74	1,4
31*	ZENTRALHEIZUNG UND WARMWASSER	25,25	1,3	30,43	1,5	29,01	1,3	35,63	1,5	39,01	1,6
32	ÜBRIGE GÜTER FÜR DIE HAUSHALTSFÜHRUNG	184,27	9,4	197,39	9,5	197,34	9,2	216,70	9,3	229,54	9,4
33*	MOBEL 3)	51,36	2,6	55,65	2,7	44,82	2,1	58,46	2,5	58,75	2,4
34*	TEPPICHE U. SONST. FUSSBODENBELAG, MATRATZEN 3)	12,28	0,6	11,66	0,6	13,18	0,6	10,63	0,5	12,98	0,5
35*	SONSTIGE HEIMTEXTILIEN, HAUSHALTSWAESCHE 3)	17,31	0,9	13,74	0,7	13,28	0,6	14,98	0,6	18,78	0,8
36	HEIZ- UND KOCHGERÄTE 3)	4,27	0,2	5,70	0,3	5,18	0,2	7,02	0,3	4,62	0,2
37*	OFEN UND HERDE 3)	1,11	0,1	3,08	0,1	2,86	0,1	2,39	0,1	2,18	0,1
38*	SONSTIGE HEIZ- UND KOCHGERÄTE 3)	3,16	0,2	2,62	0,1	2,33	0,1	4,63	0,2	2,44	0,1
39*	BELEUCHTUNGSKÖRPER 3)	3,84	0,2	3,10	0,1	3,50	0,2	4,39	0,2	4,55	0,2
40	ELEKTRISCHE HAUSHALTSMASCHINEN UND -GERÄTE 3)	13,22	0,7	19,93	1,0	18,87	0,9	19,71	0,8	20,24	0,8
41*	LANGLEBIGE, HOCHWERTIGE ELEKTR. HAUSHALTS- MASCHINEN UND -GERÄTE 3)	12,00	0,6	17,90	0,9	17,10	0,8	18,05	0,8	18,36	0,8
42*	SONSTIGE ELEKTRISCHE HAUSHALTSMASCHINEN UND -GERÄTE 3)	1,23	0,1	2,03	0,1	1,78	0,1	1,66	0,1	1,88	0,1
43	NICHELEKTR. HAUSHALTSMASCHINEN U. -GERÄTE 3)	20,51	1,0	22,39	1,1	24,46	1,1	26,64	1,1	29,20	1,2
44*	LANGLEBIGE, HOCHWERTIGE NICHELEKTRISCHE HAUSHALTSMASCHINEN UND -GERÄTE 3)	0,42	0,0	0,34	0,0	0,51	0,0	0,42	0,0	0,79	0,0
45*	SONSTIGE NICHELEKTRISCHE HAUSHALTS- MASCHINEN UND -GERÄTE 3)	20,10	1,0	22,06	1,1	23,95	1,1	26,22	1,1	28,40	1,2
46*	REINIGUNGS- UND PFLEGEMITTEL	15,68	0,8	16,00	0,8	17,37	0,8	17,75	0,8	18,62	0,8
47*	SONSTIGE VERBRAUCHSGÜTER FÜR DIE HAUSHALTS- FÜHRUNG	9,25	0,5	10,09	0,5	10,53	0,5	11,38	0,5	12,90	0,5
48	TAPETEN, FARBEN, BAUSTOFFE, WOHNUNGS- REPARATUREN U. AE. 4)	9,85	0,5	11,78	0,6	13,80	0,6	11,55	0,5	12,46	0,5
49*	TAPETEN, FARBEN, BAUSTOFFE	7,36	0,4	8,63	0,4	8,96	0,4	9,10	0,4	8,22	0,3
50	FREMDE REPARATUREN AN DER WOHNUNG 4)	2,50	0,1	3,15	0,2	4,84	0,2	2,45	0,1	4,24	0,2
51	Dienstleistungen für die Haushaltsführung 5)	9,07	0,5	8,84	0,4	10,62	0,5	10,61	0,5	10,30	0,4
52*	ANFERTIGUNG, INSTALLATION, MIETEN VON HAUSRAT ALLER ART, FREMDE REPARATUREN U. ÄNDERUNGEN	3,57	0,2	3,41	0,2	4,46	0,2	4,71	0,2	4,21	0,2
53*	HAUSLICHE DIENSTE	0,22	0,0	0,44	0,0	0,46	0,0	0,34	0,0	0,32	0,0
54*	WASCHEREI UND REINIGUNG	5,07	0,3	4,90	0,2	5,53	0,3	5,33	0,2	5,57	0,2
55	SONSTIGE DIENSTLEISTUNGEN FÜR DIE HAUSHALTS- FÜHRUNG 5)	0,20	0,0	0,10	0,0	0,18	0,0	0,23	0,0	0,20	0,0

1) DER BEGRIFF "GÜTER" IN DEN TEXTBEZEICHNUNGEN FASST "WAREN UND DIENSTLEISTUNGEN" ZUSAMMEN.- 2) EINSCHL. MIETWERT FÜR EIGENTUMER
MIETERS.- 3) OHNE FREMDE REPARATUREN AN DER WOHNUNG.

JE HAUSHALT UND MONAT NACH GUETERARTEN

TYP 2

1981		1. HJ 1981		2. HJ 1981		1. VJ 1981		2. VJ 1981		3. VJ 1981		4. VJ 1981		ILFD. INP.
DM	PROZ	DM	PROZ	DM	PROZ	DM	PROZ	DM	PROZ	DM	PROZ	DM	PROZ	
2 553,38	100	2 473,95	100	2 634,66	100	2 470,93	100	2 476,94	100	2 589,72	100	2 680,38	100	1
698,86	27,4	676,04	27,3	722,22	27,4	641,98	26,0	709,60	28,6	704,25	27,2	740,50	27,6	2
233,77	9,2	216,49	8,8	251,46	9,5	209,48	8,5	223,39	9,0	193,10	7,5	310,85	11,6	3
132,46	5,2	123,44	5,0	141,70	5,4	120,42	4,9	126,41	5,1	109,74	4,2	174,21	6,5	4
50,32	2,0	44,72	1,8	56,05	2,1	46,65	1,9	42,82	1,7	43,78	1,7	68,54	2,6	5*
81,46	3,2	78,05	3,2	84,95	3,2	73,04	3,0	82,99	3,4	65,39	2,5	104,87	3,9	6*
0,68	0,0	0,67	0,0	0,69	0,0	0,73	0,0	0,60	0,0	0,58	0,0	0,81	0,0	7*
49,74	1,9	45,19	1,8	54,40	2,1	45,95	1,9	44,44	1,8	40,35	1,6	68,70	2,6	8
14,23	0,6	13,36	0,5	15,13	0,6	12,47	0,5	14,23	0,6	12,60	0,5	17,71	0,7	9*
10,11	0,4	9,74	0,4	10,48	0,4	10,18	0,4	9,30	0,4	8,14	0,3	12,87	0,5	10*
0,88	0,0	0,67	0,0	1,10	0,0	0,64	0,0	0,70	0,0	1,13	0,0	1,07	0,0	11*
0,06	0,0	0,03	0,0	0,08	0,0	0,05	0,0	0,01	0,0	0,03	0,0	0,14	0,0	12*
7,25	0,3	6,16	0,2	8,36	0,3	6,31	0,3	6,01	0,2	5,24	0,2	11,53	0,4	13*
9,90	0,4	8,91	0,4	10,92	0,4	8,49	0,3	9,32	0,4	7,02	0,3	14,89	0,6	14*
7,19	0,3	6,23	0,3	8,17	0,3	7,71	0,3	4,77	0,2	6,10	0,2	10,28	0,4	15*
0,13	0,0	0,09	0,0	0,16	0,0	0,09	0,0	0,10	0,0	0,10	0,0	0,22	0,0	16*
51,57	2,0	47,86	1,9	55,36	2,1	43,11	1,7	52,54	2,1	43,01	1,7	67,94	2,5	17
22,78	0,9	21,10	0,9	24,49	0,9	19,60	0,8	22,58	0,9	19,25	0,7	29,82	1,1	18*
25,83	1,0	23,93	1,0	27,77	1,1	20,71	0,8	27,10	1,1	21,17	0,8	34,49	1,3	19*
2,96	0,1	2,83	0,1	3,11	0,1	2,79	0,1	2,86	0,1	2,59	0,1	3,62	0,1	20*
418,03	16,4	417,49	16,9	418,59	15,9	418,88	17,0	416,11	16,8	417,56	16,1	419,63	15,7	21*
162,26	6,4	158,02	6,4	166,60	6,3	178,97	7,2	137,38	5,5	144,72	5,6	188,88	7,0	22
56,85	2,2	63,78	2,7	47,71	1,8	79,26	3,2	52,49	2,1	38,54	1,5	57,06	2,1	23*
23,04	0,9	27,38	1,1	18,61	0,7	31,76	1,3	23,07	0,9	9,39	0,4	27,98	1,0	24*
5,11	0,2	5,34	0,2	4,86	0,2	3,05	0,1	7,60	0,3	5,99	0,2	3,72	0,1	25
2,42	0,1	2,64	0,1	2,20	0,1	1,50	0,1	3,77	0,2	2,96	0,1	1,42	0,1	26*
0,11	0,0	0,09	0,0	0,14	0,0	0,18	0,0	-	-	-	-	0,28	0,0	27
1,60	0,1	1,32	0,1	1,89	0,1	0,69	0,0	1,94	0,1	1,87	0,1	1,90	0,1	28
0,97	0,0	1,30	0,1	0,64	0,0	0,70	0,0	1,89	0,1	1,15	0,0	0,12	0,0	29
35,20	1,4	21,81	0,9	48,90	1,9	27,33	1,1	16,37	0,7	46,15	1,8	51,70	1,9	30*
42,06	1,6	37,70	1,5	46,52	1,8	37,56	1,5	37,84	1,5	44,65	1,7	48,42	1,8	31*
236,59	9,3	249,59	10,1	223,28	8,5	274,90	11,1	224,65	9,1	190,76	7,4	256,37	9,6	32
55,49	2,2	61,32	2,5	49,52	1,9	70,60	2,9	52,18	2,1	40,22	1,6	58,99	2,2	33*
14,34	0,6	15,50	0,6	13,16	0,5	20,28	0,8	10,79	0,4	11,86	0,5	14,48	0,5	34*
17,64	0,7	15,42	0,6	19,91	0,8	17,68	0,7	13,19	0,5	18,64	0,7	21,21	0,8	35*
7,79	0,3	9,38	0,4	6,17	0,2	14,29	0,6	4,54	0,2	4,65	0,2	7,71	0,3	36
5,57	0,2	7,23	0,3	3,88	0,1	11,87	0,5	2,66	0,1	2,79	0,1	4,98	0,2	37*
2,22	0,1	2,15	0,1	2,29	0,1	2,43	0,1	1,89	0,1	1,86	0,1	2,73	0,1	38*
4,10	0,2	3,82	0,2	4,38	0,2	5,24	0,2	2,43	0,1	3,14	0,1	5,64	0,2	39*
24,12	0,9	27,13	1,1	21,04	0,8	32,15	1,3	22,19	0,9	18,08	0,7	24,05	0,9	40
21,92	0,9	25,14	1,0	18,63	0,7	29,70	1,2	20,65	0,8	16,32	0,6	20,98	0,8	41*
2,20	0,1	1,99	0,1	2,41	0,1	2,45	0,1	1,53	0,1	1,76	0,1	3,07	0,1	42*
30,48	1,2	27,22	1,1	33,82	1,3	27,03	1,1	27,40	1,1	25,48	1,0	42,30	1,6	43
1,52	0,1	1,06	0,0	2,00	0,1	0,88	0,0	1,23	0,0	0,95	0,0	3,06	0,1	44*
28,96	1,1	26,16	1,1	31,82	1,2	26,15	1,1	26,18	1,1	24,53	0,9	39,24	1,5	45*
19,15	0,7	19,31	0,8	18,99	0,7	20,00	0,8	18,64	0,8	18,38	0,7	19,62	0,7	46*
13,92	0,5	11,97	0,5	15,92	0,6	11,89	0,5	12,05	0,5	13,55	0,5	18,33	0,7	47*
12,65	0,5	14,71	0,6	10,54	0,4	16,24	0,7	13,21	0,5	10,20	0,4	10,88	0,4	48
9,43	0,4	10,20	0,4	8,64	0,3	9,73	0,4	10,66	0,4	8,49	0,3	8,79	0,3	49*
3,22	0,1	4,51	0,2	1,90	0,1	6,51	0,3	2,54	0,1	1,72	0,1	2,09	0,1	50
11,32	0,4	12,76	0,5	9,85	0,4	14,58	0,6	10,96	0,4	8,03	0,3	11,70	0,4	51
5,80	0,2	6,99	0,3	4,57	0,2	8,94	0,4	5,08	0,2	2,96	0,1	6,21	0,2	52*
0,14	0,0	0,21	0,0	0,07	0,0	0,26	0,0	0,16	0,0	0,04	0,0	0,09	0,0	53*
5,14	0,2	5,42	0,2	4,86	0,2	5,17	0,2	5,67	0,2	4,72	0,2	5,01	0,2	54*
0,24	0,0	0,14	0,0	0,34	0,0	0,22	0,0	0,05	0,0	0,31	0,0	0,38	0,0	55

WOHNUNGEN SOWIE UNTERMieten U. AE.- 3) OHNE ENTGELTE FUER ANFERTIGUNG BZW. INSTALLATION ODER REPARATUREN.- 4) AUF KOSTEN DES

10 AUSGABEN FÜR DEN PRIVATEN VERBRAUCH

HAUSHALTS

LFD.- NR.	ART DER AUSGABEN 1)	1976		1977		1978		1979		1980	
		DM	PROZ	DM	PROZ	DM	PROZ	DM	PROZ	DM	PROZ
56	AUSGABEN FÜR DEN PRIVATEN VERBRAUCH INSGESAMT DAVON AUSGABEN FÜR:	1 960,74	100	2 082,86	100	2 150,31	100	2 330,25	100	2 443,15	100
57	BLUMEN, GUET. F. D. GARTENPFL. U. NUTZTIERHALT.	17,63	0,9	18,51	0,9	21,72	1,0	23,58	1,0	26,13	1,1
58*	BLUMEN UND TOPFPFLANZEN, WAREN FÜR DIE GARTENPFL. UND NUTZTIERHALTUNG	16,36	0,8	16,58	0,8	20,14	0,9	21,53	0,9	23,77	1,0
59*	Dienstl. f. d. Gartenpflege u. Nutztierhaltung	1,27	0,1	1,93	0,1	1,58	0,1	2,05	0,1	2,36	0,1
60	GUETER FÜR VERKEHRSZWECKE, NACHRICHTENUEBERM.	280,21	14,3	318,17	15,3	330,70	15,4	379,45	16,3	341,15	14,0
61	AUFWENDUNGEN F. EIGENE KRAFTFAHRZEUGE U. AE. 2)	221,57	11,3	253,36	12,2	262,27	12,2	303,16	13,0	265,42	10,9
62*	KRAFTFAHRZEUGE UND FAHRRÄDER 3)	110,91	5,7	132,44	6,4	135,39	6,3	164,98	7,1	107,21	4,4
63*	KRAFTSTOFFE	62,12	3,2	64,51	3,1	68,93	3,2	75,30	3,2	90,25	3,7
64*	SONST. GEBRAUCHS- UND VERBRAUCHSGUETER FÜR EIGENE KRAFTFAHRZEUGE U. AE.	14,19	0,7	16,64	0,8	17,24	0,8	18,02	0,8	18,05	0,7
65*	Dienstl. f. eigene Kraftfahrzeuge u. Ae. 4), Fremde Reparaturen und Änderungen	34,34	1,8	39,76	1,9	40,71	1,9	44,86	1,9	49,91	2,0
66	Fremde Verkehrsleistungen	28,32	1,4	29,77	1,4	30,34	1,4	32,26	1,4	32,86	1,3
67	Personenbeförderung	26,13	1,3	27,76	1,3	27,77	1,3	29,75	1,3	31,33	1,3
68*	FLUG- UND SCHIFFSPASSAGEN	2,66	0,1	1,69	0,1	3,03	0,1	2,61	0,1	2,43	0,1
69*	TAXIFAHRTEN, MIETEN VON FAHRZEUGEN	1,77	0,1	1,70	0,1	1,43	0,1	1,53	0,1	1,17	0,0
70*	SONSTIGE VERKEHRSMITTEL	21,70	1,1	24,37	1,2	23,32	1,1	25,61	1,1	27,73	1,1
71*	SONSTIGE VERKEHRSLEISTUNGEN	2,19	0,1	2,00	0,1	2,57	0,1	2,51	0,1	1,52	0,1
72*	NACHRICHTENUEBERMITTLUNG 5)	30,32	1,5	35,04	1,7	38,09	1,8	44,03	1,9	42,88	1,8
73	GUETER FÜR DIE KÖRPER- UND GESUNDHEITSPFLEGE	58,35	3,0	63,73	3,1	65,46	3,0	71,63	3,1	72,79	3,0
74	GUETER FÜR DIE KÖRPERPFLEGE	41,15	2,1	42,83	2,1	45,26	2,1	50,06	2,1	52,68	2,2
75*	Gebrauchsgüter für die Körperpflege 6)	3,75	0,2	4,43	0,2	4,49	0,2	5,30	0,2	5,15	0,2
76*	Verbrauchsgüter für die Körperpflege	23,99	1,2	24,26	1,2	25,70	1,2	28,69	1,2	30,93	1,3
77*	Dienstleistungen für die Körperpflege	13,41	0,7	14,13	0,7	15,07	0,7	16,07	0,7	16,60	0,7
78	GUETER FÜR DIE GESUNDHEITSPFLEGE	17,19	0,9	20,91	1,0	20,20	0,9	21,58	0,9	20,11	0,8
79*	Gebrauchsgüter für die Gesundheitspflege 6)	3,76	0,2	4,27	0,2	4,23	0,2	5,19	0,2	4,18	0,2
80	Verbrauchsgüter für die Gesundheitspflege	6,12	0,3	6,62	0,3	7,53	0,4	7,57	0,3	7,61	0,3
81*	Dienstleistungen für die Gesundheitspflege	7,31	0,4	10,01	0,5	8,45	0,4	8,81	0,4	8,32	0,3
82	GUETER FÜR BILDUNGS- UND UNTERHALTUNGSZWECKE	185,44	9,5	180,26	8,7	182,79	8,5	194,37	8,3	210,79	8,6
83	GEBRAUCHS- UND VERBRAUCHSGUETER FÜR BILDUNGS- UND UNTERHALTUNGSZWECKE	131,49	6,7	122,24	5,9	121,96	5,7	129,21	5,5	136,83	5,6
84*	Rundfunk-, Fernseh- und Phonogeräte, Zubehöerteile 6)	33,53	1,7	31,96	1,5	30,37	1,4	31,85	1,4	27,62	1,1
85*	Foto- und Kinoapparate, Zubehöerteile	2,72	0,1	4,62	0,2	4,48	0,2	5,46	0,2	4,20	0,2
86*	Bücher, Broschüren	12,21	0,6	13,19	0,6	14,25	0,7	13,82	0,6	15,97	0,7
87*	Zeitung, Zeitschriften	13,61	0,7	14,87	0,7	16,12	0,7	17,95	0,8	19,24	0,8
88*	SONSTIGE GEBRAUCHSGUETER FÜR BILDUNGS- UND UNTERHALTUNGSZWECKE 6)	56,05	2,9	42,46	2,0	40,78	1,9	43,28	1,9	50,16	2,1
89*	SONSTIGE VERBRAUCHSGUETER FÜR BILDUNGS- UND UNTERHALTUNGSZWECKE	13,36	0,7	15,14	0,7	15,96	0,7	16,85	0,7	19,64	0,8
90	Dienstl. f. Bildungs- u. Unterhaltungszwecke	53,95	2,8	58,02	2,8	60,83	2,8	65,16	2,8	73,96	3,0
91*	Schulgeld und ähnliche Bildungskosten	19,98	1,0	21,65	1,0	22,86	1,1	23,05	1,0	27,70	1,1
92*	Kosten für Theater, Kino, Sportveranstaltungen u. Ae.	8,96	0,5	10,01	0,5	10,92	0,5	11,86	0,5	12,41	0,5
93	Rundfunk- und Fernsehgebühren	9,03	0,5	9,39	0,5	9,01	0,4	11,54	0,5	11,76	0,5
94*	SONST. Dienstl. f. Bild.- u. Unterhaltungszwecke, Fremde Reparaturen und Änderungen	15,98	0,8	16,97	0,8	18,04	0,8	16,70	0,8	22,09	0,9
95	PERSÖNLICHE AUSSTATTUNG; SONSTIGE GUETER	83,41	4,3	93,93	4,5	101,26	4,7	99,87	4,3	116,15	4,8
96	PERSÖNLICHE AUSSTATTUNG	13,38	0,7	14,52	0,7	15,34	0,7	16,59	0,7	17,19	0,7
97*	Uhren und echter Schmuck 6)	4,96	0,3	5,57	0,3	5,69	0,3	6,37	0,3	6,22	0,3
98*	SONSTIGE PERSÖNLICHE AUSSTATTUNG	7,65	0,4	7,95	0,4	8,60	0,4	9,19	0,4	9,84	0,4
99	Fremde Reparaturen und Änderungen für persönl. Ausstattung	0,78	0,0	0,99	0,0	1,05	0,0	1,04	0,0	1,13	0,0
100	SONSTIGE GUETER	70,03	3,6	79,41	3,8	85,91	4,0	83,28	3,6	98,96	4,1
101*	Dienstleistungen der Banken u. Versicherungen	1,97	0,1	1,83	0,1	2,12	0,1	2,80	0,1	2,89	0,1
102*	Dienstleistungen des Beherbergungsgewerbes	41,82	2,1	48,39	2,3	48,96	2,3	56,17	2,4	54,98	2,3
103	PAUSCHALREISEN	19,73	1,0	19,28	0,9	27,07	1,3	17,52	0,8	33,32	1,4
104*	SONSTIGE WAREN UND DIENSTLEISTUNGEN 7)	6,51	0,3	9,92	0,5	7,76	0,4	6,79	0,3	7,77	0,3

1) DER BEGRIFF "GUETER" IN DEN TEXTBEZEICHNUNGEN FASST "WAREN UND DIENSTLEISTUNGEN" ZUSAMMEN.- 2) EINSCHL. ANSCHAFFUNGSKOSTEN, OHNE MIETE UND MIETWERT FÜR EIGENTUMERGARAGEN.- 3) POST-, TELEGRAMM- UND FERNSPRECHGEBÜHREN.- 4) EINSCHL. ANFERTIGUNG BZW. INSTALLA-

JE HAUSHALT UND MONAT NACH GUETERARTEN

TYP 2

1981		1. HJ 1981		2. HJ 1981		1. VJ 1981		2. VJ 1981		3. VJ 1981		4. VJ 1981		LFD. INP.
DM	PROZ	DM	PROZ	DM	PROZ	DM	PROZ	DM	PROZ	DM	PROZ	DM	PROZ	
2 553,38	100	2 473,95	100	2 634,66	100	2 470,93	100	2 476,94	100	2 589,72	100	2 680,38	100	56
25,58	1,0	31,04	1,3	19,99	0,8	24,92	1,0	37,08	1,5	18,55	0,7	21,47	0,8	57
23,96	0,9	29,07	1,2	18,73	0,7	22,36	0,9	35,69	1,4	17,22	0,7	20,28	0,8	58*
1,62	0,1	1,97	0,1	1,26	0,0	2,56	0,1	1,39	0,1	1,33	0,1	1,19	0,0	59*
374,49	14,7	398,15	16,1	350,27	13,3	409,33	16,6	387,14	15,6	383,56	14,8	316,40	11,8	60
294,17	11,5	320,07	12,9	267,66	10,2	331,07	13,4	309,24	12,5	294,78	11,4	240,06	9,0	61
121,59	4,8	157,25	6,4	85,12	3,2	179,16	7,3	135,64	5,5	101,91	3,9	68,02	2,5	62*
100,87	4,0	93,68	3,8	108,22	4,1	88,27	3,6	99,02	4,0	117,02	4,5	99,26	3,7	63*
22,91	0,9	22,00	0,9	23,84	0,9	18,69	0,8	25,27	1,0	22,83	0,9	24,86	0,9	64*
48,79	1,9	47,14	1,9	50,48	1,9	44,94	1,8	49,31	2,0	53,01	2,0	47,91	1,8	65*
32,96	1,3	30,24	1,2	35,74	1,4	29,32	1,2	31,14	1,3	43,85	1,7	27,50	1,0	66
31,63	1,2	28,95	1,2	34,37	1,3	28,36	1,1	29,54	1,2	42,19	1,6	26,42	1,0	67
3,19	0,1	2,22	0,1	4,18	0,2	1,35	0,1	3,08	0,1	7,59	0,3	0,71	0,0	68*
1,13	0,0	1,14	0,0	1,12	0,0	1,01	0,0	1,28	0,1	1,50	0,1	0,73	0,0	69*
27,31	1,1	25,59	1,0	29,07	1,1	26,00	1,1	25,18	1,0	33,09	1,3	24,98	0,9	70*
1,33	0,1	1,28	0,1	1,37	0,1	0,96	0,0	1,60	0,1	1,66	0,1	1,08	0,0	71*
47,37	1,9	47,85	1,9	46,87	1,8	48,94	2,0	46,77	1,9	44,94	1,7	48,85	1,8	72*
83,57	3,3	81,78	3,3	85,40	3,2	81,04	3,3	82,51	3,3	80,53	3,1	90,36	3,4	73
58,95	2,3	58,48	2,4	59,44	2,3	58,12	2,4	58,84	2,4	54,82	2,1	64,13	2,4	74
5,13	0,2	5,03	0,2	5,23	0,2	5,68	0,2	4,38	0,2	3,46	0,1	7,04	0,3	75*
36,26	1,4	35,78	1,4	36,75	1,4	35,41	1,4	36,16	1,5	34,26	1,3	39,28	1,5	76*
17,56	0,7	17,67	0,7	17,45	0,7	17,03	0,7	18,30	0,7	17,10	0,7	17,81	0,7	77*
24,62	1,0	23,30	0,9	25,97	1,0	22,92	0,9	23,67	1,0	25,71	1,0	26,23	1,0	78
5,72	0,2	6,85	0,3	4,57	0,2	6,54	0,3	7,15	0,3	4,32	0,2	4,82	0,2	79*
8,25	0,3	8,13	0,3	8,38	0,3	8,13	0,3	8,13	0,3	7,46	0,3	9,31	0,3	80
10,65	0,4	8,32	0,3	13,02	0,5	8,25	0,3	8,39	0,3	13,93	0,5	12,10	0,5	81*
220,23	8,6	190,51	7,7	250,64	9,5	189,34	7,7	191,67	7,7	206,59	8,0	295,48	11,0	82
145,24	5,7	114,27	4,6	176,92	6,7	111,41	4,5	117,10	4,7	127,73	4,9	226,97	8,5	83
29,62	1,2	19,87	0,8	39,59	1,5	19,30	0,8	20,43	0,8	23,87	0,9	55,59	2,1	84*
4,05	0,2	3,00	0,1	5,13	0,2	3,49	0,1	2,51	0,1	4,90	0,2	5,37	0,2	85*
17,36	0,7	13,77	0,6	21,04	0,8	13,89	0,6	13,64	0,6	19,73	0,8	22,38	0,8	86*
20,67	0,8	20,57	0,8	20,77	0,8	21,79	0,9	19,36	0,8	20,36	0,8	21,19	0,8	87*
53,66	2,1	40,99	1,7	66,62	2,5	36,40	1,5	45,52	1,8	38,86	1,5	94,87	3,5	88*
19,88	0,8	16,08	0,6	23,76	0,9	16,54	0,7	15,63	0,6	20,01	0,8	27,58	1,0	89*
75,00	2,9	76,24	3,1	73,73	2,8	77,93	3,2	74,57	3,0	78,86	3,0	68,50	2,6	90
28,22	1,1	30,99	1,3	25,39	1,0	33,83	1,4	28,18	1,1	22,74	0,9	28,09	1,0	91*
12,74	0,5	11,33	0,5	14,18	0,5	10,65	0,4	12,00	0,5	16,28	0,6	12,03	0,4	92*
11,55	0,5	11,98	0,5	11,10	0,4	12,86	0,5	11,11	0,4	11,69	0,5	10,50	0,4	93
22,49	0,9	21,94	0,9	23,06	0,9	20,59	0,8	23,27	0,9	28,14	1,1	17,89	0,7	94*
125,57	4,9	85,89	3,5	166,18	6,3	67,03	2,7	104,48	4,2	262,63	10,4	61,92	2,3	95
18,63	0,7	14,10	0,6	23,27	0,9	12,15	0,5	16,03	0,6	14,27	0,6	32,42	1,2	96
7,64	0,3	5,45	0,2	9,89	0,4	4,24	0,2	6,65	0,3	4,63	0,2	15,23	0,6	97*
10,06	0,4	7,77	0,3	12,41	0,5	7,10	0,3	8,42	0,3	8,85	0,3	16,03	0,6	98*
0,93	0,0	0,89	0,0	0,97	0,0	0,81	0,0	0,96	0,0	0,79	0,0	1,16	0,0	99
106,94	4,2	71,78	2,9	142,91	5,4	54,88	2,2	88,44	3,6	254,36	9,8	29,50	1,1	100
3,77	0,1	3,65	0,1	3,90	0,1	4,51	0,2	2,80	0,1	3,25	0,1	4,56	0,2	101*
62,15	2,4	28,80	1,2	96,27	3,7	21,57	0,9	35,93	1,5	178,77	6,9	12,31	0,5	102*
32,63	1,3	29,98	1,2	35,35	1,3	22,45	0,9	37,39	1,5	63,89	2,5	6,30	0,2	103
8,39	0,3	9,36	0,4	7,40	0,3	6,35	0,3	12,32	0,5	8,45	0,3	6,33	0,2	104*

ABSCHREIBUNGEN UND OHNE KRAFTFAHRZEUGSTEUER UND KRAFTFAHRTVERSICHERUNG.- 3) EINSCHL. HOCHWERTIGE ERSATZTEILE.- 4) EINSCHL. GARAGEN-
TION.- 7) BEGABENISARTIKEL, GEGUEHREN, HONORARE FUER RECHTSANWAELTE, GERICHTSKOSTEN U. AE.

10 AUSGABEN FÜR DEN PRIVATEN VERBRAUCH

HAUSHALTS

LFD. NR.	ART DER AUSGABEN 1)	JANUAR		FEBRUAR		MÄRZ		APRIL		MAI	
		DM	PROZ	DM	PROZ	DM	PROZ	DM	PROZ	DM	PROZ
1	AUSGABEN FÜR DEN PRIVATEN VERBRAUCH INSGESAMT DAVON AUSGABEN FÜR:	2 414,43	100	2 333,51	100	2 659,29	100	2 565,94	100	2 423,84	100
2	NÄHRUNGS- UND GENUSSMITTEL	630,68	26,1	616,82	26,4	677,39	25,5	704,57	27,5	711,88	29,4
3	KLEIDUNG, SCHUHE	239,27	9,9	171,26	7,3	218,31	8,2	257,69	10,0	214,82	8,9
4	OBERBEKLEIDUNG	139,78	5,8	101,04	4,3	120,83	4,5	149,19	5,8	119,96	4,9
5	HERREN- UND KNABEN OBERBEKLEIDUNG	58,11	2,4	40,60	1,7	41,58	1,6	49,95	1,9	38,74	1,6
6	DAMEN- UND MÄDCHEN OBERBEKLEIDUNG	81,34	3,4	59,40	2,5	78,42	2,9	98,28	3,8	80,70	3,3
7	ANFERTIGUNG UND MIELE VON OBERBEKLEIDUNG, FREMDE REPARATUREN UND ÄNDERUNGEN	0,33	0,0	1,04	0,0	0,82	0,0	0,96	0,0	0,52	0,0
8	SONSTIGE BEKLEIDUNG	55,27	2,3	38,59	1,7	44,24	1,7	45,97	1,8	42,78	1,8
9	HERREN- UND KNABEN WAESCHE	14,38	0,6	9,72	0,4	13,34	0,5	13,99	0,5	13,64	0,6
10	DAMEN- UND MÄDCHEN WAESCHE	12,90	0,5	8,34	0,4	9,38	0,4	8,57	0,3	9,19	0,4
11	SAEUGLINGSBEKLEIDUNG	1,00	0,0	0,36	0,0	0,57	0,0	0,97	0,0	0,44	0,0
12	METERWARE FÜR LEIBWAESCHE	0,02	0,0	0,15	0,0	-	-	-	-	-	-
13	UEBRIGE HERREN- U. KNABENBEKLEIDUNG U. ZUBEH.	8,75	0,4	4,87	0,2	5,39	0,2	6,28	0,2	5,32	0,2
14	UEBRIGE DAMEN- U. MÄDCHENBEKLEIDUNG U. ZUBEH.	9,06	0,4	7,54	0,3	8,86	0,3	10,65	0,4	9,34	0,4
15	WOLLE, KURZWAREN	9,06	0,4	7,53	0,3	6,61	0,2	5,40	0,2	4,75	0,2
16	ANFERTIGUNG VON LEIBWAESCHE U. UEBRIGER BE- KLEIDUNG, FREMDE REPARATUREN U. ÄNDERUNGEN	0,10	0,0	0,08	0,0	0,10	0,0	0,12	0,0	0,09	0,0
17	SCHUHE	44,22	1,8	31,64	1,4	53,25	2,0	62,53	2,4	52,09	2,1
18	HERREN- UND KNABENSCHUHE	18,76	0,8	15,72	0,7	24,21	0,9	24,90	1,0	24,61	1,0
19	DAMEN- UND MÄDCHENSCHUHE	22,26	0,9	13,77	0,6	26,02	1,0	34,88	1,4	24,33	1,0
20	ANFERTIGUNG VON SCHUHEN, FREMDE REPARATUREN U. ÄNDERUNGEN, SCHUHZUBEHOER	3,21	0,1	2,15	0,1	3,02	0,1	2,75	0,1	3,14	0,1
21	WOHNUNGSMIETEN U. AE. 2)	413,14	17,1	421,59	18,1	421,71	15,9	415,36	16,2	414,21	17,1
22	ELEKTRIZITAET, GAS, BRENNSTOFFE U. AE.	162,38	6,7	183,45	7,9	190,45	7,2	131,86	5,1	130,14	5,4
23	ELEKTRIZITAET	74,65	3,1	79,75	3,4	83,19	3,1	54,37	2,1	51,51	2,1
24	GAS	24,14	1,0	49,33	2,1	21,87	0,8	23,56	0,9	14,22	0,6
25	KOHLEN UND SONSTIGE FESTE BRENNSTOFFE	3,48	0,1	1,35	0,1	4,31	0,2	9,69	0,4	4,39	0,2
26	STEINKOHLEN ALLER ART	2,82	0,1	0,24	0,0	1,46	0,1	3,14	0,1	1,07	0,0
27	KOKS	-	-	-	-	0,52	0,0	-	-	-	-
28	BRAUNKOHLEN ALLER ART	-	-	0,36	0,0	1,65	0,1	4,20	0,2	1,36	0,1
29	HOLZ, TORF UND SONSTIGE FESTE BRENNSTOFFE	0,66	0,0	0,75	0,0	0,67	0,0	2,35	0,1	1,96	0,1
30	FLUESSIGE BRENNSTOFFE (OHNE KRAFTSTOFFE)	25,70	1,1	14,59	0,6	41,34	1,6	8,18	0,3	20,83	0,9
31	ZENTRALHEIZUNG UND WARMWASSER	34,41	1,4	38,42	1,6	39,74	1,5	36,06	1,4	39,19	1,6
32	UEBRIGE GUETER FÜR DIE HAUSHALTSFUEHRUNG	321,94	13,3	268,39	11,5	236,24	8,9	278,10	10,8	219,30	9,0
33	MOEBEL 3)	78,58	3,3	74,02	3,2	59,62	2,2	77,33	3,0	45,73	1,9
34	TEPPICHE U. SONST. FUSSBODENBELAG, MATRATZEN 3)	20,27	0,8	31,14	1,3	9,69	0,4	16,78	0,7	10,32	0,4
35	SONSTIGE HEIMTEXTILIEN, HAUSHALTSWAESCHE 3)	19,06	0,8	18,88	0,8	15,20	0,6	17,52	0,7	10,83	0,4
36	HEIZ- UND KOCHGERAETE 3)	31,67	1,3	8,60	0,4	3,23	0,1	2,13	0,1	9,15	0,4
37	OEFEN UND HERDE 3)	28,50	1,2	7,65	0,3	0,07	0,0	0,08	0,0	7,28	0,3
38	SONSTIGE HEIZ- UND KOCHGERAETE 3)	3,17	0,1	0,94	0,0	3,16	0,1	2,05	0,1	1,87	0,1
39	BELEUCHTUNGSKOERPER 3)	6,33	0,3	5,02	0,2	4,41	0,2	2,17	0,1	2,52	0,1
40	ELEKTRISCHE HAUSHALTSMASCHINEN UND -GERAETE 3)	45,76	1,9	26,41	1,1	24,74	0,9	28,34	1,1	22,04	0,9
41	LANGLEBIGE, HOCHWERTIGE ELEKTR. HAUSHALTS- MASCHINEN UND -GERAETE 3)	43,23	1,8	23,90	1,0	22,41	0,8	26,53	1,0	20,20	0,8
42	SONSTIGE ELEKTRISCHE HAUSHALTSMASCHINEN UND -GERAETE 3)	2,53	0,1	2,51	0,1	2,33	0,1	1,81	0,1	1,84	0,1
43	NICHELEKTR. HAUSHALTSMASCHINEN U. -GERAETE 3)	29,48	1,2	22,51	1,0	29,10	1,1	28,27	1,1	25,53	1,1
44	LANGLEBIGE, HOCHWERTIGE NICHELEKTRISCHE HAUSHALTSMASCHINEN UND -GERAETE 3)	1,21	0,1	-	-	1,42	0,1	0,77	0,0	0,18	0,0
45	SONSTIGE NICHELEKTRISCHE HAUSHALTS- MASCHINEN UND -GERAETE 3)	28,27	1,2	22,51	1,0	27,67	1,0	27,50	1,1	25,35	1,0
46	REINIGUNGS- UND PFLEGEMITTEL	21,73	0,9	17,73	0,8	20,56	0,8	20,41	0,8	17,44	0,7
47	SONSTIGE VERBRAUCHSGUETER FÜR DIE HAUSHALTS- FUEHRUNG	12,77	0,5	11,09	0,5	11,82	0,4	12,76	0,5	11,88	0,5
48	TAPETEN, FARBEN, BAUSTOFFE, WOHNUNGS- REPARATUREN U. AE. 4)	16,87	0,7	19,27	0,8	12,67	0,5	13,67	0,5	9,94	0,4
49	TAPETEN, FARBEN, BAUSTOFFE	11,85	0,5	7,79	0,3	9,59	0,4	11,49	0,5	9,94	0,4
50	FREMDE REPARATUREN AN DER WOHNUNG 4)	5,02	0,2	11,48	0,5	3,07	0,1	1,98	0,1	-	-
51	Dienstleistungen für die Haushaltsführung 5)	23,28	1,0	10,00	0,4	10,73	0,4	13,43	0,5	7,77	0,3
52	ANFERTIGUNG, INSTALLATION, MIETEN VON HAUSRAT ALLER ART, FREMDE REPARATUREN U. ÄNDERUNGEN	17,99	0,7	4,71	0,2	4,40	0,2	6,34	0,3	2,67	0,1
53	HAUSLICHE DIENSTE	0,17	0,0	0,35	0,0	0,25	0,0	0,25	0,0	0,15	0,0
54	WAESCHEREI UND REINIGUNG	4,95	0,2	4,94	0,2	5,60	0,2	6,49	0,3	4,93	0,2
55	SONSTIGE DIENSTLEISTUNGEN FÜR DIE HAUSHALTS- FUEHRUNG 5)	0,16	0,0	-	-	0,48	0,0	0,15	0,0	0,01	0,0

1) DER BEGRIFF "GUETER" IN DEN TEXTBEZEICHNUNGEN FASST "WAREN UND DIENSTLEISTUNGEN" ZUSAMMEN.- 2) EINSCHL. MIETWERT FÜR EIGENTUEMER MIETERS.- 3) OHNE FREMDE REPARATUREN AN DER WOHNUNG.

JE HAUSHALT UND MONAT NACH GUETERARTEN 1981

TYP 2

JUNI		JULI		AUGUST		SEPTEMBER		OKTOBER		NOVEMBER		DEZEMBER		ILFD. INR.
DM	PROZ	DM	PROZ	DM	PROZ	DM	PROZ	DM	PROZ	DM	PROZ	DM	PROZ	
2 440,07	100	2 806,15	100	2 613,68	100	2 347,51	100	2 503,90	100	2 497,56	100	3 042,52	100	1
712,42	29,2	747,11	26,6	687,45	26,3	677,94	28,9	724,78	28,9	685,36	27,4	811,72	26,7	2
197,21	8,1	228,94	8,2	155,07	5,9	195,22	8,3	304,51	12,2	285,18	11,4	343,00	11,3	3
109,79	4,5	131,46	4,7	86,57	3,3	111,15	4,7	170,48	6,8	159,29	6,4	192,96	6,3	4
39,70	1,6	55,77	2,0	33,20	1,3	42,33	1,8	64,89	2,6	70,53	2,8	70,24	2,3	5
69,77	2,9	75,03	2,7	52,67	2,0	68,44	2,9	104,87	4,2	87,93	3,5	121,84	4,0	6
0,32	0,0	0,66	0,0	0,69	0,0	0,38	0,0	0,73	0,0	0,83	0,0	0,87	0,0	7
44,56	1,8	50,60	1,8	33,43	1,3	36,99	1,6	56,16	2,2	61,68	2,5	88,43	2,9	8
15,07	0,6	17,02	0,6	11,48	0,4	9,27	0,4	14,08	0,6	15,25	0,6	23,84	0,8	9
10,16	0,4	12,18	0,4	6,34	0,2	5,87	0,3	9,04	0,4	11,90	0,5	17,71	0,6	10
0,69	0,0	0,72	0,0	1,40	0,1	1,28	0,1	0,80	0,0	0,92	0,0	1,51	0,0	11
0,04	0,0	-	-	0,09	0,0	-	-	0,34	0,0	-	-	0,07	0,0	12
6,42	0,3	7,07	0,3	4,02	0,2	4,63	0,2	7,88	0,3	10,89	0,4	15,88	0,5	13
7,94	0,3	8,51	0,3	5,35	0,2	7,19	0,3	12,92	0,5	12,52	0,5	19,25	0,6	14
4,16	0,2	4,99	0,2	4,65	0,2	8,66	0,4	10,68	0,4	10,04	0,4	10,11	0,3	15
0,07	0,0	0,10	0,0	0,09	0,0	0,10	0,0	0,44	0,0	0,16	0,0	0,05	0,0	16
42,86	1,8	46,88	1,7	35,08	1,3	47,08	2,0	77,86	3,1	64,21	2,6	61,61	2,0	17
18,17	0,7	21,74	0,8	15,85	0,6	20,15	0,9	31,38	1,3	28,91	1,2	29,16	1,0	18
21,99	0,9	22,59	0,8	16,95	0,6	23,97	1,0	43,20	1,7	31,23	1,3	28,95	1,0	19
2,70	0,1	2,55	0,1	2,28	0,1	2,96	0,1	3,29	0,1	4,08	0,2	3,50	0,1	20
418,80	17,2	417,90	14,9	417,71	16,0	417,08	17,8	418,27	16,7	418,61	16,8	422,04	13,9	21
150,28	6,2	151,08	5,4	165,77	6,3	117,15	5,0	179,70	7,2	132,84	5,3	254,36	8,4	22
51,58	2,1	53,76	1,9	32,51	1,2	29,25	1,2	37,55	1,5	42,05	1,7	91,86	3,0	23
31,49	1,3	15,67	0,6	7,35	0,3	5,11	0,2	20,15	0,8	31,57	1,3	32,33	1,1	24
8,72	0,4	5,87	0,2	8,01	0,3	4,07	0,2	3,81	0,2	3,05	0,1	4,31	0,1	25
7,13	0,3	4,50	0,2	0,74	0,0	3,66	0,2	2,34	0,1	0,46	0,0	1,44	0,0	26
-	-	-	-	-	-	-	-	-	-	0,42	0,0	0,42	0,0	27
0,23	0,0	0,22	0,0	5,40	0,2	-	-	1,39	0,1	2,16	0,1	2,16	0,1	28
1,36	0,1	1,16	0,0	1,87	0,1	0,41	0,0	0,07	0,0	0,01	0,0	0,28	0,0	29
20,21	0,8	29,94	1,1	76,41	2,9	32,09	1,4	63,16	2,5	10,61	0,4	81,27	2,7	30
38,28	1,6	45,84	1,6	41,49	1,6	46,63	2,0	55,03	2,2	45,55	1,8	44,59	1,5	31
175,77	7,2	203,79	7,3	179,24	6,9	189,22	8,1	208,76	8,3	299,21	12,0	261,67	8,6	32
33,16	1,4	44,82	1,6	33,81	1,3	42,00	1,8	44,05	1,8	91,55	3,7	41,48	1,4	33
5,19	0,2	9,07	0,3	16,83	0,6	9,69	0,4	12,60	0,5	19,99	0,8	10,85	0,4	34
11,16	0,5	24,82	0,9	12,57	0,5	18,50	0,8	20,54	0,8	20,22	0,8	22,90	0,8	35
2,34	0,1	3,36	0,1	7,71	0,3	2,87	0,1	5,00	0,2	8,95	0,4	9,22	0,3	36
0,60	0,0	0,42	0,0	6,33	0,2	1,63	0,1	1,70	0,1	7,78	0,3	5,50	0,2	37
1,73	0,1	2,94	0,1	1,39	0,1	1,24	0,1	3,29	0,1	1,17	0,0	3,72	0,1	38
2,59	0,1	2,53	0,1	3,20	0,1	3,69	0,2	6,38	0,3	5,28	0,2	5,27	0,2	39
16,09	0,7	20,59	0,7	17,09	0,7	16,55	0,7	8,65	0,3	30,50	1,2	33,19	1,1	40
15,15	0,6	18,07	0,6	15,79	0,6	15,09	0,6	7,11	0,3	29,31	1,2	26,66	0,9	41
0,94	0,0	2,52	0,1	1,30	0,0	1,45	0,1	1,54	0,1	1,18	0,0	6,53	0,2	42
28,42	1,2	26,93	1,0	23,81	0,9	25,69	1,1	31,12	1,2	38,53	1,5	57,40	1,9	43
2,76	0,1	1,37	0,0	0,22	0,0	1,25	0,1	5,22	0,2	1,77	0,1	2,17	0,1	44
25,66	1,1	25,56	0,9	23,59	0,9	24,43	1,0	25,90	1,0	36,76	1,5	55,24	1,8	45
18,05	0,7	17,96	0,6	16,06	0,6	21,13	0,9	20,20	0,8	19,30	0,8	19,34	0,6	46
11,49	0,5	15,21	0,5	12,55	0,5	12,87	0,5	15,23	0,6	17,82	0,7	21,99	0,7	47
16,02	0,7	12,05	0,4	11,40	0,4	7,14	0,3	10,01	0,4	14,49	0,6	8,13	0,3	48
10,35	0,4	8,23	0,3	10,68	0,4	6,55	0,3	10,01	0,4	10,61	0,4	5,71	0,2	49
5,68	0,2	3,83	0,1	0,72	0,0	0,59	0,0	-	-	3,88	0,2	2,42	0,1	50
11,67	0,5	7,31	0,3	6,97	0,3	9,82	0,4	10,15	0,4	12,22	0,5	12,74	0,4	51
6,01	0,2	2,09	0,1	2,48	0,1	4,31	0,2	3,41	0,1	6,80	0,3	8,46	0,3	52
0,08	0,0	0,03	0,0	0,07	0,0	0,03	0,0	0,11	0,0	0,07	0,0	0,11	0,0	53
5,58	0,2	5,19	0,2	4,13	0,2	4,85	0,2	6,34	0,3	4,73	0,2	3,94	0,1	54
-	-	-	-	0,29	0,0	0,63	0,0	0,29	0,0	0,63	0,0	0,23	0,0	55

WOHNUNGEN SOWIE UNTERMieten U. AE.- 3) OHNE ENTGELTE FUER ANFERTIGUNG BZW. INSTALLATION ODER REPARATUREN.- 4) AUF KOSTEN DES

10 AUSGABEN FÜR DEN PRIVATEN VERBRAUCH

HAUSHALTS

LED. NR.	ART DER AUSGABEN 1)	JANUAR		FEBRUAR		MÄRZ		APRIL		MAI	
		DM	PROZ	DM	PROZ	DM	PROZ	DM	PROZ	DM	PROZ
56	AUSGABEN FÜR DEN PRIVATEN VERBRAUCH INSGESAMT DAVON AUSGABEN FÜR:	2 414,43	100	2 333,51	100	2 659,29	100	2 565,94	100	2 423,84	100
57	BLUMEN, GUET. F. D. GARTENPFL. U. NUTZTIERHALT.	16,16	0,7	23,72	1,0	34,48	1,3	45,29	1,8	46,15	1,9
58	BLUMEN UND TOPFPFLANZEN, WAREN FÜR DIE GARTENPFL. UND NUTZTIERHALTUNG	13,33	0,6	20,41	0,9	32,90	1,2	43,18	1,7	45,26	1,9
59	Dienstl. f. d. Gartenpflege u. Nutztierhaltung	2,83	0,1	3,31	0,1	1,57	0,1	2,12	0,1	0,89	0,0
60	GUETER FÜR VERKEHRSZWECKE, NACHRICHTENUEBERN.	278,02	11,5	388,73	16,7	555,13	20,9	376,76	14,7	373,76	15,4
61	AUFWENDUNGEN F. EIGENE KRAFTFAHRZEUGE U. AE. 2)	193,22	8,0	313,57	13,4	480,10	18,1	294,43	11,5	300,77	12,4
62	KRAFTFAHRZEUGE UND FAHRRÄDER 3)	56,26	2,3	173,79	7,4	302,04	11,4	127,54	5,0	131,17	5,4
63	KRAFTSTOFFE	83,03	3,4	84,35	3,6	97,13	3,7	97,48	3,8	92,86	3,8
64	Sonst. Gebrauchs- und Verbrauchsgüter für eigene Kraftfahrzeuge u. AE.	12,67	0,5	19,10	0,8	24,05	0,9	22,15	0,9	24,29	1,0
65	Dienstl. f. eigene Kraftfahrzeuge u. AE. 4), fremde Reparaturen und Änderungen	41,27	1,7	36,33	1,6	56,89	2,1	47,26	1,8	52,45	2,2
66	Fremde Verkehrsleistungen	37,22	1,5	25,66	1,1	25,34	1,0	32,38	1,3	27,19	1,1
67	Personenbeförderung	36,04	1,5	24,47	1,0	24,81	0,9	31,67	1,2	26,52	1,1
68	Flug- und Schiffsreisen	2,29	0,1	-	-	1,77	0,1	4,50	0,2	2,14	0,1
69	Taxifahrten, Mieten von Fahrzeugen	1,00	0,0	1,39	0,1	0,65	0,0	1,04	0,0	1,19	0,0
70	Sonstige Verkehrsmittel	32,75	1,4	23,09	1,0	22,39	0,8	26,34	1,0	23,19	1,0
71	Sonstige Verkehrsleistungen	1,18	0,0	1,18	0,1	0,53	0,0	0,71	0,0	0,67	0,0
72	NACHRICHTENUEBERMITTLUNG 5)	47,58	2,0	49,51	2,1	49,69	1,9	49,95	1,9	45,80	1,9
73	GUETER FÜR DIE KOERPER- UND GESUNDHEITSPFLEGE	80,31	3,3	74,12	3,2	88,49	3,3	92,61	3,6	79,67	3,3
74	GUETER FÜR DIE KOERPERPFLEGE	57,37	2,4	54,44	2,3	62,43	2,3	61,46	2,4	56,97	2,4
75	Gebrauchsgüter für die Körperpflege 6)	5,43	0,2	4,60	0,2	6,98	0,3	5,32	0,2	4,08	0,2
76	Verbrauchsgüter für die Körperpflege	35,87	1,5	34,11	1,5	36,22	1,4	35,94	1,4	36,32	1,5
77	Dienstleistungen für die Körperpflege	16,07	0,7	15,73	0,7	19,23	0,7	20,20	0,8	16,58	0,7
78	GUETER FÜR DIE GESUNDHEITSPFLEGE	22,94	1,0	19,69	0,8	26,06	1,0	31,14	1,2	22,70	0,9
79	Gebrauchsgüter für die Gesundheitspflege 6)	7,56	0,3	5,12	0,2	6,96	0,3	10,59	0,4	7,44	0,3
80	Verbrauchsgüter für die Gesundheitspflege	7,91	0,3	8,88	0,4	7,59	0,3	9,46	0,4	7,23	0,3
81	Dienstleistungen für die Gesundheitspflege	7,47	0,3	5,68	0,2	11,50	0,4	11,09	0,4	8,03	0,3
82	GUETER FÜR BILDUNGS- UND UNTERHALTUNGSZWECKE	213,16	8,8	171,50	7,3	183,97	6,9	203,22	7,9	199,79	8,2
83	Gebrauchs- und Verbrauchsgüter für Bildungs- und Unterhaltungszwecke	118,65	4,9	104,58	4,5	111,15	4,2	123,60	4,8	128,05	5,3
84	Rundfunk-, Fernseh- und Phonogeräte, Zubehöerteile 6)	21,20	0,9	19,76	0,8	17,04	0,6	24,13	0,9	22,62	0,9
85	Foto- und Kinoapparate, Zubehöerteile	5,91	0,2	1,09	0,0	3,51	0,1	1,50	0,1	2,85	0,1
86	Bücher, Broschüren	12,25	0,5	17,08	0,7	12,35	0,5	13,85	0,5	13,53	0,6
87	Zeitschriften, Zeitschriften	25,25	1,0	21,36	0,9	18,89	0,7	20,62	0,8	20,51	0,8
88	Sonstige Gebrauchsgüter für Bildungs- und Unterhaltungszwecke 6)	37,41	1,5	28,30	1,2	43,35	1,6	48,19	1,9	52,43	2,2
89	Sonstige Verbrauchsgüter für Bildungs- und Unterhaltungszwecke	16,63	0,7	16,99	0,7	16,02	0,6	15,31	0,6	16,10	0,7
90	Dienstl. f. Bildungs- u. Unterhaltungszwecke	94,51	3,9	66,92	2,9	72,82	2,7	79,62	3,1	71,75	3,0
91	Schulgeld und ähnliche Bildungskosten	34,33	1,4	29,56	1,3	37,51	1,4	25,57	1,0	28,53	1,2
92	Kosten für Theater, Kino, Sportveranstaltungen u. AE.	9,26	0,4	12,37	0,5	10,28	0,4	11,73	0,5	11,85	0,5
93	Rundfunk- und Fernsengebühren	26,25	1,1	7,03	0,3	5,75	0,2	20,66	0,8	5,71	0,2
94	Sonst. Dienstl. f. Bild.- u. Unterhaltungszwecke, fremde Reparaturen und Änderungen	24,66	1,0	17,96	0,8	19,27	0,7	21,67	0,8	25,66	1,1
95	PERSÖNLICHE AUSSTATTUNG; SONSTIGE GUETER	75,53	3,1	37,65	1,6	87,60	3,3	105,78	4,1	80,27	3,3
96	PERSÖNLICHE AUSSTATTUNG	14,59	0,6	10,68	0,5	11,24	0,4	22,06	0,9	14,73	0,6
97	Uhren und echter Schmuck 6)	6,58	0,3	3,06	0,1	3,15	0,1	11,26	0,4	5,93	0,2
98	Sonstige persönliche Ausstattung	7,10	0,3	6,50	0,3	7,70	0,3	10,11	0,4	7,86	0,3
99	Fremde Reparaturen und Änderungen für persönliche Ausstattung	0,92	0,0	1,11	0,0	0,40	0,0	0,68	0,0	0,95	0,0
100	SONSTIGE GUETER	60,94	2,5	26,97	1,2	76,35	2,9	83,72	3,3	65,53	2,7
101	Dienstleistungen der Banken u. Versicherungen	8,51	0,4	2,23	0,1	2,90	0,1	4,33	0,2	0,91	0,0
102	Dienstleistungen des Beherbergungsgewerbes	34,14	1,4	5,70	0,2	25,05	0,9	38,76	1,5	13,40	0,6
103	PAUSCHALREISEN	12,16	0,5	14,96	0,6	39,62	1,5	26,38	1,0	37,54	1,5
104	SONSTIGE WAREN UND DIENSTLEISTUNGEN 7)	6,12	0,3	4,08	0,2	8,78	0,3	14,25	0,6	13,88	0,6

1) DER BEGRIFF "GUETER" IN DEN TEXTBEZEICHNUNGEN FASST "WAREN UND DIENSTLEISTUNGEN" ZUSAMMEN.- 2) EINSCHL. ANSCHAFFUNGSKOSTEN, OHNE MIETE UND MIETWERT FÜR EIGENTUMERGARAGEN.- 3) POST-, TELEGRAMM- UND FERNSPRECHGERÜHEN.- 4) EINSCHL. ANFERTIGUNG BZW. INSTALLA

JE HAUSHALT UND MONAT NACH GUETERARTEN 1981

TYP 2

JUNI		JULI		AUGUST		SEPTEMBER		OKTOBER		NOVEMBER		DEZEMBER		LFD. INP.
DM	PROZ	DM	PROZ	DM	PROZ	DM	PROZ	DM	PROZ	DM	PROZ	DM	PROZ	
2 440,07	100	2 806,15	100	2 613,68	100	2 347,51	100	2 503,90	100	2 497,56	100	3 042,52	100	56
19,59	0,8	19,13	0,7	17,23	0,7	19,28	0,8	24,85	1,0	20,37	0,8	19,15	0,6	57
18,44	0,8	17,64	0,6	15,65	0,6	18,37	0,8	23,55	0,9	19,72	0,8	17,52	0,6	58
1,15	0,0	1,50	0,1	1,58	0,1	0,91	0,0	1,30	0,1	0,64	0,0	1,63	0,1	59
411,18	16,9	445,21	15,9	367,69	14,1	337,40	14,4	310,32	12,4	286,40	11,5	352,63	11,6	60
332,81	13,6	344,46	12,3	274,16	10,5	265,44	11,3	230,23	9,2	218,21	8,7	271,92	8,9	61
148,38	6,1	130,73	4,7	81,20	3,1	93,69	4,0	54,81	2,2	47,59	1,9	101,90	3,3	62
106,78	4,4	130,56	4,7	119,56	4,6	100,83	4,3	102,68	4,1	97,38	3,9	97,68	3,2	63
29,41	1,2	24,75	0,9	20,22	0,8	23,53	1,0	23,12	0,9	24,40	1,0	27,10	0,9	64
48,24	2,0	58,42	2,1	53,18	2,0	47,39	2,0	49,62	2,0	48,84	2,0	45,25	1,5	65
33,85	1,4	54,14	1,9	46,65	1,8	30,66	1,3	33,07	1,3	22,00	0,9	27,35	0,9	66
30,41	1,2	51,72	1,8	44,79	1,7	29,95	1,3	30,81	1,2	21,30	0,9	27,11	0,9	67
2,80	0,1	11,73	0,4	9,57	0,4	1,43	0,1	2,10	0,1	0,01	0,0	-	-	68
1,61	0,1	1,33	0,0	2,31	0,1	0,86	0,0	0,83	0,0	0,50	0,0	0,86	0,0	69
26,00	1,1	38,67	1,4	32,91	1,3	27,66	1,2	27,88	1,1	20,79	0,8	26,25	0,9	70
3,43	0,1	2,41	0,1	1,86	0,1	0,71	0,0	2,26	0,1	0,71	0,0	0,25	0,0	71
44,52	1,8	46,61	1,7	46,88	1,8	41,30	1,8	47,03	1,9	46,19	1,8	53,35	1,8	72
75,11	3,1	91,54	3,3	71,91	2,8	78,10	3,3	79,13	3,2	87,88	3,5	104,22	3,4	73
58,05	2,4	60,66	2,2	49,69	1,9	54,09	2,3	56,47	2,3	57,24	2,3	78,80	2,6	74
3,74	0,2	3,73	0,1	3,31	0,1	3,34	0,1	3,61	0,1	6,86	0,3	10,69	0,4	75
36,21	1,5	38,92	1,4	30,51	1,2	33,34	1,4	35,44	1,4	35,21	1,4	47,25	1,6	76
18,10	0,7	18,01	0,6	15,87	0,6	17,41	0,7	17,41	0,7	15,18	0,6	20,87	0,7	77
17,06	0,7	30,87	1,1	22,22	0,9	24,01	1,0	22,67	0,9	30,64	1,2	25,41	0,8	78
3,35	0,1	3,23	0,1	3,73	0,1	6,01	0,3	4,65	0,2	3,12	0,1	6,68	0,2	79
7,69	0,3	8,30	0,3	5,72	0,2	8,38	0,4	9,46	0,4	8,63	0,3	9,84	0,3	80
6,02	0,2	19,34	0,7	12,77	0,5	9,63	0,4	8,56	0,3	18,89	0,8	8,89	0,3	81
171,75	7,0	211,58	7,5	201,48	7,7	206,70	8,8	220,33	8,8	263,35	10,5	403,83	13,3	82
99,46	4,1	127,95	4,6	129,22	4,9	126,01	5,4	139,81	5,6	200,12	8,0	342,22	11,2	83
14,49	0,6	19,53	0,7	19,76	0,8	32,36	1,4	19,70	0,8	49,46	2,0	98,11	3,2	84
3,20	0,1	4,70	0,2	2,31	0,1	7,71	0,3	4,48	0,2	4,87	0,2	6,77	0,2	85
13,55	0,6	20,17	0,7	22,98	0,9	16,02	0,7	17,76	0,7	20,26	0,8	29,17	1,0	86
16,93	0,7	22,56	0,8	20,49	0,8	18,03	0,8	22,61	0,9	21,67	0,9	19,26	0,6	87
35,83	1,5	41,68	1,5	42,78	1,6	32,06	1,4	60,12	2,4	80,53	3,2	144,47	4,7	88
15,47	0,6	19,31	0,7	20,90	0,8	19,83	0,8	15,14	0,6	23,33	0,9	44,44	1,5	89
72,29	3,0	83,63	3,0	72,25	2,8	80,69	3,4	80,52	3,2	63,24	2,5	61,61	2,0	90
30,50	1,2	21,37	0,8	20,25	0,8	26,64	1,1	27,89	1,1	29,06	1,2	27,32	0,9	91
12,44	0,5	16,50	0,6	15,45	0,6	16,90	0,7	15,09	0,6	10,99	0,4	9,97	0,3	92
6,87	0,3	20,90	0,7	6,77	0,3	7,36	0,3	19,23	0,8	6,56	0,3	5,59	0,2	93
22,48	0,9	24,86	0,9	29,78	1,1	29,78	1,3	18,31	0,7	16,62	0,7	18,72	0,6	94
127,56	5,2	309,01	11,0	367,36	14,1	128,70	5,5	58,10	2,3	38,72	1,6	89,06	2,9	95
11,22	0,5	14,95	0,5	15,06	0,6	12,79	0,5	14,25	0,6	21,01	0,8	62,28	2,0	96
2,70	0,1	4,05	0,1	4,43	0,2	5,42	0,2	5,85	0,2	8,68	0,3	31,31	1,0	97
7,26	0,3	10,34	0,4	9,67	0,4	6,52	0,3	7,53	0,3	10,93	0,4	29,75	1,0	98
1,27	0,1	0,57	0,0	0,96	0,0	0,84	0,0	0,88	0,0	1,40	0,1	1,21	0,0	99
116,33	4,8	294,06	10,5	352,30	13,5	115,91	4,9	43,84	1,8	17,71	0,7	26,78	0,9	100
3,15	0,1	5,75	0,2	1,81	0,1	2,18	0,1	7,27	0,3	1,65	0,1	4,72	0,2	101
55,77	2,3	171,68	6,1	268,66	10,3	95,36	4,1	22,61	0,9	6,19	0,2	8,01	0,3	102
48,62	2,0	107,01	3,8	74,20	2,8	10,07	0,4	8,35	0,3	3,05	0,1	7,49	0,2	103
8,79	0,4	9,62	0,3	7,63	0,3	8,10	0,3	5,61	0,2	6,81	0,3	6,56	0,2	104

ABSCHREIBUNGEN UND OHNE KRAFTFAHRZEUGSTEUER UND KRAFTFAHRTVERSICHERUNG.- 3) EINSCHL. HOCHWERTIGE ERSATZTEILE.- 4) EINSCHL. GARAGEN-
TION.- 7) BEGABENISARTIKEL, GEBUEHREN, HONORARE FUER RECHTSANWAELTE, GERICHTSKOSTEN U. AE.

11 AUSGABEN FÜR DEN PRIVATEN VERBRAUCH JE HAUSHALT UND MONAT NACH GÜTERARTEN

ZUSÄTZLICHE AUFGLIEDERUNG *)

HAUSHALTSTYP 2

DM

LFD.- NR.	ART DER AUSGABEN	1976	1977	1978	1979	1980	1981
5	HERREN- UND KNABENOVERBEKLEIDUNG	38,99	44,46	44,61	46,83	50,46	50,32
	HERRENOVERBEKLEIDUNG	24,61	28,83	28,14	28,92	31,56	32,04
	ANZÜGE, JACKEN, HOSEN, MAENTEL, HAUSANZÜGE U. AE.,						
	ARBEITSBEKLEIDUNG	18,28	23,07	21,55	22,08	23,22	23,53
	STRICKJACKEN, WESTEN, PULLOVER	3,63	3,64	4,18	4,49	4,81	5,23
	SPORTBEKLEIDUNG	2,69	2,12	2,41	2,35	3,53	3,28
	KNABENOVERBEKLEIDUNG	14,16	15,42	16,26	17,73	18,73	18,02
	ANZÜGE, JACKEN, HOSEN, MAENTEL, HAUSANZÜGE U. AE.,						
	ARBEITSBEKLEIDUNG	8,15	9,35	10,01	10,82	10,45	9,81
	STRICKJACKEN, WESTEN, PULLOVER	2,97	2,99	3,15	3,48	3,97	3,82
	SPORTBEKLEIDUNG	3,03	3,08	3,11	3,43	4,30	4,39
	METERWARE FÜR HERREN- UND KNABENOVERBEKLEIDUNG	0,22	0,21	0,20	0,18	0,18	0,26
6	DAMEN- UND MAEDCHENOVERBEKLEIDUNG	62,67	65,09	66,88	70,98	78,48	81,46
	DAMENOVERBEKLEIDUNG	41,31	43,59	45,61	47,74	51,81	55,59
	KLEIDER, KOSTÜME, ROECKE, HOSEN, BLUSEN, MAENTEL, JACKEN,						
	MORGENROECKE U. AE., ARBEITSBEKLEIDUNG	31,67	33,49	36,04	37,48	40,95	44,43
	STRICKJACKEN, WESTEN, PULLOVER	6,96	6,91	6,78	7,43	8,29	8,17
	SPORTBEKLEIDUNG	2,68	3,19	2,79	2,82	2,57	2,99
	MAEDCHENOVERBEKLEIDUNG	18,00	18,56	18,54	20,15	23,56	22,63
	KLEIDER, KOSTÜME, ROECKE, HOSEN, BLUSEN, MAENTEL, JACKEN,						
	MORGENROECKE U. AE., ARBEITSBEKLEIDUNG	11,27	11,89	12,32	13,18	15,11	15,03
	STRICKJACKEN, WESTEN, PULLOVER	3,75	3,38	3,63	3,75	4,70	4,06
	SPORTBEKLEIDUNG	2,97	3,29	2,58	3,22	3,74	3,54
	METERWARE FÜR DAMEN- UND MAEDCHENOVERBEKLEIDUNG	3,36	2,94	2,73	3,09	3,12	3,24
18	HERREN- UND KNABENSCHUHE	15,88	16,49	18,29	19,25	21,76	22,78
	HERRENSCHUHE	6,97	7,61	8,40	8,46	9,82	10,61
	ARBEITS- UND STRASSENSCHUHE	4,48	5,22	5,72	5,73	6,94	7,22
	SPORTSCHUHE	1,00	1,08	0,97	1,37	1,47	1,82
	SONSTIGE SCHUHE, HAUSSCHUHE	1,50	1,31	1,71	1,37	1,41	1,57
	KNABENSCHUHE	8,91	8,88	9,89	10,80	11,94	12,16
	STRASSENSCHUHE	4,97	4,87	5,41	6,02	6,77	6,55
	SPORTSCHUHE	1,48	1,70	1,96	2,18	2,57	3,00
	SONSTIGE SCHUHE, HAUSSCHUHE	2,46	2,30	2,52	2,60	2,60	2,61
19	DAMEN- UND MAEDCHENSCHUHE	17,75	18,98	20,65	22,13	25,33	25,83
	DAMENSCHUHE	9,84	10,54	11,44	12,76	14,36	14,57
	STRASSENSCHUHE	6,48	7,37	8,11	8,72	9,84	10,12
	SPORTSCHUHE	0,76	0,69	0,80	0,93	1,27	1,15
	SONSTIGE SCHUHE, HAUSSCHUHE	2,61	2,48	2,53	3,10	3,24	3,50
	MAEDCHENSCHUHE	7,91	8,44	9,20	9,38	10,97	11,26
	STRASSENSCHUHE	4,77	5,18	5,82	5,54	6,43	6,55
	SPORTSCHUHE	1,04	1,17	1,23	1,35	1,86	2,02
	SONSTIGE SCHUHE, HAUSSCHUHE	2,11	2,09	2,16	2,49	2,69	2,69
21	WOHNUNGSMIETEN U. AE. 1)	306,88	324,89	339,19	361,86	400,51	418,03
	MIETEN UND NEBENKOSTEN	232,06	256,88	257,24	260,72	257,16	273,99
	MIETEN OHNE NEBENKOSTEN	216,19	238,31	238,10	240,52	236,34	248,74
	NEBENKOSTEN 2)	15,87	18,57	19,15	20,20	20,82	25,26
	UNTERMieten U. AE.	0,07	0,06	-	0,05	-	-
	MIETWERT DER EIGENTUMERWOHNUNG	74,74	67,95	81,95	101,09	143,35	144,04
34	TEPPICHE UND SONSTIGER FUSSBODENBELAG, MATRATZEN	12,28	11,66	13,18	10,63	12,98	14,34
	TEPPICHE	11,04	9,56	11,13	9,09	10,41	12,08
	SONSTIGER FUSSBODENBELAG	0,34	0,40	0,89	0,66	0,45	0,53
	MATRATZEN	0,90	1,70	1,16	0,88	2,12	1,73
35	SONSTIGE HEIMTEXTILIEN, HAUSHALTSWASCHESCH 3)	17,31	13,74	13,28	14,98	18,78	17,64
	HAUSHALTSWASCHESCH	4,44	4,39	4,30	5,26	6,26	6,90
	DECKEN, KOLTERN	0,64	0,74	0,85	0,60	0,73	0,88
	BETTZEUG	2,63	2,15	2,05	3,05	3,51	2,88
	VORHAENGE, GARDINEN U. AE.	7,66	4,83	4,30	4,30	6,63	5,62
	SONSTIGE HEIMTEXTILIEN	1,94	1,63	1,78	1,77	1,65	1,35
41	LANGLEBIGE, HOCHWERTIGE ELEKTRISCHE HAUSHALTSMASCHINEN						
	UND -GERAETE 3)	12,00	17,90	17,10	18,05	18,36	21,92
	KUEHL-, GEFRIERSCHRAENKE, -TRUHEN, -KOMBINATIONEN	4,12	4,25	3,39	2,62	3,06	6,29
	WASCHMASCHINEN, WASHESCHLEUDERN	3,41	5,41	5,72	6,92	6,60	4,98
	NAEHMASCHINEN	0,33	0,40	0,74	0,41	1,29	0,60
	STAUBSAUGER, BOHNERMASCHINEN	1,47	2,59	2,51	2,55	2,99	3,12
	GESCHIRRSPUELMASCHINEN	0,85	2,25	2,50	2,63	2,15	2,83
	SONSTIGE LANGLEBIGE, HOCHWERTIGE ELEKTRISCHE HAUSHALTSMASCHINEN UND -GERAETE	1,82	2,99	2,23	2,92	2,28	4,11
45	SONSTIGE NICHELEKTRISCHE HAUSHALTSMASCHINEN UND -GERAETE	20,10	22,06	23,95	26,22	28,40	28,96
	GESCHIRR, GLASWAREN U. AE.	7,00	7,29	8,23	9,34	10,61	10,85
	HANDWERKZEUG	1,14	1,27	1,42	1,72	1,84	1,87
	BESTECKE U. AE.	1,01	1,29	1,06	1,47	1,62	1,68
	SONSTIGE HAUSHALTSArtIKEL	9,16	10,20	11,07	11,15	11,77	11,81
	KORB- UND BUERSTENWAREN ALLER ART	0,89	1,04	1,10	1,28	1,35	1,45
	GLUEHBIRNEN UND LEUCHTROEHRN	0,88	0,96	1,06	1,26	1,23	1,29

*) SIEHE DIE ENTSPRECHENDE LFD. NR. IN TABELLE 10 SOWIE ERLAEUTERUNGEN S. 4.

1) EINSCHL. MIETWERT FÜR EIGENTUMERWOHNUNGEN SOWIE UNTERMieten U. AE.- 2) NEBENKOSTEN: UMLAGEN FÜR WASSER, KANALISATION, STRASSENREINIGUNG, MUELLABFUHR, TREPPENHAUSBELEUCHTUNG, KAMINFEGER U. AE., JEDOCH OHNE UMLAGEN FÜR ZENTRALHEIZUNG UND WARMWASSEL- 3) OHNE ENTGELT FÜR ANFERTIGUNG BZW. INSTALLATION ODER REPARATUREN.- 4) EINSCHL. GARAGENMIETE UND MIETWERT FÜR EIGENTUMERGA- GEN.- 5) EINSCHL. ANFERTIGUNG BZW. INSTALLATION.

11 AUSGABEN FÜR DEN PRIVATEN VERBRAUCH JE HAUSHALT UND MONAT NACH GÜTERARTEN

ZUSÄTZLICHE AUFGLIEDERUNG *)

HAUSHALTSTYP 2

DM

LFD.- NR.	ART DER AUSGABEN	1976	1977	1978	1979	1980	1981
49	TAPETEN, FARBEN, BAUSTOFFE	7,36	8,63	8,96	9,10	8,22	9,43
	TAPETEN	4,06	3,97	4,51	4,01	3,67	3,54
	FARBEN	1,34	1,48	1,44	1,37	1,36	1,67
	SONSTIGE WAREN FÜR INSTANDSETZUNG DER WOHNUNG	1,96	3,17	3,01	3,72	3,18	4,22
54	WÄSCHEREI UND REINIGUNG	5,07	4,90	5,53	5,33	5,57	5,14
	REINIGUNG UND FAERBEREI	3,61	3,44	3,86	3,81	4,01	3,76
	WÄSCHEREI	0,44	0,40	0,44	0,46	0,45	0,32
	SONSTIGE REINIGUNGSKOSTEN	1,02	1,06	1,23	1,06	1,10	1,06
58	BLUMEN UND TOPFPFLANZEN, WAREN FÜR DIE GARTENPFLEGE UND NUTZTIERHALTUNG	16,36	16,58	20,14	21,53	23,77	23,96
	DAR.: SCHNITTBLUMEN	7,07	7,26	7,91	8,07	8,19	8,30
	ZIMMERPFLANZEN	2,34	2,39	2,80	3,25	3,81	3,95
	GEBRAUCHSGÜTER FÜR DIE GARTENPFLEGE	3,07	2,86	4,64	4,87	5,28	5,47
	VERBRAUCHSGÜTER FÜR DIE GARTENPFLEGE	3,32	3,72	4,34	4,95	6,01	5,86
62	KRAFTFAHRZEUGE UND FAHRRAEDER	110,91	132,44	135,39	164,98	107,21	121,59
	FAHRRAEDER	3,47	3,70	4,23	5,29	7,61	6,37
	MOTORRAEDER, -ROLLER, MOPEDS, MOFAS	1,44	1,50	2,63	2,76	2,56	2,34
	PERSONENKRAFTWAGEN	105,09	125,94	127,30	155,68	96,20	111,82
	HOCHWERTIGE ERSATZTEILE	0,91	1,30	1,23	1,24	0,84	1,05
65	Dienstleistungen für eigene Kraftfahrzeuge u. Ae. 4), fremde Reparaturen und Änderungen	34,34	39,76	40,71	44,86	49,91	48,79
	GARAGENMIETE	8,61	9,47	9,97	10,38	11,23	11,34
	MIETWERT FÜR EIGENTUMERGARAGEN	4,00	3,45	4,40	5,21	7,29	8,18
	SONSTIGE DIENSTLEISTUNGEN FÜR EIGENE KRAFTFAHRZEUGE UND FAHRRAEDER	8,26	10,68	10,87	10,94	10,97	9,15
	Fremde Reparaturen und Änderungen	13,48	16,16	15,47	18,33	20,41	20,12
70	SONSTIGE VERKEHRSMITTEL	21,70	24,37	23,32	25,61	27,73	27,31
	DAR.: OERTLICHE VERKEHRSMITTEL	12,09	13,42	13,07	13,73	14,15	13,67
	BUNDESBAHN	6,56	7,16	6,82	8,33	9,68	9,51
77	Dienstleistungen für die Körperpflege	13,41	14,13	15,07	16,07	16,60	17,56
	DAR.: DAMENFRISEUR	9,44	10,06	10,61	11,07	11,22	11,64
	HERRENFRISEUR	3,25	3,35	3,67	3,93	4,06	4,45
81	Dienstleistungen für die Gesundheitspflege	7,31	10,01	8,45	8,81	8,32	10,65
	DAR.: ARZTKOSTEN FÜR AMBULANTE BEHANDLUNG	1,83	1,28	1,34	1,16	0,89	1,00
	ZAHNARZTKOSTEN FÜR AMBULANTE BEHANDLUNG	3,66	3,40	4,39	5,41	5,65	5,97
	KRANKENHAUSKOSTEN	0,45	3,76	1,18	0,65	0,23	1,49
84	RUNDFUNK-, FERNSEH- UND PHONOGERÄTE, ZUBEHÖRTEILE 5) RUNDFUNKGERÄTE, ANTENNEN	33,53	31,96	30,37	31,85	27,62	29,62
	PLATTENSPIELER	5,96	4,40	4,87	3,97	3,24	3,79
	FERNSEHGERÄTE, ANTENNEN	1,01	1,15	0,97	0,93	0,86	0,93
	KOMBINATIONEN	15,30	13,19	10,28	11,01	8,27	8,11
	TOMBANDGERÄTE	3,27	4,24	4,89	5,06	5,18	4,13
	SCHALLPLATTEN UND TOMBÄNDER	2,06	1,88	1,68	1,86	1,61	2,95
	SONSTIGE ZUBEHÖRTEILE	4,20	5,09	5,47	6,56	6,43	7,07
		1,74	2,02	2,21	2,45	2,04	2,63
85	FOTO- UND KINOAPPARATE, ZUBEHÖRTEILE FOTOAPPARATE, FILMKAMERAS, PROJEKTOREN	2,72	4,62	4,48	5,46	4,20	4,05
	ZUBEHÖRTEILE (KAMERATASCHEN, BLITZLICHTGERÄTE U. AE.)	1,73	3,13	3,02	3,77	2,56	2,32
		0,98	1,49	1,46	1,68	1,65	1,73
86	BÜCHER, BROTSCHÜREN LEHR- UND FACHBÜCHER, SCHULBÜCHER	12,21	13,19	14,25	13,82	15,97	17,36
	SONSTIGE BÜCHER, BROTSCHÜREN	3,87	4,18	4,33	4,11	4,67	4,52
		8,35	9,01	9,92	9,71	11,31	12,85
87	ZEITUNGEN, ZEITSCHRIFTEN ZEITUNGEN	13,61	14,87	16,12	17,95	19,24	20,67
	ZEITSCHRIFTEN	8,07	8,92	9,40	10,20	10,87	11,85
		5,54	5,96	6,72	7,75	8,36	8,82
88	SONSTIGE GEBRAUCHSGÜTER FÜR BILDUNGS- UND UNTERHALTUNGS- ZWECKE 5)	56,05	42,46	40,78	43,28	50,16	53,66
	DAR.: MUSIKINSTRUMENTE	5,99	5,72	2,36	3,27	4,79	3,87
	KUNSTWERKE, BILDER, GEMÄLDE, FIGUREN U. AE.	1,42	2,10	1,50	2,17	2,46	1,92
	SCHREIBMASCHINEN	0,41	0,92	0,59	1,08	0,72	0,85
	RECHENMASCHINEN	0,87	0,73	0,90	0,84	0,67	1,21
	CAMPINGARTIKEL ALLE ART	2,16	1,81	2,24	2,50	2,32	1,82
	SPORTARTIKEL ALLE ART	4,29	4,24	5,00	5,41	7,27	6,36
	SPIELZEUG ALLE ART	14,02	14,18	13,81	15,69	17,45	19,86
91	SCHULGELD UND ÄHNLICHE BILDUNGSKOSTEN KOSTEN FÜR SCHULE, INTERNAT, LEHRENGÄNGE U. AE.	19,98	21,65	22,86	23,05	27,70	28,22
	KINDERGARTEN, NACHHILFEUNTERRICHT	7,74	9,02	10,09	9,98	14,17	14,27
		12,23	12,62	12,77	13,07	13,53	13,96
92	KOSTEN FÜR THEATER, KINO, SPORTVERANSTALTUNGEN U. AE. KINO	8,96	10,01	10,92	11,86	12,41	12,74
	SPORTVERANSTALTUNGEN	1,46	1,59	2,20	2,23	2,65	2,32
	THEATER, KONZERT, MUSEEN U. AE.	1,04	1,06	1,18	1,08	1,20	1,15
	VERGNÜGUNGSSTÄTTEN	3,00	3,53	3,65	3,88	4,01	4,44
		3,46	3,84	3,88	4,67	4,54	4,83
97	UHREN UND ECHTER SCHMUCK 5) UHREN	4,96	5,57	5,69	6,37	6,22	7,64
	ECHTER SCHMUCK	3,36	3,72	3,76	4,27	4,33	4,14
		1,61	1,85	1,93	2,09	1,89	3,51
98	SONSTIGE PERSÖNLICHE AUSSTATTUNG DAR.: SONSTIGE SCHMUCKWAPEN	7,65	7,95	8,60	9,19	9,84	10,06
	LEDERWAREN	2,00	2,29	2,26	2,66	3,02	2,73
		2,04	1,92	2,36	2,22	2,71	3,23

FUSSNOTEN SIEHE VORHERGEHENDE SEITE.

12 VERÄNDERUNG (+/-) DER VERMOEGENS- UND FINANZKONTEN JE HAUSHALT UND MONAT

ZUSÄTZLICHE AUFGLIEDERUNG

HAUSHALTSTYP 2

DM

LFD.- NR.	ART DER NACHWEISUNG	1976	1977	1978	1979	1980	1981
1	AUSGABEN FÜR VERMOEGENSBILDUNG UND KREDITRUECKZAHLUNG	2 999,45	3 276,45	3 555,42	3 877,53	3 975,31	4 263,24
2	AUSGABEN FÜR BILDUNG VON SACHVERMOEGEN	146,29	205,61	198,51	257,31	191,28	221,32
3	AUSGABEN FÜR BILDUNG VON GELDVERMOEGEN	2 771,59	2 967,99	3 248,15	3 490,52	3 652,77	3 917,20
4	EINZAHLUNGEN AUF SPARKONTEN BEI KREDITINSTITUTEN	281,56	241,21	259,38	251,14	239,64	248,58
5	EINZAHLUNGEN AUF LAUFENDE KONTEN BEI KREDITINSTITUTEN	1 940,34	2 163,81	2 374,29	2 598,35	2 783,35	2 980,19
6	EINZAHLUNGEN VON EINLAGEN BEI BAUSPARKASSEN	51,25	57,84	61,72	61,11	64,57	83,50
7	ERWERB VON WERTPAPIEREN UND GESCHAFTSANTEILEN	7,64	9,75	9,56	11,94	21,32	34,28
8	AUSZAHLUNG VON VOM HAUSHALT GEWAHRTE KREDITEN	35,15	44,76	50,03	54,55	66,64	86,06
9	PRÄMIEN FÜR LEBENSVERSICHERUNGEN U. Ä.	39,09	41,60	46,29	53,23	61,81	68,43
10	BILDUNG EINES BARBESTANDES AM ENDE DES MONATS	416,56	409,03	446,88	460,19	415,42	416,15
11	AUSGABEN FÜR KREDITRUECKZAHLUNG	81,57	102,86	108,76	129,70	131,26	124,72
12	RUECKZAHLUNG VON HYPOTHEKEN UND GRUNDSCHULDEN	11,49	25,92	18,17	19,12	17,17	21,46
13	RUECKZAHLUNG VON DARLEHEN BEI BAUSPARKASSEN	15,44	12,77	29,32	53,87	40,02	37,15
14	RUECKZAHLUNG VON WARENKREDITEN BEIM LIEFERANTEN	9,66	6,77	10,03	9,66	10,77	8,88
15	RUECKZAHLUNG VON SONSTIGEN KREDITEN	44,98	57,39	51,23	47,04	63,29	57,24
ABZUEGLICH:							
16	EINNAHMEN AUS VERMOEGENSMINDERUNG UND KREDITAUFNAHME	2 731,56	3 036,45	3 214,34	3 541,38	3 591,88	3 836,94
17	EINNAHMEN AUS VERMINDERUNG DES SACHVERMOEGENS	2,15	22,87	16,74	20,00	2,31	6,97
18	EINNAHMEN AUS VERMINDERUNG DES GELDVERMOEGENS	2 589,59	2 812,97	3 000,24	3 299,08	3 373,95	3 591,79
19	ABHEBUNGEN VON SPARKONTEN BEI KREDITINSTITUTEN	193,73	199,75	165,65	162,12	173,94	209,32
20	ABHEBUNGEN VON LAUFENDEN KONTEN BEI KREDITINSTITUTEN	1 886,62	2 128,14	2 276,58	2 570,21	2 645,73	2 834,92
21	AUSZAHLUNGEN VON EINLAGEN BEI BAUSPARKASSEN	49,46	37,58	70,70	50,74	62,82	47,96
22	VERKAUF VON WERTPAPIEREN UND GESCHAFTSANTEILEN	6,49	0,32	1,48	4,68	10,09	18,73
23	RUECKZAHLUNG VON VOM HAUSHALT GEWAHRTE KREDITEN	31,04	38,97	40,82	46,05	59,47	65,28
24	EINNAHMEN AUS LEBENSVERSICHERUNGEN U. Ä.	1,80	6,47	2,35	6,30	10,87	4,89
25	AUFLÖSUNG EINES BARBESTANDES AM ANFANG DES MONATS	420,44	401,74	442,66	458,98	411,03	410,68
26	EINNAHMEN AUS KREDITAUFNAHME	139,82	200,61	197,36	222,31	215,62	238,18
27	AUFNAHME VON HYPOTHEKEN UND GRUNDSCHULDEN	37,68	65,46	51,81	81,73	64,55	123,98
28	AUFNAHME VON DARLEHEN BEI BAUSPARKASSEN	18,88	42,87	31,86	45,55	65,55	60,39
29	AUFNAHME VON WARENDARLEHEN BEIM LIEFERANTEN	11,17	4,82	6,52	3,07	5,14	3,47
30	AUFNAHME VON SONSTIGEN KREDITEN	72,08	87,47	107,17	91,96	80,37	50,34
ERGIBT:							
31	VERÄNDERUNG (+/-) DER VERMOEGENS- UND FINANZKONTEN 1)	+267,89	+240,01	+341,08	+336,15	+383,42	+426,30
32	BILDUNG (+) BZW. VERMINDERUNG (-) VON SACHVERMOEGEN 1)	+144,14	+182,74	+181,77	+237,32	+188,97	+214,34
33	BILDUNG (+) BZW. VERMINDERUNG (-) VON GELDVERMOEGEN 1)	+182,00	+155,02	+247,91	+191,44	+278,81	+325,41
34	SALDO (+/-) SPARKONTEN BEI KREDITINSTITUTEN	+87,83	+41,46	+93,73	+89,02	+65,70	+39,26
35	SALDO (+/-) LAUFENDE KONTEN BEI KREDITINSTITUTEN	+53,70	+35,67	+97,71	+28,14	+137,63	+145,28
36	SALDO (+/-) EINLAGEN BEI BAUSPARKASSEN	+1,79	+20,25	-8,98	+10,37	+1,74	+35,54
37	SALDO (+/-) WERTPAPIERE UND GESCHAFTSANTEILE	+1,15	+9,44	-8,08	+7,27	+11,23	+15,54
38	SALDO (+/-) VOM HAUSHALT GEWAHRTE KREDITE	+4,11	+5,79	+9,21	+8,50	+7,17	+20,78
39	SALDO (+/-) LEBENSVERSICHERUNGEN U. Ä.	+37,29	+35,13	+43,94	+46,93	+50,95	+63,54
40	SALDO (+/-) BARBESTAND	-3,88	+7,29	+4,21	+1,21	+4,39	+5,47
41	KREDITRUECKZAHLUNG (+) BZW. KREDITAUFNAHME (-)	-58,24	-97,75	-88,60	-92,61	-84,36	-113,45
42	SALDO (+/-) HYPOTHEKEN UND GRUNDSCHULDEN	-26,19	-39,53	-33,64	-62,61	-47,38	-102,52
43	SALDO (+/-) DARLEHEN BEI BAUSPARKASSEN	-3,43	-30,10	-2,54	-8,32	-25,54	-23,24
44	SALDO (+/-) WARENDARLEHEN BEIM LIEFERANTEN	-1,51	+1,95	+3,51	+6,60	+5,63	+5,41
45	SALDO (+/-) SONSTIGE KREDITE	-27,11	-30,07	-55,93	-44,91	-17,08	+6,89

1) JEDOCH OHNE WERTVERÄNDERUNG VORHANDENEN SACH- UND GELDVERMOEGENS.

Haushaltstyp 3

**4 - Personen - Haushalte von Beamten und Angestellten
mit höherem Einkommen**

LFD. NR.	ART DER EINKOMMEN UND AUSGABEN	1976		1977		1978		1979		1980	
										ERFASSTE HAUS	
		417		432		414		415		428	
		DM	PROZ	DM	PROZ	DM	PROZ	DM	PROZ	DM	PROZ
1	BRUTTOEINKOMMEN AUS UNSELBSTAENDIGER ARBEIT	4 140,50	88,6	4 395,08	88,9	4 572,55	89,1	4 898,09	89,6	5 220,38	89,4
	DARUNTER:										
2	EINKOMMEN DES HAUSHALTSVORSTANDES	4 100,05	87,7	4 353,04	88,1	4 518,86	88,1	4 816,24	88,1	5 122,68	87,7
	DARUNTER:										
3	EINMALIGE ZAHLUNGEN 1)	416,73	8,9	425,33	8,6	457,35	8,9	508,51	9,3	557,51	9,5
4	UEBERSTUNDENENTGELT	30,33	0,6	23,27	0,5	23,67	0,5	37,74	0,7	46,91	0,8
5	VERMOEGENSWIRKSAME LEISTUNG DES ARBEITGEBERS	19,58	0,4	23,25	0,5	22,32	0,4	23,79	0,4	26,53	0,5
6	BRUTTOEINKOMMEN AUS UNTERNEHMERTAEITIGKEIT 2)	73,00	1,6	75,92	1,5	82,33	1,6	79,53	1,5	94,89	1,6
7	BRUTTOEINKOMMEN AUS VERMOEGEN	131,49	2,8	134,84	2,7	125,53	2,4	118,11	2,2	129,22	2,2
8	EINKOMMEN AUS EINKOMMENSUEBERTRAGUNGEN, UNTERVERMIETUNG	328,59	7,0	337,92	6,8	351,04	6,8	369,25	6,8	394,57	6,8
9	LAUFENDE EINKOMMENSUEBERTRAGUNGEN VOM STAAT 3)	143,51	3,1	143,33	2,9	155,96	3,0	163,49	3,0	179,70	3,1
	DARUNTER:										
10	RENTEN DER GESETZLICHEN RENTEN- UND UNFALLVERSICHERUNG	0,19	0,0	0,58	0,0	1,64	0,0	2,74	0,1	1,58	0,0
11	UEBERTRAGUNGEN DER GEBIETSKOERPERSCHAFTEN	141,35	3,0	140,67	2,8	148,54	2,9	159,33	2,9	172,49	3,0
12	SONSTIGE LAUFENDE EINKOMMENSUEBERTRAGUNGEN 4), UNTERMIETE	6,32	0,1	6,90	0,1	5,39	0,1	6,77	0,1	7,47	0,1
13	EINMALIGE EINKOMMENSUEBERTRAGUNGEN 5)	178,76	3,8	187,68	3,8	189,68	3,7	198,99	3,6	207,40	3,6
	DARUNTER:										
14	VOM STAAT 3)	76,31	1,6	72,69	1,5	70,92	1,4	71,58	1,3	73,22	1,3
15	VON ANDEREN PRIVATEN HAUSHALTEN	63,32	1,4	72,44	1,5	78,49	1,5	81,02	1,5	81,30	1,4
16	HAUSHALTSBRUTTOEINKOMMEN ZUSAMMEN	4 673,58	100	4 943,76	100	5 131,45	100	5 464,98	100	5 839,06	100
	ABZUEGLICH:										
17*	EINKOMMEN- UND VERMOEGENSTEUERN	773,34	16,5	848,93	17,2	830,09	16,2	842,57	15,4	931,40	16,0
18*	PFLICHTBEITRAEGE ZUR SOZIALVERSICHERUNG	197,91	4,2	222,65	4,5	247,12	4,8	271,49	5,0	282,93	4,8
19	HAUSHALTSNETTOEINKOMMEN	3 702,32	79,2	3 872,18	78,3	4 054,25	79,0	4 350,92	79,6	4 624,74	79,2
	ZUZUEGLICH:										
20	SONSTIGE EINKOMMEN 6)	323,99	-	325,46	-	332,05	-	369,10	-	366,56	-
	DARUNTER:										
21	VERMOEGENSUEBERTRAGUNGEN 7)	208,79	-	208,14	-	220,19	-	234,64	-	234,30	-
	DARUNTER:										
22	VOM STAAT 3)	66,01	-	89,81	-	97,18	-	114,33	-	106,23	-
23	VON ANDEREN PRIVATEN HAUSHALTEN	120,46	-	79,44	-	90,27	-	109,52	-	94,22	-
24	AUSGABEFAEHIGE EINKOMMEN UND EINKOMMEN	4 026,32	100	4 197,64	100	4 386,30	100	4 720,02	100	4 991,30	100
25	AUSGABEN FUER DEN PRIVATEN VERBRAUCH	3 117,07	77,4	3 288,37	78,3	3 361,98	76,6	3 650,64	77,3	3 799,08	76,1
26	UEBRIGE AUSGABEN 8)	322,57	8,0	344,38	8,2	380,86	8,7	402,56	8,5	422,64	8,5
27	ZINSEN AUF KONSUMENTENKREDITE	4,47	0,1	8,09	0,2	11,40	0,3	12,05	0,3	11,44	0,2
28*	STEUERN OHNE EINKOMMEN- UND VERMOEGENSTEUERN	19,79	0,5	20,71	0,5	22,03	0,5	25,71	0,5	21,26	0,4
	DARUNTER:										
29	KRAFTFAHRZEUGSTEUER	18,96	0,5	20,18	0,5	21,21	0,5	24,95	0,5	20,48	0,4
30	FREIWILLIGE BEITRAEGE ZUR GESETZLICHEN KRANKENVERSICHERUNG	101,98	2,5	107,92	2,6	118,36	2,7	125,05	2,6	125,46	2,5
31	RENTENVERSICHERUNG	8,52	0,2	7,76	0,2	12,82	0,3	8,72	0,2	9,65	0,2
	PRAEMIEN FUER										
32	PRIVATE KRANKENVERSICHERUNG	63,81	1,6	70,31	1,7	71,67	1,6	72,94	1,5	88,32	1,6
33	KRAFTFAHRTVERSICHERUNG	33,17	0,8	37,53	0,9	40,96	0,9	44,77	0,9	43,33	0,9
34	PRIVATE UNFALL- UND SONSTIGE SCHADEN- VERSICHERUNG U. AE.	19,22	0,5	21,52	0,5	25,17	0,6	26,14	0,6	28,07	0,6
35	BEITRAEGE AN VEREINE, BERUFSVEREINIGUNGEN, PARTEIEN U. AE.	24,03	0,6	28,02	0,7	29,90	0,7	32,47	0,7	37,32	0,7
36*	GELDSPENDEN, UEBERTRAGUNGEN AN ANDERE PRIVATE HAUSHALTE, SONSTIGE UEBERTRAGUNGEN U. AE. 8)	47,60	1,2	42,53	1,0	48,54	1,1	54,70	1,2	57,79	1,2
37	VERAENDERUNG (+/-) DER VERMOEGENS- UND FINANZ- KONTEN 9)	+586,67	+14,6	+564,93	+13,5	+643,46	+14,7	+666,83	+14,1	+769,58	+15,4
38*	BILDUNG (+) BZW. VERMINDEUNG (-) VON SACHVERMOEGEN	+560,21	+13,9	+705,84	+16,8	+688,66	+15,7	+631,63	+13,4	+627,57	+12,6
39*	BILDUNG (+) BZW. VERMINDEUNG (-) VON GELDVERMOEGEN	+281,40	+7,0	+118,33	+2,8	+176,05	+4,0	+378,65	+8,0	+247,67	+5,0
40*	KREDITRUECKZAHLUNG (+) BZW. KREDITAUFNAHME (-)	-254,94	-6,3	-259,24	-6,2	-221,25	-5,0	-343,45	-7,5	-105,66	-2,1

1) URLAUBS-, WEIHNACHTSGELD, 13. MONATSGELDE, PRAEMIEN U. AE. - 2) IM WESENTLICHEN EINKOMMEN AUS SELBSTAENDIGER ARBEIT, Z.B. ENTGELTE OEFFENTLICHE PENSIONEN. - 3) UEBERTRAGUNGEN VON UNTERNEHMEN, VON ORGANISATIONEN OHNE ERWERBSCHARAKTER, VON ANDEREN PRIVATEN HAUSHALTEN. - 4) UEBERTRAGUNGEN VON UNTERNEHMEN, VON ORGANISATIONEN OHNE ERWERBSCHARAKTER, VON ANDEREN PRIVATEN HAUSHALTEN. - 5) UEBERTRAGUNGEN VON UNTERNEHMEN, VON ORGANISATIONEN OHNE ERWERBSCHARAKTER, VON ANDEREN PRIVATEN HAUSHALTEN. - 6) UEBERTRAGUNGEN VON UNTERNEHMEN, VON ORGANISATIONEN OHNE ERWERBSCHARAKTER, VON ANDEREN PRIVATEN HAUSHALTEN. - 7) EINMALIGE UEBERTRAGUNGEN VON 1 000 DM UND MEHR JE EINZELFALL. - 8) JEDOCH OHNE AUSGABEN FUER VERMOEGEN. - 9) VERAENDERUNG U. KREDITAUFNAHME. - 10) UEBERTRAGUNGEN VON UNTERNEHMEN, VON ORGANISATIONEN OHNE ERWERBSCHARAKTER, VON ANDEREN PRIVATEN HAUSHALTEN. - 11) UEBERTRAGUNGEN VON UNTERNEHMEN, VON ORGANISATIONEN OHNE ERWERBSCHARAKTER, VON ANDEREN PRIVATEN HAUSHALTEN. - 12) UEBERTRAGUNGEN VON UNTERNEHMEN, VON ORGANISATIONEN OHNE ERWERBSCHARAKTER, VON ANDEREN PRIVATEN HAUSHALTEN. - 13) UEBERTRAGUNGEN VON UNTERNEHMEN, VON ORGANISATIONEN OHNE ERWERBSCHARAKTER, VON ANDEREN PRIVATEN HAUSHALTEN. - 14) UEBERTRAGUNGEN VON UNTERNEHMEN, VON ORGANISATIONEN OHNE ERWERBSCHARAKTER, VON ANDEREN PRIVATEN HAUSHALTEN. - 15) UEBERTRAGUNGEN VON UNTERNEHMEN, VON ORGANISATIONEN OHNE ERWERBSCHARAKTER, VON ANDEREN PRIVATEN HAUSHALTEN. - 16) UEBERTRAGUNGEN VON UNTERNEHMEN, VON ORGANISATIONEN OHNE ERWERBSCHARAKTER, VON ANDEREN PRIVATEN HAUSHALTEN. - 17) UEBERTRAGUNGEN VON UNTERNEHMEN, VON ORGANISATIONEN OHNE ERWERBSCHARAKTER, VON ANDEREN PRIVATEN HAUSHALTEN. - 18) UEBERTRAGUNGEN VON UNTERNEHMEN, VON ORGANISATIONEN OHNE ERWERBSCHARAKTER, VON ANDEREN PRIVATEN HAUSHALTEN. - 19) UEBERTRAGUNGEN VON UNTERNEHMEN, VON ORGANISATIONEN OHNE ERWERBSCHARAKTER, VON ANDEREN PRIVATEN HAUSHALTEN. - 20) UEBERTRAGUNGEN VON UNTERNEHMEN, VON ORGANISATIONEN OHNE ERWERBSCHARAKTER, VON ANDEREN PRIVATEN HAUSHALTEN. - 21) UEBERTRAGUNGEN VON UNTERNEHMEN, VON ORGANISATIONEN OHNE ERWERBSCHARAKTER, VON ANDEREN PRIVATEN HAUSHALTEN. - 22) UEBERTRAGUNGEN VON UNTERNEHMEN, VON ORGANISATIONEN OHNE ERWERBSCHARAKTER, VON ANDEREN PRIVATEN HAUSHALTEN. - 23) UEBERTRAGUNGEN VON UNTERNEHMEN, VON ORGANISATIONEN OHNE ERWERBSCHARAKTER, VON ANDEREN PRIVATEN HAUSHALTEN. - 24) UEBERTRAGUNGEN VON UNTERNEHMEN, VON ORGANISATIONEN OHNE ERWERBSCHARAKTER, VON ANDEREN PRIVATEN HAUSHALTEN. - 25) UEBERTRAGUNGEN VON UNTERNEHMEN, VON ORGANISATIONEN OHNE ERWERBSCHARAKTER, VON ANDEREN PRIVATEN HAUSHALTEN. - 26) UEBERTRAGUNGEN VON UNTERNEHMEN, VON ORGANISATIONEN OHNE ERWERBSCHARAKTER, VON ANDEREN PRIVATEN HAUSHALTEN. - 27) UEBERTRAGUNGEN VON UNTERNEHMEN, VON ORGANISATIONEN OHNE ERWERBSCHARAKTER, VON ANDEREN PRIVATEN HAUSHALTEN. - 28) UEBERTRAGUNGEN VON UNTERNEHMEN, VON ORGANISATIONEN OHNE ERWERBSCHARAKTER, VON ANDEREN PRIVATEN HAUSHALTEN. - 29) UEBERTRAGUNGEN VON UNTERNEHMEN, VON ORGANISATIONEN OHNE ERWERBSCHARAKTER, VON ANDEREN PRIVATEN HAUSHALTEN. - 30) UEBERTRAGUNGEN VON UNTERNEHMEN, VON ORGANISATIONEN OHNE ERWERBSCHARAKTER, VON ANDEREN PRIVATEN HAUSHALTEN. - 31) UEBERTRAGUNGEN VON UNTERNEHMEN, VON ORGANISATIONEN OHNE ERWERBSCHARAKTER, VON ANDEREN PRIVATEN HAUSHALTEN. - 32) UEBERTRAGUNGEN VON UNTERNEHMEN, VON ORGANISATIONEN OHNE ERWERBSCHARAKTER, VON ANDEREN PRIVATEN HAUSHALTEN. - 33) UEBERTRAGUNGEN VON UNTERNEHMEN, VON ORGANISATIONEN OHNE ERWERBSCHARAKTER, VON ANDEREN PRIVATEN HAUSHALTEN. - 34) UEBERTRAGUNGEN VON UNTERNEHMEN, VON ORGANISATIONEN OHNE ERWERBSCHARAKTER, VON ANDEREN PRIVATEN HAUSHALTEN. - 35) UEBERTRAGUNGEN VON UNTERNEHMEN, VON ORGANISATIONEN OHNE ERWERBSCHARAKTER, VON ANDEREN PRIVATEN HAUSHALTEN. - 36) UEBERTRAGUNGEN VON UNTERNEHMEN, VON ORGANISATIONEN OHNE ERWERBSCHARAKTER, VON ANDEREN PRIVATEN HAUSHALTEN. - 37) UEBERTRAGUNGEN VON UNTERNEHMEN, VON ORGANISATIONEN OHNE ERWERBSCHARAKTER, VON ANDEREN PRIVATEN HAUSHALTEN. - 38) UEBERTRAGUNGEN VON UNTERNEHMEN, VON ORGANISATIONEN OHNE ERWERBSCHARAKTER, VON ANDEREN PRIVATEN HAUSHALTEN. - 39) UEBERTRAGUNGEN VON UNTERNEHMEN, VON ORGANISATIONEN OHNE ERWERBSCHARAKTER, VON ANDEREN PRIVATEN HAUSHALTEN. - 40) UEBERTRAGUNGEN VON UNTERNEHMEN, VON ORGANISATIONEN OHNE ERWERBSCHARAKTER, VON ANDEREN PRIVATEN HAUSHALTEN. - 41) UEBERTRAGUNGEN VON UNTERNEHMEN, VON ORGANISATIONEN OHNE ERWERBSCHARAKTER, VON ANDEREN PRIVATEN HAUSHALTEN. - 42) UEBERTRAGUNGEN VON UNTERNEHMEN, VON ORGANISATIONEN OHNE ERWERBSCHARAKTER, VON ANDEREN PRIVATEN HAUSHALTEN. - 43) UEBERTRAGUNGEN VON UNTERNEHMEN, VON ORGANISATIONEN OHNE ERWERBSCHARAKTER, VON ANDEREN PRIVATEN HAUSHALTEN. - 44) UEBERTRAGUNGEN VON UNTERNEHMEN, VON ORGANISATIONEN OHNE ERWERBSCHARAKTER, VON ANDEREN PRIVATEN HAUSHALTEN. - 45) UEBERTRAGUNGEN VON UNTERNEHMEN, VON ORGANISATIONEN OHNE ERWERBSCHARAKTER, VON ANDEREN PRIVATEN HAUSHALTEN. - 46) UEBERTRAGUNGEN VON UNTERNEHMEN, VON ORGANISATIONEN OHNE ERWERBSCHARAKTER, VON ANDEREN PRIVATEN HAUSHALTEN. - 47) UEBERTRAGUNGEN VON UNTERNEHMEN, VON ORGANISATIONEN OHNE ERWERBSCHARAKTER, VON ANDEREN PRIVATEN HAUSHALTEN. - 48) UEBERTRAGUNGEN VON UNTERNEHMEN, VON ORGANISATIONEN OHNE ERWERBSCHARAKTER, VON ANDEREN PRIVATEN HAUSHALTEN. - 49) UEBERTRAGUNGEN VON UNTERNEHMEN, VON ORGANISATIONEN OHNE ERWERBSCHARAKTER, VON ANDEREN PRIVATEN HAUSHALTEN. - 50) UEBERTRAGUNGEN VON UNTERNEHMEN, VON ORGANISATIONEN OHNE ERWERBSCHARAKTER, VON ANDEREN PRIVATEN HAUSHALTEN. - 51) UEBERTRAGUNGEN VON UNTERNEHMEN, VON ORGANISATIONEN OHNE ERWERBSCHARAKTER, VON ANDEREN PRIVATEN HAUSHALTEN. - 52) UEBERTRAGUNGEN VON UNTERNEHMEN, VON ORGANISATIONEN OHNE ERWERBSCHARAKTER, VON ANDEREN PRIVATEN HAUSHALTEN. - 53) UEBERTRAGUNGEN VON UNTERNEHMEN, VON ORGANISATIONEN OHNE ERWERBSCHARAKTER, VON ANDEREN PRIVATEN HAUSHALTEN. - 54) UEBERTRAGUNGEN VON UNTERNEHMEN, VON ORGANISATIONEN OHNE ERWERBSCHARAKTER, VON ANDEREN PRIVATEN HAUSHALTEN. - 55) UEBERTRAGUNGEN VON UNTERNEHMEN, VON ORGANISATIONEN OHNE ERWERBSCHARAKTER, VON ANDEREN PRIVATEN HAUSHALTEN. - 56) UEBERTRAGUNGEN VON UNTERNEHMEN, VON ORGANISATIONEN OHNE ERWERBSCHARAKTER, VON ANDEREN PRIVATEN HAUSHALTEN. - 57) UEBERTRAGUNGEN VON UNTERNEHMEN, VON ORGANISATIONEN OHNE ERWERBSCHARAKTER, VON ANDEREN PRIVATEN HAUSHALTEN. - 58) UEBERTRAGUNGEN VON UNTERNEHMEN, VON ORGANISATIONEN OHNE ERWERBSCHARAKTER, VON ANDEREN PRIVATEN HAUSHALTEN. - 59) UEBERTRAGUNGEN VON UNTERNEHMEN, VON ORGANISATIONEN OHNE ERWERBSCHARAKTER, VON ANDEREN PRIVATEN HAUSHALTEN. - 60) UEBERTRAGUNGEN VON UNTERNEHMEN, VON ORGANISATIONEN OHNE ERWERBSCHARAKTER, VON ANDEREN PRIVATEN HAUSHALTEN. - 61) UEBERTRAGUNGEN VON UNTERNEHMEN, VON ORGANISATIONEN OHNE ERWERBSCHARAKTER, VON ANDEREN PRIVATEN HAUSHALTEN. - 62) UEBERTRAGUNGEN VON UNTERNEHMEN, VON ORGANISATIONEN OHNE ERWERBSCHARAKTER, VON ANDEREN PRIVATEN HAUSHALTEN. - 63) UEBERTRAGUNGEN VON UNTERNEHMEN, VON ORGANISATIONEN OHNE ERWERBSCHARAKTER, VON ANDEREN PRIVATEN HAUSHALTEN. - 64) UEBERTRAGUNGEN VON UNTERNEHMEN, VON ORGANISATIONEN OHNE ERWERBSCHARAKTER, VON ANDEREN PRIVATEN HAUSHALTEN. - 65) UEBERTRAGUNGEN VON UNTERNEHMEN, VON ORGANISATIONEN OHNE ERWERBSCHARAKTER, VON ANDEREN PRIVATEN HAUSHALTEN. - 66) UEBERTRAGUNGEN VON UNTERNEHMEN, VON ORGANISATIONEN OHNE ERWERBSCHARAKTER, VON ANDEREN PRIVATEN HAUSHALTEN. - 67) UEBERTRAGUNGEN VON UNTERNEHMEN, VON ORGANISATIONEN OHNE ERWERBSCHARAKTER, VON ANDEREN PRIVATEN HAUSHALTEN. - 68) UEBERTRAGUNGEN VON UNTERNEHMEN, VON ORGANISATIONEN OHNE ERWERBSCHARAKTER, VON ANDEREN PRIVATEN HAUSHALTEN. - 69) UEBERTRAGUNGEN VON UNTERNEHMEN, VON ORGANISATIONEN OHNE ERWERBSCHARAKTER, VON ANDEREN PRIVATEN HAUSHALTEN. - 70) UEBERTRAGUNGEN VON UNTERNEHMEN, VON ORGANISATIONEN OHNE ERWERBSCHARAKTER, VON ANDEREN PRIVATEN HAUSHALTEN. - 71) UEBERTRAGUNGEN VON UNTERNEHMEN, VON ORGANISATIONEN OHNE ERWERBSCHARAKTER, VON ANDEREN PRIVATEN HAUSHALTEN. - 72) UEBERTRAGUNGEN VON UNTERNEHMEN, VON ORGANISATIONEN OHNE ERWERBSCHARAKTER, VON ANDEREN PRIVATEN HAUSHALTEN. - 73) UEBERTRAGUNGEN VON UNTERNEHMEN, VON ORGANISATIONEN OHNE ERWERBSCHARAKTER, VON ANDEREN PRIVATEN HAUSHALTEN. - 74) UEBERTRAGUNGEN VON UNTERNEHMEN, VON ORGANISATIONEN OHNE ERWERBSCHARAKTER, VON ANDEREN PRIVATEN HAUSHALTEN. - 75) UEBERTRAGUNGEN VON UNTERNEHMEN, VON ORGANISATIONEN OHNE ERWERBSCHARAKTER, VON ANDEREN PRIVATEN HAUSHALTEN. - 76) UEBERTRAGUNGEN VON UNTERNEHMEN, VON ORGANISATIONEN OHNE ERWERBSCHARAKTER, VON ANDEREN PRIVATEN HAUSHALTEN. - 77) UEBERTRAGUNGEN VON UNTERNEHMEN, VON ORGANISATIONEN OHNE ERWERBSCHARAKTER, VON ANDEREN PRIVATEN HAUSHALTEN. - 78) UEBERTRAGUNGEN VON UNTERNEHMEN, VON ORGANISATIONEN OHNE ERWERBSCHARAKTER, VON ANDEREN PRIVATEN HAUSHALTEN. - 79) UEBERTRAGUNGEN VON UNTERNEHMEN, VON ORGANISATIONEN OHNE ERWERBSCHARAKTER, VON ANDEREN PRIVATEN HAUSHALTEN. - 80) UEBERTRAGUNGEN VON UNTERNEHMEN, VON ORGANISATIONEN OHNE ERWERBSCHARAKTER, VON ANDEREN PRIVATEN HAUSHALTEN. - 81) UEBERTRAGUNGEN VON UNTERNEHMEN, VON ORGANISATIONEN OHNE ERWERBSCHARAKTER, VON ANDEREN PRIVATEN HAUSHALTEN. - 82) UEBERTRAGUNGEN VON UNTERNEHMEN, VON ORGANISATIONEN OHNE ERWERBSCHARAKTER, VON ANDEREN PRIVATEN HAUSHALTEN. - 83) UEBERTRAGUNGEN VON UNTERNEHMEN, VON ORGANISATIONEN OHNE ERWERBSCHARAKTER, VON ANDEREN PRIVATEN HAUSHALTEN. - 84) UEBERTRAGUNGEN VON UNTERNEHMEN, VON ORGANISATIONEN OHNE ERWERBSCHARAKTER, VON ANDEREN PRIVATEN HAUSHALTEN. - 85) UEBERTRAGUNGEN VON UNTERNEHMEN, VON ORGANISATIONEN OHNE ERWERBSCHARAKTER, VON ANDEREN PRIVATEN HAUSHALTEN. - 86) UEBERTRAGUNGEN VON UNTERNEHMEN, VON ORGANISATIONEN OHNE ERWERBSCHARAKTER, VON ANDEREN PRIVATEN HAUSHALTEN. - 87) UEBERTRAGUNGEN VON UNTERNEHMEN, VON ORGANISATIONEN OHNE ERWERBSCHARAKTER, VON ANDEREN PRIVATEN HAUSHALTEN. - 88) UEBERTRAGUNGEN VON UNTERNEHMEN, VON ORGANISATIONEN OHNE ERWERBSCHARAKTER, VON ANDEREN PRIVATEN HAUSHALTEN. - 89) UEBERTRAGUNGEN VON UNTERNEHMEN, VON ORGANISATIONEN OHNE ERWERBSCHARAKTER, VON ANDEREN PRIVATEN HAUSHALTEN. - 90) UEBERTRAGUNGEN VON UNTERNEHMEN, VON ORGANISATIONEN OHNE ERWERBSCHARAKTER, VON ANDEREN PRIVATEN HAUSHALTEN. - 91) UEBERTRAGUNGEN VON UNTERNEHMEN, VON ORGANISATIONEN OHNE ERWERBSCHARAKTER, VON ANDEREN PRIVATEN HAUSHALTEN. - 92) UEBERTRAGUNGEN VON UNTERNEHMEN, VON ORGANISATIONEN OHNE ERWERBSCHARAKTER, VON ANDEREN PRIVATEN HAUSHALTEN. - 93) UEBERTRAGUNGEN VON UNTERNEHMEN, VON ORGANISATIONEN OHNE ERWERBSCHARAKTER, VON ANDEREN PRIVATEN HAUSHALTEN. - 94) UEBERTRAGUNGEN VON UNTERNEHMEN, VON ORGANISATIONEN OHNE ERWERBSCHARAKTER, VON ANDEREN PRIVATEN HAUSHALTEN. - 95) UEBERTRAGUNGEN VON UNTERNEHMEN, VON ORGANISATIONEN OHNE ERWERBSCHARAKTER, VON ANDEREN PRIVATEN HAUSHALTEN. - 96) UEBERTRAGUNGEN VON UNTERNEHMEN, VON ORGANISATIONEN OHNE ERWERBSCHARAKTER, VON ANDEREN PRIVATEN HAUSHALTEN. - 97) UEBERTRAGUNGEN VON UNTERNEHMEN, VON ORGANISATIONEN OHNE ERWERBSCHARAKTER, VON ANDEREN PRIVATEN HAUSHALTEN. - 98) UEBERTRAGUNGEN VON UNTERNEHMEN, VON ORGANISATIONEN OHNE ERWERBSCHARAKTER, VON ANDEREN PRIVATEN HAUSHALTEN. - 99) UEBERTRAGUNGEN VON UNTERNEHMEN, VON ORGANISATIONEN OHNE ERWERBSCHARAKTER, VON ANDEREN PRIVATEN HAUSHALTEN. - 100) UEBERTRAGUNGEN VON UNTERNEHMEN, VON ORGANISATIONEN OHNE ERWERBSCHARAKTER, VON ANDEREN PRIVATEN HAUSHALTEN. - 101) UEBERTRAGUNGEN VON UNTERNEHMEN, VON ORGANISATIONEN OHNE ERWERBSCHARAKTER, VON ANDEREN PRIVATEN HAUSHALTEN. - 102) UEBERTRAGUNGEN VON UNTERNEHMEN, VON ORGANISATIONEN OHNE ERWERBSCHARAKTER, VON ANDEREN PRIVATEN HAUSHALTEN. - 103) UEBERTRAGUNGEN VON UNTERNEHMEN, VON ORGANISATIONEN OHNE ERWERBSCHARAKTER, VON ANDEREN PRIVATEN HAUSHALTEN. - 104) UEBERTRAGUNGEN VON UNTERNEHMEN, VON ORGANISATIONEN OHNE ERWERBSCHARAKTER, VON ANDEREN PRIVATEN HAUSHALTEN. - 105) UEBERTRAGUNGEN VON UNTERNEHMEN, VON ORGANISATIONEN OHNE ERWERBSCHARAKTER, VON ANDEREN PRIVATEN HAUSHALTEN. - 106) UEBERTRAGUNGEN VON UNTERNEHMEN, VON ORGANISATIONEN OHNE ERWERBSCHARAKTER, VON ANDEREN PRIVATEN HAUSHALTEN. - 107) UEBERTRAGUNGEN VON UNTERNEHMEN, VON ORGANISATIONEN OHNE ERWERBSCHARAKTER, VON ANDEREN PRIVATEN HAUSHALTEN. - 108) UEBERTRAGUNGEN VON UNTERNEHMEN, VON ORGANISATIONEN OHNE ERWERBSCHARAKTER, VON ANDEREN PRIVATEN HAUSHALTEN. - 109) UEBERTRAGUNGEN VON UNTERNEHMEN, VON ORGANISATIONEN OHNE ERWERBSCHARAKTER, VON ANDEREN PRIVATEN HAUSHALTEN. - 110) UEBERTRAGUNGEN VON UNTERNEHMEN, VON ORGANISATIONEN OHNE ERWERBSCHARAKTER, VON ANDEREN PRIVATEN HAUSHALTEN. - 111) UEBERTRAGUNGEN VON UNTERNEHMEN, VON ORGANISATIONEN OHNE ERWERBSCHARAKTER, VON ANDEREN PRIVATEN HAUSHALTEN. - 112) UEBERTRAGUNGEN VON UNTERNEHMEN, VON ORGANISATIONEN OHNE ERWERBSCHARAKTER, VON ANDEREN PRIVATEN HAUSHALTEN. - 113) UEBERTRAGUNGEN VON UNTERNEHMEN, VON ORGANISATIONEN OHNE ERWERBSCHARAKTER, VON ANDEREN PRIVATEN HAUSHALTEN. - 114) UEBERTRAGUNGEN VON UNTERNEHMEN, VON ORGANISATIONEN OHNE ERWERBSCHARAKTER, VON ANDEREN PRIVATEN HAUSHALTEN. - 115) UEBERTRAGUNGEN VON UNTERNEHMEN, VON ORGANISATIONEN OHNE ERWERBSCHARAKTER, VON ANDEREN PRIVATEN HAUSHALTEN. - 116) UEBERTRAGUNGEN VON UNTERNEHMEN, VON ORGANISATIONEN OHNE ERWERBSCHARAKTER, VON ANDEREN PRIVATEN HAUSHALTEN. - 117) UEBERTRAGUNGEN VON UNTERNEHMEN, VON ORGANISATIONEN OHNE ERWERBSCHARAKTER, VON ANDEREN PRIVATEN HAUSHALTEN. - 118) UEBERTRAGUNGEN VON UNTERNEHMEN, VON ORGANISATIONEN OHNE ERWERBSCHARAKTER, VON ANDEREN PRIVATEN HAUSHALTEN. - 119) UEBERTRAGUNGEN VON UNTERNEHMEN, VON ORGANISATIONEN OHNE ERWERBSCHARAKTER, VON ANDEREN PRIVATEN HAUSHALTEN. - 120) UEBERTRAGUNGEN VON UNTERNEHMEN, VON ORGANISATIONEN OHNE ERWERBSCHARAKTER, VON ANDEREN PRIVATEN HAUSHALTEN. - 121) UEBERTRAGUNGEN VON UNTERNEHMEN, VON ORGANISATIONEN OHNE ERWERBSCHARAKTER, VON ANDEREN PRIVATEN HAUSHALTEN. - 122) UEBERTRAGUNGEN VON UNTERNEHMEN, VON ORGANISATIONEN OHNE ERWERBSCHARAKTER, VON ANDEREN PRIVATEN HAUSHALTEN. - 123) UEBERTRAGUNGEN VON UNTERNEHMEN, VON ORGANISATIONEN OHNE ERWERBSCHARAKTER, VON ANDEREN PRIVATEN HAUSHALTEN. - 124) UEBERTRAGUNGEN VON UNTERNEHMEN, VON ORGANISATIONEN OHNE ERWERBSCHARAKTER, VON ANDEREN PRIVATEN HAUSHALTEN. - 125) UEBERTRAGUNGEN VON UNTERNEHMEN, VON ORGANISATIONEN OHNE ERWERBSCHARAKTER, VON ANDEREN PRIVATEN HAUSHALTEN. - 126) UEBERTRAGUNGEN VON UNTERNEHMEN, VON ORGANISATIONEN OHNE ERWERBSCHARAKTER, VON ANDEREN PRIVATEN HAUSHALTEN. - 127) UEBERTRAGUNGEN VON UNTERNEHMEN, VON ORGANISATIONEN OHNE ERWERBSCHARAKTER, VON ANDEREN PRIVATEN HAUSHALTEN. - 128) UEBERTRAGUNGEN VON UNTERNEHMEN, VON ORGANISATIONEN OHNE ERWERBSCHARAKTER, VON ANDEREN PRIVATEN HAUSHALTEN. - 129) UEBERTRAGUNGEN VON UNTERNEHMEN, VON ORGANISATIONEN OHNE ERWERBSCHARAKTER, VON ANDEREN PRIVATEN HAUSHALTEN. - 130) UEBERTRAGUNGEN VON UNTERNEHMEN, VON ORGANISATIONEN OHNE ERWERBSCHARAKTER, VON ANDEREN PRIVATEN HAUSHALTEN. - 131) UEBERTRAGUNGEN VON UNTERNEHMEN, VON ORGANISATIONEN OHNE ERWERBSCHARAKTER, VON ANDEREN PRIVATEN HAUSHALTEN. - 132) UEBERTRAGUNGEN VON UNTERNEHMEN, VON ORGANISATIONEN OHNE ERWERBSCHARAKTER, VON ANDEREN PRIV

HALT UND MONAT

TYP 3

1981		1. HJ 1981		2. HJ 1981		1. VJ 1981		2. VJ 1981		3. VJ 1981		4. VJ 1981		LFD. IMP.
HALTE (ANZAHL)														
439		446		432		443		450		435		429		
DM	PROZ	DM	PROZ	DM	PROZ	DM	PROZ	DM	PROZ	DM	PROZ	DM	PROZ	
5 443,89	87,1	5 091,30	87,1	5 808,03	87,1	4 906,11	87,8	5 273,48	86,4	5 205,36	86,5	6 419,59	87,5	1
5 335,53	85,3	5 000,13	85,5	5 681,93	85,2	4 811,13	86,1	5 186,04	85,0	5 098,32	84,7	6 274,16	85,5	2
571,17	9,1	308,98	5,3	841,95	12,6	165,87	3,0	449,77	7,4	267,63	4,4	1 424,74	19,4	3
37,05	0,6	42,19	0,7	31,74	0,5	41,22	0,7	43,15	0,7	32,64	0,5	30,82	0,4	4
25,92	0,4	26,29	0,4	25,53	0,4	26,07	0,5	26,51	0,4	24,98	0,4	26,10	0,4	5
100,99	1,6	83,12	1,4	119,45	1,8	77,22	1,4	88,93	1,5	90,94	1,5	148,38	2,0	6
275,38	4,4	257,87	4,4	293,48	4,4	197,15	3,5	317,60	5,2	296,11	4,9	290,80	4,0	7
432,97	6,9	416,36	7,1	450,12	6,7	407,99	7,3	424,59	7,0	424,78	7,1	475,83	6,5	8
201,62	3,2	200,21	3,4	203,07	3,0	204,25	3,7	196,24	3,2	206,91	3,4	199,17	2,7	9
1,44	0,0	1,42	0,0	1,47	0,0	1,43	0,0	1,41	0,0	1,46	0,0	1,48	0,0	10
192,15	3,1	190,93	3,3	193,41	2,9	192,82	3,5	189,07	3,1	198,61	3,3	188,13	2,6	11
7,98	0,1	7,95	0,1	8,01	0,1	7,46	0,1	8,43	0,1	8,42	0,1	7,59	0,1	12
223,37	3,6	208,20	3,6	239,04	3,6	196,28	3,5	219,92	3,6	209,45	3,5	269,08	3,7	13
82,06	1,3	82,74	1,4	81,36	1,2	74,59	1,3	90,76	1,5	81,46	1,4	81,27	1,1	14
83,05	1,3	71,11	1,2	95,37	1,4	63,07	1,1	79,02	1,3	65,84	1,1	125,35	1,7	15
6 253,23	100	5 848,65	100	6 671,07	100	5 588,46	100	6 104,60	100	6 017,19	100	7 334,60	100	16
941,96	15,1	856,32	14,6	1 030,40	15,4	805,62	14,4	906,19	14,8	875,97	14,6	1 187,10	16,2	17*
308,51	4,9	303,87	5,2	313,31	4,7	298,71	5,3	308,95	5,1	309,90	5,2	316,76	4,3	18*
5 002,76	80,0	4 688,45	80,2	5 327,37	79,9	4 484,13	80,2	4 889,45	80,1	4 831,32	80,3	5 830,74	79,5	19
427,81	-	418,76	-	437,17	-	409,08	-	428,28	-	426,63	-	447,86	-	20
295,35	-	292,03	-	298,78	-	271,00	-	312,73	-	269,60	-	328,39	-	21
143,31	-	127,54	-	159,59	-	97,82	-	156,77	-	183,44	-	135,39	-	22
109,90	-	127,34	-	91,89	-	134,20	-	120,59	-	55,83	-	128,47	-	23
5 430,57	100	5 107,21	100	5 764,53	100	4 893,21	100	5 317,73	100	5 257,95	100	6 278,60	100	24
3 939,83	72,5	3 823,62	74,9	4 059,86	70,4	3 715,97	75,9	3 929,51	73,9	3 924,88	74,6	4 196,83	66,8	25
608,25	11,2	551,21	10,8	667,17	11,6	482,40	9,9	618,90	11,6	638,37	12,1	696,39	11,1	26
175,76	3,2	113,77	2,2	239,78	4,2	24,04	0,5	202,03	3,8	234,19	4,5	245,46	3,9	27
23,27	0,4	21,09	0,4	25,53	0,4	16,84	0,3	25,26	0,5	22,34	0,4	28,76	0,5	28*
21,74	0,4	19,16	0,4	24,41	0,4	15,99	0,3	22,29	0,4	21,65	0,4	27,21	0,4	29
134,46	2,5	133,34	2,6	135,61	2,4	131,38	2,7	135,27	2,5	134,82	2,6	136,41	2,2	30
5,43	0,1	3,04	0,1	7,91	0,1	1,87	0,0	4,19	0,1	1,43	0,0	14,49	0,2	31
95,11	1,8	93,13	1,8	97,15	1,7	95,10	1,9	91,20	1,7	93,39	1,8	100,97	1,6	32
45,73	0,8	55,44	1,1	35,69	0,6	76,31	1,6	34,92	0,7	39,37	0,7	31,95	0,5	33
31,81	0,6	33,37	0,7	30,20	0,5	38,24	0,8	28,57	0,5	28,92	0,6	31,50	0,5	34
40,11	0,7	45,95	0,9	34,07	0,6	51,19	1,0	40,80	0,8	35,79	0,7	32,33	0,5	35
56,58	1,0	52,08	1,0	61,23	1,1	47,43	1,0	56,65	1,1	48,11	0,9	74,53	1,2	36*
+882,49	+16,3	+732,38	+14,3	+1 037,51	+18,0	+694,83	+14,2	+769,32	+14,5	+694,70	+13,2	+1 385,38	+22,1	37
+555,95	+10,2	+718,98	+14,1	+387,59	+6,7	+641,33	+13,1	+795,37	+15,0	+294,01	+5,6	+482,54	+7,7	38*
+491,33	+9,0	+344,27	+6,7	+643,21	+11,2	+158,48	+3,2	+527,03	+9,9	+562,55	+10,7	+725,06	+11,5	39*
-164,80	-3,0	-330,86	-6,5	+6,72	+0,1	-104,97	-2,1	-553,07	-10,4	-161,86	-3,1	+177,78	+2,8	40*

FUER HAUSHALTSBUCHFUEHRUNG, GEFÄHRLICHKEITSLAUFSTUFEN U. AE.- 3) UEBERTRAGUNGEN DER SOZIALVERSICHERUNG U. DER GEBIETSKOERPERSCHAFTEN, TEN.- 5) EINMALIGE UEBERTRAGUNGEN VON UNTER 1 000 DM JE EINZELFALL.- 6) EINNÄHMEN AUS DEM VERKAUF IM HAUSHALT ERZEUGTER SONNEN-GE- KÄUFE, VERMOEGENSUEBERTRAGUNGEN, EINNÄHMEN, DIE ANDEREN POSITIONEN NICHT ZUZUORDNEN SIND, JEDOCH OHNE EINNÄHMEN AUS VERMOEGENSIN- GENSBILDUNG UND KREDITRUECKZAHLUNG.- 9) AUSGABEN FÜR VERMOEGENSBILDUNG UND KREDITRUECKZAHLUNG ABZUGLICH EINNÄHMEN AUS VERMOEGENS-

LFD. NR.	APT DER EINKOMMEN UND AUSGABEN	JANUAR		FEBRUAR		MÄRZ		APRIL		MAI		ERFASSTE HAUS	
		442		442		444		451		450			
		DM	PROZ	DM	PROZ	DM	PROZ	DM	PROZ	DM	PROZ	DM	PROZ
1	BRUTTOEINKOMMEN AUS UNSELBSTÄNDIGER ARBEIT	4 859,04	86,3	4 828,75	88,7	5 029,98	88,4	5 152,81	85,8	5 338,67	86,4		
2	DARUNTER:												
3	EINKOMMEN DES HAUSHALTSVORSTANDES	4 777,62	84,9	4 728,12	86,9	4 927,14	86,6	5 070,54	84,5	5 249,68	85,0		
4	DARUNTER:												
5	EINMALIGE ZAHLUNGEN 1)	143,61	2,6	81,95	1,5	271,56	4,8	368,27	6,1	521,54	8,4		
6	UEBERSTUNDENENTGELT	34,61	0,6	45,66	0,8	43,18	0,8	56,54	0,9	44,23	0,7		
7	VERMOEGENSWIRKSAME LEISTUNG DES ARBEITGEBERS	24,79	0,4	25,29	0,5	28,13	0,5	25,78	0,4	26,90	0,4		
8	BRUTTOEINKOMMEN AUS UNTERNEHMERTÄTIGKEIT 2)	87,91	1,6	63,68	1,2	80,05	1,4	111,94	1,9	90,07	1,5		
9	BRUTTOEINKOMMEN AUS VERPFOEGEN	286,74	5,1	173,11	3,2	131,88	2,3	321,83	5,4	298,22	4,8		
10	EINKOMMEN AUS EINKOMMENSUEBERTRAGUNGEN, UNTERVERMIETUNG	396,85	7,0	376,48	6,9	450,44	7,9	416,36	6,9	449,50	7,3		
11	LAUFENDE EINKOMMENSUEBERTRAGUNGEN VOM STAAT 3)	202,52	3,6	189,63	3,5	220,52	3,9	189,58	3,2	210,26	3,4		
12	DARUNTER:												
13	RENTEN DER GESETZLICHEN RENTEN- UND UNFALLVERSICHERUNG	1,43	0,0	1,43	0,0	1,43	0,0	1,41	0,0	1,41	0,0		
14	UEBERTRAGUNGEN DER GEMEINSCHAFTEN	190,64	3,4	181,13	3,3	206,63	3,6	182,10	3,0	203,15	3,3		
15	SONSTIGE LAUFENDE EINKOMMENSUEBERTRAGUNGEN 4), UNTERMIETE	6,22	0,1	8,68	0,2	7,29	0,1	8,76	0,1	8,40	0,1		
16	EINMALIGE EINKOMMENSUEBERTRAGUNGEN 5)	188,11	3,3	177,97	3,3	222,63	3,9	218,01	3,6	230,84	3,7		
17	DARUNTER:												
18	VOM STAAT 3)	69,70	1,2	66,89	1,2	87,13	1,5	84,36	1,4	107,36	1,7		
19	VON ANDEREN PRIVATEN HAUSHALTEN	66,31	1,2	54,22	1,0	68,66	1,2	94,96	1,6	66,35	1,1		
20	HAUSHALTSBRUTTOEINKOMMEN ZUSAMMEN	5 630,54	100	5 442,0*	100	5 692,36	100	6 002,93	100	6 176,46	100		
21	ABZUEGLICH:												
22	EINKOMMEN- UND VERMOEGENSTEUERN	791,33	14,1	784,65	14,4	840,73	14,8	877,03	14,6	921,32	14,9		
23	PFLICHTBEITRÄGE ZUR SOZIALVERSICHERUNG	291,93	5,2	300,14	5,5	304,05	5,3	306,11	5,1	308,19	5,0		
24	HAUSHALTSNETTOEINKOMMEN	4 547,28	80,8	4 357,23	80,1	4 547,58	79,9	4 819,79	80,3	4 946,95	80,1		
25	ZUZUEGLICH:												
26	SONSTIGE EINKOMMEN 6)	460,34	-	396,68	-	370,39	-	484,54	-	465,81	-		
27	DARUNTER:												
28	VERMOEGENSUEBERTRAGUNGEN 7)	379,98	-	202,01	-	232,18	-	355,48	-	335,35	-		
29	DARUNTER:												
30	VOM STAAT 3)	85,11	-	93,63	-	114,66	-	155,82	-	192,68	-		
31	VON ANDEREN PRIVATEN HAUSHALTEN	241,94	-	69,14	-	91,71	-	157,81	-	114,40	-		
32	AUSGABEPÄHIGE EINKOMMEN UND EINKOMMEN	5 007,62	100	4 753,41	100	4 917,98	100	5 304,33	100	5 412,76	100		
33	AUSGABEN FÜR DEN PRIVATEN VERBRAUCH	3 739,41	74,7	3 567,67	75,1	3 840,07	78,1	4 057,66	76,5	3 788,36	70,0		
34	UEBRIGE AUSGABEN 8)	526,29	10,5	450,66	9,5	470,30	9,6	627,50	11,8	556,18	10,3		
35	ZINSEN AUF KONSUMKREDITE	22,93	0,5	19,29	0,4	29,88	0,6	196,27	3,7	134,85	2,5		
36	STEUERN OHNE EINKOMMEN- UND VERMOEGENSTEUERN	11,38	0,2	17,55	0,4	21,58	0,4	23,39	0,4	24,65	0,5		
37	DARUNTER:												
38	KRAFTFAHRZEUGSTEUER	10,82	0,2	17,03	0,4	20,12	0,4	22,11	0,4	18,22	0,3		
39	FREIWILLIGE BEITRÄGE ZUR GESETZLICHEN KRAKENVERSICHERUNG	123,76	2,5	133,21	2,8	137,14	2,8	133,85	2,5	134,74	2,5		
40	RENTENVERSICHERUNG	1,61	0,0	3,40	0,1	0,60	0,0	2,56	0,0	3,17	0,1		
41	PRÄMIEN FÜR PRIVATE KRAKENVERSICHERUNG	95,73	1,9	96,94	2,0	92,63	1,9	89,51	1,7	93,29	1,7		
42	KRAFTFAHRTVERSICHERUNG	112,16	2,2	62,90	1,3	53,97	1,1	42,34	0,8	34,24	0,6		
43	PRIVATE UNFALL- UND SONSTIGE SCHADENVERSICHERUNG U. AE.	55,18	1,1	26,35	0,6	33,23	0,7	32,66	0,6	24,12	0,4		
44	BEITRÄGE AN VEREINE, BERUFSGEMEINSCHAFTEN, PARTeien U. AE.	58,78	1,2	49,25	1,0	45,57	0,9	47,66	0,9	45,46	0,8		
45	GELDSPENDEN, ÜBERTRAGUNGEN AN ANDERE PRIVATE HAUSHÄLTE, SONSTIGE ÜBERTRAGUNGEN U. AE. 8)	44,76	0,9	41,79	0,9	55,71	1,1	59,26	1,1	61,65	1,1		
46	VERÄNDERUNG (+/-) DER VERMOEGENS- UND FINANZKONTEN 9)	+741,92	+14,3	+735,36	+15,5	+607,60	+12,4	+619,17	+11,7	+1 068,22	+19,7		
47	BILDUNG (+) BZW. VERMINDERUNG (-) VON SACHVERMOEGEN	+255,12	+5,1	+1 037,16	+21,8	+631,74	+12,8	+1 493,01	+28,1	+952,49	+17,6		
48	BILDUNG (+) BZW. VERMINDERUNG (-) VON GELDVERMOEGEN	+606,88	+12,1	-203,83	-4,3	+72,77	+1,5	+153,42	+2,9	+1 009,06	+18,6		
49	KREDITRUECKZAHLUNG (+) BZW. KREDITAUFNAHME (-)	-120,08	-2,4	-97,98	-2,1	-96,90	-2,0	-1 027,27	-19,4	-893,34	-16,5		

1) URLAUBS-, WEIHNACHTSGELD, 13. MONATSGELT, PRÄMIEN U. AE.- 2) IM WESENTLICHEN EINKOMMEN AUS SELBSTÄNDIGER ARBEIT, Z.B. ENTGELTETE ÖFFENTLICHE PENSIONEN.- 4) ÜBERTRAGUNGEN VON UNTERNEHMEN, VON ORGANISATIONEN OHNE ERWERBSCHARAKTER, VON ANDEREN PRIVATEN HAUSHALTEN.- 5) NETTOEINKOMMEN AUS DER ERSTATTUNG VON AUSGABEN FÜR GESCHÄFTLICHE (DIENSTL.) ZWECKE, RUECKVERSCHÜTTUNGEN AUF WAPEN- UND KREDITAUFNAHME.- 6) EINMALIGE ÜBERTRAGUNGEN VON 1 000 DM UND MEHR JE EINZELFALL.- 7) JEDOCH OHNE AUSGABEN FÜR VERMOEGENSWIRKSAME LEISTUNG U. KREDITAUFNAHME, JEDOCH OHNE WERTVERÄNDERUNG VORHANDENEN SACH- UND GELDVERMOEGENS.

HALT UND MONAT 1981

TYP 3.

JUNI		JULI		AUGUST		SEPTEMBER		OKTOBER		NOVEMBER		DEZEMBER		LFD. NP.
HALTE (ANZAHL)														
449		438		434		434		432		428		427		
DM	PROZ	DM	PROZ	DM	PROZ	DM	PROZ	DM	PROZ	DM	PROZ	DM	PROZ	
5 329,36	86,9	5 482,08	86,3	5 069,19	87,0	5 062,25	86,3	5 119,29	86,2	6 905,15	89,2	7 248,41	86,9	1
5 238,26	85,4	5 385,64	84,7	4 967,65	85,2	4 939,01	84,2	4 993,93	84,1	6 743,41	87,1	7 099,03	85,1	2
459,68	7,5	524,57	8,3	164,17	2,8	111,77	1,9	158,13	2,7	1 896,31	24,5	2 233,52	26,8	3
28,60	0,5	26,35	0,4	32,45	0,6	39,19	0,7	34,83	0,6	29,88	0,4	27,69	0,3	4
26,86	0,4	25,10	0,4	24,71	0,4	25,12	0,4	25,01	0,4	26,95	0,3	26,34	0,3	5
64,67	1,1	116,22	1,8	75,34	1,3	81,01	1,4	91,80	1,5	110,10	1,4	243,99	2,9	6
332,77	5,4	316,47	5,0	275,62	4,7	296,06	5,0	309,71	5,2	282,36	3,6	280,13	3,4	7
407,89	6,6	440,13	6,9	409,54	7,0	424,52	7,2	417,03	7,0	443,16	5,7	568,08	6,8	8
188,88	3,1	219,50	3,5	178,68	3,1	222,44	3,8	191,46	3,2	206,13	2,7	199,99	2,4	9
1,41	0,0	1,45	0,0	1,46	0,0	1,46	0,0	1,47	0,0	1,48	0,0	1,49	0,0	10
181,96	3,0	212,24	3,3	170,63	2,9	212,84	3,6	180,78	3,0	198,48	2,6	185,18	2,2	11
8,13	0,1	10,56	0,2	5,65	0,1	9,03	0,2	7,16	0,1	7,68	0,1	7,74	0,1	12
210,88	3,4	210,07	3,3	225,21	3,9	193,05	3,3	218,41	3,7	229,36	3,0	360,15	4,3	13
80,55	1,3	92,04	1,4	83,25	1,4	68,98	1,2	93,39	1,6	78,20	1,0	72,08	0,9	14
75,69	1,2	65,18	1,0	74,58	1,3	57,75	1,0	62,04	1,0	84,85	1,1	229,98	2,8	15
6 134,69	100	6 354,91	100	5 829,69	100	5 863,84	100	5 937,82	100	7 740,77	100	8 340,61	100	16
920,32	15,0	960,74	15,1	836,59	14,4	829,79	14,2	834,46	14,1	1 331,86	17,2	1 398,78	16,8	17
312,56	5,1	311,64	4,9	306,66	5,3	311,39	5,3	313,26	5,3	322,19	4,2	314,85	3,8	18
4 901,80	79,9	5 082,53	80,0	4 686,43	80,4	4 722,67	80,5	4 790,10	80,7	6 086,72	78,6	6 626,98	79,5	19
334,15	-	435,44	-	429,62	-	414,75	-	400,63	-	460,64	-	482,84	-	20
247,11	-	293,34	-	214,17	-	301,07	-	277,55	-	334,20	-	374,00	-	21
121,75	-	203,27	-	184,84	-	162,03	-	170,73	-	86,65	-	148,48	-	22
89,41	-	60,48	-	16,43	-	90,55	-	59,70	-	185,70	-	140,68	-	23
5 235,95	100	5 517,97	100	5 116,06	100	5 137,42	100	5 190,72	100	6 547,36	100	7 109,82	100	24
3 942,25	75,3	4 118,73	74,6	3 863,10	75,5	3 791,02	73,8	3 839,90	74,0	3 961,25	60,5	4 794,07	67,4	25
673,11	12,9	698,60	12,7	585,25	11,4	630,70	12,3	692,25	13,3	559,14	8,5	838,15	11,8	26
275,16	5,3	272,41	4,9	188,75	3,7	241,05	4,7	265,83	5,1	160,00	2,4	310,50	4,4	27
27,76	0,5	27,29	0,5	20,10	0,4	19,60	0,4	40,89	0,8	24,47	0,4	20,79	0,3	28
26,54	0,5	26,70	0,5	19,38	0,4	18,81	0,4	39,69	0,8	23,38	0,4	18,42	0,3	29
137,23	2,6	135,28	2,5	133,76	2,6	135,43	2,6	136,32	2,6	136,71	2,1	136,19	1,9	30
6,84	0,1	1,40	0,0	1,78	0,0	1,10	0,0	1,45	0,0	8,62	0,1	33,56	0,5	31
90,79	1,7	92,32	1,7	94,00	1,8	93,85	1,8	98,23	1,9	96,64	1,5	108,07	1,5	32
28,14	0,5	49,00	0,9	45,91	0,9	23,12	0,5	33,57	0,6	20,51	0,3	41,79	0,6	33
28,93	0,6	31,98	0,6	28,13	0,5	26,62	0,5	31,98	0,6	25,11	0,4	37,41	0,5	34
29,24	0,6	39,77	0,7	28,02	0,5	39,55	0,8	35,79	0,7	29,91	0,5	31,26	0,4	35
49,02	0,9	49,15	0,9	44,81	0,9	50,37	1,0	48,19	0,9	57,17	0,9	118,58	1,7	36
+620,59	+11,9	+700,64	+12,7	+667,71	+13,1	+715,70	+13,9	+658,58	+12,7	+2 026,98	+31,0	+1 477,60	+20,8	37
-62,86	-1,2	+144,14	+2,6	+518,39	+10,1	+220,89	+4,3	+325,79	+6,3	+640,58	+9,8	+482,73	+6,8	38
+419,19	+8,0	+1 213,66	+22,0	+265,11	+5,2	+202,88	+3,9	+263,03	+5,1	+1 433,44	+21,9	+482,47	+6,8	39
+264,26	+5,0	-657,16	-11,9	-115,79	-2,3	+291,93	+5,7	+69,77	+1,3	-47,04	-0,7	+512,41	+7,2	40

FUER HAUSHALTSBUCHFUERUNG, GEFÄHRLICHKEITSLEISTUNGEN U. AE.- 3) UEBERTRAGUNGEN DER SOZIALVERSICHERUNG U. DER GEBIETSKOERPERSCHAFTEN, TEN.- 5) EINMALIGE UEBERTRAGUNGEN VON UNTER 1 000 DM JE EINZELFALL.- 6) EINNÄHMEN AUS DEM VERKAUF IM HAUSHALT ERZEUGTER SOWIE GEKAEUFE, VERMOEGENSUEBERTRAGUNGEN, EINNÄHMEN, DIE ANDEREN POSITIONEN NICHT ZUZUORDNEN SIND, JEDOCH OHNE EINNÄHMEN AUS VERMOEGENSHINGENSBILDUNG UND KREDITRUECKZAHLUNG.- 9) AUSGABEN FUEER VERMOEGENSBILDUNG UND KREDITRUECKZAHLUNG ABZUEGLICH EINNÄHMEN AUS VERMOEGENSB-

14 AUSGABEN FÜR DEN PRIVATEN VERBRAUCH JE HAUSHALT UND MONAT NACH

HAUSHALTS

LFD. NR.	ART DER AUSGABEN 1)	1976		1977		1978		1979		1980	
		DM	PROZ	DM	PROZ	DM	PROZ	DM	PROZ	DM	PROZ
1	AUSGABEN FÜR DEN PRIVATEN VERBRAUCH	3 117,07	100	3 288,33	100	3 361,98	100	3 650,64	100	3 799,08	100
NACH VERWENDUNGS											
2	NAHRUNGS- UND GENUSSMITTEL	707,60	22,7	742,65	22,6	767,34	22,8	797,01	21,8	834,44	22,0
3	NAHRUNGSMITTEL 2)	613,03	19,7	636,07	19,3	657,86	19,6	688,96	18,9	720,78	19,0
4	DARUNTER:										
5	TIERISCHEN URSPRUNGS 3)	258,53	8,3	264,40	8,0	273,94	8,1	277,60	7,6	286,62	7,5
6	PFLANZLICHEN URSPRUNGS 4)	195,25	6,3	201,35	6,1	206,88	6,2	216,69	5,9	229,49	6,0
7	GENUSSMITTEL 5)	94,58	3,0	106,58	3,2	109,48	3,3	108,05	3,0	113,67	3,0
7	KLEIDUNG, SCHUHE	299,53	9,6	304,25	9,3	330,19	9,8	340,38	9,3	352,43	9,3
8	OBERBEKLEIDUNG	188,60	6,1	190,49	5,8	205,12	6,1	210,48	5,8	214,11	5,6
9	SONSTIGE BEKLEIDUNG	59,15	1,9	60,66	1,8	64,19	1,9	66,43	1,8	69,37	1,8
10	SCHUHE	51,79	1,7	53,11	1,6	60,88	1,8	63,47	1,7	68,95	1,8
11	WOHNUNGSMIETEN U. AE. 6)	456,70	14,7	481,64	14,6	511,13	15,2	542,45	14,9	587,20	15,5
12	ELEKTRIZITÄT, GAS, BRENNSTOFFE U. AE.	140,21	4,5	142,62	4,3	144,23	4,3	196,82	5,4	204,39	5,4
13	ELEKTRIZITÄT	53,12	1,7	56,50	1,7	57,34	1,7	67,75	1,9	65,89	1,7
14	GAS	17,42	0,6	15,99	0,5	16,93	0,5	21,48	0,6	25,79	0,7
15	KOHLEN UND SONSTIGE FESTE BRENNSTOFFE	1,80	0,1	1,49	0,0	1,79	0,1	2,60	0,1	2,48	0,1
16	FLÜSSIGE BRENNSTOFFE (OHNE KRAFTSTOFFE)	29,58	0,9	28,35	0,9	28,82	0,9	57,91	1,6	59,29	1,6
17	ZENTRALHEIZUNG UND WARMWASSER	38,30	1,2	40,28	1,2	39,35	1,2	47,07	1,3	50,93	1,3
18	ÜBRIGE GÜTER FÜR DIE HAUSHALTSFÜHRUNG	297,26	9,5	340,50	10,4	357,50	10,6	378,49	10,4	409,51	10,8
19	DARUNTER:										
20	MOBEL 7)	87,25	2,8	102,68	3,1	116,63	3,5	125,13	3,4	138,04	3,6
21	TEPPICHE UND SONSTIGER FUSSBODENBELAG, MATRATZEN 7)	19,55	0,6	30,43	0,9	22,89	0,7	28,16	0,8	29,92	0,8
22	SONSTIGE HEIMTEXTILIEN, HAUSHALTSWASCHEREI 7)	23,87	0,8	24,28	0,7	27,38	0,8	27,03	0,7	28,39	0,7
23	HEIZ- UND KOCHGERÄTE, BELEUCHTUNGSKÖRPER 7)	15,01	0,5	12,77	0,4	15,82	0,5	17,01	0,5	17,88	0,5
24	ELEKTRISCHE HAUSHALTSMASCHINEN UND -GERÄTE 7)	21,46	0,7	24,17	0,7	26,25	0,8	24,28	0,7	26,42	0,7
25	NICHTELEKTR. HAUSHALTSMASCHINEN UND -GERÄTE 7)	35,75	1,1	37,66	1,1	42,99	1,3	46,48	1,3	49,17	1,3
26	REINIGUNGS- UND PFLEGEMITTEL, SONSTIGE VERBRAUCHSGÜTER	32,24	1,0	33,34	1,0	35,03	1,0	36,89	1,0	39,47	1,0
27	Dienstleistungen für die Haushaltsführung 8)	19,40	0,6	23,90	0,7	21,46	0,6	20,32	0,6	23,92	0,6
28	BLUMEN, GÜTER FÜR DIE GARTENPFLEGE UND NUTZTIERHALTUNG	30,83	1,0	33,54	1,0	36,62	1,1	41,80	1,1	43,51	1,1
29	GÜTER F. VERKEHRZWECKE, NACHRICHTENÜBERMITTL.	561,04	18,0	567,35	17,3	523,56	15,6	612,43	16,8	579,42	15,3
30	AUFWENDUNGEN F. EIGENE KRAFTFAHRZEUGE U. AE. 9)	457,41	14,7	457,86	13,9	404,15	12,0	489,23	13,4	448,87	11,8
31	KRAFTFAHRZEUGE UND FAHRRAEDER 10)	254,66	8,2	248,78	7,6	179,54	5,3	248,18	6,8	183,32	4,8
32	KRAFTSTOFFE	104,71	3,4	106,47	3,2	116,14	3,5	124,72	3,4	145,70	3,8
33	SONST. GEBRAUCHS- UND VERBRAUCHSGÜTER	24,09	0,8	24,10	0,7	25,23	0,8	27,26	0,7	28,88	0,8
34	Dienstleistungen 11), fremde Reparaturen und Änderungen	73,94	2,4	78,52	2,4	83,24	2,5	89,07	2,4	90,97	2,4
35	Fremde Verkehrsleistungen	46,32	1,5	48,03	1,5	55,06	1,6	57,14	1,6	67,55	1,8
36	NACHRICHTENÜBERMITTLUNG 12)	57,31	1,8	61,46	1,9	64,34	1,9	66,06	1,8	63,00	1,7
37	GÜTER FÜR DIE KÖRPER- UND GESUNDHEITSPFLEGE	184,93	5,9	205,75	6,3	205,27	6,1	220,04	6,0	233,16	6,1
38	GÜTER FÜR DIE KÖRPERPFLEGE	64,11	2,1	68,03	2,1	73,31	2,2	76,09	2,1	81,03	2,1
39	Dienstleistungen f. d. Körperpflege	22,79	0,7	24,75	0,8	26,81	0,8	27,72	0,8	27,33	0,7
40	GÜTER FÜR DIE GESUNDHEITSPFLEGE	120,82	3,9	137,72	4,2	131,97	3,9	143,96	3,9	152,13	4,0
41	Dienstleistungen f. d. Gesundheitspflege	91,49	2,9	106,32	3,2	99,92	3,0	110,29	3,0	113,57	3,0
42	GÜTER FÜR BILDUNGS- UND UNTERHALTUNGSZWECKE	298,72	9,6	310,38	9,4	335,90	10,0	349,12	9,6	375,01	9,9
43	DARUNTER:										
44	Rundfunk-, Fernseh- und Phonogeräte, Zubehörteile 13)	43,58	1,4	42,52	1,3	48,60	1,4	46,30	1,3	45,15	1,2
45	Foto- und Kinoapparate, Zubehörteile	8,00	0,3	10,46	0,3	10,90	0,3	8,67	0,2	10,52	0,3
46	Bücher, Broschüren, Zeitungen, Zeitschriften	51,45	1,7	54,08	1,6	59,39	1,8	62,30	1,7	65,89	1,7
47	Kosten für Theater, Kino, Sportveranstaltungen u. AE.	18,73	0,6	20,85	0,6	20,39	0,6	23,38	0,6	23,93	0,6
48	Persönliche Ausstattung; sonstige Güter 14)	171,08	5,5	193,18	5,9	186,85	5,6	213,89	5,9	223,51	5,9
49	DARUNTER:										
50	Uhren und echter Schmuck 13)	11,18	0,4	12,32	0,4	13,03	0,4	15,33	0,4	13,21	0,3
51	Dienstleistungen des Beherbergungsgewerbes	92,41	3,0	110,68	3,4	104,43	3,1	112,17	3,1	122,14	3,2
52	Pauschalreisen	35,01	1,1	34,03	1,0	32,25	1,0	44,28	1,2	47,81	1,3
NACH DAUERHAFTIGKEIT											
53	Verbrauchsgüter und Reparaturen	1 162,17	37,3	1 221,14	37,1	1 260,14	37,5	1 369,58	37,5	1 454,70	38,3
54	Gebrauchsgüter von mittlerer Lebensdauer und/oder begrenztem Wert	524,02	16,8	539,81	16,4	586,72	17,5	609,09	16,7	638,74	16,8
55	Langlebige, hochwertige Gebrauchsgüter	464,24	14,9	488,23	14,8	435,31	12,9	514,16	14,1	470,22	12,4
56	Wohnungsmieten 6)	456,70	14,7	481,64	14,6	511,13	15,2	542,45	14,9	587,20	15,5
57	Übrige Dienstleistungen	509,95	16,4	557,50	17,0	568,67	16,9	615,36	16,9	648,22	17,1

1) DER BEGRIFF "GÜTER" IN DEN TEXTBEZEICHNUNGEN FASST "WAREN UND DIENSTLEISTUNGEN" ZUSAMMEN.- 2) EINSCHL. FERTIGE MAHLZEITEN UND IN GASTSTÄTTEN- UND KANTINENVERZEHR ENTHALTEN.- 6) EINSCHL. MIETWERT FÜR EIGENTUMERWOHNUNGEN SOWIE UNTERMIETEN U. AE.- 7) OHNE FUNKTIONSKOSTEN, OHNE ABSCHREIBUNGEN UND OHNE KRAFTFAHRZEUGSTEUER UND KRAFTFAHRTVERSICHERUNG.- 10) EINSCHL. HOCHWERTIGE ERSATZTEILE.- FERTIGUNG BZW. INSTALLATION.- 14) DIENSTLEISTUNGEN DER BANKEN UND VERSICHERUNGEN, DES BEHERBERGUNGSGEWERBES, PAUSCHALREISEN, SONST.

VERWENDUNGSZWECK SOWIE NACH DAUERHAFTIGKEIT UND WERT DER GÜTER
TYP 3

1981		1. HJ 1981		2. HJ 1981		1. VJ 1981		2. VJ 1981		3. VJ 1981		4. VJ 1981		ILFD- INP.
DM	PROZ	DM	PROZ	DM	PROZ	DM	PROZ	DM	PROZ	DM	PROZ	DM	PROZ	
3 939,83	100	3 823,62	100	4 059,86	100	3 715,97	100	3 929,51	100	3 924,88	100	4 196,83	100	1
ZWECK														
858,79	21,8	828,94	21,7	889,62	21,9	782,76	21,1	874,37	22,3	878,67	22,4	900,74	21,5	2
747,48	19,0	722,17	18,9	773,63	19,1	672,83	18,1	770,70	19,6	775,24	19,8	772,00	18,4	3
297,62	7,6	291,20	7,6	304,26	7,5	289,05	7,8	293,32	7,5	274,56	7,0	334,39	8,0	4
238,84	6,1	233,82	6,1	244,02	6,0	214,14	5,8	253,18	6,4	228,89	5,8	259,37	6,2	5
111,31	2,8	106,78	2,8	115,99	2,9	109,93	3,0	103,67	2,6	103,43	2,6	128,74	3,1	6
355,68	9,0	336,69	8,8	375,30	9,2	333,77	9,0	339,55	8,6	284,85	7,3	467,10	11,1	7
213,02	5,4	202,41	5,3	223,99	5,5	204,07	5,5	200,77	5,1	171,75	4,4	277,00	6,6	8
74,02	1,9	68,91	1,8	79,30	2,0	68,72	1,8	69,10	1,8	56,28	1,4	102,66	2,4	9
68,64	1,7	65,37	1,7	72,02	1,8	60,98	1,6	69,69	1,8	56,82	1,4	87,44	2,1	10
613,97	15,6	614,77	16,1	613,16	15,1	613,82	16,5	615,70	15,7	611,67	15,6	614,66	14,6	11
205,64	5,2	206,77	5,4	204,47	5,0	244,63	6,6	169,52	4,3	182,30	4,6	226,96	5,4	12
65,99	1,7	75,07	2,0	56,61	1,4	92,09	2,5	58,34	1,5	39,63	1,0	73,84	1,8	13
31,22	0,8	35,86	0,9	26,44	0,7	49,82	1,3	22,12	0,6	18,50	0,5	34,49	0,8	14
2,70	0,1	2,81	0,1	2,60	0,1	2,96	0,1	2,66	0,1	3,02	0,1	2,17	0,1	15
53,79	1,4	44,92	1,2	62,95	1,6	52,78	1,4	37,19	0,9	69,20	1,8	56,61	1,3	16
51,93	1,3	48,11	1,3	55,88	1,4	46,99	1,3	49,22	1,3	51,96	1,3	59,86	1,4	17
386,75	9,8	395,83	10,4	377,37	9,3	392,03	10,5	399,57	10,2	314,54	8,0	441,13	10,5	18
117,08	3,0	123,91	3,2	110,02	2,7	124,73	3,4	123,11	3,1	85,84	2,2	134,56	3,2	19
25,46	0,6	20,44	0,5	30,66	0,8	25,54	0,7	15,42	0,4	25,24	0,6	36,15	0,9	20
29,53	0,7	30,66	0,8	28,36	0,7	31,17	0,8	30,15	0,8	23,18	0,6	33,63	0,8	21
17,73	0,5	18,93	0,5	16,49	0,4	20,72	0,6	17,17	0,4	12,88	0,3	20,16	0,5	22
25,69	0,7	25,60	0,7	23,79	0,6	24,85	0,7	26,33	0,7	23,52	0,6	28,10	0,7	23
48,87	1,2	43,39	1,1	54,53	1,3	45,04	1,2	41,76	1,1	45,03	1,1	64,18	1,5	24
40,12	1,0	38,42	1,0	41,86	1,0	39,48	1,1	37,38	1,0	35,27	0,9	48,55	1,2	25
21,75	0,6	24,11	0,6	19,31	0,5	24,93	0,7	23,31	0,6	19,23	0,5	19,40	0,5	26
44,71	1,1	52,58	1,4	36,58	0,9	36,81	1,0	68,08	1,7	32,63	0,8	40,60	1,0	27
640,75	16,3	657,31	17,2	623,64	15,4	596,52	16,1	717,11	18,2	656,94	16,7	589,85	14,1	28
503,16	12,8	517,22	13,5	488,63	12,0	458,90	12,3	574,59	14,6	511,81	13,0	465,12	11,1	29
217,52	5,5	244,45	6,4	189,71	4,7	208,95	5,6	279,36	7,1	202,37	5,2	176,85	4,2	30
165,17	4,2	153,69	4,0	177,02	4,4	140,44	3,8	166,72	4,2	193,27	4,9	160,54	3,8	31
30,40	0,8	26,71	0,7	34,20	0,8	24,61	0,7	28,78	0,7	28,19	0,7	40,31	1,0	32
90,07	2,3	92,37	2,4	87,70	2,2	84,89	2,3	99,73	2,5	87,98	2,2	87,42	2,1	33
71,26	1,8	74,15	1,9	68,27	1,7	69,52	1,9	78,71	2,0	81,19	2,1	55,16	1,3	34
66,33	1,7	65,94	1,7	66,73	1,6	68,11	1,8	63,81	1,6	63,93	1,6	69,57	1,7	35
261,17	6,6	248,80	6,5	273,94	6,7	263,92	7,1	233,93	6,0	236,25	6,0	312,20	7,4	36
81,84	2,1	79,08	2,1	84,68	2,1	78,36	2,1	79,79	2,0	76,28	1,9	93,21	2,2	37
27,01	0,7	26,76	0,7	27,26	0,7	27,09	0,7	26,42	0,7	25,80	0,7	28,75	0,7	38
179,33	4,6	169,72	4,4	189,26	4,7	185,56	5,0	154,14	3,9	159,97	4,1	218,99	5,2	39
142,23	3,6	133,48	3,5	151,28	3,7	148,71	4,0	118,49	3,0	126,36	3,2	176,57	4,2	40
383,92	9,7	347,29	9,1	421,75	10,4	350,86	9,4	343,78	8,7	352,02	9,0	492,51	11,7	41
44,34	1,1	42,01	1,1	46,75	1,2	43,65	1,2	40,39	1,0	25,68	0,7	68,13	1,6	42
9,91	0,3	6,68	0,2	13,24	0,3	5,99	0,2	7,36	0,2	10,18	0,3	16,34	0,4	43
69,56	1,8	64,74	1,7	74,54	1,8	69,04	1,9	60,52	1,5	67,31	1,7	81,87	2,0	44
24,24	0,6	21,44	0,6	27,15	0,7	19,94	0,5	22,91	0,6	27,31	0,7	26,98	0,6	45
233,15	5,9	187,21	4,9	280,60	6,9	137,65	3,7	235,97	6,0	407,64	10,4	151,68	3,6	46
12,95	0,3	9,24	0,2	16,78	0,4	7,77	0,2	10,69	0,3	7,85	0,2	25,84	0,6	47
126,86	3,2	93,23	2,4	161,59	4,0	59,41	1,6	126,50	3,2	278,43	7,1	43,02	1,0	48
48,56	1,2	43,55	1,1	53,74	1,3	30,21	0,8	56,68	1,4	78,54	2,0	28,57	0,7	49
UND WERT														
1 508,83	38,3	1 471,60	38,5	1 547,29	38,1	1 440,22	38,8	1 502,47	38,2	1 505,62	38,4	1 589,57	37,9	50
643,45	16,3	594,83	15,6	693,67	17,1	584,53	15,7	604,95	15,4	530,58	13,5	859,17	20,5	51
475,94	12,1	496,94	13,0	454,25	11,2	471,81	12,7	521,65	13,3	403,33	10,3	505,92	12,1	52
613,97	15,6	614,77	16,1	613,16	15,1	613,82	16,5	615,70	15,7	611,67	15,6	614,66	14,6	53
697,64	17,7	645,49	16,9	751,49	18,5	605,58	16,3	684,74	17,4	873,67	22,3	627,51	15,0	54

VERZEHR IN GASTSTÄTTEN UND KANTINEN.- 3) EINSCHL. PFLANZLICHE FETTE UND ÖLE.- 4) OHNE PFLANZLICHE FETTE UND ÖLE.- 5) SOWEIT NICHT
ENTGELTET FÜR ANFERTIGUNG BZW. INSTALLATION ODER REPARATUREN.- 8) OHNE FREMDE REPARATUREN AN DER WOHNUNG.- 9) EINSCHL. ANSCHAF-
11) EINSCHL. GARAGENMIETE UND MIETWERT FÜR EIGENTUMERGARAGEN.- 12) POST-, TELEGRAMM- UND FERNSPRECHGEBÜHREN.- 13) EINSCHL. AN-
WAREN UND DIENSTLEISTUNGEN.

14 AUSGABEN FÜR DEN PRIVATEN VERBRAUCH JE HAUSHALT UND MONAT NACH

HAUSHALTS

LFD. NR.	ART DER AUSGABEN 1)	JANUAR		FEBRUAR		MÄRZ		APRIL		MAI	
		DM	PROZ	DM	PROZ	DM	PROZ	DM	PROZ	DM	PROZ
1	AUSGABEN FÜR DEN PRIVATEN VERBRAUCH	3 739,41	100	3 567,87	100	3 840,07	100	4 057,66	100	3 788,36	100
NACH VERWENDUNGS											
2	NAHRUNGS- UND GENUSSMITTEL	777,57	20,8	740,42	20,8	830,08	21,6	868,12	21,9	861,80	22,7
3	NAHRUNGSMITTEL 2)	675,40	18,1	636,89	17,9	706,05	18,4	781,36	19,3	761,22	20,1
	DARUNTER:										
4	TIERISCHEN URSPRUNGS 3)	302,91	8,1	278,77	7,8	285,49	7,4	300,55	7,4	292,96	7,7
5	PFLANZLICHEN URSPRUNGS 4)	208,75	5,6	205,16	5,8	228,44	5,9	248,47	6,1	249,94	6,6
6	GENUSSMITTEL 5)	102,17	2,7	103,53	2,9	124,04	3,2	106,76	2,6	100,58	2,7
7	KLEIDUNG, SCHUHE	390,36	10,4	249,95	7,0	360,88	9,4	390,13	9,6	331,25	8,7
8	ÖBERBEKLEIDUNG	243,13	6,5	151,36	4,2	217,67	5,7	231,28	5,7	197,11	5,2
9	SONSTIGE BEKLEIDUNG	81,80	2,2	59,38	1,7	65,00	1,7	68,94	1,7	70,22	1,9
10	SCHUHE	65,43	1,7	39,21	1,1	78,21	2,0	89,91	2,2	63,92	1,7
11	WOHNUNGSMIETEN U. AE. 6)	614,45	16,4	613,09	17,2	613,93	16,0	620,62	15,3	614,42	16,2
12	ELEKTRIZITÄT, GAS, BRENNSTOFFE U. AE.	205,82	5,5	254,47	7,1	273,48	7,1	107,64	2,7	169,79	4,5
13	ELEKTRIZITÄT	74,03	2,0	98,11	2,7	104,07	2,7	37,73	0,9	62,08	1,6
14	GAS	39,35	1,1	57,63	1,6	52,47	1,4	10,65	0,3	23,34	0,6
15	KOHLEN UND SONSTIGE FESTE BRENNSTOFFE	4,82	0,1	1,29	0,0	2,76	0,1	2,32	0,1	2,88	0,1
16	FLUESSIGE BRENNSTOFFE (OHNE KRAFTSTOFFE)	42,22	1,1	46,95	1,3	69,09	1,8	12,44	0,3	33,42	0,9
17	ZENTRALHEIZUNG UND WARMWASSER	45,40	1,2	50,48	1,4	45,09	1,2	44,50	1,1	48,06	1,3
18	ÜBRIGE GÜTER FÜR DIE HAUSHALTSFÜHRUNG	401,33	10,7	402,43	11,3	372,42	9,7	401,26	9,9	428,71	11,3
	DARUNTER:										
19	MÖBEL 7)	120,12	3,2	153,21	4,3	100,96	2,6	126,99	3,1	139,19	3,7
20	TEPPICHE UND SONSTIGER FUSSBODENBELAG, MATRATZEN 7)	31,54	0,8	19,98	0,6	25,11	0,7	14,75	0,4	21,06	0,6
21	SONSTIGE HEIMTEXTILIEN, HAUSHALTSWASCHES 7)	40,35	1,1	24,52	0,7	28,66	0,7	37,21	0,9	22,42	0,6
22	HEIZ- UND KOCHGERÄTE, BELEUCHTUNGSKÖRPER 7)	18,91	0,5	23,58	0,7	19,66	0,5	15,74	0,4	21,85	0,6
23	ELEKTRISCHE HAUSHALTSMASCHINEN UND -GERÄTE 7)	29,70	0,8	28,36	0,8	16,53	0,4	20,49	0,5	27,83	0,7
24	NICHELEKTR. HAUSHALTSMASCHINEN UND -GERÄTE 7)	48,96	1,3	47,63	1,3	38,56	1,0	42,60	1,0	37,78	1,0
25	REINIGUNGS- UND PFLEGEWEGE, SONSTIGE VERBRAUCHSGÜTER	43,17	1,2	36,10	1,0	39,16	1,0	36,15	0,9	38,02	1,0
26	Dienstleistungen für die Haushaltsführung 8)	26,86	0,7	23,10	0,6	24,83	0,6	22,48	0,6	25,63	0,7
27	BLUMEN, GÜTER FÜR DIE GARTENPFLEGE UND NUTZPFLANZUNG	22,81	0,6	30,61	0,9	56,94	1,5	67,76	1,7	87,65	2,3
28	GÜTER F. VERKEHRSSZWECKE, NACHRICHTENUEBERMITTL.	507,86	13,6	635,23	17,8	646,25	16,8	771,16	19,0	675,08	17,8
29	AUFWENDUNGEN F. EIGENE KRAFTFAHRZEUGE U. AE. 9)	378,12	10,1	485,01	13,6	513,31	13,4	623,62	15,4	564,97	14,9
30	KRAFTFAHRZEUGE UND FAHRRAEDER 10)	151,31	4,0	249,95	7,0	225,52	5,9	314,50	7,8	297,51	7,9
31	KRAFTSTOFFE	132,98	3,6	129,20	3,6	159,06	4,1	175,06	4,3	155,24	4,1
32	SONST. GEBRAUCHS- UND VERBRAUCHSGÜTER	19,56	0,5	25,51	0,7	28,75	0,7	29,70	0,7	22,44	0,6
33	Dienstleistungen 11), Fremde Reparaturen und Änderungen	74,26	2,0	80,36	2,3	99,97	2,6	104,36	2,6	89,78	2,4
34	Fremde Verkehrsleistungen	62,15	1,7	78,40	2,2	68,01	1,8	80,52	2,0	47,64	1,3
35	NACHRICHTENUEBERMITTLUNG 12)	67,59	1,8	71,82	2,0	64,93	1,7	67,02	1,7	62,46	1,6
36	GÜTER FÜR DIE KÖRPER- UND GESUNDHEITSPFLEGE	300,42	8,0	258,61	7,2	232,85	6,1	227,68	5,6	243,37	6,4
37	GÜTER FÜR DIE KÖRPERPFLEGE	78,05	2,1	72,97	2,0	84,04	2,2	80,57	2,0	80,45	2,1
	DARUNTER:										
38	Dienstleistungen f. d. Körperpflege	27,61	0,7	23,51	0,7	30,15	0,8	28,00	0,7	26,37	0,7
39	GÜTER FÜR DIE GESUNDHEITSPFLEGE	222,37	5,9	185,64	5,2	148,84	3,9	147,11	3,6	162,92	4,3
	DARUNTER:										
40	Dienstleistungen f. d. Gesundheitspflege	189,32	5,1	141,99	4,0	114,98	3,0	114,52	2,8	125,56	3,3
41	GÜTER FÜR BILDUNGS- UND UNTERHALTUNGSZWECKE	386,33	10,3	328,47	9,2	337,84	8,8	380,64	9,4	340,70	9,0
	DARUNTER:										
42	Rundfunk-, Fernseh- und Phonogeräte, Zubehöerteile 13)	54,20	1,4	38,98	1,1	37,80	1,0	38,90	1,0	43,68	1,2
43	Foto- und Kinoapparate, Zubehöerteile	8,73	0,2	6,20	0,2	3,07	0,1	7,06	0,2	6,32	0,2
44	Bücher, Broschüren, Zeitungen, Zeitschriften	78,52	2,1	67,70	1,9	60,93	1,6	67,35	1,7	58,85	1,6
45	Kosten für Theater, Kino, Sportveranstaltungen u. AE.	17,72	0,5	22,18	0,6	19,92	0,5	21,26	0,5	23,68	0,6
46	Persönliche Ausstattung; sonstige Güter 14)	155,26	4,2	85,21	2,4	172,31	4,5	270,41	6,7	123,25	3,3
	DARUNTER:										
47	Uhren und echter Schmuck 13)	8,84	0,2	4,82	0,1	9,64	0,3	10,37	0,3	8,87	0,2
48	Dienstleistungen des Beherbergungsgewerbes	71,19	1,9	27,13	0,8	79,82	2,1	154,48	3,8	51,28	1,4
49	Pauschalreisen	32,26	0,9	16,28	0,5	42,04	1,1	56,90	1,4	24,15	0,6
NACH DAUERHAFTIGKEIT											
50	Verbrauchsgüter und Reparaturen	1 372,21	36,7	1 392,73	39,0	1 555,21	40,5	1 461,77	36,0	1 480,30	39,1
51	Gebrauchsgüter von mittlerer Lebensdauer und/oder begrenztem Wert	654,46	17,5	486,22	13,6	612,79	16,0	679,67	16,8	578,18	15,3
52	Langlebige, hochwertige Gebrauchsgüter	435,25	11,6	528,71	14,8	451,57	11,8	573,35	14,1	554,60	14,6
53	Wohnungsmieten 6)	614,45	16,4	613,09	17,2	613,93	16,0	620,62	15,3	614,42	16,2
54	Übrige Dienstleistungen	663,04	17,7	547,12	15,3	606,58	15,8	722,24	17,8	560,86	14,8

1) DER BEGRIFF "GÜTER" IN DEN TEXTBEZEICHNUNGEN FASST "WAREN UND DIENSTLEISTUNGEN" ZUSAMMEN.- 2) EINSCHL. FERTIGE MAHLZEITEN UND IM GASTSTÄTTEN- UND KANTINENVERZEHR ENTHALTEN.- 6) EINSCHL. MIETWERT FÜR EIGENTUMERWOHNUNGEN SOWIE UNTERMieten U. AE.- 7) OHNE FUNKTIONSKOSTEN, OHNE ABSCHREIBUNGEN UND OHNE KRAFTFAHRZEUGSTEUER UND KRAFTFAHRTVERSICHERUNG.- 10) EINSCHL. HOCHWERTIGE ERSATZTEILE.- FERTIGUNG BZW. INSTALLATION.- 14) DIENSTLEISTUNGEN DER BANKEN UND VERSICHERUNGEN, DES BEHERBERGUNGSGEWERBES, PAUSCHALREISEN, SONST.

VERWENDUNGSZWECK SOWIE NACH DAUERHAFTIGKEIT UND WERT DER GUETER 1981

TYP 3

JUNI		JULI		AUGUST		SEPTEMBER		OKTOBER		NOVEMBER		DEZEMBER		ILFD. INP.
DM	PROZ	DM	PROZ	DM	PROZ	DM	PROZ	DM	PROZ	DM	PROZ	DM	PROZ	
3 942,25	100	4 118,73	100	3 863,10	100	3 791,02	100	3 839,90	100	3 961,25	100	4 794,07	100	1
ZWECK														
873,15	22,1	943,59	22,9	856,96	22,2	834,85	22,0	867,47	22,6	834,48	21,1	1 000,80	20,9	2
769,49	19,5	832,51	20,2	761,02	19,7	731,67	19,3	759,50	19,8	719,47	18,2	837,30	17,5	3
286,41	7,3	265,66	6,5	257,57	6,7	300,52	7,9	316,39	8,2	309,63	7,8	377,43	7,9	4
261,16	6,6	238,24	5,8	211,12	5,5	237,24	6,3	247,79	6,5	249,81	6,3	280,66	5,9	5
103,66	2,6	111,08	2,7	95,95	2,5	103,19	2,7	107,97	2,8	115,01	2,9	163,50	3,4	6
297,08	7,5	332,89	8,1	206,34	5,3	314,88	8,3	457,88	11,9	416,69	10,5	526,94	11,0	7
173,79	4,4	201,27	4,9	119,74	3,1	193,95	5,1	274,37	7,1	244,46	6,2	312,28	6,5	8
68,13	1,7	69,41	1,7	41,94	1,1	57,38	1,5	79,59	2,1	91,61	2,3	137,08	2,9	9
55,16	1,4	62,21	1,5	44,66	1,2	63,54	1,7	103,92	2,7	80,62	2,0	77,59	1,6	10
612,04	15,5	614,07	14,9	614,82	15,9	606,11	16,0	612,63	16,0	615,29	15,5	616,09	12,9	11
231,42	5,9	189,34	4,6	223,19	5,8	134,31	3,5	193,60	5,0	252,73	6,4	234,90	4,9	12
75,29	1,9	44,46	1,1	43,86	1,1	30,53	0,8	46,24	1,2	87,07	2,2	88,48	1,8	13
32,40	0,8	20,42	0,5	28,73	0,7	6,33	0,2	28,58	0,7	43,72	1,1	31,23	0,7	14
2,78	0,1	3,61	0,1	1,00	0,0	4,45	0,1	1,50	0,0	2,33	0,1	2,69	0,1	15
65,83	1,7	68,67	1,7	99,53	2,6	39,39	1,0	70,64	1,8	57,78	1,5	41,24	0,9	16
55,12	1,4	52,17	1,3	50,07	1,3	53,62	1,4	46,64	1,2	61,82	1,6	71,26	1,5	17
368,66	9,4	276,23	6,7	308,50	8,0	359,25	9,5	328,12	8,5	408,45	10,3	588,23	12,3	18
103,09	2,6	78,48	1,9	93,76	2,4	85,34	2,3	75,35	2,0	110,19	2,8	218,90	4,6	19
10,43	0,3	9,73	0,2	12,00	0,3	54,13	1,4	17,34	0,5	56,19	1,3	41,10	0,9	20
30,81	0,8	22,81	0,6	20,54	0,5	26,19	0,7	25,06	0,7	38,65	1,0	37,27	0,8	21
14,53	0,4	7,31	0,2	22,67	0,6	8,70	0,2	13,45	0,4	14,80	0,4	32,31	0,7	22
30,69	0,8	17,42	0,4	24,91	0,6	28,29	0,7	25,10	0,7	20,97	0,5	38,27	0,8	23
44,90	1,1	48,70	1,2	39,91	1,0	46,44	1,2	44,61	1,2	59,16	1,5	89,01	1,9	24
37,98	1,0	33,78	0,8	34,63	0,9	37,43	1,0	41,26	1,1	48,88	1,2	55,60	1,2	25
21,81	0,6	16,25	0,4	23,05	0,6	18,42	0,5	20,48	0,5	18,54	0,5	19,17	0,4	26
48,80	1,2	30,20	0,7	29,11	0,8	38,62	1,0	51,53	1,3	36,89	0,9	33,25	0,7	27
704,96	17,9	691,61	16,8	601,18	15,6	677,70	17,9	549,74	14,3	602,19	15,2	618,06	12,9	28
534,99	13,6	506,46	12,3	466,63	12,1	562,39	14,8	432,08	11,3	486,43	12,3	477,17	10,0	29
225,89	5,7	155,36	3,8	166,76	4,3	285,43	7,5	129,97	3,4	218,44	5,5	182,59	3,8	30
169,84	4,3	213,58	5,2	196,77	5,1	169,26	4,5	178,61	4,7	151,37	3,8	151,45	3,2	31
34,20	0,9	35,90	0,9	24,13	0,6	24,48	0,6	37,03	1,0	31,46	0,8	52,49	1,1	32
105,06	2,7	101,62	2,5	78,97	2,0	83,22	2,2	86,48	2,3	85,16	2,1	90,64	1,9	33
108,02	2,7	117,38	2,8	71,99	1,9	53,87	1,4	51,50	1,3	50,43	1,3	63,60	1,3	34
61,95	1,6	67,77	1,6	62,55	1,6	61,45	1,6	66,15	1,7	65,33	1,6	77,29	1,6	35
230,76	5,9	231,64	5,6	226,58	5,9	250,57	6,6	271,29	7,1	321,93	8,1	343,83	7,2	36
78,36	2,0	84,59	2,1	65,92	1,7	78,24	2,1	82,19	2,1	85,51	2,2	112,08	2,3	37
24,89	0,6	29,15	0,7	21,90	0,6	26,32	0,7	28,32	0,7	24,72	0,6	33,22	0,7	38
152,40	3,9	147,05	3,6	160,65	4,2	172,33	4,5	189,10	4,9	236,42	6,0	231,75	4,8	39
115,39	2,9	114,07	2,8	125,66	3,3	139,47	3,7	147,09	3,8	196,47	5,0	186,44	3,9	40
309,84	7,9	361,13	8,8	334,04	8,6	360,81	9,5	379,86	9,9	422,97	10,7	676,18	14,1	41
38,59	1,0	20,75	0,5	26,04	0,7	30,30	0,8	39,94	1,0	39,58	1,0	125,27	2,6	42
8,70	0,2	10,27	0,2	8,37	0,2	11,89	0,3	5,61	0,1	14,25	0,4	29,28	0,6	43
55,33	1,4	75,46	1,8	66,43	1,7	59,98	1,6	69,69	1,8	69,60	1,8	106,49	2,2	44
23,79	0,6	26,22	0,6	21,72	0,6	33,99	0,9	30,34	0,8	24,79	0,6	25,79	0,5	45
314,35	8,0	478,24	11,6	491,49	12,7	252,54	6,7	179,33	4,7	86,51	2,2	189,05	3,9	46
12,83	0,3	6,81	0,2	5,53	0,1	11,22	0,3	15,46	0,4	9,66	0,2	52,57	1,1	47
173,78	4,4	315,37	7,7	354,43	9,2	165,16	4,4	76,13	2,0	14,14	0,4	38,46	0,8	48
89,06	2,3	102,26	2,5	93,91	2,6	34,24	0,9	46,96	1,2	21,05	0,5	17,49	0,4	49
UND WERT														
1 565,57	39,7	1 613,13	39,2	1 516,77	39,3	1 385,98	36,6	1 517,88	39,5	1 518,55	38,3	1 733,28	36,2	50
556,72	14,1	597,18	14,5	432,95	11,2	560,99	14,8	726,86	18,9	762,93	19,3	1 089,50	22,7	51
436,69	11,1	314,43	7,6	374,27	9,7	522,13	13,8	319,86	8,3	486,22	12,3	713,90	14,9	52
612,04	15,5	614,07	14,9	614,82	15,9	606,11	16,0	612,63	16,0	615,29	15,5	616,09	12,9	53
771,23	19,6	979,93	23,8	924,30	23,9	715,82	18,9	662,67	17,3	578,26	14,6	641,30	13,4	54

VERZEHR IN GASTSTAETTEN UND KANTINEN.- 3) EINSCHL. PFLANZLICHE FETTE UND OELE.- 4) OHNE PFLANZLICHE FETTE UND OELE.- 5) SOWEIT NICHT
ENTGELTET FUER ANFERTIGUNG BZW. INSTALLATION ODER REPARATUREN.- 8) OHNE FREMDE REPARATUREN AN DER WOHNUNG.- 9) EINSCHL. ANSCHAF-
11) EINSCHL. GARAGENMIETE UND MIETWERT FUER EIGENTUMERGARAGEN.- 12) POST-, TELEGRAMM- UND FERNSPRECHGEBUEHREN.- 13) EINSCHL. AN-
WAREN UND DIENSTLEISTUNGEN.

15 AUFWENDUNGEN FUER NAHRUNGS- UND GENUSSMITTEL

HAUSHALTS

LFD. NR.	ART DER AUFWENDUNGEN	1976		1977		1978		1979		1980	
		IMENGE 1)	DM	IMENGE 1)	DM	IMENGE 1)	DM	IMENGE 1)	DM	IMENGE 1)	DM
1	AUFWENDUNGEN FUER NAHRUNGS- UND GENUSSMITTEL INSGESAMT	.	707,60	.	742,65	.	767,34	.	797,01	.	834,44
	DAVON AUFWENDUNGEN FUER:										
2	NAHRUNGSMITTEL 2)	.	613,03	.	636,07	.	657,86	.	688,96	.	720,78
3	NAHRUNGSMITTEL TIERISCHEN URSPRUNGS 3)	.	258,53	.	264,40	.	273,94	.	277,60	.	286,62
4	FLEISCH (OHNE FLEISCHWAREN)	.	70,52	.	72,87	.	77,31	.	76,33	.	77,79
5	KALBFLEISCH	140	1,83	153	2,07	145	1,96	155	2,06	121	1,75
6	RINDFLEISCH	1 593	19,07	1 530	18,90	1 588	19,66	1 539	19,09	1 497	19,09
7	SCHWEINFLEISCH (EINSCHL. FRISCHER SPECK)	2 616	26,05	2 764	27,19	3 110	29,75	3 029	28,87	3 051	29,90
8	INNEREIM UND KNOCHEN	504	3,24	505	3,18	502	3,09	489	2,86	450	2,79
9	GEFLUEGEL	1 389	7,22	1 473	7,87	1 571	8,47	1 509	8,61	1 404	8,78
10	HACKFLEISCH	1 134	10,39	1 180	10,82	1 252	11,46	1 259	11,40	1 294	11,94
11	SONSTIGES FLEISCH	347	2,72	372	2,84	385	2,92	426	3,44	416	3,54
12	FLEISCHWAREN	.	73,00	.	73,62	.	77,14	.	80,07	.	83,32
13	WURST UND WURSTWAREN	4 864	53,92	4 803	54,39	4 871	56,03	5 004	58,49	5 077	61,12
14	MAGERER U. FETTER SPECK (GERAEUCHERT)	326	3,23	346	3,40	366	3,76	365	3,76	375	4,02
15	SCHINKEN (GEKOCHT UND GERAEUCHERT)	610	10,56	602	10,59	638	11,37	651	11,69	630	11,67
16	GEFLUEGELKONSERVEN	6	0,04	5	0,02	3	0,02	3	0,02	2	0,02
17	SONSTIGE FLEISCHKONSERVEN (AUCH MISCHKONS.)	476	2,44	407	2,11	437	2,42	445	2,39	485	2,66
18	SONSTIGE FLEISCHWAREN	338	2,81	362	3,10	387	3,54	399	3,73	402	3,84
19	FISCHE (OHNE FISCHWAREN)	556	3,80	567	4,22	530	4,10	516	3,96	515	4,24
20	FISCHWAREN	.	7,51	.	7,68	.	7,52	.	7,89	.	8,15
21	SALZHERINGE	35	0,17	26	0,16	29	0,18	22	0,15	24	0,14
22	FISCHE (GERAEUCHERT UND GETROCKNET)	87	1,17	88	1,24	82	1,12	93	1,29	86	1,39
23	SONSTIGE FISCHWAREN EINSCHL. FISCHKONSERVEN	769	6,17	737	6,29	684	6,22	697	6,45	692	6,62
24	EIER (STUECK)	65	14,13	64	14,21	65	13,57	64	13,26	62	14,14
25	MILCH	.	35,35	.	35,26	.	36,09	.	37,21	.	38,48
26	VOLLMILCH, FRISCHE (LITER)	20,9	18,66	20,3	18,31	19,8	18,10	18,1	16,78	18,6	17,36
27	KONDENSMILCH, TUBENSAHNE	998	2,44	889	2,31	874	2,33	876	2,38	843	2,39
28	SAHNE (OHNE TUBENSAHNE)	942	4,18	978	4,41	1 088	4,94	1 165	5,35	1 200	5,69
29	JOGHURT, KEFIR, BIOGHURT	2 365	6,10	2 376	6,10	2 336	6,23	2 504	7,07	2 447	7,19
30	SONSTIGE MILCH	.	3,96	.	4,12	.	4,49	.	5,62	.	5,86
31	KAESE	.	29,77	.	31,60	.	33,27	.	33,56	.	34,70
32	WEICH-, HART- UND SCHNITTKAESE	2 470	24,55	2 607	26,66	2 697	28,24	2 650	28,31	2 673	29,64
33	FRISCHKAESE (QUARK)	1 866	5,22	1 821	4,94	1 861	5,03	1 890	5,26	1 800	5,06
34	BUTTER	1 901	15,08	1 910	15,34	1 885	15,53	1 983	16,06	1 935	16,37
35	SPEISEFETTE (OHNE BUTTER)	.	7,63	.	7,76	.	7,60	.	7,39	.	7,61
36	TIERISCHE FETTE	57	0,24	67	0,28	61	0,29	63	0,29	64	0,32
37	MARGARINE	1 966	6,68	1 961	6,81	1 938	6,56	1 879	6,30	1 909	6,43
38	SONSTIGE PFLANZEN- UND SPEISEFETTE	184	0,71	170	0,67	195	0,76	193	0,80	203	0,86
39	SPEISEOELE	.	1,74	.	1,85	.	1,80	.	1,88	.	1,81
40	ERDNUSSELE	0	0,00	1	0,01	1	0,00	1	0,00	1	0,00
41	OLIVENOELE	8	0,07	11	0,08	11	0,09	14	0,11	13	0,11
42	SONSTIGE SPEISEOELE	411	1,67	426	1,76	419	1,71	429	1,77	414	1,70
43	NAHRUNGSMITTEL PFLANZLICHEN URSPRUNGS 4)	.	195,25	.	201,35	.	206,88	.	216,69	.	229,49
44	BROT UND BACKWAREN	.	53,51	.	56,67	.	59,22	.	63,41	.	67,41
45	SCHWARZ- UND MISCHBROT	9 597	19,77	9 401	20,49	9 354	21,20	9 343	22,66	9 131	23,81
46	WEISSBROT UND WEIZENKLEINGEBAECK	4 599	13,99	4 635	15,01	4 845	13,64	4 927	18,20	4 960	20,14
47	FEINGEBAECK UND DAUERBACKWAREN	2 700	19,76	2 802	21,17	2 726	21,38	2 720	22,55	2 753	23,46
48	MEHL, NAHRMITTEL, KARTOFFELERZEUGNISSE	.	20,22	.	21,72	.	22,82	.	24,30	.	25,74
49	WEIZENMEHL	1 994	1,82	1 789	1,66	1 902	1,74	1 937	1,83	2 084	2,05
50	GRIESS	70	0,17	63	0,15	65	0,16	59	0,15	57	0,16
51	TEIGWAREN	896	2,41	860	2,34	909	2,57	959	2,80	960	2,88
52	REIS	545	1,35	506	1,37	528	1,50	546	1,58	577	1,65
53	HAFERERZEUGNISSE	321	0,72	329	0,75	337	0,79	311	0,74	325	0,79
54	HUELSENFRUECHTE, GETROCKNETE	117	0,27	101	0,25	87	0,22	103	0,25	95	0,25
55	STAERKEMEHL ALLER ART	107	0,29	104	0,31	113	0,35	105	0,34	102	0,33
56	PUDDINGPULVER	214	1,57	203	1,55	210	1,68	217	1,65	223	1,72
57	KOCHFERTIGE SUPPEN UND SOSSEN	.	4,41	.	4,48	.	4,89	.	4,98	.	5,23
58	KOCH-, BRAT- U. GENUSSFERTIGE KARTOFFEL- ERZEUGNISSE	544	3,11	521	3,07	588	3,18	689	3,55	814	3,86
59	KINDERNAHRMITTEL ALLER ART	106	0,75	267	2,03	201	1,54	127	1,01	125	1,06
60	SONSTIGES MEHL U. SONSTIGE NAHRMITTEL- ERZEUGNISSE	572	3,35	627	3,77	719	4,20	874	5,41	960	5,77

1) SOWEIT IN DER VORSPALTE NICHT ANDERS ANGEGEBEN IN GRAMM.- 2) EINSCHL. FERTIGE MAHLZEITEN U. VERZEHR IN GASTSTAETTEN U. KANTINEN.-

JE HAUSHALT UND MONAT NACH GUETERARTEN

TYP 3

1981		1. HJ 1981		2. HJ 1981		1. VJ 1981		2. VJ 1981		3. VJ 1981		4. VJ 1981		ILFD. IND.
MENGE 1)	DM	MENGE 1)	DM	MENGE 1)	DM	MENGE 1)	DM	MENGE 1)	DM	MENGE 1)	DM	MENGE 1)	DM	
-	858,79	-	828,94	-	889,62	-	782,76	-	874,37	-	878,67	-	900,74	1
-	747,48	-	722,17	-	773,63	-	672,83	-	770,70	-	775,24	-	772,00	2
-	297,62	-	291,20	-	304,26	-	289,05	-	293,32	-	274,56	-	334,39	3
-	80,47	-	75,96	-	85,13	-	76,81	-	75,12	-	73,55	-	96,89	4
92	1,38	81	1,24	104	1,52	79	1,16	83	1,32	82	1,14	127	1,91	5
1 411	18,84	1 413	17,99	1 410	19,71	1 549	18,78	1 278	17,21	1 191	15,75	1 632	23,72	6
3 151	32,05	3 235	31,19	3 043	32,95	3 479	30,79	3 035	31,57	2 949	31,59	3 139	34,33	7
395	2,36	401	2,29	388	2,43	498	2,74	306	1,84	333	2,03	444	2,84	8
1 405	9,49	1 270	8,16	1 544	10,87	1 360	8,30	1 181	8,02	1 133	7,43	1 962	14,37	9
1 315	12,58	1 298	12,05	1 333	13,13	1 335	12,29	1 262	11,80	1 298	12,54	1 368	13,72	10
371	3,77	328	3,05	415	4,52	326	2,74	331	3,34	313	3,08	518	5,99	11
5 122	86,49	5 145	84,82	5 099	88,21	5 083	82,92	5 206	86,68	4 817	80,27	5 385	96,27	12
368	63,98	347	62,87	389	65,12	375	61,45	319	64,26	352	59,94	427	70,37	13
619	4,09	620	3,69	617	4,51	574	3,86	665	3,53	552	4,10	684	4,92	14
3	11,85	4	11,63	1	12,09	7	10,61	1	12,62	1	10,56	2	13,63	15
456	0,02	4	0,02	420	0,01	556	0,03	427	0,01	390	0,01	451	0,02	16
400	2,65	491	2,78	404	2,52	410	3,13	383	2,42	352	2,26	457	2,78	17
478	3,90	397	3,83	464	3,96	562	3,83	421	3,82	437	3,40	492	4,54	18
478	4,01	491	4,04	464	3,97	562	4,60	421	3,46	437	3,55	492	4,40	19
-	7,98	-	7,48	-	8,50	-	8,13	-	6,83	-	6,18	-	10,85	20
20	0,13	17	0,11	22	0,15	27	0,17	8	0,05	4	0,03	40	0,27	21
78	1,26	67	0,89	90	1,65	75	0,89	58	0,88	72	1,06	109	2,24	22
657	6,59	658	6,48	655	6,70	738	7,07	580	5,90	509	5,08	803	8,34	23
60	14,65	63	15,35	58	13,92	61	15,10	64	15,59	54	12,76	62	15,10	24
18,5	40,13	18,8	40,98	18,1	39,26	18,9	39,85	18,7	42,10	17,2	37,98	19,0	40,56	25
801	17,93	808	17,99	794	17,87	821	17,83	795	18,15	719	17,06	870	18,69	26
1 252	2,30	1 289	2,28	1 214	2,31	1 118	2,30	1 456	2,27	1 129	2,11	1 300	2,51	27
2 501	6,15	2 599	6,27	2 399	6,03	2 592	5,36	2 606	7,16	2 427	5,68	2 371	6,38	28
-	7,76	-	7,94	-	7,57	-	7,92	-	7,95	-	7,62	-	7,52	29
-	6,00	-	6,50	-	5,48	-	6,43	-	6,58	-	5,50	-	5,46	30
2 718	36,73	2 713	36,53	2 723	36,93	2 728	35,86	2 697	37,20	2 552	34,46	2 896	39,43	31
1 849	31,40	2 005	30,86	1 687	31,95	1 900	30,53	2 108	31,19	1 707	29,46	1 667	34,49	32
1 926	5,33	1 865	5,67	1 988	4,97	1 867	5,32	1 863	6,01	1 825	5,01	1 667	4,94	33
1 926	17,50	1 865	16,70	1 988	18,32	1 867	16,42	1 863	16,97	1 825	16,80	2 154	19,86	34
-	7,82	-	7,63	-	8,01	-	7,73	-	7,54	-	7,10	-	8,93	35
70	0,39	63	0,34	78	0,43	69	0,36	57	0,32	46	0,27	109	0,60	36
1 923	6,55	1 897	6,48	1 949	6,61	1 903	6,42	1 890	6,55	1 767	6,11	2 134	7,11	37
209	0,89	191	0,81	227	0,97	226	0,95	157	0,67	165	0,72	291	1,21	38
-	1,86	-	1,72	-	2,01	-	1,64	-	1,81	-	1,90	-	2,11	39
1	0,01	1	0,00	2	0,03	1	0,00	0	0,00	0	0,00	4	0,06	40
13	0,11	15	0,11	11	0,10	13	0,10	17	0,13	11	0,10	11	0,10	41
431	1,74	410	1,61	453	1,88	400	1,54	420	1,67	434	1,80	472	1,95	42
-	238,84	-	233,82	-	244,02	-	214,14	-	253,18	-	228,89	-	259,37	43
8 997	69,56	9 067	66,71	8 925	72,51	9 206	65,42	8 929	67,97	8 576	68,13	9 278	76,95	44
4 845	24,72	4 830	24,48	4 861	24,96	4 710	24,51	4 949	24,45	4 785	23,85	4 938	26,09	45
2 709	20,98	2 465	20,43	2 961	21,54	2 359	19,55	2 568	21,30	2 629	21,34	3 298	21,74	46
-	23,87	-	21,79	-	26,01	-	21,36	-	22,22	-	22,94	-	29,13	47
2 157	27,51	2 030	27,55	2 287	27,46	2 041	27,54	2 020	27,57	1 787	24,47	2 794	30,49	48
68	2,27	72	2,10	63	2,44	66	2,03	78	2,16	70	1,92	56	2,97	49
992	0,20	1 015	0,20	968	0,19	1 019	0,19	1 010	0,22	934	0,21	1 002	0,17	50
591	3,15	601	3,13	581	3,17	605	3,06	597	3,19	534	2,97	629	3,38	51
347	1,73	369	1,75	325	1,72	400	1,74	338	1,75	291	1,54	360	1,89	52
94	0,86	106	0,87	81	0,84	131	0,89	81	0,86	58	0,79	105	0,89	53
108	0,25	102	0,28	114	0,23	102	0,34	92	0,22	92	0,16	136	0,29	54
218	0,35	236	0,32	200	0,37	234	0,32	238	0,32	192	0,29	209	0,46	55
-	1,65	-	1,75	-	1,55	-	1,71	-	1,80	-	1,51	-	1,59	56
-	5,57	-	5,59	-	5,54	-	5,66	-	5,52	-	4,80	-	6,28	57
885	4,16	913	4,21	856	4,10	957	4,45	870	3,98	770	3,70	942	4,51	58
111	1,03	137	1,21	83	0,84	124	1,08	150	1,34	73	0,75	93	0,94	59
1 048	6,30	1 039	6,14	1 057	6,46	1 078	6,07	1 000	6,21	953	5,82	1 162	7,11	60

3) EINSCHL. PFLANZLICHE FETTE UND OELE.- 4) OHNE PFLANZLICHE FETTE UND OELE.

15 AUFWENDUNGEN FUER NAHRUNGS- UND GENUSSMITTEL

HAUSHALTS

LFD- NR.	ART DER AUFWENDUNGEN	1976		1977		1978		1979		1980	
		INMENGE 1)	DM	INMENGE 1)	DM	INMENGE 1)	DM	INMENGE 1)	DM	INMENGE 1)	DM
61	AUFWENDUNGEN FUER NAHRUNGS- UND GENUSSMITTEL INSGESAMT DAVON AUFWENDUNGEN FUER:	-	707,60	-	742,65	-	767,34	-	797,01	-	834,44
62	KARTOFFELN (KILOGRAMM)	10,4	9,87	10,4	5,02	9,7	4,22	10,1	5,31	9,9	5,54
63	FRISCHGEMUESE	-	19,57	-	20,64	-	20,45	-	21,65	-	23,19
64	BLUMENKOHL	484	0,84	454	0,92	546	0,99	457	0,94	461	0,96
65	SONSTIGER KOHL	924	1,22	1 055	1,19	1 003	1,03	901	1,12	908	1,25
66	KAROTTEN, MOERREN	979	1,22	995	1,40	1 072	1,16	1 046	1,31	998	1,44
67	TOMATEN	1 620	3,83	1 677	4,06	1 681	4,32	1 660	4,12	1 484	4,46
68	GURKEN	1 073	2,08	1 134	2,11	1 141	2,23	1 114	2,33	1 077	2,50
69	BOHNEN, FRISCHE	148	0,40	186	0,45	162	0,43	168	0,42	126	0,39
70	ERBSEN, FRISCHE	15	0,04	13	0,03	17	0,04	14	0,04	13	0,03
71	SPINAT	38	0,07	33	0,07	35	0,08	32	0,07	27	0,06
72	SALAT	762	2,42	770	2,42	821	2,44	799	2,73	803	2,66
73	ZWIEBELN, SCHALOTTEN, KNOBLAUCH	920	1,47	1 112	1,42	1 129	1,10	1 149	1,36	1 151	1,72
74	SONSTIGES FRISCHGEMUESE (OHNE KOHL)	1 864	5,98	1 948	6,56	2 029	6,62	1 983	7,21	2 074	7,71
75	GEMUESEKONSERVEN, TROCKENGEMUESE 2)	-	12,88	-	13,45	-	13,74	-	14,05	-	15,13
76	GEMUESEKONSERVEN, TROCKENGEMUESE 3)	4 271	11,07	4 052	11,59	4 291	11,90	4 437	11,96	4 701	12,77
77	TIEFGEKUEHLTES GEMUESE	523	1,81	511	1,86	490	1,85	538	2,10	583	2,36
78	FRISCHOBST	-	28,17	-	31,92	-	30,97	-	30,37	-	31,48
79	KERNOBST	6 269	8,71	5 872	10,69	5 599	10,09	5 380	8,80	5 170	9,62
80	STEINOBST	2 175	3,99	1 784	3,95	1 637	3,51	1 560	3,52	1 632	3,71
81	TRAUBEN	837	1,80	969	2,31	1 033	2,24	1 067	2,35	1 300	2,35
82	FRISCHE BEEREN	664	2,53	745	3,02	941	3,36	884	3,24	826	3,36
83	APFELSINEN, MANDARINEN, KLEMPENTINEN	3 629	5,49	3 701	5,72	3 442	5,47	3 472	6,03	3 005	5,53
84	SONSTIGE ZITRUSFRUECHTE	968	1,89	999	1,97	992	2,00	891	2,04	821	2,03
85	BANANEN	2 267	3,04	2 550	3,63	2 638	3,49	2 363	3,29	2 079	3,67
86	ANANAS, FEIGEN, MELONEN U. AE.	412	0,71	328	0,64	348	0,82	402	1,09	422	1,22
87	OBSTKONSERVEN, TROCKENOBST 4)	-	8,23	-	8,54	-	8,79	-	9,29	-	9,71
88	OBSTKONSERVEN, TROCKENOBST 5)	1 987	4,78	1 927	4,81	1 866	4,80	1 972	5,13	1 902	5,04
89	TIEFGEKUEHLTES OBST	18	0,14	19	0,15	15	0,13	13	0,11	15	0,14
90	SCHALENFRUECHTE	516	3,31	509	3,59	522	3,87	513	4,05	523	4,53
91	MARRELADE	748	2,83	777	3,09	766	3,09	727	3,06	751	3,23
92	ZUCKER	3 169	4,93	2 755	4,32	3 007	4,78	2 852	4,59	2 937	5,04
93	SUESSWAREN, HONIG, KAKAOERZEUGNISSE	-	35,15	-	35,97	-	38,79	-	40,66	-	43,02
94	HONIG	312	2,66	310	2,06	321	2,17	307	2,17	352	2,54
95	SIRUP	45	0,12	47	0,13	58	0,16	61	0,19	68	0,22
96	SCHOKOLADE	1 528	14,94	1 529	15,56	1 534	16,57	1 578	17,30	1 612	17,97
97	SONSTIGE SUESSWAREN (OHNE KAKAOERZEUGNISSE)	2 570	16,29	2 459	16,44	2 512	17,63	2 544	18,61	2 676	19,89
98	KAKAOERZEUGNISSE (OHNE SCHOKOLADE)	292	1,71	262	1,77	279	2,26	307	2,40	318	2,41
99	SONSTIGE NAHRUNGSMITTEL 6)	-	158,25	-	170,32	-	177,04	-	194,67	-	204,67
100	GEWUERZE, BACK- U. SPEISEZUTATEN (OHNE MAYONNAISE)	-	4,80	-	5,06	-	5,39	-	5,65	-	5,90
101	MAYONNAISEN	183	0,92	179	0,90	171	0,82	177	0,85	189	0,96
102	OBST- UND GEMUESESAEFTE	-	5,63	-	9,22	-	9,53	-	10,66	-	11,66
103	ALKOHOLFREIE GETRAENKE (OHNE OBST- UND GEMUESESAEFTE)	-	16,90	-	17,17	-	17,64	-	18,35	-	19,05
104	MINERALWASSER	-	4,60	-	5,05	-	5,34	-	5,55	-	5,81
105	COLA-GETRAENKE	-	2,35	-	2,55	-	2,57	-	2,87	-	2,91
106	SONSTIGE FRUCHTSAFTGETRAENKE	-	8,23	-	8,17	-	8,31	-	8,42	-	8,48
107	KAFFEEMITTEL U. TEEAENNLICHE ERZEUGNISSE	-	1,51	-	1,40	-	1,42	-	1,50	-	1,85
108	FERTIGE MAHLZEITEN (AUCH TIEFGEKUEHLT ODER ALS KONSERVEN)	-	4,43	-	6,01	-	6,42	-	7,37	-	8,15
109	VERZEH IN GASTSTAETTEN UND KANTINEN	-	122,57	-	131,97	-	137,23	-	151,79	-	158,95
110*	SPEISEN UND MAHLZEITEN IN GASTSTAETTEN (OHNE KANTINEN)	-	71,75	-	76,89	-	79,48	-	88,62	-	94,47
111	SPEISEN UND MAHLZEITEN IN KANTINEN (ANZAHL)	8	14,75	7	15,40	7	16,68	8	18,54	7	18,26
112*	GETRAENKE IN GASTSTAETTEN UND KANTINEN	-	36,07	-	39,68	-	41,07	-	44,63	-	46,23
113	GENUSSMITTEL 7)	-	94,58	-	106,58	-	109,48	-	108,05	-	113,67
114	BOHNENKAFFEE	976	18,85	969	24,36	1 049	22,63	1 086	20,98	1 109	22,23
115	TEE (OHNE TEEAENNLICHE ERZEUGNISSE) 8)	71	1,85	76	2,07	75	2,21	74	2,27	79	2,49
116	ALKOHOLISCHE GETRAENKE	-	59,58	-	63,77	-	65,73	-	65,03	-	70,12
117	WEIN (LITER)	4,9	21,38	5,3	25,53	5,4	26,10	5,0	24,99	5,2	28,13
118	BIER (LITER)	13,4	17,59	13,9	18,86	13,2	18,32	13,0	18,44	12,8	18,68
119	BRANNTWEIN, LIKOER	-	16,20	-	14,91	-	16,46	-	16,66	-	16,98
120	SEKT, SCHAUMWEIN (LITER)	0,6	4,16	0,7	4,47	0,7	4,84	0,7	4,94	0,9	6,33
121	TABAKWAREN	-	14,23	-	16,38	-	18,92	-	19,77	-	18,83
122	TABAK	14	1,15	15	1,28	16	1,40	17	1,49	18	1,52
123	ZIGARETTEN (STUECK)	4	1,31	4	1,25	4	1,01	3	0,90	2	0,91
124	ZIGARETTEN (STUECK)	103	11,77	104	13,76	122	16,44	125	17,28	114	16,28
125	SONSTIGE TABAKWAREN	-	0,01	-	0,09	-	0,07	-	0,09	-	0,12

1) SOWEIT IN DER VORSPALTE NICHT ANDERS ANGEZEIGT IN GRAMM.- 2) EINSCHL. TIEFGEKUEHLTES GEMUESE.- 3) OHNE TIEFGEKUEHLTES GEMUESE.-
FERTIGE MAHLZEITEN U. VERZEH IN GASTSTAETTEN U. KANTINEN.- 7) SOWEIT NICHT IN GASTSTAETTEN- U. KANTINENVERZEH ENTHALTEN.- 8) OHNE

JE HAUSHALT UND MONAT NACH GUETERARTEN

TYP 3

1981	1. HJ 1981	2. HJ 1981	1. VJ 1981	2. VJ 1981	3. VJ 1981	4. VJ 1981	ILFD. INR.
MENGE 1)	DM	MENGE 1)	DM	MENGE 1)	DM	MENGE 1)	DM
858,79		828,94		889,62		782,76	
9,9	6,17	6,3	5,20	11,5	7,16	5,1	3,06
24,63		28,56		20,57		21,53	
502	1,16	505	1,24	498	1,08	589	1,46
946	1,43	759	1,41	1 139	1,46	1 198	2,25
1 021	1,66	964	1,95	1 080	1,35	1 131	1,97
1 448	4,34	1 135	4,35	1 772	4,33	552	2,20
1 037	2,45	1 117	2,97	954	1,91	520	1,77
147	0,43	60	0,21	237	0,67	7	0,02
19	0,06	17	0,06	20	0,06	6	0,02
34	0,08	42	0,10	24	0,06	27	0,06
789	3,00	874	3,60	700	2,17	656	3,88
1 204	1,84	1 067	1,92	1 345	1,74	1 166	1,63
1 992	8,18	2 220	10,55	1 756	5,73	1 380	6,26
16,05		16,46		15,63		18,20	
4 643	13,44	4 892	13,76	4 386	13,12	5 478	15,07
615	2,61	647	2,69	582	2,52	785	3,14
32,46		30,97		33,99		26,94	
5 203	10,53	5 329	10,76	5 073	10,28	5 025	8,75
1 317	3,40	406	1,34	2 258	5,53	15	0,04
1 029	2,54	72	0,45	2 316	4,69	56	0,35
664	2,95	1 013	4,71	303	1,14	12	0,08
2 690	5,47	2 876	5,84	2 498	5,09	5 003	9,90
754	2,05	909	2,31	595	1,79	1 133	2,74
2 065	4,26	2 227	4,79	1 897	3,71	2 259	4,53
391	1,26	223	0,77	564	1,76	97	0,56
10,34		8,41		12,34		8,57	
1 995	5,52	2 036	5,28	1 952	5,76	2 048	5,27
13	0,11	12	0,11	14	0,12	17	0,16
527	4,72	305	3,02	757	6,47	332	3,14
748	3,25	753	3,24	743	3,27	729	3,16
2 757	5,02	2 550	4,51	2 971	5,54	2 018	3,49
43,86		42,21		45,55		36,23	
360	2,68	336	2,42	386	2,95	332	2,31
80	0,50	79	0,28	81	0,32	75	0,25
1 612	17,94	1 559	17,31	1 666	18,59	1 493	16,12
2 778	20,72	2 739	19,88	2 818	21,59	2 015	14,99
312	2,22	328	2,33	296	2,10	353	2,55
211,02		197,14		225,36		169,64	
6,09		5,67		6,53		5,25	
188	0,97	193	0,98	184	0,97	171	0,88
12,87		12,88		12,86		12,07	
20,31		20,15		20,48		17,02	
6,36		6,47		6,24		5,38	
3,12		3,04		3,19		2,55	
8,93		8,75		9,12		7,15	
1,90		1,88		1,93		1,94	
8,52		8,07		8,98		6,78	
162,25		149,39		175,54		127,65	
97,65		84,18		111,57		64,18	
18,16		18,62		17,68		19,78	
46,44		46,59		46,29		43,68	
111,31		106,78		115,99		109,93	
1 108	20,88	1 084	20,30	1 134	21,48	1 080	20,38
91	2,89	87	2,74	96	3,05	95	2,99
68,76		64,95		72,69		66,87	
5,2	26,68	4,6	24,09	5,7	29,37	4,3	23,26
13,3	19,79	13,5	19,71	13,1	19,86	12,8	21,64
16,17		15,69		16,68		20,60	
0,9	6,11	0,8	5,47	0,9	6,77	0,8	5,25
18,77		18,78		18,77		19,70	
1,50		1,57		1,43		1,62	
2	0,89	2	0,78	2	1,01	2	0,64
114	16,28	113	16,52	115	16,24	120	17,33
0,10		0,11		0,09		0,10	
211,02		197,14		225,36		169,64	
6,09		5,67		6,53		5,25	
188	0,97	193	0,98	184	0,97	171	0,88
12,87		12,88		12,86		12,07	
20,31		20,15		20,48		17,02	
6,36		6,47		6,24		5,38	
3,12		3,04		3,19		2,55	
8,93		8,75		9,12		7,15	
1,90		1,88		1,93		1,94	
8,52		8,07		8,98		6,78	
162,25		149,39		175,54		127,65	
97,65		84,18		111,57		64,18	
18,16		18,62		17,68		19,78	
46,44		46,59		46,29		43,68	
111,31		106,78		115,99		109,93	
1 108	20,88	1 084	20,30	1 134	21,48	1 080	20,38
91	2,89	87	2,74	96	3,05	95	2,99
68,76		64,95		72,69		66,87	
5,2	26,68	4,6	24,09	5,7	29,37	4,3	23,26
13,3	19,79	13,5	19,71	13,1	19,86	12,8	21,64
16,17		15,69		16,68		20,60	
0,9	6,11	0,8	5,47	0,9	6,77	0,8	5,25
18,77		18,78		18,77		19,70	
1,50		1,57		1,43		1,62	
2	0,89	2	0,78	2	1,01	2	0,64
114	16,28	113	16,52	115	16,24	120	17,33
0,10		0,11		0,09		0,10	

4) EINSCHL. TIEFGEKUEHLTES OBST UND EINSCHL. SCHALENFRUECHTE.- 5) OHNE TIEFGEKUEHLTES OBST UND OHNE SCHALENFRUECHTE.- 6) EINSCHL. KRAEUTER-, PFEFFERMINZTEE U. AE.

15 AUFWENDUNGEN FÜR NAHRUNGS- UND GENUSSMITTEL

HAUSHALTS

LFD. NR.	ART DER AUFWENDUNGEN	JANUAR		FEBRUAR		MÄRZ		APRIL		MAI	
		MENGE 1)	DM	MENGE 1)	DM	MENGE 1)	DM	MENGE 1)	DM	MENGE 1)	DM
1	AUFWENDUNGEN FÜR NAHRUNGS- UND GENUSSMITTEL INSGESAMT	-	777,57	-	740,42	-	830,08	-	888,12	-	861,80
	DAVON AUFWENDUNGEN FÜR:										
2	NAHRUNGSMITTEL 2)	-	675,40	-	636,89	-	706,05	-	781,36	-	761,22
3	NAHRUNGSMITTEL TIERISCHEN URSPRUNGS 3)	-	302,91	-	278,77	-	285,49	-	300,55	-	292,96
4	FLEISCH (OHNE FLEISCHWAREN)	-	86,04	-	71,58	-	72,82	-	77,05	-	76,40
5	KALBFLEISCH	66	0,98	76	1,14	95	1,36	78	1,25	100	1,44
6	RINDFLEISCH	1 801	21,30	1 407	17,49	1 440	17,56	1 396	19,05	1 289	17,40
7	SCHWEINFLEISCH (EINSCHL. FRISCHER SPECK)	4 267	34,82	3 031	28,40	3 141	29,17	2 918	30,18	3 263	33,61
8	INNEREIEN UND KNOCHEN	587	2,93	485	2,78	422	2,51	299	1,79	327	1,95
9	GEFLÜGEL	1 629	9,79	1 190	7,28	1 263	7,84	1 340	8,74	1 105	7,63
10	HACKFLEISCH	1 386	12,77	1 347	12,24	1 273	11,87	1 271	12,01	1 248	11,71
11	SONSTIGES FLEISCH	409	3,45	279	2,26	292	2,52	373	4,03	280	2,66
12	FLEISCHWAREN	-	85,48	-	80,84	-	82,45	-	87,51	-	86,11
13	WURST UND WURSTWAREN	5 279	63,52	4 888	59,87	5 080	60,96	5 117	64,32	5 215	63,50
14	WAGERER U. FETTER SPECK (GERAEUCHERT)	424	4,16	366	3,82	336	3,61	337	3,54	339	3,84
15	SCHINKEN (GEKOCHT UND GERAEUCHERT)	537	9,97	601	10,92	584	10,94	686	13,12	685	12,73
16	GEFLÜGELKONSERVEN	9	0,04	9	0,04	3	0,01	0	0,01	2	0,02
17	SONSTIGE FLEISCHKONSERVEN (AUCH MISCHKONS.)	690	3,84	449	2,53	530	3,03	442	2,60	420	2,25
18	SONSTIGE FLEISCHWAREN	441	3,95	381	3,66	409	3,89	386	3,93	376	3,77
19	FISCHE (OHNE FISCHWAREN)	578	4,83	572	4,68	536	4,28	530	4,18	417	3,44
20	FISCHWAREN	-	8,70	-	7,86	-	7,83	-	7,67	-	6,20
21	SALZHERINGE	38	0,18	32	0,23	11	0,09	9	0,04	9	0,07
22	FISCHE (GERAEUCHERT UND GETROCKNET)	83	0,99	74	0,79	67	0,88	81	1,13	46	0,69
23	SONSTIGE FISCHWAREN EINSCHL. FISCHKONSERVEN	811	7,52	706	6,84	698	6,85	662	6,50	515	5,44
24	EIER (STÜCK)	64	15,80	59	14,11	62	15,40	71	17,77	61	14,85
25	MILCH	-	39,13	-	39,24	-	41,16	-	40,96	-	43,58
26	VOLLMILCH, FRISCHE (LITER)	18,8	17,64	18,9	17,72	19,0	18,13	18,3	17,59	19,4	18,79
27	KONDENSMILCH, TUBENSAHNE	933	2,56	775	2,18	755	2,17	779	2,21	763	2,22
28	SAHNE (OHNE TUBENSAHNE)	1 089	5,19	1 103	5,27	1 162	5,63	1 458	6,88	1 426	7,15
29	JOGHURT, KEFIR, BIOGHURT	2 424	7,39	2 546	7,84	2 804	8,55	2 716	8,36	2 682	7,95
30	SONSTIGE MILCH	-	6,36	-	6,23	-	6,69	-	5,91	-	7,45
31	KAESE	-	37,17	-	34,37	-	36,03	-	38,38	-	36,38
32	WEICH-, HART- UND SCHNITTKAESE	2 862	31,92	2 648	29,28	2 675	30,40	2 770	32,41	2 633	30,12
33	FRISCHKAESE (QUARK)	1 895	5,25	1 769	5,09	2 035	5,62	2 083	5,97	2 210	6,26
34	BUTTER	1 889	16,54	1 871	16,40	1 842	16,31	1 948	17,28	1 824	16,83
35	SPEISEFETTE (OHNE BUTTER)	-	7,55	-	7,94	-	7,70	-	7,87	-	7,51
36	TIERISCHE FETTE	72	0,39	85	0,41	49	0,28	68	0,39	48	0,27
37	MARGARINE	1 862	6,29	1 895	6,34	1 952	6,63	1 947	6,80	1 895	6,48
38	SONSTIGE PFLANZEN- UND SPEISEFETTE	201	0,87	281	1,19	197	0,79	158	0,68	178	0,76
39	SPEISEÖLE	-	1,67	-	1,74	-	1,52	-	1,87	-	1,67
40	ERDNUSÖL	-	-	2	0,00	-	-	1	0,01	-	-
41	OLIVENÖL	23	0,16	6	0,05	9	0,09	22	0,16	13	0,11
42	SONSTIGE SPEISEÖLE	412	1,51	434	1,68	353	1,43	419	1,70	387	1,56
43	NAHRUNGSMITTEL PFLANZLICHEN URSPRUNGS 4)	-	208,75	-	205,16	-	228,44	-	248,47	-	249,94
44	BROT UND BACKWAREN	-	64,77	-	63,05	-	68,42	-	68,19	-	68,11
45	SCHWARZ- UND MISCHBROT	9 595	25,27	8 815	23,33	9 209	24,93	8 704	23,82	9 267	23,14
46	WEISSBROT UND WEIZENKLEINGEBÄCK	4 935	20,35	4 490	18,52	4 704	19,77	5 052	21,55	4 849	20,93
47	FEINGEBÄCK UND DAUERBACKWAREN	2 119	19,15	2 397	21,20	2 561	23,72	2 554	22,82	2 592	22,04
48	MEHL, NÄHRMITTEL, KARTOFFELERZEUGNISSE	-	28,68	-	26,21	-	27,72	-	28,78	-	27,81
49	WEIZENMEHL	2 125	2,05	2 037	2,03	1 962	2,02	2 368	2,55	1 987	2,10
50	GRIESS	46	0,13	83	0,24	70	0,19	66	0,20	98	0,28
51	TEIGWAREN	1 132	3,35	968	2,88	958	2,96	1 060	3,36	995	3,07
52	REIS	373	1,99	531	1,54	582	1,68	592	1,78	565	1,61
53	HAFERERZEUGNISSE	702	0,84	370	0,83	457	0,99	329	0,88	332	0,89
54	HUELSENFRÜCHTE, GETROCKNETE	151	0,38	148	0,38	93	0,26	75	0,21	99	0,26
55	STAERKEMEHL ALLER ART	107	0,32	94	0,30	106	0,34	98	0,31	100	0,31
56	PUDDINGPULVER	206	1,63	274	1,91	221	1,58	259	2,02	255	1,83
57	KOCHFERTIGE SUPPEN UND SOSSEN	-	6,32	-	5,02	-	5,64	-	5,72	-	5,45
58	KOCH-, BRAT- U. GENUSSFERTIGE KARTOFFEL- ERZEUGNISSE	1 002	4,51	978	4,46	891	4,38	947	4,25	921	4,08
59	KINDERNÄHRMITTEL ALLER ART	129	1,10	115	0,96	128	1,18	158	1,43	173	1,65
60	SONSTIGES MEHL U. SONSTIGE NÄHRMITTEL- ERZEUGNISSE	1 214	6,05	964	5,66	1 056	6,50	942	6,08	1 097	6,50

1) SOWEIT IN DER VORSAPLATE NICHT ANDERS ANGEZEIGT IN GRAMM.- 2) EINSCHL. FERTIGE MAHLZEITEN U. VERZEHK IN GASTSTÄTTEN U. KANTINEN.-

JE HAUSHALT UND MONAT NACH GUETERARTEN 1981

TYP 3

JUNI		JULI		AUGUST		SEPTEMBER		OKTOBER		NOVEMBER		DEZEMBER		ILFD. INR.
MENGE 1)	DM	MENGE 1)	DM	MENGE 1)	DM	MENGE 1)	DM	MENGE 1)	DM	MENGE 1)	DM	MENGE 1)	DM	
.	873,15	.	943,59	.	856,96	.	834,85	.	867,47	.	834,48	.	1 000,80	1
.	769,49	.	832,51	.	761,02	.	731,67	.	759,50	.	719,47	.	837,30	2
.	286,41	.	265,66	.	257,57	.	300,52	.	316,39	.	309,63	.	377,43	3
.	71,89	.	69,55	.	69,58	.	81,56	.	85,38	.	84,61	.	120,84	4
71	1,28	51	0,74	89	1,25	105	1,43	122	1,59	96	1,41	164	2,74	5
1 149	15,18	1 158	15,40	1 044	14,16	1 372	17,70	1 449	19,60	1 490	20,63	1 961	30,99	6
2 923	30,92	2 904	30,66	2 881	30,83	3 062	33,28	3 115	33,49	2 961	30,73	3 342	38,80	7
293	1,80	256	1,56	291	1,77	453	2,76	396	2,49	452	2,91	485	3,13	8
1 097	7,69	1 013	6,81	1 065	6,88	1 320	8,59	1 435	10,05	1 568	10,86	2 891	22,26	9
1 266	11,69	1 190	11,27	1 195	11,45	1 512	16,91	1 397	13,94	1 351	13,50	1 357	13,72	10
339	3,34	315	3,12	322	3,23	303	2,89	427	4,21	434	4,57	694	9,21	11
5 286	86,41	4 771	77,58	4 521	74,92	5 159	88,35	5 354	93,41	5 105	90,66	5 699	104,77	12
282	64,97	331	57,92	324	56,24	403	65,69	429	69,07	422	66,46	429	75,62	13
625	3,21	531	3,84	500	3,81	624	4,66	644	4,99	630	4,91	778	4,86	14
1	12,01	531	10,02	500	9,62	624	12,05	644	12,54	630	12,71	778	15,66	15
419	0,01	-	-	1	0,01	1	0,01	0	0,01	3	0,01	4	0,04	16
388	2,43	439	2,57	387	2,21	344	2,00	478	2,66	351	2,19	523	3,49	17
318	3,78	352	3,22	315	3,02	388	3,94	425	4,15	424	4,38	522	5,10	18
.	6,63	.	5,95	.	6,44	.	6,14	.	8,46	.	8,31	.	15,81	20
6	0,04	2	0,02	5	0,05	5	0,03	32	0,19	34	0,23	54	0,38	21
48	0,83	79	1,05	75	1,32	62	0,81	103	1,45	72	1,06	153	4,21	22
564	5,76	476	4,88	507	5,07	546	5,30	719	6,82	696	7,01	994	11,22	23
60	14,15	52	12,40	49	11,55	60	14,33	62	14,74	62	15,28	62	15,28	24
18,3	41,75	16,8	37,02	15,7	35,73	19,2	41,19	19,2	40,76	19,2	40,34	18,5	40,59	25
843	18,05	721	16,65	634	15,70	803	18,83	839	18,76	818	18,89	954	18,41	26
1 485	2,37	1 105	2,12	1 055	1,88	1 228	2,33	1 214	2,42	1 177	2,39	1 510	2,71	27
2 421	7,43	2 400	5,54	2 293	5,31	2 587	6,19	2 540	6,03	2 399	5,78	2 172	7,35	28
.	7,51	.	7,59	.	7,16	.	8,11	.	8,02	.	7,56	.	6,98	29
.	6,38	.	5,12	.	5,67	.	5,72	.	5,52	.	5,73	.	5,14	30
2 688	36,83	2 639	34,92	2 343	32,38	2 675	36,09	2 933	39,88	2 774	36,83	2 981	41,57	31
2 031	31,03	1 746	29,88	1 646	27,51	1 730	30,99	1 734	34,76	1 668	32,04	1 598	36,66	32
1 816	5,80	1 746	5,04	1 646	4,88	1 730	5,10	1 734	5,12	1 668	4,78	1 598	4,92	33
.	16,81	1 816	16,81	1 665	15,36	1 994	18,23	2 085	19,20	2 041	18,74	2 337	21,64	34
54	7,24	35	6,22	42	6,35	63	8,73	116	8,79	100	8,89	112	9,10	35
1 829	0,31	1 588	0,19	1 598	0,24	2 116	0,37	2 098	0,59	2 197	0,57	2 108	0,65	36
135	6,36	132	5,50	134	5,48	228	7,36	251	7,17	246	7,34	377	6,83	37
.	0,56	.	0,54	.	0,63	.	1,00	.	1,04	.	0,98	.	1,63	38
.	1,88	.	1,68	.	1,92	.	2,12	.	1,72	.	1,84	.	2,77	39
15	0,13	6	0,00	13	0,13	14	0,13	12	0,10	3	0,03	18	0,17	40
454	1,75	396	1,63	429	1,79	477	1,99	408	1,62	420	1,80	588	2,44	41
.	261,16	.	238,24	.	211,12	.	237,24	.	247,79	.	249,81	.	280,66	42
8 818	67,62	8 266	69,83	7 716	63,66	9 749	70,90	9 591	78,21	9 055	75,88	9 185	76,76	43
4 946	24,39	5 018	23,00	4 644	21,47	4 690	27,09	5 052	26,63	4 643	25,67	5 120	25,97	44
2 558	21,43	2 832	22,39	2 410	21,12	2 642	20,51	3 356	22,57	3 485	20,17	3 052	22,47	45
.	21,80	.	24,44	.	21,07	.	23,30	.	29,01	.	30,04	.	28,32	46
1 703	26,12	1 660	24,01	1 524	22,41	2 178	26,98	2 472	27,56	3 020	28,70	2 893	35,24	47
68	1,84	78	1,73	62	1,55	70	2,49	58	2,63	59	3,22	52	3,06	48
975	0,19	957	0,23	869	0,18	974	0,22	920	0,19	966	0,18	1 122	0,16	49
634	3,15	483	3,12	467	2,74	653	3,06	588	2,93	614	3,25	685	3,93	50
353	1,88	265	1,34	278	1,41	330	1,87	319	1,76	378	1,85	382	2,07	51
69	0,82	40	0,76	38	0,73	94	0,89	106	0,82	97	0,97	113	0,89	52
107	0,19	78	0,11	79	0,10	120	0,27	119	0,30	140	0,26	149	0,32	53
200	0,33	189	0,25	168	0,25	217	0,37	195	0,40	214	0,44	219	0,53	54
.	1,55	.	1,50	.	1,32	.	1,70	.	1,39	.	1,64	.	1,75	55
.	5,39	.	5,14	.	4,32	.	4,95	.	5,58	.	5,29	.	8,00	56
743	3,62	774	3,88	696	3,36	841	3,85	911	4,06	827	3,87	1 090	5,60	57
119	1,13	73	0,65	67	0,73	79	0,86	95	0,90	86	0,82	100	1,10	58
961	6,04	842	5,31	885	5,71	1 135	6,46	1 065	6,60	1 153	6,92	1 268	7,82	59
.	60

3) EINSCHL. PFLANZLICHE FETTE UND OELE.- 4) OHNE PFLANZLICHE FETTE UND OELE.

15 AUFWENDUNGEN FÜR NÄHRUNGS- UND GENUSSMITTEL

HAUSHALTS

LFD. NR.	ART DER AUFWENDUNGEN	JANUAR		FEBRUAR		MÄRZ		APRIL		MAI	
		(RENGE 1) DM	(RENGE 1) DM	(RENGE 1) DM	(RENGE 1) DM	(RENGE 1) DM	(RENGE 1) DM	(RENGE 1) DM	(RENGE 1) DM	(RENGE 1) DM	(RENGE 1) DM
61	AUFWENDUNGEN FÜR NÄHRUNGS- UND GENUSSMITTEL INSGESAMT	-	777,57	-	740,42	-	830,08	-	888,12	-	861,80
	DAVON AUFWENDUNGEN FÜR:										
62	KARTOFFELN (KILOGRAMM)	4,3	2,56	4,9	2,92	6,0	3,70	6,3	5,21	7,8	7,67
63	FRISCHGEMÜSE	-	21,28	-	19,88	-	23,43	-	29,64	-	39,76
64	BLUMENKOHLE	471	1,22	548	1,36	749	1,81	640	1,45	247	0,65
65	SONSTIGER KOHL	1 720	3,05	1 189	2,34	688	1,37	342	0,61	313	0,63
66	KAROTTEN, MOERREN	1 242	1,92	1 151	1,94	1 000	2,05	767	1,94	759	1,99
67	TOMATEN	543	2,16	593	2,07	520	2,37	591	3,43	1 829	7,23
68	GURKEN	324	1,23	355	1,33	880	2,76	1 435	4,04	1 696	4,26
69	BOHNEN, FRISCHE	11	0,04	3	0,01	6	0,02	10	0,05	57	0,25
70	ERBSEN, FRISCHE	1	0,00	0	0,00	16	0,04	17	0,07	9	0,04
71	SPINAT	12	0,02	29	0,05	40	0,10	69	0,16	65	0,17
72	SALAT	536	3,35	588	3,66	845	4,62	1 086	4,73	1 239	3,85
73	ZWIEBELN, SCHALOTTEN, KNOBLAUCH	1 330	1,83	1 139	1,51	1 028	1,56	885	1,67	975	2,33
74	SONSTIGES FRISCHGEMÜSE (OHNE KOHL)	1 580	6,45	1 303	5,60	1 258	6,73	2 318	11,49	3 758	18,35
75	GEMÜSEKONSERVEN, TROCKENGEMÜSE 2)	-	18,79	-	16,97	-	18,84	-	16,51	-	15,07
76	GEMÜSEKONSERVEN, TROCKENGEMÜSE 3)	5 945	15,71	5 118	14,14	5 370	15,35	4 827	13,94	4 465	12,77
77	TIEFGEKUEHLTES GEMÜSE	802	3,08	713	2,83	840	3,49	606	2,57	501	2,30
78	FRISCHOBST	-	27,77	-	26,04	-	27,00	-	26,41	-	33,39
79	KERNOBST	4 372	7,13	4 835	8,29	5 863	10,81	5 799	12,26	5 993	13,94
80	STEINOBST	32	0,07	8	0,02	5	0,02	9	0,02	161	0,65
81	TRAUBEN	78	0,35	25	0,18	64	0,51	136	0,89	79	0,48
82	FRISCHE BEEREN	4	0,01	6	0,04	26	0,18	348	2,01	1 517	8,84
83	APFELSINEN, MANDARINEN, KLEMENTINEN	6 892	12,93	4 855	9,72	3 271	7,08	1 527	3,53	547	1,33
84	SONSTIGE ZITRUSFRUECHTE	1 101	2,63	1 151	2,79	1 148	2,79	766	1,93	720	2,01
85	BANANEN	2 226	4,05	2 256	4,41	2 294	5,13	2 238	5,37	2 315	5,35
86	ANANAS, FEIGEN, MELONEN U. AE.	98	0,60	90	0,58	103	0,49	85	0,41	258	0,80
87	OBSTKONSERVEN, TROCKENOBST 4)	-	8,10	-	8,53	-	9,09	-	8,84	-	8,26
88	OBSTKONSERVEN, TROCKENOBST 5)	2 032	5,13	1 973	5,04	2 138	5,62	2 277	5,77	2 076	5,50
89	TIEFGEKUEHLTES OBST	26	0,24	12	0,12	13	0,13	12	0,07	10	0,07
90	SCHALENFRUECHTE	313	2,73	351	3,36	332	3,34	290	3,01	262	2,69
91	MARMELADE	697	3,11	738	3,14	751	3,22	799	3,47	753	3,25
92	ZUCKER	1 877	3,34	2 203	3,78	1 974	3,36	2 256	3,92	2 543	4,46
93	SUESSWAREN, HONIG, KAKAOERZEUGNISSE	-	30,36	-	34,65	-	43,64	-	57,49	-	42,17
94	HONIG	323	2,21	317	2,18	357	2,55	354	2,78	291	2,16
95	SIRUP	62	0,20	79	0,26	84	0,27	51	0,18	97	0,38
96	SCHOKOLADE	1 234	13,06	1 480	15,65	1 764	19,65	2 170	26,89	1 333	14,41
97	SONSTIGE SUESSWAREN (OHNE KAKAOERZEUGNISSE)	1 578	11,85	1 906	14,34	2 560	18,77	3 228	25,27	3 377	23,13
98	KAKAOERZEUGNISSE (OHNE SCHOKOLADE)	422	3,04	319	2,21	319	2,40	345	2,37	300	2,09
99	SONSTIGE NÄHRUNGSMITTEL 6)	-	163,73	-	152,97	-	192,11	-	232,34	-	218,32
100	GEWUERZE, BACK- U. SPEISEZUTATEN (OHNE MAYONNAISE)	-	5,16	-	5,58	-	5,01	-	5,75	-	6,04
101	MAYONNAISEN	169	0,91	166	0,81	178	0,91	224	1,12	210	1,03
102	OBST- UND GEMUESESAEPFE	-	11,58	-	12,00	-	12,62	-	13,55	-	14,41
103	ALKOHOLFREIE GETRAENKE (OHNE OBST- UND GEMUESESAEPFE)	-	16,58	-	17,47	-	17,01	-	22,41	-	22,89
104	MINERALWASSER	-	5,54	-	5,26	-	5,33	-	7,20	-	7,95
105	COLA-GETRAENKE	-	2,49	-	2,75	-	2,41	-	3,32	-	3,53
106	SONSTIGE FRUCHTSAFTGETRAENKE	-	6,44	-	7,48	-	7,33	-	10,00	-	9,57
107	KAFFEEMITTEL U. TEEAENNLICHE ERZEUGNISSE	-	2,11	-	1,98	-	1,74	-	1,89	-	1,84
108	FERTIGE MAHLZEITEN (AUCH TIEFGEKUEHLT ODER ALS KONSERVEN)	-	6,55	-	6,88	-	6,90	-	10,14	-	8,45
109	VERZEHK IN GASTSTAETTEN UND KANTINEN	-	122,95	-	110,24	-	149,66	-	179,37	-	165,50
110	SPEISEN UND MAHLZEITEN IN GASTSTAETTEN (OHNE KANTINEN)	-	65,00	-	48,30	-	79,17	-	111,60	-	97,75
111	SPEISEN UND MAHLZEITEN IN KANTINEN (ANZAHL)	7	18,84	8	19,93	8	20,58	6	16,58	7	18,63
112	GETRAENKE IN GASTSTAETTEN UND KANTINEN	-	39,11	-	42,01	-	49,90	-	51,19	-	49,12
113	GENUSSMITTEL 7)	-	102,17	-	103,53	-	124,04	-	106,76	-	100,58
114	BOHNENKAFFEE	1 056	20,06	1 054	19,84	1 130	21,24	1 129	21,22	1 062	19,64
115	TEE (OHNE TEEAENNLICHE ERZEUGNISSE) 8)	104	3,23	83	2,59	98	3,14	92	2,86	73	2,38
116	ALKOHOLISCHE GETRAENKE	-	59,11	-	62,02	-	79,42	-	64,33	-	61,53
117	WEIN (LITER)	4,2	22,92	4,5	22,16	4,3	24,70	5,0	26,38	4,6	24,05
118	BIER (LITER)	11,7	17,35	14,5	17,51	12,3	18,41	14,5	22,11	13,9	21,16
119	BRANNTWEIN, LIKOER	-	14,71	-	16,49	-	30,57	-	10,50	-	10,35
120	SEKT, SCHAUMWEIN (LITER)	0,6	4,14	0,9	5,87	0,8	5,74	0,7	5,34	0,8	5,98
121	TABAKWAREN	-	19,76	-	19,08	-	20,24	-	18,36	-	17,03
122	TABAK	18	1,54	17	1,51	20	1,82	20	1,75	18	1,55
123	ZIGARREN (STUECK)	2	0,69	1	0,55	2	0,66	2	0,58	3	1,11
124	ZIGARETTEN (STUECK)	121	17,43	116	16,91	123	17,65	111	15,89	97	14,26
125	SONSTIGE TABAKWAREN	-	0,10	-	0,10	-	0,11	-	0,14	-	0,11

1) SOWEIT IN DER VORSPALTE NICHT ANDERS ANGEZEIGT IN GRAMM.- 2) EINSCHL. TIEFGEKUEHLTES GEMÜSE.- 3) OHNE TIEFGEKUEHLTES GEMÜSE.-
FERTIGE MAHLZEITEN U. VERZEHK IN GASTSTAETTEN U. KANTINEN.- 7) SOWEIT NICHT IN GASTSTAETTEN- U. KANTINENVERZEHK ENTHALTEN.- 8) OHNE

JE HAUSHALT UND MONAT NACH GUETERARTEN 1981

TYP 3

JUNI		JULI		AUGUST		SEPTEMBER		OKTOBER		NOVEMBER		DEZEMBER		ILFD. IMP.
MENGE 1)	DM	MENGE 1)	DM	MENGE 1)	DM	MENGE 1)	DM	MENGE 1)	DM	MENGE 1)	DM	MENGE 1)	DM	
-	873,15	-	943,59	-	856,96	-	834,85	-	867,47	-	834,48	-	1 000,80	61
8,6	9,06	7,3	6,80	7,2	5,25	15,0	8,01	35,8	14,95	10,3	4,82	5,6	3,09	62
-	37,04	-	24,60	-	20,04	-	22,00	-	19,59	-	17,41	-	19,66	63
380	0,96	484	1,07	330	0,68	830	1,58	704	1,48	371	0,90	263	0,75	64
328	0,49	320	0,41	344	0,36	1 045	1,21	1 891	2,20	1 699	2,18	1 563	2,42	65
870	1,86	884	1,59	807	1,07	1 206	1,35	1 451	1,51	1 126	1,31	1 008	1,30	66
2 709	8,76	2 853	7,39	2 389	5,62	1 863	4,37	1 618	3,66	973	2,52	898	2,35	67
1 983	4,14	1 643	2,98	1 382	2,45	1 224	2,20	1 460	1,14	1 467	1,19	524	1,49	68
270	0,88	450	1,28	388	1,06	399	1,10	126	0,34	25	0,09	23	0,11	69
58	0,17	50	0,12	37	0,15	16	0,05	12	0,02	5	0,01	2	0,01	70
39	0,09	30	0,06	9	0,03	47	0,12	22	0,05	22	0,06	16	0,05	71
942	2,58	719	1,74	677	1,60	739	1,87	679	2,05	645	2,56	742	3,19	72
1 049	2,63	1 053	2,30	1 387	1,96	1 812	1,83	1 624	1,67	1 191	1,31	1 002	1,37	73
3 065	14,48	1 714	5,66	1 638	5,06	2 182	6,33	1 814	5,46	1 573	5,26	1 609	6,62	74
-	12,63	-	11,85	-	11,26	-	13,86	-	15,67	-	16,49	-	24,86	75
3 653	10,72	3 300	10,11	3 260	9,70	3 816	11,28	4 437	12,69	4 917	13,72	6 638	21,36	76
428	1,91	389	1,74	339	1,56	641	2,58	707	2,98	649	2,77	776	3,50	77
-	45,06	-	39,09	-	34,14	-	35,12	-	31,91	-	30,99	-	32,57	78
5 093	12,05	4 511	9,88	4 600	8,89	5 845	11,34	7 043	13,59	4 913	10,37	3 510	7,90	79
2 026	7,25	5 987	15,42	4 990	11,40	2 353	5,71	97	0,32	6	0,01	4	0,02	80
51	0,28	193	0,61	2 776	6,11	5 064	10,66	3 162	7,63	755	2,48	122	0,60	81
4 137	16,98	1 483	5,29	199	0,92	97	0,45	9	0,05	1	0,01	6	0,06	82
271	0,68	134	0,32	124	0,29	155	0,41	1 140	2,79	5 334	10,78	8 248	16,24	83
579	1,70	425	1,29	368	1,20	475	1,54	579	1,90	722	2,16	1 009	2,68	84
2 035	4,41	1 904	3,62	1 533	2,94	1 760	3,67	2 162	4,25	2 222	4,19	1 808	3,56	85
701	1,72	1 129	2,66	1 129	2,39	401	1,34	236	1,36	208	1,28	267	1,49	86
-	7,63	-	6,98	-	6,40	-	8,52	-	11,77	-	19,25	-	21,43	87
1 719	4,63	1 453	3,89	1 535	4,06	1 697	4,73	1 900	5,54	2 433	7,62	2 717	8,78	88
1	0,01	10	0,06	9	0,06	2	0,02	16	0,15	9	0,11	38	0,33	89
281	2,99	296	3,04	227	2,28	364	3,76	681	6,07	1 449	11,52	1 549	12,32	90
780	3,21	827	3,67	637	2,76	777	3,29	790	3,40	728	3,26	700	3,22	91
4 425	8,16	3 935	7,09	2 604	4,70	2 934	5,45	2 711	4,99	2 836	5,49	2 788	5,49	92
-	44,62	-	44,30	-	40,50	-	43,12	-	39,74	-	47,52	-	58,34	93
373	2,62	273	2,05	329	2,73	441	3,78	380	2,82	476	3,27	416	3,05	94
101	0,36	60	0,23	60	0,25	77	0,41	64	0,23	140	0,51	85	0,32	95
1 367	14,13	1 301	13,79	1 271	13,34	1 579	16,79	1 665	17,65	1 990	21,72	2 207	28,49	96
3 750	25,64	3 660	26,31	3 145	22,29	2 799	20,27	2 130	16,92	2 355	19,37	2 803	24,32	97
263	1,88	279	1,93	271	1,89	255	1,87	303	2,13	380	2,65	287	2,17	98
-	221,92	-	328,62	-	292,33	-	193,90	-	195,32	-	160,04	-	179,20	99
-	6,48	-	5,68	-	5,49	-	6,10	-	6,18	-	7,41	-	8,34	100
208	1,07	164	0,89	166	0,84	169	0,92	159	0,87	166	0,86	280	1,46	101
-	13,11	-	12,46	-	11,37	-	13,79	-	12,48	-	12,62	-	14,46	102
-	24,37	-	24,25	-	21,81	-	20,39	-	17,56	-	18,25	-	20,55	103
-	7,49	-	7,07	-	6,57	-	6,26	-	5,36	-	5,81	-	6,34	104
-	3,73	-	4,09	-	4,07	-	2,97	-	2,44	-	2,43	-	3,13	105
-	11,42	-	11,50	-	9,57	-	9,44	-	7,96	-	7,69	-	8,52	106
-	1,73	-	1,60	-	1,60	-	1,72	-	1,81	-	2,32	-	2,55	107
-	9,45	-	9,53	-	9,15	-	9,14	-	8,89	-	7,57	-	9,57	108
-	167,44	-	275,80	-	243,66	-	143,55	-	149,34	-	113,33	-	124,83	109
7	102,20	5	200,54	5	180,60	7	79,95	7	84,83	8	54,44	7	66,57	110
-	17,22	-	14,84	-	13,78	-	19,76	-	19,60	-	20,38	-	17,80	111
-	48,02	-	60,42	-	49,29	-	43,84	-	44,91	-	38,50	-	40,46	112
-	103,66	-	111,08	-	95,95	-	103,19	-	107,97	-	115,01	-	163,50	113
1 070	19,82	991	18,79	1 021	19,24	1 082	20,64	1 152	21,84	1 208	22,77	1 355	25,72	114
74	2,25	76	2,42	62	1,84	83	2,90	115	3,55	108	3,30	129	4,35	115
-	63,34	-	69,33	-	58,55	-	62,08	-	64,38	-	70,41	-	111,97	116
5,0	24,26	5,6	27,06	4,2	20,89	4,1	21,85	6,0	29,16	6,4	30,85	8,2	46,72	117
14,1	21,66	14,2	21,81	13,9	21,34	13,6	21,28	12,0	18,03	11,8	17,46	13,4	20,22	118
-	11,70	-	15,47	-	12,26	-	14,77	-	12,93	-	16,16	-	28,69	119
0,8	5,73	0,7	4,99	0,6	4,07	0,8	5,18	0,6	4,26	0,8	5,94	2,0	16,35	120
-	18,25	-	20,54	-	16,31	-	17,56	-	18,21	-	18,54	-	21,45	121
15	1,24	24	2,18	14	1,09	13	1,01	17	1,43	14	1,22	22	1,63	122
3	1,08	2	1,05	2	0,75	2	0,76	2	0,81	2	0,75	4	1,96	123
112	15,83	134	17,22	102	14,37	108	15,70	109	15,86	113	16,50	122	17,78	124
-	0,09	-	0,10	-	0,09	-	0,09	-	0,12	-	0,06	-	0,09	125

4) EINSCHL. TIEFGEKUEHLTES OBST UND EINSCHL. SCHALENFRUECHTE.- 5) OHNE TIEFGEKUEHLTES OBST UND OHNE SCHALENFRUECHTE.- 6) EINSCHL. KRAEUTER-, PFEFFERMINZTEE U. AE.

LFD. NR.	ART DER AUSGABEN 1)	1976		1977		1978		1979		1980	
		DM	PROZ	DM	PROZ	DM	PROZ	DM	PROZ	DM	PROZ
1	AUSGABEN FÜR DEN PRIVATEN VERBRAUCH INSGESAMT DAVON AUSGABEN FÜR:	3 117,07	100	3 288,33	100	3 364,98	100	3 650,64	100	3 799,08	100
2	NAHRUNGS- UND GENUSSMITTEL	707,60	22,7	742,65	22,6	767,34	22,8	797,01	21,8	834,44	22,0
3	KLEIDUNG, SCHUHE	299,53	9,6	304,25	9,3	330,19	9,8	340,38	9,3	352,43	9,3
4	OBERBEKLEIDUNG	188,60	6,1	190,49	5,8	205,12	6,1	210,48	5,8	214,11	5,6
5*	HERREN- UND KNABEN OBERBEKLEIDUNG	69,88	2,2	75,52	2,3	76,50	2,3	81,32	2,2	81,37	2,1
6*	DAMEN- UND MÄDCHEN OBERBEKLEIDUNG	116,27	3,7	112,58	3,4	125,30	3,7	126,66	3,5	130,79	3,4
7*	ANFERTIGUNG UND MIETE VON OBERBEKLEIDUNG, FREMDE REPARATUREN UND ÄNDERUNGEN	2,45	0,1	2,39	0,1	3,32	0,1	2,50	0,1	1,95	0,1
8	SONSTIGE BEKLEIDUNG	59,15	1,9	60,66	1,8	64,19	1,9	66,43	1,8	69,37	1,8
9*	HERREN- UND KNABEN WAESCHE	17,08	0,5	18,69	0,6	19,73	0,6	21,00	0,6	21,46	0,6
10*	DAMEN- UND MÄDCHEN WAESCHE	9,99	0,3	10,47	0,3	11,00	0,3	11,69	0,3	12,20	0,3
11*	SAEUGLINGSBEKLEIDUNG	0,56	0,0	0,56	0,0	0,64	0,0	0,61	0,0	0,54	0,0
12*	METERWARE FÜR LEIBWAESCHE	0,09	0,0	0,07	0,0	0,04	0,0	0,06	0,0	0,07	0,0
13*	UEBRIGE HERREN- U. KNABENBEKLEIDUNG U. ZUBEH.	9,61	0,3	10,38	0,3	10,79	0,3	10,86	0,3	10,96	0,3
14*	UEBRIGE DAMEN- U. MÄDCHENBEKLEIDUNG U. ZUBEH.	12,34	0,4	11,61	0,4	12,75	0,4	13,48	0,4	13,59	0,4
15*	WOLLE, KURZWAREN	9,02	0,3	8,51	0,3	8,87	0,3	8,57	0,2	10,34	0,3
16*	ANFERTIGUNG VON LEIBWAESCHE U. UEBRIGER BE- KLEIDUNG, FREMDE REPARATUREN U. ÄNDERUNGEN	0,45	0,0	0,36	0,0	0,38	0,0	0,18	0,0	0,21	0,0
17	SCHUHE	51,79	1,7	53,11	1,6	60,88	1,8	63,47	1,7	68,95	1,8
18*	HERREN- UND KNABENSCHUHE	21,23	0,7	22,73	0,7	24,81	0,7	27,08	0,7	28,17	0,7
19*	DAMEN- UND MÄDCHENSCHUHE	26,33	0,8	25,76	0,8	30,79	0,9	31,36	0,9	35,70	0,9
20*	ANFERTIGUNG VON SCHUHEN, FREMDE REPARATUREN U. ÄNDERUNGEN, SCHUHZUBEHÖR	4,22	0,1	4,62	0,1	5,29	0,2	5,03	0,1	5,08	0,1
21*	WOHNUNGSMIETEN U. AE. 2)	456,70	14,7	481,64	14,6	511,13	15,2	542,45	14,9	587,20	15,5
22	ELEKTRIZITÄT, GAS, BRENNSTOFFE U. AE.	140,21	4,5	142,62	4,3	144,23	4,3	196,82	5,4	204,39	5,4
23*	ELEKTRIZITÄT	53,12	1,7	56,50	1,7	57,34	1,7	67,75	1,9	65,89	1,7
24*	GAS	17,42	0,6	15,99	0,5	16,93	0,5	21,48	0,6	25,79	0,7
25	KOHLEN UND SONSTIGE FESTE BRENNSTOFFE	1,80	0,1	1,49	0,0	1,79	0,1	2,60	0,1	2,48	0,1
26*	STEINKOHLEN ALLER ART	0,22	0,0	0,36	0,0	0,28	0,0	0,23	0,0	0,22	0,0
27	KOKS	1,21	0,0	0,71	0,0	0,81	0,0	1,59	0,0	1,34	0,0
28	BRAUNKOHLEN ALLER ART	0,14	0,0	0,09	0,0	0,39	0,0	0,33	0,0	0,24	0,0
29	HOLZ, TORF UND SONSTIGE FESTE BRENNSTOFFE	0,22	0,0	0,33	0,0	0,30	0,0	0,45	0,0	0,68	0,0
30*	FLÜSSIGE BRENNSTOFFE (OHNE KRAFTSTOFFE)	29,58	0,9	28,35	0,9	28,82	0,9	57,91	1,6	59,29	1,6
31*	ZENTRALHEIZUNG UND WARMWASSER	38,30	1,2	40,28	1,2	39,35	1,2	47,07	1,3	50,93	1,3
32	UEBRIGE GÜTER FÜR DIE HAUSHALTSFÜHRUNG	297,26	9,5	340,50	10,4	357,50	10,6	378,49	10,4	409,51	10,8
33*	MOBEL 3)	87,25	2,8	102,68	3,1	116,63	3,5	125,13	3,4	138,04	3,6
34*	TEPPICHE U. SONST. FUSSBODENBELÄGE, MATRATZEN 3)	19,55	0,6	30,43	0,9	22,89	0,7	28,16	0,8	29,92	0,8
35*	SONSTIGE HEIMTEXTILIEN, HAUSHALTSWAESCHE 3)	23,87	0,8	24,28	0,7	27,38	0,8	27,03	0,7	28,39	0,7
36	HEIZ- UND KOCHGERÄTE 3)	7,57	0,2	5,50	0,2	6,33	0,2	7,10	0,2	8,02	0,2
37*	OFEN UND HERDE 3)	4,09	0,1	2,65	0,1	2,99	0,1	3,61	0,1	4,89	0,1
38*	SONSTIGE HEIZ- UND KOCHGERÄTE 3)	3,48	0,1	2,85	0,1	3,33	0,1	3,49	0,1	3,13	0,1
39*	BELEUCHTUNGSKÖRPER 3)	7,43	0,2	7,26	0,2	9,50	0,3	9,91	0,3	9,86	0,3
40	ELEKTRISCHE HAUSHALTSMASCHINEN UND -GERÄTE 3)	21,46	0,7	24,17	0,7	26,25	0,8	24,28	0,7	26,42	0,7
41*	LANGLEBIGE, HOCHWERTIGE ELEKTR. HAUSHALTS- MASCHINEN UND -GERÄTE 3)	18,50	0,6	21,43	0,7	23,96	0,7	22,17	0,6	23,81	0,6
42*	SONSTIGE ELEKTRISCHE HAUSHALTSMASCHINEN UND -GERÄTE 3)	2,96	0,1	2,74	0,1	2,29	0,1	2,11	0,1	2,61	0,1
43	NICHELEKTR. HAUSHALTSMASCHINEN U. -GERÄTE 3)	35,75	1,1	37,66	1,1	42,99	1,3	46,48	1,3	49,17	1,3
44*	LANGLEBIGE, HOCHWERTIGE NICHELEKTRISCHE HAUSHALTSMASCHINEN UND -GERÄTE 3)	0,51	0,0	0,84	0,0	0,44	0,0	1,20	0,0	1,20	0,0
45*	SONSTIGE NICHELEKTRISCHE HAUSHALTS- MASCHINEN UND -GERÄTE 3)	35,24	1,1	36,82	1,1	42,54	1,3	45,28	1,2	47,96	1,3
46*	REINIGUNGS- UND PFLEGEMITTEL	18,60	0,6	19,24	0,6	19,83	0,6	20,14	0,6	20,64	0,5
47*	SONSTIGE VERBRAUCHSGÜTER FÜR DIE HAUSHALTS- FÜHRUNG	13,63	0,4	14,10	0,4	15,20	0,5	16,75	0,5	18,83	0,5
48	TAPETEN, FARBEN, BAUSTOFFE, WOHNUNGS- REPARATUREN U. AE. 4)	11,92	0,4	17,75	0,5	12,43	0,4	11,39	0,3	12,78	0,3
49*	TAPETEN, FARBEN, BAUSTOFFE	7,47	0,2	9,28	0,3	7,48	0,2	7,83	0,2	7,46	0,2
50	FREMDE REPARATUREN AN DER WOHNUNG 4)	4,45	0,1	8,47	0,3	4,95	0,1	3,56	0,1	5,32	0,1
51	Dienstleistungen für die Haushaltsführung 5)	19,40	0,6	23,90	0,7	21,46	0,6	20,32	0,6	23,92	0,6
52*	ANFERTIGUNG, INSTALLATION, MIETEN VON HAUSRAT ALLER ART, FREMDE REPARATUREN U. ÄNDERUNGEN	6,64	0,2	9,89	0,3	8,07	0,2	7,76	0,2	10,83	0,3
53*	HAUSLICHE DIENSTE	3,49	0,1	4,22	0,1	4,04	0,1	3,47	0,1	3,79	0,1
54*	WAESCHEREI UND REINIGUNG	9,14	0,3	9,66	0,3	9,18	0,3	8,90	0,2	9,08	0,2
55	SONSTIGE DIENSTLEISTUNGEN FÜR DIE HAUSHALTS- FÜHRUNG 5)	0,12	0,0	0,13	0,0	0,16	0,0	0,19	0,0	0,22	0,0

1) DER BEGRIFF "GÜTER" IN DEN TEXTBEZEICHNUNGEN FASST "WAREN UND DIENSTLEISTUNGEN" ZUSAMMEN.- 2) EINSCHL. MIETWERT FÜR EIGENTÜMER MIETERS.- 3) OHNE FREMDE REPARATUREN AN DER WOHNUNG.

JE HAUSHALT UND MONAT NACH GÜTERARTEN

TYP 3

1981		1. HJ 1981		2. HJ 1981		1. VJ 1981		2. VJ 1981		3. VJ 1981		4. VJ 1981		LFD. INP.
DM	PROZ	DM	PROZ	DM	PROZ	DM	PROZ	DM	PROZ	DM	PROZ	DM	PROZ	
3 939,83	100	3 823,62	100	4 059,86	100	3 715,97	100	3 929,51	100	3 924,88	100	4 196,83	100	1
858,79	21,8	828,94	21,7	889,62	21,9	782,76	21,1	874,37	22,3	878,67	22,4	900,74	21,5	2
355,68	9,0	336,69	8,8	375,30	9,2	333,77	9,0	339,55	8,6	284,85	7,3	467,10	11,1	3
213,02	5,4	202,41	5,3	223,99	5,5	204,07	5,5	200,77	5,1	171,75	4,4	277,00	6,6	4
78,71	2,0	74,15	1,9	83,42	2,1	77,60	2,1	70,76	1,8	66,43	1,7	100,67	2,4	5*
132,23	3,4	126,53	3,3	138,11	3,4	124,27	3,3	128,75	3,2	103,41	2,6	173,32	4,1	6*
2,08	0,1	1,73	0,0	2,45	0,1	2,21	0,1	1,26	0,0	1,90	0,0	3,01	0,1	7*
74,02	1,9	68,91	1,8	79,30	2,0	68,72	1,8	69,10	1,8	56,28	1,4	102,66	2,4	8
22,41	0,6	22,46	0,6	22,36	0,6	20,16	0,5	24,73	0,6	18,15	0,5	26,63	0,6	9*
13,19	0,3	13,31	0,3	13,06	0,3	13,64	0,4	12,98	0,3	9,55	0,2	16,63	0,4	10*
0,99	0,0	1,13	0,0	0,85	0,0	1,01	0,0	1,24	0,0	1,01	0,0	0,68	0,0	11*
0,02	0,0	0,01	0,0	0,03	0,0	-	-	0,01	0,0	0,03	0,0	0,03	0,0	12*
11,91	0,3	9,90	0,3	13,99	0,3	9,93	0,3	9,88	0,3	8,18	0,2	19,88	0,5	13*
14,08	0,4	12,22	0,3	16,00	0,4	12,36	0,3	12,07	0,3	8,86	0,2	23,25	0,6	14*
11,19	0,3	9,68	0,3	12,75	0,3	11,31	0,3	8,08	0,2	10,22	0,3	15,31	0,4	15*
0,23	0,0	0,20	0,0	0,26	0,0	0,31	0,0	0,10	0,0	0,29	0,0	0,24	0,0	16*
68,64	1,7	65,37	1,7	72,02	1,8	60,98	1,6	69,69	1,8	56,82	1,4	87,44	2,1	17
29,21	0,7	27,99	0,7	30,48	0,8	25,61	0,7	30,34	0,8	22,71	0,6	38,36	0,9	18*
34,65	0,9	32,77	0,9	36,59	0,9	30,85	0,8	34,67	0,9	29,87	0,8	43,40	1,0	19*
4,77	0,1	4,60	0,1	4,95	0,1	4,52	0,1	4,68	0,1	4,24	0,1	5,68	0,1	20*
613,97	15,6	614,77	16,1	613,16	15,1	613,82	16,5	615,70	15,7	611,67	15,6	614,66	14,6	21*
205,64	5,2	206,77	5,4	204,47	5,0	244,63	6,6	169,52	4,3	182,30	4,6	226,96	5,4	22
65,99	1,7	75,07	2,0	56,61	1,4	92,09	2,5	58,34	1,5	39,63	1,0	73,84	1,8	23*
31,22	0,8	35,86	0,9	26,44	0,7	49,82	1,3	22,12	0,6	18,50	0,5	34,49	0,8	24*
2,70	0,1	2,81	0,1	2,60	0,1	2,96	0,1	2,66	0,1	3,02	0,1	2,17	0,1	25
0,36	0,0	0,27	0,0	0,46	0,0	0,02	0,0	0,53	0,0	0,26	0,0	0,66	0,0	26*
1,19	0,0	1,42	0,0	0,95	0,0	1,91	0,1	0,95	0,0	1,59	0,0	0,31	0,0	27
0,38	0,0	0,50	0,0	0,27	0,0	0,80	0,0	0,20	0,0	0,14	0,0	0,39	0,0	28
0,77	0,0	0,61	0,0	0,93	0,0	0,23	0,0	0,98	0,0	1,04	0,0	0,81	0,0	29
53,79	1,4	44,92	1,2	62,95	1,6	52,78	1,4	37,19	0,9	69,20	1,8	56,61	1,3	30*
51,93	1,3	48,11	1,3	55,88	1,4	46,99	1,3	49,22	1,3	51,96	1,3	59,86	1,4	31*
386,75	9,8	395,83	10,4	377,37	9,3	392,03	10,5	399,57	10,2	314,54	8,0	441,13	10,5	32
117,08	3,0	123,91	3,2	110,02	2,7	124,73	3,4	123,11	3,1	85,84	2,2	134,56	3,2	33*
25,46	0,6	20,44	0,5	30,66	0,8	25,54	0,7	15,42	0,4	25,24	0,6	36,15	0,9	34*
29,53	0,7	30,66	0,8	28,36	0,7	31,17	0,8	30,15	0,8	23,18	0,6	33,63	0,8	35*
9,16	0,2	11,02	0,3	7,23	0,2	10,91	0,3	11,13	0,3	6,77	0,2	7,70	0,2	36
6,21	0,2	7,57	0,2	4,81	0,1	7,19	0,2	7,94	0,2	4,44	0,1	5,20	0,1	37*
2,95	0,1	3,46	0,1	2,42	0,1	3,72	0,1	3,20	0,1	2,34	0,1	2,50	0,1	38*
8,57	0,2	7,91	0,2	9,25	0,2	9,80	0,3	6,04	0,2	6,10	0,2	12,46	0,3	39*
25,69	0,7	25,60	0,7	25,79	0,6	24,85	0,7	26,33	0,7	23,52	0,6	28,10	0,7	40
23,03	0,6	23,44	0,6	22,61	0,6	22,65	0,6	24,22	0,6	21,38	0,5	23,87	0,6	41*
2,66	0,1	2,16	0,1	3,18	0,1	2,21	0,1	2,11	0,1	2,14	0,1	4,23	0,1	42*
48,87	1,2	43,39	1,1	54,53	1,3	45,04	1,2	41,76	1,1	45,03	1,1	64,18	1,5	43
1,34	0,0	1,13	0,0	1,55	0,0	1,74	0,0	0,53	0,0	2,00	0,1	1,10	0,0	44*
47,53	1,2	42,26	1,1	52,98	1,3	43,30	1,2	41,22	1,0	43,02	1,1	63,08	1,5	45*
20,70	0,5	20,82	0,5	20,57	0,5	21,42	0,6	20,23	0,5	20,01	0,5	21,14	0,5	46*
19,42	0,5	17,60	0,5	21,29	0,5	18,06	0,5	17,15	0,4	15,26	0,4	27,41	0,7	47*
15,81	0,4	17,80	0,5	13,76	0,3	18,76	0,5	16,86	0,4	11,73	0,3	15,82	0,4	48
8,31	0,2	8,66	0,2	7,96	0,2	10,40	0,3	6,95	0,2	7,70	0,2	8,22	0,2	49*
7,50	0,2	9,14	0,2	5,80	0,1	8,36	0,2	9,91	0,3	4,03	0,1	7,59	0,2	50
21,75	0,6	24,11	0,6	19,31	0,5	24,93	0,7	23,31	0,6	19,23	0,5	19,40	0,5	51
10,11	0,3	11,80	0,3	8,37	0,2	13,54	0,4	10,09	0,3	8,71	0,2	8,03	0,2	52*
3,50	0,1	3,76	0,1	3,22	0,1	3,29	0,1	4,23	0,1	3,18	0,1	3,26	0,1	53*
7,92	0,2	8,25	0,2	7,57	0,2	7,77	0,2	8,72	0,2	7,19	0,2	7,95	0,2	54*
0,23	0,0	0,30	0,0	0,15	0,0	0,33	0,0	0,27	0,0	0,15	0,0	0,16	0,0	55

WOHNUNGEN SOWIE UNTERMieten U. AE.- 3) OHNE ENTGELTE FUER ANFERTIGUNG BZW. INSTALLATION ODER REPARATUREN.- 4) AUF KOSTEN DES

LFD. NR.	ART DER AUSGABEN 1)	1976		1977		1978		1979		1980	
		DM	PROZ	DM	PROZ	DM	PROZ	DM	PROZ	DM	PROZ
56	AUSGABEN FÜR DEN PRIVATEN VERBRAUCH INSGESAMT DAVON AUSGABEN FÜR:	3 117,07	100	3 288,33	100	3 361,98	100	3 650,64	100	3 799,08	100
57	BLUMEN, GÜET. F. D. GARTENPFL. U. NUTZTIERHALT.	30,83	1,0	33,54	1,0	36,62	1,1	41,80	1,1	43,51	1,1
58*	BLUMEN UND TOPFPFLANZEN, WAREN FÜR DIE GARTENPFL. UND NUTZTIERHALTUNG	28,89	0,9	31,32	1,0	33,68	1,0	39,50	1,1	40,85	1,1
59*	DIENTSTL. F. D. GARTENPFL. U. NUTZTIERHALTUNG	1,93	0,1	2,22	0,1	2,94	0,1	2,31	0,1	2,67	0,1
60	GÜETER FÜR VERKEHRSZWECKE, NACHRICHTENUEBERM.	561,04	18,0	567,35	17,3	523,56	15,6	612,43	16,8	579,42	15,3
61	AUFWENDUNGEN F. EIGENE KRAFTFAHRZEUGE U. AE. 2)	457,41	14,7	457,86	13,9	404,15	12,0	489,23	13,4	448,87	11,8
62*	KRAFTFAHRZEUGE UND FAHRRAEDER 3)	254,66	8,2	248,78	7,6	179,54	5,3	248,18	6,8	183,32	4,8
63*	KRAFTSTOFFE	104,71	3,4	106,47	3,2	116,14	3,5	124,72	3,4	145,70	3,8
64*	SONST. GEBRAUCHS- UND VERBRAUCHSGÜETER FÜR EIGENE KRAFTFAHRZEUGE U. AE.	24,09	0,8	24,10	0,7	25,23	0,8	27,26	0,7	28,88	0,8
65*	DIENTSTL. F. EIGENE KRAFTFAHRZEUGE U. AE. 4), FREMDE REPARATUREN UND AENDERUNGEN	73,94	2,4	78,52	2,4	83,24	2,5	89,07	2,4	90,97	2,4
66	FREMDE VERKEHRSLEISTUNGEN	46,32	1,5	48,03	1,5	55,06	1,6	57,14	1,6	67,55	1,8
67	PERSONENBEFÖRDERUNG	41,61	1,3	43,52	1,3	47,29	1,4	52,04	1,4	63,41	1,7
68*	FLUG- UND SCHIFFSPASSAGEN	6,62	0,2	5,07	0,2	6,34	0,2	8,78	0,2	17,10	0,5
69*	TAXIFAHRTEN, MIETEN VON FAHRZEUGEN	2,26	0,1	2,32	0,1	2,59	0,1	3,73	0,1	2,90	0,1
70*	SONSTIGE VERKEHRSMITTEL	32,73	1,1	36,13	1,1	38,37	1,1	39,53	1,1	43,41	1,1
71*	SONSTIGE VERKEHRSLEISTUNGEN	4,71	0,2	4,51	0,1	7,77	0,2	5,10	0,1	4,15	0,1
72*	NACHRICHTENUEBERMITTLUNG 5)	57,31	1,8	61,46	1,9	64,34	1,9	66,06	1,8	63,00	1,7
73	GÜETER FÜR DIE KOERPER- UND GESUNDHEITSPFLEGE	184,93	5,9	205,75	6,3	205,27	6,1	220,04	6,0	233,16	6,1
74	GÜETER FÜR DIE KOERPERPFLEGE	64,11	2,1	68,03	2,1	73,31	2,2	76,09	2,1	81,03	2,1
75*	GEBRAUCHSGÜETER FÜR DIE KOERPERPFLEGE 6)	6,09	0,2	6,15	0,2	6,96	0,2	7,11	0,2	8,88	0,2
76*	VERBRAUCHSGÜETER FÜR DIE KOERPERPFLEGE	35,23	1,1	37,13	1,1	39,53	1,2	41,25	1,1	44,83	1,2
77*	DIENTSTLEISTUNGEN FÜR DIE KOERPERPFLEGE	22,79	0,7	24,75	0,8	26,81	0,8	27,72	0,8	27,33	0,7
78	GÜETER FÜR DIE GESUNDHEITSPFLEGE	120,82	3,9	137,72	4,2	131,97	3,9	143,96	3,9	152,13	4,0
79*	GEBRAUCHSGÜETER FÜR DIE GESUNDHEITSPFLEGE 6)	8,73	0,3	9,30	0,3	10,22	0,3	10,38	0,3	11,40	0,3
80	VERBRAUCHSGÜETER FÜR DIE GESUNDHEITSPFLEGE	20,59	0,7	22,09	0,7	21,82	0,6	23,29	0,6	27,16	0,7
81*	DIENTSTLEISTUNGEN FÜR DIE GESUNDHEITSPFLEGE	91,49	2,9	106,32	3,2	99,92	3,0	110,29	3,0	113,57	3,0
82	GÜETER FÜR BILDUNGS- UND UNTERHALTUNGSZWECKE	298,72	9,6	310,32	9,4	335,90	10,0	349,12	9,6	375,01	9,9
83	GEBRAUCHS- UND VERBRAUCHSGÜETER FÜR BILDUNGS- UND UNTERHALTUNGSZWECKE	200,68	6,4	210,92	6,4	227,67	6,8	229,60	6,3	248,69	6,5
84*	RUNDFUNK-, FERNSEH- UND PHONOGERÄTE, ZUBEHÖRTEILE 6)	43,58	1,4	42,52	1,3	48,60	1,4	46,30	1,3	45,15	1,2
85*	FOTO- UND KINOAPPARATE, ZUBEHÖRTEILE	8,00	0,3	10,46	0,3	10,90	0,3	8,67	0,2	10,52	0,3
86*	BÜCHER, BROSCHÜREN	29,23	0,9	30,91	0,9	36,16	1,1	36,09	1,0	37,75	1,0
87*	ZEITUNGEN, ZEITSCHRIFTEN	22,23	0,7	23,18	0,7	23,23	0,7	26,22	0,7	28,14	0,7
88*	SONSTIGE GEBRAUCHSGÜETER FÜR BILDUNGS- UND UNTERHALTUNGSZWECKE 6)	76,33	2,4	80,50	2,4	84,25	2,5	85,80	2,4	98,11	2,6
89*	SONSTIGE VERBRAUCHSGÜETER FÜR BILDUNGS- UND UNTERHALTUNGSZWECKE	21,32	0,7	23,34	0,7	24,53	0,7	26,53	0,7	29,02	0,8
90	DIENTSTL. F. BILDUNGS- U. UNTERHALTUNGSZWECKE	98,04	3,1	99,47	3,0	108,23	3,2	119,53	3,3	126,32	3,3
91*	SCHULGELD UND ÄHNLICHE BILDUNGSKOSTEN	35,29	1,1	34,64	1,1	39,39	1,2	40,72	1,1	45,07	1,2
92*	KOSTEN FÜR THEATER, KINO, SPORTVERANSTAL- TUNGEN U. AE.	18,73	0,6	20,85	0,6	20,39	0,6	23,38	0,6	23,93	0,6
93	RUNDFUNK- UND FERNSEHGEBUHREN	9,29	0,3	9,42	0,3	9,70	0,3	11,92	0,3	11,70	0,3
94*	SONST. DIENTSTL. F. BILD.- U. UNTERHALTUNGS- ZWECKE, FREMDE REPARATUREN UND AENDERUNGEN	34,72	1,1	34,56	1,1	38,74	1,2	43,50	1,2	45,62	1,2
95	PERSÖNLICHE AUSSTATTUNG; SONSTIGE GÜETER	171,08	5,5	193,18	5,9	186,85	5,6	213,89	5,9	223,51	5,9
96	PERSÖNLICHE AUSSTATTUNG	28,44	0,9	30,10	0,9	32,02	1,0	36,14	1,0	33,25	0,9
97*	UHREN UND ECHTER SCHMUCK 6)	11,18	0,4	12,32	0,4	13,03	0,4	15,33	0,4	13,21	0,3
98*	SONSTIGE PERSÖNLICHE AUSSTATTUNG	15,37	0,5	15,80	0,5	17,13	0,5	18,79	0,5	18,10	0,5
99	FREMDE REPARATUREN UND AENDERUNGEN FÜR PER- SÖNLICHE AUSSTATTUNG	1,89	0,1	1,99	0,1	1,86	0,1	2,02	0,1	1,93	0,1
100	SONSTIGE GÜETER	142,64	4,6	163,07	5,0	154,84	4,6	177,74	4,9	190,26	5,0
101*	DIENTSTLEISTUNGEN DER BANKEN U. VERSICHERUNGEN	4,17	0,1	4,27	0,1	4,83	0,1	4,97	0,1	5,16	0,1
102*	DIENTSTLEISTUNGEN DES BEHERBERGUNGSGEWERBES	92,41	3,0	110,66	3,4	104,43	3,1	112,17	3,1	122,14	3,2
103	PAUSCHALREISEN	35,01	1,1	34,03	1,0	32,25	1,0	44,28	1,2	47,81	1,3
104*	SONSTIGE WAREN UND DIENTSTLEISTUNGEN 7)	11,04	0,4	14,09	0,4	13,32	0,4	16,33	0,4	15,15	0,4

1) DER BEGRIFF "GÜETER" IN DEN TEXTBEZEICHNUNGEN FASST "WAREN UND DIENTSTLEISTUNGEN" ZUSAMMEN.- 2) EINSCHL. ANSCHAFFUNGSKOSTEN, OHNE MIETE UND MIETWERT FÜR EIGENTUMERGARAGEN.- 3) POST-, TELEGRAMM- UND FERNSPRECHGEBÜHREN.- 4) EINSCHL. ANFERTIGUNG BZW. INSTALLA-

JE HAUSHALT UND MONAT NACH GUETERARTEN

TYP 3

1981		1. HJ 1981		2. HJ 1981		1. VJ 1981		2. VJ 1981		3. VJ 1981		4. VJ 1981		LFD. NR.
DM	PROZ	DM	PROZ	DM	PROZ	DM	PROZ	DM	PROZ	DM	PROZ	DM	PROZ	
3 939,83	100	3 823,62	100	4 059,86	100	3 715,97	100	3 929,51	100	3 924,88	100	4 196,83	100	56
44,71	1,1	52,58	1,4	36,58	0,9	36,81	1,0	68,08	1,7	32,63	0,8	40,60	1,0	57
41,55	1,1	48,70	1,3	34,16	0,8	34,56	0,9	62,61	1,6	31,22	0,8	37,13	0,9	58*
3,17	0,1	3,88	0,1	2,43	0,1	2,26	0,1	5,48	0,1	1,41	0,0	3,46	0,1	59*
640,75	16,3	657,31	17,2	623,64	15,4	596,52	16,1	717,11	18,2	656,94	16,7	589,85	14,1	60
503,16	12,8	517,22	13,5	488,63	12,0	458,90	12,3	574,59	14,6	511,81	13,0	465,12	11,1	61
217,52	5,5	244,45	6,4	189,71	4,7	208,95	5,6	279,36	7,1	202,37	5,2	176,85	4,2	62*
165,17	4,2	153,69	4,0	177,02	4,4	140,44	3,8	166,72	4,2	193,27	4,9	160,54	3,8	63*
30,40	0,8	26,71	0,7	34,20	0,8	24,61	0,7	28,78	0,7	28,19	0,7	40,31	1,0	64*
90,07	2,3	92,37	2,4	87,70	2,2	84,89	2,3	99,73	2,5	87,98	2,2	87,42	2,1	65*
71,26	1,8	74,15	1,9	68,27	1,7	69,52	1,9	78,71	2,0	81,19	2,1	55,16	1,3	66
66,11	1,7	68,43	1,8	63,71	1,6	61,42	1,7	75,33	1,9	74,36	1,9	52,91	1,3	67
14,45	0,4	16,40	0,4	12,44	0,3	8,99	0,2	23,69	0,6	22,28	0,6	2,45	0,1	68*
4,95	0,1	5,25	0,1	4,64	0,1	4,40	0,1	6,08	0,2	4,98	0,1	4,29	0,1	69*
46,71	1,2	46,78	1,2	46,64	1,1	48,02	1,3	45,56	1,2	47,10	1,2	46,17	1,1	70*
5,15	0,1	5,72	0,1	4,56	0,1	8,10	0,2	3,38	0,1	6,83	0,2	2,25	0,1	71*
66,33	1,7	65,94	1,7	66,73	1,6	68,11	1,8	63,81	1,6	63,93	1,6	69,57	1,7	72*
261,17	6,6	248,80	6,5	273,94	6,7	263,92	7,1	233,93	6,0	236,25	6,0	312,20	7,4	73
81,84	2,1	79,08	2,1	84,68	2,1	78,36	2,1	79,79	2,0	76,28	1,9	93,21	2,2	74
8,14	0,2	6,62	0,2	9,71	0,2	6,80	0,2	6,44	0,2	6,68	0,2	12,78	0,3	75*
46,69	1,2	45,71	1,2	47,71	1,2	44,47	1,2	46,94	1,2	43,79	1,1	51,68	1,2	76*
27,01	0,7	26,76	0,7	27,26	0,7	27,09	0,7	26,42	0,7	25,80	0,7	28,75	0,7	77*
179,33	4,6	169,72	4,4	189,26	4,7	185,56	5,0	154,14	3,9	159,97	4,1	218,99	5,2	78
10,17	0,3	8,59	0,2	11,81	0,3	8,75	0,2	8,44	0,2	9,79	0,2	13,85	0,3	79*
26,93	0,7	27,65	0,7	26,17	0,6	28,10	0,8	27,21	0,7	23,82	0,6	28,57	0,7	80
142,23	3,6	133,48	3,5	151,28	3,7	148,71	4,0	118,49	3,0	126,36	3,2	176,57	4,2	81*
383,92	9,7	347,29	9,1	421,75	10,4	350,86	9,4	343,78	8,7	352,02	9,0	492,51	11,7	82
250,24	6,4	221,20	5,8	280,24	6,9	226,90	6,1	215,59	5,5	211,37	5,4	350,12	8,3	83
44,34	1,1	42,01	1,1	46,75	1,2	43,65	1,2	40,39	1,0	25,68	0,7	68,13	1,6	84*
9,91	0,3	6,68	0,2	13,24	0,3	5,99	0,2	7,36	0,2	10,18	0,3	16,34	0,4	85*
39,60	1,0	33,46	0,9	45,94	1,1	34,22	0,9	32,71	0,8	38,85	1,0	53,13	1,3	86*
29,96	0,8	31,28	0,8	28,60	0,7	34,81	0,9	27,81	0,7	28,47	0,7	28,74	0,7	87*
96,31	2,4	83,76	2,2	109,27	2,7	84,34	2,3	83,19	2,1	77,37	2,0	141,64	3,4	88*
30,13	0,8	24,01	0,6	36,44	0,9	23,88	0,6	24,13	0,6	30,83	0,8	42,14	1,0	89*
133,67	3,4	126,09	3,3	141,51	3,5	123,96	3,3	128,19	3,3	140,65	3,6	142,39	3,4	90
49,84	1,3	49,04	1,3	50,66	1,2	49,26	1,3	48,83	1,2	46,10	1,2	55,29	1,3	91*
24,24	0,6	21,44	0,6	27,15	0,7	19,94	0,5	22,91	0,6	27,31	0,7	26,98	0,6	92*
12,27	0,3	12,38	0,3	12,15	0,3	13,40	0,4	11,38	0,3	12,75	0,3	11,53	0,3	93
47,33	1,2	43,23	1,1	51,56	1,3	41,36	1,1	45,07	1,1	54,49	1,4	48,59	1,2	94*
233,15	5,9	187,21	4,9	280,60	6,9	137,65	3,7	235,97	6,0	407,64	10,4	151,68	3,6	95
31,69	0,8	25,96	0,7	37,60	0,9	22,77	0,6	29,09	0,7	23,34	0,6	52,08	1,2	96
12,95	0,3	9,24	0,2	16,78	0,4	7,77	0,2	10,69	0,3	7,85	0,2	25,84	0,6	97*
16,43	0,4	14,45	0,4	18,48	0,5	13,22	0,4	15,67	0,4	13,44	0,3	23,60	0,6	98*
2,30	0,1	2,27	0,1	2,34	0,1	1,79	0,0	2,73	0,1	2,05	0,1	2,64	0,1	99
201,47	5,1	161,26	4,2	243,00	6,0	114,87	3,1	206,88	5,3	384,30	9,8	99,61	2,4	100
7,02	0,2	7,53	0,2	6,49	0,2	8,99	0,2	6,09	0,2	6,24	0,2	6,75	0,2	101*
126,86	3,2	93,23	2,4	161,59	4,0	59,41	1,6	126,50	3,2	278,43	7,1	43,02	1,0	102*
48,56	1,2	43,55	1,1	53,74	1,3	30,21	0,8	56,68	1,4	78,54	2,0	28,57	0,7	103
19,03	0,5	16,94	0,4	21,18	0,5	16,26	0,4	17,61	0,4	21,08	0,5	21,27	0,5	104*

ABSCHREIBUNGEN UND OHNE KRAFTFAHRZEUGSTEUER UND KRAFTFAHRTVERSICHERUNG.- 3) EINSCHL. HOCHWERTIGE ERSATZTEILE.- 4) EINSCHL. GARAGEN-
TION.- 7) BEGABENISARTIKEL, GEBUEHREN, HONORARE FUER RECHTSANWAELTE, GERICHTSKOSTEN U. AE.

LFD. NR.	ART DER AUSGABEN 1)	JANUAR		FEBRUAR		MÄRZ		APRIL		MAI	
		DM	PROZ	DM	PROZ	DM	PROZ	DM	PROZ	DM	PROZ
1	AUSGABEN FÜR DEN PRIVATEN VERBRAUCH INSGESAMT DAVON AUSGABEN FÜR:	3 739,41	100	3 567,87	100	3 840,07	100	4 057,66	100	3 788,36	100
2	NAHRUNGS- UND GENUSSMITTEL	777,57	20,8	740,42	20,8	830,08	21,6	888,12	21,9	861,80	22,7
3	KLEIDUNG, SCHUHE	390,36	10,4	249,95	7,0	360,88	9,4	390,13	9,6	331,25	8,7
4	OBERBEKLEIDUNG	243,13	6,5	151,36	4,2	217,67	5,7	231,28	5,7	197,11	5,2
5	HERREN- UND KNABEN-OBERBEKLEIDUNG	94,47	2,5	57,03	1,6	81,28	2,1	87,79	2,2	69,27	1,8
6	DAMEN- UND MÄDCHEN-OBERBEKLEIDUNG	146,46	3,9	91,28	2,6	135,03	3,5	142,17	3,5	126,77	3,3
7	ANFERTIGUNG UND MIETE VON OBERBEKLEIDUNG, FREMDE REPARATUREN UND ÄNDERUNGEN	2,20	0,1	3,05	0,1	1,37	0,0	1,33	0,0	1,07	0,0
8	SONSTIGE BEKLEIDUNG	81,80	2,2	59,38	1,7	65,00	1,7	68,94	1,7	70,22	1,9
9	HERREN- UND KNABEN-WEASCHE	26,64	0,7	15,87	0,4	17,96	0,5	23,54	0,6	25,57	0,7
10	DAMEN- UND MÄDCHEN-WEASCHE	15,52	0,4	10,96	0,3	14,45	0,4	11,27	0,3	13,97	0,4
11	SAUGLINGSBEKLEIDUNG	1,31	0,0	0,67	0,0	1,04	0,0	1,52	0,0	1,17	0,0
12	METTERWARE FÜR LEIBWEASCHE	-	-	-	-	-	-	-	-	0,04	0,0
13	ÜBRIGE HERREN- U. KNABENBEKLEIDUNG U. ZUBEH.	11,87	0,3	9,06	0,3	8,87	0,2	10,92	0,3	9,22	0,2
14	ÜBRIGE DAMEN- U. MÄDCHENBEKLEIDUNG U. ZUBEH.	13,22	0,4	11,45	0,3	12,42	0,3	14,17	0,3	11,76	0,3
15	WOLLE, KURZWAREN	12,96	0,3	11,09	0,3	9,88	0,3	7,45	0,2	8,41	0,2
16	ANFERTIGUNG VON LEIBWEASCHE U. ÜBRIGER BE- KLEIDUNG, FREMDE REPARATUREN U. ÄNDERUNGEN	0,28	0,0	0,27	0,0	0,38	0,0	0,06	0,0	0,08	0,0
17	SCHUHE	65,43	1,7	39,21	1,1	78,21	2,0	89,91	2,2	63,92	1,7
18	HERREN- UND KNABENSCHUHE	30,02	0,8	17,52	0,5	29,27	0,8	40,28	1,0	26,89	0,7
19	DAMEN- UND MÄDCHENSCHUHE	30,76	0,8	17,08	0,5	44,64	1,2	44,20	1,1	32,43	0,9
20	ANFERTIGUNG VON SCHUHEN, FREMDE REPARATUREN U. ÄNDERUNGEN, SCHUHZUBEHÖR	4,64	0,1	4,61	0,1	4,30	0,1	5,44	0,1	4,60	0,1
21	WOHNUNGSMIETEN U. AE. 2)	614,45	16,4	613,09	17,2	613,93	16,0	620,62	15,3	614,42	16,2
22	ELEKTRIZITÄT, GAS, BRENNSTOFFE U. AE.	205,82	5,5	254,47	7,1	273,48	7,1	107,64	2,7	169,79	4,5
23	ELEKTRIZITÄT	74,03	2,0	98,11	2,7	104,07	2,7	37,73	0,9	62,08	1,6
24	GAS	39,35	1,1	57,63	1,6	52,47	1,4	10,65	0,3	23,34	0,6
25	KOHLEN UND SONSTIGE FESTE BRENNSTOFFE	4,82	0,1	1,29	0,0	2,76	0,1	2,32	0,1	2,88	0,1
26	STEINKOHLEN ALLER ART	0,05	0,0	-	-	-	-	0,20	0,0	-	-
27	KOKS	2,75	0,1	0,81	0,0	2,16	0,1	1,77	0,0	1,07	0,0
28	BRAUNKOHLEN ALLER ART	2,03	0,1	-	-	0,38	0,0	-	-	0,60	0,0
29	HOLZ, TORF UND SONSTIGE FESTE BRENNSTOFFE	-	-	0,48	0,0	0,22	0,0	0,34	0,0	1,21	0,0
30	FLÜSSIGE BRENNSTOFFE (OHNE KRAFTSTOFFE)	42,22	1,1	46,95	1,3	69,09	1,8	12,44	0,3	33,42	0,9
31	ZENTRALHEIZUNG UND WARMWASSER	45,40	1,2	50,48	1,4	45,09	1,2	44,50	1,1	48,06	1,3
32	ÜBRIGE GÜTER FÜR DIE HAUSHALTSFÜHRUNG	401,33	10,7	402,43	11,3	372,42	9,7	401,26	9,9	428,71	11,3
33	MOBEL 3)	120,12	3,2	153,21	4,3	100,96	2,6	126,99	3,1	139,19	3,7
34	TEPPICHE U. SONST. FUSSBODENBELAG, MATRATZEN 3)	31,54	0,8	19,98	0,6	25,11	0,7	14,75	0,4	21,06	0,6
35	SONSTIGE HEIMTEXTILIEN, HAUSHALTSWASCHE 3)	40,35	1,1	24,52	0,7	28,66	0,7	37,21	0,9	22,42	0,6
36	HEIZ- UND KOCHGERÄTE 3)	9,92	0,3	11,39	0,3	11,42	0,3	8,51	0,2	13,97	0,4
37	OFEN UND HERDE 3)	8,01	0,2	8,10	0,2	5,46	0,1	6,53	0,2	12,42	0,3
38	SONSTIGE HEIZ- UND KOCHGERÄTE 3)	1,91	0,1	3,29	0,1	5,95	0,2	1,98	0,0	1,54	0,0
39	BELEUCHTUNGSKÖRPER 3)	8,98	0,2	12,19	0,3	8,24	0,2	6,63	0,2	7,89	0,2
40	ELEKTRISCHE HAUSHALTSMASCHINEN UND -GERÄTE 3)	29,70	0,8	28,36	0,8	16,53	0,4	20,49	0,5	27,83	0,7
41	LANGLEBIGE, HOCHWERTIGE ELEKTR. HAUSHALTSMASCHINEN UND -GERÄTE 3)	26,47	0,7	25,93	0,7	15,58	0,4	19,20	0,5	24,39	0,6
42	SONSTIGE ELEKTRISCHE HAUSHALTSMASCHINEN UND -GERÄTE 3)	3,23	0,1	2,44	0,1	0,96	0,0	1,28	0,0	3,44	0,1
43	NICHELEKTR. HAUSHALTSMASCHINEN U. -GERÄTE 3)	48,96	1,3	47,63	1,3	38,56	1,0	42,60	1,0	37,78	1,0
44	LANGLEBIGE, HOCHWERTIGE NICHELEKTRISCHE HAUSHALTSMASCHINEN UND -GERÄTE 3)	0,59	0,0	4,18	0,1	0,45	0,0	0,54	0,0	0,40	0,0
45	SONSTIGE NICHELEKTRISCHE HAUSHALTSMASCHINEN UND -GERÄTE 3)	48,37	1,3	43,45	1,2	38,11	1,0	42,06	1,0	37,37	1,0
46	REINIGUNGS- UND PFLEGEMITTEL	24,23	0,6	19,12	0,5	20,92	0,5	19,99	0,5	20,43	0,5
47	SONSTIGE VERBRAUCHSGÜTER FÜR DIE HAUSHALTSFÜHRUNG	18,94	0,5	16,98	0,5	18,24	0,5	16,16	0,4	17,60	0,5
48	TAPETEN, FARBEN, BAUSTOFFE, WOHNUNGSREPARATUREN U. AE. 4)	18,92	0,5	15,33	0,4	22,01	0,6	17,70	0,4	7,27	0,2
49	TAPETEN, FARBEN, BAUSTOFFE	18,34	0,5	6,92	0,2	5,96	0,2	6,57	0,2	7,11	0,2
50	FREMDE REPARATUREN AN DER WOHNUNG 4)	0,58	0,0	8,41	0,2	16,05	0,4	11,13	0,3	0,16	0,0
51	Dienstleistungen für die Haushaltsführung 5)	26,86	0,7	23,10	0,6	24,83	0,6	22,48	0,6	25,63	0,7
52	ANFERTIGUNG, INSTALLATION, MIETEN VON HAUSPAT ALLER ART, FREMDE REPARATUREN U. ÄNDERUNGEN	15,70	0,4	12,88	0,4	12,05	0,3	9,96	0,2	10,91	0,3
53	HAUSLICHE DIENSTE	3,33	0,1	3,04	0,1	3,49	0,1	3,89	0,1	4,58	0,1
54	WASCHEREI UND REINIGUNG	7,20	0,2	7,18	0,2	8,93	0,2	8,21	0,2	9,94	0,3
55	SONSTIGE DIENSTLEISTUNGEN FÜR DIE HAUSHALTSFÜHRUNG 5)	0,63	0,0	-	-	0,35	0,0	0,41	0,0	0,20	0,0

1) DER BEGRIFF "GÜTER" IN DEN TEXTBEZEICHNUNGEN FASST "WAREN UND DIENSTLEISTUNGEN" ZUSAMMEN.- 2) EINSCHL. MIETWERT FÜR EIGENTUMER MIETERS.- 3) OHNE FREMDE REPARATUREN AN DER WOHNUNG.

JE HAUSHALT UND MONAT NACH GUETERARTEN 1981

TYP 3

JUNI		JULI		AUGUST		SEPTEMBER		OKTOBER		NOVEMBER		DEZEMBER		ILFD. INF.
DM	PROZ	DM	PROZ	DM	PROZ	DM	PROZ	DM	PROZ	DM	PROZ	DM	PROZ	
3 942,25	100	4 118,73	100	3 863,10	100	3 791,02	100	3 839,90	100	3 961,25	100	4 794,07	100	1
873,15	22,1	943,59	22,9	856,96	22,2	834,85	22,0	867,47	22,6	834,48	21,1	1 000,80	20,9	2
297,08	7,5	332,89	8,1	206,34	5,3	314,88	8,3	457,88	11,9	416,69	10,5	526,94	11,0	3
173,79	4,4	201,27	4,9	119,74	3,1	193,95	5,1	274,37	7,1	244,46	6,2	312,28	6,5	4
55,16	1,4	78,63	1,9	46,66	1,2	73,88	1,9	113,57	3,0	78,96	2,0	109,36	2,3	5
117,27	3,0	120,20	2,9	71,21	1,8	118,68	3,1	159,09	4,1	163,50	4,1	197,57	4,1	6
1,36	0,0	2,45	0,1	1,87	0,0	1,39	0,0	1,70	0,0	2,00	0,1	5,34	0,1	7
68,13	1,7	69,41	1,7	41,94	1,1	57,38	1,5	79,59	2,1	91,61	2,3	137,08	2,9	8
25,10	0,6	26,26	0,6	13,19	0,3	14,92	0,4	18,21	0,5	23,38	0,6	38,41	0,8	9
13,71	0,3	13,21	0,3	6,29	0,2	9,12	0,2	11,16	0,3	15,05	0,4	23,75	0,5	10
1,02	0,0	0,88	0,0	0,94	0,0	1,21	0,0	0,68	0,0	0,95	0,0	0,43	0,0	11
0,01	0,0	0,01	0,0	0,07	0,0	-	-	0,06	0,0	-	-	0,04	0,0	12
9,48	0,2	9,62	0,2	6,07	0,2	8,84	0,2	14,28	0,4	15,63	0,4	29,81	0,6	13
10,28	0,3	9,26	0,2	7,07	0,2	10,25	0,3	18,97	0,5	21,34	0,5	29,51	0,6	14
8,38	0,2	9,94	0,2	8,06	0,2	12,67	0,3	15,93	0,4	15,12	0,4	14,86	0,3	15
0,15	0,0	0,23	0,0	0,26	0,0	0,37	0,0	0,31	0,0	0,14	0,0	0,27	0,0	16
55,16	1,4	62,21	1,5	44,66	1,2	63,54	1,7	103,92	2,7	80,62	2,0	77,59	1,6	17
23,81	0,6	27,91	0,7	18,80	0,5	21,36	0,6	44,31	1,2	33,80	0,9	36,92	0,8	18
27,34	0,7	30,13	0,7	22,34	0,6	37,14	1,0	54,03	1,4	41,09	1,0	34,96	0,7	19
4,01	0,1	4,17	0,1	3,52	0,1	5,04	0,1	5,59	0,1	5,73	0,1	5,71	0,1	20
612,04	15,5	614,07	14,9	614,82	15,9	606,11	16,0	612,63	16,0	615,29	15,5	616,09	12,9	21
231,42	5,9	189,34	4,6	223,19	5,8	134,31	3,5	193,60	5,0	252,73	6,4	234,90	4,9	22
75,29	1,9	44,46	1,1	43,86	1,1	30,53	0,8	46,24	1,2	87,07	2,2	88,48	1,8	23
32,40	0,8	20,42	0,5	28,73	0,7	6,33	0,2	28,58	0,7	43,72	1,1	31,23	0,7	24
2,78	0,1	3,61	0,1	1,00	0,0	4,45	0,1	1,50	0,0	2,33	0,1	2,69	0,1	25
1,38	0,0	0,75	0,0	0,01	0,0	-	-	-	-	0,78	0,0	1,20	0,0	26
-	-	1,10	0,0	-	-	3,67	0,1	0,92	0,0	-	-	-	-	27
-	-	-	-	-	-	0,43	0,0	0,18	0,0	-	-	1,00	0,0	28
1,40	0,0	1,76	0,0	0,99	0,0	0,35	0,0	0,40	0,0	1,55	0,0	0,48	0,0	29
65,83	1,7	68,67	1,7	99,53	2,6	39,39	1,0	70,64	1,8	57,78	1,5	41,24	0,9	30
55,12	1,4	52,17	1,3	50,07	1,3	53,62	1,4	46,64	1,2	61,82	1,6	71,26	1,5	31
368,66	9,4	276,23	6,7	308,50	8,0	359,25	9,5	328,12	8,5	408,45	10,3	588,23	12,3	32
103,09	2,6	78,48	1,9	93,76	2,4	85,34	2,3	75,35	2,0	110,19	2,8	218,90	4,6	33
10,43	0,3	9,73	0,2	12,00	0,3	54,13	1,4	17,34	0,5	50,19	1,3	41,10	0,9	34
30,81	0,8	22,81	0,6	20,54	0,5	26,19	0,7	25,06	0,7	38,65	1,0	37,27	0,8	35
10,93	0,3	2,76	0,1	16,04	0,4	1,56	0,0	1,60	0,0	4,61	0,1	16,97	0,4	36
4,85	0,1	0,11	0,0	13,18	0,3	0,06	0,0	0,61	0,0	2,79	0,1	12,25	0,3	37
6,08	0,2	2,65	0,1	2,86	0,1	1,50	0,0	0,99	0,0	1,82	0,0	4,72	0,1	38
3,59	0,1	4,55	0,1	6,63	0,2	7,14	0,2	11,85	0,3	10,19	0,3	15,34	0,3	39
30,69	0,8	17,42	0,4	24,91	0,6	28,29	0,7	25,10	0,7	20,97	0,5	38,27	0,8	40
29,08	0,7	15,66	0,4	23,14	0,6	25,40	0,7	22,59	0,6	18,35	0,5	30,69	0,6	41
1,60	0,0	1,76	0,0	1,77	0,0	2,89	0,1	2,51	0,1	2,62	0,1	7,58	0,2	42
44,90	1,1	48,70	1,2	39,91	1,0	46,44	1,2	44,61	1,2	59,16	1,5	89,01	1,9	43
0,66	0,0	1,05	0,0	1,26	0,0	3,71	0,1	0,81	0,0	0,66	0,0	1,82	0,0	44
44,24	1,1	47,64	1,2	38,64	1,0	42,74	1,1	43,80	1,1	58,50	1,5	87,19	1,8	45
20,29	0,5	18,49	0,4	19,40	0,5	22,16	0,6	21,72	0,6	20,34	0,5	21,36	0,4	46
17,69	0,4	15,30	0,4	15,22	0,4	15,27	0,4	19,55	0,5	28,54	0,7	34,24	0,7	47
25,62	0,6	11,55	0,3	7,94	0,2	15,69	0,4	13,94	0,4	10,19	0,3	23,36	0,5	48
7,17	0,2	6,42	0,2	5,10	0,1	11,58	0,3	8,88	0,2	6,54	0,2	9,25	0,2	49
18,45	0,5	5,13	0,1	2,84	0,1	4,11	0,1	5,06	0,1	3,65	0,1	14,11	0,3	50
21,81	0,6	16,25	0,4	23,05	0,6	18,42	0,5	20,48	0,5	18,54	0,5	19,17	0,4	51
9,39	0,2	6,50	0,2	13,17	0,3	6,48	0,2	8,60	0,2	8,22	0,2	7,27	0,2	52
4,23	0,1	3,05	0,1	3,10	0,1	3,38	0,1	2,59	0,1	2,88	0,1	4,33	0,1	53
8,00	0,2	6,66	0,2	6,77	0,2	8,16	0,2	9,18	0,2	7,34	0,2	7,32	0,2	54
0,19	0,0	0,05	0,0	-	-	0,41	0,0	0,10	0,0	0,10	0,0	0,26	0,0	55

WOHNUNGEN SOWIE UNTERMieten U. AE.- 3) OHNE ENTGELTE FUER ANFERTIGUNG BZW. INSTALLATION ODER REPARATUREN.- 4) AUF KOSTEN DES

LFD. NR.	ART DER AUSGABEN 1)	JANUAR		FEBRUAR		MÄRZ		APRIL		MAI	
		DM	PROZ	DM	PROZ	DM	PROZ	DM	PROZ	DM	PROZ
56	AUSGABEN FÜR DEN PRIVATEN VERBRAUCH INSGESAMT DAVON AUSGABEN FÜR:	3 739,41	100	3 567,87	100	3 840,07	100	4 057,66	100	3 788,36	100
57	BLUMEN, GÜET. F. D. GARTENPFL. U. NUTZTIERHALT.	22,81	0,6	30,61	0,9	56,94	1,5	67,76	1,7	87,65	2,3
58	BLUMEN UND TOPFPFLANZEN, WAREN FÜR DIE GARTENPFLEGE UND NUTZTIERHALTUNG	21,89	0,6	29,23	0,8	52,47	1,4	62,97	1,6	80,82	2,1
59	Dienstl. F. D. GARTENPFLEGE U. NUTZTIERHALTUNG	0,91	0,0	1,38	0,0	4,47	0,1	4,79	0,1	6,84	0,2
60	GÜETER FÜR VERKEHRSZWECKE, NACHRICHTENUEBERM.	507,86	13,6	635,23	17,8	646,25	16,8	771,16	19,0	675,08	17,8
61	AUFWENDUNGEN F. EIGENE KRAFTFAHRZEUGE U. AE. 2)	378,12	10,1	485,01	13,6	513,31	13,4	623,62	15,4	564,97	14,9
62	KRAFTFAHRZEUGE UND FAHRRAEDER 3)	151,31	4,0	249,95	7,0	225,52	5,9	314,50	7,8	297,51	7,9
63	KRAFTSTOFFE	132,98	3,6	129,20	3,6	159,06	4,1	175,06	4,3	155,24	4,1
64	SONST. GEBRAUCHS- UND VERBRAUCHSGÜETER FÜR EIGENE KRAFTFAHRZEUGE U. AE.	19,56	0,5	25,51	0,7	28,75	0,7	29,70	0,7	22,44	0,6
65	Dienstl. F. EIGENE KRAFTFAHRZEUGE U. AE. 4), FREMDE REPARATUREN UND ÄNDERUNGEN	74,26	2,0	80,36	2,3	99,97	2,6	104,36	2,6	89,78	2,4
66	FREMDE VERKEHRSLEISTUNGEN	62,15	1,7	78,40	2,2	68,01	1,8	80,52	2,0	47,64	1,3
67	PERSONENBEFÖRDERUNG	57,06	1,5	63,69	1,8	63,50	1,7	76,27	1,9	45,92	1,2
68	FLUG- UND SCHIFFSPASSAGEN	2,16	0,1	16,58	0,5	8,25	0,2	11,76	0,3	7,11	0,2
69	TAXIFAHRTEN, MIETEN VON FAHRZEUGEN	3,90	0,1	4,75	0,1	4,55	0,1	7,59	0,2	3,17	0,1
70	SONSTIGE VERKEHRSMITTEL	51,00	1,4	42,35	1,2	50,71	1,3	56,92	1,4	35,64	0,9
71	SONSTIGE VERKEHRSLEISTUNGEN	5,10	0,1	14,72	0,4	4,50	0,1	4,25	0,1	1,72	0,0
72	NACHRICHTENUEBERMITTLUNG 5)	67,59	1,8	71,82	2,0	64,93	1,7	67,02	1,7	62,46	1,6
73	GÜETER FÜR DIE KOERPER- UND GESUNDHEITSPFLEGE	300,42	8,0	258,61	7,2	232,88	6,1	227,68	5,6	243,37	6,4
74	GÜETER FÜR DIE KOERPERPFLEGE	78,05	2,1	72,97	2,0	84,04	2,2	80,57	2,0	80,45	2,1
75	GEBRAUCHSGÜETER FÜR DIE KOERPERPFLEGE 6)	6,36	0,2	5,91	0,2	8,12	0,2	6,36	0,2	7,45	0,2
76	VERBRAUCHSGÜETER FÜR DIE KOERPERPFLEGE	44,08	1,2	43,55	1,2	45,78	1,2	46,22	1,1	46,63	1,2
77	Dienstleistungen FÜR DIE KOERPERPFLEGE	27,61	0,7	23,51	0,7	30,15	0,8	28,00	0,7	26,37	0,7
78	GÜETER FÜR DIE GESUNDHEITSPFLEGE	222,37	5,9	185,64	5,2	148,84	3,9	147,11	3,6	162,92	4,3
79	GEBRAUCHSGÜETER FÜR DIE GESUNDHEITSPFLEGE 6)	7,71	0,2	12,99	0,4	5,55	0,1	9,06	0,2	7,60	0,2
80	VERBRAUCHSGÜETER FÜR DIE GESUNDHEITSPFLEGE	25,34	0,7	30,66	0,9	28,31	0,7	23,53	0,6	29,76	0,8
81	Dienstleistungen FÜR DIE GESUNDHEITSPFLEGE	189,32	5,1	141,99	4,0	114,98	3,0	114,52	2,8	125,56	3,3
82	GÜETER FÜR BILDUNGS- UND UNTERHALTUNGSZWECKE	386,33	10,3	328,47	9,2	337,84	8,8	380,64	9,4	340,70	9,0
83	GEBRAUCHS- UND VERBRAUCHSGÜETER FÜR BILDUNGS- UND UNTERHALTUNGSZWECKE	250,96	6,7	210,05	5,9	219,73	5,7	247,38	6,1	202,55	5,3
84	RUNDfunk-, FERNSEH- UND PHONOGERÄTE, ZUBEHÖRTEILE 6)	54,20	1,4	38,98	1,1	37,80	1,0	38,90	1,0	43,68	1,2
85	FOTO- UND KINOAPPARATE, ZUBEHÖRTEILE	8,73	0,2	6,20	0,2	3,07	0,1	7,08	0,2	6,32	0,2
86	BÜCHER, BROSCHÜREN	34,55	0,9	34,84	1,0	33,29	0,9	37,71	0,9	29,13	0,8
87	ZEITUNGEN, ZEITSCHRIFTEN	43,97	1,2	32,86	0,9	27,64	0,7	29,63	0,7	29,72	0,8
88	SONSTIGE GEBRAUCHSGÜETER FÜR BILDUNGS- UND UNTERHALTUNGSZWECKE 6)	86,80	2,3	71,09	2,0	95,09	2,5	110,33	2,7	71,13	1,9
89	SONSTIGE VERBRAUCHSGÜETER FÜR BILDUNGS- UND UNTERHALTUNGSZWECKE	22,71	0,6	26,09	0,7	22,84	0,6	23,72	0,6	22,57	0,6
90	Dienstl. F. BILDUNGS- U. UNTERHALTUNGSZWECKE	135,38	3,6	118,41	3,3	118,10	3,1	133,26	3,3	138,16	3,6
91	SCHULGELD UND ÄHNLICHE BILDUNGSKOSTEN	47,36	1,3	48,86	1,4	51,54	1,3	44,67	1,1	57,49	1,5
92	KOSTEN FÜR THEATER, KINO, SPORTVERANSTAL- TUNGEN U. AE.	17,72	0,5	22,18	0,6	19,92	0,5	21,26	0,5	23,68	0,6
93	RUNDfunk- UND FERNSEHGEBUHREN	27,10	0,7	8,63	0,2	4,51	0,1	20,18	0,5	9,06	0,2
94	SONST. Dienstl. F. Bild.- u. Unterhaltungs- zwecke, fremde Reparaturen und Änderungen	43,20	1,2	38,75	1,1	42,13	1,1	47,15	1,2	47,93	1,3
95	PERSÖNLICHE AUSSTATTUNG; SONSTIGE GÜETER	155,26	4,2	85,21	2,4	172,31	4,5	270,41	6,7	123,25	3,3
96	PERSÖNLICHE AUSSTATTUNG	23,72	0,6	19,70	0,6	24,89	0,6	29,41	0,7	27,89	0,7
97	Uhren und echter Schmuck 6)	8,84	0,2	4,82	0,1	9,64	0,3	10,37	0,3	8,87	0,2
98	SONSTIGE PERSÖNLICHE AUSSTATTUNG	13,57	0,4	12,46	0,3	13,62	0,4	16,70	0,4	16,44	0,4
99	FREMDE REPARATUREN UND ÄNDERUNGEN FÜR PER- SÖNLICHE AUSSTATTUNG	1,32	0,0	2,43	0,1	1,63	0,0	2,34	0,1	2,59	0,1
100	SONSTIGE GÜETER	131,54	3,5	65,51	1,8	147,43	3,8	241,01	5,9	95,36	2,5
101	Dienstleistungen der Banken u. Versicherungen	13,11	0,4	7,65	0,2	6,21	0,2	9,92	0,2	2,40	0,1
102	Dienstleistungen des Beherbergungsgewerbes	71,19	1,9	27,13	0,8	79,82	2,1	154,48	3,8	51,28	1,4
103	PAUSCHALREISEN	32,26	0,9	16,28	0,5	42,04	1,1	56,90	1,4	24,15	0,6
104	SONSTIGE WAREN UND Dienstleistungen 7)	14,97	0,4	14,45	0,4	19,35	0,5	19,70	0,5	17,52	0,5

1) DER BEGRIFF "GÜETER" IN DEN TEXTBEZEICHNUNGEN FASST "WAREN UND Dienstleistungen" ZUSAMMEN.- 2) EINSCHL. ANSCHAFFUNGSKOSTEN, OHNE MIETE UND MIETWERT FÜR EIGENTUMERGARAGEN.- 3) POST-, TELEGRAMM- UND FERNSPRECHGEBÜHREN.- 4) EINSCHL. ANFERTIGUNG BZW. INSTALLA-

JE HAUSHALT UND MONAT NACH GÜTERARTEN 1981

TYP 3

JUNI		JULI		AUGUST		SEPTEMBER		OKTOBER		NOVEMBER		DEZEMBER		ILFD. INF.
DM	PROZ	DM	PROZ	DM	PROZ	DM	PROZ	DM	PROZ	DM	PROZ	DM	PROZ	
3 942,25	100	4 118,73	100	3 863,10	100	3 791,02	100	3 839,90	100	3 961,25	100	4 794,07	100	56
48,80	1,2	30,20	0,7	29,11	0,8	38,62	1,0	51,53	1,3	36,89	0,9	33,25	0,7	57
44,00	1,1	29,33	0,7	27,92	0,7	36,44	1,0	46,28	1,2	36,69	0,9	28,33	0,6	58
4,80	0,1	0,87	0,0	1,19	0,0	2,18	0,1	5,26	0,1	0,20	0,0	4,92	0,1	59
704,96	17,9	691,61	16,8	601,18	15,6	677,70	17,9	549,74	14,3	602,19	15,2	618,06	12,9	60
534,99	13,6	506,46	12,3	466,63	12,1	562,39	14,8	432,08	11,3	486,43	12,3	477,17	10,0	61
225,89	5,7	155,36	3,8	166,76	4,3	285,43	7,5	129,97	3,4	218,44	5,5	182,59	3,8	62
169,84	4,3	213,58	5,2	196,77	5,1	169,26	4,5	178,61	4,7	151,37	3,8	151,45	3,2	63
34,20	0,9	35,90	0,9	24,13	0,6	24,48	0,6	37,03	1,0	31,46	0,8	52,49	1,1	64
105,06	2,7	101,62	2,5	78,97	2,0	83,22	2,2	86,48	2,3	85,16	2,1	90,64	1,9	65
108,02	2,7	117,38	2,8	71,99	1,9	53,87	1,4	51,50	1,3	50,43	1,3	63,60	1,3	66
103,86	2,6	108,83	2,6	64,88	1,7	49,05	1,3	48,84	1,3	48,21	1,2	61,74	1,3	67
52,28	1,3	37,96	0,9	20,64	0,5	8,11	0,2	3,62	0,1	3,02	0,1	0,70	0,0	68
7,49	0,2	6,42	0,2	5,50	0,1	3,01	0,1	5,13	0,1	3,78	0,1	3,94	0,1	69
44,10	1,1	64,46	1,6	38,73	1,0	37,94	1,0	40,08	1,0	41,42	1,0	57,09	1,2	70
4,16	0,1	8,55	0,2	7,12	0,2	4,82	0,1	2,66	0,1	2,22	0,1	1,86	0,0	71
61,95	1,6	67,77	1,6	62,55	1,6	61,45	1,6	66,15	1,7	65,33	1,6	77,29	1,6	72
230,76	5,9	231,64	5,6	226,58	5,9	250,57	6,6	271,29	7,1	321,93	8,1	343,83	7,2	73
78,36	2,0	84,59	2,1	65,92	1,7	78,24	2,1	82,19	2,1	85,51	2,2	112,08	2,3	74
5,50	0,1	6,81	0,2	6,05	0,2	7,19	0,2	7,73	0,2	13,92	0,4	16,74	0,3	75
47,96	1,2	48,63	1,2	37,97	1,0	44,73	1,2	46,13	1,2	46,87	1,2	62,12	1,3	76
24,89	0,6	29,15	0,7	21,90	0,6	26,32	0,7	28,32	0,7	24,72	0,6	33,22	0,7	77
152,40	3,9	147,05	3,6	160,65	4,2	172,33	4,5	189,10	4,9	236,42	6,0	231,75	4,8	78
8,65	0,2	8,77	0,2	9,75	0,3	10,87	0,3	16,76	0,4	12,04	0,3	12,73	0,3	79
28,36	0,7	24,21	0,6	25,24	0,7	21,99	0,6	25,25	0,7	27,91	0,7	32,59	0,7	80
115,39	2,9	114,07	2,8	125,66	3,3	139,47	3,7	147,09	3,8	196,47	5,0	186,44	3,9	81
309,84	7,9	361,13	8,8	334,04	8,6	360,81	9,5	379,86	9,9	422,97	10,7	676,18	14,1	82
196,74	5,0	219,89	5,3	211,90	5,5	202,24	5,3	210,47	5,5	295,06	7,4	546,60	11,4	83
38,59	1,0	20,75	0,5	26,04	0,7	30,30	0,8	39,94	1,0	39,58	1,0	125,27	2,6	84
8,70	0,2	10,27	0,2	8,37	0,2	11,89	0,3	5,61	0,1	14,25	0,4	29,28	0,6	85
31,28	0,8	40,14	1,0	39,90	1,0	36,49	1,0	37,45	1,0	40,54	1,0	81,62	1,7	86
24,06	0,6	35,33	0,9	26,52	0,7	23,49	0,6	32,24	0,8	29,07	0,7	24,87	0,5	87
68,02	1,7	82,88	2,0	79,26	2,1	69,91	1,8	70,78	1,8	136,10	3,4	218,90	4,6	88
26,11	0,7	30,53	0,7	31,81	0,8	30,16	0,8	24,45	0,6	35,53	0,9	66,66	1,4	89
113,10	2,9	141,24	3,4	122,13	3,2	158,56	4,2	169,38	4,4	127,91	3,2	129,58	2,7	90
44,34	1,1	38,45	0,9	38,91	1,0	61,01	1,6	55,16	1,4	55,56	1,4	55,15	1,2	91
23,79	0,6	26,22	0,6	21,72	0,6	33,99	0,9	30,34	0,8	24,79	0,6	25,79	0,5	92
4,86	0,1	22,53	0,5	10,36	0,3	5,28	0,1	20,27	0,5	9,98	0,3	4,24	0,1	93
40,11	1,0	54,03	1,3	51,15	1,3	58,28	1,5	63,62	1,7	37,59	0,9	44,41	0,9	94
314,35	8,0	478,24	11,6	491,49	12,7	252,54	6,7	179,33	4,7	86,51	2,2	189,05	3,9	95
29,97	0,8	26,78	0,7	19,25	0,5	23,96	0,6	34,54	0,9	27,10	0,7	94,86	2,0	96
12,83	0,3	6,81	0,2	5,53	0,1	11,22	0,3	15,46	0,4	9,66	0,2	52,57	1,1	97
13,86	0,4	18,43	0,4	11,24	0,3	10,61	0,3	14,86	0,4	15,19	0,4	40,86	0,9	98
3,28	0,1	1,54	0,0	2,49	0,1	2,13	0,1	4,22	0,1	2,26	0,1	1,43	0,0	99
284,38	7,2	451,46	11,0	472,24	12,2	228,59	6,0	144,79	3,8	59,40	1,5	94,19	2,0	100
5,94	0,2	10,59	0,3	3,29	0,1	4,82	0,1	8,91	0,2	2,67	0,1	8,66	0,2	101
173,78	4,4	315,37	7,7	354,43	9,2	165,16	4,4	76,13	2,0	14,14	0,4	38,46	0,8	102
89,06	2,3	102,26	2,5	98,91	2,6	34,24	0,9	46,96	1,2	21,05	0,5	17,49	0,4	103
15,60	0,4	23,24	0,6	15,62	0,4	24,37	0,6	12,79	0,3	21,55	0,5	29,58	0,6	104

ABSCHREIBUNGEN UND OHNE KRAFTFAHRZEUGSTEUER UND KRAFTFAHRTVERSICHERUNG.- 3) EINSCHL. HOCHWERTIGE ERSATZTEILE.- 4) EINSCHL. GARAGEN-
TION.- 7) BEGRÄBNISARTIKEL, GEBÜHREN, HONORARE FÜR RECHTSANWÄLTE, GERICHTSKOSTEN U. ÄH.

17 AUSGABEN FÜR DEN PRIVATEN VERBRAUCH JE HAUSHALT UND MONAT NACH GÜTERARTEN

ZUSÄTZLICHE AUFGLIEDERUNG *)

HAUSHALTSTYP 3

DM

LFD.- NR.	ART DER AUSGABEN	1976	1977	1978	1979	1980	1981
5	HERREN- UND KNABENOVERBEKLEIDUNG	69,88	75,52	76,50	81,32	81,37	78,71
	HERRENOVERBEKLEIDUNG	48,16	53,76	52,85	55,62	56,30	53,02
	ANZUEGE, JACKEN, HOSEN, MAENTEL, HAUSANZUEGE U. AE., ARBEITSBEKLEIDUNG	38,58	44,36	42,36	43,90	44,53	39,76
	STRICKJACKEN, WESTEN, PULLOVER	4,86	5,15	6,01	6,40	6,61	7,35
	SPORTBEKLEIDUNG	4,71	4,26	4,48	5,32	5,16	5,91
	KNABENOVERBEKLEIDUNG	21,42	21,47	23,35	25,50	24,82	25,52
	ANZUEGE, JACKEN, HOSEN, MAENTEL, HAUSANZUEGE U. AE., ARBEITSBEKLEIDUNG	11,43	12,44	13,27	14,85	13,85	13,69
	STRICKJACKEN, WESTEN, PULLOVER	4,60	4,12	4,87	5,27	5,15	5,66
	SPORTBEKLEIDUNG	5,39	4,91	5,21	5,37	5,82	6,17
	METERWARE FÜR HERREN- UND KNABENOVERBEKLEIDUNG	0,30	0,29	0,29	0,21	0,24	0,17
6	DAMEN- UND MÄDCHENOVERBEKLEIDUNG	116,27	112,58	125,30	126,66	130,79	132,23
	DAMENOVERBEKLEIDUNG	85,39	81,72	89,37	90,75	92,60	95,67
	KLEIDER, KOSTÜME, ROECKE, HOSEN, BLUSEN, MAENTEL, JACKEN, MORGENROECKE U. AE., ARBEITSBEKLEIDUNG	66,12	63,19	71,50	73,04	72,09	75,11
	STRICKJACKEN, WESTEN, PULLOVER	12,68	12,59	12,12	12,33	14,08	14,03
	SPORTBEKLEIDUNG	6,58	5,94	5,76	5,38	6,43	6,53
	MÄDCHENOVERBEKLEIDUNG	24,43	25,41	29,80	30,83	33,02	31,76
	KLEIDER, KOSTÜME, ROECKE, HOSEN, BLUSEN, MAENTEL, JACKEN, MORGENROECKE U. AE., ARBEITSBEKLEIDUNG	15,54	16,68	20,94	20,87	21,75	20,38
	STRICKJACKEN, WESTEN, PULLOVER	4,89	4,77	4,96	5,00	6,25	6,07
	SPORTBEKLEIDUNG	4,00	3,97	3,90	4,95	5,02	5,30
	METERWARE FÜR DAMEN- UND MÄDCHENOVERBEKLEIDUNG	6,45	5,45	6,13	5,08	5,17	4,80
18	HERREN- UND KNABENSCHUHE	21,23	22,73	24,81	27,08	28,17	29,21
	HERRENSCHUHE	10,72	10,87	11,61	13,40	13,70	14,64
	ARBEITS- UND STRASSENSCHUHE	6,98	7,25	8,22	9,51	9,06	10,23
	SPORTSCHUHE	2,19	1,93	1,83	2,26	2,86	2,83
	SONSTIGE SCHUHE, HAUSSCHUHE	1,55	1,69	1,55	1,63	1,78	1,58
	KNABENSCHUHE	10,51	11,86	13,21	13,68	14,47	14,57
	STRASSENSCHUHE	5,29	6,54	7,09	7,49	7,61	7,89
	SPORTSCHUHE	2,37	2,50	3,15	3,50	4,00	3,66
	SONSTIGE SCHUHE, HAUSSCHUHE	2,85	2,83	2,96	2,69	2,86	3,02
19	DAMEN- UND MÄDCHENSCHUHE	26,33	25,76	30,79	31,36	35,70	34,65
	DAMENSCHUHE	16,67	15,89	19,44	19,22	21,94	21,41
	STRASSENSCHUHE	11,60	11,12	14,28	13,88	15,95	15,67
	SPORTSCHUHE	1,58	1,19	1,71	1,85	2,38	2,27
	SONSTIGE SCHUHE, HAUSSCHUHE	3,49	3,58	3,45	3,49	3,60	3,48
	MÄDCHENSCHUHE	9,66	9,87	11,35	12,14	13,76	13,24
	STRASSENSCHUHE	5,56	5,64	6,99	7,37	8,60	8,34
	SPORTSCHUHE	1,53	1,56	1,82	2,13	2,68	2,38
	SONSTIGE SCHUHE, HAUSSCHUHE	2,57	2,67	2,53	2,65	2,48	2,52
21	WOHNUNGSMIETEN U. AE. 1)	456,70	481,64	511,13	542,45	587,20	613,97
	MIETEN UND NEBENKOSTEN	265,87	280,55	274,43	262,24	249,06	254,92
	MIETEN OHNE NEBENKOSTEN	247,23	259,58	252,29	240,29	228,63	234,15
	NEBENKOSTEN 2)	18,64	20,97	22,14	21,95	20,43	20,77
	UNTERMieten U. AE.	0,39	0,37	0,54	0,70	1,12	1,73
	MIETWERT DER EIGENTUMERWohnUNG	190,44	200,72	236,15	279,50	337,02	357,32
34	TEPPICHE UND SONSTIGER FUSSBODENBELAG, MATRATZEN	19,55	30,43	22,89	28,16	29,92	25,46
	TEPPICHE	16,89	27,42	21,08	25,15	25,54	22,65
	SONSTIGER FUSSBODENBELAG	0,63	0,89	0,45	0,59	0,75	0,94
	MATRATZEN	2,03	2,12	1,36	2,41	3,63	1,88
35	SONSTIGE HEIMTEXTILIEN, HAUSHALTSWASCHESCHEN 3)	23,87	24,28	27,38	27,03	28,39	29,53
	HAUSHALTSWASCHESCHEN	6,78	6,95	6,57	8,48	8,45	9,44
	DECKEN, KOLTERN	1,00	1,12	0,87	1,26	1,41	1,71
	BETTZIEGE	4,06	3,33	3,23	4,98	4,22	5,06
	VORHÄNGE, GARDINEN U. AE.	8,90	9,89	14,24	8,83	10,87	9,55
	SONSTIGE HEIMTEXTILIEN	3,13	3,60	2,47	3,48	3,45	3,76
41	LANGLEBIGE, HOCHWERTIGE ELEKTRISCHE HAUSHALTSMASCHINEN UND -GERÄTE 3)	18,50	21,43	23,96	22,17	23,81	23,03
	KUEHL-, GEFRIERSCHRAENKE, -TRUHEN, -KOMBINATIONEN	5,77	5,52	5,66	4,45	5,05	5,07
	WASCHMASCHINEN, WÄSCHESCHLEUDERN	4,48	5,90	7,55	6,51	6,72	6,87
	NAEHMASCHINEN	0,59	0,69	0,96	0,73	0,78	1,00
	STAUBSAUGER, BOHNERMASCHINEN	1,99	2,83	2,35	3,75	3,82	2,43
	GESCHIRRSPEL MASCHINEN	2,83	3,48	3,25	3,94	2,95	3,05
	SONSTIGE LANGLEBIGE, HOCHWERTIGE ELEKTRISCHE HAUSHALTSMASCHINEN UND -GERÄTE	2,83	3,01	4,18	2,79	4,48	4,62
45	SONSTIGE NICHELEKTRISCHE HAUSHALTSMASCHINEN UND -GERÄTE	35,24	36,82	42,54	45,28	47,96	47,53
	GESCHIRR, GLASWAREN U. AE.	14,30	14,56	16,62	19,27	20,44	19,35
	HANDWERKSZEUG	2,30	1,94	2,58	2,68	3,06	2,63
	BESTECKE U. AE.	2,03	2,29	2,36	2,46	3,13	3,35
	SONSTIGE HAUSHALTSGARTIKEL	13,25	14,51	16,75	16,52	16,96	17,88
	KORB- UND BIERSTENWAREN ALLER ART	1,77	1,72	1,92	2,15	2,14	2,13
	GLUEHBIRNEN UND LEUCHTROEHRN	1,60	1,81	2,32	2,21	2,23	2,20

*) SIEHE DIE ENTSPRECHENDE LFD. NR. IN TABELLE 16 SOWIE ERLAEUTERUNGEN S. 4.

1) EINSCHL. MIETWERT FÜR EIGENTUMERWohnUNGEN SOWIE UNTERMieten U. AE.- 2) NEBENKOSTEN: UMLAGEN FÜR WASSER, KANALISATION, STRASSENREINIGUNG, MUELLABFUHR, TREPPENHAUSBELEUCHTUNG, KAMINFEGER U. AE., JEDOCH OHNE UMLAGEN FÜR ZENTRALHEIZUNG UND WARMWASSER.- 3) OHNE ENTGELTE FÜR ANFERTIGUNG BZW. INSTALLATION ODER REPARATUREN.- 4) EINSCHL. GARAGENMIETE UND MIETWERT FÜR EIGENTUMERGARAGEN.- 5) EINSCHL. ANFERTIGUNG BZW. INSTALLATION.

17 AUSGABEN FÜR DEN PRIVATEN VERBRAUCH JE HAUSHALT UND MONAT NACH GÜTERARTEN

ZUSÄTZLICHE AUFGLIEDERUNG *)

HAUSHALTSTYP 3

DM

LFD. NR.	ART DER AUSGABEN	1976	1977	1978	1979	1980	1981
49	TAPETEN, FARBEN, BAUSTOFFE	7,47	9,28	7,48	7,83	7,46	8,31
	TAPETEN	3,02	3,29	2,69	3,46	3,11	2,41
	FARBEN	1,55	1,60	1,37	1,64	1,69	1,30
	SONSTIGE WAREN FÜR INSTANDSETZUNG DER WOHNUNG	2,90	4,39	3,42	2,73	2,67	4,61
54	WÄSCHEREI UND REINIGUNG	9,14	9,66	9,18	8,90	9,08	7,92
	REINIGUNG UND FAERBEREI	5,79	6,33	6,28	6,17	6,41	5,55
	WÄSCHEREI	1,24	0,94	0,86	0,75	0,72	0,59
	SONSTIGE REINIGUNGSKOSTEN	2,11	2,39	2,03	1,98	1,95	1,77
58	BLUMEN UND TOPFPFLANZEN, WAREN FÜR DIE GARTENPFLEGE UND NUTZTIERHALTUNG	28,89	31,32	33,68	39,50	40,85	41,55
	DAR.: SCHNITTBLUMEN	12,00	13,07	12,69	14,09	14,38	13,95
	ZIMMERPFLANZEN	4,10	4,42	5,05	5,98	6,85	7,26
	GEBRAUCHSGÜTER FÜR DIE GARTENPFLEGE	6,57	6,88	7,76	9,94	8,73	9,34
	VERBRAUCHSGÜTER FÜR DIE GARTENPFLEGE	6,07	6,69	8,08	9,27	10,38	10,66
62	KRAFTFAHRZEUGE UND FAHRRAEDER	254,66	248,78	179,54	248,18	183,32	217,52
	FAHRRAEDER	5,44	5,22	6,27	8,50	8,33	11,75
	MOTORRAEDER, -ROLLER, MOPEDS, MOPAS	2,47	1,27	1,71	2,30	1,28	3,69
	PERSONENKRAFTWAGEN	243,72	241,14	169,63	234,84	172,46	199,85
	HOCHWERTIGE ERSATZTEILE	3,02	1,15	1,93	2,54	1,24	2,23
65	Dienstleistungen für eigene Kraftfahrzeuge u. ae. 4), fremde Reparaturen und Aenderungen	73,94	78,52	83,24	89,07	90,97	90,07
	GARAGENMIETE	12,78	14,32	13,69	14,15	13,96	12,65
	MIETWERT FÜR EIGENTUMERGARAGEN	10,18	10,02	11,40	12,56	14,88	16,49
	SONSTIGE DIENSTLEISTUNGEN FÜR EIGENE KRAFTFAHRZEUGE UND FAHRRAEDER	20,67	20,95	25,10	22,41	23,33	21,64
	Fremde Reparaturen und Aenderungen	30,31	33,22	33,04	39,95	38,80	39,29
70	SONSTIGE VERKEHRSMITTEL	32,73	36,13	38,37	39,53	43,41	46,71
	DAR.: ÖRTLICHE VERKEHRSMITTEL	16,64	18,18	19,33	19,73	19,85	20,11
	BUNDESBAHN	9,86	11,04	10,73	11,60	14,43	17,05
77	Dienstleistungen für die Körperpflege	22,79	24,75	26,81	27,72	27,33	27,01
	DAR.: DAMENFRISEUR	15,77	17,28	18,99	18,93	17,81	17,30
	HERRENFRISEUR	4,65	4,80	5,34	5,88	6,06	6,35
81	Dienstleistungen für die Gesundheitspflege	91,49	106,32	99,92	110,29	113,57	142,23
	DAR.: ARZTKOSTEN FÜR AMBULANTE BEHANDLUNG	41,91	56,80	51,46	59,23	61,65	73,38
	ZAHNARZTKOSTEN FÜR AMBULANTE BEHANDLUNG	27,32	26,09	30,11	29,22	30,93	37,57
	KRANKENHAUSKOSTEN	18,28	19,53	13,82	17,24	16,74	25,65
84	Rundfunk-, Fernseh- und Phonogeräte, Zubehörteile 5)	43,58	42,52	48,60	46,30	45,15	44,34
	Rundfunkgeräte, Antennen	7,57	5,23	7,47	6,11	5,19	5,85
	Plattenspieler	2,86	1,54	2,56	1,90	1,67	1,69
	Fernsehgeräte, Antennen	12,91	13,20	13,15	12,36	10,95	10,01
	Kombinationen	5,09	7,30	8,66	9,70	9,55	6,56
	Tonbandgeräte	3,26	2,85	2,92	2,67	2,58	3,30
	Schallplatten und Tonbänder	8,13	8,66	9,87	10,32	11,58	11,97
	Sonstige Zubehörteile	3,76	3,74	3,97	3,25	3,63	4,96
85	Foto- und Kinoapparate, Zubehörteile	8,00	10,46	10,90	8,67	10,52	9,91
	Fotoapparate, Filmkameras, Projektoren	5,15	6,50	6,96	5,60	6,66	6,33
	Zubehörteile (Kamerataschen, Blitzlichtgeräte u. ae.)	2,85	3,96	3,94	3,06	3,86	3,57
86	Bücher, Broschüren	29,23	30,91	36,16	36,09	37,75	39,60
	Lehr- und Fachbücher, Schulbücher	8,23	8,63	9,69	10,07	10,73	10,15
	Sonstige Bücher, Broschüren	20,84	22,28	26,46	26,02	27,62	29,45
87	Zeitungen, Zeitschriften	22,23	23,18	23,23	26,22	28,14	29,96
	ZEITUNGEN	12,07	12,73	12,99	14,26	15,53	16,70
	ZEITSCHRIFTEN	10,15	10,45	10,24	11,96	12,61	13,26
88	Sonstige Verbrauchsgüter für Bildungs- und Unterhaltungszwecke 5)	76,33	80,50	84,25	85,80	98,11	96,31
	DAR.: MUSIKINSTRUMENTE	7,98	9,36	12,67	8,84	13,92	14,00
	Kunstwerke, Bilder, Gemälde, Figuren u. ae.	6,62	6,97	9,85	9,63	7,82	6,47
	Schreibmaschinen	0,73	0,73	0,64	0,66	1,37	1,95
	Rechenmaschinen	1,72	1,63	1,41	1,56	1,07	0,69
	Campingartikel aller Art	2,28	3,06	2,62	2,86	3,17	3,07
	Sportartikel aller Art	10,66	11,15	13,07	13,12	16,39	14,68
	Spielzeug aller Art	20,45	20,76	20,95	21,81	22,72	23,25
91	Schulgeld und ähnliche Bildungskosten	35,29	34,64	39,39	40,72	45,07	49,84
	Kosten für Schule, Internat, Lehrgänge u. ae.	21,96	22,18	28,19	29,10	31,52	35,67
	Kindergarten, Nachhilfunterricht	13,33	12,46	11,21	11,62	13,55	14,17
92	Kosten für Theater, Kino, Sportveranstaltungen u. ae.	18,73	20,85	20,39	23,38	23,93	24,24
	KINO	2,01	2,18	2,95	3,19	3,52	3,35
	Sportveranstaltungen	1,32	1,57	1,31	1,40	1,49	1,77
	Theater, Konzert, Museen u. ae.	10,39	11,48	10,47	11,37	12,25	12,51
	Vergnügungsstätten	5,01	5,63	5,67	7,43	6,68	6,62
97	Uhren und echter Schmuck 5)	11,18	12,32	13,03	15,33	13,21	12,95
	UHREN	5,25	6,63	6,60	6,96	6,44	5,63
	Echter Schmuck	5,93	5,69	6,42	8,37	6,77	7,32
98	Sonstige persönliche Ausstattung	15,37	15,80	17,13	18,79	18,10	16,43
	DAR.: SONSTIGE SCHMUCKWAREN	3,97	3,85	4,13	4,80	4,78	3,75
	LEDERWAREN	6,14	6,15	7,71	8,04	7,28	7,38

FUSSNOTEN SIEHE VORHERGEHENDE SEITE.

18 VERÄNDERUNG (+/-) DER VERMOEGENS- UND FINANZKONTEN JE HAUSHALT UND MONAT

ZUSÄTZLICHE AUFGLIEDERUNG

HAUSHALTSTYP 3

DM

LFD.- NR.	ART DER NACHWEISUNG	1976	1977	1978	1979	1980	1981
1	AUSGABEN FÜR VERMOEGENSBILDUNG UND KREDITRÜCKZAHLUNG	6 075,23	6 630,61	6 738,49	7 361,72	7 422,77	8 188,01
2	AUSGABEN FÜR BILDUNG VON SACHVERMOEGEN	618,78	791,66	728,99	692,45	636,24	644,25
3	AUSGABEN FÜR BILDUNG VON GELDVERMOEGEN	5 226,52	5 546,01	5 690,19	6 350,40	6 423,72	7 114,96
4	EINZAHLUNGEN AUF SPARKONTEN BEI KREDITINSTITUTEN	386,84	370,05	359,49	357,21	368,42	411,83
5	EINZAHLUNGEN AUF LAUFENDE KONTEN BEI KREDITINSTITUTEN	4 045,92	4 339,03	4 497,32	5 050,47	5 081,22	5 654,83
6	EINZAHLUNGEN VON EINLAGEN BEI BAUSPARKASSEN	126,56	150,25	156,24	148,44	140,28	143,19
7	ERWERB VON WERTPAPIEREN UND GESCHAEFTSANTEILEN	46,35	34,94	21,33	69,88	82,75	86,58
8	AUSZAHLUNG VON VOM HAUSHALT GEWAHRTE KREDITEN	56,13	63,77	71,84	94,37	102,12	129,46
9	PRÄMIEN FÜR LEBENSVERSICHERUNGEN U. Ä.	81,79	96,54	85,76	95,82	98,57	102,15
10	BILDUNG EINES BARBESTANDES AM ENDE DES MONATS	482,94	491,41	498,21	534,20	550,37	586,92
11	AUSGABEN FÜR KREDITRÜCKZAHLUNG	229,93	292,94	319,31	318,88	362,81	428,81
12	RÜCKZAHLUNG VON HYPOTHEKEN UND GRUNDSCHULDEN	41,02	65,29	48,35	66,99	91,95	81,72
13	RÜCKZAHLUNG VON DARLEHEN BEI BAUSPARKASSEN	103,04	103,23	120,44	158,23	153,96	204,56
14	RÜCKZAHLUNG VON WARENKREDITEN BEI LIEFERANTEN	11,05	9,50	8,26	5,29	6,41	9,62
15	RÜCKZAHLUNG VON SONSTIGEN KREDITEN	74,82	114,91	142,27	88,37	110,48	132,90
ABZUGELICH:							
16	EINNAHMEN AUS VERMOEGENSMINDERUNG UND KREDITAUFNAHME	5 486,55	6 065,68	6 095,03	6 694,89	6 653,19	7 305,52
17	EINNAHMEN AUS VERMINDERUNG DES SACHVERMOEGENS	58,57	85,82	40,33	60,82	8,67	88,29
18	EINNAHMEN AUS VERMINDERUNG DES GELDVERMOEGENS	4 945,12	5 427,68	5 514,14	5 971,74	6 176,04	6 623,63
19	ABHEBUNGEN VON SPARKONTEN BEI KREDITINSTITUTEN	268,48	302,96	247,58	275,59	308,37	420,17
20	ABHEBUNGEN VON LAUFENDE KONTEN BEI KREDITINSTITUTEN	3 947,75	4 444,22	4 602,45	4 957,23	5 095,89	5 374,34
21	AUSZAHLUNGEN VON EINLAGEN BEI BAUSPARKASSEN	157,56	91,16	78,22	93,56	76,74	67,30
22	VERKAUF VON WERTPAPIEREN UND GESCHAEFTSANTEILEN	16,25	35,99	14,86	19,27	39,68	50,73
23	RÜCKZAHLUNG VON VOM HAUSHALT GEWAHRTE KREDITEN	57,76	60,40	69,88	87,63	94,82	113,49
24	EINNAHMEN AUS LEBENSVERSICHERUNGEN U. Ä.	9,60	6,40	6,18	8,97	12,41	12,02
25	AUFLÖSUNG EINES BARBESTANDES AM ANFANG DES MONATS	487,73	486,56	494,96	529,49	548,14	585,58
26	EINNAHMEN AUS KREDITAUFNAHME	484,87	552,18	540,56	662,33	468,47	593,60
27	AUFNAHME VON HYPOTHEKEN UND GRUNDSCHULDEN	58,66	146,97	196,31	161,23	154,18	100,53
28	AUFNAHME VON DARLEHEN BEI BAUSPARKASSEN	219,01	109,12	223,08	264,77	198,21	294,97
29	AUFNAHME VON WARENDARLEHEN BEI LIEFERANTEN	8,10	12,71	10,55	7,48	3,58	5,85
30	AUFNAHME VON SONSTIGEN KREDITEN	199,10	283,38	110,62	228,86	112,51	192,25
ERGIBT:							
31	VERÄNDERUNG (+/-) DER VERMOEGENS- UND FINANZKONTEN 1)	+586,67	+564,93	+643,46	+666,83	+769,58	+882,49
32	BILDUNG (+) BZW. VERMINDERUNG (-) VON SACHVERMOEGEN 1)	+560,21	+705,84	+688,66	+631,63	+627,57	+555,95
33	BILDUNG (+) BZW. VERMINDERUNG (-) VON GELDVERMOEGEN 1)	+281,40	+118,33	+176,05	+378,65	+247,67	+491,33
34	SALDO (+/-) SPARKONTEN BEI KREDITINSTITUTEN	+118,36	+67,10	+111,91	+81,62	+60,05	-8,33
35	SALDO (+/-) LAUFENDE KONTEN BEI KREDITINSTITUTEN	+98,17	-165,18	-105,13	+93,24	-14,67	+280,49
36	SALDO (+/-) EINLAGEN BEI BAUSPARKASSEN	-31,00	+59,09	+78,02	+54,88	+63,54	+75,88
37	SALDO (+/-) WERTPAPIERE UND GESCHAEFTSANTEILE	+30,09	-1,05	+6,46	+50,61	+43,07	+35,85
38	SALDO (+/-) VOM HAUSHALT GEWAHRTE KREDITE	-1,63	+3,38	+1,96	+6,74	+7,30	+15,97
39	SALDO (+/-) LEBENSVERSICHERUNGEN U. Ä.	+72,19	+90,15	+79,58	+86,86	+86,15	+90,13
40	SALDO (+/-) BARBESTAND	-4,79	+4,85	+3,25	+4,71	+2,23	+1,34
41	KREDITRÜCKZAHLUNG (+) BZW. KREDITAUFNAHME (-)	-254,94	-259,24	-221,25	-343,45	-105,66	-164,80
42	SALDO (+/-) HYPOTHEKEN UND GRUNDSCHULDEN	-17,64	-81,67	-147,96	-94,24	-62,23	-18,81
43	SALDO (+/-) DARLEHEN BEI BAUSPARKASSEN	-115,97	-5,89	-102,65	-106,54	-44,24	-90,41
44	SALDO (+/-) WARENDARLEHEN BEI LIEFERANTEN	-2,95	-3,22	-2,29	-2,19	+2,83	+3,77
45	SALDO (+/-) SONSTIGE KREDITE	-124,28	-168,46	+31,65	-140,49	-2,02	-59,35

1) JEDOCH OHNE WERTVERÄNDERUNG VORHANDENEN SACH- UND GELDVERMOEGENS.

Anhang

Systematisches Verzeichnis der Einnahmen und Ausgaben

Pos. Nr./ZS	Text	Pos. Nr./ZS	Text
001*	Bruttoeinkommen aus unselbständiger Arbeit des HV aus hauptberuflicher Tätigkeit	047	Einnahmen aus Auflösung des Barbestandes am Anfang des Monats
002	Bruttoeinkommen aus unselbständiger Arbeit des HV aus nebenberuflicher Tätigkeit	033 – 038, 047	Einnahmen aus Verminderung des Geldvermögens zusammen
001 – 002	Bruttoeinkommen aus unselbständiger Arbeit des HV zusammen	040	Aufnahme von Hypotheken und Grundschulden
003	Bruttoeinkommen aus unselbständiger Arbeit der Ehefrau	041	Aufnahme von Darlehen bei Bausparkassen
004	Bruttoeinkommen aus unselbständiger Arbeit der Kinder	042	Aufnahme von Warendarlehen beim Lieferanten
001 – 004	Bruttoeinkommen aus unselbständiger Arbeit zusammen	043	Aufnahme von sonstigen Krediten aller Art
005	Bruttoeinkommen aus land- und forstwirtschaftl. und aus Gewerbebetrieb	040 – 043	Einnahmen aus Kreditaufnahme zusammen
006	Bruttoeinkommen aus freiberuflicher Tätigkeit	032 – 038,	
005 – 006	Bruttoeinkommen aus Unternehmertätigkeit zusammen	040 – 043, 047	Einnahmen aus Verminderung des Sach- und Geldvermögens und aus Kreditaufnahme insgesamt
007	Einkünfte aus Vermietung und Verpachtung	001 – 038,	
008	Sonstige Einnahmen aus Vermögen (Zinsen, Dividenden, Beteiligungen u. ä.)	040 – 044, 047	Gesamteinnahmen einschl. Vermögensminderung und Kreditaufnahme
007 – 008	Bruttoeinkommen aus Vermögen zusammen		Nachrichtliche Positionen:
009	Renten der gesetzlichen Renten- und Unfallversicherung	045	Bruttoeinnahmen aus Vermietung und Verpachtung
010	Renten der Zusatzversorgungskassen des öffentlichen Dienstes	046	Einnahmen aus der Erstattung von Ausgaben für geschäftliche (dienstl.) Zwecke
011	Krankengeld u. ä. der gesetzlichen Krankenversicherung (einschl. Ersatzkassen)	050	Kalbfleisch
012	Laufende Übertragungen der Arbeitslosenversicherung	051	Rindfleisch
013*	Laufende Übertragungen der Gebietskörperschaften	052	Schweinefleisch (einschl. frischer Speck)
014	Öffentliche Pensionen (einschl. Pensionen der öffentl. Unternehmen)	053	Innereien und Knochen
009 – 014	Laufende Einkommensübertragungen vom Staat zusammen	054	Geflügel
015	Werksrenten, Werkspensionen	055	Hackfleisch
016	Laufende Übertragungen der privaten Kranken-, Unfall- und sonst. Schadenversicherung	056	Sonstiges Fleisch
017	Streikunterstützungen	050 – 056	Fleisch (ohne Fleischwaren) zusammen
018	Sonstige laufende Übertragungen von Organisationen ohne Erwerbscharakter	057	Wurst und Wurstwaren
019	Laufende Übertragungen von anderen privaten Haushalten	058	Magerer und fetter Speck (geräuchert)
027	Einnahmen aus Untervermietung	059	Schinken (gekocht und geräuchert)
015 – 019, 027	Sonstige laufende Einkommensübertragungen, Untermiete zusammen	060	Geflügelkonserven
009 – 019, 027	Einnahmen aus Einkommensübertragungen, Untervermietung zusammen	061	Sonstige Fleischkonserven (auch Mischkonserven)
020 01	Einmalige Übertragungen von unter 1 000 DM der gesetzlichen Krankenversicherung	062	Sonstige Fleischwaren
021 01	Einmalige Übertragungen von unter 1 000 DM der sonst. Sozialversicherung	057 – 062	Fleischwaren zusammen
022 01	Einmalige Übertragungen von unter 1 000 DM aus Rückerstattung von Einkommen- und Vermögensteuern	063	Fische (ohne Fischwaren)
023 01	Sonstige einmalige Übertragungen von unter 1 000 DM der Gebietskörperschaften	064	Salzheringe
024 01	Einmalige Übertragungen von unter 1 000 DM der privaten Kranken-, Unfall- u. sonst. Schadenversicherung	065	Fische (geräuchert und getrocknet)
025 01	Einmalige Übertragungen von unter 1 000 DM von anderen privaten Haushalten	066	Sonstige Fischwaren einschl. Fischkonserven
026 01	Einmalige Übertragungen von unter 1 000 DM aus sonstigen Quellen	064 – 066	Fischwaren zusammen
02001 – 02801	Einmalige Einkommensübertragungen von unter 1 000 DM je Einzelfall zusammen	067	Eier
028	Einnahmen aus dem Verkauf im Haushalt erzeugter Waren	068	Vollmilch, frische
029*	Einnahmen aus dem Verkauf gebrauchter Waren	069	Kondensmilch, Tubensahne
030	Einnahmen aus der Erstattung von Ausgaben für geschäftliche (dienstl.) Zwecke	070	Sahne (ohne Tubensahne)
031	Rückvergütung auf Warenkäufe	071	Joghurt, Kefir, Bioghurt
028 – 031	Sonstige gelegentliche Einnahmen zusammen	072	Sonstige Milch
020 02	Einmalige Übertragungen von 1 000 DM und mehr der gesetzlichen Krankenversicherung	068 – 072	Milch zusammen
021 02	Einmalige Übertragungen von 1 000 DM und mehr der sonst. Sozialversicherung	073	Weich-, Hart- und Schnittkäse
022 02	Einmalige Übertragungen von 1 000 DM und mehr aus Rückerstattung von Einkommen- und Vermögensteuern	074	Friskäse (Quark)
023 02	Sonstige einmalige Übertragungen von 1 000 DM und mehr der Gebietskörperschaften	073 – 074	Käse zusammen
024 02	Einmalige Übertragungen von 1 000 DM und mehr der privaten Kranken-, Unfall- u. sonst. Schadenversicherung	075	Butter
025 02	Einmalige Übertragungen von 1 000 DM und mehr von anderen privaten Haushalten	076	Tierische Fette
026 02	Einmalige Übertragungen von 1 000 DM und mehr aus sonstigen Quellen	077	Margarine
02002 – 02802	Einmalige Vermögensübertragungen von 1 000 DM und mehr je Einzelfall zusammen	078	Sonstige Pflanzen- und Speisefette
044	Einnahmen, die anderen Positionen nicht zuzuordnen sind	076 – 078	Speisefette (ohne Butter) zusammen
001 – 031, 044	Gesamteinnahmen ohne Vermögensminderung und Kreditaufnahme	079	Erdnußöl
032	Einnahmen aus Verminderung des Sachvermögens	080	Olivöl
033	Abhebungen von Sparkonten bei Kreditinstituten	081	Sonstige Speiseöle
034	Abhebungen von laufenden Konten bei Kreditinstituten	079 – 081	Speiseöle zusammen
035	Auszahlungen von Einlagen bei Bausparkassen	050 – 081	Nahrungsmittel tierischen Ursprungs (einschl. pflanzliche Fette u. Öle) zusammen
036	Verkauf von Wertpapieren und Geschäftsanteilen	082	Schwarz- und Mischbrot
037	Rückzahlung von vom Haushalt gewährten Krediten	083	Weißbrot und Weizenkleingebäck
038	Einnahmen aus Lebensversicherung u. ä.	084	Feingebäck und Dauerbackwaren
		082 – 084	Brot und Backwaren zusammen
		085	Weizenmehl
		086	Grieß
		087	Teigwaren
		088	Reis
		089	Hafererzeugnisse
		090	Hülsenfrüchte, getrocknete
		091	Stärkemehl aller Art
		092	Puddingpulver
		093	Kochfertige Suppen und Soßen
		094	Koch-, brat- und genußfertige Kartoffelerzeugnisse
		095	Kindernährmittel aller Art
		096	Sonstiges Mehl und sonstige Nahrungsmittel
		085 – 096	Mehl, Nahrungsmittel, Kartoffelerzeugnisse zusammen
		097	Kartoffeln

Anmerkung: Die mit * gekennzeichneten Positionen werden zusätzlich aufgeführt. Siehe Erläuterungen Seite 4.

Systematisches Verzeichnis der Einnahmen und Ausgaben

Pos. Nr./ZS	Text	Pos. Nr./ZS	Text
098	Blumenkohl	149*	Anfertigung und Miete von Oberbekleidung, fremde Reparaturen und Änderungen
099	Sonstiger Kohl	147 – 149	Oberbekleidung zusammen
100	Karotten, Möhren	150*	Herren- und Knabenwäsche
101	Tomaten	151*	Damen- und Mädchenwäsche
102	Gurken	152*	Säuglingsbekleidung
103	Bohnen, frische	153*	Meterware für Leibwäsche
104	Erbsen, frische	154*	Übrige Herren- und Knabenbekleidung und Zubehör
105	Spinat	155*	Übrige Damen- und Mädchenbekleidung und Zubehör
106	Salat	156*	Wolle, Kurzwaren
107	Zwiebeln, Schalotten, Knoblauch	157*	Anfertigung von Leibwäsche und übriger Bekleidung, fremde Reparaturen und Änderungen
108	Sonstiges Frischgemüse (ohne Kohl)	150 – 157	Sonstige Bekleidung zusammen
098 – 108	Frischgemüse zusammen	158*	Herren- und Knabenschuhe
109	Gemüsekonserven, Trockengemüse	159*	Damen- und Mädchenschuhe
110	Tiefgekühltes Gemüse	160*	Anfertigung von Schuhen, fremde Reparaturen und Änderungen, Schuhzubehör
109 – 110	Gemüsekonserven, Trockengemüse (einschl. tiefgekühltes Gemüse) zusammen	158 – 160	Schuhe zusammen
111	Kernobst	147 – 160	Bekleidung, Schuhe insgesamt
112	Steinobst	161*	Mieten ohne Nebenkosten
113	Trauben	162	Nebenkosten: Umlagen für Wasser, Kanalisation, Straßenreinigung, Treppenhausbeleuchtung, Müllabfuhr, Kaminfeger u. ä.
114	FrISChe Beeren	161 – 162	Mieten und Nebenkosten zusammen
115 01	Apfelsinen, Manderinen, Klementinen	163*	Untermieten u. ä.
115 02	Sonstige Zitrusfrüchte: Bergamotten, Grapefruits, Limonen, Pampelmusen, Zitronen	164*	Mietwert der Eigentümerwohnung
115 03	Bananen	161 – 164	Wohnungsmieten u. ä. (einschl. Mietwert für Eigentümerwohnungen sowie Untermieten u. ä.) insgesamt
115 04	Ananas, Feigen, Melonen u. ä.	166*	Elektrizität
111 – 115	Frischobst zusammen	167*	Gas
116	Obstkonserven, Trockenobst	168*	Steinkohlen aller Art
117	Tiefgekühltes Obst	169	Koks
118	Schalenfrüchte	170	Braunkohlen aller Art
116 – 118	Obstkonserven, Trockenobst (einschl. tiefgekühltes Obst u. einschl. Schalenfrüchte) zusammen	171	Holz, Torf und sonstige feste Brennstoffe
119	Marmelade	168 – 171	Kohlen und sonstige feste Brennstoffe zusammen
120	Zucker	172*	Flüssige Brennstoffe (ohne Kraftstoffe)
121	Honig	173*	Zentralheizung und Warmwasser
122	Sirup	166 – 173	Elektrizität, Gas, Brennstoffe u. ä. insgesamt
123	Schokolade	174*	Möbel
124	Sonstige Süßwaren (ohne Kakaoerzeugnisse)	175*	Teppiche und sonstiger Fußbodenbelag, Matratzen
125	Kakaoerzeugnisse (ohne Schokolade)	176*	Sonstige Heimtextilien, Haushaltswäsche
121 – 125	Süßwaren, Honig, Kakaoerzeugnisse zusammen	177*	Öfen und Herde
082 – 125	Nahrungsmittel pflanzlichen Ursprungs (ohne pflanzliche Fette u. Öle) zusammen	178*	Sonstige Heiz- und Kochgeräte
126	Gewürze, Back- und Speisezutaten (ohne Mayonnaise)	177 – 178	Heiz- und Kochgeräte zusammen
127	Mayonnaisen	179*	Beleuchtungskörper
128	Obst- und Gemüsesäfte	180*	Langlebige, hochwertige elektr. Haushaltsmaschinen und -geräte
129	Mineralwasser	181*	Sonstige elektr. Haushaltsmaschinen und -geräte
130	Cola-Getränke	180 – 181	Elektr. Haushaltsmaschinen und -geräte zusammen
131	Sonstige Fruchtsaftgetränke	182*	Langlebige, hochwertige nichtelektr. Haushaltsmaschinen u. -geräte
132	Kaffeemittel und teeähnliche Erzeugnisse	183*	Sonstige nichtelektr. Haushaltsmaschinen und -geräte
129 – 132	Alkoholfreie Getränke (ohne Obst- und Gemüsesäfte) zusammen	182 – 183	Nichtelektr. Haushaltsmaschinen und -geräte zusammen
133	Fertige Mahlzeiten (auch tiefgekühlt oder als Konserven)	184*	Reinigungs- und Pflegemittel
134*	Speisen und Mahlzeiten in Gaststätten (ohne Kantinen)	185*	Sonstige Verbrauchsgüter für die Haushaltsführung
135	Speisen und Mahlzeiten in Kantinen	186*	Tapeten, Farben, Baustoffe
136*	Getränke in Gaststätten und Kantinen	187	Fremde Reparaturen an der Wohnung
134 – 136	Verzehr in Gaststätten und Kantinen zusammen	186 – 187	Tapeten, Farben, Baustoffe, Wohnungsreparaturen (auf Kosten des Mieters) zusammen
126 – 136	Sonstige Nahrungsmittel (einschl. fertige Mahlzeiten und Verzehr in Gaststätten und Kantinen) zusammen	188*	Anfertigung, Installation, Mieten von Hausrat aller Art, fremde Reparaturen und Änderungen
050 – 136	Nahrungsmittel zusammen	189*	Häusliche Dienste
137	Bohnenkaffee	190*	Wäscherei und Reinigung
138	Tee (ohne teeähnliche Erzeugnisse: Kräuter-, Pfefferminztee u. ä.)	191	Sonstige Dienstleistungen für die Haushaltsführung
139	Wein	188 – 191	Dienstleistungen für die Haushaltsführung (ohne fremde Reparaturen an der Wohnung) zusammen
140	Bier	192*	Blumen und Topfpflanzen, Waren für die Gartenpflege u. Nutztierhaltung
141	Branntwein, Likör	193, 165*	Dienstleistungen für die Gartenpflege und Nutztierhaltung
142	Sekt, Schaumwein	2 – 193, 165	Blumen, Güter für die Gartenpflege und Nutztierhaltung zusammen
139 – 142	Alkoholische Getränke zusammen	74 – 193, 165	Übrige Güter für die Haushaltsführung insgesamt
143	Tabak	194*	Kraftfahrzeuge und Fahrräder (einschl. hochwertige Ersatzteile)
144	Zigarren	195*	Kraftstoffe
145	Zigaretten	196*	Sonst. Gebrauchs- u. Verbrauchsgüter für eigene Kraftfahrzeuge u. ä.
146	Sonstige Tabakwaren	197*	Dienstleistungen für eigene Kraftfahrzeuge u. ä. (einschl. Garagenmiete), fremde Reparaturen und Änderungen
143 – 146	Tabakwaren zusammen		
137 – 146	Genußmittel (soweit nicht im Gaststätten- und Kantinenverzehr enthalten) zusammen		
050 – 146	Nahrungs- und Genußmittel insgesamt		
147*	Herren- und Knabenoberbekleidung		
148*	Damen- und Mädchenoberbekleidung		

Anmerkung: Die mit * gekennzeichneten Positionen werden zusätzlich aufgeführt. Siehe Erläuterungen Seite 4.

Systematisches Verzeichnis der Einnahmen und Ausgaben

Pos. Nr./ZS	Text	Pos. Nr./ZS	Text
198	Mietwert für Eigentümergaragen	258	Pflichtbeiträge zur gesetzlichen Krankenversicherung
194 – 198	Aufwendungen für eigene Kraftfahrzeuge u. ä. zusammen	259	Pflichtbeiträge zur gesetzlichen Renten- u. Arbeitslosenversicherung
199*	Flug- und Schiffsreisen	258 – 259	Pflichtbeiträge zur Sozialversicherung zusammen
200*	Taxifahrten, Mieten von Fahrzeugen	260	Zinsen auf Konsumentenkredite
201*	Sonstige Verkehrsmittel	255*	Erbschaftsteuer, Schenkungsteuer u. ä.
199 – 201	Personenbeförderung zusammen	256	Kraftfahrzeugsteuer
202*	Sonstige Verkehrsleistungen	257	Sonstige Steuern (Hundesteuer u. ä.)
199 – 202	Fremde Verkehrsleistungen zusammen	255 – 257	Steuern ohne Einkommen- und Vermögenssteuern zusammen
203*	Nachrichtenübermittlung	260	Freiwillige Beiträge zur gesetzlichen Krankenversicherung
194 – 203	Güter für Verkehrszwecke, Nachrichtenübermittlung insgesamt	261	Freiwillige Beiträge zur gesetzlichen Rentenversicherung
204*	Gebrauchsgüter für die Körperpflege	260 – 261	Freiwillige Beiträge zur Sozialversicherung zusammen
205*	Verbrauchsgüter für die Körperpflege	262*	Prämien für private Kranken-, Unfall- und sonstige Schadenversicherung u. ä.
206*	Dienstleistungen für die Körperpflege	263	Beiträge an Vereine, Berufsvereinigungen, Parteien
204 – 206	Güter für die Körperpflege zusammen	264*	Geldspenden u. ä.
207*	Gebrauchsgüter für die Gesundheitspflege	265*	Übertragungen an andere private Haushalte
208	Verbrauchsgüter für die Gesundheitspflege	266*	Sonstige Übertragungen
209*	Dienstleistungen für die Gesundheitspflege	279	Ausgaben, die anderen Positionen nicht zuzuordnen sind
207 – 209	Güter für die Gesundheitspflege zusammen	264 – 266, 279	Geldspenden, Übertragungen an andere private Haushalte, sonstige Übertragungen u. ä. zusammen
204 – 209	Güter für die Körper- und Gesundheitspflege insgesamt	250, 255 – 257,	
210*	Rundfunk-, Fernseh- und Phonogeräte, Zubehörteile	260 – 266, 279	Übrige Ausgaben zusammen
211*	Foto- und Kinopaparate, Zubehörteile	250 – 266, 279	Sonstige Ausgaben insgesamt
212*	Bücher, Broschüren	050 – 226,	
213*	Zeitungen, Zeitschriften	250 – 266, 279	Gesamtausgaben ohne Vermögensbildung und Kreditrückzahlung
214*	Sonstige Gebrauchsgüter für Bildungs- u. Unterhaltungszwecke	267	Ausgaben für Bildung von Sachvermögen
215*	Sonstige Verbrauchsgüter für Bildungs- u. Unterhaltungszwecke	268	Einzahlungen auf Sparkonten bei Kreditinstituten
210 – 215	Gebrauchs- und Verbrauchsgüter für Bildungs- u. Unterhaltungszwecke zusammen	269	Einzahlungen auf laufende Konten bei Kreditinstituten
216*	Schulgeld u. ähnliche Bildungskosten	270	Einzahlungen von Einlagen bei Bausparkassen
217*	Kosten für Theater, Kino, Sportveranstaltungen u. ä.	271	Erwerb von Wertpapieren und Geschäftsanteilen
218	Rundfunk- und Fernsehgebühren	272	Auszahlung von vom Haushalt gewährten Krediten
219*	Sonstige Dienstleistungen für Bildungs- und Unterhaltungszwecke, fremde Reparaturen und Änderungen	273	Prämien für Lebensversicherungen u. ä.
216 – 219	Dienstleistungen für Bildungs- u. Unterhaltungszwecke zusammen	282	Bildung eines Barbestandes am Ende des Monats
210 – 219	Güter für Bildungs- und Unterhaltungszwecke insgesamt	268 – 273, 282	Ausgaben für Bildung von Geldvermögen zusammen
220*	Uhren und echter Schmuck	275	Rückzahlung von Hypotheken und Grundschulden
221*	Sonstige persönliche Ausstattung	276	Rückzahlung von Darlehen bei Bausparkassen
222	Fremde Reparaturen u. Änderungen für persönliche Ausstattung	277	Rückzahlung von Warenkrediten beim Lieferanten
220 – 222	Persönliche Ausstattung zusammen	278	Rückzahlung von sonstigen Krediten
223*	Dienstleistungen des Beherbergungsgewerbes	275 – 278	Ausgaben für Kreditrückzahlung zusammen
224*	Dienstleistungen der Banken und Versicherungen	267 – 273,	
225*	Sonstige Waren und Dienstleistungen	275 – 278, 282	Ausgaben für Bildung von Sach- und Geldvermögen und für Kreditrückzahlung insgesamt
226	Pauschalreisen	050 – 226,	
220 – 226	Persönliche Ausstattung; sonstige Güter	250 – 273,	
050 – 226	Ausgaben für den Privaten Verbrauch insgesamt	275 – 279, 282	Gesamtausgaben einschl. Vermögensbildung und Kreditrückzahlung
251	Lohnsteuer		Nachrichtliche Positionen:
252	Einkommensteuer	280	Aufwendungen für die Unterhaltung von Grundstücken und Gebäuden
253*	Vermögenssteuer, laufende Lastenausgleichsabgabe, Konjunkturzuschlag	281	Ausgaben für geschäftliche (dienstl.) Zwecke
254	Kirchensteuer		
251 – 254	Einkommen- und Vermögenssteuern zusammen		

Anmerkung: Die mit * gekennzeichneten Positionen werden zusätzlich aufgliedert. Siehe Erläuterungen Seite 4.