

**WIRTSCHAFTSRECHNUNGEN**

FACHSERIE

**15**

**Reihe 1**

**Einnahmen und Ausgaben  
ausgewählter privater Haushalte**

**1980**

Statistisches Bundesamt  
Bibliothek - Dokumentation - Archiv



**HERAUSGEBER: STATISTISCHES BUNDESAMT WIESBADEN**

**VERLAG: W. KOHLHAMMER GMBH STUTTGART UND MAINZ**

**Bestellnummer: 2150100-80700**

Erschienen im August 1981

Nachdruck - auch auszugsweise - nur mit Quellenangabe gestattet

Preis: DM 12,10

Textteil

Erläuterungen	4
Budgets ausgewählter privater Haushalte 1980	5

Zusammenfassende Übersichten

Einnahmen und Ausgaben ausgewählter privater Haushalte je Haushalt und Monat nach der sozialen Stellung des Haushaltsvorstands	16
Ausgaben für den Privaten Verbrauch je Haushalt und Monat nach Verwendungszweck, nach Dauerhaftigkeit und Wert der Güter sowie nach der sozialen Stellung des Haushaltsvorstands	18
Käufe von Nahrungs- und Genußmitteln in 4-Personen-Arbeitnehmerhaushalten mit mittlerem Einkommen (Haushaltstyp 2) nach der sozialen Stellung des Haushaltsvorstands je Haushalt und Monat	20
Käufe von Nahrungs- und Genußmitteln in 4-Personen-Haushalten von Beamten und Angestellten mit höherem Einkommen (Haushaltstyp 3) nach der sozialen Stellung des Haushaltsvorstands je Haushalt und Monat	21
Ausstattung ausgewählter privater Haushalte mit ausgewählten langlebigen Gebrauchsgütern	22
Jährliche Aufwendungen ausgewählter privater Haushalte für Urlaubs- und Erholungsreisen	24
Laufende monatliche Aufwendungen ausgewählter privater Haushalte für die Kraftfahrzeughaltung	24
Aufwendungen ausgewählter privater Haushalte für Freizeitgüter je Haushalt und Monat	24
Ausgaben für Geschenke an Dritte, Zugänge durch Geschenke von Dritten und aus Eigenbewirtschaftung ausgewählter privater Haushalte nach Verwendungszweck je Haushalt und Monat	25
Durchschnittswerte je gekaufte Mengeneinheit der Ausgaben ausgewählter privater Haushalte für Nahrungs- und Genußmittel	26

Tabellenteil

Haushaltstyp 1

1 Budgets je Haushalt und Monat (DM/%)	28
2 Ausgaben für den Privaten Verbrauch je Haushalt und Monat nach Verwendungszweck sowie nach Dauerhaftigkeit und Wert der Güter (DM/%)	32
3 Aufwendungen für Nahrungs- und Genußmittel je Haushalt und Monat nach Güterarten (Menge/DM)	36
4 Ausgaben für den Privaten Verbrauch je Haushalt und Monat nach Güterarten (DM/%)	44
5 Ausgaben für den Privaten Verbrauch je Haushalt und Monat nach Güterarten; Zusätzliche Aufgliederung (DM)	52
6 Veränderung (+/—) der Vermögens- und Finanzkonten je Haushalt und Monat; Zusätzliche Aufgliederung (DM)	54

Haushaltstyp 2

7 Budgets je Haushalt und Monat (DM/%)	56
8 Ausgaben für den Privaten Verbrauch je Haushalt und Monat nach Verwendungszweck sowie nach Dauerhaftigkeit und Wert der Güter (DM/%)	60
9 Aufwendungen für Nahrungs- und Genußmittel je Haushalt und Monat nach Güterarten (Menge/DM)	64
10 Ausgaben für den Privaten Verbrauch je Haushalt und Monat nach Güterarten (DM/%)	72
11 Ausgaben für den Privaten Verbrauch je Haushalt und Monat nach Güterarten; Zusätzliche Aufgliederung (DM)	80
12 Veränderung (+/—) der Vermögens- und Finanzkonten je Haushalt und Monat; Zusätzliche Aufgliederung (DM)	82

Haushaltstyp 3

13 Budgets je Haushalt und Monat (DM/%)	84
14 Ausgaben für den Privaten Verbrauch je Haushalt und Monat nach Verwendungszweck sowie nach Dauerhaftigkeit und Wert der Güter (DM/%)	88
15 Aufwendungen für Nahrungs- und Genußmittel je Haushalt und Monat nach Güterarten (Menge/DM)	92
16 Ausgaben für den Privaten Verbrauch je Haushalt und Monat nach Güterarten (DM/%)	100
17 Ausgaben für den Privaten Verbrauch je Haushalt und Monat nach Güterarten; Zusätzliche Aufgliederung (DM)	108
18 Veränderung (+/—) der Vermögens- und Finanzkonten je Haushalt und Monat; Zusätzliche Aufgliederung (DM)	110

Anhang

Systematisches Verzeichnis der Einnahmen und Ausgaben	112
---	-----

Die Angaben beziehen sich auf das Bundesgebiet; sie schließen Berlin (West) ein.

Zeichenerklärung

- = nichts vorhanden
- 0 = weniger als die Hälfte der kleinsten dargestellten Einheit
- . = kein Nachweis vorhanden

Abweichungen in den Summen ergeben sich durch Runden der Zahlen.

## Erläuterungen

In den laufenden Wirtschaftsrechnungen werden die Einnahmen und Ausgaben folgender drei Haushaltstypen beobachtet:

Haushaltstyp 1: 2 - Personen - Haushalte von Renten- und Sozialhilfeempfängern mit geringem Einkommen.

Erfaßt werden überwiegend ältere Ehepaare in Gemeinden mit 5 000 Einwohnern und mehr. Das monatliche Haushaltsbruttoeinkommen sollte 1980 unter 1 550 DM liegen. Bei der erstmaligen Festsetzung der Einkommensgrenze im Jahr 1964 lag diese etwa in der Höhe der damaligen Sätze der Sozialhilfe. Die Grenze wird seitdem entsprechend der Steigerung der Renten und Sozialhilfesätze fortgeschrieben.

Haushaltstyp 2: 4 - Personen - Arbeitnehmerhaushalte mit mittlerem Einkommen des Haushaltsvorstandes.

Es handelt sich um Ehepaare mit 2 Kindern, davon mindestens 1 Kind unter 15 Jahren, in Gemeinden mit 20 000 Einwohnern und mehr. Der Haushaltsvorstand soll als Angestellter oder Arbeiter tätig und alleiniger Einkommensbezieher sein. Sein monatliches Bruttoarbeitseinkommen sollte 1980 zwischen 2 200 und 3 300 DM liegen. Bei der erstmaligen Bestimmung der Einkommensgrenzen im Jahr 1964 wurde von einem Wert ausgegangen, der ungefähr dem durchschnittlichen Bruttomonatsverdienst eines männlichen Arbeiters in der Industrie bzw. eines männlichen Angestellten entsprach. Die Einkommensgrenzen werden seitdem entsprechend der Lohn- und Gehaltsentwicklung fortgeschrieben.

Haushaltstyp 3: 4 - Personen - Haushalte von Beamten und Angestellten mit höherem Einkommen.

Erfaßt werden ebenfalls Ehepaare mit 2 Kindern, davon mindestens 1 Kind unter 15 Jahren, in Gemeinden mit 20 000 Einwohnern und mehr. Der Haushaltsvorstand soll Beamter oder Angestellter und der Hauptverdiener in der Familie sein. 1980 sollte das monatliche Haushaltsbruttoeinkommen zwischen 4 200 und 5 700 DM betragen, davon allein das Bruttoeinkommen des Haushaltsvorstandes mindestens 3 900 DM. Das Einkommen beim Typ 3 sollte bei der erstmaligen Festlegung der Einkommensgrenzen im Jahr 1964 einen nominalen Abstand von etwa 1 000 DM zum Einkommen beim Typ 2 haben. Seitdem werden die Einkommensgrenzen entsprechend der Lohn- und Gehaltsentwicklung fortgeschrieben.

Die als Privater Verbrauch nachgewiesenen Mengen und Beträge beziehen sich auf die Marktentnahme der beobachteten Haushalte. Sie umfassen die Käufe von Waren und Dienstleistungen für den Eigenverbrauch und für Geschenke an Dritte sowie die unterstellten Käufe, d. h. die zu Einzelhandelspreisen bewerteten Deputate und den Mietwert der Eigentümerwohnung. Nicht enthalten sind Menge und Wert der Sachgeschenke von Dritten und der Sachzugänge aus der Eigenbewirtschaftung.

Die Einnahmen- und die mit \* gekennzeichneten Ausgabenpositionen werden zusätzlich aufgegliedert. Die aufgegliederten Jahresergebnisse können, wenn sie in den Tabellen „Zusätzliche Aufgliederung“ dieses Heftes nicht aufgeführt sind, beim Statistischen Bundesamt, Gruppe III D, angefordert werden.

Die Statistik der laufenden Wirtschaftsrechnungen geht bis auf das Jahr 1949 zurück. 1964 wurde das Erhebungsverfahren grundlegend reformiert. Eine Darstellung der Methoden sowie der Möglichkeiten und Grenzen der laufenden Wirtschaftsrechnungen ist in „Wirtschaft und Statistik“ Heft 8/1965 bzw. Heft 6/1972 enthalten.

# Budgets ausgewählter privater Haushalte 1980

## Ergebnis der laufenden Wirtschaftsrechnungen

### Vorbemerkung

Die Frage, wie die Ölkrise und die damit verbundenen wirtschaftlichen Schwierigkeiten das Konsumverhalten privater Haushalte beeinflussen, hat bereits im vergangenen Jahr breite Kreise der Öffentlichkeit beschäftigt. Schon bei der Darstellung der Ergebnisse der laufenden Wirtschaftsrechnungen für das Jahr 1979 wurde deshalb der Analyse der dazu vorliegenden Daten ein breiter Raum eingeräumt<sup>1)</sup>; daran soll auch in diesem Beitrag festgehalten werden.

Die Tiefe der in den laufenden Wirtschaftsrechnungen erhobenen Merkmale erlaubt derartige aktuelle Schwerpunktsetzungen. Während des über 30jährigen Bestehens dieser Statistik wurde immer wieder versucht, im Rahmen der gegebenen Möglichkeiten durch eine möglichst intensive Nutzung des vorhandenen Materials dem Wirtschaftspolitiker -praktiker und -wissenschaftler Hinweise und Anhaltspunkte zur Beurteilung konkreter Sachfragen zu vermitteln. Dabei wurde gleichzeitig darauf hingewiesen, daß der Aussagefähigkeit der Ergebnisse Grenzen durch die Beschränkung des Berichtskreises auf drei ausgewählte eng abgegrenzte Haushaltstypen und durch die relativ geringe Zahl der Erhebungseinheiten (insgesamt monatlich maximal 1 000 Haushalte) gesetzt sind. Aus den Ergebnissen für die jetzt erfaßten Haushaltstypen (Typ 1: 2-Personen-Haushalte von Renten- und Sozialhilfeempfängern mit geringem Einkommen, Typ 2: 4-Personen-Arbeitnehmerhaushalte mit mittlerem Einkommen des

Haushaltsvorstandes, Typ 3: 4-Personen-Haushalte von Beamten und Angestellten mit höherem Einkommen) lassen sich auch mittels komplizierter mathematischer Methoden keine gesicherten Hinweise auf die Ausgabenstruktur aller privaten Haushalte herausarbeiten. Andererseits ist anzunehmen, daß zumindest die aus der Statistik der laufenden Wirtschaftsrechnungen erkennbar gewordenen Trends des Verbraucherverhaltens für einen wesentlich größeren Kreis von Haushalten als den ursprünglich ausgewählten Gültigkeit haben.

Bei den Haushalten des Typs 1 handelt es sich nach den Auswahlrichtlinien um kinderlose Ehepaare, bei den Haushalten der Typen 2 und 3 um Ehepaare mit zwei Kindern, von denen mindestens eins unter 15 Jahre alt sein sollte. Die vorgegebenen Einkommensgrenzen (Typ 1: monatliches Haushaltsbruttoeinkommen unter 1 550 DM; Typ 2: monatliches Bruttoarbeitseinkommen des alleinverdienenden Haushaltsvorstandes von 2 200 bis unter 3 300 DM; Typ 3: monatliches Haushaltsbruttoeinkommen von 4 200 bis unter 5 700 DM) werden jährlich anhand der Entwicklung der Löhne und Gehälter bzw. der Renten fortgeschrieben. Dadurch wird erreicht, daß die Haushalte im Zeitablauf stets den etwa gleichen Platz in der allgemeinen Verteilung der Einkommen behalten und auch von der finanziellen Leistungsfähigkeit her als recht homogene Gruppe angesehen werden können. Weitere sozio-ökonomische Merkmale der Haushalte sind der Tabelle 1 zu entnehmen. Zusammen repräsentieren die erfaßten drei Haushaltstypen etwas mehr als 1 Mill. Haushalte. Somit läßt sich aufgrund der Ergebnisse der laufenden Wirtschaftsrechnungen für einen auch größenordnungsmäßig bedeutsamen Teil der deutschen Bevölkerung, der zudem

1) Siehe Euler, M.: „Die Budgets ausgewählter privater Haushalte 1979“ in: WiSta 5 1980, S. 291 ff.-

Tabelle 1: Zusammensetzung und Wohnverhältnisse der erfaßten Haushalte  
Ergebnis der laufenden Wirtschaftsrechnungen

Gegenstand der Nachweisung	Einheit	Haushaltstyp 1		Haushaltstyp 2		Haushaltstyp 3	
		1979	1980	1979	1980	1979	1980
Durchschnittlich erfaßte Haushalte	Anzahl	158	163	387	381	415	428
Von 100 Haushaltsvorständen waren Renten- und Sozialhilfeempfänger	Anzahl	100	100	—	—	—	—
davon mit Haupterwerbsstellen aus:							
Sozialversicherung	Anzahl	96	96	—	—	—	—
Sozialhilfe, Lastenausgleich	Anzahl	4	4	—	—	—	—
Arbeiter	Anzahl	—	—	50	48	—	—
dar.: im öffentlichen Dienst	Anzahl	—	—	22	20	—	—
Angestellte	Anzahl	—	—	50	52	66	64
dar.: im öffentlichen Dienst	Anzahl	—	—	34	34	16	15
Beamte	Anzahl	—	—	—	—	34	36
Durchschnittsalter der Haushaltsmitglieder							
Ehemann	Jahre	73	73	40	40	42	42
Ehefrau	Jahre	69	69	37	37	38	39
Kinder	Jahre	—	—	10	10	11	11
Von 100 erfaßten Haushalten hatten Mietwohnungen	Anzahl	91	91	78	73	55	51
waren Eigentümer ihrer Wohnung oder ihres Wohngebäudes	Anzahl	9	9	22	27	45	49
Mietwohnungen							
Durchschnittliche Wohnfläche <sup>1)</sup>	m <sup>2</sup>	61,8	62,6	80,6	81,7	100,8	100,8
Durchschnittliche Zahl der Räume über 6 m <sup>2</sup> (einschl. Küche)	Anzahl	3,4	3,4	4,4	4,5	5,3	5,3
Von 100 Wohnungen waren ausgestattet mit:							
Bad oder Dusche	Anzahl	90	91	99	100	100	100
Sammelheizung <sup>2)</sup>	Anzahl	47	50	67	68	89	89
Von 100 Wohnungen waren errichtet:							
bis 1948	Anzahl	26	25	25	24	22	23
1949 bis 1964	Anzahl	49	50	42	40	29	25
1965 und später	Anzahl	25	25	33	36	49	52
Eigentümerwohnungen							
Durchschnittliche Wohnfläche <sup>1)</sup>	m <sup>2</sup>	75,7	77,5	100,1	105,2	121,6	123,8
Durchschnittliche Zahl der Räume über 6 m <sup>2</sup> (einschl. Küche)	Anzahl	4,4	4,4	5,4	5,5	6,0	6,1
Von 100 Wohnungen waren ausgestattet mit:							
Bad oder Dusche	Anzahl	94	94	99	100	100	100
Sammelheizung <sup>2)</sup>	Anzahl	28	24	82	87	94	95
Von 100 Wohnungen waren errichtet:							
bis 1948	Anzahl	44	41	30	28	7	10
1949 bis 1964	Anzahl	56	53	22	20	22	18
1965 und später	Anzahl	—	6	48	52	71	72

1) Fläche der gesamten Wohnung. — 2) Zentralheizung, Fernheizung, Etagenheizung.

wirtschafts- und sozialpolitisch besonders interessant ist, ein umfassendes Bild des Konsum- und Sparverhaltens und der Lebensbedingungen zeichnen.

Im Jahresdurchschnitt führten 1980 monatlich 163 Haushalte des Typs 1, 381 Haushalte des Typs 2 und 428 Haushalte des Typs 3 Aufzeichnungen über ihre Einnahmen und Ausgaben; etwa zwei Drittel aller erfaßten Haushalte verblieben während des ganzen Jahres in der Erhebung, ein Drittel schied aus, sei es aus persönlichen Gründen, sei es, weil eines oder mehrere der Auswahlmerkmale nicht mehr zutrafen (Haushaltsgröße, Einkommenshöhe u. ä.).

**Ausstattung mit langlebigen Gebrauchsgütern**

Der Katalog der in den laufenden Wirtschaftsrechnungen erfaßten langlebigen Gebrauchsgüter wurde zuletzt 1979 — insbesondere durch die Aufnahme der Stereogeräte und der Kühl- und Gefrierkombinationen — neu gefaßt und den neueren Entwicklungen auf dem Gebrauchsgütermarkt angepaßt. Die im Dezember 1980 vorhandenen Bestände sind der Tabelle 2 zu entnehmen. Auf sie soll jedoch hier nicht näher eingegangen werden. Im Hinblick auf den mit dem Besitz der Güter verbundenen, stetig

wachsenden Energiebedarf der Haushalte ist die Tabelle 3 von größerem Interesse, die über einen Zeitraum von 15 Jahren die zum Teil beträchtlichen Zuwachsraten in den Bestandsquoten einiger für Verkehr und Haushaltsführung besonders wichtiger Gebrauchsgüter erkennen läßt. Besonders auffällig sind diese Zuwachsraten beim einkommensschwächsten der erfaßten drei Typen, nämlich bei den 2-Personen-Haushalten von Renten- und Sozialhilfeempfängern mit geringem Einkommen. Während z. B. bis 1972 Haushalte dieses Typs nur in Ausnahmefällen über einen Personenkraftwagen verfügten, waren es 1980 fast 20 %. Im Jahr 1965 besaß nur etwa jeder dritte einkommensschwache Rentnerhaushalt dieses Typs einen Kühlschrank, 1980 war die Vollversorgung praktisch erreicht. Ein ähnliches Bild ergibt sich hinsichtlich der Waschmaschinen.

Diese wenigen Zahlen deuten bereits darauf hin, daß sich innerhalb des Beobachtungszeitraums von 1965 bis 1980 gerade beim Typ 1 trotz formaler Anpassungen der Einkommensgrenzen an die Entwicklung der Renten bzw. der Sozialhilfesätze (und damit trotz der Beibehaltung der relativen Stellung innerhalb der Einkommenspyramide) mehr als bei jedem anderen der erfaßten Haushaltstypen grundlegende Änderungen in den Lebensbedingungen der

**Tabelle 2: Ausstattung ausgewählter privater Haushalte mit ausgewählten langlebigen Gebrauchsgütern 1980<sup>1)</sup>**  
nach Anschaffungsjahr  
Ergebnis der laufenden Wirtschaftsrechnungen

Gegenstand der Nachweisung	Haushaltstyp 1						Haushaltstyp 2						Haushaltstyp 3					
	Haushalte			Gebrauchsgüter			Haushalte			Gebrauchsgüter			Haushalte			Gebrauchsgüter		
				Anschaffungsjahr						Anschaffungsjahr						Anschaffungsjahr		
	Anzahl	insgesamt	vor 1979	1979	1980		Anzahl	insgesamt	vor 1979	1979	1980		Anzahl	insgesamt	vor 1979	1979	1980	
Erfaßte Haushalte	163	100	—	x	x		382	100	—	x			434	100	—			
Gebrauchsgüter für:																		
Verkehrszwecke und Nachrichtenübermittlung																		
Personenkraftwagen	32	19,6	32	78,1	12,5	9,4	314	82,2	325	58,5	22,2	19,4	418	96,3	484	62,4	21,7	15,9
Motorrad, Moped, Mofa, Mokick	5	3,1	5	100	—	—	35	9,2	39	41,0	30,8	28,2	31	7,1	37	21,6	35,1	43,2
Fahrrad	51	31,3	76	97,4	1,3	1,3	364	95,3	1 132	57,3	19,1	23,6	425	97,9	1 450	51,1	23,1	25,8
Telefon	119	73,0	119	83,2	8,4	8,4	330	86,4	330	79,1	14,2	6,7	425	97,9	425	93,4	4,5	2,1
Bildungs- und Unterhaltungszwecke																		
Schwarzweiß-Fernsehgerät	93	57,1	97	95,9	2,1	2,1	218	57,1	247	87,4	6,5	6,1	279	64,3	320	84,4	6,3	9,4
Farbf Fernsehgerät	84	51,5	85	80,0	14,1	5,9	282	73,8	292	75,0	16,1	8,9	291	67,1	313	71,9	14,7	13,4
Rundfunkgerät <sup>2)</sup>	135	82,8	155	90,3	4,5	5,2	319	83,5	530	76,6	10,4	13,0	378	87,1	852	67,5	18,4	14,1
Stereo-Rundfunkgerät <sup>3)</sup>	18	11,0	18	72,2	16,7	11,1	128	33,5	139	67,6	20,1	12,2	176	40,6	202	73,8	15,3	10,9
Stereo-Kompaktanlage <sup>3)</sup>	11	6,7	11	54,5	9,1	36,4	112	29,3	116	62,9	13,8	23,3	174	40,1	192	60,4	21,4	18,2
Sonstige Phonokombination	10	6,1	10	100	—	—	39	10,2	41	75,6	9,8	14,6	65	15,0	70	77,1	4,3	18,6
Plattenspieler	51	31,3	53	96,2	3,8	—	253	66,2	298	79,5	9,4	11,1	315	72,6	408	77,0	12,0	11,0
Spulen-Tonbandgerät	19	11,7	20	90,0	10,0	—	134	35,1	147	95,9	2,0	2,0	162	37,3	176	93,2	4,5	2,3
Cassetten-Recorder	35	21,5	35	80,0	8,6	11,4	272	71,2	350	69,4	16,9	13,7	320	73,7	432	60,2	22,0	17,8
Fotoapparat	83	50,9	93	90,3	4,3	5,4	368	96,3	579	78,9	11,6	9,5	428	98,6	892	72,0	13,2	14,8
Schmalfilmkamera	5	3,1	5	100	—	—	88	23,0	93	87,1	6,5	6,5	154	35,5	164	92,7	3,0	4,3
Schmalfilmprojektor	6	3,7	7	85,7	—	14,3	81	21,2	82	92,7	6,1	1,2	140	32,3	144	92,4	5,6	2,1
Diaprojektor	16	9,8	16	87,5	—	12,5	164	42,9	167	88,6	6,6	4,8	275	63,4	284	94,4	3,2	2,5
Schreibmaschine	68	41,7	69	95,7	2,9	1,4	268	70,2	287	83,3	8,4	8,4	371	85,5	419	88,3	5,0	6,7
Wohnwagen	2	1,2	2	50,0	50,0	—	17	4,5	17	82,4	11,8	5,9	16	3,7	16	68,8	25,0	6,3
Camping-Zelt	1	0,6	1	100	—	—	54	14,1	56	78,6	8,9	12,5	79	18,2	99	78,8	10,1	11,1
Motor-, Segelboot	—	—	—	—	—	—	5	1,3	5	100	—	—	24	5,5	28	78,6	10,7	10,7
Haushaltsführung																		
Kühlschrank	147	90,2	147	93,2	2,7	4,1	321	84,0	332	90,1	4,8	5,1	380	87,6	439	85,9	7,5	6,6
Gefrierschrank, -truhe	50	30,7	50	80,0	12,0	8,0	242	63,4	251	86,5	8,4	5,2	315	72,6	329	86,3	5,5	8,2
Kühl- und Gefrierkombination	9	5,5	9	77,8	—	22,2	65	17,0	67	74,6	13,4	11,9	73	16,8	73	78,1	16,4	5,5
Geschirrspülmaschine	2	1,2	2	50,0	—	50,0	98	25,7	98	68,4	18,4	13,3	271	62,4	271	83,4	10,0	6,6
Grillgerät, elektrisch	44	27,0	46	89,1	4,3	6,5	166	43,5	173	89,0	6,4	4,6	181	41,7	185	88,1	7,0	4,9
Küchenmaschine, elektrisch	29	17,8	30	73,3	20,0	6,7	154	40,3	159	73,6	10,7	15,7	153	35,3	157	76,4	10,8	12,7
Handrührer oder -mixer, elektrisch	131	80,4	133	94,0	2,3	3,8	354	92,7	361	87,8	6,6	5,5	385	88,7	412	87,1	6,6	6,3
Kaffeemaschine, elektrisch	95	58,3	95	83,2	7,4	9,5	314	82,2	327	74,0	12,9	13,1	363	83,6	386	71,8	10,6	17,6
Kaffeemühle, elektrisch	113	69,3	113	96,5	1,8	1,8	313	81,9	321	98,1	0,6	1,2	338	77,9	342	95,9	2,3	1,8
Nähmaschine, elektrisch	55	33,7	55	96,4	3,6	—	290	75,9	291	92,1	3,1	4,8	343	79,0	347	95,4	2,9	1,7
Nähmaschine, mechanisch	60	36,8	60	100	—	—	35	9,2	35	88,6	2,9	8,6	36	8,3	36	94,4	2,8	2,8
Bügelmaschine	16	9,8	16	87,5	—	12,5	70	18,3	70	90,0	4,3	5,7	96	22,1	96	91,7	5,2	3,1
Waschvollautomat	99	60,7	99	90,9	7,1	2,0	301	78,8	302	85,1	5,6	9,3	308	71,0	310	82,3	10,0	7,7
Waschkombination	36	22,1	36	97,2	—	2,8	78	20,4	78	83,3	10,3	6,4	122	28,1	122	89,3	6,6	4,1
Wäschescleuder, elektrisch	79	48,5	79	94,9	2,5	2,5	122	31,9	122	89,3	6,6	4,1	97	22,4	101	92,1	3,0	5,0
Staubsauger	158	96,9	161	92,5	2,5	5,0	378	99,0	404	80,9	8,2	10,9	433	99,8	495	72,3	14,9	12,7
Heimwerker, elektrisch	23	14,1	26	84,6	3,8	11,5	157	41,1	169	85,2	7,1	7,7	251	57,8	295	80,0	8,8	11,2
Rasierapparat, elektrisch	107	65,6	113	87,6	6,2	6,2	325	85,1	359	84,4	6,7	8,9	361	83,2	426	78,2	11,3	10,6
Elektroherd	115	70,6	115	—	—	—	315	82,5	315	—	—	—	389	89,6	389	—	—	—
Gasherd	50	30,7	50	—	—	—	68	17,8	68	—	—	—	52	12,0	52	—	—	—
Kohlenherd	40	24,5	40	—	—	—	27	7,1	27	—	—	—	6	1,4	6	—	—	—
Heißwasserbereiter: Elektro-	63	38,7	63	—	—	—	170	44,5	170	—	—	—	177	40,8	177	—	—	—
Gas-	26	16,0	26	—	—	—	66	17,3	66	—	—	—	64	14,7	64	—	—	—

1) Stand: Dezember. — 2) Ohne Stereogerät. — 3) Einschl. Lautsprecher.

Tabelle 3: Ausstattung ausgewählter privater Haushalte mit ausgewählten langlebigen Gebrauchsgütern <sup>1)</sup>

Ergebnis der laufenden Wirtschaftsrechnungen  
Prozent

Gegenstand der Nachweisung	1965	1966	1967	1968	1969	1970	1971	1972	1973	1974	1975	1976	1977	1978	1979	1980
Haushaltstyp 1																
Personenkraftwagen	1,5	0,7	2,0	2,7	4,1	2,9	3,8	3,9	5,3	5,0	5,7	7,4	6,4	12,9	19,0	19,6
Motorrad, Moped, Mofa, Mokick	0,7	1,4	3,4	4,1	4,8	4,7	4,5	6,5	5,3	7,5	8,3	6,7	6,4	6,5	4,3	3,1
Kühlschrank <sup>2)</sup>	33,1	37,5	48,0	54,1	68,5	78,4	85,9	88,2	92,4	88,1	92,4	93,9	93,6	93,5	96,9	95,7
Gefrierschrank, -truhe <sup>2)</sup>	—	1,4	1,4	1,4	2,7	4,7	3,8	5,2	7,6	12,5	15,3	18,4	19,2	25,8	31,3	36,2
Geschirrspülmaschine	—	—	—	—	0,7	—	—	—	0,8	1,3	0,6	0,6	1,3	1,3	1,8	1,2
Bügelmaschine	1,5	2,8	2,7	2,1	4,1	3,5	4,5	5,9	4,5	4,4	3,8	7,4	6,4	11,6	9,2	9,8
Waschmaschine	19,8	23,0	25,7	31,5	38,3	46,8	61,5	64,1	65,1	68,1	68,8	74,2	75,0	72,2	76,7	82,8
Telefon	2,9	4,2	4,7	8,2	11,0	12,3	17,9	17,6	20,5	26,3	27,4	39,3	47,4	51,6	63,8	73,0
Haushaltstyp 2																
Personenkraftwagen	30,2	36,5	41,5	43,3	45,0	51,0	63,6	65,6	69,4	68,3	74,3	76,2	77,7	79,8	81,9	82,2
Motorrad, Moped, Mofa, Mokick	13,8	12,8	8,8	8,2	5,8	7,7	7,0	7,8	7,0	7,9	7,7	8,3	8,3	9,0	9,2	9,2
Kühlschrank <sup>2)</sup>	85,6	89,1	90,4	92,9	94,7	94,4	97,8	98,1	96,9	95,9	98,7	96,6	96,6	95,4	100	100
Gefrierschrank, -truhe <sup>2)</sup>	2,0	4,0	6,4	7,4	12,2	18,5	20,5	28,2	37,7	44,9	52,2	57,8	61,8	68,3	80,9	80,4
Geschirrspülmaschine	1,1	1,1	0,5	3,4	1,9	2,1	1,9	2,7	2,6	4,8	9,5	13,0	14,8	15,6	21,6	25,7
Bügelmaschine	3,7	3,5	2,4	4,8	7,1	9,4	8,4	10,8	11,4	14,7	15,9	17,4	17,7	17,4	18,3	18,3
Waschmaschine	68,1	69,8	72,3	79,6	84,1	84,1	89,8	94,2	95,0	95,9	97,9	100	100	99,6	98,2	99,2
Telefon	8,3	11,5	10,9	12,5	15,9	19,9	26,1	33,6	36,6	38,1	46,8	57,3	61,8	69,3	81,2	86,4
Haushaltstyp 3																
Personenkraftwagen	76,4	76,0	76,5	79,9	81,4	83,0	88,1	88,0	89,6	90,7	92,3	93,6	94,1	95,0	95,9	96,3
Motorrad, Moped, Mofa, Mokick	2,8	2,3	1,6	1,6	2,5	3,5	3,5	3,4	5,3	5,5	6,0	6,9	7,7	6,4	6,9	7,1
Kühlschrank <sup>2)</sup>	96,9	97,2	98,7	98,7	98,3	98,2	99,2	99,0	98,1	99,0	97,8	99,3	98,6	97,1	100	100
Gefrierschrank, -truhe <sup>2)</sup>	2,5	4,1	6,7	8,5	11,5	17,8	23,5	30,6	41,1	51,5	58,9	64,3	71,2	75,7	84,5	89,4
Geschirrspülmaschine	2,5	3,1	5,4	6,3	7,3	9,7	13,1	18,2	26,6	35,2	39,5	44,8	48,9	55,1	59,6	62,4
Bügelmaschine	10,1	9,2	7,0	8,2	9,3	10,9	13,6	16,5	19,6	20,4	21,3	20,4	18,7	19,6	22,2	22,1
Waschmaschine	70,2	83,2	82,2	83,9	85,4	91,3	92,3	96,0	95,9	94,6	97,3	94,8	96,8	96,9	96,4	99,1
Telefon	66,6	66,8	72,0	66,4	72,4	76,6	79,0	84,7	87,9	86,5	90,2	93,3	95,6	96,9	96,9	97,9

1) Stand: jeweils Dezember des angegebenen Berichtsjahres. — 2) Einschl. in Gefrierkombinationen eingebaute Geräte.

untersuchten Haushalte ergeben haben, die zwangsläufig auch nachhaltige Auswirkungen auf Konsumverhalten und Verbrauchsstruktur nach sich zogen. 1965 verfügte nur ein geringer Teil der Haushalte des Typs 1 beim Ausscheiden aus dem Erwerbsleben bereits über einen relativ zufriedenstellenden Bestand an Gebrauchsgütern, welche die Lebens- und Haushaltsführung erleichtern oder bereichern konnten; 1980 war dies bereits bei einem weit größeren Teil der Haushalte der Fall.

Beim Typ 2 (4-Personen-Arbeitnehmerhaushalte mit mittlerem Einkommen) fällt vor allem der Anstieg des

Anteils der Besitzer von Personenkraftwagen von 30 % im Jahr 1965 auf 82 % im Jahr 1980 ins Auge. Bei dem in der Zusammensetzung des Haushalts gleichen, aber einkommensstärkeren Haushaltstyp 3 läßt innerhalb der hier dargestellten Gebrauchsgüter im wesentlichen nur die deutlich bessere Ausstattung mit Geschirrspülmaschinen (62 % gegenüber knapp 26 % beim Typ 2) die größere finanzielle Leistungsfähigkeit erkennen.

Sehr beachtlich sind die Zuwachsraten bei der Ausstattung mit Telefonen. Allein in den letzten 10 Jahren stieg

Tabelle 4: Budgets ausgewählter privater Haushalte je Haushalt und Monat

Ergebnis der laufenden Wirtschaftsrechnungen

Art der Einnahmen und Ausgaben	Haushaltstyp 1				Haushaltstyp 2				Haushaltstyp 3			
	1979	1980	1979	1980	1979	1980	1979	1980	1979	1980	1979	1980
	DM		%		DM		%		DM		%	
Bruttoeinkommen aus unselbständiger Arbeit	—	—	—	—	3 001,78	3 172,27	86,5	85,8	4 898,09	5 220,38	89,6	89,4
dar.: Einkommen des Haushaltsvorstandes	—	—	—	—	2 953,30	3 126,99	85,1	84,6	4 816,24	5 122,68	88,1	87,7
darunter:												
Einmalige Zahlungen <sup>1)</sup>	—	—	—	—	284,88	310,24	8,2	8,4	508,51	557,51	9,3	9,5
Überstundenentgelt	—	—	—	—	51,05	58,25	1,5	1,6	37,74	46,91	0,7	0,8
Vermögenswirksame Leistung des Arbeitgebers	—	—	—	—	29,79	32,39	0,9	0,9	23,79	26,53	0,4	0,5
+ Bruttoeinkommen aus Unternehmertätigkeit <sup>2)</sup>	42,53	53,39	3,4	4,0	85,72	106,81	2,5	2,9	79,53	94,89	1,5	1,6
+ Bruttoeinkommen aus Vermögen	32,31	38,43	2,6	2,9	60,84	72,90	1,8	2,0	118,11	129,22	2,2	2,2
+ Einnahmen aus Einkommensübertragungen,												
Untervermietung	1 162,94	1 238,48	94,0	93,1	320,23	345,31	9,2	9,3	369,25	394,57	6,8	6,8
Laufende Einkommensübertragungen v. Staat <sup>3)</sup>	1 117,82	1 183,48	90,3	89,0	188,50	205,56	5,4	5,6	163,49	179,70	3,0	3,1
darunter:												
Renten der gesetzlichen Renten- und Unfallversicherung	982,85	1 055,80	79,4	79,4	4,34	5,31	0,1	0,1	2,74	1,58	0,1	0,0
Übertragungen der Gebietskörperschaften	130,25	121,17	10,5	9,1	167,40	180,94	4,8	4,9	159,33	172,49	2,9	3,0
Sonstige laufende Einkommensübertragungen <sup>4)</sup>	—	—	—	—	—	—	—	—	—	—	—	—
Untermiete	24,38	27,43	2,0	2,1	12,09	11,21	0,3	0,3	6,77	7,47	0,1	0,1
Einmalige Einkommensübertragungen <sup>5)</sup>	20,75	27,58	1,7	2,1	119,64	128,54	3,4	3,5	198,99	207,40	3,6	3,6
= Haushaltsbruttoeinkommen	1 237,78	1 330,31	100	100	3 468,57	3 697,30	100	100	5 464,98	5 839,06	100	100
— Einkommen- und Vermögensteuern	—	—	—	—	366,95	399,50	10,6	10,8	842,57	931,40	15,4	16,0
— Pflichtbeiträge zur Sozialversicherung	—	—	—	—	434,39	455,40	12,5	12,3	271,49	282,93	5,0	4,8
= Haushaltsnettoeinkommen	1 237,78	1 330,31	100	100	2 667,23	2 842,40	76,9	76,9	4 350,92	4 624,74	79,6	79,2
+ Sonstige Einnahmen <sup>6)</sup>	13,12	17,49	—	—	159,57	150,29	—	—	369,10	366,56	—	—
darunter: Vermögensübertragungen <sup>7)</sup>	8,95	10,56	—	—	83,16	98,89	—	—	254,64	234,30	—	—
= Ausgabefähige Einkommen und Einnahmen	1 250,90	1 347,80	100	100	2 826,80	2 992,69	100	100	4 720,02	4 991,30	100	100
— Ausgaben für den Privaten Verbrauch	1 075,68	1 170,80	86,0	86,9	2 330,25	2 443,15	82,4	81,6	3 650,64	3 799,08	77,3	76,1
— Übrige Ausgaben <sup>8)</sup>	65,68	75,11	5,3	5,6	160,40	166,12	5,7	5,6	402,56	422,64	8,5	8,5
= Veränderung (+ / -) der Vermögens- und Finanzkonten <sup>9)</sup>	+109,54	+101,89	+ 8,8	+ 7,6	+336,15	+383,42	+11,9	+12,8	+666,83	+769,58	+14,1	+15,4

1) Urlaubs-, Weihnachtsgeld, 13. Monatsgehalt, Prämien u. ä. — 2) Im wesentlichen Einnahmen aus selbständiger Arbeit, z. B. Entgelte für Haushaltsbuchführung, Gefälligkeitsleistungen u. ä. — 3) Übertragungen der Sozialversicherung und der Gebietskörperschaften, öffentliche Pensionen. — 4) Übertragungen von Unternehmen, von Organisationen ohne Erwerbscharakter, von anderen privaten Haushalten. — 5) Einmalige Übertragungen von unter 1 000 DM je Einzelfall. — 6) Einnahmen aus dem Verkauf im Haushalt erzeugter sowie gebrauchter Waren, Nettoeinnahmen aus der Erstattung von Ausgaben für geschäftliche (dienstl.) Zwecke, Rückvergütungen auf Warenkäufe, Vermögensübertragungen, Einnahmen, die anderen Positionen nicht zuzuordnen sind, jedoch ohne Einnahmen aus Vermögensminderung und Kreditaufnahme. — 7) Einmalige Übertragungen von 1 000 DM und mehr Einzelfall. 8) Jedoch ohne Ausgaben für Vermögensbildung und Kreditrückzahlung. — 9) Ausgaben für Vermögensbildung und Kreditrückzahlung abzüglich Einnahmen aus Vermögensminderung und Kreditaufnahme, jedoch ohne Wertveränderung vorhandenen Sach- und Geldvermögens.

die Ausstattungsquote beim Typ 1 von knapp 12 auf 73 %, beim Typ 2 von etwa 20 auf mehr als 86 %.

### Einnahmen und ihre Verwendung

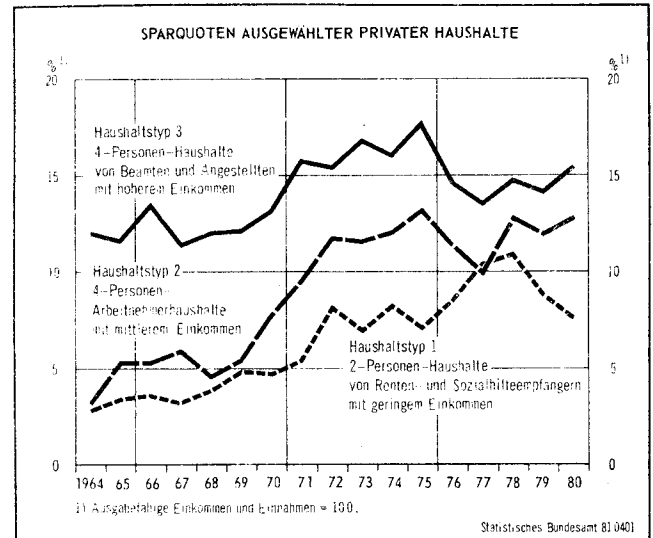
Einen ersten Überblick über die Einkommenserzielung und Einkommensverwendung der erfaßten Haushalte vermittelt die Tabelle 4. Eine sachgerechte Interpretation der Einnahmen ist dabei nur möglich, wenn man sich daran erinnert, daß die Höhe der Bruttoeinkommen durch die vorgegebenen Einkommensspannen auf einen bestimmten Bereich fixiert ist. Die gegenüber dem Vorjahr festgestellten Veränderungen können also nicht als Maßstab etwa für die Einkommensentwicklung aller Rentner- oder Arbeitnehmerhaushalte herangezogen werden.

Das monatliche Haushaltsbruttoeinkommen der 2-Personen-Haushalte von Renten- und Sozialhilfeempfängern sollte nach den Auswahlrichtlinien für die Wirtschaftsrechnungen 1980 nicht höher sein als 1550 DM. Das durchschnittliche Bruttoeinkommen der erfaßten Haushalte belief sich auf 1330 DM. Pflichtbeiträge zur Sozialversicherung sowie Einkommen- und Vermögensteuern waren nicht zu zahlen, so daß das Nettoeinkommen dem Bruttoeinkommen entsprach. Zu diesem Nettoeinkommen kamen sonstige Einnahmen in Höhe von fast 18 DM hinzu. Die ausgabenfähigen Einkommen und Einnahmen beliefen sich demnach auf 1348 DM. Davon wurden 1171 DM (87 %) für den Privaten Verbrauch ausgegeben, 75 DM (5 %) für übrige Ausgaben und etwa 102 DM (rd. 8 %) für die Ersparnisbildung. Damit hat sich bei den Haushalten des Typs 1 der im Jahr 1979 nach vielen Jahren ständig steigender Sparquoten erstmals zu beobachtende Rückgang des Anteils der Ersparnis an den ausgabenfähigen Einkommen und Einnahmen fortgesetzt; der Saldo der Ausgaben für die Bildung von Vermögen und für die Rückzahlung von Schulden und der Einnahmen aus der Auflösung von Vermögen und der Aufnahme von Krediten, für den hier vereinfachend der Begriff „Ersparnis“ verwendet wurde, war auch absolut gesehen niedriger als im Vorjahr (102 gegenüber 110 DM). Der einkommensschwächste Haushaltstyp war also offenbar nicht in der Lage bzw. nicht willens, die Mehrausgaben für den Privaten Verbrauch durch Einkommensverbesserungen oder durch Einsparungen bei den übrigen Ausgaben wettzumachen. Allerdings ist keineswegs sicher, ob diese Mehrausgaben ausschließlich oder überwiegend auf die Ölkrise und ihre Auswirkungen zurückzuführen sind. Der Preisindex für die Lebenshaltung weist für die 2-Personen-Haushalte von Renten- und Sozialhilfeempfängern mit geringem Einkommen gegenüber 1979 eine Steigerungsrate von 5 % nach, während die Aufwendungen für den Privaten Verbrauch um fast 9 % stiegen.

Für das monatliche Bruttoeinkommen des alleinverdienenden Haushaltsvorstandes der 4-Personen-Arbeitnehmerhaushalte mit mittlerem Einkommen war für das Jahr 1980 eine Spanne von 2 200 bis unter 3 300 DM vorgegeben. Das ermittelte Durchschnittseinkommen aus unselbständiger Arbeit der erfaßten Haushaltsvorstände lag bei 3 127 DM; darunter stammten rd. 368 DM (12 %) aus einmaligen Zahlungen (Weihnachtsgeld, Urlaubsgeld und ähnliches bzw. aus Überstundenentgelten) und etwas mehr als 32 DM (1 %) aus vermögenswirksamen Leistungen des Arbeitgebers.

Das Arbeitseinkommen des Haushaltsvorstandes war — entsprechend den Auswahlrichtlinien, wonach weitere Haushaltsmitglieder als Bezieher von Einkommen aus unselbständiger Arbeit weitgehend ausscheiden — mit rd. 85 % die überwiegende Einkommensquelle des gesamten Haushaltsbruttoeinkommens, das sich auf 3 697 DM belief. Davon wurden knapp 400 DM (11 %) für Einkommen- und Vermögensteuern sowie 455 DM (12 %) für Pflichtbeiträge zur Sozialversicherung einbehalten. Zu den errechneten Haushaltsnettoeinkommen des Typs 2 (Bruttoeinkommen

Schaubild 1



abzüglich Steuern und Sozialversicherungsbeiträge) von 2 842 DM kamen 150 DM an sonstigen Einnahmen hinzu, so daß den Haushalten im Schnitt monatlich rd. 2 993 DM an ausgabenfähigen Einkommen und Einnahmen zur Verfügung standen. Davon wurden 2 443 DM (knapp 82 %) für den Privaten Verbrauch, 166 DM (knapp 6 %) für übrige Ausgaben und etwas mehr als 383 DM (fast 13 %) für die Ersparnisbildung aufgewendet. Gegenüber 1979 sind damit die Sparleistungen — sowohl gemessen an ihrem Anteil an den ausgabenfähigen Einkommen und Einnahmen als auch an der Höhe der Beträge (383 gegenüber 336 DM) — wieder deutlich gestiegen.

Für die Haushaltsbruttoeinkommen der 4-Personen-Haushalte von Beamten und Angestellten mit höherem Einkommen war für 1980 eine Spanne zwischen 4 200 und 5 700 DM vorgegeben. Das Durchschnittseinkommen lag mit 5 839 DM — wie in den Vorjahren — etwas über der Obergrenze, allerdings nur wegen der einmaligen Zahlungen und der vermögenswirksamen Leistungen der Arbeitgeber, die zusammen rd. 631 DM ausmachten. Nach Abzug der Steuern (931 DM) und der Pflichtbeiträge zur Sozialversicherung (283 DM) verblieb ein monatliches Haushaltsnettoeinkommen von 4 625 DM. Bei den Haushalten des Typs 3 war die Steuerbelastung mit 16 % des Haushaltsbruttoeinkommens etwas höher als im Vorjahr; die Pflichtbeiträge zur Sozialversicherung spielen bei diesem Haushaltstyp (u. a. wegen des hohen Anteils der Beamten) nur eine untergeordnete Rolle (etwa 5 % des Haushaltsbruttoeinkommens).

Durch sonstige Einnahmen erhöhten sich die verfügbaren ausgabenfähigen Einkommen und Einnahmen im Durchschnitt je Haushalt und Monat auf 4 991 DM. Die Aufwendungen für den Privaten Verbrauch beanspruchten davon 3 799 DM (76 %), die übrigen Ausgaben (innerhalb derer beim Typ 3 die Prämien für freiwillige Alters- und Krankenvorsorge eine wesentliche Rolle spielen) 423 DM (knapp 9 %) und die Ersparnisbildung rd. 770 DM (mehr als 15 %). Die Sparquote des Jahres 1980 hatte damit nach dem Rekordergebnis des Jahres 1975 (fast 18 %) den zweithöchsten Stand seit Aufnahme dieses Haushaltstyps in die laufenden Wirtschaftsrechnungen im Jahr 1964 erreicht (siehe Schaubild 1).

Die Entwicklung der Haushaltsbudgets im Jahr 1980 zeigt — anders als 1979 — erhebliche Unterschiede im Verbrauchsverhalten des Haushaltstyps 1 einerseits und der Typen 2 und 3 andererseits. Während bei ersterem die Konsumausgaben deutlich stärker erhöht wurden als es dem Einkommenszuwachs entsprochen hätte, die Sparlei-



Tabelle 5: Ausgaben für den Privaten Verbrauch aus gewählter privater Haushalte je Haushalt und Monat nach Verwendungszweck sowie nach Dauerhaftigkeit und Wert der Güter  
Ergebnis der laufenden Wirtschaftsrechnungen

Verwendungszweck <sup>1)</sup> Dauerhaftigkeit und Wert <sup>1)</sup>	Haushaltstyp 1				Haushaltstyp 2				Haushaltstyp 3			
	1979	1980	1979	1980	1979	1980	1979	1980	1979	1980	1979	1980
	DM	DM	%	%	DM	DM	%	%	DM	DM	%	%
Ausgaben für den Privaten Verbrauch	1 075,68	1 170,80	100	100	2 330,25	2 443,15	100	100	3 650,64	3 799,08	100	100
nach Verwendungszweck												
Nahrungs- und Genußmittel	372,35	391,76	34,6	33,5	650,53	6 85,97	27,9	28,1	797,01	834,44	21,8	22,0
Nahrungsmittel <sup>2)</sup>	309,87	328,76	28,8	28,1	555,35	585,67	23,8	24,0	688,96	720,78	18,9	19,0
Genußmittel <sup>3)</sup>	62,47	63,00	5,8	5,4	95,18	100,30	4,1	4,1	108,05	113,67	3,0	3,0
Kleidung, Schuhe	68,72	79,32	6,4	6,8	207,16	227,40	8,9	9,3	340,38	352,43	9,3	9,3
Wohnungsmieten u. ä. <sup>4)</sup>	242,79	262,24	22,6	22,4	361,86	400,51	15,5	16,4	542,45	587,20	14,9	15,5
Elektrizität, Gas, Brennstoffe u. ä.	96,94	102,92	9,0	8,8	148,68	158,85	6,4	6,5	196,82	204,39	5,4	5,4
dar.: Flüssige Brennstoffe (ohne Kraftstoffe)	7,61	10,59	0,7	0,9	32,07	34,74	1,4	1,4	57,91	59,29	1,6	1,6
Übrige Güter für die Haushaltsführung	90,47	102,34	8,4	8,7	216,70	229,54	9,3	9,4	378,49	409,51	10,4	10,8
Güter für Verkehrszwecke, Nachrichtenermittlung	75,95	84,34	7,1	7,2	379,45	341,15	16,3	14,0	612,43	579,42	16,8	15,3
dar.: Käufe von Personenkraftwagen	5,56	5,91	0,5	0,5	155,68	96,20	6,7	3,9	234,84	172,46	6,4	4,5
Kraftstoffe	8,38	13,31	0,8	1,1	75,30	90,25	3,2	3,7	124,72	145,70	3,4	3,8
Güter für die Körper- u. Gesundheitspflege	46,21	57,33	4,3	4,9	71,63	72,79	3,1	3,0	220,04	233,16	6,0	6,1
Güter für Bildungs- u. Unterhaltungszwecke	50,16	53,86	4,7	4,6	194,37	210,79	8,3	8,6	349,12	375,01	9,6	9,9
Persönliche Ausstattung; sonstige Güter <sup>5)</sup>	32,10	36,70	3,0	3,1	99,87	116,15	4,3	4,8	213,89	223,51	5,9	5,9
nach Dauerhaftigkeit und Wert												
Verbrauchsgüter und Reparaturen	562,89	596,22	52,3	50,9	1 026,62	1 101,51	44,1	45,1	1 369,58	1 454,70	37,5	38,3
Gebrauchsgüter von mittlerer Lebensdauer und/oder begrenztem Wert	114,58	129,91	10,7	11,1	363,25	394,69	15,6	16,2	609,09	638,74	16,7	16,8
Langlebige, hochwertige Gebrauchsgüter	35,37	43,45	3,3	3,7	298,79	240,41	12,8	9,8	514,16	470,22	14,1	12,4
Wohnungsmieten u. ä. <sup>4)</sup>	242,79	262,24	22,6	22,4	361,86	400,51	15,5	16,4	542,45	587,20	14,9	15,5
Übrige Dienstleistungen	120,06	138,98	11,2	11,9	279,74	306,04	12,0	12,5	615,36	648,22	16,9	17,1

1) Der Begriff „Güter“ in aufgeführten Bezeichnungen faßt „Waren und Dienstleistungen“ zusammen.— 2) Einschl. fertige Mahlzeiten und Verzehr in Gaststätten und Kantinen. — 3) Soweit nicht im Gaststätten- und Kantinenverzehr enthalten. — 4) Einschl. Mietwert für Eigentumerwohnungen sowie Untermieten u. ä. — 5) Dienstleistungen der Banken und Versicherungen, des Beherbergungsgewerbes, Pauschalreisen, sonstige Waren und Dienstleistungen.

stungen dagegen sogar niedriger als im Vorjahr waren, blieben bei den letzteren die Zuwachsraten des Privaten Verbrauch merklich unter denen des Einkommens, die Zuwachsraten der Sparleistungen waren fast dreimal so hoch wie die des Einkommens. Wie bereits bei der Dar-

stellung der Ergebnisse von 1979 — allerdings unter anderem Vorzeichen — ausgeführt wurde, kann freilich die Anhebung der Sparquoten ebensowenig als Beweis für eine Verbesserung der finanziellen Lage der Haushalte angesehen werden wie das Absinken der Sparquote als

Schaubild 2

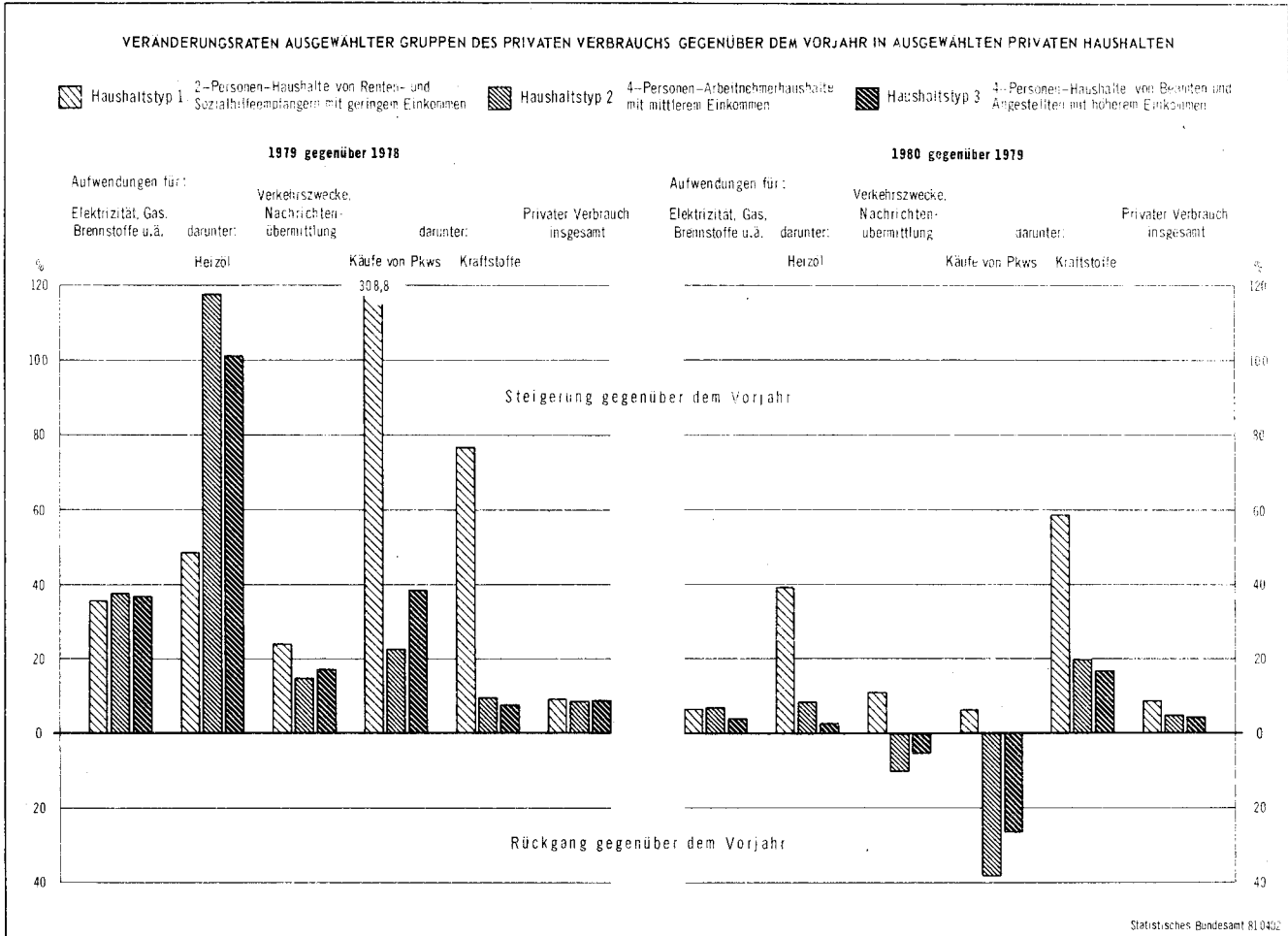


Tabelle 6: Jahresaufwendungen ausgewählter privater Haushalte für Elektrizität, Gas, Brennstoffe u. ä.  
Ergebnis der laufenden Wirtschaftsrechnungen

Güterart (Art der Mengeneinheit)	1979						1980						Anteil der Fälle %	
	Käufe je				Anteil der Fälle %	Käufe je								
	Haushalt		Fall <sup>1)</sup>			Haushalt		Fall <sup>1)</sup>						
	Menge	DM	Menge	DM		Menge	1979 = 100	DM	1979 = 100	Menge	1979 = 100	DM		1979 = 100
Haushaltstyp 1														
Elektrizität (kWh)	2 356	459,96	2 356	459,96	100	2 173	92	444,60	97	2 173	92	444,60	97	100
Gas (m³)	373	175,08	834	391,68	44,7	341	91	195,96	112	824	99	473,33	121	41,4
Feste Brennstoffe (Ztr)	9,55	142,63	50,53	754,92	18,9	8,42	88	138,48	97	61,91	123	1 018,24	135	13,6
Heizöl (Liter)	180,85	91,32	1 435,32	724,76	12,6	190,39	105	127,08	139	1 511,03	105	1 008,57	139	12,6
Umlage für Zentralheizung <sup>2)</sup>	—	294,24	—	821,90	35,8	—	—	328,92	112	—	—	872,47	106	37,7
Haushaltstyp 2														
Elektrizität (kWh)	3 920	672,12	3 920	672,12	100	3 846	98	670,32	100	3 846	98	670,32	100	100
Gas (m³)	537	234,96	1 467	641,97	36,6	633	118	287,16	122	1 711	117	776,11	121	37,0
Feste Brennstoffe (Ztr)	4,37	64,56	75,34	1 113,10	5,8	3,69	84	63,84	99	73,80	98	1 276,80	115	5,0
Heizöl (Liter)	706,13	384,84	3 017,65	1 644,62	23,4	666,98	94	416,88	108	2 722,37	90	1 701,55	103	24,5
Umlage für Zentralheizung <sup>2)</sup>	—	427,56	—	1 013,18	42,2	—	—	468,12	109	—	—	1 182,12	117	39,6
Haushaltstyp 3														
Elektrizität (kWh)	5 062	813,00	5 062	813,00	100	4 703	93	790,68	97	4 703	93	790,68	97	100
Gas (m³)	699	257,76	2 354	867,88	29,7	735	105	309,48	120	2 311	98	973,21	112	31,8
Feste Brennstoffe (Ztr)	1,54	31,20	192,50	3 900,00	0,8	1,39	90	29,76	95	126,36	66	2 705,45	69	1,1
Heizöl (Liter)	1 311,98	694,92	4 417,44	2 339,80	29,7	1 160,96	88	711,53	102	3 507,43	79	2 149,64	92	33,1
Umlage für Zentralheizung <sup>2)</sup>	—	564,84	—	1 212,10	46,6	—	—	611,16	108	—	—	1 520,30	125	40,2

1) Fall 1: Haushalt mit Aufwendungen der jeweiligen Art. — 2) Nur Umlagen für Zentralheizung und Warmwasserversorgung in Mietwohnungen.

Beweis für geminderte Finanzkraft. So können z. B. Zukunftserwartungen das Sparverhalten der Haushalte unter Umständen stärker und nachhaltiger beeinflussen als die Höhe der jeweils verfügbaren Mittel.

#### Ausgaben für den Privaten Verbrauch

Auf die unterschiedliche Entwicklung der Gesamtaufwendungen für den Privaten Verbrauch bei den einkommensschwachen Haushalten des Typs 1 auf der einen und den Haushalten mit mittlerem und höherem Einkommen auf der anderen Seite wurde bereits eingegangen. Erst die Aufgliederung auf die einzelnen Ausgabengruppen läßt aber erkennen, wie und warum diese Unterschiede zustande kamen.

Wenn sich ein statistisch nicht vorgebildeter Leser die Anteile der Ausgabengruppen am Privaten Verbrauch in Tabelle 5 ansieht, so könnte er bei nur flüchtigem Hinsehen zum Schluß kommen, daß sich in der Struktur des Privaten Verbrauchs gegenüber dem Vorjahr keine nennenswerten Veränderungen ergeben haben. Dabei würde er aber übersehen, daß sich je nach Höhe des Ursprungswertes hinter Schwankungen um einen oder zwei Prozentpunkte möglicherweise beträchtliche Veränderungen der Ausgabenbeträge verbergen. Am Beispiel derjenigen Ausgabengruppen, denen bereits im Vorjahr das Hauptinteresse der Öffentlichkeit galt, nämlich Energie und Verkehr, wird dies in Schaubild 2 aufgezeigt. 1979 hatten die Preissteigerungen für Heizöl für die Gesamtgruppe Elektrizität, Gas, Brennstoffe und ähnliches zu Zuwachsraten von mehr als einem Drittel geführt, für Heizöl hatten sich bei den Haushalten der Typen 2 und 3 die Ausgaben sogar verdoppelt. 1980 lagen die Steigerungsraten für Energieausgaben (ohne Kraftstoffe) nur noch zwischen 4 % (Typ 3) und 7 % (Typ 2), obwohl beim Typ 1 die Aufwendungen für Heizöl beträchtlich (39 %) zugenommen hatten und obwohl im Rahmen des Preisindex für die Lebenshaltung aller privaten Haushalte für die Hauptgruppe Elektrizität, Gas, Brennstoffe eine Preissteigerungsrate von 10 % ermittelt wurde, für die Untergruppe Flüssige Brennstoffe (Heizöl) sogar von 15 %. Die Erklärung für den relativ geringen Anstieg der Ausgaben bei den erfaßten Haushalten ist darin zu sehen, daß von den Haushalten des Typs 1 nur jeder achte (fast 13 %) selbst Heizöl gekauft hatte und daß von den Heizölkäufern der Typen 2 und 3 mengenmäßig zwischen 10 % (Typ 2) und 21 % (Typ 3) weniger eingekauft worden war als im Vorjahr (siehe Tabelle 6). Dabei muß offen bleiben, ob und inwieweit diese Einsparungen auf bewußte Sparmaßnahmen, auf Änderungen im Einla-

gerungsverhalten oder auf evtl. günstigere Witterungsbedingungen zurückzuführen sind.

Noch interessanter als die Entwicklung auf dem Sektor Heizung und Beleuchtung sind die aus dem Schaubild 2 sehr deutlich erkennbaren Veränderungen im Verkehrsbereich. Die beim Haushaltstyp 1 nachgewiesenen überdurchschnittlich hohen Zuwachsraten gegenüber dem jeweiligen Vorjahr, insbesondere bei den Käufen von Personenkraftwagen und Kraftstoffen, dürfen nicht überbewertet werden; bei den einkommensschwachen Haushalten ist der Anteil der Besitzer von Personenkraftwagen immer noch relativ niedrig (um 20 %), so daß sich schon ein einziger Neukauf nachhaltig auf das Gesamtbudget der erfaßten Haushaltsgruppe auswirken kann. Von ihrer wirtschaftlichen Bedeutung wesentlich relevanter ist das Verbrauchsverhalten der Haushaltstypen 2 und 3. Während 1979 die Aufwendungen für die Gruppe Verkehrszwecke und Nachrichtenübermittlung gegenüber dem Vorjahr noch kräftige Zuwachsraten zwischen 15 % (Typ 2) und 17 % (Typ 3) hatten, wurde dafür 1980 deutlich weniger ausgegeben als 1979 (— 10 % beim Typ 2 und etwas mehr als — 5 % beim Typ 3). Hauptursache für die Ausgabenminderung war der Rückgang beim Neukauf von Personenkraftwagen, der sich bei den Arbeitnehmerhaushalten mit mittlerem Einkommen auf 38 % belief, bei den Arbeitnehmerhaushalten mit höherem Einkommen auf rd. 27 %. Dieser „Auto-Knick“ ist — wie die vorliegenden tiefgegliederten Ergebnisse erkennen lassen<sup>2)</sup> — bei den Haushalten des Typs 2 nicht nur darauf zurückzuführen, daß weniger Haushalte als im Vorjahr Personenkraftwagen erwarben, sondern daß je Kauf im Schnitt auch weniger ausgegeben wurde (1980: 7 999 DM, 1979: 9 644 DM); inwieweit dieser Rückgang auf den verstärkten Kauf von Gebrauchtwagen oder von kleineren Neuwagen zurückzuführen ist, läßt sich aus dem Material nicht erkennen.

Durch den Rückgang der Pkw-Käufe stark beeinflusst werden zwangsläufig die Gesamtaufwendungen für die Käufe langlebiger, hochwertiger Gebrauchsgüter. Ihr Anteil am gesamten Privaten Verbrauch sank beim Typ 2 von rd. 13 % im Jahr 1979 auf rd. 10 % im Jahr 1980, beim Typ 3 von 14 % auf gut 12 %.

Bei den Kraftstoffen bewegte sich für die Haushalte der Typen 2 und 3 die Ausgabensteigerung im Rahmen der im Preisindex aller privaten Haushalte für diese Untergruppe nachgewiesenen Preis-Zuwachsrate von fast 18 %.

2) Tiefer gegliederte Ergebnisse werden demnächst in Form einer Arbeitsunterlage (Zusätzliche Aufgliederung der Einnahmen und Ausgaben ausgewählter privater Haushalte 1980) Interessenten auf Anfrage zur Verfügung gestellt.

Tabelle 7: Monatliche Aufwendungen ausgewählter privater Haushalte für Mietwohnungen nach Mietaufwandgruppen<sup>1)</sup>  
Ergebnis der laufenden Wirtschaftsrechnungen

Monatliche Mietaufwandgruppe von ... bis unter ... DM	Haushaltstyp 1				Haushaltstyp 2				Haushaltstyp 3			
	1979	1980	1979	1980	1979	1980	1979	1980	1979	1980	1979	1980
	DM	DM	%	%	DM	DM	%	%	DM	DM	%	%
unter 150	123,32	117,64	16,4	9,0	157,56	155,03	8,2	5,1	204,21	203,24	3,6	3,0
150—200	175,99	174,13	21,2	18,9	228,28	234,47	14,9	12,6	276,72	279,48	6,7	5,8
200—250	222,38	223,37	19,5	21,1	276,40	276,92	18,9	16,9	324,07	329,39	7,8	6,7
250—300	270,09	273,88	19,4	21,6	326,59	323,71	14,9	13,4	373,25	378,46	12,2	8,9
300—350	326,03	323,10	12,8	14,2	371,67	372,93	21,4	20,8	428,72	426,34	13,1	13,1
350—400	368,14	371,93	6,9	8,4	422,55	421,76	11,9	14,3	472,75	477,93	17,9	13,7
400—450					476,68	468,41	4,7	8,0	525,56	520,75	14,9	15,3
450—500	479,05	464,56	3,9	6,7	612,54	603,84	5,1	7,0	575,34	575,37	7,8	9,4
500—550									621,23	619,77	6,3	10,0
550—600									727,78	771,60	9,7	14,1
600—650												
650 und mehr												
Insgesamt	238,92	258,26	100	100	331,22	350,62	100	100	470,54	504,01	100	100

<sup>1)</sup> Miete (einschl. Nebenkosten: Umlagen für Wasser, Kanalisation, Müllabfuhr u. ä.) für Mietwohnungen je Haushalt mit Mietwohnung.

Als Auswirkung der Ölkrise und des damit verbundenen Rückgangs von Kraftfahrzeugkäufen fiel im Budget der Haushalte der Typen 2 und 3 die Ausgabengruppe Verkehrszwecke, Nachrichtenübermittlung anteilmäßig hinter die Hauptgruppen Nahrungs- und Genußmittel sowie Wohnungsmieten und ähnliches auf den dritten Platz zurück.

Aufwendungen für Mietwohnungen

Da in der Ausgabengruppe „Wohnungsmieten u. ä.“ (siehe Tabelle 5) auch unterstellte Mietwerte für Haus- und Wohnungseigentümer<sup>3)</sup> enthalten sind, erscheint es angesichts der gespannten Lage auf dem Wohnungsmarkt noch wichtiger als bisher, eine getrennte Darstellung für die von den erfaßten Hauptmieterhaushalten gezahlten Wohnungsmieten vorzunehmen. Bei der Bewertung der Ergebnisse und vor allem bei einem Vergleich mit eigenen Erfahrungswerten müssen jedoch vor allem drei Tatbestände beachtet werden:

1. Von den erfaßten Hauptmieterhaushalten lebten zwischen 26 % (Typ 3) und 45 % (Typ 1) in öffentlich geförderten Wohnungen.
2. Etwa ein Viertel der Wohnungen war bereits vor 1948, weitere 25 (Typ 3) bis 50 % (Typ 1) waren von 1949 bis 1964 errichtet worden.
3. In den nachgewiesenen Wohnungsmieten sind Umlagen für Zentralheizungen, Warmwasserversorgung, Garagenmiete und ähnliches nicht enthalten. Die sonstigen Umlagen, die bei den bisherigen Darstellungen — soweit vom Haushalt gesondert angeschrieben — in den Nachweisungen nicht enthalten waren, werden jetzt der Einheitlichkeit des Verfahrens wegen (auch in Überein-

<sup>3)</sup> Die Mietwerte werden ermittelt, indem die Wohnflächen der Eigentümerwohnungen mit den Quadratmetermieten vergleichbarer Mietwohnungen multipliziert werden.

stimmung mit der Mieterfassung bei den 1 %-Wohnungsstichproben) und eines realistischeren Nachweises den Wohnungsmieten zugerechnet.

Hauptmieterhaushalte des Typs 1 zahlten 1980 im Durchschnitt eine monatliche Miete von 258 DM. Die gegenüber dem Vorjahr festzustellende Steigerungsrate von 8 % ist zum großen Teil auf eine Verbesserung in Größe und Qualität der Wohnungen zurückzuführen (siehe Tabelle 1). Wie bereits in den Vorjahren empfing fast die Hälfte der einkommensschwachen Haushalte Wohngeld (1980 durchschnittlich 90 DM je Empfänger und Monat). Ferner wurden einem großen Teil der erfaßten Sozialhilfeempfänger Mietbeihilfen gewährt. Beim Typ 2 lag die Durchschnittsmiete bei rd. 351 DM; 15 % der Haushalte zahlten sogar 450 DM und mehr. Die höchsten Durchschnittsmieten zahlten Hauptmieterhaushalte des Typs 3, nämlich im Schnitt 504 DM je Haushalt und Monat; 29 % der Haushalte mußten zwischen 450 und 550 DM, fast 34 % 550 DM und mehr aufwenden.

Laufende Aufwendungen für das eigene Kraftfahrzeug

Der hohe Bestand an Personenkraftwagen in den 4-Personen-Arbeitnehmerhaushalten mit mittlerem und höherem Einkommen erlaubt seit einigen Jahren den Nachweis der laufenden Aufwendungen für das Kraftfahrzeug je Haushalte mit entsprechenden Fahrzeugen. Anschaffungskosten und unterstellte Abschreibungen sind in den nachgewiesenen Beträgen nicht enthalten, wohl aber die Ausgaben für Kraftfahrzeugsteuer und Kraftfahrtversicherung, die nach dem Güterverzeichnis für den Privaten Verbrauch nicht dem Privaten Verbrauch zuzurechnen sind und deshalb auch z. B. in Tabelle 5 in der Ausgabengruppe „Verkehrszwecke, Nachrichtenübermittlung“ nicht enthalten sind.

Tabelle 8: Laufende monatliche Aufwendungen ausgewählter privater Haushalte für die Kraftfahrzeughaltung<sup>1)</sup>  
Ergebnis der laufenden Wirtschaftsrechnungen

Art der Aufwendung	Haushaltstyp 2				Haushaltstyp 3				Haushaltstyp 2=100	
	1979	1980	1979	1980	1979	1980	1979	1980	1979	1980
	DM	DM	%	%	DM	DM	%	%		
Kraftstoffe	92,81	109,51	40,2	44,5	130,05	150,99	40,2	44,5	140	138
Sonstige Gebrauchs- und Verbrauchsgüter	23,74	22,88	10,3	9,3	31,08	31,20	9,6	9,2	131	136
Hochwertige Ersatzteile	1,53	0,99	0,7	0,4	2,65	1,27	0,8	0,4	173	128
Nichthochwertige Ersatzteile	18,86	19,13	8,2	7,8	25,16	26,36	7,8	7,8	133	138
Motoren- und Getriebeöl	1,96	1,64	0,8	0,7	1,94	2,09	0,6	0,6	99	127
Sonstige Verbrauchsgüter	1,39	1,12	0,6	0,5	1,33	1,47	0,4	0,4	96	131
Garagenmieten	19,21	22,47	8,3	9,1	27,85	29,89	8,6	8,8	145	133
Sonstige Dienstleistungen, fremde Reparaturen	33,67	34,98	14,6	14,2	61,52	60,78	19,0	17,9	183	174
Gebühren für Zulassung, Führerschein	1,66	1,19	0,7	0,5	1,67	1,92	0,5	0,6	101	161
Inspektionen, Pflegedienst, Parkgebühren	9,42	9,02	4,1	3,7	18,18	18,65	5,6	5,5	193	207
Fremde Reparaturen	22,59	24,78	9,8	10,1	41,67	40,21	12,9	11,9	184	162
Kraftfahrzeugsteuer	20,74	17,23	9,0	7,0	26,02	21,22	8,1	6,3	125	123
Kraftfahrtversicherung	40,65	39,13	17,6	15,9	46,68	44,90	14,4	13,2	115	115
Insgesamt	230,82	246,21	100	100	323,20	338,99	100	100	140	138

<sup>1)</sup> Je Haushalt mit Kraftfahrzeug, ohne Anschaffungskosten und ohne Abschreibungen.

Tabelle 9: Aufwendungen ausgewählter privater Haushalte für Freizeitgüter je Haushalt und Monat  
Ergebnis der laufenden Wirtschaftsrechnungen

Art der Aufwendung	Haushaltstyp 1				Haushaltstyp 2				Haushaltstyp 3			
	1979	1980	1979	1980	1979	1980	1979	1980	1979	1980	1979	1980
	DM		%		DM		%		DM		%	
Bücher, Broschüren, Zeitungen, Zeitschriften .....	19,80	20,49	21,3	19,2	31,78	35,21	8,6	8,7	62,30	65,89	9,1	8,9
Rundfunk, Fernsehen u. ä. einschl. Gebühren .....	16,84	17,78	18,1	16,6	45,89	42,53	12,4	10,5	63,51	61,38	9,3	8,3
Kraftfahrzeug <sup>1)</sup> .....	7,55	9,65	8,1	9,0	53,57	58,14	14,5	14,3	87,48	91,63	12,8	12,4
Sport und Camping .....	1,57	2,43	1,7	2,3	26,78	32,20	7,2	7,9	51,32	59,45	7,5	8,1
Gartenpflege und Tierhaltung .....	11,82	13,48	12,7	12,6	28,00	32,24	7,6	7,9	48,28	50,11	7,1	6,8
Spiele und Spielzeug .....	1,46	1,04	1,6	1,0	15,69	17,45	4,2	4,3	21,81	22,72	3,2	3,1
Besuch von Bildungs- und Unterhaltungsstätten <sup>2)</sup> .....	1,07	1,39	1,1	1,3	9,80	10,30	2,7	2,5	19,61	20,51	2,9	2,8
Fotografieren, Filmen <sup>3)</sup> .....	1,13	1,10	1,2	1,0	8,52	7,74	2,3	1,9	14,42	17,10	2,1	2,3
Handwerkszeug, -maschinen, sonstige hochwertige Gebrauchsgüter, soweit nicht anders erfaßt .....	2,97	3,31	3,2	3,1	14,52	15,80	3,9	3,9	35,53	42,60	5,2	5,8
Sonstiger Freizeitbedarf .....	3,15	4,25	3,4	4,0	20,75	23,92	5,6	5,9	42,10	44,97	6,2	6,1
Freizeitgüter (ohne Urlaub) .....	67,36	74,92	72,3	70,1	255,30	275,53	69,1	67,9	446,36	476,36	65,4	64,6
Urlaub .....	25,77	31,94	27,7	29,9	114,19	130,13	30,9	32,1	236,40	260,97	34,6	35,4
Freizeitgüter (einschl. Urlaub) ...	93,13	106,86	100	100	369,49	405,66	100	100	682,76	737,33	100	100

1) 30 % der laufenden monatlichen Aufwendungen für das Kraftfahrzeug außerhalb des Urlaubs (ohne Anschaffungskosten und ohne Abschreibungen, aber einschl. Kraftfahrzeugsteuer und Kraftfahrtversicherung). — 2) Ohne Besuch von Sportveranstaltungen. — 3) Ohne Kosten für Entwickeln und Kopieren, die im sonstigen Freizeitbedarf enthalten sind.

Für die laufenden Unterhaltungskosten in der vorstehend gegebenen Abgrenzung wurden von den Haushalten mit Kraftfahrzeugen des Typs 2 im Jahr 1980 monatlich 246 DM aufgewendet (das waren fast 7 % mehr als 1979), von vergleichbaren Haushalten des Typs 3 339 DM, das waren 5 % mehr als im Vorjahr. Hauptursache für den Anstieg waren die Mehrausgaben für Kraftstoffe (+ 18 bzw. + 16 %); bei beiden Haushaltsgruppen erhöhte sich dadurch der Anteil von Benzin und Diesel an den Gesamtaufwendungen auf jeweils rd. 45 % (1979: jeweils 40 %). Mengenmäßig nahm der Verbrauch gegenüber 1979 nicht oder nicht nennenswert ab (95 l beim Typ 2, 130 l beim Typ 3); er lag damit aber noch unter den für 1978 ermittelten Verbrauchswerten.

#### Aufwendungen für Freizeitgüter

Seit einigen Jahren werden als gesonderte Ausgaben­gruppe — die sich aus Einzelpositionen verschiedener Hauptgruppen des Privaten Verbrauchs zusammensetzt — die Aufwendungen für Freizeitgüter nachgewiesen. Wenn auch die Auswahl der einzelnen Gütergruppen und insbesondere der Ansatz von 30 % der laufenden Unterhaltungskosten für das Kraftfahrzeug als ausschließlich oder überwiegend für Zwecke der Freizeitgestaltung bestimmt etwas willkürlich erscheinen mag<sup>4)</sup>, sind doch vor allem im Zeitvergleich die errechneten Werte ein sichtbarer Beweis für die zunehmende Bedeutung der Freizeit und der dafür erforderlichen bzw. für erforderlich gehaltenen Aufwendungen für das Haushaltsbudget. Selbst von den einkommensschwachen 2-Personen-Haushalten von Renten- und Sozialempfängern wurden 1980 im Durchschnitt je Haushalt und Monat fast 107 DM für Freizeitgüter ausgegeben, das waren 9 % aller Aufwendungen für den Privaten Verbrauch. Haushalte des Typs 2 zahlten dafür 406 DM (17 % des Privaten Verbrauchs), Haushalte des Typs 3 rd. 737 DM (19 %). Für alle drei Haushaltstypen

4) Siehe „Aufwendungen für Freizeitgüter in ausgewählten privaten Haushalten“ in WiSta 5/1973, S. 323 ff.-

gilt, daß 1980 die Aufwendungen für Freizeitgüter stärker anstiegen als die Aufwendungen für den Privaten Verbrauch insgesamt und daß innerhalb der Freizeitgüter die Zuwachsraten der Urlaubsausgaben zum Teil mehr als doppelt so hoch waren wie die Zuwachsraten bei den übrigen Freizeitgütern. Auf weitere Einzelheiten der Tabelle 9 kann hier nicht näher eingegangen werden; es sei jedoch darauf hingewiesen, daß vor allem im längerfristigen Zeitvergleich der Anteil der Aufwendungen für Rundfunk, Fernsehen und ähnliches an den Gesamtaufwendungen für Freizeitgüter trotz Angebots ständiger Neuheiten auf dem Gebiet der Unterhaltungselektronik langsam, aber stetig abnimmt. Im Jahr 1980 wurden von den Haushalten der Typen 2 und 3 dafür sogar — wertmäßig gesehen — weniger ausgegeben als 1979. Auch hier können die möglichen Gründe für diesen Rückgang (Sparmaßnahmen, Sättigung, Fernsehmüdigkeit) zwar aufgezählt, aber in ihren Auswirkungen nicht quantifiziert werden.

#### Urlaubs- und Erholungsreisen

Die Aufwendungen für Urlaubs- und Erholungsreisen machten zwischen 30 % (Typ 1) und etwas mehr als 35 % (Typ 3) der Gesamtaufwendungen für Freizeitgüter aus. Es liegt deshalb nahe, diejenigen Haushalte etwas näher zu untersuchen, die im Berichtsjahr Urlaubs- und Erholungsreisen (d. s. Urlaubsreisen, Verwandtenbesuche, Kuren, Bildungsreisen u. ä. mit einer Mindestdauer von fünf Tagen) angetreten hatten. Die Kosten der Reisen, die hier nachgewiesen werden, wurden je Haushalt, der Reisen unternommen hatte, berechnet und sind deshalb mit den Ergebnissen in der Tabelle 9 nicht vergleichbar, die als Durchschnittswerte für alle erfaßten Haushalte des jeweiligen Typs (mit und ohne Reisen) ermittelt wurden.

Der Anteil der Haushalte, die im Jahr 1980 mindestens eine Urlaubs- und Erholungsreise angetreten hatten, war bei den Haushalten der Typen 2 und 3 geringfügig, bei den Haushalten des Typs 1 deutlich höher als im Vorjahr;

Tabelle 10: Urlaubs- und Erholungsreisen ausgewählter privater Haushalte nach durchschnittlicher Anzahl und Dauer der Reisen sowie nach dem Anteil der Familienreisen

Ergebnis der laufenden Wirtschaftsrechnungen

Haushaltstyp	Erfaßte Haushalte						Von den Reisen entfielen auf						Durchschnittl. Zahl der Urlaubs- u. Erholungsreisen je beteiligten Haushalt		Durchschnittl. Gesamtdauer der Urlaubs- u. Erholungsreisen im Jahr <sup>3)</sup>		Anteil der Familienreisen an den Urlaubs- u. Erholungsreisen <sup>4)</sup>	
	insgesamt		darunter mit Urlaubs- und Erholungsreisen <sup>1)</sup>				Einzelreisen		Pauschalreisen		sonstige Reisen <sup>2)</sup>							
	1979	1980	1979	1980	1979	1980	1979	1980	1979	1980	1979	1980	1979	1980	1979	1980		
	Anzahl		Anzahl		%		%		%		%		Anzahl		Tage		%	
Haushaltstyp 1 .....	158	163	53	63	33,5	38,7	37,0	23,0	10,9	9,4	52,1	67,6	1,2	1,5	28,2	28,5	78,1	89,2
Haushaltstyp 2 .....	387	381	270	268	69,8	70,3	46,8	41,7	9,8	15,4	43,4	42,9	2,1	2,1	23,1	22,6	40,0	37,5
Haushaltstyp 3 .....	415	428	355	375	85,5	87,6	51,0	49,2	11,7	12,1	37,3	38,7	3,0	3,0	28,4	28,1	37,8	35,9

1) Nur Reisen von 5 Tagen und mehr. — 2) Einschl. Kur. — 3) Je Haushaltsmitglied mit Reisen. — 4) Reisen, an denen alle Haushaltsmitglieder beteiligt waren.

Tabelle 11: Jährliche Aufwendungen ausgewählter privater Haushalte für Urlaubs- und Erholungsreisen <sup>1)</sup>  
Ergebnis der laufenden Wirtschaftsrechnungen

Haushaltstyp	Aufwendungen						Von den Aufwendungen für Einzel- u. sonstige Reisen entfielen auf							
	insgesamt		für Pauschalreisen		für Einzelreisen und sonstige Reisen <sup>2)</sup>		Unterkunft und Verpflegung		eigenes Kraftfahrzeug		fremde Verkehrsmittel		Sonstiges	
	1979	1980	1979	1980	1979	1980	1979	1980	1979	1980	1979	1980	1979	1980
	DM													
Haushaltstyp 1	932,63	989,28	2 757,48	2 324,76	708,03	849,75	78,4	75,3	6,6	7,0	12,7	15,9	2,3	1,8
Haushaltstyp 2	1 963,93	2 220,57	3 069,97	3 698,43	1 843,56	1 952,10	80,0	79,9	9,2	9,5	7,6	7,4	3,1	3,3
Haushaltstyp 3	3 319,52	3 574,15	5 314,15	5 419,77	3 060,51	3 320,53	77,4	74,7	9,6	10,2	9,3	11,7	3,7	3,5

<sup>1)</sup> Je Haushalt mit Urlaubs- und Erholungsreisen. — <sup>2)</sup> Einschl. Kur.

damals war allerdings bei den letztgenannten Haushalten gegenüber 1978 ein deutlicher Rückgang des Anteils der Haushalte mit Urlaubs- und Erholungsreisen festgestellt worden, so daß im Jahr 1980 lediglich eine Anpassung an die in den Vorjahren ermittelten Prozentwerte festzustellen ist. Gleiches gilt auch für die Anteilswerte von Familienreisen sowie von sonstigen Reisen, insbesondere Verwandtenbesuche, die für die finanzschwachen Haushalte des Typs 1 von weitaus größerer Bedeutung sind als für die übrigen erfaßten Haushaltsgruppen.

Je Haushalt mit Urlaubs- und Erholungsreisen beliefen sich die Urlaubsausgaben für das gesamte Erhebungsjahr beim Typ 1 auf 989 DM (das waren 6 % mehr als 1979); beim Typ 2 auf 2 221 DM (– 13 %) und beim Typ 3 auf 3 574 DM (+ 8 %); dabei waren die Aufwendungen für Pauschalreisen, die allerdings für alle einbezogenen Haushalte von relativ geringer Bedeutung sind, wesentlich höher als für Einzel- und sonstige Reisen.

Ausgewählte Vermögensbestände

Seit einigen Jahren werden die Haushalte, die an den laufenden Wirtschaftsrechnungen beteiligt sind, auch nach Art und Höhe vorhandener Vermögensbestände gefragt, um die Zinseinnahmen, die häufig nicht angeschrieben werden, weil sie meist auf dem Sparkonto verbleiben, notfalls zuschätzen zu können. Nachdem nunmehr die Er-

gebnisse der Einkommens- und Verbrauchsstichprobe 1978 über die Vermögensbestände aller privaten Haushalte vorliegen <sup>5)</sup>, erscheint es sinnvoll, vor diesem Hintergrund auch die Daten aus den laufenden Wirtschaftsrechnungen zu veröffentlichen, um Vergleiche zu ermöglichen.

Gefragt wurde nach dem Vorhandensein von Spargbüchern, Lebensversicherungs- und Bausparverträgen sowie von Wertpapieren. Ende 1980 verfügte selbst bei den einkommensschwachen Haushalten des Typs 1 fast jeder über mindestens eine der aufgeführten Vermögensformen; vor sechs Jahren hatten noch 18 von 100 dieser Haushalten mit Angaben über ihr Vermögen weder Spargbücher noch Lebens- und Bausparversicherungsverträge (siehe Tabelle 12). Auch hier zeigt sich deutlich die in den letzten Jahren trotz des derzeitigen niedrigen Einkommens wesentlich verbesserte Ausgangsposition dieser Haushalte.

Während das Spargbuch bei allen drei Haushaltstypen fast gleich oft vertreten war, zeigten sich vor allem hin-

<sup>5)</sup> Siehe Euler, M.: „Ausgewählte Vermögensbestände und Schulden privater Haushalte am Jahresende 1978“ in WiSta 4/1981, S. 252 ff.-

Tabelle 12: Ausgewählte Formen der Vermögensbildung in ausgewählten privaten Haushalten  
Ergebnis der laufenden Wirtschaftsrechnungen  
Prozent

Jahr	Buchführende Haushalte		Von den Haushalten mit Angaben über ausgewählte Vermögensformen verfügten über				
	insgesamt	darunter	Sparbücher	Lebensversicherungsverträge <sup>1)</sup>	Bausparverträge	Wertpapiere	Keine dieser Vermögensformen
		mit Angaben über Vermögensformen					
Haushaltstyp 1							
1974	100	80,2	87,6	61,8	5,3	15,3	22,4
1975	100	82,5	88,8	61,3	5,6	18,1	20,6
1976	100	91,1	87,9	65,5	4,6	20,1	8,6
1977	100	89,4	88,1	58,1	4,4	18,8	10,6
1978	100	90,4	88,8	59,6	3,7	20,5	8,7
1979	100	91,6	90,8	59,8	6,3	21,8	6,3
1980	100	95,3	93,4	63,2	6,0	25,3	4,4
Haushaltstyp 2							
1974	100	97,0	95,7	80,4	37,5	18,1	0,6
1975	100	97,9	97,4	82,8	39,7	20,5	0,2
1976	100	99,2	97,6	82,3	44,9	20,5	—
1977	100	99,1	97,5	81,0	45,6	22,1	0,4
1978	100	99,4	97,7	82,4	47,6	24,2	0,4
1979	100	99,8	97,9	85,1	51,5	27,8	—
1980	100	99,1	97,2	85,9	55,3	26,7	—
Haushaltstyp 3							
1974	100	98,7	97,5	82,0	70,9	52,9	—
1975	100	98,4	97,4	80,6	71,5	51,0	—
1976	100	99,6	97,5	80,2	70,1	52,0	0,2
1977	100	99,4	98,4	83,2	71,1	53,5	0,2
1978	100	100	96,7	80,9	70,8	50,8	—
1979	100	100	97,8	83,1	73,3	50,8	—
1980	100	100	97,9	83,0	73,5	50,9	—

<sup>1)</sup> Einschl. Aussteuer-, Sterbegeldversicherungen u. ä.

Schaubild 3

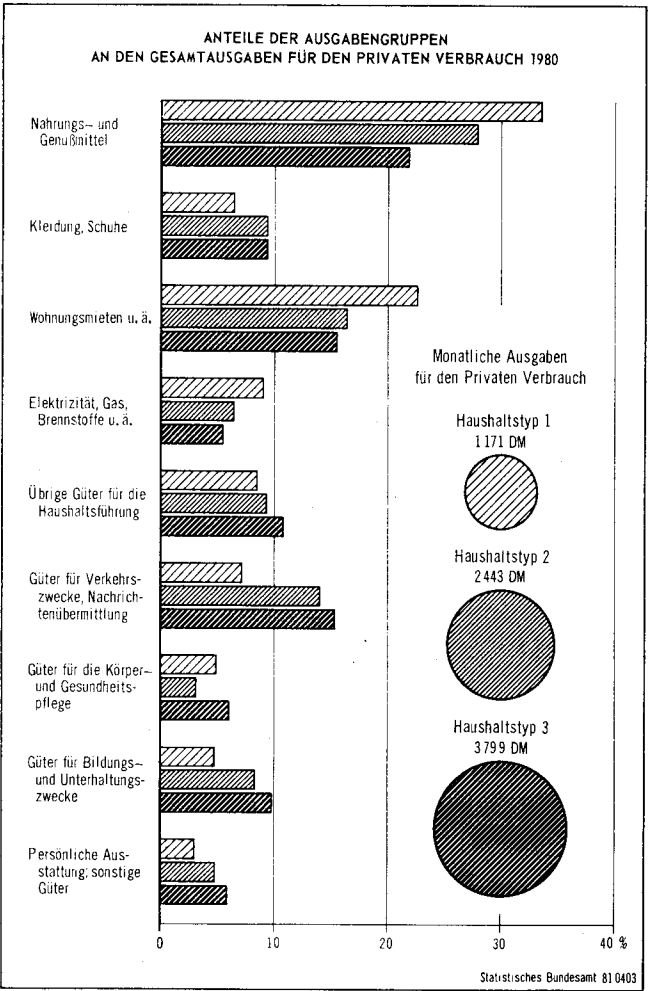


Tabelle 13: Ausgewählte Vermögensbestände in ausgewählten privaten Haushalten 1980 <sup>1)</sup>

Ergebnis der laufenden Wirtschaftsrechnungen

Prozent

Art des Vermögensbestandes	Haushalte mit Vermögen der jeweiligen Art	darunter mit Angabe der Höhe des Bestandes	Von den Haushalten mit Angaben über die Höhe der Bestände verfügten jeweils über Bestände in Höhe von ... bis unter ... DM				
			unter 2 000	2 000—3 000	3 000—5 000	5 000—10 000	10 000 und mehr
Haushaltstyp 1							
Sparbücher .....	100	89,4	30,3	11,2	18,4	19,1	21,1
Bausparguthaben .....	100	90,9	—	20,0	10,0	30,0	40,0
Lebensversicherungen <sup>1)</sup> (Versicherungssummen) .....	100	80,0	43,5	23,9	8,7	15,2	8,7
Wertpapiere .....	100	100	21,7	17,4	15,2	10,9	34,8
Haushaltstyp 2							
Sparbücher .....	100	98,2	31,1	15,0	15,0	23,9	15,0
Bausparguthaben .....	100	97,6	9,2	9,6	10,4	19,3	51,4
Lebensversicherungen <sup>1)</sup> (Versicherungssummen) .....	100	96,5	4,7	4,7	6,0	20,7	63,9
Wertpapiere .....	100	95,9	27,1	12,7	19,5	22,0	18,6
Haushaltstyp 3							
Sparbücher .....	100	99,8	23,0	12,7	14,8	22,6	26,9
Bausparguthaben .....	100	99,2	6,3	4,4	10,2	14,1	65,0
Lebensversicherungen <sup>1)</sup> (Versicherungssummen) .....	100	98,4	1,4	3,0	2,6	11,0	82,1
Wertpapiere .....	100	99,3	17,0	11,7	8,7	21,9	40,8

<sup>1)</sup> Einschl. Aussteuer-, Sterbegeldversicherungen u.ä.

sichtlich des Anteils der Bausparer und der Wertpapierbesitzer klare Unterschiede. Für die Haushalte des Typs 1 war das Bausparen aus finanziellen Gründen und wegen des meist hohen Alters der Haushaltsmitglieder uninteressant; dagegen war bei ihnen der Anteil der Haushalte mit Wertpapieren (etwa ein Viertel) fast gleich hoch wie bei den Haushalten des Typs 2, allerdings nur etwa halb so hoch wie bei den Haushalten des Typs 3, von denen jeder zweite über Aktien, Pfandbriefe und ähnliches verfügte. Hier lag auch der Anteil der Bausparer mit 73 % deutlich über dem vergleichbaren Wert des Typs 2 (55 %) und vor allem über dem Anteil der Haushalte mit Bausparverträgen an allen privaten Haushalten (37 %) <sup>6)</sup>.

<sup>6)</sup> Siehe WiSta 4/1981, S. 255, Tabelle 3.

Erstaunen mag auf den ersten Blick — insbesondere beim Typ 1 — die Höhe der Bestände. Hier hatten z. B. zwar 30 % der Haushalte mit Sparbüchern Spareinlagen unter 2 000 DM, also nur eine Art „Notgroschen“, aber 21 % Einlagen von 10 000 DM und mehr (siehe Tabelle 13); bei den Wertpapierbesitzern ist diese höchste nachgewiesene Bestandsgrößenklasse sogar noch stärker besetzt (35 %). Die Erklärung liegt aber für die einkommensschwachen Haushalte des Typs 1 in dem hohen Durchschnittsalter der Ehepaare und der damit verbundenen langen Ansparperiode. Im übrigen erscheinen die ermittelten Anteilswerte — auch für die übrigen Haushaltstypen — im Vergleich mit den Werten der Einkommens- und Verbrauchsstichprobe durchaus plausibel.

## **Zusammenfassende Übersichten**

Einnahmen und Ausgaben ausgewählter privater Haushalte je Haushalt und Monat nach der sozialen Stellung des Haushaltsvorstands  
Ergebnis der laufenden Wirtschaftsrechnungen  
DM

Art der Einnahmen und Ausgaben	Haushaltstyp 2						Haushaltstyp 3					
	1978	1979	1980	1978	1979	1980	1978	1979	1980	1978	1979	1980
	Haushaltsvorstand											
	Arbeiter			Angestellter			Beamter			Angestellter		
	Erfasste Haushalte (Anzahl)											
	203	193	181	190	194	200	138	139	154	276	276	274
Bruttoeinkommen aus unselbständiger Arbeit . . . . .	2 755,37	2 943,41	3 074,34	2 915,65	3 059,85	3 261,18	4 454,03	4 744,74	5 093,56	4 632,08	4 975,24	5 291,45
dar.: Einkommen des Haushaltsvorstands . . . . .	2 695,35	2 872,04	3 010,50	2 895,99	3 034,15	3 232,75	4 400,83	4 678,67	4 996,10	4 578,15	4 885,44	5 193,62
darunter:												
Einmalige Zahlungen <sup>1)</sup> . . . . .	228,17	274,43	287,12	276,67	295,27	331,21	377,61	417,52	500,76	497,40	554,29	589,31
Überstundenentgelt . . . . .	56,71	61,29	69,06	34,62	40,87	48,45	7,12	10,81	12,81	31,98	51,28	66,02
Vermögenswirksame Leistung des Arbeitgebers . . . . .	30,34	31,09	34,47	26,40	28,49	30,50	13,17	13,16	12,90	26,92	29,14	34,17
+ Bruttoeinkommen aus Unternehmertätigkeit <sup>2)</sup> . . . . .	90,61	89,74	110,15	77,61	81,72	103,78	103,19	89,15	106,50	71,86	74,69	88,39
+ Bruttoeinkommen aus Vermögen . . . . .	68,77	67,35	75,88	56,00	54,36	70,20	128,14	128,23	153,42	124,23	113,02	115,65
+ Einnahmen aus Einkommensübertragungen, Untervermietung . . . . .	300,10	325,93	345,31	281,11	314,56	345,31	441,24	486,68	494,64	305,73	310,18	338,50
Laufende Einkommensübertragungen vom Staat <sup>3)</sup> . . . . .	182,94	202,72	217,56	156,88	174,34	194,67	146,00	162,09	169,90	160,97	164,19	185,20
darunter:												
Renten der gesetzlichen Renten- und Unfallversicherung . . . . .	7,07	8,70	11,15	—	—	0,01	—	—	—	2,47	4,12	2,46
Übertragungen der Gebietskörperschaften . . . . .	162,25	176,13	183,73	150,17	158,71	178,40	145,33	161,76	168,67	150,15	158,11	174,64
Sonstige laufende Einkommensübertragungen <sup>4)</sup> , Untermiete . . . . .	10,52	9,16	8,34	14,47	15,01	13,82	6,93	7,59	7,06	4,62	6,36	7,70
Einmalige Einkommensübertragungen <sup>5)</sup> . . . . .	106,64	114,04	119,41	109,75	125,21	136,82	288,32	317,01	317,69	140,14	139,63	145,59
darunter:												
vom Staat <sup>3)</sup> . . . . .	44,41	46,68	45,48	42,66	43,72	43,96	110,25	123,54	119,51	51,17	45,45	47,28
von anderen privaten Haushalten . . . . .	55,88	59,99	64,61	59,46	71,80	82,26	84,84	90,49	88,90	75,30	76,25	77,04
= Haushaltsbruttoeinkommen zusammen . . . . .	3 214,84	3 426,43	3 605,69	3 330,36	3 510,49	3 780,46	5 126,60	5 448,80	5 848,12	5 133,89	5 473,12	5 833,98
– Einkommen- und Vermögensteuern . . . . .	326,06	352,30	375,92	371,88	381,52	420,91	785,15	787,82	893,48	852,65	870,11	952,64
Pflichtbeiträge zur Sozialversicherung . . . . .	415,60	442,28	461,62	396,10	426,54	449,74	6,01	8,70	13,77	368,22	403,68	433,76
= Haushaltsnettoeinkommen . . . . .	2 473,18	2 631,85	2 768,14	2 562,39	2 702,43	2 909,81	4 335,44	4 652,28	4 940,86	3 913,01	4 199,33	4 447,58
+ Sonstige Einnahmen <sup>6)</sup> . . . . .	100,06	160,97	140,01	148,99	158,18	159,63	447,44	446,59	441,40	274,10	330,13	324,62
dar.: Vermögensübertragungen <sup>7)</sup> . . . . .	56,89	65,61	81,64	78,86	100,63	114,55	351,47	378,99	341,84	154,25	192,08	174,03
darunter:												
vom Staat <sup>3)</sup> . . . . .	13,12	16,65	12,88	19,15	19,60	44,78	173,20	179,15	163,30	58,99	81,72	74,25
von anderen privaten Haushalten . . . . .	42,74	38,49	62,34	54,66	78,53	66,86	116,95	147,93	112,72	76,87	90,20	83,85
= Ausgabefähige Einkommen und Einnahmen . . . . .	2 573,24	2 792,82	2 908,15	2 711,38	2 860,61	3 069,44	4 782,88	5 098,87	5 382,26	4 187,11	4 529,45	4 772,20
– Ausgaben für den Privaten Verbrauch . . . . .	2 124,08	2 326,81	2 353,23	2 178,46	2 333,68	2 524,78	3 733,07	4 037,63	4 163,24	3 175,59	3 455,98	3 595,00
– Übrige Ausgaben <sup>8)</sup> . . . . .	123,03	140,64	141,27	175,79	180,06	188,68	396,28	430,49	447,54	373,12	388,51	408,68
Zinsen auf Konsumentenkredite . . . . .	5,21	5,51	5,74	6,27	5,76	8,45	11,74	9,91	11,19	11,22	13,13	11,58
Steuern ohne Einkommen- und Vermögensteuern . . . . .	13,96	17,39	14,84	14,98	17,28	15,24	23,56	24,21	21,56	21,26	26,46	21,10
dar.: Kraftfahrzeugsteuer . . . . .	13,45	16,73	14,06	14,60	16,93	14,34	23,02	23,69	20,58	20,30	25,58	20,43
Freiwillige Beiträge zur gesetzlichen Krankenversicherung . . . . .	0,36	0,06	0,08	44,68	32,43	36,66	50,38	50,85	48,72	152,51	162,38	168,47
Freiwillige Beiträge zur gesetzlichen Rentenversicherung . . . . .	1,66	3,18	1,95	1,23	1,82	1,29	5,21	5,65	5,19	16,65	10,26	12,15
Prämien für private Krankenversicherung . . . . .	3,05	2,99	1,78	5,26	5,25	6,30	165,96	177,89	195,27	24,31	20,15	28,38
Prämien für Kraftfahrtversicherung . . . . .	26,78	31,68	31,68	29,05	34,26	32,77	35,24	40,97	37,96	43,84	46,68	46,35
Prämien für private Unfall- u. sonst. Schadenversicherung u. ä. . . . .	18,89	20,49	20,70	22,55	25,10	25,33	18,39	19,12	23,38	29,58	29,68	30,69
Beiträge an Vereine, Berufsvereinigungen, Parteien u. ä. . . . .	16,50	18,07	20,38	15,65	17,80	18,09	36,70	38,91	45,36	26,49	29,23	32,81
Geldspenden, Übertragungen an andere private Haushalte, sonstige Übertragungen u. ä. <sup>8)</sup> . . . . .	36,60	41,26	44,12	36,12	40,36	44,54	49,10	62,98	58,91	48,26	50,54	57,15
= Veränderung (+/–) der Vermögens- und Finanzkonten <sup>9)</sup> . . . . .	+ 326,13	+ 325,38	+ 413,65	+ 357,12	+ 346,87	+ 355,98	+ 653,53	+ 630,76	+ 771,48	+ 638,40	+ 684,97	+ 768,52
Bildung (+) bzw. Verminderung (–) von Sachvermögen . . . . .	+ 79,77	+ 64,88	+ 45,13	+ 291,25	+ 408,87	+ 319,55	+ 814,31	+ 632,36	+ 852,24	+ 625,55	+ 631,26	+ 501,66
Bildung (+) bzw. Verminderung (–) von Geldvermögen . . . . .	+ 292,39	+ 249,43	+ 304,30	+ 200,16	+ 133,75	+ 255,68	+ 162,67	+ 258,27	+ 277,71	+ 182,76	+ 439,21	+ 230,84
Kreditrückzahlung (+) bzw. Kreditaufnahme (–) . . . . .	– 46,03	+ 11,07	+ 64,22	– 134,29	– 195,75	– 219,25	– 323,45	– 259,88	– 358,48	– 169,91	– 385,50	+ 36,02

1) Urlaubs-, Weihnachtsgeld, 13. Monatsgehalt, Prämien u. ä. – 2) Im wesentlichen Einnahmen aus selbständiger Arbeit, z. B. Entgelte für Haushaltsbuchführung, Gefälligkeitsleistungen u. ä. – 3) Übertragungen der Sozialversicherung und der Gebietskörperschaften, öffentliche Pensionen. – 4) Übertragungen von Unternehmen, von Organisationen ohne Erwerbscharakter, von anderen privaten Haushalten. – 5) Einmalige Übertragungen von unter 1 000 DM je Einzelfall. – 6) Einnahmen aus dem Verkauf im Haushalt erzeugter sowie gebrauchter Waren, Nettoeinnahmen aus der Erstattung von Ausgaben für geschäftliche (dienstl.) Zwecke, Rückvergütungen auf Warenkäufe, Vermögensübertragungen, Einnahmen, die anderen Positionen nicht zuzuordnen sind, jedoch ohne Einnahmen aus Vermögensminderung u. Kreditaufnahme. – 7) Einmalige Übertragungen von 1 000 DM und mehr je Einzelfall. – 8) Jedoch ohne Ausgaben für Vermögensbildung und Kreditrückzahlung. – 9) Ausgaben für Vermögensbildung und Kreditrückzahlung abzüglich Einnahmen aus Vermögensminderung und Kreditaufnahme jedoch ohne Wertveränderung vorhandenen Sach- und Geldvermögens.



Einnahmen und Ausgaben ausgewählter privater Haushalte je Haushalt und Monat nach der sozialen Stellung des Haushaltsvorstands

Ergebnis der laufenden Wirtschaftsrechnungen

Prozent

Art der Einnahmen und Ausgaben	Haushaltstyp 2						Haushaltstyp 3					
	1978	1979	1980	1978	1979	1980	1978	1979	1980	1978	1979	1980
	Haushaltsvorstand											
	Arbeiter			Angestellter			Beamter			Angestellter		
Bruttoeinkommen aus unselbständiger Arbeit . . . . .	85,7	85,9	85,3	87,5	87,2	86,3	86,9	87,1	87,1	90,2	90,9	90,7
dar.: Einkommen des Haushaltsvorstands . . . . .	83,8	83,8	83,5	87,0	86,4	85,5	85,8	85,9	85,4	89,2	89,3	89,0
darunter:												
Einmalige Zahlungen <sup>1)</sup> . . . . .	7,1	8,0	8,0	8,3	8,4	8,8	7,4	7,7	8,6	9,7	10,1	10,1
Überstundenentgelt . . . . .	1,8	1,8	1,9	1,0	1,2	1,3	0,1	0,2	0,2	0,6	0,9	1,1
Vermögenswirksame Leistung des Arbeitgebers . . . . .	0,9	0,9	1,0	0,8	0,8	0,8	0,3	0,2	0,2	0,5	0,5	0,6
+ Bruttoeinkommen aus Unternehmertätigkeit <sup>2)</sup> . . . . .	2,8	2,6	3,1	2,3	2,3	2,7	2,0	1,6	1,8	1,4	1,4	1,5
+ Bruttoeinkommen aus Vermögen . . . . .	2,1	2,0	2,1	1,7	1,5	1,9	2,5	2,4	2,6	2,4	2,1	2,0
+ Einnahmen aus Einkommensübertragungen, Untervermietung . . . . .	9,3	9,5	9,6	8,4	9,0	9,1	8,6	8,9	8,5	6,0	5,7	5,8
Laufende Einkommensübertragungen vom Staat <sup>3)</sup> . . . . .	5,7	5,9	6,0	4,7	5,0	5,1	2,8	3,0	2,9	3,1	3,0	3,2
darunter:												
Renten der gesetzlichen Renten- und Unfallversicherung . . . . .	0,2	0,3	0,3	—	—	0,0	—	—	—	0,0	0,1	0,0
Übertragungen der Gebietskörperschaften . . . . .	5,0	5,1	5,1	4,5	4,5	4,7	2,8	3,0	2,9	2,9	2,9	3,0
Sonstige laufende Einkommensübertragungen <sup>4)</sup> , Untermiete . . . . .	0,3	0,3	0,2	0,4	0,4	0,4	0,1	0,1	0,1	0,1	0,1	0,1
Einmalige Einkommensübertragungen <sup>5)</sup> . . . . .	3,3	3,3	3,3	3,3	3,6	3,6	5,6	5,8	5,4	2,7	2,6	2,5
darunter:												
vom Staat <sup>3)</sup> . . . . .	1,4	1,4	1,3	1,3	1,2	1,2	2,2	2,3	2,0	1,0	0,8	0,8
von anderen privaten Haushalten . . . . .	1,7	1,8	1,8	1,8	2,0	2,2	1,7	1,7	1,5	1,5	1,4	1,3
= Haushaltsbruttoeinkommen zusammen . . . . .	100	100	100	100	100	100	100	100	100	100	100	100
– Einkommen- und Vermögensteuern . . . . .	10,1	10,3	10,4	11,2	10,9	11,1	15,3	14,5	15,3	16,6	15,9	16,3
– Pflichtbeiträge zur Sozialversicherung . . . . .	12,9	12,9	12,8	11,9	12,2	11,9	0,1	0,2	0,2	7,2	7,4	7,4
= Haushaltsnettoeinkommen . . . . .	76,9	76,8	76,8	76,9	77,0	77,0	84,6	85,4	84,5	76,2	76,7	76,2
+ Sonstige Einnahmen <sup>6)</sup> . . . . .	3,1	4,7	3,9	4,5	4,5	4,2	8,7	8,2	7,5	5,3	6,0	5,6
dar.: Vermögensübertragungen <sup>7)</sup> . . . . .	1,8	1,9	2,3	2,4	2,9	3,0	6,9	7,0	5,8	3,0	3,5	3,0
darunter:												
vom Staat <sup>3)</sup> . . . . .	0,4	0,5	0,4	0,6	0,6	1,2	3,4	3,3	2,8	1,1	1,5	1,3
von anderen privaten Haushalten . . . . .	1,3	1,1	1,7	1,6	2,2	1,8	2,3	2,7	1,9	1,5	1,6	1,4
= Ausgabefähige Einkommen und Einnahmen . . . . .	100	100	100	100	100	100	100	100	100	100	100	100
Ausgaben für den Privaten Verbrauch . . . . .	82,5	83,3	80,9	80,3	81,6	82,3	78,1	79,2	77,4	75,8	76,3	75,3
– Übrige Ausgaben <sup>8)</sup> . . . . .	4,8	5,0	4,9	6,5	6,3	6,1	8,3	8,4	8,3	8,9	8,6	8,6
Zinsen auf Konsumentenkredite . . . . .	0,2	0,2	0,2	0,2	0,2	0,3	0,2	0,2	0,2	0,3	0,3	0,2
Steuern ohne Einkommen- und Vermögensteuern . . . . .	0,5	0,6	0,5	0,6	0,6	0,5	0,5	0,5	0,4	0,5	0,6	0,4
dar.: Kraftfahrzeugsteuer . . . . .	0,5	0,6	0,5	0,5	0,6	0,5	0,5	0,5	0,4	0,5	0,6	0,4
Freiwillige Beiträge zur gesetzlichen Krankenversicherung . . . . .	0,0	0,0	0,0	1,6	1,1	1,2	1,1	1,0	0,9	3,6	3,6	3,5
Freiwillige Beiträge zur gesetzlichen Rentenversicherung . . . . .	0,1	0,1	0,1	0,0	0,1	0,0	0,1	0,1	0,1	0,4	0,2	0,3
Prämien für private Krankenversicherung . . . . .	0,1	0,1	0,1	0,2	0,2	0,2	3,5	3,5	3,6	0,6	0,4	0,6
Prämien für Kraftfahrtversicherung . . . . .	1,0	1,1	1,1	1,1	1,2	1,1	0,7	0,8	0,7	1,0	1,0	1,0
Prämien für private Unfall- u. sonst. Schadenversicherung u. ä. . . . .	0,7	0,7	0,7	0,8	0,9	0,8	0,4	0,4	0,4	0,7	0,7	0,6
Beiträge an Vereine, Berufsvereinigungen, Parteien u. ä. . . . .	0,6	0,6	0,7	0,6	0,6	0,6	0,8	0,8	0,8	0,6	0,6	0,7
Geldspenden, Übertragungen an andere private Haushalte, sonstige Übertragungen u. ä. <sup>8)</sup> . . . . .	1,4	1,5	1,5	1,3	1,4	1,5	1,0	1,2	1,1	1,2	1,1	1,2
= Veränderung (+/–) der Vermögens- und Finanzkonten <sup>9)</sup> . . . . .	+ 12,7	+ 11,7	+ 14,2	+ 13,2	+ 12,1	+ 11,6	+ 13,7	+ 12,4	+ 14,3	+ 15,2	+ 15,1	+ 16,1
Bildung (+) bzw. Verminderung (–) von Sachvermögen . . . . .	+ 3,1	+ 2,3	+ 1,6	+ 10,7	+ 14,3	+ 10,4	+ 17,0	+ 12,4	+ 15,8	+ 14,9	+ 13,9	+ 10,5
Bildung (+) bzw. Verminderung (–) von Geldvermögen . . . . .	+ 11,4	+ 8,9	+ 10,5	+ 7,4	+ 4,7	+ 8,3	+ 3,4	+ 5,1	+ 5,2	+ 4,4	+ 9,7	+ 4,8
Kreditrückzahlung (+) bzw. Kreditaufnahme (–) . . . . .	– 1,8	+ 0,4	+ 2,2	– 5,0	– 6,8	– 7,1	– 6,8	– 5,1	– 6,7	– 4,1	– 8,5	+ 0,8

1) Urlaubs-, Weihnachtsgeld, 13. Monatsgehalt, Prämien u. ä. – 2) Im wesentlichen Einnahmen aus selbständiger Arbeit, z. B. Entgelte für Haushaltsbuchführung, Gefälligkeitsleistungen u. ä. – 3) Übertragungen der Sozialversicherung und der Gebietskörperschaften, öffentliche Pensionen. – 4) Übertragungen von Unternehmen, von Organisationen ohne Erwerbscharakter, von anderen Haushalten. – 5) Einmalige Übertragungen von unter 1 000 DM je Einzelfall. – 6) Einnahmen aus dem Verkauf im Haushalt erzeugter sowie gebrauchter Waren, Nettoeinnahmen aus der Erstattung von Ausgaben für geschäftliche (dienstl.) Zwecke, Rückvergütungen auf Warenkäufe, Vermögensübertragungen, Einnahmen, die anderen Positionen nicht zuzuordnen sind, jedoch ohne Einnahmen aus Vermögensminderung und Kreditaufnahme. – 7) Einmalige Übertragungen von 1 000 DM und mehr je Einzelfall. – 8) Jedoch ohne Ausgaben für Vermögensbildung und Kreditrückzahlung. – 9) Ausgaben für Vermögensbildung und Kreditrückzahlung abzüglich Einnahmen aus Vermögensminderung und Kreditaufnahme, jedoch ohne Wertveränderung vorhandenen Sach- und Geldvermögens.

# Ausgaben für den Privaten Verbrauch je Haushalt und Monat, nach Verwendungszweck, nach Dauerhaftigkeit und Wert der Güter sowie nach der sozialen Stellung des Haushaltsvorstands

## Ergebnis der laufenden Wirtschaftsrechnungen DM

Art der Ausgaben <sup>1)</sup>	Haushaltstyp 2						Haushaltstyp 3					
	1978	1979	1980	1978	1979	1980	1978	1979	1980	1978	1979	1980
	Haushaltsvorstand											
	Arbeiter			Angestellter			Beamter			Angestellter		
<b>Ausgaben für den Privaten Verbrauch</b>	<b>2 124,08</b>	<b>2 326,81</b>	<b>2 353,23</b>	<b>2 178,46</b>	<b>2 333,68</b>	<b>2 524,78</b>	<b>3 733,07</b>	<b>4 037,63</b>	<b>4 163,24</b>	<b>3 175,59</b>	<b>3 455,98</b>	<b>3 595,00</b>
<b>nach Verwendungszweck</b>												
Nahrungs- und Genußmittel	656,17	669,04	696,87	598,16	632,11	676,07	810,48	835,17	859,45	745,68	777,81	820,43
Nahrungsmittel <sup>2)</sup>	554,41	566,21	592,26	514,66	544,55	579,69	699,04	722,08	740,95	637,18	672,30	709,48
darunter:												
tierischen Ursprungs <sup>3)</sup>	259,14	259,47	271,67	231,08	235,54	252,48	284,72	288,60	296,47	268,52	272,07	281,10
pflanzlichen Ursprungs <sup>4)</sup>	177,36	181,55	191,20	165,78	173,63	185,85	218,23	227,25	239,53	201,18	211,38	223,86
Genußmittel <sup>5)</sup>	101,76	102,83	104,61	83,50	87,56	96,38	111,44	113,09	118,51	108,50	105,51	110,95
Kleidung, Schuhe	199,42	204,89	224,25	194,61	209,42	230,26	340,50	357,25	376,18	325,02	331,90	339,12
Oberbekleidung	114,20	117,67	129,06	110,55	119,76	130,48	213,13	222,14	233,45	201,10	204,62	203,27
Sonstige Bekleidung	42,31	44,05	47,55	42,74	43,71	46,67	67,83	68,36	72,40	62,37	65,47	67,67
Schuhe	42,91	43,16	47,64	41,33	45,95	53,12	59,55	66,75	70,32	61,55	61,82	68,18
Wohnungsmieten u. a. <sup>6)</sup>	322,38	340,91	376,27	357,23	382,70	422,50	543,49	581,13	611,89	494,88	522,99	573,37
Elektrizität, Gas, Brennstoffe u. a.	102,09	137,33	156,74	114,91	159,99	160,77	147,48	202,25	217,71	142,60	194,09	196,92
Elektrizität	43,46	58,47	58,57	46,20	53,57	53,40	55,85	67,08	71,19	58,08	68,09	62,92
Gas	14,45	17,82	25,66	17,79	21,33	22,36	19,56	26,22	30,91	15,60	19,09	22,92
Kohlen und sonstige feste Brennstoffe	4,67	6,77	5,98	2,60	4,00	4,72	1,78	1,74	2,08	1,79	3,04	2,71
Flüssige Brennstoffe (ohne Kraftstoffe)	12,66	22,56	28,50	17,00	41,54	40,41	32,09	62,44	56,14	27,18	55,63	61,06
Zentralheizung und Warmwasser	26,85	31,70	38,04	31,33	39,54	39,89	38,20	44,77	57,39	39,93	48,23	47,31
Übrige Güter für die Haushaltsführung	178,62	214,63	202,16	217,44	218,75	254,40	404,27	447,93	467,61	334,01	343,56	376,95
darunter:												
Möbel <sup>7)</sup>	37,57	63,29	45,66	52,60	53,65	70,64	139,41	164,61	179,39	105,19	105,27	114,87
Teppiche und sonstiger Fußbodenbelag, Matratzen <sup>7)</sup>	11,96	12,88	9,17	14,49	8,39	16,44	26,81	37,70	32,64	20,91	23,36	28,39
Sonstige Heimtextilien, Haushaltswäsche <sup>7)</sup>	13,78	17,17	18,45	12,75	12,80	19,08	31,00	29,70	29,06	25,56	25,68	28,02
Heiz- und Kochgeräte, Beleuchtungskörper <sup>7)</sup>	7,84	11,39	8,79	9,59	11,42	9,52	18,83	20,50	20,16	14,31	15,26	16,61
Elektrische Haushaltsmaschinen und -geräte <sup>7)</sup>	15,38	14,13	19,31	22,62	25,27	21,09	23,31	24,47	24,88	27,72	24,18	27,28
Nichtelektrische Haushaltsmaschinen und -geräte <sup>7)</sup>	22,94	25,00	26,86	26,09	28,27	31,31	47,15	50,83	54,28	40,90	44,29	46,30
Reinigungs- und Pflegemittel, sonstige Verbrauchsgüter	27,97	27,86	30,58	27,83	30,39	32,37	36,67	38,06	41,23	34,21	36,31	38,48
Dienstleistungen für die Haushaltsführung <sup>8)</sup>	8,16	8,66	8,18	13,25	12,55	12,23	27,54	22,07	25,21	18,40	19,44	23,19
Blumen, Güter für die Gartenpflege u. Nutztierhaltung	20,17	21,69	23,44	23,38	25,45	28,58	44,16	47,93	45,35	32,84	38,72	42,48
Güter für Verkehrszwecke, Nachrichtenubermittlung	327,51	408,19	320,39	334,13	350,86	360,00	511,89	577,68	561,54	529,42	629,92	589,44
Aufwendungen für eigene Kraftfahrzeuge u. a. <sup>9)</sup>	265,39	339,34	250,08	258,94	267,16	279,34	373,85	445,04	414,18	419,37	511,46	468,31
Kraftfahrzeuge und Fahrräder <sup>10)</sup>	144,29	208,20	105,78	125,84	121,98	108,51	141,27	195,16	136,22	198,76	274,85	209,71
Kraftstoffe	66,03	71,23	82,22	72,04	79,36	97,53	121,81	129,23	151,93	113,30	122,45	142,20
Sonstige Gebrauchs- und Verbrauchsgüter	17,76	18,86	17,18	16,69	17,17	18,83	25,87	27,65	31,35	24,91	27,07	27,50
Dienstleistungen <sup>11)</sup>	37,31	41,05	44,89	44,37	48,65	54,47	84,90	93,01	94,67	82,40	87,09	88,90
Fremde Verkehrsleistungen	26,46	28,14	30,33	34,51	36,37	35,15	71,23	63,07	81,93	46,95	54,15	59,49
Nachrichtenubermittlung <sup>12)</sup>	35,66	40,72	39,98	40,69	47,33	45,51	66,82	69,56	65,43	63,10	64,30	61,64
Güter für die Körper- und Gesundheitspflege	60,46	67,28	69,09	70,83	75,96	76,14	383,98	420,05	424,40	115,51	119,43	125,99
Güter für die Körperpflege	42,40	46,28	49,73	48,34	53,81	55,36	76,53	80,25	84,35	71,68	73,99	79,18
dar.: Dienstleistungen	14,54	14,55	15,33	15,64	17,58	17,74	28,66	29,91	27,25	25,88	26,62	27,37
Güter für die Gesundheitspflege	18,07	21,00	19,37	22,50	22,15	20,78	307,45	339,81	340,05	43,83	45,44	46,82
dar.: Dienstleistungen	7,19	8,07	7,90	9,80	9,55	8,69	248,75	277,08	270,96	25,16	26,40	25,37
Güter für Bildungs- und Unterhaltungszwecke	177,49	182,30	198,13	188,48	206,38	222,29	386,21	384,36	406,84	310,63	331,40	357,18
darunter:												
Rundfunk-, Fernseh- und Phonogeräte, Zubehörteile <sup>13)</sup>	36,19	34,54	28,70	24,13	29,16	26,64	54,68	48,49	47,80	45,55	45,20	43,67
Foto- u. Kinoapparate, Zubehörteile	4,67	4,74	4,17	4,28	6,18	4,23	12,07	9,38	9,84	10,31	8,31	10,90
Bücher, Broschüren, Zeitungen, Zeitschriften	27,73	28,76	32,88	33,20	34,78	37,32	75,58	77,71	82,05	51,25	54,55	56,83
Kosten für Theater, Kino, Sportveranstaltungen u. a.	10,47	11,07	11,42	11,40	12,65	13,30	23,80	25,50	27,07	18,68	22,32	22,17
Personliche Ausstattung, sonstige Güter <sup>14)</sup>	99,95	102,24	109,33	102,66	97,52	122,35	204,77	231,81	237,63	177,86	204,87	215,59
darunter:												
Uhren und echter Schmuck <sup>13)</sup>	6,36	6,20	7,17	4,98	6,53	5,36	13,72	12,75	14,11	12,68	16,63	12,71
Dienstleistungen des Beherbergungsgewerbes	46,15	57,64	55,72	51,98	54,72	54,30	106,97	121,14	124,85	103,16	107,66	120,62
Pauschalreisen	29,76	20,43	25,71	24,18	14,63	40,23	45,40	52,70	56,33	25,65	40,04	43,03

### nach Dauerhaftigkeit und Wert

Verbrauchsgüter und Reparaturen	959,71	1 021,23	1 088,14	935,28	1 031,99	1 113,65	1 343,40	1 455,00	1 542,55	1 218,32	1 326,62	1 405,47
Gebrauchsgüter von mittlerer Lebensdauer und/oder begrenztem Wert	335,86	360,43	382,92	341,69	366,05	405,38	636,86	664,07	694,65	561,54	581,43	607,40
Langlebige, hochwertige Gebrauchsgüter	258,42	343,40	224,27	255,34	254,41	255,05	434,39	514,55	464,46	435,78	513,97	473,44
Wohnungsmieten u. a. <sup>6)</sup>	322,38	340,91	376,27	357,23	382,70	422,50	543,49	581,13	611,89	494,88	522,99	573,37
Übrige Dienstleistungen	247,22	260,85	281,63	288,92	298,53	328,20	774,94	822,89	849,69	465,08	510,97	535,32

1) Der Begriff „Güter“ in den Textbezeichnungen faßt „Waren und Dienstleistungen“ zusammen. — 2) Einschl. fertige Mahlzeiten und Verzehr in Gaststätten und Kantinen. — 3) Einschl. pflanzliche Fette und Öle. — 4) Ohne pflanzliche Fette und Öle. — 5) Soweit nicht im Gaststätten- und Kantinenverzehr enthalten. — 6) Einschl. Mietwert für Eigentümervohnungen sowie Untermieten u. a. — 7) Ohne Entgelte für Anfertigung bzw. Installation oder Reparaturen. — 8) Ohne fremde Reparaturen an der Wohnung. — 9) Einschl. Anschaffungskosten, ohne Abschreibungen und ohne Kraftfahrzeugsteuer und Kraftfahrtversicherung. — 10) Einschl. hochwertige Ersatzteile. — 11) Einschl. Garagenmiete und Mietwert für Eigentümergegaragen. — 12) Post-, Telegramm- und Fernspregegebühren. — 13) Einschl. Anfertigung bzw. Installation. — 14) Dienstleistungen der Banken und Versicherungen, des Beherbergungsgewerbes, Pauschalreisen, sonstige Waren und Dienstleistungen.

Ausgaben für den Privaten Verbrauch je Haushalt und Monat, nach Verwendungszweck, nach Dauerhaftigkeit und Wert der Güter sowie nach der sozialen Stellung des Haushaltsvorstands

Ergebnis der laufenden Wirtschaftsrechnungen

Prozent

Art der Ausgaben <sup>1)</sup>	Haushaltstyp 2						Haushaltstyp 3					
	1978	1979	1980	1978	1979	1980	1978	1979	1980	1978	1979	1980
	Haushaltsvorstand											
	Arbeiter			Angestellter			Beamter			Angestellter		
Ausgaben für den Privaten Verbrauch	100	100	100	100	100	100	100	100	100	100	100	100
nach Verwendungszweck												
Nahrungs- und Genußmittel	30,9	28,8	29,6	27,5	27,1	26,8	21,7	20,7	20,6	23,5	22,5	22,8
Nahrungsmittel <sup>2)</sup>	26,1	24,3	25,2	23,6	23,3	23,0	18,7	17,9	17,8	20,1	19,5	19,7
darunter:												
tierischen Ursprungs <sup>3)</sup>	12,2	11,2	11,5	10,6	10,1	10,0	7,6	7,1	7,1	8,5	7,9	7,8
pflanzlichen Ursprungs <sup>4)</sup>	8,4	7,8	8,1	7,6	7,4	7,4	5,8	5,6	5,8	6,3	6,1	6,2
Genußmittel <sup>5)</sup>	4,8	4,4	4,4	3,8	3,8	3,8	3,0	2,8	2,8	3,4	3,1	3,1
Cleidung, Schuhe	9,4	8,8	9,5	8,9	9,0	9,1	9,1	8,8	9,0	10,2	9,6	9,4
Oberbekleidung	5,4	5,1	5,5	5,1	5,1	5,2	5,7	5,5	5,6	6,3	5,9	5,7
Sonstige Bekleidung	2,0	1,9	2,0	2,0	1,9	1,8	1,8	1,7	1,7	2,0	1,9	1,9
Schuhe	2,0	1,9	2,0	1,9	2,0	2,1	1,6	1,7	1,7	1,9	1,8	1,9
Vohnungsmieten u. ä. <sup>6)</sup>	15,2	14,7	16,0	16,4	16,4	16,7	14,6	14,4	14,7	15,6	15,1	15,9
Elektrizität, Gas, Brennstoffe u. ä.	4,8	5,9	6,7	5,3	6,9	6,4	4,0	5,0	5,2	4,5	5,6	5,5
Elektrizität	2,0	2,5	2,5	2,1	2,3	2,1	1,5	1,7	1,7	1,8	2,0	1,8
Gas	0,7	0,8	1,1	0,8	0,9	0,9	0,5	0,6	0,7	0,5	0,6	0,6
Kohlen und sonstige feste Brennstoffe	0,2	0,3	0,3	0,1	0,2	0,2	0,0	0,0	0,0	0,1	0,1	0,1
Flüssige Brennstoffe (ohne Kraftstoffe)	0,6	1,0	1,2	0,8	1,8	1,6	0,9	1,5	1,3	0,9	1,6	1,7
Zentralheizung und Warmwasser	1,3	1,4	1,6	1,4	1,7	1,6	1,0	1,1	1,4	1,3	1,4	1,3
übrige Güter für die Haushaltsführung	8,4	9,2	8,6	10,0	9,4	10,1	10,8	11,1	11,2	10,5	9,9	10,5
darunter:												
Möbel <sup>7)</sup>	1,8	2,7	1,9	2,4	2,3	2,8	3,7	4,1	4,3	3,3	3,0	3,2
Teppiche und sonstiger Fußbodenbelag, Matratzen <sup>7)</sup>	0,6	0,6	0,4	0,7	0,4	0,7	0,7	0,9	0,8	0,7	0,7	0,8
Sonstige Heimtextilien, Haushaltswäsche <sup>7)</sup>	0,6	0,7	0,8	0,6	0,5	0,8	0,8	0,7	0,7	0,8	0,7	0,8
Heiz- und Kochgeräte, Beleuchtungskörper <sup>7)</sup>	0,4	0,5	0,4	0,4	0,5	0,4	0,5	0,5	0,5	0,5	0,4	0,5
Elektrische Haushaltsmaschinen und -geräte <sup>7)</sup>	0,7	0,6	0,8	1,0	1,1	0,8	0,6	0,6	0,6	0,9	0,7	0,8
Nichtelektrische Haushaltsmaschinen und -geräte <sup>7)</sup>	1,1	1,1	1,1	1,2	1,2	1,2	1,3	1,3	1,3	1,3	1,3	1,3
Reinigungs- und Pflegemittel, sonstige Verbrauchsgüter	1,3	1,2	1,3	1,3	1,3	1,3	1,0	0,9	1,0	1,1	1,1	1,1
Dienstleistungen für die Haushaltsführung <sup>8)</sup>	0,4	0,4	0,3	0,6	0,5	0,5	0,7	0,5	0,6	0,6	0,6	0,6
Blumen, Güter für die Gartenpflege u. Nutztierhaltung	0,9	0,9	1,0	1,1	1,1	1,1	1,2	1,2	1,1	1,0	1,1	1,2
Güter für Verkehrszwecke, Nachrichtenübermittlung	15,4	17,5	13,6	15,3	15,0	14,3	13,7	14,3	13,5	16,7	18,2	16,4
Aufwendungen für eigene Kraftfahrzeuge u. ä. <sup>9)</sup>	12,5	14,6	10,6	11,9	11,4	11,1	10,0	11,0	9,9	13,2	14,8	13,0
Kraftfahrzeuge und Fahrräder <sup>10)</sup>	6,8	8,9	4,5	5,8	5,2	4,3	3,8	4,8	3,3	6,3	8,0	5,8
Kraftstoffe	3,1	3,1	3,5	3,3	3,4	3,9	3,3	3,2	3,6	3,6	3,5	4,0
Sonstige Gebrauchs- und Verbrauchsgüter	0,8	0,8	0,7	0,8	0,7	0,7	0,7	0,7	0,8	0,8	0,8	0,8
Dienstleistungen <sup>11)</sup> fremde Reparaturen u. Änderungen	1,8	1,8	1,9	2,0	2,1	2,2	2,3	2,3	2,3	2,6	2,5	2,5
Fremde Verkehrsleistungen	1,2	1,2	1,3	1,6	1,6	1,4	1,9	1,6	2,0	1,5	1,6	1,7
Nachrichtenübermittlung <sup>12)</sup>	1,7	1,7	1,7	1,9	2,0	1,8	1,8	1,7	1,6	2,0	1,9	1,7
Güter für die Körper- und Gesundheitspflege	2,8	2,9	2,9	3,3	3,3	3,0	10,3	10,4	10,2	3,6	3,5	3,5
Güter für die Körperpflege	2,0	2,0	2,1	2,2	2,3	2,2	2,1	2,0	2,0	2,3	2,1	2,2
dar.: Dienstleistungen	0,7	0,6	0,7	0,7	0,8	0,7	0,8	0,7	0,7	0,8	0,8	0,8
Güter für die Gesundheitspflege	0,8	0,9	0,8	1,0	0,9	0,8	8,2	8,4	8,2	1,4	1,3	1,3
dar.: Dienstleistungen	0,3	0,3	0,3	0,4	0,4	0,3	6,7	6,9	6,5	0,8	0,8	0,7
Güter für Bildungs- und Unterhaltungszwecke	8,4	7,8	8,4	8,7	8,8	8,8	10,3	9,5	9,8	9,8	9,6	9,9
darunter:												
Rundfunk-, Fernseh- und Phonogeräte, Zubehörteile <sup>13)</sup>	1,7	1,5	1,2	1,1	1,2	1,1	1,5	1,2	1,1	1,4	1,3	1,2
Foto- u. Kinoapparate, Zubehörteile	0,2	0,2	0,2	0,2	0,3	0,2	0,3	0,2	0,2	0,3	0,2	0,3
Bücher, Broschüren, Zeitungen, Zeitschriften	1,3	1,2	1,4	1,5	1,5	1,5	2,0	1,9	2,0	1,6	1,6	1,6
Kosten für Theater, Kino, Sportveranstaltungen u. ä.	0,5	0,5	0,5	0,5	0,5	0,5	0,6	0,6	0,7	0,6	0,6	0,6
Persönliche Ausstattung; sonstige Güter <sup>14)</sup>	4,7	4,4	4,6	4,7	4,2	4,8	5,5	5,7	5,7	5,6	5,9	6,0
darunter:												
Uhren und echter Schmuck <sup>13)</sup>	0,3	0,3	0,3	0,2	0,3	0,2	0,4	0,3	0,3	0,4	0,5	0,4
Dienstleistungen des Beherbergungsgewerbes	2,2	2,5	2,4	2,4	2,3	2,2	2,9	3,0	3,0	3,2	3,1	3,4
Pauschalreisen	1,4	0,9	1,1	1,1	0,6	1,6	1,2	1,3	1,4	0,8	1,2	1,2
nach Dauerhaftigkeit und Wert												
Gebrauchsgüter und Reparaturen	45,2	43,9	46,2	42,9	44,2	44,1	36,0	36,0	37,1	38,4	38,4	39,1
Gebrauchsgüter von mittlerer Lebensdauer und/oder begrenztem Wert	15,8	15,5	16,3	15,7	15,7	16,1	17,1	16,4	16,7	17,7	16,8	16,9
Unedlungsfähige, hochwertige Gebrauchsgüter	12,2	14,8	9,5	11,7	10,9	10,1	11,6	12,7	11,2	13,7	14,9	13,2
Vohnungsmieten u. ä. <sup>6)</sup>	15,2	14,7	16,0	16,4	16,4	16,7	14,6	14,4	14,7	15,6	15,1	15,9
übrige Dienstleistungen	11,7	11,2	12,0	13,3	12,8	13,0	20,8	20,4	20,4	14,6	14,8	14,9

1) Der Begriff „Güter“ in den Textbezeichnungen faßt „Waren und Dienstleistungen“ zusammen. — 2) Einschl. fertige Mahlzeiten und Verzehr in Gaststätten und Kantinen. — 3) Einschl. pflanzliche Fette und Öle. — 4) Ohne pflanzliche Fette und Öle. — 5) Soweit nicht im Gaststätten- und Kantinenverzehr enthalten. — 6) Einschl. Mietwert für Eigentümerwohnungen sowie Untermieten u. ä. — 7) Ohne Entgelte für Anfertigung bzw. Installation oder Reparaturen. — 8) Ohne fremde Reparaturen an der Wohnung. — 9) Einschl. Anschaffungskosten, ohne Abschreibungen und ohne Kraftfahrzeugsteuer und Kraftfahrtversicherung. — 10) Einschl. hochwertige Ersatzteile. — 11) Einschl. Garagenmiete und Mietwert für Eigentümergaragen. — 12) Post-, Telegramm- und Fernspreckgebühren. — 13) Einschl. Anfertigung bzw. Installation. — 14) Dienstleistungen der Banken und Versicherungen, des Beherbergungsgewerbes, Pauschalreisen, sonstige Waren und Dienstleistungen.

Käufe von Nahrungs- und Genußmitteln in 4-Personen-Arbeitnehmerhaushalten mit mittlerem Einkommen (Haushaltstyp 2)  
nach der sozialen Stellung des Haushaltsvorstands je Haushalt und Monat  
Ergebnis der laufenden Wirtschaftsrechnungen

Warenart	1979						1980					
	Haushaltsvorstand			Arbeiter			Haushaltsvorstand			Arbeiter		
	Gramm 1)	DM	DM/kg 2)	Gramm 1)	DM	DM/kg 2)	Gramm 1)	DM	DM/kg 2)	Gramm 1)	DM	DM/kg 2)
Fleisch (ohne Fleischwaren) .....	.	63,78	.	.	76,34	.	.	68,61	.	.	78,65	.
dar.: Rindfleisch .....	1 276	14,61	11,46	1 620	17,81	10,99	1 311	15,17	11,57	1 684	18,90	11,22
Schweinefleisch (einschl.frischer Speck)	3 104	26,57	8,56	3 712	31,62	8,52	3 343	29,38	8,79	3 810	32,80	8,61
Geflügel .....	1 235	6,25	5,06	1 735	8,65	4,98	1 274	7,05	5,53	1 605	8,53	5,31
Hackfleisch .....	1 083	9,46	8,73	1 250	10,90	8,72	1 171	10,33	8,82	1 261	11,18	8,87
Fleischwaren .....	.	78,46	.	.	82,43	.	.	82,35	.	.	89,22	.
dar.: Wurst und Wurstwaren .....	5 668	61,07	10,77	5 857	63,12	10,78	5 700	64,05	11,24	6 174	68,87	11,16
Magerer und fetter Speck (geräuchert) ..	378	3,95	10,44	408	3,94	9,67	345	3,72	10,78	438	4,45	10,15
Schinken (gekocht und geräuchert) .....	463	7,86	16,98	535	9,24	17,29	508	8,84	17,38	557	9,86	17,69
Fische (ohne Fischwaren) .....	380	2,96	7,79	466	3,54	7,58	367	3,04	8,27	469	3,76	8,03
Fischwaren .....	703	5,70	8,11	850	7,20	8,47	700	6,06	8,66	858	7,36	8,58
Eier (Stück) .....	54	10,73	0,20	62	12,93	0,21	55	11,95	0,22	61	13,62	0,22
Milch .....	.	29,91	.	.	30,72	.	.	33,08	.	.	31,61	.
dar.: Vollmilch, frische (Liter) .....	16,1	14,37	0,89	16,7	14,87	0,89	16,8	15,40	0,92	16,6	15,08	0,91
Kondensmilch, Tubensahne .....	915	2,47	2,70	1 207	3,15	2,61	1 002	2,75	2,75	1 145	3,02	2,64
Sahne (ohne Tubensahne) .....	916	4,06	4,44	812	3,65	4,49	1 055	4,78	4,53	852	3,84	4,50
Joghurt, Kefir, Biohurg .....	1 758	4,72	2,69	1 689	4,56	2,70	1 991	5,84	2,93	1 865	5,33	2,86
Käse .....	3 081	22,59	7,33	3 139	23,03	7,34	3 269	24,84	7,60	3 260	24,57	7,53
Butter .....	1 536	12,26	7,98	1 526	12,26	8,04	1 557	13,10	8,42	1 439	12,08	8,39
Speisefette (ohne Butter) .....	2 384	7,55	3,17	2 845	9,39	3,30	2 427	7,94	3,27	2 757	9,07	3,29
dar.: Margarine .....	2 077	6,29	3,03	2 507	8,07	3,22	2 081	6,52	3,13	2 417	7,70	3,19
Speiseöle .....	426	1,61	3,77	415	1,64	3,95	403	1,50	3,72	453	1,73	3,81
Brot und Backwaren .....	.	54,54	.	.	58,39	.	.	58,42	.	.	59,74	.
dar.: Schwarz- und Mischbrot .....	8 665	19,35	2,23	10 276	23,41	2,28	8 844	21,13	2,39	10 039	24,02	2,39
Weißbrot und Weizenkleingebäck .....	4 342	15,40	3,55	4 496	15,49	3,45	4 274	16,77	3,92	4 401	16,57	3,76
Mehl, Nährmittel, Kartoffelerzeugnisse .....	.	20,98	.	.	21,24	.	.	22,34	.	.	22,49	.
dar.: Weizenmehl .....	1 970	1,80	0,91	1 930	1,77	0,92	1 962	1,92	0,98	1 872	1,83	0,98
Teigwaren .....	977	2,79	2,86	940	2,71	2,88	998	3,03	3,04	971	2,85	2,94
Reis .....	440	1,17	2,66	394	1,08	2,75	455	1,28	2,82	434	1,22	2,81
Kartoffeln (Kilogramm) .....	9,4	4,54	0,49	12,5	5,82	0,47	9,9	4,97	0,50	12,3	6,15	0,50
Frischgemüse .....	.	16,18	.	.	15,84	.	.	17,28	.	.	17,84	.
dar.: Blumenkohl .....	402	0,77	1,93	503	1,00	1,99	438	0,89	2,02	474	0,99	2,09
Sonstiger Kohl .....	734	0,83	1,13	913	1,05	1,14	850	1,05	1,24	1 034	1,25	1,21
Tomaten .....	1 166	2,78	2,39	1 393	3,27	2,34	1 045	2,99	2,86	1 272	3,62	2,85
Salat .....	905	2,90	3,20	685	2,37	3,46	875	2,65	3,03	727	2,34	3,23
Zwiebeln, Schalotten, Knoblauch .....	911	1,03	1,13	1 055	1,16	1,10	911	1,31	1,43	1 117	1,62	1,45
Gemüsekonserven, Trockengemüse <sup>3)</sup> .....	.	11,19	.	.	12,11	.	.	11,85	.	.	12,83	.
Frischobst .....	.	20,83	.	.	22,48	.	.	21,99	.	.	23,75	.
dar.: Kernobst .....	4 047	5,85	1,45	4 067	6,46	1,59	4 124	6,88	1,67	4 069	7,34	1,80
Steinobst .....	1 138	2,41	2,12	1 142	2,52	2,21	1 065	2,39	2,25	1 229	2,79	2,27
Apfelsinen, Mandarinen, Klementinen ....	2 761	4,47	1,62	2 840	4,80	1,69	2 396	4,19	1,75	2 652	4,70	1,77
Bananen .....	2 125	2,86	1,35	2 178	2,99	1,37	1 833	3,12	1,70	1 741	2,96	1,70
Obstkonserven, Trockenobst <sup>4)</sup> .....	.	5,95	.	.	5,95	.	.	6,42	.	.	6,83	.
Marmelade .....	423	1,68	3,98	507	2,17	4,28	474	1,97	4,16	512	2,21	4,31
Zucker .....	2 787	4,35	1,56	2 929	4,57	1,56	2 848	4,75	1,67	2 834	4,69	1,65
Süßwaren, Honig, Kakaoerzeugnisse .....	.	33,39	.	.	32,98	.	.	35,85	.	.	34,68	.
dar.: Schokolade .....	1 391	14,56	10,47	1 396	14,09	10,09	1 371	14,73	10,74	1 397	14,29	10,23
Sonstige Süßwaren (ohne Kakaoerzeugnisse)	2 237	15,25	6,82	2 185	15,13	6,93	2 419	17,17	7,10	2 306	16,50	7,16
Gewürze, Back- u. Speisezutaten (ohne Mayonnaise)	.	5,19	.	.	5,05	.	.	5,29	.	.	5,38	.
Mayonnaisen .....	149	0,72	4,84	180	0,83	4,63	152	0,73	4,78	202	0,92	4,56
Obst- und Gemüsesäfte .....	.	8,08	.	.	6,93	.	.	8,43	.	.	8,19	.
Alkoholfreie Getränke .....	.	19,01	.	.	19,61	.	.	20,36	.	.	20,49	.
Fertige Mahlzeiten .....	.	6,82	.	.	4,48	.	.	7,09	.	.	5,50	.
Verzehr in Gaststätten und Kantinen .....	.	95,55	.	.	88,29	.	.	99,46	.	.	88,91	.
Bohnenkaffee .....	901	17,40	19,31	1 084	21,01	19,38	1 002	19,89	19,84	1 111	22,61	20,34
Tee (ohne teeähnliche Erzeugnisse) <sup>5)</sup> .....	28	0,85	30,72	42	1,06	25,33	33	0,98	29,36	48	1,29	26,77
Alkoholische Getränke .....	.	51,04	.	.	54,41	.	.	56,33	.	.	55,17	.
dar.: Wein (Liter) .....	3,6	14,08	3,91	2,7	11,48	4,24	3,7	16,73	4,57	3,0	12,46	4,18
Bier (Liter) .....	16,3	21,47	1,32	16,6	23,03	1,39	16,1	22,42	1,39	16,8	23,18	1,38
Branntwein, Likör .....	.	12,20	.	.	16,71	.	.	13,44	.	.	15,69	.
Tabakwaren .....	.	18,27	.	.	26,35	.	.	19,18	.	.	25,54	.
dar.: Tabak .....	17	1,05	61,83	33	1,86	57,13	15	1,02	66,47	38	2,20	58,07
Zigarren (Stück) .....	4	1,04	0,24	1	0,50	0,43	5	1,10	0,23	1	0,45	0,37
Zigaretten (Stück) .....	118	16,01	0,14	169	23,47	0,14	122	16,85	0,14	156	22,20	0,14

1) Soweit in der Vorspalte nicht anders nachgewiesen.

2) DM je kg, soweit in der Vorspalte keine andere Mengeneinheit angegeben.

3) Einschl. tiefgekühltes Gemüse.

4) Einschl. tiefgekühltes Obst und einschl. Schalenfrüchte.

5) Ohne Kräuter-, Pfefferminztee u.ä.

Käufe von Nahrungs- und Genußmitteln in 4-Personen-Haushalten von Beamten und Angestellten mit höherem Einkommen (Haushaltstyp 3)  
nach der sozialen Stellung des Haushaltsvorstands je Haushalt und Monat

Ergebnis der laufenden Wirtschaftsrechnungen

Warenart	1979						1980					
	Beamter			Angestellter			Beamter			Angestellter		
	Gramm	DM	DM/kg	Gramm	DM	DM/kg	Gramm	DM	DM/kg	Gramm	DM	DM/kg
	1)		2)	1)		2)	1)		2)	1)		2)
Fleisch (ohne Fleischwaren) .....	.	78,04	.	.	75,47	.	.	78,99	.	.	77,12	.
dar.: Rindfleisch .....	1 476	18,51	12,54	1 571	19,38	12,33	1 561	19,85	12,72	1 462	18,66	12,76
Schweinefleisch (einschl. frischer Speck) .....	3 093	29,58	9,56	2 997	28,51	9,51	2 989	30,09	10,07	3 086	29,80	9,66
Geflügel .....	1 542	8,96	5,81	1 492	8,44	5,65	1 397	8,75	6,26	1 407	8,79	6,25
Hackfleisch .....	1 303	11,88	9,12	1 238	11,16	9,01	1 306	12,10	9,26	1 287	11,86	9,21
Fleischwaren .....	.	82,24	.	.	78,98	.	.	85,95	.	.	81,85	.
dar.: Wurst und Wurstwaren .....	5 019	59,15	11,79	4 997	58,15	11,64	5 132	62,51	12,18	5 046	60,34	11,96
Magerer und fetter Speck (geräuchert) ..	362	3,82	10,56	367	3,73	10,16	366	3,96	10,81	379	4,05	10,67
Schinken (gekocht und geräuchert) .....	686	12,55	18,29	633	11,25	17,78	664	12,47	18,77	610	11,23	18,40
Fische (ohne Fischwaren) .....	498	3,89	7,83	526	3,99	7,60	511	4,30	8,41	517	4,20	8,13
Fischwaren .....	842	8,24	9,79	796	7,71	9,69	788	7,74	9,82	811	8,39	10,35
Eier (Stück) .....	66	13,81	0,21	63	12,98	0,21	64	14,46	0,23	62	13,95	0,23
Milch .....	.	40,22	.	.	35,69	.	.	41,27	.	.	36,92	.
dar.: Vollmilch, frische (Liter) .....	19,3	17,97	0,93	17,5	16,18	0,92	20,3	18,95	0,94	17,6	16,47	0,93
Kondensmilch, Tubensahne .....	933	2,52	2,70	848	2,31	2,72	887	2,50	2,82	819	2,32	2,84
Sahne (ohne Tubensahne) .....	1 248	5,80	4,65	1 123	5,13	4,57	1 315	6,27	4,77	1 135	5,36	4,72
Joghurt, Kefir, Biohurt .....	2 596	7,48	2,88	2 457	6,87	2,80	2 602	7,60	2,92	2 361	6,96	2,95
Käse .....	4 875	35,96	7,38	4 372	32,36	7,40	4 586	36,20	7,89	4 409	33,86	7,68
Butter .....	2 014	16,38	8,13	1 968	15,89	8,08	2 089	17,78	8,51	1 848	15,57	8,43
Speisefette (ohne Butter) .....	2 228	7,93	3,56	2 088	7,12	3,41	2 160	7,83	3,63	2 185	7,49	3,43
dar.: Margarine .....	1 968	6,81	3,46	1 834	6,05	3,30	1 898	6,65	3,50	1 914	6,31	3,30
Speiseöle .....	424	1,90	4,48	453	1,87	4,12	435	1,94	4,46	424	1,74	4,11
Brot und Backwaren .....	.	65,55	.	.	62,33	.	.	70,15	.	.	65,87	.
dar.: Schwarz- und Mischbrot .....	9 293	22,97	2,47	9 368	22,50	2,40	9 278	24,49	2,64	9 049	23,43	2,59
Weißbrot und Weizenkleingebäck .....	5 276	19,19	3,64	4 751	17,70	3,73	5 252	21,23	4,04	4 797	19,52	4,07
Mehl, Nahrungsmittel, Kartoffelerzeugnisse .....	.	25,76	.	.	23,57	.	.	26,71	.	.	25,19	.
dar.: Weizenmehl .....	1 944	1,78	0,92	1 934	1,85	0,96	1 997	1,95	0,98	2 132	2,10	0,98
Teigwaren .....	939	2,75	2,93	969	2,83	2,92	961	2,91	3,02	960	2,87	2,98
Reis .....	586	1,69	2,88	526	1,52	2,90	607	1,71	2,82	561	1,61	2,87
Kartoffeln (Kilogramm) .....	10,9	5,42	0,50	9,8	5,25	0,54	11,1	5,94	0,53	9,3	5,32	0,57
Frischgemüse .....	.	22,34	.	.	21,30	.	.	24,56	.	.	22,42	.
dar.: Blumenkohl .....	500	1,03	2,06	436	0,89	2,05	519	1,10	2,12	429	0,89	2,07
Sonstiger Kohl .....	982	1,19	1,21	860	1,09	1,26	1 012	1,34	1,32	849	1,20	1,42
Tomaten .....	1 659	4,02	2,42	1 661	4,17	2,51	1 529	4,54	2,97	1 459	4,41	3,02
Salat .....	799	2,78	3,48	799	2,71	3,40	845	2,85	3,38	780	2,56	3,28
Zwiebeln, Schalotten, Knoblauch .....	1 226	1,43	1,17	1 111	1,33	1,20	1 250	1,85	1,48	1 096	1,65	1,51
Gemüsekonserven, Trockengemüse <sup>3)</sup> .....	.	15,44	.	.	13,36	.	.	15,84	.	.	14,74	.
Frischobst .....	.	30,99	.	.	30,05	.	.	32,30	.	.	31,03	.
dar.: Kernobst .....	5 487	8,76	1,60	5 326	8,82	1,66	5 120	9,33	1,82	5 198	9,78	1,88
Steinobst .....	1 657	3,73	2,25	1 510	3,42	2,27	1 714	3,86	2,25	1 586	3,63	2,29
Apfelsinen, Mandarinen, Klementinen ....	3 641	6,41	1,76	3 388	5,84	1,72	3 360	6,25	1,86	2 806	5,13	1,83
Bananen .....	2 355	3,33	1,41	2 368	3,27	1,38	2 059	3,66	1,78	2 090	3,67	1,76
Obstkonserven, Trockenobst <sup>4)</sup> .....	.	10,11	.	.	8,88	.	.	10,20	.	.	9,44	.
Marmelade .....	767	3,26	4,25	707	2,96	4,18	804	3,52	4,37	721	3,07	4,25
Zucker .....	2 982	4,77	1,60	2 786	4,50	1,62	2 966	5,04	1,70	2 921	5,03	1,72
Süßwaren, Honig, Kakaoerzeugnisse .....	.	43,61	.	.	39,18	.	.	45,27	.	.	41,76	.
dar.: Schokolade .....	1 721	18,64	10,83	1 506	16,63	11,04	1 707	19,21	11,25	1 559	17,27	11,08
Sonstige Süßwaren (ohne Kakaoerzeugnisse) ..	2 738	19,88	7,26	2 447	17,96	7,34	2 728	20,44	7,49	2 647	19,58	7,40
Gewürze, Back- u. Speisezutaten (ohne Mayonnaise) ..	.	5,98	.	.	5,48	.	.	6,05	.	.	5,81	.
Mayonnaisen .....	193	0,92	4,75	168	0,82	4,84	185	0,95	5,11	190	0,97	5,08
Obst- und Gemüsesäfte .....	.	11,57	.	.	10,21	.	.	12,16	.	.	11,38	.
Alkoholfreie Getränke .....	.	18,22	.	.	18,41	.	.	19,50	.	.	18,79	.
Fertige Mahlzeiten .....	.	6,47	.	.	7,83	.	.	7,26	.	.	8,65	.
Verzehr in Gaststätten und Kantinen .....	.	163,08	.	.	146,11	.	.	159,02	.	.	158,91	.
Bohnenkaffee .....	1 086	21,44	19,74	1 087	20,75	19,10	1 120	22,77	20,33	1 103	21,92	19,87
Tee (ohne teeähnliche Erzeugnisse) <sup>5)</sup> .....	77	2,28	29,41	72	2,26	31,41	86	2,62	30,29	75	2,42	32,51
Alkoholische Getränke .....	.	71,57	.	.	61,74	.	.	75,72	.	.	66,97	.
dar.: Wein (Liter) .....	5,6	29,48	5,29	4,7	22,73	4,88	5,9	32,70	5,55	4,8	25,56	5,29
Bier (Liter) .....	13,5	19,08	1,42	12,8	18,12	1,42	12,9	18,83	1,46	12,8	18,59	1,46
Branntwein, Likör .....	.	17,34	.	.	16,32	.	.	17,73	.	.	16,56	.
Tabakwaren .....	.	17,81	.	.	20,75	.	.	17,40	.	.	19,64	.
dar.: Tabak .....	10	0,92	94,03	21	1,78	84,57	16	1,38	83,63	20	1,61	82,22
Zigarren (Stück) .....	4	1,29	0,31	2	0,70	0,35	3	1,21	0,40	2	0,73	0,38
Zigaretten (Stück) .....	113	15,57	0,14	131	18,14	0,14	103	14,72	0,14	119	17,15	0,14

1) Soweit in der Vorspalte nicht anders nachgewiesen.

2) DM je kg, soweit in der Vorspalte keine andere Mengeneinheit angegeben.

3) Einschl. tiefgekühltes Gemüse.

4) Einschl. tiefgekühltes Obst und einschl. Schalenfrüchte.

5) Ohne Kräuter-, Pfefferminztee u.ä.

# Ausstattung ausgewählter privater Haushalte mit ausgewählten langlebigen Gebrauchsgütern<sup>1)</sup>

## Ergebnis der laufenden Wirtschaftsrechnungen

### Prozent

Gegenstand der Nachweisung	1966	1967	1968	1969	1970	1971	1972	1973	1974	1975	1976	1977	1978	1979	1980
<b>Haushaltstyp 1</b>															
Gebrauchsgüter für:															
Verkehrszwecke und Nachrichtenübermittlung															
Personenkraftwagen	0,7	2,0	2,7	4,1	2,9	3,8	3,9	5,3	5,0	5,7	7,4	6,4	12,9	19,0	19,6
Motorrad, Moped, Mofa, Mokick	1,4	3,4	4,1	4,8	4,7	4,5	6,5	5,3	7,5	8,3	6,7	6,4	6,5	4,3	3,1
Fahrrad	21,5	23,0	25,3	23,3	21,1	21,8	23,5	29,5	30,0	29,9	37,4	32,1	32,9	33,1	31,3
Telefon	4,2	4,7	8,2	11,0	12,3	17,9	17,6	20,5	26,3	27,4	39,3	47,4	51,6	63,8	73,0
Bildungs- und Unterhaltungszwecke															
Schwarzweiß-Fernsehgerät	47,2	53,4	61,0	69,2	78,9	78,2	83,7	84,1	80,0	76,4	75,5	75,0	67,1	62,0	57,1
Farbfernsehgerät	—	—	—	0,7	1,2	2,6	2,6	4,5	12,5	17,8	24,5	24,4	36,8	45,4	51,5
Rundfunkgerät <sup>2)</sup>	85,4	87,2	84,9	85,6	84,8	85,9	91,5	87,9	83,1	87,3	89,0	87,2	88,4	84,0	82,8
Stereo-Fundfunkgerät <sup>3)</sup>	—	—	—	—	—	—	—	—	—	—	—	—	—	5,5	11,0
Stereo-Kompaktanlage <sup>3)</sup>	—	—	—	—	—	—	—	—	—	—	—	—	—	4,3	6,7
Sonstige Phonokombination	3,5	4,1	4,1	4,8	3,5	3,2	2,6	3,0	6,9	8,9	11,0	11,5	13,5	8,6	6,1
Plattenspieler	13,9	16,9	17,1	20,5	21,1	21,2	19,6	21,2	17,5	15,9	19,0	17,9	20,0	24,5	31,3
Spulen-Tonbandgerät <sup>4)</sup>	2,1	1,4	0,7	1,4	5,8	3,2	4,6	7,6	8,1	12,7	16,6	16,7	21,3	12,9	11,7
Cassetten-Recorder	—	—	—	—	—	—	—	—	—	—	—	—	—	14,7	21,5
Fotoapparat	20,1	21,6	21,9	28,1	28,1	24,4	23,5	25,0	26,9	31,2	37,4	38,5	38,1	44,8	50,9
Schmalfilmkamera	0,7	—	—	—	0,6	0,6	0,7	0,8	0,6	0,6	1,8	1,3	3,9	3,7	3,1
Schmalfilmprojektor	1,4	—	—	—	0,6	0,6	0,7	1,5	0,6	0,6	1,8	1,9	3,2	3,1	3,7
Diaprojektor	2,1	0,7	0,7	1,4	4,7	1,9	3,3	3,8	3,1	1,9	4,3	5,8	7,1	9,2	9,8
Schreibmaschine	—	—	—	—	—	—	—	18,2	22,5	27,4	36,2	34,0	34,8	36,8	41,7
Wohnwagen	—	—	—	—	—	—	—	—	—	—	—	—	—	0,6	1,2
Camping-Zelt	—	—	—	—	—	—	—	—	0,6	—	0,6	—	0,6	1,2	0,6
Motor-, Segelboot	—	—	—	—	—	—	—	—	—	—	—	—	—	—	—
Haushaltsführung															
Kühlschrank	37,5	48,0	54,1	68,5	78,4	85,9	88,2	92,4	88,1	92,4	93,9	93,6	93,5	92,6	90,2
Gefrierschrank, -truhe <sup>5)</sup>	1,4	1,4	1,4	2,7	4,7	3,8	5,2	7,6	12,5	15,3	18,4	19,2	25,8	27,0	30,7
Kühl- und Gefrierkombination	—	—	—	—	—	—	—	—	—	—	—	—	—	4,3	5,5
Geschirrspülmaschine	—	—	—	0,7	—	—	—	0,8	1,3	0,6	0,6	1,3	1,3	1,8	1,2
Grillgerät, elektrisch	2,1	1,4	1,4	6,2	5,3	4,5	5,2	8,3	10,0	15,9	19,0	19,2	19,4	23,9	27,0
Kuchenmaschine, elektrisch	6,9	6,8	6,2	8,9	9,4	12,8	12,4	19,7	14,4	14,6	16,0	14,1	14,8	19,0	17,8
Handrührer oder -mixer, elektrisch	13,2	17,6	20,5	29,5	33,3	35,9	45,8	44,7	55,6	61,1	68,1	70,5	73,5	77,3	80,4
Kaffeemaschine, elektrisch	—	5,4	11,6	8,9	9,4	11,5	13,7	19,7	24,4	35,7	35,0	36,5	51,0	53,4	58,3
Kaffeemühle, elektrisch	19,5	31,8	40,4	54,1	57,9	66,7	67,3	71,2	71,3	67,5	71,8	71,2	68,4	69,3	69,3
Nähmaschine, elektrisch	4,9	6,1	8,9	10,3	6,4	10,9	14,4	18,9	20,0	21,7	29,4	29,5	31,6	31,9	33,7
Nähmaschine, mechanisch	50,7	46,6	43,2	47,3	51,5	47,4	43,1	42,4	42,5	40,8	38,7	38,5	36,1	38,7	36,8
Bügelmaschine	2,8	2,7	2,1	4,1	3,5	4,5	5,9	4,5	4,4	3,8	7,4	6,4	11,6	9,2	9,8
Waschvollautomat	1,4	2,7	4,8	8,2	11,7	17,3	19,0	25,0	29,4	30,6	29,4	32,1	34,2	54,6	60,7
Waschkombination	2,8	1,4	0,7	2,7	4,1	7,7	9,8	9,8	13,1	15,3	16,6	14,7	14,8	22,1	22,1
Wäscheschleuder, elektrisch	26,4	27,0	32,9	37,7	38,6	44,9	45,8	50,0	50,0	47,1	49,1	53,8	52,3	49,7	48,5
Staubsauger	69,4	71,6	69,9	76,7	79,5	84,6	86,3	89,4	92,5	92,4	94,5	96,8	94,8	95,1	96,9
Elektroherd	—	—	—	57,6	61,4	57,1	56,9	62,9	61,3	64,3	66,9	68,6	67,1	70,6	70,6
Gasherd	—	—	54,2	57,6	55,7	56,4	54,9	50,0	48,1	37,6	33,1	31,4	32,3	31,3	30,7
Kohlenherd	—	—	80,8	78,8	81,9	75,0	66,0	62,9	46,3	40,8	41,7	39,7	34,8	30,1	24,5
Heimwerker, elektrisch	—	—	—	—	—	—	—	5,3	7,5	6,4	8,6	9,6	11,6	12,3	14,1
Rasierapparat, elektrisch	—	—	—	—	—	—	—	33,3	55,6	58,0	65,0	61,5	61,9	64,4	65,6
Heißwasserbereiter: Elektro-	—	—	—	—	—	—	—	—	—	—	—	—	34,6	38,7	36,8
Gas-	—	—	—	—	—	—	—	—	—	—	—	—	11,5	15,5	16,6
<b>Haushaltstyp 2</b>															
Gebrauchsgüter für:															
Verkehrszwecke und Nachrichtenübermittlung															
Personenkraftwagen	36,5	41,5	43,3	45,0	51,0	63,6	65,6	69,4	68,3	74,3	76,2	77,7	79,8	81,9	82,2
Motorrad, Moped, Mofa, Mokick	12,8	8,8	8,2	5,8	7,7	7,0	7,8	7,0	7,9	7,7	8,3	8,3	9,0	9,2	9,2
Fahrrad	70,7	71,8	69,1	71,4	74,5	76,8	81,7	88,6	88,6	90,2	92,5	92,5	92,3	95,2	95,3
Telefon	11,5	10,9	12,5	15,9	19,9	26,1	33,6	36,6	38,1	46,8	57,3	61,8	69,3	81,2	86,4
Bildungs- und Unterhaltungszwecke															
Schwarzweiß-Fernsehgerät	74,9	77,4	83,0	86,5	89,4	91,4	86,8	87,3	85,0	81,5	76,7	74,8	64,2	58,3	57,1
Farbfernsehgerät	—	—	2,0	3,4	3,5	3,8	9,1	10,9	21,1	29,3	42,2	50,1	60,9	69,2	73,8
Rundfunkgerät <sup>2)</sup>	87,5	87,8	87,3	89,7	94,1	91,9	94,1	93,5	94,9	93,6	94,3	95,8	94,1	87,3	83,5
Stereo-Fundfunkgerät <sup>3)</sup>	—	—	—	—	—	—	—	—	—	—	—	—	—	26,5	33,5
Stereo-Kompaktanlage <sup>3)</sup>	—	—	—	—	—	—	—	—	—	—	—	—	—	24,9	29,3
Sonstige Phonokombination	20,3	22,6	21,5	19,3	21,7	21,3	20,4	21,0	21,8	23,7	26,7	27,0	30,7	12,2	10,2
Plattenspieler	41,3	39,1	39,9	42,1	49,3	51,5	58,3	61,8	66,0	65,8	71,0	69,4	65,5	66,9	66,2
Spulen-Tonbandgerät <sup>4)</sup>	18,9	21,0	25,5	28,8	35,5	38,0	44,6	50,1	52,0	57,8	61,4	61,0	62,9	36,4	35,1
Cassetten-Recorder	—	—	—	—	—	—	—	—	—	—	—	—	—	61,8	71,2
Fotoapparat	87,7	89,4	87,8	89,4	93,8	93,0	94,1	93,2	95,2	95,6	96,9	96,6	96,4	96,2	96,3
Schmalfilmkamera	1,6	3,5	4,0	5,6	7,3	7,3	8,6	10,1	12,2	16,7	20,5	22,3	23,5	25,2	23,0
Schmalfilmprojektor	2,1	3,2	3,4	5,0	7,0	5,9	8,6	10,4	13,2	17,0	20,5	23,4	23,8	23,9	21,2
Diaprojektor	19,7	23,1	24,1	27,0	30,5	30,2	28,8	32,5	40,4	38,3	40,4	41,0	44,8	42,0	42,9
Schreibmaschine	—	—	—	—	—	—	—	37,1	46,4	51,9	62,2	63,9	63,9	66,9	70,2
Wohnwagen	—	—	—	—	—	—	—	1,8	2,3	2,6	3,6	4,2	4,9	5,1	4,5
Camping-Zelt	—	—	—	—	—	—	—	9,4	9,4	8,5	14,0	14,5	14,1	12,5	14,1
Motor-, Segelboot	—	—	—	—	—	—	—	1,3	1,8	1,5	0,8	1,0	2,8	1,8	1,3

Fußnoten siehe folgende Seite.

# Ausstattung ausgewählter privater Haushalte mit ausgewählten langlebigen Gebrauchsgütern<sup>1)</sup>

## Ergebnis der laufenden Wirtschaftsrechnungen

Prozent

Gegenstand der Nachweisung	1966	1967	1968	1969	1970	1971	1972	1973	1974	1975	1976	1977	1978	1979	1980
noch: Haushaltstyp 2															
Gebrauchsgüter für:															
Haushaltsführung															
Kühlschrank	89,1	90,4	92,9	94,7	94,4	97,8	98,1	96,9	95,9	98,7	96,6	96,6	95,4	88,0	84,0
Gefrierschrank, -truhe <sup>5)</sup>	4,0	6,4	7,4	12,2	18,5	20,5	28,2	37,7	44,9	52,2	57,8	61,8	68,3	66,7	63,4
Kühl- und Gefrierkombination														14,2	17,0
Geschirrspülmaschine	1,1	0,5	3,4	1,9	2,1	1,9	2,7	2,6	4,8	9,5	13,0	14,8	15,6	21,6	25,7
Grillgerät, elektrisch	4,0	2,1	5,7	4,0	6,5	8,1	13,4	19,2	27,2	29,8	40,7	42,9	44,2	44,3	43,5
Küchenmaschine, elektrisch	23,2	22,3	22,1	22,2	20,5	20,8	23,9	26,8	25,4	27,0	28,2	30,4	31,5	33,6	40,3
Handrührer oder -mixer, elektrisch	48,0	60,9	62,0	64,3	73,0	77,9	76,6	79,2	81,5	87,1	88,3	89,1	91,6	93,4	92,7
Kaffeemaschine, elektrisch		10,1	14,2	11,1	14,1	14,6	17,5	26,8	34,5	42,2	56,7	67,0	70,3	79,1	82,2
Kaffeemühle, elektrisch	31,7	55,1	63,7	66,7	69,2	73,6	78,8	82,3	84,8	86,1	86,3	86,5	84,4	81,4	81,9
Nähmaschine, elektrisch	29,6	36,4	36,5	42,3	48,1	53,6	53,0	59,7	61,4	62,7	64,0	68,1	70,3	71,2	75,9
Nähmaschine, mechanisch	41,9	35,1	34,6	31,2	30,2	22,1	22,8	19,2	16,0	15,7	16,8	13,5	10,2	8,4	9,2
Bügelmaschine	3,5	2,4	4,8	7,1	9,4	8,4	10,8	11,4	14,7	15,9	17,4	17,7	17,4	18,3	18,3
Waschvollautomat	18,9	27,4	32,0	35,4	37,5	45,6	45,2	49,1	52,0	57,6	63,2	62,1	65,0	75,6	78,8
Waschkombination	12,0	17,0	17,0	20,1	15,5	15,4	17,5	21,0	18,8	17,2	18,1	18,7	18,7	22,6	20,4
Wascheschleuder, elektrisch	45,1	39,9	41,1	39,7	46,9	44,5	43,5	41,6	41,1	37,8	40,2	34,5	32,5	32,1	31,9
Staubsauger	92,3	89,1	88,4	92,6	89,4	95,4	95,2	95,1	98,2	97,9	99,0	98,7	99,2	99,2	99,0
Elektroherd			69,1	70,8	73,0	73,9	74,2	76,1	73,4	74,8	75,6	77,7	80,1	80,7	82,5
Gasherd			48,9	45,8	42,9	35,3	34,7	28,3	29,9	28,0	26,2	23,4	23,0	19,8	17,8
Kohlenherd			63,6	59,4	58,1	45,8	39,2	37,1	28,4	24,9	17,6	12,5	10,5	6,9	7,1
Heimwerker, elektrisch								21,6	27,7	32,6	38,1	39,0	38,4	38,7	41,1
Rasierapparat, elektrisch								53,8	67,5	71,5	79,8	80,3	80,3	83,7	85,1
Heißwasserbereiter: Elektro-												41,6	41,7	42,7	44,5
Gas-												18,4	20,5	18,3	17,3

### Haushaltstyp 3

Gebrauchsgüter für:

Verkehrszwecke und Nachrichtenübermittlung

Personenkraftwagen	76,0	76,5	79,9	81,4	83,0	88,1	88,0	89,6	90,7	92,3	93,5	94,1	95,0	95,9	96,3
Motorrad, Moped, Mofa, Mokick	2,3	1,6	1,6	2,5	3,5	3,5	3,4	5,3	5,5	6,0	6,9	7,7	6,4	6,9	7,1
Fahrrad	70,7	70,1	68,3	73,0	77,1	79,3	80,4	87,9	91,7	93,1	96,9	96,0	97,9	96,9	97,9
Telefon	66,8	72,0	66,4	72,4	76,6	79,0	84,7	87,9	86,5	90,2	93,3	95,6	96,9	96,9	97,9

Bildungs- und Unterhaltungszwecke

Schwarzweiß-Fernsehgerät	70,2	68,2	72,8	77,2	82,2	83,3	84,7	83,8	79,6	80,9	78,4	78,7	74,2	69,9	64,3
Farbf Fernsehgerät		0,5	1,1	3,4	4,1	7,3	12,9	20,0	27,8	31,6	40,5	46,8	52,0	60,8	67,1
Rundfunkgerät <sup>2)</sup>	92,9	91,9	94,2	92,4	94,1	94,7	95,7	96,1	95,7	96,7	96,6	95,6	95,5	89,5	87,1
Stereo-Rundfunkgerät <sup>3)</sup>														36,4	40,6
Stereo-Kompaktanlage <sup>3)</sup>														31,1	40,1
Sonstige Phonokombination	24,9	24,0	23,8	20,0	23,7	24,2	25,1	27,8	28,0	28,0	30,2	34,9	38,7	17,0	15,0
Plattenspieler	59,2	60,1	60,6	63,7	67,4	71,0	71,8	74,9	76,2	78,7	83,0	84,3	81,4	76,8	72,6
Spulen-Tonbandgerät <sup>4)</sup>	28,8	34,5	34,7	39,7	42,2	45,5	53,3	59,7	62,7	60,5	65,9	64,4	67,8	36,8	37,3
Cassetten-Recorder														66,5	73,7
Fotoapparat	94,4	96,8	94,7	96,3	94,7	96,5	97,6	96,9	96,9	97,4	98,6	98,1	97,6	97,6	98,6
Schmalfilmkamera	12,0	12,1	13,0	13,0	15,3	16,7	19,6	23,7	26,6	26,3	26,6	28,8	29,6	33,0	35,5
Schmalfilmprojektor	11,2	10,0	11,1	13,5	13,0	14,9	16,3	19,3	21,4	22,5	24,7	26,5	27,7	30,6	32,3
Diaprojektor	36,0	35,6	38,9	44,5	46,6	49,7	49,3	57,5	59,4	63,2	60,7	61,4	59,7	62,4	63,4
Schreibmaschine								51,4	53,2	67,0	76,7	81,5	84,0	84,7	85,5
Wohnwagen								3,1	4,5	4,5	2,6	4,0	3,6	3,1	3,7
Camping-Zelt								9,9	13,8	13,2	15,3	16,6	17,2	16,0	18,2
Motor-, Segelboot								2,2	3,3	4,5	4,3	5,2	2,9	3,3	5,5

Haushaltsführung

Kühlschrank	97,2	98,7	98,7	98,3	98,2	99,2	99,0	98,1	99,0	97,8	99,3	98,6	97,1	87,3	87,6
Gefrierschrank, -truhe <sup>5)</sup>	4,1	6,7	8,5	11,5	17,8	23,5	30,6	41,1	51,5	58,9	64,3	71,2	75,7	68,2	72,6
Kühl- und Gefrierkombination														16,3	16,8
Geschirrspülmaschine	3,1	5,4	6,3	7,3	9,7	13,1	18,2	26,6	35,2	39,5	44,8	48,9	55,1	59,6	62,4
Grillgerät, elektrisch	12,8	11,3	10,1	13,2	14,2	19,4	23,7	26,1	28,0	32,8	35,7	37,9	43,0	41,9	41,7
Küchenmaschine, elektrisch	46,2	39,6	34,1	35,2	39,9	37,9	38,5	41,3	42,8	38,0	39,1	37,7	37,7	36,4	35,3
Handrührer oder -mixer, elektrisch	56,6	64,2	68,8	68,7	69,5	73,0	76,6	78,7	77,2	84,4	86,1	88,8	89,5	88,8	88,7
Kaffeemaschine, elektrisch		15,6	18,5	17,2	16,0	19,7	20,3	34,5	43,5	50,7	62,4	69,3	75,4	78,9	83,6
Kaffeemühle, elektrisch	27,8	51,8	65,1	68,7	73,0	74,0	76,3	79,0	77,4	78,9	82,7	80,6	77,6	78,9	77,9
Nähmaschine, elektrisch	41,1	49,6	51,6	56,1	56,2	60,4	62,7	67,9	69,4	74,5	77,7	76,1	78,5	77,0	79,0
Nähmaschine, mechanisch	35,7	27,5	29,6	26,2	24,2	19,2	19,1	15,5	13,8	10,5	9,4	9,6	8,4	8,4	8,3
Bügelmaschine	9,2	7,0	8,2	9,3	10,9	13,6	16,5	19,6	20,4	21,3	20,4	18,7	19,6	22,2	22,1
Waschvollautomat	39,8	38,8	42,1	43,7	49,6	52,3	55,3	57,5	56,3	60,0	61,4	62,1	64,9	68,9	71,0
Waschkombination	16,1	17,8	17,7	19,7	19,6	19,9	18,2	19,8	18,3	18,2	19,7	21,8	23,4	27,5	28,1
Wascheschleuder, elektrisch	37,0	35,6	32,5	34,4	33,8	37,9	36,8	33,6	33,3	31,8	29,7	27,4	25,3	23,9	22,4
Staubsauger	98,5	97,0	97,6	96,6	96,9	98,2	98,1	98,3	98,3	98,8	99,5	99,8	99,3	99,5	99,8
Elektroherd			74,7	76,5	77,9	82,8	84,7	84,8	81,7	84,4	85,9	89,5	90,5	89,7	89,6
Gasherd			44,3	41,8	40,6	30,3	23,4	22,0	22,6	18,7	16,1	11,5	11,2	11,2	12,0
Kohlenherd			33,2	31,6	30,5	21,2	13,2	11,1	7,8	5,3	3,8	1,9	1,4	1,4	1,4
Heimwerker, elektrisch								30,7	41,3	46,4	56,8	57,1	59,4	57,7	57,8
Rasierapparat, elektrisch								62,6	71,7	73,4	84,2	83,1	83,5	81,8	83,2
Heißwasserbereiter: Elektro-												46,8	46,3	48,8	40,8
Gas-												11,0	12,6	13,6	14,7

1) Stand: Jeweils Dezember. — 2) Bis 1978 einschl. Stereogeräte. — 3) Einschl. Lautsprecher. — 4) Bis 1978 einschl. Cassetten-Recorder. — 5) Bis 1978 einschl. Kühl- und Gefrierkombination.

Jährliche Aufwendungen ausgewählter privater Haushalte für Urlaubs- und Erholungsreisen  
Ergebnis der laufenden Wirtschaftsrechnungen  
DM

Jahr	Insgesamt		Von den Aufwendungen für Urlaubs- und Erholungsreisen je Haushalt mit Reisen entfielen auf					
	je Haushalt	je Haushalt mit Urlaubs- und Erholungsreisen	Pauschalbuchungen	andere Reiseaufwendungen				
				zusammen	Unterkunft und Verpflegung	eigenes Kraftfahrzeug	fremde Verkehrsmittel	Sonstiges
Haushaltstyp 1								
1976	244,32	657,25	150,11	507,14	306,35	21,31	167,86	11,62
1977	252,96	595,79	134,53	461,25	280,65	8,20	167,32	5,09
1978	270,84	730,45	250,50	479,95	371,54	18,45	84,79	5,18
1979	309,24	932,63	302,19	630,44	494,36	41,62	79,98	14,48
1980	383,28	989,28	219,91	769,37	579,20	53,89	122,65	13,63
Haushaltstyp 2								
1976	1 134,96	1 663,66	347,05	1 316,61	1 025,32	132,98	109,94	48,37
1977	1 214,76	1 625,69	309,62	1 316,06	1 052,85	122,53	99,41	41,27
1978	1 356,48	1 907,93	456,90	1 451,03	1 154,82	133,34	115,95	46,92
1979	1 370,28	1 963,93	301,32	1 662,61	1 330,50	153,41	126,93	51,77
1980	1 561,56	2 220,57	568,58	1 651,99	1 319,92	156,48	121,84	53,75
Haushaltstyp 3								
1976	2 260,80	2 618,63	486,61	2 132,02	1 675,98	216,83	152,20	87,01
1977	2 484,60	2 823,66	464,09	2 359,57	1 896,17	216,97	163,51	82,92
1978	2 470,32	2 928,24	458,74	2 469,50	1 916,31	249,21	195,59	108,39
1979	2 836,80	3 319,52	621,78	2 697,74	2 087,34	259,78	249,81	100,82
1980	3 131,64	3 574,15	654,79	2 919,36	2 180,48	296,92	340,20	101,76

Laufende monatliche Aufwendungen ausgewählter privater Haushalte für die Kraftfahrzeughaltung<sup>1)</sup>  
Ergebnis der laufenden Wirtschaftsrechnungen  
DM

Jahr	Insgesamt		Von den Aufwendungen für die Kraftfahrzeughaltung je Haushalt mit Kraftfahrzeug entfielen auf					
	je Haushalt	je Haushalt mit Kraftfahrzeug	Kraftstoffe	sonstige Gebrauchs- und Verbrauchsgüter	Garagenmieten	sonstige Dienstleistungen, fremde Reparaturen	Kraftfahrzeugsteuer	Kraftfahrtversicherung
Haushaltstyp 2								
1976	145,70	192,44	82,05	19,93	16,66	25,81	15,57	32,43
1977	159,08	209,77	85,07	23,63	17,04	31,44	16,76	35,84
1978	167,77	211,33	86,83	23,27	18,10	30,37	17,65	35,12
1979	187,28	230,82	92,81	23,74	19,21	33,67	20,74	40,65
1980	202,91	246,21	109,51	22,88	22,47	34,98	17,23	39,13
Haushaltstyp 3								
1976	254,61	275,06	113,12	29,21	24,80	51,61	20,48	35,83
1977	265,15	282,83	113,57	26,89	25,96	54,85	21,53	40,03
1978	283,39	297,78	122,04	28,53	26,36	55,52	22,29	43,04
1979	309,96	323,20	130,05	31,08	27,85	61,52	26,02	46,68
1980	327,11	338,99	150,99	31,20	29,89	60,78	21,22	44,90

1) Ohne Anschaffungskosten und ohne Abschreibungen.

Aufwendungen ausgewählter privater Haushalte für Freizeitgüter je Haushalt und Monat  
Ergebnis der laufenden Wirtschaftsrechnungen  
DM

Jahr	Ins- gesamt <sup>1)</sup>	Davon entfielen auf												
		Urlaub	Freizeitgüter (ohne Urlaub)									Besuch von Bil- dungs- und Unter- haltungs- stätten <sup>3)</sup>	Foto- grafieren, Filmen <sup>4)</sup>	sonstigen Freizeit- bedarf
			zusammen	Bücher, Broschü- ren, Zeitungen, Zeit- schriften	Rundfunk, Fernsehen u. ä., einschl. Gebühren	Kraft- fahrzeug <sup>2)</sup>	Sport und Camping	Garten- pflege und Tier- haltung	Spiele und Spielzeug					
Haushaltstyp 1														
1976	72,76	20,36	52,40	13,81	18,27	2,52	1,33	10,17	1,01	0,60	0,34	4,35		
1977	75,08	21,08	54,00	16,23	15,24	2,33	1,02	11,12	1,00	0,80	1,02	5,24		
1978	84,05	22,57	61,48	17,73	17,22	4,29	2,42	11,31	1,10	0,68	0,73	6,00		
1979	93,13	25,77	67,36	19,80	16,84	7,55	1,57	11,82	1,46	1,07	1,13	6,12		
1980	106,86	31,94	74,92	20,49	17,78	9,65	2,43	13,48	1,04	1,39	1,10	7,56		
Haushaltstyp 2														
1976	323,99	94,58	229,41	25,82	45,33	41,44	39,17	21,70	14,02	7,07	5,05	29,81		
1977	329,07	101,23	227,84	28,06	43,83	45,44	25,08	22,38	14,18	8,29	7,57	33,01		
1978	347,76	113,04	234,72	30,37	41,86	47,98	27,45	26,01	13,81	8,80	7,51	30,93		
1979	369,49	114,19	255,30	31,78	45,89	53,57	26,78	28,00	15,69	9,80	8,52	35,27		
1980	405,66	130,13	275,53	35,21	42,53	58,14	32,20	32,24	17,45	10,30	7,74	39,72		
Haushaltstyp 3														
1976	562,80	188,40	374,40	51,46	57,18	71,70	48,45	34,38	20,45	15,86	13,07	61,85		
1977	597,80	207,05	390,75	54,08	55,90	74,83	47,84	38,43	20,76	17,43	16,16	65,32		
1978	625,74	205,86	419,88	59,39	62,33	79,85	46,64	41,42	20,95	17,64	16,52	75,14		
1979	682,76	236,40	446,36	62,30	63,51	87,48	51,32	48,28	21,81	19,61	14,42	77,63		
1980	737,33	260,97	476,36	65,89	61,38	91,63	59,45	50,11	22,72	20,51	17,10	87,57		

1) Einschl. Urlaub. — 2) 30 % der laufenden monatlichen Aufwendungen für das Kraftfahrzeug außerhalb des Urlaubs. — 3) Ohne Besuch von Sportveranstaltungen. — 4) Ohne Kosten für Entwickeln und Kopieren, die im sonstigen Freizeitbedarf enthalten sind.



Ausgaben für Geschenke an Dritte, Zugänge durch Geschenke von Dritten und aus Eigenbewirtschaftung  
ausgewählter privater Haushalte nach Verwendungszweck je Haushalt und Monat<sup>\*)</sup>

Ergebnis der laufenden Wirtschaftsrechnungen

DM

Verwendungszweck	Ausgaben für Sachgeschenke an Dritte				Sachgeschenke von Dritten				Sachzugänge aus Eigenbewirtschaftung			
	1977	1978	1979	1980	1977	1978	1979	1980	1977	1978	1979	1980
Haushaltstyp 1												
Nahrungs- und Genußmittel .....	3,41	4,02	4,39	4,03	6,58	6,73	6,95	7,76	4,63	3,62	2,88	2,73
Nahrungsmittel .....	1,80	2,36	2,80	2,12	3,09	3,19	3,67	4,31	4,63	3,62	2,88	2,73
dar.: Frischgemüse .....	0,01	0,00	0,01	0,01	0,31	0,26	0,25	0,26	1,92	1,26	1,47	1,17
Frischobst .....	0,06	0,07	0,07	0,06	0,46	0,73	0,73	0,75	1,87	1,83	0,93	1,22
Süßwaren, Honig, Kakaoerzeugnisse ...	1,21	1,51	1,27	1,14	0,60	0,59	0,69	0,70	-	-	-	-
Genußmittel .....	1,60	1,66	1,59	1,92	3,49	3,54	3,28	3,45	-	-	-	-
dar.: Alkoholische Getränke .....	0,72	0,83	0,84	0,91	2,46	2,58	2,37	2,65	-	-	-	-
Kleidung, Schuhe .....	4,07	5,02	5,16	5,51	4,33	5,14	4,92	3,79	-	-	-	-
dar.: Oberbekleidung .....	2,04	2,63	2,67	2,61	2,54	3,02	2,91	2,30	-	-	-	-
Wohnungsmieten u.ä. ....	-	-	-	-	-	-	-	-	-	-	-	-
Elektrizität, Gas, Brennstoffe u.ä. ....	-	-	-	-	0,11	0,01	0,15	0,08	-	-	-	-
Übrige Güter für die Haushaltsführung .....	4,95	5,13	5,58	7,58	3,83	4,18	3,99	5,61	0,05	0,04	0,03	0,02
dar.: Sonstige Heimtextilien, Haushaltswäsche	0,97	0,63	0,86	1,46	0,50	0,57	0,78	0,53	-	-	-	-
Elektrische Haushaltsmaschinen und	-	-	-	-	-	-	-	-	-	-	-	-
-geräte .....	0,11	0,60	0,30	1,03	0,21	0,71	0,43	0,72	-	-	-	-
Nichtelektrische Haushaltsmaschinen	-	-	-	-	-	-	-	-	-	-	-	-
und -geräte .....	1,46	1,40	1,75	1,70	0,70	0,58	0,89	0,94	-	-	-	-
Verkehr, Nachrichtenübermittlung .....	1,43	0,19	0,39	0,57	0,30	0,29	0,39	0,20	-	-	-	-
dar.: Aufwendungen für eigene Kraftfahrzeuge	-	-	-	-	-	-	-	-	-	-	-	-
u.ä. ....	1,41	0,15	0,32	0,47	0,17	0,17	0,19	0,19	-	-	-	-
Körper- und Gesundheitspflege .....	0,76	0,82	0,96	0,89	0,65	0,69	1,03	0,78	-	-	-	-
dar.: Körperpflege .....	0,70	0,69	0,88	0,81	0,54	0,54	0,65	0,60	-	-	-	-
Bildung und Unterhaltung .....	3,00	3,18	4,00	3,30	2,60	3,01	3,83	2,18	-	-	-	-
dar.: Rundfunk-, Fernseh- und Phonogeräte,	-	-	-	-	-	-	-	-	-	-	-	-
Zubehörteile .....	0,27	0,34	0,34	0,28	1,24	1,64	2,75	0,43	-	-	-	-
Bücher, Broschüren, Zeitungen, Zeit-	-	-	-	-	-	-	-	-	-	-	-	-
schriften .....	0,60	0,72	0,90	0,96	0,55	0,36	0,31	0,52	-	-	-	-
Persönliche Ausstattung; sonstige Güter .....	0,85	0,77	1,24	1,40	1,25	0,58	0,80	1,55	-	-	-	-
dar.: Uhren und echter Schmuck .....	0,44	0,29	0,34	0,79	0,98	0,29	0,52	0,48	-	-	-	-
Insgesamt ...	18,47	19,14	21,72	23,28	19,64	20,62	22,07	21,96	4,68	3,66	2,91	2,76
Haushaltstyp 2												
Nahrungs- und Genußmittel .....	4,01	4,17	4,81	4,11	14,06	13,62	15,31	15,89	5,52	6,64	6,53	6,97
Nahrungsmittel .....	1,87	2,08	2,59	2,06	10,71	10,22	11,67	12,51	5,52	6,64	6,53	6,97
dar.: Frischgemüse .....	0,00	0,00	0,00	0,01	0,94	0,66	0,96	0,91	2,57	2,10	2,53	2,61
Frischobst .....	0,04	0,05	0,06	0,04	1,43	1,95	2,08	1,83	2,09	3,58	3,29	3,66
Süßwaren, Honig, Kakaoerzeugnisse ...	1,09	1,13	1,22	1,19	2,17	2,15	2,10	2,25	-	-	-	-
Genußmittel .....	2,13	2,09	2,22	2,05	3,36	3,40	3,64	3,37	-	-	-	-
dar.: Alkoholische Getränke .....	1,33	1,37	1,44	1,29	2,47	2,46	2,74	2,41	-	-	-	-
Kleidung, Schuhe .....	5,06	4,90	5,65	5,70	19,64	20,21	20,36	23,29	-	-	-	-
dar.: Oberbekleidung .....	2,40	2,21	2,55	2,60	12,50	13,63	13,13	15,58	-	-	-	-
Wohnungsmieten u.ä. ....	-	-	-	-	-	-	-	-	-	-	-	-
Elektrizität, Gas, Brennstoffe u.ä. ....	-	-	0,00	0,01	0,32	0,12	0,15	0,35	-	-	-	-
Übrige Güter für die Haushaltsführung .....	8,96	9,25	10,00	9,96	9,26	12,30	11,10	16,66	0,25	0,21	0,32	0,29
dar.: Sonstige Heimtextilien, Haushaltswäsche	0,78	0,96	1,02	1,18	1,98	2,84	1,96	2,87	-	-	-	-
Elektrische Haushaltsmaschinen und	-	-	-	-	-	-	-	-	-	-	-	-
-geräte .....	0,54	0,34	0,18	0,31	1,42	2,37	1,55	1,28	-	-	-	-
Nichtelektrische Haushaltsmaschinen	-	-	-	-	-	-	-	-	-	-	-	-
und -geräte .....	3,08	3,17	3,54	3,73	3,13	3,27	3,20	3,57	-	-	-	-
Verkehr, Nachrichtenübermittlung .....	0,19	0,11	0,10	0,18	1,51	5,28	2,06	2,00	-	-	-	-
dar.: Aufwendungen für eigene Kraftfahrzeuge	-	-	-	-	-	-	-	-	-	-	-	-
u.ä. ....	0,16	0,07	0,07	0,15	1,41	5,21	2,01	1,95	-	-	-	-
Körper- und Gesundheitspflege .....	1,38	1,56	2,03	1,67	1,62	1,69	1,95	1,99	-	-	-	-
dar.: Körperpflege .....	1,18	1,26	1,74	1,43	1,49	1,54	1,71	1,84	-	-	-	-
Bildung und Unterhaltung .....	6,36	6,87	7,45	7,35	16,42	16,01	17,12	16,74	-	-	-	-
dar.: Rundfunk-, Fernseh- und Phonogeräte,	-	-	-	-	-	-	-	-	-	-	-	-
Zubehörteile .....	0,79	1,17	0,98	1,01	3,97	3,79	3,06	2,10	-	-	-	-
Bücher, Broschüren, Zeitungen, Zeit-	-	-	-	-	-	-	-	-	-	-	-	-
schriften .....	1,44	1,67	1,53	1,80	2,37	2,12	2,19	2,45	-	-	-	-
Persönliche Ausstattung; sonstige Güter .....	1,45	1,17	1,75	1,90	3,18	5,10	4,83	4,00	-	-	-	-
dar.: Uhren und echter Schmuck .....	0,37	0,22	0,56	0,74	1,66	3,04	3,03	2,09	-	-	-	-
Insgesamt ...	27,41	28,04	31,80	30,88	66,01	74,33	72,89	80,91	5,77	6,85	6,85	7,26
Haushaltstyp 3												
Nahrungs- und Genußmittel .....	5,77	6,14	6,66	6,73	12,01	11,36	11,63	13,63	3,48	4,66	3,73	4,68
Nahrungsmittel .....	3,05	3,17	3,70	3,77	8,07	7,78	8,32	9,80	3,48	4,66	3,73	4,68
dar.: Frischgemüse .....	0,01	0,01	0,01	0,01	0,55	0,54	0,54	0,59	1,68	1,30	1,33	1,47
Frischobst .....	0,08	0,09	0,07	0,08	1,01	1,38	1,52	2,08	1,58	3,17	2,22	3,03
Süßwaren, Honig, Kakaoerzeugnisse ...	1,69	1,69	1,81	1,96	1,72	1,63	1,71	1,97	0,06	-	-	0,01
Genußmittel .....	2,72	2,97	2,96	2,97	3,94	3,58	3,31	3,83	-	-	-	-
dar.: Alkoholische Getränke .....	1,69	1,90	1,95	2,05	3,41	3,10	2,73	3,04	-	-	-	-
Kleidung, Schuhe .....	5,98	6,32	6,41	6,95	16,08	17,89	16,61	19,22	-	-	-	-
dar.: Oberbekleidung .....	3,05	2,81	3,15	3,31	10,65	11,96	10,70	12,71	-	-	-	-
Wohnungsmieten u.ä. ....	-	-	-	-	-	-	-	-	-	-	-	-
Elektrizität, Gas, Brennstoffe u.ä. ....	0,00	-	0,00	0,00	0,00	0,00	0,00	0,00	-	-	-	-
Übrige Güter für die Haushaltsführung .....	13,41	14,88	16,21	16,40	13,69	13,82	15,53	14,94	0,22	0,22	0,22	0,22
dar.: Sonstige Heimtextilien, Haushaltswäsche	1,12	0,96	1,33	1,36	1,99	2,42	2,28	1,82	-	-	-	-
Elektrische Haushaltsmaschinen und	-	-	-	-	-	-	-	-	-	-	-	-
-geräte .....	0,41	0,40	0,42	0,61	1,47	1,49	1,62	1,33	-	-	-	-
Nichtelektrische Haushaltsmaschinen	-	-	-	-	-	-	-	-	-	-	-	-
und -geräte .....	4,44	5,43	5,80	6,02	3,71	5,29	4,95	5,81	-	-	-	-
Verkehr, Nachrichtenübermittlung .....	0,39	0,22	0,21	0,31	4,06	1,82	1,24	2,04	-	-	-	-
dar.: Aufwendungen für eigene Kraftfahrzeuge	-	-	-	-	-	-	-	-	-	-	-	-
u.ä. ....	0,22	0,12	0,12	0,27	3,93	1,71	1,18	2,02	-	-	-	-
Körper- und Gesundheitspflege .....	1,99	2,32	2,29	2,58	1,59	1,71	1,91	1,78	-	-	-	-
dar.: Körperpflege .....	1,72	2,05	2,03	2,31	1,41	1,57	1,73	1,61	-	-	-	-
Bildung und Unterhaltung .....	13,15	14,27	15,20	15,70	20,69	20,81	19,52	21,75	-	-	-	-
dar.: Rundfunk-, Fernseh- und Phonogeräte,	-	-	-	-	-	-	-	-	-	-	-	-
Zubehörteile .....	1,82	2,06	1,67	1,88	4,27	4,11	2,74	3,30	-	-	-	-
Bücher, Broschüren, Zeitungen, Zeit-	-	-	-	-	-	-	-	-	-	-	-	-
schriften .....	3,96	4,49	4,67	5,28	4,13	3,90	4,27	4,70	-	-	-	-
Persönliche Ausstattung; sonstige Güter .....	3,30	2,94	3,32	3,36	5,43	4,65	5,48	5,81	-	-	-	-
dar.: Uhren und echter Schmuck .....	0,74	0,92	0,83	0,84	3,08	2,46	3,13	3,34	-	-	-	-
Insgesamt ...	43,99	47,08	50,31	52,04	73,56	72,08	71,92	79,18	3,70	4,88	3,95	4,90

\*) Die Zugänge durch Geschenke von Dritten und aus Eigenbewirtschaftung sind mit Einzelhandelspreisen bewertet.

Durchschnittswerte je gekaufte Mengeneinheit der Ausgaben ausgewählter privater Haushalte  
für Nahrungs- und Genußmittel

Ergebnis der laufenden Wirtschaftsrechnungen  
DM/kg\*)

Warenart	Haushaltstyp 1				Haushaltstyp 2				Haushaltstyp 3			
	1977	1978	1979	1980	1977	1978	1979	1980	1977	1978	1979	1980
Kalbfleisch .....	12,07	12,39	11,96	12,16	12,31	12,34	12,17	12,11	13,53	13,50	13,30	14,52
Rindfleisch .....	10,76	11,01	11,32	11,55	11,18	11,25	11,20	11,38	12,36	12,37	12,40	12,75
Schweinefleisch (einschl. frischer Speck) .....	8,75	8,60	8,24	8,75	8,69	8,63	8,54	8,70	9,84	9,57	9,53	9,80
Innereien und Knochen .....	5,16	5,28	4,79	4,98	5,84	5,70	5,54	5,63	6,29	6,15	5,86	6,20
Geflügel .....	4,93	5,03	5,35	5,97	4,86	4,91	5,02	5,42	5,34	5,39	5,71	6,25
Hackfleisch .....	9,40	9,53	9,57	9,93	8,82	8,87	8,72	8,84	9,17	9,15	9,05	9,23
Sonstiges Fleisch .....	5,92	5,84	5,83	6,81	6,67	6,69	6,69	7,25	7,65	7,60	8,08	8,51
Wurst und Wurstwaren .....	10,50	10,69	10,73	10,93	10,36	10,63	10,78	11,20	11,32	11,50	11,69	12,04
Magerer und fetter Speck (geräuchert) .....	9,23	9,51	9,43	10,06	9,65	9,94	10,04	10,44	9,81	10,27	10,30	10,72
Schinken (gekocht und geräuchert) .....	17,12	17,31	17,00	17,45	17,04	17,08	17,14	17,54	17,60	17,83	17,96	18,54
Geflügelkonserven .....	6,16	7,55	7,34	6,28	4,24	7,25	6,25	5,20	4,58	7,06	6,81	7,50
Sonstige Fleischkonserven (auch Misch- konserven) .....	5,55	5,65	5,47	5,72	5,04	5,35	5,13	5,18	5,20	5,54	5,36	5,49
Sonstige Fleischwaren .....	8,32	9,11	8,75	8,78	7,89	8,24	8,39	8,61	8,58	9,14	9,35	9,56
Fische (ohne Fischwaren) .....	7,08	7,25	7,58	7,71	7,16	7,73	7,68	8,14	7,44	7,73	7,67	8,23
Salzheringe .....	5,66	6,40	6,48	6,35	5,59	6,06	5,80	6,54	6,00	6,28	6,76	5,76
Fische (geräuchert und getrocknet) .....	10,24	9,39	9,63	10,46	10,98	10,46	11,27	11,91	14,07	13,67	13,87	16,09
Sonstige Fischwaren einschl. Fischkonserven .....	7,73	8,37	8,52	8,63	7,53	8,24	8,17	8,39	8,53	9,08	9,26	9,57
Eier (Stück) .....	0,23	0,22	0,22	0,23	0,22	0,21	0,20	0,22	0,22	0,21	0,21	0,23
Vollmilch, frische (Liter) .....	0,93	0,92	0,93	0,93	0,89	0,89	0,89	0,91	0,90	0,92	0,93	0,93
Kondensmilch, Tubensahne .....	2,62	2,76	2,69	2,78	2,47	2,55	2,65	2,69	2,60	2,66	2,71	2,83
Sahne (ohne Tubensahne) .....	4,57	4,61	4,58	4,66	4,47	4,50	4,46	4,52	4,52	4,54	4,60	4,74
Joghurt, Kefir, Bioghurt .....	2,60	2,77	2,75	2,86	2,48	2,59	2,69	2,90	2,57	2,67	2,83	2,94
Weich-, Hart- und Schnittkäse .....	9,63	9,91	10,10	10,32	9,53	9,75	10,06	10,49	10,23	10,47	10,68	11,09
Friskäse (Quark) .....	2,74	2,68	2,62	2,64	2,72	2,72	2,83	2,84	2,71	2,70	2,78	2,81
Butter .....	8,19	8,37	8,27	8,62	7,92	8,19	8,01	8,41	8,03	8,24	8,10	8,46
Tierische Fette .....	3,78	3,63	3,68	3,57	3,65	3,97	4,30	4,37	4,14	4,65	4,61	4,94
Margarine .....	3,84	3,81	3,73	3,80	3,26	3,21	3,13	3,16	3,47	3,38	3,35	3,37
Sonstige Pflanzen- und Speisefette .....	4,32	4,23	4,37	4,48	3,75	3,81	3,92	3,97	3,96	3,91	4,14	4,25
Erdnußöl .....	3,93	-	3,57	4,00	3,96	4,72	3,45	3,37	5,89	4,57	3,96	4,42
Olivöl .....	5,46	6,37	5,90	6,47	5,90	6,64	6,95	6,51	7,35	7,73	7,70	8,45
Sonstige Speiseöle .....	3,90	4,11	3,92	3,92	3,73	3,75	3,83	3,75	4,15	4,09	4,13	4,10
Schwarz- und Mischbrot .....	2,14	2,29	2,38	2,55	2,02	2,14	2,26	2,39	2,18	2,27	2,43	2,61
Weißbrot und Weizenkleingebäck .....	3,21	3,44	3,56	3,83	3,08	3,28	3,50	3,85	3,24	3,43	3,69	4,06
Feinegebäck und Dauerbackwaren .....	7,27	7,77	7,76	7,69	7,30	7,59	7,91	8,17	7,55	7,84	8,29	8,52
Weizenmehl .....	1,04	1,02	1,02	1,09	0,91	0,90	0,92	0,98	0,93	0,92	0,94	0,98
Grieß .....	2,57	2,65	2,72	2,90	2,41	2,54	2,74	2,89	2,46	2,51	2,61	2,78
Teigwaren .....	3,46	3,62	3,67	3,68	2,63	2,74	2,87	2,99	2,72	2,82	2,92	3,00
Reis .....	2,60	2,65	2,69	2,84	2,52	2,68	2,70	2,81	2,71	2,85	2,89	2,85
Hafererzeugnisse .....	2,22	2,09	1,99	2,13	2,08	2,23	2,37	2,44	2,27	2,35	2,37	2,42
Hülsenfrüchte, getrocknete .....	2,52	2,43	2,50	2,69	2,33	2,36	2,35	2,42	2,51	2,51	2,41	2,60
Stärkemehl aller Art .....	2,90	3,07	2,99	3,12	2,80	2,91	2,92	3,08	2,98	3,07	3,26	3,22
Puddingpulver .....	7,44	7,78	7,83	8,38	7,16	7,68	7,34	7,18	7,64	8,00	7,60	7,70
Koch-, brat- und genußfertige Kartoffel- erzeugnisse .....	6,07	5,09	5,37	5,52	5,21	4,50	4,39	4,33	5,89	5,40	5,15	4,75
Kindernährmittel aller Art .....	5,22	14,24	5,79	5,03	8,40	8,70	7,86	8,43	7,58	7,66	7,97	8,52
Sonstiges Mehl und sonstige Nährmitteler- zeugnisse .....	4,54	5,04	5,42	5,68	5,85	5,85	5,74	5,62	6,02	5,84	6,19	6,01
Kartoffeln .....	0,46	0,42	0,49	0,55	0,43	0,38	0,47	0,50	0,48	0,44	0,52	0,56
Blumenkohl .....	1,94	1,72	1,89	2,02	1,95	1,78	1,96	2,06	2,02	1,81	2,06	2,09
Sonstiger Kohl .....	1,22	1,03	1,21	1,31	1,04	0,99	1,14	1,22	1,13	1,03	1,24	1,38
Kartoffeln, Möhren .....	1,40	1,11	1,26	1,51	1,35	1,03	1,20	1,36	1,41	1,08	1,25	1,44
Tomaten .....	2,29	2,45	2,31	2,84	2,33	2,49	2,36	2,85	2,42	2,57	2,48	3,00
Gurken .....	1,76	1,84	1,94	2,25	1,80	1,87	2,00	2,20	1,86	1,96	2,09	2,32
Bohnen, frische .....	2,45	2,85	2,60	3,21	2,44	2,62	2,24	2,83	2,44	2,68	2,49	3,08
Erbsen, frische .....	3,07	2,99	2,97	2,62	2,83	2,89	2,63	2,60	2,60	2,50	2,79	2,62
Spinat .....	2,10	2,14	2,20	2,19	1,92	2,19	2,17	2,09	2,11	2,13	2,29	2,23
Salat .....	2,77	2,58	2,94	3,04	3,05	2,83	3,31	3,11	3,15	2,98	3,42	3,31
Zwiebeln, Schalotten, Knoblauch .....	1,18	0,97	1,19	1,45	1,19	0,90	1,12	1,44	1,27	0,98	1,19	1,50
Sonstiges Frischgemüse (ohne Kohl) .....	3,23	3,10	3,38	3,69	2,99	3,00	3,30	3,26	3,37	3,26	3,64	3,72
Gemüsekonserven, Trockengemüse <sup>1)</sup> .....	2,55	2,42	2,42	2,42	2,57	2,50	2,51	2,52	2,86	2,77	2,69	2,72
Tiefgekühltes Gemüse .....	3,47	3,37	3,58	3,55	3,24	3,27	3,38	3,60	3,63	3,76	3,90	4,05
Kernobst .....	1,57	1,58	1,41	1,63	1,72	1,79	1,52	1,73	1,82	1,80	1,64	1,86
Steinobst .....	2,07	2,11	2,15	2,20	2,25	2,10	2,16	2,26	2,21	2,14	2,26	2,27
Trauben .....	2,32	2,16	2,22	2,43	2,29	2,01	2,06	2,24	2,28	2,17	2,20	2,35
Frische Beeren .....	4,23	3,76	3,89	4,46	4,01	3,67	3,58	4,12	4,06	3,56	3,66	4,07
Apfelsinen, Mandarinen, Klementinen .....	1,55	1,60	1,75	1,87	1,52	1,59	1,66	1,76	1,55	1,59	1,74	1,84
Sonstige Zitrusfrüchte .....	2,08	2,06	2,36	2,51	1,95	2,03	2,30	2,39	1,97	2,01	2,29	2,47
Bananen .....	1,46	1,32	1,38	1,70	1,41	1,29	1,36	1,70	1,42	1,32	1,39	1,76
Ananas, Feigen, Melonen u.ä. .....	1,67	1,77	1,97	3,13	1,65	1,99	2,19	2,86	1,94	2,36	2,70	2,89
Obstkonserven, Trockenobst <sup>2)</sup> .....	2,43	2,60	2,52	2,63	2,29	2,40	2,45	2,48	2,49	2,57	2,60	2,65
Tiefgekühltes Obst .....	9,48	7,28	9,03	5,85	8,58	7,30	8,44	7,71	7,71	8,53	8,56	9,07
Schalenfrüchte .....	6,14	6,68	7,60	7,70	6,27	6,70	7,05	8,13	7,04	7,41	7,89	8,66
Marmelade .....	3,84	3,99	4,05	4,20	3,62	3,96	4,14	4,23	3,98	4,04	4,20	4,30
Zucker .....	1,65	1,75	1,71	1,76	1,52	1,55	1,56	1,66	1,57	1,59	1,61	1,71
Honig .....	6,65	6,79	6,78	7,27	6,08	6,45	6,63	6,89	6,66	6,77	7,05	7,20
Sirup .....	3,11	2,91	3,18	3,93	2,83	2,90	3,14	3,17	2,80	2,79	3,06	3,19
Schokolade .....	10,76	11,33	11,20	11,68	9,60	10,30	10,28	10,49	10,18	10,80	10,97	11,14
Sonstige Süßwaren (ohne Kakaoerzeugnisse) .....	6,95	7,32	6,91	7,28	6,50	6,94	6,87	7,12	6,69	7,02	7,31	7,43
Kakaoerzeugnisse (ohne Schokolade) .....	9,00	10,82	10,46	9,71	6,53	7,88	7,76	7,34	6,74	8,09	7,82	7,58
Mayonnaisen .....	5,51	5,19	4,66	5,32	4,44	4,54	4,73	4,66	4,99	4,81	4,81	5,09
Bohnenkaffee .....	26,57	23,55	20,76	21,30	25,40	21,78	19,35	20,09	25,15	21,56	19,31	20,04
Tee (ohne teeähnliche Erzeugnisse) <sup>3)</sup> .....	27,22	28,25	26,08	27,66	25,00	27,10	27,49	27,89	27,09	29,45	30,71	31,64
Wein (Liter) .....	3,51	3,42	3,59	4,21	3,76	3,87	4,05	4,40	4,79	4,88	5,03	5,40
Sekt, Schaumwein (Liter) .....	1,40	1,43	1,43	1,42	1,32	1,35	1,39	1,36	1,38	1,48	1,42	1,46
Tabak .....	6,19	6,36	6,00	6,47	6,01	6,14	6,31	6,27	6,63	6,69	6,61	7,42
Zigarren (Stück) .....	62,67	55,48	62,12	57,28	58,58	60,20	58,74	60,67	84,98	88,16	86,37	82,67
Zigaretten (Stück) .....	0,28	0,31	0,37	0,29	0,24	0,25	0,28	0,26	0,28	0,29	0,33	0,39
Zigaretten (Stück) .....	0,13	0,13	0,14	0,14	0,13	0,13	0,14	0,14	0,13	0,13	0,14	0,14

\*) DM je kg, soweit in der Vorspalte keine andere Mengeneinheit angegeben.  
1) Ohne tiefgekühltes Gemüse.

2) Ohne tiefgekühltes Obst und ohne Schalenfrüchte.  
3) Ohne Kräuter-, Pfefferminztee u.ä.

**Tabellenteil**

**Haushaltstyp 1**

**2 - Personen - Haushalte von Renten- und Sozialhilfeempfängern  
mit geringem Einkommen**

LFD- NR.	ART DER EINNÄHMEN UND AUSGABEN	1975		1976		1977		1978		1979	
		ERFASSTE HAUSHALTE									
		154		160		161		153		158	
		DM	PROZ	DM	PROZ	DM	PROZ	DM	PROZ	DM	PROZ
1	BRUTTOEINKOMMEN AUS UNSELBSTÄNDIGER ARBEIT	-	-	-	-	-	-	-	-	-	-
	DARUNTER:										
2	EINKOMMEN DES HAUSHALTSVORSTANDES	-	-	-	-	-	-	-	-	-	-
	DARUNTER:										
3	EINMALIGE ZAHLUNGEN 1)	-	-	-	-	-	-	-	-	-	-
4	ÜBERSTUNDENENTGELT	-	-	-	-	-	-	-	-	-	-
5	VERMOEGENSWIRKSAME LEISTUNG DES ARBEITGEBERS	-	-	-	-	-	-	-	-	-	-
6	BRUTTOEINKOMMEN AUS UNTERNEHMER-TÄTIGKEIT 2)	34,48	3,8	38,49	3,9	42,75	3,9	42,84	3,7	42,53	3,4
7	BRUTTOEINKOMMEN AUS VERMOEGEN	26,02	2,9	24,38	2,4	24,19	2,2	25,37	2,2	32,31	2,6
8	EINNÄHMEN AUS EINKOMMENSUEBERTRAGUNGEN, UNTERVERMIETUNG	851,49	93,4	935,09	93,7	1 016,57	93,8	1 095,08	94,1	1 162,94	94,0
9	LAUFENDE EINKOMMENSUEBERTRAGUNGEN VOM STAAT 3)	820,32	89,9	902,82	90,5	987,65	91,1	1 060,07	91,1	1 117,82	90,3
	DARUNTER:										
10	RENTEN DER GESETZLICHEN RENTEN- UND UNFALLVERSICHERUNG	677,80	74,3	784,30	78,6	863,33	79,7	931,36	80,1	982,85	79,4
11	ÜBERTRAGUNGEN DER GEBIETSKÖRPERSCHAFTEN	137,96	15,1	114,04	11,4	119,07	11,0	115,25	9,9	130,25	10,5
12	SONSTIGE LAUFENDE EINKOMMENSUEBERTRAGUNGEN 4), UNTERMIETE	12,36	1,4	14,04	1,4	13,16	1,2	14,43	1,2	24,38	2,0
13	EINMALIGE EINKOMMENSUEBERTRAGUNGEN 5)	18,81	2,1	18,23	1,8	16,36	1,5	20,58	1,8	20,75	1,7
	DARUNTER:										
14	VOM STAAT 3)	4,08	0,4	4,12	0,4	2,79	0,3	3,60	0,3	3,76	0,3
15	VON ANDEREN PRIVATEN HAUSHALTEN	12,39	1,4	11,99	1,2	10,73	1,0	12,75	1,1	14,83	1,2
16	HAUSHALTSBRUTTOEINKOMMEN ZUSAMMEN	911,99	100	997,96	100	1 083,51	100	1 163,29	100	1 237,78	100
	ABZUGELICH:										
17*	EINKOMMEN- UND VERMOEGENSTEUERN	-	-	-	-	-	-	-	-	-	-
18*	PFLICHTBEITRÄGE ZUR SOZIALVERSICHERUNG	-	-	-	-	-	-	-	-	-	-
19	HAUSHALTSNETTOEINKOMMEN	911,99	100	997,96	100	1 083,51	100	1 163,29	100	1 237,78	100
	ZUZUGELICH:										
20	SONSTIGE EINNÄHMEN 6)	9,47	-	10,90	-	9,24	-	6,83	-	13,12	-
	DARUNTER:										
21	VERMOEGENSUEBERTRAGUNGEN 7)	3,56	-	7,98	-	4,36	-	3,77	-	8,95	-
	DARUNTER:										
22	VOM STAAT 3)	0,59	-	1,04	-	0,75	-	1,43	-	3,72	-
23	VON ANDEREN PRIVATEN HAUSHALTEN	1,34	-	5,93	-	1,29	-	2,34	-	3,91	-
24	AUSGABEFÄHIGE EINKOMMEN UND EINNÄHMEN	921,46	100	1 008,86	100	1 092,75	100	1 170,12	100	1 250,90	100
25	AUSGABEN FÜR DEN PRIVATEN VERBRAUCH	818,03	88,8	877,58	87,0	926,50	84,8	987,31	84,4	1 075,68	86,0
26	ÜBRIGE AUSGABEN 8)	38,16	4,1	45,05	4,5	52,87	4,8	55,66	4,8	65,68	5,3
27	ZINSEN AUF KONSUMENTENKREDITE	0,07	0,0	0,18	0,0	0,09	0,0	0,07	0,0	0,12	0,0
28*	STEUERN OHNE EINKOMMEN- UND VERMOEGENSTEUERN	0,50	0,1	0,79	0,1	0,84	0,1	1,59	0,1	2,68	0,2
	DARUNTER:										
29	KRAFTFAHRZEUGSTEUER	0,41	0,0	0,72	0,1	0,68	0,1	1,43	0,1	2,32	0,2
	FREIWILLIGE BEITRÄGE ZUR GESETZLICHEN										
30	KRANKENVERSICHERUNG	-	-	-	-	-	-	-	-	-	-
31	RENTENVERSICHERUNG	0,12	0,0	0,06	0,0	0,03	0,0	0,48	0,0	0,69	0,1
	PRÄMIEN FÜR										
32	PRIVATE KRANKENVERSICHERUNG	2,05	0,2	0,87	0,1	0,61	0,1	1,51	0,1	0,55	0,0
33	KRAFTFAHRTVERSICHERUNG	0,79	0,1	1,63	0,2	1,73	0,2	2,46	0,2	5,18	0,4
34	PRIVATE UNFALL- UND SONSTIGE SCHADEN-VERSICHERUNG U. Ä.	2,86	0,3	3,60	0,4	4,27	0,4	4,83	0,4	5,72	0,5
35	BEITRÄGE AN VEREINE, BERUFSVEREINIGUNGEN, PARTEIEN U. Ä.	1,81	0,2	2,00	0,2	2,52	0,2	2,57	0,2	2,43	0,2
36*	GELDSPENDEN, ÜBERTRAGUNGEN AN ANDERE PRIVATE HAUSHALTE, SONSTIGE ÜBERTRAGUNGEN U. Ä. 8)	29,96	3,3	35,91	3,6	42,79	3,9	42,14	3,6	48,32	3,9
37	VERÄNDERUNG (+/-) DER VERMOEGENS- UND FINANZ-KONTEN 9)	+65,27	+7,1	+86,23	+8,5	+113,38	+10,4	+127,15	+10,9	+109,54	+8,8
38*	BILDUNG (+) BZW. VERMINDERUNG (-) VON SACHVERMOEGEN	+3,11	+0,3	+7,95	+0,8	+1,92	+0,2	+0,23	+0,0	+3,07	+0,2
39*	BILDUNG (+) BZW. VERMINDERUNG (-) VON GELDVERMOEGEN	+61,54	+6,7	+79,43	+7,9	+108,71	+9,9	+121,33	+10,4	+104,53	+8,4
40*	KREDITRÜCKZAHLUNG (+) BZW. KREDITAUFNAHME (-)	+0,62	+0,1	-1,15	-0,1	+2,75	+0,3	+5,59	+0,5	+1,94	+0,2

1) URLAUS-, WEIHNACHTSGELD, 13. MONATSGEHALT, PRÄMIEN U. AE. - 2) IM WESENTLICHEN EINNÄHMEN AUS SELBSTÄNDIGER ARBEIT, Z. B. ENTGELT FÜR ÖFFENTLICHE PENSIONEN. - 4) UEBERTRAGUNGEN VON UNTERNEHMEN, VON ORGANISATIONEN OHNE ERWERBSCHARAKTER, VON ANDEREN PRIVATEN HAUSHALTEN. - 5) EINMALIGE UEBERTRAGUNGEN VON 1 000 DM UND MEHR JE EINZELFALL. - 6) ZINSEN AUF KONSUMENTENKREDITE. - 7) EINMALIGE UEBERTRAGUNGEN VON 1 000 DM UND MEHR JE EINZELFALL. - 8) JEDOCHE OHNE AUSGABEN FÜR VERMOEGEN. - 9) VERÄNDERUNG U. KREDITAUFNAHME, JEDOCHE OHNE WERTVERÄNDERUNG VORHANDENEN SACH- UND GELDVERMOEGENS.

HALT UND MONAT

TYP 1

1980		1. HJ 1980		2. HJ 1980		1. VJ 1980		2. VJ 1980		3. VJ 1980		4. VJ 1980		LFD. NR.
HALTE (ANZAHL)														
163		165		161		166		164		151		161		
DM	PROZ	DM	PROZ	DM	PROZ	DM	PROZ	DM	PROZ	DM	PROZ	DM	PROZ	
-	-	-	-	-	-	-	-	-	-	-	-	-	-	1
-	-	-	-	-	-	-	-	-	-	-	-	-	-	2
-	-	-	-	-	-	-	-	-	-	-	-	-	-	3
-	-	-	-	-	-	-	-	-	-	-	-	-	-	4
-	-	-	-	-	-	-	-	-	-	-	-	-	-	5
53,39	4,0	45,03	3,4	61,97	4,6	54,42	4,1	35,52	2,7	48,57	3,7	75,36	5,5	6
38,43	2,9	42,47	3,2	34,30	2,5	51,02	3,8	33,80	2,6	33,83	2,6	34,78	2,5	7
1 238,48	93,1	1 226,37	93,3	1 250,90	92,9	1 222,45	92,1	1 230,33	94,7	1 233,99	93,7	1 267,82	92,0	8
1 183,48	89,0	1 174,97	89,4	1 192,19	88,5	1 172,17	88,3	1 177,80	90,6	1 180,70	89,7	1 203,69	87,4	9
1 055,80	79,4	1 046,30	79,6	1 065,54	79,1	1 041,75	78,5	1 050,91	80,9	1 063,41	80,8	1 067,67	77,5	10
121,17	9,1	122,61	9,3	119,69	8,9	124,93	9,4	120,27	9,3	111,42	8,5	127,97	9,3	11
27,43	2,1	28,05	2,1	26,79	2,0	28,88	2,2	27,22	2,1	27,57	2,1	26,00	1,9	12
27,58	2,1	23,34	1,8	31,92	2,4	21,40	1,6	25,31	1,9	25,72	2,0	38,13	2,8	13
6,31	0,5	6,18	0,5	6,44	0,5	9,22	0,7	3,10	0,2	4,62	0,4	8,27	0,6	14
17,55	1,3	14,67	1,1	20,50	1,5	9,62	0,7	19,78	1,5	14,95	1,1	26,05	1,9	15
1 330,31	100	1 313,86	100	1 347,17	100	1 327,90	100	1 299,66	100	1 316,39	100	1 377,95	100	16
-	-	-	-	-	-	-	-	-	-	-	-	-	-	17*
-	-	-	-	-	-	-	-	-	-	-	-	-	-	18*
1 330,31	100	1 313,86	100	1 347,17	100	1 327,90	100	1 299,66	100	1 316,39	100	1 377,95	100	19
17,49	-	14,84	-	20,21	-	7,79	-	21,98	-	8,00	-	32,41	-	20
10,56	-	6,15	-	15,08	-	3,42	-	8,92	-	5,43	-	24,73	-	21
3,45	-	4,43	-	2,45	-	-	-	8,92	-	-	-	4,90	-	22
4,05	-	1,72	-	6,45	-	3,42	-	-	-	2,81	-	10,08	-	23
1 347,80	100	1 328,70	100	1 367,38	100	1 335,69	100	1 321,64	100	1 324,39	100	1 410,37	100	24
1 170,80	86,9	1 143,32	86,0	1 198,97	87,7	1 100,16	82,4	1 187,00	89,8	1 154,18	87,1	1 243,75	88,2	25
75,11	5,6	64,40	4,8	86,10	6,3	68,78	5,1	59,96	4,5	62,44	4,7	109,76	7,8	26
0,13	0,0	0,10	0,0	0,17	0,0	0,15	0,0	0,35	0,0	0,19	0,0	0,15	0,0	27
2,23	0,2	2,02	0,2	2,45	0,2	3,35	0,3	0,67	0,1	3,63	0,3	1,28	0,1	28*
2,08	0,2	1,83	0,1	2,34	0,2	3,10	0,2	0,54	0,0	3,54	0,3	1,13	0,1	29
-	-	-	-	-	-	-	-	-	-	-	-	-	-	30
0,44	0,0	0,29	0,0	0,60	0,0	0,29	0,0	0,29	0,0	0,30	0,0	0,90	0,1	31
1,39	0,1	1,13	0,1	1,65	0,1	1,12	0,1	1,14	0,1	1,42	0,1	1,87	0,1	32
6,30	0,5	7,09	0,5	5,49	0,4	8,48	0,6	5,68	0,4	7,22	0,5	3,76	0,3	33
6,39	0,5	6,31	0,5	6,47	0,5	7,22	0,5	5,40	0,4	6,72	0,5	6,22	0,4	34
3,23	0,2	3,81	0,3	2,63	0,2	4,72	0,4	2,89	0,2	2,02	0,2	3,24	0,2	35
55,00	4,1	43,65	3,3	66,64	4,9	43,46	3,3	43,84	3,3	40,94	3,1	92,34	6,5	36*
+101,89	+7,6	+120,99	+9,1	+82,31	+6,0	+166,74	+12,5	+74,68	+5,7	+107,77	+8,1	+56,85	+4,0	37
+3,35	+0,2	+4,01	+0,3	+2,69	+0,2	-	-	+8,06	+0,6	+5,37	+0,4	-	-	38*
+89,57	+6,6	+110,57	+8,3	+68,05	+5,0	+157,75	+11,8	+62,81	+4,8	+90,22	+6,8	+45,88	+3,3	39*
+8,96	+0,7	+6,41	+0,5	+11,58	+0,8	+8,99	+0,7	+3,81	+0,3	+12,18	+0,9	+10,98	+0,8	40*

FUER HAUSHALTSBUCHFUEHRUNG, GEFÄELLIGKEITSLEISTUNGEN U. AE.- 3) UEBERTRAGUNGEN DER SOZIALVERSICHERUNG U. DER GEBIETSKOERPERSCHAFTEN, TEN.- 5) EINMALIGE UEBERTRAGUNGEN VON UNTER 1 000 DM JE EINZELFALL.- 6) EINNÄHMEN AUS DEM VERKAUF IM HAUSHALT ERZEUGTER SOWIE GEKÄUFE, VERMOEGENSUEBERTRAGUNGEN, EINNÄHMEN, DIE ANDEREN POSITIONEN NICHT ZUZUORDNEN SIND, JEDOCH OHNE EINNÄHMEN AUS VERMOEGENSIN-GENSBILDUNG UND KREDITRUECKZAHLUNG.- 9) AUSGABEN FÜR VERMOEGENSBILDUNG UND KREDITRUECKZAHLUNG ABZUEGLICH EINNÄHMEN AUS VERMOEGENS-

LFD. NR.	ART DER EINKOMMEN UND AUSGABEN	JANUAR		FEBRUAR		MÄRZ		APRIL		MAI	
		ERFASSTE HAUS									
		167		165		155		154		164	
		DM	PROZ	DM	PROZ	DM	PROZ	DM	PROZ	DM	PROZ
1	BRUTTOEINKOMMEN AUS UNSELBSTÄNDIGER ARBEIT	-	-	-	-	-	-	-	-	-	-
	DARUNTER:										
2	EINKOMMEN DES HAUSHALTSVORSTANDES	-	-	-	-	-	-	-	-	-	-
	DARUNTER:										
3	EINMALIGE ZAHLUNGEN 1)	-	-	-	-	-	-	-	-	-	-
4	UEBERSTUNDENENTGELT	-	-	-	-	-	-	-	-	-	-
5	VERMOEGENSWIRKSAME LEISTUNG DES ARBEITGEBERS	-	-	-	-	-	-	-	-	-	-
6	BRUTTOEINKOMMEN AUS UNTERNEHMERTÄTIGKEIT 2)	81,48	5,9	37,81	2,5	48,64	3,7	32,99	2,5	41,84	3,2
7	BRUTTOEINKOMMEN AUS VERMOEGEN	76,96	5,6	47,85	3,4	31,95	2,5	46,82	3,6	24,22	1,9
8	EINKOMMEN AUS EINKOMMENSUEBERTRAGUNGEN,										
	UNTERVERMIETUNG	1 222,22	88,5	1 227,12	94,1	1 218,03	93,8	1 227,40	93,9	1 228,42	94,9
9	LAUFENDE EINKOMMENSUEBERTRAGUNGEN VOM STAAT 3)	1 170,55	84,8	1 175,85	90,2	1 170,14	90,1	1 180,04	90,3	1 177,00	90,9
	DARUNTER:										
10	RENTEN DER GESETZLICHEN RENTEN- UND	1 036,56	75,1	1 047,25	80,3	1 041,49	80,2	1 053,41	80,6	1 049,56	81,1
	UNFALLVERSICHERUNG	129,05	9,3	123,60	9,5	122,08	9,4	120,03	9,2	120,84	9,3
11	UEBERTRAGUNGEN DER GEBIETSKOERPERSCHAFTEN										
12	SONSTIGE LAUFENDE EINKOMMENSUEBERTRAGUNGEN 4),	28,03	2,0	32,74	2,5	25,88	2,0	26,12	2,0	29,75	2,3
	UNTERMIETE	23,64	1,7	18,53	1,4	22,01	1,7	21,24	1,6	21,67	1,7
13	EINMALIGE EINKOMMENSUEBERTRAGUNGEN 5)										
	DARUNTER:										
14	VOM STAAT 3)	12,85	0,9	7,05	0,5	7,72	0,6	1,35	0,1	2,82	0,2
15	VON ANDEREN PRIVATEN HAUSHALTEN	8,69	0,6	7,95	0,6	12,24	0,9	17,88	1,4	16,32	1,3
16	HAUSHALTSBRUTTOEINKOMMEN ZUSAMMEN	1 380,66	100	1 303,77	100	1 298,63	100	1 307,21	100	1 294,49	100
	ABZUGLICH:										
17	EINKOMMEN- UND VERMOEGENSTEUERN	-	-	-	-	-	-	-	-	-	-
18	PFLICHTBEITRAEGE ZUR SOZIALVERSICHERUNG	-	-	-	-	-	-	-	-	-	-
19	HAUSHALTSNETTOEINKOMMEN	1 380,66	100	1 303,77	100	1 298,63	100	1 307,21	100	1 294,49	100
	ZUZUEGLICH:										
20	SONSTIGE EINKOMMEN 6)	5,41	-	13,49	-	4,48	-	5,02	-	12,90	-
	DARUNTER:										
21	VERMOEGENSUEBERTRAGUNGEN 7)	-	-	10,29	-	-	-	-	-	-	-
	DARUNTER:										
22	VOM STAAT 3)	-	-	-	-	-	-	-	-	-	-
23	VON ANDEREN PRIVATEN HAUSHALTEN	-	-	10,29	-	-	-	-	-	-	-
24	AUSGABEFAEHIGE EINKOMMEN UND EINKOMMEN	1 386,07	100	1 317,26	100	1 303,11	100	1 312,23	100	1 307,39	100
25	AUSGABEN FUEER DEN PRIVATEN VERBRAUCH	1 108,62	80,0	1 089,22	82,7	1 102,55	84,6	1 098,61	83,7	1 187,93	90,9
26	UEBRIGE AUSGABEN 8)	50,35	3,6	47,99	3,6	108,23	8,3	71,95	5,5	64,07	4,9
27	ZINSEN AUF KONSUMENTENKREDITE	0,44	0,0	-	-	-	-	0,12	0,0	0,01	0,0
28	STEUERN OHNE EINKOMMEN- UND VERMOEGENSTEUERN	2,07	0,1	2,40	0,2	5,60	0,4	0,11	0,0	0,74	0,1
	DARUNTER:										
29	KRAFTFAHRZEUGSTEUER	2,07	0,1	2,01	0,2	5,25	0,4	-	-	0,64	0,0
	FREIWILLIGE BEITRAEGE ZUR GESETZLICHEN										
30	KRANKENVERSICHERUNG	-	-	-	-	-	-	-	-	-	-
31	RENTENVERSICHERUNG	0,43	0,0	0,44	0,0	-	-	-	-	0,44	0,0
	PRAEMIEN FUEER										
32	PRIVATE KRANKENVERSICHERUNG	1,20	0,1	1,07	0,1	1,09	0,1	1,28	0,1	1,07	0,1
33	KRAFTFAHRTVERSICHERUNG	2,89	0,2	10,08	0,8	12,54	1,0	10,78	0,8	3,04	0,2
34	PRIVATE UNFALL- UND SONSTIGE SCHADEN-										
	VERSICHERUNG U. AE.	9,80	0,7	7,06	0,5	4,77	0,4	5,99	0,5	4,23	0,3
35	BEITRAEGE AN VEREINE, BERUFSVEREINIGUNGEN,										
	PARTEIEN U. AE.	6,63	0,5	4,32	0,3	3,18	0,2	3,92	0,3	2,23	0,2
36	GELDSPENDEN, UEBERTRAGUNGEN AN ANDERE PRIVATE										
	HAUSHALTE, SONSTIGE UEBERTRAGUNGEN U. AE. 8)	26,88	1,9	22,63	1,7	81,06	6,2	49,75	3,8	52,31	4,0
37	VERAENDERUNG (+/-) DER VERMOEGENS- UND FINANZ-										
	KONTEN 9)	+227,11	+16,4	+160,05	+13,7	+92,33	+7,1	+141,67	+10,8	+55,39	+4,2
38	BILDUNG (+) BZW. VERMINDERUNG (-) VON										
	SACHVERMOEGEN	-	-	-	-	-	-	-	-	-	-
39	BILDUNG (+) BZW. VERMINDERUNG (-) VON										
	GELDVERMOEGEN	+216,03	+15,6	+170,24	+12,9	+86,28	+6,6	+135,09	+10,3	+53,42	+4,1
40	KREDITRUECKZAHLUNG (+) BZW. KREDITAUFNAHME (-)	+11,07	+0,8	+9,81	+0,7	+6,05	+0,5	+6,58	+0,5	+1,97	+0,2

1) URLAUBS-, WEIHNACHTSGELD, 13. MONATSGELDE, PRÄMIEN U. AE. - 2) IM WESENTLICHEN EINKOMMEN AUS SELBSTÄNDIGER ARBEIT, Z.B. ENTGELT FÜR OEFFENTLICHE PENSIONEN. - 4) UEBERTRAGUNGEN VON UNTERNEHMEN, VON ORGANISATIONEN OHNE ERWERBSCHARAKTER, VON ANDEREN PRIVATEN HAUSHALTEN. - 5) EINMALIGE UEBERTRAGUNGEN VON 1 000 DM UND MEHR JE EINZELFALL. - 6) JEDOCH OHNE AUSSCHÜSS FÜR VERMOEGENSWIRKSAME LEISTUNG U. KREDITAUFNAHME, JEDOCH OHNE WERTVERAENDERUNG VORHANDENEN SACH- UND GELDVERMOEGENS.

JUNI		JULI		AUGUST		SEPTEMBER		OKTOBER		NOVEMBER		DEZEMBER		LFD. NR.
HALTE (ANZAHL)														
163		163		161		158		153		161		163		
DM	PROZ	DM	PROZ	DM	PROZ	DM	PROZ	DM	PROZ	DM	PROZ	DM	PROZ	
-	-	-	-	-	-	-	-	-	-	-	-	-	-	1
-	-	-	-	-	-	-	-	-	-	-	-	-	-	2
-	-	-	-	-	-	-	-	-	-	-	-	-	-	3
-	-	-	-	-	-	-	-	-	-	-	-	-	-	4
-	-	-	-	-	-	-	-	-	-	-	-	-	-	5
31,71	2,4	74,78	5,6	37,05	2,8	33,27	2,6	42,97	3,2	72,76	5,4	109,33	7,6	6
30,34	2,3	38,90	2,9	33,58	2,6	28,85	2,2	39,15	2,9	31,55	2,3	33,73	2,3	7
1 235,20	95,2	1 229,21	91,5	1 238,16	94,6	1 234,67	95,2	1 251,03	93,8	1 248,43	92,3	1 303,24	90,1	8
1 176,36	90,7	1 179,29	87,8	1 183,89	90,5	1 178,89	90,9	1 203,43	90,3	1 198,19	88,6	1 209,36	83,6	9
1 049,76	80,9	1 062,45	79,1	1 068,72	81,7	1 059,00	81,7	1 067,98	80,1	1 064,70	78,7	1 070,29	74,0	10
119,96	9,2	110,19	8,2	111,09	8,5	113,03	8,7	125,40	9,4	126,37	9,3	132,04	9,1	11
25,77	2,0	26,73	2,0	28,65	2,2	27,87	2,1	26,88	2,0	26,89	2,0	24,26	1,7	12
33,07	2,5	23,70	1,8	25,62	2,0	27,90	2,2	20,71	1,6	23,34	1,7	69,62	4,8	13
5,13	0,4	2,30	0,2	3,68	0,3	7,97	0,6	3,58	0,3	4,60	0,3	16,45	1,1	14
25,17	1,9	9,75	0,7	17,52	1,3	17,70	1,4	14,92	1,1	14,20	1,0	48,55	3,4	15
1 297,25	100	1 342,89	100	1 308,79	100	1 296,79	100	1 333,14	100	1 352,74	100	1 446,30	100	16
-	-	-	-	-	-	-	-	-	-	-	-	-	-	17
-	-	-	-	-	-	-	-	-	-	-	-	-	-	18
1 297,25	100	1 342,89	100	1 308,79	100	1 296,79	100	1 333,14	100	1 352,74	100	1 446,30	100	19
48,18	-	1,88	-	12,37	-	9,86	-	11,74	-	38,53	-	46,41	-	20
26,85	-	-	-	8,42	-	7,97	-	7,09	-	36,90	-	29,81	-	21
26,85	-	-	-	-	-	-	-	7,09	-	7,70	-	-	-	22
-	-	-	-	8,42	-	-	-	-	-	-	-	29,81	-	23
1 345,44	100	1 344,77	100	1 321,16	100	1 306,65	100	1 344,88	100	1 391,27	100	1 492,71	100	24
1 275,00	94,8	1 198,03	89,1	1 132,02	85,7	1 131,53	86,6	1 210,55	90,0	1 221,64	87,8	1 297,78	86,9	25
43,76	3,3	58,25	4,3	73,73	5,6	55,25	4,2	56,96	4,2	63,21	4,5	206,92	13,9	26
0,03	0,0	0,46	0,0	-	-	0,10	0,0	0,24	0,0	-	-	0,20	0,0	27
1,16	0,1	1,06	0,1	2,39	0,2	7,53	0,6	1,00	0,1	0,45	0,0	2,39	0,2	28
0,97	0,1	1,06	0,1	2,20	0,2	7,47	0,6	1,00	0,1	-	-	2,39	0,2	29
-	-	-	-	-	-	-	-	-	-	-	-	-	-	30
0,44	0,0	-	-	0,89	0,1	-	-	0,46	0,0	0,45	0,0	1,77	0,1	31
1,08	0,1	1,23	0,1	1,47	0,1	1,57	0,1	1,86	0,1	2,19	0,2	1,57	0,1	32
3,19	0,2	12,94	1,0	4,27	0,3	4,31	0,3	9,66	0,7	0,66	0,0	1,12	0,1	33
5,97	0,4	5,68	0,4	7,17	0,5	7,34	0,6	5,17	0,4	7,54	0,5	5,93	0,4	34
2,51	0,2	1,96	0,1	1,77	0,1	2,34	0,2	2,95	0,2	2,19	0,2	4,54	0,3	35
29,38	2,2	34,91	2,6	55,76	4,2	32,06	2,5	35,63	2,6	49,74	3,6	189,40	12,7	36
+26,68	+2,0	+88,49	+6,6	+115,41	+8,7	+119,87	+9,2	+77,37	+5,8	+106,42	+7,6	-11,99	-0,8	37
+24,29	+1,8	-	-	+16,08	+1,2	-	-	-	-	-	-	-	-	38
-0,47	-0,0	+73,82	+5,5	+90,24	+6,8	+107,12	+8,2	+74,58	+5,5	+97,36	+7,0	-32,80	-2,2	39
+2,87	+0,2	+14,67	+1,1	+9,09	+0,7	+12,76	+1,0	+2,79	+0,2	+9,06	+0,7	+20,81	+1,4	40

FUER HAUSHALTSBUCHFUHRUNG, GEFUELLIGKEITSLISTUNGEN U. AE.- 3) UEBERTRAGUNGEN DER SOZIALVERSICHERUNG U. DER GEBIETSKOERPERSCHAFTEN, TEN.- 5) EINMALIGE UEBERTRAGUNGEN VON UNTER 1.000 DM JE EINZELFALL.- 6) EINNahmen AUS DEM VERKAUF IM HAUSHALT ERZEUGTER SOWIE GEKAEUFE, VERMOEGENSUEBERTRAGUNGEN, EINNahmen, DIE ANDEREN POSITIONEN NICHT ZUZUORDNEN SIND, JEDOCH OHNE EINNahmen AUS VERMOEGENS- GENSBIldUNG UND KREDITRUECKZAHLUNG.- 9) AUSGABEN FUEHRE VERMOEGENSBIldUNG UND KREDITRUECKZAHLUNG ABZUEGLICH EINNahmen AUS VERMOEGENS-

## 2 AUSSAGEN FÜR DEN PRIVATEN VERBRAUCH JE HAUSHALT UND MONAT NACH

## HAUSHALTS

LFD. NR.	ART DER AUSGABEN 1)	1975		1976		1977		1978		1979	
		DM	PROZ	DM	PROZ	DM	PROZ	DM	PROZ	DM	PROZ
1	AUSGABEN FÜR DEN PRIVATEN VERBRAUCH	818,03	100	877,58	100	926,50	100	987,31	100	1 075,68	100
NACH VERWENDUNGS											
2	NAHRUNGS- UND GENUSSMITTEL	312,32	38,2	340,21	38,8	347,94	37,6	363,07	36,9	372,35	34,6
3	NAHRUNGSMITTEL 2)	262,22	32,1	283,68	32,3	286,78	31,0	299,70	30,4	309,87	28,8
	DARUNTER:										
4	TIERISCHEN URSPRUNGS 3)	139,27	17,0	146,81	16,7	151,28	16,3	154,15	15,6	157,39	14,6
5	PFLANZLICHEN URSPRUNGS 4)	92,60	11,3	101,58	11,6	103,21	11,1	109,42	11,1	113,44	10,5
6	GENUSSMITTEL 5)	50,10	6,1	56,53	6,4	61,16	6,6	63,37	6,4	62,47	5,8
7	KLEIDUNG, SCHUHE	56,55	6,9	55,85	6,4	59,25	6,4	66,68	6,8	68,72	6,4
8	OBERBEKLEIDUNG	31,08	3,8	30,32	3,5	31,17	3,4	36,31	3,7	35,97	3,3
9	SONSTIGE BEKLEIDUNG	16,36	2,0	15,89	1,8	16,34	1,8	17,84	1,8	19,14	1,8
10	SCHUHE	9,11	1,1	9,64	1,1	11,23	1,2	12,52	1,3	13,60	1,3
11	WOHNUNGSMIETEN U. AE. 6)	181,70	22,2	198,22	22,6	205,75	22,2	221,40	22,4	242,79	22,6
12	ELEKTRIZITÄT, GAS, BRENNSTOFFE U. AE.	62,04	7,6	67,91	7,7	75,90	8,2	71,46	7,2	96,94	9,0
13	ELEKTRIZITÄT	25,86	3,2	28,77	3,3	32,38	3,5	29,54	3,0	38,33	3,6
14	GAS	7,62	0,9	7,34	0,8	7,82	1,1	9,66	1,0	16,59	1,4
15	KOHLEN UND SONSTIGE FESTE BRENNSTOFFE	10,05	1,2	10,31	1,2	10,53	1,1	11,24	1,1	11,89	1,1
16	FLÜSSIGE BRENNSTOFFE (OHNE KRAFTSTOFFE)	5,49	0,7	7,16	0,8	7,17	0,8	5,13	0,5	7,61	0,7
17	ZENTRALHEIZUNG UND WARMWASSER	13,03	1,6	14,33	1,6	16,00	1,7	15,87	1,6	24,52	2,3
18	ÜBRIGE GÜTER FÜR DIE HAUSHALTSFÜHRUNG	76,14	9,3	74,23	8,5	83,94	9,1	84,91	8,6	90,47	8,4
	DARUNTER:										
19	MÖBEL 7)	11,96	1,5	7,80	0,9	12,68	1,4	8,23	0,8	6,69	0,6
20	TEPPICHE UND SONSTIGER FUSSBODENBELAG, MATRATZEN 7)	3,44	0,4	3,36	0,4	4,31	0,5	3,75	0,4	3,80	0,4
21	SONSTIGE HEIMTEXTILIEN, HAUSHALTSWASCHERE 7)	8,40	1,0	7,56	0,9	9,99	1,1	8,44	0,9	11,12	1,0
22	HEIZ- UND KOCHGERÄTE, BELEUCHTUNGSKÖRPER 7)	7,06	0,9	4,61	0,5	3,90	0,4	5,50	0,6	3,43	0,3
23	ELEKTRISCHE HAUSHALTSMASCHINEN UND -GERÄTE 7)	5,97	0,7	7,75	0,9	7,76	0,8	7,44	0,8	7,69	0,7
24	NICHELEKTR. HAUSHALTSMASCHINEN UND -GERÄTE 7)	7,74	0,9	7,84	0,9	8,10	0,9	8,96	0,9	10,01	0,9
25	REINIGUNGS- UND PFLEGEMITTEL, SONSTIGE VERBRAUCHSGÜTER	10,95	1,3	11,28	1,3	11,23	1,2	12,35	1,3	13,38	1,2
26	Dienstleistungen für die Haushaltsführung 8)	7,73	0,9	8,08	0,9	9,80	1,1	13,37	1,4	14,03	1,3
27	BLUMEN, GÜTER FÜR DIE GARTENPFLEGE UND NUTZTIERHALTUNG	7,21	0,9	9,43	1,1	9,99	1,1	10,21	1,0	10,32	1,0
28	GÜTER F. VERKEHRSZWECKE, NACHRICHTENUEBERMITTL.	39,74	4,9	48,18	5,5	53,17	5,7	59,21	6,0	75,95	7,1
29	AUFWENDUNGEN F. EIGENE KRAFTFAHRZEUGE U. AE. 9)	5,45	0,7	8,60	1,0	7,24	0,8	12,70	1,3	25,80	2,4
30	KRAFTFAHRZEUGE UND FAHRRÄDER 10)	2,16	0,3	1,88	0,2	1,60	0,2	1,74	0,2	6,98	0,6
31	KRAFTSTOFFE	1,44	0,2	3,30	0,4	2,54	0,3	4,74	0,5	8,38	0,8
32	SONST. GEBRAUCHS- UND VERBRAUCHSGÜTER	0,63	0,1	0,69	0,1	0,97	0,1	1,61	0,2	2,02	0,2
33	Dienstleistungen 11), fremde Reparaturen und Änderungen	1,22	0,1	2,73	0,3	2,14	0,2	4,62	0,5	8,41	0,8
34	fremde Verkehrsleistungen	20,05	2,5	22,83	2,6	24,27	2,6	24,35	2,5	22,15	2,1
35	NACHRICHTENUEBERMITTLUNG 12)	14,24	1,7	16,75	1,9	21,66	2,3	22,15	2,2	28,00	2,6
36	GÜTER FÜR DIE KÖRPER- UND GESUNDHEITSPFLEGE	32,71	4,0	31,08	3,5	38,24	4,1	45,81	4,6	46,21	4,3
37	GÜTER FÜR DIE KÖRPERPFLEGE	19,65	2,4	20,60	2,3	22,97	2,5	24,21	2,5	27,25	2,5
	DARUNTER:										
38	Dienstleistungen f. d. Körperpflege	9,16	1,1	10,07	1,1	11,44	1,2	12,74	1,3	13,73	1,3
39	GÜTER FÜR DIE GESUNDHEITSPFLEGE	13,06	1,6	10,48	1,2	15,27	1,6	21,60	2,2	18,96	1,8
	DARUNTER:										
40	Dienstleistungen f. d. Gesundheitspflege	4,05	0,5	2,32	0,3	5,73	0,6	10,17	1,0	7,59	0,7
41	GÜTER FÜR BILDUNGS- UND UNTERHALTUNGSZWECKE	35,87	4,4	41,42	4,7	42,75	4,6	47,06	4,8	50,16	4,7
	DARUNTER:										
42	RUNDUNK-, FERNSEH- UND PHONOGERÄTE, ZUBEHÖRTEILE 13)	8,49	1,0	11,74	1,3	8,37	0,9	9,44	1,0	7,08	0,7
43	FOTO- UND KINOAPPARATE, ZUBEHÖRTEILE	0,12	0,0	0,10	0,0	0,78	0,1	0,37	0,0	0,55	0,1
44	BÜCHER, BROSCHÜREN, ZEITUNGEN, ZEITSCHRIFTEN	12,91	1,6	13,81	1,6	16,23	1,8	17,73	1,8	19,80	1,8
45	KOSTEN FÜR THEATER, KINO, SPORTVERANSTALTUNGEN U. AE.	0,80	0,1	0,88	0,1	0,93	0,1	0,88	0,1	1,29	0,1
46	PERSÖNLICHE AUSSTATTUNG; SONSTIGE GÜTER 14)	20,76	2,5	20,47	2,3	19,56	2,1	27,72	2,8	32,10	3,0
	DARUNTER:										
47	UHREN UND ECHTER SCHMUCK 13)	1,77	0,2	1,28	0,1	2,03	0,2	1,87	0,2	2,08	0,2
48	Dienstleistungen des Beherbergungsgewerbes	6,25	0,8	4,91	0,6	6,54	0,7	8,98	0,9	9,09	0,8
49	PAUSCHALREISEN	6,59	0,8	4,65	0,5	4,76	0,5	7,74	0,8	8,35	0,8
NACH DAUERHAFTIGKEIT											
50	VERBRAUCHSGÜTER UND REPARATUREN	433,50	53,0	471,37	53,7	491,34	53,0	512,78	51,9	562,89	52,3
51	GEBRAUCHSGÜTER VON MITTLERER LEBENSDAUER UND/ODER BEGRENZTEM WERT	90,21	11,0	93,35	10,6	97,00	10,5	105,78	10,7	114,58	10,7
52	LANGLEBIGE, HOCHWERTIGE GEBRAUCHSGÜTER	37,44	4,6	34,71	4,0	38,81	4,2	36,17	3,7	35,37	3,3
53	WOHNUNGSMIETEN 6)	181,90	22,2	198,22	22,6	205,75	22,2	221,40	22,4	242,79	22,6
54	ÜBRIGE DIENSTLEISTUNGEN	74,98	9,2	79,92	9,1	93,60	10,1	111,18	11,3	120,06	11,2

1) DER BEGRIFF "GÜTER" IN DEN TEXTBEZEICHNUNGEN FASST "WAREN UND DIENSTLEISTUNGEN" ZUSAMMEN.- 2) EINSCHL. FERTIGE MAHLZEITEN UND IM GASTSTÄTTEN- UND KANTINENVERZEHRE ENTHALTEN.- 6) EINSCHL. MIETWERT FÜR EIGENTUMERWOHNUNGEN SOWIE UNTERMieten U. AE.- 7) OHNE FUNKTIONSKOSTEN, OHNE ABSCHREIBUNGEN UND OHNE KRAFTFAHRZEUGSTEUER UND KRAFTFAHRTVERSICHERUNG.- 10) EINSCHL. HOCHWERTIGE ERSATZTEILE, FERTIGUNG BZW. INSTALLATION.- 14) DIENSTLEISTUNGEN DER BANKEN UND VERSICHERUNGEN, DES BEHERBERGUNGSGEWERBES, PAUSCHALREISEN, SONST.



VERWENDUNGSZWECK SCHWIE NACH DAUERHAFTIGKEIT UND WERT DER GUETER

Typ 1

1980		1. HJ 1980		2. HJ 1980		1. VJ 1980		2. VJ 1980		3. VJ 1980		4. VJ 1980		LFD.- NR.
DM	PROZ	DM	PROZ	DM	PROZ	DM	PROZ	DM	PROZ	DM	PROZ	DM	PROZ	
1 170,80	100	1 143,32	100	1 198,97	100	1 100,16	100	1 187,00	100	1 154,18	100	1 243,75	100	1
ZWECK														
391,76	33,5	380,42	33,3	403,39	33,6	365,40	33,2	395,62	33,3	398,32	34,5	418,45	32,8	2
328,76	28,1	320,34	28,0	337,39	28,1	305,68	27,8	335,17	28,2	334,94	29,0	339,84	27,3	3
162,15	13,8	160,47	14,0	163,88	13,7	162,29	14,8	158,63	13,4	157,60	13,7	170,15	13,7	4
119,67	10,2	112,21	9,8	127,32	10,6	105,90	9,6	118,59	10,0	125,89	10,9	128,75	10,4	5
63,00	5,4	60,68	5,3	65,99	5,5	59,72	5,4	60,45	5,1	63,38	5,5	66,61	5,5	6
79,32	6,8	78,49	6,9	80,18	6,7	83,64	7,6	73,28	6,2	68,05	5,9	92,31	7,4	7
45,33	3,9	46,52	4,1	44,12	3,7	49,47	4,5	43,52	3,7	36,36	3,2	51,88	4,2	8
20,16	1,7	17,53	1,5	22,85	1,9	19,49	1,8	15,54	1,3	19,38	1,7	26,32	2,1	9
13,84	1,2	14,45	1,3	13,21	1,1	14,67	1,3	14,22	1,2	12,31	1,1	14,11	1,1	10
262,24	22,4	259,88	22,7	264,65	22,1	258,11	23,5	261,68	22,0	262,55	22,7	266,75	21,4	11
102,92	8,8	103,39	9,0	102,44	8,5	116,83	10,6	89,79	7,6	93,25	8,1	111,63	9,0	12
37,05	3,2	41,60	3,6	32,38	2,7	47,85	4,3	35,27	3,0	26,89	2,3	37,87	3,0	13
16,33	1,4	16,79	1,5	15,86	1,3	23,37	2,1	10,13	0,9	11,42	1,0	20,30	1,6	14
11,54	1,0	10,31	0,9	12,80	1,1	11,40	1,0	9,21	0,8	15,02	1,3	10,59	0,9	15
10,59	0,9	8,44	0,7	12,79	1,1	8,98	0,8	7,89	0,7	13,74	1,2	11,85	1,0	16
27,41	2,3	26,25	2,3	28,60	2,4	25,23	2,3	27,29	2,5	26,18	2,3	31,01	2,5	17
102,34	8,7	99,73	8,7	105,01	8,8	97,53	8,9	101,97	8,6	99,42	8,6	110,60	8,9	18
10,68	0,9	11,02	1,0	10,34	0,9	12,62	1,1	9,40	0,8	6,69	0,6	13,99	1,1	19
5,45	0,5	5,13	0,4	5,79	0,5	2,45	0,2	7,84	0,7	8,18	0,7	3,39	0,3	20
13,17	1,1	11,69	1,0	14,68	1,2	11,95	1,1	11,44	1,0	13,90	1,2	15,47	1,2	21
4,25	0,4	4,16	0,4	4,34	0,4	6,77	0,6	1,51	0,1	4,93	0,4	3,75	0,3	22
6,64	0,6	7,32	0,6	5,95	0,5	7,03	0,6	7,61	0,6	5,66	0,5	6,24	0,5	23
11,51	1,0	11,21	1,0	11,82	1,0	10,39	0,9	12,04	1,0	8,84	0,8	14,79	1,2	24
14,28	1,2	13,74	1,2	14,84	1,2	14,01	1,3	13,48	1,1	13,38	1,2	16,29	1,3	25
16,18	1,4	16,73	1,5	15,62	1,3	19,16	1,7	14,27	1,2	13,56	1,2	17,67	1,4	26
11,94	1,0	13,70	1,2	10,13	0,8	10,04	0,9	17,40	1,5	8,80	0,8	11,47	0,9	27
84,34	7,2	85,52	7,5	83,13	6,9	62,29	5,7	109,03	9,2	84,88	7,4	81,38	6,5	28
31,75	2,7	36,33	3,2	27,06	2,3	19,32	1,8	53,56	4,5	27,34	2,4	26,78	2,2	29
6,39	0,5	12,08	1,1	0,55	0,0	0,82	0,1	23,48	2,0	-	-	1,10	0,1	30
13,31	1,1	11,99	1,0	14,66	1,2	9,29	0,8	14,73	1,2	16,02	1,4	13,31	1,1	31
3,13	0,3	3,18	0,3	3,08	0,3	2,51	0,2	3,86	0,3	3,13	0,3	3,04	0,2	32
8,92	0,8	9,08	0,8	8,76	0,7	6,70	0,6	11,49	1,0	8,19	0,7	9,34	0,8	33
24,40	2,1	23,39	2,0	25,43	2,1	19,04	1,7	27,79	2,3	27,85	2,4	23,01	1,9	34
28,19	2,4	25,79	2,3	30,64	2,6	23,93	2,2	27,68	2,3	29,69	2,6	31,59	2,5	35
57,33	4,9	54,06	4,7	60,68	5,1	53,47	4,9	54,65	4,6	52,39	4,5	68,98	5,5	36
29,56	2,5	28,02	2,5	31,13	2,6	27,62	2,5	28,43	2,4	30,87	2,7	31,39	2,5	37
14,63	1,2	14,28	1,2	14,99	1,3	12,94	1,2	15,64	1,3	15,58	1,3	14,40	1,2	38
27,77	2,4	26,03	2,3	29,55	2,5	25,85	2,3	26,22	2,2	21,51	1,9	37,59	3,0	39
14,77	1,3	13,73	1,2	15,83	1,3	13,18	1,2	14,29	1,2	9,04	0,8	22,63	1,8	40
53,86	4,6	49,69	4,3	58,13	4,8	48,00	4,4	51,39	4,3	54,63	4,7	61,62	5,0	41
7,45	0,6	5,25	0,5	9,71	0,8	3,06	0,3	7,46	0,6	11,89	1,0	7,53	0,6	42
0,68	0,1	0,91	0,1	0,44	0,0	1,11	0,1	0,70	0,1	0,36	0,0	0,52	0,0	43
20,49	1,8	19,84	1,7	21,15	1,8	20,55	1,9	19,13	1,6	19,99	1,7	22,30	1,8	44
1,85	0,2	2,02	0,2	1,68	0,1	1,92	0,2	2,13	0,2	1,81	0,2	1,54	0,1	45
36,70	3,1	32,14	2,8	41,37	3,5	14,90	1,4	49,59	4,2	40,71	3,5	42,03	3,4	46
2,79	0,2	2,39	0,2	3,20	0,3	2,21	0,2	2,57	0,2	1,82	0,2	4,58	0,4	47
14,97	1,3	13,53	1,2	16,46	1,4	2,88	0,3	24,30	2,0	15,37	1,3	17,55	1,4	48
7,10	0,6	7,14	0,6	7,07	0,6	0,68	0,1	13,67	1,2	13,63	1,2	0,52	0,0	49
UND WERT														
596,22	50,9	578,93	50,6	613,94	51,2	569,99	51,8	587,98	49,5	595,67	51,6	632,20	50,8	50
129,91	11,1	121,61	10,6	138,43	11,5	127,65	11,6	115,48	9,7	119,50	10,4	157,36	12,7	51
43,45	3,7	50,86	4,4	35,86	3,0	40,09	3,6	41,76	5,2	34,76	3,0	36,95	3,0	52
262,24	22,4	259,88	22,7	264,65	22,1	258,11	23,5	261,68	22,0	262,55	22,7	266,75	21,4	53
138,98	11,9	132,04	11,5	146,10	12,2	104,32	9,5	160,09	13,5	141,70	12,3	150,50	12,1	54

VERZEHR IN GASTSTAETTEN UND KANTINEN.- 3) EINSCHL. PFLANZLICHE FETTE UND OELE.- 4) OHNE PFLANZLICHE FETTE UND OELE.- 5) SOWEIT NICHT  
ENTGELTET FUER ANFERTIGUNG BZW. INSTALLATION ODER REPARATUREN.- 8) OHNE FREMDE REPARATUREN AN DER WOHNUNG.- 9) EINSCHL. ANSCHAF-  
11) EINSCHL. GARAGENMIETE UND MIETWERE FUER EIGENTUMERGARAGEN.- 12) POST-, TELEGRAMM- UND FERNSPRECHGEBUEHREN.- 13) EINSCHL. AN-  
WAREN UND DIENSTLEISTUNGEN.

## 2 AUSSAGEN FÜR DEN PRIVATEN VERBRAUCH JE HAUSHALT UND MONAT NACH

## HAUSHALTS

LFD. NR.	ART DER AUSGABEN 1)	JANUAR		FEBRUAR		MÄRZ		APRIL		MAI	
		DM	PROZ	DM	PROZ	DM	PROZ	DM	PROZ	DM	PROZ
1	AUSGABEN FÜR DEN PRIVATEN VERBRAUCH	1 108,62	100	1 089,22	100	1 102,55	100	1 093,61	100	1 187,93	100
NACH VERWENDUNGS											
2	NAHRUNGS- UND GENUSSMITTEL	344,69	31,1	375,96	34,5	375,80	34,1	381,07	34,7	402,97	33,9
3	NAHRUNGSMITTEL 2)	289,29	26,1	314,42	28,9	313,53	28,4	321,29	29,2	341,85	28,8
4	DARUNTER:										
5	TIERISCHEN URSPRUNGS 3)	159,95	14,4	165,81	15,2	161,15	14,6	164,77	15,0	163,43	13,8
6	PFLANZLICHEN URSPRUNGS 4)	101,35	9,1	104,50	9,6	111,91	10,2	113,39	10,3	121,64	10,2
7	GENUSSMITTEL 5)	55,40	5,0	61,54	5,5	62,26	5,6	59,80	5,4	61,12	5,1
8	KLEIDUNG, SCHUHE	101,13	9,1	80,25	7,4	69,33	6,3	71,17	6,5	77,27	6,5
9	OBERBEKLEIDUNG	62,96	5,7	45,66	4,2	39,64	3,6	39,67	3,6	48,25	4,1
10	SONSTIGE BEKLEIDUNG	21,79	2,0	19,62	1,8	17,05	1,5	16,41	1,5	14,15	1,2
11	SCHUHE	16,38	1,5	14,97	1,4	12,64	1,1	15,08	1,4	14,87	1,3
12	WOHNUNGSMIETEN U. AE. 6)	255,30	23,0	255,86	23,5	253,20	23,9	258,07	23,5	264,71	22,3
13	ELEKTRIZITÄT, GAS, BRENNSTOFFE U. AE.	125,92	11,4	111,29	10,2	113,16	10,3	101,95	9,3	87,83	7,4
14	ELEKTRIZITÄT	55,49	5,0	58,89	5,4	49,31	4,5	36,20	3,3	36,54	3,1
15	GAS	29,31	2,6	16,19	1,5	24,54	2,2	12,35	1,1	12,95	1,1
16	KOHLEN UND SONSTIGE FESTE BRENNSTOFFE	20,01	1,8	7,59	0,7	6,49	0,6	11,47	1,0	9,32	0,8
17	FLUESSIGE BRENNSTOFFE (OHNE KRAFTSTOFFE)	17,98	1,6	5,26	0,5	3,61	0,3	16,55	1,5	5,13	0,4
18	ZENTRALHEIZUNG UND WARMWASSER	23,14	2,1	23,36	2,1	29,20	2,6	25,38	2,3	23,90	2,0
19	UEBRIGE GUETER FÜR DIE HAUSHALTSFÜHRUNG	111,15	10,0	86,03	7,9	95,24	8,6	87,56	8,0	97,71	8,2
20	DARUNTER:										
21	MOBEL 7)	6,47	0,6	14,06	1,3	17,39	1,6	1,94	0,2	8,46	0,7
22	TEPPICHE UND SONSTIGER FUSSBODENBELAG, MATRATZEN 7)	3,59	0,3	1,72	0,2	2,04	0,2	1,94	0,2	4,89	0,4
23	SONSTIGE HEIMTEXTILIEN, HAUSHALTSWASCHEREI 7)	13,86	1,3	12,21	1,1	9,76	0,9	16,18	1,5	11,63	1,0
24	HEIZ- UND KOCHGERÄTE, BELEUCHTUNGSKÖRPER 7)	13,35	1,2	0,79	0,1	6,10	0,6	1,31	0,1	2,60	0,2
25	ELEKTRISCHE HAUSHALTSMASCHINEN UND -GERÄTE 7)	6,33	0,6	8,99	0,8	5,78	0,5	2,73	0,2	3,26	0,3
26	NICHELEKTR. HAUSHALTSMASCHINEN UND -GERÄTE 7)	13,28	1,2	3,63	0,3	9,23	0,8	12,93	1,2	10,91	0,9
27	REINIGUNGS- UND PFLEGEMITTEL, SONSTIGE VERBRAUCHSGÜTER	15,79	1,4	13,16	1,2	13,05	1,2	14,02	1,3	13,06	1,1
28	Dienstleistungen für die Haushaltsführung 8)	29,83	2,7	14,56	1,3	12,95	1,2	12,20	1,1	15,10	1,3
29	BLUMEN, GÜTER FÜR DIE GARTENPFLEGE UND NUTZTIERHALTUNG	6,63	0,6	8,48	0,8	15,03	1,4	18,17	1,7	20,94	1,8
30	GUETER F. VERKEHRSSZWECKE, NACHRICHTENUEBERMITTL.	56,02	5,1	61,14	5,6	69,79	6,3	70,37	6,4	91,92	7,7
31	AUFWENDUNGEN F. EIGENE KRAFTFAHRZEUGE U. AE. 9)	21,39	1,9	14,40	1,3	22,14	2,0	22,66	2,1	30,87	2,6
32	KRAFTFAHRZEUGE UND FAHRRÄDER 10)	-	-	1,27	0,1	1,20	0,1	-	-	-	-
33	KRAFTSTOFFE	8,01	0,7	7,72	0,7	12,16	1,1	11,12	1,0	15,30	1,3
34	SONST. GEBRAUCHS- UND VERBRAUCHSGÜTER	4,11	0,4	1,04	0,1	2,36	0,2	3,07	0,3	3,68	0,3
35	Dienstleistungen 11), Fremde Reparaturen und Änderungen	9,27	0,8	4,37	0,4	6,42	0,6	8,47	0,8	11,90	1,0
36	Fremde Verkehrsleistungen	16,65	1,5	20,57	1,9	19,94	1,8	20,49	1,9	32,51	2,7
37	Nachrichtenubermittlung 12)	17,97	1,6	26,17	2,4	27,71	2,5	27,22	2,5	28,53	2,4
38	GUETER FÜR DIE KÖRPER- UND GESUNDHEITSPFLEGE	49,32	4,4	61,72	5,7	49,42	4,5	48,46	4,4	55,15	4,6
39	GUETER FÜR DIE KÖRPERPFLEGE	27,20	2,5	28,57	2,6	27,11	2,5	27,93	2,5	30,13	2,5
40	DARUNTER:										
41	Dienstleistungen f. d. Körperpflege	11,49	1,0	13,40	1,2	13,94	1,3	14,66	1,3	18,09	1,5
42	GUETER FÜR DIE GESUNDHEITSPFLEGE	22,13	2,0	33,15	3,0	22,31	2,0	20,53	1,9	25,02	2,1
43	DARUNTER:										
44	Dienstleistungen f. d. Gesundheitspflege	11,14	1,0	21,11	1,9	7,30	0,7	8,46	0,8	13,45	1,1
45	GUETER FÜR BILDUNGS- UND UNTERHALTUNGSZWECKE	54,94	5,0	47,84	4,4	41,15	3,7	52,59	4,8	46,49	3,9
46	DARUNTER:										
47	Rundfunk-, Fernseh- und Phonogeräte, Zubehöreile 13)	3,08	0,3	2,97	0,3	3,13	0,3	3,75	0,3	2,62	0,2
48	Foto- und Kinoparate, Zubehöreile	0,06	0,0	3,29	0,3	-	-	0,21	0,0	1,74	0,1
49	Bücher, Broschüren, Zeitungen, Zeitschriften	22,10	2,0	20,65	1,9	18,86	1,7	21,00	1,9	18,85	1,6
50	Kosten für Theater, Kino, Sportveranstaltungen u. AE.	2,28	0,2	2,12	0,2	1,36	0,1	1,62	0,1	2,83	0,2
51	Persönliche Ausstattung; sonstige Güter 14)	10,15	0,9	9,13	0,8	25,46	2,3	27,36	2,5	63,88	5,4
52	DARUNTER:										
53	Uhren und echter Schmuck 13)	2,27	0,2	1,24	0,1	3,10	0,3	3,89	0,4	1,99	0,2
54	Dienstleistungen des Beherbergungsgewerbes	0,38	0,0	0,91	0,1	7,37	0,7	8,21	0,7	21,05	1,8
55	Pauschalreisen	-	-	0,12	0,0	1,92	0,2	8,03	0,7	25,75	2,2
NACH DAUERHAFTIGKEIT											
56	Verbrauchsgüter und Reparaturen	560,27	50,5	567,23	52,1	582,59	52,8	578,34	52,6	602,25	50,7
57	Gebrauchsgüter von mittlerer Lebensdauer und/oder begrenztem Wert	147,74	13,3	120,91	11,1	114,03	10,3	119,19	10,8	117,19	9,9
58	Langlebige, hochwertige Gebrauchsgüter	47,82	4,3	33,98	3,1	38,39	3,5	18,84	1,7	26,02	2,2
59	Wohnungsmieten 6)	255,30	23,0	255,86	23,5	253,20	23,9	258,07	23,5	264,71	22,3
60	Uebrig Dienstleistungen	97,50	8,8	111,25	10,2	104,27	9,5	124,18	11,3	177,76	15,0

1) DER BEGRIFF "GÜTER" IN DEN TEXTBEZEICHNUNGEN FASST "WAREN UND DIENSTLEISTUNGEN" ZUSAMMEN.- 2) EINSCHL. FERTIGE MAHLZEITEN UND IM GASTSTÄTTEN- UND KANTINENVERZEHRE ENTHALTEN.- 6) EINSCHL. MIETWERT FÜR EIGENTUMERWOHNUNGEN SOWIE UNTERMieten U. AE.- 7) OHNE FUNKSTATIONEN, OHNE ARSCHREIBUNGEN UND OHNE KRAFTFAHRZEUGSTEUER UND KRAFTFAHRZEUGVERSICHERUNG.- 10) EINSCHL. HOCHWERTIGE ERSATZTEILE.- FERTIGUNG BZW. INSTALLATION.- 14) DIENSTLEISTUNGEN DER BANKEN UND VERSICHERUNGEN, DES BEHERBERGUNGSGEWERBES, PAUSCHALREISEN, SONST.

VERWENDUNGSZWECK SOWIE NACH DAUERHAFTIGKEIT UND WERT DER GUETER 1980

TYP 1

JUNI		JULI		AUGUST		SEPTEMBER		OKTOBER		NOVEMBER		DEZEMBER		I HFD. INS.
DM	PROZ	DM	PROZ	DM	PROZ	DM	PROZ	DM	PROZ	DM	PROZ	DM	PROZ	
1 275,00	100	1 198,03	100	1 132,02	100	1 131,52	100	1 210,52	100	1 221,64	100	1 297,78	100	1
ZWECK														
402,84	31,6	401,69	33,5	396,83	35,1	396,36	35,0	404,90	33,4	377,69	30,9	442,28	34,1	2
342,41	26,9	339,57	28,3	336,77	29,7	328,31	29,0	344,41	28,5	312,34	25,6	362,58	27,9	3
147,57	11,6	159,46	13,3	159,72	14,1	153,53	13,6	167,74	13,9	158,42	13,0	184,07	14,2	4
120,76	9,5	134,54	11,2	125,13	11,1	117,73	10,4	132,76	11,0	117,69	9,6	135,78	10,5	5
60,43	4,7	62,12	5,2	60,06	5,3	68,05	6,0	60,49	5,0	65,35	5,3	79,71	6,1	6
71,39	5,6	75,71	6,3	64,59	5,7	63,66	5,6	87,79	7,3	97,09	7,9	91,96	7,1	7
42,64	3,3	37,34	3,1	33,56	3,0	38,19	3,4	51,62	4,3	60,29	4,9	43,31	3,4	8
16,06	1,3	22,10	1,8	19,34	1,7	16,62	1,5	22,75	1,9	24,40	2,0	31,68	2,4	9
12,69	1,0	16,28	1,4	11,70	1,0	8,85	0,8	13,42	1,1	12,40	1,0	16,46	1,3	10
262,26	20,6	260,04	21,7	264,94	23,4	262,69	23,2	262,32	21,7	268,19	22,0	269,61	20,8	11
79,54	6,2	115,44	9,6	84,88	7,5	78,88	7,0	90,24	7,5	76,17	6,2	167,40	12,9	12
33,05	2,6	26,90	2,2	26,59	2,3	27,20	2,4	21,13	1,7	23,67	1,9	68,12	5,2	13
5,06	0,4	14,36	1,2	15,00	1,3	4,73	0,4	14,23	1,2	10,46	0,9	35,91	2,8	14
6,83	0,5	21,21	1,8	8,56	0,8	15,21	1,3	15,16	1,3	7,08	0,6	9,63	0,7	15
1,97	0,2	28,16	2,4	10,67	0,9	1,99	0,2	4,73	0,4	10,86	0,9	19,72	1,5	16
32,62	2,6	24,81	2,1	24,07	2,1	29,75	2,6	34,98	2,9	24,10	2,0	34,01	2,6	17
120,75	9,5	113,97	9,5	97,77	8,6	86,09	7,6	100,78	8,3	135,01	11,1	96,02	7,4	18
17,84	1,4	11,38	0,9	7,70	0,7	0,84	0,1	2,81	0,2	28,28	2,3	10,71	0,8	19
16,74	1,3	17,25	1,4	-	-	7,16	0,6	7,82	0,6	1,70	0,1	0,77	0,1	20
6,48	0,5	8,10	0,7	13,53	1,2	20,26	1,8	7,92	0,7	17,68	1,4	20,61	1,6	21
0,61	0,0	1,84	0,2	10,57	0,9	2,38	0,2	3,42	0,3	3,52	0,3	4,30	0,3	22
16,91	1,3	1,96	0,2	10,43	0,9	4,63	0,4	10,49	0,9	6,07	0,5	2,30	0,2	23
12,28	1,0	8,44	0,7	7,84	0,7	10,28	0,9	10,59	0,9	19,84	1,6	13,87	1,1	24
13,34	1,0	14,47	1,2	12,63	1,1	13,03	1,2	14,85	1,2	18,04	1,5	15,96	1,2	25
13,51	1,2	12,14	1,0	12,90	1,1	15,71	1,4	17,70	1,5	19,73	1,6	15,60	1,2	26
13,07	1,0	8,41	0,7	9,89	0,9	8,10	0,7	10,67	0,9	14,03	1,1	9,71	0,7	27
165,15	13,0	84,43	7,0	79,08	7,0	91,24	8,1	95,67	7,9	73,54	6,0	75,28	5,8	28
107,46	8,4	26,71	2,2	23,23	2,2	30,13	2,7	36,89	3,0	23,06	2,1	18,67	1,4	29
70,72	5,5	-	-	-	-	-	-	1,39	0,1	1,93	0,2	-	-	30
17,80	1,4	16,62	1,4	15,74	1,4	15,67	1,4	17,87	1,5	12,09	1,0	10,08	0,8	31
4,83	0,4	3,45	0,3	1,99	0,2	3,97	0,4	3,44	0,3	3,14	0,3	2,54	0,2	32
14,12	1,1	6,64	0,6	7,50	0,7	10,49	0,9	14,20	1,2	7,90	0,6	6,04	0,5	33
30,39	2,4	26,84	2,2	24,33	2,1	32,47	2,9	29,36	2,4	17,09	1,4	22,71	1,7	34
27,29	2,1	30,89	2,6	29,52	2,6	28,64	2,5	29,42	2,4	31,38	2,6	33,90	2,6	35
60,38	4,7	51,46	4,3	54,39	4,8	51,29	4,5	52,31	4,3	98,82	8,1	55,66	4,3	36
27,22	2,1	30,67	2,6	32,66	2,9	29,26	2,6	29,65	2,4	30,49	2,5	33,98	2,6	37
14,18	1,1	14,03	1,2	17,58	1,6	15,14	1,3	13,77	1,1	14,27	1,2	15,15	1,2	38
33,16	2,6	20,79	1,7	21,73	1,9	22,03	1,9	22,66	1,9	68,34	5,6	21,68	1,7	39
21,02	1,6	7,88	0,7	8,27	0,7	11,01	1,0	8,28	0,7	52,75	4,3	6,78	0,5	40
55,11	4,3	65,43	5,5	47,83	4,2	50,43	4,5	54,79	4,5	51,46	4,2	78,27	6,0	41
16,06	1,3	14,53	1,2	5,80	0,5	15,36	1,4	2,11	0,2	1,80	0,1	18,43	1,4	42
0,15	0,0	0,15	0,0	0,85	0,1	0,08	0,0	0,11	0,0	0,02	0,0	1,41	0,1	43
17,52	1,4	22,26	1,9	18,97	1,7	18,70	1,7	23,16	1,9	20,46	1,7	23,30	1,8	44
1,94	0,2	1,85	0,2	1,81	0,2	1,77	0,2	2,73	0,2	1,30	0,1	0,64	0,0	45
57,57	4,5	29,85	2,5	41,70	3,7	50,89	4,5	61,76	5,1	43,66	3,6	21,30	1,6	46
1,83	0,1	3,13	0,3	1,37	0,1	0,93	0,1	3,65	0,3	2,41	0,2	7,64	0,6	47
43,77	3,4	11,07	0,9	17,19	1,5	17,95	1,6	41,51	3,4	9,47	0,8	2,30	0,2	48
7,20	0,6	8,44	0,7	14,60	1,3	17,99	1,6	1,58	0,1	-	-	-	-	49
UND WERT														
583,33	45,8	639,67	53,4	574,03	50,7	572,33	50,6	614,10	50,7	564,57	46,2	716,54	55,2	50
110,04	8,6	115,44	9,6	123,80	10,9	119,31	10,5	136,14	11,2	167,20	13,7	168,19	13,0	51
140,91	11,1	48,20	4,0	27,41	2,4	28,40	2,5	29,49	2,4	43,67	3,5	37,54	2,9	52
262,26	20,6	260,04	21,7	264,94	23,4	262,69	23,2	262,32	21,7	268,19	22,0	269,61	20,8	53
178,45	14,0	134,69	11,2	141,84	12,5	148,80	13,2	168,50	13,9	178,00	14,6	105,90	8,2	54

VERZEHR IN GASTSTAETTEN UND KANTINEN.- 3) EINSCHL. PFLANZLICHE FETTE UND OELE.- 4) OHNE PFLANZLICHE FETTE UND OELE.- 5) SOWEIT NICHT  
ENTGELTET FUER ANFERTIGUNG BZW. INSTALLATION ODER REPARATUREN.- 8) OHNE FREMDE REPARATUREN AN DER WOHNUNG.- 9) EINSCHL. ANSCHAF-  
11) EINSCHL. GARAGENMIETE UND MIETWERT FUER EIGENTUMERGARAGEN.- 12) POST-, TELEGRAMM- UND FERNSPRECHGEBUEHREN.- 13) EINSCHL. AN-  
WAREN UND DIENSTLEISTUNGEN.

## 3 AUFWENDUNGEN FÜR NÄHRUNGS- UND GENUSSMITTEL

HAUSHALTS

LFD. NR.	ART DER AUFWENDUNGEN	1975		1976		1977		1978		1979	
		MENGE 1)	DM	MENGE 1)	DM	MENGE 1)	DM	MENGE 1)	DM	MENGE 1)	DM
1	AUFWENDUNGEN FÜR NÄHRUNGS- UND GENUSSMITTEL INSGESAMT	-	312,32	-	340,21	-	347,94	-	361,07	-	372,35
	DAVON AUFWENDUNGEN FÜR:										
2	NÄHRUNGSMITTEL 2)	-	262,22	-	283,68	-	286,78	-	299,70	-	309,87
3	NÄHRUNGSMITTEL TIERISCHEN URSPRUNGS 3)	-	139,27	-	146,81	-	151,28	-	154,15	-	157,39
4	FLEISCH (OHNE FLEISCHWAREN)	-	43,18	-	45,77	-	47,00	-	48,07	-	48,51
5	KALBFLEISCH	163	1,92	166	2,01	165	1,99	174	2,16	171	2,05
6	RINDFLEISCH	1 166	11,93	1 180	12,81	1 258	13,54	1 243	13,69	1 259	14,25
7	SCHWEINEFLEISCH (EINSCHL. FRISCHER SPECK)	1 739	14,40	1 772	15,72	1 832	16,04	1 906	16,39	1 946	16,05
8	INNEREIEN UND KNOCHEN	496	2,48	494	2,49	470	2,42	443	2,34	446	2,14
9	GEFLÜGEL	1 428	6,09	1 242	5,87	1 234	6,09	1 341	6,74	1 326	7,09
10	HACKFLEISCH	503	4,39	525	4,85	519	4,88	516	4,92	538	5,15
11	SONSTIGES FLEISCH	373	1,98	364	2,02	346	2,05	313	1,83	307	1,79
12	FLEISCHWAREN	-	35,44	-	39,45	-	41,12	-	42,00	-	42,89
13	WURST UND WURSTWAREN	2 724	25,82	2 802	28,48	2 836	29,78	2 897	30,96	2 965	31,81
14	MAGERER U. FETTER SPECK (GERAEUCHERT)	290	2,27	302	2,67	315	2,91	327	3,11	327	3,09
15	SCHINKEN (GEKOCHT UND GERAEUCHERT)	304	4,85	293	5,13	335	5,22	273	4,73	280	4,77
16	GEFLÜGELKONSERVEN	3	0,01	4	0,02	1	0,00	2	0,01	2	0,02
17	SONSTIGE FLEISCHKONSERVEN (AUCH MISCHKONS.)	249	1,32	327	1,73	313	1,74	271	1,53	262	1,43
18	SONSTIGE FLEISCHWAREN	148	1,18	176	1,42	177	1,47	182	1,66	203	1,78
19	FISCHE (OHNE FISCHWAREN)	436	2,79	445	2,93	447	3,17	427	3,10	456	3,45
20	FISCHWAREN	-	3,77	-	3,89	-	4,48	-	4,40	-	4,41
21	SALZHERINGE	68	0,35	70	0,33	62	0,35	41	0,26	56	0,36
22	FISCHE (GERAEUCHERT UND GETROCKNET)	76	0,70	77	0,71	92	0,94	84	0,79	69	0,67
23	SONSTIGE FISCHWAREN EINSCHL. FISCHKONSERVEN	362	2,72	388	2,86	413	3,19	400	3,35	396	3,38
24	EIER (STUECK)	43	8,80	40	8,97	41	9,39	41	8,95	40	8,82
25	MILCH	-	16,91	-	17,77	-	17,19	-	18,13	-	18,59
26	VOLLMILCH, FRISCHE (LITER)	8,9	7,93	8,7	8,05	7,5	6,96	7,8	7,16	7,9	7,31
27	KONDENSMILCH, TUBENSÄHNE	1 722	4,28	1 741	4,40	1 678	4,39	1 541	4,26	1 649	4,44
28	SAHNE (OHNE TUBENSÄHNE)	454	2,01	465	2,14	454	2,07	469	2,16	493	2,26
29	JOGHURT, KEFIR, BIOGHURT	477	1,29	521	1,36	644	1,67	742	2,05	829	2,28
30	SONSTIGE MILCH	-	1,41	-	1,82	-	2,10	-	2,50	-	2,30
31	KAESE	-	11,15	-	11,53	-	12,04	-	12,33	-	12,93
32	WEICH-, HART- UND SCHNITTKAESE	893	8,11	917	8,59	921	8,88	933	9,25	992	10,02
33	FRISCHKAESE (QUARK)	1 106	3,04	1 078	2,94	1 157	3,17	1 153	3,09	1 109	2,91
34	BUTTER	1 241	9,78	1 167	9,57	1 180	9,67	1 170	9,79	1 255	10,37
35	SPEISEFETTE (OHNE BUTTER)	-	5,96	-	5,68	-	5,88	-	5,89	-	6,05
36	TIERISCHE FETTE	106	0,29	78	0,26	76	0,29	76	0,28	81	0,30
37	MARGARINE	1 233	5,12	1 308	4,92	1 313	5,34	1 330	5,07	1 364	5,09
38	SONSTIGE PFLANZEN- UND SPEISEFETTE	123	0,56	123	0,50	128	0,55	130	0,55	151	0,66
39	SPEISEÖLE	-	1,49	-	1,23	-	1,33	-	1,49	-	1,37
40	ERDNUSSÖL	0	0,00	0	0,00	2	0,01	-	-	2	0,01
41	OLIVENÖL	14	0,08	5	0,03	7	0,04	8	0,05	9	0,05
42	SONSTIGE SPEISEÖLE	355	1,40	334	1,21	330	1,29	349	1,43	333	1,31
43	NÄHRUNGSMITTEL PFLANZLICHEN URSPRUNGS 4)	-	92,60	-	101,58	-	103,21	-	109,42	-	113,44
44	BROT UND BACKWAREN	-	30,02	-	31,02	-	32,49	-	35,56	-	37,29
45	SCHWARZ- UND MISCHBROT	5 998	11,69	6 078	12,46	5 985	12,83	6 042	13,82	6 194	14,77
46	WEISSBROT UND WEIZENKLEINGEBÄCK	2 584	7,36	2 583	7,64	2 536	8,13	2 612	8,99	2 741	9,75
47	FEINGEBÄCK UND DAUERBACKWAREN	1 652	10,97	1 588	10,92	1 585	11,53	1 641	12,75	1 646	12,78
48	MEHL, NÄHRMITTEL, KARTOFFELERZEUGNISSE	-	8,53	-	9,24	-	9,60	-	9,89	-	10,26
49	WEIZENMEHL	1 501	1,50	1 541	1,58	1 493	1,55	1 542	1,57	1 476	1,50
50	GRIESS	81	0,19	75	0,18	79	0,20	73	0,19	73	0,20
51	TEIGWAREN	462	1,55	500	1,60	458	1,58	439	1,59	463	1,70
52	REIS	295	0,73	338	0,82	280	0,73	283	0,75	282	0,76
53	HAFERERZEUGNISSE	135	0,27	148	0,31	152	0,34	168	0,35	140	0,28
54	HUELSENFRUCHTE, GETROCKNETE	73	0,20	89	0,21	83	0,21	61	0,15	73	0,18
55	STAERKEMEHL ALLER ART	64	0,16	63	0,18	68	0,20	70	0,22	69	0,21
56	PUDDINGPULVER	77	0,55	81	0,61	81	0,60	91	0,71	82	0,65
57	KOCHFERTIGE SUPPEN UND SOSSEN	-	2,15	-	2,10	-	2,33	-	2,21	-	2,40
58	KOCH-, BRAT- U. GENUSSFERTIGE KARTOFFEL-ERZEUGNISSE	138	0,73	174	0,97	181	1,10	191	0,97	207	1,11
59	KINDERNAEHRMITTEL ALLER ART	1	0,00	1	0,01	2	0,01	2	0,02	2	0,01
60	SONSTIGES MEHL U. SONSTIGE NAEHRMITTEL-ERZEUGNISSE	113	0,49	176	0,68	167	0,76	230	1,16	233	1,26

1) SOWEIT IN DER VORSPALTE NICHT ANDERS ANGEZEIGT IN GRAMM.- 2) EINSCHL. FERTIGE MAHLZEITEN U. VERZEHR IN GASTSTAETTEN U. KANTINEN.-

1980		1. HJ 1980		2. HJ 1980		1. VJ 1980		2. VJ 1980		3. VJ 1980		4. VJ 1980		LFZ. NR.
MENGE 1)	DM	MENGE 1)	DM	MENGE 1)	DM	MENGE 1)	DM	MENGE 1)	DM	MENGE 1)	DM	MENGE 1)	DM	
-	391,76	-	380,42	-	403,39	-	365,40	-	395,62	-	398,32	-	408,45	1
-	328,76	-	320,34	-	337,39	-	305,68	-	335,17	-	334,94	-	339,84	2
-	162,15	-	160,47	-	163,88	-	162,29	-	158,63	-	157,60	-	170,15	3
-	49,12	-	48,92	-	49,32	-	50,02	-	47,82	-	46,42	-	52,23	4
144	1,75	175	2,12	112	1,37	195	2,30	155	1,94	165	1,92	60	0,83	5
1 201	13,88	1 207	13,82	1 195	13,95	1 180	13,46	1 235	14,17	1 149	13,57	1 241	14,32	6
1 828	15,99	1 824	15,99	1 832	15,99	1 941	16,72	1 706	15,26	1 768	15,46	1 897	16,52	7
447	2,23	490	2,37	403	2,08	513	2,34	468	2,40	387	2,09	419	2,08	8
1 256	7,50	1 216	6,98	1 297	8,04	1 342	7,42	1 088	6,52	1 035	5,71	1 560	10,16	9
545	5,41	539	5,38	550	5,43	542	5,47	537	5,29	536	5,36	564	5,50	10
347	2,36	348	2,27	347	2,46	394	2,31	300	2,23	319	2,10	375	2,82	11
-	44,92	-	44,00	-	45,87	-	44,36	-	43,64	-	44,59	-	47,34	12
3 040	33,24	2 983	32,58	3 098	33,91	3 084	33,18	2 882	31,97	3 005	32,79	3 191	35,04	13
327	3,29	323	3,27	331	3,31	350	3,49	296	3,05	337	3,29	324	3,33	14
305	5,52	312	5,30	297	5,33	277	4,77	348	5,84	294	5,17	300	5,50	15
4	0,02	4	0,03	4	0,02	3	0,02	5	0,04	7	0,03	-	-	16
246	1,41	208	1,19	286	1,64	227	1,30	189	1,07	255	1,48	317	1,80	17
188	1,65	183	1,64	193	1,66	179	1,61	187	1,67	190	1,63	196	1,68	18
439	3,38	463	3,48	414	3,28	525	3,81	400	3,14	316	2,52	512	4,04	19
-	4,39	-	4,27	-	4,51	-	4,56	-	3,98	-	3,71	-	5,31	20
46	0,29	48	0,30	43	0,28	73	0,45	23	0,15	20	0,15	65	0,40	21
65	0,68	65	0,61	64	0,74	71	0,59	59	0,64	45	0,48	83	1,00	22
397	3,42	388	3,36	406	3,49	413	3,53	362	3,19	347	3,07	465	3,90	23
42	9,72	42	9,79	42	9,65	42	9,82	42	9,77	42	9,41	41	9,88	24
-	18,18	-	18,51	-	17,84	-	18,34	-	18,69	-	18,51	-	17,17	25
7,3	6,82	7,5	6,93	7,2	6,70	8,0	7,32	7,0	6,53	7,1	6,66	7,3	6,75	26
1 608	4,47	1 637	4,42	1 578	4,42	1 660	4,48	1 614	4,55	1 573	4,40	1 582	4,44	27
516	2,41	526	2,41	506	2,41	460	2,12	593	2,70	541	2,58	471	2,24	28
956	2,74	1 007	2,84	905	2,63	961	2,75	1 053	2,92	966	2,79	844	2,48	29
-	1,75	-	1,83	-	1,68	-	1,67	-	1,99	-	2,09	-	1,27	30
-	13,96	-	13,75	-	14,18	-	13,69	-	13,82	-	14,15	-	14,21	31
1 062	10,97	1 035	10,65	1 090	11,30	1 051	10,63	1 020	10,66	1 087	11,24	1 093	11,35	32
1 133	3,00	1 178	3,11	1 088	2,88	1 140	3,05	1 216	3,16	1 109	2,91	1 067	2,86	33
1 296	11,17	1 264	10,56	1 328	11,80	1 264	10,29	1 265	10,83	1 286	11,41	1 371	12,20	34
-	5,94	-	5,79	-	6,09	-	5,94	-	5,65	-	5,76	-	6,43	35
83	0,30	79	0,27	89	0,32	82	0,31	76	0,23	70	0,24	107	0,40	36
1 314	4,99	1 289	4,92	1 339	5,06	1 314	4,97	1 264	4,88	1 260	4,86	1 418	5,26	37
146	0,65	133	0,60	159	0,71	152	0,66	114	0,54	146	0,66	171	0,76	38
-	1,36	-	1,39	-	1,34	-	1,47	-	1,30	-	1,33	-	1,34	39
0	0,00	-	-	1	0,00	-	-	-	-	1	0,00	-	-	40
6	0,04	6	0,05	5	0,02	3	0,02	9	0,07	8	0,04	2	0,01	41
338	1,33	344	1,34	333	1,31	369	1,45	318	1,23	336	1,29	330	1,33	42
-	119,67	-	112,21	-	127,32	-	105,90	-	118,59	-	125,89	-	128,75	43
-	38,96	-	37,09	-	40,88	-	36,51	-	37,67	-	39,08	-	42,68	44
6 073	15,49	6 004	15,23	6 144	15,77	6 021	15,09	5 987	15,36	6 213	16,05	6 074	15,48	45
2 600	9,95	2 674	10,03	2 524	9,87	2 705	10,02	2 643	10,05	2 595	10,09	2 454	9,64	46
1 758	13,52	1 548	11,83	1 973	15,25	1 501	11,40	1 595	12,26	1 667	12,94	2 279	17,56	47
-	11,07	-	10,78	-	11,37	-	11,05	-	10,50	-	10,98	-	11,76	48
1 397	1,53	1 212	1,33	1 587	1,74	1 361	1,47	1 061	1,18	1 381	1,53	1 793	1,94	49
64	0,19	64	0,19	64	0,18	83	0,24	44	0,13	58	0,17	70	0,20	50
483	1,78	489	1,79	476	1,76	502	1,82	477	1,76	478	1,78	474	1,74	51
290	0,82	285	0,83	295	0,81	311	0,89	259	0,78	289	0,80	301	0,82	52
151	0,32	156	0,34	145	0,30	170	0,35	143	0,33	141	0,31	150	0,29	53
59	0,16	58	0,15	59	0,17	80	0,20	36	0,09	55	0,16	64	0,18	54
71	0,22	68	0,21	73	0,23	74	0,24	61	0,19	69	0,21	78	0,24	55
80	0,67	78	0,65	83	0,70	82	0,66	73	0,64	83	0,67	83	0,72	56
-	2,53	-	2,53	-	2,54	-	2,58	-	2,48	-	2,43	-	2,45	57
221	1,22	214	1,17	228	1,27	224	1,20	203	1,14	224	1,22	232	1,31	58
0	0,00	0	0,00	0	0,00	-	-	1	0,00	0	0,00	-	-	59
287	1,63	271	1,58	304	1,68	236	1,40	306	1,77	321	1,70	287	1,66	60

3) EINSCHL. PFLANZLICHE FETTE UND OELE.- 4) OHNE PFLANZLICHE FETTE UND OELE.

## 3 AUFWENDUNGEN FUER NAHRUNGS- UND GENUSSMITTEL

HAUSHALTS

LFD. NR.	APT DER AUFWENDUNGEN	1975		1976		1977		1978		1979	
		1	DM	1	DM	1	DM	1	DM	1	DM
61	AUFWENDUNGEN FUER NAHRUNGS- UND GENUSSMITTEL INSGESAMT DAVON AUFWENDUNGEN FUER:	.	312,32	.	340,21	.	347,04	.	363,07	.	372,35
62	KARTOFFELN (KILOGRAMM)	9,8	5,13	10,3	9,22	10,2	4,64	10,4	4,39	11,4	5,57
63	FRISCHGEMUESE	.	9,50	.	10,61	.	11,47	.	11,81	.	12,50
64	BLUMENKOHL	386	0,67	418	0,74	417	0,81	458	0,79	390	0,75
65	SONSTIGER KOHL	715	0,75	667	0,91	693	0,84	833	0,86	763	0,92
66	KAPOTTEN, MOEHREN	390	0,51	384	0,49	439	0,6*	526	0,58	604	0,76
67	TOMATEN	696	1,62	751	1,75	738	1,69	752	1,84	766	1,77
68	GURKEN	475	0,79	528	0,95	572	1,01	540	0,99	580	1,13
69	BOHNEN, FRISCHE	152	0,35	125	0,38	137	0,34	127	0,36	150	0,39
70	ERBSEN, FRISCHE	12	0,03	8	0,02	5	0,01	12	0,03	16	0,05
71	SPINAT	80	0,16	63	0,13	43	0,09	42	0,09	35	0,08
72	SALAT	549	1,44	520	1,49	631	1,75	733	1,89	681	2,00
73	ZWIEBELN, SCHALOTTEN, KNOBLAUCH	659	0,74	609	0,95	795	0,94	773	0,75	956	1,02
74	SONSTIGES FRISCHGEMUESE (OHNE KOHL)	922	2,43	943	2,79	1 047	3,39	1 171	3,63	1 076	3,63
75	GEMUESEKONSERVEN, TROCKENGEMUESE 2)	.	5,62	.	6,05	.	6,45	.	6,58	.	6,88
76	GEMUESEKONSERVEN, TROCKENGEMUESE 3)	2 226	5,13	2 377	5,48	2 267	5,78	2 453	5,92	2 530	6,11
77	TIEFGEKUEHLTES GEMUESE	156	0,49	172	0,58	173	0,67	178	0,60	214	0,76
78	FRISCHOBST	.	14,30	.	15,21	.	17,73	.	18,03	.	17,57
79	KERNOBST	3 206	4,26	3 458	4,29	3 280	5,13	3 303	5,23	3 284	4,61
80	STEINOBST	890	2,03	1 586	2,79	1 300	2,70	1 220	2,57	1 170	2,52
81	TRAUBEN	617	1,34	509	1,11	608	1,41	672	1,45	667	1,48
82	FRISCHE BEEREN	292	1,22	295	1,13	384	1,62	481	1,81	469	1,82
83	APFELSINEN, MANDARINEN, KLEMENTINEN	2 005	2,96	1 992	3,03	2 304	3,58	2 145	3,44	2 137	3,73
84	SONSTIGE ZITRUSFRUECHTE	579	1,22	663	1,37	675	1,41	744	1,54	654	1,54
85	BANANEN	822	1,14	952	1,31	1 196	1,74	1 399	1,85	1 264	1,74
86	ANANAS, FEIGEN, MELONEN U. AE.	58	0,13	96	0,20	81	0,13	79	0,14	55	0,11
87	OBSTKONSERVEN, TROCKENOBST 4)	.	3,72	.	3,69	.	3,90	.	4,20	.	4,05
88	OBSTKONSERVEN, TROCKENOBST 5)	1 223	2,89	1 187	2,72	1 214	2,95	1 249	3,25	1 192	3,01
89	TIEFGEKUEHLTES OBST	1	0,01	12	0,13	1	0,01	1	0,01	3	0,03
90	SCHALENFRUECHTE	147	0,82	151	0,84	153	0,94	140	0,94	134	1,02
91	MARMELADE	358	1,28	359	1,29	390	1,50	354	1,42	382	1,55
92	ZUCKER	2 447	4,02	2 324	3,73	2 083	3,45	2 226	3,90	2 279	3,90
93	SUESSWAREN, HONIG, KAKAOERZEUGNISSE	.	10,49	.	11,51	.	11,98	.	13,70	.	13,87
94	HONIG	260	1,73	293	1,99	307	2,04	322	2,19	330	2,23
95	SIRUP	17	0,34	16	0,04	13	0,04	15	0,04	22	0,37
96	SCHOKOLADE	526	5,07	562	5,63	545	5,87	569	6,45	606	6,79
97	SONSTIGE SUESSWAREN (OHNE KAKAOERZEUGNISSE)	523	3,36	559	3,52	524	3,64	612	4,48	616	4,26
98	KAKAOERZEUGNISSE (OHNE SCHOKOLADE)	39	0,29	46	0,33	43	0,39	50	0,54	49	0,51
99	SONSTIGE NAHRUNGSMITTEL 6)	.	30,35	.	35,29	.	32,29	.	35,13	.	39,05
100	GEWUERZE, BACK- U. SPEISEZUTATEN (OHNE MAYONNAISE)	.	2,85	.	2,90	.	3,05	.	3,33	.	3,32
101	MAYONNAISEN	53	0,29	54	0,30	49	0,27	46	0,24	50	0,23
102	OBST- UND GEMUESESAEFTE	.	2,41	.	2,58	.	2,27	.	2,35	.	2,51
103	ALKOHOLFREIE GETRAENKE (OHNE OBST- UND GEMUESESAEFTE)	.	5,73	.	6,43	.	7,02	.	8,26	.	8,89
104	MINERALWASSER	.	2,71	.	3,12	.	3,52	.	4,52	.	4,83
105	COLA-GETRAENKE	.	0,23	.	0,25	.	0,21	.	0,31	.	0,23
106	SONSTIGE FRUCHTSAFTGETRAENKE	.	1,65	.	1,94	.	2,09	.	2,15	.	2,31
107	KAFFEEMITTEL U. TEEAENNLICHE ERZEUGNISSE	.	1,15	.	1,12	.	1,21	.	1,28	.	1,52
108	FERTIGE MAHLZEITEN (AUCH TIEFGEKUEHLT ODER ALS KONSERVEN)	.	1,40	.	2,04	.	1,13	.	2,13	.	2,16
109	VERZEHR IN GASTSTAETTEN UND KANTINEN	.	17,56	.	21,04	.	18,55	.	19,87	.	21,93
110*	SPEISEN UND MAHLZEITEN IN GASTSTAETTEN (OHNE KANTINEN)	.	10,71	.	12,96	.	11,44	.	12,56	.	13,82
111	SPEISEN UND MAHLZEITEN IN KANTINEN (ANZAHL)	.	.	.	.	.	.	.	.	.	.
112*	GETRAENKE IN GASTSTAETTEN UND KANTINEN	.	6,95	.	8,07	.	7,11	.	7,27	.	8,11
113	GENUSSMITTEL 7)	.	50,10	.	56,53	.	61,16	.	63,37	.	62,47
114	BOHNENKAFFEE	824	14,18	824	16,31	751	19,95	806	18,99	825	17,13
115	TEE (OHNE TEEAENNLICHE ERZEUGNISSE) 8)	27	0,68	29	0,76	28	0,77	34	0,95	31	0,82
116	ALKOHOLISCHE GETRAENKE	.	24,05	.	26,85	.	25,93	.	28,82	.	29,37
117	WEIN (LITER)	1,7	5,79	2,0	6,97	2,0	6,76	2,6	8,82	2,4	8,78
118	BIER (LITER)	7,5	10,17	7,5	10,16	6,8	9,50	6,7	9,66	6,9	9,90
119	BRANNTEIN, LIKOER	.	7,40	.	8,94	.	8,30	.	9,07	.	9,47
120	SEKT, SCHAUMWEIN (LITER)	0,1	0,69	0,1	0,77	0,2	1,17	0,2	1,28	0,2	1,23
121	TABAKWAREN	.	11,19	.	12,61	.	14,52	.	14,61	.	15,15
122	TABAK	26	1,21	28	1,31	24	1,50	19	1,05	17	1,17
123	ZIGARREN (STUECK)	12	2,30	9	2,14	9	2,46	8	2,57	4	1,60
124	ZIGARETTEN (STUECK)	66	7,53	77	8,96	78	10,38	83	11,05	91	12,30
125	SONSTIGE TABAKWAREN	.	0,16	.	0,20	.	0,18	.	0,15	.	0,19

1) SOWEIT IN DER VORSPALTE NICHT ANDERS ANGEGEBEN IN GRAMM.- 2) FINSCHL. TIEFGEKUEHLTES GEMUESE.- 3) OHNE TIEFGEKUEHLTES GEMUESE.-  
FERTIGE MAHLZEITEN U. VERZEHR IN GASTSTAETTEN U. KANTINEN.- 7) SOWEIT NICHT IM GASTSTAETTEN- U. KANTINENVERZEHR ENTHALTEN.- 8) OHNE

TYP 1

1980		1. HJ 1980		2. HJ 1980		1. VJ 1980		2. VJ 1980		3. VJ 1980		4. VJ 1980		ILFD. INR.
MENGE 1)	DM	MENGE 1)	DM	MENGE 1)	DM	MENGE 1)	DM	MENGE 1)	DM	MENGE 1)	DM	MENGE 1)	DM	
-	391,76	-	380,42	-	403,39	-	365,40	-	395,62	-	398,32	-	408,45	61
10,1	5,57	5,1	3,61	15,2	7,58	4,1	2,16	6,1	5,09	10,7	6,45	19,8	8,71	62
-	14,43	-	15,00	-	13,84	-	11,28	-	18,77	-	16,29	-	11,39	63
447	0,90	499	1,03	395	0,77	406	0,93	593	1,14	517	0,83	277	0,61	64
878	1,15	811	1,01	947	1,29	1 137	1,43	480	0,59	752	0,93	1 142	1,64	65
627	0,95	629	0,92	625	0,98	690	0,83	567	1,00	647	1,10	602	0,85	66
725	2,06	482	1,58	973	2,55	214	0,76	755	2,41	1 419	3,63	527	1,48	67
521	1,17	487	1,18	555	1,15	216	0,67	761	1,70	790	1,50	320	0,81	68
128	0,41	27	0,09	232	0,75	4	0,01	51	0,16	396	1,29	67	0,21	69
15	0,04	5	0,02	26	0,06	1	0,01	9	0,03	39	0,11	12	0,02	70
30	0,07	36	0,08	25	0,05	15	0,05	56	0,11	26	0,06	24	0,05	71
683	2,08	791	2,38	573	1,76	693	2,51	889	2,25	647	1,73	500	1,80	72
885	1,28	706	1,23	1 069	1,33	729	1,05	682	1,41	1 050	1,55	1 089	1,12	73
1 174	4,33	1 334	5,48	1 010	3,15	934	3,02	1 739	7,96	1 044	3,48	977	2,82	74
-	7,16	-	7,41	-	6,90	-	8,27	-	6,54	-	5,94	-	7,85	75
2 611	6,33	2 677	6,49	2 542	6,16	3 040	7,25	2 310	5,72	2 241	5,33	2 844	6,99	76
234	0,83	264	0,93	203	0,73	292	1,03	237	0,82	165	0,61	241	0,86	77
-	18,33	-	16,37	-	20,35	-	15,33	-	17,41	-	23,53	-	17,17	78
3 278	5,36	2 951	4,95	3 613	5,77	3 175	4,58	2 725	5,32	2 561	5,46	4 665	6,09	79
1 137	2,50	54	0,21	2 248	4,84	7	0,03	101	0,39	3 722	8,62	774	1,06	80
601	1,46	55	0,32	1 161	2,63	41	0,25	69	0,40	994	2,12	1 329	3,14	81
457	2,04	491	2,40	422	1,67	7	0,02	982	4,81	835	3,29	10	0,04	82
1 806	3,38	2 513	4,67	1 082	2,06	3 764	6,82	1 246	2,50	227	0,48	1 937	3,64	83
592	1,48	751	1,76	429	1,20	828	1,85	672	1,68	445	1,17	412	1,22	84
1 152	1,96	1 131	2,00	1 173	1,93	1 004	1,73	1 260	2,27	1 301	2,15	1 045	1,72	85
47	0,15	13	0,05	82	0,25	12	0,05	15	0,04	110	0,22	54	0,27	86
-	4,23	-	3,97	-	4,51	-	4,13	-	3,81	-	3,40	-	5,52	87
1 221	3,21	1 377	3,43	1 062	2,99	1 378	3,51	1 376	3,35	1 094	2,88	1 029	3,09	88
8	0,04	6	0,03	9	0,06	3	0,03	9	0,04	8	0,06	10	0,05	89
127	0,98	60	0,50	196	1,47	79	0,59	42	0,42	45	0,45	346	2,48	90
418	1,75	434	1,78	402	1,73	421	1,72	446	1,84	448	1,91	356	1,54	91
2 092	3,69	1 733	2,96	2 461	4,43	1 673	2,80	1 793	3,12	2 789	4,95	2 133	3,91	92
-	14,47	-	13,24	-	15,73	-	12,64	-	13,85	-	13,36	-	18,10	93
305	2,22	289	2,08	322	2,36	309	2,09	268	2,06	283	2,24	361	2,48	94
20	0,08	21	0,08	18	0,07	24	0,10	18	0,07	16	0,07	20	0,07	95
634	7,41	587	6,71	683	8,13	572	6,41	602	7,01	543	6,20	823	10,05	96
590	4,29	535	3,91	647	4,69	465	3,52	605	4,31	667	4,57	627	5,00	97
49	0,47	48	0,46	50	0,48	57	0,53	39	0,40	45	0,47	55	0,49	98
-	46,94	-	47,66	-	46,20	-	37,49	-	57,94	-	51,45	-	40,95	99
-	3,40	-	3,01	-	3,79	-	3,18	-	2,83	-	3,77	-	3,82	100
53	0,28	46	0,24	61	0,33	45	0,22	46	0,26	57	0,30	66	0,37	101
-	2,57	-	2,72	-	2,42	-	2,67	-	2,77	-	2,50	-	2,33	102
-	9,10	-	9,06	-	9,13	-	8,20	-	9,93	-	10,05	-	8,22	103
-	4,70	-	4,75	-	4,65	-	4,05	-	5,46	-	5,28	-	4,01	104
-	0,25	-	0,17	-	0,33	-	0,10	-	0,24	-	0,31	-	0,34	105
-	2,51	-	2,49	-	2,54	-	2,23	-	2,74	-	2,86	-	2,22	106
-	1,64	-	1,65	-	1,62	-	1,81	-	1,50	-	1,59	-	1,65	107
-	1,78	-	1,25	-	2,32	-	1,37	-	1,13	-	2,65	-	1,98	108
-	29,82	-	31,39	-	28,21	-	21,87	-	41,02	-	32,19	-	24,22	109
-	18,83	-	19,93	-	17,71	-	12,08	-	27,87	-	20,52	-	14,91	110*
-	10,98	-	11,46	-	10,49	-	9,78	-	13,15	-	11,67	-	9,32	111*
-	63,00	-	60,08	-	65,99	-	59,72	-	60,45	-	63,38	-	68,61	113
884	18,82	833	18,40	935	19,26	847	18,69	820	18,11	902	19,03	968	19,48	114
27	0,73	24	0,68	29	0,79	22	0,63	26	0,73	25	0,75	32	0,84	115
-	29,39	-	27,17	-	31,66	-	26,50	-	27,85	-	29,42	-	33,90	116
2,1	8,73	1,9	7,55	2,3	9,95	1,8	7,38	1,9	7,72	2,3	9,89	2,3	10,00	117
7,1	10,07	7,1	10,10	7,1	10,05	6,6	9,40	7,6	10,80	7,4	10,50	6,9	9,60	118
-	9,02	-	8,10	-	9,96	-	8,15	-	8,06	-	8,05	-	11,87	119
0,2	1,56	0,2	1,42	0,2	1,70	0,2	1,57	0,2	1,27	0,1	0,97	0,4	2,42	120
-	14,06	-	13,83	-	14,29	-	13,89	-	13,77	-	14,18	-	14,39	121
45	2,58	40	2,35	50	2,81	40	2,28	41	2,42	49	2,77	50	2,85	122
5	1,31	3	1,07	6	1,56	3	1,13	3	1,02	4	1,29	7	1,84	123
69	9,53	71	9,89	66	9,16	71	10,06	71	9,73	68	9,42	64	8,90	124
-	0,63	-	0,52	-	0,75	-	0,43	-	0,60	-	0,70	-	0,81	125

4) EINSCHL. TIEFGEKÜHLTES OBST UND EINSCHL. SCHALENFRÜCHTE.- 5) OHNE TIEFGEKÜHLTES OBST UND OHNE SCHALENFRÜCHTE.- 6) EINSCHL. KRAUTER-, PFEFFERMINZTEE U. Ä.

## 3 AUFWENDUNGEN FUER NAHRUNGS- UND GENUSSMITTEL

HAUSHALTS

LFD. NR.	ART DER AUFWENDUNGEN	JANUAR		FEBRUAR		MÄRZ		APRIL		MÄI	
		MENGE 1)	DM	MENGE 1)	DM	MENGE 1)	DM	MENGE 1)	DM	MENGE 1)	DM
1	AUFWENDUNGEN FUER NAHRUNGS- UND GENUSSMITTEL INSGESAMT DAVON AUFWENDUNGEN FUER:	-	344,69	-	375,96	-	375,80	-	381,09	-	402,97
2	NAHRUNGSMITTEL 2)	-	289,29	-	314,42	-	313,53	-	321,29	-	341,85
3	NAHRUNGSMITTEL TIERISCHEN URSPRUNGS 3)	-	159,95	-	165,81	-	161,15	-	164,77	-	163,48
4	FLEISCH (OHNE FLEISCHWAREN)	-	49,11	-	52,97	-	47,97	-	50,73	-	49,02
5	KALBFLEISCH	185	2,15	172	2,27	227	2,49	158	2,17	201	2,32
6	RINDFLEISCH	1 175	12,87	1 174	13,40	1 191	14,13	1 281	14,94	1 327	14,98
7	SCHWEINEFLEISCH (EINSCHL. FRISCHER SPECK)	1 878	16,07	2 259	19,48	1 688	14,61	1 692	15,02	1 790	15,87
8	INNEREIEN UND KNOCHEN	518	2,54	516	2,27	504	2,19	622	3,02	384	2,09
9	GEFLUEGEL	1 447	7,61	1 356	7,43	1 224	7,23	1 106	7,12	1 085	6,22
10	HACKFLEISCH	527	5,32	559	5,58	541	5,49	531	5,27	544	5,32
11	SONSTIGES FLEISCH	503	2,56	363	2,54	316	1,83	433	3,20	295	2,22
12	FLEISCHWAREN	-	42,48	-	45,36	-	45,26	-	44,94	-	44,93
13	WURST UND WURSTWAREN	2 967	31,68	3 125	33,70	3 160	34,16	2 904	32,55	3 007	32,98
14	MAGERER U. FETTER SPECK (GERAEUCHERT)	408	3,90	300	3,10	342	3,47	320	3,35	273	2,81
15	SCHINKEN (GEKOCHT UND GERAEUCHERT)	224	3,85	329	5,56	277	4,90	353	6,13	400	6,29
16	GEFLUEGELKONSERVEN	2	0,01	-	-	7	0,03	2	0,01	6	0,07
17	SONSTIGE FLEISCHKONSERVEN (AUCH MISCHKONS.)	248	1,38	267	1,52	166	1,00	219	1,24	178	1,08
18	SONSTIGE FLEISCHWAREN	190	1,66	137	1,48	190	1,70	184	1,65	173	1,70
19	FISCHE (OHNE FISCHWAREN)	505	3,68	587	4,28	484	3,48	483	3,75	423	3,47
20	FISCHWAREN	-	4,50	-	5,33	-	3,85	-	4,27	-	4,06
21	SALZHERINGE	73	0,44	120	0,70	26	0,20	23	0,14	27	0,19
22	FISCHE (GERAEUCHERT UND GETROCKNET)	65	0,52	77	0,62	71	0,62	67	0,89	58	0,48
23	SONSTIGE FISCHWAREN EINSCHL. FISCHKONSERVEN	404	3,54	483	4,01	352	3,03	374	3,25	392	3,39
24	EIER (STUECK)	41	9,68	40	9,36	44	10,41	47	10,95	42	9,64
25	MILCH	-	18,62	-	17,58	-	18,81	-	18,39	-	19,39
26	VOLLMILCH, FRISCHE (LITER)	8,1	7,53	7,5	6,90	8,3	7,54	6,8	6,34	7,2	6,72
27	KONDENSMILCH, TUBENSAHNE	1 713	4,52	1 647	4,39	1 619	4,53	1 628	4,65	1 640	4,51
28	SAHNE (OHNE TUBENSAHNE)	433	2,02	491	2,26	455	2,07	575	2,53	635	2,93
29	JOGHURT, KEFIR, BIOGHURT	988	2,82	929	2,57	965	2,85	1 040	2,90	1 120	3,09
30	SONSTIGE MILCH	-	1,72	-	1,46	-	1,82	-	1,98	-	2,15
31	KAESE	-	13,85	-	13,12	-	14,10	-	13,86	-	14,38
32	WEICH-, HART- UND SCHNITTKAESE	1 077	10,82	1 034	10,20	1 042	10,88	1 001	10,53	1 053	10,99
33	FRISCHKAESE (QUARK)	1 168	3,03	1 093	2,92	1 158	3,21	1 241	3,33	1 339	3,38
34	BUTTER	1 336	10,48	1 281	10,39	1 175	10,00	1 259	10,89	1 354	11,51
35	SPEISEFETTE (OHNE BUTTER)	-	5,99	-	5,88	-	5,94	-	5,62	-	5,77
36	TIERISCHE FETTE	92	0,40	87	0,28	65	0,25	93	0,25	57	0,21
37	MARGARINE	1 317	4,97	1 261	4,77	1 363	5,17	1 282	4,92	1 263	4,95
38	SONSTIGE PFLANZEN- UND SPEISEFETTE	146	0,62	195	0,83	115	0,52	99	0,46	136	0,60
39	SPEISEOEL	-	1,54	-	1,54	-	1,33	-	1,38	-	1,31
40	ERDNUSOEL	-	-	-	-	-	-	-	-	-	-
41	OLIVENOEL	-	-	7	0,06	2	0,01	14	0,14	10	0,05
42	SONSTIGE SPEISEOEL	413	1,54	367	1,49	327	1,32	323	1,24	301	1,26
43	NAHRUNGSMITTEL PFLANZLICHEN URSPRUNGS 4)	-	101,35	-	104,50	-	111,91	-	113,39	-	121,64
44	BROT UND BACKWAREN	-	34,15	-	37,80	-	37,61	-	36,72	-	39,72
45	SCHWARZ- UND MISCHBROT	6 047	15,15	5 930	14,92	6 086	15,21	6 079	15,50	6 289	16,08
46	WEISSBROT UND WEIZENKLEINGEBAECK	2 755	9,99	2 562	9,76	2 796	10,30	2 605	9,67	2 729	10,56
47	FEINGEBAECK UND DAUERBACKWAREN	1 294	9,00	1 626	13,12	1 587	12,10	1 462	11,56	1 681	13,08
48	MEHL, NAEHRMITTEL, KARTOFFELERZEUGNISSE	-	11,78	-	10,39	-	10,96	-	10,95	-	10,49
49	WEIZENMEHL	1 501	1,55	1 154	1,26	1 425	1,61	1 008	1,11	1 235	1,33
50	GRIESS	80	0,22	90	0,27	80	0,24	48	0,13	55	0,10
51	TEIGWAREN	591	2,06	445	1,67	468	1,72	465	1,80	487	1,74
52	REIS	367	1,00	265	0,78	297	0,88	241	0,72	254	0,78
53	HAERERERZEUGNISSE	216	0,45	153	0,30	140	0,31	156	0,34	118	0,30
54	HUELSENFRUECHTE, GETROCKNETE	90	0,23	80	0,20	70	0,17	35	0,09	40	0,10
55	STAERKEMEHL ALLER ART	74	0,20	67	0,23	82	0,28	48	0,18	66	0,17
56	PUDDINGPULVER	85	0,69	81	0,63	80	0,65	74	0,70	71	0,59
57	KOCHFERTIGE SUPPEN UND SÖSSEN	-	2,60	-	2,67	-	2,48	-	2,72	-	2,58
58	KOCH-, BRAT- U. GENUSSFERTIGE KARTOFFEL- ERZEUGNISSE	231	1,33	212	1,16	228	1,11	203	1,16	225	1,18
59	KINDERNAHRMITTEL ALLER ART	-	-	-	-	-	-	-	-	2	0,01
60	SONSTIGES MEHL U. SONSTIGE NAEHRMITTEL- ERZEUGNISSE	228	1,45	231	1,22	249	1,53	336	2,00	286	1,53

1) SOWEIT IN DER VORSPALTE NICHT ANDERS ANGEZEIGT IN GRAMM.- 2) EINSCHL. FERTIGE MAHLZEITEN U. VERZEHRE IN GASTSTAETTEN U. KANTINEN.-



TYP 1

JUNI		JULI		AUGUST		SEPTEMBER		OKTOBER		NOVEMBER		DEZEMBER		LFD. NR.
MENGE 1)	DM	MENGE 1)	DM	MENGE 1)	DM	MENGE 1)	DM	MENGE 1)	DM	MENGE 1)	DM	MENGE 1)	DM	
-	402,84	-	401,69	-	396,83	-	396,36	-	404,90	-	377,69	-	442,28	1
-	342,41	-	339,57	-	336,77	-	328,31	-	344,41	-	312,34	-	562,58	2
-	147,57	-	159,46	-	159,72	-	153,53	-	167,74	-	158,42	-	184,07	3
-	43,68	-	46,46	-	47,52	-	45,25	-	49,61	-	48,00	-	58,94	4
106	1,32	207	2,33	127	1,45	159	1,97	30	1,10	47	0,59	54	0,81	5
1 095	12,59	1 146	13,29	1 204	14,56	1 096	12,85	1 234	14,11	1 203	13,43	1 287	15,40	6
1 634	14,88	1 782	15,12	1 846	16,54	1 676	14,72	1 814	15,62	1 954	16,58	1 919	17,32	7
398	2,09	459	2,49	313	1,56	388	2,20	456	1,99	357	2,02	414	2,23	8
1 072	6,24	1 092	6,46	979	5,57	1 033	5,70	1 339	8,50	1 256	7,68	2 075	14,24	9
534	5,28	484	4,94	566	5,63	559	5,54	601	5,92	535	5,29	555	5,31	10
172	1,27	288	1,82	319	2,21	350	2,27	377	2,37	316	2,42	431	3,63	11
2 735	41,03	3 013	44,74	3 158	45,82	2 840	42,57	3 161	46,08	2 994	45,30	3 413	50,58	12
295	30,37	377	32,82	303	34,16	331	31,35	378	34,57	318	32,70	277	37,80	13
292	2,99	290	3,71	316	2,96	276	3,18	268	3,80	267	3,23	364	2,96	14
6	5,09	1	5,07	20	5,51	-	4,93	-	4,85	-	5,04	-	6,57	15
170	0,05	254	0,00	250	0,10	262	-	211	-	425	-	312	-	16
203	0,88	189	1,54	1,53	1,56	1,96	1,37	211	1,28	2,32	2,01	179	1,79	17
292	1,64	326	1,61	185	1,56	363	1,74	597	1,57	233	2,01	511	1,46	18
-	2,21	2,56	2,05	2,96	597	4,57	431	3,39	511	4,15	-	-	-	19
-	3,60	-	3,65	-	3,09	-	4,39	-	4,22	-	4,50	-	7,16	20
18	0,12	19	0,12	16	0,11	27	0,23	23	0,17	86	0,44	87	0,60	21
53	0,56	35	0,37	23	0,25	79	0,84	79	0,91	80	0,80	91	1,29	22
320	2,92	332	3,17	317	2,73	391	3,32	377	3,14	395	3,26	619	5,28	23
38	8,70	42	9,50	43	9,69	40	9,02	43	9,99	40	9,47	41	10,20	24
-	18,27	-	19,13	-	18,85	-	17,51	-	18,41	-	16,00	-	17,14	25
7,0	6,53	7,2	6,67	7,1	6,70	7,0	6,60	7,6	7,16	6,9	6,35	7,4	6,75	26
1 572	4,47	1 666	4,52	1 570	4,51	1 479	4,16	1 619	4,65	1 500	4,16	1 628	4,51	27
570	2,65	612	3,00	505	2,39	504	2,33	482	2,28	435	2,11	497	2,32	28
999	2,79	994	2,86	987	2,87	915	2,62	872	2,58	866	2,44	796	2,41	29
-	1,84	-	2,08	-	2,37	-	1,80	-	1,73	-	0,93	-	1,15	30
-	13,22	-	14,78	-	14,09	-	13,56	-	14,42	-	13,08	-	15,13	31
1 005	10,45	1 094	11,70	1 083	11,00	1 085	11,01	1 117	11,51	996	10,36	1 165	12,19	32
1 066	2,76	1 156	3,08	1 184	3,10	982	2,55	1 054	2,91	1 054	2,72	1 094	2,94	33
1 180	10,09	1 275	11,35	1 299	11,46	1 286	11,41	1 404	12,43	1 271	11,35	1 437	12,83	34
-	5,56	-	5,81	-	5,76	-	5,71	-	6,39	-	6,20	-	6,67	35
76	0,24	60	0,21	70	0,28	81	0,25	104	0,35	119	0,40	97	0,45	36
1 247	4,76	1 244	4,86	1 226	4,75	1 311	4,96	1 434	5,31	1 392	5,16	1 430	5,32	37
107	0,55	157	0,75	171	0,73	110	0,50	165	0,73	147	0,64	201	0,90	38
-	1,21	-	1,47	-	1,38	-	1,15	-	1,63	-	1,12	-	1,28	39
-	-	-	-	3	0,01	-	-	-	-	-	-	-	-	40
4	0,02	6	0,03	19	0,08	-	-	4	0,03	-	-	1	0,01	41
330	1,19	375	1,44	345	1,28	286	1,15	393	1,60	291	1,12	307	1,27	42
-	120,76	-	134,54	-	125,13	-	117,73	-	132,76	-	117,69	-	135,78	43
-	36,55	-	39,35	-	39,66	-	38,21	-	39,81	-	40,92	-	47,21	44
5 590	14,51	6 314	16,38	6 299	16,27	6 022	15,50	6 349	16,31	5 671	14,26	6 205	15,88	45
2 595	9,91	2 715	10,36	2 713	10,58	2 350	9,31	2 511	9,92	2 311	9,34	2 539	9,97	46
1 643	12,13	1 636	12,62	1 709	12,81	1 655	13,40	1 825	13,58	2 343	17,63	2 655	21,35	47
-	10,07	-	11,38	-	10,70	-	10,85	-	11,34	-	11,06	-	12,86	48
938	1,10	1 457	1,55	1 139	1,32	1 550	1,72	2 005	2,13	1 607	1,76	1 772	1,94	49
48	0,16	91	0,27	59	0,17	24	0,06	78	0,22	61	0,17	73	0,21	50
477	1,75	528	1,96	451	1,63	456	1,76	513	1,84	439	1,62	470	1,77	51
282	0,85	260	0,71	280	0,82	329	0,87	341	0,88	266	0,78	297	0,81	52
154	0,34	138	0,33	139	0,29	145	0,32	103	0,19	180	0,37	166	0,31	53
32	0,08	64	0,17	25	0,07	76	0,22	78	0,21	47	0,12	66	0,20	54
70	0,22	74	0,23	47	0,15	86	0,25	62	0,22	104	0,30	67	0,21	55
75	0,65	89	0,68	95	0,74	64	0,58	64	0,56	99	0,75	87	0,86	56
-	2,13	-	2,31	-	2,63	-	2,35	-	2,21	-	2,70	-	3,03	57
183	1,10	303	1,43	192	1,15	176	1,07	265	1,47	177	0,97	256	1,50	58
-	-	-	-	1	0,01	-	-	-	-	-	-	-	-	59
296	1,68	333	1,73	298	1,71	333	1,64	243	1,43	255	1,52	360	2,03	60

3) EINSCHL. PFLANZLICHE FETTE UND ÖLE.- 4) OHNE PFLANZLICHE FETTE UND ÖLE.-

LFD. NR.	ART DER AUFWENDUNGEN	JANUAR		FEBRUAR		MÄRZ		APRIL		MÄI	
		MENGE 1) DM		MENGE 1) DM		MENGE 1) DM		MENGE 1) DM		MENGE 1) DM	
61	AUFWENDUNGEN FÜR NÄHRUNGS- UND GENUSSMITTEL INSGESAMT DAVON AUFWENDUNGEN FÜR:	344,69		375,96		375,80		381,09		402,97	
62	KARTOFFELN (KILOGRAMM)	4,3	2,19	5,8	1,92	4,1	2,37	4,9	3,52	6,0	5,20
63	FRISCHGEMÜSE	-	10,87	-	10,99	-	11,98	-	15,24	-	21,23
64	BLUMENKOHLE	251	0,56	356	0,87	612	1,35	757	1,46	553	1,04
65	SONSTIGER KOHL	1 479	1,87	1 036	1,32	893	1,10	583	0,68	347	0,44
66	KAROTTEN, MOERFEN	816	0,97	696	0,83	556	0,70	614	0,92	487	0,87
67	TOMATEN	207	0,67	215	0,73	219	0,89	249	1,10	722	2,62
68	GURKEN	144	0,44	142	0,47	364	1,10	689	1,77	798	1,76
69	BOHNEN, FRISCHE	3	0,00	6	0,01	2	0,01	16	0,05	36	0,12
70	ERBSEN, FRISCHE	-	-	-	-	3	0,02	6	0,02	5	0,01
71	SPINAT	16	0,04	2	0,01	28	0,09	43	0,13	98	0,19
72	SALAT	587	2,27	659	2,65	835	2,62	951	2,70	979	2,50
73	ZWIEBELN, SCHALOTTEN, KNOLLAUCH	707	1,01	809	1,15	670	1,00	642	1,16	621	1,49
74	SONSTIGES FRISCHGEMÜSE (OHNE KOHL)	1 020	3,03	938	2,94	842	3,09	1 249	5,29	2 027	10,19
75	GEMÜSEKONSERVEN, TROCKENGEMÜSE 2)	-	8,53	-	7,82	-	8,41	-	7,78	-	5,86
76	GEMÜSEKONSERVEN, TROCKENGEMÜSE 3)	3 308	7,38	2 797	6,91	3 012	7,45	2 823	6,81	1 958	5,06
77	TIEFGEKUEHLTES GEMÜSE	318	1,15	281	0,97	277	0,96	286	0,97	218	0,80
78	FRISCHOBST	-	14,94	-	15,55	-	15,52	-	15,09	-	17,48
79	KERNOBST	2 894	4,26	2 943	4,37	3 691	5,32	3 111	5,10	2 755	5,42
80	STEINOBST	-	-	21	0,08	2	0,01	-	-	24	0,10
81	TRAUBEN	54	0,28	12	0,09	56	0,38	95	0,54	88	0,49
82	FRISCHE BEEREN	6	0,01	-	-	15	0,06	122	0,71	591	5,13
83	APFELSINEN, MANDARINEN, KLEMENTINEN	4 016	7,23	4 072	7,47	3 202	5,77	2 291	4,37	1 083	2,32
84	SONSTIGE ZITRUSFRUECHTE	662	1,59	502	1,79	1 023	2,17	815	1,95	644	1,64
85	BANANEN	935	1,68	1 060	1,72	1 016	1,78	1 160	2,16	1 317	2,32
86	ANANAS, FEIGEN, MELONEN U. AF.	19	0,09	6	0,04	11	0,03	15	0,05	14	0,05
87	OBSTKONSERVEN, TROCKENOBST 4)	-	3,82	-	4,05	-	4,51	-	4,44	-	3,88
88	OBSTKONSERVEN, TROCKENOBST 5)	1 272	3,27	1 320	3,39	1 543	3,87	1 547	3,84	1 420	3,48
89	TIEFGEKUEHLTES OBST	2	0,01	6	0,05	2	0,02	8	0,05	3	0,02
90	SCHALENFRUECHTE	76	0,54	70	0,61	90	0,62	51	0,55	35	0,38
91	MARMELADE	412	1,75	417	1,74	435	1,69	402	1,67	469	1,90
92	ZUCKER	1 859	3,06	1 434	2,44	1 725	2,91	1 639	2,84	1 874	3,16
93	SUESSWAREN, HONIG, KAKAOERZEUGNISSE	-	10,27	-	11,74	-	15,95	-	15,14	-	12,72
94	HONIG	282	1,34	308	1,99	337	2,34	234	1,68	226	1,67
95	SIRUP	20	0,39	19	0,07	34	0,13	14	0,05	6	0,02
96	SCHOKOLADE	412	4,51	540	6,08	764	8,55	728	8,46	574	6,61
97	SONSTIGE SUESSWAREN (OHNE KAKAOERZEUGNISSE)	413	3,12	414	3,05	569	4,38	574	4,38	556	4,09
98	KAKAOERZEUGNISSE (OHNE SCHOKOLADE)	61	0,61	67	0,55	42	0,43	53	0,56	32	0,33
99	SONSTIGE NAHRUNGSMITTEL 6)	-	28,00	-	44,11	-	40,48	-	43,13	-	56,73
100	GEWUERZE, BACK- U. SPEISEZUTATEN (OHNE MAYONNAISE)	-	3,28	-	3,02	-	3,23	-	2,92	-	2,93
101	MAYONNAISEN	53	0,24	41	0,20	41	0,20	57	0,32	45	0,24
102	OBST- UND GEMUESESAEFTE	-	2,44	-	2,26	-	3,31	-	2,90	-	2,76
103	ALKOHOLFREIE GETRAENKE (OHNE OBST- UND GEMUESESAEFTE)	-	7,77	-	8,17	-	8,66	-	9,64	-	10,51
104	MINERALWASSER	-	3,56	-	4,12	-	4,38	-	5,20	-	6,01
105	COLA-GETRAENKE	-	0,07	-	0,12	-	0,13	-	0,20	-	0,23
106	SONSTIGE FRUCHTSAFTGETRAENKE	-	2,05	-	2,15	-	2,50	-	2,57	-	2,78
107	KAFFEEMITTEL U. TEEAENLICHE ERZEUGNISSE	-	1,99	-	1,78	-	1,65	-	1,68	-	1,48
108	FERTIGE MAHLZEITEN (AUCH TIEFGEKUEHLT ODER ALS KONSERVEN)	-	0,23	-	2,32	-	0,85	-	0,94	-	1,30
109	VERZEHK IN GASTSTAETTEN UND KANTINEN	-	13,34	-	28,14	-	24,23	-	26,40	-	38,99
110	SPEISEN UND MAHLZEITEN IN GASTSTAETTEN (OHNE KANTINEN)	-	8,37	-	14,07	-	14,16	-	17,93	-	26,24
111	SPEISEN UND MAHLZEITEN IN KANTINEN (ANZAHL)	-	-	-	-	-	-	-	-	-	-
112	GETRAENKE IN GASTSTAETTEN UND KANTINEN	-	5,27	-	14,07	-	10,07	-	8,47	-	12,75
113	GENUSSMITTEL 7)	-	55,40	-	61,54	-	62,26	-	59,80	-	61,12
114	BOHNENKAFFEE	791	17,68	851	18,92	899	19,49	810	17,81	794	17,55
115	TEE (OHNE TEEAENLICHE ERZEUGNISSE) 8)	26	0,74	16	0,48	24	0,68	27	0,63	32	0,89
116	ALKOHOLISCHE GETRAENKE	-	22,97	-	27,98	-	28,59	-	27,87	-	29,22
117	WEIN (LITER)	1,5	5,71	2,2	9,04	1,8	7,42	2,2	9,22	1,8	7,40
118	BIER (LITER)	6,2	8,61	6,3	8,90	7,2	11,70	6,5	9,31	8,3	11,66
119	BRANNWEIN, LIKOER	-	7,77	-	8,16	-	8,53	-	8,26	-	7,80
120	SEKT, SCHAUMWEIN (LITER)	0,1	0,88	0,3	1,89	0,3	1,94	0,2	1,07	0,2	1,36
121	TABAKWAREN	-	14,01	-	14,16	-	13,51	-	13,50	-	14,46
122	TABAK	39	2,36	40	2,16	40	2,31	41	2,32	42	2,47
123	ZIGARREN (STUECK)	4	1,24	3	0,97	4	1,16	4	1,17	3	1,33
124	ZIGARETTEN (STUECK)	69	9,95	77	10,68	68	9,54	71	9,43	76	10,31
125	SONSTIGE TABAKWAREN	-	0,45	-	0,36	-	0,50	-	0,58	-	0,66

1) SOWEIT IN DER VORSPALTE NICHT ANDERS ANGEGEBEN IN GRAMM.- 2) EINSCHL. TIEFGEKUEHLTES GEMÜSE.- 3) OHNE TIEFGEKUEHLTES GEMÜSE.-  
FERTIGE MAHLZEITEN U. VERZEHK IN GASTSTAETTEN U. KANTINEN.- 7) SOWEIT NICHT IM GASTSTAETTEN- U. KANTINENVERZEHK ENTHALTEN.- 8) OHNE

TYP 1

JUNI		JULI		AUGUST		SEPTEMBER		OKTOBER		NOVEMBER		DEZEMBER		JLFD. INR.
MENGE 1)	DM	MENGE 1)	DM	MENGE 1)	DM	MENGE 1)	DM	MENGE 1)	DM	MENGE 1)	DM	MENGE 1)	DM	
-	402,84	-	401,69	-	396,83	-	396,36	-	404,90	-	377,69	-	442,24	61
7,5	6,55	9,4	7,17	9,7	6,13	12,9	6,03	43,7	17,98	11,8	5,74	4,4	2,66	62
-	10,83	-	18,16	-	16,85	-	13,81	-	13,16	-	10,57	-	10,50	63
468	0,93	725	1,25	576	0,97	243	0,54	434	0,94	241	0,55	145	0,34	64
510	0,66	750	0,92	642	0,77	865	1,10	1 158	1,50	1 154	1,75	1 113	1,67	65
601	1,21	771	1,45	626	1,02	543	0,82	693	1,01	575	0,73	542	0,76	66
1 277	3,51	1 545	3,96	1 577	3,85	1 179	3,05	885	2,26	459	1,27	247	0,92	67
796	1,58	817	1,57	914	1,71	638	1,22	369	0,85	268	0,70	322	0,86	68
101	0,32	455	1,20	405	1,49	327	1,17	157	0,45	12	0,06	36	0,11	69
15	0,05	75	0,19	38	0,12	4	0,01	30	0,05	-	-	6	0,01	70
28	0,05	21	0,04	38	0,08	19	0,05	47	0,08	19	0,05	6	0,01	71
736	1,54	598	1,67	687	1,95	658	1,55	597	1,67	442	1,70	462	2,03	72
784	1,59	781	1,76	1 147	1,54	1 228	1,34	1 497	1,43	936	0,99	824	0,94	73
1 943	8,41	1 178	4,13	967	3,36	984	2,94	1 107	2,92	889	2,70	937	2,84	74
-	5,99	-	6,39	-	5,44	-	5,98	-	7,09	-	7,01	-	9,43	75
2 150	5,29	2 409	5,83	2 126	4,81	2 184	5,36	2 514	6,28	2 724	6,16	3 281	8,50	76
206	0,70	154	0,56	157	0,63	183	0,62	220	0,81	256	0,84	248	0,92	77
-	19,69	-	26,52	-	23,24	-	20,74	-	19,47	-	16,21	-	15,89	78
2 308	5,25	2 064	5,48	2 568	5,89	3 067	5,00	6 066	7,57	5 185	6,38	2 793	4,16	79
281	1,07	2 672	7,89	4 606	10,75	3 903	7,22	2 173	2,97	183	0,26	2	0,01	80
24	0,18	23	0,14	603	1,39	2 393	4,93	2 625	5,52	1 102	2,93	296	1,03	81
1 937	8,63	2 138	8,12	263	1,20	74	0,44	19	0,05	6	0,02	5	0,05	82
359	0,77	313	0,63	191	0,38	174	0,44	202	0,50	1 769	3,28	3 784	7,04	83
556	1,44	589	1,45	413	1,16	329	0,90	371	1,15	346	1,14	518	1,36	84
1 303	2,33	1 510	2,59	1 311	2,11	1 077	1,72	1 037	1,62	1 089	1,70	1 010	1,82	85
14	0,04	105	0,21	191	0,37	32	0,09	22	0,09	70	0,30	69	0,42	86
-	3,09	-	3,51	-	3,67	-	3,01	-	3,62	-	5,51	-	7,66	87
1 158	2,73	1 204	2,98	1 110	3,16	965	2,50	892	2,57	954	2,98	1 237	3,70	88
15	0,05	-	-	16	0,16	9	0,04	-	-	-	-	31	0,14	89
38	0,31	52	0,53	40	0,36	43	0,47	124	1,05	346	2,52	562	3,82	90
467	1,94	560	2,31	430	1,84	352	1,57	367	1,59	309	1,26	392	1,79	91
1 867	3,35	3 391	6,14	2 401	4,19	2 565	4,50	2 727	4,83	2 012	3,76	1 676	3,16	92
-	13,69	-	13,63	-	13,42	-	13,02	-	13,87	-	15,66	-	24,62	93
344	2,85	270	2,24	279	2,25	302	2,23	412	2,78	321	2,27	350	2,41	94
34	0,14	24	0,11	13	0,05	12	0,04	18	0,07	36	0,13	5	0,03	95
503	5,95	554	6,37	497	5,67	579	6,57	575	6,61	724	8,18	1 161	15,23	96
686	4,45	696	4,31	800	5,16	502	3,64	488	3,90	597	4,53	790	6,54	97
31	0,31	59	0,59	22	0,29	53	0,54	54	0,52	66	0,55	44	0,42	98
-	74,08	-	45,57	-	51,92	-	57,05	-	43,91	-	36,23	-	42,73	99
-	2,64	-	4,28	-	3,00	-	4,02	-	3,71	-	3,42	-	4,33	100
36	0,21	72	0,36	53	0,30	45	0,24	53	0,29	71	0,38	73	0,42	101
-	2,66	-	3,12	-	2,52	-	1,83	-	1,94	-	2,07	-	2,98	102
-	9,64	-	9,97	-	11,26	-	8,89	-	7,58	-	8,22	-	8,85	103
-	5,16	-	5,46	-	5,80	-	4,57	-	3,79	-	4,05	-	4,19	104
-	0,28	-	0,26	-	0,42	-	0,26	-	0,21	-	0,35	-	0,45	105
-	2,88	-	2,53	-	3,52	-	2,53	-	2,18	-	2,14	-	2,34	106
-	1,33	-	1,71	-	1,53	-	1,53	-	1,41	-	1,68	-	1,87	107
-	1,15	-	1,73	-	3,68	-	2,56	-	2,75	-	0,82	-	2,37	108
-	57,77	-	26,12	-	31,17	-	39,51	-	27,64	-	21,31	-	23,78	109
-	39,50	-	17,13	-	18,72	-	25,84	-	17,38	-	14,18	-	13,23	110
-	-	-	-	-	-	-	-	-	-	-	-	-	-	111
-	18,27	-	8,98	-	12,44	-	13,66	-	10,26	-	7,14	-	10,55	112
-	60,43	-	62,12	-	60,06	-	68,05	-	60,49	-	65,35	-	79,71	113
857	18,99	929	19,72	772	16,74	1 007	20,66	922	18,49	970	19,39	1 010	20,53	114
20	0,66	24	0,79	24	0,73	28	0,72	39	0,96	32	0,86	26	0,70	115
-	27,45	-	27,14	-	28,02	-	33,20	-	26,58	-	31,32	-	43,55	116
1,7	6,51	1,9	7,59	2,7	9,52	2,2	12,65	1,7	7,95	2,1	8,92	3,1	13,06	117
7,9	11,43	6,8	9,87	7,6	10,66	7,9	11,00	6,6	9,20	6,6	9,10	7,4	10,49	118
-	8,11	-	8,61	-	7,27	-	8,27	-	8,35	-	11,37	-	15,78	119
0,2	1,40	0,2	1,07	0,1	0,57	0,2	1,29	0,2	1,08	0,3	1,93	0,6	4,22	120
-	13,33	-	14,47	-	14,57	-	13,48	-	14,47	-	13,78	-	14,93	121
40	2,47	52	2,93	46	2,60	50	2,79	49	2,80	43	2,44	57	3,29	122
3	0,86	4	1,17	5	1,42	4	1,29	5	1,62	8	1,77	8	2,12	123
67	9,45	68	9,59	73	9,92	62	8,74	67	9,18	66	8,87	60	8,67	124
-	0,56	-	0,79	-	0,63	-	0,67	-	0,87	-	0,70	-	0,86	125

4) EINSCHL. TIEFGEKUEHLTES OBST UND EINSCHL. SCHALENFRUECHTE - 5) OHNE TIEFGEKUEHLTES OBST UND OHNE SCHALENFRUECHTE - 6) EINSCHL. KRAEUTER-, PFEFFERMINZIEF U. AE.

LFD. NR.	ART DER AUSGABEN 1)	1975		1976		1977		1978		1979	
		DM	PROZ	DM	PROZ	DM	PROZ	DM	PROZ	DM	PROZ
1	AUSGABEN FÜR DEN PRIVATEN VERBRAUCH INSGESAMT DAVON AUSGABEN FÜR:	818,03	100	877,58	100	926,50	100	987,31	100	1 075,68	100
2	NAHRUNGS- UND GENUSSMITTEL	312,32	38,2	340,21	38,8	347,94	37,6	363,07	36,9	377,35	34,6
3	KLEIDUNG, SCHUHE	56,55	6,9	55,85	6,4	59,25	6,4	66,68	6,8	68,72	6,4
4	OBERBEKLEIDUNG	31,08	3,8	30,32	3,5	31,19	3,4	36,31	3,7	35,97	3,3
5*	HERREN- UND KNABEN OBERBEKLEIDUNG	12,03	1,5	10,66	1,2	10,49	1,1	11,53	1,2	11,37	1,1
6*	DAMEN- UND MÄDCHEN OBERBEKLEIDUNG	18,25	2,2	18,95	2,2	19,77	2,1	23,62	2,4	23,69	2,2
7*	ANFERTIGUNG UND MIELE VON OBERBEKLEIDUNG, FREMDE REPARATUREN UND ÄNDERUNGEN	0,80	0,1	0,70	0,1	0,93	0,1	1,12	0,1	0,91	0,1
8	SONSTIGE BEKLEIDUNG	16,36	2,0	15,89	1,8	16,84	1,8	17,84	1,8	19,14	1,8
9*	HERREN- UND KNABEN WAESCHE	4,99	0,6	5,06	0,6	4,50	0,5	5,47	0,6	5,71	0,5
10*	DAMEN- UND MÄDCHEN WAESCHE	3,59	0,4	3,10	0,4	3,80	0,4	3,46	0,4	4,32	0,4
11*	SAUGLINGSBEKLEIDUNG	0,12	0,0	0,15	0,0	0,04	0,0	0,07	0,0	0,18	0,0
12*	METTERNAE FÜR LEIBWAESCHE	0,04	0,0	0,03	0,0	0,09	0,0	0,04	0,0	0,01	0,0
13*	UEBRIGE HERREN- U. KNABENBEKLEIDUNG U. ZUBEH.	2,09	0,3	2,31	0,3	2,78	0,3	2,58	0,3	2,49	0,2
14*	UEBRIGE DAMEN- U. MÄDCHENBEKLEIDUNG U. ZUBEH.	3,22	0,4	3,24	0,4	3,38	0,4	3,62	0,4	3,83	0,4
15*	WOLLE, KURZWAREN	2,13	0,3	1,87	0,2	2,11	0,2	2,41	0,2	2,41	0,2
16*	ANFERTIGUNG VON LEIBWAESCHE U. UEBRIGER BE- KLEIDUNG, FREMDE REPARATUREN U. ÄNDERUNGEN	0,18	0,0	0,13	0,0	0,15	0,0	0,19	0,0	0,19	0,0
17	SCHUHE	9,11	1,1	9,64	1,1	11,23	1,2	12,52	1,3	13,60	1,3
18*	HERREN- UND KNABENSCHUHE	2,76	0,3	2,88	0,3	3,36	0,4	3,70	0,4	3,28	0,3
19*	DAMEN- UND MÄDCHENSCHUHE	4,54	0,6	4,76	0,5	5,74	0,6	6,49	0,7	7,66	0,7
20*	ANFERTIGUNG VON SCHUHEN, FREMDE REPARATUREN U. ÄNDERUNGEN, SCHUHZUBEHOER	1,81	0,2	2,01	0,2	2,13	0,2	2,33	0,2	2,66	0,2
21*	WOHNUNGSMIETEN U. AE. 2)	181,90	22,2	198,22	22,6	205,75	22,2	221,40	22,4	242,79	22,6
22	ELEKTRIZITAET, GAS, BRENNSTOFFE U. AE.	62,04	7,6	67,91	7,7	75,90	8,2	71,46	7,2	96,94	9,0
23*	ELEKTRIZITAET	25,86	3,2	28,77	3,3	32,38	3,5	29,54	3,0	38,33	3,6
24*	GAS	7,62	0,9	7,34	0,8	9,82	1,1	9,66	1,0	14,59	1,4
25	KOEHLEN UND SONSTIGE FESTE BRENNSTOFFE	10,05	1,2	10,31	1,2	10,53	1,1	11,24	1,1	11,89	1,1
26*	STEINKOEHLEN ALLER ART	6,09	0,7	6,10	0,7	5,96	0,6	5,82	0,6	5,57	0,5
27	KOKS	0,13	0,0	0,37	0,0	0,37	0,0	0,50	0,1	0,67	0,1
28	BRAUNKOEHLEN ALLER ART	3,49	0,4	3,47	0,4	3,65	0,4	4,25	0,4	5,19	0,5
29	HOLZ, TORF UND SONSTIGE FESTE BRENNSTOFFE	0,35	0,0	0,37	0,0	0,55	0,1	0,67	0,1	0,46	0,0
30*	FLUESSIGE BRENNSTOFFE (OHNE KRAFTSTOFFE)	5,49	0,7	7,16	0,8	7,17	0,8	5,13	0,5	7,61	0,7
31*	ZENTRALHEIZUNG UND WARMWASSER	13,03	1,6	14,33	1,6	16,00	1,7	15,87	1,6	24,52	2,3
32	UEBRIGE GUETER FÜR DIE HAUSHALTSFUEHRUNG	76,14	9,3	74,23	8,5	83,94	9,1	84,91	8,6	90,47	8,4
33*	MOEBEL 3)	11,96	1,5	7,80	0,9	12,68	1,4	8,23	0,8	6,69	0,6
34*	TEPPICHE U. SONST. FUSSBODENBELAG, MATRATZEN 3)	3,44	0,4	3,36	0,4	4,31	0,5	3,75	0,4	3,80	0,4
35*	SONSTIGE HEIMTEXTILIEN, HAUSHALTSWAESCHE 3)	8,40	1,0	7,56	0,9	9,99	1,1	8,44	0,9	11,12	1,0
36	HEIZ- UND KOCHGERAETE 3)	6,05	0,7	3,08	0,4	2,83	0,3	4,10	0,4	2,28	0,2
37*	OEFEN UND HERDE 3)	3,40	0,4	0,90	0,1	1,64	0,2	3,17	0,3	1,00	0,1
38*	SONSTIGE HEIZ- UND KOCHGERAETE 3)	2,65	0,3	2,17	0,2	1,24	0,1	0,93	0,1	1,29	0,1
39*	BELEUCHTUNGSKOERPER 3)	1,01	0,1	1,53	0,2	1,02	0,1	1,40	0,1	1,15	0,1
40	ELEKTRISCHE HAUSHALTSMASCHINEN UND -GERAETE 3)	5,97	0,7	7,75	0,9	7,75	0,8	7,44	0,8	7,69	0,7
41*	LANGLEBIGE, HOCHWERTIGE ELEKTR. HAUSHALTS- MASCHINEN UND -GERAETE 3)	5,41	0,7	7,25	0,8	7,11	0,8	7,04	0,7	6,52	0,6
42*	SONSTIGE ELEKTRISCHE HAUSHALTSMASCHINEN UND -GERAETE 3)	0,57	0,1	0,50	0,1	0,66	0,1	0,41	0,0	1,17	0,1
43	NICHELEKTR. HAUSHALTSMASCHINEN U. -GERAETE 3)	7,74	0,9	7,84	0,9	8,10	0,9	8,96	0,9	10,01	0,9
44*	LANGLEBIGE, HOCHWERTIGE NICHELEKTRISCHE HAUSHALTSMASCHINEN UND -GERAETE 3)	0,57	0,1	0,23	0,0	0,26	0,0	0,30	0,0	0,39	0,0
45*	SONSTIGE NICHELEKTRISCHE HAUSHALTS- MASCHINEN UND -GERAETE 3)	7,17	0,9	7,61	0,9	7,84	0,8	8,65	0,9	9,62	0,9
46*	REINIGUNGS- UND PFLEGEMITTEL	7,73	0,9	7,91	0,9	7,83	0,8	8,54	0,9	9,15	0,9
47*	SONSTIGE VERBRAUCHSGUETER FÜR DIE HAUSHALTS- FUEHRUNG	3,21	0,4	3,36	0,4	3,40	0,4	3,81	0,4	4,23	0,4
48	TAPETEN, FARBEN, BAUSTOFFE, WOHNUNGS- REPARATUREN U. AE. 4)	5,68	0,7	6,53	0,7	6,17	0,7	6,65	0,7	9,98	0,9
49*	TAPETEN, FARBEN, BAUSTOFFE	2,57	0,3	3,39	0,4	3,01	0,3	3,09	0,3	3,99	0,4
50	FREMDE REPARATUREN AN DER WOHNUNG 4)	3,11	0,4	3,14	0,4	3,15	0,3	3,56	0,4	5,99	0,6
51	Dienstleistungen für die Haushaltsführung 5)	7,73	0,9	8,08	0,9	9,80	1,1	13,37	1,4	14,03	1,3
52*	ANFERTIGUNG, INSTALLATION, MIETEN VON HAUSRAT ALLER ART, FREMDE REPARATUREN U. ÄNDERUNGEN	2,27	0,3	1,74	0,2	2,31	0,2	3,64	0,4	3,70	0,3
53*	HAUSLICHE DIENSTE	1,19	0,1	2,09	0,2	2,73	0,3	4,27	0,4	4,91	0,5
54*	WAESCHEREI UND REINIGUNG	4,24	0,5	4,22	0,5	4,70	0,5	5,42	0,5	5,36	0,5
55	SONSTIGE DIENSTLEISTUNGEN FÜR DIE HAUSHALTS- FUEHRUNG 5)	0,03	0,0	0,03	0,0	0,06	0,0	0,04	0,0	0,06	0,0

1) DER BEGRIFF "GUETER" IN DEN TEXTREZEICHNUNGEN FASST "WAREN UND DIENSTLEISTUNGEN" ZUSAMMEN.- 2) EINSCHL. MIETWERT FÜR EIGENTUMER MIETERS.- 5) OHNE FREMDE REPARATUREN AN DER WOHNUNG.

JE HAUSHALT UND MONAT NACH KOSTENARTEN  
TYP 1

1990		1. HJ 1980		2. HJ 1980		1. VJ 1980		2. VJ 1980		3. VJ 1980		4. VJ 1980		LFD. NR.
DM	PROZ	DM	PROZ	DM	PROZ	DM	PROZ	DM	PROZ	DM	PROZ	DM	PROZ	
1 170,80	100	1 143,32	100	1 198,97	100	1 100,16	100	1 187,00	100	1 154,18	100	1 243,75	100	1
391,76	33,5	380,42	33,3	403,39	33,6	365,40	33,2	395,42	33,3	398,32	34,5	408,45	32,8	2
79,32	6,8	78,49	6,9	80,18	6,7	83,64	7,6	73,28	6,2	68,05	5,9	92,31	7,4	3
45,33	3,9	46,52	4,1	44,12	3,7	49,47	4,5	43,52	3,7	36,36	3,2	51,88	4,2	4
13,77	1,2	14,23	1,2	13,29	1,1	18,72	1,7	9,69	0,8	8,29	0,7	18,29	1,5	5*
30,37	2,6	30,78	2,7	29,95	2,5	29,50	2,7	32,07	2,7	27,41	2,4	32,49	2,6	6*
1,19	0,1	1,50	0,1	0,88	0,1	1,25	0,1	1,76	0,1	0,65	0,1	1,10	0,1	7*
20,16	1,7	17,53	1,5	22,35	1,9	19,49	1,8	15,54	1,3	19,38	1,7	26,32	2,1	8
6,11	0,5	5,40	0,5	6,84	0,6	5,72	0,5	5,07	0,4	5,45	0,5	8,23	0,7	9*
4,30	0,4	3,41	0,3	5,21	0,4	3,47	0,3	3,35	0,3	5,04	0,4	5,38	0,4	10*
0,12	0,0	0,09	0,0	0,15	0,0	0,07	0,0	0,11	0,0	0,11	0,0	0,19	0,0	11*
0,01	0,0	0,00	0,0	0,02	0,0	0,01	0,0	-	-	0,03	0,0	-	-	12*
2,84	0,2	2,48	0,2	3,20	0,3	2,86	0,3	2,10	0,2	2,56	0,2	3,84	0,3	13*
4,03	0,3	3,48	0,3	4,59	0,4	3,93	0,4	3,03	0,3	3,64	0,3	5,33	0,4	14*
2,54	0,2	2,54	0,2	2,53	0,2	3,33	0,3	1,75	0,1	2,31	0,2	2,74	0,2	15*
0,22	0,0	0,12	0,0	0,32	0,0	0,11	0,0	0,14	0,0	0,23	0,0	0,40	0,0	16*
13,84	1,2	14,45	1,3	13,21	1,1	14,67	1,3	14,22	1,2	12,31	1,1	14,11	1,1	17
3,85	0,3	3,77	0,3	3,92	0,3	4,82	0,4	2,71	0,2	4,83	0,4	3,01	0,2	18*
7,48	0,6	8,02	0,7	6,93	0,6	7,43	0,7	8,63	0,7	5,07	0,4	8,78	0,7	19*
2,51	0,2	2,65	0,2	2,36	0,2	2,42	0,2	2,88	0,2	2,41	0,2	2,31	0,2	20*
262,24	22,4	259,88	22,7	264,65	22,1	258,11	23,5	261,68	22,0	262,55	22,7	266,75	21,4	21*
102,92	8,8	103,39	9,0	102,44	8,5	116,83	10,6	89,79	7,6	93,25	8,1	111,63	9,0	22
37,05	3,2	41,60	3,6	32,38	2,7	47,85	4,3	35,27	3,0	26,89	2,3	37,87	3,0	23*
16,33	1,4	16,79	1,5	15,86	1,3	23,37	2,1	10,13	0,9	11,42	1,0	20,30	1,6	24*
11,54	1,0	10,31	0,9	12,80	1,1	11,40	1,0	9,21	0,8	15,02	1,3	10,59	0,9	25
5,27	0,5	4,09	0,4	6,48	0,5	4,07	0,4	4,11	0,3	8,03	0,7	4,94	0,4	26*
1,12	0,1	0,56	0,0	1,69	0,1	1,12	0,1	-	-	1,99	0,2	1,38	0,1	27
4,07	0,3	4,32	0,4	3,82	0,3	4,57	0,4	4,06	0,3	4,51	0,4	3,12	0,3	28
1,08	0,1	1,34	0,1	0,82	0,1	1,64	0,1	1,04	0,1	0,49	0,0	1,15	0,1	29
10,59	0,9	8,44	0,7	12,79	1,1	8,98	0,8	7,89	0,7	13,74	1,2	11,85	1,0	30*
27,41	2,3	26,25	2,3	28,60	2,4	25,23	2,3	27,29	2,3	26,18	2,3	31,01	2,5	31*
102,34	8,7	99,73	8,7	105,01	8,8	97,53	8,9	101,97	8,6	99,42	8,6	110,60	8,9	32
10,68	0,9	11,02	1,0	10,34	0,9	12,62	1,1	9,40	0,8	6,69	0,6	13,99	1,1	33*
5,45	0,5	5,13	0,4	5,79	0,5	2,45	0,2	7,84	0,7	8,18	0,7	3,39	0,3	34*
13,17	1,1	11,69	1,0	14,68	1,2	11,95	1,1	11,44	1,0	13,90	1,2	15,47	1,2	35*
3,18	0,3	3,45	0,3	2,89	0,2	6,10	0,6	0,78	0,1	3,54	0,3	2,25	0,2	36
1,58	0,1	2,80	0,2	0,32	0,0	5,41	0,5	0,16	0,0	0,50	0,0	0,15	0,0	37*
1,60	0,1	0,65	0,1	2,57	0,2	0,69	0,1	0,61	0,1	3,05	0,3	2,10	0,2	38*
1,07	0,1	0,71	0,1	1,45	0,1	0,68	0,1	0,73	0,1	1,39	0,1	1,51	0,1	39*
6,64	0,6	7,32	0,6	5,95	0,5	7,03	0,6	7,61	0,6	5,66	0,5	6,24	0,5	40
5,68	0,5	6,39	0,6	4,95	0,4	5,76	0,5	7,03	0,6	4,88	0,4	5,02	0,4	41*
0,97	0,1	0,93	0,1	1,00	0,1	1,27	0,1	0,59	0,0	0,78	0,1	1,22	0,1	42*
11,51	1,0	11,21	1,0	11,82	1,0	10,39	0,9	12,04	1,0	8,84	0,8	14,79	1,2	43
0,38	0,0	0,73	0,1	0,02	0,0	0,33	0,0	1,13	0,1	0,03	0,0	-	-	44*
11,13	1,0	10,48	0,9	11,80	1,0	10,06	0,9	10,91	0,9	8,81	0,8	14,79	1,2	45*
9,42	0,8	9,53	0,8	9,31	0,8	9,78	0,9	9,27	0,8	8,92	0,8	9,71	0,8	46*
4,86	0,4	4,21	0,4	5,52	0,5	4,23	0,4	4,20	0,4	4,47	0,4	6,58	0,5	47*
8,23	0,7	5,04	0,4	11,50	1,0	3,11	0,3	6,98	0,6	15,46	1,3	7,54	0,6	48
3,90	0,3	3,45	0,3	4,36	0,4	2,32	0,2	4,60	0,4	4,82	0,4	3,90	0,3	49*
4,33	0,4	1,58	0,1	7,14	0,6	0,79	0,1	2,38	0,2	10,64	0,9	3,64	0,3	50
16,18	1,4	16,73	1,5	15,62	1,3	19,16	1,7	14,27	1,2	13,56	1,2	17,67	1,4	51
5,72	0,5	5,93	0,5	5,50	0,5	8,13	0,7	3,71	0,3	3,28	0,3	7,73	0,6	52*
4,54	0,4	4,61	0,4	4,46	0,4	4,93	0,4	4,28	0,4	4,37	0,4	4,56	0,4	53*
5,82	0,5	6,06	0,5	5,58	0,5	5,91	0,5	6,20	0,5	5,92	0,5	5,25	0,4	54*
0,10	0,0	0,13	0,0	0,07	0,0	0,18	0,0	0,06	0,0	-	-	0,13	0,0	55

WOHNUNGEN SOWIE UNTERMIETEN U. Ä. - 3) OHNE ENTGELTE FUER ANFERTIGUNG BZW. INSTALLATION ODER REPARATUREN - 4) AUF KOSTEN DES

Lfd. NR.	ART DER AUSSGABEN 1)	1975		1976		1977		1978		1979	
		DM	PROZ	DM	PROZ	DM	PROZ	DM	PROZ	DM	PROZ
56	AUSSGABEN FÜR DEN PRIVATEN VERBRAUCH INSGESAMT DAVON AUSSGABEN FÜR:	818,03	100	877,58	100	925,50	100	987,31	100	1 075,68	100
57	BLUMEN, GÜET. F. D. GARTENPFL. U. NUTZTIERHALT.	7,21	0,9	9,43	1,1	9,97	1,1	10,21	1,0	10,32	1,0
58*	BLUMEN UND TOPFPFLANZEN, WAREN FÜR DIE GARTENPFL. UND NUTZTIERHALTUNG	7,14	0,9	9,06	1,0	9,48	1,0	9,85	1,0	10,17	0,9
59*	Dienstl. f. d. Gartenpflege u. Nutztierhaltung	0,07	0,0	0,37	0,0	0,51	0,1	0,37	0,0	0,16	0,0
60	GUETER FÜR VERKEHRSZWECKE, NACHRICHTENUEBERM.	39,74	4,9	48,18	5,5	53,17	5,7	59,21	6,0	75,95	7,1
61	AUFWENDUNGEN F. EIGENE KRAFTFAHRZEUGE U. AF. 2)	5,45	0,7	8,60	1,0	7,24	0,8	12,70	1,3	25,90	2,4
62*	KRAFTFAHRZEUGE UND FAHRRÄDER 3)	2,16	0,3	1,88	0,2	1,60	0,2	1,74	0,2	6,98	0,6
63*	KRAFTSTOFFE	1,44	0,2	3,30	0,4	2,54	0,3	4,74	0,5	8,38	0,8
64*	SONST. GEBRAUCHS- UND VERBRAUCHSGUETER FÜR EIGENE KRAFTFAHRZEUGE U. AE.	0,63	0,1	0,69	0,1	0,77	0,1	1,61	0,2	2,02	0,2
65*	Dienstl. f. eigene Kraftfahrzeuge u. AE. 4), fremde Reparaturen und Änderungen	1,22	0,1	2,73	0,3	2,14	0,2	4,62	0,5	8,41	0,8
66	Fremde Verkehrsleistungen	20,05	2,5	22,83	2,6	24,27	2,6	24,35	2,5	22,15	2,1
67	PERSONENBEFÖRDERUNG	18,53	2,3	20,75	2,4	23,10	2,5	20,93	2,1	20,29	1,9
68*	FLUG- UND SCHIFFSPASSAGEN	1,30	0,2	1,22	0,1	1,04	0,1	0,08	0,0	0,17	0,0
69*	TAXIFAHRTEN, MIETEN VON FAHRZEUGEN	1,63	0,2	1,70	0,2	1,75	0,2	1,54	0,2	1,87	0,2
70*	SONSTIGE VERKEHRSMITTEL	15,60	1,9	17,83	2,0	20,32	2,2	19,31	2,0	18,25	1,7
71*	SONSTIGE VERKEHRSLEISTUNGEN	1,52	0,2	2,08	0,2	1,17	0,1	3,43	0,3	1,87	0,2
72*	NACHRICHTENUEBERMITTLUNG 5)	14,24	1,7	16,75	1,9	21,66	2,3	22,15	2,2	28,00	2,6
73	GUETER FÜR DIE KOERPER- UND GESUNDHEITSPFLEGE	32,71	4,0	31,08	3,5	38,24	4,1	45,81	4,6	46,21	4,3
74	GUETER FÜR DIE KOERPERPFLEGE	19,65	2,4	20,60	2,3	22,97	2,5	24,21	2,5	27,25	2,5
75*	GEBRAUCHSGUETER FÜR DIE KOERPERPFLEGE 6)	1,94	0,2	1,81	0,2	2,15	0,2	1,71	0,2	2,28	0,2
76*	VERBRAUCHSGUETER FÜR DIE KOERPERPFLEGE	8,55	1,0	8,71	1,0	9,38	1,0	9,75	1,0	11,24	1,0
77*	Dienstleistungen für die Körperpflege	9,16	1,1	10,07	1,1	11,44	1,2	12,74	1,3	13,73	1,3
78	GUETER FÜR DIE GESUNDHEITSPFLEGE	13,06	1,6	10,48	1,2	15,27	1,6	21,60	2,2	18,96	1,8
79*	GEBRAUCHSGUETER FÜR DIE GESUNDHEITSPFLEGE 6)	2,35	0,3	1,90	0,2	2,19	0,2	2,48	0,3	1,71	0,2
80	VERBRAUCHSGUETER FÜR DIE GESUNDHEITSPFLEGE	6,66	0,8	6,27	0,7	7,35	0,8	8,95	0,9	9,66	0,9
81*	Dienstleistungen für die Gesundheitspflege	4,05	0,5	2,32	0,3	5,73	0,6	10,17	1,0	7,59	0,7
82	GUETER FÜR BILDUNGS- UND UNTERHALTUNGSZWECKE	35,87	4,4	41,42	4,7	42,75	4,6	47,06	4,8	50,16	4,7
83	GEBRAUCHS- UND VERBRAUCHSGUETER FÜR BILDUNGS- UND UNTERHALTUNGSZWECKE	27,13	3,3	31,95	3,6	32,64	3,5	35,40	3,6	36,53	3,4
84*	RUNDUNK-, FERNSEH- UND PHONOGERÄTE, ZUBEHÖRTEILE 6)	8,49	1,0	11,74	1,3	8,37	0,9	9,44	1,0	7,08	0,7
85*	FOTO- UND KINOAPPARATE, ZUBEHÖRTEILE	0,12	0,0	0,10	0,0	0,78	0,1	0,37	0,0	0,55	0,1
86*	BÜCHER, BROSCHÜREN	1,50	0,2	1,38	0,2	2,09	0,2	2,43	0,2	3,20	0,3
87*	ZEITUNGEN, ZEITSCHRIFTEN	11,42	1,4	12,42	1,4	14,14	1,5	15,31	1,6	16,60	1,5
88*	SONSTIGE GEBRAUCHSGUETER FÜR BILDUNGS- UND UNTERHALTUNGSZWECKE 6)	3,15	0,4	3,34	0,4	4,14	0,4	4,29	0,4	4,93	0,5
89*	SONSTIGE VERBRAUCHSGUETER FÜR BILDUNGS- UND UNTERHALTUNGSZWECKE	2,47	0,3	2,95	0,3	3,12	0,3	3,57	0,4	4,17	0,4
90	Dienstl. f. Bildungs- u. Unterhaltungszwecke	8,73	1,1	9,48	1,1	10,10	1,1	11,66	1,2	13,63	1,3
91*	Schulgeld und ähnliche Bildungskosten	0,02	0,0	0,14	0,0	0,02	0,0	0,02	0,0	0,01	0,0
92*	KOSTEN FÜR THEATER, KINO, SPORTVERANSTAL- TUNGEN U. AE.	0,80	0,1	0,88	0,1	0,93	0,1	0,88	0,1	1,29	0,1
93	RUNDUNK- UND FERNSEHGEBUHREN	3,99	0,5	4,92	0,6	5,28	0,6	5,85	0,6	7,85	0,7
94*	SONST. Dienstl. f. Bild.- u. Unterhaltungs- zwecke, fremde Reparaturen und Änderungen	3,93	0,5	3,54	0,4	3,87	0,4	4,91	0,5	4,48	0,4
95	PERSÖNLICHE AUSSTATTUNG; SONSTIGE GUETER	20,76	2,5	20,47	2,3	19,56	2,1	27,72	2,8	32,10	3,0
96	PERSÖNLICHE AUSSTATTUNG	4,25	0,5	3,62	0,4	4,89	0,5	4,98	0,5	5,52	0,5
97*	Uhren und echter Schmuck 6)	1,77	0,2	1,28	0,1	2,03	0,2	1,87	0,2	2,08	0,2
98*	SONSTIGE PERSÖNLICHE AUSSTATTUNG	1,96	0,2	1,91	0,2	2,36	0,3	2,42	0,2	2,75	0,3
99	Fremde Reparaturen und Änderungen für per- sönliche Ausstattung	0,52	0,1	0,43	0,0	0,50	0,1	0,69	0,1	0,69	0,1
100	SONSTIGE GUETER	16,51	2,0	16,85	1,9	14,67	1,6	22,73	2,3	26,59	2,5
101*	Dienstleistungen der Banken u. Versicherungen	0,34	0,0	0,44	0,1	0,53	0,1	0,54	0,1	0,70	0,1
102*	Dienstleistungen des Beherbergungsgewerbes	6,25	0,8	4,91	0,6	6,54	0,7	8,98	0,9	9,09	0,8
103	PAUSCHALPREISEN	6,59	0,8	4,65	0,5	4,76	0,5	7,74	0,8	8,35	0,8
104*	SONSTIGE WAREN UND DIENSTLEISTUNGEN 7)	3,33	0,4	6,84	0,8	2,85	0,3	5,47	0,6	8,45	0,8

1) DER BEGRIFF "GUETER" IN DEN TEXTBEZEICHNUNGEN FASST "WAREN UND DIENSTLEISTUNGEN" ZUSAMMEN.- 2) EINSCHL. ANSCHAFFUNGSKOSTEN, OHNE  
MIFTE UND MIETWERT FÜR EIGENTUMERGARAGEN.- 3) POST-, TELEGRAMM- UND FERNSPRECHGEBUHREN.- 4) EINSCHL. ANFERTIGUNG BZW. INSTALLA-

J- HAUSHALT UND VERKEHRSGÜTERARTEN

TYP 1

1980		1. HJ 1980		2. HJ 1980		1. VJ 1980		2. VJ 1980		3. VJ 1980		4. VJ 1980		JLFG. NR.
DM	PROZ	DM	PROZ	DM	PROZ	DM	PROZ	DM	PROZ	DM	PROZ	DM	PROZ	
1 170,80	100	1 142,32	100	1 198,97	100	1 100,16	100	1 187,60	100	1 154,18	100	1 243,75	100	56
11,94	1,0	17,70	1,2	10,13	0,8	10,04	0,9	17,40	1,5	8,80	0,8	11,47	0,9	57
11,67	1,0	13,45	1,2	9,85	0,8	9,72	0,9	17,22	1,5	8,75	0,8	10,96	0,9	58*
0,27	0,0	0,25	0,0	0,28	0,0	0,32	0,0	0,18	0,0	0,05	0,0	0,51	0,0	59*
84,34	7,2	85,52	7,5	83,13	6,9	62,29	5,7	109,03	9,2	84,88	7,4	81,38	6,5	60
31,75	2,7	36,33	3,2	27,06	2,3	19,32	1,8	53,56	4,5	27,34	2,4	26,78	2,2	61
6,39	0,5	12,08	1,1	0,55	0,0	0,82	0,1	23,48	2,0	-	-	1,10	0,1	62*
13,31	1,1	11,99	1,0	14,66	1,2	9,29	0,8	14,73	1,2	16,02	1,4	13,31	1,1	63*
3,13	0,3	3,18	0,3	3,08	0,3	2,51	0,2	3,86	0,3	3,13	0,3	3,04	0,2	64*
8,92	0,8	9,08	0,8	8,76	0,7	6,70	0,6	11,49	1,0	8,19	0,7	9,34	0,8	65*
24,40	2,1	23,39	2,0	25,43	2,1	19,04	1,7	27,79	2,3	27,85	2,4	23,01	1,9	66
22,48	1,9	21,56	1,9	23,41	2,0	18,83	1,7	24,33	2,0	26,18	2,3	20,64	1,7	67
0,30	0,0	0,18	0,0	0,43	0,0	0,21	0,0	0,15	0,0	0,85	0,1	0,31	0,0	68*
2,46	0,2	2,25	0,2	2,68	0,2	2,33	0,2	2,17	0,2	2,58	0,2	2,79	0,2	69*
19,71	1,7	19,14	1,7	20,30	1,7	16,30	1,5	22,02	1,9	22,74	2,0	17,85	1,4	70*
1,92	0,2	1,83	0,2	2,02	0,2	0,21	0,0	3,46	0,3	1,67	0,1	2,37	0,2	71*
28,19	2,4	25,79	2,3	30,54	2,6	23,93	2,2	27,58	2,3	29,69	2,6	31,59	2,5	72*
57,33	4,9	54,06	4,7	60,68	5,1	53,47	4,9	54,65	4,6	52,39	4,5	68,98	5,5	73
29,56	2,5	28,02	2,5	31,13	2,6	27,62	2,5	28,43	2,4	30,87	2,7	31,39	2,5	74
2,77	0,2	2,31	0,2	3,25	0,3	2,99	0,3	1,62	0,1	3,04	0,3	3,45	0,3	75*
12,16	1,0	11,43	1,0	12,90	1,1	11,70	1,1	11,17	0,9	12,25	1,1	13,54	1,1	76*
14,63	1,2	14,28	1,2	14,99	1,3	12,94	1,2	15,64	1,3	15,58	1,3	14,40	1,2	77*
27,77	2,4	26,03	2,3	29,55	2,5	25,85	2,3	26,22	2,2	21,51	1,9	37,59	3,0	78
2,19	0,2	1,70	0,1	2,69	0,2	2,53	0,2	0,87	0,1	2,69	0,2	2,69	0,2	79*
10,81	0,9	10,60	0,9	11,03	0,9	10,14	0,9	11,06	0,9	9,79	0,8	12,28	1,0	80
14,77	1,3	13,73	1,2	15,83	1,3	13,18	1,2	14,29	1,2	9,04	0,8	22,63	1,8	81*
53,86	4,6	49,69	4,3	58,13	4,8	48,00	4,4	51,39	4,3	54,63	4,7	61,62	5,0	82
38,34	3,3	34,01	3,0	42,77	3,6	32,22	2,9	35,83	3,0	39,20	3,4	46,33	3,7	83
7,45	0,6	5,25	0,5	9,71	0,8	3,06	0,3	7,46	0,6	11,89	1,0	7,53	0,6	84*
0,68	0,1	0,91	0,1	0,44	0,0	1,11	0,1	0,70	0,1	0,36	0,0	0,52	0,0	85*
3,07	0,3	2,63	0,2	3,51	0,3	2,80	0,3	2,46	0,2	2,42	0,2	4,61	0,4	86*
17,42	1,5	17,21	1,5	17,63	1,5	17,74	1,6	16,67	1,4	17,58	1,5	17,69	1,4	87*
5,26	0,4	4,19	0,4	6,35	0,5	3,75	0,3	4,64	0,4	3,58	0,3	9,11	0,7	88*
4,47	0,4	3,82	0,3	5,13	0,4	3,75	0,3	3,90	0,3	3,38	0,3	6,87	0,6	89*
15,52	1,3	15,68	1,4	15,36	1,3	15,79	1,4	15,57	1,3	15,43	1,3	15,29	1,2	90
0,04	0,0	0,06	0,0	0,02	0,0	0,08	0,0	0,04	0,0	-	-	0,04	0,0	91*
1,85	0,2	2,02	0,2	1,68	0,1	1,92	0,2	2,13	0,2	1,81	0,2	1,54	0,1	92*
7,72	0,7	8,05	0,7	7,39	0,6	8,49	0,8	7,59	0,6	7,30	0,6	7,47	0,6	93
5,91	0,5	5,54	0,5	6,28	0,5	5,29	0,5	5,80	0,5	6,32	0,5	6,24	0,5	94*
36,70	3,1	32,14	2,8	41,37	3,5	14,90	1,4	49,59	4,2	40,71	3,5	42,03	3,4	95
6,13	0,5	4,93	0,4	7,37	0,6	5,07	0,5	4,79	0,4	5,81	0,5	8,22	0,7	96
2,79	0,2	2,39	0,2	3,20	0,3	2,21	0,2	2,57	0,2	1,82	0,2	4,58	0,4	97*
2,66	0,2	2,12	0,2	3,21	0,3	2,43	0,2	1,80	0,2	3,12	0,3	3,30	0,3	98*
0,69	0,1	0,42	0,0	0,26	0,1	0,43	0,0	0,41	0,0	0,88	0,1	1,04	0,1	99
30,56	2,6	27,21	2,4	34,00	2,8	9,83	0,9	44,80	3,8	34,89	3,0	33,11	2,7	100
1,10	0,1	1,14	0,1	1,06	0,1	1,22	0,1	1,05	0,1	0,96	0,1	1,16	0,1	101*
14,97	1,3	13,53	1,2	16,46	1,4	2,88	0,3	24,30	2,0	15,37	1,3	17,55	1,4	102*
7,10	0,6	7,14	0,6	7,07	0,6	0,68	0,1	13,67	1,2	13,63	1,2	0,52	0,0	103
7,39	0,6	5,41	0,5	9,41	0,8	5,05	0,5	5,77	0,5	4,94	0,4	13,89	1,1	104*

ABSCHREIBUNGEN UND OHNE KRAFTFAHRZEUGSTEUER UND KRAFTFAHRTVERSICHERUNG.- 3) EINSCHL. HOCHWERTIGE ERSATZTEILE.- 4) EINSCHL. GARAGEN-  
TION.- 7) BEGABENISARTIKEL, GEBUEHREN, HONORARE FUER RECHTSANWAELTE, GERICHTSKOSTEN U. AE.

LFD. NR.	ART DER AUSSABEN 1)	JANUAR		FEBRUAR		MÄRZ		APRIL		MAI	
		DM	PROZ	DM	PROZ	DM	PROZ	DM	PROZ	DM	PROZ
1	AUSSABEN FÜR DEN PRIVATEN VERBRAUCH INSGESAMT DAVON AUSSABEN FÜR:	1 108,62	100	1 139,22	100	1 102,55	100	1 098,51	100	1 167,93	100
2	NAHRUNGS- UND GENUSSMITTEL	344,69	31,1	375,96	34,5	375,80	34,1	381,09	34,7	402,97	33,9
3	KLEIDUNG, SCHUHE	101,13	9,1	80,25	7,4	69,33	6,3	71,17	6,5	77,27	6,5
4	OBERBEKLEIDUNG	62,96	5,7	45,66	4,2	39,64	3,6	39,67	3,6	48,25	4,1
5	HERREN- UND KNABEN-OBERBEKLEIDUNG	22,95	2,1	19,60	1,8	13,57	1,2	7,64	0,7	7,93	0,7
6	DAMEN- UND MÄDCHEN-OBERBEKLEIDUNG	38,91	3,5	24,24	2,2	25,25	2,3	30,96	2,8	36,92	3,1
7	ANFERTIGUNG UND MIETE VON OBERBEKLEIDUNG, FREMDE REPARATUREN UND ÄNDERUNGEN	1,10	0,1	1,82	0,2	0,82	0,1	1,07	0,1	3,39	0,3
8	SONSTIGE BEKLEIDUNG	21,79	2,0	19,62	1,8	17,05	1,5	16,41	1,5	14,15	1,2
9	HERREN- UND KNABENWAESCHE	5,97	0,5	7,01	0,6	4,18	0,4	5,65	0,5	4,11	0,3
10	DAMEN- UND MÄDCHENWAESCHE	4,05	0,4	3,62	0,3	2,74	0,2	3,16	0,3	2,88	0,2
11	SAEUGLINGSBEKLEIDUNG	-	-	0,15	0,0	0,06	0,0	-	-	0,32	0,0
12	WETTERWARE FÜR LEIBWAESCHE	-	-	-	-	0,03	0,0	-	-	-	-
13	ÜBRIGE HERREN- U. KNABENBEKLEIDUNG U. ZUBEH.	3,74	0,3	2,25	0,2	2,58	0,2	2,25	0,2	2,06	0,2
14	ÜBRIGE DAMEN- U. MÄDCHENBEKLEIDUNG U. ZUBEH.	4,58	0,4	3,07	0,3	4,12	0,4	3,26	0,3	3,15	0,3
15	WOLLE, KURZWAREN	3,35	0,3	3,36	0,3	3,23	0,3	2,01	0,2	1,44	0,1
16	ANFERTIGUNG VON LEIBWAESCHE U. ÜBRIGER BE- KLEIDUNG, FREMDE REPARATUREN U. ÄNDERUNGEN	0,10	0,0	0,16	0,0	0,06	0,0	0,08	0,0	0,20	0,0
17	SCHUHE	16,38	1,5	14,97	1,4	12,64	1,1	15,38	1,4	14,87	1,3
18	HERREN- UND KNABENSCHUHE	6,15	0,6	5,10	0,5	3,20	0,3	2,03	0,2	2,48	0,2
19	DAMEN- UND MÄDCHENSCHUHE	8,21	0,7	7,64	0,7	6,43	0,6	10,06	0,9	9,25	0,8
20	ANFERTIGUNG VON SCHUHEN, FREMDE REPARATUREN U. ÄNDERUNGEN, SCHUHZUBEHÖR	2,02	0,2	2,23	0,2	3,01	0,3	2,99	0,3	3,15	0,3
21	WOHNUNGSMIETEN U. Ä. 2)	255,30	23,0	255,86	23,5	263,20	23,9	258,07	23,5	264,71	22,3
22	ELEKTRIZITÄT, GAS, BRENNSTOFFE U. Ä.	125,92	11,4	111,29	10,2	113,16	10,3	101,95	9,3	87,83	7,4
23	ELEKTRIZITÄT	35,49	3,2	58,89	5,4	49,31	4,5	36,20	3,3	36,54	3,1
24	GAS	29,31	2,6	16,19	1,5	24,54	2,2	12,35	1,1	12,95	1,1
25	KOHLEN UND SONSTIGE FESTE BRENNSTOFFE	20,01	1,8	7,59	0,7	6,49	0,6	11,47	1,0	9,32	0,8
26	STEINKOHLEN ALLER ART	6,31	0,6	4,10	0,4	1,78	0,2	4,87	0,4	5,33	0,4
27	KOKS	3,32	0,3	-	-	-	-	-	-	-	-
28	BRAUNKOHLEN ALLER ART	8,06	0,7	1,89	0,2	3,71	0,3	5,05	0,5	2,89	0,2
29	HOLZ, TORF UND SONSTIGE FESTE BRENNSTOFFE	2,32	0,2	1,60	0,1	1,00	0,1	1,55	0,1	1,10	0,1
30	FLÜESSIGE BRENNSTOFFE (OHNE KRAFTSTOFFE)	17,98	1,6	5,26	0,5	3,61	0,3	16,55	1,5	5,13	0,4
31	ZENTRALHEIZUNG UND WARMWASSER	23,14	2,1	23,36	2,1	29,20	2,6	25,38	2,3	23,90	2,0
32	ÜBRIGE GÜTER FÜR DIE HAUSHALTSFÜHRUNG	111,15	10,0	86,03	7,9	95,24	8,6	87,56	8,0	97,71	8,2
33	MOBEL 3)	6,47	0,6	14,06	1,3	17,39	1,6	1,94	0,2	8,46	0,7
34	TEPPICHE U. SONST. FUSSBODENBELAG, MATRATZEN 3)	3,59	0,3	1,72	0,2	2,04	0,2	1,94	0,2	4,89	0,4
35	SONSTIGE HEIMTEXTILIEN, HAUSHALTSWAESCHE 3)	13,86	1,3	12,21	1,1	9,76	0,9	16,16	1,5	11,63	1,0
36	HEIZ- UND KOCHGERÄTE 3)	12,77	1,2	0,48	0,0	4,97	0,5	0,34	0,0	1,45	0,1
37	OFEN UND HERDE 3)	11,66	1,1	0,30	0,0	4,19	0,4	0,06	0,0	0,23	0,0
38	SONSTIGE HEIZ- UND KOCHGERÄTE 3)	1,10	0,1	0,17	0,0	0,78	0,1	0,28	0,0	1,22	0,1
39	BELEUCHTUNGSKÖRPER 3)	0,58	0,1	0,31	0,0	1,14	0,1	0,97	0,1	1,15	0,1
40	ELEKTRISCHE HAUSHALTSMASCHINEN UND -GERÄTE 3)	6,33	0,6	8,99	0,8	5,78	0,5	2,73	0,2	3,26	0,3
41	LANGLEBIGE, HOCHWERTIGE ELEKTR. HAUSHALTS- MASCHINEN UND -GERÄTE 3)	4,57	0,4	7,65	0,7	5,05	0,5	2,33	0,2	3,02	0,3
42	SONSTIGE ELEKTRISCHE HAUSHALTSMASCHINEN UND -GERÄTE 3)	1,75	0,2	1,33	0,1	0,73	0,1	0,40	0,0	0,24	0,0
43	NICHELEKTR. HAUSHALTSMASCHINEN U. -GERÄTE 3)	13,28	1,2	8,63	0,8	9,23	0,8	12,93	1,2	10,91	0,9
44	LANGLEBIGE, HOCHWERTIGE NICHELEKTRISCHE HAUSHALTSMASCHINEN UND -GERÄTE 3)	0,11	0,0	0,24	0,0	0,65	0,1	3,02	0,3	0,36	0,0
45	SONSTIGE NICHELEKTRISCHE HAUSHALTS- MASCHINEN UND -GERÄTE 3)	13,17	1,2	8,40	0,8	8,58	0,8	9,91	0,9	10,55	0,9
46	REINIGUNGS- UND PFLEGEMITTEL	11,01	1,0	9,38	0,9	8,93	0,8	9,70	0,9	9,19	0,8
47	SONSTIGE VERBRAUCHSGÜTER FÜR DIE HAUSHALTS- FÜHRUNG	4,78	0,4	3,78	0,3	4,12	0,4	4,32	0,4	3,88	0,3
48	TAPETEN, FARBEN, BAUSTOFFE, WOHNUNGS- REPARATUREN U. Ä. 4)	2,03	0,2	3,43	0,3	3,90	0,4	6,13	0,6	6,84	0,6
49	TAPETEN, FARBEN, BAUSTOFFE	1,41	0,1	3,36	0,3	2,20	0,2	4,94	0,4	3,88	0,3
50	FREMDE REPARATUREN AN DER WOHNUNG 4)	0,61	0,1	0,07	0,0	1,70	0,2	1,19	0,1	2,96	0,2
51	Dienstleistungen für die Haushaltsführung 5)	29,83	2,7	14,56	1,3	12,95	1,2	12,20	1,1	15,10	1,3
52	ANFERTIGUNG, INSTALLATION, MIETEN VON HAUSRAT ALLER ART, FREMDE REPARATUREN U. ÄNDERUNGEN	20,23	1,8	2,24	0,2	1,78	0,2	1,74	0,2	5,61	0,5
53	HAUSLICHE DIENSTE	3,69	0,3	6,02	0,6	5,09	0,5	4,14	0,4	4,54	0,4
54	WAESCHEREI UND REINIGUNG	5,91	0,5	5,75	0,5	6,08	0,6	6,07	0,6	4,95	0,4
55	SONSTIGE Dienstleistungen für die Haushalts- führung 5)	-	-	0,55	0,1	-	-	0,24	0,0	-	-

1) DER BEGRIFF "GÜTER" IN DEN TEXTBEZEICHNUNGEN FASST "WAREN UND DIENSTLEISTUNGEN" ZUSAMMEN.- 2) EINSCHL. MIETWERT FÜR EIGENTÜMER MIETERS.- 3) OHNE FREMDE REPARATUREN AN DER WOHNUNG.



JUNI		JULI		AUGUST		SEPTEMBER		OKTOBER		NOVEMBER		DEZEMBER		ILFD. NR.
DM	PROZ	DM	PROZ	DM	PROZ	DM	PROZ	DM	PROZ	DM	PROZ	DM	PROZ	
1 275,00	100	1 198,03	100	1 132,02	100	1 131,53	100	1 210,55	100	1 321,64	100	1 247,78	100	1
402,84	31,4	401,69	33,5	396,83	35,1	396,36	35,0	404,90	33,4	377,69	28,9	442,28	34,1	2
71,39	5,6	75,71	6,3	64,59	5,7	63,66	5,6	87,79	7,3	97,09	7,9	91,96	7,1	3
42,64	3,3	37,34	3,1	33,56	3,0	38,19	3,4	51,62	4,3	60,29	4,9	43,81	3,4	4
13,52	1,1	10,50	0,9	6,36	0,6	7,98	0,7	19,49	1,6	17,97	1,5	17,44	1,3	5
28,32	2,2	25,81	2,2	26,89	2,4	29,60	2,6	30,62	2,5	41,57	3,4	25,32	2,0	6
0,80	0,1	1,03	0,1	0,31	0,0	0,61	0,1	1,52	0,1	0,75	0,1	1,06	0,1	7
16,06	1,3	22,10	1,8	19,34	1,7	16,62	1,5	22,75	1,9	24,40	2,0	31,68	2,4	8
5,46	0,4	6,30	0,5	6,50	0,6	3,51	0,3	6,40	0,5	6,16	0,5	12,04	0,9	9
4,00	0,3	5,38	0,4	5,02	0,4	4,69	0,4	4,50	0,4	4,60	0,4	7,01	0,5	10
-	-	0,11	0,0	-	-	0,23	0,0	-	-	0,02	0,0	0,55	0,0	11
-	-	-	-	0,10	0,0	-	-	-	-	-	-	-	-	12
1,97	0,2	4,56	0,4	1,53	0,1	1,55	0,1	3,19	0,3	4,35	0,4	3,96	0,3	13
2,68	0,2	3,51	0,3	4,02	0,4	3,39	0,3	5,40	0,4	6,14	0,5	5,07	0,4	14
1,81	0,1	2,22	0,2	1,96	0,2	2,77	0,2	2,56	0,2	2,66	0,2	2,99	0,2	15
0,13	0,0	-	-	0,21	0,0	0,48	0,0	0,70	0,1	0,46	0,0	0,06	0,0	16
12,69	1,0	16,28	1,4	11,70	1,0	8,85	0,8	13,42	1,1	12,40	1,0	16,46	1,3	17
3,62	0,3	7,24	0,6	4,83	0,4	2,33	0,2	2,59	0,2	1,79	0,1	4,63	0,4	18
6,56	0,5	6,24	0,5	4,79	0,4	4,15	0,4	8,23	0,7	8,10	0,7	9,99	0,8	19
2,50	0,2	2,80	0,2	2,08	0,2	2,36	0,2	2,60	0,2	2,51	0,2	1,83	0,1	20
262,26	20,6	260,04	21,7	264,94	23,4	262,69	23,2	262,32	21,7	268,19	22,0	269,61	20,8	21
79,54	6,2	115,44	9,6	84,88	7,5	78,88	7,0	90,24	7,5	76,17	6,2	167,40	12,9	22
33,05	2,6	26,90	2,2	26,59	2,3	27,20	2,4	21,13	1,7	23,67	1,9	68,12	5,2	23
5,06	0,4	14,36	1,2	15,00	1,3	4,73	0,4	14,23	1,2	10,46	0,9	35,91	2,8	24
6,83	0,5	21,21	1,8	8,56	0,8	15,21	1,3	15,16	1,3	7,08	0,6	9,63	0,7	25
2,13	0,2	11,89	1,0	1,94	0,2	10,26	0,9	7,72	0,6	2,04	0,2	5,09	0,4	26
-	-	5,89	0,5	-	-	-	-	4,22	0,3	-	-	-	-	27
4,25	0,3	2,64	0,2	6,44	0,6	4,46	0,4	2,59	0,2	4,60	0,4	2,18	0,2	28
0,45	0,0	0,79	0,1	0,18	0,0	0,49	0,0	0,63	0,1	0,43	0,0	2,36	0,2	29
1,97	0,2	28,16	2,4	10,67	0,9	1,99	0,2	4,73	0,4	10,86	0,9	19,72	1,5	30
32,62	2,6	24,81	2,1	24,07	2,1	29,75	2,6	34,98	2,9	24,10	2,0	34,01	2,6	31
120,75	9,5	113,97	9,5	97,77	8,6	86,09	7,6	100,78	8,3	135,01	11,1	96,02	7,4	32
17,84	1,4	11,38	0,9	7,70	0,7	0,84	0,1	2,81	0,2	28,28	2,3	10,71	0,8	33
16,74	1,3	17,25	1,4	-	-	7,16	0,6	7,82	0,6	1,73	0,1	0,77	0,1	34
6,48	0,5	8,10	0,7	13,53	1,2	20,26	1,8	7,92	0,7	17,68	1,4	20,61	1,6	35
0,53	0,0	0,86	0,1	9,73	0,9	-	-	1,37	0,1	2,51	0,2	2,84	0,2	36
0,20	0,0	0,04	0,0	1,44	0,1	-	-	0,21	0,0	0,15	0,0	0,09	0,0	37
0,34	0,0	0,82	0,1	8,29	0,7	-	-	1,16	0,1	2,36	0,2	2,74	0,2	38
0,08	0,0	0,98	0,1	0,84	0,1	2,38	0,2	2,05	0,2	1,01	0,1	1,46	0,1	39
16,91	1,3	1,96	0,2	10,43	0,9	4,63	0,4	10,49	0,9	6,07	0,5	2,30	0,2	40
15,78	1,2	0,82	0,1	9,23	0,8	4,63	0,4	10,33	0,9	4,89	0,4	-	-	41
1,13	0,1	1,13	0,1	1,20	0,1	-	-	0,16	0,0	1,18	0,1	2,30	0,2	42
12,28	1,0	8,44	0,7	7,84	0,7	10,28	0,9	10,59	0,9	19,84	1,6	13,87	1,1	43
-	-	-	-	0,09	0,0	-	-	-	-	-	-	-	-	44
12,28	1,0	8,44	0,7	7,75	0,7	10,28	0,9	10,59	0,9	19,84	1,6	13,87	1,1	45
8,93	0,7	9,64	0,8	8,61	0,8	8,48	0,7	9,57	0,8	10,92	0,9	8,65	0,7	46
4,41	0,3	4,83	0,4	4,02	0,4	4,55	0,4	5,28	0,4	7,13	0,6	7,31	0,6	47
7,98	0,6	30,00	2,5	12,28	1,1	3,71	0,3	14,51	1,2	6,11	0,5	2,20	0,2	48
4,97	0,4	3,41	0,3	8,01	0,7	3,03	0,3	7,66	0,6	3,17	0,3	0,96	0,1	49
3,00	0,2	26,59	2,2	4,27	0,4	0,68	0,1	6,85	0,6	2,94	0,2	1,23	0,1	50
15,51	1,2	12,14	1,0	12,90	1,1	15,71	1,4	17,70	1,5	19,73	1,6	15,60	1,2	51
3,78	0,3	2,54	0,2	1,90	0,2	5,46	0,5	5,87	0,5	10,24	0,8	7,05	0,5	52
4,16	0,3	4,28	0,4	5,00	0,4	3,81	0,3	5,29	0,4	3,43	0,3	4,96	0,4	53
7,58	0,6	5,33	0,4	6,00	0,5	6,44	0,6	6,54	0,5	6,06	0,5	3,20	0,2	54
-	-	-	-	-	-	-	-	-	-	-	-	0,39	0,0	55

WOHNUNGEN SOWIE UNTERMieten U. AE.- 3) OHNE ENTGELTE FUER ANFERTIGUNG BZW. INSTALLATION ODER REPARATUREN.- 4) AUF KOSTEN DES

LFD.- NR.	ART DER AUSGABEN 1)	JANUAR		FEBRUAR		MÄRZ		APRIL		MAI	
		DM	PROZ	DM	PROZ	DM	PROZ	DM	PROZ	DM	PROZ
56	AUSGABEN FÜR DEN PRIVATEN VERBRAUCH INSGESAMT DAVON AUSGABEN FÜR:	1 108,62	100	1 089,22	100	1 102,55	100	1 099,61	100	1 187,93	100
57	BLUMEN, GÜET. F. D. GARTENPFL. U. NUTZTIERHALT.	6,63	0,6	8,48	0,8	15,03	1,4	15,17	1,7	20,94	1,8
58	BLUMEN UND TOPFPFLANZEN, WAREN FÜR DIE GARTENPFLEGE UND NUTZTIERHALTUNG	6,63	0,6	8,48	0,8	14,08	1,3	16,01	1,6	20,89	1,8
59	DIENTSTL. F. D. GARTENPFLEGE U. NUTZTIERHALTUNG	-	-	-	-	0,96	0,1	0,16	0,0	0,05	0,0
60	GÜETER FÜR VERKEHRSZWECKE, NACHRICHTENUEBERM.	56,02	5,1	61,14	5,6	69,79	6,3	70,37	6,4	91,92	7,7
61	AUFWENDUNGEN F. EIGENE KRAFTFAHRZEUGE U. AE. 2)	21,39	1,9	14,40	1,3	22,14	2,0	22,66	2,1	30,87	2,6
62	KRAFTFAHRZEUGE UND FAHRRÄDER 3)	-	-	1,27	0,1	1,20	0,1	-	-	-	-
63	KRAFTSTOFFE	8,01	0,7	7,72	0,7	12,16	1,1	11,12	1,0	15,30	1,3
64	SONST. GEBRAUCHS- UND VERBRAUCHSGÜETER FÜR EIGENE KRAFTFAHRZEUGE U. AE.	4,11	0,4	1,04	0,1	2,36	0,2	3,07	0,3	3,68	0,3
65	DIENTSTL. F. EIGENE KRAFTFAHRZEUGE U. AE. 4), FREMDE REPARATUREN UND ÄNDERUNGEN	9,27	0,8	4,37	0,4	6,42	0,6	8,47	0,8	11,90	1,0
66	FREMDE VERKEHRSLEISTUNGEN	16,65	1,5	20,57	1,9	19,94	1,8	20,49	1,9	32,51	2,7
67	PERSONENFÖRDERUNG	16,65	1,5	20,22	1,9	19,65	1,8	19,65	1,8	29,82	2,5
68	FLUG- UND SCHIFFSPASSAGEN	-	-	0,62	0,1	-	-	-	-	0,35	0,0
69	TAXIFAHRTEN, MIETEN VON FAHRZEUGEN	2,42	0,2	2,26	0,2	2,30	0,2	2,00	0,2	2,66	0,2
70	SONSTIGE VERKEHRSMITTEL	14,23	1,3	17,34	1,6	17,35	1,6	17,65	1,6	26,81	2,3
71	SONSTIGE VERKEHRSLEISTUNGEN	-	-	0,35	0,0	0,29	0,0	0,84	0,1	2,69	0,2
72	NACHRICHTENUEBERMITTLUNG 5)	17,97	1,6	26,17	2,4	27,71	2,5	27,22	2,5	28,53	2,4
73	GÜETER FÜR DIE KOERPER- UND GESUNDHEITSPFLEGE	49,32	4,4	61,72	5,7	49,42	4,5	48,46	4,4	55,15	4,6
74	GÜETER FÜR DIE KOERPERPFLEGE	27,20	2,5	28,57	2,6	27,11	2,5	27,93	2,5	30,13	2,5
75	GEBRAUCHSGÜETER FÜR DIE KOERPERPFLEGE 6)	2,93	0,3	4,24	0,4	1,81	0,2	2,64	0,2	0,72	0,1
76	VERBRAUCHSGÜETER FÜR DIE KOERPERPFLEGE	12,77	1,2	10,93	1,0	11,37	1,0	10,62	1,0	11,33	1,0
77	DIENTSTLEISTUNGEN FÜR DIE KOERPERPFLEGE	11,49	1,0	13,40	1,2	13,94	1,3	14,66	1,3	18,09	1,5
78	GÜETER FÜR DIE GESUNDHEITSPFLEGE	22,13	2,0	33,15	3,0	22,31	2,0	20,53	1,9	25,02	2,1
79	GEBRAUCHSGÜETER FÜR DIE GESUNDHEITSPFLEGE 6)	1,97	0,2	1,62	0,1	4,00	0,4	0,83	0,1	0,64	0,1
80	VERBRAUCHSGÜETER FÜR DIE GESUNDHEITSPFLEGE	9,02	0,8	10,41	1,0	11,01	1,0	11,25	1,0	10,93	0,9
81	DIENTSTLEISTUNGEN FÜR DIE GESUNDHEITSPFLEGE	11,14	1,0	21,11	1,9	7,30	0,7	8,46	0,8	13,45	1,1
82	GÜETER FÜR BILDUNGS- UND UNTERHALTUNGSZWECKE	54,94	5,0	47,84	4,4	41,15	3,7	52,59	4,8	46,49	3,9
83	GEBRAUCHS- UND VERBRAUCHSGÜETER FÜR BILDUNGS- UND UNTERHALTUNGSZWECKE	31,88	2,9	34,07	3,1	30,71	2,8	33,93	3,1	31,70	2,7
84	RUNDFUNK-, FERNSEH- UND PHONOGERÄTE, ZUBEHÖRTEILE 6)	3,08	0,3	2,97	0,3	3,13	0,3	3,75	0,3	2,62	0,2
85	FOTO- UND KINOAPPARATE, ZUBEHÖRTEILE	0,06	0,0	3,29	0,3	-	-	0,21	0,0	1,74	0,1
86	BÜCHER, BROSCHÜREN	2,38	0,2	2,90	0,3	3,14	0,3	3,38	0,3	1,89	0,2
87	ZEITUNGEN, ZEITSCHRIFTEN	19,73	1,8	17,76	1,6	15,72	1,4	17,62	1,6	16,96	1,4
88	SONSTIGE GEBRAUCHSGÜETER FÜR BILDUNGS- UND UNTERHALTUNGSZWECKE 6)	2,69	0,2	3,76	0,3	4,81	0,4	4,98	0,5	5,10	0,4
89	SONSTIGE VERBRAUCHSGÜETER FÜR BILDUNGS- UND UNTERHALTUNGSZWECKE	3,94	0,4	3,40	0,3	3,91	0,4	3,99	0,4	3,39	0,3
90	DIENTSTL. F. BILDUNGS- U. UNTERHALTUNGSZWECKE	23,06	2,1	13,77	1,3	10,44	0,9	18,66	1,7	14,75	1,2
91	SCHULGELD UND ÄHNLICHE BILDUNGSKOSTEN	0,06	0,0	0,04	0,0	0,15	0,0	-	-	-	-
92	KOSTEN FÜR THEATER, KINO, SPORTVERANSTAL- TUNGEN U. AE.	2,28	0,2	2,12	0,2	1,36	0,1	1,62	0,1	2,83	0,2
93	RUNDFUNK- UND FERNSEHGEREHREN	16,03	1,4	6,70	0,6	2,67	0,2	11,17	1,0	6,74	0,6
94	SONST. DIENTSTL. F. BILD.- U. UNTERHALTUNGS- ZWECKE, FREMDE REPARATUREN UND ÄNDERUNGEN	4,69	0,4	4,92	0,5	6,26	0,6	5,87	0,5	5,22	0,4
95	PERSÖNLICHE AUSSTATTUNG; SONSTIGE GÜETER	10,15	0,9	9,13	0,8	25,46	2,3	27,36	2,5	63,88	5,4
96	PERSÖNLICHE AUSSTATTUNG	4,82	0,4	3,43	0,3	6,96	0,6	5,88	0,5	5,10	0,4
97	UHREN UND ECHTER SCHMUCK 6)	2,27	0,2	1,24	0,1	3,10	0,3	3,89	0,4	1,99	0,2
98	SONSTIGE PERSÖNLICHE AUSSTATTUNG	2,10	0,2	1,73	0,2	3,48	0,3	1,69	0,2	2,71	0,2
99	FREMDE REPARATUREN UND ÄNDERUNGEN FÜR PER- SÖNLICHE AUSSTATTUNG	0,45	0,0	0,46	0,0	0,37	0,0	0,30	0,0	0,40	0,0
100	SONSTIGE GÜETER	5,32	0,5	5,70	0,5	18,51	1,7	21,48	2,0	58,78	4,9
101	DIENTSTLEISTUNGEN DER BANKEN U. VERSICHERUNGEN	2,38	0,2	0,48	0,0	0,78	0,1	1,25	0,1	0,80	0,1
102	DIENTSTLEISTUNGEN DES BEHERBERGUNGSGEWERBES	0,38	0,0	0,91	0,1	7,37	0,7	8,21	0,7	21,05	1,8
103	PAUSCHALREISEN	-	-	0,12	0,0	1,92	0,2	8,03	0,7	25,75	2,2
104	SONSTIGE WAREN UND DIENTSTLEISTUNGEN 7)	2,56	0,2	4,19	0,4	8,44	0,8	3,99	0,4	11,18	0,9

1) DER BEGRIFF "GÜETER" IN DEN TEXTBEZEICHNUNGEN FASST "WAREN UND DIENTSTLEISTUNGEN" ZUSAMMEN.- 2) EINSCHL. ANSCHAFFUNGSKOSTEN, OHNE  
MIETE UND MIETWERT FÜR EIGENTUMERGARAGEN.- 5) POST-, TELEGRAMM- UND FERNSPRECHGEREHREN.- 6) EINSCHL. ANFERTIGUNG BZW. INSTALLA-

TYP 1

JUNI		JULI		AUGUST		SEPTEMBER		OKTOBER		NOVEMBER		DEZEMBER		I LFD. INP.
DM	PROZ	DM	PROZ	DM	PROZ	DM	PROZ	DM	PROZ	DM	PROZ	DM	PROZ	
1 275,00	100	1 198,03	100	1 132,02	100	1 131,53	100	1 210,55	100	1 221,64	100	1 297,78	100	56
13,07	1,0	8,41	0,7	9,89	0,9	8,10	0,7	10,67	0,9	14,03	1,1	9,71	0,7	57
12,73	1,0	8,41	0,7	9,74	0,9	8,10	0,7	10,67	0,9	12,50	1,0	9,71	0,7	58
0,34	0,0	-	-	0,16	0,0	-	-	-	-	1,53	0,1	-	-	59
165,15	13,0	84,43	7,0	79,08	7,0	91,24	8,1	95,67	7,9	73,54	6,0	75,28	5,8	60
107,46	8,4	26,71	2,2	25,23	2,2	30,13	2,7	36,89	3,0	25,06	2,1	18,67	1,4	61
70,72	5,5	-	-	-	-	-	-	1,39	0,1	1,93	0,2	-	-	62
17,80	1,4	16,62	1,4	15,74	1,4	15,67	1,4	17,87	1,5	12,09	1,0	10,08	0,8	63
4,83	0,4	3,45	0,3	1,99	0,2	3,97	0,4	3,44	0,3	3,14	0,3	2,54	0,2	64
14,12	1,1	6,64	0,6	7,50	0,7	10,49	0,9	14,20	1,2	7,90	0,6	6,04	0,5	65
30,39	2,4	26,84	2,2	24,33	2,1	32,47	2,9	29,36	2,4	17,09	1,4	22,71	1,7	66
23,52	1,8	25,52	2,1	23,02	2,0	30,09	2,7	28,07	2,3	15,70	1,3	18,33	1,4	67
0,09	0,0	0,13	0,0	0,46	0,0	2,00	0,2	0,03	0,0	-	-	-	-	68
1,83	0,1	1,98	0,2	3,54	0,3	2,24	0,2	3,27	0,3	2,81	0,2	2,30	0,2	69
21,59	1,7	23,41	2,0	19,02	1,7	25,85	2,3	24,78	2,0	12,89	1,1	16,03	1,2	70
5,88	0,5	1,32	0,1	1,31	0,1	2,38	0,2	1,29	0,1	1,40	0,1	4,37	0,3	71
27,29	2,1	30,89	2,6	29,52	2,6	28,64	2,5	29,42	2,4	31,38	2,6	33,90	2,6	72
60,38	4,7	51,46	4,3	54,39	4,8	51,29	4,5	52,31	4,3	98,82	8,1	55,66	4,3	73
27,22	2,1	30,67	2,6	32,66	2,9	29,26	2,6	29,65	2,4	30,49	2,5	33,98	2,6	74
1,49	0,1	3,07	0,3	3,69	0,3	2,35	0,2	3,88	0,3	2,46	0,2	4,02	0,3	75
11,55	0,9	13,56	1,1	11,40	1,0	11,78	1,0	12,00	1,0	13,75	1,1	14,81	1,1	76
14,18	1,1	14,03	1,2	17,58	1,6	15,14	1,3	13,77	1,1	14,27	1,2	15,15	1,2	77
33,16	2,6	20,79	1,7	21,73	1,9	22,03	1,9	22,66	1,9	68,34	5,6	21,68	1,7	78
1,15	0,1	3,34	0,3	3,28	0,3	1,41	0,1	2,23	0,2	2,92	0,2	2,90	0,2	79
10,99	0,9	9,58	0,8	10,18	0,9	9,62	0,9	12,15	1,0	12,67	1,0	12,00	0,9	80
21,02	1,6	7,88	0,7	8,27	0,7	11,01	1,0	8,28	0,7	52,75	4,3	6,78	0,5	81
55,11	4,3	65,43	5,5	47,83	4,2	50,43	4,5	54,79	4,5	51,46	4,2	78,27	6,0	82
41,88	3,3	45,33	3,8	32,02	2,8	40,21	3,6	34,09	2,8	37,54	3,1	66,88	5,2	83
16,06	1,3	14,53	1,2	5,80	0,5	15,36	1,4	2,11	0,2	1,80	0,1	18,43	1,4	84
0,15	0,0	0,15	0,0	0,85	0,1	0,08	0,0	0,11	0,0	0,02	0,0	1,41	0,1	85
2,10	0,2	2,46	0,2	2,62	0,2	2,17	0,2	4,14	0,3	3,94	0,3	5,74	0,4	86
15,42	1,2	19,80	1,7	16,36	1,4	16,53	1,5	19,02	1,6	16,51	1,4	17,56	1,4	87
3,83	0,3	4,89	0,4	3,12	0,3	2,71	0,2	5,47	0,5	8,99	0,7	12,75	1,0	88
4,31	0,3	3,50	0,3	3,27	0,3	3,37	0,3	3,24	0,3	6,27	0,5	11,00	0,8	89
13,23	1,0	20,11	1,7	15,81	1,4	10,22	0,9	20,70	1,7	13,92	1,1	11,38	0,9	90
0,12	0,0	-	-	-	-	-	-	0,06	0,0	0,05	0,0	-	-	91
1,94	0,2	1,85	0,2	1,81	0,2	1,77	0,2	2,73	0,2	1,30	0,1	0,64	0,0	92
4,86	0,4	12,12	1,0	7,26	0,6	2,38	0,2	11,51	1,0	7,83	0,6	3,19	0,2	93
6,32	0,5	6,13	0,5	6,74	0,6	6,07	0,5	6,41	0,5	4,74	0,4	7,56	0,6	94
57,57	4,5	29,85	2,5	41,70	3,7	50,89	4,5	61,76	5,1	43,66	3,6	21,30	1,6	95
3,36	0,3	6,67	0,6	6,79	0,6	3,94	0,3	7,26	0,6	6,67	0,5	12,76	1,0	96
1,83	0,1	3,13	0,3	1,37	0,1	0,93	0,1	3,65	0,3	2,41	0,2	7,64	0,6	97
1,00	0,1	2,96	0,2	4,61	0,4	1,76	0,2	2,46	0,2	3,30	0,3	4,12	0,3	98
0,53	0,0	0,58	0,0	0,81	0,1	1,26	0,1	1,15	0,1	0,97	0,1	1,00	0,1	99
54,21	4,3	23,19	1,9	34,91	3,1	46,95	4,1	54,50	4,5	36,99	3,0	8,55	0,7	100
1,11	0,1	1,35	0,1	0,47	0,0	1,06	0,1	1,45	0,1	0,66	0,1	1,36	0,1	101
43,77	3,4	11,07	0,9	17,19	1,5	17,95	1,6	41,51	3,4	9,47	0,8	2,30	0,2	102
7,20	0,6	8,44	0,7	14,60	1,3	17,99	1,6	1,58	0,1	-	-	-	-	103
2,13	0,2	2,34	0,2	2,66	0,2	9,95	0,9	9,95	0,8	26,87	2,2	4,88	0,4	104

ABSCHREIBUNGEN UND OHNE KRAFTFAHRZEUGSTEUER UND KRAFTFAHRTVERSICHERUNG.- 3) EINSCHL. HOCHWERTIGE ERSATZTEILE.- 4) EINSCHL. GARAGEN-  
TION.- 7) BEGABENISARTIKEL, GEBUEHREN, HONORARE FUER RECHTSANWAELTE, GERICHTSKOSTEN U. AE.

3 AUSGABEN FÜR DEN PRIVATEN VERBRAUCH JE HAUSHALT UND MONAT NACH KOSTENARTEN

ZUSÄTZLICHE AUFGLIEDERUNG \*)

HAUSHALTSTYP 1

DM

LFD. NR.	ART DER AUSGABEN	1975	1976	1977	1978	1979	1980
5	HERREN- UND KNABENOVERBEKLEIDUNG	12,03	12,60	10,49	11,56	11,37	13,77
	HERRENOVERBEKLEIDUNG	11,14	9,53	9,60	10,21	10,56	12,69
	ANZÜGE, JACKEN, HOSEN, MAENTEL, HAUSANZÜGE U. AE.,						
	ARBEITSBEKLEIDUNG	5,38	7,88	7,84	8,67	8,75	10,11
	STRICKJACKEN, WESTEN, PULLOVER	1,52	1,41	1,45	1,72	1,39	1,54
	SPORTBEKLEIDUNG	0,24	0,24	0,31	0,56	0,42	0,64
	KNABENOVERBEKLEIDUNG	0,69	0,75	0,85	0,55	0,79	1,36
	ANZÜGE, JACKEN, HOSEN, MAENTEL, HAUSANZÜGE U. AE.,						
	ARBEITSBEKLEIDUNG	0,43	0,44	0,56	0,36	0,37	0,49
	STRICKJACKEN, WESTEN, PULLOVER	0,12	0,13	0,22	0,21	0,12	0,24
	SPORTBEKLEIDUNG	0,05	0,18	0,37	0,38	0,30	0,34
	METERWARE FÜR HERREN- UND KNABENOVERBEKLEIDUNG	0,29	0,38	0,03	0,31	0,63	0,01
6	DAMEN- UND MÄDCHENOVERBEKLEIDUNG	18,25	18,95	19,77	23,62	23,69	30,37
	DAMENOVERBEKLEIDUNG	16,59	16,77	18,16	21,32	21,96	29,05
	KLEIDER, KOSTÜME, ROECKE, HOSEN, BLUSEN, MAENTEL, JACKEN,						
	MORGENROECKE U. AE., ARBEITSBEKLEIDUNG	14,27	14,42	15,71	17,83	18,33	24,36
	STRICKJACKEN, WESTEN, PULLOVER	1,97	2,11	2,34	2,93	3,25	3,69
	SPORTBEKLEIDUNG	0,35	0,24	0,11	0,56	0,38	0,41
	MÄDCHENOVERBEKLEIDUNG	0,45	0,61	0,71	1,35	0,94	0,59
	KLEIDER, KOSTÜME, ROECKE, HOSEN, BLUSEN, MAENTEL, JACKEN,						
	MORGENROECKE U. AE., ARBEITSBEKLEIDUNG	0,25	0,32	0,50	1,09	0,67	0,42
	STRICKJACKEN, WESTEN, PULLOVER	0,16	0,24	0,14	0,26	0,19	0,13
	SPORTBEKLEIDUNG	0,04	0,06	0,06	-	0,03	0,03
	METERWARE FÜR DAMEN- UND MÄDCHENOVERBEKLEIDUNG	1,26	1,57	0,91	0,25	0,79	0,74
18	HERREN- UND KNABENSCHUHE	2,76	2,88	3,36	3,70	3,28	3,85
	HERRENSCHUHE	2,71	2,79	3,17	3,51	3,07	3,57
	ARBEITS- UND STRASSENSCHUHE	1,76	2,00	2,39	2,08	2,01	2,40
	SPORTSCHUHE	0,07	0,14	0,03	0,26	0,10	0,05
	SONSTIGE SCHUHE, HAUSSCHUHE	0,88	0,65	0,76	1,17	0,95	1,12
	KNABENSCHUHE	0,36	0,08	0,19	0,18	0,21	0,28
	STRASSENSCHUHE	0,01	0,03	0,13	0,08	0,11	0,16
	SPORTSCHUHE	0,01	0,01	0,02	0,04	0,02	0,06
	SONSTIGE SCHUHE, HAUSSCHUHE	0,04	0,05	0,04	0,06	0,07	0,06
19	DAMEN- UND MÄDCHENSCHUHE	4,54	4,76	5,74	6,49	7,66	7,48
	DAMENSCHUHE	4,47	4,66	5,59	6,37	7,41	7,35
	STRASSENSCHUHE	3,53	3,56	4,18	4,60	5,69	5,34
	SPORTSCHUHE	0,07	0,13	0,09	0,54	0,10	0,42
	SONSTIGE SCHUHE, HAUSSCHUHE	0,87	0,97	1,32	1,23	1,62	1,59
	MÄDCHENSCHUHE	0,07	0,10	0,15	0,12	0,26	0,13
	STRASSENSCHUHE	0,05	0,03	0,02	0,04	0,18	0,10
	SPORTSCHUHE	0,01	-	0,08	0,03	0,03	0,01
	SONSTIGE SCHUHE, HAUSSCHUHE	0,01	0,07	0,05	0,04	0,05	0,02
21	WOHNUNGSMIETEN U. AE. 1)	181,90	198,22	205,75	221,40	242,79	262,24
	MIETEN UND NEBENKOSTEN	161,40	178,27	186,82	202,01	216,80	233,39
	MIETEN OHNE NEBENKOSTEN	152,22	167,51	173,30	186,71	200,92	215,28
	NEBENKOSTEN 2)	9,17	10,76	13,52	15,30	15,88	18,11
	UNTERMieten U. AE.	-	-	-	-	-	-
	MIETWERT DER EIGENTUMERWohnUNG	20,21	19,95	18,93	19,40	25,99	28,85
34	TEPPICHE UND SONSTIGER FUSSBODENBELAG, MATRATZEN	3,44	3,36	4,31	3,75	3,80	5,45
	TEPPICHE	2,91	2,17	3,41	2,77	3,37	4,83
	SONSTIGER FUSSBODENBELAG	0,44	0,44	0,27	0,57	0,10	0,21
	MATRATZEN	0,10	0,75	0,63	0,41	0,33	0,41
35	SONSTIGE HEIMTEXTILIEN, HAUSHALTSWASCHESCH 3)	8,40	7,56	9,99	8,44	11,12	13,17
	HAUSHALTSWASCHESCH	3,14	2,77	3,76	3,31	4,65	5,57
	DECKEN, KOLTERN	0,77	0,65	0,78	0,57	0,59	0,59
	BETTZEUG	1,65	1,27	1,68	1,76	2,50	2,12
	VORHÄNGE, GARDINEN U. AE.	2,20	1,91	2,98	2,23	2,84	4,02
	SONSTIGE HEIMTEXTILIEN	0,64	0,95	0,79	0,57	0,54	0,88
41	LANGLEBIGE, HOCHWERTIGE ELEKTRISCHE HAUSHALTSMASCHINEN UND -GERÄTE 3)	5,41	7,25	7,11	7,04	6,52	5,68
	KUEHL-, GEFRIERSCHRAENKE, -TRUHEN, -KOMBINATIONEN	1,62	1,17	1,72	1,49	2,64	2,20
	WASCHMASCHINEN, WASHESCHLEUDERN	2,36	3,42	3,03	2,59	1,78	1,69
	NAEHMASCHINEN	0,35	0,09	-	0,72	0,11	-
	STAUBSAUGER, BOHNERMASCHINEN	0,74	1,33	1,30	1,58	1,01	0,66
	GESCHIRRSPELMASCHINEN	-	-	-	-	-	0,35
	SONSTIGE LANGLEBIGE, HOCHWERTIGE ELEKTRISCHE HAUSHALTSMASCHINEN UND -GERÄTE	0,35	1,25	1,06	0,65	0,97	0,77
45	SONSTIGE NICHELEKTRISCHE HAUSHALTSMASCHINEN UND -GERÄTE	7,17	7,61	7,84	8,65	9,62	11,13
	GESCHIRP, GLASWAREN U. AE.	1,99	2,26	2,40	2,40	3,16	2,91
	HANDWERKSZEUG	0,24	0,27	0,34	0,41	0,53	0,34
	BESTECKE U. AE.	0,37	0,45	0,50	0,54	0,51	0,52
	SONSTIGE HAUSHALTARTIKEL	3,77	3,98	3,78	4,41	4,42	6,34
	KORB- UND BUESTENWAREN ALLEP ART	0,36	0,34	0,46	0,45	0,45	0,46
	GLUEHBIRNEN UND LEUCHTROEHREN	0,42	0,31	0,38	0,44	0,55	0,56

\*) SIEHE DIE ENTSPRECHENDE LFD. NR. IN TABELLE 4 SOWIE ERLAEUTERUNGEN S. 4.

1) EINSCHL. MIETWERT FÜR EIGENTUMERWohnUNGEN SOWIE UNTERMieten U. AE.- 2) NEBENKOSTEN: UMLAGEN FÜR WASSER, KANALISATION, STRASSENREINIGUNG, MUELLABFUHR, TREPPENHAUSBELEUCHTUNG, KAMINFEGER U. AE., JEDOCH OHNE UMLAGEN FÜR ZENTRALHEIZUNG UND WARMWASSER.- 3) OHNE ENTGELTE FÜR ANFERTIGUNG BZW. INSTALLATION ODER REPARATUREN.- 4) EINSCHL. GARAGENMIETE UND MIETWERT FÜR EIGENTUMERGARAGEN.- 5) EINSCHL. ANFERTIGUNG BZW. INSTALLATION.

5 AUSGABEN FÜR DEN PRIVATEN VERBRAUCH JE HAUSHALT UND MONAT NACH GÜTERARTEN

ZUSÄTZLICHE AUFGLIEDERUNG \*)

HAUSHALTSTYP 1

DM

LFD.- NR.	ART DER AUSGABEN	1975	1976	1977	1978	1979	1980
49	TAPETEN, FARFEN, FAUSTOFFE	2,57	3,39	3,01	3,09	3,99	3,90
	TAPETEN	1,30	2,06	1,81	1,95	2,24	1,18
	FARFEN	0,66	0,69	0,60	0,61	0,68	0,62
	SONSTIGE WAREN FÜR INSTANDSETZUNG DER WOHNUNG	0,61	0,64	0,60	0,53	1,06	2,10
54	WÄSCHEREI UND FEINIGUNG	4,24	4,22	4,70	5,42	5,36	5,82
	REINIGUNG UND FAHRBEREIT	1,97	2,01	2,25	2,72	2,68	2,94
	WÄSCHEREI	1,61	1,66	1,78	1,95	1,81	1,71
	SONSTIGE REINIGUNGSKOSTEN	0,57	0,55	0,67	0,74	0,87	1,17
58	BLUMEN UND TOPFPFLANZEN, WAREN FÜR DIE GARTENPFLEGE UND NUTZTIERHALTUNG	7,14	9,06	9,48	9,85	10,17	11,67
	DAR.: SCHNITTBLUMEN	3,59	3,69	4,07	4,73	5,08	5,41
	ZIMMERPFLANZEN	1,04	1,27	1,47	1,60	1,64	2,22
	GEBRAUCHSGÜTER FÜR DIE GARTENPFLEGE	0,44	1,43	1,24	0,81	0,88	1,39
	VERBRAUCHSGÜTER FÜR DIE GARTENPFLEGE	1,76	2,20	2,14	2,27	2,34	2,67
62	KRAFTFAHRZEUGE UND FAHRRÄDER	2,16	1,88	1,60	1,74	6,98	6,39
	FAHRRÄDER	0,39	0,24	0,56	0,36	0,13	0,32
	MOTORRADER, -ROLLER, MOPEDS, MOFAS	1,77	0,08	-	-	1,30	-
	PERSONENKRAFTWAGEN	-	1,56	1,04	1,36	5,56	5,91
	HOCHWERTIGE ERSATZTEILE	-	-	-	0,02	-	0,16
65	Dienstleistungen für eigene Kraftfahrzeuge u. ae. 4), fremde Reparaturen und Änderungen	1,22	2,73	2,14	4,62	8,41	8,92
	GARAGENMIETE	0,44	0,90	0,79	1,30	2,16	3,39
	MIETWERT FÜR EIGENTUMERGARAGEN	0,05	0,20	0,27	0,26	0,61	0,80
	SONSTIGE Dienstleistungen für eigene Kraftfahrzeuge und Fahrräder	0,04	0,53	0,28	1,13	0,98	1,77
	Fremde Reparaturen und Änderungen	0,69	1,09	0,81	1,93	4,66	2,97
70	SONSTIGE VERKEHRSMITTEL	15,60	17,83	20,32	19,31	18,25	19,71
	DAR.: ÖRTLICHE VERKEHRSMITTEL	7,18	8,23	9,36	10,38	9,86	9,45
	BUNDESBAHN	6,61	7,42	8,56	6,74	6,06	7,83
77	Dienstleistungen für die Körperpflege	9,16	10,07	11,44	12,74	13,73	14,63
	DAR.: DAMENFRISEUR	6,38	7,14	8,33	9,51	9,94	10,53
	HERRENFRISEUR	1,98	2,12	2,30	2,50	2,99	2,91
81	Dienstleistungen für die Gesundheitspflege	4,05	2,32	5,73	10,17	7,59	14,77
	DAR.: ARZTKOSTEN FÜR AMBULANTE BEHANDLUNG	0,77	0,30	1,42	0,80	1,08	0,79
	ZAHNARZTKOSTEN FÜR AMBULANTE BEHANDLUNG	1,38	1,60	2,08	4,01	1,88	5,73
	KRANKENHAUSKOSTEN	1,65	0,28	0,05	1,13	0,02	3,58
84	RUNDFUNK-, FERNSEH- UND PHONOGERÄTE, ZUBEHÖRTEILE 5)	8,49	11,74	8,37	9,44	7,08	7,45
	RUNDFUNKGERÄTE, ANTENNEN	0,41	0,54	0,47	0,75	0,48	0,47
	PLATTENSPIELER	0,36	0,25	0,09	0,07	0,08	-
	FERNSEHGERÄTE, ANTENNEN	6,28	10,09	5,51	6,98	4,78	4,05
	KOMBINATIONEN	0,43	-	0,09	-	-	1,66
	TONBANDGERÄTE	0,18	0,05	0,69	0,10	0,22	-
	SCHALLPLATTEN UND TONBÄNDER	0,56	0,45	1,16	0,91	0,88	0,92
	SONSTIGE ZUBEHÖRTEILE	0,27	0,36	0,36	0,63	0,64	0,35
95	FOTO- UND KINOAPPARATE, ZUBEHÖRTEILE	0,12	0,10	0,78	0,37	0,55	0,68
	FOTOAPPARATE, FILMKAMERAS, PROJEKTOREN	-	-	0,61	0,28	0,34	0,48
	ZUBEHÖRTEILE (KAMERATASCHEN, BLITZLICHTGERÄTE U. AE.)	0,12	0,10	0,18	0,09	0,21	0,20
86	BÜCHER, PROSCHÜREN	1,50	1,38	2,09	2,43	3,20	3,07
	LEHR- UND FACHBÜCHER, SCHULBÜCHER	0,16	0,14	0,19	0,34	0,40	0,25
	SONSTIGE BÜCHER, PROSCHÜREN	1,33	1,24	1,90	2,08	2,79	2,82
87	ZEITUNGEN, ZEITSCHRIFTEN	11,42	12,42	14,14	15,31	16,60	17,42
	ZEITUNGEN	8,22	8,65	9,59	10,48	11,06	11,41
	ZEITSCHRIFTEN	3,20	3,78	4,55	4,82	5,55	6,01
83	SONSTIGE GEBRAUCHSGÜTER FÜR BILDUNGS- UND UNTERHALTUNGS-ZWECKE 5)	3,15	3,34	4,14	4,29	4,93	5,26
	DAR.: MUSIKINSTRUMENTE	0,17	0,04	0,30	0,30	-	0,04
	KUNSTWERKE, BILDER, GEMÄLDE, FIGUREN U. AF.	0,31	0,40	0,44	0,92	0,93	0,54
	SCHREIBMASCHINEN	0,11	0,16	-	-	-	0,22
	RECHENMASCHINEN	0,36	0,08	0,15	0,12	0,07	0,08
	CAMPINGARTIKEL ALLER ART	0,05	0,09	0,11	0,13	0,05	0,06
	SPORTARTIKEL ALLER ART	0,12	0,16	0,10	0,10	0,01	0,15
	SPIELZEUG ALLER ART	0,96	1,01	1,00	1,13	1,46	1,04
91	SCHULGELD UND ÄHNLICHE BILDUNGSKOSTEN	0,32	0,14	0,32	0,32	0,01	0,04
	KOSTEN FÜR SCHULE, INTERNAT, LEHRGÄNGE U. AE.	0,02	0,14	0,02	0,32	0,01	0,04
	KINDERGARTEN, NACHHILFEUNTERRICHT	-	-	-	-	-	-
92	KOSTEN FÜR THEATER, KINO, SPORTVERANSTALTUNGEN U. AE.	0,80	0,88	0,93	0,88	1,29	1,85
	KINO	0,12	0,04	0,05	0,02	0,07	0,08
	SPORTVERANSTALTUNGEN	0,12	0,07	0,04	0,13	0,08	0,26
	THEATER, KONZERT, MUSEEN U. AE.	0,37	0,47	0,48	0,41	0,72	1,03
	VERGNÜGUNGSSTÄTTEN	0,19	0,29	0,36	0,33	0,42	0,48
97	UHRN UND ECHTER SCHMUCK 5)	1,77	1,28	2,33	1,37	2,08	2,79
	UHRN	1,28	1,02	1,52	1,55	1,27	1,89
	ECHTER SCHMUCK	0,49	0,27	0,82	0,32	0,80	0,90
98	SONSTIGE PERSÖNLICHE AUSSTATTUNG	1,86	1,91	2,36	2,42	2,75	2,65
	DAR.: SONSTIGE SCHMUCKWAREN	0,48	0,47	0,52	0,54	0,60	0,57
	LEDERWAREN	0,41	0,50	0,71	0,34	1,05	0,99

FUSSNOTEN SIEHE VORLIEGENDE SEITE.

VERÄNDERUNG (+/-) DER VERMOEGENS- UND FINANZKONTEN JE HAUSHALT UND AKT

ZUSÄTZLICHE AUFLÖSERUNG

HAUSHALTSTYP 1

DM

LFD.-NR.	ART DER NACHWEISUNG	1975	1976	1977	1978	1979	1980
1	AUSGABEN FÜR VERMOEGENS-BILDUNG UND KREDITRUECKZAHLUNG	1 041,89	1 202,60	1 257,75	1 342,52	1 441,27	1 556,68
2	AUSGABEN FÜR BILDUNG VON SACHVERMOEGEN	3,11	7,95	1,98	0,23	4,32	3,35
3	AUSGABEN FÜR BILDUNG VON GELDVERMOEGEN	1 034,79	1 194,92	1 248,13	1 333,48	1 448,28	1 540,86
4	EINZAHLUNGEN AUF SPARKONTEN BEI KREDITINSTITUTEN	-	57,52	67,99	65,85	83,61	74,70
5	EINZAHLUNGEN AUF LAUFENDE KONTEN BEI KREDITINSTITUTEN	653,89	718,92	833,63	905,31	986,34	1 099,84
6	EINZAHLUNGEN VON EINLAGEN BEI BAUSPARKASSEN	1,72	1,11	0,62	2,57	1,92	3,41
7	ERWERB VON WERTPAPIEREN UND GESCHAFTSANTEILEN	0,66	5,73	12,25	8,35	1,93	2,28
8	AUSZAHLUNG VON VOM HAUSHALT GEWAHRTE KREDITEN	15,15	19,53	23,47	29,24	37,21	38,24
9	PRÄMIEN FÜR LEBENSVERSICHERUNGEN U. Ä.	7,13	8,15	9,24	7,40	9,85	13,33
10	BILDUNG EINES BARBESTANDES AM ENDE DES MONATS	356,24	373,65	330,92	312,86	327,45	308,57
11	AUSGABEN FÜR KREDITRUECKZAHLUNG	3,99	5,72	7,64	8,31	8,59	12,46
12	RUECKZAHLUNG VON HYPOTHEKEN UND GRUNDSCHULDEN	0,03	-	0,22	0,13	0,27	0,65
13	RUECKZAHLUNG VON DARLEHEN BEI BAUSPARKASSEN	0,18	0,30	0,09	0,25	0,12	1,16
14	RUECKZAHLUNG VON WARENKREDITEN BEI LIEFERANTEN	2,81	1,73	2,98	2,11	1,68	4,87
15	RUECKZAHLUNG VON SONSTIGEN KREDITEN	0,97	3,70	4,35	6,32	6,52	5,78
ABZUGELICH:							
16	EINNAHMEN AUS VERMOEGENSMINDERUNG UND KREDITAUFNAHME	976,61	1 122,37	1 144,37	1 215,33	1 351,73	1 454,79
17	EINNAHMEN AUS VERMINDERUNG DES SACHVERMOEGENS	-	-	0,06	-	1,32	-
18	EINNAHMEN AUS VERMINDERUNG DES GELDVERMOEGENS	973,24	1 115,49	1 139,42	1 212,16	1 343,76	1 451,29
19	ABHEBUNGEN VON SPARKONTEN BEI KREDITINSTITUTEN	-	52,18	57,54	57,13	64,97	81,21
20	ABHEBUNGEN VON LAUFENDEN KONTEN BEI KREDITINSTITUTEN	632,09	668,72	730,53	819,33	915,74	1 012,76
21	AUSZAHLUNGEN VON EINLAGEN BEI BAUSPARKASSEN	0,07	3,45	0,73	0,70	1,43	11,28
22	VERKAUF VON WERTPAPIEREN UND GESCHAFTSANTEILEN	2,68	-	2,08	4,45	0,42	-
23	RUECKZAHLUNG VON VOM HAUSHALT GEWAHRTE KREDITEN	12,69	14,79	20,28	22,33	29,74	31,62
24	EINNAHMEN AUS LEBENSVERSICHERUNGEN U. Ä.	3,49	2,27	0,55	4,11	5,79	8,57
25	AUFLÖSUNG EINES BARBESTANDES AM ANFANG DES MONATS	352,22	374,08	327,61	304,10	325,63	305,86
26	EINNAHMEN AUS KREDITAUFNAHME	3,37	6,88	4,89	3,22	6,65	3,50
27	AUFNAHME VON HYPOTHEKEN UND GRUNDSCHULDEN	-	3,38	-	-	-	-
28	AUFNAHME VON DARLEHEN BEI BAUSPARKASSEN	-	-	-	-	-	-
29	AUFNAHME VON WARENDARLEHEN BEI LIEFERANTEN	2,77	2,04	2,71	0,49	0,88	1,90
30	AUFNAHME VON SONSTIGEN KREDITEN	0,60	1,46	2,18	2,73	5,77	1,60
ERGIBT:							
31	VERÄNDERUNG (+/-) DER VERMOEGENS- UND FINANZKONTEN 1)	+65,27	+6,23	+113,38	+127,15	+109,54	+101,89
32	BILDUNG (+) BZW. VERMINDERUNG (-) VON SACHVERMOEGEN 1)	+3,11	+7,95	+1,92	+0,23	+3,07	+3,35
33	BILDUNG (+) BZW. VERMINDERUNG (-) VON GELDVERMOEGEN 1)	+61,54	+79,43	+138,71	+121,33	+104,53	+89,57
34	SALDO (+/-) SPARKONTEN BEI KREDITINSTITUTEN	-	+15,64	+10,35	+8,71	+18,64	-6,52
35	SALDO (+/-) LAUFENDE KONTEN BEI KREDITINSTITUTEN	+51,80	+50,20	+73,09	+86,18	+70,56	+87,09
36	SALDO (+/-) EINLAGEN BEI BAUSPARKASSEN	+1,65	-2,33	-0,10	+1,88	+0,49	-7,56
37	SALDO (+/-) WERTPAPIERE UND GESCHAFTSANTEILE	-2,02	+5,73	+10,18	+3,60	+1,48	+2,28
38	SALDO (+/-) VOM HAUSHALT GEWAHRTE KREDITE	+2,46	+4,73	+7,19	+6,90	+7,47	+6,62
39	SALDO (+/-) LEBENSVERSICHERUNGEN U. Ä.	+3,64	+5,88	+8,69	+5,29	+4,06	+5,76
40	SALDO (+/-) BARBESTAND	+4,01	-0,43	+5,31	+8,77	+1,82	+2,71
41	KREDITRUECKZAHLUNG (+) BZW. KREDITAUFNAHME (-)	+0,62	-1,15	+2,75	+5,59	+1,94	+8,90
42	SALDO (+/-) HYPOTHEKEN UND GRUNDSCHULDEN	+0,03	-3,38	+0,22	+0,13	+0,27	+0,65
43	SALDO (+/-) DARLEHEN BEI BAUSPARKASSEN	+0,18	+0,30	+0,09	+0,25	+0,12	+1,16
44	SALDO (+/-) WARENDARLEHEN BEI LIEFERANTEN	+0,04	-0,31	+0,27	+1,62	+0,80	+2,97
45	SALDO (+/-) SONSTIGE KREDITE	+0,37	+2,24	+2,17	+3,59	+0,76	+4,78

1) JEDOCH OHNE WERTVERÄNDERUNG VORHANDENEN SACH- UND GELDVERMOEGENS.

## **Haushaltstyp 2**

**4 - Personen - Arbeitnehmerhaushalte mit mittlerem Einkommen  
des Haushaltsvorstandes**

LFD. NR.	APT DER EINKOMMEN UND AUSGABEN	ERFASSTE HAUS									
		1975		1976		1977		1978		1979	
		387		387		389		393		387	
		DM	PROZ	DM	PROZ	DM	PROZ	DM	PROZ	DM	PROZ
1	BRUTTOEINKOMMEN AUS UNSELBSTAENDIGER ARBEIT	2 267,31	84,5	2 474,45	85,9	2 654,07	86,5	2 832,67	86,6	3 001,78	86,5
	DARUNTER:										
2	EINKOMMEN DES HAUSHALTSVORSTANDES	2 241,70	83,5	2 449,19	85,0	2 624,30	85,6	2 792,12	85,4	2 953,30	85,1
	DARUNTER:										
3	EINMALIGE ZAHLUNGEN 1)	188,49	7,0	213,48	7,4	237,14	7,7	251,56	7,7	284,88	8,2
4	UEBERSTUNDENENTGELT	38,69	1,4	42,36	1,5	40,42	1,3	46,06	1,4	51,05	1,5
5	VERMOEGENSWIRKSAME LEISTUNG DES ARBEITGEBERS	21,15	0,8	22,49	0,8	28,93	0,9	28,44	0,9	29,79	0,9
6	BRUTTOEINKOMMEN AUS UNTERNEHMERTAEITIGKEIT 2)	67,87	2,5	72,36	2,5	81,73	2,7	84,34	2,6	85,72	2,5
7	BRUTTOEINKOMMEN AUS VERMOEGEN	60,70	2,3	67,42	2,3	53,04	1,7	62,61	1,9	60,84	1,8
8	EINKOMMEN AUS EINKOMMENSUEBERTRAGUNGEN, UNTERVERMIETUNG	287,85	10,7	267,50	9,3	278,61	9,1	290,94	8,9	320,23	9,2
9	LAUFENDE EINKOMMENSUEBERTRAGUNGEN VOM STAAT 3)	159,10	5,9	159,17	5,5	159,22	5,2	170,37	5,2	188,50	5,4
	DARUNTER:										
10	RENTEN DER GESETZLICHEN RENTEN- UND UNFALLVERSICHERUNG	1,06	0,0	0,68	0,0	2,79	0,1	3,66	0,1	4,34	0,1
11	UEBERTRAGUNGEN DER GEBIETSKOERPERSCHAFTEN	137,40	5,1	145,57	5,1	142,39	4,6	156,42	4,8	167,40	4,8
12	SONSTIGE LAUFENDE EINKOMMENSUEBERTRAGUNGEN 4), UNTERMIETE	9,10	0,3	12,32	0,4	10,45	0,3	12,42	0,4	12,09	0,3
13	EINMALIGE EINKOMMENSUEBERTRAGUNGEN 5)	119,65	4,5	96,01	3,3	108,95	3,6	108,14	3,3	119,64	3,4
	DARUNTER:										
14	VOM STAAT 3)	71,09	2,6	38,79	1,3	42,85	1,4	43,56	1,3	45,20	1,3
15	VON ANDEREN PRIVATEN HAUSHALTEN	42,53	1,6	50,19	1,7	56,36	1,8	57,61	1,8	65,91	1,9
16	HAUSHALTSBRUTTOEINKOMMEN ZUSAMMEN	2 683,73	100	2 881,73	100	3 067,45	100	3 270,56	100	3 468,57	100
	ABZUEGLICH:										
17*	EINKOMMEN- UND VERMOEGENSTEUERN	286,30	10,7	321,97	11,2	357,07	11,6	348,16	10,6	366,95	10,6
18*	PFLICHTBEITRAEGE ZUR SOZIALVERSICHERUNG	297,33	11,1	347,51	12,1	379,36	12,4	406,19	12,4	434,39	12,5
19	HAUSHALTSNETTOEINKOMMEN	2 100,10	78,3	2 212,25	76,8	2 331,02	76,0	2 516,21	76,9	2 667,23	76,9
	ZUZUEGLICH:										
20	SONSTIGE EINKOMMEN 6)	100,14	-	139,65	-	127,53	-	123,66	-	159,57	-
	DARUNTER:										
21	VERMOEGENSUEBERTRAGUNGEN 7)	54,86	-	84,45	-	79,50	-	67,48	-	83,16	-
	DARUNTER:										
22	VOM STAAT 3)	7,75	-	10,17	-	15,13	-	16,03	-	18,13	-
23	VON ANDEREN PRIVATEN HAUSHALTEN	40,39	-	70,98	-	58,59	-	48,49	-	58,56	-
24	AUSGABEFAEHIGE EINKOMMEN UND EINKOMMEN	2 200,24	100	2 351,90	100	2 458,55	100	2 639,87	100	2 826,80	100
25	AUSGABEN FUEER DEN PRIVATEN VERBRAUCH	1 801,21	81,9	1 960,74	83,4	2 082,86	84,7	2 150,31	81,5	2 330,25	82,4
26	UEBRIGE AUSGABEN 8)	108,63	4,9	123,27	5,2	135,68	5,5	148,48	5,6	160,40	5,7
27	ZINSEN AUF KONSUMENTENKREDITE	1,76	0,1	3,16	0,1	2,73	0,1	5,72	0,2	5,63	0,2
28*	STEUERN OHNE EINKOMMEN- UND VERMOEGENSTEUERN	11,41	0,5	12,17	0,5	13,41	0,5	14,46	0,5	17,34	0,6
	DARUNTER:										
29	KRAFTFAHRZEUGSTEUER	11,07	0,5	11,79	0,5	12,71	0,5	14,01	0,5	16,83	0,6
30	FREIWILLIGE BEITRAEGE ZUR GESETZLICHEN KRAANKENVERSICHERUNG	19,06	0,9	21,53	0,9	21,03	0,9	21,74	0,8	16,29	0,6
31	RENTENVERSICHERUNG	1,77	0,1	2,26	0,1	1,59	0,1	1,45	0,1	2,50	0,1
	PRAEMIEN FUEER										
32	PRIVATE KRAANKENVERSICHERUNG	2,35	0,1	2,63	0,1	4,07	0,2	4,12	0,2	4,12	0,1
33	KRAFTFAHRTVERSICHERUNG	22,11	1,0	24,55	1,0	27,18	1,1	27,88	1,1	32,98	1,2
34	PRIVATE UNFALL- UND SONSTIGE SCHADEN-VERSICHERUNG U. AE.	13,33	0,6	15,14	0,6	16,94	0,7	20,66	0,8	22,80	0,8
35	BEITRAEGE AN VEREINE, BERUFSVEREINIGUNGEN, PARTEIEN U. AE.	10,64	0,5	12,33	0,5	14,18	0,6	16,09	0,6	17,94	0,6
36*	GELDSPENDEN, UEBERTRAGUNGEN AN ANDERE PRIVATE HAUSHALTE, SONSTIGE UEBERTRAGUNGEN U. AE. 8)	26,20	1,2	29,29	1,2	34,53	1,4	36,37	1,4	40,81	1,4
37	VERAENDERUNG (+/-) DER VERMOEGENS- UND FINANZ-KONTEN 9)	+290,40	+13,2	+267,89	+11,4	+240,01	+9,8	+341,08	+12,9	+336,15	+11,9
38*	BILDUNG (+) BZW. VERKINDERUNG (-) VON SACHVERMOEGEN	+88,69	+4,0	+144,14	+6,1	+182,74	+7,4	+181,77	+6,9	+237,32	+8,4
39*	BILDUNG (+) BZW. VERKINDERUNG (-) VON GELDSVERMOEGEN	+223,87	+10,2	+162,00	+7,7	+155,02	+6,3	+247,91	+9,4	+191,44	+6,8
40*	KREDITRUECKZAHLUNG (+) BZW. KREDITAUFNAHME (-)	-22,16	-1,0	-58,24	-2,5	-97,75	-4,0	-88,60	-3,4	-92,61	-3,3

1) URLAUBE-, WEIHNACHTSGELD, 13. MONATSGELDE, PRAEMIEN U. AE. - 2) IM WESSENTLICHEN EINKOMMEN AUS SELBSTAENDIGER ARBEIT, Z.B. ENTGELTE OEFFENTLICHE PENSIONEN. - 3) UEBERTRAGUNGEN VON UNTERNEHMEN, VON ORGANISATIONEN OHNE ERWERBSCHARAKTER, VON ANDEREN PRIVATEN HAUSHALTEN. - 4) UEBERTRAGUNGEN VON UNTERNEHMEN, VON ORGANISATIONEN OHNE ERWERBSCHARAKTER, VON ANDEREN PRIVATEN HAUSHALTEN. - 5) EINMALIGE UEBERTRAGUNGEN VON 1 000 RM UND MEHR JE EINZELFALL. - 6) JEDECH OHNE AUSGABEN FUEER VERMOEGENSWIRKSAME LEISTUNG. - 7) EINMALIGE UEBERTRAGUNGEN VON 1 000 RM UND MEHR JE EINZELFALL. - 8) JEDECH OHNE AUSGABEN FUEER VERMOEGENSWIRKSAME LEISTUNG. - 9) KREDITRUECKZAHLUNG (+) BZW. KREDITAUFNAHME (-), JEDECH OHNE WERTVERAENDERUNG VORHANDENER SACH- UND GELDSVERMOEGENS.



HAUPT UND MONAT

Typ 2

1937		1. HJ 1980		2. HJ 1980		1. VJ 1980		2. VJ 1980		3. VJ 1980		4. VJ 1980		ILFD- NR.
HALTE (ANZAHL)														
381		387		376		387		386		377		374		
DM	PROZ	DM	PROZ	DM	PROZ	DM	PROZ	DM	PROZ	DM	PROZ	DM	PROZ	
3 172,27	85,8	2 937,80	85,3	3 413,51	86,3	2 824,13	84,9	3 051,77	85,6	3 117,09	86,0	3 712,03	86,5	1
3 126,99	84,6	2 896,18	84,1	3 364,46	85,0	2 780,68	83,6	3 011,98	84,5	3 078,72	84,9	3 652,24	85,1	2
310,24	8,4	147,66	4,3	477,51	12,1	89,10	2,7	206,38	5,8	226,76	6,3	730,03	17,0	3
58,25	1,6	50,58	1,5	66,15	1,7	45,63	1,4	55,54	1,6	56,86	1,6	75,51	1,8	4
32,39	0,9	31,16	0,9	33,65	0,9	30,80	0,9	31,52	0,9	32,63	0,9	34,68	0,8	5
106,81	2,9	90,88	2,6	123,20	3,1	90,24	2,7	91,53	2,6	111,86	3,1	134,62	3,1	6
72,90	2,0	76,21	2,2	69,49	1,8	90,09	2,7	62,31	1,7	64,67	1,8	74,36	1,7	7
345,31	9,3	340,01	9,9	350,77	8,9	322,13	9,7	357,92	10,0	332,31	9,2	369,35	8,6	8
205,56	5,6	207,41	6,0	203,66	5,1	205,03	6,2	209,80	5,9	208,32	5,7	198,96	4,6	9
5,31	0,1	3,87	0,1	6,79	0,2	3,64	0,1	4,10	0,1	8,49	0,2	5,08	0,1	10
180,94	4,9	183,41	5,3	178,40	4,5	180,82	5,4	186,01	5,2	175,80	4,8	181,01	4,2	11
11,21	0,3	11,77	0,3	10,64	0,3	13,29	0,4	10,24	0,3	10,96	0,3	10,31	0,2	12
128,54	3,5	120,83	3,5	136,47	3,4	103,82	3,1	137,88	3,9	113,03	3,1	160,08	3,7	13
44,68	1,2	49,92	1,4	39,30	1,0	47,89	1,4	51,94	1,5	42,12	1,2	36,45	0,8	14
73,86	2,0	60,58	1,8	87,53	2,2	46,76	1,4	74,44	2,1	62,92	1,7	112,31	2,6	15
3 697,30	100	3 444,91	100	3 956,97	100	3 326,58	100	3 563,54	100	3 625,93	100	4 290,36	100	16
399,50	10,8	358,55	10,4	441,64	11,2	331,24	10,0	385,93	10,8	402,73	11,1	480,82	11,2	17*
455,40	12,3	436,57	12,7	474,76	12,0	424,38	12,8	448,80	12,6	459,33	12,7	490,30	11,4	18*
2 842,40	76,9	2 649,78	76,9	3 040,57	76,8	2 570,96	77,3	2 728,81	76,6	2 763,87	76,2	3 319,24	77,4	19
150,29	-	147,21	-	153,47	-	147,93	-	146,48	-	128,10	-	179,03	-	20
98,89	-	99,20	-	98,58	-	91,60	-	106,82	-	66,31	-	131,08	-	21
29,60	-	35,12	-	23,92	-	33,53	-	36,72	-	22,66	-	25,19	-	22
64,71	-	61,34	-	68,18	-	53,66	-	69,03	-	36,21	-	100,37	-	23
2 992,69	100	2 796,99	100	3 194,04	100	2 718,89	100	2 875,29	100	2 891,96	100	3 498,27	100	24
2 443,15	81,6	2 328,84	83,3	2 560,76	80,2	2 309,80	85,0	2 347,92	81,7	2 495,40	86,3	2 626,58	75,1	25
166,12	5,6	175,31	6,3	156,67	4,9	189,17	7,0	161,41	5,6	152,61	5,3	160,75	4,6	26
7,16	0,2	7,75	0,3	6,56	0,2	8,30	0,3	7,19	0,3	7,16	0,2	5,96	0,2	27
15,05	0,5	14,18	0,5	15,95	0,5	11,12	0,4	17,24	0,6	16,90	0,6	14,99	0,4	28*
14,20	0,5	12,96	0,5	15,48	0,5	10,35	0,4	15,58	0,5	16,50	0,6	14,46	0,4	29
19,25	0,6	18,44	0,7	20,09	0,6	18,11	0,7	18,77	0,7	19,47	0,7	20,71	0,6	30
1,60	0,1	1,54	0,1	1,67	0,1	2,00	0,1	1,08	0,0	1,16	0,0	2,18	0,1	31
4,15	0,1	3,94	0,1	4,37	0,1	3,99	0,1	3,49	0,1	3,72	0,1	5,02	0,1	32
32,25	1,1	38,75	1,4	25,57	0,8	49,34	1,8	28,14	1,0	29,17	1,0	21,93	0,6	33
23,13	0,8	25,12	0,9	21,08	0,7	28,83	1,1	21,39	0,7	19,93	0,7	22,24	0,6	34
19,18	0,6	20,95	0,7	17,35	0,5	22,28	0,8	19,61	0,7	17,36	0,6	17,35	0,5	35
44,34	1,5	44,64	1,6	44,03	1,4	45,19	1,7	44,09	1,5	37,73	1,3	50,37	1,4	36*
+383,42	+12,8	+292,84	+10,5	+476,61	+14,9	+219,92	+8,1	+365,26	+12,7	+243,95	+8,4	+710,93	+20,3	37
+188,97	+6,3	+175,90	+6,5	+202,42	+6,3	+55,60	+2,0	+296,51	+10,3	+316,70	+11,0	+87,33	+2,5	38*
+278,81	+5,3	+264,27	+9,4	+293,99	+9,2	+112,41	+4,1	+416,12	+14,5	+28,18	+1,0	+561,69	+16,1	39*
-84,36	-2,9	-147,12	-5,3	-14,30	-0,5	+51,91	+1,9	-46,57	-12,1	-100,93	-3,5	+61,91	+1,8	40*

FÜR HAUSHALTSNACHFÜHRUNG, GEFÄHRDUNGSGESTÜTZUNG U. ÄH. - 3) GEFÄHRDUNGSGESTÜTZUNG DER SOZIALVERSICHERUNG U. DER GEMEINSCHAFTEN, TEN. - 5) EINMALIGE GEFÄHRDUNGSGESTÜTZUNG VON UNTER 1 000 DM JE EINZELFALL. - 6) EINKOMMEN ALS DEM VERKAUF IM HAUSHALT LIZENZIERTE SOWIE GE- KÄUFE, VERKÖRPERLICHKEITSGESTÜTZUNG, EINKOMMEN, DIE ANDEREN POSITIONEN NICHT ZUZUORDNEN SIND, JEDOCH OHNE EINKOMMEN AUS VERKÖRPERLICH- GENSCHÜTZUNG UND KREDITRÜCKZAHLUNG. - 9) AUSGABEN FÜR VERKÖRPERLICHKEITSGESTÜTZUNG UND KREDITRÜCKZAHLUNG ABZUGLEICH EINKOMMEN AUS VERKÖRPERLICH-

LFD. NR.	ART DER EINKOMMEN UND AUSGABEN	JANUAR		FEBRUAR		MÄRZ		APRIL		MAI	
										ERFASSTE HAUS	
		390		386		385		386		387	
		DM	PROZ	DM	PROZ	DM	PROZ	DM	PROZ	DM	PROZ
1	BRUTTOEINKOMMEN AUS UNSELBSTÄNDIGER ARBEIT	2 845,26	84,4	2 793,55	85,6	2 833,38	84,7	2 926,01	85,3	3 049,70	85,4
	DARUNTER:										
2	EINKOMMEN DES HAUSHALTSVORSTANDES	2 803,48	83,1	2 751,17	84,3	2 787,17	83,3	2 888,28	84,2	3 004,15	84,1
	DARUNTER:										
3	EINMALIGE ZAHLUNGEN 1)	137,98	4,1	56,64	1,7	72,12	2,2	123,21	3,6	181,43	5,1
4	UEBERSTUNDENENTGELT	41,50	1,2	52,01	1,6	43,41	1,3	63,33	1,8	48,38	1,4
5	VERMOEGENSWIRKSAME LEISTUNG DES ARBEITGEBERS	29,41	0,9	31,59	1,0	31,43	0,9	31,49	0,9	31,82	0,9
6	BRUTTOEINKOMMEN AUS UNTERNEHMERTÄTIGKEIT 2)	108,11	3,2	75,65	2,3	86,74	2,6	89,31	2,6	86,61	2,4
7	BRUTTOEINKOMMEN AUS VERMOEGEN	125,20	3,7	83,77	2,6	60,85	1,8	52,63	1,5	81,79	2,3
8	EINKOMMEN AUS EINKOMMENSUEBERTRAGUNGEN, UNTERVERMIETUNG	293,18	8,7	310,36	9,5	363,27	10,9	363,44	10,6	354,87	9,9
9	LAUFENDE EINKOMMENSUEBERTRAGUNGEN VOM STAAT 3)	192,34	5,7	211,44	6,5	211,44	6,3	201,61	5,9	216,86	6,1
	DARUNTER:										
10	RENTEN DER GESETZLICHEN RENTEN- UND UNFALLVERSICHERUNG	3,61	0,1	3,65	0,1	3,66	0,1	3,72	0,1	3,64	0,1
11	UEBERTRAGUNGEN DER GEBIETSKÖRPERSCHAFTEN	167,89	5,0	192,28	5,9	182,41	5,5	184,33	5,4	185,07	5,2
12	SONSTIGE LAUFENDE EINKOMMENSUEBERTRAGUNGEN 4), UNTERMIETE	10,66	0,3	10,13	0,3	19,13	0,6	9,32	0,3	9,82	0,3
13	EINMALIGE EINKOMMENSUEBERTRAGUNGEN 5)	90,18	2,7	88,78	2,7	132,70	4,0	152,51	4,4	128,18	3,6
	DARUNTER:										
14	VOM STAAT 3)	35,59	1,1	43,22	1,3	65,05	1,9	54,84	1,6	51,09	1,4
15	VON ANDEREN PRIVATEN HAUSHALTEN	48,41	1,4	34,10	1,0	57,78	1,7	91,16	2,7	62,11	1,7
16	HAUSHALTSBRUTTOEINKOMMEN ZUSAMMEN	3 371,75	100	3 263,33	100	3 344,25	100	3 431,39	100	3 572,57	100
	ABZUEGLICH:										
17	EINKOMMEN- UND VERMOEGENSTEUERN	331,27	9,8	326,26	10,0	336,20	10,1	363,85	10,6	384,19	10,8
18	PFLICHTBEITRÄGE ZUR SOZIALVERSICHERUNG	427,16	12,7	420,33	12,9	425,62	12,7	433,19	12,6	449,61	12,6
19	HAUSHALTSNETTOEINKOMMEN	2 613,32	77,5	2 516,74	77,1	2 582,43	77,2	2 634,35	76,8	2 738,76	76,7
	ZUZUEGLICH:										
20	SONSTIGE EINKOMMEN 6)	97,41	-	155,96	-	191,05	-	170,52	-	147,20	-
	DARUNTER:										
21	VERMOEGENSUEBERTRAGUNGEN 7)	45,32	-	124,77	-	105,22	-	124,40	-	102,58	-
	DARUNTER:										
22	VOM STAAT 3)	35,76	-	12,86	-	51,98	-	34,75	-	31,78	-
23	VON ANDEREN PRIVATEN HAUSHALTEN	5,38	-	107,51	-	48,56	-	89,65	-	67,62	-
24	AUSGABEFÄHIGE EINKOMMEN UND EINKOMMEN	2 710,73	100	2 672,69	100	2 773,48	100	2 804,87	100	2 885,96	100
25	AUSGABEN FÜR DEN PRIVATEN VERBRAUCH	2 349,45	86,7	2 114,16	79,1	2 465,78	88,9	2 322,75	82,8	2 323,58	80,5
26	UEBRIGE AUSSAHEN 8)	246,18	9,1	166,64	6,2	154,03	5,6	169,04	6,0	158,80	5,5
27	ZINSEN AUF KONSUMENTENKREDITE	14,90	0,5	3,03	0,1	6,93	0,2	4,86	0,2	2,90	0,1
28	STEUERN OHNE EINKOMMEN- UND VERMOEGENSTEUERN	8,55	0,3	11,16	0,4	13,67	0,5	16,78	0,5	19,29	0,7
	DARUNTER:										
29	KRAFTFAHRZEUGSTEUER	7,98	0,3	10,25	0,4	12,86	0,5	14,96	0,5	17,09	0,6
30	FREIWILLIGE BEITRÄGE ZUR GESETZLICHEN KRANKENVERSICHERUNG	17,37	0,6	17,96	0,7	19,02	0,7	17,51	0,6	18,85	0,7
31	RENTENVERSICHERUNG	2,37	0,1	3,31	0,1	0,32	0,0	2,67	0,1	0,26	0,0
32	PRÄMIEN FÜR PRIVATE KRANKENVERSICHERUNG	5,29	0,2	3,71	0,1	2,95	0,1	3,10	0,1	5,31	0,2
33	KRAFTFAHRTVERSICHERUNG	78,47	2,9	45,15	1,7	24,04	0,9	34,83	1,2	26,66	0,9
34	PRIVATE UNFALL- UND SONSTIGE SCHADEN-VERSICHERUNG U. Ä.	34,68	1,3	25,29	0,9	26,46	1,0	22,33	0,8	20,68	0,7
35	BEITRÄGE AN VEREINE, BERUFSVEREINIGUNGEN, PARTEIEN U. Ä.	26,21	1,0	22,79	0,9	17,79	0,6	22,49	0,8	17,57	0,6
36	GELDSPENDEN, ÜBERTRAGUNGEN AN ANDERE PRIVATE HAUSHALTE, SONSTIGE ÜBERTRAGUNGEN U. Ä. 8)	58,33	2,2	54,23	1,3	42,55	1,5	44,46	1,6	47,28	1,6
37	VERÄNDERUNG (+/-) DER VERMOEGENS- UND FINANZ-KONTEN 9)	+115,09	+4,2	+391,89	+14,7	+153,79	+5,5	+313,34	+11,2	+403,53	+14,0
38	BILDUNG (+) BZW. VERMINDERUNG (-) VON SACHVERMOEGEN	+98,67	+3,6	+14,93	+0,6	+52,76	+1,9	+513,43	+18,3	+243,46	+8,4
39	BILDUNG (+) BZW. VERMINDERUNG (-) VON GELDVERMOEGEN	-6,48	-0,2	+761,21	+9,8	+83,65	+3,0	+560,80	+20,0	+282,85	+9,8
40	KREDITRÜCKZAHLUNG (+) BZW. KREDITAUFNAHME (-)	+22,90	+0,8	+115,75	+4,3	+17,79	+0,6	-761,14	-27,1	-122,73	-4,3

1) URLAUS-, WEIHNACHTSGELD, 13. MONATSGELD, PRÄMIEN U. Ä. - 2) IM WESSENTLICHEN EINKOMMEN AUS SELBSTÄNDIGER ARBEIT, Z.B. ENTGELT FÜR ÖFFENTLICHE KENNTNISSE. - 3) ÜBERTRAGUNGEN VON UNTERNEHMEN, VON ORGANISATIONEN OHNE ERWERBSCHARAKTER, VON ANDEREN PRIVATEN HAUSHALTEN. - 4) ÜBERTRAGUNGEN VON UNTERNEHMEN, VON ORGANISATIONEN OHNE ERWERBSCHARAKTER, VON ANDEREN PRIVATEN HAUSHALTEN. - 5) ÜBERTRAGUNGEN VON UNTERNEHMEN, VON ORGANISATIONEN OHNE ERWERBSCHARAKTER, VON ANDEREN PRIVATEN HAUSHALTEN. - 6) ÜBERTRAGUNGEN VON UNTERNEHMEN, VON ORGANISATIONEN OHNE ERWERBSCHARAKTER, VON ANDEREN PRIVATEN HAUSHALTEN. - 7) ÜBERTRAGUNGEN VON UNTERNEHMEN, VON ORGANISATIONEN OHNE ERWERBSCHARAKTER, VON ANDEREN PRIVATEN HAUSHALTEN. - 8) ÜBERTRAGUNGEN VON UNTERNEHMEN, VON ORGANISATIONEN OHNE ERWERBSCHARAKTER, VON ANDEREN PRIVATEN HAUSHALTEN. - 9) ÜBERTRAGUNGEN VON UNTERNEHMEN, VON ORGANISATIONEN OHNE ERWERBSCHARAKTER, VON ANDEREN PRIVATEN HAUSHALTEN.

JUNI		JULI		AUGUST		SEPTEMBER		OKTOBER		NOVEMBER		DEZEMBER		ILFZ. NR.
HALTE (ANZAHL)														
SRS		377		378		376		371		370		382		
DM	PROZ	DM	PROZ	DM	PROZ	DM	PROZ	DM	PROZ	DM	PROZ	DM	PROZ	
3 180,34	86,3	3 204,73	85,2	3 159,76	85,7	2 986,33	87,1	3 017,75	85,3	4 456,35	89,5	3 665,38	84,2	1
3 143,87	85,3	3 166,88	84,2	3 121,06	84,7	2 947,76	85,9	2 969,83	83,9	4 591,15	88,2	3 599,31	82,7	2
314,84	8,5	319,44	8,5	241,31	6,5	119,21	3,5	77,06	2,2	1 410,44	28,3	705,17	16,2	3
54,94	1,5	57,41	1,5	67,25	1,8	45,86	1,3	58,46	1,7	67,08	1,7	80,87	1,9	4
31,25	0,8	32,23	0,9	32,55	0,9	33,10	1,0	33,02	0,9	34,01	0,7	36,93	0,8	5
98,72	2,7	152,52	4,1	87,61	2,4	95,47	2,8	92,67	2,6	114,06	2,3	195,29	4,5	6
52,43	1,4	71,50	1,9	82,01	2,2	40,37	1,2	91,84	2,6	91,49	1,8	40,78	0,9	7
355,47	9,6	332,52	8,8	556,71	9,7	307,58	9,0	336,03	9,5	317,74	6,4	451,70	10,4	8
210,92	5,7	197,70	5,3	229,21	6,2	197,96	5,8	212,30	6,0	189,10	3,8	195,57	4,5	9
4,94	0,1	5,05	0,1	15,34	0,4	5,06	0,1	5,13	0,1	5,14	0,1	4,98	0,1	10
188,64	5,1	175,23	4,7	184,54	5,0	167,58	4,9	190,85	5,4	172,88	3,5	179,33	4,1	11
11,58	0,3	12,44	0,3	10,16	0,3	10,28	0,3	10,16	0,3	9,18	0,2	11,54	0,3	12
132,98	3,6	122,37	3,3	117,34	3,2	99,34	2,9	113,57	3,2	119,46	2,4	244,60	5,6	13
49,89	1,4	43,23	1,1	45,28	1,2	37,83	1,1	42,01	1,2	29,81	0,6	37,49	0,9	14
70,05	1,9	69,60	1,9	65,18	1,8	53,95	1,6	64,24	1,8	73,10	1,5	196,98	4,5	15
3 686,95	100	3 761,27	100	3 686,10	100	3 429,74	100	3 538,29	100	4 979,64	100	4 353,15	100	16
409,81	11,1	420,62	11,2	407,72	11,1	379,78	11,1	376,02	10,6	610,29	12,3	457,20	10,5	17
463,64	12,6	466,37	12,4	461,36	12,5	450,23	13,1	452,32	12,8	521,86	10,5	496,62	11,4	18
2 813,51	76,3	2 874,27	76,4	2 817,01	76,4	2 599,73	75,8	2 709,96	76,6	3 847,49	77,3	3 399,34	78,1	19
121,65	-	136,55	-	101,44	-	146,42	-	124,49	-	147,30	-	262,73	-	20
93,45	-	70,03	-	68,76	-	60,11	-	77,39	-	118,83	-	195,10	-	21
43,66	-	24,88	-	19,99	-	23,10	-	17,28	-	21,17	-	36,76	-	22
49,79	-	28,49	-	43,12	-	37,01	-	49,33	-	94,96	-	155,19	-	23
2 935,16	100	3 010,82	100	2 918,45	100	2 746,15	100	2 834,44	100	3 994,79	100	3 662,06	100	24
2 397,63	81,7	2 661,33	88,4	2 482,41	85,1	2 342,09	85,3	2 424,70	85,5	2 369,62	59,3	3 071,54	83,9	25
156,39	5,3	179,48	6,0	145,56	5,0	132,76	4,8	159,05	5,6	147,37	3,7	175,38	4,8	26
13,84	0,5	10,07	0,3	3,15	0,1	8,26	0,3	6,43	0,2	3,17	0,1	8,19	0,2	27
15,64	0,5	20,16	0,7	15,35	0,6	12,17	0,4	15,59	0,6	18,26	0,5	11,23	0,3	28
14,67	0,5	19,66	0,7	17,89	0,6	11,92	0,4	15,59	0,6	17,45	0,4	10,47	0,3	29
19,97	0,7	18,61	0,6	20,31	0,7	19,49	0,7	20,26	0,7	22,12	0,6	19,78	0,5	30
0,31	0,0	0,33	0,0	2,73	0,1	0,44	0,0	0,33	0,0	3,25	0,1	2,95	0,1	31
3,26	0,1	4,25	0,1	3,49	0,1	3,43	0,1	5,23	0,2	4,25	0,1	5,57	0,2	32
22,92	0,6	49,74	1,7	21,17	0,7	16,60	0,6	32,11	1,1	15,22	0,4	18,55	0,5	33
21,16	0,7	22,08	0,7	20,47	0,7	17,24	0,6	21,33	0,8	20,92	0,5	24,40	0,7	34
18,79	0,6	19,00	0,6	18,15	0,6	14,91	0,5	18,35	0,6	16,79	0,4	16,93	0,5	35
40,51	1,4	35,24	1,2	37,75	1,3	40,22	1,5	39,40	1,4	43,39	1,1	67,79	1,9	36
+381,15	+13,7	+170,01	+5,6	+270,48	+10,0	+271,30	+9,9	+251,70	+8,8	+1 477,80	+37,0	+415,14	+11,3	37
+132,35	+4,5	+77,21	+2,6	+758,81	+26,0	+112,37	+4,1	+77,81	+2,7	+44,79	+1,1	+137,79	+3,8	38
+405,02	+13,8	+86,54	+2,8	-19,99	-0,0	+57,40	+2,1	+133,63	+4,7	+1 392,22	+34,9	+172,97	+4,7	39
-156,23	-5,2	+6,26	+0,2	-409,24	-14,1	+101,54	+7,7	+39,26	+1,4	+40,79	+1,0	+104,37	+2,9	40

FÜHR HAUSHALTSFÜHRUNG, GEFÄHRLICHKEITSLISTUNGEN U. AF- 3) ÜBERTRAGUNGEN DER SOZIALVERSICHERUNG U. DER GEMEINSCHAFTSPERSCHAFTEN, TEN- 5) EINMALIGE ÜBERTRAGUNGEN VON UNTER 1 000 DM JE EINZELFALL- 6) EINNÄHMEN AUS DEM VERKAUF IM HAUSHALT ERZEUGTER SOWIE GE- KÄUFER, VERPACHTUNGSFÜHRUNGEN, EINNÄHMEN, DIE ANDEREN POSITIONEN NICHT ZUZURECHNEN SIND, JEDOC OHNE EINNÄHMEN AUS VERMOGENSBIL- GENSFORMUNG UND KREDITRÜCKZAHLUNG- 9) EINNÄHMEN FÜR VERMOGENSBILUNG UND KREDITRÜCKZAHLUNG ANZUFÜHREN EINNÄHMEN AUS VERMOGENS-

8 AUSGABEN FÜR DEN PRIVATEN VERBRAUCH JE HAUSHALT UND MONAT NACH

HAUSHALTS

LFD.- NR.	ART DER AUSGABEN 1)	1975		1976		1977		1978		1979	
		DM	PROZ	DM	PROZ	DM	PROZ	DM	PROZ	DM	PROZ
1	AUSGABEN FÜR DEN PRIVATEN VERBRAUCH	1 801,21	100	1 960,74	100	2 082,86	100	2 150,31	100	2 330,25	100
NACH VERWENDUNGS											
2	NAHRUNGS- UND GENUSSMITTEL	536,79	29,8	583,13	29,7	634,26	29,0	628,19	29,2	650,53	27,9
3	NAHRUNGSMITTEL 2)	459,77	25,5	499,34	25,5	514,13	24,7	535,24	24,9	555,15	23,8
	DARUNTER:										
4	TIERISCHEN URSPRUNGS 3)	215,70	12,0	231,63	11,8	234,73	11,3	245,61	11,4	247,47	10,6
5	PFLANZLICHEN URSPRUNGS 4)	149,84	8,3	160,91	8,2	165,73	8,0	171,78	8,0	177,58	7,6
6	GENUSSMITTEL 5)	77,02	4,3	83,79	4,3	90,13	4,3	92,95	4,3	95,18	4,1
7	KLEIDUNG, SCHUHE	177,70	9,9	176,61	9,0	190,56	9,1	197,10	9,2	207,16	8,9
8	OBERKLEIDUNG	104,24	5,8	102,57	5,2	110,28	5,3	112,43	5,2	118,72	5,1
9	SONSTIGE BEKLEIDUNG	58,94	2,2	37,79	1,9	41,69	2,0	42,52	2,0	43,88	1,9
10	SCHUHE	34,52	1,9	36,25	1,8	38,58	1,9	42,15	2,0	44,56	1,9
11	WOHNUNGSMIETEN U. Ä. 6)	279,52	15,5	306,88	15,7	324,89	15,6	339,19	15,8	361,86	15,5
12	ELEKTRIZITÄT, GAS, BRENNSTOFFE U. Ä. 7)	91,09	5,1	102,46	5,2	109,67	5,3	108,27	5,0	148,68	6,4
13	ELEKTRIZITÄT	37,66	2,1	43,87	2,2	45,23	2,2	44,78	2,1	56,01	2,4
14	GAS	9,93	0,6	13,76	0,7	15,69	0,8	16,06	0,7	19,58	0,8
15	KOHLEN UND SONSTIGE FESTE BRENNSTOFFE	6,57	0,4	4,37	0,2	3,79	0,2	3,67	0,2	5,38	0,2
16	FLÜSSIGE BRENNSTOFFE (OHNE KRAFTSTOFFE)	13,71	0,8	15,20	0,8	14,52	0,7	14,75	0,7	32,07	1,4
17	ZENTRALHEIZUNG UND WARMWASSER	23,22	1,3	25,25	1,3	30,43	1,5	29,01	1,3	35,63	1,5
18	ÜBRIGE GÜTER FÜR DIE HAUSHALTSFÜHRUNG	177,90	9,9	184,27	9,4	197,39	9,5	197,34	9,2	216,70	9,3
	DARUNTER:										
19	MOBEL 7)	42,49	2,4	51,36	2,6	55,65	2,7	44,82	2,1	58,46	2,5
20	TEPPICHE UND SONSTIGER FUSSBODENBELAG,										
	MATRAZEN 7)	13,01	0,7	12,28	0,6	11,66	0,6	13,18	0,6	10,63	0,5
21	SONSTIGE HEIMTEXTILTEN, HAUSHALTSWASCHERE 7)	15,40	0,9	17,51	0,9	13,74	0,7	13,26	0,6	14,98	0,6
22	HEIZ- UND KÜCHGERÄTE, BELEUCHTUNGSKÖRPER 7)	8,95	0,5	8,11	0,4	8,80	0,4	8,69	0,4	11,41	0,5
23	ELEKTRISCHE HAUSHALTSMASCHINEN UND -GERÄTE 7)	18,68	1,0	13,22	0,7	19,93	1,0	16,87	0,9	19,71	0,8
24	NICHELEKTR. HAUSHALTSMASCHINEN UND -GERÄTE 7)	19,83	1,1	20,51	1,0	22,39	1,1	24,46	1,1	26,64	1,1
25	REINIGUNGS- UND PFLEGEMITTEL, SONSTIGE										
	VERBRAUCHSGÜTER	24,00	1,3	24,93	1,3	26,09	1,3	27,90	1,3	29,13	1,3
26	Dienstleistungen für die Haushaltsführung 8)	9,48	0,5	9,07	0,5	8,84	0,4	10,62	0,5	10,61	0,5
27	BLUMEN, GÜTLER FÜR DIE GARTENPFLEGE UND										
	NUTZIERHALTUNG	16,04	0,9	17,63	0,9	18,51	0,9	21,72	1,0	23,58	1,0
28	GÜTER F. VERKEHRSZWECKE, NACHRICHTENUEHERMITTL.	248,15	13,8	280,21	14,3	318,17	15,3	330,70	15,4	379,45	16,3
29	AUFWENDUNGEN F. EIGENE KRAFTFAHRZEUGE U. Ä. 9)	195,47	10,9	221,57	11,3	253,36	12,2	262,27	12,2	303,16	13,0
30	KRAFTFAHRZEUGE UND FAHRRÄDER 10)	97,50	5,4	110,91	5,7	132,44	6,4	135,39	6,3	164,98	7,1
31	KRAFTSTOFFE	53,15	3,0	62,12	3,2	54,51	3,1	68,93	3,2	75,30	3,2
32	SONST. GEBRAUCHS- UND VERBRAUCHSGÜTER	14,56	0,8	14,19	0,7	16,64	0,8	17,24	0,8	18,02	0,8
33	Dienstleistungen 11), fremde Reparaturen										
	UND AENDERUNGEN	30,25	1,7	34,34	1,8	39,76	1,9	40,71	1,9	44,86	1,9
34	fremde Verkehrsleistungen	26,83	1,5	28,32	1,4	29,77	1,4	30,34	1,4	32,26	1,4
35	NACHRICHTENUEHERMITTLUNG 12)	25,85	1,4	30,52	1,5	35,04	1,7	38,09	1,8	44,03	1,9
36	GÜTER FÜR DIE KÖRPER- UND GESUNDHEITSPFLEGE	54,49	3,0	58,35	3,0	63,73	3,1	65,46	3,0	71,63	3,1
37	GÜTER FÜR DIE KÖRPERPFLEGE	38,13	2,1	41,15	2,1	42,83	2,1	45,26	2,1	50,06	2,1
	DARUNTER:										
38	Dienstleistungen f. d. Körperpflege	11,57	0,6	13,41	0,7	14,13	0,7	15,07	0,7	16,07	0,7
39	GÜTER FÜR DIE GESUNDHEITSPFLEGE	16,26	0,9	17,19	0,9	20,91	1,0	20,20	0,9	21,58	0,9
	DARUNTER:										
40	Dienstleistungen f. d. Gesundheitspflege	6,55	0,4	7,31	0,4	10,01	0,5	8,45	0,4	8,81	0,4
41	GÜTER FÜR BILDUNGS- UND UNTERHALTUNGSZWECKE	159,50	8,9	165,44	9,5	180,26	8,7	182,79	8,5	194,37	8,3
	DARUNTER:										
42	RUNDHÖR-, FERNSEH- UND PHONOGERÄTE,										
	ZUBEHÖRTEILE 13)	32,72	1,8	33,53	1,7	31,96	1,5	30,37	1,4	31,85	1,4
43	FOTO- UND KINAPPARATE, ZUBEHÖRTEILE	4,21	0,2	2,72	0,1	4,62	0,2	4,46	0,2	5,46	0,2
44	BÜCHER, PROSCHRIFTEN, ZEITUNGEN, ZEITSCHRIFTEN	24,25	1,3	25,82	1,3	28,06	1,3	30,37	1,4	31,78	1,4
45	KOSTEN FÜR THEATER, KINO, SPORTVERAN-										
	STALTUNGEN U. Ä.	8,47	0,5	8,96	0,5	10,01	0,5	10,92	0,5	11,56	0,5
46	PERSÖNLICHE AUSSTATTUNG; SONSTIGE GÜTER 14)	76,07	4,2	83,41	4,3	93,25	4,5	101,26	4,7	99,87	4,3
	DARUNTER:										
47	UHREN UND ECHTER SCHMUCK 15)	5,57	0,3	4,96	0,3	5,57	0,3	5,69	0,3	6,37	0,3
48	Dienstleistungen des Schmuckhandels	41,56	2,3	41,82	2,1	45,19	2,3	48,96	2,3	56,17	2,4
49	PAUSCHALKLEIDUNG	18,25	0,7	19,73	1,0	19,28	0,9	27,17	1,3	17,52	0,8
NACH DAUERHAFTKEIT											
50	VERBRAUCHSGÜTER UND REPARATUREN	745,98	41,4	810,50	41,4	911,19	43,7	947,95	44,1	1 026,62	44,1
51	VERBRAUCHSGÜTER VON KURZEM LEBENSDAUER										
	UND/ODER BEGRANZTEM WERT	316,00	17,6	316,26	16,1	325,17	15,6	338,67	15,7	363,25	15,6
52	LANGLEBIGE, UNBEGRENZTE VERBRAUCHSGÜTER	216,25	12,0	210,65	10,7	268,31	12,8	256,94	11,9	258,79	11,1
53	WOHNUNGSMIETEN 7)	279,52	15,5	306,88	15,7	324,89	15,6	339,19	15,8	361,86	15,5
54	ÜBRIGE DIENSTLEISTUNGEN	25,85	1,4	28,32	1,4	29,77	1,4	30,34	1,4	32,26	1,4

1) DER BEREICH "GÜTER" IN DEN TEXTBEZEICHNUNGEN FASST "WAREN UND DIENSTLEISTUNGEN" ZUSAMMEN. - 2) EINSCHL. FERTIGE WAHRELTZEN UND IM HAUSTATISTIK- UND KANALENVERZEICHNIS ENTHALTEN. - 3) EINSCHL. MIETWERT FÜR EIGENTUMSBEWÖHNER. SOWIE UNTERMIETW. U. Ä. - 4) OHNE FUNKTIONSKOSTEN, OHNE ANSCHRIFFUNGEN UND OHNE KRAFTFAHRZEUGSTEUER UND KRAFTFAHRZEUGVERSICHERUNG. - 5) EINSCHL. HOCHWERTIG FERTIGTELEFERTIGUNG. - 6) ANSCHLÜSSE. - 7) DIENSTLEISTUNGEN DER BANKEN UND VERSICHERUNGEN, DES BEFÖRDERUNGSWESENS, HAUSHAUSFÜHRUNG, SPORT.

VERWENDUNGSZWECK SOWIE NACH DAUERHAFTIGKEIT UND WERT DER GÜTER

TVF 2

1980		1. HJ 1980		2. HJ 1980		1. VJ 1980		2. VJ 1980		3. VJ 1980		4. VJ 1980		ILFD. INR.
DM	PROZ	DM	PROZ	DM	PROZ	DM	PROZ	DM	PROZ	DM	PROZ	DM	PROZ	
2 443,15	100	2 328,84	100	2 560,76	100	2 309,80	100	2 347,92	100	2 495,40	100	2 626,58	100	1
ZWECK														
685,97	28,1	660,55	28,4	712,12	27,8	629,33	27,2	691,84	29,5	705,33	28,3	718,96	27,4	2
585,67	24,0	565,68	24,3	606,25	23,7	537,46	23,3	593,97	25,3	610,79	24,5	601,68	22,9	3
261,61	10,7	258,65	11,1	264,66	10,3	256,43	11,1	260,87	11,1	242,46	9,7	287,01	10,9	4
188,42	7,7	182,53	7,8	194,43	7,6	170,88	7,4	194,22	8,3	184,38	7,4	204,56	7,8	5
100,30	4,1	94,87	4,1	105,88	4,1	91,87	4,0	97,88	4,2	94,54	3,8	117,29	4,5	6
227,40	9,3	207,65	8,9	247,72	9,7	208,24	9,0	207,06	8,8	189,40	7,6	306,45	11,7	7
129,80	5,3	115,99	5,0	144,01	5,6	118,60	5,1	113,38	4,8	110,72	4,4	177,54	6,8	8
47,09	1,9	42,82	1,8	51,48	2,0	45,17	2,0	40,46	1,7	36,19	1,5	66,88	2,5	9
50,51	2,1	48,84	2,1	52,23	2,0	44,47	1,9	53,22	2,3	42,50	1,7	62,03	2,4	10
400,51	16,4	396,33	17,0	404,81	15,8	391,87	17,0	400,80	17,1	403,61	16,2	406,01	15,5	11
158,85	6,5	171,18	7,4	146,17	5,7	178,55	7,7	163,79	7,0	146,20	5,9	146,14	5,6	12
55,86	2,3	63,83	2,7	47,66	1,9	72,94	3,2	54,69	2,3	42,43	1,7	52,93	2,0	13
23,93	1,0	27,98	1,2	19,77	0,8	33,24	1,4	22,70	1,0	14,43	0,6	25,14	1,0	14
5,32	0,2	5,79	0,2	4,83	0,2	4,49	0,2	7,09	0,3	4,95	0,2	4,71	0,2	15
34,74	1,4	35,02	1,5	34,45	1,3	29,04	1,3	41,02	1,7	45,22	1,8	23,60	0,9	16
39,01	1,6	38,56	1,7	39,47	1,5	38,84	1,7	38,29	1,6	39,18	1,6	39,76	1,5	17
229,54	9,4	228,46	9,8	230,65	9,0	233,17	10,1	223,73	9,5	203,36	8,1	258,13	9,8	18
58,75	2,4	64,87	2,8	52,46	2,0	66,79	2,9	62,95	2,7	43,27	1,7	61,72	2,3	19
12,98	0,5	10,54	0,5	15,49	0,6	10,12	0,4	10,97	0,5	14,89	0,6	16,09	0,6	20
18,78	0,8	17,63	0,8	19,96	0,8	19,63	0,8	15,53	0,7	18,69	0,7	21,25	0,8	21
9,17	0,4	7,36	0,3	11,03	0,4	10,71	0,5	4,01	0,2	8,39	0,3	13,69	0,5	22
20,24	0,8	18,84	0,8	21,69	0,8	19,75	0,9	17,92	0,8	19,82	0,8	23,56	0,9	23
29,20	1,2	25,04	1,1	33,47	1,3	28,19	1,2	21,89	0,9	26,52	1,1	40,47	1,5	24
31,52	1,3	29,96	1,3	33,13	1,3	31,33	1,4	28,58	1,2	29,22	1,2	37,07	1,4	25
10,30	0,4	11,30	0,5	9,27	0,4	11,03	0,5	11,58	0,5	8,64	0,3	9,91	0,4	26
26,13	1,1	31,00	1,3	21,13	0,8	23,52	1,0	38,49	1,6	19,31	0,8	22,97	0,9	27
341,15	14,0	338,22	14,5	344,17	13,4	339,36	14,7	337,08	14,4	329,85	13,2	358,59	13,7	28
265,42	10,9	266,38	11,4	264,42	10,3	265,51	11,5	267,26	11,4	243,06	9,7	285,93	10,9	29
107,21	4,4	117,31	5,0	96,82	3,8	131,88	5,7	102,69	4,4	68,18	2,7	125,67	4,8	30
90,25	3,7	84,12	3,6	96,55	3,8	76,69	3,3	91,58	3,9	107,03	4,3	86,00	3,3	31
18,05	0,7	16,73	0,7	19,40	0,8	15,59	0,7	17,86	0,8	16,69	0,7	22,13	0,8	32
49,91	2,0	48,23	2,1	51,64	2,0	41,35	1,8	55,12	2,3	51,16	2,1	52,13	2,0	33
32,86	1,3	31,55	1,4	34,20	1,3	34,74	1,5	28,35	1,2	42,82	1,7	25,52	1,0	34
42,88	1,8	40,29	1,7	45,55	1,8	39,11	1,7	41,47	1,8	43,96	1,8	47,15	1,8	35
72,79	3,0	71,58	3,1	74,04	2,9	72,03	3,1	71,12	3,0	66,89	2,7	81,24	3,1	36
52,68	2,2	51,61	2,2	53,79	2,1	50,73	2,2	52,49	2,2	48,83	2,0	58,78	2,2	37
16,60	0,7	16,37	0,7	16,82	0,7	16,08	0,7	16,67	0,7	16,18	0,6	17,47	0,7	38
20,11	0,8	19,97	0,9	20,25	0,8	21,31	0,9	18,63	0,8	18,06	0,7	22,45	0,9	39
8,32	0,3	7,98	0,3	8,66	0,3	8,85	0,4	7,10	0,3	8,16	0,3	9,17	0,3	40
210,79	8,6	183,19	7,9	239,19	9,3	195,36	8,5	170,98	7,3	191,10	7,7	287,63	11,0	41
27,62	1,1	21,36	0,9	34,36	1,3	26,10	1,2	14,60	0,6	16,78	0,7	51,47	2,0	42
4,20	0,2	2,74	0,1	5,71	0,2	2,55	0,1	2,92	0,1	3,42	0,1	8,02	0,3	43
35,21	1,4	31,74	1,4	38,78	1,5	34,59	1,5	28,88	1,2	37,64	1,5	39,92	1,5	44
12,41	0,5	11,97	0,5	12,85	0,5	11,83	0,5	12,12	0,5	14,91	0,6	10,78	0,4	45
116,15	4,8	71,69	3,1	161,89	6,3	61,88	2,7	81,53	3,5	259,67	10,4	63,43	2,4	46
5,22	0,3	3,91	0,2	8,60	0,3	4,51	0,2	3,32	0,1	4,07	0,2	13,16	0,5	47
54,98	2,3	28,34	1,2	87,49	3,2	23,38	1,0	33,12	1,4	153,29	4,1	11,18	0,4	48
33,32	1,4	21,21	0,9	45,78	1,8	14,27	0,6	28,17	1,2	79,65	3,2	11,66	0,4	49
UND WERT														
1 101,51	45,1	1 078,43	46,3	1 125,26	43,9	1 040,17	45,0	1 116,79	47,6	1 115,10	44,7	1 135,49	43,2	50
394,69	16,2	348,18	15,0	442,53	17,3	354,72	15,4	341,63	14,6	336,60	13,5	549,22	20,9	51
240,41	9,8	243,35	10,4	217,31	9,2	268,76	11,6	217,84	9,3	174,27	7,0	300,43	11,5	52
400,51	16,4	396,33	17,0	404,81	15,8	391,87	17,0	400,80	17,1	403,61	16,2	406,01	15,5	53
306,04	12,5	282,55	11,3	350,78	13,7	254,25	11,0	270,86	11,5	465,53	18,7	234,52	8,9	54

VERKEHR IN GASTSTÄTTEN UND KANTINEN.- 3) EINSCHL. PFLANZLICHE FETTE UND ÖLE.- 4) OHNE PFLANZLICHE FETTE UND ÖLE.- 5) SCHWEIT NICHT  
ENTGELTE FUER ANFERTIGUNG VON INSTALLATION ODER REPARATUREN.- 6) OHNE FREIHEIT REPARATUREN AN DER WOHNUNG.- 7) EINSCHL. ANSCHAF-  
13) EINSCHL. GARAGENFEE UND MIETFEE FUER EIGENTUMERGARAGEN.- 12) POST-, TELEGRAPH- UND FERNSPRECHERBÜROREN.- 13) EINSCHL. AN-  
WAREN UND DIENSTLEISTUNGEN.

B. AUSGABEN FÜR DEN PRIVATEN VERBRAUCH JE HAUSHALT UND MONAT NACH

HAUSHALTS

LFÜ. NR.	ART DER AUSGABEN 1)	JANUAR		FEBRUAR		MÄRZ		APRIL		MAI	
		DM	PROZ	DM	PROZ	DM	PROZ	DM	PROZ	DM	PROZ
1	AUSGABEN FÜR DEN PRIVATEN VERBRAUCH	2 349,45	100	2 114,16	100	2 465,78	100	2 322,75	100	2 323,58	100
NACH VERWENDUNGS											
2	NAHRUNGS- UND GENUSSMITTEL	610,25	26,0	630,31	29,8	647,69	26,3	676,65	29,1	727,76	31,3
3	NAHRUNGSMITTEL 2)	521,59	22,2	537,57	25,4	553,42	22,4	577,81	24,9	624,16	26,9
4	DARUNTER:										
5	TIERISCHEN URSPRUNGS 3)	256,48	10,9	260,48	12,3	252,32	10,2	265,24	11,4	272,75	11,7
6	PFLANZLICHEN URSPRUNGS 4)	163,58	7,0	167,60	7,9	181,55	7,4	188,43	8,1	197,76	8,5
7	GENUSSMITTEL 5)	88,66	3,8	92,74	4,4	94,26	3,8	98,84	4,3	103,60	4,5
8	KLEIDUNG, SCHUHE	237,07	10,1	157,83	7,5	229,59	9,3	213,90	9,2	214,16	9,2
9	OBERBEKLEIDUNG	127,37	5,4	88,25	4,2	140,15	5,7	117,75	5,1	115,82	5,0
10	SONSTIGE BEKLEIDUNG	57,84	2,5	37,89	1,8	39,63	1,6	37,88	1,6	41,99	1,8
11	SCHUHE	51,85	2,2	31,69	1,5	49,80	2,0	58,27	2,5	56,35	2,4
12	WOHNUNGSMIETEN U. Ä. 6)	388,71	16,5	394,16	18,6	392,78	15,9	399,55	17,2	403,21	17,4
13	ELEKTRIZITÄT, GAS, BRENNSTOFFE U. Ä.	194,70	8,3	186,00	8,8	154,70	6,3	153,63	6,6	157,61	6,8
14	ELEKTRIZITÄT	66,77	2,8	83,97	4,0	68,15	2,8	59,79	2,6	51,79	2,2
15	GAS	42,21	1,8	28,42	1,3	28,98	1,2	17,03	0,7	24,73	1,1
16	KOHLN UND SONSTIGE FESTE BRENNSTOFFE	8,37	0,4	3,19	0,2	1,87	0,1	2,25	0,1	10,46	0,5
17	FLUESSIGE BRENNSTOFFE (OHNE KRAFTSTOFFE)	39,18	1,7	26,42	1,2	21,38	0,9	37,79	1,6	33,85	1,5
18	ZENTRALHEIZUNG UND WARMWASSER	38,17	1,6	44,00	2,1	34,33	1,4	36,78	1,6	36,80	1,6
19	UEBRIGE GUETER FÜR DIE HAUSHALTSFUEHRUNG	263,76	11,2	191,25	9,0	244,22	9,9	252,95	10,9	201,86	8,7
20	DARUNTER:										
21	MOEBEL 7)	94,34	4,0	36,90	1,7	68,84	2,8	87,27	3,8	28,88	1,2
22	TEPPICHE UND SONSTIGER FUSSBODENBELAG,	14,46	0,6	7,29	0,3	8,54	0,3	10,92	0,5	13,76	0,6
23	MATRATZEN 7)	22,21	0,9	20,92	1,0	15,73	0,6	16,03	0,7	13,77	0,6
24	SONSTIGE HEIMTEXTILIEN, HAUSHALTSWASCHES 7)	10,00	0,4	9,76	0,4	12,87	0,5	3,96	0,2	3,25	0,1
25	HEIZ- UND KOCHGERÄTE, BELEUCHTUNGSKÖRPER 7)	23,08	1,0	14,51	0,7	21,62	0,9	11,72	0,5	15,93	0,7
26	ELEKTRISCHE HAUSHALTSMASCHINEN UND -GERÄTE 7)	35,47	1,5	23,32	1,1	25,70	1,0	24,78	1,1	21,12	0,9
27	NICHTELEKTR. HAUSHALTSMASCHINEN UND -GERÄTE 7)	33,74	1,4	30,50	1,4	29,72	1,2	29,71	1,3	28,64	1,2
28	REINIGUNGS- UND PFLEGEMITTEL, SONSTIGE	8,56	0,4	13,62	0,6	10,93	0,4	15,11	0,7	10,91	0,5
29	VERBRAUCHSGUETER	12,48	0,5	21,79	1,0	36,43	1,5	42,78	1,8	51,28	2,2
30	Dienstleistungen für die Haushaltsführung 8)										
31	Blumen, Güter für die Gartenpflege und										
32	Nutztierhaltung										
33	GUETER F. VERKEHRSSZWECKE, NACHRICHTENUEBERMITTL.	297,85	12,7	267,48	12,7	453,47	18,4	320,80	13,8	306,64	13,2
34	AUFWENDUNGEN F. EIGENE KRAFTFAHRZEUGE U. Ä. 9)	233,93	10,0	192,70	9,1	370,49	15,0	253,30	10,9	232,43	10,0
35	KRAFTFAHRZEUGE UND FAHRRÄDER 10)	102,28	4,4	69,32	3,3	224,59	9,1	100,83	4,3	55,57	2,4
36	KRAFTSTOFFE	73,16	3,1	70,63	3,3	86,33	3,5	88,84	3,8	94,74	4,1
37	SONST. GEBRAUCHS- UND VERBRAUCHSGUETER	16,88	0,7	12,90	0,6	16,99	0,7	17,61	0,8	16,98	0,7
38	Dienstleistungen 11), Fremde Reparaturen										
39	und Änderungen	41,61	1,8	39,85	1,9	42,58	1,7	46,02	2,0	65,14	2,8
40	Fremde Verkehrsleistungen	31,55	1,3	35,20	1,7	37,52	1,5	24,14	1,0	32,01	1,4
41	Nachrichtenermittlung 12)	32,37	1,4	39,59	1,9	45,46	1,8	43,36	1,9	42,19	1,8
42	GUETER FÜR DIE KÖRPER- UND GESUNDHEITSPFLEGE	70,26	3,0	66,73	3,2	79,15	3,2	71,99	3,1	72,74	3,1
43	GUETER FÜR DIE KÖRPERPFLEGE	48,23	2,1	48,71	2,3	55,27	2,2	51,93	2,2	54,60	2,3
44	DARUNTER:										
45	Dienstleistungen f. d. Körperpflege	13,74	0,6	15,99	0,8	18,53	0,8	18,08	0,8	16,93	0,7
46	GUETER FÜR DIE GESUNDHEITSPFLEGE	22,02	0,9	18,02	0,9	23,88	1,0	20,06	0,9	18,15	0,8
47	DARUNTER:										
48	Dienstleistungen f. d. Gesundheitspflege	10,33	0,4	5,51	0,3	10,71	0,4	8,85	0,4	5,42	0,2
49	GUETER FÜR BILDUNGS- UND UNTERHALTUNGSZWECKE	224,43	9,6	178,08	8,4	183,25	7,4	177,87	7,7	177,70	7,6
50	DARUNTER:										
51	Rundfunk-, Fernseh- und Phonogeräte,										
52	Zubehörteile 13)	29,54	1,3	28,39	1,3	26,34	1,1	10,28	0,4	17,83	0,8
53	Foto- und Kinoapparate, Zubehörteile	2,38	0,1	3,00	0,1	2,28	0,1	3,64	0,2	1,70	0,1
54	Bücher, Proschüren, Zeitungen, Zeitschriften	37,07	1,6	31,80	1,5	34,86	1,4	30,23	1,3	30,45	1,3
55	Kosten für Theater, Kino, Sportveranstaltungen u. Ä.	11,72	0,5	13,56	0,6	10,20	0,4	10,15	0,4	13,33	0,6
56	Persönliche Ausstattung; sonstige Güter 14)	62,44	2,7	42,32	2,0	80,92	3,3	55,41	2,4	61,89	2,7
57	DARUNTER:										
58	Uhren und echter Schmuck 13)	2,80	0,1	3,08	0,1	7,75	0,3	3,94	0,2	3,40	0,1
59	Dienstleistungen des Beherbergungsgewerbes	25,70	1,1	10,89	0,5	33,55	1,4	22,75	1,0	16,27	0,7
60	Pauschalreisen	14,86	0,6	12,91	0,6	15,04	0,6	10,11	0,4	27,28	1,2
NACH DAUERHAFTIGKEIT											
61	Verbrauchsgüter und Reparaturen	1 037,18	44,1	1 038,38	49,1	1 045,20	42,4	1 090,76	47,0	1 175,93	50,6
62	Gebrauchsgüter von mittlerer Lebensdauer										
63	und/oder begrenztem Wert	390,27	16,6	287,93	13,6	385,67	15,6	350,91	15,1	356,94	15,4
64	Langlebige, hochwertige Gebrauchsgüter	273,20	11,6	158,48	7,5	374,91	15,2	235,16	10,2	139,86	6,0
65	Wohnungsmieten 6)	385,71	16,5	394,16	18,6	392,78	15,9	399,55	17,2	403,21	17,4
66	Uebrig Dienstleistungen	260,09	11,1	235,27	11,1	267,41	10,8	248,37	10,7	247,64	10,7

1) DER BEGRIFF "GUETER" IN DEN TEXTBEZEICHNUNGEN FASST "WAREN UND DIENSTLEISTUNGEN" ZUSAMMEN. - 2) EINSCHL. BESTIMMTE FAHRLICHTEN UND IM GASTSTÄTTEN- UND KANTINENVERZHR ENTHALTEN. - 3) EINSCHL. MIETWERT FÜR EIGENTUMERWÖHNUNGEN SOWIE UNTERMIETEN U. Ä. - 4) OHNE FUNKTIONSKOSTEN, OHNE ABSCHREIBUNGEN UND OHNE KRAFTFAHRZEUGSTEUER UND KRAFTFAHRVERSICHERUNG. - 5) EINSCHL. HOCHWERTIGE ERSATZTEILE, FERTIGUNG BZW. INSTALLATION. - 6) DIENSTLEISTUNGEN DER BANKEN UND VERSICHERUNGEN, DES BEHERBERGUNGSGEWERBES, PAUSCHALREISEN, SONST.

VERWENDUNGSZWECK SOWIE NACH DAUERHAFTIGKEIT UND WERT DER GÜTER 1980

TYP 2

JUNI		JULI		AUGUST		SEPTEMBER		OKTOBER		NOVEMBER		DEZEMBER		ILFD- NR.
DM	PROZ	DM	PROZ	DM	PROZ	DM	PROZ	DM	PROZ	DM	PROZ	DM	PROZ	
2 397,63	100	2 661,33	100	2 482,41	100	2 342,09	100	2 424,70	100	2 369,62	100	3 071,54	100	1
ZWECK														
670,98	28,0	705,92	26,5	744,11	30,0	665,75	28,4	702,40	29,0	672,89	28,4	779,68	25,4	2
579,82	24,2	611,35	23,0	649,43	26,2	571,38	24,4	601,07	24,8	567,15	23,9	635,70	20,7	3
244,56	10,2	236,38	8,9	235,09	9,5	255,98	10,9	282,45	11,6	266,64	11,3	311,16	10,1	4
196,47	8,2	192,18	7,2	179,08	7,2	181,88	7,8	202,31	8,3	196,83	8,3	214,22	7,0	5
91,15	3,8	94,58	3,6	94,68	3,8	94,37	4,0	101,33	4,2	105,74	4,5	143,98	4,7	6
193,07	8,1	225,84	8,5	150,89	6,1	191,58	8,2	296,63	12,2	289,06	12,2	332,83	10,8	7
106,53	4,4	127,62	4,8	88,66	3,6	115,95	5,0	179,27	7,4	162,54	6,9	190,39	6,2	8
41,52	1,7	45,74	1,7	27,93	1,1	34,90	1,5	49,72	2,1	63,12	2,7	87,19	2,8	9
45,02	1,9	52,48	2,0	34,30	1,4	40,73	1,7	67,64	2,8	63,41	2,7	55,25	1,8	10
399,62	16,7	401,78	15,1	402,90	16,2	406,15	17,3	406,63	16,8	404,95	17,1	406,44	13,2	11
180,17	7,5	160,44	6,0	119,90	4,8	158,37	6,8	113,40	4,7	127,12	5,4	196,35	6,4	12
52,49	2,2	48,56	1,8	29,41	1,2	49,37	2,1	27,06	1,1	47,56	2,0	83,26	2,7	13
26,35	1,1	15,07	0,6	12,23	0,5	16,00	0,7	14,99	0,6	18,32	0,8	41,61	1,4	14
8,55	0,4	5,47	0,2	3,03	0,1	6,36	0,3	1,72	0,1	8,48	0,4	3,96	0,1	15
51,48	2,1	45,91	1,7	39,91	1,6	49,87	2,1	25,84	1,1	15,81	0,7	28,95	0,9	16
41,30	1,7	45,44	1,7	35,33	1,4	36,76	1,6	43,80	1,8	36,94	1,6	38,56	1,3	17
216,42	9,0	185,41	7,0	181,69	7,3	243,14	10,4	234,54	9,7	242,01	10,2	296,66	9,7	18
72,80	3,0	30,98	1,2	36,24	1,5	62,66	2,7	54,65	2,3	65,32	2,8	65,10	2,1	19
8,21	0,3	11,52	0,4	24,67	1,0	8,44	0,4	12,24	0,5	8,31	0,4	27,38	0,9	20
17,10	0,7	15,82	0,6	14,07	0,6	26,21	1,1	15,81	0,7	23,19	1,0	24,66	0,8	21
4,81	0,2	5,70	0,2	7,83	0,3	11,64	0,5	8,42	0,3	16,11	0,7	16,47	0,5	22
26,15	1,1	27,86	1,0	11,42	0,5	20,22	0,9	20,56	0,8	18,10	0,8	31,77	1,0	23
19,75	0,8	25,57	1,0	25,96	1,0	28,03	1,2	35,79	1,5	30,10	1,3	55,06	1,8	24
27,38	1,1	29,03	1,1	28,23	1,1	30,39	1,3	34,95	1,4	36,10	1,5	40,07	1,3	25
8,73	0,4	7,98	0,3	10,08	0,4	7,84	0,3	11,36	0,5	9,08	0,4	9,31	0,3	26
21,34	0,9	17,15	0,6	18,88	0,8	21,91	0,9	27,06	1,1	23,92	1,0	18,07	0,6	27
383,99	16,0	336,85	12,7	345,20	13,9	307,39	13,1	349,61	14,4	275,85	11,6	447,47	14,6	28
316,26	13,2	239,70	9,0	254,11	10,2	235,33	10,0	275,78	11,4	205,51	8,7	373,69	12,2	29
151,94	6,3	55,94	2,1	70,32	2,8	78,31	3,3	118,99	4,9	38,88	1,6	216,22	7,0	30
91,14	3,8	107,48	4,0	121,29	4,9	92,25	3,9	93,48	3,9	80,98	3,4	83,59	2,7	31
19,00	0,8	23,02	0,9	12,16	0,5	14,90	0,6	15,16	0,6	27,82	1,2	23,40	0,8	32
54,18	2,3	53,26	2,0	50,33	2,0	49,87	2,1	48,15	2,0	57,83	2,4	50,48	1,6	33
28,88	1,2	49,82	1,9	48,51	2,0	30,08	1,3	29,08	1,2	24,72	1,0	22,83	0,7	34
38,85	1,6	47,32	1,8	42,59	1,7	41,98	1,8	44,75	1,8	45,62	1,9	50,95	1,7	35
68,61	2,9	73,90	2,8	63,34	2,6	63,43	2,7	75,13	3,1	68,55	2,9	99,45	3,2	36
50,94	2,1	53,58	2,0	44,71	1,8	48,20	2,1	53,76	2,2	50,40	2,1	71,76	2,3	37
15,01	0,6	18,08	0,7	14,45	0,6	16,03	0,7	17,92	0,7	15,05	0,6	19,37	0,6	38
17,67	0,7	20,32	0,8	18,62	0,8	15,23	0,7	21,35	0,9	18,16	0,8	27,69	0,9	39
7,04	0,3	7,92	0,3	8,46	0,3	8,10	0,3	9,64	0,4	5,73	0,2	12,05	0,4	40
157,32	6,6	213,17	8,0	189,68	7,6	170,40	7,3	196,21	8,1	249,95	10,5	412,90	13,4	41
15,69	0,7	25,81	1,0	15,43	0,6	9,09	0,4	17,13	0,7	42,31	1,8	93,69	3,1	42
3,41	0,1	4,89	0,2	3,39	0,1	1,97	0,1	2,86	0,1	7,46	0,3	13,56	0,4	43
25,96	1,1	38,56	1,4	41,44	1,7	32,91	1,4	33,53	1,5	36,92	1,6	47,09	1,5	44
12,88	0,5	11,72	0,4	16,70	0,7	16,31	0,7	13,06	0,5	10,00	0,4	9,33	0,3	45
127,45	5,3	358,02	13,5	284,70	11,5	135,88	5,8	50,14	2,1	39,23	1,7	98,77	3,2	46
2,61	0,1	3,42	0,1	2,81	0,1	5,98	0,3	5,77	0,2	9,28	0,4	24,16	0,8	47
60,45	2,5	238,72	9,0	177,60	7,2	43,19	1,8	16,98	0,7	2,46	0,1	14,00	0,5	48
47,17	2,0	90,58	3,4	83,02	3,3	85,33	2,8	6,46	0,3	6,04	0,3	22,16	0,7	49

UND WERT

1 083,44	45,2	1 136,30	42,8	1 128,66	45,5	1 078,19	46,3	1 075,64	44,4	1 057,06	44,6	1 269,59	41,3	50
316,93	13,2	372,82	14,0	296,89	12,0	340,21	14,5	451,65	18,6	514,02	21,7	676,09	22,1	51
280,88	11,7	161,40	6,1	167,10	6,7	194,39	8,3	231,68	9,6	192,76	8,1	472,96	15,4	52
399,52	16,7	401,78	15,1	402,90	16,2	406,15	17,3	406,63	16,8	404,95	17,1	406,44	13,2	53
315,76	13,2	587,04	22,1	486,87	19,6	323,14	13,8	254,10	10,7	200,82	8,5	244,47	8,0	54

VERZEHRE IN GASTSTÄTTEN UND KANTINEN.- 3) EINSCHL. PFLANZLICHE FETTE UND ÖLE.- 4) OHNE PFLANZLICHE FETTE UND ÖLE.- 5) SCHWEIT NICHT ENTGELTET FÜR ANFERTIGUNG VON INSTALLATION ODER REPARATUREN.- 8) OHNE FREMDE REPARATUREN AN DER WOHNUNG.- 9) EINSCHL. ANSCHAF- 11) EINSCHL. GARTENFÄHRE UND PIETWERT FÜR EIGENTUMERGARAGEN.- 12) POST-, TELEFON- UND FERNSPRECHGEBÜHREN.- 13) EINSCHL. AN- WAREN UND DIENSTLEISTUNGEN.

9 AUFWENDUNGEN FÜR NÄHRUNGS- UND GENUSSMITTEL  
HAUSHALTS

LFD. NR.	ART DER AUFWENDUNGEN	1975		1976		1977		1978		1979	
		1)	DM	1)	DM	1)	DM	1)	DM	1)	DM
1	AUFWENDUNGEN FÜR NÄHRUNGS- UND GENUSSMITTEL INSGESAMT	-	536,79	-	583,13	-	604,26	-	628,19	-	650,53
	DAVON AUFWENDUNGEN FÜR:										
2	NÄHRUNGSMITTEL 2)	-	459,77	-	499,34	-	514,13	-	535,24	-	555,35
3	NÄHRUNGSMITTEL TIERISCHEN URSPRUNGS 3)	-	215,70	-	231,63	-	234,73	-	245,61	-	247,47
4	FLEISCH (OHNE FLEISCHWAREN)	-	61,52	-	67,40	-	67,62	-	71,43	-	70,04
5	KALBFLEISCH	83	0,97	98	1,22	92	1,13	97	1,20	136	1,66
6	RINDFLEISCH	1 553	16,33	1 512	17,05	1 491	16,67	1 513	17,02	1 447	16,21
7	SCHWEINFLEISCH (EINSCHL. FRISCHER SPECK)	2 948	24,45	3 158	27,58	3 136	27,25	3 448	29,76	3 407	29,09
8	INNEREIER UND KNOCHEN	503	2,91	506	3,03	519	3,03	463	2,64	449	2,49
9	GEFLÜGEL	1 509	6,58	1 479	7,09	1 558	7,57	1 565	7,68	1 484	7,44
10	HACKFLEISCH	925	7,72	1 033	9,01	1 070	9,43	1 171	10,39	1 166	10,18
11	SONSTIGES FLEISCH	414	2,47	380	2,42	380	2,54	411	2,75	446	2,99
12	FLEISCHWAREN	-	64,52	-	71,82	-	72,44	-	77,61	-	80,44
13	WURST UND WURSTWAREN	5 193	50,39	5 393	55,41	5 454	56,53	5 639	59,93	5 762	62,09
14	MAGERER U. FETTER SPECK (GERAEUCHERT)	325	2,90	353	3,36	364	3,51	389	3,86	393	3,95
15	SCHINKEN (GEKOCHT UND GERAEUCHERT)	441	6,91	470	7,86	445	7,59	497	8,50	499	8,55
16	GEFLÜGELKONSERVEN	8	0,03	4	0,02	3	0,01	2	0,02	3	0,02
17	SONSTIGE FLEISCHKONSERVEN (AUCH MISCHKONS.)	385	1,93	511	2,51	406	2,04	397	2,13	462	2,37
18	SONSTIGE FLEISCHWAREN	318	2,36	354	2,67	349	2,76	385	3,18	412	3,46
19	FISCHE (OHNE FISCHWAREN)	421	2,64	407	2,74	434	3,11	406	3,14	423	3,25
20	FISCHWAREN	-	5,72	-	6,12	-	6,16	-	6,49	-	6,45
21	SALZFRISCHE	39	0,19	38	0,18	30	0,17	36	0,22	32	0,19
22	FISCHE (GERAEUCHERT UND GETROCKNET)	65	0,64	60	0,62	69	0,75	66	0,69	59	0,66
23	SONSTIGE FISCHWAREN EINSCHL. FISCHKONSERVEN	661	4,89	721	5,32	696	5,24	677	5,58	686	5,60
24	EIER (STUECK)	60	11,83	59	12,80	59	12,96	59	12,28	58	11,83
25	MILCH	-	28,85	-	29,66	-	29,88	-	30,45	-	30,31
26	VOLLMILCH, FRISCHE (LITER)	19,6	17,30	19,2	16,98	18,4	16,33	17,5	15,68	16,4	14,62
27	KONDENSMILCH, TUBENSÄHNE	1 335	3,16	1 291	3,11	1 205	2,98	1 167	2,98	1 061	2,81
28	SAHNE (OHNE TUBENSÄHNE)	677	3,02	705	3,15	734	3,28	825	3,71	864	3,86
29	JOGHURT, KEFIR, BIOGHURT	1 271	3,13	1 456	3,57	1 720	4,27	1 692	4,39	1 723	4,54
30	SONSTIGE MILCH	-	2,25	-	2,86	-	3,02	-	3,69	-	4,39
31	KAESE	-	17,68	-	19,34	-	20,95	-	22,07	-	22,81
32	WEICH-, HART- UND SCHNITTKAESE	1 604	14,43	1 708	16,01	1 836	17,50	1 900	18,52	1 938	19,49
33	FRISCHKÄSE (QUARK)	1 180	3,25	1 212	3,32	1 264	3,44	1 305	3,55	1 172	3,32
34	BUTTER	1 514	11,56	1 490	11,88	1 441	11,42	1 422	11,64	1 531	12,26
35	SPEISEFETTE (OHNE BUTTER)	-	9,71	-	8,44	-	8,71	-	8,93	-	8,47
36	TIERISCHE FETTE	71	0,24	70	0,26	72	0,26	78	0,31	71	0,31
37	MARGARINE	2 327	8,48	2 364	7,45	2 360	7,68	2 406	7,71	2 291	7,18
38	SONSTIGE PFLANZEN- UND SPEISEFETTE	225	0,99	200	0,73	203	0,76	237	0,90	251	0,98
39	SPEISEÖLE	-	1,67	-	1,42	-	1,48	-	1,57	-	1,62
40	ERNUSSÖL	1	0,00	0	0,00	0	0,00	0	0,00	0	0,00
41	OLIVENÖL	3	0,02	3	0,01	3	0,02	3	0,02	3	0,02
42	SONSTIGE SPEISEÖLE	424	1,65	395	1,40	393	1,46	414	1,55	417	1,60
43	NÄHRUNGSMITTEL PFLANZLICHEN URSPRUNGS 4)	-	149,84	-	160,91	-	165,73	-	171,78	-	177,58
44	BROT UND BACKWAREN	-	45,87	-	47,71	-	50,60	-	53,96	-	56,46
45	SCHWARZ- UND MISCHBROT	9 820	18,35	9 718	18,81	9 557	19,30	9 777	20,90	9 469	21,37
46	WEISSBROT UND WEIZENKLEINGEBÄCK	4 095	11,56	4 154	12,20	4 142	12,76	4 296	14,10	4 418	15,44
47	FEINGEBÄCK UND DAUERBACKWAREN	2 291	15,96	2 773	16,70	2 539	18,54	2 499	18,96	2 482	19,64
48	MEHL, NÄHEMITTEL, KARTOFFELERZEUGNISSE	-	16,81	-	17,38	-	18,60	-	19,69	-	21,11
49	WEIZENMEHL	1 818	1,63	1 847	1,67	1 810	1,64	1 963	1,76	1 950	1,79
50	GRÜSS	75	0,17	71	0,17	77	0,18	61	0,15	54	0,15
51	TEIGWAREN	914	2,58	957	2,49	918	2,41	953	2,61	958	2,75
52	REIS	396	0,97	444	1,04	476	1,02	398	1,07	417	1,13
53	HAFERERZEUGNISSE	183	0,39	200	0,46	243	0,51	223	0,50	228	0,54
54	HÜFELSINFÜCHT, GETROCKNET	109	0,28	127	0,28	103	0,24	112	0,24	97	0,23
55	STÄRKMehl ALLE ART	102	0,25	96	0,25	92	0,26	97	0,28	99	0,29
56	PUDINGPULVER	177	1,21	171	1,27	187	1,34	191	1,46	203	1,49
57	KOCHFETTE SUPPEN UND SÜSSA	-	1,55	-	1,80	-	4,21	-	4,33	-	4,71
58	KOCH-, KEAT- U. GENUSSFERTIGE KARTOFFEL-ERZEUGNISSE	442	2,21	509	2,71	520	2,74	584	2,43	646	3,21
59	KINDERNÄHEMITTEL ALLE ART	212	1,69	175	0,96	175	1,47	149	1,30	192	1,51
60	SONSTIGES MEHL U. SONSTIGE NÄHEMITTEL-ERZEUGNISSE	341	1,09	440	2,29	441	2,58	570	3,33	513	2,57

1) SOWEIT IN DER VORSPARTE NICHT ANDERS ANGEZEIGT IN GRAMM - 2) EINSCHL. FERTIGE MAHLZEITEN U. VERZEH IN GASTSTÄTTEN U. KANTINEN -



JE HAUSHALT UND MONAT NACH GÜTERARTEN

Typ 2

1980		1. HJ 1980		2. HJ 1980		1. VJ 1980		2. VJ 1980		3. VJ 1980		4. VJ 1980		LFD.- NR.
MENGE (1)	DM	MENGE (1)	DM	MENGE (1)	DM	MENGE (1)	DM	MENGE (1)	DM	MENGE (1)	DM	MENGE (1)	DM	
-	685,97	-	660,55	-	712,12	-	629,33	-	691,84	-	705,33	-	718,96	1
-	585,67	-	565,68	-	606,25	-	537,46	-	593,97	-	610,79	-	601,68	2
-	261,61	-	258,65	-	264,66	-	256,43	-	260,87	-	242,46	-	287,01	3
-	73,39	-	71,52	-	75,31	-	70,99	-	72,05	-	67,22	-	83,46	4
112	1,35	124	1,52	99	1,18	124	1,55	123	1,48	105	1,21	93	1,15	5
1 489	16,94	1 491	16,80	1 486	17,09	1 495	16,77	1 487	16,83	1 300	14,59	1 673	19,61	6
3 565	31,01	3 462	30,42	3 672	31,61	3 441	29,17	3 483	31,68	3 352	30,14	3 994	33,10	7
438	2,47	473	2,60	402	2,33	521	2,73	426	2,47	368	2,21	436	2,45	8
1 432	7,75	1 353	6,89	1 512	8,65	1 444	7,12	1 263	6,65	1 144	6,06	1 883	11,25	9
1 214	10,73	1 187	10,51	1 241	10,97	1 197	10,53	1 176	10,49	1 205	10,61	1 278	11,33	10
431	3,13	409	2,78	454	3,49	484	3,12	334	2,44	358	2,41	551	4,58	11
-	85,62	-	84,90	-	86,36	-	84,23	-	85,57	-	80,53	-	92,24	12
5 925	66,35	5 903	65,70	5 948	67,02	5 905	64,92	5 900	66,48	5 656	63,30	6 243	70,76	13
389	4,06	388	4,04	390	4,09	421	4,31	354	3,77	345	3,74	436	4,43	14
532	9,32	527	9,25	536	9,39	504	8,85	550	9,65	468	8,27	605	10,53	15
3	0,02	5	0,02	1	0,01	3	0,01	7	0,03	-	-	2	0,01	16
456	2,36	466	2,37	445	2,35	511	2,56	422	2,18	426	2,08	465	2,62	17
408	3,51	419	3,51	396	3,51	418	3,57	421	3,45	361	3,13	430	3,89	18
415	3,38	437	3,42	393	3,34	468	3,59	406	3,26	298	2,62	489	4,06	19
-	6,68	-	6,32	-	7,05	-	6,90	-	5,75	-	5,42	-	8,69	20
28	0,18	22	0,16	33	0,21	25	0,17	20	0,14	16	0,10	51	0,31	21
66	0,78	56	0,61	76	0,96	67	0,66	45	0,57	58	0,62	94	1,30	22
682	5,72	677	5,56	687	5,88	746	6,07	607	5,04	572	4,70	802	7,08	23
58	12,74	60	13,07	56	12,40	59	13,06	60	13,09	51	10,93	61	13,88	24
-	32,38	-	32,68	-	32,07	-	31,70	-	33,67	-	31,02	-	33,13	25
16,7	15,25	16,7	14,97	16,8	15,54	16,5	14,78	16,8	15,15	16,1	14,84	17,6	16,24	26
1 070	2,88	1 086	2,90	1 054	2,86	1 103	2,93	1 070	2,88	965	2,64	1 142	3,08	27
958	4,33	970	4,34	946	4,33	810	3,63	1 130	5,04	916	4,19	977	4,46	28
1 931	5,59	2 050	5,85	1 808	5,33	2 000	5,68	2 100	6,02	1 832	5,29	1 783	5,37	29
-	4,33	-	4,62	-	4,02	-	4,67	-	4,57	-	4,06	-	3,98	30
-	24,71	-	24,82	-	24,59	-	24,25	-	25,40	-	23,24	-	25,96	31
2 018	21,17	2 029	21,08	2 006	21,26	2 016	20,73	2 043	21,43	1 897	19,90	2 115	22,63	32
1 248	3,54	1 347	3,74	1 145	3,33	1 271	3,52	1 423	3,97	1 153	3,33	1 138	3,33	33
1 501	12,62	1 451	11,83	1 553	13,42	1 472	11,53	1 429	12,13	1 414	12,25	1 693	14,60	34
-	8,48	-	8,38	-	8,57	-	8,52	-	8,24	-	7,70	-	9,45	35
75	0,33	65	0,30	86	0,36	79	0,37	50	0,23	58	0,24	115	0,48	36
2 241	7,08	2 210	7,04	2 273	7,13	2 201	7,02	2 220	7,05	2 074	6,60	2 473	7,67	37
268	1,06	265	1,04	270	1,08	290	1,13	241	0,95	214	0,86	328	1,30	38
-	1,61	-	1,69	-	1,52	-	1,66	-	1,73	-	1,52	-	1,52	39
1	0,00	1	0,00	0	0,00	2	0,00	1	0,00	0	0,00	0	0,00	40
3	0,02	3	0,02	2	0,02	2	0,01	5	0,03	3	0,02	2	0,01	41
423	1,59	437	1,67	409	1,50	431	1,64	443	1,69	412	1,50	407	1,51	42
-	188,40	-	182,53	-	194,43	-	170,88	-	194,22	-	184,38	-	204,56	43
-	52,05	-	57,09	-	61,06	-	55,99	-	58,19	-	56,08	-	66,09	44
9 412	22,50	9 585	22,59	9 234	22,41	9 591	22,41	9 580	22,78	8 856	21,26	9 616	23,58	45
4 335	16,47	4 325	16,10	4 345	17,26	4 276	15,78	4 374	16,44	4 269	16,92	4 421	17,60	46
2 431	19,37	2 374	18,40	2 595	21,39	2 224	17,81	2 318	18,99	2 201	17,90	2 995	24,91	47
-	26,41	-	22,78	-	22,04	-	23,13	-	22,43	-	20,01	-	24,08	48
1 919	1,88	1 781	1,70	2 061	2,07	1 807	1,69	1 755	1,70	1 616	1,54	2 509	2,49	49
56	0,14	62	0,17	50	0,15	62	0,17	62	0,18	51	0,15	48	0,15	50
985	2,95	1 044	2,94	936	2,95	1 020	2,93	1 001	2,95	879	2,69	1 038	2,21	51
445	1,23	444	1,24	444	1,27	447	1,23	444	1,24	400	1,15	469	1,39	52
217	0,53	205	0,52	209	0,54	207	0,51	207	0,53	222	0,52	235	0,55	53
100	0,24	106	0,25	95	0,24	121	0,29	88	0,21	68	0,16	122	0,51	54
118	0,36	115	0,35	100	0,38	115	0,36	116	0,34	106	0,33	124	0,43	55
220	1,58	234	1,71	200	1,45	240	1,67	236	1,75	208	1,51	196	1,38	56
-	5,12	-	5,11	-	5,12	-	5,22	-	5,00	-	4,51	-	5,75	57
768	3,87	773	3,85	763	3,80	777	3,85	768	3,81	725	3,16	801	3,55	58
123	1,04	172	1,41	71	0,66	189	1,49	155	1,37	66	0,50	80	0,73	59
708	3,20	721	4,02	670	3,93	762	4,18	680	3,88	525	1,70	751	4,14	60

33) EINSCHL. PFLANZLICHE FETTE UND ÖLE.- 43 OHNE PFLANZLICHE FETTE UND ÖLE.

LFZ-NR.	ART DER AUFWENDUNGEN	1975		1975		1977		1978		1979	
		MENGE 1)	DM	MENGE 1)	DM	MENGE 1)	DM	MENGE 1)	DM	MENGE 1)	DM
61	AUFWENDUNGEN FÜR NÄHRUNGS- UND GENUSSMITTEL INSGESAMT DAVON AUFWENDUNGEN FÜR:		536,73		583,13		604,26		628,19		650,53
62	KARTOFFELN (KILOGRAMM)	12,9	6,24	11,7	10,46	11,5	4,98	10,8	4,16	10,9	5,18
63	FRISCHGEMÜSE	-	13,38	-	14,80	-	15,32	-	15,10	-	16,01
64	BLUMENKOHLE	470	0,80	489	0,84	436	0,85	519	0,92	452	0,89
65	SONSTIGER KOHL	881	0,90	866	1,11	1 040	1,08	943	0,93	923	0,94
66	KAROTTEN, MOERREN	695	0,83	771	0,91	748	1,01	804	0,83	785	0,94
67	TOMATEN	1 150	2,73	1 299	2,98	1 309	3,06	1 275	3,17	1 279	3,02
68	GURKEN	858	1,47	921	1,70	1 005	1,81	980	1,84	965	1,93
69	BOHNEN, FRISCHE	141	0,30	110	0,27	130	0,32	110	0,29	130	0,29
70	ERBSEN, FRISCHE	12	0,03	9	0,02	12	0,04	11	0,03	13	0,03
71	SPINAT	36	0,07	30	0,06	29	0,06	26	0,06	26	0,06
72	SALAT	756	2,11	736	2,25	754	2,30	822	2,33	795	2,63
73	ZWIEBELN, SCHALOTTEN, KNOBLAUCH	830	0,91	907	1,22	977	1,16	958	0,87	983	1,10
74	SONSTIGES FRISCHGEMÜSE (OHNE KOHL)	1 187	3,24	1 189	3,43	1 219	3,64	1 280	3,84	1 268	4,18
75	GEMÜSEKONSERVEN, TROCKENGEMÜSE 2)	-	9,80	-	10,80	-	11,29	-	11,30	-	11,65
76	GEMÜSEKONSERVEN, TROCKENGEMÜSE 3)	3 754	8,73	4 051	9,63	3 892	10,01	4 060	10,14	4 102	10,28
77	TIEFGEKÜHLTES GEMÜSE	343	1,06	380	1,17	395	1,28	354	1,16	407	1,37
78	FRISCHOBST	-	20,19	-	19,93	-	23,39	-	22,70	-	21,65
79	KERNOBST	4 648	6,74	4 819	6,29	4 731	8,14	4 147	7,44	4 057	6,15
80	STEINOBST	1 055	2,36	1 490	2,66	1 142	2,57	1 192	2,51	1 140	2,46
81	TRAUBEN	739	1,43	582	1,16	750	1,72	837	1,68	836	1,73
82	FRISCHE PEEREN	371	1,35	357	1,35	436	1,75	534	1,96	514	1,84
83	APFELSINEN, MANDARINEN, KLEMENTINEN	2 742	3,84	2 789	4,09	2 912	4,43	2 602	4,12	2 801	4,64
84	SONSTIGE ZITRUSFRÜCHTE	581	1,17	589	1,12	573	1,12	678	1,37	591	1,36
85	BANANEN	2 141	2,96	2 152	2,87	2 346	3,30	2 476	3,20	2 152	2,92
86	ANANAS, FEIGEN, MELONEN U. ÄH.	210	0,34	255	0,41	223	0,37	206	0,41	251	0,55
87	OBSTKONSERVEN, TROCKENOBST 4)	-	5,38	-	5,49	-	5,86	-	5,95	-	5,95
88	OBSTKONSERVEN, TROCKENOBST 5)	1 456	3,25	1 457	3,23	1 545	3,54	1 449	3,48	1 351	3,31
89	TIEFGEKÜHLTES OBST	7	0,04	7	0,05	4	0,03	6	0,05	7	0,06
90	SCHALENFRÜCHTE	356	2,09	379	2,20	365	2,29	362	2,43	367	2,59
91	MARMELADE	528	1,75	548	1,83	556	2,01	546	2,16	465	1,93
92	ZUCKER	3 001	4,65	2 995	4,45	2 753	4,19	2 925	4,54	2 858	4,46
93	SÜßSWAREN, HONIG, KAKAOERZEUGNISSE	-	25,77	-	28,05	-	29,49	-	32,21	-	33,19
94	HONIG	194	1,14	221	1,36	250	1,52	254	1,64	237	1,57
95	SIRUP	40	0,10	34	0,09	36	0,10	41	0,12	41	0,13
96	SCHOKOLADE	1 173	10,89	1 269	11,85	1 322	12,68	1 340	13,81	1 394	14,33
97	SONSTIGE SÜßSWAREN (OHNE KAKAOERZEUGNISSE)	2 097	12,37	2 188	13,36	2 095	13,62	2 128	14,77	2 211	15,19
98	KAKAOERZEUGNISSE (OHNE SCHOKOLADE)	228	1,27	240	1,39	238	1,56	239	1,88	254	1,97
99	SONSTIGE NÄHRUNGSMITTEL 6)	-	94,24	-	106,79	-	113,66	-	117,85	-	130,30
100	GEWÜRZE, BACK- U. SPEISEZUTATEN (OHNE MAYONNAISE)	-	4,10	-	4,13	-	4,42	-	4,85	-	5,12
101	MAYONNAISEN	149	0,74	145	0,67	154	0,69	160	0,72	165	0,78
102	OBST- UND GEMÜSESAEFTE	-	6,29	-	6,17	-	6,03	-	6,68	-	7,51
103	ALKOHOLFREIE GETRÄNKE (OHNE OBST- UND GEMÜSESAEFTE)	-	15,69	-	17,99	-	17,79	-	18,14	-	19,31
104	MINERALWASSER	-	3,38	-	4,15	-	4,21	-	4,50	-	4,64
105	COLA-GETRÄNKE	-	2,57	-	3,10	-	3,24	-	3,35	-	3,51
106	SONSTIGE FRUCHTSAFTGETRÄNKE	-	8,30	-	9,15	-	8,62	-	8,59	-	9,25
107	KAFFEEMITTEL U. TEEÄHNLICHE ERZEUGNISSE	-	1,44	-	1,60	-	1,72	-	1,69	-	1,92
108	FERTIGE MAHLZEITEN (AUCH TIEFGEKÜHLT ODER ALS KONSERVEN)	-	2,81	-	3,93	-	5,39	-	5,15	-	5,66
109	VERZEH IN GASTSTÄTTEN UND KANTINEN	-	64,61	-	73,90	-	79,35	-	82,30	-	91,93
110*	SPEISEN UND MAHLZEITEN IN GASTSTÄTTEN (OHNE KANTINEN)	-	33,69	-	38,82	-	43,30	-	44,79	-	50,98
111	SPEISEN UND MAHLZEITEN IN KANTINEN (ANZAHL)	5	8,07	5	8,70	5	10,01	5	9,65	5	10,06
112*	GETRÄNKE IN GASTSTÄTTEN UND KANTINEN	-	22,85	-	26,37	-	26,04	-	27,95	-	30,88
113	GENUSSMITTEL 7)	-	77,02	-	83,79	-	90,13	-	92,95	-	95,18
114	BOHNENKAFFEE	799	13,59	846	16,42	851	21,61	954	20,78	992	19,20
115	TEE (OHNE TEEÄHNLICHE ERZEUGNISSE) 8)	29	0,71	37	0,87	34	0,86	34	0,92	35	0,95
116	ALKOHOLISCHE GETRÄNKE	-	43,96	-	46,03	-	46,04	-	49,09	-	52,72
117	WEIN (LITER)	2,8	9,64	2,2	10,40	3,1	11,71	3,1	12,05	3,2	12,79
118	BIER (LITER)	15,2	19,52	14,9	19,41	14,7	19,47	15,0	20,13	16,4	22,25
119	BRÄNNTEIN, LIKÖR	-	12,45	-	13,79	-	12,42	-	14,28	-	14,45
120	SEKT, SCHAUMWEIN (LITER)	0,4	2,25	0,4	2,43	0,4	2,44	0,4	2,61	0,5	3,23
121	TABAKWAREN	-	18,75	-	20,47	-	21,63	-	22,16	-	22,30
122	TABAK	11	0,57	13	0,70	28	1,64	21	1,26	25	1,45
123	ZIGARETTEN (STÜCK)	4	0,85	3	0,65	3	0,65	3	0,70	3	0,77
124	ZIGARETTEN (STÜCK)	156	17,23	166	18,99	142	18,99	149	19,96	144	19,73
125	SONSTIGE TABAKWAREN	-	0,10	-	0,14	-	0,35	-	0,23	-	0,35

1) SOWEIT IN DER VORSPALTE NICHT ANDERS ANGEZEIGT IN GRAMM.- 2) EINSCHL. TIEFGEKÜHLTES GEMÜSE.- 3) OHNE TIEFGEKÜHLTES GEMÜSE.-  
FERTIGE MAHLZEITEN U. VERZEH IN GASTSTÄTTEN U. KANTINEN.- 7) SOWEIT NICHT IM GASTSTÄTTEN- U. KANTINENVERZEH ENTHALTEN.- 8) OHNE

1980		1. HJ 1980		2. HJ 1980		1. VJ 1980		2. VJ 1980		3. VJ 1980		4. VJ 1980		LFD.
MENGE 1)	DM	MENGE 1)	DM	MENGE 1)	DM	MENGE 1)	DM	MENGE 1)	DM	MENGE 1)	DM	MENGE 1)	DM	NR.
.	685,97	.	660,55	.	712,12	.	629,33	.	691,84	.	735,33	.	718,96	61
11,0	5,53	6,2	3,79	16,1	7,33	4,7	2,21	7,6	5,37	9,6	5,33	22,6	9,33	62
.	17,55	.	18,97	.	16,08	.	13,82	.	24,14	.	17,61	.	14,34	63
455	0,94	569	1,16	338	0,71	511	1,11	626	1,21	332	0,64	345	0,77	64
938	1,15	760	0,92	1 120	1,38	1 110	1,38	410	0,46	556	0,66	1 688	2,11	65
784	1,07	832	1,13	735	1,00	935	1,04	729	1,23	707	1,04	763	0,95	66
1 153	3,29	947	3,14	1 366	3,44	282	1,03	1 613	5,26	1 996	4,87	732	2,01	67
954	2,10	990	2,31	917	1,88	376	1,11	1 606	3,51	1 273	2,40	559	1,36	68
117	0,33	16	0,06	221	0,61	5	0,01	26	0,11	393	1,08	48	0,14	69
13	0,03	4	0,01	22	0,06	1	0,00	7	0,02	43	0,11	2	0,00	70
27	0,06	28	0,06	25	0,05	18	0,04	39	0,08	19	0,04	31	0,06	71
804	2,50	982	2,95	621	2,04	892	3,15	1 073	2,75	615	1,64	628	2,45	72
1 009	1,46	951	1,53	1 069	1,38	974	1,26	927	1,80	1 154	1,62	984	1,14	73
1 421	4,63	1 562	5,70	1 276	3,53	1 029	3,69	2 098	7,71	1 296	3,51	1 257	3,55	74
.	12,32	.	12,62	.	12,01	.	13,55	.	11,68	.	9,81	.	14,22	75
4 284	10,60	4 425	10,94	4 138	10,67	4 835	11,61	4 014	10,26	3 398	8,67	4 884	12,67	76
421	1,51	477	1,68	362	1,34	561	1,94	394	1,42	307	1,14	418	1,55	77
.	22,83	.	21,75	.	23,94	.	20,23	.	23,27	.	27,37	.	20,48	78
4 098	7,10	4 546	7,98	3 637	6,19	4 175	6,09	4 919	9,88	3 566	7,65	3 708	4,72	79
1 143	2,58	123	0,43	2 192	4,79	4	0,01	242	0,85	4 050	9,13	321	0,43	80
725	1,63	57	0,33	1 412	2,96	37	0,21	76	0,44	1 513	3,12	1 311	2,80	81
455	1,87	561	2,59	347	1,14	2	0,01	1 121	5,17	687	2,25	5	0,02	82
2 518	4,44	2 875	4,91	2 150	3,94	4 962	8,34	782	1,47	129	0,29	4 186	7,62	83
606	1,45	731	1,62	478	1,28	862	1,84	600	1,40	360	0,98	597	1,57	84
1 789	3,05	1 918	3,40	1 656	2,68	1 921	3,23	1 916	3,57	1 626	2,70	1 687	2,65	85
250	0,71	146	0,48	357	0,95	106	0,48	186	0,48	587	1,25	126	0,66	86
.	6,61	.	5,46	.	7,80	.	5,55	.	5,37	.	4,79	.	10,84	87
1 438	3,57	1 550	3,65	1 322	3,48	1 645	3,77	1 454	3,53	1 216	3,01	1 430	3,96	88
8	0,07	10	0,07	7	0,06	13	0,07	7	0,06	5	0,05	9	0,07	89
367	2,98	205	1,74	533	4,25	213	1,71	196	1,78	191	1,72	878	6,81	90
492	2,08	556	2,30	426	1,86	509	2,10	603	2,50	452	1,90	400	1,82	91
2 841	4,72	2 431	3,86	3 263	5,61	2 119	3,31	2 743	4,41	3 508	6,00	3 017	5,21	92
.	35,30	.	33,92	.	36,71	.	30,99	.	36,86	.	35,48	.	37,95	93
260	1,79	262	1,80	257	1,78	283	1,97	241	1,63	223	1,64	292	1,91	94
38	0,12	35	0,11	42	0,13	37	0,12	32	0,10	32	0,10	52	0,17	95
1 383	14,52	1 349	13,95	1 419	15,10	1 396	14,34	1 302	13,56	1 176	11,72	1 663	18,51	96
2 365	16,85	2 300	15,99	2 431	17,73	1 778	12,51	2 824	19,47	2 875	20,27	1 984	15,18	97
275	2,02	282	2,08	269	1,96	280	2,05	284	2,10	241	1,75	297	2,18	98
.	135,67	.	124,49	.	147,16	.	110,15	.	138,87	.	183,95	.	110,11	99
.	5,33	.	4,93	.	5,74	.	4,60	.	5,27	.	5,45	.	6,04	100
176	0,82	180	0,82	172	0,81	166	0,76	193	0,89	156	0,73	188	0,90	101
.	8,32	.	8,84	.	7,78	.	8,35	.	9,33	.	7,49	.	8,06	102
.	20,42	.	20,11	.	20,75	.	18,29	.	21,93	.	21,88	.	19,61	103
.	5,00	.	4,99	.	5,01	.	4,32	.	5,66	.	5,12	.	4,90	104
.	3,69	.	3,69	.	3,68	.	3,30	.	4,08	.	4,07	.	3,30	105
.	9,80	.	9,41	.	10,21	.	8,56	.	10,26	.	11,11	.	9,30	106
.	1,94	.	2,03	.	1,84	.	2,11	.	1,94	.	1,58	.	2,11	107
.	6,33	.	6,22	.	6,44	.	5,37	.	7,08	.	6,60	.	6,29	108
.	94,44	.	83,56	.	105,63	.	72,78	.	94,37	.	141,80	.	69,21	109
.	52,71	.	43,03	.	62,67	.	32,67	.	53,43	.	92,86	.	32,27	110*
4	9,91	5	10,18	4	9,63	5	10,71	4	9,64	4	9,16	4	10,11	111
.	31,92	.	30,35	.	33,33	.	29,40	.	31,30	.	39,79	.	26,83	112*
.	100,30	.	94,87	.	105,88	.	91,87	.	97,88	.	94,54	.	117,29	113
1 054	21,18	1 040	21,57	1 068	20,78	1 031	21,26	1 050	21,89	991	19,56	1 147	22,00	114
41	1,13	41	1,11	41	1,15	43	1,17	38	1,05	32	0,93	49	1,38	115
.	55,78	.	49,94	.	61,77	.	47,33	.	52,60	.	52,22	.	71,38	116
3,3	14,70	2,9	12,46	3,8	17,00	2,8	12,00	2,9	12,92	3,0	11,82	4,7	22,22	117
16,4	22,78	15,9	21,14	17,0	23,74	14,5	19,69	17,3	24,03	16,7	23,63	17,2	23,84	118
.	14,51	.	12,57	.	16,51	.	12,71	.	12,44	.	13,75	.	12,50	119
9,6	3,79	0,5	3,07	0,7	4,52	0,5	2,94	0,5	3,21	0,5	3,01	1,0	6,03	120
.	22,20	.	22,23	.	22,18	.	22,12	.	22,34	.	21,84	.	22,52	121
26	1,58	29	1,79	23	1,37	30	1,87	28	1,72	21	1,26	26	1,48	122
3	0,79	3	0,74	3	0,85	3	0,70	3	0,77	3	0,72	3	0,97	123
138	19,40	137	19,22	139	19,58	135	19,03	138	19,40	142	19,55	127	19,62	124
.	0,44	.	0,48	.	0,38	.	0,52	.	0,45	.	0,31	.	0,46	125

4) EINSCHL. TIEFFGEKUELTES OBST UND EINSCHL. SCHALENFRUECHTE.- 5) OHNE TIEFFGEKUELTES OBST UND OHNE SCHALENFRUECHTE.- 6) EINSCHL. KRAEUTER-, PFFFERMINZTE U. AL.

LFD. NR.	ART DER AUFWENDUNGEN	JANUAR		FEBRUAR		MAERZ		APRIL		MAI	
		[MENGE 1)]	DM	[MENGE 1)]	DM	[MENGE 1)]	DM	[MENGE 1)]	DM	[MENGE 1)]	DM
1	AUFWENDUNGEN FUER NAHRUNGS- UND GENUSSMITTEL INSGESAMT	.	610,25	.	630,31	.	647,69	.	676,65	.	727,76
	DAVON AUFWENDUNGEN FUER:										
2	NAHRUNGSMITTEL 2)	.	521,59	.	537,57	.	553,42	.	577,81	.	624,16
3	NAHRUNGSMITTEL TIERISCHEN URSPRUNGS 3)	.	256,48	.	260,48	.	252,32	.	265,24	.	272,75
4	FLEISCH (OHNE FLEISCHWAREN)	.	72,70	.	72,21	.	68,03	.	74,19	.	75,79
5	KALBFLEISCH	96	1,24	144	1,70	134	1,71	140	1,68	121	1,44
6	RINDFLEISCH	1 543	17,05	1 556	17,49	1 385	15,79	1 621	18,24	1 681	18,97
7	SCHWEINEFLEISCH (EINSCHL. FRISCHER SPECK)	3 268	28,32	3 795	31,11	3 260	28,09	3 375	31,34	3 609	33,13
8	INNERFLEIß UND KNOCHEN	521	2,88	569	2,72	472	2,60	514	2,98	416	2,31
9	GEFLUEGEL	1 663	8,08	1 157	5,91	1 509	7,36	1 309	7,01	1 305	7,35
10	HACKFLEISCH	1 282	11,23	1 186	10,50	1 123	9,85	1 125	9,99	1 204	10,73
11	SONSTIGES FLEISCH	625	3,92	395	2,78	431	2,64	378	2,95	284	2,16
12	FLEISCHWAREN	.	83,58	.	87,40	.	81,71	.	83,25	.	92,00
13	WURST UND WURSTWAREN	5 362	64,39	6 199	67,64	5 653	62,73	5 696	64,18	6 343	71,32
14	MAGERER U. FETTER SPECK (GERAEUCHERT)	459	4,50	426	4,36	379	4,08	352	3,73	399	4,25
15	SCHINKEN (GEKOCHT UND GERAEUCHERT)	504	8,53	505	9,12	502	8,91	562	10,09	606	10,40
16	GEFLUEGELKONSERVEN	2	0,01	-	-	6	0,03	5	0,02	15	0,08
17	SONSTIGE FLEISCHKONSERVEN (AUCH MISCHKONS.)	560	2,79	517	2,57	454	2,33	343	1,82	453	2,29
18	SONSTIGE FLEISCHWAREN	386	3,36	444	3,72	423	3,64	397	3,41	468	3,67
19	FISCHE (OHNE FISCHWAREN)	453	3,60	428	3,25	524	3,91	486	3,97	374	2,93
20	FISCHWAREN	.	6,95	.	7,38	.	6,38	.	6,77	.	5,67
21	SALZHERINGE	36	0,24	28	0,19	12	0,08	17	0,14	31	0,20
22	FISCHE (GERAEUCHERT UND GETROCKNET)	75	0,74	59	0,61	67	0,63	65	0,93	38	0,47
23	SONSTIGE FISCHWAREN EINSCHL. FISCHKONSERVEN	738	5,98	807	6,57	693	5,66	693	5,70	604	5,00
24	EIER (STUECK)	57	12,78	56	12,38	64	14,03	70	15,44	58	12,63
25	MILCH	.	30,83	.	31,71	.	32,57	.	33,00	.	34,81
26	VOLLMILCH, FRISCHE (LITER)	16,5	14,86	16,4	14,78	16,4	14,71	17,0	15,26	16,8	15,16
27	KONDENSMILCH, TUBENSAMME	1 178	3,15	1 092	2,88	1 037	2,77	1 094	2,91	1 090	2,95
28	SAHNE (OHNE TUBENSAHNE)	707	3,19	852	3,83	872	3,88	1 127	4,92	1 199	5,40
29	JOGHURT, KEFFIR, BIOGHURT	1 746	5,06	1 940	5,48	2 316	6,51	2 039	5,82	2 193	6,33
30	SONSTIGE MILCH	.	4,57	.	4,75	.	4,71	.	4,10	.	4,98
31	KAESE	.	23,74	.	24,71	.	24,31	.	26,28	.	26,38
32	WEICH-, HART- UND SCHNITTKAESE	1 983	20,31	2 067	21,31	1 993	20,59	2 135	22,23	2 100	22,09
33	FRISCHKAESE (QUARK)	1 257	3,43	1 204	3,40	1 353	3,72	1 455	4,05	1 442	3,99
34	BUTTER	1 620	12,22	1 474	11,38	1 319	10,98	1 423	11,99	1 484	12,65
35	SPEISEFETTE (OHNE BUTTER)	.	8,50	.	8,35	.	8,72	.	8,63	.	8,49
36	TIERISCHE FETTE	72	0,31	95	0,43	71	0,36	52	0,25	51	0,22
37	MARGARINE	2 097	6,71	2 151	6,81	2 355	7,56	2 302	7,29	2 292	7,34
38	SONSTIGE PFLANZEN- UND SPEISEFETTE	372	1,48	285	1,11	211	0,80	283	1,10	229	0,94
39	SPEISEOEEL	.	1,59	.	1,71	.	1,67	.	1,71	.	1,70
40	ERDNUSSOEEL	1	0,00	-	-	4	0,01	2	0,01	1	0,00
41	OLIVENOEEL	2	0,01	1	0,00	2	0,01	5	0,04	4	0,02
42	SONSTIGE SPEISEOEEL	413	1,58	451	1,71	430	1,65	446	1,66	440	1,67
43	NAHRUNGSMITTEL PFLANZLICHEN URSPRUNGS 4)	.	163,58	.	167,60	.	181,55	.	188,43	.	197,76
44	BROT UND BACKWAREN	.	54,26	.	56,06	.	57,69	.	59,17	.	59,63
45	SCHWAPF- UND MISCHBROT	9 317	22,84	9 401	21,97	9 553	22,40	9 631	22,85	9 813	23,56
46	WEISSBROT UND WEIZENKLEINGEBACK	4 283	15,59	4 140	15,28	4 407	16,47	4 339	16,20	4 537	17,00
47	FEINSEBACK UND DAUERBACKWAREN	1 982	15,83	2 352	18,81	2 311	18,81	2 322	20,11	2 394	19,07
48	MEHL, NAHRMITTEL, KARTOFFELERZUGABISSE	.	23,39	.	22,69	.	23,31	.	23,07	.	21,98
49	WEIZENMEHL	1 406	1,61	1 705	1,63	1 911	1,84	1 852	1,79	1 926	1,70
50	GRIEß	64	0,18	63	0,17	58	0,17	53	0,17	69	0,19
51	FEINWAREN	1 157	3,26	974	2,85	929	2,58	1 020	2,96	925	2,67
52	REIS	481	1,33	436	1,16	445	1,20	430	1,23	450	1,21
53	HAFERERZUGABISSE	268	0,55	207	0,52	191	0,47	193	0,50	214	0,53
54	HUELSENFRUCHTEN, GETROCKNETE	14	0,32	131	0,35	90	0,23	66	0,25	67	0,20
55	STARKMEHL ALLES ART	109	0,34	105	0,34	130	0,39	106	0,32	117	0,35
56	PUCCINPULVER	231	1,55	255	1,66	234	1,76	232	1,71	220	1,63
57	KOCHFERTIGE SUPPEN UND SOSSEN	.	5,53	.	5,09	.	5,04	.	5,17	.	4,96
58	KOCH-, BRAT- U. GENUSSFERTIGE KARTOFFEL- ERZUGABISSE	742	3,17	807	3,77	726	3,20	778	3,59	719	3,14
59	KINDERNAHRMITTEL ALLES ART	232	1,83	172	1,02	212	1,61	161	1,52	175	1,41
60	SONSTIGES MEHL U. SONSTIGE NAHRMITTEL- ERZUGABISSE	719	3,71	690	4,15	868	4,69	675	3,49	674	3,49

1) SOWEIT IN DER VORSPALTE NICHT ANDERS ANGEZEIGT IN GRAMM.- 2) EINSCHL. FERTIGE MAHLZEITEN O. VERZEHRE IN GASTSTÄTTEN O. KANTINEN.-

TYP 2

JUNI		JULI		AUGUST		SEPTEMBER		OKTOBER		NOVEMBER		DEZEMBER		ILFD. INR.
MENGE 1)	DM	MENGE 1)	DM	MENGE 1)	DM	MENGE 1)	DM	MENGE 1)	DM	MENGE 1)	DM	MENGE 1)	DM	
-	670,98	-	705,92	-	744,11	-	665,75	-	702,40	-	672,89	-	779,68	1
-	579,82	-	611,35	-	649,43	-	571,38	-	601,07	-	567,15	-	635,70	2
-	244,56	-	236,38	-	235,09	-	255,98	-	282,45	-	266,54	-	311,16	3
-	66,15	-	63,62	-	67,59	-	70,47	-	79,25	-	74,57	-	96,06	4
109	1,33	112	1,42	83	0,91	120	1,30	104	1,16	76	0,84	99	1,45	5
1 158	13,29	1 109	12,67	1 377	15,09	1 415	16,00	1 679	19,30	1 580	17,77	1 758	21,68	6
3 464	30,57	2 273	29,98	3 641	32,12	3 140	28,32	3 794	32,19	3 721	30,04	4 453	36,94	7
348	2,11	336	1,96	334	1,92	435	2,75	461	2,52	470	2,39	379	2,34	8
1 173	5,91	1 084	5,69	1 054	5,47	1 296	7,03	1 571	8,45	1 629	9,43	2 432	15,74	9
1 200	10,73	1 114	9,95	1 122	9,87	1 381	12,02	1 391	12,09	1 245	10,98	1 199	10,92	10
340	2,21	286	1,95	351	2,22	437	3,05	434	3,44	447	3,22	764	6,99	11
-	81,42	-	81,50	-	78,00	-	82,10	-	91,21	-	87,95	-	97,39	12
5 660	63,91	5 651	63,22	5 567	62,02	5 750	64,67	6 322	71,42	6 031	67,48	6 371	73,30	13
312	3,33	370	4,13	301	3,22	364	3,88	440	4,53	430	4,25	439	4,51	14
482	8,46	475	8,54	465	8,03	464	8,25	511	9,13	545	9,45	754	12,92	15
-	-	-	-	-	-	-	-	5	0,02	3	0,02	-	-	16
470	2,45	468	2,25	386	1,87	423	2,13	441	2,51	513	2,89	440	2,45	17
396	3,26	392	3,37	320	2,85	371	3,16	416	3,61	426	3,85	449	4,21	18
359	2,87	250	2,20	276	2,34	368	3,34	508	4,08	412	3,32	544	4,77	19
-	4,80	-	4,99	-	5,02	-	6,27	-	7,17	-	7,21	-	11,60	20
11	0,08	4	0,03	8	0,06	37	0,22	26	0,18	49	0,28	76	0,47	21
31	0,31	45	0,61	61	0,63	68	0,62	92	1,02	78	0,79	112	2,05	22
525	4,42	535	4,34	516	4,33	667	5,43	738	5,97	721	6,13	942	9,08	23
53	11,18	50	10,49	50	10,55	54	11,77	64	13,89	57	13,00	61	14,74	24
-	33,18	-	29,62	-	29,44	-	34,01	-	34,76	-	31,48	-	33,15	25
16,7	15,04	15,4	14,02	15,6	14,41	17,3	16,09	18,3	16,97	16,9	15,65	17,4	16,10	26
1 025	2,77	921	2,50	909	2,46	1 067	2,95	1 151	3,07	1 054	2,86	1 220	3,30	27
1 063	4,82	947	4,30	799	3,70	1 003	4,57	992	4,60	816	3,78	1 118	4,99	28
2 069	5,91	1 795	5,16	1 725	4,98	1 977	5,74	1 907	5,84	1 794	5,35	1 653	4,94	29
-	4,65	-	3,63	-	3,89	-	4,66	-	4,28	-	3,84	-	3,83	30
-	23,83	-	22,69	-	22,38	-	24,64	-	26,44	-	24,38	-	27,02	31
1 892	19,96	1 843	19,33	1 829	19,14	2 019	21,24	2 164	22,96	1 986	21,06	2 194	23,82	32
1 372	3,86	1 127	3,37	1 165	3,24	1 167	3,40	1 212	3,48	1 151	3,32	1 054	3,19	33
1 380	11,76	1 452	12,50	1 287	11,17	1 502	13,10	1 685	14,54	1 609	13,89	1 781	15,34	34
-	7,58	-	7,26	-	7,11	-	8,75	-	9,48	-	9,43	-	9,46	35
47	0,23	47	0,20	43	0,18	82	0,33	99	0,44	143	0,49	103	0,52	36
2 064	6,53	1 940	6,25	1 948	6,23	2 334	7,32	2 550	7,86	2 530	7,81	2 344	7,34	37
211	0,83	198	0,81	171	0,69	271	1,09	305	1,18	278	1,12	397	1,60	38
-	1,79	-	1,52	-	1,50	-	1,53	-	1,63	-	1,30	-	1,62	39
1	0,00	-	-	1	0,00	-	-	0	0,00	-	-	-	-	40
6	0,04	3	0,02	4	0,03	2	0,01	3	0,01	-	-	3	0,02	41
443	1,75	410	1,49	402	1,47	423	1,52	447	1,62	345	1,30	426	1,60	42
-	196,47	-	192,18	-	179,08	-	181,88	-	202,31	-	196,83	-	214,22	43
-	55,76	-	54,16	-	56,05	-	58,02	-	65,76	-	64,70	-	67,75	44
9 296	21,51	8 532	20,26	8 366	19,89	9 673	23,62	10 299	25,11	9 333	23,05	9 226	22,62	45
4 243	16,07	4 048	16,26	4 476	17,80	4 240	16,69	4 511	17,89	4 187	16,44	4 559	18,44	46
2 238	17,77	2 222	17,65	2 173	18,36	2 208	17,71	2 837	22,76	3 138	25,21	3 009	26,70	47
-	22,23	-	20,78	-	18,46	-	20,79	-	23,77	-	22,81	-	25,62	48
1 486	1,40	1 619	1,63	1 349	1,41	1 882	1,85	2 535	2,60	2 775	2,73	2 206	2,15	49
65	0,17	72	0,20	33	0,09	49	0,15	49	0,17	47	0,15	49	0,14	50
1 058	3,23	883	2,73	811	2,44	939	2,90	1 076	3,26	1 098	3,11	1 030	3,27	51
452	1,30	415	1,18	347	1,02	438	1,24	520	1,44	479	1,33	469	1,40	52
215	0,55	235	0,56	173	0,37	257	0,62	271	0,70	224	0,49	211	0,48	53
82	0,19	84	0,19	51	0,15	65	0,15	123	0,30	132	0,35	113	0,29	54
125	0,35	113	0,34	77	0,26	128	0,37	112	0,36	159	0,49	130	0,43	55
258	1,21	221	1,64	206	1,52	196	1,37	227	1,54	184	1,34	176	1,26	56
-	4,49	-	4,46	-	4,24	-	4,83	-	5,26	-	5,46	-	5,42	57
808	3,36	816	3,33	445	2,84	715	3,04	813	3,34	714	3,14	873	4,13	58
127	1,03	56	0,55	71	0,63	63	0,62	50	0,43	31	0,39	157	1,37	59
691	3,35	731	3,25	555	3,48	589	3,65	832	4,34	587	3,36	473	4,27	60

3) EINSCHL. PFLANZLICHE FETTE UND ÖLE - 4) OHNE PFLANZLICHE FETTE UND ÖLE.

LFD. NR.	ART DER AUFWENDUNGEN	JANUAR		FEBRUAR		MÄRZ		APRIL		MÄI	
		[MENGE 1)]	DM	[MENGE 1)]	DM	[MENGE 1)]	DM	[MENGE 1)]	DM	[MENGE 1)]	DM
61	AUFWENDUNGEN FUER NAHRUNGS- UND GENUSSMITTEL INSGESAMT	-	610,25	-	630,31	-	647,69	-	676,65	-	727,76
	DAVON AUFWENDUNGEN FUER:										
62	KARTOFFELN (KILOGRAMM)	4,1	2,01	4,9	2,22	5,1	2,40	5,7	3,23	7,4	5,69
63	FRISCHGEMUSE	-	13,00	-	13,70	-	14,76	-	20,86	-	26,51
64	BLUMENKOHLE	305	0,70	526	1,21	704	1,43	829	1,58	585	1,14
65	SONSTIGER KOHL	1 414	1,73	1 125	1,48	783	0,92	476	0,51	360	0,40
66	KARTOFFELN, MEHREN	902	1,00	958	1,04	944	1,07	905	1,32	678	1,18
67	TOMATEN	292	1,00	310	1,03	245	1,05	622	2,86	1 686	6,15
68	GURKEN	303	0,84	199	0,68	628	1,82	1 379	3,42	1 719	3,87
69	HÜHNEN, FRISCHE	6	0,01	8	0,02	1	0,00	9	0,03	10	0,04
70	ERPSEN, FRISCHE	1	0,00	-	-	1	0,00	4	0,01	9	0,02
71	SPINAT	15	0,03	10	0,02	29	0,07	33	0,08	54	0,11
72	SALAT	739	2,86	911	3,32	1 027	3,28	1 197	3,54	1 168	2,92
73	ZWIEBELN, SCHALOTTEN, KNOFLAUCH	948	1,23	967	1,27	1 039	1,30	955	1,56	879	1,80
74	SONSTIGES FRISCHGEMÜSE (OHNE KOHL)	1 099	3,61	1 056	3,65	930	3,81	1 493	5,96	2 461	8,87
75	GEMÜSEKONSERVEN, TROCKENGEMÜSE 2)	-	14,68	-	13,24	-	12,73	-	13,05	-	11,57
76	GEMÜSEKONSERVEN, TROCKENGEMÜSE 3)	5 227	12,46	4 723	11,34	4 551	11,03	4 613	11,65	3 913	9,91
77	TIEFGEKUEHLTES GEMÜSE	658	2,21	512	1,90	511	1,70	402	1,40	450	1,66
78	FRISCHOBST	-	21,34	-	20,07	-	19,25	-	19,78	-	23,14
79	KERNOBST	3 468	4,97	4 207	6,12	4 857	7,25	5 067	8,90	5 175	10,37
80	STEINOBST	8	0,02	3	0,01	2	0,01	9	0,02	26	0,11
81	TRAUBEN	30	0,10	26	0,15	57	0,38	96	0,55	89	0,53
82	FRISCHE BEEREN	1	0,01	1	0,01	3	0,02	242	1,58	1 088	6,02
83	APFELSINEN, MANDARINEN, KLEMENTINEN	6 358	10,75	5 016	8,28	3 492	5,97	1 656	3,08	502	0,94
84	SONSTIGE ZITRUSFRUCHTE	870	1,74	821	1,72	895	1,85	759	1,70	582	1,40
85	BANANEN	1 623	2,92	2 211	3,39	1 931	3,39	1 967	3,69	1 888	3,48
86	ANANAS, FEIGEN, MELONEN U. AE.	100	0,68	102	0,38	115	0,38	60	0,25	88	0,29
87	OBSTKONSERVEN, TROCKENOBST 4)	-	5,35	-	5,37	-	5,94	-	6,18	-	5,63
88	OBSTKONSERVEN, TROCKENOBST 5)	1 678	3,65	1 598	3,69	1 659	3,99	1 714	4,22	1 535	3,73
89	TIEFGEKUEHLTES OBST	18	0,09	4	0,03	17	0,10	17	0,13	2	0,03
90	SCHALENFRUCHTE	223	1,61	206	1,65	209	1,85	200	1,82	206	1,88
91	WARMELADE	451	1,87	507	2,09	568	2,33	583	2,48	628	2,57
92	ZUCKER	2 170	3,40	2 073	3,24	2 114	3,28	2 280	3,63	2 492	3,95
93	SÜßWAREN, HONIG, KAKAOERZEUGNISSE	-	24,27	-	28,94	-	39,86	-	36,98	-	37,09
94	HONIG	282	1,86	264	1,79	300	2,25	226	1,52	231	1,46
95	SIRUP	34	0,10	51	0,15	27	0,09	27	0,08	37	0,11
96	SCHOKOLADE	1 001	10,03	1 358	13,23	1 835	19,82	1 456	16,09	1 258	12,91
97	SONSTIGE SÜßWAREN (OHNE KAKAOERZEUGNISSE)	1 448	10,00	1 743	11,92	2 149	15,66	2 365	17,06	2 970	20,29
98	KAKAOERZEUGNISSE (OHNE SCHOKOLADE)	308	2,28	259	1,84	272	2,04	291	2,24	312	2,33
99	SONSTIGE NAHRUNGSMITTEL 6)	-	101,53	-	109,48	-	119,56	-	124,14	-	153,65
100	GEWÜRZE, BACK- U. SPEISEZUTATEN (OHNE MAYONNAISE)	-	4,58	-	4,52	-	4,70	-	5,20	-	5,15
101	MAYONNAISEN	155	0,69	177	0,81	166	0,78	211	0,98	206	0,96
102	OBST- UND GEMÜSESAFT	-	8,23	-	8,22	-	8,62	-	9,34	-	9,30
103	ALKOHOLFREIE GETRÄNKE (OHNE OBST- UND GEMÜSESAFT)	-	17,19	-	18,74	-	18,94	-	20,60	-	22,40
104	MINERALWASSER	-	4,10	-	4,18	-	4,69	-	5,29	-	5,91
105	COLA-GETRÄNKE	-	2,86	-	3,63	-	3,41	-	3,39	-	4,40
106	SONSTIGE FRUCHTSAFTGETRÄNKE	-	8,02	-	8,71	-	8,95	-	9,82	-	10,29
107	KAFFEEMITTEL U. TRENNLICHE ERZEUGNISSE	-	2,20	-	2,22	-	1,90	-	2,10	-	1,80
108	FERTIGE MAHLZEITEN (AUCH TIEFGEKUEHLT ODER ALS KONSERVEN)	-	5,42	-	5,25	-	5,45	-	7,25	-	6,67
109	VERZEH IN GASTSTÄTTEN UND KANTINEN	-	65,42	-	71,94	-	81,06	-	80,77	-	109,16
110	SPEISEN UND MAHLZEITEN IN GASTSTÄTTEN (OHNE KANTINEN)	-	29,82	-	28,07	-	43,16	-	43,42	-	64,01
111	SPEISEN UND MAHLZEITEN IN KANTINEN (ANZAHL)	5	10,15	5	11,38	5	10,60	4	9,79	4	10,42
112	GETRÄNKE IN GASTSTÄTTEN UND KANTINEN	-	25,44	-	32,50	-	30,30	-	27,57	-	34,72
113	GENUSSMITTEL 7)	-	88,66	-	92,74	-	94,26	-	98,84	-	103,60
114	HÖHNENKAFFEE	1 621	20,65	1 601	20,96	1 072	22,18	1 050	22,05	1 109	23,05
115	TEE (OHNE TRENNLICHE ERZEUGNISSE) 8)	49	1,33	39	1,07	41	1,11	57	1,11	44	1,14
116	ALKOHOLISCHE GETRÄNKE	-	44,81	-	45,85	-	48,35	-	54,41	-	55,21
117	WEIN (LITER)	2,6	11,97	2,9	12,13	2,9	11,96	3,1	14,69	3,1	14,02
118	BIER (LITER)	13,7	18,56	14,5	20,26	15,1	20,45	16,7	23,63	17,8	24,68
119	BRANNTEIN, LIKÖR	-	11,51	-	13,15	-	13,49	-	12,80	-	13,19
120	SEKT, SCHAUMWEIN (LITER)	0,4	2,34	0,6	3,51	0,4	2,46	0,5	3,28	0,5	3,32
121	TAHAKAREN	-	21,86	-	21,97	-	22,63	-	21,27	-	24,21
122	TAHAR	26	1,70	28	1,89	31	1,93	27	1,74	27	1,65
123	ZIGARETTEN (STÜCK)	3	0,74	3	0,71	3	0,64	3	0,75	3	0,76
124	ZIGARETTEN (STÜCK)	134	18,97	131	18,62	139	19,50	131	18,40	152	21,29
125	SONSTIGE TAHAKAREN	-	0,45	-	0,56	-	0,55	-	0,38	-	0,51

1) SOWEIT IN DER VORLAGE NICHT ANDERS ANGEZEIGT IN GRAMM.- 2) EINSCHL. TIEFGEKUEHLTES GEMÜSE.- 3) OHNE TIEFGEKUEHLTES GEMÜSE.- FERTIGE MAHLZEITEN U. VERZEH IN GASTSTÄTTEN U. KANTINEN.- 4) SOWEIT NICHT IN GASTSTÄTTEN U. KANTINENVERZEH ENTHALTEN.- 5) OHNE

4) EINSCHL. FE. FÜRGEHILTES U. ST. UND EINSCHL. SCHALENERDECHTLE. - 5) OHNE TIEFE AUFLIEGE DABEI UND OHNE SCHAL VERDECHTLE. - 6) EINSCHL. KRAUTER-, FLECKENCONTINIER U. AB.

LFD. NR.	ART DER AUSGABEN 1)	1975		1976		1977		1978		1979	
		DM	PROZ	DM	PROZ	DM	PROZ	DM	PROZ	DM	PROZ
1	AUSGABEN FÜR DEN PRIVATEN VERBRAUCH INSGESAMT DAVON AUSGABEN FÜR:	1 801,21	100	1 960,74	100	2 082,86	100	2 150,31	100	2 330,25	100
2	NAHRUNGS- UND GENUSSMITTEL	536,79	29,8	583,13	29,7	604,25	29,0	628,19	29,2	650,53	27,9
3	KLEIDUNG, SCHUHE	177,70	9,9	176,61	9,0	190,56	9,1	197,10	9,2	207,16	8,9
4	OBERBEKLEIDUNG	104,24	5,8	102,57	5,2	113,28	5,3	112,43	5,2	118,72	5,1
5*	HERREN- UND KNABENOBEBEKLIEDUNG	42,19	2,3	38,99	2,0	44,46	2,1	44,61	2,1	46,83	2,0
6*	DAMEN- UND MÄDCHENOBEBEKLIEDUNG	61,46	3,4	62,67	3,2	65,09	3,1	66,88	3,1	70,98	3,0
7*	ANFERTIGUNG UND MIELE VON OBERBEKLEIDUNG, FREMDE REPARATUREN UND ÄNDERUNGEN	0,60	0,0	0,91	0,0	0,73	0,0	0,94	0,0	0,91	0,0
8	SONSTIGE BEKLEIDUNG	38,94	2,2	37,79	1,9	41,69	2,0	42,52	2,0	43,88	1,9
9*	HERREN- UND KNABENWAESCHE	11,90	0,7	10,72	0,5	12,43	0,6	12,39	0,6	13,49	0,6
10*	DAMEN- UND MÄDCHENWAESCHE	7,31	0,4	6,89	0,4	7,67	0,4	8,21	0,4	8,47	0,4
11*	SAEUGLINGSBEKLEIDUNG	0,35	0,0	0,41	0,0	0,41	0,0	0,57	0,0	0,61	0,0
12*	METERWARE FÜR LEIBWAESCHE	0,06	0,0	0,02	0,0	0,03	0,0	0,04	0,0	0,04	0,0
13*	UEBRIGE HERREN- U. KNABENBEKLEIDUNG U. ZUBEH.	5,86	0,3	5,72	0,3	6,30	0,3	6,44	0,3	6,64	0,3
14*	UEBRIGE DAMEN- U. MÄDCHENBEKLEIDUNG U. ZUBEH.	8,18	0,5	7,99	0,4	8,28	0,4	8,83	0,4	8,63	0,4
15*	WOLLE, KUPZWAREN	5,17	0,3	5,90	0,3	6,41	0,3	5,87	0,3	5,90	0,3
16*	ANFERTIGUNG VON LEIBWAESCHE U. UEBRIGER BE- KLEIDUNG, FREMDE REPARATUREN U. ÄNDERUNGEN	0,11	0,0	0,14	0,0	0,16	0,0	0,16	0,0	0,10	0,0
17	SCHUHE	34,52	1,9	36,25	1,8	38,58	1,9	42,15	2,0	44,56	1,9
18*	HERREN- UND KNABENSCHUHE	15,00	0,8	15,88	0,8	16,49	0,8	18,29	0,9	19,25	0,8
19*	DAMEN- UND MÄDCHENSCHUHE	17,27	1,0	17,75	0,9	18,98	0,9	20,65	1,0	22,13	0,9
20*	ANFERTIGUNG VON SCHUHEN, FREMDE REPARATUREN U. ÄNDERUNGEN, SCHUHZUBEHOER	2,25	0,1	2,62	0,1	3,12	0,1	3,21	0,1	3,17	0,1
21*	WOHNUNGSMIETEN U. ÄE. 2)	279,52	15,5	306,88	15,7	324,89	15,6	339,19	15,8	361,86	15,5
22	ELEKTRIZITAET, GAS, BRENNSTOFFE U. ÄE.	91,09	5,1	102,46	5,2	109,67	5,3	108,27	5,0	148,68	6,4
23*	ELEKTRIZITAET	37,66	2,1	43,87	2,2	45,23	2,2	44,78	2,1	56,01	2,4
24*	GAS	9,93	0,6	13,76	0,7	15,69	0,8	16,06	0,7	19,58	0,8
25	KOEHLEN UND SONSTIGE FESTE BRENNSTOFFE	6,57	0,4	4,37	0,2	3,79	0,2	3,67	0,2	5,38	0,2
26*	STEINKOEHLEN ALLER ART	2,92	0,2	2,15	0,1	1,73	0,1	2,15	0,1	3,37	0,1
27	KOKS	1,98	0,1	0,50	0,0	0,91	0,0	0,47	0,0	0,66	0,0
28	BRAUNKOEHLEN ALLER ART	1,46	0,1	1,40	0,1	0,95	0,0	0,72	0,0	1,03	0,0
29	HOLZ, TORF UND SONSTIGE FESTE BRENNSTOFFE	0,22	0,0	0,33	0,0	0,21	0,0	0,33	0,0	0,32	0,0
30*	FLUESSIGE BRENNSTOFFE (OHNE KRAFTSTOFFE)	13,71	0,8	15,20	0,8	14,52	0,7	14,75	0,7	32,07	1,4
31*	ZENTRALHEIZUNGS UND WARMWASSER	23,22	1,3	25,25	1,3	30,43	1,5	29,01	1,3	35,63	1,5
32	UEBRIGE GUETTER FÜR DIE HAUSHALTSFUEHRUNG	177,90	9,9	184,27	9,4	197,39	9,5	197,34	9,2	216,70	9,3
33*	MOEBEL 3)	42,49	2,4	51,36	2,6	55,65	2,7	44,82	2,1	58,46	2,5
34*	TEPPICHE U. SONST. FUSSEBENBELAG, MATRATZEN 3)	13,01	0,7	12,28	0,6	11,66	0,6	13,18	0,6	10,63	0,5
35*	SONSTIGE HEIMTEXTILIEN, HAUSHALTSWAESCHE 3)	15,40	0,9	17,31	0,9	13,74	0,7	13,28	0,6	14,98	0,6
36	HEIZ- UND KOCHGERAETE 3)	4,94	0,3	4,27	0,2	5,73	0,3	5,18	0,2	7,02	0,3
37*	OEFEN UND HERDE 3)	1,37	0,1	1,11	0,1	3,08	0,1	2,86	0,1	2,39	0,1
38*	SONSTIGE HEIZ- UND KOCHGERAETE 3)	3,57	0,2	3,16	0,2	2,62	0,1	2,33	0,1	4,63	0,2
39*	BELEUCHTUNGSKOERPER 3)	4,01	0,2	3,84	0,2	3,10	0,1	3,50	0,2	4,39	0,2
40	ELEKTRISCHE HAUSHALTSMASCHINEN UND -GERAETE 3)	18,68	1,0	13,22	0,7	19,93	1,0	19,87	0,9	19,71	0,8
41*	LANGLEBIGE, HOCHWERTIGE ELEKTR. HAUSHALTS- MASCHINEN UND -GERAETE 3)	16,93	0,9	12,00	0,6	17,90	0,9	17,10	0,8	18,05	0,8
42*	SONSTIGE ELEKTRISCHE HAUSHALTSMASCHINEN UND -GERAETE 3)	1,74	0,1	1,23	0,1	2,03	0,1	1,78	0,1	1,66	0,1
43	NICHELEKTR. HAUSHALTSMASCHINEN U. -GERAETE 3)	19,83	1,1	20,51	1,0	22,39	1,1	24,46	1,1	26,64	1,1
44*	LANGLEBIGE, HOCHWERTIGE NICHELEKTRISCHE HAUSHALTSMASCHINEN UND -GERAETE 3)	0,47	0,0	0,42	0,0	0,34	0,0	0,51	0,0	0,42	0,0
45*	SONSTIGE NICHELEKTRISCHE HAUSHALTS- MASCHINEN UND -GERAETE 3)	19,36	1,1	20,10	1,0	22,06	1,1	23,95	1,1	26,22	1,1
46*	REINIGUNGS- UND PFLEGEMITTEL	15,53	0,9	15,68	0,8	16,00	0,8	17,37	0,8	17,75	0,8
47*	SONSTIGE VERBRAUCHSGUETTER FÜR DIE HAUSHALTS- FUEHRUNG	8,47	0,5	9,25	0,5	10,09	0,5	10,53	0,5	11,38	0,5
48	TAPETEN, FARPEN, BAUSTOFFE, WOHNUNGS- REPARATUREN U. ÄE. 4)	10,03	0,6	9,85	0,5	11,78	0,6	13,80	0,6	11,55	0,5
49*	TAPETEN, FARPEN, BAUSTOFFE	7,80	0,4	7,36	0,4	8,63	0,4	8,96	0,4	9,10	0,4
50	FREMDE REPARATUREN AN DER WOHNUNG 4)	2,23	0,1	2,50	0,1	3,15	0,2	4,84	0,2	2,45	0,1
51	DIENTSTLEISTUNGEN FÜR DIE HAUSHALTSFUEHRUNG 5)	9,48	0,5	9,07	0,5	8,84	0,4	10,62	0,5	10,41	0,5
52*	ANFERTIGUNG, INSTALLATION, MIETEN VON HAUSRAT ALLER ART, FREMDE REPARATUREN U. ÄNDERUNGEN	3,55	0,2	3,57	0,2	3,41	0,2	4,46	0,2	4,71	0,2
53*	HAERUSLICHE DIENSTE	0,34	0,0	0,22	0,0	0,44	0,0	0,46	0,0	0,34	0,0
54*	WAESCHEREI UND REINIGUNG	5,41	0,3	5,07	0,3	4,90	0,2	5,53	0,3	5,33	0,2
55	SONSTIGE DIENSTLEISTUNGEN FÜR DIE HAUSHALTS- FUEHRUNG 5)	0,17	0,0	0,20	0,0	0,10	0,0	0,18	0,0	0,23	0,0

1) DER BEGRIFF "GUETTER" IN DEN TEXTBEZEICHNUNGEN FASST "WAFEN UND DIENSTLEISTUNGEN" ZUSAMMEN. - 2) EINSCHL. MIETWERT FÜR EIGENTUMER  
MIETERS. - 3) OHNE FREMDE REPARATUREN AN DER WOHNUNG.



11. HAUSHALT UND MONAT NACH GLEITERANTEN

Typ 2

1980		1. HJ 1980		2. HJ 1980		1. VJ 1980		2. VJ 1980		3. VJ 1980		4. VJ 1980		ILFD. NR.
DM	PROZ	DM	PROZ	DM	PROZ	DM	PROZ	DM	PROZ	DM	PROZ	DM	PROZ	
2 443,15	100	2 328,84	100	2 560,76	100	2 309,80	100	2 347,92	100	2 495,40	100	2 526,58	100	1
685,97	28,1	660,55	28,4	712,12	27,8	629,33	27,2	691,84	29,5	705,33	28,3	718,96	27,4	2
227,40	9,3	207,65	8,9	247,72	9,7	208,24	9,0	207,06	8,8	189,40	7,6	306,45	11,7	3
129,80	5,3	115,99	5,0	144,01	5,6	118,60	5,1	113,38	4,8	110,72	4,4	177,54	6,8	4
50,46	2,1	44,49	1,9	56,60	2,2	47,80	2,1	41,18	1,8	43,27	1,7	70,03	2,7	5*
78,48	3,2	70,55	3,0	86,63	3,4	69,99	3,0	71,22	3,0	66,69	2,7	106,71	4,1	6*
0,86	0,0	0,94	0,0	0,78	0,0	0,92	0,0	0,97	0,0	0,76	0,0	0,80	0,0	7*
47,09	1,9	42,82	1,8	51,48	2,0	45,17	2,0	40,46	1,7	36,19	1,5	66,88	2,5	8
13,66	0,6	12,37	0,5	14,99	0,6	13,17	0,6	11,57	0,5	11,17	0,4	18,84	0,7	9*
9,24	0,4	8,24	0,4	10,26	0,4	8,69	0,4	7,79	0,3	7,83	0,3	12,71	0,5	10*
0,62	0,0	0,51	0,0	0,74	0,0	0,52	0,0	0,49	0,0	0,64	0,0	0,83	0,0	11*
0,06	0,0	0,10	0,0	0,01	0,0	0,08	0,0	0,13	0,0	0,02	0,0	0,01	0,0	12*
7,08	0,3	5,99	0,3	8,20	0,3	6,12	0,3	5,85	0,2	4,56	0,2	11,87	0,5	13*
9,66	0,4	9,11	0,4	10,21	0,4	8,80	0,4	9,43	0,4	6,66	0,3	13,79	0,5	14*
6,61	0,3	6,43	0,3	6,80	0,3	7,73	0,3	5,13	0,2	4,97	0,2	8,64	0,3	15*
0,17	0,0	0,07	0,0	0,27	0,0	0,07	0,0	0,07	0,0	0,34	0,0	0,19	0,0	16*
50,51	2,1	48,84	2,1	52,23	2,0	44,47	1,9	53,22	2,3	42,50	1,7	62,03	2,4	17
21,76	0,9	20,70	0,9	22,85	0,9	19,32	0,8	22,08	0,9	19,03	0,8	26,70	1,0	18*
25,33	1,0	24,62	1,1	26,07	1,0	21,42	0,9	27,82	1,2	20,48	0,8	31,70	1,2	19*
3,42	0,1	3,52	0,2	3,31	0,1	3,72	0,2	3,33	0,1	2,98	0,1	3,63	0,1	20*
400,51	16,4	396,33	17,0	404,81	15,8	391,87	17,0	400,80	17,1	403,61	16,2	406,01	15,5	21*
158,85	6,5	171,18	7,4	146,17	5,7	178,55	7,7	163,79	7,0	146,20	5,9	146,14	5,6	22
55,86	2,3	63,83	2,7	47,66	1,9	72,94	3,2	54,69	2,3	42,43	1,7	52,93	2,0	23*
23,93	1,0	27,98	1,2	19,77	0,8	33,24	1,4	22,70	1,0	14,43	0,6	25,14	1,0	24*
5,32	0,2	5,79	0,2	4,83	0,2	4,49	0,2	7,09	0,3	4,95	0,2	4,71	0,2	25
2,86	0,1	2,89	0,1	2,82	0,1	1,47	0,1	4,31	0,2	3,28	0,1	2,36	0,1	26*
0,92	0,0	1,18	0,1	0,64	0,0	1,81	0,1	0,55	0,0	0,35	0,0	0,93	0,0	27
0,83	0,0	0,97	0,0	0,69	0,0	1,09	0,0	0,85	0,0	0,73	0,0	0,65	0,0	28
0,71	0,0	0,75	0,0	0,68	0,0	0,12	0,0	1,37	0,1	0,58	0,0	0,77	0,0	29
34,74	1,4	35,72	1,5	34,45	1,3	29,04	1,3	41,02	1,7	45,22	1,8	23,60	0,9	30*
39,01	1,6	38,56	1,7	39,47	1,5	38,84	1,7	38,29	1,6	39,18	1,6	39,76	1,5	31*
229,54	9,4	228,46	9,8	230,65	9,0	233,17	10,1	223,73	9,5	203,36	8,1	253,13	9,8	32
58,75	2,4	64,87	2,8	52,46	2,0	66,79	2,9	62,95	2,7	43,27	1,7	61,72	2,3	33*
12,93	0,5	10,54	0,5	15,49	0,6	10,12	0,4	10,97	0,5	14,89	0,6	16,09	0,6	34*
18,78	0,8	17,63	0,8	19,96	0,8	19,63	0,8	15,63	0,7	18,69	0,7	21,25	0,8	35*
4,62	0,2	3,66	0,2	5,61	0,2	5,36	0,2	1,96	0,1	4,00	0,2	7,23	0,3	36
2,13	0,1	2,12	0,1	2,24	0,1	3,21	0,1	1,03	0,0	2,03	0,1	2,45	0,1	37*
2,44	0,1	1,54	0,1	3,37	0,1	2,14	0,1	0,93	0,0	1,97	0,1	4,78	0,2	38*
4,55	0,2	3,70	0,2	5,42	0,2	5,35	0,2	2,05	0,1	4,39	0,2	6,46	0,2	39*
20,24	0,8	18,84	0,8	21,69	0,8	19,75	0,9	17,92	0,8	19,92	0,8	23,56	0,9	40
18,36	0,8	17,39	0,7	19,36	0,8	18,40	0,8	16,37	0,7	18,22	0,7	20,51	0,8	41*
1,88	0,1	1,45	0,1	2,33	0,1	1,34	0,1	1,55	0,1	1,61	0,1	3,05	0,1	42*
29,20	1,2	25,04	1,1	33,47	1,3	28,19	1,2	21,69	0,9	26,52	1,1	40,47	1,5	43
0,79	0,0	1,01	0,0	0,57	0,0	1,75	0,1	1,23	0,0	0,15	0,0	0,99	0,0	44*
28,40	1,2	24,04	1,0	32,89	1,3	26,44	1,1	21,63	0,9	26,36	1,1	39,48	1,5	45*
18,62	0,8	18,74	0,8	18,51	0,7	19,34	0,8	11,13	0,8	17,94	0,7	19,08	0,7	46*
12,98	0,5	11,22	0,5	14,62	0,6	11,99	0,5	16,45	0,4	11,28	0,5	17,99	0,7	47*
12,46	0,5	11,92	0,5	13,01	0,5	12,12	0,5	11,71	0,5	14,62	0,6	11,39	0,4	48
8,22	0,3	8,56	0,4	7,86	0,3	9,46	0,4	7,67	0,3	6,21	0,2	9,51	0,4	49*
4,24	0,2	3,35	0,1	5,16	0,2	2,66	0,1	4,05	0,2	8,41	0,3	1,88	0,1	50
10,30	0,4	11,30	0,5	9,27	0,4	11,03	0,5	11,58	0,5	8,64	0,3	9,91	0,4	51
4,21	0,2	4,67	0,2	3,74	0,1	4,65	0,2	4,69	0,2	3,17	0,1	4,31	0,2	52*
0,32	0,0	0,45	0,0	0,18	0,0	0,39	0,0	0,53	0,0	0,18	0,0	0,18	0,0	53*
5,67	0,2	5,99	0,3	5,13	0,2	5,75	0,2	6,24	0,3	5,27	0,2	4,99	0,2	54*
0,20	0,0	0,18	0,0	0,27	0,0	0,24	0,0	0,12	0,0	0,02	0,0	0,44	0,0	55

WOHNUNGEN SOWIE LATERNIEN L. 45.- 53) OHNE ENTGELT FÜR ANFERTIGUNG H2A. INSTALLATION ODER REPARATUREN.- 4) AUF KOSTEN DES

## 10 AUSGABEN FÜR DEN PRIVATEN VERBRAUCH

HAUSHALTS

LFD.- NR.	ART DER AUSGABEN 1)	1975		1976		1977		1978		1979	
		DM	PROZ	DM	PROZ	DM	PROZ	DM	PROZ	DM	PROZ
56	AUSGABEN FÜR DEN PRIVATEN VERBRAUCH INSGESAMT DAVON: AUSGABEN FÜR:	1 801,21	100	1 960,74	100	2 082,86	100	2 150,31	100	2 330,25	100
57	BLUMEN, CUT. F. D. GARTENPFL. U. NUTZTIERHALT.	16,04	0,9	17,63	0,9	18,51	0,9	21,72	1,0	23,58	1,0
58*	BLUMEN UND TOPFPFLANZEN, WAREN FÜR DIE GARTENPFL. UND NUTZTIERHALTUNG	15,84	0,9	16,36	0,8	16,58	0,8	20,14	0,9	21,53	0,9
59*	Dienstl. f. d. Gartenpflege u. Nutztierhaltung	0,20	0,0	1,27	0,1	1,93	0,1	1,58	0,1	2,05	0,1
60	GUETER FÜR VERKEHRSZWECKE, NACHRICHTENUEBERM.	248,15	13,8	280,21	14,3	318,17	15,3	330,70	15,4	379,45	16,3
61	AUFWENDUNGEN F. EIGENE KRAFTFAHRZEUGE U. AE. 2)	195,47	10,9	221,57	11,3	253,36	12,2	262,27	12,2	303,16	13,0
62*	KRAFTFAHRZEUGE UND FAHRRÄDER 3)	97,50	5,4	110,91	5,7	132,44	6,4	135,39	6,3	164,98	7,1
63*	KRAFTSTOFFE	53,15	3,0	62,12	3,2	66,51	3,1	68,93	3,2	75,30	3,2
64*	SONST. GEBRAUCHS- UND VERBRAUCHSGÜTER FÜR EIGENE KRAFTFAHRZEUGE U. AE.	14,56	0,8	14,19	0,7	16,64	0,8	17,24	0,8	18,02	0,8
65*	Dienstl. f. eigene Kraftfahrzeuge u. AE. 4), Fremde Reparaturen und Änderungen	30,25	1,7	34,34	1,8	39,76	1,9	40,71	1,9	44,86	1,9
66	Fremde Verkehrsleistungen	26,83	1,5	28,32	1,4	29,77	1,4	30,34	1,4	32,26	1,4
67	PERSONENVERKEHR	24,13	1,3	26,13	1,3	27,76	1,3	27,77	1,3	29,75	1,3
68*	FLUG- UND SCHIFFSPASSAGEN	3,74	0,2	2,66	0,1	1,69	0,1	3,03	0,1	2,61	0,1
69*	TAXIFAHRTEN, MIETEN VON FAHRZEUGEN	1,13	0,1	1,77	0,1	1,70	0,1	1,43	0,1	1,53	0,1
70*	SONSTIGE VERKEHRSMITTEL	19,26	1,1	21,70	1,1	24,37	1,2	23,32	1,1	25,61	1,1
71*	SONSTIGE VERKEHRSLEISTUNGEN	2,70	0,1	2,19	0,1	2,00	0,1	2,57	0,1	2,51	0,1
72*	NACHRICHTENVERMITTLUNG 5)	25,85	1,4	30,32	1,5	35,04	1,7	38,09	1,8	44,03	1,9
73	GUETER FÜR DIE KÖRPER- UND GESUNDHEITSPFLEGE	54,49	3,0	58,35	3,0	63,73	3,1	65,46	3,0	71,63	3,1
74	GUETER FÜR DIE KÖRPERPFLEGE	38,13	2,1	41,15	2,1	42,83	2,1	45,26	2,1	50,06	2,1
75*	GEBRAUCHSGÜTER FÜR DIE KÖRPERPFLEGE 6)	3,79	0,2	3,75	0,2	4,43	0,2	4,49	0,2	5,30	0,2
76*	VERBRAUCHSGÜTER FÜR DIE KÖRPERPFLEGE	22,77	1,3	23,99	1,2	24,26	1,2	25,70	1,2	28,69	1,2
77*	Dienstleistungen für die Körperpflege	11,57	0,6	13,41	0,7	14,13	0,7	15,07	0,7	16,07	0,7
78	GUETER FÜR DIE GESUNDHEITSPFLEGE	16,36	0,9	17,19	0,9	20,91	1,0	20,20	0,9	21,58	0,9
79*	GEBRAUCHSGÜTER FÜR DIE GESUNDHEITSPFLEGE 6)	3,51	0,2	3,76	0,2	4,27	0,2	4,23	0,2	5,19	0,2
80	VERBRAUCHSGÜTER FÜR DIE GESUNDHEITSPFLEGE	6,29	0,3	6,12	0,3	6,62	0,3	7,53	0,4	7,57	0,3
81*	Dienstleistungen für die Gesundheitspflege	6,55	0,4	7,31	0,4	10,01	0,5	8,45	0,4	8,81	0,4
82	GUETER FÜR BILDUNGS- UND UNTERHALTUNGSZWECKE	159,50	8,9	185,44	9,5	180,25	8,7	182,79	8,5	194,37	8,3
83	GEBRAUCHS- UND VERBRAUCHSGÜTER FÜR BILDUNGS- UND UNTERHALTUNGSZWECKE	110,34	6,1	131,49	6,7	122,24	5,9	121,96	5,7	129,21	5,5
84*	RUNDFUNK-, FERNSEH- UND PHONOGERÄTE, ZUBEHÖRTEILE 6)	32,72	1,8	33,53	1,7	31,96	1,5	30,37	1,4	31,85	1,4
85*	FOTO- UND KINOAPPARATE, ZUBEHÖRTEILE	4,21	0,2	2,72	0,1	4,62	0,2	4,48	0,2	5,46	0,2
86*	BÜCHER, ZEITSCHRIFTEN	11,79	0,7	12,21	0,6	13,19	0,6	14,25	0,7	13,82	0,6
87*	ZEITUNGEN, ZEITSCHRIFTEN	12,45	0,7	13,61	0,7	14,87	0,7	16,12	0,7	17,95	0,8
88*	SONSTIGE GEBRAUCHSGÜTER FÜR BILDUNGS- UND UNTERHALTUNGSZWECKE 6)	36,44	2,0	56,05	2,9	42,46	2,0	40,78	1,9	43,28	1,9
89*	SONSTIGE VERBRAUCHSGÜTER FÜR BILDUNGS- UND UNTERHALTUNGSZWECKE	12,72	0,7	13,36	0,7	15,14	0,7	15,93	0,7	16,85	0,7
90	Dienstl. f. Bildungs- u. Unterhaltungszwecke	49,16	2,7	53,95	2,8	58,92	2,8	60,83	2,8	65,16	2,8
91*	SCHULGELD UND ÄHNLICHE BILDUNGSKOSTEN	17,86	1,0	19,98	1,0	21,65	1,0	22,86	1,1	23,05	1,0
92*	KOSTEN FÜR THEATER, KINO, SPORTVERANSTAL- TUNGEN U. ÄHNL.	8,47	0,5	8,96	0,5	10,01	0,5	10,72	0,5	11,86	0,5
93	RUNDFUNK- UND FERNSEHGEBUHREN	2,38	0,1	2,03	0,1	2,39	0,1	2,01	0,1	2,54	0,1
94*	SONST. Dienstl. f. Bildungs- u. Unterhaltungszwecke, Fremde Reparaturen und Änderungen	13,45	0,7	15,98	0,8	16,97	0,8	18,04	0,8	18,70	0,8
95	PERSÖNLICHE AUSSTATTUNG; SONSTIGE GUETER	76,07	4,2	83,41	4,3	93,93	4,5	101,26	4,7	99,87	4,3
96	PERSÖNLICHE AUSSTATTUNG	14,59	0,8	13,38	0,7	14,52	0,7	15,34	0,7	16,59	0,7
97*	UHREN UND ECHTER SCHMUCK 6)	5,53	0,3	4,96	0,3	5,57	0,3	5,69	0,3	6,37	0,3
98*	SONSTIGE PERSÖNLICHE AUSSTATTUNG	8,02	0,4	7,65	0,4	7,95	0,4	8,60	0,4	9,19	0,4
99	Fremde Reparaturen und Änderungen für per- sönliche Ausstattung	1,04	0,1	0,78	0,0	0,99	0,0	1,55	0,0	1,04	0,0
100	SONSTIGE GUETER	61,49	3,4	70,03	3,6	79,41	3,8	85,91	4,0	83,25	3,6
101*	Dienstleistungen der Banken u. Versicherungen	1,26	0,1	1,97	0,1	1,83	0,1	2,12	0,1	2,92	0,1
102*	Dienstleistungen des Lehr- und Erziehungswesens	41,50	2,3	41,82	2,1	48,39	2,3	46,96	2,3	56,17	2,4
103	PAUSCHALKOSTEN	12,22	0,7	12,73	0,6	12,28	0,6	12,97	0,6	12,52	0,6
104*	SONSTIGE WAREN UND DIENSTLEISTUNGEN 7)	5,50	0,3	5,51	0,3	9,22	0,5	7,75	0,4	6,79	0,3

1) DER BEREICH "GUETER" IN DEN TEXTBEZEICHNUNGEN FASST "WAREN UND DIENSTLEISTUNGEN" ZUSAMMEN. 2) EINSCHL. ANSCHAFKUNGSKOSTEN, OHNE MIETE UND WERT FÜR FÜR REPARATUREN. 3) POST-, TELEGRAMM- UND FERNSPRECHERGEHÜREN. 4) EINSCHL. ANSCHAFKUNGS- BZW. INSTALLATIONSKOSTEN. 5) POST-, TELEGRAMM- UND FERNSPRECHERGEHÜREN. 6) EINSCHL. ANSCHAFKUNGS- BZW. INSTALLATIONSKOSTEN. 7) SONSTIGE WAREN UND DIENSTLEISTUNGEN.

1980		1. HJ 1980		2. HJ 1980		3. HJ 1980		4. HJ 1980		5. HJ 1980		6. HJ 1980		ILFD. INR.
DM	PROZ	DM	PROZ	DM	PROZ	DM	PROZ	DM	PROZ	DM	PROZ	DM	PROZ	
2 443,15	100	2 124,84	100	2 560,76	100	2 309,80	100	2 347,92	100	2 495,40	100	2 626,58	100	56
26,13	1,1	31,00	1,3	21,13	0,8	23,52	1,0	38,49	1,6	19,31	0,8	22,97	0,9	57
23,77	1,0	27,87	1,2	19,56	0,8	18,97	0,8	36,79	1,6	18,48	0,7	20,64	0,8	58*
2,36	0,1	3,13	0,1	1,58	0,1	4,55	0,2	1,70	0,1	0,83	0,0	2,33	0,1	59*
341,15	14,0	338,22	14,5	344,17	13,4	339,36	14,7	337,08	14,4	329,85	13,2	358,59	13,7	60
265,42	10,9	266,38	11,4	264,42	10,3	265,51	11,5	267,26	11,4	243,06	9,7	285,93	10,9	61
107,21	4,4	117,31	5,0	96,82	3,8	131,88	5,7	102,59	4,4	68,18	2,7	125,67	4,8	62*
90,25	3,7	84,12	3,6	96,55	3,8	76,69	3,3	91,58	3,9	107,03	4,3	86,00	3,3	63*
18,05	0,7	16,73	0,7	19,40	0,8	15,59	0,7	17,86	0,8	16,69	0,7	22,13	0,8	64*
49,91	2,0	48,23	2,1	51,64	2,0	41,35	1,8	55,12	2,3	51,16	2,1	52,13	2,0	65*
32,86	1,3	31,55	1,4	34,20	1,3	34,74	1,5	28,35	1,2	42,82	1,7	25,52	1,0	66
31,33	1,3	29,94	1,3	32,76	1,3	33,59	1,5	26,28	1,1	40,33	1,6	25,14	1,0	67
2,43	0,1	2,40	0,1	2,45	0,1	2,86	0,1	1,94	0,1	4,57	0,2	0,32	0,0	68*
1,17	0,0	0,90	0,0	1,45	0,1	1,01	0,0	0,79	0,0	1,37	0,1	1,54	0,1	69*
27,73	1,1	26,64	1,1	28,85	1,1	29,72	1,3	23,56	1,0	34,39	1,4	23,28	0,9	70*
1,52	0,1	1,61	0,1	1,44	0,1	1,16	0,1	2,07	0,1	2,49	0,1	0,38	0,0	71*
42,88	1,8	40,29	1,7	45,55	1,8	39,11	1,7	41,47	1,8	43,96	1,8	47,15	1,8	72*
72,79	3,0	71,58	3,1	74,04	2,9	72,03	3,1	71,12	3,0	66,89	2,7	81,24	3,1	73
52,68	2,2	51,61	2,2	53,79	2,1	50,73	2,2	52,49	2,2	48,83	2,0	58,78	2,2	74
5,15	0,2	4,39	0,2	5,94	0,2	4,13	0,2	4,65	0,2	3,96	0,2	7,93	0,3	75*
30,93	1,3	30,84	1,3	31,03	1,2	30,52	1,3	31,16	1,3	28,68	1,1	33,39	1,3	76*
16,60	0,7	16,37	0,7	16,82	0,7	16,08	0,7	16,67	0,7	16,18	0,6	17,47	0,7	77*
20,11	0,8	19,97	0,9	20,25	0,8	21,31	0,9	18,53	0,8	18,06	0,7	22,45	0,9	78
4,18	0,2	4,48	0,2	3,88	0,2	4,48	0,2	4,47	0,2	3,18	0,1	4,58	0,2	79*
7,61	0,3	7,51	0,3	7,71	0,3	7,97	0,3	7,05	0,3	6,72	0,3	8,70	0,3	80
8,32	0,3	7,98	0,3	8,66	0,3	8,85	0,4	7,10	0,3	8,16	0,3	9,17	0,3	81*
210,79	8,6	183,19	7,9	239,19	9,3	195,36	8,5	170,98	7,3	191,10	7,7	287,63	11,0	82
136,83	5,6	108,93	4,7	165,54	6,5	118,82	5,1	99,01	4,2	115,55	4,6	215,88	8,2	83
27,62	1,1	21,36	0,9	34,06	1,3	28,10	1,2	14,60	0,6	16,78	0,7	51,47	2,0	84*
4,20	0,2	2,74	0,1	5,71	0,2	2,55	0,1	2,92	0,1	3,42	0,1	8,32	0,3	85*
15,97	0,7	12,98	0,5	19,98	0,8	13,07	0,6	11,98	0,5	19,47	0,8	20,49	0,8	86*
19,24	0,8	19,66	0,8	18,80	0,7	21,52	0,9	17,90	0,8	18,17	0,7	19,43	0,7	87*
50,16	2,1	37,29	1,6	63,40	2,5	37,37	1,6	37,22	1,6	37,78	1,5	89,21	3,4	88*
19,64	0,8	15,80	0,7	23,52	0,9	16,22	0,7	15,39	0,7	19,93	0,8	27,26	1,0	89*
73,96	3,0	74,26	3,2	73,65	2,9	76,54	3,3	71,97	3,1	75,55	3,0	71,75	2,7	90
27,79	1,1	29,68	1,3	25,07	1,0	32,66	1,4	27,29	1,2	22,50	0,9	28,36	1,1	91*
12,41	0,5	11,97	0,5	12,55	0,5	11,83	0,5	12,12	0,5	14,91	0,6	10,78	0,4	92*
11,76	0,5	12,02	0,5	11,49	0,4	12,84	0,6	11,20	0,5	12,27	0,5	10,72	0,4	93
22,09	0,9	20,59	0,9	23,64	0,9	19,82	0,9	21,36	0,9	25,88	1,0	21,38	0,8	94*
116,15	4,8	71,69	3,1	161,89	6,3	61,88	2,7	81,53	3,5	359,67	10,4	63,43	2,4	95
17,19	0,7	12,51	0,5	22,00	0,9	13,28	0,6	11,73	0,5	14,63	0,6	29,43	1,1	96
6,22	0,3	3,01	0,2	6,60	0,3	4,51	0,2	3,32	0,1	4,07	0,2	13,16	0,5	97*
9,84	0,4	7,59	0,3	12,15	0,5	7,83	0,3	7,35	0,3	9,18	0,4	15,14	0,6	98*
1,13	0,0	1,00	0,0	1,25	0,1	0,74	0,0	1,06	0,0	1,33	0,1	1,13	0,0	99
98,96	4,1	50,18	2,5	139,89	5,5	48,60	2,1	69,74	3,0	245,04	9,8	23,99	1,0	100
2,89	0,1	2,61	0,1	3,17	0,1	3,06	0,1	2,16	0,1	3,22	0,1	1,13	0,1	101*
54,98	2,3	29,24	1,3	82,49	3,2	23,38	1,0	33,12	1,4	153,29	5,1	11,18	0,4	102*
33,32	1,4	21,21	0,9	49,78	1,8	14,27	0,6	28,12	1,2	79,66	3,2	11,66	0,4	103
7,77	0,3	7,12	0,3	8,45	0,3	7,89	0,3	6,34	0,2	8,87	0,4	1,22	0,1	104*

ABSCHLEISUNGEN UND OHNE KRAFTFAHRZEUGSTEUER UND KRAFTFAHRZEUGVERSICHERUNG - 7) EINSCHL. HOCHWERTIGE FORTSETZTEIL - 8) EINSCHL. KRAFTFAHRZEUGSTEUER UND KRAFTFAHRZEUGVERSICHERUNG - 9) EINSCHL. KRAFTFAHRZEUGSTEUER UND KRAFTFAHRZEUGVERSICHERUNG - 10) EINSCHL. KRAFTFAHRZEUGSTEUER UND KRAFTFAHRZEUGVERSICHERUNG - 11) EINSCHL. KRAFTFAHRZEUGSTEUER UND KRAFTFAHRZEUGVERSICHERUNG - 12) EINSCHL. KRAFTFAHRZEUGSTEUER UND KRAFTFAHRZEUGVERSICHERUNG - 13) EINSCHL. KRAFTFAHRZEUGSTEUER UND KRAFTFAHRZEUGVERSICHERUNG - 14) EINSCHL. KRAFTFAHRZEUGSTEUER UND KRAFTFAHRZEUGVERSICHERUNG - 15) EINSCHL. KRAFTFAHRZEUGSTEUER UND KRAFTFAHRZEUGVERSICHERUNG - 16) EINSCHL. KRAFTFAHRZEUGSTEUER UND KRAFTFAHRZEUGVERSICHERUNG - 17) EINSCHL. KRAFTFAHRZEUGSTEUER UND KRAFTFAHRZEUGVERSICHERUNG - 18) EINSCHL. KRAFTFAHRZEUGSTEUER UND KRAFTFAHRZEUGVERSICHERUNG - 19) EINSCHL. KRAFTFAHRZEUGSTEUER UND KRAFTFAHRZEUGVERSICHERUNG - 20) EINSCHL. KRAFTFAHRZEUGSTEUER UND KRAFTFAHRZEUGVERSICHERUNG - 21) EINSCHL. KRAFTFAHRZEUGSTEUER UND KRAFTFAHRZEUGVERSICHERUNG - 22) EINSCHL. KRAFTFAHRZEUGSTEUER UND KRAFTFAHRZEUGVERSICHERUNG - 23) EINSCHL. KRAFTFAHRZEUGSTEUER UND KRAFTFAHRZEUGVERSICHERUNG - 24) EINSCHL. KRAFTFAHRZEUGSTEUER UND KRAFTFAHRZEUGVERSICHERUNG - 25) EINSCHL. KRAFTFAHRZEUGSTEUER UND KRAFTFAHRZEUGVERSICHERUNG - 26) EINSCHL. KRAFTFAHRZEUGSTEUER UND KRAFTFAHRZEUGVERSICHERUNG - 27) EINSCHL. KRAFTFAHRZEUGSTEUER UND KRAFTFAHRZEUGVERSICHERUNG - 28) EINSCHL. KRAFTFAHRZEUGSTEUER UND KRAFTFAHRZEUGVERSICHERUNG - 29) EINSCHL. KRAFTFAHRZEUGSTEUER UND KRAFTFAHRZEUGVERSICHERUNG - 30) EINSCHL. KRAFTFAHRZEUGSTEUER UND KRAFTFAHRZEUGVERSICHERUNG - 31) EINSCHL. KRAFTFAHRZEUGSTEUER UND KRAFTFAHRZEUGVERSICHERUNG - 32) EINSCHL. KRAFTFAHRZEUGSTEUER UND KRAFTFAHRZEUGVERSICHERUNG - 33) EINSCHL. KRAFTFAHRZEUGSTEUER UND KRAFTFAHRZEUGVERSICHERUNG - 34) EINSCHL. KRAFTFAHRZEUGSTEUER UND KRAFTFAHRZEUGVERSICHERUNG - 35) EINSCHL. KRAFTFAHRZEUGSTEUER UND KRAFTFAHRZEUGVERSICHERUNG - 36) EINSCHL. KRAFTFAHRZEUGSTEUER UND KRAFTFAHRZEUGVERSICHERUNG - 37) EINSCHL. KRAFTFAHRZEUGSTEUER UND KRAFTFAHRZEUGVERSICHERUNG - 38) EINSCHL. KRAFTFAHRZEUGSTEUER UND KRAFTFAHRZEUGVERSICHERUNG - 39) EINSCHL. KRAFTFAHRZEUGSTEUER UND KRAFTFAHRZEUGVERSICHERUNG - 40) EINSCHL. KRAFTFAHRZEUGSTEUER UND KRAFTFAHRZEUGVERSICHERUNG - 41) EINSCHL. KRAFTFAHRZEUGSTEUER UND KRAFTFAHRZEUGVERSICHERUNG - 42) EINSCHL. KRAFTFAHRZEUGSTEUER UND KRAFTFAHRZEUGVERSICHERUNG - 43) EINSCHL. KRAFTFAHRZEUGSTEUER UND KRAFTFAHRZEUGVERSICHERUNG - 44) EINSCHL. KRAFTFAHRZEUGSTEUER UND KRAFTFAHRZEUGVERSICHERUNG - 45) EINSCHL. KRAFTFAHRZEUGSTEUER UND KRAFTFAHRZEUGVERSICHERUNG - 46) EINSCHL. KRAFTFAHRZEUGSTEUER UND KRAFTFAHRZEUGVERSICHERUNG - 47) EINSCHL. KRAFTFAHRZEUGSTEUER UND KRAFTFAHRZEUGVERSICHERUNG - 48) EINSCHL. KRAFTFAHRZEUGSTEUER UND KRAFTFAHRZEUGVERSICHERUNG - 49) EINSCHL. KRAFTFAHRZEUGSTEUER UND KRAFTFAHRZEUGVERSICHERUNG - 50) EINSCHL. KRAFTFAHRZEUGSTEUER UND KRAFTFAHRZEUGVERSICHERUNG - 51) EINSCHL. KRAFTFAHRZEUGSTEUER UND KRAFTFAHRZEUGVERSICHERUNG - 52) EINSCHL. KRAFTFAHRZEUGSTEUER UND KRAFTFAHRZEUGVERSICHERUNG - 53) EINSCHL. KRAFTFAHRZEUGSTEUER UND KRAFTFAHRZEUGVERSICHERUNG - 54) EINSCHL. KRAFTFAHRZEUGSTEUER UND KRAFTFAHRZEUGVERSICHERUNG - 55) EINSCHL. KRAFTFAHRZEUGSTEUER UND KRAFTFAHRZEUGVERSICHERUNG - 56) EINSCHL. KRAFTFAHRZEUGSTEUER UND KRAFTFAHRZEUGVERSICHERUNG - 57) EINSCHL. KRAFTFAHRZEUGSTEUER UND KRAFTFAHRZEUGVERSICHERUNG - 58) EINSCHL. KRAFTFAHRZEUGSTEUER UND KRAFTFAHRZEUGVERSICHERUNG - 59) EINSCHL. KRAFTFAHRZEUGSTEUER UND KRAFTFAHRZEUGVERSICHERUNG - 60) EINSCHL. KRAFTFAHRZEUGSTEUER UND KRAFTFAHRZEUGVERSICHERUNG - 61) EINSCHL. KRAFTFAHRZEUGSTEUER UND KRAFTFAHRZEUGVERSICHERUNG - 62) EINSCHL. KRAFTFAHRZEUGSTEUER UND KRAFTFAHRZEUGVERSICHERUNG - 63) EINSCHL. KRAFTFAHRZEUGSTEUER UND KRAFTFAHRZEUGVERSICHERUNG - 64) EINSCHL. KRAFTFAHRZEUGSTEUER UND KRAFTFAHRZEUGVERSICHERUNG - 65) EINSCHL. KRAFTFAHRZEUGSTEUER UND KRAFTFAHRZEUGVERSICHERUNG - 66) EINSCHL. KRAFTFAHRZEUGSTEUER UND KRAFTFAHRZEUGVERSICHERUNG - 67) EINSCHL. KRAFTFAHRZEUGSTEUER UND KRAFTFAHRZEUGVERSICHERUNG - 68) EINSCHL. KRAFTFAHRZEUGSTEUER UND KRAFTFAHRZEUGVERSICHERUNG - 69) EINSCHL. KRAFTFAHRZEUGSTEUER UND KRAFTFAHRZEUGVERSICHERUNG - 70) EINSCHL. KRAFTFAHRZEUGSTEUER UND KRAFTFAHRZEUGVERSICHERUNG - 71) EINSCHL. KRAFTFAHRZEUGSTEUER UND KRAFTFAHRZEUGVERSICHERUNG - 72) EINSCHL. KRAFTFAHRZEUGSTEUER UND KRAFTFAHRZEUGVERSICHERUNG - 73) EINSCHL. KRAFTFAHRZEUGSTEUER UND KRAFTFAHRZEUGVERSICHERUNG - 74) EINSCHL. KRAFTFAHRZEUGSTEUER UND KRAFTFAHRZEUGVERSICHERUNG - 75) EINSCHL. KRAFTFAHRZEUGSTEUER UND KRAFTFAHRZEUGVERSICHERUNG - 76) EINSCHL. KRAFTFAHRZEUGSTEUER UND KRAFTFAHRZEUGVERSICHERUNG - 77) EINSCHL. KRAFTFAHRZEUGSTEUER UND KRAFTFAHRZEUGVERSICHERUNG - 78) EINSCHL. KRAFTFAHRZEUGSTEUER UND KRAFTFAHRZEUGVERSICHERUNG - 79) EINSCHL. KRAFTFAHRZEUGSTEUER UND KRAFTFAHRZEUGVERSICHERUNG - 80) EINSCHL. KRAFTFAHRZEUGSTEUER UND KRAFTFAHRZEUGVERSICHERUNG - 81) EINSCHL. KRAFTFAHRZEUGSTEUER UND KRAFTFAHRZEUGVERSICHERUNG - 82) EINSCHL. KRAFTFAHRZEUGSTEUER UND KRAFTFAHRZEUGVERSICHERUNG - 83) EINSCHL. KRAFTFAHRZEUGSTEUER UND KRAFTFAHRZEUGVERSICHERUNG - 84) EINSCHL. KRAFTFAHRZEUGSTEUER UND KRAFTFAHRZEUGVERSICHERUNG - 85) EINSCHL. KRAFTFAHRZEUGSTEUER UND KRAFTFAHRZEUGVERSICHERUNG - 86) EINSCHL. KRAFTFAHRZEUGSTEUER UND KRAFTFAHRZEUGVERSICHERUNG - 87) EINSCHL. KRAFTFAHRZEUGSTEUER UND KRAFTFAHRZEUGVERSICHERUNG - 88) EINSCHL. KRAFTFAHRZEUGSTEUER UND KRAFTFAHRZEUGVERSICHERUNG - 89) EINSCHL. KRAFTFAHRZEUGSTEUER UND KRAFTFAHRZEUGVERSICHERUNG - 90) EINSCHL. KRAFTFAHRZEUGSTEUER UND KRAFTFAHRZEUGVERSICHERUNG - 91) EINSCHL. KRAFTFAHRZEUGSTEUER UND KRAFTFAHRZEUGVERSICHERUNG - 92) EINSCHL. KRAFTFAHRZEUGSTEUER UND KRAFTFAHRZEUGVERSICHERUNG - 93) EINSCHL. KRAFTFAHRZEUGSTEUER UND KRAFTFAHRZEUGVERSICHERUNG - 94) EINSCHL. KRAFTFAHRZEUGSTEUER UND KRAFTFAHRZEUGVERSICHERUNG - 95) EINSCHL. KRAFTFAHRZEUGSTEUER UND KRAFTFAHRZEUGVERSICHERUNG - 96) EINSCHL. KRAFTFAHRZEUGSTEUER UND KRAFTFAHRZEUGVERSICHERUNG - 97) EINSCHL. KRAFTFAHRZEUGSTEUER UND KRAFTFAHRZEUGVERSICHERUNG - 98) EINSCHL. KRAFTFAHRZEUGSTEUER UND KRAFTFAHRZEUGVERSICHERUNG - 99) EINSCHL. KRAFTFAHRZEUGSTEUER UND KRAFTFAHRZEUGVERSICHERUNG - 100) EINSCHL. KRAFTFAHRZEUGSTEUER UND KRAFTFAHRZEUGVERSICHERUNG - 101) EINSCHL. KRAFTFAHRZEUGSTEUER UND KRAFTFAHRZEUGVERSICHERUNG - 102) EINSCHL. KRAFTFAHRZEUGSTEUER UND KRAFTFAHRZEUGVERSICHERUNG - 103) EINSCHL. KRAFTFAHRZEUGSTEUER UND KRAFTFAHRZEUGVERSICHERUNG - 104) EINSCHL. KRAFTFAHRZEUGSTEUER UND KRAFTFAHRZEUGVERSICHERUNG - 105) EINSCHL. KRAFTFAHRZEUGSTEUER UND KRAFTFAHRZEUGVERSICHERUNG - 106) EINSCHL. KRAFTFAHRZEUGSTEUER UND KRAFTFAHRZEUGVERSICHERUNG - 107) EINSCHL. KRAFTFAHRZEUGSTEUER UND KRAFTFAHRZEUGVERSICHERUNG - 108) EINSCHL. KRAFTFAHRZEUGSTEUER UND KRAFTFAHRZEUGVERSICHERUNG - 109) EINSCHL. KRAFTFAHRZEUGSTEUER UND KRAFTFAHRZEUGVERSICHERUNG - 110) EINSCHL. KRAFTFAHRZEUGSTEUER UND KRAFTFAHRZEUGVERSICHERUNG - 111) EINSCHL. KRAFTFAHRZEUGSTEUER UND KRAFTFAHRZEUGVERSICHERUNG - 112) EINSCHL. KRAFTFAHRZEUGSTEUER UND KRAFTFAHRZEUGVERSICHERUNG - 113) EINSCHL. KRAFTFAHRZEUGSTEUER UND KRAFTFAHRZEUGVERSICHERUNG - 114) EINSCHL. KRAFTFAHRZEUGSTEUER UND KRAFTFAHRZEUGVERSICHERUNG - 115) EINSCHL. KRAFTFAHRZEUGSTEUER UND KRAFTFAHRZEUGVERSICHERUNG - 116) EINSCHL. KRAFTFAHRZEUGSTEUER UND KRAFTFAHRZEUGVERSICHERUNG - 117) EINSCHL. KRAFTFAHRZEUGSTEUER UND KRAFTFAHRZEUGVERSICHERUNG - 118) EINSCHL. KRAFTFAHRZEUGSTEUER UND KRAFTFAHRZEUGVERSICHERUNG - 119) EINSCHL. KRAFTFAHRZEUGSTEUER UND KRAFTFAHRZEUGVERSICHERUNG - 120) EINSCHL. KRAFTFAHRZEUGSTEUER UND KRAFTFAHRZEUGVERSICHERUNG - 121) EINSCHL. KRAFTFAHRZEUGSTEUER UND KRAFTFAHRZEUGVERSICHERUNG - 122) EINSCHL. KRAFTFAHRZEUGSTEUER UND KRAFTFAHRZEUGVERSICHERUNG - 123) EINSCHL. KRAFTFAHRZEUGSTEUER UND KRAFTFAHRZEUGVERSICHERUNG - 124) EINSCHL. KRAFTFAHRZEUGSTEUER UND KRAFTFAHRZEUGVERSICHERUNG - 125) EINSCHL. KRAFTFAHRZEUGSTEUER UND KRAFTFAHRZEUGVERSICHERUNG - 126) EINSCHL. KRAFTFAHRZEUGSTEUER UND KRAFTFAHRZEUGVERSICHERUNG - 127) EINSCHL. KRAFTFAHRZEUGSTEUER UND KRAFTFAHRZEUGVERSICHERUNG - 128) EINSCHL. KRAFTFAHRZEUGSTEUER UND KRAFTFAHRZEUGVERSICHERUNG - 129) EINSCHL. KRAFTFAHRZEUGSTEUER UND KRAFTFAHRZEUGVERSICHERUNG - 130) EINSCHL. KRAFTFAHRZEUGSTEUER UND KRAFTFAHRZEUGVERSICHERUNG - 131) EINSCHL. KRAFTFAHRZEUGSTEUER UND KRAFTFAHRZEUGVERSICHERUNG - 132) EINSCHL. KRAFTFAHRZEUGSTEUER UND KRAFTFAHRZEUGVERSICHERUNG - 133) EINSCHL. KRAFTFAHRZEUGSTEUER UND KRAFTFAHRZEUGVERSICHERUNG - 134) EINSCHL. KRAFTFAHRZEUGSTEUER UND KRAFTFAHRZEUGVERSICHERUNG - 135) EINSCHL. KRAFTFAHRZEUGSTEUER UND KRAFTFAHRZEUGVERSICHERUNG - 136) EINSCHL. KRAFTFAHRZEUGSTEUER UND KRAFTFAHRZEUGVERSICHERUNG - 137) EINSCHL. KRAFTFAHRZEUGSTEUER UND KRAFTFAHRZEUGVERSICHERUNG - 138) EINSCHL. KRAFTFAHRZEUGSTEUER UND KRAFTFAHRZEUGVERSICHERUNG - 139) EINSCHL. KRAFTFAHRZEUGSTEUER UND KRAFTFAHRZEUGVERSICHERUNG - 140) EINSCHL. KRAFTFAHRZEUGSTEUER UND KRAFTFAHRZEUGVERSICHERUNG - 141) EINSCHL. KRAFTFAHRZEUGSTEUER UND KRAFTFAHRZEUGVERSICHERUNG - 142) EINSCHL. KRAFTFAHRZEUGSTEUER UND KRAFTFAHRZEUGVERSICHERUNG - 143) EINSCHL. KRAFTFAHRZEUGSTEUER UND KRAFTFAHRZEUGVERSICHERUNG - 144) EINSCHL. KRAFTFAHRZEUGSTEUER UND KRAFTFAHRZEUGVERSICHERUNG - 145) EINSCHL. KRAFTFAHRZEUGSTEUER UND KRAFTFAHRZEUGVERSICHERUNG - 146) EINSCHL. KRAFTFAHRZEUGSTEUER UND KRAFTFAHRZEUGVERSICHERUNG - 147) EINSCHL. KRAFTFAHRZEUGSTEUER UND KRAFTFAHRZEUGVERSICHERUNG - 148) EINSCHL. KRAFTFAHRZEUGSTEUER UND KRAFTFAHRZEUGVERSICHERUNG - 149) EINSCHL. KRAFTFAHRZEUGSTEUER UND KRAFTFAHRZEUGVERSICHERUNG - 150) EINSCHL. KRAFTFAHRZEUGSTEUER UND KRAFTFAHRZEUGVERSICHERUNG - 151) EINSCHL. KRAFTFAHRZEUGSTEUER UND KRAFTFAHRZEUGVERSICHERUNG - 152) EINSCHL. KRAFTFAHRZEUGSTEUER UND KRAFTFAHRZEUGVERSICHERUNG - 153) EINSCHL. KRAFTFAHRZEUGSTEUER UND KRAFTFAHRZEUGVERSICHERUNG - 154) EINSCHL. KRAFTFAHRZEUGSTEUER UND KRAFTFAHRZEUGVERSICHERUNG - 155) EINSCHL. KRAFTFAHRZEUGSTEUER UND KRAFTFAHRZEUGVERSICHERUNG - 156) EINSCHL. KRAFTFAHRZEUGSTEUER UND KRAFTFAHRZEUGVERSICHERUNG - 157) EINSCHL. KRAFTFAHRZEUGSTEUER UND KRAFTFAHRZEUGVERSICHERUNG - 158) EINSCHL. KRAFTFAHRZEUGSTEUER UND KRAFTFAHRZEUGVERSICHERUNG - 159) EINSCHL. KRAFTFAHRZEUGSTEUER UND KRAFTFAHRZEUGVERSICHERUNG - 160) EINSCHL. KRAFTFAHRZEUGSTEUER UND KRAFTFAHRZEUGVERSICHERUNG - 161) EINSCHL. KRAFTFAHRZEUGSTEUER UND KRAFTFAHRZEUGVERSICHERUNG - 162) EINSCHL. KRAFTFAHRZEUGSTEUER UND KRAFTFAHRZEUGVERSICHERUNG - 163) EINSCHL. KRAFTFAHRZEUGSTEUER UND KRAFTFAHRZEUGVERSICHERUNG - 164) EINSCHL. KRAFTFAHRZEUGSTEUER UND KRAFTFAHRZEUGVERSICHERUNG - 165) EINSCHL. KRAFTFAHRZEUGSTEUER UND KRAFTFAHRZEUGVERSICHERUNG - 166) EINSCHL. KRAFTFAHRZEUGSTEUER UND KRAFTFAHRZEUGVERSICHERUNG - 167) EINSCHL. KRAFTFAHRZEUGSTEUER UND KRAFTFAHRZEUGVERSICHERUNG - 168) EINSCHL. KRAFTFAHRZEUGSTEUER UND KRAFTFAHRZEUGVERSICHERUNG - 169) EINSCHL. KRAFTFAHRZEUGSTEUER UND KRAFTFAHRZEUGVERSICHERUNG - 170) EINSCHL. KRAFTFAHRZEUGSTEUER UND KRAFTFAHRZEUGVERSICHERUNG - 171) EINSCHL. KRAFTFAHRZEUGSTEUER UND KRAFTFAHRZEUGVERSICHERUNG - 172) EINSCHL. KRAFTFAHRZEUGSTEUER UND KRAFTFAHRZEUGVERSICHERUNG - 173) EINSCHL. KRAFTFAHRZEUG

LFD.- NR.	ART DER AUSGABEN 1)	JANUAR		FEBRUAR		MÄRZ		APRIL		MAI	
		DM	PROZ	DM	PROZ	DM	PROZ	DM	PROZ	DM	PROZ
1	AUSGABEN FÜR DEN PRIVATEN VERBRAUCH INSGESAMT DAVON AUSGABEN FÜR:	2 349,45	100	2 114,16	100	2 465,78	100	2 322,75	100	2 323,58	100
2	NAHRUNGS- UND GENUSSMITTEL	610,25	26,0	530,31	29,8	647,69	26,3	676,65	29,1	727,76	31,3
3	KLEIDUNG, SCHUHE	237,07	10,1	157,83	7,5	229,59	9,3	213,90	9,2	214,16	9,2
4	OBERBEKLEIDUNG	127,37	5,4	88,25	4,2	140,15	5,7	117,75	5,1	115,82	5,0
5	HERREN- UND KNAPEN-OBERBEKLEIDUNG	49,34	2,1	41,36	2,0	52,68	2,1	46,82	2,0	40,31	1,7
6	DAMEN- UND MÄDCHEN-OBERBEKLEIDUNG	77,18	3,3	46,12	2,2	86,33	3,5	70,16	3,0	74,36	3,2
7	ANFERTIGUNG UND MIETE VON OBERBEKLEIDUNG, FREMDE REPARATUREN UND ÄNDERUNGEN	0,84	0,0	0,76	0,0	1,15	0,0	0,77	0,0	1,15	0,0
8	SONSTIGE BEKLEIDUNG	57,84	2,5	37,89	1,8	39,63	1,6	37,88	1,6	41,99	1,8
9	HERREN- UND KNAPEN-WEASCHE	16,41	0,7	11,04	0,5	12,01	0,5	9,01	0,4	12,70	0,5
10	DAMEN- UND MÄDCHEN-WEASCHE	12,13	0,5	6,49	0,3	7,41	0,3	7,39	0,3	6,44	0,3
11	SAFUGLINGSBEKLEIDUNG	0,72	0,0	0,25	0,0	0,60	0,0	0,54	0,0	0,42	0,0
12	METTERWEASCHE FÜR LEIBWEASCHE	0,14	0,0	0,03	0,0	0,06	0,0	0,28	0,0	0,10	0,0
13	ÜBRIGE HERREN- U. KNAPENBEKLEIDUNG U. ZUBEH.	8,81	0,4	4,54	0,2	4,98	0,2	5,91	0,3	6,05	0,3
14	ÜBRIGE DAMEN- U. MÄDCHENBEKLEIDUNG U. ZUBEH.	11,27	0,5	7,43	0,4	7,67	0,3	9,11	0,4	10,23	0,4
15	WOLLE, KURZWAREN	8,29	0,4	8,05	0,4	6,84	0,3	5,58	0,2	6,01	0,3
16	ANFERTIGUNG VON LEIBWEASCHE U. ÜBRIGER RE- KLEIDUNG, FREMDE REPARATUREN U. ÄNDERUNGEN	0,08	0,0	0,06	0,0	0,07	0,0	0,07	0,0	0,03	0,0
17	SCHUHE	51,85	2,2	31,69	1,5	49,80	2,0	58,27	2,5	56,35	2,4
18	HERREN- UND KNAPENSCHUHE	23,36	1,0	14,08	0,7	20,50	0,8	24,02	1,0	23,88	1,0
19	DAMEN- UND MÄDCHENSCHUHE	24,62	1,0	13,91	0,7	25,71	1,0	30,65	1,3	29,41	1,3
20	ANFERTIGUNG VON SCHUHEN, FREMDE REPARATUREN U. ÄNDERUNGEN, SCHUHZUBEHÖR	3,87	0,2	3,70	0,2	3,59	0,1	3,61	0,2	3,06	0,1
21	WOHNUNGSMIETEN U. ÄH. 2)	388,71	16,5	394,16	18,6	392,78	15,9	399,55	17,2	403,21	17,4
22	ELEKTRIZITÄT, GAS, BRENNSTOFFE U. ÄH.	194,70	8,3	186,00	8,8	154,70	6,3	153,63	6,6	157,61	6,8
23	ELEKTRIZITÄT	66,77	2,8	83,97	4,0	68,15	2,8	59,79	2,6	51,79	2,2
24	GAS	42,21	1,8	28,42	1,3	28,98	1,2	17,03	0,7	24,73	1,1
25	KOHLEN UND SONSTIGE FESTE BRENNSTOFFE	8,37	0,4	3,19	0,2	1,87	0,1	2,25	0,1	10,46	0,5
26	STEINKOHLEN ALLER ART	0,96	0,0	2,39	0,1	1,07	0,0	1,25	0,1	5,79	0,2
27	KOKS	5,03	0,2	0,35	0,0	-	-	-	-	0,10	0,0
28	BRAUNKOHLEN ALLER ART	2,31	0,1	0,21	0,0	0,74	0,0	-	-	2,30	0,1
29	HOLZ, TORF UND SONSTIGE FESTE BRENNSTOFFE	0,08	0,0	0,24	0,0	0,05	0,0	1,00	0,0	2,26	0,1
30	FLÜSSIGE BRENNSTOFFE (OHNE KRAFTSTOFFE)	39,18	1,7	26,42	1,2	21,33	0,9	37,79	1,6	33,85	1,5
31	ZENTRALHEIZUNG UND WARMWASSER	38,17	1,6	44,00	2,1	34,33	1,4	36,78	1,6	36,80	1,6
32	ÜBRIGE GÜTER FÜR DIE HAUSHALTSFÜHRUNG	263,76	11,2	191,25	9,0	244,22	9,9	252,95	10,9	201,86	8,7
33	MÖBEL 3)	94,34	4,0	36,90	1,7	68,84	2,8	87,27	3,8	28,88	1,2
34	TEPPICHE U. SONST. FUSSBODENBELAG, MATRATZEN 3)	14,46	0,6	7,29	0,3	8,54	0,3	10,92	0,5	13,76	0,6
35	SONSTIGE HEIMTEXTILIEN, HAUSHALTSWEASCHE 3)	22,21	0,9	20,92	1,0	15,73	0,6	16,03	0,7	13,77	0,6
36	HEIZ- UND KOCHGERÄTE 3)	3,38	0,1	3,61	0,2	9,11	0,4	0,58	0,0	1,06	0,0
37	OFEN UND HERDE 3)	0,24	0,0	1,61	0,1	7,83	0,3	0,05	0,0	0,15	0,0
38	SONSTIGE HEIZ- UND KOCHGERÄTE 3)	3,14	0,1	2,00	0,1	1,28	0,1	0,54	0,0	0,91	0,0
39	BELEUCHTUNGSGERÄTE 3)	6,62	0,3	5,65	0,3	3,77	0,2	3,38	0,1	2,19	0,1
40	ELEKTRISCHE HAUSHALTSMASCHINEN UND -GERÄTE 3)	23,08	1,0	14,31	0,7	21,62	0,9	11,72	0,5	15,93	0,7
41	LANGLEBIGE, HOCHWERTIGE ELEKTR. HAUSHALTS- MASCHINEN UND -GERÄTE 3)	22,44	1,0	13,45	0,6	19,28	0,8	9,43	0,4	14,06	0,6
42	SONSTIGE ELEKTRISCHE HAUSHALTSMASCHINEN UND -GERÄTE 3)	0,64	0,0	1,05	0,0	2,34	0,1	2,29	0,1	1,87	0,1
43	NICHELEKTR. HAUSHALTSMASCHINEN U. -GERÄTE 3)	35,47	1,5	23,32	1,1	25,70	1,0	24,78	1,1	21,12	0,9
44	LANGLEBIGE, HOCHWERTIGE NICHELEKTRISCHE HAUSHALTSMASCHINEN UND -GERÄTE 3)	4,40	0,2	0,11	0,0	0,72	0,0	0,53	0,0	0,23	0,0
45	SONSTIGE NICHELEKTRISCHE HAUSHALTS- MASCHINEN UND -GERÄTE 3)	31,07	1,3	23,21	1,1	24,98	1,0	24,26	1,0	20,89	0,9
46	REINIGUNGS- UND PFLEGEMITTEL	21,14	0,9	18,18	0,9	18,68	0,8	18,20	0,8	18,66	0,8
47	SONSTIGE VERBRAUCHSGÜTER FÜR DIE HAUSHALTS- FÜHRUNG	12,60	0,5	12,32	0,6	11,04	0,4	11,51	0,5	9,98	0,4
48	TAPETEN, PAPIER, BAUSTOFFE, WOHNUNGS- REPARATUREN U. ÄH. 4)	9,42	0,4	17,14	0,8	13,83	0,6	10,67	0,5	14,32	0,6
49	TAPETEN, FARBEN, BAUSTOFFE	8,76	0,4	8,46	0,4	10,17	0,4	6,46	0,3	9,33	0,4
50	FREMDE REPARATUREN AN DER WOHNUNG 4)	0,66	0,0	3,68	0,2	3,66	0,1	4,20	0,2	4,99	0,2
51	Dienstleistungen für die Haushaltsführung 5)	8,56	0,4	13,62	0,6	10,93	0,4	15,11	0,7	10,91	0,5
52	ANFERTIGUNG, INSTALLATION, MIETEN VON HAUSRAT ALLER ART, FREMDE REPARATUREN U. ÄNDERUNGEN	2,58	0,1	6,28	0,3	5,11	0,2	7,03	0,3	4,48	0,2
53	HAUSLICHE DIENSTE	0,09	0,0	0,94	0,0	0,14	0,0	1,30	0,1	0,12	0,0
54	WÄSCHEREI UND REINIGUNG	5,69	0,2	5,92	0,3	5,62	0,2	6,55	0,3	6,23	0,3
55	SONSTIGE DIENSTLEISTUNGEN FÜR DIE HAUSHALTS- FÜHRUNG 5)	0,20	0,0	0,47	0,0	0,55	0,0	0,73	0,0	0,98	0,0

1) DER BEGRIFF "GÜTER" IN DEN TEXTBEZEICHNUNGEN FASST "WAREN UND DIENSTLEISTUNGEN" ZUSAMMEN. - 2) EINSCHL. MIETWERT FÜR EIGENTUMER  
MIEßERS. - 3) OHNE FREMDE REPARATUREN AN DER WOHNUNG.

TYP 2

JUNI		JULI		AUGUST		SEPTEMBER		OKTOBER		NOVEMBER		DEZEMBER		ILFD. INR.
DM	PROZ	DM	PROZ	DM	PROZ	DM	PROZ	DM	PROZ	DM	PROZ	DM	PROZ	
2 397,63	100	2 601,33	100	2 482,41	100	2 342,09	100	2 424,70	100	2 369,62	100	3 071,54	100	1
670,98	28,0	705,92	26,5	744,11	30,0	665,75	28,4	702,40	29,0	672,89	28,4	779,68	25,4	2
193,07	8,1	225,84	8,5	150,89	6,1	191,58	8,2	296,63	12,2	289,06	12,2	332,83	10,8	3
106,53	4,4	127,62	4,8	88,66	3,6	115,95	5,0	179,27	7,4	162,54	6,9	190,39	6,2	4
36,41	1,5	50,72	1,9	35,11	1,4	44,00	1,9	69,20	2,9	61,28	2,6	79,31	2,6	5
69,13	2,9	75,51	2,8	52,87	2,1	71,74	3,1	109,34	4,5	100,38	4,2	110,28	3,6	6
0,99	0,0	1,39	0,1	0,69	0,0	0,21	0,0	0,73	0,0	0,88	0,0	0,80	0,0	7
41,52	1,7	45,74	1,7	27,93	1,1	34,90	1,5	49,72	2,1	63,12	2,7	87,19	2,8	8
13,01	0,5	15,55	0,6	8,82	0,4	9,12	0,4	12,67	0,5	17,75	0,7	25,89	0,8	9
9,56	0,4	10,38	0,4	6,63	0,3	6,47	0,3	8,84	0,4	11,24	0,5	17,89	0,6	10
0,51	0,0	0,85	0,0	0,65	0,0	0,41	0,0	0,61	0,0	0,84	0,0	1,05	0,0	11
-	-	-	-	0,02	0,0	0,04	0,0	0,01	0,0	-	-	0,02	0,0	12
5,59	0,2	5,73	0,2	3,60	0,1	4,36	0,2	8,74	0,4	10,49	0,4	16,24	0,5	13
8,95	0,4	8,00	0,3	4,74	0,2	7,24	0,3	10,40	0,4	13,50	0,6	17,37	0,6	14
3,79	0,2	5,04	0,2	3,17	0,1	6,72	0,3	8,26	0,3	9,07	0,4	8,59	0,3	15
0,11	0,0	0,20	0,0	0,30	0,0	0,54	0,0	0,19	0,0	0,22	0,0	0,15	0,0	16
45,02	1,9	52,48	2,0	34,30	1,4	40,73	1,7	67,64	2,8	63,41	2,7	55,25	1,8	17
18,33	0,8	23,47	0,9	17,38	0,7	16,25	0,7	27,89	1,2	27,67	1,2	24,60	0,8	18
23,38	1,0	25,24	0,9	14,68	0,6	21,54	0,9	36,13	1,5	32,02	1,4	27,08	0,9	19
3,32	0,1	3,78	0,1	2,24	0,1	2,94	0,1	3,62	0,1	3,71	0,2	3,56	0,1	20
399,62	16,7	401,78	15,1	402,90	16,2	406,15	17,3	406,63	16,8	404,95	17,1	406,44	13,2	21
180,17	7,5	160,44	6,0	119,90	4,8	158,37	6,8	113,40	4,7	127,12	5,4	196,35	6,4	22
52,49	2,2	48,56	1,8	29,41	1,2	49,37	2,1	27,06	1,1	47,56	2,0	83,26	2,7	23
26,35	1,1	15,07	0,6	12,23	0,5	16,00	0,7	14,99	0,6	18,32	0,8	41,61	1,4	24
8,55	0,4	5,47	0,2	3,03	0,1	6,36	0,3	1,72	0,1	8,48	0,4	3,96	0,1	25
5,88	0,2	4,39	0,2	0,99	0,0	4,48	0,2	1,13	0,0	3,43	0,1	2,52	0,1	26
1,56	0,1	-	-	-	-	1,06	0,0	-	-	2,14	0,1	0,68	0,0	27
0,25	0,0	0,27	0,0	1,29	0,1	0,63	0,0	0,33	0,0	1,44	0,1	0,18	0,0	28
0,85	0,0	0,81	0,0	0,74	0,0	0,19	0,0	0,26	0,0	1,48	0,1	0,58	0,0	29
51,48	2,1	45,91	1,7	39,91	1,6	49,87	2,1	25,84	1,1	15,81	0,7	28,95	0,9	30
41,30	1,7	45,44	1,7	35,33	1,4	36,76	1,6	43,80	1,8	36,94	1,6	38,56	1,3	31
216,42	9,0	185,41	7,0	181,69	7,3	243,14	10,4	234,54	9,7	242,01	10,2	296,66	9,7	32
72,80	3,0	30,98	1,2	36,24	1,5	62,66	2,7	54,65	2,3	65,32	2,8	65,10	2,1	33
8,21	0,3	11,52	0,4	24,67	1,0	8,44	0,4	12,34	0,5	8,31	0,4	27,38	0,9	34
17,10	0,7	15,82	0,6	14,07	0,6	26,21	1,1	15,81	0,7	23,19	1,0	24,66	0,8	35
4,23	0,2	2,40	0,1	2,53	0,1	6,98	0,3	2,68	0,1	10,20	0,4	8,77	0,3	36
2,89	0,1	0,25	0,0	0,22	0,0	5,64	0,2	0,83	0,0	4,26	0,2	2,23	0,1	37
1,35	0,1	2,15	0,1	2,41	0,1	1,35	0,1	1,80	0,1	5,94	0,3	6,55	0,2	38
0,58	0,0	3,30	0,1	5,20	0,2	4,66	0,2	5,74	0,2	5,91	0,2	7,49	0,3	39
26,15	1,1	27,86	1,0	11,42	0,5	20,22	0,9	20,56	0,8	18,10	0,8	31,77	1,0	40
25,67	1,1	26,31	1,0	10,79	0,4	17,57	0,8	14,73	0,8	16,19	0,7	25,45	0,8	41
0,49	0,0	1,55	0,1	0,62	0,0	2,65	0,1	0,84	0,0	1,91	0,1	6,32	0,2	42
19,75	0,8	25,57	1,0	25,76	1,0	28,03	1,2	35,79	1,5	50,10	1,8	55,36	1,8	43
0,02	0,0	0,28	0,0	0,12	0,0	0,08	0,0	0,72	0,0	0,40	0,0	1,63	0,1	44
19,72	0,8	25,29	1,0	25,84	1,0	27,95	1,2	34,57	1,4	29,70	1,3	53,43	1,7	45
17,52	0,7	17,87	0,7	17,04	0,7	16,91	0,6	20,40	0,8	18,41	0,8	18,45	0,6	46
9,87	0,4	11,16	0,4	11,19	0,5	11,45	0,5	14,55	0,6	17,69	0,7	21,62	0,7	47
10,14	0,4	13,80	0,5	4,32	0,2	75,80	1,1	13,70	0,6	11,79	0,5	8,77	0,3	48
7,20	0,3	3,66	0,1	4,02	0,2	10,96	0,5	11,38	0,5	11,10	0,5	6,45	0,2	49
2,94	0,1	10,12	0,4	7,35	0,3	14,84	0,6	2,62	0,1	0,69	0,0	2,31	0,1	50
8,73	0,4	7,98	0,3	10,08	0,4	7,84	0,3	11,80	0,5	9,08	0,4	9,31	0,3	51
2,57	0,1	2,70	0,1	8,69	0,1	0,11	0,0	4,77	0,2	4,29	0,2	3,49	0,1	52
0,17	0,0	0,41	0,0	0,15	0,0	0,08	0,0	0,16	0,0	0,20	0,0	0,18	0,0	53
5,94	1,2	4,98	0,2	6,24	0,3	4,60	0,2	5,90	0,2	4,16	0,2	4,59	0,2	54
0,06	0,0	-	-	-	-	0,06	0,0	0,13	0,0	0,43	0,0	0,75	0,0	55

WOHNUNGEN SOWIE GÄRTEINRICHTUNGEN (1. KATEGORIE) OHNE ENTGELTETE FÜR ANFERTIGUNG BZW. INSTALLATION ODER REPARATUR (2. KATEGORIE) AUF KOSTEN DER

## 13 AUSGABEN FÜR DEN PRIVATEN VERBRAUCH

HAUSHALTS

Lfd. Nr.	ART DER AUSGABEN 1)	JANUAR		FEBRUAR		MÄRZ		APRIL		MAI	
		DM	PROZ	DM	PROZ	DM	PROZ	DM	PROZ	DM	PROZ
55	AUSGABEN FÜR DEN PRIVATEN VERBRAUCH INSGESAMT DAVON AUSGABEN FÜR:	2 349,45	100	2 114,16	100	2 465,78	100	2 322,75	100	2 323,58	100
57	BLUMEN, GÜST. F. D. GARTENPFL. U. NUTZTIERHALT.	12,48	0,5	21,79	1,0	36,43	1,5	42,78	1,8	51,28	2,2
58	BLUMEN UND TOPFPFLANZEN, WAREN FÜR DIE GARTENPFL. UND NUTZTIERHALTUNG	11,15	0,5	17,05	0,8	28,82	1,2	40,26	1,7	50,41	2,2
59	Dienstl. f. d. Gartenpfl. u. Nutztierhaltung	1,33	0,1	4,74	0,2	7,61	0,3	2,52	0,1	0,87	0,0
60	GUETER FÜR VERKEHRSSZWECKE, NACHRICHTENUEBERM.	297,85	12,7	267,48	12,7	453,47	18,4	320,80	13,8	306,64	13,2
61	AUFWENDUNGEN F. EIGENE KRAFTFAHRZEUGE U. AE. 2)	233,93	10,0	192,70	9,1	370,49	15,0	253,30	10,9	232,43	10,0
62	KRAFTFAHRZEUGE UND FAHRRAEDER 3)	102,28	4,4	69,32	3,3	224,59	9,1	100,83	4,3	55,57	2,4
63	KRAFTSTOFFE	73,16	3,1	70,63	3,3	86,33	3,5	88,84	3,8	94,74	4,1
64	SONST. GEBRAUCHS- UND VERBRAUCHSGUETER FÜR EIGENE KRAFTFAHRZEUGE U. AE.	16,88	0,7	12,90	0,6	16,99	0,7	17,61	0,8	16,98	0,7
65	Dienstl. f. eigene Kraftfahrzeuge u. Ae. 4), fremde Reparaturen und Änderungen	41,61	1,8	39,85	1,9	42,58	1,7	46,02	2,0	65,14	2,8
66	Fremde Verkehrsleistungen	31,55	1,3	35,20	1,7	37,52	1,5	24,14	1,0	32,01	1,4
67	PERSONENEFORDERUNG	30,58	1,3	33,55	1,6	36,67	1,5	23,19	1,0	27,95	1,2
68	FLUG- UND SCHIFFSPASSAGEN	0,02	0,0	7,99	0,4	0,59	0,0	0,45	0,0	1,42	0,1
69	TAXIFAHRTEN, MIETEN VON FAHRZEUGEN	0,64	0,0	0,82	0,0	1,56	0,1	0,81	0,0	0,95	0,0
70	SONSTIGE VERKEHRSMITTEL	29,92	1,3	24,73	1,2	34,52	1,4	21,93	0,9	25,58	1,1
71	SONSTIGE VERKEHRSLEISTUNGEN	0,97	0,0	1,65	0,1	0,85	0,0	0,95	0,0	4,06	0,2
72	NACHRICHTENERMITTLUNG 5)	32,37	1,4	39,59	1,9	45,46	1,8	43,36	1,9	42,19	1,8
73	GUETER FÜR DIE KÖRPER- UND GESUNDHEITSPFLEGE	70,26	3,0	66,73	3,2	79,15	3,2	71,99	3,1	72,74	3,1
74	GUETER FÜR DIE KÖRPERPFLEGE	48,23	2,1	48,71	2,3	55,27	2,2	51,93	2,2	54,60	2,3
75	GEBRAUCHSGUETER FÜR DIE KÖRPERPFLEGE 6)	3,52	0,1	2,70	0,1	6,18	0,3	3,63	0,2	5,50	0,2
76	VERBRAUCHSGUETER FÜR DIE KÖRPERPFLEGE	30,97	1,3	30,03	1,4	30,55	1,2	30,23	1,3	32,17	1,4
77	Dienstleistungen für die Körperpflege	13,74	0,6	15,99	0,8	18,53	0,8	18,08	0,8	16,93	0,7
78	GUETER FÜR DIE GESUNDHEITSPFLEGE	22,02	0,9	18,02	0,9	23,88	1,0	20,06	0,9	18,15	0,8
79	GEBRAUCHSGUETER FÜR DIE GESUNDHEITSPFLEGE 6)	2,75	0,1	5,50	0,3	5,22	0,2	4,07	0,2	5,12	0,2
80	VERBRAUCHSGUETER FÜR DIE GESUNDHEITSPFLEGE	8,94	0,4	7,01	0,3	7,95	0,3	7,14	0,3	7,60	0,3
81	Dienstleistungen für die Gesundheitspflege	10,33	0,4	5,51	0,3	10,71	0,4	8,85	0,4	5,42	0,2
82	GUETER FÜR BILDUNGS- UND UNTERHALTUNGSZWECKE	224,43	9,6	175,08	8,4	183,25	7,4	177,37	7,7	177,70	7,6
83	GEBRAUCHS- UND VERBRAUCHSGUETER FÜR BILDUNGS- UND UNTERHALTUNGSZWECKE	127,50	5,4	107,21	5,1	121,68	4,9	100,33	4,3	108,33	4,7
84	RUNDFUNK-, FERNSEH- UND PHONOGERÄTE, ZUBEHÖRTEILE 6)	20,54	1,3	28,39	1,3	26,34	1,1	10,28	0,4	17,83	0,8
85	FOTO- UND KINOAPPARATE, ZUBEHÖRTEILE	2,38	0,1	3,00	0,1	2,23	0,1	3,64	0,2	1,70	0,1
86	BÜCHER, BROSCHÜREN	12,87	0,5	10,62	0,5	15,73	0,6	11,32	0,5	10,46	0,5
87	ZEITUNGEN, ZEITSCHRIFTEN	24,20	1,0	21,19	1,0	19,13	0,8	18,91	0,8	19,99	0,9
88	SONSTIGE GEBRAUCHSGUETER FÜR BILDUNGS- UND UNTERHALTUNGSZWECKE 6)	40,60	1,7	27,31	1,3	44,18	1,8	39,43	1,7	43,02	1,9
89	SONSTIGE VERBRAUCHSGUETER FÜR BILDUNGS- UND UNTERHALTUNGSZWECKE	17,92	0,8	16,70	0,8	14,01	0,6	16,75	0,7	15,32	0,7
90	Dienstl. f. Bildungs- u. Unterhaltungszwecke	96,92	4,1	70,87	3,4	61,58	2,5	77,54	3,3	69,37	3,0
91	SCHULGELD UND ÄHNLICHE BILDUNGSKOSTEN	30,90	1,3	35,40	1,7	29,88	1,2	25,82	1,1	27,51	1,2
92	KOSTEN FÜR THEATER, KINO, SPORTVERANSTAL- TUNGEN U. AE.	11,72	0,5	13,56	0,6	10,23	0,4	10,15	0,4	13,33	0,6
93	RUNDFUNK- UND FERNSEHGEBUHREN	27,23	1,2	6,20	0,3	4,91	0,2	23,32	1,0	5,80	0,2
94	SONST. Dienstl. f. Bild.- u. Unterhaltungs- zwecke, fremde Reparaturen und Änderungen	27,07	1,2	15,71	0,7	16,59	0,7	18,24	0,8	22,73	1,0
95	PERSÖNLICHE AUSSTATTUNG; SONSTIGE GUETER	62,44	2,7	42,32	2,0	80,92	3,3	55,41	2,4	61,89	2,7
96	PERSÖNLICHE AUSSTATTUNG	11,53	0,5	9,56	0,5	18,78	0,8	12,22	0,5	13,14	0,6
97	UHREN UND ECHTER SCHMUCK 6)	2,80	0,1	3,00	0,1	7,75	0,3	3,94	0,2	3,46	0,1
98	SONSTIGE PERSÖNLICHE AUSSTATTUNG	7,99	0,3	5,67	0,3	9,82	0,4	7,35	0,3	8,71	0,4
99	Fremde Reparaturen und Änderungen für per- sönliche Ausstattung	0,74	0,0	0,88	0,0	1,20	0,0	1,24	0,1	1,04	0,0
100	SONSTIGE GUETER	50,91	2,2	32,16	1,5	62,14	2,5	43,18	1,9	48,75	2,1
101	Dienstleistungen der Banken u. Versicherungen	5,75	0,2	1,13	0,1	2,26	0,1	3,35	0,1	0,98	0,0
102	Dienstleistungen des Reparaturgewerbes	25,70	1,1	10,89	0,5	33,55	1,4	22,75	1,0	16,27	0,7
103	PAUSCHALFISSEN	14,86	0,6	12,91	0,6	15,04	0,6	10,11	0,4	27,28	1,2
104	SONSTIGE WAREN UND LEISTUNGEN 7)	4,59	0,2	7,83	0,4	11,29	0,5	6,98	0,3	4,21	0,2

1) DER BEGRIFF "GUETER" IN DEN TEXTBEZEICHNUNGEN FASST "WAREN UND DIENSTLEISTUNGEN" ZUSAMMEN. - 2) EINSCHL. ANSCHAFFUNGSKOSTEN, OHNE  
MITE UND WIRTSCHAFT FÜR EIGENTUMSVERGÄREN. - 3) POST-, TELEGRAMM- UND FERNSPRECHGERBUHREN. - 4) EINSCHL. ANFERTIGUNG BZW. INSTALLA

TYP 2

JUNI		JULI		AUGUST		SEPTEMBER		OKTOBER		NOVEMBER		DEZEMBER		ILFD. INR.
DM	PROZ	DM	PROZ	DM	PROZ	DM	PROZ	DM	PROZ	DM	PROZ	DM	PROZ	
2 397,03	100	2 661,33	100	2 482,41	100	2 342,09	100	2 424,70	100	2 369,62	100	3 071,54	100	56
21,34	0,9	17,15	0,6	18,88	0,8	21,91	0,9	27,06	1,1	23,92	1,0	18,07	0,6	57
19,61	0,8	16,74	0,6	18,27	0,7	20,84	0,9	26,26	1,1	18,92	0,8	16,85	0,5	58
1,72	0,1	0,80	0,0	0,61	0,0	1,07	0,0	0,83	0,0	5,00	0,2	1,22	0,0	59
383,99	16,0	336,85	12,7	345,20	13,9	307,39	13,1	349,51	14,4	275,85	11,6	447,47	14,6	60
316,26	13,2	239,70	9,0	254,11	10,2	235,33	10,0	275,78	11,4	205,51	8,7	373,69	12,2	61
151,94	6,3	55,94	2,1	70,32	2,8	78,31	3,3	118,99	4,9	38,88	1,6	216,22	7,0	62
91,14	3,8	107,48	4,0	121,29	4,9	92,25	3,9	93,48	3,9	80,98	3,4	83,59	2,7	63
19,00	0,8	23,02	0,9	12,16	0,5	14,90	0,6	15,16	0,6	27,82	1,2	23,40	0,8	64
54,18	2,3	53,26	2,0	50,33	2,0	49,87	2,1	48,15	2,0	57,83	2,4	50,48	1,6	65
28,88	1,2	49,82	1,9	48,51	2,0	30,08	1,3	29,08	1,2	24,72	1,0	22,83	0,7	66
27,71	1,2	47,04	1,8	44,79	1,8	29,12	1,2	28,30	1,2	24,47	1,0	22,72	0,7	67
3,94	0,2	8,17	0,3	4,83	0,2	0,72	0,0	0,50	0,0	0,02	0,0	0,33	0,0	68
0,60	0,0	1,46	0,1	1,93	0,1	0,72	0,0	1,58	0,1	2,06	0,1	0,99	0,0	69
23,17	1,0	37,42	1,4	38,04	1,5	27,68	1,2	26,11	1,1	22,39	0,9	21,40	0,7	70
1,17	0,0	2,78	0,1	3,72	0,1	0,95	0,0	0,78	0,0	0,25	0,0	0,11	0,0	71
38,85	1,6	47,32	1,8	42,59	1,7	41,98	1,8	44,75	1,8	45,62	1,9	50,95	1,7	72
68,61	2,9	73,90	2,8	63,34	2,6	63,43	2,7	75,13	3,1	68,56	2,9	99,45	3,2	73
50,94	2,1	53,58	2,0	44,71	1,8	48,20	2,1	53,78	2,2	50,40	2,1	71,76	2,3	74
4,83	0,2	3,87	0,1	3,83	0,2	4,18	0,2	4,27	0,2	5,93	0,3	13,41	0,4	75
31,09	1,3	31,62	1,2	26,44	1,1	27,99	1,2	31,59	1,3	29,42	1,2	38,97	1,3	76
15,01	0,6	18,08	0,7	14,45	0,6	16,03	0,7	17,92	0,7	15,05	0,6	19,37	0,6	77
17,67	0,7	20,32	0,8	18,62	0,8	15,23	0,7	21,35	0,9	18,16	0,8	27,69	0,9	78
4,22	0,2	4,82	0,2	3,36	0,1	1,36	0,1	3,38	0,1	4,76	0,2	5,58	0,2	79
6,41	0,3	7,58	0,3	6,81	0,3	5,77	0,2	8,33	0,3	7,68	0,3	10,06	0,3	80
7,04	0,3	7,92	0,3	8,46	0,3	8,10	0,3	9,64	0,4	5,73	0,2	12,05	0,4	81
157,32	6,6	213,17	8,0	189,68	7,6	170,40	7,3	196,21	8,1	249,95	10,5	412,90	13,4	82
88,31	3,7	123,83	4,7	124,78	5,0	97,97	4,2	106,38	4,4	188,38	8,0	348,38	11,3	83
15,69	0,7	25,81	1,0	15,43	0,6	9,09	0,4	17,13	0,7	42,31	1,8	93,69	3,1	84
3,41	0,1	4,89	0,2	3,39	0,1	1,97	0,1	2,86	0,1	7,45	0,3	13,56	0,4	85
11,47	0,5	18,93	0,7	23,09	0,9	16,37	0,7	15,26	0,6	17,49	0,7	28,48	0,9	86
14,49	0,6	19,63	0,7	18,35	0,7	16,54	0,7	20,25	0,8	19,43	0,8	18,62	0,6	87
29,15	1,2	36,98	1,4	43,47	1,8	32,86	1,4	35,74	1,5	80,27	3,4	149,81	4,9	88
14,10	0,6	17,60	0,7	21,06	0,8	21,14	0,9	15,13	0,6	21,92	0,9	44,21	1,4	89
69,01	2,9	89,33	3,4	64,90	2,6	72,44	3,1	89,83	3,7	61,07	2,6	64,53	2,1	90
28,54	1,2	23,65	0,9	15,88	0,6	27,99	1,2	31,04	1,3	26,76	1,1	28,78	0,9	91
12,88	0,5	11,72	0,4	16,70	0,7	16,31	0,7	13,06	0,5	10,00	0,4	9,33	0,3	92
4,47	0,2	24,95	0,9	6,07	0,2	5,78	0,2	21,92	0,9	5,83	0,2	4,57	0,1	93
23,12	1,0	29,02	1,1	28,25	1,1	22,35	1,0	23,40	1,0	18,48	0,8	21,85	0,7	94
127,45	5,3	358,02	13,5	284,70	11,5	135,88	5,8	50,14	2,1	39,23	1,7	99,77	3,2	95
9,82	0,4	15,30	0,6	13,52	0,5	15,07	0,6	14,26	0,6	22,24	0,9	51,15	1,7	96
2,61	0,1	3,42	0,1	2,81	0,1	5,98	0,3	5,72	0,2	9,28	0,4	24,16	0,8	97
6,30	0,3	10,32	0,4	9,36	0,4	7,86	0,3	7,46	0,3	12,18	0,5	25,46	0,8	98
0,91	0,0	1,56	0,1	1,36	0,1	1,22	0,1	1,08	0,0	0,78	0,0	1,52	0,0	99
117,63	4,9	342,73	12,7	271,17	10,9	120,81	5,2	35,55	1,5	16,99	0,7	48,62	1,6	100
2,16	0,1	6,17	0,2	1,06	0,0	2,42	0,1	3,05	0,1	1,02	0,0	5,24	0,2	101
60,45	2,5	238,72	9,0	177,60	7,2	43,19	1,8	16,98	0,7	2,46	0,1	14,00	0,5	102
47,17	2,0	90,58	3,4	83,02	3,3	65,37	2,8	6,46	0,3	6,04	0,3	22,16	0,7	103
7,85	0,3	7,26	0,3	9,45	0,4	9,87	0,4	9,39	0,4	7,48	0,3	7,23	0,2	104

ABSCHREIBUNGEN UND OHNE KRAFTFAHRZEUGSTEUER UND KRAFTFAHRZEUGVERSICHERUNG.- 3) EINSCHL. HOCHWERTIGE ERSATZTEILE.- 4) EINSCHL. GARANTIE-  
TION.- 7) PEGELFARBSAPPLIK., GERÜHREN, KONCRETE FÜR RECHTSANWÄLTE, GERICHTSKOSTEN U. ÄE.

## 11 AUSGABEN FÜR DEN PRIVATEN VERBRAUCH JE HAUSHALT UND MONAT NACH GÜTERARTEN

## ZUSÄTZLICHE AUFGLIEDERUNG \*)

## HAUSHALTSTYP

DM

LFD.- NR.	ART DER AUSGABEN	1975	1976	1977	1978	1979	1980
5	HERREN- UND KNABENOVERBEKLEIDUNG	42,19	38,99	44,46	44,61	46,83	50,46
	HERRENOVERBEKLEIDUNG	26,75	24,61	25,83	28,14	28,92	31,56
	ANZÜGE, JACKEN, HOSEN, MAENTEL, HAUSANZÜGE U. Ä.,						
	ARBEITSBEKLEIDUNG	20,92	18,28	23,07	21,55	22,08	23,22
	STRICKJACKEN, WESTEN, PULLOVER	3,67	3,63	3,64	4,18	4,49	4,81
	SPORTBEKLEIDUNG	2,16	2,69	2,12	2,41	2,35	3,53
	KNABENOVERBEKLEIDUNG	15,15	14,16	15,42	16,26	17,73	18,73
	ANZÜGE, JACKEN, HOSEN, MAENTEL, HAUSANZÜGE U. Ä.,						
	ARBEITSBEKLEIDUNG	9,09	8,15	9,35	10,01	10,82	10,45
	STRICKJACKEN, WESTEN, PULLOVER	3,14	2,97	2,99	3,15	3,48	3,97
	SPORTBEKLEIDUNG	2,92	3,03	3,08	3,11	3,43	4,30
	WETTERWARE FÜR HERREN- UND KNABENOVERBEKLEIDUNG	0,31	0,22	0,21	0,20	0,18	0,18
6	DAMEN- UND MÄDCHENOVERBEKLEIDUNG	61,46	62,67	65,09	66,88	70,98	73,48
	DAMENOVERBEKLEIDUNG	41,13	41,31	43,59	45,61	47,74	51,81
	KLEIDER, KOSTÜME, ROECKE, HOSEN, PLUSEN, MAENTEL, JACKEN,						
	MORGENROECKE U. Ä., ARBEITSBEKLEIDUNG	31,25	31,67	33,49	36,04	37,48	40,95
	STRICKJACKEN, WESTEN, PULLOVER	7,23	6,96	6,91	6,78	7,43	8,29
	SPORTBEKLEIDUNG	2,65	2,68	3,19	2,79	2,82	2,57
	MÄDCHENOVERBEKLEIDUNG	16,45	18,00	18,56	18,54	20,15	23,56
	KLEIDER, KOSTÜME, ROECKE, HOSEN, PLUSEN, MAENTEL, JACKEN,						
	MORGENROECKE U. Ä., ARBEITSBEKLEIDUNG	10,63	11,27	11,89	12,32	13,18	15,11
	STRICKJACKEN, WESTEN, PULLOVER	3,32	3,75	3,38	3,63	3,75	4,70
	SPORTBEKLEIDUNG	2,50	2,97	3,29	2,58	3,22	3,74
	WETTERWARE FÜR DAMEN- UND MÄDCHENOVERBEKLEIDUNG	3,91	3,36	2,94	2,73	3,09	3,12
18	HERREN- UND KNAPENSCHUHE	15,00	15,88	16,49	18,29	19,25	21,76
	HERRNSCHUHE	6,78	6,97	7,61	8,40	8,46	9,82
	ARBEITS- UND SPASSENSCHUHE	4,79	4,48	5,22	5,72	5,73	6,94
	SPORTSCHUHE	0,75	1,00	1,08	0,97	1,37	1,47
	SONSTIGE SCHUHE, HAUSSCHUHE	1,24	1,50	1,31	1,71	1,37	1,41
	KNABENSCHUHE	8,22	8,91	8,88	9,89	10,80	11,94
	STRASSENSCHUHE	4,75	4,97	4,87	5,41	6,02	6,77
	SPORTSCHUHE	1,12	1,48	1,70	1,96	2,18	2,57
	SONSTIGE SCHUHE, HAUSSCHUHE	2,35	2,46	2,30	2,52	2,60	2,60
19	DAMEN- UND MÄDCHENSCHUHE	17,27	17,75	18,98	20,65	22,13	25,33
	DAMENSCHUHE	10,07	9,84	10,54	11,44	12,76	14,36
	STRASSENSCHUHE	7,06	6,48	7,37	8,11	8,72	9,84
	SPORTSCHUHE	0,59	0,76	0,59	0,80	0,93	1,27
	SONSTIGE SCHUHE, HAUSSCHUHE	2,42	2,61	2,48	2,53	3,10	3,24
	MÄDCHENSCHUHE	7,20	7,91	8,44	9,20	9,38	10,97
	STRASSENSCHUHE	4,48	4,77	5,18	5,82	5,54	6,43
	SPORTSCHUHE	0,74	1,04	1,17	1,23	1,35	1,86
	SONSTIGE SCHUHE, HAUSSCHUHE	1,98	2,11	2,09	2,16	2,49	2,69
21	WOHNUNGSMIETEN U. Ä. 1)	279,52	306,88	324,89	339,19	361,86	400,51
	MIETEN UND NERENKOSTEN	216,05	232,06	256,88	257,24	260,72	257,16
	MIETEN OHNE NERENKOSTEN	203,15	216,19	238,31	238,10	240,52	236,34
	NERENKOSTEN 2)	12,90	15,87	18,57	19,15	20,20	20,82
	UNTERMieten U. Ä.	-	0,07	0,06	-	0,05	-
	MIETWERT DER EIGENTUMERWohnung	62,78	74,74	67,95	81,95	101,09	143,35
34	TEPPICHE UND SONSTIGER FUSSBODENBELAG, MATRATZEN	13,01	12,28	11,66	13,13	10,63	12,98
	TEPPICHE	11,70	11,04	9,56	11,13	9,09	10,41
	SONSTIGER FUSSBODENBELAG	0,38	0,34	0,40	0,89	0,66	0,45
	MATRATZEN	0,94	0,90	1,70	1,16	0,88	2,12
35	SONSTIGE HEIMTEXTILIEN, HAUSHALTSWASCHS 3)	15,40	17,31	13,74	13,28	14,98	18,78
	HAUSHALTSWASCHS	4,94	4,44	4,39	4,30	5,26	6,26
	DECKEN, KOLTERN	0,70	0,64	0,74	0,85	0,60	0,73
	BETTZEUG	2,65	2,63	2,15	2,05	3,05	3,51
	VORHÄNGE, GARDINEN U. Ä.	5,79	7,66	4,83	4,30	4,30	6,63
	SONSTIGE HEIMTEXTILIEN	1,32	1,94	1,63	1,78	1,77	1,65
41	LANGLEBIGE, HOCHWERTIGE ELEKTRISCHE HAUSHALTSMASCHINEN UND -GERÄTE 3)	16,95	12,00	17,90	17,10	18,05	18,36
	KÜHL-, GEFRIERSCHRÄNKE, -TRÜHEN, -KOMBINATIONEN	7,07	4,12	4,25	3,39	2,62	3,06
	WASCHMASCHINEN, WÄSCHESCHLEUDERN	3,97	3,41	5,41	5,72	6,92	6,60
	NAHEMASCHINEN	0,94	0,33	0,40	0,74	0,41	1,29
	STAUBSAUGER, ROHRNERMASCHINEN	2,04	1,47	2,59	2,51	2,55	2,99
	GESCHIRPSPÜELMASCHINEN	1,19	0,85	2,25	2,50	2,63	2,15
	SONSTIGE LANGLEBIGE, HOCHWERTIGE ELEKTRISCHE HAUSHALTSMASCHINEN UND -GERÄTE	1,73	1,82	2,99	2,23	2,92	2,28
45	SONSTIGE NICHTELEKTRISCHE HAUSHALTSMASCHINEN UND -GERÄTE	19,56	20,10	22,06	23,95	26,22	28,40
	GESCHIRR, GLASWAREN U. Ä.	6,93	7,00	7,29	8,23	9,34	10,61
	HANDWERKZEUG	1,10	1,14	1,27	1,42	1,72	1,84
	BESTECKE U. Ä.	1,28	1,01	1,29	1,06	1,47	1,62
	SONSTIGE HAUSHALTSGERÄTE	6,30	9,16	10,20	11,07	11,15	11,77
	KUCHEN- UND RUHRSTERNEN ALER ART	0,85	0,89	1,04	1,10	1,26	1,35
	GLUEHLEUCHTEN UND LEUCHTROHREN	0,85	0,88	0,96	1,06	1,26	1,23

\*) SIEHE DIE ENTSPRECHENDE LFD.-NR. IN TABELLE 10 SOWIE ERLÄUTERUNGEN S. 4.

1) EINSCHL. MIETEN FÜR EIGENTUMERWohnUNGEN SOWIE UNTERMieten U. Ä. 2) NERENKOSTEN: Z.B. FÜR WASSER, KANALISATION, STRASSENREINIGUNG, MÜLLABFÜHR, TREPPENHAUSELF-UCHTUNG, KAMINFÜHR U. Ä., JEDUCH OHNE UMLAGEN FÜR ZENTRALHEIZUNG UND WARMWASSER. 3) OHNE ENTGELT FÜR ANFERTIGUNG Z.B. INSTALLATION ODER REPARATUREN. 4) EINSCHL. ANFERTIGUNG UND INSTALLATION.



## 11 AUSGABEN FÜR DEN PRIVATEN VERBRAUCH JE HAUSHALT UND MONAT NACH GÜTERARTEN

## ZUSÄTZLICHE AUFGLIEDERUNG \*)

## HAUSHALTSTYP 2

DM

LFZ.   NP.	ART DER AUSGABEN	1975	1976	1977	1978	1979	1980
49	TAPETEN, FARBen, BAUSTOFFE	7,80	7,36	8,63	8,96	9,10	8,22
	TAPETEN	4,02	4,06	3,97	4,51	4,01	3,67
	FARBEN	1,35	1,34	1,48	1,44	1,37	1,36
	SONSTIGE WAREN FÜR INSTANDSETZUNG DER WOHNUNG	2,42	1,96	3,17	3,01	3,72	3,18
54	WASCHEREI UND REINIGUNG	5,41	5,07	4,90	5,53	5,33	5,57
	REINIGUNG UND FAERBEREI	3,75	3,61	3,44	3,86	3,81	4,01
	WASCHEREI	0,57	0,44	0,40	0,44	0,46	0,45
	SONSTIGE REINIGUNGSKOSTEN	1,10	1,02	1,06	1,23	1,06	1,10
56	BLUMEN UND TOPFFLANZEN, WAREN FÜR DIE GARTENPFLEGE UND NUTZTIERHALTUNG	15,84	16,36	16,58	20,14	21,53	23,77
	DAR.: SCHNITTBLUMEN	7,08	7,07	7,26	7,91	8,07	8,19
	ZIMMERPFLANZEN	1,90	2,34	2,39	2,80	3,25	3,81
	GERÄUCHSGÜTER FÜR DIE GARTENPFLEGE	3,03	3,07	2,86	4,64	4,87	5,28
	VERBRAUCHSGÜTER FÜR DIE GARTENPFLEGE	3,32	3,32	3,72	4,34	4,95	6,01
62	KRAFTFAHRZEUGE UND FAHRRAEDER	97,50	110,91	132,44	135,39	164,98	107,21
	FAHRRAEDER	2,96	3,47	3,70	4,23	5,29	7,61
	MOTORRAEDER, -ROLLER, MOPEDS, MOFAS	0,57	1,44	1,50	2,63	2,76	2,56
	PERSONENKRAFTWAGEN	93,24	105,09	125,94	127,30	155,68	96,20
	HOCHWERTIGE EPSATZTEILE	0,74	0,91	1,30	1,23	1,24	0,84
65	Dienstleistungen für eigene Kraftfahrzeuge u. ae. 4), fremde Reparaturen und Änderungen	30,25	34,34	39,76	40,71	44,86	49,91
	GARAGENMIETE	7,62	8,61	9,47	9,97	10,38	11,23
	MIETWERT FÜR EIGENTUMERGARAGEN	3,73	4,00	3,45	4,40	5,21	7,29
	SONSTIGE Dienstleistungen für eigene Kraftfahrzeuge und Fahrräder	8,65	8,26	10,68	10,87	10,94	10,97
	fremde Reparaturen und Änderungen	10,25	13,48	16,16	15,47	18,33	20,41
70	SONSTIGE VERKEHRSMITTEL	19,26	21,70	24,37	23,32	25,61	27,73
	DAR.: OERTLICHE VERKEHRSMITTEL	9,92	12,09	13,42	13,07	13,73	14,15
	BUNDESBAHN	6,74	6,56	7,16	6,82	8,33	9,68
77	Dienstleistungen für die Körperpflege	11,57	13,41	14,13	15,07	16,07	16,60
	DAR.: DAMENFRISEUR	8,33	9,44	10,06	10,61	11,07	11,22
	HERRENFRISEUR	2,74	3,25	3,35	3,67	3,93	4,06
81	Dienstleistungen für die Gesundheitspflege	6,55	7,31	10,01	8,45	8,81	8,32
	DAR.: ARZTKOSTEN FÜR AMBULANTE BEHANDLUNG	1,09	1,83	1,28	1,34	1,16	0,89
	ZAHNARZTKOSTEN FÜR AMBULANTE BEHANDLUNG	3,10	3,66	3,40	4,39	5,41	5,65
	KRANKENHAUSKOSTEN	0,78	0,45	3,76	1,18	0,65	0,23
84	RUNDfunk-, FERNSEH- UND PHONOGERÄTE, ZUBEHÖRTEILE 5)	32,72	33,53	31,96	30,37	31,85	27,62
	RUNDfunkGERÄTE, ANTENNEN	4,86	5,96	4,40	4,87	3,97	3,24
	PLATTENSPIELER	1,72	1,01	1,15	0,97	0,93	0,86
	FERNSEHGERÄTE, ANTENNEN	14,39	15,30	13,19	10,28	11,01	8,27
	KOMBINATIONEN	2,88	3,27	4,24	4,89	5,06	5,18
	TONBANDGERÄTE	2,35	2,06	1,88	1,68	1,86	1,61
	SCHALLPLATTEN UND TONBAENDER	4,28	4,20	5,09	5,47	6,56	6,43
	SONSTIGE ZUBEHÖRTEILE	2,24	1,74	2,02	2,21	2,45	2,04
85	FOTO- UND KINOAPPARATE, ZUBEHÖRTEILE	4,21	2,72	4,62	4,48	5,46	4,20
	FOTOAPPARATE, FILMKAMERAS, PROJEKTOREN	2,85	1,73	3,13	3,02	3,77	2,56
	ZUBEHÖRTEILE (KAMERATASCHEN, BLITZLICHTGERÄTE U. AE.)	1,36	0,98	1,49	1,46	1,68	1,65
86	BUECHER, BROSCHUEREN	11,79	12,21	13,19	14,25	13,82	15,97
	LEHR- UND FACHBUECHER, SCHULBUECHER	3,97	3,87	4,18	4,33	4,11	4,67
	SONSTIGE BUECHER, BROSCHUEREN	7,83	8,35	9,01	9,92	9,71	11,31
87	ZEITUNGEN, ZEITSCHRIFTEN	12,45	13,61	14,87	16,12	17,95	19,24
	ZEITUNGEN	7,74	8,07	8,92	9,40	10,20	10,87
	ZEITSCHRIFTEN	4,72	5,54	5,96	6,72	7,75	8,36
88	SONSTIGE GERÄUCHSGÜTER FÜR BILDUNGS- UND UNTERHALTUNGSZWECKE 5)	36,44	56,05	42,46	40,78	43,28	50,16
	DAR.: MUSIKINSTRUMENTE	3,26	5,99	5,72	2,36	3,27	4,79
	KUNSTWERKE, BILDER, GEMÄLDE, FIGUREN U. AE.	1,48	1,42	2,10	1,50	2,17	2,46
	SCHREIBMASCHINEN	1,02	0,41	0,92	0,59	1,08	0,72
	RECHENMASCHINEN	1,44	0,87	0,73	0,90	0,84	0,67
	CAMPINGARTIKEL ALLER ART	1,91	2,16	1,81	2,24	2,50	2,32
	SPORTARTIKEL ALLER ART	3,44	4,29	4,24	5,00	5,41	7,27
	SPIELZEUG ALLER ART	14,61	14,02	14,18	13,81	15,69	17,45
91	SCHULGELD UND AENNLICHE BILDUNGSKOSTEN	17,86	19,98	21,65	22,86	23,05	27,70
	KOSTEN FÜR SCHULE, INTERNAT, LEHRGAENGE U. AE.	5,91	7,74	9,02	10,09	9,98	14,17
	KINDERGARTEN, NACHHILFEUNTERRICHT	11,95	12,23	12,62	12,77	13,07	13,53
92	KOSTEN FÜR THEATER, KINO, SPORTVERANSTALTUNGEN U. AF.	8,47	8,96	10,01	10,92	11,86	12,41
	KINO	1,35	1,46	1,59	2,20	2,23	2,65
	SPORTVERANSTALTUNGEN	0,92	1,04	1,06	1,18	1,08	1,20
	THEATER, KONZERT, MUSEEN U. AE.	3,16	3,00	3,53	3,65	3,88	4,01
	VERGNUEGUNGSSTAETTEN	3,24	3,46	3,84	5,48	4,67	6,54
97	UHREN UND ECHTER SCHMUCK 5)	5,53	4,96	5,57	5,69	6,37	6,22
	UHREN	2,98	3,36	3,72	3,76	4,27	4,53
	ECHTER SCHMUCK	2,55	1,61	1,85	1,93	2,09	1,89
98	SONSTIGE PERSÖNLICHE AUSSTATTUNG	8,02	7,65	7,25	8,60	9,19	9,34
	DAR.: SONSTIGE SCHMUCKWAREN	2,05	2,20	2,29	2,26	2,66	3,02
	LEDERWAREN	2,05	2,04	1,92	2,36	2,22	2,71

FUßNOTEN SIEHE VORHERGEHENDE SEITE.

## 12 VERÄNDERUNG (+/-) DER VERMOEGENS- UND FINANZKONTEN JE HAUSHALT UND MONAT

## ZUSÄTZLICHE AUFGLIEDERUNG

## HAUSHALTSTYP 2

DM

LFD. NR.	ART DER NACHWEISUNG	1975	1976	1977	1978	1979	1980
1	AUSGABEN FÜR VERMOEGENSBILDUNG UND KREDITRÜCKZAHLUNG	2 534,45	2 999,45	3 276,45	3 555,42	3 877,53	3 975,31
2	AUSGABEN FÜR BILDUNG VON SACHVERMOEGEN	89,00	146,29	205,61	198,51	257,31	191,28
3	AUSGABEN FÜR BILDUNG VON GELDVERMOEGEN	2 436,39	2 771,59	2 967,99	3 248,15	3 490,52	3 652,77
4	EINZAHLUNGEN AUF SPARKONTEN BEI KREDITINSTITUTEN	-	281,56	241,21	259,38	251,14	239,64
5	EINZAHLUNGEN AUF LAUFENDE KONTEN BEI KREDITINSTITUTEN	1 921,90	1 940,34	2 163,81	2 374,29	2 598,35	2 783,35
6	EINZAHLUNGEN VON EINLAGEN BEI BAUSPARKASSEN	41,34	51,25	57,84	61,72	61,11	64,57
7	ERWERB VON WERTPAPIEREN UND GESCHAEFTSANTEILEN	2,77	7,64	9,75	9,56	11,94	21,32
8	AUSZAHLUNG VON VOM HAUSHALT GEWAEHRTE KREDITEN	26,82	35,15	44,76	50,03	54,55	66,64
9	PRÄMIEN FÜR LEBENSVERSICHERUNGEN U. Ä.	31,33	39,09	41,60	46,29	53,23	61,81
10	BILDUNG EINES BARBESTANDES AM ENDE DES MONATS	412,23	416,56	409,03	446,88	460,19	415,42
11	AUSGABEN FÜR KREDITRÜCKZAHLUNG	59,06	81,57	102,86	108,76	129,70	131,26
12	RÜCKZAHLUNG VON HYPOTHEKEN UND GRUNDSCHULDEN	6,53	11,49	25,92	18,17	19,12	17,17
13	RÜCKZAHLUNG VON DARLEHEN BEI BAUSPARKASSEN	15,64	15,44	12,77	29,32	53,87	40,02
14	RÜCKZAHLUNG VON KRENDKREDITEN BEIM LIEFERANTEN	9,15	9,66	6,77	10,03	9,66	10,77
15	RÜCKZAHLUNG VON SONSTIGEN KREDITEN	27,74	44,98	57,39	51,23	47,04	63,29
ABZUGLICH:							
16	EINNAHMEN AUS VERMOEGENSMINDERUNG UND KREDITAUFNAHME	2 294,06	2 731,56	3 036,45	3 214,34	3 541,38	3 591,88
17	EINNAHMEN AUS VERMINDERUNG DES SACHVERMOEGENS	0,31	2,15	22,87	16,74	20,00	2,31
18	EINNAHMEN AUS VERMINDERUNG DES GELDVERMOEGENS	2 212,53	2 589,59	2 812,97	3 000,24	3 299,08	3 373,95
19	ABHEBUNGEN VON SPARKONTEN BEI KREDITINSTITUTEN	-	193,73	199,75	165,65	162,12	173,94
20	ABHEBUNGEN VON LAUFENDEN KONTEN BEI KREDITINSTITUTEN	1 747,53	1 886,63	2 128,14	2 276,58	2 570,21	2 645,73
21	AUSZAHLUNGEN VON EINLAGEN BEI BAUSPARKASSEN	26,06	49,46	57,58	70,70	50,74	62,82
22	VERKAUF VON WERTPAPIEREN UND GESCHAEFTSANTEILEN	1,39	6,49	0,32	1,48	4,68	10,09
23	RÜCKZAHLUNG VON VOM HAUSHALT GEWAEHRTE KREDITEN	22,69	31,04	38,97	40,82	46,05	59,47
24	EINNAHMEN AUS LEBENSVERSICHERUNGEN U. Ä.	8,58	1,80	6,47	2,35	6,30	10,87
25	AUFLÖSUNG EINES BARBESTANDES AM ANFANG DES MONATS	406,28	420,44	401,74	442,66	458,98	411,03
26	EINNAHMEN AUS KREDITAUFNAHME	81,22	139,82	200,61	197,36	222,31	215,62
27	AUFNAHME VON HYPOTHEKEN UND GRUNDSCHULDEN	8,83	37,68	65,46	51,81	81,73	64,55
28	AUFNAHME VON DARLEHEN BEI BAUSPARKASSEN	23,25	18,88	42,87	31,86	45,55	65,55
29	AUFNAHME VON WARENDARLEHEN BEIM LIEFERANTEN	7,00	11,17	4,82	6,52	3,07	5,14
30	AUFNAHME VON SONSTIGEN KREDITEN	42,14	72,08	87,47	107,17	91,96	80,37
ERGIBT:							
31	VERÄNDERUNG (+/-) DER VERMOEGENS- UND FINANZKONTEN 1)	+290,40	+267,89	+240,01	+341,08	+336,15	+383,42
32	BILDUNG (+) BZW. VERMINDERUNG (-) VON SACHVERMOEGEN 1)	+83,69	+144,14	+182,74	+181,77	+237,32	+188,97
33	BILDUNG (+) BZW. VERMINDERUNG (-) VON GELDVERMOEGEN 1)	+207,87	+182,00	+155,02	+247,91	+191,44	+278,81
34	SALDO (+/-) SPARKONTEN BEI KREDITINSTITUTEN	-	+87,83	+41,46	+93,73	+89,02	+65,70
35	SALDO (+/-) LAUFENDE KONTEN BEI KREDITINSTITUTEN	+174,37	+53,70	+35,67	+97,71	+28,14	+137,63
36	SALDO (+/-) EINLAGEN BEI BAUSPARKASSEN	+15,28	+1,79	+20,25	-8,98	+10,37	+1,74
37	SALDO (+/-) WERTPAPIERE UND GESCHAEFTSANTEILE	+1,38	+1,15	+9,44	+8,08	+7,27	+11,23
38	SALDO (+/-) VOM HAUSHALT GEWAEHRTE KREDITE	+4,13	+4,11	+5,79	+9,21	+8,50	+7,17
39	SALDO (+/-) LEBENSVERSICHERUNGEN U. Ä.	+22,75	+37,29	+35,13	+43,94	+46,93	+50,95
40	SALDO (+/-) BARBESTAND	+8,96	-3,88	+7,29	+4,21	+1,21	+4,39
41	KREDITRÜCKZAHLUNG (+) BZW. KREDITAUFNAHME (-)	-22,16	-58,24	-97,75	-88,60	-92,61	-84,36
42	SALDO (+/-) HYPOTHEKEN UND GRUNDSCHULDEN	-2,30	-26,19	-39,53	-33,64	-62,61	-47,38
43	SALDO (+/-) DARLEHEN BEI BAUSPARKASSEN	-7,61	-3,43	-30,10	-2,54	+8,32	-25,54
44	SALDO (+/-) WARENDARLEHEN BEIM LIEFERANTEN	+2,15	-1,51	+1,95	+3,51	+6,60	+5,63
45	SALDO (+/-) SONSTIGE KREDITE	-14,40	-27,11	-30,37	-55,93	-44,91	-17,08

1) JEDOC OHNE WERTVERÄNDERUNG VORHANDENEN SACH- UND GELDVERMOEGENS.

### **Haushaltstyp 3**

**4 - Personen - Haushalte von Beamten und Angestellten  
mit höherem Einkommen**

LFD. NR.	ART DER EINKOMMEN UND AUSGABEN	ERFASSTE HAUS									
		1975		1976		1977		1978		1979	
		414		417		432		414		415	
		DM	PROZ	DM	PROZ	DM	PROZ	DM	PROZ	DM	PROZ
1	BRUTTOEINKOMMEN AUS UNSELBSTAENDIGER ARBEIT	3 824,46	87,7	4 140,50	83,6	4 395,08	88,9	4 572,55	89,1	4 898,09	92,6
	DARUNTER:										
2	EINKOMMEN DES HAUSHALTSVORSTANDES	3 792,38	86,9	4 100,05	87,7	4 353,04	88,1	4 518,86	88,1	4 816,24	88,1
	DARUNTER:										
3	EINMALIGE ZAHLUNGEN 1)	340,00	7,8	416,73	8,9	425,33	8,6	457,35	8,9	508,51	9,3
4	UEBERSTUNDENENTGELT	24,03	0,6	30,33	0,6	23,27	0,5	23,67	0,5	37,74	0,7
5	VERMOEGENSWIRKSAME LEISTUNG DES ARBEITGEBERS	18,65	0,4	19,58	0,4	23,25	0,5	22,32	0,4	23,79	0,4
6	BRUTTOEINKOMMEN AUS UNTERNEHMERTATIGKEIT 2)	74,27	1,7	73,00	1,6	75,92	1,5	82,33	1,6	79,53	1,5
7	BRUTTOEINKOMMEN AUS VERMOEGEN	101,82	2,3	131,49	2,8	134,84	2,7	125,53	2,4	118,11	2,2
8	EINKOMMEN AUS EINKOMMENSUEBERTRAGUNGEN, UNTERVERMIETUNG	362,22	8,3	328,59	7,0	337,92	6,8	351,04	6,8	369,25	6,8
9	LAUFENDE EINKOMMENSUEBERTRAGUNGEN VOM STAAT 3)	137,22	3,1	143,51	3,1	143,33	2,9	155,96	3,0	163,49	3,0
	DARUNTER:										
10	RENTEN DER GESETZLICHEN RENTEN- UND UNFALLVERSICHERUNG	0,32	0,0	0,19	0,0	0,58	0,0	1,64	0,0	2,74	0,1
11	UEBERTRAGUNGEN DER GEBIETSKOERPERSCHAFTEN	134,07	3,1	141,35	3,0	140,67	2,8	148,54	2,9	159,33	2,9
12	SONSTIGE LAUFENDE EINKOMMENSUEBERTRAGUNGEN 4), UNTERMIEETE	4,17	0,1	6,32	0,1	6,90	0,1	5,39	0,1	6,77	0,1
13	EINMALIGE EINKOMMENSUEBERTRAGUNGEN 5)	220,83	5,1	178,76	3,8	187,68	3,8	189,68	3,7	198,99	3,6
	DARUNTER:										
14	VOM STAAT 3)	121,57	2,8	76,31	1,6	72,69	1,5	70,92	1,4	71,58	1,3
15	VON ANDEREN PRIVATEN HAUSHALTEN	57,87	1,3	63,32	1,4	72,44	1,5	78,49	1,5	81,02	1,5
16	HAUSHALTSBRUTTOEINKOMMEN ZUSAMMEN	4 362,77	100	4 673,58	100	4 943,76	100	5 131,45	100	5 464,98	100
	ARZUEGLICH:										
17*	EINKOMMEN- UND VERMOEGENSTEUERN	671,49	15,4	773,34	16,5	848,93	17,2	830,09	16,2	842,57	15,4
18*	PFLICHTBEITRAEGE ZUR SOZIALVERSICHERUNG	161,65	3,7	197,91	4,2	222,65	4,5	247,12	4,8	271,49	5,0
19	HAUSHALTSNETTOEINKOMMEN	3 529,63	80,9	3 702,32	79,2	3 872,18	78,3	4 054,25	79,0	4 350,92	79,6
	ZUZUEGLICH:										
20	SONSTIGE EINKOMMEN 6)	275,08	-	323,99	-	325,46	-	332,05	-	369,10	-
	DARUNTER:										
21	VERMOEGENSUEBERTRAGUNGEN 7)	180,46	-	208,79	-	208,14	-	220,19	-	254,64	-
	DARUNTER:										
22	VOM STAAT 3)	31,80	-	66,01	-	89,81	-	97,18	-	114,33	-
23	VON ANDEREN PRIVATEN HAUSHALTEN	134,62	-	120,46	-	79,44	-	90,27	-	109,52	-
24	AUSGABEFAEHIGE EINKOMMEN UND EINKOMMEN	3 804,71	100	4 026,32	100	4 197,64	100	4 386,30	100	4 720,02	100
25	AUSGABEN FUER DEN PRIVATEN VERBRAUCH	2 549,49	74,9	3 117,07	77,4	3 288,33	78,3	3 361,98	76,6	3 650,64	77,3
26	UEBRIGE AUSGABEN 8)	279,39	7,3	322,57	8,0	344,38	8,2	380,86	8,7	402,56	8,5
27	ZINSEN AUF KONSUMKREDITE	6,82	0,2	4,47	0,1	8,09	0,2	11,40	0,3	12,05	0,3
28*	STEUERN OHNE EINKOMMEN- UND VERMOEGENSTEUERN	19,91	0,5	19,79	0,5	20,71	0,5	22,03	0,5	25,71	0,5
	DARUNTER:										
29	KRAFTFAHRZEUGSTEUER	17,50	0,5	18,96	0,5	20,18	0,5	21,21	0,5	24,95	0,5
30	FREIWILLIGE BEITRAEGE ZUR GESETZLICHEN KRAEFTFAHRTVERSICHERUNG	84,09	2,2	101,98	2,5	107,92	2,6	118,36	2,7	125,05	2,6
31	RENTENVERSICHERUNG	4,81	0,1	8,52	0,2	7,76	0,2	12,82	0,3	8,72	0,2
	PRAEMIEN FUER										
32	PRIVATE KRAEFTFAHRTVERSICHERUNG	56,19	1,5	63,81	1,6	73,31	1,7	71,67	1,6	72,94	1,5
33	KRAEFTFAHRTVERSICHERUNG	31,71	0,8	33,17	0,8	37,53	0,9	40,96	0,9	44,77	0,9
34	PRIVATE UNFALL- UND SONSTIGE SCHADEN-VERSICHERUNG U. AE.	17,54	0,5	19,22	0,5	21,52	0,5	25,17	0,6	26,14	0,6
35	BEITRAEGE AN VEREINE, BERUFSGEMEINSCHAFTEN, PARTeien U. AE.	21,51	0,6	24,03	0,6	28,02	0,7	29,90	0,7	32,47	0,7
36*	GELDSPENDEN, UEBERTRAGUNGEN AN ANDERE PRIVATE HAUSHALTE, SONSTIGE UEBERTRAGUNGEN U. AE. 8)	36,81	1,0	47,60	1,2	42,53	1,0	48,54	1,1	54,70	1,2
37	VERAENDERUNG (+/-) DER VERMOEGENS- UND FINANZ-KONTEN 9)	+675,83	+17,8	+586,67	+14,6	+564,93	+13,5	+643,46	+14,7	+666,83	+14,1
38*	BILDUNG (+) BZW. VERMINDERUNG (-) VON SACHVERMOEGEN	+330,34	+8,7	+560,21	+13,9	+735,84	+16,8	+688,66	+15,7	+631,63	+13,4
39*	BILDUNG (+) BZW. VERMINDERUNG (-) VON GELDERVERMOEGEN	+387,33	+10,2	+281,40	+7,0	+118,33	+2,8	+176,05	+4,0	+378,65	+8,0
40*	KREDITRUECKZAHLUNG (+) BZW. KREDITAUFNAHME (-)	-41,84	-1,1	-254,94	-6,3	-259,24	-6,2	-221,25	-5,0	-343,45	-7,3

1) URLAUBS-, WEIHNACHTSGELD, 13. MONATSGEHALT, PRAEMIEN U. AE.- 2) IM WESENTLICHEN EINKOMMEN AUS SELBSTAENDIGER ARBEIT, Z.B. ENTGELT OEFFENTLICHE PENSIONEN.- 4) UEBERTRAGUNGEN VON UNTERNEHMEN, VON ORGANISATIONEN OHNE ERWERBSCHARAKTER, VON ANDEREN PRIVATEN HAUSHALTEN GEKUNDET WAREN, NETTOEINKOMMEN AUS DER ERSTATTUNG VON AUSGABEN FUER GESCHAFTLICHE (DIENSTL.) ZWECKE, RUECKVERGUETUNGEN AUF WAREN DERUNG U. KREDITAUFNAHME.- 7) EINMALIGE UEBERTRAGUNGEN VON 1 000 DM UND MEHR JE EINZELFALL.- 8) JEDOCH OHNE AUSGABEN FUER VERMOEGENSMINDERUNG U. KREDITAUFNAHME, JEDOCH OHNE WERTVERAENDERUNG VORHANDENEN SACH- UND GELDERVERMOEGENS.

1980															ILFD. NR.
1. HJ 1980															
2. HJ 1980															
3. HJ 1980															
4. HJ 1980															
HALTE (ANZAHL)															
428															
431															
426															
422															
439															
424															
429															
DM	PROZ	DM	PROZ	DM	PROZ	DM	PROZ	DM	PROZ	DM	PROZ	DM	PROZ	DM	PROZ
5 220,38	89,4	4 897,50	88,9	5 546,53	89,9	4 654,32	88,2	5 130,90	89,4	4 945,22	89,1	6 140,84	90,5		1
5 122,68	87,7	4 803,71	87,2	5 444,91	88,3	4 562,76	86,5	5 034,96	87,8	4 852,24	87,4	6 030,66	88,9		2
557,51	9,5	319,53	5,8	797,91	12,9	154,72	2,9	477,71	8,3	227,91	4,1	1 361,26	20,1		3
46,91	0,8	40,95	0,7	52,93	0,9	34,68	0,7	46,97	0,8	43,73	0,8	62,02	0,9		4
26,53	0,5	26,17	0,5	26,90	0,4	25,87	0,5	26,46	0,5	25,46	0,5	28,32	0,4		5
94,89	1,6	87,56	1,6	102,30	1,7	86,27	1,6	88,80	1,5	83,15	1,5	121,22	1,8		6
129,22	2,2	148,22	2,7	110,02	1,8	169,51	3,2	127,78	2,2	133,82	2,4	86,50	1,3		7
394,57	6,8	378,70	6,9	410,61	6,7	367,53	7,0	389,41	6,8	386,75	7,0	434,20	6,4		8
179,70	3,1	176,89	3,2	182,54	3,0	181,19	3,4	172,77	3,0	183,91	3,3	181,20	2,7		9
1,58	0,0	1,74	0,0	1,41	0,0	2,13	0,0	1,37	0,0	1,42	0,0	1,40	0,0		10
172,49	3,0	172,55	3,1	172,44	2,8	176,63	3,3	168,63	2,9	174,57	3,1	170,33	2,5		11
7,47	0,1	7,17	0,1	7,78	0,1	6,59	0,1	7,72	0,1	7,49	0,1	8,07	0,1		12
207,40	3,6	194,64	3,5	220,29	3,6	179,74	3,4	208,93	3,6	195,35	3,5	244,93	3,6		13
73,22	1,3	74,00	1,3	72,44	1,2	68,01	1,3	79,74	1,4	79,55	1,4	65,41	1,0		14
81,30	1,4	70,28	1,3	92,43	1,5	62,32	1,2	77,92	1,4	60,62	1,1	123,86	1,8		15
5 839,06	100	5 511,98	100	6 169,47	100	5 277,63	100	5 736,90	100	5 548,94	100	6 782,75	100		16
931,40	16,0	849,04	15,4	1 014,59	16,4	770,19	14,6	924,71	16,1	853,32	15,4	1 173,98	17,3		17*
282,93	4,8	280,33	5,1	285,55	4,6	277,96	5,3	282,61	4,9	285,48	5,1	285,61	4,2		18*
4 624,74	79,2	4 382,61	79,5	4 869,33	78,9	4 229,47	80,1	4 529,58	79,0	4 410,14	79,5	5 323,16	78,5		19
366,56	-	375,35	-	357,68	-	330,84	-	418,08	-	367,67	-	347,79	-		20
234,30	-	227,86	-	240,81	-	173,44	-	280,08	-	249,61	-	232,11	-		21
106,23	-	105,46	-	107,01	-	67,55	-	141,85	-	125,68	-	88,56	-		22
94,22	-	88,97	-	99,52	-	73,35	-	103,96	-	85,41	-	113,46	-		23
4 991,30	100	4 757,96	100	5 227,00	100	4 560,31	100	4 947,66	100	4 777,81	100	5 670,95	100		24
3 799,08	76,1	3 698,08	77,7	3 901,11	74,6	3 587,57	78,7	3 804,14	76,9	3 827,80	80,1	3 973,56	70,1		25
422,64	8,5	429,15	9,0	416,06	8,0	453,21	9,9	406,05	8,2	386,27	8,1	445,49	7,9		26
11,44	0,2	12,00	0,3	10,88	0,2	10,55	0,2	13,39	0,3	11,15	0,2	10,61	0,2		27
21,26	0,4	18,28	0,4	24,28	0,5	14,58	0,3	21,83	0,4	24,61	0,5	23,95	0,4		28*
20,48	0,4	17,17	0,4	23,82	0,5	13,91	0,3	20,30	0,4	24,16	0,5	23,49	0,4		29
125,46	2,5	125,23	2,6	125,70	2,4	125,39	2,7	125,07	2,5	123,91	2,6	127,48	2,2		30
9,65	0,2	2,21	0,0	17,16	0,3	2,10	0,0	2,32	0,0	3,16	0,1	31,00	0,5		31
88,32	1,8	86,93	1,8	89,72	1,7	86,53	1,9	87,31	1,8	90,51	1,9	88,74	1,6		32
43,33	0,9	56,77	1,2	29,76	0,6	79,75	1,7	34,72	0,7	33,29	0,7	26,27	0,5		33
28,07	0,6	30,37	0,6	25,73	0,5	33,92	0,7	26,97	0,5	23,90	0,5	27,55	0,5		34
37,32	0,7	44,47	0,9	30,09	0,6	49,67	1,1	39,48	0,8	30,65	0,6	29,54	0,5		35
57,79	1,2	52,90	1,1	62,73	1,2	50,74	1,1	54,97	1,1	45,09	0,9	80,16	1,4		36*
+769,58	+15,4	+630,74	+13,3	+909,84	+17,4	+519,53	+11,4	+737,48	+14,9	+563,75	+11,8	+1 251,90	+22,1		37
+627,57	+12,6	+575,54	+12,1	+680,13	+13,0	+718,78	+15,8	+438,06	+8,9	+400,53	+8,4	+956,48	+16,9		38*
+247,67	+5,0	+247,30	+5,2	+248,05	+4,7	+164,28	+3,6	+326,99	+6,6	-78,41	-1,6	+570,70	+10,1		39*
-105,66	-2,1	-192,10	-4,0	-18,34	-0,4	-363,53	-8,0	-27,57	-0,6	+241,63	+5,1	-275,29	-4,9		40*

FUER HAUSHALTSBUCHFUHRUNG, GEFÄHRLICHKEITSLAUFEN U. A. - 3) UEBERTRAGUNGEN DER SOZIALVERSICHERUNG U. DER GEBIETSVORBEREITUNGEN, TEN. - 5) EINMALIGE UEBERTRAGUNGEN VON UNTER 1 000 DM JE EINZELFALL. - 6) EINNÄHMEN AUS DEM VERKAUF IM HAUSHALT ERZEUGTER SOWIE GEKAEUFE, VERMOEGENSUEBERTRAGUNGEN, EINNÄHMEN, DIE ANDEREN POSITIONEN NICHT ZUZUORDNEN SIND, JEDOCH OHNE EINNÄHMEN AUS VERMOEGENSIN- GENSBILDUNG UND KREDITRUECKZAHLUNG. - 9) AUSGABEN FUEHR VERMOEGENSIN- GENSBILDUNG UND KREDITRUECKZAHLUNG; ARZUEGLICH EINNÄHMEN AUS VERMOEGENS-

LFD. NR.	ART DER EINKÄHMEN UND AUSGABEN	JANUAR		FEBRUAR		MÄRZ		APRIL		MAI	
		ERFASSTE HAUS									
		415		418		432		445		439	
		DM	PROZ	DM	PROZ	DM	PROZ	DM	PROZ	DM	PROZ
1	BRUTTOEINKOMMEN AUS UNSELBSTÄNDIGER ARBEIT	4 582,54	87,6	4 567,25	87,6	4 807,53	89,2	4 931,13	88,8	5 108,98	88,5
	DARUNTER:										
2	EINKOMMEN DES HAUSHALTSVORSTANDES	4 497,51	86,0	4 472,32	85,8	4 712,94	87,5	4 837,04	87,1	5 007,42	86,8
	DARUNTER:										
3	EINMALIGE ZAHLUNGEN 1)	113,73	2,2	84,66	1,6	261,88	4,9	343,72	6,2	465,82	8,1
4	ÜBERSTUNDENENTGELT	42,27	0,8	30,33	0,6	31,60	0,6	50,52	0,9	40,83	0,7
5	VERMOEGENSWIRKSAME LEISTUNG DES ARBEITGEBERS	24,72	0,5	23,98	0,5	28,81	0,5	28,55	0,5	25,68	0,4
6	BRUTTOEINKOMMEN AUS UNTERNEHMERTÄTIGKEIT 2)	93,43	1,8	82,81	1,6	82,73	1,5	74,94	1,3	99,42	1,7
7	BRUTTOEINKOMMEN AUS VERMOEGEN	204,58	3,9	194,42	3,7	111,73	2,1	133,34	2,4	152,65	2,6
8	EINKÄHMEN AUS EINKOMMENSÜBERTRAGUNGEN, UNTERVERMIETUNG	350,78	6,7	366,39	7,0	384,71	7,1	415,08	7,5	409,45	7,1
9	LAUFENDE EINKOMMENSÜBERTRAGUNGEN VOM STAAT 3)	184,60	3,5	170,32	3,3	188,44	3,5	170,39	3,1	189,98	3,3
	DARUNTER:										
10	RENTEN DER GESETZLICHEN RENTEN- UND UNFALLVERSICHERUNG	2,17	0,0	2,15	0,0	2,08	0,0	1,35	0,0	1,37	0,0
11	ÜBERTRAGUNGEN DER GEBIETSKÖRPERSCHAFTEN	179,55	3,4	166,23	3,2	183,89	3,4	167,01	3,0	184,33	3,2
12	SONSTIGE LAUFENDE EINKOMMENSÜBERTRAGUNGEN 4), UNTERMIELE	7,59	0,1	6,23	0,1	5,98	0,1	10,64	0,2	6,76	0,1
13	EINMALIGE EINKOMMENSÜBERTRAGUNGEN 5)	158,59	3,0	189,85	3,6	190,29	3,5	234,05	4,2	212,70	3,7
	DARUNTER:										
14	VOM STAAT 3)	56,60	1,1	70,34	1,3	76,73	1,4	93,53	1,7	80,23	1,4
15	VON ANDEREN PRIVATEN HAUSHALTEN	63,80	1,2	58,99	1,1	64,10	1,2	90,09	1,6	78,62	1,4
16	HAUSHALTSBRUTTOEINKOMMEN ZUSAMMEN	5 231,32	100	5 210,87	100	5 386,70	100	5 554,49	100	5 770,49	100
	ABZUGLICH:										
17	EINKOMMEN- UND VERMOEGENSTEUERN	757,57	14,5	737,59	14,2	813,87	15,1	859,91	15,5	912,95	15,8
18	PFLICHTBEITRÄGE ZUR SOZIALVERSICHERUNG	276,36	5,3	278,40	5,3	279,07	5,2	280,36	5,0	282,97	4,9
19	HAUSHALTSNETTOEINKOMMEN	4 197,39	80,2	4 194,89	80,5	4 293,76	79,7	4 414,22	79,5	4 574,57	79,3
	ZUZUGLICH:										
20	SONSTIGE EINKÄHMEN 6)	270,52	-	239,41	-	477,24	-	435,28	-	417,08	-
	DARUNTER:										
21	VERMOEGENSÜBERTRAGUNGEN 7)	161,49	-	89,97	-	265,69	-	300,16	-	270,60	-
	DARUNTER:										
22	VOM STAAT 3)	56,42	-	35,83	-	108,94	-	128,16	-	122,95	-
23	VON ANDEREN PRIVATEN HAUSHALTEN	71,30	-	20,22	-	126,74	-	142,50	-	106,56	-
24	AUSGABEFFÄHIGE EINKOMMEN UND EINKÄHMEN	4 467,91	100	4 434,30	100	4 771,00	100	4 849,50	100	4 991,65	100
25	AUSGABEN FÜR DEN PRIVATEN VERBRAUCH	3 631,89	81,3	3 314,41	74,7	3 809,31	79,8	3 771,63	77,8	3 928,48	78,7
26	ÜBRIGE AUSGABEN 8)	534,69	12,0	408,34	9,2	418,37	8,8	428,54	8,8	390,35	7,8
27	ZINSEN AUF KONSUMENTENKREDITE	14,13	0,3	6,43	0,1	11,09	0,2	10,50	0,2	7,30	0,1
28	STEUERN OHNE EINKOMMEN- UND VERMOEGENSTEUERN	12,88	0,3	17,31	0,4	13,56	0,3	20,47	0,4	18,54	0,4
	DARUNTER:										
29	KRAFTFAHRZEUGSTEUER	12,42	0,3	16,70	0,4	12,66	0,3	18,24	0,4	16,74	0,3
30	FREIWILLIGE BEITRÄGE ZUR GESETZLICHEN KRANKENVERSICHERUNG	123,67	2,8	124,85	2,8	127,57	2,7	125,74	2,6	123,76	2,5
31	RENTENVERSICHERUNG	2,78	0,1	1,92	0,0	1,52	0,0	1,37	0,0	3,68	0,1
	PRÄMIEN FÜR:										
32	PRIVATE KRANKENVERSICHERUNG	90,74	2,0	83,19	1,9	85,71	1,8	88,21	1,8	88,04	1,8
33	KRAFTFAHRTVERSICHERUNG	139,71	3,1	54,81	1,2	46,27	1,0	43,67	0,9	29,15	0,6
34	PRIVATE UNFALL- UND SONSTIGE SCHADEN-VERSICHERUNG U. Ä.	49,14	1,1	26,59	0,6	26,39	0,6	29,21	0,6	26,68	0,5
35	BEITRÄGE AN VEREINE, BERUFSVEREINIGUNGEN, PARTeien U. Ä.	53,93	1,2	46,25	1,0	48,87	1,0	49,84	1,0	38,12	0,8
36	GELDSPENDEN, ÜBERTRAGUNGEN AN ANDERE PRIVATE HAUSHÄLTER, SONSTIGE ÜBERTRAGUNGEN U. Ä. 8)	47,70	1,1	46,98	1,1	57,30	1,2	59,53	1,2	55,08	1,1
37	VERÄNDERUNG (+/-) DER VERMOEGENS- UND FINANZ-KONTEN 9)	+301,34	+6,7	+711,55	+16,0	+543,32	+11,4	+649,32	+13,4	+572,82	+13,5
38	BILDUNG (+) BZW. VERMINDERUNG (-) VON SACHVERMOEGEN	+894,73	+20,0	+451,64	+10,2	+808,23	+16,9	+729,60	+15,0	+256,44	+5,1
39	BILDUNG (+) BZW. VERMINDERUNG (-) VON GELDVERMOEGEN	-87,76	-2,0	+314,47	+7,1	+261,07	+5,5	+439,28	+9,1	+189,10	+3,8
40	KREDITRÜCKZAHLUNG (+) BZW. KREDITAUFNAHME (-)	-505,63	-11,3	-54,55	-1,2	-525,95	-11,0	-319,36	-10,7	+227,28	+4,6

1) URLAUBS-, WEIHNACHTSGELD, 13. MONATSGELD, PRÄMIEN U. Ä. - 2) IM WESENTLICHEN EINKÄHMEN AUS SELBSTÄNDIGER ARBEIT, Z.B. ENTGELT FÜR OEFFENTLICHE PENSIONEN. - 3) ÜBERTRAGUNGEN VON UNTERNEHMEN, VON ORGANISATIONEN OHNE ERWERBSCHARAKTER, VON ANDEREN PRIVATEN HAUSHÄLTEN. - 4) ÜBERTRAGUNGEN VON UNTERNEHMEN, VON ORGANISATIONEN OHNE ERWERBSCHARAKTER, VON ANDEREN PRIVATEN HAUSHÄLTEN. - 5) ÜBERTRAGUNGEN VON UNTERNEHMEN, VON ORGANISATIONEN OHNE ERWERBSCHARAKTER, VON ANDEREN PRIVATEN HAUSHÄLTEN. - 6) ÜBERTRAGUNGEN VON UNTERNEHMEN, VON ORGANISATIONEN OHNE ERWERBSCHARAKTER, VON ANDEREN PRIVATEN HAUSHÄLTEN. - 7) EINMALIGE ÜBERTRAGUNGEN VON 1 000 DM UND MEHR JE EINZELFALL. - 8) JEDOCH OHNE AUSGABEN FÜR VERMOEGEN. - 9) VERÄNDERUNG U. KREDITAUFNAHME, JEDOCH OHNE WERTVERÄNDERUNG VORHANDENEN SACH- UND GELDERVERMOEGENS.

JUNI		JULI		AUGUST		SEPTEMBER		OKTOBER		NOVEMBER		DEZEMBER		LFD. NR.
HALTE (ANZAHL)														
434		423		427		421		423		429		434		
DM	PROZ	DM	PROZ	DM	PROZ	DM	PROZ	DM	PROZ	DM	PROZ	DM	PROZ	
5 357,92	91,0	5 176,45	88,8	4 359,85	89,1	4 799,47	89,5	4 805,96	89,8	6 455,75	90,9	7 130,57	90,7	1
5 265,77	89,4	5 084,81	87,3	4 765,92	87,3	4 706,13	87,8	4 702,50	87,9	6 338,81	89,3	7 020,55	89,3	2
627,13	10,6	442,06	7,6	160,14	2,9	81,48	1,5	63,42	1,2	1 655,53	23,3	2 335,33	29,7	3
49,55	0,8	41,49	0,7	36,05	0,7	53,78	1,0	44,82	0,8	77,74	1,1	63,23	0,8	4
25,11	0,4	26,27	0,5	25,10	0,5	25,02	0,5	27,84	0,5	30,14	0,4	26,98	0,3	5
92,29	1,6	117,06	2,0	62,45	1,1	70,07	1,3	80,23	1,5	92,69	1,3	189,37	2,4	6
96,93	1,6	128,83	2,2	174,32	3,2	97,76	1,8	85,16	1,6	147,07	2,1	27,92	0,4	7
342,84	5,8	404,71	6,9	360,28	6,6	395,56	7,4	378,96	7,1	406,21	5,7	515,70	6,6	8
157,79	2,7	192,08	3,3	162,18	3,0	197,73	3,7	167,52	3,1	204,75	2,9	171,25	2,2	9
1,38	0,0	1,42	0,0	1,41	0,0	1,43	0,0	1,42	0,0	1,40	0,0	1,38	0,0	10
154,42	2,6	188,99	3,2	150,67	2,8	184,33	3,4	153,78	2,9	191,39	2,7	165,65	2,1	11
5,69	0,1	8,24	0,1	7,37	0,1	7,17	0,1	7,91	0,1	8,20	0,1	8,09	0,1	12
179,35	3,0	204,39	3,5	191,02	3,5	190,66	3,6	203,54	3,8	193,26	2,7	336,36	4,3	13
65,12	1,1	87,63	1,5	85,13	1,6	65,76	1,2	70,10	1,3	56,97	0,8	69,18	0,9	14
64,74	1,1	72,61	1,2	53,13	1,0	56,18	1,0	69,05	1,3	86,87	1,2	213,84	2,7	15
5 889,97	100	5 827,06	100	5 456,90	100	5 362,87	100	5 350,33	100	7 101,72	100	7 863,57	100	16
1 003,06	17,0	920,29	15,8	831,60	15,2	808,07	15,1	797,46	14,9	1 280,08	18,0	1 436,08	18,3	17
284,54	4,8	289,90	5,0	285,33	5,2	281,21	5,2	281,92	5,3	287,92	4,1	286,93	3,6	18
4 602,37	78,1	4 616,87	79,2	4 339,98	79,5	4 273,59	79,7	4 270,95	79,8	5 533,73	77,9	6 140,56	78,1	19
401,46	-	405,49	-	399,73	-	297,17	-	338,48	-	352,51	-	352,21	-	20
269,08	-	324,76	-	310,25	-	112,60	-	183,79	-	270,83	-	240,92	-	21
175,00	-	175,40	-	147,89	-	53,22	-	103,98	-	95,39	-	66,79	-	22
61,82	-	92,09	-	118,50	-	45,13	-	69,46	-	115,30	-	154,53	-	23
5 003,82	100	5 022,36	100	4 739,70	100	4 570,76	100	4 609,43	100	5 886,23	100	6 492,77	100	24
3 711,69	74,2	4 095,95	81,6	3 766,96	79,5	3 620,07	79,2	3 837,82	83,3	3 669,57	62,3	4 406,36	57,9	25
398,87	8,0	417,69	8,3	365,25	7,7	376,03	8,2	422,88	9,2	379,91	5,5	532,37	8,2	26
22,51	0,4	15,29	0,3	3,01	0,1	15,26	0,3	11,14	0,2	4,27	0,1	16,36	0,3	27
26,56	0,5	29,15	0,6	21,90	0,5	22,78	0,5	31,27	0,7	24,25	0,4	16,51	0,3	28
26,02	0,5	28,70	0,6	21,40	0,5	22,39	0,5	30,97	0,7	23,39	0,4	16,31	0,3	29
125,71	2,5	124,27	2,5	124,01	2,6	123,44	2,7	127,89	2,8	127,08	2,2	127,47	2,0	30
1,91	0,0	5,49	0,1	0,79	0,0	3,23	0,1	20,11	0,4	7,84	0,1	64,50	1,0	31
85,63	1,7	89,49	1,8	89,68	1,9	92,33	2,0	88,18	1,9	88,69	1,5	89,93	1,4	32
31,16	0,6	56,48	1,1	25,33	0,5	18,07	0,4	29,52	0,6	21,62	0,4	27,71	0,4	33
24,97	0,5	28,79	0,6	24,28	0,5	18,59	0,4	28,29	0,6	24,21	0,4	30,13	0,5	34
30,24	0,6	27,49	0,5	33,19	0,7	31,25	0,7	31,19	0,7	28,33	0,5	29,13	0,4	35
50,18	1,0	41,23	0,8	43,06	0,9	51,03	1,1	55,29	1,2	53,61	0,9	130,63	2,0	36
+893,27	+17,9	+508,72	+10,1	+607,50	+12,8	+574,66	+12,6	+348,73	+7,6	+1 836,76	+31,2	+1 554,05	+23,9	37
+322,85	+6,5	+648,57	+12,9	+330,91	+7,0	+221,92	+4,9	+1 503,28	+32,6	+141,53	+2,4	+1 229,09	+13,9	38
+351,33	+7,0	-337,84	-5,7	-13,10	-0,3	+116,00	+2,5	+20,73	+0,4	+1 423,59	+24,2	+263,68	+4,1	39
+219,39	+4,4	+197,79	+3,9	+289,59	+6,1	+236,74	+5,2	-1 175,27	-25,5	+271,64	+4,6	+61,27	+0,9	40

FÜR HAUSHALTSHILFEN, GEFÄHRTENLEISTUNGEN U. Ä. - 3) ÜBERTRAGUNGEN DER SOZIALVERSICHERUNG U. DER GEBIETSKÖRPERSCHAFTEN, TEN. - 5) EINMALIGE ÜBERTRAGUNGEN VON UNTER 1 000 DM JE EINZELFALL. - 6) EINKÄUFEN AUS DEM VERKAUF IM HAUSHALT ERZEUGTER SOWIE GEKÄUFEN, VERMOEGENSÜBERTRAGUNGEN, EINKÄUFEN, DIE ANDEREN POSITIONEN NICHT ZUZURECHNEN SIND, JEDUCH OHNE EINKÄUFEN AUS VERMOEGENS- GEBILDUNG UND KREDITRÜCKZAHLUNG. - 9) AUSGABEN FÜR VERMOEGENS- UND KREDITRÜCKZAHLUNG ABZUGSWEISE EINKÄUFEN AUS VERMOEGENS-

## 14 AUSGABEN FUER DEN PRIVATEN VERBRAUCH JE HAUSHALT UND MONAT NACH

HAUSHALTS

LFD. NR.	ART DER AUSGABEN 1)	1975		1976		1977		1978		1979	
		DM	PROZ	DM	PROZ	DM	PROZ	DM	PROZ	DM	PROZ
1	AUSGABEN FUER DEN PRIVATEN VERBRAUCH	2 849,49	100	3 117,07	100	3 288,33	100	3 361,98	100	3 650,64	100
NACH VERWENDUNGS											
2	NAHRUNGS- UND GENUSSMITTEL	654,33	23,0	707,60	22,7	742,65	22,6	767,34	22,8	797,01	21,8
3	NAHRUNGSMITTEL 2)	564,41	19,8	613,03	19,7	636,07	19,3	657,36	19,6	688,96	18,9
	DARUNTER:										
4	TIERISCHEN URSPRUNGS 3)	240,22	8,4	258,53	8,3	264,40	8,0	273,94	8,1	277,60	7,6
5	PFLANZLICHEN URSPRUNGS 4)	182,76	6,4	195,25	6,3	231,35	6,1	206,88	6,2	216,69	5,9
6	GENUSSMITTEL 5)	89,92	3,2	94,58	3,0	106,58	3,2	109,48	3,3	108,05	3,0
7	KLEIDUNG, SCHUHE	282,63	9,9	299,53	9,6	304,25	9,3	330,19	9,8	340,38	9,3
8	OBERBEKLEIDUNG	177,46	6,2	188,60	6,1	190,49	5,8	205,12	6,1	210,48	5,8
9	SONSTIGE BEKLEIDUNG	57,32	2,0	59,15	1,9	60,66	1,8	64,19	1,9	66,43	1,8
10	SCHUHE	47,85	1,7	51,79	1,7	53,11	1,6	60,88	1,8	63,47	1,7
11	WOHNUNGSMIETEN U. AE. 6)	421,39	14,8	456,70	14,7	481,64	14,6	511,13	15,2	542,45	14,9
12	ELEKTRIZITAET, GAS, BRENNSTOFFE U. AE.	118,49	4,2	140,21	4,5	142,62	4,3	144,23	4,3	196,82	5,4
13	ELEKTRIZITAET	45,68	1,6	53,12	1,7	56,50	1,7	57,34	1,7	67,75	1,9
14	GAS	14,94	0,5	17,42	0,6	15,99	0,5	16,93	0,5	21,48	0,6
15	KOHLEN UND SONSTIGE FESTE BRENNSTOFFE	2,31	0,1	1,80	0,1	1,49	0,0	1,79	0,1	2,60	0,1
16	FLUESSIGE BRENNSTOFFE (OHNE KRAFTSTOFFE)	20,89	0,7	29,58	0,9	28,35	0,9	28,82	0,9	57,91	1,6
17	ZENTRALHEIZUNG UND WARMWASSER	34,67	1,2	38,30	1,2	40,28	1,2	39,35	1,2	47,07	1,3
18	UEBRIGE GUETER FUER DIE HAUSHALTSFUEHRUNG	301,53	10,6	297,26	9,5	340,50	10,4	357,50	10,6	378,49	10,4
	DARUNTER:										
19	MOEBEL 7)	92,55	3,2	87,25	2,8	102,68	3,1	116,63	3,5	125,13	3,4
20	TEPPICHE UND SONSTIGER FUSSBOEDENBELAG, MATRATZEN 7)	23,51	0,8	19,55	0,6	30,43	0,9	22,89	0,7	28,16	0,8
21	SONSTIGE HEIMTEXTILIEN, HAUSHALTSWASCHERE 7)	20,01	0,7	23,87	0,8	24,28	0,7	27,38	0,8	27,03	0,7
22	HEIZ- UND KOCHGERAETE, BELEUCHTUNGSKOERPER 7)	14,04	0,5	15,01	0,5	12,77	0,4	15,82	0,5	17,01	0,5
23	ELEKTRISCHE HAUSHALTSMASCHINEN UND -GERAETE 7)	25,93	0,9	21,46	0,7	24,17	0,7	26,25	0,8	24,28	0,7
24	NICHTELEKTR. HAUSHALTSMASCHINEN UND -GERAETE 7)	34,20	1,2	35,75	1,1	37,66	1,1	42,99	1,3	46,48	1,3
25	REINIGUNGS- UND PFLEGEMITTEL, SONSTIGE VERBRAUCHSGUETER	31,11	1,1	32,24	1,0	33,34	1,0	35,03	1,0	36,89	1,0
26	DIENSTLEISTUNGEN FUER DIE HAUSHALTSFUEHRUNG 8)	20,23	0,7	19,40	0,6	23,90	0,7	21,46	0,6	20,32	0,6
27	BLUMEN, GUETER FUER DIE GARTENPFLEGE UND NUTZTIERHALTUNG	25,94	0,9	30,83	1,0	33,54	1,0	36,62	1,1	41,80	1,1
28	GUETER F. VERKEHRSZWECKE, NACHRICHTENUEBERMITTL.	468,57	16,4	561,04	18,0	567,35	17,3	523,56	15,6	612,43	16,8
29	AUFWENDUNGEN F. EIGENE KRAFTFAHRZEUGE U. AE. 9)	370,63	13,0	457,41	14,7	457,86	13,9	404,15	12,0	489,23	13,4
30	KRAFTFAHRZEUGE UND FAHRRADER 10)	187,96	6,6	254,66	8,2	248,78	7,6	179,54	5,3	248,18	6,8
31	KRAFTSTOFFE	93,20	3,3	104,71	3,4	106,47	3,2	116,14	3,5	124,72	3,4
32	SONST. GEBRAUCHS- UND VERBRAUCHSGUETER	23,63	0,8	24,09	0,8	24,10	0,7	25,23	0,8	27,26	0,7
33	DIENSTLEISTUNGEN 11), FREMDE REPARATUREN UND AENDERUNGEN	65,84	2,3	73,94	2,4	78,52	2,4	83,24	2,5	89,07	2,4
34	FREMDE VERKEHRSLEISTUNGEN	41,51	1,5	46,32	1,5	48,03	1,5	55,06	1,6	57,14	1,6
35	NACHRICHTENUEBERMITTLUNG 12)	56,42	2,0	57,31	1,8	61,46	1,9	64,34	1,9	66,06	1,8
36	GUETER FUER DIE KOERPER- UND GESUNDHEITSPFLEGE	177,39	6,2	184,93	5,9	205,75	6,3	205,27	6,1	220,04	6,0
37	GUETER FUER DIE KOERPERPFLEGE	59,58	2,1	64,11	2,1	68,03	2,1	73,31	2,2	76,09	2,1
	DARUNTER:										
38	DIENSTLEISTUNGEN F. D. KOERPERPFLEGE	19,74	0,7	22,79	0,7	24,75	0,8	26,81	0,8	27,72	0,8
39	GUETER FUER DIE GESUNDHEITSPFLEGE	117,81	4,1	120,82	3,9	137,72	4,2	131,97	3,9	143,96	3,9
	DARUNTER:										
40	DIENSTLEISTUNGEN F. D. GESUNDHEITSPFLEGE	87,04	3,1	91,49	2,9	106,32	3,2	99,92	3,0	110,29	3,0
41	GUETER FUER BILDUNGS- UND UNTERHALTUNGSZWECKE	272,98	9,6	298,72	9,6	310,38	9,4	335,90	10,0	349,12	9,6
	DARUNTER:										
42	RUNDfunk-, FERNSEH- UND PHONOGERAETE, ZUBEHOERTEILE 13)	39,02	1,4	43,58	1,4	42,52	1,3	48,60	1,4	46,30	1,3
43	FOTO- UND KINOAPPARATE, ZUBEHOERTEILE	8,46	0,3	8,00	0,3	10,46	0,3	10,90	0,3	8,67	0,2
44	BUECHER, BROSCHUREN, ZEITUNGEN, ZEITSCHRIFTEN	48,27	1,7	51,45	1,7	54,08	1,6	59,39	1,8	62,30	1,7
45	KOSTEN FUER THEATER, KINO, SPORTVERANSTALTUNGEN U. AE.	16,97	0,6	18,73	0,6	20,85	0,6	20,39	0,6	23,38	0,6
46	PERSOENLICHE AUSSTATTUNG; SONSTIGE GUETER 14)	152,18	5,3	171,08	5,5	193,18	5,9	186,85	5,6	213,89	5,9
	DARUNTER:										
47	UHREN UND ECHTER SCHMUCK 13)	10,72	0,4	11,18	0,4	12,32	0,4	13,03	0,4	15,33	0,4
48	DIENSTLEISTUNGEN DES BEHERRBERGUNGSGEWERBES	86,43	3,0	92,41	3,0	110,68	3,4	104,43	3,1	112,17	3,1
49	PAUSCHALREISEN	24,04	0,8	35,01	1,1	34,03	1,0	32,25	1,0	44,28	1,2
NACH DAUERHAFTIGKEIT											
50	VERBRAUCHSGUETER UND REPARATUREN	1 065,18	37,4	1 162,17	37,3	1 221,14	37,1	1 260,14	37,5	1 369,58	37,5
51	GEBRAUCHSGUETER VON MITTLERER LEBENSDAUER UND/ODER BEGRENZTEM WERT	496,04	17,4	524,02	16,8	539,81	16,4	586,72	17,5	609,09	16,7
52	LANGLEBIGE, HOCHWERTIGE GEBRAUCHSGUETER	402,90	14,1	464,24	14,9	483,23	14,8	435,31	12,9	514,16	14,1
53	WOHNUNGSMIETEN 6)	421,39	14,3	456,70	14,7	481,64	14,6	511,13	15,2	542,45	14,9
54	UEBRIGE DIENSTLEISTUNGEN	463,98	16,3	509,95	16,4	557,50	17,0	568,67	16,7	615,36	16,9

1) DER BEGRIFF "GUETER" IN DEN TEXTBEZEICHNUNGEN FASST "WAREN UND DIENSTLEISTUNGEN" ZUSAMMEN.- 2) EINSCHL. FERTIGE MAHLZEITEN UND IM GASTSTAETTEN- UND KANTINENVERZEH ENTHALTEN.- 6) EINSCHL. MIETWERT FUER EIGENTUMERWOHNUNGEN SOWIE UNTERMieten U. AE.- 7) OHNE FUNKGKOSTEN, OHNE ABSCHREIBUNGEN UND OHNE KRAFTFAHRZEUGSTEUER UND KRAFTFAHRTVERSICHERUNG.- 11) EINSCHL. HOCHWERTIGE ERSAETZTEILE.- FERTIGUNG BZW. INSTALLATION.- 14) DIENSTLEISTUNGEN DER BANKEN UND VERSICHERUNGEN, DES BEHERRBERGUNGSGEWERBES, PAUSCHALREISEN, SONST.



V-VERWENDUNGSZWECK SOWIE NACH DAUERHAFTIGKEIT UND WERT DER GUETER

TV 3

1980		1. HJ 1980		2. HJ 1980		1. VJ 1980		2. VJ 1980		3. VJ 1980		4. VJ 1980		LFD. NFR.
DM	PROZ	DM	PROZ	DM	PROZ	DM	PROZ	DM	PROZ	DM	PROZ	DM	PROZ	
3 799,08	100	3 698,08	100	3 901,11	100	3 587,57	100	3 804,14	100	3 827,80	100	3 973,56	100	1
ZWECK														
834,44	22,0	812,91	22,0	856,20	21,9	770,69	21,5	853,42	22,4	851,16	22,2	861,19	21,7	2
720,78	19,0	705,44	19,1	736,27	18,9	671,66	18,7	737,87	19,4	744,86	19,5	727,77	18,3	3
286,62	7,5	286,85	7,8	286,38	7,3	285,46	8,0	288,19	7,6	260,34	6,8	312,13	7,9	4
229,49	6,0	225,80	6,1	233,21	6,0	211,88	5,9	239,17	6,3	222,53	5,8	243,77	6,1	5
113,67	3,0	107,46	2,9	119,93	3,1	99,34	2,8	115,55	3,0	106,30	2,8	133,41	3,4	6
352,43	9,3	330,90	8,9	374,18	9,6	315,51	8,8	345,67	9,1	294,33	7,7	453,09	11,4	7
214,11	5,6	198,34	5,4	230,04	5,9	189,18	5,3	207,13	5,4	185,62	4,8	273,95	6,9	8
69,37	1,8	65,27	1,8	73,52	1,9	66,02	1,8	64,54	1,7	54,50	1,4	92,31	2,3	9
68,95	1,8	67,30	1,8	70,62	1,8	60,31	1,7	74,00	1,9	54,21	1,4	86,83	2,2	10
587,20	15,5	580,08	15,7	594,40	15,2	575,99	16,1	584,01	15,4	589,98	15,4	598,76	15,1	11
204,39	5,4	223,36	6,0	185,22	4,7	230,43	6,4	216,57	5,7	191,68	5,0	178,84	4,5	12
65,89	1,7	73,09	2,0	58,62	1,5	79,96	2,2	66,49	1,7	53,03	1,4	64,14	1,6	13
25,79	0,7	31,84	0,9	19,68	0,5	45,30	1,3	18,92	0,5	17,76	0,5	21,58	0,5	14
2,48	0,1	2,96	0,1	2,00	0,1	2,96	0,1	2,95	0,1	2,32	0,1	1,68	0,0	15
59,29	1,6	68,75	1,9	49,74	1,3	54,30	1,5	82,52	2,2	64,94	1,7	34,72	0,9	16
50,93	1,3	46,72	1,3	55,19	1,4	47,90	1,3	45,59	1,2	53,63	1,4	56,72	1,4	17
409,51	10,8	422,03	11,4	396,86	10,2	401,09	11,2	442,12	11,6	317,12	8,3	475,67	12,0	18
138,04	3,6	141,81	3,8	134,24	3,4	137,52	3,8	145,93	3,8	94,39	2,5	173,62	4,4	19
29,92	0,8	34,56	0,9	25,23	0,6	33,49	0,9	35,58	0,9	24,20	0,6	26,25	0,7	20
28,39	0,7	27,29	0,7	29,51	0,8	25,93	0,7	28,60	0,8	24,07	0,6	34,88	0,9	21
17,88	0,5	18,11	0,5	17,66	0,5	16,34	0,5	19,81	0,5	13,22	0,3	22,05	0,6	22
26,42	0,7	25,04	0,7	27,81	0,7	25,40	0,7	24,70	0,6	21,12	0,6	34,41	0,9	23
49,17	1,3	46,41	1,3	51,95	1,3	46,89	1,3	45,95	1,2	40,50	1,1	63,26	1,6	24
39,47	1,0	37,21	1,0	41,74	1,1	37,27	1,0	37,16	1,0	35,17	0,9	48,22	1,2	25
23,92	0,6	23,68	0,6	24,16	0,6	22,21	0,6	25,09	0,7	22,39	0,6	25,92	0,7	26
43,51	1,1	51,58	1,4	35,37	0,9	38,87	1,1	63,77	1,7	32,69	0,9	38,02	1,0	27
579,42	15,3	576,65	15,6	582,22	14,9	559,38	15,6	593,23	15,6	621,43	16,2	543,47	13,7	28
448,87	11,8	444,57	12,0	453,21	11,6	429,31	12,0	459,20	12,1	482,92	12,6	423,84	10,7	29
183,32	4,8	194,50	5,3	172,02	4,4	194,99	5,4	194,02	5,1	193,43	5,1	150,86	3,8	30
145,70	3,8	135,26	3,7	156,24	4,0	126,79	3,5	143,38	3,8	170,50	4,5	142,15	3,6	31
28,88	0,8	25,28	0,7	32,53	0,8	23,28	0,6	27,19	0,7	26,62	0,7	38,37	1,0	32
90,97	2,4	89,54	2,4	92,42	2,4	84,25	2,3	94,61	2,5	92,37	2,4	92,47	2,3	33
67,55	1,8	71,24	1,9	63,83	1,6	70,11	2,0	72,32	1,9	77,68	2,0	50,14	1,3	34
63,00	1,7	60,85	1,6	65,18	1,7	59,96	1,7	61,71	1,6	60,82	1,6	69,48	1,7	35
233,16	6,1	233,17	6,3	233,16	6,0	227,76	6,3	238,36	6,3	232,07	6,1	234,24	5,9	36
81,03	2,1	80,55	2,2	81,52	2,1	80,70	2,2	80,41	2,1	73,07	1,9	89,88	2,3	37
27,33	0,7	27,48	0,7	27,17	0,7	28,18	0,8	26,81	0,7	25,44	0,7	28,88	0,7	38
152,13	4,0	152,62	4,1	151,64	3,9	147,06	4,1	157,95	4,2	159,00	4,2	144,36	3,6	39
113,57	3,0	114,56	3,1	112,57	2,9	106,01	3,0	122,77	3,2	123,56	3,2	101,71	2,6	40
375,01	9,9	341,42	9,2	408,95	10,5	355,65	9,9	327,76	8,6	332,46	8,7	484,54	12,2	41
45,15	1,2	39,27	1,1	51,08	1,3	42,34	1,2	36,33	1,0	28,44	0,7	73,47	1,8	42
10,52	0,3	8,67	0,2	12,39	0,3	7,68	0,2	9,63	0,3	11,92	0,3	12,35	0,3	43
65,89	1,7	62,30	1,7	69,51	1,8	66,17	1,8	58,59	1,5	62,97	1,6	75,97	1,9	44
23,93	0,6	22,01	0,6	25,87	0,7	22,42	0,6	21,61	0,6	26,76	0,7	25,00	0,6	45
223,51	5,9	177,56	4,8	269,92	6,9	151,07	4,2	202,99	5,3	397,56	10,4	143,76	3,6	46
13,21	0,3	9,25	0,3	17,22	0,4	7,91	0,2	10,53	0,3	9,10	0,2	25,25	0,6	47
122,14	3,2	84,27	2,3	160,39	4,1	65,96	1,8	101,85	2,7	281,34	7,3	46,85	1,0	48
47,31	1,3	46,64	1,3	48,99	1,3	41,07	1,1	51,93	1,4	69,96	1,8	28,26	0,7	49
UND WERT														
1 454,70	38,3	1 442,08	39,0	1 467,44	37,6	1 393,54	38,8	1 484,66	39,1	1 459,22	38,1	1 475,58	37,1	50
638,74	16,8	546,37	15,9	691,63	17,7	567,39	15,8	604,59	15,9	532,54	13,9	648,87	21,4	51
470,22	12,4	479,11	13,0	461,24	11,8	475,47	13,3	482,61	12,7	392,40	10,3	529,27	13,3	52
567,20	15,5	580,08	15,7	594,40	15,2	575,99	16,1	584,01	15,4	589,98	15,4	598,76	15,1	53
648,22	17,1	610,43	16,5	686,40	17,6	575,18	16,0	644,27	16,9	353,66	22,3	521,08	13,1	54

VERZEHR IN GASTSTÄTTEN UND KANTINEN.- 3) EINSCHL. PFLANZLICHE FETTE UND ÖLE.- 4) OHNE PFLANZLICHE FETTE UND ÖLE.- 5) SOWEIT NICHT  
ENTGELTET FÜR ANFERTIGUNG BZW. INSTALLATION ODER REPARATUREN.- 8) OHNE FREMDE REPARATUREN AN DER WOHNUNG.- 9) EINSCHL. ANSCHAF-  
11) EINSCHL. GARAGENMIETE UND MIETWERT FÜR EIGENTUMERGARAGEN.- 12) POST-, TELEGRAMM- UND FERNSPRECHERBEFÜHRUN.- 13) EINSCHL. AN-  
WAREN UND DIENSTLEISTUNGEN.

## 14 AUSGABEN FÜR DEN PRIVATEN VERBRAUCH JE HAUSHALT UND MONAT NACH

HAUSHALTS

LFG. NR.	ART DER AUSGABEN 1)	JANUAR		FEBRUAR		MÄRZ		APRIL		MÄI	
		DM	PROZ	DM	PROZ	DM	PROZ	DM	PROZ	DM	PROZ
1	AUSGABEN FÜR DEN PRIVATEN VERBRAUCH	3 631,89	100	3 314,41	100	3 809,31	100	3 771,63	100	3 928,48	100
NACH VERWENDUNGS											
2	NÄHRUNGS- UND GENUSSMITTEL	747,20	20,6	774,35	23,4	789,72	20,7	837,07	22,2	902,99	23,0
3	NÄHRUNGSMITTEL 2)	652,43	18,0	577,12	20,4	684,84	18,0	721,13	19,1	788,17	20,1
	DARUNTER:										
4	TIERISCHEN URSPRUNGS 3)	283,93	7,8	293,67	8,9	278,98	7,3	291,72	7,7	303,99	7,7
5	PFLANZLICHEN URSPRUNGS 4)	202,67	5,6	212,52	6,4	220,11	5,8	226,67	6,0	251,01	6,4
6	GENUSSMITTEL 5)	94,77	2,6	97,23	2,9	104,89	2,8	115,93	3,1	114,82	2,9
7	KLEIDUNG, SCHUHE	370,02	10,2	236,53	7,1	339,56	8,9	359,76	9,5	378,44	9,6
8	ÖBERBEKLEIDUNG	227,37	6,3	135,31	4,1	204,61	5,4	212,91	5,6	233,82	6,0
9	SONSTIGE BEKLEIDUNG	81,65	2,2	54,69	1,7	61,96	1,6	60,83	1,6	68,68	1,7
10	SCHUHE	61,01	1,7	46,53	1,4	72,99	1,9	86,02	2,3	75,94	1,9
11	WOHNUNGSMIETEN U. AE. 6)	573,26	15,8	577,98	17,4	576,68	15,1	587,14	15,6	581,06	14,8
12	ELEKTRIZITÄT, GAS, BRENNSTOFFE U. AE.	242,20	6,7	237,81	7,2	211,97	5,6	200,04	5,3	230,23	5,9
13	ELEKTRIZITÄT	66,79	1,8	95,53	2,9	77,55	2,0	65,17	1,7	64,94	1,7
14	GAS	52,74	1,5	51,62	1,6	32,02	0,8	18,01	0,5	17,03	0,4
15	KÖHLEN UND SONSTIGE FESTE BRENNSTOFFE	3,81	0,1	0,49	0,0	4,54	0,1	1,85	0,0	1,91	0,0
16	FLÜSSIGE BRENNSTOFFE (OHNE KRAFTSTOFFE)	66,21	1,8	46,16	1,4	50,75	1,3	71,88	1,9	97,37	2,5
17	ZENTRALHEIZUNG UND WARMWASSER	52,65	1,4	44,01	1,3	47,10	1,2	43,12	1,1	48,97	1,2
18	ÜBRIGE GÜTER FÜR DIE HAUSHALTSFÜHRUNG	384,20	10,6	411,61	12,4	407,14	10,7	475,29	12,6	447,44	11,4
	DARUNTER:										
19	MÖBEL 7)	116,06	3,2	169,07	5,1	127,61	3,3	160,33	4,3	121,71	3,1
20	TEPPICHE UND SONSTIGER FUSSBODENBELAG, MATRATZEN 7)	52,56	1,4	33,44	1,0	15,23	0,4	38,35	1,0	43,92	1,1
21	SONSTIGE HEIMTEXTILIEN, HAUSHALTSWASCHERE 7)	27,06	0,7	23,17	0,7	27,51	0,7	24,48	0,6	34,44	1,0
22	HEIZ- UND KOCHGERÄTE, BELEUCHTUNGSKÖRPER 7)	17,21	0,5	16,63	0,5	15,21	0,4	21,90	0,6	15,17	0,4
23	ELEKTRISCHE HAUSHALTSMASCHINEN UND -GERÄTE 7)	20,73	0,6	28,16	0,8	27,21	0,7	38,56	1,0	15,31	0,4
24	NICHELEKTR. HAUSHALTSMASCHINEN UND -GERÄTE 7)	51,87	1,4	40,17	1,2	48,61	1,3	47,28	1,3	40,95	1,0
25	REINIGUNGS- UND PFLEGEMITTEL, SONSTIGE VERBRAUCHSGÜTER	38,84	1,1	35,42	1,1	37,55	1,0	37,73	1,0	36,49	0,9
26	Dienstleistungen für die Haushaltsführung 8)	19,29	0,5	21,40	0,6	25,79	0,7	29,74	0,8	23,42	0,6
27	BLUMEN, GÜTER FÜR DIE GARTENPFLEGE UND NUTZTIERHALTUNG	24,35	0,7	34,69	1,0	56,87	1,5	61,29	1,6	87,54	2,2
28	GÜTER F. VERKEHRSZWECKE, NACHRICHTENVERMITTL.	526,01	14,5	458,86	13,8	688,70	18,1	556,63	14,8	635,71	16,2
29	AUFWENDUNGEN F. EIGENE KRAFTFAHRZEUGE U. AE. 9)	398,16	11,0	338,69	10,2	546,93	14,4	425,68	11,3	519,82	13,2
30	KRAFTFAHRZEUGE UND FAHRRÄDER 10)	168,97	4,7	139,65	4,2	273,53	7,2	162,28	4,3	251,55	6,4
31	KRAFTSTOFFE	120,68	3,3	114,06	3,4	144,99	3,8	149,07	4,0	141,89	3,6
32	SONST. GERRAUCHS- UND VERBRAUCHSGÜTER	26,66	0,7	15,99	0,5	27,09	0,7	24,29	0,6	27,18	0,7
33	Dienstleistungen 11), fremde Reparaturen und Änderungen	81,85	2,3	68,99	2,1	101,32	2,7	90,04	2,4	99,19	2,5
34	Fremde Verkehrsleistungen	74,17	2,0	60,48	1,8	75,52	2,0	67,18	1,8	54,03	1,4
35	NACHRICHTENVERMITTLUNG 12)	53,68	1,5	59,68	1,8	66,25	1,7	53,77	1,7	61,87	1,6
36	GÜTER FÜR DIE KÖRPER- UND GESUNDHEITSPFLEGE	205,18	5,6	237,29	7,2	240,22	6,3	211,95	5,6	231,11	5,9
37	GÜTER FÜR DIE KÖRPERPFLEGE	78,10	2,2	78,59	2,4	85,24	2,2	76,03	2,0	82,57	2,1
	DARUNTER:										
38	Dienstleistungen f. d. Körperpflege	26,51	0,7	28,91	0,9	29,09	0,8	26,46	0,7	27,34	0,7
39	GÜTER FÜR DIE GESUNDHEITSPFLEGE	127,09	3,5	158,70	4,8	154,97	4,1	135,91	3,6	148,54	3,8
	DARUNTER:										
40	Dienstleistungen f. d. Gesundheitspflege	32,16	2,3	116,38	3,5	118,88	3,1	97,66	2,6	111,30	2,8
41	GÜTER FÜR BILDUNGS- UND UNTERHALTUNGSZWECKE	412,63	11,4	312,19	9,4	342,97	9,0	356,78	9,5	327,63	8,3
	DARUNTER:										
42	RUNDFAHRT-, FERNSEH- UND PHONOGERÄTE, ZUBEHÖRTEILE 13)	38,27	1,1	51,17	1,5	55,14	1,4	41,20	1,1	39,14	1,0
43	FOTO- UND KINOAPPARATE, ZUBEHÖRTEILE	4,40	0,1	8,58	0,3	9,96	0,3	7,90	0,2	6,42	0,2
44	BÜCHER, BRUSCHUREN, ZEITUNGEN, ZEITSCHRIFTEN	74,54	2,1	60,60	1,8	63,52	1,7	65,92	1,7	60,59	1,5
45	KOSTEN FÜR THEATER, KINO, SPORTVERANSTALTUNGEN U. AE.	20,70	0,6	24,78	0,7	21,73	0,6	23,51	0,6	22,10	0,6
46	PERSÖNLICHE AUSSTATTUNG; SONSTIGE GÜTER 14)	171,18	4,7	67,78	2,0	212,35	5,6	186,99	5,0	193,87	4,9
	DARUNTER:										
47	UHREN UND ECHTER SCHMUCK 13)	10,55	0,3	5,97	0,2	7,26	0,2	11,50	0,3	9,77	0,2
48	Dienstleistungen des Beherbergungsgewerbes	87,57	2,4	15,52	0,5	93,99	2,5	104,09	2,8	93,63	2,4
49	PAUSCHALREISEN	31,95	0,9	19,26	0,6	70,95	1,9	29,34	0,8	55,30	1,4
NACH DAUERHAFTIGKEIT											
50	VERBRAUCHSGÜTER UND REPARATUREN	1 384,50	38,1	1 367,78	41,3	1 427,16	37,5	1 467,17	38,9	1 583,96	40,3
51	GEBRAUCHSGÜTER VON MITTLERER LEBENSDAUER UND/ODER BEGRENZTEM WERT	629,65	17,3	447,94	13,5	623,16	16,4	619,53	16,4	653,61	16,6
52	LANGLEBIGE, HOCHWERTIGE GEBRAUCHSGÜTER	463,67	12,8	440,90	13,3	520,26	13,7	467,05	12,7	503,33	12,8
53	WOHNUNGSMIETEN 6)	573,26	15,8	577,98	17,4	576,68	15,1	587,14	15,6	581,06	14,8
54	ÜBRIGE DIENSTLEISTUNGEN	580,81	16,0	479,80	14,5	662,35	17,4	610,59	16,2	606,47	15,4

1) DER BEGRIFF "GÜTER" IN DEN TEXTBEZEICHNUNGEN FASST "WAREN UND DIENSTLEISTUNGEN" ZUSAMMEN.- 2) EINSCHL. FERTIGE MAHLZEITEN UND IM GASTSTÄTTEN- UND KANTINENVERZEHRE ENTHALTEN.- 3) EINSCHL. MIETWERT FÜR EIGENTUMERWOHNUNGEN SOWIE UNTERMieten U. AE.- 4) OHNE FERTIGUNGSKOSTEN, OHNE ANSCHREIBUNGEN UND OHNE KRAFTFAHRZEUGSTEUER UND KRAFTFAHRTVERSICHERUNG.- 5) EINSCHL. HOCHWERTIGE ERSATZTEILE, FERTIGUNG BZW. INSTALLATION.- 6) DIENSTLEISTUNGEN DER BANKEN UND VERSICHERUNGEN, DES BEHERBERGUNGSGEWERBES, PAUSCHALREISEN, SONST.

VERWENDUNG ZW. ZECK SOWIE NACH DAUERHAFTIGKEIT UND WERT DER GÜTER 1980

Typ 3

JUNI		JULI		AUGUST		SEPTEMBER		OKTOBER		NOVEMBER		DEZEMBER		ILFD. INR.
DM	PROZ	DM	PROZ	DM	PROZ	DM	PROZ	DM	PROZ	DM	PROZ	DM	PROZ	
3 711,69	100	4 645,95	100	3 766,96	100	3 620,07	100	3 837,82	100	3 669,57	100	4 406,36	100	1
ZWECK														
820,05	22,1	844,74	20,6	912,92	24,2	794,98	22,0	850,38	22,2	800,15	21,8	932,05	21,2	2
704,17	19,0	741,04	18,1	801,35	21,3	691,41	19,1	736,75	19,2	681,77	18,6	764,51	17,4	3
268,60	7,2	242,05	5,9	256,30	6,8	282,80	7,8	307,01	8,0	292,97	8,0	336,05	7,6	4
240,00	6,5	226,41	5,5	220,41	5,9	220,79	6,1	239,24	6,2	234,21	6,4	257,63	5,8	5
115,89	3,1	103,70	2,5	111,57	3,0	103,57	2,9	113,64	3,0	118,38	3,2	167,54	3,8	6
298,07	8,0	318,01	7,8	220,07	5,8	345,86	9,6	498,88	13,0	416,94	11,4	444,19	10,1	7
174,20	4,7	189,99	4,6	137,51	3,7	230,03	6,4	327,98	8,5	233,95	6,4	260,82	5,9	8
64,17	1,7	69,15	1,7	40,39	1,1	54,10	1,5	74,92	2,0	92,79	2,5	108,78	2,5	9
59,70	1,6	58,88	1,4	42,17	1,1	61,73	1,7	95,98	2,5	90,20	2,5	74,59	1,7	10
583,80	15,7	588,09	14,4	590,35	15,7	591,51	16,3	598,50	15,6	600,48	16,4	597,22	13,6	11
219,72	5,9	227,34	5,6	182,88	4,9	164,76	4,6	129,76	3,4	168,78	4,6	236,64	5,4	12
69,41	1,9	52,75	1,3	52,93	1,4	53,42	1,5	37,58	1,0	73,41	2,0	80,87	1,8	13
21,74	0,6	15,62	0,4	25,80	0,7	11,75	0,3	14,86	0,4	29,19	0,8	20,63	0,5	14
5,13	0,1	2,07	0,1	3,27	0,1	1,61	0,0	2,26	0,1	2,06	0,1	0,73	0,0	15
78,73	2,1	94,24	2,3	53,87	1,4	46,72	1,3	23,87	0,6	11,02	0,3	68,71	1,6	16
44,70	1,2	62,66	1,5	47,01	1,2	51,27	1,4	51,19	1,3	53,10	1,4	65,69	1,5	17
402,73	10,9	363,03	8,9	297,78	7,9	290,61	8,0	448,69	11,7	409,28	11,2	567,60	12,9	18
155,66	4,2	116,76	2,9	77,32	2,1	89,21	2,5	184,09	4,8	116,28	3,2	220,10	5,0	19
24,32	0,7	32,01	0,8	27,50	0,7	13,00	0,4	23,50	0,6	29,17	0,8	26,04	0,6	20
23,90	0,6	30,75	0,8	22,37	0,6	19,08	0,5	30,52	0,8	35,93	1,0	37,98	0,9	21
22,34	0,6	16,54	0,4	11,45	0,3	11,68	0,3	17,63	0,5	20,05	0,5	28,32	0,6	22
19,99	0,5	19,47	0,5	19,81	0,5	24,12	0,7	29,58	0,8	24,34	0,7	49,08	1,1	23
49,63	1,3	40,38	1,0	40,02	1,1	41,11	1,1	45,96	1,2	54,87	1,5	88,41	2,0	24
37,26	1,0	32,61	0,8	35,10	0,9	37,88	1,0	40,49	1,1	48,38	1,3	55,60	1,3	25
22,00	0,6	31,42	0,8	19,01	0,5	16,73	0,5	23,81	0,6	30,77	0,8	23,17	0,5	26
42,25	1,1	33,20	0,8	34,09	0,9	30,75	0,8	46,17	1,2	38,03	1,0	30,06	0,7	27
587,79	15,8	582,93	14,2	556,62	14,8	725,84	20,1	570,34	14,9	485,38	13,2	574,69	13,0	28
432,27	11,6	412,61	10,1	425,39	11,3	611,93	16,9	452,88	11,8	376,58	10,3	442,26	10,0	29
168,38	4,5	102,03	2,5	130,94	3,5	348,65	9,6	171,75	4,5	101,62	2,8	179,18	4,1	30
139,05	3,7	178,54	4,4	189,25	5,0	143,41	4,0	153,25	4,0	135,34	3,7	138,05	3,1	31
30,18	0,8	31,77	0,8	23,68	0,6	24,42	0,7	33,23	0,9	36,91	1,0	44,81	1,0	32
94,67	2,6	100,27	2,4	81,52	2,2	95,44	2,6	94,65	2,5	102,72	2,8	80,22	1,8	33
96,08	2,6	105,11	2,6	69,96	1,9	57,96	1,6	50,94	1,3	44,60	1,2	54,85	1,2	34
59,44	1,6	65,21	1,6	61,28	1,6	55,95	1,5	66,52	1,7	64,19	1,7	77,59	1,8	35
272,78	7,3	275,19	6,7	215,76	5,7	205,29	5,7	227,79	5,9	229,41	6,3	245,30	5,6	36
82,71	2,2	83,48	2,0	66,01	1,8	69,76	1,9	85,69	2,2	78,94	2,2	104,77	2,4	37
26,63	0,7	29,77	0,7	22,25	0,6	24,32	0,7	31,43	0,8	26,99	0,7	28,27	0,6	38
190,07	5,1	191,71	4,7	149,75	4,0	135,57	3,7	142,10	3,7	150,47	4,1	140,53	3,2	39
160,12	4,3	144,71	3,5	122,19	3,2	103,69	2,9	98,86	2,6	112,08	3,1	94,24	2,1	40
298,14	8,0	338,30	8,3	322,28	8,6	336,93	9,3	366,17	9,5	462,30	12,6	621,90	14,1	41
28,49	0,8	37,71	0,9	25,51	0,7	22,10	0,6	34,59	0,9	75,56	2,1	109,29	2,5	42
14,57	0,4	13,53	0,3	11,37	0,3	10,87	0,3	5,26	0,1	10,26	0,3	22,81	0,5	43
49,06	1,3	66,96	1,6	64,46	1,7	57,44	1,6	61,18	1,6	71,38	1,9	94,23	2,2	44
19,17	0,5	20,74	0,5	27,10	0,7	32,47	0,9	27,40	0,7	24,51	0,7	23,14	0,5	45
228,61	6,2	558,32	13,6	468,30	12,4	164,28	4,5	147,21	3,8	96,85	2,6	186,78	4,2	46
10,30	0,3	7,29	0,2	10,97	0,3	9,02	0,2	13,79	0,4	13,78	0,4	47,74	1,1	47
107,85	2,9	445,46	10,9	312,87	8,3	84,45	2,3	65,26	1,7	17,33	0,5	40,30	0,9	48
71,84	1,9	64,47	1,6	109,37	2,9	35,49	1,0	36,53	1,0	15,46	0,4	32,85	0,7	49
UND WERT														
1 414,31	38,1	1 524,29	37,2	1 512,00	40,1	1 340,30	37,0	1 406,34	36,6	1 398,43	35,1	1 619,32	36,7	50
539,52	14,5	573,36	14,0	454,49	12,1	570,69	15,8	762,50	19,9	791,93	21,6	939,34	22,5	51
457,03	12,3	335,11	8,2	313,81	8,3	529,67	14,6	488,35	12,7	411,76	11,2	685,33	15,6	52
583,80	15,7	588,09	14,4	590,35	15,7	591,51	16,3	598,50	15,6	600,48	16,4	597,22	13,6	53
717,02	19,3	1 075,10	26,2	896,31	23,8	587,90	16,2	582,04	15,2	466,97	12,7	515,16	11,7	54

VERZEHR IN GASTSTÄTTEN UND KANTINEN.- 3) EINSCHL. PFLANZLICHE FETTE UND ÖLE.- 4) OHNE PFLANZLICHE FETTE UND ÖLE.- 5) SCHWEIT NICHT  
ENTGELTET FÜR ANFERTIGUNG FZU. INSTALLATION ODER REPARATUREN.- 8) OHNE FREMDE REPARATUREN AN DER WOHNUNG.- 9) EINSCHL. ANSCHAF-  
11) EINSCHL. GARAGENMIETE UND MIETWERT EIGENTUMERGARAGEN.- 12) POST-, TELEGRAMM- UND FERNSPRECHGERÜHREN.- 13) EINSCHL. AN-  
WAREN UND DIENSTLEISTUNGEN.

15.1 NR.	ART DER AUFWENDUNGEN	1975		1976		1977		1978		1979	
		15.1 NR.	DM	15.1 NR.	DM	15.1 NR.	DM	15.1 NR.	DM	15.1 NR.	DM
1	AUFWENDUNGEN FÜR NAHRUNGS- UND GENUSSMITTEL INSGESAMT		654,33		707,60		742,65		767,34		797,01
	DAVON AUFWENDUNGEN FÜR:										
2	NAHRUNGSMITTEL 2)		564,41		613,03		636,07		657,86		668,96
3	NAHRUNGSMITTEL TIERISCHEN URSPRUNGS 3)		240,22		258,53		264,40		273,94		277,60
4	FLEISCH (OHNE FLEISCHWAREN)		63,96		70,52		72,87		77,31		76,33
5	KALBFLEISCH	121	1,58	140	1,83	153	2,07	145	1,96	155	2,26
6	RINDFLEISCH	1 467	16,97	1 593	19,07	1 530	18,90	1 588	19,66	1 539	19,09
7	SCHWEINFLEISCH (EINSCHL. FRISCHER SPECK)	2 590	23,84	2 616	26,05	2 764	27,19	3 110	29,75	3 029	28,87
8	INNEREIN UND KNOCHEN	533	3,43	504	3,24	505	3,18	502	3,09	489	2,86
9	GEFLÜGEL	1 440	6,75	1 389	7,22	1 473	7,87	1 571	8,67	1 509	8,61
10	HACKFLEISCH	1 046	9,05	1 134	10,39	1 180	10,82	1 252	11,66	1 259	11,40
11	SONSTIGES FLEISCH	335	2,34	347	2,72	372	2,84	385	2,92	426	3,44
12	FLEISCHWAREN		66,66		73,00		73,62		77,14		80,07
13	WURST UND WURSTWAREN	4 777	49,32	4 864	53,92	4 803	54,39	4 871	56,03	5 004	58,49
14	MAGERE U. FETTER SPECK (GERÄUCHERT)	339	3,07	326	3,23	346	3,40	366	3,76	365	3,76
15	SCHINKEN (GERÖCHT UND GERÄUCHERT)	586	9,50	610	10,56	602	10,59	638	11,37	651	11,69
16	GEFLÜGELKONSERVEN	11	0,05	6	0,04	5	0,02	3	0,02	3	0,02
17	SONSTIGE FLEISCHKONSERVEN (AUCH MISCHKONS.)	419	1,99	476	2,44	407	2,11	437	2,42	445	2,39
18	SONSTIGE FLEISCHWAREN	335	2,74	338	2,81	362	3,10	387	3,54	399	3,73
19	FISCHE (OHNE FISCHWAREN)	548	3,56	556	3,80	567	4,22	530	4,10	516	3,96
20	FISCHWAREN		7,11		7,51		7,68		7,52		7,89
21	SALZFISCH	34	0,17	35	0,17	26	0,16	29	0,18	22	0,15
22	FISCHE (GERÄUCHERT UND GETROCKNET)	89	1,13	87	1,17	88	1,24	82	1,12	93	1,29
23	SONSTIGE FISCHWAREN EINSCHL. FISCHKONSERVEN	724	5,81	769	6,17	737	6,29	684	6,22	697	6,45
24	EIER (STÜCK)	68	13,44	65	14,13	64	14,21	65	13,57	64	13,26
25	MILCH		33,37		35,35		35,26		36,09		37,21
26	VOLLMILCH, FRISCHE (LITER)	21,1	18,59	20,9	18,66	20,3	18,31	19,8	18,10	18,1	16,78
27	KONDENSMILCH, TUBENSÄHNE	1 031	2,47	998	2,44	889	2,31	874	2,33	876	2,38
28	SÄHNE (OHNE TUBENSÄHNE)	886	3,89	942	4,18	978	4,41	1 088	4,94	1 165	5,35
29	JOGHURT, KEFIR, BIOGHURT	2 139	5,41	2 365	6,10	2 376	6,10	2 336	6,23	2 504	7,07
30	SONSTIGE MILCH		3,00		3,96		4,12		4,49		5,62
31	KAES		27,28		29,77		31,60		33,27		33,56
32	WEICH-, HART- UND SCHNITTKAES	2 336	22,13	2 470	24,55	2 607	26,66	2 697	28,24	2 650	28,31
33	FRISCHKAES (QUARK)	1 844	5,15	1 886	5,22	1 821	4,94	1 861	5,03	1 890	5,26
34	BUTTER	1 864	14,35	1 901	15,08	1 910	15,34	1 885	15,53	1 983	16,06
35	SPEISEFETTE (OHNE BUTTER)		8,69		7,63		7,76		7,60		7,39
36	TIERISCHE FETTE	66	0,25	57	0,24	67	0,28	61	0,29	63	0,29
37	MARGARINE	1 983	7,63	1 966	6,68	1 961	6,81	1 938	6,55	1 879	5,30
38	SONSTIGE PFLANZEN- UND SPEISEFETTE	181	0,82	184	0,71	170	0,67	195	0,76	193	0,80
39	SPEISEÖLE		1,81		1,74		1,85		1,80		1,88
40	ERDNUSSÖL	0	0,30	0	0,00	1	0,01	1	0,00	1	0,00
41	OLIVENÖL	6	0,05	8	0,07	11	0,08	11	0,09	14	0,11
42	SONSTIGE SPEISEÖLE	407	1,76	411	1,67	426	1,76	419	1,71	429	1,77
43	NAHRUNGSMITTEL PFLANZLICHEN URSPRUNGS 4)		182,76		195,25		201,35		206,88		216,69
44	BROT UND BACKWAREN		51,53		53,51		56,67		59,22		63,41
45	SCHWARZ- UND MISCHBROT	9 641	18,94	9 597	19,77	9 401	20,49	9 354	21,20	9 343	22,65
46	WEISSEROT UND WEIZENKLEINGEBÄCK	4 568	13,21	4 599	13,92	4 635	15,01	4 845	16,64	4 927	18,20
47	FINGEBÄCK UND DAUERBACKWAREN	2 668	19,58	2 700	19,76	2 802	21,17	2 726	21,38	2 720	22,55
48	MEHL, NÄHRMITTEL, KARTOFFELERZUGNISSE		18,70		20,22		21,77		22,82		24,30
49	WEIZENMEHL	1 821	1,66	1 994	1,82	1 789	1,66	1 902	1,74	1 937	1,83
50	GRIESS	69	0,16	70	0,17	63	0,15	65	0,16	59	0,15
51	TEIGWAREN	831	2,37	896	2,41	860	2,34	909	2,57	959	2,80
52	REIS	502	1,22	545	1,35	506	1,37	528	1,50	546	1,58
53	HÄFFERERZUGNISSE	303	0,70	321	0,72	329	0,75	337	0,79	311	0,74
54	HÜFLENERZUGNISSE, GETROCKNET	117	0,22	117	0,22	101	0,25	87	0,22	103	0,25
55	STAERKEMEHL ALLER ART	112	0,29	107	0,29	104	0,31	113	0,35	105	0,34
56	PUDDINGPULVER	199	1,40	214	1,57	203	1,55	210	1,68	217	1,65
57	KOCHFÄHIGE SUPPEN UND SOSSEN		3,29		4,41		4,48		4,89		4,93
58	KOCH-, BRAT- U. GENUSSFÄHIGE KARTOFFEL- ERZUGNISSE	455	2,44	544	3,11	521	3,07	588	3,14	689	3,55
59	KINDERNAHRMITTEL ALLER ART	233	1,64	196	0,73	267	2,03	201	1,54	127	1,01
60	SONSTIGES MEHL U. SONSTIGE NÄHRMITTEL- ERZUGNISSE	433	2,47	572	3,35	627	3,77	719	4,20	874	5,41

1) SOWEIT IN DER VORSPALTE NICHT ANDERS ANGEZEIGT IN GRAMM.- 2) EINSCHL. FERTIGE MAHLZEITEN U. VERZEHK IN GASTSTÄTTEN U. KANTINEN.-

TYPE

1980		1. HJ 1980		2. HJ 1980		1. VJ 1980		2. VJ 1980		3. VJ 1980		4. VJ 1980		ILFD. INR.
MENGE 1)	DM	MENGE 1)	DM	MENGE 1)	DM	MENGE 1)	DM	MENGE 1)	DM	MENGE 1)	DM	MENGE 1)	DM	
-	834,44	-	812,91	-	856,20	-	770,69	-	853,42	-	851,16	-	861,19	1
-	720,78	-	705,44	-	736,27	-	671,66	-	737,87	-	744,86	-	727,77	2
-	286,62	-	286,85	-	286,38	-	285,46	-	288,19	-	260,34	-	312,13	3
-	77,79	-	76,65	-	78,94	-	77,27	-	76,06	-	69,89	-	87,88	4
121	1,75	139	2,05	102	1,45	142	2,08	137	2,03	135	1,81	70	1,09	5
1 497	19,09	1 457	18,44	1 543	19,74	1 562	19,43	1 348	17,50	1 325	16,48	1 758	22,95	6
3 051	29,90	3 092	30,08	3 009	29,72	3 040	28,51	3 143	31,58	2 860	28,33	3 156	31,11	7
450	2,79	451	2,78	449	2,79	500	3,00	403	2,58	382	2,40	515	3,18	8
1 404	8,78	1 342	8,04	1 466	9,53	1 430	8,32	1 257	7,77	1 086	6,57	1 841	12,45	9
1 294	11,94	1 282	11,85	1 306	12,04	1 312	12,11	1 253	11,59	1 266	11,77	1 345	12,30	10
416	3,54	403	3,41	428	3,67	465	3,82	344	3,01	303	2,53	552	4,79	11
-	83,32	-	83,52	-	83,13	-	82,76	-	84,24	-	76,52	-	89,67	12
5 077	61,12	5 132	61,11	5 022	61,13	5 109	60,38	5 153	61,81	4 739	56,92	5 303	65,29	13
375	4,02	380	4,10	369	3,94	408	4,27	353	3,93	347	3,77	391	4,11	14
630	11,67	638	11,73	621	11,62	616	11,21	659	12,22	528	10,06	713	13,16	15
2	0,02	3	0,02	2	0,01	2	0,01	3	0,04	0	0,00	3	0,01	16
485	2,66	503	2,71	467	2,61	533	2,97	474	2,46	417	2,37	516	2,85	17
402	3,84	404	3,85	399	3,83	419	3,92	390	3,78	355	3,40	443	4,26	18
515	4,24	549	4,41	481	4,07	578	4,62	521	4,20	428	3,62	533	4,52	19
-	8,15	-	7,62	-	8,69	-	8,26	-	7,01	-	6,43	-	10,93	20
24	0,14	24	0,13	24	0,14	37	0,20	12	0,07	6	0,04	42	0,25	21
86	1,39	67	1,01	107	1,78	69	0,95	64	1,06	70	0,94	143	2,61	22
692	6,62	680	6,48	704	6,77	758	7,11	606	5,88	573	5,45	832	8,07	23
62	14,14	65	14,70	60	13,57	65	14,79	65	14,61	55	11,99	64	15,14	24
-	38,48	-	39,90	-	37,05	-	38,83	-	40,93	-	35,62	-	38,46	25
18,6	17,36	18,9	17,57	18,2	17,16	18,9	17,51	19,0	17,62	17,1	16,13	19,3	18,17	26
843	2,39	872	2,49	814	2,29	871	2,50	874	2,48	763	2,15	865	2,42	27
1 200	5,69	1 243	5,84	1 155	5,53	1 057	4,97	1 423	6,68	1 055	5,08	1 254	5,97	28
2 447	7,19	2 709	7,84	2 183	6,53	2 763	7,92	2 658	7,76	2 273	6,76	2 093	6,31	29
-	5,86	-	6,17	-	5,54	-	5,94	-	6,39	-	5,49	-	5,59	30
-	34,70	-	35,22	-	34,18	-	34,66	-	35,75	-	32,05	-	36,28	31
2 673	29,64	2 717	29,63	2 629	29,65	2 707	29,18	2 725	30,06	2 452	27,47	2 803	31,80	32
1 800	5,06	2 006	5,59	1 591	4,53	1 953	5,49	2 058	5,69	1 613	4,57	1 569	4,48	33
1 935	16,37	1 893	15,61	1 977	17,13	1 872	14,89	1 913	16,30	1 817	15,75	2 135	18,50	34
-	7,61	-	7,44	-	7,79	-	7,63	-	7,26	-	6,66	-	8,90	35
64	0,32	54	0,26	74	0,38	69	0,33	40	0,19	33	0,16	115	0,59	36
1 909	6,43	1 873	6,36	1 945	6,51	1 848	6,31	1 896	6,40	1 713	5,83	2 173	7,18	37
203	0,86	197	0,83	210	0,90	242	1,00	153	0,67	159	0,67	261	1,12	38
-	1,81	-	1,79	-	1,84	-	1,75	-	1,83	-	1,82	-	1,86	39
1	0,00	1	0,00	1	0,00	1	0,00	1	0,01	1	0,01	1	0,00	40
13	0,11	12	0,09	15	0,13	12	0,09	11	0,09	19	0,16	11	0,10	41
414	1,70	410	1,69	413	1,70	403	1,65	416	1,73	383	1,65	452	1,75	42
-	229,49	-	225,80	-	233,21	-	211,88	-	239,17	-	222,53	-	243,77	43
-	67,41	-	65,67	-	69,16	-	64,41	-	66,88	-	64,65	-	73,62	44
9 131	23,81	9 281	24,01	8 980	23,62	9 350	23,81	9 214	24,20	8 548	22,47	9 407	24,75	45
4 960	20,14	4 992	19,81	4 929	20,46	4 953	19,35	5 030	20,26	4 877	20,25	4 980	20,68	46
2 753	23,46	2 602	21,85	2 906	25,08	2 531	21,25	2 670	22,42	2 539	21,93	3 269	28,19	47
-	25,74	-	26,06	-	25,41	-	27,15	-	25,01	-	22,95	-	27,85	48
2 084	2,05	1 925	1,88	2 244	2,21	1 947	1,89	1 904	1,87	1 690	1,64	2 790	2,79	49
57	0,16	55	0,15	58	0,16	54	0,15	57	0,15	59	0,16	58	0,17	50
960	2,88	988	2,94	932	2,82	1 052	3,03	927	2,80	898	2,70	967	2,94	51
577	1,65	602	1,71	552	1,59	623	1,77	543	1,65	525	1,50	579	1,68	52
325	0,79	304	0,76	346	0,81	310	0,79	297	0,74	310	0,75	331	0,87	53
95	0,25	96	0,25	95	0,25	118	0,30	74	0,20	70	0,18	130	0,51	54
102	0,33	98	0,32	106	0,33	99	0,33	97	0,32	86	0,26	126	0,41	55
223	1,72	239	1,85	208	1,58	246	1,90	230	1,80	205	1,56	212	1,59	56
-	5,23	-	5,27	-	5,17	-	5,57	-	5,03	-	4,52	-	6,02	57
814	3,86	810	3,85	818	3,88	771	3,96	847	3,83	710	3,45	924	4,33	58
125	1,06	138	1,14	111	0,99	165	1,36	112	0,92	132	1,17	93	0,80	59
960	5,77	945	5,92	976	5,81	981	5,16	910	5,68	879	5,26	1 071	5,97	60

3) EINSCHL. PFLANZLICHE FATTE UND ÖLE.- 4) OHNE PFLANZLICHE FATTE UND ÖLE.

## 15 AUFWENDUNGEN FÜR NAHRUNGS- UND GENUSSMITTEL

HAUSHALTS

LFD.- NR.	ART DER AUFWENDUNGEN	1975		1976		1977		1978		1979	
		MENGE 1)	DM	MENGE 1)	DM	MENGE 1)	DM	MENGE 1)	DM	MENGE 1)	DM
61	AUFWENDUNGEN FÜR NAHRUNGS- UND GENUSSMITTEL INSGESAMT	-	654,33	-	707,60	-	742,65	-	767,34	-	797,31
	DAVON AUFWENDUNGEN FÜR:										
62	KARTOFFELN (KILOGRAMM)	11,4	6,04	10,4	9,87	10,4	5,02	9,7	4,22	10,1	5,31
63	FRISCHGEMUESE	-	18,11	-	19,57	-	20,64	-	20,45	-	21,65
64	BLUMENKOHLE	487	0,83	484	0,84	454	0,92	546	0,99	457	0,94
65	SONSTIGES KOHL	921	0,96	924	1,22	1 055	1,19	1 003	1,03	901	1,12
66	KARTOFFELN, MOERREN	973	1,24	979	1,22	995	1,40	1 072	1,16	1 046	1,31
67	TOMATEN	1 505	3,61	1 620	3,83	1 677	4,06	1 681	4,32	1 660	4,12
68	GURKEN	1 028	1,84	1 073	2,08	1 134	2,11	1 141	2,23	1 114	2,33
69	BOHNEN, FRISCHE	197	0,42	148	0,40	186	0,45	162	0,43	168	0,42
70	ERBSEN, FRISCHE	17	0,04	15	0,04	13	0,03	17	0,04	14	0,04
71	SPINAT	48	0,39	38	0,27	33	0,07	35	0,08	32	0,07
72	SALAT	816	2,30	762	2,42	770	2,42	821	2,44	799	2,73
73	ZWIEBELN, SCHALOTTEN, KNOBLAUCH	1 035	1,17	920	1,47	1 112	1,42	1 129	1,10	1 149	1,36
74	SONSTIGES FRISCHGEMUESE (OHNE KOHL)	1 855	5,62	1 864	5,98	1 948	6,56	2 029	6,62	1 983	7,21
75	GEMUESKONSERVEN, TROCKENGEMUESE 2)	-	12,17	-	12,88	-	13,45	-	13,74	-	14,05
76	GEMUESKONSERVEN, TROCKENGEMUESE 3)	4 198	10,56	4 271	11,07	4 052	11,59	4 291	11,90	4 437	11,96
77	TIEFGEKUEHLTES GEMUESE	489	1,61	523	1,81	511	1,86	490	1,85	538	2,10
78	FRISCHOBST	-	27,81	-	28,17	-	31,92	-	30,97	-	30,37
79	KERNOBST	6 452	9,17	6 269	8,71	5 872	10,69	5 599	10,09	5 380	8,80
80	STEINOBST	1 467	3,34	2 175	3,99	1 784	3,95	1 637	3,51	1 560	3,52
81	TRAUBEN	1 009	2,09	837	1,80	969	2,31	1 033	2,24	1 067	2,35
82	FRISCHE REEPFN	712	2,58	664	2,53	745	3,02	941	3,36	884	3,24
83	APFELSINEN, MANDARINEN, KLEMENTINEN	3 425	4,96	3 629	5,49	3 701	5,72	3 442	5,47	3 472	6,03
84	SONSTIGE ZITRUSFRUECHTE	905	1,86	968	1,89	999	1,97	992	2,00	891	2,04
85	BANANEN	2 269	3,21	2 267	3,04	2 550	3,63	2 638	3,49	2 363	3,29
86	ANANAS, FEIGEN, MELONEN U. AE.	333	0,60	412	0,71	328	0,64	348	0,82	402	1,09
87	OBSTKONSERVEN, TROCKENOBST 4)	-	8,24	-	8,23	-	8,54	-	8,79	-	9,29
88	OBSTKONSERVEN, TROCKENOBST 5)	2 000	4,65	1 987	4,78	1 927	4,81	1 866	4,80	1 972	5,13
89	TIEFGEKUEHLTES OBST	17	0,10	18	0,14	19	0,15	15	0,13	13	0,11
90	SCHALFNRUECHTE	533	3,49	516	3,31	509	3,59	522	3,87	513	4,05
91	MARMELADE	721	2,63	748	2,83	777	3,09	766	3,09	727	3,06
92	ZUCKER	3 093	4,92	3 169	4,83	2 755	4,32	3 007	4,78	2 852	4,59
93	SUESSWAREN, HONIG, KAKAOERZEUGNISSE	-	32,60	-	35,15	-	35,97	-	38,79	-	40,66
94	HONIG	298	1,94	312	2,08	310	2,06	321	2,17	307	2,17
95	SIRUP	43	0,11	45	0,12	47	0,13	58	0,16	61	0,19
96	SCHOKOLADE	1 408	13,59	1 528	14,94	1 529	15,56	1 534	16,57	1 578	17,30
97	SONSTIGE SUESSWAREN (OHNE KAKAOERZEUGNISSE)	2 513	15,46	2 570	16,29	2 459	16,44	2 512	17,63	2 544	18,61
98	KAKAOERZEUGNISSE (OHNE SCHOKOLADE)	267	1,51	292	1,71	262	1,77	279	2,26	307	2,40
99	SONSTIGE NAHRUNGSMITTEL 6)	-	141,43	-	159,25	-	170,32	-	177,04	-	194,67
100	GEWUERZE, RACK- U. SPEISEZUTATEN (OHNE MAYONNAISE)	-	4,62	-	4,80	-	5,06	-	5,39	-	5,65
101	MAYONNAISEN	193	0,99	183	0,92	179	0,90	171	0,82	177	0,85
102	OBST- UND GEMUESESAEFTE	-	9,90	-	9,63	-	9,22	-	9,53	-	10,66
103	ALKOHOLFREIE GETRAENKE (OHNE OBST- UND GEMUESESAEFTE)	-	14,64	-	16,90	-	17,17	-	17,64	-	18,35
104	MINERALWASSER	-	4,14	-	4,60	-	5,05	-	5,34	-	5,55
105	COLA-GETRAENKE	-	2,12	-	2,55	-	2,55	-	2,57	-	2,87
106	SONSTIGE FRUCHTSAFTGETRAENKE	-	7,00	-	8,23	-	9,17	-	9,31	-	8,42
107	KAFFEEMITTEL U. TEEAENHLICHE ERZEUGNISSE	-	1,37	-	1,51	-	1,40	-	1,42	-	1,50
108	FERTIGE MAHLZEITEN (AUCH TIEFGEKUEHLT ODER ALS KONSERVEN)	-	3,37	-	4,43	-	6,01	-	6,42	-	7,37
109	VERZEHK IN GASTSTAETTEN UND KANTINEN	-	107,92	-	122,57	-	131,97	-	137,23	-	151,79
110*	SPEISEN UND MAHLZEITEN IN GASTSTAETTEN (OHNE KANTINEN)	-	62,72	-	71,75	-	76,89	-	79,48	-	88,62
111	SPEISEN UND MAHLZEITEN IN KANTINEN (ANZAHL)	7	12,27	8	14,75	7	15,40	7	16,68	8	18,54
112*	GETRAENKE IN GASTSTAETTEN UND KANTINEN	-	32,93	-	36,07	-	39,68	-	41,07	-	44,63
113	GENUSSMITTEL 7)	-	89,92	-	94,58	-	106,54	-	109,48	-	108,05
114	BOHNENKAFFEE	940	15,95	976	18,89	969	24,36	1 049	22,63	1 086	20,98
115	TEE (OHNE TEEAENHLICHE ERZEUGNISSE) 8)	65	1,68	71	1,88	76	2,07	75	2,21	74	2,27
116	ALKOHOLISCHE GETRAENKE	-	57,32	-	59,58	-	63,77	-	65,73	-	65,03
117	WEIN (LITER)	4,8	20,39	4,9	21,38	5,3	25,53	5,4	26,10	5,0	24,99
118	BIER (LITER)	13,8	18,01	13,4	17,89	13,9	18,86	13,2	18,32	13,0	18,44
119	BRANNTWEIN, LIKOER	-	15,09	-	16,20	-	16,91	-	16,46	-	16,66
120	SEKT, SCHAUMWEIN (LITER)	0,6	3,83	0,6	4,10	0,7	4,47	0,7	4,84	0,7	4,94
121	TABAKWAREN	-	14,97	-	14,23	-	16,38	-	18,92	-	19,77
122	TABAK	15	1,08	14	1,15	15	1,28	16	1,40	17	1,49
123	ZIGARETTE (STUECK)	5	1,24	4	1,31	4	1,25	4	1,31	3	1,20
124	ZIGARETTE (STUECK)	113	12,64	103	11,77	104	13,76	122	16,44	125	17,28
125	SONSTIGE TABAKWAREN	-	0,01	-	0,01	-	0,09	-	0,07	-	0,09

1) SOWEIT IN DER VORSPALTE NICHT ANDERS ANGEZEIGT IN GRAMM.- 2) EINSCHL. TIEFGEKUEHLTES GEMUESE.- 3) OHNE TIEFGEKUEHLTES GEMUESE.-  
FERTIGE MAHLZEITEN U. VERZEHK IN GASTSTAETTEN U. KANTINEN.- 7) SOWEIT NICHT IM GASTSTAETTEN- U. KANTINENVERZEHK ENTHALTEN.- 8) OHNE

TY 12 5

1980		1. VJ 1980		2. VJ 1980		1. VJ 1980		2. VJ 1980		3. VJ 1980		4. VJ 1980		5. VJ 1980		ILFD
MEME 1)	DM	MEME 1)	DM	MEME 1)	DM	MEME 1)	DM	MEME 1)	DM	MEME 1)	DM	MEME 1)	DM	MEME 1)	DM	INR.
-	P34,44	-	K12,91	-	856,20	-	770,69	-	853,42	-	851,16	-	861,19	-		61
9,9	5,34	6,6	4,65	13,3	6,44	5,3	2,68	7,9	6,54	9,1	5,46	17,5	7,41	-		62
-	23,19	-	25,70	-	20,65	-	18,65	-	32,47	-	22,70	-	19,03	-		63
461	0,96	539	1,13	383	0,79	511	1,15	565	1,12	386	0,74	379	0,84	-		64
908	1,25	794	1,07	1 021	1,44	1 236	1,72	374	0,45	513	0,64	1 523	2,22	-		65
998	1,44	1 038	1,51	958	1,37	1 214	1,44	868	1,57	884	1,41	1 031	1,33	-		66
1 484	4,46	1 218	4,26	1 753	4,66	511	1,96	1 896	6,48	2 440	6,30	1 074	3,02	-		67
1 077	2,50	1 122	2,82	1 032	2,17	521	1,67	1 700	3,93	1 399	2,59	668	1,66	-		68
126	0,79	25	0,10	227	0,68	5	0,02	45	0,18	379	1,12	77	0,24	-		69
13	0,03	4	0,01	21	0,05	3	0,01	6	0,02	41	0,10	2	0,01	-		70
27	0,06	32	0,07	22	0,05	11	0,03	53	0,12	23	0,05	21	0,04	-		71
803	2,66	972	3,07	633	2,25	905	3,42	1 036	2,74	630	1,79	636	2,70	-		72
1 151	1,72	1 051	1,76	1 253	1,68	1 085	1,45	1 017	2,05	1 227	1,85	1 280	1,52	-		73
2 074	7,71	2 370	9,89	1 774	5,52	1 588	5,79	3 120	13,82	1 885	5,60	1 665	5,44	-		74
-	15,13	-	15,63	-	14,63	-	16,96	-	14,36	-	11,42	-	17,81	-		75
4 701	12,77	4 925	13,04	4 474	12,50	5 492	13,98	4 382	12,15	3 516	9,73	5 420	15,23	-		76
583	2,36	643	2,59	522	2,14	745	2,98	546	2,21	407	1,68	637	2,58	-		77
-	31,48	-	30,38	-	32,60	-	27,25	-	33,38	-	38,66	-	26,62	-		78
5 170	9,62	5 846	10,87	4 488	8,36	5 528	8,39	6 151	13,24	4 432	10,28	4 543	6,46	-		79
1 632	3,71	178	0,65	3 102	6,80	14	0,04	335	1,24	5 656	12,91	5 578	0,77	-		80
1 000	2,35	91	0,53	1 919	4,18	54	0,34	125	0,71	1 865	3,99	1 972	4,38	-		81
826	3,36	966	4,37	684	2,33	12	0,07	1 882	8,50	1 344	4,56	31	0,12	-		82
3 005	5,53	3 589	6,48	2 416	4,58	6 046	10,67	1 230	2,66	173	0,39	4 632	8,72	-		83
821	2,03	1 087	2,47	553	1,58	1 282	2,80	899	2,16	417	1,19	688	1,95	-		84
2 079	3,67	2 305	4,24	1 851	3,09	2 388	4,21	2 224	4,26	1 825	3,12	1 877	3,07	-		85
422	1,22	213	0,76	633	1,68	140	0,72	282	0,80	1 030	2,21	241	1,16	-		86
-	9,71	-	8,39	-	11,04	-	8,63	-	8,17	-	6,31	-	15,71	-		87
1 902	5,04	2 125	5,33	1 677	4,75	2 251	5,61	2 005	5,06	1 376	3,55	1 974	5,93	-		88
15	0,14	18	0,16	12	0,11	18	0,15	18	0,17	4	0,04	19	0,18	-		89
523	4,53	316	2,90	732	6,18	328	2,86	304	2,94	283	2,72	1 177	9,60	-		90
-	3,23	827	3,47	674	2,98	793	3,32	859	3,62	700	3,10	648	2,87	-		91
2 937	5,04	2 565	4,20	3 313	5,88	2 243	3,60	2 875	4,78	3 438	6,04	3 189	5,72	-		92
-	43,02	-	41,64	-	44,41	-	39,23	-	43,96	-	41,66	-	47,13	-		93
352	2,54	329	2,31	376	2,76	366	2,52	293	2,11	325	2,60	426	2,93	-		94
68	0,22	65	0,20	70	0,23	59	0,18	70	0,22	64	0,21	76	0,25	-		95
1 612	17,97	1 583	17,45	1 642	18,49	1 675	18,12	1 494	16,81	1 369	14,56	1 912	22,38	-		96
2 676	19,89	2 671	19,23	2 681	20,56	2 113	15,73	3 206	22,59	3 039	22,23	2 329	18,90	-		97
318	2,41	322	2,46	315	2,37	352	2,69	293	2,23	273	2,05	356	2,68	-		98
-	204,67	-	192,79	-	216,67	-	174,32	-	210,51	-	261,99	-	171,88	-		99
-	5,90	-	5,43	-	6,37	-	5,07	-	5,77	-	5,45	-	7,28	-		100
189	0,96	187	0,95	190	0,97	175	0,87	199	1,02	173	0,88	207	1,07	-		101
-	11,66	-	12,35	-	10,96	-	11,62	-	13,05	-	10,58	-	11,33	-		102
-	19,05	-	19,14	-	18,96	-	16,86	-	21,32	-	20,15	-	17,78	-		103
-	5,81	-	6,06	-	5,55	-	5,51	-	6,59	-	5,96	-	5,15	-		104
-	2,91	-	2,80	-	3,01	-	2,36	-	3,22	-	3,37	-	2,66	-		105
-	8,48	-	8,39	-	8,58	-	7,14	-	9,59	-	9,16	-	8,01	-		106
-	1,85	-	1,89	-	1,81	-	1,85	-	1,93	-	1,65	-	1,97	-		107
-	8,15	-	8,04	-	8,26	-	7,86	-	8,22	-	8,79	-	7,74	-		108
-	158,95	-	146,88	-	171,15	-	132,04	-	161,13	-	216,14	-	126,68	-		109
-	94,47	-	62,58	-	106,47	-	67,19	-	97,36	-	147,96	-	65,46	-		110*
7	18,26	7	18,70	7	17,82	8	20,11	7	17,33	6	16,22	7	19,39	-		111
-	46,23	-	45,61	-	46,86	-	44,74	-	46,44	-	51,95	-	41,82	-		112*
-	113,57	-	107,46	-	119,93	-	99,04	-	115,55	-	106,30	-	133,41	-		113
1 109	22,23	1 097	22,83	1 122	21,61	1 111	23,17	1 084	22,51	995	19,87	1 247	23,34	-		114
79	2,49	83	2,55	75	2,43	89	2,80	76	2,32	59	1,87	90	2,98	-		115
-	70,12	-	63,49	-	76,81	-	55,12	-	71,52	-	65,73	-	87,77	-		116
5,2	23,13	4,7	25,34	5,7	30,95	3,9	20,94	5,6	29,55	4,7	23,94	6,7	37,33	-		117
12,8	13,68	12,5	17,96	13,1	19,41	10,9	15,59	14,0	20,22	13,3	17,01	13,0	19,11	-		118
-	16,98	-	14,32	-	19,17	-	13,65	-	15,75	-	17,01	-	21,30	-		119
0,9	6,33	0,8	5,37	0,9	7,29	0,7	4,72	0,9	6,00	0,7	5,93	1,1	9,52	-		120
-	18,83	-	18,59	-	19,08	-	17,95	-	19,20	-	18,82	-	19,33	-		121
18	1,52	19	1,56	18	1,49	17	1,41	20	1,71	18	1,54	18	1,43	-		122
2	0,91	2	0,92	2	0,89	2	0,90	3	0,93	2	0,85	2	0,93	-		123
114	16,28	111	15,98	117	16,58	107	15,54	114	16,41	117	16,34	116	15,82	-		124
-	0,12	-	0,13	-	0,11	-	0,10	-	0,15	-	0,15	-	0,14	-		125

4) EINSCHL. TIEFGEKUEHLTES OBST UND EINSCHL. SCHALENFRUECHTE.- 5) OHNE TIEFGEKUEHLTES OBST UND OHNE SCHALENFRUECHTE.- 6) EINSCHL. KRAEUTER-, PFEFFERMINZIEE U. AE.

## 15 AUFWENDUNGEN FUER NAHRUNGS- UND GENUSSMITTEL

HAUSHALTS

Lfd. Nr.	ART DER AUFWENDUNGEN	JANUAR		FEBRUAR		MAERZ		APRIL		MAI	
		1)	DM	1)	DM	1)	DM	1)	DM	1)	DM
1	AUFWENDUNGEN FUER NAHRUNGS- UND GENUSSMITTEL INSGESAM	-	747,20	-	774,35	-	789,72	-	837,07	-	902,99
	DAVON AUFWENDUNGEN FUER:										
2	NAHRUNGSMITTEL 2)	-	652,43	-	677,12	-	684,84	-	721,13	-	788,17
3	NAHRUNGSMITTEL TIERISCHEN URSPRUNGS 3)	-	283,93	-	293,67	-	278,98	-	291,72	-	303,99
4	FLEISCH (OHNE FLEISCHWAREN)	-	79,32	-	80,33	-	72,35	-	76,41	-	80,71
5	KALBFLEISCH	143	2,14	148	2,15	135	1,96	125	1,91	146	2,27
6	RINDFLEISCH	1 603	19,94	1 510	19,41	1 572	18,96	1 375	18,08	1 452	18,71
7	SCHWEINEFLEISCH (EINSCHL. FRISCHER SPECK)	2 863	27,15	3 611	32,11	2 657	26,33	3 222	31,21	3 266	33,13
8	INNERFLEISCH UND KNOCHEN	545	3,24	477	2,89	479	2,87	461	3,04	450	2,80
9	GEFLUEGEL	1 563	8,77	1 377	8,16	1 354	8,05	1 307	7,86	1 342	8,76
10	HACKFLEISCH	1 402	12,97	1 309	12,15	1 228	11,25	1 215	11,13	1 320	12,12
11	SONSTIGES FLEISCH	585	5,12	413	3,46	400	2,93	339	3,19	339	2,91
12	FLEISCHWAREN	-	80,87	-	85,67	-	81,76	-	81,70	-	91,32
13	WURST UND WURSTWAREN	5 038	58,95	5 359	62,50	4 935	59,70	4 902	59,24	5 556	66,51
14	MAGERER U. FETTER SPECK (GERAEUCHERT)	444	4,62	389	4,14	393	4,06	373	3,93	371	4,29
15	SCHINKEN (GEKOCHT UND GERAEUCHERT)	576	10,27	649	11,93	623	11,42	679	12,02	741	14,16
16	GEFLUEGELKONSERVEN	0	0,00	2	0,01	4	0,02	1	0,02	7	0,08
17	SONSTIGE FLEISCHKONSERVEN (AUCH MISCHKONS.)	610	3,02	535	3,22	458	2,70	488	2,39	498	2,44
18	SONSTIGE FLEISCHWAREN	421	4,00	445	3,88	391	3,87	436	4,10	394	3,84
19	FISCHE (OHNE FISCHWAREN)	565	4,50	621	4,76	549	4,59	650	5,32	561	4,22
20	FISCHWAREN	-	8,51	-	8,93	-	7,37	-	8,22	-	6,87
21	SALZHERINGE	50	0,23	28	0,20	32	0,16	23	0,11	10	0,08
22	FISCHE (GERAEUCHERT UND GETROCKNET)	90	1,21	58	0,80	61	0,84	91	1,47	53	0,84
23	SONSTIGE FISCHWAREN EINSCHL. FISCHKONSERVEN	741	7,07	859	7,94	675	6,36	688	6,64	612	5,95
24	EIER (STUECK)	66	15,02	63	14,16	67	15,17	72	16,19	65	14,62
25	MILCH	-	38,06	-	39,29	-	39,12	-	40,80	-	42,88
26	VOLLMILCH, FRISCHE (LITER)	18,9	17,55	18,9	17,43	18,8	17,56	19,5	17,78	19,7	18,20
27	KONDENSMILCH, TUBENSAHNE	905	2,65	825	2,36	883	2,48	876	2,40	919	2,62
28	SAHNE (OHNE TUBENSAHNE)	934	4,41	1 108	5,20	1 124	5,28	1 395	6,45	1 540	7,23
29	JOGHURT, KEFIR, BIOGHURT	2 524	7,41	2 880	8,15	2 879	8,18	2 318	8,08	2 715	7,99
30	SONSTIGE MILCH	-	6,04	-	6,16	-	5,63	-	6,09	-	6,84
31	KAESE	-	33,51	-	35,95	-	34,52	-	36,88	-	36,58
32	WEICH-, HART- UND SCHNITTKAESE	2 613	28,12	2 822	30,44	2 686	28,97	2 852	31,15	2 770	30,67
33	FRISCHKAESE (QUARK)	1 905	5,39	1 982	5,51	1 969	5,55	2 033	5,73	2 167	5,91
34	BUTTER	1 985	15,06	1 853	14,67	1 781	14,94	1 989	16,92	2 009	16,97
35	SPEISEFETTE (OHNE BUTTER)	-	7,28	-	8,05	-	7,57	-	7,44	-	7,95
36	TIERISCHE FETTE	95	0,41	54	0,28	58	0,29	49	0,22	45	0,21
37	MARGARINE	1 734	6,00	1 905	6,55	1 904	6,37	1 923	6,52	2 072	7,03
38	SONSTIGE PFLANZEN- UND SPEISEFETTE	202	0,87	309	1,22	225	0,91	166	0,71	156	0,71
39	SPEISEOELE	-	1,81	-	1,86	-	1,58	-	1,84	-	1,86
40	ERDNUSSEOL	3	0,01	1	0,00	-	-	-	-	0	0,00
41	OLIVENOEEL	20	0,14	12	0,10	5	0,04	11	0,08	12	0,10
42	SONSTIGE SPEISEOELE	392	1,65	455	1,76	363	1,54	428	1,77	431	1,76
43	NAHRUNGSMITTEL PFLANZLICHEN URSPRUNGS 4)	-	202,67	-	212,52	-	220,11	-	226,67	-	251,01
44	BROT UND BACKWAREN	-	60,00	-	66,98	-	66,15	-	65,97	-	70,83
45	SCHWAPZ- UND MISCHBROT	9 538	24,03	9 256	23,68	9 260	23,74	9 207	24,26	9 607	25,10
46	WEISSBROT UND WEIZENKLEINGEBAECK	4 756	18,35	5 006	19,35	5 089	20,30	4 939	20,01	5 442	21,56
47	FEINGEBAECK UND DAUERBACKWAREN	2 134	17,63	2 805	23,95	2 648	22,11	2 536	21,70	2 887	24,17
48	MEHL, NAEHRMITTEL, KARTOFFELERZEUGNISSE	-	27,63	-	27,46	-	26,41	-	25,36	-	26,28
49	WEIZENMEHL	2 043	1,96	1 832	1,77	1 966	1,95	1 930	1,90	2 302	2,24
50	GRIESS	68	0,19	50	0,15	44	0,12	51	0,14	66	0,19
51	TRITZWAREN	1 153	3,37	1 084	3,10	925	2,77	911	2,69	963	2,90
52	REIS	613	1,70	583	1,93	574	1,67	561	1,63	703	1,93
53	HAFERERZEUGNISSE	315	0,80	331	0,86	286	0,72	278	0,69	311	0,79
54	HUELSENFRUECHTE, GETROCKNETE	136	0,33	138	0,34	80	0,23	78	0,22	73	0,21
55	STAERKEMEHL ALLER ART	79	0,27	97	0,33	121	0,38	97	0,31	107	0,37
56	PUDDINGSPULVER	233	1,80	278	2,11	227	1,80	229	1,81	227	1,78
57	KOCHFERTIGE SUPPEN UND SOESSEN	-	6,12	-	5,16	-	5,44	-	4,93	-	5,55
58	KOCH-, BRAT- U. GENUSSFERTIGE KARTOFFEL-ERZEUGNISSE	760	3,81	772	4,18	780	3,61	886	4,00	836	3,72
59	KINDERNAEHRMITTEL ALLER ART	210	1,57	165	1,46	119	1,06	165	1,30	90	0,79
60	SONSTIGES MEHL U. SONSTIGE NAEHRMITTEL-ERZEUGNISSE	917	5,71	912	6,08	1 108	6,67	709	5,71	951	5,81

1) SOWEIT IN DER VORSPALTE NICHT ANDERS ANGEZEIGT IN GRAMM.- 2) EINSCHL. FERTIGE MAHLZEITEN U. VERZEHK IN GASTSTAETTEN U. KANTINEN.-



3) HAUSHALT UND MONAT NACH GÜTERARTEN 1980

1980

JUNI		JULI		AUGUST		SEPTEMBER		OKTOBER		NOVEMBER		DEZEMBER		LFD. NR.
MENGE 10)	DM	MENGE 10)	DM	MENGE 10)	DM	MENGE 10)	DM	MENGE 10)	DM	MENGE 10)	DM	MENGE 10)	DM	
-	820,05	-	644,74	-	912,92	-	794,98	-	850,33	-	800,15	-	932,05	1
-	704,17	-	741,04	-	801,35	-	691,41	-	736,75	-	651,77	-	764,51	2
-	268,60	-	242,05	-	256,30	-	282,80	-	307,01	-	292,97	-	336,05	3
-	71,01	-	61,27	-	70,12	-	78,31	-	81,01	-	79,99	-	102,37	4
139	1,90	103	1,49	122	1,69	179	2,24	89	1,18	31	0,51	89	1,59	5
1 216	15,68	1 094	13,66	1 311	16,83	1 570	18,97	1 658	20,10	1 739	21,10	1 873	27,56	6
2 938	30,40	2 495	25,34	2 843	28,58	3 243	31,06	3 323	31,32	3 084	29,29	3 066	32,69	7
296	1,88	359	2,33	305	1,92	484	2,96	507	2,99	523	3,15	516	3,41	8
1 119	6,67	994	5,82	1 088	6,57	1 177	7,32	1 347	8,57	1 517	10,07	2 644	18,57	9
1 224	11,54	1 068	10,12	1 292	11,96	1 440	13,25	1 449	13,29	1 284	11,62	1 304	12,02	10
356	2,94	305	2,53	328	2,55	276	2,52	416	3,55	496	4,25	739	6,53	11
-	73,69	-	73,40	-	75,40	-	80,78	-	90,73	-	86,00	-	92,26	12
5 005	59,69	4 482	53,92	4 774	56,73	4 961	60,12	5 429	66,76	5 105	62,45	5 375	66,66	13
317	3,57	325	3,66	326	3,45	390	4,20	384	4,07	419	4,41	370	3,84	14
556	10,46	501	9,58	530	10,14	553	10,46	693	12,98	674	12,11	771	14,37	15
2	0,01	-	-	1	0,01	0	0,01	1	0,01	7	0,02	1	0,00	16
437	2,55	524	2,82	359	2,04	367	2,26	480	2,81	537	2,93	530	2,81	17
338	3,39	359	3,43	327	3,03	380	3,73	437	4,11	434	4,08	457	4,58	18
347	3,05	433	3,60	391	3,27	460	3,99	541	4,36	474	3,95	583	5,23	19
-	5,92	-	5,68	-	6,20	-	7,42	-	9,62	-	8,98	-	14,12	20
3	0,01	9	0,06	3	0,02	6	0,04	42	0,21	40	0,23	43	0,30	21
47	0,87	78	1,15	64	0,87	67	0,81	131	1,94	115	1,69	183	4,17	22
517	5,04	468	4,47	554	5,31	699	6,57	775	7,47	807	7,06	913	9,65	23
59	12,98	52	11,27	53	11,51	59	13,18	65	14,54	63	14,63	66	16,23	24
-	39,10	-	33,53	-	35,06	-	38,28	-	40,57	-	37,64	-	37,22	25
18,0	16,86	15,6	14,65	17,3	16,26	18,5	17,46	20,0	18,80	19,1	18,07	18,8	17,67	26
825	2,41	729	2,08	733	2,10	827	2,29	909	2,55	808	2,29	877	2,44	27
1 332	6,37	1 020	4,88	1 031	4,96	1 114	5,40	1 252	6,10	1 104	5,29	1 405	6,51	28
2 435	7,22	2 166	6,59	2 358	6,88	2 296	6,80	2 342	7,03	2 104	6,33	1 840	5,58	29
-	6,24	-	5,30	-	4,85	-	6,34	-	6,10	-	5,67	-	5,02	30
-	33,74	-	30,41	-	31,65	-	34,08	-	37,47	-	33,94	-	37,44	31
2 551	28,33	2 324	26,07	2 429	27,06	2 605	29,30	2 936	32,60	2 600	29,42	2 874	33,38	32
1 973	5,41	1 535	4,35	1 638	4,60	1 665	4,78	1 731	4,87	1 597	4,52	1 383	4,06	33
1 738	14,97	1 764	15,25	1 738	15,03	1 952	16,97	2 094	18,06	2 010	17,46	2 299	19,94	34
-	6,36	-	5,98	-	6,23	-	7,79	-	8,64	-	8,83	-	9,21	35
27	0,15	28	0,16	27	0,11	44	0,22	84	0,45	122	0,61	138	0,70	36
1 692	5,64	1 505	5,21	1 637	5,58	2 000	6,69	2 200	7,23	2 225	7,27	2 096	7,05	37
137	0,57	137	0,61	124	0,54	216	0,87	228	0,96	215	0,95	337	1,46	38
-	1,77	-	1,63	-	1,83	-	1,99	-	2,01	-	1,55	-	2,02	39
3	0,02	2	0,01	1	0,00	0	0,00	-	-	0	0,00	2	0,01	40
11	0,09	19	0,17	16	0,13	21	0,20	10	0,09	6	0,05	18	0,16	41
389	1,66	337	1,45	387	1,70	427	1,79	499	1,92	394	1,49	464	1,85	42
-	240,00	-	226,41	-	220,41	-	220,79	-	239,24	-	234,21	-	257,63	43
-	63,82	-	61,89	-	65,44	-	66,62	-	75,06	-	72,41	-	73,42	44
8 824	23,21	8 067	21,38	8 164	21,37	9 422	24,69	9 905	25,83	9 124	23,86	9 202	24,57	45
4 705	19,19	4 470	19,10	5 315	21,90	4 840	19,73	5 194	21,70	4 748	19,69	5 002	20,65	46
2 589	21,41	2 497	21,41	2 495	22,17	2 625	22,20	3 272	27,52	3 480	28,86	3 058	28,19	47
-	23,36	-	22,69	-	20,91	-	25,28	-	27,21	-	26,49	-	29,82	48
1 476	1,46	1 449	1,43	1 512	1,46	2 114	2,02	3 081	3,04	2 706	2,65	2 591	2,68	49
53	0,13	68	0,18	42	0,12	66	0,17	59	0,17	59	0,19	46	0,14	50
906	2,82	902	2,72	859	2,57	932	2,81	1 001	3,06	877	2,45	1 022	3,31	51
483	1,39	500	1,43	473	1,32	603	1,74	561	1,58	565	1,66	612	1,78	52
304	0,74	278	0,71	272	0,61	382	0,93	372	0,92	413	0,89	353	0,80	53
73	0,18	73	0,20	58	0,14	80	0,20	121	0,31	124	0,33	117	0,29	54
86	0,27	90	0,25	85	0,26	84	0,26	124	0,38	136	0,44	119	0,42	55
234	1,82	223	1,77	229	1,71	161	1,26	223	1,57	188	1,43	226	1,80	56
-	4,60	-	4,74	-	3,84	-	4,38	-	5,01	-	5,71	-	7,31	57
919	1,76	694	3,34	655	3,32	782	3,69	880	4,05	789	3,68	1 092	5,16	58
81	0,67	114	0,96	71	0,66	211	1,89	86	0,85	95	0,79	92	0,77	59
870	5,53	857	4,96	794	4,90	989	5,92	1 251	6,26	1 092	6,30	874	5,35	60

3) EINSCHL. PFLANZLICHE FETTE UND ÖLE.- 4) OHNE PFLANZLICHE FETTE UND ÖLE.

LFD.- NR.	ART DER AUFWENDUNGEN	JANUAR		FEBRUAR		MÄRZ		APRIL		MAI	
		1 MENGE 1)	2 DM	1 MENGE 1)	2 DM	1 MENGE 1)	2 DM	1 MENGE 1)	2 DM	1 MENGE 1)	2 DM
61	AUFWENDUNGEN FÜR NÄHRUNGS- UND GENUSSMITTEL INSGESAMT DAVON AUFWENDUNGEN FÜR:		747,20		774,35		789,72		837,07		902,99
62	KARTOFFELN (KILOGRAMM)	5,8	2,75	4,5	2,35	5,5	2,93	6,9	4,52	8,4	7,45
63	FRISCHGEMÜSE	-	17,92	-	18,95	-	19,07	-	25,63	-	37,67
64	BLUMENKOHLE	255	0,63	577	1,33	694	1,48	790	1,52	522	1,06
65	SONSTIGER KOHL	1 802	2,45	1 138	1,67	786	1,06	504	0,57	317	0,40
66	KAROTTEN, MOEHREN	1 158	1,35	1 234	1,47	1 249	1,50	964	1,52	849	1,60
67	TOMATEN	529	1,89	574	2,02	432	1,96	780	3,79	1 989	7,34
68	GURKEN	457	1,39	322	1,15	774	2,44	1 448	3,84	1 936	4,53
69	BOHNEN, FRISCHE	4	0,02	4	0,01	6	0,02	21	0,07	21	0,09
70	ERBSEN, FRISCHE	2	0,00	-	-	8	0,02	4	0,01	3	0,01
71	SPINAT	11	0,02	3	0,01	17	0,05	64	0,14	55	0,12
72	SALAT	741	3,16	915	3,64	1 052	3,45	1 099	3,55	1 114	2,92
73	ZWIEBELN, SCHALOTTEN, KNORLAUCH	1 159	1,48	1 133	1,46	968	1,42	1 031	1,81	993	2,02
74	SONSTIGES FRISCHGEMÜSE (OHNE KOHL)	1 520	5,51	1 753	6,18	1 493	5,68	2 129	9,00	3 826	17,58
75	GEMÜSEKONSERVEN, TROCKENGEMÜSE 2)	-	18,06	-	16,99	-	15,86	-	16,19	-	14,73
76	GEMÜSEKONSERVEN, TROCKENGEMÜSE 3)	6 107	15,09	5 267	13,80	5 119	13,08	4 984	13,30	4 432	12,64
77	TIEFGEKUEHLTES GEMÜSE	778	2,97	798	3,19	661	2,78	706	2,89	523	2,09
78	FRISCHOBST	-	28,97	-	27,29	-	25,55	-	27,62	-	33,07
79	KERNOBST	4 877	7,09	5 703	8,59	5 984	9,46	6 447	12,22	6 465	13,73
80	STEINOBST	7	0,02	27	0,07	8	0,03	4	0,03	37	0,17
81	TRAUBEN	40	0,19	44	0,28	79	0,54	179	0,98	139	0,81
82	FRISCHE BEEREN	17	0,11	10	0,06	10	0,05	351	2,29	1 688	9,28
83	APFELSINEN, MANDARINEN, KLEMENTINEN	7 794	13,86	5 974	10,35	4 437	7,91	2 302	4,53	967	2,03
84	SONSTIGE ZITRUSFRÜCHTE	1 283	2,86	1 325	2,96	1 239	2,59	1 076	2,43	958	2,29
85	BANANEN	2 114	3,95	2 629	4,23	2 419	4,46	2 433	4,65	2 262	4,35
86	ANANAS, FEIGEN, MELONEN U. ÄH.	153	0,90	157	0,76	110	0,51	114	0,44	106	0,41
87	OBSTKONSERVEN, TROCKENOBST 4)	-	8,76	-	8,76	-	8,37	-	8,79	-	8,34
88	OBSTKONSERVEN, TROCKENOBST 5)	2 319	5,77	2 304	5,77	2 133	5,31	2 158	5,53	2 019	5,02
89	TIEFGEKUEHLTES OBST	20	0,17	6	0,07	29	0,23	26	0,20	22	0,20
90	SCHALENFRÜCHTE	339	2,81	333	2,93	313	2,83	312	3,06	328	3,12
91	MARMELADE	749	3,16	804	3,33	824	3,47	890	3,75	861	3,59
92	ZUCKER	2 641	4,17	2 111	3,35	1 987	3,29	2 165	3,45	2 812	4,72
93	SÜßWAREN, HONIG, KAKAOERZEUGNISSE	-	31,24	-	37,05	-	49,02	-	45,39	-	44,33
94	HONIG	405	2,82	381	2,61	315	2,16	264	1,77	294	2,04
95	SIRUP	47	0,13	65	0,20	65	0,20	60	0,18	84	0,26
96	SCHOKOLADE	1 296	13,35	1 553	16,22	2 158	24,52	1 656	19,64	1 504	16,76
97	SONSTIGE SÜßWAREN (OHNE KAKAOERZEUGNISSE)	1 642	12,19	2 116	15,34	2 563	19,51	2 978	21,69	3 330	22,82
98	KAKAOERZEUGNISSE (OHNE SCHOKOLADE)	365	2,75	341	2,68	350	2,64	278	2,11	311	2,44
99	SONSTIGE NÄHRUNGSMITTEL 6)	-	165,83	-	170,94	-	185,75	-	202,73	-	233,17
100	GEWÜRZE, RACK- U. SPEISEZUTATEN (OHNE MAYONNAISE)	-	5,18	-	4,75	-	5,27	-	5,42	-	5,81
101	MAYONNAISEN	153	0,78	188	0,96	182	0,87	192	0,97	214	1,10
102	OBST- UND GEMÜSESAFTE	-	11,05	-	11,88	-	11,92	-	13,43	-	13,54
103	ALKOHOLFREIE GETRÄENKE (OHNE OBST- UND GEMÜSESAFTE)	-	15,78	-	17,44	-	17,34	-	19,14	-	22,72
104	MINERALWASSER	-	5,07	-	5,70	-	5,76	-	5,96	-	6,92
105	COLA-GETRÄENKE	-	1,95	-	2,59	-	2,54	-	2,57	-	3,69
106	SONSTIGE FRUCHTSAFTGETRÄENKE	-	6,95	-	7,42	-	7,04	-	8,42	-	10,42
107	KAFFEEMITTEL U. TEEÄHNLICHE ERZEUGNISSE	-	1,81	-	1,73	-	1,99	-	2,20	-	1,69
108	FERTIGE MAHLZEITEN (AUCH TIEFGEKUEHLT ODER ALS KONSERVEN)	-	7,99	-	8,00	-	7,60	-	6,98	-	9,66
109	VERZEHK IN GASTSTÄTTEN UND KANTINEN	-	125,05	-	127,92	-	142,75	-	156,79	-	180,34
110	SPEISEN UND MAHLZEITEN IN GASTSTÄTTEN (OHNE KANTINEN)	-	65,12	-	56,95	-	79,08	-	95,44	-	113,99
111	SPEISEN UND MAHLZEITEN IN KANTINEN (ANZAHL)	8	20,53	8	20,98	7	18,88	7	17,39	7	17,02
112	GETRÄENKE IN GASTSTÄTTEN UND KANTINEN	-	39,39	-	49,98	-	44,80	-	43,96	-	49,33
113	GENUSSMITTEL 7)	-	94,77	-	97,23	-	104,89	-	115,93	-	114,82
114	BOHNENKAFFEE	1 063	22,02	1 090	22,87	1 176	24,56	1 063	22,24	1 143	23,64
115	TEE (OHNE TEEÄHNLICHE ERZEUGNISSE) 8)	102	3,07	78	2,42	89	2,91	75	2,32	94	2,79
116	ALKOHOLISCHE GETRÄENKE	-	52,18	-	53,71	-	59,30	-	72,86	-	68,95
117	WEIN (LITER)	3,7	20,62	3,6	17,68	4,4	24,40	6,1	33,37	4,8	25,00
118	BIER (LITER)	10,1	14,37	11,5	16,51	11,1	15,88	13,7	19,59	14,4	21,05
119	BRANNTWEIN, LIKÖR	-	13,25	-	14,04	-	14,25	-	14,29	-	16,97
120	SEKT, SCHAUMWEIN (LITER)	0,5	3,93	0,9	5,48	0,7	4,76	0,8	5,61	0,8	5,93
121	TABAKWAREN	-	17,50	-	18,22	-	18,12	-	18,51	-	19,44
122	TABAK	13	1,16	21	1,79	16	1,27	22	1,70	20	1,77
123	ZIGARETTEN (STÜCKE)	2	0,69	2	0,91	3	1,10	3	1,14	2	0,89
124	ZIGARETTEN (STÜCKE)	107	15,56	107	15,41	106	15,65	106	15,53	115	16,57
125	SONSTIGE TABAKWAREN	-	0,09	-	0,11	-	0,10	-	0,15	-	0,21

1) SOWEIT IN DER VORSPALTE NICHT ANDERS ANGEZEIGT IN GRAMM.- 2) EINSCHL. TIEFGEKUELTES GEMÜSE.- 3) OHNE TIEFGEKUELTES GEMÜSE.-  
FERTIGE MAHLZEITEN U. VERZEHK IN GASTSTÄTTEN U. KANTINEN.- 7) SOWEIT NICHT IM GASTSTÄTTEN- U. KANTINENVERZEHK ENTHALTEN.- 8) OHNE

Typ

JUNI		JULI		AUGUST		SEPTEMBER		OKTOBER		NOVEMBER		DEZEMBER		ILFD. INR.
Menge	DM	Menge	DM	Menge	DM	Menge	DM	Menge	DM	Menge	DM	Menge	DM	
-	820,75	-	844,74	-	912,92	-	794,98	-	850,38	-	800,15	-	932,05	61
8,4	7,70	7,8	6,22	8,1	4,75	11,4	5,43	35,2	13,77	12,1	5,53	5,6	3,07	62
-	34,27	-	23,21	-	22,01	-	21,67	-	20,69	-	17,21	-	19,20	63
379	0,77	503	0,94	424	0,78	230	0,51	695	1,48	246	0,55	203	0,51	64
300	0,37	345	0,42	424	0,48	771	1,02	1 622	1,87	1 556	2,34	1 393	2,46	65
790	1,58	871	1,61	823	1,29	959	1,33	1 075	1,34	1 048	1,31	972	1,35	66
2 946	8,35	2 689	7,05	2 679	6,70	1 947	5,16	1 729	4,28	951	2,64	558	2,18	67
1 719	3,41	1 516	2,83	1 461	2,83	1 220	2,41	753	1,62	610	1,56	643	1,78	68
94	0,39	304	0,81	367	1,16	467	1,38	199	0,59	19	0,09	16	0,06	69
10	0,03	70	0,17	45	0,11	7	0,02	1	0,01	3	0,01	1	0,01	70
41	0,09	27	0,07	20	0,04	21	0,04	43	0,08	8	0,01	11	0,03	71
894	1,93	558	1,58	598	1,90	735	1,90	686	2,08	534	2,53	689	3,47	72
1 028	2,34	915	2,00	1 217	1,76	1 550	1,78	1 669	1,69	1 075	1,40	1 103	1,48	73
3 423	14,97	1 767	5,72	1 661	4,97	2 231	6,12	1 976	5,66	1 583	4,79	1 443	5,88	74
-	12,09	-	10,45	-	11,51	-	12,30	-	15,09	-	15,65	-	22,61	75
3 713	10,46	3 190	9,01	3 600	9,92	3 759	10,27	4 707	12,74	4 834	13,16	6 694	19,70	76
406	1,63	342	1,44	406	1,59	474	2,03	589	2,35	633	2,48	687	2,91	77
-	39,60	-	43,13	-	38,54	-	34,28	-	28,26	-	25,29	-	26,33	78
5 533	13,80	3 793	11,03	4 152	10,59	5 358	9,22	6 397	8,72	4 165	5,92	3 109	4,79	79
976	3,56	4 958	13,29	6 911	15,82	5 084	9,58	1 725	2,26	23	0,05	7	0,02	80
57	0,35	74	0,25	1 322	3,02	4 215	8,72	4 393	8,81	1 278	3,30	300	1,12	81
3 648	14,08	3 527	11,41	430	1,86	77	0,42	86	0,30	6	0,05	3	0,03	82
398	0,77	179	0,38	150	0,35	191	0,46	895	2,13	5 282	10,10	7 631	13,77	83
658	1,71	478	1,28	363	1,04	411	1,26	559	1,63	623	1,84	879	2,38	84
1 972	3,77	1 852	3,29	1 803	3,09	1 821	2,99	2 135	3,42	1 888	3,07	1 614	2,71	85
632	1,55	995	2,22	1 381	2,78	710	1,63	225	1,00	193	0,95	304	1,51	86
-	7,36	-	5,36	-	6,63	-	6,93	-	10,46	-	15,93	-	20,61	87
1 835	4,63	1 103	2,94	1 631	4,07	1 391	3,63	1 543	4,26	1 740	5,42	2 626	8,07	88
7	0,09	5	0,03	5	0,05	4	0,04	11	0,10	14	0,12	31	0,32	89
272	2,64	254	2,39	262	2,51	333	3,26	716	6,10	1 247	10,39	1 556	12,23	90
827	3,51	699	3,02	752	3,40	647	2,87	685	2,91	657	2,92	604	2,77	91
3 668	6,22	4 054	7,14	3 150	5,56	3 111	5,44	3 386	5,85	3 111	5,53	3 074	5,77	92
-	42,12	-	43,32	-	41,67	-	39,97	-	39,93	-	47,25	-	54,03	93
321	2,55	322	2,84	344	2,70	309	2,25	467	3,10	466	3,27	348	2,42	94
66	0,23	59	0,19	82	0,27	51	0,17	70	0,24	89	0,27	70	0,25	95
1 318	13,96	1 424	14,77	1 191	12,76	1 494	16,19	1 610	17,44	2 008	22,43	2 110	27,13	96
3 312	23,27	3 190	23,60	3 338	23,92	2 583	19,14	2 157	16,35	2 284	18,55	2 539	21,73	97
289	2,14	249	1,92	280	2,02	289	2,22	378	2,81	361	2,73	330	2,50	98
-	195,57	-	272,57	-	324,64	-	187,82	-	190,50	-	154,58	-	170,82	99
-	6,09	-	5,05	-	5,58	-	5,73	-	6,28	-	7,79	-	7,77	100
191	1,00	149	0,80	193	0,94	177	0,90	159	0,82	195	0,96	266	1,41	101
-	12,16	-	10,86	-	10,50	-	10,39	-	11,08	-	10,44	-	12,46	102
-	22,15	-	18,57	-	22,45	-	19,39	-	18,37	-	15,93	-	19,04	103
-	6,90	-	5,13	-	6,97	-	5,77	-	4,90	-	4,86	-	5,68	104
-	3,41	-	3,08	-	3,59	-	3,45	-	2,72	-	2,25	-	3,00	105
-	9,95	-	8,64	-	10,17	-	8,67	-	8,64	-	7,08	-	8,31	106
-	1,59	-	1,72	-	1,73	-	1,50	-	2,11	-	1,74	-	2,05	107
-	8,03	-	10,16	-	7,68	-	8,52	-	8,41	-	7,18	-	7,63	108
-	146,14	-	227,13	-	277,48	-	142,89	-	145,54	-	112,29	-	122,51	109
-	82,50	-	154,96	-	208,54	-	79,49	-	78,85	-	52,08	-	65,64	110
7	17,60	6	15,66	5	13,34	8	19,72	8	21,22	8	19,92	6	17,08	111
-	46,04	-	56,51	-	55,60	-	43,67	-	45,47	-	40,28	-	39,79	112
-	115,88	-	103,70	-	111,57	-	103,57	-	113,64	-	118,38	-	167,54	113
1 044	21,63	944	19,25	936	18,74	1 106	21,65	1 206	22,72	1 266	23,61	1 269	23,66	114
59	1,85	69	2,26	49	1,50	61	1,85	78	2,67	80	2,38	113	3,89	115
-	72,75	-	63,20	-	72,07	-	61,85	-	69,18	-	74,18	-	119,31	116
5,8	30,25	4,5	23,23	5,0	26,31	4,5	22,39	5,2	29,40	6,3	31,31	8,5	52,49	117
13,8	20,03	12,0	17,56	15,3	23,04	12,6	18,49	12,5	18,26	11,8	17,24	14,5	21,80	118
-	16,00	-	17,92	-	17,26	-	15,85	-	17,19	-	19,34	-	26,75	119
1,0	6,47	0,6	4,50	0,8	5,46	0,7	5,13	0,6	4,32	0,8	5,79	1,9	18,28	120
-	19,66	-	18,99	-	19,26	-	18,22	-	19,07	-	18,20	-	20,68	121
18	1,66	20	1,62	22	1,99	13	1,01	16	1,37	15	1,20	22	1,73	122
2	0,76	1	0,56	3	1,16	2	0,85	2	0,79	2	0,62	3	1,38	123
119	17,14	119	16,73	119	16,02	114	16,28	118	16,27	111	16,27	120	17,37	124
-	0,10	-	0,08	-	0,09	-	0,08	-	0,10	-	0,12	-	0,21	125

4) EINSCHL. TIEFGEKUEHLTES OPST UND EINSCHL. SCHALENFRUECHTE.- 5) OHNE TIEFGEKUEHLTES OPST UND OHNE SCHALENFRUECHTE.- 6) EINSCHL. KRAEUTER-, PFEFFERMINZIE U. AE.

LFD. NR.	ART DER AUSGABEN 1)	1975		1976		1977		1978		1979	
		DM	PROZ	DM	PROZ	DM	PROZ	DM	PROZ	DM	PROZ
1	AUSGABEN FÜR DEN PRIVATEN VERBRAUCH INSGESAMT DAVON AUSGABEN FÜR:	2 849,49	100	3 117,07	100	3 288,33	100	3 361,98	100	3 650,64	100
2	NÄHRUNGS- UND GENUSSMITTEL	654,33	23,0	707,60	22,7	742,65	22,6	767,34	22,8	797,01	21,8
3	KLEIDUNG, SCHUHE	282,63	9,9	299,53	9,6	334,25	9,3	330,19	9,8	340,38	9,3
4	OBERBEKLEIDUNG	177,46	6,2	188,60	6,1	190,49	5,8	205,12	6,1	210,48	5,8
5*	HERREN- UND KNABENOBEBEKLKLEIDUNG	65,15	2,3	69,88	2,2	75,52	2,3	76,50	2,3	81,32	2,2
6*	DAMEN- UND MÄDCHENOBEBEKLKLEIDUNG	110,01	3,9	116,27	3,7	112,58	3,4	125,30	3,7	126,66	3,5
7*	ANFERTIGUNG UND MIETE VON OBERBEKLEIDUNG, FREMDE REPARATUREN UND ÄNDERUNGEN	2,30	0,1	2,45	0,1	2,39	0,1	3,32	0,1	2,50	0,1
8	SONSTIGE BEKLEIDUNG	57,32	2,0	59,15	1,9	60,66	1,8	64,19	1,9	66,43	1,8
9*	HERREN- UND KNABENWAESCHE	16,35	0,6	17,08	0,5	18,69	0,6	19,73	0,6	21,00	0,6
10*	DAMEN- UND MÄDCHENWAESCHE	10,39	0,4	9,99	0,3	10,47	0,3	11,00	0,3	11,69	0,3
11*	SAEUGLINGSBEKLEIDUNG	0,50	0,0	0,56	0,0	0,56	0,0	0,64	0,0	0,61	0,0
12*	METERWARE FÜR LEIBWAESCHE	0,12	0,0	0,09	0,0	0,07	0,0	0,04	0,0	0,06	0,0
13*	UEBRIGE HERREN- U. KNABENBEKLEIDUNG U. ZUBEH.	9,28	0,3	9,61	0,3	10,38	0,3	10,79	0,3	10,86	0,3
14*	UEBRIGE DAMEN- U. MÄDCHENBEKLEIDUNG U. ZUBEH.	12,27	0,4	12,34	0,4	11,61	0,4	12,75	0,4	13,48	0,4
15*	WOLLE, KURZWAREN	6,14	0,3	9,02	0,3	8,51	0,3	8,87	0,3	8,57	0,2
16*	ANFERTIGUNG VON LEIBWAESCHE U. UEBRIGER BE- KLEIDUNG, FREMDE REPARATUREN U. ÄNDERUNGEN	0,27	0,0	0,45	0,0	0,36	0,0	0,38	0,0	0,18	0,0
17	SCHUHE	47,85	1,7	51,79	1,7	53,11	1,6	60,88	1,8	63,47	1,7
18*	HERREN- UND KNABENSCHUHE	19,05	0,7	21,23	0,7	22,73	0,7	24,81	0,7	27,08	0,7
19*	DAMEN- UND MÄDCHENSCHUHE	24,85	0,9	26,33	0,8	25,76	0,8	30,79	0,9	31,36	0,9
20*	ANFERTIGUNG VON SCHUHEN, FREMDE REPARATUREN U. ÄNDERUNGEN, SCHUHZUBEHOER	3,95	0,1	4,22	0,1	4,62	0,1	5,29	0,2	5,03	0,1
21*	WOHNUNGSMIETEN U. AE. 2)	421,39	14,8	456,70	14,7	481,64	14,6	511,13	15,2	542,45	14,9
22	ELEKTRIZITAET, GAS, BRENNSTOFFE U. AE.	118,49	4,2	140,21	4,5	142,62	4,3	144,23	4,3	196,82	5,4
23*	ELEKTRIZITAET	45,68	1,6	53,12	1,7	56,50	1,7	57,34	1,7	67,75	1,9
24*	GAS	14,94	0,5	17,42	0,6	15,99	0,5	16,93	0,5	21,48	0,6
25	KOEHLEN UND SONSTIGE FESTE BRENNSTOFFE	2,31	0,1	1,80	0,1	1,49	0,0	1,79	0,1	2,60	0,1
26*	STEINKOEHLEN ALLER ART	0,82	0,0	0,22	0,0	0,36	0,0	0,28	0,0	0,23	0,0
27	KOKS	1,00	0,0	1,21	0,0	0,71	0,0	0,81	0,0	1,59	0,0
28	BRAUNKOEHLEN ALLER ART	0,20	0,0	0,14	0,0	0,09	0,0	0,39	0,0	0,33	0,0
29	HOLZ, TORF UND SONSTIGE FESTE BRENNSTOFFE	0,29	0,0	0,22	0,0	0,33	0,0	0,30	0,0	0,45	0,0
30*	FLUESSIGE BRENNSTOFFE (OHNE KRAFTSTOFFE)	20,89	0,7	29,58	0,9	28,35	0,9	28,82	0,9	57,91	1,6
31*	ZENTRALHEIZUNG UND WARMWASSER	34,67	1,2	38,30	1,2	40,28	1,2	39,35	1,2	47,07	1,3
32	UEBRIGE GUETER FÜR DIE HAUSHALTSFUEHRUNG	301,53	10,6	297,26	9,5	340,50	10,4	357,50	10,6	378,49	10,4
33*	MOEBEL 3)	92,55	3,2	87,25	2,8	102,68	3,1	116,63	3,5	125,13	3,4
34*	TEPPICHE U. SONST. FUSSBOEDENBELAG, MATRATZEN 3)	23,51	0,8	19,55	0,6	30,43	0,9	22,89	0,7	28,16	0,8
35*	SONSTIGE HEIMTEXTILIEN, HAUSHALTSWAESCHE 3)	20,01	0,7	23,87	0,8	24,28	0,7	27,38	0,8	27,03	0,7
36	HEIZ- UND KOCHGERAETE 3)	7,14	0,3	7,57	0,2	5,50	0,2	6,33	0,2	7,10	0,2
37*	OEFEN UND HERDE 3)	3,75	0,1	4,09	0,1	2,65	0,1	2,99	0,1	3,61	0,1
38*	SONSTIGE HEIZ- UND KOCHGERAETE 3)	3,39	0,1	3,48	0,1	2,85	0,1	3,33	0,1	3,49	0,1
39*	BELEUCHTUNGSKOERPER 3)	6,90	0,2	7,43	0,2	7,26	0,2	9,50	0,3	9,91	0,3
40	ELEKTRISCHE HAUSHALTSMASCHINEN UND -GERAETE 3)	25,93	0,9	21,46	0,7	24,17	0,7	26,25	0,8	24,28	0,7
41*	LANGLEBIGE, HOCHWERTIGE ELEKTR. HAUSHALTS- MASCHINEN UND -GERAETE 3)	23,61	0,8	18,50	0,6	21,43	0,7	23,96	0,7	22,17	0,6
42*	SONSTIGE ELEKTRISCHE HAUSHALTSMASCHINEN UND -GERAETE 3)	2,33	0,1	2,96	0,1	2,74	0,1	2,29	0,1	2,11	0,1
43	NICHELEKTR. HAUSHALTSMASCHINEN U. -GERAETE 3)	34,20	1,2	35,75	1,1	37,66	1,1	42,99	1,3	46,48	1,3
44*	LANGLEBIGE, HOCHWERTIGE NICHELEKTRISCHE HAUSHALTSMASCHINEN UND -GERAETE 3)	0,94	0,0	0,51	0,0	0,84	0,0	0,44	0,0	1,20	0,0
45*	SONSTIGE NICHELEKTRISCHE HAUSHALTS- MASCHINEN UND -GERAETE 3)	33,27	1,2	35,24	1,1	36,82	1,1	42,54	1,3	45,28	1,2
46*	REINIGUNGS- UND PFLEGE MITTEL	17,97	0,6	18,60	0,6	19,24	0,6	19,83	0,6	20,14	0,6
47*	SONSTIGE VERBRAUCHSGUETER FÜR DIE HAUSHALTS- FUEHRUNG	13,14	0,5	13,63	0,4	14,10	0,4	15,20	0,5	16,75	0,5
48	TAPETEN, FARBEN, BAUSTOFFE, WOHNUNGS- REPARATUREN U. AE. 4)	14,00	0,5	11,92	0,4	17,75	0,5	12,43	0,4	11,39	0,3
49*	TAPETEN, FARBEN, BAUSTOFFE	8,30	0,3	7,47	0,2	9,28	0,3	7,48	0,2	7,83	0,2
50	FREMDE REPARATUREN AN DER WOHNUNG 4)	5,70	0,2	4,45	0,1	8,47	0,3	4,95	0,1	3,56	0,1
51	Dienstleistungen für die Haushaltsführung 5)	20,23	0,7	19,40	0,6	23,90	0,7	21,46	0,6	20,32	0,6
52*	ANFERTIGUNG, INSTALLATION, MIETEN VON HAUSRAT ALLER ART, FREMDE REPARATUREN U. ÄNDERUNGEN	7,22	0,3	6,64	0,2	9,89	0,3	8,07	0,2	7,76	0,2
53*	HAUSLICHE DIENSTE	3,44	0,1	3,49	0,1	4,22	0,1	4,04	0,1	3,47	0,1
54*	WAESCHEREI UND REINIGUNG	9,43	0,3	9,14	0,3	9,66	0,3	9,18	0,3	8,90	0,2
55	SONSTIGE DIENSTLEISTUNGEN FÜR DIE HAUSHALTS- FUEHRUNG 5)	0,14	0,0	0,12	0,0	0,13	0,0	0,16	0,0	0,19	0,0

1) DER BEGRIFF "GUETER" IN DEN TEXTBEZEICHNUNGEN FASST "WAREN UND DIENSTLEISTUNGEN" ZUSAMMEN.- 2) EINSCHL. MIETWERT FÜR EIGENTUMER MIETERS.- 3) OHNE FREMDE REPARATUREN AN DER WOHNUNG.

1979		1. HJ 1980		2. HJ 1980		1. VJ 1980		2. VJ 1980		3. VJ 1980		4. VJ 1980		ILFD. INR.
DM	PROZ	DM	PROZ	DM	PROZ	DM	PROZ	DM	PROZ	DM	PROZ	DM	PROZ	
3 799,08	100	7 696,08	100	3 901,11	100	3 587,57	100	3 804,14	100	3 827,80	100	3 973,56	100	1
834,44	20,0	912,91	22,0	856,20	21,9	770,69	21,5	853,42	22,4	851,16	22,2	861,19	21,7	2
352,43	9,3	330,70	8,9	374,18	9,6	315,51	8,8	345,67	9,1	294,33	7,7	453,09	11,4	3
214,11	5,6	198,34	5,4	230,04	5,9	189,18	5,3	207,13	5,4	185,62	4,8	273,95	6,9	4
81,37	2,1	72,83	2,0	89,99	2,3	72,17	2,0	73,47	1,9	70,54	1,8	109,22	2,7	5*
130,79	3,4	123,80	3,3	137,84	3,5	115,49	3,2	131,78	3,5	113,98	3,0	161,43	4,1	6*
1,95	0,1	1,70	0,0	2,21	0,1	1,52	0,0	1,88	0,0	1,10	0,0	3,30	0,1	7*
69,37	1,8	65,27	1,8	73,52	1,9	66,02	1,8	64,54	1,7	54,50	1,4	92,31	2,3	8
21,46	0,6	21,67	0,6	21,24	0,5	20,70	0,6	22,61	0,6	18,10	0,5	24,33	0,6	9*
12,20	0,3	11,70	0,3	12,71	0,3	11,76	0,3	11,65	0,3	10,02	0,3	15,37	0,4	10*
0,54	0,0	0,62	0,0	0,46	0,0	0,56	0,0	0,69	0,0	0,29	0,0	0,63	0,0	11*
0,07	0,0	0,14	0,0	0,00	0,0	0,16	0,0	0,11	0,0	-	-	0,01	0,0	12*
10,96	0,3	9,53	0,3	12,35	0,3	9,80	0,3	9,37	0,2	7,43	0,2	17,22	0,4	13*
13,59	0,4	12,11	0,3	15,09	0,4	11,81	0,3	12,40	0,3	9,48	0,2	20,63	0,5	14*
10,34	0,3	9,28	0,3	11,41	0,3	11,07	0,3	7,56	0,2	8,99	0,2	13,79	0,3	15*
0,21	0,0	0,16	0,0	0,26	0,0	0,17	0,0	0,15	0,0	0,19	0,0	0,33	0,0	16*
68,95	1,8	67,30	1,8	70,62	1,8	60,31	1,7	74,00	1,9	54,21	1,4	86,83	2,2	17
28,17	0,7	26,56	0,7	29,80	0,8	23,49	0,7	29,50	0,8	23,64	0,6	35,88	0,9	18*
35,70	0,9	35,49	1,0	35,90	0,9	31,79	0,9	39,05	1,0	26,17	0,7	45,51	1,1	19*
5,08	0,1	5,24	0,1	4,92	0,1	5,04	0,1	5,44	0,1	4,40	0,1	5,44	0,1	20*
587,20	15,5	580,08	15,7	594,40	15,2	575,99	16,1	584,01	15,4	589,98	15,4	598,76	15,1	21*
204,39	5,4	223,36	6,0	185,22	4,7	230,43	6,4	216,57	5,7	191,68	5,0	178,84	4,5	22
65,89	1,7	73,09	2,0	58,62	1,5	79,96	2,2	66,49	1,7	53,03	1,4	64,14	1,6	23*
25,79	0,7	31,84	0,9	19,68	0,5	45,30	1,3	18,92	0,5	17,76	0,5	21,58	0,5	24*
2,48	0,1	2,96	0,1	2,00	0,1	2,96	0,1	2,95	0,1	2,32	0,1	1,68	0,0	25
0,22	0,0	0,34	0,0	0,10	0,0	0,09	0,0	0,57	0,0	0,03	0,0	0,17	0,0	26*
1,34	0,0	1,74	0,0	0,93	0,0	1,90	0,1	1,59	0,0	0,90	0,0	0,96	0,0	27
0,24	0,0	0,27	0,0	0,21	0,0	0,52	0,0	0,03	0,0	0,19	0,0	0,22	0,0	28
0,68	0,0	0,61	0,0	0,76	0,0	0,45	0,0	0,76	0,0	1,19	0,0	0,33	0,0	29
59,29	1,6	68,75	1,9	49,74	1,3	54,30	1,5	82,62	2,2	64,94	1,7	34,72	0,9	30*
50,93	1,3	46,72	1,3	55,19	1,4	47,90	1,3	45,59	1,2	53,63	1,4	56,72	1,4	31*
409,51	10,8	422,03	11,4	396,86	10,2	401,09	11,2	442,12	11,6	317,12	8,3	475,67	12,0	32
138,04	3,6	141,81	3,8	134,24	3,4	137,52	3,8	145,93	3,8	94,39	2,5	173,62	4,4	33*
29,92	0,8	34,56	0,9	25,23	0,6	33,49	0,9	35,58	0,9	24,20	0,6	26,25	0,7	34*
28,39	0,7	27,29	0,7	29,51	0,8	25,93	0,7	28,60	0,8	24,07	0,6	34,88	0,9	35*
8,02	0,2	8,84	0,2	7,19	0,2	5,13	0,1	12,41	0,3	5,93	0,2	8,44	0,2	36
4,89	0,1	5,91	0,2	3,86	0,1	2,69	0,1	9,01	0,2	3,98	0,1	3,74	0,1	37*
3,13	0,1	2,93	0,1	3,33	0,1	2,44	0,1	3,40	0,1	1,95	0,1	4,70	0,1	38*
9,86	0,3	9,26	0,3	10,47	0,3	11,21	0,3	7,40	0,2	7,30	0,2	13,61	0,3	39*
26,42	0,7	25,04	0,7	27,81	0,7	25,40	0,7	24,70	0,6	21,12	0,6	34,41	0,9	40
23,81	0,6	22,47	0,6	25,16	0,6	23,20	0,6	21,77	0,6	19,02	0,5	31,22	0,8	41*
2,61	0,1	2,57	0,1	2,65	0,1	2,20	0,1	2,93	0,1	2,10	0,1	3,19	0,1	42*
49,17	1,3	46,41	1,3	51,95	1,3	46,89	1,3	45,95	1,2	40,50	1,1	63,26	1,6	43
1,20	0,0	1,51	0,0	0,89	0,0	1,17	0,0	1,83	0,0	0,38	0,0	1,41	0,0	44*
47,96	1,3	44,90	1,2	51,05	1,3	45,72	1,3	44,11	1,2	40,13	1,0	61,86	1,6	45*
20,64	0,5	21,30	0,6	19,98	0,5	21,75	0,6	20,88	0,5	19,39	0,5	20,55	0,5	46*
18,83	0,5	15,91	0,4	21,77	0,6	15,52	0,4	16,28	0,4	15,80	0,4	27,67	0,7	47*
12,78	0,3	16,33	0,4	9,20	0,2	17,17	0,5	15,53	0,4	9,35	0,2	9,05	0,2	48
7,46	0,2	8,63	0,2	9,28	0,2	11,10	0,3	6,26	0,2	6,04	0,2	6,52	0,2	49*
5,32	0,1	7,70	0,2	2,92	0,1	6,07	0,2	9,27	0,2	3,31	0,1	2,53	0,1	50
23,92	0,6	23,68	0,6	24,16	0,6	22,21	0,6	25,09	0,7	22,39	0,6	25,92	0,7	51
10,83	0,3	10,20	0,3	11,48	0,3	9,43	0,3	10,93	0,3	10,18	0,3	12,76	0,3	52*
3,79	0,1	3,83	0,1	3,74	0,1	3,40	0,1	4,25	0,1	3,14	0,1	4,32	0,1	53*
9,08	0,2	9,51	0,3	11,64	0,2	9,23	0,3	9,77	0,3	8,75	0,2	8,53	0,2	54*
0,22	0,0	0,14	0,0	0,30	0,0	0,14	0,0	0,14	0,0	0,31	0,0	0,30	0,0	55

WOHNUNGEN SOWIE UNTERMIETEN U. Ä. - 3) OHNE ENTGELTETE FUER ANFERTIGUNG OZW. INSTALLATION ODER REPARATURFEN. - 4) AUF KOSTEN DES

Lfd. N°.	ART DER AUSGABEN 1)	1975		1976		1977		1978		1979	
		DM	PROZ	DM	PROZ	DM	PROZ	DM	PROZ	DM	PROZ
56	AUSGABEN FÜR DEN PRIVATEN VERBRAUCH INSGESAMT DAVON AUSGABEN FÜR:	2 849,49	100	3 117,07	100	3 288,33	100	3 361,98	100	3 650,64	100
57	BLUMEN, GUET. F. D. GARTENPFL. U. NUTZTIERHALT.	25,94	0,9	30,83	1,0	33,54	1,0	36,62	1,1	41,80	1,1
58*	BLUMEN UND TOPFPFLANZEN, WAREN FÜR DIE GARTENPFL. UND NUTZTIERHALTUNG	25,65	0,9	28,89	0,9	31,32	1,0	33,68	1,0	39,50	1,1
59*	DIENTSTL. F. D. GARTENPFL. U. NUTZTIERHALTUNG	0,29	0,0	1,93	0,1	2,22	0,1	2,94	0,1	2,31	0,1
60	GUETER FÜR VERKEHRSPURPOSE, NACHRICHTENUEBERM.	468,57	16,4	561,04	18,0	567,35	17,3	523,56	15,6	612,43	16,8
61	AUFWENDUNGEN F. EIGENE KRAFTFAHRZEUGE U. AE. 2)	370,63	13,0	457,41	14,7	457,86	13,9	404,15	12,0	489,23	13,4
62*	KRAFTFAHRZEUGE UND FAHRRAEDER 3)	187,96	6,6	254,66	8,2	248,78	7,6	179,54	5,3	248,18	6,8
63*	KRAFTSTOFFE	93,20	3,3	104,71	3,4	106,47	3,2	116,14	3,5	124,72	3,4
64*	SONST. GEBRAUCHS- UND VERBRAUCHSGUETER FÜR EIGENE KRAFTFAHRZEUGE U. AE.	23,63	0,8	24,09	0,8	24,10	0,7	25,23	0,8	27,26	0,7
65*	DIENTSTL. F. EIGENE KRAFTFAHRZEUGE U. AE. 4), FREMDE REPARATUREN UND AENDERUNGEN	65,84	2,3	73,94	2,4	73,52	2,4	83,24	2,5	89,07	2,4
66	FREMDE VERKEHRSPURPOSE	41,51	1,5	46,32	1,5	48,03	1,5	55,06	1,6	57,14	1,6
67	PERSONENVERKEHR	35,90	1,3	41,61	1,3	43,52	1,3	47,29	1,4	52,04	1,4
68*	FLUG- UND SCHIFFSPASSAGEN	3,87	0,1	6,62	0,2	5,07	0,2	6,34	0,2	8,78	0,2
69*	TAXIFAHRTEN, MIETEN VON FAHRZEUGEN	2,65	0,1	2,26	0,1	2,32	0,1	2,59	0,1	3,73	0,1
70*	SONSTIGE VERKEHRSMITTEL	29,39	1,0	32,73	1,1	36,13	1,1	38,37	1,1	39,53	1,1
71*	SONSTIGE VERKEHRSPURPOSE	5,61	0,2	4,71	0,2	4,51	0,1	7,77	0,2	5,10	0,1
72*	NACHRICHTENUEBERMITTLUNG 5)	56,42	2,0	57,31	1,8	61,46	1,9	64,34	1,9	66,06	1,8
73	GUETER FÜR DIE KOERPER- UND GESUNDHEITSPFLEGE	177,39	6,2	184,93	5,9	205,75	6,3	205,27	6,1	220,04	6,0
74	GUETER FÜR DIE KOERPERPFLEGE	59,58	2,1	64,11	2,1	68,03	2,1	73,31	2,2	76,09	2,1
75*	GEBRAUCHSGUETER FÜR DIE KOERPERPFLEGE 6)	6,09	0,2	6,09	0,2	6,15	0,2	6,96	0,2	7,11	0,2
76*	VERBRAUCHSGUETER FÜR DIE KOERPERPFLEGE	33,76	1,2	35,23	1,1	37,13	1,1	39,53	1,2	41,25	1,1
77*	DIENTSTLEISTUNGEN FÜR DIE KOERPERPFLEGE	19,74	0,7	22,79	0,7	24,75	0,8	26,81	0,8	27,72	0,8
78	GUETER FÜR DIE GESUNDHEITSPFLEGE	117,81	4,1	120,82	3,9	137,72	4,2	131,97	3,9	143,96	3,9
79*	GEBRAUCHSGUETER FÜR DIE GESUNDHEITSPFLEGE 6)	9,01	0,3	8,73	0,3	9,30	0,3	10,22	0,3	10,38	0,3
80	VERBRAUCHSGUETER FÜR DIE GESUNDHEITSPFLEGE	21,75	0,8	20,59	0,7	22,07	0,7	21,82	0,6	23,29	0,6
81*	DIENTSTLEISTUNGEN FÜR DIE GESUNDHEITSPFLEGE	87,04	3,1	91,49	2,9	106,32	3,2	99,92	3,0	110,29	3,0
82	GUETER FÜR BILDUNGS- UND UNTERHALTUNGSZWECKE	272,98	9,6	298,72	9,6	310,38	9,4	335,90	10,0	349,12	9,6
83	GEBRAUCHS- UND VERBRAUCHSGUETER FÜR BILDUNGS- UND UNTERHALTUNGSZWECKE	184,88	6,5	200,68	6,4	210,92	6,4	227,67	6,8	229,60	6,3
84*	RUNDFUNK-, FERNSEH- UND PHONOGERAETE, ZUBEHOERTEILE 6)	39,02	1,4	43,58	1,4	42,52	1,3	48,60	1,4	46,30	1,3
85*	FOTO- UND KINOAPPARATE, ZUBEHOERTEILE	8,46	0,3	8,00	0,3	10,46	0,3	10,90	0,3	8,67	0,2
86*	BUECHER, BROTSCHUEN	28,48	1,0	29,23	0,9	30,91	0,9	36,16	1,1	36,09	1,0
87*	ZEITUNGEN, ZEITSCHRIFTEN	19,79	0,7	22,23	0,7	23,18	0,7	23,23	0,7	26,22	0,7
88*	SONSTIGE GEBRAUCHSGUETER FÜR BILDUNGS- UND UNTERHALTUNGSZWECKE 6)	69,28	2,4	76,33	2,4	80,50	2,4	84,25	2,5	85,80	2,4
89*	SONSTIGE VERBRAUCHSGUETER FÜR BILDUNGS- UND UNTERHALTUNGSZWECKE	19,85	0,7	21,32	0,7	23,34	0,7	24,53	0,7	26,53	0,7
90	DIENTSTL. F. BILDUNGS- U. UNTERHALTUNGSZWECKE	88,10	3,1	98,04	3,1	99,47	3,0	108,23	3,2	119,53	3,3
91*	SCHULGELD UND AENLICHE BILDUNGSKOSTEN	33,66	1,2	35,29	1,1	34,64	1,1	39,39	1,2	40,72	1,1
92*	KOSTEN FÜR THEATER, KINO, SPORTVERANSTAL- TUNGEN U. AE.	16,97	0,6	18,73	0,6	20,85	0,6	20,39	0,6	23,38	0,6
93	RUNDFUNK- UND FERNSEHGERUEHREN	9,41	0,3	9,29	0,3	9,42	0,3	9,70	0,3	11,92	0,3
94*	SONST. DIENTSTL. F. BILD- U. UNTERHALTUNGS- ZWECKE, FREMDE REPARATUREN UND AENDERUNGEN	28,06	1,0	34,72	1,1	34,56	1,1	38,74	1,2	43,50	1,2
95	PERSOENLICHE AUSSTATTUNG; SONSTIGE GUETER	152,18	5,3	171,08	5,5	193,18	5,9	186,85	5,6	213,89	5,9
96	PERSOENLICHE AUSSTATTUNG	26,70	0,9	28,44	0,9	30,10	0,9	32,02	1,0	36,14	1,0
97*	JUHREN UND ECHTER SCHMUCK 6)	10,72	0,4	11,18	0,4	12,32	0,4	13,03	0,4	15,33	0,4
98*	SONSTIGE PERSOENLICHE AUSSTATTUNG	14,24	0,5	15,37	0,5	15,80	0,5	17,13	0,5	18,79	0,5
99	FREMDE REPARATUREN UND AENDERUNGEN FÜR PER- SOENLICHE AUSSTATTUNG	1,74	0,1	1,89	0,1	1,99	0,1	1,86	0,1	2,02	0,1
100	SONSTIGE GUETER	125,49	4,4	142,64	4,6	163,07	5,0	154,84	4,6	177,74	4,9
101*	DIENTSTLEISTUNGEN DER BANKEN U. VERSICHERUNGEN	3,72	0,1	4,17	0,1	4,27	0,1	4,83	0,1	4,97	0,1
102*	DIENTSTLEISTUNGEN DES VERKEHRUNGSSEKTORS	86,43	3,0	92,41	3,0	110,68	3,4	104,43	3,1	112,17	3,1
103	PAUSCHALREISEN	24,04	0,8	35,01	1,1	34,03	1,0	32,25	1,0	44,28	1,2
104*	SONSTIGE WAREN UND DIENTSTLEISTUNGEN 7)	11,31	0,4	11,04	0,4	14,09	0,4	13,32	0,4	16,33	0,4

1) DER BEGRIFF "GUETER" IN DEN TEXTBEZEICHNUNGEN FASST "WAREN UND DIENTSTLEISTUNGEN" ZUSAMMEN.- 2) EINSCHL. ANSCHAFKUNGSKOSTEN, OHNE  
MIFTE UND MIETWERT FÜR EIGENTUMERGARAGEN.- 3) POST-, TELEGRAMM- UND FERNSPRECHGERUEHREN.- 4) EINSCHL. ANFERTIGUNGS BZW. INSTALLA

1987		1. HJ 1980		2. HJ 1980		1. VJ 1980		2. VJ 1980		3. VJ 1980		4. VJ 1980		Lfd. Nr.
DM	PROZ	DM	PROZ	DM	PROZ	DM	PROZ	DM	PROZ	DM	PROZ	DM	PROZ	
1.240,00	1,0	1.695,08	100	1.901,11	100	1.587,57	100	1.804,14	100	1.827,80	100	1.973,56	100	56
43,51	1,1	51,54	1,4	35,37	0,9	38,87	1,1	63,77	1,7	32,69	0,9	38,02	1,0	57
40,85	1,1	49,77	1,3	32,84	0,8	36,80	1,0	60,26	1,6	29,11	0,8	36,53	0,9	58*
2,67	0,1	2,81	0,1	2,52	0,1	2,08	0,1	3,51	0,1	3,57	0,1	1,49	0,0	59*
570,42	15,7	576,45	15,6	582,27	14,9	559,38	15,6	593,23	15,6	621,43	16,2	543,47	13,7	60
448,87	11,8	444,57	12,0	453,21	11,6	429,31	12,0	450,20	12,1	482,92	12,6	423,84	10,7	61
183,32	4,8	194,50	5,3	172,02	4,4	194,99	5,4	194,02	5,1	193,43	5,1	150,86	3,8	62*
145,70	3,8	135,26	3,7	156,24	4,0	126,79	3,5	143,38	3,8	170,50	4,5	142,15	3,6	63*
28,88	0,8	25,28	0,7	32,53	0,8	23,28	0,6	27,19	0,7	26,62	0,7	38,37	1,0	64*
90,97	2,4	89,54	2,4	92,42	2,4	84,25	2,3	94,61	2,5	92,37	2,4	92,47	2,3	65*
67,55	1,8	71,24	1,9	63,83	1,6	70,11	2,0	72,32	1,9	77,68	2,0	50,14	1,3	66
63,41	1,7	68,34	1,9	57,92	1,5	67,32	1,9	70,29	1,8	68,61	1,8	47,36	1,2	67
17,10	0,5	19,69	0,5	14,48	0,4	13,65	0,4	25,49	0,7	24,18	0,6	4,89	0,1	68*
2,90	0,1	2,49	0,1	3,31	0,1	2,25	0,1	2,73	0,1	2,20	0,1	4,41	0,1	69*
43,41	1,1	46,66	1,3	40,13	1,0	51,43	1,4	42,08	1,1	42,23	1,1	38,06	1,0	70*
4,15	0,1	2,40	0,1	5,91	0,2	2,79	0,1	2,02	0,1	9,08	0,2	2,79	0,1	71*
63,00	1,7	60,85	1,6	65,18	1,7	59,96	1,7	61,71	1,6	60,82	1,6	69,48	1,7	72*
233,16	6,1	233,17	6,3	233,16	6,0	227,76	6,3	238,36	6,3	232,07	6,1	234,24	5,9	73
81,03	2,1	80,55	2,2	81,52	2,1	80,70	2,2	80,41	2,1	73,07	1,9	89,88	2,3	74
8,88	0,2	7,97	0,2	9,80	0,3	8,05	0,2	7,89	0,2	7,19	0,2	12,38	0,3	75*
44,83	1,2	45,10	1,2	44,55	1,1	44,47	1,2	45,71	1,2	40,44	1,1	48,62	1,2	76*
27,33	0,7	27,48	0,7	27,17	0,7	28,18	0,8	26,81	0,7	25,44	0,7	28,88	0,7	77*
152,13	4,0	152,62	4,1	151,64	3,9	147,06	4,1	157,95	4,2	159,00	4,2	144,36	3,6	78
11,40	0,3	10,99	0,3	11,81	0,3	11,47	0,3	10,53	0,3	9,79	0,3	13,81	0,3	79*
27,16	0,7	27,06	0,7	27,25	0,7	29,58	0,8	24,65	0,6	25,65	0,7	28,84	0,7	80
113,57	3,0	114,56	3,1	112,57	2,9	106,01	3,0	122,77	3,2	123,56	3,2	101,71	2,6	81*
375,01	9,9	341,42	9,2	408,95	10,5	355,65	9,9	327,76	8,6	332,46	8,7	484,54	12,2	82
248,69	6,5	218,58	5,9	279,12	7,2	230,13	6,4	207,48	5,5	199,19	5,2	358,11	9,0	83
45,15	1,2	39,27	1,1	51,08	1,3	42,34	1,2	36,33	1,0	28,44	0,7	73,47	1,8	84*
10,52	0,3	8,67	0,2	12,39	0,3	7,68	0,2	9,53	0,3	11,92	0,3	12,85	0,3	85*
37,75	1,0	32,83	0,9	42,71	1,1	33,35	0,9	32,34	0,9	36,08	0,9	49,27	1,2	86*
28,14	0,7	29,47	0,8	26,80	0,7	32,82	0,9	26,25	0,7	26,89	0,7	26,70	0,7	87*
98,11	2,6	84,06	2,3	112,30	2,9	87,70	2,4	80,58	2,1	66,93	1,7	157,14	4,0	88*
29,02	0,8	24,26	0,7	33,84	0,9	26,24	0,7	22,36	0,6	28,93	0,8	38,68	1,0	89*
126,32	3,3	122,85	3,3	129,83	3,3	125,52	3,5	120,28	3,2	133,27	3,5	126,44	3,2	90
45,07	1,2	46,00	1,2	44,13	1,1	47,32	1,3	44,72	1,2	41,50	1,1	46,73	1,2	91*
23,93	0,6	22,01	0,6	25,87	0,7	22,42	0,6	21,61	0,6	26,76	0,7	25,00	0,6	92*
11,70	0,3	11,94	0,3	11,46	0,3	13,13	0,4	10,30	0,3	12,50	0,3	10,44	0,3	93
45,62	1,2	42,90	1,2	48,36	1,2	42,64	1,2	43,15	1,1	52,51	1,4	44,27	1,1	94*
223,51	5,9	177,56	4,8	269,92	6,9	151,07	4,2	202,99	5,3	397,56	10,4	143,76	3,6	95
33,25	0,9	24,50	0,7	40,07	1,0	24,04	0,7	28,85	0,8	26,65	0,7	53,34	1,3	96
13,21	0,3	9,25	0,3	17,22	0,4	7,91	0,2	10,53	0,3	9,10	0,2	25,25	0,6	97*
18,10	0,5	15,34	0,4	20,90	0,5	14,03	0,4	16,50	0,4	15,90	0,4	25,83	0,7	98*
1,93	0,1	1,91	0,1	1,96	0,1	2,10	0,1	1,73	0,0	1,64	0,0	2,26	0,1	99
190,26	5,0	151,07	4,1	220,85	5,9	127,03	3,5	174,13	4,6	370,91	9,7	90,43	2,3	100
5,16	0,1	5,20	0,1	5,12	0,1	5,94	0,2	4,49	0,1	4,99	0,1	5,25	0,1	101*
122,14	3,2	84,27	2,3	160,39	4,1	65,95	1,8	101,85	2,7	281,34	7,3	40,85	1,0	102*
47,81	1,3	46,64	1,3	48,99	1,3	41,07	1,1	51,98	1,4	69,96	1,8	26,26	0,7	103
15,15	0,4	14,96	0,4	15,35	0,4	14,07	0,4	15,82	0,4	14,63	0,4	16,06	0,4	104*

ARSCHREIBUNGEN UND OHNE KRAFTFAHRZEUGSTEUER UND KRAFTFAHRTVERSICHERUNG.- 3) EINSCHL. HOCHWERTIGE ERSATZTEILE.- 4) EINSCHL. GARAGEN-  
TION.- 7) REPRÄSENTATIONSGELDER, FERNRUFE, HONORARE FÜR RECHTSANWÄLTE, GERICHTSKOSTEN U. Ä.

Lfd. Nr.	ART DER AUSGABEN 1)	JANUAR		FEBRUAR		MAERZ		APRIL		MAI	
		DM	PROZ	DM	PROZ	DM	PROZ	DM	PROZ	DM	PROZ
1	AUSGABEN FUER DEN PRIVATEN VERBRAUCH INSGESAMT DAVON AUSGABEN FUER:	3 631,89	100	3 314,41	100	3 809,31	100	3 771,63	100	3 928,48	100
2	NAHRUNGS- UND GENUSSMITTEL	747,20	20,6	774,35	23,4	789,72	20,7	837,07	22,2	902,99	23,0
3	KLEIDUNG, SCHUHE	370,02	10,2	236,53	7,1	339,56	8,9	359,76	9,5	378,44	9,6
4	OBERBEKLEIDUNG	227,37	6,3	135,31	4,1	204,61	5,4	212,91	5,6	233,82	6,0
5	HERREN- UND KNABENBEKLEIDUNG	85,71	2,4	54,61	1,6	76,15	2,0	83,80	2,2	81,63	2,1
6	DAMEN- UND MÄDCHENBEKLEIDUNG	139,98	3,9	70,58	2,1	126,72	3,3	127,61	3,4	149,56	3,8
7	ANFERTIGUNG UND MIELE VON OBERBEKLEIDUNG, FREMDE REPARATUREN UND ÄNDERUNGEN	1,68	0,0	1,11	0,0	1,75	0,0	1,50	0,0	2,64	0,1
8	SONSTIGE BEKLEIDUNG	81,65	2,2	54,69	1,7	61,96	1,6	60,83	1,6	68,68	1,7
9	HERREN- UND KNABENWAESCHE	24,35	0,7	16,94	0,5	20,83	0,5	19,82	0,5	24,51	0,6
10	DAMEN- UND MÄDCHENWAESCHE	17,18	0,5	8,51	0,3	9,68	0,3	9,14	0,2	12,79	0,3
11	SAEUGLINGSBKLEIDUNG	1,00	0,0	0,31	0,0	0,37	0,0	0,79	0,0	0,70	0,0
12	METERWARE FUER LEIGWAESCHE	0,09	0,0	0,19	0,0	0,20	0,0	0,06	0,0	0,28	0,0
13	UEBRIGE HERREN- U. KNABENBEKLEIDUNG U. ZUBEH.	13,47	0,4	6,97	0,2	9,02	0,2	9,76	0,3	9,75	0,2
14	UEBRIGE DAMEN- U. MÄDCHENBEKLEIDUNG U. ZUBEH.	14,32	0,4	10,26	0,3	10,89	0,3	13,35	0,4	13,21	0,3
15	WOLLE, KURZWAREN	11,01	0,3	11,34	0,3	10,86	0,3	7,84	0,2	7,25	0,2
16	ANFERTIGUNG VON LEIGWAESCHE U. UEBRIGER BE- KLEIDUNG, FREMDE REPARATUREN U. ÄNDERUNGEN	0,22	0,0	0,18	0,0	0,11	0,0	0,08	0,0	0,18	0,0
17	SCHUHE	61,01	1,7	46,53	1,4	72,99	1,9	86,02	2,3	75,94	1,9
18	HERREN- UND KNABENSCHUHE	23,70	0,7	19,15	0,6	27,49	0,7	32,19	0,9	30,40	0,8
19	DAMEN- UND MÄDCHENSCHUHE	31,65	0,9	22,75	0,7	40,66	1,1	48,27	1,3	39,67	1,0
20	ANFERTIGUNG VON SCHUHEN, FREMDE REPARATUREN U. ÄNDERUNGEN, SCHUHZUBEHOER	5,65	0,2	4,63	0,1	4,84	0,1	5,57	0,1	5,86	0,1
21	WOHNUNGSMIETEN U. AE. 2)	573,26	15,8	577,98	17,4	576,68	15,1	587,14	15,6	581,06	14,8
22	ELEKTRIZITAET, GAS, BRENNSTOFFE U. AE.	242,20	6,7	237,81	7,2	211,97	5,6	200,04	5,3	230,23	5,9
23	ELEKTRIZITAET	66,79	1,8	95,53	2,9	77,55	2,0	65,17	1,7	64,94	1,7
24	GAS	52,74	1,5	51,62	1,6	32,02	0,8	18,01	0,5	17,03	0,4
25	KOEHLEN UND SONSTIGE FESTE BRENNSTOFFE	3,81	0,1	0,49	0,0	4,54	0,1	1,85	0,0	1,91	0,0
26	STEINKOEHLEN ALLER ART	-	-	0,18	0,0	0,10	0,0	-	-	0,56	0,0
27	KOKS	2,18	0,1	-	-	3,48	0,1	1,55	0,0	0,06	0,0
28	BRAUNKOEHLEN ALLER ART	1,23	0,0	-	-	0,33	0,0	-	-	0,09	0,0
29	HOLZ, TORF UND SONSTIGE FESTE BRENNSTOFFE	0,40	0,0	0,31	0,0	0,64	0,0	0,30	0,0	1,20	0,0
30	FLUESSIGE BRENNSTOFFE (OHNE KRAFTSTOFFE)	66,21	1,8	46,16	1,4	50,75	1,3	71,88	1,9	97,37	2,5
31	ZENTRALHEIZUNG UND WARMWASSER	52,65	1,4	44,01	1,3	47,10	1,2	43,12	1,1	48,97	1,2
32	UEBRIGE GUETER FUER DIE HAUSHALTSFUEHRUNG	384,20	10,6	411,61	12,4	407,14	10,7	475,29	12,6	447,44	11,4
33	MOEBEL 3)	116,06	3,2	169,07	5,1	127,61	3,3	160,33	4,3	121,71	3,1
34	TEPPICHE U. SONST. FUSSBODENBELAG, MATRATZEN 3)	52,56	1,4	33,44	1,0	15,23	0,4	38,35	1,0	43,92	1,1
35	SONSTIGE HEIMTEXTILIEN, HAUSHALTSWAESCHE 3)	27,06	0,7	23,17	0,7	27,51	0,7	24,48	0,6	37,44	1,0
36	HEIZ- UND KOCHGERAETE 3)	3,63	0,1	8,76	0,3	3,06	0,1	9,64	0,3	11,19	0,3
37	OFEN UND HERDE 3)	0,27	0,0	6,53	0,2	1,30	0,0	5,68	0,2	7,54	0,2
38	SONSTIGE HEIZ- UND KOCHGERAETE 3)	3,36	0,1	2,23	0,1	1,76	0,0	3,96	0,1	3,65	0,1
39	BELUECHTUNGSKOERPER 3)	13,59	0,4	7,87	0,2	12,15	0,3	12,26	0,3	3,98	0,1
40	ELEKTRISCHE HAUSHALTSMASCHINEN UND -GERAETE 3)	20,73	0,6	28,16	0,8	27,21	0,7	38,56	1,0	15,31	0,4
41	LANGLEBIGE, HOCHWERTIGE ELEKTR. HAUSHALTS- MASCHINEN UND -GERAETE 3)	18,28	0,5	26,83	0,8	24,41	0,6	36,37	1,0	11,31	0,3
42	SONSTIGE ELEKTRISCHE HAUSHALTSMASCHINEN UND -GERAETE 3)	2,45	0,1	1,33	0,0	2,80	0,1	2,19	0,1	3,99	0,1
43	NICHELEKTR. HAUSHALTSMASCHINEN U. -GERAETE 3)	51,87	1,4	40,17	1,2	48,61	1,3	47,28	1,3	40,95	1,0
44	LANGLEBIGE, HOCHWERTIGE NICHELEKTRISCHE HAUSHALTSMASCHINEN UND -GERAETE 3)	2,67	0,1	-	-	0,85	0,0	1,55	0,0	3,27	0,1
45	SONSTIGE NICHELEKTRISCHE HAUSHALTS- MASCHINEN UND -GERAETE 3)	49,20	1,4	40,17	1,2	47,76	1,3	45,73	1,2	37,68	1,0
46	REINIGUNGS- UND PFLEGE MITTEL	23,03	0,6	20,48	0,6	21,74	0,6	20,58	0,5	20,91	0,5
47	SONSTIGE VERBRAUCHSGUETER FUER DIE HAUSHALTS- FUEHRUNG	15,82	0,4	14,94	0,5	15,80	0,4	17,15	0,5	15,58	0,4
48	TAPETEN, FARFEN, BAUSTOFFE, WOHNUNGS- REPARATUREN U. AE. 4)	16,22	0,4	9,47	0,3	25,54	0,7	15,62	0,4	25,48	0,6
49	TAPETEN, FARFEN, BAUSTOFFE	11,27	0,3	7,54	0,2	14,46	0,4	6,89	0,2	8,03	0,2
50	FREMDE REPARATUREN AN DER WOHNUNG 4)	4,95	0,1	1,93	0,1	11,14	0,3	8,72	0,2	17,45	0,4
51	Dienstleistungen fuer die Haushaltsfuehrung 5)	19,29	0,5	21,40	0,6	25,79	0,7	29,74	0,8	23,42	0,6
52	ANFERTIGUNG, INSTALLATION, MIETEN VON HAUSRAT ALLER ART, FREMDE REPARATUREN U. ÄNDERUNGEN	8,05	0,2	9,12	0,3	11,06	0,3	15,92	0,4	9,22	0,2
53	HAUSLICHE DIENSTE	2,95	0,1	3,50	0,1	3,75	0,1	3,21	0,1	4,60	0,1
54	WASCHEREI UND PFLEGE	8,18	0,2	8,61	0,3	10,85	0,3	10,43	0,3	9,36	0,2
55	SONSTIGE DIENSTLEISTUNGEN FUER DIE HAUSHALTS- FUEHRUNG 5)	0,11	0,0	0,18	0,0	0,14	0,0	0,18	0,0	0,23	0,0

1) DER BEGRIFF "GUETER" IN DEN TEXTBEZEICHNUNGEN FASST "WAREN UND DIENSTLEISTUNGEN" ZUSAMMEN. - 2) EINSCHL. MIETWERT FUER EIGENTUMER  
MIETERS. - 5) OHNE FREMDE REPARATUREN AN DER WOHNUNG.



Typ 3

JUNI		JULI		AUGUST		SEPTEMBER		OKTOBER		NOVEMBER		DEZEMBER		LFD. NR.
DM	PROZ	DM	PROZ	DM	PROZ	DM	PROZ	DM	PROZ	DM	PROZ	DM	PROZ	
3 711,69	100	4 095,95	100	3 766,96	100	3 620,07	100	3 837,82	100	3 669,57	100	4 406,36	100	1
820,05	22,1	844,74	20,6	612,92	16,2	794,98	22,0	850,38	22,2	800,15	21,8	932,05	21,2	2
298,07	8,0	318,01	7,8	220,07	5,8	345,86	9,6	498,88	13,0	416,94	11,4	444,19	10,1	3
174,20	4,7	189,99	4,6	137,51	3,7	220,03	6,4	327,98	8,5	233,95	6,4	260,82	5,9	4
54,61	1,5	75,50	1,8	52,10	1,4	14,20	0,4	123,26	3,2	101,57	2,8	103,10	2,3	5
118,08	3,2	113,20	2,8	84,17	2,2	145,01	4,0	200,96	5,2	128,15	3,5	155,79	3,5	6
1,51	0,0	1,30	0,0	1,24	0,0	0,78	0,0	3,76	0,1	4,22	0,1	1,93	0,0	7
64,17	1,7	69,45	1,7	40,39	1,1	54,10	1,5	74,92	2,0	92,79	2,5	108,78	2,5	8
23,54	0,6	26,39	0,6	14,51	0,4	13,43	0,4	19,18	0,5	22,94	0,6	30,74	0,7	9
13,08	0,4	14,16	0,3	7,07	0,2	8,86	0,2	11,60	0,3	14,79	0,4	19,61	0,4	10
0,58	0,0	0,31	0,0	0,28	0,0	0,28	0,0	0,55	0,0	0,79	0,0	0,54	0,0	11
-	-	-	-	-	-	-	-	-	-	0,02	0,0	-	-	12
8,60	0,2	8,48	0,2	5,30	0,1	8,54	0,2	13,09	0,3	17,73	0,5	20,74	0,5	13
10,61	0,3	11,20	0,3	6,38	0,2	10,89	0,3	15,79	0,4	20,97	0,6	25,01	0,6	14
7,58	0,2	8,43	0,2	6,68	0,2	11,89	0,3	14,47	0,4	15,13	0,4	11,81	0,3	15
0,19	0,0	0,17	0,0	0,18	0,0	0,21	0,0	0,24	0,0	0,42	0,0	0,34	0,0	16
59,70	1,6	58,88	1,4	42,17	1,1	61,73	1,7	95,98	2,5	90,20	2,5	74,59	1,7	17
25,84	0,7	28,31	0,7	19,64	0,5	23,00	0,6	37,37	1,0	35,87	1,0	34,45	0,8	18
28,97	0,8	25,20	0,6	18,80	0,5	34,62	1,0	53,47	1,4	48,56	1,3	34,75	0,8	19
4,89	0,1	5,37	0,1	3,73	0,1	4,11	0,1	5,15	0,1	5,78	0,2	5,38	0,1	20
583,80	15,7	588,09	14,4	590,35	15,7	591,51	16,3	598,60	15,6	600,48	16,4	597,22	13,6	21
219,72	5,9	227,34	5,6	182,88	4,9	164,76	4,6	129,76	3,4	168,78	4,6	236,64	5,4	22
69,41	1,9	52,75	1,3	52,93	1,4	53,42	1,5	37,58	1,0	73,41	2,0	80,87	1,8	23
21,74	0,6	15,62	0,4	25,80	0,7	11,75	0,3	14,86	0,4	29,19	0,8	20,63	0,5	24
5,13	0,1	2,07	0,1	3,27	0,1	1,61	0,0	2,26	0,1	2,06	0,1	0,73	0,0	25
1,17	0,0	0,09	0,0	-	-	-	-	0,38	0,0	0,05	0,0	0,09	0,0	26
3,18	0,1	0,55	0,0	2,13	0,1	-	-	0,95	0,0	1,29	0,0	0,65	0,0	27
-	-	0,32	0,0	0,26	0,0	-	-	-	-	0,67	0,0	-	-	28
0,78	0,0	1,11	0,0	0,87	0,0	1,61	0,0	0,94	0,0	0,05	0,0	-	-	29
78,73	2,1	94,24	2,3	53,87	1,4	46,72	1,3	23,87	0,6	11,02	0,3	68,71	1,6	30
44,70	1,2	62,66	1,5	47,01	1,2	51,27	1,4	51,19	1,3	53,10	1,4	65,69	1,5	31
402,73	10,9	363,03	8,9	297,78	7,9	290,61	8,0	448,69	11,7	409,28	11,2	567,60	12,9	32
155,66	4,2	116,76	2,9	77,32	2,1	89,21	2,5	184,09	4,8	116,28	3,2	220,10	5,0	33
24,32	0,7	32,01	0,8	27,50	0,7	13,00	0,4	23,50	0,6	29,17	0,8	26,04	0,6	34
23,90	0,6	30,75	0,8	22,37	0,6	19,08	0,5	30,62	0,8	35,93	1,0	37,98	0,9	35
16,47	0,4	8,67	0,2	4,56	0,1	4,56	0,1	12,06	0,3	6,04	0,2	7,29	0,2	36
13,90	0,4	6,68	0,2	2,58	0,1	2,67	0,1	6,12	0,2	3,25	0,1	1,90	0,0	37
2,57	0,1	1,99	0,0	1,97	0,1	1,89	0,1	5,94	0,2	2,79	0,1	5,39	0,1	38
5,87	0,2	7,88	0,2	6,89	0,2	7,12	0,2	5,58	0,1	14,02	0,4	21,03	0,5	39
19,99	0,5	19,47	0,5	19,81	0,5	24,12	0,7	29,58	0,8	24,34	0,7	49,08	1,1	40
17,38	0,5	16,71	0,4	17,31	0,5	23,09	0,6	28,72	0,7	20,38	0,6	44,38	1,0	41
2,61	0,1	2,77	0,1	2,50	0,1	1,02	0,0	0,86	0,0	3,95	0,1	4,70	0,1	42
49,63	1,3	40,38	1,0	40,02	1,1	41,11	1,1	45,96	1,2	54,87	1,5	88,41	2,0	43
0,67	0,0	0,56	0,0	0,56	0,0	-	-	-	-	0,68	0,0	3,50	0,1	44
48,96	1,3	39,82	1,0	39,46	1,0	41,11	1,1	45,96	1,2	54,20	1,5	84,92	1,9	45
21,15	0,6	18,08	0,4	19,11	0,5	21,00	0,6	21,68	0,6	20,55	0,6	19,46	0,4	46
16,11	0,4	14,53	0,4	15,99	0,4	16,88	0,5	18,82	0,5	27,83	0,8	36,14	0,8	47
5,38	0,1	9,87	0,2	11,10	0,3	7,06	0,2	6,83	0,2	11,46	0,3	8,83	0,2	48
3,82	0,1	4,88	0,1	6,47	0,2	6,76	0,2	5,47	0,1	8,85	0,2	5,23	0,1	49
1,55	0,0	4,99	0,1	4,63	0,1	0,29	0,0	1,37	0,0	2,61	0,1	3,60	0,1	50
22,00	0,6	31,42	0,8	19,01	0,5	16,73	0,5	23,31	0,6	30,77	0,8	23,17	0,5	51
7,54	0,2	17,56	0,4	8,89	0,2	4,07	0,1	10,12	0,3	19,26	0,5	8,92	0,2	52
4,95	0,1	3,42	0,1	2,63	0,1	3,79	0,1	3,70	0,1	4,07	0,1	5,19	0,1	53
9,51	0,3	9,61	0,2	7,39	0,2	9,27	0,3	9,68	0,3	7,30	0,2	3,64	0,2	54
-	-	0,94	0,0	0,10	0,0	-	-	0,31	0,0	0,15	0,0	0,43	0,0	55

WOHNUNGEN SOWIE UNTERMieten u. a. - 3) OHNE ENTGELT FÜR ANFERTIGUNG BZW. INSTALLATION ODER REPARATUREN - 4) AUF KOSTEN DES

Lfd. Nr.	1) DER AUSSABEN 1)	JANUAR		FEERUAR		MAERZ		APRIL		MAI	
		DM	PROZ	DM	PROZ	DM	PROZ	DM	PROZ	DM	PROZ
56	AUSSABEN FUER DEN PRIVATEN VERBRAUCH INSGESAMT DAVON AUSSABEN FUER:	3 631,89	100	3 314,41	100	3 809,31	100	3 771,63	100	3 928,48	100
57	BLUMEN, GUEFT. F. D. GARTENPFL. U. NUTZTIERHALT.	24,35	0,7	34,69	1,0	56,87	1,5	61,29	1,6	87,54	2,2
58	BLUMEN UND TOPFPFLANZEN, WAREN FUER DIE GARTENPFL. UND NUTZTIERHALTUNG	24,26	0,7	32,89	1,0	52,61	1,4	56,79	1,5	84,24	2,1
59	DIENTSL. F. D. GARTENPFL. U. NUTZTIERHALTUNG	0,08	0,0	1,80	0,1	4,26	0,1	4,51	0,1	3,31	0,1
60	GUETER FUER VERKEHRSSZWECKE, NACHRICHTENUEBERM.	526,01	14,5	458,86	13,8	688,73	18,1	556,63	14,8	635,71	16,2
61	AUFWENDUNGEN F. EIGENE KRAFTFAHRZEUGE U. AE. 2)	398,16	11,0	338,69	10,2	546,93	14,4	425,68	11,3	519,82	13,2
62	KRAFTFAHRZEUGE UND FAHRRAEDER 3)	168,97	4,7	139,65	4,2	273,53	7,2	162,28	4,3	251,55	6,4
63	KRAFTSTOFFE	120,68	3,3	114,06	3,4	144,99	3,8	149,07	4,0	141,89	3,6
64	SONST. GEBRAUCHS- UND VERBRAUCHSGUETER FUER EIGENE KRAFTFAHRZEUGE U. AE.	26,66	0,7	15,99	0,5	27,09	0,7	24,29	0,6	27,18	0,7
65	DIENTSL. F. EIGENE KRAFTFAHRZEUGE U. AE. 4), FREMDE REPARATUREN UND AENDERUNGEN	81,85	2,3	68,99	2,1	101,32	2,7	90,04	2,4	99,19	2,5
66	FREMDE VERKEHRSSLEISTUNGEN	74,17	2,0	60,48	1,8	75,52	2,0	67,18	1,8	54,03	1,4
67	PERSONENFUEHRERBELEG	71,20	2,0	59,42	1,8	71,25	1,9	65,69	1,7	52,08	1,3
68	FLUG- UND SCHIFFSPASSAGEN	15,57	0,4	13,10	0,4	12,33	0,3	11,12	0,3	10,68	0,3
69	TAXIFAHRTEN, MIETEN VON FAHRZEUGEN	3,04	0,1	1,54	0,0	2,15	0,1	4,20	0,1	2,59	0,1
70	SONSTIGE VERKEHRSMITTEL	52,60	1,4	44,77	1,4	56,76	1,5	50,38	1,3	38,82	1,0
71	SONSTIGE VERKEHRSSLEISTUNGEN	2,97	0,1	1,07	0,0	4,28	0,1	1,49	0,0	1,95	0,0
72	NACHRICHTENUEBERMITTLUNG 5)	53,68	1,5	59,68	1,8	66,25	1,7	63,77	1,7	61,87	1,6
73	GUETER FUER DIE KOERPER- UND GESUNDHEITSPFLEGE	205,18	5,6	237,29	7,2	240,22	6,3	211,95	5,6	231,11	5,9
74	GUETER FUER DIE KOERPERPFLEGE	78,10	2,2	78,59	2,4	85,24	2,2	76,03	2,0	82,57	2,1
75	GEBRAUCHSGUETER FUER DIE KOERPERPFLEGE 6)	8,31	0,2	7,00	0,2	8,80	0,2	6,40	0,2	7,66	0,2
76	VERBRAUCHSGUETER FUER DIE KOERPERPFLEGE	43,28	1,2	42,68	1,3	47,35	1,2	43,17	1,1	47,58	1,2
77	DIENTSL. FUER DIE KOERPERPFLEGE	26,51	0,7	28,91	0,9	29,09	0,8	26,46	0,7	27,34	0,7
78	GUETER FUER DIE GESUNDHEITSPFLEGE	127,09	3,5	158,70	4,8	154,97	4,1	135,91	3,6	148,54	3,8
79	GEBRAUCHSGUETER FUER DIE GESUNDHEITSPFLEGE 6)	12,02	0,3	10,81	0,3	11,59	0,3	12,77	0,3	10,85	0,3
80	VERBRAUCHSGUETER FUER DIE GESUNDHEITSPFLEGE	32,90	0,9	31,51	1,0	24,51	0,6	25,49	0,7	26,39	0,7
81	DIENTSL. FUER DIE GESUNDHEITSPFLEGE	82,16	2,3	116,38	3,5	118,88	3,1	97,66	2,6	111,30	2,8
82	GUETER FUER BILDUNGS- UND UNTERHALTUNGSZWECKE	412,63	11,4	312,19	9,4	342,97	9,0	356,78	9,5	327,63	8,3
83	GEBRAUCHS- UND VERBRAUCHSGUETER FUER BILDUNGS- UND UNTERHALTUNGSZWECKE	267,43	7,4	197,83	6,0	225,56	5,9	225,04	6,0	206,67	5,3
84	RUNDFUNK-, FERNSEH- UND PHONOGERAETE, ZUBEHOERTEILE 6)	38,27	1,1	33,17	1,0	55,14	1,4	41,20	1,1	39,14	1,0
85	FOTO- UND KINOAPPARATE, ZUBEHOERTEILE	4,40	0,1	8,58	0,3	9,96	0,3	7,96	0,2	6,49	0,2
86	BUECHER, BROSCHEUREN	29,82	0,8	32,27	1,0	37,77	1,0	34,70	0,9	34,14	0,9
87	ZEITUNGEN, ZEITSCHRIFTEN	44,72	1,2	28,33	0,9	25,74	0,7	31,21	0,8	26,46	0,7
88	SONSTIGE GEBRAUCHSGUETER FUER BILDUNGS- UND UNTERHALTUNGSZWECKE 6)	118,52	3,3	69,42	2,1	75,77	2,0	87,15	2,3	77,65	2,0
89	SONSTIGE VERBRAUCHSGUETER FUER BILDUNGS- UND UNTERHALTUNGSZWECKE	31,70	0,9	26,06	0,8	21,17	0,6	22,88	0,6	22,80	0,6
90	DIENTSL. F. BILDUNGS- U. UNTERHALTUNGSZWECKE	145,20	4,0	114,36	3,5	117,41	3,1	131,74	3,5	120,96	3,1
91	SCHULGELD UND AEFNCLICHE BILDUNGSKOSTEN	43,35	1,2	45,76	1,4	52,66	1,4	44,86	1,2	44,57	1,1
92	KOSTEN FUER THEATER, KINO, SPORTVERANSTAL- TUNGEN U. AE.	20,70	0,6	24,78	0,7	21,78	0,6	23,51	0,6	22,10	0,6
93	RUNDFUNK- UND FERNSEHGEBUEHREN	28,17	0,8	7,10	0,2	4,53	0,1	20,93	0,5	6,78	0,2
94	SONST. DIENTSL. F. BILD.- U. UNTERHALTUNGS- ZWECKE, FREMDE REPARATUREN UND AENDERUNGEN	52,98	1,5	36,72	1,1	38,45	1,0	42,44	1,1	47,51	1,2
95	PERSOENLICHE AUSSTATTUNG; SONSTIGE GUETER	171,18	4,7	67,78	2,0	212,35	5,6	186,99	5,0	193,87	4,9
96	PERSOENLICHE AUSSTATTUNG	24,68	0,7	20,95	0,6	26,41	0,7	29,21	0,8	27,04	0,7
97	UHREN UND ECHTER SCHMUCK 6)	10,55	0,3	5,97	0,2	7,26	0,2	11,50	0,3	9,77	0,2
98	SONSTIGE PERSOENLICHE AUSSTATTUNG	12,64	0,3	12,30	0,4	17,03	0,4	15,68	0,4	15,96	0,4
99	FREMDE REPARATUREN UND AENDERUNGEN FUER PER- SOENLICHE AUSSTATTUNG	1,48	0,0	2,68	0,1	2,12	0,1	2,03	0,1	1,31	0,0
100	SONSTIGE GUETER	146,50	4,0	46,83	1,4	185,94	4,9	157,77	4,2	166,83	4,2
101	DIENTSL. FUER DIE PANKEN U. VERSICHERUNGEN	9,66	0,3	2,78	0,1	5,42	0,1	6,64	0,2	1,76	0,0
102	DIENTSL. FUER DIE BEHERBERGUNGSGEWERBES	87,57	2,4	15,52	0,5	93,99	2,5	104,09	2,8	93,63	2,4
103	PAUSCHALPREISEN	31,95	0,9	19,26	0,6	70,95	1,9	29,34	0,8	55,30	1,4
104	SONSTIGE WAREN UND DIENTSL. FUER 7)	17,32	0,5	9,27	0,3	15,58	0,4	17,70	0,5	16,14	0,4

1) DER BEGRIFF "GUETER" IN DEN TEXTZEICHNUNGEN FASST "WAREN UND DIENTSL. FUER" ZUSAMMEN.- 2) EINSCHL. ANSCHAFKUNGSKOSTEN, OHNE  
MIETE UND MIETWERT FUER EIGENTUMERGARAGEN.- 3) POST-, TELEGRAMM- UND FERNSPRECHERGEBUEHREN.- 4) EINSCHL. ANFERTIGUNG BZW. INSTALLA-

FYP 5

JUNI		JULI		AUGUST		SEPTEMBER		OKTOBER		NOVEMBER		DEZEMBER		LFD. NR.
DM	PROZ	DM	PROZ	DM	PROZ	DM	PROZ	DM	PROZ	DM	PROZ	DM	PROZ	
3 711,69	100	4 095,95	100	3 766,96	100	3 620,07	100	3 837,82	100	3 669,57	100	4 406,36	100	56
42,25	1,1	33,20	0,8	34,09	0,9	30,75	0,8	46,17	1,2	38,03	1,0	30,06	0,7	57
39,57	1,1	31,09	0,8	28,57	0,8	27,69	0,8	45,88	1,2	37,37	1,0	26,59	0,6	58
2,69	0,1	2,11	0,1	5,52	0,1	3,06	0,1	0,29	0,0	0,66	0,0	3,47	0,1	59
587,79	15,8	582,93	14,2	556,62	14,8	725,84	20,1	570,34	14,9	485,38	13,2	574,69	13,0	60
432,27	11,6	412,61	10,1	425,39	11,3	611,93	16,9	452,88	11,8	376,58	10,3	442,26	10,0	61
168,38	4,5	102,03	2,5	130,94	3,5	348,65	9,6	171,75	4,5	101,62	2,8	179,18	4,1	62
139,05	3,7	178,54	4,4	189,25	5,0	143,41	4,0	153,25	4,0	135,34	3,7	139,05	3,1	63
30,18	0,8	31,77	0,8	23,68	0,6	24,42	0,7	33,23	0,9	36,91	1,0	44,81	1,0	64
94,67	2,6	100,27	2,4	81,52	2,2	95,44	2,6	94,65	2,5	102,72	2,8	80,22	1,8	65
96,08	2,6	105,11	2,6	69,96	1,9	57,96	1,6	50,94	1,3	44,60	1,2	54,85	1,2	66
93,43	2,5	96,03	2,3	60,47	1,6	49,30	1,4	48,50	1,3	40,11	1,1	53,41	1,2	67
55,21	1,5	43,13	1,1	20,88	0,6	8,50	0,2	6,81	0,2	4,94	0,1	2,97	0,1	68
1,36	0,0	7,30	0,1	2,16	0,1	2,13	0,1	3,25	0,1	5,08	0,1	4,30	0,1	69
36,86	1,0	50,60	1,2	37,43	1,0	38,67	1,1	37,83	1,0	30,09	0,8	46,15	1,0	70
2,65	0,1	9,08	0,2	9,49	0,3	8,66	0,2	2,44	0,1	4,49	0,1	1,43	0,0	71
59,44	1,6	65,21	1,6	61,28	1,6	55,95	1,5	66,52	1,7	64,19	1,7	77,59	1,8	72
272,78	7,3	275,19	6,7	215,76	5,7	205,29	5,7	227,79	5,9	229,41	6,3	245,30	5,6	73
82,71	2,2	87,48	2,0	66,01	1,8	69,76	1,9	85,69	2,2	78,94	2,2	104,77	2,4	74
9,65	0,3	8,19	0,2	6,56	0,2	6,81	0,2	9,14	0,2	8,94	0,2	18,93	0,4	75
46,43	1,3	45,52	1,1	37,19	1,0	38,63	1,1	45,12	1,2	43,01	1,2	57,57	1,3	76
26,63	0,7	29,77	0,7	22,25	0,6	24,32	0,7	31,43	0,8	26,99	0,7	28,27	0,6	77
190,07	5,1	191,71	4,7	149,75	4,0	135,53	3,7	142,10	3,7	150,47	4,1	140,53	3,2	78
7,91	0,2	13,21	0,3	7,84	0,2	8,35	0,2	12,42	0,3	12,55	0,3	16,41	0,4	79
22,04	0,6	33,79	0,8	19,72	0,5	23,50	0,6	30,80	0,8	25,84	0,7	29,88	0,7	80
160,12	4,3	144,71	3,5	122,19	3,2	103,69	2,9	98,88	2,6	112,08	3,1	94,24	2,1	81
298,14	8,0	338,30	8,3	322,28	8,6	336,93	9,3	366,17	9,5	462,30	12,6	621,90	14,1	82
190,30	5,1	206,53	5,0	201,70	5,4	189,27	5,2	209,21	5,5	346,71	9,4	514,49	11,7	83
28,49	0,8	37,71	0,9	25,51	0,7	22,10	0,6	34,59	0,9	75,56	2,1	109,29	2,5	84
14,57	0,4	13,53	0,3	11,37	0,3	10,87	0,3	5,26	0,1	10,26	0,3	22,81	0,5	85
28,10	0,8	34,50	0,8	37,81	1,0	35,90	1,0	32,52	0,8	44,54	1,2	70,26	1,6	86
20,96	0,6	32,45	0,8	26,66	0,7	21,54	0,6	28,65	0,7	26,83	0,7	24,66	0,6	87
76,80	2,1	62,60	1,5	67,43	1,8	70,76	2,0	86,00	2,2	156,15	4,3	227,44	5,2	88
21,38	0,6	25,73	0,6	32,93	0,9	28,10	0,8	22,18	0,6	33,37	0,9	60,03	1,4	89
107,85	2,9	131,77	3,2	120,57	3,2	147,66	4,1	156,96	4,1	115,59	3,1	107,41	2,4	90
44,74	1,2	41,58	1,0	28,52	0,8	54,59	1,5	47,91	1,2	48,75	1,3	43,59	1,0	91
19,17	0,5	20,74	0,5	27,10	0,7	32,47	0,9	27,40	0,7	24,51	0,7	23,14	0,5	92
4,48	0,1	25,41	0,6	7,46	0,2	4,65	0,1	20,46	0,5	7,61	0,2	3,48	0,1	93
39,46	1,1	44,04	1,1	57,49	1,5	55,95	1,5	61,20	1,6	34,73	0,9	37,19	0,8	94
228,61	6,2	558,32	13,6	468,30	12,4	164,28	4,5	147,21	3,8	96,85	2,6	186,78	4,2	95
30,32	0,8	25,44	0,6	28,19	0,7	26,30	0,7	30,30	0,8	38,89	1,1	90,06	2,0	96
10,30	0,3	7,29	0,2	10,97	0,3	9,02	0,2	13,79	0,4	13,78	0,4	47,74	1,1	97
18,18	0,5	16,97	0,4	15,45	0,4	15,29	0,4	14,40	0,4	22,46	0,6	40,30	0,9	98
1,85	0,0	1,17	0,0	1,78	0,0	1,99	0,1	2,11	0,1	2,66	0,1	2,02	0,0	99
198,29	5,3	532,89	13,0	440,11	11,7	137,98	3,8	116,90	3,0	57,95	1,6	96,72	2,2	100
5,04	0,1	8,10	0,2	2,96	0,1	3,93	0,1	6,66	0,2	2,15	0,1	7,54	0,2	101
107,85	2,9	445,46	10,9	312,87	8,3	84,45	2,3	65,26	1,7	17,33	0,5	40,30	0,9	102
71,84	1,9	64,47	1,6	109,37	2,9	35,49	1,0	36,55	1,0	15,46	0,4	32,85	0,7	103
13,37	0,4	14,85	0,4	14,91	0,4	14,11	0,4	9,01	0,2	23,01	0,6	16,04	0,4	104

ABSCHREIBUNGEN UND OHNE KRAFTFAHRZEUGSTEUER UND KRAFTFAHRTVERSICHERUNG.- 3) EINSCHL. HOCHWERTIGE ERSATZTEILE.- 4) EINSCHL. GARAGEN-  
TION.- 7) BEGRIFFENISARTIKEL, GEBUEHREN, HONORARE FUER RECHTSANWAELTE, GERICHTSKOSTEN U. AE.

## 17 AUSGABEN FÜR DEN PRIVATEN VERBRAUCH JE HAUSHALT UND MONAT NACH GÜTERARTEN

## ZUSÄTZLICHE AUFGLEIDUNG \*)

## HAUSHALTSTYP 3

DM

Lfd.- Nr.	ART DER AUSGABEN	1975	1976	1977	1978	1979	1980
5	HERREN- UND KNABENOVERBEKLEIDUNG	65,15	69,88	75,52	76,50	81,32	81,37
	HERRENOVERBEKLEIDUNG	46,05	48,16	53,76	52,85	55,62	56,30
	ANZÜGE, JACKEN, HOSEN, MAENTEL, HAUSANZÜGE U. Ä.,						
	ARBEITSBEKLEIDUNG	37,72	38,58	44,36	42,36	43,90	44,53
	STRICKJACKEN, WESTEN, PULLOVER	4,74	4,86	5,15	6,01	6,40	6,51
	SPORTBEKLEIDUNG	3,59	4,71	4,26	4,48	5,32	5,16
	KNABENOVERBEKLEIDUNG	18,68	21,42	21,47	23,35	25,50	24,82
	ANZÜGE, JACKEN, HOSEN, MAENTEL, HAUSANZÜGE U. Ä.,						
	ARBEITSBEKLEIDUNG	10,60	11,43	12,44	13,27	14,85	13,85
	STRICKJACKEN, WESTEN, PULLOVER	4,60	4,60	4,12	4,37	5,27	5,15
	SPORTBEKLEIDUNG	4,29	5,39	4,91	5,21	5,37	5,82
	METTERWARE FÜR HERREN- UND KNABENOVERBEKLEIDUNG	0,46	0,30	0,29	0,29	0,21	0,24
6	DAMEN- UND MÄDCHENOVERBEKLEIDUNG	110,01	116,27	112,58	125,30	126,66	130,79
	DAMENOVERBEKLEIDUNG	78,74	85,39	81,72	89,37	90,75	92,60
	KLEIDER, KOSTÜME, ROECKE, HOSEN, BLUSEN, MAENTEL, JACKEN,						
	MORGENROECKE U. Ä., ARBEITSBEKLEIDUNG	59,24	66,12	63,19	71,50	73,04	72,09
	STRICKJACKEN, WESTEN, PULLOVER	12,91	12,68	12,59	12,12	12,33	14,08
	SPORTBEKLEIDUNG	6,59	6,58	5,94	5,76	5,38	6,43
	MÄDCHENOVERBEKLEIDUNG	24,41	24,43	25,41	29,80	30,83	33,02
	KLEIDER, KOSTÜME, ROECKE, HOSEN, BLUSEN, MAENTEL, JACKEN,						
	MORGENROECKE U. Ä., ARBEITSBEKLEIDUNG	15,81	15,54	16,68	20,94	20,87	21,75
	STRICKJACKEN, WESTEN, PULLOVER	4,62	4,89	4,77	4,96	5,00	6,25
	SPORTBEKLEIDUNG	3,98	4,00	3,97	3,90	4,95	5,02
	METTERWARE FÜR DAMEN- UND MÄDCHENOVERBEKLEIDUNG	6,95	6,45	5,45	6,13	5,08	5,17
13	HERREN- UND KNABENSCHUHE	19,05	21,23	22,73	24,81	27,08	28,17
	HERRENSCHUHE	9,29	10,72	10,87	11,61	13,40	13,70
	ARBEITS- UND STRASSENSCHUHE	6,19	6,98	7,25	8,22	9,51	9,06
	SPORTSCHUHE	1,71	2,19	1,93	1,83	2,26	2,86
	SONSTIGE SCHUHE, HAUSSCHUHE	1,39	1,55	1,69	1,55	1,63	1,78
	KNABENSCHUHE	9,75	10,51	11,86	13,21	13,63	14,47
	STRASSENSCHUHE	5,34	5,29	6,54	7,09	7,49	7,51
	SPORTSCHUHE	1,92	2,37	2,50	3,15	3,50	4,00
	SONSTIGE SCHUHE, HAUSSCHUHE	2,49	2,85	2,83	2,96	2,69	2,86
19	DAMEN- UND MÄDCHENSCHUHE	24,85	26,33	25,76	30,79	31,36	35,70
	DAMENSCHUHE	15,52	16,67	15,89	19,44	19,22	21,94
	STRASSENSCHUHE	11,46	11,60	11,12	14,28	13,88	15,95
	SPORTSCHUHE	1,31	1,58	1,19	1,71	1,85	2,38
	SONSTIGE SCHUHE, HAUSSCHUHE	2,75	3,49	3,58	3,45	3,49	3,60
	MÄDCHENSCHUHE	9,33	9,66	9,87	11,35	12,14	13,76
	STRASSENSCHUHE	5,75	5,56	5,64	6,99	7,37	8,60
	SPORTSCHUHE	1,11	1,53	1,56	1,82	2,13	2,68
	SONSTIGE SCHUHE, HAUSSCHUHE	2,47	2,57	2,67	2,53	2,65	2,48
21	WOHNUNGSMIETEN U. Ä. 1)	421,39	456,70	481,64	511,13	542,45	587,20
	MIETEN UND NERENKOSTEN	258,93	265,87	280,55	274,43	262,24	249,06
	MIETEN OHNE NERENKOSTEN	242,27	247,23	259,58	252,29	240,29	228,63
	NERENKOSTEN 2)	16,66	18,64	20,97	22,14	21,95	20,43
	UNTERMieten U. Ä.	0,40	0,39	0,37	0,54	0,70	1,12
	MIETWERT DER EIGENTUMERWOHNUNG	161,60	190,44	200,72	236,15	279,50	337,02
34	TEPPICHE UND SONSTIGER FUSSBODENBELAG, MATRATZEN	23,51	19,55	30,43	22,89	28,16	29,92
	TEPPICHE	21,08	16,89	27,42	21,08	25,15	25,54
	SONSTIGER FUSSBODENBELAG	0,51	0,63	0,89	0,45	0,59	0,75
	MATRATZEN	1,92	2,03	2,12	1,36	2,41	3,63
35	SONSTIGE HEIMTEXTILIEN, HAUSHALTSWASCHS 3)	20,01	23,87	24,28	27,38	27,03	28,39
	HAUSHALTSWASCHS	6,73	6,78	6,95	6,57	8,48	8,45
	DECKEN, KOLTERN	0,80	1,00	1,12	0,87	1,26	1,41
	BETTZEUG	3,25	4,06	3,33	3,23	4,98	4,22
	VORHÄNGE, GARDINEN U. Ä.	6,70	8,90	9,89	14,24	8,83	10,87
	SONSTIGE HEIMTEXTILIEN	2,51	3,13	3,00	2,47	3,48	3,45
41	LANGLEBIGE, HOCHWERTIGE ELEKTRISCHE HAUSHALTSMASCHINEN UND -GERÄTE 3)	23,61	18,50	21,43	23,96	22,17	23,81
	KÜHL-, GEFRIERSCHÄNKE, -TRUHEN, -KOMBINATIONEN	5,02	5,77	5,52	5,66	4,45	5,05
	WASCHMASCHINEN, WÄSCHESCHLEUDERN	6,99	4,48	5,90	7,55	6,51	6,72
	NAEHMASCHINEN	0,82	0,59	0,69	0,96	0,73	0,78
	STAUBSAUGER, BOHRERMASCHINEN	1,89	1,99	2,83	2,35	3,75	3,82
	GESCHIRPSPELMASCHINEN	4,80	2,83	3,48	3,25	3,94	2,95
	SONSTIGE LANGLEBIGE, HOCHWERTIGE ELEKTRISCHE HAUSHALTSMASCHINEN UND -GERÄTE	4,09	2,83	3,01	4,18	2,79	4,48
45	SONSTIGE NICHELEKTRISCHE HAUSHALTSMASCHINEN UND -GERÄTE	33,27	35,24	36,82	42,54	45,28	47,96
	GESCHIRR, GLASWAREN U. Ä.	12,78	14,30	14,56	16,62	19,27	20,44
	HANDWERKSZEUG	2,09	2,30	1,94	2,58	2,68	3,06
	BESTECKE U. Ä.	2,37	2,03	2,29	2,36	2,46	3,13
	SONSTIGE HAUSHALTSGARTIKEL	13,04	13,25	14,51	16,75	16,52	16,96
	KORB- UND BUFRSTENWAREN ALLER ART	1,55	1,77	1,72	1,92	2,15	2,14
	GLUEHLEUCHTEN UND LEUCHTROHREN	1,48	1,60	1,81	2,32	2,21	2,23

\*) SIEHE DIE ENTSPRECHENDE LFD. NR. IN TABELLE 16 SOWIE ERLÄUTERUNGEN S. 4.

1) EINSCHL. MIETWERT FÜR EIGENTUMERWOHNUNGEN SOWIE UNTERMieten U. Ä. - 2) NERENKOSTEN: UMLAGEN FÜR WASSER, KANALISATION, STRASSENREINIGUNG, MUELLABFÜHR, TREPPENHAUSELEUCHTUNG, KAMINFEGER U. Ä., JEDOCH OHNE UMLAGEN FÜR ZENTRALHEIZUNG UND WARMWASSER. - 3) OHNE ENTGELT FÜR ANFERTIGUNG BZW. INSTALLATION ODER REPARATUREN. - 4) EINSCHL. GARAGENMIETE UND MIETWERT FÜR EIGENTUMERGARAGEN. - 5) EINSCHL. ANFERTIGUNG BZW. INSTALLATION.

\*7 AUSSAGEN FÜR DEN PRIVATEN VERBRAUCH JE HAUSHALT UND \*ONAT NACH GÜTERARTEN

ZUSÄTZLICHE AUFGLIEDERUNG \*)

HAUSHALTSTYP 3

DM

LFD. NR.	ART DER AUSGABEN	1975	1976	1977	1978	1979	1980
49	TAPETEN, FARBEN, HAUSTOFFE	8,30	7,47	9,28	7,48	7,83	7,46
	TAPETEN	3,64	3,02	3,29	2,69	3,46	3,11
	FARBEN	2,10	1,55	1,60	1,37	1,64	1,59
	SONSTIGE WAREN FÜR INSTANDSETZUNG DER WOHNUNG	2,56	2,90	4,39	3,42	2,73	2,67
54	WAESCHEREI UND REINIGUNG	9,43	9,14	9,66	9,18	8,90	9,38
	REINIGUNG UND FAERBEREI	6,05	5,79	6,33	6,28	6,17	6,41
	WAESCHEREI	1,18	1,24	0,94	0,86	0,75	0,72
	SONSTIGE REINIGUNGSKOSTEN	2,21	2,11	2,39	2,03	1,98	1,95
58	BLUMEN UND TOPFPFLANZEN, WAREN FÜR DIE GARTENPFLEGE UND NUTZTIERHALTUNG	25,65	28,89	31,32	33,68	39,50	40,85
	DAR.: SCHNITTBLUMEN	12,23	12,00	13,07	12,69	14,09	14,38
	ZIMMERPFLANZEN	3,30	4,10	4,42	5,05	5,98	6,85
	GERÄUCHSGÜTER FÜR DIE GARTENPFLEGE	5,18	6,57	6,88	7,76	9,94	8,73
	VERBRAUCHSGÜTER FÜR DIE GARTENPFLEGE	4,80	6,07	6,69	8,08	9,27	10,38
62	KRAFTFAHRZEUGE UND FAHRRÄDER	187,96	254,66	248,78	179,54	248,18	183,32
	FAHRRÄDER	6,34	5,44	5,22	6,27	8,50	8,33
	MOTORFAHRZEUGE, -ROLLER, MOPEDS, MOPAS	1,67	2,47	1,27	1,71	2,30	1,28
	PERSONENKRAFTWAGEN	177,89	243,72	241,14	169,63	234,84	172,46
	HOCHWERTIGE ERSATZTEILE	2,06	3,02	1,15	1,93	2,54	1,24
65	Dienstleistungen für eigene Kraftfahrzeuge u. ae. 4), fremde Reparaturen und Änderungen	55,84	73,94	78,52	83,24	89,07	90,77
	GARAGENMIETE	12,09	12,78	14,32	13,69	14,15	13,96
	MIETWERT FÜR EIGENTUMERGARAGEN	9,03	10,18	10,02	11,40	12,56	14,88
	SONSTIGE DIENSTLEISTUNGEN FÜR EIGENE KRAFTFAHRZEUGE UND FAHRRÄDER	17,44	20,67	20,95	25,10	22,41	23,33
	Fremde Reparaturen und Änderungen	27,27	30,31	33,22	33,04	39,95	38,80
70	SONSTIGE VERKEHRSMITTEL	29,39	32,73	36,13	38,37	39,53	43,41
	DAR.: ÖRTLICHE VERKEHRSMITTEL	14,14	16,64	18,18	19,33	19,73	18,85
	BUNDESBAHN	9,84	9,86	11,04	10,73	11,60	14,43
77	Dienstleistungen für die Körperpflege	19,74	22,79	24,75	26,81	27,72	27,33
	DAR.: DAMENFRISEUR	13,66	15,77	17,28	18,99	18,93	17,81
	HERRENFRISEUR	3,92	4,65	4,80	5,34	5,88	6,06
81	Dienstleistungen für die Gesundheitspflege	87,04	91,49	106,32	99,92	110,29	113,57
	DAR.: ARZTKOSTEN FÜR AMBULANTE BEHANDLUNG	43,68	41,91	56,80	51,46	59,23	61,65
	ZAHNARZTKOSTEN FÜR AMBULANTE BEHANDLUNG	21,98	27,32	26,09	30,11	29,22	33,93
	KRANKENHAUSKOSTEN	18,21	18,28	19,53	13,82	17,24	16,74
84	RUNDfunk-, Fernseh- und Phonogeräte, Zubehörteile 5)	39,02	43,58	42,52	48,60	46,30	45,15
	RUNDfunkgeräte, Antennen	6,51	7,57	5,23	7,47	6,11	5,19
	PLATTENSPIELER	1,64	2,86	1,54	2,56	1,90	1,67
	Fernsehergeräte, Antennen	12,29	12,91	13,20	13,15	12,36	10,95
	KOMBINATIONEN	4,23	5,09	7,30	8,66	9,70	9,55
	TONBANDGERÄTE	2,64	3,26	2,85	2,92	2,67	2,58
	SCHALLPLATTEN UND TONBÄNDER	7,60	8,13	8,66	9,87	10,32	11,58
	SONSTIGE ZUBEHÖRTEILE	4,13	3,76	3,74	3,97	3,25	3,63
85	FOTO- und Kinoapparate, Zubehörteile	8,46	8,00	10,46	10,90	8,67	10,52
	FOTOAPPARATE, FILMKAMERAS, PROJEKTOREN	5,27	5,15	6,50	6,96	5,60	6,66
	ZUBEHÖRTEILE (KAMERATASCHEN, BLITZLICHTGERÄTE U. AE.)	3,19	2,85	3,96	3,94	3,06	3,86
86	BÜCHER, BROSCHÜREN	28,48	29,23	30,91	36,16	36,09	37,75
	LEHR- und Fachbücher, Schulbücher	8,52	8,38	8,63	9,69	10,07	10,13
	SONSTIGE BÜCHER, BROSCHÜREN	19,96	20,84	22,28	26,46	26,02	27,62
87	ZEITUNGEN, ZEITSCHRIFTEN	19,79	22,23	23,18	23,23	26,22	28,14
	ZEITUNGEN	11,07	12,07	12,73	12,99	14,26	15,53
	ZEITSCHRIFTEN	8,73	10,15	10,45	10,24	11,96	12,61
88	SONSTIGE GEBRAUCHSGÜTER FÜR BILDUNGS- UND UNTERHALTUNGSZWECKE 5)	69,28	76,33	80,50	84,25	85,80	98,11
	DAR.: MUSIKINSTRUMENTE	6,99	7,98	9,36	12,67	8,84	13,92
	KUNSTWERKE, BILDER, GEMÄLDE, FIGUREN U. AE.	6,23	6,62	6,97	9,85	9,63	7,82
	SCHREIBMASCHINEN	0,94	0,73	0,73	0,64	0,66	1,37
	RECHENMASCHINEN	2,35	1,72	1,63	1,41	1,56	1,07
	CAMPINGARTIKEL ALLER ART	2,84	2,28	3,06	2,62	2,86	3,17
	SPORTARTIKEL ALLER ART	9,92	10,66	11,15	13,07	13,12	16,39
	SPIELZEUGE ALLER ART	18,74	20,45	20,76	20,95	21,81	22,72
91	SCHULGELD UND ÄHNLICHE BILDUNGSKOSTEN	33,66	35,29	34,64	39,39	40,72	45,07
	KOSTEN FÜR SCHULE, INTERNAT, LEHRGÄNGE U. AE.	18,08	21,96	22,18	26,19	29,10	31,52
	KINDERGARTEN, NACHHILFEUNTERRICHT	15,57	13,33	12,46	11,21	11,62	13,55
92	KOSTEN FÜR THEATER, KINO, SPORTVERANSTALTUNGEN U. AE.	16,97	18,73	20,85	20,39	23,38	23,93
	KINO	1,88	2,01	2,18	2,95	3,19	3,52
	SPORTVERANSTALTUNGEN	1,16	1,32	1,57	1,31	1,40	1,49
	THEATER, KONZERT, MUSEEN U. AE.	8,94	10,39	11,48	10,47	11,37	12,25
	VERGÜGUNGSSTÄTTEN	4,99	5,01	5,63	5,67	7,43	6,68
97	UHREN (UND ANDERER SCHMUCK 5)	10,72	11,18	12,32	13,03	15,33	13,21
	UHREN	4,91	5,25	6,63	6,80	6,96	6,44
	ANDERER SCHMUCK	5,81	5,93	5,69	6,22	8,37	6,77
99	SONSTIGE PERSÖNLICHE AUSSTATTUNG	14,24	15,77	15,80	17,13	18,79	13,10
	DAR.: SONSTIGE SCHMUCKWAREN	3,98	3,97	3,85	4,13	4,80	4,78
	LEDERWAREN	5,68	6,14	6,15	7,71	8,04	7,28

FUSSNOTEN SIEHE VORHERGEHENDE SEITE.

## 18 VERÄNDERUNG (+/-) DER VERMOEGENS- UND FINANZKONTEN JE HAUSHALT UND MONAT

## ZUSÄTZLICHE AUFGLIEDERUNG

## HAUSHALTSTYP 3

DM

LFD.- NR.	ART DER NACHWEISUNG	1975	1976	1977	1978	1979	1980
1	AUSGABEN FÜR VERMÖGENSBILDUNG UND KREDITRÜCKZAHLUNG	5 242,41	6 075,23	6 630,61	6 738,49	7 361,72	7 422,77
2	AUSGABEN FÜR BILDUNG VON SACHVERMÖGEN	374,31	618,78	791,66	728,99	692,45	635,24
3	AUSGABEN FÜR BILDUNG VON GELDVERMÖGEN	4 660,06	5 226,52	5 546,01	5 690,19	6 350,40	6 423,72
4	EINZAHLUNGEN AUF SPARKONTEN BEI KREDITINSTITUTEN	-	386,84	370,05	359,49	357,21	369,42
5	EINZAHLUNGEN AUF LAUFENDE KONTEN BEI KREDITINSTITUTEN	3 935,16	4 045,92	4 339,03	4 497,32	5 050,47	5 081,22
6	EINZAHLUNGEN VON EINLAGEN BEI BAUSPARKASSEN	130,79	126,56	150,25	156,24	148,44	140,28
7	ERWERB VON WERTPAPIEREN UND GESCHAEFTSANTEILEN	14,52	46,35	34,94	21,33	69,88	82,75
8	AUSZAHLUNG VON VOM HAUSHALT GEWÄHRTE KREDITEN	45,71	56,13	63,77	71,84	94,37	102,12
9	PRÄMIEN FÜR LEBENSVERSICHERUNGEN U. Ä.	66,99	81,79	96,54	85,76	95,82	98,57
10	BILDUNG EINES BARBESTANDES AM ENDE DES MONATS	466,89	482,94	491,41	498,21	534,20	550,37
11	AUSGABEN FÜR KREDITRÜCKZAHLUNG	208,04	229,93	292,94	319,31	318,88	362,81
12	RÜCKZAHLUNG VON HYPOTHEKEN UND GRUNDSCHULDEN	27,78	41,02	65,29	48,35	66,99	91,95
13	RÜCKZAHLUNG VON DARLEHEN BEI BAUSPARKASSEN	96,71	103,04	103,23	120,44	158,23	153,96
14	RÜCKZAHLUNG VON WARENKREDITEN BEI LIEFERANTEN	9,40	11,05	9,50	8,26	5,29	6,41
15	RÜCKZAHLUNG VON SONSTIGEN KREDITEN	74,15	74,82	114,91	142,27	88,37	113,48
ABZUGLEICH:							
16	EINNAHMEN AUS VERMÖGENSMINDERUNG UND KREDITAUFNAHME	4 566,57	5 488,55	6 065,68	6 095,03	6 694,89	6 653,19
17	EINNAHMEN AUS VERMINDEUNG DES SACHVERMÖGENS	43,97	58,57	85,82	40,33	60,82	8,67
18	EINNAHMEN AUS VERMINDEUNG DES GELDVERMÖGENS	4 272,72	4 945,12	5 427,68	5 514,14	5 971,74	6 176,04
19	ABHEBUNGEN VON SPARKONTEN BEI KREDITINSTITUTEN	-	268,48	302,96	247,58	275,59	308,37
20	ABHEBUNGEN VON LAUFENDEN KONTEN BEI KREDITINSTITUTEN	3 664,19	3 947,75	4 444,22	4 602,45	4 957,23	5 095,89
21	AUSZAHLUNGEN VON EINLAGEN BEI BAUSPARKASSEN	76,72	157,56	91,16	78,22	93,56	76,74
22	VERKAUF VON WERTPAPIEREN UND GESCHAEFTSANTEILEN	20,05	16,25	35,99	14,86	19,27	39,68
23	RÜCKZAHLUNG VON VOM HAUSHALT GEWÄHRTE KREDITEN	41,32	57,76	60,40	69,88	87,63	94,82
24	EINNAHMEN AUS LEBENSVERSICHERUNGEN U. Ä.	6,21	9,60	6,40	6,18	8,97	12,41
25	AUFLÖSUNG EINES BARBESTANDES AM ANFANG DES MONATS	464,23	487,73	486,56	494,96	529,49	548,14
26	EINNAHMEN AUS KREDITAUFNAHME	249,88	484,87	552,18	540,56	662,33	468,47
27	AUFNAHME VON HYPOTHEKEN UND GRUNDSCHULDEN	51,85	58,66	146,97	196,31	161,23	154,18
28	AUFNAHME VON DARLEHEN BEI BAUSPARKASSEN	81,07	219,01	109,12	223,08	254,77	198,21
29	AUFNAHME VON WARENDARLEHEN BEI LIEFERANTEN	10,22	8,10	12,71	10,55	7,48	3,58
30	AUFNAHME VON SONSTIGEN KREDITEN	106,74	199,10	283,38	110,62	228,86	112,51
ERGIBT:							
31	VERÄNDERUNG (+/-) DER VERMÖGENS- UND FINANZKONTEN 1)	+675,83	+586,67	+564,93	+643,46	+666,83	+769,58
32	BILDUNG (+) BZW. VERMINDEUNG (-) VON SACHVERMÖGEN 1)	+530,34	+560,21	+705,84	+688,66	+631,63	+627,57
33	BILDUNG (+) PZW. VERMINDEUNG (-) VON GELDVERMÖGEN 1)	+387,33	+281,40	+118,33	+176,05	+378,65	+247,57
34	SALDO (+/-) SPARKONTEN BEI KREDITINSTITUTEN	-	+118,36	+67,10	+111,91	+81,62	+60,05
35	SALDO (+/-) LAUFENDE KONTEN BEI KREDITINSTITUTEN	+270,97	+98,17	-105,18	-105,13	+93,24	-14,67
36	SALDO (+/-) EINLAGEN BEI BAUSPARKASSEN	+54,07	-31,00	+59,09	+78,02	+54,88	+63,54
37	SALDO (+/-) WERTPAPIERE UND GESCHAEFTSANTEILE	-5,53	+30,09	-1,05	+6,46	+50,61	+43,07
38	SALDO (+/-) VOM HAUSHALT GEWÄHRTE KREDITE	+4,39	-1,63	+3,38	+1,96	+6,74	+7,30
39	SALDO (+/-) LEBENSVERSICHERUNGEN U. Ä.	+60,78	+72,19	+90,15	+79,58	+86,86	+86,15
40	SALDO (+/-) BARBESTAND	+2,55	-4,79	+4,85	+3,25	+4,71	+2,23
41	KREDITRÜCKZAHLUNG (+) BZW. KREDITAUFNAHME (-)	-41,84	-254,94	-259,24	-221,25	-343,45	-105,66
42	SALDO (+/-) HYPOTHEKEN UND GRUNDSCHULDEN	-24,07	-17,64	-81,67	-147,96	-94,24	-62,23
43	SALDO (+/-) DARLEHEN BEI BAUSPARKASSEN	+15,64	-115,97	-5,89	-102,65	-106,54	-44,24
44	SALDO (+/-) WARENDARLEHEN BEI LIEFERANTEN	-0,82	+2,95	-3,22	-2,29	-2,19	+2,83
45	SALDO (+/-) SONSTIGE KREDITE	-12,59	-124,28	-168,46	+31,65	-140,40	-2,02

1) JEDOCH OHNE WERTVERÄNDERUNG VORHANDENEN SACH- UND GELDVERMÖGENS.

## Anhang

# Systematisches Verzeichnis der Einnahmen und Ausgaben

Pos. Nr./ZS	Text	Pos. Nr./ZS	Text
001*	Bruttoeinkommen aus unselbständiger Arbeit des HV aus hauptberuflicher Tätigkeit	047	Einnahmen aus Auflösung des Barbestandes am Anfang des Monats
002	Bruttoeinkommen aus unselbständiger Arbeit des HV aus nebenberuflicher Tätigkeit	033 – 038, 047	Einnahmen aus Verminderung des Geldvermögens zusammen
001 – 002	Bruttoeinkommen aus unselbständiger Arbeit des HV zusammen	040	Aufnahme von Hypotheken und Grundschulden
003	Bruttoeinkommen aus unselbständiger Arbeit der Ehefrau	041	Aufnahme von Darlehen bei Bausparkassen
004	Bruttoeinkommen aus unselbständiger Arbeit der Kinder	042	Aufnahme von Warendarlehen beim Lieferanten
001 – 004	Bruttoeinkommen aus unselbständiger Arbeit zusammen	043	Aufnahme von sonstigen Krediten aller Art
005	Bruttoeinkommen aus land- und forstwirtschaftl. und aus Gewerbebetrieb	040 – 043	Einnahmen aus Kreditaufnahme zusammen
006	Bruttoeinkommen aus freiberuflicher Tätigkeit	032 – 038,	
005 – 006	Bruttoeinkommen aus Unternehmertätigkeit zusammen	040 – 043, 047	Einnahmen aus Verminderung des Sach- und Geldvermögens und aus Kreditaufnahme insgesamt
007	Einkünfte aus Vermietung und Verpachtung	001 – 038,	
008	Sonstige Einnahmen aus Vermögen (Zinsen, Dividenden, Beteiligungen u. ä.)	040 – 044, 047	Gesamteinnahmen einschl. Vermögensminderung und Kreditaufnahme
007 – 008	Bruttoeinkommen aus Vermögen zusammen		Nachrichtliche Positionen:
009	Renten der gesetzlichen Renten- und Unfallversicherung	045	Bruttoeinnahmen aus Vermietung und Verpachtung
010	Renten der Zusatzversorgungskassen des öffentlichen Dienstes	046	Einnahmen aus der Erstattung von Ausgaben für geschäftliche (dienstl.) Zwecke
011	Krankengeld u. ä. der gesetzlichen Krankenversicherung (einschl. Ersatzkassen)	050	Kalbfleisch
012	Laufende Übertragungen der Arbeitslosenversicherung	051	Rindfleisch
013*	Laufende Übertragungen der Gebietskörperschaften	052	Schweinefleisch (einschl. frischer Speck)
014	Öffentliche Pensionen (einschl. Pensionen der öffentl. Unternehmen)	053	Innereien und Knochen
009 – 014	Laufende Einkommensübertragungen vom Staat zusammen	054	Geflügel
015	Werksrenten, Werkspensionen	055	Hackfleisch
016	Laufende Übertragungen der privaten Kranken-, Unfall- und sonst. Schadenversicherung	056	Sonstiges Fleisch
017	Streikunterstützungen	050 – 056	Fleisch (ohne Fleischwaren) zusammen
018	Sonstige laufende Übertragungen von Organisationen ohne Erwerbscharakter	057	Wurst und Wurstwaren
019	Laufende Übertragungen von anderen privaten Haushalten	058	Magerer und fetter Speck (geräuchert)
027	Einnahmen aus Untervermietung	059	Schinken (gekocht und geräuchert)
015 – 019, 027	Sonstige laufende Einkommensübertragungen, Untermiete zusammen	060	Geflügelkonserven
009 – 019, 027	Einnahmen aus Einkommensübertragungen, Untervermietung zusammen	061	Sonstige Fleischkonserven (auch Mischkonserven)
020 01	Einmalige Übertragungen von unter 1 000 DM der gesetzlichen Krankenversicherung	062	Sonstige Fleischwaren
021 01	Einmalige Übertragungen von unter 1 000 DM der sonst. Sozialversicherung	057 – 062	Fleischwaren zusammen
022 01	Einmalige Übertragungen von unter 1 000 DM aus Rückerstattung von Einkommen- und Vermögensteuern	063	Fische (ohne Fischwaren)
023 01	Sonstige einmalige Übertragungen von unter 1 000 DM der Gebietskörperschaften	064	Salzheringe
024 01	Einmalige Übertragungen von unter 1 000 DM der privaten Kranken-, Unfall- u. sonst. Schadenversicherung	065	Fische (geräuchert und getrocknet)
025 01	Einmalige Übertragungen von unter 1 000 DM von anderen privaten Haushalten	066	Sonstige Fischwaren einschl. Fischkonserven
026 01	Einmalige Übertragungen von unter 1 000 DM aus sonstigen Quellen	064 – 066	Fischwaren zusammen
02001 – 02601	Einmalige Einkommensübertragungen von unter 1 000 DM je Einzelfall zusammen	067	Eier
028	Einnahmen aus dem Verkauf im Haushalt erzeugter Waren	068	Vollmilch, frische
029*	Einnahmen aus dem Verkauf anderer Waren	069	Kondensmilch, Tubensahne
030	Einnahmen aus der Erstattung von Ausgaben für geschäftliche (dienstl.) Zwecke	070	Sahne (ohne Tubensahne)
031	Rückvergütung auf Warenkäufe	071	Joghurt, Kefir, Bioghurt
028 – 031	Sonstige gelegentliche Einnahmen zusammen	072	Sonstige Milch
020 02	Einmalige Übertragungen von 1 000 DM und mehr der gesetzlichen Krankenversicherung	068 – 072	Milch zusammen
021 02	Einmalige Übertragungen von 1 000 DM und mehr der sonst. Sozialversicherung	073	Weich-, Hart- und Schnittkäse
022 02	Einmalige Übertragungen von 1 000 DM und mehr aus Rückerstattung von Einkommen- und Vermögensteuern	074	Frischkäse (Quark)
023 02	Sonstige einmalige Übertragungen von 1 000 DM und mehr der Gebietskörperschaften	073 – 074	Käse zusammen
024 02	Einmalige Übertragungen von 1 000 DM und mehr der privaten Kranken-, Unfall- u. sonst. Schadenversicherung	075	Butter
025 02	Einmalige Übertragungen von 1 000 DM und mehr von anderen privaten Haushalten	076	Tierische Fette
026 02	Einmalige Übertragungen von 1 000 DM und mehr aus sonstigen Quellen	077	Margarine
02002 – 02602	Einmalige Vermögensübertragungen von 1 000 DM und mehr je Einzelfall zusammen	078	Sonstige Pflanzen- und Speisefette
044	Einnahmen, die anderen Positionen nicht zuzuordnen sind	076 – 078	Speisefette (ohne Butter) zusammen
001 – 031, 044	Gesamteinnahmen ohne Vermögensminderung und Kreditaufnahme	079	Erdnußöl
032	Einnahmen aus Verminderung des Sachvermögens	080	Olivenöl
033	Abhebungen von Sparkonten bei Kreditinstituten	081	Sonstige Speiseöle
034	Abhebungen von laufenden Konten bei Kreditinstituten	079 – 081	Speiseöle zusammen
035	Auszahlungen von Einlagen bei Bausparkassen	050 – 081	Nahrungsmittel tierischen Ursprungs (einschl. pflanzliche Fette u. Öle) zusammen
036	Verkauf von Wertpapieren und Geschäftsanteilen	082	Schwarz- und Mischbrot
037	Rückzahlung von vom Haushalt gewährten Krediten	083	Weißbrot und Weizenkleinbäck
038	Einnahmen aus Lebensversicherung u. ä.	084	Feinbäck und Dauerbackwaren
		082 – 084	Brot und Backwaren zusammen
		085	Weizenmehl
		086	Grieß
		087	Teigwaren
		088	Reis
		089	Hafererzeugnisse
		090	Hülsenfrüchte, getrocknete
		091	Stärkemehl aller Art
		092	Puddingpulver
		093	Kochfertige Suppen und Soßen
		094	Koch-, brat- und gnußfertige Kartoffelerzeugnisse
		095	Kindernährmittel aller Art
		096	Sonstiges Mehl und sonstige Nährmittelerzeugnisse
		085 – 096	Mehl, Nährmittel, Kartoffelerzeugnisse zusammen
		097	Kartoffeln

Anmerkung: Die mit \* gekennzeichneten Positionen werden zusätzlich aufgeführt. Siehe Erläuterungen Seite 4.



Systematisches Verzeichnis der Einnahmen und Ausgaben

Pos. Nr./ZS	Text	Pos. Nr./ZS	Text
098	Blumenkohl	149*	Anfertigung und Miete von Oberbekleidung, fremde Reparaturen und Änderungen
099	Sonstiger Kohl	147 – 149	Oberbekleidung zusammen
100	Karotten, Möhren	150*	Herren- und Knabenwäsche
101	Tomaten	151*	Damen- und Mädchenwäsche
102	Gurken	152*	Säuglingsbekleidung
103	Bohnen, frische	153*	Meterware für Leibwäsche
104	Erbsen, frische	154*	Übrige Herren- und Knabenbekleidung und Zubehör
105	Spinat	155*	Übrige Damen- und Mädchenbekleidung und Zubehör
106	Salat	156*	Wolle, Kurzwaren
107	Zwiebeln, Schalotten, Knoblauch	157*	Anfertigung von Leibwäsche und übriger Bekleidung, fremde Reparaturen und Änderungen
108	Sonstiges Frischgemüse (ohne Kohl)	150 – 157	Sonstige Bekleidung zusammen
098 – 108	Frischgemüse zusammen	158*	Herren- und Knabenschuhe
109	Gemüsekonserven, Trockengemüse	159*	Damen- und Mädchenschuhe
110	Tiefgekühltes Gemüse	160*	Anfertigung von Schuhen, fremde Reparaturen und Änderungen, Schuhzubehör
109 – 110	Gemüsekonserven, Trockengemüse (einschl. tiefgekühltes Gemüse) zusammen	158 – 160	Schuhe zusammen
111	Kernobst	147 – 160	Bekleidung, Schuhe insgesamt
112	Steinobst	161*	Mieten ohne Nebenkosten
113	Trauben	162	Nebenkosten: Umlagen für Wasser, Kanalisation, Straßenreinigung, Treppenhausbeleuchtung, Müllabfuhr, Kaminfeger u. ä.
114	Frische Beeren	161 – 162	Mieten und Nebenkosten zusammen
115 01	Apfelsinen, Mandarinen, Klementinen	163*	Untermieten u. ä.
115 02	Sonstige Zitrusfrüchte: Bergamotten, Grapefruits, Limonen, Pampelmusen, Zitronen	164*	Mietwert der Eigentümerwohnung
115 03	Bananen	161 – 164	Wohnungsmieten u. ä. (einschl. Mietwert für Eigentümerwohnungen sowie Untermieten u. ä.) insgesamt
115 04	Ananas, Feigen, Melonen u. ä.	166*	Elektrizität
111 – 115	Frischobst zusammen	167*	Gas
116	Obstkonserven, Trockenobst	168*	Steinkohlen aller Art
117	Tiefgekühltes Obst	169	Koks
118	Schalenfrüchte	170	Braunkohlen aller Art
116 – 118	Obstkonserven, Trockenobst (einschl. tiefgekühltes Obst u. einschl. Schalenfrüchte) zusammen	171	Holz, Torf und sonstige feste Brennstoffe
119	Marmelade	168 – 171	Kohlen und sonstige feste Brennstoffe zusammen
120	Zucker	172*	Flüssige Brennstoffe (ohne Kraftstoffe)
121	Honig	173*	Zentralheizung und Warmwasser
122	Sirup	166 – 173	Elektrizität, Gas, Brennstoffe u. ä. insgesamt
123	Schokolade	174*	Möbel
124	Sonstige Süßwaren (ohne Kakaoerzeugnisse)	175*	Teppiche und sonstiger Fußbodenbelag, Matratzen
125	Kakaoerzeugnisse (ohne Schokolade)	176*	Sonstige Heimtextilien, Haushaltswäsche
121 – 125	Süßwaren, Honig, Kakaoerzeugnisse zusammen	177*	Öfen und Herde
082 – 125	Nahrungsmittel pflanzlichen Ursprungs (ohne pflanzliche Fette u. Öle) zusammen	178*	Sonstige Heiz- und Kochgeräte
126	Gewürze, Back- und Speisezutaten (ohne Mayonnaise)	177 – 178	Heiz- und Kochgeräte zusammen
127	Mayonnaisen	179*	Beleuchtungskörper
128	Obst- und Gemüsesäfte	180*	Langlebige, hochwertige elektr. Haushaltsmaschinen und -geräte
129	Mineralwasser	181*	Sonstige elektr. Haushaltsmaschinen und -geräte
130	Cola-Getränke	180 – 181	Elektr. Haushaltsmaschinen und -geräte zusammen
131	Sonstige Fruchtsaftgetränke	182*	Langlebige, hochwertige nichtelektr. Haushaltsmaschinen u. -geräte
132	Kaffeemittel und teeähnliche Erzeugnisse	183*	Sonstige nichtelektr. Haushaltsmaschinen und -geräte
129 – 132	Alkoholfreie Getränke (ohne Obst- und Gemüsesäfte) zusammen	182 – 183	Nichtelektr. Haushaltsmaschinen und -geräte zusammen
133	Fertige Mahlzeiten (auch tiefgekühlt oder als Konserven)	184*	Reinigungs- und Pflegemittel
134*	Speisen und Mahlzeiten in Gaststätten (ohne Kantinen)	185*	Sonstige Verbrauchsgüter für die Haushaltsführung
135	Speisen und Mahlzeiten in Kantinen	186*	Tapeten, Farben, Baustoffe
136*	Getränke in Gaststätten und Kantinen	187	Fremde Reparaturen an der Wohnung
134 – 136	Verzehr in Gaststätten und Kantinen zusammen	186 – 187	Tapeten, Farben, Baustoffe, Wohnungsreparaturen (auf Kosten des Mieters) zusammen
126 – 136	Sonstige Nahrungsmittel (einschl. fertige Mahlzeiten und Verzehr in Gaststätten und Kantinen) zusammen	188*	Anfertigung, Installation, Mieten von Hausrat aller Art, fremde Reparaturen und Änderungen
050 – 136	Nahrungsmittel zusammen	189*	Häusliche Dienste
137	Bohnenkaffee	190*	Wäscherei und Reinigung
138	Tee (ohne teeähnliche Erzeugnisse: Kräuter-, Pfefferminztee u. ä.)	191	Sonstige Dienstleistungen für die Haushaltsführung
139	Wein	188 – 191	Dienstleistungen für die Haushaltsführung (ohne fremde Reparaturen an der Wohnung) zusammen
140	Bier	192*	Blumen und Topfpflanzen, Waren für die Gartenpflege u. Nutztierhaltung
141	Branntwein, Likör	193, 165*	Dienstleistungen für die Gartenpflege und Nutztierhaltung
142	Sekt, Schaumwein	192 – 193, 165	Blumen, Güter für die Gartenpflege und Nutztierhaltung zusammen
139 – 142	Alkoholische Getränke zusammen	174 – 193, 165	Übrige Güter für die Haushaltsführung insgesamt
143	Tabak	194*	Kraftfahrzeuge und Fahrräder (einschl. hochwertige Ersatzteile)
144	Zigarren	195*	Kraftstoffe
145	Zigaretten	196*	Sonst. Gebrauchs- u. Verbrauchsgüter für eigene Kraftfahrzeuge u. ä.
146	Sonstige Tabakwaren	197*	Dienstleistungen für eigene Kraftfahrzeuge u. ä. (einschl. Garagemiete), fremde Reparaturen und Änderungen
143 – 146	Tabakwaren zusammen		
137 – 146	Genußmittel (soweit nicht im Gaststätten- und Kantinenverzehr enthalten) zusammen		
050 – 146	Nahrungs- und Genußmittel insgesamt		
147*	Herren- und Knabenoberbekleidung		
148*	Damen- und Mädchenoberbekleidung		

Anmerkung: Die mit \* gekennzeichneten Positionen werden zusätzlich aufgegliedert. Siehe Erläuterungen Seite 4.

Systematisches Verzeichnis der Einnahmen und Ausgaben

Pos. Nr./ZS	Text	Pos. Nr./ZS	Text
198	Mietwert für Eigentümergaragen	258	Pflichtbeiträge zur gesetzlichen Krankenversicherung
194 – 198	Aufwendungen für eigene Kraftfahrzeuge u. ä. zusammen	259	Pflichtbeiträge zur gesetzlichen Renten- u. Arbeitslosenversicherung
199*	Flug- und Schiffspassagen	258 – 259	Pflichtbeiträge zur Sozialversicherung zusammen
200*	Taxifahrten, Mieten von Fahrzeugen	250	Zinsen auf Konsumentenkredite
201*	Sonstige Verkehrsmittel	255*	Erbschaftsteuer, Schenkungsteuer u. ä.
199 – 201	Personenbeförderung zusammen	256	Kraftfahrzeugsteuer
202*	Sonstige Verkehrsleistungen	257	Sonstige Steuern (Hundesteuer u. ä.)
199 – 202	Fremde Verkehrsleistungen zusammen	255 – 257	Steuern ohne Einkommen- und Vermögensteuern zusammen
203*	Nachrichtenübermittlung	260	Freiwillige Beiträge zur gesetzlichen Krankenversicherung
194 – 203	Güter für Verkehrszwecke, Nachrichtenübermittlung insgesamt	261	Freiwillige Beiträge zur gesetzlichen Rentenversicherung
204*	Gebrauchsgüter für die Körperpflege	260 – 261	Freiwillige Beiträge zur Sozialversicherung zusammen
205*	Verbrauchsgüter für die Körperpflege	262*	Prämien für private Kranken-, Unfall- und sonstige Schadenversicherung u. ä.
206*	Dienstleistungen für die Körperpflege	263	Beiträge an Vereine, Berufsvereinigungen, Parteien
204 – 206	Güter für die Körperpflege zusammen	264*	Geldspenden u. ä.
207*	Gebrauchsgüter für die Gesundheitspflege	265*	Übertragungen an andere private Haushalte
208	Verbrauchsgüter für die Gesundheitspflege	266*	Sonstige Übertragungen
209*	Dienstleistungen für die Gesundheitspflege	279	Ausgaben, die anderen Positionen nicht zuzuordnen sind
207 – 209	Güter für die Gesundheitspflege zusammen	264 – 266, 279	Geldspenden, Übertragungen an andere private Haushalte, sonstige Übertragungen u. ä. zusammen
204 – 209	Güter für die Körper- und Gesundheitspflege insgesamt	250, 255 – 257, 260 – 266, 279	Übrige Ausgaben zusammen
210*	Rundfunk-, Fernseh- und Phonogeräte, Zubehörteile	250 – 266, 279	Sonstige Ausgaben insgesamt
211*	Foto- und Kinoapparate, Zubehörteile	050 – 226,	
212*	Bücher, Broschüren	250 – 266, 279	Gesamtausgaben ohne Vermögensbildung und Kreditrückzahlung
213*	Zeitungen, Zeitschriften	267	Ausgaben für Bildung von Sachvermögen
214*	Sonstige Gebrauchsgüter für Bildungs- u. Unterhaltungszwecke	268	Einzahlungen auf Sparkonten bei Kreditinstituten
215*	Sonstige Verbrauchsgüter für Bildungs- u. Unterhaltungszwecke	269	Einzahlungen auf laufende Konten bei Kreditinstituten
210 – 215	Gebrauchs- und Verbrauchsgüter für Bildungs- u. Unterhaltungszwecke zusammen	270	Einzahlungen von Einlagen bei Bausparkassen
216*	Schulgeld u. ähnliche Bildungskosten	271	Erwerb von Wertpapieren und Geschäftsanteilen
217*	Kosten für Theater, Kino, Sportveranstaltungen u. ä.	272	Auszahlung von vom Haushalt gewährten Krediten
218	Rundfunk- und Fernsehgebühren	273	Prämien für Lebensversicherungen u. ä.
219*	Sonstige Dienstleistungen für Bildungs- und Unterhaltungszwecke, fremde Reparaturen und Änderungen	282	Bildung eines Barbestandes am Ende des Monats
216 – 219	Dienstleistungen für Bildungs- u. Unterhaltungszwecke zusammen	268 – 273, 282	Ausgaben für Bildung von Geldvermögen zusammen
210 – 219	Güter für Bildungs- und Unterhaltungszwecke insgesamt	275	Rückzahlung von Hypotheken und Grundschulden
220*	Uhren und echter Schmuck	276	Rückzahlung von Darlehen bei Bausparkassen
221*	Sonstige persönliche Ausstattung	277	Rückzahlung von Warenkrediten beim Lieferanten
222	Fremde Reparaturen u. Änderungen für persönliche Ausstattung	278	Rückzahlung von sonstigen Krediten
220 – 222	Persönliche Ausstattung zusammen	275 – 278	Ausgaben für Kreditrückzahlung zusammen
223*	Dienstleistungen des Beherbergungsgewerbes	267 – 273,	
224*	Dienstleistungen der Banken und Versicherungen	275 – 278, 282	Ausgaben für Bildung von Sach- und Geldvermögen und für Kreditrückzahlung insgesamt
225*	Sonstige Waren und Dienstleistungen	050 – 226,	
226	Pauschalreisen	250 – 273,	
220 – 226	Persönliche Ausstattung; sonstige Güter	275 – 279, 282	Gesamtausgaben einschl. Vermögensbildung und Kreditrückzahlung
050 – 226	Ausgaben für den Privaten Verbrauch insgesamt	Nachrichtliche Positionen:	
251	Lohnsteuer	280	Aufwendungen für die Unterhaltung von Grundstücken und Gebäuden
252	Einkommensteuer	281	Ausgaben für geschäftliche (dienstl.) Zwecke
253*	Vermögensteuer, laufende Lastenausgleichsabgabe, Konjunkturzuschlag		
254	Kirchensteuer		
251 – 254	Einkommen- und Vermögensteuern zusammen		

Anmerkung: Die mit \* gekennzeichneten Positionen werden zusätzlich aufgegliedert. Siehe Erläuterungen Seite 4.