

**WIRTSCHAFTSRECHNUNGEN**

FACHSERIE

**15**

**Reihe 1**

**Einnahmen und Ausgaben  
ausgewählter privater Haushalte**

**1978**

**Statistisches Bundesamt**  
Bibliothek - Dokumentation - Archiv



**HERAUSGEBER: STATISTISCHES BUNDESAMT WIESBADEN**

**VERLAG: W. KOHLHAMMER GMBH STUTTGART UND MAINZ**

Bestellnummer: 2150100 – 78700

Erschienen im Juli 1979

Nachdruck — auch auszugsweise — nur mit Quellenangabe gestattet

Preis: DM 10,40

# Inhalt

	Seite
<b>Textteil</b>	
Erläuterungen . . . . .	4
Budgets ausgewählter privater Haushalte 1978 . . . . .	5
<b>Zusammenfassende Übersichten</b>	
Einnahmen und Ausgaben ausgewählter privater Haushalte je Haushalt und Monat nach der sozialen Stellung des Haushaltsvorstands . . . . .	14
Ausgaben für den Privaten Verbrauch je Haushalt und Monat nach Verwendungszweck, nach Dauerhaftigkeit und Wert der Güter sowie nach der sozialen Stellung des Haushaltsvorstands . . . . .	16
Käufe von Nahrungs- und Genußmitteln in 4-Personen-Arbeitnehmerhaushalten mit mittlerem Einkommen (Haushaltstyp 2) nach der sozialen Stellung des Haushaltsvorstands je Haushalt und Monat . . . . .	18
Käufe von Nahrungs- und Genußmitteln in 4-Personen-Haushalten von Beamten und Angestellten mit höherem Einkommen (Haushaltstyp 3) nach der sozialen Stellung des Haushaltsvorstands je Haushalt und Monat . . . . .	19
Ausstattung ausgewählter privater Haushalte mit ausgewählten langlebigen Gebrauchsgütern . . . . .	20
Jährliche Aufwendungen ausgewählter privater Haushalte für Urlaubs- und Erholungsreisen . . . . .	22
Laufende monatliche Aufwendungen ausgewählter privater Haushalte für die Kraftfahrzeughaltung . . . . .	22
Aufwendungen ausgewählter privater Haushalte für Freizeitgüter je Haushalt und Monat . . . . .	22
Ausgaben für Geschenke an Dritte, Zugänge durch Geschenke von Dritten und aus Eigenbewirtschaftung ausgewählter privater Haushalte nach Verwendungszweck je Haushalt und Monat . . . . .	23
Durchschnittswerte je gekaufte Mengeneinheit der Ausgaben ausgewählter privater Haushalte für Nahrungs- und Genußmittel . . . . .	24
<b>Tabellenteil</b>	
<b>Haushaltstyp 1</b>	
1 Budgets je Haushalt und Monat (DM/%) . . . . .	26
2 Ausgaben für den Privaten Verbrauch je Haushalt und Monat nach Verwendungszweck sowie nach Dauerhaftigkeit und Wert der Güter (DM/%) . . . . .	30
3 Aufwendungen für Nahrungs- und Genußmittel je Haushalt und Monat nach Güterarten (Menge/DM) . . . . .	34
4 Ausgaben für den Privaten Verbrauch je Haushalt und Monat nach Güterarten (DM/%) . . . . .	42
5 Ausgaben für den Privaten Verbrauch je Haushalt und Monat nach Güterarten; Zusätzliche Aufgliederung (DM) . . . . .	50
6 Veränderung (+/—) der Vermögens- und Finanzkonten je Haushalt und Monat; Zusätzliche Aufgliederung (DM) . . . . .	52
<b>Haushaltstyp 2</b>	
7 Budgets je Haushalt und Monat (DM/%) . . . . .	54
8 Ausgaben für den Privaten Verbrauch je Haushalt und Monat nach Verwendungszweck sowie nach Dauerhaftigkeit und Wert der Güter (DM/%) . . . . .	58
9 Aufwendungen für Nahrungs- und Genußmittel je Haushalt und Monat nach Güterarten (Menge/DM) . . . . .	62
10 Ausgaben für den Privaten Verbrauch je Haushalt und Monat nach Güterarten (DM/%) . . . . .	70
11 Ausgaben für den Privaten Verbrauch je Haushalt und Monat nach Güterarten; Zusätzliche Aufgliederung (DM) . . . . .	78
12 Veränderung (+/—) der Vermögens- und Finanzkonten je Haushalt und Monat; Zusätzliche Aufgliederung (DM) . . . . .	80
<b>Haushaltstyp 3</b>	
13 Budgets je Haushalt und Monat (DM/%) . . . . .	82
14 Ausgaben für den Privaten Verbrauch je Haushalt und Monat nach Verwendungszweck sowie nach Dauerhaftigkeit und Wert der Güter (DM/%) . . . . .	86
15 Aufwendungen für Nahrungs- und Genußmittel je Haushalt und Monat nach Güterarten (Menge/DM) . . . . .	90
16 Ausgaben für den Privaten Verbrauch je Haushalt und Monat nach Güterarten (DM/%) . . . . .	98
17 Ausgaben für den Privaten Verbrauch je Haushalt und Monat nach Güterarten; Zusätzliche Aufgliederung (DM) . . . . .	106
18 Veränderung (+/—) der Vermögens- und Finanzkonten je Haushalt und Monat; Zusätzliche Aufgliederung (DM) . . . . .	108
<b>Anhang</b>	
Systematisches Verzeichnis der Einnahmen und Ausgaben . . . . .	110

Die Angaben beziehen sich auf das Bundesgebiet; sie schließen Berlin (West) ein.

## Zeichenerklärung

- = nichts vorhanden
- 0 = weniger als die Hälfte der kleinsten dargestellten Einheit
- . = kein Nachweis vorhanden

Abweichungen in den Summen ergeben sich durch Runden der Zahlen.

## Erläuterungen

In den laufenden Wirtschaftsrechnungen werden die Einnahmen und Ausgaben folgender drei Haushaltstypen beobachtet:

Haushaltstyp 1: 2 - Personen - Haushalte von Renten- und Sozialhilfeempfängern mit geringem Einkommen.

Erfaßt werden überwiegend ältere Ehepaare in Gemeinden mit 5 000 Einwohnern und mehr. Das monatliche Haushaltsbruttoeinkommen sollte 1978 unter 1 350 DM liegen. Bei der erstmaligen Festsetzung der Einkommensgrenze im Jahr 1964 lag diese etwa in der Höhe der damaligen Sätze der Sozialhilfe. Die Grenze wird seitdem entsprechend der Steigerung der Renten und Sozialhilfesätze fortgeschrieben.

Haushaltstyp 2: 4 - Personen - Arbeitnehmerhaushalte mit mittlerem Einkommen des Haushaltsvorstandes.

Es handelt sich um Ehepaare mit 2 Kindern, davon mindestens 1 Kind unter 15 Jahren, in Gemeinden mit 20 000 Einwohnern und mehr. Der Haushaltsvorstand soll als Angestellter oder Arbeiter tätig und alleiniger Einkommensbezieher sein. Sein monatliches Bruttoarbeitseinkommen sollte 1978 zwischen 2 000 und 3 000 DM liegen. Bei der erstmaligen Bestimmung der Einkommensgrenzen im Jahr 1964 wurde von einem Wert ausgegangen, der ungefähr dem durchschnittlichen Bruttomonatsverdienst eines männlichen Arbeiters in der Industrie bzw. eines männlichen Angestellten entsprach. Die Einkommensgrenzen werden seitdem entsprechend der Lohn- und Gehaltsentwicklung fortgeschrieben.

Haushaltstyp 3: 4 - Personen - Haushalte von Beamten und Angestellten mit höherem Einkommen.

Erfaßt werden ebenfalls Ehepaare mit 2 Kindern, davon mindestens 1 Kind unter 15 Jahren, in Gemeinden mit 20 000 Einwohnern und mehr. Der Haushaltsvorstand soll Beamter oder Angestellter und der Hauptverdiener in der Familie sein. 1978 sollte das monatliche Haushaltsbruttoeinkommen zwischen 3 800 und 5 100 DM betragen, davon allein das Bruttoeinkommen des Haushaltsvorstandes mindestens 3 500 DM. Das Einkommen beim Typ 3 sollte bei der erstmaligen Festlegung der Einkommensgrenzen im Jahr 1964 einen nominalen Abstand von etwa 1 000 DM zum Einkommen beim Typ 2 haben. Seitdem werden die Einkommensgrenzen entsprechend der Lohn- und Gehaltsentwicklung fortgeschrieben.

Die als Privater Verbrauch nachgewiesenen Mengen und Beträge beziehen sich auf die Marktentnahme der beobachteten Haushalte. Sie umfassen die Käufe von Waren und Dienstleistungen für den Eigenverbrauch und für Geschenke an Dritte sowie die unterstellten Käufe, d. h. die zu Einzelhandelspreisen bewerteten Deputate und den Mietwert der Eigentümerwohnung. Nicht enthalten sind Menge und Wert der Sachgeschenke von Dritten und der Sachzugänge aus der Eigenbewirtschaftung.

Die Einnahmen- und die mit \* gekennzeichneten Ausgabenpositionen werden zusätzlich aufgegliedert. Die aufgegliederten Jahresergebnisse können, wenn sie in den Tabellen „Zusätzliche Aufgliederung“ dieses Heftes nicht aufgeführt sind, beim Statistischen Bundesamt, Gruppe III D, angefordert werden.

Die Statistik der laufenden Wirtschaftsrechnungen geht bis auf das Jahr 1949 zurück. 1964 wurde das Erhebungsverfahren grundlegend reformiert. Eine Darstellung der Methoden sowie der Möglichkeiten und Grenzen der laufenden Wirtschaftsrechnungen ist in „Wirtschaft und Statistik“ Heft 8/1965 bzw. Heft 6/1972 enthalten.

# Budgets ausgewählter privater Haushalte 1978

## Ergebnis der laufenden Wirtschaftsrechnungen

### Vorbemerkung

Erhebungen der amtlichen Statistik über Einnahmen und Ausgaben aller Gruppen privater Haushalte durch direkte Haushaltsbefragungen finden nur in größeren zeitlichen Abständen — etwa alle fünf Jahre — statt. Zwischen diesen großangelegten Einkommens- und Verbrauchsstichproben — die letzte fand 1978 statt<sup>1)</sup> —, ermöglichen die sogenannten laufenden Wirtschaftsrechnungen einen Einblick in Verbrauchsstruktur und Konsumverhalten privater Haushalte. Allerdings beschränkt sich diese Statistik auf drei ausgewählte Haushaltstypen, nämlich 2-Personen-Haushalte von Renten- und Sozialhilfeempfängern mit geringem Einkommen (Typ 1), 4-Personen-Arbeitnehmerhaushalte mit mittlerem Einkommen des alleinverdienenden Haushaltsvorstandes (Typ 2) und 4-Personen-Haushalte von Beamten und Angestellten mit höherem Einkommen (Typ 3). Diese Haushalte werden durch weitere Auswahlmerkmale abgegrenzt. Dazu gehört insbesondere die Vorgabe von Einkommensspannen, die gewährleisten sollen, daß auch die finanzielle Leistungsfähigkeit der Haushalte eines Typs weitgehend übereinstimmt. Diese Einkommensgrenzen werden jährlich anhand der Entwicklung der Löhne und Gehälter sowie der Renten fortgeschrieben. Rückschlüsse auf die Gesamtheit aller privaten Haushalte können aus den Angaben für die drei Haushaltstypen nicht gezogen werden. Es ist auch nicht möglich, die Ergebnisse für die ausgewählten Haushalte hochzurechnen oder zusammenzuführen, um eine

größere Aussagefähigkeit zu gewinnen.

Der begrenzte Erfassungsbereich der laufenden Wirtschaftsrechnungen wird für Zwecke der Analyse — zumindest teilweise — dadurch kompensiert, daß die Ergebnisse für die in sich weitgehend homogenen Haushaltstypen für einen längeren Zeitraum — zum Teil bis 1958 — nach den gleichen Erhebungskonzepten und -verfahren ermittelt wurden<sup>2)</sup> und somit im Zeitablauf Tendenzen aufgezeigt werden können, die nicht nur für die erfaßten Haushalte Gültigkeit haben. Ferner besteht eine der Aufgaben der laufenden Wirtschaftsrechnungen darin, Unterlagen für die Entwicklung des Warenkorbs der Preisindizes für die Lebenshaltung zu gewinnen. Das setzt eine sehr tiefe Gliederung der nachzuweisenden Waren- und Dienstleistungsgruppen voraus; es ist deshalb möglich, auch für Teilbereiche des Privaten Verbrauchs — etwa die Kosten der Kraftfahrzeughaltung oder die Aufwendungen für Freizeitgüter — detaillierte Angaben vorzulegen. Zusammen mit den ebenfalls vorliegenden Informationen über die Ausstattung der Haushalte mit langlebigen Gebrauchsgütern und über ihre Wohnverhältnisse u. ä. kann für die erfaßten wirtschafts- und sozialpolitisch außerordentlich wichtigen und interessanten Bevölkerungsgruppen eine umfassende und geschlossene Darstellung ihrer Lebensbedingungen und ihres Konsum- und Sparverhaltens vermittelt werden. Auch größenordnungsmäßig sollte die Bedeutung der laufenden Wirtschaftsrechnungen nicht unterschätzt werden. Nach neueren Be-

<sup>1)</sup> Siehe Euler, M.: „Einkommens- und Verbrauchsstichprobe 1978“ in WiSta 9/1977, S. 576 ff.

<sup>2)</sup> Siehe Kunz D., Euler M.: „Möglichkeiten und Grenzen der laufenden Wirtschaftsrechnungen“ in WiSta 6/1972, S. 321 ff.

Tabelle 1: Zusammensetzung und Wohnverhältnisse der erfaßten Haushalte  
Ergebnis der laufenden Wirtschaftsrechnungen

Gegenstand der Nachweisung	Einheit	Haushaltstyp 1		Haushaltstyp 2		Haushaltstyp 3	
		1977	1978	1977	1978	1977	1978
Durchschnittlich erfaßte Haushalte	Anzahl	161	153	389	393	432	414
Von 100 Haushaltsvorständen waren							
Renten- und Sozialhilfeempfänger	Anzahl	100	100	—	—	—	—
davon mit Haupteinkünften aus							
Sozialversicherung	Anzahl	94	97	—	—	—	—
Sozialhilfe, Lastenausgleich	Anzahl	6	3	—	—	—	—
Arbeiter	Anzahl	—	—	52	53	—	—
dar.: im öffentlichen Dienst	Anzahl	—	—	19	20	—	—
Angestellte	Anzahl	—	—	48	47	66	67
dar.: im öffentlichen Dienst	Anzahl	—	—	33	35	15	14
Beamte	Anzahl	—	—	—	—	34	33
Durchschnittsalter der Haushaltsmitglieder							
Ehemann	Jahre	73	73	39	40	42	42
Ehefrau	Jahre	69	69	36	37	38	38
Kinder	Jahre	—	—	10	10	11	11
Von 100 erfaßten Haushalten							
hatten Mietwohnungen	Anzahl	92	93	84	81	65	62
waren Eigentümer ihrer Wohnung oder ihres Wohngebäudes	Anzahl	8	7	16	19	35	38
Mietwohnungen							
Durchschnittliche Wohnfläche <sup>1)</sup>	m <sup>2</sup>	58,3	59,0	78,9	80,7	101,2	101,7
Durchschnittliche Zahl der Räume über 6 m <sup>2</sup> (einschl. Küche)	Anzahl	3,3	3,3	4,4	4,4	5,3	5,3
Von 100 Wohnungen waren ausgestattet mit							
Bad oder Dusche	Anzahl	84	86	100	99	100	100
Sammelheizung <sup>2)</sup>	Anzahl	44	42	62	64	87	90
Von 100 Wohnungen waren errichtet							
vor 1919	Anzahl	18	14	12	14	8	8
1919 bis einschl. 1948	Anzahl	12	13	14	13	14	14
1949 und später	Anzahl	70	73	74	73	78	78
Eigentümerwohnungen							
Durchschnittliche Wohnfläche <sup>1)</sup>	m <sup>2</sup>	66,9	68,9	93,5	95,7	113,2	118,0
Durchschnittliche Zahl der Räume über 6 m <sup>2</sup> (einschl. Küche)	Anzahl	4,1	4,1	5,2	5,3	5,9	6,0
Von 100 Wohnungen waren ausgestattet mit							
Bad oder Dusche	Anzahl	93	92	99	99	100	100
Sammelheizung <sup>2)</sup>	Anzahl	33	39	80	80	94	94
Von 100 Wohnungen waren errichtet							
vor 1919	Anzahl	13	15	14	12	2	2
1919 bis einschl. 1948	Anzahl	13	15	18	21	6	6
1949 und später	Anzahl	74	70	68	67	92	92

<sup>1)</sup> Fläche der gesamten Wohnung. — <sup>2)</sup> Zentralheizung, Fernheizung und Etagenheizung.

rechnungen repräsentieren die in dieser Erhebung erfaßten drei Haushaltstypen immerhin etwa 1,2 Mill. Haushalte.

Im Jahresdurchschnitt trugen 1978 monatlich 153 Haushalte des Typs 1, 393 Haushalte des Typs 2 und 414 Haushalte des Typs 3 sämtliche Einnahmen und Ausgaben in dafür entwickelte Haushaltungsbücher ein. Insgesamt konnten somit etwa 12 000 Monatsanschriften ausgewertet werden. Etwa zwei Drittel aller erfaßten Haushalte beteiligten sich während des ganzen Erhebungsjahres an den Anschreibungen, etwa ein Drittel schied aus und mußte durch andere Haushalte gleichen Typs ersetzt werden. Personelle Zusammensetzung und Wohnverhältnisse der erfaßten Haushalte sind gegenüber 1977 kaum verändert (siehe Tabelle 1 auf S. 5).

#### Ausstattung mit langlebigen Gebrauchsgütern

Die Bedeutung des Bestandes an langlebigen Gebrauchsgütern für die wirtschaftliche Entwicklung und für die Lebensqualität des einzelnen ist im April-Heft 1979 dieser Zeitschrift anhand der Ergebnisse der Einkommens- und Verbrauchsstichprobe ausführlich für alle privaten Haushalte dargestellt worden<sup>3)</sup>. Die Kommentierung der Ergebnisse der laufenden Wirtschaftsrechnungen für 1978 (siehe Tabelle 2) soll deshalb auf einige wenige Hinweise beschränkt werden, zumal sich insgesamt gesehen gegen-

<sup>3)</sup> Siehe „Ausstattung privater Haushalte mit ausgewählten langlebigen Gebrauchsgütern im Januar 1978“ in WiSta 4/1979, S. 291 ff.

über dem Vorjahr keine allzu großen Änderungen ergeben haben.

Unerklärlich scheint zunächst die plötzliche Zunahme der Zahl der Besitzer von Personenkraftwagen bei den 2-Personen-Haushalten von Renten- und Sozialhilfeempfängern mit geringem Einkommen. Ihr Anteil stieg von etwas mehr als 6 % im Dezember 1977 auf fast 13 % im Dezember 1978. Ob es sich hier — bedingt durch die sehr geringe Zahl der erfaßten motorisierten Haushalte — um ein Zufallsergebnis handelt, läßt sich nicht beurteilen; vieles spricht dafür, daß die Höhe der Zuwachsraten unrealistisch ist. Allerdings ist zu berücksichtigen, daß die für 1977 ermittelte Ausstattungsquote um einen Prozentpunkt unter dem Ergebnis von 1976 lag, während von 1964 bis 1976 der Anteil der Haushalte mit eigenem Wagen beim Typ 1 kontinuierlich von etwas mehr als 1 % auf mehr als 7 % anstieg. Möglicherweise war also der Wert für das Jahr 1977 etwas zu niedrig. Im übrigen kann man sicherlich davon ausgehen, daß auch in Zukunft die Zahl der Rentner zunehmen wird, die beim Ausscheiden aus dem Erwerbsleben ein Kraftfahrzeug besitzen und dies auch bei geringerem Einkommen zunächst behalten und weiter benutzen.

Kräftig ansteigend ist nach wie vor der Anteil der Haushalte mit Farbfernsehgeräten, wobei vor allem bei den erfaßten Arbeitnehmerhaushalten immer häufiger ein Schwarzweiß-Apparat als Zweitgerät zu finden ist. Bei den Rentnerhaushalten mit geringem Einkommen ist dagegen der Anteil der Haushalte, die nur über ein Schwarzweiß-

Tabelle 2: Ausstattung ausgewählter privater Haushalte mit ausgewählten langlebigen Gebrauchsgütern 1978 \*) nach Anschaffungsjahren  
Ergebnis der laufenden Wirtschaftsrechnungen

Gegenstand der Nachweisung	Haushaltstyp 1						Haushaltstyp 2						Haushaltstyp 3					
	Haushalte		Gebrauchsgüter				Haushalte		Gebrauchsgüter				Haushalte		Gebrauchsgüter			
			ins- ge- samt	Anschaffungsjahr					ins- ge- samt	Anschaffungsjahr					ins- ge- samt	Anschaffungsjahr		
				vor 1977	1977					1978	vor 1977					1977	1978	
	An- zahl	%	An- zahl	%			An- zahl	%	An- zahl	%			An- zahl	%	An- zahl	%		
Erfaßte Haushalte	155	100	x	x	x	x	391	100	x	x	x	x	419	100	x	x	x	x
Gebrauchsgüter für:																		
Verkehrszwecke und Nachrichtenübermittlung																		
Personenkraftwagen	20	12,9	20	90,0	5,0	5,0	312	79,8	315	55,6	22,2	22,2	398	95,0	457	58,0	22,8	19,3
Motorrad, Moped, Mofa, Mokick	10	6,5	10	100	—	—	35	9,0	41	31,7	29,3	39,0	27	6,4	31	32,3	19,4	48,4
Fahrrad	51	32,9	70	84,3	10,0	5,7	361	92,3	1022	59,5	20,4	20,2	410	97,9	1316	54,4	22,9	22,7
Telefon	80	51,6	80	78,8	13,8	7,5	271	69,3	271	75,6	12,5	11,8	406	96,9	406	91,6	4,2	4,2
Bildungs- und Unterhaltungszwecke																		
Schwarzweiß-Fernsehgerät	104	67,1	109	90,8	6,4	2,8	251	64,2	281	85,1	7,8	7,1	311	74,2	363	89,3	6,1	4,7
Farbfernsehgerät	57	36,8	57	57,9	15,8	26,3	238	60,9	243	64,6	23,9	11,5	218	52,0	228	62,3	21,9	15,8
Rundfunkgerät	137	88,4	158	94,9	2,5	2,5	368	94,1	636	73,1	16,0	10,8	400	95,5	886	70,3	11,5	18,2
Phonokombination (Musikschrank)	21	13,5	21	90,5	9,5	—	120	30,7	125	66,4	15,2	18,4	162	38,7	178	62,4	15,7	21,9
Plattenspieler	31	20,0	33	87,9	3,0	9,1	256	65,5	298	79,9	11,1	9,1	341	81,4	459	72,5	13,5	13,9
Tonbandgerät	33	21,3	36	83,3	13,9	2,8	246	62,9	332	67,8	15,1	17,2	284	67,8	388	65,7	15,5	18,8
Fotoapparat	59	38,1	63	88,9	4,8	6,3	377	96,4	592	72,5	14,7	12,8	409	97,6	800	74,4	11,6	14,0
Schwarzfilmkamera	6	3,9	6	100	—	—	92	23,5	96	83,3	11,5	5,2	124	29,6	135	80,7	14,8	4,4
Schwarzfilmprojektor	5	3,2	5	100	—	—	93	23,8	93	86,0	9,7	4,3	116	27,7	119	81,5	10,1	8,4
Diaprojektor	11	7,1	11	90,9	9,1	—	175	44,8	176	88,1	6,3	5,7	250	59,7	260	92,3	5,4	2,3
Schreibmaschine	54	34,8	55	98,2	1,8	—	250	63,9	266	85,7	7,5	6,8	352	84,0	386	89,9	5,7	4,4
Wohnwagen	1	0,6	1	100	—	—	19	4,9	19	68,4	15,8	15,8	15	3,6	15	73,3	20,0	6,7
Camping-Zelt	1	0,6	1	100	—	—	55	14,1	61	83,6	11,5	4,9	72	17,2	81	79,0	7,4	13,6
Motor-, Segelboot	—	—	—	—	—	—	11	2,8	11	81,8	—	18,2	12	2,9	16	50,0	25,0	25,0
Haushaltsführung																		
Kühlschrank	145	93,5	145	95,9	1,4	2,8	373	95,4	383	87,7	6,8	5,5	407	97,1	454	83,5	9,7	6,8
Gefrierschrank, -truhe	40	25,8	40	80,0	12,5	7,5	267	68,3	273	81,7	9,5	8,8	317	75,7	332	81,3	12,0	6,6
Geschirrspülmaschine	2	1,3	2	100	—	—	61	15,6	61	65,6	16,4	18,0	231	55,1	232	79,7	10,8	9,5
Grillgerät, elektrisch	30	19,4	31	87,1	12,9	—	173	44,2	178	80,9	12,9	6,2	180	43,0	184	79,9	10,3	9,8
Küchenmaschine, elektrisch	23	14,8	23	82,6	13,0	4,3	123	31,5	127	81,1	11,8	7,1	158	37,7	165	80,0	7,9	12,1
Handrührer oder -mixer, elektrisch	114	73,5	114	92,1	3,5	4,4	358	91,6	371	87,3	6,5	6,2	375	89,5	391	84,9	10,0	5,1
Kaffeemaschine, elektrisch	79	51,0	79	77,2	15,2	7,6	275	70,3	280	68,9	16,1	15,0	316	75,4	331	71,0	16,6	12,4
Kaffeemühle, elektrisch	106	68,4	106	94,3	4,7	0,9	330	84,3	339	91,7	5,0	3,2	325	77,6	330	93,0	4,8	2,1
Nähmaschine, elektrisch	49	31,6	49	87,8	4,1	8,2	275	70,3	279	91,0	5,7	3,2	329	78,5	332	91,6	5,7	2,7
Nähmaschine, mechanisch	56	36,1	56	100	—	—	40	10,2	40	95,0	2,5	2,5	35	8,4	37	94,6	2,7	2,7
Bügelmaschine (Heimbügler), elektrisch	18	11,6	18	83,3	5,6	11,1	68	17,4	68	88,2	5,9	5,9	82	19,6	82	79,3	9,8	11,0
Waschvollautomat, elektrisch	53	34,2	53	88,7	5,7	5,7	254	65,0	255	82,0	11,4	6,7	272	64,9	272	82,7	8,8	8,5
Waschkombination, elektrisch	23	14,8	23	82,6	4,3	13,0	73	18,7	73	91,8	6,8	1,4	98	23,4	98	88,8	6,1	5,1
Waschmaschine, elektrisch	36	23,2	36	88,9	5,6	5,6	62	15,9	62	95,2	1,6	3,2	36	8,6	36	80,6	8,3	11,1
Wäscheschleuder, elektrisch	81	52,3	81	93,8	2,5	3,7	127	32,5	128	89,8	1,6	8,6	106	25,3	107	92,5	4,7	2,8
Staubsauger, elektrisch	147	94,8	150	85,3	8,7	6,0	388	99,2	417	78,7	10,3	11,0	416	99,3	482	79,9	10,6	9,5
Heimwerker, elektrisch	18	11,6	20	65,0	10,0	25,0	150	38,4	154	79,2	10,4	10,4	249	59,4	271	81,9	9,2	8,9
Rasierapparat, elektrisch	96	61,9	98	79,6	13,3	7,1	314	80,3	346	80,1	11,0	9,0	350	83,5	417	79,1	12,2	8,6
Elektroherd	104	67,1	104	—	—	—	313	80,1	313	—	—	—	379	90,5	379	—	—	—
Gasherd	50	32,3	50	—	—	—	90	23,0	90	—	—	—	47	11,2	47	—	—	—
Kohlenherd	54	34,8	54	—	—	—	41	10,5	41	—	—	—	6	1,4	6	—	—	—
Heißwasserbereiter: Elektro-	60	38,7	60	—	—	—	163	41,7	163	—	—	—	194	46,3	194	—	—	—
Gas-	24	15,5	24	—	—	—	80	20,5	80	—	—	—	53	12,6	53	—	—	—

\*) Stand Dezember.

Tabelle 3: Ausstattung ausgewählter privater Haushalte mit Fernsehgeräten\*)

Ergebnis der laufenden Wirtschaftsrechnungen

Haushaltstyp	Erfaßte Haushalte									
	insgesamt		darunter mit Fernsehgeräten				davon verfügten über			
							nur		Schwarzweiß- und Farbf Fernsehgerät	
	1977	1978	1977	1978	1977	1978	Schwarzweiß-Fernsehgerät	Farbf Fernsehgerät	1977	1978
	Anzahl		%		Anzahl		%		%	
Haushaltstyp 1 .....	156	155	146	93,6	148	95,5	74,0	61,5	19,9	29,7
Haushaltstyp 2 .....	385	391	374	97,1	375	95,9	48,4	36,5	23,0	33,1
Haushaltstyp 3 .....	427	419	421	98,6	412	98,3	52,5	47,1	20,2	24,5
									6,2	8,8
									28,6	30,4
									27,3	28,4

\*) Stand jeweils Dezember.

Fernsehgerät verfügen, mit knapp 62% immer noch sehr hoch (siehe Tabelle 3).

Auch die Nachfrage nach Telefonen war vor allen Dingen bei den Haushalten der Typen 1 und 2 unverändert hoch. Der Anteil der Haushalte mit Telefon stieg von Dezember 1977 bis Dezember 1978 beim Typ 1 von etwas mehr als 47% auf knapp 52%, beim Typ 2 von etwa 62% auf rd. 69%. Beim Typ 3 verfügten bereits 1977 rd. 96% der Haushalte über ein Telefon; diese hohe Ausstattungsquote änderte sich 1978 nur noch geringfügig auf etwa 97%.

### Einnahmen und ihre Verwendung

Einen ersten Überblick über die Einkommenserzielung und Einkommensverwendung der erfaßten Haushalte vermittelt die Tabelle 4. Eine sachgerechte Interpretation der Einnahmen ist dabei nur möglich, wenn man sich daran erinnert, daß die Höhe der Bruttoeinkommen durch die vorgegebenen Einkommensspannen auf einen bestimmten Bereich fixiert ist. Die gegenüber dem Vorjahr feststell-

baren Veränderungen können also nicht als Maßstab etwa für die Einkommensentwicklung aller Rentner- oder Arbeitnehmerhaushalte herangezogen werden.

Das monatliche Haushaltsbruttoeinkommen der 2-Personen-Haushalte von Renten- und Sozialhilfeempfängern sollte nach den Auswahlrichtlinien für die Wirtschaftsrechnungen 1978 nicht höher sein als 1 350 DM. Das durchschnittliche Bruttoeinkommen der erfaßten Haushalte belief sich auf 1 163 DM. Pflichtbeiträge zur Sozialversicherung sowie Einkommen- und Vermögensteuern waren nicht zu zahlen, so daß das Nettoeinkommen dem Bruttoeinkommen entsprach. Zu diesem Nettoeinkommen kamen sonstige Einnahmen in Höhe von knapp 7 DM hinzu. Die ausgabenfähigen Einkommen und Einnahmen beliefen sich demnach auf 1 170 DM. Davon wurden 987 DM (rd. 84%) für den Privaten Verbrauch ausgegeben, knapp 56 DM (5%) für übrige Ausgaben und 127 DM (rd. 11%) für die Ersparnisbildung<sup>4)</sup>. Gegenüber dem Vorjahr ergaben sich keine wesentlichen Veränderungen in der Einkommensverwendung. Die Sparquote erhöhte sich wei-

Tabelle 4: Budgets ausgewählter privater Haushalte je Haushalt und Monat

Ergebnis der laufenden Wirtschaftsrechnungen

Art der Einnahmen und Ausgaben	Haushaltstyp 1				Haushaltstyp 2				Haushaltstyp 3			
	1977	1978	1977	1978	1977	1978	1977	1978	1977	1978	1977	1978
	DM		%		DM		%		DM		%	
Bruttoeinkommen aus unselbständiger Arbeit ...	—	—	—	—	2 654,07	2 832,67	86,5	86,6	4 395,08	4 572,55	88,9	89,1
dar.: Einkommen des Haushaltsvorstands .....	—	—	—	—	2 624,30	2 792,12	85,6	85,4	4 353,04	4 518,86	88,1	88,1
darunter:												
Einmalige Zahlungen <sup>1)</sup> .....	—	—	—	—	237,14	251,56	7,7	7,7	425,33	457,35	8,6	8,9
Überstundenentgelt .....	—	—	—	—	40,42	46,06	1,3	1,4	23,27	23,67	0,5	0,5
Vermögenswirksame Leistung des Arbeitgebers .....	—	—	—	—	28,93	28,44	0,9	0,9	23,25	22,32	0,5	0,4
+ Bruttoeinkommen aus Unternehmertätigkeit <sup>2)</sup> ..	42,75	42,84	3,9	3,7	81,73	84,34	2,7	2,6	75,92	82,33	1,5	1,6
+ Bruttoeinkommen aus Vermögen .....	24,19	25,37	2,2	2,2	53,04	62,61	1,7	1,9	134,84	125,53	2,7	2,4
+ Einnahmen aus Einkommensübertragungen, Untervermietung .....	1 016,57	1 095,08	93,8	94,1	278,61	290,94	9,1	8,9	337,92	351,04	6,8	6,8
Laufende Einkommensübertragungen vom Staat <sup>3)</sup> .....	987,05	1 060,07	91,1	91,1	159,22	170,37	5,2	5,2	143,33	155,96	2,9	3,0
darunter:												
Renten der gesetzlichen Renten- und Unfallversicherung .....	863,33	931,36	79,7	80,1	2,79	3,66	0,1	0,1	0,58	1,64	0,0	0,0
Übertragungen der Gebietskörperschaften .....	119,07	115,25	11,0	9,9	142,39	156,42	4,6	4,8	140,67	148,54	2,8	2,9
Sonstige laufende Einkommensübertragungen <sup>4)</sup> , Untermiete .....	13,16	14,43	1,2	1,2	10,45	12,42	0,3	0,4	6,90	5,39	0,1	0,1
Einmalige Einkommensübertragungen <sup>5)</sup> .....	16,36	20,58	1,5	1,8	108,95	108,14	3,6	3,3	187,68	189,68	3,8	3,7
= Haushaltsbruttoeinkommen .....	1 083,51	1 163,29	100	100	3 067,45	3 270,56	100	100	4 943,76	5 131,45	100	100
— Einkommen- und Vermögensteuern .....	—	—	—	—	357,07	348,16	11,6	10,6	848,93	830,09	17,2	16,2
= Pflichtbeiträge zur Sozialversicherung .....	—	—	—	—	379,36	406,19	12,4	12,4	222,65	247,12	4,5	4,8
= Haushaltsnettoeinkommen .....	1 083,51	1 163,29	100	100	2 331,02	2 516,21	76,0	76,9	3 872,18	4 054,25	78,3	79,0
+ Sonstige Einnahmen <sup>6)</sup> .....	9,24	6,83	—	—	127,53	123,66	—	—	325,46	332,05	—	—
dar.: Vermögensübertragungen <sup>7)</sup> .....	4,36	3,77	—	—	79,50	67,48	—	—	208,14	220,19	—	—
= Ausgabefähige Einkommen und Einnahmen ....	1 092,75	1 170,12	100	100	2 458,55	2 639,87	100	100	4 197,64	4 386,30	100	100
— Ausgaben für den Privaten Verbrauch .....	926,50	987,31	84,8	84,4	2 082,86	2 150,31	84,7	81,5	3 288,33	3 361,98	78,3	76,6
— Übrige Ausgaben <sup>8)</sup> .....	52,87	55,66	4,8	4,8	135,68	148,48	5,5	5,6	344,38	380,86	8,2	8,7
darunter:												
Kraftfahrzeugsteuer .....	0,68	1,43	0,1	0,1	12,71	14,01	0,5	0,5	20,18	21,21	0,5	0,5
Freiwillige Beiträge zur gesetzlichen Krankenversicherung .....	—	—	—	—	21,08	21,74	0,9	0,8	107,92	118,36	2,6	2,7
Rentenversicherung .....	0,03	0,48	0,0	0,0	1,59	1,45	0,1	0,1	7,76	12,82	0,2	0,3
Prämien für private Krankenversicherung .....	0,61	1,51	0,1	0,1	4,07	4,12	0,2	0,2	70,31	71,67	1,7	1,6
Kraftfahrtversicherung .....	1,73	2,46	0,2	0,2	27,18	27,88	1,1	1,1	37,53	40,96	0,9	0,9
private Unfall- und sonstige Schadenversicherung u. ä. ....	4,27	4,83	0,4	0,4	16,94	20,66	0,7	0,8	21,52	25,17	0,5	0,6
= Veränderung (+ / -) der Vermögens- und Finanzkonten <sup>9)</sup> .....	+ 113,38	+ 127,15	+ 10,4	+ 10,9	+ 240,01	+ 341,08	+ 9,8	+ 12,9	+ 564,93	+ 643,46	+ 13,5	+ 14,7

<sup>1)</sup> Urlaubs-, Weihnachtsgeld, 13. Monatsgehalt, Prämien u. ä. — <sup>2)</sup> Im wesentlichen Einnahmen aus selbständiger Arbeit, z. B. Entgelte für Haushaltsbuchführung, Gefälligkeitsleistungen u. ä. — <sup>3)</sup> Übertragungen der Sozialversicherung und der Gebietskörperschaften, öffentliche Pensionen. — <sup>4)</sup> Übertragungen von Unternehmen, von Organisationen ohne Erwerbscharakter, von anderen privaten Haushalten. — <sup>5)</sup> Einmalige Übertragungen von unter 1 000 DM je Einzelfall. — <sup>6)</sup> Einnahmen aus dem Verkauf im Haushalt erzeugter sowie gebrauchter Waren, Nettoeinnahmen aus der Erstattung von Ausgaben für geschäftliche (dienstl.) Zwecke, Rückvergütungen auf Warenkäufe, Vermögensübertragungen, Einnahmen, die anderen Positionen nicht zuzuordnen sind, jedoch ohne Einnahmen aus Vermögensminderung und Kreditaufnahme. — <sup>7)</sup> Einmalige Übertragungen von 1 000 DM und mehr je Einzelfall. — <sup>8)</sup> Jedoch ohne Ausgaben für Vermögensbildung und Kreditrückzahlung. — <sup>9)</sup> Ausgaben für Vermögensbildung und Kreditrückzahlung abzüglich Einnahmen aus Vermögensminderung und Kreditaufnahme, jedoch ohne Wertveränderung vorhandener Sach- und Geldvermögen.

ter, allerdings in beträchtlich geringerem Ausmaß als in den Vorjahren.

Für das monatliche Bruttoeinkommen des alleinverdienenden Haushaltsvorstandes der 4-Personen-Arbeitnehmerhaushalte mit mittlerem Einkommen war für das Jahr 1978 eine Spanne von 2 000 bis unter 3 000 DM vorgegeben. Das ermittelte Durchschnittseinkommen aus unselbständiger Tätigkeit der erfaßten Haushaltsvorstände lag bei 2 792 DM; darunter stammten knapp 298 DM (etwa 11 %) aus einmaligen Zahlungen (Weihnachtsgeld, Urlaubsgeld u. ä. bzw. aus Überstundenentgelten) und etwas mehr als 28 DM (rd. 1 %) aus vermögenswirksamen Leistungen des Arbeitgebers.

Das Arbeitseinkommen des Haushaltsvorstandes war — entsprechend den Auswahlrichtlinien, wonach weitere Haushaltsmitglieder als Bezieher von Einkommen aus unselbständiger Arbeit weitgehend ausscheiden — mit rd. 87 % die überwiegende Einkommensquelle des gesamten Haushaltsbruttoeinkommens, das sich auf rd. 3 271 DM belief. Davon wurden 348 DM (knapp 11 %) für Einkommen- und Vermögensteuern sowie 406 DM (etwas mehr als 12 %) für Pflichtbeiträge zur Sozialversicherung einbehalten. Gegenüber 1977 ist damit die Belastung des Haushaltsbruttoeinkommens durch die im Jahr 1978 wirksam gewordenen steuerlichen Entlastungsmaßnahmen leicht rückläufig; im Vorjahr machten die Steuern knapp 12 % des Bruttoeinkommens aus, die Pflichtversicherungsbeiträge etwas mehr als 12 %. Hinsichtlich der errechneten Steuerbelastung ist zu bedenken, daß im Haushaltsbruttoeinkommen zahlreiche Einkommensbestandteile enthalten sind, die steuerfrei sind (z. B. staatliche Transferzahlungen wie Kindergeld, Wohngeld u. ä., oder Nebeneinkünfte bis zu einer bestimmten Höhe).

Zu den errechneten Haushaltsnettoeinkommen des Typs 2 (Bruttoeinkommen abzüglich Steuern und Sozialversicherungsbeiträge) von 2 516 DM kamen knapp 124 DM an sonstigen Einnahmen hinzu, so daß den Haushalten im Schnitt monatlich rd. 2 640 DM an ausgabenfähigen Einkommen und Einnahmen zur Verfügung standen. Davon wurden 2 150 DM (rd. 82 %) für den Privaten Verbrauch, etwas mehr als 148 DM (knapp 6 %) für übrige Ausgaben und 341 DM (fast 13 %) für die Ersparnisbildung aufgewendet.

Für die Haushaltseinkommen der 4-Personen-Haushalte von Beamten und Angestellten mit höherem Einkommen war für 1978 eine Spanne zwischen 3 800 und 5 100 DM vorgegeben. Das Durchschnittseinkommen lag mit 5 131 DM — wie in den Vorjahren — etwas über der Obergrenze, allerdings nur wegen der einmaligen Zahlungen und der vermögenswirksamen Leistungen der Arbeitgeber, die zusammen knapp 503 DM ausmachten. Nach Abzug der Steuern (830 DM) und der Pflichtbeiträge zur Sozialversicherung (247 DM) verblieb ein monatliches Haushaltsnettoeinkommen von 4 054 DM. Auch bei den Haushalten des Typs 3 war die Steuerbelastung mit 16 % des Haushaltsbruttoeinkommens um einen Prozentpunkt niedriger als im Vorjahr; die Pflichtbeiträge zur Sozialversicherung spielen bei diesem Haushaltstyp (u. a. wegen des hohen Anteils der Beamten) nur eine untergeordnete Rolle (knapp 5 % des Haushaltsbruttoeinkommens).

Durch sonstige Einnahmen erhöhten sich die verfügbaren ausgabenfähigen Einkommen und Einnahmen im Durchschnitt je Haushalt und Monat auf 4 386 DM. Die Aufwendungen für den Privaten Verbrauch beanspruchten davon 3 362 DM (knapp 77 %), die übrigen Ausgaben (innerhalb derer beim Typ 3 die Prämien für freiwillige Alters- und Krankheitsvorsorge eine wesentliche Rolle spielen) 381 DM (knapp 9 %) und die Ersparnisbildung 643 DM (knapp 15 %).

4) Die Ersparnisbildung ist identisch mit der in Tabelle 4 nachgewiesenen Budgetposition „Veränderungen der Vermögens- und Finanzkonten“. Zu den Ausgaben für die Geldvermögensbildung zählen u. a. auch die Prämien für Lebensversicherungen (einschl. Sterbegebidversicherungen) sowie die Rückzahlung von Schulden.

Im Gegensatz zu den Vorjahren ist bei den Arbeitnehmerhaushalten die Sparquote nicht weiter gesunken, sondern vor allem bei den Haushalten des Typs 2 kräftig gestiegen; allerdings ist hier nicht auszuschließen, daß die Höhe des Anstiegs auf Zufälligkeiten zurückzuführen ist. Insgesamt gesehen dürften die erkennbaren Tendenzen aber durchaus zutreffen, auch wenn die Sparquote aller privaten Haushalte nach den Berechnungen der Volkswirtschaftlichen Gesamtrechnungen für 1978 nur eine ganz geringe Steigerungsrate erkennen läßt<sup>4)</sup>. Offenbar hat sich der relativ hohe Zuwachs der Nettolöhne und -gehälter besonders positiv auf Sparfähigkeit und Sparwillen der erfaßten Arbeitnehmerhaushalte ausgewirkt.

#### Ausgaben für den Privaten Verbrauch

Höhe und Zusammensetzung des Privaten Verbrauchs haben sich — zumindest in der Gliederung nach den neun Hauptausgabengruppen — bei allen drei Haushaltstypen gegenüber dem Vorjahr bis auf wenige Ausnahmen so wenig geändert (siehe Tabelle 5 und Schaubild 1), daß auf eine ausführliche Kommentierung verzichtet werden kann.

Bemerkenswert erscheint, daß bei den Haushalten des Typs 3 der Anteil der Aufwendungen für Verkehr und Nachrichtenübermittlung 1978 mit knapp 16 % um mehr als einen Prozentpunkt niedriger lag als 1977 und mehr als zwei Prozentpunkte niedriger als 1976.

Die Nahrungs- und Genußmittel bilden bei allen drei Haushaltstypen nach wie vor die wichtigste Ausgaben- gruppe. Ihr Anteil am gesamten Privaten Verbrauch zeigt

<sup>4)</sup> Siehe Engelmann, M. und Mitarbeiter: „Volkswirtschaftliche Gesamtrechnungen 1978“ in WiSta 2/1979, S. 101.

Schaubild 1

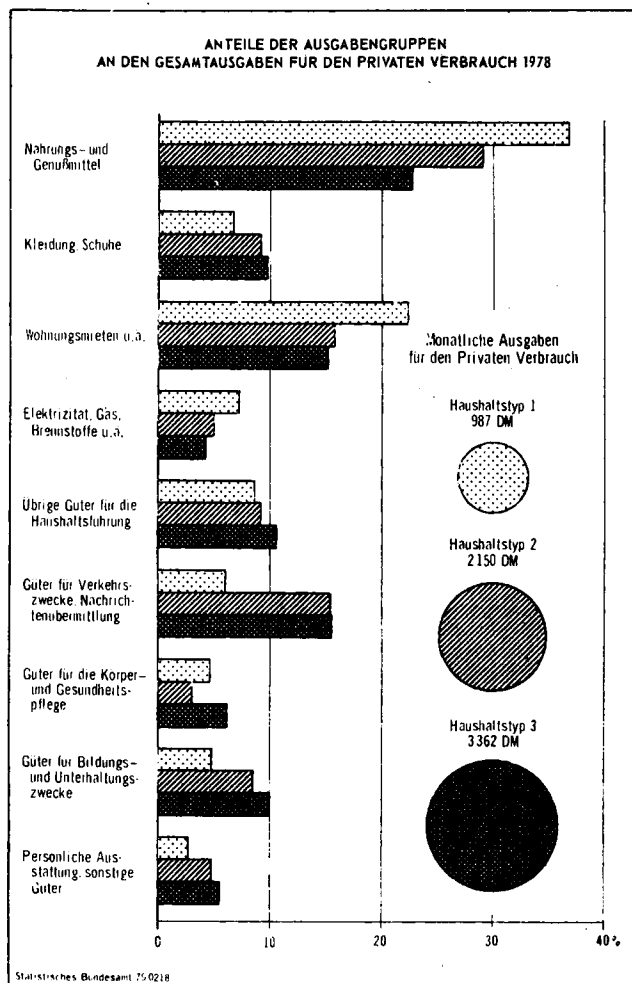




Tabelle 5: Ausgaben für den Privaten Verbrauch ausgewählter privater Haushalte je Haushalt und Monat nach Verwendungszweck sowie nach Dauerhaftigkeit und Wert der Güter

Ergebnis der laufenden Wirtschaftsrechnungen

Verwendungszweck <sup>1)</sup> Dauerhaftigkeit und Wert <sup>1)</sup>	Haushaltstyp 1				Haushaltstyp 2				Haushaltstyp 3			
	1977	1978	1977	1978	1977	1978	1977	1978	1977	1978	1977	1978
	DM		%		DM		%		DM		%	
Ausgaben für den Privaten Verbrauch .....	926,50	987,31	100	100	2 082,86	2 150,31	100	100	3 288,33	3 361,98	100	100
nach Verwendungszweck												
Nahrungs- und Genußmittel .....	347,94	363,07	37,6	36,8	604,26	628,19	29,0	29,2	742,65	767,34	22,6	22,8
Nahrungsmittel ... <sup>2)</sup> .....	286,78	299,70	31,0	30,4	514,13	535,24	24,7	24,9	636,07	657,86	19,3	19,6
Genußmittel <sup>3)</sup> .....	61,16	63,37	6,6	6,4	90,13	92,95	4,3	4,3	106,58	109,48	3,2	3,3
Kleidung, Schuhe .....	59,25	66,68	6,4	6,8	190,56	197,10	9,1	9,2	304,25	330,19	9,3	9,8
Wohnungsmieten u. ä. <sup>4)</sup> .....	205,75	221,40	22,2	22,4	324,89	339,19	15,6	15,8	481,64	511,13	14,6	15,2
Elektrizität, Gas, Brennstoffe u. ä. ....	75,90	71,46	8,2	7,2	109,67	108,27	5,3	5,0	142,62	144,23	4,3	4,3
Übrige Güter für die Haushaltsführung .....	83,94	84,91	9,1	8,6	197,39	197,34	9,5	9,2	340,50	357,50	10,4	10,6
Güter für Verkehrszwecke, Nachrichtenübermittlung .....	53,17	59,21	5,7	6,0	318,17	330,70	15,3	15,4	567,35	523,56	17,3	15,6
Güter für die Körper- und Gesundheitspflege .....	38,24	45,81	4,1	4,6	63,73	65,46	3,1	3,0	205,75	205,27	6,3	6,1
Güter für Bildungs- und Unterhaltungszwecke .....	42,75	47,06	4,6	4,8	180,26	182,79	8,7	8,5	310,38	335,90	9,4	10,0
Persönliche Ausstattung; sonstige Güter <sup>5)</sup> .....	19,56	27,72	2,1	2,8	93,93	101,26	4,5	4,7	193,18	186,85	5,9	5,6
nach Dauerhaftigkeit und Wert												
Verbrauchsgüter und Reparaturen .....	491,34	512,78	53,0	51,9	911,19	947,93	43,7	44,1	1 221,14	1 260,14	37,1	37,5
Gebrauchsgüter von mittlerer Lebensdauer und/oder begrenztem Wert .....	97,00	105,78	10,5	10,7	325,63	338,67	15,6	15,7	539,81	586,72	16,4	17,5
Langlebige, hochwertige Gebrauchsgüter .....	38,81	36,17	4,2	3,7	268,30	256,93	12,9	11,9	488,23	435,31	14,8	12,9
Wohnungsmieten u. ä. <sup>4)</sup> .....	205,75	221,40	22,2	22,4	324,89	339,19	15,6	15,8	481,64	511,13	14,6	15,2
Übrige Dienstleistungen .....	93,60	111,18	10,1	11,3	252,85	267,59	12,1	12,4	557,50	568,67	17,0	16,9

<sup>1)</sup> Der Begriff „Güter“ in aufgeführten Bezeichnungen faßt „Waren und Dienstleistungen“ zusammen. — <sup>2)</sup> Einschl. fertige Mahlzeiten und Verzehr in Gaststätten und Kantinen. — <sup>3)</sup> Soweit nicht im Gaststätten- und Kantinenverzehr enthalten. — <sup>4)</sup> Einschl. Mietwert für Eigentümerwohnungen sowie Untermieten u. ä. — <sup>5)</sup> Dienstleistungen der Banken und Versicherungen, des Beherbergungsgewerbes, Pauschalreisen, sonstige Waren und Dienstleistungen.

aber nur noch bei den 2-Personen-Haushalten von Renten- und Sozialhilfeempfängern eine deutlich nach unten gerichtete Tendenz (1977: knapp 38 %, 1978: knapp 37 %). Bei den Arbeitnehmerhaushalten mit mittlerem Einkommen hat sich der entsprechende Anteil in den beiden letzten Jahren bei etwa 29 % eingependelt, bei den Haushalten von Beamten und Angestellten mit höherem Einkommen bei etwa 23 %. Signifikante Änderungen sind hier nicht feststellbar. Interessant ist, daß sich das Verhältnis der Aufwendungen für Genußmittel zu den Aufwendungen für Nahrungsmittel bei allen erfaßten Haushaltstypen seit der Reform der laufenden Wirtschaftsrechnungen im Jahr 1964<sup>6)</sup> nicht nur kaum verändert hat, sondern auch bei allen Typen einheitlich zwischen etwa 17 und 20 % lag. Daß sich die jüngsten Vorgänge im Energiebereich noch nicht auf die Jahresergebnisse 1978 niederschlagen konnten, sei nur am Rande erwähnt. Die Ausgabenbeträge für Elektrizität, Gas, Brennstoffe u. ä. waren 1978 etwa gleich hoch wie im Vorjahr, beim Haushaltstyp 1 sogar deutlich niedriger.

#### Aufwendungen für Mietwohnungen

Die in der Tabelle 5 enthaltenen Aufwendungen für die Ausgabengruppe „Wohnungsmieten u. ä.“ umfassen sowohl Mieten für Hauptmieterwohnungen als auch unterstellte Mietwerte für Eigentümerwohnungen, die durch Multiplikation der Wohnfläche mit der Quadratmetermiete einer ausstattungsmäßig vergleichbaren Mietwoh-

<sup>6)</sup> Siehe Reddies, H.: „Das Verfahren der laufenden Wirtschaftsrechnungen von 1950 bis 1984 und ab 1985“ in WiSta 8/1985, S. 496 ff.

nung ermittelt werden. Da der Anteil der Wohnungs- bzw. Gebäudeeigentümer in den einzelnen Haushaltstypen zwischen 7 und 38 % schwankt und die Flächen der Eigentümerwohnungen zwischen 15 und 20 % größer sind als die der Mietwohnungen, erscheint eine gesonderte Darstellung der von Hauptmietern zu zahlenden Wohnungsmieten zweckmäßig.

Die für 1978 ermittelten Durchschnittsmieten (202 DM für Typ 1, 293 DM für den Typ 2 und 416 DM für den Typ 3, [siehe Tabelle 6]) unterscheiden sich lediglich bei den 2-Personen-Haushalten von Renten- und Sozialhilfeempfängern deutlich von denen des Vorjahres (+ 7 %), bei den übrigen Haushaltstypen entsprach die Steigerungsrate mit jeweils etwa 3 % dem Anstieg der jeweiligen Mieten innerhalb der Preisindizes für die Lebenshaltung. Der höhere Anstieg bei den erfaßten Rentnerhaushalten dürfte darauf zurückzuführen sein, daß die Ausstattung der Wohnungen der im Jahr 1978 anscheinenden Haushalte — insbesondere mit sanitären Einrichtungen (Bad oder Dusche) — etwas besser war als 1977, während bei den Arbeitnehmerhaushalten die Ausstattung in etwa gleich blieb (siehe Tabelle 1). Im übrigen ist bei der Bewertung der Ergebnisse über die Wohnungsmieten zu berücksichtigen, daß ein erheblicher Teil der Haushalte in öffentlich geförderten Wohnungen lebte (Typ 1 und 2 etwa 43 %, Typ 3 rd. 27 %) und darüber hinaus bei den Arbeitnehmerhaushalten ein ebenfalls nicht unbeträchtlicher Teil der verbleibenden Mietwohnungen vom Arbeitgeber bereitgestellt und damit ebenfalls wesentlich billiger als etwa freifinanzierte Wohnungen sein dürfte. Ferner sind in den Ergebnissen nach Möglichkeit alle Nebenkosten,

Tabelle 6: Monatliche Aufwendungen ausgewählter privater Haushalte für Mietwohnungen nach Mietaufwandgruppen\*)

Ergebnis der laufenden Wirtschaftsrechnungen

Monatliche Mietaufwandgruppe von ... bis unter ... DM	Haushaltstyp 1				Haushaltstyp 2				Haushaltstyp 3			
	1977	1978	1977	1978	1977	1978	1977	1978	1977	1978	1977	1978
	DM		%		DM		%		DM		%	
unter 150 .....	110,88	117,47	33,1	26,1	153,05	154,01	17,2	15,2	211,03	212,25	10,6	9,5
150—200 .....	171,25	172,24	27,9	28,6	224,33	222,82	20,0	21,1	276,01	275,55	10,5	9,0
200—250 .....	224,71	221,80	16,3	17,6	273,19	272,56	17,4	16,0	322,78	321,10	12,1	11,0
250—300 .....	268,36	265,00	13,0	15,7	321,86	324,09	20,9	20,9	371,06	371,25	18,8	18,1
300—350 .....	315,71	321,68	7,7	8,8	366,22	367,19	12,8	14,9	423,33	425,85	16,4	14,1
350—400 .....	402,47	400,96	2,0	3,2	416,36	420,69	7,0	5,7	545,70	544,11	31,6	38,2
400—450 .....					494,30	522,51	4,7	6,3				
450 und mehr .....												
Insgesamt ....	188,35	201,74	100	100	285,28	293,01	100	100	401,94	415,83	100	100

\*)Miete (ohne Nebenkosten) für Mietwohnungen je Haushalt mit Mietwohnung.

insbesondere aber die Kosten für die Beheizung, herausgerechnet worden.

Die Aufgliederung der erfaßten Mietwohnungen nach Mietpreisgrößenklassen zeigte eine ständige Verschiebung des Mietgefüges zu den mittleren und oberen Größenklassen. Beim Typ 1 hatten im Jahr 1977 etwa 33 von 100 Mietwohnungen Mieten unter 150 DM, 1978 rd. 26. Umgekehrt waren 1977 für knapp 10 von 100 Mietwohnungen dieses Haushaltstyps Mieten von 300 DM und mehr zu zahlen, 1978 für 12. Am stärksten belastet waren die 4-Personen-Haushalte von Beamten und Angestellten mit höherem Einkommen. 38 von 100 Mietwohnungen hatten Mieten von 450 DM und mehr (1977: knapp 32 %).

Viele der einkommensschwachen Haushalte des Typs 1 waren nicht in der Lage, die Wohnungsmiete ganz oder auch nur teilweise aus eigenen Mitteln aufzubringen. Etwa die Hälfte bezog Wohngeld in Höhe von 91 DM im Durchschnitt je Wohngeldempfänger und Monat. Darüber hinaus wurden für einen großen Teil der erfaßten Sozialhilfeempfänger Mietbeihilfen gezahlt.

**Laufende Aufwendungen für das eigene Kraftfahrzeug**

Die ständige Zunahme der erfaßten Arbeitnehmerhaushalte mit eigenen Kraftfahrzeugen in den letzten Jahren hat eine Auswertung der laufenden Aufwendungen dieser Personengruppen für das Kraftfahrzeug ermöglicht. Nicht enthalten sind darin die Käufe von Kraftfahrzeugen sowie unterstellte Abschreibungen für Abnutzung, wohl aber die Ausgaben für Kraftfahrzeugsteuer und Kraftfahrtversicherung.

Die laufenden Aufwendungen der Kraftfahrzeugbesitzer in Haushalten des Typs 2 waren im Jahr 1978 mit 211 DM nur geringfügig höher als im Vorjahr (siehe Tabelle 7). Wichtigste Ausgabenposten waren — wie in den Vorjahren — die Kraftstoffe, für die bei gleichbleibendem Verbrauch von knapp 98 l rd. 87 DM ausgegeben wurden und auf die damit 41 % der Gesamtaufwendungen entfielen. Bei den übrigen Gütergruppen fällt der — allerdings nicht allzu große — absolute und relative Rückgang der Ausgaben für fremde Reparaturen auf. Da der Kraftfahrindex für Inspektion, Pflegedienst, Parkgebühren u. ä. einen deutlichen Preisanstieg für Dienstleistungen am eigenen Fahrzeug ausweist (knapp 7 %<sup>7)</sup>), liegt der Schluß nahe, daß beim Haushaltstyp 2 der Anteil der Haushalte mit neuen oder neueren Fahrzeugen, die weniger reparaturanfällig sind, größer geworden ist.

Bei den Haushalten des Typs 3 ergibt sich gegenüber dem Vorjahr eine Zunahme der laufenden Aufwendungen für die Kraftfahrzeughaltung um etwa 5 % auf 298 DM. Dieser Anstieg ist zum weitaus größten Teil auf einen stärkeren Verbrauch an Kraftstoffen zurückzuführen (1977: 130 l, 1978: 137 l).

**Aufwendungen für Freizeitgüter**

Arbeitszeitverkürzungen und reale Einkommensteigerungen haben dazu geführt, daß innerhalb des Privaten Verbrauchs der erfaßten Haushaltstypen der Anteil der Aufwendungen für Freizeitgüter ständig zugenommen hat. Ähnlich wie bei den Aufwendungen für die Kraftfahrzeughaltung wurde versucht, durch Zusammenführung aller ausgliederbaren Ausgaben für Bildung und Unterhaltung, Sport, Camping u. ä. (einschließlich 30 % der laufenden Unterhaltungskosten für das Kraftfahrzeug ohne Urlaub) sowie der Aufwendungen für den Urlaub (einschließlich von Reisen mit weniger als fünf Tagen Dauer) eine Vorstellung von der Bedeutung dieser Ausgaben­gruppe für das Gesamtbudget zu vermitteln<sup>8)</sup>.

Bei den 2-Personen-Haushalten von Renten- und Sozialhilfeempfängern beliefen sich 1978 die Ausgaben für Freizeitgüter je Haushalt im Monat auf rd. 84 DM (das sind fast 9 % des gesamten Privaten Verbrauchs). Von diesen 84 DM (siehe Tabelle 8) entfiel etwas mehr als ein Viertel auf Aufwendungen für bzw. während Urlaubs- und Erholungsreisen (ohne Aufwendungen für Bekleidung, Geschenke für Gastgeber u. ä.). Innerhalb der übrigen Freizeitgüter (siehe dazu auch Schaubild 2) standen die Ausgaben für Bücher, Broschüren, Zeitungen und Zeitschriften mit knapp 18 DM und die Aufwendungen für Rundfunk und Fernsehen (einschließlich Gebühren) mit rd. 17 DM an erster Stelle, gefolgt von den durch Gartenpflege und Tierhaltung entstandenen Kosten in Höhe von etwas mehr als 11 DM.

Die Haushalte des Typs 2 wendeten etwa viermal so viel für Freizeitgüter auf wie die erfaßten Nichterwerbstätigenhaushalte, nämlich rd. 348 DM (das waren etwa 16 % des gesamten Privaten Verbrauchs, anteilmäßig also etwa ebensoviel wie die Wohnungsmieten u. ä.). Etwa ein Drittel der Freizeitausgaben war den Urlaubs- und Erholungsreisen zuzurechnen, von den übrigen Ausgaben entfielen allein 48 DM auf die erfaßten Kosten für das eigene Kraftfahrzeug während der Freizeit und 42 DM auf Rundfunk, Fernsehen u. ä. Für Sport und Camping wurden mehr als 27 DM aufgewendet, also erheblich mehr als von den (wesentlich älteren) Haushalten des Typs 1.

Am meisten gaben die 4-Personen-Haushalte von Beamten und Angestellten mit höherem Einkommen für Freizeitgüter aus, nämlich im Schnitt monatlich 626 DM, mithin fast ein Fünftel der Aufwendungen für den gesamten Privaten Verbrauch. Wie bei den Haushalten des Typs

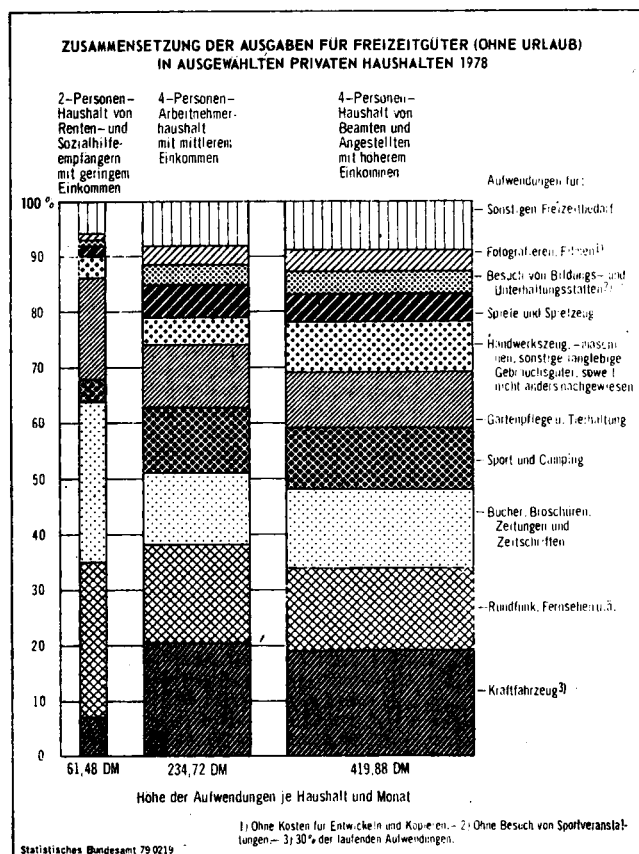
<sup>7)</sup> Siehe Fachserie 17, Reihe 7 „Preise und Preisindizes für die Lebenshaltung“, Dezember 1978. — <sup>8)</sup> Siehe „Aufwendungen für Freizeitgüter in ausgewählten privaten Haushalten“ in WiSta 5/1973, S. 323 ff.

Tabelle 7: Laufende monatliche Aufwendungen ausgewählter privater Haushalte für die Kraftfahrzeughaltung \*)  
Ergebnis der laufenden Wirtschaftsrechnungen

Art der Aufwendung	Haushaltstyp 2				Haushaltstyp 3							
	1977	1978	1977	1978	1977	1978	1977	1978	1977	1978	Haushaltstyp 2 = 100	
	DM		%		DM		%					
Kraftstoffe .....	85,07	86,83	40,6	41,1	113,57	122,04	40,2	41,0	134	141		
Sonstige Gebrauchs- und Verbrauchsgüter .....	23,63	23,27	11,3	11,0	26,89	28,53	9,5	9,6	114	123		
Hochwertige Ersatzteile .....	1,69	1,54	0,8	0,7	1,19	2,02	0,4	0,7	70	131		
Nichthochwertige Ersatzteile .....	18,65	18,68	8,9	8,8	22,19	23,05	7,8	7,7	119	123		
Motoren- und Getriebeöl .....	1,86	1,90	0,9	0,9	2,15	2,24	0,8	0,8	116	118		
Sonstige Verbrauchsgüter .....	1,44	1,15	0,7	0,5	1,35	1,22	0,5	0,4	94	106		
Garagenmieten .....	17,04	18,10	8,1	8,6	25,96	26,36	9,2	8,9	152	146		
Sonstige Dienstleistungen, fremde Reparaturen ..	31,44	30,37	15,0	14,4	54,85	55,52	19,4	18,6	174	183		
Gebühren für Zulassung, Führerschein .....	2,13	2,01	1,0	1,0	2,52	2,20	0,9	0,7	118	109		
Inspektionen, Pflegedienst, Parkgebühren .....	8,01	8,88	3,8	4,2	16,91	18,59	6,0	6,2	211	209		
Fremde Reparaturen .....	21,31	19,49	10,2	9,2	35,43	34,73	12,5	11,7	166	178		
Kraftfahrzeugsteuer .....	16,76	17,65	8,0	8,4	21,53	22,29	7,6	7,5	128	126		
Kraftfahrtversicherung .....	35,84	35,12	17,1	16,6	40,03	43,04	14,2	14,5	112	123		
Insgesamt ....	209,77	211,33	100	100	282,83	297,78	100	100	135	141		

\*) Je Haushalt mit Kraftfahrzeug, ohne Anschaffungskosten und ohne Abschreibungen.

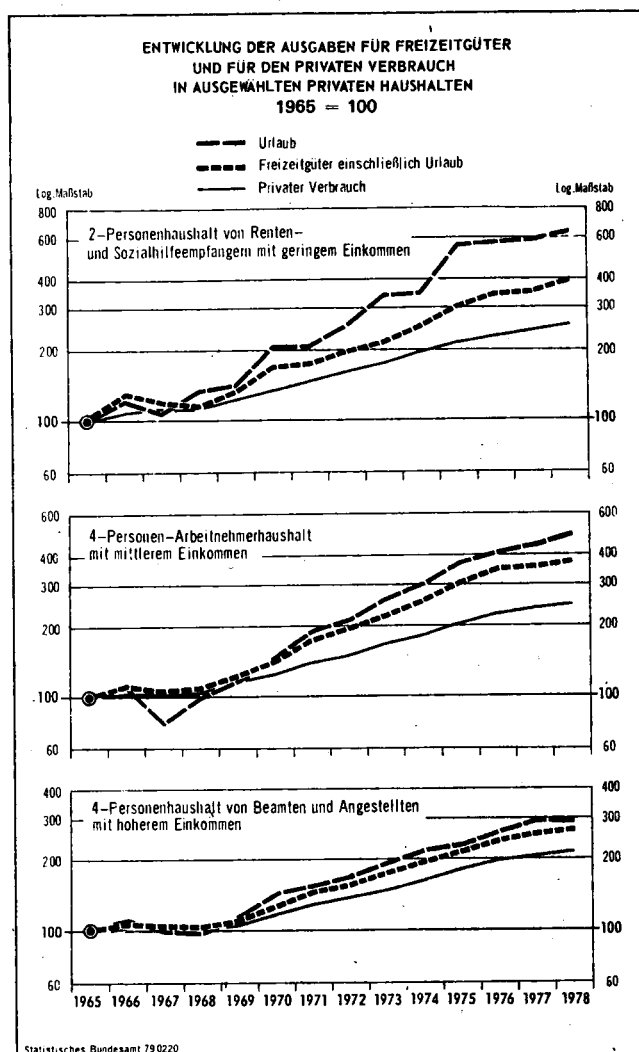
Schaubild 2



2 lautete das Verhältnis der Urlaubs- zu den übrigen Freizeit Ausgaben 2 zu 1; auch die Relationen der übrigen Ausgabengruppen zueinander waren ähnlich.

Eine recht einprägsame Darstellung der Entwicklung der Ausgaben für Freizeitgüter vermittelt das Schaubild 3. Es läßt erkennen, daß diese Aufwendungen seit 1965 wesentlich stärker gestiegen sind als der gesamte Private Verbrauch, insbesondere die Urlaubsausgaben, die z. B. 1978 bei den Haushalten des Typs 1 sechsmal so hoch waren wie 1965; zu diesem Zeitpunkt wurden allerdings auch nur knapp 4 DM im Monatsdurchschnitt für Urlaubs- und Erholungsreisen aufgewendet.

Schaubild 3



### Urlaubs- und Erholungsreisen

Das große Gewicht der Aufwendungen für Urlaubs- und Erholungsreisen innerhalb der Ausgaben für Freizeitgüter war der Anlaß dafür, die Haushalte, die im Erhebungsjahr Urlaubs- und Erholungsreisen im engeren Sinn (d. h. Reisen mit einer Dauer von fünf Tagen und mehr) angetreten hatten, etwas genauer zu untersuchen und zusätzliche Information über Art und Dauer der Reise vorzulegen.

**Tabelle 8: Aufwendungen ausgewählter privater Haushalte für Freizeitgüter je Haushalt und Monat**  
Ergebnis der laufenden Wirtschaftsrechnungen

Art der Aufwendung	Haushaltstyp 1				Haushaltstyp 2				Haushaltstyp 3			
	1977		1978		1977		1978		1977		1978	
	DM		%		DM		%		DM		%	
Bücher, Broschüren, Zeitungen, Zeitschriften	16,23	17,73	21,6	21,1	28,06	30,37	8,5	8,7	54,08	59,39	9,0	9,5
Rundfunk, Fernsehen u. ä. einschl. Gebühren	15,24	17,22	20,3	20,5	43,83	41,86	13,3	12,0	55,90	62,33	9,4	10,0
Kraftfahrzeug <sup>1)</sup>	2,33	4,29	3,1	5,1	45,44	47,98	13,8	13,8	74,83	79,85	12,5	12,8
Sport und Camping	1,02	2,42	1,4	2,9	25,08	27,45	7,6	7,9	47,84	46,64	8,0	7,5
Gartenpflege und Tierhaltung	11,12	11,31	14,8	13,5	22,38	26,01	6,8	7,5	38,43	41,42	6,4	6,6
Spiele und Spielzeug	1,00	1,10	1,3	1,3	14,18	13,81	4,3	4,0	20,76	20,95	3,5	3,3
Besuch von Bildungs- und Unterhaltungsstätten <sup>2)</sup>	0,80	0,68	1,1	0,8	8,29	8,80	2,5	2,5	17,43	17,64	2,9	2,8
Fotografieren, Filmen <sup>3)</sup>	1,02	0,73	1,4	0,9	7,57	7,51	2,3	2,2	16,16	16,52	2,7	2,6
Handwerkszeug, -Maschinen, sonstige hochwertige Gebrauchsgüter, soweit nicht anders erfaßt	2,35	2,39	3,1	2,8	15,19	11,40	4,6	3,3	30,80	38,30	5,2	6,1
Sonstiger Freizeitbedarf	2,89	3,61	3,8	4,3	17,82	19,53	5,4	5,6	34,52	36,84	5,8	5,9
<b>Freizeitgüter (ohne Urlaub)</b>	<b>54,00</b>	<b>61,48</b>	<b>71,9</b>	<b>73,1</b>	<b>227,84</b>	<b>234,72</b>	<b>69,2</b>	<b>67,5</b>	<b>390,75</b>	<b>419,88</b>	<b>65,4</b>	<b>67,1</b>
<b>Urlaub</b>	<b>21,08</b>	<b>22,57</b>	<b>28,1</b>	<b>26,9</b>	<b>101,23</b>	<b>113,04</b>	<b>30,8</b>	<b>32,5</b>	<b>207,05</b>	<b>205,86</b>	<b>34,6</b>	<b>32,9</b>
<b>Freizeitgüter (einschl. Urlaub)</b>	<b>75,08</b>	<b>84,05</b>	<b>100</b>	<b>100</b>	<b>329,07</b>	<b>347,76</b>	<b>100</b>	<b>100</b>	<b>597,80</b>	<b>625,74</b>	<b>100</b>	<b>100</b>

1) 30% der laufenden monatlichen Aufwendungen für das Kraftfahrzeug außerhalb des Urlaubs (ohne Anschaffungskosten und ohne Abschreibungen, aber einschl. Kraftfahrzeugsteuer und Kraftfahrtversicherung). — 2) Ohne Besuch von Sportveranstaltungen. — 3) Ohne Kosten für Entwickeln und Kopieren, die im sonstigen Freizeitbedarf enthalten sind.

Tabelle 9: Urlaubs- und Erholungsreisen\*) ausgewählter privater Haushalte nach durchschnittlicher Anzahl und Dauer der Reisen sowie nach dem Anteil der Familienreisen\*\*)

Ergebnis der laufenden Wirtschaftsrechnungen

Haushaltstyp	Erfasste Haushalte						Durchschnittl. Zahl der Urlaubs- und Erholungsreisen je beteiligtem Haushalt		Durchschnittl. Gesamtdauer der Urlaubs- und Erholungsreisen im Jahr 1)		Anteil der Familienreisen an den Urlaubs- und Erholungsreisen • •)	
	insgesamt		darunter mit Urlaubs- und Erholungsreisen									
	1977	1978	1977	1978	1977	1978	1977	1978	1977	1978	1977	1978
	Anzahl						Anzahl			Tage		
Haushaltstyp 1 .....	161	153	68	57	42,2	37,3	1,1	1,3	25,0	25,0	77,9	71,1
Haushaltstyp 2 .....	389	393	291	279	74,8	71,0	2,1	2,0	22,5	22,2	42,1	40,0
Haushaltstyp 3 .....	432	414	380	349	88,0	84,3	2,8	3,0	28,5	28,7	42,0	34,9

\*)Nur Reisen von 5 Tagen und mehr. • •) Reisen, an denen alle Haushaltsmitglieder beteiligt waren. — 1) Je Haushaltsmitglied mit Reisen.

Die Kosten der Reisen, die hier nachgewiesen werden, wurden je Haushalt (mit Reisen) berechnet und sind schon deshalb — abgesehen von der engeren Definition der Urlaubsreisen — mit den Ergebnissen in der Tabelle 8 nicht vergleichbar, die als Durchschnittswerte für alle erfaßten Haushalte (mit und ohne Reisen) ermittelt wurden.

Die Tabelle 9 läßt erkennen, daß 1978 bei allen drei Haushaltstypen erstmals seit der ersten Urlaubsanalyse für das Jahr 1968\*) der Anteil der Haushalte mit Urlaubs- und Erholungsreisen gegenüber dem Vorjahr rückläufig war. Wegen der zum Teil geringen Fallzahlen (insbesondere beim Typ 1) sind Rückschlüsse auf eine zukünftige Entwicklung verfrüht. Möglicherweise spielen dabei die Kurzreisen von weniger als fünf Tagen Dauer eine Rolle, die offensichtlich immer beliebter werden und zum Teil das Haushaltsbudget nicht unerheblich belasten. Auf eine Änderung des Konsumverhaltens deutet auch die Tatsache hin, daß ab 1977 der Anteil der Familienreisen (d. h. der Reisen, an denen alle Haushaltsmitglieder beteiligt sind) an den Urlaubs- und Erholungsreisen stark rückläufig ist.

Starke Unterschiede zeigen sich zwischen den drei Haushaltstypen in der Art der Reisen (siehe Tabelle 10). Zwar lagen 1978 die Anteile der Pauschalreisen an allen Urlaubs- und Erholungsreisen noch relativ dicht beieinander (zwischen 11 % beim Haushaltstyp 1 und 13 % beim Haushaltstyp 3). Der Anteil der Einzelreisen, d. h. der Urlaubs- und Erholungsreisen, die vom Haushalt selbst geplant und durchgeführt werden, war aber bei den 4-Personen-Haushalten von Beamten und Angestellten mit höherem Einkommen mit 55 % etwa doppelt so hoch wie bei den 2-Personen-Haushalten von Renten- und Sozialhilfeempfängern mit geringem Einkommen. Umgekehrt waren 62 von 100 Reisen, die von Haushaltsmitgliedern des Typs 1 unternommen wurden, „sonstige“ Reisen, d. h. überwiegend Verwandtenbesuche, dagegen 32 beim Typ 3.

Der Anteil der „sonstigen“ Reisen ist auch kostenmäßig insofern von großer Bedeutung, als davon ausgegangen werden kann, daß insbesondere die darin enthaltenen Verwandtenbesuche und Kuraufenthalte wesentlich billiger sind als etwa Pauschalreisen. Anhaltspunkte für diese Annahme liefert die Tabelle 11. Allerdings sind hier Einzel- und sonstige Reisen nur in einer Summe nachweisbar.

\*) Siehe „Die Budgets ausgewählter privater Haushalte 1968“ in WiSta 7/1969, S. 394 ff.

Immerhin wird deutlich, daß Pauschalreisen im Schnitt wesentlich teurer waren als Einzel- und sonstige Reisen. So zahlten Haushalte des Typs 1 für Urlaubs- und Erholungsreisen im Jahr 1978 im Durchschnitt für alle Reisen zusammen 730 DM. Für Einzel- und sonstige Reisen waren aber nur 538 DM aufzubringen, für Pauschalreisen 2 310 DM, wobei die Höhe des letztgenannten Betrages auf den Angaben einiger weniger Haushalte beruht und deshalb mit einem hohen Stichprobenfehler behaftet sein kann. Auch bei den übrigen Haushaltstypen sind die Unterschiede zwischen den Kosten der Pauschalreisen und denen der übrigen Reisen auffällig; das mag unter Umständen damit zusammenhängen, daß bei den Pauschalreisen der Anteil der Auslandsreisen vermutlich besonders hoch ist.

Tabelle 10: Urlaubs- und Erholungsreisen\*) ausgewählter privater Haushalte

Ergebnis der laufenden Wirtschaftsrechnungen  
Prozent

Haushaltstyp	Von den Reisen entfielen auf					
	Einzelreisen		Pauschalreisen		Sonstige Reisen <sup>1)</sup>	
	1977	1978	1977	1978	1977	1978
Haushaltstyp 1 .....	32,6	27,7	9,3	10,8	58,1	61,5
Haushaltstyp 2 .....	46,9	46,0	12,3	13,7	40,8	40,3
Haushaltstyp 3 .....	54,2	55,3	8,9	12,7	36,9	32,0

\*) Reisen von 5 Tagen und mehr. — 1) Einschl. Kur.

Haushalte des Typs 2 mit Urlaubs- und Erholungsreisen gaben jährlich 1 908 DM für diese Reisen aus. Die Kosten für Pauschalreisen lagen im Schnitt bei 3 330 DM, für Einzel- und sonstige Reisen bei 1 682 DM. Die Gesamturlaubskosten für den Typ 3 beliefen sich auf 2 928 DM im Jahr 1978 je Haushalt mit Reisen; dabei lagen auch hier die Aufwendungen für Pauschalreisen mit 3 605 DM deutlich über dem Durchschnittswert für Einzel- und sonstige Reisen (2 830 DM).

Für die Einzel- und sonstigen Reisen ist zusätzlich eine Aufteilung nach Kostenarten möglich. Aus der Tabelle 11 geht hervor, daß bei Reisen der genannten Art — unabhängig vom Haushaltstyp — jeweils etwa 77 bis 80 % der Gesamtkosten auf Unterkunft und Verpflegung entfielen und 17 bis knapp 21 % auf Verkehrsmittel, wobei die Aufteilung auf eigene und fremde Verkehrsleistungen weitgehend durch den in den einzelnen Haushaltstypen festgestellten Bestand an Kraftfahrzeugen bestimmt wurde.

Tabelle 11: Jährliche Aufwendungen ausgewählter privater Haushalte für Urlaubs- und Erholungsreisen\*)

Ergebnis der laufenden Wirtschaftsrechnungen

Haushaltstyp	Aufwendungen						Davon entfielen auf							
	insgesamt		für Pauschalreisen		für Einzelreisen und sonstige Reisen <sup>1)</sup>		Unterkunft und Verpflegung		eigenes Kraftfahrzeug		fremde Verkehrsmittel		Sonstiges	
	1977	1978	1977	1978	1977	1978	1977	1978	1977	1978	1977	1978	1977	1978
	DM						%							
Haushaltstyp 1 .....	595,79	730,45	1 446,20	2 310,17	508,57	538,32	60,8	77,4	1,8	3,8	36,3	17,7	1,1	1,1
Haushaltstyp 2 .....	1 625,69	1 907,93	2 517,03	3 329,54	1 500,67	1 681,82	80,0	79,6	9,3	9,2	7,6	8,0	3,1	3,2
Haushaltstyp 3 .....	2 823,66	2 928,24	5 214,68	3 604,81	2 590,08	2 829,59	80,4	77,6	9,2	10,1	6,9	7,9	3,5	4,4

\*) Je Haushalt mit Urlaubs- und Erholungsreisen. — 1) Einschl. Kur.

## **Zusammenfassende Übersichten**

# Einnahmen und Ausgaben ausgewählter privater Haushalte je Haushalt und Monat nach der sozialen Stellung des Haushaltsvorstands

## Ergebnis der laufenden Wirtschaftsrechnungen

### DM

Art der Einnahmen und Ausgaben	Haushaltstyp 2						Haushaltstyp 3					
	1976	1977	1978	1976	1977	1978	1976	1977	1978	1976	1977	1978
	Haushaltsvorstand											
	Arbeiter			Angestellter			Beamter			Angestellter		
	Erfasste Haushalte (Anzahl)											
	210	200	203	177	189	190	145	148	138	272	284	276
Bruttoeinkommen aus unselbständiger Arbeit	2 393,45	2 576,26	2 755,37	2 570,79	2 736,58	2 915,65	4 068,15	4 316,61	4 454,03	4 179,20	4 435,87	4 632,08
dar.: Einkommen des Haushaltsvorstands	2 357,50	2 530,52	2 695,35	2 558,25	2 723,75	2 895,99	4 033,63	4 274,97	4 400,83	4 135,58	4 393,62	4 578,15
darunter:												
Einmalige Zahlungen <sup>1)</sup>	193,05	214,76	228,17	237,78	260,88	276,67	366,93	363,54	377,61	443,36	457,44	497,40
Überstundenentgelt	54,83	52,69	56,71	27,52	27,40	34,62	22,59	18,68	7,12	34,47	25,66	31,98
Vermögenswirksame Leistung des Arbeitgebers	23,14	30,90	30,34	21,71	26,83	26,40	12,46	13,14	13,17	23,39	28,50	26,92
+ Bruttoeinkommen aus Unternehmertätigkeit <sup>2)</sup>	83,54	93,23	90,61	59,07	69,54	77,61	93,24	87,78	103,19	62,17	69,75	71,86
+ Bruttoeinkommen aus Vermögen	75,97	60,75	68,77	57,25	44,86	56,00	130,19	145,79	128,14	132,19	129,16	124,23
+ Einnahmen aus Einkommensübertragungen, Untervermietung	275,11	282,97	300,10	258,45	274,00	281,11	425,00	425,95	441,24	277,03	292,17	305,73
Laufende Einkommensübertragungen vom Staat <sup>3)</sup>	168,60	178,94	182,94	147,95	149,77	156,88	144,50	135,39	146,00	142,98	147,46	160,97
darunter:												
Renten der gesetzlichen Renten- und Unfallversicherung	1,02	5,19	7,07	0,28	0,24	—	—	—	—	0,29	0,88	2,47
Übertragungen der Gebietskörperschaften	150,62	147,85	162,25	139,56	136,59	150,17	144,43	135,23	145,33	139,69	143,50	150,15
Sonstige laufende Einkommensübertragungen <sup>4)</sup> , Untermiete	14,97	10,81	10,52	9,17	10,06	14,47	8,96	10,22	6,93	4,92	4,28	4,62
Einmalige Einkommensübertragungen <sup>5)</sup>	91,54	104,02	106,64	101,33	114,17	109,75	271,54	280,33	288,32	129,14	139,53	140,14
darunter:												
vom Staat <sup>3)</sup>	39,05	40,57	44,41	38,49	45,27	42,66	118,52	108,67	110,25	53,74	53,99	51,17
von anderen privaten Haushalten	47,06	53,40	55,88	53,90	59,51	59,46	64,58	75,23	84,84	62,64	70,99	75,30
= Haushaltsbruttoeinkommen zusammen	2 828,07	3 013,20	3 214,84	2 945,56	3 124,98	3 330,36	4 716,57	4 976,12	5 126,60	4 650,59	4 926,94	5 133,89
— Einkommen- und Vermögensteuern	300,84	335,07	326,06	347,11	380,39	371,88	752,14	817,13	785,15	784,68	865,46	852,65
— Pflichtbeiträge zur Sozialversicherung	354,56	387,21	415,60	339,12	371,04	396,10	4,39	6,41	6,01	301,41	335,05	368,22
= Haushaltsnettoeinkommen	2 172,67	2 290,92	2 473,18	2 259,33	2 373,55	2 562,39	3 960,04	4 152,58	4 335,44	3 564,50	3 726,43	3 913,01
+ Sonstige Einnahmen <sup>6)</sup>	172,79	105,17	100,06	100,22	151,24	148,99	425,10	438,64	447,44	269,92	266,63	274,10
dar.: Vermögensübertragungen <sup>7)</sup>	109,09	64,04	56,89	55,14	95,91	78,86	343,97	327,78	351,47	136,49	145,95	154,25
darunter:												
vom Staat <sup>3)</sup>	8,76	17,26	13,12	11,86	12,87	19,15	121,88	158,36	173,20	36,14	54,18	58,99
von anderen privaten Haushalten	98,01	42,54	42,74	38,84	75,62	54,66	186,17	83,68	116,95	85,31	77,24	76,87
= Ausgeübte Einkommen und Einnahmen	2 345,46	2 396,09	2 573,24	2 359,55	2 524,79	2 711,38	4 385,14	4 591,22	4 782,88	3 834,42	3 993,05	4 187,11
— Ausgaben für den Privaten Verbrauch	1 945,26	2 023,69	2 124,08	1 979,15	2 145,61	2 178,46	3 442,98	3 666,88	3 733,07	2 942,78	3 091,56	3 175,59
— Übrige Ausgaben <sup>8)</sup>	100,06	110,80	123,03	150,88	162,07	175,79	348,67	369,63	396,28	308,62	331,26	373,12
Zinsen auf Konsumentenkredite	3,16	2,68	5,21	3,16	2,73	6,27	3,66	8,54	11,74	4,90	7,85	11,22
Steuern ohne Einkommen- und Vermögensteuern	11,51	12,96	13,96	12,95	13,90	14,98	18,28	21,34	23,56	20,60	20,38	21,26
dar.: Kraftfahrzeugsteuer	11,16	12,55	13,45	12,53	12,88	14,60	17,85	20,87	23,02	19,55	19,83	20,30
Freiwillige Beiträge zur gesetzlichen Krankenversicherung	0,24	0,14	0,36	46,85	43,27	44,68	42,82	43,30	50,38	133,62	141,52	152,51
Freiwillige Beiträge zur gesetzlichen Rentenversicherung	2,48	2,06	1,66	2,00	1,09	1,23	4,21	5,96	5,21	10,82	8,69	16,65
Prämien für private Krankenversicherung	1,32	2,76	3,05	4,62	5,45	5,26	146,49	163,25	165,96	19,59	22,00	24,31
Prämien für Kraftfahrtversicherung	24,49	25,35	26,78	24,63	29,11	29,05	28,31	33,12	35,24	35,76	39,82	43,84
Prämien für private Unfall- u. sonst. Schadenversicherung u. ä.	15,39	16,65	18,89	14,84	17,25	22,55	13,40	14,28	18,39	22,34	25,28	28,58
Beiträge an Vereine, Berufsvereinigungen, Parteien u. ä.	12,59	14,56	16,50	12,03	13,78	15,65	29,92	32,36	36,70	20,87	25,76	26,49
Geldspenden, Übertragungen an andere private Haushalte, sonstige Übertragungen u. ä. <sup>8)</sup>	28,87	33,64	36,60	29,80	35,48	36,12	61,58	47,48	49,10	40,12	39,96	48,26
= Veränderung (+/–) der Vermögens- und Finanzkonten <sup>9)</sup>	+ 300,14	+ 261,60	+ 326,13	+ 229,52	+ 217,11	+ 357,12	+ 593,49	+ 554,71	+ 653,53	+ 583,03	+ 570,24	+ 638,40
Bildung (+) bzw. Verminderung (–) von Sachvermögen	+ 117,16	+ 64,81	+ 79,77	+ 176,22	+ 307,79	+ 291,25	+ 671,95	+ 776,34	+ 814,31	+ 500,46	+ 669,19	+ 625,55
Bildung (+) bzw. Verminderung (–) von Geldvermögen	+ 216,15	+ 207,67	+ 292,39	+ 141,37	+ 99,20	+ 200,16	+ 194,22	+ 36,47	+ 162,67	+ 328,03	+ 160,88	+ 182,76
Kreditrückzahlung (+) bzw. Kreditaufnahme (–)	– 33,17	– 10,88	– 46,03	– 88,07	– 189,88	– 134,29	– 272,67	– 258,10	– 323,45	– 245,46	– 259,84	– 169,91

1) Urlaubs-, Weihnachtsgeld, 13. Monatsgehalt, Prämien u. ä. — 2) Im wesentlichen Einnahmen aus selbständiger Arbeit, z. B. Entgelte für Haushaltsbuchführung, Gefälligkeitsleistungen u. ä. — 3) Übertragungen der Sozialversicherung u. der Gebietskörperschaften, öffentliche Pensionen. — 4) Übertragungen von Unternehmen, von Organisationen ohne Erwerbscharakter, von anderen privaten Haushalten. — 5) Einmalige Übertragungen von unter 1 000 DM je Einzelfall. — 6) Einnahmen aus dem Verkauf im Haushalt erzeugter sowie gebrauchter Waren, Nettoeinnahmen aus der Erstattung von Ausgaben für geschäftliche (dienstl.) Zwecke, Rückvergütungen auf Warenkäufe, Vermögensübertragungen, Einnahmen, die anderen Positionen nicht zuzuordnen sind, jedoch ohne Einnahmen aus Vermögensminderung u. Kreditaufnahme. — 7) Einmalige Übertragungen von 1 000 DM und mehr je Einzelfall. — 8) Jedoch ohne Ausgaben für Vermögensbildung u. Kreditrückzahlung. — 9) Ausgaben für Vermögensbildung und Kreditrückzahlung abzüglich Einnahmen aus Vermögensminderung und Kreditaufnahme, jedoch ohne Wertveränderung vorhandenen Sach- und Geldvermögens.

**Einnahmen und Ausgaben ausgewählter privater Haushalte je Haushalt und Monat nach der sozialen Stellung des Haushaltsvorstands**  
**Ergebnis der laufenden Wirtschaftsrechnungen**  
**Prozent**

Art der Einnahmen und Ausgaben	Haushaltstyp 2						Haushaltstyp 3					
	1976	1977	1978	1976	1977	1978	1976	1977	1978	1976	1977	1978
	Haushaltsvorstand											
	Arbeiter			Angestellter			Beamter			Angestellter		
Bruttoeinkommen aus unselbständiger Arbeit . . . . .	84,6	85,5	85,7	87,3	87,6	87,5	86,3	86,7	86,9	89,9	90,0	90,2
dar.: Einkommen des Haushaltsvorstands . . . . .	83,4	84,0	83,8	86,9	87,2	87,0	85,5	85,9	85,8	88,9	89,2	89,2
darunter:												
Einmalige Zahlungen <sup>1)</sup> . . . . .	6,8	7,1	7,1	8,1	8,3	8,3	7,8	7,3	7,4	9,5	9,3	9,7
Überstundenentgelt . . . . .	1,9	1,7	1,8	0,9	0,9	1,0	0,5	0,4	0,1	0,7	0,5	0,6
Vermögenswirksame Leistung des Arbeitgebers . . . . .	0,8	1,0	0,9	0,7	0,9	0,8	0,3	0,3	0,3	0,5	0,6	0,5
+ Bruttoeinkommen aus Unternehmertätigkeit <sup>2)</sup> . . . . .	3,0	3,1	2,8	2,0	2,2	2,3	2,0	1,8	2,0	1,3	1,4	1,4
+ Bruttoeinkommen aus Vermögen . . . . .	2,7	2,0	2,1	1,9	1,4	1,7	2,8	2,9	2,5	2,8	2,6	2,4
+ Einnahmen aus Einkommensübertragungen, Untervermietung . . . . .	9,7	9,4	9,3	8,8	8,8	8,4	9,0	8,6	8,6	6,0	5,9	6,0
Laufende Einkommensübertragungen vom Staat <sup>3)</sup> . . . . .	6,0	5,9	5,7	5,0	4,8	4,7	3,1	2,7	2,8	3,1	3,0	3,1
darunter:												
Renten der gesetzlichen Renten- und Unfallversicherung . . . . .	0,0	0,2	0,2	0,0	0,0	—	—	—	—	0,0	0,0	0,0
Übertragungen der Gebietskörperschaften . . . . .	5,3	4,9	5,0	4,7	4,4	4,5	3,1	2,7	2,8	3,0	2,9	2,9
Sonstige laufende Einkommensübertragungen <sup>4)</sup> , Untermiete . . . . .	0,5	0,4	0,3	0,3	0,3	0,4	0,2	0,2	0,1	0,1	0,1	0,1
Einmalige Einkommensübertragungen <sup>5)</sup> . . . . .	3,2	3,5	3,3	3,4	3,7	3,3	5,8	5,6	5,6	2,8	2,8	2,7
darunter:												
vom Staat <sup>3)</sup> . . . . .	1,4	1,3	1,4	1,3	1,4	1,3	2,5	2,2	2,2	1,2	1,1	1,0
von anderen privaten Haushalten . . . . .	1,7	1,8	1,7	1,8	1,9	1,8	1,4	1,5	1,7	1,3	1,4	1,5
= Haushaltsbruttoeinkommen zusammen . . . . .	100	100	100	100	100	100	100	100	100	100	100	100
— Einkommen- und Vermögensteuern . . . . .	10,6	11,1	10,1	11,8	12,2	11,2	15,9	16,4	15,3	16,9	17,6	16,6
— Pflichtbeiträge zur Sozialversicherung . . . . .	12,5	12,9	12,9	11,5	11,9	11,9	0,1	0,1	0,1	6,5	6,8	7,2
= Haushaltsnettoeinkommen . . . . .	78,8	78,0	78,9	76,7	76,0	76,9	84,0	83,5	84,6	76,6	75,6	76,2
+ Sonstige Einnahmen <sup>6)</sup> . . . . .	6,1	3,5	3,1	3,4	4,8	4,5	9,0	8,8	8,7	5,8	5,4	5,3
dar.: Vermögensübertragungen <sup>7)</sup> . . . . .	3,9	2,1	1,8	1,9	3,1	2,4	7,3	6,6	6,9	2,9	3,0	3,0
darunter:												
vom Staat <sup>3)</sup> . . . . .	0,3	0,6	0,4	0,4	0,4	0,6	2,6	3,2	3,4	0,8	1,1	1,1
von anderen privaten Haushalten . . . . .	3,5	1,4	1,3	1,3	2,4	1,6	3,9	1,7	2,3	1,8	1,6	1,5
= Ausgabefähige Einkommen und Einnahmen . . . . .	100	100	100	100	100	100	100	100	100	100	100	100
Ausgaben für den Privaten Verbrauch . . . . .	82,9	84,5	82,5	83,9	85,0	80,3	78,5	79,9	78,1	76,7	77,4	75,8
— Übrige Ausgaben <sup>8)</sup> . . . . .	4,3	4,6	4,8	6,4	6,4	6,5	8,0	8,1	8,3	8,0	8,3	8,9
Zinsen auf Konsumentenkredite . . . . .	0,1	0,1	0,2	0,1	0,1	0,2	0,1	0,2	0,2	0,1	0,2	0,3
Steuern ohne Einkommen- und Vermögensteuern . . . . .	0,5	0,5	0,5	0,5	0,6	0,6	0,4	0,5	0,5	0,5	0,5	0,5
dar.: Kraftfahrzeugsteuer . . . . .	0,5	0,5	0,5	0,5	0,5	0,5	0,4	0,5	0,5	0,5	0,5	0,5
Freiwillige Beiträge zur gesetzlichen Krankenversicherung . . . . .	0,0	0,0	0,0	2,0	1,7	1,6	1,0	0,9	1,1	3,5	3,5	3,6
Freiwillige Beiträge zur gesetzlichen Rentenversicherung . . . . .	0,1	0,1	0,1	0,1	0,0	0,0	0,1	0,1	0,1	0,3	0,2	0,4
Prämien für private Krankenversicherung . . . . .	0,1	0,1	0,1	0,2	0,2	0,2	3,3	3,6	3,5	0,5	0,6	0,6
Prämien für Kraftfahrversicherung . . . . .	1,0	1,1	1,0	1,0	1,2	1,1	0,6	0,7	0,7	0,9	1,0	1,0
Prämien für private Unfall- u. sonst. Schadenversicherung u. ä. . . . .	0,7	0,7	0,7	0,6	0,7	0,8	0,3	0,3	0,4	0,6	0,6	0,7
Beiträge an Vereine, Berufsvereinigungen, Parteien u. ä. . . . .	0,5	0,6	0,6	0,5	0,5	0,6	0,7	0,7	0,8	0,5	0,6	0,6
Geldspenden, Übertragungen an andere private Haushalte, sonstige Übertragungen u. ä. <sup>8)</sup> . . . . .	1,2	1,4	1,4	1,3	1,4	1,3	1,4	1,0	1,0	1,0	1,0	1,2
= Veränderung (+/-) der Vermögens- und Finanzkonten <sup>9)</sup> . . . . .	+ 12,8	+ 10,9	+ 12,7	+ 9,7	+ 8,6	+ 13,2	+ 13,5	+ 12,1	+ 13,7	+ 15,2	+ 14,3	+ 15,2
Bildung (+) bzw. Verminderung (-) von Sachvermögen . . . . .	+ 5,0	+ 2,7	+ 3,1	+ 7,5	+ 12,2	+ 10,7	+ 15,3	+ 16,9	+ 17,0	+ 13,1	+ 16,8	+ 14,9
Bildung (+) bzw. Verminderung (-) von Geldvermögen . . . . .	+ 9,2	+ 8,7	+ 11,4	+ 6,0	+ 3,9	+ 7,4	+ 4,4	+ 0,8	+ 3,4	+ 8,6	+ 4,0	+ 4,4
Kreditrückzahlung (+) bzw. Kreditaufnahme (-) . . . . .	- 1,4	- 0,5	- 1,8	- 3,7	- 7,5	- 5,0	- 6,2	- 5,6	- 6,8	- 6,4	- 6,5	- 4,1

1) Urlaube, Weihnachtsgeld, 13. Monatsgehalt, Prämien u. ä. — 2) Im wesentlichen Einnahmen aus selbständiger Arbeit, z. B. Entgelte für Haushaltsbuchführung, Gefälligkeitsleistungen u. ä. — 3) Übertragungen der Sozialversicherung u. der Gebietskörperschaften, öffentliche Pensionen. — 4) Übertragungen von Unternehmen, von Organisationen ohne Erwerbscharakter, von anderen privaten Haushalten. — 5) Einmalige Übertragungen von unter 1 000 DM je Einzelfall. — 6) Einnahmen aus dem Verkauf im Haushalt erzeugter sowie gebrauchter Waren, Nettoeinnahmen aus der Erstattung von Ausgaben für geschäftliche (dienstl.) Zwecke, Rückvergütungen auf Warenkäufe, Vermögensübertragungen, Einnahmen, die anderen Positionen nicht zuzuordnen sind, jedoch ohne Einnahmen aus Vermögensminderung u. Kreditaufnahme. — 7) Einmalige Übertragungen von 1 000 DM und mehr je Einzelfall. — 8) Jedoch ohne Ausgaben für Vermögensbildung u. Kreditrückzahlung. — 9) Ausgaben für Vermögensbildung und Kreditrückzahlung abzüglich Einnahmen aus Vermögensminderung und Kreditaufnahme, jedoch ohne Wertveränderung vorhandenen Sach- und Geldvermögens.

**Ausgaben für den Privaten Verbrauch je Haushalt und Monat, nach Verwendungszweck, nach Dauerhaftigkeit und Wert der Güter sowie nach der sozialen Stellung des Haushaltsvorstands**  
**Ergebnis der laufenden Wirtschaftsrechnungen**  
**DM**

Art der Ausgaben <sup>1)</sup>	Haushaltstyp 2						Haushaltstyp 3					
	1976	1977	1978	1976	1977	1978	1976	1977	1978	1976	1977	1978
	Haushaltsvorstand											
	Arbeiter			Angestellter			Beamter			Angestellter		
Ausgaben für den Privaten Verbrauch	1 945,26	2 023,69	2 124,08	1 979,15	2 145,61	2 178,46	3 442,98	3 666,88	3 733,07	2 942,78	3 091,56	3 175,59
nach Verwendungszweck												
Nahrungs- und Genußmittel	600,49	631,66	656,17	562,48	575,21	598,16	740,30	774,94	810,48	690,12	725,87	745,68
Nahrungsmittel <sup>2)</sup>	511,53	533,40	554,41	484,83	493,69	514,66	641,77	668,66	699,04	597,65	619,13	637,18
darunter:												
tierischen Ursprungs <sup>3)</sup>	242,93	246,71	259,14	218,19	222,02	231,08	269,36	276,01	284,72	252,73	258,36	268,52
pflanzlichen Ursprungs <sup>4)</sup>	165,09	172,30	177,36	155,95	158,77	165,78	205,25	209,88	218,23	189,91	196,91	201,18
Genußmittel <sup>5)</sup>	88,96	98,26	101,76	77,64	81,52	83,50	98,53	106,28	111,44	92,46	106,74	108,50
Kleidung, Schuhe	174,70	188,09	199,42	178,88	193,18	194,61	329,34	312,79	340,50	283,59	299,81	325,02
Oberbekleidung	102,42	109,19	114,20	102,75	111,45	110,55	211,58	197,02	213,13	176,31	187,09	201,10
Sonstige Bekleidung	36,44	40,73	42,31	39,39	42,71	42,74	62,74	60,47	67,83	57,23	60,75	62,37
Schuhe	35,84	38,17	42,91	36,74	39,02	41,33	55,02	55,31	59,55	50,06	51,97	61,55
Wohnungsmieten u. ä. <sup>6)</sup>	291,45	313,05	322,38	325,23	337,45	357,23	469,82	502,36	543,49	449,68	470,88	494,88
Elektrizität, Gas, Brennstoffe u. ä.	97,79	106,75	102,09	108,00	112,76	114,91	151,85	148,25	147,48	133,98	139,69	142,60
Elektrizität	43,82	46,14	43,46	43,91	44,26	46,20	56,81	58,37	55,85	51,15	55,52	58,08
Gas	12,92	14,99	14,45	14,76	16,43	17,79	23,26	21,16	19,56	14,29	13,30	15,60
Kohlen und sonstige feste Brennstoffe	5,33	5,20	4,67	3,24	2,31	2,60	2,14	1,25	1,78	1,61	1,62	1,79
Flüssige Brennstoffe (ohne Kraftstoffe)	15,40	14,04	12,66	14,97	15,03	17,00	30,74	28,50	32,09	28,96	28,28	27,18
Zentralheizung und Warmwasser	20,33	26,38	26,85	31,12	34,73	31,33	38,90	38,96	38,20	37,98	40,97	39,93
Übrige Güter für die Haushaltsführung	186,17	207,10	178,62	182,02	187,09	217,44	340,50	384,18	404,27	274,14	317,80	334,01
darunter:												
Möbel <sup>7)</sup>	56,55	58,48	37,57	45,18	52,65	52,60	97,63	126,88	139,41	81,70	90,10	105,19
Teppiche und sonstiger Fußbodenbelag, Matratzen <sup>7)</sup>	14,16	13,66	11,96	10,04	9,55	14,49	24,71	28,20	26,81	16,79	31,60	20,91
Sonstige Heimtextilien, Haushaltswäsche <sup>7)</sup>	18,13	15,32	13,78	16,35	12,07	12,75	29,10	26,73	31,00	21,07	23,00	25,56
Heiz- und Kochgeräte, Beleuchtungskörper <sup>7)</sup>	8,86	9,99	7,84	7,21	7,53	9,59	20,22	16,28	18,83	12,22	10,94	14,31
Elektrische Haushaltsmaschinen und -geräte <sup>7)</sup>	11,84	21,31	15,38	14,87	18,46	22,62	21,83	27,35	23,31	21,26	22,52	27,72
Nichtelektrische Haushaltsmaschinen und -geräte <sup>7)</sup>	19,36	23,77	22,94	21,89	20,93	26,09	39,29	39,34	47,15	33,86	36,78	40,90
Reinigungs- und Pflegemittel, sonstige Verbrauchsgüter	24,01	26,37	27,97	26,02	25,80	27,83	33,15	34,10	36,67	31,75	32,94	34,21
Dienstleistungen für die Haushaltsführung <sup>8)</sup>	7,75	8,51	8,16	10,63	9,19	13,25	27,03	30,23	27,54	15,32	20,61	18,40
Blumen, Güter für die Gartenpflege u. Nutztierhaltung	17,27	17,52	20,17	18,05	19,56	23,38	33,99	36,60	44,16	29,13	31,94	32,84
Güter für Verkehrszwecke, Nachrichtenübermittlung	266,37	268,68	327,51	296,66	370,64	334,13	559,21	600,37	511,89	562,02	550,18	529,42
Aufwendungen für eigene Kraftfahrzeuge u. ä. <sup>9)</sup>	212,53	210,36	265,39	232,31	298,95	258,94	436,30	476,26	373,85	468,69	448,30	419,37
Kraftfahrzeuge und Fahrräder <sup>10)</sup>	113,37	95,33	144,29	107,98	171,80	125,84	229,54	260,07	141,27	268,10	242,91	198,76
Kraftstoffe	58,31	62,63	66,03	66,66	66,50	72,04	103,76	109,34	121,81	105,21	104,57	113,30
Sonstige Gebrauchs- und Verbrauchsgüter	12,40	15,27	17,76	16,32	18,10	16,69	25,04	25,99	25,87	23,58	23,11	24,91
Dienstleistungen <sup>11)</sup> , fremde Reparaturen u. Änderungen	28,45	37,13	37,31	41,34	42,55	44,37	77,95	80,85	84,90	71,80	77,30	82,40
Fremde Verkehrsleistungen	26,73	27,06	26,46	30,22	32,64	34,51	61,22	61,16	71,23	38,36	41,21	46,95
Nachrichtenübermittlung <sup>12)</sup>	27,11	31,27	35,66	34,13	39,05	40,69	61,68	62,96	66,82	54,97	60,68	63,10
Güter für die Körper- und Gesundheitspflege	51,89	55,01	60,46	66,26	72,99	70,83	337,64	397,34	383,98	103,26	106,17	115,51
Güter für die Körperpflege	38,58	40,59	42,40	44,21	45,20	48,34	69,03	59,33	76,53	62,01	67,36	71,68
dar.: Dienstleistungen	12,67	13,17	14,54	14,29	15,15	15,64	25,12	25,73	28,66	21,55	24,24	25,88
Güter für die Gesundheitspflege	13,11	14,42	18,07	22,06	27,79	22,53	269,60	28,01	307,45	41,24	38,81	43,83
dar.: Dienstleistungen	4,44	4,33	7,19	10,74	16,04	9,80	215,63	269,49	248,75	25,11	21,51	25,16
Güter für Bildungs- und Unterhaltungszwecke	192,36	165,08	177,49	177,20	196,36	188,48	329,24	334,09	386,21	282,40	298,06	310,63
darunter:												
Rundfunk-, Fernseh- und Phonogeräte, Zubehöriteile <sup>13)</sup>	37,48	31,54	36,19	28,84	32,41	24,13	46,85	44,52	54,68	41,83	41,49	45,55
Foto- u. Kinopaparate, Zubehöriteile	2,72	3,44	4,67	2,72	5,87	4,28	8,18	9,66	12,07	7,90	10,88	10,31
Bücher, Broschüren, Zeitungen, Zeitschriften	23,72	25,98	27,73	28,32	30,27	33,20	63,77	65,92	75,58	44,87	47,93	51,25
Kosten für Theater, Kino, Sportveranstaltungen u. ä.	8,46	9,35	10,47	9,55	10,72	11,40	21,46	24,30	23,80	17,27	19,06	18,68
Persönliche Ausstattung; sonstige Güter <sup>14)</sup>	84,24	88,27	99,95	82,43	99,93	102,66	185,08	212,56	204,77	163,59	183,10	177,86
darunter:												
Uhren und echter Schmuck <sup>13)</sup>	4,72	6,36	6,36	5,24	4,74	4,98	10,07	12,59	13,72	11,78	12,18	12,68
Dienstleistungen des Beherbergungsgewerbes	38,14	42,71	46,15	46,20	54,41	51,98	92,01	121,24	106,97	92,63	105,19	103,16
Pauschalreisen	25,36	18,87	29,76	13,03	19,72	24,18	47,66	39,26	45,40	28,24	31,31	25,65
nach Dauerhaftigkeit und Wert												
Verbrauchsgüter und Reparaturen	870,01	926,06	959,71	871,07	895,42	935,28	1 239,97	1 292,97	1 343,40	1 120,56	1 183,81	1 218,32
Gebrauchsgüter von mittlerer Lebensdauer und/oder begrenztem Wert	298,24	325,46	335,86	315,36	325,82	341,69	591,87	578,76	636,86	487,73	519,57	561,54
Langlebige, hochwertige Gebrauchsgüter	274,80	232,54	258,42	221,48	306,21	255,34	460,10	527,88	434,39	466,45	467,82	435,78
Wohnungsmieten u. ä. <sup>6)</sup>	291,45	313,05	322,38	325,23	337,45	357,23	469,82	502,36	543,49	449,68	470,88	494,88
Übrige Dienstleistungen	210,77	226,57	247,72	246,02	280,71	288,92	681,23	764,92	774,94	418,36	448,68	465,08

1) Der Begriff „Güter“ in den Textbezeichnungen faßt „Waren und Dienstleistungen“ zusammen. — 2) Einschl. fertige Mahlzeiten und Verzehr in Gaststätten und Kantinen. — 3) Einschl. pflanzliche Fette und Öle. — 4) Ohne pflanzliche Fette und Öle. — 5) Soweit nicht im Gaststätten- und Kantinenverzehr enthalten. — 6) Einschl. Mietwert für Eigentümerwohnungen sowie Untermieten u. ä. — 7) Ohne Entgelte für Anfertigung bzw. Installation oder Reparaturen. — 8) Ohne fremde Reparaturen an der Wohnung. — 9) Einschl. Anschaffungskosten, ohne Abschreibungen und ohne Kraftfahrzeugsteuer und Kraftfahrtversicherung. — 10) Einschl. hochwertige Ersatzteile. — 11) Einschl. Garagenmiete und Mietwert für Eigentümergebäude. — 12) Post-, Telegramm- und Fernspreckgebühren. — 13) Einschl. Anfertigung bzw. Installation. — 14) Dienstleistungen der Banken und Versicherungen, des Beherbergungsgewerbes, Pauschalreisen, sonstige Waren und Dienstleistungen.



# Ausgaben für den Privaten Verbrauch je Haushalt und Monat, nach Verwendungszweck, nach Dauerhaftigkeit und Wert der Güter sowie nach der sozialen Stellung des Haushaltsvorstands

Ergebnis der laufenden Wirtschaftsrechnungen  
Prozent

Art der Ausgaben <sup>1)</sup>	Haushaltstyp 2						Haushaltstyp 3					
	1976	1977	1978	1976	1977	1978	1976	1977	1978	1976	1977	1978
	Haushaltsvorstand											
	Arbeiter			Angestellter			Beamter			Angestellter		
Ausgaben für den Privaten Verbrauch	100	100	100	100	100	100	100	100	100	100	100	100
nach Verwendungszweck												
Nahrungs- und Genußmittel	30,9	31,2	30,9	28,4	26,8	27,5	21,5	21,1	21,7	23,5	23,5	23,5
Nahrungsmittel <sup>2)</sup>	26,3	26,4	26,1	24,5	23,0	23,6	18,6	18,2	18,7	20,3	20,0	20,1
darunter:												
tierischen Ursprungs <sup>3)</sup>	12,5	12,2	12,2	11,0	10,3	10,6	7,8	7,5	7,6	8,6	8,4	8,5
pflanzlichen Ursprungs <sup>4)</sup>	8,5	8,5	8,4	7,9	7,4	7,6	6,0	5,7	5,8	6,5	6,4	6,3
Genußmittel <sup>5)</sup>	4,6	4,9	4,8	3,9	3,8	3,8	2,9	2,9	3,0	3,1	3,5	3,4
Kleidung, Schuhe	9,0	9,3	9,4	9,0	9,0	8,9	9,6	8,5	9,1	9,6	9,7	10,2
Oberbekleidung	5,3	5,4	5,4	5,2	5,2	5,1	6,1	5,4	5,7	6,0	6,1	6,3
Sonstige Bekleidung	1,9	2,0	2,0	2,0	2,0	2,0	1,8	1,6	1,8	1,9	2,0	2,0
Schuhe	1,8	1,9	2,0	1,9	1,8	1,9	1,6	1,5	1,6	1,7	1,7	1,9
Wohnungsmieten u. ä. <sup>6)</sup>	15,0	15,5	15,2	16,4	15,7	16,4	13,6	13,7	14,6	15,3	15,2	15,6
Elektrizität, Gas, Brennstoffe u. ä.	5,0	5,3	4,8	5,5	5,3	5,3	4,4	4,0	4,0	4,6	4,5	4,5
Elektrizität	2,3	2,3	2,0	2,2	2,1	2,1	1,7	1,6	1,5	1,7	1,8	1,8
Gas	0,7	0,7	0,7	0,7	0,8	0,8	0,7	0,6	0,5	0,5	0,4	0,5
Kohlen und sonstige feste Brennstoffe	0,3	0,3	0,2	0,2	0,1	0,1	0,1	0,0	0,0	0,1	0,1	0,1
Flüssige Brennstoffe (ohne Kraftstoffe)	0,8	0,7	0,6	0,8	0,7	0,8	0,9	0,8	0,9	1,0	0,9	0,9
Zentralheizung und Warmwasser	1,0	1,3	1,3	1,6	1,6	1,4	1,1	1,1	1,0	1,3	1,3	1,3
Übrige Güter für die Haushaltsführung	9,6	10,2	8,4	9,2	8,7	10,0	9,9	10,5	10,8	9,3	10,3	10,5
darunter:												
Möbel <sup>7)</sup>	2,9	2,9	1,8	2,3	2,5	2,4	2,8	3,5	3,7	2,8	2,9	3,3
Teppiche und sonstiger Fußbodenbelag, Matratzen <sup>7)</sup>	0,7	0,7	0,6	0,5	0,4	0,7	0,7	0,8	0,7	0,6	1,0	0,7
Sonstige Heimtextilien, Haushaltswäsche <sup>7)</sup>	0,9	0,8	0,6	0,8	0,6	0,6	0,8	0,7	0,8	0,7	0,7	0,8
Heiz- und Kochgeräte, Beleuchtungskörper <sup>7)</sup>	0,5	0,5	0,4	0,4	0,4	0,4	0,6	0,4	0,5	0,4	0,4	0,5
Elektrische Haushaltsmaschinen und -geräte <sup>7)</sup>	0,6	1,1	0,7	0,8	0,9	1,0	0,6	0,7	0,6	0,7	0,7	0,9
Nichtelektrische Haushaltsmaschinen und -geräte <sup>7)</sup>	1,0	1,2	1,1	1,1	1,0	1,2	1,1	1,1	1,3	1,2	1,2	1,3
Reinigungs- und Pflegemittel, sonstige Verbrauchsgüter	1,2	1,3	1,3	1,3	1,2	1,3	1,0	0,9	1,0	1,1	1,1	1,1
Dienstleistungen für die Haushaltsführung <sup>8)</sup>	0,4	0,4	0,4	0,5	0,4	0,6	0,8	0,8	0,7	0,5	0,7	0,6
Blumen, Güter für die Gartenpflege u. Nutztierhaltung	0,9	0,9	0,9	0,9	0,9	1,1	1,0	1,0	1,2	1,0	1,0	1,0
Güter für Verkehrszwecke, Nachrichtenübermittlung	13,7	13,3	15,4	15,0	17,3	15,3	16,2	16,4	13,7	19,1	17,8	16,7
Aufwendungen für eigene Kraftfahrzeuge u. ä. <sup>9)</sup>	10,9	10,4	12,5	11,7	13,9	11,9	12,7	13,0	10,0	15,9	14,5	13,2
Kraftfahrzeuge und Fahrräder <sup>10)</sup>	5,8	4,7	6,8	5,5	8,0	5,8	6,7	7,1	3,8	9,1	7,9	6,3
Kraftstoffe	3,0	3,1	3,1	3,4	3,1	3,3	3,0	3,0	3,3	3,6	3,4	3,6
Sonstige Gebrauchs- und Verbrauchsgüter	0,6	0,8	0,8	0,8	0,8	0,8	0,7	0,7	0,7	0,8	0,7	0,8
Dienstleistungen <sup>11)</sup> , fremde Reparaturen u. Änderungen	1,5	1,8	1,8	2,1	2,0	2,0	2,3	2,2	2,3	2,4	2,5	2,6
Fremde Verkehrsleistungen	1,4	1,3	1,2	1,5	1,5	1,6	1,8	1,7	1,9	1,3	1,3	1,5
Nachrichtenübermittlung <sup>12)</sup>	1,4	1,5	1,7	1,7	1,8	1,9	1,8	1,7	1,8	1,9	2,0	2,0
Güter für die Körper- und Gesundheitspflege	2,7	2,7	2,8	3,3	3,4	3,3	9,8	10,8	10,3	3,5	3,4	3,6
Güter für die Körperpflege	2,0	2,0	2,0	2,2	2,1	2,2	2,0	1,9	2,1	2,1	2,2	2,3
der.: Dienstleistungen	0,7	0,7	0,7	0,7	0,7	0,7	0,7	0,7	0,8	0,7	0,8	0,8
Güter für die Gesundheitspflege	0,7	0,7	0,9	1,1	1,3	1,0	7,8	8,9	8,2	1,4	1,3	1,4
der.: Dienstleistungen	0,2	0,2	0,3	0,5	0,7	0,4	6,3	7,3	6,7	0,9	0,7	0,8
Güter für Bildungs- und Unterhaltungszwecke	9,9	8,2	8,4	9,0	9,2	8,7	9,6	9,1	10,3	9,6	9,6	9,8
darunter:												
Rundfunk-, Fernseh- und Phonogeräte, Zubehörteile <sup>13)</sup>	1,9	1,6	1,7	1,5	1,5	1,1	1,4	1,2	1,5	1,4	1,3	1,4
Foto- u. Kinoapparate, Zubehörteile	0,1	0,2	0,2	0,1	0,3	0,2	0,2	0,3	0,3	0,3	0,4	0,3
Bücher, Broschüren, Zeitungen, Zeitschriften	1,2	1,3	1,3	1,4	1,4	1,5	1,9	1,8	2,0	1,5	1,6	1,6
Kosten für Theater, Kino, Sportveranstaltungen u. ä.	0,4	0,5	0,5	0,5	0,5	0,5	0,6	0,7	0,6	0,6	0,6	0,6
Persönliche Ausstattung; sonstige Güter <sup>14)</sup>	4,3	4,4	4,7	4,2	4,7	4,7	5,4	5,8	5,5	5,8	5,9	5,6
darunter:												
Uhren und echter Schmuck <sup>13)</sup>	0,2	0,3	0,3	0,3	0,2	0,2	0,3	0,3	0,4	0,4	0,4	0,4
Dienstleistungen des Beherbergungsgewerbes	2,0	2,1	2,2	2,3	2,5	2,4	2,7	3,3	2,9	3,1	3,4	3,2
Pauschalreisen	1,3	0,9	1,4	0,7	0,9	1,1	1,4	1,1	1,2	1,0	1,0	0,8
nach Dauerhaftigkeit und Wert												
Verbrauchsgüter und Reparaturen	44,7	45,8	45,2	44,0	41,7	42,9	36,0	35,3	36,0	38,1	38,3	38,4
Gebrauchsgüter von mittlerer Lebensdauer und/oder begrenztem Wert	15,3	16,1	15,8	15,9	15,2	15,7	17,2	15,8	17,1	16,6	16,8	17,7
Langlebige, hochwertige Gebrauchsgüter	14,1	11,5	12,2	11,2	14,3	11,7	13,4	14,4	11,6	15,9	15,1	13,7
Wohnungsmieten u. ä. <sup>6)</sup>	15,0	15,5	15,2	16,4	15,7	16,4	13,6	13,7	14,6	15,3	15,2	15,6
Übrige Dienstleistungen	10,8	11,2	11,7	12,4	13,1	13,3	19,8	20,9	20,8	14,2	14,5	14,6

1) Der Begriff „Güter“ in den Textbezeichnungen faßt „Waren und Dienstleistungen“ zusammen. — 2) Einschl. fertige Mahlzeiten und Verzehr in Gaststätten und Kantinen. — 3) Einschl. pflanzliche Fette und Öle. — 4) Ohne pflanzliche Fette und Öle. — 5) Soweit nicht im Gaststätten- und Kantinenverzehr enthalten. — 6) Einschl. Mietwert für Eigentümerwohnungen sowie Untermieten u. ä. — 7) Ohne Entgelte für Anfertigung bzw. Installation oder Reparaturen. — 8) Ohne fremde Reparaturen an der Wohnung. — 9) Einschl. Anschaffungskosten, ohne Abschreibungen und ohne Kraftfahrzeugsteuer und Kraftfahrtversicherung. — 10) Einschl. hochwertige Ersatzteile. — 11) Einschl. Garagenmiete und Mietwert für Eigentümergaragen. — 12) Post-, Telegramm- und Fernsprechg Gebühren. — 13) Einschl. Anfertigung bzw. Installation. — 14) Dienstleistungen der Banken und Versicherungen, des Beherbergungsgewerbes, Pauschalreisen, sonstige Waren und Dienstleistungen.

**Käufe von Nahrungs- und Genußmitteln in 4 - Personen - Arbeitnehmerhaushalten mit mittlerem Einkommen (Haushaltstyp 2)  
nach der sozialen Stellung des Haushaltsvorstands je Haushalt und Monat**

**Ergebnis der laufenden Wirtschaftsrechnungen**

Warenart	1977						1978					
	Haushaltsvorstand											
	Angestellter			Arbeiter			Angestellter			Arbeiter		
	Gramm <sup>1)</sup>	DM	DM/kg <sup>2)</sup>	Gramm <sup>1)</sup>	DM	DM/kg <sup>2)</sup>	Gramm <sup>1)</sup>	DM	DM/kg <sup>2)</sup>	Gramm <sup>1)</sup>	DM	DM/kg <sup>2)</sup>
Fleisch (ohne Fleischwaren)		62,74			72,23			64,68			77,73	
darunter: Rindfleisch	1 300	14,63	11,25	1 671	18,60	11,13	1 332	15,20	11,41	1 681	18,72	11,14
Schweinefleisch (einschl. frischer Speck)	3 023	25,99	8,60	3 244	28,45	8,77	3 148	27,06	8,60	3 727	32,27	8,66
Geflügel	1 475	7,02	4,76	1 636	8,08	4,94	1 412	6,92	4,90	1 708	8,39	4,91
Hackfleisch	987	8,67	8,79	1 148	10,15	8,84	1 071	9,49	8,86	1 265	11,23	8,88
Fleischwaren		69,82			74,91			74,51			80,49	
darunter: Wurst und Wurstwaren	5 305	54,49	10,27	5 595	58,44	10,45	5 422	57,38	10,58	5 841	62,30	10,67
Magerer und fetter Speck (geräuchert)	372	3,68	9,90	356	3,35	9,40	394	4,04	10,26	384	3,70	9,63
Schinken (gekocht und geräuchert)	433	7,28	16,83	457	7,87	17,23	472	7,97	16,88	521	8,99	17,26
Fische (ohne Fischwaren)	395	2,74	6,95	471	3,45	7,33	384	2,90	7,57	427	3,36	7,87
Fischwaren	754	5,87	7,78	833	6,44	7,73	726	6,09	8,38	828	6,86	8,29
Eier (Stück)	52	11,48	0,22	65	14,35	0,22	54	11,15	0,21	64	13,32	0,21
Milch		28,61			31,08			29,54			31,31	
darunter: Vollmilch, frische (Liter)	17,0	15,21	0,89	19,8	17,39	0,88	16,8	15,21	0,91	18,3	16,12	0,88
Kondensmilch, Tubensahne	1 098	2,71	2,46	1 306	3,24	2,48	1 103	2,80	2,54	1 226	3,14	2,56
Sahne (ohne Tubensahne)	771	3,37	4,37	698	3,20	4,58	842	3,74	4,44	809	3,69	4,56
Joghurt, Kefir, Bioghurt	1 777	4,35	2,45	1 667	4,19	2,51	1 697	4,37	2,57	1 687	4,41	2,61
Käse	2 973	20,11	6,76	3 220	21,74	6,75	3 065	21,23	6,93	3 334	22,85	6,85
Butter	1 462	11,56	7,91	1 422	11,28	7,93	1 407	11,45	8,14	1 435	11,82	8,23
Speisefette (ohne Butter)	2 392	7,68	3,21	2 864	9,67	3,38	2 474	7,96	3,22	2 951	9,83	3,33
darunter: Margarine	2 120	6,70	3,16	2 586	8,62	3,33	2 193	6,88	3,14	2 604	8,49	3,26
Speiseöle	384	1,42	3,68	407	1,55	3,80	416	1,57	3,78	418	1,57	3,77
Brot und Backwaren		48,25			52,81			51,02			56,69	
darunter: Schwarz- und Mischbrot	8 736	17,44	2,00	10 332	21,06	2,04	8 860	18,70	2,11	10 631	22,95	2,16
Weißbrot und Weizenkleingebäck	4 069	12,86	3,16	4 211	12,66	3,01	4 187	14,00	3,34	4 398	14,19	3,23
Mehl, Nährmittel, Kartoffelerzeugnisse		18,46			18,74			19,69			19,69	
darunter: Weizenmehl	1 775	1,61	0,91	1 843	1,66	0,90	2 018	1,80	0,89	1 911	1,72	0,90
Teigwaren	941	2,42	2,57	896	2,41	2,69	987	2,67	2,71	922	2,55	2,77
Reis	425	1,06	2,50	389	0,99	2,55	416	1,10	2,65	380	1,04	2,72
Kartoffeln (Kilogramm)	9,7	4,29	0,44	13,1	5,64	0,43	9,0	3,63	0,40	12,6	4,65	0,37
Frischgemüse		14,96			15,66			15,02			15,17	
darunter: Blumenkohl	406	0,77	1,89	463	0,93	2,00	481	0,83	1,72	554	1,01	1,83
Sonstiger Kohl	880	0,90	1,02	1 191	1,26	1,06	819	0,80	0,98	1 059	1,04	0,99
Tomaten	1 297	2,98	2,30	1 319	3,13	2,37	1 210	3,00	2,48	1 335	3,34	2,50
Salat	775	2,26	2,92	735	2,34	3,18	898	2,44	2,72	750	2,22	2,96
Zwiebeln, Schalotten, Knoblauch	906	1,05	1,16	1 043	1,27	1,21	892	0,83	0,93	1 020	0,90	0,88
Gemüsekonserven, Trockengemüse <sup>3)</sup>		10,41			12,12			10,60			11,95	
Frischobst		22,75			23,99			22,07			23,28	
darunter: Kernobst	4 554	7,74	1,70	4 898	8,51	1,74	4 052	7,12	1,76	4 235	7,73	1,83
Steinobst	1 154	2,59	2,24	1 131	2,55	2,25	1 158	2,45	2,11	1 224	2,56	2,09
Apfelsinen, Mandarinen, Klementinen	2 853	4,29	1,50	2 968	4,57	1,54	2 583	4,09	1,58	2 620	4,16	1,59
Bananen	2 299	3,21	1,39	2 389	3,39	1,42	2 412	3,06	1,27	2 536	3,34	1,32
Obstkonserven, Trockenobst <sup>4)</sup>		5,80			5,91			5,80			6,09	
Marmelade	456	1,61	3,53	651	2,39	3,67	479	1,82	3,81	609	2,48	4,07
Zucker	2 692	4,12	1,53	2 810	4,25	1,51	2 826	4,39	1,56	3 017	4,68	1,55
Süßwaren, Honig, Kakaoerzeugnisse		28,11			30,78			31,73			32,67	
darunter: Schokolade	1 248	12,19	9,77	1 391	13,15	9,45	1 329	13,88	10,44	1 351	13,74	10,17
Sonstige Süßwaren (ohne Kakaoerzeugnisse)	1 975	12,83	6,49	2 208	14,37	6,51	2 034	14,13	6,95	2 216	15,36	6,93
Gewürze, Back- und Speisezutaten (ohne Mayonnaise)		4,31			4,53			4,84			4,86	
Mayonnaisen	129	0,57	4,38	178	0,80	4,48	139	0,64	4,60	179	0,80	4,49
Obst- und Gemüsesäfte		6,48			5,60			7,94			5,52	
Alkoholfreie Getränke		17,09			18,46			17,66			18,59	
Fertige Mahlzeiten		6,15			4,67			5,69			4,66	
Verzehr in Gaststätten und Kantinen		78,31			80,33			81,03			83,49	
Bohnenkaffee	817	20,53	25,12	882	22,62	25,64	873	18,93	21,68	1 029	22,50	21,86
Tee (ohne teeähnliche Erzeugnisse) <sup>5)</sup>	31	0,78	25,34	37	0,92	24,74	31	0,87	28,32	37	0,97	26,16
Alkoholische Getränke		43,10			48,81			46,94			51,08	
darunter: Wein (Liter)	3,5	12,93	3,67	2,7	10,55	3,86	3,5	13,70	3,89	2,7	10,52	3,85
Bier (Liter)	13,6	17,63	1,30	15,7	21,21	1,35	13,7	18,03	1,32	16,1	22,09	1,37
Branntwein, Likör		10,02			14,69			12,46			15,98	
Tabakwaren		17,11			25,90			16,75			27,20	
darunter: Tabak	19	1,22	64,47	37	2,04	55,72	14	0,92	64,26	27	1,58	58,21
Zigarren (Stück)	3	0,74	0,23	2	0,57	0,26	4	0,75	0,21	2	0,65	0,30
Zigaretten (Stück)	113	14,98	0,13	170	22,76	0,13	111	14,97	0,13	184	24,61	0,13

1) Soweit in der Vorspalte nicht anders nachgewiesen — 2) DM je kg, soweit in der Vorspalte keine andere Mengeneinheit angegeben. — 3) Einschl. tiefgekühltes Gemüse. — 4) Einschl. tiefgekühltes Obst und einschl. Schalenfrüchte. — 5) Ohne Kräuter-, Pfefferminztee u. a.

Käufe von Nahrungs- und Genußmitteln in 4 - Personen - Haushalten von Beamten und Angestellten mit höherem Einkommen (Haushaltstyp 3)  
nach der sozialen Stellung des Haushaltsvorstands je Haushalt und Monat

Ergebnis der laufenden Wirtschaftsrechnungen

Warenart	1977						1978					
	Haushaltsvorstand											
	Beamter			Angestellter			Beamter			Angestellter		
	Gramm <sup>1)</sup>	DM	DM/kg <sup>2)</sup>	Gramm <sup>1)</sup>	DM	DM/kg <sup>2)</sup>	Gramm <sup>1)</sup>	DM	DM/kg <sup>2)</sup>	Gramm <sup>1)</sup>	DM	DM/kg <sup>2)</sup>
Fleisch (ohne Fleischwaren) . . . . .	.	76,07	.	71,21	.	.	77,69	.	.	77,12	.	.
darunter: Rindfleisch . . . . .	1 554	19,33	12,44	1 518	18,68	12,31	1 592	19,71	12,38	1 587	19,63	12,37
Schweinefleisch (einschl. frischer Speck) . . . . .	2 779	28,24	10,16	2 756	26,64	9,67	2 858	28,60	10,01	3 237	30,33	9,37
Geflügel . . . . .	1 490	8,17	5,48	1 464	7,71	5,27	1 524	8,37	5,49	1 595	8,53	5,35
Hackfleisch . . . . .	1 212	11,23	9,26	1 163	10,61	9,12	1 278	11,75	9,20	1 239	11,31	9,13
Fleischwaren . . . . .	.	75,80	.	72,48	.	.	80,67	.	.	75,37	.	.
darunter: Wurst und Wurstwaren . . . . .	4 811	54,89	11,41	4 799	54,13	11,28	4 999	57,80	11,56	4 807	55,14	11,47
Magerer und fetter Speck (geräuchert) . . . . .	343	3,53	10,29	348	3,33	9,56	383	4,12	10,77	357	3,57	10,00
Schinken (gekocht und geräuchert) . . . . .	660	11,90	18,05	571	9,90	17,33	655	12,12	18,51	629	11,00	17,48
Fische (ohne Fischwaren) . . . . .	585	4,37	7,46	557	4,14	7,43	556	4,50	8,09	517	3,90	7,54
Fischwaren . . . . .	862	7,80	9,05	846	7,62	9,01	783	7,45	9,52	801	7,55	9,42
Eier (Stück) . . . . .	66	14,89	0,23	62	13,86	0,22	68	14,41	0,21	63	13,15	0,21
Milch . . . . .	.	37,60	.	34,04	.	.	38,95	.	.	34,65	.	.
darunter: Vollmilch, frische (Liter) . . . . .	21,0	19,26	0,92	19,9	17,82	0,90	20,5	19,01	0,93	19,4	17,65	0,91
Kondensmilch, Tubensahne . . . . .	945	2,51	2,66	860	2,21	2,57	939	2,52	2,68	841	2,23	2,65
Sahne (ohne Tubensahne) . . . . .	1 040	4,76	4,57	945	4,24	4,48	1 166	5,36	4,60	1 049	4,73	4,61
Joghurt, Kefir, Bioghurt . . . . .	2 657	6,92	2,61	2 230	5,67	2,54	2 537	6,83	2,69	2 235	5,93	2,65
Käse . . . . .	4 733	33,78	7,14	4 269	30,46	7,14	4 883	35,74	7,32	4 395	32,03	7,29
Butter . . . . .	1 913	15,51	8,11	1 908	15,24	7,99	1 897	15,59	8,22	1 880	15,50	8,25
Speisefette (ohne Butter) . . . . .	2 290	8,32	3,63	2 149	7,47	3,48	2 230	7,84	3,51	2 175	7,49	3,44
darunter: Margarine . . . . .	2 075	7,45	3,59	1 901	6,48	3,41	1 992	6,89	3,46	1 911	6,39	3,34
Speiseöle . . . . .	422	1,89	4,48	446	1,83	4,11	425	1,89	4,44	433	1,76	4,07
Brot und Backwaren . . . . .	.	59,81	.	55,04	.	.	61,41	.	.	58,12	.	.
darunter: Schwarz- und Mischbrot . . . . .	9 899	22,13	2,24	9 143	19,64	2,15	9 594	22,27	2,32	9 234	20,67	2,24
Weißbrot und Weizenkleingeback . . . . .	4 795	15,41	3,21	4 552	14,81	3,25	5 064	17,28	3,41	4 734	16,32	3,45
Mehl, Nährmittel, Kartoffelerzeugnisse . . . . .	.	22,44	.	21,35	.	.	24,87	.	.	21,79	.	.
darunter: Weizenmehl . . . . .	1 855	1,73	0,93	1 754	1,62	0,92	1 997	1,83	0,91	1 855	1,70	0,92
Teigwaren . . . . .	899	2,46	2,74	840	2,27	2,70	931	2,65	2,85	898	2,52	2,81
Reis . . . . .	539	1,49	2,76	488	1,31	2,68	567	1,67	2,94	508	1,42	2,80
Kartoffeln (Kilogramm) . . . . .	10,3	4,98	0,49	10,5	5,04	0,48	10,2	4,38	0,43	9,4	4,13	0,44
Frischgemüse . . . . .	.	21,48	.	20,21	.	.	21,24	.	.	20,06	.	.
darunter: Blumenkohl . . . . .	480	0,95	1,98	441	0,90	2,04	5,96	1,07	1,79	521	0,95	1,82
Sonstiger Kohl . . . . .	1 084	1,23	1,13	1 041	1,18	1,13	1 000	1,02	1,02	1 005	1,04	1,04
Tomaten . . . . .	1 680	4,13	2,46	1 675	4,02	2,40	1 728	4,47	2,59	1 657	4,25	2,56
Salat . . . . .	777	2,51	3,23	766	2,38	3,10	834	2,56	3,06	815	2,39	2,93
Zwiebeln, Schalotten, Knoblauch . . . . .	1 083	1,39	1,28	1 128	1,43	1,27	1 115	1,13	1,01	1 136	1,09	0,96
Gemüsekonserven, Trockengemüse <sup>3)</sup> . . . . .	.	14,54	.	12,87	.	.	15,27	.	.	12,98	.	.
Frischobst . . . . .	.	32,69	.	31,52	.	.	32,58	.	.	30,16	.	.
darunter: Kernobst . . . . .	6 385	11,40	1,79	5 605	10,32	1,84	6 013	10,84	1,80	5 391	9,71	1,80
Steinobst . . . . .	1 679	3,80	2,26	1 839	4,02	2,19	1 747	3,75	2,15	1 582	3,38	2,14
Apfelsinen, Mandarinen, Klementinen . . . . .	3 956	6,06	1,53	3 569	5,55	1,56	3 761	5,95	1,58	3 282	5,23	1,59
Bananen . . . . .	2 546	3,61	1,42	2 552	3,63	1,42	2 733	3,66	1,34	2 590	3,40	1,31
Obstkonserven, Trockenobst <sup>4)</sup> . . . . .	.	9,26	.	8,17	.	.	9,61	.	.	8,39	.	.
Marmelade . . . . .	895	3,67	4,10	716	2,79	3,90	823	3,34	4,06	737	2,96	4,02
Zucker . . . . .	2 782	4,36	1,57	2 740	4,30	1,57	3 166	5,00	1,58	2 927	4,67	1,59
Süßwaren, Honig, Kakaoerzeugnisse . . . . .	.	36,66	.	35,61	.	.	40,53	.	.	37,92	.	.
darunter: Schokolade . . . . .	1 568	16,04	10,23	1 510	15,31	10,14	1 576	17,47	11,08	1 514	16,12	10,65
Sonstige Süßwaren (ohne Kakaoerzeugnisse) . . . . .	2 503	16,33	6,52	2 436	16,51	6,78	2 561	17,97	7,02	2 487	17,46	7,02
Gewürze, Back- und Speisezutaten (ohne Mayonnaise) . . . . .	.	5,22	.	4,97	.	.	5,70	.	.	5,24	.	.
Mayonnaisen . . . . .	190	0,93	4,90	174	0,88	5,05	172	0,84	4,87	171	0,82	4,79
Obst- und Gemüsesäfte . . . . .	.	9,32	.	9,16	.	.	10,52	.	.	9,03	.	.
Alkoholfreie Getränke . . . . .	.	18,09	.	16,69	.	.	17,90	.	.	17,51	.	.
Fertige Mahlzeiten . . . . .	.	5,89	.	6,08	.	.	6,51	.	.	6,38	.	.
Verzehr in Gaststätten und Kantinen . . . . .	.	143,31	.	126,08	.	.	154,63	.	.	128,49	.	.
Bohnenkaffee . . . . .	982	25,01	25,48	962	24,03	24,98	1 033	22,72	22,01	1 058	22,58	21,34
Tee (ohne teeähnliche Erzeugnisse) <sup>5)</sup> . . . . .	86	2,28	26,46	71	1,96	27,48	87	2,44	28,16	69	2,09	30,27
Alkoholische Getränke . . . . .	.	66,22	.	62,50	.	.	70,69	.	.	63,24	.	.
darunter: Wein (Liter) . . . . .	6,2	30,06	4,82	4,9	23,17	4,77	6,1	32,08	5,28	5,0	23,10	4,63
Bier (Liter) . . . . .	13,5	17,97	1,33	14,1	19,33	1,37	13,2	18,05	1,37	13,3	18,46	1,39
Branntwein, Likör . . . . .	.	13,46	.	15,66	.	.	15,63	.	.	16,89	.	.
Tabakwaren . . . . .	.	12,77	.	18,26	.	.	15,60	.	.	20,59	.	.
darunter: Tabak . . . . .	17	1,30	77,47	14	1,28	89,56	13	1,24	93,84	17	1,49	85,99
Zigarren (Stück) . . . . .	6	1,42	0,26	4	1,16	0,31	5	1,22	0,23	3	0,91	0,34
Zigaretten (Stück) . . . . .	75	9,95	0,13	119	15,75	0,13	96	13,11	0,14	135	18,10	0,13

1) Soweit in der Vorspeile nicht anders nachgewiesen. — 2) DM je kg, soweit in der Vorspeile keine andere Mengeneinheit angegeben. — 3) Einschl. tiefgekühltes Gemüse. — 4) Einschl. tiefgekühltes Obst und einschl. Schalenfrüchte. — 5) Ohne Kräuter-, Pfefferminztee u. ä.

**Ausstattung ausgewählter privater Haushalte mit ausgewählten langlebigen Gebrauchsgütern\*)**  
**Ergebnis der laufenden Wirtschaftsrechnungen**  
**Prozent**

Gegenstand der Nachweisung	1965	1966	1967	1968	1969	1970	1971	1972	1973	1974	1975	1976	1977	1978
----------------------------	------	------	------	------	------	------	------	------	------	------	------	------	------	------

**Haushaltstyp 1**

**Gebrauchsgüter für:**

**Verkehrszwecke und Nachrichtenübermittlung**

Personenkraftwagen	1,5	0,7	2,0	2,7	4,1	2,9	3,8	3,9	5,3	5,0	5,7	7,4	6,4	12,9
Motorrad, Moped, Mofa, Mokick	0,7	1,4	3,4	4,1	4,8	4,7	4,5	6,5	5,3	7,5	8,3	6,7	6,4	6,5
Fahrrad	20,6	21,5	23,0	25,3	23,3	21,1	21,8	23,5	29,5	30,0	29,9	37,4	32,1	32,9
Telefon	2,9	4,2	4,7	8,2	11,0	12,3	17,9	17,6	20,5	26,3	27,4	39,3	47,4	51,6

**Bildungs- und Unterhaltungszwecke**

Schwarzweiß - Fernsehgerät	37,5	47,2	53,4	61,0	69,2	78,9	78,2	83,7	84,1	80,0	76,4	75,5	75,0	67,1
Farbf Fernsehgerät	—	—	—	—	0,7	1,2	2,6	2,6	4,5	12,5	17,8	24,5	24,4	36,8
Rundfunkgerät	83,1	85,4	87,2	84,9	85,6	84,8	85,2	91,5	87,9	83,1	87,3	89,0	87,2	88,4
Phonokombination (Musikschrank)	2,2	3,5	4,1	4,1	4,8	3,5	3,2	2,6	3,0	6,9	8,9	11,0	11,5	13,5
Plattenspieler	9,6	13,9	16,9	17,1	20,5	21,1	21,2	19,6	21,2	17,5	15,9	19,0	17,9	20,0
Tonbandgerät	1,5	2,1	1,4	0,7	1,4	5,8	3,2	4,6	7,6	8,1	12,7	16,6	16,7	21,3
Fotoapparat	19,9	20,1	21,6	21,9	28,1	28,1	24,4	23,5	25,0	26,9	31,2	37,4	38,5	38,1
Schmalfilmkamera	—	0,7	—	—	—	0,6	0,6	0,7	0,8	0,6	0,6	1,8	1,3	3,9
Schmalfilmprojektor	0,7	1,4	—	—	—	0,6	0,6	0,7	1,5	0,6	0,6	1,8	1,9	3,2
Diaprojektor	2,2	2,1	0,7	0,7	1,4	4,7	1,9	3,3	3,8	3,1	1,9	4,3	5,8	7,1
Schreibmaschine	—	—	—	—	—	—	—	—	18,2	22,5	27,4	36,2	34,0	34,8
Wohnwagen	—	—	—	—	—	—	—	—	—	—	—	—	—	0,6
Camping - Zelt	—	—	—	—	—	—	—	—	—	0,6	—	0,6	—	0,6
Motor-, Segelboot	—	—	—	—	—	—	—	—	—	—	—	—	—	—

**Haushaltsführung**

Kühlschrank	33,1	37,5	48,0	54,1	68,5	78,4	85,9	88,2	92,4	88,1	92,4	93,9	93,6	93,5
Gefrierschrank, -truhe	—	1,4	1,4	1,4	2,7	4,7	3,8	5,2	7,6	12,5	15,3	18,4	19,2	25,8
Geschirrspülmaschine	—	—	—	—	0,7	—	—	—	0,8	1,3	0,6	0,6	1,3	1,3
Grillgerät, elektrisch	0,7	2,1	1,4	1,4	6,2	5,3	4,5	5,2	8,3	10,0	15,9	19,0	19,2	19,4
Küchenmaschine, elektrisch	9,6	6,9	6,8	6,2	8,9	9,4	12,8	12,4	19,7	14,4	14,6	16,0	14,1	14,8
Handrührer oder -mixer, elektrisch	8,1	13,2	17,6	20,5	29,5	33,3	35,9	45,8	44,7	55,6	61,1	68,1	70,5	73,5
Kaffeemaschine, elektrisch <sup>1)</sup>	—	—	5,4	11,6	8,9	9,4	11,5	13,7	19,7	24,4	35,7	35,0	36,5	51,0
Kaffeemühle, elektrisch <sup>1)</sup>	14,7	19,5	31,8	40,4	54,1	57,9	66,7	67,3	71,2	71,3	67,5	71,8	71,2	68,4
Nähmaschine, elektrisch	2,2	4,9	6,1	8,9	10,3	6,4	10,9	14,4	18,9	20,0	21,7	29,4	29,5	31,6
Nähmaschine, mechanisch	47,8	50,7	46,6	43,2	47,3	51,5	47,4	43,1	42,4	42,5	40,8	38,7	38,5	36,1
Bügelmaschine (Heimbügler), elektrisch	1,5	2,8	2,7	2,1	4,1	3,5	4,5	5,9	4,5	4,4	3,8	7,4	6,4	11,6
Waschvollautomat	1,5	1,4	2,7	4,8	8,2	11,7	17,3	19,0	25,0	29,4	30,6	29,4	32,1	34,2
Waschkombination	2,9	2,8	1,4	0,7	2,7	4,1	7,7	9,8	9,8	13,1	15,3	16,6	14,7	14,8
Waschmaschine	15,4	18,8	21,6	26,0	27,4	31,0	36,5	35,3	30,3	25,6	22,9	28,2	28,2	23,2
Wäscheschleuder, elektrisch	24,3	26,4	27,0	32,9	37,7	38,6	44,9	45,8	50,0	50,0	47,1	49,1	53,8	52,3
Staubsauger, elektrisch	60,3	69,4	71,6	69,9	76,7	79,5	84,6	86,3	89,4	92,5	92,4	94,5	96,8	94,8
Elektroherd	—	—	—	57,6	57,6	61,4	57,1	56,9	62,9	61,3	64,3	66,9	68,6	67,1
Gasherd	—	—	—	54,2	57,6	55,7	56,4	54,9	50,0	48,1	37,6	33,1	31,4	32,3
Kohlenherd	—	—	—	80,8	78,8	81,9	75,0	66,0	62,9	46,3	40,8	41,7	39,7	34,8
Heimwerker, elektrisch	—	—	—	—	—	—	—	—	5,3	7,5	6,4	8,6	9,6	11,6
Rasierapparat, elektrisch	—	—	—	—	—	—	—	—	33,3	55,6	58,0	65,0	61,5	61,9
Heißwasserbereiter: Elektro-	—	—	—	—	—	—	—	—	—	—	—	—	34,6	38,7
Gas-	—	—	—	—	—	—	—	—	—	—	—	—	11,5	15,5

**Haushaltstyp 2**

**Gebrauchsgüter für:**

**Verkehrszwecke und Nachrichtenübermittlung**

Personenkraftwagen	30,2	36,5	41,5	43,3	45,0	51,0	63,6	65,6	69,4	68,3	74,3	76,2	77,7	79,8
Motorrad, Moped, Mofa, Mokick	13,8	12,8	8,8	8,2	5,8	7,7	7,0	7,8	7,0	7,9	7,7	8,3	8,3	9,0
Fahrrad	71,3	70,7	71,8	69,1	71,4	74,5	76,8	81,7	88,6	88,6	90,2	92,5	92,5	92,3
Telefon	8,3	11,5	10,9	12,5	15,9	19,9	26,1	33,6	36,6	38,1	46,8	57,3	61,8	69,3

**Bildungs- und Unterhaltungszwecke**

Schwarzweiß - Fernsehgerät	69,0	74,9	77,4	83,0	86,5	89,4	91,4	86,8	87,3	85,0	81,5	76,7	74,8	64,2
Farbf Fernsehgerät	—	—	—	2,0	3,4	3,5	3,8	9,1	10,9	21,1	29,3	42,2	50,1	60,9
Rundfunkgerät	92,2	87,5	87,8	87,3	89,7	94,1	91,9	94,1	93,5	94,9	93,6	94,3	95,8	94,1
Phonokombination (Musikschrank)	18,7	20,3	22,6	21,5	19,3	21,7	21,3	20,4	21,0	21,8	23,7	26,7	27,0	30,7
Plattenspieler	38,2	41,3	39,1	39,9	42,1	49,3	51,5	58,3	61,8	66,0	65,8	71,0	69,4	65,5
Tonbandgerät	14,4	18,9	21,0	25,5	28,8	35,5	38,0	44,6	50,1	52,0	57,8	61,4	61,0	62,9
Fotoapparat	77,9	87,7	89,4	87,8	89,4	93,8	93,0	94,1	93,2	95,2	95,6	96,9	96,6	96,4
Schmalfilmkamera	2,9	1,6	3,5	4,0	5,6	7,3	7,3	8,6	10,1	12,2	16,7	20,5	22,3	23,5
Schmalfilmprojektor	4,6	2,1	3,2	3,4	5,0	7,0	5,9	8,6	10,4	13,2	17,0	20,5	23,4	23,8
Diaprojektor	16,4	19,7	23,1	24,1	27,0	30,5	30,2	28,8	32,5	40,4	38,3	40,4	41,0	44,8
Schreibmaschine	—	—	—	—	—	—	—	—	37,1	46,4	51,9	62,2	63,9	63,9
Wohnwagen	—	—	—	—	—	—	—	—	—	2,3	2,6	3,6	4,2	4,9
Camping - Zelt	—	—	—	—	—	—	—	—	1,8	9,4	8,5	14,0	14,5	14,1
Motor-, Segelboot	—	—	—	—	—	—	—	—	1,3	1,8	1,5	0,8	1,0	2,8

\*) Stand: Jeweils Dezember. — 1) 1965 bis 1966 Kaffeemaschine und Kaffeemühle zusammen.

**Ausstattung ausgewählter privater Haushalte mit ausgewählten langlebigen Gebrauchsgütern<sup>1)</sup>**  
**Ergebnis der laufenden Wirtschaftsrechnungen**

**Prozent**

Gegenstand der Nachweisung	1965	1966	1967	1968	1969	1970	1971	1972	1973	1974	1975	1976	1977	1978
<b>noch: Haushaltstyp 2</b>														
<b>Gebrauchsgüter für:</b>														
<b>Haushaltsführung</b>														
Kühlschrank	85,6	89,1	90,4	92,9	94,7	94,4	97,8	98,1	96,9	95,9	98,7	96,6	96,6	95,4
Gefrierschrank, -truhe	2,0	4,0	6,4	7,4	12,2	18,5	20,5	28,2	37,7	44,9	52,2	57,8	61,8	68,3
Geschirrspülmaschine	1,1	1,1	0,5	3,4	1,9	2,1	1,9	2,7	2,6	4,8	9,5	13,0	14,8	15,6
Grillgerät, elektrisch	4,0	4,0	2,1	5,7	4,0	6,5	8,1	13,4	19,2	27,2	29,8	40,7	42,9	44,2
Küchenmaschine, elektrisch	19,5	23,2	22,3	22,1	22,2	20,5	20,8	23,9	26,8	25,4	27,0	28,2	30,4	31,5
Handrührer oder -mixer, elektrisch	44,3	48,0	60,9	62,0	64,3	73,0	77,9	76,6	79,2	81,5	87,1	88,3	89,1	91,6
Kaffeemaschine, elektrisch <sup>1)</sup>	-	-	10,1	14,2	11,1	14,1	14,6	17,5	26,8	34,5	42,2	56,7	67,0	70,3
Kaffeemühle, elektrisch <sup>1)</sup>	23,3	31,7	55,1	63,7	66,7	69,2	73,6	78,8	82,3	84,8	86,1	86,3	86,5	84,4
Nähmaschine, elektrisch	25,9	29,6	36,4	36,5	42,3	48,1	53,6	53,0	59,7	61,4	62,7	64,0	68,1	70,3
Nähmaschine, mechanisch	43,4	41,9	35,1	34,6	31,2	30,2	22,1	22,8	19,2	16,0	15,7	16,8	13,5	10,2
Bügelmaschine (Heimbügler), elektrisch	3,7	3,5	2,4	4,8	7,1	9,4	8,4	10,8	11,4	14,7	15,9	17,4	17,7	17,4
Waschvollautomat	19,8	18,9	27,4	32,0	35,4	37,5	45,6	45,2	49,1	52,0	57,6	63,2	62,1	65,0
Waschkombination	2,3	12,0	17,0	17,0	20,1	15,5	15,4	17,5	21,0	18,8	17,2	18,1	18,7	18,7
Waschmaschine	46,0	38,9	27,9	30,6	28,6	31,1	28,8	31,5	24,9	25,1	23,1	20,5	19,5	15,9
Wäscheschleuder, elektrisch	50,3	45,1	39,9	41,1	39,7	46,9	44,5	43,5	41,6	41,1	37,8	40,2	34,5	32,5
Staubsauger, elektrisch	90,2	92,3	89,1	88,4	92,6	89,4	95,4	95,2	95,1	98,2	97,9	99,0	98,7	99,2
Elektroherd	-	-	-	69,1	70,8	73,0	73,9	74,2	76,1	73,4	74,8	75,6	77,7	80,1
Gasherd	-	-	-	48,9	45,8	42,9	35,3	34,7	28,3	29,9	28,0	26,2	23,4	23,0
Kohlenherd	-	-	-	63,6	59,4	58,1	45,8	39,2	37,1	28,4	24,9	17,6	12,5	10,5
Heimwerker, elektrisch	-	-	-	-	-	-	-	-	21,6	27,7	32,6	38,1	39,0	38,4
Rasierapparat, elektrisch	-	-	-	-	-	-	-	-	53,8	67,5	71,5	79,8	80,3	80,3
Heißwasserbereiter: Elektro-	-	-	-	-	-	-	-	-	-	-	-	-	41,6	41,7
Gas-	-	-	-	-	-	-	-	-	-	-	-	-	18,4	20,5
<b>Haushaltstyp 3</b>														
<b>Gebrauchsgüter für:</b>														
<b>Verkehrszwecke und Nachrichtenübermittlung</b>														
Personenkraftwagen	76,4	76,0	76,5	79,9	81,4	83,0	88,1	88,0	89,6	90,7	92,3	93,5	94,1	95,0
Motorrad, Moped, Mofa, Mokick	2,8	2,3	1,6	1,6	2,5	3,5	3,5	3,4	5,3	5,5	6,0	6,9	7,7	6,4
Fahrrad	68,5	70,7	70,1	68,3	73,0	77,1	79,3	80,4	87,9	91,7	93,1	96,9	96,0	97,9
Telefon	66,6	66,8	72,0	66,4	72,4	76,6	79,0	84,7	87,9	86,5	90,2	93,3	95,6	96,9
<b>Bildungs- und Unterhaltungszwecke</b>														
Schwarzweiß - Fernsehgerät	62,1	70,2	68,2	72,8	77,2	82,2	83,3	84,7	83,8	79,6	80,9	78,4	78,7	74,2
Farbf Fernsehgerät	-	-	0,5	1,1	3,4	4,1	7,3	12,9	20,0	27,8	31,6	40,5	46,8	52,0
Rundfunkgerät	91,6	92,9	91,9	94,2	92,4	94,1	94,7	95,7	96,1	95,7	96,7	96,6	95,6	95,5
Phonokombination (Musikschrank)	23,0	24,9	24,0	23,8	20,0	23,7	24,2	25,1	27,8	28,0	28,0	30,2	34,9	38,7
Plattenspieler	55,9	59,2	60,1	60,6	63,7	67,4	71,0	71,8	74,9	76,2	78,7	83,0	84,3	81,4
Tonbandgerät	25,3	28,8	34,5	34,7	39,7	42,2	45,5	53,3	59,7	62,7	60,5	65,9	64,4	67,8
Fotoapparat	96,6	94,4	96,8	94,7	96,3	94,7	96,5	97,6	96,9	96,9	97,4	98,6	98,1	97,6
Schmalfilmkamera	11,2	12,0	12,1	13,0	13,0	15,3	16,7	19,6	23,7	26,6	26,3	26,6	28,8	29,6
Schmalfilmprojektor	11,2	11,2	10,0	11,1	13,5	13,0	14,9	16,3	19,3	21,4	22,5	24,7	26,5	27,7
Diaprojektor	32,9	36,0	35,6	38,9	44,5	46,6	49,7	49,3	57,5	59,4	63,2	60,7	61,4	59,7
Schreibmaschine	-	-	-	-	-	-	-	-	51,4	53,2	67,0	76,7	81,5	84,0
Wohnwagen	-	-	-	-	-	-	-	-	3,1	4,5	4,5	2,6	4,0	3,6
Camping - Zelt	-	-	-	-	-	-	-	-	9,9	13,8	13,2	15,3	16,6	17,2
Motor-, Segelboot	-	-	-	-	-	-	-	-	2,2	3,3	4,5	4,3	5,2	2,9
<b>Haushaltsführung</b>														
Kühlschrank	96,9	97,2	98,7	98,7	98,3	98,2	99,2	99,0	98,1	99,0	97,8	99,3	98,6	97,1
Gefrierschrank, -truhe	2,5	4,1	6,7	8,5	11,5	17,8	23,5	30,6	41,1	51,5	58,9	64,3	71,2	75,7
Geschirrspülmaschine	2,5	3,1	5,4	6,3	7,3	9,7	13,1	18,2	26,6	35,2	39,5	44,8	48,9	55,1
Grillgerät, elektrisch	12,9	12,8	11,3	10,1	13,2	14,2	19,4	23,7	26,1	28,0	32,8	35,7	37,9	43,0
Küchenmaschine, elektrisch	47,2	46,2	39,6	34,1	35,2	39,9	37,9	38,5	41,3	42,8	38,0	39,1	37,7	37,7
Handrührer oder -mixer, elektrisch	53,1	56,6	64,2	68,8	68,7	69,5	73,0	76,6	78,7	77,2	84,4	86,1	88,8	89,5
Kaffeemaschine, elektrisch <sup>1)</sup>	-	-	15,6	18,5	17,2	16,0	19,7	20,3	34,5	43,5	50,7	62,4	69,3	75,4
Kaffeemühle, elektrisch <sup>1)</sup>	28,9	27,8	51,8	65,1	68,7	73,0	74,0	76,3	79,0	77,4	78,9	82,7	80,6	77,6
Nähmaschine, elektrisch	43,3	41,1	49,6	51,6	56,1	56,2	60,4	62,7	67,9	69,4	74,6	77,7	76,1	78,5
Nähmaschine, mechanisch	35,4	35,7	27,5	29,6	26,2	24,2	19,2	19,1	15,5	13,8	10,5	9,4	9,6	8,4
Bügelmaschine (Heimbügler), elektrisch	10,1	9,2	7,0	8,2	9,3	10,9	13,6	16,5	19,6	20,4	21,3	20,4	18,7	19,6
Waschvollautomat	42,4	39,8	38,8	42,1	43,7	49,6	52,3	55,3	57,5	56,3	60,0	61,4	62,1	64,9
Waschkombination	0,8	16,1	17,8	17,7	19,7	19,6	19,9	18,2	19,8	18,3	18,2	19,7	21,8	23,4
Waschmaschine	27,0	27,3	25,6	24,1	22,0	22,1	21,0	22,5	18,6	20,0	19,1	13,7	12,9	8,6
Wäscheschleuder, elektrisch	39,3	37,0	35,6	32,5	34,4	33,8	37,9	36,8	33,6	33,3	31,8	29,7	27,4	25,3
Staubsauger, elektrisch	96,1	98,5	97,0	97,6	96,6	96,9	98,2	98,1	98,3	98,3	98,8	99,5	99,8	99,3
Elektroherd	-	-	-	74,7	76,5	77,9	82,8	84,7	84,8	81,7	84,4	85,9	89,5	90,5
Gasherd	-	-	-	44,3	41,8	40,6	30,3	23,4	22,0	22,6	18,7	16,1	11,5	11,2
Kohlenherd	-	-	-	33,2	31,6	30,5	21,2	13,2	11,1	7,8	5,3	3,8	1,9	1,4
Heimwerker, elektrisch	-	-	-	-	-	-	-	-	30,7	41,3	46,4	56,8	57,1	59,4
Rasierapparat, elektrisch	-	-	-	-	-	-	-	-	62,6	71,7	73,4	84,2	83,1	83,5
Heißwasserbereiter: Elektro-	-	-	-	-	-	-	-	-	-	-	-	-	46,8	46,3
Gas-	-	-	-	-	-	-	-	-	-	-	-	-	11,0	12,6

Fußnoten siehe vorhergehende Seite.

**Jährliche Aufwendungen ausgewählter privater Haushalte für Urlaubs- und Erholungsreisen**  
**Ergebnis der laufenden Wirtschaftsrechnungen**  
**DM**

Jahr	Insgesamt		Von den Aufwendungen für Urlaubs- und Erholungsreisen je Haushalt mit Reisen entfielen auf					
	je Haushalt	je Haushalt mit Urlaubs- und Erholungsreisen	Pauschal- reisen	andere Reiseaufwendungen				
				zusammen	Unterkunft und Verpflegung	eigenes Kraftfahrzeug	fremde Verkehrsmittel	Sonstiges
Haushaltstyp 1								
1975	243,24	749,03	243,52	505,51	350,68	10,72	135,24	8,87
1976	244,32	657,25	150,11	507,14	306,35	21,31	167,86	11,62
1977	252,96	595,79	134,53	461,25	280,65	8,20	167,32	5,09
1978	270,84	730,45	250,50	479,95	371,54	18,45	84,79	5,18
Haushaltstyp 2								
1975	1 009,32	1 507,55	237,13	1 270,42	999,24	105,21	129,77	36,20
1976	1 134,96	1 663,66	347,05	1 316,61	1 025,32	132,98	109,94	48,37
1977	1 214,76	1 625,69	309,62	1 316,06	1 052,85	122,53	99,41	41,27
1978	1 356,48	1 907,93	456,90	1 451,03	1 154,82	133,34	115,95	46,92
Haushaltstyp 3								
1975	1 958,28	2 302,24	339,15	1 963,09	1 558,20	186,51	141,92	76,46
1976	2 260,80	2 618,63	486,61	2 132,02	1 675,98	216,83	152,20	87,01
1977	2 484,60	2 823,66	464,09	2 359,57	1 896,17	216,97	163,51	82,92
1978	2 470,32	2 928,24	458,74	2 469,50	1 916,31	249,21	195,59	108,39

**Laufende monatliche Aufwendungen ausgewählter privater Haushalte für die Kraftfahrzeughaltung<sup>\*)</sup>**  
**Ergebnis der laufenden Wirtschaftsrechnungen**  
**DM**

Jahr	Insgesamt		Von den Aufwendungen für die Kraftfahrzeughaltung je Haushalt mit Kraftfahrzeug entfielen auf					
	je Haushalt	je Haushalt mit Kraftfahrzeug	Kraftstoffe	sonstige Gebrauchs- und Verbrauchsgüter	Garagenmieten	sonstige Dienstleistungen, fremde Reparaturen	Kraftfahrzeugsteuer	Kraftfahrtversicherung
Haushaltstyp 2								
1975	128,76	179,90	74,25	21,38	15,86	22,05	15,47	30,89
1976	145,70	192,44	82,05	19,93	16,66	25,81	15,57	32,43
1977	159,08	209,77	85,07	23,63	17,04	31,44	16,76	35,84
1978	167,77	211,33	86,83	23,27	18,10	30,37	17,65	35,12
Haushaltstyp 3								
1975	231,08	252,42	101,81	28,03	23,07	45,75	19,12	34,64
1976	254,61	275,06	113,12	29,21	24,80	51,61	20,48	35,83
1977	265,15	282,83	113,57	26,89	25,96	54,85	21,53	40,03
1978	283,39	297,78	122,04	28,53	26,36	55,52	22,29	43,04

<sup>\*)</sup> Ohne Anschaffungskosten und ohne Abschreibungen.

**Aufwendungen ausgewählter privater Haushalte für Freizeitgüter je Haushalt und Monat**  
**Ergebnis der laufenden Wirtschaftsrechnungen**  
**DM**

Jahr	Ins- gesamt <sup>1)</sup>	Davon entfielen auf										
		Urlaub	Freizeitgüter (ohne Urlaub)									
			zusammen	Bücher, Broschü- ren, Zeitungen, Zeit- schriften	Rundfunk, Fernsehen u. ä., einschl. Gebühren	Kraft- fahrzeug <sup>2)</sup>	Sport und Camping	Garten- pflege und Tier- haltung	Spiele und Spielzeug	Besuch von Bil- dungs- und Unter- haltungs- stätten <sup>3)</sup>	Foto- grafieren, Filmen <sup>4)</sup>	sonstigen Freizeit- bedarf
Haushaltstyp 1												
1975	63,95	20,27	43,68	12,92	14,38	1,28	1,13	8,10	0,96	0,58	0,35	3,98
1976	72,76	20,36	52,40	13,81	18,27	2,52	1,33	10,17	1,01	0,60	0,34	4,35
1977	75,08	21,08	54,00	16,23	15,24	2,33	1,02	11,12	1,00	0,80	1,02	5,24
1978	84,05	22,57	61,48	17,73	17,22	4,29	2,42	11,31	1,10	0,68	0,73	6,00
Haushaltstyp 2												
1975	283,08	84,11	198,97	24,24	44,47	36,87	19,87	19,54	14,61	6,90	6,69	25,78
1976	323,99	94,58	229,41	25,82	45,33	41,44	39,17	21,70	14,02	7,07	5,05	29,81
1977	329,07	101,23	227,84	28,06	43,83	45,44	25,08	22,38	14,18	8,29	7,57	33,01
1978	347,76	113,04	234,72	30,37	41,86	47,98	27,45	26,01	13,81	8,80	7,51	30,93
Haushaltstyp 3												
1975	502,61	163,19	339,42	48,27	51,85	65,36	41,42	30,84	18,74	14,32	13,41	55,21
1976	562,80	188,40	374,40	51,46	57,18	71,70	48,45	34,38	20,45	15,86	13,07	61,85
1977	597,80	207,05	390,75	54,08	55,90	74,83	47,84	38,43	20,76	17,43	16,16	85,32
1978	625,74	205,86	419,88	59,39	62,33	79,85	46,64	41,42	20,95	17,64	16,52	75,14

1) Einschl. Urlaub. — 2) 30 % der laufenden monatlichen Aufwendungen für das Kraftfahrzeug außerhalb des Urlaubs. — 3) Ohne Besuch von Sportveranstaltungen. — 4) Ohne Kosten für Entwickeln und Kopieren, die im sonstigen Freizeitbedarf enthalten sind.

**Ausgaben für Geschenke an Dritte, Zugänge durch Geschenke von Dritten und aus Eigenbewirtschaftung  
ausgewählter privater Haushalte nach Verwendungszweck je Haushalt und Monat \*)**

Ergebnis der laufenden Wirtschaftsrechnungen  
DM

Verwendungszweck	Ausgaben für Sachgeschenke an Dritte				Sachgeschenke von Dritten				Sachzugänge aus Eigenbewirtschaftung			
	1975	1976	1977	1978	1975	1976	1977	1978	1975	1976	1977	1978
<b>Haushaltstyp 1</b>												
Nahrungs- und Genußmittel	3,59	3,20	3,41	4,02	8,01	6,19	6,58	6,73	5,06	5,33	4,63	3,62
Nahrungsmittel	2,14	1,85	1,80	2,36	4,89	3,66	3,09	3,19	5,06	5,33	4,63	3,62
dar.: Frischgemüse	0,00	—	0,01	0,00	0,87	0,39	0,31	0,26	1,83	1,73	1,92	1,26
Frischobst	0,08	0,07	0,06	0,07	0,98	1,02	0,46	0,73	2,24	2,02	1,87	1,83
Süßwaren, Honig, Kakaoerzeugnisse	1,18	1,24	1,21	1,51	0,61	0,44	0,60	0,59	—	—	—	—
Genußmittel	1,45	1,36	1,60	1,66	3,12	2,54	3,49	3,54	—	—	—	—
dar.: Alkoholische Getränke	0,82	0,74	0,72	0,83	2,29	1,76	2,46	2,58	—	—	—	—
Kleidung, Schuhe	3,29	4,00	4,07	5,02	5,49	3,48	4,33	5,14	—	—	—	—
dar.: Oberbekleidung	1,38	1,99	2,04	2,63	3,52	1,97	2,54	3,02	—	—	—	—
Wohnungsmieten u. ä.	—	—	—	—	—	—	—	—	—	—	—	—
Elektrizität, Gas, Brennstoffe u. ä.	—	—	—	—	0,82	0,22	0,11	0,01	—	—	—	—
Übrige Güter für die Haushaltsführung	3,16	3,60	4,95	5,13	4,45	3,59	3,83	4,18	0,02	0,02	0,05	0,04
dar.: Sonstige Heimtextilien, Haushaltswäsche	0,60	0,56	0,97	0,63	0,79	0,49	0,50	0,57	—	—	—	—
Elektrische Haushaltsmaschinen und -geräte	—	0,06	0,11	0,60	0,87	0,99	0,21	0,71	—	—	—	—
Nichtelektrische Haushaltsmaschinen und -geräte	1,00	1,28	1,46	1,40	1,10	0,37	0,70	0,58	—	—	—	—
Verkehr, Nachrichtenübermittlung	0,53	0,27	1,43	0,19	0,22	0,99	0,30	0,29	—	—	—	—
dar.: Aufwendungen für eigene Kraftfahrzeuge u. ä.	0,53	0,24	1,41	0,15	0,17	0,03	0,17	0,17	—	—	—	—
Körper- und Gesundheitspflege	0,60	0,56	0,76	0,82	0,83	0,93	0,65	0,69	—	—	—	—
dar.: Körperpflege	0,53	0,48	0,70	0,69	0,60	0,55	0,54	0,54	—	—	—	—
Bildung und Unterhaltung	2,33	2,22	3,00	3,18	5,71	1,78	2,60	3,01	—	—	—	—
dar.: Rundfunk-, Fernseh- und Phonogeräte, Zubehörteile	0,24	0,23	0,27	0,34	2,14	0,95	1,24	1,64	—	—	—	—
Bücher, Broschüren, Zeitungen, Zeitschriften	0,56	0,46	0,60	0,72	0,40	0,36	0,55	0,36	—	—	—	—
Persönliche Ausstattung; sonstige Güter	0,67	0,62	0,85	0,77	0,68	0,85	1,25	0,58	—	—	—	—
dar.: Uhren und echter Schmuck	0,16	0,15	0,44	0,29	0,32	0,39	0,98	0,29	—	—	—	—
<b>Insgesamt</b>	<b>14,17</b>	<b>14,47</b>	<b>18,47</b>	<b>19,14</b>	<b>26,21</b>	<b>18,03</b>	<b>19,64</b>	<b>20,62</b>	<b>5,08</b>	<b>5,35</b>	<b>4,68</b>	<b>3,66</b>
<b>Haushaltstyp 2</b>												
Nahrungs- und Genußmittel	3,89	3,84	4,01	4,17	11,71	13,19	14,06	13,62	5,95	6,61	5,52	6,84
Nahrungsmittel	2,05	1,86	1,87	2,08	8,90	10,28	10,71	10,22	5,95	6,61	5,52	6,84
dar.: Frischgemüse	0,00	0,00	0,00	0,00	0,63	0,80	0,94	0,66	2,37	2,53	2,57	2,10
Frischobst	0,03	0,03	0,04	0,05	1,44	2,01	1,43	1,95	2,70	2,82	2,09	3,58
Süßwaren, Honig, Kakaoerzeugnisse	0,99	1,06	1,09	1,13	1,82	1,87	2,17	2,15	—	—	—	—
Genußmittel	1,84	1,97	2,13	2,09	2,81	2,91	3,36	3,40	—	—	—	—
dar.: Alkoholische Getränke	1,18	1,27	1,33	1,37	2,06	2,27	2,47	2,46	—	—	—	—
Kleidung, Schuhe	4,98	4,73	5,06	4,90	17,38	19,12	19,64	20,21	—	—	—	—
dar.: Oberbekleidung	2,46	2,19	2,40	2,21	11,53	12,47	12,50	13,63	—	—	—	—
Wohnungsmieten u. ä.	—	—	—	—	—	—	—	—	—	—	—	—
Elektrizität, Gas, Brennstoffe u. ä.	—	—	—	—	0,15	0,16	0,32	0,12	—	—	—	—
Übrige Güter für die Haushaltsführung	7,67	8,56	8,96	9,25	15,61	9,12	9,26	12,30	0,20	0,28	0,25	0,21
dar.: Sonstige Heimtextilien, Haushaltswäsche	0,71	0,79	0,78	0,96	1,85	1,86	1,98	2,84	—	—	—	—
Elektrische Haushaltsmaschinen und -geräte	0,31	0,24	0,54	0,34	1,37	1,29	1,42	2,37	—	—	—	—
Nichtelektrische Haushaltsmaschinen und -geräte	2,46	2,68	3,08	3,17	9,47	2,98	3,13	3,27	—	—	—	—
Verkehr, Nachrichtenübermittlung	0,06	0,34	0,19	0,11	1,05	1,27	1,51	5,28	—	—	—	—
dar.: Aufwendungen für eigene Kraftfahrzeuge u. ä.	0,05	0,15	0,16	0,07	0,93	1,17	1,41	5,21	—	—	—	—
Körper- und Gesundheitspflege	1,35	1,40	1,38	1,56	1,23	1,44	1,62	1,69	—	—	—	—
dar.: Körperpflege	1,23	1,20	1,18	1,26	1,09	1,30	1,49	1,54	—	—	—	—
Bildung und Unterhaltung	5,46	5,92	6,36	6,87	19,48	13,82	16,42	16,01	—	—	—	—
dar.: Rundfunk-, Fernseh- und Phonogeräte, Zubehörteile	0,61	0,70	0,79	1,17	1,55	3,63	3,97	3,79	—	—	—	—
Bücher, Broschüren, Zeitungen, Zeitschriften	1,29	1,47	1,44	1,67	1,58	1,81	2,37	2,12	—	—	—	—
Persönliche Ausstattung; sonstige Güter	1,57	1,85	1,45	1,17	2,78	3,74	3,18	5,10	—	—	—	—
dar.: Uhren und echter Schmuck	0,62	0,79	0,37	0,22	1,31	2,12	1,66	3,04	—	—	—	—
<b>Insgesamt</b>	<b>24,98</b>	<b>26,64</b>	<b>27,41</b>	<b>28,04</b>	<b>69,39</b>	<b>61,85</b>	<b>66,01</b>	<b>74,33</b>	<b>6,15</b>	<b>6,88</b>	<b>5,77</b>	<b>6,85</b>
<b>Haushaltstyp 3</b>												
Nahrungs- und Genußmittel	6,12	5,90	5,77	6,14	10,40	10,64	12,01	11,36	3,48	4,17	3,48	4,66
Nahrungsmittel	3,60	3,23	3,05	3,17	7,41	7,68	8,07	7,78	3,48	4,17	3,48	4,66
dar.: Frischgemüse	0,01	0,01	0,01	0,01	0,54	0,58	0,55	0,54	1,53	1,84	1,68	1,30
Frischobst	0,08	0,07	0,08	0,09	1,49	1,47	1,01	1,38	1,84	1,99	1,58	3,17
Süßwaren, Honig, Kakaoerzeugnisse	1,54	1,65	1,69	1,69	1,48	1,58	1,72	1,63	—	—	0,06	—
Genußmittel	2,52	2,67	2,72	2,97	2,99	2,97	3,94	3,58	—	—	—	—
dar.: Alkoholische Getränke	1,68	1,78	1,69	1,90	2,60	2,64	3,41	3,10	—	—	—	—
Kleidung, Schuhe	6,24	5,79	5,98	6,32	14,62	15,03	16,08	17,89	—	—	—	—
dar.: Oberbekleidung	3,09	2,71	3,05	2,81	9,71	10,49	10,65	11,96	—	—	—	—
Wohnungsmieten u. ä.	—	—	—	—	—	—	—	—	—	—	—	—
Elektrizität, Gas, Brennstoffe u. ä.	—	0,00	0,00	—	0,11	—	0,00	0,00	—	—	—	—
Übrige Güter für die Haushaltsführung	12,42	13,11	13,41	14,88	10,60	11,53	13,69	13,82	0,20	0,13	0,22	0,22
dar.: Sonstige Heimtextilien, Haushaltswäsche	0,87	1,10	1,12	0,96	1,71	1,46	1,99	2,42	—	—	—	—
Elektrische Haushaltsmaschinen und -geräte	0,63	0,86	0,41	0,40	1,02	0,97	1,47	1,49	—	—	—	—
Nichtelektrische Haushaltsmaschinen und -geräte	4,06	4,06	4,44	5,43	3,67	3,60	3,71	5,29	—	—	—	—
Verkehr, Nachrichtenübermittlung	0,16	0,22	0,39	0,22	3,45	1,28	4,06	1,82	—	—	—	—
dar.: Aufwendungen für eigene Kraftfahrzeuge u. ä.	0,09	0,15	0,22	0,12	3,41	1,21	3,93	1,71	—	—	—	—
Körper- und Gesundheitspflege	1,69	1,73	1,99	2,32	1,17	1,39	1,59	1,71	—	—	—	—
dar.: Körperpflege	1,46	1,52	1,72	2,05	1,08	1,24	1,41	1,57	—	—	—	—
Bildung und Unterhaltung	10,60	12,37	13,15	14,27	14,72	17,69	20,69	20,81	—	—	—	—
dar.: Rundfunk-, Fernseh- und Phonogeräte, Zubehörteile	1,41	1,70	1,82	2,06	2,55	3,05	4,27	4,14	—	—	—	—
Bücher, Broschüren, Zeitungen, Zeitschriften	3,18	3,74	3,96	4,49	3,15	3,81	4,13	3,90	—	—	—	—
Persönliche Ausstattung; sonstige Güter	2,23	2,44	3,30	2,94	4,06	3,95	5,43	4,65	—	—	—	—
dar.: Uhren und echter Schmuck	0,72	0,67	0,74	0,92	2,41	2,27	3,08	2,46	—	—	—	—
<b>Insgesamt</b>	<b>39,46</b>	<b>41,57</b>	<b>43,99</b>	<b>47,08</b>	<b>59,13</b>	<b>61,52</b>	<b>73,56</b>	<b>72,08</b>	<b>3,68</b>	<b>4,31</b>	<b>3,70</b>	<b>4,88</b>

\*) Die Zugänge durch Geschenke von Dritten und aus Eigenbewirtschaftung sind mit Einzelhandelspreisen bewertet.

**Durchschnittswerte je gekaufte Mengeneinheit der Ausgaben ausgewählter privater Haushalte  
für Nahrungs- und Genußmittel**

Ergebnis der laufenden Wirtschaftsrechnungen  
DM/kg \*)

Warenart	Haushaltstyp 1				Haushaltstyp 2				Haushaltstyp 3			
	1975	1976	1977	1978	1975	1976	1977	1978	1975	1976	1977	1978
Kalbfleisch	11,76	12,12	12,07	12,39	11,84	12,44	12,31	12,34	13,02	13,05	13,53	13,50
Rindfleisch	10,23	10,85	10,76	11,01	10,51	11,28	11,18	11,25	11,57	11,97	12,36	12,37
Schweinefleisch (einschl. frischer Speck)	8,28	8,87	8,75	8,60	8,29	8,73	8,69	8,63	9,20	9,96	9,84	9,57
Innereien und Knochen	5,00	5,04	5,16	5,28	5,78	5,99	5,84	5,70	6,44	6,43	6,29	6,15
Geflügel	4,27	4,73	4,93	5,03	4,43	4,79	4,86	4,91	4,68	5,20	5,34	5,39
Hackfleisch	8,73	9,24	9,40	9,53	8,34	8,72	8,82	8,87	8,64	9,16	9,17	9,15
Sonstiges Fleisch	5,30	5,56	5,92	5,84	5,96	6,36	6,67	6,69	6,99	7,84	7,65	7,60
Wurst und Wurstwaren	9,48	10,16	10,50	10,69	9,70	10,27	10,36	10,63	10,32	11,09	11,32	11,50
Magerer und fetter Speck (geräuchert)	7,82	8,83	9,23	9,51	8,91	9,52	9,65	9,94	9,06	9,93	9,81	10,27
Schinken (gekocht und geräuchert)	15,96	17,53	17,12	17,31	15,66	16,72	17,04	17,08	16,21	17,32	17,60	17,83
Geflügelkonserven	3,49	5,98	6,16	7,55	3,67	4,58	4,24	7,25	4,51	6,06	4,58	7,06
Sonstige Fleischkonserven (auch Mischkonserven)	5,31	5,30	5,55	5,65	5,02	4,92	5,04	5,35	4,74	5,13	5,20	5,54
Sonstige Fleischwaren	7,93	8,10	8,32	9,11	7,44	7,53	7,89	8,24	8,19	8,31	8,58	9,14
Fische (ohne Fischwaren)	6,40	6,59	7,08	7,25	6,27	6,74	7,16	7,73	6,50	6,84	7,44	7,73
Salzheringe	5,14	4,64	5,66	6,40	4,79	4,81	5,59	6,06	4,85	4,92	6,00	6,28
Fische (geräuchert und getrocknet)	9,16	9,21	10,24	9,39	9,98	10,43	10,98	10,46	12,78	13,45	14,07	13,67
Sonstige Fischwaren einschl. Fischkonserven	7,51	7,36	7,73	8,37	7,40	7,38	7,53	8,24	8,02	8,02	8,53	9,08
Eier (Stück)	0,21	0,22	0,23	0,22	0,20	0,22	0,22	0,21	0,20	0,22	0,22	0,21
Vollmilch, frische (Liter)	0,89	0,92	0,93	0,92	0,88	0,89	0,89	0,89	0,88	0,89	0,90	0,92
Kondensmilch, Tubensahne	2,48	2,53	2,62	2,76	2,36	2,41	2,47	2,55	2,40	2,45	2,60	2,66
Sahne (ohne Tubensahne)	4,43	4,62	4,57	4,61	4,45	4,46	4,47	4,50	4,39	4,44	4,52	4,54
Joghurt, Kefir, Biohört	2,71	2,61	2,60	2,77	2,46	2,45	2,48	2,59	2,53	2,58	2,57	2,67
Weich-, Hart- und Schnittkäse	9,08	9,37	9,63	9,91	8,99	9,37	9,53	9,75	9,48	9,94	10,23	10,47
Friskäse (Quark)	2,75	2,73	2,74	2,68	2,76	2,74	2,72	2,72	2,79	2,77	2,71	2,70
Butter	7,88	8,21	8,19	8,37	7,63	7,97	7,92	8,19	7,70	7,93	8,03	8,24
Tierische Fette	2,74	3,32	3,78	3,63	3,32	3,65	3,65	3,97	3,74	4,16	4,14	4,65
Margarine	4,16	3,76	3,84	3,81	3,65	3,15	3,26	3,21	3,85	3,40	3,47	3,38
Sonstige Pflanzen- und Speisefette	4,54	4,07	4,32	4,23	4,40	3,67	3,75	3,81	4,52	3,87	3,96	3,91
Erdnußöl	2,36	2,76	3,93	-	4,00	4,55	3,96	4,72	4,32	4,73	5,89	4,57
Olivöl	5,91	5,15	5,46	6,37	5,79	5,67	5,90	6,64	8,26	8,98	7,35	7,73
Sonstige Speiseöle	3,95	3,61	3,90	4,11	3,90	3,55	3,73	3,75	4,32	4,05	4,15	4,09
Schwarz- und Mischbrot	1,95	2,05	2,14	2,29	1,87	1,94	2,02	2,14	1,97	2,06	2,18	2,27
Weißbrot und Weizenkleingebäck	2,85	2,96	3,21	3,44	2,82	2,94	3,08	3,28	2,89	3,04	3,24	3,43
Feineback und Dauerbackwaren	6,64	6,88	7,27	7,77	6,97	7,04	7,30	7,59	7,26	7,32	7,55	7,84
Weizenmehl	1,00	1,02	1,04	1,02	0,90	0,88	0,91	0,90	0,91	0,91	0,93	0,92
Griß	2,34	2,45	2,57	2,65	2,26	2,34	2,41	2,54	2,33	2,43	2,46	2,51
Teigwaren	3,36	3,20	3,46	3,62	2,82	2,60	2,63	2,74	2,86	2,69	2,72	2,82
Reis	2,48	2,41	2,60	2,65	2,50	2,35	2,52	2,68	2,57	2,48	2,71	2,85
Hafererzeugnisse	2,03	2,11	2,22	2,09	2,14	2,11	2,08	2,23	2,31	2,25	2,27	2,36
Hülsenfrüchte, getrocknete	2,80	2,32	2,52	2,43	2,57	2,18	2,33	2,36	2,53	2,32	2,51	2,51
Stärkemehl aller Art	2,45	2,81	2,90	3,07	2,42	2,55	2,80	2,91	2,60	2,73	2,98	3,07
Puddingpulver	7,14	7,57	7,44	7,78	6,85	6,99	7,16	7,68	7,08	7,32	7,64	8,00
Koch-, brat- und gnußfertige Kartoffelerzeugnisse	5,26	5,59	6,07	5,09	5,01	5,33	5,21	4,50	5,36	5,72	5,89	5,40
Kindernahrungsmittel aller Art	4,74	7,20	5,22	14,24	7,94	7,70	8,40	8,70	7,05	7,02	7,58	7,66
Sonstiges Mehl und sonstige Nahrungsmittel	4,34	3,85	4,54	5,04	5,54	5,79	5,85	5,85	5,71	5,86	6,02	5,84
Kartoffeln	0,53	0,90	0,46	0,42	0,49	0,90	0,43	0,38	0,53	0,95	0,48	0,44
Blumenkohl	1,73	1,78	1,94	1,72	1,70	1,73	1,95	1,78	1,72	1,74	2,02	1,81
Sonstiger Kohl	1,05	1,36	1,22	1,03	1,03	1,29	1,04	0,99	1,05	1,32	1,13	1,03
Karotten, Möhren	1,30	1,28	1,40	1,11	1,20	1,18	1,35	1,03	1,27	1,25	1,41	1,08
Tomaten	2,33	2,33	2,29	2,45	2,38	2,30	2,33	2,49	2,40	2,36	2,42	2,57
Gurken	1,67	1,80	1,76	1,84	1,71	1,85	1,80	1,87	1,79	1,94	1,86	1,96
Bohnen, frische	2,30	3,02	2,45	2,85	2,14	2,50	2,44	2,62	2,12	2,72	2,44	2,68
Erbsen, frische	2,66	2,60	3,07	2,99	2,38	2,13	2,83	2,89	2,43	2,56	2,60	2,50
Spinat	2,07	2,14	2,10	2,14	1,78	1,95	1,92	2,19	1,80	1,88	2,11	2,13
Salat	2,62	2,87	2,77	2,58	2,78	3,06	3,05	2,83	2,82	3,18	3,15	2,98
Zwiebeln, Schalotten, Knoblauch	1,13	1,56	1,18	0,97	1,10	1,51	1,19	0,90	1,13	1,59	1,27	0,98
Sonstiges Frischgemüse (ohne Kohl)	2,65	2,96	3,23	3,10	2,74	2,89	2,99	3,00	3,04	3,21	3,37	3,26
Gemüsekonserven, Trockengemüse 1)	2,30	2,30	2,55	2,42	2,33	2,38	2,57	2,50	2,52	2,59	2,86	2,77
Tiefgekühltes Gemüse	3,12	3,36	3,47	3,37	3,10	3,07	3,24	3,27	3,30	3,47	3,63	3,76
Kernobst	1,33	1,24	1,57	1,58	1,46	1,31	1,72	1,79	1,42	1,39	1,82	1,80
Steinobst	2,28	1,76	2,07	2,11	2,24	1,78	2,25	2,10	2,28	1,84	2,21	2,14
Trauben	2,17	2,17	2,32	2,16	1,93	1,99	2,29	2,01	2,07	2,15	2,38	2,17
Frühe Beeren	4,17	3,83	4,23	3,76	3,66	3,76	4,01	3,67	3,64	3,81	4,06	3,56
Apfelsinen, Mandarinen, Klementinen	1,48	1,52	1,55	1,60	1,40	1,47	1,52	1,59	1,45	1,51	1,55	1,59
Sonstige Zitrusfrüchte	2,10	2,06	2,08	2,06	2,01	1,90	1,95	2,03	2,06	1,95	1,97	2,01
Bananen	1,39	1,38	1,46	1,32	1,39	1,33	1,41	1,29	1,42	1,34	1,42	1,32
Ananas, Feigen, Melonen u. ä.	2,27	2,04	1,67	1,77	1,61	1,59	1,65	1,99	1,82	1,72	1,94	2,36
Obstkonserven, Trockenobst 2)	2,37	2,29	2,43	2,60	2,23	2,22	2,29	2,40	2,33	2,40	2,49	2,57
Tiefgekühltes Obst	5,07	10,84	9,48	7,28	4,85	7,41	8,58	7,30	6,00	7,76	7,71	8,53
Schalenfrüchte	5,58	5,58	6,14	6,68	5,88	5,81	6,27	6,70	6,55	6,42	7,04	7,41
Marmelade	3,58	3,59	3,84	3,99	3,32	3,34	3,62	3,96	3,65	3,78	3,98	4,04
Zucker	1,64	1,60	1,65	1,75	1,55	1,49	1,52	1,55	1,59	1,52	1,57	1,59
Honig	6,63	6,77	6,65	6,79	5,87	6,15	6,08	6,45	6,51	6,65	6,66	6,77
Sirup	2,53	2,83	3,11	2,91	2,43	2,63	2,83	2,90	2,51	2,67	2,80	2,79
Schokolade	9,65	10,02	10,76	11,33	9,29	9,34	9,60	10,30	9,66	9,78	10,18	10,80
Sonstige Süßwaren (ohne Kakaoerzeugnisse)	6,41	6,30	6,95	7,32	5,90	6,11	6,50	6,94	6,15	6,34	6,69	7,02
Kakaoerzeugnisse (ohne Schokolade)	7,26	7,12	9,00	10,82	5,57	5,79	6,53	7,88	5,68	5,88	6,74	8,09
Mayonnaisen	5,50	5,53	5,51	5,19	4,99	4,63	4,44	4,54	5,13	5,02	4,99	4,81
Bohnenkaffee	17,20	19,79	26,57	23,55	17,00	19,41	25,40	21,78	16,97	19,36	25,15	21,56
Tee (ohne teeähnliche Erzeugnisse) 3)	25,64	26,50	27,22	28,25	24,66	23,78	25,00	27,10	25,83	26,58	27,09	29,45
Wein (Liter)	3,43	3,49	3,51	3,42	3,48	3,77	3,76	3,87	4,26	4,40	4,79	4,88
Bier (Liter)	1,36	1,36	1,40	1,43	1,29	1,30	1,32	1,35	1,31	1,34	1,36	1,38
Sekt, Schaumwein (Liter)	6,05	6,80	6,19	6,36	6,01	6,27	6,01	6,14	6,64	6,61	6,63	6,69
Tabak	47,03	47,03	62,67	55,48	51,72	53,00	58,58	60,20	73,06	79,94	84,98	88,16
Zigarren (Stück)	0,20	0,23	0,28	0,31	0,24	0,23	0,24	0,25	0,27	0,29	0,28	0,29
Zigaretten (Stück)	0,11	0,12	0,13	0,13	0,11	0,11	0,13	0,13	0,11	0,11	0,13	0,13

\*) DM je kg, soweit in der Vorseite keine andere Mengeneinheit angegeben.

1) Ohne tiefgekühltes Gemüse. — 2) Ohne tiefgekühltes Obst und ohne Schalenfrüchte. — 3) Ohne Kräuter-, Pfefferminztee u. ä.



**Tabellenteil**

**Haushaltstyp 1**

**2 - Personen - Haushalte von Renten- und Sozialhilfeempfängern  
mit geringem Einkommen**

## HAUSHALTS

LFD. NR.	ART DER EINNAHMEN UND AUSGABEN	1973		1974		1975		1976		1977	
		ERFASSTE HAUS									
		145		153		154		160		161	
		DM	PROZ	DM	PROZ	DM	PROZ	DM	PROZ	DM	PROZ
1	BRUTTOEINKOMMEN AUS UNSELBSTAENDIGER ARBEIT	-	-	-	-	-	-	-	-	-	-
	DARUNTER:										
2	EINKOMMEN DES HAUSHALTSVORSTANDES	-	-	-	-	-	-	-	-	-	-
	DARUNTER:										
3	EINMALIGE ZAHLUNGEN 1)	-	-	-	-	-	-	-	-	-	-
4	UEBERSTUNDENENTGELT	-	-	-	-	-	-	-	-	-	-
5	VERMOEGENSWIRKSAME LEISTUNG DES ARBEITGEBERS	-	-	-	-	-	-	-	-	-	-
6	BRUTTOEINKOMMEN AUS UNTERNEHMERTAETIGKEIT 2)	26,23	3,5	31,80	3,7	34,48	3,8	38,49	3,9	42,75	3,9
7	BRUTTOEINKOMMEN AUS VERMOEGEN	24,62	3,3	24,88	2,9	26,02	2,9	24,38	2,4	24,19	2,2
8	EINNAHMEN AUS EINKOMMENSUEBERTRAGUNGEN, UNTERVERMIETUNG										
9	LAUFENDE EINKOMMENSUEBERTRAGUNGEN VOM STAAT 3) DARUNTER:	697,47 673,29	93,2 90,0	791,50 759,42	93,3 89,5	851,49 820,32	93,4 89,9	935,09 902,82	93,7 90,5	1 016,57 987,05	93,8 91,1
10	RENTEN DER GESETZLICHEN RENTEN- UND UNFALLVERSICHERUNG	559,00 112,04	74,7 15,0	614,11 140,72	72,4 16,6	677,80 137,96	74,3 15,1	784,30 114,04	78,6 11,4	863,33 119,07	79,7 11,0
11	UEBERTRAGUNGEN DER GEBIETSKOERPERSCHAFTEN										
12	SONSTIGE LAUFENDE EINKOMMENSUEBERTRAGUNGEN 4), UNTERMIETE	8,63 15,55	1,2 2,1	9,96 22,12	1,2 2,6	12,36 18,81	1,4 2,1	14,04 18,23	1,4 1,8	13,16 16,36	1,2 1,5
13	EINMALIGE EINKOMMENSUEBERTRAGUNGEN 5) DARUNTER:										
14	VOM STAAT 3)	5,97	0,8	8,51	1,0	4,08	0,4	4,12	0,4	2,79	0,3
15	VON ANDEREN PRIVATEN HAUSHALTEN	8,08	1,1	11,62	1,4	12,39	1,4	11,99	1,2	10,73	1,0
16	HAUSHALTSBRUTTOEINKOMMEN ZUSAMMEN	748,32	100	848,18	100	911,99	100	997,96	100	1 083,51	100
	ABZUEGLICH:										
17*	EINKOMMEN- UND VERMOEGENSTEUERN	-	-	-	-	-	-	-	-	-	-
18*	PFLICHTBEITRAEGE ZUR SOZIALVERSICHERUNG	-	-	-	-	-	-	-	-	-	-
19	HAUSHALTSNETTOEINKOMMEN	748,32	100	848,18	100	911,99	100	997,96	100	1 083,51	100
	ZUZUEGLICH:										
20	SONSTIGE EINNAHMEN 6)	7,62	-	10,80	-	9,47	-	10,90	-	9,24	-
	DARUNTER:										
21	VERMOEGENSUEBERTRAGUNGEN 7)	1,50	-	5,48	-	3,56	-	7,98	-	4,36	-
	DARUNTER:										
22	VOM STAAT 3)	0,94	-	4,06	-	0,59	-	1,04	-	0,75	-
23	VON ANDEREN PRIVATEN HAUSHALTEN	0,56	-	-	-	1,34	-	5,93	-	1,29	-
24	AUSGABEFAEHIGE EINKOMMEN UND EINNAHMEN	755,94	100	858,98	100	921,46	100	1 008,86	100	1 092,75	100
25	AUSGABEN FUER DEN PRIVATEN VERBRAUCH	677,02	89,6	753,86	87,8	818,03	88,8	877,58	87,0	926,50	84,8
26	UEBRIGE AUSGABEN 8)	26,48	3,5	34,87	4,1	38,16	4,1	45,05	4,5	52,87	4,8
27	ZINSEN AUF KONSUMENTENKREDITE	0,30	0,0	0,72	0,1	0,07	0,0	0,18	0,0	0,09	0,0
28*	STEUERN OHNE EINKOMMEN- UND VERMOEGENSTEUERN DARUNTER:	0,66 0,39	0,1 0,1	0,83 0,44	0,1 0,1	0,50 0,41	0,1 0,0	0,79 0,72	0,1 0,1	0,84 0,68	0,1 0,1
29	KRAFTFAHRZEUGSTEUER										
30	FREIWILLIGE BEITRAEGE ZUR GESETZLICHEN	0,20	0,0	0,03	0,0	-	-	-	-	-	-
31	KRANKENVERSICHERUNG	0,32	0,0	1,15	0,1	0,12	0,0	0,06	0,0	0,03	0,0
	RENTENVERSICHERUNG										
	PRAEMIEN FUER										
32	PRIVATE KRANKENVERSICHERUNG	1,40	0,2	1,14	0,1	2,05	0,2	0,87	0,1	0,61	0,1
33	KRAFTFAHRTVERSICHERUNG	0,97	0,1	1,06	0,1	0,79	0,1	1,63	0,2	1,73	0,2
34	PRIVATE UNFALL- UND SONSTIGE SCHADEN- VERSICHERUNG U. AE.	2,49	0,3	2,47	0,3	2,86	0,3	3,60	0,4	4,27	0,4
35	BEITRAEGE AN VEREINE, BERUFSVEREINIGUNGEN, PARTEIEN U. AE.	1,47	0,2	1,96	0,2	1,81	0,2	2,00	0,2	2,52	0,2
36*	GELDSPENDEN, UEBERTRAGUNGEN AN ANDERE PRIVATE HAUSHALTE, SONSTIGE UEBERTRAGUNGEN U. AE. 8)	18,67	2,5	25,51	3,0	29,96	3,3	35,91	3,6	42,79	3,9
37	VERAENDERUNG (+/-) DER VERMOEGENS- UND FINANZ- KONTEN 9)	+52,44	+6,9	+70,25	+8,2	+65,27	+7,1	+86,23	+8,5	+113,38	+10,4
38*	BILDUNG (+) BZW. VERMINDERUNG (-) VON SACHVERMOEGEN	+0,46	+0,1	+1,70	+0,2	+3,11	+0,3	+7,95	+0,8	+1,92	+0,2
39*	BILDUNG (+) BZW. VERMINDERUNG (-) VON GELDVERMOEGEN	+49,32	+6,5	+67,44	+7,9	+61,54	+6,7	+79,43	+7,9	+108,71	+9,9
40*	KREDITRUECKZAHLUNG (+) BZW. KREDITAUFNAHME (-)	+2,66	+0,4	+1,11	+0,1	+0,62	+0,1	-1,15	-0,1	+2,75	+0,3

1) URLAUBS-, WEIHNACHTSGELD, 13. MONATSGEHALT, PRAEMIEN U. AE.- 2) IM WESENTLICHEN EINNahmen AUS SELBSTAENDIGER ARBEIT, Z.B. ENTGELTE OEFFENTLICHE PENSIONEN.- 4) UEBERTRAGUNGEN VON UNTERNEHMEN, VON ORGANISATIONEN OHNE ERWERBSCHARAKTER, VON ANDEREN PRIVATEN HAUSHALTEN. 5) NETTOEINNahmen AUS DER ERSTATTUNG VON AUSGABEN FUER GESCHAEFTLICHE (DIENSTL.) ZWECKE, RUECKVERGUETUNGEN AUF WAREN UND DIENSTEN. 6) KREDITAUFNAHME.- 7) EINMALIGE UEBERTRAGUNGEN VON 1 000 DM UND MEHR JE EINZELFALL.- 8) JEDOCH OHNE AUSGABEN FUER VERMOEGEN U. KREDITAUFNAHME, JEDOCH OHNE WERTVERAENDERUNG VORHANDENEN SACH- UND GELDERVERMOEGENS.

HAUPT UND MONAT

TYP 1

1978		1. HJ 1978		2. HJ 1978		1. VJ 1978		2. VJ 1978		3. VJ 1978		4. VJ 1978		LFD. NR.
HALTE (ANZAHL)														
153		152		154		152		152		154		154		
DM	PROZ	DM	PROZ	DM	PROZ	DM	PROZ	DM	PROZ	DM	PROZ	DM	PROZ	
-	-	-	-	-	-	-	-	-	-	-	-	-	-	1
-	-	-	-	-	-	-	-	-	-	-	-	-	-	2
-	-	-	-	-	-	-	-	-	-	-	-	-	-	3
-	-	-	-	-	-	-	-	-	-	-	-	-	-	4
-	-	-	-	-	-	-	-	-	-	-	-	-	-	5
42,84	3,7	33,39	2,9	52,16	4,4	37,38	3,3	29,41	2,6	39,63	3,4	64,70	5,4	6
25,37	2,2	29,10	2,6	21,69	1,8	41,42	3,6	16,81	1,5	21,91	1,9	21,48	1,8	7
1 095,08	94,1	1 078,22	94,5	1 111,70	93,8	1 061,87	93,1	1 094,52	95,9	1 103,13	94,7	1 120,28	92,9	8
1 060,07	91,1	1 046,89	91,8	1 073,07	90,5	1 037,91	91,0	1 055,84	92,6	1 071,21	92,0	1 074,93	89,1	9
931,36	80,1	931,50	81,7	931,22	78,5	931,42	81,7	931,58	81,7	932,67	80,1	929,77	77,1	10
115,25	9,9	104,20	9,1	126,14	10,6	98,38	8,6	110,01	9,6	124,10	10,7	128,18	10,6	11
14,43	1,2	13,20	1,2	15,65	1,3	13,22	1,2	13,18	1,2	13,93	1,2	17,36	1,4	12
20,58	1,8	18,13	1,6	22,99	1,9	10,74	0,9	25,50	2,2	17,99	1,5	27,99	2,3	13
3,60	0,3	3,32	0,3	3,88	0,3	1,88	0,2	4,76	0,4	3,72	0,3	4,04	0,3	14
12,75	1,1	9,46	0,8	15,98	1,3	5,00	0,4	13,92	1,2	11,66	1,0	20,30	1,7	15
1 163,29	100	1 140,70	100	1 185,56	100	1 140,67	100	1 140,74	100	1 164,67	100	1 206,46	100	16
-	-	-	-	-	-	-	-	-	-	-	-	-	-	17*
-	-	-	-	-	-	-	-	-	-	-	-	-	-	18*
1 163,29	100	1 140,70	100	1 185,56	100	1 140,67	100	1 140,74	100	1 164,67	100	1 206,46	100	19
6,83	-	3,62	-	9,99	-	1,95	-	5,28	-	13,54	-	6,44	-	20
3,77	-	2,19	-	5,33	-	-	-	4,38	-	8,29	-	2,38	-	21
1,43	-	-	-	2,85	-	-	-	-	-	5,70	-	-	-	22
2,34	-	2,19	-	2,48	-	-	-	4,38	-	2,59	-	2,38	-	23
1 170,12	100	1 144,32	100	1 195,55	100	1 142,62	100	1 146,01	100	1 178,20	100	1 212,90	100	24
987,31	84,4	952,93	83,3	1 021,20	85,4	929,11	81,3	976,69	85,2	994,65	84,4	1 047,75	86,4	25
55,66	4,8	47,67	4,2	63,54	5,3	45,38	4,0	49,95	4,4	41,04	3,5	86,04	7,1	26
0,07	0,0	0,06	0,0	0,09	0,0	-	-	0,12	0,0	0,15	0,0	0,02	0,0	27
1,59	0,1	1,69	0,1	1,49	0,1	0,72	0,1	2,66	0,2	2,05	0,2	0,93	0,1	28*
1,43	0,1	1,56	0,1	1,30	0,1	0,60	0,1	2,52	0,2	1,95	0,2	0,65	0,1	29
-	-	-	-	-	-	-	-	-	-	-	-	-	-	30
0,48	0,0	0,63	0,1	0,33	0,0	0,47	0,0	0,79	0,1	0,37	0,0	0,28	0,0	31
1,51	0,1	1,41	0,1	1,61	0,1	1,15	0,1	1,67	0,1	1,57	0,1	1,64	0,1	32
2,46	0,2	3,27	0,3	1,67	0,1	3,77	0,3	2,77	0,2	1,08	0,1	2,25	0,2	33
4,83	0,4	5,13	0,4	4,54	0,4	5,25	0,5	5,01	0,4	5,33	0,5	3,76	0,3	34
2,57	0,2	2,62	0,2	2,53	0,2	3,17	0,3	2,07	0,2	2,62	0,2	2,44	0,2	35
42,14	3,6	32,86	2,9	51,30	4,3	30,85	2,7	34,86	3,0	27,88	2,4	74,71	6,2	36*
+127,15	+10,9	+143,72	+12,6	+110,81	+9,3	+168,13	+14,7	+119,37	+10,4	+142,51	+12,1	+79,11	+6,5	37
+0,23	+0,0	-	-	+0,45	+0,0	-	-	-	-	+0,78	+0,1	+0,13	+0,0	38*
+121,33	+10,4	+140,01	+12,2	+102,91	+8,6	+168,21	+14,7	+111,88	+9,8	+135,23	+11,5	+70,58	+5,8	39*
+5,59	+0,5	+3,71	+0,3	+7,45	+0,6	-0,08	-0,0	+7,48	+0,7	+6,50	+0,6	+8,40	+0,7	40*

FUER HAUSHALTSBUCHFUHRUNG, GEFÄLLIGKEITSLEISTUNGEN U. ÄHNL. 3) UEBERTRAGUNGEN DER SOZIALVERSICHERUNG U. DER GEBIETSKOERPERSCHAFTEN, TEN.- 5) EINMALIGE UEBERTRAGUNGEN VON UNTER 1 000 DM JE EINZELFALL.- 6) EINNÄHMEN AUS DEM VERKAUF IM HAUSHALT ERZEUGTER SOWIE GEKÄUFE, VERMOEGENSUEBERTRAGUNGEN, EINNÄHMEN, DIE ANDEREN POSITIONEN NICHT ZUZUORDNEN SIND, JEDOCH OHNE EINNÄHMEN AUS VERMOEGENSIN- GENSBILDUNG UND KREDITRUECKZAHLUNG.- 9) AUSGABEN FÜR VERMOEGENSIN- GENSBILDUNG UND KREDITRUECKZAHLUNG ABZUEGLICH EINNÄHMEN AUS VERMOEGENS-

LFD. NR.	ART DER EINNAHMEN UND AUSGABEN	JANUAR		FEBRUAR		MAERZ		APRIL		MAI	
		ERFASSTE HAUS									
		150		154		152		150		153	
		DM	PROZ	DM	PROZ	DM	PROZ	DM	PROZ	DM	PROZ
1	BRUTTOEINKOMMEN AUS UNSELBSTAENDIGER ARBEIT	-	-	-	-	-	-	-	-	-	-
	DARUNTER:										
2	EINKOMMEN DES HAUSHALTSVORSTANDES	-	-	-	-	-	-	-	-	-	-
	DARUNTER:										
3	EINMALIGE ZAHLUNGEN 1)	-	-	-	-	-	-	-	-	-	-
4	UEBERSTUNDENENTGELT	-	-	-	-	-	-	-	-	-	-
5	VERMOEGENSWIRKSAME LEISTUNG DES ARBEITGEBERS	-	-	-	-	-	-	-	-	-	-
6	BRUTTOEINKOMMEN AUS UNTERNEHMERTAETIGKEIT 2)	78,59	6,6	15,44	1,4	18,94	1,7	27,11	2,4	30,43	2,7
7	BRUTTOEINKOMMEN AUS VERMOEGEN	73,83	6,2	28,61	2,6	22,41	2,0	23,75	2,1	9,18	0,8
8	EINNAHMEN AUS EINKOMMENSUEBERTRAGUNGEN,										
	UNTERVERMIETUNG	1 047,05	87,3	1 063,98	96,0	1 074,37	96,3	1 077,55	95,5	1 391,74	96,5
9	LAUFENDE EINKOMMENSUEBERTRAGUNGEN VOM STAAT 3)	1 019,47	85,0	1 045,62	94,4	1 048,30	94,0	1 049,53	93,0	1 052,30	93,0
	DARUNTER:										
10	RENTEN DER GESETZLICHEN RENTEN- UND										
	UNFALLVERSICHERUNG	917,36	76,5	943,59	85,2	932,96	83,6	933,57	82,7	927,82	82,0
11	UEBERTRAGUNGEN DER GEBIETSKOERPERSCHAFTEN	97,01	8,1	97,06	8,8	101,06	9,1	101,49	9,0	110,30	9,7
12	SONSTIGE LAUFENDE EINKOMMENSUEBERTRAGUNGEN 4),										
	UNTERMIETE	13,26	1,1	13,16	1,2	13,24	1,2	13,72	1,2	13,62	1,2
13	EINMALIGE EINKOMMENSUEBERTRAGUNGEN 5)	14,31	1,2	5,21	0,5	12,82	1,1	14,30	1,3	25,81	2,3
	DARUNTER:										
14	VOM STAAT 3)	3,83	0,3	1,34	0,1	0,49	0,0	1,04	0,1	1,66	0,1
15	VON ANDEREN PRIVATEN HAUSHALTEN	4,34	0,4	2,76	0,2	7,91	0,7	11,10	1,0	12,48	1,1
16	HAUSHALTSBRUTTOEINKOMMEN ZUSAMMEN	1 199,47	100	1 108,03	100	1 115,72	100	1 128,41	100	1 131,34	100
	ABZUEGLICH:										
17	EINKOMMEN- UND VERMOEGENSTEUERN	-	-	-	-	-	-	-	-	-	-
18	PFLICHTBEITRAEGE ZUR SOZIALVERSICHERUNG	-	-	-	-	-	-	-	-	-	-
19	HAUSHALTSNETTOEINKOMMEN	1 199,47	100	1 108,03	100	1 115,72	100	1 128,41	100	1 131,34	100
	ZUZUEGLICH:										
20	SONSTIGE EINNAHMEN 6)	3,23	-	2,07	-	0,58	-	1,42	-	13,86	-
	DARUNTER:										
21	VERMOEGENSUEBERTRAGUNGEN 7)	-	-	-	-	-	-	-	-	13,07	-
	DARUNTER:										
22	VOM STAAT 3)	-	-	-	-	-	-	-	-	-	-
23	VON ANDEREN PRIVATEN HAUSHALTEN	-	-	-	-	-	-	-	-	13,07	-
24	AUSGABEFAEHIGE EINKOMMEN UND EINNAHMEN	1 202,70	100	1 110,10	100	1 116,30	100	1 129,83	100	1 145,20	100
25	AUSGABEN FUER DEN PRIVATEN VERBRAUCH	938,17	78,0	909,94	82,0	939,60	84,2	943,03	83,5	969,20	84,6
26	UEBRIGE AUSGABEN 8)	49,36	4,1	37,11	3,3	49,85	4,5	53,21	4,7	48,70	4,3
27	ZINSEN AUF KONSUMENTENKREDITE	-	-	-	-	-	-	0,32	0,0	-	-
28	STEUERN OHNE EINKOMMEN- UND VERMOEGENSTEUERN	0,70	0,1	0,63	0,1	0,84	0,1	4,22	0,4	1,05	0,1
	DARUNTER:										
29	KRAFTFAHRZEUGSTEUER	0,43	0,0	0,53	0,0	0,84	0,1	4,22	0,4	0,96	0,1
	FREIWILLIGE BEITRAEGE ZUR GESETZLICHEN										
30	KRANKENVERSICHERUNG	-	-	-	-	-	-	-	-	-	-
31	RENTENVERSICHERUNG	1,44	0,1	-	-	-	-	-	-	2,35	0,2
	PRAEMIEN FUER										
32	PRIVATE KRANKENVERSICHERUNG	1,15	0,1	0,57	0,1	1,75	0,2	1,54	0,1	1,59	0,1
33	KRAFTFAHRTVERSICHERUNG	-	-	3,40	0,3	7,86	0,7	-	-	4,40	0,4
34	PRIVATE UNFALL- UND SONSTIGE SCHADEN-										
	VERSICHERUNG U. AE.	10,27	0,9	3,08	0,3	2,48	0,2	3,75	0,3	7,95	0,7
35	BEITRAEGE AN VEREINE, BERUFSVEREINIGUNGEN,										
	PARTeien U. AE.	3,99	0,3	2,82	0,3	2,71	0,2	2,54	0,2	0,88	0,1
36	GELDSPENDEN, UEBERTRAGUNGEN AN ANDERE PRIVATE										
	HAUSHALTE, SONSTIGE UEBERTRAGUNGEN U. AE. 8)	31,81	2,6	26,61	2,4	34,21	3,1	40,86	3,6	30,47	2,7
37	VERAENDERUNG (+/-) DER VERMOEGENS- UND FINANZ-										
	KONTEN 9)	+215,17	+17,9	+163,05	+14,7	+126,85	+11,4	+133,59	+11,8	+127,30	+11,1
38	BILDUNG (+) BZW. VERMINDERUNG (-) VON										
	SACHVERMOEGEN	-	-	-	-	-	-	-	-	-	-
39	BILDUNG (+) BZW. VERMINDERUNG (-) VON										
	GELDVERMOEGEN	+216,33	+18,0	+171,33	+15,4	+117,56	+10,5	+126,13	+11,2	+116,67	+10,2
40	KREDITRUECKZAHLUNG (+) BZW. KREDITAUFNAHME (-)	-1,16	-0,1	-8,28	-0,7	+9,30	+0,8	+7,46	+0,7	+10,62	+0,9

1) URLAUBS-, WEIHNACHTSGELD, 13. MONATSGELDE, PRAEMIEN U. AE. - 2) IM WESENTLICHEN EINNAHMEN AUS SELBSTAENDIGER ARBEIT, Z.B. ENTGELTE OEFFENTLICHE PENSIONEN. - 4) UEBERTRAGUNGEN VON UNTERNEHMEN, VON ORGANISATIONEN OHNE ERWERBSCHARAKTER, VON ANDEREN PRIVATEN HAUSHALTEN. - 5) EINGELIESTEN EINNAHMEN AUS DER ERSTATTUNG VON AUSGABEN FUER GESCHAEFTLICHE (DIENSTL.) ZWECKE, RUECKVERGUEETUNGEN AUF WAREN UND DIENSTLEISTUNGEN. - 6) KREDITAUFNAHME. - 7) EINMALIGE UEBERTRAGUNGEN VON 1 000 DM UND MEHR JE EINZELFALL. - 8) JEDOCH OHNE AUSGABEN FUER VERMOEGEN. - 9) JEDOCH OHNE WERTVERAENDERUNG VORHANDENEN SACH- UND GELDVERMOEGENS.

HALT UND MCNAT 1978

TYP 1

JUNI		JULI		AUGUST		SEPTEMBER		OKTOBER		NOVEMBER		DEZEMBER		LFD. NR.
HALTE (ANZAHL)														
154		153		154		156		155		153		155		
DM	PROZ	DM	PROZ	DM	PROZ	DM	PROZ	DM	PROZ	DM	PROZ	DM	PROZ	
-	-	-	-	-	-	-	-	-	-	-	-	-	-	1
-	-	-	-	-	-	-	-	-	-	-	-	-	-	2
-	-	-	-	-	-	-	-	-	-	-	-	-	-	3
-	-	-	-	-	-	-	-	-	-	-	-	-	-	4
-	-	-	-	-	-	-	-	-	-	-	-	-	-	5
30,63	2,6	51,96	4,4	41,65	3,6	25,53	2,2	22,72	2,0	51,59	4,4	119,62	9,1	6
17,61	1,5	22,17	1,9	22,32	1,9	21,24	1,8	20,61	1,8	15,98	1,4	27,78	2,1	7
1 113,83	95,8	1 100,99	93,7	1 107,05	94,5	1 101,36	95,9	1 103,36	96,2	1 094,65	94,2	1 162,50	88,7	8
1 065,51	91,7	1 075,39	91,5	1 069,31	91,3	1 068,97	93,1	1 064,96	92,9	1 060,55	91,3	1 099,09	83,9	9
933,38	80,3	940,67	80,0	938,49	80,1	919,08	80,0	926,51	80,8	927,06	79,8	935,71	71,4	10
118,03	10,2	120,16	10,2	116,36	9,9	135,60	11,8	123,21	10,7	118,72	10,2	142,49	10,9	11
12,22	1,1	13,16	1,1	13,53	1,2	15,09	1,3	16,95	1,5	16,98	1,5	18,15	1,4	12
36,10	3,1	12,45	1,1	24,21	2,1	17,30	1,5	21,45	1,9	17,11	1,5	45,26	3,5	13
11,47	1,0	0,10	0,0	10,27	0,9	0,79	0,1	4,70	0,4	3,21	0,3	4,20	0,3	14
18,11	1,6	9,31	0,8	10,10	0,9	15,51	1,4	14,82	1,3	12,17	1,0	33,81	2,6	15
1 162,07	100	1 175,12	100	1 171,02	100	1 148,14	100	1 146,70	100	1 162,22	100	1 309,90	100	16
-	-	-	-	-	-	-	-	-	-	-	-	-	-	17
-	-	-	-	-	-	-	-	-	-	-	-	-	-	18
1 162,07	100	1 175,12	100	1 171,02	100	1 148,14	100	1 146,70	100	1 162,22	100	1 309,90	100	19
0,51	-	11,32	-	17,40	-	11,90	-	3,84	-	1,22	-	14,19	-	20
-	-	-	-	14,97	-	9,83	-	-	-	-	-	7,10	-	21
-	-	-	-	7,18	-	9,83	-	-	-	-	-	-	-	22
-	-	-	-	7,79	-	-	-	-	-	-	-	7,10	-	23
1 162,58	100	1 186,44	100	1 188,42	100	1 160,04	100	1 150,54	100	1 163,44	100	1 324,09	100	24
1 016,93	87,5	979,10	82,5	1 022,02	86,0	982,89	84,7	1 014,35	88,2	1 017,67	87,5	1 110,86	83,9	25
48,02	4,1	42,96	3,6	42,27	3,6	37,95	3,3	67,70	5,9	37,54	3,2	152,26	11,5	26
0,06	0,0	0,43	0,0	-	-	0,02	0,0	0,05	0,0	-	-	0,01	0,0	27
2,75	0,2	1,02	0,1	0,64	0,1	4,44	0,4	-	-	1,28	0,1	1,50	0,1	28
2,42	0,2	0,96	0,1	0,42	0,0	4,44	0,4	-	-	0,53	0,0	1,41	0,1	29
-	-	-	-	-	-	-	-	-	-	-	-	-	-	30
-	-	0,71	0,1	0,40	0,0	-	-	-	-	-	-	0,85	0,1	31
1,88	0,2	1,58	0,1	1,63	0,1	1,52	0,1	1,42	0,1	1,57	0,1	1,94	0,1	32
3,86	0,3	-	-	0,67	0,1	2,53	0,2	4,32	0,4	2,45	0,2	-	-	33
3,32	0,3	6,79	0,6	5,09	0,4	4,13	0,4	3,91	0,3	2,60	0,2	4,76	0,4	34
2,78	0,2	4,84	0,4	1,86	0,2	1,21	0,1	2,62	0,2	1,87	0,2	2,81	0,2	35
33,37	2,9	27,60	2,3	31,97	2,7	24,10	2,1	55,38	4,8	27,77	2,4	140,39	10,6	36
+97,63	+8,4	+164,39	+13,9	+124,13	+10,4	+139,20	+12,0	+68,50	+6,0	+108,23	+9,3	+60,98	+4,6	37
-	-	-	-	+2,34	+0,2	-	-	-	-	+0,38	+0,0	-	-	38
+93,25	+8,0	+156,65	+13,2	+116,08	+9,8	+133,12	+11,5	+55,83	+4,9	+99,77	+8,6	+56,52	+4,3	39
+4,38	+0,4	+7,73	+0,7	+5,71	+0,5	+6,08	+0,5	+12,66	+1,1	+8,07	+0,7	+4,46	+0,3	40

FUER HAUSHALTSBUCHFUEHRUNG, GEFÄLLIGKEITSLEISTUNGEN U. ÄH. - 3) UEBERTRAGUNGEN DER SOZIALVERSICHERUNG U. DER GEBIETSKOERPERSCHAFTEN, TEN. - 5) EINMALIGE UEBERTRAGUNGEN VON UNTER 1 000 DM JE EINZELFALL. - 6) EINNÄHMEN AUS DEM VERKAUF IM HAUSHALT ERZEUGTER SOWIE GEKÄUFE, VERMOEGENSUEBERTRAGUNGEN, EINNÄHMEN, DIE ANDEREN POSITIONEN NICHT ZUZUORDNEN SIND, JEDOCH OHNE EINNÄHMEN AUS VERMOEGENSBILDUNG UND KREDITRUECKZAHLUNG. - 9) AUSGABEN FÜR VERMOEGENSBILDUNG UND KREDITRUECKZAHLUNG ABZUGLICH EINNÄHMEN AUS VERMOEGENS-

## 2 AUSGABEN FÜR DEN PRIVATEN VERBRAUCH JE HAUSHALT UND MONAT NACH

HAUSHALTS

LFD.- NR.	ART DER AUSGABEN 1)	1973		1974		1975		1976		1977	
		DM	PROZ	DM	PROZ	DM	PROZ	DM	PROZ	DM	PROZ
1	AUSGABEN FÜR DEN PRIVATEN VERBRAUCH	677,02	100	753,86	100	818,03	100	877,58	100	926,50	100
NACH VERWENDUNGS											
2	NAHRUNGS- UND GENUSSMITTEL	277,49	41,0	291,92	38,7	312,32	38,2	340,21	38,8	347,94	37,6
3	NAHRUNGSMITTEL 2)	228,46	33,7	242,96	32,2	262,22	32,1	283,68	32,3	286,78	31,0
	DARUNTER:										
4	TIERISCHEN URSPRUNGS 3)	124,68	18,4	132,76	17,6	139,27	17,0	146,81	16,7	151,28	16,3
5	PFLANZLICHEN URSPRUNGS 4)	82,23	12,1	86,53	11,5	92,60	11,3	101,58	11,6	103,21	11,1
6	GENUSSMITTEL 5)	49,03	7,2	48,96	6,5	50,10	6,1	56,53	6,4	61,16	6,6
7	KLEIDUNG, SCHUHE	47,48	7,0	54,95	7,3	56,55	6,9	55,85	6,4	59,25	6,4
8	OBERBEKLEIDUNG	23,33	3,4	29,72	3,9	31,08	3,8	30,32	3,5	31,19	3,4
9	SONSTIGE BEKLEIDUNG	15,89	2,3	15,98	2,1	16,36	2,0	15,89	1,8	16,84	1,8
10	SCHUHE	8,26	1,2	9,25	1,2	9,11	1,1	9,64	1,1	11,23	1,2
11	WOHNUNGSMIETEN U. AE. 6)	140,17	20,7	159,97	21,2	181,90	22,2	198,22	22,6	205,75	22,2
12	ELEKTRIZITÄT, GAS, BRENNSTOFFE U. AE.	50,97	7,5	56,77	7,5	62,04	7,6	67,91	7,7	75,90	8,2
13	ELEKTRIZITÄT	18,40	2,7	20,53	2,7	25,86	3,2	28,77	3,3	32,38	3,5
14	GAS	8,07	1,2	7,24	1,0	7,62	0,9	7,34	0,8	9,82	1,1
15	KOHLEN UND SONSTIGE FESTE BRENNSTOFFE	13,62	2,0	12,12	1,6	10,05	1,2	10,31	1,2	10,53	1,1
16	FLÜSSIGE BRENNSTOFFE (OHNE KRAFTSTOFFE)	5,94	0,9	6,40	0,8	5,49	0,7	7,16	0,8	7,17	0,8
17	ZENTRALHEIZUNG UND WARMWASSER	4,93	0,7	10,48	1,4	13,03	1,6	14,33	1,6	16,00	1,7
18	ÜBRIGE GÜTER FÜR DIE HAUSHALTSFÜHRUNG	65,91	9,7	73,09	9,7	76,14	9,3	74,23	8,5	83,94	9,1
	DARUNTER:										
19	MÖBEL 7)	7,79	1,2	11,45	1,5	11,96	1,5	7,80	0,9	12,68	1,4
20	TEPPICHE UND SONSTIGER FUSSBODENBELAG, MATRATZEN 7)	3,64	0,5	5,88	0,8	3,44	0,4	3,36	0,4	4,31	0,5
21	SONSTIGE HEIMTEXTILIEN, HAUSHALTSWASCHES 7)	6,89	1,0	8,38	1,1	8,40	1,0	7,56	0,9	9,99	1,1
22	HEIZ- UND KOCHGERÄTE, BELEUCHTUNGSKÖRPER 7)	7,37	1,1	4,86	0,6	7,06	0,9	4,61	0,5	3,90	0,4
23	ELEKTRISCHE HAUSHALTSMASCHINEN UND -GERÄTE 7)	5,36	0,8	4,80	0,6	5,97	0,7	7,75	0,9	7,76	0,8
24	NICHELEKTR. HAUSHALTSMASCHINEN UND -GERÄTE 7)	6,08	0,9	7,59	1,0	7,74	0,9	7,84	0,9	8,10	0,9
25	REINIGUNGS- UND PFLEGEMITTEL, SONSTIGE VERBRAUCHSGÜTER	9,57	1,4	10,48	1,4	10,95	1,3	11,28	1,3	11,23	1,2
26	Dienstleistungen für die Haushaltsführung 8)	8,51	1,3	7,78	1,0	7,73	0,9	8,08	0,9	9,80	1,1
27	BLUMEN, GÜTER FÜR DIE GARTENPFLEGE UND NUTZTIERHALTUNG	6,17	0,9	6,47	0,9	7,21	0,9	9,43	1,1	9,99	1,1
28	GÜTER F. VERKEHRSZWECKE, NACHRICHTENÜBERMITTL.	29,87	4,4	35,84	4,8	39,74	4,9	48,18	5,5	53,17	5,7
29	AUFWENDUNGEN F. EIGENE KRAFTFAHRZEUGE U. AE. 9)	4,81	0,7	5,78	0,8	5,45	0,7	8,60	1,0	7,24	0,8
30	KRAFTFAHRZEUGE UND FAHRRAEDER 10)	1,17	0,2	2,01	0,3	2,16	0,3	1,88	0,2	1,60	0,2
31	KRAFTSTOFFE	1,13	0,2	1,19	0,2	1,44	0,2	3,30	0,4	2,54	0,3
32	SONST. GEBRAUCHS- UND VERBRAUCHSGÜTER	0,43	0,1	0,57	0,1	0,63	0,1	0,69	0,1	0,97	0,1
33	Dienstleistungen 11), fremde Reparaturen und Änderungen	2,08	0,3	2,01	0,3	1,22	0,1	2,73	0,3	2,14	0,2
34	fremde Verkehrsleistungen	15,46	2,3	17,32	2,3	20,05	2,5	22,83	2,6	24,27	2,6
35	NACHRICHTENÜBERMITTLUNG 12)	9,60	1,4	12,74	1,7	14,24	1,7	16,75	1,9	21,66	2,3
36	GÜTER FÜR DIE KÖRPER- UND GESUNDHEITSPFLEGE	26,70	3,9	30,14	4,0	32,71	4,0	31,08	3,5	38,24	4,1
37	GÜTER FÜR DIE KÖRPERPFLEGE	16,67	2,5	18,57	2,5	19,65	2,4	20,60	2,3	22,97	2,5
	DARUNTER:										
38	Dienstleistungen f. d. Körperpflege	7,16	1,1	8,57	1,1	9,16	1,1	10,07	1,1	11,44	1,2
39	GÜTER FÜR DIE GESUNDHEITSPFLEGE	10,03	1,5	11,57	1,5	13,06	1,6	10,48	1,2	15,27	1,6
	DARUNTER:										
40	Dienstleistungen f. d. Gesundheitspflege	2,89	0,4	4,14	0,5	4,05	0,5	2,32	0,3	5,73	0,6
41	GÜTER FÜR BILDUNGS- UND UNTERHALTUNGSZWECKE	25,36	3,7	33,06	4,4	35,87	4,4	41,42	4,7	42,75	4,6
	DARUNTER:										
42	Rundfunk-, Fernseh- und Phonogeräte, Zubehörteile 13)	3,02	0,4	7,55	1,0	8,49	1,0	11,74	1,3	8,37	0,9
43	Foto- und Kinoapparate, Zubehörteile	0,06	0,0	0,39	0,1	0,12	0,0	0,10	0,0	0,78	0,1
44	Bücher, Broschüren, Zeitungen, Zeitschriften	9,70	1,4	11,50	1,5	12,91	1,6	13,81	1,6	16,23	1,8
45	Kosten für Theater, Kino, Sportveranstaltungen u. AE.	0,56	0,1	0,81	0,1	0,80	0,1	0,88	0,1	0,93	0,1
46	Persönliche Ausstattung; sonstige Güter 14)	13,07	1,9	18,12	2,4	20,76	2,5	20,47	2,3	19,56	2,1
	DARUNTER:										
47	Uhren und echter Schmuck 13)	1,27	0,2	0,91	0,1	1,77	0,2	1,28	0,1	2,03	0,2
48	Dienstleistungen des Beherbergungsgewerbes	5,99	0,9	6,93	0,9	6,25	0,8	4,91	0,6	6,54	0,7
49	Pauschalreisen	1,53	0,2	1,54	0,2	6,59	0,8	4,65	0,5	4,76	0,5
NACH DAUERHAFTIGKEIT											
50	Verbrauchsgüter und Reparaturen	378,88	56,0	402,41	53,4	433,50	53,0	471,37	53,7	491,34	53,0
51	Gebrauchsgüter von mittlerer Lebensdauer und/oder begrenztem Wert	74,21	11,0	89,52	11,9	90,21	11,0	93,35	10,6	97,00	10,5
52	Langlebige, hochwertige Gebrauchsgüter	27,26	4,0	34,06	4,5	37,44	4,6	34,71	4,0	38,81	4,2
53	Wohnungsmieten 6)	140,17	20,7	159,97	21,2	181,90	22,2	198,22	22,6	205,75	22,2
54	Übrige Dienstleistungen	56,50	8,3	67,90	9,0	74,98	9,2	79,92	9,1	93,60	10,1

1) DER BEGRIFF "GÜTER" IN DEN TEXTBEZEICHNUNGEN FASST "WAREN UND DIENSTLEISTUNGEN" ZUSAMMEN.- 2) EINSCHL. FERTIGE MAHLZEITEN UND IM GASTSTÄTTEN- UND KANTINENVERZEHRE ENTHALTEN.- 6) EINSCHL. MIETWERT FÜR EIGENTUMERWOHNUNGEN SOWIE UNTERMieten U. AE.- 7) OHNE FUNKSTATIONEN, OHNE ABSCHREIBUNGEN UND OHNE KRAFTFAHRZEUGSTEUER UND KRAFTFAHRZEUGVERSICHERUNG.- 10) EINSCHL. HOCHWERTIGE ERSATZTEILE.- FERTIGUNG BZW. INSTALLATION.- 14) DIENSTLEISTUNGEN DER BANKEN UND VERSICHERUNGEN, DES BEHERBERGUNGSGEWERBES, PAUSCHALREISEN, SONST.

VERWENDUNGSZWECK SOWIE NACH DAUERHAFTIGKEIT UND WERT DER GUETER

TYP 1

1978		1. HJ 1978		2. HJ 1978		1. VJ 1978		2. VJ 1978		3. VJ 1978		4. VJ 1978		ILFD. NR.
DM	PROZ	DM	PROZ	DM	PROZ	DM	PROZ	DM	PROZ	DM	PROZ	DM	PROZ	
987,31	100	952,93	100	1 021,20	100	929,11	100	976,69	100	994,65	100	1 047,75	100	1
ZWECK														
363,07	36,8	349,55	36,7	376,40	36,9	332,23	35,8	366,84	37,6	370,37	37,2	382,43	36,5	2
299,70	30,4	288,63	30,3	310,62	30,4	272,51	29,3	304,71	31,2	308,82	31,0	312,42	29,8	3
154,15	15,6	151,22	15,9	157,04	15,4	152,15	16,4	150,28	15,4	152,95	15,4	161,12	15,4	4
109,42	11,1	103,12	10,8	115,64	11,3	96,99	10,4	109,24	11,2	113,52	11,4	117,77	11,2	5
63,37	6,4	60,92	6,4	65,78	6,4	59,71	6,4	62,13	6,4	61,55	6,2	70,01	6,7	6
66,68	6,8	63,90	6,7	69,42	6,8	60,53	6,5	67,25	6,9	58,53	5,9	80,31	7,7	7
36,31	3,7	36,13	3,8	36,50	3,6	33,91	3,6	38,54	3,9	31,95	3,2	41,04	3,9	8
17,84	1,8	16,21	1,7	19,45	1,9	16,26	1,8	16,16	1,7	15,15	1,5	23,74	2,3	9
12,52	1,3	11,56	1,2	13,47	1,3	10,36	1,1	12,75	1,3	11,42	1,1	15,53	1,5	10
221,40	22,4	217,46	22,8	225,29	22,1	215,66	23,2	219,25	22,4	221,97	22,3	228,61	21,8	11
71,46	7,2	72,71	7,6	70,23	6,9	80,11	8,6	65,32	6,7	59,35	6,0	81,10	7,7	12
29,54	3,0	31,48	3,3	27,63	2,7	39,48	4,2	23,49	2,4	24,45	2,5	30,82	2,9	13
9,66	1,0	9,95	1,0	9,39	0,9	10,09	1,1	9,80	1,0	4,50	0,5	14,27	1,4	14
11,24	1,1	10,53	1,1	11,95	1,2	11,52	1,2	9,53	1,0	9,20	0,9	14,71	1,4	15
5,13	0,5	6,21	0,7	4,07	0,4	5,15	0,6	7,27	0,7	3,90	0,4	4,24	0,4	16
15,87	1,6	14,54	1,5	17,18	1,7	13,87	1,5	15,22	1,6	17,30	1,7	17,07	1,6	17
84,91	8,6	85,04	8,9	84,78	8,3	90,55	9,7	79,54	8,1	77,09	7,8	92,47	8,8	18
8,23	0,8	9,52	1,0	6,96	0,7	12,09	1,3	6,96	0,7	3,37	0,3	10,56	1,0	19
3,75	0,4	3,05	0,3	4,45	0,4	4,51	0,5	1,60	0,2	3,71	0,4	5,18	0,5	20
8,44	0,9	7,62	0,8	9,24	0,9	7,88	0,8	7,37	0,8	9,63	1,0	8,84	0,8	21
5,50	0,6	3,97	0,4	7,01	0,7	6,28	0,7	1,67	0,2	5,40	0,5	8,62	0,8	22
7,44	0,8	8,11	0,9	6,78	0,7	11,84	1,3	4,39	0,4	5,95	0,6	7,62	0,7	23
8,96	0,9	8,35	0,9	9,56	0,9	8,44	0,9	8,26	0,8	7,70	0,8	11,41	1,1	24
12,35	1,3	12,15	1,3	12,55	1,2	12,33	1,3	11,97	1,2	12,38	1,2	12,72	1,2	25
13,37	1,4	12,63	1,3	14,10	1,4	12,12	1,3	13,13	1,3	14,88	1,5	13,31	1,3	26
10,21	1,0	11,93	1,3	8,51	0,8	9,94	1,1	13,92	1,4	8,20	0,8	8,83	0,8	27
59,21	6,0	54,06	5,7	64,28	6,3	50,40	5,4	57,71	5,9	69,80	7,0	58,76	5,6	28
12,70	1,3	10,98	1,2	14,40	1,4	11,63	1,3	10,33	1,1	15,77	1,6	13,03	1,2	29
1,74	0,2	3,50	0,4	-	-	6,03	0,6	0,98	0,1	-	-	-	-	30
4,74	0,5	3,31	0,3	6,15	0,6	1,96	0,2	4,64	0,5	6,93	0,7	5,38	0,5	31
1,61	0,2	1,02	0,1	2,19	0,2	0,57	0,1	1,47	0,2	2,19	0,2	2,19	0,2	32
4,62	0,5	3,16	0,3	6,06	0,6	3,08	0,3	3,24	0,3	6,65	0,7	5,46	0,5	33
24,35	2,5	21,21	2,2	27,46	2,7	16,51	1,8	25,90	2,7	31,34	3,2	23,58	2,3	34
22,15	2,2	21,87	2,3	22,42	2,2	22,26	2,4	21,48	2,2	22,69	2,3	23,16	2,1	35
45,81	4,6	42,17	4,4	49,39	4,8	40,35	4,3	44,00	4,5	47,77	4,8	51,01	4,9	36
24,21	2,5	23,38	2,5	25,02	2,5	21,61	2,3	25,14	2,6	24,18	2,4	25,87	2,5	37
12,74	1,3	12,53	1,3	12,95	1,3	11,10	1,2	13,95	1,4	13,48	1,4	12,42	1,2	38
21,60	2,2	18,79	2,0	24,37	2,4	18,73	2,0	18,85	1,9	23,59	2,4	25,14	2,4	39
10,17	1,0	7,79	0,8	12,51	1,2	6,95	0,7	8,63	0,9	12,66	1,3	12,36	1,2	40
47,06	4,8	45,98	4,8	48,14	4,7	48,20	5,2	43,76	4,5	45,30	4,6	50,97	4,9	41
9,44	1,0	12,02	1,3	6,89	0,7	14,60	1,6	9,44	1,0	8,10	0,8	5,68	0,5	42
0,37	0,0	0,12	0,0	0,62	0,1	0,01	0,0	0,22	0,0	0,10	0,0	1,14	0,1	43
17,73	1,8	17,08	1,8	18,38	1,8	16,73	1,8	17,43	1,8	17,28	1,7	19,47	1,9	44
0,88	0,1	0,84	0,1	0,92	0,1	0,68	0,1	1,00	0,1	1,24	0,1	0,59	0,1	45
27,72	2,8	22,06	2,3	33,29	3,3	11,07	1,2	33,03	3,4	44,48	4,5	22,10	2,1	46
1,87	0,2	1,69	0,2	2,05	0,2	0,53	0,1	2,84	0,3	2,31	0,2	1,79	0,2	47
8,98	0,9	5,44	0,6	12,48	1,2	1,95	0,2	8,92	0,9	19,31	1,9	5,65	0,5	48
7,74	0,8	7,31	0,8	8,17	0,8	3,52	0,4	11,09	1,1	10,75	1,1	5,59	0,5	49
UND WERT														
512,78	51,9	497,46	52,2	527,88	51,7	483,65	52,1	511,23	52,3	508,51	51,1	547,26	52,2	50
105,78	10,7	98,02	10,3	113,42	11,1	93,19	10,0	102,84	10,5	98,00	9,9	128,84	12,3	51
36,17	3,7	40,54	4,3	31,86	3,1	54,61	5,9	26,50	2,7	27,63	2,8	36,09	3,4	52
221,40	22,4	217,46	22,8	225,29	22,1	215,66	23,2	219,25	22,4	221,97	22,3	228,61	21,8	53
111,18	11,3	99,45	10,4	122,75	12,0	82,00	8,8	116,86	12,0	138,54	13,9	106,95	10,2	54

VERZEHRE IN GASTSTAETTEN UND KANTINEN.- 3) EINSCHL. PFLANZLICHE FETTE UND OELE.- 4) OHNE PFLANZLICHE FETTE UND OELE.- 5) SOWEIT NICHT  
ENTGELTE FUER ANFERTIGUNG BZW. INSTALLATION ODER REPARATUREN.- 8) OHNE FREMDE REPARATUREN AN DER WOHNUNG.- 9) EINSCHL. ANSCHAF-  
11) EINSCHL. GARAGENMIETE UND MIETWERT FUER EIGENTUEMERGARAGEN.- 12) POST-, TELEGRAMM- UND FERNSPRECHGEBUEHREN.- 13) EINSCHL. AN-  
WAREN UND DIENSTLEISTUNGEN.

## 2 AUSGABEN FÜR DEN PRIVATEN VERBRAUCH JE HAUSHALT UND MONAT NACH

HAUSHALTS

LFD. NR.	ART DER AUSGABEN 1)	JANUAR		FEBRUAR		MÄRZ		APRIL		MAI	
		DM	PROZ	DM	PROZ	DM	PROZ	DM	PROZ	DM	PROZ
1	AUSGABEN FÜR DEN PRIVATEN VERBRAUCH	938,17	100	909,94	100	939,60	100	943,03	100	969,20	100
NACH VERWENDUNGS											
2	NAHRUNGS- UND GENUSSMITTEL	314,60	33,5	319,50	35,1	362,52	38,6	346,11	36,7	365,38	37,7
3	NAHRUNGSMITTEL 2)	258,65	27,6	259,53	28,5	299,35	31,9	284,65	30,2	302,23	31,2
	DARUNTER:										
4	TIERISCHEN URSPRUNGS 3)	146,44	15,6	145,99	16,0	164,03	17,5	151,74	16,1	150,89	15,6
5	PFLANZLICHEN URSPRUNGS 4)	89,91	9,6	90,84	10,0	110,19	11,7	98,18	10,4	110,83	11,4
6	GENUSSMITTEL 5)	55,95	6,0	59,97	6,6	63,17	6,7	61,46	6,5	63,16	6,5
7	KLEIDUNG, SCHUHE	63,10	6,7	51,01	5,6	67,65	7,2	66,07	7,0	65,61	6,8
8	ÖBERBEKLEIDUNG	33,02	3,5	29,83	3,3	38,93	4,1	40,26	4,3	38,90	4,0
9	SONSTIGE BEKLEIDUNG	20,32	2,2	13,22	1,5	15,33	1,6	15,40	1,6	15,47	1,6
10	SCHUHE	9,76	1,0	7,95	0,9	13,39	1,4	10,41	1,1	11,25	1,2
11	WOHNUNGSMIETEN U. AE. 6)	214,75	22,9	216,49	23,8	215,72	23,0	218,75	23,2	218,01	22,5
12	ELEKTRIZITÄT, GAS, BRENNSTOFFE U. AE.	82,78	8,8	81,48	9,0	76,10	8,1	57,49	6,1	67,72	7,0
13	ELEKTRIZITÄT	37,65	4,0	43,62	4,8	37,10	3,9	20,35	2,2	28,14	2,9
14	GAS	12,63	1,3	8,33	0,9	9,37	1,0	4,37	0,5	12,20	1,3
15	KOHLEN UND SONSTIGE FESTE BRENNSTOFFE	11,94	1,3	11,97	1,3	10,65	1,1	13,35	1,4	3,31	0,3
16	FLUESSIGE BRENNSTOFFE (OHNE KRAFTSTOFFE)	6,61	0,7	3,35	0,4	5,54	0,6	4,50	0,5	11,64	1,2
17	ZENTRALHEIZUNG UND WARMWASSER	13,95	1,5	14,20	1,6	13,44	1,4	14,93	1,6	12,43	1,3
18	ÜBRIGE GÜTER FÜR DIE HAUSHALTSFÜHRUNG	107,64	11,5	76,35	8,4	88,06	9,4	80,41	8,5	79,69	8,2
	DARUNTER:										
19	MÖBEL 7)	6,19	0,7	21,76	2,4	8,11	0,9	1,99	0,2	12,63	1,3
20	TEPPICHE UND SONSTIGER FUSSBODENBELAG, MATRATZEN 7)	6,64	0,7	2,95	0,3	3,98	0,4	1,95	0,2	2,74	0,3
21	SONSTIGE HEIMTEXTILIEN, HAUSHALTSWASCHERE 7)	9,15	1,0	5,37	0,6	9,17	1,0	10,37	1,1	4,39	0,5
22	HEIZ- UND KÜCHGERÄTE, BELEUCHTUNGSKÖRPER 7)	15,22	1,6	1,29	0,1	2,50	0,3	2,69	0,3	0,67	0,1
23	ELEKTRISCHE HAUSHALTSMASCHINEN UND -GERÄTE 7)	23,99	2,6	6,84	0,8	4,91	0,5	2,49	0,3	5,37	0,6
24	NICHELEKTR. HAUSHALTSMASCHINEN UND -GERÄTE 7)	10,21	1,1	7,41	0,8	7,73	0,8	9,72	1,0	7,01	0,7
25	REINIGUNGS- UND PFLEGEMITTEL, SONSTIGE VERBRAUCHSGÜTER	13,51	1,4	11,34	1,2	12,18	1,3	12,42	1,3	11,45	1,2
26	Dienstleistungen für die Haushaltsführung 8)	13,71	1,5	9,75	1,1	12,95	1,4	13,78	1,5	11,77	1,2
27	BLUMEN, GÜTER FÜR DIE GARTENPFLEGE UND NUTZTIERHALTUNG	7,04	0,8	7,99	0,9	14,78	1,6	15,15	1,6	17,14	1,8
28	GÜTER F. VERKEHRSZWECKE, NACHRICHTENUEBERMITTL.	42,40	4,5	65,97	7,2	42,53	4,5	51,56	5,5	55,28	5,7
29	AUFWENDUNGEN F. EIGENE KRAFTFAHRZEUGE U. AE. 9)	3,17	0,3	26,24	2,9	5,19	0,6	9,38	1,0	8,89	0,9
30	KRAFTFAHRZEUGE UND FAHRRÄDER 10)	-	-	17,63	1,9	0,22	0,0	2,97	0,3	-	-
31	KRAFTSTOFFE	1,61	0,2	1,68	0,2	2,60	0,3	2,60	0,3	4,75	0,5
32	SONST. GEBRAUCHS- UND VERBRAUCHSGÜTER	0,38	0,0	0,36	0,0	0,96	0,1	0,79	0,1	0,74	0,1
33	Dienstleistungen 11), fremde Reparaturen und Änderungen	1,17	0,1	6,57	0,7	1,41	0,2	3,01	0,3	3,40	0,4
34	Fremde Verkehrsleistungen	18,26	1,9	15,41	1,7	15,89	1,7	18,96	2,0	26,58	2,7
35	NACHRICHTENUEBERMITTLUNG 12)	20,97	2,2	24,32	2,7	21,45	2,3	23,22	2,5	19,81	2,0
36	GÜTER FÜR DIE KÖRPER- UND GESUNDHEITSPFLEGE	38,17	4,1	42,06	4,6	40,76	4,3	43,50	4,6	46,13	4,8
37	GÜTER FÜR DIE KÖRPERPFLEGE	19,24	2,1	20,54	2,3	25,04	2,7	26,08	2,8	23,97	2,5
	DARUNTER:										
38	Dienstleistungen f. d. Körperpflege	8,88	0,9	10,33	1,1	14,07	1,5	13,91	1,5	13,54	1,4
39	GÜTER FÜR DIE GESUNDHEITSPFLEGE	18,93	2,0	21,51	2,4	15,73	1,7	17,42	1,8	22,16	2,3
	DARUNTER:										
40	Dienstleistungen f. d. Gesundheitspflege	7,32	0,8	8,11	0,9	5,39	0,6	8,54	0,9	11,29	1,2
41	GÜTER FÜR BILDUNGS- UND UNTERHALTUNGSZWECKE	69,70	7,4	40,54	4,5	34,75	3,7	52,11	5,5	33,35	3,4
	DARUNTER:										
42	Rundfunk-, Fernseh- und Phonogeräte, Zubehörteile 13)	29,79	3,2	11,36	1,2	2,89	0,3	12,56	1,3	1,52	0,2
43	Foto- und Kinoapparate, Zubehörteile	-	-	0,04	0,0	-	-	0,36	0,0	0,11	0,0
44	Bücher, Broschüren, Zeitungen, Zeitschriften	17,80	1,9	16,30	1,8	16,10	1,7	17,33	1,8	17,04	1,8
45	Kosten für Theater, Kino, Sportveranstaltungen u. AE.	1,04	0,1	0,67	0,1	0,34	0,0	0,76	0,1	1,47	0,2
46	Persönliche Ausstattung; sonstige Güter 14)	5,02	0,5	16,55	1,8	11,49	1,2	27,02	2,9	38,02	3,9
	DARUNTER:										
47	Uhren und echter Schmuck 13)	-	-	1,03	0,1	0,56	0,1	6,09	0,6	1,79	0,2
48	Dienstleistungen des Beherbergungsgewerbes	-	-	1,23	0,1	4,61	0,5	0,13	0,0	5,78	0,6
49	Pauschalreisen	0,27	0,0	10,16	1,1	-	-	1,25	0,1	24,57	2,5
NACH DAUERHAFTIGKEIT											
50	Verbrauchsgüter und Reparaturen	467,07	49,8	465,58	51,2	518,32	55,2	479,66	50,9	513,94	53,0
51	Gebrauchsgüter von mittlerer Lebensdauer und/oder begrenzten Wert	95,16	10,1	78,10	8,6	106,55	11,3	113,92	12,1	89,28	9,2
52	Langlebige, hochwertige Gebrauchsgüter	80,34	8,6	63,67	7,0	20,02	2,1	28,86	3,1	24,29	2,5
53	Wohnungsmieten 6)	214,75	22,9	216,49	23,8	215,72	23,0	218,75	23,2	218,01	22,5
54	Übrige Dienstleistungen	80,85	8,6	86,09	9,5	78,98	8,4	101,84	10,8	123,68	12,8

1) DER BEGRIFF "GÜTER" IN DEN TEXTBEZEICHNUNGEN FASST "WAREN UND DIENSTLEISTUNGEN" ZUSAMMEN.- 2) EINSCHL. FERTIGE MAHLZEITEN UND IM GASTSTÄTTEN- UND KANTINENVERZEHR ENTHALTEN.- 6) EINSCHL. MIETWERT FÜR EIGENTUMERWOHNUNGEN SOWIE UNTERMieten U. AE.- 7) OHNE FUNKSTATIONEN, OHNE ABSCHREIBUNGEN UND OHNE KRAFTFAHRZEUGSTEUER UND KRAFTFAHRTVERSICHERUNG.- 10) EINSCHL. HOCHWERTIGE ERSATZTEILE.- FERTIGUNG BZW. INSTALLATION.- 14) DIENSTLEISTUNGEN DER BANKEN UND VERSICHERUNGEN, DES BEHERBERGUNGSGEWERBES, PAUSCHALREISEN, SONST.



VERWENDUNGSZWECK SOWIE NACH DAUERHAFTIGKEIT UND WERT DER GUETER 1978

TYP 1

JUNI		JULI		AUGUST		SEPTEMBER		OKTOBER		NOVEMBER		DEZEMBER		LFD. NR.
DM	PROZ	DM	PROZ	DM	PROZ	DM	PROZ	DM	PROZ	DM	PROZ	DM	PROZ	
1 016,93	100	979,10	100	1 022,02	100	982,89	100	1 014,35	100	1 017,67	100	1 110,86	100	1
ZWECK														
388,47	38,2	369,63	37,8	370,79	36,3	370,69	37,7	367,55	36,2	374,15	36,8	405,48	36,5	2
326,72	32,1	306,36	31,3	310,22	30,4	309,86	31,5	306,15	30,2	306,18	30,1	324,85	29,2	3
148,26	14,6	149,71	15,3	154,75	15,1	154,34	15,7	155,43	15,3	154,00	15,1	173,84	15,6	4
118,42	11,6	119,00	12,2	111,83	10,9	109,80	11,2	116,80	11,5	114,60	11,3	121,86	11,0	5
61,75	6,1	63,27	6,5	60,57	5,9	60,83	6,2	61,40	6,1	67,97	6,7	80,63	7,3	6
70,03	6,9	65,82	6,7	63,39	6,2	46,57	4,7	77,20	7,6	87,16	8,6	76,65	6,9	7
35,92	3,5	38,25	3,9	34,05	3,3	23,72	2,4	40,90	4,0	49,70	4,9	32,63	2,9	8
17,59	1,7	14,82	1,5	18,04	1,8	12,63	1,3	17,68	1,7	25,39	2,5	28,19	2,5	9
16,53	1,6	12,76	1,3	11,30	1,1	10,22	1,0	18,63	1,8	12,07	1,2	15,83	1,4	10
220,98	21,7	218,58	22,3	221,54	21,7	225,72	23,0	225,27	22,2	226,65	22,3	233,88	21,1	11
70,55	6,9	59,10	6,0	63,12	6,2	55,86	5,7	61,01	6,0	75,92	7,5	106,31	9,6	12
21,93	2,2	22,09	2,3	29,29	2,9	21,98	2,2	20,19	2,0	26,30	2,6	45,92	4,1	13
12,70	1,2	5,68	0,6	5,02	0,5	2,85	0,3	3,66	0,4	18,80	1,8	20,41	1,8	14
12,00	1,2	9,68	1,0	6,31	0,6	11,59	1,2	20,61	2,0	11,78	1,2	11,69	1,1	15
5,65	0,6	2,39	0,2	5,60	0,5	3,69	0,4	4,01	0,4	2,95	0,3	5,74	0,5	16
18,27	1,8	19,26	2,0	16,92	1,7	15,76	1,6	12,54	1,2	16,09	1,6	22,55	2,0	17
78,54	7,7	90,23	9,2	72,63	7,1	68,60	7,0	87,23	8,6	93,86	9,2	96,32	8,7	18
6,18	0,6	4,95	0,5	0,50	0,0	4,66	0,5	7,28	0,7	16,47	1,6	8,00	0,7	19
0,12	0,0	4,79	0,5	4,34	0,4	2,03	0,2	3,55	0,3	4,55	0,4	7,45	0,7	20
7,40	0,7	10,89	1,1	10,06	1,0	7,98	0,8	8,60	0,8	11,00	1,1	6,94	0,6	21
1,65	0,2	8,73	0,9	2,14	0,2	5,35	0,5	12,75	1,3	7,55	0,7	5,55	0,5	22
5,27	0,5	8,62	0,9	8,99	0,9	0,33	0,0	5,48	0,5	5,15	0,5	12,20	1,1	23
8,09	0,8	7,08	0,7	7,61	0,7	8,39	0,9	10,33	1,0	9,45	0,9	14,43	1,3	24
12,04	1,2	11,47	1,2	13,21	1,3	12,46	1,3	13,46	1,3	12,12	1,2	12,57	1,1	25
13,86	1,4	15,16	1,5	12,53	1,2	16,94	1,7	15,36	1,5	14,52	1,4	10,06	0,9	26
9,52	0,9	7,69	0,8	8,55	0,8	8,35	0,8	9,78	1,0	9,49	0,9	7,22	0,6	27
66,11	6,5	57,36	5,9	77,27	7,6	74,61	7,6	62,43	6,2	54,78	5,4	59,02	5,3	28
12,69	1,2	13,46	1,4	21,10	2,1	12,77	1,3	14,14	1,4	12,71	1,2	12,23	1,1	29
-	-	-	-	-	-	-	-	-	-	-	-	-	-	30
6,53	0,6	5,69	0,6	7,07	0,7	7,99	0,8	6,37	0,6	4,79	0,5	4,96	0,4	31
2,85	0,3	1,57	0,2	4,15	0,4	0,86	0,1	2,34	0,2	2,13	0,2	2,11	0,2	32
3,32	0,3	6,20	0,6	9,88	1,0	3,92	0,4	5,43	0,5	5,78	0,6	5,16	0,5	33
31,98	3,1	22,72	2,3	33,21	3,2	37,94	3,9	23,58	2,3	22,42	2,2	24,71	2,2	34
21,44	2,1	21,18	2,2	22,96	2,2	23,90	2,4	24,71	2,4	19,65	1,9	22,08	2,0	35
42,36	4,2	40,04	4,1	56,04	5,5	47,19	4,8	43,77	4,3	54,93	5,4	54,36	4,9	36
25,40	2,5	22,88	2,3	25,74	2,5	23,91	2,4	21,39	2,1	26,59	2,6	29,63	2,7	37
14,40	1,4	11,88	1,2	15,17	1,5	13,38	1,4	10,07	1,0	14,33	1,4	12,89	1,2	38
16,96	1,7	17,16	1,8	30,30	3,0	23,27	2,4	22,38	2,2	28,35	2,8	24,73	2,2	39
6,06	0,6	8,16	0,8	17,65	1,7	12,13	1,2	10,89	1,1	17,27	1,7	9,00	0,8	40
45,96	4,5	44,52	4,5	39,75	3,9	51,53	5,2	47,19	4,7	41,39	4,1	64,23	5,8	41
14,29	1,4	2,48	0,3	3,53	0,3	18,13	1,8	0,35	0,0	2,00	0,2	14,63	1,3	42
0,18	0,0	0,21	0,0	0,06	0,0	0,03	0,0	2,45	0,2	-	-	0,95	0,1	43
17,91	1,8	18,14	1,9	16,99	1,7	16,73	1,7	19,84	2,0	18,18	1,8	20,38	1,8	44
0,77	0,1	1,10	0,1	1,33	0,1	1,29	0,1	0,84	0,1	0,43	0,0	0,51	0,0	45
33,92	3,3	33,80	3,5	57,49	5,6	42,12	4,3	42,69	4,2	8,82	0,9	14,61	1,3	46
0,73	0,1	0,15	0,0	4,90	0,5	1,87	0,2	0,32	0,0	2,01	0,2	3,05	0,3	47
20,59	2,0	11,62	1,2	23,56	2,3	22,65	2,3	16,86	1,7	-	-	-	-	48
7,27	0,7	8,38	0,9	13,17	1,3	10,67	1,1	16,55	1,6	0,16	0,0	-	-	49
UND WERT														
539,28	53,0	510,68	52,2	511,14	50,0	503,79	51,3	513,23	50,6	526,88	51,8	601,40	54,1	50
105,53	10,4	108,88	11,1	110,81	10,8	74,67	7,6	114,52	11,3	132,79	13,0	139,16	12,5	51
26,41	2,6	25,03	2,6	24,63	2,4	33,16	3,4	28,08	2,8	33,23	3,3	46,94	4,2	52
220,98	21,7	218,58	22,3	221,54	21,7	225,72	23,0	225,27	22,2	226,65	22,3	233,88	21,1	53
124,73	12,3	115,92	11,8	153,91	15,1	145,55	14,8	133,14	13,1	98,12	9,6	89,48	8,1	54

VERZEHR IN GASTSTAETTEN UND KANTINEN.- 3) EINSCHL. PFLANZLICHE FETTE UND OELE.- 4) OHNE PFLANZLICHE FETTE UND OELE.- 5) SOWEIT NICHT ENTGELTE FUER ANFERTIGUNG BZW. INSTALLATION ODER REPARATUREN.- 8) OHNE FREMDE REPARATUREN AN DER WOHNUNG.- 9) EINSCHL. ANSCHAF- 11) EINSCHL. GARAGENMIETE UND MIETWERT FUER EIGENTUENERGARAGEN.- 12) POST-, TELEGRAMM- UND FERNSPRECHGEBUEHREN.- 13) EINSCHL. AN- WAREN UND DIENSTLEISTUNGEN.

## 3 AUFWENDUNGEN FUER NAHRUNGS- UND GENUSSMITTEL

HAUSHALTS

LFD. NR.	ART DER AUFWENDUNGEN	1973		1974		1975		1976		1977	
		1	DM	1	DM	1	DM	1	DM	1	DM
1	AUFWENDUNGEN FUER NAHRUNGS- UND GENUSSMITTEL INSGESAMT	-	277,49	-	291,92	-	312,32	-	340,21	-	347,94
	DAVON AUFWENDUNGEN FUER:										
2	NAHRUNGSMITTEL 2)	-	228,46	-	242,96	-	262,22	-	283,68	-	286,78
3	NAHRUNGSMITTEL TIERISCHEN URSPRUNGS 3)	-	124,68	-	132,76	-	139,27	-	146,81	-	151,28
4	FLEISCH (OHNE FLEISCHWAREN)	-	39,59	-	41,19	-	43,18	-	45,77	-	47,00
5	KALBFLEISCH	156	1,78	192	2,18	163	1,92	166	2,01	165	1,99
6	RINDFLEISCH	1 126	11,15	1 167	11,38	1 166	11,93	1 180	12,81	1 258	13,54
7	SCHWEINEFLEISCH (EINSCHL. FRISCHER SPECK)	1 624	13,02	1 724	13,56	1 739	14,40	1 772	15,72	1 832	16,04
8	INNEREIEN UND KNOCHEN	439	2,13	432	2,23	496	2,48	494	2,49	470	2,42
9	GEFLUEGEL	1 227	5,22	1 336	5,58	1 428	6,09	1 242	5,87	1 234	6,09
10	HACKFLEISCH	512	4,34	478	4,13	503	4,39	525	4,85	519	4,88
11	SONSTIGES FLEISCH	394	1,95	412	2,13	373	1,98	364	2,02	346	2,05
12	FLEISCHWAREN	-	31,88	-	34,41	-	35,44	-	39,45	-	41,12
13	WURST UND WURSTWAREN	2 695	23,61	2 711	25,08	2 724	25,82	2 802	28,48	2 836	29,78
14	MAGERER U. FETTER SPECK (GERAEUCHERT)	292	2,06	285	2,19	290	2,27	302	2,67	315	2,91
15	SCHINKEN (GEKOCHT UND GERAEUCHERT)	231	3,48	283	4,41	304	4,85	293	5,13	305	5,22
16	GEFLUEGELKONSERVEN	4	0,02	1	0,00	3	0,01	4	0,02	1	0,00
17	SONSTIGE FLEISCHKONSERVEN (AUCH MISCHKONS.)	316	1,74	298	1,66	249	1,32	327	1,73	313	1,74
18	SONSTIGE FLEISCHWAREN	150	0,97	145	1,07	148	1,18	176	1,42	177	1,47
19	FISCHE (OHNE FISCHWAREN)	507	3,16	452	2,92	436	2,79	445	2,93	447	3,17
20	FISCHWAREN	-	3,23	-	3,46	-	3,77	-	3,89	-	4,48
21	SALZHERINGE	88	0,39	72	0,34	68	0,35	70	0,33	62	0,35
22	FISCHE (GERAEUCHERT UND GETROCKNET)	59	0,48	61	0,56	76	0,70	77	0,71	92	0,94
23	SONSTIGE FISCHWAREN EINSCHL. FISCHKONSERVEN	354	2,36	351	2,56	362	2,72	388	2,86	413	3,19
24	EIER (STUECK)	41	8,99	42	9,31	43	8,80	40	8,97	41	9,39
25	MILCH	-	14,30	-	15,42	-	16,91	-	17,77	-	17,19
26	VOLLMILCH, FRISCHE (LITER)	8,4	6,76	8,5	7,21	8,9	7,93	8,7	8,05	7,5	6,96
27	KONDENSMILCH, TUBENSANNE	1 806	3,83	1 708	3,91	1 722	4,28	1 741	4,40	1 678	4,39
28	SAHNE (OHNE TUBENSANNE)	399	1,73	417	1,84	454	2,01	465	2,14	454	2,07
29	JOGHURT, KEFIR, BIOGHURT	502	1,16	538	1,34	477	1,29	521	1,36	644	1,67
30	SONSTIGE MILCH	-	0,82	-	1,13	-	1,41	-	1,82	-	2,10
31	KAESE	-	8,53	-	9,99	-	11,15	-	11,53	-	12,04
32	WEICH-, HART- UND SCHNITTKAESE	781	6,19	836	7,17	893	8,11	917	8,59	921	8,88
33	FRISCHKAESE (QUARK)	1 014	2,34	1 110	2,83	1 106	3,04	1 078	2,94	1 157	3,17
34	BUTTER	1 248	9,27	1 243	9,15	1 241	9,78	1 167	9,57	1 180	9,67
35	SPEISEFETTE (OHNE BUTTER)	-	4,62	-	5,54	-	5,96	-	5,68	-	5,88
36	TIERISCHE FETTE	125	0,26	97	0,25	106	0,29	78	0,26	76	0,29
37	MARGARINE	1 196	3,87	1 226	4,74	1 233	5,12	1 308	4,92	1 313	5,04
38	SONSTIGE PFLANZEN- UND SPEISEFETTE	144	0,49	126	0,55	123	0,56	123	0,50	128	0,55
39	SPEISEOELE	-	1,11	-	1,38	-	1,49	-	1,23	-	1,33
40	ERDNUSSELE	0	0,00	5	0,02	0	0,00	0	0,00	2	0,01
41	OLIVENOELE	10	0,05	10	0,06	14	0,08	5	0,03	7	0,04
42	SONSTIGE SPEISEOELE	346	1,06	349	1,30	355	1,40	334	1,21	330	1,29
43	NAHRUNGSMITTEL PFLANZLICHEN URSPRUNGS 4)	-	82,23	-	86,53	-	92,60	-	101,58	-	103,21
44	BROT UND BACKWAREN	-	27,15	-	29,26	-	30,02	-	31,02	-	32,49
45	SCHWARZ- UND MISCHBROT	6 079	10,65	6 062	11,27	5 998	11,69	6 078	12,46	5 985	12,83
46	WEISSBROT UND WEIZENKLEINGEBAECK	2 782	7,15	2 679	7,46	2 584	7,36	2 583	7,64	2 536	8,13
47	FEINGEBAECK UND DAUERBACKWAREN	1 500	9,35	1 637	10,53	1 652	10,97	1 588	10,92	1 585	11,53
48	MEHL, NAEHRMITTEL, KARTOFFELERZEUGNISSE	-	7,52	-	7,77	-	8,53	-	9,24	-	9,60
49	WEIZENMEHL	1 484	1,41	1 466	1,40	1 501	1,50	1 541	1,58	1 493	1,55
50	GRIESS	83	0,15	81	0,17	81	0,19	75	0,18	79	0,20
51	TEIGWAREN	438	1,28	412	1,38	462	1,55	500	1,60	458	1,58
52	REIS	309	0,70	284	0,69	295	0,73	338	0,82	280	0,73
53	HAFERERZEUGNISSE	153	0,32	135	0,28	135	0,27	148	0,31	152	0,34
54	HUELSENFRUECHTE, GETROCKNETE	113	0,25	99	0,28	73	0,20	89	0,21	83	0,21
55	STAERKENMEHL ALLER ART	60	0,14	63	0,16	64	0,16	63	0,18	68	0,20
56	PUDDINGPULVER	57	0,35	58	0,37	77	0,55	81	0,61	81	0,60
57	KOCHFERTIGE SUPPEN UND SOSSEN	-	1,80	-	1,98	-	2,15	-	2,10	-	2,33
58	KOCH-, BRAT- U. GENUSSFERTIGE KARTOFFEL- ERZEUGNISSE	140	0,74	134	0,67	138	0,73	174	0,97	181	1,10
59	KINDERNAEHRMITTEL ALLER ART	4	0,03	9	0,06	1	0,00	1	0,01	2	0,01
60	SONSTIGES MEHL U. SONSTIGE NAEHRMITTEL- ERZEUGNISSE	126	0,37	90	0,32	113	0,49	176	0,68	167	0,76

1) SOWEIT IN DER VORSPALTE NICHT ANDERS ANGEZEIGT IN GRAMM.- 2) EINSCHL. FERTIGE MAHLZEITEN U. VERZEHRE IN GASTSTAETTEN U. KANTINEN.-

## JE HAUSHALT UND MONAT NACH GUETERARTEN

TYP 1

1978	1. HJ 1978	2. HJ 1978	1. VJ 1978	2. VJ 1978	3. VJ 1978	4. VJ 1978		
MENGE 1)  DM	MENGE 1)  DM	MENGE 1)  DM	MENGE 1)  DM	MENGE 1)  DM	MENGE 1)  DM	MENGE 1)  DM		LFD. NR.
- 363,07	- 349,55	- 376,40	- 332,23	- 366,84	- 370,37	- 382,43		1
- 299,70	- 288,63	- 310,62	- 272,51	- 304,71	- 308,82	- 312,42		2
- 154,15	- 151,22	- 157,04	- 152,15	- 150,28	- 152,95	- 161,12		3
- 48,07	- 47,45	- 48,68	- 48,90	- 46,00	- 46,76	- 50,60		4
174 2,16	170 2,17	178 2,14	174 2,26	166 2,09	177 2,01	180 2,28		5
1 243 13,69	1 195 13,26	1 291 14,12	1 214 13,46	1 176 13,05	1 282 13,92	1 300 14,32		6
1 906 16,39	1 895 16,77	1 917 16,01	1 924 17,10	1 866 16,44	1 903 16,22	1 931 15,79		7
443 2,34	466 2,47	421 2,21	490 2,54	441 2,40	414 2,13	427 2,28		8
1 341 6,74	1 297 6,36	1 385 7,12	1 410 7,06	1 184 5,66	1 138 5,50	1 632 8,75		9
516 4,92	489 4,63	543 5,20	481 4,61	497 4,66	546 5,22	539 5,18		10
313 1,83	310 1,78	316 1,87	310 1,87	309 1,69	316 1,75	316 1,99		11
- 42,00	- 41,15	- 42,84	- 40,43	- 41,86	- 41,82	- 43,87		12
2 897 30,96	2 857 30,43	2 936 31,48	2 826 29,85	2 888 31,01	2 882 30,89	2 990 32,06		13
327 3,11	324 3,04	330 3,18	342 3,16	306 2,92	323 3,09	337 3,26		14
273 4,73	275 4,76	272 4,70	247 4,28	303 5,24	269 4,72	275 4,69		15
2 0,01	2 0,01	2 0,02	1 0,01	2 0,01	0 0,01	4 0,03		16
271 1,53	254 1,36	289 1,70	290 1,45	217 1,27	271 1,66	306 1,75		17
182 1,66	172 1,54	191 1,77	191 1,68	154 1,40	166 1,45	216 2,08		18
427 3,10	432 3,12	423 3,07	492 3,61	371 2,64	377 2,80	468 3,33		19
- 4,40	- 4,03	- 4,76	- 4,57	- 3,50	- 3,94	- 5,58		20
41 0,26	40 0,26	42 0,26	54 0,33	26 0,19	25 0,16	58 0,37		21
84 0,79	81 0,74	87 0,84	99 0,88	64 0,60	59 0,61	115 1,07		22
400 3,35	358 3,03	441 3,66	401 3,36	316 2,71	385 3,17	496 4,15		23
41 8,95	42 9,28	40 8,62	42 9,49	42 9,07	40 8,49	41 8,74		24
- 18,13	- 17,85	- 18,40	- 17,06	- 18,63	- 18,81	- 18,00		25
7,8 7,16	7,8 7,14	7,7 7,17	7,8 7,12	7,9 7,17	7,9 7,35	7,5 6,99		26
1 541 4,26	1 549 4,24	1 533 4,27	1 625 4,35	1 474 4,12	1 515 4,22	1 552 4,33		27
469 2,16	467 2,14	471 2,19	397 1,79	537 2,48	507 2,37	434 2,00		28
742 2,05	743 2,01	741 2,10	654 1,84	832 2,18	731 2,03	751 2,17		29
- 2,50	- 2,32	- 2,68	- 1,96	- 2,68	- 2,84	- 2,51		30
- 12,33	- 12,16	- 12,50	- 11,91	- 12,42	- 12,57	- 12,43		31
933 9,25	903 8,94	962 9,55	893 8,85	914 9,04	961 9,57	963 9,53		32
1 153 3,09	1 176 3,22	1 132 2,96	1 117 3,06	1 234 3,38	1 131 3,01	1 132 2,91		33
1 170 9,79	1 102 9,22	1 237 10,35	1 080 9,02	1 124 9,43	1 172 10,02	1 302 10,68		34
- 5,89	- 5,59	- 6,19	- 5,72	- 5,47	- 6,07	- 6,32		35
76 0,28	75 0,26	77 0,29	88 0,32	63 0,21	57 0,21	98 0,36		36
1 330 5,07	1 252 4,84	1 407 5,29	1 260 4,90	1 244 4,79	1 407 5,33	1 407 5,24		37
130 0,55	111 0,48	149 0,62	118 0,50	105 0,47	123 0,52	175 0,71		38
- 1,49	- 1,35	- 1,62	- 1,43	- 1,28	- 1,65	- 1,58		39
8 0,05	5 0,04	11 0,07	7 0,05	3 0,02	9 0,06	13 0,07		40
349 1,43	318 1,32	380 1,55	330 1,38	305 1,26	386 1,59	375 1,51		41
- 109,42	- 103,12	- 115,64	- 96,99	- 109,24	- 113,52	- 117,77		42
- 35,56	- 33,73	- 37,37	- 32,47	- 34,98	- 34,77	- 39,96		43
6 042 13,82	5 882 13,27	6 200 14,35	5 772 12,90	5 991 13,64	6 104 13,82	6 297 14,89		44
2 612 8,99	2 557 8,73	2 665 9,26	2 534 8,61	2 580 8,85	2 745 9,50	2 585 9,01		45
1 641 12,75	1 502 11,72	1 777 13,76	1 429 10,96	1 575 12,49	1 486 11,45	2 068 16,06		46
- 9,89	- 9,74	- 10,04	- 9,63	- 9,84	- 9,76	- 10,33		47
1 542 1,57	1 363 1,40	1 719 1,74	1 494 1,55	1 232 1,26	1 513 1,55	1 925 1,93		48
73 0,19	73 0,19	74 0,19	73 0,20	74 0,19	87 0,22	60 0,17		49
439 1,59	439 1,57	439 1,60	467 1,60	412 1,54	448 1,65	431 1,56		50
283 0,75	289 0,77	276 0,73	280 0,72	299 0,82	296 0,79	256 0,67		51
168 0,35	172 0,36	165 0,35	166 0,37	178 0,35	153 0,32	176 0,37		52
61 0,15	65 0,16	57 0,14	91 0,22	39 0,10	50 0,11	64 0,16		53
70 0,22	64 0,19	76 0,24	50 0,16	78 0,23	73 0,22	80 0,26		54
91 0,71	89 0,73	93 0,69	80 0,64	98 0,82	99 0,74	87 0,63		55
- 2,21	- 2,13	- 2,28	- 2,19	- 2,07	- 2,12	- 2,44		56
191 0,97	180 0,97	202 0,97	193 1,05	167 0,90	203 0,91	200 1,04		57
2 0,02	2 0,04	1 0,01	1 0,01	3 0,06	2 0,02	- -		58
230 1,16	246 1,22	215 1,10	194 0,94	298 1,51	208 1,10	222 1,10		59
								60

3) EINSCHL. PFLANZLICHE FETTE UND OELE.- 4) OHNE PFLANZLICHE FETTE UND OELE.

## 3 AUFWENDUNGEN FUER NAHRUNGS- UND GENUSSMITTEL

HAUSHALTS

LFD.- NR.	ART DER AUFWENDUNGEN	1973		1974		1975		1976		1977	
		MENGE 1)	DM	MENGE 1)	DM	MENGE 1)	DM	MENGE 1)	DM	MENGE 1)	DM
61	AUFWENDUNGEN FUER NAHRUNGS- UND GENUSSMITTEL INSGESAMT	-	277,49	-	291,92	-	312,32	-	340,21	-	347,94
	DAVON AUFWENDUNGEN FUER:										
62	KARTOFFELN (KILOGRAMM)	11,9	5,13	10,7	3,98	9,8	5,13	10,3	9,22	10,2	4,64
63	FRISCHGEMUESE	-	8,02	-	8,80	-	9,50	-	10,61	-	11,47
64	BLUMENKOHL	340	0,54	436	0,70	386	0,67	418	0,74	417	0,81
65	SONSTIGER KOHL	805	0,80	775	0,81	715	0,75	667	0,91	683	0,84
66	KAROTTEN, MOEHREN	354	0,38	404	0,46	390	0,51	384	0,49	439	0,61
67	TOMATEN	629	1,15	660	1,29	696	1,62	751	1,75	738	1,69
68	GURKEN	430	0,62	488	0,74	475	0,79	528	0,95	572	1,01
69	BOHNEN, FRISCHE	186	0,35	148	0,31	152	0,35	125	0,38	137	0,34
70	ERBSEN, FRISCHE	18	0,04	30	0,07	12	0,03	8	0,02	5	0,01
71	SPINAT	98	0,16	107	0,19	80	0,16	63	0,13	43	0,09
72	SALAT	546	1,23	589	1,35	549	1,44	520	1,49	631	1,75
73	ZWIEBELN, SCHALOTTEN, KNOBLAUCH	574	0,66	642	0,61	659	0,74	609	0,95	795	0,94
74	SONSTIGES FRISCHGEMUESE (OHNE KOHL)	930	2,09	879	2,28	922	2,43	943	2,79	1 047	3,38
75	GEMUESEKONSERVEN, TROCKENGEMUESE 2)	-	5,12	-	5,28	-	5,62	-	6,05	-	6,45
76	GEMUESEKONSERVEN, TROCKENGEMUESE 3)	2 207	4,60	2 196	4,83	2 226	5,13	2 377	5,48	2 267	5,78
77	TIEFGEKUEHLTES GEMUESE	176	0,52	150	0,45	156	0,49	172	0,58	193	0,67
78	FRISCHOBST	-	12,71	-	13,48	-	14,30	-	15,21	-	17,73
79	KERNOBST	2 801	3,50	3 165	3,88	3 206	4,26	3 458	4,29	3 280	5,13
80	STEINOBST	1 064	1,78	1 169	2,02	890	2,03	1 586	2,79	1 300	2,70
81	TRAUBEN	486	0,81	575	1,07	617	1,34	509	1,11	608	1,41
82	FRISCHE BEEREN	371	1,14	367	1,26	292	1,22	295	1,13	384	1,62
83	APFELSINEN, MANDARINEN, KLEMENTINEN	2 281	3,01	1 988	2,68	2 005	2,96	1 992	3,03	2 304	3,58
84	SONSTIGE ZITRUSFRUECHTE	551	1,07	636	1,21	579	1,22	663	1,37	675	1,41
85	BANANEN	1 219	1,34	1 094	1,32	822	1,14	952	1,31	1 196	1,74
86	ANANAS, FEIGEN, MELONEN U. AE.	33	0,06	22	0,04	58	0,13	96	0,20	81	0,13
87	OBSTKONSERVEN, TROCKENOBST 4)	-	3,00	-	3,38	-	3,72	-	3,69	-	3,90
88	OBSTKONSERVEN, TROCKENOBST 5)	1 046	2,40	1 095	2,72	1 223	2,89	1 187	2,72	1 214	2,95
89	TIEFGEKUEHLTES OBST	4	0,02	1	0,01	1	0,01	12	0,13	1	0,01
90	SCHALENFRUECHTE	104	0,59	111	0,65	147	0,82	151	0,84	153	0,94
91	MARMELADE	413	1,44	396	1,45	358	1,28	359	1,29	390	1,50
92	ZUCKER	2 598	3,37	2 405	3,32	2 447	4,02	2 324	3,73	2 083	3,45
93	SUESSWAREN, HONIG, KAKAOERZEUGNISSE	-	8,77	-	9,82	-	10,49	-	11,51	-	11,98
94	HONIG	241	1,58	270	1,88	260	1,73	293	1,99	307	2,04
95	SIRUP	20	0,04	14	0,03	17	0,04	16	0,04	13	0,04
96	SCHOKOLADE	488	4,24	545	4,86	526	5,07	562	5,63	545	5,87
97	SONSTIGE SUESSWAREN (OHNE KAKAOERZEUGNISSE)	443	2,58	455	2,76	523	3,36	559	3,52	524	3,64
98	KAKAOERZEUGNISSE (OHNE SCHOKOLADE)	51	0,32	44	0,30	39	0,29	46	0,33	43	0,39
99	SONSTIGE NAHRUNGSMITTEL 6)	-	21,55	-	23,67	-	30,35	-	35,29	-	32,29
100	GEWUERZE, BACK- U. SPEISEZUTATEN (OHNE MAYONNAISE)	-	2,36	-	2,51	-	2,85	-	2,90	-	3,05
101	MAYONNAISEN	40	0,20	45	0,23	53	0,29	54	0,30	49	0,27
102	OBST- UND GEMUESESAEFTE	-	1,93	-	2,08	-	2,41	-	2,58	-	2,27
103	ALKOHOLFREIE GETRAENKE (OHNE OBST- UND GEMUESESAEFTE)	-	4,84	-	4,89	-	5,73	-	6,43	-	7,02
104	MINERALWASSER	-	2,60	-	2,57	-	2,71	-	3,12	-	3,52
105	COLA-GETRAENKE	-	0,12	-	0,16	-	0,23	-	0,25	-	0,21
106	SONSTIGE FRUCHTSAFTGETRAENKE	-	1,13	-	1,14	-	1,65	-	1,94	-	2,09
107	KAFFEEMITTEL U. TEEAENNLICHE ERZEUGNISSE	-	0,99	-	1,03	-	1,15	-	1,12	-	1,21
108	FERTIGE MAHLZEITEN (AUCH TIEFGEKUEHLT ODER ALS KONSERVEN)	-	0,77	-	1,46	-	1,40	-	2,04	-	1,13
109	VERZEHR IN GASTSTAETTEN UND KANTINEN	-	11,44	-	12,48	-	17,66	-	21,04	-	18,55
110*	SPEISEN UND MAHLZEITEN IN GASTSTAETTEN (OHNE KANTINEN)	-	6,81	-	7,00	-	10,71	-	12,96	-	11,44
111	SPEISEN UND MAHLZEITEN IN KANTINEN (ANZAHL)	-	-	-	-	-	-	-	-	-	-
112*	GETRAENKE IN GASTSTAETTEN UND KANTINEN	-	4,63	-	5,49	-	6,95	-	8,07	-	7,11
113	GENUSSMITTEL 7)	-	49,03	-	48,96	-	50,10	-	56,53	-	61,16
114	BOHNENKAFFEE	779	13,25	770	13,77	824	14,18	824	16,31	751	19,95
115	TEE (OHNE TEEAENNLICHE ERZEUGNISSE) 8)	40	0,97	35	0,85	27	0,68	29	0,76	28	0,77
116	ALKOHOLISCHE GETRAENKE	-	22,31	-	22,10	-	24,05	-	26,85	-	25,93
117	WEIN (LITER)	1,6	5,06	1,6	5,19	1,7	5,79	2,0	6,97	2,0	6,96
118	BIER (LITER)	6,7	8,88	6,7	9,00	7,5	10,17	7,5	10,16	6,8	9,50
119	BRANNTWEIN, LIKOER	-	7,77	-	7,41	-	7,40	-	8,94	-	8,30
120	SEKT, SCHAUMWEIN (LITER)	0,1	0,61	0,1	0,50	0,1	0,69	0,1	0,77	0,2	1,17
121	TABAKWAREN	-	12,50	-	12,25	-	11,19	-	12,61	-	14,52
122	TABAK	40	1,65	32	1,37	26	1,21	28	1,31	24	1,50
123	ZIGARREN (STUECK)	16	3,32	15	3,13	12	2,30	9	2,14	9	2,46
124	ZIGARETTEN (STUECK)	65	7,26	69	7,57	66	7,53	77	8,96	78	10,38
125	SONSTIGE TABAKWAREN	-	0,27	-	0,18	-	0,16	-	0,20	-	0,18

1) SOWEIT IN DER VORSPALTE NICHT ANDERS ANGEGEBEN IN GRAMM.- 2) EINSCHL. TIEFGEKUEHLTES GEMUESE.- 3) OHNE TIEFGEKUEHLTES GEMUESE.-  
FERTIGE MAHLZEITEN U. VERZEHR IN GASTSTAETTEN U. KANTINEN.- 7) SOWEIT NICHT IM GASTSTAETTEN- U. KANTINENVERZEHR ENTHALTEN.- 8) OHNE

JE HAUSHALT UND MONAT NACH GUETERARTEN

TYP 1

1978		1. HJ 1978		2. HJ 1978		1. VJ 1978		2. VJ 1978		3. VJ 1978		4. VJ 1978			ILFD.
MENGE 1)	DM	MENGE 1)	DM	MENGE 1)	DM	MENGE 1)	DM	MENGE 1)	DM	MENGE 1)	DM	MENGE 1)	DM		INR.
-	363,07	-	349,55	-	376,40	-	332,23	-	366,84	-	370,37	-	382,43	-	61
10,6	4,39	4,5	2,93	16,6	5,83	2,8	1,15	6,2	4,71	11,4	5,16	21,8	6,51		62
-	11,81	-	12,05	-	11,58	-	8,60	-	15,48	-	13,36	-	9,81	-	63
458	0,79	456	0,83	460	0,75	431	0,84	480	0,82	515	0,84	405	0,65	-	64
833	0,86	720	0,76	945	0,95	891	0,91	549	0,62	666	0,72	1 223	1,18	-	65
526	0,58	412	0,49	638	0,68	427	0,42	397	0,55	642	0,79	635	0,57	-	66
752	1,84	461	1,44	1 039	2,23	213	0,64	708	2,24	1 432	2,97	646	1,49	-	67
540	0,99	546	1,10	534	0,89	313	0,75	778	1,44	804	1,21	265	0,58	-	68
127	0,36	16	0,06	237	0,66	4	0,01	28	0,11	409	1,13	64	0,19	-	69
12	0,03	5	0,01	18	0,05	1	0,00	10	0,03	29	0,09	6	0,02	-	70
42	0,09	46	0,10	37	0,08	24	0,07	68	0,13	24	0,05	50	0,10	-	71
733	1,89	743	2,16	723	1,62	610	2,02	875	2,30	810	1,60	637	1,64	-	72
773	0,75	522	0,61	1 021	0,88	565	0,51	479	0,72	1 023	0,99	1 018	0,77	-	73
1 171	3,63	1 271	4,48	1 072	2,78	848	2,44	1 692	6,52	1 091	2,95	1 053	2,61	-	74
-	6,53	-	6,79	-	6,26	-	7,74	-	5,85	-	5,49	-	7,03	-	75
2 453	5,92	2 513	6,08	2 393	5,77	2 897	6,88	2 131	5,28	2 064	5,06	2 721	6,49	-	76
178	0,60	215	0,72	142	0,49	262	0,86	167	0,58	121	0,43	164	0,54	-	77
-	18,03	-	17,04	-	19,00	-	16,14	-	17,94	-	22,30	-	15,71	-	78
3 303	5,23	2 974	5,40	3 628	5,07	3 368	5,82	2 582	4,98	2 782	4,72	4 473	5,42	-	79
1 220	2,57	129	0,40	2 295	4,71	10	0,02	248	0,79	4 121	8,73	470	0,68	-	80
672	1,45	61	0,28	1 274	2,61	22	0,11	100	0,44	1 171	2,14	1 378	3,09	-	81
481	1,81	546	2,16	417	1,47	0	0,00	1 091	4,31	818	2,85	16	0,08	-	82
2 145	3,44	3 081	4,92	1 222	1,98	4 430	6,82	1 734	3,02	228	0,47	2 215	3,49	-	83
744	1,54	925	1,76	566	1,31	878	1,63	971	1,90	508	1,22	624	1,40	-	84
1 399	1,85	1 387	2,03	1 412	1,67	1 260	1,71	1 514	2,34	1 534	1,88	1 290	1,47	-	85
79	0,14	45	0,10	112	0,18	14	0,04	75	0,15	182	0,28	42	0,08	-	86
-	4,20	-	3,89	-	4,50	-	3,87	-	3,91	-	3,23	-	5,77	-	87
1 249	3,25	1 317	3,41	1 182	3,10	1 351	3,41	1 282	3,40	1 088	2,71	1 275	3,48	-	88
1	0,01	1	0,01	1	0,01	2	0,01	-	-	1	0,01	1	0,01	-	89
140	0,94	63	0,48	216	1,39	61	0,45	66	0,51	61	0,50	371	2,27	-	90
354	1,42	365	1,47	344	1,36	357	1,40	372	1,54	349	1,36	339	1,36	-	91
2 226	3,90	1 704	3,01	2 742	4,78	1 614	2,78	1 794	3,24	3 302	5,74	2 181	3,82	-	92
-	13,70	-	12,46	-	14,92	-	13,19	-	11,74	-	12,35	-	17,49	-	93
322	2,19	314	2,15	331	2,23	345	2,34	282	1,95	284	1,94	377	2,51	-	94
15	0,04	12	0,03	18	0,06	11	0,03	14	0,03	16	0,05	19	0,06	-	95
569	6,45	502	5,81	635	7,08	542	6,41	462	5,22	492	5,15	779	9,00	-	96
612	4,48	546	4,02	676	4,93	494	3,93	598	4,12	701	4,72	652	5,14	-	97
50	0,54	41	0,45	59	0,63	44	0,48	39	0,43	47	0,49	71	0,78	-	98
-	36,13	-	34,30	-	37,94	-	23,38	-	45,19	-	42,36	-	33,53	-	99
-	3,33	-	2,93	-	3,72	-	2,71	-	3,16	-	3,74	-	3,70	-	100
46	0,24	46	0,23	46	0,25	51	0,25	41	0,22	40	0,22	52	0,28	-	101
-	2,35	-	2,48	-	2,22	-	2,40	-	2,57	-	2,44	-	2,00	-	102
-	8,26	-	7,78	-	8,73	-	7,03	-	8,52	-	9,41	-	8,05	-	103
-	4,52	-	4,26	-	4,78	-	3,54	-	4,98	-	5,20	-	4,35	-	104
-	0,31	-	0,26	-	0,36	-	0,20	-	0,33	-	0,39	-	0,32	-	105
-	2,15	-	2,05	-	2,25	-	1,92	-	2,19	-	2,48	-	2,01	-	106
-	1,28	-	1,20	-	1,35	-	1,38	-	1,03	-	1,34	-	1,37	-	107
-	2,13	-	1,07	-	3,17	-	0,96	-	1,18	-	2,90	-	3,44	-	108
-	19,83	-	19,80	-	19,85	-	10,04	-	29,54	-	23,65	-	16,05	-	109
-	12,56	-	12,75	-	12,37	-	5,39	-	20,09	-	15,20	-	9,55	-	110*
-	-	-	-	-	-	-	-	-	-	-	-	-	-	-	111
-	7,27	-	7,05	-	7,48	-	4,65	-	9,44	-	8,45	-	6,50	-	112*
-	63,37	-	60,92	-	65,78	-	59,71	-	62,13	-	61,55	-	70,01	-	113
806	18,99	764	18,94	848	19,04	750	19,20	778	18,68	816	18,84	880	19,24	-	114
34	0,95	31	0,88	36	1,02	29	0,79	33	0,97	29	0,83	44	1,20	-	115
-	28,82	-	26,55	-	31,05	-	25,14	-	27,95	-	27,37	-	34,74	-	116
2,6	8,82	2,4	7,58	2,8	10,03	2,1	7,08	2,6	8,09	2,7	8,95	2,9	11,12	-	117
6,7	9,66	6,8	9,75	6,7	9,56	6,4	9,10	7,2	10,41	6,5	9,43	6,8	9,68	-	118
-	9,07	-	8,30	-	9,82	-	8,21	-	8,40	-	8,09	-	11,56	-	119
0,2	1,28	0,2	0,91	0,2	1,64	0,1	0,75	0,2	1,06	0,2	0,90	0,3	2,38	-	120
-	14,61	-	14,55	-	14,67	-	14,58	-	14,53	-	14,52	-	14,83	-	121
19	1,05	20	1,11	17	0,98	18	1,05	23	1,18	20	1,08	15	0,87	-	122
8	2,37	8	2,32	7	2,41	7	2,06	8	2,59	9	2,60	6	2,22	-	123
83	11,05	82	11,01	83	11,09	83	11,37	81	10,65	81	10,71	86	11,48	-	124
-	0,15	-	0,11	-	0,19	-	0,10	-	0,12	-	0,13	-	0,26	-	125

4) EINSCHL. TIEFGEKUEHLTES OBST UND EINSCHL. SCHALENFRUECHTE.- 5) OHNE TIEFGEKUEHLTES OBST UND OHNE SCHALENFRUECHTE.- 6) EINSCHL. KRAEUTER-, PFEFFERMINZTEE U. AE.

## 3 AUFWENDUNGEN FUER NAHRUNGS- UND GENUSSMITTEL

HAUSHALTS

LFD.- NR.	ART DER AUFWENDUNGEN	JANUAR		FEBRUAR		MAERZ		APRIL		MAI	
		MENGE 1)	DM	MENGE 1)	DM	MENGE 1)	DM	MENGE 1)	DM	MENGE 1)	DM
1	AUFWENDUNGEN FUER NAHRUNGS- UND GENUSSMITTEL INSGESAMT	-	314,60	-	319,50	-	362,52	-	346,11	-	365,38
	DAVON AUFWENDUNGEN FUER:										
2	NAHRUNGSMITTEL 2)	-	258,65	-	259,53	-	299,35	-	284,65	-	302,23
3	NAHRUNGSMITTEL TIERISCHEN URSPRUNGS 3)	-	146,44	-	145,99	-	164,03	-	151,74	-	150,89
4	FLEISCH (OHNE FLEISCHWAREN)	-	48,24	-	47,00	-	51,48	-	48,06	-	47,60
5	KALBFLEISCH	111	1,52	206	2,55	204	2,68	129	1,57	226	2,93
6	RINDFLEISCH	1 185	12,99	1 194	13,25	1 263	14,15	1 305	14,42	1 169	12,98
7	SCHWEINEFLEISCH (EINSCHL. FRISCHER SPECK)	1 955	17,24	1 837	16,49	1 981	17,58	1 871	15,92	1 905	17,61
8	INNEREIEN UND KNOCHEN	537	2,89	522	2,60	411	2,12	496	2,64	440	2,46
9	GEFLUEGEL	1 477	7,19	1 197	5,86	1 560	8,16	1 330	6,38	1 256	5,93
10	HACKFLEISCH	512	4,81	444	4,29	489	4,72	513	4,85	500	4,66
11	SONSTIGES FLEISCH	268	1,60	341	1,96	319	2,06	427	2,29	192	1,01
12	FLEISCHWAREN	-	39,71	-	38,71	-	42,89	-	41,64	-	42,74
13	WURST UND WURSTWAREN	2 846	29,29	2 695	28,50	2 940	31,77	2 893	30,96	2 899	31,17
14	MAGERER U. FETTER SPECK (GERAEUCHERT)	357	3,46	340	2,91	328	3,12	353	3,42	277	2,67
15	SCHINKEN (GEKOCHT UND GERAEUCHERT)	229	4,06	249	4,29	264	4,49	258	4,52	368	6,24
16	GEFLUEGELKONSERVEN	-	-	3	0,03	-	-	1	0,01	5	0,02
17	SONSTIGE FLEISCHKONSERVEN (AUCH MISCHKONS.)	300	1,41	280	1,41	290	1,53	232	1,37	189	1,11
18	SONSTIGE FLEISCHWAREN	168	1,49	170	1,58	235	1,98	161	1,36	171	1,53
19	FISCHE (OHNE FISCHWAREN)	451	3,20	393	2,83	633	4,80	436	3,03	353	2,53
20	FISCHWAREN	-	4,47	-	4,73	-	4,51	-	3,99	-	3,14
21	SALZHERINGE	74	0,43	60	0,37	27	0,20	37	0,22	25	0,21
22	FISCHE (GERAEUCHERT UND GETROCKNET)	96	0,75	97	0,89	105	1,00	94	0,87	60	0,52
23	SONSTIGE FISCHWAREN EINSCHL. FISCHKONSERVEN	402	3,29	419	3,47	381	3,31	333	2,91	283	2,40
24	EIER (STUECK)	38	8,71	38	8,59	50	11,19	41	9,10	41	8,78
25	MILCH	-	15,71	-	16,45	-	19,01	-	17,37	-	18,27
26	VOLLMILCH, FRISCHE (LITER)	7,5	6,77	7,6	6,95	8,3	7,63	7,7	7,03	7,4	6,71
27	KONDENSMILCH, TUBENSAHNE	1 543	4,23	1 672	4,27	1 658	4,56	1 460	4,11	1 549	4,19
28	SAHNE (OHNE TUBENSAHNE)	286	1,31	370	1,72	535	2,34	436	1,98	541	2,52
29	JOGHURT, KEFIR, BIOGHURT	560	1,60	659	1,89	742	2,04	787	2,01	882	2,29
30	SONSTIGE MILCH	-	1,81	-	1,62	-	2,45	-	2,24	-	2,56
31	KAESE	-	11,09	-	11,82	-	12,82	-	12,52	-	12,09
32	WEICH-, HART- UND SCHNITTKAESE	837	8,13	879	8,91	962	9,51	929	9,15	903	8,75
33	FRISCHKAESE (QUARK)	1 117	2,96	1 037	2,91	1 199	3,31	1 231	3,36	1 240	3,35
34	BUTTER	1 037	8,49	1 008	8,52	1 195	10,05	1 077	9,10	1 095	9,19
35	SPEISEFETTE (OHNE BUTTER)	-	5,48	-	5,67	-	6,00	-	5,63	-	5,37
36	TIERISCHE FETTE	75	0,25	126	0,47	62	0,23	56	0,19	69	0,22
37	MARGARINE	1 202	4,67	1 203	4,73	1 376	5,29	1 284	4,90	1 264	4,82
38	SONSTIGE PFLANZEN- UND SPEISEFETTE	131	0,56	109	0,46	113	0,48	121	0,55	76	0,34
39	SPEISEOEL	-	1,34	-	1,67	-	1,28	-	1,31	-	1,17
40	ERDNUSSOEL	-	-	-	-	-	-	-	-	-	-
41	OLIVENOEL	-	-	5	0,05	17	0,10	-	-	4	0,02
42	SONSTIGE SPEISEOEL	331	1,34	387	1,62	273	1,18	318	1,31	272	1,14
43	NAHRUNGSMITTEL PFLANZLICHEN URSPRUNGS 4)	-	89,91	-	90,84	-	110,19	-	98,18	-	110,83
44	BROT UND BACKWAREN	-	30,75	-	31,83	-	34,83	-	33,76	-	35,52
45	SCHWARZ- UND MISCHBROT	5 913	13,36	5 376	11,79	6 035	13,57	5 978	13,49	5 828	13,27
46	WEISSBROT UND WEIZENKLEINGEBAECK	2 428	8,38	2 572	8,60	2 602	8,86	2 548	8,84	2 598	8,86
47	FEINGEBAECK UND DAUERBACKWAREN	1 144	9,00	1 504	11,44	1 636	12,39	1 487	11,43	1 629	13,40
48	MEHL, NAEHRMITTEL, KARTOFFELERZEUGNISSE	-	9,34	-	9,49	-	10,07	-	10,25	-	9,85
49	WEIZENMEHL	1 313	1,37	1 604	1,61	1 563	1,66	1 263	1,27	1 188	1,26
50	GRIESS	56	0,16	98	0,26	63	0,17	77	0,20	62	0,16
51	TEIGWAREN	463	1,61	484	1,62	454	1,58	508	1,76	323	1,34
52	REIS	253	0,65	273	0,73	313	0,79	253	0,71	342	0,90
53	HAFERERZEUGNISSE	183	0,39	219	0,50	97	0,21	169	0,30	186	0,38
54	HUELSENFRUECHTE, GETROCKNETE	123	0,31	86	0,19	65	0,17	62	0,14	42	0,12
55	STAERKEMEHL ALLER ART	42	0,14	44	0,14	63	0,20	53	0,17	106	0,25
56	PUDDINGPULVER	58	0,47	80	0,63	103	0,81	116	1,04	86	0,74
57	KOCHFERTIGE SUPPEN UND SOSSEN	-	2,28	-	2,15	-	2,13	-	2,02	-	2,11
58	KOCH-, BRAT- U. GENUSSFERTIGE KARTOFFEL- ERZEUGNISSE	195	1,08	177	0,97	207	1,09	166	0,96	167	0,87
59	KINDERNAEHRMITTEL ALLER ART	3	0,03	-	-	-	-	10	0,19	-	-
60	SONSTIGES MEHL U. SONSTIGE NAEHRMITTEL- ERZEUGNISSE	169	0,87	162	0,69	249	1,26	290	1,48	328	1,72

1) SOWEIT IN DER VORSPALTE NICHT ANDERS ANGEZEIGT IN GRAMM.- 2) EINSCHL. FERTIGE MAHLZEITEN U. VERZEHRE IN GASTSTAETTEN U. KANTINEN.-

## JE HAUSHALT UND MONAT NACH GUETERARTEN 1978

TYP 1

JUNI		JULI		AUGUST		SEPTEMBER		OKTOBER		NOVEMBER		DEZEMBER		ILFD. INR.
MENGE 1)	DM	MENGE 1)	DM	MENGE 1)	DM	MENGE 1)	DM	MENGE 1)	DM	MENGE 1)	DM	MENGE 1)	DM	
-	388,47	-	369,63	-	370,79	-	370,69	-	367,55	-	374,15	-	405,48	1
-	326,72	-	306,36	-	310,22	-	309,86	-	306,15	-	306,18	-	324,85	2
-	148,26	-	149,71	-	154,75	-	154,34	-	155,43	-	154,00	-	173,84	3
-	42,40	-	44,56	-	48,52	-	47,17	-	46,69	-	47,10	-	57,95	4
142	1,77	164	1,86	174	1,96	192	2,22	173	2,13	169	1,95	197	2,74	5
1 058	11,80	1 098	12,21	1 402	15,09	1 346	14,44	1 301	14,10	1 150	12,67	1 446	16,17	6
1 822	15,79	1 839	15,82	2 005	16,95	1 865	15,91	1 844	15,03	2 161	16,63	1 791	15,72	7
389	2,09	385	2,06	475	2,34	383	2,00	416	2,39	449	2,25	416	2,21	8
970	4,69	1 204	5,77	1 104	5,50	1 105	5,23	1 286	6,03	1 422	7,02	2 186	13,18	9
478	4,48	501	4,87	546	5,18	590	5,60	602	5,74	495	4,79	520	5,01	10
310	1,79	341	1,97	277	1,51	329	1,78	234	1,26	286	1,79	429	2,92	11
-	41,19	-	41,84	-	41,01	-	42,60	-	42,10	-	41,96	-	47,52	12
2 872	30,89	2 896	30,90	2 791	30,13	2 960	31,64	2 884	30,53	2 873	30,64	3 211	34,98	13
290	2,69	351	3,30	265	2,61	353	3,37	380	3,55	333	3,37	296	2,85	14
282	4,97	271	4,92	293	5,03	242	4,20	246	4,07	277	4,55	301	5,46	15
-	-	-	-	-	-	1	0,02	-	-	-	-	13	0,09	16
230	1,33	214	1,30	277	1,84	322	1,82	412	2,23	313	1,82	195	1,19	17
130	1,32	163	1,42	169	1,39	165	1,55	186	1,71	179	1,56	284	2,94	18
326	2,37	323	2,35	341	2,45	467	3,60	407	2,85	479	3,16	517	3,98	19
-	3,37	-	3,66	-	3,96	-	4,20	-	5,40	-	4,92	-	6,42	20
17	0,14	19	0,15	23	0,17	34	0,15	54	0,34	42	0,30	77	0,46	21
37	0,41	49	0,54	49	0,64	79	0,66	113	1,06	138	1,10	96	1,06	22
333	2,83	356	2,97	367	3,15	431	3,39	485	4,00	428	3,52	576	4,90	23
43	9,32	39	8,25	43	8,87	39	8,37	40	8,56	39	8,26	43	9,39	24
-	20,23	-	19,08	-	19,38	-	18,00	-	18,40	-	17,44	-	18,14	25
8,4	7,76	8,3	7,65	8,0	7,50	7,4	6,92	7,7	7,10	7,4	6,91	7,4	6,95	26
1 413	4,05	1 522	4,20	1 563	4,33	1 461	4,12	1 566	4,40	1 462	4,25	1 625	4,35	27
631	2,94	548	2,55	483	2,25	491	2,32	415	1,94	380	1,79	507	2,27	28
825	2,23	766	2,03	770	2,09	659	1,95	735	2,19	813	2,33	706	1,99	29
-	3,25	-	2,64	-	3,20	-	2,69	-	2,78	-	2,16	-	2,59	30
-	12,64	-	12,79	-	12,39	-	12,54	-	12,15	-	12,83	-	12,32	31
910	9,21	948	9,66	932	9,24	1 003	9,80	925	9,15	1 003	9,90	963	9,53	32
1 230	3,43	1 155	3,13	1 186	3,15	1 053	2,74	1 156	3,00	1 155	2,93	1 087	2,79	33
1 200	9,99	1 167	9,95	1 198	10,30	1 151	9,82	1 377	11,22	1 260	10,19	1 267	10,61	34
-	5,40	-	5,61	-	6,10	-	6,48	-	6,33	-	6,57	-	6,06	35
64	0,22	25	0,08	69	0,24	77	0,32	109	0,34	116	0,45	69	0,31	36
1 185	4,65	1 275	4,89	1 432	5,45	1 512	5,65	1 381	5,20	1 488	5,52	1 353	5,01	37
117	0,52	161	0,65	94	0,40	116	0,51	193	0,79	142	0,60	189	0,74	38
-	1,36	-	1,61	-	1,78	-	1,56	-	1,72	-	1,57	-	1,45	39
-	-	-	-	-	-	-	-	-	-	-	-	-	-	40
6	0,04	5	0,04	6	0,03	15	0,11	22	0,11	12	0,09	4	0,02	41
325	1,33	375	1,57	409	1,74	375	1,45	411	1,62	372	1,48	341	1,43	42
-	118,42	-	119,00	-	111,83	-	109,80	-	116,80	-	114,60	-	121,86	43
-	35,63	-	35,05	-	34,66	-	34,60	-	36,45	-	41,16	-	42,29	44
6 167	14,17	6 031	13,74	6 249	14,07	6 031	13,65	6 252	14,61	6 477	15,25	6 164	14,81	45
2 593	8,84	2 809	9,75	2 777	9,67	2 652	9,08	2 646	9,16	2 544	8,96	2 565	8,91	46
1 608	12,62	1 472	11,57	1 435	10,92	1 551	11,87	1 684	12,68	2 211	16,95	2 311	18,57	47
-	9,44	-	9,26	-	10,27	-	9,75	-	9,75	-	10,55	-	10,69	48
1 247	1,25	1 539	1,56	1 253	1,31	1 744	1,79	1 806	1,90	2 072	2,01	1 899	1,88	49
82	0,22	75	0,19	78	0,21	108	0,26	38	0,11	83	0,21	60	0,17	50
407	1,54	433	1,52	496	1,86	416	1,57	417	1,42	447	1,64	428	1,61	51
301	0,84	276	0,68	349	0,92	265	0,77	222	0,58	281	0,71	265	0,72	52
180	0,36	136	0,28	159	0,35	164	0,34	202	0,41	167	0,36	160	0,35	53
11	0,03	64	0,13	37	0,09	50	0,13	62	0,14	64	0,16	65	0,18	54
75	0,26	72	0,23	71	0,23	74	0,20	73	0,26	59	0,21	109	0,31	55
93	0,70	83	0,63	144	0,99	71	0,61	86	0,65	82	0,61	91	0,63	56
-	2,06	-	1,96	-	2,26	-	2,15	-	1,98	-	2,81	-	2,55	57
168	0,86	204	1,00	199	0,85	207	0,87	229	1,13	163	0,91	208	1,07	58
-	-	-	-	2	0,03	5	0,03	-	-	-	-	-	-	59
276	1,31	190	1,07	234	1,18	201	1,04	219	1,16	207	0,92	241	1,23	60

3) EINSCHL. PFLANZLICHE FETTE UND OELE.- 4) OHNE PFLANZLICHE FETTE UND OELE.

## 3 AUFWENDUNGEN FUER NAHRUNGS- UND GENUSSMITTEL

HAUSHALTS

LFD. NR.	ART DER AUFWENDUNGEN	JANUAR		FEBRUAR		MAERZ		APRIL		MAI	
		MENGE 1)	DM	MENGE 1)	DM	MENGE 1)	DM	MENGE 1)	DM	MENGE 1)	DM
61	AUFWENDUNGEN FUER NAHRUNGS- UND GENUSSMITTEL INSGESAMT DAVON AUFWENDUNGEN FUER:	-	314,60	-	319,50	-	362,52	-	346,11	-	365,38
62	KARTOFFELN (KILOGRAMM)	2,1	0,86	2,4	0,96	4,0	1,64	5,0	2,66	5,3	4,53
63	FRISCHGEMUESE	-	8,41	-	7,72	-	9,68	-	11,11	-	17,86
64	ELUMENKOHL	293	0,58	400	0,81	599	1,12	496	0,85	416	0,72
65	SONSTIGER KOHL	1 066	1,14	742	0,81	868	0,77	559	0,59	541	0,67
66	KAROTTEN, MOEHREN	438	0,40	387	0,39	457	0,48	371	0,49	350	0,47
67	TOMATEN	276	0,77	183	0,54	180	0,62	280	1,22	731	2,34
68	GURKEN	230	0,54	269	0,67	440	1,04	651	1,29	824	1,56
69	BOHNEN, FRISCHE	-	-	-	-	11	0,04	10	0,02	19	0,09
70	ERBSEN, FRISCHE	-	-	-	-	2	0,00	10	0,03	-	-
71	SPINAT	12	0,04	30	0,08	31	0,09	61	0,13	102	0,18
72	SALAT	586	1,87	537	1,83	707	2,35	772	2,38	928	2,53
73	ZWIEBELN, SCHALOTTEN, KNOBLAUCH	606	0,53	535	0,43	555	0,56	436	0,55	439	0,72
74	SONSTIGES FRISCHGEMUESE (OHNE KOHL)	961	2,56	811	2,17	774	2,59	1 005	3,58	2 047	8,58
75	GEMUESEKONSERVEN, TROCKENGEMUESE 2)	-	8,14	-	6,91	-	8,18	-	6,52	-	5,79
76	GEMUESEKONSERVEN, TROCKENGEMUESE 3)	3 272	7,29	2 611	6,11	2 817	7,26	2 460	5,85	2 015	5,22
77	TIEFGEKUEHLTES GEMUESE	280	0,85	231	0,80	276	0,93	195	0,67	168	0,57
78	FRISCHOBST	-	16,35	-	15,03	-	17,06	-	15,55	-	17,13
79	KERNOBST	3 043	5,36	3 443	5,94	3 612	6,15	3 025	5,57	2 594	5,05
80	STEINOBST	20	0,04	4	0,01	6	0,01	-	-	11	0,05
81	TRAUBEN	26	0,11	9	0,04	32	0,17	92	0,45	197	0,83
82	FRISCHE BEEREN	-	-	1	0,01	-	-	86	0,56	759	3,63
83	APFELSINEN, MANDARINEN, KLEMENTINEN	5 048	7,86	3 695	5,88	4 565	6,76	2 857	4,83	1 645	2,97
84	SONSTIGE ZITRUSFRUECHTE	817	1,55	786	1,54	1 031	1,79	1 028	1,94	1 007	1,94
85	BANANEN	1 151	1,38	1 153	1,60	1 476	2,14	1 325	2,16	1 606	2,64
86	ANANAS, FEIGEN, MELONEN U. AE.	26	0,05	5	0,02	11	0,05	26	0,04	8	0,02
87	OBSTKONSERVEN, TROCKENOBST 4)	-	3,04	-	3,93	-	4,63	-	3,57	-	4,39
88	OBSTKONSERVEN, TROCKENOBST 5)	969	2,64	1 465	3,53	1 614	4,06	1 160	3,08	1 456	3,79
89	TIEFGEKUEHLTES OBST	-	-	5	0,03	-	-	-	-	-	-
90	SCHALENFRUECHTE	62	0,40	49	0,37	72	0,57	61	0,48	80	0,60
91	MARMELADE	286	1,15	364	1,41	420	1,64	393	1,66	359	1,49
92	ZUCKER	1 588	2,67	1 659	2,89	1 593	2,78	1 353	2,34	1 473	2,51
93	SUESSWAREN, HONIG, KAKAOERZEUGNISSE	-	9,19	-	10,67	-	19,68	-	10,77	-	11,76
94	HONIG	375	2,61	306	2,13	355	2,30	269	1,65	266	1,68
95	SIRUP	15	0,05	9	0,02	9	0,02	9	0,02	18	0,04
96	SCHOKOLADE	307	3,32	443	5,01	876	10,86	457	5,07	476	5,55
97	SONSTIGE SUESSWAREN (OHNE KAKAOERZEUGNISSE)	372	2,76	384	3,09	726	5,93	483	3,56	576	4,03
98	KAKAOERZEUGNISSE (OHNE SCHOKOLADE)	45	0,45	40	0,41	46	0,57	43	0,48	44	0,46
99	SONSTIGE NAHRUNGSMITTEL 6)	-	22,30	-	22,70	-	25,13	-	34,72	-	40,51
100	GEMUERZE, BACK- U. SPEISEZUTATEN (OHNE MAYONNAISE)	-	2,42	-	2,61	-	3,09	-	3,11	-	3,03
101	MAYONNAISEN	52	0,23	36	0,18	65	0,33	47	0,24	35	0,17
102	OBST- UND GEMUESESAEFTE	-	2,16	-	2,64	-	2,39	-	2,53	-	2,59
103	ALKOHOLFREIE GETRAENKE (OHNE OBST- UND GEMUESESAEFTE)	-	5,90	-	6,88	-	8,30	-	7,63	-	8,44
104	MINERALWASSER	-	2,90	-	3,33	-	4,39	-	4,44	-	4,93
105	COLA-GETRAENKE	-	0,13	-	0,26	-	0,19	-	0,26	-	0,33
106	SONSTIGE FRUCHTSAFTGETRAENKE	-	1,53	-	1,98	-	2,24	-	1,97	-	2,12
107	KAFFEEMITTEL U. TEEAEMNLICHE ERZEUGNISSE	-	1,34	-	1,31	-	1,48	-	0,95	-	1,07
108	FERTIGE MAHLZEITEN (AUCH TIEFGEKUEHLT ODER ALS KONSERVEN)	-	0,91	-	1,01	-	0,95	-	1,04	-	1,06
109	VERZEHR IN GASTSTAETTEN UND KANTINEN	-	10,69	-	9,38	-	10,06	-	20,17	-	25,22
110	SPEISEN UND MAHLZEITEN IN GASTSTAETTEN (OHNE KANTINEN)	-	5,62	-	4,84	-	5,72	-	12,91	-	17,71
111	SPEISEN UND MAHLZEITEN IN KANTINEN (ANZAHL)	-	-	-	-	-	-	-	-	-	-
112	GETRAENKE IN GASTSTAETTEN UND KANTINEN	-	5,07	-	4,54	-	4,34	-	7,26	-	7,51
113	GENUSSMITTEL 7)	-	55,95	-	59,97	-	63,17	-	61,46	-	63,16
114	BOHNENKAFFEE	714	18,38	726	18,62	810	20,61	813	19,74	761	18,70
115	TEE (OHNE TEEAEMNLICHE ERZEUGNISSE) 8)	24	0,62	31	0,86	31	0,88	37	1,12	33	0,96
116	ALKOHOLISCHE GETRAENKE	-	22,74	-	26,39	-	26,24	-	26,17	-	28,93
117	WEIN (LITER)	1,8	5,88	2,3	8,22	2,2	7,10	2,3	7,62	2,6	7,56
118	BIER (LITER)	6,3	8,66	6,0	8,37	7,1	10,28	6,4	9,17	7,5	10,87
119	BRANNTEIN, LIKOER	-	7,52	-	8,87	-	8,22	-	8,39	-	9,12
120	SEKT, SCHAUMWEIN (LITER)	0,1	0,68	0,2	0,94	0,1	0,64	0,2	0,99	0,2	1,39
121	TABAKWAREN	-	14,21	-	14,09	-	15,43	-	14,43	-	14,56
122	TABAK	17	1,03	19	1,15	17	0,97	23	1,25	24	1,24
123	ZIGARREN (STUECK)	7	1,81	6	1,89	8	2,47	8	2,49	9	2,93
124	ZIGARETTEN (STUECK)	81	11,19	81	11,01	88	11,91	78	10,63	79	10,28
125	SONSTIGE TABAKWAREN	-	0,18	-	0,05	-	0,08	-	0,06	-	0,12

1) SOWEIT IN DER VORSPALTE NICHT ANDERS ANGEZEIGT IN GRAMM.- 2) EINSCHL. TIEFGEKUEHLTES GEMUESE.- 3) OHNE TIEFGEKUEHLTES GEMUESE.-  
FERTIGE MAHLZEITEN U. VERZEHR IN GASTSTAETTEN U. KANTINEN.- 7) SOWEIT NICHT IM GASTSTAETTEN- U. KANTINENVERZEHR ENTHALTEN.- 8) OHNE



## JE HAUSHALT UND MONAT NACH GUETERARTEN 1978

TYP 1

JUNI		JULI		AUGUST		SEPTEMBER		OKTOBER		NOVEMBER		DEZEMBER		ILFD. INR.
MENGE 1)	DM	MENGE 1)	DM	MENGE 1)	DM	MENGE 1)	DM	MENGE 1)	DM	MENGE 1)	DM	MENGE 1)	DM	
-	388,47	-	369,63	-	370,79	-	370,69	-	367,55	-	374,15	-	405,48	61
8,3	6,88	9,7	5,88	8,6	4,12	15,7	5,46	47,9	13,75	14,4	4,45	2,9	1,30	62
-	17,38	-	13,97	-	13,66	-	12,46	-	11,22	-	9,78	-	8,43	63
527	0,90	437	0,76	681	1,02	428	0,75	655	0,97	409	0,70	151	0,28	64
547	0,60	498	0,62	614	0,65	884	0,89	1 168	1,15	1 563	1,38	944	1,01	65
469	0,69	622	0,94	558	0,67	744	0,77	709	0,65	686	0,58	510	0,48	66
1 102	3,14	1 565	3,36	1 505	3,10	1 228	2,47	958	1,98	612	1,46	366	1,04	67
858	1,48	876	1,36	934	1,35	604	0,92	317	0,63	200	0,44	277	0,66	68
56	0,20	315	0,84	472	1,37	439	1,17	151	0,46	40	0,12	1	0,00	69
21	0,06	50	0,17	30	0,09	8	0,02	8	0,03	3	0,01	6	0,02	70
43	0,09	31	0,06	11	0,03	30	0,06	58	0,13	61	0,12	30	0,05	71
923	2,00	828	1,77	818	1,65	784	1,38	691	1,44	643	1,70	578	1,79	72
560	0,89	699	0,96	1 091	1,03	1 275	0,99	1 665	0,96	846	0,78	541	0,58	73
2 009	7,55	1 116	3,13	1 057	2,70	1 099	3,04	1 210	2,82	1 065	2,48	886	2,51	74
-	5,26	-	5,34	-	5,20	-	5,93	-	6,00	-	7,20	-	7,90	75
1 924	4,77	2 040	4,88	1 735	4,75	2 413	5,53	2 433	5,51	2 830	6,56	2 902	7,40	76
140	0,49	133	0,45	110	0,45	120	0,40	150	0,49	187	0,64	156	0,50	77
-	21,07	-	24,75	-	22,64	-	19,55	-	17,18	-	14,17	-	15,76	78
2 137	4,34	1 784	3,96	2 402	4,68	4 135	5,50	6 536	7,24	3 787	4,78	3 088	4,23	79
725	2,30	3 542	9,41	5 128	10,94	3 694	5,90	1 380	1,97	23	0,04	2	0,01	80
13	0,05	7	0,04	997	2,05	2 484	4,29	2 463	4,49	1 224	3,23	443	1,55	81
2 401	8,64	2 081	6,82	279	1,17	112	0,63	24	0,13	8	0,04	15	0,07	82
729	1,32	291	0,57	250	0,51	146	0,32	275	0,57	1 878	2,95	4 487	6,94	83
881	1,82	633	1,43	456	1,15	439	1,09	456	1,15	690	1,51	726	1,54	84
1 606	2,23	1 608	2,20	1 535	1,81	1 461	1,63	1 516	1,55	1 297	1,52	1 056	1,33	85
190	0,37	235	0,32	251	0,33	63	0,19	60	0,07	40	0,10	26	0,08	86
-	3,76	-	3,76	-	2,97	-	2,96	-	3,61	-	5,94	-	7,75	87
1 229	3,33	1 383	3,30	964	2,57	922	2,28	1 089	2,70	1 379	3,46	1 359	4,29	88
-	-	-	-	3	0,03	-	-	-	-	3	0,02	-	-	89
57	0,43	52	0,45	47	0,38	85	0,68	139	0,91	387	2,46	586	3,46	90
365	1,49	359	1,36	361	1,40	327	1,33	362	1,45	330	1,27	324	1,34	91
2 542	4,84	3 872	7,16	2 843	4,58	3 196	5,50	2 536	4,12	1 992	3,64	2 012	3,69	92
-	12,66	-	12,47	-	12,33	-	12,25	-	13,29	-	16,45	-	22,71	93
311	2,51	258	1,86	260	1,71	333	2,25	321	2,03	458	3,49	353	2,03	94
15	0,04	12	0,04	12	0,04	24	0,08	15	0,05	22	0,06	21	0,07	95
454	5,04	484	5,08	511	5,31	481	5,07	580	6,33	681	7,44	1 075	13,20	96
733	4,75	713	5,03	772	4,85	619	4,30	526	4,03	641	4,85	788	6,53	97
30	0,33	52	0,47	37	0,42	52	0,56	77	0,84	58	0,61	77	0,88	98
-	60,04	-	37,65	-	43,64	-	45,71	-	33,92	-	37,57	-	29,15	99
-	3,34	-	3,35	-	3,83	-	4,03	-	3,44	-	3,70	-	3,97	100
43	0,24	46	0,24	31	0,18	44	0,23	44	0,23	32	0,17	80	0,45	101
-	2,59	-	2,45	-	2,95	-	1,93	-	1,81	-	2,01	-	2,18	102
-	9,48	-	9,31	-	10,15	-	8,78	-	7,55	-	7,78	-	8,83	103
-	5,55	-	5,27	-	5,59	-	4,75	-	4,01	-	4,13	-	4,91	104
-	0,39	-	0,42	-	0,49	-	0,28	-	0,32	-	0,33	-	0,32	105
-	2,47	-	2,38	-	2,80	-	2,27	-	2,02	-	1,82	-	2,19	106
-	1,08	-	1,25	-	1,28	-	1,48	-	1,20	-	1,50	-	1,40	107
-	1,44	-	3,31	-	3,17	-	2,23	-	4,45	-	1,80	-	4,04	108
-	42,96	-	19,00	-	23,36	-	28,51	-	16,44	-	22,11	-	9,69	109
-	29,47	-	12,01	-	13,92	-	19,58	-	10,98	-	13,24	-	4,49	110
-	-	-	-	-	-	-	-	-	-	-	-	-	-	111
-	13,49	-	6,98	-	9,44	-	8,93	-	5,46	-	8,88	-	5,20	112
-	61,75	-	63,27	-	60,57	-	60,83	-	61,40	-	67,97	-	80,63	113
761	17,64	847	19,90	834	19,39	768	17,26	804	18,18	877	19,44	958	20,10	114
28	0,83	34	0,91	27	0,82	26	0,75	31	1,06	61	1,55	40	1,01	115
-	28,71	-	28,04	-	27,38	-	26,69	-	28,46	-	32,79	-	42,96	116
3,1	9,08	2,6	8,79	3,1	9,64	2,3	8,42	2,6	8,58	3,0	12,30	3,2	12,51	117
7,7	11,15	6,5	9,55	6,5	9,45	6,6	9,30	6,2	8,81	6,5	9,14	7,7	11,09	118
-	7,68	-	8,69	-	7,37	-	8,21	-	8,96	-	10,31	-	15,39	119
0,1	0,80	0,2	1,02	0,2	0,92	0,1	0,76	0,3	2,10	0,2	1,04	0,6	3,98	120
-	14,58	-	14,42	-	12,98	-	16,13	-	13,71	-	14,20	-	16,57	121
21	1,04	20	1,05	16	0,95	23	1,25	20	0,90	13	0,76	14	0,95	122
8	2,34	9	2,44	7	2,23	10	3,11	6	2,28	4	1,96	7	2,43	123
86	11,03	82	10,77	72	9,70	89	11,65	76	10,14	84	11,28	98	13,00	124
-	0,17	-	0,15	-	0,11	-	0,12	-	0,38	-	0,20	-	0,19	125

4) EINSCHL. TIEFGEKUEHLTES OBST UND EINSCHL. SCHALENFRUECHTE.- 5) OHNE TIEFGEKUEHLTES OBST UND OHNE SCHALENFRUECHTE.- 6) EINSCHL. KRAEUTER-, PFEFFERMINZTEE U. AE.

LFD. NR.	ART DER AUSGABEN 1)	1973		1974		1975		1976		1977	
		DM	PROZ	DM	PROZ	DM	PROZ	DM	PROZ	DM	PROZ
1	AUSGABEN FÜR DEN PRIVATEN VERBRAUCH INSGESAMT DAVON AUSGABEN FÜR:	677,02	100	753,86	100	818,03	100	877,58	100	926,50	100
2	NAHRUNGS- UND GENUSSMITTEL	277,49	41,0	291,92	38,7	312,32	38,2	340,21	38,8	347,94	37,6
3	KLEIDUNG, SCHUHE	47,48	7,0	54,95	7,3	56,55	6,9	55,85	6,4	59,25	6,4
4	OBERBEKLEIDUNG	23,33	3,4	29,72	3,9	31,08	3,8	30,32	3,5	31,19	3,4
5*	HERREN- UND KNABEN OBERBEKLEIDUNG	8,15	1,2	9,71	1,3	12,03	1,5	10,66	1,2	10,49	1,1
6*	DAMEN- UND MÄDCHEN OBERBEKLEIDUNG	14,39	2,1	19,14	2,5	18,25	2,2	18,95	2,2	19,77	2,1
7*	ANFERTIGUNG UND MIELE VON OBERBEKLEIDUNG, FREMDE REPARATUREN UND ÄNDERUNGEN	0,79	0,1	0,88	0,1	0,80	0,1	0,70	0,1	0,93	0,1
8	SONSTIGE BEKLEIDUNG	15,89	2,3	15,98	2,1	16,36	2,0	15,89	1,8	16,84	1,8
9*	HERREN- UND KNABEN WAESCHE	5,13	0,8	4,57	0,6	4,99	0,6	5,06	0,6	4,50	0,5
10*	DAMEN- UND MÄDCHEN WAESCHE	3,41	0,5	3,23	0,4	3,59	0,4	3,10	0,4	3,80	0,4
11*	SAUGLINGSBEKLEIDUNG	0,13	0,0	0,07	0,0	0,12	0,0	0,15	0,0	0,04	0,0
12*	METERWARE FÜR LEIBWAESCHE	0,03	0,0	0,12	0,0	0,04	0,0	0,03	0,0	0,09	0,0
13*	ÜBRIGE HERREN- U. KNABENBEKLEIDUNG U. ZUBEH.	2,45	0,4	2,89	0,4	2,09	0,3	2,31	0,3	2,78	0,3
14*	ÜBRIGE DAMEN- U. MÄDCHENBEKLEIDUNG U. ZUBEH.	3,16	0,5	3,18	0,4	3,22	0,4	3,24	0,4	3,38	0,4
15*	WOLLE, KURZWAREN	1,35	0,2	1,78	0,2	2,13	0,3	1,87	0,2	2,11	0,2
16*	ANFERTIGUNG VON LEIBWAESCHE U. ÜBRIGER BE- KLEIDUNG, FREMDE REPARATUREN U. ÄNDERUNGEN	0,23	0,0	0,13	0,0	0,18	0,0	0,13	0,0	0,15	0,0
17	SCHUHE	8,26	1,2	9,25	1,2	9,11	1,1	9,64	1,1	11,23	1,2
18*	HERREN- UND KNABENSCHUHE	2,70	0,4	3,00	0,4	2,76	0,3	2,88	0,3	3,36	0,4
19*	DAMEN- UND MÄDCHENSCHUHE	3,60	0,5	4,14	0,5	4,54	0,6	4,76	0,5	5,74	0,6
20*	ANFERTIGUNG VON SCHUHEN, FREMDE REPARATUREN U. ÄNDERUNGEN, SCHUHZUBEHÖR	1,96	0,3	2,11	0,3	1,81	0,2	2,01	0,2	2,13	0,2
21*	WOHNUNGSMIETEN U. Ä. 2)	140,17	20,7	159,97	21,2	181,90	22,2	198,22	22,6	205,75	22,2
22	ELEKTRIZITÄT, GAS, BRENNSTOFFE U. Ä.	50,97	7,5	56,77	7,5	62,04	7,6	67,91	7,7	75,90	8,2
23*	ELEKTRIZITÄT	18,40	2,7	20,53	2,7	25,86	3,2	28,77	3,3	32,38	3,5
24*	GAS	8,07	1,2	7,24	1,0	7,62	0,9	7,34	0,8	9,82	1,1
25	KOHLEN UND SONSTIGE FESTE BRENNSTOFFE	13,62	2,0	12,12	1,6	10,05	1,2	10,31	1,2	10,53	1,1
26*	STEINKOHLEN ALLER ART	7,16	1,1	6,91	0,9	6,09	0,7	6,10	0,7	5,96	0,6
27	KOKS	0,49	0,1	0,61	0,1	0,13	0,0	0,37	0,0	0,37	0,0
28	BRAUNKOHLEN ALLER ART	5,32	0,8	4,14	0,5	3,49	0,4	3,47	0,4	3,65	0,4
29	HOLZ, TORF UND SONSTIGE FESTE BRENNSTOFFE	0,65	0,1	0,46	0,1	0,35	0,0	0,37	0,0	0,55	0,1
30*	FLÜSSIGE BRENNSTOFFE (OHNE KRAFTSTOFFE)	5,94	0,9	6,40	0,8	5,49	0,7	7,16	0,8	7,17	0,8
31*	ZENTRALHEIZUNG UND WARMWASSER	4,93	0,7	10,48	1,4	13,03	1,6	14,33	1,6	16,00	1,7
32	ÜBRIGE GÜTER FÜR DIE HAUSHALTSFÜHRUNG	65,91	9,7	73,09	9,7	76,14	9,3	74,23	8,5	83,94	9,1
33*	MÖBEL 3)	7,79	1,2	11,45	1,5	11,96	1,5	7,80	0,9	12,68	1,4
34*	TEPPICHE U. SONST. FUSSBODENBELAG, MATRATZEN 3)	3,64	0,5	5,88	0,8	3,44	0,4	3,36	0,4	4,31	0,5
35*	SONSTIGE HEIMTEXTILIEN, HAUSHALTSWAESCHE 3)	6,89	1,0	8,38	1,1	8,40	1,0	7,56	0,9	9,99	1,1
36	HEIZ- UND KOCHGERÄTE 3)	6,28	0,9	3,84	0,5	6,05	0,7	3,08	0,4	2,88	0,3
37*	OFEN UND HERD 3)	3,66	0,5	1,65	0,2	3,40	0,4	0,90	0,1	1,64	0,2
38*	SONSTIGE HEIZ- UND KOCHGERÄTE 3)	2,61	0,4	2,19	0,3	2,65	0,3	2,17	0,2	1,24	0,1
39*	BELEUCHTUNGSKÖRPER 3)	1,09	0,2	1,02	0,1	1,01	0,1	1,53	0,2	1,02	0,1
40	ELEKTRISCHE HAUSHALTSMASCHINEN UND -GERÄTE 3)	5,36	0,8	4,80	0,6	5,97	0,7	7,75	0,9	7,76	0,8
41*	LANGLEBIGE, HOCHWERTIGE ELEKTR. HAUSHALTSMASCHINEN UND -GERÄTE 3)	4,79	0,7	4,42	0,6	5,41	0,7	7,25	0,8	7,11	0,8
42*	SONSTIGE ELEKTRISCHE HAUSHALTSMASCHINEN UND -GERÄTE 3)	0,57	0,1	0,38	0,1	0,57	0,1	0,50	0,1	0,66	0,1
43	NICHELEKTR. HAUSHALTSMASCHINEN U. -GERÄTE 3)	6,08	0,9	7,59	1,0	7,74	0,9	7,84	0,9	8,10	0,9
44*	LANGLEBIGE, HOCHWERTIGE NICHELEKTRISCHE HAUSHALTSMASCHINEN UND -GERÄTE 3)	0,33	0,0	0,09	0,0	0,57	0,1	0,23	0,0	0,26	0,0
45*	SONSTIGE NICHELEKTRISCHE HAUSHALTSMASCHINEN UND -GERÄTE 3)	5,75	0,8	7,50	1,0	7,17	0,9	7,61	0,9	7,84	0,8
46*	REINIGUNGS- UND PFLEGEMITTEL	7,21	1,1	7,47	1,0	7,73	0,9	7,91	0,9	7,83	0,8
47*	SONSTIGE VERBRAUCHSGÜTER FÜR DIE HAUSHALTSFÜHRUNG	2,36	0,3	3,01	0,4	3,21	0,4	3,36	0,4	3,40	0,4
48	TAPETEN, FARBEN, BAUSTOFFE, WOHNUNGSREPARATUREN U. Ä. 4)	4,54	0,7	5,41	0,7	5,68	0,7	6,53	0,7	6,17	0,7
49*	TAPETEN, FARBEN, BAUSTOFFE	2,53	0,4	3,31	0,4	2,57	0,3	3,39	0,4	3,01	0,3
50	FREMDE REPARATUREN AN DER WOHNUNG 4)	2,01	0,3	2,09	0,3	3,11	0,4	3,14	0,4	3,15	0,3
51	Dienstleistungen für die Haushaltsführung 5)	8,51	1,3	7,78	1,0	7,73	0,9	8,08	0,9	9,80	1,1
52*	ANFERTIGUNG, INSTALLATION, MIETEN VON HAUSRAT ALLER ART, FREMDE REPARATUREN U. ÄNDERUNGEN	2,30	0,3	1,95	0,3	2,27	0,3	1,74	0,2	2,31	0,2
53*	HAUSLICHE DIENSTE	1,29	0,2	0,91	0,1	1,19	0,1	2,09	0,2	2,73	0,3
54*	WÄSCHEREI UND REINIGUNG	4,85	0,7	4,78	0,6	4,24	0,5	4,22	0,5	4,70	0,5
55	SONSTIGE DIENSTLEISTUNGEN FÜR DIE HAUSHALTSFÜHRUNG 5)	0,06	0,0	0,13	0,0	0,03	0,0	0,03	0,0	0,06	0,0

1) DER BEGRIFF "GÜTER" IN DEN TEXTBEZEICHNUNGEN FASST "WAREN UND DIENSTLEISTUNGEN" ZUSAMMEN.- 2) EINSCHL. MIETWERT FÜR EIGENTUMER MIETERS.- 3) OHNE FREMDE REPARATUREN AN DER WOHNUNG.

## JE HAUSHALT UND MONAT NACH GÜTERARTEN

TYP 1

1978		1. HJ 1978		2. HJ 1978		1. VJ 1978		2. VJ 1978		3. VJ 1978		4. VJ 1978		LFD. NR.
DM	PROZ	DM	PROZ	DM	PROZ	DM	PROZ	DM	PROZ	DM	PROZ	DM	PROZ	
987,31	100	952,93	100	1 021,20	100	929,11	100	976,69	100	994,65	100	1 047,75	100	1
363,07	36,8	349,55	36,7	376,40	36,9	332,23	35,8	366,84	37,6	370,37	37,2	382,43	36,5	2
66,68	6,8	63,90	6,7	69,42	6,8	60,53	6,5	67,25	6,9	58,53	5,9	80,31	7,7	3
36,31	3,7	36,13	3,8	36,50	3,6	33,91	3,6	38,34	3,9	31,95	3,2	41,04	3,9	4
11,58	1,2	11,86	1,2	11,30	1,1	10,83	1,2	12,89	1,3	10,40	1,0	12,19	1,2	5*
23,62	2,4	23,21	2,4	24,03	2,4	22,38	2,4	24,04	2,5	20,09	2,0	27,96	2,7	6*
1,12	0,1	1,06	0,1	1,17	0,1	0,70	0,1	1,41	0,1	1,46	0,1	0,89	0,1	7*
17,84	1,8	16,21	1,7	19,45	1,9	16,26	1,8	16,16	1,7	15,15	1,5	23,74	2,3	8
5,47	0,6	4,97	0,5	5,97	0,6	5,18	0,6	4,76	0,5	4,93	0,5	7,01	0,7	9*
3,46	0,4	3,37	0,4	3,55	0,3	3,28	0,4	3,46	0,4	2,37	0,2	4,74	0,5	10*
0,07	0,0	0,13	0,0	0,01	0,0	0,14	0,0	0,12	0,0	-	-	0,02	0,0	11*
0,04	0,0	0,01	0,0	0,07	0,0	0,02	0,0	-	-	0,08	0,0	0,06	0,0	12*
2,58	0,3	2,09	0,2	3,05	0,3	1,95	0,2	2,23	0,2	2,58	0,3	3,52	0,3	13*
3,62	0,4	3,27	0,3	3,97	0,4	2,84	0,3	3,70	0,4	2,76	0,3	5,18	0,5	14*
2,41	0,2	2,24	0,2	2,58	0,3	2,79	0,3	1,68	0,2	2,22	0,2	2,95	0,3	15*
0,19	0,0	0,14	0,0	0,24	0,0	0,05	0,0	0,22	0,0	0,23	0,0	0,26	0,0	16*
12,52	1,3	11,56	1,2	13,47	1,3	10,36	1,1	12,75	1,3	11,42	1,1	15,53	1,5	17
3,70	0,4	2,89	0,3	4,49	0,4	3,03	0,3	2,76	0,3	3,32	0,3	5,66	0,5	18*
6,49	0,7	6,26	0,7	6,72	0,7	5,00	0,5	7,51	0,8	6,10	0,6	7,35	0,7	19*
2,33	0,2	2,41	0,3	2,26	0,2	2,33	0,3	2,48	0,3	2,00	0,2	2,52	0,2	20*
221,40	22,4	217,46	22,8	225,29	22,1	215,66	23,2	219,25	22,4	221,97	22,3	228,61	21,8	21*
71,46	7,2	72,71	7,6	70,23	6,9	80,11	8,6	65,32	6,7	59,35	6,0	81,10	7,7	22
29,54	3,0	31,48	3,3	27,63	2,7	39,48	4,2	23,49	2,4	24,45	2,5	30,82	2,9	23*
9,66	1,0	9,95	1,0	9,39	0,9	10,09	1,1	9,80	1,0	4,50	0,5	14,27	1,4	24*
11,24	1,1	10,53	1,1	11,95	1,2	11,52	1,2	9,53	1,0	9,20	0,9	14,71	1,4	25
5,82	0,6	5,51	0,6	6,13	0,6	5,18	0,6	5,85	0,6	4,68	0,5	7,58	0,7	26*
0,50	0,1	0,12	0,0	0,88	0,1	0,24	0,0	-	-	0,57	0,1	1,19	0,1	27
4,25	0,4	4,44	0,5	4,06	0,4	5,27	0,6	3,62	0,4	3,24	0,3	4,87	0,5	28
0,67	0,1	0,45	0,0	0,89	0,1	0,83	0,1	0,07	0,0	0,71	0,1	1,07	0,1	29
5,13	0,5	6,21	0,7	4,07	0,4	5,15	0,6	7,27	0,7	3,90	0,4	4,24	0,4	30*
15,87	1,6	14,54	1,5	17,18	1,7	13,87	1,5	15,22	1,6	17,30	1,7	17,07	1,6	31*
84,91	8,6	85,04	8,9	84,78	8,3	90,55	9,7	79,54	8,1	77,09	7,8	92,47	8,8	32
8,23	0,8	9,52	1,0	6,96	0,7	12,09	1,3	6,96	0,7	3,37	0,3	10,56	1,0	33*
3,75	0,4	3,05	0,3	4,45	0,4	4,51	0,5	1,60	0,2	3,71	0,4	5,18	0,5	34*
8,44	0,9	7,62	0,8	9,24	0,9	7,88	0,8	7,37	0,8	9,63	1,0	8,84	0,8	35*
4,10	0,4	2,97	0,3	5,21	0,5	4,96	0,5	0,98	0,1	4,59	0,5	5,84	0,6	36
3,17	0,3	2,48	0,3	3,85	0,4	4,27	0,5	0,69	0,1	3,29	0,3	4,40	0,4	37*
0,93	0,1	0,49	0,1	1,37	0,1	0,69	0,1	0,29	0,0	1,30	0,1	1,44	0,1	38*
1,40	0,1	1,00	0,1	1,80	0,2	1,32	0,1	0,68	0,1	0,81	0,1	2,78	0,3	39*
7,44	0,8	8,11	0,9	6,78	0,7	11,84	1,3	4,39	0,4	5,95	0,6	7,62	0,7	40
7,04	0,7	7,92	0,8	6,17	0,6	11,74	1,3	4,10	0,4	5,62	0,6	6,72	0,6	41*
0,41	0,0	0,19	0,0	0,62	0,1	0,10	0,0	0,29	0,0	0,33	0,0	0,90	0,1	42*
8,96	0,9	8,35	0,9	9,56	0,9	8,44	0,9	8,26	0,8	7,70	0,8	11,41	1,1	43
0,30	0,0	0,49	0,1	0,12	0,0	0,54	0,1	0,44	0,0	0,13	0,0	0,11	0,0	44*
8,65	0,9	7,86	0,8	9,44	0,9	7,90	0,9	7,83	0,8	7,57	0,8	11,30	1,1	45*
8,54	0,9	8,68	0,9	8,41	0,8	9,05	1,0	8,31	0,9	8,95	0,9	7,87	0,8	46*
3,81	0,4	3,47	0,4	4,14	0,4	3,28	0,4	3,66	0,4	3,44	0,3	4,85	0,5	47*
6,65	0,7	7,70	0,8	5,61	0,5	5,13	0,6	10,27	1,1	5,86	0,6	5,37	0,5	48
3,09	0,3	3,84	0,4	2,35	0,2	3,01	0,3	4,68	0,5	2,74	0,3	1,96	0,2	49*
3,56	0,4	3,86	0,4	3,27	0,3	2,12	0,2	5,59	0,6	3,12	0,3	3,41	0,3	50
13,37	1,4	12,63	1,3	14,10	1,4	12,12	1,3	13,13	1,3	14,88	1,5	13,31	1,3	51
3,64	0,4	3,09	0,3	4,17	0,4	3,87	0,4	2,32	0,2	4,60	0,5	3,75	0,4	52*
4,27	0,4	3,99	0,4	4,55	0,4	3,69	0,4	4,29	0,4	4,86	0,5	4,25	0,4	53*
5,42	0,5	5,50	0,6	5,34	0,5	4,46	0,5	6,53	0,7	5,42	0,5	5,25	0,5	54*
0,04	0,0	0,05	0,0	0,03	0,0	0,10	0,0	-	-	0,00	0,0	0,06	0,0	55

WOHNUNGEN SOWIE UNTERMieten U. AE.- 3) OHNE ENTGELTE FUER ANFERTIGUNG BZW. INSTALLATION ODER REPARATUREN.- 4) AUF KOSTEN DES

LFD. NR.	ART DER AUSGABEN 1)	1973		1974		1975		1976		1977	
		DM	PROZ	DM	PROZ	DM	PROZ	DM	PROZ	DM	PROZ
56	AUSGABEN FUER DEN PRIVATEN VERBRAUCH INSGESAMT DAVON AUSGABEN FUER:	677,02	100	753,86	100	818,03	100	877,58	100	926,50	100
57	BLUMEN, GUET. F. D. GARTENPFL. U. NUTZTIERHALT.	6,17	0,9	6,47	0,9	7,21	0,9	9,43	1,1	9,99	1,1
58*	BLUMEN UND TOPFPFLANZEN, WAREN FUER DIE GARTENPFLEGE UND NUTZTIERHALTUNG	6,14	0,9	6,43	0,9	7,14	0,9	9,06	1,0	9,48	1,0
59*	DIENTSL. F. D. GARTENPFLEGE U. NUTZTIERHALTUNG	0,03	0,0	0,04	0,0	0,07	0,0	0,37	0,0	0,51	0,1
60	GUETER FUER VERKEHRSZWECKE, NACHRICHTENUEBERM.	29,87	4,4	35,84	4,8	39,74	4,9	48,18	5,5	53,17	5,7
61	AUFWENDUNGEN F. EIGENE KRAFTFAHRZEUGE U. AE. 2)	4,81	0,7	5,78	0,8	5,45	0,7	8,60	1,0	7,24	0,8
62*	KRAFTFAHRZEUGE UND FAHRRADER 3)	1,17	0,2	2,01	0,3	2,16	0,3	1,88	0,2	1,60	0,2
63*	KRAFTSTOFFE	1,13	0,2	1,19	0,2	1,44	0,2	3,30	0,4	2,54	0,3
64*	SONST. GEBRAUCHS- UND VERBRAUCHSGUETER FUER EIGENE KRAFTFAHRZEUGE U. AE.	0,43	0,1	0,57	0,1	0,63	0,1	0,69	0,1	0,97	0,1
65*	DIENTSL. F. EIGENE KRAFTFAHRZEUGE U. AE. 4), FREMDE REPARATUREN UND AENDERUNGEN	2,08	0,3	2,01	0,3	1,22	0,1	2,73	0,3	2,14	0,2
66	FREMDE VERKEHRSLEISTUNGEN	15,46	2,3	17,32	2,3	20,05	2,5	22,83	2,6	24,27	2,6
67	PERSONENBEFOERDERUNG	14,74	2,2	16,39	2,2	18,53	2,3	20,75	2,4	23,10	2,5
68*	FLUG- UND SCHIFFSPASSAGEN	0,67	0,1	0,70	0,1	1,30	0,2	1,22	0,1	1,04	0,1
69*	TAXIFAHRTEN, MIETEN VON FAHRZEUGEN	1,00	0,1	1,30	0,2	1,63	0,2	1,70	0,2	1,75	0,2
70*	SONSTIGE VERKEHRSMITTEL	13,08	1,9	14,38	1,9	15,60	1,9	17,83	2,0	20,32	2,2
71*	SONSTIGE VERKEHRSLEISTUNGEN	0,72	0,1	0,93	0,1	1,52	0,2	2,08	0,2	1,17	0,1
72*	NACHRICHTENUEBERMITTLUNG 5)	9,60	1,4	12,74	1,7	14,24	1,7	16,75	1,9	21,66	2,3
73	GUETER FUER DIE KOERPER- UND GESUNDHEITSPFLEGE	26,70	3,9	30,14	4,0	32,71	4,0	31,08	3,5	38,24	4,1
74	GUETER FUER DIE KOERPERPFLEGE	16,67	2,5	18,57	2,5	19,65	2,4	20,60	2,3	22,97	2,5
75*	GEBRAUCHSGUETER FUER DIE KOERPERPFLEGE 6)	1,79	0,3	1,82	0,2	1,94	0,2	1,81	0,2	2,15	0,2
76*	VERBRAUCHSGUETER FUER DIE KOERPERPFLEGE	7,71	1,1	8,19	1,1	8,55	1,0	8,71	1,0	9,38	1,0
77*	DIENTSLEISTUNGEN FUER DIE KOERPERPFLEGE	7,16	1,1	8,57	1,1	9,16	1,1	10,07	1,1	11,44	1,2
78	GUETER FUER DIE GESUNDHEITSPFLEGE	10,03	1,5	11,57	1,5	13,06	1,6	10,48	1,2	15,27	1,6
79*	GEBRAUCHSGUETER FUER DIE GESUNDHEITSPFLEGE 6)	1,34	0,2	1,59	0,2	2,35	0,3	1,90	0,2	2,19	0,2
80	VERBRAUCHSGUETER FUER DIE GESUNDHEITSPFLEGE	5,81	0,9	5,83	0,8	6,66	0,8	6,27	0,7	7,35	0,8
81*	DIENTSLEISTUNGEN FUER DIE GESUNDHEITSPFLEGE	2,89	0,4	4,14	0,5	4,05	0,5	2,32	0,3	5,73	0,6
82	GUETER FUER BILDUNGS- UND UNTERHALTUNGSZWECKE	25,36	3,7	33,06	4,4	35,87	4,4	41,42	4,7	42,75	4,6
83	GEBRAUCHS- UND VERBRAUCHSGUETER FUER BILDUNGS- UND UNTERHALTUNGSZWECKE	17,83	2,6	24,66	3,3	27,13	3,3	31,95	3,6	32,64	3,5
84*	RUNDUNK-, FERNSEH- UND PHONOGERAETE, ZUBEHOERTEILE 6)	3,02	0,4	7,55	1,0	8,49	1,0	11,74	1,3	8,37	0,9
85*	FOTO- UND KINOAPPARATE, ZUBEHOERTEILE	0,06	0,0	0,39	0,1	0,12	0,0	0,10	0,0	0,78	0,1
86*	BUECHER, BROSCHUEREN	1,32	0,2	1,56	0,2	1,50	0,2	1,38	0,2	2,09	0,2
87*	ZEITUNGEN, ZEITSCHRIFTEN	8,37	1,2	9,94	1,3	11,42	1,4	12,42	1,4	14,14	1,5
88*	SONSTIGE GEBRAUCHSGUETER FUER BILDUNGS- UND UNTERHALTUNGSZWECKE 6)	2,55	0,4	2,94	0,4	3,15	0,4	3,34	0,4	4,14	0,4
89*	SONSTIGE VERBRAUCHSGUETER FUER BILDUNGS- UND UNTERHALTUNGSZWECKE	2,53	0,4	2,30	0,3	2,47	0,3	2,95	0,3	3,12	0,3
90	DIENTSL. F. BILDUNGS- U. UNTERHALTUNGSZWECKE	7,53	1,1	8,40	1,1	8,73	1,1	9,48	1,1	10,10	1,1
91*	SCHULGELD UND AEHNLICHE BILDUNGSKOSTEN	0,00	0,0	0,00	0,0	0,02	0,0	0,14	0,0	0,02	0,0
92*	KOSTEN FUER THEATER, KINO, SPORTVERANSTAL- TUNGEN U. AE.	0,56	0,1	0,81	0,1	0,80	0,1	0,88	0,1	0,93	0,1
93	RUNDUNK- UND FERNSEHGEBUEHREN	3,52	0,5	3,86	0,5	3,99	0,5	4,92	0,6	5,28	0,6
94*	SONST. DIENTSL. F. BILD.- U. UNTERHALTUNGS- ZWECKE, FREMDE REPARATUREN UND AENDERUNGEN	3,45	0,5	3,73	0,5	3,93	0,5	3,54	0,4	3,87	0,4
95	PERSOENLICHE AUSSTATTUNG; SONSTIGE GUETER	13,07	1,9	18,12	2,4	20,76	2,5	20,47	2,3	19,56	2,1
96	PERSOENLICHE AUSSTATTUNG	3,38	0,5	3,49	0,5	4,25	0,5	3,62	0,4	4,89	0,5
97*	UHREN UND ECHTER SCHNUCK 6)	1,27	0,2	0,91	0,1	1,77	0,2	1,28	0,1	2,03	0,2
98*	SONSTIGE PERSOENLICHE AUSSTATTUNG	1,67	0,2	1,99	0,3	1,96	0,2	1,91	0,2	2,36	0,3
99	FREMDE REPARATUREN UND AENDERUNGEN FUER PER- SOENLICHE AUSSTATTUNG	0,44	0,1	0,59	0,1	0,52	0,1	0,43	0,0	0,50	0,1
100	SONSTIGE GUETER	9,69	1,4	14,61	1,9	16,51	2,0	16,85	1,9	14,67	1,6
101*	DIENTSLEISTUNGEN DER BANKEN U. VERSICHERUNGEN	0,17	0,0	0,17	0,0	0,34	0,0	0,44	0,1	0,53	0,1
102*	DIENTSLEISTUNGEN DES BEHERBERGUNGSGEWERBES	5,99	0,9	6,93	0,9	6,25	0,8	4,91	0,6	6,54	0,7
103	PAUSCHALREISEN	1,53	0,2	1,54	0,2	6,59	0,8	4,65	0,5	4,76	0,5
104*	SONSTIGE WAREN UND DIENTSLEISTUNGEN 7)	2,00	0,3	5,97	0,8	3,33	0,4	6,84	0,8	2,85	0,3

1) DER BEGRIFF "GUETER" IN DEN TEXTBEZEICHNUNGEN FASST "WAREN UND DIENTSLEISTUNGEN" ZUSAMMEN.- 2) EINSCHL. ANSCHAFFUNGSKOSTEN, OHNE MIETE UND MIETWERT FUER EIGENTUMERGARAGEN.- 3) POST-, TELEGRAMM- UND FERNSPRECHGEBUEHREN.- 4) EINSCHL. ANFERTIGUNG BZW. INSTALLA

## JE HAUSHALT UND MONAT NACH GUETERARTEN

TYP 1

1978		1. HJ 1978		2. HJ 1978		1. VJ 1978		2. VJ 1978		3. VJ 1978		4. VJ 1978		LFD. NR.
DM	PROZ	DM	PROZ	DM	PROZ	DM	PROZ	DM	PROZ	DM	PROZ	DM	PROZ	
987,31	100	952,93	100	1 021,20	100	929,11	100	976,69	100	994,65	100	1 047,75	100	56
10,21	1,0	11,93	1,3	8,51	0,8	9,94	1,1	13,92	1,4	8,20	0,8	8,83	0,8	57
9,85	1,0	11,68	1,2	8,04	0,8	9,62	1,0	13,74	1,4	7,43	0,7	8,64	0,8	58*
0,37	0,0	0,25	0,0	0,48	0,0	0,33	0,0	0,18	0,0	0,77	0,1	0,19	0,0	59*
59,21	6,0	54,06	5,7	64,28	6,3	50,40	5,4	57,71	5,9	69,80	7,0	58,76	5,6	60
12,70	1,3	10,98	1,2	14,40	1,4	11,63	1,3	10,33	1,1	15,77	1,6	13,03	1,2	61
1,74	0,2	3,50	0,4	-	-	6,03	0,6	0,98	0,1	-	-	-	-	62*
4,74	0,5	3,31	0,3	6,15	0,6	1,96	0,2	4,64	0,5	6,93	0,7	5,38	0,5	63*
1,61	0,2	1,02	0,1	2,19	0,2	0,57	0,1	1,47	0,2	2,19	0,2	2,19	0,2	64*
4,62	0,5	3,16	0,3	6,06	0,6	3,08	0,3	3,24	0,3	6,65	0,7	5,46	0,5	65*
24,35	2,5	21,21	2,2	27,46	2,7	16,51	1,8	25,90	2,7	31,34	3,2	23,58	2,3	66
20,93	2,1	20,29	2,1	21,55	2,1	16,23	1,7	24,35	2,5	23,94	2,4	19,16	1,8	67
0,08	0,0	0,10	0,0	0,05	0,0	0,01	0,0	0,20	0,0	0,09	0,0	0,01	0,0	68*
1,54	0,2	1,44	0,2	1,64	0,2	1,37	0,1	1,50	0,2	1,67	0,2	1,60	0,2	69*
19,31	2,0	18,75	2,0	19,86	1,9	14,86	1,6	22,64	2,3	22,17	2,2	17,55	1,7	70*
3,43	0,3	0,91	0,1	5,91	0,6	0,27	0,0	1,55	0,2	7,40	0,7	4,41	0,4	71*
22,15	2,2	21,87	2,3	22,42	2,2	22,26	2,4	21,48	2,2	22,69	2,3	22,16	2,1	72*
45,81	4,6	42,17	4,4	49,39	4,8	40,35	4,3	44,00	4,5	47,77	4,8	51,01	4,9	73
24,21	2,5	23,38	2,5	25,02	2,5	21,61	2,3	25,14	2,6	24,18	2,4	25,87	2,5	74
1,71	0,2	1,65	0,2	1,77	0,2	1,42	0,2	1,89	0,2	1,23	0,1	2,32	0,2	75*
9,75	1,0	9,20	1,0	10,30	1,0	9,10	1,0	9,31	1,0	9,46	1,0	11,13	1,1	76*
12,74	1,3	12,53	1,3	12,95	1,3	11,10	1,2	13,95	1,4	13,48	1,4	12,42	1,2	77*
21,60	2,2	18,79	2,0	24,37	2,4	18,73	2,0	18,85	1,9	23,59	2,4	25,14	2,4	78
2,48	0,3	2,65	0,3	2,32	0,2	3,17	0,3	2,12	0,2	2,44	0,2	2,21	0,2	79*
8,95	0,9	8,36	0,9	9,53	0,9	8,62	0,9	8,10	0,8	8,50	0,9	10,57	1,0	80
10,17	1,0	7,79	0,8	12,51	1,2	6,95	0,7	8,63	0,9	12,66	1,3	12,36	1,2	81*
47,06	4,8	45,98	4,8	48,14	4,7	48,20	5,2	43,76	4,5	45,30	4,6	50,97	4,9	82
35,40	3,6	34,75	3,6	36,04	3,5	37,57	4,0	31,94	3,3	32,31	3,2	39,77	3,8	83
9,44	1,0	12,02	1,3	6,89	0,7	14,60	1,6	9,44	1,0	8,10	0,8	5,68	0,5	84*
0,37	0,0	0,12	0,0	0,62	0,1	0,01	0,0	0,22	0,0	0,10	0,0	1,14	0,1	85*
2,43	0,2	2,07	0,2	2,78	0,3	1,70	0,2	2,43	0,2	1,97	0,2	3,59	0,3	86*
15,31	1,6	15,01	1,6	15,60	1,5	15,02	1,6	15,00	1,5	15,31	1,5	15,88	1,5	87*
4,29	0,4	2,63	0,3	5,93	0,6	3,23	0,3	2,04	0,2	3,49	0,4	8,38	0,8	88*
3,57	0,4	2,91	0,3	4,22	0,4	3,00	0,3	2,81	0,3	3,34	0,3	5,10	0,5	89*
11,66	1,2	11,23	1,2	12,10	1,2	10,63	1,1	11,82	1,2	12,98	1,3	11,21	1,1	90
0,02	0,0	0,03	0,0	0,02	0,0	0,01	0,0	0,04	0,0	-	-	0,04	0,0	91*
0,88	0,1	0,84	0,1	0,92	0,1	0,68	0,1	1,00	0,1	1,24	0,1	0,59	0,1	92*
5,85	0,6	5,59	0,6	6,10	0,6	5,50	0,6	5,69	0,6	6,05	0,6	6,16	0,6	93
4,91	0,5	4,77	0,5	5,06	0,5	4,44	0,5	5,09	0,5	5,70	0,6	4,42	0,4	94*
27,72	2,8	22,06	2,3	33,29	3,3	11,07	1,2	33,03	3,4	44,48	4,5	22,10	2,1	95
4,98	0,5	4,69	0,5	5,27	0,5	3,45	0,4	5,93	0,6	4,59	0,5	5,94	0,6	96
1,87	0,2	1,69	0,2	2,05	0,2	0,53	0,1	2,84	0,3	2,31	0,2	1,79	0,2	97*
2,42	0,2	2,32	0,2	2,53	0,2	2,19	0,2	2,46	0,3	1,59	0,2	3,46	0,3	98*
0,69	0,1	0,68	0,1	0,69	0,1	0,72	0,1	0,63	0,1	0,69	0,1	0,70	0,1	99
22,73	2,3	17,37	1,8	28,02	2,7	7,63	0,8	27,10	2,8	39,89	4,0	16,15	1,5	100
0,54	0,1	0,49	0,1	0,60	0,1	0,49	0,1	0,49	0,1	0,49	0,0	0,71	0,1	101*
8,98	0,9	5,44	0,6	12,48	1,2	1,95	0,2	8,92	0,9	19,31	1,9	5,65	0,5	102*
7,74	0,8	7,31	0,8	8,17	0,8	3,52	0,4	11,09	1,1	10,75	1,1	5,59	0,5	103
5,47	0,6	4,14	0,4	6,78	0,7	1,66	0,2	6,61	0,7	9,35	0,9	4,21	0,4	104*

ABSCHREIBUNGEN UND OHNE KRAFTFAHRZEUGSTEUER UND KRAFTFAHRTVERSICHERUNG.- 3) EINSCHL. HOCHWERTIGE ERSATZTEILE.- 4) EINSCHL. GARAGEN-  
TION.- 7) BEGABNISARTIKEL, GEBUEHREN, HONORARE FUER RECHTSANWAELTE, GERICHTSKOSTEN U. AE.

## 4 AUSGABEN FÜR DEN PRIVATEN VERBRAUCH

## HAUSHALTS

LFD. NR.	ART DER AUSGABEN 1)	JANUAR		FEBRUAR		MÄRZ		APRIL		MAI	
		DM	PROZ	DM	PROZ	DM	PROZ	DM	PROZ	DM	PROZ
1	AUSGABEN FÜR DEN PRIVATEN VERBRAUCH INSGESAMT DAVON AUSGABEN FÜR:	938,17	100	909,94	100	939,60	100	943,03	100	969,20	100
2	NAHRUNGS- UND GENUSSMITTEL	314,60	33,5	319,50	35,1	362,52	38,6	346,11	36,7	365,38	37,7
3	KLEIDUNG, SCHUHE	63,10	6,7	51,01	5,6	67,65	7,2	66,07	7,0	65,61	6,8
4	OBERBEKLEIDUNG	33,02	3,5	29,83	3,3	38,93	4,1	40,26	4,3	38,90	4,0
5	HERREN- UND KNABEN OBERBEKLEIDUNG	9,11	1,0	11,98	1,3	11,37	1,2	17,90	1,9	10,51	1,1
6	DAMEN- UND MÄDCHEN OBERBEKLEIDUNG	23,44	2,5	17,04	1,9	26,74	2,8	20,33	2,2	27,42	2,8
7	ANFERTIGUNG UND MIELE VON OBERBEKLEIDUNG, FREMDE REPARATUREN UND ÄNDERUNGEN	0,47	0,1	0,81	0,1	0,83	0,1	2,03	0,2	0,97	0,1
8	SONSTIGE BEKLEIDUNG	20,32	2,2	13,22	1,5	15,33	1,6	15,40	1,6	15,47	1,6
9	HERREN- UND KNABEN WAESCHE	7,79	0,8	3,35	0,4	4,46	0,5	5,12	0,5	3,87	0,4
10	DAMEN- UND MÄDCHEN WAESCHE	3,73	0,4	2,84	0,3	3,29	0,4	2,57	0,3	3,24	0,3
11	SAEUGLINGSBEKLEIDUNG	-	-	0,06	0,0	0,35	0,0	-	-	0,23	0,0
12	METERWARE FÜR LEIBWAESCHE	-	-	0,02	0,0	0,02	0,0	-	-	-	-
13	ÜBRIGE HERREN- U. KNABENBEKLEIDUNG U. ZUBEH.	2,07	0,2	2,05	0,2	1,74	0,2	2,23	0,2	2,07	0,2
14	ÜBRIGE DAMEN- U. MÄDCHENBEKLEIDUNG U. ZUBEH.	3,61	0,4	2,47	0,3	2,48	0,3	3,22	0,3	4,56	0,5
15	WOLLE, KURZWAREN	3,01	0,3	2,39	0,3	2,99	0,3	1,71	0,2	1,36	0,1
16	ANFERTIGUNG VON LEIBWAESCHE U. ÜBRIGER BE- KLEIDUNG, FREMDE REPARATUREN U. ÄNDERUNGEN	0,11	0,0	0,04	0,0	0,00	0,0	0,55	0,1	0,13	0,0
17	SCHUHE	9,76	1,0	7,95	0,9	13,39	1,4	10,41	1,1	11,25	1,2
18	HERREN- UND KNABENSCHUHE	3,73	0,4	2,81	0,3	2,55	0,3	1,08	0,1	3,28	0,3
19	DAMEN- UND MÄDCHENSCHUHE	3,90	0,4	3,16	0,3	7,95	0,8	7,23	0,8	5,38	0,6
20	ANFERTIGUNG VON SCHUHEN, FREMDE REPARATUREN U. ÄNDERUNGEN, SCHUHZUBEHÖR	2,14	0,2	1,98	0,2	2,89	0,3	2,10	0,2	2,59	0,3
21	WOHNUNGSMIETEN U. ÄÄ. 2)	214,75	22,9	216,49	23,8	215,72	23,0	218,75	23,2	218,01	22,5
22	ELEKTRIZITÄT, GAS, BRENNSTOFFE U. ÄÄ.	82,78	8,8	81,48	9,0	76,10	8,1	57,49	6,1	67,72	7,0
23	ELEKTRIZITÄT	37,65	4,0	43,62	4,8	37,10	3,9	20,35	2,2	28,14	2,9
24	GAS	12,63	1,3	8,33	0,9	9,37	1,0	4,37	0,5	12,20	1,3
25	KOHLEN UND SONSTIGE FESTE BRENNSTOFFE	11,94	1,3	11,97	1,3	10,65	1,1	13,35	1,4	3,31	0,3
26	STEINKOHLEN ALLER ART	5,04	0,5	2,96	0,3	7,57	0,8	8,11	0,9	1,15	0,1
27	KOKS	-	-	0,72	0,1	-	-	-	-	-	-
28	BRAUNKOHLEN ALLER ART	5,65	0,6	7,31	0,8	2,84	0,3	5,17	0,5	2,10	0,2
29	HOLZ, TORF UND SONSTIGE FESTE BRENNSTOFFE	1,26	0,1	0,98	0,1	0,24	0,0	0,07	0,0	0,06	0,0
30	FLÜSSIGE BRENNSTOFFE (OHNE KRAFTSTOFFE)	6,61	0,7	3,35	0,4	5,54	0,6	4,50	0,5	11,64	1,2
31	ZENTRALHEIZUNG UND WARMWASSER	13,95	1,5	14,20	1,6	13,44	1,4	14,93	1,6	12,43	1,3
32	ÜBRIGE GÜTER FÜR DIE HAUSHALTSFÜHRUNG	107,64	11,5	76,35	8,4	88,06	9,4	80,41	8,5	79,69	8,2
33	MOBEL 3)	6,19	0,7	21,76	2,4	8,11	0,9	1,99	0,2	12,63	1,3
34	TEPPICHE U. SONST. FUSSBODENBELAG, MATRATZEN 3)	6,64	0,7	2,95	0,3	3,98	0,4	1,95	0,2	2,74	0,3
35	SONSTIGE HEIMTEXTILIEN, HAUSHALTSWAESCHE 3)	9,15	1,0	5,37	0,6	9,17	1,0	10,37	1,1	4,39	0,5
36	HEIZ- UND KÜCHGERÄTE 3)	14,14	1,5	0,24	0,0	0,67	0,1	2,16	0,2	0,10	0,0
37	ÖFEN UND HERDE 3)	12,86	1,4	0,07	0,0	0,05	0,0	2,00	0,2	0,10	0,0
38	SONSTIGE HEIZ- UND KÜCHGERÄTE 3)	1,28	0,1	0,17	0,0	0,63	0,1	0,16	0,0	-	-
39	BELEUCHTUNGSKÖRPER 3)	1,08	0,1	1,05	0,1	1,83	0,2	0,54	0,1	0,57	0,1
40	ELEKTRISCHE HAUSHALTSMASCHINEN UND -GERÄTE 3)	23,99	2,6	6,84	0,8	4,91	0,5	2,49	0,3	5,37	0,6
41	LANGLEBIGE, HOCHWERTIGE ELEKTR. HAUSHALTS- MASCHINEN UND -GERÄTE 3)	23,69	2,5	6,84	0,8	4,91	0,5	2,31	0,2	5,08	0,5
42	SONSTIGE ELEKTRISCHE HAUSHALTSMASCHINEN UND -GERÄTE 3)	0,30	0,0	-	-	-	-	0,18	0,0	0,30	0,0
43	NICHELEKTR. HAUSHALTSMASCHINEN U. -GERÄTE 3)	10,21	1,1	7,41	0,8	7,73	0,8	9,72	1,0	7,01	0,7
44	LANGLEBIGE, HOCHWERTIGE NICHELEKTRISCHE HAUSHALTSMASCHINEN UND -GERÄTE 3)	-	-	1,61	0,2	-	-	0,28	0,0	0,39	0,0
45	SONSTIGE NICHELEKTRISCHE HAUSHALTS- MASCHINEN UND -GERÄTE 3)	10,21	1,1	5,80	0,6	7,73	0,8	9,43	1,0	6,63	0,7
46	REINIGUNGS- UND PFLEGE MITTEL	10,35	1,1	8,40	0,9	8,43	0,9	8,45	0,9	7,75	0,8
47	SONSTIGE VERBRAUCHSGÜTER FÜR DIE HAUSHALTS- FÜHRUNG	3,16	0,3	2,94	0,3	3,74	0,4	3,97	0,4	3,71	0,4
48	TAPETEN, FARBEN, BAUSTOFFE, WOHNUNGS- REPARATUREN U. ÄÄ. 4)	1,99	0,2	1,66	0,2	11,75	1,3	9,85	1,0	6,52	0,7
49	TAPETEN, FARBEN, BAUSTOFFE	1,09	0,1	1,66	0,2	6,27	0,7	4,24	0,4	3,20	0,3
50	FREMDE REPARATUREN AN DER WOHNUNG 4)	0,90	0,1	-	-	5,48	0,6	5,62	0,6	3,32	0,3
51	Dienstleistungen für die Haushaltsführung 5)	13,71	1,5	9,75	1,1	12,95	1,4	13,78	1,5	11,77	1,2
52	ANFERTIGUNG, INSTALLATION, MIETEN VON HAUSRAT ALLER ART, FREMDE REPARATUREN U. ÄNDERUNGEN	6,00	0,6	1,78	0,2	3,87	0,4	3,06	0,3	2,13	0,2
53	HAUSLICHE DIENSTE	2,85	0,3	3,66	0,4	4,56	0,5	4,22	0,4	3,83	0,4
54	WAESCHEREI UND REINIGUNG	4,86	0,5	4,01	0,4	4,52	0,5	6,50	0,7	5,80	0,6
55	SONSTIGE DIENSTLEISTUNGEN FÜR DIE HAUSHALTS- FÜHRUNG 5)	-	-	0,29	0,0	-	-	-	-	-	-

1) DER BEGRIFF "GÜTER" IN DEN TEXTBEZEICHNUNGEN FASST "WAREN UND DIENSTLEISTUNGEN" ZUSAMMEN.- 2) EINSCHL. MIETWERT FÜR EIGENTÜMER MIETERS.- 3) OHNE FREMDE REPARATUREN AN DER WOHNUNG.

JE HAUSHALT UND MONAT NACH GUETERARTEN 1978

TYP 1

JUNI		JULI		AUGUST		SEPTEMBER		OKTOBER		NOVEMBER		DEZEMBER		LFD. NR.
DM	PROZ	DM	PROZ	DM	PROZ	DM	PROZ	DM	PROZ	DM	PROZ	DM	PROZ	
1 016,93	100	979,10	100	1 022,02	100	982,89	100	1 014,35	100	1 017,67	100	1 110,86	100	1
388,47	38,2	369,63	37,8	370,79	36,3	370,69	37,7	367,55	36,2	374,15	36,8	405,48	36,5	2
70,03	6,9	65,82	6,7	63,39	6,2	46,57	4,7	77,20	7,6	87,16	8,6	76,65	6,9	3
35,92	3,5	38,25	3,9	34,05	3,3	23,72	2,4	40,90	4,0	49,70	4,9	32,63	2,9	4
10,38	1,0	9,86	1,0	10,75	1,1	10,58	1,1	11,21	1,1	12,83	1,3	12,55	1,1	5
24,29	2,4	26,40	2,7	22,88	2,2	11,16	1,1	28,53	2,8	36,09	3,5	19,37	1,7	6
1,25	0,1	1,99	0,2	0,42	0,0	1,98	0,2	1,15	0,1	0,78	0,1	0,72	0,1	7
17,59	1,7	14,82	1,5	18,04	1,8	12,63	1,3	17,68	1,7	25,39	2,5	28,19	2,5	8
5,28	0,5	5,85	0,6	5,98	0,6	2,98	0,3	4,99	0,5	5,76	0,6	10,26	0,9	9
4,53	0,4	2,42	0,2	2,81	0,3	1,88	0,2	3,10	0,3	4,87	0,5	6,25	0,6	10
0,13	0,0	-	-	-	-	-	-	-	-	-	-	0,07	0,0	11
-	-	-	-	-	-	0,22	0,0	-	-	-	-	0,18	0,0	12
2,38	0,2	1,80	0,2	3,64	0,4	2,30	0,2	2,49	0,2	4,49	0,4	3,60	0,3	13
3,30	0,3	2,49	0,3	3,06	0,3	2,72	0,3	4,33	0,4	5,55	0,5	5,66	0,5	14
1,97	0,2	2,04	0,2	2,11	0,2	2,50	0,3	2,54	0,3	4,18	0,4	2,14	0,2	15
0,00	0,0	0,21	0,0	0,45	0,0	0,02	0,0	0,23	0,0	0,55	0,1	0,02	0,0	16
16,53	1,6	12,76	1,3	11,30	1,1	10,22	1,0	18,63	1,8	12,07	1,2	15,83	1,4	17
3,88	0,4	2,91	0,3	4,67	0,5	2,38	0,2	6,47	0,6	2,74	0,3	7,73	0,7	18
9,90	1,0	8,04	0,8	4,59	0,4	5,68	0,6	9,22	0,9	6,37	0,6	6,44	0,6	19
2,75	0,3	1,81	0,2	2,04	0,2	2,16	0,2	2,94	0,3	2,96	0,3	1,67	0,2	20
220,98	21,7	218,58	22,3	221,54	21,7	225,72	23,0	225,27	22,2	226,65	22,3	233,88	21,1	21
70,55	6,9	59,10	6,0	63,12	6,2	55,86	5,7	61,01	6,0	75,92	7,5	106,31	9,6	22
21,93	2,2	22,09	2,3	29,29	2,9	21,98	2,2	20,19	2,0	26,30	2,6	45,92	4,1	23
12,70	1,2	5,68	0,6	5,02	0,5	2,85	0,3	3,66	0,4	18,80	1,8	20,41	1,8	24
12,00	1,2	9,68	1,0	6,31	0,6	11,59	1,2	20,61	2,0	11,78	1,2	11,69	1,1	25
8,30	0,8	-	-	4,53	0,4	9,41	1,0	16,40	1,6	2,39	0,2	3,89	0,4	26
-	-	1,71	0,2	-	-	-	-	-	-	2,52	0,2	1,05	0,1	27
3,61	0,4	6,68	0,7	1,36	0,1	1,73	0,2	3,67	0,4	5,92	0,6	5,04	0,5	28
0,08	0,0	1,29	0,1	0,42	0,0	0,45	0,0	0,54	0,1	0,95	0,1	1,71	0,2	29
5,65	0,6	2,39	0,2	5,60	0,5	3,69	0,4	4,01	0,4	2,95	0,3	5,74	0,5	30
18,27	1,8	19,26	2,0	16,92	1,7	15,76	1,6	12,54	1,2	16,09	1,6	22,55	2,0	31
78,54	7,7	90,23	9,2	72,63	7,1	68,60	7,0	87,23	8,6	93,86	9,2	96,32	8,7	32
6,18	0,6	4,95	0,5	0,50	0,0	4,66	0,5	7,28	0,7	16,47	1,6	8,00	0,7	33
0,12	0,0	4,79	0,5	4,34	0,4	2,03	0,2	3,55	0,3	4,55	0,4	7,45	0,7	34
7,40	0,7	10,89	1,1	10,06	1,0	7,98	0,8	8,60	0,8	11,00	1,1	6,94	0,6	35
0,71	0,1	8,10	0,8	1,59	0,2	4,11	0,4	8,62	0,8	4,41	0,4	4,47	0,4	36
-	-	4,86	0,5	0,91	0,1	4,11	0,4	7,83	0,8	2,60	0,3	2,74	0,2	37
0,71	0,1	3,24	0,3	0,68	0,1	-	-	0,79	0,1	1,80	0,2	1,73	0,2	38
0,94	0,1	0,63	0,1	0,55	0,1	1,25	0,1	4,13	0,4	3,15	0,3	1,08	0,1	39
5,27	0,5	8,62	0,9	8,99	0,9	0,33	0,0	5,48	0,5	5,15	0,5	12,20	1,1	40
4,89	0,5	7,94	0,8	8,99	0,9	-	-	4,71	0,5	4,11	0,4	11,30	1,0	41
0,38	0,0	0,68	0,1	-	-	0,33	0,0	0,77	0,1	1,04	0,1	0,90	0,1	42
8,09	0,8	7,08	0,7	7,61	0,7	8,39	0,9	10,33	1,0	9,45	0,9	14,43	1,3	43
0,64	0,1	-	-	-	-	0,38	0,0	0,34	0,0	-	-	-	-	44
7,45	0,7	7,08	0,7	7,61	0,7	8,01	0,8	10,00	1,0	9,45	0,9	14,43	1,3	45
8,74	0,9	7,93	0,8	9,86	1,0	9,04	0,9	9,32	0,9	7,89	0,8	6,41	0,6	46
3,30	0,3	3,54	0,4	3,35	0,3	3,42	0,3	4,14	0,4	4,23	0,4	6,16	0,6	47
14,39	1,4	10,83	1,1	4,71	0,5	2,11	0,2	0,63	0,1	3,55	0,3	11,90	1,1	48
6,57	0,6	4,46	0,5	2,83	0,3	0,96	0,1	0,51	0,1	2,95	0,3	2,42	0,2	49
7,82	0,8	6,38	0,7	1,89	0,2	1,15	0,1	0,12	0,0	0,60	0,1	9,48	0,9	50
13,86	1,4	15,16	1,5	12,53	1,2	16,94	1,7	15,36	1,5	14,52	1,4	10,06	0,9	51
1,78	0,2	5,00	0,5	2,11	0,2	6,65	0,7	5,08	0,5	3,76	0,4	2,42	0,2	52
4,81	0,5	4,82	0,5	5,18	0,5	4,58	0,5	3,71	0,4	4,92	0,5	4,12	0,4	53
7,28	0,7	5,34	0,5	5,24	0,5	5,69	0,6	6,56	0,6	5,85	0,6	3,35	0,3	54
-	-	-	-	-	-	0,31	0,0	-	-	-	-	0,17	0,0	55

WOHNUNGEN SOWIE UNTERMieten U. AE.- 3) OHNE ENTGELTE FUER ANFERTIGUNG BZW. INSTALLATION ODER REPARATUREN.- 4) AUF KOSTEN DES

LFD. NR.	ART DER AUSGABEN 1)	JANUAR		FEBRUAR		MÄRZ		APRIL		MAI	
		DM	PROZ	DM	PROZ	DM	PROZ	DM	PROZ	DM	PROZ
56	AUSGABEN FÜR DEN PRIVATEN VERBRAUCH INSGESAMT DAVON AUSGABEN FÜR:	938,17	100	909,94	100	939,60	100	943,03	100	969,20	100
57	BLUMEN, GÜET. F. D. GARTENPFL. U. NUTZTIERHALT.	7,04	0,8	7,99	0,9	14,78	1,6	15,15	1,6	17,14	1,8
58	BLUMEN UND TOPFPFLANZEN, WAREN FÜR DIE GARTENPFLEGE UND NUTZTIERHALTUNG	6,25	0,7	7,99	0,9	14,59	1,6	14,76	1,6	16,98	1,8
59	DIENTSTL. F. D. GARTENPFLEGE U. NUTZTIERHALTUNG	0,79	0,1	-	-	0,20	0,0	0,40	0,0	0,16	0,0
60	GÜETER FÜR VERKEHRSZWECKE, NACHRICHTENUEBERM.	42,40	4,5	65,97	7,2	42,53	4,5	51,56	5,5	55,28	5,7
61	AUFWENDUNGEN F. EIGENE KRAFTFAHRZEUGE U. AE. 2)	3,17	0,3	26,24	2,9	5,19	0,6	9,38	1,0	8,89	0,9
62	KRAFTFAHRZEUGE UND FAHRRÄDER 3)	-	-	17,63	1,9	0,22	0,0	2,97	0,3	-	-
63	KRAFTSTOFFE	1,61	0,2	1,68	0,2	2,60	0,3	2,60	0,3	4,75	0,5
64	SONST. GEBRAUCHS- UND VERBRAUCHSGÜETER FÜR EIGENE KRAFTFAHRZEUGE U. AE.	0,38	0,0	0,36	0,0	0,96	0,1	0,79	0,1	0,74	0,1
65	DIENTSTL. F. EIGENE KRAFTFAHRZEUGE U. AE. 4), FREMDE REPARATUREN UND ÄNDERUNGEN	1,17	0,1	6,57	0,7	1,41	0,2	3,01	0,3	3,40	0,4
66	FREMDE VERKEHRSLEISTUNGEN	18,26	1,9	15,41	1,7	15,89	1,7	18,96	2,0	26,58	2,7
67	PERSONENBEFÖRDERUNG	17,96	1,9	15,31	1,7	15,46	1,6	18,47	2,0	24,64	2,5
68	FLUG- UND SCHIFFSPASSAGEN	-	-	0,03	0,0	-	-	0,07	0,0	0,20	0,0
69	TAXIFAHRTEN, MIETEN VON FAHRZEUGEN	1,93	0,2	1,11	0,1	1,08	0,1	1,14	0,1	1,98	0,2
70	SONSTIGE VERKEHRSMITTEL	16,04	1,7	14,17	1,6	14,38	1,5	17,26	1,8	22,46	2,3
71	SONSTIGE VERKEHRSLEISTUNGEN	0,30	0,0	0,10	0,0	0,43	0,0	0,49	0,1	1,94	0,2
72	NACHRICHTENUEBERMITTLUNG 5)	20,97	2,2	24,32	2,7	21,45	2,3	23,22	2,5	19,81	2,0
73	GÜETER FÜR DIE KÖRPER- UND GESUNDHEITSPFLEGE	38,17	4,1	42,06	4,6	40,76	4,3	43,50	4,6	46,13	4,8
74	GÜETER FÜR DIE KÖRPERPFLEGE	19,24	2,1	20,54	2,3	25,04	2,7	26,08	2,8	23,97	2,5
75	GEBRAUCHSGÜETER FÜR DIE KÖRPERPFLEGE 6)	1,48	0,2	1,51	0,2	1,25	0,1	3,95	0,4	0,61	0,1
76	VERBRAUCHSGÜETER FÜR DIE KÖRPERPFLEGE	8,88	0,9	8,70	1,0	9,72	1,0	8,22	0,9	9,82	1,0
77	DIENTSTLEISTUNGEN FÜR DIE KÖRPERPFLEGE	8,88	0,9	10,33	1,1	14,07	1,5	13,91	1,5	13,54	1,4
78	GÜETER FÜR DIE GESUNDHEITSPFLEGE	18,93	2,0	21,51	2,4	15,73	1,7	17,42	1,8	22,16	2,3
79	GEBRAUCHSGÜETER FÜR DIE GESUNDHEITSPFLEGE 6)	2,77	0,3	4,80	0,5	1,92	0,2	1,25	0,1	2,52	0,3
80	VERBRAUCHSGÜETER FÜR DIE GESUNDHEITSPFLEGE	8,84	0,9	8,60	0,9	8,41	0,9	7,64	0,8	8,34	0,9
81	DIENTSTLEISTUNGEN FÜR DIE GESUNDHEITSPFLEGE	7,32	0,8	8,11	0,9	5,39	0,6	8,54	0,9	11,29	1,2
82	GÜETER FÜR BILDUNGS- UND UNTERHALTUNGSZWECKE	69,70	7,4	40,54	4,5	34,75	3,7	52,11	5,5	33,35	3,4
83	GEBRAUCHS- UND VERBRAUCHSGÜETER FÜR BILDUNGS- UND UNTERHALTUNGSZWECKE	54,84	5,8	32,36	3,6	25,81	2,7	35,79	3,8	23,45	2,4
84	RUNDFUNK-, FERNSEH- UND PHONOGERÄTE, ZUBEHÖRTEILE 6)	29,79	3,2	11,36	1,2	2,89	0,3	12,56	1,3	1,52	0,2
85	FOTO- UND KINOAPPARATE, ZUBEHÖRTEILE	-	-	0,04	0,0	-	-	0,36	0,0	0,11	0,0
86	BÜCHER, BROSCHÜREN	1,32	0,1	1,93	0,2	1,84	0,2	2,68	0,3	2,13	0,2
87	ZEITUNGEN, ZEITSCHRIFTEN	16,47	1,8	14,36	1,6	14,26	1,5	14,65	1,6	14,91	1,5
88	SONSTIGE GEBRAUCHSGÜETER FÜR BILDUNGS- UND UNTERHALTUNGSZWECKE 6)	4,41	0,5	1,94	0,2	3,37	0,4	2,75	0,3	1,87	0,2
89	SONSTIGE VERBRAUCHSGÜETER FÜR BILDUNGS- UND UNTERHALTUNGSZWECKE	2,85	0,3	2,72	0,3	3,44	0,4	2,80	0,3	2,92	0,3
90	DIENTSTL. F. BILDUNGS- U. UNTERHALTUNGSZWECKE	14,86	1,6	8,19	0,9	8,94	1,0	16,32	1,7	9,90	1,0
91	SCHULGELD UND ÄHNLICHE BILDUNGSKOSTEN	-	-	-	-	0,03	0,0	-	-	0,13	0,0
92	KOSTEN FÜR THEATER, KINO, SPORTVERANSTAL- TUNGEN U. AE.	1,04	0,1	0,67	0,1	0,34	0,0	0,76	0,1	1,47	0,2
93	RUNDFUNK- UND FERNSEHGEBÜHREN	10,93	1,2	3,77	0,4	1,88	0,2	10,64	1,1	4,02	0,4
94	SONST. DIENTSTL. F. BILD.- U. UNTERHALTUNGS- ZWECKE, FREMDE REPARATUREN UND ÄNDERUNGEN	2,89	0,3	3,75	0,4	6,68	0,7	4,92	0,5	4,28	0,4
95	PERSÖNLICHE AUSSTATTUNG; SONSTIGE GÜETER	5,02	0,5	16,55	1,8	11,49	1,2	27,02	2,9	38,02	3,9
96	PERSÖNLICHE AUSSTATTUNG	1,62	0,2	3,33	0,4	5,37	0,6	10,04	1,1	4,69	0,5
97	UHREN UND ECHTER SCHMUCK 6)	-	-	1,03	0,1	0,56	0,1	6,09	0,6	1,79	0,2
98	SONSTIGE PERSÖNLICHE AUSSTATTUNG	1,17	0,1	1,34	0,1	4,06	0,4	2,58	0,3	2,56	0,3
99	FREMDE REPARATUREN UND ÄNDERUNGEN FÜR PER- SÖNLICHE AUSSTATTUNG	0,45	0,0	0,96	0,1	0,75	0,1	1,37	0,1	0,34	0,0
100	SONSTIGE GÜETER	3,41	0,4	13,22	1,5	6,12	0,7	16,98	1,8	33,33	3,4
101	DIENTSTLEISTUNGEN DER BANKEN U. VERSICHERUNGEN	0,79	0,1	0,37	0,0	0,32	0,0	0,70	0,1	0,25	0,0
102	DIENTSTLEISTUNGEN DES BEHERBERGUNGSGEWERBES	-	-	1,23	0,1	4,61	0,5	0,13	0,0	5,78	0,6
103	PAUSCHALREISEN	0,27	0,0	10,16	1,1	-	-	1,25	0,1	24,57	2,5
104	SONSTIGE WAREN UND DIENTSTLEISTUNGEN 7)	2,35	0,3	1,45	0,2	1,20	0,1	14,90	1,6	2,74	0,3

1) DER BEGRIFF "GÜETER" IN DEN TEXTBEZEICHNUNGEN FASST "WAREN UND DIENTSTLEISTUNGEN" ZUSAMMEN.- 2) EINSCHL. ANSCHAFFUNGSKOSTEN, OHNE MIETE UND MIETWERT FÜR EIGENTUMERGARAGEN.- 3) POST-, TELEGRAMM- UND FERNSPRECHGEBÜHREN.- 4) EINSCHL. ANFERTIGUNG BZW. INSTALLA-



## JE HAUSHALT UND MONAT NACH GÜTERARTEN 1978

TYP 1

JUNI		JULI		AUGUST		SEPTEMBER		OKTOBER		NOVEMBER		DEZEMBER		LFD. NR.
DM	PROZ	DM	PROZ	DM	PROZ	DM	PROZ	DM	PROZ	DM	PROZ	DM	PROZ	
1 016,93	100	979,10	100	1 022,02	100	982,89	100	1 014,35	100	1 017,67	100	1 110,86	100	56
9,52	0,9	7,69	0,8	8,55	0,8	8,35	0,8	9,78	1,0	9,49	0,9	7,22	0,6	57
9,52	0,9	6,62	0,7	7,31	0,7	8,35	0,8	9,24	0,9	9,47	0,9	7,22	0,6	58
-	-	1,07	0,1	1,24	0,1	-	-	0,54	0,1	0,03	0,0	-	-	59
66,11	6,5	57,36	5,9	77,27	7,6	74,61	7,6	62,43	6,2	54,78	5,4	59,02	5,3	60
12,69	1,2	13,46	1,4	21,10	2,1	12,77	1,3	14,14	1,4	12,71	1,2	12,23	1,1	61
6,53	0,6	5,69	0,6	7,07	0,7	7,99	0,8	6,37	0,6	4,79	0,5	4,96	0,4	62
2,85	0,3	1,57	0,2	4,15	0,4	0,86	0,1	2,34	0,2	2,13	0,2	2,11	0,2	63
3,32	0,3	6,20	0,6	9,88	1,0	3,92	0,4	5,43	0,5	5,78	0,6	5,16	0,5	64
31,98	3,1	22,72	2,3	33,21	3,2	37,94	3,9	23,58	2,3	22,42	2,2	24,71	2,2	65
29,78	2,9	22,58	2,3	26,28	2,6	22,95	2,3	19,07	1,9	20,96	2,1	17,49	1,6	66
0,32	0,0	0,18	0,0	0,06	0,0	0,03	0,0	0,03	0,0	-	-	0,01	0,0	67
1,39	0,1	1,48	0,2	1,44	0,1	2,09	0,2	1,56	0,2	1,21	0,1	2,03	0,2	68
28,07	2,8	20,91	2,1	24,78	2,4	20,83	2,1	17,48	1,7	19,74	1,9	15,45	1,4	69
2,20	0,2	0,14	0,0	6,93	0,7	15,00	1,5	4,52	0,4	1,46	0,1	7,23	0,7	70
21,44	2,1	21,18	2,2	22,96	2,2	23,90	2,4	24,71	2,4	19,65	1,9	22,08	2,0	71
42,36	4,2	40,04	4,1	56,04	5,5	47,19	4,8	43,77	4,3	54,93	5,4	54,36	4,9	72
25,40	2,5	22,88	2,3	25,74	2,5	23,91	2,4	21,39	2,1	26,59	2,6	29,63	2,7	73
1,15	0,1	1,17	0,1	1,15	0,1	1,39	0,1	1,33	0,1	2,35	0,2	3,28	0,3	74
9,86	1,0	9,83	1,0	9,42	0,9	9,15	0,9	10,00	1,0	9,91	1,0	13,46	1,2	75
14,40	1,4	11,88	1,2	15,17	1,5	13,38	1,4	10,07	1,0	14,33	1,4	12,89	1,2	76
16,96	1,7	17,16	1,8	30,30	3,0	23,27	2,4	22,38	2,2	28,35	2,8	24,73	2,2	77
2,58	0,3	0,64	0,1	4,16	0,4	2,49	0,3	1,27	0,1	0,45	0,0	4,88	0,4	78
8,32	0,8	8,35	0,9	8,49	0,8	8,65	0,9	10,23	1,0	10,63	1,0	10,85	1,0	79
6,06	0,6	8,16	0,8	17,65	1,7	12,13	1,2	10,89	1,1	17,27	1,7	9,00	0,8	80
45,96	4,5	44,52	4,5	39,75	3,9	51,53	5,2	47,19	4,7	41,39	4,1	64,23	5,8	81
36,61	3,6	27,31	2,8	26,87	2,6	42,59	4,3	29,42	2,9	31,72	3,1	58,06	5,2	82
14,29	1,4	2,48	0,3	3,53	0,3	18,13	1,8	0,35	0,0	2,00	0,2	14,63	1,3	83
0,18	0,0	0,21	0,0	0,06	0,0	0,03	0,0	2,45	0,2	-	-	0,95	0,1	84
2,50	0,2	2,10	0,2	1,49	0,1	2,32	0,2	2,62	0,3	2,61	0,3	5,54	0,5	85
15,41	1,5	16,04	1,6	15,50	1,5	14,42	1,5	17,22	1,7	15,57	1,5	14,84	1,3	86
1,51	0,1	3,72	0,4	3,13	0,3	3,61	0,4	3,49	0,3	7,83	0,8	13,82	1,2	87
2,71	0,3	2,76	0,3	3,16	0,3	4,10	0,4	3,29	0,3	3,71	0,4	8,27	0,7	88
9,35	0,9	17,21	1,8	12,88	1,3	8,94	0,9	17,77	1,8	9,67	1,0	6,17	0,6	89
-	-	-	-	-	-	-	-	0,06	0,0	0,06	0,0	-	-	90
0,77	0,1	1,10	0,1	1,33	0,1	1,29	0,1	0,84	0,1	0,43	0,0	0,51	0,0	91
2,52	0,2	11,39	1,2	4,18	0,4	2,64	0,3	10,65	1,0	5,44	0,5	2,37	0,2	92
6,06	0,6	4,71	0,5	7,37	0,7	5,01	0,5	6,22	0,6	3,73	0,4	3,29	0,3	93
33,92	3,3	33,80	3,5	57,49	5,6	42,12	4,3	42,69	4,2	8,82	0,9	14,61	1,3	94
3,16	0,3	2,40	0,2	7,39	0,7	3,98	0,4	3,94	0,4	5,14	0,5	8,74	0,8	95
0,73	0,1	0,15	0,0	4,90	0,5	1,87	0,2	0,32	0,0	2,01	0,2	3,05	0,3	96
2,23	0,2	1,29	0,1	1,70	0,2	1,79	0,2	3,20	0,3	2,17	0,2	4,99	0,4	97
0,20	0,0	0,96	0,1	0,79	0,1	0,32	0,0	0,43	0,0	0,96	0,1	0,71	0,1	98
30,76	3,0	31,41	3,2	50,10	4,9	38,13	3,9	38,75	3,8	3,68	0,4	5,87	0,5	99
0,51	0,1	0,86	0,1	0,23	0,0	0,38	0,0	0,92	0,1	0,48	0,0	0,72	0,1	100
20,59	2,0	11,62	1,2	23,56	2,3	22,65	2,3	16,86	1,7	-	-	-	-	101
7,27	0,7	8,38	0,9	13,17	1,3	10,67	1,1	16,55	1,6	0,16	0,0	-	-	102
2,38	0,2	10,55	1,1	13,14	1,3	4,43	0,5	4,42	0,4	3,05	0,3	5,15	0,5	103
														104

ABSCHREIBUNGEN UND OHNE KRAFTFAHRZEUGSTEUER UND KRAFTFAHRTVERSICHERUNG.- 3) EINSCHL. HOCHWERTIGE ERSATZTEILE.- 4) EINSCHL. GARAGEN-  
TION.- 7) BEGRIFFNISARTIKEL, GEBÜHREN, HONORARE FÜR RECHTSANWÄLTE, GERICHTSKOSTEN U. Ä.

5 AUSGABEN FÜR DEN PRIVATEN VERBRAUCH JE HAUSHALT UND MONAT NACH GÜTERARTEN

ZUSÄTZLICHE AUFGLIEDERUNG \*)

HAUSHALTSTYP 1

DM

LFD. NR.	ART DER AUSGABEN	1973	1974	1975	1976	1977	1978
5	HERREN- UND KNABENOVERBEKLEIDUNG	8,15	9,71	12,03	10,66	10,49	11,58
	HERRENOVERBEKLEIDUNG	7,76	9,02	11,14	9,53	9,63	10,91
	ANZUEGE, JACKEN, HOSEN, MAENTEL, HAUSANZUEGE U. AE., ARBEITSBEKLEIDUNG	6,25	7,46	9,38	7,88	7,84	8,63
	STRICKJACKEN, WESTEN, PULLOVER	1,24	1,31	1,52	1,41	1,45	1,72
	SPORTBEKLEIDUNG	0,27	0,25	0,24	0,24	0,31	0,56
	KNABENOVERBEKLEIDUNG	0,37	0,57	0,60	0,75	0,85	0,65
	ANZUEGE, JACKEN, HOSEN, MAENTEL, HAUSANZUEGE U. AE., ARBEITSBEKLEIDUNG	0,22	0,37	0,43	0,44	0,56	0,36
	STRICKJACKEN, WESTEN, PULLOVER	0,12	0,11	0,12	0,13	0,22	0,21
	SPORTBEKLEIDUNG	0,03	0,09	0,05	0,18	0,07	0,08
	METERWARE FÜR HERREN- UND KNABENOVERBEKLEIDUNG	0,00	0,14	0,29	0,38	0,03	0,01
6	DAMEN- UND MAEDCHENOVERBEKLEIDUNG	14,39	19,14	18,25	18,95	19,77	23,62
	DAMENOVERBEKLEIDUNG	13,01	17,50	16,59	16,77	18,16	21,32
	KLEIDER, KOSTUEME, ROECKE, HOSEN, BLUSEN, MAENTEL, JACKEN, MORGENROECKE U. AE., ARBEITSBEKLEIDUNG	11,09	15,45	14,27	14,42	15,71	17,83
	STRICKJACKEN, WESTEN, PULLOVER	1,66	1,98	1,97	2,11	2,34	2,93
	SPORTBEKLEIDUNG	0,26	0,07	0,35	0,24	0,11	0,56
	MAEDCHENOVERBEKLEIDUNG	0,79	0,39	0,45	0,61	0,71	1,35
	KLEIDER, KOSTUEME, ROECKE, HOSEN, BLUSEN, MAENTEL, JACKEN, MORGENROECKE U. AE., ARBEITSBEKLEIDUNG	0,60	0,21	0,25	0,32	0,50	1,09
	STRICKJACKEN, WESTEN, PULLOVER	0,12	0,14	0,16	0,24	0,14	0,26
	SPORTBEKLEIDUNG	0,07	0,04	0,04	0,06	0,06	-
	METERWARE FÜR DAMEN- UND MAEDCHENOVERBEKLEIDUNG	0,61	1,27	1,26	1,57	0,91	0,95
18	HERREN- UND KNABENSCHUHE	2,70	3,00	2,76	2,88	3,36	3,70
	HERRENSCHUHE	2,65	2,91	2,71	2,79	3,17	3,51
	ARBEITS- UND STRASSENSCHUHE	1,77	1,93	1,76	2,00	2,39	2,08
	SPORTSCHUHE	0,05	0,14	0,07	0,14	0,03	0,26
	SONSTIGE SCHUHE, HAUSSCHUHE	0,83	0,84	0,88	0,65	0,76	1,17
	KNABENSCHUHE	0,05	0,11	0,06	0,08	0,19	0,18
	STRASSENSCHUHE	0,01	0,04	0,01	0,03	0,13	0,08
	SPORTSCHUHE	0,01	0,02	0,01	0,01	0,02	0,04
	SONSTIGE SCHUHE, HAUSSCHUHE	0,03	0,05	0,04	0,05	0,04	0,06
19	DAMEN- UND MAEDCHENSCHUHE	3,60	4,14	4,54	4,76	5,74	6,49
	DAMENSCHUHE	3,55	4,06	4,47	4,66	5,59	6,37
	STRASSENSCHUHE	2,52	3,01	3,53	3,56	4,18	4,60
	SPORTSCHUHE	0,09	0,19	0,07	0,13	0,09	0,54
	SONSTIGE SCHUHE, HAUSSCHUHE	0,94	0,86	0,87	0,97	1,32	1,23
	MAEDCHENSCHUHE	0,06	0,09	0,07	0,10	0,15	0,12
	STRASSENSCHUHE	0,04	0,04	0,05	0,03	0,02	0,04
	SPORTSCHUHE	-	-	0,01	-	0,08	0,03
	SONSTIGE SCHUHE, HAUSSCHUHE	0,02	0,05	0,01	0,07	0,05	0,04
21	WOHNUNGSMIETEN U. AE. 1)	140,17	159,97	181,90	198,22	205,75	221,40
	MIETEN UND NEBENKOSTEN	115,87	139,22	161,40	178,27	186,82	202,01
	MIETEN OHNE NEBENKOSTEN	110,10	131,53	152,22	167,51	173,30	186,71
	NEBENKOSTEN 2)	5,77	7,69	9,17	10,76	13,52	15,30
	UNTERMieten U. AE.	-	-	-	-	-	-
	MIETWERT DER EIGENTUEMERWOHNUNG	24,03	20,63	20,21	19,95	18,93	19,40
34	TEPPICHE UND SONSTIGER FUSSBODENBELAG, MATRATZEN	3,64	5,88	3,44	3,36	4,31	3,75
	TEPPICHE	3,21	5,24	2,91	2,17	3,41	2,77
	SONSTIGER FUSSBODENBELAG	0,25	0,27	0,44	0,44	0,27	0,57
	MATRATZEN	0,20	0,38	0,10	0,75	0,63	0,41
35	SONSTIGE HEIMTEXTILIEN, HAUSHALTSWASCHES 3)	6,89	8,38	8,40	7,56	9,99	8,44
	HAUSHALTSWASCHES	3,15	2,97	3,14	2,77	3,76	3,31
	DECKEN, KOLTERN	0,95	0,42	0,77	0,65	0,78	0,57
	BETTZEUG	1,12	2,11	1,65	1,27	1,68	1,76
	VORHAENGE, GARDINEN U. AE.	1,25	2,44	2,20	1,91	2,98	2,23
	SONSTIGE HEIMTEXTILIEN	0,42	0,45	0,64	0,95	0,79	0,57
41	LANGLEBIGE, HOCHWERTIGE ELEKTRISCHE HAUSHALTSMASCHINEN UND -GERAETE 3)	4,79	4,42	5,41	7,25	7,11	7,04
	KUEHL-, GEFRIERSCHRAENKE, -TRUHEN, -KOMBINATIONEN	1,27	0,74	1,62	1,17	1,72	1,49
	WASCHMASCHINEN, WAESCHESCHLEUDERN	1,76	1,49	2,36	3,42	3,03	2,59
	NAEHMASCHINEN	0,75	0,59	0,35	0,09	-	0,72
	STAUBSAUGER, BOHNERMASCHINEN	0,88	1,40	0,74	1,33	1,30	1,58
	GESCHIRRSPUELMASCHINEN	-	-	-	-	-	-
	SONSTIGE LANGLEBIGE, HOCHWERTIGE ELEKTRISCHE HAUSHALTSMASCHINEN UND -GERAETE	0,13	0,22	0,35	1,25	1,06	0,65
45	SONSTIGE NICHELEKTRISCHE HAUSHALTSMASCHINEN UND -GERAETE	5,75	7,50	7,17	7,61	7,84	8,65
	GESCHIRR, GLASWAREN U. AE.	1,75	2,11	1,99	2,26	2,40	2,40
	HANDWERKSZEUG	0,22	0,28	0,24	0,27	0,34	0,41
	BESTECKE U. AE.	0,28	0,47	0,37	0,45	0,50	0,54
	SONSTIGE HAUSHALTSArtIKEL	2,92	3,89	3,77	3,98	3,78	4,41
	KORB- UND BUERSTENWAREN ALLER ART	0,29	0,33	0,36	0,34	0,46	0,45
	GLUEHBIRNEN UND LEUCHTROEHRN	0,34	0,43	0,42	0,31	0,38	0,44

\*) SIEHE DIE ENTSPRECHENDE LFD. NR. IN TABELLE 4 SOWIE ERLAEUTERUNGEN S. 4.

1) EINSCHL. MIETWERT FÜR EIGENTUEMERWOHNUNGEN SOWIE UNTERMieten U. AE.- 2) NEBENKOSTEN: UMLAGEN FÜR WASSER, KANALISATION, STRASSENREINIGUNG, MUELLABFUHR, TREPPENHAUSBELEUCHTUNG, KAMINFEGER U. AE., JEDOCH OHNE UMLAGEN FÜR ZENTRALHEIZUNG UND WARMWASSER.- 3) OHNE ENTGELTE FÜR ANFERTIGUNG BZW. INSTALLATION ODER REPARATUREN.- 4) EINSCHL. GARAGENMIETE UND MIETWERT FÜR EIGENTUEMERGARAGEN.- 5) EINSCHL. ANFERTIGUNG BZW. INSTALLATION.

## 5 AUSGABEN FÜR DEN PRIVATEN VERBRAUCH JE HAUSHALT UND MONAT NACH GÜTERARTEN

## ZUSÄTZLICHE AUFGLIEDERUNG \*)

## HAUSHALTSTYP 1

DM

LFD.- NR.	ART DER AUSGABEN	1973	1974	1975	1976	1977	1978
49	TAPETEN, FARBEN, BAUSTOFFE	2,53	3,31	2,57	3,39	3,01	3,09
	TAPETEN	1,27	1,92	1,30	2,06	1,81	1,95
	FARBEN	0,53	0,78	0,66	0,69	0,63	0,61
	SONSTIGE WAREN FÜR INSTANDSETZUNG DER WOHNUNG	0,73	0,62	0,61	0,64	0,60	0,53
54	WÄSCHEREI UND REINIGUNG	4,85	4,78	4,24	4,22	4,70	5,42
	REINIGUNG UND FÄRBEREI	1,87	1,82	1,97	2,01	2,25	2,72
	WÄSCHEREI	2,29	2,26	1,61	1,66	1,78	1,95
	SONSTIGE REINIGUNGSKOSTEN	0,69	0,70	0,67	0,55	0,67	0,74
58	BLUMEN UND TOPFPFLANZEN, WAREN FÜR DIE GARTENPFLEGE UND NUTZTIERHALTUNG	6,14	6,43	7,14	9,06	9,48	9,85
	DAR.: SCHNITTLILLEN	3,91	3,28	3,59	3,69	4,07	4,73
	ZIMMERPFLANZEN	-	0,95	1,04	1,27	1,47	1,60
	GEBRAUCHSGÜTER FÜR DIE GARTENPFLEGE	0,29	0,39	0,44	1,43	1,24	0,81
	VERBRAUCHSGÜTER FÜR DIE GARTENPFLEGE	1,41	1,51	1,76	2,20	2,14	2,27
62	KRAFTFAHRZEUGE UND FAHRRÄDER	1,17	2,01	2,16	1,88	1,60	1,74
	FAHRRÄDER	0,11	0,49	0,39	0,24	0,56	0,36
	MOTORFÄDER, -ROLLER, MOPEDS, MOPAS	0,77	-	1,77	0,08	-	-
	PERSONENKRAFTWAGEN	0,28	1,52	-	1,56	1,04	1,36
	HOCHWERTIGE ERSATZTEILE	0,01	-	-	-	-	0,02
65	Dienstleistungen für eigene Kraftfahrzeuge u. a. e. 4), fremde						
	REPARATUREN UND ÄNDERUNGEN	2,08	2,01	1,22	2,73	2,14	4,62
	GARAGENMIETE	0,12	0,41	0,44	0,90	0,79	1,30
	MIETWERT FÜR EIGENTUMERGARAGEN	1,02	0,89	0,05	0,20	0,27	0,26
	SONSTIGE DIENSTLEISTUNGEN FÜR EIGENE KRAFTFAHRZEUGE UND FAHRRÄDER	0,29	0,09	0,04	0,53	0,28	1,13
	Fremde Reparaturen und Änderungen	0,65	0,63	0,69	1,09	0,81	1,93
70	SONSTIGE VERKEHRSMITTEL	13,08	14,38	15,60	17,83	20,32	19,31
	DAR.: ÖRTLICHE VERKEHRSMITTEL	5,79	6,86	7,18	8,23	9,36	10,38
	BUNDESBAHN	5,58	5,82	6,61	7,42	8,56	6,74
77	Dienstleistungen für die Körperpflege						
	DAR.: DAMENFRISEUR	7,16	8,57	9,16	10,07	11,44	12,74
	HERRENFRISEUR	4,98	5,91	6,38	7,14	8,33	9,51
		1,58	1,84	1,98	2,12	2,30	2,50
81	Dienstleistungen für die Gesundheitspflege						
	DAR.: ARZTKOSTEN FÜR AMBULANTE BEHANDLUNG	2,89	4,14	4,05	2,32	5,73	10,17
	ZAHNARZTKOSTEN FÜR AMBULANTE BEHANDLUNG	0,32	0,32	0,77	0,30	1,42	0,80
	KRANKENHAUSKOSTEN	1,65	2,22	1,38	1,60	2,08	4,01
		0,61	0,81	1,45	0,28	0,05	1,13
84	RUNDfunk-, Fernseh- und Phonogeräte, Zubehörteile 5)						
	RUNDfunkGERÄTE, ANTENNEN	3,02	7,55	8,49	11,74	8,37	9,44
	PLATTENSPIELER	0,25	1,13	0,41	0,54	0,67	0,75
	FERNSEHGERÄTE, ANTENNEN	-	0,17	0,36	0,25	0,09	0,07
	KOMBINATIONEN	1,90	4,75	6,28	10,09	5,51	6,98
	TONBANDGERÄTE	0,26	0,25	0,43	-	0,09	-
	SCHALLPLATTEN UND TONBÄNDER	0,08	0,30	0,18	0,05	0,69	0,10
	SONSTIGE ZUBEHÖRTEILE	0,25	0,59	0,56	0,45	1,16	0,91
		0,28	0,36	0,27	0,36	0,36	0,63
85	FOTO- und Kinoapparate, Zubehörteile						
	FOTOAPPARATE, FILMKAMERAS, PROJEKTOREN	0,06	0,39	0,12	0,10	0,78	0,37
	ZUBEHÖRTEILE (KAMERATASCHEN, BLITZLICHTGERÄTE U. A. E.)	0,02	0,32	-	-	0,61	0,28
		0,04	0,07	0,12	0,10	0,18	0,09
86	BÜCHER, Broschüren						
	LEHR- und Fachbücher, Schulbücher	1,32	1,56	1,50	1,38	2,09	2,43
	SONSTIGE BÜCHER, Broschüren	0,21	0,20	0,16	0,14	0,19	0,34
		1,11	1,36	1,33	1,24	1,90	2,08
87	ZEITUNGEN, ZEITSCHRIFTEN						
	ZEITUNGEN	8,37	9,94	11,42	12,42	14,14	15,31
	ZEITSCHRIFTEN	6,17	7,06	8,22	8,65	9,59	10,48
		2,20	2,88	3,20	3,78	4,55	4,82
88	SONSTIGE GEBRAUCHSGÜTER FÜR BILDUNGS- und UNTERHALTUNGS- ZWECKE 5)						
	DAR.: MUSIKINSTRUMENTE	2,55	2,94	3,15	3,34	4,14	4,29
	KUNSTWERKE, BILDER, GEMÄLDE, FIGUREN U. A. E.	0,00	0,04	0,17	0,04	0,30	0,00
	SCHREIBMASCHINEN	0,32	0,12	0,31	0,40	0,44	0,82
	RECHENMASCHINEN	0,12	0,25	0,11	0,16	-	-
	CAMPINGARTIKEL ALLER ART	0,08	0,03	0,06	0,08	0,15	0,12
	SPORTARTIKEL ALLER ART	-	0,14	0,05	0,09	0,11	0,13
	SPIELZEUG ALLER ART	0,12	0,16	0,12	0,16	0,10	0,10
		0,98	1,17	0,96	1,01	1,00	1,10
91	SCHULGELD und ähnliche Bildungskosten						
	KOSTEN FÜR SCHULE, INTERNAT, LEHRGÄNGE U. A. E.	0,00	0,00	0,02	0,14	0,02	0,02
	KINDERGARTEN, NACHHILFEUNTERRICHT	-	-	-	-	-	-
92	KOSTEN FÜR THEATER, KINO, SPORTVERANSTALTUNGEN U. A. E.						
	KINO	0,56	0,81	0,80	0,88	0,93	0,88
	SPORTVERANSTALTUNGEN	0,03	0,09	0,12	0,04	0,05	0,02
	THEATER, KONZERT, MUSEEN U. A. E.	0,11	0,12	0,12	0,07	0,04	0,13
	VERGNÜGUNGSSTÄTTEN	0,25	0,40	0,37	0,47	0,48	0,41
		0,17	0,21	0,19	0,29	0,36	0,33
97	UHREN und echter Schmuck 5)						
	UHREN	1,27	0,91	1,77	1,28	2,03	1,87
	ECHTER SCHMUCK	1,00	0,82	1,28	1,02	1,52	1,55
		0,27	0,09	0,49	0,27	0,52	0,32
98	SONSTIGE PERSÖNLICHE AUSSTATTUNG						
	DAR.: SONSTIGE SCHMUCKWAREN	1,67	1,99	1,96	1,91	2,36	2,42
	LEDERWAREN	0,27	0,42	0,48	0,47	0,52	0,58
		0,30	0,62	0,41	0,50	0,71	0,94

FUSSNOTEN SIEHE VORHERGEHENDE SEITE.

## 6 VERAENDERUNG (+/-) DER VERMOEGENS- UND FINANZKONTEN JE HAUSHALT UND MONAT

## ZUSAETZLICHE AUFGLIEDERUNG

## HAUSHALTSTYP 1

DM

LFD.- NR.	ART DER NACHWEISUNG	1973	1974	1975	1976	1977	1978
1	AUSGABEN FUER VERMOEGENSBILDUNG UND KREDITRUECKZAHLUNG	834,37	994,50	1 041,89	1 208,60	1 257,75	1 342,52
2	AUSGABEN FUER BILDUNG VON SACHVERMOEGEN	0,46	1,70	3,11	7,95	1,98	0,23
3	AUSGABEN FUER BILDUNG VON GELDVERMOEGEN	826,14	987,87	1 034,79	1 194,92	1 248,13	1 333,48
4	EINZAHLUNGEN AUF SPARKONTEN BEI KREDITINSTITUTEN	-	-	-	67,82	67,99	65,85
5	EINZAHLUNGEN AUF LAUFENDE KONTEN BEI KREDITINSTITUTEN	401,15	544,45	653,89	718,92	803,63	905,51
6	EINZAHLUNGEN VON EINLAGEN BEI BAUSPARKASSEN	1,00	1,56	1,72	1,11	0,62	2,57
7	ERWERB VON WERTPAPIEREN UND GESCHAFTSANTEILEN	0,07	2,62	0,66	5,73	12,25	8,05
8	AUSZAHLUNG VON VOM HAUSHALT GEWAHRTE KREDITEN	9,85	13,38	15,15	19,53	23,47	29,24
9	PRAMIIEN FUER LEBENSVERSICHERUNGEN U. AE.	8,53	7,59	7,13	8,15	9,24	9,40
10	BILDUNG EINES BARBESTANDES AM ENDE DES MONATS	405,54	418,27	356,24	373,65	330,92	312,86
11	AUSGABEN FUER KREDITRUECKZAHLUNG	7,77	4,93	3,99	5,72	7,64	8,81
12	RUECKZAHLUNG VON HYPOTHEKEN UND GRUNDSCHULDEN	0,26	0,11	0,03	-	0,22	0,13
13	RUECKZAHLUNG VON DARLEHEN BEI BAUSPARKASSEN	0,40	-	0,18	0,30	0,09	0,25
14	RUECKZAHLUNG VON WARENKREDITEN BEIM LIEFERANTEN	2,17	2,00	2,81	1,73	2,98	2,11
15	RUECKZAHLUNG VON SONSTIGEN KREDITEN	4,94	2,82	0,97	3,70	4,35	6,32
ABZUEGLICH:							
16	EINNAHMEN AUS VERMOEGENSMINDERUNG UND KREDITAUFNAHME	781,93	924,25	976,61	1 122,37	1 144,37	1 215,38
17	EINNAHMEN AUS VERMINDERUNG DES SACHVERMOEGENS	-	-	-	-	0,06	-
18	EINNAHMEN AUS VERMINDERUNG DES GELDVERMOEGENS	776,82	920,43	973,24	1 115,49	1 139,42	1 212,16
19	ABHEBUNGEN VON SPARKONTEN BEI KREDITINSTITUTEN	-	-	-	52,18	57,64	57,13
20	ABHEBUNGEN VON LAUFENDEN KONTEN BEI KREDITINSTITUTEN	368,55	490,85	602,09	668,72	730,53	819,33
21	AUSZAHLUNGEN VON EINLAGEN BEI BAUSPARKASSEN	0,17	-	0,07	3,45	0,73	0,70
22	VERKAUF VON WERTPAPIEREN UND GESCHAFTSANTEILEN	-	4,17	2,68	-	2,08	4,45
23	RUECKZAHLUNG VON VOM HAUSHALT GEWAHRTE KREDITEN	8,45	10,89	12,69	14,79	20,28	22,33
24	EINNAHMEN AUS LEBENSVERSICHERUNGEN U. AE.	4,19	2,53	3,49	2,27	0,55	4,11
25	AUFLOESUNG EINES BARBESTANDES AM ANFANG DES MONATS	395,46	411,99	352,22	374,08	327,61	304,10
26	EINNAHMEN AUS KREDITAUFNAHME	5,11	3,82	3,37	6,88	4,89	3,22
27	AUFNAHME VON HYPOTHEKEN UND GRUNDSCHULDEN	-	-	-	3,38	-	-
28	AUFNAHME VON DARLEHEN BEI BAUSPARKASSEN	-	-	-	-	-	-
29	AUFNAHME VON WARENDARLEHEN BEIM LIEFERANTEN	2,23	2,81	2,77	2,04	2,71	0,49
30	AUFNAHME VON SONSTIGEN KREDITEN	2,88	1,01	0,60	1,46	2,18	2,73
ERGIBT:							
31	VERAENDERUNG (+/-) DER VERMOEGENS- UND FINANZKONTEN 1)	+52,44	+70,25	+65,27	+86,23	+113,38	+127,15
32	BILDUNG (+) BZW. VERMINDERUNG (-) VON SACHVERMOEGEN 1)	+0,46	+1,70	+3,11	+7,95	+1,92	+0,23
33	BILDUNG (+) BZW. VERMINDERUNG (-) VON GELDVERMOEGEN 1)	+49,32	+67,44	+61,54	+79,43	+108,71	+121,33
34	SALDO (+/-) SPARKONTEN BEI KREDITINSTITUTEN	-	-	-	+15,64	+10,35	+8,71
35	SALDO (+/-) LAUFENDE KONTEN BEI KREDITINSTITUTEN	+52,60	+53,60	+51,80	+50,20	+73,09	+86,18
36	SALDO (+/-) EINLAGEN BEI BAUSPARKASSEN	+0,83	+1,56	+1,65	-2,33	-0,10	+1,88
37	SALDO (+/-) WERTPAPIERE UND GESCHAFTSANTEILE	+0,07	-1,55	-2,02	+5,73	+10,18	+3,60
38	SALDO (+/-) VOM HAUSHALT GEWAHRTE KREDITE	+1,40	+2,49	+2,46	+4,73	+3,19	+6,90
39	SALDO (+/-) LEBENSVERSICHERUNGEN U. AE.	+4,34	+5,06	+3,64	+5,88	+8,69	+5,29
40	SALDO (+/-) BARBESTAND	+10,08	+6,28	+4,01	-0,43	+3,31	+8,77
41	KREDITRUECKZAHLUNG (+) BZW. KREDITAUFNAHME (-)	+2,66	+1,11	+0,62	-1,15	+2,75	+5,59
42	SALDO (+/-) HYPOTHEKEN UND GRUNDSCHULDEN	+0,26	+0,11	+0,03	-3,38	+0,22	+0,13
43	SALDO (+/-) DARLEHEN BEI BAUSPARKASSEN	+0,40	-	+0,18	+0,30	+0,09	+0,25
44	SALDO (+/-) WARENDARLEHEN BEIM LIEFERANTEN	-0,06	-0,81	+0,04	-0,31	+0,27	+1,62
45	SALDO (+/-) SONSTIGE KREDITE	+2,06	+1,81	+0,37	+2,24	+2,17	+3,59

1) JEDOCH OHNE WERTVERAENDERUNG VORHANDENEN SACH- UND GELDVERMOEGENS.

## **Haushaltstyp 2**

**4 - Personen - Arbeitnehmerhaushalte mit mittlerem Einkommen  
des Haushaltsvorstandes**

## HAUSHALTS

LFD. NR.	ART DER EINKOMMEN UND AUSGABEN	1973		1974		1975		1976		1977	
		ERFASSTE HAUS									
		369		385		387		387		389	
		DM	PROZ	DM	PROZ	DM	PROZ	DM	PROZ	DM	PROZ
1	BRUTTOEINKOMMEN AUS UNSELBSTAENDIGER ARBEIT	1 936,08	89,0	2 144,61	88,2	2 267,31	84,5	2 474,45	85,9	2 654,07	86,5
	DARUNTER:										
2	EINKOMMEN DES HAUSHALTSVORSTANDES	1 909,52	87,7	2 122,11	87,2	2 241,70	83,5	2 449,19	85,0	2 624,30	85,6
	DARUNTER:										
3	EINMALIGE ZAHLUNGEN 1)	138,31	6,4	180,09	7,4	188,49	7,0	213,48	7,4	237,14	7,7
4	UEBERSTUNDENENTGELT	58,68	2,7	55,63	2,3	38,69	1,4	42,36	1,5	40,42	1,3
5	VERMOEGENSWIRKSAME LEISTUNG DES ARBEITGEBERS	-	-	20,66	0,8	21,15	0,8	22,49	0,8	28,93	0,9
6	BRUTTOEINKOMMEN AUS UNTERNEHMERTAETIGKEIT 2)	60,14	2,8	66,95	2,8	67,87	2,5	72,36	2,5	81,73	2,7
7	BRUTTOEINKOMMEN AUS VERMOEGEN	52,90	2,4	61,61	2,5	60,70	2,3	67,42	2,3	53,04	1,7
8	EINKOMMEN AUS EINKOMMENSUEBERTRAGUNGEN, UNTERVERMIETUNG	127,43	5,9	159,65	6,6	287,85	10,7	267,50	9,3	278,61	9,1
9	LAUFENDE EINKOMMENSUEBERTRAGUNGEN VOM STAAT 3)	30,43	1,4	45,79	1,9	159,10	5,9	159,17	5,5	159,22	5,2
	DARUNTER:										
10	RENTEN DER GESETZLICHEN RENTEN- UND UNFALLVERSICHERUNG	0,82	0,0	1,59	0,1	1,06	0,0	0,68	0,0	2,79	0,1
11	UEBERTRAGUNGEN DER GEBIETSKOERPERSCHAFTEN	22,74	1,0	30,67	1,3	137,40	5,1	145,57	5,1	142,39	4,6
12	SONSTIGE LAUFENDE EINKOMMENSUEBERTRAGUNGEN 4), UNTERMIEETE	5,43	0,2	5,41	0,2	9,10	0,3	12,32	0,4	10,45	0,3
13	EINMALIGE EINKOMMENSUEBERTRAGUNGEN 5)	91,57	4,2	108,45	4,5	119,65	4,5	96,01	3,3	108,95	3,6
	DARUNTER:										
14	VOM STAAT 3)	55,73	2,6	65,36	2,7	71,09	2,6	38,79	1,3	42,85	1,4
15	VON ANDEREN PRIVATEN HAUSHALTEN	32,62	1,5	37,95	1,6	42,53	1,6	50,19	1,7	56,36	1,8
16	HAUSHALTSBRUTTOEINKOMMEN ZUSAMMEN	2 176,55	100	2 432,82	100	2 683,73	100	2 881,73	100	3 067,45	100
	ABZUEGLICH:										
17*	EINKOMMEN- UND VERMOEGENSTEUERN	239,71	11,0	289,75	11,9	286,30	10,7	321,97	11,2	357,07	11,6
18*	PFLICHTBEITRAEGE ZUR SOZIALVERSICHERUNG	242,75	11,2	268,36	11,0	297,33	11,1	347,51	12,1	379,36	12,4
19	HAUSHALTSNETTOEINKOMMEN	1 694,09	77,8	1 874,71	77,1	2 100,10	78,3	2 212,25	76,8	2 331,02	76,0
	ZUZUEGLICH:										
20	SONSTIGE EINKOMMEN 6)	66,93	-	59,30	-	100,14	-	139,65	-	127,53	-
	DARUNTER:										
21	VERMOEGENSUEBERTRAGUNGEN 7)	33,89	-	27,44	-	54,86	-	84,45	-	79,50	-
	DARUNTER:										
22	VOM STAAT 3)	1,03	-	1,40	-	7,75	-	10,17	-	15,13	-
23	VON ANDEREN PRIVATEN HAUSHALTEN	30,87	-	22,42	-	40,39	-	70,98	-	58,59	-
24	AUSGABEFAEHIGE EINKOMMEN UND EINKOMMEN	1 761,02	100	1 934,01	100	2 200,24	100	2 351,90	100	2 458,55	100
25	AUSGABEN FUEER DEN PRIVATEN VERBRAUCH	1 470,87	83,5	1 600,12	82,7	1 801,21	81,9	1 960,74	83,4	2 082,86	84,7
26	UEBRIGE AUSGABEN 8)	88,42	5,0	101,45	5,2	108,63	4,9	123,27	5,2	135,68	5,5
27	ZINSEN AUF KONSUMENTENKREDITE	1,19	0,1	1,81	0,1	1,76	0,1	3,16	0,1	2,70	0,1
28*	STEUERN OHNE EINKOMMEN- UND VERMOEGENSTEUERN	10,70	0,6	10,92	0,6	11,41	0,5	12,17	0,5	13,41	0,5
	DARUNTER:										
29	KRAFTFAHRZEUGSTEUER	10,01	0,6	10,15	0,5	11,07	0,5	11,79	0,5	12,71	0,5
30	FREIWILLIGE BEITRAEGE ZUR GESETZLICHEN										
31	KRANKENVERSICHERUNG	13,97	0,8	16,16	0,8	19,06	0,9	21,53	0,9	21,08	0,9
32	RENTENVERSICHERUNG	0,54	0,0	1,03	0,1	1,77	0,1	2,26	0,1	1,59	0,1
	PRAEMIEN FUEER										
33	PRIVATE KRANKENVERSICHERUNG	1,43	0,1	1,94	0,1	2,35	0,1	2,83	0,1	4,07	0,2
34	KRAFTFAHRTVERSICHERUNG	21,49	1,2	19,89	1,0	22,11	1,0	24,55	1,0	27,18	1,1
35	PRIVATE UNFALL- UND SONSTIGE SCHADEN- VERSICHERUNG U. AE.	9,44	0,5	11,76	0,6	13,33	0,6	15,14	0,6	16,94	0,7
36*	BEITRAEGE AN VEREINE, BERUFSVEREINIGUNGEN, PARTEIEN U. AE.	8,34	0,5	9,40	0,5	10,64	0,5	12,33	0,5	14,18	0,6
	GELDSPENDEN, UEBERTRAGUNGEN AN ANDERE PRIVATE										
	HAUSHALTE, SONSTIGE UEBERTRAGUNGEN U. AE. 8)	21,32	1,2	28,54	1,5	26,20	1,2	29,29	1,2	34,53	1,4
37	VERAENDERUNG (+/-) DER VERMOEGENS- UND FINANZ- KONTEN 9)	+201,73	+11,5	+232,44	+12,0	+290,40	+13,2	+267,89	+11,4	+240,01	+9,8
38*	BILDUNG (+) BZW. VERMINDERUNG (-) VON SACHVERMOEGEN	+81,39	+4,6	+74,60	+3,9	+88,69	+4,0	+144,14	+6,1	+182,74	+7,4
39*	BILDUNG (+) BZW. VERMINDERUNG (-) VON GELDVERMOEGEN	+163,37	+9,3	+177,59	+9,2	+223,87	+10,2	+182,00	+7,7	+155,02	+6,3
40*	KREDITRUECKZAHLUNG (+) BZW. KREDITAUFNAHME (-)	-43,03	-2,4	-19,75	-1,0	-22,16	-1,0	-58,24	-2,5	-97,75	-4,0

1) URLAUBS-, WEIHNACHTSGELD, 13. MONATSGELDE, PRAEMIEN U. AE. - 2) IM WESENTLICHEN EINKOMMEN AUS SELBSTAENDIGER ARBEIT, Z.B. ENTGELTE OEFFENTLICHE PENSIONEN. - 4) UEBERTRAGUNGEN VON UNTERNEHMEN, VON ORGANISATIONEN OHNE ERWERBSCHARAKTER, VON ANDEREN PRIVATEN HAUSHALTEN. - 5) EINMALIGE UEBERTRAGUNGEN VON DER ERSTATTUNG VON AUSGABEN FUEER GESCHAFTLICHE (DIENSTL.) ZWECKE, RUECKVERGUEETUNGEN AUF WAREN. - 6) KREDITAUFNAHME. - 7) EINMALIGE UEBERTRAGUNGEN VON 1 000 DM UND MEHR JE EINZELFALL. - 8) JEDOCH OHNE AUSGABEN FUEER VERMOEGEN. - 9) JEDOCH OHNE WERTVERAENDERUNG VORHANDENEN SACH- UND GELDVERMOEGENS.

HAFT UND MONAT

TYP 2

1978		1. HJ 1978		2. HJ 1978		1. VJ 1978		2. VJ 1978		3. VJ 1978		4. VJ 1978		LFD. NR.
HALTE (ANZAHL)														
393		394		392		385		403		392		392		
DM	PROZ	DM	PROZ	DM	PROZ	DM	PROZ	DM	PROZ	DM	PROZ	DM	PROZ	
2 832,67	86,6	2 639,54	86,0	3 026,71	87,1	2 533,22	85,9	2 741,28	86,1	2 798,52	87,0	3 254,98	87,2	1
2 792,12	85,4	2 602,16	84,8	2 982,96	85,9	2 493,69	84,6	2 705,96	85,0	2 759,33	85,8	3 206,78	85,9	2
251,56	7,7	110,78	3,6	393,00	11,3	54,96	1,9	164,21	5,2	174,81	5,4	611,37	16,4	3
46,06	1,4	44,64	1,5	47,48	1,4	37,25	1,3	51,72	1,6	49,77	1,5	45,19	1,2	4
28,44	0,9	28,05	0,9	28,84	0,8	27,64	0,9	28,44	0,9	28,75	0,9	28,93	0,8	5
84,34	2,6	70,36	2,3	98,39	2,8	61,75	2,1	78,60	2,5	85,30	2,7	111,49	3,0	6
62,61	1,9	70,53	2,3	54,65	1,6	78,99	2,7	62,43	2,0	56,61	1,8	52,69	1,4	7
290,94	8,9	288,36	9,4	293,52	8,5	273,97	9,3	302,14	9,5	274,88	8,5	312,18	8,4	8
170,37	5,2	168,21	5,5	172,54	5,0	167,00	5,7	169,37	5,3	166,37	5,2	178,72	4,8	9
3,66	0,1	3,53	0,1	3,79	0,1	4,51	0,2	2,59	0,1	4,70	0,1	2,88	0,1	10
156,42	4,8	153,79	5,0	159,07	4,6	152,75	5,2	154,77	4,9	154,08	4,8	164,07	4,4	11
12,42	0,4	12,05	0,4	12,80	0,4	10,09	0,3	13,93	0,4	11,79	0,4	13,81	0,4	12
108,14	3,3	108,10	3,5	108,19	3,1	96,88	3,3	118,83	3,7	96,73	3,0	119,65	3,2	13
43,56	1,3	54,41	1,8	32,67	0,9	47,72	1,6	60,80	1,9	38,30	1,2	27,04	0,7	14
57,61	1,8	46,97	1,5	68,29	2,0	43,53	1,5	50,26	1,6	50,00	1,6	86,60	2,3	15
3 270,56	100	3 068,79	100	3 473,26	100	2 947,93	100	3 184,46	100	3 215,41	100	3 731,33	100	16
348,16	10,6	316,85	10,3	379,62	10,9	299,72	10,2	333,23	10,5	347,01	10,8	412,25	11,0	17*
406,19	12,4	389,96	12,7	422,50	12,2	379,19	12,9	400,26	12,6	413,88	12,9	431,13	11,6	18*
2 516,21	76,9	2 361,99	77,0	2 671,14	76,9	2 269,01	77,0	2 450,97	77,0	2 454,52	76,3	2 887,95	77,4	19
123,66	-	129,12	-	118,17	-	141,22	-	117,55	-	114,17	-	122,17	-	20
67,48	-	70,88	-	64,08	-	83,68	-	58,62	-	62,16	-	66,00	-	21
16,03	-	20,70	-	11,33	-	26,15	-	15,49	-	17,02	-	5,63	-	22
48,49	-	45,24	-	51,75	-	51,72	-	39,03	-	44,02	-	59,49	-	23
2 639,87	100	2 491,11	100	2 789,31	100	2 410,23	100	2 568,52	100	2 568,69	100	3 010,12	100	24
2 150,31	81,5	2 073,78	83,2	2 227,20	79,8	2 049,52	85,0	2 096,99	81,6	2 192,38	85,4	2 262,05	75,1	25
148,48	5,6	155,06	6,2	141,86	5,1	163,66	6,8	146,82	5,7	138,69	5,4	145,04	4,8	26
5,72	0,2	4,66	0,2	6,78	0,2	4,86	0,2	4,46	0,2	5,56	0,2	8,01	0,3	27
14,46	0,5	15,33	0,6	13,58	0,5	13,99	0,6	16,60	0,6	13,36	0,5	13,81	0,5	28*
14,01	0,5	14,68	0,6	13,33	0,5	13,36	0,6	15,93	0,6	13,09	0,5	13,58	0,5	29
21,74	0,8	22,89	0,9	20,57	0,7	21,51	0,9	24,22	0,9	20,78	0,8	20,37	0,7	30
1,45	0,1	0,81	0,0	2,09	0,1	0,57	0,0	1,04	0,0	1,45	0,1	2,74	0,1	31
4,12	0,2	4,28	0,2	3,96	0,1	4,27	0,2	4,29	0,2	3,61	0,1	4,30	0,1	32
27,88	1,1	32,73	1,3	23,00	0,8	42,54	1,8	23,34	0,9	26,13	1,0	19,87	0,7	33
20,66	0,8	21,71	0,9	19,61	0,7	23,14	1,0	20,34	0,8	20,24	0,8	18,97	0,6	34
16,09	0,6	17,42	0,7	14,75	0,5	18,74	0,8	16,16	0,6	14,63	0,6	14,87	0,5	35
36,37	1,4	35,23	1,4	37,52	1,3	34,03	1,4	36,37	1,4	32,95	1,3	42,08	1,4	36*
+341,08	+12,9	+262,28	+10,5	+420,25	+15,1	+197,05	+8,2	+324,70	+12,6	+237,62	+9,3	+603,03	+20,0	37
+181,77	+6,9	+232,33	+9,3	+130,96	+4,7	+316,52	+13,1	+151,77	+5,9	+87,49	+3,4	+174,47	+5,8	38*
+247,91	+9,4	+77,92	+3,1	+418,70	+15,0	-74,73	-3,1	+224,00	+8,7	+198,13	+7,7	+639,45	+21,2	39*
-88,60	-3,4	-47,98	-1,9	-129,41	-4,6	-44,75	-1,9	-51,07	-2,0	-48,00	-1,9	-210,90	-7,0	40*

FUER HAUSHALTSBUCHFUEHRUNG, GEFÄHRLICHKEITSLEISTUNGEN U. ÄH. - 3) UEBERTRAGUNGEN DER SOZIALVERSICHERUNG U. DER GEBIETSKOERPERSCHAFTEN, TEN. - 5) EINMALIGE UEBERTRAGUNGEN VON UNTER 1 000 DM JE EINZELFALL. - 6) EINNÄHMEN AUS DEM VERKAUF IM HAUSHALT ERZEUGTER SOWIE GEKÄUFE, VERMOEGENSUEBERTRAGUNGEN, EINNÄHMEN, DIE ANDEREN POSITIONEN NICHT ZUZUORDNEN SIND, JEDOCH OHNE EINNÄHMEN AUS VERMOEGENSMIN- GENSBILODUNG UND KREDITRUECKZAHLUNG. - 9) AUSGABEN FUEH VERMOEGENSBILODUNG UND KREDITRUECKZAHLUNG ABZUEGLICH EINNÄHMEN AUS VERMOEGENS-

## HAUSHALTS

LFD. NR.	ART DER EINNAHMEN UND AUSGABEN	ERFASSTE HAUS									
		JANUAR		FEBRUAR		MÄRZ		APRIL		MAI	
		381		385		390		401		404	
		DM	PROZ	DM	PROZ	DM	PROZ	DM	PROZ	DM	PROZ
1	BRUTTOEINKOMMEN AUS UNSELBSTÄNDIGER ARBEIT	2 560,70	85,9	2 514,90	85,9	2 524,46	86,0	2 601,51	84,4	2 729,51	86,4
	DARUNTER:										
2	EINKOMMEN DES HAUSHALTSVORSTANDES	2 521,57	84,6	2 472,97	84,5	2 486,92	84,7	2 567,65	83,3	2 692,22	85,2
	DARUNTER:										
3	EINMALIGE ZAHLUNGEN 1)	70,67	2,4	22,84	0,8	71,31	2,4	76,97	2,5	156,44	5,0
4	UEBERSTUNDENENTGELT	37,85	1,3	38,78	1,3	35,16	1,2	49,60	1,6	50,42	1,6
5	VERMOEGENSWIRKSAME LEISTUNG DES ARBEITGEBERS	27,81	0,9	27,42	0,9	27,69	0,9	29,08	0,9	28,04	0,9
6	BRUTTOEINKOMMEN AUS UNTERNEHMERTÄTIGKEIT 2)	83,97	2,8	51,02	1,7	50,63	1,7	83,17	2,7	73,86	2,3
7	BRUTTOEINKOMMEN AUS VERMOEGEN	95,80	3,2	83,07	2,8	58,55	2,0	62,24	2,0	69,99	2,2
9	EINNÄHMEN AUS EINKOMMENSUEBERTRAGUNGEN, UNTERVERMIETUNG	240,35	8,1	278,97	9,5	301,88	10,3	335,39	10,9	286,20	9,1
9	LAUFENDE EINKOMMENSUEBERTRAGUNGEN VOM STAAT 3)	153,55	5,2	180,20	6,2	167,11	5,7	177,68	5,8	164,49	5,2
	DARUNTER:										
10	RENTEN DER GESETZLICHEN RENTEN- UND UNFALLVERSICHERUNG	4,34	0,1	4,63	0,2	4,57	0,2	3,80	0,1	1,64	0,1
11	UEBERTRAGUNGEN DER GEBIETSKÖRPERSCHAFTEN	139,68	4,7	169,50	5,8	149,00	5,1	155,90	5,1	152,14	4,8
12	SONSTIGE LAUFENDE EINKOMMENSUEBERTRAGUNGEN 4), UNTERMIETE	10,24	0,3	9,71	0,3	10,32	0,4	16,60	0,5	12,20	0,4
13	EINMALIGE EINKOMMENSUEBERTRAGUNGEN 5) DARUNTER:	76,56	2,6	89,06	3,0	124,45	4,2	141,11	4,6	109,51	3,5
14	VOM STAAT 3)	33,23	1,1	46,52	1,6	63,07	2,1	81,20	2,6	52,31	1,7
15	VON ANDEREN PRIVATEN HAUSHALTEN	39,58	1,3	35,13	1,2	55,68	1,9	54,76	1,8	48,95	1,5
16	HAUSHALTSBRUTTOEINKOMMEN ZUSAMMEN	2 980,82	100	2 927,95	100	2 935,52	100	3 082,31	100	3 159,57	100
	ABZUGELICH:										
17	EINKOMMEN- UND VERMOEGENSTEUERN	320,86	10,8	289,09	9,9	289,57	9,9	305,89	9,9	333,28	10,5
18	PFLICHTBEITRÄGE ZUR SOZIALVERSICHERUNG	386,00	12,9	376,55	12,9	375,16	12,8	389,46	12,6	395,35	12,5
19	HAUSHALTSNETTOEINKOMMEN	2 273,96	76,3	2 262,31	77,3	2 270,79	77,4	2 386,96	77,4	2 430,94	76,9
	ZUZUEGLICH:										
20	SONSTIGE EINNÄHMEN 6)	149,71	-	100,53	-	173,08	-	119,02	-	129,74	-
	DARUNTER:										
21	VERMOEGENSUEBERTRAGUNGEN 7)	84,14	-	70,40	-	96,35	-	49,54	-	90,19	-
	DARUNTER:										
22	VOM STAAT 3)	43,98	-	17,90	-	16,89	-	23,02	-	13,71	-
23	VON ANDEREN PRIVATEN HAUSHALTEN	40,16	-	42,21	-	72,41	-	23,85	-	76,49	-
24	AUSGABEFÄHIGE EINKOMMEN UND EINNÄHMEN	2 423,67	100	2 362,85	100	2 443,88	100	2 505,98	100	2 560,68	100
25	AUSGABEN FÜR DEN PRIVATEN VERBRAUCH	2 102,32	86,7	1 830,27	77,5	2 214,39	90,6	2 041,48	81,5	2 108,52	82,3
26	ÜBRIGE AUSGABEN 8)	187,86	7,8	149,97	6,3	153,53	6,3	145,54	5,8	157,71	6,2
27	ZINSEN AUF KONSUMENTENKREDITE	7,64	0,3	3,24	0,1	3,75	0,2	6,44	0,3	3,47	0,1
28	STEUERN OHNE EINKOMMEN- UND VERMOEGENSTEUERN	15,30	0,6	11,44	0,5	15,23	0,6	14,14	0,6	19,77	0,8
	DARUNTER:										
29	KRAFTFAHRZEUGSTEUER	14,64	0,6	10,65	0,5	14,80	0,6	13,43	0,5	19,15	0,7
30	FREIWILLIGE BEITRÄGE ZUR GESETZLICHEN KRANKENVERSICHERUNG	20,93	0,9	22,73	1,0	20,87	0,9	23,16	0,9	25,88	1,0
31	RENTENVERSICHERUNG PRÄMIEN FÜR	1,06	0,0	0,21	0,0	0,44	0,0	0,65	0,0	1,61	0,1
32	PRIVATE KRANKENVERSICHERUNG	3,96	0,2	5,12	0,2	3,73	0,2	4,23	0,2	4,93	0,2
33	KRAFTFAHRTVERSICHERUNG	59,18	2,4	36,81	1,6	31,96	1,3	21,87	0,9	27,82	1,1
34	PRIVATE UNFALL- UND SONSTIGE SCHADEN- VERSICHERUNG U. Ä.	25,89	1,1	22,92	1,0	20,67	0,8	20,14	0,8	18,36	0,7
35	BEITRÄGE AN VEREINE, BERUFSVEREINIGUNGEN, PARTEIEN U. Ä.	22,95	0,9	16,82	0,7	16,54	0,7	16,34	0,7	16,47	0,6
36	GELDSPENDEN, ÜBERTRAGUNGEN AN ANDERE PRIVATE HAUSHÄLTE, SONSTIGE ÜBERTRAGUNGEN U. Ä. 8)	30,95	1,3	30,68	1,3	40,36	1,7	38,56	1,5	39,40	1,5
37	VERÄNDERUNG (+/-) DER VERMOEGENS- UND FINANZ- KONTEN 9)	+133,48	+5,5	+382,61	+16,2	+75,96	+3,1	+318,97	+12,7	+294,44	+11,5
38	BILDUNG (+) BZW. VERMINDERUNG (-) VON SACHVERMOEGEN	+114,07	+4,7	+596,11	+25,2	+238,30	+9,8	+124,81	+5,0	+122,20	+4,8
39	BILDUNG (+) BZW. VERMINDERUNG (-) VON GELDVERMOEGEN	+59,60	+2,5	-139,89	-5,9	-141,63	-5,8	+295,37	+11,8	+179,64	+7,0
40	KREDITRÜCKZAHLUNG (+) BZW. KREDITAUFNAHME (-)	-40,19	-1,7	-73,62	-3,1	-20,70	-0,8	-101,21	-4,0	-7,40	-0,3

1) URLAUBS-, WEIHNACHTSGELD, 13. MONATSGEHALT, PRÄMIEN U. Ä. - 2) IM WESENTLICHEN EINNÄHMEN AUS SELBSTÄNDIGER ARBEIT, Z.B. ENTGELTE ÖFFENTLICHE PENSIONEN. - 3) ÜBERTRAGUNGEN VON UNTERNEHMEN, VON ORGANISATIONEN OHNE ERWERBSCHARAKTER, VON ANDEREN PRIVATEN HAUSHALTEN. - 4) ÜBERTRAGUNGEN VON UNTERNEHMEN, VON ORGANISATIONEN OHNE ERWERBSCHARAKTER, VON ANDEREN PRIVATEN HAUSHALTEN. - 5) ÜBERTRAGUNGEN VON UNTERNEHMEN, VON ORGANISATIONEN OHNE ERWERBSCHARAKTER, VON ANDEREN PRIVATEN HAUSHALTEN. - 6) ÜBERTRAGUNGEN VON UNTERNEHMEN, VON ORGANISATIONEN OHNE ERWERBSCHARAKTER, VON ANDEREN PRIVATEN HAUSHALTEN. - 7) EINMALIGE ÜBERTRAGUNGEN VON 1 000 DM UND MEHR JE EINZELFALL. - 8) JEDOCH OHNE AUSGABEN FÜR VERMOEGEN. - 9) JEDOCH OHNE WERTVERÄNDERUNG VORHANDENEN SACH- UND GELDVERMOEGENS.



HALT UND MONAT 1978

TYP 2

JUNI		JULI		AUGUST		SEPTEMBER		OKTOBER		NOVEMBER		DEZEMBER		LFD. NR.
HALTE (ANZAHL)														
403		392		389		396		391		394		391		
DM	PROZ	DM	PROZ	DM	PROZ	DM	PROZ	DM	PROZ	DM	PROZ	DM	PROZ	
2 892,17	87,3	2 901,29	86,4	2 755,56	86,8	2 739,30	88,0	2 657,57	87,3	3 787,67	90,6	3 315,61	83,6	1
2 857,36	86,3	2 862,90	85,2	2 716,24	85,6	2 699,15	86,7	2 610,70	85,8	3 739,16	89,4	3 266,41	82,4	2
258,80	7,8	264,93	7,9	145,24	4,6	114,64	3,7	43,10	1,4	1 105,99	26,4	681,23	17,2	3
55,12	1,7	50,03	1,5	53,25	1,7	46,09	1,5	47,49	1,6	48,79	1,2	39,25	1,0	4
28,19	0,9	29,08	0,9	27,08	0,9	30,05	1,0	28,60	0,9	27,52	0,7	30,69	0,8	5
78,81	2,4	103,86	3,1	88,59	2,8	63,69	2,0	64,02	2,1	81,00	1,9	189,66	4,8	6
55,05	1,7	64,55	1,9	49,47	1,6	55,76	1,8	50,42	1,7	51,73	1,2	55,93	1,4	7
285,03	8,6	289,49	8,6	280,74	8,8	254,67	8,2	270,44	8,9	261,68	6,3	404,79	10,2	8
166,01	5,0	155,45	4,6	175,93	5,5	167,78	5,4	175,41	5,8	172,09	4,1	188,70	4,8	9
2,34	0,1	2,41	0,1	9,37	0,3	2,38	0,1	2,41	0,1	3,08	0,1	3,15	0,1	10
156,30	4,7	148,30	4,4	157,47	5,0	156,45	5,0	164,01	5,4	156,99	3,8	171,28	4,3	11
13,02	0,4	12,04	0,4	11,93	0,4	11,40	0,4	12,64	0,4	15,12	0,4	13,65	0,3	12
106,01	3,2	122,00	3,6	92,88	2,9	75,50	2,4	82,39	2,7	74,47	1,8	202,44	5,1	13
49,02	1,5	49,06	1,5	33,24	1,0	32,62	1,0	20,93	0,7	28,61	0,7	31,58	0,8	14
47,11	1,4	62,65	1,9	51,41	1,6	36,08	1,2	53,68	1,8	42,24	1,0	164,24	4,1	15
3 311,06	100	3 359,19	100	3 174,35	100	3 113,42	100	3 042,46	100	4 182,09	100	3 965,99	100	16
360,39	10,9	356,22	10,6	342,58	10,8	342,25	11,0	315,28	10,4	503,39	12,0	417,40	10,5	17
415,93	12,6	418,17	12,4	413,24	13,0	410,25	13,2	397,50	13,1	453,18	10,8	442,55	11,2	18
2 534,74	76,6	2 584,79	76,9	2 418,53	76,2	2 360,92	75,8	2 329,69	76,6	3 225,51	77,1	3 106,05	78,3	19
103,87	-	176,93	-	113,26	-	52,94	-	115,04	-	113,71	-	137,82	-	20
36,01	-	80,93	-	82,99	-	23,10	-	37,33	-	81,04	-	79,51	-	21
9,77	-	30,77	-	13,61	-	6,75	-	5,62	-	8,22	-	3,04	-	22
16,60	-	46,81	-	69,38	-	16,35	-	31,71	-	70,22	-	76,47	-	23
2 638,60	100	2 761,73	100	2 531,79	100	2 413,86	100	2 444,73	100	3 339,22	100	3 243,87	100	24
2 140,68	81,1	2 277,89	82,5	2 305,60	91,1	1 996,51	82,7	2 120,00	86,7	2 127,98	63,7	2 539,19	78,3	25
137,18	5,2	155,67	5,6	130,16	5,1	130,27	5,4	132,84	5,4	138,69	4,2	163,64	5,0	26
3,49	0,1	8,07	0,3	3,51	0,1	5,08	0,2	6,54	0,3	4,54	0,1	12,98	0,4	27
15,87	0,6	13,36	0,5	12,52	0,5	14,18	0,6	14,61	0,6	14,02	0,4	12,79	0,4	28
15,20	0,6	13,06	0,5	12,27	0,5	13,94	0,6	14,29	0,6	13,81	0,4	12,63	0,4	29
23,62	0,9	21,66	0,8	20,16	0,8	20,50	0,8	20,47	0,8	20,54	0,6	20,11	0,6	30
0,87	0,0	3,16	0,1	0,63	0,0	0,55	0,0	0,80	0,0	2,31	0,1	5,12	0,2	31
3,70	0,1	3,62	0,1	3,69	0,1	3,51	0,1	4,37	0,2	4,26	0,1	4,29	0,1	32
20,30	0,8	35,07	1,3	22,05	0,9	21,28	0,9	17,36	0,7	22,87	0,7	19,37	0,6	33
22,51	0,9	23,30	0,8	18,55	0,7	18,86	0,8	20,99	0,9	17,12	0,5	18,82	0,6	34
15,68	0,6	15,94	0,6	15,46	0,6	12,51	0,5	14,05	0,6	15,76	0,5	14,80	0,5	35
31,15	1,2	31,48	1,1	33,58	1,3	33,79	1,4	33,65	1,4	37,27	1,1	55,36	1,7	36
+360,74	+13,7	+328,17	+11,9	+96,04	+3,8	+287,07	+11,9	+191,89	+7,8	+1 072,55	+32,1	+541,04	+16,7	37
+208,24	+7,9	-0,22	-0,0	+153,56	+6,1	+109,42	+4,5	+47,20	+1,9	+37,55	+1,1	+439,71	+13,6	38
+197,44	+7,5	+401,20	+14,5	-98,66	-3,9	+288,65	+12,0	+191,13	+7,8	+1 092,89	+32,7	+630,86	+19,4	39
-44,94	-1,7	-72,81	-2,6	+41,14	+1,6	-111,00	-4,6	-46,44	-1,9	-57,89	-1,7	-529,53	-16,3	40

FUER HAUSHALTSBUCHFUHRUNG, GEFÄHRLICHKEITSLEISTUNGEN U. AE.- 3) UEBERTRAGUNGEN DER SOZIALVERSICHERUNG U. DER GEBIETSKOERPERSCHAFTEN, TEN.- 5) EINMALIGE UEBERTRAGUNGEN VON UNTER 1 000 DM JE EINZELFALL.- 6) EINNÄHMEN AUS DEM VERKAUF IM HAUSHALT ERZEUGTER SOWIE GEKÄUFE, VERMOEGENSUEBERTRAGUNGEN, EINNÄHMEN, DIE ANDEREN POSITIONEN NICHT ZUZUORDNEN SIND, JEDOCH OHNE EINNÄHMEN AUS VERMOEGENSMIN- GENSBILODUNG UND KREDITRUECKZAHLUNG.- 9) AUSGABEN FUEER VERMOEGENSBILODUNG UND KREDITRUECKZAHLUNG ABZUEGLICH EINNÄHMEN AUS VERMOEGENS-

## 8 AUSGABEN FÜR DEN PRIVATEN VERBRAUCH JE HAUSHALT UND MONAT NACH

HAUSHALTS

LFD.- NR.	ART DER AUSGABEN 1)	1973		1974		1975		1976		1977	
		DM	PROZ	DM	PROZ	DM	PROZ	DM	PROZ	DM	PROZ
1	AUSGABEN FÜR DEN PRIVATEN VERBRAUCH	1 470,87	100	1 600,12	100	1 801,21	100	1 960,74	100	2 082,86	100
NACH VERWENDUNGS											
2	NAHRUNGS- UND GENUSSMITTEL	466,02	31,7	498,75	31,2	536,79	29,8	583,13	29,7	604,26	29,0
3	NAHRUNGSMITTEL 2)	396,55	27,0	426,10	26,6	459,77	25,5	499,34	25,5	514,13	24,7
	DARUNTER:										
4	TIERISCHEN URSPRUNGS 3)	193,17	13,1	207,25	13,0	215,70	12,0	231,63	11,8	234,73	11,3
5	PFLANZLICHEN URSPRUNGS 4)	130,48	8,9	137,75	8,6	149,84	8,3	160,91	8,2	165,73	8,0
6	GENUSSMITTEL 5)	69,47	4,7	72,65	4,5	77,02	4,3	83,79	4,3	90,13	4,3
7	KLEIDUNG, SCHUHE	146,51	10,0	161,25	10,1	177,70	9,9	176,61	9,0	190,56	9,1
8	OBERBEKLEIDUNG	83,82	5,7	93,58	5,8	104,24	5,8	102,57	5,2	110,28	5,3
9	SONSTIGE BEKLEIDUNG	33,99	2,3	36,87	2,3	38,94	2,2	37,79	1,9	41,69	2,0
10	SCHUHE	28,70	2,0	30,80	1,9	34,52	1,9	36,25	1,8	38,58	1,9
11	WOHNUNGSMIETEN U. AE. 6)	227,44	15,5	254,49	15,9	279,52	15,5	306,88	15,7	324,89	15,6
12	ELEKTRIZITÄT, GAS, BRENNSTOFFE U. AE.	73,01	5,0	80,07	5,0	91,09	5,1	102,46	5,2	109,67	5,3
13	ELEKTRIZITÄT	30,14	2,0	31,05	1,9	37,66	2,1	43,87	2,2	45,23	2,2
14	GAS	7,92	0,5	8,31	0,5	9,93	0,6	13,76	0,7	15,69	0,8
15	KOHLEN UND SONSTIGE FESTE BRENNSTOFFE	6,81	0,5	7,08	0,4	6,57	0,4	4,37	0,2	3,79	0,2
16	FLUESSIGE BRENNSTOFFE (OHNE KRAFTSTOFFE)	13,73	0,9	13,80	0,9	13,71	0,8	15,20	0,8	14,52	0,7
17	ZENTRALHEIZUNG UND WARMWASSER	14,41	1,0	19,83	1,2	23,22	1,3	25,25	1,3	30,43	1,5
18	UEBRIGE GUETER FÜR DIE HAUSHALTSFUEHRUNG	161,12	11,0	164,45	10,3	177,90	9,9	184,27	9,4	197,39	9,5
	DARUNTER:										
19	MOEBEL 7)	43,16	2,9	39,93	2,5	42,49	2,4	51,36	2,6	55,65	2,7
20	TEPPICHE UND SONSTIGER FUSSBODENBELAG, MATRATZEN 7)	12,67	0,9	13,38	0,8	13,01	0,7	12,28	0,6	11,66	0,6
21	SONSTIGE HEIMTEXTILIEN, HAUSHALTSWAESCHE 7)	12,53	0,9	14,86	0,9	15,40	0,9	17,31	0,9	13,74	0,7
22	HEIZ- UND KOCHGERAETE, BELEUCHTUNGSKOERPER 7)	8,24	0,6	8,20	0,5	8,95	0,5	8,11	0,4	8,80	0,4
23	ELEKTRISCHE HAUSHALTSMASCHINEN UND -GERAETE 7)	13,85	0,9	14,14	0,9	18,68	1,0	13,22	0,7	19,93	1,0
24	NICHELEKTR. HAUSHALTSMASCHINEN UND -GERAETE 7)	16,17	1,1	17,55	1,1	19,83	1,1	20,51	1,0	22,39	1,1
25	REINIGUNGS- UND PFLEGMITTEL, SONSTIGE VERBRAUCHSGUETER	19,67	1,3	21,74	1,4	24,00	1,3	24,93	1,3	26,09	1,3
26	Dienstleistungen fuer die Haushaltsfuehrung 8)	8,95	0,6	9,37	0,6	9,48	0,5	9,07	0,5	8,84	0,4
27	BLUMEN, GUETER FÜR DIE GARTENPFLEGE UND NUTZTIERHALTUNG	12,74	0,9	14,43	0,9	16,04	0,9	17,63	0,9	18,51	0,9
28	GUETER F. VERKEHRSZWECKE, NACHRICHTENUEBERMITTL.	176,78	12,0	193,27	12,1	248,15	13,8	280,21	14,3	318,17	15,3
29	AUFWENDUNGEN F. EIGENE KRAFTFAHRZEUGE U. AE. 9)	136,93	9,3	148,78	9,3	195,47	10,9	221,57	11,3	253,36	12,2
30	KRAFTFAHRZEUGE UND FAHRRADER 10)	61,75	4,2	63,61	4,0	97,50	5,4	110,91	5,7	132,44	6,4
31	KRAFTSTOFFE	39,47	2,7	47,97	3,0	53,15	3,0	62,12	3,2	64,51	3,1
32	SONST. GEBRAUCHS- UND VERBRAUCHSGUETER	10,51	0,7	11,03	0,7	14,56	0,8	14,19	0,7	16,64	0,8
33	Dienstleistungen 11), fremde Reparaturen und Aenderungen	25,21	1,7	26,17	1,6	30,25	1,7	34,34	1,8	39,76	1,9
34	fremde Verkehrsleistungen	21,95	1,5	24,03	1,5	26,83	1,5	28,32	1,4	29,77	1,4
35	NACHRICHTENUEBERMITTLUNG 12)	17,89	1,2	20,46	1,3	25,85	1,4	30,32	1,5	35,04	1,7
36	GUETER FÜR DIE KOERPER- UND GESUNDHEITSPFLEGE	47,20	3,2	50,64	3,2	54,49	3,0	58,35	3,0	63,73	3,1
37	GUETER FÜR DIE KOERPERPFLEGE	30,18	2,1	33,03	2,1	38,13	2,1	41,15	2,1	42,83	2,1
	DARUNTER:										
38	Dienstleistungen f. d. Koerperpflege	9,20	0,6	10,10	0,6	11,57	0,6	13,41	0,7	14,13	0,7
39	GUETER FÜR DIE GESUNDHEITSPFLEGE	17,02	1,2	17,61	1,1	16,36	0,9	17,19	0,9	20,91	1,0
	DARUNTER:										
40	Dienstleistungen f. d. Gesundheitspflege	8,67	0,6	8,97	0,6	6,55	0,4	7,31	0,4	10,01	0,5
41	GUETER FÜR BILDUNGS- UND UNTERHALTUNGSZWECKE	117,39	8,0	133,89	8,4	159,50	8,9	185,44	9,5	180,26	8,7
	DARUNTER:										
42	RUNDfunk-, FERNSEH- UND PHONOGERAETE, ZUBEHOERTEILE 13)	19,95	1,4	26,25	1,6	32,72	1,8	33,53	1,7	31,96	1,5
43	FOTO- UND KINOAPPARATE, ZUBEHOERTEILE	2,60	0,2	3,99	0,2	4,21	0,2	2,72	0,1	4,62	0,2
44	BUECHER, BROSCHUEREN, ZEITUNGEN, ZEITSCHRIFTEN	18,56	1,3	20,87	1,3	24,25	1,3	25,82	1,3	28,06	1,3
45	KOSTEN FÜR THEATER, KINO, SPORTVERAN- STALTUNGEN U. AE.	6,51	0,4	7,63	0,5	8,47	0,5	8,96	0,5	10,01	0,5
46	PERSOENLICHE AUSSTATTUNG; SONSTIGE GUETER 14)	55,40	3,8	63,31	4,0	76,07	4,2	83,41	4,3	93,93	4,5
	DARUNTER:										
47	UHREN UND ECHTER SCHMUCK 13)	3,85	0,3	3,85	0,2	5,53	0,3	4,96	0,3	5,57	0,3
48	Dienstleistungen des Beherbergungsgewerbes	33,71	2,3	39,84	2,5	41,50	2,3	41,82	2,1	48,39	2,3
49	PAUSCHALREISEN	5,49	0,4	6,35	0,4	13,23	0,7	19,73	1,0	19,28	0,9
NACH DAUERHAFTIGKEIT											
50	VERBRAUCHSGUETER UND REPARATUREN	677,26	46,0	733,94	45,9	795,98	44,2	870,50	44,4	911,19	43,7
51	GEBRAUCHSGUETER VON MITTLERER LEBENSDAUER UND/ODER BEGRENZTER WERT	243,08	16,5	267,94	16,7	306,00	17,0	306,06	15,6	325,63	15,6
52	LANGLEBIGE, HOCHWERTIGE GEBRAUCHSGUETER	165,05	11,2	167,39	10,5	216,25	12,0	250,45	12,8	268,30	12,9
53	WOHNUNGSMIETEN 6)	227,44	15,5	254,49	15,9	279,52	15,5	306,88	15,7	324,89	15,6
54	UEBRIGE DIENSTLEISTUNGEN	158,04	10,7	176,36	11,0	203,46	11,3	226,87	11,6	252,85	12,1

1) DER BEGRIFF "GUETER" IN DEN TEXTBEZEICHNUNGEN FASST "WAREN UND DIENSTLEISTUNGEN" ZUSAMMEN.- 2) EINSCHL. FERTIGE MAHLZEITEN UND IM GASTSTAETTEN- UND KANTINENVERZEH ENTHALTEN.- 6) EINSCHL. MIETWERT FÜR EIGENTUMERWONUNGEN SOWIE UNTERMieten U. AE.- 7) OHNE FERTIGUNGSKOSTEN, OHNE ABSCHREIBUNGEN UND OHNE KRAFTFAHRZEUGSTEUER UND KRAFTFAHRTVERSICHERUNG.- 10) EINSCHL. HOCHWERTIGE ERSATZTEILE.- FERTIGUNG BZW. INSTALLATION.- 14) DIENSTLEISTUNGEN DER BANKEN UND VERSICHERUNGEN, DES BEHERBERGUNGSGEWERBES, PAUSCHALREISEN, SONST.

## VERWENDUNGSZWECK SOWIE NACH DAUERHAFTIGKEIT UND WERT DER GUETER

## TYP 2

1978		1. HJ 1978		2. HJ 1978		1. VJ 1978		2. VJ 1978		3. VJ 1978		4. VJ 1978		ILFD. INR.
DM	PROZ	DM	PROZ	DM	PROZ	DM	PROZ	DM	PROZ	DM	PROZ	DM	PROZ	
2 150,31	100	2 073,78	100	2 227,20	100	2 049,52	100	2 096,99	100	2 192,38	100	2 262,05	100	1
ZWECK														
628,19	29,2	609,80	29,4	646,66	29,0	586,60	28,6	632,01	30,1	651,20	29,7	642,12	28,4	2
535,24	24,9	520,44	25,1	550,11	24,7	498,55	24,3	541,39	25,8	562,38	25,7	537,82	23,8	3
245,61	11,4	244,66	11,8	246,56	11,1	242,39	11,8	246,83	11,8	231,07	10,5	262,06	11,6	4
171,78	8,0	169,28	8,2	174,29	7,8	158,95	7,8	179,16	8,5	168,90	7,7	179,69	7,9	5
92,95	4,3	89,36	4,3	96,55	4,3	88,05	4,3	90,62	4,3	88,82	4,1	104,30	4,6	6
197,10	9,2	179,49	8,7	214,79	9,6	173,65	8,5	185,08	8,8	165,35	7,5	264,28	11,7	7
112,43	5,2	102,31	4,9	122,60	5,5	102,47	5,0	102,16	4,9	93,85	4,3	151,39	6,7	8
42,52	2,0	38,95	1,9	46,10	2,1	37,65	1,8	40,19	1,9	33,57	1,5	58,65	2,6	9
42,15	2,0	38,23	1,8	46,09	2,1	33,53	1,6	42,73	2,0	37,93	1,7	54,25	2,4	10
339,19	15,8	336,76	16,2	341,64	15,3	334,19	16,3	339,21	16,2	340,30	15,5	342,97	15,2	11
108,27	5,0	117,61	5,7	98,89	4,4	134,56	6,6	101,39	4,8	84,40	3,8	113,38	5,0	12
44,78	2,1	50,57	2,4	38,96	1,7	62,36	3,0	39,30	1,9	28,37	1,3	49,56	2,2	13
16,06	0,7	21,08	1,0	11,02	0,5	26,93	1,3	15,47	0,7	7,29	0,3	14,75	0,7	14
3,67	0,2	2,83	0,1	4,52	0,2	2,18	0,1	3,46	0,2	3,87	0,2	5,17	0,2	15
14,75	0,7	14,62	0,7	14,88	0,7	13,51	0,7	15,68	0,7	15,94	0,7	13,82	0,6	16
29,01	1,3	28,51	1,4	29,51	1,3	29,58	1,4	27,48	1,3	28,93	1,3	30,08	1,3	17
197,34	9,2	182,97	8,8	211,79	9,5	189,44	9,2	176,78	8,4	175,63	8,0	247,97	11,0	18
44,82	2,1	40,15	1,9	49,51	2,2	44,48	2,2	35,99	1,7	35,59	1,6	63,45	2,8	19
13,18	0,6	13,99	0,7	12,37	0,6	20,34	1,0	7,92	0,4	11,30	0,5	13,44	0,6	20
13,28	0,6	12,40	0,6	14,17	0,6	14,78	0,7	10,12	0,5	11,07	0,5	17,28	0,8	21
8,69	0,4	7,14	0,3	10,24	0,5	7,92	0,4	6,39	0,3	7,01	0,3	13,49	0,6	22
18,87	0,9	14,10	0,7	23,66	1,1	11,95	0,6	16,16	0,8	19,20	0,9	28,13	1,2	23
24,46	1,1	21,26	1,0	27,67	1,2	21,34	1,0	21,17	1,0	22,81	1,0	32,54	1,4	24
27,90	1,3	26,80	1,3	29,01	1,3	26,85	1,3	26,75	1,3	26,23	1,2	31,79	1,4	25
10,62	0,5	10,25	0,5	10,99	0,5	11,40	0,6	9,15	0,4	9,85	0,4	12,12	0,5	26
21,72	1,0	24,14	1,2	19,29	0,9	19,21	0,9	28,86	1,4	15,96	0,7	22,63	1,0	27
330,70	15,4	355,86	17,2	305,43	13,7	341,09	16,6	369,99	17,6	330,49	15,1	280,35	12,4	28
262,27	12,2	289,39	14,0	235,03	10,6	273,29	13,3	304,79	14,5	252,42	11,5	217,63	9,6	29
135,39	6,3	167,16	8,1	103,47	4,6	157,37	7,7	176,54	8,4	112,31	5,1	94,63	4,2	30
68,93	3,2	64,93	3,1	72,95	3,3	61,43	3,0	68,27	3,3	81,21	3,7	64,68	2,9	31
17,24	0,8	15,95	0,8	18,54	0,8	13,71	0,7	18,10	0,9	16,18	0,7	20,91	0,9	32
40,71	1,9	41,35	2,0	40,08	1,8	40,78	2,0	41,89	2,0	42,73	1,9	37,42	1,7	33
30,34	1,4	28,49	1,4	32,20	1,4	28,98	1,4	28,03	1,3	39,43	1,8	24,97	1,1	34
38,09	1,8	37,98	1,8	38,20	1,7	38,82	1,9	37,17	1,8	38,64	1,8	37,75	1,7	35
65,46	3,0	64,47	3,1	66,46	3,0	60,82	3,0	67,97	3,2	61,03	2,8	71,89	3,2	36
45,26	2,1	43,53	2,1	47,00	2,1	42,41	2,1	44,60	2,1	42,80	2,0	51,21	2,3	37
15,07	0,7	14,80	0,7	15,34	0,7	14,79	0,7	14,81	0,7	14,67	0,7	16,01	0,7	38
20,20	0,9	20,95	1,0	19,46	0,9	18,42	0,9	23,37	1,1	18,23	0,8	20,68	0,9	39
8,45	0,4	9,07	0,4	7,82	0,4	8,27	0,4	9,84	0,5	7,77	0,4	7,88	0,3	40
182,79	8,5	157,15	7,6	208,55	9,4	170,17	8,3	144,68	6,9	170,54	7,8	246,59	10,9	41
30,37	1,4	23,09	1,1	37,69	1,7	31,84	1,6	14,71	0,7	18,44	0,8	56,96	2,5	42
4,48	0,2	2,94	0,1	6,03	0,3	3,25	0,2	2,64	0,1	5,62	0,3	6,44	0,3	43
30,37	1,4	26,93	1,3	33,82	1,5	28,50	1,4	25,43	1,2	32,79	1,5	34,86	1,5	44
10,92	0,5	9,46	0,5	12,38	0,6	9,40	0,5	9,51	0,5	13,68	0,6	11,08	0,5	45
101,26	4,7	69,67	3,4	132,99	6,0	59,01	2,9	79,88	3,8	213,43	9,7	52,48	2,3	46
5,69	0,3	4,17	0,2	7,22	0,3	4,19	0,2	4,15	0,2	4,73	0,2	9,71	0,4	47
48,96	2,3	22,77	1,1	75,28	3,4	18,40	0,9	26,95	1,3	141,30	6,4	9,20	0,4	48
27,07	1,3	25,06	1,2	29,10	1,3	18,08	0,9	31,74	1,5	47,59	2,2	10,58	0,5	49
UND WERT														
947,93	44,1	933,09	45,0	962,84	43,2	919,50	44,9	946,08	45,1	951,87	43,4	973,81	43,0	50
338,67	15,7	295,97	14,3	381,57	17,1	287,88	14,0	303,72	14,5	293,60	13,4	469,61	20,8	51
256,93	11,9	271,76	13,1	242,04	10,9	281,77	13,7	262,18	12,5	210,11	9,6	274,01	12,1	52
339,19	15,8	336,76	16,2	341,64	15,3	334,19	16,3	339,21	16,2	340,30	15,5	342,97	15,2	53
267,59	12,4	236,21	11,4	299,11	13,4	226,18	11,0	245,81	11,7	396,50	18,1	201,65	8,9	54

VERZEHR IN GASTSTAETTEN UND KANTINEN.- 3) EINSCHL. PFLANZLICHE FETTE UND OELE.- 4) OHNE PFLANZLICHE FETTE UND OELE.- 5) SOWEIT NICHT ENTGELTE FUER ANFERTIGUNG BZW. INSTALLATION ODER REPARATUREN.- 8) OHNE FREMDE REPARATUREN AN DER WOHNUNG.- 9) EINSCHL. ANSCHAF- 11) EINSCHL. GARAGENMIETE UND MIETWERT FUER EIGENTUMERGARAGEN.- 12) POST-, TELEGRAMM- UND FERNSPRECHGEBUEHREN.- 13) EINSCHL. AN- WAREN UND DIENSTLEISTUNGEN.

## 8 AUSGABEN FÜR DEN PRIVATEN VERBRAUCH JE HAUSHALT UND MONAT NACH

HAUSHALTS

LFD. NR.	ART DER AUSGABEN 1)	JANUAR		FEBRUAR		MÄRZ		APRIL		MAI	
		DM	PROZ	DM	PROZ	DM	PROZ	DM	PROZ	DM	PROZ
1	AUSGABEN FÜR DEN PRIVATEN VERBRAUCH	2 102,32	100	1 830,27	100	2 214,39	100	2 041,48	100	2 108,52	100
NACH VERWENDUNGS											
2	NAHRUNGS- UND GENUSSMITTEL	555,23	26,4	551,89	30,2	651,50	29,4	629,44	30,8	535,77	30,2
3	NAHRUNGSMITTEL 2)	474,34	22,6	471,37	25,8	549,03	24,8	539,99	26,5	544,71	25,8
4	DARUNTER:										
5	TIERISCHEN URSPRUNGS 3)	233,94	11,1	234,28	12,8	258,65	11,7	254,76	12,5	240,78	11,4
6	PFLANZLICHEN URSPRUNGS 4)	144,06	6,9	150,92	8,2	181,41	8,2	169,84	8,3	181,33	8,6
7	GENUSSMITTEL 5)	80,89	3,8	80,51	4,4	102,47	4,6	89,44	4,4	91,05	4,3
8	KLEIDUNG, SCHUHE	183,17	8,7	134,15	7,3	203,34	9,2	178,29	8,7	196,21	9,3
9	OBERBEKLEIDUNG	110,08	5,2	74,43	4,1	122,72	5,5	96,99	4,8	111,00	5,3
10	SONSTIGE BEKLEIDUNG	41,67	2,0	33,99	1,9	37,33	1,7	35,33	1,7	42,74	2,0
11	SCHUHE	31,42	1,5	25,73	1,4	43,29	2,0	45,97	2,3	42,47	2,0
12	WOHNUNGSMIETEN U. AE. 6)	332,83	15,8	332,84	18,2	336,84	15,2	339,57	16,6	339,31	16,1
13	ELEKTRIZITÄT, GAS, BRENNSTOFFE U. AE.	128,24	6,1	145,06	7,9	130,37	5,9	101,85	5,0	106,23	5,0
14	ELEKTRIZITÄT	57,07	2,7	74,33	4,1	55,70	2,5	42,90	2,1	39,36	1,9
15	GAS	28,29	1,3	27,65	1,5	24,90	1,1	19,62	1,0	17,62	0,8
16	KOHLEN UND SONSTIGE FESTE BRENNSTOFFE	2,09	0,1	4,37	0,2	0,10	0,0	1,26	0,1	5,73	0,3
17	FLUESSIGE BRENNSTOFFE (OHNE KRAFTSTOFFE)	9,14	0,4	9,27	0,5	21,34	1,0	12,84	0,6	17,23	0,8
18	ZENTRALHEIZUNG UND WARMWASSER	31,65	1,5	28,79	1,6	28,34	1,3	25,23	1,2	26,29	1,2
19	UEBRIGE GUETER FÜR DIE HAUSHALTSFÜHRUNG	191,39	9,1	181,45	9,9	195,42	8,8	166,99	8,2	211,15	10,0
20	DARUNTER:										
21	MOBEL 7)	36,35	1,7	48,78	2,7	48,19	2,2	23,00	1,1	48,09	2,3
22	TEPPICHE UND SONSTIGER FUSSBODENBELAG, MATRATZEN 7)	19,63	0,9	25,09	1,4	16,35	0,7	10,53	0,5	8,55	0,4
23	SONSTIGE HEIMTEXTILIEN, HAUSHALTSAESCHE 7)	14,64	0,7	18,19	1,0	11,54	0,5	8,79	0,4	12,00	0,6
24	HEIZ- UND KOCHGERÄTE, BELEUCHTUNGSKÖRPER 7)	12,54	0,6	6,95	0,4	4,35	0,2	3,76	0,2	9,74	0,5
25	ELEKTRISCHE HAUSHALTSMASCHINEN UND -GERÄTE 7)	17,44	0,8	9,27	0,5	9,24	0,4	21,06	1,0	14,78	0,7
26	NICHELEKTR. HAUSHALTSMASCHINEN UND -GERÄTE 7)	26,89	1,3	16,50	0,9	20,72	0,9	19,51	1,0	20,60	1,0
27	REINIGUNGS- UND PFLEGEMITTEL, SONSTIGE VERBRAUCHSGÜTER	27,88	1,3	24,54	1,3	28,14	1,3	27,49	1,3	27,31	1,3
28	Dienstleistungen für die Haushaltsführung 8)	15,51	0,7	7,61	0,4	11,12	0,5	8,85	0,4	10,24	0,5
29	BLUMEN, GÜTER FÜR DIE GARTENPFLEGE UND NUTZTIERHALTUNG	14,07	0,7	14,50	0,8	28,88	1,3	31,09	1,5	38,94	1,8
30	GUETER F. VERKEHRSZWECKE, NACHRICHTENUEBERMITTL.	387,19	18,4	238,94	13,1	396,89	17,9	372,35	18,2	323,68	15,4
31	AUFWENDUNGEN F. EIGENE KRAFTFAHRZEUGE U. AE. 9)	316,25	15,0	178,70	9,8	324,70	14,7	313,65	15,4	253,55	12,0
32	KRAFTFAHRZEUGE UND FAHRRÄDER 10)	198,21	9,4	80,44	4,4	193,41	8,7	188,25	9,2	126,50	6,0
33	KRAFTSTOFFE	61,48	2,9	54,70	3,0	68,04	3,1	66,56	3,3	72,11	3,4
34	SONST. GEBRAUCHS- UND VERBRAUCHSGÜTER	11,56	0,5	11,46	0,6	18,04	0,8	19,89	1,0	14,84	0,7
35	Dienstleistungen 11), fremde Reparaturen und Änderungen	45,00	2,1	32,09	1,8	45,22	2,0	38,95	1,9	40,09	1,9
36	fremde Verkehrsleistungen	30,25	1,4	25,29	1,4	31,37	1,4	20,42	1,0	35,23	1,7
37	Nachrichteneübermittlung 12)	40,69	1,9	34,95	1,9	40,81	1,8	38,27	1,9	34,89	1,7
38	GUETER FÜR DIE KÖRPER- UND GESUNDHEITSPFLEGE	61,88	2,9	54,73	3,0	65,80	3,0	64,36	3,2	62,50	3,0
39	GUETER FÜR DIE KÖRPERPFLEGE	40,96	1,9	39,35	2,1	46,84	2,1	42,89	2,1	45,15	2,1
40	DARUNTER:										
41	Dienstleistungen f. d. Körperpflege	12,96	0,6	13,13	0,7	18,22	0,8	14,13	0,7	14,69	0,7
42	GUETER FÜR DIE GESUNDHEITSPFLEGE	20,92	1,0	15,38	0,8	18,96	0,9	21,47	1,1	17,35	0,8
43	DARUNTER:										
44	Dienstleistungen f. d. Gesundheitspflege	11,42	0,5	5,31	0,3	8,10	0,4	10,14	0,5	4,58	0,2
45	GUETER FÜR BILDUNGS- UND UNTERHALTUNGSZWECKE	205,76	9,8	157,00	8,6	148,41	6,7	147,58	7,2	139,26	6,6
46	DARUNTER:										
47	Rundfunk-, Fernseh- und Phonogeräte, Zubehörteile 13)	33,92	1,6	40,35	2,2	21,42	1,0	11,60	0,6	13,60	0,6
48	Foto- und Kinoapparate, Zubehörteile	3,56	0,2	1,99	0,1	4,20	0,2	2,85	0,1	3,72	0,2
49	Bücher, Broschüren, Zeitungen, Zeitschriften	30,96	1,5	26,66	1,5	27,90	1,3	27,80	1,4	24,88	1,2
50	Kosten für Theater, Kino, Sportveranstaltungen u. AE.	10,91	0,5	8,89	0,5	8,45	0,4	9,25	0,5	11,18	0,5
51	Persönliche Ausstattung; sonstige Güter 14)	56,63	2,7	34,21	1,9	85,81	3,9	41,06	2,0	94,42	4,5
52	DARUNTER:										
53	Uhren und echter Schmuck 13)	2,60	0,1	2,44	0,1	7,49	0,3	3,90	0,2	5,95	0,3
54	Dienstleistungen des Beherbergungsgewerbes	16,20	0,8	7,81	0,4	31,00	1,4	8,61	0,4	44,66	2,1
55	Pauschalreisen	14,43	0,7	11,75	0,6	27,88	1,3	13,17	0,6	28,47	1,4
NACH DAUERHAFTIGKEIT											
56	Verbrauchsgüter und Reparaturen	880,84	41,9	872,63	47,7	1 003,54	45,3	940,67	46,1	969,89	46,0
57	Gebrauchsgüter von mittlerer Lebensdauer und/oder begrenzten Wert	302,26	14,4	232,19	12,7	328,81	14,8	293,68	14,4	320,35	15,2
58	Langlebige, hochwertige Gebrauchsgüter	339,05	16,1	208,70	11,4	297,94	13,5	257,36	12,6	223,29	10,6
59	Wohnungsmieten 6)	332,83	15,8	332,84	18,2	336,84	15,2	339,57	16,6	339,31	16,1
60	Uebrig Dienstleistungen	247,34	11,8	183,91	10,0	247,25	11,2	210,21	10,3	255,68	12,1

1) DER BEGRIFF "GUETER" IN DEN TEXTBEZEICHNUNGEN FASST "MAREN UND DIENSTLEISTUNGEN" ZUSAMMEN.- 2) EINSCHL. FERTIGE MAHLZEITEN UND IN GASTSTAETTEN- UND KANTINENVERZEHRE ENTHALTEN.- 6) EINSCHL. MIETWERT FÜR EIGENTUMERWOHNUNGEN SOWIE UNTERMieten U. AE.- 7) OHNE FUNKTIONSKOSTEN, OHNE ABSCHREIBUNGEN UND OHNE KRAFTFAHRZEUGSTEUER UND KRAFTFAHRTVERSICHERUNG.- 10) EINSCHL. HOCHWERTIGE ERSATZTEILE.- FERTIGUNG BZW. INSTALLATION.- 14) DIENSTLEISTUNGEN DER BANKEN UND VERSICHERUNGEN, DES BEHERBERGUNGSGEWERBES, PAUSCHALREISEN, SONST.

VERWENDUNGSZWECK SOWIE NACH DAUERHAFTIGKEIT UND WERT DER GUETER 1978

TYP 2

JUNI		JULI		AUGUST		SEPTEMBER		OKTOBER		NOVEMBER		DEZEMBER		ILFD. INR.
DM	PROZ	DM	PROZ	DM	PROZ	DM	PROZ	DM	PROZ	DM	PROZ	DM	PROZ	
2 140,68	100	2 277,89	100	2 305,60	100	1 996,51	100	2 120,00	100	2 127,98	100	2 539,19	100	1
ZWECK														
630,80	29,5	645,47	28,3	683,40	29,6	625,25	31,3	611,41	28,8	616,74	29,0	698,40	27,5	2
539,44	25,2	556,36	24,4	594,24	25,8	537,05	26,9	520,06	24,5	520,37	24,5	573,17	22,6	3
245,00	11,4	208,44	9,2	227,12	9,9	257,35	12,9	247,86	11,7	252,71	11,9	285,70	11,3	4
186,25	8,7	167,18	7,3	167,42	7,3	172,05	8,6	171,35	8,1	175,70	8,3	192,05	7,6	5
91,36	4,3	89,11	3,9	89,16	3,9	88,20	4,4	91,35	4,3	96,37	4,5	125,23	4,9	6
180,68	8,4	157,74	6,9	149,57	6,5	188,37	9,4	227,44	10,7	270,02	12,7	295,35	11,6	7
98,45	4,6	89,27	3,9	80,48	3,5	111,51	5,6	133,15	6,3	154,02	7,2	166,97	6,6	8
42,46	2,0	34,23	1,5	32,80	1,4	33,67	1,7	40,38	1,9	58,06	2,7	77,51	3,1	9
39,77	1,9	34,24	1,5	36,29	1,6	43,19	2,2	53,91	2,5	57,93	2,7	50,87	2,0	10
338,76	15,8	340,07	14,9	339,50	14,7	341,32	17,1	341,68	16,1	342,37	16,1	344,87	13,6	11
96,09	4,5	84,79	3,7	81,91	3,6	86,47	4,3	81,88	3,9	108,95	5,1	149,35	5,9	12
35,65	1,7	31,65	1,4	27,13	1,2	26,33	1,3	31,77	1,5	45,43	2,1	71,51	2,8	13
9,21	0,4	8,91	0,4	5,58	0,2	7,37	0,4	4,45	0,2	15,42	0,7	24,37	1,0	14
3,37	0,2	1,35	0,1	7,06	0,3	3,23	0,2	5,81	0,3	5,67	0,3	4,02	0,2	15
16,95	0,8	15,48	0,7	14,66	0,6	17,66	0,9	14,07	0,7	16,54	0,8	10,82	0,4	16
30,92	1,4	27,40	1,2	27,48	1,2	31,88	1,6	25,78	1,2	25,89	1,2	38,63	1,5	17
152,06	7,1	137,13	6,0	194,58	8,4	195,13	9,8	201,46	9,5	238,96	11,2	303,56	12,0	18
36,80	1,7	30,07	1,3	49,59	2,2	27,28	1,4	43,43	2,0	68,45	3,2	78,43	3,1	19
4,68	0,2	10,61	0,5	7,04	0,3	16,15	0,8	11,76	0,6	10,61	0,5	17,97	0,7	20
9,56	0,4	8,62	0,4	11,32	0,5	13,26	0,7	11,13	0,5	17,09	0,8	23,62	0,9	21
5,64	0,3	5,67	0,2	6,25	0,3	9,07	0,5	9,10	0,4	11,69	0,5	19,68	0,8	22
12,66	0,6	8,43	0,4	31,29	1,4	17,99	0,9	27,02	1,3	20,66	1,0	36,77	1,4	23
23,40	1,1	21,93	1,0	23,97	1,0	22,52	1,1	26,98	1,3	27,85	1,3	42,84	1,7	24
25,44	1,2	23,50	1,0	26,30	1,1	28,87	1,4	28,89	1,4	31,34	1,5	35,14	1,4	25
8,35	0,4	7,20	0,3	7,73	0,3	14,56	0,7	9,42	0,4	12,86	0,6	14,09	0,6	26
16,54	0,8	15,31	0,7	16,23	0,7	16,34	0,8	19,91	0,9	23,84	1,1	24,12	0,9	27
414,08	19,3	418,17	18,4	312,67	13,6	261,21	13,1	383,29	18,1	232,22	10,9	225,91	8,9	28
347,35	16,2	332,15	14,6	231,84	10,1	193,72	9,7	311,16	14,7	171,17	8,0	170,92	6,7	29
215,03	10,0	178,26	7,8	86,38	3,7	72,48	3,6	183,26	8,6	46,35	2,2	54,63	2,2	30
66,13	3,1	86,51	3,8	90,88	3,9	66,47	3,3	68,74	3,2	62,55	2,9	62,76	2,5	31
19,57	0,9	19,11	0,8	14,22	0,6	15,19	0,8	19,09	0,9	26,86	1,3	16,73	0,7	32
46,62	2,2	48,26	2,1	40,37	1,8	39,57	2,0	40,07	1,9	35,43	1,7	36,80	1,4	33
28,38	1,3	45,15	2,0	43,30	1,9	29,97	1,5	30,96	1,5	21,76	1,0	22,22	0,9	34
38,35	1,8	40,88	1,8	37,52	1,6	37,52	1,9	41,17	1,9	39,30	1,8	32,77	1,3	35
77,05	3,6	60,10	2,6	61,81	2,7	61,19	3,1	62,74	3,0	70,13	3,3	82,82	3,3	36
45,76	2,1	40,84	1,8	44,45	1,9	43,11	2,2	46,81	2,2	47,00	2,2	59,86	2,4	37
15,60	0,7	13,72	0,6	15,36	0,7	14,95	0,7	14,39	0,7	15,26	0,7	18,38	0,7	38
31,29	1,5	19,26	0,8	17,36	0,8	18,08	0,9	15,94	0,8	23,13	1,1	22,96	0,9	39
14,82	0,7	8,07	0,4	10,27	0,4	5,02	0,3	4,97	0,2	11,22	0,5	7,41	0,3	40
147,24	6,9	161,45	7,1	189,25	8,2	161,17	8,1	171,35	8,1	216,19	10,2	352,48	13,9	41
18,94	0,9	8,30	0,4	33,81	1,5	13,38	0,7	22,62	1,1	50,73	2,4	97,57	3,8	42
1,35	0,1	8,08	0,4	3,83	0,2	4,93	0,2	2,50	0,1	5,96	0,3	10,87	0,4	43
23,62	1,1	31,24	1,4	34,24	1,5	32,90	1,6	30,42	1,4	32,66	1,5	41,52	1,6	44
8,11	0,4	11,80	0,5	15,05	0,7	14,18	0,7	14,05	0,7	8,29	0,4	10,91	0,4	45
103,92	4,9	272,97	12,0	292,91	12,7	76,42	3,8	38,74	1,8	32,41	1,5	86,46	3,4	46
2,60	0,1	3,24	0,1	3,11	0,1	7,81	0,4	0,64	0,0	5,87	0,3	22,64	0,9	47
27,45	1,3	172,76	7,6	208,23	9,0	44,42	2,2	10,98	0,5	5,68	0,3	10,97	0,4	48
53,47	2,5	73,10	3,2	61,58	2,7	8,60	0,4	12,36	0,6	0,88	0,0	18,57	0,7	49
UND WERT														
927,61	43,3	945,88	41,5	982,43	42,6	927,79	46,5	901,96	42,5	930,82	43,7	1 088,98	42,9	50
297,03	13,9	279,08	12,3	285,45	12,4	315,98	15,8	352,79	16,6	460,01	21,6	596,11	23,5	51
305,95	14,3	244,08	10,7	221,94	9,6	164,84	8,3	299,01	14,1	209,14	9,8	314,37	12,4	52
338,76	15,8	340,07	14,9	339,50	14,7	341,32	17,1	341,68	16,1	342,37	16,1	344,87	13,6	53
271,33	12,7	468,77	20,6	476,27	20,7	246,58	12,4	224,57	10,6	185,64	8,7	194,86	7,7	54

VERZEHRE IN GASTSTAETTEN UND KANTINEN.- 3) EINSCHL. PFLANZLICHE FETTE UND OELE.- 4) OHNE PFLANZLICHE FETTE UND OELE.- 5) SOWEIT NICHT ENTGELTE FUER ANFERTIGUNG BZW. INSTALLATION ODER REPARATUREN.- 8) OHNE FREMDE REPARATUREN AN DER WOHNUNG.- 9) EINSCHL. ANSCHAF-  
11) EINSCHL. GARAGENMIETE UND RIETWERT FUER EIGENTUEMERGARAGEN.- 12) POST-, TELEGRAMM- UND FERNSPRECHGEBUEHREN.- 13) EINSCHL. AN-  
WAREN UND DIENSTLEISTUNGEN.

**9 AUFWENDUNGEN FUER NAHRUNGS- UND GENUSSMITTEL**  
**HAUSHALTS**

LFD.- NR.	ART DER AUFWENDUNGEN	1973		1974		1975		1976		1977	
		MENGE 1)	DM	MENGE 1)	DM	MENGE 1)	DM	MENGE 1)	DM	MENGE 1)	DM
1	AUFWENDUNGEN FUER NAHRUNGS- UND GENUSSMITTEL INSGESAMT	-	466,02	-	498,75	-	536,79	-	583,13	-	604,26
	DAVON AUFWENDUNGEN FUER:										
2	NAHRUNGSMITTEL 2)	-	396,55	-	426,10	-	459,77	-	499,34	-	514,13
3	NAHRUNGSMITTEL TIERISCHEN URSPRUNGS 3)	-	193,17	-	207,25	-	215,70	-	231,63	-	234,73
4	FLEISCH (OHNE FLEISCHWAREN)	-	54,84	-	59,13	-	61,52	-	67,40	-	67,62
5	KALBFLEISCH	92	1,05	109	1,24	83	0,97	98	1,22	92	1,13
6	RINDFLEISCH	1 504	15,03	1 493	15,35	1 553	16,33	1 512	17,05	1 491	16,67
7	SCHWEINEFLEISCH (EINSCHL. FRISCHER SPECK)	2 607	20,98	2 987	23,63	2 948	24,45	3 158	27,58	3 136	27,25
8	INNEREIEN UND KNOCHEN	543	2,96	527	3,01	503	2,91	506	3,03	519	3,03
9	GEFLUEGEL	1 332	5,87	1 517	6,35	1 509	6,68	1 479	7,09	1 558	7,57
10	HACKFLEISCH	861	6,80	926	7,39	925	7,72	1 033	9,01	1 070	9,43
11	SONSTIGES FLEISCH	420	2,15	374	2,17	414	2,47	380	2,42	380	2,54
12	FLEISCHWAREN	-	56,19	-	61,31	-	64,52	-	71,82	-	72,44
13	WURST UND WURSTWAREN	4 939	44,78	5 132	48,61	5 193	50,39	5 393	55,41	5 454	56,53
14	MAGERER U. FETTER SPECK (GERAEUCHERT)	296	2,40	321	2,68	325	2,90	353	3,36	364	3,51
15	SCHINKEN (GEKOCHT UND GERAEUCHERT)	350	5,11	407	6,13	441	6,91	470	7,86	445	7,59
16	GEFLUEGELKONSERVEN	5	0,02	1	0,01	8	0,03	4	0,02	3	0,01
17	SONSTIGE FLEISCHKONSERVEN (AUCH MISCHKONS.)	403	1,86	361	1,78	385	1,93	511	2,51	406	2,04
18	SONSTIGE FLEISCHWAREN	310	2,00	296	2,11	318	2,36	354	2,67	349	2,76
19	FISCHE (OHNE FISCHWAREN)	368	2,16	361	2,35	421	2,64	407	2,74	434	3,11
20	FISCHWAREN	-	4,82	-	5,42	-	5,72	-	6,12	-	6,16
21	SALZHERINGE	43	0,19	39	0,19	39	0,19	38	0,18	30	0,17
22	FISCHE (GERAEUCHERT UND GETROCKNET)	61	0,54	57	0,53	65	0,64	60	0,62	69	0,75
23	SONSTIGE FISCHWAREN EINSCHL. FISCHKONSERVEN	614	4,10	654	4,70	661	4,89	721	5,32	696	5,24
24	EIER (STUECK)	58	12,15	60	12,73	60	11,83	59	12,80	59	12,96
25	MILCH	-	27,06	-	27,20	-	28,85	-	29,66	-	29,88
26	VOLLMILCH, FRISCHE (LITER)	20,8	16,62	19,8	16,63	19,6	17,30	19,2	16,98	18,4	16,33
27	KONDENSMILCH, TUBENSAMME	1 408	2,88	1 364	2,92	1 335	3,16	1 291	3,11	1 205	2,98
28	SAHNE (OHNE TUBENSAHNE)	607	2,67	662	2,90	677	3,02	705	3,15	734	3,28
29	JOGHURT, KEFIR, BIOGHURT	1 442	3,28	1 266	3,02	1 271	3,13	1 456	3,57	1 720	4,27
30	SONSTIGE MILCH	-	1,60	-	1,73	-	2,25	-	2,86	-	3,02
31	KAESE	-	14,98	-	16,28	-	17,68	-	19,34	-	20,95
32	WEICH-, HART- UND SCHNITTKAESE	1 515	11,93	1 568	13,19	1 604	14,43	1 708	16,01	1 836	17,50
33	FRISCHKAESE (QUARK)	1 266	3,05	1 188	3,09	1 180	3,25	1 212	3,32	1 264	3,44
34	BUTTER	1 596	11,47	1 595	11,52	1 514	11,56	1 490	11,88	1 441	11,42
35	SPEISEFETTE (OHNE BUTTER)	-	8,25	-	9,70	-	9,71	-	8,44	-	8,71
36	TIERISCHE FETTE	86	0,26	99	0,33	71	0,24	70	0,26	72	0,26
37	MARGARINE	2 463	7,28	2 410	8,48	2 327	8,48	2 364	7,45	2 360	7,68
38	SONSTIGE PFLANZEN- UND SPEISEFETTE	216	0,71	215	0,89	225	0,99	200	0,73	203	0,76
39	SPEISEOEL	-	1,25	-	1,62	-	1,67	-	1,42	-	1,48
40	ERDNUSSOEL	12	0,04	10	0,03	1	0,00	0	0,00	0	0,00
41	OLIVENOEL	9	0,05	5	0,04	3	0,02	3	0,01	3	0,02
42	SONSTIGE SPEISEOEL	401	1,17	420	1,55	424	1,65	395	1,40	393	1,46
43	NAHRUNGSMITTEL PFLANZLICHEN URSPRUNGS 4)	-	130,48	-	137,75	-	149,84	-	160,91	-	165,73
44	BROT UND BACKWAREN	-	40,89	-	43,94	-	45,87	-	47,71	-	50,60
45	SCHWARZ- UND MISCHBROT	9 883	16,56	10 067	18,01	9 820	18,35	9 718	18,81	9 557	19,30
46	WEISSBROT UND WEIZENKLEINGEBAECK	4 146	10,52	4 141	11,12	4 095	11,56	4 154	12,20	4 142	12,76
47	FEINGEBAECK UND DAUERBACKWAREN	2 159	13,81	2 211	14,81	2 291	15,96	2 373	16,70	2 539	18,54
48	MEHL, NAHRMITTEL, KARTOFFELERZEUGNISSE	-	14,16	-	15,93	-	16,81	-	17,38	-	18,60
49	WEIZENMEHL	1 920	1,65	1 972	1,72	1 818	1,63	1 887	1,67	1 810	1,64
50	GRIESS	98	0,18	82	0,18	75	0,17	71	0,17	77	0,18
51	TEIGWAREN	872	2,17	889	2,62	914	2,58	957	2,49	918	2,41
52	REIS	399	0,84	385	0,96	386	0,97	444	1,04	406	1,02
53	HAFERERZEUGNISSE	222	0,42	187	0,38	183	0,39	220	0,46	243	0,51
54	HUELSENFRUECHTE, GETROCKNETE	130	0,27	132	0,39	109	0,28	127	0,28	103	0,24
55	STAERKEMEHL ALLER ART	102	0,23	106	0,24	102	0,25	96	0,25	92	0,26
56	PUDDINGPULVER	138	0,89	143	0,96	177	1,21	181	1,27	187	1,34
57	KOCHFERTIGE SUPPEN UND SOSSEN	-	3,32	-	3,58	-	3,55	-	3,80	-	4,21
58	KOCH-, BRAT- U. GENUSSFERTIGE KARTOFFEL- ERZEUGNISSE	354	1,93	403	2,07	442	2,21	509	2,71	525	2,74
59	KINDERNAHRMITTEL ALLER ART	178	1,22	218	1,51	212	1,69	125	0,96	175	1,47
60	SONSTIGES MEHL U. SONSTIGE NAHRMITTEL- ERZEUGNISSE	198	1,04	252	1,32	341	1,89	395	2,29	441	2,58

1) SOWEIT IN DER VORSPALTE NICHT ANDERS ANGEZEIGT IN GRAMM.- 2) EINSCHL. FERTIGE MAHLZEITEN U. VERZEHR IN GASTSTAETTEN U. KANTINEN.-

## JE HAUSHALT UND MONAT NACH GUETERARTEN

TYP 2

1978		1. HJ 1978		2. HJ 1978		1. VJ 1978		2. VJ 1978		3. VJ 1978		4. VJ 1978		LFD. NR.
MENGE 1)	DM	MENGE 1)	DM	MENGE 1)	DM	MENGE 1)	DM	MENGE 1)	DM	MENGE 1)	DM	MENGE 1)	DM	
-	628,19	-	609,80	-	646,66	-	586,60	-	632,01	-	651,20	-	642,12	1
-	535,24	-	520,44	-	550,11	-	498,55	-	541,39	-	562,38	-	537,82	2
-	245,61	-	244,66	-	246,56	-	242,39	-	246,83	-	231,07	-	262,06	3
-	71,43	-	70,36	-	72,52	-	70,39	-	70,33	-	66,85	-	78,19	4
97	1,20	78	1,00	116	1,41	78	1,04	78	0,95	98	1,15	135	1,67	5
1 513	17,02	1 484	16,83	1 542	17,21	1 526	17,38	1 443	16,32	1 407	15,74	1 677	18,68	6
3 448	29,76	3 416	29,88	3 480	29,64	3 261	28,81	3 564	30,90	3 255	28,84	3 705	30,44	7
463	2,64	477	2,80	449	2,48	465	2,72	489	2,87	404	2,28	494	2,68	8
1 565	7,68	1 526	7,11	1 604	8,25	1 621	7,56	1 436	6,69	1 287	6,08	1 921	10,42	9
1 171	10,39	1 163	10,38	1 180	10,40	1 154	10,36	1 171	10,39	1 180	10,41	1 180	10,39	10
411	2,75	359	2,36	463	3,13	380	2,52	339	2,21	381	2,35	544	3,91	11
-	77,61	-	76,09	-	79,14	-	73,60	-	78,46	-	75,07	-	83,21	12
5 639	59,93	5 571	58,88	5 707	60,98	5 386	56,88	5 747	60,80	5 526	58,52	5 889	63,44	13
389	3,86	372	3,70	406	4,02	373	3,70	370	3,71	359	3,57	452	4,48	14
497	8,50	488	8,26	507	8,73	457	7,75	518	8,76	451	7,82	562	9,65	15
2	0,02	4	0,03	1	0,00	5	0,04	3	0,02	0	0,00	2	0,01	16
397	2,13	406	2,19	388	2,07	417	2,19	396	2,19	419	2,23	358	1,90	17
385	3,18	368	3,02	403	3,33	370	3,05	366	3,00	362	2,93	444	3,73	18
406	3,14	409	3,08	404	3,20	486	3,73	335	2,46	344	2,72	463	3,68	19
-	6,49	-	6,14	-	6,84	-	6,94	-	5,37	-	5,50	-	8,18	20
36	0,22	22	0,14	49	0,29	33	0,22	12	0,08	14	0,09	84	0,49	21
66	0,69	64	0,61	68	0,77	75	0,71	52	0,52	51	0,55	86	0,98	22
677	5,58	650	5,38	705	5,78	732	6,01	571	4,77	594	4,85	815	6,72	23
59	12,28	62	13,08	56	11,47	63	13,58	60	12,61	53	10,76	60	12,18	24
-	30,45	-	31,88	-	29,02	-	30,41	-	33,28	-	28,41	-	29,63	25
17,5	15,68	18,6	16,48	16,5	14,88	18,5	16,39	18,6	16,57	16,0	14,41	17,0	15,36	26
1 167	2,98	1 191	3,02	1 142	2,93	1 157	2,92	1 223	3,11	1 111	2,83	1 173	3,04	27
825	3,71	872	3,89	777	3,54	738	3,29	1 031	4,46	760	3,51	795	3,57	28
1 692	4,39	1 889	4,84	1 493	3,93	1 825	4,71	1 951	4,97	1 527	3,96	1 458	3,90	29
-	3,69	-	3,65	-	3,73	-	3,09	-	4,18	-	3,70	-	3,77	30
-	22,07	-	22,45	-	21,68	-	22,38	-	22,52	-	20,82	-	22,55	31
1 900	18,52	1 925	18,55	1 875	18,49	1 948	18,72	1 903	18,39	1 789	17,54	1 960	19,44	32
1 305	3,55	1 444	3,90	1 165	3,19	1 357	3,66	1 527	4,13	1 221	3,27	1 109	3,11	33
1 422	11,64	1 361	11,17	1 482	12,11	1 314	10,80	1 406	11,52	1 326	11,09	1 639	13,13	34
-	8,93	-	8,93	-	8,93	-	8,97	-	8,89	-	8,30	-	9,55	35
78	0,31	73	0,29	83	0,33	91	0,36	55	0,22	40	0,17	126	0,49	36
2 406	7,71	2 400	7,73	2 411	7,69	2 354	7,62	2 444	7,84	2 278	7,36	2 545	8,03	37
237	0,90	240	0,90	235	0,90	269	0,99	212	0,82	201	0,77	269	1,04	38
-	1,57	-	1,49	-	1,66	-	1,60	-	1,39	-	1,56	-	1,76	39
0	0,00	1	0,00	-	-	1	0,01	-	-	-	-	-	-	40
3	0,02	2	0,01	4	0,03	1	0,00	2	0,02	5	0,03	3	0,02	41
414	1,55	395	1,48	432	1,63	420	1,59	372	1,37	404	1,53	461	1,73	42
-	171,78	-	169,28	-	174,29	-	158,95	-	179,16	-	168,90	-	179,69	43
-	53,96	-	52,48	-	55,44	-	50,74	-	54,15	-	52,46	-	58,43	44
9 777	20,90	9 902	20,92	9 652	20,88	9 646	20,30	10 146	21,51	9 290	20,03	10 014	21,74	45
4 296	14,10	4 290	13,75	4 302	14,44	4 170	13,22	4 405	14,26	4 380	14,75	4 224	14,13	46
2 499	18,96	2 358	17,81	2 642	20,12	2 269	17,22	2 442	18,38	2 340	17,68	2 943	22,56	47
-	19,69	-	20,18	-	19,21	-	20,03	-	20,31	-	17,95	-	20,47	48
1 963	1,76	1 796	1,60	2 130	1,92	1 862	1,64	1 733	1,56	1 785	1,61	2 476	2,23	49
61	0,15	62	0,16	60	0,15	60	0,16	65	0,16	49	0,12	70	0,18	50
953	2,61	973	2,61	934	2,61	986	2,59	960	2,63	904	2,51	963	2,70	51
398	1,07	408	1,08	388	1,06	421	1,11	395	1,04	379	1,05	396	1,07	52
223	0,50	229	0,50	218	0,50	244	0,53	214	0,47	209	0,45	227	0,54	53
112	0,26	122	0,29	102	0,24	136	0,32	109	0,26	86	0,21	117	0,27	54
97	0,28	99	0,29	94	0,27	90	0,26	107	0,32	82	0,24	106	0,30	55
191	1,46	199	1,58	183	1,35	173	1,38	224	1,78	179	1,33	186	1,36	56
-	4,33	-	4,38	-	4,29	-	4,48	-	4,29	-	3,86	-	4,71	57
584	2,63	597	2,61	571	2,65	620	2,74	575	2,48	509	2,40	633	2,90	58
149	1,30	200	1,74	98	0,85	200	1,78	200	1,70	105	0,90	91	0,80	59
570	3,33	589	3,34	551	3,33	541	3,05	636	3,62	539	3,26	564	3,40	60

3) EINSCHL. PFLANZLICHE FETTE UND OELE.- 4) OHNE PFLANZLICHE FETTE UND OELE.

LFD. NR.	ART DER AUFWENDUNGEN	1973		1974		1975		1976		1977	
		MENGE 1)	DM	MENGE 1)	DM	MENGE 1)	DM	MENGE 1)	DM	MENGE 1)	DM
61	AUFWENDUNGEN FUER NAHRUNGS- UND GENUSSMITTEL INSGESAMT DAVON AUFWENDUNGEN FUER:	-	466,02	-	498,75	-	536,79	-	583,13	-	604,26
62	KARTOFFELN (KILOGRAMM)	13,4	5,38	13,0	4,23	12,9	6,24	11,7	10,46	11,5	4,98
63	FRISCHGEMUESE	-	11,22	-	12,43	-	13,38	-	14,80	-	15,32
64	BLUMENKOHL	409	0,64	486	0,81	470	0,80	489	0,84	436	0,85
65	SONSTIGER KOHL	984	0,92	1 005	1,01	881	0,90	866	1,11	1 040	1,08
66	KAROTTEN, MOEHREN	691	0,70	747	0,80	695	0,83	771	0,91	748	1,01
67	TOMATEN	1 100	2,09	1 176	2,40	1 150	2,73	1 299	2,98	1 309	3,06
68	GURKEN	791	1,21	854	1,37	858	1,47	921	1,70	1 005	1,81
69	BOHNEN, FRISCHE	156	0,25	130	0,27	141	0,30	110	0,27	130	0,32
70	ERBSEN, FRISCHE	11	0,03	11	0,03	12	0,03	9	0,02	12	0,04
71	SPINAT	55	0,09	51	0,09	36	0,07	30	0,06	29	0,06
72	SALAT	713	1,70	726	1,85	756	2,11	736	2,25	754	2,30
73	ZWIEBELN, SCHALOTTEN, KNOBLAUCH	736	0,87	833	0,84	830	0,91	807	1,22	977	1,16
74	SONSTIGES FRISCHGEMUESE (OHNE KOHL)	1 111	2,72	1 131	2,97	1 187	3,24	1 189	3,43	1 219	3,64
75	GEMUESEKONSERVEN, TROCKENGEMUESE 2)	-	8,48	-	8,86	-	9,80	-	10,80	-	11,29
76	GEMUESEKONSERVEN, TROCKENGEMUESE 3)	3 386	7,54	3 485	7,93	3 754	8,75	4 051	9,63	3 892	10,01
77	TIEFGEKUEHLTES GEMUESE	325	0,94	315	0,93	343	1,06	380	1,17	395	1,28
78	FRISCHOBST	-	18,42	-	18,40	-	20,19	-	19,93	-	23,39
79	KERNOBST	4 517	5,79	4 761	5,91	4 648	6,74	4 819	6,29	4 731	8,14
80	STEINOBST	1 350	2,23	1 343	2,24	1 055	2,36	1 490	2,66	1 142	2,57
81	TRAUBEN	689	1,05	725	1,25	739	1,43	582	1,16	750	1,72
82	FRISCHE BEEREN	479	1,24	494	1,49	371	1,35	357	1,35	436	1,75
83	APFELSINEN, MANDARINEN, KLEMENTINEN	3 187	3,94	2 660	3,48	2 742	3,84	2 789	4,09	2 912	4,43
84	SONSTIGE ZITRUSFRUECHTE	600	1,14	572	1,09	581	1,17	589	1,12	573	1,12
85	BANANEN	2 565	2,84	2 278	2,74	2 141	2,96	2 152	2,87	2 346	3,30
86	ANANAS, FEIGEN, MELONEN U. AE.	126	0,18	115	0,19	210	0,34	255	0,41	223	0,37
87	OBSTKONSERVEN, TROCKENOBST 4)	-	4,89	-	4,99	-	5,38	-	5,49	-	5,86
88	OBSTKONSERVEN, TROCKENOBST 5)	1 396	2,89	1 275	2,92	1 456	3,25	1 457	3,23	1 545	3,54
89	TIEFGEKUEHLTES OBST	6	0,03	7	0,04	7	0,04	7	0,05	4	0,03
90	SCHALENFRUECHTE	357	1,97	339	2,03	356	2,09	379	2,20	365	2,29
91	MARMELADE	440	1,30	494	1,53	528	1,75	548	1,83	556	2,01
92	ZUCKER	3 527	4,25	3 364	4,34	3 001	4,65	2 995	4,45	2 753	4,19
93	SUESSWAREN, HONIG, KAKAOERZEUGNISSE	-	21,51	-	23,12	-	25,77	-	28,05	-	29,49
94	HONIG	177	1,06	216	1,39	194	1,14	221	1,36	250	1,52
95	SIRUP	45	0,09	41	0,09	40	0,10	34	0,09	36	0,10
96	SCHOKOLADE	1 145	9,48	1 194	10,20	1 173	10,89	1 269	11,85	1 322	12,68
97	SONSTIGE SUESSWAREN (OHNE KAKAOERZEUGNISSE)	1 693	9,62	1 799	10,27	2 097	12,37	2 188	13,36	2 095	13,62
98	KAKAOERZEUGNISSE (OHNE SCHOKOLADE)	243	1,25	228	1,18	228	1,27	240	1,39	238	1,56
99	SONSTIGE NAHRUNGSMITTEL 6)	-	72,90	-	81,09	-	94,24	-	106,79	-	113,66
100	GEMUERZE, BACK- U. SPEISEZUTATEN (OHNE MAYONNAISE)	-	3,35	-	3,73	-	4,10	-	4,13	-	4,42
101	MAYONNAISEN	127	0,56	135	0,62	149	0,74	145	0,67	154	0,69
102	OBST- UND GEMUESESAEFTE	-	5,73	-	5,71	-	6,29	-	6,17	-	6,03
103	ALKOHOLFREIE GETRAENKE (OHNE OBST- UND GEMUESESAEFTE)	-	12,62	-	13,33	-	15,69	-	17,99	-	17,79
104	MINERALWASSER	-	3,46	-	3,24	-	3,38	-	4,15	-	4,21
105	COLA-GETRAENKE	-	1,82	-	1,99	-	2,57	-	3,10	-	3,24
106	SONSTIGE FRUCHTSAFTGETRAENKE	-	5,99	-	6,69	-	8,30	-	9,15	-	8,62
107	KAFFEEMITTEL U. TEEAENNLICHE ERZEUGNISSE	-	1,36	-	1,40	-	1,44	-	1,60	-	1,72
108	FERTIGE MAHLZEITEN (AUCH TIEFGEKUEHLT ODER ALS KONSERVEN)	-	2,39	-	2,39	-	2,81	-	3,93	-	5,39
109	VERZEHR IN GASTSTAETTEN UND KANTINEN	-	48,25	-	55,31	-	64,61	-	73,90	-	79,35
110*	SPEISEN UND MAHLZEITEN IN GASTSTAETTEN (OHNE KANTINEN)	-	25,08	-	28,24	-	33,69	-	38,82	-	43,30
111	SPEISEN UND MAHLZEITEN IN KANTINEN (ANZAHL)	5	6,95	5	6,98	5	8,07	5	8,70	5	10,01
112*	GETRAENKE IN GASTSTAETTEN UND KANTINEN	-	16,21	-	20,09	-	22,85	-	26,37	-	26,04
113	GENUSSMITTEL 7)	-	69,47	-	72,65	-	77,02	-	83,79	-	90,13
114	BOHNENKAFFEE	711	12,08	753	13,14	799	13,59	846	16,42	851	21,61
115	TEE (OHNE TEEAENNLICHE ERZEUGNISSE) 8)	34	0,86	30	0,73	29	0,71	37	0,87	34	0,86
116	ALKOHOLISCHE GETRAENKE	-	37,74	-	39,83	-	43,96	-	46,03	-	46,04
117	WEIN (LITER)	2,3	7,85	2,6	8,82	2,8	9,64	2,8	10,40	3,1	11,71
118	BIER (LITER)	13,9	17,43	14,0	17,78	15,2	19,62	14,9	19,41	14,7	19,47
119	BRANNTWEIN, LIKOER	-	10,63	-	11,30	-	12,45	-	13,79	-	12,42
120	SEKT, SCHAUMWEIN (LITER)	0,3	1,84	0,3	1,93	0,4	2,25	0,4	2,43	0,4	2,44
121	TABAKWAREN	-	18,79	-	18,96	-	18,75	-	20,47	-	21,63
122	TABAK	20	0,90	17	0,73	11	0,57	13	0,70	28	1,64
123	ZIGARREN (STUECK)	2	0,45	2	0,52	4	0,85	3	0,65	3	0,65
124	ZIGARETTEN (STUECK)	158	17,32	162	17,61	156	17,23	166	18,99	142	18,99
125	SONSTIGE TABAKWAREN	-	0,11	-	0,11	-	0,10	-	0,14	-	0,35

1) SOWEIT IN DER VORSPALTE NICHT ANDERS ANGEZEIGT IM GRAMM.- 2) EINSCHL. TIEFGEKUEHLTES GEMUESE.- 3) OHNE TIEFGEKUEHLTES GEMUESE.-  
FERTIGE MAHLZEITEN U. VERZEHR IN GASTSTAETTEN U. KANTINEN.- 7) SOWEIT NICHT IM GASTSTAETTEN- U. KANTINENVERZEHR ENTHALTEN.- 8) OHNE



## JE HAUSHALT UND MONAT NACH GUETERARTEN

## TYP 2

1978		1. HJ 1978		2. HJ 1978		1. VJ 1978		2. VJ 1978		3. VJ 1978		4. VJ 1978		I LFD. INR.
MENGE 1)	DM	MENGE 1)	DM	MENGE 1)	DM	MENGE 1)	DM	MENGE 1)	DM	MENGE 1)	DM	MENGE 1)	DM	
-	628,19	-	609,80	-	646,66	-	586,60	-	632,01	-	651,20	-	642,12	61
10,8	4,16	5,4	3,02	16,3	5,30	3,7	1,22	7,1	4,75	10,5	4,42	22,1	6,18	62
-	15,10	-	16,74	-	13,45	-	12,14	-	21,14	-	14,77	-	12,12	63
519	0,92	538	1,03	499	0,82	477	0,97	597	1,09	479	0,80	519	0,83	64
943	0,93	771	0,78	1 116	1,08	1 106	1,12	450	0,46	600	0,60	1 632	1,56	65
804	0,83	835	0,91	774	0,75	971	0,86	705	0,95	737	0,82	810	0,69	66
1 275	3,17	997	3,13	1 554	3,22	371	1,23	1 596	4,95	2 274	4,49	832	1,94	67
980	1,84	1 101	2,23	859	1,44	574	1,44	1 605	2,98	1 240	1,86	478	1,03	68
110	0,29	17	0,06	203	0,52	1	0,00	33	0,12	354	0,87	53	0,16	69
11	0,03	7	0,06	14	0,04	1	0,00	12	0,04	27	0,08	2	0,00	70
26	0,06	31	0,07	20	0,04	24	0,06	39	0,09	17	0,03	24	0,05	71
822	2,53	904	2,76	759	1,90	823	2,91	982	2,62	701	1,38	777	2,41	72
958	0,87	834	0,83	1 083	0,90	883	0,63	787	1,03	1 171	1,05	995	0,75	73
1 280	3,84	1 450	4,92	1 109	2,75	893	2,93	1 983	6,83	1 184	2,80	1 033	2,69	74
-	11,30	-	11,94	-	10,65	-	13,31	-	10,64	-	9,02	-	12,29	75
4 060	10,14	4 303	10,65	3 815	9,63	4 894	11,84	3 737	9,52	3 276	8,15	4 355	11,11	76
354	1,16	398	1,29	310	1,03	465	1,47	334	1,12	264	0,87	356	1,18	77
-	22,70	-	23,24	-	22,15	-	21,23	-	25,17	-	25,84	-	18,45	78
4 147	7,44	4 734	9,20	3 557	5,67	4 381	7,93	5 071	10,42	3 619	6,92	3 495	4,41	79
1 192	2,51	204	0,63	2 185	4,39	13	0,06	386	1,17	4 064	8,42	304	0,37	80
837	1,68	41	0,23	1 638	3,14	30	0,18	51	0,29	2 075	3,80	1 200	2,47	81
534	1,96	742	2,89	325	1,03	4	0,04	1 448	5,62	643	1,99	8	0,06	82
2 602	4,12	2 989	4,66	2 213	3,58	4 950	7,59	1 112	1,86	167	0,35	4 260	6,82	83
678	1,37	808	1,52	547	1,22	909	1,65	711	1,40	370	0,92	724	1,52	84
2 476	3,20	2 696	3,84	2 255	2,57	2 705	3,59	2 687	4,07	2 317	2,73	2 193	2,40	85
206	0,41	114	0,27	299	0,55	60	0,20	166	0,34	482	0,71	115	0,39	86
-	5,95	-	5,13	-	6,78	-	5,35	-	4,92	-	4,19	-	9,36	87
1 449	3,48	1 590	3,67	1 307	3,28	1 682	3,84	1 501	3,51	1 188	2,75	1 427	3,81	88
6	0,05	9	0,06	4	0,03	13	0,08	5	0,04	1	0,01	7	0,06	89
362	2,43	197	1,40	529	3,46	207	1,43	187	1,38	191	1,43	867	5,48	90
546	2,16	637	2,42	455	1,90	594	2,25	678	2,59	498	2,07	411	1,73	91
2 925	4,54	2 496	3,81	3 355	5,28	2 146	3,24	2 832	4,36	3 809	6,00	2 900	4,56	92
-	32,21	-	30,30	-	34,14	-	29,44	-	31,13	-	32,17	-	36,10	93
254	1,64	239	1,43	269	1,85	263	1,53	217	1,33	241	1,79	297	1,91	94
41	0,12	44	0,13	38	0,11	50	0,14	39	0,12	38	0,11	39	0,11	95
1 340	13,81	1 282	13,05	1 399	14,56	1 429	14,89	1 142	11,30	1 158	11,37	1 640	17,76	96
2 128	14,77	2 037	13,80	2 220	15,74	1 582	11,04	2 472	16,44	2 534	17,09	1 906	14,39	97
239	1,88	243	1,89	236	1,88	241	1,84	244	1,93	229	1,82	242	1,94	98
-	117,85	-	106,51	-	129,25	-	97,21	-	115,40	-	162,41	-	96,07	99
-	4,85	-	4,52	-	5,17	-	4,42	-	4,62	-	4,92	-	5,43	100
160	0,72	165	0,74	154	0,71	155	0,69	175	0,79	150	0,68	158	0,74	101
-	6,68	-	7,11	-	6,26	-	6,68	-	7,51	-	5,99	-	6,53	102
-	18,14	-	18,21	-	18,07	-	16,59	-	19,76	-	18,64	-	17,50	103
-	4,50	-	4,59	-	4,42	-	4,18	-	4,99	-	4,43	-	4,40	104
-	3,35	-	3,29	-	3,41	-	2,90	-	3,68	-	3,56	-	3,26	105
-	8,59	-	8,59	-	8,59	-	7,68	-	9,47	-	9,14	-	8,05	106
-	1,69	-	1,73	-	1,65	-	1,84	-	1,63	-	1,51	-	1,79	107
-	5,15	-	4,61	-	5,70	-	4,40	-	4,80	-	6,56	-	4,84	108
-	82,30	-	71,32	-	93,34	-	64,42	-	77,91	-	125,62	-	61,03	109
-	44,70	-	34,95	-	54,50	-	28,94	-	40,70	-	81,81	-	27,16	110*
5	9,65	5	10,05	5	9,25	5	10,21	5	9,89	4	8,37	5	10,13	111
-	27,95	-	26,32	-	29,59	-	25,28	-	27,32	-	35,45	-	23,73	112*
-	92,95	-	89,36	-	96,55	-	88,05	-	90,62	-	88,82	-	104,30	113
954	20,78	918	21,25	991	20,31	897	21,35	938	21,16	939	19,85	1 042	20,76	114
34	0,92	32	0,90	36	0,95	36	0,99	29	0,81	32	0,83	39	1,06	115
-	49,09	-	45,46	-	52,72	-	45,01	-	45,90	-	45,92	-	59,54	116
3,1	12,05	2,8	10,49	3,5	13,62	2,8	11,32	2,7	9,70	2,8	10,73	4,1	16,51	117
15,0	20,13	15,2	20,34	14,7	19,93	14,2	19,03	16,1	21,59	14,6	19,79	14,9	20,07	118
-	14,28	-	12,52	-	16,05	-	12,41	-	12,63	-	13,43	-	18,68	119
0,4	2,61	0,4	2,11	0,5	3,12	0,4	2,25	0,4	1,97	0,3	1,97	0,6	4,28	120
-	22,16	-	21,75	-	22,58	-	20,70	-	22,75	-	22,21	-	22,94	121
21	1,26	21	1,24	21	1,29	21	1,28	20	1,21	19	1,12	24	1,45	122
3	0,70	2	0,62	3	0,77	2	0,60	3	0,65	3	0,64	3	0,91	123
149	19,96	146	19,64	152	20,29	137	18,58	154	20,66	154	20,25	150	20,33	124
-	0,23	-	0,24	-	0,23	-	0,24	-	0,23	-	0,20	-	0,26	125

4) EINSCHL. TIEFGEKUEHLTES OBST UND EINSCHL. SCHALENFRUECHTE.- 5) OHNE TIEFGEKUEHLTES OBST UND OHNE SCHALENFRUECHTE.- 6) EINSCHL. KRAEUTER-, PFEFFERMINZTEE U. AE.

## 9 AUFWENDUNGEN FUER NAHRUNGS- UND GENUSSMITTEL

HAUSHALTS

LFD. NR.	ART DER AUFWENDUNGEN	JANUAR		FEBRUAR		MAERZ		APRIL		MAI	
		MENGE 1)	DM	MENGE 1)	DM	MENGE 1)	DM	MENGE 1)	DM	MENGE 1)	DM
1	AUFWENDUNGEN FUER NAHRUNGS- UND GENUSSMITTEL INSGESAMT	-	555,23	-	551,89	-	651,50	-	629,44	-	635,77
	DAVON AUFWENDUNGEN FUER:										
2	NAHRUNGSMITTEL 2)	-	474,34	-	471,37	-	549,03	-	539,99	-	544,71
3	NAHRUNGSMITTEL TIERISCHEN URSPRUNGS 3)	-	233,94	-	234,28	-	258,65	-	254,76	-	240,78
4	FLEISCH (OHNE FLEISCHWAREN)	-	70,64	-	67,25	-	73,24	-	74,80	-	70,05
5	KALBFLEISCH	82	1,11	52	0,71	101	1,30	93	1,17	75	0,93
6	RINDFLEISCH	1 518	16,87	1 512	17,11	1 548	18,14	1 652	18,79	1 380	15,48
7	SCHWEINFLEISCH (EINSCHL. FRISCHER SPECK)	3 351	29,14	3 180	27,30	3 254	29,97	3 713	31,29	3 645	31,92
8	INNEREIEN UND KNOCHEN	484	2,85	483	2,84	429	2,48	626	3,45	420	2,62
9	GEFLUEGEL	1 694	7,78	1 595	7,31	1 576	7,58	1 655	7,56	1 379	6,52
10	HACKFLEISCH	1 186	10,56	1 089	9,82	1 187	10,70	1 149	10,33	1 201	10,62
11	SONSTIGES FLEISCH	378	2,32	325	2,16	436	3,07	338	2,20	296	1,98
12	FLEISCHWAREN	-	71,46	-	71,51	-	77,75	-	78,48	-	75,83
13	WURST UND WURSTWAREN	5 309	55,83	5 378	56,02	5 470	58,76	5 829	60,70	5 471	58,50
14	MAGERER U. FETTER SPECK (GERAEUCHERT)	357	3,53	370	3,69	393	3,87	403	3,78	350	3,70
15	SCHINKEN (GEKOCHT UND GERAEUCHERT)	405	6,82	412	7,04	551	9,34	535	8,97	509	8,69
16	GEFLUEGELKONSERVEN	1	0,01	1	0,01	12	0,11	3	0,03	4	0,01
17	SONSTIGE FLEISCHKONSERVEN (AUCH MISCHKONS.)	498	2,49	358	1,87	395	2,20	360	1,89	371	1,99
18	SONSTIGE FLEISCHWAREN	332	2,78	347	2,88	430	3,48	368	3,12	368	2,94
19	FISCHE (OHNE FISCHWAREN)	401	3,22	527	3,91	529	4,05	427	3,13	298	2,20
20	FISCHWAREN	-	6,22	-	6,51	-	8,06	-	6,15	-	4,81
21	SALZHERINGE	12	0,07	64	0,39	24	0,18	30	0,18	4	0,03
22	FISCHE (GERAEUCHERT UND GETROCKNET)	69	0,59	97	0,72	60	0,81	73	0,76	40	0,38
23	SONSTIGE FISCHWAREN EINSCHL. FISCHKONSERVEN	688	5,55	678	5,40	827	7,07	635	5,20	510	4,40
24	EIER (STUECK)	58	12,53	57	12,28	74	15,88	61	13,15	61	12,65
25	MILCH	-	29,22	-	29,59	-	32,37	-	33,15	-	32,20
26	VOLLMILCH, FRISCHE (LITER)	18,5	16,56	17,7	15,60	19,4	17,00	18,8	16,74	18,4	16,21
27	KONDENSMILCH, TUBENSAHNE	1 026	2,60	1 155	2,91	1 288	3,26	1 287	3,27	1 177	2,96
28	SAHNE (OHNE TUBENSAHNE)	598	2,74	658	2,98	954	4,13	898	4,07	1 017	4,46
29	JOGHURT, KEFIR, BIOGHURT	1 676	4,27	1 860	4,89	1 937	4,96	2 028	5,24	1 813	4,62
30	SONSTIGE MILCH	-	3,05	-	3,20	-	3,02	-	3,84	-	3,95
31	KAESE	-	21,03	-	21,29	-	24,77	-	23,45	-	21,53
32	WEICH-, HART- UND SCHNITTKAESE	1 816	17,55	1 869	17,85	2 153	20,73	2 008	19,42	1 809	17,47
33	FRISCHKAESE (QUARK)	1 299	3,49	1 248	3,44	1 520	4,03	1 477	4,03	1 487	4,06
34	BUTTER	1 124	9,29	1 353	11,05	1 462	12,04	1 436	11,71	1 353	10,99
35	SPEISEFETTE (OHNE BUTTER)	-	8,79	-	9,18	-	8,93	-	9,45	-	8,97
36	TIERISCHE FETTE	95	0,43	117	0,42	64	0,23	82	0,31	39	0,18
37	MARGARINE	2 269	7,55	2 329	7,51	2 462	7,78	2 555	8,29	2 486	7,93
38	SONSTIGE PFLANZEN- UND SPEISEFETTE	214	0,81	357	1,25	236	0,92	227	0,86	228	0,86
39	SPEISEOEL	-	1,53	-	1,71	-	1,56	-	1,28	-	1,53
40	ERDNUSOEL	1	0,00	-	-	3	0,01	-	-	-	-
41	OLIVENOEL	2	0,01	-	-	-	-	2	0,02	4	0,02
42	SONSTIGE SPEISEOEL	388	1,52	456	1,71	415	1,55	340	1,27	420	1,50
43	NAHRUNGSMITTEL PFLANZLICHEN URSPRUNGS 4)	-	144,06	-	150,92	-	181,41	-	169,84	-	181,33
44	BROT UND BACKWAREN	-	47,86	-	50,32	-	53,97	-	56,11	-	53,30
45	SCHWARZ- UND MISCHBROT	9 814	20,58	9 281	19,55	9 842	20,77	10 359	21,82	9 894	21,02
46	WEISSBROT UND WEIZENKLEINGEBAECK	4 018	12,54	4 122	13,07	4 368	14,04	4 465	14,65	4 372	13,97
47	FEINGEBAECK UND DAUERBACKWAREN	1 919	14,75	2 352	17,70	2 530	19,16	2 494	19,64	2 439	18,31
48	MEHL, NAEHRMITTEL, KARTOFFELERZEUGNISSE	-	19,18	-	19,75	-	21,15	-	19,94	-	20,57
49	WEIZENMEHL	1 306	1,17	2 197	1,81	2 074	1,93	1 786	1,66	1 630	1,44
50	GRIESS	73	0,19	48	0,12	58	0,16	53	0,15	65	0,16
51	TEIGWAREN	1 046	2,75	965	2,52	949	2,49	1 033	2,82	943	2,56
52	REIS	490	1,31	401	1,04	374	0,98	421	1,12	355	0,94
53	HAFERERZEUGNISSE	255	0,53	225	0,46	251	0,60	243	0,55	204	0,44
54	HUELSENFRUECHTE, GETROCKNETE	143	0,36	127	0,29	137	0,30	115	0,26	108	0,25
55	STAERKEMEHL ALLER ART	72	0,21	80	0,21	119	0,37	106	0,31	112	0,32
56	PUDDINGPULVER	151	1,17	160	1,39	207	1,57	217	1,61	204	1,65
57	KOCHFERTIGE SUPPEN UND SOSSEN	-	4,50	-	4,56	-	4,37	-	4,11	-	4,64
58	KOCH-, BRAT- U. GENUSSFERTIGE KARTOFFEL-ERZEUGNISSE	567	2,56	610	2,78	682	2,88	534	2,33	610	2,64
59	KINDERNAEHRMITTEL ALLER ART	220	1,99	178	1,54	202	1,82	200	1,76	222	1,81
60	SONSTIGES MEHL U. SONSTIGE NAEHRMITTEL-ERZEUGNISSE	512	2,44	482	3,03	626	3,67	594	3,26	641	3,73

1) SOWEIT IN DER VORSPALTE NICHT ANDERS ANGEGEBEN IN GRAMM.- 2) EINSCHL. FERTIGE MAHLZEITEN U. VERZEHK IN GASTSTAETTEN U. KANTINEN.-

## JE HAUSHALT UND MONAT NACH GÜTERARTEN 1978

TYP 2

JUNI		JULI		AUGUST		SEPTEMBER		OKTOBER		NOVEMBER		DEZEMBER		LFD. NR.
MENGE 1)	DM	MENGE 1)	DM	MENGE 1)	DM	MENGE 1)	DM	MENGE 1)	DM	MENGE 1)	DM	MENGE 1)	DM	
-	630,80	-	645,47	-	683,40	-	625,25	-	611,41	-	616,74	-	698,40	1
-	539,44	-	556,36	-	594,24	-	537,05	-	520,06	-	520,37	-	573,17	2
-	245,00	-	208,44	-	227,12	-	257,35	-	247,86	-	252,71	-	285,70	3
-	66,15	-	57,43	-	67,90	-	75,14	-	71,10	-	73,39	-	90,12	4
66	0,76	93	1,01	66	0,78	136	1,64	115	1,43	157	1,82	132	1,74	5
1 298	14,69	1 123	12,84	1 414	15,94	1 680	18,41	1 467	16,29	1 839	18,85	1 724	20,89	6
3 335	29,49	2 773	24,89	3 432	30,55	3 559	31,08	3 603	29,23	3 392	28,20	4 121	33,90	7
421	2,54	367	1,93	351	2,16	492	2,75	521	2,92	494	2,62	467	2,50	8
1 275	5,99	1 099	5,11	1 165	5,73	1 595	7,38	1 425	7,15	1 699	8,19	2 640	15,93	9
1 162	10,22	1 023	9,02	1 215	10,75	1 299	11,45	1 209	10,62	1 179	10,33	1 152	10,24	10
382	2,45	396	2,64	346	1,99	400	2,43	471	3,46	519	3,37	643	4,91	11
-	81,08	-	69,40	-	73,14	-	82,59	-	79,45	-	80,73	-	89,45	12
5 942	63,20	5 090	53,90	5 452	57,29	6 029	64,30	5 621	60,83	5 871	62,21	6 174	67,28	13
358	3,64	318	3,41	328	3,21	430	4,07	450	4,52	439	4,25	466	4,66	14
511	8,62	429	7,24	449	7,82	475	8,37	508	8,75	527	8,75	653	11,47	15
2	0,01	0	0,01	-	-	-	-	1	0,01	-	-	4	0,01	16
458	2,68	399	2,18	348	1,85	508	2,66	382	2,08	367	1,94	324	1,67	17
362	2,93	327	2,65	358	2,96	400	3,19	400	3,27	431	3,58	501	4,34	18
280	2,04	264	1,91	304	2,38	464	3,86	456	3,39	442	3,32	492	4,34	19
-	5,17	-	5,10	-	4,87	-	6,50	-	6,67	-	7,03	-	10,86	20
2	0,02	9	0,06	11	0,06	22	0,14	32	0,23	75	0,43	144	0,80	21
45	0,43	51	0,60	34	0,42	68	0,64	82	0,76	72	0,64	103	1,53	22
568	4,72	566	4,44	528	4,39	687	5,72	725	5,68	750	5,95	971	8,52	23
59	12,02	48	9,72	51	10,42	59	12,12	58	11,67	59	11,88	63	12,98	24
-	34,49	-	27,22	-	27,53	-	30,46	-	29,76	-	29,69	-	29,45	25
18,7	16,76	15,1	13,55	15,2	13,74	17,8	15,91	16,7	15,18	17,3	15,69	16,8	15,21	26
1 205	3,11	1 124	2,85	1 015	2,65	1 194	2,98	1 246	3,17	1 040	2,73	1 235	3,22	27
1 088	4,84	780	3,57	670	3,15	827	3,83	741	3,40	720	3,26	924	4,05	28
2 013	5,04	1 527	3,83	1 571	4,12	1 486	3,95	1 506	4,04	1 559	4,07	1 309	3,58	29
-	4,75	-	3,42	-	3,88	-	3,79	-	3,98	-	3,93	-	3,39	30
-	22,59	-	18,86	-	20,74	-	22,83	-	21,45	-	22,27	-	23,94	31
1 892	18,28	1 610	15,84	1 745	17,27	2 010	19,49	1 859	18,39	1 950	18,98	2 071	20,95	32
1 617	4,31	1 119	3,02	1 279	3,47	1 265	3,34	1 112	3,06	1 178	3,29	1 036	2,99	33
1 430	11,87	1 235	10,33	1 305	10,90	1 437	12,03	1 668	13,28	1 576	12,53	1 674	13,59	34
-	8,24	-	7,12	-	7,70	-	10,05	-	9,23	-	10,17	-	9,25	35
43	0,18	31	0,13	36	0,15	53	0,22	81	0,36	157	0,52	141	0,58	36
2 292	7,32	1 954	6,28	2 120	6,96	2 753	8,82	2 540	7,95	2 762	8,67	2 330	7,47	37
181	0,74	200	0,71	146	0,59	255	1,01	241	0,92	257	0,99	308	1,20	38
-	1,35	-	1,35	-	1,55	-	1,77	-	1,85	-	1,70	-	1,72	39
-	-	-	-	-	-	-	-	-	-	-	-	-	-	40
1	0,01	-	-	4	0,03	10	0,06	6	0,04	2	0,01	1	0,01	41
355	1,34	360	1,35	399	1,52	453	1,71	484	1,81	459	1,69	439	1,71	42
-	186,25	-	167,18	-	167,42	-	172,05	-	171,35	-	175,70	-	192,05	43
-	53,04	-	49,24	-	53,58	-	54,55	-	56,30	-	58,78	-	60,20	44
10 187	21,68	8 366	17,90	9 069	19,61	10 423	22,53	10 054	21,81	10 074	21,66	9 912	21,75	45
4 377	14,17	4 254	14,18	4 400	15,12	4 485	14,96	4 165	14,10	4 130	13,60	4 379	14,70	46
2 393	17,19	2 296	17,16	2 409	18,84	2 316	17,06	2 718	20,39	3 112	23,52	2 998	23,75	47
-	20,43	-	16,63	-	17,38	-	19,80	-	19,69	-	20,24	-	21,48	48
1 783	1,58	1 382	1,21	1 510	1,43	2 453	2,17	2 532	2,25	2 484	2,22	2 412	2,24	49
76	0,18	37	0,09	57	0,15	54	0,13	65	0,18	74	0,19	71	0,17	50
906	2,53	867	2,29	873	2,49	972	2,76	961	2,70	863	2,39	1 066	3,02	51
408	1,07	355	0,96	331	0,95	451	1,23	424	1,11	361	0,99	402	1,11	52
195	0,42	207	0,41	157	0,35	264	0,60	173	0,41	263	0,62	243	0,58	53
105	0,27	62	0,15	109	0,24	89	0,23	105	0,26	107	0,26	139	0,30	54
103	0,32	99	0,27	60	0,19	88	0,26	83	0,24	119	0,35	116	0,32	55
250	2,08	173	1,35	194	1,44	170	1,20	178	1,25	209	1,45	172	1,38	56
-	4,11	-	3,63	-	3,55	-	4,40	-	4,28	-	4,81	-	5,05	57
581	2,48	475	2,37	467	2,20	583	2,62	573	2,77	624	2,69	703	3,24	58
180	1,54	129	1,13	111	0,94	74	0,64	77	0,69	92	0,82	103	0,89	59
673	3,85	447	2,77	582	3,46	587	3,56	578	3,55	587	3,46	526	3,17	60

3) EINSCHL. PFLANZLICHE FETTE UND ÖLE.- 4) OHNE PFLANZLICHE FETTE UND ÖLE.

## 9 AUFWENDUNGEN FUER NAHRUNGS- UND GENUSSMITTEL

## HAUSHALTS

LFD. NR.	ART DER AUFWENDUNGEN	JANUAR		FEBRUAR		MAERZ		APRIL		MAI	
		MENGE 1)	DM	MENGE 1)	DM	MENGE 1)	DM	MENGE 1)	DM	MENGE 1)	DM
61	AUFWENDUNGEN FUER NAHRUNGS- UND GENUSSMITTEL INSGESAMT	-	555,23	-	551,89	-	651,50	-	629,44	-	635,77
	DAVON AUFWENDUNGEN FUER:										
62	KARTOFFELN (KILOGRAMM)	3,2	1,04	3,0	0,96	4,8	1,65	5,9	2,57	6,7	4,90
63	FRISCHGEMUESE	-	11,60	-	10,73	-	14,08	-	17,56	-	22,89
64	BLUMENKOHL	390	0,79	318	0,68	718	1,42	674	1,28	704	1,23
65	SONSTIGER KOHL	1 573	1,55	1 008	1,09	747	0,72	589	0,56	328	0,35
66	KAROTTEN, MOEHREN	1 082	0,87	938	0,85	894	0,88	763	0,91	666	0,87
67	TOMATEN	389	1,22	347	1,07	378	1,41	617	2,75	1 741	5,42
68	GURKEN	378	0,98	414	1,08	923	2,23	1 604	3,16	1 569	2,93
69	BOHNEN, FRISCHE	1	0,01	1	0,00	1	0,01	9	0,04	30	0,11
70	ERBSEN, FRISCHE	2	0,00	-	-	2	0,01	6	0,01	4	0,01
71	SPINAT	14	0,03	18	0,04	39	0,10	48	0,10	52	0,13
72	SALAT	768	2,76	720	2,75	977	3,20	1 018	3,17	1 010	2,66
73	ZWIEBELN, SCHALOTTEN, KNOBLAUCH	963	0,68	951	0,60	738	0,60	719	0,71	756	1,04
74	SONSTIGES FRISCHGEMUESE (OHNE KOHL)	966	2,71	838	2,56	877	3,50	1 280	4,86	2 385	8,13
75	GEMUESEKONSERVEN, TROCKENGEMUESE 2)	-	13,47	-	12,60	-	13,84	-	11,85	-	10,75
76	GEMUESEKONSERVEN, TROCKENGEMUESE 3)	5 140	11,98	4 697	11,19	4 849	12,34	4 238	10,61	3 704	9,70
77	TIEFGEKUEHLTES GEMUESE	474	1,49	452	1,41	468	1,50	390	1,24	300	1,05
78	FRISCHOBST	-	22,42	-	20,77	-	20,53	-	21,93	-	24,42
79	KERNOBST	3 809	6,77	4 571	8,13	4 753	8,86	5 777	11,08	5 152	10,35
80	STEINOBST	10	0,04	17	0,08	13	0,05	7	0,02	59	0,21
81	TRAUBEN	17	0,07	22	0,13	50	0,33	82	0,48	67	0,36
82	FRISCHE BEEREN	2	0,01	5	0,06	4	0,04	166	1,10	1 449	6,56
83	APFELSINEN, MANDARINEN, KLEMENTINEN	6 923	10,60	4 463	6,91	3 504	5,31	2 145	3,52	811	1,38
84	SONSTIGE ZITRUSFRUECHTE	849	1,56	911	1,66	966	1,71	843	1,54	660	1,32
85	BANANEN	2 694	3,18	2 586	3,58	2 835	4,02	2 542	4,12	2 517	4,14
86	ANANAS, FEIGEN, MELONEN U. AE.	51	0,18	74	0,21	56	0,21	28	0,08	34	0,09
87	OBSTKONSERVEN, TROCKENOBST 4)	-	4,46	-	4,83	-	6,72	-	5,74	-	5,11
88	OBSTKONSERVEN, TROCKENOBST 5)	1 400	3,13	1 577	3,49	2 061	4,87	1 749	4,17	1 575	3,71
89	TIEFGEKUEHLTES OBST	8	0,06	8	0,06	21	0,11	6	0,04	3	0,03
90	SCHALENFRUECHTE	192	1,27	184	1,28	243	1,74	209	1,52	192	1,37
91	MARMELADE	553	2,12	542	2,02	685	2,60	676	2,57	693	2,61
92	ZUCKER	1 975	3,00	2 057	3,10	2 400	3,60	2 217	3,32	2 348	3,53
93	SUESSWAREN, HONIG, KAKAOERZEUGNISSE	-	18,91	-	25,85	-	43,28	-	28,24	-	33,26
94	HONIG	246	1,34	302	1,75	242	1,48	283	1,74	210	1,24
95	SIRUP	53	0,15	41	0,11	56	0,16	51	0,17	35	0,11
96	SCHOKOLADE	837	7,74	1 292	12,53	2 142	24,20	1 085	10,38	1 229	12,74
97	SONSTIGE SUESSWAREN (OHNE KAKAOERZEUGNISSE)	1 113	7,82	1 454	9,87	2 167	15,35	2 071	13,89	2 525	17,19
98	KAKAOERZEUGNISSE (OHNE SCHOKOLADE)	254	1,85	209	1,58	260	2,09	267	2,06	240	1,98
99	SONSTIGE NAHRUNGSMITTEL 6)	-	96,33	-	86,17	-	108,97	-	115,39	-	122,61
100	GEMUERZE, BACK- U. SPEISEZUTATEN (OHNE MAYONNAISE)	-	4,04	-	4,34	-	4,88	-	4,31	-	4,80
101	MAYONNAISEN	141	0,61	143	0,65	178	0,80	177	0,81	183	0,82
102	OBST- UND GEMUESESAEFTE	-	6,12	-	6,12	-	7,79	-	7,08	-	7,59
103	ALKOHOLFREIE GETRAENKE (OHNE OBST- UND GEMUESESAEFTE)	-	16,12	-	15,76	-	17,88	-	18,21	-	19,35
104	MINERALWASSER	-	4,11	-	4,00	-	4,42	-	4,56	-	5,25
105	COLA-GETRAENKE	-	2,67	-	2,70	-	3,31	-	2,99	-	3,58
106	SONSTIGE FRUCHTSAFTGETRAENKE	-	7,32	-	7,28	-	8,42	-	8,96	-	8,90
107	KAFFEEMITTEL U. TEEAEMNLICHE ERZEUGNISSE	-	2,02	-	1,78	-	1,74	-	1,70	-	1,61
108	FERTIGE MAHLZEITEN (AUCH TIEFGEKUEHLT ODER ALS KONSERVEN)	-	4,83	-	4,31	-	4,08	-	5,31	-	4,66
109	VERZEH R IN GASTSTAETTEN UND KANTINEN	-	64,61	-	54,99	-	73,55	-	79,67	-	85,38
110	SPEISEN UND MAHLZEITEN IN GASTSTAETTEN (OHNE KANTINEN)	-	26,92	-	19,38	-	40,33	-	41,96	-	45,95
111	SPEISEN UND MAHLZEITEN IN KANTINEN (ANZAHL)	6	10,87	5	10,77	5	9,03	5	10,87	5	9,02
112	GETRAENKE IN GASTSTAETTEN UND KANTINEN	-	26,82	-	24,85	-	24,19	-	26,85	-	30,41
113	GENUSSMITTEL 7)	-	80,89	-	80,51	-	102,47	-	89,44	-	91,05
114	BOHNENKAFFEE	775	18,91	873	20,72	1 039	24,35	951	21,68	914	20,51
115	TEE (OHNE TEEAEMNLICHE ERZEUGNISSE) 8)	28	0,72	39	1,09	41	1,16	34	0,94	27	0,79
116	ALKOHOLISCHE GETRAENKE	-	39,60	-	40,47	-	54,77	-	44,91	-	46,08
117	WEIN (LITER)	2,7	10,68	2,3	8,27	3,5	14,97	2,7	10,37	2,7	9,93
118	BIER (LITER)	12,9	17,06	13,7	18,33	16,1	21,65	15,6	20,88	15,7	20,90
119	BRANNWEIN, LIKOER	-	10,01	-	11,45	-	15,71	-	11,90	-	13,17
120	SEKT, SCHAUMWEIN (LITER)	0,3	1,85	0,5	2,44	0,4	2,45	0,3	1,76	0,4	2,09
121	TABAKWAREN	-	21,66	-	18,23	-	22,19	-	21,92	-	23,67
122	TABAK	22	1,38	22	1,21	20	1,26	18	1,07	19	1,15
123	ZIGARREN (STUECK)	3	0,58	2	0,49	3	0,71	3	0,61	3	0,75
124	ZIGARETTEN (STUECK)	143	19,45	119	16,32	149	19,96	149	20,03	162	21,58
125	SONSTIGE TABAKWAREN	-	0,25	-	0,21	-	0,26	-	0,21	-	0,19

1) SOWEIT IN DER VORSPALTE NICHT ANDERS ANGEZEIGT IN GRAMM.- 2) EINSCHL. TIEFGEKUEHLTES GEMUESE.- 3) OHNE TIEFGEKUEHLTES GEMUESE.-  
FERTIGE MAHLZEITEN U. VERZEH R IN GASTSTAETTEN U. KANTINEN.- 7) SOWEIT NICHT IM GASTSTAETTEN- U. KANTINENVERZEH R ENTHALTEN.- 8) OHNE

## JE HAUSHALT UND MONAT NACH GUETERARTEN 1978

TYP 2

JUNI		JULI		AUGUST		SEPTEMBER		OKTOBER		NOVEMBER		DEZEMBER		ILFD. INR.
MENGE 1)	DM	MENGE 1)	DM	MENGE 1)	DM	MENGE 1)	DM	MENGE 1)	DM	MENGE 1)	DM	MENGE 1)	DM	
-	630,80	-	645,47	-	683,40	-	625,25	-	611,41	-	616,74	-	698,40	61
8,6	6,77	8,3	4,74	9,0	3,65	14,2	4,85	43,6	11,62	15,1	4,30	7,5	2,65	62
-	22,96	-	14,94	-	14,29	-	15,09	-	13,07	-	11,60	-	11,70	63
414	0,75	306	0,57	553	0,87	578	0,97	834	1,24	490	0,79	233	0,47	64
433	0,46	287	0,35	526	0,53	982	0,91	1 707	1,45	1 920	1,81	1 268	1,42	65
685	1,06	632	0,93	629	0,70	948	0,83	874	0,72	878	0,71	677	0,62	66
2 425	6,66	2 491	5,16	2 371	4,63	1 965	3,68	1 423	2,80	630	1,62	445	1,40	67
1 642	2,86	1 235	1,85	1 228	1,87	1 256	1,85	514	0,98	376	0,85	545	1,26	68
59	0,21	321	0,68	322	0,87	418	1,05	121	0,36	27	0,09	10	0,03	69
27	0,09	36	0,12	20	0,06	24	0,06	6	0,01	-	-	1	0,00	70
17	0,03	12	0,05	9	0,02	30	0,05	31	0,06	29	0,05	11	0,02	71
918	2,04	534	1,17	692	1,39	876	1,58	771	1,84	697	2,16	864	3,24	72
885	1,33	937	1,14	1 081	0,97	1 491	1,03	1 250	0,83	989	0,75	745	0,68	73
2 279	7,47	1 180	2,94	1 001	2,36	1 370	3,08	1 167	2,79	1 124	2,77	809	2,53	74
-	9,31	-	7,95	-	8,65	-	10,46	-	10,47	-	11,09	-	15,32	75
3 272	8,26	2 792	7,16	3 189	7,96	3 840	9,32	3 827	9,27	3 894	9,83	5 347	14,23	76
312	1,05	240	0,79	225	0,69	325	1,13	366	1,20	384	1,26	320	1,09	77
-	29,14	-	27,52	-	26,86	-	23,19	-	17,97	-	18,68	-	18,71	78
4 287	9,83	2 927	6,96	3 307	7,11	4 612	6,70	4 772	5,75	3 681	4,64	2 030	2,84	79
1 092	3,28	4 380	10,30	5 066	10,58	2 768	4,44	826	0,99	10	0,02	79	0,09	80
4	0,03	20	0,08	2 034	4,08	4 149	7,22	2 772	5,10	678	1,75	155	0,58	81
2 724	9,19	1 781	5,35	95	0,46	55	0,16	16	0,12	1	0,01	7	0,05	82
386	0,68	175	0,32	171	0,41	156	0,33	818	1,77	4 624	7,57	7 335	11,11	83
630	1,34	405	0,92	331	0,82	372	1,02	502	1,25	800	1,62	870	1,70	84
3 001	3,94	2 037	2,74	2 240	2,51	2 668	2,94	2 688	2,66	2 377	2,63	1 515	1,92	85
436	0,85	721	0,85	552	0,90	177	0,38	90	0,32	124	0,44	132	0,40	86
-	3,93	-	3,77	-	3,90	-	4,90	-	5,82	-	9,55	-	12,70	87
1 181	2,65	1 112	2,50	1 110	2,57	1 339	3,19	1 271	3,04	1 257	3,58	1 755	4,82	88
6	0,04	-	-	-	-	2	0,02	5	0,06	9	0,07	7	0,05	89
161	1,24	168	1,27	171	1,33	235	1,69	403	2,73	931	5,89	1 265	7,82	90
665	2,58	552	2,20	496	2,11	446	1,92	446	1,79	396	1,60	392	1,80	91
3 929	6,24	4 624	7,33	2 943	4,69	3 854	5,97	3 020	4,65	3 015	4,66	2 663	4,36	92
-	31,85	-	32,87	-	32,33	-	31,33	-	29,97	-	35,21	-	43,14	93
158	1,02	252	1,81	194	1,64	275	1,91	300	2,06	316	1,87	275	1,80	94
30	0,09	38	0,11	30	0,09	44	0,12	34	0,10	45	0,12	37	0,10	95
1 110	10,77	1 099	10,72	1 091	10,72	1 283	12,64	1 294	12,65	1 655	17,42	1 973	23,22	96
2 817	18,21	2 790	18,25	2 695	18,30	2 124	14,75	1 767	13,13	1 870	13,94	2 081	16,10	97
225	1,76	251	1,96	197	1,59	240	1,91	261	2,04	225	1,86	239	1,92	98
-	108,19	-	180,74	-	199,70	-	107,64	-	100,85	-	91,96	-	95,42	99
-	4,73	-	4,46	-	4,90	-	5,39	-	4,89	-	5,30	-	6,10	100
166	0,75	122	0,55	140	0,64	186	0,83	130	0,61	138	0,63	207	0,97	101
-	7,87	-	6,17	-	5,73	-	6,07	-	5,71	-	6,68	-	7,20	102
-	21,72	-	18,29	-	19,78	-	17,87	-	16,40	-	16,54	-	19,58	103
-	5,14	-	4,37	-	4,88	-	4,05	-	4,15	-	4,20	-	4,85	104
-	4,45	-	3,67	-	3,62	-	3,39	-	2,88	-	3,03	-	3,88	105
-	10,56	-	8,90	-	9,85	-	8,69	-	7,75	-	7,53	-	8,86	106
-	1,57	-	1,36	-	1,43	-	1,74	-	1,62	-	1,78	-	1,98	107
-	4,44	-	6,69	-	7,65	-	5,37	-	4,65	-	4,61	-	5,27	108
-	68,67	-	144,59	-	160,99	-	72,10	-	68,60	-	58,19	-	56,30	109
-	34,18	-	97,81	-	112,17	-	36,14	-	30,25	-	25,28	-	25,97	110
5	9,78	4	7,79	4	7,00	5	10,29	6	11,98	5	10,39	4	8,00	111
-	24,71	-	38,99	-	41,82	-	25,67	-	26,36	-	22,52	-	22,33	112
-	91,36	-	89,11	-	89,16	-	88,20	-	91,35	-	96,37	-	125,23	113
948	21,31	839	18,59	1 007	21,29	973	19,69	943	19,08	1 048	20,93	1 135	22,26	114
26	0,70	27	0,71	30	0,84	38	0,95	38	1,04	42	1,09	38	1,06	115
-	46,70	-	46,65	-	45,87	-	45,24	-	48,48	-	52,75	-	77,43	116
2,7	8,82	2,7	10,24	2,7	10,60	3,0	11,35	3,7	15,54	3,6	14,88	5,1	19,13	117
17,0	22,98	15,1	20,22	14,5	20,36	14,1	18,81	13,4	18,04	13,9	18,48	17,3	23,70	118
-	12,83	-	14,60	-	12,89	-	12,80	-	13,01	-	17,28	-	25,75	119
0,4	2,07	0,3	1,60	0,3	2,03	0,3	2,29	0,3	1,89	0,3	2,11	1,3	8,85	120
-	22,65	-	23,15	-	21,15	-	22,32	-	22,76	-	21,60	-	24,48	121
24	1,41	16	0,95	19	1,13	22	1,30	19	1,19	26	1,50	26	1,65	122
2	0,59	3	0,69	4	0,75	2	0,48	2	0,64	3	0,64	5	1,46	123
150	20,37	164	21,36	147	19,07	151	20,30	152	20,70	141	19,19	155	21,10	124
-	0,29	-	0,16	-	0,19	-	0,25	-	0,23	-	0,27	-	0,28	125

4) EINSCHL. TIEFGEKUEHLTES OBST UND EINSCHL. SCHALENFRUECHTE.- 5) OHNE TIEFGEKUEHLTES OBST UND OHNE SCHALENFRUECHTE.- 6) EINSCHL. KRAEUTER-, PFEFFERMINZTEE U. AE.

## 10 AUSGABEN FÜR DEN PRIVATEN VERBRAUCH

## HAUSHALTS

LFD. NR.	ART DER AUSGABEN 1)	1973		1974		1975		1976		1977	
		DM	PROZ	DM	PROZ	DM	PROZ	DM	PROZ	DM	PROZ
1	AUSGABEN FÜR DEN PRIVATEN VERBRAUCH INSGESAMT DAVON AUSGABEN FÜR:	1 470,87	100	1 600,12	100	1 801,21	100	1 960,74	100	2 382,86	100
2	NAHRUNGS- UND GENUSSMITTEL	466,02	31,7	498,75	31,2	536,79	29,8	583,13	29,7	604,26	29,0
3	KLEIDUNG, SCHUHE	146,51	10,0	161,25	10,1	177,70	9,9	176,61	9,0	190,56	9,1
4	OBERBEKLEIDUNG	83,82	5,7	93,58	5,8	104,24	5,8	102,57	5,2	110,28	5,3
5*	HERREN- UND KNABEN OBERBEKLEIDUNG	34,31	2,3	38,51	2,4	42,19	2,3	38,99	2,0	44,46	2,1
6*	DAMEN- UND MÄDCHEN OBERBEKLEIDUNG	48,75	3,3	54,59	3,4	61,46	3,4	62,67	3,2	65,09	3,1
7*	ANFERTIGUNG UND RIEFE VON OBERBEKLEIDUNG, FREMDE REPARATUREN UND ÄNDERUNGEN	0,76	0,1	0,48	0,0	0,60	0,0	0,91	0,0	0,73	0,0
8	SONSTIGE BEKLEIDUNG	33,99	2,3	36,87	2,3	38,94	2,2	37,79	1,9	41,69	2,0
9*	HERREN- UND KNABEN WAESCHE	10,30	0,7	11,68	0,7	11,90	0,7	10,72	0,5	12,43	0,6
10*	DAMEN- UND MÄDCHEN WAESCHE	6,31	0,4	6,56	0,4	7,31	0,4	6,89	0,4	7,67	0,4
11*	SAEUGLINGSBEKLEIDUNG	0,40	0,0	0,50	0,0	0,35	0,0	0,41	0,0	0,41	0,0
12*	METERWARE FÜR LEIBWAESCHE	0,06	0,0	0,08	0,0	0,06	0,0	0,02	0,0	0,03	0,0
13*	UEBRIGE HERREN- U. KNABENBEKLEIDUNG U. ZUBEH.	5,31	0,4	5,26	0,3	5,86	0,3	5,72	0,3	6,30	0,3
14*	UEBRIGE DAMEN- U. MÄDCHENBEKLEIDUNG U. ZUBEH.	7,65	0,5	8,01	0,5	8,18	0,5	7,99	0,4	8,28	0,4
15*	WOLLE, KURZWAREN	3,88	0,3	4,66	0,3	5,17	0,3	5,90	0,3	6,41	0,3
16*	ANFERTIGUNG VON LEIBWAESCHE U. UEBRIGER BE- KLEIDUNG, FREMDE REPARATUREN U. ÄNDERUNGEN	0,08	0,0	0,13	0,0	0,11	0,0	0,14	0,0	0,16	0,0
17	SCHUHE	28,70	2,0	30,80	1,9	34,52	1,9	36,25	1,8	38,58	1,9
18*	HERREN- UND KNABENSCHUHE	13,13	0,9	14,23	0,9	15,00	0,8	15,88	0,8	16,49	0,8
19*	DAMEN- UND MÄDCHENSCHUHE	13,38	0,9	14,19	0,9	17,27	1,0	17,75	0,9	18,98	0,9
20*	ANFERTIGUNG VON SCHUHEN, FREMDE REPARATUREN U. ÄNDERUNGEN, SCHUHZUBEHOER	2,19	0,1	2,38	0,1	2,25	0,1	2,62	0,1	3,12	0,1
21*	WOHNUNGSMIETEN U. AE. 2)	227,44	15,5	254,49	15,9	279,52	15,5	306,88	15,7	324,89	15,6
22	ELEKTRIZITAET, GAS, BRENNSTOFFE U. AE.	73,01	5,0	80,07	5,0	91,09	5,1	102,46	5,2	109,67	5,3
23*	ELEKTRIZITAET	30,14	2,0	31,05	1,9	37,66	2,1	43,87	2,2	45,23	2,2
24*	GAS	7,92	0,5	8,31	0,5	9,93	0,6	13,76	0,7	15,69	0,8
25	KOEHLEN UND SONSTIGE FESTE BRENNSTOFFE	6,81	0,5	7,08	0,4	6,57	0,4	4,37	0,2	3,79	0,2
26*	STEINKOEHLEN ALLER ART	3,11	0,2	3,12	0,2	2,92	0,2	2,15	0,1	1,73	0,1
27	KOKS	1,49	0,1	1,81	0,1	1,98	0,1	0,50	0,0	0,91	0,0
28	BRAUNKOEHLEN ALLER ART	2,01	0,1	2,03	0,1	1,46	0,1	1,40	0,1	0,95	0,0
29	HOLZ, TORF UND SONSTIGE FESTE BRENNSTOFFE	0,19	0,0	0,13	0,0	0,22	0,0	0,33	0,0	0,21	0,0
30*	FLUESSIGE BRENNSTOFFE (OHNE KRAFTSTOFFE)	13,73	0,9	13,80	0,9	13,71	0,8	15,20	0,8	14,52	0,7
31*	ZENTRALHEIZUNG UND WARMWASSER	14,41	1,0	19,83	1,2	23,22	1,3	25,25	1,3	30,43	1,5
32	UEBRIGE GUETER FÜR DIE HAUSHALTSFUEHRUNG	161,12	11,0	164,45	10,3	177,90	9,9	184,27	9,4	197,39	9,5
33*	MOEBEL 3)	43,16	2,9	39,93	2,5	42,49	2,4	51,36	2,6	55,65	2,7
34*	TEPPICHE U. SONST. FUSSBODENBELAG, MATRATZEN 3)	12,67	0,9	13,38	0,8	13,01	0,7	12,28	0,6	11,66	0,6
35*	SONSTIGE HEIMTEXTILIEN, HAUSHALTSWAESCHE 3)	12,53	0,9	14,86	0,9	15,40	0,9	17,31	0,9	13,74	0,7
36	HEIZ- UND KOCHGERAETE 3)	5,44	0,4	5,17	0,3	4,94	0,3	4,27	0,2	5,70	0,3
37*	OEFEN UND HERDE 3)	2,54	0,2	2,55	0,2	1,37	0,1	1,11	0,1	3,08	0,1
38*	SONSTIGE HEIZ- UND KOCHGERAETE 3)	2,90	0,2	2,62	0,2	3,57	0,2	3,16	0,2	2,62	0,1
39*	BELEUCHTUNGSKOERPER 3)	2,80	0,2	3,03	0,2	4,01	0,2	3,84	0,2	3,70	0,1
40	ELEKTRISCHE HAUSHALTSMASCHINEN UND -GERAETE 3)	13,85	0,9	14,14	0,9	18,68	1,0	13,22	0,7	19,93	1,0
41*	LANGLEBIGE, HOCHWERTIGE ELEKTR. HAUSHALTS- MASCHINEN UND -GERAETE 3)	12,71	0,9	12,74	0,8	16,93	0,9	12,00	0,6	17,90	0,9
42*	SONSTIGE ELEKTRISCHE HAUSHALTSMASCHINEN UND -GERAETE 3)	1,14	0,1	1,40	0,1	1,74	0,1	1,23	0,1	2,03	0,1
43	NICHELEKTR. HAUSHALTSMASCHINEN U. -GERAETE 3)	16,17	1,1	17,55	1,1	19,83	1,1	20,51	1,0	22,39	1,1
44*	LANGLEBIGE, HOCHWERTIGE NICHELEKTRISCHE HAUSHALTSMASCHINEN UND -GERAETE 3)	0,77	0,1	0,24	0,0	0,47	0,0	0,42	0,0	0,34	0,0
45*	SONSTIGE NICHELEKTRISCHE HAUSHALTS- MASCHINEN UND -GERAETE 3)	15,40	1,0	17,31	1,1	19,36	1,1	20,10	1,0	22,06	1,1
46*	REINIGUNGS- UND PFLEGEWITTEL	13,59	0,9	14,51	0,9	15,53	0,9	15,68	0,8	16,00	0,8
47*	SONSTIGE VERBRAUCHSGUETER FÜR DIE HAUSHALTS- FUEHRUNG	6,09	0,4	7,23	0,5	8,47	0,5	9,25	0,5	10,09	0,5
48	TAPETEN, FARBEN, BAUSTOFFE, WOHNUNGS- REPARATUREN U. AE. 4)	13,14	0,9	10,86	0,7	10,03	0,6	9,85	0,5	11,78	0,6
49*	TAPETEN, FARBEN, BAUSTOFFE	7,67	0,5	7,46	0,5	7,80	0,4	7,36	0,4	8,63	0,4
50	FREMDE REPARATUREN AN DER WOHNUNG 4)	5,47	0,4	3,40	0,2	2,23	0,1	2,50	0,1	3,15	0,2
51	Dienstleistungen für die Haushaltsführung 5)	8,95	0,6	9,37	0,6	9,48	0,5	9,07	0,5	8,84	0,4
52*	ANFERTIGUNG, INSTALLATION, MIETEN VON HAUSRAT ALLER ART, FREMDE REPARATUREN U. ÄNDERUNGEN	3,55	0,2	3,60	0,2	3,55	0,2	3,57	0,2	3,41	0,2
53*	HAUESLICHE DIENSTE	0,12	0,0	0,30	0,0	0,34	0,0	0,22	0,0	0,44	0,0
54*	WAESCHEREI UND REINIGUNG	4,98	0,3	5,30	0,3	5,41	0,3	5,07	0,3	4,90	0,2
55	SONSTIGE DIENSTLEISTUNGEN FÜR DIE HAUSHALTS- FUEHRUNG 5)	0,31	0,0	0,17	0,0	0,17	0,0	0,20	0,0	0,10	0,0

1) DER BEGRIFF "GUETER" IN DEN TEXTBEZEICHNUNGEN FASST "WAREN UND DIENSTLEISTUNGEN" ZUSAMMEN.- 2) EINSCHL. MIETWERT FÜR EIGENTUEMER MIETERS.- 3) OHNE FREMDE REPARATUREN AN DER WOHNUNG.

## JE HAUSHALT UND MONAT NACH GUETERARTEN

TYP 2

1978		1. HJ 1978		2. HJ 1978		1. VJ 1978		2. VJ 1978		3. VJ 1978		4. VJ 1978		ILFD. NR.
DM	PROZ	DM	PROZ	DM	PROZ	DM	PROZ	DM	PROZ	DM	PROZ	DM	PROZ	
2 150,31	100	2 073,78	100	2 227,20	100	2 049,52	100	2 096,99	100	2 192,38	100	2 262,05	100	1
628,19	29,2	609,80	29,4	646,66	29,0	586,60	28,6	632,01	30,1	651,20	29,7	642,12	28,4	2
197,10	9,2	179,49	8,7	214,79	9,6	173,65	8,5	185,08	8,8	165,35	7,5	264,28	11,7	3
112,43	5,2	102,31	4,9	122,60	5,5	102,47	5,0	102,16	4,9	93,85	4,3	151,39	6,7	4
44,61	2,1	38,97	1,9	50,28	2,3	39,47	1,9	38,49	1,8	36,08	1,6	64,49	2,9	5*
66,88	3,1	62,24	3,0	71,55	3,2	62,07	3,0	62,40	3,0	57,12	2,6	85,99	3,8	6*
0,94	0,0	1,11	0,1	0,78	0,0	0,93	0,0	1,28	0,1	0,65	0,0	0,91	0,0	7*
42,52	2,0	38,95	1,9	46,10	2,1	37,65	1,8	40,19	1,9	33,57	1,5	58,65	2,6	8
12,39	0,6	11,84	0,6	12,95	0,6	10,86	0,5	12,79	0,6	10,16	0,5	15,74	0,7	9*
8,21	0,4	7,88	0,4	8,54	0,4	7,61	0,4	8,14	0,4	6,25	0,3	10,84	0,5	10*
0,57	0,0	0,60	0,0	0,55	0,0	0,66	0,0	0,53	0,0	0,59	0,0	0,51	0,0	11*
0,04	0,0	0,05	0,0	0,04	0,0	0,07	0,0	0,03	0,0	0,03	0,0	0,05	0,0	12*
6,44	0,3	5,37	0,3	7,51	0,3	5,44	0,3	5,30	0,3	4,73	0,2	10,29	0,5	13*
8,83	0,4	7,59	0,4	10,08	0,5	7,08	0,3	8,08	0,4	7,16	0,3	13,00	0,6	14*
5,87	0,3	5,51	0,3	6,22	0,3	5,83	0,3	5,20	0,2	4,43	0,2	8,02	0,4	15*
0,16	0,0	0,11	0,0	0,21	0,0	0,11	0,0	0,11	0,0	0,22	0,0	0,20	0,0	16*
42,15	2,0	38,23	1,8	46,09	2,1	33,53	1,6	42,73	2,0	37,93	1,7	54,25	2,4	17
18,29	0,9	16,57	0,8	20,02	0,9	14,78	0,7	18,28	0,9	17,02	0,8	23,03	1,0	18*
20,65	1,0	18,48	0,9	22,82	1,0	15,64	0,8	21,21	1,0	18,45	0,8	27,19	1,2	19*
3,21	0,1	3,18	0,2	3,25	0,1	3,10	0,2	3,25	0,2	2,47	0,1	4,03	0,2	20*
339,19	15,8	336,76	16,2	341,64	15,3	334,19	16,3	339,21	16,2	340,30	15,5	342,97	15,2	21*
108,27	5,0	117,61	5,7	98,89	4,4	134,56	6,6	101,39	4,8	84,40	3,8	113,38	5,0	22
44,78	2,1	50,57	2,4	38,96	1,7	62,36	3,0	39,30	1,9	28,37	1,3	49,56	2,2	23*
16,06	0,7	21,08	1,0	11,02	0,5	26,93	1,3	15,47	0,7	7,29	0,3	14,75	0,7	24*
3,67	0,2	2,83	0,1	4,52	0,2	2,18	0,1	3,46	0,2	3,87	0,2	5,17	0,2	25
2,15	0,1	1,46	0,1	2,85	0,1	0,99	0,0	1,91	0,1	2,23	0,1	3,47	0,2	26*
0,47	0,0	0,53	0,0	0,40	0,0	0,74	0,0	0,33	0,0	0,43	0,0	0,37	0,0	27
0,72	0,0	0,59	0,0	0,86	0,0	0,41	0,0	0,76	0,0	0,91	0,0	0,81	0,0	28
0,33	0,0	0,25	0,0	0,41	0,0	0,03	0,0	0,47	0,0	0,30	0,0	0,51	0,0	29
14,75	0,7	14,62	0,7	14,88	0,7	13,51	0,7	15,68	0,7	15,94	0,7	13,82	0,6	30*
29,01	1,3	28,51	1,4	29,51	1,3	29,58	1,4	27,48	1,3	28,93	1,3	30,08	1,3	31*
197,34	9,2	182,97	8,8	211,79	9,5	189,44	9,2	176,78	8,4	175,63	8,0	247,97	11,0	32
44,82	2,1	40,15	1,9	49,51	2,2	44,48	2,2	35,99	1,7	35,59	1,6	63,45	2,8	33*
13,18	0,6	13,99	0,7	12,37	0,6	20,34	1,0	7,92	0,4	11,30	0,5	13,44	0,6	34*
13,28	0,6	12,40	0,6	14,17	0,6	14,78	0,7	10,12	0,5	11,07	0,5	17,28	0,8	35*
5,18	0,2	4,20	0,2	6,17	0,3	3,74	0,2	4,64	0,2	3,81	0,2	8,53	0,4	36
2,86	0,1	2,26	0,1	3,45	0,2	2,75	0,1	1,79	0,1	2,31	0,1	4,60	0,2	37*
2,33	0,1	1,94	0,1	2,71	0,1	0,99	0,0	2,85	0,1	1,50	0,1	3,92	0,2	38*
3,50	0,2	2,93	0,1	4,08	0,2	4,17	0,2	1,74	0,1	3,20	0,1	4,96	0,2	39*
18,87	0,9	14,10	0,7	23,66	1,1	11,95	0,6	16,16	0,8	19,20	0,9	28,13	1,2	40
17,10	0,8	12,93	0,6	21,29	1,0	10,78	0,5	14,98	0,7	17,87	0,8	24,71	1,1	41*
1,78	0,1	1,18	0,1	2,38	0,1	1,17	0,1	1,18	0,1	1,33	0,1	3,42	0,2	42*
24,46	1,1	21,26	1,0	27,67	1,2	21,34	1,0	21,17	1,0	22,81	1,0	32,54	1,4	43
0,51	0,0	0,48	0,0	0,54	0,0	0,23	0,0	0,71	0,0	0,25	0,0	0,84	0,0	44*
23,95	1,1	20,78	1,0	27,13	1,2	21,11	1,0	20,46	1,0	22,56	1,0	31,71	1,4	45*
17,37	0,8	17,47	0,8	17,27	0,8	17,40	0,8	17,54	0,8	17,05	0,8	17,49	0,8	46*
10,53	0,5	9,33	0,4	11,74	0,5	9,46	0,5	9,21	0,4	9,18	0,4	14,30	0,6	47*
13,80	0,6	12,75	0,6	14,86	0,7	11,16	0,5	14,27	0,7	16,62	0,8	13,11	0,6	48
8,96	0,4	8,58	0,4	9,34	0,4	7,61	0,4	9,50	0,5	8,92	0,4	9,76	0,4	49*
4,84	0,2	4,17	0,2	5,52	0,2	3,54	0,2	4,77	0,2	7,70	0,4	3,34	0,1	50
10,62	0,5	10,25	0,5	10,99	0,5	11,40	0,6	9,15	0,4	9,85	0,4	12,12	0,5	51
4,46	0,2	3,91	0,2	5,01	0,2	5,16	0,3	2,70	0,1	3,79	0,2	6,23	0,3	52*
0,46	0,0	0,55	0,0	0,37	0,0	0,54	0,0	0,56	0,0	0,39	0,0	0,34	0,0	53*
5,53	0,3	5,59	0,3	5,47	0,2	5,47	0,3	5,71	0,3	5,61	0,3	5,32	0,2	54*
0,18	0,0	0,20	0,0	0,15	0,0	0,23	0,0	0,17	0,0	0,06	0,0	0,23	0,0	55

WOHNUNGEN SOWIE UNTERMieten U. AE.- 3) OHNE ENTGELTE FUER ANFERTIGUNG BZW. INSTALLATION ODER REPARATUREN.- 4) AUF KOSTEN DES

## 10 AUSGABEN FUER DEN PRIVATEN VERBRAUCH

## HAUSHALTS

LFD. NR.	ART DER AUSGABEN 1)	1973		1974		1975		1976		1977	
		DM	PROZ	DM	PROZ	DM	PROZ	DM	PROZ	DM	PROZ
56	AUSGABEN FUER DEN PRIVATEN VERBRAUCH INSGESAMT DAVON AUSGABEN FUER:	1 470,87	100	1 600,12	100	1 801,21	100	1 960,74	100	2 082,86	100
57	BLUMEN, GUET. F. D. GARTENPFL. U. NUTZTIERHALT.	12,74	0,9	14,43	0,9	16,04	0,9	17,63	0,9	18,51	0,9
58*	BLUMEN UND TOPFPFLANZEN, WAREN FUER DIE GARTENPFLEGE UND NUTZTIERHALTUNG	12,60	0,9	14,27	0,9	15,84	0,9	16,36	0,8	16,58	0,8
59*	Dienstl. f. d. Gartenpflege u. Nutztierhaltung	0,14	0,0	0,16	0,0	0,20	0,0	1,27	0,1	1,93	0,1
60	GUETER FUER VERKEHRZWECKE, NACHRICHTENUEBERM.	176,78	12,0	193,27	12,1	248,15	13,8	280,21	14,3	318,17	15,3
61	AUFWENDUNGEN F. EIGENE KRAFTFAHRZEUGE U. AE. 2)	136,93	9,3	148,78	9,3	195,47	10,9	221,57	11,3	253,36	12,2
62*	KRAFTFAHRZEUGE UND FAHRRADER 3)	61,75	4,2	63,61	4,0	97,50	5,4	110,91	5,7	132,44	6,4
63*	KRAFTSTOFFE	39,47	2,7	47,97	3,0	53,15	3,0	62,12	3,2	64,51	3,1
64*	SONST. GEBRAUCHS- UND VERBRAUCHSGUETER FUER EIGENE KRAFTFAHRZEUGE U. AE.	10,51	0,7	11,03	0,7	14,56	0,8	14,19	0,7	16,64	0,8
65*	Dienstl. f. eigene Kraftfahrzeuge u. Ae. 4), fremde Reparaturen und Aenderungen	25,21	1,7	26,17	1,6	30,25	1,7	34,34	1,8	39,76	1,9
66	FREMDE VERKEHRSLISTUNGEN	21,95	1,5	24,03	1,5	26,83	1,5	28,32	1,4	29,77	1,4
67	PERSONENBEFOERDERUNG	20,45	1,4	22,19	1,4	24,13	1,3	26,13	1,3	27,76	1,3
68*	FLUG- UND SCHIFFSPASSAGEN	1,63	0,1	1,09	0,1	3,74	0,2	2,66	0,1	1,69	0,1
69*	TAXIFAHRTEN, MIETEN VON FAHRZEUGEN	1,04	0,1	1,38	0,1	1,13	0,1	1,77	0,1	1,70	0,1
70*	SONSTIGE VERKEHRSMITTEL	17,78	1,2	19,72	1,2	19,26	1,1	21,70	1,1	24,37	1,2
71*	SONSTIGE VERKEHRSLISTUNGEN	1,50	0,1	1,84	0,1	2,70	0,1	2,19	0,1	2,00	0,1
72*	NACHRICHTENUEBERMITTLUNG 5)	17,89	1,2	20,46	1,3	25,85	1,4	30,32	1,5	35,04	1,7
73	GUETER FUER DIE KOERPER- UND GESUNDHEITSPFLEGE	47,20	3,2	50,64	3,2	54,49	3,0	58,35	3,0	63,73	3,1
74	GUETER FUER DIE KOERPERPFLEGE	30,18	2,1	33,03	2,1	38,13	2,1	41,15	2,1	42,83	2,1
75*	GEBRAUCHSGUETER FUER DIE KOERPERPFLEGE 6)	2,89	0,2	2,94	0,2	3,79	0,2	3,75	0,2	4,43	0,2
76*	VERBRAUCHSGUETER FUER DIE KOERPERPFLEGE	18,10	1,2	20,00	1,2	22,77	1,3	23,99	1,2	24,26	1,2
77*	Dienstleistungen fuer die Koerperpflege	9,20	0,6	10,10	0,6	11,57	0,6	13,41	0,7	14,13	0,7
78	GUETER FUER DIE GESUNDHEITSPFLEGE	17,02	1,2	17,61	1,1	16,36	0,9	17,19	0,9	20,91	1,0
79*	GEBRAUCHSGUETER FUER DIE GESUNDHEITSPFLEGE 6)	2,51	0,2	2,74	0,2	3,51	0,2	3,76	0,2	4,27	0,2
80	VERBRAUCHSGUETER FUER DIE GESUNDHEITSPFLEGE	5,83	0,4	5,90	0,4	6,29	0,3	6,12	0,3	6,62	0,3
81*	Dienstleistungen fuer die Gesundheitspflege	8,67	0,6	8,97	0,6	6,55	0,4	7,31	0,4	10,01	0,5
82	GUETER FUER BILDUNGS- UND UNTERHALTUNGSZWECKE	117,39	8,0	133,89	8,4	159,50	8,9	185,44	9,5	180,26	8,7
83	GEBRAUCHS- UND VERBRAUCHSGUETER FUER BILDUNGS- UND UNTERHALTUNGSZWECKE	79,17	5,4	91,37	5,7	110,34	6,1	131,49	6,7	122,24	5,9
84*	RUNDUNK-, FERNSE- UND PHONOGERAETE, ZUBEHOERTEILE 6)	19,95	1,4	26,25	1,6	32,72	1,8	33,53	1,7	31,96	1,5
85*	FOTO- UND KINOAPPARATE, ZUBEHOERTEILE	2,60	0,2	3,99	0,2	4,21	0,2	2,72	0,1	4,62	0,2
86*	BUECHER, BROSCHUREN	8,59	0,6	9,75	0,6	11,79	0,7	12,21	0,6	13,19	0,6
87*	ZEITUNGEN, ZEITSCHRIFTEN	9,97	0,7	11,12	0,7	12,45	0,7	13,61	0,7	14,87	0,7
88*	SONSTIGE GEBRAUCHSGUETER FUER BILDUNGS- UND UNTERHALTUNGSZWECKE 6)	28,82	2,0	28,73	1,8	36,44	2,0	56,05	2,9	42,46	2,0
89*	SONSTIGE VERBRAUCHSGUETER FUER BILDUNGS- UND UNTERHALTUNGSZWECKE	9,24	0,6	11,54	0,7	12,72	0,7	13,36	0,7	15,14	0,7
90	Dienstl. f. Bildungs- u. Unterhaltungszwecke	38,23	2,6	42,52	2,7	49,16	2,7	53,95	2,8	58,02	2,8
91*	SCHULGELD UND AEHNLICHE BILDUNGSKOSTEN	14,09	1,0	15,05	0,9	17,86	1,0	19,98	1,0	21,65	1,0
92*	KOSTEN FUER THEATER, KINO, SPORTVERANSTAL- TUNGEN U. AE.	6,51	0,4	7,63	0,5	8,47	0,5	8,96	0,5	10,01	0,5
93	RUNDUNK- UND FERNSENGEBUEHREN	7,62	0,5	9,16	0,6	9,38	0,5	9,03	0,5	9,39	0,5
94*	SONST. Dienstl. f. Bild.- u. Unterhaltungs- zwecke, fremde Reparaturen und Aenderungen	10,00	0,7	10,68	0,7	13,45	0,7	15,98	0,8	16,97	0,8
95	PERSOENLICHE AUSSTATTUNG; SONSTIGE GUETER	55,40	3,8	63,31	4,0	76,07	4,2	83,41	4,3	93,93	4,5
96	PERSOENLICHE AUSSTATTUNG	9,93	0,7	10,60	0,7	14,59	0,8	13,38	0,7	14,52	0,7
97*	UHREN UND ECHTER SCHMUCK 6)	3,85	0,3	3,85	0,2	5,53	0,3	4,96	0,3	5,57	0,3
98*	SONSTIGE PERSOENLICHE AUSSTATTUNG	5,41	0,4	5,98	0,4	8,02	0,4	7,65	0,4	7,95	0,4
99	FREMDE REPARATUREN UND AENDERUNGEN FUER PER- SOENLICHE AUSSTATTUNG	0,67	0,0	0,77	0,0	1,04	0,1	0,78	0,0	0,99	0,0
100	SONSTIGE GUETER	45,47	3,1	52,71	3,3	61,49	3,4	70,03	3,6	79,41	3,8
101*	Dienstleistungen der Banken u. Versicherungen	0,73	0,0	2,05	0,1	1,26	0,1	1,97	0,1	1,83	0,1
102*	Dienstleistungen des Beherbergungsgewerbes	33,71	2,3	39,84	2,5	41,50	2,3	41,82	2,1	48,39	2,3
103	PAUSCHALREISEN	5,49	0,4	6,35	0,4	13,23	0,7	19,73	1,0	19,28	0,9
104*	SONSTIGE WAREN UND Dienstleistungen 7)	5,54	0,4	4,47	0,3	5,50	0,3	6,51	0,3	9,92	0,5

1) DER BEGRIFF "GUETER" IN DEN TEXTBEZEICHNUNGEN FASST "WAREN UND DIENSTLEISTUNGEN" ZUSAMMEN.- 2) EINSCHL. ANSCHAFFUNGSKOSTEN, OHNE MIETE UND MIETWERT FUER EIGENTUMERGARAGEN.- 3) POST-, TELEGRAMM- UND FERNSPRECHGEBUEHREN.- 4) EINSCHL. ANFERTIGUNG BZW. INSTALLA



## JE HAUSHALT UND MONAT NACH GUETERARTEN

TYP 2

1978		1. HJ 1978		2. HJ 1978		1. VJ 1978		2. VJ 1978		3. VJ 1978		4. VJ 1978		LFD. NR.
DM	PROZ	DM	PROZ	DM	PROZ	DM	PROZ	DM	PROZ	DM	PROZ	DM	PROZ	
2 150,31	100	2 073,78	100	2 227,20	100	2 049,52	100	2 096,99	100	2 192,38	100	2 262,05	100	56
21,72	1,0	24,14	1,2	19,29	0,9	19,21	0,9	28,86	1,4	15,96	0,7	22,63	1,0	57
20,14	0,9	22,28	1,1	17,98	0,8	17,08	0,8	27,26	1,3	14,55	0,7	21,42	0,9	58*
1,58	0,1	1,86	0,1	1,31	0,1	2,12	0,1	1,60	0,1	1,41	0,1	1,20	0,1	59*
330,70	15,4	355,86	17,2	305,43	13,7	341,09	16,6	369,99	17,6	330,49	15,1	280,35	12,4	60
262,27	12,2	289,39	14,0	235,03	10,6	273,29	13,3	304,79	14,5	252,42	11,5	217,63	9,6	61
135,59	6,3	167,16	8,1	103,47	4,6	157,37	7,7	176,54	8,4	112,31	5,1	94,63	4,2	62*
68,93	3,2	64,93	3,1	72,95	3,3	61,43	3,0	68,27	3,3	81,21	3,7	64,68	2,9	63*
17,24	0,8	15,95	0,8	18,54	0,8	13,71	0,7	18,10	0,9	16,18	0,7	20,91	0,9	64*
40,71	1,9	41,35	2,0	40,08	1,8	40,78	2,0	41,89	2,0	42,73	1,9	37,42	1,7	65*
30,34	1,4	28,49	1,4	32,20	1,4	28,98	1,4	28,03	1,3	39,43	1,8	24,97	1,1	66
27,77	1,3	26,51	1,3	29,04	1,3	27,01	1,3	26,03	1,2	35,37	1,6	22,70	1,0	67
3,03	0,1	2,53	0,1	3,53	0,2	0,17	0,0	4,78	0,2	7,01	0,3	0,04	0,0	68*
1,43	0,1	1,09	0,1	1,76	0,1	1,14	0,1	1,04	0,0	1,92	0,1	1,61	0,1	69*
23,32	1,1	22,89	1,1	23,75	1,1	25,70	1,3	20,20	1,0	26,45	1,2	21,05	0,9	70*
2,57	0,1	1,98	0,1	3,17	0,1	1,97	0,1	2,00	0,1	4,06	0,2	2,27	0,1	71*
38,09	1,8	37,98	1,8	38,20	1,7	38,82	1,9	37,17	1,8	38,64	1,8	37,75	1,7	72*
65,46	3,0	64,47	3,1	66,46	3,0	60,82	3,0	67,97	3,2	61,03	2,8	71,89	3,2	73
45,26	2,1	43,53	2,1	47,00	2,1	42,41	2,1	44,60	2,1	42,80	2,0	51,21	2,3	74
4,49	0,2	3,57	0,2	5,41	0,2	3,69	0,2	3,45	0,2	4,64	0,2	6,17	0,3	75*
25,70	1,2	25,16	1,2	26,25	1,2	23,93	1,2	26,34	1,3	23,48	1,1	29,03	1,3	76*
15,07	0,7	14,80	0,7	15,34	0,7	14,79	0,7	14,81	0,7	14,67	0,7	16,01	0,7	77*
20,20	0,9	20,95	1,0	19,46	0,9	18,42	0,9	23,37	1,1	18,23	0,8	20,68	0,9	78
4,23	0,2	4,51	0,2	3,94	0,2	2,98	0,1	5,98	0,3	3,35	0,2	4,54	0,2	79*
7,53	0,4	7,37	0,4	7,69	0,3	7,17	0,3	7,55	0,4	7,11	0,3	8,27	0,4	80
8,45	0,4	9,07	0,4	7,82	0,4	8,27	0,4	9,84	0,5	7,77	0,4	7,88	0,3	81*
182,79	8,5	157,15	7,6	208,55	9,4	170,17	8,3	144,68	6,9	170,54	7,8	246,59	10,9	82
121,96	5,7	98,01	4,7	146,03	6,6	112,37	5,5	84,26	4,0	104,97	4,8	187,11	8,3	83
30,37	1,4	23,09	1,1	37,69	1,7	31,84	1,6	14,71	0,7	18,44	0,8	56,96	2,5	84*
4,48	0,2	2,94	0,1	6,03	0,3	3,25	0,2	2,64	0,1	5,62	0,3	6,44	0,3	85*
14,25	0,7	11,08	0,5	17,44	0,8	11,51	0,6	10,66	0,5	16,63	0,8	18,24	0,8	86*
16,12	0,7	15,85	0,8	16,39	0,7	16,99	0,8	14,77	0,7	16,16	0,7	16,62	0,7	87*
40,78	1,9	32,05	1,5	49,54	2,2	35,75	1,7	28,51	1,4	31,80	1,5	67,30	3,0	88*
15,96	0,7	12,99	0,6	18,94	0,9	13,03	0,6	12,96	0,6	16,33	0,7	21,56	1,0	89*
60,83	2,8	59,14	2,9	62,53	2,8	57,80	2,8	60,42	2,9	65,57	3,0	59,48	2,6	90
22,86	1,1	23,61	1,1	22,11	1,0	22,96	1,1	24,22	1,2	19,98	0,9	24,24	1,1	91*
10,92	0,5	9,46	0,5	12,38	0,6	9,40	0,5	9,51	0,5	13,68	0,6	11,08	0,5	92*
9,01	0,4	8,97	0,4	9,05	0,4	9,76	0,5	8,22	0,4	9,33	0,4	8,78	0,4	93
18,04	0,8	17,10	0,8	18,98	0,9	15,67	0,8	18,47	0,9	22,58	1,0	15,39	0,7	94*
101,26	4,7	69,67	3,4	132,99	6,0	59,01	2,9	79,88	3,8	213,43	9,7	52,48	2,3	95
15,34	0,7	11,96	0,6	18,74	0,8	10,82	0,5	13,06	0,6	13,86	0,6	23,62	1,0	96
5,69	0,3	4,17	0,2	7,22	0,3	4,19	0,2	4,15	0,2	4,73	0,2	9,71	0,4	97*
8,60	0,4	6,67	0,3	10,53	0,5	5,39	0,3	7,90	0,4	8,13	0,4	12,94	0,6	98*
1,05	0,0	1,12	0,1	0,99	0,0	1,24	0,1	1,00	0,0	1,00	0,0	0,97	0,0	99
85,91	4,0	57,71	2,8	114,25	5,1	48,19	2,4	66,82	3,2	199,57	9,1	28,86	1,3	100
2,12	0,1	1,95	0,1	2,28	0,1	2,36	0,1	1,56	0,1	2,58	0,1	1,99	0,1	101*
48,96	2,3	22,77	1,1	75,28	3,4	18,40	0,9	26,95	1,3	141,30	6,4	9,20	0,4	102*
27,07	1,3	25,06	1,2	29,10	1,3	18,08	0,9	31,74	1,5	47,59	2,2	10,58	0,5	103
7,76	0,4	7,94	0,4	7,59	0,3	9,36	0,5	6,58	0,3	8,10	0,4	7,09	0,3	104*

ABSCHREIBUNGEN UND OHNE KRAFTFAHRZEUGSTEUER UND KRAFTFAHRTVERSICHERUNG.- 3) EINSCHL. HOCHWERTIGE ERSATZTEILE.- 4) EINSCHL. GARAGEN-  
TION.- 7) BEGABNISARTIKEL, GEBUEHREN, HONORARE FUER RECHTSANWAELTE, GERICHTSKOSTEN U. AE.

LFD. NR.	ART DER AUSGABEN 1)	JANUAR		FEBRUAR		MÄRZ		APRIL		MAI	
		DM	PROZ	DM	PROZ	DM	PROZ	DM	PROZ	DM	PROZ
1	AUSGABEN FÜR DEN PRIVATEN VERBRAUCH INSGESAMT DAVON AUSGABEN FÜR:	2 102,32	100	1 830,27	100	2 214,39	100	2 041,48	100	2 108,52	100
2	NAHRUNGS- UND GENUSSMITTEL	555,23	26,4	551,89	30,2	651,50	29,4	629,44	30,8	635,77	30,2
3	KLEIDUNG, SCHUHE	183,17	8,7	134,15	7,3	203,34	9,2	178,29	8,7	196,21	9,3
4	OBERBEKLEIDUNG	110,08	5,2	74,43	4,1	122,72	5,5	96,99	4,8	111,00	5,3
5	HERREN- UND KNABEN-OBERBEKLEIDUNG	43,45	2,1	27,47	1,5	47,43	2,1	37,50	1,8	42,51	2,0
6	DAMEN- UND MÄDCHEN-OBERBEKLEIDUNG	65,62	3,1	46,30	2,5	74,18	3,3	57,74	2,8	67,55	3,2
7	ANFERTIGUNG UND MIELE VON OBERBEKLEIDUNG, FREMDE REPARATUREN UND ÄNDERUNGEN	1,01	0,0	0,65	0,0	1,12	0,1	1,75	0,1	0,94	0,0
8	SONSTIGE BEKLEIDUNG	41,67	2,0	33,99	1,9	37,33	1,7	35,33	1,7	42,74	2,0
9	HERREN- UND KNABEN-WEASCHE	12,32	0,6	8,96	0,5	11,31	0,5	9,74	0,5	13,41	0,6
10	DAMEN- UND MÄDCHEN-WEASCHE	8,67	0,4	6,98	0,4	7,19	0,3	7,04	0,3	8,45	0,4
11	SAUGLINGSBEKLEIDUNG	0,50	0,0	0,80	0,0	0,68	0,0	0,50	0,0	0,68	0,0
12	METERWARE FÜR LEIBWEASCHE	0,07	0,0	0,01	0,0	0,13	0,0	-	-	0,07	0,0
13	ÜBRIGE HERREN- U. KNABENBEKLEIDUNG U. ZUBEH.	5,26	0,3	5,03	0,3	6,03	0,3	4,45	0,2	5,62	0,3
14	ÜBRIGE DAMEN- U. MÄDCHENBEKLEIDUNG U. ZUBEH.	7,68	0,4	6,48	0,4	7,08	0,3	8,10	0,4	9,20	0,4
15	WOLLE, KURZWAREN	7,02	0,3	5,60	0,3	4,88	0,2	5,26	0,3	5,31	0,3
16	ANFERTIGUNG VON LEIBWEASCHE U. ÜBRIGER BE- KLEIDUNG, FREMDE REPARATUREN U. ÄNDERUNGEN	0,15	0,0	0,14	0,0	0,04	0,0	0,23	0,0	0,01	0,0
17	SCHUHE	31,42	1,5	25,73	1,4	43,29	2,0	45,97	2,3	42,47	2,0
18	HERREN- UND KNABENSCHUHE	14,71	0,7	12,06	0,7	17,55	0,8	17,73	0,9	19,61	0,9
19	DAMEN- UND MÄDCHENSCHUHE	13,78	0,7	10,64	0,6	22,39	1,0	25,00	1,2	19,65	0,9
20	ANFERTIGUNG VON SCHUHEN, FREMDE REPARATUREN U. ÄNDERUNGEN, SCHUHZUBEHÖR	2,93	0,1	3,03	0,2	3,35	0,2	3,24	0,2	3,21	0,2
21	WOHNUNGSMIETEN U. AE. 2)	332,83	15,8	332,84	18,2	336,84	15,2	339,57	16,6	339,31	16,1
22	ELEKTRIZITÄT, GAS, BRENNSTOFFE U. AE.	128,24	6,1	145,06	7,9	130,37	5,9	101,85	5,0	106,23	5,0
23	ELEKTRIZITÄT	57,07	2,7	74,33	4,1	55,70	2,5	42,90	2,1	39,36	1,9
24	GAS	28,29	1,3	27,65	1,5	24,90	1,1	19,62	1,0	17,62	0,8
25	KOHLEN UND SONSTIGE FESTE BRENNSTOFFE	2,09	0,1	4,37	0,2	0,10	0,0	1,26	0,1	5,73	0,3
26	STEINKOHLEN ALLER ART	0,19	0,0	2,79	0,2	-	-	0,66	0,0	3,17	0,2
27	KOKS	1,47	0,1	0,77	0,0	-	-	-	-	0,23	0,0
28	BRAUNKOHLEN ALLER ART	0,43	0,0	0,73	0,0	0,08	0,0	0,35	0,0	1,92	0,1
29	HOLZ, TORF UND SONSTIGE FESTE BRENNSTOFFE	-	-	0,08	0,0	0,02	0,0	0,24	0,0	0,41	0,0
30	FLÜSSIGE BRENNSTOFFE (OHNE KRAFTSTOFFE)	9,14	0,4	9,91	0,5	21,34	1,0	12,84	0,6	17,23	0,8
31	ZENTRALHEIZUNG UND WARMWASSER	31,65	1,5	28,79	1,6	28,34	1,3	25,23	1,2	26,29	1,2
32	ÜBRIGE GÜTER FÜR DIE HAUSHALTSFÜHRUNG	191,39	9,1	181,45	9,9	195,42	8,8	166,99	8,2	211,15	10,0
33	MÖBEL 3)	36,35	1,7	48,78	2,7	48,19	2,2	23,00	1,1	48,09	2,3
34	TEPPICHE U. SONST. FUSSBODENBELAG, MATRATZEN 3)	19,63	0,9	25,09	1,4	16,35	0,7	10,53	0,5	8,55	0,4
35	SONSTIGE HEINTEXTILIEN, HAUSHALTSWEASCHE 3)	14,64	0,7	18,19	1,0	11,54	0,5	8,79	0,4	12,00	0,6
36	HEIZ- UND KOCHGERÄTE 3)	6,94	0,3	3,30	0,2	1,06	0,0	1,86	0,1	7,22	0,3
37	OFEN UND HERDE 3)	5,89	0,3	2,37	0,1	0,07	0,0	0,27	0,0	1,53	0,1
38	SONSTIGE HEIZ- UND KOCHGERÄTE 3)	1,06	0,1	0,93	0,1	0,98	0,0	1,59	0,1	5,69	0,3
39	BELEUCHTUNGSKÖRPER 3)	5,60	0,3	3,65	0,2	3,30	0,1	1,90	0,1	2,52	0,1
40	ELEKTRISCHE HAUSHALTSMASCHINEN UND -GERÄTE 3)	17,44	0,8	9,27	0,5	9,24	0,4	21,06	1,0	14,78	0,7
41	LANGLEBIGE, HOCHWERTIGE ELEKTR. HAUSHALTS- MASCHINEN UND -GERÄTE 3)	16,00	0,8	7,89	0,4	8,54	0,4	19,42	1,0	13,52	0,6
42	SONSTIGE ELEKTRISCHE HAUSHALTSMASCHINEN UND -GERÄTE 3)	1,44	0,1	1,39	0,1	0,70	0,0	1,65	0,1	1,26	0,1
43	NICHELEKTR. HAUSHALTSMASCHINEN U. -GERÄTE 3)	26,89	1,3	16,50	0,9	20,72	0,9	19,51	1,0	20,60	1,0
44	LANGLEBIGE, HOCHWERTIGE NICHELEKTRISCHE HAUSHALTSMASCHINEN UND -GERÄTE 3)	0,10	0,0	-	-	0,59	0,0	0,09	0,0	1,38	0,1
45	SONSTIGE NICHELEKTRISCHE HAUSHALTS- MASCHINEN UND -GERÄTE 3)	26,78	1,3	16,50	0,9	20,12	0,9	19,42	1,0	19,22	0,9
46	REINIGUNGS- UND PFLEGENMITTEL	17,90	0,9	16,06	0,9	18,23	0,8	18,58	0,9	17,35	0,8
47	SONSTIGE VERBRAUCHSGÜTER FÜR DIE HAUSHALTS- FÜHRUNG	9,97	0,5	8,49	0,5	9,91	0,4	8,91	0,4	9,96	0,5
48	TAPETEN, FARBEN, BAUSTOFFE, WOHNUNGS- REPARATUREN U. AE. 4)	6,45	0,3	10,01	0,5	16,90	0,8	12,91	0,6	20,90	1,0
49	TAPETEN, FARBEN, BAUSTOFFE	6,08	0,3	7,32	0,4	9,40	0,4	10,15	0,5	12,14	0,6
50	FREMDE REPARATUREN AN DER WOHNUNG 4)	0,37	0,0	2,68	0,1	7,50	0,3	2,76	0,1	8,76	0,4
51	Dienstleistungen für die Haushaltsführung 5)	15,51	0,7	7,61	0,4	11,12	0,5	8,85	0,4	10,24	0,5
52	ANFERTIGUNG, INSTALLATION, MIETEN VON HAUSRAT ALLER ART, FREMDE REPARATUREN U. ÄNDERUNGEN	9,13	0,4	3,01	0,2	3,41	0,2	2,27	0,1	3,18	0,2
53	HAUSLICHE DIENSTE	0,67	0,0	0,25	0,0	0,69	0,0	0,66	0,0	0,77	0,0
54	WASCHEREI UND REINIGUNG	5,49	0,3	3,89	0,2	7,01	0,3	5,77	0,3	6,08	0,3
55	SONSTIGE DIENSTLEISTUNGEN FÜR DIE HAUSHALTS- FÜHRUNG 5)	0,21	0,0	0,47	0,0	0,03	0,0	0,15	0,0	0,20	0,0

1) DER BEGRIFF "GÜTER" IN DEN TEXTBEZEICHNUNGEN FASST "WAREN UND DIENSTLEISTUNGEN" ZUSAMMEN.- 2) EINSCHL. MIETWERT FÜR EIGENTUMER MIETERS.- 3) OHNE FREMDE REPARATUREN AN DER WOHNUNG.

## JE HAUSHALT UND MONAT NACH GÜTERARTEN 1978

## TYP 2

JUNI		JULI		AUGUST		SEPTEMBER		OKTOBER		NOVEMBER		DEZEMBER		LFD. INR.
DM	PROZ	DM	PROZ	DM	PROZ	DM	PROZ	DM	PROZ	DM	PROZ	DM	PROZ	
2 140,68	100	2 277,89	100	2 305,60	100	1 996,51	100	2 120,00	100	2 127,98	100	2 539,19	100	1
630,80	29,5	645,47	28,3	683,40	29,6	625,25	31,3	611,41	28,8	616,74	29,0	698,40	27,5	2
180,68	8,4	157,74	6,9	149,57	6,5	188,37	9,4	227,44	10,7	270,02	12,7	295,35	11,6	3
98,45	4,6	89,27	3,9	80,48	3,5	111,51	5,6	133,15	6,3	154,02	7,2	166,97	6,6	4
35,44	1,7	34,27	1,5	33,76	1,5	40,15	2,0	52,43	2,5	60,02	2,8	81,06	3,2	5
61,86	2,9	54,59	2,4	45,82	2,0	70,72	3,5	79,52	3,8	92,94	4,4	85,45	3,4	6
1,15	0,1	0,41	0,0	0,90	0,0	0,64	0,0	1,21	0,1	1,06	0,0	0,47	0,0	7
42,46	2,0	34,23	1,5	32,80	1,4	33,67	1,7	40,38	1,9	58,06	2,7	77,51	3,1	8
15,19	0,7	11,93	0,5	9,43	0,4	9,11	0,5	10,25	0,5	15,68	0,7	21,30	0,8	9
8,93	0,4	6,95	0,3	7,00	0,3	4,82	0,2	6,92	0,3	10,59	0,5	15,01	0,6	10
0,42	0,0	0,62	0,0	0,70	0,0	0,44	0,0	0,55	0,0	0,53	0,0	0,43	0,0	11
0,02	0,0	0,03	0,0	-	-	0,06	0,0	0,12	0,0	0,02	0,0	-	-	12
5,82	0,3	5,16	0,2	4,75	0,2	4,30	0,2	5,02	0,2	10,37	0,5	15,47	0,6	13
6,94	0,3	6,21	0,3	6,67	0,3	8,59	0,4	9,16	0,4	12,70	0,6	17,15	0,7	14
5,04	0,2	3,23	0,1	3,88	0,2	6,17	0,3	7,85	0,4	8,13	0,4	8,08	0,3	15
0,08	0,0	0,09	0,0	0,37	0,0	0,19	0,0	0,49	0,0	0,05	0,0	0,07	0,0	16
39,77	1,9	34,24	1,5	36,29	1,6	43,19	2,2	53,91	2,5	57,93	2,7	50,87	2,0	17
17,49	0,8	14,66	0,6	17,76	0,8	18,61	0,9	19,22	0,9	27,13	1,3	22,71	0,9	18
19,00	0,9	17,41	0,8	16,43	0,7	21,46	1,1	30,69	1,4	26,59	1,2	24,29	1,0	19
3,28	0,2	2,17	0,1	2,09	0,1	3,13	0,2	4,00	0,2	4,21	0,2	3,87	0,2	20
338,76	15,8	340,07	14,9	339,50	14,7	341,32	17,1	341,68	16,1	342,37	16,1	344,87	13,6	21
96,09	4,5	84,79	3,7	81,91	3,6	86,47	4,3	81,88	3,9	108,95	5,1	149,35	5,9	22
35,65	1,7	31,65	1,4	27,13	1,2	26,33	1,3	31,77	1,5	45,43	2,1	71,51	2,8	23
9,21	0,4	8,91	0,4	5,58	0,2	7,37	0,4	4,45	0,2	15,42	0,7	24,37	1,0	24
3,37	0,2	1,35	0,1	7,06	0,3	3,23	0,2	5,81	0,3	5,67	0,3	4,02	0,2	25
1,88	0,1	0,95	0,0	3,41	0,1	2,33	0,1	4,18	0,2	3,99	0,2	2,25	0,1	26
0,75	0,0	-	-	1,31	0,1	-	-	-	-	-	-	1,13	0,0	27
-	-	-	-	1,93	0,1	0,82	0,0	1,19	0,1	0,90	0,0	0,33	0,0	28
0,74	0,0	0,40	0,0	0,41	0,0	0,08	0,0	0,44	0,0	0,78	0,0	0,32	0,0	29
16,95	0,8	15,48	0,7	14,66	0,6	17,66	0,9	14,07	0,7	16,54	0,8	10,82	0,4	30
30,92	1,4	27,40	1,2	27,48	1,2	31,88	1,6	25,78	1,2	25,89	1,2	38,63	1,5	31
152,06	7,1	137,13	6,0	194,58	8,4	195,13	9,8	201,46	9,5	238,96	11,2	303,56	12,0	32
36,80	1,7	30,07	1,3	49,59	2,2	27,28	1,4	43,43	2,0	68,45	3,2	78,43	3,1	33
4,68	0,2	10,61	0,5	7,04	0,3	16,15	0,8	11,76	0,6	10,61	0,5	17,97	0,7	34
9,56	0,4	8,62	0,4	11,32	0,5	13,26	0,7	11,13	0,5	17,09	0,8	23,62	0,9	35
4,83	0,2	2,21	0,1	4,38	0,2	4,83	0,2	5,02	0,2	7,22	0,3	13,35	0,5	36
3,57	0,2	0,08	0,0	3,43	0,1	3,40	0,2	3,85	0,2	5,28	0,2	4,67	0,2	37
1,26	0,1	2,13	0,1	0,94	0,0	1,42	0,1	1,17	0,1	1,94	0,1	8,68	0,3	38
0,81	0,0	3,47	0,2	1,87	0,1	4,24	0,2	4,08	0,2	4,47	0,2	6,33	0,2	39
12,66	0,6	8,43	0,4	31,29	1,4	17,99	0,9	27,02	1,3	20,66	1,0	36,77	1,4	40
12,02	0,6	7,01	0,3	30,00	1,3	16,69	0,8	25,32	1,2	16,91	0,8	31,97	1,3	41
0,64	0,0	1,41	0,1	1,29	0,1	1,29	0,1	1,70	0,1	3,76	0,2	4,81	0,2	42
23,40	1,1	21,93	1,0	23,97	1,0	22,52	1,1	26,98	1,3	27,85	1,3	42,84	1,7	43
0,66	0,0	0,24	0,0	0,44	0,0	0,07	0,0	0,92	0,0	0,70	0,0	0,89	0,0	44
22,74	1,1	21,69	1,0	23,53	1,0	22,46	1,1	26,06	1,2	27,15	1,3	41,95	1,7	45
16,69	0,8	14,89	0,7	17,37	0,8	18,88	0,9	18,19	0,9	17,67	0,8	16,60	0,7	46
8,76	0,4	8,61	0,4	8,94	0,4	9,99	0,5	10,70	0,5	13,66	0,6	18,54	0,7	47
8,98	0,4	5,78	0,3	14,84	0,6	29,10	1,5	13,83	0,7	14,58	0,7	10,90	0,4	48
6,21	0,3	4,46	0,2	11,77	0,5	10,54	0,5	9,45	0,4	11,59	0,5	8,24	0,3	49
2,77	0,1	1,32	0,1	3,07	0,1	18,56	0,9	4,38	0,2	2,99	0,1	2,66	0,1	50
8,35	0,4	7,20	0,3	7,73	0,3	14,56	0,7	9,42	0,4	12,86	0,6	14,09	0,6	51
2,65	0,1	1,96	0,1	2,14	0,1	7,23	0,4	3,16	0,1	6,59	0,3	8,94	0,4	52
0,26	0,0	0,23	0,0	0,58	0,0	0,37	0,0	0,45	0,0	0,32	0,0	0,26	0,0	53
5,27	0,2	5,02	0,2	5,02	0,2	6,79	0,3	5,42	0,3	5,79	0,3	4,74	0,2	54
0,18	0,0	-	-	-	-	0,18	0,0	0,40	0,0	0,16	0,0	0,15	0,0	55

WOHNUNGEN SOWIE UNTERMieten U. AE.- 3) OHNE ENTGELTE FUER ANFERTIGUNG BZW. INSTALLATION ODER REPARATUREN.- 4) AUF KOSTEN DES

## 10 AUSGABEN FUER DEN PRIVATEN VERBRAUCH

## HAUSHALTS

LFD. NR.	ART DER AUSGABEN 1)	JANUAR		FEBRUAR		MAERZ		APRIL		MAI	
		DM	PROZ	DM	PROZ	DM	PROZ	DM	PROZ	DM	PROZ
56	AUSGABEN FUER DEN PRIVATEN VERBRAUCH INSGESAMT DAVON AUSGABEN FUER:	2 102,32	100	1 830,27	100	2 214,39	100	2 041,48	100	2 108,52	100
57	BLUMEN, GUET. F. D. GARTENPFL. U. NUTZTIERHALT.	14,07	0,7	14,50	0,8	28,88	1,3	31,09	1,5	38,94	1,8
58	BLUMEN UND TOPFPFLANZEN, WAREN FUER DIE GARTENPFLEGE UND NUTZTIERHALTUNG	11,70	0,6	12,67	0,7	26,70	1,2	27,71	1,4	37,95	1,8
59	DIENTSL. F. D. GARTENPFLEGE U. NUTZTIERHALTUNG	2,37	0,1	1,83	0,1	2,18	0,1	3,38	0,2	0,99	0,0
60	GUETER FUER VERKEHRSSZWECKE, NACHRICHTENUEBERM.	387,19	18,4	238,94	13,1	396,89	17,9	372,35	18,2	323,68	15,4
61	AUFWENDUNGEN F. EIGENE KRAFTFAHRZEUGE U. AE. 2)	316,25	15,0	178,70	9,8	324,70	14,7	313,65	15,4	253,55	12,0
62	KRAFTFAHRZEUGE UND FAHRRADER 3)	198,21	9,4	80,44	4,4	193,41	8,7	188,25	9,2	126,50	6,0
63	KRAFTSTOFFE	61,48	2,9	54,70	3,0	68,04	3,1	66,56	3,3	72,11	3,4
64	SONST. GEBRAUCHS- UND VERBRAUCHSGUETER FUER EIGENE KRAFTFAHRZEUGE U. AE.	11,56	0,5	11,46	0,6	18,04	0,8	19,89	1,0	14,84	0,7
65	DIENTSL. F. EIGENE KRAFTFAHRZEUGE U. AE. 4), FREMDE REPARATUREN UND AENDERUNGEN	45,00	2,1	32,09	1,8	45,22	2,0	38,95	1,9	40,09	1,9
66	FREMDE VERKEHRSLEISTUNGEN	30,25	1,4	25,29	1,4	31,37	1,4	20,42	1,0	35,23	1,7
67	PERSONENBEFOERDERUNG	29,42	1,4	23,44	1,3	28,17	1,3	18,55	0,9	32,87	1,6
68	FLUG- UND SCHIFFSPASSAGEN	0,04	0,0	0,09	0,0	0,39	0,0	0,63	0,0	10,49	0,5
69	TAXIFAHRTEN, MIETEN VON FAHRZEUGEN	1,24	0,1	1,01	0,1	1,16	0,1	0,91	0,0	0,97	0,0
70	SONSTIGE VERKEHRSMITTEL	28,15	1,3	22,34	1,2	26,62	1,2	17,01	0,8	21,41	1,0
71	SONSTIGE VERKEHRSLEISTUNGEN	0,82	0,0	1,85	0,1	3,20	0,1	1,87	0,1	2,37	0,1
72	NACHRICHTENUEBERMITTLUNG 5)	40,69	1,9	34,95	1,9	40,81	1,8	38,27	1,9	34,89	1,7
73	GUETER FUER DIE KOERPER- UND GESUNDHEITSPFLEGE	61,88	2,9	54,73	3,0	65,80	3,0	64,36	3,2	62,50	3,0
74	GUETER FUER DIE KOERPERPFLEGE	40,96	1,9	39,35	2,1	46,84	2,1	42,89	2,1	45,15	2,1
75	GEBRAUCHSGUETER FUER DIE KOERPERPFLEGE 6)	4,72	0,2	2,21	0,1	4,14	0,2	3,46	0,2	3,56	0,2
76	VERBRAUCHSGUETER FUER DIE KOERPERPFLEGE	23,27	1,1	24,00	1,3	24,49	1,1	25,30	1,2	26,89	1,3
77	DIENTSLEISTUNGEN FUER DIE KOERPERPFLEGE	12,96	0,6	13,13	0,7	18,22	0,8	14,13	0,7	14,69	0,7
78	GUETER FUER DIE GESUNDHEITSPFLEGE	20,92	1,0	15,38	0,8	18,96	0,9	21,47	1,1	17,35	0,8
79	GEBRAUCHSGUETER FUER DIE GESUNDHEITSPFLEGE 6)	2,47	0,1	2,76	0,2	3,68	0,2	4,39	0,2	5,45	0,3
80	VERBRAUCHSGUETER FUER DIE GESUNDHEITSPFLEGE	7,03	0,3	7,31	0,4	7,18	0,3	6,94	0,3	7,32	0,3
81	DIENTSLEISTUNGEN FUER DIE GESUNDHEITSPFLEGE	11,42	0,5	5,31	0,3	8,10	0,4	10,14	0,5	4,58	0,2
82	GUETER FUER BILDUNGS- UND UNTERHALTUNGSZWECKE	205,76	9,8	157,00	8,6	148,41	6,7	147,58	7,2	139,26	6,6
83	GEBRAUCHS- UND VERBRAUCHSGUETER FUER BILDUNGS- UND UNTERHALTUNGSZWECKE	135,25	6,4	103,08	5,6	99,19	4,5	81,12	4,0	78,51	3,7
84	RUNDFUNK-, FERNSEH- UND PHONOGERAETE, ZUBEHOERTEILE 6)	33,92	1,6	40,35	2,2	21,42	1,0	11,60	0,6	13,60	0,6
85	FOTO- UND KINOAPPARATE, ZUBEHOERTEILE	3,56	0,2	1,99	0,1	4,20	0,2	2,85	0,1	3,72	0,2
86	BUECHER, BROSCHUEREN	11,20	0,5	10,19	0,6	13,11	0,6	11,99	0,6	9,94	0,5
87	ZEITUNGEN, ZEITSCHRIFTEN	19,76	0,9	16,47	0,9	14,79	0,7	15,81	0,8	14,95	0,7
88	SONSTIGE GEBRAUCHSGUETER FUER BILDUNGS- UND UNTERHALTUNGSZWECKE 6)	54,09	2,6	22,33	1,2	31,08	1,4	24,79	1,2	25,76	1,2
89	SONSTIGE VERBRAUCHSGUETER FUER BILDUNGS- UND UNTERHALTUNGSZWECKE	12,72	0,6	11,74	0,6	14,60	0,7	14,09	0,7	10,55	0,5
90	DIENTSL. F. BILDUNGS- U. UNTERHALTUNGSZWECKE	70,51	3,4	53,93	2,9	49,22	2,2	66,46	3,3	60,76	2,9
91	SCHULGELD UND AEHNLICHE BILDUNGSKOSTEN	21,69	1,0	26,19	1,4	21,03	0,9	23,75	1,2	26,48	1,3
92	KOSTEN FUER THEATER, KINO, SPORTVERANSTAL- TUNGEN U. AE.	10,91	0,5	8,89	0,5	8,45	0,4	9,25	0,5	11,18	0,5
93	RUNDFUNK- UND FERNSEHGEBUEHREN	19,81	0,9	5,85	0,3	3,80	0,2	16,05	0,8	4,88	0,2
94	SONST. DIENTSL. F. BILD.- U. UNTERHALTUNGS- ZWECKE, FREMDE REPARATUREN UND AENDERUNGEN	18,09	0,9	13,00	0,7	15,95	0,7	17,42	0,9	18,21	0,9
95	PERSOENLICHE AUSSTATTUNG; SONSTIGE GUETER	56,63	2,7	34,21	1,9	85,81	3,9	41,06	2,0	94,42	4,5
96	PERSOENLICHE AUSSTATTUNG	8,99	0,4	7,81	0,4	15,59	0,7	11,51	0,6	14,10	0,7
97	UHREN UND ECHTER SCHMUCK 6)	2,60	0,1	2,44	0,1	7,49	0,3	3,90	0,2	5,95	0,3
98	SONSTIGE PERSOENLICHE AUSSTATTUNG	4,82	0,2	4,26	0,2	7,06	0,3	6,62	0,3	7,29	0,3
99	FREMDE REPARATUREN UND AENDERUNGEN FUER PER- SOENLICHE AUSSTATTUNG	1,57	0,1	1,11	0,1	1,04	0,0	1,00	0,0	0,85	0,0
100	SONSTIGE GUETER	47,65	2,3	26,41	1,4	70,22	3,2	29,54	1,4	80,32	3,8
101	DIENTSLEISTUNGEN DER BANKEN U. VERSICHERUNGEN	4,42	0,2	1,26	0,1	1,43	0,1	2,05	0,1	0,79	0,0
102	DIENTSLEISTUNGEN DES BEHERBERGUNGSGEWERBES	16,20	0,8	7,81	0,4	31,00	1,4	8,61	0,4	44,66	2,1
103	PAUSCHALREISEN	14,43	0,7	11,75	0,6	27,88	1,3	13,17	0,6	28,47	1,4
104	SONSTIGE WAREN UND DIENTSLEISTUNGEN 7)	12,60	0,6	5,59	0,3	9,91	0,4	5,71	0,3	6,40	0,3

1) DER BEGRIFF "GUETER" IN DEN TEXTBEZEICHNUNGEN FASST "WAREN UND DIENTSLEISTUNGEN" ZUSAMMEN.- 2) EINSCHL. ANSCHAFFUNGSKOSTEN, OHNE  
MIETE UND MIETWERT FUER EIGENTUMERGARAGEN.- 5) POST-, TELEGRAMM- UND FERNSPRECHGEBUEHREN.- 6) EINSCHL. ANFERTIGUNG BZW. INSTALLA

## JE HAUSHALT UND MONAT NACH GÜTERARTEN 1978

TYP 2

JUNI		JULI		AUGUST		SEPTEMBER		OKTOBER		NOVEMBER		DEZEMBER		ILFD. INR.
DM	PROZ	DM	PROZ	DM	PROZ	DM	PROZ	DM	PROZ	DM	PROZ	DM	PROZ	
2 140,68	100	2 277,89	100	2 305,60	100	1 996,51	100	2 120,00	100	2 127,98	100	2 539,19	100	56
16,54	0,8	15,31	0,7	16,23	0,7	16,34	0,8	19,91	0,9	23,84	1,1	24,12	0,9	57
16,11	0,8	13,30	0,6	14,27	0,6	16,06	0,8	18,09	0,9	23,54	1,1	22,62	0,9	58
0,43	0,0	2,02	0,1	1,96	0,1	0,28	0,0	1,82	0,1	0,30	0,0	1,50	0,1	59
414,08	19,3	418,17	18,4	312,67	13,6	261,21	13,1	383,29	18,1	232,22	10,9	225,91	8,9	60
347,35	16,2	332,15	14,6	231,84	10,1	193,72	9,7	311,16	14,7	171,17	8,0	170,92	6,7	61
215,03	10,0	178,26	7,8	86,38	3,7	72,48	3,6	183,26	8,6	46,35	2,2	54,63	2,2	62
66,13	3,1	86,51	3,8	90,88	3,9	66,47	3,3	68,74	3,2	62,55	2,9	62,76	2,5	63
19,57	0,9	19,11	0,8	14,22	0,6	15,19	0,8	19,09	0,9	26,86	1,3	16,73	0,7	64
46,62	2,2	48,26	2,1	40,37	1,8	39,57	2,0	40,07	1,9	35,40	1,7	36,80	1,4	65
28,38	1,3	45,15	2,0	43,30	1,9	29,97	1,5	30,96	1,5	21,76	1,0	22,22	0,9	66
26,61	1,2	42,07	1,8	39,20	1,7	24,97	1,3	26,10	1,2	20,98	1,0	21,04	0,8	67
3,20	0,1	11,05	0,5	9,07	0,4	0,97	0,0	0,10	0,0	0,03	0,0	-	-	68
1,24	0,1	1,20	0,1	2,96	0,1	1,60	0,1	2,67	0,1	0,66	0,0	1,51	0,1	69
22,16	1,0	29,82	1,3	27,17	1,2	22,40	1,1	23,33	1,1	20,28	1,0	19,53	0,8	70
1,77	0,1	3,08	0,1	4,10	0,2	5,00	0,3	4,85	0,2	0,78	0,0	1,18	0,0	71
38,35	1,8	40,88	1,8	37,52	1,6	37,52	1,9	41,17	1,9	39,30	1,8	32,77	1,3	72
77,05	3,6	60,10	2,6	61,81	2,7	61,19	3,1	62,74	3,0	70,13	3,3	82,82	3,3	73
45,76	2,1	40,84	1,8	44,45	1,9	43,11	2,2	46,81	2,2	47,00	2,2	59,86	2,4	74
3,34	0,2	3,14	0,1	6,66	0,3	4,15	0,2	6,47	0,3	3,96	0,2	8,10	0,3	75
26,82	1,3	23,97	1,1	22,43	1,0	24,01	1,2	25,94	1,2	27,78	1,3	33,37	1,3	76
15,60	0,7	13,72	0,6	15,36	0,7	14,95	0,7	14,39	0,7	15,26	0,7	18,38	0,7	77
31,29	1,5	19,26	0,8	17,36	0,8	18,08	0,9	15,94	0,8	23,13	1,1	22,96	0,9	78
8,09	0,4	3,99	0,2	0,99	0,0	5,03	0,3	2,52	0,1	5,26	0,2	5,83	0,2	79
8,59	0,4	7,20	0,3	6,10	0,3	8,03	0,4	8,44	0,4	6,65	0,3	9,72	0,4	80
14,82	0,7	8,07	0,4	10,27	0,4	5,02	0,3	4,97	0,2	11,22	0,5	7,41	0,3	81
147,24	6,9	161,45	7,1	189,25	8,2	161,17	8,1	171,35	8,1	216,19	10,2	352,48	13,9	82
93,16	4,4	90,52	4,0	128,15	5,6	96,51	4,8	99,65	4,7	163,55	7,7	298,33	11,7	83
18,94	0,9	8,30	0,4	33,81	1,5	13,38	0,7	22,62	1,1	50,73	2,4	97,57	3,8	84
1,35	0,1	8,08	0,4	3,83	0,2	4,93	0,2	2,50	0,1	5,96	0,3	10,87	0,4	85
10,06	0,5	13,17	0,6	19,19	0,8	17,55	0,9	13,60	0,6	14,91	0,7	26,25	1,0	86
13,56	0,6	18,07	0,8	15,05	0,7	15,36	0,8	16,82	0,8	17,75	0,8	15,28	0,6	87
34,98	1,6	28,02	1,2	38,35	1,7	29,11	1,5	32,50	1,5	57,77	2,7	111,70	4,4	88
14,27	0,7	14,89	0,7	17,93	0,8	16,18	0,8	11,61	0,5	16,44	0,8	36,67	1,4	89
54,08	2,5	70,93	3,1	61,10	2,7	64,66	3,2	71,70	3,4	52,64	2,5	54,15	2,1	90
22,42	1,0	19,27	0,8	14,12	0,6	26,45	1,3	22,79	1,1	24,65	1,2	25,29	1,0	91
8,11	0,4	11,80	0,5	15,05	0,7	14,18	0,7	14,05	0,7	8,29	0,4	10,91	0,4	92
3,76	0,2	19,10	0,8	4,68	0,2	4,23	0,2	17,40	0,8	5,36	0,3	3,59	0,1	93
19,79	0,9	20,76	0,9	27,24	1,2	19,79	1,0	17,46	0,8	14,34	0,7	14,36	0,6	94
103,92	4,9	272,97	12,0	292,91	12,7	76,42	3,8	38,74	1,8	32,41	1,5	86,46	3,4	95
13,55	0,6	13,35	0,6	14,14	0,6	14,09	0,7	6,50	0,3	15,32	0,7	49,11	1,9	96
2,60	0,1	3,24	0,1	3,11	0,1	7,81	0,4	0,64	0,0	5,87	0,3	22,64	0,9	97
9,79	0,5	9,21	0,4	9,67	0,4	5,54	0,3	4,99	0,2	8,83	0,4	25,04	1,0	98
1,16	0,1	0,90	0,0	1,37	0,1	0,74	0,0	0,88	0,0	0,61	0,0	1,43	0,1	99
90,37	4,2	259,62	11,4	278,76	12,1	62,33	3,1	32,23	1,5	17,10	0,8	37,35	1,5	100
1,83	0,1	4,45	0,2	1,80	0,1	1,48	0,1	1,93	0,1	0,92	0,0	3,13	0,1	101
27,45	1,3	172,76	7,6	208,23	9,0	44,42	2,2	10,98	0,5	5,68	0,3	10,97	0,4	102
53,47	2,5	73,10	3,2	61,58	2,7	8,60	0,4	12,36	0,6	0,88	0,0	18,57	0,7	103
7,61	0,4	9,30	0,4	7,15	0,3	7,83	0,4	6,95	0,3	9,61	0,5	4,68	0,2	104

ABSCHREIBUNGEN UND OHNE KRAFTFAHRZEUGSTEUER UND KRAFTFAHRTVERSICHERUNG.- 3) EINSCHL. HOCHWERTIGE ERSATZTEILE.- 4) EINSCHL. GARAGEN-  
TION.- 7) BEGRABNISARTIKEL, GEBÜHREN, HONORARE FÜR RECHTSANWÄLTE, GERICHTSKOSTEN U. Ä.

11 AUSGABEN FÜR DEN PRIVATEN VERBRAUCH JE HAUSHALT UND MONAT NACH GÜTERARTEN

ZUSÄTZLICHE AUFGLIEDERUNG \*)

HAUSHALTSTYP 2

DM

LFD. NR.	ART DER AUSGABEN	1973	1974	1975	1976	1977	1978
5	HERREN- UND KNABENOVERBEKLEIDUNG	34,31	38,51	42,19	38,99	44,46	44,61
	HERRENOVERBEKLEIDUNG	21,51	24,68	26,75	24,61	28,83	28,14
	ANZUEGE, JACKEN, HOSEN, MAENTEL, HAUSANZUEGE U. AE.,						
	ARBEITSBEKLEIDUNG	17,33	20,25	20,92	18,28	23,07	21,55
	STRICKJACKEN, WESTEN, PULLOVER	3,10	2,74	3,67	3,63	3,64	4,18
	SPORTBEKLEIDUNG	1,08	1,69	2,16	2,69	2,12	2,41
	KNABENOVERBEKLEIDUNG	12,58	13,52	15,15	14,16	15,42	16,26
	ANZUEGE, JACKEN, HOSEN, MAENTEL, HAUSANZUEGE U. AE.,						
	ARBEITSBEKLEIDUNG	7,79	8,55	9,09	8,15	9,35	10,01
	STRICKJACKEN, WESTEN, PULLOVER	2,63	2,56	3,14	2,97	2,99	3,15
	SPORTBEKLEIDUNG	2,16	2,41	2,92	3,03	3,08	3,11
	METERWARE FÜR HERREN- UND KNABENOVERBEKLEIDUNG	0,26	0,39	0,31	0,22	0,21	0,20
6	DAMEN- UND MÄDCHENOVERBEKLEIDUNG	48,75	54,59	61,46	62,67	65,09	66,88
	DAMENOVERBEKLEIDUNG	31,88	35,39	41,13	41,31	43,59	45,61
	KLEIDER, KOSTÜME, ROECKE, HOSEN, BLUSEN, MAENTEL, JACKEN,						
	MORGENROECKE U. AE., ARBEITSBEKLEIDUNG	25,13	27,89	31,25	31,67	33,49	36,04
	STRICKJACKEN, WESTEN, PULLOVER	4,81	5,26	7,23	6,96	6,91	6,78
	SPORTBEKLEIDUNG	1,94	2,24	2,55	2,68	3,19	2,79
	MÄDCHENOVERBEKLEIDUNG	13,36	15,82	16,45	18,00	18,56	18,54
	KLEIDER, KOSTÜME, ROECKE, HOSEN, BLUSEN, MAENTEL, JACKEN,						
	MORGENROECKE U. AE., ARBEITSBEKLEIDUNG	9,27	10,98	10,63	11,27	11,89	12,32
	STRICKJACKEN, WESTEN, PULLOVER	2,38	2,62	3,32	3,75	3,38	3,63
	SPORTBEKLEIDUNG	1,71	2,22	2,50	2,97	3,29	2,58
	METERWARE FÜR DAMEN- UND MÄDCHENOVERBEKLEIDUNG	3,55	3,45	3,91	3,36	2,94	2,73
18	HERREN- UND KNABENSCHUHE	13,13	14,23	15,00	15,88	16,49	18,29
	HERRENSCHUHE	5,79	6,21	6,78	6,97	7,61	8,40
	ARBEITS- UND STRASSENSCHUHE	4,25	4,42	4,79	4,48	5,22	5,72
	SPORTSCHUHE	0,56	0,69	0,75	1,00	1,08	0,97
	SONSTIGE SCHUHE, HAUSSCHUHE	0,98	1,10	1,24	1,50	1,31	1,71
	KNABENSCHUHE	7,35	8,04	8,22	8,91	8,88	9,89
	STRASSENSCHUHE	4,49	4,65	4,75	4,97	4,87	5,41
	SPORTSCHUHE	0,99	1,12	1,12	1,48	1,70	1,96
	SONSTIGE SCHUHE, HAUSSCHUHE	1,87	2,27	2,35	2,46	2,30	2,52
19	DAMEN- UND MÄDCHENSCHUHE	13,38	14,19	17,27	17,75	18,98	20,65
	DAMENSCHUHE	7,42	7,53	10,07	9,84	10,54	11,44
	STRASSENSCHUHE	5,35	5,16	7,06	6,48	7,37	8,11
	SPORTSCHUHE	0,35	0,40	0,59	0,76	0,69	0,80
	SONSTIGE SCHUHE, HAUSSCHUHE	1,72	1,97	2,42	2,61	2,48	2,53
	MÄDCHENSCHUHE	6,00	6,67	7,20	7,91	8,44	9,20
	STRASSENSCHUHE	3,86	4,22	4,48	4,77	5,18	5,82
	SPORTSCHUHE	0,55	0,61	0,74	1,04	1,17	1,23
	SONSTIGE SCHUHE, HAUSSCHUHE	1,59	1,84	1,98	2,11	2,09	2,16
21	WOHNUNGSMIETEN U. AE. 1)	227,44	254,49	279,52	306,88	324,89	339,19
	MIETEN UND NEBENKOSTEN	163,04	183,27	216,05	232,06	256,88	257,24
	MIETEN OHNE NEBENKOSTEN	153,39	173,13	203,15	216,19	238,31	238,10
	NEBENKOSTEN 2)	9,65	10,13	12,90	15,87	18,57	19,15
	UNTERMieten U. AE.	0,12	0,20	-	0,07	0,06	-
	MIETWERT DER EIGENTUMERWOHNUNG	63,85	70,17	62,78	74,74	67,95	81,95
34	TEPPICHE UND SONSTIGER FUSSBODENBELAG, MATRATZEN	12,67	13,38	13,01	12,28	11,66	13,18
	TEPPICHE	11,25	12,17	11,70	11,04	9,56	11,13
	SONSTIGER FUSSBODENBELAG	0,28	0,30	0,38	0,34	0,40	0,89
	MATRATZEN	1,14	0,93	0,94	0,90	1,70	1,16
35	SONSTIGE HEIMTEXTILIEN, HAUSHALTSWASCHES 3)	12,53	14,86	15,40	17,31	13,74	13,28
	HAUSHALTSWASCHES	3,40	4,16	4,94	4,44	4,39	4,30
	DECKEN, KOLTERN	0,76	0,65	0,70	0,64	0,74	0,85
	BETTZEUG	2,36	2,05	2,65	2,63	2,15	2,05
	VORHÄNGE, GARDINEN U. AE.	4,97	6,67	5,79	7,66	4,83	4,30
	SONSTIGE HEIMTEXTILIEN	1,04	1,33	1,32	1,94	1,63	1,78
41	LANGLEBIGE, HOCHWERTIGE ELEKTRISCHE HAUSHALTSMASCHINEN UND -GERÄTE 3)	12,71	12,74	16,93	12,00	17,90	17,10
	KÜHL-, GEFRIERSCHRÄNKE, -TRÜHEN, -KOMBINATIONEN	4,32	3,35	7,07	4,12	4,25	3,39
	WASCHMASCHINEN, WÄSCHESCHLEUDERN	3,95	3,99	3,97	3,41	5,41	5,72
	NAEHMASCHINEN	0,82	0,24	0,94	0,33	0,40	0,74
	STAUBSAUGER, BOHNERMASCHINEN	1,46	1,90	2,04	1,47	2,59	2,51
	GESCHIRRSPUELMASCHINEN	1,18	0,47	1,19	0,85	2,25	2,50
	SONSTIGE LANGLEBIGE, HOCHWERTIGE ELEKTRISCHE HAUSHALTSMASCHINEN UND -GERÄTE	0,99	2,79	1,73	1,82	2,99	2,23
45	SONSTIGE NICHELEKTRISCHE HAUSHALTSMASCHINEN UND -GERÄTE	15,40	17,31	19,36	20,10	22,06	23,95
	GESCHIRR, GLASWAREN U. AE.	5,10	5,72	6,93	7,00	7,29	8,23
	HANDWERKSZEUG	0,95	0,91	1,16	1,14	1,27	1,42
	BESTECKE U. AE.	1,11	1,18	1,28	1,01	1,29	1,06
	SONSTIGE HAUSHALTSGERÄTE	6,96	8,04	8,30	9,16	10,20	11,07
	KORB- UND BUECHSENWAREN ALLER ART	0,64	0,76	0,85	0,89	1,04	1,10
	GLEUCHBIRNEN UND LEUCHTROEHREN	0,68	0,72	0,85	0,88	0,96	1,06

\*) SIEHE DIE ENTSPRECHENDE LFD. NR. IN TABELLE 10 SOWIE ERLAEUTERUNGEN S. 4.

1) EINSCHL. MIETWERT FÜR EIGENTUMERWOHNUNGEN SOWIE UNTERMieten U. AE.- 2) NEBENKOSTEN: UMLAGEN FÜR WASSER, KANALISATION, STRASSENREINIGUNG, MUELLABFUHR, TREPPENHAUSBELEUCHTUNG, KAMINFEGER U. AE., JEDOCH OHNE UMLAGEN FÜR ZENTRALHEIZUNG UND WARMWASSER.- 3) OHNE ENTGELT FÜR ANFERTIGUNG BZW. INSTALLATION ODER REPARATUREN.- 4) EINSCHL. GARAGENMIETE UND MIETWERT FÜR EIGENTUMERGARAGEN.- 5) EINSCHL. ANFERTIGUNG BZW. INSTALLATION.

## 11 AUSGABEN FÜR DEN PRIVATEN VERBRAUCH JE HAUSHALT UND MONAT NACH GÜTERARTEN

## ZUSÄTZLICHE AUFGLIEDERUNG 4)

## HAUSHALTSTYP 2

DM

LFD. NR.	ART DER AUSGABEN	1973	1974	1975	1976	1977	1978
49	TAPETEN, FARBEN, BAUSTOFFE	7,67	7,46	7,80	7,36	8,63	8,96
	TAPETEN	3,59	3,54	4,02	4,06	3,97	4,51
	FARBEN	1,28	1,37	1,35	1,34	1,48	1,44
	SONSTIGE WAREN FÜR INSTANDSETZUNG DER WOHNUNG	2,80	2,54	2,42	1,96	3,17	3,01
54	WÄSCHEREI UND REINIGUNG	4,98	5,30	5,41	5,07	4,90	5,53
	REINIGUNG UND FÄRBEREI	3,49	3,74	3,75	3,61	3,44	3,86
	WÄSCHEREI	0,52	0,58	0,57	0,44	0,43	0,44
	SONSTIGE REINIGUNGSKOSTEN	0,98	0,99	1,10	1,02	1,06	1,23
58	BLUMEN UND TOPFPFLANZEN, WAREN FÜR DIE GARTENPFLEGE UND NUTZTIERHALTUNG	12,60	14,27	15,84	16,36	16,58	20,14
	DAR.: SCHNITTBLUMEN	7,67	6,43	7,08	7,07	7,26	7,91
	ZIMMERPFLANZEN	-	1,73	1,90	2,34	2,39	2,80
	GEBRAUCHSGÜTER FÜR DIE GARTENPFLEGE	1,82	2,37	3,03	3,07	2,86	4,64
	VERBRAUCHSGÜTER FÜR DIE GARTENPFLEGE	2,72	3,21	3,32	3,32	3,72	4,34
62	KRAFTFAHRZEUGE UND FAHRRÄDER	61,75	63,61	97,50	110,91	132,44	135,39
	FAHRRÄDER	3,35	2,95	2,96	3,47	3,73	4,23
	MOTORRÄDER, -ROLLER, MOPEDS, MOPAS	0,59	0,74	0,57	1,44	1,53	2,63
	PERSONENKRAFTWAGEN	57,48	59,25	93,24	105,09	125,94	127,30
	HOCHWERTIGE ERSATZTEILE	0,33	0,67	0,74	0,91	1,30	1,23
65	Dienstleistungen für eigene Kraftfahrzeuge u. ae. 4), fremde Reparaturen und Änderungen	25,21	26,17	30,25	34,34	39,76	40,71
	GARAGENMIETE	5,44	6,58	7,62	8,61	9,47	9,97
	MIETWERT FÜR EIGENTUMERGARAGEN	3,64	3,02	3,73	4,00	3,45	4,40
	SONSTIGE DIENSTLEISTUNGEN FÜR EIGENE KRAFTFAHRZEUGE UND FAHRRÄDER	6,29	5,57	8,65	8,26	10,68	10,87
	Fremde Reparaturen und Änderungen	9,84	11,01	10,25	13,48	16,15	15,47
70	SONSTIGE VERKEHRSMITTEL	17,78	19,72	19,26	21,70	24,37	23,32
	DAR.: ÖRTLICHE VERKEHRSMITTEL	9,03	9,34	9,92	12,09	13,42	13,07
	BUNDESBAHN	6,85	7,83	6,74	6,56	7,15	6,82
77	Dienstleistungen für die Körperpflege	9,20	10,10	11,57	13,41	14,13	15,07
	DAR.: DAMENFRISEUR	6,59	7,35	8,33	9,44	10,06	10,61
	HERRENFRISEUR	2,25	2,35	2,74	3,25	3,35	3,67
81	Dienstleistungen für die Gesundheitspflege	8,67	8,97	6,55	7,31	10,01	8,45
	DAR.: ARZTKOSTEN FÜR AMBULANTE BEHANDLUNG	0,51	0,52	1,09	1,83	1,28	1,34
	ZAHNARZTKOSTEN FÜR AMBULANTE BEHANDLUNG	6,06	6,33	3,10	3,66	3,40	4,39
	KRANKENHAUSKOSTEN	0,83	0,60	0,78	0,45	3,76	1,18
84	RUNDFUNK-, FERNSEH- UND PHONOGERÄTE, ZUBEHÖRTEILE 5)	19,95	26,25	32,72	33,53	31,96	30,37
	RUNDFUNKGERÄTE, ANTENNEN	3,60	5,26	4,86	5,96	4,40	4,87
	PLATTENSPIELER	0,99	1,42	1,72	1,01	1,15	0,97
	FERNSEHGERÄTE, ANTENNEN	6,55	10,75	14,39	15,30	13,19	10,28
	KOMBINATIONEN	3,52	1,36	2,88	3,27	4,24	4,89
	TONBANDGERÄTE	1,54	2,18	2,35	2,06	1,88	1,68
	SCHALLPLATTEN UND TONBÄNDER	2,63	2,95	4,28	4,20	5,09	5,47
	SONSTIGE ZUBEHÖRTEILE	1,11	2,35	2,24	1,74	2,02	2,21
85	FOTO- UND KINOAPPARATE, ZUBEHÖRTEILE	2,60	3,99	4,21	2,72	4,62	4,48
	FOTOAPPARATE, FILMKAMERAS, PROJEKTOREN	1,68	2,90	2,85	1,73	3,13	3,02
	ZUBEHÖRTEILE (KAMERATASCHEN, BLITZLICHTGERÄTE U. AE.)	0,92	1,09	1,36	0,98	1,49	1,46
86	BÜCHER, BROSCHÜREN	8,59	9,75	11,79	12,21	13,19	14,25
	LEHR- UND FACHBÜCHER, SCHULBÜCHER	2,79	3,31	3,97	3,87	4,18	4,33
	SONSTIGE BÜCHER, BROSCHÜREN	5,80	6,43	7,83	8,35	9,01	9,92
87	ZEITUNGEN, ZEITSCHRIFTEN	9,97	11,12	12,45	13,61	14,87	16,12
	ZEITUNGEN	6,06	6,77	7,74	8,07	8,92	9,40
	ZEITSCHRIFTEN	3,91	4,36	4,72	5,54	5,96	6,72
88	SONSTIGE GEBRAUCHSGÜTER FÜR BILDUNGS- UND UNTERHALTUNGSZWECKE 5)	28,82	28,73	36,44	56,05	42,46	40,78
	DAR.: MUSIKINSTRUMENTE	2,27	1,92	3,26	5,99	5,72	2,36
	KUNSTWERKE, BILDER, GEMÄLDE, FIGUREN U. AE.	1,01	0,64	1,48	1,42	2,10	1,50
	SCHREIBMASCHINEN	0,61	0,31	1,02	0,41	0,92	0,59
	RECHENMASCHINEN	0,39	0,58	1,44	0,87	0,73	0,90
	CAMPINGARTIKEL ALLER ART	1,01	1,36	1,91	2,16	1,81	2,24
	SPORTARTIKEL ALLER ART	2,44	3,11	3,44	4,29	4,24	5,00
	SPIELZEUG ALLER ART	10,66	11,47	14,61	14,02	14,18	13,81
91	SCHULGELD UND ÄHNLICHE BILDUNGSKOSTEN	14,09	15,05	17,86	19,98	21,65	22,86
	KOSTEN FÜR SCHULE, INTERNAT, LEHRGÄNGE U. AE.	6,09	6,51	5,91	7,74	9,02	10,09
	KINDERGARTEN, NACHHILFEUNTERRICHT	8,01	8,54	11,95	12,23	12,62	12,77
92	KOSTEN FÜR THEATER, KINO, SPORTVERANSTALTUNGEN U. AE.	6,51	7,63	8,47	8,96	10,01	10,92
	KINO	1,10	1,35	1,35	1,46	1,59	2,20
	SPORTVERANSTALTUNGEN	0,77	0,89	0,92	1,04	1,06	1,18
	THEATER, KONZERT, MUSEEN U. AE.	2,13	2,51	3,16	3,00	3,53	3,65
	VERGNÜGUNGSSTÄTTEN	2,51	2,87	3,04	3,46	3,84	3,88
97	UHREN UND ECHTER SCHMUCK 5)	3,85	3,85	5,53	4,96	5,57	5,69
	UHREN	2,40	2,58	2,98	3,36	3,72	3,76
	ECHTER SCHMUCK	1,46	1,29	2,55	1,61	1,85	1,93
98	SONSTIGE PERSÖNLICHE AUSSTATTUNG	5,41	5,98	8,02	7,65	7,95	8,60
	DAR.: SONSTIGE SCHMUCKVAREN	1,11	1,58	2,05	2,00	2,29	2,26
	LEDERWAREN	1,47	1,58	2,05	2,04	1,92	2,36

FUSSNOTEN SIEHE VORHERGEHENDE SEITE.

## 12 VERÄNDERUNG (+/-) DER VERMOEGENS- UND FINANZKONTEN JE HAUSHALT UND MONAT

## ZUSÄTZLICHE AUFGLIEDERUNG

## HAUSHALTSTYP 2

DM

LFD. NR.	ART DER NACHWEISUNG	1973	1974	1975	1976	1977	1978
1	AUSGABEN FÜR VERMOEGENSBILDUNG UND KREDITRUECKZAHLUNG	2 014,64	2 256,56	2 584,45	2 999,45	3 276,45	3 555,42
2	AUSGABEN FÜR BILDUNG VON SACHVERMOEGEN	81,49	75,06	89,00	146,29	205,61	198,51
3	AUSGABEN FÜR BILDUNG VON GELDVERMOEGEN	1 879,06	2 122,46	2 436,39	2 771,59	2 967,99	3 248,15
4	EINZAHLUNGEN AUF SPARKONTEN BEI KREDITINSTITUTEN	-	-	-	281,56	241,21	259,38
5	EINZAHLUNGEN AUF LAUFENDE KONTEN BEI KREDITINSTITUTEN	1 442,69	1 655,81	1 921,90	1 940,34	2 163,81	2 374,29
6	EINZAHLUNGEN VON EINLAGEN BEI BAUSPARKASSEN	32,71	35,59	41,34	51,25	57,84	61,72
7	ERWERB VON WERTPAPIEREN UND GESCHAEFTSANTEILEN	6,49	5,67	2,77	7,64	9,75	9,56
8	AUSZAHLUNG VON VOM HAUSHALT GEWAHRTE KREDITEN	18,70	23,15	26,82	35,15	44,76	50,03
9	PRÄMIEN FÜR LEBENSVERSICHERUNGEN U. Ä.	24,84	27,26	31,33	39,09	41,60	46,29
10	BILDUNG EINES BARBESTANDES AM ENDE DES MONATS	353,63	374,98	412,23	416,56	409,03	446,88
11	AUSGABEN FÜR KREDITRUECKZAHLUNG	54,09	59,04	59,04	81,57	102,86	108,76
12	RUECKZAHLUNG VON HYPOTHEKEN UND GRUNDSCHULDEN	5,78	6,15	6,53	11,49	25,92	18,17
13	RUECKZAHLUNG VON DARLEHEN BEI BAUSPARKASSEN	9,16	16,39	15,64	15,44	12,77	29,32
14	RUECKZAHLUNG VON WARENKREDITEN BEIM LIEFERANTEN	8,97	10,21	9,15	9,66	6,77	10,03
15	RUECKZAHLUNG VON SONSTIGEN KREDITEN	30,18	26,29	27,74	44,98	57,39	51,23
ABZUEGLICH:							
16	EINNAHMEN AUS VERMOEGENSMINDERUNG UND KREDITAUFNAHME	1 812,91	2 024,12	2 294,06	2 731,56	3 036,45	3 214,34
17	EINNAHMEN AUS VERMINDERUNG DES SACHVERMOEGENS	0,10	0,46	0,31	2,15	22,87	16,74
18	EINNAHMEN AUS VERMINDERUNG DES GELDVERMOEGENS	1 715,69	1 944,87	2 212,53	2 589,59	2 812,97	3 000,24
19	ABHEBUNGEN VON SPARKONTEN BEI KREDITINSTITUTEN	-	-	-	193,73	199,75	165,65
20	ABHEBUNGEN VON LAUFENDEN KONTEN BEI KREDITINSTITUTEN	1 320,08	1 511,13	1 747,53	1 886,63	2 128,14	2 276,58
21	AUSZAHLUNGEN VON EINLAGEN BEI BAUSPARKASSEN	15,26	32,99	26,06	49,46	37,58	70,70
22	VERKAUF VON WERTPAPIEREN UND GESCHAEFTSANTEILEN	0,11	3,47	1,39	6,49	0,32	1,48
23	RUECKZAHLUNG VON VOM HAUSHALT GEWAHRTE KREDITEN	18,15	23,83	22,69	31,04	38,97	40,82
24	EINNAHMEN AUS LEBENSVERSICHERUNGEN U. Ä.	6,09	2,14	8,58	1,80	6,47	2,35
25	AUFLOESUNG EINES BARBESTANDES AM ANFANG DES MONATS	356,00	371,31	406,28	420,44	401,74	442,66
26	EINNAHMEN AUS KREDITAUFNAHME	97,12	78,79	81,22	139,82	200,61	197,36
27	AUFNAHME VON HYPOTHEKEN UND GRUNDSCHULDEN	22,75	10,08	8,83	37,68	65,46	51,81
28	AUFNAHME VON DARLEHEN BEI BAUSPARKASSEN	20,38	19,22	23,25	18,88	42,87	31,86
29	AUFNAHME VON WARENDARLEHEN BEIM LIEFERANTEN	4,99	5,02	7,00	11,17	4,82	6,52
30	AUFNAHME VON SONSTIGEN KREDITEN	49,00	44,47	42,14	72,08	87,47	107,17
ERGIBT:							
31	VERÄNDERUNG (+/-) DER VERMOEGENS- UND FINANZKONTEN 1)	+201,73	+232,44	+290,40	+267,89	+240,01	+341,08
32	BILDUNG (+) BZW. VERMINDERUNG (-) VON SACHVERMOEGEN 1)	+81,39	+74,60	+88,69	+144,14	+182,74	+181,77
33	BILDUNG (+) BZW. VERMINDERUNG (-) VON GELDVERMOEGEN 1)	+163,37	+177,59	+223,87	+182,00	+155,02	+247,91
34	SALDO (+/-) SPARKONTEN BEI KREDITINSTITUTEN	-	-	-	+87,83	+41,46	+93,73
35	SALDO (+/-) LAUFENDE KONTEN BEI KREDITINSTITUTEN	+122,61	+144,68	+174,37	+53,70	+35,67	+97,71
36	SALDO (+/-) EINLAGEN BEI BAUSPARKASSEN	+17,45	+2,60	+15,28	+1,79	+20,25	-8,98
37	SALDO (+/-) WERTPAPIERE UND GESCHAEFTSANTEILE	+6,38	+2,20	+1,38	+1,15	+9,44	+8,08
38	SALDO (+/-) VOM HAUSHALT GEWAHRTE KREDITE	+0,55	-0,68	+4,13	+4,11	+5,79	+9,21
39	SALDO (+/-) LEBENSVERSICHERUNGEN U. Ä.	+18,75	+25,12	+22,75	+37,29	+35,13	+43,94
40	SALDO (+/-) BARBESTAND	-2,37	+3,67	+5,96	-3,88	+7,29	+4,21
41	KREDITRUECKZAHLUNG (+) BZW. KREDITAUFNAHME (-)	-43,03	-19,75	-22,16	-58,24	-97,75	-88,60
42	SALDO (+/-) HYPOTHEKEN UND GRUNDSCHULDEN	-16,97	-3,93	-2,30	-26,19	-39,53	-33,64
43	SALDO (+/-) DARLEHEN BEI BAUSPARKASSEN	-11,22	-2,83	-7,61	-3,43	-30,10	-2,54
44	SALDO (+/-) WARENDARLEHEN BEIM LIEFERANTEN	+3,98	+5,19	+2,15	-1,51	+1,95	+3,51
45	SALDO (+/-) SONSTIGE KREDITE	-18,82	-18,18	-14,40	-27,11	-30,07	-55,93

1) JEDOCH OHNE WERTVERÄNDERUNG VORHANDENEN SACH- UND GELDVERMOEGENS.



### **Haushaltstyp 3**

**4 - Personen - Haushalte von Beamten und Angestellten  
mit höherem Einkommen**

LFD. NR.	ART DER EINNAHMEN UND AUSGABEN	1973		1974		1975		1976		1977	
		ERFASSTE HAUS									
		415		408		414		417		432	
		DM	PROZ	DM	PROZ	DM	PROZ	DM	PROZ	DM	PROZ
1	BRUTTOEINKOMMEN AUS UNSELBSTAENDIGER ARBEIT	3 250,98	91,0	3 604,45	89,9	3 824,46	87,7	4 140,50	88,6	4 395,08	88,9
	DARUNTER:										
2	EINKOMMEN DES HAUSHALTSVORSTANDES	3 228,15	90,4	3 573,53	89,1	3 792,38	86,9	4 100,05	87,7	4 353,04	88,1
	DARUNTER:										
3	EINMALIGE ZAHLUNGEN 1)	299,88	8,4	353,36	8,8	340,00	7,8	416,73	8,9	425,33	8,6
4	UEBERSTUNDENENTGELT	18,99	0,5	15,46	0,4	24,03	0,6	30,33	0,6	23,27	0,5
5	VERMOEGENSWIRKSAME LEISTUNG DES ARBEITGEBERS	-	-	16,94	0,4	18,65	0,4	19,58	0,4	23,25	0,5
6	BRUTTOEINKOMMEN AUS UNTERNEHMERTAETIGKEIT 2)	55,83	1,6	73,47	1,8	74,27	1,7	73,00	1,6	75,92	1,5
7	BRUTTOEINKOMMEN AUS VERMOEGEN	60,86	1,7	88,44	2,2	101,82	2,3	131,49	2,8	134,84	2,7
8	EINNAHMEN AUS EINKOMMENSUEBERTRAGUNGEN, UNTERVERMIETUNG	203,29	5,7	243,83	6,1	362,22	8,3	328,59	7,0	337,92	6,8
9	LAUFENDE EINKOMMENSUEBERTRAGUNGEN VOM STAAT 3)	22,36	0,6	23,02	0,6	137,22	3,1	143,51	3,1	143,33	2,9
	DARUNTER:										
10	RENTEN DER GESETZLICHEN RENTEN- UND UNFALLVERSICHERUNG	0,32	0,0	0,04	0,0	0,32	0,0	0,19	0,0	0,58	0,0
11	UEBERTRAGUNGEN DER GEBIETSKOERPERSCHAFTEN	18,41	0,5	19,09	0,5	134,07	3,1	141,35	3,0	140,67	2,8
12	SONSTIGE LAUFENDE EINKOMMENSUEBERTRAGUNGEN 4), UNTERMIETE	3,47	0,1	4,69	0,1	4,17	0,1	6,32	0,1	6,90	0,1
13	EINMALIGE EINKOMMENSUEBERTRAGUNGEN 5)	177,66	5,0	216,12	5,4	220,83	5,1	178,76	3,8	187,68	3,8
	DARUNTER:										
14	VOM STAAT 3)	94,12	2,6	123,23	3,1	121,57	2,8	76,31	1,6	72,69	1,5
15	VON ANDEREN PRIVATEN HAUSHALTEN	53,17	1,5	51,74	1,3	57,87	1,3	63,32	1,4	72,44	1,5
16	HAUSHALTSBRUTTOEINKOMMEN ZUSAMMEN	3 570,96	100	4 010,19	100	4 362,77	100	4 673,58	100	4 943,76	100
	ABZUEGLICH:										
17*	EINKOMMEN- UND VERMOEGENSTEUERN	548,68	15,4	664,64	16,6	671,49	15,4	773,34	16,5	848,93	17,2
18*	PFLICHTBEITRAEGE ZUR SOZIALVERSICHERUNG	122,97	3,4	135,72	3,4	161,65	3,7	197,91	4,2	222,65	4,5
19	HAUSHALTSNETTOEINKOMMEN	2 899,31	81,2	3 209,83	80,0	3 529,63	80,9	3 702,32	79,2	3 872,18	78,3
	ZUZUEGLICH:										
20	SONSTIGE EINNAHMEN 6)	175,32	-	166,02	-	275,08	-	323,99	-	325,46	-
	DARUNTER:										
21	VERMOEGENSUEBERTRAGUNGEN 7)	95,77	-	91,63	-	180,46	-	208,79	-	208,14	-
	DARUNTER:										
22	VOM STAAT 3)	21,31	-	23,67	-	31,80	-	66,01	-	89,81	-
23	VON ANDEREN PRIVATEN HAUSHALTEN	55,78	-	50,95	-	134,62	-	120,46	-	79,44	-
24	AUSGABEFAEHIGE EINKOMMEN UND EINNAHMEN	3 074,63	100	3 375,85	100	3 804,71	100	4 026,32	100	4 197,64	100
25	AUSGABEN FUER DEN PRIVATEN VERBRAUCH	2 327,07	75,7	2 573,55	76,2	2 849,49	74,9	3 117,07	77,4	3 288,33	78,3
26	UEBRIGE AUSGABEN 8)	231,69	7,5	262,62	7,8	279,39	7,3	322,57	8,0	344,38	8,2
27	ZINSEN AUF KONSUMENTENKREDITE	6,36	0,2	8,24	0,2	6,82	0,2	4,47	0,1	8,09	0,2
28*	STEUERN OHNE EINKOMMEN- UND VERMOEGENSTEUERN	17,43	0,6	20,22	0,6	19,91	0,5	19,79	0,5	20,71	0,5
	DARUNTER:										
29	KRAFTFAHRZEUGSTEUER	16,27	0,5	17,53	0,5	17,50	0,5	18,96	0,5	20,18	0,5
30	FREIWILLIGE BEITRAEGE ZUR GESETZLICHEN KRANKENVERSICHERUNG	69,15	2,2	74,81	2,2	84,09	2,2	101,98	2,5	107,92	2,6
31	RENTENVERSICHERUNG	4,24	0,1	5,38	0,2	4,81	0,1	8,52	0,2	7,76	0,2
	PRAEMIEN FUER										
32	PRIVATE KRANKENVERSICHERUNG	43,88	1,4	50,88	1,5	56,19	1,5	63,81	1,6	70,31	1,7
33	KRAFTFAHRTVERSICHERUNG	29,99	1,0	31,61	0,9	31,71	0,8	33,17	0,8	37,53	0,9
34	PRIVATE UNFALL- UND SONSTIGE SCHADEN- VERSICHERUNG U. AE.	13,92	0,5	16,45	0,5	17,54	0,5	19,22	0,5	21,52	0,5
35	BEITRAEGE AN VEREINE, BERUFSVEREINIGUNGEN, PARTEIEN U. AE.	16,99	0,6	19,89	0,6	21,51	0,6	24,03	0,6	28,02	0,7
36*	GELDSPENDEN, UEBERTRAGUNGEN AN ANDERE PRIVATE HAUSHALTE, SONSTIGE UEBERTRAGUNGEN U. AE. 8)	29,73	1,0	35,14	1,0	36,81	1,0	47,60	1,2	42,53	1,0
37	VERAENDERUNG (+/-) DER VERMOEGENS- UND FINANZ- KONTEN 9)	+515,87	+16,8	+539,68	+16,0	+675,83	+17,8	+586,67	+14,6	+564,93	+13,5
38*	BILDUNG (+) BZW. VERMINDERUNG (-) VON SACHVERMOEGEN	+436,01	+14,2	+527,20	+15,6	+330,34	+8,7	+560,21	+13,9	+705,84	+16,8
39*	BILDUNG (+) BZW. VERMINDERUNG (-) VON GELDVERMOEGEN	+229,02	+7,4	+102,05	+3,0	+387,33	+10,2	+281,40	+7,0	+118,33	+2,8
40*	KREDITRUECKZAHLUNG (+) BZW. KREDITAUFNAHME (-)	-149,16	-4,9	-89,57	-2,7	-41,84	-1,1	-254,94	-6,3	-259,24	-6,2

1) URLAUBS-, WEIHNACHTSGELD, 13. MONATSGEHALT, PRAEMIEN U. AE. - 2) IM WESENTLICHEN EINNAHMEN AUS SELBSTAENDIGER ARBEIT, Z.B. ENTGELTE OEFFENTLICHE PENSIONEN. - 4) UEBERTRAGUNGEN VON UNTERNEHMEN, VON ORGANISATIONEN OHNE ERWERBSCHARAKTER, VON ANDEREM PRIVATEM HAUSHALT BRAUCHTER WAREN, NETTOEINNAHMEN AUS DER ERSTATTUNG VON AUSGABEN FUER GESCHAFTLICHE (DIENSTL.) ZWECKE, RUECKVERGUETUNGEN AUF WAREN MINDERUNG U. KREDITAUFNAHME. - 7) EINMALIGE UEBERTRAGUNGEN VON 1 000 DM UND MEHR JE EINZELFALL. - 8) JEDOCH OHNE AUSGABEN FUER VERMOEGEN. - 9) JEDOCH OHNE WERTVERAENDERUNG VORHANDENEN SACH- UND GELDVERMOEGENS.

HALT UND MONAT

TYP 3

1978		1. HJ 1978		2. HJ 1978		1. VJ 1978		2. VJ 1978		3. VJ 1978		4. VJ 1978		LFD- NR.
HALTE (ANZAHL)														
414		417		412		416		417		408		415		
DM	PROZ	DM	PROZ	DM	PROZ	DM	PROZ	DM	PROZ	DM	PROZ	DM	PROZ	
4 572,55	89,1	4 298,68	88,5	4 849,86	89,6	4 175,68	88,0	4 421,39	89,0	4 356,40	89,3	5 334,61	89,9	1
4 518,86	88,1	4 248,12	87,5	4 793,01	88,6	4 126,36	87,0	4 369,58	88,0	4 309,86	88,4	5 267,63	88,8	2
457,35	8,9	248,69	5,1	668,62	12,4	162,15	3,4	335,02	6,7	175,76	3,6	1 152,79	19,4	3
23,67	0,5	22,95	0,5	24,41	0,5	27,09	0,6	18,81	0,4	25,22	0,5	23,61	0,4	4
22,32	0,4	21,69	0,4	22,97	0,4	21,72	0,5	21,65	0,4	22,24	0,5	23,69	0,4	5
82,33	1,6	71,20	1,5	93,60	1,7	63,18	1,3	79,20	1,6	72,08	1,5	114,74	1,9	6
125,53	2,4	144,95	3,0	105,88	2,0	167,67	3,5	122,28	2,5	125,02	2,6	87,07	1,5	7
351,04	6,8	341,23	7,0	360,97	6,7	337,85	7,1	344,60	6,9	323,08	6,6	398,18	6,7	8
155,96	3,0	153,40	3,2	158,55	2,9	157,83	3,3	148,98	3,0	158,13	3,2	158,97	2,7	9
1,64	0,0	1,14	0,0	2,15	0,0	1,10	0,0	1,18	0,0	1,90	0,0	2,40	0,0	10
148,54	2,9	147,60	3,0	149,48	2,8	149,45	3,2	145,77	2,9	149,12	3,1	149,84	2,5	11
5,39	0,1	5,81	0,1	4,97	0,1	5,36	0,1	6,25	0,1	5,38	0,1	4,58	0,1	12
189,68	3,7	182,02	3,7	197,44	3,6	174,66	3,7	189,36	3,8	159,57	3,3	234,64	4,0	13
70,92	1,4	76,54	1,6	65,24	1,2	67,34	1,4	85,71	1,7	65,75	1,3	64,73	1,1	14
78,49	1,5	65,43	1,3	91,71	1,7	64,46	1,4	66,40	1,3	54,67	1,1	128,09	2,2	15
5 131,45	100	4 856,06	100	5 410,31	100	4 744,39	100	4 967,46	100	4 876,58	100	5 934,61	100	16
830,09	16,2	750,83	15,5	910,33	16,8	711,87	15,0	789,70	15,9	764,17	15,7	1 053,91	17,8	17*
247,12	4,8	244,68	5,0	249,59	4,6	242,31	5,1	247,05	5,0	247,81	5,1	251,35	4,2	18*
4 054,25	79,0	3 860,54	79,5	4 250,38	78,6	3 790,21	79,9	3 930,71	79,1	3 864,60	79,2	4 629,35	78,0	19
332,05	-	360,69	-	303,06	-	288,59	-	432,62	-	252,37	-	352,85	-	20
220,19	-	240,43	-	199,69	-	205,88	-	274,91	-	170,26	-	228,60	-	21
97,18	-	99,62	-	94,70	-	82,01	-	117,19	-	96,85	-	92,60	-	22
90,27	-	108,01	-	72,30	-	93,21	-	122,77	-	41,53	-	102,53	-	23
4 386,30	100	4 221,23	100	4 553,44	100	4 078,80	100	4 363,33	100	4 116,97	100	4 982,20	100	24
3 361,98	76,6	3 235,30	76,6	3 490,25	76,7	3 137,66	76,9	3 332,70	76,4	3 372,31	81,9	3 606,12	72,4	25
380,86	8,7	386,98	9,2	374,67	8,2	397,87	9,8	376,11	8,6	355,39	8,6	393,60	7,9	26
11,40	0,3	10,00	0,2	12,81	0,3	9,77	0,2	10,22	0,2	16,23	0,4	9,46	0,2	27
22,03	0,5	23,56	0,6	20,47	0,4	21,81	0,5	23,31	0,6	20,53	0,5	20,42	0,4	28*
21,21	0,5	22,33	0,5	20,07	0,4	20,87	0,5	23,78	0,5	20,11	0,5	20,04	0,4	29
118,36	2,7	117,82	2,8	118,91	2,6	117,04	2,9	118,60	2,7	120,82	2,9	117,03	2,3	30
12,82	0,3	7,63	0,2	18,08	0,4	1,35	0,0	13,90	0,3	1,93	0,0	33,94	0,7	31
71,67	1,6	72,92	1,7	70,41	1,5	73,60	1,8	72,24	1,7	70,05	1,7	70,76	1,4	32
40,96	0,9	49,75	1,2	32,06	0,7	65,44	1,6	34,10	0,8	38,35	0,9	25,89	0,5	33
25,17	0,6	26,24	0,6	24,09	0,5	28,65	0,7	23,83	0,5	22,85	0,6	25,32	0,5	34
29,90	0,7	34,27	0,8	25,48	0,6	37,87	0,9	30,68	0,7	25,40	0,6	25,57	0,5	35
48,54	1,1	44,79	1,1	52,34	1,1	42,33	1,0	47,23	1,1	39,24	1,0	65,22	1,3	36*
+643,46	+14,7	+598,96	+14,2	+688,52	+15,1	+543,27	+13,3	+654,51	+15,0	+389,27	+9,5	+982,47	+19,7	37
+688,66	+15,7	+753,76	+17,9	+622,73	+13,7	+872,81	+21,4	+634,99	+14,6	+653,27	+15,9	+592,73	+11,9	38*
+176,05	+4,0	+210,29	+5,0	+141,38	+3,1	+246,80	+6,1	+173,86	+4,0	-250,51	-6,1	+526,34	+10,6	39*
-221,25	-5,0	-365,09	-8,6	-75,59	-1,7	-576,34	-14,1	-154,35	-3,5	-13,49	-0,3	-136,60	-2,7	40*

FUER HAUSHALTSBUCHFUEHRUNG, GEFÄLLIGKEITSLEISTUNGEN U. ÄHNL. 3) UEBERTRAGUNGEN DER SOZIALVERSICHERUNG U. DER GEBIETSKOERPERSCHAFTEN, TEN.- 5) EINMALIGE UEBERTRAGUNGEN VON UNTER 1 000 DM JE EINZELFALL.- 6) EINNÄHMEN AUS DEM VERKAUF IM HAUSHALT ERZEUGTER SOWIE GEKÄUFE, VERMOEGENSUEBERTRAGUNGEN, EINNÄHMEN, DIE ANDEREN POSITIONEN NICHT ZUZUORDNEN SIND, JEDOCH OHNE EINNÄHMEN AUS VERMOEGENSIN-GENSBILDUNG UND KREDITRUECKZAHLUNG.- 9) AUSGABEN FÜR VERMOEGENSIN-GENSBILDUNG UND KREDITRUECKZAHLUNG ABZUGLICH EINNÄHMEN AUS VERMOEGENS-

LFD. NR.	ART DER EINNAHMEN UND AUSGABEN	ERFASSTE HAUS									
		JANUAR		FEBRUAR		MÄRZ		APRIL		MAI	
		408		420		421		422		419	
		DM	PROZ	DM	PROZ	DM	PROZ	DM	PROZ	DM	PROZ
1	BRUTTOEINKOMMEN AUS UNSELBSTÄNDIGER ARBEIT	4 132,58	87,7	4 066,32	88,3	4 326,55	88,0	4 246,86	88,6	4 534,47	89,3
	DARUNTER:										
2	EINKOMMEN DES HAUSHALTSVORSTANDES	4 084,71	86,7	4 019,99	87,3	4 272,83	86,9	4 194,50	87,5	4 482,24	88,3
	DARUNTER:										
3	EINMALIGE ZAHLUNGEN 1)	143,46	3,0	55,95	1,2	286,23	5,8	223,13	4,7	387,95	7,6
4	UEBERSTUNDENENTGELT	39,92	0,8	22,49	0,5	19,24	0,4	16,00	0,3	23,01	0,5
5	VERMOEGENSWIRKSAME LEISTUNG DES ARBEITGEBERS	20,83	0,4	20,60	0,4	23,70	0,5	20,86	0,4	22,48	0,4
6	BRUTTOEINKOMMEN AUS UNTERNEHMERTÄTIGKEIT 2)	89,94	1,9	43,58	0,9	56,80	1,2	88,26	1,8	83,73	1,6
7	BRUTTOEINKOMMEN AUS VERMOEGEN	183,42	3,9	178,13	3,9	141,97	2,9	106,95	2,2	118,33	2,3
8	EINNÄHMEN AUS EINKOMMENSUEBERTRAGUNGEN, UNTERVERMIETUNG	304,70	6,5	318,13	6,9	389,66	7,9	352,53	7,4	342,24	6,7
9	LAUFENDE EINKOMMENSUEBERTRAGUNGEN VOM STAAT 3)	152,26	3,2	162,98	3,5	158,10	3,2	144,24	3,0	150,76	3,0
	DARUNTER:										
10	RENTEN DER GESETZLICHEN RENTEN- UND UNFALLVERSICHERUNG	1,13	0,0	1,09	0,0	1,09	0,0	1,09	0,0	1,10	0,0
11	UEBERTRAGUNGEN DER GEBIETSKOERPERSCHAFTEN	140,61	3,0	153,15	3,3	154,32	3,1	142,38	3,0	149,66	2,9
12	SONSTIGE LAUFENDE EINKOMMENSUEBERTRAGUNGEN 4), UNTERMIETE	6,43	0,1	4,97	0,1	4,71	0,1	7,26	0,2	5,68	0,1
13	EINMALIGE EINKOMMENSUEBERTRAGUNGEN 5)	146,01	3,1	150,18	3,3	226,84	4,6	201,03	4,2	185,80	3,7
	DARUNTER:										
14	VOM STAAT 3)	61,10	1,3	59,70	1,3	81,02	1,6	83,24	1,7	97,56	1,9
15	VON ANDEREN PRIVATEN HAUSHALTEN	46,89	1,0	48,32	1,0	97,58	2,0	78,42	1,6	57,36	1,1
16	HAUSHALTSBRUTTOEINKOMMEN ZUSAMMEN	4 710,65	100	4 606,16	100	4 914,98	100	4 794,59	100	5 078,78	100
	ABZUEGLICH:										
17	EINKOMMEN- UND VERMOEGENSTEUERN	710,14	15,1	679,01	14,7	746,32	15,2	722,38	15,1	828,06	16,3
18	PFLICHTBEITRAEGE ZUR SOZIALVERSICHERUNG	238,01	5,1	242,12	5,3	246,67	5,0	244,69	5,1	248,64	4,9
19	HAUSHALTSNETTOEINKOMMEN	3 762,50	79,9	3 685,03	80,0	3 921,99	79,8	3 827,52	79,8	4 002,08	78,8
	ZUZUEGLICH:										
20	SONSTIGE EINNÄHMEN 6)	391,62	-	165,88	-	311,14	-	515,97	-	382,07	-
	DARUNTER:										
21	VERMOEGENSUEBERTRAGUNGEN 7)	336,80	-	88,77	-	195,82	-	354,44	-	222,97	-
	DARUNTER:										
22	VOM STAAT 3)	104,82	-	44,68	-	97,14	-	134,50	-	84,00	-
23	VON ANDEREN PRIVATEN HAUSHALTEN	206,15	-	10,71	-	66,07	-	192,40	-	96,36	-
24	AUSGABEFÄHIGE EINKOMMEN UND EINNÄHMEN	4 154,12	100	3 850,91	100	4 233,13	100	4 343,49	100	4 384,15	100
25	AUSGABEN FÜR DEN PRIVATEN VERBRAUCH	3 151,48	75,9	2 815,30	73,1	3 445,87	81,4	3 354,34	77,2	3 181,47	72,6
26	UEBRIGE AUSGABEN 8)	448,13	10,8	378,89	9,8	368,08	8,7	410,86	9,5	370,21	8,4
27	ZINSEN AUF KONSUMENTENKREDITE	15,90	0,4	4,77	0,1	8,82	0,2	10,77	0,2	9,43	0,2
28	STEUERN OHNE EINKOMMEN- UND VERMOEGENSTEUERN	21,72	0,5	20,28	0,5	23,40	0,6	23,46	0,5	26,98	0,6
	DARUNTER:										
29	KRAFTFAHRZEUGSTEUER	20,74	0,5	19,18	0,5	22,67	0,5	21,58	0,5	24,87	0,6
30	FREIWILLIGE BEITRÄGE ZUR GESETZLICHEN KRANKENVERSICHERUNG	113,61	2,7	119,12	3,1	118,30	2,8	118,30	2,7	118,33	2,7
31	RENTENVERSICHERUNG	2,94	0,1	0,36	0,0	0,81	0,0	35,27	0,8	5,65	0,1
	PRÄMIEN FÜR										
32	PRIVATE KRANKENVERSICHERUNG	79,04	1,9	69,55	1,8	72,36	1,7	73,48	1,7	72,85	1,7
33	KRAFTFAHRTVERSICHERUNG	95,90	2,3	62,22	1,6	39,13	0,9	36,14	0,8	35,56	0,8
34	PRIVATE UNFALL- UND SONSTIGE SCHADENVERSICHERUNG U. AE.	37,71	0,9	25,50	0,7	23,02	0,5	24,41	0,6	22,92	0,5
35	BEITRÄGE AN VEREINE, BERUFSVEREINIGUNGEN, PARTEIEN U. AE.	42,22	1,0	42,11	1,1	29,41	0,7	36,17	0,8	32,30	0,7
36	GELDSPENDEN, UEBERTRAGUNGEN AN ANDERE PRIVATE HAUSHALTE, SONSTIGE UEBERTRAGUNGEN U. AE. 8)	39,09	0,9	34,97	0,9	52,83	1,2	52,84	1,2	46,20	1,1
37	VERÄNDERUNG (+/-) DER VERMOEGENS- UND FINANZKONTEN 9)	+554,52	+13,3	+656,72	+17,1	+419,18	+9,9	+578,30	+13,3	+832,47	+19,0
38	BILDUNG (+) BZW. VERMINDERUNG (-) VON SACHVERMOEGEN	+633,07	+15,2	+512,80	+13,3	+1 464,31	+34,6	+705,25	+16,2	+939,38	+21,4
39	BILDUNG (+) BZW. VERMINDERUNG (-) VON GELDVERMOEGEN	+223,13	+5,4	+478,73	+12,4	+38,36	+0,9	+160,71	+3,7	-190,97	-4,4
40	KREDITRUECKZAHLUNG (+) BZW. KREDITAUFNAHME (-)	-301,68	-7,3	-334,81	-8,7	-1 083,48	-25,6	-287,66	-6,6	+84,07	+1,9

1) URLAUBS-, WEIHNACHTSGELD, 13-MONATSGEHALT, PRÄMIEN U. AE.- 2) IM WESENTLICHEN EINNÄHMEN AUS SELBSTÄNDIGER ARBEIT, Z.B. ENTGELTE ÖFFENTLICHE PENSIONEN.- 4) UEBERTRAGUNGEN VON UNTERNEHMEN, VON ORGANISATIONEN OHNE ERWERBSCHARAKTER, VON ANDEREN PRIVATEN HAUSHALTEN. NETTOEINNÄHMEN AUS DER ERSTATTUNG VON AUSGABEN FÜR GESCHÄFTLICHE (DIENSTL.) ZWECKE, RUECKVERGÜETUNGEN AUF WAREN DERUNG U. KREDITAUFNAHME.- 7) EINMALIGE UEBERTRAGUNGEN VON 1 000 DM UND MEHR JE EINZELFALL.- 8) JEDOCH OHNE AUSGABEN FÜR VERMOEGEN U. KREDITAUFNAHME, JEDOCH OHNE WERTVERÄNDERUNG VORHANDENEN SACH- UND GELDVERMOEGENS.

HALT UND MONAT 1978

TYP 3

JUNI		JULI		AUGUST		SEPTEMBER		OKTOBER		NOVEMBER		DEZEMBER		LFD. NR.
HALTE (ANZAHL)														
411		406		409		409		409		418		419		
DM	PROZ	DM	PROZ	DM	PROZ	DM	PROZ	DM	PROZ	DM	PROZ	DM	PROZ	
4 485,30	89,1	4 546,11	89,8	4 272,55	88,1	4 251,95	90,1	4 207,78	89,2	5 613,50	91,7	6 156,30	88,7	1
4 434,51	88,1	4 502,43	88,9	4 221,77	87,1	4 206,78	89,2	4 162,42	88,3	5 554,28	90,7	6 060,50	87,3	2
395,94	7,9	339,12	6,7	102,37	2,1	86,97	1,8	41,18	0,9	1 428,40	23,3	1 962,92	28,3	3
17,42	0,3	26,07	0,5	17,26	0,4	32,34	0,7	25,29	0,5	17,32	0,3	28,25	0,4	4
21,62	0,4	22,98	0,5	22,19	0,5	21,55	0,5	23,70	0,5	23,00	0,4	24,37	0,4	5
65,27	1,3	74,39	1,5	92,67	1,9	49,21	1,0	62,91	1,3	83,09	1,4	196,91	2,8	6
142,04	2,8	117,64	2,3	140,89	2,9	116,46	2,5	113,95	2,4	78,91	1,3	68,98	1,0	7
338,86	6,7	326,95	6,5	341,69	7,0	300,62	6,4	330,16	7,0	345,27	5,6	517,38	7,5	8
152,04	3,0	153,14	3,0	157,08	3,2	164,15	3,5	159,42	3,4	164,71	2,7	152,79	2,2	9
1,35	0,0	1,37	0,0	2,00	0,0	2,32	0,0	2,00	0,0	1,95	0,0	3,23	0,0	10
145,28	2,9	150,78	3,0	142,99	2,9	153,59	3,3	146,83	3,1	156,84	2,6	145,81	2,1	11
5,80	0,1	6,09	0,1	4,23	0,1	5,80	0,1	3,54	0,1	5,45	0,1	4,72	0,1	12
181,02	3,6	167,73	3,3	180,38	3,7	130,66	2,8	167,20	3,5	175,11	2,9	359,86	5,2	13
76,16	1,5	73,15	1,4	76,22	1,6	47,94	1,0	62,50	1,3	51,87	0,8	79,75	1,1	14
63,27	1,3	56,96	1,1	60,89	1,3	46,17	1,0	65,72	1,4	77,41	1,3	239,54	3,5	15
5 031,48	100	5 065,10	100	4 847,80	100	4 718,23	100	4 714,80	100	6 120,78	100	6 939,57	100	16
819,72	16,3	822,89	16,2	742,24	15,3	727,81	15,4	706,27	15,0	1 133,18	18,5	1 314,18	18,9	17
247,85	4,9	244,47	4,8	249,44	5,1	249,48	5,3	249,67	5,3	250,29	4,1	254,04	3,7	18
3 963,91	78,8	3 997,74	78,9	3 856,11	79,5	3 740,93	79,3	3 758,86	79,7	4 737,31	77,4	5 371,36	77,4	19
398,55	-	319,59	-	247,28	-	190,72	-	363,37	-	259,97	-	435,25	-	20
246,20	-	227,73	-	169,04	-	114,43	-	225,32	-	160,19	-	300,06	-	21
133,24	-	120,66	-	76,76	-	93,31	-	89,75	-	81,28	-	106,66	-	22
78,20	-	58,37	-	50,92	-	15,40	-	100,12	-	40,88	-	166,39	-	23
4 362,46	100	4 317,33	100	4 103,39	100	3 931,66	100	4 122,23	100	4 997,28	100	5 806,61	100	24
3 464,67	79,4	3 392,34	78,6	3 562,49	86,8	3 162,24	80,4	3 319,87	80,5	3 506,57	70,2	3 984,85	68,6	25
346,46	7,9	380,57	8,8	336,10	8,2	349,69	8,9	349,31	8,5	347,96	7,0	482,38	8,3	26
10,47	0,2	20,60	0,5	4,64	0,1	23,49	0,6	12,21	0,3	5,18	0,1	11,03	0,2	27
25,52	0,6	20,70	0,5	21,87	0,5	19,02	0,5	18,78	0,5	19,28	0,4	23,15	0,4	28
24,93	0,6	20,30	0,5	21,15	0,5	18,87	0,5	18,36	0,4	18,65	0,4	23,07	0,4	29
119,17	2,7	121,86	2,8	121,20	3,0	119,41	3,0	117,79	2,9	116,97	2,3	116,35	2,0	30
0,37	0,0	2,63	0,1	2,42	0,1	0,74	0,0	4,11	0,1	9,91	0,2	87,04	1,5	31
70,35	1,6	71,74	1,7	67,60	1,6	70,82	1,8	69,00	1,7	70,85	1,4	72,39	1,2	32
30,52	0,7	51,41	1,2	29,91	0,7	33,82	0,9	29,26	0,7	28,33	0,6	20,16	0,3	33
24,15	0,6	27,28	0,6	21,88	0,5	19,41	0,5	23,90	0,6	26,41	0,5	25,61	0,4	34
23,38	0,5	23,95	0,6	28,78	0,7	23,45	0,6	28,26	0,7	23,07	0,5	25,42	0,4	35
42,53	1,0	40,38	0,9	37,81	0,9	39,53	1,0	45,99	1,1	47,95	1,0	101,23	1,7	36
+551,33	+12,6	+544,42	+12,6	+204,80	+5,0	+419,73	+10,7	+453,05	+11,0	+1 142,75	+22,9	+1 339,37	+23,1	37
+252,55	+5,8	+543,90	+12,6	+1 179,54	+28,7	+235,58	+6,0	+394,07	+9,6	+444,10	+8,9	+934,93	+16,1	38
+559,31	+12,8	-214,48	-5,0	-592,11	-14,4	+55,33	+1,4	+345,28	+8,4	+980,00	+19,6	+250,51	+4,3	39
-260,53	-6,0	+215,01	+5,0	-382,63	-9,3	+128,83	+3,3	-286,30	-6,9	-281,35	-5,6	+153,93	+2,7	40

FUER HAUSHALTSBUCHFUEHRUNG, GEFÄLLIGKEITSLISTUNGEN U. ÄHNL. 3) UEBERTRAGUNGEN DER SOZIALVERSICHERUNG U. DER GEBIETSKOERPERSCHAFTEN, TEN.- 5) EINMALIGE UEBERTRAGUNGEN VON UNTER 1 000 DM JE EINZELFALL.- 6) EINNÄHMEN AUS DEM VERKAUF IM HAUSHALT ERZEUGTER SOWIE GEKÄUFE, VERMOEGENSUEBERTRAGUNGEN, EINNÄHMEN, DIE ANDEREN POSITIONEN NICHT ZUZUORDNEN SIND, JEDOCH OHNE EINNÄHMEN AUS VERMOEGENSBILDUNG UND KREDITRUECKZAHLUNG.- 9) AUSGABEN FÜR VERMOEGENSBILDUNG UND KREDITRUECKZAHLUNG ABZUGLICH EINNÄHMEN AUS VERMOEGENS-

## 14 AUSGABEN FÜR DEN PRIVATEN VERBRAUCH JE HAUSHALT UND MONAT NACH

HAUSHALTS

LFD. NR.	ART DER AUSGABEN 1)	1973		1974		1975		1976		1977	
		DM	PROZ	DM	PROZ	DM	PROZ	DM	PROZ	DM	PROZ
1	AUSGABEN FÜR DEN PRIVATEN VERBRAUCH	2 327,07	100	2 573,55	100	2 849,49	100	3 117,07	100	3 288,33	100
NACH VERWENDUNGS											
2	NAHRUNGS- UND GENUSSMITTEL	588,80	25,3	615,74	23,9	654,33	23,0	707,60	22,7	742,65	22,6
3	NAHRUNGSMITTEL 2)	501,29	21,5	527,62	20,5	564,41	19,8	613,03	19,7	636,07	19,3
	DARUNTER:										
4	TIERISCHEN URSPRUNGS 3)	221,21	9,5	232,63	9,0	240,22	8,4	258,53	8,3	264,40	8,0
5	PFLANZLICHEN URSPRUNGS 4)	163,82	7,0	167,68	6,5	182,76	6,4	195,25	6,3	201,35	6,1
6	GENUSSMITTEL 5)	87,51	3,8	88,12	3,4	89,92	3,2	94,58	3,0	106,58	3,2
7	KLEIDUNG, SCHUHE	232,20	10,0	257,32	10,0	282,63	9,9	299,53	9,6	304,25	9,3
8	OBERBEKLEIDUNG	141,58	6,1	159,86	6,2	177,46	6,2	188,60	6,1	190,49	5,8
9	SONSTIGE BEKLEIDUNG	51,25	2,2	54,17	2,1	57,32	2,0	59,15	1,9	60,66	1,8
10	SCHUHE	39,37	1,7	43,29	1,7	47,85	1,7	51,79	1,7	53,11	1,6
11	WOHNUNGSMIETEN U. AE. 6)	344,74	14,8	389,76	15,1	421,39	14,8	456,70	14,7	481,64	14,6
12	ELEKTRIZITÄT, GAS, BRENNSTOFFE U. AE.	93,17	4,0	110,75	4,3	118,49	4,2	140,21	4,5	142,62	4,3
13	ELEKTRIZITÄT	35,02	1,5	38,02	1,5	45,68	1,6	53,12	1,7	56,50	1,7
14	GAS	12,09	0,5	12,86	0,5	14,94	0,5	17,42	0,6	15,99	0,5
15	KOHLN UND SONSTIGE FESTE BRENNSTOFFE	2,84	0,1	2,42	0,1	2,31	0,1	1,80	0,1	1,49	0,0
16	FLUESSIGE BRENNSTOFFE (OHNE KRAFTSTOFFE)	23,11	1,0	28,29	1,1	20,89	0,7	29,58	0,9	28,35	0,9
17	ZENTRALHEIZUNG UND WARMWASSER	20,11	0,9	29,15	1,1	34,67	1,2	38,30	1,2	40,28	1,2
18	UEBRIGE GUETER FÜR DIE HAUSHALTSFUEHRUNG	246,57	10,6	288,37	11,2	301,53	10,6	297,26	9,5	340,50	10,4
	DARUNTER:										
19	MOEBEL 7)	72,07	3,1	90,10	3,5	92,55	3,2	87,25	2,8	102,68	3,1
20	TEPPICHE UND SONSTIGER FUSSBODENBELAG, MATRATZEN 7)	17,32	0,7	22,78	0,9	23,51	0,8	19,55	0,6	30,43	0,9
21	SONSTIGE HEIMTEXTILIEN, HAUSHALTSAESCHE 7)	21,55	0,9	23,10	0,9	20,01	0,7	23,87	0,8	24,28	0,7
22	HEIZ- UND KOCHGERAETE, BELEUCHTUNGSKOERPER 7)	10,82	0,5	13,84	0,5	14,04	0,5	15,01	0,5	12,77	0,4
23	ELEKTRISCHE HAUSHALTSMASCHINEN UND -GERAETE 7)	23,68	1,0	22,63	0,9	25,93	0,9	21,46	0,7	24,17	0,7
24	NICHELEKTR. HAUSHALTSMASCHINEN UND -GERAETE 7)	25,99	1,1	30,91	1,2	34,20	1,2	35,75	1,1	37,66	1,1
25	REINIGUNGS- UND PFLEGEMITTEL, SONSTIGE VERBRAUCHSGUETER	25,79	1,1	28,25	1,1	31,11	1,1	32,24	1,0	33,34	1,0
26	Dienstleistungen fuer die Haushaltsfuehrung 8)	18,14	0,8	19,68	0,8	20,23	0,7	19,40	0,6	23,90	0,7
27	BLUMEN, GUETER FÜR DIE GARTENPFLEGE UND NUTZTIERHALTUNG	23,24	1,0	25,17	1,0	25,94	0,9	30,83	1,0	33,54	1,0
28	GUETER F. VERKEHRSZWECKE, NACHRICHTENUEBERMITTL.	339,91	14,6	365,80	14,2	468,57	16,4	561,04	18,0	567,35	17,3
29	AUFWENDUNGEN F. EIGENE KRAFTFAHRZEUGE U. AE. 9)	259,17	11,1	274,78	10,7	370,63	13,0	457,41	14,7	457,86	13,9
30	KRAFTFAHRZEUGE UND FAHRRADER 10)	110,78	4,8	109,11	4,2	187,96	6,6	254,66	8,2	248,78	7,6
31	KRAFTSTOFFE	72,53	3,1	87,39	3,4	93,20	3,3	104,71	3,4	106,47	3,2
32	SONST. GEBRAUCHS- UND VERBRAUCHSGUETER	19,17	0,8	20,09	0,8	23,63	0,8	24,09	0,8	24,10	0,7
33	Dienstleistungen 11), fremde Reparaturen und Aenderungen	56,68	2,4	58,19	2,3	65,84	2,3	73,94	2,4	78,52	2,4
34	fremde Verkehrsleistungen	36,71	1,6	40,93	1,6	41,51	1,5	46,32	1,5	48,03	1,5
35	NACHRICHTENUEBERMITTLUNG 12)	44,03	1,9	50,09	1,9	56,42	2,0	57,31	1,8	61,46	1,9
36	GUETER FÜR DIE KOERPER- UND GESUNDHEITSPFLEGE	140,57	6,0	161,64	6,3	177,39	6,2	184,93	5,9	205,75	6,3
37	GUETER FÜR DIE KOERPERPFLEGE	50,41	2,2	53,85	2,1	59,58	2,1	64,11	2,1	68,03	2,1
	DARUNTER:										
38	Dienstleistungen f. d. Koerperpflege	16,49	0,7	18,15	0,7	19,74	0,7	22,79	0,7	24,75	0,8
39	GUETER FÜR DIE GESUNDHEITSPFLEGE	90,16	3,9	107,79	4,2	117,81	4,1	120,82	3,9	137,72	4,2
	DARUNTER:										
40	Dienstleistungen f. d. Gesundheitspflege	66,50	2,9	80,33	3,1	87,04	3,1	91,49	2,9	106,32	3,2
41	GUETER FÜR BILDUNGS- UND UNTERHALTUNGSZWECKE	216,02	9,3	247,69	9,6	272,98	9,6	298,72	9,6	310,38	9,4
	DARUNTER:										
42	RUNDfunk-, fernseh- und phonogeräte, zubehoerteile 13)	32,76	1,4	36,55	1,4	39,02	1,4	43,58	1,4	42,52	1,3
43	FOTO- und kindapparate, zubehoerteile	5,59	0,2	7,63	0,3	8,46	0,3	8,00	0,3	10,46	0,3
44	BUECHER, BROSCHUREN, ZEITUNGEN, ZEITSCHRIFTEN	37,08	1,6	41,51	1,6	48,27	1,7	51,45	1,7	54,08	1,6
45	KOSTEN FÜR THEATER, KINO, SPORTVERANSTALTUNGEN U. AE.	13,76	0,6	15,35	0,6	16,97	0,6	18,73	0,6	20,85	0,6
46	PERSOENLICHE AUSSTATTUNG; SONSTIGE GUETER 14)	125,09	5,4	136,48	5,3	152,18	5,3	171,08	5,5	193,18	5,9
	DARUNTER:										
47	UHREN UND ECHTER SCHMUCK 13)	9,62	0,4	11,56	0,4	10,72	0,4	11,18	0,4	12,32	0,4
48	Dienstleistungen des Beherbergungsgewerbes	77,41	3,3	83,03	3,2	86,43	3,0	92,41	3,0	110,68	3,4
49	PAUSCHALREISEN	14,36	0,6	16,00	0,6	24,04	0,8	35,01	1,1	34,03	1,0
NACH DAUERHAFTIGKEIT											
50	VERBRAUCHSGUETER UND REPARATUREN	920,17	39,5	997,12	38,7	1 065,18	37,4	1 162,17	37,3	1 221,14	37,1
51	GEBRAUCHSGUETER VOM MITTLEREN LEBENSDAUER UND/ODER BEGRENZTEM WERT	399,34	17,2	450,22	17,5	496,04	17,4	524,02	16,8	539,81	16,4
52	LANGLEBIGE, HOCHWERTIGE GEBRAUCHSGUETER	282,40	12,1	315,01	12,2	402,90	14,1	464,24	14,9	488,23	14,8
53	WOHNUNGSMIETEN 6)	344,74	14,8	389,76	15,1	421,39	14,8	456,70	14,7	481,64	14,6
54	UEBRIGE DIENSTLEISTUNGEN	380,42	16,3	421,44	16,4	463,98	16,3	509,95	16,4	557,50	17,0

1) DER BEGRIFF "GUETER" IN DEN TEXTBEZEICHNUNGEN FASST "VAREN UND DIENSTLEISTUNGEN" ZUSAMMEN.- 2) EINSCHL. FERTIGE MAHLZEITEN UND IM GASTSTAETTEN- UND KANTINENVERZEHR ENTHALTEN.- 6) EINSCHL. MIETWERT FÜR EIGENTUMERWOHNUNGEN SOWIE UNTERMieten U. AE.- 7) OHNE FUNKSTATIONEN, OHNE ABSCHREIBUNGEN UND OHNE KRAFTFAHRZEUGSSTEUER UND KRAFTFAHRTVERSICHERUNG.- 10) EINSCHL. HOCHWERTIGE ERSATZTEILE.- FERTIGUNG BZW. INSTALLATION.- 14) DIENSTLEISTUNGEN DER BANKEN UND VERSICHERUNGEN, DES BEHERBERGUNGSGEWERBES, PAUSCHALREISEN, SONST.

## VERWENDUNGSZWECK SOWIE NACH DAUERHAFTIGKEIT UND WERT DER GUETER

## TYP 3

1978		1. HJ 1978		2. HJ 1978		1. VJ 1978		2. VJ 1978		3. VJ 1978		4. VJ 1978		ILFD. INR.
DM	PROZ	DM	PROZ	DM	PROZ	DM	PROZ	DM	PROZ	DM	PROZ	DM	PROZ	
3 361,98	100	3 235,30	100	3 490,25	100	3 137,66	100	3 352,70	100	3 372,31	100	3 606,12	100	1
ZWECK														
767,34	22,8	751,60	23,2	783,28	22,4	710,09	22,6	793,01	23,8	777,33	23,1	789,13	21,9	2
657,86	19,6	646,17	20,0	669,69	19,2	610,25	19,4	682,01	20,5	675,60	20,0	663,89	18,4	3
273,94	8,1	273,25	8,4	274,64	7,9	265,62	8,5	280,86	8,4	253,17	7,5	295,72	8,2	4
206,88	6,2	203,67	6,3	210,13	6,0	185,81	5,9	221,48	6,6	203,32	6,0	216,82	6,0	5
109,48	3,3	105,43	3,3	113,59	3,3	99,85	3,2	111,00	3,3	101,72	3,0	125,25	3,5	6
330,19	9,8	302,62	9,4	358,11	10,3	301,36	9,6	303,87	9,1	303,64	9,0	411,63	11,4	7
205,12	6,1	187,34	5,8	223,12	6,4	189,75	6,0	184,92	5,5	191,02	5,7	254,66	7,1	8
64,19	1,9	58,09	1,8	70,37	2,0	57,25	1,8	58,93	1,8	53,66	1,6	86,79	2,4	9
60,88	1,8	57,19	1,8	64,62	1,9	54,36	1,7	60,02	1,8	58,96	1,7	70,18	1,9	10
511,13	15,2	510,11	15,8	512,17	14,7	509,56	16,2	510,65	15,3	510,80	15,1	513,52	14,2	11
144,23	4,3	145,44	4,5	143,00	4,1	156,82	5,0	134,09	4,0	138,07	4,1	147,84	4,1	12
57,34	1,7	59,78	1,8	54,86	1,6	63,67	2,0	55,91	1,7	51,25	1,5	58,40	1,6	13
16,93	0,5	19,00	0,6	14,83	0,4	27,64	0,9	10,38	0,3	12,92	0,4	16,70	0,5	14
1,79	0,1	2,65	0,1	0,92	0,0	2,68	0,1	2,61	0,1	0,53	0,0	1,31	0,0	15
28,82	0,9	27,36	0,8	30,30	0,9	24,69	0,8	30,03	0,9	33,02	1,0	27,62	0,8	16
39,35	1,2	36,65	1,1	42,09	1,2	38,14	1,2	35,16	1,1	40,34	1,2	43,81	1,2	17
357,50	10,6	348,93	10,8	366,17	10,5	348,68	11,1	349,18	10,5	315,63	9,4	415,82	11,5	18
116,63	3,5	115,90	3,6	117,38	3,4	126,44	4,0	105,38	3,2	95,42	2,8	138,95	3,9	19
22,89	0,7	24,68	0,8	21,07	0,6	30,29	1,0	19,08	0,6	20,91	0,6	21,24	0,6	20
27,38	0,8	27,30	0,8	27,46	0,8	29,27	0,9	25,34	0,8	26,80	0,8	28,11	0,8	21
15,82	0,5	13,90	0,4	17,77	0,5	11,82	0,4	15,97	0,5	13,65	0,4	21,82	0,6	22
26,25	0,8	23,01	0,7	29,53	0,8	18,78	0,6	27,22	0,8	21,44	0,6	37,48	1,0	23
42,99	1,3	39,22	1,2	46,80	1,3	38,09	1,2	40,35	1,2	39,48	1,2	53,99	1,5	24
35,03	1,0	33,52	1,0	36,56	1,0	34,29	1,1	32,76	1,0	32,09	1,0	40,95	1,1	25
21,46	0,6	21,50	0,7	21,41	0,6	19,18	0,6	23,82	0,7	22,59	0,7	20,24	0,6	26
36,62	1,1	39,40	1,2	33,81	1,0	29,48	0,9	49,31	1,5	28,96	0,9	38,57	1,1	27
523,56	15,6	536,82	16,6	510,13	14,6	470,36	15,0	603,12	18,1	482,09	14,3	537,67	14,9	28
404,15	12,0	415,27	12,8	392,88	11,3	342,41	10,9	487,96	14,6	352,66	10,5	432,40	12,0	29
179,54	5,3	205,79	6,4	152,96	4,4	140,18	4,5	271,23	8,1	108,17	3,2	196,97	5,5	30
116,14	3,5	109,66	3,4	122,71	3,5	106,22	3,4	113,09	3,4	135,92	4,0	109,73	3,0	31
25,23	0,8	21,47	0,7	29,03	0,8	19,71	0,6	23,24	0,7	25,81	0,8	32,19	0,9	32
83,24	2,5	78,35	2,4	88,18	2,5	76,30	2,4	80,40	2,4	82,76	2,5	93,51	2,6	33
55,06	1,6	56,54	1,7	53,57	1,5	62,42	2,0	50,67	1,5	65,08	1,9	42,27	1,2	34
64,34	1,9	65,01	2,0	63,67	1,8	65,54	2,1	64,48	1,9	64,35	1,9	65,00	1,7	35
205,27	6,1	203,99	6,3	206,57	5,9	202,20	6,4	205,76	6,2	206,12	6,1	207,01	5,7	36
73,31	2,2	71,14	2,2	75,50	2,2	70,38	2,2	71,89	2,2	68,42	2,0	82,45	2,3	37
26,81	0,8	26,49	0,8	27,14	0,8	26,63	0,8	26,35	0,8	26,68	0,8	27,59	0,8	38
131,97	3,9	132,85	4,1	131,07	3,8	131,82	4,2	133,87	4,0	137,70	4,1	124,56	3,5	39
99,92	3,0	100,00	3,1	99,83	2,9	98,71	3,1	101,30	3,0	110,42	3,3	89,43	2,5	40
335,90	10,0	286,28	8,8	386,14	11,1	286,82	9,1	285,74	8,6	313,89	9,3	457,11	12,7	41
48,60	1,4	38,83	1,2	58,51	1,7	36,57	1,2	41,07	1,2	34,48	1,0	82,11	2,3	42
10,90	0,3	9,84	0,3	11,97	0,3	8,08	0,3	11,61	0,3	9,08	0,3	14,81	0,4	43
59,39	1,8	54,28	1,7	64,56	1,8	57,21	1,8	51,35	1,5	58,62	1,7	70,40	2,0	44
20,39	0,6	18,33	0,6	22,48	0,6	19,35	0,6	17,32	0,5	23,47	0,7	21,50	0,6	45
186,85	5,6	149,51	4,6	224,67	6,4	151,74	4,8	147,28	4,4	324,73	9,6	126,37	3,5	46
13,03	0,4	7,63	0,2	18,49	0,5	7,92	0,3	7,33	0,2	9,36	0,3	27,47	0,8	47
104,43	3,1	73,76	2,3	135,49	3,9	82,41	2,6	65,14	2,0	236,76	7,0	36,01	1,0	48
32,25	1,0	36,49	1,1	27,96	0,8	30,12	1,0	42,85	1,3	43,36	1,3	12,84	0,4	49
UND WERT														
1 260,14	37,5	1 228,84	38,0	1 291,83	37,0	1 192,79	38,0	1 264,80	38,0	1 274,15	37,8	1 309,21	36,3	50
586,72	17,5	524,51	16,2	649,71	18,6	517,65	16,5	531,36	15,9	528,14	15,7	769,13	21,3	51
435,31	12,9	435,69	13,5	434,93	12,5	377,55	12,0	493,69	14,8	316,75	9,4	551,03	15,3	52
511,13	15,2	510,11	15,8	512,17	14,7	509,56	16,2	510,65	15,3	510,80	15,1	513,52	14,2	53
568,67	16,9	536,15	16,6	601,60	17,2	540,11	17,2	532,21	16,0	742,46	22,0	463,23	12,8	54

VERZEHR IN GASTSTAETTEN UND KANTINEN.- 3) EINSCHL. PFLANZLICHE FETTE UND OELE.- 4) OHNE PFLANZLICHE FETTE UND OELE.- 5) SOWEIT NICHT ENTGELTE FUER ANFERTIGUNG BZW. INSTALLATION ODER REPARATUREN.- 8) OHNE FREMDE REPARATUREN AN DER WOHNUNG.- 9) EINSCHL. ANSCHAF- 11) EINSCHL. GARAGENMIETE UND MIETWERT FUER EIGENTUENERGARAGEN.- 12) POST-, TELEGRAMM- UND FERNSPRECHGEBUEHREN.- 13) EINSCHL. AN- WAREN UND DIENSTLEISTUNGEN.

## 14 AUSGABEN FÜR DEN PRIVATEN VERBRAUCH JE HAUSHALT UND MONAT NACH

## HAUSHALTS

LFD. NR.	ART DER AUSGABEN 1)	JANUAR		FEBRUAR		MÄRZ		APRIL		MAI	
		DM	PROZ	DM	PROZ	DM	PROZ	DM	PROZ	DM	PROZ
1	AUSGABEN FÜR DEN PRIVATEN VERBRAUCH	3 151,48	100	2 815,30	100	3 445,87	100	3 354,34	100	3 181,47	100
NACH VERWENDUNGS											
2	NAHRUNGS- UND GENUSSMITTEL	696,80	22,1	670,06	23,8	762,92	22,1	788,34	23,5	779,46	24,5
3	NAHRUNGSMITTEL 2)	601,17	19,1	574,85	20,4	654,35	19,0	674,05	20,1	669,47	21,0
	DARUNTER:										
4	TIERISCHEN URSPRUNGS 3)	265,51	8,4	261,84	9,3	269,50	7,8	281,97	8,4	273,70	8,6
5	PFLANZLICHEN URSPRUNGS 4)	173,76	5,5	183,57	6,5	199,74	5,8	203,78	6,1	218,39	6,9
6	GENUSSMITTEL 5)	95,63	3,0	95,21	3,4	108,57	3,2	114,28	3,4	109,99	3,5
7	KLEIDUNG, SCHUHE	343,90	10,9	225,81	8,0	335,51	9,7	314,40	9,4	321,57	10,1
8	OBERBEKLEIDUNG	221,78	7,0	135,20	4,8	213,14	6,2	190,15	5,7	200,00	6,3
9	SONSTIGE BEKLEIDUNG	65,86	2,1	50,78	1,8	55,36	1,6	58,61	1,7	59,84	1,9
10	SCHUHE	56,26	1,8	39,82	1,4	67,02	1,9	65,65	2,0	61,72	1,9
11	WOHNUNGSMIETEN U. Ä. 6)	504,94	16,0	516,42	18,3	507,21	14,7	511,36	15,2	509,79	16,0
12	ELEKTRIZITÄT, GAS, BRENNSTOFFE U. Ä.	132,50	4,2	193,62	6,9	143,67	4,2	140,51	4,2	122,17	3,8
13	ELEKTRIZITÄT	53,21	1,7	84,09	3,0	53,43	1,6	56,85	1,7	56,15	1,8
14	GAS	20,83	0,7	32,18	1,1	29,72	0,9	15,36	0,5	6,82	0,2
15	KOHLEN UND SONSTIGE FESTE BRENNSTOFFE	2,68	0,1	5,10	0,2	0,26	0,0	1,75	0,1	2,79	0,1
16	FLUESSIGE BRENNSTOFFE (OHNE KRAFTSTOFFE)	18,11	0,6	35,90	1,3	19,88	0,6	32,48	1,0	20,35	0,6
17	ZENTRALHEIZUNG UND WARMWASSER	37,66	1,2	36,36	1,3	40,39	1,2	34,08	1,0	36,06	1,1
18	UEBRIGE GUETER FÜR DIE HAUSHALTSFÜHRUNG	442,92	14,1	254,22	9,0	351,60	10,2	369,67	11,0	366,33	11,5
	DARUNTER:										
19	MOEBEL 7)	181,45	5,8	64,32	2,3	135,12	3,9	103,43	3,1	106,84	3,4
20	TEPPICHE UND SONSTIGER FUSSBODENBELAG, MATRATZEN 7)	51,44	1,6	15,88	0,6	24,16	0,7	22,81	0,7	19,51	0,6
21	SONSTIGE HEIMTEXTILIEN, HAUSHALTSWASCHERE 7)	37,82	1,2	32,01	1,1	18,24	0,5	24,85	0,7	25,20	0,8
22	HEIZ- UND KOCHGERÄTE, BELEUCHTUNGSKÖRPER 7)	14,79	0,5	12,59	0,4	8,17	0,3	21,88	0,7	14,89	0,5
23	ELEKTRISCHE HAUSHALTSMASCHINEN UND -GERÄTE 7)	28,99	0,9	16,82	0,6	10,85	0,3	29,31	0,9	34,36	1,1
24	NICHELEKTR. HAUSHALTSMASCHINEN UND -GERÄTE 7)	43,51	1,4	27,88	1,0	43,01	1,2	43,13	1,3	38,21	1,2
25	REINIGUNGS- UND PFLEGEMITTEL, SONSTIGE VERBRAUCHSGUETER	34,86	1,1	33,82	1,2	34,21	1,0	33,24	1,0	32,59	1,0
26	Dienstleistungen für die Haushaltsführung 8)	21,12	0,7	17,36	0,6	19,13	0,6	22,95	0,7	25,73	0,8
27	BLUMEN, GUETER FÜR DIE GARTENPFLEGE UND NUTZTIERHALTUNG	19,42	0,6	26,10	0,9	42,60	1,2	53,48	1,6	58,98	1,9
28	GUETER F. VERKEHRSZWECKE, NACHRICHTENUEBERMITTL.	371,34	11,8	435,51	15,5	601,11	17,4	600,59	17,9	429,77	13,5
29	AUFWENDUNGEN F. EIGENE KRAFTFAHRZEUGE U. Ä. 9)	244,63	7,8	323,55	11,5	455,99	13,2	490,34	14,6	310,50	9,8
30	KRAFTFAHRZEUGE UND FAHRRAEDER 10)	48,63	1,5	136,47	4,8	232,62	6,8	281,65	8,4	99,26	3,1
31	KRAFTSTOFFE	103,87	3,3	90,64	3,2	124,04	3,6	110,64	3,3	115,26	3,6
32	SONST. GEBRAUCHS- UND VERBRAUCHSGUETER	20,88	0,7	17,16	0,6	21,11	0,6	20,20	0,6	19,23	0,6
33	Dienstleistungen 11), fremde Reparaturen und Aenderungen	71,26	2,3	79,28	2,8	78,21	2,3	77,86	2,3	76,75	2,4
34	fremde Verkehrsleistungen	61,47	2,0	49,11	1,7	76,61	2,2	46,85	1,4	54,57	1,7
35	NACHRICHTENUEBERMITTLUNG 12)	65,23	2,1	62,85	2,2	68,51	2,0	63,41	1,9	64,70	2,0
36	GUETER FÜR DIE KÖRPER- UND GESUNDHEITSPFLEGE	203,08	6,4	196,69	7,0	206,86	6,0	201,56	6,0	219,11	6,9
37	GUETER FÜR DIE KÖRPERPFLEGE	66,32	2,1	67,28	2,4	77,40	2,2	67,93	2,0	70,43	2,2
	DARUNTER:										
38	Dienstleistungen f. d. Körperpflege	22,73	0,7	25,36	0,9	31,68	0,9	25,66	0,8	25,13	0,8
39	GUETER FÜR DIE GESUNDHEITSPFLEGE	136,75	4,3	129,41	4,6	129,45	3,8	133,63	4,0	148,68	4,7
	DARUNTER:										
40	Dienstleistungen f. d. Gesundheitspflege	108,68	3,4	90,74	3,2	97,00	2,8	103,66	3,1	119,76	3,8
41	GUETER FÜR BILDUNGS- UND UNTERHALTUNGSZWECKE	336,35	10,7	244,10	8,7	281,44	8,2	297,94	8,9	297,84	9,4
	DARUNTER:										
42	Rundfunk-, Fernseh- und Phonogeräte, Zubehoerteile 13)	57,21	1,8	24,23	0,9	28,89	0,8	42,88	1,3	52,70	1,7
43	Foto- und Kinoapparate, Zubehoerteile	10,65	0,3	3,69	0,1	9,97	0,3	14,29	0,4	7,89	0,2
44	Bücher, Broschüren, Zeitungen, Zeitschriften	59,72	1,9	58,56	2,1	53,44	1,6	54,02	1,6	52,06	1,6
45	Kosten für Theater, Kino, Sportveranstaltungen u. Ä.	24,37	0,8	16,14	0,6	17,68	0,5	17,94	0,5	18,87	0,6
46	Persönliche Ausstattung; sonstige Güter 14)	119,65	3,8	78,88	2,8	255,54	7,4	129,96	3,9	135,44	4,3
	DARUNTER:										
47	Uhren und echter Schmuck 13)	7,09	0,2	6,84	0,2	9,80	0,3	9,34	0,3	7,03	0,2
48	Dienstleistungen des Beherbergungsgewerbes	64,37	2,0	16,20	0,6	165,93	4,8	58,68	1,7	57,58	1,8
49	Pauschalreisen	18,06	0,6	30,69	1,1	41,25	1,2	25,51	0,8	43,08	1,4
NACH DAUERHAFTIGKEIT											
50	Verbrauchsgüter und Reparaturen	1 155,91	36,7	1 171,32	41,6	1 249,96	36,3	1 258,26	37,5	1 252,58	39,4
51	Gebrauchsgüter von mittlerer Lebensdauer und/oder begrenztem Wert	563,24	17,9	423,69	15,0	567,19	16,5	551,37	16,4	536,54	16,9
52	Langlebige, hochwertige Gebrauchsgüter	394,50	12,5	276,59	9,8	461,85	13,4	518,56	15,5	343,20	10,8
53	Wohnungsmieten 6)	504,94	16,0	516,42	18,3	507,21	14,7	511,36	15,2	509,79	16,0
54	Uebrig Dienstleistungen	532,90	16,9	427,29	15,2	659,64	19,1	514,79	15,3	539,36	17,0

1) DER BEGRIFF "GUETER" IN DEN TEXTBEZEICHNUNGEN FASST "WAREN UND DIENSTLEISTUNGEN" ZUSAMMEN.- 2) EINSCHL. FERTIGE MAHLZEITEN UND IM GASTSTAETTEN- UND KANTINENVERZEHRE ENTHALTEN.- 6) EINSCHL. MIETWERT FÜR EIGENTUMERWOHNUNGEN SOWIE UNTERMieten U. Ä.- 7) OHNE FUNKSTATIONEN, OHNE ABSCHREIBUNGEN UND OHNE KRAFTFAHRZEUGSSTEUER UND KRAFTFAHRTVERSICHERUNG.- 10) EINSCHL. HOCHWERTIGE ERSATZTEILE, FERTIGUNG BZW. INSTALLATION.- 14) DIENSTLEISTUNGEN DER BANKEN UND VERSICHERUNGEN, DES BEHERBERGUNGSGEWERBES, PAUSCHALREISEN, SONST.



## VERWENDUNGSZWECK SOWIE NACH DAUERHAFTIGKEIT UND WERT DER GUETER 1978

TYP 3

JUNI		JULI		AUGUST		SEPTEMBER		OKTOBER		NOVEMBER		DEZEMBER		ILFD. INR.
DM	PROZ	DM	PROZ	DM	PROZ	DM	PROZ	DM	PROZ	DM	PROZ	DM	PROZ	
3 464,67	100	3 392,34	100	3 562,49	100	3 162,24	100	3 319,87	100	3 506,57	100	3 984,85	100	1
ZWECK														
811,62	23,4	751,37	22,1	802,94	22,5	777,48	24,6	749,20	22,6	754,26	21,5	862,90	21,7	2
702,97	20,3	656,16	19,3	697,37	19,6	673,14	21,3	641,99	19,3	644,65	18,4	704,46	17,7	3
287,02	8,3	231,58	6,8	240,37	6,7	287,41	9,1	272,21	8,2	287,95	8,2	326,42	8,2	4
242,79	7,0	200,33	5,9	200,51	5,6	209,10	6,6	201,04	6,1	216,37	6,2	232,68	5,8	5
108,65	3,1	95,21	2,8	105,57	3,0	104,34	3,3	107,22	3,2	109,62	3,1	158,44	4,0	6
275,03	7,9	273,38	8,1	260,86	7,3	376,44	11,9	404,26	12,2	376,55	10,7	453,83	11,4	7
164,19	4,7	162,46	4,8	163,07	4,6	247,31	7,8	258,86	7,8	226,45	6,5	278,71	7,0	8
58,34	1,7	60,99	1,8	45,94	1,3	54,10	1,7	67,44	2,0	79,42	2,3	113,02	2,8	9
52,50	1,5	49,93	1,5	51,85	1,5	75,04	2,4	77,97	2,3	70,68	2,0	62,09	1,6	10
510,79	14,7	512,18	15,1	510,57	14,3	509,67	16,1	511,96	15,4	515,87	14,7	512,69	12,9	11
139,65	4,0	142,86	4,2	142,17	4,0	129,23	4,1	106,32	3,2	150,35	4,3	185,86	4,7	12
54,70	1,6	52,67	1,6	49,88	1,4	51,22	1,6	34,47	1,0	57,01	1,6	83,15	2,1	13
8,90	0,3	13,76	0,4	16,47	0,5	8,54	0,3	7,74	0,2	19,64	0,6	22,51	0,6	14
3,32	0,1	0,57	0,0	0,66	0,0	0,37	0,0	1,12	0,0	2,64	0,1	0,16	0,0	15
37,37	1,1	38,44	1,1	32,68	0,9	27,98	0,9	19,13	0,6	26,74	0,8	36,79	0,9	16
35,35	1,0	37,41	1,1	42,49	1,2	41,10	1,3	43,87	1,3	44,32	1,3	43,24	1,1	17
310,66	9,0	298,29	8,8	349,72	9,8	298,76	9,4	336,91	10,1	457,51	13,0	451,27	11,3	18
105,89	3,1	98,62	2,9	122,80	3,4	64,85	2,1	104,18	3,1	184,56	5,3	127,38	3,2	19
14,81	0,4	11,38	0,3	32,84	0,9	18,43	0,6	10,24	0,3	27,76	0,8	25,46	0,6	20
25,98	0,7	20,37	0,6	27,17	0,8	32,80	1,0	20,34	0,6	31,67	0,9	32,13	0,8	21
11,00	0,3	13,82	0,4	13,99	0,4	13,13	0,4	11,57	0,3	19,39	0,6	34,26	0,9	22
17,81	0,5	19,48	0,6	23,53	0,7	21,29	0,7	38,67	1,2	28,25	0,8	45,52	1,1	23
39,69	1,1	35,72	1,1	43,24	1,2	39,46	1,2	36,94	1,1	48,12	1,4	76,49	1,9	24
32,43	0,9	28,62	0,8	30,32	0,9	37,31	1,2	35,20	1,1	41,29	1,2	46,23	1,2	25
22,77	0,7	18,98	0,6	20,72	0,6	28,06	0,9	20,79	0,6	21,38	0,6	18,58	0,5	26
35,17	1,0	24,82	0,7	32,13	0,9	29,90	0,9	42,26	1,3	39,23	1,1	34,32	0,9	27
782,43	22,6	511,36	15,1	562,65	15,8	372,47	11,8	537,75	16,2	558,10	15,9	517,22	13,0	28
666,44	19,2	384,73	11,3	410,54	11,5	262,94	8,3	424,67	12,8	459,36	13,1	413,07	10,4	29
435,85	12,6	130,67	3,9	143,51	4,0	50,48	1,6	181,97	5,5	235,90	6,7	172,78	4,3	30
113,40	3,3	134,58	4,0	155,52	4,4	117,64	3,7	119,32	3,6	106,07	3,0	104,03	2,6	31
30,44	0,9	30,80	0,9	24,33	0,7	22,34	0,7	29,84	0,9	32,96	0,9	33,72	0,8	32
86,74	2,5	88,67	2,6	87,18	2,4	72,48	2,3	93,54	2,8	84,43	2,4	102,54	2,6	33
50,63	1,5	64,01	1,9	86,03	2,4	45,19	1,4	45,48	1,4	36,87	1,1	44,51	1,1	34
65,36	1,9	62,63	1,8	66,08	1,9	64,34	2,0	67,60	2,0	61,87	1,8	59,65	1,5	35
196,47	5,7	209,42	6,2	194,74	5,5	214,23	6,8	198,97	6,0	207,86	5,9	214,02	5,4	36
77,45	2,2	69,68	2,1	63,90	1,8	71,69	2,3	69,33	2,1	80,05	2,3	97,65	2,5	37
28,30	0,8	27,18	0,8	25,08	0,7	27,77	0,9	26,37	0,8	27,20	0,8	29,19	0,7	38
119,02	3,4	139,74	4,1	130,84	3,7	142,54	4,5	129,63	3,9	127,81	3,6	116,37	2,9	39
80,05	2,3	111,61	3,3	107,06	3,0	112,60	3,6	95,66	2,9	94,57	2,7	78,20	2,0	40
260,88	7,5	315,05	9,3	294,10	8,3	332,54	10,5	348,34	10,5	410,16	11,7	610,13	15,3	41
27,37	0,8	21,33	0,6	42,92	1,2	39,09	1,2	49,26	1,5	54,78	1,6	141,45	3,5	42
12,64	0,4	15,76	0,5	5,75	0,2	5,78	0,2	3,09	0,1	18,11	0,5	22,95	0,6	43
47,88	1,4	55,73	1,6	59,67	1,7	60,44	1,9	59,79	1,8	66,34	1,9	84,82	2,1	44
15,09	0,4	18,44	0,5	21,89	0,6	30,05	1,0	23,01	0,7	18,98	0,5	22,54	0,6	45
177,13	5,1	378,43	11,2	444,72	12,5	151,44	4,8	126,16	3,8	75,91	2,2	176,93	4,4	46
5,59	0,2	7,08	0,2	7,98	0,2	13,00	0,4	5,79	0,2	15,41	0,4	60,65	1,5	47
79,49	2,3	270,33	8,0	357,82	10,0	82,37	2,6	58,24	1,8	14,65	0,4	35,62	0,9	48
60,41	1,7	59,76	1,8	43,90	1,2	26,52	0,8	23,80	0,7	5,81	0,2	9,15	0,2	49
UND WERT														
1 283,98	37,1	1 266,35	37,3	1 301,12	36,5	1 254,91	39,7	1 212,29	36,5	1 266,70	36,1	1 446,21	36,3	50
505,53	14,6	483,07	14,2	498,28	14,0	602,75	19,1	641,32	19,3	697,13	19,9	965,72	24,2	51
621,56	17,9	327,39	9,7	381,59	10,7	241,55	7,6	430,73	13,0	616,83	17,6	602,82	15,1	52
510,79	14,7	512,18	15,1	510,57	14,3	509,67	16,1	511,96	15,4	515,87	14,7	512,69	12,9	53
542,80	15,7	803,35	23,7	870,92	24,4	553,56	17,5	523,58	15,8	410,05	11,7	457,40	11,5	54

VERZEHR IN GASTSTAETTEN UND KANTINEN.- 3) EINSCHL. PFLANZLICHE FETTE UND OELE.- 4) OHNE PFLANZLICHE FETTE UND OELE.- 5) SOWEIT NICHT  
ENTGELTE FUER ANFERTIGUNG BZW. INSTALLATION ODER REPARATUREN.- 8) OHNE FREMDE REPARATUREN AN DER WOHNUNG.- 9) EINSCHL. ANSCHAF-  
11) EINSCHL. GARAGENMIETE UND MIETWERT FUER EIGENTUEMERGARAGEN.- 12) POST-, TELEGRAMM- UND FERNSPRECHGEBUEHREN.- 13) EINSCHL. AN-  
WAREN UND DIENSTLEISTUNGEN.

## 15 AUFWENDUNGEN FUER NAHRUNGS- UND GENUSSMITTEL

HAUSHALTS

LFD. NR.	ART DER AUFWENDUNGEN	1973		1974		1975		1976		1977	
		1	DM	1	DM	1	DM	1	DM	1	DM
1	AUFWENDUNGEN FUER NAHRUNGS- UND GENUSSMITTEL INSGESAMT	-	588,80	-	615,74	-	654,33	-	707,60	-	742,65
	DAVON AUFWENDUNGEN FUER:										
2	NAHRUNGSMITTEL 2)	-	501,29	-	527,62	-	564,41	-	613,03	-	636,07
3	NAHRUNGSMITTEL TIERISCHEN URSPRUNGS 3)	-	221,21	-	232,63	-	240,22	-	258,53	-	264,40
4	FLEISCH (OHNE FLEISCHWAREN)	-	59,22	-	62,21	-	63,96	-	70,52	-	72,87
5	KALBFLEISCH	135	1,63	145	1,72	121	1,58	140	1,83	153	2,07
6	RINDFLEISCH	1 580	17,46	1 624	17,49	1 467	16,97	1 593	19,07	1 530	18,90
7	SCHWEINEFLEISCH (EINSCHL. FRISCHER SPECK)	2 237	20,17	2 546	22,20	2 590	23,84	2 616	26,05	2 764	27,19
8	INNEREIEN UND KNOCHEN	560	3,27	518	3,24	533	3,43	504	3,24	505	3,18
9	GEFLUEGEL	1 406	6,45	1 473	6,46	1 440	6,75	1 389	7,22	1 473	7,87
10	HACKFLEISCH	951	7,97	1 051	8,73	1 046	9,05	1 134	10,39	1 180	10,82
11	SONSTIGES FLEISCH	340	2,28	344	2,38	335	2,34	347	2,72	372	2,84
12	FLEISCHWAREN	-	60,69	-	64,51	-	66,66	-	73,00	-	73,62
13	WURST UND WURSTWAREN	4 659	45,30	4 767	48,12	4 777	49,32	4 864	53,92	4 803	54,39
14	MAGERER U. FETTER SPECK (GERAEUCHERT)	319	2,77	331	2,98	339	3,07	326	3,23	346	3,40
15	SCHINKEN (GEKOCHT UND GERAEUCHERT)	523	8,12	543	8,65	586	9,50	610	10,56	502	10,59
16	GEFLUEGELKONSERVEN	10	0,04	5	0,03	11	0,05	6	0,04	5	0,02
17	SONSTIGE FLEISCHKONSERVEN (AUCH MISCHKONS.)	434	2,04	425	2,10	419	1,99	476	2,44	407	2,11
18	SONSTIGE FLEISCHWAREN	337	2,42	347	2,64	335	2,74	338	2,81	362	3,10
19	FISCHE (OHNE FISCHWAREN)	542	3,34	501	3,42	548	3,56	556	3,80	567	4,22
20	FISCHWAREN	-	6,10	-	6,62	-	7,11	-	7,51	-	7,68
21	SALZHERINGE	46	0,19	40	0,18	34	0,17	35	0,17	26	0,16
22	FISCHE (GERAEUCHERT UND GETROCKNET)	79	0,83	82	0,92	89	1,13	87	1,17	88	1,24
23	SONSTIGE FISCHWAREN EINSCHL. FISCHKONSERVEN	701	5,07	721	5,51	724	5,81	769	6,17	737	6,29
24	EIER (STUECK)	71	15,10	70	15,21	68	13,44	65	14,13	64	14,21
25	MILCH	-	31,44	-	31,59	-	33,37	-	35,35	-	35,26
26	VOLLMILCH, FRISCHE (LITER)	22,4	18,04	21,7	18,21	21,1	18,59	20,9	18,66	20,3	18,31
27	KONDENSMILCH, TUBENSAHNE	1 167	2,40	1 071	2,36	1 031	2,47	998	2,44	889	2,31
28	SAHNE (OHNE TUBENSAHNE)	782	3,51	881	3,81	886	3,89	942	4,18	978	4,41
29	JOGHURT, KEFIR, BIOGHURT	2 276	5,23	1 993	4,76	2 139	5,41	2 365	6,10	2 376	6,10
30	SONSTIGE MILCH	-	2,26	-	2,44	-	3,00	-	3,96	-	4,12
31	KAESE	-	22,62	-	24,97	-	27,28	-	29,77	-	31,60
32	WEICH-, HART- UND SCHNITTKAESE	2 163	17,99	2 263	20,07	2 336	22,13	2 470	24,55	2 607	26,66
33	FRISCHKAESE (QUARK)	1 993	4,63	1 926	4,90	1 844	5,15	1 886	5,22	1 821	4,94
34	BUTTER	1 963	14,13	1 953	14,02	1 864	14,35	1 901	15,08	1 910	15,34
35	SPEISEFETTE (OHNE BUTTER)	-	7,19	-	8,45	-	8,69	-	7,63	-	7,76
36	TIERISCHE FETTE	68	0,23	66	0,24	66	0,25	57	0,24	67	0,28
37	MARGARINE	2 028	6,28	2 017	7,38	1 983	7,63	1 966	6,68	1 961	6,81
38	SONSTIGE PFLANZEN- UND SPEISEFETTE	203	0,68	195	0,84	181	0,82	184	0,71	170	0,67
39	SPEISEOELE	-	1,40	-	1,65	-	1,81	-	1,74	-	1,85
40	ERDNUSSOEL	16	0,05	7	0,03	0	0,00	0	0,00	1	0,01
41	OLIVENOEL	19	0,10	6	0,04	6	0,05	8	0,07	11	0,08
42	SONSTIGE SPEISEOELE	405	1,25	403	1,58	407	1,76	411	1,67	426	1,76
43	NAHRUNGSMITTEL PFLANZLICHEN URSPRUNGS 4)	-	163,82	-	167,68	-	182,76	-	195,25	-	201,35
44	BROT UND BACKWAREN	-	46,67	-	48,95	-	51,53	-	53,51	-	56,67
45	SCHWARZ- UND MISCHBROT	9 475	16,93	9 808	18,56	9 641	18,94	9 597	19,77	9 401	20,49
46	WEISSBROT UND WEIZENKLEINGEBAECK	4 590	11,88	4 573	12,51	4 568	13,21	4 599	13,99	4 635	15,01
47	FEINGEBAECK UND DAUERBACKWAREN	2 643	17,86	2 556	17,89	2 668	19,38	2 700	19,76	2 802	21,17
48	MEHL, NAEHRMITTEL, KARTOFFELERZEUGNISSE	-	16,39	-	17,06	-	18,70	-	20,22	-	21,72
49	WEIZENMEHL	1 803	1,61	1 874	1,66	1 821	1,66	1 994	1,82	1 789	1,66
50	GRIESS	80	0,15	76	0,17	69	0,16	70	0,17	63	0,15
51	TEIGWAREN	823	2,14	853	2,56	831	2,37	896	2,41	860	2,34
52	REIS	549	1,23	520	1,34	502	1,29	545	1,35	506	1,37
53	HAFERERZEUGNISSE	354	0,66	324	0,63	303	0,70	321	0,72	329	0,75
54	HUELSENFRUECHTE, GETROCKNETE	132	0,29	127	0,38	117	0,29	117	0,27	101	0,25
55	STAERKEMEHL ALLER ART	109	0,25	106	0,26	112	0,29	107	0,29	104	0,31
56	PUDDINGPULVER	181	1,20	177	1,19	199	1,40	214	1,57	203	1,55
57	KOCHFERTIGE SUPPEN UND SOSSEN	-	3,73	-	3,73	-	3,99	-	4,41	-	4,48
58	KOCH-, BRAT- U. GENUSSFERTIGE KARTOFFEL-ERZEUGNISSE	428	2,37	448	2,35	455	2,44	544	3,11	521	3,07
59	KINDERNAEHRMITTEL ALLER ART	179	1,15	130	0,92	233	1,64	106	0,75	267	2,03
60	SONSTIGES MEHL U. SONSTIGE NAEHRMITTEL-ERZEUGNISSE	295	1,63	334	1,87	433	2,47	572	3,35	627	3,77

1) SOWEIT IN DER VORSPALTE NICHT ANDERS ANGEZEIGT IN GRAMM.- 2) EINSCHL. FERTIGE MAHLZEITEN U. VERZEHNR IN GASTSTAETTEN U. KANTINEN.-

## JE HAUSHALT UND MONAT NACH GUETERARTEN

TYP 3

1978		1. HJ 1978		2. HJ 1978		1. VJ 1978		2. VJ 1978		3. VJ 1978		4. VJ 1978		ILFD. INR.
MENGE 1)	DM	MENGE 1)	DM	MENGE 1)	DM	MENGE 1)	DM	MENGE 1)	DM	MENGE 1)	DM	MENGE 1)	DM	
-	767,34	-	751,60	-	783,26	-	710,09	-	793,01	-	777,33	-	789,13	1
-	657,86	-	646,17	-	669,69	-	610,25	-	682,01	-	675,60	-	663,89	2
-	273,94	-	273,25	-	274,64	-	265,62	-	280,86	-	253,17	-	295,72	3
-	77,31	-	76,54	-	78,09	-	75,33	-	77,75	-	69,61	-	86,43	4
145	1,96	143	1,98	147	1,94	136	1,91	151	2,04	133	1,70	161	2,18	5
1 588	19,66	1 597	19,58	1 580	19,73	1 583	19,52	1 610	19,65	1 391	17,05	1 766	22,37	6
3 110	29,75	3 136	30,33	3 083	29,17	2 963	28,58	3 309	32,07	2 840	28,18	3 322	30,14	7
502	3,09	511	3,19	493	2,98	534	3,30	489	3,09	424	2,62	561	3,34	8
1 571	8,47	1 505	7,67	1 639	9,29	1 645	8,32	1 366	7,01	1 212	6,38	2 058	12,15	9
1 252	11,46	1 220	11,26	1 285	11,66	1 198	11,04	1 242	11,48	1 242	11,28	1 326	12,03	10
385	2,92	340	2,53	430	3,32	362	2,66	318	2,41	341	2,40	517	4,22	11
-	77,14	-	76,71	-	77,57	-	73,59	-	79,83	-	72,25	-	82,80	12
4 871	56,03	4 861	55,64	4 881	56,43	4 683	53,51	5 039	57,75	4 642	53,16	5 115	59,64	13
366	3,76	359	3,71	373	3,81	374	3,80	344	3,62	349	3,62	396	3,99	14
638	11,37	648	11,52	628	11,23	597	10,53	698	12,51	525	9,53	730	12,90	15
3	0,02	4	0,02	2	0,02	4	0,03	3	0,02	1	0,01	3	0,02	16
437	2,42	449	2,43	425	2,41	444	2,34	454	2,52	448	2,57	402	2,24	17
387	3,54	371	3,40	404	3,69	377	3,39	366	3,41	375	3,37	432	4,01	18
530	4,10	544	4,10	516	4,10	587	4,51	502	3,70	424	3,38	607	4,81	19
-	7,52	-	6,86	-	8,18	-	7,47	-	6,25	-	6,21	-	10,12	20
29	0,18	26	0,17	33	0,20	38	0,23	13	0,10	12	0,07	54	0,33	21
82	1,12	70	0,82	93	1,41	83	0,91	57	0,73	76	0,91	111	1,91	22
684	6,22	649	5,87	720	6,57	723	6,32	576	5,42	586	5,23	851	7,87	23
65	13,57	66	14,34	63	12,79	66	14,52	67	14,16	59	11,94	67	13,62	24
-	36,09	-	37,07	-	35,10	-	34,73	-	39,39	-	34,52	-	35,67	25
19,8	18,10	20,7	18,74	18,8	17,46	19,9	18,01	21,4	19,46	18,7	17,26	19,0	17,66	26
874	2,33	887	2,32	861	2,33	884	2,30	890	2,34	813	2,20	907	2,47	27
1 088	4,94	1 134	5,12	1 041	4,75	952	4,34	1 316	5,91	1 005	4,63	1 077	4,87	28
2 336	6,23	2 550	6,71	2 120	5,74	2 385	6,35	2 715	7,08	2 160	5,81	2 081	5,67	29
-	4,49	-	4,17	-	4,81	-	3,74	-	4,61	-	4,62	-	5,01	30
-	33,27	-	33,65	-	32,88	-	32,47	-	34,82	-	31,25	-	34,49	31
2 697	28,24	2 727	28,25	2 668	28,23	2 671	27,56	2 782	28,93	2 525	26,42	2 808	30,01	32
1 861	5,03	2 017	5,40	1 702	4,65	1 830	4,90	2 204	5,90	1 785	4,83	1 620	4,48	33
1 885	15,53	1 774	14,69	1 998	16,39	1 662	13,67	1 885	15,70	1 816	15,22	2 177	17,54	34
-	7,60	-	7,59	-	7,61	-	7,60	-	7,59	-	6,93	-	8,28	35
61	0,29	55	0,23	68	0,34	71	0,30	39	0,16	35	0,18	100	0,50	36
1 938	6,56	1 930	6,61	1 946	6,50	1 881	6,47	1 978	6,76	1 821	6,19	2 068	6,81	37
195	0,76	196	0,75	193	0,77	217	0,83	175	0,67	144	0,57	241	0,97	38
-	1,80	-	1,69	-	1,91	-	1,72	-	1,66	-	1,86	-	1,97	39
1	0,00	1	0,00	1	0,00	1	0,01	1	0,00	0	0,00	2	0,01	40
11	0,09	9	0,07	13	0,10	9	0,07	10	0,07	13	0,11	13	0,10	41
419	1,71	399	1,62	439	1,81	408	1,65	389	1,59	417	1,75	460	1,86	42
-	206,88	-	203,67	-	210,13	-	185,81	-	221,48	-	203,32	-	216,82	43
-	59,22	-	57,07	-	61,40	-	55,07	-	59,07	-	57,56	-	65,16	44
9 354	21,20	9 567	21,32	9 139	21,09	9 115	20,20	10 017	22,43	8 825	20,27	9 449	21,90	45
4 845	16,64	4 777	16,00	4 913	17,29	4 663	15,52	4 891	16,47	4 819	17,04	5 005	17,52	46
2 726	21,38	2 561	19,76	2 893	23,02	2 506	19,36	2 617	20,16	2 526	20,25	3 253	25,74	47
-	22,82	-	22,85	-	22,79	-	22,38	-	23,32	-	21,17	-	24,39	48
1 902	1,74	1 744	1,61	2 062	1,87	1 717	1,59	1 771	1,63	1 722	1,57	2 396	2,18	49
65	0,16	72	0,14	58	0,14	69	0,18	75	0,18	61	0,15	56	0,14	50
909	2,57	908	2,51	910	2,62	899	2,46	917	2,56	869	2,44	949	2,80	51
528	1,50	544	1,52	511	1,49	540	1,49	548	1,54	473	1,37	549	1,60	52
337	0,79	342	0,79	333	0,80	370	0,82	315	0,77	324	0,78	341	0,81	53
87	0,22	89	0,23	85	0,21	94	0,23	85	0,22	55	0,14	115	0,28	54
113	0,35	115	0,35	111	0,34	106	0,31	124	0,39	88	0,27	133	0,41	55
210	1,68	228	1,83	192	1,53	213	1,67	244	2,00	200	1,54	184	1,51	56
-	4,89	-	4,79	-	4,99	-	4,85	-	4,73	-	4,33	-	5,65	57
588	3,18	596	3,14	580	3,22	596	3,15	597	3,13	531	2,94	628	3,49	58
201	1,54	223	1,73	178	1,34	228	1,80	219	1,67	210	1,55	145	1,13	59
719	4,20	719	4,16	720	4,24	635	3,83	802	4,50	683	4,08	755	4,40	60

3) EINSCHL. PFLANZLICHE FETTE UND OELE.- 4) OHNE PFLANZLICHE FETTE UND OELE.

## 15 AUFWENDUNGEN FUER NAHRUNGS- UND GENUSSMITTEL

HAUSHALTS

LFD. NR.	ART DER AUFWENDUNGEN	1973		1974		1975		1976		1977	
		MENGE 1)	DM	MENGE 1)	DM	MENGE 1)	DM	MENGE 1)	DM	MENGE 1)	DM
61	AUFWENDUNGEN FUER NAHRUNGS- UND GENUSSMITTEL INSGESAMT	-	588,80	-	615,74	-	654,33	-	707,60	-	742,65
	DAVON AUFWENDUNGEN FUER:										
62	KARTOFFELN (KILOGRAMM)	12,4	5,48	11,5	4,19	11,4	6,04	10,4	9,87	10,4	5,02
63	FRISCHGEMUESE	-	15,90	-	17,06	-	18,11	-	19,57	-	20,64
64	BLUMENKOHLE	501	0,78	554	0,91	487	0,83	484	0,84	454	0,92
65	SONSTIGER KOHL	950	0,98	1 053	1,08	921	0,96	924	1,22	1 055	1,19
66	KAROTTEN, MOEHREN	1 141	1,15	1 093	1,17	973	1,24	979	1,22	995	1,40
67	TOMATEN	1 601	3,06	1 600	3,29	1 505	3,61	1 620	3,83	1 677	4,06
68	GURKEN	1 013	1,64	1 039	1,77	1 028	1,84	1 073	2,08	1 134	2,11
69	BOHNEN, FRISCHE	188	0,53	204	0,41	197	0,42	148	0,40	186	0,45
70	ERBSEN, FRISCHE	13	0,03	24	0,06	17	0,04	15	0,04	13	0,03
71	SPINAT	47	0,08	45	0,08	48	0,09	38	0,07	33	0,07
72	SALAT	846	1,99	820	2,06	816	2,30	762	2,42	770	2,42
73	ZWIEBELN, SCHALOTTEN, KNOBLAUCH	937	1,09	1 025	1,05	1 035	1,17	920	1,47	1 112	1,42
74	SONSTIGES FRISCHGEMUESE (OHNE KOHL)	1 845	4,78	1 820	5,20	1 855	5,62	1 864	5,98	1 948	6,56
75	GEMUESEKONSERVEN, TROCKENGEMUESE 2)	-	10,75	-	11,24	-	12,17	-	12,88	-	13,45
76	GEMUESEKONSERVEN, TROCKENGEMUESE 3)	3 952	9,38	4 035	9,82	4 198	10,56	4 271	11,07	4 352	11,59
77	TIEFGEKUEHLTES GEMUESE	442	1,37	450	1,42	489	1,61	523	1,81	511	1,86
78	FRISCHOBST	-	26,52	-	25,47	-	27,81	-	28,17	-	31,92
79	KERNOBST	6 044	7,92	6 229	7,93	6 452	9,17	6 269	8,71	5 372	10,69
80	STEINOBST	2 041	3,42	1 949	3,35	1 467	3,34	2 175	3,99	1 784	3,95
81	TRAUBEN	994	1,63	941	1,72	1 009	2,09	837	1,80	969	2,31
82	FRISCHE BEEREN	871	2,46	821	2,59	712	2,58	664	2,53	745	3,02
83	APFELSINEN, MANDARINEN, KLEMENTINEN	4 262	5,48	3 568	4,73	3 425	4,96	3 629	5,49	3 701	5,72
84	SONSTIGE ZITRUSFRUECHTE	1 006	1,89	921	1,77	905	1,86	968	1,89	999	1,97
85	BANANEN	3 043	3,38	2 467	3,00	2 269	3,21	2 267	3,04	2 550	3,63
86	ANANAS, FEIGEN, MELONEN U. AE.	221	0,35	208	0,38	333	0,60	412	0,71	328	0,64
87	OBSTKONSERVEN, TROCKENOBST 4)	-	7,77	-	7,59	-	8,24	-	8,23	-	8,54
88	OBSTKONSERVEN, TROCKENOBST 5)	2 152	4,68	1 848	4,32	2 000	4,65	1 987	4,78	1 927	4,81
89	TIEFGEKUEHLTES OBST	11	0,07	10	0,07	17	0,10	18	0,14	19	0,15
90	SCHALENFRUECHTE	504	3,03	495	3,20	533	3,49	516	3,31	509	3,59
91	MARMELADE	682	2,18	648	2,23	721	2,63	748	2,83	777	3,09
92	ZUCKER	3 579	4,40	3 309	4,37	3 093	4,92	3 169	4,83	2 755	4,32
93	SUESSWAREN, HONIG, KAKAOERZEUGNISSE	-	27,77	-	29,52	-	32,60	-	35,15	-	35,97
94	HONIG	288	1,84	315	2,18	298	1,94	312	2,08	310	2,06
95	SIRUP	37	0,08	49	0,11	43	0,11	45	0,12	47	0,13
96	SCHOKOLADE	1 436	12,18	1 471	12,95	1 408	13,59	1 528	14,94	1 529	15,56
97	SONSTIGE SUESSWAREN (OHNE KAKAOERZEUGNISSE)	2 131	12,19	2 180	12,79	2 513	15,46	2 570	16,29	2 459	16,44
98	KAKAOERZEUGNISSE (OHNE SCHOKOLADE)	271	1,48	278	1,49	267	1,51	292	1,71	262	1,77
99	SONSTIGE NAHRUNGSMITTEL 6)	-	116,27	-	127,31	-	141,43	-	159,25	-	170,32
100	GEWUERZE, BACK- U. SPEISEZUTATEN (OHNE MAYONNAISE)	-	3,95	-	4,17	-	4,62	-	4,80	-	5,06
101	MAYONNAISEN	186	0,83	186	0,87	193	0,99	183	0,92	179	0,90
102	OBST- UND GEMUESESAEFTE	-	9,25	-	8,57	-	9,90	-	9,63	-	9,22
103	ALKOHOLFREIE GETRAENKE (OHNE OBST- UND GEMUESESAEFTE)	-	14,17	-	13,44	-	14,64	-	16,90	-	17,17
104	MINERALWASSER	-	4,98	-	4,11	-	4,14	-	4,60	-	5,05
105	COLA-GETRAENKE	-	1,61	-	1,73	-	2,12	-	2,55	-	2,55
106	SONSTIGE FRUCHTSAFTGETRAENKE	-	6,31	-	6,28	-	7,00	-	8,23	-	8,17
107	KAFFEEMITTEL U. TEEAENNLICHE ERZEUGNISSE	-	1,28	-	1,32	-	1,37	-	1,51	-	1,40
108	FERTIGE MAHLZEITEN (AUCH TIEFGEKUEHLT ODER ALS KONSERVEN)	-	2,62	-	2,77	-	3,37	-	4,43	-	6,01
109	VERZEHR IN GASTSTAETTEN UND KANTINEN	-	85,44	-	97,50	-	107,92	-	122,57	-	131,97
110*	SPEISEN UND MAHLZEITEN IN GASTSTAETTEN (OHNE KANTINEN)	-	49,90	-	57,77	-	62,72	-	71,75	-	76,89
111	SPEISEN UND MAHLZEITEN IN KANTINEN (ANZAHL)	7	10,63	7	12,04	7	12,27	8	14,75	7	15,40
112*	GETRAENKE IN GASTSTAETTEN UND KANTINEN	-	24,91	-	27,69	-	32,93	-	36,07	-	39,68
113	GENUSSMITTEL 7)	-	87,51	-	88,12	-	89,92	-	94,58	-	106,58
114	BOHNENKAFFEE	890	15,41	919	16,11	940	15,95	976	18,89	969	24,36
115	TEE (OHNE TEEAENNLICHE ERZEUGNISSE) 8)	60	1,44	62	1,51	65	1,68	71	1,88	76	2,07
116	ALKOHOLISCHE GETRAENKE	-	51,19	-	55,51	-	57,32	-	59,58	-	63,77
117	WEIN (LITER)	4,0	17,69	4,7	20,24	4,8	20,39	4,9	21,38	5,3	25,53
118	BIER (LITER)	12,7	16,42	13,0	16,72	13,8	18,01	13,4	17,89	13,9	18,86
119	BRANNTWEIN, LIKOER	-	13,69	-	15,13	-	15,09	-	16,20	-	14,91
120	SEKT, SCHAUMWEIN (LITER)	0,5	3,40	0,5	3,42	0,6	3,83	0,6	4,10	0,7	4,47
121	TABAKWAREN	-	19,47	-	14,99	-	14,97	-	14,23	-	16,38
122	TABAK	20	1,29	18	1,11	15	1,08	14	1,15	15	1,28
123	ZIGARREN (STUECK)	7	1,85	5	1,24	5	1,24	4	1,31	4	1,25
124	ZIGARETTEN (STUECK)	149	16,30	117	12,60	113	12,64	103	11,77	104	13,76
125	SONSTIGE TABAKWAREN	-	0,04	-	0,05	-	0,01	-	0,01	-	0,09

1) SOWEIT IN DER VORSPALTE NICHT ANDERS ANGEGEBEN IM GRAMM.- 2) EINSCHL. TIEFGEKUEHLTES GEMUESE.- 3) OHNE TIEFGEKUEHLTES GEMUESE.-  
FERTIGE MAHLZEITEN U. VERZEHR IN GASTSTAETTEN U. KANTINEN.- 7) SOWEIT NICHT IM GASTSTAETTEN- U. KANTINENVERZEHR ENTHALTEN.- 8) OHNE

## JE HAUSHALT UND MONAT NACH GUETERARTEN

TYP 3

1978		1. HJ 1978		2. HJ 1978		1. VJ 1978		2. VJ 1978		3. VJ 1978		4. VJ 1978				ILFD- INR.
MENGE 1)	DM	MENGE 1)	DM	MENGE 1)	DM	MENGE 1)	DM	MENGE 1)	DM	MENGE 1)	DM	MENGE 1)	DM			
-	767,34	-	751,60	-	783,28	-	710,09	-	793,01	-	777,33	-	789,13			61
9,7	4,22	5,9	3,63	13,5	4,81	4,3	1,62	7,4	5,63	9,4	4,31	17,6	5,30			62
-	20,45	-	22,76	-	18,11	-	15,28	-	30,23	-	19,87	-	16,38			63
546	0,99	561	1,08	531	0,90	495	1,00	626	1,16	504	0,87	558	0,92			64
1 003	1,03	829	0,85	1 180	1,22	1 184	1,23	474	0,47	606	0,63	1 744	1,80			65
1 072	1,16	1 052	1,20	1 092	1,12	1 127	1,04	979	1,35	1 058	1,24	1 125	1,00			66
1 681	4,32	1 282	4,16	2 085	4,49	556	1,84	2 007	6,48	2 913	5,92	1 272	3,08			67
1 141	2,23	1 303	2,73	977	1,72	661	1,72	1 943	3,75	1 368	2,11	593	1,34			68
162	0,43	38	0,14	287	0,73	7	0,03	68	0,25	514	1,27	64	0,20			69
17	0,04	8	0,02	26	0,06	3	0,01	13	0,04	48	0,11	5	0,01			70
35	0,08	40	0,09	31	0,06	26	0,07	53	0,11	29	0,06	33	0,07			71
821	2,44	922	2,99	720	1,89	812	3,08	1 031	2,90	718	1,50	721	2,27			72
1 129	1,10	991	1,04	1 269	1,17	1 003	0,77	979	1,30	1 349	1,34	1 190	1,00			73
2 029	6,62	2 257	8,46	1 798	4,75	1 337	4,49	3 174	12,43	1 923	4,82	1 675	4,68			74
-	13,74	-	14,19	-	13,29	-	15,35	-	13,03	-	11,04	-	15,50			75
4 291	11,90	4 429	12,14	4 150	11,64	4 895	12,99	3 964	11,30	3 371	9,55	4 916	13,70			76
490	1,85	548	2,05	433	1,64	639	2,35	456	1,74	386	1,49	478	1,80			77
-	30,97	-	31,37	-	30,57	-	27,43	-	35,30	-	35,68	-	25,55			78
5 599	10,09	5 990	11,98	5 202	8,18	5 531	10,20	6 448	13,76	4 711	9,34	5 685	7,03			79
1 637	3,51	302	0,92	2 989	6,13	7	0,03	596	1,80	5 799	12,03	230	0,33			80
1 033	2,24	74	0,41	2 004	4,09	51	0,29	96	0,53	2 287	4,37	1 725	3,82			81
941	3,36	1 266	4,74	613	1,95	5	0,05	2 523	9,42	1 230	3,90	7	0,04			82
3 442	5,47	4 088	6,33	2 788	4,60	6 600	10,10	1 582	2,58	214	0,43	5 317	8,71			83
992	2,00	1 214	2,25	768	1,75	1 328	2,39	1 101	2,11	549	1,30	983	2,19			84
2 638	3,49	2 874	4,16	2 399	2,80	2 896	3,96	2 851	4,36	2 453	2,96	2 346	2,65			85
348	0,82	211	0,58	487	1,07	128	0,42	294	0,75	786	1,36	194	0,78			86
-	8,79	-	7,76	-	9,85	-	7,60	-	7,91	-	5,78	-	13,84			87
1 866	4,80	2 070	5,05	1 660	4,54	2 054	4,96	2 086	5,13	1 295	3,33	2 019	5,73			88
15	0,13	22	0,18	7	0,07	28	0,21	16	0,15	3	0,02	12	0,12			89
522	3,87	317	2,53	729	5,23	317	2,43	318	2,63	294	2,43	1 157	7,98			90
766	3,09	857	3,38	673	2,80	772	3,06	942	3,71	722	3,02	626	2,58			91
3 007	4,78	2 481	3,86	3 539	5,71	2 062	3,20	2 900	4,52	4 176	6,74	2 914	4,69			92
-	38,79	-	36,79	-	40,82	-	34,82	-	38,76	-	38,15	-	43,44			93
321	2,17	307	2,04	335	2,31	322	2,14	292	1,94	294	2,10	375	2,52			94
58	0,16	59	0,16	57	0,16	58	0,16	59	0,16	50	0,15	63	0,18			95
1 534	16,57	1 488	15,80	1 581	17,35	1 593	17,25	1 384	14,35	1 298	13,64	1 859	21,00			96
2 512	17,63	2 435	16,48	2 589	18,80	1 835	13,01	3 034	19,94	2 955	20,25	2 230	17,37			97
279	2,26	291	2,32	266	2,20	287	2,27	296	2,36	252	2,01	280	2,38			98
-	177,04	-	169,26	-	184,93	-	158,81	-	179,67	-	219,11	-	151,34			99
-	5,39	-	4,98	-	5,82	-	4,67	-	5,28	-	5,32	-	6,31			100
171	0,82	177	0,84	165	0,81	173	0,83	182	0,84	140	0,66	190	0,96			101
-	9,53	-	10,06	-	9,00	-	9,48	-	10,63	-	8,61	-	9,37			102
-	17,64	-	18,08	-	17,20	-	15,57	-	20,59	-	17,85	-	16,56			103
-	5,34	-	5,64	-	5,04	-	5,02	-	6,27	-	4,93	-	5,15			104
-	2,57	-	2,52	-	2,62	-	2,06	-	2,98	-	2,79	-	2,45			105
-	8,31	-	8,43	-	8,19	-	6,98	-	9,87	-	8,89	-	7,49			106
-	1,42	-	1,49	-	1,35	-	1,51	-	1,47	-	1,23	-	1,46			107
-	6,42	-	6,17	-	6,67	-	5,19	-	7,15	-	7,50	-	5,86			108
-	137,23	-	129,13	-	145,43	-	123,07	-	135,18	-	179,17	-	112,29			109
-	79,48	-	71,39	-	87,68	-	65,49	-	77,28	-	117,63	-	58,26			110*
7	16,68	7	16,89	7	16,47	7	16,47	8	17,31	7	15,49	8	17,43			111
-	41,07	-	40,85	-	41,28	-	41,12	-	40,58	-	46,06	-	36,60			112*
-	109,48	-	105,43	-	113,59	-	99,85	-	111,00	-	101,72	-	125,25			113
1 049	22,63	1 034	23,59	1 065	21,65	979	23,12	1 089	24,07	966	20,40	1 162	22,87			114
75	2,21	73	2,13	77	2,29	75	2,17	71	2,09	67	1,91	87	2,66			115
-	65,73	-	60,52	-	71,00	-	55,50	-	65,53	-	61,02	-	80,80			116
5,4	26,10	4,9	23,02	5,8	29,22	4,6	20,82	5,3	25,22	4,8	22,41	6,7	35,91			117
13,2	18,32	13,5	18,40	13,0	18,25	11,9	16,23	15,1	20,57	13,4	18,72	12,6	17,79			118
-	16,46	-	14,80	-	18,15	-	14,60	-	15,00	-	16,25	-	20,02			119
0,7	4,84	0,6	4,30	0,8	5,39	0,6	3,85	0,7	4,75	0,6	3,66	1,1	7,08			120
-	18,92	-	19,19	-	18,65	-	19,06	-	19,31	-	18,38	-	18,91			121
16	1,40	16	1,38	16	1,43	16	1,41	16	1,35	14	1,36	17	1,49			122
4	1,01	4	1,04	3	0,99	4	1,16	3	0,92	4	0,96	3	1,02			123
122	16,44	123	16,70	120	16,17	120	16,44	126	16,96	121	16,01	120	16,32			124
-	0,07	-	0,06	-	0,07	-	0,06	-	0,07	-	0,05	-	0,08			125

4) EINSCHL. TIEFGEKUEHLTES OBST UND EINSCHL. SCHALENFRUECHTE.- 5) OHNE TIEFGEKUEHLTES OBST UND OHNE SCHALENFRUECHTE.- 6) EINSCHL. KRAEUTER-, PFEFFERMINZTEE U. AE.

## 15 AUFWENDUNGEN FUER NAHRUNGS- UND GENUSSMITTEL

HAUSHALTS

LFD. NR.	ART DER AUFWENDUNGEN	JANUAR		FEBRUAR		MAERZ		APRIL		MAI	
		MENGE 1)	DM	MENGE 1)	DM	MENGE 1)	DM	MENGE 1)	DM	MENGE 1)	DM
1	AUFWENDUNGEN FUER NAHRUNGS- UND GENUSSMITTEL INSGESAMT	-	696,80	-	670,06	-	762,92	-	788,34	-	779,46
	DAVON AUFWENDUNGEN FUER:										
2	NAHRUNGSMITTEL 2)	-	601,17	-	574,85	-	654,35	-	674,05	-	669,47
3	NAHRUNGSMITTEL TIERISCHEN URSPRUNGS 3)	-	265,51	-	261,84	-	269,50	-	281,97	-	273,70
4	FLEISCH (OHNE FLEISCHWAREN)	-	77,16	-	73,60	-	75,28	-	77,89	-	75,86
5	KALBFLEISCH	119	1,59	124	1,69	164	2,45	155	2,21	157	2,07
6	RINDFLEISCH	1 645	19,46	1 490	18,86	1 615	20,23	1 621	19,96	1 732	20,95
7	SCHWEINFLEISCH (EINSCHL. FRISCHER SPECK)	2 979	28,75	2 909	27,89	3 031	29,11	3 264	31,22	2 937	29,61
8	INNEREIEN UND KNOCHEN	641	3,79	516	3,31	447	2,81	516	3,32	484	2,99
9	GEFLUEGEL	1 838	9,00	1 647	8,32	1 456	7,66	1 388	7,15	1 429	7,42
10	HACKFLEISCH	1 265	11,50	1 181	11,04	1 151	10,60	1 212	11,31	1 189	11,01
11	SONSTIGES FLEISCH	424	3,08	353	2,49	311	2,41	353	2,73	259	1,80
12	FLEISCHWAREN	-	74,81	-	72,07	-	73,92	-	79,03	-	76,76
13	WURST UND WURSTWAREN	4 879	54,61	4 704	53,63	4 473	52,32	4 987	57,20	4 853	55,78
14	MAGERER U. FETTER SPECK (GERAEUCHERT)	414	3,98	370	3,75	338	3,66	363	3,71	340	3,60
15	SCHINKEN (GEKOCHT UND GERAEUCHERT)	578	9,87	526	9,49	686	12,22	659	11,95	664	11,88
16	GEFLUEGELKONSERVEN	4	0,01	2	0,01	8	0,06	8	0,03	2	0,01
17	SONSTIGE FLEISCHKONSERVEN (AUCH MISCHKONS.)	580	2,96	384	1,95	370	2,12	428	2,43	452	2,49
18	SONSTIGE FLEISCHWAREN	368	3,38	367	3,24	394	3,54	390	3,71	323	3,00
19	FISCHE (OHNE FISCHWAREN)	524	3,96	584	4,41	652	5,16	568	4,23	509	3,60
20	FISCHWAREN	-	6,90	-	8,05	-	7,45	-	7,47	-	5,96
21	SALZHERINGE	39	0,26	43	0,26	33	0,18	22	0,17	15	0,10
22	FISCHE (GERAEUCHERT UND GETROCKNET)	87	0,94	89	0,85	75	0,95	76	0,98	60	0,77
23	SONSTIGE FISCHWAREN EINSCHL. FISCHKONSERVEN	640	5,70	817	6,93	710	6,31	681	6,32	530	5,09
24	EIER (STUECK)	63	13,87	62	13,56	73	16,11	66	14,41	67	14,14
25	MILCH	-	34,84	-	34,67	-	34,69	-	38,58	-	38,62
26	VOLLMILCH, FRISCHE (LITER)	20,6	18,55	19,7	17,87	19,5	17,63	22,0	19,73	21,2	19,34
27	KONDENSMILCH, TUBENSAMME	892	2,35	862	2,22	898	2,32	821	2,17	941	2,40
28	SAHNE (OHNE TUBENSAHNE)	802	3,75	901	4,10	1 149	5,14	1 141	5,15	1 361	6,00
29	JOGHURT, KEFIR, BIOGHURT	2 345	6,20	2 449	6,57	2 360	6,26	2 841	7,33	2 617	6,95
30	SONSTIGE MILCH	-	3,98	-	3,91	-	3,33	-	4,21	-	3,94
31	KAESE	-	32,45	-	32,09	-	32,85	-	35,13	-	33,82
32	WEICH-, HART- UND SCHNITTKAESE	2 668	27,35	2 631	27,14	2 714	28,20	2 829	29,26	2 710	28,18
33	FRISCHKAESE (QUARK)	1 908	5,10	1 833	4,96	1 753	4,65	2 220	5,87	2 119	5,63
34	BUTTER	1 547	12,51	1 649	13,69	1 786	14,79	1 884	15,59	1 930	15,89
35	SPEISEFETTE (OHNE BUTTER)	-	7,54	-	7,71	-	7,56	-	8,12	-	7,29
36	TIERISCHE FETTE	97	0,41	60	0,26	56	0,24	52	0,19	34	0,16
37	MARGARINE	1 816	6,23	1 877	6,46	1 949	6,70	2 082	7,13	1 910	6,48
38	SONSTIGE PFLANZEN- UND SPEISEFETTE	233	0,89	257	0,98	161	0,62	211	0,80	166	0,65
39	SPEISEOELE	-	1,47	-	1,99	-	1,70	-	1,53	-	1,75
40	ERDNUSSELE	-	-	-	-	2	0,01	2	0,01	-	-
41	OLIVENOELE	5	0,03	10	0,07	11	0,10	11	0,07	6	0,05
42	SONSTIGE SPEISEOELE	365	1,43	460	1,92	398	1,59	358	1,45	427	1,70
43	NAHRUNGSMITTEL PFLANZLICHEN URSPRUNGS 4)	-	173,76	-	183,57	-	199,74	-	203,78	-	218,39
44	BROT UND BACKWAREN	-	52,61	-	55,88	-	56,66	-	60,02	-	56,32
45	SCHWARZ- UND MISCHBROT	9 415	20,64	9 194	20,41	8 746	19,56	10 146	22,47	9 527	21,33
46	WEISSBROT UND WEIZENKLEINGEBAECK	4 628	15,20	4 586	15,25	4 773	16,09	4 885	16,47	4 813	16,18
47	FEINGEBAECK UND DAUERBACKWAREN	2 218	16,77	2 613	20,22	2 678	21,01	2 689	21,09	2 427	18,81
48	MEHL, NAEHRMITTEL, KARTOFFELERZEUGNISSE	-	21,89	-	22,80	-	22,44	-	23,15	-	23,20
49	WEIZENMEHL	1 445	1,31	1 945	1,81	1 753	1,65	1 657	1,48	1 946	1,79
50	GRIESS	75	0,19	66	0,18	65	0,17	64	0,16	73	0,18
51	TEIGWAREN	1 012	2,63	826	2,39	864	2,37	951	2,68	844	2,27
52	REIS	515	1,44	576	1,58	527	1,45	567	1,57	554	1,55
53	HAFERERZEUGNISSE	359	0,79	398	0,88	352	0,78	290	0,78	280	0,69
54	HUELSENFRUECHTE, GETROCKNETE	97	0,25	99	0,23	85	0,22	117	0,29	71	0,19
55	STAERKEMEHL ALLER ART	96	0,28	103	0,29	118	0,36	113	0,36	116	0,35
56	PUDDINGPULVER	189	1,45	236	1,89	214	1,67	214	1,75	236	1,91
57	KOCHFERTIGE SUPPEN UND SOSSEN	-	5,07	-	5,03	-	4,47	-	4,74	-	4,81
58	KOCH-, BRAT- U. GENUSSFERTIGE KARTOFFEL-ERZEUGNISSE	606	3,16	575	3,13	606	3,16	636	3,20	599	3,11
59	KINDERNAEHRMITTEL ALLER ART	248	1,95	198	1,60	238	1,85	193	1,48	242	1,85
60	SONSTIGES MEHL U. SONSTIGE NAEHRMITTEL-ERZEUGNISSE	563	3,38	607	3,79	732	4,30	815	4,65	771	4,53

1) SOWEIT IN DER VORSPALTE NICHT ANDERS ANGEZEIGT IN GRAMM.- 2) EINSCHL. FERTIGE MAHLZEITEN U. VERZEHRE IN GASTSTAETTEN U. KANTINEN.-

## JE HAUSHALT UND MONAT NACH GUETERARTEN 1978

TYP 3

JUNI		JULI		AUGUST		SEPTEMBER		OKTOBER		NOVEMBER		DEZEMBER		LFD. NR.
MENGE 1)	DM	MENGE 1)	DM	MENGE 1)	DM	MENGE 1)	DM	MENGE 1)	DM	MENGE 1)	DM	MENGE 1)	DM	
-	811,62	-	751,37	-	802,94	-	777,48	-	749,20	-	754,26	-	862,90	1
-	702,97	-	656,16	-	697,37	-	673,14	-	641,99	-	644,65	-	704,46	2
-	287,02	-	231,58	-	240,37	-	287,41	-	272,21	-	287,95	-	326,42	3
-	79,54	-	63,07	-	64,81	-	80,90	-	74,19	-	82,63	-	102,16	4
140	1,84	97	1,24	150	1,95	150	1,89	159	1,93	131	1,76	193	2,83	5
1 476	18,01	1 170	14,53	1 125	14,19	1 878	22,40	1 414	17,21	1 754	20,48	2 121	29,30	6
3 736	35,46	2 659	26,63	2 814	28,13	3 047	29,78	3 346	29,35	3 642	30,67	2 981	30,37	7
465	2,95	346	2,08	398	2,45	528	3,33	532	3,09	618	3,52	533	3,39	8
1 279	6,47	1 086	5,69	964	5,22	1 585	8,23	1 474	7,81	1 718	9,41	2 967	19,13	9
1 327	12,13	1 175	10,75	1 189	10,74	1 361	12,34	1 349	12,34	1 360	12,28	1 271	11,48	10
344	2,69	305	2,16	307	2,12	409	2,93	329	2,44	583	4,51	635	5,66	11
-	83,77	-	67,02	-	69,06	-	80,65	-	78,44	-	79,56	-	90,28	12
5 282	60,33	4 339	49,50	4 493	50,97	5 093	58,99	5 011	58,19	5 025	57,83	5 307	62,86	13
330	3,55	289	3,18	317	3,33	439	4,33	365	3,59	407	4,01	416	4,38	14
772	13,72	480	8,77	510	9,21	583	10,60	611	10,84	696	11,83	879	15,96	15
0	0,00	-	-	1	0,01	2	0,03	0	0,01	7	0,06	1	0,01	16
481	2,65	436	2,67	397	2,18	512	2,86	445	2,48	393	2,04	368	2,21	17
386	3,51	328	2,91	369	3,36	429	3,83	357	3,34	414	3,80	522	4,86	18
427	3,25	378	2,96	408	3,21	485	3,96	582	4,01	619	4,93	619	5,47	19
-	5,30	-	5,37	-	5,98	-	7,26	-	7,88	-	7,87	-	14,54	20
2	0,02	8	0,05	10	0,06	17	0,09	15	0,11	52	0,31	93	0,57	21
35	0,45	63	0,69	81	1,09	83	0,94	90	1,03	97	1,20	144	3,49	22
515	4,83	519	4,63	509	4,83	730	6,23	797	6,74	758	6,36	995	10,49	23
67	13,93	53	10,82	57	11,83	65	13,15	63	12,66	68	13,76	69	14,43	24
-	41,01	-	32,27	-	32,96	-	38,31	-	34,96	-	37,09	-	34,95	25
21,1	19,31	17,3	15,96	17,8	16,57	20,9	19,25	18,6	17,25	19,9	18,41	18,5	17,31	26
908	2,46	701	1,87	791	2,14	945	2,57	823	2,21	967	2,64	931	2,54	27
1 451	6,59	920	4,27	905	4,13	1 189	5,51	983	4,46	974	4,51	1 270	5,63	28
2 685	6,95	2 102	5,66	2 201	5,88	2 176	5,89	2 122	5,74	2 257	6,18	1 864	5,09	29
-	5,70	-	4,51	-	4,23	-	5,11	-	5,30	-	5,35	-	4,38	30
-	35,54	-	28,65	-	29,51	-	35,56	-	33,28	-	34,45	-	35,71	31
2 807	29,34	2 285	23,95	2 380	24,91	2 908	30,38	2 748	28,68	2 792	29,71	2 883	31,60	32
2 276	6,20	1 719	4,70	1 690	4,60	1 946	5,18	1 636	4,60	1 749	4,73	1 474	4,11	33
1 841	15,63	1 587	13,54	1 869	15,31	1 992	16,80	2 152	17,21	2 103	16,86	2 276	18,53	34
-	7,35	-	6,17	-	6,04	-	8,59	-	7,62	-	8,95	-	8,25	35
32	0,13	37	0,17	19	0,11	49	0,25	72	0,32	112	0,63	116	0,55	36
1 941	6,65	1 622	5,56	1 571	5,44	2 270	7,57	1 969	6,49	2 302	7,47	1 931	6,47	37
147	0,56	117	0,45	117	0,48	198	0,77	205	0,81	212	0,86	307	1,24	38
-	1,71	-	1,71	-	1,66	-	2,22	-	1,97	-	1,84	-	2,09	39
-	-	-	-	1	0,00	-	-	2	0,01	4	0,01	-	-	40
12	0,10	9	0,08	18	0,14	12	0,10	10	0,08	9	0,08	19	0,12	41
383	1,61	375	1,63	367	1,52	510	2,12	464	1,88	424	1,74	492	1,96	42
-	242,79	-	200,33	-	200,51	-	209,10	-	201,04	-	216,37	-	232,68	43
-	60,88	-	53,67	-	58,23	-	60,75	-	62,52	-	66,25	-	66,65	44
10 385	23,51	8 183	18,82	8 352	19,13	9 933	22,84	9 702	22,37	9 592	21,95	9 058	21,39	45
4 978	16,78	4 523	16,03	4 825	17,43	5 108	17,66	4 741	16,72	4 920	17,21	5 348	18,61	46
2 736	20,59	2 395	18,81	2 649	21,67	2 532	20,26	3 056	23,43	3 477	27,09	3 221	26,65	47
-	23,61	-	19,35	-	19,81	-	24,33	-	23,13	-	24,24	-	25,77	48
1 711	1,64	1 339	1,21	1 430	1,28	2 396	2,19	2 097	1,95	2 667	2,37	2 417	2,21	49
88	0,22	76	0,20	43	0,10	63	0,16	58	0,15	56	0,13	54	0,14	50
956	2,73	835	2,29	777	2,22	995	2,82	892	2,62	927	2,74	1 028	3,02	51
522	1,50	386	1,08	437	1,28	596	1,76	566	1,62	526	1,54	556	1,65	52
377	0,84	342	0,83	328	0,80	302	0,72	320	0,77	376	0,90	327	0,75	53
66	0,17	41	0,10	53	0,14	71	0,18	89	0,23	144	0,36	112	0,26	54
144	0,47	95	0,28	83	0,25	87	0,28	104	0,31	165	0,52	129	0,40	55
283	2,34	212	1,63	191	1,54	195	1,46	174	1,52	208	1,58	170	1,45	56
-	4,65	-	3,97	-	4,04	-	4,98	-	4,82	-	5,19	-	6,91	57
555	3,07	487	2,63	500	2,95	604	3,24	550	3,15	608	3,31	724	3,99	58
221	1,67	220	1,64	204	1,39	207	1,62	164	1,26	127	0,96	145	1,15	59
821	4,31	583	3,49	634	3,83	833	4,92	842	4,72	747	4,64	679	3,83	60

3) EINSCHL. PFLANZLICHE FETTE UND OELE.- 4) OHNE PFLANZLICHE FETTE UND OELE.

## 15 AUFWENDUNGEN FUER NAHRUNGS- UND GENUSSMITTEL

## HAUSHALTS

LFD. NR.	ART DER AUFWENDUNGEN	JANUAR		FEBRUAR		MAERZ		APRIL		MAI	
		MENGE 1)	DM	MENGE 1)	DM	MENGE 1)	DM	MENGE 1)	DM	MENGE 1)	DM
61	AUFWENDUNGEN FUER NAHRUNGS- UND GENUSSMITTEL INSGESAMT DAVON AUFWENDUNGEN FUER:	-	696,80	-	670,06	-	762,92	-	788,34	-	779,46
62	KARTOFFELN (KILOGRAMM)	4,0	1,39	4,5	1,50	4,5	1,96	5,5	3,12	7,6	6,00
63	FRISCHGEMUESE	-	14,98	-	14,86	-	15,98	-	23,14	-	32,09
64	BLUMENKOHL	456	0,90	370	0,80	658	1,32	667	1,34	764	1,29
65	SONSTIGER KOHL	1 806	1,87	1 191	1,21	574	0,64	679	0,62	356	0,35
66	KAROTTEN, MOEHREN	1 189	1,00	1 170	1,06	1 023	1,07	1 127	1,38	880	1,21
67	TOMATEN	610	1,88	552	1,74	507	1,89	924	4,05	2 097	6,66
68	GURKEN	475	1,20	563	1,55	941	2,39	1 868	3,96	1 896	3,68
69	BOHNEN, FRISCHE	8	0,03	5	0,01	9	0,04	27	0,14	32	0,12
70	ERBSEN, FRISCHE	8	0,01	-	-	1	0,00	3	0,02	5	0,02
71	SPINAT	23	0,06	21	0,05	33	0,09	62	0,13	68	0,14
72	SALAT	752	2,80	764	3,10	917	3,33	1 081	3,54	1 036	2,82
73	ZWIEBELN, SCHALOTTEN, KNOBLAUCH	1 139	0,80	1 063	0,78	810	0,74	1 021	1,02	968	1,30
74	SONSTIGES FRISCHGEMUESE (OHNE KOHL)	1 517	4,43	1 369	4,56	1 132	4,47	1 861	6,95	3 578	14,50
75	GEMUESEKONSERVEN, TROCKENGEMUESE 2)	-	15,97	-	14,86	-	15,23	-	14,42	-	13,10
76	GEMUESEKONSERVEN, TROCKENGEMUESE 3)	5 538	13,77	4 600	12,40	4 565	12,83	4 471	12,35	3 925	11,22
77	TIEFGEKUEHLTES GEMUESE	628	2,20	629	2,46	660	2,40	561	2,07	473	1,88
78	FRISCHOBST	-	29,82	-	27,52	-	25,02	-	28,83	-	32,04
79	KERNOBST	5 349	9,53	5 801	10,51	5 439	10,54	7 152	14,37	6 570	13,68
80	STEINOBST	5	0,02	7	0,04	7	0,03	12	0,03	47	0,18
81	TRAUBEN	46	0,20	29	0,16	77	0,50	163	0,83	106	0,59
82	FRISCHE BEEREN	3	0,04	6	0,06	6	0,05	187	1,28	2 002	9,14
83	APFELSINEN, MANDARINEN, KLEMENTINEN	8 853	13,57	6 435	9,77	4 580	7,06	3 086	4,93	1 138	1,91
84	SONSTIGE ZITRUSFRUECHTE	1 269	2,28	1 513	2,64	1 200	2,24	1 392	2,55	1 010	1,93
85	BANANEN	3 054	3,71	2 784	3,96	2 857	4,21	2 681	4,43	2 595	4,27
86	ANANAS, FEIGEN, MELONEN U. AE.	153	0,48	117	0,40	115	0,39	114	0,40	77	0,34
87	OBSTKONSERVEN, TROCKENOBST 4)	-	6,51	-	7,70	-	8,55	-	8,90	-	7,77
88	OBSTKONSERVEN, TROCKENOBST 5)	1 884	4,32	2 025	4,91	2 246	5,64	2 345	5,87	2 212	5,25
89	TIEFGEKUEHLTES OBST	17	0,11	24	0,19	44	0,33	23	0,21	6	0,07
90	SCHALENFRUECHTE	294	2,08	335	2,60	320	2,59	337	2,82	295	2,46
91	MARMELADE	719	2,82	790	3,13	805	3,22	999	4,00	835	3,39
92	ZUCKER	2 104	3,21	2 163	3,38	1 919	3,03	2 250	3,39	2 554	3,92
93	SUESSWAREN, HONIG, KAKAOERZEUGNISSE	-	24,56	-	31,94	-	47,64	-	34,80	-	40,54
94	HONIG	340	2,18	333	2,12	294	2,11	307	1,97	294	1,95
95	SIRUP	44	0,13	63	0,18	66	0,16	66	0,18	48	0,12
96	SCHOKOLADE	1 005	9,98	1 518	15,47	2 239	26,05	1 325	13,65	1 489	15,95
97	SONSTIGE SUESSWAREN (OHNE KAKAOERZEUGNISSE)	1 469	9,97	1 734	11,87	2 291	17,10	2 528	16,75	3 009	20,23
98	KAKAOERZEUGNISSE (OHNE SCHOKOLADE)	296	2,29	296	2,30	269	2,22	283	2,25	276	2,28
99	SONSTIGE NAHRUNGSMITTEL 6)	-	161,90	-	129,45	-	185,11	-	188,30	-	177,38
100	GEWUERZE, BACK- U. SPEISEZUTATEN (OHNE MAYONNAISE)	-	4,66	-	4,76	-	4,59	-	4,95	-	4,97
101	MAYONNAISEN	165	0,79	180	0,83	173	0,89	178	0,89	175	0,80
102	OBST- UND GEMUESESAEFTE	-	8,71	-	10,07	-	9,65	-	10,17	-	10,40
103	ALKOHOLFREIE GETRAENKE (OHNE OBST- UND GEMUESESAEFTE)	-	15,74	-	14,92	-	16,04	-	19,36	-	19,31
104	MINERALWASSER	-	5,24	-	4,81	-	5,00	-	6,45	-	5,36
105	COLA-GETRAENKE	-	2,19	-	1,67	-	2,32	-	2,51	-	2,97
106	SONSTIGE FRUCHTSAFTGETRAENKE	-	6,84	-	6,80	-	7,30	-	9,08	-	9,45
107	KAFFEEMITTEL U. TEEAENLICHE ERZEUGNISSE	-	1,48	-	1,64	-	1,41	-	1,32	-	1,53
108	FERTIGE MAHLZEITEN (AUCH TIEFGEKUEHLT ODER ALS KONSERVEN)	-	4,89	-	5,01	-	5,65	-	8,98	-	6,06
109	VERZEHK IN GASTSTAETTEN UND KANTINEN	-	127,11	-	93,86	-	148,30	-	143,95	-	135,84
110	SPEISEN UND MAHLZEITEN IN GASTSTAETTEN (OHNE KANTINEN)	-	65,74	-	41,15	-	89,52	-	83,68	-	78,61
111	SPEISEN UND MAHLZEITEN IN KANTINEN (ANZAHL)	8	18,24	8	17,01	6	14,21	8	18,01	7	15,55
112	GETRAENKE IN GASTSTAETTEN UND KANTINEN	-	43,13	-	35,70	-	44,57	-	42,26	-	41,68
113	GENUSSMITTEL 7)	-	95,63	-	95,21	-	108,57	-	114,28	-	109,99
114	BOHNENKAFFEE	915	21,75	963	22,77	1 058	24,78	1 126	24,93	1 063	23,36
115	TEE (OHNE TEEAENLICHE ERZEUGNISSE) 8)	71	2,10	78	2,27	77	2,13	70	2,20	76	2,19
116	ALKOHOLISCHE GETRAENKE	-	52,53	-	52,70	-	61,18	-	67,82	-	64,48
117	WEIN (LITER)	4,5	20,42	4,6	19,63	4,7	22,41	5,3	27,09	5,2	24,96
118	BIER (LITER)	11,8	15,88	11,0	15,10	13,0	17,69	14,4	19,76	15,2	20,74
119	BRANNTWEIN, LIKOER	-	12,74	-	14,41	-	16,60	-	16,20	-	14,05
120	SEKT, SCHAUMWEIN (LITER)	0,5	3,49	0,6	3,56	0,6	4,48	0,7	4,78	0,7	4,73
121	TABAKWAREN	-	19,25	-	17,47	-	20,47	-	19,33	-	19,96
122	TABAK	14	1,33	16	1,21	18	1,67	18	1,40	15	1,29
123	ZIGARREN (STUECK)	4	1,21	3	0,92	4	1,35	3	0,94	3	0,81
124	ZIGARETTEN (STUECK)	120	16,66	110	15,29	131	17,38	125	16,93	131	17,77
125	SONSTIGE TABAKWAREN	-	0,06	-	0,04	-	0,08	-	0,06	-	0,09

1) SOWEIT IN DER VORSPALTE NICHT ANDERS ANGEZEIGT IN GRAMM.- 2) EINSCHL. TIEFGEKUEHLTES GEMUESE.- 3) OHNE TIEFGEKUEHLTES GEMUESE.-  
FERTIGE MAHLZEITEN U. VERZEHK IN GASTSTAETTEN U. KANTINEN.- 7) SOWEIT NICHT IM GASTSTAETTEN- U. KANTINENVERZEHK ENTHALTEN.- 8) OHNE



## JE HAUSHALT UND MONAT NACH GÜTERARTEN 1978

TYP 3

JUNI		JULI		AUGUST		SEPTEMBER		OKTOBER		NOVEMBER		DEZEMBER		LFD. NR.
MENGE 1)	DM	MENGE 1)	DM	MENGE 1)	DM	MENGE 1)	DM	MENGE 1)	DM	MENGE 1)	DM	MENGE 1)	DM	
-	811,62	-	751,37	-	802,94	-	777,48	-	749,20	-	754,26	-	862,90	61
9,2	7,81	7,7	4,71	7,6	3,44	12,9	4,79	33,0	9,12	14,7	4,61	5,5	2,28	62
-	35,62	-	20,68	-	18,89	-	20,06	-	16,98	-	16,38	-	15,78	63
443	0,83	328	0,62	521	0,84	663	1,15	960	1,44	503	0,84	220	0,49	64
385	0,44	314	0,38	425	0,45	1 077	1,05	1 681	1,52	2 076	2,05	1 475	1,80	65
927	1,46	903	1,42	1 013	1,15	1 257	1,15	1 325	1,10	1 190	1,05	863	0,85	66
3 027	8,78	3 214	6,90	2 946	5,99	2 581	4,87	1 969	4,00	1 168	3,02	694	2,26	67
2 067	3,60	1 406	2,23	1 394	2,09	1 303	2,01	670	1,32	511	1,22	601	1,49	68
148	0,50	410	1,12	541	1,33	589	1,38	133	0,36	35	0,15	26	0,08	69
31	0,09	66	0,21	72	0,11	7	0,02	1	0,00	-	-	13	0,04	70
29	0,05	20	0,04	31	0,07	35	0,07	39	0,07	41	0,08	20	0,05	71
1 006	2,32	619	1,42	684	1,41	849	1,67	686	1,73	690	2,25	787	2,83	72
948	1,59	998	1,37	1 286	1,22	1 760	1,45	1 405	1,05	1 237	1,04	933	0,92	73
4 008	15,93	1 876	4,98	1 742	4,24	2 151	5,25	1 785	4,37	1 758	4,68	1 486	4,97	74
-	11,54	-	9,69	-	10,15	-	13,27	-	13,01	-	13,60	-	19,81	75
3 485	10,28	3 064	8,47	3 016	8,89	4 031	11,28	4 186	11,22	4 459	12,08	6 084	17,74	76
332	1,26	314	1,22	327	1,26	517	1,99	480	1,79	421	1,52	533	2,08	77
-	45,27	-	39,86	-	35,26	-	31,93	-	23,93	-	26,34	-	26,33	78
5 602	13,21	3 851	9,51	4 349	9,39	5 927	9,13	7 793	8,89	5 673	6,97	3 639	5,27	79
1 754	5,26	5 746	14,11	6 854	14,31	4 795	7,68	626	0,90	68	0,09	4	0,02	80
18	0,14	60	0,26	1 953	4,15	4 831	8,65	3 569	6,80	1 301	3,48	348	1,24	81
5 453	18,07	3 228	9,83	386	1,47	91	0,43	9	0,04	4	0,02	8	0,06	82
492	0,86	225	0,41	166	0,33	252	0,53	929	2,01	5 816	9,79	9 103	14,17	83
894	1,82	560	1,25	513	1,19	573	1,45	696	1,75	1 034	2,31	1 211	2,48	84
3 287	4,38	2 205	3,06	2 408	2,76	2 744	3,08	2 782	2,80	2 508	2,84	1 759	2,30	85
700	1,52	964	1,43	1 008	1,66	387	0,98	182	0,73	217	0,83	184	0,78	86
-	7,05	-	4,94	-	5,45	-	6,95	-	8,49	-	14,27	-	18,64	87
1 692	4,26	1 140	2,90	1 267	3,37	1 476	3,72	1 604	4,12	1 885	5,44	2 559	7,61	88
19	0,18	1	0,02	1	0,01	5	0,03	3	0,04	9	0,09	24	0,23	89
323	2,61	242	2,02	261	2,07	380	3,19	586	4,34	1 282	8,74	1 589	10,79	90
992	3,72	706	2,81	798	3,46	662	2,79	646	2,58	624	2,58	607	2,57	91
3 921	6,28	5 031	8,28	3 380	5,52	4 124	6,43	2 979	4,66	3 170	5,07	2 595	4,35	92
-	41,01	-	36,33	-	40,29	-	37,80	-	36,63	-	43,04	-	50,50	93
275	1,90	193	1,37	276	2,10	413	2,83	370	2,61	441	2,90	315	2,04	94
64	0,17	30	0,08	49	0,15	72	0,22	53	0,15	83	0,22	52	0,16	95
1 337	13,46	1 181	11,97	1 237	13,51	1 475	15,41	1 529	16,27	1 906	20,48	2 135	26,14	96
3 579	22,92	3 150	21,21	3 283	22,55	2 435	16,99	2 131	15,56	2 142	16,73	2 413	19,77	97
330	2,57	219	1,70	253	1,97	285	2,35	248	2,03	318	2,72	275	2,38	98
-	173,16	-	224,25	-	256,49	-	176,63	-	168,73	-	140,33	-	145,37	99
-	5,93	-	4,95	-	5,03	-	5,96	-	5,47	-	6,27	-	7,17	100
193	0,84	145	0,64	137	0,68	137	0,66	145	0,72	144	0,72	280	1,42	101
-	11,34	-	8,81	-	7,96	-	9,08	-	9,07	-	8,93	-	10,11	102
-	23,15	-	17,96	-	19,25	-	16,34	-	15,94	-	15,15	-	18,57	103
-	7,00	-	4,65	-	5,44	-	4,71	-	4,90	-	4,93	-	5,61	104
-	3,47	-	2,91	-	3,04	-	2,44	-	2,33	-	1,99	-	3,04	105
-	11,12	-	9,14	-	9,66	-	7,88	-	7,38	-	6,76	-	8,34	106
-	1,56	-	1,26	-	1,12	-	1,31	-	1,34	-	1,47	-	1,58	107
-	6,40	-	6,52	-	9,16	-	6,80	-	7,09	-	5,40	-	5,11	108
-	125,50	-	185,36	-	214,41	-	137,79	-	130,45	-	103,85	-	102,99	109
-	69,35	-	125,78	-	147,38	-	79,78	-	70,56	-	50,58	-	53,92	110
8	18,40	6	14,51	6	14,22	8	17,73	8	18,07	8	18,81	6	15,44	111
-	37,75	-	45,06	-	52,82	-	40,28	-	41,82	-	34,46	-	33,63	112
-	108,65	-	95,21	-	105,57	-	104,34	-	107,22	-	109,62	-	158,44	113
1 076	23,91	870	19,23	976	20,91	1 051	21,07	1 008	20,24	1 145	22,61	1 329	25,70	114
65	1,87	76	2,30	55	1,50	70	1,94	64	1,90	100	3,05	96	3,01	115
-	64,23	-	55,99	-	63,74	-	63,31	-	66,83	-	65,71	-	109,51	116
5,3	23,56	4,3	18,66	5,2	22,95	5,0	25,58	5,9	31,49	5,5	28,60	8,7	47,53	117
15,6	21,22	12,4	17,26	14,7	20,91	13,0	17,97	11,7	16,30	11,5	15,96	14,6	21,07	118
-	14,72	-	16,25	-	16,91	-	15,58	-	15,34	-	16,37	-	28,23	119
0,7	4,73	0,6	3,82	0,5	2,97	0,6	4,17	0,6	3,69	0,7	4,79	1,8	12,69	120
-	18,63	-	17,70	-	19,42	-	18,03	-	18,25	-	18,26	-	20,22	121
16	1,38	13	1,32	15	1,36	15	1,41	18	1,63	16	1,34	17	1,51	122
4	1,01	3	0,91	4	0,97	4	1,00	3	0,57	3	1,05	4	1,42	123
122	16,17	114	15,42	135	17,04	115	15,57	116	15,92	115	15,79	128	17,25	124
-	0,06	-	0,05	-	0,06	-	0,05	-	0,13	-	0,07	-	0,04	125

4) EINSCHL. TIEFGEKUEHLTES OBST UND EINSCHL. SCHALENFRUECHTE.- 5) OHNE TIEFGEKUEHLTES OBST UND OHNE SCHALENFRUECHTE.- 6) EINSCHL. KRAEUTER-, PFEFFERMINZTEE U. AE.

## 16 AUSGABEN FÜR DEN PRIVATEN VERBRAUCH

## HAUSHALTS

LFD. NR.	ART DER AUSGABEN 1)	1973		1974		1975		1976		1977	
		DM	PROZ	DM	PROZ	DM	PROZ	DM	PROZ	DM	PROZ
1	AUSGABEN FÜR DEN PRIVATEN VERBRAUCH INSGESAMT DAVON AUSGABEN FÜR:	2 327,07	100	2 573,55	100	2 849,49	100	3 117,07	100	3 288,33	100
2	NAHRUNGS- UND GENUSSMITTEL	588,80	25,3	615,74	23,9	654,33	23,0	707,60	22,7	742,65	22,6
3	KLEIDUNG, SCHUHE	232,20	10,0	257,32	10,0	282,63	9,9	299,53	9,6	304,25	9,3
4	OBERBEKLEIDUNG	141,58	6,1	159,86	6,2	177,46	6,2	188,60	6,1	190,49	5,8
5*	HERREN- UND KNABEN OBERBEKLEIDUNG	54,54	2,3	61,57	2,4	65,15	2,3	69,88	2,2	75,52	2,3
6*	DAMEN- UND MÄDCHEN OBERBEKLEIDUNG	84,64	3,6	96,79	3,8	110,01	3,9	116,27	3,7	112,58	3,4
7*	ANFERTIGUNG UND MIELE VON OBERBEKLEIDUNG, FREMDE REPARATUREN UND ÄNDERUNGEN	2,39	0,1	1,51	0,1	2,30	0,1	2,45	0,1	2,39	0,1
8	SONSTIGE BEKLEIDUNG	51,25	2,2	54,17	2,1	57,32	2,0	59,15	1,9	60,66	1,8
9*	HERREN- UND KNABEN WAESCHE	16,10	0,7	15,99	0,6	16,35	0,6	17,08	0,5	18,69	0,6
10*	DAMEN- UND MÄDCHEN WAESCHE	9,20	0,4	9,93	0,4	10,39	0,4	9,99	0,3	10,47	0,3
11*	SAUGLINGSBEKLEIDUNG	0,50	0,0	0,54	0,0	0,50	0,0	0,56	0,0	0,56	0,0
12*	METERWARE FÜR LEIBWAESCHE	0,08	0,0	0,11	0,0	0,12	0,0	0,09	0,0	0,07	0,0
13*	UEBRIGE HERREN- U. KNABENBEKLEIDUNG U. ZUBEH.	8,49	0,4	9,11	0,4	9,28	0,3	9,61	0,3	10,38	0,3
14*	UEBRIGE DAMEN- U. MÄDCHENBEKLEIDUNG U. ZUBEH.	10,86	0,5	11,53	0,4	12,27	0,4	12,34	0,4	11,61	0,4
15*	WOLLE, KURZWAREN	5,74	0,2	6,63	0,3	8,14	0,3	9,02	0,3	8,51	0,3
16*	ANFERTIGUNG VON LEIBWAESCHE U. UEBRIGER BE- KLEIDUNG, FREMDE REPARATUREN U. ÄNDERUNGEN	0,28	0,0	0,34	0,0	0,27	0,0	0,45	0,0	0,36	0,0
17	SCHUHE	39,37	1,7	43,29	1,7	47,85	1,7	51,79	1,7	53,11	1,6
18*	HERREN- UND KNABENSCHUHE	16,88	0,7	17,86	0,7	19,05	0,7	21,23	0,7	22,73	0,7
19*	DAMEN- UND MÄDCHENSCHUHE	19,04	0,8	21,58	0,8	24,85	0,9	26,33	0,8	25,76	0,8
20*	ANFERTIGUNG VON SCHUHEN, FREMDE REPARATUREN U. ÄNDERUNGEN, SCHUHZUBEHÖR	3,44	0,1	3,85	0,1	3,95	0,1	4,22	0,1	4,62	0,1
21*	WOHNUNGSMIETEN U. Ä. 2)	344,74	14,8	389,76	15,1	421,39	14,8	456,70	14,7	481,64	14,6
22	ELEKTRIZITÄT, GAS, BRENNSTOFFE U. Ä.	93,17	4,0	110,75	4,3	118,49	4,2	140,21	4,5	142,62	4,3
23*	ELEKTRIZITÄT	35,02	1,5	38,02	1,5	45,68	1,6	53,12	1,7	56,50	1,7
24*	GAS	12,09	0,5	12,86	0,5	14,94	0,5	17,42	0,6	15,99	0,5
25	KOHLEN UND SONSTIGE FESTE BRENNSTOFFE	2,84	0,1	2,42	0,1	2,31	0,1	1,80	0,1	1,49	0,0
26*	STEINKOHLEN ALLER ART	0,92	0,0	1,23	0,0	0,82	0,0	0,22	0,0	0,36	0,0
27	KOKS	1,29	0,1	0,81	0,0	1,00	0,0	1,21	0,0	0,71	0,0
28	BRAUNKOHLEN ALLER ART	0,48	0,0	0,16	0,0	0,20	0,0	0,14	0,0	0,09	0,0
29	HOLZ, TORF UND SONSTIGE FESTE BRENNSTOFFE	0,16	0,0	0,23	0,0	0,29	0,0	0,22	0,0	0,33	0,0
30*	FLÜSSIGE BRENNSTOFFE (OHNE KRAFTSTOFFE)	23,11	1,0	28,29	1,1	20,89	0,7	29,58	0,9	28,35	0,9
31*	ZENTRALHEIZUNG UND WARMWASSER	20,11	0,9	29,15	1,1	36,67	1,2	38,30	1,2	40,28	1,2
32	UEBRIGE GÜTER FÜR DIE HAUSHALTSFÜHRUNG	246,57	10,6	288,37	11,2	301,53	10,6	297,26	9,5	340,50	10,4
33*	MOBEL 3)	72,07	3,1	90,10	3,5	92,55	3,2	87,25	2,8	102,68	3,1
34*	TEPPICHE U. SONST. FUSSBODENBELAG, MATRATZEN 3)	17,32	0,7	22,78	0,9	23,51	0,8	19,55	0,6	30,43	0,9
35*	SONSTIGE HEIMTEXTILIEN, HAUSHALTSWAESCHE 3)	21,55	0,9	23,10	0,9	20,01	0,7	23,87	0,8	24,28	0,7
36	HEIZ- UND KOCHGERÄTE 3)	5,05	0,2	6,48	0,3	7,14	0,3	7,57	0,2	5,50	0,2
37*	OEFEN UND HERDE 3)	2,33	0,1	3,47	0,1	3,75	0,1	4,09	0,1	2,65	0,1
38*	SONSTIGE HEIZ- UND KOCHGERÄTE 3)	2,71	0,1	3,01	0,1	3,39	0,1	3,48	0,1	2,85	0,1
39*	BELEUCHTUNGSKÖRPER 3)	5,77	0,2	7,36	0,3	6,90	0,2	7,43	0,2	7,26	0,2
40	ELEKTRISCHE HAUSHALTSMASCHINEN UND -GERÄTE 3)	23,68	1,0	22,63	0,9	25,93	0,9	21,46	0,7	24,17	0,7
41*	LANGLEBIGE, HOCHWERTIGE ELEKTR. HAUSHALTS- MASCHINEN UND -GERÄTE 3)	21,81	0,9	20,55	0,8	23,61	0,8	18,50	0,6	21,43	0,7
42*	SONSTIGE ELEKTRISCHE HAUSHALTSMASCHINEN UND -GERÄTE 3)	1,87	0,1	2,08	0,1	2,33	0,1	2,96	0,1	2,74	0,1
43	NICHELEKTR. HAUSHALTSMASCHINEN U. -GERÄTE 3)	25,99	1,1	30,91	1,2	34,20	1,2	35,75	1,1	37,66	1,1
44*	LANGLEBIGE, HOCHWERTIGE NICHELEKTRISCHE HAUSHALTSMASCHINEN UND -GERÄTE 3)	0,84	0,0	0,69	0,0	0,94	0,0	0,51	0,0	0,84	0,0
45*	SONSTIGE NICHELEKTRISCHE HAUSHALTS- MASCHINEN UND -GERÄTE 3)	25,15	1,1	30,23	1,2	33,27	1,2	35,24	1,1	36,82	1,1
46*	REINIGUNGS- UND PFLEGE MITTEL	15,76	0,7	16,79	0,7	17,97	0,6	18,60	0,6	19,24	0,6
47*	SONSTIGE VERBRAUCHSGÜTER FÜR DIE HAUSHALTS- FÜHRUNG	10,03	0,4	11,46	0,4	13,14	0,5	13,63	0,4	14,10	0,4
48	TAPETEN, FARBEN, BAUSTOFFE, WOHNUNGS- REPARATUREN U. Ä. 4)	7,98	0,3	11,93	0,5	14,00	0,5	11,92	0,4	17,75	0,5
49*	TAPETEN, FARBEN, BAUSTOFFE	5,05	0,2	6,73	0,3	8,30	0,3	7,47	0,2	9,28	0,3
50	FREMDE REPARATUREN AN DER WOHNUNG 4)	2,93	0,1	5,20	0,2	5,70	0,2	4,45	0,1	8,47	0,3
51	Dienstleistungen für die Haushaltsführung 5)	18,14	0,8	19,68	0,8	20,23	0,7	19,40	0,6	23,90	0,7
52*	ANFERTIGUNG, INSTALLATION, MIETEN VON HAUSRAT ALLER ART, FREMDE REPARATUREN U. ÄNDERUNGEN	5,90	0,3	6,83	0,3	7,22	0,3	6,64	0,2	9,89	0,3
53*	HAUSLICHE DIENSTE	2,80	0,1	3,36	0,1	3,44	0,1	3,49	0,1	4,22	0,1
54*	WAESCHEREI UND REINIGUNG	9,16	0,4	9,14	0,4	9,43	0,3	9,14	0,3	9,66	0,3
55	SONSTIGE DIENSTLEISTUNGEN FÜR DIE HAUSHALTS- FÜHRUNG 5)	0,29	0,0	0,35	0,0	0,14	0,0	0,12	0,0	0,13	0,0

1) DER BEGRIFF "GÜTER" IN DEN TEXTBEZEICHNUNGEN FASST "WAREN UND DIENSTLEISTUNGEN" ZUSAMMEN.- 2) EINSCHL. MIETWERT FÜR EIGENTÜMER MIETERS.- 3) OHNE FREMDE REPARATUREN AN DER WOHNUNG.

## JE HAUSHALT UND MONAT NACH GUETERARTEN

## TYP 3

1978		1. HJ 1978		2. HJ 1978		1. VJ 1978		2. VJ 1978		3. VJ 1978		4. VJ 1978		ILFD. INR.
DM	PROZ	DM	PROZ	DM	PROZ	DM	PROZ	DM	PROZ	DM	PROZ	DM	PROZ	
3 361,98	100	3 235,30	100	3 490,25	100	3 137,66	100	3 332,70	100	3 372,31	100	3 606,12	100	1
767,34	22,8	751,60	23,2	783,28	22,4	710,09	22,6	793,01	23,8	777,33	23,1	789,13	21,9	2
330,19	9,8	302,62	9,4	358,11	10,3	301,36	9,6	303,87	9,1	303,64	9,0	411,63	11,4	3
205,12	6,1	187,34	5,8	223,12	6,4	189,75	6,0	184,92	5,5	191,02	5,7	254,66	7,1	4
76,50	2,3	68,45	2,1	84,65	2,4	71,81	2,3	65,09	2,0	71,64	2,1	97,43	2,7	5*
125,30	3,7	115,56	3,6	135,16	3,9	114,88	3,7	116,25	3,5	116,53	3,5	153,47	4,3	6*
3,32	0,1	3,32	0,1	3,31	0,1	3,06	0,1	3,58	0,1	2,85	0,1	3,76	0,1	7*
64,19	1,9	58,09	1,8	70,37	2,0	57,25	1,8	58,93	1,8	53,66	1,6	86,79	2,4	8
19,73	0,6	18,72	0,6	20,74	0,6	16,85	0,5	20,59	0,6	17,75	0,5	23,69	0,7	9*
11,00	0,3	10,07	0,3	11,94	0,3	9,97	0,3	10,17	0,3	9,52	0,3	14,31	0,4	10*
0,64	0,0	0,58	0,0	0,71	0,0	0,50	0,0	0,66	0,0	0,83	0,0	0,59	0,0	11*
0,04	0,0	0,06	0,0	0,02	0,0	0,07	0,0	0,05	0,0	0,03	0,0	0,02	0,0	12*
10,79	0,3	9,47	0,3	12,13	0,3	9,77	0,3	9,18	0,3	7,63	0,2	16,55	0,5	13*
12,75	0,4	11,01	0,3	14,50	0,4	11,25	0,4	10,77	0,3	9,37	0,3	19,54	0,5	14*
8,87	0,3	8,00	0,2	9,74	0,3	8,63	0,3	7,38	0,2	7,65	0,2	11,80	0,3	15*
0,38	0,0	0,18	0,0	0,58	0,0	0,21	0,0	0,14	0,0	0,88	0,0	0,29	0,0	16*
60,88	1,8	57,19	1,8	64,62	1,9	54,36	1,7	60,02	1,8	58,96	1,7	70,18	1,9	17
24,81	0,7	23,99	0,7	25,64	0,7	23,29	0,7	24,69	0,7	24,69	0,7	26,57	0,7	18*
30,79	0,9	27,91	0,9	33,70	1,0	26,08	0,8	29,73	0,9	29,70	0,9	37,63	1,0	19*
5,29	0,2	5,29	0,2	5,28	0,2	4,98	0,2	5,60	0,2	4,57	0,1	5,98	0,2	20*
511,13	15,2	510,11	15,8	512,17	14,7	509,56	16,2	510,65	15,3	510,80	15,1	513,52	14,2	21*
144,23	4,3	145,44	4,5	143,00	4,1	156,82	5,0	134,09	4,0	138,07	4,1	147,84	4,1	22
57,34	1,7	59,78	1,8	54,86	1,6	63,67	2,0	55,91	1,7	51,25	1,5	58,40	1,6	23*
16,93	0,5	19,00	0,6	14,83	0,4	27,64	0,9	10,38	0,3	12,92	0,4	16,70	0,5	24*
1,79	0,1	2,65	0,1	0,92	0,0	2,68	0,1	2,61	0,1	0,55	0,0	1,31	0,0	25
0,28	0,0	0,39	0,0	0,18	0,0	0,43	0,0	0,34	0,0	0,01	0,0	0,34	0,0	26*
0,81	0,0	1,42	0,0	0,20	0,0	1,80	0,1	1,04	0,0	-	-	0,40	0,0	27
0,39	0,0	0,51	0,0	0,28	0,0	0,43	0,0	0,59	0,0	-	-	0,55	0,0	28
0,30	0,0	0,33	0,0	0,26	0,0	0,02	0,0	0,64	0,0	0,52	0,0	0,01	0,0	29
28,82	0,9	27,36	0,8	30,30	0,9	24,69	0,8	30,03	0,9	33,02	1,0	27,62	0,8	30*
39,35	1,2	36,65	1,1	42,09	1,2	38,14	1,2	35,16	1,1	40,34	1,2	43,81	1,2	31*
357,50	10,6	348,93	10,8	366,17	10,5	348,68	11,1	349,18	10,5	315,63	9,4	415,82	11,5	32
116,63	3,5	115,90	3,6	117,38	3,4	126,44	4,0	105,38	3,2	95,42	2,8	138,95	3,9	33*
22,89	0,7	24,68	0,8	21,07	0,6	30,29	1,0	19,08	0,6	20,91	0,6	21,24	0,6	34*
27,38	0,8	27,30	0,8	27,46	0,8	29,27	0,9	25,34	0,8	26,80	0,8	28,11	0,8	35*
6,33	0,2	5,76	0,2	6,90	0,2	3,33	0,1	8,17	0,2	4,22	0,1	9,54	0,3	36
2,99	0,1	2,97	0,1	3,02	0,1	1,75	0,1	4,19	0,1	1,52	0,0	4,49	0,1	37*
3,33	0,1	2,78	0,1	3,89	0,1	1,58	0,1	3,98	0,1	2,70	0,1	5,05	0,1	38*
9,50	0,3	8,14	0,3	10,87	0,3	8,49	0,3	7,79	0,2	9,42	0,3	12,29	0,3	39*
26,25	0,8	23,01	0,7	29,53	0,8	18,78	0,6	27,22	0,8	21,44	0,6	37,48	1,0	40
23,96	0,7	21,18	0,7	26,77	0,8	17,29	0,6	25,06	0,8	19,97	0,6	33,44	0,9	41*
2,29	0,1	1,83	0,1	2,76	0,1	1,49	0,0	2,16	0,1	1,47	0,0	4,04	0,1	42*
42,99	1,3	39,22	1,2	46,80	1,3	38,09	1,2	40,35	1,2	39,48	1,2	53,99	1,5	43
0,44	0,0	0,63	0,0	0,26	0,0	0,41	0,0	0,84	0,0	0,25	0,0	0,27	0,0	44*
42,54	1,3	38,60	1,2	46,54	1,3	37,68	1,2	39,51	1,2	39,23	1,2	53,72	1,5	45*
19,83	0,6	20,22	0,6	19,44	0,6	20,56	0,7	19,89	0,6	18,68	0,6	20,18	0,6	46*
15,20	0,5	13,30	0,4	17,12	0,5	13,73	0,4	12,87	0,4	13,41	0,4	20,77	0,6	47*
12,43	0,4	10,50	0,3	14,39	0,4	11,04	0,4	9,96	0,3	14,30	0,4	14,47	0,4	48
7,48	0,2	7,42	0,2	7,54	0,2	6,71	0,2	8,14	0,2	4,33	0,1	10,68	0,3	49*
4,95	0,1	3,07	0,1	6,85	0,2	4,33	0,1	1,82	0,1	9,97	0,3	3,79	0,1	50
21,46	0,6	21,50	0,7	21,41	0,6	19,18	0,6	23,82	0,7	22,59	0,7	20,24	0,6	51
8,07	0,2	7,99	0,2	8,16	0,2	6,39	0,2	9,58	0,3	9,54	0,3	6,80	0,2	52*
4,04	0,1	4,06	0,1	4,02	0,1	4,19	0,1	3,93	0,1	3,79	0,1	4,25	0,1	53*
9,18	0,3	9,29	0,3	9,08	0,3	8,52	0,3	10,05	0,3	9,23	0,3	8,92	0,2	54*
0,16	0,0	0,17	0,0	0,15	0,0	0,08	0,0	0,26	0,0	0,03	0,0	0,27	0,0	55

WOHNUNGEN SOWIE UNTERMieten U. AE.- 3) OHNE ENTGELTE FUER ANFERTIGUNG BZW. INSTALLATION ODER REPARATUREN.- 4) AUF KOSTEN DES

## 16 AUSGABEN FÜR DEN PRIVATEN VERBRAUCH

## HAUSHALTS

LFD. NR.	ART DER AUSGABEN 1)	1973		1974		1975		1976		1977	
		DM	PROZ	DM	PROZ	DM	PROZ	DM	PROZ	DM	PROZ
56	AUSGABEN FÜR DEN PRIVATEN VERBRAUCH INSGESAMT DAVON AUSGABEN FÜR:	2 327,07	100	2 573,55	100	2 849,49	100	3 117,07	100	3 288,33	100
57	BLÜMEN, GÜET. F. D. GARTENPFL. U. NUTZTIERHALT.	23,24	1,0	25,17	1,0	25,94	0,9	30,83	1,0	33,54	1,0
58*	BLÜMEN UND TOPFPFLANZEN, WAREN FÜR DIE GARTENPFL. UND NUTZTIERHALTUNG	22,80	1,0	24,30	0,9	25,65	0,9	28,89	0,9	31,32	1,0
59*	Dienstl. f. d. Gartenpflege u. Nutztierhaltung	0,44	0,0	0,86	0,0	0,29	0,0	1,93	0,1	2,22	0,1
60	GÜETER FÜR VERKEHRZWECKE, NACHRICHTENÜBERM.	339,91	14,6	365,80	14,2	468,57	16,4	561,04	18,0	567,35	17,3
61	AUFWENDUNGEN F. EIGENE KRAFTFAHRZEUGE U. AE. 2)	259,17	11,1	274,78	10,7	370,63	13,0	457,41	14,7	457,86	13,9
62*	KRAFTFAHRZEUGE UND FAHRRAEDER 3)	110,78	4,8	109,11	4,2	137,96	6,6	254,66	8,2	248,78	7,6
63*	KRAFTSTOFFE	72,53	3,1	87,39	3,4	93,20	3,3	104,71	3,4	106,47	3,2
64*	SONST. GEBRAUCHS- UND VERBRAUCHSGÜETER FÜR EIGENE KRAFTFAHRZEUGE U. AE.	19,17	0,8	20,09	0,8	23,63	0,8	24,09	0,8	24,10	0,7
65*	Dienstl. f. eigene Kraftfahrzeuge u. Ae. 4), fremde Reparaturen und Änderungen	56,68	2,4	58,19	2,3	65,84	2,3	73,94	2,4	78,52	2,4
66	FREMDE VERKEHRSLAISTUNGEN	36,71	1,6	40,93	1,6	41,51	1,5	46,32	1,5	48,03	1,5
67	PERSONENBEFÖRDERUNG	33,28	1,4	35,78	1,4	35,90	1,3	41,61	1,3	43,52	1,3
68*	FLUG- UND SCHIFFSPASSAGEN	5,33	0,2	5,73	0,2	3,87	0,1	6,62	0,2	5,07	0,2
69*	TAXIFAHRTEN, MIETEN VON FAHRZEUGEN	2,28	0,1	1,90	0,1	2,65	0,1	2,26	0,1	2,32	0,1
70*	SONSTIGE VERKEHRSMITTEL	25,66	1,1	28,15	1,1	29,39	1,0	32,73	1,1	36,13	1,1
71*	SONSTIGE VERKEHRSLAISTUNGEN	3,43	0,1	5,14	0,2	5,61	0,2	4,71	0,2	4,51	0,1
72*	NACHRICHTENÜBERMITTLUNG 5)	44,03	1,9	50,09	1,9	56,42	2,0	57,31	1,8	61,46	1,9
73	GÜETER FÜR DIE KÖRPER- UND GESUNDHEITSPFLEGE	140,57	6,0	161,64	6,3	177,39	6,2	184,93	5,9	205,75	6,3
74	GÜETER FÜR DIE KÖRPERPFLEGE	50,41	2,2	53,85	2,1	59,58	2,1	64,11	2,1	68,03	2,1
75*	GEBRAUCHSGÜETER FÜR DIE KÖRPERPFLEGE 6)	5,02	0,2	5,22	0,2	6,09	0,2	6,09	0,2	6,15	0,2
76*	VERBRAUCHSGÜETER FÜR DIE KÖRPERPFLEGE	28,90	1,2	30,49	1,2	33,76	1,2	35,23	1,1	37,13	1,1
77*	Dienstleistungen für die Körperpflege	16,49	0,7	18,15	0,7	19,74	0,7	22,79	0,7	24,75	0,8
78	GÜETER FÜR DIE GESUNDHEITSPFLEGE	90,16	3,9	107,79	4,2	117,81	4,1	120,82	3,9	137,72	4,2
79*	GEBRAUCHSGÜETER FÜR DIE GESUNDHEITSPFLEGE 6)	6,81	0,3	7,79	0,3	9,01	0,3	8,73	0,3	9,30	0,3
80	VERBRAUCHSGÜETER FÜR DIE GESUNDHEITSPFLEGE	16,84	0,7	19,66	0,8	21,75	0,8	20,59	0,7	22,09	0,7
81*	Dienstleistungen für die Gesundheitspflege	66,50	2,9	80,33	3,1	87,04	3,1	91,49	2,9	106,32	3,2
82	GÜETER FÜR BILDUNGS- UND UNTERHALTUNGSZWECKE	216,02	9,3	247,69	9,6	272,98	9,6	298,72	9,6	310,38	9,4
83	GEBRAUCHS- UND VERBRAUCHSGÜETER FÜR BILDUNGS- UND UNTERHALTUNGSZWECKE	142,95	6,1	166,99	6,5	184,88	6,5	200,68	6,4	210,92	6,4
84*	RUNDFUNK-, FERNSEH- UND PHONOGERÄTE, ZUBEHÖRTEILE 6)	32,76	1,4	36,55	1,4	39,02	1,4	43,58	1,4	42,52	1,3
85*	FOTO- UND KINOAPPARATE, ZUBEHÖRTEILE	5,59	0,2	7,63	0,3	8,46	0,3	8,00	0,3	10,46	0,3
86*	BÜCHER, BROSCHÜREN	20,83	0,9	23,67	0,9	28,48	1,0	29,23	0,9	30,91	0,9
87*	ZEITUNGEN, ZEITSCHRIFTEN	16,25	0,7	17,83	0,7	19,79	0,7	22,23	0,7	23,18	0,7
88*	SONSTIGE GEBRAUCHSGÜETER FÜR BILDUNGS- UND UNTERHALTUNGSZWECKE 6)	51,43	2,2	62,90	2,4	69,28	2,4	76,33	2,4	80,50	2,4
89*	SONSTIGE VERBRAUCHSGÜETER FÜR BILDUNGS- UND UNTERHALTUNGSZWECKE	16,09	0,7	18,41	0,7	19,85	0,7	21,32	0,7	23,34	0,7
90	Dienstl. f. Bildungs- u. Unterhaltungszwecke	73,07	3,1	80,70	3,1	88,10	3,1	98,04	3,1	99,47	3,0
91*	SCHULGELD UND ÄHNLICHE BILDUNGSKOSTEN	30,17	1,3	30,90	1,2	33,66	1,2	35,29	1,1	34,64	1,1
92*	KOSTEN FÜR THEATER, KINO, SPORTVERANSTAL- TUNGEN U. AE.	13,76	0,6	15,35	0,6	16,97	0,6	18,73	0,6	20,85	0,6
93	RUNDFUNK- UND FERNSEHGEBUHREN	7,64	0,3	9,53	0,4	9,41	0,3	9,29	0,3	9,42	0,3
94*	SONST. Dienstl. f. Bild.- u. Unterhaltungs- zwecke, fremde Reparaturen und Änderungen	21,49	0,9	24,93	1,0	28,06	1,0	34,72	1,1	34,56	1,1
95	PERSÖNLICHE AUSSTATTUNG; SONSTIGE GÜETER	125,09	5,4	136,48	5,3	152,18	5,3	171,08	5,5	193,18	5,9
96	PERSÖNLICHE AUSSTATTUNG	21,99	0,9	25,52	1,0	26,70	0,9	28,44	0,9	30,10	0,9
97*	UHREN UND ECHTER SCHMUCK 6)	9,62	0,4	11,56	0,4	10,72	0,4	11,18	0,4	12,32	0,4
98*	SONSTIGE PERSÖNLICHE AUSSTATTUNG	10,98	0,5	12,30	0,5	14,24	0,5	15,37	0,5	15,80	0,5
99	FREMDE REPARATUREN UND ÄNDERUNGEN FÜR PER- SÖNLICHE AUSSTATTUNG	1,39	0,1	1,66	0,1	1,74	0,1	1,89	0,1	1,99	0,1
100	SONSTIGE GÜETER	103,11	4,4	110,95	4,3	125,49	4,4	142,64	4,6	163,07	5,0
101*	Dienstleistungen der Banken u. Versicherungen	1,96	0,1	2,45	0,1	3,72	0,1	4,17	0,1	4,27	0,1
102*	Dienstleistungen des Beherbergungsgewerbes	77,41	3,3	83,03	3,2	86,43	3,0	92,41	3,0	110,68	3,4
103	PAUSCHALREISEN	14,36	0,6	16,00	0,6	24,04	0,8	35,01	1,1	34,03	1,0
104*	SONSTIGE WAREN UND DIENSTLEISTUNGEN 7)	9,38	0,4	9,47	0,4	11,30	0,4	11,04	0,4	14,09	0,4

1) DER BEGRIFF "GÜETER" IN DEN TEXTBEZEICHNUNGEN FASST "WAREN UND DIENSTLEISTUNGEN" ZUSAMMEN.- 2) EINSCHL. ANSCHAFFUNGSKOSTEN, OHNE MIETE UND MIETWERT FÜR EIGENTUMERGARAGEN.- 3) POST-, TELEGRAMM- UND FERNSPRECHGEBÜHREN.- 4) EINSCHL. ANFERTIGUNG BZW. INSTALLA-

## JE HAUSHALT UND MONAT NACH GUETERARTEN

TYP 3

1978		1. HJ 1978		2. HJ 1978		1. VJ 1978		2. VJ 1978		3. VJ 1978		4. VJ 1978		ILFD. INR.
DM	PROZ	DM	PROZ	DM	PROZ	DM	PROZ	DM	PROZ	DM	PROZ	DM	PROZ	
3 361,98	100	3 235,30	100	3 490,25	100	3 137,66	100	3 332,70	100	3 372,31	100	3 606,12	100	56
36,62	1,1	39,40	1,2	33,81	1,0	29,48	0,9	49,31	1,5	28,96	0,9	38,57	1,1	57
33,68	1,0	36,37	1,1	30,96	0,9	26,72	0,9	46,00	1,4	26,06	0,8	35,76	1,0	58*
2,94	0,1	3,03	0,1	2,85	0,1	2,75	0,1	3,31	0,1	2,90	0,1	2,81	0,1	59*
523,56	15,6	536,82	16,6	510,13	14,6	470,36	15,0	603,12	18,1	482,09	14,3	537,67	14,9	60
404,15	12,0	415,27	12,8	392,88	11,3	342,41	10,9	487,96	14,6	352,66	10,5	432,40	12,0	61
179,54	5,3	205,79	6,4	152,96	4,4	140,18	4,5	271,23	8,1	108,17	3,2	196,97	5,5	62*
116,14	3,5	109,66	3,4	122,71	3,5	106,22	3,4	113,09	3,4	135,92	4,0	109,73	3,0	63*
25,23	0,8	21,47	0,7	29,03	0,8	19,71	0,6	23,24	0,7	25,81	0,8	32,19	0,9	64*
83,24	2,5	78,35	2,4	88,18	2,5	76,30	2,4	80,40	2,4	82,76	2,5	93,51	2,6	65*
55,06	1,6	56,54	1,7	53,57	1,5	62,42	2,0	50,67	1,5	65,08	1,9	42,27	1,2	66
47,29	1,4	49,16	1,5	45,40	1,3	53,62	1,7	44,71	1,3	50,54	1,5	40,36	1,1	67
6,34	0,2	5,58	0,2	7,10	0,2	0,76	0,0	10,38	0,3	12,72	0,4	1,58	0,0	68*
2,59	0,1	2,10	0,1	3,09	0,1	2,43	0,1	1,76	0,1	3,20	0,1	2,98	0,1	69*
38,37	1,1	41,49	1,3	35,21	1,0	50,43	1,6	32,56	1,0	34,61	1,0	35,79	1,0	70*
7,77	0,2	7,38	0,2	8,17	0,2	8,80	0,3	5,97	0,2	14,54	0,4	1,91	0,1	71*
64,34	1,9	65,01	2,0	63,67	1,8	65,54	2,1	64,48	1,9	64,35	1,9	63,00	1,7	72*
205,27	6,1	203,99	6,3	206,57	5,9	202,20	6,4	205,76	6,2	206,12	6,1	207,01	5,7	73
73,31	2,2	71,14	2,2	75,50	2,2	70,38	2,2	71,89	2,2	68,42	2,0	82,45	2,3	74
6,96	0,2	6,29	0,2	7,64	0,2	6,69	0,2	5,90	0,2	5,12	0,2	10,10	0,3	75*
39,53	1,2	38,36	1,2	40,73	1,2	37,06	1,2	39,65	1,2	36,62	1,1	44,76	1,2	76*
26,81	0,8	26,49	0,8	27,14	0,8	26,63	0,8	26,35	0,8	26,68	0,8	27,59	0,8	77*
131,97	3,9	132,85	4,1	131,07	3,8	131,82	4,2	133,87	4,0	137,70	4,1	124,56	3,5	78
10,22	0,3	10,37	0,3	10,07	0,3	9,49	0,3	11,26	0,3	8,66	0,3	11,46	0,3	79*
21,82	0,6	22,47	0,7	21,17	0,6	23,62	0,8	21,32	0,6	18,62	0,6	23,67	0,7	80
99,92	3,0	100,00	3,1	99,83	2,9	98,71	3,1	101,30	3,0	110,42	3,3	89,43	2,5	81*
335,90	10,0	286,28	8,8	386,14	11,1	286,82	9,1	285,74	8,6	313,89	9,3	457,11	12,7	82
227,67	6,8	183,66	5,7	272,24	7,8	185,25	5,9	182,08	5,5	197,12	5,8	346,03	9,6	83
48,60	1,4	38,83	1,2	58,51	1,7	36,57	1,2	41,07	1,2	34,48	1,0	82,11	2,3	84*
10,90	0,3	9,84	0,3	11,97	0,3	8,08	0,3	11,61	0,3	9,08	0,3	14,81	0,4	85*
36,16	1,1	30,46	0,9	41,92	1,2	31,35	1,0	29,57	0,9	36,06	1,1	47,68	1,3	86*
23,23	0,7	23,82	0,7	22,64	0,6	25,86	0,8	21,78	0,7	22,55	0,7	22,72	0,6	87*
84,25	2,5	61,26	1,9	107,52	3,1	63,42	2,0	59,10	1,8	69,32	2,1	145,05	4,0	88*
24,53	0,7	19,45	0,6	29,68	0,9	19,96	0,6	18,94	0,6	25,62	0,8	33,67	0,9	89*
108,23	3,2	102,62	3,2	113,90	3,3	101,57	3,2	103,66	3,1	116,77	3,5	111,08	3,1	90
39,39	1,2	40,43	1,2	38,34	1,1	38,17	1,2	42,69	1,3	35,02	1,0	41,60	1,2	91*
20,39	0,6	18,33	0,6	22,48	0,6	19,35	0,6	17,32	0,5	23,47	0,7	21,50	0,6	92*
9,70	0,3	9,87	0,3	9,54	0,3	10,68	0,3	9,06	0,3	9,89	0,3	9,19	0,3	93
38,74	1,2	33,98	1,1	43,55	1,2	33,37	1,1	34,59	1,0	48,39	1,4	38,79	1,1	94*
186,85	5,6	149,51	4,6	224,67	6,4	151,74	4,8	147,28	4,4	324,73	9,6	126,37	3,5	95
32,02	1,0	22,86	0,7	41,29	1,2	22,43	0,7	23,30	0,7	26,15	0,8	56,15	1,6	96
13,03	0,4	7,63	0,2	18,49	0,5	7,92	0,3	7,33	0,2	9,36	0,3	27,47	0,8	97*
17,13	0,5	13,57	0,4	20,74	0,6	12,69	0,4	14,44	0,4	14,85	0,4	26,52	0,7	98*
1,86	0,1	1,67	0,1	2,05	0,1	1,82	0,1	1,53	0,0	1,94	0,1	2,17	0,1	99
154,84	4,6	126,65	3,9	183,38	5,3	129,32	4,1	123,98	3,7	298,58	8,9	70,22	1,9	100
4,83	0,1	4,33	0,1	5,34	0,2	5,31	0,2	3,34	0,1	4,31	0,1	6,35	0,2	101*
104,43	3,1	73,76	2,3	135,49	3,9	82,41	2,6	65,14	2,0	236,76	7,0	36,01	1,0	102*
32,25	1,0	36,49	1,1	27,96	0,8	30,12	1,0	42,85	1,3	43,36	1,3	12,84	0,4	103
13,32	0,4	12,06	0,4	14,59	0,4	11,47	0,4	12,65	0,4	14,15	0,4	15,02	0,4	104*

ABSCHREIBUNGEN UND OHNE KRAFTFAHRZEUGSTEUER UND KRAFTFAHRTVERSICHERUNG.- 3) EINSCHL. HOCHWERTIGE ERSATZTEILE.- 4) EINSCHL. GARAGEN-  
TION.- 7) BEGRIFFNISARTIKEL, GEBUEHREN, HONORARE FUER RECHTSANWAELTE, GERICHTSKOSTEN U. AE.

LFD. NR.	ART DER AUSGABEN 1)	JANUAR		FEBRUAR		MÄRZ		APRIL		MAI	
		DM	PROZ	DM	PROZ	DM	PROZ	DM	PROZ	DM	PROZ
1	AUSGABEN FÜR DEN PRIVATEN VERBRAUCH INSGESAMT DAVON AUSGABEN FÜR:	3 151,48	100	2 815,30	100	3 445,87	100	3 354,34	100	3 181,47	100
2	NAHRUNGS- UND GENUSSMITTEL	696,80	22,1	670,06	23,8	762,92	22,1	788,34	23,5	779,46	24,5
3	KLEIDUNG, SCHUHE	343,90	10,9	225,81	8,0	335,51	9,7	314,40	9,4	321,57	10,1
4	OBERBEKLEIDUNG	221,78	7,0	135,20	4,8	213,14	6,2	190,15	5,7	200,00	6,3
5	HERREN- UND KNABEN-OBERBEKLEIDUNG	85,17	2,7	50,65	1,8	79,99	2,3	66,99	2,0	67,03	2,1
6	DAMEN- UND MÄDCHEN-OBERBEKLEIDUNG	131,04	4,2	83,12	3,0	130,89	3,8	120,52	3,6	130,29	4,1
7	ANFERTIGUNG UND MIELE VON OBERBEKLEIDUNG, FREMDE REPARATUREN UND ÄNDERUNGEN	5,57	0,2	1,43	0,1	2,26	0,1	2,63	0,1	2,68	0,1
8	SONSTIGE BEKLEIDUNG	65,86	2,1	50,78	1,8	55,36	1,6	58,61	1,7	59,84	1,9
9	HERREN- UND KNABEN-WEASCHE	19,95	0,6	14,31	0,5	16,38	0,5	19,70	0,6	20,28	0,6
10	DAMEN- UND MÄDCHEN-WEASCHE	12,27	0,4	7,63	0,3	10,07	0,3	9,07	0,3	11,22	0,4
11	SAUGLINGSBEKLEIDUNG	0,38	0,0	0,65	0,0	0,45	0,0	0,66	0,0	0,66	0,0
12	METTERWARE FÜR LEIBWEASCHE	0,08	0,0	0,07	0,0	0,07	0,0	-	-	0,12	0,0
13	ÜBRIGE HERREN- U. KNABENBEKLEIDUNG U. ZUBEH.	11,50	0,4	9,01	0,3	8,84	0,3	9,09	0,3	8,90	0,3
14	ÜBRIGE DAMEN- U. MÄDCHENBEKLEIDUNG U. ZUBEH.	11,79	0,4	10,30	0,4	11,69	0,3	10,96	0,3	11,66	0,4
15	WOLLE, KURZWAREN	9,74	0,3	8,61	0,3	7,57	0,2	9,07	0,3	6,82	0,2
16	ANFERTIGUNG VON LEIBWEASCHE U. ÜBRIGER BE- KLEIDUNG, FREMDE REPARATUREN U. ÄNDERUNGEN	0,15	0,0	0,19	0,0	0,29	0,0	0,05	0,0	0,18	0,0
17	SCHUHE	56,26	1,8	39,82	1,4	67,02	1,9	65,65	2,0	61,72	1,9
18	HERREN- UND KNABENSCHUHE	24,07	0,8	15,98	0,6	29,84	0,9	26,81	0,8	25,65	0,8
19	DAMEN- UND MÄDCHENSCHUHE	26,37	0,8	19,31	0,7	32,56	0,9	33,22	1,0	30,17	0,9
20	ANFERTIGUNG VON SCHUHEN, FREMDE REPARATUREN U. ÄNDERUNGEN, SCHUHZUBEHÖR	5,83	0,2	4,53	0,2	4,62	0,1	5,61	0,2	5,90	0,2
21	WOHNUNGSMIETEN U. Ä. 2)	504,94	16,0	516,42	18,3	507,21	14,7	511,36	15,2	509,79	16,0
22	ELEKTRIZITÄT, GAS, BRENNSTOFFE U. Ä.	132,50	4,2	193,62	6,9	143,67	4,2	140,51	4,2	122,17	3,8
23	ELEKTRIZITÄT	53,21	1,7	84,09	3,0	53,43	1,6	56,85	1,7	56,15	1,8
24	GAS	20,83	0,7	32,18	1,1	29,72	0,9	15,36	0,5	6,82	0,2
25	KOHLEN UND SONSTIGE FESTE BRENNSTOFFE	2,68	0,1	5,10	0,2	0,26	0,0	1,75	0,1	2,79	0,1
26	STEINKOHLEN ALLER ART	0,93	0,0	0,39	0,0	-	-	-	-	1,03	0,0
27	KOKS	0,69	0,0	4,68	0,2	-	-	0,78	0,0	-	-
28	BRAUNKOHLEN ALLER ART	1,07	0,0	-	-	0,24	0,0	0,71	0,0	1,05	0,0
29	HOLZ, TORF UND SONSTIGE FESTE BRENNSTOFFE	-	-	0,03	0,0	0,02	0,0	0,26	0,0	0,72	0,0
30	FLÜSSIGE BRENNSTOFFE (OHNE KRAFTSTOFFE)	18,11	0,6	35,90	1,3	19,88	0,6	32,48	1,0	20,35	0,6
31	ZENTRALHEIZUNG UND WARMWASSER	37,66	1,2	36,36	1,3	40,39	1,2	34,08	1,0	36,06	1,1
32	ÜBRIGE GÜTER FÜR DIE HAUSHALTSFÜHRUNG	442,92	14,1	254,22	9,0	351,60	10,2	369,67	11,0	366,33	11,5
33	MÖBEL 3)	181,45	5,8	64,32	2,3	135,12	3,9	103,43	3,1	106,84	3,4
34	TEPPICHE U. SONST. FUSSBODENBELAG, MATRATZEN 3)	51,44	1,6	15,88	0,6	24,16	0,7	22,81	0,7	19,51	0,6
35	SONSTIGE HEIMTEXTILIEN, HAUSHALTSWASCHE 3)	37,82	1,2	32,01	1,1	18,24	0,5	24,85	0,7	25,20	0,8
36	HEIZ- UND KOCHGERÄTE 3)	7,51	0,2	1,40	0,0	1,21	0,0	10,56	0,3	11,31	0,4
37	OFEN UND HERDE 3)	5,30	0,2	-	-	0,06	0,0	7,49	0,2	4,22	0,1
38	SONSTIGE HEIZ- UND KOCHGERÄTE 3)	2,21	0,1	1,40	0,0	1,16	0,0	3,07	0,1	7,09	0,2
39	BELEUCHTUNGSKÖRPER 3)	7,28	0,2	11,19	0,4	6,96	0,2	11,32	0,3	3,58	0,1
40	ELEKTRISCHE HAUSHALTSMASCHINEN UND -GERÄTE 3)	28,99	0,9	16,82	0,6	10,85	0,3	29,31	0,9	34,36	1,1
41	LANGLEBIGE, HOCHWERTIGE ELEKTR. HAUSHALTS- MASCHINEN UND -GERÄTE 3)	26,58	0,8	16,13	0,6	9,45	0,3	26,91	0,8	31,62	1,0
42	SONSTIGE ELEKTRISCHE HAUSHALTSMASCHINEN UND -GERÄTE 3)	2,42	0,1	0,68	0,0	1,40	0,0	2,40	0,1	2,75	0,1
43	NICHELEKTR. HAUSHALTSMASCHINEN U. -GERÄTE 3)	43,51	1,4	27,88	1,0	43,01	1,2	43,13	1,3	38,21	1,2
44	LANGLEBIGE, HOCHWERTIGE NICHELEKTRISCHE HAUSHALTSMASCHINEN UND -GERÄTE 3)	0,33	0,0	0,49	0,0	0,40	0,0	0,10	0,0	0,68	0,0
45	SONSTIGE NICHELEKTRISCHE HAUSHALTS- MASCHINEN UND -GERÄTE 3)	43,18	1,4	27,39	1,0	42,62	1,2	43,04	1,3	37,52	1,2
46	REINIGUNGS- UND PFLEGEMITTEL	21,29	0,7	19,77	0,7	20,63	0,6	19,66	0,6	19,96	0,6
47	SONSTIGE VERBRAUCHSGÜTER FÜR DIE HAUSHALTS- FÜHRUNG	13,57	0,4	14,04	0,5	13,59	0,4	13,58	0,4	12,64	0,4
48	TAPETEN, FARBEN, BAUSTOFFE, WOHNUNGS- REPARATUREN U. Ä. 4)	9,52	0,3	7,46	0,3	16,10	0,5	14,59	0,4	10,02	0,3
49	TAPETEN, FARBEN, BAUSTOFFE	5,74	0,2	6,50	0,2	7,86	0,2	11,52	0,3	8,15	0,3
50	FREMDE REPARATUREN AN DER WOHNUNG 4)	3,78	0,1	0,96	0,0	8,23	0,2	3,08	0,1	1,86	0,1
51	Dienstleistungen für die Haushaltsführung 5)	21,12	0,7	17,36	0,6	19,13	0,6	22,95	0,7	25,73	0,8
52	ANFERTIGUNG, INSTALLATION, MIETEN VON HAUSRAT ALLER ART, FREMDE REPARATUREN U. ÄNDERUNGEN	8,33	0,3	6,85	0,2	4,05	0,1	7,38	0,2	11,92	0,4
53	HAUSLICHE DIENSTE	3,84	0,1	3,75	0,1	4,95	0,1	3,82	0,1	3,73	0,1
54	WASCHEREI UND REINIGUNG	8,84	0,3	6,70	0,2	10,04	0,3	11,72	0,3	9,41	0,3
55	SONSTIGE DIENSTLEISTUNGEN FÜR DIE HAUSHALTS- FÜHRUNG 5)	0,10	0,0	0,05	0,0	0,08	0,0	0,04	0,0	0,67	0,0

1) DER BEGRIFF "GÜTER" IN DEN TEXTBEZEICHNUNGEN FASST "WAREN UND DIENSTLEISTUNGEN" ZUSAMMEN.- 2) EINSCHL. MIETWERT FÜR EIGENTÜMER MIETERS.- 5) OHNE FREMDE REPARATUREN AN DER WOHNUNG.

## JE HAUSHALT UND MONAT NACH GUETERARTEN 1978

TYP 3

JUNI		JULI		AUGUST		SEPTEMBER		OKTOBER		NOVEMBER		DEZEMBER		ILFD. NR.
DM	PROZ	DM	PROZ	DM	PROZ	DM	PROZ	DM	PROZ	DM	PROZ	DM	PROZ	
3 464,67	100	3 392,34	100	3 562,49	100	3 162,24	100	3 319,87	100	3 506,57	100	3 984,85	100	1
811,62	23,4	751,37	22,1	802,94	22,5	777,48	24,6	749,20	22,6	754,26	21,5	862,90	21,7	2
275,03	7,9	273,38	8,1	260,86	7,3	376,44	11,9	404,26	12,2	376,55	10,7	453,83	11,4	3
164,19	4,7	162,46	4,8	163,07	4,6	247,31	7,8	258,86	7,8	226,45	6,5	278,71	7,0	4
61,16	1,8	57,75	1,7	64,96	1,8	92,10	2,9	96,84	2,9	92,24	2,6	103,19	2,6	5
97,56	2,8	98,25	2,9	97,36	2,7	153,84	4,9	160,24	4,8	129,46	3,7	170,80	4,3	6
5,47	0,2	6,46	0,2	0,75	0,0	1,37	0,0	1,78	0,1	4,75	0,1	4,72	0,1	7
58,34	1,7	60,99	1,8	45,94	1,3	54,10	1,7	67,44	2,0	79,42	2,3	113,02	2,8	8
21,81	0,6	23,88	0,7	13,88	0,4	15,53	0,5	17,18	0,5	20,70	0,6	33,03	0,8	9
10,23	0,3	11,79	0,3	9,50	0,3	7,29	0,2	10,02	0,3	13,33	0,4	19,47	0,5	10
0,66	0,0	0,99	0,0	0,51	0,0	0,99	0,0	0,61	0,0	0,59	0,0	0,57	0,0	11
0,03	0,0	-	-	0,07	0,0	0,03	0,0	-	-	-	-	0,05	0,0	12
9,55	0,3	8,69	0,3	6,89	0,2	7,32	0,2	11,22	0,3	14,98	0,4	23,32	0,6	13
9,68	0,3	9,26	0,3	8,40	0,2	10,46	0,3	15,69	0,5	18,25	0,5	24,61	0,6	14
6,21	0,2	6,15	0,2	6,58	0,2	10,21	0,3	12,38	0,4	11,35	0,3	11,67	0,3	15
0,18	0,0	0,23	0,0	0,12	0,0	2,27	0,1	0,34	0,0	0,23	0,0	0,29	0,0	16
52,50	1,5	49,93	1,5	51,85	1,5	75,04	2,4	77,97	2,3	70,68	2,0	62,09	1,6	17
21,52	0,6	23,12	0,7	23,46	0,7	27,48	0,9	28,13	0,8	26,75	0,8	24,87	0,6	18
25,70	0,7	22,04	0,6	25,34	0,7	41,67	1,3	43,69	1,3	37,44	1,1	31,90	0,8	19
5,27	0,2	4,77	0,1	3,05	0,1	5,88	0,2	6,14	0,2	6,50	0,2	5,32	0,1	20
510,79	14,7	512,18	15,1	510,57	14,3	509,67	16,1	511,96	15,4	515,87	14,7	512,69	12,9	21
139,65	4,0	142,86	4,2	142,17	4,0	129,23	4,1	106,32	3,2	150,35	4,3	185,86	4,7	22
54,70	1,6	52,67	1,6	49,88	1,4	51,22	1,6	34,47	1,0	57,01	1,6	83,15	2,1	23
8,90	0,3	13,76	0,4	16,47	0,5	8,54	0,3	7,74	0,2	19,64	0,6	22,51	0,6	24
3,32	0,1	0,57	0,0	0,66	0,0	0,37	0,0	1,12	0,0	2,64	0,1	0,16	0,0	25
-	-	0,04	0,0	-	-	-	-	0,99	0,0	-	-	0,05	0,0	26
2,36	0,1	-	-	-	-	-	-	0,13	0,0	1,08	0,0	-	-	27
-	-	-	-	-	-	-	-	-	-	1,54	0,0	0,11	0,0	28
0,97	0,0	0,53	0,0	0,66	0,0	0,37	0,0	-	-	0,03	0,0	-	-	29
37,37	1,1	38,44	1,1	32,68	0,9	27,98	0,9	19,13	0,6	26,74	0,8	36,79	0,9	30
35,35	1,0	37,41	1,1	42,49	1,2	41,10	1,3	43,87	1,3	44,32	1,3	43,24	1,1	31
310,66	9,0	298,29	8,8	349,72	9,8	298,76	9,4	336,91	10,1	457,51	13,0	451,27	11,3	32
105,89	3,1	98,62	2,9	122,80	3,4	64,85	2,1	104,18	3,1	184,56	5,3	127,38	3,2	33
14,81	0,4	11,38	0,3	32,84	0,9	18,43	0,6	10,24	0,3	27,76	0,8	25,46	0,6	34
25,98	0,7	20,37	0,6	27,17	0,8	32,80	1,0	20,34	0,6	31,67	0,9	32,13	0,8	35
2,53	0,1	4,88	0,1	4,49	0,1	3,30	0,1	3,53	0,1	6,21	0,2	18,72	0,5	36
0,78	0,0	2,51	0,1	1,89	0,1	0,16	0,0	0,15	0,0	2,77	0,1	10,44	0,3	37
1,75	0,1	2,38	0,1	2,60	0,1	3,14	0,1	3,38	0,1	3,44	0,1	8,28	0,2	38
8,47	0,2	8,94	0,3	9,50	0,3	9,83	0,3	8,04	0,2	13,18	0,4	15,54	0,4	39
17,81	0,5	19,48	0,6	23,53	0,7	21,29	0,7	38,67	1,2	28,25	0,8	45,52	1,1	40
16,48	0,5	17,96	0,5	21,85	0,6	20,09	0,6	35,98	1,1	23,89	0,7	40,48	1,0	41
1,33	0,0	1,52	0,0	1,68	0,0	1,20	0,0	2,68	0,1	4,36	0,1	5,04	0,1	42
39,69	1,1	35,72	1,1	43,24	1,2	39,46	1,2	36,94	1,1	48,12	1,4	76,49	1,9	43
1,78	0,1	0,39	0,0	0,18	0,0	0,19	0,0	0,05	0,0	0,11	0,0	0,64	0,0	44
37,91	1,1	35,33	1,0	43,06	1,2	39,26	1,2	36,90	1,1	48,01	1,4	75,85	1,9	45
20,04	0,6	17,10	0,5	16,83	0,5	22,10	0,7	21,36	0,6	19,85	0,6	19,36	0,5	46
12,39	0,4	11,52	0,3	13,49	0,4	15,21	0,5	13,83	0,4	21,43	0,6	26,87	0,7	47
5,13	0,1	26,49	0,8	2,98	0,1	13,52	0,4	16,73	0,5	15,85	0,5	10,89	0,3	48
4,64	0,1	4,98	0,1	2,67	0,1	5,36	0,2	13,75	0,4	9,15	0,3	9,22	0,2	49
0,49	0,0	21,51	0,6	0,31	0,0	8,17	0,3	2,98	0,1	6,70	0,2	1,68	0,0	50
22,77	0,7	18,98	0,6	20,72	0,6	28,06	0,9	20,79	0,6	21,38	0,6	18,58	0,5	51
9,46	0,3	6,12	0,2	7,97	0,2	14,50	0,5	6,80	0,2	7,38	0,2	6,23	0,2	52
4,25	0,1	4,14	0,1	3,45	0,1	3,77	0,1	3,38	0,1	4,48	0,1	4,87	0,1	53
8,98	0,3	8,64	0,3	9,29	0,3	9,77	0,3	10,20	0,3	9,22	0,3	7,36	0,2	54
0,07	0,0	0,08	0,0	-	-	0,02	0,0	0,40	0,0	0,30	0,0	0,11	0,0	55

WOHNUNGEN SOWIE UNTERMieten U. AE.- 3) OHNE ENTGELTE FUER ANFERTIGUNG BZW. INSTALLATION ODER REPARATUREN.- 4) AUF KOSTEN DES

LFD. NR.	ART DER AUSGABEN 1)	JANUAR		FEBRUAR		MÄRZ		APRIL		MAI	
		DM	PROZ	DM	PROZ	DM	PROZ	DM	PROZ	DM	PROZ
56	AUSGABEN FÜR DEN PRIVATEN VERBRAUCH INSGESAMT DAVON AUSGABEN FÜR:	3 151,48	100	2 815,30	100	3 445,87	100	3 354,34	100	3 181,47	100
57	BLUMEN, GÜET. F. D. GARTENPFL. U. NUTZTIERHALT.	19,42	0,6	26,10	0,9	42,60	1,2	53,48	1,6	58,98	1,9
58	BLUMEN UND TOPFPFLANZEN, WAREN FÜR DIE GARTENPFLEGE UND NUTZTIERHALTUNG	18,28	0,6	21,38	0,8	40,24	1,2	50,74	1,5	55,81	1,8
59	DIENTSTL. F. D. GARTENPFLEGE U. NUTZTIERHALTUNG	1,14	0,0	4,71	0,2	2,36	0,1	2,73	0,1	3,17	0,1
60	GUETER FÜR VERKEHRSZWECKE, NACHRICHTENUEBERM.	371,34	11,8	435,51	15,5	601,11	17,4	600,59	17,9	429,77	13,5
61	AUFWENDUNGEN F. EIGENE KRAFTFAHRZEUGE U. AE. 2)	244,63	7,8	323,55	11,5	455,99	13,2	490,34	14,6	310,50	9,8
62	KRAFTFAHRZEUGE UND FAHRRÄDER 3)	48,63	1,5	136,47	4,8	232,62	6,8	281,65	8,4	99,26	3,1
63	KRAFTSTOFFE	103,87	3,3	90,64	3,2	124,04	3,6	110,64	3,3	115,26	3,6
64	SONST. GEBRAUCHS- UND VERBRAUCHSGUETER FÜR EIGENE KRAFTFAHRZEUGE U. AE.	20,88	0,7	17,16	0,6	21,11	0,6	20,20	0,6	19,23	0,6
65	DIENTSTL. F. EIGENE KRAFTFAHRZEUGE U. AE. 4), FREMDE REPARATUREN UND ÄNDERUNGEN	71,26	2,3	79,28	2,8	78,21	2,3	77,86	2,3	76,75	2,4
66	FREMDE VERKEHRSLEISTUNGEN	61,47	2,0	49,11	1,7	76,61	2,2	46,85	1,4	54,57	1,7
67	PERSONENBEFÖRDERUNG	50,15	1,6	41,00	1,5	69,57	2,0	45,67	1,4	45,99	1,4
68	FLUG- UND SCHIFFSPASSAGEN	0,01	0,0	0,63	0,0	1,62	0,0	10,13	0,3	11,29	0,4
69	TAXIFAHRTEN, MIETEN VON FAHRZEUGEN	1,31	0,0	2,26	0,1	3,69	0,1	1,91	0,1	2,17	0,1
70	SONSTIGE VERKEHRSMITTEL	48,83	1,5	38,11	1,4	64,26	1,9	33,62	1,0	32,53	1,0
71	SONSTIGE VERKEHRSLEISTUNGEN	11,32	0,4	8,11	0,3	7,04	0,2	1,18	0,0	8,58	0,3
72	NACHRICHTENUEBERMITTLUNG 5)	65,23	2,1	62,85	2,2	68,51	2,0	63,41	1,9	64,70	2,0
73	GUETER FÜR DIE KOERPER- UND GESUNDHEITSPFLEGE	203,08	6,4	196,69	7,0	206,86	6,0	201,56	6,0	219,11	6,9
74	GUETER FÜR DIE KOERPERPFLEGE	66,32	2,1	67,28	2,4	77,40	2,2	67,93	2,0	70,43	2,2
75	GEBRAUCHSGUETER FÜR DIE KOERPERPFLEGE 6)	6,51	0,2	5,99	0,2	7,56	0,2	5,21	0,2	6,79	0,2
76	VERBRAUCHSGUETER FÜR DIE KOERPERPFLEGE	37,08	1,2	35,94	1,3	38,17	1,1	37,07	1,1	38,51	1,2
77	DIENTSTLEISTUNGEN FÜR DIE KOERPERPFLEGE	22,73	0,7	25,36	0,9	31,68	0,9	25,66	0,8	25,13	0,8
78	GUETER FÜR DIE GESUNDHEITSPFLEGE	136,75	4,3	129,41	4,6	129,45	3,8	133,63	4,0	148,68	4,7
79	GEBRAUCHSGUETER FÜR DIE GESUNDHEITSPFLEGE 6)	5,72	0,2	11,07	0,4	11,57	0,3	8,47	0,3	8,66	0,3
80	VERBRAUCHSGUETER FÜR DIE GESUNDHEITSPFLEGE	22,35	0,7	27,59	1,0	20,89	0,6	21,50	0,6	20,26	0,6
81	DIENTSTLEISTUNGEN FÜR DIE GESUNDHEITSPFLEGE	108,68	3,4	90,74	3,2	97,00	2,8	103,66	3,1	119,76	3,8
82	GUETER FÜR BILDUNGS- UND UNTERHALTUNGSZWECKE	336,35	10,7	244,10	8,7	281,44	8,2	297,94	8,9	297,84	9,4
83	GEBRAUCHS- UND VERBRAUCHSGUETER FÜR BILDUNGS- UND UNTERHALTUNGSZWECKE	213,46	6,8	157,31	5,6	185,78	5,4	189,65	5,7	192,86	6,1
84	RUNDUNK-, FERNSEH- UND PHONOGERÄTE, ZUBEHÖRTEILE 6)	57,21	1,8	24,23	0,9	28,89	0,8	42,88	1,3	52,70	1,7
85	FOTO- UND KINOAPPARATE, ZUBEHÖRTEILE	10,65	0,3	3,69	0,1	9,97	0,3	14,29	0,4	7,89	0,2
86	BÜCHER, BROSCHÜREN	25,15	0,8	34,71	1,2	34,01	1,0	30,48	0,9	29,91	0,9
87	ZEITUNGEN, ZEITSCHRIFTEN	34,57	1,1	23,85	0,8	19,43	0,6	23,54	0,7	22,15	0,7
88	SONSTIGE GEBRAUCHSGUETER FÜR BILDUNGS- UND UNTERHALTUNGSZWECKE 6)	65,17	2,1	53,31	1,9	71,83	2,1	59,32	1,8	62,80	2,0
89	SONSTIGE VERBRAUCHSGUETER FÜR BILDUNGS- UND UNTERHALTUNGSZWECKE	20,72	0,7	17,54	0,6	21,65	0,6	19,14	0,6	17,41	0,5
90	DIENTSTL. F. BILDUNGS- U. UNTERHALTUNGSZWECKE	122,89	3,9	86,79	3,1	95,66	2,8	108,29	3,2	104,97	3,3
91	SCHULGELD UND ÄHNLICHE BILDUNGSKOSTEN	37,30	1,2	37,02	1,3	40,17	1,2	40,31	1,2	42,96	1,4
92	KOSTEN FÜR THEATER, KINO, SPORTVERANSTAL- TUNGEN U. AE.	24,37	0,8	16,14	0,6	17,68	0,5	17,94	0,5	18,87	0,6
93	RUNDUNK- UND FERNSEHGEBUHREN	22,51	0,7	6,77	0,2	3,11	0,1	17,84	0,5	6,29	0,2
94	SONST. DIENTSTL. F. BILD.- U. UNTERHALTUNGS- ZWECKE, FREMDE REPARATUREN UND ÄNDERUNGEN	38,72	1,2	26,86	1,0	34,70	1,0	32,19	1,0	36,85	1,2
95	PERSÖNLICHE AUSSTATTUNG; SONSTIGE GUETER	119,65	3,8	78,88	2,8	255,54	7,4	129,96	3,9	135,44	4,3
96	PERSÖNLICHE AUSSTATTUNG	21,93	0,7	16,70	0,6	28,62	0,8	26,98	0,8	21,98	0,7
97	UHREN UND ECHTER SCHMUCK 6)	7,09	0,2	6,84	0,2	9,80	0,3	9,34	0,3	7,03	0,2
98	SONSTIGE PERSÖNLICHE AUSSTATTUNG	12,84	0,4	7,89	0,3	17,33	0,5	16,14	0,5	13,65	0,4
99	FREMDE REPARATUREN UND ÄNDERUNGEN FÜR PER- SÖNLICHE AUSSTATTUNG	2,00	0,1	1,96	0,1	1,50	0,0	1,50	0,0	1,30	0,0
100	SONSTIGE GUETER	97,72	3,1	62,18	2,2	226,91	6,6	102,98	3,1	113,46	3,6
101	DIENTSTLEISTUNGEN DER BANKEN U. VERSICHERUNGEN	8,17	0,3	3,41	0,1	4,45	0,1	5,51	0,2	1,30	0,0
102	DIENTSTLEISTUNGEN DES BEHERBERGUNGSGEWERBES	64,37	2,0	16,20	0,6	165,93	4,8	58,68	1,7	57,58	1,8
103	PAUSCHALREISEN	18,06	0,6	30,69	1,1	41,25	1,2	25,51	0,8	43,08	1,4
104	SONSTIGE WAREN UND DIENTSTLEISTUNGEN 7)	7,12	0,2	11,88	0,4	15,28	0,4	13,27	0,4	11,51	0,4

1) DER BEGRIFF "GUETER" IN DEN TEXTBEZEICHNUNGEN FASST "WAREN UND DIENTSTLEISTUNGEN" ZUSAMMEN.- 2) EINSCHL. ANSCHAFFUNGSKOSTEN, OHNE MIETE UND MIETWERT FÜR EIGENTUMERGARAGEN.- 3) POST-, TELEGRAMM- UND FERNSPRECHGEBÜHREN.- 4) EINSCHL. ANFERTIGUNG BZW. INSTALLA



JE HAUSHALT UND MONAT NACH GUETERARTEN 1978

TYP 3

JUNI		JULI		AUGUST		SEPTEMBER		OKTOBER		NOVEMBER		DEZEMBER		ILFD- NR.
DM	PROZ	DM	PROZ	DM	PROZ	DM	PROZ	DM	PROZ	DM	PROZ	DM	PROZ	
3 464,67	100	3 392,34	100	3 562,49	100	3 162,24	100	3 319,87	100	3 506,57	100	3 984,85	100	56
35,17	1,0	24,82	0,7	32,13	0,9	29,90	0,9	42,26	1,3	39,23	1,1	34,32	0,9	57
31,12	0,9	23,91	0,7	26,13	0,7	28,13	0,9	39,95	1,2	38,19	1,1	29,25	0,7	58
4,04	0,1	0,92	0,0	5,99	0,2	1,76	0,1	2,31	0,1	1,05	0,0	5,06	0,1	59
782,43	22,6	511,36	15,1	562,65	15,8	372,47	11,8	537,75	16,2	558,10	15,9	517,22	13,0	60
666,44	19,2	384,73	11,3	410,54	11,5	262,94	8,3	424,67	12,8	459,36	13,1	413,07	10,4	61
435,85	12,6	130,67	3,9	143,51	4,0	50,48	1,6	181,97	5,5	235,90	6,7	172,78	4,3	62
113,40	3,3	134,58	4,0	155,52	4,4	117,64	3,7	119,32	3,6	106,07	3,0	104,03	2,6	63
30,44	0,9	30,80	0,9	24,33	0,7	22,34	0,7	29,84	0,9	32,96	0,9	33,72	0,8	64
86,74	2,5	88,67	2,6	87,18	2,4	72,48	2,3	93,54	2,8	84,43	2,4	102,54	2,6	65
50,63	1,5	64,01	1,9	86,03	2,4	45,19	1,4	45,48	1,4	36,87	1,1	44,51	1,1	66
42,42	1,2	54,94	1,6	58,98	1,7	37,73	1,2	44,50	1,3	35,98	1,0	40,69	1,0	67
9,71	0,3	16,65	0,5	18,36	0,5	3,18	0,1	2,42	0,1	1,85	0,1	0,50	0,0	68
1,20	0,0	3,51	0,1	4,16	0,1	1,93	0,1	5,04	0,2	2,50	0,1	1,46	0,0	69
31,51	0,9	34,77	1,0	36,47	1,0	32,61	1,0	37,04	1,1	31,64	0,9	38,72	1,0	70
8,21	0,2	9,07	0,3	27,05	0,8	7,46	0,2	0,98	0,0	0,89	0,0	3,83	0,1	71
65,36	1,9	62,63	1,8	66,08	1,9	64,34	2,0	67,60	2,0	61,87	1,8	59,65	1,5	72
196,47	5,7	209,42	6,2	194,74	5,5	214,23	6,8	198,97	6,0	207,86	5,9	214,02	5,4	73
77,45	2,2	69,68	2,1	63,90	1,8	71,69	2,3	69,33	2,1	80,05	2,3	97,65	2,5	74
5,70	0,2	5,24	0,2	4,65	0,1	5,48	0,2	5,23	0,2	9,87	0,3	15,09	0,4	75
43,46	1,3	37,26	1,1	34,18	1,0	38,44	1,2	37,74	1,1	42,98	1,2	53,37	1,3	76
28,30	0,8	27,18	0,8	25,08	0,7	27,77	0,9	26,37	0,8	27,20	0,8	29,19	0,7	77
119,02	3,4	139,74	4,1	130,84	3,7	142,54	4,5	129,63	3,9	127,81	3,6	116,37	2,9	78
16,76	0,5	6,57	0,2	8,40	0,2	10,99	0,3	11,63	0,4	10,03	0,3	12,72	0,3	79
22,21	0,6	21,56	0,6	15,38	0,4	18,95	0,6	22,34	0,7	23,20	0,7	25,45	0,6	80
80,05	2,3	111,61	3,3	107,06	3,0	112,60	3,6	95,66	2,9	94,57	2,7	78,20	2,0	81
260,88	7,5	315,05	9,3	294,10	8,3	332,54	10,5	348,34	10,5	410,16	11,7	610,13	15,3	82
163,31	4,7	192,56	5,7	189,17	5,3	209,58	6,6	220,05	6,6	311,79	8,9	503,17	12,6	83
27,37	0,8	21,33	0,6	42,92	1,2	39,09	1,2	49,26	1,5	54,78	1,6	141,45	3,5	84
12,64	0,4	15,76	0,5	5,75	0,2	5,78	0,2	3,09	0,1	18,11	0,5	22,95	0,6	85
28,28	0,8	29,94	0,9	37,83	1,1	40,37	1,3	34,87	1,1	42,67	1,2	65,19	1,6	86
19,60	0,6	25,79	0,8	21,84	0,6	20,07	0,6	24,92	0,8	23,67	0,7	19,63	0,5	87
55,12	1,6	74,62	2,2	54,95	1,5	78,43	2,5	88,31	2,7	146,94	4,2	198,54	5,0	88
20,31	0,6	25,11	0,7	25,89	0,7	25,84	0,8	19,61	0,6	25,61	0,7	55,42	1,4	89
97,58	2,8	122,49	3,6	104,92	2,9	122,96	3,9	128,29	3,9	98,37	2,8	106,96	2,7	90
44,85	1,3	33,77	1,0	29,33	0,8	41,95	1,3	40,66	1,2	37,73	1,1	46,38	1,2	91
15,09	0,4	18,44	0,5	21,89	0,6	30,05	1,0	23,01	0,7	18,98	0,5	22,54	0,6	92
2,88	0,1	20,30	0,6	6,87	0,2	2,57	0,1	18,16	0,5	6,87	0,2	2,75	0,1	93
34,75	1,0	49,97	1,5	46,83	1,3	48,39	1,5	46,46	1,4	34,79	1,0	35,28	0,9	94
177,13	5,1	378,43	11,2	444,72	12,5	151,44	4,8	126,16	3,8	75,91	2,2	176,93	4,4	95
20,87	0,6	22,55	0,7	29,14	0,8	26,74	0,8	19,37	0,6	39,22	1,1	108,96	2,7	96
5,59	0,2	7,08	0,2	7,98	0,2	13,00	0,4	5,79	0,2	15,41	0,4	60,65	1,5	97
13,49	0,4	13,73	0,4	19,42	0,5	11,40	0,4	11,91	0,4	20,98	0,6	46,31	1,2	98
1,79	0,1	1,74	0,1	1,74	0,0	2,34	0,1	1,66	0,1	2,82	0,1	2,00	0,1	99
156,27	4,5	355,88	10,5	415,58	11,7	124,70	3,9	106,79	3,2	36,69	1,0	67,97	1,7	100
3,20	0,1	7,47	0,2	2,04	0,1	5,46	0,1	3,68	0,1	3,29	0,1	12,01	0,3	101
79,49	2,3	270,33	8,0	357,82	10,0	82,37	2,6	58,24	1,8	14,65	0,4	35,62	0,9	102
60,41	1,7	59,76	1,8	43,90	1,2	26,52	0,8	23,80	0,7	5,81	0,2	9,15	0,2	103
13,17	0,4	18,31	0,5	11,82	0,3	12,35	0,4	21,08	0,6	12,94	0,4	11,20	0,3	104

ABSCHREIBUNGEN UND OHNE KRAFTFAHRZEUGSTEUER UND KRAFTFAHRTVERSICHERUNG.- 3) EINSCHL. HOCHWERTIGE ERSATZTEILE.- 4) EINSCHL. GARAGEN-  
TION.- 7) BEGABENISARTIKEL, GEBUEHREN, MONORARE FUER RECHTSANWAELTE, GERICHTSKOSTEN U. AE.

## 17 AUSGABEN FÜR DEN PRIVATEN VERBRAUCH JE HAUSHALT UND MONAT NACH GÜTERARTEN

## ZUSÄTZLICHE AUFGLIEDERUNG \*)

## HAUSHALTSTYP 3

DM

LFD.- NR.	ART DER AUSGABEN	1973	1974	1975	1976	1977	1978
5	HERREN- UND KNABENOVERBEKLEIDUNG	54,54	61,57	65,15	69,88	75,52	76,50
	HERRENOVERBEKLEIDUNG	38,39	43,49	46,05	48,16	53,76	52,85
	ANZÜGE, JACKEN, HOSEN, MAENTEL, HAUSANZÜGE U. AE.,						
	ARBEITSBEKLEIDUNG	31,73	36,45	37,72	38,58	44,36	42,36
	STRICKJACKEN, WESTEN, PULLOVER	3,72	3,88	4,74	4,86	5,15	6,01
	SPORTBEKLEIDUNG	2,94	3,16	3,59	4,71	4,26	4,48
	KNABENOVERBEKLEIDUNG	15,76	17,75	18,68	21,42	21,47	23,35
	ANZÜGE, JACKEN, HOSEN, MAENTEL, HAUSANZÜGE U. AE.,						
	ARBEITSBEKLEIDUNG	9,44	11,01	10,60	11,43	12,44	13,27
	STRICKJACKEN, WESTEN, PULLOVER	3,07	3,06	3,79	4,60	4,12	4,87
	SPORTBEKLEIDUNG	3,25	3,68	4,29	5,39	4,91	5,21
	METERWARE FÜR HERREN- UND KNABENOVERBEKLEIDUNG	0,39	0,36	0,46	0,30	0,29	0,29
6	DAMEN- UND MÄDCHENOVERBEKLEIDUNG	84,64	96,79	110,31	116,27	112,58	125,30
	DAMENOVERBEKLEIDUNG	60,23	69,60	78,74	85,39	81,72	89,37
	KLEIDER, KOSTÜME, ROECKE, HOSEN, BLUSEN, MAENTEL, JACKEN,						
	MORGENROECKE U. AE., ARBEITSBEKLEIDUNG	47,14	54,76	59,24	66,12	63,19	71,50
	STRICKJACKEN, WESTEN, PULLOVER	8,17	9,60	12,91	12,68	12,59	12,12
	SPORTBEKLEIDUNG	4,92	5,24	6,59	6,58	5,94	5,76
	MÄDCHENOVERBEKLEIDUNG	19,11	21,32	24,41	24,43	25,41	29,80
	KLEIDER, KOSTÜME, ROECKE, HOSEN, BLUSEN, MAENTEL, JACKEN,						
	MORGENROECKE U. AE., ARBEITSBEKLEIDUNG	12,46	14,01	15,81	15,54	16,68	20,94
	STRICKJACKEN, WESTEN, PULLOVER	3,43	3,80	4,62	4,89	4,77	4,96
	SPORTBEKLEIDUNG	3,22	3,51	3,98	4,00	3,97	3,90
	METERWARE FÜR DAMEN- UND MÄDCHENOVERBEKLEIDUNG	5,30	5,96	6,95	6,45	5,45	6,13
18	HERREN- UND KNABENSCHUHE	16,88	17,86	19,05	21,23	22,73	24,81
	HERRENSCHUHE	8,01	8,87	9,29	10,72	10,87	11,61
	ARBEITS- UND STRASSENSCHUHE	5,72	6,05	6,19	6,98	7,25	8,22
	SPORTSCHUHE	1,06	1,58	1,71	2,19	1,93	1,83
	SONSTIGE SCHUHE, HAUSSCHUHE	1,23	1,24	1,39	1,55	1,69	1,55
	KNABENSCHUHE	8,87	8,99	9,75	10,51	11,86	13,21
	STRASSENSCHUHE	5,18	5,06	5,34	5,29	6,54	7,09
	SPORTSCHUHE	1,62	1,74	1,92	2,37	2,50	3,15
	SONSTIGE SCHUHE, HAUSSCHUHE	2,07	2,19	2,49	2,85	2,83	2,96
19	DAMEN- UND MÄDCHENSCHUHE	19,04	21,58	24,85	26,33	25,76	30,79
	DAMENSCHUHE	11,33	12,92	15,52	16,67	15,89	19,44
	STRASSENSCHUHE	8,10	9,49	11,46	11,60	11,12	14,28
	SPORTSCHUHE	1,01	0,96	1,31	1,58	1,19	1,71
	SONSTIGE SCHUHE, HAUSSCHUHE	2,22	2,47	2,75	3,49	3,58	3,45
	MÄDCHENSCHUHE	7,71	8,65	9,33	9,66	9,87	11,35
	STRASSENSCHUHE	4,92	5,10	5,75	5,56	5,64	6,99
	SPORTSCHUHE	0,94	1,30	1,11	1,53	1,56	1,82
	SONSTIGE SCHUHE, HAUSSCHUHE	1,85	2,25	2,47	2,57	2,67	2,53
21	WOHNUNGSMIETEN U. AE. 1)	344,74	389,76	421,39	456,70	481,64	511,13
	MIETEN UND NEBENKOSTEN	195,19	205,34	258,93	265,87	280,55	274,43
	MIETEN OHNE NEBENKOSTEN	184,25	193,20	242,27	247,23	259,58	252,29
	NEBENKOSTEN 2)	10,94	12,14	16,66	18,64	20,97	22,14
	UNTERMieten U. AE.	0,23	0,10	0,40	0,39	0,37	0,54
	MIETWERT DER EIGENTUMERWOHNUNG	148,76	183,59	161,60	190,44	200,72	236,15
34	TEPPICHE UND SONSTIGER FUSSBODENBELAG, MATRATZEN	17,32	22,78	23,51	19,55	30,43	22,89
	TEPPICHE	16,35	21,58	21,08	16,89	27,42	21,08
	SONSTIGER FUSSBODENBELAG	0,21	0,34	0,51	0,63	0,89	0,45
	MATRATZEN	0,77	0,86	1,92	2,03	2,12	1,36
35	SONSTIGE HEIMTEXTILIEN, HAUSHALTSWASCHESCH 3)	21,55	23,10	20,01	23,87	24,28	27,38
	HAUSHALTSWASCHESCH	5,36	5,84	6,73	6,78	6,95	6,57
	DECKEN, KOLTERN	1,13	1,15	0,80	1,00	1,12	0,87
	BETTZEUG	3,41	3,78	3,25	4,06	3,33	3,23
	VORHÄNGE, GARDINEN U. AE.	9,85	10,20	6,70	8,90	9,89	14,24
	SONSTIGE HEIMTEXTILIEN	1,79	2,12	2,51	3,13	3,00	2,47
41	LANGLEBIGE, HOCHWERTIGE ELEKTRISCHE HAUSHALTSMASCHINEN UND -GERÄTE 3)	21,81	20,55	23,61	18,50	21,43	23,96
	KÜHL-, GEFRIERSCHRANK, -TRUHEN, -KOMBINATIONEN	6,20	6,29	5,02	5,77	5,52	5,66
	WASCHMASCHINEN, WÄSCHESCHLEUDERN	3,90	2,31	6,99	4,48	5,90	7,55
	NAEHMASCHINEN	0,83	1,79	0,82	0,59	0,69	0,96
	STAUBSAUGER, BOHNERMASCHINEN	2,55	2,20	1,89	1,99	2,83	2,35
	GESCHIRRSPUELMASCHINEN	5,88	4,43	4,80	2,83	3,48	3,25
	SONSTIGE LANGLEBIGE, HOCHWERTIGE ELEKTRISCHE HAUSHALTSMASCHINEN UND -GERÄTE	2,46	3,54	4,09	2,83	3,01	4,18
45	SONSTIGE NICHTELEKTRISCHE HAUSHALTSMASCHINEN UND -GERÄTE	25,15	30,23	33,27	35,24	36,82	42,54
	GESCHIRR, GLASWAREN U. AE.	9,04	11,49	12,78	14,30	14,56	16,62
	HANDWERKZEUG	1,49	1,76	2,09	2,30	1,94	2,58
	BESTECKE U. AE.	1,92	2,61	2,37	2,03	2,29	2,36
	SONSTIGE HAUSHALTSGARTIKEL	10,25	11,56	13,04	13,25	14,51	16,75
	KORB- UND BUECHTENWAREN ALLER ART	1,04	1,36	1,55	1,77	1,72	1,92
	GLEUCHBIRNEN UND LEUCHTROEHREN	1,38	1,47	1,48	1,60	1,81	2,32

\*) SIEHE DIE ENTSPRECHENDE LFD. NR. IN TABELLE 16 SOWIE ERLAEUTERUNGEN S. 4.

1) EINSCHL. MIETWERT FÜR EIGENTUMERWOHNUNGEN SOWIE UNTERMieten U. AE.- 2) NEBENKOSTEN: UMLAGEN FÜR WASSER, KANALISATION, STRASSENREINIGUNG, MUELLABFUHR, TREPPENHAUSBELEUCHTUNG, KAMINFEGER U. AE., JEDOCH OHNE UMLAGEN FÜR ZENTRALHEIZUNG UND WARMWASSER.- 3) OHNE ENTGELT FÜR ANFERTIGUNG BZW. INSTALLATION ODER REPARATUREN.- 4) EINSCHL. GARAGENMIETE UND MIETWERT FÜR EIGENTUMERGARAGEN.- 5) EINSCHL. ANFERTIGUNG BZW. INSTALLATION.

## 17 AUSGABEN FÜR DEN PRIVATEN VERBRAUCH JE HAUSHALT UND MONAT NACH GÜTERARTEN

## ZUSÄTZLICHE AUFGLIEDERUNG \*)

## HAUSHALTSTYP 3

DM

LFD.- NR.	ART DER AUSGABEN	1973	1974	1975	1976	1977	1978
49	TAPETEN, FARBEN, BAUSTOFFE	5,05	6,73	8,30	7,47	9,28	7,48
	TAPETEN	1,58	3,38	3,64	3,02	3,29	2,69
	FARBEN	1,50	1,95	2,10	1,55	1,60	1,37
	SONSTIGE WAREN FÜR INSTANDSETZUNG DER WOHNUNG	1,97	1,40	2,56	2,90	4,39	3,42
54	WAESCHEREI UND REINIGUNG	9,16	9,14	9,43	9,14	9,66	9,18
	REINIGUNG UND FAERBEREI	5,88	6,04	6,05	5,79	6,33	6,28
	WAESCHEREI	1,26	1,10	1,18	1,24	0,94	0,86
	SONSTIGE REINIGUNGSKOSTEN	2,03	2,01	2,21	2,11	2,39	2,03
58	BLUMEN UND TOPFPFLANZEN, WAREN FÜR DIE GARTENPFLEGE UND NUTZTIERHALTUNG	22,80	24,30	25,65	28,89	31,32	33,68
	DAR.: SCHNITTBLUMEN	13,00	11,26	12,23	12,00	13,07	12,69
	ZIMMERPFLANZEN	-	2,89	3,30	4,10	4,42	5,05
	GEBRAUCHSGÜTER FÜR DIE GARTENPFLEGE	4,48	4,99	5,18	6,57	6,88	7,76
	VERBRAUCHSGÜTER FÜR DIE GARTENPFLEGE	5,11	5,06	4,80	6,07	6,69	8,08
62	KRAFTFAHRZEUGE UND FAHRRÄDER	110,78	109,11	187,96	254,66	248,78	179,54
	FAHRRÄDER	5,18	3,11	6,34	5,44	5,22	6,27
	MOTORRAEDER, -ROLLER, MOPEDS, MOFAS	0,72	2,60	1,67	2,47	1,27	1,71
	PERSONENKRAFTWAGEN	103,12	102,26	177,89	243,72	241,14	169,63
	HOCHWERTIGE ERSATZTEILE	1,77	1,13	2,06	3,02	1,15	1,93
65	Dienstleistungen für eigene Kraftfahrzeuge u. ae. 4), fremde Reparaturen und Aenderungen	56,68	58,19	65,84	73,94	78,52	83,24
	GARAGENMIETE	10,80	11,58	12,09	12,78	14,32	13,69
	MIETWERT FÜR EIGENTUMERGARAGEN	8,34	8,66	9,03	10,18	10,02	11,40
	SONSTIGE Dienstleistungen für eigene Kraftfahrzeuge und Fahrräder	14,80	14,25	17,44	20,67	20,95	25,10
	Fremde Reparaturen und Aenderungen	23,76	23,72	27,27	30,31	33,22	33,04
70	SONSTIGE VERKEHRSMITTEL	25,66	28,15	29,39	32,73	36,13	38,37
	DAR.: ÖRTLICHE VERKEHRSMITTEL	11,50	12,52	14,14	16,64	18,18	19,33
	BUNDESBAHN	9,55	10,66	9,84	9,86	11,04	10,73
77	Dienstleistungen für die Körperpflege	16,49	18,15	19,74	22,79	24,75	26,81
	DAR.: DAMENFRISEUR	11,93	12,84	13,66	15,77	17,28	18,99
	HERRENFRISEUR	3,37	3,70	3,92	4,65	4,80	5,34
81	Dienstleistungen für die Gesundheitspflege	66,50	80,33	87,04	91,49	106,32	99,92
	DAR.: ARZTKOSTEN FÜR AMBULANTE BEHANDLUNG	26,21	32,65	43,68	41,91	56,80	51,46
	ZAHNARZTKOSTEN FÜR AMBULANTE BEHANDLUNG	19,11	23,60	21,98	27,32	26,09	30,11
	KRANKENHAUSKOSTEN	19,44	21,36	18,21	18,28	19,53	13,82
84	RUNDfunk-, FERNSEH- UND PHONOGERÄTE, ZUBEHÖRTEILE 5)	32,76	36,55	39,02	43,58	42,52	48,60
	RUNDfunkGERÄTE, ANTENNEN	5,41	5,66	6,51	7,57	5,23	7,47
	PLATTENSPIELER	1,61	2,13	1,64	2,86	1,54	2,56
	FERNSEHGERÄTE, ANTENNEN	11,04	13,86	12,29	12,91	13,20	13,15
	KOMBINATIONEN	4,08	2,70	4,23	5,09	7,30	8,66
	TONBANDGERÄTE	2,09	2,63	2,64	3,26	2,85	2,92
	SCHALLPLATTEN UND TONBÄNDER	5,96	6,92	7,60	8,13	8,66	9,87
	SONSTIGE ZUBEHÖRTEILE	2,59	2,64	4,13	3,76	3,74	3,97
85	FOTO- UND KINOAPPARATE, ZUBEHÖRTEILE	5,59	7,63	8,46	8,00	10,46	10,90
	FOTOAPPARATE, FILMKAMERAS, PROJEKTOREN	3,50	4,19	5,27	5,15	6,50	6,96
	ZUBEHÖRTEILE (KAMERATASCHEN, BLITZLICHTGERÄTE U. AE.)	2,09	3,44	3,19	2,85	3,96	3,94
86	BÜCHER, BROSCHÜREN	20,83	23,67	28,48	29,23	30,91	36,16
	LEHR- UND FACHBÜCHER, SCHULBÜCHER	5,90	6,85	8,52	8,38	8,63	9,69
	SONSTIGE BÜCHER, BROSCHÜREN	14,93	16,82	19,96	20,84	22,28	26,46
87	ZEITUNGEN, ZEITSCHRIFTEN	16,25	17,83	19,79	22,23	23,18	23,23
	ZEITUNGEN	8,77	9,87	11,07	12,07	12,73	12,99
	ZEITSCHRIFTEN	7,48	7,96	8,73	10,15	10,45	10,24
88	SONSTIGE GEBRAUCHSGÜTER FÜR BILDUNGS- UND UNTERHALTUNGS- ZWECKE 5)	51,43	62,90	69,28	76,33	80,50	84,25
	DAR.: MUSIKINSTRUMENTE	4,30	5,14	6,99	7,98	9,36	12,67
	KUNSTWERKE, BILDER, GEMÄLDE, FIGUREN U. AE.	3,97	6,99	6,23	6,62	6,97	9,85
	SCHREIBMASCHINEN	0,33	0,88	0,94	0,73	0,73	0,64
	RECHENMASCHINEN	0,63	1,46	2,35	1,72	1,63	1,41
	CAMPINGARTIKEL ALLER ART	2,17	3,50	2,84	2,28	3,06	2,62
	SPORTARTIKEL ALLER ART	6,95	7,73	9,92	10,66	11,15	13,07
	SPIELZEUG ALLER ART	14,88	17,06	18,74	20,45	20,75	20,95
91	SCHULGELD UND ÄHNLICHE BILDUNGSKOSTEN	30,17	30,90	33,66	35,29	34,64	39,39
	KOSTEN FÜR SCHULE, INTERNAT, LEHRGÄNGE U. AE.	17,62	17,91	18,08	21,96	22,18	28,19
	KINDERGARTEN, NACHHILFEUNTERRICHT	12,55	12,99	15,57	13,33	12,46	11,21
92	KOSTEN FÜR THEATER, KINO, SPORTVERANSTALTUNGEN U. AE.	13,76	15,35	16,97	18,73	20,85	20,39
	KINO	1,70	1,65	1,88	2,01	2,18	2,95
	SPORTVERANSTALTUNGEN	1,13	1,03	1,16	1,32	1,57	1,31
	THEATER, KONZERT, MUSEEN U. AE.	6,89	8,19	8,94	10,39	11,48	10,47
	VERGNÜGUNGSSTÄTTEN	4,04	4,47	4,99	5,01	5,63	5,67
97	UHREN UND ECHTER SCHMUCK 5)	9,62	11,56	10,72	11,18	12,32	13,03
	UHREN	4,34	5,29	4,91	5,25	6,63	6,60
	ECHTER SCHMUCK	5,28	6,27	5,81	5,93	5,69	6,42
98	SONSTIGE PERSÖNLICHE AUSSTATTUNG	10,98	12,30	14,24	15,37	15,80	17,13
	DAR.: SONSTIGE SCHMUCKWAREN	2,46	3,17	3,98	3,97	3,85	4,13
	LEDERWAREN	4,24	4,43	5,68	6,14	6,15	7,71

FUSSNOTEN SIEHE VORHERGEHENDE SEITE.

## 18 VERÄNDERUNG (+/-) DER VERMOEGENS- UND FINANZKONTEN JE HAUSHALT UND MONAT

## ZUSÄTZLICHE AUFGLIEDERUNG

## HAUSHALTSTYP 3

DM

LFD.- NR.	ART DER NACHWEISUNG	1973	1974	1975	1976	1977	1978
1	AUSGABEN FÜR VERMOEGENSBILDUNG UND KREDITRUECKZAHLUNG	4 410,45	5 077,28	5 242,41	6 075,23	6 630,61	6 738,49
2	AUSGABEN FÜR BILDUNG VON SACHVERMOEGEN	436,01	551,53	374,31	618,78	791,66	728,99
3	AUSGABEN FÜR BILDUNG VON GELDVERMOEGEN	3 805,65	4 324,68	4 660,06	5 226,52	5 546,01	5 690,19
4	EINZAHLUNGEN AUF SPARKONTEN BEI KREDITINSTITUTEN	-	-	-	386,84	370,05	359,49
5	EINZAHLUNGEN AUF LAUFENDE KONTEN BEI KREDITINSTITUTEN	3 133,91	3 631,94	3 935,16	4 045,92	4 339,03	4 497,32
6	EINZAHLUNGEN VON EINLAGEN BEI BAUSPARKASSEN	109,11	96,52	130,79	126,56	150,25	156,24
7	ERWERB VON WERTPAPIEREN UND GESCHAFTSANTEILEN	28,26	26,09	14,52	46,35	34,94	21,33
8	AUSZAHLUNG VON VOM HAUSHALT GEWAHRTE KREDITEN	45,04	49,71	45,71	56,13	63,77	71,84
9	PRÄMIEN FÜR LEBENSVERSICHERUNGEN U. Ä.	71,26	72,95	66,99	81,79	96,54	85,76
10	BILDUNG EINES BARBESTANDES AM ENDE DES MONATS	418,07	447,47	466,89	482,94	491,41	498,21
11	AUSGABEN FÜR KREDITRUECKZAHLUNG	168,79	201,07	208,04	229,93	292,94	319,31
12	RUECKZAHLUNG VON HYPOTHEKEN UND GRUNDSCHULDEN	29,83	53,39	27,78	41,02	65,29	48,35
13	RUECKZAHLUNG VON DARLEHEN BEI BAUSPARKASSEN	69,98	77,48	96,71	103,04	103,23	120,44
14	RUECKZAHLUNG VON WARENKREDITEN BEIM LIEFERANTEN	7,87	8,16	9,40	11,05	9,50	8,26
15	RUECKZAHLUNG VON SONSTIGEN KREDITEN	61,11	62,04	74,15	74,82	114,91	142,27
ABZUEGLICH:							
16	EINNAHMEN AUS VERMOEGENSMINDERUNG UND KREDITAUFNAHME	3 894,58	4 537,61	4 566,57	5 488,55	6 065,68	6 095,03
17	EINNAHMEN AUS VERMINDERUNG DES SACHVERMOEGENS	-	24,33	43,97	58,57	85,82	40,33
18	EINNAHMEN AUS VERMINDERUNG DES GELDVERMOEGENS	3 576,63	4 222,64	4 272,72	4 945,12	5 427,68	5 514,14
19	ABHEBUNGEN VON SPARKONTEN BEI KREDITINSTITUTEN	-	-	-	268,48	302,96	247,58
20	ABHEBUNGEN VON LAUFENDEN KONTEN BEI KREDITINSTITUTEN	3 048,46	3 593,73	3 664,19	3 947,75	4 444,22	4 602,45
21	AUSZAHLUNGEN VON EINLAGEN BEI BAUSPARKASSEN	45,08	103,96	76,72	157,56	91,16	78,22
22	VERKAUF VON WERTPAPIEREN UND GESCHAFTSANTEILEN	17,74	9,63	20,05	16,25	35,99	14,86
23	RUECKZAHLUNG VON VOM HAUSHALT GEWAHRTE KREDITEN	43,37	59,84	41,32	57,76	60,40	69,88
24	EINNAHMEN AUS LEBENSVERSICHERUNGEN U. Ä.	4,25	9,52	6,21	9,60	6,40	6,18
25	AUFLÖSUNG EINES BARBESTANDES AM ANFANG DES MONATS	417,73	445,96	464,23	487,73	486,56	494,96
26	EINNAHMEN AUS KREDITAUFNAHME	317,95	290,64	249,88	484,87	552,18	540,56
27	AUFNAHME VON HYPOTHEKEN UND GRUNDSCHULDEN	82,19	71,10	51,85	58,66	146,97	196,31
28	AUFNAHME VON DARLEHEN BEI BAUSPARKASSEN	77,04	86,76	81,07	219,01	109,12	223,08
29	AUFNAHME VON WARENDARLEHEN BEIM LIEFERANTEN	7,94	13,28	10,22	8,10	12,71	10,55
30	AUFNAHME VON SONSTIGEN KREDITEN	150,78	119,50	106,74	199,10	283,38	110,62
ERGIBT:							
31	VERÄNDERUNG (+/-) DER VERMOEGENS- UND FINANZKONTEN 1)	+515,87	+539,68	+675,83	+586,67	+564,93	+643,46
32	BILDUNG (+) BZW. VERMINDERUNG (-) VON SACHVERMOEGEN 1)	+436,01	+527,20	+330,34	+560,21	+705,84	+688,66
33	BILDUNG (+) BZW. VERMINDERUNG (-) VON GELDVERMOEGEN 1)	+229,02	+102,05	+387,33	+281,40	+118,33	+176,05
34	SALDO (+/-) SPARKONTEN BEI KREDITINSTITUTEN	-	-	-	+118,36	+67,10	+111,91
35	SALDO (+/-) LAUFENDE KONTEN BEI KREDITINSTITUTEN	+85,45	+38,21	+270,97	+98,17	-105,18	-105,13
36	SALDO (+/-) EINLAGEN BEI BAUSPARKASSEN	+64,03	-7,44	+54,07	-31,00	+59,09	+78,02
37	SALDO (+/-) WERTPAPIERE UND GESCHAFTSANTEILE	+10,52	+16,46	-5,53	+30,09	-1,05	+6,46
38	SALDO (+/-) VOM HAUSHALT GEWAHRTE KREDITE	+1,67	-10,13	+4,39	-1,63	+3,38	+1,96
39	SALDO (+/-) LEBENSVERSICHERUNGEN U. Ä.	+67,01	+63,43	+60,78	+72,19	+90,15	+79,58
40	SALDO (+/-) BARBESTAND	+0,34	+1,52	+2,65	-4,79	+4,85	+3,25
41	KREDITRUECKZAHLUNG (+) BZW. KREDITAUFNAHME (-)	-149,16	-89,57	-41,84	-254,94	-259,24	-221,25
42	SALDO (+/-) HYPOTHEKEN UND GRUNDSCHULDEN	-52,36	-17,71	-24,07	-17,64	-81,67	-147,96
43	SALDO (+/-) DARLEHEN BEI BAUSPARKASSEN	-7,06	-9,28	+15,64	-115,97	-5,89	-102,65
44	SALDO (+/-) WARENDARLEHEN BEIM LIEFERANTEN	-0,07	-5,12	-0,82	+2,95	-3,22	-2,29
45	SALDO (+/-) SONSTIGE KREDITE	-89,67	-57,46	-32,59	-124,28	-168,46	+31,65

1) JEDOCH OHNE WERTVERÄNDERUNG VORHANDENEN SACH- UND GELDVERMOEGENS.

## **Anhang**

# Systematisches Verzeichnis der Einnahmen und Ausgaben

Pos. Nr./ZS	Text	Pos. Nr./ZS	Text
001*	Bruttoeinkommen aus unselbständiger Arbeit des HV aus hauptberuflicher Tätigkeit	047	Einnahmen aus Auflösung des Barbestandes am Anfang des Monats
002	Bruttoeinkommen aus unselbständiger Arbeit des HV aus nebenberuflicher Tätigkeit	033 – 038, 047	Einnahmen aus Verminderung des Geldvermögens zusammen
001 – 002	Bruttoeinkommen aus unselbständiger Arbeit des HV zusammen	040	Aufnahme von Hypotheken und Grundschulden
003	Bruttoeinkommen aus unselbständiger Arbeit der Ehefrau	041	Aufnahme von Darlehen bei Bausparkassen
004	Bruttoeinkommen aus unselbständiger Arbeit der Kinder	042	Aufnahme von Warendarlehen beim Lieferanten
001 – 004	Bruttoeinkommen aus unselbständiger Arbeit zusammen	043	Aufnahme von sonstigen Krediten aller Art
005	Bruttoeinkommen aus land- und forstwirtschaftl. und aus Gewerbebetrieb	040 – 043	Einnahmen aus Kreditaufnahme zusammen
006	Bruttoeinkommen aus freiberuflicher Tätigkeit	032 – 038,	
005 – 006	Bruttoeinkommen aus Unternehmertätigkeit zusammen	040 – 043, 047	Einnahmen aus Verminderung des Sach- und Geldvermögens und aus Kreditaufnahme insgesamt
007	Einkünfte aus Vermietung und Verpachtung	001 – 038,	
008	Sonstige Einnahmen aus Vermögen (Zinsen, Dividenden, Beteiligungen u. ä.)	040 – 044, 047	Gesamteinnahmen einschl. Vermögensminderung und Kreditaufnahme
007 – 008	Bruttoeinkommen aus Vermögen zusammen		Nachrichtliche Positionen:
009	Renten der gesetzlichen Renten- und Unfallversicherung	045	Bruttoeinnahmen aus Vermietung und Verpachtung
010	Renten der Zusatzversorgungskassen des öffentlichen Dienstes	046	Einnahmen aus der Erstattung von Ausgaben für geschäftliche (dienstl.) Zwecke
011	Krankengeld u. ä. der gesetzlichen Krankenversicherung (einschl. Ersatzkassen)	050	Kalbfleisch
012	Laufende Übertragungen der Arbeitslosenversicherung	051	Rindfleisch
013*	Laufende Übertragungen der Gebietskörperschaften	052	Schweinefleisch (einschl. frischer Speck)
014	Öffentliche Pensionen (einschl. Pensionen der öffentl. Unternehmen)	053	Innereien und Knochen
009 – 014	Laufende Einkommensübertragungen vom Staat zusammen	054	Geflügel
015	Werksrenten, Werkspensionen	055	Hackfleisch
016	Laufende Übertragungen der privaten Kranken-, Unfall- und sonst. Schadenversicherung	056	Sonstiges Fleisch
017	Streikunterstützungen	050 – 056	Fleisch (ohne Fleischwaren) zusammen
018	Sonstige laufende Übertragungen von Organisationen ohne Erwerbscharakter	057	Wurst und Wurstwaren
019	Laufende Übertragungen von anderen privaten Haushalten	058	Magerer und fetter Speck (geräuchert)
027	Einnahmen aus Untervermietung	059	Schinken (gekocht und geräuchert)
015 – 019, 027	Sonstige laufende Einkommensübertragungen, Untermiete zusammen	060	Geflügelkonserven
009 – 019, 027	Einnahmen aus Einkommensübertragungen, Untervermietung zusammen	061	Sonstige Fleischkonserven (auch Mischkonserven)
020 01	Einmalige Übertragungen von unter 1 000 DM der gesetzlichen Krankenversicherung	062	Sonstige Fleischwaren
021 01	Einmalige Übertragungen von unter 1 000 DM der sonst. Sozialversicherung	057 – 062	Fleischwaren zusammen
022 01	Einmalige Übertragungen von unter 1 000 DM aus Rückerstattung von Einkommen- und Vermögensteuern	063	Fische (ohne Fischwaren)
023 01	Sonstige einmalige Übertragungen von unter 1 000 DM der Gebietskörperschaften	064	Salzheringe
024 01	Einmalige Übertragungen von unter 1 000 DM der privaten Kranken-, Unfall- u. sonst. Schadenversicherung	065	Fische (geräuchert und getrocknet)
025 01	Einmalige Übertragungen von unter 1 000 DM von anderen privaten Haushalten	066	Sonstige Fischwaren einschl. Fischkonserven
026 01	Einmalige Übertragungen von unter 1 000 DM aus sonstigen Quellen	064 – 066	Fischwaren zusammen
02001 – 02601	Einmalige Einkommensübertragungen von unter 1 000 DM je Einzelfall zusammen	067	Eier
028	Einnahmen aus dem Verkauf im Haushalt erzeugter Waren	068	Vollmilch, frische
029*	Einnahmen aus dem Verkauf gebrauchter Waren	069	Kondensmilch, Tubensahne
030	Einnahmen aus der Erstattung von Ausgaben für geschäftliche (dienstl.) Zwecke	070	Sahne (ohne Tubensahne)
031	Rückvergütung auf Warenkäufe	071	Joghurt, Kefir, Bioghurt
028 – 031	Sonstige gelegentliche Einnahmen zusammen	072	Sonstige Milch
020 02	Einmalige Übertragungen von 1 000 DM und mehr der gesetzlichen Krankenversicherung	068 – 072	Milch zusammen
021 02	Einmalige Übertragungen von 1 000 DM und mehr der sonst. Sozialversicherung	073	Weich-, Hart- und Schnittkäse
022 02	Einmalige Übertragungen von 1 000 DM und mehr aus Rückerstattung von Einkommen- und Vermögensteuern	074	Friskäse (Quark)
023 02	Sonstige einmalige Übertragungen von 1 000 DM und mehr der Gebietskörperschaften	073 – 074	Käse zusammen
024 02	Einmalige Übertragungen von 1 000 DM und mehr der privaten Kranken-, Unfall- u. sonst. Schadenversicherung	075	Butter
025 02	Einmalige Übertragungen von 1 000 DM und mehr von anderen privaten Haushalten	076	Tierische Fette
026 02	Einmalige Übertragungen von 1 000 DM und mehr aus sonstigen Quellen	077	Margarine
02002 – 02602	Einmalige Vermögensübertragungen von 1 000 DM und mehr je Einzelfall zusammen	078	Sonstige Pflanzen- und Speisefette
044	Einnahmen, die anderen Positionen nicht zuzuordnen sind	076 – 078	Speisefette (ohne Butter) zusammen
001 – 031, 044	Gesamteinnahmen ohne Vermögensminderung und Kreditaufnahme	079	Erdnußöl
032	Einnahmen aus Verminderung des Sachvermögens	080	Olivenöl
033	Abhebungen von Sparkonten bei Kreditinstituten	081	Sonstige Speiseöle
034	Abhebungen von laufenden Konten bei Kreditinstituten	079 – 081	Speiseöle zusammen
035	Auszahlungen von Einlagen bei Bausparkassen	050 – 081	Nahrungsmittel tierischen Ursprungs (einschl. pflanzliche Fette u. Öle) zusammen
036	Verkauf von Wertpapieren und Geschäftsanteilen	082	Schwarz- und Mischbrot
037	Rückzahlung von vom Haushalt gewährten Krediten	083	Weißbrot und Weizenkleinbäck
038	Einnahmen aus Lebensversicherung u. ä.	084	Feinbäck und Dauerbackwaren
		082 – 084	Brot und Backwaren zusammen
		085	Weizenmehl
		086	Griß
		087	Teigwaren
		088	Reis
		089	Hafererzeugnisse
		090	Hülsenfrüchte, getrocknete
		091	Stärkemehl aller Art
		092	Puddingpulver
		093	Kochfertige Suppen und Soßen
		094	Koch-, brat- und genußfertige Kartoffelerzeugnisse
		095	Kindernährmittel aller Art
		096	Sonstiges Mehl und sonstige Nährmittelerzeugnisse
		085 – 096	Mehl, Nährmittel, Kartoffelerzeugnisse zusammen
		097	Kartoffeln

Anmerkung: Die mit \* gekennzeichneten Positionen werden zusätzlich aufgegliedert. Siehe Erläuterungen Seite 4.

## Systematisches Verzeichnis der Einnahmen und Ausgaben

Pos. Nr./ZS	Text	Pos. Nr./ZS	Text
098	Blumenkohl	149*	Anfertigung und Miete von Oberbekleidung, fremde Reparaturen und Änderungen
099	Sonstiger Kohl	147 – 149	Oberbekleidung zusammen
100	Karotten, Möhren	150*	Herren- und Knabenwäsche
101	Tomaten	151*	Damen- und Mädchenwäsche
102	Gurken	152*	Säuglingsbekleidung
103	Bohnen, frische	153*	Meterware für Leibwäsche
104	Erbsen, frische	154*	Übrige Herren- und Knabenbekleidung und Zubehör
105	Spinat	155*	Übrige Damen- und Mädchenbekleidung und Zubehör
106	Salat	156*	Wolle, Kurzwaren
107	Zwiebeln, Schalotten, Knoblauch	157*	Anfertigung von Leibwäsche und übriger Bekleidung, fremde Reparaturen und Änderungen
108	Sonstiges Frischgemüse (ohne Kohl)	150 – 157	Sonstige Bekleidung zusammen
098 – 108	Frischgemüse zusammen	158*	Herren- und Knabenschuhe
109	Gemüsekonserven, Trockengemüse	159*	Damen- und Mädchenschuhe
110	Tiefgekühltes Gemüse	160*	Anfertigung von Schuhen, fremde Reparaturen und Änderungen, Schuhzubehör
109 – 110	Gemüsekonserven, Trockengemüse (einschl. tiefgekühltes Gemüse) zusammen	158 – 160	Schuhe zusammen
111	Kernobst	147 – 160	Bekleidung, Schuhe insgesamt
112	Steinobst	161*	Mieten ohne Nebenkosten
113	Trauben	162	Nebenkosten: Umlagen für Wasser, Kanalisation, Straßenreinigung, Treppenhausbeleuchtung, Müllabfuhr, Kaminfeger u. ä.
114	FrISChe Beeren	161 – 162	Mieten und Nebenkosten zusammen
115 01	Apfelsinen, Mandarinen, Klementinen	163*	Untermieten u. ä.
115 02	Sonstige Zitrusfrüchte: Bergamotten, Grapefruits, Limonen, Pampelmusen, Zitronen	164*	Mietwert der Eigentümerwohnung
115 03	Bananen	161 – 164	Wohnungsmieten u. ä. (einschl. Mietwert für Eigentümerwohnungen sowie Untermieten u. ä.) insgesamt
115 04	Ananas, Feigen, Melonen u. ä.	166*	Elektrizität
111 – 115	Frischobst zusammen	167*	Gas
116	Obstkonserven, Trockenobst	168*	Steinkohlen aller Art
117	Tiefgekühltes Obst	169	Koks
118	Schalenfrüchte	170	Braunkohlen aller Art
116 – 118	Obstkonserven, Trockenobst (einschl. tiefgekühltes Obst u. einschl. Schalenfrüchte) zusammen	171	Holz, Torf und sonstige feste Brennstoffe
119	Marmelade	168 – 171	Kohlen und sonstige feste Brennstoffe zusammen
120	Zucker	172*	Flüssige Brennstoffe (ohne Kraftstoffe)
121	Honig	173*	Zentralheizung und Warmwasser
122	Sirup	166 – 173	Elektrizität, Gas, Brennstoffe u. ä. insgesamt
123	Schokolade	174*	Möbel
124	Sonstige Süßwaren (ohne Kakaoerzeugnisse)	175*	Teppiche und sonstiger Fußbodenbelag, Matratzen
125	Kakaoerzeugnisse (ohne Schokolade)	176*	Sonstige Heimtextilien, Haushaltswäsche
121 – 125	Süßwaren, Honig, Kakaoerzeugnisse zusammen	177*	Öfen und Herde
082 – 125	Nahrungsmittel pflanzlichen Ursprungs (ohne pflanzliche Fette u. Öle) zusammen	178*	Sonstige Heiz- und Kochgeräte
126	Gewürze, Back- und Speisezutaten (ohne Mayonnaise)	177 – 178	Heiz- und Kochgeräte zusammen
127	Mayonnaisen	179*	Beleuchtungskörper
128	Obst- und Gemüsesäfte	180*	Langlebige, hochwertige elektr. Haushaltsmaschinen und -geräte
129	Mineralwasser	181*	Sonstige elektr. Haushaltsmaschinen und -geräte
130	Cola-Getränke	180 – 181	Elektr. Haushaltsmaschinen und -geräte zusammen
131	Sonstige Fruchtsaftgetränke	182*	Langlebige, hochwertige nichtelektr. Haushaltsmaschinen u. -geräte
132	Kaffeemittel und teeähnliche Erzeugnisse	183*	Sonstige nichtelektr. Haushaltsmaschinen und -geräte
129 – 132	Alkoholfreie Getränke (ohne Obst- und Gemüsesäfte) zusammen	182 – 183	Nichtelektr. Haushaltsmaschinen und -geräte zusammen
133	Fertige Mahlzeiten (auch tiefgekühlt oder als Konserven)	184*	Reinigungs- und Pflegemittel
134*	Speisen und Mahlzeiten in Gaststätten (ohne Kantinen)	185*	Sonstige Verbrauchsgüter für die Haushaltsführung
135	Speisen und Mahlzeiten in Kantinen	186*	Tapeten, Farben, Baustoffe
136*	Getränke in Gaststätten und Kantinen	187	Fremde Reparaturen an der Wohnung
134 – 136	Verzehr in Gaststätten und Kantinen zusammen	186 – 187	Tapeten, Farben, Baustoffe, Wohnungsreparaturen (auf Kosten des Mieters) zusammen
126 – 136	Sonstige Nahrungsmittel (einschl. fertige Mahlzeiten und Verzehr in Gaststätten und Kantinen) zusammen	188*	Anfertigung, Installation, Mieten von Hausrat aller Art, fremde Reparaturen und Änderungen
050 – 136	Nahrungsmittel zusammen	189*	Häusliche Dienste
137	Bohnenkaffee	190*	Wäscherei und Reinigung
138	Tee (ohne teeähnliche Erzeugnisse: Kräuter-, Pfefferminztee u. ä.)	191	Sonstige Dienstleistungen für die Haushaltsführung
139	Wein	188 – 191	Dienstleistungen für die Haushaltsführung (ohne fremde Reparaturen an der Wohnung) zusammen
140	Bier	192*	Blumen und Topfpflanzen, Waren für die Gartenpflege u. Nutztierhaltung
141	Branntwein, Likör	193, 165*	Dienstleistungen für die Gartenpflege und Nutztierhaltung
142	Sekt, Schaumwein	192 – 193, 165	Blumen, Güter für die Gartenpflege und Nutztierhaltung zusammen
139 – 142	Alkoholische Getränke zusammen	174 – 193, 165	Übrige Güter für die Haushaltsführung insgesamt
143	Tabak	194*	Kraftfahrzeuge und Fahrräder (einschl. hochwertige Ersatzteile)
144	Zigarren	195*	Kraftstoffe
145	Zigaretten	196*	Sonst. Gebrauchs- u. Verbrauchsgüter für eigene Kraftfahrzeuge u. ä.
146	Sonstige Tabakwaren	197*	Dienstleistungen für eigene Kraftfahrzeuge u. ä. (einschl. Garagenmiete), fremde Reparaturen und Änderungen
143 – 146	Tabakwaren zusammen		
137 – 146	Genußmittel (soweit nicht im Gaststätten- und Kantinenverzehr enthalten) zusammen		
050 – 146	Nahrungs- und Genußmittel insgesamt		
147*	Herren- und Knabenoberbekleidung		
148*	Damen- und Mädchenoberbekleidung		

Anmerkung: Die mit \* gekennzeichneten Positionen werden zusätzlich aufgeführt. Siehe Erläuterungen Seite 4.

# Systematisches Verzeichnis der Einnahmen und Ausgaben

Pos. Nr./ZS	Text	Pos. Nr./ZS	Text
198	Mietwert für Eigentümergaragen	258	Pflichtbeiträge zur gesetzlichen Krankenversicherung
194 – 198	Aufwendungen für eigene Kraftfahrzeuge u. ä. zusammen	259	Pflichtbeiträge zur gesetzlichen Renten- u. Arbeitslosenversicherung
199*	Flug- und Schiffspassagen	258 – 259	Pflichtbeiträge zur Sozialversicherung zusammen
200*	Taxifahrten, Mieten von Fahrzeugen	250	Zinsen auf Konsumentenkredite
201*	Sonstige Verkehrsmittel	255*	Erbschaftsteuer, Schenkungsteuer u. ä.
199 – 201	Personenbeförderung zusammen	256	Kraftfahrzeugsteuer
202*	Sonstige Verkehrsleistungen	257	Sonstige Steuern (Hundesteuer u. ä.)
199 – 202	Fremde Verkehrsleistungen zusammen	255 – 257	Steuern ohne Einkommen- und Vermögensteuern zusammen
203*	Nachrichtenübermittlung	260	Freiwillige Beiträge zur gesetzlichen Krankenversicherung
194 – 203	Güter für Verkehrszwecke, Nachrichtenübermittlung insgesamt	261	Freiwillige Beiträge zur gesetzlichen Rentenversicherung
204*	Gebrauchsgüter für die Körperpflege	260 – 261	Freiwillige Beiträge zur Sozialversicherung zusammen
205*	Verbrauchsgüter für die Körperpflege	262*	Prämien für private Kranken-, Unfall- und sonstige Schadenversicherung u. ä.
206*	Dienstleistungen für die Körperpflege	263	Beiträge an Vereine, Berufsvereinigungen, Parteien
204 – 206	Güter für die Körperpflege zusammen	264*	Geldspenden u. ä.
207*	Gebrauchsgüter für die Gesundheitspflege	265*	Übertragungen an andere private Haushalte
208	Verbrauchsgüter für die Gesundheitspflege	266*	Sonstige Übertragungen
209*	Dienstleistungen für die Gesundheitspflege	279	Ausgaben, die anderen Positionen nicht zuzuordnen sind
207 – 209	Güter für die Gesundheitspflege zusammen	264 – 266, 279	Geldspenden, Übertragungen an andere private Haushalte, sonstige Übertragungen u. ä. zusammen
204 – 209	Güter für die Körper- und Gesundheitspflege insgesamt	250, 255 – 257,	
210*	Rundfunk-, Fernseh- und Phonogeräte, Zubehörteile	260 – 266, 279	Übrige Ausgaben zusammen
211*	Foto- und Kinoapparate, Zubehörteile	250 – 266, 279	Sonstige Ausgaben insgesamt
212*	Bücher, Broschüren	050 – 226,	
213*	Zeitungen, Zeitschriften	250 – 266, 279	Gesamtausgaben ohne Vermögensbildung und Kreditrückzahlung
214*	Sonstige Gebrauchsgüter für Bildungs- u. Unterhaltungszwecke	267	Ausgaben für Bildung von Sachvermögen
215*	Sonstige Verbrauchsgüter für Bildungs- u. Unterhaltungszwecke	268	Einzahlungen auf Sparkonten bei Kreditinstituten
210 – 215	Gebrauchs- und Verbrauchsgüter für Bildungs- u. Unterhaltungszwecke zusammen	269	Einzahlungen auf laufende Konten bei Kreditinstituten
216*	Schulgeld u. ähnliche Bildungskosten	270	Einzahlungen von Einlagen bei Bausparkassen
217*	Kosten für Theater, Kino, Sportveranstaltungen u. ä.	271	Erwerb von Wertpapieren und Geschäftsanteilen
218	Rundfunk- und Fernsehgebühren	272	Auszahlung von vom Haushalt gewährten Krediten
219*	Sonstige Dienstleistungen für Bildungs- und Unterhaltungszwecke, fremde Reparaturen und Änderungen	273	Prämien für Lebensversicherungen u. ä.
216 – 219	Dienstleistungen für Bildungs- u. Unterhaltungszwecke zusammen	282	Bildung eines Barbestandes am Ende des Monats
210 – 219	Güter für Bildungs- und Unterhaltungszwecke insgesamt	268 – 273, 282	Ausgaben für Bildung von Geldvermögen zusammen
220*	Uhren und echter Schmuck	275	Rückzahlung von Hypotheken und Grundschulden
221*	Sonstige persönliche Ausstattung	276	Rückzahlung von Darlehen bei Bausparkassen
222	Fremde Reparaturen u. Änderungen für persönliche Ausstattung	277	Rückzahlung von Warenkrediten beim Lieferanten
220 – 222	Persönliche Ausstattung zusammen	278	Rückzahlung von sonstigen Krediten
223*	Dienstleistungen des Beherbergungsgewerbes	275 – 278	Ausgaben für Kreditrückzahlung zusammen
224*	Dienstleistungen der Banken und Versicherungen	267 – 273,	
225*	Sonstige Waren und Dienstleistungen	275 – 278, 282	Ausgaben für Bildung von Sach- und Geldvermögen und für Kreditrückzahlung insgesamt
226	Pauschalreisen	050 – 226,	
220 – 226	Persönliche Ausstattung; sonstige Güter	250 – 273,	
050 – 226	Ausgaben für den Privaten Verbrauch insgesamt	275 – 279, 282	Gesamtausgaben einschl. Vermögensbildung und Kreditrückzahlung
251	Lohnsteuer	Nachrichtliche Positionen:	
252	Einkommensteuer	280	Aufwendungen für die Unterhaltung von Grundstücken und Gebäuden
253*	Vermögenssteuer, laufende Lastenausgleichsabgabe, Konjunkturzuschlag	281	Ausgaben für geschäftliche (dienstl.) Zwecke
254	Kirchensteuer		
251 – 254	Einkommen- und Vermögensteuern zusammen		

Anmerkung: Die mit \* gekennzeichneten Positionen werden zusätzlich aufgegliedert. Siehe Erläuterungen Seite 4.



# Fachserie 15 :

## Wirtschaftsrechnungen

### Reihe 1: Einnahmen und Ausgaben ausgewählter privater Haushalte

Monatsberichte über die Budgets von 3 Haushaltstypen, und zwar Typ 1: 2-Personen-Haushalte von Renten- und Sozialhilfeempfängern mit geringem Einkommen; Typ 2: 4-Personen-Arbeitnehmerhaushalte mit mittlerem Einkommen des Haushaltsvorstandes; Typ 3: 4-Personen-Haushalte von Beamten und Angestellten mit höherem Einkommen. Jeweils Nachweis der Einnahmen und Ausgaben sowie der Käufe nach Güterart, Verwendungszweck, Dauerhaftigkeit und Wert der Güter; Aufwendungen für Nahrungs- und Genußmittel mit Mengenangaben.

Ein jährlicher Bericht enthält darüber hinaus weitere Unterteilungen und tiefer gegliederte Angaben u. a. über eine zusätzliche Aufgliederung nach Einzelpositionen sowie Angaben über Veränderungen der Vermögens- und Finanzkonten je Haushalt und Monat.

### Reihe S: Sonderbeiträge (vorgesehen)

### Einkommens- und Verbrauchsstichproben

Die Ergebnisse dieser Erhebungen werden als Einzelveröffentlichungen in Form von thematisch gegliederten Heften veröffentlicht, und zwar

#### Für 1973

- Heft 1: Ausstattung privater Haushalte mit ausgewählten langlebigen Gebrauchsgütern
- Heft 2: Vermögensbestände und Schulden privater Haushalte
- Heft 3: Aufwendungen privater Haushalte für Nahrungs- und Genußmittel

Heft 4: Einnahmen und Ausgaben privater Haushalte

Heft 5: Aufwendungen privater Haushalte für den Privaten Verbrauch

Heft 6: Einkommensverteilung und Einkommensbezieher in privaten Haushalten

Heft 7: Aufgabe, Methode und Durchführung der Einkommens- und Verbrauchsstichprobe 1973

#### Für 1978

Heft 1: Ausstattung privater Haushalte mit ausgewählten langlebigen Gebrauchsgütern

Weitere Hefte sind vorgesehen

### Systematiken

Güterverzeichnis für den Privaten Verbrauch (Ausgabe 1963)



STATISTISCHES BUNDESAMT  
GUSTAV-STRESEMANN-RING 11  
6200 WIESBADEN 1

Prospekte mit ausführlichen Angaben sind bei dem Verlag W. Kohlhammer GmbH, Philipp-Reis-Straße 3, Postfach 421120, 6500 Mainz 42, Tel.: (06131) 5 93 44, erhältlich.