

WIRTSCHAFTSRECHNUNGEN

FACHSERIE

15

Reihe 1

**Einnahmen und Ausgaben
ausgewählter privater Haushalte**

1977

Statistisches Bundesamt
Bibliothek - Dokumentation - Archiv



HERAUSGEBER: STATISTISCHES BUNDESAMT WIESBADEN
VERLAG: W. KOHLHAMMER GMBH STUTTGART UND MAINZ
Bestellnummer: 2150100 – 77700

Erschienen im Dezember 1978
Nachdruck — auch auszugsweise — nur mit Quellenangabe gestattet
Preis: DM 10,10

Inhalt

	Seite
Textteil	
Erläuterungen	4
Budgets ausgewählter privater Haushalte 1977	5
Zusammenfassende Übersichten	
Ausstattung ausgewählter privater Haushalte mit ausgewählten langlebigen Gebrauchsgütern	13
Jährliche Aufwendungen ausgewählter privater Haushalte für Urlaubs- und Erholungsreisen	15
Laufende monatliche Aufwendungen ausgewählter privater Haushalte für die Kraftfahrzeughaltung	15
Aufwendungen ausgewählter privater Haushalte für Freizeitgüter je Haushalt und Monat	15
Ausgaben für Geschenke an Dritte, Zugänge durch Geschenke von Dritten und aus Eigenbewirtschaftung ausgewählter privater Haushalte nach Verwendungszweck je Haushalt und Monat	16
Durchschnittswerte je gekaufte Mengeneinheit der Ausgaben ausgewählter privater Haushalte für Nahrungs- und Genußmittel	17
Tabellenteil	
Haushaltstyp 1	
1 Budgets je Haushalt und Monat (DM/%)	20
2 Ausgaben für den Privaten Verbrauch je Haushalt und Monat nach Verwendungszweck sowie nach Dauerhaftigkeit und Wert der Güter (DM/%)	24
3 Aufwendungen für Nahrungs- und Genußmittel je Haushalt und Monat nach Güterarten (Menge/DM)	28
4 Ausgaben für den Privaten Verbrauch je Haushalt und Monat nach Güterarten (DM/%)	36
5 Ausgaben für den Privaten Verbrauch je Haushalt und Monat nach Güterarten; Zusätzliche Aufgliederung (DM)	44
6 Veränderung (+/—) der Vermögens- und Finanzkonten je Haushalt und Monat; Zusätzliche Aufgliederung (DM)	46
Haushaltstyp 2	
7 Budgets je Haushalt und Monat (DM/%)	48
8 Ausgaben für den Privaten Verbrauch je Haushalt und Monat nach Verwendungszweck sowie nach Dauerhaftigkeit und Wert der Güter (DM/%)	52
9 Aufwendungen für Nahrungs- und Genußmittel je Haushalt und Monat nach Güterarten (Menge/DM)	56
10 Ausgaben für den Privaten Verbrauch je Haushalt und Monat nach Güterarten (DM/%)	64
11 Ausgaben für den Privaten Verbrauch je Haushalt und Monat nach Güterarten; Zusätzliche Aufgliederung (DM)	72
12 Veränderung (+/—) der Vermögens- und Finanzkonten je Haushalt und Monat; Zusätzliche Aufgliederung (DM)	74
Haushaltstyp 3	
13 Budgets je Haushalt und Monat (DM/%)	76
14 Ausgaben für den Privaten Verbrauch je Haushalt und Monat nach Verwendungszweck sowie nach Dauerhaftigkeit und Wert der Güter (DM/%)	80
15 Aufwendungen für Nahrungs- und Genußmittel je Haushalt und Monat nach Güterarten (Menge/DM)	84
16 Ausgaben für den Privaten Verbrauch je Haushalt und Monat nach Güterarten (DM/%)	92
17 Ausgaben für den Privaten Verbrauch je Haushalt und Monat nach Güterarten; Zusätzliche Aufgliederung (DM)	100
18 Veränderung (+/—) der Vermögens- und Finanzkonten je Haushalt und Monat; Zusätzliche Aufgliederung (DM)	102
Anhang	
Systematisches Verzeichnis der Einnahmen und Ausgaben	104

Die Angaben beziehen sich auf das Bundesgebiet; sie schließen Berlin (West) ein.

Zeichenerklärung

- = nichts vorhanden
- 0 = mehr als nichts, aber weniger als die Hälfte
der kleinsten Einheit, die in der Tabelle
zur Darstellung gebracht werden kann
- . = kein Nachweis vorhanden

Abweichungen in den Summen ergeben sich durch Runden der Zahlen

Erläuterungen

In den laufenden Wirtschaftsrechnungen werden die Einnahmen und Ausgaben folgender drei Haushaltstypen beobachtet:

Haushaltstyp 1: 2 - Personen - Haushalte von Renten- und Sozialhilfeempfängern mit geringem Einkommen.

Erfaßt werden überwiegend ältere Ehepaare in Gemeinden mit 5 000 Einwohnern und mehr. Das monatliche Haushaltsbruttoeinkommen sollte 1977 unter 1 200 DM liegen. Bei der erstmaligen Festsetzung der Einkommensgrenze im Jahr 1964 lag diese etwa in der Höhe der damaligen Sätze der Sozialhilfe. Die Grenze wird seitdem entsprechend der Steigerung der Renten und Sozialhilfesätze fortgeschrieben.

Haushaltstyp 2: 4 - Personen - Arbeitnehmerhaushalte mit mittlerem Einkommen des Haushaltsvorstandes.

Es handelt sich um Ehepaare mit 2 Kindern, davon mindestens 1 Kind unter 15 Jahren, in Gemeinden mit 20 000 Einwohnern und mehr. Der Haushaltsvorstand soll als Angestellter oder Arbeiter tätig und alleiniger Einkommensbezieher sein. Sein monatliches Bruttoarbeitseinkommen sollte 1977 zwischen 1 900 und 2 850 DM liegen. Bei der erstmaligen Bestimmung der Einkommensgrenzen im Jahr 1964 wurde von einem Wert ausgegangen, der ungefähr dem durchschnittlichen Bruttomonatsverdienst eines männlichen Arbeiters in der Industrie bzw. eines männlichen Angestellten entsprach. Die Einkommensgrenzen werden seitdem entsprechend der Lohn- und Gehaltsentwicklung fortgeschrieben.

Haushaltstyp 3: 4 - Personen - Haushalte von Beamten und Angestellten mit höherem Einkommen.

Erfaßt werden ebenfalls Ehepaare mit 2 Kindern, davon mindestens 1 Kind unter 15 Jahren, in Gemeinden mit 20 000 Einwohnern und mehr. Der Haushaltsvorstand soll Beamter oder Angestellter und der Hauptverdiener in der Familie sein. 1977 sollte das monatliche Haushaltsbruttoeinkommen zwischen 3 600 und 4 800 DM betragen, davon allein das Bruttoeinkommen des Haushaltsvorstandes mindestens 3 350 DM. Das Einkommen beim Typ 3 sollte bei der erstmaligen Festlegung der Einkommensgrenzen im Jahr 1964 einen nominalen Abstand von etwa 1 000 DM zum Einkommen beim Typ 2 haben. Seitdem werden die Einkommensgrenzen entsprechend der Lohn- und Gehaltsentwicklung fortgeschrieben.

Die als Privater Verbrauch nachgewiesenen Mengen und Beträge beziehen sich auf die Marktentnahme der beobachteten Haushalte. Sie umfassen die Käufe von Waren und Dienstleistungen für den Eigenverbrauch und für Geschenke an Dritte sowie die unterstellten Käufe, d. h. die zu Einzelhandelspreisen bewerteten Deputate und den Mietwert der Eigentümerwohnung. Nicht enthalten sind Menge und Wert der Sachgeschenke von Dritten und der Sachzugänge aus der Eigenbewirtschaftung.

Die Einnahmen- und die mit * gekennzeichneten Ausgabenpositionen werden zusätzlich aufgegliedert. Die aufgegliederten Jahresergebnisse können, wenn sie in den Tabellen „Zusätzliche Aufgliederung“ dieses Heftes nicht aufgeführt sind, beim Statistischen Bundesamt, Gruppe III D, angefordert werden.

Die Statistik der laufenden Wirtschaftsrechnungen geht bis auf das Jahr 1949 zurück. 1964 wurde das Erhebungsverfahren grundlegend reformiert. Eine Darstellung der Methoden sowie der Möglichkeiten und Grenzen der laufenden Wirtschaftsrechnungen ist in „Wirtschaft und Statistik“ Heft 8/1965 bzw. Heft 6/1972 enthalten.

Budgets ausgewählter privater Haushalte 1977

Ergebnis der laufenden Wirtschaftsrechnungen

Vorbemerkung

In der amtlichen Statistik gibt es — sieht man von der Weiterverarbeitung statistischer Ergebnisse im Rahmen der Volkswirtschaftlichen Gesamtrechnungen ab — nur zwei Erhebungen, die durch die Befragung der Auskunftspersonen Angaben sowohl über die Einkommenserzielung als auch über die Einkommensverwendung privater Haushalte ermitteln, nämlich die Einkommens- und Verbrauchsstichproben und die laufenden Wirtschaftsrechnungen. Die wesentlichen Unterschiede zwischen beiden Erhebungen bestehen darin, daß die Einkommens- und Verbrauchsstichproben alle Bevölkerungsgruppen erfassen und nur in 3- bis 5jährigen Abständen stattfinden, die laufenden Wirtschaftsrechnungen dagegen nur drei ausgewählte Haushaltstypen beobachten und jährlich durchgeführt werden. Die Ergebnisse der laufenden Wirtschaftsrechnungen sind insofern in ihrem Aussagewert eingeschränkt, als sie nicht auf die Gesamtheit aller privaten Haushalte übertragbar sind. Dafür können aber über einen langen Zeitraum (zum Teil bis 1958) die Strukturveränderungen im Privaten Verbrauch sowie die Entwicklung der Sparquote für homogene Haushaltstypen verfolgt und daraus wichtige Rückschlüsse auf das Konsumverhalten wichtiger Bevölkerungsgruppen gezogen werden. Dank des besonders detaillierten Nachweises der Ausgaben sind zudem Aussagen über Teilbereiche des Privaten Verbrauchs möglich, die zunehmenden Einfluß auf die Haushaltsbudgets gewinnen, nämlich die Aufwendungen für die Kraftfahrzeughaltung, für Freizeitgüter und für Urlaubs- und Erholungsreisen. Auch über die Ausstattung der Haushalte mit langlebigen Gebrauchsgütern und über

ihre Wohnverhältnisse liegen Informationen vor, die — zusammen mit den Angaben über Einnahmen und Ausgaben — ein umfassendes Bild der wirtschaftlichen und sozialen Lage der erfaßten Bevölkerungsgruppen vermitteln.

Eckzahlen werden monatlich im Rahmen der Fachserie 15, Reihe 1 „Einnahmen und Ausgaben ausgewählter privater Haushalte“ veröffentlicht. Der vorliegende Beitrag beschäftigt sich mit den Jahresergebnissen 1977.

Beteiligte Haushalte

An der Statistik der laufenden Wirtschaftsrechnungen waren im Jahr 1977 durchschnittlich 982 Haushalte beteiligt. Die Gesamtzahl der Haushalte verteilte sich dabei wie folgt auf die beobachteten drei ausgewählten Haushaltstypen:

- 161 2-Personen-Haushalte von Renten- und Sozialhilfeempfängern mit geringem Einkommen (Haushaltstyp 1),
- 389 4-Personen-Arbeitnehmerhaushalte mit mittlerem Einkommen (Haushaltstyp 2) und
- 432 4-Personen-Haushalte von Beamten und Angestellten mit höherem Einkommen (Haushaltstyp 3).

Etwa zwei Drittel der Haushalte schrieben während des ganzen Erhebungsjahres ihre Einnahmen und Ausgaben in einheitlichen Haushaltsbüchern an, ein Drittel schied aus und mußte durch neu geworbene Haushalte des gleichen Typs ersetzt werden.

Die in der Erhebung der laufenden Wirtschaftsrechnungen einbezogenen Haushalte werden seit der grundlegen-

1 Zusammensetzung und Wohnverhältnisse der erfaßten Haushalte Ergebnis der laufenden Wirtschaftsrechnungen

Gegenstand der Nachweisung	Einheit	Haushaltstyp 1		Haushaltstyp 2		Haushaltstyp 3	
		1976	1977	1976	1977	1976	1977
Durchschnittlich erfaßte Haushalte	Anzahl	160	161	387	389	417	432
Von 100 Haushaltsvorständen waren							
Renten- und Sozialhilfeempfänger	Anzahl	100	100	—	—	—	—
davon mit Haupteinkünften aus							
Sozialversicherung	Anzahl	93	94	—	—	—	—
Sozialhilfe, Lastenausgleich	Anzahl	7	6	—	—	—	—
Arbeiter	Anzahl	—	—	54	52	—	—
dar.: im öffentlichen Dienst	Anzahl	—	—	17	19	—	—
Angestellte	Anzahl	—	—	46	48	63	66
dar.: im öffentlichen Dienst	Anzahl	—	—	31	33	13	15
Beamte	Anzahl	—	—	—	—	37	34
Durchschnittsalter der Haushaltsmitglieder							
Ehemann	Jahre	73	73	38	39	42	42
Ehefrau	Jahre	68	69	36	36	38	38
Kinder	Jahre	—	—	9	10	11	11
Von 100 erfaßten Haushalten							
hatten Mietwohnungen	Anzahl	91	92	81	84	65	65
waren Eigentümer ihrer Wohnung oder ihres Wohngebäudes	Anzahl	9	8	19	16	35	35
Mietwohnungen							
Durchschnittliche Wohnfläche ¹⁾	m ²	57,9	58,3	78,0	78,9	98,4	101,2
Durchschnittliche Zahl der Räume über 6 m ² (einschl. Küche)	Anzahl	3,3	3,3	4,3	4,4	5,2	5,3
Von 100 Wohnungen waren ausgestattet mit							
Bad oder Dusche	Anzahl	81	84	98	100	100	100
Sammelheizung ²⁾	Anzahl	42	44	60	62	88	87
Von 100 Wohnungen waren errichtet							
vor 1919	Anzahl	20	18	13	12	6	8
1919 bis einschl. 1948	Anzahl	14	12	13	14	15	14
1949 und später	Anzahl	66	70	74	74	79	78
Eigentümerwohnungen							
Durchschnittliche Wohnfläche ¹⁾	m ²	65,3	66,9	95,0	93,5	113,4	113,2
Durchschnittliche Zahl der Räume über 6 m ² (einschl. Küche)	Anzahl	3,8	4,1	5,4	5,2	5,9	5,9
Von 100 Wohnungen waren ausgestattet mit							
Bad oder Dusche	Anzahl	94	93	99	99	100	100
Sammelheizung ²⁾	Anzahl	41	33	78	80	95	94
Von 100 Wohnungen waren errichtet							
vor 1919	Anzahl	6	13	13	14	3	2
1919 bis einschl. 1948	Anzahl	12	13	15	18	9	6
1949 und später	Anzahl	82	74	72	68	88	92

¹⁾ Fläche der gesamten Wohnung. — ²⁾ Zentralheizung, Fernheizung und Etagenheizung.

den Neugestaltung der Statistik im Jahr 1964¹⁾ nach stets gleichbleibenden Auswahlmerkmalen mittels einer bewußten (typischen) Auswahl erfaßt. Lediglich die vorgegebenen Einkommensgrenzen werden jährlich anhand der Entwicklung der Renten- und Sozialhilfessätze sowie der Löhne und Gehälter fortgeschrieben, so daß die beobachteten Haushaltstypen stets etwa den gleichen relativen Platz in der allgemeinen Verteilung der Einkommen behalten. Wegen der immer gleichen und sehr eng gefaßten Auswahlmerkmale ändert sich die Struktur der beteiligten Haushalte im Zeitablauf nur unwesentlich. Einen Überblick über die Zusammensetzung der Haushalte und über ihre Wohnverhältnisse gibt die Tabelle 1.

Ausstattung mit langlebigen Gebrauchsgütern

Der Kauf eines langlebigen Gebrauchsgutes gehört aus den verschiedensten Gründen zu den „seltenen“ Käufen, d. h. zu Käufen, die in der Regel vom gleichen Haushalt nur einmal im Jahr oder in noch größeren Zeitabständen getätigt werden. Das hängt insbesondere mit der langjährigen technischen Lebensdauer der Gebrauchsgüter und ihrem (meist) hohen Anschaffungswert zusammen. Es kann also nicht verwundern, wenn — vor allem bei vergleichbarer wirtschaftlicher Ausgangssituation — die Bestandsquoten gegenüber dem Vorjahr im allgemeinen keine allzu großen Schwankungen aufweisen.

¹⁾ Siehe Reddies, H.: „Das Verfahren der laufenden Wirtschaftsrechnungen von 1950 bis 1964 und ab 1965“ in WiSta 8/1965, S. 496 ff.

Wie Tabelle 2²⁾ zeigt, gilt dies auch für das Jahr 1977, das den erfaßten Haushalten, wie noch zu zeigen sein wird, keine allzu großen Steigerungen des Realeinkommens brachte und somit auch von der Einkommensseite her auf dem Sektor der dauerhaften Gebrauchsgüter keine nennenswerten zusätzlichen Kaufimpulse freisetzte.

Größere Zuwachsraten sind nur ganz selten festzustellen, so etwa beim Telefon. Ende 1977 verfügten mehr als 47 % der einkommensschwachen Rentnerhaushalte über dieses wichtige Kommunikationsmittel. Ende 1976 waren es 39 %, Ende 1967 nur knapp 5 %. Innerhalb von 10 Jahren hat sich also der Anteil der Telefonbesitzer bei diesem Haushaltstyp verzehnfacht. Auch bei den 4-Personen-Arbeitnehmerhaushalten mit mittlerem Einkommen stieg dieser Anteil stetig von rd. 11 % Ende 1967 auf rd. 62 % Ende 1977, beim Haushaltstyp 3 war im Berichtsjahr mit einem Wert von rd. 96 % die Vollversorgung fast erreicht.

Die bereits seit längerer Zeit zu beobachtende Umschichtung im Bestand von Schwarzweiß-Fernsehgeräten zu Farbfernsehgeräten setzte sich vor allem bei den Haushalten der Typen 2 und 3 weiter fort, von denen Ende 1977 etwa bereits jeder zweite über ein Farbfernsehgerät verfügte. Der Bestand an Schwarzweiß-Geräten reduzierte sich kaum, so daß man unterstellen kann, daß in vielen Haushalten der Schwarzweiß-Fernsehapparat als Zweitgerät beibehalten wird, wenn ein Farbfernseher gekauft wird.

²⁾ Siehe hierzu auch Tabellen, S. 13 ff.

2 Ausstattung ausgewählter privater Haushalte mit ausgewählten langlebigen Gebrauchsgütern nach Anschaffungsjahren

Stand: Dezember 1977
Ergebnis der laufenden Wirtschaftsrechnungen

Gegenstand der Nachweisung	Haushaltstyp 1						Haushaltstyp 2						Haushaltstyp 3					
	Haushalte		Gebrauchsgüter				Haushalte		Gebrauchsgüter				Haushalte		Gebrauchsgüter			
	Anzahl	%	insgesamt Anzahl	Anschaffungsjahr			Anzahl	%	insgesamt Anzahl	Anschaffungsjahr			Anzahl	%	insgesamt Anzahl	Anschaffungsjahr		
				vor 1976	1976	1977				vor 1976	1976	1977				vor 1976	1976	1977
				%						%						%		
Buchführende Haushalte ...	156	100	x	x	x	x	385	100	x	x	x	x	427	100	x	x	x	x
Gebrauchsgüter für Verkehrszwecke und Nachrichtenübermittlung																		
Personenkraftwagen	10	6,4	10	90,0	10,0	—	299	77,7	302	56,0	21,2	22,8	402	94,1	456	51,8	23,7	24,6
Motorrad	—	—	—	—	—	—	3	0,8	4	50,0	25,0	25,0	1	0,2	1	100	—	—
Moped, Mofa, Mokick	10	6,4	10	90,0	10,0	—	29	7,5	29	48,3	24,1	27,6	32	7,5	36	47,2	19,4	33,3
Fahrrad	50	32,1	67	89,6	1,5	9,0	356	92,5	1000	66,4	19,4	14,2	410	96,0	1276	60,5	26,3	13,2
Telefon	74	47,4	74	75,7	12,2	12,2	238	61,8	238	77,3	13,9	8,8	408	95,6	408	92,2	5,1	2,7
Gebrauchsgüter für Bildungs- und Unterhaltungszwecke																		
Schwarzweiß-Fernsehgerät	117	75,0	120	91,7	4,2	4,2	288	74,8	320	86,3	6,9	6,9	336	78,7	382	90,1	4,2	5,8
Farbfernsehgerät	38	24,4	38	60,5	21,1	18,4	193	50,1	197	59,9	19,3	20,8	200	46,8	204	62,7	17,2	20,1
Rundfunkgerät	136	87,2	151	90,1	6,6	3,3	369	95,8	625	75,2	13,6	11,2	408	95,6	897	75,8	17,3	6,9
Phonokombination (Musikschrank)	18	11,5	18	100	—	—	104	27,0	107	75,7	11,2	13,1	149	34,9	161	70,8	13,0	16,1
Plattenspieler	28	17,9	29	86,2	10,3	3,4	267	69,4	313	83,4	8,6	8,0	360	84,3	463	79,0	13,0	8,0
Tonbandgerät	26	16,7	28	71,4	17,9	10,7	235	61,0	307	73,3	14,0	12,7	275	64,4	359	70,5	16,4	13,1
Fotoapparat	60	38,5	63	96,8	—	3,2	372	96,6	548	81,2	12,2	6,6	419	98,1	790	78,0	15,7	6,3
Schmalfilmkamera	2	1,3	2	50,0	50,0	—	86	22,3	90	83,3	7,8	8,9	123	28,8	134	82,8	7,5	9,7
Schmalfilmprojektor	3	1,9	3	66,7	33,3	—	90	23,4	92	84,8	7,6	7,6	113	26,5	119	85,7	5,9	8,4
Diaprojektor	9	5,8	9	88,9	—	11,1	158	41,0	161	93,2	3,7	3,1	262	61,4	271	92,3	4,8	3,0
Schreibmaschine	53	34,0	54	92,6	7,4	—	246	63,9	262	86,3	6,1	7,6	348	81,5	378	89,7	5,0	5,3
Wohnwagen	—	—	—	—	—	—	16	4,2	16	68,8	25,0	6,3	17	4,0	17	64,7	17,6	17,6
Camping-Zelt	—	—	—	—	—	—	56	14,5	60	71,7	15,0	13,3	71	16,6	76	82,9	10,5	6,6
Motor-, Segelboot	—	—	—	—	—	—	4	1,0	4	50,0	50,0	—	22	5,2	25	72,0	12,0	16,0
Gebrauchsgüter für die Haushaltsführung																		
Kühlschrank	146	93,6	147	90,5	8,8	0,7	372	96,6	382	89,0	5,2	5,8	421	98,6	464	85,1	7,5	7,3
Tiefkühltruhe, -schrank	30	19,2	30	80,0	6,7	13,3	238	61,8	247	78,1	10,9	10,9	304	71,2	317	83,0	8,8	8,2
Geschirrspülmaschine	2	1,3	2	50,0	50,0	—	57	14,8	57	70,2	10,5	19,3	209	48,9	211	79,6	10,4	10,0
Elektr. Grillgerät	30	19,2	31	77,4	16,1	6,5	165	42,9	168	79,2	10,7	10,1	162	37,9	166	79,5	8,4	12,0
Küchenmaschine	22	14,1	22	81,8	9,1	9,1	117	30,4	117	84,6	6,0	9,4	161	37,7	170	82,9	5,3	11,8
Handrührer oder -mixer	110	70,5	111	94,6	0,9	4,5	343	89,1	351	88,6	6,6	4,8	379	88,8	397	87,2	6,0	6,8
Kaffeemaschine	57	36,5	57	71,9	14,0	14,0	258	67,0	265	66,4	21,1	12,5	296	69,3	314	68,5	16,2	15,3
Kaffeemühle	111	71,2	112	92,9	3,6	3,6	333	86,5	340	92,6	3,2	4,1	344	80,6	352	92,3	3,4	4,3
Nähmaschine	46	29,5	46	97,8	2,2	—	262	68,1	264	91,7	4,9	3,4	325	76,1	327	96,0	1,2	2,8
Mechanische Nähmaschine	60	38,5	60	100	—	—	52	13,5	52	98,1	1,9	—	41	9,6	42	97,6	—	2,4
Elektr. Bügelmaschine (Heimbügler)	10	6,4	10	60,0	10,0	30,0	68	17,7	68	83,8	8,8	7,4	80	18,7	80	95,0	1,3	3,8
Waschvollautomat	50	32,1	50	86,0	8,0	6,0	239	62,1	240	83,8	7,1	9,2	265	62,1	266	85,0	4,9	10,2
Waschkombination	23	14,7	23	95,7	4,3	—	72	18,7	72	94,4	2,8	2,8	93	21,8	94	90,4	2,1	7,4
Waschmaschine	44	28,2	44	86,4	9,1	4,5	75	19,5	75	90,7	6,7	2,7	55	12,9	55	87,3	7,3	5,5
Elektr. Wäschescleuder	84	53,8	84	95,2	2,4	2,4	133	34,5	133	93,2	3,0	3,8	117	27,4	118	89,0	5,9	5,1
Staubsauger	151	96,8	153	83,7	10,5	5,9	380	98,7	399	82,5	8,8	8,8	426	99,8	491	82,7	9,0	8,4
Heimwerker	15	9,6	15	80,0	6,7	13,3	150	39,0	155	85,2	7,7	7,1	244	57,1	262	91,6	4,2	4,2
Rasierapparat	96	61,5	99	78,8	9,1	12,1	309	80,3	330	82,7	8,5	8,8	355	83,1	425	82,8	10,8	6,4
Elektroherd	107	68,6	107	—	—	—	299	77,7	299	—	—	—	382	89,5	382	—	—	—
Gasherd	49	31,4	49	—	—	—	90	23,4	90	—	—	—	49	11,5	49	—	—	—
Kohlenherd	62	39,7	62	—	—	—	48	12,5	48	—	—	—	8	1,9	8	—	—	—
Heißwasserbereiter: Elektro- Gas-	54	34,6	54	—	—	—	160	41,6	160	—	—	—	200	46,8	200	—	—	—
	18	11,5	18	—	—	—	71	18,4	71	—	—	—	47	11,0	47	—	—	—

Bei den Haushaltsgeräten hat sich insbesondere der Anteil der Haushalte mit Tiefkühltruhen und -schränken, zu denen auch die Gefrierkombinationen gerechnet werden, weiter erhöht (beim Typ 3 von 64 % Ende 1976 auf 71 % Ende 1977, beim Typ 2 von 58 auf rd. 62 % im gleichen Zeitraum); die Zuwachsraten lagen aber zum Teil deutlich unter denen der Vorjahre.

Einnahmen und ihre Verwendung

Die Tabelle 3 zeigt die Einkommenserzielung und die Einkommensverwendung in den beobachteten Haushalten. Dabei ist daran zu erinnern, daß die Höhe der Bruttoeinkommen durch die vorgegebenen Einkommensgrenzen von vornherein auf einen bestimmten Bereich fixiert ist.

Für die 2-Personen-Haushalte von Renten- und Sozialhilfeempfängern mit geringem Einkommen wird lediglich eine Obergrenze festgelegt. Sie lag 1977 bei 1 200 DM. Das monatliche Haushaltsbruttoeinkommen der erfaßten Haushalte lag bei knapp 1 084 DM; es entspricht dem Haushaltsnettoeinkommen, weil keine Einkommen- oder Vermögensteuern und keine Pflichtbeiträge zur Sozialversicherung zu zahlen waren. Zusätzlich zum Haushaltsnettoeinkommen wurden sonstige Einnahmen in Höhe von 9 DM erzielt, so daß im Schnitt 1 093 DM an ausgabefähigen Einkommen und Einnahmen zur Verfügung standen. Von diesen 1 093 DM wurden knapp 927 DM für den Privaten Verbrauch ausgegeben, 53 DM für übrige Ausgaben und 113 DM für die Ersparnis³⁾. Gegenüber 1976 ist der

³⁾ Die Ersparnis ist identisch mit der in Tabelle 3 nachgewiesenen Budgetposition „Veränderungen der Vermögens- und Finanzkonten“. Zu den Ausgaben für die Geldvermögensbildung zählen auch die Ausgaben für Lebensversicherungen (einschl. Sterbegeldversicherungen) sowie die Rückzahlung von Schulden.

Anteil der Aufwendungen für den Privaten Verbrauch gesunken (von 87 auf 85 %), der Anteil der übrigen Ausgaben änderte sich nur geringfügig (jeweils rd. 5 %), die Sparquote stieg dagegen deutlich von 8,5 auf 10,4 %.

Bei den 4-Personen-Arbeitnehmerhaushalten mit mittlerem Einkommen werden die Einkommensspannen nicht für das Haushaltsbruttoeinkommen, sondern für das Bruttoeinkommen des alleinverdienenden Haushaltsvorstandes vorgegeben. Im Jahr 1977 sollte sein Monatseinkommen aus unselbständiger Tätigkeit zwischen 1 900 und 2 850 DM liegen. Für die erfaßten Haushaltsvorstände ergab sich ein Durchschnittswert von 2 624 DM, darunter stammten knapp 278 DM (etwa 11 %) aus einmaligen Zahlungen (Weihnachtsgeld, Urlaubsgeld, Gratifikation) bzw. aus Überstundenentgelten und 29 DM aus vermögenswirksamen Leistungen des Arbeitgebers, die etwa 84 % der beteiligten Haushaltsvorstände zuflossen.

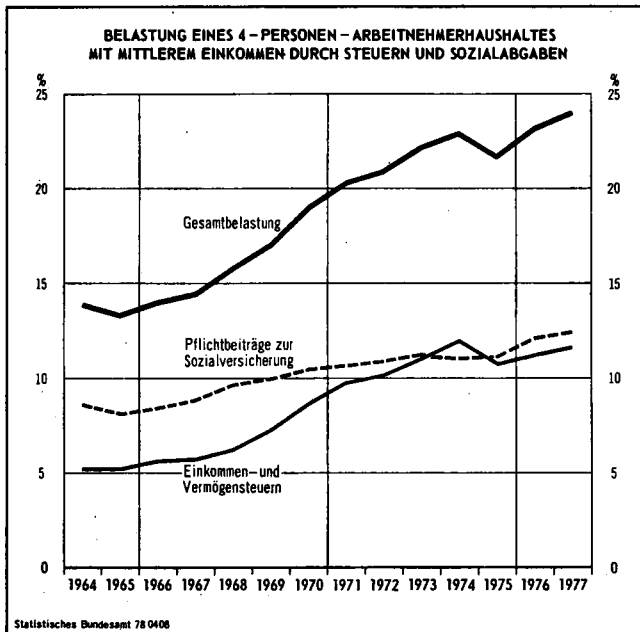
Entsprechend der Auswahlmerkmale bildete das Arbeitseinkommen des Haushaltsvorstandes den weitaus überwiegenden Teil (knapp 86 %) des Haushaltsbruttoeinkommens, das sich auf rd. 3 067 DM belief. Von diesem Haushaltsbruttoeinkommen wurden 736 DM (24 %) für Steuern und Sozialversicherungsbeiträge einbehalten. Nach der Entlastung durch die Steuerreform für 1975 hat damit die Belastung des Haushaltsbruttoeinkommens durch Steuern und Sozialversicherungsbeiträge im Jahr 1977 einen neuen Höhepunkt erreicht (siehe Schaubild 1). Dabei ist zu berücksichtigen, daß im Haushaltsbruttoeinkommen Einkommensbestandteile enthalten sind, die steuerfrei sind (insbesondere staatliche Transferzahlungen, private Zuwendungen usw.).

3 Budgets ausgewählter privater Haushalte je Haushalt und Monat
Ergebnis der laufenden Wirtschaftsrechnungen

Art der Einnahmen und Ausgaben	Haushaltstyp 1				Haushaltstyp 2				Haushaltstyp 3			
	1976	1977	1976	1977	1976	1977	1976	1977	1976	1977	1976	1977
	DM		%		DM		%		DM		%	
Bruttoeinkommen aus unselbständiger Arbeit	—	—	—	—	2 474,45	2 654,07	85,9	86,5	4 140,50	4 395,08	88,6	88,9
dar.: Einkommen des Haushaltsvorstandes	—	—	—	—	2 449,19	2 624,30	85,0	85,6	4 100,05	4 353,04	87,7	88,1
darunter:												
Einmalige Zahlungen ¹⁾	—	—	—	—	213,48	237,14	7,4	7,7	416,73	425,33	8,9	8,6
Überstundenentgelt	—	—	—	—	42,36	40,42	1,5	1,3	30,33	23,27	0,6	0,5
Vermögenswirksame Leistung des Arbeitgebers	—	—	—	—	22,49	28,93	0,8	0,9	19,58	23,25	0,4	0,5
Bruttoeinkommen aus Unternehmertätigkeit ²⁾	38,49	42,75	3,9	3,9	72,36	81,73	2,5	2,7	73,00	75,92	1,6	1,5
Bruttoeinkommen aus Vermögen	24,38	24,19	2,4	2,2	67,42	53,04	2,3	1,7	131,49	134,84	2,8	2,7
Einnahmen aus Einkommensübertragungen, Unter-												
vermietung	935,09	1 016,57	93,7	93,8	267,50	278,61	9,3	9,1	328,59	337,92	7,0	6,8
Laufende Einkommensübertragungen vom Staat ³⁾ ..	902,82	987,05	90,5	91,1	159,17	159,22	5,5	5,2	143,51	143,33	3,1	2,9
darunter:												
Renten der gesetzlichen Renten- und Unfall-												
versicherung	784,30	863,33	78,6	79,7	0,68	2,79	0,0	0,1	0,19	0,58	0,0	0,0
Übertragungen der Gebietskörperschaften	114,04	119,07	11,4	11,0	145,57	142,39	5,1	4,6	141,35	140,67	3,0	2,8
Sonstige laufende Einkommensübertragungen ⁴⁾ ..												
Untermiete	14,04	13,16	1,4	1,2	12,32	10,45	0,4	0,3	6,32	6,90	0,1	0,1
Einmalige Einkommensübertragungen ⁵⁾	18,23	16,36	1,8	1,5	96,01	108,95	3,3	3,6	178,76	187,68	3,8	3,8
Haushaltsbruttoeinkommen zusammen	997,96	1 083,51	100	100	2 881,73	3 067,45	100	100	4 673,58	4 943,76	100	100
abzüglich:												
Einkommen- und Vermögensteuern	—	—	—	—	321,97	357,07	11,2	11,6	773,34	848,93	16,5	17,2
Pflichtbeiträge zur Sozialversicherung	—	—	—	—	347,51	379,36	12,1	12,4	197,91	222,65	4,2	4,5
Haushaltsnettoeinkommen	997,96	1 083,51	100	100	2 212,25	2 331,02	76,8	76,0	3 702,32	3 872,18	79,2	78,3
zuzüglich:												
Sonstige Einnahmen ⁶⁾	10,90	9,24	—	—	139,65	127,53	—	—	323,99	325,46	—	—
dar.: Vermögensübertragungen ⁷⁾	7,98	4,36	—	—	84,45	79,50	—	—	208,79	208,14	—	—
Ausgabefähige Einkommen und Einnahmen	1 008,86	1 092,75	100	100	2 351,90	2 458,55	100	100	4 026,32	4 197,64	100	100
Ausgaben für den Privaten Verbrauch	877,58	926,50	87,0	84,8	1 960,74	2 082,86	83,4	84,7	3 117,07	3 288,33	77,4	78,3
Übrige Ausgaben ⁸⁾	45,05	52,87	4,5	4,8	123,27	135,68	5,2	5,5	322,57	344,38	8,0	8,2
darunter:												
Kraftfahrzeugsteuer	0,72	0,68	0,1	0,1	11,79	12,71	0,5	0,5	18,96	20,18	0,5	0,5
Freiwillige Beiträge zur												
gesetzlichen Krankenversicherung	—	—	—	—	21,53	21,08	0,9	0,9	101,98	107,92	2,5	2,6
gesetzlichen Rentenversicherung	0,06	0,03	0,0	0,0	2,26	1,59	0,1	0,1	8,52	7,76	0,2	0,2
Prämien für												
private Krankenversicherung	0,87	0,61	0,1	0,1	2,83	4,07	0,1	0,2	63,81	70,31	1,6	1,7
Kraftfahrtversicherung	1,63	1,73	0,2	0,2	24,55	27,18	1,0	1,1	33,17	37,53	0,8	0,9
private Unfall- und sonstige Schaden-												
versicherung u. ä.	3,60	4,27	0,4	0,4	15,14	16,94	0,6	0,7	19,22	21,52	0,5	0,5
Veränderung (+/—) der Vermögens- und Finanz-												
konten ⁹⁾	+ 86,23	+ 113,38	+ 8,5	+ 10,4	+ 267,89	+ 240,01	+ 11,4	+ 9,8	+ 586,67	+ 564,93	+ 14,6	+ 13,5

¹⁾ Urlaubs-, Weihnachtsgeld, 13. Monatsgehalt, Prämien u. ä. — ²⁾ Im wesentlichen Einnahmen aus selbständiger Arbeit, z. B. Entgelte für Haushaltsbuchführung, Gefälligkeitsleistungen u. ä. — ³⁾ Übertragungen der Sozialversicherung und der Gebietskörperschaften, öffentliche Pensionen. — ⁴⁾ Übertragungen von Unternehmen, von Organisationen ohne Erwerbscharakter, von anderen privaten Haushalten. — ⁵⁾ Einmalige Übertragungen von unter 1 000 DM je Einzelfall. — ⁶⁾ Einnahmen aus dem Verkauf im Haushalt erzeugter sowie gebrauchter Waren, Nettoeinnahmen aus der Erstattung von Ausgaben für geschäftliche (dienstl.) Zwecke, Rückvergütungen auf Warenkäufe, Vermögensübertragungen, Einnahmen, die anderen Positionen nicht zuzuordnen sind, jedoch ohne Einnahmen aus Vermögensminderung und Kreditaufnahme. — ⁷⁾ Einmalige Übertragungen von 1 000 DM und mehr je Einzelfall. — ⁸⁾ Jedoch ohne Ausgaben für Vermögensbildung und Kreditrückzahlung. — ⁹⁾ Ausgaben für Vermögensbildung und Kreditrückzahlung abzüglich Einnahmen aus Vermögensminderung und Kreditaufnahme, jedoch ohne Wertveränderung vorhandenen Sach- und Geldvermögens. Siehe Tabelle, S. 20 ff.

Schaubild 1



Als Haushaltsnettoeinkommen blieb demnach ein Betrag von 2 331 DM übrig. Zusätzlich fielen sonstige Einnahmen⁴⁾ in Höhe von knapp 128 DM an, so daß den Haushalten des Typs 2 im Durchschnitt monatlich rd. 2 459 DM an ausgabefähigen Einkommen und Einnahmen zur Verfügung standen. Davon wurden 2 083 DM (85 %) für den Privaten Verbrauch, knapp 136 DM (6 %) für übrige Ausgaben und 240 DM (10 %) für die Ersparnisbildung aufgewendet.

Für die 4-Personen-Haushalte von Beamten und Angestellten mit höherem Einkommen lag 1977 die vorgegebene Spanne für das Haushaltsbruttoeinkommen bei 3 600 bis 4 800 DM. Wie bereits in den Vorjahren wurde auch im Berichtsjahr im Jahresdurchschnitt mit 4 944 DM die Einkommensobergrenze durch die erfaßten Haushalte überschritten, aber nur deshalb, weil im Einkommen des Haushaltsvorstandes allein rd. 425 DM an einmaligen Zahlungen enthalten waren, von denen etwa zwei Drittel in den Monaten November und Dezember ausgezahlt wurden (Weihnachtsgeld, 13. Monatsgehalt, Jahresgratifikation u. ä.). In den übrigen Monaten bewegte sich das Haushaltsbruttoeinkommen innerhalb der festgelegten Einkommensgrenze.

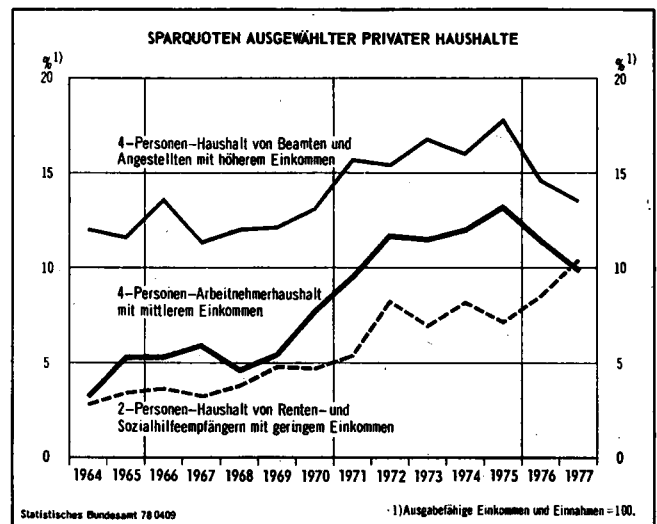
Vom Haushaltsbruttoeinkommen wurden knapp 849 DM an Einkommen- und Vermögensteuern und knapp 223 DM an Sozialversicherungsbeiträgen einbehalten, so daß die Belastungsquote mit knapp 22 % etwas unter derjenigen des Typs 2 lag. Das ist ausschließlich darauf zurückzuführen, daß ein erheblicher Teil der Haushalte des Typs 3 (insbesondere alle Beamten) keine Pflichtbeiträge zur Sozialversicherung leisten.

Addiert man zu dem Haushaltsnettoeinkommen in Höhe von 3 872 DM die sonstigen Einnahmen (325 DM), ergeben sich ausgabefähige Einkommen und Einnahmen in Höhe von knapp 4 198 DM. 3 288 DM (78 %) wurden für den Privaten Verbrauch ausgegeben, 344 DM (8 %) für die übrigen Ausgaben (hier schlugen insbesondere die freiwilligen Beitragszahlungen für Krankenversicherung und für die Weiterversicherung in der gesetzlichen Rentenversicherung durch) und 565 DM (13,5 %) für die Ersparnisbildung.

Vergleicht man die hier dargestellten Werte für die Einkommensverwendung der erfaßten Haushalte untereinander und im Zeitablauf, so fällt vor allem auf, daß die Sparquote der Typen 2 und 3 seit 1975 deutlich sinkt,

⁴⁾ Dazu gehören insbesondere Einnahmen aus dem Verkauf von Gebrauchtwagen sowie empfangene Vermögensübertragungen.

Schaubild 2



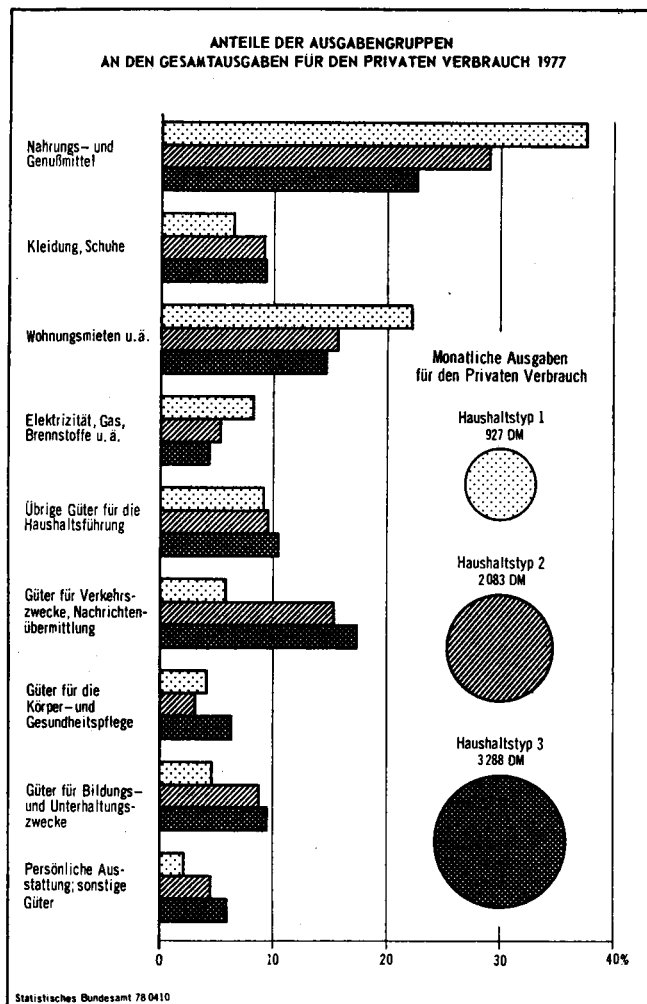
während die Sparquote der einkommensschwachen Haushalte von Renten- und Sozialhilfeempfängern im gleichen Zeitraum kräftig wächst (siehe Schaubild 2). Wurden von den Haushalten des Typs 1 im Jahr 1964 nur 3 von 100 DM der ausgabefähigen Einkommen und Einnahmen gespart, so waren es 1977, wie bereits dargestellt, rd. 10 DM. Damit wurde erstmals seit der Neuordnung der Statistik der laufenden Wirtschaftsrechnungen im Jahr 1964 die Sparquote der 4-Personen-Arbeitnehmerhaushalte mit mittlerem Einkommen übertroffen. Ohne Zweifel ist dies darauf zurückzuführen, daß die vorgegebenen Einkommensgrenzen auf Bruttoeinkommen abgestellt sind und daß bei den Haushalten des Typs 1 die Wachstumsraten des Bruttoeinkommens gleichzusetzen sind mit denen des Nettoeinkommens, während bei den Arbeitnehmerhaushalten — wie in Schaubild 1 dargestellt — die Belastung durch Steuern und Sozialabgaben ständig zugenommen hat. Ganz offensichtlich hat diese Entwicklung die Sparfähigkeit und/oder die Sparwilligkeit der betroffenen Haushalte nachteilig beeinflußt.

Ausgaben für den Privaten Verbrauch

Höhe und Struktur der Käufe und unterstellten Käufe⁵⁾ für den Privaten Verbrauch sind aus der Tabelle 4⁹⁾ ersichtlich. Gegenüber dem Vorjahr haben sich die Aufwendungen aller drei Haushaltstypen für den Privaten Verbrauch jeweils um etwa 6 % erhöht. Der Anstieg der Verbrauchsausgaben war durchweg zu etwas mehr als 60 % durch Preissteigerungen bedingt, der Rest durch die Nachfrage nach mehr oder nach qualitativ besseren Gütern des Privaten Verbrauchs. Die Zusammensetzung der Käufe zeigt bei allen drei Haushaltstypen gegenüber dem Vorjahr im großen und ganzen keine nennenswerten Veränderungen. Nach wie vor entfallen bei den einkommensschwachen Rentnerhaushalten allein auf die Nahrungs- und Genußmittel (knapp 38 %) und die Wohnungsmieten u. ä. (rd. 22 %) rd. 60 % der Ausgaben für den Privaten Verbrauch. Bei den 4-Personen-Arbeitnehmerhaushalten mit mittlerem Einkommen verteilt sich der gleiche Wert auf drei Ausgabengruppen, nämlich Nahrungs- und Genußmittel (29 %), Wohnungsmieten u. ä. (knapp 16 %) und Güter für Verkehrszwecke, Nachrichtenübermittlung (15 %). Ähnlich ist es bei den Beamten- und Angestelltenhaushalten mit höherem Einkommen, bei denen allerdings die Anteile der Aufwendungen für Verkehr und Nachrichtenübermittlung (17 %) deutlich höher waren als für Wohnungsmieten u. ä. (knapp 15 %) und nur noch etwas

⁵⁾ Zu den unterstellten Käufen zählen insbesondere die Mietwerte der Eigentümerwohnungen, die in der Ausgabengruppe „Wohnungsmieten u. ä.“ enthalten sind, sowie die zu Einzelhandelspreisen bewerteten Deputate. — ⁹⁾ Siehe hierzu auch Tabellen, S. 24 ff.

Schaubild 3



mehr als fünf Punkte unter dem Anteil der Nahrungs- und Genußmittel lagen (knapp 23 %). Die Unterschiede in der Ausgabenstruktur der drei Haushaltstypen werden auch durch das Schaubild 3 verdeutlicht.

Aufwendungen für Mietwohnungen

In den laufenden Wirtschaftsrechnungen werden sowohl Wohnungseigentümer (Eigentümer der Wohnung oder des Gebäudes) erfaßt als auch Hauptmieter. Der Anteil der

Hauptmieter an allen beteiligten Haushalten ist sehr unterschiedlich (92 % beim Typ 1, 84 % beim Typ 2 und 65 % beim Typ 3, siehe Tabelle 1). Zudem wird zwar für Eigentümerhaushalte als Basis für den Mietwert der Wohnung die Quadratmetermiete einer ausstattungs-mäßig vergleichbaren Mietwohnung zugrunde gelegt, die Wohnflächen der Eigentumswohnungen sind aber durchweg um 15 bis 20 m² größer als die der Mietwohnungen. Deshalb können die in der Tabelle 4 enthaltenen Durchschnittswerte für die Ausgaben-Gruppe „Wohnungsmieten u. ä.“, die aufgrund tatsächlich gezahlter Mieten von Hauptmieterhaushalten und errechneter Mietwerte für Eigentümerhaushalte ermittelt wurden, für die Beurteilung der Mietbelastung der Hauptmieterhaushalte nicht herangezogen werden. Im Rahmen einer Sonderauswertung werden deshalb die Mieten für Mietwohnungen gesondert ermittelt, wobei nach Möglichkeit alle Nebenkosten — auch die üblicherweise pauschal in der Miete enthaltenen Umlagen — herausgerechnet werden. Danach belief sich die reine (Netto-)Miete der erfaßten Hauptmieterhaushalte

	beim Haushaltstyp		
	1	2	3
im Jahr	auf ... DM		
1976	183	266	385
1977	188	285	402

Die Veränderungen im Mietniveau gegenüber dem Vorjahr, die beim Typ 2 mit rd. 7 % am höchsten waren, beruhen sowohl auf Preissteigerungen als auch auf qualitativen Verbesserungen des Wohnungsbestandes der erfaßten Haushalte.

Die Gliederung nach Mietpreisgrößenklassen (siehe Tabelle 5) läßt erkennen, daß lediglich bei den Haushalten

5 Mieten*) ausgewählter privater Haushalte
in Mietwohnungen nach Mietaufwandgruppen
Ergebnis der laufenden Wirtschaftsrechnungen
Prozent

Monatliche Mietaufwendungen*) von ... bis unter ... DM	Haushaltstyp 1		Haushaltstyp 2		Haushaltstyp 3	
	1976	1977	1976	1977	1976	1977
unter 100	9,4	8,3	2,3	1,6	—	—
100—150	28,3	24,8	6,9	4,3	0,8	0,5
150—200	24,9	27,9	13,6	11,3	3,0	2,5
200—250	16,7	16,3	21,2	20,0	8,6	7,5
250—300	13,6	13,0	20,3	17,4	13,0	10,5
300—350	6,0	7,7	17,4	20,9	12,7	12,1
350—400	1,0	1,2	11,3	12,8	18,0	18,8
400—450	—	0,7	4,3	7,0	16,4	16,4
450 und mehr	—	0,1	2,8	4,7	27,4	31,6
Insgesamt	100	100	100	100	100	100

*) Miete (ohne Nebenkosten) für Mietwohnungen je Haushalt mit Mietwohnung.

4 Ausgaben für den Privaten Verbrauch ausgewählter privater Haushalte je Haushalt und Monat
nach Verwendungszweck sowie nach Dauerhaftigkeit und Wert der Güter
Ergebnis der laufenden Wirtschaftsrechnungen

Verwendungszweck ¹⁾ Dauerhaftigkeit und Wert	Haushaltstyp 1				Haushaltstyp 2				Haushaltstyp 3			
	1976		1977		1976		1977		1976		1977	
	DM		%		DM		%		DM		%	
Nahrungs- und Genußmittel	340,21	347,94	38,8	37,6	583,13	604,26	29,7	29,0	707,60	742,65	22,7	22,6
Nahrungsmittel ²⁾	283,68	286,78	32,3	31,0	499,34	514,13	25,5	24,7	613,03	636,07	19,7	19,3
Genußmittel ³⁾	56,53	61,16	6,4	6,6	83,79	90,13	4,3	4,3	94,58	106,58	3,0	3,2
Kleidung, Schuhe	55,85	59,25	6,4	6,4	176,61	190,56	9,0	9,1	299,53	304,25	9,6	9,3
Wohnungsmieten u. ä. ⁴⁾	198,22	205,75	22,6	22,2	306,88	324,89	15,7	15,6	456,70	481,64	14,7	14,6
Elektrizität, Gas, Brennstoffe u. ä.	67,91	75,90	7,7	8,2	102,46	109,67	5,2	5,3	140,21	142,62	4,5	4,3
Übrige Güter für die Haushaltsführung	74,23	83,94	8,5	9,1	184,27	197,39	9,4	9,5	297,26	340,50	9,5	10,4
Güter für Verkehrszwecke, Nachrichtenübermittlung	48,18	53,17	5,5	5,7	280,21	318,17	14,3	15,3	561,04	567,35	18,0	17,3
Güter für die Körper- und Gesundheitspflege	31,08	38,24	3,5	4,1	58,35	63,73	3,0	3,1	184,93	205,75	5,9	6,3
Güter für Bildungs- und Unterhaltungszwecke	41,42	42,75	4,7	4,6	185,44	180,26	9,5	8,7	298,72	310,38	9,6	9,4
Persönliche Ausstattung; sonstige Güter ⁵⁾	20,47	19,56	2,3	2,1	83,41	93,93	4,3	4,5	171,08	193,18	5,5	5,9
Ausgaben für den Privaten Verbrauch	877,58	926,50	100	100	1960,74	2082,86	100	100	3117,07	3288,33	100	100
Verbrauchsgüter und Reparaturen	471,37	491,34	53,7	53,0	870,50	911,19	44,4	43,7	1162,17	1221,14	37,3	37,1
Gebrauchsgüter von mittlerer Lebensdauer und/oder begrenztem Wert	93,35	97,00	10,6	10,5	306,06	325,63	15,6	15,6	524,02	539,81	16,8	16,4
Langlebige, hochwertige Gebrauchsgüter	34,71	38,81	4,0	4,2	250,45	268,30	12,8	12,9	464,24	488,23	14,9	14,8
Wohnungsmieten u. ä. ⁴⁾	198,22	205,75	22,6	22,2	306,88	324,89	15,7	15,6	456,70	481,64	14,7	14,6
Übrige Dienstleistungen	79,92	93,60	9,1	10,1	226,87	252,85	11,6	12,1	509,95	557,50	16,4	17,0

1) Der Begriff „Güter“ in den Textbezeichnungen faßt „Waren und Dienstleistungen“ zusammen. — 2) Einschl. fertige Mahlzeiten und Verzehr in Gaststätten und Kantinen. — 3) Soweit nicht im Gaststätten- und Kantinenverzehr enthalten. — 4) Einschl. Mietwert für Eigentümerwohnungen sowie Untermieten u. ä. — 5) Dienstleistungen der Banken und Versicherungen, des Beherbergungsgewerbes, Pauschalreisen, sonstige Waren und Dienstleistungen.

des Typs 1 ein beträchtlicher Teil der Hauptmieter, nämlich 61 %, weniger als 200 DM für ihre Wohnung zahlten, beim Typ 2 waren es nur noch 17 %, beim Haushaltstyp 3 3 %. Am stärksten besetzt waren bei den 4-Personen-Arbeitnehmerhaushalten mit mittlerem Einkommen die Mietpreisgruppen zwischen 200 und 350 DM (58 %), bei den Haushalten des Typs 3 mußte bereits etwa jeder dritte 450 DM und mehr aufwenden.

Die Mietbelastung wird vor allem bei den hier erfaßten einkommensschwachen Rentnerhaushalten in vielen Fällen durch die Zahlung von Wohngeld gemildert. Fast jeder zweite Haushalt des Typs 1 bezog Wohngeld in Höhe von knapp 80 DM im Durchschnitt je Wohngeldempfänger und Monat. Bei den beiden anderen Haushaltstypen wurden nur in Ausnahmefällen entsprechende staatliche Zuschüsse ermittelt.

Laufende Aufwendungen der Haushalte für das eigene Kraftfahrzeug

Bei den 4-Personen-Arbeitnehmerhaushalten mit mittlerem und höherem Einkommen ist der Anteil der Haushalte mit eigenen Kraftfahrzeugen seit einigen Jahren so groß, daß eine gesonderte Auswertung der Aufwendungen für die Kraftfahrzeughaltung möglich ist. Einbezogen werden die laufenden Unterhaltungskosten ohne die Aufwendungen für den Ankauf von Fahrzeugen und ohne Abschreibungen, aber einschließlich der Kraftfahrzeugsteuer und der Kraftfahrtversicherung. Ein Vergleich mit den in den Tabellen auf S. 32 ff. innerhalb der Gruppe „Verkehr, Nachrichtenübermittlung“ nachgewiesenen Aufwendungen für das eigene Kraftfahrzeug ist wegen der unterschiedlichen systematischen Abgrenzung und wegen der unterschiedlichen Bezugsgröße (hier nur Haushalte mit Kraftfahrzeugen, in den o. a. Tabellen alle erfaßten Haushalte) nicht möglich.

Die Haushalte des Typs 2, die Kraftfahrzeuge besaßen, gaben für die laufenden Unterhaltungskosten im Jahr 1977 durchschnittlich knapp 210 DM im Monat aus, das sind rd. 9 % mehr als im Vorjahr. Wichtigste Ausgabenposten waren nach wie vor die Aufwendungen für Kraftstoffe, auf die 85 DM entfielen. Gegenüber dem Vorjahr ist allerdings der Anteil dieser Aufwandsgruppe an den Gesamtaufwendungen deutlich von knapp 43 auf knapp 41 % zurückgegangen, obwohl der Durchschnittsverbrauch von rd. 91 l im Monat auf rd. 97 l anstieg. Wie der Preisindex für die Lebenshaltung aller privaten Haushalte zeigt, waren die Preise für Kraftstoffe im Jahr 1977 gegenüber dem Vorjahr erstmals seit langer Zeit rückläufig (— 2,6 %), so daß man davon ausgehen kann, daß die Preissenkungen der Hauptgrund für die — wenn auch ge-

ringfügigen — Verschiebungen in der Struktur der laufenden Unterhaltungskosten waren. Dem Rückgang des Anteils der Ausgaben für Kraftstoffe standen — ebenfalls relativ unbedeutende — Zuwachsraten der Anteile für sonstige Gebrauchs- und Verbrauchsgüter sowie für sonstige Dienstleistungen und Fremdreparaturen gegenüber.

Die Aufwendungen der Kraftfahrzeugbesitzer des Haushaltstyps 3 waren mit rd. 283 DM um etwas mehr als ein Drittel höher als die des Typs 2. Auch bei ihnen war der Anteil der Aufwendungen für Kraftstoffe gegenüber dem Vorjahr rückläufig (von 41 auf 40 %). Die Aufwendungen für sonstige Dienstleistungen und Fremdreparaturen schlugen bei ihnen — wie bereits in der Vergangenheit — mit über 19 % wesentlich stärker zu Buch als bei den Haushalten des Typs 2; vermutlich ist das darauf zurückzuführen, daß die Kraftfahrzeugbesitzer des letztgenannten Typs häufiger kleine Reparaturen selbst ausführen.

Aufwendungen für Freizeitgüter

Mit dem Rückgang der geleisteten Arbeitszeit gewinnen innerhalb des Budgets privater Haushalte die Aufwendungen für Freizeitgüter vor allem für die Arbeitnehmerhaushalte laufend an Bedeutung. Unter den Aufwendungen für Freizeitgüter werden alle ausgliederbaren Ausgaben für Bildung und Unterhaltung, Hobby, Sport und Camping sowie für den Urlaub verstanden, ferner werden 30 % der laufenden Unterhaltungskosten für das Kraftfahrzeug (ohne Urlaub) hinzugerechnet ⁷⁾.

Bei den 4-Personen-Haushalten von Beamten und Angestellten mit höherem Einkommen entfielen 1977 bereits etwa 18 % des gesamten Privaten Verbrauchs auf Freizeitgüter in der hier dargestellten Abgrenzung. Je Haushalt und Monat wurden dafür fast 600 DM ausgegeben, davon mehr als ein Drittel für Urlaubs- und Erholungsreisen. Die Verteilung auf die einzelnen Warengruppen geht aus Tabelle 7 hervor. Sieht man einmal von den Urlaubsaufwendungen ab, so entfällt auf 5 der 9 restlichen Ausgabengruppen die Hälfte der Gesamtaufwendungen, nämlich knapp 13 % auf das Kraftfahrzeug, 11 % auf sonstigen Freizeitbedarf, jeweils rd. 9 % auf Lesestoff sowie Rundfunk und Fernsehen und 8 % auf Sport und Camping.

Die 4-Personen-Arbeitnehmerhaushalte mit mittlerem Einkommen wendeten im Schnitt monatlich 329 DM für Freizeitgüter auf, also rd. 45 % weniger als die Haushalte des Typs 3, aber doch ebenfalls einen beträchtlichen

⁷⁾ Nähere Einzelheiten enthält der Beitrag „Aufwendungen für Freizeitgüter in ausgewählten privaten Haushalten“ in WiSta 5/1973, S. 323 ff.

6 Laufende monatliche Aufwendungen ausgewählter privater Haushalte für die Kraftfahrzeughaltung ^{*)}

Ergebnis der laufenden Wirtschaftsrechnungen

Art der Aufwendung	Haushaltstyp 2				Haushaltstyp 3					
	1976		1977		1976		1977		1976	
	DM		%		DM		%		Haushaltstyp 2 = 100	
Kraftstoffe	82,05	85,07	42,6	40,6	113,12	113,57	41,1	40,2	138	134
Sonstige Gebrauchs- und Verbrauchsgüter	19,93	23,63	10,4	11,3	29,21	26,89	10,6	9,5	147	114
Hochwertige Ersatzteile	1,19	1,69	0,6	0,8	3,19	1,19	1,2	0,4	268	70
Nichthochwertige Ersatzteile	16,33	18,65	8,5	8,9	22,91	22,19	8,3	7,8	140	119
Motoren- und Getriebeöl	1,58	1,86	0,8	0,9	2,03	2,15	0,7	0,8	128	116
Sonstige Verbrauchsgüter	0,83	1,44	0,4	0,7	1,08	1,35	0,4	0,5	130	94
Garagenmieten	16,66	17,04	8,7	8,1	24,80	25,96	9,0	9,2	149	152
Sonstige Dienstleistungen, fremde Reparaturen	25,81	31,44	13,4	15,0	51,61	54,85	18,8	19,4	200	174
Gebühren für Zulassung, Führerschein	1,00	2,13	0,5	1,0	1,89	2,52	0,7	0,9	189	118
Inspektionen, Pflegedienst, Parkgebühren	7,00	8,01	3,6	3,8	16,97	16,91	6,2	6,0	242	211
Fremde Reparaturen	17,80	21,31	9,2	10,2	32,75	35,43	11,9	12,5	184	166
Kraftfahrzeugsteuer	15,57	16,76	8,1	8,0	20,48	21,53	7,4	7,6	132	128
Kraftfahrtversicherung	32,43	35,84	16,9	17,1	35,83	40,03	13,0	14,2	110	112
Aufwendungen insgesamt	192,44	209,77	100	100	275,06	282,83	100	100	143	135

^{*)} Je Haushalt mit Kraftfahrzeug, ohne Anschaffungskosten und ohne Abschreibungen.

7 Aufwendungen ausgewählter privater Haushalte für Freizeitgüter je Haushalt und Monat
Ergebnis der laufenden Wirtschaftsrechnungen

Art der Aufwendung	Haushaltstyp 1				Haushaltstyp 2				Haushaltstyp 3			
	1976	1977	1976	1977	1976	1977	1976	1977	1976	1977	1976	1977
	DM		%		DM		%		DM		%	
Bücher, Broschüren, Zeitungen, Zeitschriften	13,81	16,23	19,0	21,6	25,82	28,06	8,0	8,5	51,46	54,08	9,1	9,0
Rundfunk, Fernsehen u. ä., einschl. Gebühren	18,27	15,24	25,1	20,3	45,33	43,83	14,0	13,3	57,18	55,90	10,2	9,4
Kraftfahrzeug ¹⁾	2,52	2,33	3,5	3,1	41,44	45,44	12,8	13,8	71,70	74,83	12,7	12,5
Sport und Camping	1,33	1,02	1,8	1,4	39,17	25,08	12,1	7,6	48,45	47,84	8,6	8,0
Gartenpflege und Tierhaltung	10,17	11,12	14,0	14,8	21,70	22,38	6,7	6,8	34,38	38,43	6,1	6,4
Spiele und Spielzeug	1,01	1,00	1,4	1,3	14,02	14,18	4,3	4,3	20,45	20,76	3,6	3,5
Besuch von Bildungs- und Unterhaltungsstätten ²⁾	0,60	0,80	0,8	1,1	7,07	8,29	2,2	2,5	15,86	17,43	2,8	2,9
Fotografieren, Filmen ³⁾	0,34	1,02	0,5	1,4	5,05	7,57	1,6	2,3	13,07	16,16	2,3	2,7
Sonstiger Freizeitbedarf	4,35	5,24	6,0	7,0	29,81	33,01	9,2	10,0	61,85	65,32	11,0	10,9
Freizeitgüter (ohne Urlaub)	52,40	54,00	72,0	71,9	229,41	227,84	70,8	69,2	374,40	390,75	66,5	65,4
Urlaub	20,36	21,08	28,0	28,1	94,58	101,23	29,2	30,8	188,40	207,05	33,5	34,6
Freizeitgüter (einschl. Urlaub)	72,76	75,08	100	100	323,99	329,07	100	100	562,80	597,80	100	100

¹⁾ 30 % der laufenden monatlichen Aufwendungen für das Kraftfahrzeug außerhalb des Urlaubs (ohne Anschaffungskosten und ohne Abschreibungen, aber einschl. Kraftfahrzeugsteuer und Kraftfahrtversicherung). — ²⁾ Ohne Besuch von Sportveranstaltungen. — ³⁾ Ohne Kosten für Entwickeln und Kopieren, die im sonstigen Freizeitbedarf enthalten sind.

Teil der Aufwendungen für den Privaten Verbrauch (knapp 16 %). Die Zusammensetzung der Ausgaben war ähnlich wie beim Typ 3, allerdings mit einem etwas geringeren Gewicht der Urlaubsausgaben und einem deutlich höheren Gewicht der Aufwendungen für Rundfunk, Fernsehen o. ä. Gegenüber dem Vorjahr fällt der beträchtliche Rückgang des Anteils der Ausgaben für Sport und Camping auf (von 12 auf knapp 8 %). Eine Nachprüfung hat ergeben, daß im Jahr 1976 eine zufällige Häufung der Käufe von Sportartikeln (Boote) eingetreten war, so daß dieser Jahreswert als besonders hoch anzusehen ist. Auch der Rückgang der absoluten Ausgabenbeträge für die Ausgabengruppe „Bildung und Unterhaltung“ gegenüber dem Vorjahr in Tabelle 4 ist dadurch bedingt.

Die 2-Personen-Haushalte von Renten- und Sozialhilfempfängern mit geringem Einkommen blieben nicht nur in den absoluten Ausgabebeträgen für Freizeitgüter (75 DM) weit hinter den Arbeitnehmerhaushalten zurück, auch der Anteil dieser Ausgaben Gruppe an den Gesamtaufwendungen für den Privaten Verbrauch war mit 8 % um etwa die Hälfte niedriger. Es wäre aber sicher falsch, diese Unterschiede ausschließlich oder auch nur überwiegend unter finanziellen Aspekten zu sehen. Bei dem hohen Alter der Haushaltsmitglieder dieses Typs (Haushaltsvorstand im Schnitt 73 Jahre, Ehefrau 69 Jahre, siehe Tabelle 1) können aus rein physischen Gründen viele Gestaltungsmöglichkeiten der Freizeit nicht mehr oder nur in eingeschränktem Umfang genutzt werden, so etwa sportliche Betätigung, Camping, Besuch von Bildungs- und Unterhaltungsstätten und die Führung eines Kraftfahrzeuges. Für die Haushalte des Typs 1 sind deshalb die Aufwendungen für Bücher, Broschüren, Zeitungen und Zeitschriften, für Rundfunk, Fernsehen u. ä. (jeweils um die 20 % der Gesamtausgaben für Freizeitgüter) sowie für Gartenpflege und Tierhaltung (15 %) von wesentlich größerer Bedeutung als für die Arbeitnehmerhaushalte.

Urlaubs- und Erholungsreisen

Die Urlaubs- und Erholungsreisen sind, wie dargestellt, innerhalb der Aufwendungen für Freizeitgüter von beson-

derer Bedeutung. In den nachstehenden Tabellen werden deshalb einige zusätzliche Informationen gegeben über Zahl, Dauer und Art der Urlaubs- und Erholungsreisen sowie über die Kosten der Reisen für Haushalte mit Reisen (Tabelle 7 enthält dagegen Durchschnittswerte, die auf alle erfaßten Haushalte bezogen sind). Als Urlaubs- und Erholungsreisen gelten Reisen von wenigstens 5 Tagen Dauer; die in letzter Zeit so beliebt gewordenen Kurz-(Wochenend)-Ausflüge sind daher in der Regel nicht erfaßt.

Aus der Tabelle 8 geht hervor, daß bei allen drei Haushaltstypen der Anteil der Haushalte mit Urlaubs- und Erholungsreisen gegenüber dem Vorjahr gestiegen ist, und zwar bei den Haushalten des Typs 1 und 2 recht kräftig (von knapp 38 auf 42 % bzw. von 68 auf 75 %), bei den Haushalten des Typs 3 nur geringfügig (von 86 auf 88 %). Etwas erhöht haben sich ferner die Zahl der Reisen je beteiligtem Haushalt und die durchschnittliche Gesamtdauer der Reisen im Jahr sowie der Anteil der Familienreisen, an denen alle Haushaltsmitglieder beteiligt waren, hier allerdings mit Ausnahme des Typs 2, wo ein beträchtlicher Rückgang von knapp 48 auf 42 % zu verzeichnen war.

Erstaunlich scheint, daß bei einem generellen Anstieg der Aufwendungen für den Privaten Verbrauch um etwa 6 % die Ausgaben für Urlaubs- und Erholungsreisen je Haushalt mit Urlaubsreisen und Jahr beim Typ 1 nur 596 DM ausmachten und damit um fast 10 % niedriger waren als 1976 (siehe Tabelle 9). Die Erklärung ist darin zu suchen, daß der Anteil der Haushalte, die ihren Urlaub bei Verwandten verbrachten und dabei aus naheliegenden Gründen wesentlich geringere Ausgaben hatten als etwa Haushalte mit Pauschalreisen, 1977 um fast ein Fünftel höher war als im Vorjahr. Beim Typ 2 lagen die jährlichen Kosten je Haushalt mit Urlaubsreisen bei 1 626 DM, das sind — vermutlich wegen des geringeren Anteils der Familienreisen — etwa 3 % weniger als 1976. Haushalte des Typs 3 wendeten dagegen mit 2 824 DM knapp 8 % mehr auf als im Vorjahr.

8 Urlaubs- und Erholungsreisen^{*)} ausgewählter privater Haushalte nach durchschnittlicher Anzahl und Dauer der Reisen sowie nach dem Anteil der Familienreisen^{**)}

Ergebnis der laufenden Wirtschaftsrechnungen

Haushaltstyp	Haushalte						Durchschnittliche				Anteil der Familienreisen *) an den Urlaubs- und Erholungsreisen	
	insgesamt		darunter mit Urlaubs- und Erholungsreisen				Zahl der Urlaubs- und Erholungsreisen je beteiligtem Haushalt		Gesamtdauer der Urlaubs- und Erholungsreisen im Jahr 1)			
											1976	1977
	Anzahl				%		Anzahl		Tage			
Haushaltstyp 1.....	160	161	60	68	37,5	42,2	1,2	1,1	24,4	25,0	78,4	77,9
Haushaltstyp 2.....	387	389	264	291	68,2	74,8	1,9	2,1	21,3	22,5	47,8	42,1
Haushaltstyp 3.....	417	432	360	380	86,3	88,0	2,7	2,8	27,5	28,5	43,5	42,0

^{*)} Nur Reisen von 5 Tagen und mehr. — ^{**)} Reisen, an denen alle Haushaltsmitglieder beteiligt waren.

¹⁾ Je Haushaltsmitglied mit Reisen.

9 Jährliche Aufwendungen *) ausgewählter privater Haushalte für Urlaubs- und Erholungsreisen
Ergebnis der laufenden Wirtschaftsrechnungen
DM

Haushaltstyp	Aufwendungen insgesamt		Davon entfielen auf											
			Pauschal-reisen		sonstige Reisen		und zwar für							
	Unterkunft und Verpflegung						eigenes Kraftfahrzeug		fremde Verkehrsmittel		Sonstiges			
			1976	1977	1976	1977							1976	1977
Haushaltstyp 1	657,25	595,79	150,11	134,53	507,14	461,25	306,35	280,65	21,31	8,20	167,86	167,32	11,62	5,09
Haushaltstyp 2	1 663,66	1 625,69	347,05	309,62	1 316,61	1 316,06	1 025,32	1 052,85	132,98	122,53	109,94	99,41	48,37	41,27
Haushaltstyp 3	2 618,63	2 823,66	486,61	464,09	2 132,02	2 359,57	1 675,98	1 896,17	216,83	216,97	152,20	163,51	87,01	82,92

*) Je Haushalt mit Urlaubs- und Erholungsreisen.

Schlußbemerkung

Bei der Darstellung der Budgets ausgewählter privater Haushalte in dieser Zeitschrift wurde in den letzten Jahren auch über die Arbeitnehmerhaushalte mit vermögenswirksamen Leistungen berichtet. Nachdem jedoch bereits 1976 praktisch alle erfaßten Haushalte der Typen 2 und 3 vermögenswirksame Leistungen nachwiesen und fast durchweg die Möglichkeiten des Dritten Vermögensbildungsgesetzes voll nutzten, also jährliche Sparleistungen von 624 DM erbrachten, erscheint ein weiterer Nachweis nicht mehr erforderlich. Im Interesse einer Steigerung des Aussagewerts der laufenden Wirtschaftsrechnungen⁸⁾

⁸⁾ Siehe dazu auch Kunz, D. und Euler, M.: „Möglichkeiten und Grenzen der laufenden Wirtschaftsrechnungen“ in WiSta 6/1972, S. 321 ff.

wird dagegen zur Zeit geprüft, ob für die Haushalte des Typs 2 ein getrennter Nachweis für Arbeiter und Angestellte, beim Typ 3 für Beamte und Angestellte vorgenommen werden kann. Gerade beim Haushaltstyp 3 bestehen wegen der unterschiedlichen Absicherung der Beamten- und der Angestelltenhaushalte durch die gesetzliche Renten- und Krankenversicherung erhebliche Unterschiede in der Entwicklung der Nettoeinkommen und in der Ausgabenstruktur, so daß eine Aufgliederung nach der sozialen Stellung des Haushaltsvorstandes einen erheblichen Informationsgewinn mit sich bringen würde. Über die Ergebnisse der laufenden Untersuchungen wird an dieser Stelle berichtet werden.

Zusammenfassende Übersichten

Ausstattung ausgewählter privater Haushalte mit ausgewählten langlebigen Gebrauchsgütern*)

Ergebnis der laufenden Wirtschaftsrechnungen

Prozent

Gegenstand der Nachweisung	1964	1965	1966	1967	1968	1969	1970	1971	1972	1973	1974	1975	1976	1977
----------------------------	------	------	------	------	------	------	------	------	------	------	------	------	------	------

Haushaltstyp 1

Gebrauchsgüter für Verkehrszwecke und Nachrichtenübermittlung

Personenkraftwagen	1,4	1,5	0,7	2,0	2,7	4,1	2,9	3,8	3,9	5,3	5,0	5,7	7,4	6,4
Motorrad	—	—	—	0,7	—	—	—	—	—	—	0,6	—	—	—
Moped, Mofa, Mokick	—	0,7	1,4	2,7	4,1	4,8	4,7	4,5	6,5	5,3	6,9	8,3	6,7	6,4
Fahrrad	17,1	20,6	21,5	23,0	25,3	23,3	21,1	21,8	23,5	29,5	30,0	29,9	37,4	32,1
Telefon	1,4	2,9	4,2	4,7	8,2	11,0	12,3	17,9	17,6	20,5	26,3	27,4	39,3	47,4

Gebrauchsgüter für Bildungs- und Unterhaltungszwecke

Schwarzweiß - Fernsehgerät	28,1	37,5	47,2	53,4	61,0	69,2	78,9	78,2	83,7	84,1	80,0	76,4	75,5	75,0
Farbf Fernsehgerät	—	—	—	—	—	0,7	1,2	2,6	2,6	4,5	12,5	17,8	24,5	24,4
Rundfunkgerät	81,1	83,1	85,4	87,2	84,9	85,6	84,8	85,9	91,5	87,9	83,1	87,3	89,0	87,2
Phonokombination (Musikschrank)	2,1	2,2	3,5	4,1	4,1	4,8	3,5	3,2	2,6	3,0	6,9	8,9	11,0	11,5
Plattenspieler	7,5	9,6	13,9	16,9	17,1	20,5	21,1	21,2	19,6	21,2	17,5	15,9	19,0	17,9
Tonbandgerät	1,4	1,5	2,1	1,4	0,7	1,4	5,8	3,2	4,6	7,6	8,1	12,7	16,6	16,7
Fotoapparat	14,4	19,9	20,1	21,6	21,9	28,1	28,1	24,4	23,5	25,0	26,9	31,2	37,4	38,5
Schmalfilmkamera	—	—	0,7	—	—	—	0,6	0,6	0,7	0,8	0,6	0,6	1,8	1,3
Schmalfilmprojektor	0,7	0,7	1,4	—	—	—	0,6	0,6	0,7	1,5	0,6	0,6	1,8	1,9
Diaprojektor	1,4	2,2	2,1	0,7	0,7	1,4	4,7	1,9	3,3	3,8	3,1	1,9	4,3	5,8
Schreibmaschine	—	—	—	—	—	—	—	—	—	18,2	22,5	27,4	36,2	34,0
Wohnwagen	—	—	—	—	—	—	—	—	—	—	—	—	—	—
Camping - Zelt	—	—	—	—	—	—	—	—	—	—	0,6	—	0,6	—
Motor-, Segelboot	—	—	—	—	—	—	—	—	—	—	—	—	—	—

Gebrauchsgüter für die Haushaltsführung

Kühlschrank	21,2	33,1	37,5	48,0	54,1	68,5	78,4	85,9	88,2	92,4	88,1	92,4	93,9	93,6
Tiefkühltruhe, -schrank	—	—	1,4	1,4	1,4	2,7	4,7	3,8	5,2	7,6	12,5	15,3	18,4	19,2
Geschirrspülmaschine	—	—	—	—	—	0,7	—	—	—	0,8	1,3	0,6	0,6	1,3
Elektr. Grillgerät	3,4	0,7	2,1	1,4	1,4	6,2	5,3	4,5	5,2	8,3	10,0	15,9	19,0	19,2
Küchenmaschine	7,5	9,6	6,9	6,8	6,2	8,9	9,4	12,8	12,4	19,7	14,4	14,6	16,0	14,1
Handrührer o. -mixer	6,2	8,1	13,2	17,6	20,5	29,5	33,3	35,9	45,8	44,7	55,6	61,1	68,1	70,5
Kaffeemaschine ¹⁾	—	—	—	5,4	11,6	8,9	9,4	11,5	13,7	19,7	24,4	35,7	35,0	36,5
Kaffeemühle ¹⁾	13,7	14,7	19,5	31,8	40,4	54,1	57,9	66,7	67,3	71,2	71,3	67,5	71,8	71,2
Nähmaschine	3,4	2,2	4,9	6,1	8,9	10,3	6,4	10,9	14,4	18,9	20,0	21,7	29,4	29,5
Mechanische Nähmaschine	47,3	47,8	50,7	46,6	43,2	47,3	51,5	47,4	43,1	42,4	42,5	40,8	38,7	38,5
Elektr. Bügelmaschine (Heimbügler)	2,1	1,5	2,8	2,7	2,1	4,1	3,5	4,5	5,9	4,5	4,4	3,8	7,4	6,4
Waschvollautomat	0,7	1,5	1,4	2,7	4,8	8,2	11,7	17,3	19,0	25,0	29,4	30,6	29,4	32,1
Waschkombination	—	2,9	2,8	1,4	0,7	2,7	4,1	7,7	9,8	9,8	13,1	15,3	16,6	14,7
Waschmaschine	16,4	15,4	18,8	21,6	26,0	27,4	31,0	36,5	35,3	30,3	25,6	22,9	28,2	28,2
Elektr. Wäscheschleuder	20,5	24,3	26,4	27,0	32,9	37,7	38,6	44,9	45,8	50,0	50,0	47,1	49,1	53,8
Staubsauger	54,8	60,3	69,4	71,6	69,9	76,7	79,5	84,6	86,3	89,4	92,5	92,4	94,5	96,8
Elektroherd	—	—	—	—	57,6	57,6	61,4	57,1	56,9	62,9	61,3	64,3	66,9	68,6
Gasherd	—	—	—	—	54,2	57,6	55,7	56,4	54,9	50,0	48,1	37,6	33,1	31,4
Kohlenherd	—	—	—	—	80,8	78,8	81,9	75,0	66,0	62,9	46,3	40,8	41,7	39,7
Elektr. Heimwerker	—	—	—	—	—	—	—	—	—	5,3	7,5	6,4	8,6	9,6
Rasierapparat	—	—	—	—	—	—	—	—	—	33,3	55,6	58,0	65,0	61,5
Heißwasserbereiter: Elektro-	—	—	—	—	—	—	—	—	—	—	—	—	—	34,6
Gas-	—	—	—	—	—	—	—	—	—	—	—	—	—	11,5

Haushaltstyp 2

Gebrauchsgüter für Verkehrszwecke und Nachrichtenübermittlung

Personenkraftwagen	30,0	30,2	36,5	41,5	43,3	45,0	51,0	63,6	65,6	69,4	68,3	74,3	76,2	77,7
Motorrad	3,2	3,7	3,2	2,9	3,1	1,6	2,1	1,1	1,6	0,8	1,3	1,0	0,3	0,8
Moped, Mofa, Mokick	7,9	10,1	9,6	5,9	5,1	4,2	5,6	5,9	6,2	6,2	6,6	6,7	8,0	7,5
Fahrrad	74,9	71,3	70,7	71,8	69,1	71,4	74,5	76,8	81,7	88,6	88,6	90,2	92,5	92,5
Telefon	8,7	8,3	11,5	10,9	12,5	15,9	19,9	26,1	33,6	36,6	38,1	46,8	57,3	61,8

Gebrauchsgüter für Bildungs- und Unterhaltungszwecke

Schwarzweiß - Fernsehgerät	63,0	69,0	74,9	77,4	83,0	86,5	89,4	91,4	86,8	87,3	85,0	81,5	76,7	74,8
Farbf Fernsehgerät	—	—	—	—	2,0	3,4	3,5	3,8	9,1	10,9	21,1	29,3	42,2	50,1
Rundfunkgerät	92,4	92,2	87,5	87,8	87,3	89,7	94,1	91,9	94,1	93,5	94,9	93,6	94,3	95,8
Phonokombination (Musikschrank)	18,1	18,7	20,3	22,6	21,5	19,3	21,7	21,3	20,4	21,0	21,8	23,7	26,7	27,0
Plattenspieler	35,6	38,2	41,3	39,1	39,9	42,1	49,3	51,5	58,3	61,8	66,0	65,8	71,0	69,4
Tonbandgerät	11,7	14,4	18,9	21,0	25,5	28,8	35,5	38,0	44,6	50,1	52,0	57,8	61,4	61,0
Fotoapparat	80,2	77,9	87,7	89,4	87,8	89,4	93,8	93,0	94,1	93,2	95,2	95,6	96,9	96,6
Schmalfilmkamera	3,2	2,9	1,6	3,5	4,0	5,6	7,3	7,3	8,6	10,1	12,2	16,7	20,5	22,3
Schmalfilmprojektor	3,2	4,6	2,1	3,2	3,4	5,0	7,0	5,9	8,6	10,4	13,2	17,0	20,5	23,4
Diaprojektor	12,0	16,4	19,7	23,1	24,1	27,0	30,5	30,2	28,8	32,5	40,4	38,3	40,4	41,0
Schreibmaschine	—	—	—	—	—	—	—	—	—	37,1	46,4	51,9	62,2	63,9
Wohnwagen	—	—	—	—	—	—	—	—	—	1,8	2,3	2,6	3,6	4,2
Camping - Zelt	—	—	—	—	—	—	—	—	—	9,4	9,4	8,5	14,0	14,5
Motor-, Segelboot	—	—	—	—	—	—	—	—	—	1,3	1,8	1,5	0,8	1,0

*) Stand: Jeweils Dezember. —

1) 1964 bis 1966 Kaffeemaschine und Kaffeemühle zusammen.

Ausstattung ausgewählter privater Haushalte mit ausgewählten langlebigen Gebrauchsgütern*)

Ergebnis der laufenden Wirtschaftsrechnungen

Prozent

Gegenstand der Nachweisung	1964	1965	1966	1967	1968	1969	1970	1971	1972	1973	1974	1975	1976	1977
Gebrauchsgüter für die Haushaltsführung														
Kühlschrank	83,4	85,6	89,1	90,4	92,9	94,7	94,4	97,8	98,1	96,9	95,9	98,7	96,6	96,6
Tiefkühltruhe, -schrank	0,9	2,0	4,0	6,4	7,4	12,2	18,5	20,5	28,2	37,7	44,9	52,2	57,8	61,8
Geschirrspülmaschine	—	1,1	1,1	0,5	3,4	1,9	2,1	1,9	2,7	2,6	4,8	9,5	13,0	14,8
Elektr. Grillgerät	2,6	4,0	4,0	2,1	5,7	4,0	6,5	8,1	13,4	19,2	27,2	29,8	40,7	42,9
Küchenmaschine	21,3	19,5	23,2	22,3	22,1	22,2	20,5	20,8	23,9	26,8	25,4	27,0	28,2	30,4
Handrührer o. -mixer	40,2	44,3	48,0	60,9	62,0	64,3	73,0	77,9	76,6	79,2	81,5	87,1	88,3	89,1
Kaffeemaschine ¹⁾	—	—	—	10,1	14,2	11,1	14,1	14,6	17,5	26,8	34,5	42,2	56,7	67,0
Kaffeemühle ¹⁾	25,9	23,3	31,7	55,1	63,7	66,7	69,2	73,6	78,8	82,3	84,8	86,1	86,3	86,5
Nähmaschine	23,6	25,9	29,6	36,4	36,5	42,3	48,1	53,6	53,0	59,7	61,4	62,7	64,0	68,1
Mechanische Nähmaschine	44,3	43,4	41,9	35,1	34,6	31,2	30,2	22,1	22,8	19,2	16,0	15,7	16,8	13,5
Elektr. Bügelmaschine (Heimbügler)	2,9	3,7	3,5	2,4	4,8	7,1	9,4	8,4	10,8	11,4	14,7	15,9	17,4	17,7
Waschvollautomat	18,7	19,8	18,9	27,4	32,0	35,4	37,5	45,6	45,2	49,1	52,0	57,6	63,2	62,1
Waschkombination	—	2,3	12,0	17,0	17,0	20,1	15,5	15,4	17,5	21,0	18,8	17,2	18,1	18,7
Waschmaschine	41,4	46,0	38,9	27,9	30,6	28,6	31,1	28,8	31,5	24,9	25,1	23,1	20,5	19,5
Elektr. Wäscheschleuder	47,5	50,3	45,1	39,9	41,1	39,7	46,9	44,5	43,5	41,6	41,1	37,8	40,2	34,5
Staubsauger	89,2	90,2	92,3	89,1	88,4	92,6	89,4	95,4	95,2	95,1	98,2	97,9	99,0	98,7
Elektroherd	—	—	—	—	69,1	70,8	73,0	73,9	74,2	76,1	73,4	74,8	75,6	77,7
Gasherd	—	—	—	—	48,9	45,8	42,9	35,3	34,7	28,3	29,9	28,0	26,2	23,4
Kohlenherd	—	—	—	—	63,6	59,4	58,1	45,8	39,2	37,1	28,4	24,9	17,6	12,5
Elektr. Heimwerker	—	—	—	—	—	—	—	—	—	21,6	27,7	32,6	38,1	39,0
Rasierapparat	—	—	—	—	—	—	—	—	—	53,8	67,5	71,5	79,8	80,3
Heißwasserbereiter: Elektro-	—	—	—	—	—	—	—	—	—	—	—	—	—	41,6
Gas-	—	—	—	—	—	—	—	—	—	—	—	—	—	18,4

Haushaltstyp 3

Gebrauchsgüter für Verkehrszwecke und Nachrichtenübermittlung

Personenkraftwagen	70,3	76,4	76,0	76,5	79,9	81,4	83,0	88,1	88,0	89,6	90,7	92,3	93,5	94,1
Motorrad	1,3	1,4	0,5	0,5	0,5	0,8	1,5	1,5	1,0	0,7	0,5	0,5	0,2	0,2
Moped, Mofa, Mokick	1,8	1,4	1,8	1,1	1,1	1,7	2,0	2,0	2,4	4,6	5,0	5,5	6,7	7,5
Fahrrad	66,7	68,5	70,7	70,1	68,3	73,0	77,1	79,3	80,4	87,9	91,7	93,1	96,9	96,0
Telefon	70,0	66,6	66,8	72,0	66,4	72,4	76,6	79,0	84,7	87,9	86,5	90,2	93,3	95,6

Gebrauchsgüter für Bildungs- und Unterhaltungszwecke

Schwarzweiß - Fernsehgerät	55,3	62,1	70,2	68,2	72,8	77,2	82,2	83,3	84,7	83,8	79,6	80,9	78,4	78,7
Farbf Fernsehgerät	—	—	—	0,5	1,1	3,4	4,1	7,3	12,9	20,0	27,8	31,6	40,5	46,8
Rundfunkgerät	91,5	91,6	92,9	91,9	94,2	92,4	94,1	94,7	95,7	96,1	95,7	96,7	96,6	95,6
Phonokombination (Musikschrank)	23,0	23,0	24,9	24,0	23,8	20,0	23,7	24,2	25,1	27,8	28,0	28,0	30,2	34,9
Plattenspieler	54,8	55,9	59,2	60,1	60,6	63,7	67,4	71,0	71,8	74,9	76,2	78,7	83,0	84,3
Tonbandgerät	22,0	25,3	28,8	34,5	34,7	39,7	42,2	45,5	53,3	59,7	62,7	60,5	65,9	64,4
Fotoapparat	93,8	96,6	94,4	96,8	94,7	96,3	94,7	96,5	97,6	96,9	96,9	97,4	98,6	98,1
Schmalfilmkamera	8,5	11,2	12,0	12,1	13,0	13,0	15,3	16,7	19,6	23,7	26,6	26,3	26,6	28,8
Schmalfilmprojektor	8,3	11,2	11,2	10,0	11,1	13,5	13,0	14,9	16,3	19,3	21,4	22,5	24,7	26,5
Diaprojektor	29,2	32,9	36,0	35,6	38,9	44,5	46,6	49,7	49,3	57,5	59,4	63,2	60,7	61,4
Schreibmaschine	—	—	—	—	—	—	—	—	—	51,4	53,2	67,0	76,7	81,5
Wohnwagen	—	—	—	—	—	—	—	—	—	3,1	4,5	4,5	2,6	4,0
Camping - Zelt	—	—	—	—	—	—	—	—	—	9,9	13,8	13,2	15,3	16,6
Motor-, Segelboot	—	—	—	—	—	—	—	—	—	2,2	3,3	4,5	4,3	5,2

Gebrauchsgüter für die Haushaltsführung

Kühlschrank	95,3	96,9	97,2	98,7	98,7	98,3	98,2	99,2	99,0	98,1	99,0	97,8	99,3	98,6
Tiefkühltruhe, -schrank	1,3	2,5	4,1	6,7	8,5	11,5	17,8	23,5	30,6	41,1	51,5	58,9	64,3	71,2
Geschirrspülmaschine	3,1	2,5	3,1	5,4	6,3	7,3	9,7	13,1	18,2	26,6	35,2	39,5	44,8	48,9
Elektr. Grillgerät	12,1	12,9	12,8	11,3	10,1	13,2	14,2	19,4	23,7	26,1	28,0	32,8	35,7	37,9
Küchenmaschine	46,0	47,2	46,2	39,6	34,1	35,2	39,9	37,9	38,5	41,3	42,8	38,0	39,1	37,7
Handrührer o. -mixer	48,8	53,1	56,6	64,2	68,8	68,7	69,5	73,0	76,6	78,7	77,2	84,4	86,1	88,8
Kaffeemaschine ¹⁾	—	—	—	15,6	18,5	17,2	16,0	19,7	20,3	34,5	43,5	50,7	62,4	69,3
Kaffeemühle ¹⁾	25,8	28,9	27,8	51,8	65,1	68,7	73,0	74,0	76,3	79,0	77,4	78,9	82,7	80,6
Nähmaschine	38,0	43,3	41,1	49,6	51,6	56,1	56,2	60,4	62,7	67,9	69,4	74,6	77,7	76,1
Mechanische Nähmaschine	42,4	35,4	35,7	27,5	29,6	26,2	24,2	19,2	19,1	15,5	13,8	10,5	9,4	9,6
Elektr. Bügelmaschine (Heimbügler)	9,3	10,1	9,2	7,0	8,2	9,3	10,9	13,6	16,5	19,6	20,4	21,3	20,4	18,7
Waschvollautomat	43,4	42,4	39,8	38,8	42,1	43,7	49,6	52,3	55,3	57,5	56,3	60,0	61,4	62,1
Waschkombination	—	0,8	16,1	17,8	17,7	19,7	19,6	19,9	18,2	19,8	18,3	18,2	19,7	21,8
Waschmaschine	32,3	27,0	27,3	25,6	24,1	22,0	22,1	21,0	22,5	18,6	20,0	19,1	13,7	12,9
Elektr. Wäscheschleuder	35,1	39,3	37,0	35,6	32,5	34,4	33,8	37,9	36,8	33,6	33,3	31,8	29,7	27,4
Staubsauger	97,4	96,1	98,5	97,0	97,6	96,6	96,9	98,2	98,1	98,3	98,3	98,8	99,5	99,8
Elektroherd	—	—	—	—	74,7	76,5	77,9	82,8	84,7	84,8	81,7	84,4	85,9	89,5
Gasherd	—	—	—	—	44,3	41,8	40,6	30,3	23,4	22,0	22,6	18,7	16,1	11,5
Kohlenherd	—	—	—	—	33,2	31,6	30,5	21,2	13,2	11,1	7,8	5,3	3,8	1,9
Elektr. Heimwerker	—	—	—	—	—	—	—	—	—	30,7	41,3	46,4	56,8	57,1
Rasierapparat	—	—	—	—	—	—	—	—	—	62,6	71,7	73,4	84,2	83,1
Heißwasserbereiter: Elektro-	—	—	—	—	—	—	—	—	—	—	—	—	—	46,8
Gas-	—	—	—	—	—	—	—	—	—	—	—	—	—	11,0

Fußnoten siehe vorhergehende Seite.

Jährliche Aufwendungen ausgewählter privater Haushalte für Urlaubs- und Erholungsreisen
Ergebnis der laufenden Wirtschaftsrechnungen
DM

Jahr	Insgesamt		Von den Aufwendungen für Urlaubs- und Erholungsreisen je Haushalt mit Reisen entfielen auf					
	je Haushalt	je Haushalt mit Urlaubs- und Erholungsreisen	Pauschal- reisen	andere Reiseaufwendungen				
				zusammen	Unterkunft und Verpflegung	eigenes Kraftfahrzeug	fremde Verkehrsmittel	Sonstiges
Haushaltstyp 1								
1974	148,68	463,53	57,61	405,92	304,91	2,24	91,66	7,11
1975	243,24	749,03	243,52	505,51	350,68	10,72	135,24	8,87
1976	244,32	657,25	150,11	507,14	306,35	21,31	167,86	11,62
1977	252,96	595,79	134,53	461,25	280,65	8,20	167,32	5,09
Haushaltstyp 2								
1974	836,16	1 387,20	126,41	1 260,79	1 031,84	96,36	99,14	33,46
1975	1 009,32	1 507,55	237,13	1 270,42	999,24	105,21	129,77	36,20
1976	1 134,96	1 663,66	347,05	1 316,61	1 025,32	132,98	109,94	48,37
1977	1 214,76	1 625,69	309,62	1 316,06	1 052,85	122,53	99,41	41,27
Haushaltstyp 3								
1974	1 848,36	2 318,21	240,81	2 077,40	1 628,15	187,08	192,64	69,53
1975	1 968,28	2 302,24	339,16	1 963,09	1 558,20	186,51	141,92	76,46
1976	2 260,80	2 618,63	486,61	2 132,02	1 675,98	216,83	152,20	87,01
1977	2 484,60	2 823,66	464,09	2 359,57	1 896,17	216,97	163,51	82,92

Laufende monatliche Aufwendungen ausgewählter privater Haushalte für die Kraftfahrzeughaltung*)
Ergebnis der laufenden Wirtschaftsrechnungen
DM

Jahr	Insgesamt		Von den Aufwendungen für die Kraftfahrzeughaltung je Haushalt mit Kraftfahrzeug entfielen auf					
	je Haushalt	je Haushalt mit Kraftfahrzeug	Kraftstoffe	sonstige Gebrauchs- und Verbrauchsgüter	Garagenmieten	sonstige Dienstleistungen, fremde Reparaturen	Kraftfahrzeugsteuer	Kraftfahrtversicherung
Haushaltstyp 2								
1974	114,56	165,81	69,43	16,92	13,89	22,09	14,69	28,79
1975	128,76	179,90	74,25	21,38	15,86	22,05	15,47	30,89
1976	145,70	192,44	82,05	19,93	16,66	25,81	15,57	32,43
1977	159,08	209,77	85,07	23,63	17,04	31,44	16,76	35,84
Haushaltstyp 3								
1974	214,05	236,67	96,63	23,46	22,38	39,87	19,38	34,95
1975	231,08	252,42	101,81	28,03	23,07	45,75	19,12	34,64
1976	254,61	275,06	113,12	29,21	24,80	51,61	20,48	35,83
1977	265,15	282,83	113,57	26,89	25,96	54,85	21,53	40,03

*) Ohne Anschaffungskosten und ohne Abschreibungen.

Aufwendungen ausgewählter privater Haushalte für Freizeitgüter je Haushalt und Monat
Ergebnis der laufenden Wirtschaftsrechnungen
DM

Jahr	Insgesamt ¹⁾	Davon entfielen auf										
		Urlaub	Freizeitgüter (ohne Urlaub)									
			zusammen	Bücher, Broschüren, Zeitungen, Zeitschriften	Rundfunk, Fernsehen u. ä. einschl. Gebühren	Kraftfahrzeug ²⁾	Sport und Camping	Gartenpflege und Tierhaltung	Spiele und Spielzeug	Besuch von Bildungs- und Unterhaltungsstätten ³⁾	Fotografieren, Filmen ⁴⁾	sonstigen Freizeitbedarf
Haushaltstyp 1												
1974	52,96	12,39	40,57	11,50	13,42	1,57	1,22	7,26	1,17	0,64	0,52	3,27
1975	63,95	20,27	43,68	12,92	14,38	1,28	1,13	8,10	0,96	0,58	0,35	3,98
1976	72,76	20,36	52,40	13,81	18,27	2,52	1,33	10,17	1,01	0,60	0,34	4,35
1977	75,08	21,08	54,00	16,23	15,24	2,33	1,02	11,12	1,00	0,80	1,02	5,24
Haushaltstyp 2												
1974	239,73	69,68	170,05	20,87	37,56	32,92	18,33	17,85	11,47	6,08	6,01	18,96
1975	283,08	84,11	198,97	24,24	44,47	36,87	19,87	19,54	14,61	6,90	6,69	25,78
1976	323,99	94,58	229,41	25,82	45,33	41,44	39,17	21,70	14,02	7,07	5,05	29,81
1977	329,07	101,23	227,84	28,06	43,83	45,44	25,08	22,38	14,18	8,29	7,57	33,01
Haushaltstyp 3												
1974	463,04	154,03	309,01	41,50	49,49	60,49	38,95	28,71	17,06	12,95	12,50	47,36
1975	502,61	163,19	339,42	48,27	51,85	65,36	41,42	30,84	18,74	14,32	13,41	55,21
1976	562,80	188,40	374,40	51,46	57,18	71,70	48,45	34,38	20,45	15,86	13,07	61,85
1977	597,80	207,05	390,75	54,08	55,90	74,83	47,84	38,43	20,76	17,43	16,16	65,32

1) Einschl. Urlaub. — 2) 30 % der laufenden monatlichen Aufwendungen für das Kraftfahrzeug außerhalb des Urlaubs. — 3) Ohne Besuch von Sportveranstaltungen. — 4) Ohne Kosten für Entwickeln und Kopieren, die im sonstigen Freizeitbedarf enthalten sind.

**Ausgaben für Geschenke an Dritte, Zugänge durch Geschenke von Dritten und aus Eigenbewirtschaftung
ausgewählter privater Haushalte nach Verwendungszweck je Haushalt und Monat *)**

Ergebnis der laufenden Wirtschaftsrechnungen

DM

Verwendungszweck	Ausgaben für Sachgeschenke an Dritte				Sachgeschenke von Dritten				Sachzugänge aus Eigenbewirtschaftung			
	1974	1975	1976	1977	1974	1975	1976	1977	1974	1975	1976	1977
Haushaltstyp 1												
Nahrungs- und Genußmittel	2,77	3,59	3,20	3,41	6,40	8,01	6,19	6,58	4,45	5,06	5,33	4,63
Nahrungsmittel	1,64	2,14	1,85	1,80	3,62	4,89	3,66	3,09	4,45	5,06	5,33	4,63
dar.: Frischgemüse	0,00	0,00	—	0,01	0,61	0,87	0,39	0,31	1,42	1,83	1,73	1,92
Frischobst	0,06	0,08	0,07	0,06	0,84	0,98	1,02	0,46	2,16	2,24	2,02	1,87
Süßwaren, Honig, Kakaoerzeugnisse	1,01	1,18	1,24	1,21	0,45	0,61	0,44	0,60	—	—	—	—
Genußmittel	1,13	1,45	1,36	1,60	2,78	3,12	2,54	3,49	—	—	—	—
dar.: Alkoholische Getränke	0,53	0,82	0,74	0,72	2,05	2,29	1,76	2,46	—	—	—	—
Kleidung, Schuhe	4,10	3,29	4,00	4,07	3,06	5,49	3,48	4,33	—	—	—	—
dar.: Oberbekleidung	1,88	1,38	1,99	2,04	1,75	3,52	1,97	2,54	—	—	—	—
Wohnungsmieten u. ä.	—	—	—	—	—	—	—	—	—	—	—	—
Elektrizität, Gas, Brennstoffe u. ä.	—	—	—	—	0,14	0,82	0,22	0,11	—	—	—	—
Übrige Güter für die Haushaltsführung	3,11	3,16	3,60	4,95	3,01	4,45	3,59	3,83	0,01	0,02	0,02	0,05
dar.: Sonstige Heimtextilien, Haushaltswäsche	0,44	0,60	0,56	0,97	0,48	0,79	0,49	0,50	—	—	—	—
Elektrische Haushaltsmaschinen und -geräte	0,06	—	0,06	0,11	0,20	0,87	0,99	0,21	—	—	—	—
Nichtelektrische Haushaltsmaschinen und -geräte	1,07	1,00	1,28	1,46	0,51	1,10	0,37	0,70	—	—	—	—
Verkehr, Nachrichtenübermittlung	0,19	0,53	0,27	1,43	0,10	0,22	0,99	0,30	—	—	—	—
dar.: Aufwendungen für eigene Kraftfahrzeuge u. ä.	0,13	0,53	0,24	1,41	—	0,17	0,03	0,17	—	—	—	—
Körper- und Gesundheitspflege	0,59	0,60	0,56	0,76	0,91	0,83	0,93	0,65	—	—	—	—
dar.: Körperpflege	0,54	0,53	0,48	0,70	0,74	0,60	0,55	0,54	—	—	—	—
Bildung und Unterhaltung	2,75	2,33	2,22	3,00	1,46	5,71	1,78	2,60	—	—	—	—
dar.: Rundfunk-, Fernseh- und Phonogeräte, Zubehörteile	0,66	0,24	0,23	0,27	0,78	2,14	0,95	1,24	—	—	—	—
Bücher, Broschüren, Zeitungen, Zeitschriften	0,46	0,56	0,46	0,60	0,27	0,40	0,36	0,55	—	—	—	—
Persönliche Ausstattung; sonstige Güter	0,86	0,67	0,62	0,85	0,57	0,68	0,85	1,25	—	—	—	—
dar.: Uhren und echter Schmuck	0,20	0,16	0,15	0,44	0,35	0,32	0,39	0,98	—	—	—	—
Insgesamt	14,37	14,17	14,47	18,47	15,65	26,21	18,03	19,64	4,46	5,08	5,35	4,68
Haushaltstyp 2												
Nahrungs- und Genußmittel	3,22	3,89	3,84	4,01	10,67	11,71	13,19	14,06	6,54	5,95	6,61	5,52
Nahrungsmittel	1,60	2,05	1,86	1,87	8,14	8,90	10,28	10,71	6,54	5,95	6,61	5,52
dar.: Frischgemüse	0,00	0,00	0,00	0,00	0,49	0,63	0,80	0,94	2,40	2,37	2,53	2,57
Frischobst	0,04	0,03	0,03	0,04	1,16	1,44	2,01	1,43	3,14	2,70	2,82	2,09
Süßwaren, Honig, Kakaoerzeugnisse	0,93	0,99	1,06	1,09	1,57	1,82	1,87	2,17	—	—	—	—
Genußmittel	1,62	1,84	1,97	2,13	2,53	2,81	2,91	3,36	—	—	—	—
dar.: Alkoholische Getränke	0,96	1,18	1,27	1,33	1,73	2,06	2,27	2,47	—	—	—	—
Kleidung, Schuhe	4,99	4,98	4,73	5,06	17,63	17,38	19,12	19,64	—	—	—	—
dar.: Oberbekleidung	2,46	2,46	2,19	2,40	12,14	11,53	12,47	12,50	—	—	—	—
Wohnungsmieten u. ä.	—	—	—	—	—	—	—	—	—	—	—	—
Elektrizität, Gas, Brennstoffe u. ä.	—	—	—	—	0,17	0,15	0,16	0,32	—	—	—	—
Übrige Güter für die Haushaltsführung	7,09	7,67	8,56	8,96	7,90	15,61	9,12	9,26	0,14	0,20	0,28	0,25
dar.: Sonstige Heimtextilien, Haushaltswäsche	0,77	0,71	0,79	0,78	1,76	1,85	1,86	1,98	—	—	—	—
Elektrische Haushaltsmaschinen und -geräte	0,24	0,31	0,24	0,54	1,18	1,37	1,29	1,42	—	—	—	—
Nichtelektrische Haushaltsmaschinen und -geräte	2,27	2,46	2,68	3,08	2,21	9,47	2,98	3,13	—	—	—	—
Verkehr, Nachrichtenübermittlung	0,12	0,06	0,34	0,19	2,25	1,05	1,27	1,51	—	—	—	—
dar.: Aufwendungen für eigene Kraftfahrzeuge u. ä.	0,08	0,05	0,15	0,16	2,22	0,93	1,17	1,41	—	—	—	—
Körper- und Gesundheitspflege	1,21	1,35	1,40	1,38	1,02	1,23	1,44	1,62	—	—	—	—
dar.: Körperpflege	1,05	1,23	1,20	1,18	0,92	1,09	1,30	1,49	—	—	—	—
Bildung und Unterhaltung	4,77	5,46	5,92	6,36	9,87	19,48	13,82	16,42	—	—	—	—
dar.: Rundfunk-, Fernseh- und Phonogeräte, Zubehörteile	0,66	0,61	0,70	0,79	2,47	1,55	3,63	3,97	—	—	—	—
Bücher, Broschüren, Zeitungen, Zeitschriften	1,07	1,29	1,47	1,44	1,14	1,58	1,81	2,37	—	—	—	—
Persönliche Ausstattung; sonstige Güter	1,03	1,57	1,85	1,45	2,37	2,78	3,74	3,18	—	—	—	—
dar.: Uhren und echter Schmuck	0,26	0,62	0,79	0,37	1,30	1,31	2,12	1,66	—	—	—	—
Insgesamt	22,43	24,98	26,64	27,41	51,88	69,39	61,85	66,01	6,68	6,15	6,88	5,77
Haushaltstyp 3												
Nahrungs- und Genußmittel	6,34	6,12	5,90	5,77	9,57	10,40	10,64	12,01	3,07	3,48	4,17	3,48
Nahrungsmittel	3,39	3,60	3,23	3,05	6,83	7,41	7,68	8,07	3,07	3,48	4,17	3,48
dar.: Frischgemüse	0,01	0,01	0,01	0,01	0,35	0,54	0,58	0,55	1,08	1,53	1,84	1,68
Frischobst	0,08	0,08	0,07	0,08	1,13	1,49	1,47	1,01	1,88	1,84	1,99	1,58
Süßwaren, Honig, Kakaoerzeugnisse	1,60	1,54	1,65	1,69	1,56	1,48	1,58	1,72	—	—	—	0,06
Genußmittel	2,95	2,52	2,67	2,72	2,74	2,99	2,97	3,94	—	—	—	—
dar.: Alkoholische Getränke	2,01	1,68	1,78	1,69	2,33	2,60	2,64	3,41	—	—	—	—
Kleidung, Schuhe	5,91	6,24	5,79	5,98	13,09	14,62	15,03	16,08	—	—	—	—
dar.: Oberbekleidung	2,83	3,09	2,71	3,05	8,52	9,71	10,49	10,65	—	—	—	—
Wohnungsmieten u. ä.	—	—	—	—	—	—	—	—	—	—	—	—
Elektrizität, Gas, Brennstoffe u. ä.	—	—	0,00	0,00	0,06	0,11	—	0,00	—	—	—	—
Übrige Güter für die Haushaltsführung	12,08	12,42	13,11	13,41	9,27	10,60	11,53	13,69	0,08	0,20	0,13	0,22
dar.: Sonstige Heimtextilien, Haushaltswäsche	1,25	0,87	1,10	1,12	1,94	1,71	1,46	1,99	—	—	—	—
Elektrische Haushaltsmaschinen und -geräte	0,61	0,63	0,86	0,41	0,90	1,02	0,97	1,47	—	—	—	—
Nichtelektrische Haushaltsmaschinen und -geräte	3,78	4,06	4,06	4,44	2,60	3,67	3,60	3,71	—	—	—	—
Verkehr, Nachrichtenübermittlung	0,28	0,16	0,22	0,39	0,83	3,45	1,28	4,06	—	—	—	—
dar.: Aufwendungen für eigene Kraftfahrzeuge u. ä.	0,17	0,09	0,15	0,22	0,73	3,41	1,21	3,93	—	—	—	—
Körper- und Gesundheitspflege	1,76	1,69	1,73	1,99	1,08	1,17	1,39	1,59	—	—	—	—
dar.: Körperpflege	1,47	1,46	1,52	1,72	0,93	1,08	1,24	1,41	—	—	—	—
Bildung und Unterhaltung	10,14	10,60	12,37	13,15	13,51	14,72	17,69	20,69	—	—	—	—
dar.: Rundfunk-, Fernseh- und Phonogeräte, Zubehörteile	1,14	1,41	1,70	1,82	1,34	2,55	3,05	4,27	—	—	—	—
Bücher, Broschüren, Zeitungen, Zeitschriften	3,00	3,18	3,74	3,96	2,37	3,15	3,81	4,13	—	—	—	—
Persönliche Ausstattung; sonstige Güter	2,53	2,23	2,44	3,30	3,58	4,06	3,95	5,43	—	—	—	—
dar.: Uhren und echter Schmuck	0,75	0,72	0,87	0,74	2,18	2,41	2,27	3,08	—	—	—	—
Insgesamt	39,04	39,46	41,57	43,99	50,99	59,13	61,52	73,56	3,15	3,68	4,31	3,70

*) Die Zugänge durch Geschenke von Dritten und aus Eigenbewirtschaftung sind mit Einzelhandelspreisen bewertet.

**Durchschnittswerte je gekaufte Mengeneinheit der Ausgaben ausgewählter privater Haushalte
für Nahrungs- und Genußmittel**

Ergebnis der laufenden Wirtschaftsrechnungen

DM/kg *)

Warenart	Haushaltstyp 1				Haushaltstyp 2				Haushaltstyp 3			
	1974	1975	1976	1977	1974	1975	1976	1977	1974	1975	1976	1977
Kalbfleisch	11,36	11,76	12,12	12,07	11,36	11,84	12,44	12,31	11,83	13,02	13,05	13,53
Rindfleisch	9,75	10,23	10,85	10,76	10,27	10,51	11,28	11,18	10,76	11,57	11,97	12,36
Schweinefleisch (einschl. frischer Speck)	7,86	8,28	8,87	8,75	7,90	8,29	8,73	8,69	8,72	9,20	9,96	9,84
Innereien und Knochen	5,17	5,00	5,04	5,18	5,72	5,78	5,99	5,84	6,25	6,44	6,43	6,29
Geflügel	4,18	4,27	4,73	4,93	4,19	4,43	4,79	4,86	4,39	4,68	5,20	5,34
Hackfleisch	8,63	8,73	9,24	9,40	7,98	8,34	8,72	8,82	8,31	8,64	9,16	9,17
Sonstiges Fleisch	5,17	5,30	5,56	5,92	5,81	5,96	6,36	6,67	6,91	6,99	7,84	7,65
Wurst und Wurstwaren	9,25	9,48	10,16	10,50	9,47	9,70	10,27	10,36	10,10	10,32	11,09	11,32
Magerer und fetter Speck (geräuchert)	7,65	7,82	8,83	9,23	8,35	8,91	9,52	9,65	9,00	9,06	9,93	9,81
Schinken (gekocht und geräuchert)	15,60	15,96	17,53	17,12	15,06	15,66	16,72	17,04	15,92	16,21	17,32	17,60
Geflügelkonserven	5,09	3,49	5,98	6,16	4,94	3,67	4,58	4,24	4,95	4,51	6,06	4,58
Sonstige Fleischkonserven (auch Mischkonserven)	5,57	5,31	5,30	5,55	4,93	5,02	4,92	5,04	4,94	4,74	5,13	5,20
Sonstige Fleischwaren	7,44	7,93	8,10	8,32	7,14	7,44	7,53	7,89	7,81	8,19	8,31	8,58
Fische (ohne Fischwaren)	6,46	6,40	6,59	7,08	6,50	6,27	6,74	7,16	6,82	6,50	6,84	7,44
Salzheringe	4,76	5,14	4,64	5,66	4,91	4,79	4,81	5,59	4,55	4,85	4,92	6,00
Fische (geräuchert und getrocknet)	9,16	9,16	9,21	10,24	9,30	9,98	10,43	10,98	11,34	12,78	13,45	14,07
Sonstige Fischwaren einschl. Fischkonserven	7,29	7,51	7,36	7,73	7,18	7,40	7,38	7,53	7,65	8,02	8,02	8,53
Eier (Stück)	0,22	0,21	0,22	0,23	0,21	0,20	0,22	0,22	0,22	0,20	0,22	0,22
Vollmilch, frische (Liter)	0,84	0,89	0,92	0,93	0,84	0,88	0,89	0,89	0,84	0,88	0,89	0,90
Kondensmilch, Tubensahne	2,29	2,48	2,53	2,62	2,14	2,36	2,41	2,47	2,21	2,40	2,45	2,60
Sahne (ohne Tubensahne)	4,40	4,43	4,62	4,57	4,39	4,45	4,46	4,47	4,33	4,39	4,44	4,52
Joghurt, Kefir, Biohurt	2,49	2,71	2,61	2,60	2,38	2,46	2,45	2,48	2,39	2,53	2,58	2,57
Weich-, Hart- und Schnittkäse	8,58	9,08	9,37	9,63	8,42	8,99	9,37	9,53	8,87	9,48	9,94	10,23
Friskäse (Quark)	2,55	2,75	2,73	2,74	2,60	2,76	2,74	2,72	2,55	2,79	2,77	2,71
Butter	7,37	7,88	8,21	8,19	7,23	7,63	7,97	7,92	7,18	7,70	7,93	8,03
Tierische Fette	2,55	2,74	3,32	3,78	3,29	3,32	3,65	3,66	3,60	3,74	4,16	4,14
Margarine	3,87	4,16	3,76	3,84	3,52	3,65	3,15	3,26	3,66	3,85	3,40	3,47
Sonstige Pflanzen- und Speisefette	4,35	4,54	4,07	4,32	4,17	4,40	3,67	3,76	4,29	4,52	3,87	3,96
Erdnußöl	2,84	2,36	2,76	3,93	3,17	4,00	4,55	3,96	3,72	4,32	4,73	5,89
Olivöl	6,56	5,91	5,15	5,46	6,98	5,79	5,67	5,90	6,40	8,26	8,98	7,35
Sonstige Speiseöle	3,74	3,95	3,61	3,90	3,69	3,90	3,55	3,73	3,92	4,32	4,05	4,15
Schwarz- und Mischbrot	1,86	1,95	2,05	2,14	1,79	1,87	1,94	2,02	1,89	1,97	2,06	2,18
Weißbrot und Weizenkleingebäck	2,79	2,85	2,96	3,21	2,69	2,82	2,94	3,08	2,74	2,89	3,04	3,24
Feinegebäck und Dauerbackwaren	6,43	6,64	6,88	7,27	6,70	6,97	7,04	7,30	7,00	7,26	7,32	7,55
Weizenmehl	0,95	1,00	1,02	1,04	0,87	0,90	0,88	0,91	0,88	0,91	0,91	0,93
Grieß	2,12	2,34	2,45	2,57	2,23	2,26	2,34	2,41	2,21	2,33	2,43	2,46
Teigwaren	3,36	3,36	3,20	3,46	2,95	2,82	2,80	2,63	3,00	2,85	2,69	2,72
Reis	2,43	2,48	2,41	2,60	2,50	2,50	2,35	2,52	2,58	2,57	2,48	2,71
Hafererzeugnisse	2,08	2,03	2,11	2,22	2,01	2,14	2,11	2,08	1,95	2,31	2,25	2,27
Hülsenfrüchte, getrocknete	2,85	2,80	2,32	2,52	2,94	2,57	2,18	2,33	3,00	2,53	2,32	2,51
Stärkemehl aller Art	2,50	2,45	2,81	2,90	2,28	2,42	2,55	2,80	2,44	2,60	2,73	2,98
Puddingpulver	6,33	7,14	7,57	7,44	6,70	6,85	6,99	7,16	6,71	7,08	7,32	7,64
Koch-, brat- und genußfertige Kartoffelerzeugnisse	5,03	5,26	5,59	6,07	5,13	5,01	5,33	5,21	5,25	5,36	5,72	5,89
Kindernährmittel aller Art	6,22	4,74	7,20	5,22	6,90	7,94	7,70	8,40	7,10	7,05	7,02	7,58
Sonstiges Mehl und sonstige Nährmittelerzeugnisse	3,56	4,34	3,85	4,54	5,25	5,54	5,79	5,85	5,61	5,71	5,86	6,02
Kartoffeln	0,38	0,53	0,90	0,46	0,32	0,49	0,90	0,43	0,37	0,53	0,96	0,48
Blumenkohl	1,59	1,73	1,78	1,94	1,86	1,70	1,73	1,95	1,84	1,72	1,74	2,02
Sonstiger Kohl	1,04	1,05	1,36	1,22	1,00	1,03	1,29	1,04	1,03	1,05	1,32	1,13
Karotten, Möhren	1,14	1,30	1,28	1,40	1,07	1,20	1,18	1,35	1,07	1,27	1,25	1,41
Tomaten	1,96	2,33	2,33	2,29	2,04	2,38	2,30	2,33	2,06	2,40	2,36	2,42
Gurken	1,52	1,67	1,80	1,76	1,61	1,71	1,85	1,80	1,70	1,79	1,94	1,86
Bohnen, frische	2,05	2,30	3,02	2,45	2,05	2,14	2,50	2,44	1,99	2,12	2,72	2,44
Erbsen, frische	2,25	2,66	2,60	3,07	2,72	2,38	2,13	2,83	2,32	2,43	2,66	2,60
Spinat	1,77	2,07	2,14	2,10	1,73	1,78	1,95	1,92	1,69	1,80	1,88	2,11
Salat	2,29	2,62	2,87	2,77	2,55	2,78	3,06	3,05	2,52	2,82	3,18	3,15
Zwiebeln, Schalotten, Knoblauch	0,94	1,13	1,56	1,18	1,00	1,10	1,51	1,19	1,02	1,13	1,59	1,27
Sonstiges Frischgemüse (ohne Kohl)	2,58	2,65	2,96	3,23	2,62	2,74	2,89	2,99	2,86	3,04	3,21	3,37
Gemüsekonserven, Trockengemüse ¹⁾	2,20	2,30	2,30	2,55	2,28	2,33	2,38	2,57	2,44	2,52	2,59	2,86
Tiefgekühltes Gemüse	3,01	3,12	3,36	3,47	2,95	3,10	3,07	3,24	3,15	3,30	3,47	3,63
Kernobst	1,23	1,33	1,24	1,57	1,24	1,46	1,31	1,72	1,27	1,42	1,39	1,82
Steinobst	1,72	2,28	1,76	2,07	1,66	2,24	1,78	2,25	1,72	2,28	1,84	2,21
Trauben	1,86	2,17	2,17	2,32	1,73	1,93	1,99	2,29	1,83	2,07	2,15	2,38
Früchte Beeren	3,44	4,17	3,83	4,23	3,01	3,66	3,76	4,01	3,16	3,64	3,81	4,06
Apfelsinen, Mandarinen, Klementinen	1,35	1,48	1,52	1,55	1,31	1,40	1,47	1,52	1,33	1,45	1,51	1,55
Sonstige Zitrusfrüchte	1,90	2,10	2,06	2,08	1,91	2,01	1,90	1,95	1,92	2,06	1,95	1,97
Bananen	1,20	1,39	1,38	1,46	1,20	1,39	1,33	1,41	1,22	1,42	1,34	1,42
Ananas, Feigen, Melonen u. ä.	2,07	2,27	2,04	1,67	1,71	1,61	1,59	1,65	1,81	1,82	1,72	1,94
Obstkonserven, Trockenobst ²⁾	2,49	2,37	2,29	2,43	2,29	2,23	2,22	2,29	2,34	2,33	2,40	2,49
Tiefgekühltes Obst	8,09	5,07	10,84	9,48	6,02	4,85	7,41	8,58	7,01	6,00	7,76	7,71
Schalenfrüchte	5,87	5,58	5,58	6,14	5,99	5,88	5,81	6,27	6,47	6,55	6,42	7,04
Marmelade	3,66	3,58	3,59	3,84	3,10	3,32	3,34	3,62	3,45	3,65	3,78	3,98
Zucker	1,38	1,64	1,60	1,65	1,29	1,55	1,49	1,52	1,32	1,59	1,52	1,57
Honig	6,95	6,63	6,77	6,65	6,43	5,87	6,15	6,08	6,92	6,51	6,65	6,66
Sirup	2,09	2,53	2,83	3,11	2,11	2,43	2,63	2,83	2,32	2,51	2,67	2,80
Schokolade	8,92	9,65	10,02	10,76	8,55	9,29	9,34	9,60	8,81	9,66	9,78	10,18
Sonstige Süßwaren (ohne Kakaoerzeugnisse)	6,07	6,41	6,30	6,95	5,71	5,90	6,11	6,50	5,87	6,15	6,34	6,69
Kakaoerzeugnisse (ohne Schokolade)	6,77	7,26	7,12	9,00	5,17	5,57	5,79	6,53	5,34	5,68	5,88	6,74
Mayonnaisen	5,13	5,50	5,53	5,51	4,60	4,99	4,63	4,44	4,67	5,13	5,02	4,99
Bohnenkaffee	17,87	17,20	19,79	26,57	17,45	17,00	19,41	25,40	17,54	16,97	19,36	25,15
Tee (ohne teeähnliche Erzeugnisse) ³⁾	24,11	25,64	26,50	27,22	24,47	24,66	23,78	25,00	24,44	25,83	26,56	27,09
Wein (Liter)	3,32	3,43	3,49	3,51	3,46	3,48	3,77	3,76	4,33	4,26	4,40	4,79
Bier (Liter)	1,35	1,36	1,36	1,40	1,27	1,29	1,30	1,32	1,29	1,31	1,34	1,36
Sekt, Schaumwein (Liter)	5,71	6,05	6,80	6,19	5,98	6,01	6,27	6,01	6,43	6,84	6,61	6,63
Tabak	42,31	47,20	47,03	62,67	44,18	51,72	53,00	58,58	63,29	73,06	79,94	84,98
Zigarren (Stück)	0,20	0,20	0,23	0,28	0,27	0,24	0,23	0,24	0,27	0,27	0,29	0,28
Zigaretten (Stück)	0,11	0,11	0,12	0,13	0,11	0,11	0,11	0,13	0,11	0,11	0,11	0,13

*) DM je kg, soweit in der Vorspalte keine andere Mengeneinheit angegeben.

1) Ohne tiefgekühltes Gemüse. — 2) Ohne tiefgekühltes Obst und ohne Schalenfrüchte. — 3) Ohne Kräuter-, Pfefferminztee u. ä.

Tabellenteil

Haushaltstyp 1

2 - Personen - Haushalte von Renten- und Sozialhilfeempfängern mit geringem Einkommen

LFD. NR.	ART DER EINNAHMEN UND AUSGABEN	1972		1973		1974		1975		1976	
		ERFASSTE HAUS									
		149		145		153		154		160	
		DM	PROZ	DM	PROZ	DM	PROZ	DM	PROZ	DM	PROZ
1	BRUTTOEINKOMMEN AUS UNSELBSTAENDIGER ARBEIT	0,23	0,0	-	-	-	-	-	-	-	-
	DARUNTER:										
2	EINKOMMEN DES HAUSHALTSVORSTANDES	-	-	-	-	-	-	-	-	-	-
	DARUNTER:										
3	EINMALIGE ZAHLUNGEN 1)	-	-	-	-	-	-	-	-	-	-
4	UEBERSTUNDENENTGELT	-	-	-	-	-	-	-	-	-	-
5	VERMOEGENSWIRKSAME LEISTUNG DES ARBEITGEBERS	-	-	-	-	-	-	-	-	-	-
6	BRUTTOEINKOMMEN AUS UNTERNEHMERTAETIGKEIT 2)	22,10	3,2	26,23	3,5	31,80	3,7	34,48	3,8	38,49	3,9
7	BRUTTOEINKOMMEN AUS VERMOEGEN	17,13	2,5	24,62	3,3	24,88	2,9	26,02	2,9	24,38	2,4
8	EINNAHMEN AUS EINKOMMENSUEBERTRAGUNGEN, UNTERVERMIETUNG	655,50	94,3	697,47	93,2	791,50	93,3	851,49	93,4	935,09	93,7
9	LAUFENDE EINKOMMENSUEBERTRAGUNGEN VOM STAAT 3) DARUNTER:	624,90	89,9	673,29	90,0	759,42	89,5	820,32	89,9	902,82	90,5
10	RENTEN DER GESETZLICHEN RENTEN- UND UNFALLVERSICHERUNG	501,52	72,2	559,00	74,7	614,11	72,4	677,80	74,3	784,30	78,6
11	UEBERTRAGUNGEN DER GEBIETSKOERPERSCHAFTEN	120,71	17,4	112,04	15,0	140,72	16,6	137,96	15,1	114,04	11,4
12	SONSTIGE LAUFENDE EINKOMMENSUEBERTRAGUNGEN 4), UNTERMIETE	9,15	1,3	8,63	1,2	9,96	1,2	12,36	1,4	14,04	1,4
13	EINMALIGE EINKOMMENSUEBERTRAGUNGEN 5) DARUNTER:	21,45	3,1	15,55	2,1	22,12	2,6	18,81	2,1	18,23	1,8
14	VOM STAAT 3)	13,75	2,0	5,97	0,8	8,51	1,0	4,08	0,4	4,12	0,4
15	VON ANDEREN PRIVATEN HAUSHALTEN	5,98	0,9	8,08	1,1	11,62	1,4	12,39	1,4	11,99	1,2
16	HAUSHALTSBRUTTOEINKOMMEN ZUSAMMEN	694,96	100	748,32	100	848,18	100	911,99	100	997,96	100
	ABZUEGLICH:										
17*	EINKOMMEN- UND VERMOEGENSTEUERN	0,02	0,0	-	-	-	-	-	-	-	-
18*	PFLICHTBEITRAEGE ZUR SOZIALVERSICHERUNG	-	-	-	-	-	-	-	-	-	-
19	HAUSHALTSNETTOEINKOMMEN	694,94	100	748,32	100	848,18	100	911,99	100	997,96	100
	ZUZUEGLICH:										
20	SONSTIGE EINNAHMEN 6)	6,82	-	7,62	-	10,80	-	9,47	-	10,90	-
	DARUNTER:										
21	VERMOEGENSUEBERTRAGUNGEN 7)	3,48	-	1,50	-	5,48	-	3,56	-	7,98	-
	DARUNTER:										
22	VOM STAAT 3)	3,48	-	0,94	-	4,06	-	0,59	-	1,04	-
23	VON ANDEREN PRIVATEN HAUSHALTEN	-	-	0,56	-	-	-	1,34	-	5,93	-
24	AUSGABEFAEHIGE EINKOMMEN UND FINNANNEN	701,76	100	755,94	100	858,98	100	921,46	100	1 008,86	100
25	AUSGABEN FUER DEN PRIVATEN VERBRAUCH	620,82	88,5	677,02	89,6	753,86	87,8	818,03	88,8	877,58	87,0
26	UEBRIGE AUSGABEN 8)	23,58	3,4	26,48	3,5	34,87	4,1	38,16	4,1	45,05	4,5
27	ZINSEN AUF KONSUMENTENKREDITE	0,51	0,1	0,30	0,0	0,72	0,1	0,07	0,0	0,18	0,0
28*	STEUERN OHNE EINKOMMEN- UND VERMOEGENSTEUERN DARUNTER:	0,51	0,1	0,66	0,1	0,83	0,1	0,50	0,1	0,79	0,1
29	KRAFTFAHRZEUGSTEUER	0,28	0,0	0,39	0,1	0,44	0,1	0,41	0,0	0,72	0,1
	FREIWILLIGE BEITRAEGE ZUR GESETZLICHEN										
30	KRANKENVERSICHERUNG	0,14	0,0	0,20	0,0	0,03	0,0	-	-	-	-
31	RENTENVERSICHERUNG	0,21	0,0	0,32	0,0	1,15	0,1	0,12	0,0	0,06	0,0
	PRAEMIEN FUER										
32	PRIVATE KRANKENVERSICHERUNG	0,96	0,1	1,40	0,2	1,14	0,1	2,05	0,2	0,87	0,1
33	KRAFTFAHRTVERSICHERUNG	0,98	0,1	0,97	0,1	1,06	0,1	0,79	0,1	1,63	0,2
34	PRIVATE UNFALL- UND SONSTIGE SCHADEN- VERSICHERUNG U. AE.	2,01	0,3	2,49	0,3	2,47	0,3	2,86	0,3	3,60	0,4
35	BEITRAEGE AN VEREINE, BERUFSVEREINIGUNGEN, PARTEIEN U. AE.	1,31	0,2	1,47	0,2	1,96	0,2	1,81	0,2	2,00	0,2
36*	GELDSPENDEN, UEBERTRAGUNGEN AN ANDERE PRIVATE HAUSHALTE, SONSTIGE UEBERTRAGUNGEN U. AE. 8)	16,95	2,4	18,67	2,5	25,51	3,0	29,96	3,3	35,91	3,6
37	VERAENDERUNG (+/-) DER VERMOEGENS- UND FINANZ- KONTEN 9)	+57,36	+8,2	+52,44	+6,9	+70,25	+8,2	+65,27	+7,1	+86,23	+8,5
38*	BILDUNG (+) BZW. VERMINDERUNG (-) VON SACHVERMOEGEN	-	-	+0,46	+0,1	+1,70	+0,2	+3,11	+0,3	+7,95	+0,8
39*	BILDUNG (+) BZW. VERMINDERUNG (-) VON GELDVERMOEGEN	+53,76	+7,7	+49,32	+6,5	+67,44	+7,9	+61,54	+6,7	+79,43	+7,9
40*	KREDITRUECKZAHLUNG (+) BZW. KREDITAUFNAHME (-)	+3,60	+0,5	+2,66	+0,4	+1,11	+0,1	+0,62	+0,1	-1,15	-0,1

1) URLAUBS-, WEIHNACHTSGELD, 13. MONATSGELT, PRAEMIEN U. AE.- 2) IM WESENTLICHEN EINNAHMEN AUS SELBSTAENDIGER ARBEIT, Z.B. ENTGELTE OEFFENTLICHE PENSIONEN.- 4) UEBERTRAGUNGEN VON UNTERNEHMEN, VON ORGANISATIONEN OHNE ERWERBSCHARAKTER, VON ANDEREN PRIVATEN HAUSHALTEN, NETTOEINNAHMEN AUS DER ERSTATTUNG VON AUSGABEN FUER GESCHAFTLICHE (DIENSTL.) ZWECKE, RUECKVERGUETUNGEN AUF WAREN U. KREDITAUFNAHME.- 7) EINMALIGE UEBERTRAGUNGEN VON 1 000 DM UND MEHR JE EINZELFALL.- 8) JEDOCH OHNE AUSGABEN FUER VERMOEGENSWIRKSAME LEISTUNG U. KREDITAUFNAHME, JEDOCH OHNE WERTVERAENDERUNG VORHANDENEN SACH- UND GELDVERMOEGENS.

HALT UND MONAT

TYP 1

1977		1. HJ 1977		2. HJ 1977		1. VJ 1977		2. VJ 1977		3. VJ 1977		4. VJ 1977		LFD- NR.
HALTE (ANZAHL)														
161		162		159		159		166		161		157		
DM	PROZ	DM	PROZ	DM	PROZ	DM	PROZ	DM	PROZ	DM	PROZ	DM	PROZ	
-	-	-	-	-	-	-	-	-	-	-	-	-	-	1
-	-	-	-	-	-	-	-	-	-	-	-	-	-	2
-	-	-	-	-	-	-	-	-	-	-	-	-	-	3
-	-	-	-	-	-	-	-	-	-	-	-	-	-	4
-	-	-	-	-	-	-	-	-	-	-	-	-	-	5
42,75	3,9	37,02	3,6	48,59	4,3	46,00	4,4	28,42	2,8	39,41	3,5	58,00	5,1	6
24,19	2,2	29,47	2,8	18,80	1,7	39,44	3,7	19,91	1,9	20,44	1,8	17,12	1,5	7
1 016,57	93,8	972,43	93,6	1 061,59	94,0	969,29	91,9	975,44	95,3	1 050,51	94,6	1 072,95	93,5	8
987,05	91,1	945,86	91,0	1 029,07	91,2	941,21	89,2	950,30	92,8	1 025,36	92,3	1 032,88	90,0	9
863,33	79,7	821,91	79,1	905,58	80,2	818,60	77,6	825,08	80,6	903,41	81,4	907,80	79,1	10
119,07	11,0	119,44	11,5	118,69	10,5	118,01	11,2	120,82	11,8	116,88	10,5	120,54	10,5	11
13,16	1,2	13,13	1,3	13,19	1,2	14,95	1,4	11,38	1,1	12,57	1,1	13,84	1,2	12
16,36	1,5	13,45	1,3	19,33	1,7	13,13	1,2	13,76	1,3	12,59	1,1	26,24	2,3	13
2,79	0,3	1,72	0,2	3,88	0,3	2,03	0,2	1,43	0,1	1,94	0,2	5,86	0,5	14
10,73	1,0	8,42	0,8	13,09	1,2	7,71	0,7	9,11	0,9	8,74	0,8	17,55	1,5	15
1 083,51	100	1 038,92	100	1 128,98	100	1 054,74	100	1 023,77	100	1 110,36	100	1 148,08	100	16
-	-	-	-	-	-	-	-	-	-	-	-	-	-	17*
-	-	-	-	-	-	-	-	-	-	-	-	-	-	18*
1 083,51	100	1 038,92	100	1 128,98	100	1 054,74	100	1 023,77	100	1 110,36	100	1 148,08	100	19
9,24	-	6,48	-	12,06	-	11,03	-	2,12	-	13,95	-	10,12	-	20
4,36	-	4,02	-	4,71	-	8,22	-	-	-	4,15	-	5,29	-	21
0,75	-	1,49	-	-	-	3,04	-	-	-	-	-	-	-	22
1,29	-	-	-	2,61	-	-	-	-	-	-	-	5,29	-	23
1 092,75	100	1 045,40	100	1 141,04	100	1 065,77	100	1 025,89	100	1 124,32	100	1 158,20	100	24
926,50	84,8	878,77	84,1	975,18	85,5	856,34	80,3	900,25	87,8	938,53	83,5	1 012,77	87,4	25
52,87	4,8	36,71	3,5	69,35	6,1	34,87	3,3	38,48	3,8	41,46	3,7	97,96	8,5	26
0,09	0,0	0,10	0,0	0,09	0,0	0,19	0,0	0,01	0,0	0,09	0,0	0,08	0,0	27
0,84	0,1	0,75	0,1	0,92	0,1	0,81	0,1	0,71	0,1	0,74	0,1	1,10	0,1	28*
0,68	0,1	0,59	0,1	0,78	0,1	0,62	0,1	0,56	0,1	0,70	0,1	0,85	0,1	29
-	-	-	-	-	-	-	-	-	-	-	-	-	-	30
0,03	0,0	-	-	0,06	0,0	-	-	-	-	0,11	0,0	-	-	31
0,61	0,1	0,59	0,1	0,63	0,1	0,54	0,1	0,64	0,1	0,62	0,1	0,63	0,1	32
1,73	0,2	1,98	0,2	1,47	0,1	2,43	0,2	1,55	0,2	1,37	0,1	1,57	0,1	33
4,27	0,4	3,95	0,4	4,59	0,4	3,96	0,4	3,94	0,4	5,69	0,5	3,46	0,3	34
2,52	0,2	2,12	0,2	2,94	0,3	2,52	0,2	1,73	0,2	2,33	0,2	3,57	0,3	35
42,79	3,9	27,22	2,6	58,67	5,1	24,43	2,3	29,90	2,9	30,50	2,7	87,56	7,6	36*
+113,38	+10,4	+129,92	+12,4	+96,51	+8,5	+174,56	+16,4	+87,17	+8,5	+144,33	+12,8	+47,47	+4,1	37
+1,92	+0,2	+2,12	+0,2	+1,71	+0,1	+2,81	+0,3	+1,47	+0,1	+3,38	+0,3	-	-	38*
+108,71	+9,9	+123,47	+11,8	+93,65	+8,2	+166,26	+15,6	+82,49	+8,0	+138,16	+12,3	+48,00	+4,1	39*
+2,75	+0,3	+4,32	+0,4	+1,15	+0,1	+5,49	+0,5	+3,20	+0,3	+2,79	+0,2	-0,53	-0,0	40*

FUER HAUSHALTSBUCHFUEHRUNG, GEFÄLLIGKEITSLEISTUNGEN U. AE.- 3) UEBERTRAGUNGEN DER SOZIALVERSICHERUNG U. DER GEBIETSKOERPERSCHAFTEN, TEN.- 5) EINMALIGE UEBERTRAGUNGEN VON UNTER 1 000 DM JE EINZELFALL.- 6) EINNÄHMEN AUS DEM VERKAUF IM HAUSHALT ERZEUGTER SOWIE GEKAEUFE, VERMOEGENSUEBERTRAGUNGEN, EINNÄHMEN, DIE ANDEREN POSITIONEN NICHT ZUZUORDNEN SIND, JEDOCH OHNE EINNÄHMEN AUS VERMOEGENSMIN- GENSBIILDUNG UND KREDITRUECKZAHLUNG.- 9) AUSGABEN FÜR VERMOEGENSBIILDUNG UND KREDITRUECKZAHLUNG ABZUEGLICH EINNÄHMEN AUS VERMOEGENS-

LFD. NR.	ART DER EINNAHMEN UND AUSGABEN	JANUAR		FEBRUAR		MAERZ		APRIL		MAI	
		ERFASSTE HAUS									
		158		158		160		164		165	
		DM	PROZ	DM	PROZ	DM	PROZ	DM	PROZ	DM	PROZ
1	BRUTTOEINKOMMEN AUS UNSELBSTAENDIGER ARBEIT	-	-	-	-	-	-	-	-	-	-
	DARUNTER:										
2	EINKOMMEN DES HAUSHALTSVORSTANDES	-	-	-	-	-	-	-	-	-	-
	DARUNTER:										
3	EINMALIGE ZAHLUNGEN 1)	-	-	-	-	-	-	-	-	-	-
4	UEBERSTUNDENENTGELT	-	-	-	-	-	-	-	-	-	-
5	VERMOEGENSWIRKSAME LEISTUNG DES ARBEITGEBERS	-	-	-	-	-	-	-	-	-	-
6	BRUTTOEINKOMMEN AUS UNTERNEHMERTAEITIGKEIT 2)	25,10	2,4	68,68	6,4	44,25	4,3	32,40	3,2	38,22	3,7
7	BRUTTOEINKOMMEN AUS VERMOEGEN	65,15	6,2	30,68	2,9	22,70	2,2	20,74	2,0	17,96	1,7
8	EINNAHMEN AUS EINKOMMENSUEBERTRAGUNGEN, UNTERVERMIETUNG	964,96	91,4	973,38	90,7	969,54	93,5	965,35	94,8	971,82	94,5
9	LAUFENDE EINKOMMENSUEBERTRAGUNGEN VOM STAAT 3)	941,74	89,2	942,50	87,9	939,42	90,6	945,22	92,8	946,32	92,1
	DARUNTER:										
10	RENTEN DER GESETZLICHEN RENTEN- UND UNFALLVERSICHERUNG	827,55	78,4	809,08	75,4	819,17	79,0	825,99	81,1	818,18	79,6
11	UEBERTRAGUNGEN DER GEBIETSKOERPERSCHAFTEN	109,57	10,4	128,80	12,0	115,69	11,2	114,77	11,3	123,71	12,0
12	SONSTIGE LAUFENDE EINKOMMENSUEBERTRAGUNGEN 4), UNTERMIETE	13,44	1,3	13,28	1,2	18,09	1,7	10,56	1,0	10,58	1,0
13	EINMALIGE EINKOMMENSUEBERTRAGUNGEN 5)	9,78	0,9	17,60	1,6	12,02	1,2	9,57	0,9	14,93	1,5
	DARUNTER:										
14	VOM STAAT 3)	3,22	0,3	2,79	0,3	0,09	0,0	0,49	0,0	2,31	0,2
15	VON ANDEREN PRIVATEN HAUSHALTEN	5,56	0,5	7,68	0,7	9,87	1,0	8,23	0,8	9,77	1,0
16	HAUSHALTSBRUTTOEINKOMMEN ZUSAMMEN	1 055,21	100	1 072,75	100	1 036,49	100	1 018,49	100	1 028,00	100
	ABZUEGLICH:										
17	EINKOMMEN- UND VERMOEGENSTEUERN	-	-	-	-	-	-	-	-	-	-
18	PFLICHTBEITRAEGE ZUR SOZIALVERSICHERUNG	-	-	-	-	-	-	-	-	-	-
19	HAUSHALTSNETTOEINKOMMEN	1 055,21	100	1 072,75	100	1 036,49	100	1 018,49	100	1 028,00	100
	ZUZUEGLICH:										
20	SONSTIGE EINNAHMEN 6)	3,46	-	27,91	-	1,85	-	1,50	-	0,90	-
	DARUNTER:										
21	VERMOEGENSUEBERTRAGUNGEN 7)	-	-	24,77	-	-	-	-	-	-	-
	DARUNTER:										
22	VOM STAAT 3)	-	-	9,16	-	-	-	-	-	-	-
23	VON ANDEREN PRIVATEN HAUSHALTEN	-	-	-	-	-	-	-	-	-	-
24	AUSGABEFAEHIGE EINKOMMEN UND EINNAHMEN	1 058,67	100	1 100,65	100	1 038,34	100	1 020,00	100	1 028,90	100
25	AUSGABEN FUER DEN PRIVATEN VERBRAUCH	845,50	79,9	840,07	76,3	883,13	85,1	860,68	84,4	905,61	88,0
26	UEBRIGE AUSGABEN 8)	39,51	3,7	31,79	2,9	33,33	3,2	51,09	5,0	33,65	3,3
27	ZINSEN AUF KONSUMENTENKREDITE	0,03	0,0	-	-	0,53	0,1	0,02	0,0	-	-
28	STEUERN OHNE EINKOMMEN- UND VERMOEGENSTEUERN	1,07	0,1	0,56	0,1	0,80	0,1	0,74	0,1	1,00	0,1
	DARUNTER:										
29	KRAFTFAHRZEUGSTEUER	1,07	0,1	-	-	0,80	0,1	0,74	0,1	0,68	0,1
30	FREIWILLIGE BEITRAEGE ZUR GESETZLICHEN KRANKENVERSICHERUNG	-	-	-	-	-	-	-	-	-	-
31	RENTENVERSICHERUNG	-	-	-	-	-	-	-	-	-	-
	PRAEMIEN FUER										
32	PRIVATE KRANKENVERSICHERUNG	0,57	0,1	0,51	0,0	0,53	0,1	0,70	0,1	0,66	0,1
33	KRAFTFAHRTVERSICHERUNG	-	-	5,00	0,5	2,30	0,2	1,78	0,2	2,50	0,2
34	PRIVATE UNFALL- UND SONSTIGE SCHADEN-VERSICHERUNG U. AE.	7,00	0,7	3,38	0,3	1,53	0,1	4,46	0,4	5,42	0,5
35	BEITRAEGE AN VEREINE, BERUFSVEREINIGUNGEN, PARTEIEN U. AE.	3,23	0,3	2,55	0,2	1,80	0,2	1,95	0,2	1,37	0,1
36	GELDSPENDEN, UEBERTRAGUNGEN AN ANDERE PRIVATE HAUSHALTE, SONSTIGE UEBERTRAGUNGEN U. AE. 8)	27,62	2,6	19,79	1,8	25,86	2,5	41,44	4,1	22,70	2,2
37	VERAENDERUNG (+/-) DER VERMOEGENS- UND FINANZ-KONTEN 9)	+173,66	+16,4	+228,79	+20,8	+121,88	+11,7	+108,23	+10,6	+89,63	+8,7
38	BILDUNG (+) BZW. VERMINDERUNG (-) VON SACHVERMOEGEN	-	-	+8,46	+0,8	-	-	-	-	+4,43	+0,4
39	BILDUNG (+) BZW. VERMINDERUNG (-) VON GELDVERMOEGEN	+161,71	+15,3	+216,06	+19,6	+121,56	+11,7	+99,29	+9,7	+89,24	+8,7
40	KREDITRUECKZAHLUNG (+) BZW. KREDITAUFNAHME (-)	+11,95	+1,1	+4,27	+0,4	+0,32	+0,0	+8,94	+0,9	-4,04	-0,4

1) URLAUBS-, WEIHNACHTSGELD, 13-MONATSGELT, PRAEMIEN U. AE.- 2) IM WESENTLICHEN EINNAHMEN AUS SELBSTAENDIGER ARBEIT, Z.B. ENTGELTE OEFFENTLICHE PENSIONEN.- 4) UEBERTRAGUNGEN VON UNTERNEHMEN, VON ORGANISATIONEN OHNE ERWERBSCHARAKTER, VON ANDEREN PRIVATEN HAUSHALTSBETRIEBEN, NETTOEINNAHMEN AUS DER ERSTATTUNG VON AUSGABEN FUER GESCHAFTLICHE (DIENSTL.) ZWECKE, RUECKVERGUETUNGEN AUF WAREN UND DIENSTLEISTUNGEN.- 7) EINMALIGE UEBERTRAGUNGEN VON 1 000 DM UND MEHR JE EINZELFALL.- 8) JEDOCH OHNE AUSGABEN FUER VERMOEGENSMINDERUNG U. KREDITAUFNAHME, JEDOCH OHNE WERTVERAENDERUNG VORHANDENEN SACH- UND GELDVERMOEGENS.

HALT UND MONAT 1977

TYP 1

JUNI		JULI		AUGUST		SEPTEMBER		OKTOBER		NOVEMBER		DEZEMBER		LFD.- NR.
HALTE (ANZAHL)														
168		163		160		160		158		157		156		
DM	PROZ	DM	PROZ	DM	PROZ	DM	PROZ	DM	PROZ	DM	PROZ	DM	PROZ	
-	-	-	-	-	-	-	-	-	-	-	-	-	-	1
-	-	-	-	-	-	-	-	-	-	-	-	-	-	2
-	-	-	-	-	-	-	-	-	-	-	-	-	-	3
-	-	-	-	-	-	-	-	-	-	-	-	-	-	4
-	-	-	-	-	-	-	-	-	-	-	-	-	-	5
14,92	1,5	64,55	5,6	38,49	3,5	14,72	1,4	24,14	2,2	52,82	4,7	97,52	8,0	6
21,01	2,1	24,37	2,1	15,54	1,4	21,33	2,0	12,69	1,2	18,92	1,7	19,79	1,6	7
988,85	96,5	1 055,60	92,2	1 042,70	95,1	1 053,16	96,7	1 066,37	96,7	1 053,07	93,6	1 099,63	90,4	8
959,19	93,6	1 029,13	89,9	1 015,29	92,6	1 031,58	94,7	1 034,01	93,7	1 024,53	91,1	1 040,15	85,5	9
830,95	81,1	901,50	78,8	897,61	81,8	911,15	83,7	899,51	81,5	908,92	80,8	915,09	75,2	10
123,89	12,1	121,99	10,7	112,90	10,3	115,65	10,6	129,66	11,8	111,75	9,9	120,16	9,9	11
12,97	1,3	12,67	1,1	12,55	1,1	12,48	1,1	12,49	1,1	12,19	1,1	16,86	1,4	12
16,69	1,6	13,80	1,2	14,86	1,4	9,09	0,8	19,87	1,8	16,36	1,5	42,62	3,5	13
1,49	0,1	-	-	5,77	0,5	0,09	0,0	4,20	0,4	5,31	0,5	8,11	0,7	14
9,33	0,9	11,78	1,0	7,37	0,7	7,01	0,6	13,42	1,2	7,67	0,7	31,67	2,6	15
1 024,78	100	1 144,51	100	1 096,73	100	1 089,20	100	1 103,20	100	1 124,82	100	1 216,94	100	16
-	-	-	-	-	-	-	-	-	-	-	-	-	-	17
-	-	-	-	-	-	-	-	-	-	-	-	-	-	18
1 024,78	100	1 144,51	100	1 096,73	100	1 089,20	100	1 103,20	100	1 124,82	100	1 216,94	100	19
3,92	-	16,72	-	18,03	-	7,06	-	15,28	-	5,54	-	9,51	-	20
-	-	12,30	-	-	-	-	-	7,59	-	-	-	8,27	-	21
-	-	-	-	-	-	-	-	-	-	-	-	-	-	22
-	-	-	-	-	-	-	-	7,59	-	-	-	8,27	-	23
1 028,70	100	1 161,23	100	1 114,76	100	1 096,26	100	1 118,48	100	1 130,35	100	1 226,44	100	24
933,61	90,8	951,87	82,0	937,01	84,1	926,44	84,5	930,65	83,2	958,30	84,8	1 150,75	93,8	25
30,91	3,0	40,02	3,4	36,52	3,3	47,86	4,4	65,34	5,8	37,51	3,3	191,84	15,6	26
0,01	0,0	0,13	0,0	-	-	0,16	0,0	0,01	0,0	-	-	0,24	0,0	27
0,38	0,0	0,75	0,1	0,30	0,0	1,17	0,1	0,77	0,1	1,33	0,1	1,20	0,1	28
0,27	0,0	0,75	0,1	0,19	0,0	1,17	0,1	0,77	0,1	0,71	0,1	1,06	0,1	29
-	-	-	-	-	-	-	-	-	-	-	-	-	-	30
-	-	0,33	0,0	-	-	-	-	-	-	-	-	-	-	31
0,55	0,1	0,75	0,1	0,55	0,0	0,56	0,1	0,73	0,1	0,60	0,1	0,58	0,0	32
0,39	0,0	2,95	0,3	1,12	0,1	-	-	-	-	4,70	0,4	-	-	33
1,99	0,2	6,37	0,5	3,53	0,3	7,16	0,7	3,71	0,3	3,00	0,3	3,66	0,3	34
1,86	0,2	2,32	0,2	1,89	0,2	2,78	0,3	6,96	0,6	1,73	0,2	1,97	0,2	35
25,72	2,5	26,42	2,3	29,11	2,6	36,04	3,3	53,16	4,8	26,15	2,3	184,20	15,0	36
+64,18	+6,2	+169,34	+14,6	+141,23	+12,7	+121,96	+11,1	+122,50	+11,0	+134,53	+11,9	-116,15	-9,5	37
-	-	-	-	-	-	+10,21	+0,9	-	-	-	-	-	-	38
+59,47	+5,8	+162,72	+14,0	+147,51	+13,2	+103,80	+9,5	+115,00	+10,3	+142,16	+12,6	-114,61	-9,3	39
+4,71	+0,5	+6,62	+0,6	-6,28	-0,6	+7,95	+0,7	+7,50	+0,7	-7,62	-0,7	-1,54	-0,1	40

FUER HAUSHALTSBUCHFUEHRUNG, GEFÄHRLICHKEITSLEISTUNGEN U. AE.- 3) UEBERTRAGUNGEN DER SOZIALVERSICHERUNG U. DER GEBIETSKOERPERSCHAFTEN, TEN.- 5) EINMALIGE UEBERTRAGUNGEN VON UNTER 1 000 DM JE EINZELFALL.- 6) EINNÄHMEN AUS DEM VERKAUF IM HAUSHALT ERZEUGTER SOWIE GEKÄUFE, VERMOEGENSUEBERTRAGUNGEN, EINNÄHMEN, DIE ANDEREN POSITIONEN NICHT ZUZUORDNEN SIND, JEDOCH OHNE EINNÄHMEN AUS VERMOEGENSZIN-GENSBILDUNG UND KREDITRUECKZAHLUNG.- 9) AUSGABEN FÜR VERMOEGENSZIN-GENSBILDUNG UND KREDITRUECKZAHLUNG ABZUEGLICH EINNÄHMEN AUS VERMOEGENS-

2 AUSGABEN FÜR DEN PRIVATEN VERBRAUCH JE HAUSHALT UND MONAT NACH

HAUSHALTS

LFD. NR.	ART DER AUSGABEN 1)	1972		1973		1974		1975		1976	
		DM	PROZ	DM	PROZ	DM	PROZ	DM	PROZ	DM	PROZ
1	AUSGABEN FÜR DEN PRIVATEN VERBRAUCH	620,82	100	677,02	100	753,86	100	818,03	100	877,58	100
NACH VERWENDUNGS											
2	NAHRUNGS- UND GENUSSMITTEL	261,95	42,2	277,49	41,0	291,92	38,7	312,32	38,2	340,21	38,8
3	NAHRUNGSMITTEL 2)	216,52	34,9	228,46	33,7	242,96	32,2	262,22	32,1	283,68	32,3
	DARUNTER:										
4	TIERISCHEN URSPRUNGS 3)	118,83	19,1	124,68	18,4	132,76	17,6	139,27	17,0	146,81	16,7
5	PFLANZLICHEN URSPRUNGS 4)	78,56	12,7	82,23	12,1	86,53	11,5	92,60	11,3	101,58	11,6
6	GENUSSMITTEL 5)	45,43	7,3	49,03	7,2	48,96	6,5	50,10	6,1	56,53	6,4
7	KLEIDUNG, SCHUHE	49,32	7,9	47,48	7,0	54,95	7,3	56,55	6,9	55,85	6,4
8	OBERBEKLEIDUNG	26,19	4,2	23,33	3,4	29,72	3,9	31,08	3,8	30,32	3,5
9	SONSTIGE BEKLEIDUNG	14,19	2,3	15,89	2,3	15,98	2,1	16,36	2,0	15,89	1,8
10	SCHUHE	8,94	1,4	8,26	1,2	9,25	1,2	9,11	1,1	9,64	1,1
11	WOHNUNGSMIETEN U. AE. 6)	127,64	20,6	140,17	20,7	159,97	21,2	181,90	22,2	198,22	22,6
12	ELEKTRIZITÄT, GAS, BRENNSTOFFE U. AE.	42,34	6,8	50,97	7,5	56,77	7,5	62,04	7,6	67,91	7,7
13	ELEKTRIZITÄT	15,97	2,6	18,40	2,7	20,53	2,7	25,86	3,2	28,77	3,3
14	GAS	7,11	1,1	8,07	1,2	7,24	1,0	7,62	0,9	7,34	0,8
15	KOHLEN UND SONSTIGE FESTE BRENNSTOFFE	11,24	1,8	13,62	2,0	12,12	1,6	10,05	1,2	10,31	1,2
16	FLUESSIGE BRENNSTOFFE (OHNE KRAFTSTOFFE)	3,36	0,5	5,94	0,9	6,40	0,8	5,49	0,7	7,16	0,8
17	ZENTRALHEIZUNG UND WARMWASSER	4,66	0,8	4,93	0,7	10,48	1,4	13,03	1,6	14,33	1,6
18	UEBRIGE GUETER FÜR DIE HAUSHALTSFUEHRUNG	56,40	9,1	65,91	9,7	73,09	9,7	76,14	9,3	74,23	8,5
	DARUNTER:										
19	MOEBEL 7)	3,65	0,6	7,79	1,2	11,45	1,5	11,96	1,5	7,80	0,9
20	TEPPICHE UND SONSTIGER FUSSBODENBELAG, MATRATZEN 7)	4,20	0,7	3,64	0,5	5,88	0,8	3,44	0,4	3,36	0,4
21	SONSTIGE HEIMTEXTILIEN, HAUSHALTSWASCHERE 7)	8,38	1,3	6,89	1,0	8,38	1,1	8,40	1,0	7,56	0,9
22	HEIZ- UND KOCHGERAETE, BELEUCHTUNGSKOERPER 7)	3,14	0,5	7,37	1,1	4,86	0,6	7,06	0,9	4,61	0,5
23	ELEKTRISCHE HAUSHALTSMASCHINEN UND -GERAETE 7)	4,12	0,7	5,36	0,8	4,80	0,6	5,97	0,7	7,75	0,9
24	NICHELEKTR. HAUSHALTSMASCHINEN UND -GERAETE 7)	5,61	0,9	6,08	0,9	7,59	1,0	7,74	0,9	7,84	0,9
25	REINIGUNGS- UND PFLEGEMITTEL, SONSTIGE VERBRAUCHSGUETER	8,81	1,4	9,57	1,4	10,48	1,4	10,95	1,3	11,28	1,3
26	Dienstleistungen fuer die Haushaltsfuehrung 8)	7,92	1,3	8,51	1,3	7,78	1,0	7,73	0,9	8,08	0,9
27	BLUMEN, GUETER FÜR DIE GARTENPFLEGE UND NUTZTIERHALTUNG	6,06	1,0	6,17	0,9	6,47	0,9	7,21	0,9	9,43	1,1
28	GUETER F. VERKEHRSZWECKE, NACHRICHTENUEBERMITTL.	24,29	3,9	29,87	4,4	35,84	4,8	39,74	4,9	48,18	5,5
29	AUFWENDUNGEN F. EIGENE KRAFTFAHRZEUGE U. AE. 9)	2,74	0,4	4,81	0,7	5,78	0,8	5,45	0,7	8,60	1,0
30	KRAFTFAHRZEUGE UND FAHRRADER 10)	0,07	0,0	1,17	0,2	2,01	0,3	2,16	0,3	1,88	0,2
31	KRAFTSTOFFE	0,86	0,1	1,13	0,2	1,19	0,2	1,44	0,2	3,30	0,4
32	SONST. GEBRAUCHS- UND VERBRAUCHSGUETER	0,64	0,1	0,43	0,1	0,57	0,1	0,63	0,1	0,69	0,1
33	Dienstleistungen 11), fremde Reparaturen und Aenderungen	1,17	0,2	2,08	0,3	2,01	0,3	1,22	0,1	2,73	0,3
34	fremde Verkehrsleistungen	13,80	2,2	15,46	2,3	17,32	2,3	20,05	2,5	22,83	2,6
35	NACHRICHTENUEBERMITTLUNG 12)	7,75	1,2	9,60	1,4	12,74	1,7	14,24	1,7	16,75	1,9
36	GUETER FÜR DIE KOERPER- UND GESUNDHEITSPFLEGE	22,17	3,6	26,70	3,9	30,14	4,0	32,71	4,0	31,08	3,5
37	GUETER FÜR DIE KOERPERPFLEGE	14,88	2,4	16,67	2,5	18,57	2,5	19,65	2,4	20,60	2,3
	DARUNTER:										
38	Dienstleistungen f. d. Koerperpflege	6,90	1,1	7,16	1,1	8,57	1,1	9,16	1,1	10,07	1,1
39	GUETER FÜR DIE GESUNDHEITSPFLEGE	7,29	1,2	10,03	1,5	11,57	1,5	13,06	1,6	10,48	1,2
	DARUNTER:										
40	Dienstleistungen f. d. Gesundheitspflege	1,79	0,3	2,89	0,4	4,14	0,5	4,05	0,5	2,32	0,3
41	GUETER FÜR BILDUNGS- UND UNTERHALTUNGSZWECKE	26,04	4,2	25,36	3,7	33,06	4,4	35,87	4,4	41,42	4,7
	DARUNTER:										
42	Rundfunk-, Fernseh- und Phonogeräte, Zubehoerteile 13)	5,02	0,8	3,02	0,4	7,55	1,0	8,49	1,0	11,74	1,3
43	Foto- und Kinoapparate, Zubehoerteile	0,03	0,0	0,06	0,0	0,39	0,1	0,12	0,0	0,10	0,0
44	Buecher, Broschueren, Zeitungen, Zeitschriften	8,87	1,4	9,70	1,4	11,50	1,5	12,91	1,6	13,81	1,6
45	Kosten fuer Theater, Kino, Sportveranstaltungen u. Ae.	0,37	0,1	0,56	0,1	0,81	0,1	0,80	0,1	0,88	0,1
46	Persoenliche Ausstattung; sonstige Gueter 14)	10,67	1,7	13,07	1,9	18,12	2,4	20,76	2,5	20,47	2,3
	DARUNTER:										
47	Uhren und echter Schmuck 13)	0,99	0,2	1,27	0,2	0,91	0,1	1,77	0,2	1,28	0,1
48	Dienstleistungen des Beherbergungsgewerbes	3,45	0,6	5,99	0,9	6,93	0,9	6,25	0,8	4,91	0,6
49	Pauschalreisen	2,66	0,4	1,53	0,2	1,54	0,2	6,59	0,8	4,65	0,5
NACH DAUERHAFTIGKEIT											
50	Verbrauchsgueter und Reparaturen	349,57	56,3	378,88	56,0	402,41	53,4	433,50	53,0	471,37	53,7
51	Gebrauchsgueter von mittlerer Lebensdauer und/oder begrenztem Wert	75,05	12,1	74,21	11,0	89,52	11,9	90,21	11,0	93,35	10,6
52	Langlebige, hochwertige Gebrauchsgueter	19,28	3,1	27,26	4,0	34,06	4,5	37,44	4,6	34,71	4,0
53	Wohnungsmieten 6)	127,64	20,6	140,17	20,7	159,97	21,2	181,90	22,2	198,22	22,6
54	Uebrig Dienstleistungen	49,28	7,9	56,50	8,3	67,90	9,0	74,98	9,2	79,92	9,1

1) DER BEGRIFF "GUETER" IN DEN TEXTBEZEICHNUNGEN FASST "WAREN UND DIENSTLEISTUNGEN" ZUSAMMEN.- 2) EINSCHL. FERTIGE MAHLZEITEN UND IM GASTSTAETTEN- UND KANTINENVERZEHR ENTHALTEN.- 6) EINSCHL. MIETWERT FÜR EIGENTUMERWOHNUNGEN SOWIE UNTERMieten U. AE.- 7) OHNE FUNKSTATIONEN, OHNE ABSCHREIBUNGEN UND OHNE KRAFTFAHRZEUGSTEUER UND KRAFTFAHRTVERSICHERUNG.- 10) EINSCHL. HOCHWERTIGE ERSATZTEILE.- FERTIGUNG BZW. INSTALLATION.- 14) DIENSTLEISTUNGEN DER BANKEN UND VERSICHERUNGEN, DES BEHERBERGUNGSGEWERBES, PAUSCHALREISEN, SONST.

VERWENDUNGSZWECK SOWIE NACH DAUERHAFTIGKEIT UND WERT DER GUETER

TYP 1

1977		1. HJ 1977		2. HJ 1977		1. VJ 1977		2. VJ 1977		3. VJ 1977		4. VJ 1977		ILFD. INR.
DM	PROZ	DM	PROZ	DM	PROZ	DM	PROZ	DM	PROZ	DM	PROZ	DM	PROZ	
926,50	100	878,77	100	975,18	100	856,34	100	900,25	100	938,53	100	1 012,77	100	1
ZWECK														
347,94	37,6	331,55	37,7	364,66	37,4	315,65	36,9	346,78	38,5	362,31	38,6	367,07	36,2	2
286,78	31,0	274,87	31,3	298,92	30,7	262,80	30,7	286,44	31,8	301,09	32,1	296,70	29,3	3
151,28	16,3	145,82	16,6	156,84	16,1	145,24	17,0	146,38	16,3	152,92	16,3	160,86	15,9	4
103,21	11,1	98,22	11,2	108,31	11,1	91,27	10,7	104,87	11,6	106,92	11,4	109,74	10,8	5
61,16	6,6	56,67	6,4	65,74	6,7	52,85	6,2	60,33	6,7	61,23	6,5	70,38	6,9	6
59,25	6,4	56,82	6,5	61,74	6,3	60,00	7,0	53,77	6,0	51,50	5,5	72,23	7,1	7
31,19	3,4	30,18	3,4	32,22	3,3	31,23	3,6	29,17	3,2	27,59	2,9	36,97	3,7	8
16,84	1,8	15,15	1,7	18,55	1,9	17,68	2,1	12,73	1,4	14,26	1,5	22,95	2,3	9
11,23	1,2	11,48	1,3	10,96	1,1	11,08	1,3	11,87	1,3	9,65	1,0	12,31	1,2	10
205,75	22,2	205,42	23,4	206,09	21,1	207,49	24,2	203,42	22,6	204,79	21,8	207,43	20,5	11
75,90	8,2	82,69	9,4	68,97	7,1	85,70	10,0	79,81	8,9	67,54	7,2	70,43	7,0	12
32,38	3,5	36,07	4,1	28,61	2,9	40,40	4,7	31,92	3,5	27,74	3,0	29,51	2,9	13
9,82	1,1	13,07	1,5	6,49	0,7	14,54	1,7	11,67	1,3	6,15	0,7	6,84	0,7	14
10,53	1,1	9,39	1,1	11,70	1,2	7,81	0,9	10,90	1,2	10,12	1,1	13,31	1,3	15
7,17	0,8	7,70	0,9	6,63	0,7	6,63	0,7	9,07	1,0	8,88	0,9	4,33	0,4	16
16,00	1,7	16,46	1,9	15,54	1,6	16,67	1,9	16,25	1,8	14,65	1,6	16,45	1,6	17
83,94	9,1	68,04	7,7	100,16	10,3	61,60	7,2	74,19	8,2	84,09	9,0	116,63	11,5	18
12,68	1,4	7,54	0,9	17,92	1,8	2,34	0,3	12,53	1,4	9,02	1,0	27,04	2,7	19
4,31	0,5	2,61	0,3	6,05	0,6	1,27	0,1	3,89	0,4	6,23	0,7	5,87	0,6	20
9,99	1,1	7,28	0,8	12,75	1,3	8,44	1,0	6,17	0,7	9,10	1,0	16,49	1,6	21
3,90	0,4	1,78	0,2	6,07	0,6	2,31	0,3	1,27	0,1	6,20	0,7	5,93	0,6	22
7,76	0,8	6,13	0,7	9,43	1,0	7,38	0,9	4,93	0,5	10,31	1,1	8,53	0,8	23
8,10	0,9	6,81	0,8	9,43	1,0	7,84	0,9	5,82	0,6	6,45	0,7	12,48	1,2	24
11,23	1,2	10,59	1,2	11,88	1,2	10,45	1,2	10,72	1,2	10,97	1,2	12,82	1,3	25
9,80	1,1	8,33	0,9	11,31	1,2	7,18	0,8	9,43	1,0	11,19	1,2	11,43	1,1	26
9,99	1,1	10,10	1,1	9,89	1,0	8,53	1,0	11,60	1,3	9,18	1,0	10,61	1,0	27
53,17	5,7	47,19	5,4	59,27	6,1	42,22	4,9	51,95	5,8	61,99	6,6	56,48	5,6	28
7,24	0,8	6,38	0,7	8,11	0,8	6,47	0,8	6,29	0,7	6,68	0,7	9,58	0,9	29
1,60	0,2	0,42	0,0	2,80	0,3	0,47	0,1	0,36	0,0	0,80	0,1	4,85	0,5	30
2,54	0,3	2,47	0,3	2,61	0,3	2,45	0,3	2,48	0,3	3,19	0,3	2,02	0,2	31
0,97	0,1	1,03	0,1	0,91	0,1	0,66	0,1	1,38	0,2	0,79	0,1	1,03	0,1	32
2,14	0,2	2,48	0,3	1,80	0,2	2,89	0,3	2,08	0,2	1,91	0,2	1,68	0,2	33
24,27	2,6	21,13	2,4	27,48	2,8	17,04	2,0	25,04	2,8	32,47	3,5	22,35	2,2	34
21,66	2,3	19,68	2,2	23,68	2,4	18,71	2,2	20,61	2,3	22,83	2,4	24,55	2,4	35
38,24	4,1	33,94	3,9	42,63	4,4	33,01	3,9	34,83	3,9	40,90	4,4	44,40	4,4	36
22,97	2,5	21,86	2,5	24,11	2,5	20,22	2,4	23,44	2,6	23,99	2,6	24,23	2,4	37
11,44	1,2	11,06	1,3	11,83	1,2	9,13	1,1	12,90	1,4	12,69	1,4	10,95	1,1	38
15,27	1,6	12,08	1,4	18,52	1,9	12,79	1,5	11,39	1,3	16,91	1,8	20,18	2,0	39
5,73	0,6	3,48	0,4	8,02	0,8	3,52	0,4	3,44	0,4	8,25	0,9	7,78	0,8	40
42,75	4,6	38,56	4,4	47,02	4,8	42,38	4,9	34,90	3,9	34,16	3,6	60,21	5,9	41
8,37	0,9	6,75	0,8	10,02	1,0	10,82	1,3	2,85	0,3	1,78	0,2	18,47	1,8	42
0,78	0,1	1,36	0,2	0,20	0,0	1,31	0,2	1,40	0,2	0,07	0,0	0,33	0,0	43
16,23	1,8	15,39	1,8	17,09	1,8	15,21	1,8	15,56	1,7	16,30	1,7	17,90	1,8	44
0,93	0,1	0,79	0,1	1,08	0,1	0,72	0,1	0,85	0,1	1,21	0,1	0,94	0,1	45
19,56	2,1	14,58	1,7	24,64	2,5	8,29	1,0	20,60	2,3	31,24	3,3	17,88	1,8	46
2,03	0,2	1,12	0,1	2,96	0,3	0,74	0,1	1,50	0,2	2,29	0,2	3,64	0,4	47
6,54	0,7	4,11	0,5	9,01	0,9	0,36	0,0	7,70	0,9	15,75	1,7	2,10	0,2	48
4,76	0,5	4,43	0,5	5,10	0,5	1,64	0,2	7,11	0,8	6,71	0,7	3,45	0,3	49

UND WERT

491,34	53,0	479,61	54,6	503,30	51,6	463,00	54,1	495,51	55,0	495,06	52,7	511,76	50,5	50
97,00	10,5	85,77	9,8	108,46	11,1	92,84	10,8	79,00	8,8	85,59	9,1	131,91	13,0	51
38,81	4,2	26,33	3,0	51,55	5,3	25,55	3,0	27,08	3,0	33,42	3,6	70,13	6,9	52
205,75	22,2	205,42	23,4	206,09	21,1	207,49	24,2	203,42	22,6	204,79	21,8	207,43	20,5	53
93,60	10,1	81,65	9,3	105,78	10,8	67,46	7,9	95,24	10,6	119,67	12,8	91,54	9,0	54

VERZEHR IN GASTSTAETTEN UND KANTINEN.- 3) EINSCHL. PFLANZLICHE FETTE UND OELE.- 4) OHNE PFLANZLICHE FETTE UND OELE.- 5) SOWEIT NICHT ENTGELTE FUER ANFERTIGUNG BZW. INSTALLATION ODER REPARATUREN.- 8) OHNE FREMDE REPARATUREN AN DER WOHNUNG.- 9) EINSCHL. ANSCHAF- 11) EINSCHL. GARAGENMIETE UND MIETWERT FUER EIGENTUEMERGARAGEN.- 12) POST-, TELEGRAMM- UND FERNSPRECHGEBUEHREN.- 13) EINSCHL. AN- WAREN UND DIENSTLEISTUNGEN.

2 AUSGABEN FÜR DEN PRIVATEN VERBRAUCH JE HAUSHALT UND MONAT NACH

HAUSHALTS

LFD. NR.	ART DER AUSGABEN 1)	JANUAR		FEBRUAR		MÄRZ		APRIL		MAI	
		DM	PROZ	DM	PROZ	DM	PROZ	DM	PROZ	DM	PROZ
1	AUSGABEN FÜR DEN PRIVATEN VERBRAUCH	845,50	100	840,07	100	883,13	100	860,68	100	905,61	100
NACH VERWENDUNGS											
2	NAHRUNGS- UND GENUSSMITTEL	301,06	35,6	302,25	36,0	343,28	38,9	342,48	39,8	348,42	38,5
3	NAHRUNGSMITTEL 2)	252,05	29,8	252,92	30,1	283,16	32,1	283,58	32,9	285,62	31,5
4	DARUNTER:										
5	TIERISCHEN URSPRUNGS 3)	141,28	16,7	137,60	16,4	156,70	17,7	154,54	18,0	143,40	15,8
6	PFLANZLICHEN URSPRUNGS 4)	85,53	10,1	89,27	10,6	98,93	11,2	102,20	11,9	103,29	11,4
6	GENUSSMITTEL 5)	49,01	5,8	49,34	5,9	60,11	6,8	58,90	6,8	62,80	6,9
7	KLEIDUNG, SCHUHE	61,50	7,3	53,90	6,4	64,54	7,3	50,07	5,8	56,69	6,3
8	OBERBEKLEIDUNG	31,64	3,7	26,91	3,2	35,09	4,0	28,97	3,4	29,52	3,3
9	SONSTIGE BEKLEIDUNG	19,58	2,3	17,34	2,1	15,96	1,8	10,36	1,2	14,29	1,6
10	SCHUHE	10,29	1,2	9,45	1,1	13,49	1,5	10,74	1,2	12,88	1,4
11	WOHNUNGSMIETEN U. AE. 6)	207,66	24,6	211,43	25,2	203,45	23,0	201,03	23,4	203,94	22,5
12	ELEKTRIZITÄT, GAS, BRENNSTOFFE U. AE.	95,86	11,3	91,25	10,9	70,20	7,9	66,24	7,7	88,81	9,8
13	ELEKTRIZITÄT	45,41	5,4	42,70	5,1	33,18	3,8	24,09	2,8	38,42	4,2
14	GAS	14,92	1,8	19,36	2,3	9,39	1,1	4,20	0,5	11,95	1,3
15	KOHLEN UND SONSTIGE FESTE BRENNSTOFFE	11,20	1,3	7,90	0,9	4,38	0,5	14,13	1,6	10,08	1,1
16	FLÜSSIGE BRENNSTOFFE (OHNE KRAFTSTOFFE)	6,07	0,7	7,43	0,9	5,36	0,6	9,40	1,1	9,44	1,0
17	ZENTRALHEIZUNG UND WARMWASSER	18,26	2,2	13,85	1,6	17,89	2,0	14,42	1,7	18,92	2,1
18	ÜBRIGE GÜTER FÜR DIE HAUSHALTSFÜHRUNG	54,60	6,5	51,81	6,2	78,19	8,9	61,50	7,1	72,92	8,1
19	DARUNTER:										
20	MOBEL 7)	5,38	0,6	1,59	0,2	0,07	0,0	6,62	0,8	14,80	1,6
21	TEPPICHE UND SONSTIGER FUSSBODENBELAG, MATRATZEN 7)	0,34	0,0	2,85	0,3	0,64	0,1	1,05	0,1	3,64	0,4
22	SONSTIGE HEIMTEXTILIEN, HAUSHALTSWASCHEREI 7)	5,71	0,7	6,53	0,8	13,01	1,5	5,17	0,6	7,48	0,8
23	HEIZ- UND KOCHGERÄTE, BELEUCHTUNGSKÖRPER 7)	3,96	0,5	2,50	0,3	0,48	0,1	0,79	0,1	0,74	0,1
24	ELEKTRISCHE HAUSHALTSMASCHINEN UND -GERÄTE 7)	4,01	0,5	5,26	0,6	12,81	1,5	5,63	0,7	3,35	0,4
25	NICHELEKTR. HAUSHALTSMASCHINEN UND -GERÄTE 7)	8,10	1,0	7,99	1,0	7,43	0,8	4,13	0,5	5,11	0,6
26	REINIGUNGS- UND PFLEGEMITTEL, SONSTIGE VERBRAUCHSGÜTER	10,79	1,3	9,70	1,2	10,85	1,2	11,01	1,3	9,96	1,1
27	Dienstleistungen für die Haushaltsführung 8)	6,74	0,8	6,77	0,8	8,03	0,9	8,39	1,0	8,29	0,9
28	BLUMEN, GÜTER FÜR DIE GARTENPFLEGE UND NUTZTIERHALTUNG	4,90	0,6	6,98	0,8	13,64	1,5	12,27	1,4	14,29	1,6
29	GÜTER F. VERKEHRSZWECKE, NACHRICHTENÜBERMITTL.	39,14	4,6	38,92	4,6	48,52	5,5	47,11	5,5	52,40	5,8
30	AUFWENDUNGEN F. EIGENE KRAFTFAHRZEUGE U. AE. 9)	4,68	0,6	6,27	0,7	8,45	1,0	8,00	0,9	5,10	0,6
31	KRAFTFAHRZEUGE UND FAHRRÄDER 10)	-	-	-	-	1,41	0,2	-	-	1,08	0,1
32	KRAFTSTOFFE	1,87	0,2	2,24	0,3	3,25	0,4	2,31	0,3	2,55	0,3
33	SONST. GEBRAUCHS- UND VERBRAUCHSGÜTER	0,65	0,1	0,48	0,1	0,84	0,1	3,22	0,4	0,28	0,0
34	Dienstleistungen 11), fremde Reparaturen und Änderungen	2,16	0,3	3,55	0,4	2,95	0,3	2,47	0,3	1,19	0,1
35	fremde Verkehrsleistungen	15,63	1,8	14,52	1,7	20,92	2,4	18,23	2,1	28,30	3,1
36	NACHRICHTENÜBERMITTLUNG 12)	18,83	2,2	18,14	2,2	19,15	2,2	20,88	2,4	19,00	2,1
37	GÜTER FÜR DIE KÖRPER- UND GESUNDHEITSPFLEGE	32,78	3,9	30,09	3,6	36,12	4,1	37,65	4,4	36,47	4,0
38	GÜTER FÜR DIE KÖRPERPFLEGE	19,25	2,3	20,26	2,4	21,13	2,4	26,40	3,1	22,75	2,5
39	DARUNTER:										
40	Dienstleistungen f. d. Körperpflege	8,55	1,0	9,02	1,1	9,81	1,1	15,70	1,8	12,54	1,4
41	GÜTER FÜR DIE GESUNDHEITSPFLEGE	13,53	1,6	9,83	1,2	14,99	1,7	11,25	1,3	13,72	1,5
42	DARUNTER:										
43	Dienstleistungen f. d. Gesundheitspflege	5,03	0,6	0,70	0,1	4,81	0,5	3,24	0,4	5,35	0,6
44	GÜTER FÜR BILDUNGS- UND UNTERHALTUNGSZWECKE	41,22	4,9	54,18	6,4	31,86	3,6	38,44	4,5	35,23	3,9
45	DARUNTER:										
46	Rundfunk-, Fernseh- und Phonogeräte, Zubehörteile 13)	6,89	0,8	22,34	2,7	3,34	0,4	1,79	0,2	3,22	0,4
47	Foto- und Kinoapparate, Zubehörteile	1,15	0,1	-	-	2,77	0,3	0,54	0,1	3,66	0,4
48	Bücher, Broschüren, Zeitungen, Zeitschriften	16,25	1,9	14,27	1,7	15,12	1,7	16,16	1,9	15,49	1,7
49	Kosten für Theater, Kino, Sportveranstaltungen u. AE.	0,46	0,1	1,21	0,1	0,49	0,1	0,44	0,1	0,80	0,1
50	Persönliche Ausstattung; sonstige Güter 14)	11,68	1,4	6,24	0,7	6,97	0,8	16,16	1,9	10,73	1,2
51	DARUNTER:										
52	Uhren und echter Schmuck 13)	0,43	0,1	-	-	1,77	0,2	2,55	0,3	0,88	0,1
53	Dienstleistungen des Beherbergungsgewerbes	0,78	0,1	0,30	0,0	-	-	2,93	0,3	4,82	0,5
54	Pauschalreisen	4,43	0,5	0,11	0,0	0,39	0,0	6,66	0,8	0,79	0,1
NACH DAUERHAFTIGKEIT											
50	Verbrauchsgüter und Reparaturen	454,26	53,7	450,11	53,6	484,36	54,8	481,20	55,9	500,90	55,3
51	Gebrauchsgüter von mittlerer Lebensdauer und/oder begrenztem Wert	91,33	10,8	83,69	10,0	103,38	11,7	71,25	8,3	82,52	9,1
52	Langlebige, hochwertige Gebrauchsgüter	18,58	2,2	35,90	4,3	22,20	2,5	16,58	1,9	30,70	3,4
53	Wohnungsmieten 6)	207,66	24,6	211,43	25,2	203,45	23,0	201,03	23,4	203,94	22,5
54	Übrige Dienstleistungen	73,67	8,7	58,95	7,0	69,73	7,9	90,61	10,5	87,56	9,7

1) DER BEGRIFF "GÜTER" IN DEN TEXTBEZEICHNUNGEN FASST "WAREN UND DIENSTLEISTUNGEN" ZUSAMMEN. - 2) EINSCHL. FERTIGE MAHLZEITEN UND IM GASTSTÄTTEN- UND KANTINENVERZEHRE ENTHALTEN. - 6) EINSCHL. MIETWERT FÜR EIGENTUMERWOHNUNGEN SOWIE UNTERMieten U. AE. - 7) OHNE FUNKSTANTEN, OHNE ABSCHREIBUNGEN UND OHNE KRAFTFAHRZEUGSTEUER UND KRAFTFAHRTVERSICHERUNG. - 10) EINSCHL. HOCHWERTIGE ERSATZTEILE. - FERTIGUNG BZW. INSTALLATION. - 14) DIENSTLEISTUNGEN DER BANKEN UND VERSICHERUNGEN, DES BEHERBERGUNGSGEWERBES, PAUSCHALREISEN, SONST.

VERWENDUNGSZWECK SOWIE NACH DAUERHAFTIGKEIT UND WERT DER GÜTER 1977

TYP 1

JUNI		JULI		AUGUST		SEPTEMBER		OKTOBER		NOVEMBER		DEZEMBER		ILFD. INR.
DM	PROZ	DM	PROZ	DM	PROZ	DM	PROZ	DM	PROZ	DM	PROZ	DM	PROZ	
933,61	100	951,87	100	937,01	100	926,44	100	930,65	100	958,30	100	1 150,75	100	1
ZWECK														
349,35	37,4	372,37	39,1	363,95	38,8	350,44	37,8	358,06	38,5	347,69	36,3	395,71	34,4	2
290,05	31,1	308,47	32,4	304,93	32,5	289,71	31,3	294,76	31,7	281,73	29,4	313,72	27,3	3
141,34	15,1	154,93	16,3	150,50	16,1	153,28	16,5	155,48	16,7	152,89	16,0	174,34	15,2	4
109,02	11,7	111,74	11,7	106,10	11,3	102,83	11,1	108,89	11,7	103,35	10,8	117,02	10,2	5
59,30	6,4	63,89	6,7	59,02	6,3	60,73	6,6	63,30	6,8	65,96	6,9	81,99	7,1	6
54,52	5,8	58,69	6,2	45,35	4,8	50,32	5,4	65,65	7,1	75,06	7,8	76,05	6,6	7
29,02	3,1	30,64	3,2	22,65	2,4	29,41	3,2	38,12	4,1	38,89	4,1	33,88	2,9	8
13,52	1,4	18,67	2,0	11,42	1,2	12,61	1,4	14,69	1,6	23,50	2,5	30,77	2,7	9
11,98	1,3	9,37	1,0	11,28	1,2	8,30	0,9	12,84	1,4	12,68	1,3	11,40	1,0	10
205,26	22,0	205,51	21,6	204,11	21,8	204,73	22,1	203,31	21,8	207,85	21,7	211,17	18,4	11
84,21	9,0	67,94	7,1	58,38	6,2	76,31	8,2	62,13	6,7	67,46	7,0	81,84	7,1	12
33,17	3,6	23,62	2,5	18,87	2,0	40,81	4,4	21,73	2,3	24,19	2,5	42,75	3,7	13
18,70	2,0	5,82	0,6	5,24	0,6	7,40	0,8	5,29	0,6	6,17	0,6	9,08	0,8	14
8,55	0,9	13,43	1,4	10,23	1,1	6,65	0,7	14,78	1,6	15,26	1,6	9,85	0,9	15
8,37	0,9	8,00	0,8	11,05	1,2	7,61	0,8	5,14	0,6	3,15	0,3	4,68	0,4	16
15,42	1,7	17,07	1,8	12,99	1,4	13,84	1,5	15,18	1,6	18,69	2,0	15,48	1,3	17
87,84	9,4	86,48	9,1	85,00	9,1	80,76	8,7	71,40	7,7	113,37	11,8	165,72	14,4	18
16,06	1,7	17,83	1,9	7,83	0,8	1,25	0,1	1,64	0,2	29,18	3,0	50,60	4,4	19
6,89	0,7	8,11	0,9	6,98	0,7	3,57	0,4	2,52	0,3	2,03	0,2	13,13	1,1	20
5,84	0,6	7,11	0,7	7,84	0,8	12,39	1,3	13,06	1,4	18,38	1,9	18,07	1,6	21
2,27	0,2	9,12	1,0	5,68	0,6	3,75	0,4	0,23	0,0	8,22	0,9	9,41	0,8	22
5,81	0,6	3,76	0,4	12,06	1,3	15,22	1,6	7,09	0,8	1,25	0,1	17,30	1,5	23
8,17	0,9	5,39	0,6	7,36	0,8	6,62	0,7	9,80	1,1	11,77	1,2	15,91	1,4	24
11,17	1,2	10,16	1,1	10,83	1,2	11,92	1,3	12,37	1,3	12,83	1,3	13,26	1,2	25
11,56	1,2	12,22	1,3	10,63	1,1	10,69	1,2	9,33	1,0	13,67	1,4	11,29	1,0	26
8,31	0,9	10,10	1,1	8,47	0,9	8,94	1,0	11,35	1,2	11,17	1,2	9,31	0,8	27
56,22	6,0	54,03	5,7	62,22	6,6	69,88	7,5	53,83	5,8	44,99	4,7	70,74	6,1	28
5,80	0,6	9,83	1,0	5,46	0,6	4,71	0,5	6,49	0,7	5,16	0,5	17,16	1,5	29
-	-	1,33	0,2	0,84	0,1	-	-	1,80	0,2	-	-	12,82	1,1	30
2,57	0,3	4,15	0,4	2,86	0,3	2,54	0,3	2,82	0,3	1,68	0,2	1,55	0,1	31
0,67	0,1	0,88	0,1	0,41	0,0	1,09	0,1	0,52	0,1	0,82	0,1	1,75	0,2	32
2,56	0,3	3,26	0,3	1,34	0,1	1,08	0,1	1,35	0,1	2,66	0,3	1,03	0,1	33
28,50	3,1	22,86	2,4	32,58	3,5	42,16	4,6	23,70	2,5	17,22	1,8	26,14	2,3	34
21,93	2,3	21,34	2,2	24,18	2,6	23,01	2,5	23,63	2,5	22,61	2,4	27,44	2,4	35
30,47	3,3	41,40	4,3	38,48	4,1	42,81	4,6	43,39	4,7	38,11	4,0	51,77	4,5	36
21,23	2,3	23,79	2,5	22,83	2,4	25,35	2,7	21,37	2,3	20,35	2,1	31,01	2,7	37
10,54	1,1	11,78	1,2	11,80	1,3	14,51	1,6	10,01	1,1	10,10	1,1	12,76	1,1	38
9,24	1,0	17,62	1,9	15,65	1,7	17,46	1,9	22,02	2,4	17,75	1,9	20,75	1,8	39
1,76	0,2	10,33	1,1	7,17	0,8	7,22	0,8	12,09	1,3	5,13	0,5	6,07	0,5	40
31,12	3,3	37,52	3,9	35,15	3,8	29,76	3,2	55,80	6,0	43,40	4,5	81,58	7,1	41
3,50	0,4	0,32	0,0	3,41	0,4	1,64	0,2	16,23	1,7	6,25	0,7	33,02	2,9	42
-	-	0,05	0,0	0,04	0,0	0,12	0,0	0,60	0,1	-	-	0,40	0,0	43
15,03	1,6	17,27	1,8	15,45	1,6	16,16	1,7	18,24	2,0	16,28	1,7	19,19	1,7	44
1,30	0,1	0,80	0,1	1,03	0,1	1,81	0,2	0,90	0,1	0,91	0,1	1,02	0,1	45
34,63	3,7	27,95	2,9	44,39	4,7	21,44	2,3	17,08	1,8	20,38	2,1	16,18	1,4	46
1,07	0,1	2,74	0,3	2,39	0,3	1,74	0,2	2,47	0,3	2,39	0,2	6,08	0,5	47
15,18	1,6	13,64	1,4	22,25	2,4	11,40	1,2	0,76	0,1	5,22	0,5	0,32	0,0	48
13,74	1,5	5,39	0,6	14,59	1,6	0,17	0,0	6,53	0,7	3,77	0,4	-	-	49
UND WERT														
504,20	54,0	504,99	53,1	485,84	51,9	494,17	53,3	491,65	52,8	488,43	51,0	555,59	48,3	50
83,11	8,9	92,28	9,7	76,15	8,1	88,21	9,5	105,68	11,4	131,25	13,7	159,13	13,8	51
33,75	3,6	38,80	4,1	39,62	4,2	21,74	2,3	31,72	3,4	44,97	4,7	134,38	11,7	52
205,26	22,0	205,51	21,6	204,11	21,8	204,73	22,1	203,31	21,8	207,85	21,7	211,17	18,4	53
107,29	11,5	110,30	11,6	131,30	14,0	117,59	12,7	98,29	10,6	85,80	9,0	90,48	7,9	54

VERZEHR IN GASTSTÄTTEN UND KANTINEN.- 3) EINSCHL. PFLANZLICHE FETTE UND ÖLE.- 4) OHNE PFLANZLICHE FETTE UND ÖLE.- 5) SOWEIT NICHT ENTGELTET FÜR ANFERTIGUNG BZW. INSTALLATION ODER REPARATUREN.- 8) OHNE FREMDE REPARATUREN AN DER WOHNUNG.- 9) EINSCHL. ANSCHAF- 11) EINSCHL. GARAGENMIETE UND MIETWERT FÜR EIGENTUMERGARAGEN.- 12) POST-, TELEGRAMM- UND FERNSPRECHGEBÜHREN.- 13) EINSCHL. AN- WAREN UND DIENSTLEISTUNGEN.

3 AUFWENDUNGEN FUER NAHRUNGS- UND GENUSSMITTEL

HAUSHALTS

LFD.- NR.	ART DER AUFWENDUNGEN	1972		1973		1974		1975		1976	
		MENGE 1)	DM	MENGE 1)	DM	MENGE 1)	DM	MENGE 1)	DM	MENGE 1)	DM
1	AUFWENDUNGEN FUER NAHRUNGS- UND GENUSSMITTEL INSGESAMT	-	261,95	-	277,49	-	291,92	-	312,32	-	340,21
	DAVON AUFWENDUNGEN FUER:										
2	NAHRUNGSMITTEL 2)	-	216,52	-	228,46	-	242,96	-	262,22	-	283,68
3	NAHRUNGSMITTEL TIERISCHEN URSPRUNGS 3)	-	118,83	-	124,68	-	132,76	-	139,27	-	146,81
4	FLEISCH (OHNE FLEISCHWAREN)	-	37,52	-	39,59	-	41,19	-	43,18	-	45,77
5	KALBFLEISCH	161	1,67	156	1,78	192	2,18	163	1,92	166	2,01
6	RINDFLEISCH	1 204	10,99	1 126	11,15	1 167	11,38	1 166	11,93	1 180	12,81
7	SCHWEINEFLEISCH (EINSCHL. FRISCHER SPECK)	1 734	12,40	1 624	13,02	1 724	13,56	1 739	14,40	1 772	15,72
8	INNEREIEN UND KNOCHEN	418	1,80	439	2,13	432	2,23	496	2,48	494	2,49
9	GEFLUEGEL	1 361	5,13	1 227	5,22	1 336	5,58	1 428	6,09	1 242	5,87
10	HACKFLEISCH	489	3,78	512	4,34	478	4,13	503	4,39	525	4,85
11	SONSTIGES FLEISCH	388	1,55	394	1,95	412	2,13	373	1,98	364	2,02
12	FLEISCHWAREN	-	29,51	-	31,88	-	34,41	-	35,44	-	39,45
13	WURST UND WURSTWAREN	2 688	21,97	2 695	23,61	2 711	25,08	2 724	25,82	2 802	28,48
14	MAGERER U. FETTER SPECK (GERAEUCHERT)	308	1,97	292	2,06	285	2,19	290	2,27	302	2,67
15	SCHINKEN (GEKOCHT UND GERAEUCHERT)	241	3,32	231	3,48	283	4,41	304	4,85	293	5,13
16	GEFLUEGELKONSERVEN	8	0,03	4	0,02	1	0,00	3	0,01	4	0,02
17	SONSTIGE FLEISCHKONSERVEN (AUCH MISCHKONS.)	233	1,16	316	1,74	298	1,66	249	1,32	327	1,73
18	SONSTIGE FLEISCHWAREN	176	1,06	150	0,97	145	1,07	148	1,18	176	1,42
19	FISCHE (OHNE FISCHWAREN)	526	2,84	507	3,16	452	2,92	436	2,79	445	2,93
20	FISCHWAREN	-	3,17	-	3,23	-	3,46	-	3,77	-	3,89
21	SALZHERINGE	93	0,38	88	0,39	72	0,34	68	0,35	70	0,33
22	FISCHE (GERAEUCHERT UND GETROCKNET)	69	0,53	59	0,48	61	0,56	76	0,70	77	0,71
23	SONSTIGE FISCHWAREN EINSCHL. FISCHKONSERVEN	348	2,26	354	2,36	351	2,56	362	2,72	388	2,86
24	EIER (STUECK)	41	8,08	41	8,99	42	9,31	43	8,80	40	8,97
25	MILCH	-	13,99	-	14,30	-	15,42	-	16,91	-	17,77
26	VOLLMILCH, FRISCHE (LITER)	8,7	6,91	8,4	6,76	8,5	7,21	8,9	7,93	8,7	8,05
27	KONDENSMILCH, TUBENSANNE	1 674	3,55	1 806	3,83	1 708	3,91	1 722	4,28	1 741	4,40
28	SAHNE (OHNE TUBENSANNE)	329	1,50	399	1,73	417	1,84	454	2,01	465	2,14
29	JOGHURT, KEFIR, BIOGHURT	526	1,15	502	1,16	538	1,34	477	1,29	521	1,36
30	SONSTIGE MILCH	-	0,88	-	0,82	-	1,13	-	1,41	-	1,82
31	KAESE	-	7,87	-	8,53	-	9,99	-	11,15	-	11,53
32	WEICH-, HART- UND SCHNITTKAESE	759	5,86	781	6,19	836	7,17	893	8,11	917	8,59
33	FRISCHKAESE (QUARK)	913	2,01	1 014	2,34	1 110	2,83	1 106	3,04	1 078	2,94
34	BUTTER	1 304	10,01	1 248	9,27	1 243	9,15	1 241	9,78	1 167	9,57
35	SPEISEFETTE (OHNE BUTTER)	-	4,76	-	4,62	-	5,54	-	5,96	-	5,68
36	TIERISCHE FETTE	129	0,29	125	0,26	97	0,25	106	0,29	78	0,26
37	MARGARINE	1 239	3,93	1 196	3,87	1 226	4,74	1 233	5,12	1 308	4,92
38	SONSTIGE PFLANZEN- UND SPEISEFETTE	152	0,54	144	0,49	126	0,55	123	0,56	123	0,50
39	SPEISEOEL	-	1,08	-	1,11	-	1,38	-	1,49	-	1,23
40	ERDNUSSOEL	7	0,02	0	0,00	5	0,02	0	0,00	0	0,00
41	OLIVENOEL	17	0,10	10	0,05	10	0,06	14	0,08	5	0,03
42	SONSTIGE SPEISEOEL	305	0,96	346	1,06	349	1,30	355	1,40	334	1,21
43	NAHRUNGSMITTEL PFLANZLICHEN URSPRUNGS 4)	-	78,56	-	82,23	-	86,53	-	92,60	-	101,58
44	BROT UND BACKWAREN	-	26,09	-	27,15	-	29,26	-	30,02	-	31,02
45	SCHWARTZ- UND MISCHBROT	6 321	10,53	6 079	10,65	6 062	11,27	5 998	11,69	6 078	12,46
46	WEISSBROT UND WEIZENKLEINGEBAECK	2 698	6,62	2 782	7,15	2 679	7,46	2 584	7,36	2 583	7,64
47	FEINGEBAECK UND DAUERBACKWAREN	1 492	8,94	1 500	9,35	1 637	10,53	1 652	10,97	1 588	10,92
48	MEHL, NAEHRMITTEL, KARTOFFELERZEUGNISSE	-	7,16	-	7,52	-	7,77	-	8,53	-	9,24
49	WEIZENMEHL	1 500	1,38	1 484	1,41	1 466	1,40	1 501	1,50	1 541	1,58
50	GRIESS	104	0,17	83	0,15	81	0,17	81	0,19	75	0,18
51	TEIGWAREN	411	1,15	438	1,28	412	1,38	462	1,55	500	1,60
52	REIS	277	0,59	309	0,70	284	0,69	295	0,73	338	0,82
53	HAFERERZEUGNISSE	158	0,32	153	0,32	135	0,28	135	0,27	148	0,31
54	HUELSENFRUECHTE, GETROCKNETE	123	0,25	113	0,25	99	0,28	73	0,20	89	0,21
55	STAERKEMEHL ALLER ART	70	0,17	60	0,14	63	0,16	64	0,16	63	0,18
56	PUDDINGPULVER	52	0,32	57	0,35	58	0,37	77	0,55	81	0,61
57	KOCHFERTIGE SUPPEN UND SOSSEN	-	1,74	-	1,80	-	1,98	-	2,15	-	2,10
58	KOCH-, BRAT- U. GENUSSFERTIGE KARTOFFEL- ERZEUGNISSE	137	0,71	140	0,74	134	0,67	138	0,73	174	0,97
59	KINDERNAEHRMITTEL ALLER ART	4	0,03	4	0,03	9	0,06	1	0,00	1	0,01
60	SONSTIGES MEHL U. SONSTIGE NAEHRMITTEL- ERZEUGNISSE	92	0,33	126	0,37	90	0,32	113	0,49	176	0,68

1) SOWEIT IN DER VORSPALTE NICHT ANDERS ANGEZEIGT IN GRAMM.- 2) EINSCHL. FERTIGE MAHLZEITEN U. VERZEHRE IN GASTSTAETTEN U. KANTINEN.-

JE HAUSHALT UND MONAT NACH GUETERARTEN

TYP 1

1977	1. HJ 1977		2. HJ 1977		1. VJ 1977		2. VJ 1977		3. VJ 1977		4. VJ 1977		ILFD.	
MENGE 1)	DM	MENGE 1)	DM	MENGE 1)	DM	MENGE 1)	DM	MENGE 1)	DM	MENGE 1)	DM	MENGE 1)	INR.	
-	347,94	-	331,55	-	364,66	-	315,65	-	346,78	-	362,31	-	367,07	1
-	286,78	-	274,87	-	298,92	-	262,80	-	286,44	-	301,09	-	296,70	2
-	151,28	-	145,82	-	156,84	-	145,24	-	146,38	-	152,92	-	160,86	3
-	47,00	-	44,71	-	49,34	-	44,81	-	44,61	-	47,45	-	51,28	4
165	1,99	173	2,05	156	1,93	130	1,54	215	2,54	157	1,86	156	2,00	5
1 258	13,54	1 231	13,23	1 285	13,85	1 217	13,00	1 244	13,45	1 320	14,17	1 249	13,53	6
1 832	16,04	1 762	15,33	1 903	16,75	1 835	15,63	1 692	15,05	1 893	16,67	1 913	16,83	7
470	2,42	464	2,39	476	2,46	509	2,53	421	2,26	430	2,26	522	2,66	8
1 234	6,09	1 136	5,20	1 335	6,99	1 115	5,05	1 156	5,34	1 119	5,63	1 557	8,38	9
519	4,88	496	4,67	542	5,09	517	4,90	476	4,44	557	5,17	528	5,02	10
346	2,05	320	1,84	373	2,27	374	2,16	268	1,53	293	1,68	455	2,87	11
-	41,12	-	39,41	-	42,87	-	39,12	-	39,69	-	41,49	-	44,28	12
2 836	29,78	2 766	28,64	2 908	30,94	2 808	28,59	2 725	28,68	2 769	29,56	3 051	32,36	13
315	2,91	277	2,57	355	3,26	277	2,52	276	2,62	343	3,06	366	3,46	14
305	5,22	309	5,27	300	5,16	292	4,97	326	5,55	312	5,37	287	4,94	15
1	0,00	1	0,01	0	0,00	3	0,02	-	-	0	0,00	-	-	16
313	1,74	286	1,62	342	1,86	306	1,78	266	1,47	339	1,89	344	1,83	17
177	1,47	170	1,31	185	1,64	161	1,25	179	1,36	185	1,61	185	1,68	18
447	3,17	469	3,20	424	3,14	491	3,41	448	2,99	375	2,76	475	3,52	19
-	4,48	-	4,31	-	4,66	-	4,70	-	3,94	-	3,81	-	5,53	20
62	0,35	58	0,32	65	0,38	76	0,43	42	0,21	43	0,22	87	0,54	21
92	0,94	92	0,87	91	1,01	121	1,06	64	0,69	61	0,65	122	1,39	22
413	3,19	414	3,13	413	3,27	424	3,22	405	3,04	375	2,94	452	3,59	23
41	9,39	42	9,55	41	9,22	40	9,38	43	9,72	42	9,28	40	9,15	24
-	17,19	-	16,93	-	17,46	-	16,39	-	17,44	-	18,16	-	16,75	25
7,5	6,96	7,3	6,81	7,7	7,10	7,3	6,93	7,2	6,71	7,8	7,22	7,6	6,98	26
1 678	4,39	1 666	4,31	1 690	4,48	1 671	4,35	1 662	4,27	1 648	4,37	1 734	4,60	27
454	2,07	450	2,06	459	2,09	373	1,73	523	2,38	492	2,22	425	1,95	28
644	1,67	648	1,73	640	1,62	632	1,70	663	1,75	732	1,88	546	1,34	29
-	2,10	-	2,02	-	2,18	-	1,69	-	2,34	-	2,46	-	1,89	30
-	12,04	-	11,87	-	12,22	-	11,83	-	11,90	-	12,27	-	12,17	31
921	8,88	918	8,75	925	9,01	931	8,78	906	8,72	924	8,90	925	9,11	32
1 157	3,17	1 136	3,12	1 179	3,21	1 111	3,05	1 161	3,19	1 210	3,37	1 146	3,06	33
1 180	9,67	1 119	9,29	1 242	10,06	1 108	9,19	1 129	9,38	1 193	9,96	1 293	10,16	34
-	5,88	-	5,36	-	6,41	-	5,26	-	5,45	-	6,25	-	6,57	35
76	0,29	68	0,27	84	0,31	79	0,30	57	0,23	54	0,22	114	0,39	36
1 313	5,04	1 231	4,61	1 398	5,48	1 181	4,43	1 279	4,78	1 357	5,42	1 439	5,55	37
128	0,55	120	0,49	136	0,62	133	0,54	108	0,44	133	0,61	138	0,63	38
-	1,33	-	1,20	-	1,47	-	1,14	-	1,25	-	1,49	-	1,45	39
2	0,01	1	0,00	2	0,01	2	0,01	-	-	2	0,01	3	0,01	40
7	0,04	6	0,03	9	0,05	6	0,03	6	0,03	3	0,02	15	0,07	41
330	1,29	301	1,16	359	1,41	306	1,11	297	1,22	374	1,46	344	1,36	42
-	103,21	-	98,22	-	108,31	-	91,27	-	104,87	-	106,92	-	109,74	43
-	32,49	-	31,23	-	33,77	-	30,47	-	31,96	-	31,98	-	35,61	44
5 985	12,83	5 916	12,53	6 054	13,14	5 803	12,11	6 025	12,93	6 149	13,27	5 957	13,02	45
2 536	8,13	2 601	8,14	2 470	8,12	2 676	8,27	2 530	8,02	2 509	8,20	2 431	8,04	46
1 585	11,53	1 446	10,56	1 727	12,51	1 398	10,10	1 491	11,01	1 417	10,51	2 044	14,55	47
-	9,60	-	9,62	-	9,58	-	9,61	-	9,64	-	9,70	-	9,46	48
1 493	1,55	1 374	1,43	1 616	1,67	1 379	1,42	1 368	1,43	1 642	1,72	1 589	1,62	49
79	0,20	74	0,18	84	0,22	78	0,19	71	0,18	86	0,23	81	0,21	50
458	1,58	488	1,65	428	1,52	493	1,62	482	1,67	435	1,51	420	1,53	51
280	0,73	275	0,70	285	0,75	290	0,74	260	0,67	312	0,79	257	0,71	52
152	0,34	147	0,33	156	0,34	162	0,36	134	0,30	137	0,29	176	0,39	53
83	0,21	97	0,24	69	0,18	104	0,24	90	0,23	60	0,16	77	0,20	54
68	0,20	60	0,18	77	0,22	64	0,19	55	0,16	81	0,22	73	0,21	55
81	0,60	84	0,62	78	0,59	74	0,58	94	0,65	82	0,61	73	0,56	56
-	2,33	-	2,36	-	2,30	-	2,42	-	2,30	-	2,19	-	2,42	57
181	1,10	206	1,25	156	0,94	189	1,23	222	1,28	182	1,08	129	0,80	58
2	0,01	1	0,01	2	0,01	1	0,00	2	0,01	3	0,02	-	-	59
167	0,76	158	0,68	175	0,84	142	0,60	173	0,76	183	0,88	167	0,79	60

3) EINSCHL. PFLANZLICHE FETTE UND OELE.- 4) OHNE PFLANZLICHE FETTE UND OELE.

LFD. NR.	ART DER AUFWENDUNGEN	1972		1973		1974		1975		1976	
		MENGE 1)	DM	MENGE 1)	DM	MENGE 1)	DM	MENGE 1)	DM	MENGE 1)	DM
61	AUFWENDUNGEN FUER NAHRUNGS- UND GENUSSMITTEL INSGESAMT DAVON AUFWENDUNGEN FUER:	-	261,95	-	277,49	-	291,92	-	312,32	-	340,21
62	KARTOFFELN (KILOGRAMM)	11,8	4,43	11,9	5,13	10,7	3,98	9,8	5,13	10,3	9,22
63	FRISCHGEMUESE	-	7,91	-	8,02	-	8,80	-	9,50	-	10,61
64	BLUMENKOHL	379	0,54	340	0,54	436	0,70	386	0,67	418	0,74
65	SONSTIGER KOHL	783	0,72	805	0,80	775	0,81	715	0,75	667	0,91
66	KAROTTEN, MOEHREN	442	0,44	354	0,38	404	0,46	390	0,51	384	0,49
67	TOMATEN	620	1,16	629	1,15	660	1,29	696	1,62	751	1,75
68	GURKEN	437	0,63	430	0,62	488	0,74	475	0,79	528	0,95
69	BOHNEN, FRISCHE	179	0,33	186	0,35	148	0,31	152	0,35	125	0,38
70	ERBSEN, FRISCHE	19	0,04	18	0,04	30	0,07	12	0,03	8	0,02
71	SPINAT	119	0,17	98	0,16	107	0,19	80	0,16	63	0,13
72	SALAT	585	1,26	546	1,23	589	1,35	549	1,44	520	1,49
73	ZWIEBELN, SCHALOTTEN, KNOBLAUCH	590	0,50	574	0,66	642	0,61	659	0,74	609	0,95
74	SONSTIGES FRISCHGEMUESE (OHNE KOHL)	964	2,12	930	2,09	879	2,28	922	2,43	943	2,79
75	GEMUESEKONSERVEN, TROCKENGEMUESE 2)	-	4,66	-	5,12	-	5,28	-	5,62	-	6,05
76	GEMUESEKONSERVEN, TROCKENGEMUESE 3)	2 173	4,23	2 207	4,60	2 196	4,83	2 226	5,13	2 377	5,48
77	TIEFGEKUEHLTES GEMUESE	149	0,43	176	0,52	150	0,45	156	0,49	172	0,58
78	FRISCHOBST	-	12,33	-	12,71	-	13,48	-	14,30	-	15,21
79	KERNOBST	3 180	3,61	2 801	3,50	3 165	3,88	3 206	4,26	3 458	4,29
80	STEINOBST	1 129	1,70	1 064	1,78	1 169	2,02	890	2,03	1 586	2,79
81	TRAUBEN	499	0,80	486	0,81	575	1,07	617	1,34	509	1,11
82	FRISCHE BEEREN	339	1,05	371	1,14	367	1,26	292	1,22	295	1,13
83	APFELSINEN, MANDARINEN, KLEMENTINEN	2 181	2,92	2 281	3,01	1 988	2,68	2 005	2,96	1 992	3,03
84	SONSTIGE ZITRUSFRUECHTE	490	0,96	551	1,07	636	1,21	579	1,22	663	1,37
85	BANANEN	1 090	1,24	1 219	1,34	1 094	1,32	822	1,14	952	1,31
86	ANANAS, FEIGEN, MELONEN U. AE.	33	0,05	33	0,06	22	0,04	58	0,13	96	0,20
87	OBSTKONSERVEN, TROCKENOBST 4)	-	2,85	-	3,00	-	3,38	-	3,72	-	3,69
88	OBSTKONSERVEN, TROCKENOBST 5)	1 095	2,25	1 046	2,40	1 095	2,72	1 223	2,89	1 187	2,72
89	TIEFGEKUEHLTES OBST	1	0,01	4	0,02	1	0,01	1	0,01	12	0,13
90	SCHALENFRUECHTE	109	0,59	104	0,59	111	0,65	147	0,82	151	0,84
91	MARMELADE	386	1,30	413	1,44	396	1,45	358	1,28	359	1,29
92	ZUCKER	2 491	3,16	2 598	3,37	2 405	3,32	2 447	4,02	2 324	3,73
93	SUESSWAREN, HONIG, KAKAOERZEUGNISSE	-	8,67	-	8,77	-	9,82	-	10,49	-	11,51
94	HONIG	242	1,39	241	1,58	270	1,88	260	1,73	293	1,99
95	SIRUP	16	0,04	20	0,04	14	0,03	17	0,04	16	0,04
96	SCHOKOLADE	524	4,66	488	4,24	545	4,86	526	5,07	562	5,63
97	SONSTIGE SUESSWAREN (OHNE KAKAOERZEUGNISSE)	391	2,25	443	2,58	455	2,76	523	3,36	559	3,52
98	KAKAOERZEUGNISSE (OHNE SCHOKOLADE)	51	0,33	51	0,32	44	0,30	39	0,29	46	0,33
99	SONSTIGE NAHRUNGSMITTEL 6)	-	19,13	-	21,55	-	23,67	-	30,35	-	35,29
100	GEWUERZE, BACK- U. SPEISEZUTATEN (OHNE MAYONNAISE)	-	2,27	-	2,36	-	2,51	-	2,85	-	2,90
101	MAYONNAISEN	33	0,18	40	0,20	45	0,23	53	0,29	54	0,30
102	OBST- UND GEMUESESAEFTE	-	1,73	-	1,93	-	2,08	-	2,41	-	2,58
103	ALKOHOLFREIE GETRAENKE (OHNE OBST- UND GEMUESESAEFTE)	-	4,46	-	4,84	-	4,89	-	5,73	-	6,43
104	MINERALWASSER	-	2,26	-	2,60	-	2,57	-	2,71	-	3,12
105	COLA-GETRAENKE	-	0,15	-	0,12	-	0,16	-	0,23	-	0,25
106	SONSTIGE FRUCHTSAFTGETRAENKE	-	1,16	-	1,13	-	1,14	-	1,65	-	1,94
107	KAFFEEMITTEL U. TEEAENNLICHE ERZEUGNISSE	-	0,89	-	0,99	-	1,03	-	1,15	-	1,12
108	FERTIGE MAHLZEITEN (AUCH TIEFGEKUEHLT ODER ALS KONSERVEN)	-	0,52	-	0,77	-	1,46	-	1,40	-	2,04
109	VERZEH R IN GASTSTAETTEN UND KANTINEN	-	9,97	-	11,44	-	12,48	-	17,66	-	21,04
110*	SPEISEN UND MAHLZEITEN IN GASTSTAETTEN (OHNE KANTINEN)	-	5,71	-	6,81	-	7,00	-	10,71	-	12,96
111	SPEISEN UND MAHLZEITEN IN KANTINEN (ANZAHL)	-	-	-	-	-	-	-	-	-	-
112*	GETRAENKE IN GASTSTAETTEN UND KANTINEN	-	4,26	-	4,63	-	5,49	-	6,95	-	8,07
113	GENUSSMITTEL 7)	-	45,43	-	49,03	-	48,96	-	50,10	-	56,53
114	BOHNENKAFFEE	735	12,37	779	13,25	770	13,77	824	14,18	824	16,31
115	TEE (OHNE TEEAENNLICHE ERZEUGNISSE) 8)	36	0,80	40	0,97	35	0,85	27	0,68	29	0,76
116	ALKOHOLISCHE GETRAENKE	-	20,78	-	22,31	-	22,10	-	24,05	-	26,85
117	WEIN (LITER)	1,7	4,99	1,6	5,06	1,6	5,19	1,7	5,79	2,0	6,97
118	BIER (LITER)	6,5	8,50	6,7	8,88	6,7	9,00	7,5	10,17	7,5	10,16
119	BRANNWEIN, LIKOER	-	7,00	-	7,77	-	7,41	-	7,40	-	8,94
120	SEKT, SCHAUMWEIN (LITER)	0,1	0,29	0,1	0,61	0,1	0,50	0,1	0,69	0,1	0,77
121	TABAKWAREN	-	11,48	-	12,50	-	12,25	-	11,19	-	12,61
122	TABAK	40	1,51	40	1,65	32	1,37	26	1,21	28	1,31
123	ZIGARREN (STUECK)	16	3,15	16	3,32	15	3,13	12	2,30	9	2,14
124	ZIGARETTEN (STUECK)	65	6,54	65	7,26	69	7,57	66	7,53	77	8,96
125	SONSTIGE TABAKWAREN	-	0,28	-	0,27	-	0,18	-	0,16	-	0,20

1) SOWEIT IN DER VORSPALTE NICHT ANDERS ANGEGEBEN IN GRAMM.- 2) EINSCHL. TIEFGEKUEHLTES GEMUESE.- 3) OHNE TIEFGEKUEHLTES GEMUESE.-
FERTIGE MAHLZEITEN U. VERZEH R IN GASTSTAETTEN U. KANTINEN.- 7) SOWEIT NICHT IM GASTSTAETTEN- U. KANTINENVERZEH R ENTHALTEN.- 8) OHNE

JE HAUSHALT UND MONAT NACH GUETERARTEN

TYP 1

1977		1. HJ 1977		2. HJ 1977		1. VJ 1977		2. VJ 1977		3. VJ 1977		4. VJ 1977		ILFD. INR.
MENGE 1)	DM	MENGE 1)	DM	MENGE 1)	DM	MENGE 1)	DM	MENGE 1)	DM	MENGE 1)	DM	MENGE 1)	DM	
-	347,94	-	331,55	-	364,66	-	315,65	-	346,78	-	362,31	-	367,07	61
10,2	4,64	4,2	3,98	16,3	5,32	2,7	2,31	5,5	5,57	12,4	5,22	20,2	5,43	62
-	11,47	-	12,28	-	10,64	-	9,23	-	15,21	-	12,40	-	8,83	63
417	0,81	555	0,78	481	0,84	388	0,80	323	0,76	488	0,91	474	0,77	64
683	0,84	557	0,84	811	0,83	746	1,15	376	0,55	587	0,58	1 041	1,08	65
439	0,61	308	0,63	572	0,59	359	0,64	259	0,63	517	0,66	628	0,51	66
738	1,69	522	1,46	959	1,92	192	0,59	838	2,30	1 370	2,66	538	1,17	67
572	1,01	573	1,12	571	0,89	267	0,64	867	1,59	831	1,18	304	0,59	68
137	0,34	26	0,07	250	0,60	6	0,02	45	0,12	437	1,02	58	0,17	69
5	0,01	1	0,00	8	0,02	-	-	3	0,01	16	0,05	-	-	70
43	0,09	58	0,13	28	0,05	33	0,08	83	0,17	22	0,04	33	0,06	71
631	1,75	632	1,99	630	1,51	522	1,86	737	2,10	666	1,37	594	1,65	72
795	0,94	574	0,99	1 021	0,88	615	0,98	534	1,01	1 101	1,16	939	0,60	73
1 047	3,38	1 106	4,26	987	2,49	724	2,47	1 471	5,96	1 054	2,76	919	2,22	74
-	6,45	-	6,71	-	6,18	-	7,27	-	6,17	-	5,19	-	7,20	75
2 267	5,78	2 373	5,97	2 160	5,59	2 632	6,46	2 124	5,51	1 763	4,73	2 567	6,47	76
193	0,67	222	0,74	164	0,60	246	0,82	199	0,67	130	0,47	199	0,73	77
-	17,73	-	15,79	-	19,71	-	14,73	-	16,80	-	22,39	-	16,95	78
3 280	5,13	3 225	4,77	3 337	5,51	3 818	5,18	2 656	4,38	2 165	4,30	4 539	6,74	79
1 300	2,70	208	0,56	2 412	4,87	1	0,01	407	1,09	4 256	8,96	521	0,67	80
608	1,41	38	0,16	1 189	2,68	35	0,11	41	0,21	1 548	3,23	821	2,12	81
384	1,62	470	2,17	297	1,07	31	0,34	890	3,92	584	2,09	2	0,02	82
2 304	3,58	3 113	4,74	1 478	2,40	4 123	6,10	2 145	3,44	228	0,45	2 761	4,40	83
675	1,41	833	1,57	514	1,24	873	1,51	794	1,61	460	1,17	569	1,31	84
1 196	1,74	1 160	1,75	1 233	1,74	999	1,41	1 314	2,08	1 213	1,86	1 254	1,62	85
81	0,13	38	0,07	124	0,20	32	0,06	45	0,07	225	0,33	20	0,08	86
-	3,90	-	3,30	-	4,52	-	3,40	-	3,20	-	2,98	-	6,09	87
1 214	2,95	1 234	3,06	1 193	3,06	1 273	2,96	1 196	2,73	1 074	2,48	1 316	3,65	88
1	0,01	1	0,01	1	0,02	1	0,00	2	0,01	1	0,01	2	0,03	89
153	0,94	70	0,45	239	1,44	74	0,44	65	0,46	71	0,50	411	2,41	90
390	1,50	390	1,53	390	1,47	385	1,52	395	1,54	437	1,63	342	1,30	91
2 083	3,45	1 815	2,96	2 357	3,94	1 526	2,48	2 092	3,42	2 534	4,29	2 175	3,59	92
-	11,98	-	10,82	-	13,18	-	10,25	-	11,36	-	11,13	-	15,28	93
307	2,04	286	1,85	329	2,24	294	1,86	278	1,85	319	2,10	340	2,38	94
13	0,04	10	0,03	15	0,05	4	0,01	17	0,05	14	0,05	16	0,05	95
545	5,87	531	5,53	560	6,21	536	5,41	526	5,65	457	4,70	666	7,76	96
524	3,64	468	3,10	581	4,19	388	2,69	546	3,50	587	3,91	574	4,48	97
43	0,39	36	0,30	51	0,49	35	0,28	36	0,31	41	0,36	61	0,61	98
-	32,29	-	30,83	-	33,76	-	26,28	-	35,20	-	41,25	-	26,09	99
-	3,05	-	2,78	-	3,32	-	2,58	-	2,98	-	3,13	-	3,51	100
49	0,27	49	0,26	50	0,28	49	0,26	48	0,27	46	0,27	53	0,29	101
-	2,27	-	2,35	-	2,19	-	2,33	-	2,38	-	2,17	-	2,20	102
-	7,02	-	6,89	-	7,16	-	5,94	-	7,79	-	7,68	-	6,63	103
-	3,52	-	3,48	-	3,56	-	3,03	-	3,90	-	3,77	-	3,35	104
-	0,21	-	0,19	-	0,22	-	0,15	-	0,24	-	0,25	-	0,18	105
-	2,09	-	2,00	-	2,17	-	1,57	-	2,41	-	2,47	-	1,87	106
-	1,21	-	1,21	-	1,20	-	1,18	-	1,24	-	1,19	-	1,22	107
-	1,13	-	0,79	-	1,47	-	0,96	-	0,63	-	2,06	-	0,86	108
-	18,55	-	17,76	-	19,35	-	14,22	-	21,14	-	25,94	-	12,60	109
-	11,44	-	10,79	-	12,11	-	8,06	-	13,39	-	16,82	-	7,27	110*
-	7,11	-	6,97	-	7,25	-	6,16	-	7,75	-	9,12	-	5,33	111
-	61,16	-	56,67	-	65,74	-	52,85	-	60,33	-	61,23	-	70,38	112*
751	19,95	748	18,76	753	21,15	785	18,26	713	19,24	708	20,83	800	21,49	113
28	0,77	29	0,74	28	0,80	25	0,66	32	0,83	27	0,81	29	0,78	114
-	25,93	-	23,46	-	28,46	-	22,02	-	24,83	-	24,46	-	32,55	115
2,0	6,96	1,8	6,12	2,2	7,82	1,6	5,90	1,9	6,32	2,1	6,65	2,4	9,03	116
6,8	9,50	6,7	9,20	6,9	9,80	6,3	8,40	7,1	9,96	7,2	10,16	6,6	9,44	117
-	8,30	-	7,23	-	9,39	-	6,88	-	7,57	-	6,79	-	12,05	118
0,2	1,17	0,2	0,91	0,2	1,44	0,1	0,84	0,2	0,98	0,2	0,87	0,3	2,03	119
-	14,52	-	13,71	-	15,34	-	11,91	-	15,44	-	15,12	-	15,56	120
24	1,50	26	1,57	22	1,42	28	1,65	24	1,49	21	1,33	22	1,51	121
9	2,46	9	2,42	9	2,50	8	2,09	10	2,73	9	2,49	9	2,50	122
78	10,38	72	9,48	85	11,31	62	7,88	82	11,01	84	11,16	85	11,46	123
-	0,18	-	0,24	-	0,11	-	0,29	-	0,20	-	0,14	-	0,08	124

4) EINSCHL. TIEFGEKUEHLTES OBST UND EINSCHL. SCHALENFRUECHTE.- 5) OHNE TIEFGEKUEHLTES OBST UND OHNE SCHALENFRUECHTE.- 6) EINSCHL. KRAEUTER-, PFEFFERMINZTEE U. AE.

3 AUFWENDUNGEN FUER NAHRUNGS- UND GENUSSMITTEL

HAUSHALTS

LFD.- NR.	ART DER AUFWENDUNGEN	JANUAR		FEBRUAR		MÄRZ		APRIL		MAI	
		MENGE 1)	DM	MENGE 1)	DM	MENGE 1)	DM	MENGE 1)	DM	MENGE 1)	DM
1	AUFWENDUNGEN FUER NAHRUNGS- UND GENUSSMITTEL INSGESAMT	-	301,06	-	302,25	-	343,28	-	342,48	-	348,42
	DAVON AUFWENDUNGEN FUER:										
2	NAHRUNGSMITTEL 2)	-	252,05	-	252,92	-	283,16	-	283,58	-	285,62
3	NAHRUNGSMITTEL TIERISCHEN URSPRUNGS 3)	-	141,28	-	137,60	-	156,70	-	154,54	-	143,40
4	FLEISCH (OHNE FLEISCHWAREN)	-	43,75	-	42,59	-	48,05	-	47,66	-	43,40
5	KALBFLEISCH	101	1,23	112	1,33	175	2,06	225	2,77	222	2,54
6	RINDFLEISCH	1 196	12,80	1 166	12,66	1 288	13,54	1 351	14,74	1 255	13,63
7	SCHWEINEFLEISCH (EINSCHL. FRISCHER SPECK)	1 783	15,01	1 687	14,57	2 033	17,28	1 820	15,88	1 607	14,29
8	INNEREIEN UND KNOCHEN	595	2,81	427	2,19	505	2,58	428	2,41	387	2,12
9	GEFLÜGEL	1 045	4,56	1 117	5,00	1 181	5,59	1 248	6,15	1 166	5,11
10	HACKFLEISCH	467	4,50	502	4,69	581	5,51	448	4,25	454	4,17
11	SONSTIGES FLEISCH	472	2,84	370	2,15	283	1,50	250	1,47	275	1,53
12	FLEISCHWAREN	-	38,12	-	37,30	-	41,91	-	42,03	-	39,44
13	WURST UND WURSTWAREN	2 777	28,13	2 664	26,96	2 981	30,65	2 872	30,21	2 731	28,75
14	MAGERER U. FETTER SPECK (GERAEUCHERT)	256	2,31	298	2,70	278	2,54	294	2,86	214	1,95
15	SCHINKEN (GEKOCHT UND GERAEUCHERT)	263	4,42	276	4,72	337	5,77	353	5,84	349	6,05
16	GEFLÜGELKONSERVEN	-	-	1	0,01	8	0,04	-	-	-	-
17	SONSTIGE FLEISCHKONSERVEN (AUCH MISCHKONS.)	352	2,12	306	1,76	260	1,47	330	1,71	249	1,32
18	SONSTIGE FLEISCHWAREN	149	1,14	159	1,16	173	1,44	192	1,41	182	1,36
19	FISCHE (OHNE FISCHWAREN)	505	3,47	453	3,13	515	3,62	566	3,90	427	2,71
20	FISCHWAREN	-	4,81	-	4,46	-	4,84	-	4,66	-	3,56
21	SALZHERINGE	76	0,39	76	0,45	75	0,44	50	0,27	33	0,16
22	FISCHE (GERAEUCHERT UND GETROCKNET)	133	1,28	108	0,81	123	1,07	80	0,79	68	0,60
23	SONSTIGE FISCHWAREN EINSCHL. FISCHKONSERVEN	404	3,14	428	3,19	439	3,32	494	3,60	372	2,80
24	EIER (STUECK)	38	8,88	38	8,83	45	10,42	47	10,93	42	9,39
25	MILCH	-	16,01	-	15,68	-	17,48	-	16,77	-	17,54
26	VOLLMILCH, FRISCHE (LITER)	7,5	7,21	7,1	6,65	7,3	6,92	7,1	6,58	7,3	6,73
27	KONDENSMILCH, TUBENSÄHNE	1 751	4,35	1 563	4,19	1 698	4,52	1 679	4,30	1 736	4,39
28	SAHNE (OHNE TUBENSÄHNE)	342	1,58	362	1,71	415	1,90	510	2,34	561	2,55
29	JOGHURT, KEFIR, BIOGHURT	588	1,57	555	1,49	753	2,03	636	1,71	597	1,57
30	SONSTIGE MILCH	-	1,31	-	1,64	-	2,10	-	1,83	-	2,30
31	KAESE	-	11,04	-	11,29	-	13,14	-	12,20	-	11,73
32	WEICH-, HART- UND SCHNITTKAESE	876	8,24	908	8,52	1 008	9,57	916	8,92	932	8,86
33	FRISCHKAESE (QUARK)	1 026	2,79	1 017	2,77	1 287	3,57	1 148	3,29	1 073	2,86
34	BUTTER	1 048	8,78	992	8,31	1 283	10,47	1 164	9,53	1 094	9,19
35	SPEISEFETTE (OHNE BUTTER)	-	5,28	-	4,83	-	5,67	-	5,71	-	5,18
36	TIERISCHE FETTE	122	0,44	60	0,25	54	0,21	94	0,33	42	0,18
37	MARGARINE	1 152	4,35	1 087	4,10	1 302	4,83	1 323	4,92	1 248	4,61
38	SONSTIGE PFLANZEN- UND SPEISEFETTE	133	0,49	111	0,49	155	0,63	110	0,46	93	0,38
39	SPEISEÖLE	-	1,16	-	1,16	-	1,12	-	1,16	-	1,28
40	ERDNUSÖL	3	0,01	-	-	2	0,01	-	-	-	-
41	OLIVENÖL	-	-	15	0,09	3	0,01	11	0,05	-	-
42	SONSTIGE SPEISEÖLE	301	1,15	309	1,08	308	1,10	281	1,11	307	1,28
43	NAHRUNGSMITTEL PFLANZLICHEN URSPRUNGS 4)	-	85,53	-	89,27	-	98,93	-	102,20	-	103,29
44	BROT UND BACKWAREN	-	28,49	-	30,84	-	32,07	-	32,65	-	32,33
45	SCHWARZ- UND MISCHBROT	5 898	12,10	5 455	11,44	6 055	12,78	5 942	12,71	6 128	13,02
46	WEISSBROT UND WEIZENKLEINGEBÄCK	2 647	8,06	2 568	7,91	2 811	8,83	2 632	8,35	2 472	7,71
47	FEINGEBÄCK UND DAUERBACKWAREN	1 199	8,34	1 522	11,49	1 473	10,46	1 582	11,59	1 559	11,60
48	MEHL, NAEHRMITTEL, KARTOFFELERZEUGNISSE	-	9,85	-	9,10	-	9,86	-	10,07	-	9,48
49	WEIZENMEHL	1 361	1,37	1 323	1,40	1 453	1,49	1 622	1,65	1 320	1,42
50	GRIESS	95	0,24	70	0,16	68	0,16	63	0,17	60	0,15
51	TEIGWAREN	526	1,64	441	1,46	513	1,77	464	1,61	463	1,62
52	REIS	345	0,83	272	0,67	254	0,72	291	0,69	273	0,74
53	HAFERERZEUGNISSE	171	0,40	159	0,35	155	0,34	149	0,33	133	0,30
54	HUELSENFRÜCHTE, GETROCKNETE	138	0,29	54	0,15	118	0,28	122	0,32	90	0,24
55	STAERKEMEHL ALLER ART	54	0,16	87	0,25	53	0,17	56	0,18	57	0,15
56	PUDDINGPULVER	84	0,62	75	0,59	63	0,54	102	0,67	91	0,65
57	KOCHFERTIGE SUPPEN UND SOSSEN	-	2,52	-	2,45	-	2,31	-	2,26	-	2,44
58	KOCH-, BRAT- U. GENUSSFERTIGE KARTOFFEL- ERZEUGNISSE	204	1,30	180	1,16	182	1,22	222	1,31	199	1,17
59	KINDERNAEHRMITTEL ALLER ART	4	0,01	-	-	-	-	1	0,01	-	-
60	SONSTIGES MEHL U. SONSTIGE NAEHRMITTEL- ERZEUGNISSE	105	0,47	168	0,47	153	0,85	174	0,86	149	0,59

1) SOWEIT IN DER VORSPALTE NICHT ANDERS ANGEZEIGT IN GRAMM.- 2) EINSCHL. FERTIGE MAHLZEITEN U. VERZEHRE IN GASTSTAETTEN U. KANTINEN.-

JE HAUSHALT UND MONAT NACH GUETERARTEN 1977

TYP 1

JUNI		JULI		AUGUST		SEPTEMBER		OKTOBER		NOVEMBER		DEZEMBER		ILFD- NR.
MENGE 1)	DM	MENGE 1)	DM	MENGE 1)	DM	MENGE 1)	DM	MENGE 1)	DM	MENGE 1)	DM	MENGE 1)	DM	
-	349,35	-	372,37	-	363,95	-	350,44	-	358,06	-	347,69	-	395,71	1
-	290,05	-	308,47	-	304,93	-	289,71	-	294,76	-	281,73	-	313,72	2
-	141,34	-	154,93	-	150,50	-	153,28	-	155,48	-	152,89	-	174,34	3
-	42,83	-	48,65	-	46,22	-	47,44	-	49,89	-	46,38	-	57,63	4
199	2,30	138	1,68	189	2,37	144	1,55	177	2,21	132	1,61	159	2,17	5
1 130	12,02	1 296	13,94	1 279	13,61	1 384	14,96	1 285	14,14	1 250	12,82	1 211	13,61	6
1 652	14,99	2 090	18,14	1 762	15,85	1 822	16,01	1 990	16,96	1 807	15,71	1 943	17,82	7
447	2,25	407	2,12	442	2,18	441	2,47	434	2,15	555	2,85	578	2,98	8
1 055	4,79	1 133	5,89	1 034	5,07	1 191	5,94	1 312	6,63	1 121	5,77	2 242	12,78	9
526	4,90	558	5,07	570	5,38	544	5,05	556	5,30	492	4,68	535	5,07	10
280	1,58	300	1,81	324	1,77	256	1,46	403	2,50	457	2,94	507	3,18	11
-	37,65	-	41,67	-	41,15	-	41,66	-	42,41	-	42,10	-	48,36	12
2 575	27,13	2 783	29,77	2 715	28,81	2 810	30,11	2 996	31,47	2 901	30,39	3 257	35,24	13
319	3,04	322	2,79	339	2,97	370	3,43	351	3,35	379	3,34	370	3,69	14
276	4,79	323	5,48	337	5,83	276	4,80	214	3,74	285	4,86	364	6,24	15
-	-	-	-	1	0,01	-	-	-	-	-	-	-	-	16
222	1,37	372	1,99	307	1,89	339	1,79	428	2,33	386	1,99	216	1,18	17
162	1,33	189	1,64	192	1,64	173	1,54	165	1,53	166	1,52	225	2,01	18
354	2,39	357	2,59	349	2,62	418	3,08	456	3,12	390	2,87	581	4,58	19
-	3,61	-	3,43	-	3,96	-	4,03	-	4,43	-	5,67	-	6,51	20
41	0,20	21	0,12	38	0,18	70	0,35	58	0,32	91	0,57	113	0,75	21
46	0,67	44	0,42	60	0,82	80	0,70	99	0,91	135	1,53	132	1,75	22
349	2,73	363	2,89	382	2,96	380	2,99	418	3,21	462	3,57	475	4,01	23
40	8,87	42	9,37	41	9,12	42	9,37	41	9,17	40	8,90	40	9,36	24
-	18,01	-	19,27	-	17,61	-	17,57	-	16,66	-	16,56	-	17,04	25
7,3	6,81	7,6	7,04	8,0	7,29	7,9	7,33	7,6	7,14	7,4	6,80	7,7	7,00	26
1 573	4,11	1 659	4,44	1 671	4,31	1 614	4,34	1 605	4,31	1 877	4,78	1 719	4,71	27
498	2,26	581	2,60	407	1,87	485	2,19	391	1,81	385	1,77	499	2,26	28
755	1,97	874	2,18	632	1,67	687	1,80	610	1,45	560	1,35	468	1,22	29
-	2,86	-	3,01	-	2,47	-	1,90	-	1,95	-	1,86	-	1,87	30
-	11,78	-	12,70	-	11,93	-	12,17	-	12,17	-	11,80	-	12,55	31
869	8,38	950	9,14	886	8,60	934	8,96	945	9,07	874	8,59	957	9,68	32
1 260	3,41	1 271	3,56	1 202	3,33	1 157	3,20	1 154	3,09	1 179	3,21	1 105	2,87	33
1 130	9,41	1 164	9,84	1 239	10,25	1 176	9,81	1 166	9,65	1 413	10,91	1 302	9,91	34
-	5,47	-	6,06	-	6,19	-	6,50	-	6,57	-	6,41	-	6,75	35
37	0,19	59	0,27	41	0,16	63	0,24	104	0,42	104	0,35	134	0,41	36
1 266	4,80	1 331	5,30	1 391	5,51	1 350	5,44	1 460	5,67	1 407	5,38	1 451	5,61	37
122	0,48	112	0,50	116	0,53	172	0,81	114	0,48	144	0,68	157	0,73	38
-	1,31	-	1,35	-	1,45	-	1,66	-	1,39	-	1,29	-	1,66	39
-	-	-	-	4	0,01	2	0,01	9	0,04	-	-	-	-	40
6	0,05	2	0,03	-	-	8	0,04	13	0,08	17	0,08	14	0,07	41
302	1,27	319	1,32	376	1,44	428	1,61	344	1,28	298	1,21	389	1,59	42
-	109,02	-	111,74	-	106,10	-	102,83	-	108,89	-	103,35	-	117,02	43
-	30,92	-	32,57	-	32,16	-	31,20	-	33,50	-	34,66	-	38,71	44
6 004	13,04	6 161	13,30	6 327	13,65	5 959	12,85	6 039	13,15	5 880	12,82	5 951	13,08	45
2 489	8,01	2 513	8,29	2 437	7,94	2 575	8,38	2 421	8,06	2 495	8,08	2 374	7,99	46
1 335	9,88	1 464	10,99	1 405	10,57	1 381	9,97	1 712	12,29	2 021	13,76	2 403	17,64	47
-	9,39	-	9,89	-	10,29	-	8,91	-	8,51	-	9,56	-	10,32	48
1 168	1,23	1 414	1,49	1 878	1,95	1 638	1,70	1 162	1,15	1 903	1,94	1 705	1,78	49
88	0,23	101	0,27	72	0,20	86	0,23	83	0,21	78	0,20	81	0,22	50
519	1,78	493	1,68	468	1,61	343	1,24	389	1,42	409	1,51	463	1,67	51
218	0,58	361	0,89	319	0,80	255	0,66	267	0,72	246	0,71	258	0,71	52
119	0,25	133	0,31	114	0,24	163	0,33	148	0,34	192	0,44	187	0,41	53
58	0,14	57	0,15	66	0,19	58	0,15	51	0,14	71	0,17	111	0,28	54
53	0,15	80	0,22	80	0,22	84	0,23	45	0,13	75	0,23	101	0,29	55
90	0,63	84	0,63	99	0,73	64	0,47	59	0,51	85	0,59	75	0,59	56
-	2,20	-	2,01	-	2,46	-	2,10	-	2,36	-	2,29	-	2,61	57
244	1,36	191	1,15	198	1,13	156	0,95	118	0,71	108	0,67	163	1,02	58
4	0,02	9	0,06	-	-	-	-	-	-	-	-	-	-	59
197	0,82	198	1,03	157	0,76	195	0,85	169	0,81	166	0,82	167	0,74	60

3) EINSCHL. PFLANZLICHE FETTE UND OELE.- 4) OHNE PFLANZLICHE FETTE UND OELE.

3 AUFWENDUNGEN FUER NAHRUNGS- UND GENUSSMITTEL

HAUSHALTS

LFD. NR.	ART DER AUFWENDUNGEN	JANUAR		FEBRUAR		MAERZ		APRIL		MAI	
		MENGE 1)	DM	MENGE 1)	DM	MENGE 1)	DM	MENGE 1)	DM	MENGE 1)	DM
61	AUFWENDUNGEN FUER NAHRUNGS- UND GENUSSMITTEL INSGESAMT DAVON AUFWENDUNGEN FUER:	-	301,06	-	302,25	-	343,28	-	342,48	-	348,42
62	KARTOFFELN (KILOGRAMM)	1,9	1,76	2,3	2,04	3,9	3,13	4,1	3,20	5,3	5,37
63	FRISCHGEMUESE	-	8,14	-	8,54	-	10,98	-	12,60	-	15,98
64	BLUMENKOHL	207	0,45	403	0,89	551	1,07	310	0,75	230	0,55
65	SONSTIGER KOHL	895	1,28	746	1,15	598	1,01	316	0,53	352	0,53
66	KAROTTEN, MOEHREN	350	0,56	375	0,66	353	0,70	267	0,69	252	0,62
67	TOMATEN	199	0,55	184	0,55	193	0,66	348	1,19	891	2,51
68	GURKEN	234	0,53	128	0,36	436	1,01	761	1,62	843	1,55
69	BOHNEN, FRISCHE	13	0,04	5	0,02	-	-	2	0,01	17	0,05
70	ERBSEN, FRISCHE	-	-	-	-	-	-	-	-	1	0,00
71	SPINAT	13	0,03	20	0,05	65	0,16	48	0,13	124	0,27
72	SALAT	340	1,48	514	1,86	709	2,25	731	2,28	740	2,28
73	ZWIEBELN, SCHALOTTEN, KNOBLAUCH	595	0,96	593	0,92	656	1,05	504	0,95	499	0,96
74	SONSTIGES FRISCHGEMUESE (OHNE KOHL)	704	2,26	652	2,08	815	3,07	1 040	4,45	1 525	6,67
75	GEMUESEKONSERVEN, TROCKENGEMUESE 2)	-	7,44	-	7,07	-	7,31	-	7,33	-	5,88
76	GEMUESEKONSERVEN, TROCKENGEMUESE 3)	2 927	6,67	2 534	6,22	2 438	6,48	2 551	6,41	2 047	5,28
77	TIEFGEKUEHLTES GEMUESE	245	0,77	252	0,85	240	0,83	281	0,92	173	0,60
78	FRISCHOBST	-	14,64	-	14,32	-	15,22	-	14,98	-	16,56
79	KERNOBST	4 019	5,33	3 972	5,34	3 468	4,89	3 235	4,78	2 891	4,59
80	STEINOBST	-	-	4	0,03	-	-	64	0,14	12	0,06
81	TRAUBEN	91	0,27	10	0,03	4	0,04	35	0,21	79	0,37
82	FRISCHE BEEREN	41	0,49	24	0,28	28	0,25	129	0,81	995	4,56
83	APFELSINEN, MANDARINEN, KLEMENTINEN	4 082	6,04	3 940	5,74	4 343	6,50	3 435	5,37	2 068	3,35
84	SONSTIGE ZITRUSFRUECHTE	699	1,26	935	1,57	984	1,71	894	1,64	782	1,61
85	BANANEN	927	1,21	895	1,26	1 173	1,75	1 211	1,99	1 235	1,99
86	ANANAS, FEIGEN, MELONEN U. AE.	15	0,03	26	0,06	54	0,09	27	0,05	10	0,03
87	OBSTKONSERVEN, TROCKENOBST 4)	-	3,43	-	3,46	-	3,31	-	3,48	-	3,02
88	OBSTKONSERVEN, TROCKENOBST 5)	1 242	2,91	1 295	3,05	1 283	2,92	1 251	2,94	1 185	2,56
89	TIEFGEKUEHLTES OBST	2	0,01	-	-	-	-	6	0,04	-	-
90	SCHALENFRUECHTE	99	0,51	63	0,41	60	0,39	76	0,50	66	0,47
91	MARMELADE	336	1,34	334	1,44	484	1,79	358	1,46	381	1,44
92	ZUCKER	1 565	2,58	1 455	2,36	1 558	2,50	1 540	2,46	1 778	3,00
93	SUESSWAREN, HONIG, KAKAOERZEUGNISSE	-	7,86	-	10,08	-	12,77	-	13,98	-	10,23
94	HONIG	325	2,04	301	2,03	256	1,52	316	1,97	236	1,71
95	SIRUP	3	0,01	-	-	8	0,03	3	0,01	28	0,10
96	SCHOKOLADE	342	3,35	528	5,32	736	7,52	749	8,23	435	4,79
97	SONSTIGE SUESSWAREN (OHNE KAKAOERZEUGNISSE)	324	2,14	351	2,47	488	3,44	502	3,48	518	3,33
98	KAKAOERZEUGNISSE (OHNE SCHOKOLADE)	39	0,33	37	0,25	30	0,26	37	0,30	33	0,32
99	SONSTIGE NAHRUNGSMITTEL 6)	-	25,24	-	26,05	-	27,53	-	26,83	-	38,93
100	GEWUERZE, BACK- U. SPEISEZUTATEN (OHNE MAYONNAISE)	-	2,42	-	2,35	-	2,95	-	2,67	-	2,91
101	MAYONNAISEN	49	0,27	36	0,22	61	0,30	52	0,27	45	0,26
102	OBST- UND GEMUESESAEFTE	-	2,17	-	2,40	-	2,41	-	1,98	-	2,75
103	ALKOHOLFREIE GETRAENKE (OHNE OBST- UND GEMUESESAEFTE)	-	5,31	-	5,25	-	7,23	-	7,39	-	7,32
104	MINERALWASSER	-	2,78	-	2,64	-	3,67	-	3,49	-	3,73
105	COLA-GETRAENKE	-	0,16	-	0,15	-	0,14	-	0,25	-	0,24
106	SONSTIGE FRUCHTSAFTGETRAENKE	-	1,17	-	1,49	-	2,05	-	2,48	-	2,32
107	KAFFEEMITTEL U. TEEAENHLICHE ERZEUGNISSE	-	1,21	-	0,97	-	1,37	-	1,17	-	1,04
108	FERTIGE MAHLZEITEN (AUCH TIEFGEKUEHLT ODER ALS KONSERVEN)	-	0,70	-	1,18	-	0,99	-	0,56	-	0,54
109	VERZEHR IN GASTSTAETTEN UND KANTINEN	-	14,38	-	14,65	-	13,65	-	13,97	-	25,15
110	SPEISEN UND MAHLZEITEN IN GASTSTAETTEN (OHNE KANTINEN)	-	8,07	-	8,07	-	8,05	-	8,42	-	15,57
111	SPEISEN UND MAHLZEITEN IN KANTINEN (ANZAHL)	-	-	-	-	-	-	-	-	-	-
112	GETRAENKE IN GASTSTAETTEN UND KANTINEN	-	6,31	-	6,58	-	5,60	-	5,55	-	9,58
113	GENUSSMITTEL 7)	-	49,01	-	49,34	-	60,11	-	58,90	-	62,80
114	BOHNENKAFFEE	774	17,73	705	16,39	873	20,64	704	18,02	790	21,07
115	TEE (OHNE TEEAENHLICHE ERZEUGNISSE) 8)	26	0,70	25	0,65	25	0,64	29	0,75	42	1,07
116	ALKOHOLISCHE GETRAENKE	-	20,07	-	21,35	-	24,61	-	25,59	-	24,19
117	WEIN (LITER)	1,4	5,70	1,6	5,39	1,8	6,60	2,0	6,96	2,0	6,07
118	BIER (LITER)	6,0	7,89	6,0	7,88	6,9	9,41	6,9	9,44	6,8	9,50
119	BRANNTWEIN, LIKOER	-	5,87	-	6,84	-	7,92	-	8,24	-	7,67
120	SEKT, SCHAUMWEIN (LITER)	0,1	0,61	0,2	1,24	0,1	0,69	0,1	0,95	0,2	0,95
121	TABAKWAREN	-	10,51	-	10,96	-	14,22	-	14,55	-	16,48
122	TABAK	30	1,64	27	1,57	29	1,75	24	1,52	27	1,65
123	ZIGARREN (STUECK)	7	1,94	6	1,84	9	2,49	8	2,15	12	3,39
124	ZIGARETTEN (STUECK)	52	6,59	55	7,34	79	9,68	81	10,60	82	11,28
125	SONSTIGE TABAKWAREN	-	0,34	-	0,21	-	0,30	-	0,28	-	0,17

1) SOWEIT IN DER VORSPALTE NICHT ANDERS ANGEGEBEN IN GRAMM.- 2) EINSCHL. TIEFGEKUEHLTES GEMUESE.- 3) OHNE TIEFGEKUEHLTES GEMUESE.-
FERTIGE MAHLZEITEN U. VERZEHR IN GASTSTAETTEN U. KANTINEN.- 7) SOWEIT NICHT IM GASTSTAETTEN- U. KANTINENVERZEHR ENTHALTEN.- 8) OHNE

JE HAUSHALT UND MONAT NACH GÜTERARTEN 1977

TYP 1

JUNI		JULI		AUGUST		SEPTEMBER		OKTOBER		NOVEMBER		DEZEMBER		ILFD. INR.
MENGE 1)	DM	MENGE 1)	DM	MENGE 1)	DM	MENGE 1)	DM	MENGE 1)	DM	MENGE 1)	DM	MENGE 1)	DM	
-	349,35	-	372,37	-	363,95	-	350,44	-	358,06	-	347,69	-	395,71	61
7,2	8,08	9,4	6,07	9,3	4,23	18,6	5,35	45,7	11,62	11,8	3,46	2,9	1,14	62
-	16,99	-	13,79	-	12,57	-	10,81	-	10,25	-	8,75	-	7,48	63
428	0,97	432	0,86	515	0,96	519	0,92	797	1,28	444	0,71	178	0,32	64
458	0,60	485	0,57	548	0,55	730	0,63	831	0,93	1 234	1,21	1 060	1,09	65
259	0,57	490	0,80	480	0,60	583	0,59	558	0,49	507	0,48	820	0,58	66
1 263	3,18	1 647	3,30	1 483	2,82	976	1,84	874	1,69	492	1,12	244	0,69	67
993	1,60	1 042	1,49	846	1,22	602	0,82	396	0,68	274	0,59	240	0,52	68
114	0,29	403	0,86	603	1,43	305	0,79	137	0,39	33	0,11	3	0,01	69
7	0,02	43	0,13	3	0,01	-	-	-	-	-	-	-	-	70
76	0,13	23	0,04	14	0,02	30	0,06	42	0,06	37	0,08	19	0,05	71
740	1,77	759	1,41	686	1,24	550	1,46	661	1,55	576	1,60	546	1,80	72
599	1,12	710	1,25	1 107	1,13	1 492	1,09	1 559	0,94	755	0,46	496	0,40	73
1 839	6,75	1 180	3,08	1 026	2,59	953	2,60	933	2,26	1 014	2,39	809	2,02	74
-	5,34	-	4,55	-	4,93	-	6,11	-	6,54	-	6,83	-	8,23	75
1 783	4,85	1 533	4,07	1 497	4,47	2 262	5,65	2 322	5,89	2 322	5,93	3 062	7,59	76
145	0,49	137	0,48	122	0,46	133	0,46	182	0,65	237	0,90	177	0,64	77
-	18,83	-	23,95	-	22,61	-	20,59	-	17,37	-	15,53	-	17,96	78
1 859	3,77	1 235	3,04	2 215	4,48	3 062	5,41	5 667	7,28	4 185	6,75	3 751	6,18	79
1 129	3,05	4 504	10,96	4 773	9,98	3 489	5,90	1 548	1,98	3	0,01	3	0,01	80
10	0,05	236	0,55	1 707	3,75	2 726	5,44	1 901	4,40	410	1,43	142	0,51	81
1 529	6,32	1 481	4,90	193	0,87	61	0,45	-	-	3	0,04	3	0,01	82
963	1,66	298	0,57	228	0,45	155	0,33	417	0,85	2 714	4,29	5 183	8,09	83
708	1,60	580	1,45	392	1,06	407	1,01	403	1,12	593	1,29	714	1,52	84
1 493	2,25	1 378	2,09	1 026	1,58	1 232	1,89	1 268	1,72	1 218	1,63	1 276	1,50	85
96	0,13	287	0,39	295	0,44	92	0,16	3	0,01	18	0,09	39	0,14	86
-	3,08	-	3,00	-	2,97	-	2,98	-	3,88	-	6,06	-	8,36	87
1 152	2,69	1 069	2,42	1 070	2,55	1 082	2,46	1 040	2,77	1 393	3,82	1 517	4,38	88
-	-	3	0,02	-	-	-	-	-	-	2	0,03	4	0,05	89
54	0,40	79	0,55	60	0,43	73	0,52	185	1,12	368	2,21	683	3,92	90
444	1,71	433	1,63	405	1,55	474	1,72	351	1,33	327	1,19	348	1,37	91
2 938	4,76	2 867	4,90	2 209	3,79	2 520	4,16	2 397	3,90	2 073	3,43	2 052	3,44	92
-	9,92	-	11,41	-	10,97	-	11,00	-	11,99	-	13,88	-	20,01	93
282	1,87	321	1,92	314	2,12	323	2,27	360	2,38	366	2,58	293	2,17	94
19	0,06	6	0,01	11	0,02	26	0,10	14	0,03	23	0,07	12	0,04	95
398	3,99	469	4,70	461	4,66	441	4,75	492	5,35	613	6,83	896	11,12	96
616	3,69	689	4,36	592	3,90	477	3,47	520	3,71	506	3,79	698	5,96	97
39	0,32	53	0,42	30	0,26	41	0,41	55	0,50	64	0,61	63	0,73	98
-	39,69	-	41,80	-	48,33	-	33,61	-	30,39	-	25,48	-	22,35	99
-	3,36	-	3,14	-	3,06	-	3,19	-	2,83	-	3,93	-	3,78	100
48	0,27	53	0,27	45	0,28	42	0,25	48	0,26	56	0,31	55	0,30	101
-	2,41	-	2,12	-	2,31	-	2,08	-	2,07	-	2,50	-	2,05	102
-	8,66	-	8,91	-	7,20	-	6,91	-	6,35	-	6,57	-	6,96	103
-	4,48	-	4,52	-	3,28	-	3,48	-	3,31	-	3,58	-	3,17	104
-	0,22	-	0,18	-	0,26	-	0,31	-	0,09	-	0,20	-	0,26	105
-	2,44	-	2,96	-	2,61	-	1,83	-	1,86	-	1,59	-	2,17	106
-	1,51	-	1,24	-	1,05	-	1,28	-	1,09	-	1,20	-	1,36	107
-	0,78	-	2,26	-	3,12	-	0,80	-	0,93	-	0,75	-	0,91	108
-	24,20	-	25,10	-	32,36	-	20,39	-	17,95	-	11,43	-	8,35	109
-	16,11	-	15,27	-	22,04	-	13,18	-	11,12	-	6,26	-	4,40	110
-	8,09	-	9,83	-	10,32	-	7,21	-	6,83	-	5,17	-	3,95	112
-	59,30	-	63,89	-	59,02	-	60,73	-	63,30	-	65,96	-	81,99	113
647	18,64	749	22,07	660	19,49	714	20,90	737	20,54	802	21,27	862	22,66	114
24	0,66	27	0,72	22	0,67	33	1,05	30	0,75	24	0,69	32	0,89	115
-	24,72	-	26,27	-	22,85	-	24,23	-	27,11	-	28,46	-	42,19	116
1,8	5,95	2,2	6,62	2,0	6,53	1,9	6,78	2,4	8,55	1,9	7,20	2,8	11,36	117
7,6	10,91	8,2	11,65	6,7	9,50	6,6	9,30	6,2	8,76	6,6	9,20	7,2	10,38	118
-	6,81	-	6,76	-	6,14	-	7,48	-	8,79	-	10,81	-	16,62	119
0,2	1,04	0,2	1,24	0,1	0,68	0,1	0,67	0,1	1,02	0,2	1,25	0,6	3,83	120
-	15,28	-	14,83	-	16,00	-	14,54	-	14,91	-	15,53	-	16,25	121
21	1,30	23	1,44	21	1,32	19	1,24	22	1,46	23	1,56	22	1,51	122
11	2,67	9	2,44	9	2,50	9	2,55	8	2,46	9	2,35	9	2,70	123
84	11,16	80	10,74	91	12,04	81	10,70	83	10,90	85	11,51	87	11,98	124
-	0,15	-	0,21	-	0,15	-	0,05	-	0,09	-	0,11	-	0,06	125

4) EINSCHL. TIEFGKEUELTES OBST UND EINSCHL. SCHALENFRÜCHTE - 5) OHNE TIEFGKEUELTES OBST UND OHNE SCHALENFRÜCHTE - 6) EINSCHL. KRAUTER-, PFEFFERMINZTEE U. ÄE.

4 AUSGABEN FÜR DEN PRIVATEN VERBRAUCH

HAUSHALTS

LFD. NR.	ART DER AUSGABEN 1)	1972		1973		1974		1975		1976	
		DM	PROZ	DM	PROZ	DM	PROZ	DM	PROZ	DM	PROZ
1	AUSGABEN FÜR DEN PRIVATEN VERBRAUCH INSGESAMT DAVON AUSGABEN FÜR:	620,82	100	677,02	100	753,86	100	818,03	100	877,58	100
2	NAHRUNGS- UND GENUSSMITTEL	261,95	42,2	277,49	41,0	291,92	38,7	312,32	38,2	340,21	38,8
3	KLEIDUNG, SCHUHE	49,32	7,9	47,48	7,0	54,95	7,3	56,55	6,9	55,85	6,4
4	OBERBEKLEIDUNG	26,19	4,2	23,33	3,4	29,72	3,9	31,08	3,8	30,32	3,5
5*	HERREN- UND KNABEN OBERBEKLEIDUNG	9,62	1,5	8,15	1,2	9,71	1,3	12,03	1,5	10,66	1,2
6*	DAMEN- UND MÄDCHEN OBERBEKLEIDUNG	15,59	2,5	14,39	2,1	19,14	2,5	18,25	2,2	18,95	2,2
7*	ANFERTIGUNG UND MIETE VON OBERBEKLEIDUNG, FREMDE REPARATUREN UND ÄNDERUNGEN	0,98	0,2	0,79	0,1	0,88	0,1	0,80	0,1	0,70	0,1
8	SONSTIGE BEKLEIDUNG	14,19	2,3	15,89	2,3	15,98	2,1	16,36	2,0	15,89	1,8
9*	HERREN- UND KNABEN WAESCHE	3,98	0,6	5,13	0,8	4,57	0,6	4,99	0,6	5,06	0,6
10*	DAMEN- UND MÄDCHEN WAESCHE	3,33	0,5	3,41	0,5	3,23	0,4	3,59	0,4	3,10	0,4
11*	SAUGLINGSBEKLEIDUNG	0,09	0,0	0,13	0,0	0,07	0,0	0,12	0,0	0,15	0,0
12*	METTERWARE FÜR LEIBWAESCHE	0,10	0,0	0,03	0,0	0,12	0,0	0,04	0,0	0,03	0,0
13*	ÜBRIGE HERREN- U. KNABENBEKLEIDUNG U. ZUBEH.	2,36	0,4	2,45	0,4	2,89	0,4	2,09	0,3	2,31	0,3
14*	ÜBRIGE DAMEN- U. MÄDCHENBEKLEIDUNG U. ZUBEH.	2,89	0,5	3,16	0,5	3,18	0,4	3,22	0,4	3,24	0,4
15*	WOLLE, KURZWAREN	1,32	0,2	1,35	0,2	1,78	0,2	2,13	0,3	1,87	0,2
16*	ANFERTIGUNG VON LEIBWAESCHE U. ÜBRIGER BE- KLEIDUNG, FREMDE REPARATUREN U. ÄNDERUNGEN	0,12	0,0	0,23	0,0	0,13	0,0	0,18	0,0	0,13	0,0
17	SCHUHE	8,94	1,4	8,26	1,2	9,25	1,2	9,11	1,1	9,44	1,1
18*	HERREN- UND KNABENSCHUHE	2,51	0,4	2,70	0,4	3,00	0,4	2,76	0,3	2,88	0,3
19*	DAMEN- UND MÄDCHENSCHUHE	4,59	0,7	3,60	0,5	4,14	0,5	4,56	0,6	4,76	0,5
20*	ANFERTIGUNG VON SCHUHEN, FREMDE REPARATUREN U. ÄNDERUNGEN, SCHUHZUBEHÖR	1,84	0,3	1,96	0,3	2,11	0,3	1,81	0,2	2,01	0,2
21*	WOHNUNGSMIETEN U. Ä. 2)	127,64	20,6	140,17	20,7	159,97	21,2	181,90	22,2	198,22	22,6
22	ELEKTRIZITÄT, GAS, BRENNSTOFFE U. Ä.	42,34	6,8	50,97	7,5	56,77	7,5	62,04	7,6	67,91	7,7
23*	ELEKTRIZITÄT	15,97	2,6	18,40	2,7	20,53	2,7	25,86	3,2	28,77	3,3
24*	GAS	7,11	1,1	8,07	1,2	7,24	1,0	7,62	0,9	7,34	0,8
25	KOHLEN UND SONSTIGE FESTE BRENNSTOFFE	11,24	1,8	13,62	2,0	12,12	1,6	10,05	1,2	10,31	1,2
26*	STEINKOHLEN ALLER ART	5,59	0,9	7,16	1,1	6,91	0,9	6,09	0,7	6,10	0,7
27	KOKS	0,19	0,0	0,49	0,1	0,61	0,1	0,13	0,0	0,37	0,0
28	BRAUNKOHLEN ALLER ART	4,78	0,8	5,32	0,8	4,14	0,5	3,49	0,4	3,47	0,4
29	HOLZ, TORF UND SONSTIGE FESTE BRENNSTOFFE	0,68	0,1	0,65	0,1	0,46	0,1	0,35	0,0	0,37	0,0
30*	FLUESSIGE BRENNSTOFFE (OHNE KRAFTSTOFFE)	3,36	0,5	5,94	0,9	6,40	0,8	5,49	0,7	7,16	0,8
31*	ZENTRALHEIZUNG UND WARMWASSER	4,66	0,8	4,93	0,7	10,48	1,4	13,03	1,6	14,33	1,6
32	ÜBRIGE GÜTER FÜR DIE HAUSHALTSFÜHRUNG	56,40	9,1	65,91	9,7	73,09	9,7	76,14	9,3	74,23	8,5
33*	MOBEL 3)	3,65	0,6	7,79	1,2	11,45	1,5	11,96	1,5	7,80	0,9
34*	TEPPICHE U. SONST. FUSSBODENBELAG, MATRATZEN 3)	4,20	0,7	3,64	0,5	5,88	0,8	3,44	0,4	3,36	0,4
35*	SONSTIGE HEIMTEXTILIEN, HAUSHALTSWAESCHE 3)	8,38	1,3	6,89	1,0	8,38	1,1	8,40	1,0	7,56	0,9
36	HEIZ- UND KOCHGERÄTE 3)	2,51	0,4	6,28	0,9	3,84	0,5	6,05	0,7	3,08	0,4
37*	ÖFEN UND HERDE 3)	1,48	0,2	3,66	0,5	1,65	0,2	3,40	0,4	0,90	0,1
38*	SONSTIGE HEIZ- UND KOCHGERÄTE 3)	1,03	0,2	2,61	0,4	2,19	0,3	2,65	0,3	2,17	0,2
39*	BELEUCHTUNGSKÖRPER 3)	0,63	0,1	1,09	0,2	1,02	0,1	1,01	0,1	1,53	0,2
40	ELEKTRISCHE HAUSHALTSMASCHINEN UND -GERÄTE 3)	4,12	0,7	5,36	0,8	4,80	0,6	5,97	0,7	7,75	0,9
41*	LANGLEBIGE, HOCHWERTIGE ELEKTR. HAUSHALTSMASCHINEN UND -GERÄTE 3)	3,52	0,6	4,79	0,7	4,42	0,6	5,41	0,7	7,25	0,8
42*	SONSTIGE ELEKTRISCHE HAUSHALTSMASCHINEN UND -GERÄTE 3)	0,60	0,1	0,57	0,1	0,38	0,1	0,57	0,1	0,50	0,1
43	NICHELEKTR. HAUSHALTSMASCHINEN U. -GERÄTE 3)	5,61	0,9	6,08	0,9	7,59	1,0	7,74	0,9	7,84	0,9
44*	LANGLEBIGE, HOCHWERTIGE NICHELEKTRISCHE HAUSHALTSMASCHINEN UND -GERÄTE 3)	0,17	0,0	0,33	0,0	0,09	0,0	0,57	0,1	0,23	0,0
45*	SONSTIGE NICHELEKTRISCHE HAUSHALTSMASCHINEN UND -GERÄTE 3)	5,44	0,9	5,75	0,8	7,50	1,0	7,17	0,9	7,61	0,9
46*	REINIGUNGS- UND PFLEGE MITTEL	6,62	1,1	7,21	1,1	7,47	1,0	7,73	0,9	7,91	0,9
47*	SONSTIGE VERBRAUCHSGÜTER FÜR DIE HAUSHALTSFÜHRUNG	2,19	0,4	2,36	0,3	3,01	0,4	3,21	0,4	3,36	0,4
48	TAPETEN, FARBEN, BAUSTOFFE, WOHNUNGSREPARATUREN U. Ä. 4)	4,51	0,7	4,54	0,7	5,41	0,7	5,68	0,7	6,53	0,7
49*	TAPETEN, FARBEN, BAUSTOFFE	2,69	0,4	2,53	0,4	3,31	0,4	2,57	0,3	3,39	0,4
50	FREMDE REPARATUREN AN DER WOHNUNG 4)	1,82	0,3	2,01	0,3	2,09	0,3	3,11	0,4	3,14	0,4
51	Dienstleistungen für die Haushaltsführung 5)	7,92	1,3	8,51	1,3	7,78	1,0	7,73	0,9	8,08	0,9
52*	ANFERTIGUNG, INSTALLATION, MIETEN VON HAUSRAT ALLER ART, FREMDE REPARATUREN U. ÄNDERUNGEN	1,49	0,2	2,30	0,3	1,95	0,3	2,27	0,3	1,74	0,2
53*	HAUSLICHE DIENSTE	1,58	0,3	1,29	0,2	0,91	0,1	1,19	0,1	2,09	0,2
54*	WASCHEREI UND REINIGUNG	4,73	0,8	4,85	0,7	4,78	0,6	4,24	0,5	4,22	0,5
55	SONSTIGE DIENSTLEISTUNGEN FÜR DIE HAUSHALTSFÜHRUNG 5)	0,12	0,0	0,06	0,0	0,13	0,0	0,03	0,0	0,03	0,0

1) DER BEGRIFF "GÜTER" IN DEN TEXTBEZEICHNUNGEN FASST "WAREN UND DIENSTLEISTUNGEN" ZUSAMMEN.- 2) EINSCHL. MIETWERT FÜR EIGENTUMER MIETERS.- 5) OHNE FREMDE REPARATUREN AN DER WOHNUNG.

JE HAUSHALT UND MONAT NACH GÜTERARTEN

TYP 1

1977		1. HJ 1977		2. HJ 1977		1. VJ 1977		2. VJ 1977		3. VJ 1977		4. VJ 1977		ILFD. INR.
DM	PROZ	DM	PROZ	DM	PROZ	DM	PROZ	DM	PROZ	DM	PROZ	DM	PROZ	
926,50	100	878,77	100	975,18	100	856,34	100	900,25	100	938,53	100	1 012,77	100	1
347,94	37,6	331,55	37,7	364,66	37,4	315,65	36,9	346,78	38,5	362,31	38,6	367,07	36,2	2
59,25	6,4	56,82	6,5	61,74	6,3	60,00	7,0	53,77	6,0	51,50	5,5	72,23	7,1	3
31,19	3,4	30,18	3,4	32,22	3,3	31,23	3,6	29,17	3,2	27,59	2,9	36,97	3,7	4
10,49	1,1	10,08	1,1	10,90	1,1	10,44	1,2	9,73	1,1	8,96	1,0	12,90	1,3	5*
19,77	2,1	19,20	2,2	20,36	2,1	20,28	2,4	18,16	2,0	17,68	1,9	23,11	2,3	6*
0,93	0,1	0,91	0,1	0,96	0,1	0,51	0,1	1,29	0,1	0,95	0,1	0,96	0,1	7*
16,84	1,8	15,15	1,7	18,55	1,9	17,69	2,1	12,73	1,4	14,26	1,5	22,95	2,3	8
4,50	0,5	4,32	0,5	4,67	0,5	5,04	0,6	3,64	0,4	3,40	0,4	5,98	0,6	9*
3,80	0,4	3,21	0,4	4,40	0,5	3,48	0,4	2,95	0,3	3,44	0,4	5,40	0,5	10*
0,04	0,0	0,03	0,0	0,04	0,0	—	—	0,07	0,0	0,02	0,0	0,07	0,0	11*
0,09	0,0	0,13	0,0	0,04	0,0	0,25	0,0	0,01	0,0	—	—	0,08	0,0	12*
2,78	0,3	2,48	0,3	3,08	0,3	3,07	0,4	1,91	0,2	2,43	0,3	3,75	0,4	13*
3,38	0,4	2,91	0,3	3,87	0,4	3,23	0,4	2,60	0,3	2,96	0,3	4,80	0,5	14*
2,11	0,2	1,98	0,2	2,24	0,2	2,45	0,3	1,52	0,2	1,89	0,2	2,60	0,3	15*
0,15	0,0	0,10	0,0	0,20	0,0	0,17	0,0	0,03	0,0	0,13	0,0	0,27	0,0	16*
11,23	1,2	11,48	1,3	10,96	1,1	11,08	1,3	11,87	1,3	9,65	1,0	12,31	1,2	17
3,36	0,4	3,55	0,4	3,18	0,3	3,02	0,4	4,05	0,4	2,84	0,3	3,52	0,3	18*
5,74	0,6	5,69	0,6	5,78	0,6	6,25	0,7	5,16	0,6	4,87	0,5	6,72	0,7	19*
2,13	0,2	2,24	0,3	2,01	0,2	1,81	0,2	2,66	0,3	1,94	0,2	2,08	0,2	20*
205,75	22,2	205,42	23,4	206,09	21,1	207,49	24,2	203,42	22,6	204,79	21,8	207,43	20,5	21*
75,90	8,2	82,69	9,4	68,97	7,1	85,70	10,0	79,81	8,9	67,54	7,2	70,43	7,0	22
32,38	3,5	36,07	4,1	28,61	2,9	40,40	4,7	31,92	3,5	27,74	3,0	29,51	2,9	23*
9,82	1,1	13,07	1,5	6,49	0,7	14,54	1,7	11,67	1,3	6,15	0,7	6,84	0,7	24*
10,53	1,1	9,39	1,1	11,70	1,2	7,81	0,9	10,90	1,2	10,12	1,1	13,31	1,3	25
5,96	0,6	5,35	0,6	6,58	0,7	4,53	0,5	6,13	0,7	3,92	0,4	9,32	0,9	26*
0,37	0,0	0,42	0,0	0,32	0,0	0,29	0,0	0,54	0,1	0,35	0,0	0,30	0,0	27
3,65	0,4	3,26	0,4	4,05	0,4	2,40	0,3	4,07	0,5	4,83	0,5	3,24	0,3	28
0,55	0,1	0,36	0,0	0,74	0,1	0,58	0,1	0,15	0,0	1,03	0,1	0,45	0,0	29
7,17	0,8	7,70	0,9	6,63	0,7	6,28	0,7	9,07	1,0	8,88	0,9	4,33	0,4	30*
16,00	1,7	16,46	1,9	15,54	1,6	16,67	1,9	16,25	1,8	14,65	1,6	16,45	1,6	31*
83,94	9,1	68,04	7,7	100,16	10,3	61,60	7,2	74,19	8,2	84,09	9,0	116,63	11,5	32
12,68	1,4	7,54	0,9	17,92	1,8	2,34	0,3	12,53	1,4	9,02	1,0	27,04	2,7	33*
4,31	0,5	2,61	0,3	6,05	0,6	1,27	0,1	3,89	0,4	6,23	0,7	5,87	0,6	34*
9,99	1,1	7,28	0,8	12,75	1,3	8,44	1,0	6,17	0,7	9,10	1,0	16,49	1,6	35*
2,88	0,3	1,11	0,1	4,68	0,5	1,98	0,2	0,27	0,0	5,67	0,6	3,68	0,4	36
1,64	0,2	0,81	0,1	2,49	0,3	1,54	0,2	0,11	0,0	3,58	0,4	1,36	0,1	37*
1,24	0,1	0,30	0,0	2,20	0,2	0,44	0,1	0,16	0,0	2,08	0,2	2,31	0,2	38*
1,02	0,1	0,67	0,1	1,38	0,1	0,32	0,0	1,01	0,1	0,53	0,1	2,26	0,2	39*
7,76	0,8	6,13	0,7	9,43	1,0	7,38	0,9	4,93	0,5	10,31	1,1	8,53	0,8	40
7,11	0,8	5,59	0,6	8,65	0,9	7,10	0,8	4,14	0,5	9,44	1,0	7,85	0,8	41*
0,66	0,1	0,54	0,1	0,77	0,1	0,28	0,0	0,79	0,1	0,87	0,1	0,68	0,1	42*
8,10	0,9	6,81	0,8	9,43	1,0	7,84	0,9	5,82	0,6	6,45	0,7	12,48	1,2	43
0,26	0,0	0,33	0,0	0,19	0,0	0,45	0,1	0,21	0,0	0,08	0,0	0,30	0,0	44*
7,84	0,8	6,48	0,7	9,24	0,9	7,39	0,9	5,61	0,6	6,37	0,7	12,18	1,2	45*
7,83	0,8	7,65	0,9	8,01	0,8	7,51	0,9	7,78	0,9	7,84	0,8	8,18	0,8	46*
3,40	0,4	2,94	0,3	3,87	0,4	2,94	0,3	2,94	0,3	3,13	0,3	4,63	0,5	47*
6,17	0,7	6,88	0,8	5,44	0,6	5,87	0,7	7,84	0,9	5,45	0,6	5,43	0,5	48
3,01	0,3	2,98	0,3	3,04	0,3	2,77	0,3	3,18	0,4	3,47	0,4	2,60	0,3	49*
3,15	0,3	3,89	0,4	2,40	0,2	3,10	0,4	4,66	0,5	1,98	0,2	2,84	0,3	50
9,80	1,1	8,33	0,9	11,31	1,2	7,18	0,8	9,43	1,0	11,19	1,2	11,43	1,1	51
2,31	0,2	1,43	0,2	3,21	0,3	1,10	0,1	1,74	0,2	3,16	0,3	3,25	0,3	52*
2,73	0,3	2,36	0,3	3,10	0,3	1,94	0,2	2,77	0,3	2,75	0,3	3,45	0,3	53*
4,70	0,5	4,46	0,5	4,95	0,5	4,00	0,5	4,91	0,5	5,26	0,6	4,63	0,5	54*
0,06	0,0	0,07	0,0	0,05	0,0	0,14	0,0	—	—	0,01	0,0	0,10	0,0	55

WOHNUNGEN SOWIE UNTERMieten U. AE.- 3) OHNE ENTGELTE FUER ANFERTIGUNG BZW. INSTALLATION ODER REPARATUREN.- 4) AUF KOSTEN DES

4 AUSGABEN FÜR DEN PRIVATEN VERBRAUCH

HAUSHALTS

LFD.-NR.	ART DER AUSGABEN 1)	1972		1973		1974		1975		1976	
		DM	PROZ	DM	PROZ	DM	PROZ	DM	PROZ	DM	PROZ
56	AUSGABEN FÜR DEN PRIVATEN VERBRAUCH INSGESAMT DAVON AUSGABEN FÜR:	620,82	100	677,02	100	753,86	100	818,03	100	877,58	100
57	BLUMEN, GÜET. F. D. GARTENPFL. U. NUTZTIERHALT.	6,06	1,0	6,17	0,9	6,47	0,9	7,21	0,9	9,43	1,1
58*	BLUMEN UND TOPFPFLANZEN, WAREN FÜR DIE GARTENPFL. UND NUTZTIERHALTUNG	6,00	1,0	6,14	0,9	6,43	0,9	7,14	0,9	9,06	1,0
59*	DIENTSTL. F. D. GARTENPFL. U. NUTZTIERHALTUNG	0,06	0,0	0,03	0,0	0,04	0,0	0,07	0,0	0,37	0,0
60	GÜETER FÜR VERKEHRSZWECKE, NACHRICHTENUEBERM.	24,29	3,9	29,87	4,4	35,84	4,8	39,74	4,9	48,18	5,5
61	AUFWENDUNGEN F. EIGENE KRAFTFAHRZEUGE U. AE. 2)	2,74	0,4	4,81	0,7	5,78	0,8	5,45	0,7	8,60	1,0
62*	KRAFTFAHRZEUGE UND FAHRRÄDER 3)	0,07	0,0	1,17	0,2	2,01	0,3	2,16	0,3	1,88	0,2
63*	KRAFTSTOFFE	0,86	0,1	1,13	0,2	1,19	0,2	1,44	0,2	3,30	0,4
64*	SONST. GEBRAUCHS- UND VERBRAUCHSGÜETER FÜR EIGENE KRAFTFAHRZEUGE U. AE.	0,64	0,1	0,43	0,1	0,57	0,1	0,63	0,1	0,69	0,1
65*	DIENTSTL. F. EIGENE KRAFTFAHRZEUGE U. AE. 4), FREMDE REPARATUREN UND ÄNDERUNGEN	1,17	0,2	2,08	0,3	2,01	0,3	1,22	0,1	2,73	0,3
66	FREMDE VERKEHRSLEISTUNGEN	13,80	2,2	15,46	2,3	17,32	2,3	20,05	2,5	22,83	2,6
67	PERSONENBEFÖRDERUNG	12,13	2,0	14,74	2,2	16,39	2,2	18,53	2,3	20,75	2,4
68*	FLUG- UND SCHIFFSPASSAGEN	0,15	0,0	0,67	0,1	0,70	0,1	1,30	0,2	1,22	0,1
69*	TAXIFAHRTEN, MIETEN VON FAHRZEUGEN	0,70	0,1	1,00	0,1	1,30	0,2	1,63	0,2	1,70	0,2
70*	SONSTIGE VERKEHRSMITTEL	11,28	1,8	13,08	1,9	14,38	1,9	15,60	1,9	17,83	2,0
71*	SONSTIGE VERKEHRSLEISTUNGEN	1,67	0,3	0,72	0,1	0,93	0,1	1,52	0,2	2,08	0,2
72*	NACHRICHTENUEBERMITTLUNG 5)	7,75	1,2	9,60	1,4	12,74	1,7	14,24	1,7	16,75	1,9
73	GÜETER FÜR DIE KOERPER- UND GESUNDHEITSPFLEGE	22,17	3,6	26,70	3,9	30,14	4,0	32,71	4,0	31,08	3,5
74	GÜETER FÜR DIE KOERPERPFLEGE	14,88	2,4	16,67	2,5	18,57	2,5	19,65	2,4	20,60	2,3
75*	GEBRAUCHSGÜETER FÜR DIE KOERPERPFLEGE 6)	1,35	0,2	1,79	0,3	1,82	0,2	1,94	0,2	1,81	0,2
76*	VERBRAUCHSGÜETER FÜR DIE KOERPERPFLEGE	6,63	1,1	7,71	1,1	8,19	1,1	8,55	1,0	8,71	1,0
77*	DIENTSTLEISTUNGEN FÜR DIE KOERPERPFLEGE	6,90	1,1	7,16	1,1	8,57	1,1	9,16	1,1	10,07	1,1
78	GÜETER FÜR DIE GESUNDHEITSPFLEGE	7,29	1,2	10,03	1,5	11,57	1,5	13,06	1,6	10,48	1,2
79*	GEBRAUCHSGÜETER FÜR DIE GESUNDHEITSPFLEGE 6)	0,82	0,1	1,34	0,2	1,59	0,2	2,35	0,3	1,90	0,2
80	VERBRAUCHSGÜETER FÜR DIE GESUNDHEITSPFLEGE	4,68	0,8	5,81	0,9	5,83	0,8	6,66	0,8	6,27	0,7
81*	DIENTSTLEISTUNGEN FÜR DIE GESUNDHEITSPFLEGE	1,79	0,3	2,89	0,4	4,14	0,5	4,05	0,5	2,32	0,3
82	GÜETER FÜR BILDUNGS- UND UNTERHALTUNGSZWECKE	26,04	4,2	25,36	3,7	33,06	4,4	35,87	4,4	41,42	4,7
83	GEBRAUCHS- UND VERBRAUCHSGÜETER FÜR BILDUNGS- UND UNTERHALTUNGSZWECKE	18,47	3,0	17,83	2,6	24,66	3,3	27,13	3,3	31,95	3,6
84*	RUNDFUNK-, FERNSEH- UND PHONOGERÄTE, ZUBEHÖRTEILE 6)	5,02	0,8	3,02	0,4	7,55	1,0	8,49	1,0	11,74	1,3
85*	FOTO- UND KINOAPPARATE, ZUBEHÖRTEILE	0,03	0,0	0,06	0,0	0,39	0,1	0,12	0,0	0,10	0,0
86*	BÜCHER, BROSCHÜREN	1,01	0,2	1,32	0,2	1,56	0,2	1,50	0,2	1,58	0,2
87*	ZEITUNGEN, ZEITSCHRIFTEN	7,86	1,3	8,37	1,2	9,94	1,3	11,42	1,4	12,42	1,4
88*	SONSTIGE GEBRAUCHSGÜETER FÜR BILDUNGS- UND UNTERHALTUNGSZWECKE 6)	2,32	0,4	2,55	0,4	2,94	0,4	3,15	0,4	3,34	0,4
89*	SONSTIGE VERBRAUCHSGÜETER FÜR BILDUNGS- UND UNTERHALTUNGSZWECKE	2,23	0,4	2,53	0,4	2,30	0,3	2,47	0,3	2,95	0,3
90	DIENTSTL. F. BILDUNGS- U. UNTERHALTUNGSZWECKE	7,57	1,2	7,53	1,1	8,40	1,1	8,73	1,1	9,48	1,1
91*	SCHULGELD UND ÄHNLICHE BILDUNGSKOSTEN	-	-	0,00	0,0	0,00	0,0	0,02	0,0	0,14	0,0
92*	KOSTEN FÜR THEATER, KINO, SPORTVERANSTAL- TUNGEN U. AE.	0,37	0,1	0,56	0,1	0,81	0,1	0,80	0,1	0,88	0,1
93	RUNDFUNK- UND FERNSENGEBÜHREN	3,90	0,6	3,52	0,5	3,86	0,5	3,99	0,5	4,92	0,6
94*	SONST. DIENTSTL. F. BILD.- U. UNTERHALTUNGS- ZWECKE, FREMDE REPARATUREN UND ÄNDERUNGEN	3,30	0,5	3,45	0,5	3,73	0,5	3,93	0,5	3,54	0,4
95	PERSÖNLICHE AUSSTATTUNG; SONSTIGE GÜETER	10,67	1,7	13,07	1,9	18,12	2,4	20,76	2,5	20,47	2,3
96	PERSÖNLICHE AUSSTATTUNG	3,14	0,5	3,38	0,5	3,49	0,5	4,25	0,5	3,62	0,4
97*	UHREN UND ECHTER SCHMUCK 6)	0,99	0,2	1,27	0,2	0,91	0,1	1,77	0,2	1,26	0,1
98*	SONSTIGE PERSÖNLICHE AUSSTATTUNG	1,58	0,3	1,57	0,2	1,99	0,3	1,96	0,2	1,91	0,2
99	FREMDE REPARATUREN UND ÄNDERUNGEN FÜR PER- SÖNLICHE AUSSTATTUNG	0,57	0,1	0,44	0,1	0,59	0,1	0,52	0,1	0,43	0,0
100	SONSTIGE GÜETER	7,53	1,2	9,69	1,4	14,61	1,9	16,51	2,0	16,85	1,9
101*	DIENTSTLEISTUNGEN DER BANKEN U. VERSICHERUNGEN	0,05	0,0	0,17	0,0	0,17	0,0	0,34	0,0	0,44	0,1
102*	DIENTSTLEISTUNGEN DES BEHERBERGUNGSGEWERBES	3,45	0,6	5,99	0,9	6,93	0,9	6,25	0,8	4,91	0,6
103	PAUSCHALREISEN	2,66	0,4	1,53	0,2	1,54	0,2	4,59	0,6	4,65	0,5
104*	SONSTIGE WAREN UND DIENTSTLEISTUNGEN 7)	1,37	0,2	2,00	0,3	5,97	0,8	3,33	0,4	6,84	0,8

1) DER BEGRIFF "GÜETER" IN DEN TEXTBEZEICHNUNGEN FASST "WAREN UND DIENTSTLEISTUNGEN" ZUSAMMEN. 2) EINSCHL. ANFORDERUNGSGESTEN. 3) KIRKE
MIETE UND MIETWERT FÜR EIGENTUMERGARAGEN. 4) EINSCHL. ANFORDERUNGSGESTEN. 5) POST-, TELEGRAMM- UND FERNSPRECHGEBÜHREN. 6) EINSCHL. ANFORDERUNGSGESTEN. 7) INSTALLA

JE HAUSHALT UND MONAT NACH GUETERARTEN

TYP 1

1977		1. HJ 1977		2. HJ 1977		1. VJ 1977		2. VJ 1977		3. VJ 1977		4. VJ 1977		LFD. INR.
DM	PROZ	DM	PROZ	DM	PROZ	DM	PROZ	DM	PROZ	DM	PROZ	DM	PROZ	
926,50	100	878,77	100	975,18	100	856,34	100	900,25	100	938,53	100	1 012,77	100	56
9,99	1,1	10,10	1,1	9,89	1,0	8,53	1,0	11,60	1,3	9,18	1,0	10,61	1,0	57
9,48	1,0	9,64	1,1	9,32	1,0	8,08	0,9	11,14	1,2	8,58	0,9	10,07	1,0	58*
0,51	0,1	0,46	0,1	0,57	0,1	0,45	0,1	0,47	0,1	0,60	0,1	0,54	0,1	59*
53,17	5,7	47,19	5,4	59,27	6,1	42,22	4,9	51,95	5,8	61,99	6,6	56,48	5,6	60
7,24	0,8	6,38	0,7	8,11	0,8	6,47	0,8	6,29	0,7	6,68	0,7	9,58	0,9	61
1,60	0,2	0,42	0,0	2,80	0,3	0,47	0,1	0,36	0,0	0,80	0,1	4,85	0,5	62*
2,54	0,3	2,47	0,3	2,61	0,3	2,45	0,3	2,48	0,3	3,19	0,3	2,02	0,2	63*
0,97	0,1	1,03	0,1	0,91	0,1	0,66	0,1	1,38	0,2	0,79	0,1	1,03	0,1	64*
2,14	0,2	2,48	0,3	1,80	0,2	2,89	0,3	2,08	0,2	1,91	0,2	1,68	0,2	65*
24,27	2,6	21,13	2,4	27,48	2,8	17,04	2,0	25,04	2,8	32,47	3,5	22,35	2,2	66
23,10	2,5	20,34	2,3	25,92	2,7	16,25	1,9	24,26	2,7	31,60	3,4	20,10	2,0	67
1,04	0,1	0,07	0,0	2,02	0,2	0,01	0,0	0,14	0,0	3,97	0,4	0,02	0,0	68*
1,75	0,2	1,77	0,2	1,72	0,2	1,51	0,2	2,02	0,2	1,74	0,2	1,69	0,2	69*
20,32	2,2	18,49	2,1	22,19	2,3	14,73	1,7	22,10	2,5	25,88	2,8	18,39	1,8	70*
1,17	0,1	0,79	0,1	1,55	0,2	0,79	0,1	0,79	0,1	0,88	0,1	2,25	0,2	71*
21,66	2,3	19,68	2,2	23,68	2,4	18,71	2,2	20,61	2,3	22,83	2,4	24,55	2,4	72*
38,24	4,1	33,94	3,9	42,63	4,4	33,01	3,9	34,83	3,9	40,90	4,4	44,40	4,4	73
22,97	2,5	21,86	2,5	24,11	2,5	20,22	2,4	23,44	2,6	23,99	2,6	24,23	2,4	74
2,15	0,2	1,81	0,2	2,51	0,3	2,23	0,3	1,40	0,2	1,95	0,2	3,09	0,3	75*
9,38	1,0	9,00	1,0	9,76	1,0	8,86	1,0	9,13	1,0	9,35	1,0	10,19	1,0	76*
11,44	1,2	11,06	1,3	11,83	1,2	9,13	1,1	12,90	1,4	12,69	1,4	10,95	1,1	77*
15,27	1,6	12,08	1,4	18,52	1,9	12,79	1,5	11,39	1,3	16,91	1,8	20,18	2,0	78
2,19	0,2	1,97	0,2	2,41	0,2	2,78	0,3	1,20	0,1	1,47	0,2	3,37	0,3	79*
7,35	0,8	6,62	0,8	8,10	0,8	6,50	0,8	6,75	0,7	7,19	0,8	9,03	0,9	80
5,73	0,6	3,48	0,4	8,02	0,8	3,52	0,4	3,44	0,4	8,25	0,9	7,78	0,8	81*
42,75	4,6	38,56	4,4	47,02	4,8	42,38	4,9	34,90	3,9	34,16	3,6	60,21	5,9	82
32,64	3,5	29,09	3,3	36,26	3,7	33,16	3,9	25,21	2,8	23,62	2,5	49,22	4,9	83
8,37	0,9	6,75	0,8	10,02	1,0	10,82	1,3	2,85	0,3	1,78	0,2	18,47	1,8	84*
0,78	0,1	1,36	0,2	0,20	0,0	1,31	0,2	1,40	0,2	0,07	0,0	0,33	0,0	85*
2,09	0,2	1,59	0,2	2,60	0,3	1,90	0,2	1,29	0,1	1,80	0,2	3,41	0,3	86*
14,14	1,5	13,80	1,6	14,49	1,5	13,32	1,6	14,26	1,6	14,49	1,5	14,49	1,4	87*
4,14	0,4	3,04	0,3	5,27	0,5	3,40	0,4	2,69	0,3	2,79	0,3	7,80	0,8	88*
3,12	0,3	2,57	0,3	3,69	0,4	2,41	0,3	2,72	0,3	2,67	0,3	4,72	0,5	89*
10,10	1,1	9,46	1,1	10,76	1,1	9,22	1,1	9,70	1,1	10,54	1,1	10,98	1,1	90
0,02	0,0	0,03	0,0	0,02	0,0	0,05	0,0	-	-	-	-	0,04	0,0	91*
0,93	0,1	0,79	0,1	1,08	0,1	0,72	0,1	0,85	0,1	1,21	0,1	0,94	0,1	92*
5,28	0,6	5,07	0,6	5,50	0,6	4,80	0,6	5,34	0,6	5,40	0,6	5,60	0,6	93
3,87	0,4	3,58	0,4	4,16	0,4	3,65	0,4	3,51	0,4	3,93	0,4	4,40	0,4	94*
19,56	2,1	14,58	1,7	24,64	2,5	8,29	1,0	20,60	2,3	31,24	3,3	17,88	1,8	95
4,89	0,5	3,32	0,4	6,49	0,7	3,17	0,4	3,47	0,4	5,13	0,5	7,89	0,8	96
2,03	0,2	1,12	0,1	2,96	0,3	0,74	0,1	1,50	0,2	2,29	0,2	3,64	0,4	97*
2,36	0,3	1,88	0,2	2,86	0,3	1,95	0,2	1,80	0,2	2,24	0,2	3,49	0,3	98*
0,50	0,1	0,32	0,0	0,67	0,1	0,48	0,1	0,17	0,0	0,60	0,1	0,75	0,1	99
14,67	1,6	11,26	1,3	18,16	1,9	5,12	0,6	17,13	1,9	26,11	2,8	10,00	1,0	100
0,53	0,1	0,49	0,1	0,56	0,1	0,61	0,1	0,39	0,0	0,55	0,1	0,57	0,1	101*
6,54	0,7	4,11	0,5	9,01	0,9	0,36	0,0	7,70	0,9	15,75	1,7	2,10	0,2	102*
4,76	0,5	4,43	0,5	5,10	0,5	1,64	0,2	7,11	0,8	6,71	0,7	3,45	0,3	103
2,85	0,3	2,22	0,3	3,49	0,4	2,52	0,3	1,94	0,2	3,10	0,3	3,88	0,4	104*

ABSCHREIBUNGEN UND OHNE KRAFTFAHRZEUGSTEUER UND KRAFTFAHRTVERSICHERUNG.- 3) EINSCHL. HOCHWERTIGE ERSATZTEILE.- 4) EINSCHL. GARAGEN-
TION.- 7) BEGABNISARTIKEL, GEBUEHREN, HONORARE FUER RECHTSANWAELTE, GERICHTSKOSTEN U. AE.

4 AUSGABEN FÜR DEN PRIVATEN VERBRAUCH

HAUSHALTS

LFD.- NR.	ART DER AUSGABEN 1)	JANUAR		FEBRUAR		MÄRZ		APRIL		MAI	
		DM	PROZ	DM	PROZ	DM	PROZ	DM	PROZ	DM	PROZ
1	AUSGABEN FÜR DEN PRIVATEN VERBRAUCH INSGESAMT DAVON AUSGABEN FÜR:	845,50	100	840,07	100	883,13	100	860,68	100	905,61	100
2	NAHRUNGS- UND GENUSSMITTEL	301,06	35,6	302,25	36,0	343,28	38,9	342,48	39,8	348,42	38,5
3	KLEIDUNG, SCHUHE	61,50	7,3	53,90	6,4	64,54	7,3	50,07	5,8	56,69	6,3
4	OBERBEKLEIDUNG	31,64	3,7	26,91	3,2	35,09	4,0	28,97	3,4	29,52	3,3
5	HERREN- UND KNABEN OBERBEKLEIDUNG	7,06	0,8	12,18	1,4	12,06	1,4	8,85	1,0	9,52	1,1
6	DAMEN- UND MÄDCHEN OBERBEKLEIDUNG	24,17	2,9	14,60	1,7	22,04	2,5	18,78	2,2	18,81	2,1
7	ANFERTIGUNG UND MIELE VON OBERBEKLEIDUNG, FREMDE REPARATUREN UND ÄNDERUNGEN	0,41	0,0	0,12	0,0	0,98	0,1	1,35	0,2	1,18	0,1
8	SONSTIGE BEKLEIDUNG	19,58	2,3	17,54	2,1	15,96	1,8	10,36	1,2	14,29	1,6
9	HERREN- UND KNABEN WAESCHE	4,99	0,6	5,51	0,7	4,63	0,5	3,20	0,4	3,83	0,4
10	DAMEN- UND MÄDCHEN WAESCHE	3,86	0,5	4,54	0,5	2,07	0,2	1,95	0,2	2,69	0,3
11	SAEUGLINGSBEKLEIDUNG	-	-	-	-	-	-	0,05	0,0	0,06	0,0
12	METERWARE FÜR LEIBWAESCHE	0,53	0,1	0,13	0,0	0,09	0,0	0,03	0,0	-	-
13	ÜBRIGE HERREN- U. KNABENBEKLEIDUNG U. ZUBEH.	3,28	0,4	2,85	0,3	3,06	0,3	1,55	0,2	2,56	0,3
14	ÜBRIGE DAMEN- U. MÄDCHENBEKLEIDUNG U. ZUBEH.	3,73	0,4	2,09	0,2	3,86	0,4	2,33	0,3	3,32	0,4
15	WOLLE, KURZWAREN	2,90	0,3	2,27	0,3	2,19	0,2	1,25	0,1	1,76	0,2
16	ANFERTIGUNG VON LEIBWAESCHE U. ÜBRIGER BE- KLEIDUNG, FREMDE REPARATUREN U. ÄNDERUNGEN	0,29	0,0	0,15	0,0	0,06	0,0	0,01	0,0	0,08	0,0
17	SCHUHE	10,29	1,2	9,45	1,1	13,49	1,5	10,74	1,2	12,88	1,4
18	HERREN- UND KNABENSCHUHE	2,99	0,4	3,42	0,4	2,65	0,3	3,12	0,4	4,15	0,5
19	DAMEN- UND MÄDCHENSCHUHE	5,11	0,6	4,45	0,5	9,16	1,0	4,89	0,6	5,80	0,6
20	ANFERTIGUNG VON SCHUHEN, FREMDE REPARATUREN U. ÄNDERUNGEN, SCHUHZUBEHÖR	2,19	0,3	1,58	0,2	1,68	0,2	2,73	0,3	2,93	0,3
21	WOHNUNGSMIETEN U. AE. 2)	207,66	24,6	211,43	25,2	203,45	23,0	201,03	23,4	203,94	22,5
22	ELEKTRIZITÄT, GAS, BRENNSTOFFE U. AE.	95,86	11,3	91,25	10,9	70,20	7,9	66,24	7,7	88,81	9,8
23	ELEKTRIZITÄT	45,41	5,4	42,70	5,1	33,18	3,8	24,09	2,8	38,42	4,2
24	GAS	14,92	1,8	19,36	2,3	9,39	1,1	4,20	0,5	11,95	1,3
25	KOHLEN UND SONSTIGE FESTE BRENNSTOFFE	11,20	1,3	7,90	0,9	4,38	0,5	14,13	1,6	10,08	1,1
26	STEINKOHLEN ALLER ART	8,00	0,9	3,42	0,4	2,21	0,3	8,73	1,0	4,23	0,5
27	KOKS	-	-	0,89	0,1	-	-	0,84	0,1	0,79	0,1
28	BRAUNKOHLEN ALLER ART	2,55	0,3	3,50	0,4	1,17	0,1	4,52	0,5	4,63	0,5
29	HOLZ, TORF UND SONSTIGE FESTE BRENNSTOFFE	0,65	0,1	0,10	0,0	0,99	0,1	0,03	0,0	0,43	0,0
30	FLÜSSIGE BRENNSTOFFE (OHNE KRAFTSTOFFE)	6,07	0,7	7,43	0,9	5,36	0,6	9,40	1,1	9,44	1,0
31	ZENTRALHEIZUNG UND WARMWASSER	18,26	2,2	13,85	1,6	17,89	2,0	14,42	1,7	18,92	2,1
32	ÜBRIGE GÜTER FÜR DIE HAUSHALTSFÜHRUNG	54,60	6,5	51,81	6,2	78,19	8,9	61,50	7,1	72,92	8,1
33	MOBEL 3)	5,38	0,6	1,59	0,2	0,07	0,0	6,62	0,8	14,80	1,6
34	TEPPICHE U. SONST. FUSSBODENBELAG, MATRATZEN 3)	0,34	0,0	2,85	0,3	0,64	0,1	1,05	0,1	3,64	0,4
35	SONSTIGE HEIMTEXTILIEN, HAUSHALTSWAESCHE 3)	5,71	0,7	6,53	0,8	13,01	1,5	5,17	0,6	7,48	0,8
36	HEIZ- UND KOCHGERÄTE 3)	3,29	0,4	2,47	0,3	0,21	0,0	-	-	0,13	0,0
37	OFEN UND HERDE 3)	2,47	0,3	1,96	0,2	0,21	0,0	-	-	0,08	0,0
38	SONSTIGE HEIZ- UND KOCHGERÄTE 3)	0,82	0,1	0,51	0,1	-	-	-	-	0,05	0,0
39	BELEUCHTUNGSKÖRPER 3)	0,67	0,1	0,03	0,0	0,27	0,0	0,79	0,1	0,61	0,1
40	ELEKTRISCHE HAUSHALTSMASCHINEN UND -GERÄTE 3)	4,01	0,5	5,26	0,6	12,81	1,5	5,63	0,7	3,35	0,4
41	LANGLEBIGE, HOCHWERTIGE ELEKTR. HAUSHALTS- MASCHINEN UND -GERÄTE 3)	4,01	0,5	4,41	0,5	12,81	1,5	4,22	0,5	3,35	0,4
42	SONSTIGE ELEKTRISCHE HAUSHALTSMASCHINEN UND -GERÄTE 3)	-	-	0,85	0,1	-	-	1,41	0,2	-	-
43	NICHELEKTR. HAUSHALTSMASCHINEN U. -GERÄTE 3)	8,10	1,0	7,99	1,0	7,43	0,8	4,13	0,5	5,11	0,6
44	LANGLEBIGE, HOCHWERTIGE NICHELEKTRISCHE HAUSHALTSMASCHINEN UND -GERÄTE 3)	0,11	0,0	-	-	1,24	0,1	0,57	0,1	0,08	0,0
45	SONSTIGE NICHELEKTRISCHE HAUSHALTS- MASCHINEN UND -GERÄTE 3)	7,99	0,9	7,99	1,0	6,19	0,7	3,56	0,4	5,03	0,6
46	REINIGUNGS- UND PFLEGEMITTEL	7,75	0,9	6,95	0,8	7,82	0,9	8,09	0,9	7,29	0,8
47	SONSTIGE VERBRAUCHSGÜTER FÜR DIE HAUSHALTS- FÜHRUNG	3,04	0,4	2,75	0,3	3,02	0,3	2,92	0,3	2,67	0,3
48	TAPETEN, FARBEN, BAUSTOFFE, WOHNUNGS- REPARATUREN U. AE. 4)	4,67	0,6	1,64	0,2	11,23	1,3	6,43	0,7	5,26	0,6
49	TAPETEN, FARBEN, BAUSTOFFE	1,90	0,2	1,01	0,1	5,38	0,6	1,19	0,1	3,83	0,4
50	FREMDE REPARATUREN AN DER WOHNUNG 4)	2,77	0,3	0,63	0,1	5,85	0,7	5,24	0,6	1,44	0,2
51	Dienstleistungen für die Haushaltsführung 5)	6,74	0,8	6,77	0,8	8,03	0,9	8,39	1,0	8,29	0,9
52	ANFERTIGUNG, INSTALLATION, MIETEN VON HAUSRAT ALLER ART, FREMDE REPARATUREN U. ÄNDERUNGEN	0,98	0,1	1,28	0,2	1,05	0,1	1,00	0,1	0,39	0,0
53	HAUSLICHE DIENSTE	1,80	0,2	1,72	0,2	2,29	0,3	3,10	0,4	2,82	0,3
54	WAESCHEREI UND REINIGUNG	3,75	0,4	3,76	0,4	4,47	0,5	4,29	0,5	5,07	0,6
55	SONSTIGE DIENSTLEISTUNGEN FÜR DIE HAUSHALTS- FÜHRUNG 5)	0,20	0,0	-	-	0,22	0,0	-	-	-	-

1) DER BEGRIFF "GÜTER" IN DEN TEXTBEZEICHNUNGEN FASST "WAREN UND DIENSTLEISTUNGEN" ZUSAMMEN.- 2) EINSCHL. MIETWERT FÜR EIGENTÜMER MIETERS.- 5) OHNE FREMDE REPARATUREN AN DER WOHNUNG.

JE HAUSHALT UND MONAT NACH GUETERARTEN 1977

TYP 1

JUNI		JULI		AUGUST		SEPTEMBER		OKTOBER		NOVEMBER		DEZEMBER		ILFD. INR.
DM	PROZ	DM	PROZ	DM	PROZ	DM	PROZ	DM	PROZ	DM	PROZ	DM	PROZ	
933,61	100	951,87	100	937,01	100	926,44	100	930,65	100	958,30	100	1 150,75	100	1
349,35	37,4	372,37	39,1	363,95	38,8	350,44	37,8	358,06	38,5	347,69	36,3	395,71	34,4	2
54,52	5,8	58,69	6,2	45,35	4,8	50,32	5,4	65,65	7,1	75,06	7,8	76,05	6,6	3
29,02	3,1	30,64	3,2	22,65	2,4	29,41	3,2	38,12	4,1	38,89	4,1	33,88	2,9	4
10,78	1,2	11,11	1,2	7,24	0,8	8,48	0,9	12,01	1,3	12,46	1,3	14,24	1,2	5
16,91	1,8	17,94	1,9	14,69	1,6	20,39	2,2	25,43	2,7	25,99	2,7	17,88	1,6	6
1,33	0,1	1,59	0,2	0,72	0,1	0,54	0,1	0,69	0,1	0,43	0,0	1,76	0,2	7
13,52	1,4	18,67	2,0	11,42	1,2	12,61	1,4	14,69	1,6	23,50	2,5	30,77	2,7	8
3,88	0,4	6,03	0,6	2,77	0,3	1,35	0,1	3,40	0,4	4,52	0,5	10,07	0,9	9
4,18	0,4	5,29	0,6	2,33	0,2	2,64	0,3	4,01	0,4	4,34	0,5	7,87	0,7	10
0,09	0,0	-	-	0,06	0,0	-	-	-	-	0,18	0,0	0,02	0,0	11
-	-	-	-	-	-	-	-	-	-	0,06	0,0	0,19	0,0	12
1,63	0,2	3,02	0,3	1,70	0,2	2,56	0,3	1,78	0,2	4,73	0,5	4,76	0,4	13
2,17	0,2	2,37	0,2	2,98	0,3	3,54	0,4	3,19	0,3	5,99	0,6	5,24	0,5	14
1,56	0,2	1,83	0,2	1,54	0,2	2,29	0,2	2,21	0,2	3,00	0,3	2,60	0,2	15
0,01	0,0	0,13	0,0	0,03	0,0	0,24	0,0	0,10	0,0	0,67	0,1	0,02	0,0	16
11,98	1,3	9,37	1,0	11,28	1,2	8,30	0,9	12,84	1,4	12,68	1,3	11,40	1,0	17
4,86	0,5	2,72	0,3	3,20	0,3	2,61	0,3	4,73	0,5	2,57	0,3	3,24	0,3	18
4,80	0,5	5,20	0,5	5,93	0,6	3,46	0,4	5,86	0,6	7,72	0,8	6,58	0,6	19
2,32	0,2	1,45	0,2	2,15	0,2	2,23	0,2	2,25	0,2	2,39	0,2	1,58	0,1	20
205,26	22,0	205,51	21,6	204,11	21,8	204,73	22,1	203,31	21,8	207,85	21,7	211,17	18,4	21
84,21	9,0	67,94	7,1	58,38	6,2	76,31	8,2	62,13	6,7	67,46	7,0	81,84	7,1	22
33,17	3,6	23,62	2,5	18,87	2,0	40,81	4,4	21,73	2,3	24,19	2,5	42,75	3,7	23
18,70	2,0	5,82	0,6	5,24	0,6	7,40	0,8	5,29	0,6	6,17	0,6	9,08	0,8	24
8,55	0,9	13,43	1,4	10,23	1,1	6,65	0,7	14,78	1,6	15,26	1,6	9,85	0,9	25
5,46	0,6	8,08	0,8	2,30	0,2	1,30	0,1	12,82	1,4	9,91	1,0	5,17	0,4	26
-	-	1,03	0,1	-	-	-	-	0,89	0,1	-	-	-	-	27
3,09	0,3	3,54	0,4	7,23	0,8	3,74	0,4	1,07	0,1	5,08	0,5	3,59	0,3	28
-	-	0,79	0,1	0,70	0,1	1,60	0,2	-	-	0,27	0,0	1,08	0,1	29
8,37	0,9	8,00	0,8	11,05	1,2	7,61	0,8	5,14	0,6	3,15	0,3	4,68	0,4	30
15,42	1,7	17,07	1,8	12,99	1,4	13,84	1,5	15,18	1,6	18,69	2,0	15,48	1,3	31
87,84	9,4	86,48	9,1	85,00	9,1	80,76	8,7	71,40	7,7	113,37	11,8	165,72	14,4	32
16,06	1,7	17,83	1,9	7,83	0,8	1,25	0,1	1,64	0,2	29,18	3,0	50,60	4,4	33
6,89	0,7	8,11	0,9	6,98	0,7	3,57	0,4	2,52	0,3	2,03	0,2	13,13	1,1	34
5,84	0,6	7,11	0,7	7,84	0,8	12,39	1,3	13,06	1,4	18,38	1,9	18,07	1,6	35
0,66	0,1	8,92	0,9	5,68	0,6	2,34	0,3	0,05	0,0	6,92	0,7	4,09	0,4	36
0,25	0,0	4,38	0,5	5,62	0,6	0,73	0,1	0,05	0,0	4,04	0,4	-	-	37
0,41	0,0	4,54	0,5	0,05	0,0	1,61	0,2	-	-	2,88	0,3	4,09	0,4	38
1,61	0,2	0,20	0,0	-	-	1,40	0,2	0,19	0,0	1,29	0,1	5,32	0,5	39
5,81	0,6	3,76	0,4	12,06	1,3	15,22	1,6	7,09	0,8	1,25	0,1	17,30	1,5	40
4,85	0,5	3,31	0,3	11,89	1,3	13,23	1,4	6,72	0,7	1,25	0,1	15,63	1,4	41
0,96	0,1	0,45	0,0	0,18	0,0	1,99	0,2	0,37	0,0	-	-	1,67	0,1	42
8,17	0,9	5,39	0,6	7,36	0,8	6,62	0,7	9,80	1,1	11,77	1,2	15,91	1,4	43
-	-	-	-	-	-	0,25	0,0	-	-	-	-	0,91	0,1	44
8,17	0,9	5,39	0,6	7,36	0,8	6,37	0,7	9,80	1,1	11,77	1,2	15,00	1,3	45
7,95	0,9	7,29	0,8	7,62	0,8	8,62	0,9	8,31	0,9	8,42	0,9	7,82	0,7	46
3,22	0,3	2,87	0,3	3,22	0,3	3,30	0,4	4,06	0,4	4,41	0,5	5,44	0,5	47
11,75	1,3	2,67	0,3	7,31	0,8	6,41	0,7	4,01	0,4	4,87	0,5	7,44	0,6	48
4,49	0,5	2,67	0,3	5,72	0,6	2,04	0,2	2,74	0,3	1,68	0,2	3,37	0,3	49
7,26	0,8	-	-	1,59	0,2	4,37	0,5	1,27	0,1	3,18	0,3	4,07	0,4	50
11,56	1,2	12,22	1,3	10,63	1,1	10,69	1,2	9,33	1,0	13,67	1,4	11,29	1,0	51
3,80	0,4	3,33	0,3	3,17	0,3	2,99	0,3	1,67	0,2	4,33	0,5	3,74	0,3	52
2,40	0,3	2,88	0,3	2,82	0,3	2,56	0,3	2,60	0,3	4,22	0,4	3,58	0,3	53
5,35	0,6	6,01	0,6	4,64	0,5	5,12	0,6	4,89	0,5	5,09	0,5	3,88	0,3	54
-	-	-	-	-	-	0,03	0,0	0,17	0,0	0,03	0,0	0,09	0,0	55

WOHNUNGEN SOWIE UNTERMieten U. AE.- 3) OHNE ENTGELTE FUER ANFERTIGUNG BZW. INSTALLATION ODER REPARATUREN.- 4) AUF KOSTEN DES

4 AUSGABEN FÜR DEN PRIVATEN VERBRAUCH

HAUSHALTS

LFD.- NR.	ART DER AUSGABEN 1)	JANUAR		FEBRUAR		MÄRZ		APRIL		MAI	
		DM	PROZ	DM	PROZ	DM	PROZ	DM	PROZ	DM	PROZ
56	AUSGABEN FÜR DEN PRIVATEN VERBRAUCH INSGESAMT DAVON AUSGABEN FÜR:	845,50	100	840,07	100	883,13	100	860,68	100	905,61	100
57	BLUMEN, GÜET. F. D. GARTENPFL. U. NUTZTIERHALT.	4,90	0,6	6,98	0,8	13,64	1,5	12,27	1,4	14,29	1,6
58	BLUMEN UND TOPFPFLANZEN, WAREN FÜR DIE GARTENPFLEGE UND NUTZTIERHALTUNG	4,51	0,5	6,37	0,8	13,29	1,5	11,97	1,4	13,53	1,5
59	Dienstl. f. d. Gartenpflege u. Nutztierhaltung	0,39	0,0	0,62	0,1	0,35	0,0	0,30	0,0	0,76	0,1
60	GÜETER FÜR VERKEHRZWECKE, NACHRICHTENÜBERM.	39,14	4,6	38,92	4,6	48,52	5,5	47,11	5,5	52,40	5,8
61	AUFWENDUNGEN F. EIGENE KRAFTFAHRZEUGE U. AE. 2)	4,68	0,6	6,27	0,7	8,45	1,0	8,00	0,9	5,10	0,6
62	KRAFTFAHRZEUGE UND FAHRRÄDER 3)	-	-	-	-	1,41	0,2	-	-	1,08	0,1
63	KRAFTSTOFFE	1,87	0,2	2,24	0,3	3,25	0,4	2,31	0,3	2,55	0,3
64	SONST. GEBRAUCHS- UND VERBRAUCHSGÜETER FÜR EIGENE KRAFTFAHRZEUGE U. AE.	0,65	0,1	0,48	0,1	0,84	0,1	3,22	0,4	0,28	0,0
65	Dienstl. f. eigene Kraftfahrzeuge u. Ae. 4), fremde Reparaturen und Änderungen	2,16	0,3	3,55	0,4	2,95	0,3	2,47	0,3	1,19	0,1
66	FREMDE VERKEHRSLEISTUNGEN	15,63	1,8	14,52	1,7	20,92	2,4	18,23	2,1	28,30	3,1
67	PERSONENBEFÖRDERUNG	15,39	1,8	14,23	1,7	19,10	2,2	17,83	2,1	27,46	3,0
68	FLUG- UND SCHIFFSPASSAGEN	-	-	0,03	0,0	-	-	0,02	0,0	0,15	0,0
69	TAXIFAHRTEN, MIETEN VON FAHRZEUGEN	1,63	0,2	1,27	0,2	1,65	0,2	1,66	0,2	1,44	0,2
70	SONSTIGE VERKEHRSMITTEL	13,76	1,6	12,94	1,5	17,46	2,0	16,15	1,9	25,87	2,9
71	SONSTIGE VERKEHRSLEISTUNGEN	0,24	0,0	0,28	0,0	1,82	0,2	0,40	0,0	0,84	0,1
72	NACHRICHTENÜBERMITTLUNG 5)	18,83	2,2	18,14	2,2	19,15	2,2	20,88	2,4	19,00	2,1
73	GÜETER FÜR DIE KOERPER- UND GESUNDHEITSPFLEGE	32,78	3,9	30,09	3,6	36,12	4,1	37,65	4,4	36,47	4,0
74	GÜETER FÜR DIE KOERPERPFLEGE	19,25	2,3	20,26	2,4	21,13	2,4	26,40	3,1	22,75	2,5
75	GEBRAUCHSGÜETER FÜR DIE KOERPERPFLEGE 6)	1,67	0,2	2,98	0,4	2,05	0,2	0,74	0,1	1,85	0,2
76	VERBRAUCHSGÜETER FÜR DIE KOERPERPFLEGE	9,04	1,1	8,26	1,0	9,28	1,1	9,96	1,2	8,37	0,9
77	Dienstleistungen für die Körperpflege	8,55	1,0	9,02	1,1	9,81	1,1	15,70	1,8	12,54	1,4
78	GÜETER FÜR DIE GESUNDHEITSPFLEGE	13,53	1,6	9,83	1,2	14,99	1,7	11,25	1,3	13,72	1,5
79	GEBRAUCHSGÜETER FÜR DIE GESUNDHEITSPFLEGE 6)	3,22	0,4	1,80	0,2	3,31	0,4	0,52	0,1	1,75	0,2
80	VERBRAUCHSGÜETER FÜR DIE GESUNDHEITSPFLEGE	5,28	0,6	7,33	0,9	6,87	0,8	7,48	0,9	6,62	0,7
81	Dienstleistungen für die Gesundheitspflege	5,03	0,6	0,70	0,1	4,81	0,5	3,24	0,4	5,35	0,6
82	GÜETER FÜR BILDUNGS- UND UNTERHALTUNGSZWECKE	41,22	4,9	54,18	6,4	31,86	3,6	38,44	4,5	35,23	3,9
83	GEBRAUCHS- UND VERBRAUCHSGÜETER FÜR BILDUNGS- UND UNTERHALTUNGSZWECKE	27,92	3,3	45,75	5,4	25,90	2,9	23,76	2,8	27,52	3,0
84	RUNDFUNK-, FERNSEH- UND PHONOGERÄTE, ZUBEHÖRTEILE 6)	6,89	0,8	22,34	2,7	3,34	0,4	1,79	0,2	3,22	0,4
85	FOTO- UND KINOAPPARATE, ZUBEHÖRTEILE	1,15	0,1	-	-	2,77	0,3	0,54	0,1	3,66	0,4
86	BÜCHER, BROSCHÜREN	2,09	0,2	1,83	0,2	1,77	0,2	0,81	0,1	1,94	0,2
87	ZEITUNGEN, ZEITSCHRIFTEN	14,16	1,7	12,44	1,5	13,56	1,5	15,55	1,8	13,55	1,5
88	SONSTIGE GEBRAUCHSGÜETER FÜR BILDUNGS- UND UNTERHALTUNGSZWECKE 6)	1,10	0,1	6,68	0,8	2,43	0,3	2,48	0,3	2,46	0,3
89	SONSTIGE VERBRAUCHSGÜETER FÜR BILDUNGS- UND UNTERHALTUNGSZWECKE	2,53	0,3	2,46	0,3	2,24	0,3	2,78	0,3	2,69	0,3
90	Dienstl. f. Bildungs- u. Unterhaltungszwecke	13,30	1,6	8,43	1,0	5,97	0,7	14,69	1,7	7,71	0,9
91	SCHÜLGELD UND ÄHNLICHE BILDUNGSKOSTEN	0,11	0,0	-	-	0,05	0,0	-	-	-	-
92	KOSTEN FÜR THEATER, KINO, SPORTVERANSTAL- TUNGEN U. AE.	0,46	0,1	1,21	0,1	0,49	0,1	0,44	0,1	0,80	0,1
93	RUNDFUNK- UND FERNSEHGEBÜHREN	8,98	1,1	3,34	0,4	2,11	0,2	9,80	1,1	3,70	0,4
94	SONST. Dienstl. f. Bild.- u. Unterhaltungs- zwecke, fremde Reparaturen und Änderungen	3,75	0,4	3,88	0,5	3,31	0,4	4,44	0,5	3,22	0,4
95	PERSÖNLICHE AUSSTATTUNG; SONSTIGE GÜETER	11,68	1,4	6,24	0,7	6,97	0,8	16,16	1,9	10,73	1,2
96	PERSÖNLICHE AUSSTATTUNG	2,97	0,4	2,26	0,3	4,25	0,5	3,65	0,4	3,62	0,4
97	UHREN UND ECHTER SCHMUCK 6)	0,43	0,1	-	-	1,77	0,2	2,55	0,3	0,88	0,1
98	SONSTIGE PERSÖNLICHE AUSSTATTUNG	1,99	0,2	2,15	0,3	1,71	0,2	1,00	0,1	2,48	0,3
99	FREMDE REPARATUREN UND ÄNDERUNGEN FÜR PER- SÖNLICHE AUSSTATTUNG	0,55	0,1	0,11	0,0	0,77	0,1	0,10	0,0	0,25	0,0
100	SONSTIGE GÜETER	8,70	1,0	3,98	0,5	2,71	0,3	12,51	1,5	7,11	0,8
101	Dienstleistungen der Banken u. Versicherungen	0,77	0,1	0,60	0,1	0,44	0,0	0,45	0,1	0,16	0,0
102	Dienstleistungen des Beherbergungsgewerbes	0,78	0,1	0,30	0,0	-	-	2,93	0,3	4,82	0,5
103	PAUSCHALREISEN	4,43	0,5	0,11	0,0	0,39	0,0	6,66	0,8	0,79	0,1
104	SONSTIGE WAREN UND DIENSTLEISTUNGEN 7)	2,72	0,3	2,97	0,4	1,88	0,2	2,46	0,3	1,33	0,1

1) DER BEGRIFF "GÜETER" IN DEN TEXTBEZEICHNUNGEN FASST "WAREN UND DIENSTLEISTUNGEN" ZUSAMMEN.- 2) EINSCHL. ANSCHAFFUNGSKOSTEN, OHNE MIETE UND MIETWERT FÜR EIGENTUMERGARAGEN.- 3) POST-, TELEGRAMM- UND FERNSPRECHGEBÜHREN.- 4) EINSCHL. ANFERTIGUNG BZW. INSTALLA-

JE HAUSHALT UND MONAT NACH GÜTERARTEN 1977

TYP 1

JUNI		JULI		AUGUST		SEPTEMBER		OKTOBER		NOVEMBER		DEZEMBER		LFD. NR.
DM	PROZ	DM	PROZ	DM	PROZ	DM	PROZ	DM	PROZ	DM	PROZ	DM	PROZ	
933,61	100	951,87	100	937,01	100	926,44	100	930,65	100	958,30	100	1 150,75	100	56
8,31	0,9	10,10	1,1	8,47	0,9	8,94	1,0	11,35	1,2	11,17	1,2	9,31	0,8	57
7,98	0,9	9,58	1,0	7,51	0,8	8,63	0,9	10,36	1,1	10,85	1,1	8,99	0,8	58
0,33	0,0	0,52	0,1	0,96	0,1	0,31	0,0	0,99	0,1	0,32	0,0	0,32	0,0	59
56,22	6,0	54,03	5,7	62,22	6,6	69,88	7,5	53,83	5,8	44,99	4,7	70,74	6,1	60
5,80	0,6	9,83	1,0	5,46	0,6	4,71	0,5	6,49	0,7	5,16	0,5	17,16	1,5	61
-	-	1,53	0,2	0,84	0,1	-	-	1,80	0,2	-	-	12,82	1,1	62
2,57	0,3	4,15	0,4	2,86	0,3	2,54	0,3	2,82	0,3	1,68	0,2	1,55	0,1	63
0,67	0,1	0,88	0,1	0,41	0,0	1,09	0,1	0,52	0,1	0,82	0,1	1,75	0,2	64
2,56	0,3	3,26	0,3	1,34	0,1	1,08	0,1	1,35	0,1	2,66	0,3	1,03	0,1	65
28,50	3,1	22,86	2,4	32,58	3,5	42,16	4,6	23,70	2,5	17,22	1,8	26,14	2,3	66
27,38	2,9	22,08	2,3	31,72	3,4	41,18	4,4	23,50	2,5	16,33	1,7	20,45	1,8	67
0,23	0,0	0,33	0,0	0,37	0,0	11,28	1,2	0,03	0,0	0,03	0,0	-	-	68
2,95	0,3	2,07	0,2	2,01	0,2	1,14	0,1	2,19	0,2	1,18	0,1	1,69	0,1	69
24,20	2,6	19,68	2,1	29,33	3,1	28,76	3,1	21,28	2,3	15,12	1,6	18,76	1,6	70
1,12	0,1	0,78	0,1	0,86	0,1	0,99	0,1	0,21	0,0	0,89	0,1	5,69	0,5	71
21,93	2,3	21,34	2,2	24,18	2,6	23,01	2,5	23,63	2,5	22,61	2,4	27,44	2,4	72
30,47	3,3	41,40	4,3	38,48	4,1	42,81	4,6	43,39	4,7	38,11	4,0	51,77	4,5	73
21,23	2,3	23,79	2,5	22,83	2,4	25,35	2,7	21,37	2,3	20,35	2,1	31,01	2,7	74
1,61	0,2	2,60	0,3	1,37	0,1	1,86	0,2	2,06	0,2	1,32	0,1	5,91	0,5	75
9,08	1,0	9,41	1,0	9,67	1,0	8,98	1,0	9,30	1,0	8,93	0,9	12,35	1,1	76
10,54	1,1	11,78	1,2	11,80	1,3	14,51	1,6	10,01	1,1	10,10	1,1	12,76	1,1	77
9,24	1,0	17,62	1,9	15,65	1,7	17,46	1,9	22,02	2,4	17,75	1,9	20,75	1,8	78
1,33	0,1	1,39	0,1	0,84	0,1	2,19	0,2	1,75	0,2	2,85	0,3	5,52	0,5	79
6,15	0,7	5,89	0,6	7,65	0,8	8,05	0,9	8,18	0,9	9,77	1,0	9,15	0,8	80
1,76	0,2	10,33	1,1	7,17	0,8	7,22	0,8	12,09	1,3	5,13	0,5	6,07	0,5	81
31,12	3,3	37,52	3,9	35,15	3,8	29,76	3,2	55,80	6,0	43,40	4,5	81,58	7,1	82
24,34	2,6	22,90	2,4	25,33	2,7	22,65	2,4	41,73	4,5	32,66	3,4	73,49	6,4	83
3,50	0,4	0,32	0,0	3,41	0,4	1,64	0,2	16,23	1,7	6,25	0,7	33,02	2,9	84
-	-	0,05	0,0	0,04	0,0	0,12	0,0	0,60	0,1	-	-	0,40	0,0	85
1,13	0,1	1,49	0,2	2,25	0,2	1,69	0,2	2,64	0,3	2,98	0,3	4,63	0,4	86
13,89	1,5	15,78	1,7	13,21	1,4	14,47	1,6	15,59	1,7	13,30	1,4	14,56	1,3	87
3,13	0,3	2,70	0,3	3,65	0,4	2,03	0,2	3,51	0,4	5,99	0,6	13,97	1,2	88
2,68	0,3	2,55	0,3	2,79	0,3	2,69	0,3	3,14	0,3	4,14	0,4	6,91	0,6	89
6,78	0,7	14,62	1,5	9,81	1,0	7,11	0,8	14,07	1,5	10,75	1,1	8,09	0,7	90
-	-	-	-	-	-	-	-	-	-	0,06	0,0	0,05	0,0	91
1,30	0,1	0,80	0,1	1,03	0,1	1,81	0,2	0,90	0,1	0,91	0,1	1,02	0,1	92
2,58	0,3	9,61	1,0	3,63	0,4	2,88	0,3	9,49	1,0	3,90	0,4	3,38	0,3	93
2,89	0,3	4,21	0,4	5,15	0,5	2,42	0,3	3,69	0,4	5,88	0,6	3,63	0,3	94
34,63	3,7	27,95	2,9	44,39	4,7	21,44	2,3	17,08	1,8	20,38	2,1	16,18	1,4	95
3,14	0,3	5,40	0,6	5,74	0,6	4,24	0,5	5,76	0,6	6,35	0,7	11,58	1,0	96
1,07	0,1	2,74	0,3	2,39	0,3	1,74	0,2	2,47	0,3	2,39	0,2	6,08	0,5	97
1,92	0,2	2,35	0,2	2,37	0,3	1,99	0,2	2,65	0,3	3,21	0,3	4,64	0,4	98
0,16	0,0	0,31	0,0	0,99	0,1	0,50	0,1	0,64	0,1	0,76	0,1	0,86	0,1	99
31,49	3,4	22,55	2,4	38,64	4,1	17,20	1,9	11,32	1,2	14,03	1,5	4,60	0,4	100
0,53	0,1	0,87	0,1	0,20	0,0	0,58	0,1	0,55	0,1	0,25	0,0	0,91	0,1	101
15,18	1,6	13,64	1,4	22,25	2,4	11,40	1,2	0,76	0,1	5,22	0,5	0,32	0,0	102
13,74	1,5	5,39	0,6	14,59	1,6	0,17	0,0	6,53	0,7	3,77	0,4	-	-	103
2,03	0,2	2,65	0,3	1,61	0,2	5,05	0,5	3,48	0,4	4,79	0,5	3,37	0,3	104

ABSCHREIBUNGEN UND OHNE KRAFTFAHRZEUGSTEUER UND KRAFTFAHRTVERSICHERUNG.- 3) EINSCHL. HOCHWERTIGE ERSATZTEILE.- 4) EINSCHL. GARAGEN-
TION.- 7) BEGABNISARTIKEL, GEBÜHREN, HONORARE FUER RECHTSANWÄLTE, GERICHTSKOSTEN U. Ä.

5 AUSGABEN FÜR DEN PRIVATEN VERBRAUCH JE HAUSHALT UND MONAT NACH GÜTERARTEN

ZUSÄTZLICHE AUFGLEIEDERUNG *)

HAUSHALTSTYP 1

DM

LFD.- NR.	ART DER AUSGABEN	1972	1973	1974	1975	1976	1977
5	HERREN- UND KNABENOVERBEKLEIDUNG	9,62	8,15	9,71	12,03	10,66	10,49
	HERRENOVERBEKLEIDUNG	9,10	7,76	9,02	11,14	9,53	9,60
	ANZÜGE, JACKEN, HOSEN, MAENTEL, HAUSANZÜGE U. AE.,						
	ARBEITSBEKLEIDUNG	7,63	6,25	7,46	9,38	7,88	7,84
	STRICKJACKEN, WESTEN, PULLOVER	1,37	1,24	1,31	1,52	1,41	1,45
	SPORTBEKLEIDUNG	0,10	0,27	0,25	0,24	0,24	0,31
	KNABENOVERBEKLEIDUNG	0,44	0,37	0,57	0,60	0,75	0,85
	ANZÜGE, JACKEN, HOSEN, MAENTEL, HAUSANZÜGE U. AE.,						
	ARBEITSBEKLEIDUNG	0,25	0,22	0,37	0,43	0,44	0,56
	STRICKJACKEN, WESTEN, PULLOVER	0,17	0,12	0,11	0,12	0,13	0,22
	SPORTBEKLEIDUNG	0,02	0,03	0,09	0,05	0,18	0,07
	METERWARE FÜR HERREN- UND KNABENOVERBEKLEIDUNG	0,08	0,00	0,14	0,29	0,38	0,03
6	DAMEN- UND MÄDCHENOVERBEKLEIDUNG	13,59	14,39	19,14	18,25	18,95	19,77
	DAMENOVERBEKLEIDUNG	14,03	13,01	17,50	16,59	16,77	18,16
	KLEIDER, KOSTÜME, ROECKE, HOSEN, BLUSEN, MAENTEL, JACKEN,						
	MORGENROECKE U. AE., ARBEITSBEKLEIDUNG	12,13	11,09	15,45	14,27	14,42	15,71
	STRICKJACKEN, WESTEN, PULLOVER	1,69	1,66	1,98	1,97	2,11	2,34
	SPORTBEKLEIDUNG	0,21	0,26	0,07	0,35	0,24	0,11
	MÄDCHENOVERBEKLEIDUNG	0,68	0,79	0,39	0,45	0,61	0,71
	KLEIDER, KOSTÜME, ROECKE, HOSEN, BLUSEN, MAENTEL, JACKEN,						
	MORGENROECKE U. AE., ARBEITSBEKLEIDUNG	0,43	0,60	0,21	0,25	0,32	0,50
	STRICKJACKEN, WESTEN, PULLOVER	0,23	0,12	0,14	0,16	0,24	0,14
	SPORTBEKLEIDUNG	0,02	0,07	0,04	0,04	0,06	0,06
	METERWARE FÜR DAMEN- UND MÄDCHENOVERBEKLEIDUNG	0,88	0,61	1,27	1,26	1,57	0,91
18	HERREN- UND KNABENSCHUHE	2,51	2,70	3,00	2,76	2,88	3,36
	HERRENSCHUHE	2,42	2,65	2,91	2,71	2,79	3,17
	ARBEITS- UND STRASSENSCHUHE	1,74	1,77	1,93	1,76	2,00	2,39
	SPORTSCHUHE	0,11	0,05	0,14	0,07	0,14	0,03
	SONSTIGE SCHUHE, HAUSSCHUHE	0,57	0,83	0,84	0,88	0,65	0,76
	KNABENSCHUHE	0,09	0,05	0,11	0,06	0,08	0,19
	STRASSENSCHUHE	0,03	0,01	0,04	0,01	0,03	0,13
	SPORTSCHUHE	0,01	0,01	0,02	0,01	0,01	0,02
	SONSTIGE SCHUHE, HAUSSCHUHE	0,05	0,03	0,05	0,04	0,05	0,04
19	DAMEN- UND MÄDCHENSCHUHE	4,59	3,60	4,14	4,54	4,76	5,74
	DAMENSCHUHE	4,52	3,55	4,06	4,47	4,66	5,59
	STRASSENSCHUHE	3,54	2,52	3,01	3,53	3,56	4,18
	SPORTSCHUHE	0,13	0,09	0,19	0,07	0,13	0,09
	SONSTIGE SCHUHE, HAUSSCHUHE	0,85	0,94	0,86	0,87	0,97	1,32
	MÄDCHENSCHUHE	0,07	0,06	0,09	0,07	0,10	0,15
	STRASSENSCHUHE	0,01	0,04	0,04	0,05	0,03	0,02
	SPORTSCHUHE	0,01	-	-	0,01	-	0,08
	SONSTIGE SCHUHE, HAUSSCHUHE	0,05	0,02	0,05	0,01	0,07	0,05
21	WOHNUNGSMIETEN U. AE. 1)	127,64	140,17	159,97	181,90	198,22	205,75
	MIETEN UND NEBENKOSTEN	107,50	115,87	139,22	161,40	178,27	186,82
	MIETEN OHNE NEBENKOSTEN	102,68	110,10	131,53	152,22	167,51	173,30
	NEBENKOSTEN 2)	4,82	5,77	7,69	9,17	10,76	13,52
	UNTERMieten U. AE.	0,34	-	-	-	-	-
	MIETWERT DER EIGENTUMERWohnUNG	19,70	24,03	20,63	20,21	19,95	18,93
34	TEPPICHE UND SONSTIGER FUSSBODENBELAG, MATRATZEN	4,20	3,64	5,88	3,44	3,36	4,31
	TEPPICHE	3,48	3,21	5,24	2,91	2,17	3,41
	SONSTIGER FUSSBODENBELAG	0,33	0,25	0,27	0,44	0,44	0,27
	MATRATZEN	0,39	0,20	0,38	0,10	0,75	0,63
35	SONSTIGE HEIMTEXTILIEN, HAUSHALTSWASCHESCH 3)	8,38	6,89	8,38	8,40	7,56	9,99
	HAUSHALTSWASCHESCH	2,45	3,15	2,97	3,14	2,77	3,76
	DECKEN, KOLTERN	0,88	0,95	0,42	0,77	0,65	0,78
	BETTZEUG	1,95	1,12	2,11	1,65	1,27	1,68
	VORHÄNGE, GÄRDINEN U. AE.	2,75	1,25	2,44	2,20	1,91	2,98
	SONSTIGE HEIMTEXTILIEN	0,35	0,42	0,45	0,64	0,95	0,79
41	LANGLEBIGE, HOCHWERTIGE ELEKTRISCHE HAUSHALTSMASCHINEN						
	UND -GERÄTE 3)	3,52	4,79	4,42	5,41	7,25	7,11
	KÜHL-, GEFRIERSCHÄNKE, -TRUHEN, -KOMBINATIONEN	0,89	1,27	0,74	1,62	1,17	1,72
	WASCHMASCHINEN, WÄSCHESCHLEUDERN	1,89	1,76	1,49	2,36	3,42	3,03
	NAENMASCHINEN	0,23	0,75	0,59	0,35	0,09	-
	STAUBSAUGER, BOHNERMASCHINEN	0,21	0,88	1,40	0,74	1,33	1,30
	GESCHIRRSPÜELMASCHINEN	-	-	-	-	-	-
	SONSTIGE LANGLEBIGE, HOCHWERTIGE ELEKTRISCHE HAUSHALTSMASCHINEN UND -GERÄTE	0,30	0,13	0,22	0,35	1,25	1,06
45	SONSTIGE NICHELEKTRISCHE HAUSHALTSMASCHINEN UND -GERÄTE	5,44	5,75	7,50	7,17	7,61	7,84
	GESCHIRR, GLASWAREN U. AE.	1,34	1,75	2,11	1,99	2,26	2,40
	HANDWERKSZEUG	0,08	0,22	0,28	0,24	0,27	0,34
	BESTECKE U. AE.	0,28	0,28	0,47	0,37	0,45	0,50
	SONSTIGE HAUSHALTARTIKEL	3,05	2,92	3,89	3,77	3,98	3,78
	KORB- UND BÜERSTENWAREN ALLER ART	0,32	0,29	0,33	0,36	0,34	0,46
	GLÜENBIRNEN UND LEUCHTROEHREN	0,37	0,34	0,43	0,42	0,31	0,38

*) SIENE DIE ENTSPRECHENDE LFD. NR. IN TABELLE 4 SOWIE ERLAEUTERUNGEN S. 4.

1) EINSCHL. MIETWERT FÜR EIGENTUMERWohnUNGEN SOWIE UNTERMieten U. AE.- 2) NEBENKOSTEN: UMLAGEN FÜR WASSER, KANALISATION, STRASSENREINIGUNG, MUELLABFUHR, TREPPENHAUSEBELEUCHTUNG, KAMINFEGER U. AE.-, JEDOCH OHNE UMLAGEN FÜR ZENTRALHEIZUNG UND WARMWASSER.- 3) OHNE ENTGELTE FÜR ANFERTIGUNG BZW. INSTALLATION ODER REPARATUREN.- 4) EINSCHL. GARAGENMIETE UND MIETWERT FÜR EIGENTUMERGARAGEN.- 5) EINSCHL. ANFERTIGUNG BZW. INSTALLATION.

5 AUSGABEN FÜR DEN PRIVATEN VERBRAUCH JE HAUSHALT UND MONAT NACH GÜTERARTEN

ZUSÄTZLICHE AUFGLIEDERUNG *)

HAUSHALTSTYP 1

DM

LFD.- NR.	ART DER AUSGABEN	1972	1973	1974	1975	1976	1977
49	TAPETEN, FARBEN, BAUSTOFFE	2,69	2,53	3,31	2,57	3,39	3,01
	TAPETEN	1,65	1,27	1,92	1,30	2,06	1,81
	FARBEN	0,61	0,53	0,78	0,66	0,69	0,60
	SONSTIGE WAREN FÜR INSTANDSETZUNG DER WOHNUNG	0,43	0,73	0,62	0,61	0,64	0,60
54	WÄSCHEREI UND REINIGUNG	4,73	4,85	4,78	4,24	4,22	4,70
	REINIGUNG UND FAERBEREI	1,77	1,87	1,82	1,97	2,01	2,25
	WÄSCHEREI	2,29	2,29	2,26	1,61	1,66	1,78
	SONSTIGE REINIGUNGSKOSTEN	0,67	0,69	0,70	0,67	0,55	0,67
58	BLUMEN UND TOPFPFLANZEN, WAREN FÜR DIE GARTENPFLEGE UND NUTZTIERHALTUNG	6,00	6,14	6,43	7,14	9,06	9,48
	DAR.: SCHNITTBLUMEN	3,65	3,91	3,28	3,59	3,69	4,07
	ZIMMERPFLANZEN	-	-	0,95	1,04	1,27	1,47
	GEBRAUCHSGÜTER FÜR DIE GARTENPFLEGE	0,55	0,29	0,39	0,44	1,43	1,24
	VERBRAUCHSGÜTER FÜR DIE GARTENPFLEGE	1,32	1,41	1,51	1,76	2,20	2,14
62	KRAFTFAHRZEUGE UND FAHRRÄDER	0,07	1,17	2,01	2,16	1,88	1,60
	FAHRRÄDER	0,07	0,11	0,49	0,39	0,24	0,56
	MOTORRAEDER, -ROLLER, MOPEDS, MOPAS	-	0,77	-	1,77	0,08	-
	PERSONENKRAFTWAGEN	-	0,28	1,52	-	1,56	1,04
	HOCHWERTIGE ERSATZTEILE	-	0,01	-	-	-	-
65	Dienstleistungen für eigene Kraftfahrzeuge u. Ae. 4), fremde Reparaturen und Änderungen	1,17	2,08	2,01	1,22	2,73	2,14
	GARAGENMIETE	0,03	0,12	0,41	0,44	0,90	0,79
	MIETWERT FÜR EIGENTUMERGARAGEN	0,65	1,02	0,89	0,05	0,20	0,27
	SONSTIGE Dienstleistungen für eigene Kraftfahrzeuge und Fahrräder	0,10	0,29	0,09	0,04	0,53	0,28
	Fremde Reparaturen und Änderungen	0,39	0,65	0,63	0,69	1,09	0,81
70	SONSTIGE VERKEHRSMITTEL	11,28	13,08	14,38	15,60	17,83	20,32
	DAR.: ÖRTLICHE VERKEHRSMITTEL	5,30	5,79	6,86	7,18	8,23	9,36
	BUNDESBAHN	4,92	5,58	5,82	6,61	7,42	8,56
77	Dienstleistungen für die Körperpflege	6,90	7,16	8,57	9,16	10,07	11,44
	DAR.: DAMENFRISEUR	4,69	4,98	5,91	6,38	7,14	8,33
	HERRENFRISEUR	1,59	1,58	1,84	1,98	2,12	2,30
81	Dienstleistungen für die Gesundheitspflege	1,79	2,89	4,14	4,05	2,32	5,73
	DAR.: ARZTKOSTEN FÜR AMBULANTE BEHANDLUNG	0,27	0,32	0,32	0,77	0,30	1,42
	ZAHNARZTKOSTEN FÜR AMBULANTE BEHANDLUNG	0,82	1,65	2,22	1,38	1,60	2,08
	KRANKENHAUSKOSTEN	0,38	0,61	0,81	1,45	0,28	0,05
84	RUNDFUNK-, FERNSEH- UND PHONOGERÄTE, ZUBEHÖRTEILE 5)	5,02	3,02	7,55	8,49	11,74	8,37
	RUNDFUNKGERÄTE, ANTENNEN	0,67	0,25	1,13	0,41	0,54	0,47
	PLATTENSPIELER	-	-	0,17	0,36	0,25	0,09
	FERNSEHGERÄTE, ANTENNEN	3,95	1,90	4,75	6,28	10,09	5,51
	KOMBINATIONEN	-	0,26	0,25	0,43	-	0,09
	TONBANDGERÄTE	0,06	0,08	0,30	0,18	0,05	0,69
	SCHALLPLATTEN UND TONBAENDER	0,15	0,25	0,59	0,56	0,45	1,16
	SONSTIGE ZUBEHÖRTEILE	0,19	0,28	0,36	0,27	0,36	0,36
85	FOTO- UND KINOAPPARATE, ZUBEHÖRTEILE	0,03	0,06	0,39	0,12	0,10	0,78
	FOTOAPPARATE, FILMKAMERAS, PROJEKTOREN	-	0,02	0,32	-	-	0,61
	ZUBEHÖRTEILE (KAMERATASCHEN, BLITZLICHTGERÄTE U. AE.)	0,03	0,04	0,07	0,12	0,10	0,18
86	BÜCHER, BROSCHÜREN	1,01	1,32	1,56	1,50	1,38	2,09
	LEHR- UND FACHBÜCHER, SCHULBÜCHER	0,07	0,21	0,20	0,16	0,14	0,19
	SONSTIGE BÜCHER, BROSCHÜREN	0,94	1,11	1,36	1,33	1,24	1,90
87	ZEITUNGEN, ZEITSCHRIFTEN	7,86	8,37	9,94	11,42	12,42	14,14
	ZEITUNGEN	6,05	6,17	7,06	8,22	8,65	9,59
	ZEITSCHRIFTEN	1,81	2,20	2,88	3,20	3,78	4,55
88	SONSTIGE GEBRAUCHSGÜTER FÜR BILDUNGS- UND UNTERHALTUNGSZWECKE 5)	2,52	2,55	2,94	3,15	3,34	4,14
	DAR.: MUSIKINSTRUMENTE	-	0,00	0,04	0,17	0,04	0,30
	KUNSTWERKE, BILDER, GEMÄLDE, FIGUREN U. AE.	0,21	0,32	0,12	0,31	0,40	0,44
	SCHREIBMASCHINEN	-	0,12	0,25	0,11	0,16	-
	RECHENMASCHINEN	-	0,08	0,03	0,06	0,08	0,15
	CAMPINGARTIKEL ALLER ART	0,08	-	0,14	0,05	0,09	0,11
	SPORTARTIKEL ALLER ART	0,15	0,12	0,16	0,12	0,16	0,10
	SPIELZEUG ALLER ART	1,07	0,98	1,17	0,96	1,01	1,00
91	SCHULGELD UND ÄHNLICHE BILDUNGSKOSTEN	-	0,00	0,00	0,02	0,14	0,02
	KOSTEN FÜR SCHULE, INTERNAT, LEHRGÄNGE U. AE.	-	0,00	0,00	0,02	0,14	0,02
	KINDERGARTEN, NACHHILFEUNTERRICHT	-	-	-	-	-	-
92	KOSTEN FÜR THEATER, KINO, SPORTVERANSTALTUNGEN U. AE.	0,37	0,56	0,81	0,80	0,88	0,93
	KINO	0,06	0,03	0,09	0,12	0,04	0,05
	SPORTVERANSTALTUNGEN	0,05	0,11	0,12	0,12	0,07	0,04
	THEATER, KONZERT, MUSEEN U. AE.	0,18	0,25	0,40	0,37	0,47	0,48
	VERGNÜGUNGSSTÄTTEN	0,08	0,17	0,21	0,19	0,29	0,36
97	UHREN UND ECHTER SCHMUCK 5)	0,99	1,27	0,91	1,77	1,28	2,03
	UHREN	0,84	1,00	0,82	1,28	1,02	1,52
	ECHTER SCHMUCK	0,15	0,27	0,09	0,49	0,27	0,52
98	SONSTIGE PERSÖNLICHE AUSSTATTUNG	1,58	1,67	1,99	1,96	1,91	2,36
	DAR.: SONSTIGE SCHMUCKWAREN	0,38	0,27	0,42	0,48	0,47	0,52
	LEDERWAREN	0,35	0,30	0,62	0,41	0,50	0,71

FUSSNOTEN SIEHE VORHERGEHENDE SEITE.

6 VERAENDERUNG (+/-) DER VERMOEGENS- UND FINANZKONTEN JE HAUSHALT UND MONAT

ZUSAETZLICHE AUFGLIEDERUNG

HAUSHALTSTYP 1

DM

LFD.- NR.	ART DER NACHWEISUNG	1972	1973	1974	1975	1976	1977
1	AUSGABEN FUER VERMOEGENSBILDUNG UND KREDITRUECKZAHLUNG	663,07	834,37	994,50	1 041,89	1 208,60	1 257,75
2	AUSGABEN FUER BILDUNG VON SACHVERMOEGEN	-	0,46	1,70	3,11	7,95	1,98
3	AUSGABEN FUER BILDUNG VON GELDVERMOEGEN	657,13	826,14	987,87	1 034,79	1 194,92	1 248,13
4	EINZAHLUNGEN AUF SPARKONTEN BEI KREDITINSTITUTEN	-	-	-	-	67,82	67,99
5	EINZAHLUNGEN AUF LAUFENDE KONTEN BEI KREDITINSTITUTEN	342,65	401,15	544,45	653,89	718,92	803,63
6	EINZAHLUNGEN VON EINLAGEN BEI BAUSPARKASSEN	0,03	1,00	1,56	1,72	1,11	0,62
7	ERWERB VON WERTPAPIEREN UND GESCHAEFTSANTEILEN	-	0,07	2,62	0,66	5,73	12,25
8	AUSZAHLUNG VON VOM HAUSHALT GEWAHRTE KREDITEN	8,99	9,85	13,38	15,15	19,53	23,47
9	PRAEMIIEN FUER LEBENSVERSICHERUNGEN U. AE.	7,34	8,53	7,59	7,13	8,15	9,24
10	BILDUNG EINES BARBESTANDES AM ENDE DES MONATS	298,12	405,54	418,27	356,24	373,65	330,92
11	AUSGABEN FUER KREDITRUECKZAHLUNG	5,94	7,77	4,93	3,99	5,72	7,64
12	RUECKZAHLUNG VON HYPOTHEKEN UND GRUNDSCHULDEN	0,60	0,26	0,11	0,03	-	0,22
13	RUECKZAHLUNG VON DARLEHEN BEI BAUSPARKASSEN	0,21	0,40	-	0,18	0,30	0,09
14	RUECKZAHLUNG VON WARENKREDITEN BEIM LIEFERANTEN	2,15	2,17	2,00	2,81	1,73	2,98
15	RUECKZAHLUNG VON SONSTIGEN KREDITEN	2,98	4,94	2,82	0,97	3,70	4,35
ABZUEGLICH:							
16	EINNAHMEN AUS VERMOEGENSMINDERUNG UND KREDITAUFNAHME	605,71	781,93	924,25	976,61	1 122,37	1 144,37
17	EINNAHMEN AUS VERMINDERUNG DES SACHVERMOEGENS	-	-	-	-	-	0,06
18	EINNAHMEN AUS VERMINDERUNG DES GELDVERMOEGENS	603,37	776,82	920,43	973,24	1 115,49	1 139,42
19	ABHEBUNGEN VON SPARKONTEN BEI KREDITINSTITUTEN	-	-	-	-	52,18	57,64
20	ABHEBUNGEN VON LAUFENDEN KONTEN BEI KREDITINSTITUTEN	303,75	368,55	490,85	602,09	668,72	730,53
21	AUSZAHLUNGEN VON EINLAGEN BEI BAUSPARKASSEN	0,05	0,17	-	0,07	3,45	0,73
22	VERKAUF VON WERTPAPIEREN UND GESCHAEFTSANTEILEN	-	-	4,17	2,68	-	2,08
23	RUECKZAHLUNG VON VOM HAUSHALT GEWAHRTE KREDITEN	7,72	8,45	10,89	12,69	14,79	20,28
24	EINNAHMEN AUS LEBENSVERSICHERUNGEN U. AE.	1,75	4,19	2,53	3,49	2,27	0,55
25	AUFLOESUNG EINES BARBESTANDES AM ANFANG DES MONATS	290,10	395,46	411,99	352,22	374,08	327,61
26	EINNAHMEN AUS KREDITAUFNAHME	2,34	5,11	3,82	3,37	6,88	4,89
27	AUFNAHME VON HYPOTHEKEN UND GRUNDSCHULDEN	-	-	-	-	3,38	-
28	AUFNAHME VON DARLEHEN BEI BAUSPARKASSEN	-	-	-	-	-	-
29	AUFNAHME VON WARENDARLEHEN BEIM LIEFERANTEN	1,50	2,23	2,81	2,77	2,04	2,71
30	AUFNAHME VON SONSTIGEN KREDITEN	0,84	2,88	1,01	0,60	1,46	2,18
ERGIBT:							
31	VERAENDERUNG (+/-) DER VERMOEGENS- UND FINANZKONTEN 1)	+57,36	+52,44	+70,25	+65,27	+86,23	+113,38
32	BILDUNG (+) BZW. VERMINDERUNG (-) VOM SACHVERMOEGEN 1)	-	+0,46	+1,70	+3,11	+7,95	+1,92
33	BILDUNG (+) BZW. VERMINDERUNG (-) VON GELDVERMOEGEN 1)	+53,76	+49,32	+67,44	+61,54	+79,43	+108,71
34	SALDO (+/-) SPARKONTEN BEI KREDITINSTITUTEN	-	-	-	-	+15,64	+10,35
35	SALDO (+/-) LAUFENDE KONTEN BEI KREDITINSTITUTEN	+38,90	+32,60	+53,60	+51,80	+50,20	+73,09
36	SALDO (+/-) EINLAGEN BEI BAUSPARKASSEN	-0,02	+0,83	+1,56	+1,65	-2,33	-0,10
37	SALDO (+/-) WERTPAPIERE UND GESCHAEFTSANTEILE	-	+0,07	-1,55	-2,02	+5,73	+10,18
38	SALDO (+/-) VOM HAUSHALT GEWAHRTE KREDITE	+1,27	+1,40	+2,49	+2,46	+4,73	+3,19
39	SALDO (+/-) LEBENSVERSICHERUNGEN U. AE.	+5,59	+4,34	+5,06	+3,64	+5,88	+8,69
40	SALDO (+/-) BARBESTAND	+8,02	+10,08	+6,28	+4,01	-0,43	+3,31
41	KREDITRUECKZAHLUNG (+) BZW. KREDITAUFNAHME (-)	+3,60	+2,66	+1,11	+0,62	-1,15	+2,75
42	SALDO (+/-) HYPOTHEKEN UND GRUNDSCHULDEN	+0,60	+0,26	+0,11	+0,03	-3,38	+0,22
43	SALDO (+/-) DARLEHEN BEI BAUSPARKASSEN	+0,21	+0,40	-	+0,18	+0,30	+0,09
44	SALDO (+/-) WARENDARLEHEN BEIM LIEFERANTEN	+0,65	-0,06	-0,81	+0,04	-0,31	+0,27
45	SALDO (+/-) SONSTIGE KREDITE	+2,14	+2,06	+1,81	+0,37	+2,24	+2,17

1) JEDOCH OHNE WERTVERAENDERUNG VORHANDENEN SACH- UND GELDVERMOEGENS.

Haushaltstyp 2

**4 - Personen - Arbeitnehmerhaushalte mit mittlerem Einkommen
des Haushaltsvorstandes**

LFD. NR.	ART DER EINNAHMEN UND AUSGABEN	ERFASSTE HAUS									
		1972		1973		1974		1975		1976	
		366	369	366	369	385	387	385	387	387	387
		DM	PROZ	DM	PROZ	DM	PROZ	DM	PROZ	DM	PROZ
1	BRUTTOEINKOMMEN AUS UNSELBSTAENDIGER ARBEIT	1 700,34	88,0	1 936,08	89,0	2 144,61	88,2	2 267,31	84,5	2 474,45	85,9
2	DARUNTER: EINKOMMEN DES HAUSHALTSVORSTANDES	1 686,66	87,3	1 909,52	87,7	2 122,11	87,2	2 241,70	83,5	2 449,19	85,0
3	DARUNTER: EINMALIGE ZAHLUNGEN 1)	103,69	5,4	138,31	6,4	180,09	7,4	188,49	7,0	213,48	7,4
4	UEBERSTUNDENENTGELT	46,27	2,4	58,68	2,7	55,63	2,3	38,69	1,4	42,36	1,5
5	VERMOEGENSWIRKSAME LEISTUNG DES ARBEITGEBERS	-	-	-	-	20,66	0,8	21,15	0,8	22,49	0,8
6	BRUTTOEINKOMMEN AUS UNTERNEHMERTAETIGKEIT 2)	57,04	3,0	60,14	2,8	66,95	2,8	67,87	2,5	72,36	2,5
7	BRUTTOEINKOMMEN AUS VERMOEGEN	44,28	2,3	52,90	2,4	61,61	2,5	60,70	2,3	67,42	2,3
8	EINNAHMEN AUS EINKOMMENSUEBERTRAGUNGEN, UNTERVERMIETUNG	129,74	6,7	127,43	5,9	159,65	6,6	287,85	10,7	267,50	9,3
9	LAUFENDE EINKOMMENSUEBERTRAGUNGEN VOM STAAT 3)	29,75	1,5	30,43	1,4	45,79	1,9	159,10	5,9	159,17	5,5
10	DARUNTER: RENTEN DER GESETZLICHEN RENTEN- UND UNFALLVERSICHERUNG	0,76	0,0	0,82	0,0	1,59	0,1	1,06	0,0	0,68	0,0
11	UEBERTRAGUNGEN DER GEBIETSKOERPERSCHAFTEN	23,28	1,2	22,74	1,0	30,67	1,3	137,40	5,1	145,57	5,1
12	SONSTIGE LAUFENDE EINKOMMENSUEBERTRAGUNGEN 4), UNTERMIETE	6,11	0,3	5,43	0,2	5,41	0,2	9,10	0,3	12,32	0,4
13	EINMALIGE EINKOMMENSUEBERTRAGUNGEN 5)	93,88	4,9	91,57	4,2	108,45	4,5	119,65	4,5	96,01	3,3
14	DARUNTER: VOM STAAT 3)	56,92	2,9	55,73	2,6	65,36	2,7	71,09	2,6	38,79	1,3
15	VON ANDEREN PRIVATEN HAUSHALTEN	32,73	1,7	32,62	1,5	37,95	1,6	42,53	1,6	50,19	1,7
16	HAUSHALTSBRUTTOEINKOMMEN ZUSAMMEN	1 931,40	100	2 176,55	100	2 432,82	100	2 683,73	100	2 881,73	100
17*	ABZUEGLICH: EINKOMMEN- UND VERMOEGENSTEUERN	195,98	10,1	239,71	11,0	289,75	11,9	286,30	10,7	321,97	11,2
18*	PFLICHTBEITRAEGE ZUR SOZIALVERSICHERUNG	208,22	10,8	242,75	11,2	268,36	11,0	297,33	11,1	347,51	12,1
19	HAUSHALTSNETTOEINKOMMEN	1 527,20	79,1	1 694,09	77,8	1 874,71	77,1	2 100,10	78,3	2 212,25	76,8
20	ZUZUEGLICH: SONSTIGE EINNAHMEN 6)	45,51	-	66,93	-	59,30	-	100,14	-	139,65	-
21	DARUNTER: VERMOEGENSUEBERTRAGUNGEN 7)	23,97	-	33,89	-	27,44	-	54,86	-	84,45	-
22	DARUNTER: VOM STAAT 3)	4,82	-	1,03	-	1,40	-	7,75	-	10,17	-
23	VON ANDEREN PRIVATEN HAUSHALTEN	15,14	-	30,87	-	22,42	-	40,39	-	70,98	-
24	AUSGABEFAEHIGE EINKOMMEN UND EINNAHMEN	1 572,71	100	1 761,02	100	1 934,01	100	2 200,24	100	2 351,90	100
25	AUSGABEN FUER DEN PRIVATEN VERBRAUCH	1 311,51	83,4	1 470,87	83,5	1 600,12	82,7	1 801,21	81,9	1 960,74	83,4
26	UEBRIGE AUSGABEN 8)	77,89	5,0	88,42	5,0	101,45	5,2	108,63	4,9	123,27	5,2
27	ZINSEN AUF KONSUMENTENKREDITE	1,15	0,1	1,19	0,1	1,81	0,1	1,76	0,1	3,16	0,1
28*	STEUERN OHNE EINKOMMEN- UND VERMOEGENSTEUERN	9,65	0,6	10,70	0,6	10,92	0,6	11,41	0,5	12,17	0,5
29	DARUNTER: KRAFTFAHRZEUGSTEUER	9,01	0,6	10,01	0,6	10,15	0,5	11,07	0,5	11,79	0,5
30	FREIWILLIGE BEITRAEGE ZUR GESETZLICHEN KRAANKENVERSICHERUNG	10,30	0,7	13,97	0,8	16,16	0,8	19,06	0,9	21,53	0,9
31	RENTENVERSICHERUNG	2,18	0,1	0,54	0,0	1,03	0,1	1,77	0,1	2,26	0,1
32	PRAEMIEN FUER PRIVATE KRAANKENVERSICHERUNG	1,56	0,1	1,43	0,1	1,94	0,1	2,35	0,1	2,83	0,1
33	KRAFTFAHRTVERSICHERUNG	17,76	1,1	21,49	1,2	19,89	1,0	22,11	1,0	24,55	1,0
34	PRIVATE UNFALL- UND SONSTIGE SCHADEN-VERSICHERUNG U. AE.	8,66	0,6	9,44	0,5	11,76	0,6	13,33	0,6	15,14	0,6
35	BEITRAEGE AN VEREINE, BERUFSVEREINIGUNGEN, PARTEIEN U. AE.	7,98	0,5	8,34	0,5	9,40	0,5	10,64	0,5	12,33	0,5
36*	GELDSPENDEN, UEBERTRAGUNGEN AN ANDERE PRIVATE HAUSHALTE, SONSTIGE UEBERTRAGUNGEN U. AE. 8)	18,65	1,2	21,32	1,2	28,54	1,5	26,20	1,2	29,29	1,2
37	VERAENDERUNG (+/-) DER VERMOEGENS- UND FINANZ-KONTEN 9)	+183,31	+11,7	+201,73	+11,5	+232,44	+12,0	+290,40	+13,2	+267,89	+11,4
38*	BILDUNG (+) BZW. VERMINDERUNG (-) VON SACHVERMOEGEN	+52,47	+3,3	+81,39	+4,6	+74,60	+3,9	+88,69	+4,0	+144,14	+6,1
39*	BILDUNG (+) BZW. VERMINDERUNG (-) VON GELDVERMOEGEN	+142,17	+9,0	+163,37	+9,3	+177,59	+9,2	+223,87	+10,2	+182,00	+7,7
40*	KREDITRUECKZAHLUNG (+) BZW. KREDITAUFNAHME (-)	-11,33	-0,7	-43,03	-2,4	-19,75	-1,0	-22,16	-1,0	-58,24	-2,5

1) URLAUBS-, WEIHNACHTSGELD, 13. MONATSGEHALT, PRAEMIEN U. AE. - 2) IM WESENTLICHEN EINNAHMEN AUS SELBSTAENDIGER ARBEIT, Z.B. ENTGELTE OEFFENTLICHE PENSIONEN. - 4) UEBERTRAGUNGEN VON UNTERNEHMEN, VON ORGANISATIONEN OHNE ERWERBSCHARAKTER, VON ANDEREN PRIVATEN HAUSHALTEN. - 5) EINGELASSENE, NETTOEINKOMMEN AUS DER ERSTATTUNG VON AUSGABEN FUER GESCHAEFTLICHE (DIENSTL.) ZWECKE, RUECKVERGUETUNGEN AUF WAREN UND DIENSTLEISTUNGEN. - 6) EINMALIGE UEBERTRAGUNGEN VON 1 000 DM UND MEHR JE EINZELFALL. - 7) JEDOCH OHNE AUSGABEN FUER VERMOEGEN. - 8) JEDOCH OHNE WERTVERAENDERUNG VORHANDENEN SACH- UND GELDVERMOEGENS.

HAUPT UND MONAT

TYP 2

1977		1. HJ 1977		2. HJ 1977		1. VJ 1977		2. VJ 1977		3. VJ 1977		4. VJ 1977		LFD-NR.
HALTE (ANZAHL)														
389		391		388		389		393		390		386		
DM	PROZ	DM	PROZ	DM	PROZ	DM	PROZ	DM	PROZ	DM	PROZ	DM	PROZ	
2 654,07	86,5	2 466,75	85,8	2 842,92	87,2	2 366,45	85,1	2 565,94	86,4	2 613,76	87,1	3 074,44	87,3	1
2 624,30	85,6	2 439,66	84,8	2 810,45	86,2	2 340,49	84,2	2 537,74	85,4	2 587,40	86,2	3 035,83	86,2	2
237,14	7,7	105,27	3,7	370,10	11,4	56,17	2,0	153,82	5,2	163,42	5,4	578,93	16,4	3
40,42	1,3	37,85	1,3	43,00	1,3	36,83	1,3	38,85	1,3	41,00	1,4	45,03	1,3	4
28,93	0,9	27,89	1,0	29,98	0,9	27,91	1,0	27,87	0,9	30,42	1,0	29,53	0,8	5
81,73	2,7	72,98	2,5	90,56	2,8	72,44	2,6	73,51	2,5	75,04	2,5	106,23	3,0	6
53,04	1,7	54,27	1,9	51,79	1,6	67,76	2,4	40,93	1,4	50,08	1,7	53,52	1,5	7
278,61	9,1	282,62	9,8	274,58	8,4	274,36	9,9	290,79	9,8	262,17	8,7	287,11	8,2	8
159,22	5,2	163,13	5,7	155,28	4,8	158,56	5,7	167,65	5,6	156,65	5,2	153,89	4,4	9
2,79	0,1	1,24	0,0	4,35	0,1	1,09	0,0	1,38	0,0	4,01	0,1	4,70	0,1	10
142,39	4,6	140,85	4,9	143,94	4,4	140,71	5,1	140,99	4,7	140,57	4,7	147,33	4,2	11
10,45	0,3	11,56	0,4	9,32	0,3	11,62	0,4	11,50	0,4	9,83	0,3	8,81	0,3	12
108,95	3,6	107,93	3,8	109,98	3,4	104,18	3,7	111,64	3,8	95,69	3,2	124,41	3,5	13
42,85	1,4	52,36	1,8	33,27	1,0	53,58	1,9	51,15	1,7	39,48	1,3	26,99	0,8	14
56,36	1,8	47,58	1,7	65,22	2,0	41,84	1,5	53,25	1,8	47,68	1,6	82,94	2,4	15
3 067,45	100	2 876,61	100	3 259,84	100	2 781,00	100	2 971,18	100	3 001,06	100	3 521,31	100	16
357,07	11,6	327,38	11,4	387,00	11,9	307,37	11,1	347,16	11,7	354,25	11,8	420,09	11,9	17*
379,36	12,4	364,76	12,7	394,08	12,1	354,16	12,7	375,24	12,6	384,57	12,8	403,70	11,5	18*
2 331,02	76,0	2 184,48	75,9	2 478,76	76,0	2 119,47	76,2	2 248,78	75,7	2 262,24	75,4	2 697,53	76,6	19
127,53	-	84,90	-	170,51	-	91,05	-	78,81	-	198,19	-	142,54	-	20
79,50	-	45,95	-	113,33	-	47,52	-	44,40	-	135,65	-	90,78	-	21
15,13	-	10,49	-	19,80	-	9,20	-	11,77	-	35,00	-	4,45	-	22
58,59	-	34,05	-	83,34	-	37,29	-	30,85	-	89,06	-	77,56	-	23
2 458,55	100	2 269,38	100	2 649,27	100	2 210,52	100	2 327,59	100	2 460,43	100	2 840,07	100	24
2 082,86	84,7	1 932,77	85,2	2 234,18	84,3	1 911,98	86,5	1 953,33	83,9	2 209,76	89,8	2 258,86	79,5	25
135,68	5,5	135,66	6,0	135,70	5,1	138,42	6,3	132,93	5,7	133,41	5,4	138,01	4,9	26
2,70	0,1	2,30	0,1	3,11	0,1	2,38	0,1	2,22	0,1	2,53	0,1	3,69	0,1	27
13,41	0,5	13,49	0,6	13,34	0,5	12,67	0,6	14,30	0,6	11,46	0,5	15,24	0,5	28*
12,71	0,5	12,87	0,6	12,56	0,5	12,13	0,5	13,60	0,6	11,20	0,5	13,93	0,5	29
21,08	0,9	20,70	0,9	21,46	0,8	20,64	0,9	20,75	0,9	20,71	0,8	22,22	0,8	30
1,59	0,1	0,53	0,0	2,66	0,1	0,50	0,0	0,56	0,0	0,55	0,0	4,79	0,2	31
4,07	0,2	4,55	0,2	3,58	0,1	4,21	0,2	4,89	0,2	3,74	0,2	3,41	0,1	32
27,18	1,1	31,86	1,4	22,45	0,8	37,05	1,7	26,73	1,1	25,03	1,0	19,85	0,7	33
16,94	0,7	16,82	0,7	17,06	0,6	17,88	0,8	15,77	0,7	17,27	0,7	16,85	0,6	34
14,18	0,6	15,03	0,7	13,32	0,5	16,45	0,7	13,63	0,6	13,00	0,5	13,66	0,5	35
34,53	1,4	30,38	1,3	38,71	1,5	26,64	1,2	34,08	1,5	39,13	1,6	38,29	1,3	36*
+240,01	+9,8	+200,95	+8,9	+279,39	+10,5	+160,12	+7,2	+241,33	+10,4	+117,26	+4,8	+443,20	+15,6	37
+182,74	+7,4	+96,86	+4,3	+269,32	+10,2	+124,53	+5,6	+69,49	+3,0	+248,28	+10,1	+290,57	+10,2	38*
+155,02	+6,3	+129,59	+5,7	+180,67	+6,8	+49,89	+2,3	+208,41	+9,0	-38,15	-1,6	+401,75	+14,1	39*
-97,75	-4,0	-25,50	-1,1	-170,60	-6,4	-14,31	-0,6	-36,57	-1,6	-92,88	-3,8	-249,12	-8,8	40*

FUER HAUSHALTSBUCHFUHRUNG, GEFÄHRLICHKEITSLISTEN U. ÄHNL. - 3) UEBERTRAGUNGEN DER SOZIALVERSICHERUNG U. DER GEBIETSKOERPERSCHAFTEN, TEN. - 5) EINMALIGE UEBERTRAGUNGEN VON UNTER 1 000 DM JE EINZELFALL. - 6) EINNÄHMEN AUS DEM VERKAUF IM HAUSHALT ERZEUGTER SOWIE GEGENKÄUFE, VERMOEGENSUEBERTRAGUNGEN, EINNÄHMEN, DIE ANDEREN POSITIONEN NICHT ZUZUORDNEN SIND, JEDOCH OHNE EINNÄHMEN AUS VERMOEGENSBIL- GENS- UND KREDITRUECKZAHLUNG. - 9) AUSGABEN FUEHRUNG VERMOEGENS- UND KREDITRUECKZAHLUNG ABZUGLICH EINNÄHMEN AUS VERMOEGENS-

LFD. NR.	ART DER EINKÄUFEN UND AUSGABEN	ERFASSTE HAUS									
		JANUAR		FEBRUAR		MÄRZ		APRIL		MAI	
		385		387		394		390		393	
		DM	PROZ	DM	PROZ	DM	PROZ	DM	PROZ	DM	PROZ
1	BRUTTOEINKOMMEN AUS UNSELBSTÄNDIGER ARBEIT	2 384,52	85,9	2 330,06	84,7	2 384,53	84,7	2 504,96	85,4	2 539,75	86,3
2	DARUNTER: EINKOMMEN DES HAUSHALTSVORSTANDES	2 359,45	85,0	2 301,35	83,6	2 360,40	83,9	2 477,01	84,4	2 509,67	85,3
3	DARUNTER: EINMALIGE ZAHLUNGEN 1)	91,14	3,3	19,92	0,7	57,60	2,0	93,19	3,2	138,13	4,7
4	UEBERSTUNDENENTGELT	37,63	1,4	36,62	1,3	36,26	1,3	43,06	1,5	33,89	1,2
5	VERMOEGENSWIRKSAME LEISTUNG DES ARBEITGEBERS	26,09	0,9	29,55	1,1	28,08	1,0	28,34	1,0	26,58	0,9
6	BRUTTOEINKOMMEN AUS UNTERNEHMERTÄTIGKEIT 2)	61,86	2,2	85,31	3,1	70,12	2,5	74,07	2,5	84,09	2,9
7	BRUTTOEINKOMMEN AUS VERMOEGEN	100,67	3,6	66,67	2,4	36,65	1,3	49,92	1,7	45,27	1,5
8	EINKÄUFEN AUS EINKOMMENSUEBERTRAGUNGEN, UNTERVERMIETUNG	228,39	8,2	269,99	9,8	323,56	11,5	304,70	10,4	272,74	9,3
9	LAUFENDE EINKOMMENSUEBERTRAGUNGEN VOM STAAT 3)	138,72	5,0	173,12	6,3	163,64	5,8	173,09	5,9	157,89	5,4
10	DARUNTER: RENTEN DER GESETZLICHEN RENTEN- UND UNFALLVERSICHERUNG	2,01	0,1	0,57	0,0	0,71	0,0	-	-	1,43	0,0
11	UEBERTRAGUNGEN DER GEBIETSKOERPERSCHAFTEN	125,85	4,5	154,76	5,6	141,43	5,0	144,18	4,9	133,46	4,5
12	SONSTIGE LAUFENDE EINKOMMENSUEBERTRAGUNGEN 4), UNTERMIETE	11,49	0,4	12,13	0,4	11,26	0,4	11,01	0,4	10,52	0,4
13	EINMALIGE EINKOMMENSUEBERTRAGUNGEN 5) DARUNTER:	78,18	2,8	84,74	3,1	148,67	5,3	120,60	4,1	104,33	3,5
14	VOM STAAT 3)	32,29	1,2	38,43	1,4	89,27	3,2	56,98	1,9	45,36	1,5
15	VON ANDEREN PRIVATEN HAUSHALTEN	40,88	1,5	35,56	1,3	48,94	1,7	58,29	2,0	53,22	1,8
16	HAUSHALTSBRUTTOEINKOMMEN ZUSAMMEN	2 775,46	100	2 752,03	100	2 814,86	100	2 933,64	100	2 941,85	100
17	ABZUEGLICH: EINKOMMEN- UND VERMOEGENSTEUERN	319,01	11,5	295,33	10,7	307,83	10,9	331,12	11,3	339,90	11,6
18	PFLICHTBEITRAEGE ZUR SOZIALVERSICHERUNG	356,71	12,9	349,49	12,7	356,25	12,7	369,69	12,6	374,76	12,7
19	HAUSHALTSNETTOEINKOMMEN	2 099,73	75,7	2 107,21	76,6	2 150,78	76,4	2 232,83	76,1	2 227,18	75,7
20	ZUZUEGLICH: SONSTIGE EINKÄUFEN 6)	142,68	-	42,84	-	87,96	-	93,35	-	80,21	-
21	DARUNTER: VERMOEGENSUEBERTRAGUNGEN 7)	88,87	-	14,46	-	39,58	-	50,51	-	47,79	-
22	DARUNTER: VOM STAAT 3)	2,64	-	9,30	-	15,52	-	6,08	-	18,04	-
23	VON ANDEREN PRIVATEN HAUSHALTEN	83,12	-	5,17	-	24,06	-	44,43	-	29,75	-
24	AUSGABEFAEHIGE EINKOMMEN UND EINKÄUFEN	2 242,42	100	2 150,05	100	2 238,74	100	2 326,18	100	2 307,40	100
25	AUSGABEN FUER DEN PRIVATEN VERBRAUCH	1 860,74	83,0	1 812,90	84,3	2 059,37	92,0	1 983,81	85,3	1 895,07	82,1
26	UEBRIGE AUSGABEN 8)	134,17	6,0	141,03	6,6	140,00	6,3	143,80	6,2	128,64	5,6
27	ZINSEN AUF KONSUMENTENKREDITE	3,34	0,1	1,36	0,1	2,45	0,1	3,69	0,2	1,03	0,0
28	STEUERN OHNE EINKOMMEN- UND VERMOEGENSTEUERN	10,31	0,5	10,98	0,5	16,62	0,7	16,69	0,7	14,26	0,6
29	DARUNTER: KRAFTFAHRZEUGSTEUER	9,94	0,4	10,52	0,5	15,85	0,7	15,78	0,7	13,51	0,6
30	FREIWILLIGE BEITRAEGE ZUR GESETZLICHEN KRANKENVERSICHERUNG	20,86	0,9	20,13	0,9	20,94	0,9	20,63	0,9	19,73	0,9
31	RENTENVERSICHERUNG	0,21	0,0	1,06	0,0	0,23	0,0	0,13	0,0	1,05	0,0
32	PRÄMIEN FUER PRIVATE KRANKENVERSICHERUNG	5,16	0,2	3,77	0,2	3,71	0,2	5,15	0,2	4,70	0,2
33	KRAFTFAHRTVERSICHERUNG	26,13	1,2	46,46	2,2	38,49	1,7	30,99	1,3	25,35	1,1
34	PRIVATE UNFALL- UND SONSTIGE SCHADEN- VERSICHERUNG U. AE.	23,52	1,0	18,38	0,9	11,88	0,5	16,11	0,7	16,45	0,7
35	BEITRAEGE AN VEREINE, BERUFSVEREINIGUNGEN, PARTEIEN U. AE.	20,24	0,9	14,58	0,7	14,58	0,7	13,12	0,6	12,69	0,5
36	GELDSPENDEN, UEBERTRAGUNGEN AN ANDERE PRIVATE HAUSHÄLTE, SONSTIGE UEBERTRAGUNGEN U. AE. 8)	24,41	1,1	24,32	1,1	31,10	1,4	37,29	1,6	33,39	1,4
37	VERÄNDERUNG (+/-) DER VERMOEGENS- UND FINANZ- KONTEN 9)	+247,50	+11,0	+196,12	+9,1	+39,37	+1,8	+198,56	+8,5	+283,68	+12,3
38	BILDUNG (+) BZW. VERMINDERUNG (-) VON SACHVERMOEGEN	+341,86	+15,2	+31,39	+1,5	+3,65	+0,2	+12,08	+0,5	+16,00	+0,7
39	BILDUNG (+) BZW. VERMINDERUNG (-) VON GELDVERMOEGEN	+46,22	+2,1	+105,76	+4,9	-1,40	-0,1	+231,92	+10,0	+249,87	+10,8
40	KREDITRUECKZAHLUNG (+) BZW. KREDITAUFNAHME (-)	-140,59	-6,3	+58,96	+2,7	+37,12	+1,7	-45,44	-2,0	+17,81	+0,8

1) URLAUBS-, WEIHNACHTSGELD, 13. MONATSGEHALT, PRÄMIEN U. AE. - 2) IM WESENTLICHEN EINKÄUFEN AUS SELBSTÄNDIGER ARBEIT, Z.B. ENTGELTE OEFFENTLICHE PENSIONEN. - 4) UEBERTRAGUNGEN VON UNTERNEHMEN, VON ORGANISATIONEN OHNE ERWERBSCHARAKTER, VON ANDEREN PRIVATEN HAUSHALTEN BRAUCHTER WAREN, NETTOEINKÄUFEN AUS DER ERSTATTUNG VON AUSGABEN FUER GESCHAFTLICHE (DIENSTL.) ZWECKE, RUECKVERGUETUNGEN AUF WAREN DERUNG U. KREDITAUFNAHME. - 7) EINMALIGE UEBERTRAGUNGEN VON 1 000 DM UND MEHR JE EINZELFALL. - 8) JEDOCH OHNE AUSGABEN FUER VERMOEGENSMINDERUNG U. KREDITAUFNAHME, JEDOCH OHNE WERTVERÄNDERUNG VORHANDENEN SACH- UND GELDVERMOEGENS.

HAFT UND MONAT 1977

TYP 2

JUNI		JULI		AUGUST		SEPTEMBER		OKTOBER		NOVEMBER		DEZEMBER		LFD. NR.
HALTE (ANZAHL)														
396		389		393		387		387		385		385		
DM	PROZ	DM	PROZ	DM	PROZ	DM	PROZ	DM	PROZ	DM	PROZ	DM	PROZ	
2 652,00	87,3	2 688,27	85,8	2 598,06	87,4	2 554,82	88,2	2 527,94	86,7	3 455,51	90,2	3 242,72	84,9	1
2 625,40	86,4	2 662,71	85,0	2 575,32	86,7	2 523,95	87,1	2 494,25	85,6	3 420,20	89,3	3 195,84	83,7	2
229,10	7,5	264,65	8,4	152,84	5,1	72,40	2,5	39,98	1,4	960,27	25,1	739,33	19,4	3
37,67	1,2	45,74	1,5	42,32	1,4	34,90	1,2	49,65	1,7	49,33	1,3	36,07	0,9	4
28,68	0,9	32,98	1,1	28,11	0,9	30,21	1,0	28,72	1,0	29,42	0,8	30,44	0,8	5
62,46	2,1	104,88	3,3	67,73	2,3	52,47	1,8	74,35	2,6	95,43	2,5	149,08	3,9	6
27,79	0,9	55,75	1,8	50,05	1,7	44,42	1,5	51,84	1,8	48,12	1,3	60,61	1,6	7
295,01	9,7	285,35	9,1	255,30	8,6	245,84	8,5	261,21	9,0	232,99	6,1	367,27	9,6	8
171,99	5,7	166,86	5,3	156,65	5,3	146,37	5,1	159,29	5,5	141,30	3,7	161,06	4,2	9
2,70	0,1	2,88	0,1	4,54	0,2	4,61	0,2	4,84	0,2	4,63	0,1	4,63	0,1	10
145,31	4,8	144,82	4,6	141,90	4,8	134,96	4,7	153,02	5,2	136,02	3,5	152,92	4,0	11
12,95	0,4	11,09	0,4	8,48	0,3	9,95	0,3	9,14	0,3	9,27	0,2	8,01	0,2	12
110,06	3,6	107,40	3,4	90,17	3,0	89,52	3,1	92,79	3,2	82,42	2,2	198,20	5,2	13
51,15	1,7	51,46	1,6	31,46	1,1	35,57	1,2	22,67	0,8	20,77	0,5	37,56	1,0	14
48,33	1,6	46,99	1,5	51,01	1,7	44,99	1,6	41,14	1,4	56,32	1,5	151,58	4,0	15
3 037,25	100	3 134,25	100	2 971,15	100	2 897,54	100	2 915,34	100	3 832,06	100	3 819,68	100	16
370,16	12,2	367,72	11,7	350,24	11,8	344,77	11,9	333,13	11,4	492,11	12,8	435,46	11,4	17
381,18	12,6	385,83	12,3	384,79	13,0	383,07	13,2	376,44	12,9	417,73	10,9	417,06	10,9	18
2 285,91	75,3	2 380,70	76,0	2 236,12	75,3	2 169,69	74,9	2 205,76	75,7	2 922,22	76,3	2 967,16	77,7	19
63,10	-	377,48	-	89,34	-	128,52	-	47,62	-	191,08	-	189,41	-	20
35,02	-	297,29	-	41,97	-	68,32	-	20,19	-	130,39	-	122,13	-	21
11,15	-	68,15	-	3,11	-	34,05	-	9,86	-	-	-	3,45	-	22
18,56	-	221,20	-	12,21	-	34,26	-	10,34	-	112,99	-	109,72	-	23
2 349,02	100	2 758,18	100	2 325,47	100	2 298,21	100	2 253,39	100	3 113,30	100	3 156,57	100	24
1 981,13	84,3	2 467,54	89,5	2 171,06	93,4	1 989,96	86,6	2 020,14	89,6	2 212,18	71,1	2 545,49	80,6	25
126,48	5,4	158,56	5,7	114,80	4,9	127,04	5,5	125,11	5,6	125,76	4,0	163,22	5,2	26
1,96	0,1	4,14	0,2	0,98	0,0	2,50	0,1	5,14	0,2	0,91	0,0	5,02	0,2	27
11,98	0,5	11,80	0,4	11,34	0,5	11,24	0,5	14,46	0,6	14,47	0,5	16,81	0,5	28
11,53	0,5	11,51	0,4	11,17	0,5	10,91	0,5	14,01	0,6	14,39	0,5	13,41	0,4	29
21,88	0,9	20,51	0,7	20,72	0,9	20,89	0,9	22,17	1,0	21,67	0,7	22,82	0,7	30
0,50	0,0	0,86	0,0	0,56	0,0	0,24	0,0	0,47	0,0	0,24	0,0	13,68	0,4	31
4,82	0,2	4,53	0,2	3,42	0,1	3,27	0,1	3,80	0,2	3,26	0,1	3,17	0,1	32
23,90	1,0	36,29	1,3	18,07	0,8	20,79	0,9	19,64	0,9	18,91	0,6	20,99	0,7	33
14,78	0,6	19,20	0,7	18,10	0,8	14,48	0,6	14,52	0,6	18,05	0,6	18,01	0,6	34
15,06	0,6	14,23	0,5	12,85	0,6	11,90	0,5	13,36	0,6	14,82	0,5	12,78	0,4	35
31,61	1,3	47,01	1,7	28,77	1,2	41,72	1,8	31,55	1,4	33,43	1,1	49,94	1,6	36
+241,41	+10,3	+132,08	+4,8	+39,61	+1,7	+181,22	+7,9	+108,14	+4,8	+775,36	+24,9	+447,85	+14,2	37
+179,12	+7,6	+508,13	+18,4	-49,66	-2,1	+289,66	+12,6	+258,56	+11,5	+93,28	+3,0	+520,04	+16,5	38
+144,09	+6,1	-252,40	-9,2	+95,46	+4,1	+41,54	+1,8	+837,88	+37,2	+591,31	+19,0	-226,21	-7,2	39
-81,80	-3,5	-123,65	-4,5	-6,19	-0,3	-149,98	-6,5	-988,30	-43,9	+90,76	+2,9	+154,02	+4,9	40

FUER HAUSHALTSBUCHFUHRUNG, GEFÄLLIGKEITSLEISTUNGEN U. AE.- 3) UEBERTRAGUNGEN DER SOZIALVERSICHERUNG U. DER GEBIETSKOERPERSCHAFTEN, TEN.- 5) EINMALIGE UEBERTRAGUNGEN VON UNTER 1 000 DM JE EINZELFALL.- 6) EINNÄHMEN AUS DEM VERKAUF IM HAUSHALT ERZEUGTER SOWIE GEKÄUFE, VERMOEGENSUEBERTRAGUNGEN, EINNÄHMEN, DIE ANDEREN POSITIONEN NICHT ZUZUORDNEN SIND, JEDOCH OHNE EINNÄHMEN AUS VERMOEGENSWIRTSCHAFTS- UND KREDITRUECKZAHLUNG.- 9) AUSGABEN FÜR VERMOEGENSWIRTSCHAFTS- UND KREDITRUECKZAHLUNG ABZUGLICH EINNÄHMEN AUS VERMOEGENSWIRTSCHAFTS- UND KREDITRUECKZAHLUNG

8 AUSGABEN FÜR DEN PRIVATEN VERBRAUCH JE HAUSHALT UND MONAT NACH

HAUSHALTS

LFD. NR.	ART DER AUSGABEN 1)	1972		1973		1974		1975		1976	
		DM	PROZ	DM	PROZ	DM	PROZ	DM	PROZ	DM	PROZ
1	AUSGABEN FÜR DEN PRIVATEN VERBRAUCH	1 311,51	100	1 470,87	100	1 600,12	100	1 801,21	100	1 960,74	100
NACH VERWENDUNGS											
2	NAHRUNGS- UND GENUSSMITTEL	436,25	33,3	466,02	31,7	498,75	31,2	536,79	29,8	583,13	29,7
3	NAHRUNGSMITTEL 2)	369,39	28,2	396,55	27,0	426,10	26,6	459,77	25,5	499,34	25,5
	DARUNTER:										
4	TIERISCHEN URSPRUNGS 3)	182,36	13,9	193,17	13,1	207,25	13,0	215,70	12,0	231,63	11,8
5	PFLANZLICHEN URSPRUNGS 4)	124,82	9,5	130,48	8,9	137,75	8,6	149,84	8,3	160,91	8,2
6	GENUSSMITTEL 5)	66,86	5,1	69,47	4,7	72,65	4,5	77,02	4,3	83,79	4,3
7	KLEIDUNG, SCHUHE	143,37	10,9	146,51	10,0	161,25	10,1	177,70	9,9	176,61	9,0
8	OBERBEKLEIDUNG	81,16	6,2	83,82	5,7	93,58	5,8	104,24	5,8	102,57	5,2
9	SONSTIGE BEKLEIDUNG	33,68	2,6	33,99	2,3	36,87	2,3	38,94	2,2	37,79	1,9
10	SCHUHE	28,53	2,2	28,70	2,0	30,80	1,9	34,52	1,9	36,25	1,8
11	WOHNUNGSMIETEN U. AE. 6)	209,09	15,9	227,44	15,5	254,49	15,9	279,52	15,5	306,88	15,7
12	ELEKTRIZITÄT, GAS, BRENNSTOFFE U. AE.	57,65	4,4	73,01	5,0	80,07	5,0	91,09	5,1	102,46	5,2
13	ELEKTRIZITÄT	25,77	2,0	30,14	2,0	31,05	1,9	37,66	2,1	43,87	2,2
14	GAS	6,93	0,5	7,92	0,5	8,31	0,5	9,93	0,6	13,76	0,7
15	KOHLEN UND SONSTIGE FESTE BRENNSTOFFE	6,37	0,5	6,81	0,5	7,08	0,4	6,57	0,4	4,37	0,2
16	FLÜSSIGE BRENNSTOFFE (OHNE KRAFTSTOFFE)	6,25	0,5	13,73	0,9	13,80	0,9	13,71	0,8	15,20	0,8
17	ZENTRALHEIZUNG UND WARMWASSER	12,33	0,9	14,41	1,0	19,83	1,2	23,22	1,3	25,25	1,3
18	UEBRIGE GUETER FÜR DIE HAUSHALTSFÜHRUNG	128,38	9,8	161,12	11,0	164,45	10,3	177,90	9,9	184,27	9,4
	DARUNTER:										
19	MOEBEL 7)	28,19	2,1	43,16	2,9	39,93	2,5	42,49	2,4	51,36	2,6
20	TEPPICHE UND SONSTIGER FUSSBODENBELAG, MATRATZEN 7)	10,11	0,8	12,67	0,9	13,38	0,8	13,01	0,7	12,28	0,6
21	SONSTIGE HEIMTEXTILIEN, HAUSHALTSWASCHEREI 7)	11,34	0,9	12,53	0,9	14,86	0,9	15,40	0,9	17,31	0,9
22	HEIZ- UND KOCHGERÄTE, BELEUCHTUNGSKÖRPER 7)	7,35	0,6	8,24	0,6	8,20	0,5	8,95	0,5	8,11	0,4
23	ELEKTRISCHE HAUSHALTSMASCHINEN UND -GERÄTE 7)	12,14	0,9	13,85	0,9	14,14	0,9	18,68	1,0	13,22	0,7
24	NICHELEKTR. HAUSHALTSMASCHINEN UND -GERÄTE 7)	13,70	1,0	16,17	1,1	17,35	1,1	19,83	1,1	20,51	1,0
25	REINIGUNGS- UND PFLEGE MITTEL, SONSTIGE VERBRAUCHSGÜTER	19,55	1,5	19,67	1,3	21,74	1,4	24,00	1,3	24,93	1,3
26	Dienstleistungen für die Haushaltsführung 8)	7,82	0,6	8,95	0,6	9,37	0,6	9,48	0,5	9,07	0,5
27	BLUMEN, GÜTER FÜR DIE GARTENPFLEGE UND NUTZTIERHALTUNG	11,70	0,9	12,74	0,9	14,43	0,9	16,04	0,9	17,63	0,9
28	GUETER F. VERKEHRSSZWECKE, NACHRICHTENUEBERMITTL.	138,64	10,6	176,78	12,0	193,27	12,1	248,15	13,8	280,21	14,3
29	AUFWENDUNGEN F. EIGENE KRAFTFAHRZEUGE U. AE. 9)	104,78	8,0	136,93	9,3	148,78	9,3	195,47	10,9	221,57	11,3
30	KRAFTFAHRZEUGE UND FAHRRAEDER 10)	42,88	3,3	61,75	4,2	63,61	4,0	97,50	5,4	110,91	5,7
31	KRAFTSTOFFE	31,79	2,4	39,47	2,7	47,97	3,0	53,15	3,0	62,12	3,2
32	SONST. GEBRAUCHS- UND VERBRAUCHSGÜTER	10,29	0,8	10,51	0,7	11,03	0,7	14,56	0,8	14,19	0,7
33	Dienstleistungen 11), fremde Reparaturen und Änderungen	19,82	1,5	25,21	1,7	26,17	1,6	30,25	1,7	34,34	1,8
34	Fremde Verkehrsleistungen	20,01	1,5	21,95	1,5	24,03	1,5	26,83	1,5	28,32	1,4
35	NACHRICHTENUEBERMITTLUNG 12)	13,85	1,1	17,89	1,2	20,46	1,3	25,85	1,4	30,32	1,5
36	GUETER FÜR DIE KÖRPER- UND GESUNDHEITSPFLEGE	45,68	3,5	47,20	3,2	50,64	3,2	54,49	3,0	58,35	3,0
37	GUETER FÜR DIE KÖRPERPFLEGE	28,77	2,2	30,18	2,1	33,03	2,1	38,13	2,1	41,15	2,1
	DARUNTER:										
38	Dienstleistungen f. d. Körperpflege	8,47	0,6	9,20	0,6	10,10	0,6	11,57	0,6	13,41	0,7
39	GUETER FÜR DIE GESUNDHEITSPFLEGE	16,91	1,3	17,02	1,2	17,61	1,1	16,36	0,9	17,19	0,9
	DARUNTER:										
40	Dienstleistungen f. d. Gesundheitspflege	8,90	0,7	8,67	0,6	8,97	0,6	6,55	0,4	7,31	0,4
41	GUETER FÜR BILDUNGS- UND UNTERHALTUNGSZWECKE	105,31	8,0	117,39	8,0	133,89	8,4	159,50	8,9	185,44	9,5
	DARUNTER:										
42	Rundfunk-, Fernseh- und Phonogeräte, Zubehörteile 13)	20,22	1,5	19,95	1,4	26,25	1,6	32,72	1,8	33,53	1,7
43	Foto- und Kinoapparate, Zubehörteile	1,91	0,1	2,60	0,2	3,99	0,2	4,21	0,2	2,72	0,1
44	Bücher, Broschüren, Zeitungen, Zeitschriften	16,07	1,2	18,56	1,3	20,87	1,3	24,25	1,3	25,82	1,3
45	Kosten für Theater, Kino, Sportveranstaltungen u. AE.	5,68	0,4	6,51	0,4	7,63	0,5	8,47	0,5	8,96	0,5
46	PERSÖNLICHE AUSSTATTUNG; SONSTIGE GUETER 14)	47,14	3,6	55,40	3,8	63,31	4,0	76,07	4,2	83,41	4,3
	DARUNTER:										
47	Uhren und echter Schmuck 13)	4,11	0,3	3,85	0,3	3,85	0,2	5,53	0,3	4,96	0,3
48	Dienstleistungen des Beherbergungsgewerbes	26,07	2,0	33,71	2,3	39,84	2,5	41,50	2,3	41,82	2,1
49	PAUSCHALREISEN	7,01	0,5	5,49	0,4	6,35	0,4	13,23	0,7	19,73	1,0
NACH DAUERHAFTKEIT											
50	VERBRAUCHSGÜTER UND REPARATUREN	613,95	46,8	677,26	46,0	733,94	45,9	795,98	44,2	870,50	44,4
51	GEBRAUCHSGÜTER VON MITTLERER LEBENSDAUER UND/ODER BEGRENZTEM WERT	228,41	17,4	243,08	16,5	267,94	16,7	306,00	17,0	306,06	15,6
52	LANGLEBIGE, HOCHWERTIGE GEBRAUCHSGÜTER	122,92	9,4	165,05	11,2	167,39	10,5	216,25	12,0	250,45	12,8
53	WOHNUNGSMIETEN 6)	209,09	15,9	227,44	15,5	254,49	15,9	279,52	15,5	306,88	15,7
54	UEBRIGE DIENSTLEISTUNGEN	137,14	10,5	158,04	10,7	176,36	11,0	203,46	11,3	226,87	11,6

1) DER BEGRIFF "GUETER" IN DEN TEXTBEZEICHNUNGEN FASST "WAREN UND DIENSTLEISTUNGEN" ZUSAMMEN.- 2) EINSCHL. FERTIGE MAHLZEITEN UND IM GASTSTÄTTEN- UND KANTINENVERZEHRE ENTHALTEN.- 6) EINSCHL. MIETWERT FÜR EIGENTUMERWOHNUNGEN SOWIE UNTERMieten U. AE.- 7) OHNE FUNKSTATIONEN, OHNE ABSCHREIBUNGEN UND OHNE KRAFTFAHRZEUGSTEUER UND KRAFTFAHRVERSICHERUNG.- 10) EINSCHL. HOCHWERTIGE ERSAZTEILE.- FERTIGUNG BZW. INSTALLATION.- 14) DIENSTLEISTUNGEN DER BANKEN UND VERSICHERUNGEN, DES BEHERBERGUNGSGEWERBES, PAUSCHALREISEN, SONST.

VERWENDUNGSZWECK SOWIE NACH DAUERHAFTIGKEIT UND WERT DER GÜTER

TYP 2

1977		1. HJ 1977		2. HJ 1977		1. VJ 1977		2. VJ 1977		3. VJ 1977		4. VJ 1977		ILFD. INR.
DM	PROZ	DM	PROZ	DM	PROZ	DM	PROZ	DM	PROZ	DM	PROZ	DM	PROZ	
2 082,86	100	1 932,77	100	2 234,18	100	1 911,98	100	1 953,33	100	2 209,76	100	2 258,86	100	1
ZWECK														
604,26	29,0	578,71	29,9	630,01	28,2	542,71	28,4	614,32	31,4	628,49	28,4	631,55	28,0	2
514,13	24,7	496,52	25,7	531,87	23,8	467,39	24,4	525,33	26,9	538,20	24,4	525,49	23,3	3
234,73	11,3	230,30	11,9	239,19	10,7	228,11	11,9	232,47	11,9	221,80	10,0	256,75	11,4	4
165,73	8,0	161,38	8,3	170,12	7,6	148,18	7,8	174,44	8,9	163,61	7,4	176,70	7,8	5
90,13	4,3	82,19	4,3	98,14	4,4	75,32	3,9	88,99	4,6	90,29	4,1	106,06	4,7	6
190,56	9,1	173,60	9,0	207,66	9,3	171,20	9,0	175,97	9,0	169,65	7,7	246,06	10,9	7
110,28	5,3	100,80	5,2	119,84	5,4	102,07	5,3	99,55	5,1	97,77	4,4	142,14	6,3	8
41,69	2,0	38,09	2,0	45,33	2,0	36,72	1,9	39,44	2,0	36,30	1,6	54,45	2,4	9
38,58	1,9	34,70	1,8	42,50	1,9	32,41	1,7	36,98	1,9	35,58	1,6	49,48	2,2	10
324,89	15,6	321,28	16,6	328,54	14,7	320,72	16,8	321,83	16,5	326,95	14,8	330,14	14,6	11
109,67	5,3	115,47	6,0	103,82	4,6	129,28	6,8	101,81	5,2	100,69	4,6	106,98	4,7	12
45,23	2,2	51,58	2,7	38,82	1,7	62,17	3,3	41,10	2,1	36,70	1,7	40,97	1,8	13
15,69	0,8	20,50	1,1	11,04	0,5	24,74	1,3	15,91	0,8	9,82	0,4	12,28	0,5	14
3,79	0,2	3,83	0,2	3,76	0,2	3,03	0,2	4,61	0,2	3,70	0,2	3,83	0,2	15
14,52	0,7	11,95	0,6	17,11	0,8	11,40	0,6	12,50	0,6	17,16	0,8	17,06	0,8	16
30,43	1,5	27,81	1,4	33,08	1,5	27,93	1,5	27,70	1,4	33,31	1,5	32,83	1,5	17
197,39	9,5	181,97	9,4	212,94	9,5	197,20	10,3	166,90	8,5	187,97	8,5	238,17	10,5	18
55,65	2,7	43,80	2,3	67,60	3,0	54,81	2,9	32,91	1,7	66,45	3,0	68,76	3,0	19
11,66	0,6	10,57	0,5	12,76	0,6	10,92	0,6	10,23	0,5	12,82	0,6	12,70	0,6	20
13,74	0,7	11,09	0,6	16,41	0,7	13,00	0,7	9,20	0,5	14,01	0,6	18,83	0,8	21
8,80	0,4	7,55	0,4	10,06	0,5	8,10	0,4	7,00	0,4	7,28	0,3	12,87	0,6	22
19,93	1,0	21,38	1,1	18,46	0,8	24,13	1,3	18,46	1,0	13,68	0,6	23,29	1,0	23
22,39	1,1	21,18	1,1	23,61	1,1	21,85	1,1	20,52	1,1	18,76	0,8	28,52	1,3	24
26,09	1,3	24,39	1,3	27,81	1,2	24,70	1,3	24,08	1,2	24,29	1,1	31,36	1,4	25
8,84	0,4	9,21	0,5	8,46	0,4	10,46	0,5	7,98	0,4	8,34	0,4	8,59	0,4	26
18,51	0,9	22,00	1,1	14,99	0,7	18,70	1,0	25,27	1,3	12,43	0,6	17,57	0,8	27
318,17	15,3	299,93	15,5	336,55	15,1	295,71	15,5	304,11	15,6	342,99	15,5	330,04	14,6	28
253,36	12,2	238,57	12,3	268,26	12,0	235,27	12,3	241,83	12,4	269,28	12,2	267,24	11,8	29
132,44	6,4	125,73	6,5	139,21	6,2	133,27	7,0	118,28	6,1	131,65	6,0	146,85	6,5	30
64,51	3,1	59,50	3,1	69,56	3,1	53,87	2,8	65,07	3,3	76,79	3,5	62,24	2,8	31
16,64	0,8	15,75	0,8	17,55	0,8	13,23	0,7	18,24	0,9	16,80	0,8	18,30	0,8	32
39,76	1,9	37,58	1,9	41,95	1,9	34,90	1,8	40,24	2,1	44,03	2,0	39,85	1,8	33
29,77	1,4	27,32	1,4	32,23	1,4	26,63	1,4	28,01	1,4	39,55	1,8	24,84	1,1	34
35,04	1,7	34,05	1,8	36,05	1,6	33,82	1,8	34,27	1,8	34,15	1,5	37,96	1,7	35
63,73	3,1	61,63	3,2	65,86	2,9	62,67	3,3	60,60	3,1	63,18	2,9	68,56	3,0	36
42,83	2,1	41,56	2,2	44,11	2,0	39,84	2,1	43,25	2,2	39,40	1,8	48,86	2,2	37
14,13	0,7	13,79	0,7	14,48	0,6	13,31	0,7	14,26	0,7	13,72	0,6	15,26	0,7	38
20,91	1,0	20,07	1,0	21,75	1,0	22,83	1,2	17,35	0,9	23,78	1,1	19,70	0,9	39
10,01	0,5	9,05	0,5	10,98	0,5	11,65	0,6	6,48	0,3	13,75	0,6	8,19	0,4	40
180,26	8,7	145,64	7,5	215,17	9,6	149,34	7,8	141,97	7,3	171,07	7,7	259,74	11,5	41
31,96	1,5	19,55	1,0	44,48	2,0	18,51	1,0	20,58	1,1	17,41	0,8	71,83	3,2	42
4,62	0,2	3,92	0,2	5,32	0,2	2,40	0,1	5,42	0,3	2,12	0,1	8,56	0,4	43
28,06	1,3	24,99	1,3	31,16	1,4	26,19	1,4	23,80	1,2	30,81	1,4	31,52	1,4	44
10,01	0,5	8,65	0,4	11,38	0,5	8,59	0,4	8,71	0,4	12,83	0,6	9,92	0,4	45
93,93	4,5	54,55	2,8	133,63	6,0	43,15	2,3	65,82	3,4	218,78	9,9	47,61	2,1	46
5,57	0,3	3,34	0,2	7,82	0,4	2,23	0,1	4,43	0,2	3,71	0,2	11,98	0,5	47
48,39	2,3	20,52	1,1	76,49	3,4	19,07	1,0	21,95	1,1	147,23	6,7	5,02	0,2	48
19,28	0,9	12,23	0,6	26,39	1,2	4,71	0,2	19,67	1,0	44,15	2,0	8,43	0,4	49
UND WERT														
911,19	43,7	881,51	45,6	941,12	42,1	850,51	44,5	912,16	46,7	932,21	42,2	950,11	42,1	50
325,63	15,6	285,82	14,8	365,77	16,4	279,36	14,6	292,21	15,0	292,17	13,2	440,15	19,5	51
268,30	12,9	233,52	12,1	303,36	13,6	256,67	13,4	210,63	10,8	257,25	11,6	349,94	15,5	52
324,89	15,6	321,28	16,6	328,54	14,7	320,72	16,8	321,83	16,5	326,95	14,8	330,14	14,6	53
252,85	12,1	210,65	10,9	295,40	13,2	204,73	10,7	216,50	11,1	401,18	18,2	188,51	8,3	54

VERZEHR IN GASTSTAETTEN UND KANTINEN.- 3) EINSCHL. PFLANZLICHE FETTE UND OELE.- 4) OHNE PFLANZLICHE FETTE UND OELE.- 5) SOWEIT NICHT ENTGELTET FÜR ANFERTIGUNG BZW. INSTALLATION ODER REPARATUREN.- 8) OHNE FREIENDE REPARATUREN AN DER WOHNUNG.- 9) EINSCHL. ANSCHAF- 11) EINSCHL. GARAGENMIETE UND MIETWERT FÜR EIGENTUMERGARAGEN.- 12) POST-, TELEGRAMM- UND FERNSPRECHGEBÜHREN.- 13) EINSCHL. AN- WAREN UND DIENSTLEISTUNGEN.

8 AUSGABEN FÜR DEN PRIVATEN VERBRAUCH JE HAUSHALT UND MONAT NACH

HAUSHALTS

LFD.- NR.	ART DER AUSGABEN 1)	JANUAR		FEBRUAR		MÄRZ		APRIL		MAI	
		DM	PROZ	DM	PROZ	DM	PROZ	DM	PROZ	DM	PROZ
1	AUSGABEN FÜR DEN PRIVATEN VERBRAUCH	1 860,74	100	1 812,90	100	2 059,37	100	1 983,81	100	1 895,07	100
NACH VERWENDUNGS											
2	NAHRUNGS- UND GENUSSMITTEL	517,28	27,8	527,94	29,1	582,07	28,3	614,87	31,0	610,02	32,2
3	NAHRUNGSMITTEL 2)	448,71	24,1	453,14	25,0	499,64	24,3	523,30	26,4	522,95	27,6
	DARUNTER:										
4	TIERISCHEN URSPRUNGS 3)	222,68	12,0	221,40	12,2	240,02	11,7	242,59	12,2	228,57	12,1
5	PFLANZLICHEN URSPRUNGS 4)	135,80	7,3	141,92	7,8	166,43	8,1	168,83	8,5	174,31	9,2
6	GENUSSMITTEL 5)	68,57	3,7	74,80	4,1	82,43	4,0	91,57	4,6	87,07	4,6
7	KLEIDUNG, SCHUHE	179,43	9,6	132,95	7,3	200,73	9,7	158,72	8,0	195,96	10,3
8	OBERBEKLEIDUNG	108,36	5,8	78,10	4,3	119,49	5,8	91,45	4,6	107,17	5,7
9	SONSTIGE BEKLEIDUNG	40,40	2,2	32,29	1,8	37,47	1,8	34,28	1,7	43,10	2,3
10	SCHUHE	30,67	1,6	22,56	1,2	43,77	2,1	32,99	1,7	45,70	2,4
11	WOHNUNGSMIETEN U. AE. 6)	319,01	17,1	319,78	17,6	323,32	15,7	322,93	16,3	320,35	16,9
12	ELEKTRIZITÄT, GAS, BRENNSTOFFE U. AE.	118,08	6,3	131,29	7,2	138,25	6,7	105,58	5,3	91,86	4,8
13	ELEKTRIZITÄT	57,43	3,1	58,87	3,2	70,06	3,4	41,38	2,1	41,44	2,2
14	GAS	18,00	1,0	32,83	1,8	23,39	1,1	21,65	1,1	12,97	0,7
15	KOHLEN UND SONSTIGE FESTE BRENNSTOFFE	2,50	0,1	3,94	0,2	2,67	0,1	2,09	0,1	2,59	0,1
16	FLÜSSIGE BRENNSTOFFE (OHNE KRAFTSTOFFE)	13,29	0,7	7,54	0,4	13,36	0,6	14,90	0,8	7,57	0,4
17	ZENTRALHEIZUNG UND WARMWASSER	26,87	1,4	28,12	1,6	28,77	1,4	25,56	1,3	27,29	1,4
18	ÜBRIGE GÜTER FÜR DIE HAUSHALTSFÜHRUNG	190,17	10,2	187,92	10,4	213,18	10,4	207,33	10,5	160,43	8,5
	DARUNTER:										
19	MÖBEL 7)	50,06	2,7	43,66	2,4	70,40	3,4	70,77	3,6	12,58	0,7
20	TEPPICHE UND SONSTIGER FUSSBODENBELAG, MATRATZEN 7)	8,07	0,4	16,57	0,9	8,14	0,4	8,64	0,4	18,69	1,0
21	SONSTIGE HEIMTEXTILIEN, HAUSHALTSAESCHE 7)	12,90	0,7	13,56	0,7	12,56	0,6	11,69	0,6	9,26	0,5
22	HEIZ- UND KOCHGERÄTE, BELEUCHTUNGSKÖRPER 7)	6,54	0,4	8,14	0,4	9,59	0,5	6,98	0,4	6,36	0,3
23	ELEKTRISCHE HAUSHALTSMASCHINEN UND -GERÄTE 7)	35,91	1,9	21,09	1,2	15,62	0,8	19,76	1,0	15,45	0,8
24	NICHELEKTR. HAUSHALTSMASCHINEN UND -GERÄTE 7)	21,39	1,1	21,30	1,2	22,84	1,1	22,26	1,1	19,77	1,0
25	REINIGUNGS- UND PFLEGEMITTEL, SONSTIGE VERBRAUCHSGÜTER	25,12	1,4	21,58	1,2	27,35	1,3	23,39	1,2	24,05	1,3
26	Dienstleistungen für die Haushaltsführung 8)	9,11	0,5	12,06	0,7	10,19	0,5	6,61	0,3	8,28	0,4
27	BLUMEN, GÜTER FÜR DIE GARTENPFLEGE UND NUTZTIERHALTUNG	12,01	0,6	17,38	1,0	26,52	1,3	25,27	1,3	30,59	1,6
28	GÜTER F. VERKEHRSZWECKE, NACHRICHTENUEBERMITTL.	259,15	13,9	286,71	15,8	340,27	16,5	308,47	15,5	267,42	14,1
29	AUFWENDUNGEN F. EIGENE KRAFTFAHRZEUGE U. AE. 9)	199,93	10,7	227,97	12,6	276,97	13,4	250,31	12,6	207,06	10,9
30	KRAFTFAHRZEUGE UND FAHRRÄDER 10)	103,82	5,6	132,62	7,3	162,68	7,9	138,39	7,0	79,21	4,2
31	KRAFTSTOFFE	52,92	2,8	50,44	2,8	58,18	2,8	63,63	3,2	62,50	3,3
32	SONST. GEBRAUCHS- UND VERBRAUCHSGÜTER	12,32	0,7	8,89	0,5	18,38	0,9	15,64	0,8	17,58	0,9
33	Dienstleistungen 11), fremde Reparaturen und Änderungen	30,86	1,7	36,03	2,0	37,72	1,8	32,65	1,6	47,77	2,5
34	fremde Verkehrsleistungen	27,93	1,5	24,99	1,4	26,96	1,3	24,80	1,3	25,56	1,3
35	NACHRICHTENUEBERMITTLUNG 12)	31,29	1,7	33,75	1,9	36,34	1,8	33,36	1,7	34,81	1,8
36	GÜTER FÜR DIE KÖRPER- UND GESUNDHEITSPFLEGE	70,36	3,8	55,36	3,1	62,33	3,0	59,47	3,0	62,01	3,3
37	GÜTER FÜR DIE KÖRPERPFLEGE	38,56	2,1	36,21	2,0	44,65	2,2	40,54	2,0	45,78	2,4
	DARUNTER:										
38	Dienstleistungen f. d. Körperpflege	11,39	0,6	12,17	0,7	16,30	0,8	13,50	0,7	14,80	0,8
39	GÜTER FÜR DIE GESUNDHEITSPFLEGE	31,79	1,7	19,15	1,1	17,67	0,9	18,94	1,0	16,23	0,9
	DARUNTER:										
40	Dienstleistungen f. d. Gesundheitspflege	22,44	1,2	5,49	0,3	7,16	0,3	9,39	0,5	4,42	0,2
41	GÜTER FÜR BILDUNGS- UND UNTERHALTUNGSZWECKE	168,37	9,0	139,69	7,7	140,23	6,8	145,82	7,4	145,21	7,7
	DARUNTER:										
42	Rundfunk-, Fernseh- und Phonogeräte, Zubehöerteile 13)	18,58	1,0	25,20	1,4	11,86	0,6	19,39	1,0	24,89	1,3
43	Foto- und Kinoparate, Zubehöerteile	3,61	0,2	0,30	0,0	3,30	0,2	4,17	0,2	3,94	0,2
44	Bücher, Broschüren, Zeitungen, Zeitschriften	26,84	1,4	24,78	1,4	26,93	1,3	26,11	1,3	22,22	1,2
45	Kosten für Theater, Kino, Sportveranstaltungen u. AE.	7,85	0,4	10,75	0,6	7,20	0,3	7,85	0,4	9,49	0,5
46	Persönliche Ausstattung; sonstige Güter 14)	38,89	2,1	31,25	1,7	59,00	2,9	60,62	3,1	41,82	2,2
	DARUNTER:										
47	Uhren und echter Schmuck 13)	2,40	0,1	1,45	0,1	2,82	0,1	5,55	0,3	4,52	0,2
48	Dienstleistungen des Beherbergungsgewerbes	17,91	1,0	10,88	0,6	28,26	1,4	17,40	0,9	13,34	0,7
49	Pauschalreisen	4,27	0,2	2,76	0,2	7,06	0,3	10,36	0,5	6,89	0,4
NACH DAUERHAFTIGKEIT											
50	Verbrauchsgüter und Reparaturen	806,88	43,4	829,10	45,7	914,17	44,4	907,55	45,7	914,93	48,3
51	Gebrauchsgüter von mittlerer Lebensdauer und/oder begrenztem Wert	278,47	15,0	241,88	13,3	317,03	15,4	284,37	14,3	311,68	16,4
52	Langlebige, hochwertige Gebrauchsgüter	240,21	12,9	240,95	13,3	288,19	14,0	263,03	13,3	161,03	8,5
53	Wohnungsmieten 6)	319,01	17,1	319,78	17,6	323,32	15,7	322,93	16,3	320,35	16,9
54	Übrige Dienstleistungen	216,18	11,6	181,19	10,0	216,66	10,5	205,93	10,4	187,08	9,9

1) DER BEGRIFF "GÜTER" IN DEN TEXTBEZEICHNUNGEN FASST "WAREN UND DIENSTLEISTUNGEN" ZUSAMMEN.- 2) EINSCHL. FERTIGE MAHLZEITEN UND IM GASTSTÄTTEN- UND KANTINENVERZEHRE ENTHALTEN.- 6) EINSCHL. MIETWERT FÜR EIGENTUMERWONUNGEN SOWIE UNTERMieten U. AE.- 7) OHNE FUNKTIONSKOSTEN, OHNE ABSCHREIBUNGEN UND OHNE KRAFTFAHRZEUGSTEUER UND KRAFTFAHRTVERSICHERUNG.- 10) EINSCHL. HOCHWERTIGE ERSATZTEILE.- FERTIGUNG BZW. INSTALLATION.- 14) DIENSTLEISTUNGEN DER BANKEN UND VERSICHERUNGEN, DES BEHERBERGUNGSGEWERBES, PAUSCHALREISEN, SONST.

VERWENDUNGSZWECK SOWIE NACH DAUERHAFTIGKEIT UND WERT DER GÜTER 1977

TYP 2

JUNI		JULI		AUGUST		SEPTEMBER		OKTOBER		NOVEMBER		DEZEMBER		LFD.- NR.
DM	PROZ	DM	PROZ	DM	PROZ	DM	PROZ	DM	PROZ	DM	PROZ	DM	PROZ	
1 981,13	100	2 467,54	100	2 171,06	100	1 989,96	100	2 020,14	100	2 212,18	100	2 545,49	100	1
ZWECK														
618,05	31,2	653,96	26,5	633,17	29,2	598,14	30,1	596,63	29,5	609,05	27,5	689,16	27,1	2
529,70	26,7	562,91	22,8	542,88	25,0	508,61	25,6	505,49	25,0	511,90	23,1	559,17	22,0	3
226,38	11,4	208,83	8,5	216,21	10,0	240,52	12,1	239,67	11,9	251,92	11,0	278,75	11,0	4
180,09	9,1	165,45	6,7	161,93	7,5	163,47	8,2	167,95	8,3	176,86	8,4	185,33	7,3	5
88,35	4,5	91,05	3,7	90,30	4,2	89,54	4,5	91,14	4,5	97,15	4,4	129,98	5,1	6
173,12	8,7	185,56	7,5	123,73	5,7	200,28	10,1	196,03	9,7	270,11	12,2	272,31	10,7	7
99,96	5,0	106,43	4,3	64,04	2,9	123,32	6,2	116,95	5,8	155,33	7,0	154,26	6,1	8
40,90	2,1	42,52	1,7	30,43	1,4	36,00	1,8	36,42	1,8	53,65	2,4	73,36	2,9	9
32,25	1,6	36,62	1,5	29,26	1,3	40,96	2,1	42,67	2,1	61,12	2,8	44,68	1,8	10
322,21	16,3	327,15	13,3	325,26	15,0	328,46	16,5	327,24	16,2	330,21	14,9	333,00	13,1	11
107,99	5,5	110,30	4,5	84,46	3,9	107,51	5,4	103,59	5,1	102,31	4,6	115,05	4,5	12
40,49	2,0	41,55	1,7	30,65	1,4	37,97	1,9	35,92	1,8	38,42	1,7	48,60	1,9	13
13,17	0,7	12,63	0,5	9,76	0,4	7,05	0,4	7,15	0,4	17,15	0,8	12,56	0,5	14
9,08	0,5	4,39	0,2	1,69	0,1	5,05	0,3	3,28	0,2	3,41	0,2	4,80	0,2	15
15,03	0,8	19,24	0,8	13,32	0,6	18,97	1,0	27,34	1,4	11,80	0,5	12,00	0,5	16
30,23	1,5	32,50	1,3	29,05	1,3	38,47	1,9	29,91	1,5	31,52	1,4	37,09	1,5	17
133,50	6,7	241,53	9,8	168,81	7,8	153,60	7,7	197,98	9,8	247,04	11,2	269,69	10,6	18
15,78	0,8	120,70	4,9	37,69	1,7	41,13	2,1	56,18	2,8	75,41	3,4	74,77	2,9	19
3,40	0,2	16,97	0,7	17,09	0,8	4,32	0,2	11,68	0,6	12,79	0,6	13,63	0,5	20
6,70	0,3	15,11	0,6	13,31	0,6	13,62	0,7	12,65	0,6	21,02	1,0	22,87	0,9	21
7,64	0,4	7,64	0,3	6,37	0,3	7,85	0,4	4,95	0,2	13,05	0,6	20,64	0,8	22
20,74	1,0	14,09	0,6	15,93	0,7	10,97	0,6	15,14	0,7	28,95	1,3	25,83	1,0	23
19,55	1,0	17,00	0,7	19,93	0,9	19,33	1,0	18,43	0,9	26,01	1,2	41,18	1,6	24
24,80	1,3	21,96	0,9	25,83	1,2	25,07	1,3	28,68	1,4	30,73	1,4	34,68	1,4	25
9,04	0,5	8,45	0,3	8,73	0,4	7,82	0,4	7,52	0,4	9,81	0,4	8,45	0,3	26
19,99	1,0	12,22	0,5	11,88	0,5	13,19	0,7	21,17	1,0	16,36	0,7	15,18	0,6	27
336,23	17,0	417,50	16,9	328,57	15,1	282,73	14,2	329,00	16,3	332,89	15,0	328,24	12,9	28
267,99	13,5	333,35	13,5	257,59	11,9	216,75	10,9	267,10	13,2	273,61	12,4	261,01	10,3	29
137,24	6,9	171,48	6,9	123,30	5,7	100,11	5,0	146,91	7,3	154,18	7,0	139,46	5,5	30
69,03	3,5	86,34	3,5	81,95	3,8	61,95	3,1	67,37	3,3	58,74	2,7	60,60	2,4	31
21,45	1,1	21,65	0,9	15,73	0,7	13,02	0,7	17,01	0,8	16,29	0,7	21,60	0,8	32
40,26	2,0	53,88	2,2	36,62	1,7	41,67	2,1	35,80	1,8	44,40	2,0	39,36	1,5	33
33,60	1,7	48,99	2,0	37,46	1,7	32,20	1,6	24,33	1,2	24,21	1,1	25,98	1,0	34
34,64	1,7	35,16	1,4	33,52	1,5	33,79	1,7	37,57	1,9	35,08	1,6	41,25	1,6	35
60,31	3,0	55,52	2,3	64,98	3,0	69,07	3,5	62,12	3,1	58,31	2,6	85,30	3,4	36
43,42	2,2	40,16	1,6	38,31	1,8	39,75	2,0	44,31	2,2	41,99	1,9	60,30	2,4	37
14,48	0,7	13,79	0,6	12,88	0,6	14,49	0,7	14,93	0,7	13,30	0,6	17,55	0,7	38
16,89	0,9	15,36	0,6	26,67	1,2	29,31	1,5	17,81	0,9	16,32	0,7	24,99	1,0	39
5,66	0,3	3,99	0,2	16,89	0,8	20,36	1,0	8,27	0,4	5,63	0,3	10,68	0,4	40
134,96	6,8	180,32	7,3	166,87	7,7	166,02	8,3	177,25	8,8	234,24	10,6	368,16	14,5	41
17,47	0,9	22,29	0,9	18,13	0,8	11,78	0,6	44,79	2,2	53,66	2,4	117,16	4,6	42
8,14	0,4	2,29	0,1	1,91	0,1	2,17	0,1	1,17	0,1	11,45	0,5	13,09	0,5	43
23,09	1,2	33,72	1,4	30,47	1,4	28,23	1,4	27,19	1,3	30,14	1,4	37,24	1,5	44
8,78	0,4	12,22	0,5	12,95	0,6	13,33	0,7	11,23	0,6	6,61	0,3	11,92	0,5	45
94,75	4,8	295,71	12,0	275,21	12,7	84,15	4,2	30,30	1,5	28,03	1,3	84,59	3,3	46
3,24	0,2	5,97	0,2	2,54	0,1	2,62	0,1	2,25	0,1	6,28	0,3	27,46	1,1	47
34,99	1,8	199,61	8,1	185,57	8,5	55,63	2,8	8,65	0,4	0,76	0,0	5,62	0,2	48
41,54	2,1	61,09	2,5	60,96	2,8	10,06	0,5	5,62	0,3	1,68	0,1	18,02	0,7	49

UND WERT

913,95	46,1	977,97	39,6	922,24	42,5	896,35	45,0	900,73	44,6	918,32	41,5	1 031,54	40,5	50
280,61	14,2	312,00	12,6	252,46	11,6	312,55	15,7	319,79	15,8	445,21	20,1	556,07	21,8	51
208,25	10,5	357,47	14,5	224,69	10,3	189,59	9,5	280,10	13,9	354,06	16,0	416,04	16,3	52
322,21	16,3	327,15	13,3	325,26	15,0	328,46	16,5	327,24	16,2	330,21	14,9	333,00	13,1	53
256,10	12,9	492,95	20,0	446,41	20,6	263,01	13,2	192,29	9,5	164,38	7,4	208,84	8,2	54

VERZEHR IN GASTSTÄTTEN UND KANTINEN.- 3) EINSCHL. PFLANZLICHE FETTE UND ÖLE.- 4) OHNE PFLANZLICHE FETTE UND ÖLE.- 5) SOWEIT NICHT
ENTGELTET FÜR ANFERTIGUNG BZW. INSTALLATION ODER REPARATUREN.- 8) OHNE FREMDE REPARATUREN AN DER WOHNUNG.- 9) EINSCHL. ANSCHAF-
11) EINSCHL. GARAGENMIETE UND MIETWERT FÜR EIGENTUMERGARAGEN.- 12) POST-, TELEGRAMM- UND FERNSPRECHGEBÜHREN.- 13) EINSCHL. AN-
WAREN UND DIENSTLEISTUNGEN.

9 AUFWENDUNGEN FUER NAHRUNGS- UND GENUSSMITTEL

HAUSHALTS

LFD.- NR.	ART DER AUFWENDUNGEN	1972		1973		1974		1975		1976	
		1)	DM	1)	DM	1)	DM	1)	DM	1)	DM
1	AUFWENDUNGEN FUER NAHRUNGS- UND GENUSSMITTEL INSGESAM DAVON AUFWENDUNGEN FUER:	-	436,25	-	466,02	-	498,75	-	536,79	-	583,13
2	NAHRUNGSMITTEL 2)	-	369,39	-	396,55	-	426,10	-	459,77	-	499,34
3	NAHRUNGSMITTEL TIERISCHEN URSPRUNGS 3)	-	182,36	-	193,17	-	207,25	-	215,70	-	231,63
4	FLEISCH (OHNE FLEISCHWAREN)	-	50,86	-	54,84	-	59,13	-	61,52	-	67,40
5	KALBFLEISCH	99	1,08	92	1,05	109	1,24	83	0,97	98	1,22
6	RINDFLEISCH	1 458	13,83	1 504	15,03	1 493	15,35	1 553	16,33	1 512	17,05
7	SCHWEINEFLEISCH (EINSCHL. FRISCHER SPECK)	2 682	19,63	2 607	20,98	2 987	23,63	2 948	24,45	3 158	27,58
8	INNEREIEN UND KNOCHEN	520	2,56	543	2,96	527	3,01	503	2,91	506	3,03
9	GEFLUEGEL	1 499	5,57	1 332	5,87	1 517	6,35	1 509	6,68	1 479	7,09
10	HACKFLEISCH	841	6,08	861	6,80	926	7,39	925	7,72	1 033	9,01
11	SONSTIGES FLEISCH	416	2,11	420	2,15	374	2,17	414	2,47	380	2,42
12	FLEISCHWAREN	-	51,45	-	56,19	-	61,31	-	64,52	-	71,82
13	WURST UND WURSTWAREN	4 881	40,98	4 939	44,78	5 132	48,61	5 193	50,39	5 393	55,41
14	MAGERER U. FETTER SPECK (GERAEUCHERT)	326	2,35	296	2,40	321	2,68	325	2,90	353	3,36
15	SCHINKEN (GEKOCHT UND GERAEUCHERT)	342	4,67	350	5,11	407	6,13	441	6,91	470	7,86
16	GEFLUEGELKONSERVEN	4	0,02	5	0,02	1	0,01	8	0,03	4	0,02
17	SONSTIGE FLEISCHKONSERVEN (AUCH MISCHKONS.)	312	1,43	403	1,86	361	1,78	385	1,93	511	2,51
18	SONSTIGE FLEISCHWAREN	322	2,00	310	2,00	296	2,11	318	2,36	354	2,67
19	FISCHE (OHNE FISCHWAREN)	386	2,12	368	2,16	361	2,35	421	2,64	407	2,74
20	FISCHWAREN	-	4,38	-	4,82	-	5,42	-	5,72	-	6,12
21	SALZHERINGE	46	0,18	43	0,19	39	0,19	39	0,19	38	0,18
22	FISCHE (GERAEUCHERT UND GETROCKNET)	62	0,49	61	0,54	57	0,53	65	0,64	60	0,62
23	SONSTIGE FISCHWAREN EINSCHL. FISCHKONSERVEN	591	3,71	614	4,10	654	4,70	661	4,89	721	5,32
24	EIER (STUECK)	58	10,95	58	12,15	60	12,73	60	11,83	59	12,80
25	MILCH	-	26,35	-	27,06	-	27,20	-	28,85	-	29,66
26	VOLLMILCH, FRISCHE (LITER)	20,4	16,03	20,8	16,62	19,8	16,63	19,6	17,30	19,2	16,98
27	KONDENSMILCH, TUBENSANNE	1 538	3,12	1 408	2,88	1 364	2,92	1 335	3,16	1 291	3,11
28	SAHNE (OHNE TUBENSANNE)	565	2,56	607	2,67	662	2,90	677	3,02	705	3,15
29	JOGHURT, KEFIR, BIOGHURT	1 387	3,16	1 442	3,28	1 266	3,02	1 271	3,13	1 456	3,57
30	SONSTIGE MILCH	-	1,48	-	1,60	-	1,73	-	2,25	-	2,86
31	KAESE	-	14,15	-	14,98	-	16,28	-	17,68	-	19,34
32	WEICH-, HART- UND SCHNITTKAESE	1 468	11,37	1 515	11,93	1 568	13,19	1 604	14,43	1 708	16,01
33	FRISCHKAESE (QUARK)	1 193	2,78	1 266	3,05	1 188	3,09	1 180	3,25	1 212	3,32
34	BUTTER	1 605	11,95	1 596	11,47	1 595	11,52	1 514	11,56	1 490	11,88
35	SPEISEFETTE (OHNE BUTTER)	-	8,94	-	8,25	-	9,70	-	9,71	-	8,44
36	TIERISCHE FETTE	89	0,24	86	0,26	99	0,33	71	0,24	70	0,26
37	MARGARINE	2 662	7,94	2 463	7,28	2 410	8,48	2 327	8,48	2 364	7,45
38	SONSTIGE PFLANZEN- UND SPEISEFETTE	224	0,76	216	0,71	215	0,89	225	0,99	200	0,73
39	SPEISEOELE	-	1,21	-	1,25	-	1,62	-	1,67	-	1,42
40	ERDNUSSOEL	12	0,04	12	0,04	10	0,03	1	0,00	0	0,00
41	OLIVENOEL	7	0,04	9	0,05	5	0,04	3	0,02	3	0,01
42	SONSTIGE SPEISEOELE	378	1,13	401	1,17	420	1,55	424	1,65	395	1,40
43	NAHRUNGSMITTEL PFLANZLICHEN URSPRUNGS 4)	-	124,82	-	130,48	-	137,75	-	149,84	-	160,91
44	BROT UND BACKWAREN	-	39,54	-	40,89	-	43,94	-	45,87	-	47,71
45	SCHWARZ- UND MISCHBROT	10 425	16,34	9 883	16,56	10 067	18,01	9 820	18,35	9 718	18,81
46	WEISSBROT UND WEIZENKLEINGEBAECK	4 092	9,78	4 146	10,52	4 141	11,12	4 095	11,56	4 154	12,20
47	FEINGEBAECK UND DAUERBACKWAREN	2 112	13,42	2 159	13,81	2 211	14,81	2 291	15,96	2 373	16,70
48	MEHL, NAEHRMITTEL, KARTOFFELERZEUGNISSE	-	14,50	-	14,16	-	15,93	-	16,81	-	17,38
49	WEIZENMEHL	1 844	1,59	1 920	1,65	1 972	1,72	1 818	1,43	1 887	1,67
50	GRIESS	96	0,17	98	0,18	82	0,18	75	0,17	71	0,17
51	TEIGWAREN	834	2,03	872	2,17	889	2,62	914	2,58	957	2,49
52	REIS	364	0,76	399	0,84	385	0,96	386	0,97	444	1,04
53	HAFERERZEUGNISSE	235	0,44	222	0,42	187	0,38	183	0,39	220	0,46
54	HUELSENFRUECHTE, GETROCKNETE	139	0,26	130	0,27	132	0,39	109	0,28	127	0,28
55	STAERKEMEHL ALLER ART	101	0,22	102	0,23	106	0,24	102	0,25	96	0,25
56	PUDDINGPULVER	123	0,77	138	0,89	143	0,96	177	1,21	181	1,27
57	KOCHFERTIGE SUPPEN UND SOSSEN	-	2,97	-	3,32	-	3,58	-	3,55	-	3,80
58	KOCH-, BRAT- U. GENUSSFERTIGE KARTOFFEL- ERZEUGNISSE	289	1,65	354	1,93	403	2,07	442	2,21	509	2,71
59	KINDERNAEHRMITTEL ALLER ART	392	2,74	178	1,22	218	1,51	212	1,69	125	0,96
60	SONSTIGES MEHL U. SONSTIGE NAEHRMITTEL- ERZEUGNISSE	176	0,90	198	1,04	252	1,32	341	1,89	395	2,29

1) SOWEIT IN DER VORSPALTE NICHT ANDERS ANGEZEIGT IN GRAMM.- 2) EINSCHL. FERTIGE MAHLZEITEN U. VERZEHR IN GASTSTAETTEN U. KANTINEN.-

JE HAUSHALT UND MONAT NACH GUETERARTEN

TYP 2

1977		1. HJ 1977		2. HJ 1977		1. VJ 1977		2. VJ 1977		3. VJ 1977		4. VJ 1977		ILFD. INR.
MENGE 1)	DM	MENGE 1)	DM	MENGE 1)	DM	MENGE 1)	DM	MENGE 1)	DM	MENGE 1)	DM	MENGE 1)	DM	
-	604,26	-	578,71	-	630,01	-	542,71	-	614,32	-	628,49	-	631,55	1
-	514,13	-	496,52	-	531,87	-	467,39	-	525,33	-	538,20	-	525,49	2
-	234,73	-	230,30	-	239,19	-	228,11	-	232,47	-	221,80	-	256,75	3
-	67,62	-	65,26	-	70,00	-	65,70	-	64,84	-	62,95	-	77,12	4
92	1,13	96	1,19	88	1,07	94	1,19	98	1,19	83	0,96	92	1,17	5
1 491	16,67	1 497	16,48	1 485	16,87	1 536	16,46	1 458	16,50	1 315	14,92	1 657	18,84	6
3 136	27,25	3 112	26,51	3 161	28,00	3 220	26,42	3 006	26,60	3 016	27,07	3 307	28,94	7
519	3,03	535	3,15	504	2,91	572	3,28	498	3,01	450	2,55	558	3,28	8
1 558	7,57	1 467	6,78	1 649	8,36	1 524	6,97	1 411	6,60	1 247	5,87	2 055	10,87	9
1 070	9,43	1 032	9,02	1 109	9,85	1 040	9,07	1 023	8,97	1 087	9,58	1 131	10,12	10
380	2,54	337	2,14	424	2,94	366	2,31	308	1,96	303	2,00	546	3,89	11
-	72,44	-	70,62	-	74,28	-	68,69	-	72,53	-	70,28	-	78,32	12
5 454	56,53	5 359	55,41	5 549	57,65	5 291	53,95	5 426	56,85	5 323	54,97	5 778	60,36	13
364	3,51	332	3,15	396	3,88	349	3,26	315	3,05	353	3,39	440	4,37	14
445	7,59	438	7,39	453	7,79	409	6,90	466	7,88	404	6,93	502	8,65	15
3	0,01	2	0,01	4	0,02	1	0,00	2	0,01	3	0,01	5	0,02	16
406	2,04	417	2,06	395	2,03	417	2,02	416	2,10	420	2,20	370	1,85	17
349	2,76	331	2,60	368	2,92	324	2,56	337	2,64	353	2,77	384	3,07	18
434	3,11	477	3,32	391	2,90	522	3,68	433	2,96	350	2,45	431	3,35	19
-	6,16	-	5,90	-	6,43	-	6,27	-	5,53	-	4,83	-	8,04	20
30	0,17	28	0,13	32	0,20	42	0,19	15	0,08	9	0,06	55	0,35	21
69	0,75	63	0,66	75	0,85	70	0,62	56	0,70	57	0,53	92	1,17	22
696	5,24	700	5,10	691	5,38	753	5,45	647	4,75	559	4,24	825	6,53	23
59	12,96	60	13,42	57	12,49	59	13,39	61	13,45	53	11,43	61	13,57	24
-	29,88	-	30,40	-	29,35	-	29,37	-	31,43	-	28,64	-	30,07	25
18,4	16,33	18,6	16,52	18,2	16,14	18,7	16,53	18,6	16,52	17,5	15,51	18,9	16,77	26
1 205	2,98	1 214	2,96	1 196	3,00	1 199	2,89	1 230	3,03	1 133	2,84	1 260	3,16	27
734	3,28	764	3,39	703	3,17	613	2,75	914	4,03	673	3,08	733	3,26	28
1 720	4,27	1 827	4,46	1 613	4,07	1 795	4,38	1 858	4,54	1 716	4,25	1 510	3,89	29
-	3,02	-	3,07	-	2,98	-	2,82	-	3,31	-	2,97	-	2,99	30
-	20,95	-	21,00	-	20,89	-	20,71	-	21,29	-	20,02	-	21,78	31
1 836	17,50	1 848	17,34	1 825	17,67	1 839	17,18	1 856	17,50	1 739	16,78	1 912	18,57	32
1 264	3,44	1 343	3,66	1 184	3,22	1 275	3,52	1 409	3,79	1 206	3,24	1 162	3,21	33
1 441	11,42	1 322	10,67	1 562	12,17	1 313	10,63	1 330	10,71	1 361	11,07	1 766	13,28	34
-	8,71	-	8,35	-	9,07	-	8,40	-	8,29	-	8,51	-	9,64	35
72	0,26	67	0,24	77	0,29	84	0,28	49	0,19	47	0,19	108	0,39	36
2 360	7,68	2 334	7,43	2 386	7,94	2 383	7,42	2 286	7,43	2 241	7,62	2 532	8,27	37
203	0,76	189	0,68	218	0,84	194	0,70	183	0,66	174	0,69	262	0,99	38
-	1,48	-	1,37	-	1,60	-	1,29	-	1,45	-	1,62	-	1,57	39
0	0,00	0	0,00	-	-	0	0,00	-	-	-	-	-	-	40
3	0,02	3	0,02	4	0,02	1	0,01	5	0,03	4	0,02	4	0,02	41
393	1,46	363	1,35	423	1,57	361	1,29	366	1,42	416	1,60	430	1,54	42
-	165,73	-	161,38	-	170,12	-	148,18	-	174,44	-	163,61	-	176,70	43
-	50,60	-	48,65	-	52,57	-	47,24	-	50,04	-	48,95	-	56,23	44
9 557	19,30	9 599	19,24	9 515	19,37	9 655	19,29	9 544	19,19	9 141	18,42	9 892	20,33	45
4 142	12,76	4 096	12,40	4 189	13,13	3 996	11,94	4 196	12,85	4 154	13,06	4 224	13,19	46
2 539	18,54	2 313	17,01	2 767	20,08	2 205	16,01	2 420	18,00	2 397	17,46	3 141	22,72	47
-	18,60	-	18,97	-	18,23	-	18,97	-	18,97	-	16,96	-	19,52	48
1 810	1,64	1 613	1,47	2 009	1,81	1 581	1,45	1 645	1,50	1 627	1,46	2 395	2,16	49
77	0,18	72	0,17	81	0,20	66	0,17	78	0,18	75	0,18	87	0,21	50
918	2,41	956	2,51	878	2,31	918	2,41	994	2,61	836	2,18	921	2,44	51
406	1,02	423	1,06	389	0,99	414	1,03	432	1,09	374	0,96	405	1,02	52
243	0,51	243	0,50	243	0,52	236	0,48	250	0,51	222	0,47	244	0,56	53
103	0,24	111	0,26	96	0,22	129	0,29	92	0,23	63	0,15	128	0,29	54
92	0,26	91	0,26	93	0,26	90	0,26	93	0,27	76	0,21	111	0,30	55
187	1,34	205	1,45	169	1,23	171	1,25	240	1,64	178	1,25	160	1,22	56
-	4,21	-	4,35	-	4,07	-	4,74	-	3,96	-	3,58	-	4,56	57
525	2,74	545	2,96	505	2,51	522	2,90	568	3,02	477	2,48	533	2,55	58
175	1,47	190	1,49	160	1,44	216	1,61	164	1,38	153	1,42	166	1,47	59
441	2,58	412	2,50	471	2,67	398	2,40	427	2,59	481	2,61	460	2,73	60

3) EINSCHL. PFLANZLICHE FETTE UND OELE.- 4) OHNE PFLANZLICHE FETTE UND OELE.

LFD.- NR.	ART DER AUFWENDUNGEN	1972		1973		1974		1975		1976	
		MENGE 1)	DM	MENGE 1)	DM	MENGE 1)	DM	MENGE 1)	DM	MENGE 1)	DM
61	AUFWENDUNGEN FUER NAHRUNGS- UND GENUSSMITTEL INSGESAMT DAVON AUFWENDUNGEN FUER:	-	436,25	-	466,02	-	498,75	-	536,79	-	583,13
62	KARTOFFELN (KILOGRAMM)	14,0	4,96	13,4	5,38	13,0	4,23	12,9	6,24	11,7	10,46
63	FRISCHGEMUESE	-	10,72	-	11,22	-	12,43	-	13,38	-	14,80
64	BLUMENKOHLE	508	0,70	409	0,64	486	0,81	470	0,80	489	0,84
65	SONSTIGER KOHL	1 051	0,83	984	0,92	1 005	1,01	881	0,90	866	1,11
66	KAROTTEN, MOEHREN	684	0,66	691	0,70	747	0,80	695	0,83	771	0,91
67	TOMATEN	1 163	2,14	1 100	2,09	1 176	2,40	1 150	2,73	1 299	2,98
68	GURKEN	769	1,13	791	1,21	854	1,37	858	1,47	921	1,70
69	BOHNEN, FRISCHE	162	0,29	156	0,25	130	0,27	141	0,30	110	0,27
70	ERBSEN, FRISCHE	17	0,03	11	0,03	11	0,03	12	0,03	9	0,02
71	SPINAT	54	0,08	55	0,09	51	0,09	36	0,07	30	0,06
72	SALAT	728	1,65	713	1,70	726	1,85	756	2,11	736	2,25
73	ZWIEBELN, SCHAROTTEN, KNOBLAUCH	701	0,59	736	0,87	833	0,84	830	0,91	807	1,22
74	SONSTIGES FRISCHGEMUESE (OHNE KOHL)	1 157	2,62	1 111	2,72	1 131	2,97	1 187	3,24	1 189	3,43
75	GEMUESEKONSERVEN, TROCKENGEMUESE 2)	-	8,06	-	8,48	-	8,86	-	9,80	-	10,80
76	GEMUESEKONSERVEN, TROCKENGEMUESE 3)	3 318	7,16	3 386	7,54	3 485	7,93	3 754	8,73	4 051	9,63
77	TIEFGEKUEHLTES GEMUESE	328	0,90	325	0,94	315	0,93	343	1,06	380	1,17
78	FRISCHOBST	-	17,98	-	18,42	-	18,40	-	20,19	-	19,93
79	KERNOBST	5 340	5,94	4 517	5,79	4 761	5,91	4 648	6,74	4 819	6,29
80	STEINOBST	1 344	2,11	1 350	2,23	1 343	2,24	1 055	2,36	1 490	2,66
81	TRAUBEN	672	1,02	689	1,05	725	1,25	739	1,43	582	1,16
82	FRISCHE BEEREN	381	1,06	479	1,24	494	1,49	371	1,35	357	1,35
83	APFELSINEN, MANDARINEN, KLEMENTINEN	2 981	3,70	3 187	3,94	2 660	3,48	2 742	3,84	2 789	4,09
84	SONSTIGE ZITRUSFRUECHTE	572	1,05	600	1,14	572	1,09	581	1,17	589	1,12
85	BANANEN	2 570	2,95	2 565	2,84	2 278	2,74	2 141	2,96	2 152	2,87
86	ANANAS, FEIGEN, MELONEN U. AE.	102	0,15	126	0,18	115	0,19	210	0,34	255	0,41
87	OBSTKONSERVEN, TROCKENOBST 4)	-	4,48	-	4,89	-	4,99	-	5,38	-	5,49
88	OBSTKONSERVEN, TROCKENOBST 5)	1 357	2,62	1 396	2,89	1 275	2,92	1 456	3,25	1 457	3,23
89	TIEFGEKUEHLTES OBST	3	0,02	6	0,03	7	0,04	7	0,04	7	0,05
90	SCHALENFRUECHTE	332	1,84	357	1,97	339	2,03	356	2,09	379	2,20
91	MARMELADE	410	1,21	440	1,30	494	1,53	528	1,75	548	1,83
92	ZUCKER	3 357	4,00	3 527	4,25	3 364	4,34	3 001	4,65	2 995	4,45
93	SUESSWAREN, HONIG, KAKAOERZEUGNISSE	-	19,37	-	21,51	-	23,12	-	25,77	-	28,05
94	HONIG	201	1,06	177	1,06	216	1,39	194	1,14	221	1,36
95	SIRUP	45	0,10	45	0,09	41	0,09	40	0,10	34	0,09
96	SCHOKOLADE	1 071	8,97	1 145	9,48	1 194	10,20	1 173	10,89	1 269	11,85
97	SONSTIGE SUESSWAREN (OHNE KAKAOERZEUGNISSE)	1 428	8,07	1 693	9,62	1 799	10,27	2 097	12,37	2 188	13,36
98	KAKAOERZEUGNISSE (OHNE SCHOKOLADE)	217	1,17	243	1,25	228	1,18	228	1,27	240	1,39
99	SONSTIGE NAHRUNGSMITTEL 6)	-	62,21	-	72,90	-	81,09	-	94,24	-	106,79
100	GEWUERZE, BACK- U. SPEISEZUTATEN (OHNE MAYONNAISE)	-	3,11	-	3,35	-	3,73	-	4,10	-	4,13
101	MAYONNAISEN	123	0,55	127	0,56	135	0,62	149	0,74	145	0,67
102	OBST- UND GEMUESESAEFTE	-	4,76	-	5,73	-	5,71	-	6,29	-	6,17
103	ALKOHOLFREIE GETRAENKE (OHNE OBST- UND GEMUESESAEFTE)	-	10,62	-	12,62	-	13,33	-	15,69	-	17,99
104	MINERALWASSER	-	2,85	-	3,46	-	3,24	-	3,38	-	4,15
105	COLA-GETRAENKE	-	1,47	-	1,82	-	1,99	-	2,57	-	3,10
106	SONSTIGE FRUCHTSAFTGETRAENKE	-	5,02	-	5,99	-	6,69	-	8,30	-	9,15
107	KAFFEEMITTEL U. TEEAENNLICHE ERZEUGNISSE	-	1,28	-	1,36	-	1,40	-	1,44	-	1,60
108	FERTIGE MAHLZEITEN (AUCH TIEFGEKUEHLT ODER ALS KONSERVEN)	-	1,81	-	2,39	-	2,39	-	2,81	-	3,93
109	VERZEHR IN GASTSTAETTEN UND KANTINEN	-	41,36	-	48,25	-	55,31	-	64,61	-	73,90
110*	SPEISEN UND MAHLZEITEN IN GASTSTAETTEN (OHNE KANTINEN)	-	20,16	-	25,08	-	28,24	-	33,69	-	38,82
111	SPEISEN UND MAHLZEITEN IN KANTINEN (ANZAHL)	5	6,47	5	6,95	5	6,98	5	8,07	5	8,70
112*	GETRAENKE IN GASTSTAETTEN UND KANTINEN	-	14,73	-	16,21	-	20,09	-	22,85	-	26,37
113	GENUSSMITTEL 7)	-	66,86	-	69,47	-	72,65	-	77,02	-	83,79
114	BOHNENKAFFEE	722	12,25	711	12,08	753	13,14	799	13,59	846	16,42
115	TEE (OHNE TEEAENNLICHE ERZEUGNISSE) 8)	34	0,84	34	0,86	30	0,73	29	0,71	37	0,87
116	ALKOHOLISCHE GETRAENKE	-	34,66	-	37,74	-	39,83	-	43,96	-	46,03
117	WEIN (LITER)	2,1	6,79	2,3	7,85	2,6	8,82	2,8	9,64	2,8	10,40
118	BIER (LITER)	13,2	16,42	13,9	17,43	14,0	17,78	15,2	19,62	14,9	19,41
119	BRANNTWEIN, LIKOER	-	9,86	-	10,63	-	11,30	-	12,45	-	13,79
120	SEKT, SCHAUMWEIN (LITER)	0,3	1,59	0,3	1,84	0,3	1,93	0,4	2,25	0,4	2,43
121	TABAKWAREN	-	19,11	-	18,79	-	18,96	-	18,75	-	20,47
122	TABAK	25	0,99	20	0,90	17	0,73	11	0,57	13	0,70
123	ZIGARREN (STUECK)	3	0,58	2	0,45	2	0,52	4	0,85	3	0,65
124	ZIGARETTEN (STUECK)	176	17,40	158	17,32	162	17,61	156	17,23	166	18,99
125	SONSTIGE TABAKWAREN	-	0,14	-	0,11	-	0,11	-	0,10	-	0,14

1) SOWEIT IN DER VORSPALTE NICHT ANDERS ANGEZEIGT IN GRAMM.- 2) EINSCHL. TIEFGEKUEHLTES GEMUESE.- 3) OHNE TIEFGEKUEHLTES GEMUESE.-
FERTIGE MAHLZEITEN U. VERZEHR IN GASTSTAETTEN U. KANTINEN.- 7) SOWEIT NICHT IM GASTSTAETTEN- U. KANTINENVERZEHR ENTHALTEN.- 8) OHNE

JE HAUSHALT UND MONAT NACH GUETERARTEN

TYP 2

1977		1. HJ 1977		2. HJ 1977		1. VJ 1977		2. VJ 1977		3. VJ 1977		4. VJ 1977		ILFD. INR.
MENGE 1)	DM	MENGE 1)	DM	MENGE 1)	DM	MENGE 1)	DM	MENGE 1)	DM	MENGE 1)	DM	MENGE 1)	DM	
-	604,26	-	578,71	-	630,01	-	542,71	-	614,32	-	628,49	-	631,55	61
11,5	4,98	5,0	4,59	17,9	5,37	3,4	2,70	6,7	6,47	13,1	5,10	22,9	5,65	62
-	15,32	-	17,51	-	13,11	-	13,13	-	21,85	-	15,21	-	10,99	63
436	0,85	368	0,82	504	0,88	414	0,88	323	0,76	488	0,89	519	0,87	64
1 040	1,08	743	1,08	1 339	1,08	1 011	1,48	478	0,69	794	0,63	1 890	1,55	65
748	1,01	578	1,18	919	0,84	635	1,12	522	1,25	967	0,99	870	0,68	66
1 309	3,06	1 050	3,02	1 570	3,09	327	0,98	1 764	5,05	2 349	4,38	783	1,78	67
1 005	1,81	1 131	2,24	877	1,37	609	1,42	1 647	3,06	1 311	1,83	440	0,90	68
130	0,32	22	0,07	239	0,56	4	0,01	40	0,14	430	0,98	45	0,13	69
29	0,04	10	0,03	15	0,04	1	0,00	20	0,07	26	0,07	3	0,00	70
754	2,30	842	0,08	16	0,03	27	0,05	56	0,11	9	0,02	24	0,04	71
977	1,16	799	2,91	666	1,69	785	3,15	899	2,68	615	1,26	717	2,11	72
1 219	3,64	1 293	1,37	1 155	0,95	788	1,26	811	1,48	1 352	1,23	957	0,67	73
-	-	-	4,69	1 144	2,59	772	2,78	1 809	6,58	1 356	2,92	930	2,25	74
3 892	11,29	-	12,02	-	10,55	-	12,73	-	11,33	-	8,70	-	12,43	75
395	10,01	4 114	10,58	3 669	9,44	4 427	11,05	3 804	10,11	3 023	7,81	4 321	11,08	76
-	1,28	458	1,44	332	1,12	535	1,68	382	1,21	265	0,89	400	1,34	77
-	23,39	-	21,60	-	25,20	-	19,43	-	23,73	-	27,56	-	22,81	78
4 731	8,14	5 204	8,40	4 254	7,88	5 352	7,45	5 058	9,34	3 766	7,99	4 748	7,76	79
1 142	2,57	367	1,02	1 924	4,12	3	0,01	727	2,02	3 714	8,05	115	0,16	80
750	1,72	35	0,18	1 472	3,26	20	0,09	49	4,28	2 225	4,68	711	1,83	81
436	1,75	555	2,47	315	1,02	5	0,05	1 099	4,87	623	2,01	4	0,01	82
2 912	4,43	3 210	4,55	2 611	4,31	5 203	7,26	1 240	1,88	113	0,24	5 135	8,42	83
573	1,12	682	1,21	462	1,02	778	1,24	587	1,17	325	0,80	601	1,25	84
2 346	3,30	2 404	3,55	2 287	3,06	2 375	3,26	2 433	3,83	2 017	3,02	2 560	3,09	85
223	0,37	113	0,21	334	0,53	24	0,08	202	0,34	595	0,78	70	0,29	86
-	5,86	-	4,97	-	6,76	-	5,02	-	4,91	-	4,12	-	9,43	87
1 545	3,54	1 633	3,55	1 456	3,53	1 680	3,59	1 586	3,51	1 280	2,84	1 634	4,22	88
4	0,03	5	0,04	3	0,02	7	0,06	3	0,03	1	0,01	4	0,04	89
365	2,29	209	1,38	523	3,21	215	1,37	203	1,38	193	1,27	857	5,17	90
556	2,01	593	2,10	519	1,92	552	1,98	633	2,22	529	1,92	509	1,93	91
2 753	4,19	2 339	3,49	3 170	4,89	2 137	3,15	2 538	3,82	3 378	5,23	2 960	4,55	92
-	29,49	-	27,49	-	31,50	-	23,82	-	31,11	-	29,87	-	33,15	93
250	1,52	221	1,29	280	1,76	232	1,34	210	1,24	251	1,69	310	1,83	94
36	0,10	33	0,09	39	0,11	36	0,09	31	0,09	40	0,11	38	0,12	95
1 322	12,68	1 269	11,89	1 375	13,48	1 244	11,31	1 293	12,47	1 142	10,51	1 611	16,48	96
2 095	13,62	2 016	12,77	2 175	14,48	1 501	9,69	2 524	15,81	2 540	16,10	1 805	12,84	97
238	1,56	241	1,44	236	1,67	239	1,39	243	1,50	218	1,46	253	1,88	98
-	113,66	-	104,83	-	122,57	-	91,09	-	118,42	-	152,79	-	92,04	99
-	4,42	-	4,11	-	4,74	-	3,93	-	4,30	-	4,42	-	5,06	100
154	0,69	154	0,68	155	0,69	137	0,60	170	0,75	141	0,63	169	0,76	101
-	6,03	-	6,39	-	5,67	-	6,26	-	6,51	-	5,35	-	5,98	102
-	17,79	-	17,91	-	17,67	-	16,30	-	19,51	-	18,34	-	16,99	103
-	4,21	-	4,34	-	4,07	-	4,04	-	4,65	-	4,19	-	3,96	104
-	3,24	-	2,94	-	3,53	-	2,60	-	3,29	-	3,63	-	3,44	105
-	8,62	-	8,86	-	8,38	-	7,90	-	9,81	-	9,01	-	7,74	106
-	1,72	-	1,76	-	1,68	-	1,76	-	1,76	-	1,51	-	1,86	107
-	5,39	-	5,19	-	5,58	-	3,86	-	6,50	-	6,22	-	4,95	108
-	79,35	-	70,56	-	88,22	-	60,15	-	80,85	-	117,83	-	58,30	109
-	43,30	-	35,29	-	51,37	-	25,78	-	44,70	-	77,04	-	25,44	110*
5	10,01	5	10,12	5	9,91	6	10,33	5	9,90	5	9,22	5	10,60	111
-	26,04	-	25,15	-	26,93	-	24,04	-	26,25	-	31,57	-	22,25	112*
-	90,13	-	82,19	-	98,14	-	75,32	-	88,99	-	90,29	-	106,06	113
851	21,61	834	20,23	868	22,99	822	18,76	845	21,69	773	21,55	964	24,44	114
34	0,86	39	0,94	29	0,77	44	1,05	35	0,84	28	0,70	30	0,84	115
-	46,04	-	40,85	-	51,27	-	37,01	-	44,65	-	45,33	-	57,27	116
3,1	11,71	2,8	10,12	3,4	13,31	2,6	9,08	3,0	11,15	2,9	11,57	4,0	15,06	117
14,7	19,47	14,3	18,74	15,2	20,21	13,2	17,32	15,3	20,14	14,9	19,85	15,4	20,58	118
-	12,42	-	10,02	-	14,85	-	8,77	-	11,25	-	11,97	-	17,75	119
0,4	2,44	0,3	1,98	0,5	2,90	0,3	1,83	0,3	2,11	0,4	1,93	0,6	3,88	120
-	21,63	-	20,16	-	23,11	-	18,51	-	21,80	-	22,71	-	23,52	121
28	1,64	30	1,73	26	1,55	29	1,62	31	1,84	25	1,51	27	1,59	122
3	0,65	3	0,61	3	0,69	3	0,66	2	0,56	2	0,60	3	0,79	123
142	18,99	130	17,39	155	20,59	119	15,84	142	18,93	154	20,29	155	20,89	124
-	0,35	-	0,43	-	0,28	-	0,38	-	0,47	-	0,31	-	0,25	125

4) EINSCHL. TIEFGEKUEHLTES OBST UND EINSCHL. SCHALENFRUECHTE.- 5) OHNE TIEFGEKUEHLTES OBST UND OHNE SCHALENFRUECHTE.- 6) EINSCHL. KRAEUTER-, PFEFFERMINZTEE U. AE.

9 AUFWENDUNGEN FUER NAHRUNGS- UND GENUSSMITTEL

HAUSHALTS

LFD. NR.	ART DER AUFWENDUNGEN	JANUAR		FEBRUAR		MAERZ		APRIL		MAI	
		MENGE 1)	DM	MENGE 1)	DM	MENGE 1)	DM	MENGE 1)	DM	MENGE 1)	DM
1	AUFWENDUNGEN FUER NAHRUNGS- UND GENUSSMITTEL INSGESAMT	-	517,28	-	527,94	-	582,07	-	614,87	-	610,02
	DAVON AUFWENDUNGEN FUER:										
2	NAHRUNGSMITTEL 2)	-	448,71	-	453,14	-	499,64	-	523,30	-	522,95
3	NAHRUNGSMITTEL TIERISCHEN URSPRUNGS 3)	-	222,68	-	221,40	-	240,02	-	242,59	-	228,57
4	FLEISCH (OHNE FLEISCHWAREN)	-	66,40	-	62,97	-	67,68	-	68,79	-	63,01
5	KALBFLEISCH	79	1,07	77	0,97	126	1,53	101	1,34	113	1,25
6	RINDFLEISCH	1 689	17,67	1 447	15,31	1 474	16,39	1 610	18,43	1 419	16,12
7	SCHWEINEFLEISCH (EINSCHL. FRISCHER SPECK)	2 995	25,53	3 292	25,75	3 369	27,95	3 012	26,83	3 112	26,48
8	INNEREIEN UND KNOCHEN	549	3,22	586	3,43	580	3,19	589	3,57	481	2,96
9	GEFLUEGEL	1 539	6,88	1 517	6,99	1 516	7,03	1 599	7,73	1 291	5,95
10	HACKFLEISCH	1 077	9,18	961	8,50	1 083	9,52	962	8,47	979	8,60
11	SONSTIGES FLEISCH	449	2,85	336	2,02	316	2,07	393	2,42	254	1,66
12	FLEISCHWAREN	-	66,12	-	67,42	-	72,43	-	72,71	-	72,88
13	WURST UND WURSTWAREN	5 128	51,52	5 135	52,68	5 605	57,57	5 325	56,38	5 429	57,33
14	MAGERER U. FETTER SPECK (GERAEUCHERT)	390	3,51	315	2,96	343	3,29	331	3,12	277	2,84
15	SCHINKEN (GEKOCHT UND GERAEUCHERT)	371	6,15	425	7,27	432	7,26	505	8,45	494	8,29
16	GEFLUEGELKONSERVEN	4	0,01	0	0,00	-	-	7	0,03	0	0,01
17	SONSTIGE FLEISCHKONSERVEN (AUCH MISCHKONS.)	481	2,25	373	1,82	397	1,99	378	1,89	369	1,79
18	SONSTIGE FLEISCHWAREN	332	2,68	343	2,68	297	2,31	358	2,83	337	2,62
19	FISCHE (OHNE FISCHWAREN)	492	3,64	554	3,85	521	3,54	611	4,41	367	2,41
20	FISCHWAREN	-	6,18	-	6,68	-	5,95	-	6,36	-	5,35
21	SALZHERINGE	39	0,19	65	0,26	23	0,12	34	0,17	9	0,05
22	FISCHE (GERAEUCHERT UND GETROCKNET)	73	0,71	84	0,70	53	0,46	70	0,78	56	0,80
23	SONSTIGE FISCHWAREN EINSCHL. FISCHKONSERVEN	751	5,28	786	5,72	721	5,36	703	5,41	602	4,50
24	EIER (STUECK)	56	12,73	56	12,76	65	14,65	69	15,40	59	12,91
25	MILCH	-	28,82	-	27,63	-	31,60	-	30,85	-	31,83
26	VOLLMILCH, FRISCHE (LITER)	18,7	16,60	17,6	15,65	19,6	17,31	18,6	16,42	18,8	16,66
27	KONDENSMILCH, TUBENSANNE	1 268	3,03	1 124	2,74	1 204	2,92	1 300	3,17	1 147	2,85
28	SAHNE (OHNE TUBENSANNE)	549	2,48	586	2,63	701	3,12	913	3,96	956	4,16
29	JOGHURT, KEFIR, BIOGHURT	1 684	4,04	1 620	3,98	2 075	5,10	1 760	4,35	1 864	4,61
30	SONSTIGE MILCH	-	2,68	-	2,63	-	3,15	-	2,94	-	3,55
31	KAESE	-	19,17	-	20,51	-	22,41	-	22,69	-	20,54
32	WEICH-, HART- UND SCHNITTKAESE	1 710	15,92	1 825	17,31	1 979	18,29	1 992	18,62	1 779	16,82
33	FRISCHKAESE (QUARK)	1 158	3,25	1 148	3,20	1 515	4,12	1 526	4,06	1 373	3,72
34	BUTTER	1 259	10,22	1 266	10,26	1 412	11,39	1 409	11,27	1 294	10,33
35	SPEISEFETTE (OHNE BUTTER)	-	8,07	-	8,05	-	9,07	-	8,68	-	7,85
36	TIERISCHE FETTE	70	0,26	86	0,28	97	0,29	57	0,23	40	0,17
37	MARGARINE	2 361	7,24	2 214	6,98	2 572	8,02	2 432	7,68	2 194	7,09
38	SONSTIGE PFLANZEN- UND SPEISEFETTE	156	0,56	215	0,78	211	0,76	214	0,77	161	0,60
39	SPEISEOEEL	-	1,33	-	1,26	-	1,29	-	1,43	-	1,46
40	ERDNUSSOEL	1	0,00	1	0,00	-	-	-	-	-	-
41	OLIVENOEL	1	0,01	-	-	2	0,01	8	0,03	2	0,01
42	SONSTIGE SPEISEOEEL	380	1,32	350	1,26	352	1,28	365	1,39	365	1,46
43	NAHRUNGSMITTEL PFLANZLICHEN URSPRUNGS 4)	-	135,80	-	141,92	-	166,43	-	168,83	-	174,31
44	BROT UND BACKWAREN	-	44,16	-	46,52	-	50,96	-	51,37	-	49,91
45	SCHWARZ- UND MISCHBROT	9 398	18,75	9 264	18,58	10 290	20,51	9 641	19,24	9 470	19,17
46	WEISSBROT UND WEIZENKLEINGEBAECK	3 936	11,46	3 784	11,48	4 263	12,85	4 405	13,35	4 030	12,45
47	FEINGEBAECK UND DAUERBACKWAREN	1 982	13,95	2 213	16,47	2 415	17,59	2 425	18,78	2 427	18,28
48	MEHL, NAHRMITTEL, KARTOFFELERZEUGNISSE	-	18,52	-	17,96	-	20,42	-	18,90	-	19,22
49	WEIZENMEHL	1 330	1,24	1 533	1,38	1 872	1,72	1 714	1,53	1 688	1,53
50	GRIESS	67	0,16	51	0,13	81	0,21	89	0,19	77	0,18
51	TEIGWAREN	979	2,49	843	2,20	933	2,55	992	2,63	924	2,43
52	REIS	427	1,02	424	1,01	392	1,05	423	1,07	441	1,10
53	HAFERERZEUGNISSE	248	0,46	191	0,39	269	0,59	251	0,48	297	0,60
54	HUELSENFRUECHTE, GETROCKNETE	152	0,33	132	0,29	104	0,25	106	0,23	83	0,22
55	STAERKEMEHL ALLER ART	76	0,22	85	0,24	107	0,30	94	0,27	97	0,28
56	PUDDINGPULVER	139	1,07	172	1,26	200	1,43	235	1,61	235	1,61
57	KOCHFERTIGE SUPPEN UND SOSSEN	-	4,98	-	4,52	-	4,71	-	3,84	-	4,07
58	KOCH-, BRAT- U. GENUSSFERTIGE KARTOFFEL- ERZEUGNISSE	492	2,57	515	2,97	559	3,16	579	3,18	590	3,02
59	KINDERNAHRMITTEL ALLER ART	269	1,87	169	1,33	209	1,62	175	1,47	177	1,48
60	SONSTIGES MEHL U. SONSTIGE NAHRMITTEL- ERZEUGNISSE	357	2,11	371	2,25	463	2,82	394	2,41	454	2,70

1) SOWEIT IN DER VORSPALTE NICHT ANDERS ANGEZEIGT IN GRAMM.- 2) EINSCHL. FERTIGE MAHLZEITEN U. VERZEHRE IN GASTSTAETTEN U. KANTINEN.-

JE HAUSHALT UND MONAT NACH GUETERARTEN 1977

TYP 2

JUNI		JULI		AUGUST		SEPTEMBER		OKTOBER		NOVEMBER		DEZEMBER		LFD. NR.
MENGE 1)	DM	MENGE 1)	DM	MENGE 1)	DM	MENGE 1)	DM	MENGE 1)	DM	MENGE 1)	DM	MENGE 1)	DM	
-	618,05	-	653,96	-	633,17	-	598,14	-	596,63	-	609,05	-	689,16	1
-	529,70	-	562,91	-	542,88	-	508,61	-	505,49	-	511,90	-	559,17	2
-	226,38	-	208,83	-	216,21	-	240,52	-	239,67	-	251,92	-	278,75	3
-	62,75	-	57,91	-	62,31	-	68,68	-	69,66	-	72,80	-	88,94	4
79	0,99	73	0,86	83	1,01	92	1,01	58	0,71	97	1,16	122	1,64	5
1 348	14,97	1 172	13,51	1 290	14,81	1 485	16,43	1 604	18,00	1 690	17,92	1 678	20,61	6
2 893	26,50	2 781	25,76	3 091	27,00	3 176	28,46	3 389	28,31	3 333	28,98	3 200	29,54	7
427	2,52	391	2,13	460	2,68	499	2,84	466	2,82	664	3,69	544	3,34	8
1 345	6,12	1 079	5,25	1 177	5,34	1 487	7,03	1 455	7,06	1 615	7,68	3 099	17,90	9
1 128	9,84	963	8,62	1 067	9,37	1 232	10,76	1 111	9,82	1 157	10,24	1 125	10,30	10
278	1,80	278	1,77	318	2,10	313	2,14	506	2,94	452	3,13	682	5,61	11
-	72,00	-	67,52	-	69,23	-	74,12	-	73,58	-	76,47	-	84,94	12
5 522	56,83	5 132	52,65	5 277	54,54	5 561	57,74	5 521	57,28	5 828	59,83	5 988	63,98	13
336	3,18	288	2,86	342	3,07	429	4,23	425	4,24	445	4,24	451	4,63	14
400	6,90	406	7,01	399	6,78	405	7,01	417	7,23	449	7,77	642	10,95	15
-	-	6	0,02	5	0,02	-	-	1	0,01	4	0,03	11	0,03	16
502	2,61	429	2,38	433	2,20	397	2,03	363	1,73	331	1,67	415	2,16	17
317	2,47	333	2,60	337	2,62	390	3,10	387	3,09	365	2,92	399	3,18	18
322	2,08	305	2,20	318	2,16	429	2,99	387	2,83	452	3,57	455	3,67	19
-	4,88	-	4,52	-	4,45	-	5,54	-	6,20	-	7,13	-	10,79	20
3	0,02	5	0,03	7	0,06	14	0,10	29	0,16	47	0,31	90	0,57	21
41	0,51	53	0,53	49	0,57	70	0,50	76	0,78	85	0,84	116	1,88	22
637	4,35	511	3,96	512	3,82	656	4,94	696	5,26	793	5,98	986	8,35	23
57	12,05	49	10,41	52	11,12	59	12,76	58	12,82	63	13,66	63	14,25	24
-	31,61	-	27,45	-	27,65	-	30,84	-	30,14	-	30,39	-	29,69	25
18,5	16,47	16,3	14,61	17,0	15,05	19,3	16,89	19,0	16,93	19,3	16,93	18,5	16,43	26
1 243	3,06	1 067	2,62	1 133	2,83	1 199	3,06	1 269	3,17	1 247	3,13	1 262	3,19	27
874	3,96	671	3,06	640	2,91	709	3,27	682	3,09	691	3,09	826	3,61	28
1 948	4,66	1 699	4,10	1 630	4,04	1 819	4,61	1 553	4,05	1 616	4,02	1 360	3,58	29
-	3,46	-	3,05	-	2,83	-	3,02	-	2,90	-	3,21	-	2,87	30
-	20,65	-	19,37	-	19,12	-	21,59	-	21,26	-	21,58	-	22,48	31
1 799	17,06	1 674	16,37	1 658	15,95	1 886	18,02	1 877	18,16	1 903	18,25	1 956	19,31	32
1 331	3,59	1 102	3,00	1 201	3,16	1 315	3,57	1 148	3,11	1 213	3,33	1 125	3,18	33
1 288	10,54	1 319	10,65	1 263	10,48	1 502	12,10	1 470	11,74	1 938	14,46	1 892	13,66	34
-	8,35	-	7,28	-	8,15	-	10,10	-	9,86	-	10,11	-	8,95	35
50	0,19	30	0,13	44	0,18	67	0,27	98	0,35	134	0,43	92	0,38	36
2 233	7,54	1 937	6,62	2 104	7,17	2 686	9,09	2 566	8,61	2 695	8,64	2 333	7,55	37
176	0,62	134	0,53	199	0,80	189	0,74	245	0,90	269	1,04	272	1,03	38
-	1,46	-	1,53	-	1,54	-	1,81	-	1,57	-	1,75	-	1,37	39
-	-	-	-	-	-	-	-	-	-	-	-	-	-	40
5	0,05	-	-	11	0,05	2	0,01	3	0,01	3	0,01	5	0,04	41
367	1,42	396	1,53	363	1,49	489	1,80	451	1,56	460	1,74	378	1,33	42
-	180,09	-	165,45	-	161,93	-	163,47	-	167,95	-	176,86	-	185,33	43
-	48,86	-	46,60	-	48,81	-	51,45	-	54,15	-	57,10	-	57,46	44
9 524	19,15	8 400	16,87	8 983	18,02	10 048	20,39	10 055	20,60	9 999	20,55	9 623	19,83	45
4 154	12,77	4 110	13,15	4 193	13,00	4 158	13,05	4 267	13,45	4 044	12,38	4 359	13,73	46
2 409	16,95	2 199	16,58	2 465	17,79	2 526	18,01	2 872	20,10	3 364	24,17	3 187	23,90	47
-	18,79	-	16,22	-	16,64	-	18,02	-	18,33	-	19,93	-	20,32	48
1 535	1,43	1 352	1,20	1 520	1,35	2 011	1,82	2 069	1,86	2 915	2,59	2 202	2,02	49
68	0,17	84	0,21	56	0,13	84	0,21	89	0,21	93	0,23	79	0,19	50
1 066	2,77	799	2,08	860	2,31	848	2,16	870	2,32	901	2,45	992	2,56	51
431	1,09	374	0,96	363	0,93	386	0,99	387	0,92	443	1,13	384	1,03	52
202	0,46	214	0,48	177	0,35	275	0,57	250	0,52	245	0,50	295	0,68	53
88	0,22	42	0,10	62	0,17	86	0,20	134	0,30	131	0,30	119	0,28	54
88	0,26	77	0,21	68	0,18	82	0,24	111	0,29	124	0,33	99	0,29	55
249	1,70	200	1,40	164	1,16	170	1,19	161	1,20	166	1,26	153	1,19	56
-	3,98	-	3,45	-	3,52	-	3,78	-	4,15	-	4,33	-	5,19	57
536	2,85	439	2,38	449	2,45	544	2,62	460	2,23	579	2,57	560	2,85	58
141	1,19	158	1,42	139	1,35	163	1,48	164	1,51	176	1,47	158	1,43	59
432	2,67	397	2,33	578	2,74	467	2,76	506	2,82	467	2,78	406	2,60	60

3) EINSCHL. PFLANZLICHE FETTE UND OELE.- 4) OHNE PFLANZLICHE FETTE UND OELE.

LFD- NR.	ART DER AUFWENDUNGEN	JANUAR		FEBRUAR		MÄRZ		APRIL		MAI	
		MENGE 1)	DM	MENGE 1)	DM	MENGE 1)	DM	MENGE 1)	DM	MENGE 1)	DM
61	AUFWENDUNGEN FÜR NÄHRUNGS- UND GENUSSMITTEL INSGESAMT	-	517,28	-	527,94	-	582,07	-	614,87	-	610,02
	DAVON AUFWENDUNGEN FÜR:										
62	KARTOFFELN (KILOGRAMM)	2,9	2,43	3,6	2,88	3,6	2,79	4,7	3,78	6,5	5,92
63	FRISCHGEMÜSE	-	11,97	-	12,16	-	15,22	-	18,41	-	23,95
64	BLUMENKOHLE	173	0,40	511	1,09	554	1,15	342	0,81	287	0,70
65	SONSTIGER KOHL	1 197	1,73	1 019	1,54	821	1,18	473	0,76	429	0,72
66	KAROTTEN, MOEHREN	704	1,10	601	1,05	600	1,21	502	1,25	420	1,11
67	TOMATEN	407	1,01	282	0,85	294	1,06	799	2,99	2 010	5,77
68	GURKEN	392	0,94	326	0,84	1 097	2,46	1 447	3,15	1 774	3,33
69	BOHNEN, FRISCHE	4	0,01	1	0,00	6	0,01	17	0,06	12	0,05
70	ERBSEN, FRISCHE	-	-	1	0,00	2	0,01	4	0,02	6	0,02
71	SPINAT	23	0,04	8	0,02	49	0,10	53	0,10	83	0,16
72	SALAT	637	2,79	687	3,07	1 025	3,58	1 034	3,42	856	2,75
73	ZWIEBELN, SCHALOTTEN, KNOBLAUCH	776	1,28	740	1,18	845	1,33	831	1,44	770	1,44
74	SONSTIGES FRISCHGEMÜSE (OHNE KOHL)	896	2,68	712	2,51	710	3,13	1 013	4,43	2 011	7,88
75	GEMÜSEKONSERVEN, TROCKENGEMÜSE 2)	-	12,43	-	12,29	-	13,45	-	13,34	-	11,00
76	GEMÜSEKONSERVEN, TROCKENGEMÜSE 3)	4 452	10,73	4 170	10,66	4 656	11,74	4 347	11,65	3 765	9,92
77	TIEFGEKUEHLTES GEMÜSE	549	1,70	516	1,62	540	1,71	553	1,70	330	1,08
78	FRISCHOBST	-	19,43	-	18,70	-	20,16	-	19,73	-	24,15
79	KERNOBST	4 811	6,42	5 004	7,07	6 222	8,84	5 886	9,09	5 263	9,80
80	STEINOBST	4	0,01	-	-	3	0,02	6	0,02	107	0,40
81	TRAUBEN	37	0,11	3	0,02	21	0,14	62	0,36	60	0,35
82	FRISCHE BEEREN	1	0,02	6	0,07	7	0,06	235	1,45	1 464	6,71
83	APFELSINEN, MANDARINEN, KLEMENTINEN	6 084	8,56	5 186	7,16	4 359	6,07	2 536	3,70	999	1,59
84	SONSTIGE ZITRUSFRÜCHTE	793	1,26	738	1,17	802	1,30	737	1,34	584	1,18
85	BANANEN	2 433	2,99	2 216	3,11	2 474	3,68	2 285	3,65	2 486	4,01
86	ANANAS, FEIGEN, MELONEN U. AE.	25	0,07	34	0,11	13	0,06	38	0,11	27	0,10
87	OBSTKONSERVEN, TROCKENOBST 4)	-	4,34	-	4,77	-	5,94	-	5,79	-	4,53
88	OBSTKONSERVEN, TROCKENOBST 5)	1 549	3,08	1 498	3,35	1 989	4,32	1 811	4,19	1 475	3,22
89	TIEFGEKUEHLTES OBST	10	0,05	6	0,08	5	0,05	4	0,04	4	0,01
90	SCHALENFRÜCHTE	202	1,21	208	1,34	234	1,57	231	1,56	195	1,29
91	MARMELADE	551	1,94	520	1,92	585	2,07	592	2,13	572	1,98
92	ZUCKER	2 154	3,15	2 005	2,99	2 252	3,32	2 160	3,18	2 235	3,34
93	SÜßSWAREN, HONIG, KAKAOERZEUGNISSE	-	17,43	-	21,73	-	32,12	-	32,19	-	30,33
94	HONIG	227	1,18	243	1,48	226	1,38	222	1,38	199	1,12
95	SIRUP	38	0,09	27	0,07	43	0,12	29	0,09	33	0,10
96	SCHOKOLADE	858	7,43	1 161	10,34	1 702	16,04	1 610	16,40	1 171	11,18
97	SONSTIGE SÜßSWAREN (OHNE KAKAOERZEUGNISSE)	1 135	7,27	1 327	8,70	2 031	13,02	1 940	12,71	2 653	16,59
98	KAKAOERZEUGNISSE (OHNE SCHOKOLADE)	259	1,46	193	1,15	264	1,57	262	1,62	217	1,33
99	SONSTIGE NÄHRUNGSMITTEL 6)	-	90,23	-	89,82	-	93,18	-	111,88	-	120,06
100	GEWÜRZE, BACK- U. SPEISEZUTATEN (OHNE MAYONNAISE)	-	3,91	-	3,57	-	4,30	-	4,43	-	4,02
101	MAYONNAISEN	132	0,57	146	0,63	134	0,60	169	0,77	158	0,69
102	OBST- UND GEMÜSESÄFTE	-	5,65	-	6,21	-	6,92	-	6,55	-	6,72
103	ALKOHOLFREIE GETRÄENKE (OHNE OBST- UND GEMÜSESÄFTE)	-	15,42	-	15,94	-	17,50	-	17,64	-	18,91
104	MINERALWASSER	-	3,90	-	3,82	-	4,38	-	4,26	-	4,64
105	COLA-GETRÄENKE	-	2,16	-	2,83	-	2,80	-	3,00	-	2,85
106	SONSTIGE FRUCHTSAFTGETRÄENKE	-	7,65	-	7,63	-	8,39	-	8,62	-	9,77
107	KAFFEEMITTEL U. TEEÄHNLICHE ERZEUGNISSE	-	1,70	-	1,66	-	1,93	-	1,76	-	1,65
108	FERTIGE MAHLZEITEN (AUCH TIEFGEKUEHLT ODER ALS KONSERVEN)	-	3,43	-	3,59	-	4,54	-	5,82	-	6,59
109	VERZEH R IN GASTSTÄTTEN UND KANTINEN	-	61,26	-	59,88	-	59,32	-	76,68	-	83,12
110	SPEISEN UND MAHLZEITEN IN GASTSTÄTTEN (OHNE KANTINEN)	-	28,08	-	22,21	-	27,03	-	41,62	-	45,54
111	SPEISEN UND MAHLZEITEN IN KANTINEN (ANZAHL)	6	10,53	5	9,96	6	10,51	5	9,79	5	10,24
112	GETRÄENKE IN GASTSTÄTTEN UND KANTINEN	-	22,65	-	27,71	-	21,78	-	25,27	-	27,34
113	GENUSSMITTEL 7)	-	68,57	-	74,80	-	82,43	-	91,57	-	87,07
114	BOHNENKAFFEE	824	18,12	771	17,53	869	20,59	898	21,91	877	22,37
115	TEE (OHNE TEEÄHNLICHE ERZEUGNISSE) 8)	50	1,18	35	0,84	47	1,12	41	1,01	33	0,77
116	ALKOHOLISCHE GETRÄENKE	-	32,49	-	37,69	-	40,77	-	47,82	-	42,10
117	WEIN (LITER)	2,5	7,89	2,7	9,52	2,6	9,81	3,2	12,66	3,0	11,17
118	BIER (LITER)	12,1	15,79	12,8	16,79	14,7	19,35	15,7	20,81	14,3	18,63
119	BRANNTHEIN, LIKOER	-	7,02	-	9,16	-	10,11	-	11,86	-	10,31
120	SEKT, SCHAUMWEIN (LITER)	0,3	1,79	0,4	2,21	0,3	1,51	0,4	2,49	0,3	1,99
121	TABAKWAREN	-	16,79	-	18,74	-	19,95	-	20,82	-	21,82
122	TABAK	17	0,97	32	1,86	36	2,02	34	1,97	25	1,53
123	ZIGARETTEN (STUECK)	2	0,57	4	0,72	3	0,68	3	0,66	3	0,62
124	ZIGARETTEN (STUECK)	115	15,03	118	15,71	124	16,78	131	17,73	146	19,29
125	SONSTIGE TABAKWAREN	-	0,23	-	0,46	-	0,47	-	0,46	-	0,38

1) SOWEIT IN DER VORSPALTE NICHT ANDERS ANGEZEIGT IN GRAMM.- 2) EINSCHL. TIEFGEKUEHLTES GEMÜSE.- 3) OHNE TIEFGEKUEHLTES GEMÜSE.-
FERTIGE MAHLZEITEN U. VERZEH R IN GASTSTÄTTEN U. KANTINEN.- 7) SOWEIT NICHT IM GASTSTÄTTEN- U. KANTINENVERZEH R ENTHALTEN.- 8) OHNE

JE HAUSHALT UND MONAT NACH GUETERARTEN 1977

TYP 2

JUNI		JULI		AUGUST		SEPTEMBER		OKTOBER		NOVEMBER		DEZEMBER		LFD. NR.
MENGE 1)	DM	MENGE 1)	DM	MENGE 1)	DM	MENGE 1)	DM	MENGE 1)	DM	MENGE 1)	DM	MENGE 1)	DM	
-	618,05	-	653,96	-	633,17	-	598,14	-	596,63	-	609,05	-	689,16	61
8,8	9,65	8,6	5,49	9,4	3,89	21,3	5,94	49,4	11,81	13,0	3,30	6,1	1,79	62
-	23,15	-	16,11	-	15,68	-	13,82	-	12,36	-	10,02	-	10,60	63
339	0,76	401	0,78	400	0,77	664	1,11	855	1,37	440	0,73	262	0,51	64
533	0,60	434	0,47	745	0,58	1 207	0,84	2 496	1,54	1 722	1,57	1 450	1,52	65
645	1,38	690	1,12	1 048	0,99	1 164	0,87	806	0,66	998	0,74	808	0,66	66
2 471	6,36	2 703	5,34	2 606	4,70	1 732	3,11	1 353	2,51	589	1,53	405	1,29	67
1 717	2,70	1 430	1,99	1 499	2,08	999	1,42	506	0,89	379	0,81	434	1,00	68
89	0,29	304	0,85	622	1,31	363	0,79	102	0,29	25	0,08	8	0,03	69
48	0,16	42	0,13	26	0,05	10	0,02	1	0,00	8	0,01	-	-	70
31	0,06	4	0,01	5	0,01	18	0,03	29	0,06	36	0,06	6	0,01	71
808	1,88	626	1,22	601	1,05	617	1,52	708	1,78	679	1,88	764	2,68	72
831	1,56	795	1,27	1 232	1,18	2 034	1,25	1 375	0,90	717	0,52	776	0,58	73
2 393	7,41	1 284	2,93	1 400	2,97	1 383	2,85	1 112	2,36	871	2,07	804	2,32	74
-	9,66	-	8,15	-	8,44	-	9,50	-	10,22	-	11,54	-	15,52	75
3 308	8,80	2 662	7,38	2 929	7,57	3 481	8,52	3 658	9,20	4 136	10,20	5 172	13,86	76
264	0,86	220	0,78	266	0,87	310	1,02	323	1,03	407	1,35	470	1,66	77
-	27,26	-	29,47	-	27,43	-	25,77	-	22,61	-	22,66	-	23,17	78
4 039	9,13	2 494	6,58	3 641	8,02	5 170	9,37	6 134	10,12	4 656	7,47	3 447	5,69	79
2 054	5,61	4 560	11,10	3 943	8,81	2 633	4,21	336	0,45	1	0,00	6	0,02	80
27	0,12	423	1,08	2 542	5,65	3 714	7,30	1 769	4,13	289	1,01	71	0,33	81
1 587	6,42	1 779	5,59	81	0,37	12	0,08	3	0,01	6	0,02	3	0,01	82
202	0,36	131	0,28	90	0,21	118	0,24	1 460	3,06	5 778	9,36	8 188	12,88	83
442	1,00	359	0,86	282	0,69	333	0,85	415	1,02	671	1,35	719	1,37	84
2 525	3,82	1 920	2,77	1 880	2,94	2 253	3,34	2 728	3,57	2 700	3,23	2 251	2,48	85
537	0,80	1 034	1,20	574	0,75	176	0,37	54	0,24	52	0,22	106	0,40	86
-	4,44	-	3,59	-	4,43	-	4,34	-	5,36	-	10,89	-	12,06	87
1 476	3,12	1 263	2,58	1 349	3,09	1 227	2,85	1 382	3,22	1 691	4,51	1 830	4,93	88
2	0,02	1	0,00	1	0,01	1	0,01	2	0,02	1	0,02	10	0,09	89
184	1,29	158	1,01	193	1,33	227	1,48	312	2,11	1 050	6,37	1 210	7,04	90
733	2,53	512	1,83	570	2,08	504	1,83	491	1,84	551	2,06	486	1,90	91
3 213	4,92	4 245	6,63	2 530	3,99	3 368	5,07	3 030	4,57	3 285	4,96	2 563	4,12	92
-	30,82	-	31,35	-	30,54	-	27,71	-	26,71	-	34,38	-	38,38	93
211	1,21	241	1,65	267	1,92	244	1,50	298	1,67	368	2,26	263	1,55	94
31	0,08	38	0,11	43	0,12	39	0,10	28	0,08	56	0,18	31	0,09	95
1 103	9,88	1 045	9,70	1 152	10,41	1 228	11,42	1 282	11,98	1 723	16,87	1 831	20,62	96
2 971	18,10	2 996	18,60	2 668	16,71	1 952	12,97	1 620	11,33	1 875	12,99	1 921	14,21	97
250	1,54	204	1,28	199	1,38	253	1,72	224	1,64	289	2,08	245	1,92	98
-	123,24	-	188,63	-	164,73	-	104,62	-	97,87	-	83,11	-	95,10	99
-	4,44	-	3,92	-	4,64	-	4,71	-	4,57	-	4,92	-	5,68	100
182	0,79	141	0,65	139	0,62	143	0,62	141	0,63	155	0,71	210	0,94	101
-	6,26	-	5,77	-	5,13	-	5,17	-	5,70	-	5,52	-	6,73	102
-	21,94	-	20,51	-	17,78	-	16,72	-	16,36	-	16,20	-	18,43	103
-	5,04	-	4,72	-	3,78	-	4,06	-	4,06	-	3,83	-	4,00	104
-	4,00	-	4,20	-	3,28	-	3,40	-	3,10	-	3,14	-	4,07	105
-	11,01	-	10,10	-	9,23	-	7,70	-	7,44	-	7,38	-	8,41	106
-	1,88	-	1,47	-	1,49	-	1,56	-	1,77	-	1,86	-	1,95	107
-	7,09	-	5,46	-	6,88	-	6,31	-	5,23	-	4,72	-	4,88	108
-	82,72	-	152,34	-	129,68	-	71,09	-	65,38	-	51,04	-	58,44	109
-	46,91	-	105,55	-	89,13	-	36,10	-	30,68	-	20,35	-	25,28	110
5	9,67	4	7,57	5	8,96	6	11,14	5	10,06	6	11,60	5	10,16	111
-	26,13	-	39,22	-	31,60	-	23,85	-	24,64	-	19,09	-	23,01	112
-	88,35	-	91,05	-	90,30	-	89,54	-	91,14	-	97,15	-	129,98	113
761	20,80	774	21,84	738	20,76	808	22,06	880	23,10	948	23,89	1 063	26,34	114
31	0,74	32	0,73	25	0,61	27	0,76	26	0,73	34	0,88	30	0,91	115
-	44,06	-	44,43	-	46,28	-	45,27	-	44,14	-	50,05	-	77,68	116
2,8	9,64	2,7	11,28	3,0	11,95	2,9	11,49	3,3	10,70	3,3	12,66	5,4	21,84	117
15,8	20,98	14,7	19,89	15,5	20,57	14,6	19,09	14,7	19,43	14,0	18,70	17,3	23,61	118
-	11,58	-	11,56	-	11,72	-	12,64	-	12,52	-	16,76	-	24,00	119
0,3	1,86	0,3	1,70	0,4	2,05	0,4	2,05	0,3	1,49	0,3	1,92	1,3	8,24	120
-	22,76	-	24,04	-	22,64	-	21,45	-	23,17	-	22,33	-	25,05	121
34	2,01	24	1,48	27	1,61	24	1,45	24	1,40	28	1,62	28	1,76	122
2	0,42	2	0,63	3	0,59	2	0,58	4	0,72	2	0,55	4	1,09	123
147	19,74	162	21,70	153	20,05	145	19,12	155	20,81	147	19,89	165	21,97	124
-	0,58	-	0,23	-	0,39	-	0,30	-	0,23	-	0,28	-	0,24	125

4) EINSCHL. TIEFGEKUEHLTES OBST UND EINSCHL. SCHALENFRUECHTE.- 5) OHNE TIEFGEKUEHLTES OBST UND OHNE SCHALENFRUECHTE.- 6) EINSCHL. KRAEUTER-, PFEFFERMINZTEE U. AE.

LFD.- NR.	ART DER AUSGABEN 1)	1972		1973		1974		1975		1976	
		DM	PROZ	DM	PROZ	DM	PROZ	DM	PROZ	DM	PROZ
1	AUSGABEN FÜR DEN PRIVATEN VERBRAUCH INSGESAMT DAVON AUSGABEN FÜR:	1 311,51	100	1 470,87	100	1 600,12	100	1 801,21	100	1 960,74	100
2	NAHRUNGS- UND GENUSSMITTEL	436,25	33,3	466,02	31,7	498,75	31,2	536,79	29,8	583,13	29,7
3	KLEIDUNG, SCHUHE	143,37	10,9	146,51	10,0	161,25	10,1	177,70	9,9	176,61	9,0
4	OBERBEKLEIDUNG	81,16	6,2	83,82	5,7	93,58	5,8	104,24	5,8	102,57	5,2
5*	HERREN- UND KNABEN OBERBEKLEIDUNG	33,20	2,5	34,31	2,3	38,51	2,4	42,19	2,3	38,99	2,0
6*	DAMEN- UND MÄDCHEN OBERBEKLEIDUNG	47,29	3,6	48,75	3,3	54,59	3,4	61,46	3,4	62,67	3,2
7*	ANFERTIGUNG UND MIETE VON OBERBEKLEIDUNG, FREMDE REPARATUREN UND ÄNDERUNGEN	0,67	0,1	0,76	0,1	0,48	0,0	0,60	0,0	0,91	0,0
8	SONSTIGE BEKLEIDUNG	33,68	2,6	33,99	2,3	36,87	2,3	38,94	2,2	37,79	1,9
9*	HERREN- UND KNABEN WAESCHE	9,36	0,7	10,30	0,7	11,68	0,7	11,90	0,7	10,72	0,5
10*	DAMEN- UND MÄDCHEN WAESCHE	5,93	0,5	6,31	0,4	6,56	0,4	7,31	0,4	6,89	0,4
11*	SAUGLINGSBEKLEIDUNG	0,49	0,0	0,40	0,0	0,50	0,0	0,35	0,0	0,41	0,0
12*	METERNARE FÜR LEIBWAESCHE	0,05	0,0	0,06	0,0	0,08	0,0	0,06	0,0	0,02	0,0
13*	UEBRIGE HERREN- U. KNABENBEKLEIDUNG U. ZUBEH.	5,35	0,4	5,31	0,4	5,26	0,3	5,86	0,3	5,72	0,3
14*	UEBRIGE DAMEN- U. MÄDCHENBEKLEIDUNG U. ZUBEH.	8,55	0,7	7,65	0,5	8,01	0,5	8,18	0,5	7,99	0,4
15*	WOLLE, KURZWAREN	3,82	0,3	3,88	0,3	4,66	0,3	5,17	0,3	5,90	0,3
16*	ANFERTIGUNG VON LEIBWAESCHE U. UEBRIGER BE- KLEIDUNG, FREMDE REPARATUREN U. ÄNDERUNGEN	0,13	0,0	0,08	0,0	0,13	0,0	0,11	0,0	0,14	0,0
17	SCHUHE	28,53	2,2	28,70	2,0	30,80	1,9	34,52	1,9	36,25	1,8
18*	HERREN- UND KNABENSCHUHE	12,61	1,0	13,13	0,9	14,23	0,9	15,00	0,8	15,88	0,8
19*	DAMEN- UND MÄDCHENSCHUHE	13,87	1,1	13,38	0,9	14,19	0,9	17,27	1,0	17,75	0,9
20*	ANFERTIGUNG VON SCHUHEN, FREMDE REPARATUREN U. ÄNDERUNGEN, SCHUHZUBEHÖR	2,05	0,2	2,19	0,1	2,38	0,1	2,25	0,1	2,62	0,1
21*	WOHNUNGSMIETEN U. AE. 2)	209,09	15,9	227,44	15,5	254,49	15,9	279,52	15,5	306,88	15,7
22	ELEKTRIZITÄT, GAS, BRENNSTOFFE U. AE.	57,65	4,4	73,01	5,0	80,07	5,0	91,09	5,1	102,46	5,2
23*	ELEKTRIZITÄT	25,77	2,0	30,14	2,0	31,05	1,9	37,66	2,1	43,87	2,2
24*	GAS	6,93	0,5	7,92	0,5	8,31	0,5	9,93	0,6	13,76	0,7
25	KOHLEN UND SONSTIGE FESTE BRENNSTOFFE	6,37	0,5	6,81	0,5	7,08	0,4	6,57	0,4	4,37	0,2
26*	STEINKOHLEN ALLER ART	3,28	0,3	3,11	0,2	3,12	0,2	2,92	0,2	2,15	0,1
27	KOKS	1,00	0,1	1,49	0,1	1,81	0,1	1,98	0,1	0,50	0,0
28	BRAUNKOHLEN ALLER ART	1,95	0,1	2,01	0,1	2,03	0,1	1,46	0,1	1,40	0,1
29	HOLZ, TORF UND SONSTIGE FESTE BRENNSTOFFE	0,14	0,0	0,19	0,0	0,13	0,0	0,22	0,0	0,33	0,0
30*	FLÜESSIGE BRENNSTOFFE (OHNE KRAFTSTOFFE)	6,25	0,5	13,73	0,9	13,80	0,9	13,71	0,8	15,20	0,8
31*	ZENTRALHEIZUNG UND WARMWASSER	12,33	0,9	14,41	1,0	19,83	1,2	23,22	1,3	25,25	1,3
32	UEBRIGE GÜTER FÜR DIE HAUSHALTSFÜHRUNG	128,38	9,8	161,12	11,0	164,45	10,3	177,90	9,9	184,27	9,4
33*	MOBEL 3)	28,19	2,1	43,16	2,9	39,93	2,5	42,49	2,4	51,36	2,6
34*	TEPPICHE U. SONST. FUSSBODENBELAG, MATRATZEN 3)	10,11	0,8	12,67	0,9	13,38	0,8	13,01	0,7	12,28	0,6
35*	SONSTIGE HEIMTEXTILIEN, HAUSHALTSWAESCHE 3)	11,34	0,9	12,53	0,9	14,86	0,9	15,40	0,9	17,31	0,9
36	HEIZ- UND KOCHGERÄTE 3)	4,80	0,4	5,44	0,4	5,17	0,3	4,94	0,3	4,27	0,2
37*	OFEN UND HERDE 3)	1,96	0,1	2,54	0,2	2,55	0,2	1,37	0,1	1,11	0,1
38*	SONSTIGE HEIZ- UND KOCHGERÄTE 3)	2,84	0,2	2,90	0,2	2,62	0,2	3,57	0,2	3,16	0,2
39*	BELEUCHTUNGSKÖRPER 3)	2,55	0,2	2,80	0,2	3,03	0,2	4,01	0,2	3,84	0,2
40	ELEKTRISCHE HAUSHALTSMASCHINEN UND -GERÄTE 3)	12,14	0,9	13,85	0,9	14,14	0,9	18,68	1,0	13,22	0,7
41*	LANGLEBIGE, HOCHWERTIGE ELEKTR. HAUSHALTSMASCHINEN UND -GERÄTE 3)	11,21	0,9	12,71	0,9	12,74	0,8	16,93	0,9	12,00	0,6
42*	SONSTIGE ELEKTRISCHE HAUSHALTSMASCHINEN UND -GERÄTE 3)	0,93	0,1	1,14	0,1	1,40	0,1	1,74	0,1	1,23	0,1
43	NICHELEKTR. HAUSHALTSMASCHINEN U. -GERÄTE 3)	13,70	1,0	16,17	1,1	17,55	1,1	19,83	1,1	20,51	1,0
44*	LANGLEBIGE, HOCHWERTIGE NICHELEKTRISCHE HAUSHALTSMASCHINEN UND -GERÄTE 3)	0,73	0,1	0,77	0,1	0,24	0,0	0,47	0,0	0,42	0,0
45*	SONSTIGE NICHELEKTRISCHE HAUSHALTSMASCHINEN UND -GERÄTE 3)	12,97	1,0	15,40	1,0	17,31	1,1	19,36	1,1	20,10	1,0
46*	REINIGUNGS- UND PFLEGEMITTEL	13,68	1,0	13,59	0,9	14,51	0,9	15,53	0,9	15,68	0,8
47*	SONSTIGE VERBRAUCHSGÜTER FÜR DIE HAUSHALTSFÜHRUNG	5,87	0,4	6,09	0,4	7,23	0,5	8,47	0,5	9,25	0,5
48	TAPETEN, FARBEN, BAUSTOFFE, WOHNNUNGSREPARATUREN U. AE. 4)	6,48	0,5	13,14	0,9	10,86	0,7	10,03	0,6	9,85	0,5
49*	TAPETEN, FARBEN, BAUSTOFFE	5,17	0,4	7,67	0,5	7,46	0,5	7,80	0,4	7,36	0,4
50	FREMDE REPARATUREN AN DER WOHNUNG 4)	1,31	0,1	5,47	0,4	3,40	0,2	2,23	0,1	2,50	0,1
51	Dienstleistungen für die Haushaltsführung 5)	7,82	0,6	8,95	0,6	9,37	0,6	9,48	0,5	9,07	0,5
52*	ANFERTIGUNG, INSTALLATION, MIETEN VON HAUSRAT ALLER ART, FREMDE REPARATUREN U. ÄNDERUNGEN	2,58	0,2	3,55	0,2	3,60	0,2	3,55	0,2	3,57	0,2
53*	HAUSLICHE DIENSTE	0,16	0,0	0,12	0,0	0,30	0,0	0,34	0,0	0,22	0,0
54*	WASCHEREI UND REINIGUNG	4,89	0,4	4,98	0,3	5,30	0,3	5,41	0,3	5,07	0,3
55	SONSTIGE DIENSTLEISTUNGEN FÜR DIE HAUSHALTSFÜHRUNG 5)	0,19	0,0	0,31	0,0	0,17	0,0	0,17	0,0	0,20	0,0

1) DER BEGRIFF "GÜTER" IN DEN TEXTBEZEICHNUNGEN FASST "WAREN UND DIENSTLEISTUNGEN" ZUSAMMEN.- 2) EINSCHL. MIETWERT FÜR EIGENTÜMER MIETERS.- 3) OHNE FREMDE REPARATUREN AN DER WOHNUNG.

JE HAUSHALT UND MONAT NACH GUETERARTEN

TYP 2

1977		1. HJ 1977		2. HJ 1977		1. VJ 1977		2. VJ 1977		3. VJ 1977		4. VJ 1977		ILFD. INR.
DM	PROZ	DM	PROZ	DM	PROZ	DM	PROZ	DM	PROZ	DM	PROZ	DM	PROZ	
2 082,86	100	1 932,77	100	2 234,18	100	1 911,98	100	1 953,33	100	2 209,76	100	2 258,86	100	1
604,26	29,0	578,71	29,9	630,01	28,2	542,71	28,4	614,32	31,4	628,49	28,4	631,55	28,0	2
190,56	9,1	173,60	9,0	207,66	9,3	171,20	9,0	175,97	9,0	169,65	7,7	246,06	10,9	3
110,28	5,3	100,80	5,2	119,84	5,4	102,07	5,3	99,55	5,1	97,77	4,4	142,14	6,3	4
44,46	2,1	39,69	2,1	49,27	2,2	42,77	2,2	36,63	1,9	38,53	1,7	60,12	2,7	5*
65,09	3,1	60,40	3,1	69,82	3,1	58,56	3,1	62,23	3,2	58,59	2,7	81,17	3,6	6*
0,73	0,0	0,72	0,0	0,75	0,0	0,74	0,0	0,69	0,0	0,65	0,0	0,84	0,0	7*
41,69	2,0	38,09	2,0	45,33	2,0	36,72	1,9	39,44	2,0	36,30	1,6	54,45	2,4	8
12,43	0,6	12,08	0,6	12,79	0,6	10,43	0,5	13,71	0,7	11,13	0,5	14,47	0,6	9*
7,67	0,4	7,43	0,4	7,91	0,4	7,28	0,4	7,58	0,4	6,72	0,3	9,10	0,4	10*
0,41	0,0	0,36	0,0	0,46	0,0	0,26	0,0	0,45	0,0	0,33	0,0	0,58	0,0	11*
0,03	0,0	0,05	0,0	0,01	0,0	0,05	0,0	0,05	0,0	-	-	0,02	0,0	12*
6,30	0,3	5,02	0,3	7,60	0,3	4,59	0,2	5,44	0,3	5,41	0,2	9,81	0,4	13*
8,28	0,4	7,31	0,4	9,26	0,4	7,32	0,4	7,29	0,4	6,51	0,3	12,03	0,5	14*
6,41	0,3	5,75	0,3	7,08	0,3	6,71	0,4	4,80	0,2	6,03	0,3	8,15	0,4	15*
0,16	0,0	0,10	0,0	0,21	0,0	0,08	0,0	0,13	0,0	0,16	0,0	0,27	0,0	16*
38,58	1,9	34,70	1,8	42,50	1,9	32,41	1,7	36,98	1,9	35,58	1,6	49,48	2,2	17
16,49	0,8	14,81	0,8	18,17	0,8	14,09	0,7	15,53	0,8	16,14	0,7	20,22	0,9	18*
18,98	0,9	16,93	0,9	21,04	0,9	15,52	0,8	18,34	0,9	16,63	0,8	25,50	1,1	19*
3,12	0,1	2,96	0,2	3,28	0,1	2,80	0,1	3,11	0,2	2,81	0,1	3,76	0,2	20*
324,89	15,6	321,28	16,6	328,54	14,7	320,72	16,8	321,83	16,5	326,95	14,8	330,14	14,6	21*
109,67	5,3	115,47	6,0	103,82	4,6	129,28	6,8	101,81	5,2	100,69	4,6	106,98	4,7	22
45,23	2,2	51,58	2,7	38,82	1,7	62,17	3,3	41,10	2,1	36,70	1,7	40,97	1,8	23*
15,69	0,8	20,30	1,1	11,04	0,5	24,74	1,3	15,91	0,8	9,82	0,4	12,28	0,5	24*
3,79	0,2	3,83	0,2	3,76	0,2	3,03	0,2	4,61	0,2	3,70	0,2	3,83	0,2	25
1,73	0,1	1,38	0,1	2,07	0,1	0,91	0,0	1,86	0,1	1,79	0,1	2,36	0,1	26*
0,91	0,0	1,16	0,1	0,65	0,0	1,41	0,1	0,91	0,0	0,63	0,0	0,67	0,0	27
0,95	0,0	1,10	0,1	0,80	0,0	0,71	0,0	1,49	0,1	0,81	0,0	0,79	0,0	28
0,21	0,0	0,18	0,0	0,23	0,0	0,01	0,0	0,35	0,0	0,46	0,0	0,01	0,0	29
14,52	0,7	11,95	0,6	17,11	0,8	11,40	0,6	12,50	0,6	17,16	0,8	17,06	0,8	30*
30,43	1,5	27,81	1,4	33,08	1,5	27,93	1,5	27,70	1,4	33,31	1,5	32,83	1,5	31*
197,39	9,5	181,97	9,4	212,94	9,5	197,20	10,3	166,90	8,5	187,97	8,5	238,17	10,5	32
55,65	2,7	43,80	2,3	67,60	3,0	54,81	2,9	32,91	1,7	66,45	3,0	68,76	3,0	33*
11,66	0,6	10,57	0,5	12,76	0,6	10,92	0,6	10,23	0,5	12,82	0,6	12,70	0,6	34*
13,74	0,7	11,09	0,6	16,41	0,7	13,00	0,7	9,20	0,5	14,01	0,6	18,83	0,8	35*
5,70	0,3	5,30	0,3	6,11	0,3	5,99	0,3	4,61	0,2	4,83	0,2	7,40	0,3	36
3,08	0,1	3,27	0,2	2,90	0,1	4,81	0,3	1,74	0,1	2,25	0,1	3,56	0,2	37*
2,62	0,1	2,03	0,1	3,21	0,1	1,18	0,1	2,87	0,1	2,58	0,1	3,85	0,2	38*
3,10	0,1	2,25	0,1	3,95	0,2	2,11	0,1	2,38	0,1	2,45	0,1	5,46	0,2	39*
19,93	1,0	21,38	1,1	18,46	0,8	24,13	1,3	18,66	1,0	13,68	0,6	23,29	1,0	40
17,90	0,9	19,39	1,0	16,39	0,7	22,16	1,2	16,65	0,9	12,16	0,6	20,67	0,9	41*
2,03	0,1	1,99	0,1	2,07	0,1	1,98	0,1	2,01	0,1	1,51	0,1	2,62	0,1	42*
22,39	1,1	21,18	1,1	23,61	1,1	21,85	1,1	20,52	1,1	18,76	0,8	28,52	1,3	43
0,34	0,0	0,35	0,0	0,32	0,0	0,42	0,0	0,29	0,0	0,13	0,0	0,51	0,0	44*
22,06	1,1	20,83	1,1	23,29	1,0	21,43	1,1	20,23	1,0	18,63	0,8	28,01	1,2	45*
16,00	0,8	15,87	0,8	16,13	0,7	16,04	0,8	15,70	0,8	15,75	0,7	16,51	0,7	46*
10,09	0,5	8,52	0,4	11,68	0,5	8,66	0,5	8,39	0,4	8,54	0,4	14,85	0,7	47*
11,78	0,6	10,79	0,6	12,77	0,6	10,54	0,6	11,04	0,6	9,91	0,4	15,66	0,7	48
8,63	0,4	7,90	0,4	9,36	0,4	7,74	0,4	8,06	0,4	6,57	0,3	12,17	0,5	49*
3,15	0,2	2,89	0,1	3,42	0,2	2,80	0,1	2,99	0,2	3,34	0,2	3,49	0,2	50
8,84	0,4	9,21	0,5	8,46	0,4	10,46	0,5	7,98	0,4	8,34	0,4	8,59	0,4	51
3,41	0,2	3,40	0,2	3,42	0,2	4,44	0,2	2,38	0,1	3,40	0,2	3,43	0,2	52*
0,44	0,0	0,59	0,0	0,28	0,0	0,55	0,0	0,63	0,0	0,29	0,0	0,27	0,0	53*
4,90	0,2	5,12	0,3	4,68	0,2	5,26	0,3	4,98	0,3	4,61	0,2	4,74	0,2	54*
0,10	0,0	0,10	0,0	0,09	0,0	0,21	0,0	-	-	0,03	0,0	0,14	0,0	55

WOHNUNGEN SOWIE UNTERMIEIEN U. AE.- 3) OHNE ENTGELTE FUER ANFERTIGUNG BZW. INSTALLATION ODER REPARATUREN.- 4) AUF KOSTEN DES

10 AUSGABEN FÜR DEN PRIVATEN VERBRAUCH

HAUSHALTS

LFD. NR.	ART DER AUSGABEN 1)	1972		1973		1974		1975		1976	
		DM	PROZ	DM	PROZ	DM	PROZ	DM	PROZ	DM	PROZ
56	AUSGABEN FÜR DEN PRIVATEN VERBRAUCH INSGESAMT DAVON AUSGABEN FÜR:	1 311,51	100	1 470,87	100	1 600,12	100	1 801,21	100	1 960,74	100
57	BLUMEN, GÜET. F. D. GARTENPFL. U. NUTZTIERHALT.	11,70	0,9	12,74	0,9	14,43	0,9	16,04	0,9	17,63	0,9
58*	BLUMEN UND TOPFPFLANZEN, WAREN FÜR DIE GARTENPFL. UND NUTZTIERHALTUNG	11,54	0,9	12,60	0,9	14,27	0,9	15,84	0,9	16,36	0,8
59*	Dienstl. f. d. Gartenpflege u. Nutztierhaltung	0,16	0,0	0,14	0,0	0,16	0,0	0,20	0,0	1,27	0,1
60	GÜETER FÜR VERKEHRSZWECKE, NACHRICHTENÜBERM.	138,64	10,6	176,78	12,0	193,27	12,1	248,15	13,8	280,21	14,3
61	AUFWENDUNGEN F. EIGENE KRAFTFAHRZEUGE U. AE. 2)	104,78	8,0	136,93	9,3	148,78	9,3	195,47	10,9	221,57	11,3
62*	KRAFTFAHRZEUGE UND FAHRRÄDER 3)	42,88	3,3	61,75	4,2	63,61	4,0	97,50	5,4	110,91	5,7
63*	KRAFTSTOFFE	31,79	2,4	39,47	2,7	47,97	3,0	53,15	3,0	62,12	3,2
64*	SONST. GEBRAUCHS- UND VERBRAUCHSGÜETER FÜR EIGENE KRAFTFAHRZEUGE U. AE.	10,29	0,8	10,51	0,7	11,03	0,7	14,56	0,8	14,19	0,7
65*	Dienstl. f. eigene Kraftfahrzeuge u. Ae. 4), fremde Reparaturen und Änderungen	19,82	1,5	25,21	1,7	26,17	1,6	30,25	1,7	34,34	1,8
66	FREMDE VERKEHRSLEISTUNGEN	20,01	1,5	21,95	1,5	24,03	1,5	26,83	1,5	28,32	1,4
67	PERSÖNLICHE BEFÖRDERUNG	18,56	1,4	20,45	1,4	22,19	1,4	24,13	1,3	26,13	1,3
68*	FLUG- UND SCHIFFSPASSAGEN	0,87	0,1	1,63	0,1	1,09	0,1	3,74	0,2	2,66	0,1
69*	TAXIFAHRTEN, MIETEN VON FAHRZEUGEN	0,53	0,0	1,04	0,1	1,38	0,1	1,13	0,1	1,77	0,1
70*	SONSTIGE VERKEHRSMITTEL	17,16	1,3	17,78	1,2	19,72	1,2	19,26	1,1	21,70	1,1
71*	SONSTIGE VERKEHRSLEISTUNGEN	1,45	0,1	1,50	0,1	1,84	0,1	2,70	0,1	2,19	0,1
72*	NACHRICHTENÜBERMITTLUNG 5)	13,85	1,1	17,89	1,2	20,46	1,3	25,85	1,4	30,32	1,5
73	GÜETER FÜR DIE KÖRPER- UND GESUNDHEITSPFLEGE	45,68	3,5	47,20	3,2	50,64	3,2	54,49	3,0	58,35	3,0
74	GÜETER FÜR DIE KÖRPERPFLEGE	28,77	2,2	30,18	2,1	33,03	2,1	38,13	2,1	41,15	2,1
75*	GEBRAUCHSGÜETER FÜR DIE KÖRPERPFLEGE 6)	2,59	0,2	2,89	0,2	2,94	0,2	3,79	0,2	3,75	0,2
76*	VERBRAUCHSGÜETER FÜR DIE KÖRPERPFLEGE	17,71	1,4	18,10	1,2	20,00	1,2	22,77	1,3	23,99	1,2
77*	Dienstleistungen für die Körperpflege	8,47	0,6	9,20	0,6	10,10	0,6	11,57	0,6	13,41	0,7
78	GÜETER FÜR DIE GESUNDHEITSPFLEGE	16,91	1,3	17,02	1,2	17,61	1,1	16,36	0,9	17,19	0,9
79*	Gebrauchsgüter für die Gesundheitspflege 6)	2,23	0,2	2,51	0,2	2,74	0,2	3,51	0,2	3,76	0,2
80	Verbrauchsgüter für die Gesundheitspflege	5,78	0,4	5,83	0,4	5,90	0,4	6,29	0,3	6,12	0,3
81*	Dienstleistungen für die Gesundheitspflege	8,90	0,7	8,67	0,6	8,97	0,6	6,55	0,4	7,31	0,4
82	GÜETER FÜR BILDUNGS- UND UNTERHALTUNGSZWECKE	105,31	8,0	117,39	8,0	133,89	8,4	159,50	8,9	185,44	9,5
83	GEBRAUCHS- UND VERBRAUCHSGÜETER FÜR BILDUNGS- UND UNTERHALTUNGSZWECKE	70,25	5,4	79,17	5,4	91,37	5,7	110,34	6,1	131,49	6,7
84*	Rundfunk-, Fernseh- und Phonogeräte, Zubehöerteile 6)	20,22	1,5	19,95	1,4	26,25	1,6	32,72	1,8	33,53	1,7
85*	Foto- und Kinoapparate, Zubehöerteile	1,91	0,1	2,60	0,2	3,99	0,2	4,21	0,2	2,72	0,1
86*	Bücher, Broschüren	6,93	0,5	8,59	0,6	9,75	0,6	11,79	0,7	12,21	0,6
87*	Zeitung, Zeitschriften	9,14	0,7	9,97	0,7	11,12	0,7	12,45	0,7	13,61	0,7
88*	SONSTIGE GEBRAUCHSGÜETER FÜR BILDUNGS- UND UNTERHALTUNGSZWECKE 6)	23,74	1,8	28,82	2,0	28,73	1,8	36,44	2,0	56,05	2,9
89*	SONSTIGE VERBRAUCHSGÜETER FÜR BILDUNGS- UND UNTERHALTUNGSZWECKE	8,31	0,6	9,24	0,6	11,54	0,7	12,72	0,7	13,36	0,7
90	Dienstl. f. Bildungs- u. Unterhaltungszwecke	35,06	2,7	38,23	2,6	42,52	2,7	49,16	2,7	53,95	2,8
91*	Schulgeld und ähnliche Bildungskosten	12,92	1,0	14,09	1,0	15,05	0,9	17,86	1,0	19,98	1,0
92*	Kosten für Theater, Kino, Sportveranstaltungen u. Ae.	5,68	0,4	6,51	0,4	7,63	0,5	8,47	0,5	8,96	0,5
93	Rundfunk- und Fernsehgebühren	7,46	0,6	7,62	0,5	9,16	0,6	9,38	0,5	9,03	0,5
94*	SONST. Dienstl. f. Bild.- u. Unterhaltungszwecke, fremde Reparaturen und Änderungen	9,00	0,7	10,00	0,7	10,68	0,7	13,45	0,7	15,98	0,8
95	PERSÖNLICHE AUSSTATTUNG; SONSTIGE GÜETER	47,14	3,6	55,40	3,8	63,31	4,0	76,07	4,2	83,41	4,3
96	PERSÖNLICHE AUSSTATTUNG	9,91	0,8	9,93	0,7	10,60	0,7	14,59	0,8	13,38	0,7
97*	Uhren und echter Schmuck 6)	4,11	0,3	3,85	0,3	3,85	0,2	5,53	0,3	4,96	0,3
98*	SONSTIGE PERSÖNLICHE AUSSTATTUNG	5,15	0,4	5,41	0,4	5,98	0,4	8,02	0,4	7,65	0,4
99	Fremde Reparaturen und Änderungen für persönliche Ausstattung	0,65	0,0	0,67	0,0	0,77	0,0	1,04	0,1	0,78	0,0
100	SONSTIGE GÜETER	37,23	2,8	45,47	3,1	52,71	3,3	61,49	3,4	70,03	3,6
101*	Dienstleistungen der Banken u. Versicherungen	0,53	0,0	0,73	0,0	2,05	0,1	1,26	0,1	1,97	0,1
102*	Dienstleistungen des Beherbergungsgewerbes	26,07	2,0	33,71	2,3	39,84	2,5	41,50	2,3	41,82	2,1
103	PAUSCHALREISEN	7,01	0,5	5,49	0,4	6,35	0,4	13,23	0,7	19,73	1,0
104*	SONSTIGE WAREN UND DIENSTLEISTUNGEN 7)	3,62	0,3	5,54	0,4	4,47	0,3	5,50	0,3	6,51	0,3

1) DER BEGRIFF "GÜETER" IN DEN TEXTBEZEICHNUNGEN FASST "WAREN UND DIENSTLEISTUNGEN" ZUSAMMEN.- 2) EINSCHL. ANSCHAFFUNGSKOSTEN, OHNE MIETE UND MIETWERT FÜR EIGENTUMERGARAGEN.- 3) POST-, TELEGRAMM- UND FERNSPRECHGEBÜHREN.- 4) EINSCHL. ANFERTIGUNG BZW. INSTALLATION.- 5) POST-, TELEGRAMM- UND FERNSPRECHGEBÜHREN.- 6) EINSCHL. ANFERTIGUNG BZW. INSTALLATION.- 7) EINSCHL. ANFERTIGUNG BZW. INSTALLATION.

JE HAUSHALT UND MONAT NACH GUETERARTEN

TYP 2

1977		1. HJ 1977		2. HJ 1977		1. VJ 1977		2. VJ 1977		3. VJ 1977		4. VJ 1977		ILFD- NR.
DM	PROZ	DM	PROZ	DM	PROZ	DM	PROZ	DM	PROZ	DM	PROZ	DM	PROZ	
2 082,86	100	1 932,77	100	2 234,18	100	1 911,98	100	1 953,33	100	2 209,76	100	2 258,86	100	56
18,51	0,9	22,00	1,1	14,99	0,7	18,70	1,0	25,27	1,3	12,43	0,6	17,57	0,8	57
16,58	0,8	19,28	1,0	13,86	0,6	15,48	0,8	23,03	1,2	11,44	0,5	16,30	0,7	58*
1,93	0,1	2,73	0,1	1,13	0,1	3,22	0,2	2,24	0,1	0,99	0,0	1,27	0,1	59*
318,17	15,3	299,93	15,5	336,55	15,1	295,71	15,5	304,11	15,6	342,99	15,5	330,04	14,6	60
253,36	12,2	238,57	12,3	268,26	12,0	235,27	12,3	241,83	12,4	269,28	12,2	267,24	11,8	61
132,44	6,4	125,73	6,5	139,21	6,2	133,27	7,0	118,28	6,1	131,65	6,0	146,85	6,5	62*
64,51	3,1	59,50	3,1	69,56	3,1	53,87	2,8	65,07	3,3	76,79	3,5	62,24	2,8	63*
16,64	0,8	15,75	0,8	17,55	0,8	13,23	0,7	18,24	0,9	16,80	0,8	18,30	0,8	64*
39,76	1,9	37,58	1,9	41,95	1,9	34,90	1,8	40,24	2,1	44,03	2,0	39,85	1,8	65*
29,77	1,4	27,32	1,4	32,23	1,4	26,63	1,4	28,01	1,4	39,55	1,8	24,84	1,1	66
27,76	1,3	25,76	1,3	29,78	1,3	25,29	1,3	26,23	1,3	36,09	1,6	23,41	1,0	67
1,69	0,1	0,99	0,1	2,40	0,1	0,67	0,0	1,30	0,1	4,14	0,2	0,64	0,0	68*
1,70	0,1	1,43	0,1	1,97	0,1	1,79	0,1	1,07	0,1	2,07	0,1	1,88	0,1	69*
24,37	1,2	23,34	1,2	25,41	1,1	22,83	1,2	23,85	1,2	29,89	1,4	20,89	0,9	70*
2,00	0,1	1,56	0,1	2,45	0,1	1,33	0,1	1,78	0,1	3,46	0,2	1,43	0,1	71*
35,04	1,7	34,05	1,8	36,05	1,6	33,82	1,8	34,27	1,8	34,15	1,5	37,96	1,7	72*
63,73	3,1	61,63	3,2	65,86	2,9	62,67	3,3	60,60	3,1	63,18	2,9	68,56	3,0	73
42,83	2,1	41,56	2,2	44,11	2,0	39,84	2,1	43,25	2,2	39,40	1,8	48,86	2,2	74
4,43	0,2	3,38	0,2	5,50	0,2	2,95	0,2	3,80	0,2	3,27	0,1	7,74	0,3	75*
24,26	1,2	24,39	1,3	24,13	1,1	23,58	1,2	25,19	1,3	22,41	1,0	25,86	1,1	76*
14,13	0,7	13,79	0,7	14,48	0,6	13,31	0,7	14,26	0,7	13,72	0,6	15,26	0,7	77*
20,91	1,0	20,07	1,0	21,75	1,0	22,83	1,2	17,35	0,9	23,78	1,1	19,70	0,9	78
4,27	0,2	4,52	0,2	4,02	0,2	4,69	0,2	4,35	0,2	3,96	0,2	4,09	0,2	79*
6,62	0,3	6,50	0,3	6,74	0,3	6,49	0,3	6,52	0,3	6,08	0,3	7,42	0,3	80
10,01	0,5	9,05	0,5	10,98	0,5	11,65	0,6	6,48	0,3	13,75	0,6	8,19	0,4	81*
180,26	8,7	145,64	7,5	215,17	9,6	149,34	7,8	141,97	7,3	171,07	7,7	259,74	11,5	82
122,24	5,9	89,41	4,6	155,35	7,0	91,27	4,8	87,57	4,5	107,46	4,9	203,74	9,0	83
31,96	1,5	19,55	1,0	44,48	2,0	18,51	1,0	20,58	1,1	17,41	0,8	71,83	3,2	84*
4,62	0,2	3,92	0,2	5,32	0,2	2,40	0,1	5,42	0,3	2,12	0,1	8,56	0,4	85*
13,19	0,6	10,11	0,5	16,29	0,7	10,37	0,5	9,85	0,5	16,18	0,7	16,40	0,7	86*
14,87	0,7	14,88	0,8	14,87	0,7	15,82	0,8	13,94	0,7	14,63	0,7	15,12	0,7	87*
42,46	2,0	29,15	1,5	55,89	2,5	32,18	1,7	26,15	1,3	40,42	1,8	71,52	3,2	88*
15,14	0,7	11,80	0,6	18,50	0,8	11,98	0,6	11,63	0,6	16,69	0,8	20,32	0,9	89*
58,02	2,8	56,23	2,9	59,83	2,7	58,08	3,0	54,40	2,8	63,61	2,9	56,01	2,5	90
21,65	1,0	22,32	1,2	20,97	0,9	24,10	1,3	20,56	1,1	19,57	0,9	22,37	1,0	91*
10,01	0,5	8,65	0,4	11,38	0,5	8,59	0,4	8,71	0,4	12,83	0,6	9,92	0,4	92*
9,39	0,5	9,38	0,5	9,41	0,4	9,80	0,5	8,95	0,5	9,82	0,4	8,99	0,4	93
16,97	0,8	15,88	0,8	18,07	0,8	15,58	0,8	16,17	0,8	21,38	1,0	14,72	0,7	94*
93,93	4,5	54,55	2,8	133,63	6,0	43,15	2,3	65,82	3,4	218,78	9,9	47,61	2,1	95
14,52	0,7	10,73	0,6	18,34	0,8	8,89	0,5	12,55	0,6	11,59	0,5	25,15	1,1	96
5,57	0,3	3,34	0,2	7,82	0,4	2,23	0,1	4,43	0,2	3,71	0,2	11,98	0,5	97*
7,95	0,4	6,41	0,3	9,51	0,4	5,56	0,3	7,25	0,4	6,94	0,3	12,11	0,5	98*
0,99	0,0	0,98	0,1	1,00	0,0	1,10	0,1	0,86	0,0	0,94	0,0	1,07	0,0	99
79,41	3,8	43,82	2,3	115,30	5,2	34,26	1,8	53,27	2,7	207,19	9,4	22,45	1,0	100
1,83	0,1	1,79	0,1	1,86	0,1	2,15	0,1	1,44	0,1	2,10	0,1	1,62	0,1	101*
48,39	2,3	20,52	1,1	76,49	3,4	19,07	1,0	21,95	1,1	147,23	6,7	5,02	0,2	102*
19,28	0,9	12,23	0,6	26,39	1,2	4,71	0,2	19,67	1,0	44,15	2,0	8,43	0,4	103
9,92	0,5	9,27	0,5	10,57	0,5	8,33	0,4	10,21	0,5	13,71	0,6	7,39	0,3	104*

ABSCHREIBUNGEN UND OHNE KRAFTFAHRZEUGSTEUER UND KRAFTFAHRTVERSICHERUNG.- 3) EINSCHL. HOCHWERTIGE ERSATZTEILE.- 4) EINSCHL. GARAGEN-
TION.- 7) BEGABENISARTIKEL, GEBUEHREN, HONORARE FUER RECHTSANWAELTE, GERICHTSKOSTEN U. AE.

LFD.- NR.	ART DER AUSGABEN 1)	JANUAR		FEBRUAR		MÄRZ		APRIL		MAI	
		DM	PROZ	DM	PROZ	DM	PROZ	DM	PROZ	DM	PROZ
1	AUSGABEN FÜR DEN PRIVATEN VERBRAUCH INSGESAMT DAVON AUSGABEN FÜR:	1 860,74	100	1 812,90	100	2 059,37	100	1 983,81	100	1 895,07	100
2	NAHRUNGS- UND GENUSSMITTEL	517,28	27,8	527,94	29,1	582,07	28,3	614,87	31,0	610,02	32,2
3	KLEIDUNG, SCHUHE	179,43	9,6	132,95	7,3	200,73	9,7	158,72	8,0	195,96	10,3
4	OBERBEKLEIDUNG	108,36	5,8	78,10	4,3	119,49	5,8	91,45	4,6	107,17	5,7
5	HERREN- UND KNABEN-OBERBEKLEIDUNG	46,16	2,5	31,79	1,8	50,26	2,4	29,48	1,5	45,09	2,4
6	DAMEN- UND MÄDCHEN-OBERBEKLEIDUNG	61,88	3,3	45,68	2,5	67,97	3,3	61,27	3,1	61,37	3,2
7	ANFERTIGUNG UND MIELE VON OBERBEKLEIDUNG, FREMDE REPARATUREN UND ÄNDERUNGEN	0,32	0,0	0,63	0,0	1,26	0,1	0,71	0,0	0,71	0,0
8	SONSTIGE BEKLEIDUNG	40,40	2,2	32,29	1,8	37,47	1,8	34,28	1,7	43,10	2,3
9	HERREN- UND KNABEN-WEAESCHE	11,27	0,6	8,36	0,5	11,63	0,6	11,08	0,6	15,61	0,8
10	DAMEN- UND MÄDCHEN-WEAESCHE	8,43	0,5	6,96	0,4	6,47	0,3	6,62	0,3	7,60	0,4
11	SAUGLINGSBEKLEIDUNG	0,18	0,0	0,34	0,0	0,27	0,0	0,32	0,0	0,60	0,0
12	METERWARE FÜR LEIBWEAESCHE	0,06	0,0	0,02	0,0	0,06	0,0	0,02	0,0	-	-
13	UEBRIGE HERREN- U. KNABENBEKLEIDUNG U. ZUBEH.	5,33	0,3	3,90	0,2	4,55	0,2	4,51	0,2	6,33	0,3
14	UEBRIGE DAMEN- U. MÄDCHENBEKLEIDUNG U. ZUBEH.	8,35	0,4	6,13	0,3	7,50	0,4	6,77	0,3	8,06	0,4
15	WOLLE, KURZWAREN	6,63	0,4	6,57	0,4	6,92	0,3	4,85	0,2	4,71	0,2
16	ANFERTIGUNG VON LEIBWEAESCHE U. UEBRIGER BE- KLEIDUNG, FREMDE REPARATUREN U. ÄNDERUNGEN	0,15	0,0	0,02	0,0	0,07	0,0	0,11	0,0	0,19	0,0
17	SCHUHE	30,67	1,6	22,56	1,2	43,77	2,1	32,99	1,7	45,70	2,4
18	HERREN- UND KNABENSCHUHE	12,17	0,7	9,00	0,5	20,97	1,0	13,78	0,7	19,06	1,0
19	DAMEN- UND MÄDCHENSCHUHE	15,50	0,8	11,10	0,6	19,87	1,0	16,18	0,8	23,46	1,2
20	ANFERTIGUNG VON SCHUHEN, FREMDE REPARATUREN U. ÄNDERUNGEN, SCHUHZUBEHÖR	3,00	0,2	2,46	0,1	2,94	0,1	3,03	0,2	3,18	0,2
21	WOHNUNGSMIETEN U. AE. 2)	319,01	17,1	319,78	17,6	323,32	15,7	322,93	16,3	320,35	16,9
22	ELEKTRIZITÄT, GAS, BRENNSTOFFE U. AE.	118,08	6,3	131,29	7,2	138,25	6,7	105,58	5,3	91,86	4,8
23	ELEKTRIZITÄT	57,43	3,1	58,87	3,2	70,06	3,4	41,38	2,1	41,44	2,2
24	GAS	18,00	1,0	32,83	1,8	23,39	1,1	21,65	1,1	12,97	0,7
25	KOHLEN UND SONSTIGE FESTE BRENNSTOFFE	2,50	0,1	3,94	0,2	2,67	0,1	2,09	0,1	2,59	0,1
26	STEINKOHLEN ALLER ART	1,11	0,1	0,09	0,0	1,51	0,1	1,57	0,1	0,87	0,0
27	KOKS	0,49	0,0	2,89	0,2	0,84	0,0	-	-	-	-
28	BRAUNKOHLEN ALLER ART	0,89	0,0	0,96	0,1	0,30	0,0	0,49	0,0	1,30	0,1
29	HOLZ, TORF UND SONSTIGE FESTE BRENNSTOFFE	-	-	-	-	0,03	0,0	0,03	0,0	0,42	0,0
30	FLÜSSIGE BRENNSTOFFE (OHNE KRAFTSTOFFE)	13,29	0,7	7,54	0,4	13,36	0,6	14,90	0,8	7,57	0,4
31	ZENTRALHEIZUNG UND WARMWASSER	26,87	1,4	28,12	1,6	28,77	1,4	25,56	1,3	27,29	1,4
32	UEBRIGE GÜTER FÜR DIE HAUSHALTSFÜHRUNG	190,17	10,2	187,92	10,4	213,18	10,4	207,33	10,5	160,43	8,5
33	MÖBEL 3)	50,06	2,7	43,66	2,4	70,40	3,4	70,77	3,6	12,58	0,7
34	TEPPICHE U. SONST. FUSSBODENBELAG, MATRATZEN 3)	8,07	0,4	16,57	0,9	8,14	0,4	8,64	0,4	18,69	1,0
35	SONSTIGE HEIMTEXTILIEN, HAUSHALTSWEAESCHE 3)	12,90	0,7	13,56	0,7	12,56	0,6	11,69	0,6	9,26	0,5
36	HEIZ- UND KOCHGERÄTE 3)	5,30	0,3	5,98	0,3	6,67	0,3	4,29	0,2	4,53	0,2
37	OFEN UND HERDE 3)	4,38	0,2	4,36	0,2	5,66	0,3	1,06	0,1	0,51	0,0
38	SONSTIGE HEIZ- UND KOCHGERÄTE 3)	0,92	0,0	1,62	0,1	1,01	0,0	3,23	0,2	4,02	0,2
39	BELEUCHTUNGSKÖRPER 3)	1,25	0,1	2,15	0,1	2,92	0,1	2,69	0,1	1,84	0,1
40	ELEKTRISCHE HAUSHALTSMASCHINEN UND -GERÄTE 3)	35,91	1,9	21,09	1,2	15,62	0,8	19,76	1,0	15,45	0,8
41	LANGLEBIGE, HOCHWERTIGE ELEKTR. HAUSHALTS- MASCHINEN UND -GERÄTE 3)	34,15	1,8	19,12	1,1	13,42	0,7	17,29	0,9	13,23	0,7
42	SONSTIGE ELEKTRISCHE HAUSHALTSMASCHINEN UND -GERÄTE 3)	1,75	0,1	1,97	0,1	2,20	0,1	2,47	0,1	2,23	0,1
43	NICHELEKTR. HAUSHALTSMASCHINEN U. -GERÄTE 3)	21,39	1,1	21,30	1,2	22,84	1,1	22,26	1,1	19,77	1,0
44	LANGLEBIGE, HOCHWERTIGE NICHELEKTRISCHE HAUSHALTSMASCHINEN UND -GERÄTE 3)	0,11	0,0	0,45	0,0	0,68	0,0	0,05	0,0	0,34	0,0
45	SONSTIGE NICHELEKTRISCHE HAUSHALTS- MASCHINEN UND -GERÄTE 3)	21,28	1,1	20,84	1,1	22,16	1,1	22,21	1,1	19,44	1,0
46	REINIGUNGS- UND PFLEGEMITTEL	17,85	1,0	13,62	0,8	16,64	0,8	15,34	0,8	15,56	0,8
47	SONSTIGE VERBRAUCHSGÜTER FÜR DIE HAUSHALTS- FÜHRUNG	7,27	0,4	7,96	0,4	10,71	0,5	8,06	0,4	8,49	0,4
48	TAPETEN, FARBEN, BAUSTOFFE, WOHNUNGS- REPARATUREN U. AE. 4)	9,07	0,5	12,59	0,7	9,97	0,5	11,95	0,6	15,38	0,8
49	TAPETEN, FARBEN, BAUSTOFFE	3,92	0,2	9,98	0,6	9,27	0,5	9,60	0,5	9,79	0,5
50	FREMDE REPARATUREN AN DER WOHNUNG 4)	5,15	0,3	2,60	0,1	0,70	0,0	2,35	0,1	5,59	0,3
51	Dienstleistungen für die Haushaltsführung 5)	9,11	0,5	12,06	0,7	10,19	0,5	6,61	0,3	8,28	0,4
52	ANFERTIGUNG, INSTALLATION, MIETEN VON HAUSRAT ALLER ART, FREMDE REPARATUREN U. ÄNDERUNGEN	2,73	0,1	6,55	0,4	4,03	0,2	1,43	0,1	2,57	0,1
53	HAUSLICHE DIENSTE	0,68	0,0	0,63	0,0	0,36	0,0	0,43	0,0	0,36	0,0
54	WASCHEREI UND REINIGUNG	5,41	0,3	4,75	0,3	5,60	0,3	4,75	0,2	5,35	0,3
55	SONSTIGE DIENSTLEISTUNGEN FÜR DIE HAUSHALTS- FÜHRUNG 5)	0,29	0,0	0,14	0,0	0,20	0,0	-	-	-	-

1) DER BEGRIFF "GÜTER" IN DEN TEXTBEZEICHNUNGEN FASST "WAREN UND DIENSTLEISTUNGEN" ZUSAMMEN.- 2) EINSCHL. MIETWERT FÜR EIGENTUMER MIETERS.- 3) OHNE FREMDE REPARATUREN AN DER WOHNUNG.

JE HAUSHALT UND MONAT NACH GUETERARTEN 1977

TYP 2

JUNI		JULI		AUGUST		SEPTEMBER		OKTOBER		NOVEMBER		DEZEMBER		LFZ. NR.
DM	PROZ	DM	PROZ	DM	PROZ	DM	PROZ	DM	PROZ	DM	PROZ	DM	PROZ	
1 981,13	100	2 467,54	100	2 171,06	100	1 989,96	100	2 020,14	100	2 212,18	100	2 545,49	100	1
618,05	31,2	653,96	26,5	633,17	29,2	598,14	30,1	596,63	29,5	609,05	27,5	689,16	27,1	2
173,12	8,7	185,56	7,5	123,73	5,7	200,28	10,1	196,03	9,7	270,11	12,2	272,31	10,7	3
99,96	5,0	106,43	4,3	64,04	2,9	123,32	6,2	116,95	5,8	155,33	7,0	154,26	6,1	4
35,28	1,8	41,87	1,7	24,90	1,1	49,00	2,5	48,24	2,4	66,66	3,0	65,51	2,6	5
64,03	3,2	63,79	2,6	38,81	1,8	73,45	3,7	67,87	3,4	87,93	4,0	87,78	3,4	6
0,66	0,0	0,77	0,0	0,33	0,0	0,86	0,0	0,83	0,0	0,73	0,0	0,97	0,0	7
40,90	2,1	42,52	1,7	30,43	1,4	36,00	1,8	36,42	1,8	53,65	2,4	73,36	2,9	8
14,42	0,7	15,17	0,6	8,79	0,4	9,45	0,5	9,05	0,4	12,91	0,6	21,49	0,8	9
8,50	0,4	8,38	0,3	6,82	0,3	4,96	0,2	6,42	0,3	8,58	0,4	12,32	0,5	10
0,42	0,0	0,50	0,0	0,26	0,0	0,25	0,0	0,62	0,0	0,73	0,0	0,40	0,0	11
0,12	0,0	-	-	-	-	-	-	0,06	0,0	-	-	-	-	12
5,46	0,3	7,18	0,3	3,83	0,2	5,24	0,3	5,07	0,3	10,22	0,5	14,18	0,6	13
7,05	0,4	6,86	0,3	5,60	0,3	7,08	0,4	7,76	0,4	12,12	0,5	16,25	0,6	14
4,85	0,2	4,39	0,2	5,03	0,2	8,70	0,4	7,15	0,4	8,84	0,4	8,47	0,3	15
0,08	0,0	0,04	0,0	0,11	0,0	0,33	0,0	0,30	0,0	0,25	0,0	0,26	0,0	16
32,25	1,6	36,62	1,5	29,26	1,3	40,96	2,1	42,67	2,1	61,12	2,8	44,68	1,8	17
13,75	0,7	16,62	0,7	13,50	0,6	18,34	0,9	15,39	0,8	25,65	1,2	19,65	0,8	18
15,38	0,8	17,26	0,7	12,91	0,6	19,78	1,0	24,19	1,2	31,20	1,4	21,11	0,8	19
3,12	0,2	2,74	0,1	2,85	0,1	2,84	0,1	3,09	0,2	4,27	0,2	3,92	0,2	20
322,21	16,3	327,15	13,3	325,26	15,0	328,46	16,5	327,24	16,2	330,21	14,9	333,00	13,1	21
107,99	5,5	110,30	4,5	84,46	3,9	107,51	5,4	103,59	5,1	102,31	4,6	115,05	4,5	22
40,49	2,0	41,55	1,7	30,65	1,4	37,97	1,9	35,92	1,8	38,42	1,7	48,60	1,9	23
13,17	0,7	12,63	0,5	9,76	0,4	7,05	0,4	7,15	0,4	17,15	0,8	12,56	0,5	24
9,08	0,5	4,39	0,2	1,69	0,1	5,05	0,3	3,28	0,2	3,41	0,2	4,80	0,2	25
3,11	0,2	2,81	0,1	0,20	0,0	2,38	0,1	2,78	0,1	1,73	0,1	2,56	0,1	26
2,71	0,1	-	-	0,13	0,0	1,79	0,1	-	-	0,96	0,0	1,06	0,0	27
2,66	0,1	0,87	0,0	0,81	0,0	0,76	0,0	0,48	0,0	0,73	0,0	1,17	0,0	28
0,60	0,0	0,70	0,0	0,55	0,0	0,12	0,0	0,02	0,0	-	-	-	-	29
15,03	0,8	19,24	0,8	13,32	0,6	18,97	1,0	27,34	1,4	11,80	0,5	12,00	0,5	30
30,23	1,5	32,50	1,3	29,05	1,3	38,47	1,9	29,91	1,5	31,52	1,4	37,09	1,5	31
133,50	6,7	241,53	9,8	168,81	7,8	153,60	7,7	197,98	9,8	247,04	11,2	269,69	10,6	32
15,78	0,8	120,70	4,9	37,69	1,7	41,13	2,1	56,18	2,8	75,41	3,4	74,77	2,9	33
3,40	0,2	16,97	0,7	17,09	0,8	4,32	0,2	11,68	0,6	12,79	0,6	13,63	0,5	34
6,70	0,3	15,11	0,6	13,31	0,6	13,62	0,7	12,65	0,6	21,02	1,0	22,87	0,9	35
5,02	0,3	5,33	0,2	4,18	0,2	4,99	0,3	2,57	0,1	7,21	0,3	12,46	0,5	36
3,64	0,2	2,18	0,1	1,75	0,1	2,84	0,1	0,12	0,0	4,04	0,2	6,53	0,3	37
1,38	0,1	3,15	0,1	2,42	0,1	2,15	0,1	2,45	0,1	3,17	0,1	5,93	0,2	38
2,63	0,1	2,30	0,1	2,19	0,1	2,86	0,1	2,39	0,1	5,84	0,3	8,18	0,3	39
20,74	1,0	14,09	0,6	15,93	0,7	10,97	0,6	15,14	0,7	28,95	1,3	25,83	1,0	40
19,42	1,0	12,71	0,5	14,75	0,7	8,98	0,5	13,76	0,7	26,74	1,2	21,54	0,8	41
1,33	0,1	1,38	0,1	1,18	0,1	1,99	0,1	1,38	0,1	2,21	0,1	4,29	0,2	42
19,55	1,0	17,00	0,7	19,93	0,9	19,33	1,0	18,43	0,9	26,01	1,2	41,18	1,6	43
0,47	0,0	0,11	0,0	0,28	0,0	-	-	-	-	0,34	0,0	1,21	0,0	44
19,08	1,0	16,89	0,7	19,65	0,9	19,33	1,0	18,43	0,9	25,67	1,2	39,97	1,6	45
16,19	0,8	14,14	0,6	16,60	0,8	16,51	0,8	17,04	0,8	16,25	0,7	16,25	0,6	46
8,61	0,4	7,82	0,3	9,23	0,4	8,56	0,4	11,64	0,6	14,48	0,7	18,43	0,7	47
5,85	0,3	7,37	0,3	12,05	0,6	10,31	0,5	21,58	1,1	12,91	0,6	12,47	0,5	48
4,82	0,2	5,96	0,2	7,71	0,4	6,04	0,3	18,06	0,9	9,36	0,4	9,06	0,4	49
1,03	0,1	1,41	0,1	4,34	0,2	4,27	0,2	3,52	0,2	3,55	0,2	3,41	0,1	50
9,04	0,5	8,45	0,3	8,73	0,4	7,82	0,4	7,52	0,4	9,81	0,4	8,45	0,3	51
3,12	0,2	3,78	0,2	3,65	0,2	2,78	0,1	2,43	0,1	4,24	0,2	3,63	0,1	52
1,09	0,1	0,42	0,0	0,33	0,0	0,11	0,0	0,33	0,0	0,20	0,0	0,28	0,0	53
4,83	0,2	4,25	0,2	4,75	0,2	4,84	0,2	4,61	0,2	5,25	0,2	4,37	0,2	54
-	-	-	-	-	-	0,10	0,0	0,15	0,0	0,11	0,0	0,17	0,0	55

WOHNUNGEN SOWIE UNTERMieten U. AE.- 3) OHNE ENTGELTE FUER ANFERTIGUNG BZW. INSTALLATION ODER REPARATUREN.- 4) AUF KOSTEN DES

10 AUSGABEN FÜR DEN PRIVATEN VERBRAUCH

HAUSHALTS

LFD. NR.	ART DER AUSGABEN 1)	JANUAR		FEBRUAR		MÄRZ		APRIL		MAI	
		DM	PROZ	DM	PROZ	DM	PROZ	DM	PROZ	DM	PROZ
56	AUSGABEN FÜR DEN PRIVATEN VERBRAUCH INSGESAMT DAVON AUSGABEN FÜR:	1 860,74	100	1 812,90	100	2 059,37	100	1 983,81	100	1 895,07	100
57	BLUMEN, GÜET. F. D. GARTENPFL. U. NUTZTIERHALT.	12,01	0,6	17,38	1,0	26,52	1,3	25,27	1,3	30,59	1,6
58	BLUMEN UND TOPFPFLANZEN, WAREN FÜR DIE GARTENPFL. UND NUTZTIERHALTUNG	9,66	0,5	13,20	0,7	23,40	1,1	23,32	1,2	29,05	1,5
59	Dienstl. f. d. Gartenpflege u. Nutztierhaltung	2,36	0,1	4,18	0,2	3,11	0,2	1,95	0,1	1,54	0,1
60	GÜETER FÜR VERKEHRSZWECKE, NACHRICHTENÜBERM.	259,15	13,9	286,71	15,8	340,27	16,5	308,47	15,5	267,42	14,1
61	AUFWENDUNGEN F. EIGENE KRAFTFAHRZEUGE U. AE. 2)	199,93	10,7	227,97	12,6	276,97	13,4	250,31	12,6	207,06	10,9
62	KRAFTFAHRZEUGE UND FAHRRAEDER 3)	103,82	5,6	132,62	7,3	162,68	7,9	138,39	7,0	79,21	4,2
63	KRAFTSTOFFE	52,92	2,8	50,44	2,8	58,18	2,8	63,63	3,2	62,50	3,3
64	SONST. GEBRAUCHS- UND VERBRAUCHSGÜETER FÜR EIGENE KRAFTFAHRZEUGE U. AE.	12,32	0,7	8,89	0,5	18,38	0,9	15,64	0,8	17,58	0,9
65	Dienstl. f. eigene Kraftfahrzeuge u. Ae. 4), fremde Reparaturen und Änderungen	30,86	1,7	36,03	2,0	37,72	1,8	32,65	1,6	47,77	2,5
66	Fremde Verkehrsleistungen	27,93	1,5	24,99	1,4	26,96	1,3	24,80	1,3	25,56	1,3
67	Personenbeförderung	26,71	1,4	23,37	1,3	25,80	1,3	23,57	1,2	24,17	1,3
68	FLUG- UND SCHIFFSPASSAGEN	0,04	0,0	0,91	0,1	1,06	0,1	0,23	0,0	0,79	0,0
69	TAXIFAHRTEN, MIETEN VON FAHRZEUGEN	1,98	0,1	1,77	0,1	1,61	0,1	1,24	0,1	1,07	0,1
70	Sonstige Verkehrsmittel	24,69	1,3	20,68	1,1	23,12	1,1	22,11	1,1	22,30	1,2
71	Sonstige Verkehrsleistungen	1,23	0,1	1,62	0,1	1,16	0,1	1,22	0,1	1,38	0,1
72	NACHRICHTENÜBERMITTLUNG 5)	31,29	1,7	33,75	1,9	36,34	1,8	33,36	1,7	34,81	1,8
73	GÜETER FÜR DIE KOERPER- UND GESUNDHEITSPFLEGE	70,36	3,8	55,36	3,1	62,33	3,0	59,47	3,0	62,01	3,3
74	GÜETER FÜR DIE KOERPERPFLEGE	38,56	2,1	36,21	2,0	44,65	2,2	40,54	2,0	45,78	2,4
75	GEBRAUCHSGÜETER FÜR DIE KOERPERPFLEGE 6)	4,05	0,2	2,18	0,1	2,62	0,1	2,53	0,1	4,74	0,3
76	VERBRAUCHSGÜETER FÜR DIE KOERPERPFLEGE	23,12	1,2	21,86	1,2	25,73	1,2	24,51	1,2	26,24	1,4
77	Dienstleistungen für die Körperpflege	11,39	0,6	12,17	0,7	16,30	0,8	13,50	0,7	14,80	0,8
78	GÜETER FÜR DIE GESUNDHEITSPFLEGE	31,79	1,7	19,15	1,1	17,67	0,9	18,94	1,0	16,23	0,9
79	GEBRAUCHSGÜETER FÜR DIE GESUNDHEITSPFLEGE 6)	3,37	0,2	7,28	0,4	3,43	0,2	3,33	0,2	5,29	0,3
80	VERBRAUCHSGÜETER FÜR DIE GESUNDHEITSPFLEGE	5,98	0,3	6,39	0,4	7,08	0,3	6,21	0,3	6,52	0,3
81	Dienstleistungen für die Gesundheitspflege	22,44	1,2	5,49	0,3	7,16	0,3	9,39	0,5	4,42	0,2
82	GÜETER FÜR BILDUNGS- UND UNTERHALTUNGSZWECKE	168,37	9,0	139,69	7,7	140,23	6,8	145,82	7,4	145,21	7,7
83	GEBRAUCHS- UND VERBRAUCHSGÜETER FÜR BILDUNGS- UND UNTERHALTUNGSZWECKE	102,41	5,5	84,73	4,7	86,80	4,2	88,59	4,5	90,56	4,8
84	RUNDUNK-, FERNSEH- UND PHONOGERÄTE, ZUBEHÖRTEILE 6)	18,58	1,0	25,20	1,4	11,86	0,6	19,39	1,0	24,89	1,3
85	FOTO- UND KINOAPPARATE, ZUBEHÖRTEILE	3,61	0,2	0,30	0,0	3,30	0,2	4,17	0,2	3,94	0,2
86	BÜCHER, BROSCHÜREN	8,86	0,5	10,22	0,6	11,99	0,6	11,20	0,6	8,56	0,5
87	ZEITUNGEN, ZEITSCHRIFTEN	17,98	1,0	14,56	0,8	14,94	0,7	14,91	0,8	13,65	0,7
88	SONSTIGE GEBRAUCHSGÜETER FÜR BILDUNGS- UND UNTERHALTUNGSZWECKE 6)	41,36	2,2	21,73	1,2	33,49	1,6	26,22	1,3	28,48	1,5
89	SONSTIGE VERBRAUCHSGÜETER FÜR BILDUNGS- UND UNTERHALTUNGSZWECKE	12,03	0,6	12,72	0,7	11,22	0,5	12,70	0,6	11,04	0,6
90	Dienstl. f. Bildungs- u. Unterhaltungszwecke	65,97	3,5	54,96	3,0	53,43	2,6	57,23	2,9	54,65	2,9
91	SCHULGELD UND ÄHNLICHE BILDUNGSKOSTEN	21,06	1,1	24,04	1,3	27,14	1,3	19,85	1,0	20,63	1,1
92	KOSTEN FÜR THEATER, KINO, SPORTVERANSTAL- TUNGEN U. AE.	7,85	0,4	10,75	0,6	7,20	0,3	7,85	0,4	9,49	0,5
93	RUNDUNK- UND FERNSEHGEBUHREN	19,27	1,0	6,13	0,3	4,16	0,2	16,34	0,8	5,68	0,3
94	SONST. Dienstl. f. Bild.- u. Unterhaltungs- zwecke, fremde Reparaturen und Änderungen	17,78	1,0	14,03	0,8	14,94	0,7	13,19	0,7	18,85	1,0
95	PERSÖNLICHE AUSSTATTUNG; SONSTIGE GÜETER	38,89	2,1	31,25	1,7	59,00	2,9	60,62	3,1	41,82	2,2
96	PERSÖNLICHE AUSSTATTUNG	9,03	0,5	7,53	0,4	10,08	0,5	13,14	0,7	12,89	0,7
97	UHREN UND ECHTER SCHMUCK 6)	2,40	0,1	1,45	0,1	2,82	0,1	5,55	0,3	4,52	0,2
98	SONSTIGE PERSÖNLICHE AUSSTATTUNG	5,41	0,3	5,20	0,3	6,05	0,3	7,03	0,4	7,45	0,4
99	Fremde Reparaturen und Änderungen für per- sönliche Ausstattung	1,22	0,1	0,88	0,0	1,21	0,1	0,56	0,0	0,92	0,0
100	SONSTIGE GÜETER	29,85	1,6	23,72	1,3	48,92	2,4	47,48	2,4	28,93	1,5
101	Dienstleistungen der Banken u. Versicherungen	3,97	0,2	1,21	0,1	1,30	0,1	1,74	0,1	0,70	0,0
102	Dienstleistungen des Beherbergungsgewerbes	17,91	1,0	10,88	0,6	28,26	1,4	17,40	0,9	13,34	0,7
103	PAUSCHALREISEN	4,27	0,2	2,76	0,2	7,06	0,3	10,36	0,5	6,89	0,4
104	SONSTIGE WAREN UND DIENSTLEISTUNGEN 7)	3,70	0,2	8,89	0,5	12,30	0,6	17,99	0,9	8,01	0,4

1) DER BEGRIFF "GÜETER" IN DEN TEXTBEZEICHNUNGEN FASST "WAREN UND DIENSTLEISTUNGEN" ZUSAMMEN.- 2) EINSCHL. ANSCHAFFUNGSKOSTEN, OHNE MIETE UND NIETWERT FÜR EIGENTUMERGARAGEN.- 3) POST-, TELEGRAMM- UND FERNSPRECHGEBÜHREN.- 4) EINSCHL. ANFERTIGUNG BZW. INSTALLA-

JE HAUSHALT UND MONAT NACH QUETERARTEN 1977

TYP 2

JUNI		JULI		AUGUST		SEPTEMBER		OKTOBER		NOVEMBER		DEZEMBER		ILFD. INR.
DM	PROZ	DM	PROZ	DM	PROZ	DM	PROZ	DM	PROZ	DM	PROZ	DM	PROZ	
1 981,13	100	2 467,54	100	2 171,06	100	1 989,96	100	2 020,14	100	2 212,18	100	2 545,49	100	56
19,99	1,0	12,22	0,5	11,88	0,5	13,19	0,7	21,17	1,0	16,36	0,7	15,18	0,6	57
16,78	0,8	10,28	0,4	11,71	0,5	12,33	0,6	20,22	1,0	14,32	0,6	14,35	0,6	58
3,21	0,2	1,94	0,1	0,17	0,0	0,86	0,0	0,95	0,0	2,04	0,1	0,83	0,0	59
336,23	17,0	417,50	16,9	328,57	15,1	282,73	14,2	329,00	16,3	332,89	15,0	328,24	12,9	60
267,99	13,5	333,35	13,5	257,59	11,9	216,75	10,9	267,10	13,2	273,61	12,4	261,01	10,3	61
137,24	6,9	171,48	6,9	123,30	5,7	100,11	5,0	146,91	7,3	154,18	7,0	139,46	5,5	62
69,03	3,5	86,34	3,5	81,95	3,8	61,95	3,1	67,37	3,3	58,74	2,7	60,60	2,4	63
21,45	1,1	21,65	0,9	15,73	0,7	13,02	0,7	17,01	0,8	16,29	0,7	21,60	0,8	64
40,26	2,0	53,88	2,2	36,62	1,7	41,67	2,1	35,80	1,8	44,40	2,0	39,36	1,5	65
33,60	1,7	48,99	2,0	37,46	1,7	32,20	1,6	24,33	1,2	24,21	1,1	25,98	1,0	66
30,88	1,6	43,73	1,8	33,47	1,5	31,07	1,6	23,70	1,2	21,83	1,0	24,69	1,0	67
2,87	0,1	3,98	0,2	3,20	0,1	5,25	0,3	0,21	0,0	0,05	0,0	1,65	0,1	68
0,92	0,0	1,97	0,1	2,16	0,1	2,06	0,1	1,91	0,1	1,90	0,1	1,83	0,1	69
27,10	1,4	37,78	1,5	28,11	1,3	23,75	1,2	21,58	1,1	19,88	0,9	21,20	0,8	70
2,72	0,1	5,26	0,2	3,98	0,2	1,13	0,1	0,63	0,0	2,38	0,1	1,30	0,1	71
34,64	1,7	35,16	1,4	33,52	1,5	33,79	1,7	37,57	1,9	35,08	1,6	41,25	1,6	72
60,31	3,0	55,52	2,3	64,98	3,0	69,07	3,5	62,12	3,1	58,31	2,6	85,30	3,4	73
43,42	2,2	40,16	1,6	38,31	1,8	39,75	2,0	44,31	2,2	41,99	1,9	60,30	2,4	74
4,11	0,2	3,04	0,1	3,19	0,1	3,60	0,2	5,33	0,3	3,95	0,2	13,76	0,5	75
24,83	1,3	23,33	0,9	22,24	1,0	21,67	1,1	23,85	1,2	24,75	1,1	28,99	1,1	76
14,48	0,7	13,79	0,6	12,88	0,6	14,49	0,7	14,93	0,7	13,30	0,6	17,55	0,7	77
16,89	0,9	15,36	0,6	26,67	1,2	29,31	1,5	17,81	0,9	16,32	0,7	24,99	1,0	78
4,41	0,2	4,36	0,2	3,96	0,2	3,55	0,2	2,28	0,1	4,67	0,2	5,34	0,2	79
6,82	0,3	7,01	0,3	5,82	0,3	5,41	0,3	7,27	0,4	6,02	0,3	8,97	0,4	80
5,66	0,3	3,99	0,2	16,89	0,8	20,36	1,0	8,27	0,4	5,63	0,3	10,68	0,4	81
134,96	6,8	180,32	7,3	166,87	7,7	166,02	8,3	177,25	8,8	234,24	10,6	368,16	14,5	82
83,61	4,2	106,90	4,3	111,42	5,1	103,98	5,2	113,88	5,6	185,43	8,4	312,37	12,3	83
17,47	0,9	22,29	0,9	18,13	0,8	11,78	0,6	44,79	2,2	53,66	2,4	117,16	4,6	84
8,14	0,4	2,29	0,1	1,91	0,1	2,17	0,1	1,17	0,1	11,45	0,5	13,09	0,5	85
9,81	0,5	17,05	0,7	16,97	0,8	14,49	0,7	11,34	0,6	14,86	0,7	23,02	0,9	86
13,28	0,7	16,66	0,7	13,50	0,6	13,73	0,7	15,85	0,8	15,28	0,7	14,21	0,6	87
23,76	1,2	32,65	1,3	42,94	2,0	45,66	2,3	29,96	1,5	72,60	3,3	112,21	4,4	88
11,16	0,6	15,95	0,6	17,97	0,8	16,14	0,8	10,77	0,5	17,57	0,8	32,66	1,3	89
51,36	2,6	73,42	3,0	55,45	2,6	62,04	3,1	63,37	3,1	48,81	2,2	55,79	2,2	90
21,19	1,1	15,40	0,6	18,26	0,8	25,10	1,3	22,23	1,1	22,46	1,0	22,44	0,9	91
8,78	0,4	12,22	0,5	12,95	0,6	13,33	0,7	11,23	0,6	6,61	0,3	11,92	0,5	92
4,93	0,2	19,37	0,8	5,77	0,3	4,34	0,2	16,74	0,8	5,66	0,3	4,53	0,2	93
16,46	0,8	26,42	1,1	18,47	0,9	19,27	1,0	13,17	0,7	14,09	0,6	16,90	0,7	94
94,75	4,8	295,71	12,0	275,21	12,7	84,15	4,2	30,30	1,5	28,03	1,3	84,59	3,3	95
11,62	0,6	14,20	0,6	10,98	0,5	9,58	0,5	8,16	0,4	15,54	0,7	51,85	2,0	96
3,24	0,2	5,97	0,2	2,54	0,1	2,62	0,1	2,25	0,1	6,28	0,3	27,46	1,1	97
7,28	0,4	7,52	0,3	7,83	0,4	5,44	0,3	5,31	0,3	7,69	0,3	23,35	0,9	98
1,11	0,1	0,70	0,0	0,61	0,0	1,52	0,1	0,59	0,0	1,57	0,1	1,04	0,0	99
83,13	4,2	281,51	11,4	264,22	12,2	74,57	3,7	22,14	1,1	12,49	0,6	32,73	1,3	100
1,87	0,1	3,55	0,1	0,84	0,0	1,91	0,1	1,56	0,1	0,80	0,0	2,49	0,1	101
34,99	1,8	199,61	8,1	185,57	8,5	55,63	2,8	8,56	0,4	0,76	0,0	5,62	0,2	102
41,34	2,1	61,09	2,5	60,96	2,8	10,06	0,5	5,62	0,3	1,68	0,1	18,02	0,7	103
4,73	0,2	17,25	0,7	16,85	0,8	6,96	0,3	6,32	0,3	9,24	0,4	6,61	0,3	104

ABSCHREIBUNGEN UND OHNE KRAFTFAHRZEUGSTEUER UND KRAFTFAHRTVERSICHERUNG.- 3) EINSCHL. HOCHWERTIGE ERSATZTEILE.- 4) EINSCHL. GARAGEN-
TION.- 7) BEGABNISARTIKEL, GEBUEHREN, HONORARE FUER RECHTSANWAELTE, GERICHTSKOSTEN U. AE.

11 AUSGABEN FÜR DEN PRIVATEN VERBRAUCH JE HAUSHALT UND MONAT NACH GÜTERARTEN

ZUSÄTZLICHE AUFGLIEDERUNG *)

HAUSHALTSTYP 2

DM

LFD.- NR.	ART DER AUSGABEN	1972	1973	1974	1975	1976	1977
5	HERREN- UND KNABENOVERBEKLEIDUNG	33,20	34,31	38,51	42,19	38,99	44,46
	HERRENOVERBEKLEIDUNG	20,25	21,51	24,68	26,75	24,61	28,83
	ANZÜGE, JACKEN, HOSEN, MAENTEL, HAUSANZÜGE U. AE.,						
	ARBEITSBEKLEIDUNG	16,23	17,33	20,25	20,92	18,28	23,07
	STRICKJACKEN, WESTEN, PULLOVER	2,89	3,10	2,74	3,67	3,63	3,64
	SPORTBEKLEIDUNG	1,13	1,08	1,69	2,16	2,69	2,12
	KNABENOVERBEKLEIDUNG	12,68	12,58	13,52	15,15	14,16	15,42
	ANZÜGE, JACKEN, HOSEN, MAENTEL, HAUSANZÜGE U. AE.,						
	ARBEITSBEKLEIDUNG	8,17	7,79	8,55	9,09	8,15	9,35
	STRICKJACKEN, WESTEN, PULLOVER	2,58	2,63	2,56	3,14	2,97	2,99
	SPORTBEKLEIDUNG	1,93	2,16	2,41	2,92	3,03	3,08
	METERWARE FÜR HERREN- UND KNABENOVERBEKLEIDUNG	0,27	0,26	0,39	0,31	0,22	0,21
6	DAMEN- UND MÄDCHENOVERBEKLEIDUNG	47,29	48,75	54,59	61,46	62,67	65,09
	DAMENOVERBEKLEIDUNG	30,77	31,88	35,39	41,13	41,31	43,59
	KLEIDER, KOSTÜME, ROECKE, HOSEN, BLUSEN, MAENTEL, JACKEN,						
	MORGENROECKE U. AE., ARBEITSBEKLEIDUNG	24,13	25,13	27,89	31,25	31,67	33,49
	STRICKJACKEN, WESTEN, PULLOVER	4,66	4,81	5,26	7,23	6,96	6,91
	SPORTBEKLEIDUNG	1,98	1,94	2,24	2,65	2,68	3,19
	MÄDCHENOVERBEKLEIDUNG	13,22	13,36	15,82	16,45	18,00	18,56
	KLEIDER, KOSTÜME, ROECKE, HOSEN, BLUSEN, MAENTEL, JACKEN,						
	MORGENROECKE U. AE., ARBEITSBEKLEIDUNG	8,44	9,27	10,98	10,63	11,27	11,89
	STRICKJACKEN, WESTEN, PULLOVER	2,49	2,38	2,62	3,32	3,75	3,38
	SPORTBEKLEIDUNG	2,29	1,71	2,22	2,50	2,97	3,29
	METERWARE FÜR DAMEN- UND MÄDCHENOVERBEKLEIDUNG	3,30	3,55	3,45	3,91	3,36	2,94
18	HERREN- UND KNABENSCHUHE	12,61	13,13	14,23	15,00	15,88	16,49
	HERRENSCHUHE	5,59	5,79	6,21	6,78	6,97	7,61
	ARBEITS- UND STRASSENSCHUHE	4,20	4,25	4,42	4,79	4,48	5,22
	SPORTSCHUHE	0,40	0,56	0,69	0,75	1,00	1,08
	SONSTIGE SCHUHE, HAUSSCHUHE	0,99	0,98	1,10	1,24	1,50	1,31
	KNABENSCHUHE	7,02	7,35	8,04	8,22	8,91	8,88
	STRASSENSCHUHE	4,30	4,49	4,65	4,75	4,97	4,87
	SPORTSCHUHE	0,82	0,99	1,12	1,12	1,48	1,70
	SONSTIGE SCHUHE, HAUSSCHUHE	1,90	1,87	2,27	2,35	2,46	2,30
19	DAMEN- UND MÄDCHENSCHUHE	13,87	13,38	14,19	17,27	17,75	18,98
	DAMENSCHUHE	7,65	7,42	7,53	10,07	9,84	10,54
	STRASSENSCHUHE	5,67	5,35	5,16	7,06	6,48	7,37
	SPORTSCHUHE	0,24	0,35	0,40	0,59	0,76	0,69
	SONSTIGE SCHUHE, HAUSSCHUHE	1,74	1,72	1,97	2,42	2,61	2,48
	MÄDCHENSCHUHE	6,22	6,00	6,67	7,20	7,91	8,44
	STRASSENSCHUHE	4,23	3,86	4,22	4,48	4,77	5,18
	SPORTSCHUHE	0,40	0,55	0,61	0,74	1,04	1,17
	SONSTIGE SCHUHE, HAUSSCHUHE	1,59	1,59	1,84	1,98	2,11	2,09
21	WOHNUNGSMIETEN U. AE. 1)	209,09	227,44	254,49	279,52	306,88	324,89
	MIETEN UND NEBENKOSTEN	157,75	163,04	183,27	216,05	232,06	256,88
	MIETEN OHNE NEBENKOSTEN	149,10	153,39	173,13	203,15	216,19	238,31
	NEBENKOSTEN 2)	8,65	9,65	10,13	12,90	15,87	18,57
	UNTERMieten U. AE.	-	0,12	0,20	-	0,07	0,06
	MIETWERT DER EIGENTUMERWohnung	50,91	63,85	70,17	62,78	74,74	67,95
34	TEPPICHE UND SONSTIGER FUSSBODENBELAG, MATRATZEN	10,11	12,67	13,38	13,01	12,28	11,66
	TEPPICHE	9,20	11,25	12,17	11,70	11,04	9,56
	SONSTIGER FUSSBODENBELAG	0,35	0,28	0,30	0,38	0,34	0,40
	MATRATZEN	0,56	1,14	0,93	0,94	0,90	1,70
35	SONSTIGE HEIMTEXTILIEN, HAUSHALTSWASCHES 3)	11,34	12,53	14,86	15,40	17,31	13,74
	HAUSHALTSWASCHES	2,73	3,40	4,16	4,94	4,44	4,39
	DECKEN, KOLTERN	0,76	0,76	0,65	0,70	0,64	0,74
	BETTZEUG	1,70	2,36	2,05	2,65	2,63	2,15
	VORHÄNGE, GARDINEN U. AE.	5,11	4,97	6,67	5,79	7,66	4,83
	SONSTIGE HEIMTEXTILIEN	1,04	1,04	1,33	1,32	1,94	1,63
41	LANGLEBIGE, HOCHWERTIGE ELEKTRISCHE HAUSHALTSMASCHINEN UND -GERÄTE 3)	11,21	12,71	12,74	16,93	12,00	17,90
	KÜHL-, GEFRIERSCHRAENKE, -TRUHEN, -KOMBINATIONEN	3,62	4,32	3,35	7,07	4,12	4,25
	WASCHMASCHINEN, WÄSCHESCHLEUDERN	2,87	3,95	3,99	3,97	3,41	5,41
	NAEMASCHINEN	0,22	0,82	0,24	0,94	0,33	0,40
	STAUBSAUGER, BOHNERMASCHINEN	1,57	1,46	1,90	2,04	1,47	2,59
	GESCHIRRSPUELMASCHINEN	1,38	1,18	0,47	1,19	0,85	2,25
	SONSTIGE LANGLEBIGE, HOCHWERTIGE ELEKTRISCHE HAUSHALTSMASCHINEN UND -GERÄTE	1,55	0,99	2,79	1,73	1,82	2,99
45	SONSTIGE NICHELEKTRISCHE HAUSHALTSMASCHINEN UND -GERÄTE	12,97	15,40	17,31	19,36	20,10	22,06
	GESCHIRR, GLASWAREN U. AE.	4,46	5,10	5,72	6,93	7,00	7,29
	HANDWERKSZEUG	0,64	0,95	0,91	1,16	1,14	1,27
	BESTECKE U. AE.	0,91	1,11	1,18	1,28	1,01	1,29
	SONSTIGE HAUSHALTSArtIKEL	5,58	6,96	8,04	8,30	9,16	10,20
	KORB- UND BUERSTENWAREN ALLER ART	0,65	0,64	0,76	0,85	0,89	1,04
	GLUEHBIRNEN UND LEUCHTROEHREN	0,73	0,68	0,72	0,85	0,88	0,96

*) SIEHE DIE ENTSPRECHENDE LFD. NR. IN TABELLE 10 SOWIE ERLAEUTERUNGEN S. 4.

1) EINSCHL. MIETWERT FÜR EIGENTUMERWohnungen SOWIE UNTERMieten U. AE.- 2) NEBENKOSTEN: UMLAGEN FÜR WASSER, KANALISATION, STRASSENREINIGUNG, MUELLABFUHR, TREPPENHAUSBELEUCHTUNG, KAMINFEGER U. AE., JEDOCH OHNE UMLAGEN FÜR ZENTRALHEIZUNG UND WARMWASSER.- 3) OHNE ENTGELT FÜR ANFERTIGUNG BZW. INSTALLATION ODER REPARATUREN.- 4) EINSCHL. GARAGENMIETE UND MIETWERT FÜR EIGENTUMERGARAGEN.- 5) EINSCHL. ANFERTIGUNG BZW. INSTALLATION.

11 AUSGABEN FÜR DEN PRIVATEN VERBRAUCH JE HAUSHALT UND MONAT NACH GÜTERARTEN

ZUSÄTZLICHE AUFGLIEDERUNG *)

HAUSHALTSTYP 2

DM

LFD.- NR.	ART DER AUSGABEN	1972	1973	1974	1975	1976	1977
49	TAPETEN, FARBEN, BAUSTOFFE	5,17	7,67	7,46	7,80	7,36	8,63
	TAPETEN	2,66	3,59	3,54	4,02	4,06	3,97
	FARBEN	1,10	1,28	1,37	1,35	1,34	1,48
	SONSTIGE WAREN FÜR INSTANDSETZUNG DER WOHNUNG	1,41	2,80	2,54	2,42	1,96	3,17
54	WÄSCHEREI UND REINIGUNG	4,89	4,98	5,30	5,41	5,07	4,90
	REINIGUNG UND FÄRBEREI	3,41	3,49	3,74	3,75	3,61	3,44
	WÄSCHEREI	0,59	0,52	0,58	0,57	0,44	0,40
	SONSTIGE REINIGUNGSKOSTEN	0,89	0,98	0,99	1,10	1,02	1,06
58	BLUMEN UND TOPFPFLANZEN, WAREN FÜR DIE GARTENPFLEGE UND NUTZTIERHALTUNG	11,54	12,60	14,27	15,84	16,36	16,58
	DAR.: SCHNITTBLUMEN	6,80	7,67	6,43	7,08	7,07	7,26
	ZIMMERPFLANZEN	-	-	1,73	1,90	2,34	2,39
	GEBRAUCHSGÜTER FÜR DIE GARTENPFLEGE	2,18	1,82	2,37	3,03	3,07	2,86
	VERBRAUCHSGÜTER FÜR DIE GARTENPFLEGE	2,42	2,72	3,21	3,32	3,32	3,72
62	KRAFTFAHRZEUGE UND FAHRRAEDER	42,88	61,75	63,61	97,50	110,91	132,44
	FAHRRAEDER	3,64	3,35	2,95	2,96	3,47	3,70
	MOTORRAEDER, -ROLLER, MOPEDS, MOPAS	0,22	0,59	0,74	0,57	1,44	1,50
	PERSONENKRAFTWAGEN	37,85	57,48	59,25	93,24	105,09	125,94
	HOCHWERTIGE ERSATZTEILE	1,17	0,33	0,67	0,74	0,91	1,30
65	Dienstleistungen fuer eigene Kraftfahrzeuge u. ae. 4), fremde Reparaturen und Aenderungen	19,82	25,21	26,17	30,25	34,34	39,76
	GARAGENMIETE	4,02	5,44	6,58	7,62	8,61	9,47
	Mietwert fuer Eigentuemergaragen	2,31	3,64	3,02	3,73	4,00	3,45
	sonstige Dienstleistungen fuer eigene Kraftfahrzeuge und Fahr-raeder	5,67	6,29	5,57	8,65	8,26	10,68
	fremde Reparaturen und Aenderungen	7,82	9,84	11,01	10,25	13,48	16,16
70	SONSTIGE VERKEHRSMITTEL	17,16	17,78	19,72	19,26	21,70	24,37
	DAR.: OERTLICHE VERKEHRSMITTEL	8,76	9,03	9,34	9,92	12,09	13,42
	BUNDESBAHN	7,00	6,85	7,83	6,74	6,56	7,16
77	Dienstleistungen fuer die Koerperpflege	8,47	9,20	10,10	11,57	13,41	14,13
	DAR.: DAMENFRISEUR	5,92	6,59	7,35	8,33	9,44	10,06
	HERRENFRISEUR	2,24	2,25	2,35	2,74	3,25	3,35
81	Dienstleistungen fuer die Gesundheitspflege	8,90	8,67	8,97	6,55	7,31	10,01
	DAR.: ARZTKOSTEN FÜR AMBULANTE BEHANDLUNG	0,99	0,51	0,52	1,09	1,83	1,28
	ZAHNARZTKOSTEN FÜR AMBULANTE BEHANDLUNG	5,75	6,06	6,33	3,10	3,66	3,40
	KRANKENHAUSKOSTEN	0,89	0,83	0,60	0,78	0,45	3,76
84	RUNDfunk-, FERNSEH- UND PHONOGERÄTE, ZUBEHÖRTEILE 5)	20,22	19,95	26,25	32,72	33,53	31,96
	RUNDfunkGERÄTE, ANTennen	3,22	3,60	5,26	4,86	5,96	4,40
	PLATTENSPIELER	0,68	0,99	1,42	1,72	1,01	1,15
	FERNSENGERÄTE, ANTennen	8,95	6,55	10,75	14,39	15,30	13,19
	KOMBINATIONEN	1,38	3,52	1,36	2,88	3,27	4,24
	TONBANDGERÄTE	2,15	1,54	2,18	2,35	2,06	1,88
	SCHALLPLATTEN UND TONBÄNDER	2,53	2,63	2,95	4,28	4,20	5,09
	SONSTIGE ZUBEHÖRTEILE	1,31	1,11	2,35	2,24	1,74	2,02
85	FOTO- UND KINOAPPARATE, ZUBEHÖRTEILE	1,91	2,60	3,99	4,21	2,72	4,62
	FOTOAPPARATE, FILMKAMERAS, PROJEKTOREN	1,20	1,68	2,90	2,85	1,73	3,13
	ZUBEHÖRTEILE (KAMERATASCHEN, BLITZLICHTGERÄTE U. AE.)	0,71	0,92	1,09	1,36	0,98	1,49
86	BÜCHER, BROSCHÜREN	6,93	8,59	9,75	11,79	12,21	13,19
	LEHR- UND FACHBÜCHER, SCHULBÜCHER	2,29	2,79	3,31	3,97	3,87	4,18
	SONSTIGE BÜCHER, BROSCHÜREN	4,64	5,80	6,43	7,83	8,35	9,01
87	ZEITUNGEN, ZEITSCHRIFTEN	9,14	9,97	11,12	12,45	13,61	14,87
	ZEITUNGEN	5,62	6,06	6,77	7,74	8,07	8,92
	ZEITSCHRIFTEN	3,52	3,91	4,36	4,72	5,54	5,96
88	SONSTIGE GEBRAUCHSGÜTER FÜR BILDUNGS- UND UNTERHALTUNGS- ZWECKE 5)	23,74	28,82	28,73	36,44	56,05	42,46
	DAR.: MUSIKINSTRUMENTE	1,25	2,27	1,92	3,26	5,99	5,72
	KUNSTWERKE, BILDER, GEMÄLDE, FIGUREN U. AE.	0,78	1,01	0,64	1,48	1,42	2,10
	SCHREIBMASCHINEN	0,62	0,61	0,31	1,02	0,41	0,92
	RECHENMASCHINEN	0,02	0,39	0,58	1,44	0,87	0,73
	CAMPINGARTIKEL ALLER ART	0,94	1,01	1,36	1,91	2,16	1,81
	SPORTARTIKEL ALLER ART	2,02	2,44	3,11	3,44	4,29	4,24
	SPIELZEUG ALLER ART	10,02	10,66	11,47	14,61	14,02	14,18
91	SCHULGELD UND ÄHNLICHE BILDUNGSKOSTEN	12,92	14,09	15,05	17,86	19,98	21,65
	KOSTEN FÜR SCHULE, INTERNAT, LEHRGÄNGE U. AE.	5,26	6,09	6,51	5,91	7,74	9,02
	KINDERGARTEN, NACHHILFEUNTERRICHT	7,66	8,01	8,54	11,95	12,23	12,62
92	KOSTEN FÜR THEATER, KINO, SPORTVERANSTALTUNGEN U. AE.	5,68	6,51	7,63	8,47	8,96	10,01
	KINO	1,03	1,10	1,35	1,35	1,46	1,59
	SPORTVERANSTALTUNGEN	0,56	0,77	0,89	0,92	1,04	1,06
	THEATER, KONZERT, MUSEEN U. AE.	1,99	2,13	2,51	3,16	3,03	3,53
	VERGÜGUNGSSATZTEN	2,10	2,51	2,87	3,04	3,46	3,84
97	UHREN UND ECHTER SCHMUCK 5)	4,11	3,85	3,85	5,53	4,96	5,57
	UHREN	2,65	2,40	2,58	2,98	3,36	3,72
	ECHTER SCHMUCK	1,46	1,46	1,29	2,55	1,61	1,85
98	SONSTIGE PERSÖNLICHE AUSSTATTUNG	5,15	5,41	5,98	8,02	7,65	7,95
	DAR.: SONSTIGE SCHMUCKWAREN	1,15	1,11	1,58	2,05	2,00	2,29
	LEDERWAREN	1,62	1,47	1,58	2,05	2,04	1,92

FUSSNOTEN SIEHE VORHERGEHENDE SEITE.

12 VERAENDERUNG (+/-) DER VERMOEGENS- UND FINANZKONTEN JE HAUSHALT UND MONAT

ZUSAEZTLICHE AUFGLIEDERUNG

HAUSHALTSTYP 2

DM

LFD.- NR.	ART DER NACHWEISUNG	1972	1973	1974	1975	1976	1977
1	AUSGABEN FUER VERMOEGENSBILDUNG UND KREDITRUECKZAHLUNG	1 761,39	2 014,64	2 256,56	2 584,45	2 999,45	3 276,45
2	AUSGABEN FUER BILDUNG VON SACHVERMOEGEN	53,30	81,49	75,06	89,00	146,29	205,61
3	AUSGABEN FUER BILDUNG VON GELDVERMOEGEN	1 661,97	1 879,06	2 122,46	2 436,39	2 771,59	2 967,99
4	EINZAHLUNGEN AUF SPARKONTEN BEI KREDITINSTITUTEN	-	-	-	-	281,56	241,21
5	EINZAHLUNGEN AUF LAUFENDE KONTEN BEI KREDITINSTITUTEN	1 237,16	1 442,69	1 655,81	1 921,90	1 940,34	2 163,81
6	EINZAHLUNGEN VON EINLAGEN BEI BAUSPARKASSEN	24,19	32,71	35,59	41,34	51,25	57,84
7	ERWERB VON WERTPAPIEREN UND GESCHAEFTSANTEILEN	3,24	6,49	5,67	2,77	7,64	9,75
8	AUSZAHLUNG VON VOM HAUSHALT GEWAERHTEN KREDITEN	18,56	18,70	23,15	26,82	35,15	44,76
9	PRAEMIEN FUER LEBENSVERSICHERUNGEN U. AE.	22,64	24,84	27,26	31,35	39,09	41,60
10	BILDUNG EINES BARBESTANDES AM ENDE DES MONATS	356,18	353,63	374,98	412,23	416,56	409,03
11	AUSGABEN FUER KREDITRUECKZAHLUNG	46,12	54,09	59,04	59,06	81,57	102,86
12	RUECKZAHLUNG VON HYPOTHEKEN UND GRUNDSCHULDEN	5,46	5,78	6,15	6,53	11,49	25,92
13	RUECKZAHLUNG VON DARLEHEN BEI BAUSPARKASSEN	8,47	9,16	16,39	15,64	15,44	12,77
14	RUECKZAHLUNG VON WARENKREDITEN BEIM LIEFERANTEN	9,63	8,97	10,21	9,15	9,66	6,77
15	RUECKZAHLUNG VON SONSTIGEN KREDITEN	22,56	30,18	26,29	27,74	44,98	57,39
ABZUEGLICH:							
16	EINNAHMEN AUS VERMOEGENSMINDERUNG UND KREDITAUFNAHME	1 578,09	1 812,91	2 024,12	2 294,06	2 731,56	3 036,45
17	EINNAHMEN AUS VERMINDERUNG DES SACHVERMOEGENS	0,83	0,10	0,46	0,31	2,15	22,87
18	EINNAHMEN AUS VERMINDERUNG DES GELDVERMOEGENS	1 519,81	1 715,69	1 944,87	2 212,53	2 589,59	2 812,97
19	ABHEBUNGEN VON SPARKONTEN BEI KREDITINSTITUTEN	-	-	-	-	193,73	199,75
20	ABHEBUNGEN VON LAUFENDEN KONTEN BEI KREDITINSTITUTEN	1 138,34	1 320,08	1 511,13	1 747,53	1 886,63	2 128,14
21	AUSZAHLUNGEN VON EINLAGEN BEI BAUSPARKASSEN	6,32	15,26	32,99	26,06	49,46	37,58
22	VERKAUF VON WERTPAPIEREN UND GESCHAEFTSANTEILEN	1,63	0,11	3,47	1,39	6,49	0,32
23	RUECKZAHLUNG VON VOM HAUSHALT GEWAERHTEN KREDITEN	15,78	18,15	23,83	22,69	31,04	38,97
24	EINNAHMEN AUS LEBENSVERSICHERUNGEN U. AE.	3,54	6,09	2,14	8,58	1,80	6,47
25	AUFLUESUNG EINES BARBESTANDES AM ANFANG DES MONATS	354,20	356,00	371,31	406,28	420,44	401,74
26	EINNAHMEN AUS KREDITAUFNAHME	57,45	97,12	78,79	81,22	139,82	200,61
27	AUFNAHME VON HYPOTHEKEN UND GRUNDSCHULDEN	10,40	22,75	10,08	8,83	37,68	65,46
28	AUFNAHME VON DARLEHEN BEI BAUSPARKASSEN	9,87	20,38	19,22	23,25	18,88	42,87
29	AUFNAHME VON WARENDARLEHEN BEIM LIEFERANTEN	3,94	4,99	5,02	7,00	11,17	4,82
30	AUFNAHME VON SONSTIGEN KREDITEN	33,24	49,00	44,47	42,14	72,08	87,47
ERGIBT:							
31	VERAENDERUNG (+/-) DER VERMOEGENS- UND FINANZKONTEN 1)	+183,31	+201,73	+232,44	+290,40	+267,89	+240,01
32	BILDUNG (+) BZW. VERMINDERUNG (-) VOM SACHVERMOEGEN 1)	+52,47	+81,39	+74,60	+88,69	+144,14	+182,74
33	BILDUNG (+) BZW. VERMINDERUNG (-) VOM GELDVERMOEGEN 1)	+142,17	+163,37	+177,59	+223,87	+182,00	+155,02
34	SALDO (+/-) SPARKONTEN BEI KREDITINSTITUTEN	-	-	-	-	+87,83	+41,46
35	SALDO (+/-) LAUFENDE KONTEN BEI KREDITINSTITUTEN	+98,82	+122,61	+144,68	+174,37	+53,70	+35,67
36	SALDO (+/-) EINLAGEN BEI BAUSPARKASSEN	+17,87	+17,45	+2,60	+15,28	+1,79	+20,25
37	SALDO (+/-) WERTPAPIERE UND GESCHAEFTSANTEILE	+1,61	+6,38	+2,20	+1,38	+1,15	+9,44
38	SALDO (+/-) VOM HAUSHALT GEWAERHTE KREDITE	+2,78	+0,55	-0,68	+4,13	+4,11	+5,79
39	SALDO (+/-) LEBENSVERSICHERUNGEN U. AE.	+19,10	+18,75	+25,12	+22,75	+37,29	+35,13
40	SALDO (+/-) BARBESTAND	+1,99	-2,37	+3,67	+5,96	-3,88	+7,29
41	KREDITRUECKZAHLUNG (+) BZW. KREDITAUFNAHME (-)	-11,33	-43,03	-19,75	-22,16	-58,24	-97,75
42	SALDO (+/-) HYPOTHEKEN UND GRUNDSCHULDEN	-4,94	-16,97	-3,93	-2,30	-26,19	-39,53
43	SALDO (+/-) DARLEHEN BEI BAUSPARKASSEN	-1,40	-11,22	-2,83	-7,61	-3,43	-30,10
44	SALDO (+/-) WARENDARLEHEN BEIM LIEFERANTEN	+5,69	+3,98	+5,19	+2,15	-1,51	+1,95
45	SALDO (+/-) SONSTIGE KREDITE	-10,68	-18,82	-18,18	-14,40	-27,11	-30,07

1) JEDOCH OHNE WERTVERAENDERUNG VORHANDENEN SACH- UND GELDVERMOEGENS.

Haushaltstyp 3

**4 - Personen - Haushalte von Beamten und Angestellten
mit höherem Einkommen**

HAUSHALTS

LFD- NR.	ART DER EINNAHMEN UND AUSGABEN	ERFASSTE HAUS											
		1972		1973		1974		1975		1976			
		395		415		408		414		417			
		DM	PROZ	DM	PROZ	DM	PROZ	DM	PROZ	DM	PROZ	DM	PROZ
1	BRUTTOEINKOMMEN AUS UNSELBSTAENDIGER ARBEIT	2 909,54	90,5	3 250,98	91,0	3 604,45	89,9	3 824,46	87,7	4 140,50	88,6		
2	DARUNTER: EINKOMMEN DES HAUSHALTSVORSTANDES	2 890,13	89,9	3 228,15	90,4	3 573,53	89,1	3 792,38	86,9	4 100,05	87,7		
3	DARUNTER: EINMALIGE ZAHLUNGEN 1)	221,15	6,9	299,88	8,4	353,36	8,8	340,00	7,8	416,73	8,9		
4	UEBERSTUNDENENTGELT	21,12	0,7	18,99	0,5	15,46	0,4	24,03	0,6	30,33	0,6		
5	VERMOEGENSWIRKSAME LEISTUNG DES ARBEITGEBERS	-	-	-	-	16,94	0,4	18,65	0,4	19,58	0,4		
6	BRUTTOEINKOMMEN AUS UNTERNEHMERTAETIGKEIT 2)	46,35	1,4	55,83	1,6	73,47	1,8	74,27	1,7	73,00	1,6		
7	BRUTTOEINKOMMEN AUS VERMOEGEN	60,90	1,9	60,86	1,7	88,44	2,2	101,82	2,3	131,49	2,8		
8	EINNAHMEN AUS EINKOMMENSUEBERTRAGUNGEN, UNTERVERMIETUNG	196,78	6,1	203,29	5,7	243,83	6,1	362,22	8,3	328,59	7,0		
9	LAUFENDE EINKOMMENSUEBERTRAGUNGEN VOM STAAT 3)	21,48	0,7	22,36	0,6	23,02	0,6	137,22	3,1	143,51	3,1		
10	DARUNTER: RENTEN DER GESETZLICHEN RENTEN- UND UNFALLVERSICHERUNG	1,71	0,1	0,32	0,0	0,04	0,0	0,32	0,0	0,19	0,0		
11	UEBERTRAGUNGEN DER GEBIETSKOERPERSCHAFTEN	18,27	0,6	18,41	0,5	19,09	0,5	134,07	3,1	141,35	3,0		
12	SONSTIGE LAUFENDE EINKOMMENSUEBERTRAGUNGEN 4), UNTERMIEETE	2,52	0,1	3,47	0,1	4,69	0,1	4,17	0,1	6,32	0,1		
13	EINMALIGE EINKOMMENSUEBERTRAGUNGEN 5)	172,78	5,4	177,46	5,0	216,12	5,4	220,83	5,1	178,76	3,8		
14	DARUNTER: VOM STAAT 3)	104,94	3,3	94,12	2,6	123,23	3,1	121,57	2,8	76,31	1,6		
15	VON ANDEREN PRIVATEN HAUSHALTEN	41,84	1,3	53,17	1,5	51,74	1,3	57,87	1,3	63,32	1,4		
16	HAUSHALTSBRUTTOEINKOMMEN ZUSAMMEN	3 213,57	100	3 570,96	100	4 010,19	100	4 362,77	100	4 673,58	100		
17*	ABZUEGLICH: EINKOMMEN- UND VERMOEGENSTEUERN	457,07	14,2	548,68	15,4	664,64	16,6	671,49	15,4	773,34	16,5		
18*	PFLICHTBEITRAEGE ZUR SOZIALVERSICHERUNG	101,99	3,2	122,97	3,4	135,72	3,4	161,65	3,7	197,91	4,2		
19	HAUSHALTSNETTOEINKOMMEN	2 654,51	82,6	2 899,31	81,2	3 209,83	80,0	3 529,63	80,9	3 702,32	79,2		
20	ZUZUEGLICH: SONSTIGE EINNAHMEN 6)	150,90	-	175,32	-	166,02	-	275,08	-	323,99	-		
21	DARUNTER: VERMOEGENSUEBERTRAGUNGEN 7)	80,46	-	95,77	-	91,63	-	180,46	-	208,79	-		
22	DARUNTER: VOM STAAT 3)	16,12	-	21,31	-	23,67	-	31,80	-	66,01	-		
23	VON ANDEREN PRIVATEN HAUSHALTEN	56,67	-	55,78	-	50,95	-	134,62	-	120,46	-		
24	AUSGABEFAEHIGE EINKOMMEN UND EINNAHMEN	2 805,41	100	3 074,63	100	3 375,85	100	3 804,71	100	4 026,32	100		
25	AUSGABEN FUER DEN PRIVATEN VERBRAUCH	2 164,89	77,2	2 327,07	75,7	2 573,55	76,2	2 849,49	74,9	3 117,07	77,4		
26	UEBRIGE AUSGABEN 8)	206,58	7,4	231,69	7,5	262,62	7,8	279,39	7,3	322,57	8,0		
27	ZINSEN AUF KONSUMENTENKREDITE	5,43	0,2	6,36	0,2	8,24	0,2	6,82	0,2	4,47	0,1		
28*	STEUERN OHNE EINKOMMEN- UND VERMOEGENSTEUERN	17,03	0,6	17,43	0,6	20,22	0,6	19,91	0,5	19,79	0,5		
29	DARUNTER: KRAFTFAHRZEUGSTEUER	15,87	0,6	16,27	0,5	17,53	0,5	17,50	0,5	18,96	0,5		
30	FREIWILLIGE BEITRAEGE ZUR GESETZLICHEN KRAKENVERSICHERUNG	52,93	1,9	69,15	2,2	74,81	2,2	84,09	2,2	101,98	2,5		
31	RENTENVERSICHERUNG	4,71	0,2	4,24	0,1	5,38	0,2	4,81	0,1	8,52	0,2		
32	PRAEMIEN FUER PRIVATE KRAKENVERSICHERUNG	41,82	1,5	43,88	1,4	50,88	1,5	56,19	1,5	63,81	1,6		
33	KRAFTFAHRTVERSICHERUNG	28,80	1,0	29,99	1,0	31,61	0,9	31,71	0,8	33,17	0,8		
34	PRIVATE UNFALL- UND SONSTIGE SCHADEN- VERSICHERUNG U. AE.	12,97	0,5	13,92	0,5	16,45	0,5	17,54	0,5	19,22	0,5		
35	BEITRAEGE AN VEREINE, BERUFSVEREINIGUNGEN, PARTEIEN U. AE.	14,78	0,5	16,99	0,6	19,89	0,6	21,51	0,6	24,03	0,6		
36*	GELDSPENDEN, UEBERTRAGUNGEN AN ANDERE PRIVATE HAUSHALTE, SONSTIGE UEBERTRAGUNGEN U. AE. 8)	28,11	1,0	29,73	1,0	35,14	1,0	36,81	1,0	47,60	1,2		
37	VERAENDERUNG (+/-) DER VERMOEGENS- UND FINANZ-KONTEN 9)	+433,94	+15,5	+515,87	+16,8	+539,68	+16,0	+675,83	+17,8	+586,67	+14,6		
38*	BILDUNG (+) BZW. VERMINDERUNG (-) VON SACHVERMOEGEN	+349,77	+12,5	+436,01	+14,2	+527,20	+15,6	+330,34	+8,7	+560,21	+13,9		
39*	BILDUNG (+) BZW. VERMINDERUNG (-) VON GELDVERMOEGEN	+116,29	+4,1	+229,02	+7,4	+102,05	+3,0	+387,33	+10,2	+281,40	+7,0		
40*	KREDITRUECKZAHLUNG (+) BZW. KREDITAUFNAHME (-)	-32,12	-1,1	-149,16	-4,9	-89,57	-2,7	-41,84	-1,1	-254,94	-6,3		

1) URLAUBS-, WEIHNACHTSGELD, 13. MONATSGELDE, PRÄMIEN U. Ä. - 2) IM WESENTLICHEN EINNÄHMEN AUS SELBSTÄNDIGER ARBEIT, Z.B. ENTGELTE ÖFFENTLICHE PENSIONEN. - 3) UEBERTRAGUNGEN VON UNTERNEHMEN, VON ORGANISATIONEN OHNE ERWERBSCHARAKTER, VON ANDEREN PRIVATEN HAUSHALTEN. - 4) UEBERTRAGUNGEN AUS DER ERSTATTUNG VON AUSGABEN FUER GESCHÄFTLICHE (DIENSTL.) ZWECKE, RUECKVERGÜETUNGEN AUF WAREN. - 5) EINMALIGE UEBERTRAGUNGEN VON 1 000 DM UND MEHR JE EINZELFALL. - 6) JEDOCH OHNE AUSGABEN FUER VERMOEGENSMINDERUNG U. KREDITAUFNAHME, JEDOCH OHNE WERTVERÄNDERUNG VORHANDENEN SACH- UND GELDVERMOEGENS.

HALT UND MONAT

TYP 3

1977		1. HJ 1977		2. HJ 1977		1. VJ 1977		2. VJ 1977		3. VJ 1977		4. VJ 1977		LFD- NR.
HALTE (ANZAHL)														
432		430		433		424		437		437		430		
DM	PROZ	DM	PROZ	DM	PROZ	DM	PROZ	DM	PROZ	DM	PROZ	DM	PROZ	
4 395,08	88,9	4 153,19	88,9	4 635,21	88,9	4 009,83	88,2	4 292,28	89,5	4 147,16	88,4	5 131,58	89,3	1
4 353,04	88,1	4 118,97	88,2	4 585,39	88,0	3 976,41	87,5	4 257,29	88,8	4 100,18	87,4	5 078,89	88,4	2
425,33	8,6	223,57	4,8	625,60	12,0	150,07	3,3	294,89	6,2	149,81	3,2	1 109,52	19,3	3
23,27	0,5	27,00	0,6	19,58	0,4	31,87	0,7	22,27	0,5	15,49	0,3	23,73	0,4	4
23,25	0,5	23,53	0,5	22,97	0,4	23,16	0,5	23,89	0,5	21,79	0,5	24,17	0,4	5
75,92	1,5	63,13	1,4	88,61	1,7	65,14	1,4	61,18	1,3	69,76	1,5	107,77	1,9	6
134,84	2,7	132,66	2,8	137,01	2,6	150,31	3,3	115,53	2,4	151,49	3,2	122,29	2,1	7
337,92	6,8	323,41	6,9	352,32	6,8	321,50	7,1	325,28	6,8	320,88	6,8	384,30	6,7	8
143,33	2,9	143,14	3,1	143,52	2,8	145,77	3,2	140,60	2,9	141,36	3,0	145,73	2,5	9
0,58	0,0	0,17	0,0	0,99	0,0	-	-	0,33	0,0	0,98	0,0	1,00	0,0	10
140,67	2,8	139,85	3,0	141,48	2,7	140,77	3,1	138,96	2,9	140,14	3,0	142,85	2,5	11
6,90	0,1	7,41	0,2	6,40	0,1	8,24	0,2	6,61	0,1	6,36	0,1	6,43	0,1	12
187,68	3,8	172,86	3,7	202,40	3,9	167,49	3,7	178,07	3,7	173,16	3,7	232,14	4,0	13
72,69	1,5	74,33	1,6	71,07	1,4	75,98	1,7	72,72	1,5	76,61	1,6	65,44	1,1	14
72,44	1,5	59,65	1,3	85,13	1,6	48,97	1,1	70,02	1,5	51,15	1,1	119,70	2,1	15
4 943,76	100	4 672,40	100	5 213,14	100	4 546,78	100	4 794,27	100	4 689,29	100	5 745,94	100	16
848,93	17,2	777,35	16,6	919,99	17,6	729,36	16,0	823,91	17,2	768,24	16,4	1 074,33	18,7	17*
222,65	4,5	215,45	4,6	229,80	4,4	212,84	4,7	217,98	4,5	227,38	4,8	232,26	4,0	18*
3 872,18	78,3	3 679,59	78,8	4 063,36	77,9	3 604,58	79,3	3 752,38	78,3	3 693,67	78,8	4 439,36	77,3	19
325,46	-	298,20	-	352,52	-	260,04	-	335,22	-	283,86	-	422,35	-	20
208,14	-	177,47	-	238,59	-	162,14	-	192,35	-	214,98	-	262,60	-	21
89,81	-	85,60	-	93,99	-	68,59	-	102,09	-	66,06	-	122,40	-	22
79,44	-	58,95	-	99,78	-	70,32	-	47,92	-	97,59	-	102,01	-	23
4 197,64	100	3 977,79	100	4 415,87	100	3 864,61	100	4 087,60	100	3 977,52	100	4 861,71	100	24
3 288,33	78,3	3 154,12	79,3	3 421,55	77,5	3 062,89	79,3	3 242,64	79,3	3 219,91	81,0	3 626,64	74,6	25
344,38	8,2	353,04	8,9	335,79	7,6	365,38	9,5	341,07	8,3	315,46	7,9	356,46	7,3	26
8,09	0,2	6,99	0,2	9,19	0,2	6,04	0,2	7,90	0,2	8,65	0,2	9,73	0,2	27
20,71	0,5	22,46	0,6	18,97	0,4	22,20	0,6	22,72	0,6	18,34	0,5	19,60	0,4	28*
20,18	0,5	21,59	0,5	18,79	0,4	21,43	0,6	21,74	0,5	18,19	0,5	19,40	0,4	29
107,92	2,6	106,37	2,7	109,46	2,5	106,41	2,8	106,33	2,6	110,23	2,8	108,68	2,2	30
7,76	0,2	5,14	0,1	10,36	0,2	2,56	0,1	7,64	0,2	0,65	0,0	20,23	0,4	31
70,31	1,7	70,00	1,8	70,62	1,6	70,93	1,8	69,10	1,7	69,89	1,8	71,36	1,5	32
37,53	0,9	48,14	1,2	26,99	0,6	58,52	1,5	38,08	0,9	27,66	0,7	26,30	0,5	33
21,52	0,5	21,33	0,5	21,70	0,5	24,37	0,6	18,39	0,4	20,71	0,5	22,70	0,5	34
28,02	0,7	32,03	0,8	24,03	0,5	35,07	0,9	29,09	0,7	23,27	0,6	24,81	0,5	35
42,53	1,0	40,57	1,0	44,47	1,0	39,28	1,0	41,82	1,0	36,05	0,9	53,04	1,1	36*
+564,93	+13,5	+470,63	+11,8	+658,54	+14,9	+436,35	+11,3	+503,89	+12,3	+442,16	+11,1	+878,61	+18,1	37
+705,84	+16,8	+516,98	+13,0	+893,32	+20,2	+361,12	+9,3	+668,20	+16,3	+734,48	+18,5	+1 054,86	+21,7	38*
+118,33	+2,8	+99,11	+2,5	+137,42	+3,1	+244,48	+6,3	-41,94	-1,0	-111,61	-2,8	+390,70	+8,0	39*
-259,24	-6,2	-145,46	-3,7	-372,20	-8,4	-169,25	-4,4	-122,38	-3,0	-180,71	-4,5	-566,95	-11,7	40*

FUER HAUSHALTSBUCHFUEHRUNG, GEFÄHRLICHKEITSLISTEN U. Ä. - 3) UEBERTRAGUNG DER SOZIALVERSICHERUNG U. DER GEBIETSKOERPERSCHAFTEN, TEN. - 5) EINMALIGE UEBERTRAGUNGEN VON UNTER 1 000 DM JE EINZELFALL. - 6) EINNÄHMEN AUS DEM VERKAUF IM HAUSHALT ERZEUGTER SOWIE GEKÄUFE, VERMOEGENSUEBERTRAGUNGEN, EINNÄHMEN, DIE ANDEREN POSITIONEN NICHT ZUZUORDNEN SIND, JEDOCH OHNE EINNÄHMEN AUS VERMOEGENSMIN- GENSBILOUNG UND KREDITRUECKZAHLUNG. - 9) AUSGABEN FÜR VERMOEGENSBILOUNG UND KREDITRUECKZAHLUNG ABZUGLICH EINNÄHMEN AUS VERMOEGENS-

LFD.-NR.	ART DER EINNAHMEN UND AUSGABEN	ERFASSTE HAUS									
		JANUAR		FEBRUAR		MÄRZ		APRIL		MAI	
		417		427		427		423		441	
		DM	PROZ	DM	PROZ	DM	PROZ	DM	PROZ	DM	PROZ
1	BRUTTOEINKOMMEN AUS UNSELBSTÄNDIGER ARBEIT	3 904,94	87,3	3 926,74	88,3	4 195,37	88,9	4 073,70	89,0	4 360,29	89,3
2	DARUNTER: EINKOMMEN DES HAUSHALTSVORSTANDES	3 870,24	86,5	3 895,03	87,6	4 161,46	88,2	4 044,30	88,4	4 326,28	88,6
3	DARUNTER: EINMALIGE ZAHLUNGEN 1)	109,70	2,5	67,02	1,5	272,56	5,8	169,40	3,7	318,42	6,5
4	LAUBERSTUNDENENTGELT	27,06	0,6	24,03	0,5	44,42	0,9	28,16	0,6	20,46	0,4
5	VERMOEGENSWIRKSAME LEISTUNG DES ARBEITGEBERS	21,19	0,5	22,08	0,5	26,15	0,6	23,02	0,5	21,84	0,4
6	BRUTTOEINKOMMEN AUS UNTERNEHMERTÄTIGKEIT 2)	59,04	1,3	77,92	1,8	58,31	1,2	72,34	1,6	69,47	1,4
7	BRUTTOEINKOMMEN AUS VERMOEGEN	212,27	4,7	135,75	3,1	104,36	2,2	113,09	2,5	114,38	2,3
8	EINNÄHMEN AUS EINKOMMENSUEBERTRAGUNGEN, UNTERVERMIETUNG	295,88	6,6	307,24	6,9	360,77	7,6	316,76	6,9	338,07	6,9
9	LAUFENDE EINKOMMENSUEBERTRAGUNGEN VOM STAAT 3)	140,41	3,1	146,48	3,3	150,28	3,2	134,25	2,9	147,53	3,0
10	DARUNTER: RENTEN DER GESETZLICHEN RENTEN- UND UNFALLVERSICHERUNG	-	-	-	-	-	-	-	-	-	-
11	UEBERTRAGUNGEN DER GEBIETSKÖRPERSCHAFTEN	132,44	3,0	141,33	3,2	148,36	3,1	132,68	2,9	145,81	3,0
12	SONSTIGE LAUFENDE EINKOMMENSUEBERTRAGUNGEN 4), UNTERMIETE	8,01	0,2	7,81	0,2	8,90	0,2	7,02	0,2	6,36	0,1
13	EINMALIGE EINKOMMENSUEBERTRAGUNGEN 5)	147,46	3,3	152,96	3,4	201,59	4,3	175,48	3,8	184,17	3,8
14	DARUNTER: VOM STAAT 3)	68,19	1,5	63,59	1,4	95,99	2,0	61,67	1,3	73,58	1,5
15	VON ANDEREN PRIVATEN HAUSHALTEN	44,30	1,0	45,03	1,0	57,46	1,2	86,21	1,9	66,78	1,4
16	HAUSHALTSBRUTTOEINKOMMEN ZUSAMMEN	4 472,13	100	4 447,65	100	4 718,81	100	4 575,89	100	4 882,20	100
17	ABZUEGLICH: EINKOMMEN- UND VERMOEGENSTEUERN	697,02	15,6	692,62	15,6	797,70	16,9	746,99	16,3	842,25	17,3
18	PFLICHTBEITRÄGE ZUR SOZIALVERSICHERUNG	205,71	4,6	214,46	4,8	218,18	4,6	212,52	4,6	220,01	4,5
19	HAUSHALTSNETTOEINKOMMEN	3 569,40	79,8	3 540,58	79,6	3 702,93	78,5	3 616,38	79,0	3 819,95	78,2
20	ZUZUEGLICH: SONSTIGE EINNÄHMEN 6)	213,77	-	256,03	-	309,23	-	371,99	-	293,10	-
21	DARUNTER: VERMOEGENSUEBERTRAGUNGEN 7)	147,06	-	139,01	-	200,00	-	219,02	-	127,98	-
22	DARUNTER: VOM STAAT 3)	75,39	-	48,03	-	82,52	-	107,78	-	72,50	-
23	VON ANDEREN PRIVATEN HAUSHALTEN	45,34	-	66,00	-	99,02	-	81,56	-	35,55	-
24	AUSGABEFÄHIGE EINKOMMEN UND EINNÄHMEN	3 783,16	100	3 796,61	100	4 012,16	100	3 988,36	100	4 113,05	100
25	AUSGABEN FÜR DEN PRIVATEN VERBRAUCH	2 905,89	76,8	2 931,24	77,2	3 347,86	83,4	3 186,30	79,9	3 250,41	79,0
26	ÜBRIGE AUSGABEN 8)	353,83	9,4	384,11	10,1	357,92	8,9	372,04	9,3	345,74	8,4
27	ZINSEN AUF KONSUMENTENKREDITE	11,64	0,3	2,40	0,1	4,22	0,1	6,48	0,2	4,71	0,1
28	STEUERN OHNE EINKOMMEN- UND VERMOEGENSTEUERN	19,37	0,5	25,61	0,7	21,55	0,5	25,61	0,6	23,20	0,6
29	DARUNTER: KRAFTFAHRZEUGSTEUER	18,79	0,5	24,75	0,7	20,69	0,5	24,66	0,6	21,72	0,5
30	FREIWILLIGE BEITRÄGE ZUR GESETZLICHEN KRANKENVERSICHERUNG	105,67	2,8	108,00	2,8	105,55	2,6	108,39	2,7	103,60	2,5
31	RENTENVERSICHERUNG	3,20	0,1	0,79	0,0	3,70	0,1	15,21	0,4	7,18	0,2
32	PRÄMIEN FÜR PRIVATE KRANKENVERSICHERUNG	75,67	2,0	67,79	1,8	69,44	1,7	70,11	1,8	71,24	1,7
33	KRAFTFAHRTVERSICHERUNG	30,83	0,8	92,10	2,4	51,97	1,3	47,44	1,2	41,22	1,0
34	PRIVATE UNFALL- UND SONSTIGE SCHADENVERSICHERUNG U. Ä.	33,77	0,9	18,36	0,5	21,19	0,5	18,97	0,5	20,63	0,5
35	BEITRÄGE AN VEREINE, BERUFSVEREINIGUNGEN, PARTEIEN U. Ä.	34,70	0,9	35,02	0,9	35,47	0,9	34,36	0,9	30,15	0,7
36	GELDSPENDEN, ÜBERTRAGUNGEN AN ANDERE PRIVATE HAUSHÄLTE, SONSTIGE ÜBERTRAGUNGEN U. Ä. 8)	38,97	1,0	34,03	0,9	44,82	1,1	45,48	1,1	43,81	1,1
37	VERÄNDERUNG (+/-) DER VERMOEGENS- UND FINANZKONTEN 9)	+523,45	+13,8	+481,25	+12,7	+306,39	+7,6	+430,03	+10,8	+516,90	+12,6
38	BILDUNG (+) BZW. VERMINDERUNG (-) VON SACHVERMOEGEN	+607,42	+16,1	+262,37	+6,9	+219,33	+5,5	+201,67	+5,1	+794,61	+19,3
39	BILDUNG (+) BZW. VERMINDERUNG (-) VON GELDERVERMOEGEN	+499,71	+13,2	+155,76	+4,1	+83,95	+2,1	+289,36	+7,3	+50,40	+1,2
40	KREDITRÜCKZAHLUNG (+) BZW. KREDITAUFNAHME (-)	-583,68	-15,4	+63,13	+1,7	+3,11	+0,1	-61,01	-1,5	-328,11	-8,0

1) URLAUBS-, WEIHNACHTSGELD, 13. MONATSGELDE, PRÄMIEN U. Ä. - 2) IM WESENTLICHEN EINNÄHMEN AUS SELBSTÄNDIGER ARBEIT, Z.B. ENTGELTETE ÖFFENTLICHE PENSIONEN. - 4) ÜBERTRAGUNGEN VON UNTERNEHMEN, VON ORGANISATIONEN OHNE ERWERBSCHARAKTER, VON ANDEREN PRIVATEN HAUSHALTEN BRAUCHTER WAREN, NETTOEINNÄHMEN AUS DER ERSTATTUNG VON AUSGABEN FÜR GESCHÄFTLICHE (DIENSTL.) ZWECKE, RÜCKVERGÜTUNGEN AUF WAREN DERUNG U. KREDITAUFNAHME. - 7) EINMALIGE ÜBERTRAGUNGEN VON 1 000 DM UND MEHR JE EINZELFALL. - 8) JEDOCH OHNE AUSGABEN FÜR VERMOEGENSMINDERUNG U. KREDITAUFNAHME, JEDOCH OHNE WERTVERÄNDERUNG VORHANDENEN SACH- UND GELDERVERMOEGENS.

HALT UND MONAT 1977

TYP 3

JUNI		JULI		AUGUST		SEPTEMBER		OKTOBER		NOVEMBER		DEZEMBER		ILFD- INR.
HALTE (ANZAHL)														
446		434		439		438		434		428		427		
DM	PROZ	DM	PROZ	DM	PROZ	DM	PROZ	DM	PROZ	DM	PROZ	DM	PROZ	
4 432,34	90,2	4 206,09	88,1	4 186,24	88,2	4 049,60	89,1	4 066,97	88,7	5 455,82	90,7	5 888,65	88,5	1
4 391,08	89,4	4 157,57	87,1	4 139,91	87,2	4 003,48	88,0	4 019,78	87,7	5 401,58	89,7	5 831,91	87,7	2
390,63	7,9	280,35	5,9	127,84	2,7	42,48	0,9	68,84	1,5	1 412,84	23,5	1 863,22	28,0	3
18,46	0,4	14,74	0,3	12,93	0,3	18,80	0,4	27,63	0,6	17,85	0,3	25,66	0,4	4
26,73	0,5	21,38	0,4	21,81	0,5	22,18	0,5	25,15	0,5	25,03	0,4	22,30	0,3	5
42,42	0,9	80,80	1,7	67,62	1,4	60,97	1,3	71,53	1,6	96,60	1,6	155,80	2,3	6
118,99	2,4	156,98	3,3	163,15	3,4	134,37	3,0	152,85	3,3	110,56	1,8	102,97	1,5	7
320,71	6,5	330,67	6,9	329,55	6,9	302,48	6,7	294,78	6,4	355,49	5,9	504,16	7,6	8
139,76	2,8	138,68	2,9	144,41	3,0	140,96	3,1	139,06	3,0	150,66	2,5	147,56	2,2	9
0,96	0,0	0,99	0,0	0,98	0,0	0,98	0,0	0,99	0,0	1,00	0,0	1,00	0,0	10
138,15	2,8	137,69	2,9	143,33	3,0	139,36	3,1	138,07	3,0	149,66	2,5	140,87	2,1	11
6,47	0,1	5,88	0,1	6,01	0,1	7,19	0,2	5,25	0,1	6,86	0,1	7,21	0,1	12
174,48	3,6	186,11	3,9	179,13	3,8	154,34	3,4	150,48	3,3	197,97	3,3	349,40	5,3	13
82,35	1,7	86,11	1,8	80,06	1,7	63,74	1,4	53,44	1,2	67,85	1,1	75,20	1,1	14
57,87	1,2	66,32	1,4	42,81	0,9	44,49	1,0	59,64	1,3	79,81	1,3	220,72	3,3	15
4 914,46	100	4 774,54	100	4 746,56	100	4 547,41	100	4 586,13	100	6 018,48	100	6 651,59	100	16
878,74	17,9	802,67	16,8	775,49	16,3	726,86	16,0	733,49	16,0	1 183,88	19,7	1 310,95	19,7	17
221,17	4,5	218,31	4,6	233,60	4,9	230,14	5,1	231,24	5,0	233,13	3,9	232,42	3,5	18
3 814,55	77,6	3 753,56	78,6	3 737,47	78,7	3 590,41	79,0	3 621,40	79,0	4 601,47	76,5	5 108,22	76,8	19
342,00	-	216,29	-	451,07	-	183,22	-	340,82	-	387,25	-	540,40	-	20
230,71	-	149,97	-	385,98	-	108,01	-	160,61	-	231,96	-	396,96	-	21
125,96	-	83,09	-	75,16	-	40,07	-	89,06	-	138,27	-	140,37	-	22
28,25	-	38,79	-	199,57	-	53,65	-	31,64	-	53,41	-	222,25	-	23
4 156,55	100	3 969,85	100	4 188,55	100	3 773,63	100	3 962,23	100	4 988,72	100	5 648,62	100	24
3 288,40	79,1	3 400,72	85,7	3 201,48	76,4	3 059,22	81,1	3 133,77	79,1	3 482,64	69,8	4 271,91	75,6	25
307,08	7,4	336,00	8,5	309,82	7,4	300,76	8,0	340,79	8,6	319,44	6,4	409,49	7,2	26
12,41	0,3	10,39	0,3	5,51	0,1	10,07	0,3	14,87	0,4	2,97	0,1	11,27	0,2	27
19,52	0,5	20,89	0,5	18,61	0,4	15,55	0,4	18,74	0,5	23,60	0,5	16,47	0,3	28
18,98	0,5	20,67	0,5	18,40	0,4	15,53	0,4	18,51	0,5	23,34	0,5	16,35	0,3	29
107,08	2,6	106,38	2,7	112,76	2,7	111,53	3,0	110,20	2,8	108,49	2,2	107,34	1,9	30
0,91	0,0	0,27	0,0	0,26	0,0	1,41	0,0	5,39	0,1	3,26	0,1	52,33	0,9	31
66,02	1,6	71,68	1,8	68,53	1,6	69,49	1,8	70,25	1,8	69,54	1,4	74,30	1,3	32
26,09	0,6	39,33	1,0	25,79	0,6	17,97	0,5	32,90	0,8	26,86	0,5	19,04	0,3	33
15,63	0,4	25,99	0,7	17,37	0,4	18,84	0,5	22,93	0,6	19,95	0,4	25,23	0,4	34
23,04	0,6	24,86	0,6	23,91	0,6	21,04	0,6	26,45	0,7	22,64	0,5	25,31	0,4	35
36,37	0,9	36,21	0,9	37,09	0,9	34,86	0,9	39,06	1,0	42,13	0,8	78,19	1,4	36
+561,07	+13,5	+233,13	+5,9	+677,25	+16,2	+413,65	+11,0	+487,67	+12,3	+1 186,64	+23,8	+967,22	+17,1	37
+985,69	+23,7	+841,32	+21,2	+794,70	+19,0	+568,26	+15,1	+1 441,31	+36,4	+312,58	+6,3	+1 406,09	+24,9	38
-447,46	-10,8	-683,64	-17,2	+501,53	+12,0	-159,34	-4,2	-602,81	-15,2	+1 043,74	+20,9	+745,93	+13,2	39
+22,84	+0,5	+75,45	+1,9	-618,98	-14,8	+4,73	+0,1	-350,84	-8,9	-169,68	-3,4	-1 184,81	-21,0	40

FUER HAUSHALTSBUCHFUEHRUNG, GEFÄHRLICHKEITSLISTEN U. A. - 3) UEBERTRAGUNGEN DER SOZIALVERSICHERUNG U. DER GEBIETSKOERPERSCHAFTEN, TEN. - 5) EINMALIGE UEBERTRAGUNGEN VON UNTER 1 000 DM JE EINZELFALL. - 6) EINNÄHMEN AUS DEM VERKAUF IM HAUSHALT ERZEUGTER SOWIE GEKAEUFE, VERMOEGENSUEBERTRAGUNGEN, EINNÄHMEN, DIE ANDEREN POSITIONEN NICHT ZUZUORDNEN SIND, JEDOCH OHNE EINNÄHMEN AUS VERMOEGENSWIN- GENSBIILDUNG UND KREDITRUECKZAHLUNG. - 9) AUSGABEN FUEHRE VERMOEGENSWIN- GENSBIILDUNG UND KREDITRUECKZAHLUNG ABZUGLICH EINNÄHMEN AUS VERMOEGENSWIN-

14 AUSGABEN FÜR DEN PRIVATEN VERBRAUCH JE HAUSHALT UND MONAT NACH

HAUSHALTS

LFD. NR.	ART DER AUSGABEN 1)	1972		1973		1974		1975		1976	
		DM	PROZ	DM	PROZ	DM	PROZ	DM	PROZ	DM	PROZ
1	AUSGABEN FÜR DEN PRIVATEN VERBRAUCH	2 164,89	100	2 327,07	100	2 573,55	100	2 849,49	100	3 117,07	100
NACH VERWENDUNGS											
2	NAHRUNGS- UND GENUSSMITTEL	552,00	25,5	588,80	25,3	615,74	23,9	654,33	23,0	707,60	22,7
3	NAHRUNGSMITTEL 2)	468,91	21,7	501,29	21,5	527,62	20,5	564,41	19,8	613,03	19,7
	DARUNTER:										
4	TIERISCHEN URSPRUNGS 3)	208,40	9,6	221,21	9,5	232,63	9,0	240,22	8,4	258,53	8,3
5	PFLANZLICHEN URSPRUNGS 4)	154,89	7,2	163,82	7,0	167,68	6,5	182,76	6,4	195,25	6,3
6	GENUSSMITTEL 5)	83,09	3,8	87,51	3,8	88,12	3,4	89,92	3,2	94,58	3,0
7	KLEIDUNG, SCHUHE	218,94	10,1	232,20	10,0	257,32	10,0	282,63	9,9	299,53	9,6
8	OBERBEKLEIDUNG	133,60	6,2	141,58	6,1	159,86	6,2	177,46	6,2	188,60	6,1
9	SONSTIGE BEKLEIDUNG	48,17	2,2	51,25	2,2	54,17	2,1	57,32	2,0	59,15	1,9
10	SCHUHE	37,17	1,7	39,37	1,7	43,29	1,7	47,85	1,7	51,79	1,7
11	WOHNUNGSMIETEN U. AE. 6)	313,65	14,5	344,74	14,8	389,76	15,1	421,39	14,8	456,70	14,7
12	ELEKTRIZITÄT, GAS, BRENNSTOFFE U. AE.	75,14	3,5	93,17	4,0	110,75	4,3	118,49	4,2	140,21	4,5
13	ELEKTRIZITÄT	30,80	1,4	35,02	1,5	38,02	1,5	45,68	1,6	53,12	1,7
14	GAS	10,57	0,5	12,09	0,5	12,86	0,5	14,94	0,5	17,42	0,6
15	KOHLEN UND SONSTIGE FESTE BRENNSTOFFE	3,31	0,2	2,84	0,1	2,42	0,1	2,31	0,1	1,80	0,1
16	FLUESSIGE BRENNSTOFFE (OHNE KRAFTSTOFFE)	11,26	0,5	23,11	1,0	28,29	1,1	20,89	0,7	29,58	0,9
17	ZENTRALHEIZUNG UND WARMWASSER	19,20	0,9	20,11	0,9	29,15	1,1	34,67	1,2	38,30	1,2
18	UEBRIGE GUETER FÜR DIE HAUSHALTSFUEHRUNG	241,34	11,1	246,57	10,6	288,37	11,2	301,53	10,6	297,26	9,5
	DARUNTER:										
19	MOEBEL 7)	77,08	3,6	72,07	3,1	90,10	3,5	92,55	3,2	87,25	2,8
20	TEPPICHE UND SONSTIGER FUSSBODENBELAG, MATRATZEN 7)	18,53	0,9	17,32	0,7	22,78	0,9	23,51	0,8	19,55	0,6
21	SONSTIGE HEIMTEXTILIEN, HAUSHALTSWASCHERE 7)	18,53	0,9	21,55	0,9	23,10	0,9	20,01	0,7	23,87	0,8
22	HEIZ- UND KOCHGERAETE, BELEUCHTUNGSKOERPER 7)	13,65	0,6	10,82	0,5	13,84	0,5	14,04	0,5	15,01	0,5
23	ELEKTRISCHE HAUSHALTSMASCHINEN UND -GERAETE 7)	18,42	0,9	23,68	1,0	22,63	0,9	25,93	0,9	21,46	0,7
24	NICHELEKTR. HAUSHALTSMASCHINEN UND -GERAETE 7)	23,57	1,1	25,99	1,1	30,91	1,2	34,20	1,2	35,75	1,1
25	REINIGUNGS- UND PFLEGEMITTEL, SONSTIGE VERBRAUCHSGUETER	23,92	1,1	25,79	1,1	28,25	1,1	31,11	1,1	32,24	1,0
26	Dienstleistungen fuer die Haushaltsfuehrung 8)	18,46	0,9	18,14	0,8	19,68	0,8	20,23	0,7	19,40	0,6
27	BLUMEN, GUETER FÜR DIE GARTENPFLEGE UND NUTZTIERHALTUNG	20,98	1,0	23,24	1,0	25,17	1,0	25,94	0,9	30,83	1,0
28	GUETER F. VERKEHRSZWECKE, NACHRICHTENUEBERMITTL.	334,41	15,4	339,91	14,6	365,80	14,2	468,57	16,4	561,04	18,0
29	AUFWENDUNGEN F. EIGENE KRAFTFAHRZEUGE U. AE. 9)	267,17	12,3	259,17	11,1	274,78	10,7	370,63	13,0	457,41	14,7
30	KRAFTFAHRZEUGE UND FAHRRADER 10)	132,37	6,1	110,78	4,8	109,11	4,2	187,96	6,6	254,66	8,2
31	KRAFTSTOFFE	62,76	2,9	72,53	3,1	87,39	3,4	93,20	3,3	104,71	3,4
32	SONST. GEBRAUCHS- UND VERBRAUCHSGUETER	18,10	0,8	19,17	0,8	20,09	0,8	23,63	0,8	24,09	0,8
33	Dienstleistungen 11), fremde Reparaturen und Aenderungen	53,94	2,5	56,68	2,4	58,19	2,3	65,84	2,3	73,94	2,4
34	fremde Verkehrsleistungen	29,94	1,4	36,71	1,6	40,93	1,6	41,51	1,5	46,32	1,5
35	NACHRICHTENUEBERMITTLUNG 12)	37,30	1,7	44,03	1,9	50,09	1,9	56,42	2,0	57,31	1,8
36	GUETER FÜR DIE KOERPER- UND GESUNDHEITSPFLEGE	123,30	5,7	140,57	6,0	161,64	6,3	177,39	6,2	184,93	5,9
37	GUETER FÜR DIE KOERPERPFLEGE	48,38	2,2	50,41	2,2	53,85	2,1	59,58	2,1	64,11	2,1
	DARUNTER:										
38	Dienstleistungen f. d. Koerperpflege	15,85	0,7	16,49	0,7	18,15	0,7	19,74	0,7	22,79	0,7
39	GUETER FÜR DIE GESUNDHEITSPFLEGE	74,92	3,5	90,16	3,9	107,79	4,2	117,81	4,1	120,82	3,9
	DARUNTER:										
40	Dienstleistungen f. d. Gesundheitspflege	52,77	2,4	66,50	2,9	80,33	3,1	87,04	3,1	91,49	2,9
41	GUETER FÜR BILDUNGS- UND UNTERHALTUNGSZWECKE	192,14	8,9	216,02	9,3	247,69	9,6	272,98	9,6	298,72	9,6
	DARUNTER:										
42	RUNDUNK-, FERNSEH- UND PHONOGERAETE, ZUBEHOERTEILE 13)	28,54	1,3	32,76	1,4	36,55	1,4	39,02	1,4	43,58	1,4
43	FOTO- UND KINOAPPARATE, ZUBEHOERTEILE	5,20	0,2	5,59	0,2	7,63	0,3	8,46	0,3	8,00	0,3
44	BUECHER, BROSCHEUREN, ZEITUNGEN, ZEITSCHRIFTEN	34,35	1,6	37,08	1,6	41,51	1,6	48,27	1,7	51,45	1,7
45	KOSTEN FÜR THEATER, KIND, SPORTVERANSTALTUNGEN U. AE.	11,95	0,6	13,76	0,6	15,35	0,6	16,97	0,6	18,73	0,6
46	PERSOENLICHE AUSSTATTUNG; SONSTIGE GUETER 14)	113,97	5,3	125,09	5,4	136,48	5,3	152,18	5,3	171,08	5,5
	DARUNTER:										
47	UHREN UND ECHTER SCHMUCK 13)	8,51	0,4	9,62	0,4	11,56	0,4	10,72	0,4	11,18	0,4
48	Dienstleistungen des Beherbergungsgewerbes	69,29	3,2	77,41	3,3	83,03	3,2	86,43	3,0	92,41	3,0
49	PAUSCHALREISEN	13,85	0,6	14,36	0,6	16,00	0,6	24,04	0,8	35,01	1,1
NACH DAUERHAFTIGKEIT											
50	VERBRAUCHSGUETER UND REPARATUREN	847,28	39,1	920,17	39,5	997,12	38,7	1 065,18	37,4	1 162,17	37,3
51	GEBRAUCHSGUETER VON MITTLERER LEBENSDAUER UND/ODER BEGRENZTEM WERT	371,61	17,2	399,34	17,2	450,22	17,5	496,04	17,4	524,02	16,8
52	LANGLEBIGE, HOCHWERTIGE GEBRAUCHSGUETER	300,94	13,9	282,40	12,1	315,01	12,2	402,90	14,1	464,24	14,9
53	WOHNUNGSMIETEN 6)	313,65	14,5	344,74	14,8	389,76	15,1	421,39	14,8	456,70	14,7
54	UEBRIGE DIENSTLEISTUNGEN	331,41	15,3	380,42	16,3	421,44	16,4	463,98	16,3	509,95	16,4

1) DER BEGRIFF "GUETER" IN DEN TEXTBEZEICHNUNGEN FASST "WAREN UND DIENSTLEISTUNGEN" ZUSAMMEN.- 2) EINSCHL. FERTIGE MAHLZEITEN UND IM GASTSTAETTEN- UND KANTINENVERZEHRE ENTHALTEN.- 3) EINSCHL. MIETWERT FÜR EIGENTUMERWOHNUNGEN SOWIE UNTERMieten U. AE.- 4) OHNE FÜHRKOSTEN, OHNE ABSCHREIBUNGEN UND OHNE KRAFTFAHRZEUGSTEUER UND KRAFTFAHRVERSICHERUNG.- 5) EINSCHL. HOCHWERTIGE ERSAETZTEILE.- FERTIGUNG BZW. INSTALLATION.- 6) DIENSTLEISTUNGEN DER BANKEN UND VERSICHERUNGEN, DES BEHERBERGUNGSGEWERBES, PAUSCHALREISEN, SONST.

VERWENDUNGSZWECK SOWIE NACH DAUERHAFTIGKEIT UND WERT DER GÜTER

TYP 3

1977		1. HJ 1977		2. HJ 1977		1. VJ 1977		2. VJ 1977		3. VJ 1977		4. VJ 1977		ILFD- INR.
DM	PROZ	DM	PROZ	DM	PROZ	DM	PROZ	DM	PROZ	DM	PROZ	DM	PROZ	
3 288,33	100	3 154,12	100	3 421,55	100	3 062,89	100	3 242,64	100	3 219,91	100	3 626,64	100	1
ZWECK														
742,65	22,6	717,34	22,7	767,78	22,4	671,91	21,9	761,41	23,5	757,14	23,5	778,60	21,5	2
636,07	19,3	619,60	19,6	652,42	19,1	584,08	19,1	654,07	20,2	657,44	20,4	647,32	17,8	3
264,40	8,0	260,33	8,3	268,44	7,8	259,50	8,5	261,13	8,1	248,90	7,7	288,32	8,0	4
201,35	6,1	197,67	6,3	205,00	6,0	181,69	5,9	213,17	6,6	199,82	6,2	210,27	5,8	5
106,58	3,2	97,74	3,1	115,36	3,4	87,83	2,9	107,35	3,3	99,70	3,1	131,28	3,6	6
304,25	9,3	283,02	9,0	325,32	9,5	282,84	9,2	283,20	8,7	260,31	8,1	391,45	10,8	7
190,49	5,8	175,58	5,6	205,29	6,0	177,32	5,8	173,88	5,4	166,02	5,2	245,22	6,8	8
60,66	1,8	56,54	1,8	64,74	1,9	57,94	1,9	55,19	1,7	49,30	1,5	80,44	2,2	9
53,11	1,6	50,90	1,6	55,30	1,6	47,58	1,6	54,13	1,7	44,98	1,4	65,79	1,8	10
481,64	14,6	478,44	15,2	484,82	14,2	477,52	15,6	479,34	14,8	482,61	15,0	487,08	13,4	11
142,62	4,3	149,35	4,7	135,93	4,0	158,56	5,2	140,41	4,3	138,46	4,3	133,36	3,7	12
56,50	1,7	63,04	2,0	50,00	1,5	69,12	2,3	57,13	1,8	47,80	1,5	52,24	1,4	13
15,99	0,5	18,94	0,6	13,06	0,4	27,70	0,9	10,45	0,3	13,84	0,4	12,26	0,3	14
1,49	0,0	1,35	0,0	1,63	0,0	1,01	0,0	1,69	0,1	1,56	0,0	1,71	0,0	15
28,35	0,9	27,78	0,9	28,93	0,8	20,26	0,7	35,07	1,1	32,76	1,0	25,03	0,7	16
40,28	1,2	38,24	1,2	42,31	1,2	40,47	1,3	36,08	1,1	42,49	1,3	42,12	1,2	17
340,50	10,4	322,76	10,2	358,11	10,5	333,88	10,9	311,97	9,6	277,51	8,6	440,09	12,1	18
102,68	3,1	96,54	3,1	108,78	3,2	106,50	3,5	86,87	2,7	76,79	2,4	141,31	3,9	19
30,43	0,9	28,24	0,9	32,62	1,0	32,11	1,0	24,48	0,8	19,19	0,6	46,27	1,3	20
24,28	0,7	22,31	0,7	26,23	0,8	21,76	0,7	22,85	0,7	26,52	0,8	25,93	0,7	21
12,77	0,4	10,47	0,3	15,04	0,4	12,63	0,4	8,37	0,3	8,53	0,3	21,67	0,6	22
24,17	0,7	21,84	0,7	26,48	0,8	24,30	0,8	19,45	0,6	22,35	0,7	30,68	0,8	23
37,66	1,1	32,38	1,0	42,90	1,3	33,07	1,1	31,70	1,0	34,75	1,1	51,19	1,4	24
33,34	1,0	31,96	1,0	34,70	1,0	32,44	1,1	31,50	1,0	30,34	0,9	39,13	1,1	25
23,90	0,7	25,30	0,8	22,50	0,7	23,10	0,8	27,44	0,8	19,68	0,6	25,37	0,7	26
33,54	1,0	37,83	1,2	29,27	0,9	30,44	1,0	45,00	1,4	24,59	0,8	34,04	0,9	27
567,35	17,3	585,93	18,6	548,91	16,0	554,72	18,1	616,20	19,0	479,39	14,9	619,61	17,1	28
457,86	13,9	476,81	15,1	439,05	12,8	447,06	14,6	505,68	15,6	367,67	11,4	511,65	14,1	29
248,78	7,6	280,19	8,9	217,60	6,4	265,74	8,7	294,21	9,1	147,75	4,6	288,64	8,0	30
106,47	3,2	99,86	3,2	113,03	3,3	91,19	3,0	108,27	3,3	120,62	3,7	105,31	2,9	31
24,10	0,7	22,06	0,7	26,12	0,8	19,45	0,6	24,59	0,8	22,32	0,7	29,99	0,8	32
78,52	2,4	74,71	2,4	82,30	2,4	70,68	2,3	78,61	2,4	76,98	2,4	87,70	2,4	33
48,03	1,5	49,14	1,6	46,93	1,4	47,25	1,5	50,97	1,6	53,11	1,6	40,65	1,1	34
61,46	1,9	59,98	1,9	62,93	1,8	60,42	2,0	59,55	1,8	58,62	1,8	67,31	1,9	35
205,75	6,3	196,80	6,2	214,65	6,3	195,44	6,4	198,11	6,1	200,46	6,2	229,07	6,3	36
68,03	2,1	67,06	2,1	69,00	2,0	65,60	2,1	68,47	2,1	63,27	2,0	74,83	2,1	37
24,75	0,8	25,06	0,8	24,45	0,7	25,23	0,8	24,91	0,8	23,67	0,7	25,24	0,7	38
137,72	4,2	129,74	4,1	145,64	4,3	129,84	4,2	129,64	4,0	137,19	4,3	154,24	4,3	39
106,32	3,2	98,45	3,1	114,14	3,3	98,81	3,2	98,10	3,0	108,03	3,4	120,36	3,3	40
310,38	9,4	269,50	8,5	350,97	10,3	269,48	8,8	269,52	8,3	279,46	8,7	423,70	11,7	41
42,52	1,3	34,09	1,1	50,90	1,5	32,31	1,1	35,81	1,1	32,51	1,0	69,61	1,9	42
10,46	0,3	7,73	0,2	13,17	0,4	9,62	0,3	5,91	0,2	10,78	0,3	15,61	0,4	43
54,08	1,6	51,06	1,6	57,09	1,7	54,76	1,8	47,47	1,5	52,37	1,6	61,89	1,7	44
20,85	0,6	18,95	0,6	22,74	0,7	20,08	0,7	17,86	0,6	23,53	0,7	21,93	0,6	45
193,18	5,9	150,99	4,8	235,05	6,9	118,54	3,9	182,47	5,6	344,57	10,7	123,67	3,4	46
12,32	0,4	10,18	0,3	14,44	0,4	9,10	0,3	11,23	0,3	9,64	0,3	19,32	0,5	47
110,68	3,4	76,57	2,4	144,55	4,2	56,68	1,9	95,86	3,0	254,77	7,9	32,45	0,9	48
34,03	1,0	33,94	1,1	34,12	1,0	25,31	0,8	42,31	1,3	43,57	1,4	24,50	0,7	49

UND WERT

1 221,14	37,1	1 190,49	37,7	1 251,57	36,6	1 143,71	37,3	1 235,87	38,1	1 221,72	37,9	1 281,93	35,3	50
539,81	16,4	485,16	15,4	594,07	17,4	480,57	15,7	489,62	15,1	472,75	14,7	717,45	19,8	51
488,23	14,8	489,03	15,5	487,44	14,2	484,16	15,8	493,75	15,2	325,75	10,1	651,88	18,0	52
481,64	14,6	478,44	15,2	484,82	14,2	477,52	15,6	479,34	14,8	482,61	15,0	487,08	13,4	53
557,50	17,0	511,00	16,2	603,65	17,6	476,93	15,6	544,06	16,8	717,07	22,3	488,29	13,5	54

VERZEHR IN GASTSTÄTTEN UND KANTINEN.- 3) EINSCHL. PFLANZLICHE FETTE UND ÖLE.- 4) OHNE PFLANZLICHE FETTE UND ÖLE.- 5) SOWEIT NICHT
ENTGELTET FÜR ANFERTIGUNG BZW. INSTALLATION ODER REPARATUREN.- 8) OHNE FREMDE REPARATUREN AN DER WOHNUNG.- 9) EINSCHL. ANSCHAF-
11) EINSCHL. GARAGENMIETE UND MIETWERT FÜR EIGENTUMERGARAGEN.- 12) POST-, TELEGRAMM- UND FERNSPRECHGEBÜHREN.- 13) EINSCHL. AN-
WAREN UND DIENSTLEISTUNGEN.

14 AUSGABEN FÜR DEN PRIVATEN VERBRAUCH JE HAUSHALT UND MONAT NACH

HAUSHALTS

LFD. NR.	ART DER AUSGABEN 1)	JANUAR		FEBRUAR		MÄRZ		APRIL		MAI	
		DM	PROZ	DM	PROZ	DM	PROZ	DM	PROZ	DM	PROZ
1	AUSGABEN FÜR DEN PRIVATEN VERBRAUCH	2 905,89	100	2 931,24	100	3 347,86	100	3 186,30	100	3 250,41	100
NACH VERWENDUNGS											
2	NAHRUNGS- UND GENUSSMITTEL	647,22	22,3	648,70	22,1	719,23	21,5	746,88	23,4	770,40	23,7
3	NAHRUNGSMITTEL 2)	568,55	19,6	564,17	19,2	619,16	18,5	637,37	20,0	658,41	20,3
	DARUNTER:										
4	TIERISCHEN URSPRUNGS 3)	252,99	8,7	253,67	8,7	271,69	8,1	267,36	8,4	263,32	8,1
5	PFLANZLICHEN URSPRUNGS 4)	167,70	5,8	176,56	6,0	200,47	6,0	199,93	6,3	213,67	6,6
6	GENUSSMITTEL 5)	78,67	2,7	84,53	2,9	100,07	3,0	109,51	3,4	111,99	3,4
7	KLEIDUNG, SCHUHE	299,85	10,3	237,87	8,1	311,19	9,3	276,60	8,7	306,45	9,4
8	OBERBEKLEIDUNG	189,67	6,5	149,89	5,1	192,69	5,8	174,62	5,5	188,02	5,8
9	SONSTIGE BEKLEIDUNG	64,75	2,2	52,91	1,8	56,33	1,7	52,13	1,6	57,15	1,8
10	SCHUHE	45,43	1,6	35,08	1,2	62,17	1,9	49,84	1,6	61,27	1,9
11	WOHNUNGSMIETEN U. AE. 6)	475,39	16,4	477,30	16,3	479,82	14,3	478,58	15,0	482,62	14,8
12	ELEKTRIZITÄT, GAS, BRENNSTOFFE U. AE.	139,04	4,8	189,96	6,5	146,22	4,4	121,37	3,8	148,00	4,6
13	ELEKTRIZITÄT	46,83	1,6	90,55	3,1	69,46	2,1	45,10	1,4	62,58	1,9
14	GAS	24,14	0,8	32,19	1,1	26,69	0,8	16,59	0,5	9,68	0,3
15	KOHLEN UND SONSTIGE FESTE BRENNSTOFFE	1,00	0,0	1,94	0,1	0,08	0,0	2,25	0,1	2,14	0,1
16	FLÜSSIGE BRENNSTOFFE (OHNE KRAFTSTOFFE)	26,51	0,9	23,69	0,8	10,71	0,3	23,79	0,7	33,43	1,0
17	ZENTRALHEIZUNG UND WARMWASSER	40,57	1,4	41,58	1,4	39,27	1,2	33,64	1,1	40,17	1,2
18	ÜBRIGE GÜTER FÜR DIE HAUSHALTSFÜHRUNG	309,34	10,6	315,36	10,8	376,38	11,2	335,53	10,5	332,06	10,2
	DARUNTER:										
19	MOBEL 7)	107,01	3,7	98,46	3,4	114,05	3,4	125,61	3,9	79,38	2,4
20	TEPPICHE UND SONSTIGER FUSSBODENBELAG, MATRATZEN 7)	26,73	0,9	24,93	0,9	44,56	1,3	22,10	0,7	26,67	0,8
21	SONSTIGE HEIMTEXTILIEN, HAUSHALTSWASCHERE 7)	24,61	0,8	22,80	0,8	17,93	0,5	15,27	0,5	28,67	0,9
22	HEIZ- UND KÜCHGERÄTE, BELEUCHTUNGSKÖRPER 7)	10,45	0,4	12,86	0,4	14,53	0,4	7,13	0,2	10,99	0,3
23	ELEKTRISCHE HAUSHALTSMASCHINEN UND -GERÄTE 7)	21,44	0,7	22,12	0,8	29,27	0,9	17,48	0,5	16,14	0,5
24	NICHELEKTR. HAUSHALTSMASCHINEN UND -GERÄTE 7)	37,47	1,3	27,84	0,9	34,00	1,0	35,22	1,1	29,86	0,9
25	REINIGUNGS- UND PFLEGEMITTEL, SONSTIGE VERBRAUCHSGÜTER	35,12	1,2	28,43	1,0	33,83	1,0	32,53	1,0	30,81	0,9
26	Dienstleistungen für die Haushaltsführung 8)	20,40	0,7	24,70	0,8	24,15	0,7	22,18	0,7	35,81	1,1
27	BLUMEN, GÜTER FÜR DIE GARTENPFLEGE UND NUTZTIERHALTUNG	20,50	0,7	24,39	0,8	46,19	1,4	44,63	1,4	57,39	1,8
28	GÜTER F. VERKEHRSZWECKE, NACHRICHTENÜBERMITTL.	426,17	14,7	558,76	19,1	676,22	20,2	548,15	17,2	636,89	19,6
29	AUFWENDUNGEN F. EIGENE KRAFTFAHRZEUGE U. AE. 9)	311,42	10,7	461,49	15,7	565,10	16,9	431,06	13,5	539,14	16,6
30	KRAFTFAHRZEUGE UND FAHRRÄDER 10)	140,98	4,9	300,77	10,3	352,56	10,5	227,05	7,1	326,78	10,1
31	KRAFTSTOFFE	88,23	3,0	81,10	2,8	104,16	3,1	111,09	3,5	106,52	3,3
32	SONST. GEBRAUCHS- UND VERBRAUCHSGÜTER	13,86	0,5	18,93	0,6	25,42	0,8	20,20	0,6	26,14	0,8
33	Dienstleistungen 11), fremde Reparaturen und Änderungen	68,34	2,4	60,70	2,1	82,97	2,5	72,73	2,3	79,71	2,5
34	fremde Verkehrsleistungen	54,65	1,9	37,95	1,3	49,31	1,5	59,11	1,9	38,09	1,2
35	NACHRICHTENÜBERMITTLUNG 12)	60,10	2,1	59,32	2,0	61,82	1,8	57,98	1,8	59,66	1,8
36	GÜTER FÜR DIE KÖRPER- UND GESUNDHEITSPFLEGE	190,01	6,5	178,97	6,1	217,21	6,5	174,59	5,5	190,11	5,8
37	GÜTER FÜR DIE KÖRPERPFLEGE	59,73	2,1	63,22	2,2	73,71	2,2	65,17	2,0	69,11	2,1
	DARUNTER:										
38	Dienstleistungen f. d. Körperpflege	21,40	0,7	24,42	0,8	29,76	0,9	24,61	0,8	25,41	0,8
39	GÜTER FÜR DIE GESUNDHEITSPFLEGE	130,28	4,5	115,76	3,9	143,50	4,3	109,41	3,4	120,99	3,7
	DARUNTER:										
40	Dienstleistungen f. d. Gesundheitspflege	97,48	3,4	86,56	3,0	112,36	3,4	82,56	2,6	88,08	2,7
41	GÜTER FÜR BILDUNGS- UND UNTERHALTUNGSZWECKE	308,53	10,6	253,56	8,7	247,25	7,4	285,68	9,0	265,30	8,2
	DARUNTER:										
42	Rundfunk-, Fernseh- und Phonogeräte, Zubehörteile 13)	38,52	1,3	26,54	0,9	32,02	1,0	34,64	1,1	26,04	0,8
43	Foto- und Kinoparate, Zubehöreile	11,68	0,4	12,36	0,4	4,85	0,1	4,45	0,1	3,66	0,1
44	Bücher, Broschüren, Zeitungen, Zeitschriften	57,31	2,0	56,21	1,9	50,81	1,5	51,82	1,6	48,44	1,5
45	Kosten für Theater, Kino, Sportveranstaltungen u. AE.	20,15	0,7	20,88	0,7	19,20	0,6	17,88	0,6	18,71	0,6
46	Persönliche Ausstattung; sonstige Güter 14)	110,35	3,8	70,76	2,4	174,33	5,2	218,92	6,9	118,59	3,6
	DARUNTER:										
47	Uhren und echter Schmuck 13)	9,11	0,3	6,48	0,2	11,72	0,4	8,34	0,3	10,11	0,3
48	Dienstleistungen des Beherbergungsgewerbes	61,21	2,1	24,57	0,8	84,36	2,5	148,41	4,7	44,62	1,4
49	Pauschalreisen	13,26	0,5	14,32	0,5	48,06	1,4	27,41	0,9	33,83	1,0
NACH DAUERHAFTIGKEIT											
50	Verbrauchsgüter und Reparaturen	1 080,86	37,2	1 136,02	38,8	1 212,78	36,2	1 187,53	37,3	1 274,14	39,2
51	Gebrauchsgüter von mittlerer Lebensdauer und/oder begrenztem Wert	501,98	17,3	420,75	14,4	519,47	15,5	477,79	15,0	518,66	16,0
52	Langlebige, hochwertige Gebrauchsgüter	360,90	12,4	497,89	17,0	590,80	17,6	454,22	14,3	520,75	16,0
53	Wohnungsmieten 6)	475,39	16,4	477,30	16,3	479,82	14,3	478,58	15,0	482,62	14,8
54	Übrige Dienstleistungen	486,76	16,8	399,28	13,6	544,98	16,3	588,18	18,5	454,24	14,0

1) DER BEGRIFF "GÜTER" IN DEN TEXTBEZEICHNUNGEN FASST "WAREN UND DIENSTLEISTUNGEN" ZUSAMMEN.- 2) EINSCHL. FERTIGE MAHLZEITEN UND IN GASTSTÄTTEN- UND KANTINENVERZEHRE ENTHALTEN.- 6) EINSCHL. MIETWERT FÜR EIGENTUMERWOHNUNGEN SOWIE UNTERMieten U. AE.- 7) OHNE FUNKTIONSKOSTEN, OHNE ABSCHREIBUNGEN UND OHNE KRAFTFAHRZEUGSTEUER UND KRAFTFAHRTVERSICHERUNG.- 10) EINSCHL. HOCHWERTIGE ERSATZTEILE.- FERTIGUNG BZW. INSTALLATION.- 14) DIENSTLEISTUNGEN DER BANKEN UND VERSICHERUNGEN, DES BEHERBERGUNGSGEWERBES, PAUSCHALREISEN, SONST.

VERWENDUNGSZWECK SOWIE NACH DAUERHAFTIGKEIT UND WERT DER GÜTER 1977

TYP 3

JUNI		JULI		AUGUST		SEPTEMBER		OKTOBER		NOVEMBER		DEZEMBER		ILFD- INR.
DM	PROZ	DM	PROZ	DM	PROZ	DM	PROZ	DM	PROZ	DM	PROZ	DM	PROZ	
3 288,40	100	3 400,72	100	3 201,48	100	3 059,22	100	3 133,77	100	3 482,64	100	4 271,91	100	1
ZWECK														
766,31	23,3	784,18	23,1	753,71	23,5	733,79	24,0	735,41	23,5	752,48	21,6	848,67	19,9	2
665,61	20,2	685,00	20,1	659,03	20,6	628,53	20,5	622,33	19,9	631,65	18,1	688,41	16,1	3
253,06	7,7	225,74	6,6	244,64	7,6	276,13	9,0	261,69	8,4	286,76	8,2	316,94	7,4	4
225,23	6,8	197,62	5,8	198,21	6,2	203,61	6,7	193,95	6,2	214,22	6,2	222,91	5,2	5
100,71	3,1	99,18	2,9	94,68	3,0	105,26	3,4	113,08	3,6	120,83	3,5	160,26	3,8	6
266,48	8,1	273,18	8,0	196,64	6,1	311,37	10,2	352,83	11,3	398,57	11,4	423,56	9,9	7
159,20	4,8	167,12	4,9	121,55	3,8	209,50	6,8	226,93	7,2	248,10	7,1	260,92	6,1	8
56,14	1,7	56,97	1,7	39,56	1,2	51,46	1,7	61,29	2,0	81,41	2,3	98,94	2,3	9
51,14	1,6	49,09	1,4	35,52	1,1	50,40	1,6	64,61	2,1	69,07	2,0	63,70	1,5	10
476,82	14,5	482,54	14,2	483,80	15,1	481,47	15,7	483,66	15,4	487,91	14,0	489,72	11,5	11
150,97	4,6	156,37	4,6	137,40	4,3	121,77	4,0	108,92	3,5	151,56	4,4	139,97	3,3	12
63,16	1,9	46,64	1,4	52,28	1,6	44,47	1,5	31,16	1,0	67,83	1,9	58,04	1,4	13
5,37	0,2	20,31	0,6	11,01	0,3	10,28	0,3	7,47	0,2	15,34	0,4	14,05	0,3	14
0,71	0,0	1,01	0,0	3,48	0,1	0,18	0,0	1,10	0,0	1,74	0,0	2,30	0,1	15
47,39	1,4	46,99	1,4	29,35	0,9	22,07	0,7	27,43	0,9	27,33	0,8	20,28	0,5	16
34,34	1,0	41,42	1,2	41,28	1,3	44,77	1,5	41,75	1,3	39,31	1,1	45,30	1,1	17
269,75	8,2	313,23	9,2	238,97	7,5	280,75	9,2	259,90	8,3	458,67	13,2	604,63	14,2	18
57,53	1,7	111,66	3,3	51,59	1,6	67,50	2,2	52,94	1,7	146,46	4,2	225,96	5,3	19
24,56	0,7	25,58	0,8	17,56	0,5	14,50	0,5	17,09	0,5	53,24	1,5	68,95	1,6	20
24,27	0,7	31,99	0,9	25,28	0,8	22,33	0,7	13,50	0,4	29,48	0,8	35,02	0,8	21
6,97	0,2	7,11	0,2	5,73	0,2	12,73	0,4	11,50	0,4	17,17	0,5	36,51	0,9	22
24,59	0,7	24,28	0,7	15,06	0,5	27,75	0,9	15,99	0,5	29,66	0,9	46,64	1,1	23
30,19	0,9	31,46	0,9	39,68	1,2	33,07	1,1	34,96	1,1	42,56	1,2	76,33	1,8	24
31,20	0,9	28,36	0,8	28,03	0,9	34,63	1,1	32,17	1,0	41,93	1,2	43,39	1,0	25
24,16	0,7	17,09	0,5	17,62	0,6	24,33	0,8	23,24	0,7	30,24	0,9	22,65	0,5	26
33,10	1,0	22,18	0,7	22,69	0,7	28,88	0,9	36,07	1,2	30,10	0,9	35,91	0,8	27
660,28	20,1	504,33	14,8	426,30	13,3	507,90	16,6	612,45	19,5	538,45	15,5	708,24	16,6	28
543,36	16,5	385,40	11,3	307,32	9,6	410,58	13,4	508,79	16,2	437,48	12,6	588,90	13,8	29
325,72	9,9	137,27	4,0	91,78	2,9	214,22	7,0	291,05	9,3	219,52	6,3	355,48	8,3	30
107,32	3,3	130,45	3,8	127,29	4,0	104,20	3,4	115,01	3,7	98,48	2,8	102,31	2,4	31
27,22	0,8	29,34	0,9	17,48	0,5	20,22	0,7	19,51	0,6	36,00	1,0	34,62	0,8	32
83,10	2,5	88,34	2,6	70,77	2,2	71,95	2,4	83,21	2,7	83,49	2,4	96,50	2,3	33
55,99	1,7	60,34	1,8	59,59	1,9	39,45	1,3	41,50	1,3	37,59	1,1	42,86	1,0	34
60,93	1,9	58,59	1,7	59,39	1,9	57,87	1,9	62,16	2,0	63,37	1,8	76,48	1,8	35
228,34	6,9	150,68	4,4	239,83	7,5	210,33	6,9	163,27	5,2	201,89	5,8	323,20	7,6	36
70,97	2,2	61,30	1,8	61,33	1,9	67,18	2,2	64,29	2,1	67,82	1,9	92,57	2,2	37
24,69	0,8	22,40	0,7	23,53	0,7	25,05	0,8	23,76	0,8	22,86	0,7	29,12	0,7	38
157,37	4,8	89,38	2,6	178,50	5,6	143,15	4,7	98,98	3,2	134,07	3,8	230,63	5,4	39
122,74	3,7	61,40	1,8	154,48	4,8	107,69	3,5	66,65	2,1	105,04	3,0	190,30	4,5	40
258,37	7,9	280,47	8,2	280,62	8,8	277,31	9,1	297,29	9,5	411,66	11,8	564,26	13,2	41
46,58	1,4	40,50	1,2	22,09	0,7	35,03	1,1	41,56	1,3	59,39	1,7	108,35	2,5	42
9,51	0,3	11,84	0,3	12,73	0,4	7,76	0,3	7,54	0,2	10,84	0,3	28,61	0,7	43
42,39	1,3	52,38	1,5	55,25	1,7	49,47	1,6	49,83	1,6	59,00	1,7	77,04	1,8	44
17,01	0,5	18,58	0,5	23,93	0,7	28,03	0,9	25,94	0,8	18,27	0,5	21,53	0,5	45
211,07	6,4	455,75	13,4	444,21	13,9	134,53	4,4	120,05	3,8	81,43	2,3	169,67	4,0	46
15,09	0,5	5,90	0,2	11,64	0,4	11,34	0,4	4,98	0,2	6,70	0,2	46,55	1,1	47
96,69	2,9	334,54	9,8	349,25	10,9	81,03	2,6	53,44	1,7	16,17	0,5	27,44	0,6	48
64,84	2,0	60,44	1,8	53,84	1,7	16,57	0,5	28,53	0,9	24,53	0,7	20,38	0,5	49

UND WERT

1 243,89	37,8	1 276,26	37,5	1 212,09	37,9	1 177,34	38,5	1 184,68	37,8	1 270,33	36,5	1 392,40	32,6	50
472,11	14,4	498,40	14,7	414,30	12,9	505,93	16,5	548,85	17,5	701,45	20,1	904,86	21,2	51
504,53	15,3	359,98	10,6	229,90	7,2	387,91	12,7	446,33	14,2	602,10	17,3	910,71	21,3	52
476,82	14,5	482,54	14,2	483,80	15,1	481,47	15,7	483,66	15,4	487,91	14,0	489,72	11,5	53
591,04	18,0	783,54	23,0	861,39	26,9	506,57	16,6	470,26	15,0	420,85	12,1	574,23	13,4	54

VERZEHR IN GASTSTAETTEN UND KANTINEN.- 3) EINSCHL. PFLANZLICHE FETTE UND OELE.- 4) OHNE PFLANZLICHE FETTE UND OELE.- 5) SOWEIT NICHT ENTGELTET FÜR ANFERTIGUNG BZW. INSTALLATION ODER REPARATUREN.- 8) OHNE FREMDE REPARATUREN AN DER WOHNUNG.- 9) EINSCHL. ANSCHAF- 11) EINSCHL. GARAGENMIETE UND MIETWERT FÜR EIGENTUMERGARAGEN.- 12) POST-, TELEGRAMM- UND FERNSPRECHGEBUEHREN.- 13) EINSCHL. AN- WAREN UND DIENSTLEISTUNGEN.

15 AUFWENDUNGEN FUER NAHRUNGS- UND GENUSSMITTEL

HAUSHALTS

LFD. NR.	ART DER AUFWENDUNGEN	1972		1973		1974		1975		1976	
		MENGE 1)	DM	MENGE 1)	DM	MENGE 1)	DM	MENGE 1)	DM	MENGE 1)	DM
1	AUFWENDUNGEN FUER NAHRUNGS- UND GENUSSMITTEL INSGESAMT DAVON AUFWENDUNGEN FUER:	-	552,00	-	588,80	-	615,74	-	654,33	-	707,60
2	NAHRUNGSMITTEL 2)	-	468,91	-	501,29	-	527,62	-	564,41	-	613,03
3	NAHRUNGSMITTEL TIERISCHEN URSPRUNGS 3)	-	208,40	-	221,21	-	232,63	-	240,22	-	258,53
4	FLEISCH (OHNE FLEISCHWAREN)	-	54,22	-	59,22	-	62,21	-	63,96	-	70,52
5	KALBFLEISCH	167	1,90	135	1,63	145	1,72	121	1,58	140	1,83
6	RINDFLEISCH	1 535	15,79	1 580	17,46	1 626	17,49	1 467	16,97	1 593	19,07
7	SCHWEINFLEISCH (EINSCHL. FRISCHER SPECK)	2 314	18,34	2 237	20,17	2 546	22,20	2 590	23,84	2 616	26,05
8	INNEREIEN UND KNOCHEN	570	3,10	560	3,27	518	3,24	533	3,43	504	3,24
9	GEFLUEGEL	1 483	5,85	1 406	6,45	1 473	6,46	1 440	6,75	1 389	7,22
10	HACKFLEISCH	928	7,23	951	7,97	1 051	8,73	1 046	9,05	1 134	10,39
11	SONSTIGES FLEISCH	344	2,01	340	2,28	344	2,38	335	2,34	347	2,72
12	FLEISCHWAREN	-	56,41	-	60,69	-	64,51	-	66,66	-	73,00
13	WURST UND WURSTWAREN	4 720	42,67	4 659	45,30	4 767	48,12	4 777	49,32	4 864	53,92
14	MAGERER U. FETTER SPECK (GERAEUCHERT)	331	2,65	319	2,77	331	2,98	339	3,07	326	3,23
15	SCHINKEN (GEKOCHT UND GERAEUCHERT)	505	7,19	523	8,12	543	8,65	586	9,50	610	10,56
16	GEFLUEGELKONSERVEN	7	0,03	10	0,04	5	0,03	11	0,05	6	0,04
17	SONSTIGE FLEISCHKONSERVEN (AUCH MISCHKONS.)	352	1,63	434	2,04	425	2,10	419	1,99	476	2,44
18	SONSTIGE FLEISCHWAREN	362	2,44	337	2,42	347	2,64	335	2,74	338	2,81
19	FISCHE (OHNE FISCHWAREN)	537	3,12	542	3,34	501	3,42	548	3,56	556	3,80
20	FISCHWAREN	-	5,69	-	6,10	-	6,62	-	7,11	-	7,51
21	SALZHERINGE	54	0,20	46	0,19	40	0,18	34	0,17	35	0,17
22	FISCHE (GERAEUCHERT UND GETROCKNET)	77	0,70	79	0,83	82	0,92	89	1,13	87	1,17
23	SONSTIGE FISCHWAREN EINSCHL. FISCHKONSERVEN	697	4,79	701	5,07	721	5,51	724	5,81	769	6,17
24	EIER (STUECK)	68	13,25	71	15,10	70	15,21	68	13,44	65	14,13
25	MILCH	-	30,62	-	31,44	-	31,59	-	33,37	-	35,35
26	VOLLMILCH, FRISCHE (LITER)	22,1	17,64	22,4	18,04	21,7	18,21	21,1	18,59	20,9	18,66
27	KONDENSMILCH, TUBENSAHNE	1 203	2,48	1 167	2,40	1 071	2,36	1 031	2,47	998	2,44
28	SAHNE (OHNE TUBENSAHNE)	719	3,35	782	3,51	881	3,81	886	3,89	942	4,18
29	JOGHURT, KEFIR, BIOGHURT	2 361	5,32	2 276	5,23	1 993	4,76	2 139	5,41	2 365	6,10
30	SONSTIGE MILCH	-	1,83	-	2,26	-	2,44	-	3,00	-	3,96
31	KAESE	-	21,14	-	22,62	-	24,97	-	27,28	-	29,77
32	WEICH-, HART- UND SCHNITTKAESE	2 090	16,85	2 163	17,99	2 263	20,07	2 336	22,13	2 470	24,55
33	FRISCHKAESE (QUARK)	1 913	4,29	1 993	4,63	1 926	4,90	1 844	5,15	1 886	5,22
34	BUTTER	1 986	14,85	1 963	14,13	1 953	14,02	1 864	14,35	1 901	15,08
35	SPEISEFETTE (OHNE BUTTER)	-	7,69	-	7,19	-	8,45	-	8,69	-	7,63
36	TIERISCHE FETTE	67	0,22	68	0,23	66	0,24	66	0,25	57	0,24
37	MARGARINE	2 161	6,75	2 028	6,28	2 017	7,38	1 983	7,63	1 966	6,68
38	SONSTIGE PFLANZEN- UND SPEISEFETTE	205	0,72	203	0,68	195	0,84	181	0,82	184	0,71
39	SPEISEOELE	-	1,41	-	1,40	-	1,65	-	1,81	-	1,74
40	ERDNUSSELE	16	0,05	16	0,05	7	0,03	0	0,00	0	0,00
41	OLIVENOELE	14	0,08	19	0,10	6	0,04	6	0,05	8	0,07
42	SONSTIGE SPEISEOELE	393	1,28	405	1,25	403	1,58	407	1,76	411	1,67
43	NAHRUNGSMITTEL PFLANZLICHEN URSPRUNGS 4)	-	154,89	-	163,82	-	167,68	-	182,76	-	195,25
44	BROT UND BACKWAREN	-	45,22	-	46,67	-	48,95	-	51,53	-	53,51
45	SCHWARZ- UND MISCHBROT	10 071	16,82	9 475	16,93	9 808	18,56	9 641	18,94	9 597	19,77
46	WEISSBROT UND WEIZENKLEINGEBAECK	4 614	11,29	4 590	11,88	4 573	12,51	4 568	13,21	4 599	13,99
47	FEINGEBAECK UND DAUERBACKWAREN	2 601	17,11	2 643	17,86	2 556	17,89	2 668	19,38	2 700	19,76
48	MEHL, NAEHRMITTEL, KARTOFFELERZEUGNISSE	-	15,42	-	16,39	-	17,06	-	18,70	-	20,22
49	WEIZENMEHL	1 678	1,51	1 803	1,61	1 874	1,66	1 821	1,66	1 994	1,82
50	GRIESS	85	0,14	80	0,15	76	0,17	69	0,16	70	0,17
51	TEIGWAREN	805	2,02	823	2,14	853	2,56	831	2,37	896	2,41
52	REIS	504	1,10	549	1,23	520	1,34	502	1,29	545	1,35
53	HAFERERZEUGNISSE	373	0,69	354	0,66	324	0,63	303	0,70	321	0,72
54	HUELSENFRUECHTE, GETROCKNETE	132	0,26	132	0,29	127	0,38	117	0,29	117	0,27
55	STAERKEMEHL ALLER ART	114	0,27	109	0,25	106	0,26	112	0,29	107	0,29
56	PUDDINGPULVER	154	0,98	181	1,20	177	1,19	199	1,40	214	1,57
57	KOCHFERTIGE SUPPEN UND SOSSEN	-	3,46	-	3,73	-	3,73	-	3,99	-	4,41
58	KOCH-, BRAT- U. GENUSSFERTIGE KARTOFFEL- ERZEUGNISSE	380	2,12	428	2,37	448	2,35	455	2,44	544	3,11
59	KINDERNAEHRMITTEL ALLER ART	271	1,75	179	1,15	130	0,92	233	1,64	106	0,75
60	SONSTIGES MEHL U. SONSTIGE NAEHRMITTEL- ERZEUGNISSE	211	1,12	295	1,63	334	1,87	433	2,47	572	3,35

1) SOWEIT IN DER VORSPALTE NICHT ANDERS ANGEZEIGT IN GRAMM.- 2) EINSCHL. FERTIGE MAHLZEITEN U. VERZEHRE IN GASTSTAETTEN U. KANTINEN.-

JE HAUSHALT UND MONAT NACH GUETERARTEN

TYP 3

1977		1. HJ 1977		2. HJ 1977		1. VJ 1977		2. VJ 1977		3. VJ 1977		4. VJ 1977		LFD. NR.
MENGE 1)	DM	MENGE 1)	DM	MENGE 1)	DM	MENGE 1)	DM	MENGE 1)	DM	MENGE 1)	DM	MENGE 1)	DM	
-	742,65	-	717,34	-	767,78	-	671,91	-	761,41	-	757,14	-	778,60	1
-	636,07	-	619,60	-	652,42	-	584,08	-	654,07	-	657,44	-	647,32	2
-	264,40	-	260,33	-	268,44	-	259,50	-	261,13	-	248,90	-	288,32	3
-	72,87	-	69,85	-	75,87	-	70,38	-	69,33	-	67,93	-	83,95	4
153	2,07	162	2,18	144	1,96	157	2,01	168	2,34	142	1,81	145	2,12	5
1 530	18,90	1 492	18,13	1 568	19,67	1 514	18,14	1 471	18,13	1 415	17,43	1 723	21,94	6
2 764	27,19	2 760	26,37	2 768	28,00	2 794	25,69	2 727	27,02	2 647	26,98	2 890	29,04	7
505	3,18	520	3,27	491	3,09	575	3,53	467	3,02	436	2,71	547	3,48	8
1 473	7,87	1 367	6,97	1 578	8,76	1 455	7,36	1 282	6,58	1 137	5,88	2 027	11,70	9
1 180	10,82	1 134	10,37	1 225	11,27	1 150	10,52	1 118	10,22	1 204	11,02	1 248	11,52	10
372	2,84	348	2,57	394	3,11	426	3,13	273	2,02	280	2,09	510	4,15	11
-	73,62	-	72,14	-	75,08	-	70,96	-	73,28	-	70,65	-	79,59	12
4 803	54,39	4 749	53,43	4 857	55,34	4 691	52,41	4 806	54,42	4 669	52,77	5 048	57,95	13
346	3,40	324	3,13	369	3,66	351	3,36	298	2,91	340	3,41	398	3,92	14
602	10,59	598	10,52	605	10,66	574	9,96	622	11,05	530	9,41	681	11,92	15
5	0,02	8	0,04	2	0,01	12	0,05	5	0,03	2	0,01	3	0,01	16
407	2,11	425	2,16	388	2,07	450	2,25	402	2,07	408	2,10	369	2,04	17
362	3,10	338	2,86	385	3,34	350	2,93	326	2,80	345	2,94	426	3,75	18
567	4,22	614	4,44	520	3,99	683	4,82	547	4,08	464	3,43	577	4,56	19
-	7,68	-	7,19	-	8,18	-	7,59	-	6,79	-	6,45	-	9,93	20
26	0,16	26	0,13	27	0,18	33	0,18	18	0,09	16	0,09	37	0,27	21
88	1,24	76	1,02	100	1,45	85	0,96	67	1,07	78	1,00	122	1,91	22
737	6,29	725	6,04	750	6,54	807	6,45	645	5,64	643	5,36	858	7,75	23
64	14,21	66	14,92	61	13,50	64	14,87	67	14,97	57	12,48	65	14,54	24
-	35,26	-	36,07	-	34,45	-	35,50	-	36,63	-	33,41	-	35,51	25
20,3	18,31	20,5	18,45	20,1	18,17	20,8	18,72	20,1	18,19	19,1	17,25	21,0	19,11	26
889	2,31	927	2,39	851	2,24	918	2,35	937	2,43	818	2,16	884	2,32	27
978	4,41	998	4,51	957	4,32	858	3,94	1 135	5,07	920	4,21	994	4,43	28
2 376	6,10	2 508	6,40	2 245	5,80	2 472	6,36	2 544	6,44	2 311	5,88	2 178	5,73	29
-	4,12	-	4,32	-	3,91	-	4,14	-	4,50	-	3,91	-	3,92	30
-	31,60	-	31,54	-	31,65	-	31,36	-	31,71	-	30,12	-	33,21	31
2 607	26,66	2 593	26,18	2 622	27,14	2 616	26,22	2 570	26,14	2 493	25,50	2 752	28,81	32
1 821	4,94	1 975	5,36	1 667	4,52	1 883	5,15	2 065	5,56	1 708	4,63	1 625	4,40	33
1 910	15,34	1 821	14,82	1 998	15,85	1 805	14,68	1 837	14,95	1 813	14,97	2 186	16,75	34
-	7,76	-	7,53	-	7,99	-	7,53	-	7,53	-	7,59	-	8,39	35
67	0,28	62	0,24	72	0,31	77	0,31	46	0,18	50	0,21	94	0,41	36
1 961	6,81	1 950	6,66	1 971	6,96	1 944	6,52	1 956	6,80	1 884	6,78	2 060	7,14	37
170	0,67	163	0,62	176	0,72	187	0,70	140	0,55	142	0,60	210	0,84	38
-	1,85	-	1,83	-	1,88	-	1,81	-	1,85	-	1,88	-	1,88	39
1	0,01	1	0,01	1	0,00	1	0,01	2	0,01	1	0,00	0	0,00	40
11	0,08	12	0,08	11	0,09	7	0,06	16	0,09	11	0,09	11	0,09	41
426	1,76	427	1,74	424	1,79	452	1,73	404	1,75	417	1,79	431	1,79	42
-	201,35	-	197,67	-	205,00	-	181,69	-	213,17	-	199,82	-	210,27	43
-	56,67	-	54,17	-	59,16	-	53,11	-	55,20	-	55,58	-	62,80	44
9 401	20,49	9 598	20,58	9 206	20,40	9 742	20,67	9 458	20,50	9 034	19,97	9 381	20,84	45
4 635	15,01	4 571	14,47	4 699	15,55	4 439	13,83	4 699	15,09	4 634	15,34	4 765	15,77	46
2 802	21,17	2 539	19,12	3 064	23,20	2 462	18,61	2 613	19,61	2 700	20,27	3 435	26,19	47
-	21,72	-	21,95	-	21,49	-	22,15	-	21,76	-	20,37	-	22,64	48
1 789	1,66	1 618	1,49	1 958	1,82	1 560	1,43	1 675	1,55	1 615	1,52	2 306	2,13	49
63	0,15	61	0,15	65	0,16	66	0,16	55	0,14	63	0,15	68	0,17	50
860	2,34	888	2,39	832	2,28	889	2,41	887	2,37	775	2,10	891	2,47	51
506	1,37	535	1,44	477	1,31	554	1,45	516	1,43	474	1,31	480	1,30	52
329	0,75	317	0,73	341	0,77	335	0,75	299	0,70	308	0,71	375	0,82	53
101	0,25	113	0,28	89	0,23	141	0,34	86	0,22	69	0,17	108	0,28	54
104	0,31	99	0,30	109	0,32	95	0,29	102	0,31	99	0,30	119	0,33	55
203	1,55	215	1,67	192	1,44	203	1,54	226	1,79	192	1,44	192	1,43	56
-	4,48	-	4,53	-	4,42	-	4,92	-	4,15	-	3,86	-	4,99	57
521	3,07	545	3,26	498	2,88	554	3,33	536	3,19	477	2,82	519	2,94	58
267	2,03	261	1,94	274	2,11	256	1,89	266	1,99	310	2,36	237	1,86	59
627	3,77	621	3,77	632	3,77	599	3,62	642	3,92	601	3,61	664	3,92	60

3) EINSCHL. PFLANZLICHE FETTE UND OELE.- 4) OHNE PFLANZLICHE FETTE UND OELE.

15 AUFWENDUNGEN FUER NAHRUNGS- UND GENUSSMITTEL

HAUSHALTS

LFD. NR.	ART DER AUFWENDUNGEN	1972		1973		1974		1975		1976	
		[MENGE 1)]	DM	[MENGE 1)]	DM	[MENGE 1)]	DM	[MENGE 1)]	DM	[MENGE 1)]	DM
61	AUFWENDUNGEN FUER NAHRUNGS- UND GENUSSMITTEL INSGESAMT DAVON AUFWENDUNGEN FUER:	-	552,00	-	588,80	-	615,74	-	654,33	-	707,60
62	KARTOFFELN (KILOGRAMM)	12,4	4,77	12,4	5,48	11,5	4,19	11,4	6,04	10,4	9,87
63	FRISCHGEMUESE	-	14,83	-	15,90	-	17,06	-	18,11	-	19,57
64	BLUMENKOHL	623	0,87	501	0,78	554	0,91	487	0,83	484	0,84
65	SONSTIGER KOHL	990	0,86	950	0,98	1 053	1,08	921	0,96	924	1,22
66	KAROTTEN, MOEHREN	1 078	1,04	1 141	1,15	1 093	1,17	973	1,24	979	1,22
67	TOMATEN	1 529	2,83	1 601	3,06	1 600	3,29	1 505	3,61	1 620	3,83
68	GURKEN	983	1,47	1 013	1,64	1 039	1,77	1 028	1,84	1 073	2,08
69	BOHNEN, FRISCHE	212	0,38	188	0,33	204	0,41	197	0,42	148	0,40
70	ERBSEN, FRISCHE	18	0,03	13	0,03	24	0,06	17	0,04	15	0,04
71	SPINAT	56	0,08	47	0,08	45	0,08	48	0,09	38	0,07
72	SALAT	898	2,01	846	1,99	820	2,06	816	2,30	762	2,42
73	ZWIEBELN, SCHALOTTEN, KNOBLAUCH	881	0,75	937	1,09	1 025	1,05	1 035	1,17	920	1,47
74	SONSTIGES FRISCHGEMUESE (OHNE KOHL)	1 842	4,51	1 845	4,78	1 820	5,20	1 855	5,62	1 864	5,98
75	GEMUESEKONSERVEN, TROCKENGEMUESE 2)	-	10,08	-	10,75	-	11,24	-	12,17	-	12,88
76	GEMUESEKONSERVEN, TROCKENGEMUESE 3)	3 761	8,80	3 952	9,38	4 035	9,82	4 198	10,56	4 271	11,07
77	TIEFGEKUEHLTES GEMUESE	432	1,28	442	1,37	450	1,42	489	1,61	523	1,81
78	FRISCHOBST	-	25,58	-	26,52	-	25,47	-	27,81	-	28,17
79	KERNOBST	6 749	7,91	6 044	7,92	6 229	7,93	6 452	9,17	6 269	8,71
80	STEINOBST	1 962	3,14	2 041	3,42	1 949	3,35	1 467	3,34	2 175	3,99
81	TRAUBEN	944	1,56	994	1,63	941	1,72	1 009	2,09	837	1,80
82	FRISCHE BEEREN	731	2,15	871	2,46	821	2,59	712	2,58	664	2,53
83	APFELSINEN, MANDARINEN, KLEMENTINEN	4 167	5,27	4 262	5,48	3 568	4,73	3 425	4,96	3 629	5,49
84	SONSTIGE ZITRUSFRUECHTE	988	1,81	1 006	1,89	921	1,77	905	1,86	968	1,89
85	BANANEN	3 001	3,43	3 043	3,38	2 467	3,00	2 269	3,21	2 267	3,04
86	ANANAS, FEIGEN, MELONEN U. AE.	207	0,31	221	0,35	208	0,38	333	0,60	412	0,71
87	OBSTKONSERVEN, TROCKENOBST 4)	-	7,14	-	7,77	-	7,59	-	8,24	-	8,23
88	OBSTKONSERVEN, TROCKENOBST 5)	2 088	4,22	2 152	4,68	1 848	4,32	2 000	4,65	1 987	4,78
89	TIEFGEKUEHLTES OBST	10	0,06	11	0,07	10	0,07	17	0,10	18	0,14
90	SCHALENFRUECHTE	473	2,86	504	3,03	495	3,20	533	3,49	516	3,31
91	MARMELADE	667	2,11	682	2,18	648	2,23	721	2,63	748	2,83
92	ZUCKER	3 441	4,18	3 579	4,40	3 309	4,37	3 093	4,92	3 169	4,83
93	SUESSWAREN, HONIG, KAKAOERZEUGNISSE	-	25,56	-	27,77	-	29,52	-	32,60	-	35,15
94	HONIG	322	1,70	288	1,84	315	2,18	298	1,94	312	2,08
95	SRUP	47	0,11	37	0,08	49	0,11	43	0,11	45	0,12
96	SCHOKOLADE	1 369	11,65	1 436	12,18	1 471	12,95	1 408	13,59	1 528	14,94
97	SONSTIGE SUESSWAREN (OHNE KAKAOERZEUGNISSE)	1 848	10,71	2 131	12,19	2 180	12,79	2 513	15,46	2 570	16,29
98	KAKAOERZEUGNISSE (OHNE SCHOKOLADE)	248	1,39	271	1,48	278	1,49	267	1,51	292	1,71
99	SONSTIGE NAHRUNGSMITTEL 6)	-	105,62	-	116,27	-	127,31	-	141,43	-	159,25
100	GEWUERZE, BACK- U. SPEISEZUTATEN (OHNE MAYONNAISE)	-	3,48	-	3,95	-	4,17	-	4,62	-	4,80
101	MAYONNAISEN	166	0,77	186	0,83	186	0,87	193	0,99	183	0,92
102	OBST- UND GEMUESESAEFTE	-	8,29	-	9,25	-	8,57	-	9,90	-	9,63
103	ALKOHOLFREIE GETRAENKE (OHNE OBST- UND GEMUESESAEFTE)	-	12,19	-	14,17	-	13,44	-	14,64	-	16,90
104	MINERALWASSER	-	4,15	-	4,98	-	4,11	-	4,14	-	4,60
105	COLA-GETRAENKE	-	1,42	-	1,61	-	1,73	-	2,12	-	2,55
106	SONSTIGE FRUCHTSAFTGETRAENKE	-	5,34	-	6,31	-	6,28	-	7,00	-	8,23
107	KAFFEEMITTEL U. TEEAENHNLICHE ERZEUGNISSE	-	1,28	-	1,28	-	1,32	-	1,37	-	1,51
108	FERTIGE MAHLZEITEN (AUCH TIEFGEKUEHLT ODER ALS KONSERVEN)	-	3,11	-	2,62	-	2,77	-	3,37	-	4,43
109	VERZEHR IN GASTSTAETTEN UND KANTINEN	-	77,78	-	85,44	-	97,50	-	107,92	-	122,57
110*	SPEISEN UND MAHLZEITEN IN GASTSTAETTEN (OHNE KANTINEN)	-	43,96	-	49,90	-	57,77	-	62,72	-	71,75
111	SPEISEN UND MAHLZEITEN IN KANTINEN (ANZAHL)	8	10,84	7	10,63	7	12,04	7	12,27	8	14,75
112*	GETRAENKE IN GASTSTAETTEN UND KANTINEN	-	22,98	-	24,91	-	27,69	-	32,93	-	36,07
113	GENUSSMITTEL 7)	-	83,09	-	87,51	-	88,12	-	89,92	-	94,58
114	BOHNENKAFFEE	852	14,80	890	15,41	919	16,11	940	15,95	976	18,89
115	TEE (OHNE TEEAENHNLICHE ERZEUGNISSE) 8)	60	1,48	60	1,44	62	1,51	65	1,68	71	1,88
116	ALKOHOLISCHE GETRAENKE	-	48,96	-	51,19	-	55,51	-	57,32	-	59,58
117	WEIN (LITER)	4,3	16,97	4,0	17,69	4,7	20,24	4,8	20,39	4,9	21,38
118	BIER (LITER)	12,5	15,83	12,7	16,42	13,0	16,72	13,8	18,01	13,4	17,89
119	BRANNTWEIN, LIKOER	-	12,96	-	13,69	-	15,13	-	15,09	-	16,20
120	SEKT, SCHAUMWEIN (LITER)	0,5	3,20	0,5	3,40	0,5	3,42	0,6	3,83	0,6	4,10
121	TABAKWAREN	-	17,85	-	19,47	-	14,99	-	14,97	-	14,23
122	TABAK	15	0,93	20	1,29	18	1,11	15	1,08	14	1,15
123	ZIGARREN (STUECK)	6	1,32	7	1,85	5	1,24	5	1,24	4	1,31
124	ZIGARETTEN (STUECK)	158	15,58	149	16,30	117	12,60	113	12,64	103	11,77
125	SONSTIGE TABAKWAREN	-	0,02	-	0,04	-	0,05	-	0,01	-	0,01

1) SOWEIT IN DER VORSPALTE NICHT ANDERS ANGEGEBEN IN GRAMM.- 2) EINSCHL. TIEFGEKUEHLTES GEMUESE.- 3) OHNE TIEFGEKUEHLTES GEMUESE.-
FERTIGE MAHLZEITEN U. VERZEHR IN GASTSTAETTEN U. KANTINEN.- 7) SOWEIT NICHT IM GASTSTAETTEN- U. KANTINENVERZEHR ENTHALTEN.- 8) OHNE

JE HAUSHALT UND MONAT NACH GUETERARTEN

TYP 3

1977	1. HJ 1977		2. HJ 1977		1. VJ 1977		2. VJ 1977		3. VJ 1977		4. VJ 1977			ILFD.
MENGE 1)	DM	MENGE 1)	DM	MENGE 1)	DM	MENGE 1)	DM	MENGE 1)	DM	MENGE 1)	DM	MENGE 1)	DM	INR.
-	742,65	-	717,34	-	767,78	-	671,91	-	761,41	-	757,14	-	778,60	61
10,4	5,02	5,3	5,11	15,5	4,93	3,7	3,19	6,8	6,97	11,2	4,69	19,9	5,18	62
-	20,64	-	23,89	-	17,42	-	17,62	-	29,98	-	19,95	-	14,83	63
454	0,92	368	0,86	540	0,98	423	0,93	315	0,78	537	1,00	543	0,95	64
1 055	1,19	745	1,15	1 363	1,24	1 095	1,08	406	0,63	883	0,73	1 852	1,75	65
995	1,40	786	1,65	1 202	1,16	907	1,62	669	1,68	1 183	1,34	1 221	0,97	66
1 677	4,06	1 340	3,98	2 011	4,13	546	1,73	2 111	6,17	2 871	5,60	1 136	2,64	67
1 134	2,11	1 283	2,64	986	1,58	759	1,85	1 791	3,40	1 427	2,03	538	1,13	68
186	0,45	31	0,12	340	0,79	6	0,02	55	0,21	608	1,37	68	0,20	69
13	0,03	9	0,03	17	0,04	2	0,00	16	0,05	34	0,08	1	0,00	70
33	0,07	46	0,10	20	0,04	32	0,07	60	0,12	19	0,04	20	0,04	71
770	2,42	849	3,08	692	1,78	791	3,38	905	2,79	672	1,43	712	2,12	72
1 112	1,42	927	1,65	1 296	1,19	963	1,58	892	1,71	1 367	1,49	1 225	0,89	73
1 948	6,56	2 082	8,66	1 815	4,49	1 202	4,75	2 936	12,44	2 073	4,82	1 553	4,15	74
-	13,45	-	14,31	-	12,59	-	15,41	-	13,25	-	10,48	-	14,73	75
4 052	11,59	4 262	12,20	3 844	10,98	4 600	12,99	3 934	11,43	3 156	9,21	4 545	12,78	76
511	1,86	592	2,11	431	1,60	697	2,42	490	1,82	351	1,27	513	1,94	77
-	31,92	-	29,84	-	33,98	-	25,87	-	33,69	-	38,62	-	29,27	78
5 872	10,69	6 128	10,88	5 617	10,50	6 108	9,24	6 147	12,48	4 887	10,49	6 360	10,51	79
1 784	3,95	568	1,56	2 992	6,31	8	0,02	1 111	3,06	5 679	12,17	259	0,35	80
969	2,31	61	0,34	1 870	4,26	53	0,26	69	0,42	2 784	5,96	940	2,53	81
745	3,02	929	4,14	561	1,91	5	0,04	1 826	8,12	1 098	3,70	15	0,08	82
3 701	5,72	4 364	6,36	3 043	5,10	7 029	10,02	1 779	2,80	195	0,40	5 940	9,87	83
999	1,97	1 269	2,27	732	1,67	1 413	2,31	1 129	2,24	565	1,41	901	1,93	84
2 550	3,63	2 665	3,93	2 436	3,32	2 694	3,74	2 637	4,12	2 132	3,25	2 745	3,39	85
328	0,64	146	0,35	508	0,92	69	0,25	220	0,44	857	1,23	153	0,60	86
-	8,54	-	7,51	-	9,57	-	7,68	-	7,35	-	5,95	-	13,24	87
1 927	4,81	2 086	4,92	1 770	4,69	2 210	5,16	1 965	4,69	1 451	3,61	2 095	5,79	88
19	0,15	25	0,19	14	0,11	28	0,21	22	0,16	4	0,04	23	0,19	89
509	3,59	322	2,40	695	4,76	322	2,31	322	2,50	306	2,30	1 091	7,27	90
777	3,09	825	3,23	730	2,96	749	2,96	899	3,49	787	3,15	672	2,76	91
2 755	4,32	2 386	3,68	3 121	4,96	2 056	3,15	2 706	4,19	3 462	5,44	2 773	4,46	92
-	35,97	-	33,98	-	37,95	-	30,54	-	37,31	-	35,58	-	40,36	93
310	2,06	287	1,82	333	2,31	285	1,70	290	1,93	318	2,36	348	2,25	94
47	0,13	42	0,12	51	0,14	48	0,13	36	0,11	43	0,12	59	0,16	95
1 529	15,56	1 506	14,91	1 553	16,22	1 499	14,38	1 512	15,42	1 273	12,55	1 837	19,94	96
2 459	16,44	2 384	15,46	2 533	17,42	1 907	12,60	2 847	18,23	2 932	18,90	2 127	15,91	97
262	1,77	267	1,67	258	1,87	275	1,73	259	1,62	237	1,64	280	2,09	98
-	170,32	-	161,61	-	178,97	-	142,90	-	179,77	-	208,71	-	148,73	99
-	5,06	-	4,64	-	5,48	-	4,37	-	4,89	-	5,03	-	5,94	100
179	0,90	178	0,86	181	0,93	162	0,78	193	0,95	168	0,85	195	1,01	101
-	9,22	-	9,70	-	8,73	-	9,58	-	9,82	-	8,26	-	9,22	102
-	17,17	-	17,25	-	17,08	-	15,81	-	18,65	-	17,80	-	16,35	103
-	5,05	-	5,02	-	5,07	-	4,73	-	5,31	-	4,82	-	5,32	104
-	2,55	-	2,58	-	2,52	-	2,28	-	2,88	-	2,76	-	2,28	105
-	8,17	-	8,20	-	8,15	-	7,29	-	9,08	-	8,93	-	7,36	106
-	1,40	-	1,45	-	1,34	-	1,51	-	1,39	-	1,28	-	1,40	107
-	6,01	-	5,88	-	6,15	-	4,82	-	6,90	-	6,85	-	5,43	108
-	131,97	-	123,27	-	140,60	-	107,53	-	138,55	-	169,92	-	110,79	109
-	76,89	-	68,14	-	85,58	-	53,93	-	81,93	-	113,29	-	57,40	110*
7	15,40	7	15,41	7	15,38	8	16,11	7	14,74	7	14,11	8	16,67	111
-	39,68	-	39,72	-	39,64	-	37,49	-	41,88	-	42,52	-	36,72	112*
-	106,58	-	97,74	-	115,36	-	87,83	-	107,35	-	99,70	-	131,28	113
969	24,36	966	23,40	971	25,32	957	21,88	974	24,88	840	23,23	1 105	27,44	114
76	2,07	85	2,22	68	1,91	84	2,19	87	2,25	59	1,68	76	2,15	115
-	63,77	-	57,51	-	69,98	-	50,35	-	64,46	-	57,96	-	82,21	116
5,3	25,53	4,9	22,70	5,7	28,34	4,3	20,08	5,6	25,25	4,5	20,98	6,9	35,81	117
13,9	18,86	13,7	18,58	14,1	19,14	12,6	16,68	14,9	20,42	13,8	18,85	14,3	19,44	118
-	14,91	-	12,35	-	17,44	-	10,37	-	14,28	-	14,57	-	20,36	119
0,7	4,47	0,6	3,88	0,8	5,06	0,5	3,22	0,7	4,51	0,6	3,56	1,0	6,60	120
-	16,38	-	14,60	-	18,15	-	13,41	-	15,75	-	16,84	-	19,48	121
15	1,28	14	1,18	16	1,39	13	1,08	15	1,27	15	1,34	17	1,45	122
4	1,25	4	1,02	5	1,47	4	0,90	4	1,13	5	1,44	5	1,50	123
104	13,76	93	12,33	115	15,19	87	11,36	99	13,26	107	13,97	123	16,42	124
-	0,09	-	0,07	-	0,10	-	0,06	-	0,09	-	0,08	-	0,11	125

4) EINSCHL. TIEFGEKUEHLTES OBST UND EINSCHL. SCHALENFRUECHTE.- 5) OHNE TIEFGEKUEHLTES OBST UND OHNE SCHALENFRUECHTE.- 6) EINSCHL. KRAEUTER-, PFEFFERMINZTEE U. AE.

LFD.- NR.	ART DER AUFWENDUNGEN	JANUAR		FEBRUAR		MÄRZ		APRIL		MAI	
		[MENGE 1)]	DM	[MENGE 1)]	DM	[MENGE 1)]	DM	[MENGE 1)]	DM	[MENGE 1)]	DM
1	AUFWENDUNGEN FUER NAHRUNGS- UND GENUSSMITTEL INSGESAMT	-	647,22	-	648,70	-	719,23	-	746,88	-	770,40
	DAVON AUFWENDUNGEN FUER:										
2	NAHRUNGSMITTEL 2)	-	568,55	-	564,17	-	619,16	-	637,37	-	658,41
3	NAHRUNGSMITTEL TIERISCHEN URSPRUNGS 3)	-	252,99	-	253,67	-	271,69	-	267,36	-	263,32
4	FLEISCH (OHNE FLEISCHWAREN)	-	70,30	-	68,59	-	72,26	-	74,22	-	70,71
5	KALBFLEISCH	151	1,92	143	1,87	176	2,22	224	3,10	183	2,49
6	RINDFLEISCH	1 472	17,44	1 559	18,39	1 511	18,55	1 739	21,34	1 430	17,75
7	SCHWEINEFLEISCH (EINSCHL. FRISCHER SPECK)	2 949	26,06	2 466	23,73	2 972	27,30	2 840	27,75	2 791	27,72
8	INNEREIEN UND KNOCHEN	582	3,62	530	3,29	612	3,67	483	3,15	522	3,33
9	GEFLÜGEL	1 430	6,87	1 471	7,65	1 464	7,55	1 298	6,81	1 410	7,16
10	HACKFLEISCH	1 151	10,41	1 121	10,34	1 177	10,82	1 058	9,73	1 166	10,62
11	SONSTIGES FLEISCH	565	3,96	435	3,31	280	2,14	289	2,33	215	1,64
12	FLEISCHWAREN	-	68,50	-	69,00	-	75,33	-	71,37	-	73,89
13	WURST UND WURSTWAREN	4 575	50,60	4 554	51,12	4 940	55,49	4 569	52,29	4 851	54,91
14	MAGERER U. FETTER SPECK (GERAEUCHERT)	401	3,85	296	2,81	357	3,42	362	3,57	283	2,68
15	SCHINKEN (GEKOCHT UND GERAEUCHERT)	512	8,92	569	9,91	638	11,03	610	10,98	652	11,37
16	GEFLÜGELKONSERVEN	3	0,01	8	0,03	24	0,10	7	0,04	2	0,01
17	SONSTIGE FLEISCHKONSERVEN (AUCH MISCHKONS.)	479	2,28	433	2,24	438	2,25	353	1,74	416	2,10
18	SONSTIGE FLEISCHWAREN	336	2,84	349	2,89	366	3,05	330	2,75	321	2,80
19	FISCHE (OHNE FISCHWAREN)	627	4,49	690	5,01	729	4,95	630	5,10	523	3,55
20	FISCHWAREN	-	7,74	-	7,73	-	7,30	-	7,74	-	6,95
21	SALZHERINGE	29	0,16	36	0,18	35	0,20	40	0,18	10	0,06
22	FISCHE (GERAEUCHERT UND GETROCKNET)	84	0,98	95	0,97	75	0,93	85	1,19	73	1,32
23	SONSTIGE FISCHWAREN EINSCHL. FISCHKONSERVEN	840	6,61	837	6,58	744	6,17	729	6,37	626	5,57
24	EIER (STUECK)	63	14,56	61	14,23	68	15,80	72	16,29	65	14,40
25	MILCH	-	34,41	-	34,59	-	37,48	-	35,87	-	37,69
26	VOLLMILCH, FRISCHE (LITER)	20,7	18,62	20,5	18,52	21,3	19,02	19,8	17,96	20,4	18,46
27	KONDENSMILCH, TUBENSÄHNE	901	2,36	839	2,15	1 012	2,54	991	2,53	899	2,36
28	SÄHNE (OHNE TUBENSÄHNE)	774	3,56	826	3,77	972	4,47	1 099	4,78	1 273	5,66
29	JOGHURT, KEFIR, BIOGHURT	2 306	5,96	2 369	6,12	2 737	6,98	2 496	6,42	2 613	6,58
30	SONSTIGE MILCH	-	3,91	-	4,04	-	4,46	-	4,17	-	4,63
31	KAESE	-	30,49	-	30,76	-	32,82	-	32,68	-	31,59
32	WEICH-, HART- UND SCHNITTKAESE	2 577	25,72	2 546	25,59	2 725	27,33	2 665	27,00	2 558	25,97
33	FRISCHKAESE (QUARK)	1 723	4,77	1 889	5,16	2 034	5,50	2 064	5,68	2 102	5,62
34	BUTTER	1 681	13,80	1 753	14,25	1 978	15,96	1 829	14,81	1 888	15,34
35	SPEISEFETTE (OHNE BUTTER)	-	6,87	-	7,81	-	7,89	-	7,58	-	7,42
36	TIERISCHE FETTE	81	0,28	77	0,37	74	0,27	42	0,17	56	0,21
37	MARGARINE	1 822	5,98	1 938	6,62	2 069	6,94	2 020	6,84	1 939	6,70
38	SONSTIGE PFLANZEN- UND SPEISEFETTE	165	0,61	219	0,82	176	0,67	152	0,57	137	0,51
39	SPEISEÖLE	-	1,84	-	1,70	-	1,88	-	1,70	-	1,79
40	ERDNUSSEÖL	-	-	1	0,00	2	0,02	-	-	3	0,03
41	OLIVENÖL	6	0,05	4	0,04	11	0,11	9	0,07	3	0,02
42	SONSTIGE SPEISEÖLE	473	1,79	410	1,66	473	1,76	390	1,63	393	1,75
43	NAHRUNGSMITTEL PFLANZLICHEN URSPRUNGS 4)	-	167,70	-	176,56	-	200,47	-	199,93	-	213,67
44	BROT UND BACKWAREN	-	49,37	-	53,01	-	56,87	-	55,37	-	54,88
45	SCHWARZ- UND MISCHBROT	9 710	20,57	9 385	19,99	10 131	21,46	9 226	19,91	9 617	20,84
46	WEISSBROT UND WEIZENKLEINGEBÄCK	4 257	13,18	4 327	13,53	4 730	14,76	4 785	15,36	4 630	14,71
47	FEINGEBÄCK UND DAUERBACKWAREN	2 106	15,62	2 568	19,49	2 703	20,64	2 579	20,09	2 565	19,33
48	MEHL, NAEHRMITTEL, KARTOFFELERZEUGNISSE	-	21,46	-	21,56	-	23,42	-	21,61	-	21,78
49	WEIZENMEHL	1 358	1,25	1 581	1,43	1 735	1,61	1 689	1,54	1 668	1,56
50	GRIESS	57	0,14	60	0,14	81	0,20	55	0,13	66	0,17
51	TEIGWAREN	943	2,55	799	2,18	926	2,51	888	2,46	829	2,20
52	REIS	555	1,43	508	1,35	598	1,57	503	1,42	540	1,45
53	HAFERERZEUGNISSE	340	0,71	294	0,70	370	0,84	327	0,77	282	0,69
54	HUELSENFRÜCHTE, GETROCKNETE	164	0,37	131	0,34	130	0,32	119	0,29	66	0,16
55	STAERKEMEHL ALLER ART	77	0,22	98	0,30	110	0,36	108	0,32	96	0,30
56	PUDDINGPULVER	160	1,18	217	1,69	231	1,74	194	1,58	223	1,81
57	KOCHFERTIGE SUPPEN UND SOSSEN	-	5,22	-	4,63	-	4,91	-	4,01	-	4,19
58	KOCH-, BRAT- U. GENUSSFERTIGE KARTOFFEL- ERZEUGNISSE	549	3,19	566	3,39	549	3,41	564	3,50	531	3,03
59	KINDERNAEHRMITTEL ALLER ART	293	2,05	249	1,86	226	1,77	276	2,07	296	2,18
60	SONSTIGES MEHL U. SONSTIGE NAEHRMITTEL- ERZEUGNISSE	525	3,14	580	3,56	691	4,16	581	3,52	661	4,06

1) SOWEIT IN DER VORSPALTE NICHT ANDERS ANGEZEIGT IN GRAMM.- 2) EINSCHL. FERTIGE MAHLZEITEN U. VERZEHRE IN GASTSTAETTEN U. KANTINEN.-

JE HAUSHALT UND MONAT NACH GUETERARTEN 1977

TYP 3

JUNI		JULI		AUGUST		SEPTEMBER		OKTOBER		NOVEMBER		DEZEMBER		LFD. NR.
MENGE 1)	DM	MENGE 1)	DM	MENGE 1)	DM	MENGE 1)	DM	MENGE 1)	DM	MENGE 1)	DM	MENGE 1)	DM	
-	766,31	-	784,18	-	753,71	-	733,79	-	735,41	-	752,48	-	848,67	1
-	665,61	-	685,00	-	659,03	-	628,53	-	622,33	-	631,65	-	688,41	2
-	253,06	-	225,74	-	244,64	-	276,13	-	261,69	-	286,76	-	316,94	3
-	63,34	-	60,88	-	66,01	-	76,82	-	72,38	-	82,03	-	97,63	4
99	1,47	116	1,38	123	1,70	188	2,35	110	1,53	150	2,15	175	2,69	5
1 256	15,46	1 251	15,80	1 365	16,45	1 627	20,03	1 551	18,65	1 699	20,99	1 922	26,24	6
2 557	25,63	2 497	25,95	2 493	25,81	2 952	29,18	2 703	27,44	3 173	29,88	2 796	29,83	7
397	2,60	303	1,82	467	2,93	538	3,37	489	3,09	623	3,85	529	3,50	8
1 140	5,79	969	4,85	1 111	5,78	1 325	7,00	1 351	6,99	1 730	9,58	3 012	18,59	9
1 129	10,29	1 039	9,55	1 174	10,94	1 396	12,56	1 265	11,61	1 261	11,74	1 216	11,23	10
316	2,11	216	1,53	328	2,40	296	2,34	403	3,08	484	3,84	646	5,56	11
-	74,50	-	66,13	-	69,10	-	76,68	-	74,52	-	78,67	-	85,67	12
4 985	55,95	4 455	50,18	4 545	51,72	5 005	56,39	4 895	55,45	5 140	58,56	5 113	59,87	13
254	2,52	273	2,70	319	3,24	427	4,30	359	3,63	408	3,92	427	4,19	14
604	10,81	494	8,79	523	9,23	572	10,20	588	10,22	617	10,62	840	14,96	15
5	0,03	2	0,01	2	0,01	2	0,01	2	0,01	4	0,01	2	0,01	16
433	2,35	415	2,09	379	2,01	430	2,22	406	2,08	387	2,10	313	1,92	17
326	2,83	287	2,36	352	2,89	396	3,56	366	3,12	384	3,45	528	4,71	18
491	3,64	319	2,46	550	4,08	521	3,74	487	3,48	527	4,12	719	6,09	19
-	5,74	-	5,37	-	6,65	-	7,31	-	6,95	-	8,37	-	14,53	20
5	0,03	4	0,02	17	0,10	27	0,14	19	0,12	29	0,21	64	0,49	21
44	0,71	53	0,70	81	0,91	100	1,40	98	1,27	111	1,15	158	3,33	22
584	5,00	543	4,65	660	5,64	726	5,77	700	5,56	822	7,01	1 055	10,70	23
66	14,30	52	11,20	57	12,39	63	13,84	61	13,37	67	14,71	68	15,57	24
-	36,30	-	30,43	-	32,21	-	37,57	-	34,38	-	35,78	-	36,37	25
20,2	18,14	16,7	15,12	18,6	16,78	22,1	19,84	20,9	18,87	21,3	19,33	21,0	19,13	26
923	2,40	738	1,87	796	2,13	921	2,48	812	2,18	890	2,29	953	2,50	27
1 032	4,76	843	3,80	839	3,89	1 077	4,94	903	4,07	903	4,02	1 178	5,20	28
2 521	6,32	2 175	5,54	2 410	6,01	2 346	6,08	2 090	5,50	2 281	5,91	2 164	5,78	29
-	4,68	-	4,10	-	3,40	-	4,23	-	3,76	-	4,24	-	3,76	30
-	30,90	-	27,52	-	29,90	-	32,94	-	31,77	-	33,70	-	34,19	31
2 491	25,49	2 271	23,25	2 441	25,35	2 765	27,88	2 655	27,36	2 805	29,09	2 798	30,00	32
2 028	5,40	1 568	4,27	1 683	4,55	1 873	5,06	1 666	4,41	1 697	4,62	1 512	4,19	33
1 794	14,69	1 672	13,76	1 817	15,07	1 947	16,06	1 869	15,17	2 463	18,55	2 230	16,55	34
-	7,61	-	6,30	-	7,33	-	9,13	-	8,00	-	8,86	-	8,32	35
41	0,17	33	0,13	45	0,19	73	0,30	102	0,41	75	0,37	104	0,45	36
1 911	6,87	1 565	5,77	1 788	6,51	2 296	8,07	2 008	6,96	2 228	7,70	1 944	6,76	37
133	0,57	92	0,40	149	0,63	185	0,77	162	0,64	199	0,79	271	1,11	38
-	2,05	-	1,69	-	1,90	-	2,04	-	1,66	-	1,96	-	2,02	39
1	0,01	2	0,01	-	-	-	-	1	0,00	-	-	-	-	40
36	0,19	6	0,06	19	0,13	8	0,07	11	0,07	11	0,10	11	0,09	41
428	1,86	370	1,62	418	1,76	462	1,97	386	1,59	452	1,85	454	1,93	42
-	225,23	-	197,62	-	198,21	-	203,61	-	193,95	-	214,22	-	222,91	43
-	55,34	-	53,16	-	55,43	-	58,14	-	60,84	-	64,64	-	62,93	44
9 520	20,71	8 509	19,08	8 668	18,98	9 920	21,86	9 287	20,70	9 606	21,07	9 250	20,74	45
4 685	15,22	4 398	14,61	4 679	15,58	4 824	15,82	4 711	15,65	4 667	15,31	4 918	16,34	46
2 692	19,42	2 582	19,47	2 722	20,86	2 795	20,46	3 333	24,49	3 744	28,26	3 229	25,85	47
-	21,87	-	18,32	-	19,54	-	23,23	-	20,28	-	23,29	-	24,38	48
1 669	1,54	1 110	1,07	1 468	1,38	2 264	2,12	1 978	1,76	2 633	2,42	2 312	2,21	49
45	0,11	58	0,14	60	0,15	70	0,17	62	0,17	68	0,17	74	0,17	50
943	2,46	736	1,99	788	2,12	802	2,20	862	2,33	918	2,55	893	2,52	51
506	1,40	401	1,12	447	1,24	573	1,58	452	1,23	474	1,28	513	1,39	52
289	0,65	214	0,47	298	0,68	411	0,99	403	0,96	381	0,82	341	0,69	53
75	0,21	52	0,14	60	0,15	95	0,23	95	0,23	113	0,29	118	0,33	54
104	0,32	81	0,26	104	0,30	112	0,33	96	0,27	141	0,38	122	0,35	55
258	1,98	186	1,51	167	1,22	223	1,59	163	1,24	226	1,63	186	1,43	56
-	4,26	-	3,65	-	3,60	-	4,34	-	3,87	-	4,76	-	6,34	57
515	3,06	409	2,66	470	2,80	552	3,01	411	2,50	493	2,57	655	3,74	58
226	1,71	263	1,92	322	2,43	345	2,71	257	2,00	241	1,87	211	1,70	59
680	4,16	558	3,39	589	3,48	655	3,96	663	3,71	741	4,56	588	3,49	60

3) EINSCHL. PFLANZLICHE FETTE UND OELE.- 4) OHNE PFLANZLICHE FETTE UND OELE.

LFD. NR.	ART DER AUFWENDUNGEN	JANUAR		FEBRUAR		MÄRZ		APRIL		MAI	
		MENGE 1)	DM	MENGE 1)	DM	MENGE 1)	DM	MENGE 1)	DM	MENGE 1)	DM
61	AUFWENDUNGEN FUER NAHRUNGS- UND GENUSSMITTEL INSGESAMT DAVON AUFWENDUNGEN FUER:	-	647,22	-	648,70	-	719,23	-	746,88	-	770,40
62	KARTOFFELN (KILOGRAMM)	2,9	2,63	3,8	3,20	4,5	3,72	5,4	4,70	6,8	6,71
63	FRISCHGEMUESE	-	16,41	-	16,92	-	19,50	-	23,15	-	33,82
64	BLUMENKOHL	151	0,37	463	1,07	648	1,34	332	0,81	253	0,66
65	SONSTIGER KOHL	1 500	2,23	1 091	1,72	703	1,11	426	0,73	374	0,60
66	KAROTTEN, MOEHREN	984	1,60	962	1,66	776	1,59	617	1,64	616	1,68
67	TOMATEN	626	1,77	486	1,55	527	1,86	1 069	3,92	2 410	7,03
68	GURKEN	530	1,38	486	1,36	1 254	2,80	1 531	3,35	1 830	3,59
69	BOHNEN, FRISCHE	13	0,05	2	0,00	3	0,01	19	0,09	21	0,10
70	ERBSEN, FRISCHE	-	-	-	-	7	0,01	5	0,01	15	0,05
71	SPINAT	10	0,02	19	0,04	67	0,16	67	0,15	71	0,14
72	SALAT	678	3,06	721	3,37	972	3,69	1 005	3,44	862	2,91
73	ZWIEBELN, SCHALOTTEN, KNOBLAUCH	944	1,62	993	1,60	952	1,53	837	1,57	893	1,71
74	SONSTIGES FRISCHGEMUESE (OHNE KOHL)	1 241	4,32	1 160	4,54	1 206	5,38	1 616	7,43	3 478	15,36
75	GEMUESEKONSERVEN, TROCKENGEMUESE 2)	-	15,39	-	15,07	-	15,77	-	15,53	-	12,71
76	GEMUESEKONSERVEN, TROCKENGEMUESE 3)	4 686	12,98	4 481	12,51	4 636	13,49	4 642	13,27	3 750	10,89
77	TIEFGEKUEHLTES GEMUESE	722	2,41	763	2,56	605	2,28	616	2,26	474	1,82
78	FRISCHOBST	-	26,44	-	25,27	-	25,93	-	26,00	-	33,52
79	KERNOBST	5 798	8,61	5 887	8,88	6 631	10,21	6 689	11,53	6 688	13,61
80	STEINOBST	10	0,02	13	0,04	2	0,01	14	0,05	127	0,54
81	TRAUBEN	99	0,36	30	0,14	31	0,27	82	0,49	98	0,62
82	FRISCHE BEEREN	1	0,00	5	0,03	8	0,07	334	2,05	1 991	9,54
83	APFELSINEN, MANDARINEN, KLEMENTINEN	7 967	11,57	7 179	10,16	5 964	8,36	3 336	4,99	1 484	2,49
84	SONSTIGE ZITRUSFRUECHTE	1 393	2,31	1 300	2,12	1 544	2,50	1 416	2,51	1 101	2,20
85	BANANEN	2 592	3,28	2 599	3,64	2 888	4,28	2 670	4,24	2 700	4,30
86	ANANAS, FEIGEN, MELONEN U. AE.	69	0,27	86	0,25	53	0,22	35	0,14	55	0,22
87	OBSTKONSERVEN, TROCKENOBST 4)	-	6,88	-	7,73	-	8,42	-	8,16	-	7,02
88	OBSTKONSERVEN, TROCKENOBST 5)	2 040	4,64	2 230	5,30	2 357	5,53	2 239	5,43	1 834	4,47
89	TIEFGEKUEHLTES OBST	28	0,20	34	0,25	23	0,20	28	0,21	13	0,10
90	SCHALENFRUECHTE	305	2,03	300	2,19	360	2,69	320	2,53	319	2,45
91	MARMELADE	650	2,53	734	2,93	861	3,40	826	3,27	820	3,16
92	ZUCKER	2 003	3,07	1 899	2,93	2 266	3,45	2 170	3,32	2 315	3,55
93	SUESSWAREN, HONIG, KAKAOERZEUGNISSE	-	23,52	-	27,95	-	39,99	-	38,83	-	36,51
94	HONIG	267	1,54	286	1,75	294	1,81	309	2,03	295	2,04
95	SIRUP	44	0,12	45	0,12	57	0,17	32	0,10	39	0,11
96	SCHOKOLADE	1 115	10,22	1 392	12,94	1 981	19,89	1 914	20,14	1 397	13,99
97	SONSTIGE SUESSWAREN (OHNE KAKAOERZEUGNISSE)	1 521	9,98	1 750	11,33	2 439	16,43	2 212	14,87	2 965	18,77
98	KAKAOERZEUGNISSE (OHNE SCHOKOLADE)	270	1,67	288	1,81	268	1,70	268	1,69	257	1,60
99	SONSTIGE NAHRUNGSMITTEL 6)	-	147,85	-	133,95	-	147,00	-	170,08	-	181,41
100	GEWUERZE, BACK- U. SPEISEZUTATEN (OHNE MAYONNAISE)	-	4,11	-	4,38	-	4,61	-	4,93	-	4,71
101	MAYONNAISEN	144	0,68	173	0,82	169	0,83	198	1,02	184	0,94
102	OBST- UND GEMUESESAEFTE	-	9,29	-	8,89	-	10,55	-	9,23	-	10,08
103	ALKOHOLFREIE GETRAENKE (OHNE OBST- UND GEMUESESAEFTE)	-	15,26	-	14,90	-	17,26	-	16,55	-	19,21
104	MINERALWASSER	-	4,65	-	4,38	-	5,15	-	4,24	-	5,80
105	COLA-GETRAENKE	-	1,84	-	2,26	-	2,74	-	2,65	-	2,91
106	SONSTIGE FRUCHTSAFTGETRAENKE	-	7,23	-	6,80	-	7,83	-	8,41	-	9,12
107	KAFFEEMITTEL U. TEEAEMNLICHE ERZEUGNISSE	-	1,55	-	1,46	-	1,54	-	1,25	-	1,38
108	FERTIGE MAHLZEITEN (AUCH TIEFGEKUEHLT ODER ALS KONSERVEN)	-	4,87	-	4,48	-	5,11	-	7,90	-	6,25
109	VERZEHR IN GASTSTAETTEN UND KANTINEN	-	113,64	-	100,46	-	108,64	-	130,46	-	140,23
110	SPEISEN UND MAHLZEITEN IN GASTSTAETTEN (OHNE KANTINEN)	-	60,51	-	46,13	-	55,32	-	76,69	-	81,21
111	SPEISEN UND MAHLZEITEN IN KANTINEN (ANZAHL)	8	16,45	7	15,14	8	16,75	7	14,44	7	15,25
112	GETRAENKE IN GASTSTAETTEN UND KANTINEN	-	36,68	-	39,20	-	36,57	-	39,33	-	43,77
113	GENUSSMITTEL 7)	-	78,67	-	84,53	-	100,07	-	109,51	-	111,99
114	BOHNENKAFFEE	985	21,98	860	19,57	1 026	24,10	995	24,07	1 033	26,43
115	TEE (OHNE TEEAEMNLICHE ERZEUGNISSE) 8)	73	2,06	85	2,01	92	2,49	82	2,18	105	2,56
116	ALKOHOLISCHE GETRAENKE	-	42,43	-	49,43	-	59,00	-	68,71	-	66,10
117	WEIN (LITER)	3,7	16,38	4,2	19,40	5,0	24,38	6,6	27,51	5,6	28,59
118	BIER (LITER)	11,3	14,82	12,3	16,37	14,1	18,79	14,9	20,58	14,2	19,60
119	BRÄNNWEIN, LIKOER	-	8,62	-	10,02	-	12,41	-	15,60	-	13,66
120	SEKT, SCHAUMWEIN (LITER)	0,4	2,61	0,5	3,64	0,5	3,42	0,8	5,02	0,7	4,25
121	TABAKWAREN	-	12,19	-	13,52	-	14,48	-	14,56	-	16,91
122	TABAK	13	1,09	12	0,96	13	1,19	15	1,17	15	1,25
123	ZIGARREN (STUECK)	4	0,88	3	0,82	4	1,02	4	1,17	4	1,24
124	ZIGARETTEN (STUECK)	79	10,17	87	11,70	94	12,19	90	12,05	108	14,41
125	SONSTIGE TABAKWAREN	-	0,06	-	0,04	-	0,08	-	0,17	-	0,02

1) SOWEIT IN DER VORSPALTE NICHT ANDERS ANGEGEBEN IN GRAMM.- 2) EINSCHL. TIEFGEKUEHLTES GEMUESE.- 3) OHNE TIEFGEKUEHLTES GEMUESE.-
FERTIGE MAHLZEITEN U. VERZEHR IN GASTSTAETTEN U. KANTINEN.- 7) SOWEIT NICHT IM GASTSTAETTEN- U. KANTINENVERZEHR ENTHALTEN.- 8) OHNE

JE HAUSHALT UND MONAT NACH GUETERARTEN 1977

TYP 3

JUNI		JULI		AUGUST		SEPTEMBER		OKTOBER		NOVEMBER		DEZEMBER		ILFD. INR.
MENGE 1)	DM	MENGE 1)	DM	MENGE 1)	DM	MENGE 1)	DM	MENGE 1)	DM	MENGE 1)	DM	MENGE 1)	DM	
-	766,31	-	784,18	-	753,71	-	733,79	-	735,41	-	752,48	-	848,67	61
8,2	9,37	7,7	5,14	8,7	3,93	17,1	5,00	42,5	10,48	12,3	3,49	4,4	1,49	62
-	32,66	-	20,33	-	20,32	-	19,21	-	15,72	-	14,87	-	13,90	63
361	0,88	466	0,95	424	0,82	719	1,24	871	1,47	519	0,88	234	0,48	64
419	0,56	425	0,46	832	0,70	1 388	1,03	1 995	1,56	2 108	2,04	1 449	1,66	65
771	1,71	805	1,39	1 156	1,34	1 583	1,31	1 312	1,01	1 362	1,06	988	0,83	66
2 803	7,46	3 166	6,48	3 217	6,00	2 231	4,34	1 859	3,43	932	2,46	606	2,01	67
1 999	3,26	1 518	2,18	1 566	2,14	1 199	1,78	607	1,11	507	1,12	498	1,16	68
123	0,43	605	1,34	732	1,61	485	1,16	143	0,40	45	0,13	16	0,06	69
26	0,08	64	0,16	23	0,06	14	0,03	-	-	2	0,01	1	0,00	70
43	0,08	19	0,04	17	0,03	22	0,05	21	0,05	22	0,04	18	0,04	71
852	2,05	596	1,20	710	1,33	710	1,77	706	1,79	695	1,98	735	2,61	72
943	1,84	970	1,58	1 408	1,60	1 720	1,29	1 607	1,07	1 223	0,87	838	0,71	73
3 652	14,31	1 809	4,56	2 098	4,69	2 311	5,22	1 664	3,82	1 639	4,29	1 353	4,33	74
-	11,62	-	8,95	-	10,15	-	12,33	-	11,19	-	14,01	-	19,04	75
3 445	10,22	2 534	8,04	3 025	8,96	3 902	10,62	3 544	9,57	4 490	12,00	5 616	16,84	76
384	1,40	237	0,91	333	1,19	481	1,70	430	1,62	529	2,02	581	2,20	77
-	41,14	-	41,38	-	38,40	-	36,10	-	29,70	-	28,76	-	29,35	78
5 097	12,26	3 366	8,92	4 504	10,37	6 779	12,17	8 922	14,11	5 622	9,52	4 495	7,85	79
3 124	8,41	6 301	15,60	5 967	13,70	4 775	7,25	755	0,99	5	0,01	10	0,04	80
28	0,16	363	0,95	3 081	6,94	4 886	9,93	2 208	5,34	457	1,66	134	0,54	81
3 080	12,49	2 925	9,52	311	1,11	77	0,54	39	0,20	4	0,04	2	0,01	82
593	1,03	157	0,29	162	0,35	265	0,57	1 602	3,41	6 969	11,53	9 319	14,78	83
884	2,00	588	1,42	542	1,35	567	1,46	601	1,50	955	2,01	1 153	2,29	84
2 544	3,83	1 996	2,96	2 002	3,16	2 398	3,63	2 802	3,65	2 797	3,46	2 633	3,07	85
558	0,95	1 351	1,71	928	1,43	296	0,57	138	0,52	128	0,53	195	0,77	86
-	6,91	-	5,33	-	5,90	-	6,61	-	7,30	-	15,49	-	17,04	87
1 834	4,21	1 392	3,50	1 508	3,68	1 452	3,65	1 515	3,98	2 199	6,10	2 580	7,31	88
26	0,18	1	0,02	6	0,05	6	0,06	11	0,09	20	0,13	38	0,34	89
328	2,51	252	1,82	279	2,16	388	2,90	451	3,22	1 399	9,25	1 434	9,39	90
1 047	4,02	726	2,87	841	3,52	792	3,07	648	2,62	728	2,95	640	2,71	91
3 600	5,64	4 087	6,50	2 909	4,52	3 398	5,33	2 695	4,16	3 107	4,94	2 518	4,29	92
-	36,66	-	35,64	-	36,49	-	34,60	-	31,67	-	41,78	-	47,78	93
268	1,72	293	2,27	335	2,48	325	2,33	359	2,39	394	2,48	292	1,88	94
36	0,10	29	0,09	45	0,13	54	0,15	54	0,15	71	0,19	53	0,14	95
1 245	12,35	1 145	11,24	1 279	12,56	1 395	13,84	1 447	14,35	1 965	20,42	2 106	25,15	96
3 331	20,90	3 341	20,88	3 136	19,77	2 323	16,08	1 816	12,92	2 256	16,38	2 312	18,49	97
252	1,58	179	1,17	225	1,56	305	2,20	260	1,86	304	2,31	275	2,11	98
-	187,32	-	261,63	-	216,18	-	148,79	-	166,69	-	130,67	-	148,56	99
-	5,04	-	4,57	-	5,10	-	5,42	-	5,17	-	6,47	-	6,17	100
198	0,89	163	0,83	165	0,86	175	0,86	159	0,80	167	0,86	259	1,35	101
-	10,12	-	8,18	-	8,30	-	8,28	-	8,79	-	8,68	-	10,19	102
-	20,11	-	19,30	-	17,27	-	16,85	-	15,70	-	15,39	-	17,98	103
-	5,83	-	4,75	-	4,65	-	5,07	-	4,86	-	5,02	-	6,08	104
-	3,06	-	3,03	-	2,81	-	2,45	-	2,24	-	2,03	-	2,56	105
-	9,67	-	10,11	-	8,72	-	7,98	-	7,42	-	6,83	-	7,83	106
-	1,54	-	1,41	-	1,09	-	1,36	-	1,19	-	1,51	-	1,51	107
-	6,61	-	5,90	-	8,35	-	6,30	-	5,32	-	5,02	-	5,95	108
-	144,56	-	222,84	-	176,30	-	111,10	-	130,91	-	94,25	-	106,92	109
-	87,61	-	161,72	-	118,40	-	60,19	-	74,35	-	43,54	-	54,05	110
7	14,52	6	12,38	6	13,31	8	16,64	8	16,40	8	17,72	7	15,88	111
-	42,44	-	48,73	-	44,59	-	34,27	-	40,15	-	32,99	-	36,99	112
-	100,71	-	99,18	-	94,68	-	105,26	-	113,08	-	120,83	-	160,26	113
897	24,12	808	22,58	767	21,16	946	25,94	990	25,87	1 091	26,93	1 236	29,55	114
73	2,01	48	1,40	58	1,56	71	2,09	70	1,72	62	1,86	97	2,87	115
-	58,83	-	59,02	-	54,24	-	60,63	-	65,92	-	73,69	-	107,30	116
4,6	19,80	4,7	21,40	4,1	18,53	4,8	23,03	5,9	30,80	6,5	32,79	8,4	43,94	117
15,6	21,09	14,5	19,61	13,1	18,08	13,9	18,86	12,9	17,39	13,5	18,40	16,4	22,57	118
-	13,65	-	14,22	-	14,79	-	14,70	-	14,71	-	18,61	-	27,84	119
0,7	4,28	0,6	3,79	0,4	2,84	0,7	4,04	0,5	3,01	0,6	3,89	1,9	12,95	120
-	15,75	-	16,18	-	17,72	-	16,61	-	19,57	-	18,34	-	20,54	121
16	1,39	16	1,34	15	1,33	15	1,35	17	1,47	17	1,33	17	1,54	122
4	1,00	4	1,27	5	1,63	5	1,42	6	1,47	5	1,52	4	1,52	123
100	13,29	103	13,52	115	14,64	103	13,76	126	16,51	115	15,42	128	17,34	124
-	0,08	-	0,05	-	0,13	-	0,07	-	0,12	-	0,06	-	0,15	125

4) EINSCHL. TIEFGEKUEHLTES OBST UND EINSCHL. SCHALENFRUECHTE.- 5) OHNE TIEFGEKUEHLTES OBST UND OHNE SCHALENFRUECHTE.- 6) EINSCHL. KRAEUTER-, PFEFFERMINZTEE U. AE.

LFD.- NR.	ART DER AUSGABEN 1)	1972		1973		1974		1975		1976	
		DM	PROZ	DM	PROZ	DM	PROZ	DM	PROZ	DM	PROZ
1	AUSGABEN FÜR DEN PRIVATEN VERBRAUCH INSGESAMT DAVON AUSGABEN FÜR:	2 164,89	100	2 327,07	100	2 573,55	100	2 849,49	100	3 117,07	100
2	NAHRUNGS- UND GENUSSMITTEL	552,00	25,5	588,80	25,3	615,74	23,9	654,33	23,0	707,60	22,7
3	KLEIDUNG, SCHUHE	218,94	10,1	232,20	10,0	257,32	10,0	282,63	9,9	299,53	9,6
4	OBERBEKLEIDUNG	133,60	6,2	141,58	6,1	159,86	6,2	177,46	6,2	188,60	6,1
5*	HERREN- UND KNABEN OBERBEKLEIDUNG	53,78	2,5	54,54	2,3	61,57	2,4	65,15	2,3	69,88	2,2
6*	DAMEN- UND MÄDCHEN OBERBEKLEIDUNG	77,75	3,6	84,64	3,6	96,79	3,8	110,01	3,9	116,27	3,7
7*	ANFERTIGUNG UND MIETE VON OBERBEKLEIDUNG, FREMDE REPARATUREN UND ÄNDERUNGEN	2,07	0,1	2,39	0,1	1,51	0,1	2,30	0,1	2,45	0,1
8	SONSTIGE BEKLEIDUNG	48,17	2,2	51,25	2,2	54,17	2,1	57,32	2,0	59,15	1,9
9*	HERREN- UND KNABEN WAESCHE	13,70	0,6	16,10	0,7	15,99	0,6	16,35	0,6	17,08	0,5
10*	DAMEN- UND MÄDCHEN WAESCHE	8,62	0,4	9,20	0,4	9,93	0,4	10,39	0,4	9,99	0,3
11*	SAEUGLINGSBEKLEIDUNG	0,59	0,0	0,50	0,0	0,54	0,0	0,50	0,0	0,56	0,0
12*	METERWARE FÜR LEIBWAESCHE	0,13	0,0	0,08	0,0	0,11	0,0	0,12	0,0	0,09	0,0
13*	UEBRIGE HERREN- U. KNABENBEKLEIDUNG U. ZUBEH.	8,17	0,4	8,49	0,4	9,11	0,4	9,28	0,3	9,61	0,3
14*	UEBRIGE DAMEN- U. MÄDCHENBEKLEIDUNG U. ZUBEH.	11,20	0,5	10,86	0,5	11,53	0,4	12,27	0,4	12,34	0,4
15*	WOLLE, KURZWAREN	5,45	0,3	5,74	0,2	6,63	0,3	8,14	0,3	9,02	0,3
16*	ANFERTIGUNG VON LEIBWAESCHE U. UEBRIGER BE- KLEIDUNG, FREMDE REPARATUREN U. ÄNDERUNGEN	0,31	0,0	0,28	0,0	0,34	0,0	0,27	0,0	0,45	0,0
17	SCHUHE	37,17	1,7	39,37	1,7	43,29	1,7	47,85	1,7	51,79	1,7
18*	HERREN- UND KNABENSCHUHE	15,84	0,7	16,88	0,7	17,86	0,7	19,05	0,7	21,23	0,7
19*	DAMEN- UND MÄDCHENSCHUHE	18,04	0,8	19,04	0,8	21,58	0,8	24,85	0,9	26,33	0,8
20*	ANFERTIGUNG VON SCHUHEN, FREMDE REPARATUREN U. ÄNDERUNGEN, SCHUHZUBEHÖR	3,29	0,2	3,44	0,1	3,85	0,1	3,95	0,1	4,22	0,1
21*	WOHNUNGSMIETEN U. AE. 2)	313,65	14,5	344,74	14,8	389,76	15,1	421,39	14,8	456,70	14,7
22	ELEKTRIZITÄT, GAS, BRENNSTOFFE U. AE.	75,14	3,5	93,17	4,0	110,75	4,3	118,49	4,2	140,21	4,5
23*	ELEKTRIZITÄT	30,80	1,4	35,02	1,5	38,02	1,5	45,68	1,6	53,12	1,7
24*	GAS	10,57	0,5	12,09	0,5	12,86	0,5	14,94	0,5	17,42	0,6
25	KOHLEN UND SONSTIGE FESTE BRENNSTOFFE	3,31	0,2	2,84	0,1	2,42	0,1	2,31	0,1	1,80	0,1
26*	STEINKOHLEN ALLER ART	1,04	0,0	0,92	0,0	1,23	0,0	0,82	0,0	0,22	0,0
27	KOKS	1,77	0,1	1,29	0,1	0,81	0,0	1,00	0,0	1,21	0,0
28	BRAUNKOHLEN ALLER ART	0,43	0,0	0,48	0,0	0,16	0,0	0,20	0,0	0,14	0,0
29	HOLZ, TORF UND SONSTIGE FESTE BRENNSTOFFE	0,07	0,0	0,16	0,0	0,23	0,0	0,29	0,0	0,22	0,0
30*	FLÜSSIGE BRENNSTOFFE (OHNE KRAFTSTOFFE)	11,26	0,5	23,11	1,0	28,29	1,1	20,89	0,7	29,58	0,9
31*	ZENTRALHEIZUNG UND WARMWASSER	19,20	0,9	20,11	0,9	29,15	1,1	34,67	1,2	38,30	1,2
32	UEBRIGE GÜTER FÜR DIE HAUSHALTSFÜHRUNG	241,34	11,1	246,57	10,6	288,37	11,2	301,53	10,6	297,26	9,5
33*	MÖBEL 3)	77,08	3,6	72,07	3,1	90,10	3,5	92,55	3,2	87,25	2,8
34*	TEPPICHE U. SONST. FUSSBODENBELAG, MATRATZEN 3)	18,53	0,9	17,32	0,7	22,78	0,9	23,51	0,8	19,55	0,6
35*	SONSTIGE HEIMTEXTILIEN, HAUSHALTSWAESCHE 3)	18,53	0,9	21,55	0,9	23,10	0,9	20,01	0,7	23,87	0,8
36	HEIZ- UND KOCHGERÄTE 3)	7,79	0,4	5,05	0,2	6,48	0,3	7,14	0,3	7,57	0,2
37*	OFEN UND HERD 3)	4,69	0,2	2,33	0,1	3,47	0,1	3,75	0,1	4,09	0,1
38*	SONSTIGE HEIZ- UND KOCHGERÄTE 3)	3,10	0,1	2,71	0,1	3,01	0,1	3,39	0,1	3,48	0,1
39*	BELEUCHTUNGSKÖRPER 3)	5,84	0,3	5,77	0,2	7,36	0,3	6,90	0,2	7,43	0,2
40	ELEKTRISCHE HAUSHALTSMASCHINEN UND -GERÄTE 3)	18,42	0,9	23,68	1,0	22,63	0,9	25,93	0,9	21,46	0,7
41*	LANGLEBIGE, HOCHWERTIGE ELEKTR. HAUSHALTS- MASCHINEN UND -GERÄTE 3)	16,77	0,8	21,81	0,9	20,55	0,8	23,61	0,8	18,50	0,6
42*	SONSTIGE ELEKTRISCHE HAUSHALTSMASCHINEN UND -GERÄTE 3)	1,65	0,1	1,87	0,1	2,08	0,1	2,33	0,1	2,96	0,1
43	NICHELEKTR. HAUSHALTSMASCHINEN U. -GERÄTE 3)	23,57	1,1	25,99	1,1	30,91	1,2	34,20	1,2	35,75	1,1
44*	LANGLEBIGE, HOCHWERTIGE NICHELEKTRISCHE HAUSHALTSMASCHINEN UND -GERÄTE 3)	1,33	0,1	0,84	0,0	0,69	0,0	0,94	0,0	0,51	0,0
45*	SONSTIGE NICHELEKTRISCHE HAUSHALTS- MASCHINEN UND -GERÄTE 3)	22,24	1,0	25,15	1,1	30,23	1,2	33,27	1,2	35,24	1,1
46*	REINIGUNGS- UND PFLEGENMITTEL	15,05	0,7	15,76	0,7	16,79	0,7	17,97	0,6	18,60	0,6
47*	SONSTIGE VERBRAUCHSGÜTER FÜR DIE HAUSHALTS- FÜHRUNG	8,87	0,4	10,03	0,4	11,46	0,4	13,14	0,5	13,63	0,4
48	TAPETEN, FARBEN, BAUSTOFFE, WOHNUNGS- REPARATUREN U. AE. 4)	8,22	0,4	7,98	0,3	11,93	0,5	14,00	0,5	11,92	0,4
49*	TAPETEN, FARBEN, BAUSTOFFE	4,70	0,2	5,05	0,2	6,73	0,3	8,30	0,3	7,47	0,2
50	FREMDE REPARATUREN AN DER WOHNUNG 4)	3,52	0,2	2,93	0,1	5,20	0,2	5,70	0,2	4,45	0,1
51	Dienstleistungen für die Haushaltsführung 5)	18,46	0,9	18,14	0,8	19,68	0,8	20,23	0,7	19,40	0,6
52*	ANFERTIGUNG, INSTALLATION, MIETEN VON HAUSRAT ALLER ART, FREMDE REPARATUREN U. ÄNDERUNGEN	6,18	0,3	5,90	0,3	6,83	0,3	7,22	0,3	6,64	0,2
53*	HAUSLICHE DIENSTE	2,80	0,1	2,80	0,1	3,36	0,1	3,44	0,1	3,49	0,1
54*	WÄSCHEREI UND REINIGUNG	9,37	0,4	9,16	0,4	9,14	0,4	9,43	0,3	9,14	0,3
55	SONSTIGE DIENSTLEISTUNGEN FÜR DIE HAUSHALTS- FÜHRUNG 5)	0,11	0,0	0,29	0,0	0,35	0,0	0,14	0,0	0,12	0,0

1) DER BEGRIFF "GÜTER" IN DEN TEXTBEZEICHNUNGEN FASST "WAREN UND DIENSTLEISTUNGEN" ZUSAMMEN.- 2) EINSCHL. MIETWERT FÜR EIGENTUMER MIETERS.- 3) OHNE FREMDE REPARATUREN AN DER WOHNUNG.

JE HAUSHALT UND MONAT NACH GUETERARTEN

TYP 3

1977		1. HJ 1977		2. HJ 1977		1. VJ 1977		2. VJ 1977		3. VJ 1977		4. VJ 1977		ILFD. NR.
DM	PROZ	DM	PROZ	DM	PROZ	DM	PROZ	DM	PROZ	DM	PROZ	DM	PROZ	
3 288,33	100	3 154,12	100	3 421,55	100	3 062,89	100	3 242,64	100	3 219,91	100	3 626,64	100	1
742,65	22,6	717,34	22,7	767,78	22,4	671,91	21,9	761,41	23,5	757,14	23,5	778,60	21,5	2
304,25	9,3	283,02	9,0	325,32	9,5	282,84	9,2	283,20	8,7	260,31	8,1	391,45	10,8	3
190,49	5,8	175,58	5,6	205,29	6,0	177,32	5,8	173,88	5,4	166,02	5,2	245,22	6,8	4
75,52	2,3	71,85	2,3	79,16	2,3	74,75	2,4	69,04	2,1	62,40	1,9	96,20	2,7	5*
112,58	3,4	101,61	3,2	123,47	3,6	99,97	3,3	103,20	3,2	101,86	3,2	145,44	4,0	6*
2,39	0,1	2,12	0,1	2,66	0,1	2,61	0,1	1,64	0,1	1,76	0,1	3,58	0,1	7*
60,66	1,8	56,54	1,8	64,74	1,9	57,94	1,9	55,19	1,7	49,30	1,5	80,44	2,2	8
18,69	0,6	18,71	0,6	18,67	0,5	17,86	0,6	19,54	0,6	16,11	0,5	21,27	0,6	9*
10,47	0,3	9,97	0,3	10,97	0,3	10,46	0,3	9,50	0,3	8,94	0,3	13,03	0,4	10*
0,56	0,0	0,54	0,0	0,58	0,0	0,54	0,0	0,55	0,0	0,58	0,0	0,57	0,0	11*
0,07	0,0	0,10	0,0	0,04	0,0	0,08	0,0	0,12	0,0	0,03	0,0	0,04	0,0	12*
10,38	0,3	8,99	0,3	11,76	0,3	9,45	0,3	8,54	0,3	7,58	0,2	16,01	0,4	13*
11,61	0,4	10,23	0,3	12,99	0,4	10,20	0,3	10,25	0,3	8,11	0,3	17,96	0,5	14*
8,51	0,3	7,67	0,2	9,34	0,3	8,95	0,3	6,43	0,2	7,67	0,2	11,04	0,3	15*
0,36	0,0	0,33	0,0	0,39	0,0	0,40	0,0	0,26	0,0	0,27	0,0	0,51	0,0	16*
53,11	1,6	50,90	1,6	55,30	1,6	47,58	1,6	54,13	1,7	44,98	1,4	65,79	1,8	17
22,73	0,7	22,05	0,7	23,41	0,7	21,19	0,7	22,90	0,7	18,58	0,6	28,31	0,8	18*
25,76	0,8	24,25	0,8	27,26	0,8	22,34	0,7	26,10	0,8	22,46	0,7	32,16	0,9	19*
4,62	0,1	4,60	0,1	4,63	0,1	4,05	0,1	5,13	0,2	3,95	0,1	5,32	0,1	20*
481,64	14,6	478,44	15,2	484,82	14,2	477,52	15,6	479,34	14,8	482,61	15,0	487,08	13,4	21*
142,62	4,3	149,35	4,7	135,93	4,0	158,56	5,2	140,41	4,3	138,46	4,3	133,36	3,7	22
56,50	1,7	63,04	2,0	50,00	1,5	69,12	2,3	57,13	1,8	47,80	1,5	52,24	1,4	23*
15,99	0,5	18,94	0,6	13,06	0,4	27,70	0,9	10,45	0,3	13,84	0,4	12,26	0,3	24*
1,49	0,0	1,35	0,0	1,63	0,0	1,01	0,0	1,69	0,1	1,56	0,0	1,71	0,0	25
0,36	0,0	0,72	0,0	0,01	0,0	0,90	0,0	0,53	0,0	-	-	0,01	0,0	26*
0,71	0,0	0,33	0,0	1,09	0,0	-	-	0,64	0,0	1,01	0,0	1,17	0,0	27
0,09	0,0	0,00	0,0	0,18	0,0	-	-	0,01	0,0	0,01	0,0	0,36	0,0	28
0,33	0,0	0,31	0,0	0,35	0,0	0,10	0,0	0,50	0,0	0,54	0,0	0,16	0,0	29
28,35	0,9	27,78	0,9	28,93	0,8	20,26	0,7	35,07	1,1	32,76	1,0	25,03	0,7	30*
40,28	1,2	38,24	1,2	42,31	1,2	40,47	1,3	36,08	1,1	42,49	1,3	42,12	1,2	31*
340,50	10,4	322,76	10,2	358,11	10,5	333,88	10,9	311,97	9,6	277,51	8,6	440,09	12,1	32
102,68	3,1	96,54	3,1	108,78	3,2	106,50	3,5	86,87	2,7	76,79	2,4	141,31	3,9	33*
30,43	0,9	28,24	0,9	32,62	1,0	32,11	1,0	24,48	0,8	19,19	0,6	46,27	1,3	34*
24,28	0,7	22,31	0,7	26,23	0,8	21,76	0,7	22,85	0,7	26,52	0,8	25,93	0,7	35*
5,50	0,2	3,92	0,1	7,08	0,2	4,90	0,2	2,96	0,1	3,60	0,1	10,62	0,3	36
2,65	0,1	1,74	0,1	3,55	0,1	2,71	0,1	0,79	0,0	1,36	0,0	5,79	0,2	37*
2,85	0,1	2,18	0,1	3,53	0,1	2,19	0,1	2,16	0,1	2,25	0,1	4,83	0,1	38*
7,26	0,2	6,56	0,2	7,96	0,2	7,73	0,3	5,42	0,2	4,92	0,2	11,05	0,3	39*
24,17	0,7	21,84	0,7	26,48	0,8	24,30	0,8	19,45	0,6	22,35	0,7	30,68	0,8	40
21,43	0,7	19,48	0,6	23,37	0,7	21,60	0,7	17,41	0,5	20,51	0,6	26,28	0,7	41*
2,74	0,1	2,36	0,1	3,11	0,1	2,70	0,1	2,04	0,1	1,84	0,1	4,40	0,1	42*
37,66	1,1	32,38	1,0	42,90	1,3	33,07	1,1	31,70	1,0	34,75	1,1	51,19	1,4	43
0,84	0,0	0,35	0,0	1,32	0,0	0,42	0,0	0,27	0,0	2,13	0,1	0,50	0,0	44*
36,82	1,1	32,03	1,0	41,58	1,2	32,65	1,1	31,43	1,0	32,62	1,0	50,68	1,4	45*
19,24	0,6	19,16	0,6	19,31	0,6	19,19	0,6	19,13	0,6	18,79	0,6	19,84	0,5	46*
14,10	0,4	12,80	0,4	15,39	0,4	13,25	0,4	12,37	0,4	11,55	0,4	19,29	0,5	47*
17,75	0,5	15,89	0,5	19,59	0,6	17,52	0,6	14,30	0,4	14,76	0,5	24,51	0,7	48
9,28	0,3	8,91	0,3	9,64	0,3	8,35	0,3	9,46	0,3	8,82	0,3	10,47	0,3	49*
8,47	0,3	6,98	0,2	9,96	0,3	9,17	0,3	4,85	0,1	5,94	0,2	14,04	0,4	50
23,90	0,7	25,30	0,8	22,50	0,7	23,10	0,8	27,44	0,8	19,68	0,6	25,37	0,7	51
9,89	0,3	10,66	0,3	9,12	0,3	9,33	0,3	11,95	0,4	6,52	0,2	11,77	0,3	52*
4,22	0,1	4,25	0,1	4,19	0,1	4,05	0,1	4,44	0,1	4,00	0,1	4,39	0,1	53*
9,66	0,3	10,34	0,3	8,98	0,3	9,64	0,3	11,03	0,3	9,06	0,3	8,90	0,2	54*
0,13	0,0	0,05	0,0	0,20	0,0	0,08	0,0	0,02	0,0	0,10	0,0	0,30	0,0	55

WOHNUNGEN SOWIE UNTERMIETEN U. AE.- 3) OHNE ENTGELTE FUER ANFERTIGUNG BZW. INSTALLATION ODER REPARATUREN.- 4) AUF KOSTEN DES

LFD. NR.	ART DER AUSGABEN 1)	1972		1973		1974		1975		1976	
		DM	PROZ	DM	PROZ	DM	PROZ	DM	PROZ	DM	PROZ
56	AUSGABEN FÜR DEN PRIVATEN VERBRAUCH INSGESAMT DAVON AUSGABEN FÜR:	2 164,89	100	2 327,07	100	2 573,55	100	2 849,49	100	3 117,07	100
57	BLUMEN, GÜET. F. D. GARTENPFL. U. NUTZTIERHALT.	20,98	1,0	23,24	1,0	25,17	1,0	25,94	0,9	30,83	1,0
58*	BLUMEN UND TOPFPFLANZEN, WAREN FÜR DIE GARTENPFL. UND NUTZTIERHALTUNG	20,83	1,0	22,80	1,0	24,30	0,9	25,65	0,9	28,89	0,9
59*	Dienstl. f. d. Gartenpflege u. Nutztierhaltung	0,15	0,0	0,44	0,0	0,86	0,0	0,29	0,0	1,93	0,1
60	GUETER FÜR VERKEHRSZWECKE, NACHRICHTENUEBERM.	334,41	15,4	339,91	14,6	365,80	14,2	468,57	16,4	561,04	18,0
61	AUFWENDUNGEN F. EIGENE KRAFTFAHRZEUGE U. AE. 2)	267,17	12,3	259,17	11,1	274,78	10,7	370,63	13,0	457,41	14,7
62*	KRAFTFAHRZEUGE UND FAHRRÄDER 3)	132,37	6,1	110,78	4,8	109,11	4,2	187,96	6,6	254,66	8,2
63*	KRAFTSTOFFE	62,76	2,9	72,53	3,1	87,39	3,4	93,20	3,3	104,71	3,4
64*	SONST. GEBRAUCHS- UND VERBRAUCHSGUETER FÜR EIGENE KRAFTFAHRZEUGE U. AE.	18,10	0,8	19,17	0,8	20,09	0,8	23,63	0,8	24,09	0,8
65*	Dienstl. f. eigene Kraftfahrzeuge u. Ae. 4), fremde Reparaturen und Änderungen	53,94	2,5	56,68	2,4	58,19	2,3	65,84	2,3	73,94	2,4
66	FREMDE VERKEHRSLEISTUNGEN	29,94	1,4	36,71	1,6	40,93	1,6	41,51	1,5	46,32	1,5
67	PERSONENBEFÖRDERUNG	25,88	1,2	33,28	1,4	35,78	1,4	35,90	1,3	41,61	1,3
68*	FLUG- UND SCHIFFSPASSAGEN	3,09	0,1	5,33	0,2	5,73	0,2	3,87	0,1	6,62	0,2
69*	TAXIFAHRTEN, MIETEN VON FAHRZEUGEN	1,63	0,1	2,28	0,1	1,90	0,1	2,65	0,1	2,26	0,1
70*	SONSTIGE VERKEHRSMITTEL	21,16	1,0	25,66	1,1	28,15	1,1	29,39	1,0	32,73	1,1
71*	SONSTIGE VERKEHRSLEISTUNGEN	4,06	0,2	3,43	0,1	5,14	0,2	5,61	0,2	4,71	0,2
72*	NACHRICHTENUEBERMITTLUNG 5)	37,30	1,7	44,03	1,9	50,09	1,9	56,42	2,0	57,31	1,8
73	GUETER FÜR DIE KOERPER- UND GESUNDHEITSPFLEGE	123,30	5,7	140,57	6,0	161,64	6,3	177,39	6,2	184,93	5,9
74	GUETER FÜR DIE KOERPERPFLEGE	48,38	2,2	50,41	2,2	53,85	2,1	59,58	2,1	64,11	2,1
75*	GEBRAUCHSGUETER FÜR DIE KOERPERPFLEGE 6)	4,64	0,2	5,02	0,2	5,22	0,2	6,09	0,2	6,09	0,2
76*	VERBRAUCHSGUETER FÜR DIE KOERPERPFLEGE	27,89	1,3	28,90	1,2	30,49	1,2	33,76	1,2	35,23	1,1
77*	Dienstleistungen für die Körperpflege	15,85	0,7	16,49	0,7	18,15	0,7	19,74	0,7	22,79	0,7
78	GUETER FÜR DIE GESUNDHEITSPFLEGE	74,92	3,5	90,16	3,9	107,79	4,2	117,81	4,1	120,82	3,9
79*	GEBRAUCHSGUETER FÜR DIE GESUNDHEITSPFLEGE 6)	5,59	0,3	6,81	0,3	7,79	0,3	9,01	0,3	8,73	0,3
80	VERBRAUCHSGUETER FÜR DIE GESUNDHEITSPFLEGE	16,56	0,8	16,84	0,7	19,66	0,8	21,75	0,8	20,59	0,7
81*	Dienstleistungen für die Gesundheitspflege	52,77	2,4	66,50	2,9	80,33	3,1	87,04	3,1	91,49	2,9
82	GUETER FÜR BILDUNGS- UND UNTERHALTUNGSZWECKE	192,14	8,9	216,02	9,3	247,69	9,6	272,98	9,6	298,72	9,6
83	GEBRAUCHS- UND VERBRAUCHSGUETER FÜR BILDUNGS- UND UNTERHALTUNGSZWECKE	128,93	6,0	142,95	6,1	166,99	6,5	184,88	6,5	200,68	6,4
84*	RUNDfunk-, FERNSE- UND PHONOGERÄTE, ZUBEHÖRTEILE 6)	28,54	1,3	32,76	1,4	36,55	1,4	39,02	1,4	43,58	1,4
85*	FOTO- UND KINOAPPARATE, ZUBEHÖRTEILE	5,20	0,2	5,59	0,2	7,63	0,3	8,46	0,3	8,00	0,3
86*	BÜCHER, BROSCHÜREN	19,62	0,9	20,83	0,9	23,67	0,9	28,48	1,0	29,23	0,9
87*	ZEITUNGEN, ZEITSCHRIFTEN	14,73	0,7	16,25	0,7	17,83	0,7	19,79	0,7	22,23	0,7
88*	SONSTIGE GEBRAUCHSGUETER FÜR BILDUNGS- UND UNTERHALTUNGSZWECKE 6)	46,10	2,1	51,43	2,2	62,90	2,4	69,28	2,4	76,33	2,4
89*	SONSTIGE VERBRAUCHSGUETER FÜR BILDUNGS- UND UNTERHALTUNGSZWECKE	14,74	0,7	16,09	0,7	18,41	0,7	19,85	0,7	21,32	0,7
90	Dienstl. f. Bildungs- u. Unterhaltungszwecke	63,21	2,9	73,07	3,1	80,70	3,1	88,10	3,1	98,04	3,1
91*	SCHULGELD UND ÄHNLICHE BILDUNGSKOSTEN	26,25	1,2	30,17	1,3	30,90	1,2	33,66	1,2	35,29	1,1
92*	KOSTEN FÜR THEATER, KINO, SPORTVERANSTAL- TUNGEN U. AE.	11,95	0,6	13,76	0,6	15,35	0,6	16,97	0,6	18,73	0,6
93	RUNDfunk- UND FERNSENGEBÜHREN	7,51	0,3	7,64	0,3	9,53	0,4	9,41	0,3	9,29	0,3
94*	SONST. Dienstl. f. Bild.- u. Unterhaltungs- zwecke, fremde Reparaturen und Änderungen	17,50	0,8	21,49	0,9	24,93	1,0	28,06	1,0	34,72	1,1
95	PERSÖNLICHE AUSSTATTUNG; SONSTIGE GUETER	113,97	5,3	125,09	5,4	136,48	5,3	152,18	5,3	171,08	5,5
96	PERSÖNLICHE AUSSTATTUNG	19,90	0,9	21,99	0,9	25,52	1,0	26,70	0,9	28,44	0,9
97*	UHREN UND ECHTER SCHMUCK 6)	8,51	0,4	9,62	0,4	11,56	0,4	10,72	0,4	11,18	0,4
98*	SONSTIGE PERSÖNLICHE AUSSTATTUNG	10,09	0,5	10,98	0,5	12,30	0,5	14,24	0,5	15,37	0,5
99	FREMDE REPARATUREN UND ÄNDERUNGEN FÜR PER- SÖNLICHE AUSSTATTUNG	1,30	0,1	1,39	0,1	1,66	0,1	1,74	0,1	1,89	0,1
100	SONSTIGE GUETER	94,07	4,3	103,11	4,4	110,95	4,3	125,49	4,4	142,64	4,6
101*	Dienstleistungen der Banken u. Versicherungen	1,31	0,1	1,96	0,1	2,45	0,1	3,72	0,1	4,17	0,1
102*	Dienstleistungen des Beherbergungsgewerbes	69,29	3,2	77,41	3,3	83,03	3,2	86,43	3,0	92,41	3,0
103	PAUSCHALREISEN	13,85	0,6	14,36	0,6	16,00	0,6	24,04	0,8	35,01	1,1
104*	SONSTIGE WAREN UND DIENSTLEISTUNGEN 7)	9,62	0,4	9,38	0,4	9,47	0,4	11,30	0,4	11,04	0,4

1) DER BEGRIFF "GUETER" IN DEN TEXTBEZEICHNUNGEN FASST "WAREN UND DIENSTLEISTUNGEN" ZUSAMMEN.- 2) EINSCHL. ANSCHAFFUNGSKOSTEN, OHNE MIETE UND MIETWERT FÜR EIGENTUMERGARAGEN.- 3) POST-, TELEGRAMM- UND FERNSPRECHGEBÜHREN.- 4) EINSCHL. ANFERTIGUNG BZW. INSTALLA-

JE HAUSHALT UND MONAT NACH GUETERARTEN

TYP 3

1977		1. HJ 1977		2. HJ 1977		1. VJ 1977		2. VJ 1977		3. VJ 1977		4. VJ 1977		ILFD- INR.
DM	PROZ	DM	PROZ	DM	PROZ	DM	PROZ	DM	PROZ	DM	PROZ	DM	PROZ	
3 288,33	100	3 154,12	100	3 421,55	100	3 062,89	100	3 242,64	100	3 219,91	100	3 626,64	100	56
33,54	1,0	37,83	1,2	29,27	0,9	30,44	1,0	45,00	1,4	24,59	0,8	34,04	0,9	57
31,32	1,0	35,83	1,1	26,84	0,8	28,62	0,9	42,83	1,3	23,52	0,7	30,22	0,8	58*
2,22	0,1	2,00	0,1	2,43	0,1	1,82	0,1	2,17	0,1	1,07	0,0	3,82	0,1	59*
567,35	17,3	585,93	18,6	548,91	16,0	554,72	18,1	616,20	19,0	479,39	14,9	619,61	17,1	60
457,86	13,9	476,81	15,1	439,05	12,8	447,06	14,6	505,68	15,6	367,67	11,4	511,65	14,1	61
248,78	7,6	280,19	8,9	217,60	6,4	265,74	8,7	294,21	9,1	147,75	4,6	288,64	8,0	62*
106,47	3,2	99,86	3,2	113,03	3,3	91,19	3,0	108,27	3,3	120,62	3,7	105,31	2,9	63*
24,10	0,7	22,06	0,7	26,12	0,8	19,45	0,6	24,59	0,8	22,32	0,7	29,99	0,8	64*
78,52	2,4	74,71	2,4	82,30	2,4	70,68	2,3	78,61	2,4	76,98	2,4	87,70	2,4	65*
48,03	1,5	49,14	1,6	46,93	1,4	47,25	1,5	50,97	1,6	53,11	1,6	40,65	1,1	66
43,52	1,3	44,91	1,4	42,15	1,2	44,84	1,5	44,98	1,4	46,83	1,5	37,38	1,0	67
5,07	0,2	4,01	0,1	6,13	0,2	2,20	0,1	5,76	0,2	9,94	0,3	2,25	0,1	68*
2,32	0,1	2,10	0,1	2,54	0,1	1,85	0,1	2,35	0,1	3,11	0,1	1,96	0,1	69*
36,13	1,1	38,80	1,2	33,48	1,0	40,79	1,3	36,87	1,1	33,78	1,0	33,17	0,9	70*
4,51	0,1	4,23	0,1	4,79	0,1	2,41	0,1	6,00	0,2	6,28	0,2	3,27	0,1	71*
61,46	1,9	59,98	1,9	62,93	1,8	60,42	2,0	59,55	1,8	58,62	1,8	67,31	1,9	72*
205,75	6,3	196,80	6,2	214,65	6,3	195,44	6,4	198,11	6,1	200,46	6,2	229,07	6,3	73
68,03	2,1	67,06	2,1	69,00	2,0	65,60	2,1	68,47	2,1	63,27	2,0	74,83	2,1	74
6,15	0,2	5,18	0,2	7,11	0,2	5,27	0,2	5,10	0,2	5,16	0,2	9,10	0,3	75*
37,13	1,1	36,81	1,2	37,45	1,1	35,10	1,1	38,47	1,2	34,45	1,1	40,50	1,1	76*
24,75	0,8	25,06	0,8	24,45	0,7	25,23	0,8	24,91	0,8	23,67	0,7	25,24	0,7	77*
137,72	4,2	129,74	4,1	145,64	4,3	129,84	4,2	129,64	4,0	137,19	4,3	154,24	4,3	78
9,30	0,3	9,57	0,3	9,04	0,3	8,19	0,3	10,91	0,3	10,01	0,3	8,05	0,2	79*
22,09	0,7	21,72	0,7	22,46	0,7	22,84	0,7	20,63	0,6	19,15	0,6	25,84	0,7	80
106,32	3,2	98,45	3,1	114,14	3,3	98,81	3,2	98,10	3,0	108,03	3,4	120,36	3,3	81*
310,38	9,4	269,50	8,5	350,97	10,3	269,48	8,8	269,52	8,3	279,46	8,7	423,70	11,7	82
210,92	6,4	171,25	5,4	250,29	7,3	171,02	5,6	171,49	5,3	176,13	5,5	325,72	9,0	83
42,52	1,3	34,09	1,1	50,90	1,5	32,31	1,1	35,81	1,1	32,51	1,0	69,61	1,9	84*
10,46	0,3	7,73	0,2	13,17	0,4	9,62	0,3	5,91	0,2	10,78	0,3	15,61	0,4	85*
30,91	0,9	26,72	0,8	35,07	1,0	27,74	0,9	25,73	0,8	30,11	0,9	40,10	1,1	86*
23,18	0,7	24,34	0,8	22,02	0,6	27,02	0,9	21,74	0,7	22,26	0,7	21,78	0,6	87*
80,50	2,4	59,52	1,9	101,33	3,0	55,80	1,8	63,13	1,9	57,43	1,8	145,97	4,0	88*
23,34	0,7	18,85	0,6	27,80	0,8	18,53	0,6	19,17	0,6	23,04	0,7	32,64	0,9	89*
99,47	3,0	98,24	3,1	100,68	2,9	98,46	3,2	98,03	3,0	103,33	3,2	97,99	2,7	90
34,64	1,1	36,21	1,1	33,08	1,0	35,38	1,2	37,02	1,1	31,29	1,0	34,90	1,0	91*
20,85	0,6	18,95	0,6	22,74	0,7	20,08	0,7	17,86	0,6	23,53	0,7	21,93	0,6	92*
9,42	0,3	9,39	0,3	9,46	0,3	10,20	0,3	8,60	0,3	9,57	0,3	9,34	0,3	93
34,56	1,1	33,69	1,1	35,41	1,0	32,81	1,1	34,55	1,1	38,95	1,2	31,82	0,9	94*
193,18	5,9	150,99	4,8	235,05	6,9	118,54	3,9	182,47	5,6	344,57	10,7	123,67	3,4	95
30,10	0,9	25,11	0,8	35,06	1,0	22,90	0,7	27,25	0,8	24,19	0,8	46,11	1,3	96
12,32	0,4	10,18	0,3	14,44	0,4	9,10	0,3	11,23	0,3	9,64	0,3	19,32	0,5	97*
15,80	0,5	12,89	0,4	18,68	0,5	11,65	0,4	14,09	0,4	12,78	0,4	24,68	0,7	98*
1,99	0,1	2,03	0,1	1,94	0,1	2,15	0,1	1,93	0,1	1,77	0,1	2,11	0,1	99
163,07	5,0	125,88	4,0	199,99	5,8	95,64	3,1	155,22	4,8	320,38	9,9	77,55	2,1	100
4,27	0,1	4,38	0,1	4,16	0,1	4,82	0,2	3,96	0,1	4,01	0,1	4,32	0,1	101*
110,68	3,4	76,57	2,4	144,55	4,2	56,68	1,9	95,86	3,0	254,77	7,9	32,45	0,9	102*
34,03	1,0	33,94	1,1	34,12	1,0	25,31	0,9	42,31	1,3	43,57	1,4	24,50	0,7	103*
14,09	0,4	10,99	0,3	17,16	0,5	8,83	0,3	13,09	0,4	18,03	0,6	16,28	0,4	104*

ABSCHREIBUNGEN UND OHNE KRAFTFAHRZEUGSTEUER UND KRAFTFAHRTVERSICHERUNG.- 3) EINSCHL. HOCHWERTIGE ERSATZTEILE.- 4) EINSCHL. GARAGEN-
TION.- 7) BEGABENISARTIKEL, GEBUEHREN, HONORARE FUER RECHTSANWAELTE, GERICHTSKOSTEN U. AE.

LFD. NR.	ART DER AUSGABEN 1)	JANUAR		FEBRUAR		MÄRZ		APRIL		MAI	
		DM	PROZ	DM	PROZ	DM	PROZ	DM	PROZ	DM	PROZ
1	AUSGABEN FÜR DEN PRIVATEN VERBRAUCH INSGESAMT DAVON AUSGABEN FÜR:	2 905,89	100	2 931,24	100	3 347,86	100	3 186,30	100	3 250,41	100
2	NAHRUNGS- UND GENUSSMITTEL	647,22	22,3	648,70	22,1	719,23	21,5	746,88	23,4	770,40	23,7
3	KLEIDUNG, SCHUHE	299,85	10,3	237,87	8,1	311,19	9,3	276,60	8,7	306,45	9,4
4	OBERBEKLEIDUNG	189,67	6,5	149,89	5,1	192,69	5,8	174,62	5,5	188,02	5,8
5	HERREN- UND KNABEN OBERBEKLEIDUNG	82,23	2,8	70,25	2,4	71,93	2,1	71,24	2,2	76,45	2,4
6	DAMEN- UND MÄDCHEN OBERBEKLEIDUNG	106,43	3,7	75,48	2,6	118,14	3,5	102,10	3,2	109,43	3,4
7	ANFERTIGUNG UND MIELE VON OBERBEKLEIDUNG, FREMDE REPARATUREN UND ÄNDERUNGEN	1,02	0,0	4,15	0,1	2,62	0,1	1,28	0,0	2,15	0,1
8	SONSTIGE BEKLEIDUNG	64,75	2,2	52,91	1,8	56,33	1,7	52,13	1,6	57,15	1,8
9	HERREN- UND KNABEN WAESCHE	20,19	0,7	16,27	0,6	17,17	0,5	17,19	0,5	20,16	0,6
10	DAMEN- UND MÄDCHEN WAESCHE	12,08	0,4	9,70	0,3	9,65	0,3	8,76	0,3	10,26	0,3
11	SAEUGLINGSBEKLEIDUNG	0,64	0,0	0,46	0,0	0,51	0,0	0,37	0,0	0,51	0,0
12	METERWARE FÜR LEIBWAESCHE	0,16	0,0	0,07	0,0	-	-	0,20	0,0	0,05	0,0
13	UEBRIGE HERREN- U. KNABENBEKLEIDUNG U. ZUBEH.	10,85	0,4	8,85	0,3	8,68	0,3	8,91	0,3	8,31	0,3
14	UEBRIGE DAMEN- U. MÄDCHENBEKLEIDUNG U. ZUBEH.	11,09	0,4	8,39	0,3	11,15	0,3	9,81	0,3	11,38	0,4
15	WOLLE, KURZWAREN	9,43	0,3	8,91	0,3	8,53	0,3	6,40	0,2	6,31	0,2
16	ANFERTIGUNG VON LEIBWAESCHE U. UEBRIGER BE- KLEIDUNG, FREMDE REPARATUREN U. ÄNDERUNGEN	0,32	0,0	0,25	0,0	0,63	0,0	0,50	0,0	0,18	0,0
17	SCHUHE	45,43	1,6	35,08	1,2	62,17	1,9	49,84	1,6	61,27	1,9
18	HERREN- UND KNABENSCHUHE	19,57	0,7	16,92	0,6	27,03	0,8	21,53	0,7	26,33	0,8
19	DAMEN- UND MÄDCHENSCHUHE	21,59	0,7	14,95	0,5	30,46	0,9	23,68	0,7	29,45	0,9
20	ANFERTIGUNG VON SCHUHEN, FREMDE REPARATUREN U. ÄNDERUNGEN, SCHUHZUBEHOER	4,26	0,1	3,21	0,1	4,69	0,1	4,63	0,1	5,49	0,2
21	WOHNUNGSMIETEN U. AE. 2)	475,39	16,4	477,30	16,3	479,82	14,3	478,58	15,0	482,62	14,8
22	ELEKTRIZITAET, GAS, BRENNSTOFFE U. AE.	139,04	4,8	189,96	6,5	146,22	4,4	121,37	3,8	148,00	4,6
23	ELEKTRIZITAET	46,83	1,6	90,55	3,1	69,46	2,1	45,10	1,4	62,58	1,9
24	GAS	24,14	0,8	32,19	1,1	26,69	0,8	16,59	0,5	9,68	0,3
25	KOHLEN UND SONSTIGE FESTE BRENNSTOFFE	1,00	0,0	1,94	0,1	0,08	0,0	2,25	0,1	2,14	0,1
26	STEINKOHLEN ALLER ART	1,00	0,0	1,69	0,1	0,03	0,0	-	-	1,59	0,0
27	KOKS	-	-	-	-	-	-	1,99	0,1	-	-
28	BRAUNKOHLEN ALLER ART	-	-	-	-	-	-	0,01	0,0	-	-
29	HOLZ, TORF UND SONSTIGE FESTE BRENNSTOFFE	-	-	0,26	0,0	0,05	0,0	0,25	0,0	0,55	0,0
30	FLUESSIGE BRENNSTOFFE (OHNE KRAFTSTOFFE)	26,51	0,9	23,69	0,8	10,71	0,3	23,79	0,7	33,43	1,0
31	ZENTRALHEIZUNG UND WARMWASSER	40,57	1,4	41,58	1,4	39,27	1,2	33,64	1,1	40,17	1,2
32	UEBRIGE GUETER FÜR DIE HAUSHALTSFUEHRUNG	309,34	10,6	315,36	10,8	376,38	11,2	335,53	10,5	332,06	10,2
33	MOEBEL 3)	107,01	3,7	98,46	3,4	114,05	3,4	125,61	3,9	79,38	2,4
34	TEPPICHE U. SONST. FUSSBODENBELAG, MATRATZEN 3)	26,73	0,9	24,93	0,9	44,56	1,3	22,10	0,7	26,67	0,8
35	SONSTIGE HEIMTEXTILIEN, HAUSHALTSWAESCHE 3)	24,61	0,8	22,80	0,8	17,93	0,5	15,27	0,5	28,67	0,9
36	HEIZ- UND KOCHGERAETE 3)	1,44	0,0	6,93	0,2	6,25	0,2	2,78	0,1	3,79	0,1
37	OEFEN UND HERDE 3)	0,01	0,0	4,67	0,2	3,40	0,1	0,08	0,0	2,29	0,1
38	SONSTIGE HEIZ- UND KOCHGERAETE 3)	1,43	0,0	2,26	0,1	2,85	0,1	2,71	0,1	1,50	0,1
39	BELEUCHTUNGSKOERPER 3)	9,01	0,3	5,93	0,2	8,28	0,2	4,35	0,1	7,21	0,2
40	ELEKTRISCHE HAUSHALTSMASCHINEN UND -GERAETE 3)	21,44	0,7	22,12	0,8	29,27	0,9	17,48	0,5	16,14	0,5
41	LANGLEBIGE, HOCHWERTIGE ELEKTR. HAUSHALTS- MASCHINEN UND -GERAETE 3)	18,42	0,6	19,27	0,7	27,03	0,8	16,04	0,5	14,58	0,4
42	SONSTIGE ELEKTRISCHE HAUSHALTSMASCHINEN UND -GERAETE 3)	3,01	0,1	2,85	0,1	2,24	0,1	1,44	0,0	1,56	0,0
43	NICHELEKTR. HAUSHALTSMASCHINEN U. -GERAETE 3)	37,47	1,3	27,84	0,9	34,00	1,0	35,22	1,1	29,86	0,9
44	LANGLEBIGE, HOCHWERTIGE NICHELEKTRISCHE HAUSHALTSMASCHINEN UND -GERAETE 3)	0,20	0,0	0,68	0,0	0,37	0,0	0,24	0,0	0,36	0,0
45	SONSTIGE NICHELEKTRISCHE HAUSHALTS- MASCHINEN UND -GERAETE 3)	37,26	1,3	27,16	0,9	33,63	1,0	34,98	1,1	29,50	0,9
46	REINIGUNGS- UND PFLEGEMITTEL	19,90	0,7	17,02	0,6	20,66	0,6	18,83	0,6	18,77	0,6
47	SONSTIGE VERBRAUCHSGUETER FÜR DIE HAUSHALTS- FUEHRUNG	15,22	0,5	11,41	0,4	13,17	0,4	13,70	0,4	12,04	0,4
48	TAPETEN, FARBEN, BAUSTOFFE, WOHNUNGS- REPARATUREN U. AE. 4)	5,62	0,2	28,82	1,0	17,85	0,5	13,38	0,4	16,33	0,5
49	TAPETEN, FARBEN, BAUSTOFFE	3,62	0,1	11,93	0,4	9,39	0,3	9,46	0,3	9,24	0,3
50	FREMDE REPARATUREN AN DER WOHNUNG 4)	2,00	0,1	16,89	0,6	8,46	0,3	3,92	0,1	7,09	0,2
51	Dienstleistungen für die Haushaltsführung 5)	20,40	0,7	24,70	0,8	24,15	0,7	22,18	0,7	35,81	1,1
52	ANFERTIGUNG, INSTALLATION, MIETEN VON HAUSRAT ALLER ART, FREMDE REPARATUREN U. ÄNDERUNGEN	7,78	0,3	11,98	0,4	8,20	0,2	7,98	0,3	19,86	0,6
53	HAUSLICHE DIENSTE	3,70	0,1	4,25	0,1	4,19	0,1	3,62	0,1	4,18	0,1
54	WAESCHEREI UND REINIGUNG	8,81	0,3	8,44	0,3	11,65	0,3	10,51	0,3	11,77	0,4
55	SONSTIGE DIENSTLEISTUNGEN FÜR DIE HAUSHALTS- FUEHRUNG 5)	0,11	0,0	0,03	0,0	0,12	0,0	0,08	0,0	-	-

1) DER BEGRIFF "GUETER" IN DEN TEXTBEZEICHNUNGEN FASST "WAREN UND DIENSTLEISTUNGEN" ZUSAMMEN.- 2) EINSCHL. MIETWERT FÜR EIGENTUEMER MIETERS.- 3) OHNE FREMDE REPARATUREN AN DER WOHNUNG.

JE HAUSHALT UND MONAT NACH GÜTERARTEN 1977

TYP 3

JUNI		JULI		AUGUST		SEPTEMBER		OKTOBER		NOVEMBER		DEZEMBER		LFD. NR.
DM	PROZ	DM	PROZ	DM	PROZ	DM	PROZ	DM	PROZ	DM	PROZ	DM	PROZ	
3 288,40	100	3 400,72	100	3 201,48	100	3 059,22	100	3 133,77	100	3 482,64	100	4 271,91	100	1
766,31	23,3	784,18	23,1	753,71	23,5	733,79	24,0	735,41	23,5	752,48	21,6	848,67	19,9	2
266,48	8,1	273,18	8,0	196,64	6,1	311,37	10,2	352,83	11,3	398,57	11,4	423,56	9,9	3
159,20	4,8	167,12	4,9	121,55	3,8	209,50	6,8	226,93	7,2	248,10	7,1	260,92	6,1	4
59,63	1,8	63,79	1,9	49,27	1,5	74,19	2,4	85,46	2,7	99,95	2,9	103,35	2,4	5
98,10	3,0	101,89	3,0	71,43	2,2	132,33	4,3	139,12	4,4	146,56	4,2	150,75	3,5	6
1,48	0,0	1,44	0,0	0,85	0,0	2,98	0,1	2,35	0,1	1,58	0,0	6,82	0,2	7
56,14	1,7	56,97	1,7	39,56	1,2	51,46	1,7	61,29	2,0	81,41	2,3	98,94	2,3	8
21,15	0,6	22,18	0,7	12,75	0,4	13,48	0,4	15,78	0,5	21,07	0,6	27,06	0,6	9
9,44	0,3	11,76	0,3	6,64	0,2	8,46	0,3	9,33	0,3	12,25	0,4	17,59	0,4	10
0,76	0,0	0,51	0,0	0,53	0,0	0,71	0,0	0,70	0,0	0,46	0,0	0,54	0,0	11
0,11	0,0	-	-	0,04	0,0	0,06	0,0	-	-	0,13	0,0	-	-	12
8,40	0,3	9,22	0,3	5,95	0,2	7,59	0,2	10,00	0,3	16,96	0,5	21,17	0,5	13
9,56	0,3	8,47	0,2	5,95	0,2	9,91	0,3	14,01	0,4	17,93	0,5	22,00	0,5	14
6,58	0,2	4,42	0,1	7,41	0,2	11,16	0,4	11,18	0,4	12,38	0,4	9,54	0,2	15
0,12	0,0	0,41	0,0	0,29	0,0	0,10	0,0	0,29	0,0	0,23	0,0	1,03	0,0	16
51,14	1,6	49,09	1,4	35,52	1,1	50,40	1,6	64,61	2,1	69,07	2,0	63,70	1,5	17
20,80	0,6	21,78	0,6	14,63	0,5	19,37	0,6	23,50	0,7	30,81	0,9	30,70	0,7	18
25,09	0,8	22,83	0,7	17,74	0,6	26,81	0,9	36,19	1,2	32,26	0,9	27,96	0,7	19
5,26	0,2	4,47	0,1	3,16	0,1	4,22	0,1	4,92	0,2	6,00	0,2	5,05	0,1	20
476,82	14,5	482,54	14,2	483,80	15,1	481,47	15,7	483,66	15,4	487,91	14,0	489,72	11,5	21
150,97	4,6	156,37	4,6	137,40	4,3	121,77	4,0	108,92	3,5	151,56	4,4	139,97	3,3	22
63,16	1,9	46,64	1,4	52,28	1,6	44,47	1,5	31,16	1,0	67,83	1,9	58,04	1,4	23
5,37	0,2	20,31	0,6	11,01	0,3	10,28	0,3	7,47	0,2	15,34	0,4	14,05	0,3	24
0,71	0,0	1,01	0,0	3,48	0,1	0,18	0,0	1,10	0,0	1,74	0,0	2,30	0,1	25
-	-	-	-	-	-	-	-	-	-	0,03	0,0	-	-	26
0,01	0,0	0,02	0,0	3,03	0,1	-	-	0,62	0,0	0,63	0,0	2,27	0,1	27
0,69	0,0	0,99	0,0	-	-	-	-	1,08	0,0	1,08	0,0	0,02	0,0	28
47,39	1,4	46,99	1,4	0,45	0,0	0,18	0,0	0,47	0,0	-	-	0,01	0,0	29
34,34	1,0	41,42	1,2	29,35	0,9	22,07	0,7	27,43	0,9	27,33	0,8	20,28	0,5	30
-	-	-	-	41,28	1,3	44,77	1,5	41,75	1,3	39,31	1,1	45,30	1,1	31
269,75	8,2	313,23	9,2	238,97	7,5	280,75	9,2	259,90	8,3	458,67	13,2	604,63	14,2	32
57,53	1,7	111,66	3,3	51,59	1,6	67,50	2,2	52,94	1,7	146,46	4,2	225,96	5,3	33
24,56	0,7	25,58	0,8	17,56	0,5	14,50	0,5	17,09	0,5	53,24	1,5	68,95	1,6	34
24,27	0,7	31,99	0,9	25,28	0,8	22,33	0,7	13,50	0,4	29,48	0,8	35,02	0,8	35
2,31	0,1	3,93	0,1	2,39	0,1	4,49	0,1	3,19	0,1	8,64	0,2	20,16	0,5	36
-	-	2,27	0,1	0,76	0,0	1,05	0,0	0,29	0,0	4,61	0,1	12,56	0,3	37
2,31	0,1	1,66	0,0	1,63	0,1	3,44	0,1	2,90	0,1	4,04	0,1	7,59	0,2	38
4,66	0,1	3,18	0,1	3,34	0,1	8,24	0,3	8,31	0,3	8,53	0,2	16,36	0,4	39
24,59	0,7	24,28	0,7	15,06	0,5	27,75	0,9	15,99	0,5	29,66	0,9	46,64	1,1	40
21,52	0,7	22,07	0,6	13,83	0,4	25,66	0,8	14,63	0,5	25,54	0,7	38,86	0,9	41
3,07	0,1	2,21	0,1	1,23	0,0	2,09	0,1	1,36	0,0	4,12	0,1	7,78	0,2	42
30,19	0,9	31,46	0,9	39,68	1,2	33,07	1,1	34,96	1,1	42,56	1,2	76,33	1,8	43
0,22	0,0	0,13	0,0	6,22	0,2	-	-	0,02	0,0	1,00	0,0	0,49	0,0	44
29,97	0,9	31,32	0,9	33,47	1,0	33,07	1,1	34,94	1,1	41,56	1,2	75,84	1,8	45
19,78	0,6	17,77	0,5	17,17	0,5	21,43	0,7	19,52	0,6	20,83	0,6	19,17	0,4	46
11,43	0,3	10,59	0,3	10,86	0,3	13,20	0,4	12,66	0,4	21,10	0,6	24,22	0,6	47
13,17	0,4	13,52	0,4	15,73	0,5	15,03	0,5	22,44	0,7	37,83	1,1	13,26	0,3	48
9,67	0,3	9,77	0,3	12,03	0,4	4,66	0,2	11,69	0,4	10,15	0,3	9,54	0,2	49
3,51	0,1	3,75	0,1	3,70	0,1	10,37	0,3	10,75	0,3	27,68	0,8	3,72	0,1	50
24,16	0,7	17,09	0,5	17,62	0,6	24,33	0,8	23,24	0,7	30,24	0,9	22,65	0,5	51
7,91	0,2	3,88	0,1	5,97	0,2	9,71	0,3	10,84	0,3	15,99	0,5	8,48	0,2	52
5,46	0,2	4,43	0,1	3,15	0,1	4,41	0,1	3,91	0,1	4,36	0,1	4,92	0,1	53
10,79	0,3	8,67	0,3	8,48	0,3	10,03	0,3	8,32	0,3	9,20	0,3	9,19	0,2	54
-	-	0,11	0,0	0,02	0,0	0,17	0,0	0,16	0,0	0,69	0,0	0,06	0,0	55

WOHNUNGEN SOWIE UNTERMieten U. AE.- 3) OHNE ENTGELTE FUER ANFERTIGUNG BZW. INSTALLATION ODER REPARATUREN.- 4) AUF KOSTEN DES

LFD.- NR.	ART DER AUSGABEN 1)	JANUAR		FEBRUAR		MAERZ		APRIL		MAI	
		DM	PROZ	DM	PROZ	DM	PROZ	DM	PROZ	DM	PROZ
56	AUSGABEN FUER DEN PRIVATEN VERBRAUCH INSGESAMT DAVON AUSGABEN FUER:	2 905,89	100	2 931,24	100	3 347,86	100	3 186,30	100	3 250,41	100
57	BLUMEN, GUET. F. D. GARTENPFL. U. NUTZTIERHALT.	20,50	0,7	24,39	0,8	46,19	1,4	44,63	1,4	57,39	1,8
58	BLUMEN UND TOPFPFLANZEN, WAREN FUER DIE GARTENPFLEGE UND NUTZTIERHALTUNG	19,11	0,7	22,57	0,8	43,95	1,3	42,70	1,3	55,07	1,7
59	Dienstl. f. d. Gartenpflege u. Nutztierhaltung	1,39	0,0	1,81	0,1	2,24	0,1	1,92	0,1	2,32	0,1
60	GUETER FUER VERKEHRZWECKE, NACHRICHTENUEBERM.	426,17	14,7	558,76	19,1	676,22	20,2	548,15	17,2	636,89	19,6
61	AUFWENDUNGEN F. EIGENE KRAFTFAHRZEUGE U. AE. 2)	311,42	10,7	461,49	15,7	565,10	16,9	431,06	13,5	539,14	16,6
62	KRAFTFAHRZEUGE UND FAHRRADER 3)	140,98	4,9	300,77	10,3	352,56	10,5	227,05	7,1	326,78	10,1
63	KRAFTSTOFFE	88,23	3,0	81,10	2,8	104,16	3,1	111,09	3,5	106,52	3,3
64	SONST. GEBRAUCHS- UND VERBRAUCHSGUETER FUER EIGENE KRAFTFAHRZEUGE U. AE.	13,86	0,5	18,93	0,6	25,42	0,8	20,20	0,6	26,14	0,8
65	Dienstl. f. eigene Kraftfahrzeuge u. Ae. 4), fremde Reparaturen und Aenderungen	68,34	2,4	60,70	2,1	82,97	2,5	72,73	2,3	79,71	2,5
66	Fremde Verkehrsleistungen	54,65	1,9	37,95	1,3	49,31	1,5	59,11	1,9	38,09	1,2
67	PERSONENBEFOERDERUNG	54,40	1,9	35,10	1,2	45,24	1,4	44,02	1,4	36,99	1,1
68	FLUG- UND SCHIFFSPASSAGEN	0,55	0,0	0,90	0,0	5,11	0,2	2,39	0,1	4,88	0,2
69	TAXIFAHRTEN, MIETEN VON FAHRZEUGEN	1,99	0,1	1,68	0,1	1,87	0,1	1,68	0,1	2,43	0,1
70	SONSTIGE VERKEHRSMITTEL	51,86	1,8	32,52	1,1	38,25	1,1	39,95	1,3	29,67	0,9
71	SONSTIGE VERKEHRSLISTUNGEN	0,25	0,0	2,85	0,1	4,07	0,1	15,09	0,5	1,10	0,0
72	NACHRICHTENUEBERMITTLUNG 5)	60,10	2,1	59,32	2,0	61,82	1,8	57,98	1,8	59,66	1,8
73	GUETER FUER DIE KOERPER- UND GESUNDHEITSPFLEGE	190,01	6,5	178,97	6,1	217,21	6,5	174,59	5,5	190,11	5,8
74	GUETER FUER DIE KOERPERPFLEGE	59,73	2,1	63,22	2,2	73,71	2,2	65,17	2,0	69,11	2,1
75	GEBRAUCHSGUETER FUER DIE KOERPERPFLEGE 6)	5,35	0,2	5,58	0,2	4,89	0,1	4,52	0,1	5,40	0,2
76	VERBRAUCHSGUETER FUER DIE KOERPERPFLEGE	32,98	1,1	33,21	1,1	39,06	1,2	36,04	1,1	38,31	1,2
77	Dienstleistungen fuer die Koerperpflege	21,40	0,7	24,42	0,8	29,76	0,9	24,61	0,8	25,41	0,8
78	GUETER FUER DIE GESUNDHEITSPFLEGE	130,28	4,5	115,76	3,9	143,50	4,3	109,41	3,4	120,99	3,7
79	GEBRAUCHSGUETER FUER DIE GESUNDHEITSPFLEGE 6)	11,99	0,4	7,45	0,3	5,22	0,2	9,84	0,3	10,57	0,3
80	VERBRAUCHSGUETER FUER DIE GESUNDHEITSPFLEGE	20,81	0,7	21,74	0,7	25,92	0,8	17,01	0,5	22,34	0,7
81	Dienstleistungen fuer die Gesundheitspflege	97,48	3,4	86,56	3,0	112,36	3,4	82,56	2,6	88,08	2,7
82	GUETER FUER BILDUNGS- UND UNTERHALTUNGSZWECKE	308,53	10,6	253,56	8,7	247,25	7,4	285,68	9,0	265,30	8,2
83	GEBRAUCHS- UND VERBRAUCHSGUETER FUER BILDUNGS- UND UNTERHALTUNGSZWECKE	190,78	6,6	164,50	5,6	158,23	4,7	177,35	5,6	168,83	5,2
84	RUNDUNK-, FERNSEH- UND PHONOGERAETE, ZUBEHOERTEILE 6)	38,52	1,3	26,54	0,9	32,02	1,0	34,64	1,1	26,04	0,8
85	FOTO- UND KINOAPPARATE, ZUBEHOERTEILE	11,68	0,4	12,36	0,4	4,85	0,1	4,45	0,1	3,66	0,1
86	BUECHER, BROSCHEUREN	27,87	1,0	28,03	1,0	27,32	0,8	27,55	0,9	26,23	0,8
87	ZEITUNGEN, ZEITSCHRIFTEN	29,44	1,0	28,18	1,0	23,49	0,7	24,27	0,8	22,20	0,7
88	SONSTIGE GEBRAUCHSGUETER FUER BILDUNGS- UND UNTERHALTUNGSZWECKE 6)	65,99	2,3	49,78	1,7	51,86	1,5	68,66	2,2	72,50	2,2
89	SONSTIGE VERBRAUCHSGUETER FUER BILDUNGS- UND UNTERHALTUNGSZWECKE	17,28	0,6	19,60	0,7	18,70	0,6	17,77	0,6	18,19	0,6
90	Dienstl. f. Bildungs- u. Unterhaltungszwecke	117,75	4,1	89,06	3,0	89,02	2,7	108,33	3,4	96,46	3,0
91	SCHULGELD UND AEHNLICHE BILDUNGSKOSTEN	35,81	1,2	32,87	1,1	37,47	1,1	37,16	1,2	39,86	1,2
92	KOSTEN FUER THEATER, KINO, SPORTVERANSTAL- TUNGEN U. AE.	20,15	0,7	20,88	0,7	19,20	0,6	17,88	0,6	18,71	0,6
93	RUNDUNK- UND FERNSEHGEBUEHREN	21,12	0,7	7,07	0,2	2,66	0,1	16,72	0,5	6,64	0,2
94	SONST. Dienstl. f. Bild.- u. Unterhaltungs- zwecke, fremde Reparaturen und Aenderungen	40,68	1,4	28,24	1,0	29,69	0,9	36,57	1,1	31,26	1,0
95	PERSOENLICHE AUSSTATTUNG; SONSTIGE GUETER	110,35	3,8	70,76	2,4	174,33	5,2	218,92	6,9	118,59	3,6
96	PERSOENLICHE AUSSTATTUNG	21,25	0,7	17,31	0,6	30,11	0,9	24,30	0,8	26,32	0,8
97	UHREN UND ECHTER SCHMUCK 6)	9,11	0,3	6,48	0,2	11,72	0,4	8,34	0,3	10,11	0,3
98	SONSTIGE PERSOENLICHE AUSSTATTUNG	10,05	0,3	8,65	0,3	16,22	0,5	14,18	0,4	14,22	0,4
99	Fremde Reparaturen und Aenderungen fuer per- soenliche Ausstattung	2,08	0,1	2,18	0,1	2,18	0,1	1,78	0,1	2,00	0,1
100	SONSTIGE GUETER	89,11	3,1	53,45	1,8	144,21	4,3	194,62	6,1	92,27	2,8
101	Dienstleistungen der Banken u. Versicherungen	7,11	0,2	4,98	0,2	2,41	0,1	4,32	0,1	3,37	0,1
102	Dienstleistungen des Beherbergungsgewerbes	61,21	2,1	24,57	0,8	84,36	2,5	148,41	4,7	44,62	1,4
103	PAUSCHALREISEN	13,26	0,5	14,32	0,5	48,06	1,4	27,41	0,9	33,83	1,0
104	SONSTIGE WAREN UND DIENSTLEISTUNGEN 7)	7,52	0,3	9,58	0,3	9,37	0,3	14,48	0,5	10,45	0,3

1) DER BEGRIFF "GUETER" IN DEN TEXTBEZEICHNUNGEN FASST "WAREN UND DIENSTLEISTUNGEN" ZUSAMMEN.- 2) EINSCHL. ANSCHAFFUNGSKOSTEN, OHNE MIETE UND MIETWERT FUER EIGENTUMERGARAGEN.- 3) POST-, TELEGRAMM- UND FERNSPRECHGEBUEHREN.- 6) EINSCHL. ANFERTIGUNG BZW. INSTALLA

JE HAUSHALT UND MONAT NACH GÜTERARTEN 1977

TYP 3

JUNI		JULI		AUGUST		SEPTEMBER		OKTOBER		NOVEMBER		DEZEMBER		LFD. INR.
DM	PROZ	DM	PROZ	DM	PROZ	DM	PROZ	DM	PROZ	DM	PROZ	DM	PROZ	
3 288,40	100	3 400,72	100	3 201,48	100	3 059,22	100	3 133,77	100	3 482,64	100	4 271,91	100	56
33,10	1,0	22,18	0,7	22,69	0,7	28,88	0,9	36,07	1,2	30,10	0,9	35,91	0,8	57
30,86	0,9	20,23	0,6	21,54	0,7	28,76	0,9	34,03	1,1	28,80	0,8	27,78	0,7	58
2,25	0,1	1,95	0,1	1,15	0,0	0,12	0,0	2,04	0,1	1,31	0,0	8,13	0,2	59
660,28	20,1	504,33	14,8	426,30	13,3	507,90	16,6	612,45	19,5	538,45	15,5	708,24	16,6	60
543,36	16,5	385,40	11,3	307,32	9,6	410,58	13,4	508,79	16,2	437,48	12,6	588,90	13,8	61
325,72	9,9	137,27	4,0	91,78	2,9	214,22	7,0	291,05	9,3	219,52	6,3	355,48	8,3	62
107,32	3,3	130,45	3,8	127,29	4,0	104,20	3,4	115,01	3,7	98,48	2,8	102,31	2,4	63
27,22	0,8	29,34	0,9	17,48	0,5	20,22	0,7	19,51	0,6	36,00	1,0	34,62	0,8	64
83,10	2,5	88,34	2,6	70,77	2,2	71,95	2,4	83,21	2,7	83,49	2,4	96,50	2,3	65
55,99	1,7	60,34	1,8	59,59	1,9	39,45	1,3	41,50	1,3	37,59	1,1	42,86	1,0	66
53,78	1,6	54,35	1,6	51,91	1,6	34,28	1,1	40,51	1,3	33,78	1,0	37,81	0,9	67
9,81	0,3	14,04	0,4	13,01	0,4	2,80	0,1	2,22	0,1	1,70	0,0	2,83	0,1	68
2,91	0,1	3,31	0,1	3,77	0,1	2,24	0,1	1,80	0,1	2,04	0,1	2,05	0,0	69
41,06	1,2	37,00	1,1	35,13	1,1	29,24	1,0	36,49	1,2	30,05	0,9	32,93	0,8	70
2,21	0,1	5,99	0,2	7,68	0,2	5,16	0,2	0,98	0,0	3,81	0,1	5,05	0,1	71
60,93	1,9	58,59	1,7	59,39	1,9	57,87	1,9	62,16	2,0	63,37	1,8	76,48	1,8	72
228,34	6,9	150,68	4,4	239,83	7,5	210,33	6,9	163,27	5,2	201,89	5,8	323,20	7,6	73
70,97	2,2	61,30	1,8	61,33	1,9	67,18	2,2	64,29	2,1	67,82	1,9	92,57	2,2	74
5,34	0,2	4,38	0,1	4,89	0,2	6,21	0,2	5,33	0,2	6,90	0,2	15,11	0,4	75
40,94	1,2	34,52	1,0	32,91	1,0	35,92	1,2	35,19	1,1	38,06	1,1	48,34	1,1	76
24,69	0,8	22,40	0,7	23,53	0,7	25,05	0,8	23,76	0,8	22,86	0,7	29,12	0,7	77
157,37	4,8	89,38	2,6	178,50	5,6	143,15	4,7	98,98	3,2	134,07	3,8	230,63	5,4	78
12,26	0,4	8,72	0,3	7,32	0,2	13,99	0,5	6,56	0,2	5,15	0,1	12,46	0,3	79
22,38	0,7	19,26	0,6	16,70	0,5	21,47	0,7	25,78	0,8	23,87	0,7	27,86	0,7	80
122,74	3,7	61,40	1,8	154,48	4,8	107,69	3,5	66,65	2,1	105,04	3,0	190,30	4,5	81
258,37	7,9	280,47	8,2	280,62	8,8	277,31	9,1	297,29	9,5	411,66	11,8	564,26	13,2	82
168,55	5,1	180,82	5,3	177,83	5,6	169,78	5,5	184,35	5,9	326,00	9,4	469,11	11,0	83
46,58	1,4	40,50	1,2	22,09	0,7	35,03	1,1	41,56	1,3	59,39	1,7	108,35	2,5	84
9,51	0,3	11,84	0,3	12,73	0,4	7,76	0,3	7,54	0,2	10,84	0,3	28,61	0,7	85
23,49	0,7	27,21	0,8	34,13	1,1	28,96	0,9	27,58	0,9	36,50	1,0	56,45	1,3	86
18,90	0,6	25,17	0,7	21,12	0,7	20,52	0,7	22,25	0,7	22,50	0,6	20,59	0,5	87
48,61	1,5	54,77	1,6	63,64	2,0	53,85	1,8	67,85	2,2	171,16	4,9	200,12	4,7	88
21,45	0,7	21,32	0,6	24,12	0,8	23,67	0,8	17,57	0,6	25,61	0,7	54,98	1,3	89
89,82	2,7	99,65	2,9	102,79	3,2	107,53	3,5	112,94	3,6	85,66	2,5	95,15	2,2	90
34,09	1,0	26,55	0,8	32,09	1,0	35,17	1,1	32,84	1,0	34,80	1,0	37,09	0,9	91
17,01	0,5	18,58	0,5	23,93	0,7	28,03	0,9	25,94	0,8	18,27	0,5	21,53	0,5	92
2,83	0,1	19,36	0,6	7,15	0,2	2,30	0,1	17,35	0,6	7,08	0,2	3,45	0,1	93
35,89	1,1	35,16	1,0	39,62	1,2	42,03	1,4	36,80	1,2	25,51	0,7	33,08	0,8	94
211,07	6,4	455,75	13,4	444,21	13,9	134,53	4,4	120,05	3,8	81,43	2,3	169,67	4,0	95
30,96	0,9	22,52	0,7	26,91	0,8	23,12	0,8	18,83	0,6	30,28	0,9	89,73	2,1	96
15,09	0,5	5,90	0,2	11,64	0,4	11,34	0,4	4,98	0,2	6,70	0,2	46,55	1,1	97
13,88	0,4	14,97	0,4	13,52	0,4	9,87	0,3	12,02	0,4	21,27	0,6	40,97	1,0	98
1,99	0,1	1,64	0,0	1,75	0,1	1,91	0,1	1,83	0,1	2,30	0,1	2,20	0,1	99
180,11	5,5	433,23	12,7	417,30	13,0	111,41	3,6	101,22	3,2	51,16	1,5	79,94	1,9	100
4,20	0,1	7,41	0,2	1,06	0,0	3,58	0,1	4,16	0,1	1,76	0,1	7,05	0,2	101
96,69	2,9	334,54	9,8	349,25	10,9	81,03	2,6	53,44	1,7	16,17	0,5	27,44	0,6	102
64,84	2,0	60,44	1,8	53,84	1,7	16,57	0,5	28,53	0,9	24,53	0,7	20,38	0,5	103
14,38	0,4	30,84	0,9	13,15	0,4	10,23	0,3	15,10	0,5	8,70	0,2	25,07	0,6	104

ABSCHREIBUNGEN UND OHNE KRAFTFAHRZEUGSTEUER UND KRAFTFAHRTVERSICHERUNG.- 3) EINSCHL. HOCHWERTIGE ERSATZTEILE.- 4) EINSCHL. GARAGEN-
TION.- 7) BEGABENISARTIKEL, GEBUEHREN, HONORARE FUER RECHTSANWAELTE, GERICHTSKOSTEN U. AE.

17 AUSGABEN FÜR DEN PRIVATEN VERBRAUCH JE HAUSHALT UND MONAT NACH GÜTERARTEN

ZUSÄTZLICHE AUFGLIEDERUNG *)

HAUSHALTSTYP 3

DM

LFD.- NR.	ART DER AUSGABEN	1972	1973	1974	1975	1976	1977
5	HERREN- UND KNABENOVERBEKLEIDUNG	53,78	54,54	61,57	65,15	69,88	75,52
	HERRENOVERBEKLEIDUNG	37,63	38,39	43,49	46,05	48,16	53,76
	ANZÜGE, JACKEN, HOSEN, MAENTEL, HAUSANZÜGE U. AE.,						
	ARBEITSBEKLEIDUNG	31,67	31,73	36,45	37,72	38,58	44,36
	STRICKJACKEN, WESTEN, PULLOVER	3,77	3,72	3,88	4,74	4,86	5,15
	SPORTBEKLEIDUNG	2,19	2,94	3,16	3,59	4,71	4,26
	KNABENOVERBEKLEIDUNG	15,68	15,76	17,75	18,68	21,42	21,47
	ANZÜGE, JACKEN, HOSEN, MAENTEL, HAUSANZÜGE U. AE.,						
	ARBEITSBEKLEIDUNG	10,08	9,44	11,01	10,60	11,43	12,44
	STRICKJACKEN, WESTEN, PULLOVER	2,91	3,07	3,06	3,79	4,60	4,12
	SPORTBEKLEIDUNG	2,69	3,25	3,68	4,29	5,39	4,91
	METERWARE FÜR HERREN- UND KNABENOVERBEKLEIDUNG	0,47	0,39	0,36	0,46	0,30	0,29
6	DAMEN- UND MÄDCHENOVERBEKLEIDUNG	77,75	84,64	96,79	110,01	116,27	112,58
	DAMENOVERBEKLEIDUNG	54,42	60,23	69,60	78,74	85,39	81,72
	KLEIDER, KOSTÜME, ROECKE, HOSEN, BLUSEN, MAENTEL, JACKEN,						
	MORGENROECKE U. AE., ARBEITSBEKLEIDUNG	43,23	47,14	54,76	59,24	66,12	63,19
	STRICKJACKEN, WESTEN, PULLOVER	6,62	8,17	9,60	12,91	12,68	12,59
	SPORTBEKLEIDUNG	4,57	4,92	5,24	6,59	6,58	5,94
	MÄDCHENOVERBEKLEIDUNG	17,79	19,11	21,32	24,41	24,43	25,41
	KLEIDER, KOSTÜME, ROECKE, HOSEN, BLUSEN, MAENTEL, JACKEN,						
	MORGENROECKE U. AE., ARBEITSBEKLEIDUNG	11,44	12,46	14,01	15,81	15,54	16,68
	STRICKJACKEN, WESTEN, PULLOVER	2,96	3,43	3,80	4,62	4,89	4,77
	SPORTBEKLEIDUNG	3,39	3,22	3,51	3,98	4,00	3,97
	METERWARE FÜR DAMEN- UND MÄDCHENOVERBEKLEIDUNG	5,54	5,30	5,96	6,95	6,45	5,45
18	HERREN- UND KNABENSCHUHE	15,84	16,88	17,86	19,05	21,23	22,73
	HERRENSCHUHE	7,82	8,01	8,87	9,29	10,72	10,87
	ARBEITS- UND STRASSENSCHUHE	5,75	5,72	6,05	6,19	6,98	7,25
	SPORTSCHUHE	1,01	1,06	1,58	1,71	2,19	1,93
	SONSTIGE SCHUHE, HAUSSCHUHE	1,06	1,23	1,24	1,39	1,55	1,69
	KNABENSCHUHE	8,02	8,87	8,99	9,75	10,51	11,86
	STRASSENSCHUHE	4,91	5,18	5,06	5,34	5,29	6,54
	SPORTSCHUHE	1,20	1,62	1,74	1,92	2,37	2,50
	SONSTIGE SCHUHE, HAUSSCHUHE	1,91	2,07	2,19	2,49	2,85	2,83
19	DAMEN- UND MÄDCHENSCHUHE	18,04	19,04	21,58	24,85	26,33	25,76
	DAMENSCHUHE	10,81	11,33	12,92	15,52	16,67	15,89
	STRASSENSCHUHE	7,92	8,10	9,49	11,46	11,60	11,12
	SPORTSCHUHE	0,75	1,01	0,96	1,31	1,58	1,19
	SONSTIGE SCHUHE, HAUSSCHUHE	2,14	2,22	2,47	2,75	3,49	3,58
	MÄDCHENSCHUHE	7,23	7,71	8,65	9,33	9,66	9,87
	STRASSENSCHUHE	4,73	4,92	5,10	5,75	5,56	5,64
	SPORTSCHUHE	0,73	0,94	1,30	1,11	1,53	1,56
	SONSTIGE SCHUHE, HAUSSCHUHE	1,77	1,85	2,25	2,47	2,57	2,67
21	WOHNUNGSMIETEN U. AE. 1)	313,65	344,74	389,76	421,39	456,70	481,64
	MIETEN UND NEBENKOSTEN	192,73	195,19	205,34	258,93	265,87	280,55
	MIETEN OHNE NEBENKOSTEN	182,53	184,25	193,20	242,27	247,23	259,58
	NEBENKOSTEN 2)	10,20	10,94	12,14	16,66	18,64	20,97
	UNTERMieten U. AE.	0,22	0,23	0,10	0,40	0,39	0,37
	MIETWERT DER EIGENTUMERWOHNUNG	119,45	148,76	183,59	161,60	190,44	200,72
34	TEPPICHE UND SONSTIGER FUSSBODENBELAG, MATRATZEN	18,53	17,32	22,78	23,51	19,55	30,43
	TEPPICHE	17,01	16,35	21,58	21,08	16,89	27,42
	SONSTIGER FUSSBODENBELAG	0,31	0,21	0,34	0,51	0,63	0,89
	MATRATZEN	1,21	0,77	0,86	1,92	2,03	2,12
35	SONSTIGE HEIMTEXTILIEN, HAUSHALTSWASCHEREI 3)	18,53	21,55	23,10	20,01	23,87	24,28
	HAUSHALTSWASCHEREI	4,84	5,36	5,84	6,73	6,78	6,95
	DECKEN, KOLTERN	0,78	1,13	1,15	0,80	1,00	1,12
	BETTZEUG	3,08	3,41	3,78	3,25	4,06	3,33
	VORHÄNGE, GÄRDINEN U. AE.	7,69	9,85	10,20	6,70	8,90	9,89
	SONSTIGE HEIMTEXTILIEN	2,14	1,79	2,12	2,51	3,13	3,00
41	LANGLEBIGE, HOCHWERTIGE ELEKTRISCHE HAUSHALTSMASCHINEN UND -GERÄTE 3)	16,77	21,81	20,55	23,61	18,50	21,43
	KÜHL-, GEFRIERSCHRANK, -TRUHEN, -KOMBINATIONEN	3,78	6,20	6,29	5,02	5,77	5,52
	WASCHMASCHINEN, WÄSCHESCHLEUDERN	3,90	3,90	2,31	6,99	4,48	5,90
	NAHEMASCHINEN	0,90	0,83	1,79	0,82	0,59	0,69
	STAUBSAUGER, BOHNERMASCHINEN	2,18	2,55	2,20	1,89	1,99	2,83
	GESCHIRRSPELMASCHINEN	4,00	5,88	4,43	4,80	2,83	3,48
	SONSTIGE LANGLEBIGE, HOCHWERTIGE ELEKTRISCHE HAUSHALTSMASCHINEN UND -GERÄTE	2,01	2,46	3,54	4,09	2,83	3,01
45	SONSTIGE NICHELEKTRISCHE HAUSHALTSMASCHINEN UND -GERÄTE	22,24	25,15	30,23	33,27	35,24	36,82
	GESCHIRR, GLASWAREN U. AE.	8,19	9,04	11,49	12,78	14,30	14,56
	HANDWERKSZEUG	1,30	1,49	1,76	2,09	2,30	1,94
	BESTECHE U. AE.	1,62	1,92	2,61	2,37	2,03	2,29
	SONSTIGE HAUSHALTSArtIKEL	8,76	10,25	11,56	13,04	13,25	14,51
	KORB- UND BÜRSTENWAREN ALLER ART	1,00	1,04	1,36	1,55	1,77	1,72
	GLÜHBIRNEN UND LEUCHTROEHREN	1,37	1,38	1,47	1,48	1,60	1,81

*) SIEHE DIE ENTSPRECHENDE LFD. NR. IN TABELLE 16 SOWIE ERLÄUTERUNGEN S. 4.

1) EINSCHL. MIETWERT FÜR EIGENTUMERWOHNUNGEN SOWIE UNTERMieten U. AE. - 2) NEBENKOSTEN: UMLAGEN FÜR WASSER, KANALISATION, STRASSENREINIGUNG, MUELLABFUHR, TREPPENHAUSBELEUCHTUNG, KAMINFEGER U. AE., JEDOCH OHNE UMLAGEN FÜR ZENTRALHEIZUNG UND WARMWASSER. - 3) OHNE ENTGELT FÜR ANFERTIGUNG BZW. INSTALLATION ODER REPARATUREN. - 4) EINSCHL. GARAGENMIETE UND MIETWERT FÜR EIGENTUMERGARAGEN. - 5) EINSCHL. ANFERTIGUNG BZW. INSTALLATION.

17 AUSGABEN FÜR DEN PRIVATEN VERBRAUCH JE HAUSHALT UND MONAT NACH GÜTERARTEN

ZUSÄTZLICHE AUFGLIEDERUNG *)

HAUSHALTSTYP 3

DM

LFD.- NR.	ART DER AUSGABEN	1972	1973	1974	1975	1976	1977
49	TAPETEN, FARBEN, BAUSTOFFE	4,70	5,05	6,73	8,30	7,47	9,28
	TAPETEN	1,85	1,58	3,38	3,64	3,02	3,29
	FARBEN	1,43	1,50	1,95	2,10	1,55	1,60
	SONSTIGE WAREN FÜR INSTANDSETZUNG DER WOHNUMG	1,42	1,97	1,40	2,56	2,90	4,39
54	WASCHEREI UND REINIGUNG	9,37	9,16	9,14	9,43	9,14	9,66
	REINIGUNG UND FAERBEREI	6,05	5,88	6,04	6,05	5,79	6,33
	WASCHEREI	1,44	1,26	1,10	1,18	1,24	0,94
	SONSTIGE REINIGUNGSKOSTEN	1,88	2,03	2,01	2,21	2,11	2,39
58	BLUMEN UND TOPFPFLANZEN, WAREN FÜR DIE GARTENPFLEGE UND NUTZTIERHALTUNG	20,83	22,80	24,30	25,65	28,89	31,32
	DAR.: SCHNITTBLUMEN	12,08	13,00	11,26	12,23	12,00	13,07
	ZIMMERPFLANZEN	-	-	2,89	3,30	4,10	4,42
	GEBRAUCHSGÜTER FÜR DIE GARTENPFLEGE	3,85	4,48	4,99	5,18	6,57	6,88
	VERBRAUCHSGÜTER FÜR DIE GARTENPFLEGE	4,62	5,11	5,06	4,80	6,07	6,69
62	KRAFTFAHRZEUGE UND FAHRRÄDER	132,37	110,78	109,11	187,96	254,66	248,78
	FAHRRÄDER	3,56	5,18	3,11	6,34	5,44	5,22
	MOTORRAEDER, -ROLLER, MOPEDS, MOFAS	0,72	0,72	2,60	1,67	2,47	1,27
	PERSONENKRAFTWAGEN	125,81	103,12	102,26	177,89	243,72	241,14
	HOCHWERTIGE ERSATZTEILE	2,28	1,77	1,13	2,06	3,02	1,15
65	Dienstleistungen für eigene Kraftfahrzeuge u. ae. 4), fremde Reparaturen und Änderungen	53,94	56,68	58,19	65,84	73,94	78,52
	GARAGENMIETE	10,77	10,80	11,58	12,09	12,78	14,32
	MIETWERT FÜR EIGENTUMERGARAGEN	6,97	8,34	8,66	9,03	10,18	10,02
	SONSTIGE Dienstleistungen für eigene Kraftfahrzeuge und Fahrräder	13,16	14,80	14,25	17,44	20,67	20,95
	Fremde Reparaturen und Änderungen	23,04	22,76	23,72	27,27	30,31	33,22
70	SONSTIGE VERKEHRSMITTEL	21,16	25,66	28,15	29,39	32,73	36,13
	DAR.: ÖRTLICHE VERKEHRSMITTEL	10,20	11,50	12,52	14,14	16,64	18,18
	BUNDESBAHN	8,21	9,55	10,66	9,84	9,86	11,04
77	Dienstleistungen für die Körperpflege	15,85	16,49	18,15	19,74	22,79	24,75
	DAR.: DAMENFRISEUR	11,59	11,93	12,84	13,66	15,77	17,28
	HERRENFRISEUR	3,35	3,37	3,70	3,92	4,65	4,80
81	Dienstleistungen für die Gesundheitspflege	52,77	66,50	80,33	87,04	91,49	106,32
	DAR.: ARZTKOSTEN FÜR AMBULANTE BEHANDLUNG	22,21	26,21	32,65	43,68	41,91	56,80
	ZAHNARZTKOSTEN FÜR AMBULANTE BEHANDLUNG	16,05	19,11	23,60	21,98	27,32	26,09
	KRANKENHAUSKOSTEN	12,78	19,44	21,36	18,21	18,28	19,53
84	RUNDfunk-, Fernseh- und Phonogeräte, Zubehörteile 5)	28,54	32,76	36,55	39,02	43,58	42,52
	RUNDfunkGERÄTE, ANTENNEN	3,76	5,41	5,66	6,51	7,57	5,23
	PLATTENSPIELER	1,37	1,61	2,13	1,64	2,86	1,54
	fernsehGERÄTE, ANTENNEN	10,36	11,04	13,86	12,29	12,91	13,20
	KOMBINATIONEN	3,11	4,08	2,70	4,23	5,09	7,30
	TONBANDGERÄTE	2,02	2,09	2,63	2,64	3,26	2,85
	SCHALLPLATTEN UND TONBÄNDER	5,36	5,96	6,92	7,60	8,13	8,66
	SONSTIGE ZUBEHÖRTEILE	2,56	2,59	2,64	4,13	3,76	3,74
85	FOTO- und Kinoapparate, Zubehörteile	5,20	5,59	7,63	8,46	8,00	10,46
	FOTOAPPARATE, FILMKAMERAS, PROJEKTOREN	3,23	3,50	4,19	5,27	5,15	6,50
	ZUBEHÖRTEILE (KAMERATASCHEN, BLITZLICHTGERÄTE u. ae.)	1,97	2,09	3,44	3,19	2,85	3,96
86	BÜCHER, Broschüren	19,62	20,83	23,67	28,48	29,23	30,91
	LEHR- und Fachbücher, Schulbücher	5,19	5,90	6,85	8,52	8,38	8,63
	SONSTIGE BÜCHER, Broschüren	14,43	14,93	16,82	19,96	20,84	22,28
87	ZEITUNGEN, ZEITSCHRIFTEN	14,73	16,25	17,83	19,79	22,23	23,18
	ZEITUNGEN	8,32	8,77	9,87	11,07	12,07	12,73
	ZEITSCHRIFTEN	6,41	7,48	7,96	8,73	10,15	10,45
88	SONSTIGE GEBRAUCHSGÜTER FÜR BILDUNGS- und UNTERHALTUNGSZWECKE 5)	46,10	51,43	62,90	69,28	76,33	80,50
	DAR.: MUSIKINSTRUMENTE	2,38	4,30	5,14	6,99	7,98	9,36
	KUNSTWERKE, BILDER, GEMÄLDE, FIGUREN u. ae.	3,29	3,97	6,99	6,23	6,62	6,97
	SCHREIBMASCHINEN	0,60	0,33	0,88	0,94	0,73	0,73
	RECHENMASCHINEN	0,22	0,63	1,46	2,35	1,72	1,63
	CAMPINGARTIKEL ALLER ART	2,15	2,17	3,50	2,84	2,28	3,06
	SPORTARTIKEL ALLER ART	5,47	6,95	7,73	9,92	10,66	11,15
	SPIELZEUG ALLER ART	13,89	14,88	17,06	18,74	20,45	20,76
91	SCHULGELD und ähnliche Bildungskosten	26,25	30,17	30,90	33,66	35,29	34,44
	KOSTEN FÜR SCHULE, INTERNAT, LEHRGÄNGE u. ae.	15,89	17,62	17,91	18,08	21,96	22,18
	KINDERGARTEN, NACHHILFEUNTERRICHT	10,36	12,55	12,99	15,57	13,33	12,46
92	KOSTEN FÜR THEATER, KINO, SPORTVERANSTALTUNGEN u. ae.	11,95	13,76	15,35	16,97	18,73	20,85
	KINO	1,60	1,70	1,65	1,88	2,01	2,18
	SPORTVERANSTALTUNGEN	1,00	1,13	1,03	1,16	1,32	1,57
	THEATER, KONZERT, MUSEEN u. ae.	6,06	6,89	8,19	8,94	10,39	11,48
	VERGNÜGUNGSSTÄTTEN	3,29	4,04	4,47	4,99	5,01	5,63
97	UHREN und echter Schmuck 5)	8,51	9,62	11,56	10,72	11,18	12,32
	UHREN	3,79	4,34	5,29	4,91	5,25	6,63
	ECHTER SCHMUCK	4,72	5,28	6,27	5,81	5,93	5,69
98	SONSTIGE PERSÖNLICHE AUSSTATTUNG	10,09	10,98	12,30	14,24	15,37	15,80
	DAR.: SONSTIGE SCHMUCKWAREN	1,99	2,46	3,17	3,98	3,97	3,85
	LEDERWAREN	4,31	4,24	4,43	5,68	6,14	6,15

FUSSNOTEN SIEHE VORHERGEHENDE SEITE.

18 VERAENDERUNG (+/-) DER VERMOEGENS- UND FINANZKONTEN JE HAUSHALT UND MONAT

ZUSAETZLICHE AUFGLIEDERUNG

HAUSHALTSTYP 3

DM

LFD.- NR.	ART DER NACHWEISUNG	1972	1973	1974	1975	1976	1977
1	AUSGABEN FUER VERMOEGENSBILDUNG UND KREDITRUECKZAHLUNG	4 014,07	4 410,45	5 077,28	5 242,41	6 075,23	6 630,61
2	AUSGABEN FUER BILDUNG VON SACHVERMOEGEN	357,22	436,01	551,53	374,31	618,78	791,66
3	AUSGABEN FUER BILDUNG VON GELDVERMOEGEN	3 518,46	3 805,65	4 324,68	4 660,06	5 226,52	5 546,01
4	EINZAHLUNGEN AUF SPARKONTEN BEI KREDITINSTITUTEN	-	-	-	-	386,84	370,05
5	EINZAHLUNGEN AUF LAUFENDE KONTEN BEI KREDITINSTITUTEN	2 889,38	3 133,91	3 631,94	3 935,16	4 045,92	4 339,03
6	EINZAHLUNGEN VON EINLAGEN BEI BAUSPARKASSEN	91,71	109,11	96,52	130,79	126,56	150,25
7	ERWERB VON WERTPAPIEREN UND GESCHAFTSANTEILEN	43,82	28,26	26,09	14,52	46,35	34,94
8	AUSZAHLUNG VON VOM HAUSHALT GEWAHRTE KREDITEN	29,57	45,04	49,71	45,71	56,13	63,77
9	PRAEMIEN FUER LEBENSVERSICHERUNGEN U. AE.	65,13	71,26	72,95	66,99	81,79	96,54
10	BILDUNG EINES BARBESTANDES AM ENDE DES MONATS	398,85	418,07	447,47	466,89	482,94	491,41
11	AUSGABEN FUER KREDITRUECKZAHLUNG	138,39	168,79	201,07	208,04	229,93	292,94
12	RUECKZAHLUNG VON HYPOTHEKEN UND GRUNDSCHULDEN	23,57	29,83	53,39	27,78	41,02	65,29
13	RUECKZAHLUNG VON DARLEHEN BEI BAUSPARKASSEN	53,73	69,98	77,48	96,71	103,04	103,23
14	RUECKZAHLUNG VON WARENKREDITEN BEIM LIEFERANTEN	6,67	7,87	8,16	9,40	11,05	9,50
15	RUECKZAHLUNG VON SONSTIGEN KREDITEN	54,42	61,11	62,04	74,15	74,82	114,91
ABZUEGLICH:							
16	EINNAHMEN AUS VERMOEGENSMINDERUNG UND KREDITAUFNAHME	3 580,12	3 894,58	4 537,61	4 566,57	5 488,55	6 065,68
17	EINNAHMEN AUS VERMINDERUNG DES SACHVERMOEGENS	7,45	-	24,33	43,97	58,57	85,82
18	EINNAHMEN AUS VERMINDERUNG DES GELDVERMOEGENS	3 402,16	3 576,63	4 222,64	4 272,72	4 945,12	5 427,68
19	ABHEBUNGEN VON SPARKONTEN BEI KREDITINSTITUTEN	-	-	-	-	268,48	302,96
20	ABHEBUNGEN VON LAUFENDEN KONTEN BEI KREDITINSTITUTEN	2 819,37	3 048,46	3 593,73	3 664,19	3 947,75	4 444,22
21	AUSZAHLUNGEN VON EINLAGEN BEI BAUSPARKASSEN	115,15	45,08	103,96	76,72	157,56	91,16
22	VERKAUF VON WERTPAPIEREN UND GESCHAFTSANTEILEN	33,89	17,74	9,63	20,05	16,25	35,99
23	RUECKZAHLUNG VON VOM HAUSHALT GEWAHRTE KREDITEN	27,31	43,37	59,84	41,32	57,76	60,40
24	EINNAHMEN AUS LEBENSVERSICHERUNGEN U. AE.	9,95	4,25	9,52	6,21	9,60	6,40
25	AUFLUESUNG EINES BARBESTANDES AM ANFANG DES MONATS	396,49	417,73	445,96	464,23	487,73	486,56
26	EINNAHMEN AUS KREDITAUFNAHME	170,51	317,95	290,64	249,88	484,87	552,18
27	AUFNAHME VON HYPOTHEKEN UND GRUNDSCHULDEN	38,57	82,19	71,10	51,85	58,66	146,97
28	AUFNAHME VON DARLEHEN BEI BAUSPARKASSEN	68,38	77,04	86,76	81,07	219,01	109,12
29	AUFNAHME VON WARENDARLEHEN BEIM LIEFERANTEN	5,08	7,94	13,28	10,22	8,10	12,71
30	AUFNAHME VON SONSTIGEN KREDITEN	58,48	150,78	119,50	106,74	199,10	283,38
ERGIBT:							
31	VERAENDERUNG (+/-) DER VERMOEGENS- UND FINANZKONTEN 1)	+433,94	+515,87	+539,68	+675,83	+586,67	+564,93
32	BILDUNG (+) BZW. VERMINDERUNG (-) VON SACHVERMOEGEN 1)	+349,77	+436,01	+527,20	+330,34	+560,21	+705,84
33	BILDUNG (+) BZW. VERMINDERUNG (-) VON GELDVERMOEGEN 1)	+116,29	+229,02	+102,05	+387,33	+281,40	+118,33
34	SALDO (+/-) SPARKONTEN BEI KREDITINSTITUTEN	-	-	-	-	+118,36	+67,10
35	SALDO (+/-) LAUFENDE KONTEN BEI KREDITINSTITUTEN	+70,01	+85,45	+38,21	+270,97	+98,17	-105,18
36	SALDO (+/-) EINLAGEN BEI BAUSPARKASSEN	-23,44	+64,03	-7,44	+54,07	-31,00	+59,09
37	SALDO (+/-) WERTPAPIERE UND GESCHAFTSANTEILE	+9,93	+10,52	+16,46	-5,53	+30,09	-1,05
38	SALDO (+/-) VOM HAUSHALT GEWAHRTE KREDITE	+2,26	+1,67	-10,13	+4,39	-1,63	+3,38
39	SALDO (+/-) LEBENSVERSICHERUNGEN U. AE.	+55,18	+67,01	+63,43	+60,78	+72,19	+90,15
40	SALDO (+/-) BARBESTAND	+2,35	+0,34	+1,52	+2,65	-4,79	+4,85
41	KREDITRUECKZAHLUNG (+) BZW. KREDITAUFNAHME (-)	-32,12	-149,16	-89,57	-41,84	-254,94	-259,24
42	SALDO (+/-) HYPOTHEKEN UND GRUNDSCHULDEN	-15,00	-52,36	-17,71	-24,07	-17,64	-81,67
43	SALDO (+/-) DARLEHEN BEI BAUSPARKASSEN	-14,65	-7,06	-9,28	+15,64	-115,97	-5,89
44	SALDO (+/-) WARENDARLEHEN BEIM LIEFERANTEN	+1,59	-0,07	-5,12	-0,82	+2,95	-3,22
45	SALDO (+/-) SONSTIGE KREDITE	-4,06	-89,67	-57,46	-32,59	-124,28	-168,46

1) JEDOCH OHNE WERTVERAENDERUNG VORHANDENEN SACH- UND GELDVERMOEGENS.

Anhang

Systematisches Verzeichnis der Einnahmen und Ausgaben

Pos. Nr./ZS	Text	Pos. Nr./ZS	Text
001*	Bruttoeinkommen aus unselbständiger Arbeit des HV aus hauptberuflicher Tätigkeit	047	Einnahmen aus Auflösung des Barbestandes am Anfang des Monats
002	Bruttoeinkommen aus unselbständiger Arbeit des HV aus nebenberuflicher Tätigkeit	033 – 038, 047	Einnahmen aus Verminderung des Geldvermögens zusammen
001 – 002	Bruttoeinkommen aus unselbständiger Arbeit des HV zusammen	040	Aufnahme von Hypotheken und Grundschulden
003	Bruttoeinkommen aus unselbständiger Arbeit der Ehefrau	041	Aufnahme von Darlehen bei Bausparkassen
004	Bruttoeinkommen aus unselbständiger Arbeit der Kinder	042	Aufnahme von Warendarlehen beim Lieferanten
001 – 004	Bruttoeinkommen aus unselbständiger Arbeit zusammen	043	Aufnahme von sonstigen Krediten aller Art
005	Bruttoeinkommen aus land- und forstwirtschaftl. und aus Gewerbebetrieb	040 – 043	Einnahmen aus Kreditaufnahme zusammen
006	Bruttoeinkommen aus freiberuflicher Tätigkeit	032 – 038,	
005 – 006	Bruttoeinkommen aus Unternehmertätigkeit zusammen	040 – 043, 047	Einnahmen aus Verminderung des Sach- und Geldvermögens und aus Kreditaufnahme insgesamt
007	Einkünfte aus Vermietung und Verpachtung	001 – 038,	
008	Sonstige Einnahmen aus Vermögen (Zinsen, Dividenden, Beteiligungen u. ä.)	040 – 044, 047	Gesamteinnahmen einschl. Vermögensminderung und Kreditaufnahme
007 – 008	Bruttoeinkommen aus Vermögen zusammen		Nachrichtliche Positionen:
009	Renten der gesetzlichen Renten- und Unfallversicherung	045	Bruttoeinnahmen aus Vermietung und Verpachtung
010	Renten der Zusatzversorgungskassen des öffentlichen Dienstes	046	Einnahmen aus der Erstattung von Ausgaben für geschäftliche (dienstl.) Zwecke
011	Krankengeld u. ä. der gesetzlichen Krankenversicherung (einschl. Ersatzkassen)	050	Kalbfleisch
012	Laufende Übertragungen der Arbeitslosenversicherung	051	Rindfleisch
013*	Laufende Übertragungen der Gebietskörperschaften	052	Schweinefleisch (einschl. frischer Speck)
014	Öffentliche Pensionen (einschl. Pensionen der öffentl. Unternehmen)	053	Innereien und Knochen
009 – 014	Laufende Einkommensübertragungen vom Staat zusammen	054	Geflügel
015	Werksrenten, Werkspensionen	055	Hackfleisch
016	Laufende Übertragungen der privaten Kranken-, Unfall- und sonst. Schadenversicherung	056	Sonstiges Fleisch
017	Streikunterstützungen	050 – 056	Fleisch (ohne Fleischwaren) zusammen
018	Sonstige laufende Übertragungen von Organisationen ohne Erwerbscharakter	057	Wurst und Wurstwaren
019	Laufende Übertragungen von anderen privaten Haushalten	058	Magerer und fetter Speck (geräuchert)
027	Einnahmen aus Untervermietung	059	Schinken (gekocht und geräuchert)
015 – 019, 027	Sonstige laufende Einkommensübertragungen, Untermiete zusammen	060	Geflügelkonserven
009 – 019, 027	Einnahmen aus Einkommensübertragungen, Untervermietung zusammen	061	Sonstige Fleischkonserven (auch Mischkonserven)
020 01	Einmalige Übertragungen von unter 1 000 DM der gesetzlichen Krankenversicherung	062	Sonstige Fleischwaren
021 01	Einmalige Übertragungen von unter 1 000 DM der sonst. Sozialversicherung	057 – 062	Fleischwaren zusammen
022 01	Einmalige Übertragungen von unter 1 000 DM aus Rückerstattung von Einkommen- und Vermögensteuern	063	Fische (ohne Fischwaren)
023 01	Sonstige einmalige Übertragungen von unter 1 000 DM der Gebietskörperschaften	064	Salzheringe
024 01	Einmalige Übertragungen von unter 1 000 DM der privaten Kranken-, Unfall- u. sonst. Schadenversicherung	065	Fische (geräuchert und getrocknet)
025 01	Einmalige Übertragungen von unter 1 000 DM von anderen privaten Haushalten	066	Sonstige Fischwaren einschl. Fischkonserven
026 01	Einmalige Übertragungen von unter 1 000 DM aus sonstigen Quellen	064 – 066	Fischwaren zusammen
02001 – 02601	Einmalige Einkommensübertragungen von unter 1 000 DM je Einzelfall zusammen	067	Eier
028	Einnahmen aus dem Verkauf im Haushalt erzeugter Waren	068	Vollmilch, frische
029*	Einnahmen aus dem Verkauf gebrauchter Waren	069	Kondensmilch, Tubensahne
030	Einnahmen aus der Erstattung von Ausgaben für geschäftliche (dienstl.) Zwecke	070	Sahne (ohne Tubensahne)
031	Rückvergütung auf Warenkäufe	071	Joghurt, Kefir, Bioghurt
028 – 031	Sonstige gelegentliche Einnahmen zusammen	072	Sonstige Milch
020 02	Einmalige Übertragungen von 1 000 DM und mehr der gesetzlichen Krankenversicherung	068 – 072	Milch zusammen
021 02	Einmalige Übertragungen von 1 000 DM und mehr der sonst. Sozialversicherung	073	Weich-, Hart- und Schnittkäse
022 02	Einmalige Übertragungen von 1 000 DM und mehr aus Rückerstattung von Einkommen- und Vermögensteuern	074	Frischkäse (Quark)
023 02	Sonstige einmalige Übertragungen von 1 000 DM und mehr der Gebietskörperschaften	073 – 074	Käse zusammen
024 02	Einmalige Übertragungen von 1 000 DM und mehr der privaten Kranken-, Unfall- u. sonst. Schadenversicherung	075	Butter
025 02	Einmalige Übertragungen von 1 000 DM und mehr von anderen privaten Haushalten	076	Tierische Fette
026 02	Einmalige Übertragungen von 1 000 DM und mehr aus sonstigen Quellen	077	Margarine
02002 – 02602	Einmalige Vermögensübertragungen von 1 000 DM und mehr je Einzelfall zusammen	078	Sonstige Pflanzen- und Speisefette
044	Einnahmen, die anderen Positionen nicht zuzuordnen sind	076 – 078	Speisefette (ohne Butter) zusammen
001 – 031, 044	Gesamteinnahmen ohne Vermögensminderung und Kreditaufnahme	079	Erdnußöl
032	Einnahmen aus Verminderung des Sachvermögens	080	Olivenöl
033	Abhebungen von Sparkonten bei Kreditinstituten	081	Sonstige Speiseöle
034	Abhebungen von laufenden Konten bei Kreditinstituten	079 – 081	Speiseöle zusammen
035	Auszahlungen von Einlagen bei Bausparkassen	050 – 081	Nahrungsmittel tierischen Ursprungs (einschl. pflanzliche Fette u. Öle) zusammen
036	Verkauf von Wertpapieren und Geschäftsanteilen	082	Schwarz- und Mischbrot
037	Rückzahlung von vom Haushalt gewährten Krediten	083	Weißbrot und Weizenkleingebäck
038	Einnahmen aus Lebensversicherung u. ä.	084	Feingebäck und Dauerbackwaren
		082 – 084	Brot und Backwaren zusammen
		085	Weizenmehl
		086	Grieß
		087	Teigwaren
		088	Reis
		089	Hafererzeugnisse
		090	Hülsenfrüchte, getrocknete
		091	Stärkemehl aller Art
		092	Puddingpulver
		093	Kochfertige Suppen und Soßen
		094	Koch-, brat- und genußfertige Kartoffelerzeugnisse
		095	Kindernahrungsmittel aller Art
		096	Sonstiges Mehl und sonstige Nahrungsmittelherzeugnisse
		085 – 096	Mehl, Nahrungsmittel, Kartoffelerzeugnisse zusammen
		097	Kartoffeln

Anmerkung: Die mit * gekennzeichneten Positionen werden zusätzlich aufgegliedert. Siehe Erläuterungen Seite 4.

Systematisches Verzeichnis der Einnahmen und Ausgaben

Pos. Nr./ZS	Text	Pos. Nr./ZS	Text
098	Blumenkohl	149*	Anfertigung und Miete von Oberbekleidung, fremde Reparaturen und Änderungen
099	Sonstiger Kohl	147 – 149	Oberbekleidung zusammen
100	Karotten, Möhren	150*	Herren- und Knabenwäsche
101	Tomaten	151*	Damen- und Mädchenwäsche
102	Gurken	152*	Säuglingsbekleidung
103	Bohnen, frische	153*	Meterware für Leibwäsche
104	Erbsen, frische	154*	Übrige Herren- und Knabenbekleidung und Zubehör
106	Spinat	155*	Übrige Damen- und Mädchenbekleidung und Zubehör
106	Salat	156*	Wolle, Kurzwaren
107	Zwiebeln, Schalotten, Knoblauch	157*	Anfertigung von Leibwäsche und übriger Bekleidung, fremde Reparaturen und Änderungen
108	Sonstiges Frischgemüse (ohne Kohl)	150 – 157	Sonstige Bekleidung zusammen
098 – 108	Frischgemüse zusammen	158*	Herren- und Knabenschuhe
109	Gemüsekonserven, Trockengemüse	159*	Damen- und Mädchenschuhe
110	Tiefgekühltes Gemüse	160*	Anfertigung von Schuhen, fremde Reparaturen und Änderungen, Schuhzubehör
109 – 110	Gemüsekonserven, Trockengemüse (einschl. tiefgekühltes Gemüse) zusammen	158 – 160	Schuhe zusammen
111	Kernobst	147 – 160	Bekleidung, Schuhe insgesamt
112	Steinobst	161*	Mieten ohne Nebenkosten
113	Trauben	162	Nebenkosten: Umlagen für Wasser, Kanalisation, Straßenreinigung, Treppenhausbeleuchtung, Müllabfuhr, Kaminfeger u. ä.
114	Frische Beeren	161 – 162	Mieten und Nebenkosten zusammen
115 01	Apfelsinen, Mandarinen, Klementinen	163*	Untermieten u. ä.
115 02	Sonstige Zitrusfrüchte: Bergamotten, Grapefruits, Limonen, Pampelmusen, Zitronen	164*	Mietwert der Eigentümerwohnung
115 03	Bananen	161 – 164	Wohnungsmieten u. ä. (einschl. Mietwert für Eigentümerwohnungen sowie Untermieten u. ä.) insgesamt
115 04	Ananas, Feigen, Melonen u. ä.	166*	Elektrizität
111 – 115	Frischobst zusammen	167*	Gas
116	Obstkonserven, Trockenobst	168*	Steinkohlen aller Art
117	Tiefgekühltes Obst	169	Koks
118	Schalenfrüchte	170	Braunkohlen aller Art
116 – 118	Obstkonserven, Trockenobst (einschl. tiefgekühltes Obst u. einschl. Schalenfrüchte) zusammen	171	Holz, Torf und sonstige feste Brennstoffe
119	Marmelade	168 – 171	Kohlen und sonstige feste Brennstoffe zusammen
120	Zucker	172*	Flüssige Brennstoffe (ohne Kraftstoffe)
121	Honig	173*	Zentralheizung und Warmwasser
122	Sirup	166 – 173	Elektrizität, Gas, Brennstoffe u. ä. insgesamt
123	Schokolade	174*	Möbel
124	Sonstige Süßwaren (ohne Kakaoerzeugnisse)	175*	Teppiche und sonstiger Fußbodenbelag, Matratzen
125	Kakaoerzeugnisse (ohne Schokolade)	176*	Sonstige Heimtextilien, Haushaltswäsche
121 – 125	Süßwaren, Honig, Kakaoerzeugnisse zusammen	177*	Öfen und Herde
082 – 125	Nahrungsmittel pflanzlichen Ursprungs (ohne pflanzliche Fette u. Öle) zusammen	178*	Sonstige Heiz- und Kochgeräte
126	Gewürze, Back- und Speisezutaten (ohne Mayonnaise)	177 – 178	Heiz- und Kochgeräte zusammen
127	Mayonnaisen	179*	Beleuchtungskörper
128	Obst- und Gemüsesäfte	180*	Langlebige, hochwertige elektr. Haushaltsmaschinen und -geräte
129	Mineralwasser	181*	Sonstige elektr. Haushaltsmaschinen und -geräte
130	Cola-Getränke	180 – 181	Elektr. Haushaltsmaschinen und -geräte zusammen
131	Sonstige Fruchtsaftgetränke	182*	Langlebige, hochwertige nichtelektr. Haushaltsmaschinen u. -geräte
132	Kaffeemittel und teeähnliche Erzeugnisse	183*	Sonstige nichtelektr. Haushaltsmaschinen und -geräte
129 – 132	Alkoholfreie Getränke (ohne Obst- und Gemüsesäfte) zusammen	182 – 183	Nichtelektr. Haushaltsmaschinen und -geräte zusammen
133	Fertige Mahlzeiten (auch tiefgekühlt oder als Konserven)	184*	Reinigungs- und Pflegemittel
134*	Speisen und Mahlzeiten in Gaststätten (ohne Kantinen)	185*	Sonstige Verbrauchsgüter für die Haushaltsführung
135	Speisen und Mahlzeiten in Kantinen	186*	Tapeten, Farben, Baustoffe
136*	Getränke in Gaststätten und Kantinen	187	Fremde Reparaturen an der Wohnung
134 – 136	Verzehr in Gaststätten und Kantinen zusammen	186 – 187	Tapeten, Farben, Baustoffe, Wohnungsreparaturen (auf Kosten des Mieters) zusammen
126 – 136	Sonstige Nahrungsmittel (einschl. fertige Mahlzeiten und Verzehr in Gaststätten und Kantinen) zusammen	188*	Anfertigung, Installation, Mieten von Hausrat aller Art, fremde Reparaturen und Änderungen
050 – 136	Nahrungsmittel zusammen	189*	Häusliche Dienste
137	Bohnenkaffee	190*	Wäscherei und Reinigung
138	Tee (ohne teeähnliche Erzeugnisse: Kräuter-, Pfefferminztee u. ä.)	191	Sonstige Dienstleistungen für die Haushaltsführung
139	Wein	188 – 191	Dienstleistungen für die Haushaltsführung (ohne fremde Reparaturen an der Wohnung) zusammen
140	Bier	192*	Blumen und Topfpflanzen, Waren für die Gartenpflege u. Nutztierhaltung
141	Branntwein, Likör	193, 165*	Dienstleistungen für die Gartenpflege und Nutztierhaltung
142	Sekt, Schaumwein	192 – 193, 165	Blumen, Güter für die Gartenpflege und Nutztierhaltung zusammen
139 – 142	Alkoholische Getränke zusammen	174 – 193, 165	Übrige Güter für die Haushaltsführung insgesamt
143	Tabak	194*	Kraftfahrzeuge und Fahrräder (einschl. hochwertige Ersatzteile)
144	Zigarren	195*	Kraftstoffe
145	Zigaretten	196*	Sonst. Gebrauchs- u. Verbrauchsgüter für eigene Kraftfahrzeuge u. ä.
146	Sonstige Tabakwaren	197*	Dienstleistungen für eigene Kraftfahrzeuge u. ä. (einschl. Garagenmiete), fremde Reparaturen und Änderungen
143 – 146	Tabakwaren zusammen		
137 – 146	Genußmittel (soweit nicht im Gaststätten- und Kantinenverzehr enthalten) zusammen		
050 – 146	Nahrungs- und Genußmittel insgesamt		
147*	Herren- und Knabenoberbekleidung		
148*	Damen- und Mädchenoberbekleidung		

Anmerkung: Die mit * gekennzeichneten Positionen werden zusätzlich aufgeführt. Siehe Erläuterungen Seite 4.

Systematisches Verzeichnis der Einnahmen und Ausgaben

Pos. Nr./ZS	Text	Pos. Nr./ZS	Text
198	Mietwert für Eigentümergaragen	258	Pflichtbeiträge zur gesetzlichen Krankenversicherung
194 – 198	Aufwendungen für eigene Kraftfahrzeuge u. ä. zusammen	259	Pflichtbeiträge zur gesetzlichen Renten- u. Arbeitslosenversicherung
199*	Flug- und Schiffspassagen	258 – 259	Pflichtbeiträge zur Sozialversicherung zusammen
200*	Taxifahrten, Mieten von Fahrzeugen	250	Zinsen auf Konsumentenkredite
201*	Sonstige Verkehrsmittel	255*	Erbschaftsteuer, Schenkungsteuer u. ä.
199 – 201	Personenbeförderung zusammen	256	Kraftfahrzeugsteuer
202*	Sonstige Verkehrsleistungen	257	Sonstige Steuern (Hundesteuer u. ä.)
199 – 202	Fremde Verkehrsleistungen zusammen	255 – 257	Steuern ohne Einkommen- und Vermögenssteuern zusammen
203*	Nachrichtenübermittlung	260	Freiwillige Beiträge zur gesetzlichen Krankenversicherung
194 – 203	Güter für Verkehrszwecke, Nachrichtenübermittlung insgesamt	261	Freiwillige Beiträge zur gesetzlichen Rentenversicherung
204*	Gebrauchsgüter für die Körperpflege	260 – 261	Freiwillige Beiträge zur Sozialversicherung zusammen
205*	Verbrauchsgüter für die Körperpflege	262*	Prämien für private Kranken-, Unfall- und sonstige Schadenversicherung u. ä.
206*	Dienstleistungen für die Körperpflege	263	Beiträge an Vereine, Berufsvereinigungen, Parteien
204 – 206	Güter für die Körperpflege zusammen	264*	Geldspenden u. ä.
207*	Gebrauchsgüter für die Gesundheitspflege	265*	Übertragungen an andere private Haushalte
208	Verbrauchsgüter für die Gesundheitspflege	266*	Sonstige Übertragungen
209*	Dienstleistungen für die Gesundheitspflege	279	Ausgaben, die anderen Positionen nicht zuzuordnen sind
207 – 209	Güter für die Gesundheitspflege zusammen	264 – 266, 279	Geldspenden, Übertragungen an andere private Haushalte, sonstige Übertragungen u. ä. zusammen
204 – 209	Güter für die Körper- und Gesundheitspflege insgesamt	250, 255 – 257, 260 – 266, 279	Übrige Ausgaben zusammen
210*	Rundfunk-, Fernseh- und Phonogeräte, Zubehörteile	250 – 266, 279	Sonstige Ausgaben insgesamt
211*	Foto- und Kinoapparate, Zubehörteile	050 – 226, 250 – 266, 279	Gesamtausgaben ohne Vermögensbildung und Kreditrückzahlung
212*	Bücher, Broschüren	267	Ausgaben für Bildung von Sachvermögen
213*	Zeitungen, Zeitschriften	268	Einzahlungen auf Sparkonten bei Kreditinstituten
214*	Sonstige Gebrauchsgüter für Bildungs- u. Unterhaltungszwecke	269	Einzahlungen auf laufende Konten bei Kreditinstituten
215*	Sonstige Verbrauchsgüter für Bildungs- u. Unterhaltungszwecke	270	Einzahlungen von Einlagen bei Bausparkassen
210 – 215	Gebrauchs- und Verbrauchsgüter für Bildungs- u. Unterhaltungszwecke zusammen	271	Erwerb von Wertpapieren und Geschäftsanteilen
216*	Schulgeld u. ähnliche Bildungskosten	272	Auszahlung von vom Haushalt gewährten Krediten
217*	Kosten für Theater, Kino, Sportveranstaltungen u. ä.	273	Prämien für Lebensversicherungen u. ä.
218	Rundfunk- und Fernsehgebühren	282	Bildung eines Barbestandes am Ende des Monats
219*	Sonstige Dienstleistungen für Bildungs- und Unterhaltungszwecke, fremde Reparaturen und Änderungen	268 – 273, 282	Ausgaben für Bildung von Geldvermögen zusammen
216 – 219	Dienstleistungen für Bildungs- u. Unterhaltungszwecke zusammen	275	Rückzahlung von Hypotheken und Grundschulden
210 – 219	Güter für Bildungs- und Unterhaltungszwecke insgesamt	276	Rückzahlung von Darlehen bei Bausparkassen
220*	Uhren und echter Schmuck	277	Rückzahlung von Warenkrediten beim Lieferanten
221*	Sonstige persönliche Ausstattung	278	Rückzahlung von sonstigen Krediten
222	Fremde Reparaturen u. Änderungen für persönliche Ausstattung	275 – 278	Ausgaben für Kreditrückzahlung zusammen
220 – 222	Persönliche Ausstattung zusammen	267 – 273, 275 – 278, 282	Ausgaben für Bildung von Sach- und Geldvermögen und für Kreditrückzahlung insgesamt
223*	Dienstleistungen des Beherbergungsgewerbes	050 – 226, 250 – 273, 275 – 279, 282	Gesamtausgaben einschl. Vermögensbildung und Kreditrückzahlung
224*	Dienstleistungen der Banken und Versicherungen		Nachrichtliche Positionen:
225*	Sonstige Waren und Dienstleistungen	280	Aufwendungen für die Unterhaltung von Grundstücken und Gebäuden
226	Pauschalreisen	281	Ausgaben für geschäftliche (dienstl.) Zwecke
220 – 226	Persönliche Ausstattung; sonstige Güter		
050 – 226	Ausgaben für den Privaten Verbrauch insgesamt		
251	Lohnsteuer		
252	Einkommensteuer		
253*	Vermögenssteuer, laufende Lastenausgleichsabgabe, Konjunkturzuschlag		
254	Kirchensteuer		
251 – 254	Einkommen- und Vermögenssteuern zusammen		

Anmerkung: Die mit * gekennzeichneten Positionen werden zusätzlich aufgeführt. Siehe Erläuterungen Seite 4.