


Statistisches Bundesamt

# Handel, Gastgewerbe, Reiseverkehr




Fachserie **6**

Reihe 3.1

Beschäftigte und Umsatz im Einzelhandel  
(Meßzahlen)


**Dezember und Jahr 1993**

**METZLER  
POESCHEL**



Statistisches Bundesamt

# Handel, Gastgewerbe, Reiseverkehr



Fachserie 6

## Reihe 3.1

Beschäftigte und Umsatz im Einzelhandel

(Meßzahlen)

**Dezember und Jahr 1993**

Statistisches Bundesamt  
Bibliothek - Dokumentation - Archiv

**METZLER  
POESCHEL**

Statist. Bundesamt - Bibliothek



17-13257

**Herausgeber:**

Statistisches Bundesamt, Wiesbaden, Gustav-Stresemann-Ring 11

**Postanschrift:**

Statistisches Bundesamt  
65180 Wiesbaden

**Verlag:**

Metzler-Poeschel, Stuttgart

**Verlagsauslieferung:**

Hermann Leins GmbH & Co. KG  
Postfach 11 52  
72125 Kusterdingen  
Telefon: 07071/935350  
Telex: 7 262 891 mepo d  
Telefax: 07071/33653

Erscheinungsfolge: monatlich

Erschienen im März 1994

Preis: DM 8,80

Bestellnummer: 2060310 - 93712

© Statistisches Bundesamt, Wiesbaden 1994

Vervielfältigung - außer für gewerbliche Zwecke - mit Quellenangabe gestattet.

Umweltfreundliches Papier aus 100 % Altpapier

# Inhalt

## Seite

### I. Teil

#### Deutschland

Entwicklung des Umsatzes (nominal) und der Beschäftigtenzahl im Einzelhandel (Meßzahlen 1991 = 100) .....	4
---	---

### II. Teil

#### Früheres Bundesgebiet

##### Textteil

1 Erläuterungen zur Einzelhandelsstatistik .....	5
2 Prozentuale Veränderung der Umsätze und Beschäftigten im Dezember und Jahr 1993 gegenüber Dezember und Jahr 1992 .....	7
3 Mittelfristige Umsatzentwicklung im Einzelhandel .....	8
4 Die konjunkturelle Entwicklung der Umsätze im Einzelhandel .....	9

##### Tabellentell

1 Umsatzentwicklung im Einzelhandel nach Wirtschaftszweigen (Meßzahlen) .....	10
2 Umsatzentwicklung im Einzelhandel nach Erscheinungsformen (Meßzahlen) .....	14
3 Umsatzentwicklung (prozentuale Veränderung) im Einzelhandel nach Wirtschaftszweigen .....	15
4 Umsatzentwicklung (prozentuale Veränderung) im Einzelhandel nach Erscheinungsformen .....	19
5 Entwicklung der Beschäftigtenzahl im Einzelhandel nach Wirtschaftszweigen .....	20
6 Entwicklung der Beschäftigtenzahl im Einzelhandel nach Erscheinungsformen .....	24
7 Umsatzentwicklung im Einzelhandel nach Wirtschaftsklassen und Umsatzgrößenklassen im Dezember 1993 gegenüber Dezember 1992 .....	25

### III. Teil

#### Neue Länder und Berlin-Ost

##### Textteil

1 Erläuterungen zur Einzelhandelsstatistik .....	28
--	----

##### Tabellentell

1 Umsatzentwicklung (nominal) im Einzelhandel nach ausgewählten Wirtschaftszweigen .....	29
2 Entwicklung der Beschäftigtenzahl im Einzelhandel nach ausgewählten Wirtschaftszweigen .....	30

Die Angaben für Deutschland beziehen sich auf die Bundesrepublik Deutschland nach dem Gebietsstand seit dem 03.10.1990.

Die Angaben für das "frühere Bundesgebiet" beziehen sich auf die Bundesrepublik Deutschland nach dem Gebietsstand bis zum 03.10.1990; sie schließen Berlin-West ein.

Die Angaben für die "neuen Länder und Berlin-Ost" beziehen sich auf die Länder Brandenburg, Mecklenburg-Vorpommern, Sachsen, Sachsen-Anhalt, Thüringen sowie auf Berlin-Ost.

#### Zeichenerklärung

- = nichts vorhanden
- 0 = weniger als die Hälfte von 1 in der letzten besetzten Stelle, jedoch mehr als nichts
- . = keine Angaben, da Zahlenwert nicht sicher genug
- X = Tabellenfach gesperrt, weil Aussage nicht sinnvoll

#### Abkürzungen

OAS = ohne ausgeprägten Schwerpunkt  
ANG = anderweitig nicht genannt

Abweichungen in den Summen durch Runden der Zahlen.

Ergebnisse der Länder werden in den "Statistischen Berichten" der statistischen Ämter der Länder unter der Kennziffer G I 1 veröffentlicht.

## I. Teil: Deutschland

Entwicklung des Umsatzes (nominal) und der Beschäftigtenzahl im Einzelhandel  
(Meßzahlen 1991 = 100)

Berichts- zeitraum	Deutschland		Früheres Bundesgebiet		Neue Länder und Berlin-Ost	
	Umsatz	Beschäftig- tenzahl	Umsatz	Beschäftig- tenzahl	Umsatz	Beschäftig- tenzahl
1991 .....	100,0	100,0	100,0	100,0	100,0	100,0
1992 .....	101,5	96,1	101,1	100,1	103,8	69,1
1993 .....	99,5	94,5	98,9	99,2	106,3	62,6
1991 1. Quartal .....	94,7	101,6	94,5	98,8	96,9	120,3
2. Quartal .....	99,5	99,8	99,8	99,3	96,5	103,0
3. Quartal .....	95,9	99,2	95,5	100,3	99,7	92,2
4. Quartal .....	109,8	99,3	110,1	101,5	106,9	84,5
1992 1. Quartal .....	95,5	96,1	95,7	99,9	92,7	70,4
2. Quartal .....	99,4	96,0	99,2	99,8	101,1	70,8
3. Quartal .....	96,6	95,9	95,9	99,9	104,1	68,8
4. Quartal .....	114,6	96,5	114,3	100,9	117,3	66,3
1993 1. Quartal .....	92,4	94,4	92,3	99,1	93,3	62,2
2. Quartal .....	98,2	94,1	97,7	98,9	103,2	61,9
3. Quartal .....	96,3	94,3	95,6	99,0	105,1	62,4
4. Quartal .....	111,1	95,1	110,0	99,7	123,7	64,1
1992 Januar .....	94,2	96,0	94,2	99,6	93,1	71,3
Februar .....	91,0	96,0	91,2	99,9	88,4	69,6
März .....	101,3	96,2	101,8	100,0	96,7	70,2
April .....	103,5	96,2	103,5	99,9	103,3	71,0
Mai .....	98,2	96,2	98,1	99,9	99,1	71,0
Juni .....	96,4	95,7	96,0	99,5	100,9	70,4
Juli .....	102,0	95,4	101,5	99,3	107,6	69,1
August .....	90,0	96,0	89,0	100,0	101,4	69,0
September .....	97,9	96,3	97,4	100,5	103,3	68,4
Oktober .....	106,9	96,3	106,6	100,6	109,5	66,9
November .....	106,2	96,5	106,0	100,9	108,5	66,2
Dezember .....	130,7	96,7	130,4	101,3	134,0	65,9
1993 Januar .....	86,3	94,7	85,9	99,3	91,2	63,9
Februar .....	85,4	94,0	85,3	98,9	86,5	61,2
März .....	105,4	94,4	105,7	99,3	102,3	61,4
April .....	104,3	94,4	103,9	99,2	108,9	62,2
Mai .....	94,4	94,1	93,8	98,9	100,6	61,9
Juni .....	95,8	93,9	95,4	98,6	100,3	61,6
Juli .....	99,9	93,7	99,2	98,4	107,6	61,6
August .....	91,1	94,3	90,2	99,1	101,6	62,4
September .....	98,0	94,8	97,3	99,5	106,2	63,3
Oktober .....	101,4	94,8	100,7	99,5	108,9	63,3
November .....	107,1	95,2	106,1	99,7	119,3	64,5
Dezember .....	124,9	95,2	123,2	99,7	143,0	64,4

## II. Teil Früheres Bundesgebiet

### 1 Erläuterungen zur Einzelhandelsstatistik

#### Rechtsgrundlage

Gesetz über die Statistik im Handel und Gastgewerbe (Handelsstatistikgesetz - HdlStatG) vom 10. November 1978 (BGBl. I S. 1733) sowie Artikel 4 der Verordnung zur Anpassung des Statistischen Berichtswesens (Statistikanpassungsverordnung - StatAV) vom 26. März 1991 (BGBl. I S. 846) in Verbindung mit dem Gesetz über die Statistik für Bundeszwecke (Bundesstatistikgesetz - BStatG) vom 22. Januar 1987 (BGBl. I S. 462, 565), geändert durch Artikel 2 des Gesetzes vom 17. Dezember 1990 (BGBl. I S. 2837).

#### Erhebungsbereich

Erlaßt werden die Unternehmen, deren wirtschaftlicher Schwerpunkt im Einzelhandel (Unterabteilung 43 der Systematik der Wirtschaftszweige ohne Agenturtankstellen (4371); Ausgabe 1979) liegt.

#### Erhebungseinheit

Erhebungseinheit ist das rechtlich selbständige Unternehmen. Die Meldungen sind zu erstatten für das Gesamtunternehmen, d.h. einschließlich etwaiger inländischer Nebenbetriebe und einzelhandelsfremder Tätigkeiten. Als Unternehmen gelten auch rechtlich selbständige Glieder von Organkreisen (Mutter- und Tochtergesellschaften).

#### Erhebungsmethode

Im früheren Bundesgebiet wurden bis zu 25 000 Unternehmen befragt, die repräsentativ aus dem nach Bundesländern, Wirtschaftsgruppen bzw. -klassen und Umsatzgrößenklassen geschichteten Anschriftenmaterial der Handels- und Gaststättenzählung 1985 ausgewählt wurden. Beim Ziehen dieser Zufallsstichprobe blieben von den insgesamt am Stichtag 29.03.1985 ermittelten 339 318 Einzelhandelsunternehmen diejenigen unberücksichtigt, deren Jahresumsatz 1984 weniger als 250 000 DM (Abschneidegrenze) betrug. Die seit 1985 neugegründeten Unternehmen werden laufend in den Berichtsfirmenkreis eingeschleust.

#### Erhebungsorganisation

Die Einzelhandelsstatistik wird dezentral durchgeführt. Die Angaben werden im allgemeinen von den Statistischen Landesämtern erhoben und aufbereitet. Die Länderergebnisse werden vom Statistischen Bundesamt zu Bundesergebnissen zusammengeführt.

#### Erhebungs- und Darstellungsmerkmale

In den monatlichen Erhebungen werden der Umsatz und die Anzahl der Voll- sowie der Teilzeitbeschäftigten erfaßt. Bei Unternehmen mit Arbeitsstätten in mehreren Bundesländern erfolgt auch die Erfassung der Angaben in der Unterteilung nach Bundesländern.

#### Ergebnisdarstellung

Erste vorläufige Ergebnisse der Einzelhandelsstatistik über die Umsatzentwicklung werden im Interesse einer aktuellen Berichterstattung zunächst in einer Pressemitteilung veröffentlicht, sie enthält die bis zum Zeitpunkt der ersten Aufbereitung eingegangenen Meldungen der an der Berichterstattung beteiligten Unternehmen; nicht vorliegende Angaben werden maschinell geschätzt. Die Ergebnisse dieses Monatsberichts beinhalten auch die Meldungen, die nach Veröffentlichung der Pressemitteilung eingegangen sind.

Im Interesse einer möglichst genauen Darstellung der Ergebnisse in Zeitreihen werden die Meßzahlen laufend neu berechnet anhand der nach Abschluß dieses Berichtes verspätet eingegangenen Firmenmeldungen.

Die Ergebnisse der Einzelhandelsstatistik werden in der Gliederung der Systematik der Wirtschaftszweige (WZ), Ausgabe 1979, dargestellt. Neben Ergebnissen für die neun Wirtschaftsgruppen der Unterabteilung "43 Einzelhandel" der WZ werden Ergebnisse für ausgewählte Wirtschaftsklassen veröffentlicht, soweit dies stichprobentheoretisch vertretbar erscheint. Darüber hinaus werden im Rahmen der monatlichen Einzelhandelsstatistik Ergebnisse in der Gliederung nach Erscheinungsformen bereitgestellt.

Der Darstellung der Ergebnisse - ausgenommen in Tabelle 7 - liegen hochgerechnete Unternehmensmeldungen zugrunde. Die Tabelle 7 hebt sich methodisch und inhaltlich von den anderen Tabellen dadurch ab, daß in ihr nur Angaben von Unternehmen berücksichtigt werden, für die ein "paariger" Vergleich durchgeführt werden kann. Paarig bedeutet, daß das Unternehmen im Vorjahresmonat zur gleichen Wirtschaftsklasse und Umsatzgrößenklasse wie im Berichtsmonat zugeordnet war.

#### Definitionen

##### Umsatz

Umsatz ist der Gesamtbetrag der abgerechneten Lieferungen und sonstigen Leistungen einschließlich Eigenverbrauch, Verkäufen an Betriebsangehörige sowie einschließlich gesondert in Rechnung gestellter Kosten für Fracht, Porto, Verpackung usw., ohne Rücksicht auf den Zahlungseingang und die Steuerpflicht.

Der Umsatz schließt auch Erlöse aus Kommissions- und Streckengeschäften sowie Provisionen und Kostenvergütungen aus der Vermittlung von Waren (nicht den Wert der vermittelten Waren) ein.

Nicht anzugeben sind jedoch Erlöse aus Land- und Forstwirtschaft sowie außerordentliche Erträge (z.B. aus dem Verkauf von Anlagevermögen) und betriebsfremde Erträge (z.B. Einnahmen aus Vermietung und Verpachtung von betriebsfremd genutzten Gebäuden und Gebäudeteilen, Zinserträge aus nicht betriebsnotwendigem Kapital oder Erträge aus Beteiligungen).

An Kunden gewährte Skonti und Erlösschmälerungen (z.B. Preisnachlässe, Rabatte, Jahresrückvergütungen, Boni) sind bei der Ermittlung des Umsatzes abzusetzen.

Bei Zugehörigkeit zu einer umsatzsteuerlichen Organschaft sind sowohl der auf das Unternehmen entfallende Umsatz mit Dritten als auch Innenumsätze anzugeben, die mit den übrigen Tochtergesellschaften bzw. der Muttergesellschaft getätigt wurden.

#### **Beschäftigte**

Beschäftigte sind tätige Inhaber, mithelfende Familienangehörige sowie sämtliche Arbeitnehmer. Mitzuzählen sind auch vorübergehend Abwesende (z.B. Kranke, Urlauber).

#### **Teilzeitbeschäftigte**

Teilzeitbeschäftigte sind tätige Personen, deren durchschnittliche Arbeitszeit kürzer ist als die orts-, branchen- oder betriebsübliche Wochenarbeitszeit, einschließlich der geringfügig Beschäftigten.

#### **Erscheinungsformen des Einzelhandels\*)**

##### **- Ambulanter Handel**

Der Verkauf der Waren ist nicht an einen festen Standort gebunden, sondern erfolgt überwiegend "ambulant", z.B. auf Märkten, aus Verkaufswagen oder bei Hausbesuchen.

##### **- Stationärer Einzelhandel**

Der Verkauf der Waren erfolgt überwiegend direkt innerhalb einer offenen Verkaufsstelle (Ladengeschäft) oder an festem Standort. Diese Absatzform umfaßt neben den verschiedenen Erscheinungsformen von Ladengeschäften (z.B. Kaufhäuser, SB-Warenhäuser, Nahrungs- und Genußmittelgeschäfte) auch eine Reihe anderer Vertriebsformen, wie Kiosk, Handel vom Lager oder Tankstelle.

##### **- Versandhandel**

Die Waren werden mittels Katalog, Prospekt, Anzeige, Muster usw. oder durch Versandhandelsvertreter, angeboten und dem Käufer nach Bestellung auf dem Versandwege durch die Post oder auf andere Weise zugestellt.

\*) Die Abgrenzung der einzelnen Erscheinungsformen ist auf Einbetriebsunternehmen abgestellt. Mehrbetriebsunternehmen werden dagegen nach einem Schwerpunktprinzip zugeordnet. Hierbei wird ein Mehrbetriebsunternehmen einer der Erscheinungsformen "Kaufhäuser", "Warenhäuser", "Selbstbedienungswarenhäuser", "Verbrauchermärkte", "Supermärkte" bzw. "andere Lebensmittelmärkte (ohne Frischwaren)" zugeordnet, wenn eine oder mehrere Arbeitsstätten dieses Unternehmens einer dieser Position zuzuordnen ist/sind und der überwiegende Unternehmensumsatz dort erwirtschaftet wird.

##### **- Kaufhaus**

Ladengeschäft, in dem überwiegend im Wege der Bedienung Waren aus mehreren Branchen angeboten werden, ohne daß ein warenhausähnliches Sortiment, das eine Nahrungsmittelabteilung einschließen würde, vorliegt. Die Verkaufsfläche umfaßt mindestens 1 000 qm.

##### **- Warenhaus**

Ladengeschäft, in dem Waren aus zahlreichen Branchen - Hauptrichtungen: Bekleidung, Textilien, Hausrat, Wohnbedarf sowie Nahrungsmittel und Getränke - angeboten werden. Die Verkaufsmethode reicht von Bedienung, z.B. im Textilbereich, bis zur Selbstbedienung, z.B. bei Lebensmitteln. Überwiegend werden jedoch andere Waren als Nahrungsmittel und Getränke in der Form der herkömmlichen Bedienung abgesetzt. Die Verkaufsfläche umfaßt mindestens 3 000 qm.

##### **- Selbstbedienungs(SB)-Warenhaus**

Ladengeschäft mit überwiegend Selbstbedienung, das ein umfassendes Sortiment von Waren aller Art mit Schwerpunkt bei Nahrungsmitteln und Getränken anbietet. Die Verkaufsfläche umfaßt mindestens 3 000 qm.

##### **- Verbrauchermarkt**

Ladengeschäft mit überwiegend Selbstbedienung, das vorwiegend Nahrungsmittel und Getränke sowie ergänzend als Randsortiment Waren verschiedener Branchen führt, soweit diese für die Selbstbedienung geeignet sind. Die Verkaufsfläche liegt zwischen 1 000 und 3 000 qm.

##### **- Supermarkt**

Ladengeschäft, das auf einer Verkaufsfläche von mindestens 400 qm Nahrungsmittel und Getränke einschließlich Frischwaren (Obst, Gemüse, Südfrüchte, Fleisch u.ä.) und ergänzend problemlose Waren anderer Branchen überwiegend in Selbstbedienung anbietet.

##### **- Anderer Lebensmittelmarkt (ohne Frischwaren)**

Ladengeschäft, das auf einer Verkaufsfläche von mindestens 400 qm Nahrungsmittel und Getränke, jedoch ohne Frischwaren, und ergänzend problemlose Waren anderer Branchen überwiegend in Selbstbedienung anbietet.

##### **- Ladengeschäft anderer Art**

(Fach-, Spezialgeschäfte)

Hierzu zählen alle Ladengeschäfte, die den vorher genannten speziellen Formen nicht zugeordnet werden können. Das sind zum einen alle Geschäfte im spezialisierten Nicht-Lebensmittelhandel. Zum anderen sind das aber auch Ladengeschäfte mit Waren verschiedener Art oder überwiegend Nahrungsmitteln und Getränken, soweit Verkaufsfläche oder Bedienungsform den jeweiligen Bedingungen nicht entsprechen.

##### **- Restlicher stationärer Einzelhandel**

Hierzu zählen eine Reihe anderer Betriebsformen, wie Kiosk, Handel vom Lager oder Tankstelle.

## Früheres Bundesgebiet

### 2 Prozentuale Veränderung der Umsätze und Beschäftigten im Dezember und im Jahr 1993 gegenüber Dezember und Jahr 1992

#### 2.1 Veränderungsraten der Umsätze im früheren Bundesgebiet in%

Wirtschaftsbereich	nominal		real (in Preisen von 1985)	
	Dez. 1993 gegenüber Dez. 1992	1993 gegenüber 1992	Dez. 1993 gegenüber Dez. 1992	1993 gegenüber 1992
Insgesamt.	- 5,5	- 2,4	- 6,7	- 4,2
davon:				
Nahrungsmitteln, Getränke, Tabakwaren	+ 0,3	- 0,6	- 1,0	- 1,9
Textilien, Bekleidung, Schuhe, Lederwaren	- 4,0	+ 1,4	- 6,2	- 1,3
Einrichtungsgegenständen	- 4,7	+ 3,7	- 7,1	+ 0,7
Elektrotechnische Erzeug- nisse, Musikinstrumente	- 9,8	- 3,6	- 9,8	- 4,2
Papierwaren, Druckerzeug- nisse, Büromaschinen	- 3,4	+ 2,2	- 5,1	+ 0,9
Pharmazeutische, kosme- tische und medizinische Erzeugnisse	- 10,2	- 6,5	- 9,4	- 5,9
Kraft- und Schmierstoffe	+ 8,7	+ 0,1	+ 10,0	- 0,9
Fahrzeuge, Fahrzeuteile und -reifen	- 19,7	- 11,7	- 23,1	- 15,7
Sonstige Waren verschiedener Art	- 2,4	- 0,3	- 3,7	- 2,1

#### 2.2 Veränderungsraten der Beschäftigten im früheren Bundesgebiet in %

Wirtschaftsbereich	Insgesamt		davon			
			Voll- beschäftigte		Teilzeit-	
	Dez. 1993 gegenüber Dez. 1992	1993 gegenüber 1992	Dez. 1993 gegenüber Dez. 1992	1993 gegenüber 1992	Dez. 1993 gegenüber Dez. 1992	1993 gegenüber 1992
Insgesamt	- 1,5	- 1,0	- 2,4	- 1,9	- 0,2	+ 0,4



Früheres Bundesgebiet  
3 Mittelfristige Umsatzentwicklung im Einzelhandel\*)  
Ergebnisse auf der Basis 1986 = 100

Zeitraum	Einzelhandel insgesamt		Darunter				Einzelhandel insgesamt	Darunter	
			Nahrungsmittel, Getränke, Tabakwaren		Sonstige Waren, Waren verschiedener Art			Nahrungsmittel, Getränke, Tabakwaren	Sonstige Waren, Waren verschiedener Art
	in jeweiligen Preisen						in Preisen des Jahres 1985		
	Mrd. DM	% 1)	Mrd. DM	% 1)	Mrd. DM	% 1)	% 1)		
1990 .....	608,0	+ 10,6	169,0	+ 8,1	133,7	+ 10,8	+ 8,4	+ 5,4	+ 8,5
1991 .....	659,7	+ 8,5	174,9	+ 3,5	145,2	+ 8,6	+ 5,7	+ 1,7	+ 5,1
1992 .....	667,8	+ 1,2	173,6	- 0,7	147,6	+ 1,7	+ 1,1	- 0,9	+ 1,5
1993 .....	651,8	- 2,4	172,5	- 0,6	147,1	- 0,3	- 4,2	- 1,9	- 2,1
1990 1. Halbjahr .....	282,3	+ 7,7	81,2	+ 7,8	59,5	+ 9,0	+ 5,8	+ 4,8	+ 7,3
2. Halbjahr .....	325,7	+ 13,2	87,8	+ 8,4	74,2	+ 12,3	+ 10,7	+ 5,9	+ 9,4
1991 1. Halbjahr .....	320,2	+ 13,4	84,5	+ 4,1	68,3	+ 14,8	+ 10,8	+ 2,9	+ 11,3
2. Halbjahr .....	339,3	+ 4,2	90,4	+ 3,0	76,9	+ 3,6	+ 1,3	+ 0,5	- 0
1992 1. Halbjahr .....	321,3	+ 0,3	85,0	+ 0,6	68,3	± 0,0	+ 0,2	+ 0,4	- 0,2
2. Halbjahr .....	346,5	+ 2,1	88,6	- 2,0	79,3	+ 3,1	+ 1,9	- 2,1	+ 3,0
1993 1. Halbjahr .....	313,1	- 2,6	84,1	- 1,1	68,3	± 0,0	- 2,5	- 1,1	- 0,1
2. Halbjahr .....	338,7	- 2,3	88,4	- 0,2	78,8	- 0,6	- 2,2	- 0,2	- 0,7
1990 1. Quartal .....	136,7	+ 7,9	39,1	+ 7,7	29,2	+ 7,7	+ 5,8	+ 4,7	+ 5,6
2. Quartal .....	145,6	+ 7,5	42,1	+ 7,9	30,3	+ 10,2	+ 5,8	+ 5,0	+ 9,0
3. Quartal .....	149,8	+ 14,5	42,2	+ 10,2	32,6	+ 13,6	+ 10,9	+ 7,4	+ 10,9
4. Quartal .....	175,9	+ 12,1	45,6	+ 6,8	41,7	+ 11,5	+ 9,4	+ 4,5	+ 8,2
1991 1. Quartal .....	155,7	+ 13,9	41,6	+ 6,4	33,9	+ 16,1	+ 11,4	+ 5,3	+ 11,9
2. Quartal .....	164,4	+ 12,9	42,9	+ 1,9	34,4	+ 13,5	+ 10,1	+ 0,5	+ 10,7
3. Quartal .....	157,3	+ 5,0	43,3	+ 2,6	33,8	+ 3,7	+ 1,6	+ 0,4	- 0,8
4. Quartal .....	181,9	+ 3,4	47,1	+ 3,3	43,2	+ 3,6	+ 1,0	+ 0,8	+ 0,6
1992 1. Quartal .....	157,8	+ 1,3	41,2	- 1,0	34,3	+ 1,2	+ 1,2	- 1,1	+ 1,1
2. Quartal .....	163,5	- 0,5	43,8	+ 2,1	33,9	- 1,5	- 0,7	+ 1,9	- 1,4
3. Quartal .....	158,1	+ 0,1	42,2	- 2,5	35,2	+ 4,1	+ 0,3	- 2,7	+ 4,0
4. Quartal .....	188,4	+ 3,6	46,4	- 1,5	44,2	+ 2,3	+ 3,4	- 1,6	+ 2,3
1993 1. Quartal .....	152,1	- 3,6	40,5	- 1,7	34,0	- 0,9	- 3,6	- 1,7	- 0,9
2. Quartal .....	161,0	- 1,5	43,5	- 0,7	34,3	+ 1,2	- 1,5	- 0,5	+ 1,1
3. Quartal .....	157,5	- 0,4	42,0	- 0,5	35,6	+ 1,1	- 0,4	- 0,5	+ 1,1
4. Quartal .....	181,3	- 3,8	46,4	± 0,0	43,2	- 2,3	- 3,8	+ 0,1	- 2,1
1992 Januar .....	51,8	+ 1,9	13,7	+ 0,3	11,7	+ 2,3	- 0,8	- 3,1	+ 1,9
Februar .....	50,1	+ 5,0	13,4	+ 3,4	10,9	+ 4,4	+ 1,8	- 0,5	+ 3,2
März .....	55,9	- 2,7	14,1	- 6,7	11,7	- 3,1	- 6,5	- 10,1	- 6,0
April .....	56,8	+ 1,5	15,0	+ 7,1	12,0	+ 2,0	- 2,2	+ 3,2	- 1,9
Mai .....	53,9	- 2,1	14,4	- 3,2	11,2	- 3,8	- 5,8	- 6,8	- 7,7
Juni .....	52,8	- 1,8	14,4	+ 1,8	10,8	- 2,7	- 5,6	- 1,6	- 7,5
Juli .....	55,7	- 2,3	14,8	- 1,3	12,1	+ 6,4	- 4,1	- 4,1	+ 6,7
August .....	48,9	- 3,0	13,8	- 6,8	11,1	- 1,2	- 5,4	- 9,3	- 2,4
September .....	53,5	+ 6,3	13,6	- 0,3	11,9	+ 6,6	+ 3,6	- 2,9	+ 5,3
Oktober .....	58,6	+ 0,6	14,8	- 1,8	12,9	- 0,8	- 2,0	- 4,3	- 3,0
November .....	58,2	- 1,1	14,4	- 5,8	13,7	- 1,0	- 3,4	- 7,5	- 3,1
Dezember .....	71,6	+ 9,6	17,2	+ 2,1	17,5	+ 7,2	+ 6,8	- 0,3	+ 4,7
1993 Januar .....	47,2	- 9,0	12,9	- 5,9	11,0	- 5,9	- 11,2	- 7,5	- 9,3
Februar .....	46,8	- 6,5	12,9	- 3,6	10,5	- 4,1	- 8,4	- 4,9	- 5,6
März .....	58,1	+ 3,9	14,7	+ 4,2	12,5	+ 7,1	+ 1,6	+ 2,8	+ 4,3
April .....	57,1	+ 0,4	15,1	+ 0,6	12,2	+ 1,4	- 1,8	- 0,8	- 1,1
Mai .....	51,5	- 4,3	14,1	- 2,0	11,1	- 0,8	- 6,0	- 3,2	- 2,6
Juni .....	52,4	- 0,7	14,4	- 0,4	11,1	+ 2,7	- 2,2	- 1,3	+ 1,9
Juli .....	54,5	- 2,2	14,6	- 1,3	12,3	+ 1,3	- 4,0	- 2,2	- 1,1
August .....	49,5	+ 1,3	13,6	- 1,1	11,3	+ 2,1	- 0,5	- 2,3	+ 0,1
September .....	53,4	- 0,1	13,7	+ 0,9	12,0	+ 0,1	- 1,8	- 0,7	- 1,4
Oktober .....	55,3	- 5,6	14,4	- 2,7	12,2	- 5,4	- 7,1	- 4,0	- 6,7
November .....	58,3	+ 0,1	14,8	+ 2,8	13,9	+ 1,5	- 1,4	+ 1,5	+ 0,6
Dezember .....	67,7	- 5,5	17,3	+ 0,3	17,1	- 2,4	- 6,7	- 1,0	- 3,7

\*) Hochgerechnete Ergebnisse der repräsentativen Stichprobenbefragung bei Unternehmen mit einem Jahresumsatz ab 250 000 DM. Die Ergebnisse werden - bedingt durch die Nachmeldungen - monatlich rückwirkend (bis 24 Monate) korrigiert.

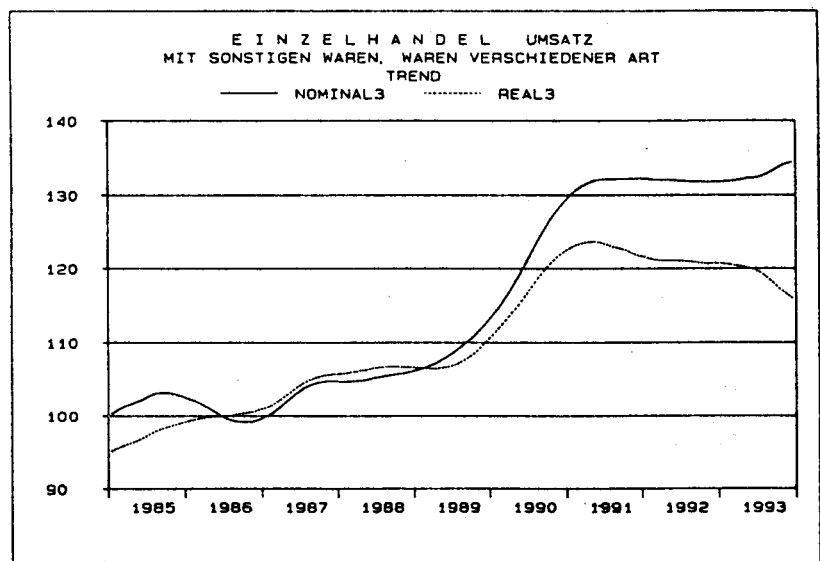
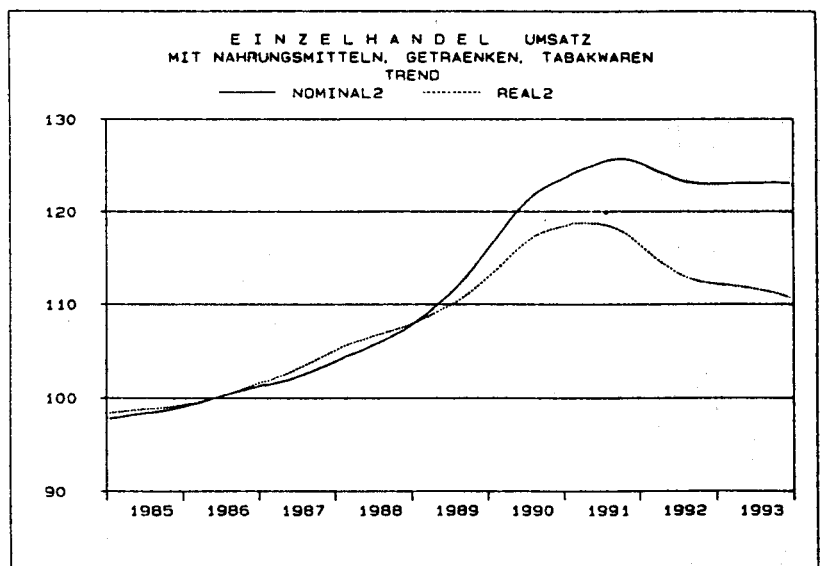
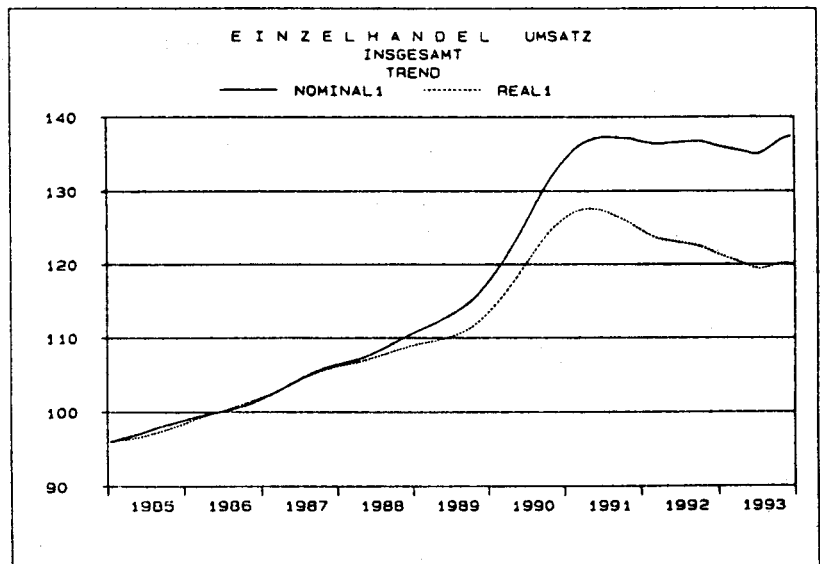
1) Veränderungsraten gegenüber Vorjahreszeitraum.

## 4 Die konjunkturelle Entwicklung der Umsätze im Einzelhandel

Ergebnisse auf der Basis 1986 = 100

Es handelt sich um Ergebnisse der Zeitreihenanalyse nach dem "Berliner Verfahren" (Version 4). Das Verfahren zerlegt die Originalwerte (-reihe) in eine Trend-Konjunktur-Komponente, eine Saison- und Kalenderkomponente sowie in eine Restkomponente. Die Trend-Konjunktur-Komponente des Berliner Verfahrens wird häufig als Konjunktur-indikator eingesetzt, da sie die mittel- bis langfristige "Grundtendenz" der Reihe anzeigt. Grundsätzlich ist zu beachten, daß die Schätzung der Zeitreihenkomponenten am aktuellen Rand (etwa für die letzten 3 Monate) mit gewissen Unsicherheiten über die Entwicklung behaftet ist.

Das "Berliner Verfahren" ist aus der Zusammenarbeit der Technischen Universität, Berlin, mit dem Deutschen Institut für Wirtschaftsforschung, Berlin, hervorgegangen. Siehe: Nullau B., Heiler S., Wäsch P., Meissner B., Filip D.: Das "Berliner Verfahren". Ein Beitrag zur Zeitreihenanalyse. In DIW-Beiträge zur Strukturforschung, Heft 7, Berlin 1969.



FRÜHERES BUNDESGBIET  
1 UMSATZENTWICKLUNG IM EINZELHANDEL NACH WIRTSCHAFTSZWEIGEN  
1986 = 100

NUMMER DER SYSTEMATIK 1)	WIRTSCHAFTSGLIEDERUNG	UMSATZ							
		DEZ.	DEZ.	NOV.	JAN./DEZ.	DEZ.	DEZ.	NOV.	JAN./DEZ.
		1993	1992	1993	1993	1993	1992	1993	1993
EINZELHANDEL MIT (IN) ...		IN JEWEILIGEN PREISEN				IN PREISEN DES JAHRES 1985			
431 EINZELHANDEL MIT NAHRUNGSMITTELN, GETRAENKEN, TABAKWAREN									
431 11	NAHRUNGSM., GETRAENKEN USW (OH. REFORMW.), OAS	145,3	146,3	125,9	122,9	132,4	135,2	115,0	112,1
431 15	REFORMWAREN	131,1	132,9	117,2	110,6	.	.	.	.
431 1	NAHRUNGSMITTELN, GETRAEN- KEN, TABAKWAREN, OAS	145,2	146,2	125,9	122,9	132,3	135,2	115,0	112,0
431 41	MILCH, FETTWAREN, EIERN	94,1	95,5	82,3	82,8	85,8	88,3	75,2	76,0
431 42	FISCHEN, FISCHERZEUGNIS- SEN	174,0	168,3	128,7	125,1	132,6	128,0	99,7	96,4
431 43	WILD, GEFLUEGEL	155,7	170,3	106,5	112,0	.	.	.	.
431 44	SUESSWAREN	213,4	236,7	113,8	96,9	211,9	235,1	113,0	96,3
431 45	KAFFEE, TEE, KAKAO	.	.	.	.	.	.	.	.
431 46	FLEISCH, FLEISCHWAREN	118,0	130,9	98,9	98,9	103,8	115,5	87,0	87,0
431 47	BROT, KONDITIONWAREN	154,5	143,6	140,5	134,6	124,6	119,4	113,5	109,8
431 48	KARTOFFELN, GEMUESE, OBST	108,4	111,0	91,1	96,4	101,6	108,9	87,2	87,4
431 49	SONST. NAHRUNGSMITTELN	.	.	.	.	.	.	.	.
431 4	NAHRUNGSMITTELN	208,2	174,9	156,4	136,0	200,5	165,8	150,0	127,5
431 61	WEIN, SPIRITUOSEN	171,9	198,2	127,3	108,3	158,2	183,8	117,1	99,9
431 65	BIER, ALKOHOLFR. GETRAENKEN	162,0	163,7	136,1	144,2	137,8	142,2	115,9	123,5
431 6	GETRAENKEN	163,9	170,4	134,4	137,3	141,7	150,3	116,1	118,9
431 9	TABAKWAREN	121,3	125,8	103,4	106,2	98,4	105,7	83,9	86,3
431	NAHRUNGSMITTELN, GETRAENKEN, TABAKWAREN	147,7	147,3	126,4	123,0	134,2	135,5	115,0	111,5
432 EINZELHANDEL MIT TEXTILIEN, BEKLEIDUNG, SCHUHEN, LEDERWAREN									
432 1	TEXTILIEN, BEKLEIDUNG, OAS	183,8	187,2	160,2	135,8	160,6	167,5	140,0	119,5
432 2	METERWARE F. BEKLEIDUNG U. WAESCHE	131,0	123,2	135,0	109,2	.	.	.	.
432 31	OBERBEKLEIDUNG, OAS	169,2	173,4	153,5	136,6	146,9	154,2	133,2	119,5
432 33	HERREN OBERBEKLEIDUNG	177,0	187,2	148,0	127,4	151,6	164,2	126,9	110,0
432 35	DAMEN OBERBEKLEIDUNG	157,0	159,9	139,1	121,3	138,4	144,1	122,6	107,6
432 37	BEKLEIDUNG U. ZUBEHOER F. KINDER U. SAEUGL.	159,4	173,1	148,8	132,7	.	.	.	.
432 3	OBERBEKLEIDG., KIND.- U. SAEUGL. BEKLEIDG.	162,6	166,8	144,2	126,4	142,2	149,3	126,1	111,3
432 41	PULLOV., HERREN WAESCHE, DAMENBLUSEN USW	229,6	241,2	188,1	161,6	195,7	210,9	160,3	138,8
432 45	DAMEN WAESCHE, MIEDERWAREN	199,2	191,5	127,1	122,6	172,1	169,6	109,9	106,7
432 48	KOPFBEDECKUNGEN, SCHIRMEN	.	.	.	.	.	.	.	.
432 4	WAESCHE U. BEKLEIDGS. ZUBEH. F. HERR. U. DAMEN USW	218,6	224,9	168,7	146,6	187,0	197,3	144,3	126,3
432 51	KURZWAREN, SCHNEIDEREI- BEDARF	.	.	.	.	.	.	.	.
432 55	HANDARBEITEN, HANDARBEITSBEDARF	.	.	.	.	.	.	.	.
432 5	KURZWAREN, SCHNEIDEREI- BEDARF, HANDARBEITEN	.	.	.	.	.	.	.	.
432 6	KUERSCHNERWAREN	.	.	.	.	.	.	.	.
432 71	GARDINEN, DEKORATIONSSTOFF	179,1	205,5	147,6	126,8	162,9	191,8	134,3	116,2
432 72	TEPPICHEN	153,2	166,1	142,7	115,9	.	.	.	.

1) SYSTEMATIK DER WIRTSCHAFTSZWEIGE, AUSGABE 1979.

FRUEHERES BUNDESGBEIT  
1 UMSATZENTWICKLUNG IM EINZELHANDEL NACH WIRTSCHAFTSZWEIGEN  
1986 = 100

NUMMER DER SYSTEMATIK 1)	WIRTSCHAFTSGLIEDERUNG	UMSATZ							
		DEZ.	DEZ.	NOV.	JAN./DEZ.	DEZ.	DEZ.	NOV.	JAN./DEZ.
		1993	1992	1993	1993	1993	1992	1993	1993
EINZELHANDEL MIT (IN) ...		IN JEWEILIGEN PREISEN				IN PREISEN DES JAHRES 1985			
432 73	BODENBELAEGEN (OH. TEPPICHE)	162,7	174,7	155,0	138,1	147,4	162,4	140,5	126,1
432 74	BETTWAREN	196,4	212,4	165,5	138,5	178,5	196,8	150,4	126,7
432 77	HAUS- U. TISCHWAESCHE	.	.	.	.	.	.	.	.
432 7	HEIM- U. HAUSTEXTIL, BODENBELAEGEN, BETTWAREN	168,7	184,3	152,6	130,0	153,1	171,4	138,6	118,9
432 81	SCHUHEN	119,0	132,6	141,3	121,0	102,0	116,5	121,1	104,5
432 85	LEDER- U. TAESCHNERWAREN (OH. SCHUHE)	201,7	230,9	116,7	100,1	178,9	207,8	103,6	89,2
432 8	SCHUHEN, LEDERWAREN	128,2	143,5	138,5	118,7	110,5	126,6	119,2	102,8
432	TEXTILIEN, BEKLEIDUNG, SCHUHEN, LEDERWAREN	160,8	167,4	146,5	126,1	140,7	149,9	128,1	111,1
433 EINZELHANDEL MIT EINR.GEGENSTAENDEN (OH. ELEKTROTECHN. USW)									
433 11	METALL- U. KUNSTSTOFF- WAREN, OAS	211,1	193,7	175,3	152,4	189,2	176,4	157,1	137,3
433 13	KLEINEISENW., WERKZEUGEN, BAUARTIKELN U. AE.	212,2	217,1	210,9	200,1	191,9	199,2	190,7	181,8
433 15	HAUSRAT A. METALL U. KUNSTSTOFF, ANG	164,8	189,5	138,3	128,3	140,6	166,0	118,0	110,2
433 17	SCHNEIDWAREN, BESTECKEN U. AE.	.	.	.	.	.	.	.	.
433 1	METALL- U. KUNSTSTOFF- WAREN, ANG	202,3	207,3	187,2	174,3	180,9	188,3	167,6	156,9
433 3	FEINKERAMIK U. GLASWAREN F.D. HAUSHALT	239,5	257,8	151,1	122,3	198,4	220,2	125,2	102,0
433 4	MOEBELN (OH. BUERO MOEBEL)	219,7	230,1	203,7	172,6	182,3	196,7	169,2	144,2
433 51	ANTIQUITAETEN, ANTIKEN TEPPICHEN, MUENZEN	153,5	173,7	157,3	110,5	.	.	.	.
433 54	KUNSTGEGENSTAENDEN, BIL- DERN (OH. ANTIQUITAET.)	264,5	302,6	201,8	164,2	.	.	.	.
433 57	KUNSTGEWERBL. ERZEUGNISSEN	259,7	334,8	145,7	118,2	.	.	.	.
433 5	ANTIQUITAET., KUNST- GEGENSTAENDEN U. AE.	224,8	264,3	174,5	135,8	.	.	.	.
433 6	GALANTERIEWAREN, GESCHENKARTIKELN	204,7	201,2	135,3	115,6	.	.	.	.
433 7	TAPETEN	.	.	.	.	.	.	.	.
433 8	INSTALL. BEDARF F. GAS, WASSER U. HEIZUNG	219,5	248,2	183,0	162,4	.	.	.	.
433 9	HOLZW., ANG, KORB- U. FLECHTW., KINDERWAGEN	.	.	.	.	.	.	.	.
433	EINR.GEGENSTAENDEN (OH. ELEKTROTECHN. USW)	215,5	226,0	194,3	168,2	182,2	196,1	164,7	143,5
434 EINZELHANDEL MIT ELEKTROTECHN. ERZEUGN., MUSIKINSTRUM. USW									
434 11	ELEKTROTECHN. ERZEUGNISSEN, ANG	203,5	214,3	176,9	147,6	194,8	206,8	169,2	141,5
434 15	OEFEN, KUEHLSCHRAENKEN, WASCHMASCHINEN	185,4	211,3	146,5	122,0	167,6	194,8	132,4	111,0
434 1	ELEKTROTECHN. ERZEUGN., ANG, USW	195,8	213,0	164,0	136,8	183,3	201,7	153,6	128,6
434 2	LEUCHTEN	124,5	143,5	94,3	79,1	117,0	135,9	88,6	74,4
434 4	RUNDFUNK-, FERNSEH- U. PHONOTECHN. GERAETEN	216,4	240,4	145,3	121,1	.	.	.	.
434 5	MUSIKINSTRUMENTEN, MUSIKALIEN	199,9	227,6	138,8	119,8	162,2	193,0	112,9	98,1
434 7	NAEH- U. STRICKMASCHINEN	163,2	179,2	123,7	112,1	165,6	182,5	125,3	113,6

1) SYSTEMATIK DER WIRTSCHAFTSZWEIGE, AUSGABE 1979.

FRUEHERES BUNDESGBIET  
1 UMSATZENTWICKLUNG IM EINZELHANDEL NACH WIRTSCHAFTSZWEIGEN  
1986 = 100

NUMMER DER SYSTE- MATIK 1)	WIRTSCHAFTSGLIEDERUNG	UMSATZ							
		DEZ.	DEZ.	NOV.	JAN./DEZ.	DEZ.	DEZ.	NOV.	JAN./DEZ.
		1993	1992	1993	1993	1993	1992	1993	1993
EINZELHANDEL MIT (IN) ...		IN JEWELIGEN PREISEN				IN PREISEN DES JAHRES 1985			
434	ELEKTROTECHN. ERZEUGN., MUSIKINSTRUM. USW	207,5	230,0	147,4	123,4	214,5	237,8	151,3	126,5
435 EINZELHANDEL MIT PAPIERW., DRUCKERZEUGNISSEN, BUEROMASCH.									
435 11	SCHREIB- U. PAPIERWAREN, SCHUL- U. BUEROART.	184,9	190,3	129,4	117,8	158,1	165,9	110,7	101,2
435 15	SAMMLERBRIEFMARKEN	223,2	274,1	203,2	204,3	190,9	239,2	173,9	175,6
435 1	SCHREIB- U. PAPIERW., SCHUL- U. BUEROART. USW	191,3	204,5	141,8	132,4	163,6	178,3	121,4	113,7
435 41	BUECHERN, FACH- ZEITSCHRIFTEN	249,5	247,2	176,2	145,3	199,3	200,5	140,7	116,6
435 45	UNTERHALTUNGSZEIT- SCHRIFTEN, ZEITUNGEN	149,5	151,8	126,5	130,2	119,4	123,1	101,0	104,5
435 4	BUECHERN, ZEITSCHRIFTEN, ZEITUNGEN	228,7	227,4	165,9	142,2	182,7	184,4	132,5	114,1
435 6	BUEROMASCHINEN U. -MOEBELN, ORG. MITTELN	385,9	434,8	304,9	255,3	407,0	457,1	321,2	268,7
435	PAPIERW., DRUCKERZEUG- NISSEN, BUEROMASCH.	238,3	246,5	176,6	153,3	206,7	217,8	153,9	133,8
436 EINZELHANDEL MIT PHARMAZEUT., KOSMET. U. MEDIZIN. ERZEUGN. USW									
436 1	APOTHEKEN	145,9	171,0	131,8	127,3	143,1	164,0	129,3	124,6
436 4	MEDIZIN. U. ORTHOPAED. ARTIKELN	183,9	207,1	157,2	150,8	.	.	.	.
436 5	KOSMET. ERZEUGN., KOERPERPFLEGEMITTELN	327,5	330,5	171,1	158,4	.	.	.	.
436 61	DROGERIEN U. AE.	.	.	.	.	.	.	.	.
436 65	FEINSEIFEN, REINIGUNGS- MITTELN, BUERSTENW.	74,1	83,5	83,0	69,3	67,1	76,9	75,2	63,1
436 6	DROGERIEARTIKELN, REINIGUNGSMITTELN	212,1	205,4	169,8	165,4	191,9	189,2	153,9	150,6
436 8	LACKEN, FARBEN	126,4	132,9	121,3	118,4	106,6	116,1	102,4	100,8
436	PHARMAZEUT., KOSMET. U. MEDIZIN. ERZEUGN. USW	166,4	185,4	139,8	134,8	159,6	176,1	134,4	129,6
437 EINZELHANDEL MIT KRAFT- U. SCHMIERSTOFFEN (TANKST. OH. AGENTURT.)									
437 5	TANKSTELLEN (ABSATZ IN EIGENEM NAMEN)	162,0	149,1	156,3	148,4	132,1	120,1	124,7	118,4
437	KRAFT- U. SCHMIERSTOFFEN (TANKST. OH. AGENTURT.)	162,0	149,1	156,3	148,4	132,1	120,1	124,7	118,4
438 EINZELHANDEL MIT FAHRZEUGEN, FAHRZEUGTEILEN U. -REIFEN									
438 11	KRAFTWAGEN	147,7	185,9	139,9	151,3	117,1	154,0	111,0	120,6
438 15	KRAFTWAGENTEILEN U. -REIFEN	137,8	148,8	160,8	132,3	.	.	.	.
438 1	KRAFTWAGEN, KRAFTWAGEN- TEILEN U. -REIFEN	147,1	183,6	141,2	150,1	116,7	152,1	112,1	119,7
438 5	ZWEIRAEDErn, ZWEIRAD- TEILEN U. -REIFEN	142,2	162,8	125,7	215,1	112,2	134,2	100,3	173,2
438	FAHRZEUGEN, FAHRZEUG- TEILEN U. -REIFEN	146,9	183,0	140,8	152,0	116,5	151,6	111,8	121,2
439 EINZELHANDEL MIT SONST. WAREN, WAREN VERSCH. ART									
439 1	BLUMEN, PFLANZEN	123,1	124,0	124,1	113,6	110,4	114,0	112,4	104,5
439 2	ZOOLOG. BEDARF, LEBENDEN TIEREN, SAEMEREIEN	111,7	101,3	104,4	108,2	101,7	94,6	95,3	99,6
439 3	WAFFEN, MUNITION, JAGDGERAETEN	263,7	255,1	163,1	140,0	.	.	.	.
439 41	FOTO- U. KINOGERAET., FOTOTECHN. U. -CHEM.MAT.	183,6	191,7	135,0	124,7	183,4	194,8	135,0	125,2

1)SYSTEMATIK DER WIRTSCHAFTSZWEIGE, AUSGABE 1979.

FRUEHERES BUNDESGBIET  
1 UMSATZENTWICKLUNG IM EINZELHANDEL NACH WIRTSCHAFTSZWEIGEN  
1986 = 100

NUMMER DER SYSTEMATIK 1)	WIRTSCHAFTSGLIEDERUNG	UMSATZ							
		DEZ.	DEZ.	NOV.	JAN./DEZ.	DEZ.	DEZ.	NOV.	JAN./DEZ.
		1993	1992	1993	1993	1993	1992	1993	1993
EINZELHANDEL MIT (IN) ...		IN JEWEILIGEN PREISEN				IN PREISEN DES JAHRES 1986			
439 45	SONST. FEINMECH. U. OPTISCHEN ERZEUGNISSEN	146,9	165,9	126,9	122,5	144,1	166,3	124,7	121,1
439 4	FEINMECH., FOTO- U. OPTISCHEN ERZEUGNISSEN	176,3	186,5	133,4	124,3	175,6	189,1	133,0	124,4
439 5	UHREN, EDELMETALLWAREN, SCHMUCK	393,5	416,4	155,6	140,1	382,3	409,2	151,1	136,4
439 61	SPIELWAREN	511,9	485,5	290,3	186,1	443,8	431,1	251,9	162,2
439 65	SPORT- U. CAMPINGARTIKELN (OH. CAMPINGMOEBEL)	198,0	191,7	151,6	135,8	181,7	179,0	139,1	125,4
439 6	SPIELWAREN, SPORTARTIKELN	294,1	281,6	194,1	151,2	261,4	255,6	173,4	136,6
439 7	BRENNSTOFFEN	111,9	102,4	106,9	100,6	102,0	94,1	96,6	90,8
439 81	WAREN VERSCH. ART (OH. NAHRUNGSMITTEL)	165,2	170,6	169,6	143,4	146,9	155,1	150,8	128,4
439 82	WAREN VERSCH. ART, HAUPT- NACHTR. NAHRUNGSM.	186,3	191,0	156,2	125,7	166,7	174,1	139,8	113,0
439 83	WAREN VERSCH. ART, HAUPT- NAHRUNGSM.	192,5	203,5	150,3	146,4	173,6	186,3	135,6	132,4
439 8	WAREN VERSCH. ART	184,1	191,1	156,9	136,5	165,0	174,4	140,6	122,9
439 91	SONST. WAREN, ANG (OH. GEBRAUCHTWAREN, ANG)	160,7	163,6	167,1	161,0	148,8	153,0	154,7	149,5
439 95	GEBRAUCHTWAREN, ANG	.	.	.	.	.	.	.	.
439 9	SONST. WAREN, ANG	160,7	163,7	166,9	160,8	148,8	153,2	154,6	149,3
439	SONST. WAREN, WAREN VERSCH. ART	185,5	190,1	151,1	133,0	163,9	170,2	134,0	119,0
43	EINZELHANDEL (OH. AGENTURTANKSTELLEN)	167,7	177,4	144,3	134,6	148,6	159,3	127,5	118,9

1) SYSTEMATIK DER WIRTSCHAFTSZWEIGE, AUSGABE 1979.

FRUEHERES BUNDESGBEIT  
2 UMSATZENTWICKLUNG IM EINZELHANDEL NACH ERSCHEINUNGSFORMEN  
1986 = 100

ERSCHEINUNGSFORM	UMSATZ			
	DEZ. 1993	DEZ. 1992	NOV. 1993	JAN./DEZ. 1993
	IN JEWEILIGEN PREISEN			
AMBULANTER HANDEL	117,6	119,6	104,7	103,9
VERSANDHANDEL				
MIT WAREN VERSCHIEDENER ART	147,7	162,3	213,8	164,7
MIT FACH- ODER SPEZIALSORTIMENT	140,1	147,5	167,2	137,3
VERSANDHANDEL ZUSAMMEN	144,5	156,1	194,5	153,3
STATIONAERER EINZELHANDEL				
LADENGESCHAEFTE				
WARENHAEUER	189,0	195,0	136,2	112,3
KAUFHAEUER	176,3	184,5	128,2	109,2
WAREN- U. KAUFHAEUER ZUS.	185,9	192,5	134,3	111,5
SB-WARENHAEUER	201,0	215,7	158,0	152,2
VERBRAUCHERMAERKTE	179,1	184,3	131,9	142,6
SB-WARENH./VERBRAUCHERM. ZUS.	198,5	212,1	155,1	151,1
UEBRIGE LADENGESCHAEFTE MIT WAREN VERSCHIEDENER ART	191,7	180,0	151,4	136,5
UEBRIGE LADENGESCHAEFTE MIT SONSTIGEN WAREN 1)	189,7	180,9	194,7	185,7
SUPERMAERKTE	153,1	155,0	131,6	128,5
ANDERE SB-LEBENSMITTELMAERKTE (OHNE FRISCHWAREN)	158,0	152,6	147,2	132,1
UEBRIGE NAHRUNGS-UND GENUSS- MITTELGESCHAEFTE	140,9	137,4	118,3	115,0
LADENGESCHAEFTE ANDERER ART 2)	178,7	195,5	148,8	137,3
LADENGESCHAEFTE ZUSAMMEN	170,7	180,0	141,1	131,7
RESTLICHER STATIONAERER EINZELHANDEL	159,5	171,7	149,2	148,0
STATIONAERER EINZELHANDEL ZUSAMMEN	169,2	178,9	142,1	133,9
ERSCHEINUNGSFORMEN INSGESAMT	167,7	177,4	144,3	134,6

1) WIRTSCHAFTSUNTERGRUPPE 439 9 DER SYSTEMATIK DER WIRTSCHAFTSZWEIGE, AUSGABE 1979.- 2) FACHEINZELHANDEL OHNE EINZELHANDEL MIT NAHRUNGS- UND GENUSSMITTELN (WIRTSCHAFTSSYSTEMATISCHE ZUORDNUNG 432 . BIS EINSCHL. 439 6).

FRUEHERES BUNDESgebiet  
3 UMSATZENTWICKLUNG IM EINZELHANDEL NACH WIRTSCHAFTSZWEIGEN  
PROZENT

NUMMER DER SYSTEMATIK 1)	WIRTSCHAFTSGLIEDERUNG	VERAENDERUNG DER UMSATZWERTE					
		DEZ. 1993 GEGENUEBER		DEZ. 93 UND NOV. 93 GEGENUEBER	JAN./DEZ. 93 GEGENUEBER	DEZ. 93 GEGENUEBER	JAN./DEZ. 93 GEGENUEBER
		DEZ. 1992	NOV. 1993	DEZ. 92 UND NOV. 92	JAN./DEZ. 92	DEZ. 92	JAN./DEZ. 92
		IN JEWEILIGEN PREISEN				IN PREISEN DES JAHRES 1985 1986 = 100	

EINZELHANDEL MIT (IN) ...

431 EINZELHANDEL MIT NAHRUNGSMITTELN, GETRAENKEN, TABAKWAREN

431 11 NAHRUNGSM., GETRAENKEN USW (OH. REFORMW.), DAS	-0,7	15,4	1,0	-0,7	-2,1	-1,9
431 15 REFORMWAREN	-1,4	11,8	1,2	-0,6	.	.
431 1 NAHRUNGSMITTELN, GETRAENKEN, TABAKWAREN, DAS	-0,7	15,4	1,0	-0,7	-2,1	-1,9
431 41 MILCH, FETTWAREN, EIERN	-1,5	14,3	-2,4	-6,3	-2,9	-7,4
431 42 FISCHEN, FISCHERZEUGNISSEN	3,4	35,2	9,3	7,6	3,6	9,5
431 43 WILD, GEFLUEGEL	-8,6	46,2	-6,2	-2,5	.	.
431 44 SUESSWAREN	-9,8	87,5	-7,5	-2,4	-9,8	-2,7
431 45 KAFFEE, TEE, KAKAO	.	.	.	.	.	.
431 46 FLEISCH, FLEISCHWAREN	-9,8	19,4	-9,3	-7,2	-10,2	-8,6
431 47 BROT, KONдитORWAREN	7,6	9,9	7,8	4,3	4,4	0,5
431 48 KARTOFFELN, GEMUESE, OBST	-2,4	18,9	0,4	-3,0	-6,7	0,7
431 49 SONST. NAHRUNGSMITTELN	.	.	.	.	.	.
431 4 NAHRUNGSMITTELN	19,0	33,1	12,8	1,7	20,9	2,0
431 61 WEIN, SPIRITUOSEN	-13,2	35,0	-10,0	-2,3	-13,9	-3,7
431 65 BIER, ALKOHOLFR. GETRAENKEN	-1,0	19,0	0,8	1,0	-3,1	-1,9
431 6 GETRAENKEN	-3,8	22,0	-1,5	0,5	-5,7	-2,2
431 9 TABAKWAREN	-3,5	17,3	-2,6	-3,1	-6,9	-7,3
431 NAHRUNGSMITTELN, GETRAENKEN, TABAKWAREN	0,3	16,9	1,5	-0,6	-1,0	-1,9

432 EINZELHANDEL MIT TEXTILIEN, BEKLEIDUNG, SCHUHEN, LEDERWAREN

432 1 TEXTILIEN, BEKLEIDUNG, DAS	-1,8	14,7	1,9	2,9	-4,1	0,2
432 2 METERWARE F. BEKLEIDUNG U. WAESCHE	6,4	-2,9	8,2	-5,5	.	.
432 31 OBERBEKLEIDUNG, DAS	-2,4	10,3	0,4	1,9	-4,8	-0,8
432 33 HERREN OBERBEKLEIDUNG	-5,4	19,6	-2,2	2,7	-7,7	-0,2
432 35 DAMEN OBERBEKLEIDUNG	-1,8	12,9	0,2	-0,1	-4,0	-2,6
432 37 BEKLEIDUNG U. ZUBEHOER F. KINDER U. SAEUGL.	-7,9	7,2	-2,5	-4,1	.	.
432 3 OBERBEKLEIDG., KIND.- U. SAEUGL. BEKLEIDG.	-2,5	12,8	-0,1	0,7	-4,8	-1,9
432 41 PULLOV., HERREN WAESCHE, DAMENBLUSEN USW	-4,8	22,1	1,6	1,6	-7,2	-1,4
432 45 DAMEN WAESCHE, MIEDERWAREN	4,0	56,7	5,7	2,6	1,5	-0,5
432 48 KOPFBEDECKUNGEN, SCHIRMEN	.	.	.	.	.	.
432 4 WAESCHE U. BEKLEIDG. ZUBEH. F. HERR. U. DAMEN USW	-2,8	29,6	2,6	1,9	-5,2	-1,1
432 51 KURZWAREN, SCHNEIDEREI- BEDARF	.	.	.	.	.	.
432 55 HANDARBEITEN, HANDARBEITSBEDARF	.	.	.	.	.	.
432 5 KURZWAREN, SCHNEIDEREI- BEDARF, HANDARBEITEN	.	.	.	.	.	.
432 6 KUERSCHNERWAREN	.	.	.	.	.	.
432 71 GARDINEN, DEKORATIONSTOFF	-12,9	21,3	-8,1	1,4	-15,1	-1,2
432 72 TEPPICHEN	-7,8	7,4	-4,9	4,3	.	.

1) SYSTEMATIK DER WIRTSCHAFTSZWEIGE, AUSGABE 1979.



FRUEHERES BUNDESGBIET  
3 UMSATZENTWICKLUNG IM EINZELHANDEL NACH WIRTSCHAFTSZWEIGEN  
PROZENT

NUMMER DER SYSTE- MATIK 1)	WIRTSCHAFTSGLIEDERUNG	VERAENDERUNG DER UMSATZWERTE					
		DEZ. 1993 GEGENUEBER		DEZ. 93 UND NOV. 93 GEGENUEBER	JAN./DEZ. 93 GEGENUEBER	DEZ. 93 GEGENUEBER	JAN./DEZ. 93 GEGENUEBER
		DEZ. 1992	NOV. 1993	DEZ. 92 UND NOV. 92	JAN./DEZ. 92	DEZ. 92	JAN./DEZ. 92
		IN JEWEILIGEN PREISEN				IN PREISEN DES JAHRES 1985 1986 = 100	
EINZELHANDEL MIT (IN) ...							
432 73	BODENBELAEGEN (OH. TEPPICHE)	-6,9	4,9	-1,6	0,8	-9,2	-1,9
432 74	BETTWAREN	-7,5	18,7	-2,5	1,5	-9,3	-0,5
432 77	HAUS- U. TISCHWAESCHE	.	.	.	.	.	.
432 7	HEIM- U. HAUSTEXTIL., BODENBELAEGEN, BETTWAREN	-8,5	10,5	-3,7	1,7	-10,7	-0,7
432 81	SCHUHEN	-10,3	-15,8	0,9	2,2	-12,5	-0,8
432 85	LEDER- U. TAESCHNERWAREN (OH. SCHUHE)	-12,6	72,8	-8,6	-4,0	-13,9	-6,1
432 8	SCHUHEN, LEDERWAREN	-10,7	-7,5	-0,5	1,6	-12,7	-1,3
432	TEXTILIEN, BEKLEIDUNG, SCHUHEN, LEDERWAREN	-4,0	9,7	0,1	1,4	-6,2	-1,3
433 EINZELHANDEL MIT EINR.GEGENSTAENDEN (OH. ELEKTROTECHN. USW)							
433 11	METALL- U. KUNSTSTOFF- WAREN, OAS	9,0	20,5	5,9	4,4	7,2	2,3
433 13	KLEINEISENW., WERKZEUGEN, BAUARTIKELN U. AE.	-2,3	0,6	1,1	6,1	-3,7	4,1
433 15	HAUSRAT A. METALL U. KUNSTSTOFF, ANG	-13,0	19,2	-8,4	0,2	-15,3	-2,6
433 17	SCHNEIDWAREN, BESTECKEN U. AE.	.	.	.	.	.	.
433 1	METALL- U. KUNSTSTOFF- WAREN, ANG	-2,4	8,1	0,1	4,7	-3,9	2,6
433 3	FEINKERAMIK U. GLASWAREN F.D. HAUSHALT	-7,1	58,5	-2,6	-2,0	-9,9	-5,1
433 4	MOEBELN (OH. BUERO MOEBEL)	-4,5	7,8	-1,1	4,2	-7,3	0,8
433 51	ANTIQUITAETEN, ANTIKEN TEPPICHEN, MUENZEN	-11,6	-2,4	-10,1	-11,5	.	.
433 54	KUNSTGEGENSTAENDEN, BIL- DERN (OH. ANTIQUITAET.)	-12,6	31,1	-7,7	-2,2	.	.
433 57	KUNSTGEWERBL. ERZEUGNISSEN	-22,4	78,2	-19,2	-11,1	.	.
433 5	ANTIQUITAET., KUNST- GEGENSTAENDEN U. AE.	-15,0	28,8	-11,0	-6,7	.	.
433 6	GALANTERIEWAREN, GESCHENKARTIKELN	1,7	51,2	1,0	-7,4	.	.
433 7	TAPETEN	.	.	.	.	.	.
433 8	INSTALL. BEDARF F. GAS, WASSER U. HEIZUNG	-11,6	19,9	-6,9	0,0	.	.
433 9	HOLZW., ANG, KORB- U. FLECHTW., KINDERWAGEN	-9,4	18,1	-9,7	0,7	.	.
433	EINR.GEGENSTAENDEN (OH. ELEKTROTECHN. USW)	-4,7	10,9	-1,4	3,7	-7,1	0,7
434 EINZELHANDEL MIT ELEKTROTECHN. ERZEUGN., MUSIKINSTRUM. USW							
434 11	ELEKTROTECHN. ERZEUGNISSEN, ANG	-5,0	15,1	-1,0	2,2	-5,8	0,9
434 15	OEFEN, KUEHLSCHRAENKEN, WASCHMASCHINEN	-12,3	26,6	-8,0	-4,2	-13,9	-6,3
434 1	ELEKTROTECHN. ERZEUGN., ANG, USW	-8,1	19,4	-3,9	-0,3	-9,1	-1,9
434 2	LEUCHTEN	-13,2	32,0	-15,3	-8,1	-13,9	-9,4
434 4	RUNDUNK-, FERNSEH- U. PHONOTECHN. GERAETEN	-10,0	49,0	-8,2	-5,0	-9,5	-4,7
434 5	MUSIKINSTRUMENTEN, MUSIKALIEN	-12,2	44,0	-9,9	-1,4	-15,9	-6,0
434 7	NAEH- U. STRICKMASCHINEN	-8,9	32,0	-11,1	-0,6	-9,3	-1,3

1) SYSTEMATIK DER WIRTSCHAFTSZWEIGE, AUSGABE 1979.

FRUEHERES BUNDESGBIET  
3 UMSATZENTWICKLUNG IM EINZELHANDEL NACH WIRTSCHAFTSZWEIGEN  
PROZENT

NUMMER DER SYSTEMATIK 1)	WIRTSCHAFTSGLIEDERUNG	VERAENDERUNG DER UMSATZWERTE					
		DEZ. 1993 GEGENUEBER		DEZ. 93 UND NOV. 93 GEGENUEBER	JAN./DEZ. 93 GEGENUEBER	DEZ. 93 GEGENUEBER	JAN./DEZ. 93 GEGENUEBER
		DEZ. 1992	NOV. 1993	DEZ. 92 UND NOV. 92	JAN./DEZ. 92	DEZ. 92	JAN./DEZ. 92
		IN JEWELIGEN PREISEN				IN PREISEN DES JAHRES 1985 1986 = 100	
434	ELEKTROTECHN. ERZEUGN., MUSIKINSTRUM. USW	-9,8	40,7	-7,5	-3,6	-9,8	-4,2
435 EINZELHANDEL MIT PAPIERW., DRUCKERZEUGNISSEN, BUEROMASCH.							
435 11	SCHREIB- U. PAPIERWAREN, SCHUL- U. BUEROART.	-2,9	42,9	-3,0	-3,6	-4,7	-6,0
435 15	SAMMLERBRIEFMARKEN	-18,6	9,8	-12,8	0,6	-20,2	-2,0
435 1	SCHREIB- U. PAPIERW., SCHUL- U. BUEROART. USW	-6,4	34,9	-5,3	-2,5	-8,2	-5,0
435 41	BUECHERN, FACH- ZEITSCHRIFTEN	0,9	41,6	4,4	3,3	-0,6	1,4
435 45	UNTERHALTUNGSZEIT- SCHRIFTEN, ZEITUNGEN	-1,5	18,2	-3,0	0,3	-3,0	-1,5
435 4	BUECHERN, ZEITSCHRIFTEN, ZEITUNGEN	0,6	37,9	3,2	2,7	-0,9	0,8
435 6	BUEROMASCHINEN U. -MOEBELN, ORG. MITTELN	-11,2	26,6	-3,4	6,2	-11,0	6,6
435	PAPIERW., DRUCKERZEUG- NISSEN, BUEROMASCH.	-3,4	35,0	0,1	2,2	-5,1	0,9
436 EINZELHANDEL MIT PHARMAZEUT., KOSMET. U. MEDIZIN. ERZEUGN. USW							
436 1	APOTHEKEN	-14,7	10,7	-10,6	-10,1	-12,8	-8,7
436 4	MEDIZIN. U. ORTHOPAED. ARTIKELN	-11,2	17,0	-6,3	-2,1	.	.
436 5	KOSMET. ERZEUGN., KOERPERPFLEGEMITTELN	-0,9	91,5	1,1	-0,9	.	.
436 61	DROGERIEN U. AE.	3,4	25,2	6,5	8,1	.	.
436 65	FEINSEIFEN, REINIGUNGS- MITTELN, BUERSTENW.	.	.	.	.	.	.
436 6	DROGERIEARTIKELN, REINIGUNGSMITTELN	3,3	24,9	6,3	8,0	1,4	5,8
436 8	LACKEN, FARBEN	-4,9	4,3	-3,0	1,0	-8,1	-2,5
436	PHARMAZEUT., KOSMET. U. MEDIZIN. ERZEUGN. USW	-10,2	19,0	-6,8	-6,5	-9,4	-5,9
437 EINZELHANDEL MIT KRAFT- U. SCHMIERSTOFFEN (TANKST. OH. AGENTURT.)							
437 5	TANKSTELLEN (ABSATZ IN EIGENEM NAMEN)	8,7	3,6	7,8	0,1	10,0	-0,9
437	KRAFT- U. SCHMIERSTOFFEN (TANKST. OH. AGENTURT.)	8,7	3,6	7,8	0,1	10,0	-0,9
438 EINZELHANDEL MIT FAHRZEUGEN, FAHRZEUGTEILEN U. -REIFEN							
438 11	KRAFTWAGEN	-20,6	5,6	-17,1	-12,7	-23,9	-16,7
438 15	KRAFTWAGENTEILEN U. -REIFEN	-7,4	-14,3	-0,9	-3,3	.	.
438 1	KRAFTWAGEN, KRAFTWAGEN- TEILEN U. -REIFEN	-19,9	4,2	-16,2	-12,3	-23,3	-16,2
438 5	ZWEIRADERN, ZWEIRAD- TEILEN U. -REIFEN	-12,6	13,2	-4,6	3,3	-16,4	0,1
438	FAHRZEUGEN, FAHRZEUG- TEILEN U. -REIFEN	-19,7	4,4	-16,0	-11,7	-23,1	-15,7
439 EINZELHANDEL MIT SONST. WAREN, WAREN VERSCH. ART							
439 1	BLUMEN, PFLANZEN	-0,8	-0,8	2,4	0,1	-3,2	-2,6
439 2	ZOOLOG. BEDARF, LEBENDEN TIEREN, SAEMEREIEN	10,3	7,0	11,7	5,0	7,6	2,4
439 3	WAFFEN, MUNITION, JAGDGERAETEN	3,4	61,7	0,0	0,9	.	.

1)SYSTEMATIK DER WIRTSCHAFTSZWEIGE, AUSGABE 1979.

FRUEHERES BUNDESGBEIT  
3 UMSATZENTWICKLUNG IM EINZELHANDEL NACH WIRTSCHAFTSZWEIGEN  
PROZENT

NUMMER DER SYSTE- MATIK 1)	WIRTSCHAFTSGLIEDERUNG	VERAENDERUNG DER UMSATZWERTE					
		DEZ. 1993 GEGENUEBER		DEZ. 93 UND NOV. 93 GEGENUEBER	JAN./DEZ. 93 GEGENUEBER	DEZ. 93 GEGENUEBER	JAN./DEZ. 93 GEGENUEBER
		DEZ. 1992	NOV. 1993	DEZ. 92 UND NOV. 92	JAN./DEZ. 92	DEZ. 92	JAN./DEZ. 92
		IN JEWEILIGEN PREISEN				IN PREISEN DES JAHRES 1985 1986 = 100	
	EINZELHANDEL MIT (IN) ...						
439 41	FOTO- U. KINOGERAET., FOTOTECHN. U. -CHEM.MAT.	-4,2	36,0	-0,5	3,6	-5,8	2,1
439 45	SONST. FEINMECH. U. OPTISCHEN ERZEUGNISSEN	-11,5	15,7	-3,8	0,6	-13,3	-1,2
439 4	FEINMECH., FOTO- U. OPTISCHEN ERZEUGNISSEN	-5,5	32,1	-1,1	3,0	-7,1	1,4
439 5	UHREN, EDELMETALLWAREN, SCHMUCK	-5,5	152,8	-5,1	-1,9	-6,6	-2,9
439 61	SPIELWAREN	5,4	76,3	1,4	4,1	2,9	1,3
439 65	SPORT- U.CAMPINGARTIKELN (OH. CAMPINGMOEBEL)	3,3	30,6	7,2	6,5	1,5	4,8
439 6	SPIELWAREN, SPORTARTIKELN	4,4	51,6	4,2	5,6	2,2	3,5
439 7	BRENNSTOFFEN	9,3	4,7	14,1	0,3	8,5	-1,4
439 81	WAREN VERSCH. ART (OH. NAHRUNGSMITTEL)	-3,1	-2,6	-1,6	-0,5	-5,3	-2,9
439 82	WAREN VERSCH.ART,HAUPTR. NICHT- NAHRUNGSM.	-2,4	19,3	-1,1	-1,0	-4,3	-3,1
439 83	WAREN VERSCH. ART, HAUPTR. NAHRUNGSM.	-5,4	28,1	-4,2	-2,3	-6,8	-3,8
439 8	WAREN VERSCH. ART	-3,7	17,3	-2,3	-1,4	-5,4	-3,3
439 91	SONST. WAREN, ANG (OH.GEBRAUCHTWAREN, ANG)	-1,8	-3,9	2,8	8,5	-2,8	7,0
439 95	GEBRAUCHTWAREN, ANG	.	.	.	.	.	.
439 9	SONST. WAREN, ANG	-1,8	-3,7	2,7	8,5	-2,9	6,9
439	SONST. WAREN, WAREN VERSCH. ART	-2,4	22,8	-0,7	-0,3	-3,7	-2,1
43	EINZELHANDEL (OH.AGENTURTANKSTELLEN)	-5,5	16,2	-3,0	-2,4	-6,7	-4,2

1)SYSTEMATIK DER WIRTSCHAFTSZWEIGE, AUSGABE 1979.

FRUEHERES BUNDESGBIET  
4 UMSATZENTWICKLUNG IM EINZELHANDEL NACH ERSCHEINUNGSFORMEN  
PROZENT

ERSCHEINUNGSFORM	VERAENDERUNG DER UMSATZWERTE			
	DEZ. 1993 GEGENUEBER		DEZ. 1993 UND NOV. 1993 GEGENUEBER	JAN./DEZ. 1993 GEGENUEBER
	DEZ. 1992	NOV. 1993	DEZ. 1992 UND NOV. 1992	JAN./DEZ. 1992
	IN JEWEILIGEN PREISEN			
AMBULANTER HANDEL	-1,7	12,3	-1,3	-2,2
VERSANDHANDEL				
MIT WAREN VERSCHIEDENER ART	-9,0	-30,9	-4,7	-2,5
MIT FACH- ODER SPEZIALSORTIMENT	-5,0	-16,2	-1,9	0,6
VERSANDHANDEL ZUSAMMEN	-7,4	-25,7	-3,7	-1,4
STATIONAERER EINZELHANDEL				
LADENGESCHAEFTE				
WARENHAEUSER	-3,1	38,7	-1,4	-1,1
KAUFHAEUSER	-4,5	37,5	-3,3	-1,2
WAREN- U. KAUFHAEUSER ZUS.	-3,4	38,4	-1,9	-1,1
SB-WARENHAEUSER	-6,8	27,2	-5,0	-2,8
VERBRAUCHERMAERKTE	-2,8	35,8	-4,0	0,6
SB-WARENH./VERBRAUCHERM. ZUS.	-6,4	28,0	-4,9	-2,5
UEBRIGE LADENGESCHAEFTE MIT WAREN VERSCHIEDENER ART	6,5	26,6	4,9	1,8
UEBRIGE LADENGESCHAEFTE MIT SONSTIGEN WAREN 1)	4,9	-2,6	9,2	13,6
SUPERMAERKTE	-1,2	16,3	0,7	-1,4
ANDERE SB-LEBENSMITTELMAERKTE (OHNE FRISCHWAREN)	3,5	7,3	5,7	6,9
UEBRIGE NAHRUNGS-UND GENUSS- MITTELGESCHAEFTE	2,6	19,1	2,6	0,1
LADENGESCHAEFTE ANDERER ART 2)	-8,6	20,0	-5,3	-3,2
LADENGESCHAEFTE ZUSAMMEN	-5,1	21,0	-2,8	-2,0
RESTLICHER STATIONAERER EINZELHANDEL	-7,1	6,9	-4,2	-4,8
STATIONAERER EINZELHANDEL ZUSAMMEN	-5,4	19,1	-3,0	-2,4
ERSCHEINUNGSFORMEN INSGESAMT	-5,5	16,2	-3,0	-2,4

1) WIRTSCHAFTSUNTERGRUPPE 439 9 DER SYSTEMATIK DER WIRTSCHAFTSZWEIGE, AUSGABE 1979.- 2) FACHEINZELHANDEL OHNE EINZELHANDEL MIT NAHRUNGS- UND GENUSSMITTELN (WIRTSCHAFTSSYSTEMATISCHE ZUORDNUNG 432 . BIS EINSCHL. 439 6).

FRUEHERES BUNDESGBEIT  
5 ENTWICKLUNG DER BESCHAEFTIGTENZAHL IM EINZELHANDEL NACH WIRTSCHAFTSZWEIGEN

NUMMER DER SYSTE- MATIK 1)	WIRTSCHAFTSGLIEDERUNG	BESCHAEFTIGTE			VERAENDERUNG DER BESCHAEFTIGTENZAHL							
		INS- GESAMT	DAVON		INSGESAMT	DAVON				INS- GESAMT	DAVON	
			VOLL- BE- SCHAEF- TIGTE	TEIL- ZEIT- BE- SCHAEF- TIGTE		VOLLBESCHAEF- TIGTE	TEILZEITBE- SCHAEFTIGTE	VOLL- BE- SCHAEF- TIGTE	TEILZEIT- BESCHAEF- TIGTE			
DEZ. 1993			DEZ. 1993 GEGENUEBER						JAN./DEZ. 1993 GEGENUEBER			
DEZ. 1992			NOV. 1993 DEZ. 1992						NOV. 1993 DEZ. 1992			
1986 = 100			PROZENT									

431 EINZELHANDEL MIT NAHRUNGSMITTELN, GETRAENKEN, TABAKWAREN

431 11 NAHRUNGSM., GETRAENKEN USW (OH. REFORMW.), OAS	102,2	87,6	120,6	-2,0	-0,3	-3,0	-0,4	-1,1	-0,1	-2,6	-3,9	-1,3
431 15 REFORMWAREN	104,6	100,1	110,0	3,6	0,2	5,0	2,0	2,1	-1,6	-0,2	0,2	-0,7
431 1 NAHRUNGSMITTELN, GETRAEN- KEN, TABAKWAREN, OAS	102,3	87,8	120,5	-2,0	-0,2	-2,9	-0,4	-1,1	-0,1	-2,5	-3,9	-1,3
431 41 MILCH, FETTWAREN, EIERN	75,4	61,4	88,1	-3,4	1,1	-7,6	2,7	-0,5	0,2	-9,2	-12,2	-7,3
431 42 FISCHEN, FISCHERZEUGNIS- SEN	90,3	103,2	78,4	-1,1	3,6	2,6	0,4	-5,3	7,7	0,0	7,5	-8,3
431 43 WILD, GEFLUEGEL	93,9	81,3	101,9	-12,6	0,1	-23,0	-0,4	-6,1	0,4	-9,9	-17,9	-5,0
431 44 SUESSWAREN	99,7	85,4	115,1	-0,3	5,6	-1,1	2,9	0,3	7,8	-1,6	-3,6	0,3
431 45 KAFFEE, TEE, KAKAO	.	.	.	.	.	.	.	.	.	.	.	.
431 46 FLEISCH, FLEISCHWAREN	79,1	69,3	97,4	-2,5	-1,1	-3,4	-0,6	-1,1	-1,9	0,1	-3,4	5,2
431 47 BROT, KONDIITORENWAREN	124,3	96,0	167,8	13,3	2,1	13,1	0,9	13,5	3,2	8,2	8,8	7,8
431 48 KARTOFFELN, GEMUESE, OBST	81,7	78,3	85,1	2,8	1,4	-0,6	0,5	6,0	2,1	-2,0	0,1	-3,8
431 49 SONST. NAHRUNGSMITTELN	.	.	.	.	.	.	.	.	.	.	.	.
431 4 NAHRUNGSMITTELN	95,3	84,3	110,3	1,0	1,1	-0,2	0,5	2,2	1,8	-0,1	-1,0	0,8
431 61 WEIN, SPIRITUOSEN	75,1	71,0	81,3	2,0	1,3	0,2	-0,8	4,4	4,1	5,2	4,9	5,7
431 65 BIER, ALKOHOLF. GETRAENKEN	108,4	108,2	108,5	1,5	0,2	1,1	-0,5	1,9	1,0	1,9	2,7	1,1
431 6 GETRAENKEN	100,5	98,4	103,0	1,5	0,4	0,9	-0,5	2,3	1,5	2,5	3,1	1,8
431 9 TABAKWAREN	91,9	80,8	103,5	-2,9	-0,5	-2,5	-0,9	-3,2	-0,2	-2,3	-2,9	-1,8
431 NAHRUNGSMITTELN, GETRAENKEN, TABAKWAREN	100,8	87,5	117,6	-1,6	-0,1	-2,5	-0,3	-0,8	0,1	-2,1	-3,2	-1,0

432 EINZELHANDEL MIT TEXTILIEN, BEKLEIDUNG, SCHUHEN, LEDERWAREN

432 1 TEXTILIEN, BEKLEIDUNG, OAS	112,3	96,8	132,4	2,5	-0,3	2,6	-0,9	2,4	0,2	2,4	2,4	2,5
432 2 METERWARE F. BEKLEIDUNG U. WAESCHE	88,9	66,9	107,6	-4,2	0,6	-6,5	-0,3	-2,9	1,1	0,5	-5,3	3,9
432 31 OBERBEKLEIDUNG, OAS	113,0	100,8	129,9	0,2	-0,2	-0,2	-0,2	0,7	-0,2	0,3	-0,8	1,6
432 33 HERREN OBERBEKLEIDUNG	104,4	91,2	126,9	-2,6	0,7	-2,8	0,3	-2,3	1,3	2,2	-0,3	5,4
432 35 DAMEN OBERBEKLEIDUNG	108,8	97,6	120,4	-3,1	0,5	-3,9	0,2	-2,5	0,7	-2,4	-2,7	-2,2
432 37 BEKLEIDUNG U. ZUBEHOER F. KINDER U. SAEUGL.	114,4	101,1	133,3	-3,1	0,8	-1,3	-0,3	-4,9	1,9	-4,4	-6,4	-2,2
432 3 OBERBEKLEIDG., KIND.- U. SAEUGL. BEKLEIDG.	109,7	97,8	123,7	-2,1	0,3	-2,6	0,0	-1,6	0,5	-1,2	-1,9	-0,5
432 41 PULLOV., HERREN WAESCHE, DAMENBLUSEN USW	104,2	89,5	118,6	1,7	2,1	-0,8	3,1	3,7	1,5	-3,6	-10,8	2,8
432 45 DAMEN WAESCHE, MIEDERWAREN	103,7	103,5	103,9	4,9	0,4	5,6	1,6	4,4	-0,4	3,3	2,8	3,7
432 48 KOPFBEDECKUNGEN, SCHIRMEN	.	.	.	.	.	.	.	.	.	.	.	.
432 4 WAESCHE U. BEKLEIDG. ZUBEH. F. HERR. U. DAMEN USW	101,1	90,4	111,0	1,9	1,3	0,2	2,4	3,2	0,5	-1,5	-6,6	2,7
432 51 KURZWAREN, SCHNEIDEREI-BEDARF	.	.	.	.	.	.	.	.	.	.	.	.
432 55 HANDARBEITEN, HANDARBEITSBEDARF	.	.	.	.	.	.	.	.	.	.	.	.
432 5 KURZWAREN, SCHNEIDEREI-BEDARF, HANDARBEITEN	.	.	.	.	.	.	.	.	.	.	.	.
432 6 KUERSCHNERWAREN	.	.	.	.	.	.	.	.	.	.	.	.
432 71 GARDINEN, DEKORATIONSSTOFF	92,9	82,9	109,2	-0,8	-0,3	-3,1	0,1	2,2	-0,7	0,5	-2,1	4,0

1) SYSTEMATIK DER WIRTSCHAFTSZWEIGE, AUSGABE 1979.

FRUEHERES BUNDESGBIET  
5 ENTWICKLUNG DER BESCHAEFTIGTENGAHL IM EINZELHANDEL NACH WIRTSCHAFTSZWEIGEN

NUMMER DER SYSTEMATIK 1)	WIRTSCHAFTSGLIEDERUNG	BESCHAEFTIGTE			VERAENDERUNG DER BESCHAEFTIGTENZAHL								
		INS- GESAMT	DAVON		INSGESAMT	DAVON				INS- GESAMT	DAVON		
			VOLL- BE- SCHAEF- TIGTE	TEIL- ZEIT- BE- SCHAEF- TIGTE		VOLLBESCHAEF- TIGTE	TEILZEITBE- SCHAEFTIGTE	VOLL- BE- SCHAEF- TIGTE	TEILZEIT- BESCHAEF- TIGTE				
DEZ. 1993			DEZ. 1992	NOV. 1993	DEZ. 1992	NOV. 1993	DEZ. 1992	NOV. 1993	JAN./DEZ. 1993 GEGENUEBER JAN./DEZ. 1992				
1986 = 100			PROZENT										
432 72	TEPPICHEN	95,9	92,3	103,9	1,8	1,1	0,6	0,1	4,2	3,2	6,4	8,0	3,3
432 73	BODENBELAEGEN (OH. TEPPICHE)	112,0	108,2	126,5	2,1	-0,8	1,0	-0,6	6,2	-1,5	0,2	-0,8	3,5
432 74	BETTWAREN	118,2	102,6	135,8	1,2	0,9	-4,1	0,9	6,2	1,0	3,5	-2,7	10,0
432 77	HAUS- U. TISCHWAESCHE	.	.	.	.	.	.	.	.	.	.	.	.
432 7	HEIM- U. HAUSTEXTIL., BODENBELAEGEN, BETTWAREN	103,8	96,4	118,9	1,0	0,1	-0,6	-0,0	3,8	0,2	1,9	0,3	4,8
432 81	SCHUHEN	110,3	86,4	139,4	4,1	-0,6	-2,8	-0,5	9,9	-0,6	3,2	-3,3	9,0
432 85	LEDER- U. TAESCHNERWAREN (OH. SCHUHE)	90,1	74,1	108,3	-1,7	2,2	-7,2	-0,4	3,0	4,4	-1,1	-5,3	2,8
432 8	SCHUHEN, LEDERWAREN	107,9	84,9	135,6	3,4	-0,3	-3,3	-0,5	9,2	-0,2	2,8	-3,5	8,4
432	TEXTILIEN, BEKLEIDUNG, SCHUHEN, LEDERWAREN	107,5	93,3	125,4	0,4	0,0	-1,2	-0,3	1,9	0,4	0,6	-1,1	2,3
433 EINZELHANDEL MIT EINR.GEGENSTAENDEN (OH. ELEKTROTECHN. USW)													
433 11	METALL- U. KUNSTSTOFF- WAREN, DAS	102,5	95,1	121,9	4,5	2,4	5,2	1,5	3,0	4,3	3,7	3,8	3,5
433 13	KLEINEISENW., WERKZEUGEN, BAUARTIKELN U. AE.	144,6	146,9	137,3	-0,4	0,3	1,5	-0,1	-6,4	1,5	1,9	3,9	-4,2
433 15	HAUSRAT A. METALL U. KUNSTSTOFF, ANG	91,3	77,8	117,8	-1,7	-1,5	-4,1	-1,8	1,5	-1,2	1,4	-1,0	4,9
433 17	SCHNEIDWAREN, BESTECKEN U. AE.	.	.	.	.	.	.	.	.	.	.	.	.
433 1	METALL- U. KUNSTSTOFF- WAREN, ANG	119,1	116,0	126,8	0,2	0,3	1,1	-0,1	-1,8	1,2	2,1	2,9	0,4
433 3	FEINKERAMIK U. GLASWAREN F.D. HAUSHALT	94,4	87,6	105,3	-1,5	1,2	-0,0	0,4	-3,5	2,4	-0,4	0,6	-1,7
433 4	MOEBELN (OH. BUEROMOEBEL)	133,8	132,6	137,5	3,1	0,1	3,1	-0,4	3,1	1,7	3,8	3,5	4,3
433 51	ANTIQUITAETEN, ANTIKEN TEPPICHEN, MUENZEN	83,5	86,7	78,4	-1,6	-0,2	-3,3	-1,2	1,7	1,7	-2,3	-5,1	3,6
433 54	KUNSTGEGENSTAENDEN, BIL- DERN (OH. ANTIQUITAET.)	145,4	133,4	164,6	0,8	0,6	3,0	1,3	-1,9	-0,3	-0,4	3,6	-5,3
433 57	KUNSTGEWERBL. ERZEUGNISSEN	100,8	81,1	125,3	-10,2	-1,3	-3,2	2,7	-15,2	-4,3	-2,9	0,3	-5,2
433 5	ANTIQUITAET., KUNST- GEGENSTAENDEN U. AE.	112,2	102,4	126,7	-3,5	-0,2	-0,3	1,0	-7,1	-1,6	-1,6	0,4	-4,0
433 6	GALANTERIEWAREN, GESCHENKARTIKELN	105,5	79,9	124,9	-8,0	5,5	-16,1	3,1	-3,5	6,7	-4,5	-14,3	1,4
433 7	TAPETEN	.	.	.	.	.	.	.	.	.	.	.	.
433 8	INSTALL. BEDARF F. GAS, WASSER U. HEIZUNG	108,5	108,2	109,4	-6,5	-0,3	-1,8	0,9	-18,3	-3,8	0,1	0,6	-1,1
433 9	HOLZW., ANG, KORB- U. FLECHTW., KINDERWAGEN	.	.	.	.	.	.	.	.	.	.	.	.
433	EINR.GEGENSTAENDEN (OH. ELEKTROTECHN. USW)	124,1	121,8	129,9	1,2	0,3	1,7	-0,3	-0,0	1,6	2,5	2,7	2,1
434 EINZELHANDEL MIT ELEKTROTECHN. ERZEUGN., MUSIKINSTRUM. USW													
434 11	ELEKTROTECHN. ERZEUGNISSEN, ANG	101,6	100,9	104,2	0,1	-0,6	0,6	-0,8	-1,4	-0,1	0,6	1,0	-0,9
434 15	OFENEN, KUEHLSCHRAENKEN, WASCHMASCHINEN	96,0	91,8	110,9	-1,4	-0,9	-2,2	-1,5	1,3	1,2	0,9	0,7	1,2
434 1	ELEKTROTECHN. ERZEUGN., ANG, USW	99,5	97,5	106,7	-0,4	-0,7	-0,5	-1,0	-0,4	0,4	0,7	0,9	-0,1
434 2	LEUCHTEN	65,1	62,4	69,6	-11,6	-0,6	-15,6	-0,7	-4,9	-0,5	-9,7	-12,4	-4,9
434 4	RUNDUNK-, FERNSEH- U. PHONOTECHN. GERAETEN	99,2	97,9	104,2	-4,4	0,3	-4,8	-0,4	-2,9	2,9	-3,3	-3,7	-1,5

1)SYSTEMATIK DER WIRTSCHAFTSZWEIGE, AUSGABE 1979.

FRUEHERES BUNDESGBEIT  
5 ENTWICKLUNG DER BESCHAEFTIGTENZAHL IM EINZELHANDEL NACH WIRTSCHAFTSZWEIGEN

NUMMER DER SYSTEMATIK 1)	WIRTSCHAFTSGLIEDERUNG	BESCHAEFTIGTE			VERAENDERUNG DER BESCHAEFTIGTENZAHL								
		INS- GESAMT	DAVON		INSGESAMT	DAVON				INS- GESAMT	DAVON		
			VOLL- BE- SCHAEF- TIGTE	TEIL- ZEIT- BE- SCHAEF- TIGTE		VOLLBESCHAEF- TIGTE	TEILZEITBE- SCHAEFTIGTE				VOLL- BE- SCHAEF- TIGTE	TEILZEIT- BESCHAEF- TIGTE	
		DEZ. 1993			DEZ. 1992	NOV. 1993	DEZ. 1993	NOV. 1993	DEZ. 1992	NOV. 1993	JAN./DEZ. 1993	GEGENUEBER JAN./DEZ. 1992	
	EINZELHANDEL MIT (IN) ...	1986 = 100											PROZENT
434 5	MUSIKINSTRUMENTEN, MUSIKALIEN	98,2	91,2	114,2	-3,3	0,4	-8,1	-2,0	6,9	5,0	-4,9	-6,4	-1,8
434 7	NAEH- U. STRICKMASCHINEN	92,0	81,1	110,5	-6,3	1,6	-8,6	-	-3,3	3,6	-7,4	-6,1	-9,0
434	ELEKTROTECHN. ERZEUGN., MUSIKINSTRUM. USW	98,0	96,2	104,2	-3,5	0,1	-4,1	-0,6	-1,5	2,4	-2,6	-2,9	-1,7
	435 EINZELHANDEL MIT PAPIERW., DRUCKERZEUGNISSEN, BUEROMASCH.												
435 11	SCHREIB- U. PAPIERWAREN, SCHUL- U. BUEROART.	100,0	82,2	122,6	-1,5	1,7	-2,3	1,1	-0,7	2,1	-1,8	-3,2	-0,5
435 15	SAMMLERBRIEFMARKEN	108,4	111,1	103,2	-1,5	-0,4	-	-	-4,4	-1,1	-0,1	2,2	-4,4
435 1	SCHREIB- U. PAPIERW., SCHUL- U. BUEROART. USW	100,8	85,6	121,1	-1,5	1,4	-2,0	1,0	-1,0	1,9	-1,6	-2,4	-0,8
435 41	BUECHERN, FACH- ZEITSCHRIFTEN	111,3	107,9	116,8	-1,8	1,6	-1,9	0,4	-1,8	3,4	-2,5	-1,7	-3,6
435 45	UNTERHALTUNGSZEIT- SCHRIFTEN, ZEITUNGEN	108,6	100,7	116,6	-3,9	-1,8	-5,2	-2,0	-2,8	-1,6	-4,8	-3,2	-6,2
435 4	BUECHERN, ZEITSCHRIFTEN, ZEITUNGEN	110,8	106,7	116,8	-2,2	0,9	-2,4	-0,0	-2,0	2,2	-3,0	-2,0	-4,3
435 6	BUEROMASCHINEN U. -MOEBELN, ORG. MITTELN	140,3	140,6	138,8	-0,8	-0,9	-2,2	-1,3	4,7	1,0	4,6	4,6	4,7
435	PAPIERW., DRUCKERZEUG- NISSEN, BUEROMASCH.	110,4	104,6	119,2	-1,9	0,8	-2,3	-0,0	-1,3	2,0	-1,8	-1,1	-2,7
	436 EINZELHANDEL MIT PHARMAZEUT., KOSMET. U. MEDIZIN. ERZEUGN. USW												
436 1	APOTHEKEN	108,0	99,7	119,5	-2,1	-0,5	-3,3	-0,6	-0,7	-0,4	0,5	-0,7	1,9
436 4	MEDIZIN. U. ORTHOPAED. ARTIKELN	.	.	.	.	.	.	.	.	.	.	.	.
436 5	KOSMET. ERZEUGN., KOERPERPFLEGE MITTELN	133,1	115,1	178,5	-4,5	3,4	-3,0	-0,1	-6,9	9,8	-1,4	-2,1	-0,3
436 61	DROGERIEN U. AE.	166,1	115,7	245,1	3,1	1,2	-1,1	-0,1	6,5	2,2	1,5	-1,3	3,8
436 65	FEINSEIFEN, REINIGUNGS- MITTELN, BUERSTENN.	.	.	.	.	.	.	.	.	.	.	.	.
436 6	DROGERIEARTIKELN, REINIGUNGSMITTELN	164,7	115,1	242,6	3,0	1,2	-1,1	-0,1	6,3	2,2	1,5	-1,2	3,7
436 8	LACKEN, FARBEN	91,8	87,2	104,8	-1,4	-1,0	3,2	1,0	-10,7	-5,5	-1,0	-0,4	-2,3
436	PHARMAZEUT., KOSMET. U. MEDIZIN. ERZEUGN. USW	118,6	103,6	141,2	-1,3	0,2	-2,8	-0,3	0,4	0,9	0,5	-0,8	2,0
	437 EINZELHANDEL MIT KRAFT- U. SCHMIERSTOFFEN (TANKST. OH. AGENTURT.)												
437 5	TANKSTELLEN (ABSATZ IN EIGENEM NAMEN)	128,3	118,9	148,5	4,3	2,1	6,3	1,7	1,1	2,8	1,6	0,5	3,5
437	KRAFT- U. SCHMIERSTOFFEN (TANKST. OH. AGENTURT.)	128,3	118,9	148,5	4,3	2,1	6,3	1,7	1,1	2,8	1,6	0,5	3,5
	438 EINZELHANDEL MIT FAHRZEUGEN, FAHRZEUGTEILEN U. -REIFEN												
438 11	KRAFTWAGEN	106,7	104,9	126,8	-3,6	-0,3	-3,7	-0,3	-2,9	-0,2	-1,6	-1,9	0,8
438 15	KRAFTWAGENTEILEN U. -REIFEN	90,8	87,8	104,1	-2,1	0,1	-3,7	0,1	4,6	-0,1	-5,0	-2,9	-12,6
438 1	KRAFTWAGEN, KRAFTWAGEN- TEILEN U. -REIFEN	105,3	103,5	122,8	-3,5	-0,3	-3,7	-0,3	-1,8	-0,2	-1,9	-2,0	-1,2
438 5	ZWEIRADERN, ZWEIRAD- TEILEN U. -REIFEN	123,4	123,1	124,3	-2,3	1,6	2,9	0,3	-14,3	5,7	3,2	4,9	-0,7
438	FAHRZEUGEN, FAHRZEUG- TEILEN U. -REIFEN	106,1	104,3	123,0	-3,4	-0,2	-3,4	-0,3	-3,6	0,5	-1,6	-1,7	-1,2
	439 EINZELHANDEL MIT SONST. WAREN, WAREN VERSCH. ART												
439 1	BLUMEN, PFLANZEN	89,8	87,4	94,7	0,1	-1,2	-1,0	-1,4	2,4	-0,7	-3,4	-4,3	-1,7

1) SYSTEMATIK DER WIRTSCHAFTSZWEIGE, AUSGABE 1979.

FRUEHERES BUNDESGBEIT  
5 ENTWICKLUNG DER BESCHAEFTIGTENZAHL IM EINZELHANDEL NACH WIRTSCHAFTSZWEIGEN

NUMMER DER SYSTE- MATIK 1)	WIRTSCHAFTSGLIEDERUNG	BESCHAEFTIGTE			VERAENDERUNG DER BESCHAEFTIGTENZAHL								
		INS- GESAMT	DAVON		INSGESAMT	DAVON				INS- GESAMT	DAVON		
			VOLL- BE- SCHAEF- TIGTE	TEIL- ZEIT- BE- SCHAEF- TIGTE		VOLLBESCHAEF- TIGTE	TEILZEITBE- SCHAEFTIGTE	VOLL- BE- SCHAEF- TIGTE	TEILZEIT- BESCHAEF- TIGTE				
DEZ. 1993			DEZ. 1992	NOV. 1993	DEZ. 1992	NOV. 1993	DEZ. 1992	NOV. 1993	JAN./DEZ. 1993 GEGENUEBER JAN./DEZ. 1992				
1986 = 100			PROZENT										
439 2	ZOOLOG. BEDARF, LEBENDEN TIEREN, SAEMEREIEN	90,5	81,2	106,6	-1,5	-1,5	-2,8	-5,2	0,2	3,8	0,0	-1,7	2,4
439 3	WAFFEN, MUNITION, JAGDGERAETEN	99,8	97,2	103,8	7,7	-2,0	-4,8	-3,2	32,2	-0,2	3,3	-6,0	22,0
439 41	FOTO- U. KINOGERAET., FOTOTECHN. U. -CHEM.MAT.	97,5	93,0	112,6	-3,6	-0,7	-3,7	-1,0	-3,4	0,2	0,2	0,3	0,0
439 45	SONST. FEINMECH. U. OPTISCHEN ERZEUGNISSEN	108,4	106,2	121,7	8,5	0,5	8,8	1,6	7,5	-3,4	5,0	3,0	12,7
439 4	FEINMECH., FOTO- U. OPTISCHEN ERZEUGNISSEN	100,8	96,8	115,0	0,0	-0,3	0,2	-0,2	-0,6	-0,9	1,7	1,1	3,3
439 5	UHREN, EDELMETALLWAREN, SCHMUCK	108,5	98,7	129,5	-1,2	1,8	-1,9	0,7	0,0	3,6	-0,1	-1,2	1,8
439 61	SPIELWAREN	144,4	118,7	184,6	2,2	3,4	2,7	1,5	1,6	5,3	4,1	6,8	1,0
439 65	SPORT- U. CAMPINGARTIKELN (OH. CAMPINGMOEBEL)	104,0	99,8	111,4	1,8	0,4	1,9	0,1	1,6	1,0	4,5	4,7	4,1
439 6	SPIELWAREN, SPORTARTIKELN	118,5	106,4	139,1	2,0	1,7	2,2	0,6	1,6	3,1	4,3	5,5	2,7
439 7	BRENNSTOFFEN	84,4	82,9	87,8	-1,1	-0,3	-1,0	-0,8	-1,5	0,8	0,0	-0,3	0,5
439 81	WAREN VERSCH. ART (OH. NAHRUNGSMITTEL)	107,4	95,7	136,4	-1,0	1,0	-3,9	-1,3	4,5	5,3	-3,5	-5,5	0,6
439 82	WAREN VERSCH. ART, HAUPTTR. NICHT- NAHRUNGSM.	93,5	85,0	109,9	-6,7	-0,8	-6,4	-1,9	-7,2	0,9	-5,3	-6,0	-4,2
439 83	WAREN VERSCH. ART, HAUPTTR. NAHRUNGSM.	146,0	118,2	193,9	-2,0	-0,2	-4,7	-0,4	1,0	-0,1	-0,5	-3,2	2,6
439 8	WAREN VERSCH. ART	108,9	94,9	136,4	-4,1	-0,3	-5,3	-1,4	-2,3	1,3	-3,4	-5,1	-0,9
439 91	SONST. WAREN, ANG (OH. GEBRAUCHTWAREN, ANG)	125,0	118,5	146,2	5,6	-0,1	4,4	-0,6	8,8	1,3	9,1	7,5	13,6
439 95	GEBRAUCHTWAREN, ANG	.	.	.	.	.	.	.	.	.	.	.	.
439 9	SONST. WAREN, ANG	124,4	118,1	145,0	5,5	-0,1	4,3	-0,6	8,9	1,3	9,1	7,4	13,6
439	SONST. WAREN, WAREN VERSCH. ART	107,2	95,6	130,9	-2,7	-0,1	-3,6	-1,0	-1,3	1,4	-2,0	-3,2	0,0
43	EINZELHANDEL (OH. AGENTURTANKSTELLEN)	107,2	97,5	124,8	-1,5	0,0	-2,4	-0,5	-0,2	0,7	-1,0	-1,9	0,4

1) SYSTEMATIK DER WIRTSCHAFTSZWEIGE, AUSGABE 1979.



FRUEHERES BUNDESGBEIT  
6 ENTWICKLUNG DER BESCHAEFFTIGENZAHLE IM EINZELHANDEL  
NACH ERSCHIEUNGSFORMEN

ERSCHEINUNGSFORM	BESCHAEFTIGTE			VERAENDERUNG DER BESCHAEFTIGTENZAHL											
	INS- GESAMT	DAVON		INSGESAMT	DAVON						INS- GESAMT	DAVON			
		VOLL- BE- SCHAEF- TIGTE	TEIL- ZEIT- BE- SCHAEF- TIGTE		VOLLBESCHAEF- TIGTE				TEILZEITBE- SCHAEFTIGTE			VOLL- BE- SCHAEF- TIGTE	TEILZEIT- BESCHAEF- TIGTE		
					DEZ. 1993				DEZ. 1993					GEGENUEBER	
					DEZ. 1992	NOV. 1993	DEZ. 1992	NOV. 1993	DEZ. 1992	NOV. 1993				JAN./DEZ. 1993	GEGENUEBER
1986 = 100			PROZENT												
AMBULANTER HANDEL	88,9	93,7	83,6	2,2	0,0	6,6	0,4	-2,9	-0,4	-0,5	2,9	-4,3			
VERSANDHANDEL															
MIT WAREN VERSCHIEDENER ART	121,2	110,4	165,9	-3,5	-4,1	-7,2	-5,4	8,4	-0,3	-7,5	-9,2	-1,8			
MIT FACH- ODER SPEZIALSORTIMENT	103,7	101,0	110,2	-1,0	-1,0	1,3	-2,2	-5,7	1,8	-1,6	1,3	-7,5			
VERSANDHANDEL ZUSAMMEN	113,3	106,5	134,8	-2,5	-2,8	-3,9	-4,1	1,5	0,6	-5,2	-5,4	-4,6			
STATIONAERER EINZELHANDEL															
LADENGESCHAEFTE															
WARENHAEUSER	87,7	79,2	104,3	-5,9	-0,5	-4,6	-0,4	-7,8	-0,7	-4,1	-4,3	-3,8			
KAUFHAEUSER	88,6	76,8	117,7	-5,9	3,5	-6,4	-0,4	-5,1	10,4	-4,7	-6,8	-0,8			
WAREN- U. KAUFHAEUSER ZUS.	87,9	78,6	107,1	-5,9	0,4	-5,0	-0,4	-7,1	1,6	-4,2	-4,9	-3,2			
SB-WARENHAEUSER	155,1	126,7	200,6	-2,9	-1,5	-5,5	-1,8	-0,3	-1,1	-0,5	-2,9	2,2			
VERBRAUCHERMAERKTE	149,7	112,0	220,8	-2,4	3,0	-7,3	4,0	2,9	2,2	0,6	-4,0	5,7			
SB-WARENH./VERBRAUCHERM. ZUS.	154,3	124,5	203,3	-2,9	-0,9	-5,7	-1,1	0,2	-0,7	-0,3	-3,0	2,7			
UEBRIGE LADENGESCHAEFTE MIT WAREN VERSCHIEDENER ART	112,3	100,4	129,1	-2,4	1,7	-3,3	-0,2	-1,3	3,9	-2,9	-3,8	-1,8			
UEBRIGE LADENGESCHAEFTE MIT SONSTIGEN WAREN 1)	148,0	138,5	176,0	9,9	0,8	8,4	0,7	13,6	1,0	12,8	9,7	20,6			
SUPERMAERKTE	108,4	94,9	126,4	-3,1	-0,4	-3,9	-0,5	-2,2	-0,3	-4,0	-5,2	-2,8			
ANDERE SB-LEBENSMITTELMAERKTE (OHNE FRISCHWAREN)	116,0	110,9	118,8	-0,9	-0,4	-5,6	-0,8	1,8	-0,3	3,2	1,8	4,1			
UEBRIGE NAHRUNGS-UND GENUSS- MITTELGESCHAEFTE	92,7	77,9	110,9	-0,9	0,1	-2,1	-0,1	0,3	0,3	-0,8	-2,5	0,6			
LADENGESCHAEFTE ANDERER ART 2)	108,0	99,8	123,9	-0,9	0,2	-1,9	-0,3	0,8	1,0	0,0	-0,8	1,4			
LADENGESCHAEFTE ZUSAMMEN	105,8	95,3	123,6	-1,7	0,1	-2,6	-0,3	-0,4	0,7	-1,1	-2,0	0,3			
RESTLICHER STATIONAERER EINZELHANDEL	122,4	113,0	151,6	0,2	0,1	-0,8	-0,3	2,4	1,1	1,7	0,5	4,6			
STATIONAERER EINZELHANDEL ZUSAMMEN	107,2	97,1	125,2	-1,5	0,1	-2,4	-0,3	-0,2	0,7	-0,8	-1,7	0,6			
ERSCHEINUNGSFORMEN INSGESAMT	107,2	97,5	124,8	-1,5	0,0	-2,4	-0,5	-0,2	0,7	-1,0	-1,9	0,4			

1) WIRTSCHAFTSUNTERGRUPPE 439 9 DER SYSTEMATIK DER WIRTSCHAFTSZWEIGE, AUSGABE 1979.- 2) FACHEINZELHANDEL OHNE EINZELHANDEL MIT NAHRUNGS- UND GENUSSMITTELN (WIRTSCHAFTSSYSTEMATISCHE ZUORDNUNG 432 . BIS EINSCHL. 439 6).

FRUEHERES BUNDESGBEIT  
7 UMSATZENTWICKLUNG IM EINZELHANDEL NACH WIRTSCHAFTSKLASSEN UND UMSATZGROSSENKLASSEN  
DEZEMBER 1993 GEGENUEBER DEZEMBER 1992  
PROZENT

NUMMER DER SYSTEMATIK 1)	WIRTSCHAFTSKLASSE	VERAENDERUNG DER UMSATZWERTE			
		UNTERNEHMEN MIT JAHRESUMSAETZEN VON ... BIS ... DM			
		250 000 BIS UNTER	500 000 BIS UNTER	1 000 000 BIS UNTER	5 000 000 UND MEHR
	EINZELHANDEL MIT (IN) ...	500 000	1 000 000	5 000 000	
431 EINZELHANDEL MIT NAHRUNGSMITTELN, GETRAENKEN, TABAKWAREN					
431 11	NAHRUNGSM., GETRAENKEN USW (OH. REFORMW.), OAS	-0,6	-2,0	0,9	1,0
431 15	REFORMWAREN	1,2	-1,6	-3,6	28,3
431 41	MILCH, FETTWAREN, EIERN	.	.	.	.
431 42	FISCHEN, FISCHERZEUGNIS- SEN	1,0	-6,4	-4,3	.
431 43	WILD, GEFLUEGEL	.	.	.	.
431 44	SUESSWAREN	-8,2	-10,6	.	-1,9
431 45	KAFFEE, TEE, KAKAO	.	.	.	.
431 46	FLEISCH, FLEISCHWAREN	2,0	-8,2	-2,3	12,6
431 47	BROT, KONDITIONWAREN	-6,6	2,4	-4,0	.
431 48	KARTOFFELN, GEMUESE, OBST	-0,6	1,5	-0,9	-0,6
431 49	SONST. NAHRUNGSMITTELN	.	.	.	.
431 61	WEIN, SPIRITUOSEN	7,8	-9,4	-4,1	-26,3
431 65	BIER, ALKOHOLF. GETRAENKEN	7,9	1,0	2,2	-2,3
431 90	TABAKWAREN	-2,2	-1,0	-1,6	1,3
432 EINZELHANDEL MIT TEXTILIEN, BEKLEIDUNG, SCHUHEN, LEDERWAREN					
432 10	TEXTILIEN, BEKLEIDUNG, OAS	.	.	.	.
432 20	METERWARE F. BEKLEIDUNG U. WAESCHE	.	.	.	.
432 31	OBERBEKLEIDUNG, OAS	-4,6	7,8	-7,2	-0,8
432 33	HERREN OBERBEKLEIDUNG	-14,0	-7,1	-2,4	-0,2
432 35	DAMEN OBERBEKLEIDUNG	-9,7	-9,9	-5,1	-2,6
432 37	BEKLEIDUNG U. ZUBEHOER F. KINDER U. SAEUGL.	.	.	.	.
432 41	PULLOV., HERREN WAESCHE, DAMENBLUSEN USA	-13,0	-13,4	-6,2	2,0
432 45	DAMEN WAESCHE, MIEDERWAREN	0,2	6,1	-1,4	.
432 48	KOPFBEDECKUNGEN, SCHIRMEN	.	.	.	.
432 51	KURZWAREN, SCHNEIDEREI- BEDARF	.	X	X	X
432 55	HANDARBEITEN, HANDARBEITSBEDARF	-13,3	1,5	-11,3	-42,0
432 60	KUERSCHNERWAREN	.	.	.	.
432 71	GARDINEN, DEKORATIONSSTOFF	-6,1	-3,3	-2,1	-5,3
432 72	TEPPICHEN	-17,8	-20,5	-9,6	1,8
432 73	BODENBELAEGEN (OH. TEPPICHE)	.	.	.	.
432 74	BETTWAREN	.	.	.	.
432 77	HAUS- U. TISCHWAESCHE	.	.	.	.
432 81	SCHUHEN	-16,9	-11,2	-11,7	-9,0
432 85	LEDER- U. TAE SCHNERWAREN (OH. SCHUHE)	-20,9	2,0	-3,4	-4,3
433 EINZELHANDEL MIT EINR. GEGENSTAENDEN (OH. ELEKTROTECHN. USA)					
433 11	METALL- U. KUNSTSTOFF- WAREN, OAS	-16,8	-25,0	-2,9	24,1
433 13	KLEINEISENW., WERKZEUGEN, BAUARTIKELN U. AE.	-23,9	-11,2	-10,3	1,3

1) SYSTEMATIK DER WIRTSCHAFTSZWEIGE, AUSGABE 1979.

FRUEHERES BUNDESGBEIT  
7 UMSATZENTWICKLUNG IM EINZELHANDEL NACH WIRTSCHAFTSKLASSEN UND UMSATZGROESSENKLASSEN  
DEZEMBER 1993 GEGENUEBER DEZEMBER 1992  
PROZENT

NUMMER DER SYSTEMATIK 1)	WIRTSCHAFTSKLASSE	VERAENDERUNG DER UMSATZWERTE			
		UNTERNEHMEN MIT JAHRESUMSAETZEN VON ... BIS ... DM			
		250 000 BIS UNTER 500 000	500 000 BIS UNTER 1 000 000	1 000 000 BIS UNTER 5 000 000	5 000 000 UND MEHR
	EINZELHANDEL MIT (IN) ...				
433 15	HAUSRAT A. METALL U. KUNSTSTOFF, ANG	.	.	.	.
433 17	SCHNEIDWAREN, BESTECKEN U. AE.	X	-6,9	.	X
433 30	FEINKERAMIK U. GLASWAREN F.D. HAUSHALT	.	.	.	.
433 40	MOEBELN (OH.BUEROMOEBEL)	-14,9	26,5	-9,9	1,0
433 51	ANTIQUITAETEN, ANTIKEN TEPPICHEN, MUENZEN	-16,2	-8,0	-14,4	.
433 54	KUNSTGEGENSTAENDEN, BIL- DERN (OH.ANTIQUITAET.)	-29,9	-3,6	-0,9	-28,1
433 57	KUNSTGEWERBL. ERZEUGNISSEN	.	-19,1	-6,8	.
433 60	GALANTERIEWAREN, GESCHENKARTIKELN	-9,2	-8,0	-15,0	-16,7
433 70	TAPETEN	-10,8	-5,8	-14,6	.
433 80	INSTALL. BEDARF F. GAS, WASSER U. HEIZUNG	X	-25,3	-15,0	-17,7
433 90	HOLZW., ANG, KORB- U. FLECHTW., KINDERWAGEN	.	.	-9,6	.
	434 EINZELHANDEL MIT ELEKTROTECHN. ERZEUGN., MUSIKINSTRUM. USW				
434 11	ELEKTROTECHN. ERZEUGNISSEN, ANG	-12,0	-0,2	-15,6	4,1
434 15	OEFEN, KUEHLSCHRAENKEN, WASCHMASCHINEN	-4,7	-10,7	-7,3	-16,4
434 20	LEUCHTEN	.	.	.	.
434 40	RUNDFUNK-, FERNSEH- U. PHONOTECHN. GERAETEN	-10,9	-16,4	-12,9	-6,9
434 50	MUSIKINSTRUMENTEN, MUSIKALIEN	23,4	-10,5	-12,5	4,2
434 70	NAEH- U. STRICKMASCHINEN	8,0	-2,9	-17,8	.
	435 EINZELHANDEL MIT PAPIERW., DRUCKERERZEUGNISSEN, BUEROMASCH.				
435 11	SCHREIB- U. PAPIERWAREN, SCHUL- U. BUEROART.	-5,5	-1,7	-0,5	-2,3
435 15	SAMMLERBRIEFMARKEN	.	.	.	.
435 41	BUECHERN, FACH- ZEITSCHRIFTEN	14,5	4,4	-0,1	7,2
435 45	UNTERHALTUNGSZEIT- SCHRIFTEN, ZEITUNGEN	-5,9	-0,2	3,8	-0,5
435 60	BUEROMASCHINEN U. -MOEBELN, ORG. MITTELN	-9,6	-25,3	-2,6	-16,9
	436 EINZELHANDEL MIT PHARMAZEUT., KOSMET. U. MEDIZIN. ERZEUGN. USW				
436 10	APOTHEKEN	-21,2	-7,2	-13,5	-17,0
436 40	MEDIZIN. U. ORTHOPAED. ARTIKELN	.	-22,0	-5,4	-0,3
436 50	KOSMET. ERZEUGN., KOERPERPFLEGEMITTELN	-3,3	-7,3	-4,8	-0,1
436 61	DROGERIEN U. AE.	-9,1	-6,8	-3,2	7,8
436 65	FEINSEIFEN, REINIGUNGS- MITTELN, BUERSTENW.	X	.	.	X
436 80	LACKEN, FARBEN	-5,8	7,2	-14,4	4,9
	437 EINZELHANDEL MIT KRAFT- U. SCHMIERSTOFFEN (TANKST. OH. AGENTURT.)				
437 50	TANKSTELLEN (ABSATZ IN EIGENEM NAMEN)	13,7	13,9	4,8	13,9
	438 EINZELHANDEL MIT FAHRZEUGEN, FAHRZEUGTEILEN U. -REIFEN				
438 11	KRAFTWAGEN	38,4	-10,0	-19,0	-19,5

1)SYSTEMATIK DER WIRTSCHAFTSZWEIGE, AUSGABE 1979.

FRUEHERES BUNDESGBEIT  
7 UMSATZENTWICKLUNG IM EINZELHANDEL NACH WIRTSCHAFTSKLASSEN UND UMSATZGROESSENKLASSEN  
DEZEMBER 1993 GEGENUEBER DEZEMBER 1992  
PROZENT

NUMMER DER SYSTEMATIK 1)	WIRTSCHAFTSKLASSE	VERAENDERUNG DER UMSATZWERTE			
		UNTERNEHMEN MIT JAHRESUMSAETZEN VON ... BIS ... DM			
		250 000 BIS UNTER 500 000	500 000 BIS UNTER 1 000 000	1 000 000 BIS UNTER 5 000 000	5 000 000 UND MEHR
	EINZELHANDEL MIT (IN) ...				
438 15	KRAFTWAGENTEILEN U. -REIFEN	23,3	1,1	-5,7	-5,2
438 50	ZWEIRAEDEERN, ZWEIRAD- TEILEN U. -REIFEN	-5,0	-17,6	-15,1	-23,8
	439 EINZELHANDEL MIT SONST. WAREN, WAREN VERSCH. ART				
439 10	BLUMEN, PFLANZEN	-0,4	-2,4	0,1	1,8
439 20	ZOOLOG. BEDARF, LEBENDEN TIEREN, SAEMEREIEN	13,8	-6,7	1,3	1,3
439 30	WAFFEN, MUNITION, JAGDGERAETEN	22,3	-3,7	-1,0	X
439 41	FOTO- U. KINOGERAET., FOTOTECHN. U. -CHEM.MAT.	3,3	7,9	-6,0	0,7
439 45	SONST. FEINMECH. U. OPTISCHEN ERZEUGNISSEN	-21,3	-9,7	-2,0	-9,3
439 50	UHREN, EDELMETALLWAREN, SCHMUCK	-8,1	-10,3	-7,4	-1,4
439 61	SPIELWAREN	-0,4	-8,4	-2,5	14,1
439 65	SPORT- U. CAMPINGARTIKELN (OH. CAMPINGMOEBEL)	1,9	-3,5	-0,5	-4,8
439 70	BRENNSTOFFEN	0,6	6,2	3,5	16,5
439 81	WAREN VERSCH. ART (OH. NAHRUNGSMITTEL)	-0,8	-10,8	0,2	-1,7
439 82	WAREN VERSCH. ART, HAUPTTR. NICHT- NAHRUNGSM.	-17,8	-3,6	-1,5	-5,9
439 83	WAREN VERSCH. ART, HAUPTTR. NAHRUNGSM.	-2,6	5,9	1,3	-3,9
439 91	SONST. WAREN, ANG (OH. GEBRAUCHTWAREN, ANG)	-1,2	-9,2	1,7	1,2
439 95	GEBRAUCHTWAREN, ANG	.	X	.	X

1) SYSTEMATIK DER WIRTSCHAFTSZWEIGE, AUSGABE 1979.

### III. Teil    Neue Länder und Berlin-Ost

#### Erläuterungen zur Einzelhandelsstatistik

**Rechtsgrundlage**

wie im früheren Bundesgebiet.

**Erhebungsbereich**

wie im früheren Bundesgebiet

**Erhebungseinheit**

wie im früheren Bundesgebiet

**Erhebungsmethode**

In den neuen Ländern und Berlin-Ost werden bis zu 10 000 Unternehmen befragt, die repräsentativ aus der Totalerhebung vom 30.09.1990 - nach DDR Recht - aus den in der ehemaligen DDR ermittelten 17 763 Einzelhandelsunternehmen ausgewählt wurden. Die Berichterstattung erfolgte für den Berichtsmonat Oktober 1990 beginnend.

**Erhebungsorganisation**

wie im früheren Bundesgebiet

**Erhebungs- und Darstellungsmerkmale**

wie im früheren Bundesgebiet

**Definitionen**

wie im früheren Bundesgebiet

**Ergebnisdarstellung**

Die Ergebnisse der Einzelhandelsstatistik werden in der Gliederung der Systematik der Wirtschaftszweige, Ausgabe 1979 dargestellt. Angesichts der starken Veränderungen in der Struktur des Einzelhandels in den neuen Ländern und Berlin-Ost muß Abstand davon genommen werden, die Ergebnisse wirtschaftsfachlich tief gegliedert bereitzustellen. Veränderungen im Berichtsfirmenkreis, dazu gehören neben der Erfassung von Neugründungen, auch Betriebsstillegungen, rechtliche Unternehmensteilungen, lassen bei tiefer gegliederten Ergebnissen nur schwer die "echte" Umsatzentwicklung erkennen. Die Ergebnisse der Erhebung beschränken sich daher nur auf die umsatzstärksten Wirtschaftsgruppen.

Eine stärker differenziertere Ergebnisdarstellung wird erst möglich sein, nachdem die Ergebnisse der im Jahr 1993 vorgesehene Handels- und Gaststättenzählung vorliegen.

Es handelt sich um vorläufige Ergebnisse, die aufgrund der Nachmeldungen und des Einschleusens von Meldungen von neugegründeten Unternehmen sich noch verändern werden. Dieser Sachverhalt ist aus der Bereitstellung von Ergebnissen für die früheren Bundesländer bekannt. Die Spannweite der Veränderungen der Meßzahlen kann allerdings den bekannten Rahmen überschreiten.

# Vorläufige Ergebnisse für die neuen Länder und Berlin-Ost

## 1 Umsatzentwicklung (nominal) im Einzelhandel nach ausgewählten Wirtschaftszweigen (Basis 1991 = 100)

Berichts- zeitraum  Jahr/Monat		Einzelhandel insgesamt	darunter : Einzelhandel mit ... (WZ 1))		
			Nahrungsmittel, Getränken, Tabakwaren	Einrichtungs- gegenständen	Sonstigen Waren, Waren verschiedener Art
		WZ 43	WZ 431	WZ 433	WZ 439
1991	1. Quartal	96,9	102,8	86,3	105,1
	2. Quartal	96,5	99,2	99,6	89,1
	3. Quartal	99,7	97,7	101,5	100,9
	4. Quartal	106,9	100,3	112,6	104,9
1992	1. Quartal	92,7	91,4	109,0	75,3
	2. Quartal	101,1	105,1	127,2	76,9
	3. Quartal	104,1	104,0	137,7	81,8
	4. Quartal	117,3	115,4	156,4	96,0
1993	1. Quartal	93,3	97,7	133,5	74,6
	2. Quartal	103,2	108,9	160,6	78,9
	3. Quartal	105,1	105,9	178,6	79,2
	4. Quartal	123,7	122,4	208,9	97,7
1991	01	97,6	104,0	82,1	106,0
	02	92,9	99,0	80,2	102,6
	03	100,2	105,3	96,5	106,7
	04	96,7	100,4	105,3	93,2
	05	97,9	101,8	97,1	89,1
	06	94,9	95,6	96,5	85,0
	07	102,6	100,9	99,0	106,7
	08	100,2	99,8	101,5	104,5
	09	96,3	92,4	104,0	91,5
	10	101,3	94,7	105,3	98,8
	11	103,4	97,1	112,8	97,6
	12	115,9	108,9	119,7	118,4
1992	01	93,1	91,5	98,4	79,3
	02	88,4	87,0	105,3	71,3
	03	96,7	95,8	123,4	75,1
	04	103,3	109,9	126,6	79,4
	05	99,1	100,5	126,0	75,9
	06	100,9	104,9	129,1	75,2
	07	107,6	110,2	139,1	84,6
	08	101,4	101,8	131,0	81,6
	09	103,3	100,2	142,9	79,2
	10	109,5	108,5	155,4	84,5
	11	108,5	105,5	147,9	87,2
	12	134,0	132,3	166,1	116,4
1993	01	91,2	95,2	112,2	76,5
	02	86,5	92,4	129,7	68,5
	03	102,3	105,7	158,5	78,7
	04	108,9	116,8	158,5	83,8
	05	100,6	108,2	154,8	75,8
	06	100,3	101,7	168,6	77,0
	07	107,6	108,7	174,2	82,7
	08	101,6	103,3	176,1	76,2
	09	106,2	105,8	185,5	78,6
	10	108,9	107,3	193,3	82,3
	11	119,3	115,1	206,2	92,8
	12	143,0	145,0	227,5	117,9

1) WZ = Systematik der Wirtschaftszweige, Ausgabe 1979

noch: Vorläufige Ergebnisse für die neuen Länder und Berlin-Ost

2 Entwicklung der Beschäftigtenzahl im Einzelhandel nach ausgewählten Wirtschaftszweigen (Basis 1991=100)

Berichts- zeitraum  Jahr/Monat		Einzelhandel insgesamt	darunter: Einzelhandel mit ... (WZ 1))		
			Nahrungsmittel, Getränken, Tabakwaren	Einrichtungs- gegenständen	Sonstigen Waren, Waren verschiedener Art
		WZ 43	WZ 431	WZ 433	WZ 439
1991	1. Quartal	120,3	126,0	104,1	133,3
	2. Quartal	103,0	102,8	103,0	102,6
	3. Quartal	92,2	92,9	98,9	84,6
	4. Quartal	84,5	78,3	93,9	79,6
1992	1. Quartal	70,4	57,8	92,5	61,5
	2. Quartal	70,8	60,0	93,9	59,0
	3. Quartal	68,8	58,4	93,2	55,4
	4. Quartal	66,3	55,1	92,7	53,1
1993	1. Quartal	62,2	52,8	93,1	47,5
	2. Quartal	61,9	53,7	96,2	44,3
	3. Quartal	62,4	54,7	102,7	43,6
	4. Quartal	64,1	54,4	108,9	45,3
1991	01	124,2	131,5	105,2	138,0
	02	121,3	126,9	104,0	135,5
	03	115,4	119,6	103,2	126,4
	04	109,4	108,8	104,7	114,1
	05	100,8	101,2	101,7	98,4
	06	98,6	98,3	102,7	95,3
	07	93,4	95,1	100,1	85,7
	08	92,9	94,2	98,0	85,1
	09	90,3	89,3	98,6	82,9
	10	85,9	80,9	94,0	81,3
	11	85,7	80,5	93,8	79,1
	12	82,0	73,3	93,9	78,3
1992	01	71,3	57,7	92,1	65,2
	02	69,6	57,3	92,6	59,5
	03	70,2	58,5	92,7	59,7
	04	71,0	60,9	93,0	59,0
	05	71,0	60,0	93,4	59,8
	06	70,4	59,2	95,3	58,3
	07	69,1	58,4	93,6	56,1
	08	69,0	59,0	92,4	55,1
	09	68,4	57,8	93,8	55,0
	10	66,9	55,6	93,8	53,9
	11	66,2	55,2	91,4	53,3
	12	65,9	54,6	93,0	52,1
1993	01	63,9	51,8	89,2	53,0
	02	61,2	53,6	95,5	44,4
	03	61,4	53,1	94,6	45,1
	04	62,2	53,9	94,3	45,5
	05	61,9	54,0	95,9	44,1
	06	61,6	53,4	98,3	43,2
	07	61,6	53,4	99,0	42,3
	08	62,4	55,7	104,5	43,5
	09	63,3	54,9	104,6	45,0
	10	63,3	54,5	105,2	45,5
	11	64,5	54,3	110,8	44,6
	12	64,4	54,3	110,9	45,7

1) WZ = Systematik der Wirtschaftszweige, Ausgabe 1979

# Fachserie 6:

# Handel, Gastgewerbe, Reiseverkehr

## Reihe 1: Großhandel

### 1.1: Beschäftigte und Umsatz im Großhandel (Meßzahlen)

Der Monatsbericht enthält Meßzahlen und Veränderungsraten für Voll- und Teilzeitbeschäftigte sowie Umsatz, die u.a. nach Wirtschaftszweigen gegliedert sind.

### 1.2: Beschäftigung, Umsatz, Wareneingang, Lagerbestand und Investitionen im Großhandel

Jährlich werden Angaben über Beschäftigung, Umsatz, Wareneingang, Lagerbestand, Investitionen sowie Aufwendungen für gemietete und gepachtete Sachanlagen veröffentlicht. Die Ergebnisse sind u.a. untergliedert nach Wirtschaftszweigen, Größenklassen und Absatzformen.

### 1.3: Warensortiment sowie Bezugs- und Absatzwege im Großhandel

Im Abstand von fünf bis sieben Jahren – zuletzt für das Geschäftsjahr 1986 – werden Angaben über die Zusammensetzung des Warensortiments im Großhandel erhoben. Diese Ergebnisse sind u.a. untergliedert nach Wirtschaftszweigen.

### 1.S.2: Monatliche Repräsentativerhebung im Großhandel – Methode und Ergebnisse auf der Basis 1986 –

## Reihe 2: Handelsvermittlung

Zweijährlich werden Angaben über Beschäftigung, Umsatz, Gesamtwert der gegen Provision vermittelten Waren, Investitionen sowie Aufwendungen für gemietete oder gepachtete Sachanlagen veröffentlicht. Die Ergebnisse sind u.a. untergliedert nach Wirtschaftszweigen, Größenklassen und Arten der Handelsvermittlung.

## Reihe 3: Einzelhandel

### 3.1: Beschäftigte und Umsatz im Einzelhandel (Meßzahlen)

Der Monatsbericht enthält Meßzahlen und Veränderungsraten für Voll- und Teilzeitbeschäftigte sowie Umsatz, die u.a. nach Wirtschaftszweigen und Erscheinungsformen gegliedert sind.

### 3.2: Beschäftigung, Umsatz, Wareneingang, Lagerbestand und Investitionen im Einzelhandel

Jährlich werden Angaben über Beschäftigung, Umsatz, Wareneinkauf, Lagerbestand, Investitionen sowie Mieten und Pachten für Anlagegüter veröffentlicht. Die Ergebnisse sind untergliedert u.a. nach Wirtschaftszweigen, Größenklassen und Erscheinungsformen.

### 3.3: Warensortiment sowie Bezugswege im Einzelhandel

Im Abstand von fünf bis sieben Jahren – zuletzt für das Geschäftsjahr 1985 – werden Angaben über die Zusammensetzung des Warensortiments und die Bezugswege im Einzelhandel veröffentlicht. Die Ergebnisse sind u.a. untergliedert nach Wirtschaftszweigen und Erscheinungsformen.

## Reihe 4: Gastgewerbe

### 4.1: Beschäftigte und Umsatz im Gastgewerbe (Meßzahlen)

In monatlicher Erscheinungsfolge werden Angaben zur Umsatzentwicklung und Beschäftigtenzahl nach Betriebsarten veröffentlicht.

### 4.2: Beschäftigung, Umsatz, Wareneingang, Lagerbestand und Investitionen im Gastgewerbe

Zweijährlich werden Angaben über Beschäftigung, Umsatz, Wareneingang, Lagerbestand, Investitionen sowie Mieten und Pachten für Anlagegüter veröffentlicht. Die Ergebnisse sind u.a. untergliedert nach Betriebsarten und Größenklassen.

### 4.3: Warensortiment im Gastgewerbe

Im Abstand von fünf bis sieben Jahren – zuletzt für das Geschäftsjahr 1987 – werden Angaben über die Zusammensetzung des Warensortiments im Gastgewerbe veröffentlicht. Die Ergebnisse sind u.a. nach Wirtschaftszweigen untergliedert.

## Reihe 5: Warenverkehr mit Berlin (West)

Der Jahresbericht enthält Angaben zum Warenverkehr mit Berlin (West) über die Transitwege. Die Nachweisungen erfolgen wert- und mengenmäßig in der Gliederung nach zusammengefaßten Warengruppen und mengenmäßig nach Verkehrsgruppen und Übergangsstellen. Die Berichterstattung wurde mit der Ausgabe 1989 eingestellt.

## Reihe 6: Innerdeutscher Warenverkehr

Der Monatsbericht enthält Angaben über Lieferungen und Bezüge im Warenverkehr zwischen dem Gebiet der Bundesrepublik Deutschland vor dem 3.10.1990 und den neuen Bundesländern einschl. des Ostteils Berlins nach Warengruppen und ausgewählten Warenarten (Mengen und Werte).

Der Jahresbericht ist nach Warenarten tiefer gegliedert.

## Reihe 7: Reiseverkehr

### 7.1: Beherbergung im Reiseverkehr

Monatlich werden die Ankünfte und Übernachtungen, darunter von Ausländern in der Gliederung nach dem ständigen Wohnsitz, in allen Beherbergungsstätten mit 9 und mehr Betten veröffentlicht. Weitere Gliederungsmerkmale sind u.a. Reisegebiete, Gemeindeguppen, Betriebsarten und Betriebsgrößenklassen. Außerdem werden Angaben über das jeweilige Bettenangebot und die Kapazitätsauslastung nachgewiesen. Ergebnisse für das Winterhalbjahr werden im April-Bericht, für das Sommerhalbjahr im Oktober-Bericht und für das Kalenderjahr im Dezember-Bericht veröffentlicht.

### 7.2: Beherbergungskapazität

Der in 6-jährlichem Abstand (erstmalig für 1981) erscheinende Bericht enthält Angaben über Art, Größe und Ausstattung der Beherbergungsstätten mit 9 und mehr Betten. Die Ergebnisse sind u.a. untergliedert nach Reisegebieten, Gemeindeguppen, Ausstattungsklassen und Preisklassen. Außerdem werden Strukturdaten über die Beherbergungskapazität der Campingplätze nachgewiesen.

### 7.3: Urlaubs- und Erholungsreisen

Die jährliche Veröffentlichung bringt Zahlen über die Reisebeteiligung der Wohnbevölkerung sowie über Reisen. Die Angaben über Reisen (von 5 und mehr Tagen Dauer) sind u.a. untergliedert nach Reiseziel, Reisemonat, Verkehrsmittel und Unterkunftsart.

### 7.4: Grenzüberschreitender Reiseverkehr

Der jährliche Bericht enthält Nachweise über Einreisen im grenzüberschreitenden Reiseverkehr nach Grenz- und Länderabschnitten sowie einzelnen Grenzübergangsstellen.

## Ergebnisse einmaliger Zählungen

### Handels- und Gaststättenzählung 1985

Zu den Bereichen Großhandel, Handelsvermittlung, Einzelhandel und Gastgewerbe sind in mehreren Heften Ergebnisse für Unternehmen, Mehrbetriebsunternehmen sowie Arbeitsstätten veröffentlicht. – Die zu den gleichen Bereichen erschienenen Hefte aus der Handels- und Gaststättenzählung 1979 sind größtenteils noch lieferbar.

## Systematiken

Systematik der Wirtschaftszweige mit Erläuterungen, Ausgabe 1979

Systematisches Güterverzeichnis für Produktionsstatistiken, Ausgabe 1989

STATISTISCHES BUNDESAMT

GUSTAV-STRESEMANN-RING 11

65189 WIESBADEN



Veröffentlichungen und Prospekte sind durch den Verlag METZLER-POESCHEL, Verlagsauslieferung Hermann Leins, Postfach 1152, 72125 Kusterdingen, erhältlich.



*Neuerscheinung*

# Tourismus in Zahlen 1993



Mit der zunehmenden wirtschaftlichen und gesellschaftspolitischen Bedeutung des Tourismus ist das Informationsbedürfnis über diesen Bereich stark angestiegen.

In der Publikation "Tourismus in Zahlen" wurden tourismusrelevante Daten aus vielen Bereichen der amtlichen Statistik, der Tourismusforschung sowie aus Statistiken internationaler Organisationen zusammengetragen, um dem gewachsenen Datenbedarf gerecht zu werden.

Angaben aus der Beherbergungsstatistik, zu Reisen der deutschen Bevölkerung ins Ausland sowie monetäre Daten zum grenzüberschreitenden Reiseverkehr sind wichtige Bestandteile des Tabellenteils der Veröffentlichung. Zahlenmaterial zum Tourismus im internationalen Vergleich bildet den Abschluß der statistischen Darstellung.

223 Seiten mit  
127 Tabellen und  
10 Schaubildern  
DM 25,20  
Best.-Nr. 1021500 - 93700  
ISBN 3 - 8246 - 0368 - 3

Erhältlich im Buchhandel oder direkt beim Verlag Metzler - Poeschel, Verlagsauslieferung H. Leins, Postfach 1152, 72125 Kusterdingen, Telefon 07071 / 935350, Telefax: 07071 / 33653.