


Statistisches Bundesamt

# Binnenhandel, Gastgewerbe, Tourismus



Fachserie **6**

## Reihe 1.1

Beschäftigte und Umsatz im Großhandel  
(Meßzahlen)

**Dezember und Jahr 1999**

Statistisches Bundesamt  
Bilder, Text, Dokumentation - Archiv

**METZLER  
POESCHEL**

**Herausgeber:** Statistisches Bundesamt, Wiesbaden



Fachliche Informationen zu dieser Veröffentlichung können Sie direkt beim Statistischen Bundesamt erfragen:  
Gruppe V A, Telefon: 06 11 / 75 24 23, oder Fax: 06 11 / 75 39 69, oder E-Mail: [binnenhandel@statistik-bund.de](mailto:binnenhandel@statistik-bund.de)

**Verlag:** Metzler-Poeschel, Stuttgart

**Verlagsauslieferung:** SFG – Servicecenter Fachverlage GmbH  
Postfach 43 43  
72774 Reutlingen  
Telefon: 0 70 71 / 93 53 50  
Telefax: 0 70 71 / 93 53 35  
Internet: <http://www.s-f-g.com>  
E-Mail: [staba@s-f-g.com](mailto:staba@s-f-g.com)

Erscheinungsfolge: monatlich

Erschienen im März 2000

Preis: DM 10,70 / EUR 5,47

Bestellnummer: 2060110 – 99712

Recyclingpapier aus 100 % Altpapier.



Daten aus dieser Veröffentlichung sind auch in unserer Datenbank STATIS-BUND als Zeitreihen gespeichert und können gegen Entgelt via Internet ([www.statistik-bund.de/zeitreih/home.htm](http://www.statistik-bund.de/zeitreih/home.htm)), auf Diskette, Magnetbandkassette oder CD-ROM bezogen werden.

Nähere Informationen dazu erhalten Sie telefonisch unter:

06 11 / 75 - 27 16 oder - 22 56 oder per Fax unter 06 11 / 72 40 00.



Informationen über das Statistische Bundesamt und sein Datenangebot erhalten Sie:

- im Internet: <http://www.statistik-bund.de>

oder bei unserem Informationsservice

65180 Wiesbaden

- Telefon: 06 11 / 75 24 05

- Telefax: 06 11 / 75 33 30

- E-Mail: [info@statistik-bund.de](mailto:info@statistik-bund.de)

© Statistisches Bundesamt, Wiesbaden 2000

Für nichtgewerbliche Zwecke sind Vervielfältigung und unentgeltliche Verbreitung, auch auszugsweise, mit Quellenangabe gestattet. Die Verbreitung, auch auszugsweise, über elektronische Systeme/Datenträger bedarf der vorherigen Zustimmung. Alle übrigen Rechte bleiben vorbehalten.

Statist. Bundesamt - Bibliothek



16-03853

# Inhalt

| Textteil  | Seite |
|---|-------|
| Erläuterungen zur Großhandelsstatistik .....                                      | 4     |
| Übersichten zur Beurteilung der Entwicklung im Großhandel                         |       |
| 1 Umsatz im Großhandel .....  | 6     |
| 2 Umsatz im Großhandel nach ausgewählten Wirtschaftszweigen .....                 | 7     |
| 3 Entwicklung der Beschäftigten im Großhandel .....                               | 9     |
| 4 Konjunkturelle Entwicklung der Umsätze im Großhandel .....                      | 10    |
| 5 Konjunkturelle Entwicklung der Umsätze und der Beschäftigten im Großhandel..... | 11    |
| 6 Lange Reihen ab 1994.....   | 12    |

## Tabellenteil

### Aktuelle Monatsergebnisse

|   |    |
|---|----|
| 1 Umsatzentwicklung (Meßzahlen) im Großhandel nach Wirtschaftszweigen .....                           | 16 |
| 2 Umsatzentwicklung (prozentuale Veränderung) im Großhandel nach Wirtschaftszweigen .....             | 19 |
| 3 Umsatzentwicklung (Meßzahlen) im Großhandel nach Wirtschaftsgruppen und Arten des Großhandels ..... | 22 |
| 4 Umsatzentwicklung (Meßzahlen) im Großhandel nach Arten des Großhandels .....                        | 23 |
| 5 Umsatzentwicklung (Meßzahlen) im Großhandel nach Absatzformen .....                                 | 23 |
| 6 Entwicklung der Beschäftigtenzahl im Großhandel nach Wirtschaftszweigen .....                       | 24 |
| 7 Entwicklung der Beschäftigtenzahl im Großhandel nach Arten des Großhandels .....                    | 27 |
| 8 Entwicklung der Beschäftigtenzahl im Großhandel nach Absatzformen .....                             | 27 |
| 9 Umsatzentwicklung im Großhandel nach Wirtschaftszweigen und Umsatzgrößenklassen .....               | 28 |

## Anhang

|   |    |
|---|----|
| Auszug aus der Klassifikation der Wirtschaftszweige, Ausgabe 1993 ..... | 31 |
|---|----|

## Gebietsstand

Angaben für die Bundesrepublik Deutschland nach dem Gebietsstand seit dem 03.10.1990.

### Abkürzungen

OAS = ohne ausgeprägten Schwerpunkt  
ANG = anderweitig nicht genannt

Abweichungen in den Summen durch Runden der Zahlen.

### Zeichenerklärung

- = nichts vorhanden  
0 = weniger als die Hälfte von 1 in der letzten besetzten Stelle, jedoch mehr als nichts  
· = Zahlenwert unbekannt oder geheimzuhalten  
x = Tabellenfach gesperrt, weil Aussage nicht sinnvoll

# Erläuterungen zur Großhandelsstatistik

## 1. Rechtsgrundlage

Rechtsgrundlage ist das Gesetz über die Statistik im Handel und Gastgewerbe (Handelsstatistikgesetz - HdStatG) vom 10. November 1978 (BGBl. I S. 1733) in seiner jeweils gültigen Fassung in Verbindung mit dem Gesetz über die Statistik für Bundeszwecke (Bundesstatistikgesetz - BStatG) vom 22. Januar 1987 (BGBl. I S. 462, 565) in seiner jeweils gültigen Fassung. Erhoben werden die Angaben zu den Tatbeständen nach §§ 3 bis 5 HdStatG.

## 2. Erhebungsbereich

Erfasst werden die Unternehmen, deren wirtschaftlicher Schwerpunkt im Großhandel liegt. Der „Großhandel“ ist dabei entsprechend der Klassifikation der Wirtschaftszweige, Ausgabe 1993 (WZ 93) abgegrenzt. Die Zuordnung der Unternehmen zu den Wirtschaftszweigen erfolgt entsprechend dem Schwerpunkt der Tätigkeit.

## 3. Erhebungseinheit

Erhebungseinheit ist das rechtlich selbständige Unternehmen. Die Meldungen sind für das Gesamtunternehmen zu erstatten. Als Unternehmen gelten auch rechtlich selbständige Glieder von Organkreisen (Mutter- und Tochtergesellschaften).

## 4. Erhebungsmethode

Die Großhandelsstatistik wird auf repräsentativer Grundlage durchgeführt. Gesetzlich ist geregelt, daß höchstens 9 000 Unternehmen des Großhandels befragt werden dürfen. Deren Auswahl erfolgte nach einem von Wissenschaft und Rechtsprechung anerkannten mathematisch-statistischen Verfahren aus der Gesamtheit der Handelsunternehmen, die bei der Handels- und Gaststättenzählung (HGZ) 1993 ermittelt wurde. Zum Stichtag der HGZ (30. April 1993) wurden 118 150 Großhandelsunternehmen gezählt.

Zur monatlichen Großhandelsstatistik werden nur Unternehmen mit einem Jahresumsatz von mindestens 2 000 000 DM herangezogen.

## 5. Erhebungsorganisation

Die Großhandelsstatistik wird zentral vom Statistischen Bundesamt durchgeführt. Landesergebnisse werden an die Statistischen Landesämter weitergeleitet, die teilweise eigene Großhandelsberichte herausgeben.

## 6. Erhebungs- und Darstellungsmerkmale

In den monatlichen Erhebungen werden der Umsatz und die Anzahl der Voll- und Teilzeitbeschäftigten erfaßt. Bei Unternehmen mit Arbeitsstätten in mehreren Bundesländern erfolgt auch die Erfassung der Angaben in der Unterteilung nach Bundesländern.

## 7. Ergebnisdarstellung

Erste vorläufige Ergebnisse der Großhandelsstatistik über die Umsatzentwicklung werden im Interesse einer aktuellen Berichterstattung in einer Pressemitteilung veröffentlicht. Die Ergebnisse des vorliegenden Monatsberichts basieren auf weit mehr Meldungen, als für die Pressemitteilung verfügbar waren.

Um eine möglichst genaue Darstellung der Ergebnisse in Zeitreihen zu erreichen, werden die Maßzahlen anhand von Nach- und Korrekturmeldungen aktualisiert.

Die Ergebnisse der Großhandelsstatistik werden in der Gliederung der Klassifikation der Wirtschaftszweige, Ausgabe 1993 (WZ 93) dargestellt. Die Auswahl der dargestellten Branchen orientierte sich daran, schwerpunktmäßig Ergebnisse umsatzstarker Branchen nachzuweisen.

Der Darstellung der Ergebnisse liegen hochgerechnete Unternehmensmeldungen zugrunde. Die Tabelle 9 unterscheidet sich dadurch von den übrigen Tabellen, daß in ihr die Angaben der Neugründungen nicht berücksichtigt werden und daß nur die Angaben solcher Unternehmen einfließen, für die ein „paariger“ Vergleich durchgeführt werden kann. Paarig bedeutet, daß das Unternehmen im Vorjahresmonat zur gleichen Wirtschaftsklasse und Umsatzgrößenklasse wie im Berichtsmonat zugeordnet war.

## 8. Ziel der monatlichen Berichterstattung im Großhandel

Ziel der monatlichen Berichterstattung im Großhandel ist die Darstellung der konjunkturellen Entwicklung. Der repräsentativ ausgewählte Berichterstellerkreis ist über mehrere Jahre auskunftspflichtig. Die Zusammensetzung darf nur durch solche Ereignisse verändert werden, die die Fluktuation in der Realität widerspiegeln. Der Berichtsfirmenkreis kann sich im einzelnen durch Schließungen von Unternehmen, Fusionen, Unternehmensteilungen oder aber durch Verlagerungen im Schwerpunkt der Tätigkeit verändern. Diese Ereignisse können auch die Ergebnisse beeinflussen. Der Berichtsfirmenkreis wird laufend durch die Integration von Neugründungen aktualisiert.

## 9. Definitionen

### Absatzformen des Großhandels

- **Streckengroßhandel**  
Ein Unternehmen wird dann als Streckengroßhandels-Unternehmen eingestuft, wenn mehr als 50% des Umsatzes auf Streckengeschäfte entfallen. Das Streckengeschäft ist ein „Eigengeschäft“, bei dem die Ware vom Vorlieferanten zum Abnehmer befördert wird, ohne daß sie - obgleich vom Handelsunternehmen als Wareneingang verbucht - von diesem eingelagert wird. Zollager und Lager im Freihafen und im Ausland gelten dabei nicht als Lager.
- **Lagergroßhandel**  
Ein Unternehmen wird dann als Lagergroßhandels-Unternehmen eingestuft, wenn höchstens 50% des Umsatzes auf Streckengeschäfte entfallen.

### Arten des Großhandels

- **Binnengroßhandel**  
Ein Unternehmen wird dann als Binnengroßhandels-Unternehmen eingestuft, wenn mehr als 50% der Warenbezüge und mehr als 50% der Großhandelsumsätze auf Geschäfte im Inland entfallen.

Innerhalb des Binnengroßhandels wird unterschieden nach:

#### -- Produktionsverbindungshandel

Ein Unternehmen wird dem Produktionsverbindungshandel zugerechnet, wenn weniger als die Hälfte des Großhandelsumsatzes auf Geschäfte mit dem inländischen Einzelhandel entfällt.

#### -- Konsumtionsverbindungshandel

Ein Unternehmen wird dem Konsumtionsverbindungshandel zugerechnet, wenn mindestens die Hälfte des Großhandelsumsatzes auf Geschäfte mit dem inländischen Einzelhandel entfällt.

#### - Außenhandel

Ein Unternehmen wird dann als Außenhandels-Unternehmen eingestuft, wenn mehr als 50% der Warenbezüge und/oder mehr als 50% der Großhandelsumsätze auf Geschäfte im Ausland entfallen.

Innerhalb des Außenhandels wird unterschieden nach:

#### -- Einfuhrhandel

Ein Unternehmen wird dem Einfuhrhandel zugerechnet, wenn die Waren überwiegend aus dem Ausland bezogen werden, der Absatz aber mindestens zur Hälfte im Inland erfolgt.

Innerhalb des Einfuhrhandels wird - analog zum Binnen-großhandel - wiederum unterschieden nach:

#### --- Produktionsverbindungshandel

Ein Unternehmen wird dem Produktionsverbindungshandel zugerechnet, wenn weniger als die Hälfte des Großhandelsumsatzes auf Geschäfte mit dem inländischen Einzelhandel entfällt.

#### --- Konsumtionsverbindungshandel

Ein Unternehmen wird dem Konsumtionsverbindungshandel zugerechnet, wenn mindestens die Hälfte des Großhandelsumsatzes auf Geschäfte mit dem inländischen Einzelhandel entfällt.

#### -- Ausfuhrhandel

Ein Unternehmen wird dem Ausfuhrhandel zugerechnet, wenn die Waren überwiegend aus dem Inland bezogen werden, der Absatz aber mindestens zur Hälfte ins Ausland erfolgt.

#### -- Globalhandel

Ein Unternehmen wird dem Globalhandel zugerechnet, wenn die Waren überwiegend aus dem Ausland bezogen werden und der Absatz ebenfalls mindestens zur Hälfte in das Ausland erfolgt.

### Beschäftigte

Beschäftigte sind tätige Inhaber, mithelfende Familienangehörige sowie sämtliche Arbeitnehmer einschließlich der Auszubildenden und Praktikanten. Mitgezählt werden auch vorübergehend Abwesende (z.B. Kranke, Urlauber) und Teilzeitbeschäftigte (tätige Personen, deren durchschnittliche Arbeitszeit kürzer als die orts-, branchen- oder betriebsübliche Wochenarbeitszeit ist) ohne Umrechnung auf Vollbeschäftigte.

### Großhandel

Dem Großhandel werden alle Institutionen zugeordnet, deren wirtschaftlicher Schwerpunkt - gemessen an der Wertschöpfung - darin besteht, Handelsware in eigenem Namen für eigene Rechnung oder fremde Rechnung (Kommissionshandel) an andere Abnehmer als private Haushalte (Endverbraucher) abzusetzen. Handelswaren sind bewegliche Sachgüter, die fertig bezogen und ohne wesentliche, d.h. nicht mehr als handelsübliche Be- oder Verarbeitung weiterveräußert werden. Der Absatz an Gebietskörperschaften, Organisationen ohne Erwerbscharakter und Sozialversicherungsträger und der Absatz an wirtschaftliche Unternehmen der Öffentlichen Hand sowie der Handel mit Getreide, Saaten, lebendem Vieh, landwirtschaftlichen Geräten, Baumaschinen, Bürobedarf, pharmazeutischen Erzeugnissen, Dental- und Laborbedarf usw. rechnen i.d.R. zum Großhandel.

Für die Zuordnung zum Großhandel ist es unerheblich, ob der Absatz im Inland oder ins Ausland (Export) erfolgt, ob die Waren vom Ausland (Import) oder aus dem Inland bezogen werden und ob die Ware vom Lager oder über Streckengeschäft verkauft wird.

### Umsatz

Umsatz im Großhandel ist der Gesamtbetrag der abgerechneten Lieferungen und sonstigen Leistungen (ohne Umsatzsteuer) einschließlich Eigenverbrauch, Verkäufe an Betriebsangehörige sowie gesondert in Rechnung gestellte Kosten für Fracht, Porto, Verpackung usw., ohne Rücksicht auf den Zahlungseingang und die Steuerpflicht. Der Umsatz schließt auch Erlöse aus Kommissions- und Streckengeschäften sowie Provisionen und Kostenvergütungen aus der Vermittlung von Waren (nicht den Wert der vermittelten Waren) ein.

Nicht anzugeben sind jedoch Erlöse aus Land- und Forstwirtschaft sowie außerordentliche Erträge (z.B. aus dem Verkauf von Anlagevermögen) und betriebsfremde Erträge (z.B. Einnahmen aus Vermietung und Verpachtung von betriebsfremd genutzten Gebäuden und Gebäudeteilen, Zinserträge aus nicht betriebsnotwendigem Kapital oder Erträge aus Beteiligungen).

An Kunden gewährte Skonti und Erlösschmälerungen (z.B. Preisnachlässe, Rabatte, Jahresrückvergütungen, Boni) sind bei der Ermittlung des Umsatzes abzusetzen.

Bei Zugehörigkeit zu einer umsatzsteuerlichen Organschaft sind sowohl der auf das Unternehmen entfallende Umsatz mit Dritten als auch Innenumsätze anzugeben, die mit den übrigen Tochtergesellschaften bzw. der Muttergesellschaft getätigt wurden.

### 10. Berechnung in konstanten Preisen

Der Großhandelsumsatz in konstanten Preisen von 1991 wird berechnet, indem der Umsatz (in jeweiligen Preisen) auf der 5-stelligen Ebene nach Wirtschaftszweigen durch Division mit passenden Großhandelspreisindizes in Angaben zu Preisen von 1991 umgerechnet wird. Anschließend werden die Werte auf höhere Aggregationsebenen addiert und auf die entsprechenden Umsatzwerte im Basisjahr 1995 bezogen.

# 1 Umsatz im Großhandel<sup>\*)</sup>

| Zeitraum |        | Großhandel<br>ohne Großhandel<br>mit Kraftfahrzeugen<br>(WZ 51) |                 | Großhandel einschl.<br>Großhandel mit<br>Kraftfahrzeugen<br>(WZ 50 <sup>1)</sup> + WZ 51) |                 | Großhandel ohne<br>Großhandel mit<br>Kraftfahrzeugen<br>(WZ 51) |                 | Großhandel einschl.<br>Großhandel mit<br>Kraftfahrzeugen<br>(WZ 50 <sup>1)</sup> + WZ 51) |                 |
|----------|--------|---|-----------------|---|-----------------|---|-----------------|---|-----------------|
|          |        | in jeweiligen Preisen   |                 |   |                 | in Preisen des Jahres 1991                                      |                 |   |                 |
|          |        | 1995=100  | % <sup>2)</sup> | 1995=100  | % <sup>2)</sup> | 1995=100  | % <sup>2)</sup> | 1995=100  | % <sup>2)</sup> |
| 1994     |        | 98,3  | -               | 98,1  | -               | 99,8  | -               | 99,6  | -               |
| 1995     |        | 100,0   | 1,7             | 100,0   | 1,9             | 100,0   | 0,2             | 100,0   | 0,4             |
| 1996     |        | 97,9  | -2,1            | 98,1  | -1,9            | 98,5  | -1,5            | 98,6  | -1,4            |
| 1997     |        | 100,9   | 3,1             | 101,3   | 3,3             | 99,7  | 1,3             | 100,2   | 1,6             |
| 1998     |        | 101,5   | 0,6             | 102,3   | 0,9             | 103,2   | 3,5             | 103,8   | 3,6             |
| 1999     |        | 101,7   | 0,2             | 102,9   | 0,6             | 104,3   | 1,0             | 105,1   | 1,2             |
| 1996     | 1. Hj. | 95,6  | -3,6            | 96,1  | -3,3            | 96,0  | -2,5            | 96,4  | -2,3            |
|          | 2. Hj. | 100,2   | -0,6            | 100,1   | -0,5            | 101,0   | -0,5            | 100,9   | -0,4            |
| 1997     | 1. Hj. | 98,0  | 2,6             | 98,7  | 2,8             | 97,1  | 1,1             | 97,7  | 1,4             |
|          | 2. Hj. | 103,7   | 3,5             | 104,0   | 3,8             | 102,4   | 1,4             | 102,7   | 1,8             |
| 1998     | 1. Hj. | 100,7   | 2,8             | 101,7   | 3,0             | 100,7   | 3,7             | 101,5   | 3,8             |
|          | 2. Hj. | 102,2   | -1,4            | 102,9   | -1,0            | 105,8   | 3,3             | 106,1   | 3,3             |
| 1999     | 1. Hj. | 96,7  | -4,0            | 98,2  | -3,5            | 100,3   | -0,3            | 101,3   | -0,1            |
|          | 2. Hj. | 106,7   | 4,4             | 107,6   | 4,5             | 108,3   | 2,4             | 108,9   | 2,6             |
| 1996     | 1. Vj. | 92,8  | -4,6            | 93,4  | -4,1            | 93,7  | -3,3            | 94,2  | -2,9            |
|          | 2. Vj. | 98,4  | -2,8            | 98,7  | -2,7            | 98,3  | -1,7            | 98,5  | -1,8            |
|          | 3. Vj. | 98,7  | -0,7            | 98,4  | -0,6            | 99,2  | -0,3            | 98,9  | -0,2            |
|          | 4. Vj. | 101,7   | -0,4            | 101,9   | -0,3            | 102,8   | -0,8            | 102,9   | -0,7            |
| 1997     | 1. Vj. | 93,2  | 0,4             | 93,9  | 0,6             | 93,0  | -0,7            | 93,6  | -0,5            |
|          | 2. Vj. | 102,9   | 4,6             | 103,6   | 4,9             | 101,1   | 2,9             | 101,8   | 3,2             |
|          | 3. Vj. | 102,7   | 4,1             | 102,7   | 4,4             | 101,0   | 1,8             | 101,1   | 2,2             |
|          | 4. Vj. | 104,8   | 3,0             | 105,2   | 3,3             | 103,8   | 1,0             | 104,3   | 1,3             |
| 1998     | 1. Vj. | 99,1  | 6,3             | 100,0   | 6,5             | 98,8  | 6,2             | 99,6  | 6,3             |
|          | 2. Vj. | 102,4   | -0,5            | 103,4   | -0,2            | 102,5   | 1,4             | 103,3   | 1,5             |
|          | 3. Vj. | 101,7   | -0,9            | 102,1   | -0,5            | 104,1   | 3,0             | 104,2   | 3,1             |
|          | 4. Vj. | 102,7   | -2,0            | 103,7   | -1,5            | 107,5   | 3,6             | 108,0   | 3,6             |
| 1999     | 1. Vj. | 94,1  | -5,0            | 95,6  | -4,4            | 98,8  | -0,0            | 99,7  | 0,1             |
|          | 2. Vj. | 99,3  | -3,1            | 100,7   | -2,5            | 101,9   | -0,7            | 102,9   | -0,4            |
|          | 3. Vj. | 103,4   | 1,6             | 104,0   | 1,8             | 105,3   | 1,2             | 105,6   | 1,3             |
|          | 4. Vj. | 110,1   | 7,2             | 111,1   | 7,2             | 111,3   | 3,5             | 112,1   | 3,8             |
| 1998     | Dez.   | 100,8   | -0,2            | 101,4   | 0,3             | 106,1   | 5,6             | 106,2   | 5,6             |
| 1999     | Jan.   | 83,7  | -9,2            | 84,6  | -8,5            | 88,0  | -4,3            | 88,4  | -4,1            |
|          | Feb.   | 86,4  | -7,5            | 87,6  | -7,0            | 90,9  | -2,3            | 91,7  | -2,1            |
|          | März   | 112,3   | 0,6             | 114,5   | 1,1             | 117,4   | 5,4             | 118,9   | 5,4             |
|          | April  | 97,4  | -6,5            | 99,3  | -5,7            | 100,2   | -3,7            | 101,6   | -3,1            |
|          | Mai    | 96,3  | -3,5            | 97,3  | -3,4            | 98,7  | -1,2            | 99,4  | -1,2            |
|          | Juni   | 104,1   | 0,9             | 105,6   | 1,4             | 106,7   | 2,9             | 107,8   | 3,2             |
|          | Juli   | 100,0   | -3,1            | 100,7   | -3,1            | 101,8   | -2,4            | 102,3   | -2,3            |
|          | Aug.   | 100,0   | 5,0             | 100,2   | 5,4             | 101,9   | 4,4             | 101,9   | 4,7             |
|          | Sept.  | 110,2   | 3,2             | 111,0   | 3,4             | 112,1   | 1,6             | 112,6   | 1,8             |
|          | Okt.   | 107,1   | 2,2             | 107,9   | 1,9             | 108,8   | 0,0             | 109,3   | -0,2            |
|          | Nov.   | 112,4   | 9,7             | 113,7   | 9,6             | 113,6   | 5,5             | 114,6   | 5,7             |
|          | Dez.   | 110,7   | 9,8             | 111,8   | 10,3            | 111,6   | 5,2             | 112,4   | 5,8             |

\*) Auf die Grundgesamtheit hochgerechnete Ergebnisse der repräsentativen Stichprobenerhebung. Vorläufige Ergebnisse sind kursiv, endgültige Ergebnisse mit normaler Schrift wiedergegeben.

1) 50.10.2, 50.30.2, 50.40.2.

2) Veränderungsraten gegenüber dem entsprechenden Vorjahreszeitraum.

## 2 Umsatz im Großhandel<sup>\*)</sup> nach ausgewählten Wirtschaftszweigen<sup>\*\*)</sup>

### 2.1 In jeweiligen Preisen

| Zeitraum    | Großhandel mit Kraftfahrzeugen, Kraftfahrzeugteilen und -zubehör; Tankstellen (WZ 50 <sup>1)</sup> ) |                 | Großhandel mit Rohstoffen, Halbwaren, Altmaterial und Reststoffen (WZ 51.5) |                 | Großhandel mit Nahrungsmitteln, Getränken und Tabakwaren (WZ 51.3) |                 | Großhandel mit Gebrauchs- und Verbrauchsgütern (WZ 51.4) |                 | Großhandel mit Maschinen, Ausrüstungen und Zubehör (WZ 51.6) |                 |
|-------------|--|-----------------|---|-----------------|--|-----------------|--|-----------------|--|-----------------|
|             | 1995=100   | % <sup>2)</sup> | 1995=100  | % <sup>2)</sup> | 1995=100   | % <sup>2)</sup> | 1995=100   | % <sup>2)</sup> | 1995=100   | % <sup>2)</sup> |
| 1994        | 93,8   | -               | 97,6  | -               | 98,7   | -               | 98,4   | -               | 97,5   | -               |
| 1995        | 100,0  | 6,6             | 100,0   | 2,5             | 100,0  | 1,3             | 100,0  | 1,6             | 100,0  | 2,6             |
| 1996        | 101,8  | 1,8             | 96,7  | -3,3            | 98,9   | -1,1            | 96,7   | -3,3            | 96,0   | -4,0            |
| 1997        | 109,6  | 7,7             | 101,5   | 5,0             | 98,6   | -0,4            | 96,8   | 0,0             | 96,3   | 0,3             |
| 1998        | 115,7  | 5,6             | 101,0   | -0,5            | 97,1   | -1,5            | 98,5   | 1,8             | 104,9  | 9,0             |
| 1999        | 121,7  | 5,2             | 102,0   | 1,0             | 94,6   | -2,6            | 101,3  | 2,9             | 107,6  | 2,5             |
| 1996 1. Hj. | 103,9  | 2,0             | 93,1  | -7,4            | 97,3   | -1,4            | 95,1   | -2,9            | 93,4   | -4,9            |
| 2. Hj.      | 99,7   | 1,6             | 100,3   | 0,8             | 100,6  | -0,8            | 98,3   | -3,7            | 98,6   | -3,1            |
| 1997 1. Hj. | 110,6  | 6,4             | 98,5  | 5,8             | 96,6   | -0,8            | 93,6   | -1,5            | 92,3   | -1,2            |
| 2. Hj.      | 108,6  | 8,9             | 104,5   | 4,2             | 100,5  | 0,0             | 99,8   | 1,5             | 100,2  | 1,7             |
| 1998 1. Hj. | 117,5  | 6,3             | 101,9   | 3,4             | 95,3   | -1,3            | 95,7   | 2,2             | 102,1  | 10,6            |
| 2. Hj.      | 113,9  | 4,9             | 100,2   | -4,2            | 98,9   | -1,7            | 101,2  | 1,4             | 107,8  | 7,5             |
| 1999 1. Hj. | 122,1  | 3,9             | 95,3  | -6,4            | 92,0   | -3,5            | 95,1   | -0,7            | 102,6  | 0,4             |
| 2. Hj.      | 121,3  | 6,5             | 108,8   | 8,6             | 97,2   | -1,7            | 107,5  | 6,2             | 112,6  | 4,5             |
| 1996 1. Vj. | 103,4  | 3,9             | 88,1  | -9,4            | 93,5   | -1,1            | 99,1   | -2,4            | 91,1   | -6,4            |
| 2. Vj.      | 104,4  | 0,1             | 98,1  | -5,5            | 101,1  | -1,7            | 91,0   | -3,5            | 95,8   | -3,4            |
| 3. Vj.      | 93,5   | 1,0             | 102,1   | -0,2            | 97,4   | -1,2            | 96,8   | -3,4            | 92,7   | -2,7            |
| 4. Vj.      | 105,8  | 2,2             | 98,5  | 1,9             | 103,6  | -0,4            | 99,9   | -3,9            | 104,4  | -3,5            |
| 1997 1. Vj. | 105,6  | 2,2             | 91,6  | 4,0             | 92,0   | -1,6            | 94,3   | -4,9            | 87,2   | -4,2            |
| 2. Vj.      | 115,5  | 10,6            | 105,4   | 7,4             | 101,1  | 0,0             | 93,0   | 2,2             | 97,3   | 1,7             |
| 3. Vj.      | 103,5  | 10,7            | 107,5   | 5,3             | 99,3   | 1,9             | 96,9   | 0,1             | 95,4   | 2,9             |
| 4. Vj.      | 113,7  | 7,4             | 101,5   | 3,1             | 101,8  | -1,8            | 102,8  | 2,9             | 105,1  | 0,7             |
| 1998 1. Vj. | 115,2  | 9,1             | 100,0   | 9,2             | 91,1   | -1,0            | 98,6   | 4,6             | 99,3   | 13,8            |
| 2. Vj.      | 119,8  | 3,8             | 103,7   | -1,6            | 99,5   | -1,6            | 92,8   | -0,2            | 104,9  | 7,7             |
| 3. Vj.      | 108,4  | 4,8             | 105,6   | -1,8            | 95,7   | -3,6            | 98,3   | 1,4             | 101,5  | 6,5             |
| 4. Vj.      | 119,4  | 5,0             | 94,7  | -6,7            | 102,0  | 0,2             | 104,2  | 1,3             | 114,1  | 8,5             |
| 1999 1. Vj. | 119,1  | 3,4             | 90,0  | -10,0           | 88,5   | -2,9            | 98,2   | -0,4            | 102,0  | 2,8             |
| 2. Vj.      | 125,1  | 4,4             | 100,6   | -3,0            | 95,4   | -4,1            | 92,0   | -0,9            | 103,1  | -1,7            |
| 3. Vj.      | 113,5  | 4,7             | 108,4   | 2,6             | 94,0   | -1,8            | 101,5  | 3,3             | 106,6  | 5,0             |
| 4. Vj.      | 129,0  | 8,0             | 109,2   | 15,2            | 100,4  | -1,5            | 113,5  | 9,0             | 118,6  | 4,0             |
| 1998 Dez.   | 110,1  | 6,4             | 84,1  | -4,4            | 109,4  | 2,7             | 96,6   | 1,2             | 123,3  | 8,6             |
| 1999 Jan.   | 98,7   | 2,0             | 78,5  | -13,7           | 79,6   | -9,0            | 92,1   | -3,5            | 90,4   | 3,6             |
| Feb.        | 107,6  | -0,6            | 81,8  | -13,5           | 82,0   | -4,9            | 92,0   | -0,6            | 92,3   | -1,8            |
| März        | 150,9  | 7,5             | 109,7   | -4,2            | 103,9  | 4,3             | 110,4  | 2,5             | 123,3  | 5,8             |
| April       | 130,3  | 5,6             | 97,6  | -7,2            | 92,8   | -8,2            | 91,4   | -4,7            | 98,9   | -0,5            |
| Mai         | 113,7  | -1,8            | 96,1  | -4,8            | 95,8   | -3,2            | 88,2   | -1,9            | 98,2   | 1,3             |
| Juni        | 131,3  | 9,1             | 108,2   | 2,9             | 97,6   | -0,7            | 96,3   | 3,9             | 112,1  | -5,3            |
| Juli        | 112,8  | -1,7            | 105,9   | -2,6            | 94,8   | -5,6            | 94,6   | -1,9            | 104,4  | 1,2             |
| Aug.        | 103,5  | 11,3            | 104,1   | 6,1             | 91,9   | 0,8             | 97,2   | 7,3             | 98,1   | 5,9             |
| Sept.       | 124,3  | 5,8             | 115,1   | 4,6             | 95,2   | -0,4            | 112,7  | 4,4             | 117,3  | 7,8             |
| Okt.        | 121,4  | -2,3            | 110,2   | 6,3             | 94,0   | -4,9            | 113,2  | 5,4             | 108,6  | 1,4             |
| Nov.        | 135,1  | 9,1             | 112,7   | 16,9            | 100,6  | 2,9             | 117,9  | 8,7             | 115,9  | 3,7             |
| Dez.        | 130,5  | 18,5            | 104,6   | 24,4            | 106,7  | -2,5            | 109,4  | 13,3            | 131,3  | 6,5             |

\*) Auf die Grundgesamtheit hochgerechnete Ergebnisse der repräsentativen Stichprobenerhebung. Vorläufige Ergebnisse sind kursiv, endgültige Ergebnisse mit normaler Schrift wiedergegeben.

\*\*) Darstellung nach der Klassifikation der Wirtschaftszweige, Ausgabe 1993 (WZ93) - s. Anhang.

1) 50.10.2, 50.30.2, 50.40.2.

2) Veränderungsraten gegenüber dem entsprechenden Vorjahreszeitraum.

## 2 Umsatz im Großhandel<sup>\*)</sup> nach ausgewählten Wirtschaftszweigen<sup>\*\*)</sup>

2.2 In Preisen des Jahres 1991

| Zeitraum    | Großhandel mit Kraftfahrzeugen, Kraftfahrzeugteilen und -zubehör; Tankstellen (WZ 50 <sup>1)</sup> ) |                 | Großhandel mit Rohstoffen, Halbwaren, Altmaterial und Reststoffen (WZ 51.5) |                 | Großhandel mit Nahrungsmitteln, Getränken und Tabakwaren (WZ 51.3) |                 | Großhandel mit Gebrauchsgütern und Verbrauchsgütern (WZ 51.4) |                 | Großhandel mit Maschinen, Ausrüstungen und Zubehör (WZ 51.6) |                 |
|-------------|--|-----------------|---|-----------------|--|-----------------|---|-----------------|--|-----------------|
|             | 1995=100   | % <sup>2)</sup> | 1995=100  | % <sup>2)</sup> | 1995=100   | % <sup>2)</sup> | 1995=100  | % <sup>2)</sup> | 1995=100   | % <sup>2)</sup> |
| 1994        | 96,2   | -               | 101,4   | -               | 99,6   | -               | 99,4  | -               | 95,5   | -               |
| 1995        | 100,0  | 4,0             | 100,0   | -1,4            | 100,0  | 0,4             | 100,0   | 0,6             | 100,0  | 4,7             |
| 1996        | 101,2  | 1,2             | 97,8  | -2,2            | 99,0   | -1,0            | 96,8  | -3,2            | 100,1  | 0,1             |
| 1997        | 108,5  | 7,2             | 100,0   | 2,3             | 94,3   | -4,7            | 97,1  | 0,4             | 102,5  | 2,4             |
| 1998        | 113,9  | 5,0             | 103,5   | 3,5             | 94,4   | 0,2             | 98,9  | 1,7             | 114,5  | 11,8            |
| 1999        | 118,8  | 4,3             | 102,6   | -0,9            | 94,4   | -0,1            | 102,0   | 3,2             | 122,4  | 6,9             |
| 1996 1. Hj. | 103,3  | 1,0             | 94,4  | -5,6            | 96,9   | -0,3            | 95,0  | -3,0            | 96,4   | -0,7            |
| 2. Hj.      | 99,1   | 1,4             | 101,1   | 1,1             | 101,1  | -1,7            | 98,6  | -3,4            | 103,8  | 0,9             |
| 1997 1. Hj. | 109,3  | 5,8             | 97,9  | 3,7             | 92,8   | -4,2            | 93,8  | -1,2            | 97,1   | 0,8             |
| 2. Hj.      | 107,7  | 8,7             | 102,1   | 1,0             | 95,8   | -5,3            | 100,4   | 1,8             | 107,8  | 3,9             |
| 1998 1. Hj. | 115,7  | 5,9             | 102,4   | 4,6             | 90,4   | -2,6            | 95,8  | 2,1             | 110,1  | 13,4            |
| 2. Hj.      | 112,1  | 4,1             | 104,6   | 2,5             | 98,5   | 2,8             | 101,9   | 1,4             | 118,9  | 10,3            |
| 1999 1. Hj. | 119,4  | 3,1             | 100,2   | -2,2            | 91,0   | 0,7             | 95,3  | -0,5            | 114,1  | 3,7             |
| 2. Hj.      | 118,2  | 5,4             | 105,1   | 0,4             | 97,7   | -0,8            | 108,7   | 6,7             | 130,6  | 9,8             |
| 1996 1. Vj. | 102,8  | 2,4             | 89,7  | -7,8            | 93,9   | 0,6             | 99,2  | -2,7            | 94,2   | -2,5            |
| 2. Vj.      | 103,8  | -0,3            | 99,1  | -3,5            | 99,9   | -1,2            | 90,8  | -3,3            | 98,5   | 0,9             |
| 3. Vj.      | 93,0   | 1,5             | 103,7   | 1,7             | 97,1   | -2,2            | 97,0  | -2,8            | 97,0   | 1,7             |
| 4. Vj.      | 105,1  | 1,3             | 98,5  | 0,4             | 105,1  | -1,1            | 100,3   | -3,9            | 110,5  | 0,1             |
| 1997 1. Vj. | 104,4  | 1,6             | 91,3  | 1,8             | 90,2   | -3,8            | 94,5  | -4,7            | 92,9   | -1,4            |
| 2. Vj.      | 114,2  | 10,1            | 104,5   | 5,4             | 95,4   | -4,5            | 93,1  | 2,7             | 101,4  | 2,9             |
| 3. Vj.      | 102,6  | 10,3            | 105,3   | 1,4             | 94,0   | -3,2            | 97,4  | 0,4             | 101,4  | 4,5             |
| 4. Vj.      | 112,7  | 7,2             | 98,9  | 0,4             | 97,6   | -7,2            | 103,5   | 3,2             | 114,2  | 3,3             |
| 1998 1. Vj. | 113,3  | 8,6             | 100,1   | 9,6             | 86,5   | -4,1            | 98,6  | 4,3             | 107,4  | 15,6            |
| 2. Vj.      | 118,1  | 3,4             | 104,7   | 0,2             | 94,4   | -1,0            | 93,0  | -0,2            | 112,8  | 11,2            |
| 3. Vj.      | 106,7  | 4,0             | 108,7   | 3,3             | 93,9   | -0,0            | 98,7  | 1,3             | 111,1  | 9,7             |
| 4. Vj.      | 117,5  | 4,2             | 100,5   | 1,6             | 102,9  | 5,5             | 105,1   | 1,5             | 126,6  | 10,9            |
| 1999 1. Vj. | 116,5  | 2,8             | 97,2  | -2,9            | 87,6   | 1,3             | 98,5  | -0,1            | 114,6  | 6,7             |
| 2. Vj.      | 122,2  | 3,4             | 103,1   | -1,5            | 94,5   | 0,1             | 92,1  | -1,0            | 113,6  | 0,7             |
| 3. Vj.      | 110,7  | 3,7             | 106,4   | -2,1            | 94,4   | 0,4             | 102,2   | 3,6             | 122,6  | 10,2            |
| 4. Vj.      | 125,7  | 7,0             | 103,7   | 3,2             | 101,0  | -1,8            | 115,2   | 9,7             | 138,6  | 9,5             |
| 1998 Dez.   | 108,3  | 5,5             | 91,1  | 5,6             | 109,3  | 7,7             | 97,2  | 1,2             | 137,4  | 10,5            |
| 1999 Jan.   | 96,7   | 1,3             | 85,0  | -6,3            | 78,6   | -5,5            | 92,4  | -3,6            | 103,0  | 7,6             |
| Feb.        | 105,5  | -1,0            | 89,2  | -5,8            | 81,7   | 0,0             | 92,1  | -0,5            | 103,2  | 1,8             |
| März        | 147,4  | 6,9             | 117,4   | 2,1             | 102,5  | 8,4             | 111,1   | 3,4             | 137,7  | 10,1            |
| April       | 127,3  | 4,5             | 100,5   | -4,9            | 92,1   | -3,8            | 91,4  | -5,1            | 107,9  | 1,4             |
| Mai         | 111,2  | -2,7            | 97,9  | -3,6            | 95,2   | 1,4             | 88,4  | -1,7            | 107,6  | 2,9             |
| Juni        | 128,0  | 8,2             | 111,0   | 4,0             | 96,1   | 2,8             | 96,4  | 3,9             | 125,3  | -1,6            |
| Juli        | 110,1  | -2,4            | 105,6   | -4,6            | 94,9   | -2,3            | 94,9  | -1,7            | 117,7  | 5,4             |
| Aug.        | 101,0  | 10,0            | 102,3   | 0,8             | 92,2   | 2,9             | 97,7  | 7,5             | 112,7  | 11,4            |
| Sept.       | 121,0  | 4,8             | 111,2   | -2,4            | 96,0   | 0,8             | 114,1   | 5,0             | 137,3  | 13,7            |
| Okt.        | 118,4  | -3,0            | 106,2   | -2,0            | 95,5   | -4,4            | 115,0   | 6,6             | 125,9  | 7,1             |
| Nov.        | 131,9  | 7,9             | 107,8   | 5,6             | 101,2  | 1,6             | 119,8   | 8,8             | 133,8  | 7,1             |
| Dez.        | 126,8  | 17,1            | 97,2  | 6,7             | 106,4  | -2,7            | 110,9   | 14,1            | 156,2  | 13,7            |

\*) Auf die Grundgesamtheit hochgerechnete Ergebnisse der repräsentativen Stichprobenerhebung. Vorläufige Ergebnisse sind kursiv, endgültige Ergebnisse mit normaler Schrift wiedergegeben.

\*\*) Darstellung nach der Klassifikation der Wirtschaftszweige, Ausgabe 1993 (WZ93) - s. Anhang.

1) 50.10.2. 50.30.2. 50.40.2.

2) Veränderungsraten gegenüber dem entsprechenden Vorjahreszeitraum.



### 3 Entwicklung der Beschäftigten im Großhandel<sup>\*)</sup>

| Zeitraum |        | Großhandel ohne<br>Großhandel mit<br>Kraftfahrzeugen<br>(WZ 51) |                 | Großhandel einschl.<br>Großhandel mit<br>Kraftfahrzeugen<br>(WZ 50 <sup>1)</sup> + WZ 51) |                 | Großhandel mit<br>Kraftfahrzeugen, Kraft-<br>fahrzeugteilen und -zubehör<br>(WZ 50) |                 |
|----------|--------|---|-----------------|---|-----------------|---|-----------------|
|          |        | 1995=100  | % <sup>2)</sup> | 1995=100  | % <sup>2)</sup> | 1995=100  | % <sup>2)</sup> |
| 1994     |        | 100,1   | -               | 99,9  | -               | 97,7  | -               |
| 1995     |        | 100,0   | -0,1            | 100,0   | 0,1             | 100,0   | 2,4             |
| 1996     |        | 97,2  | -2,8            | 97,3  | -2,7            | 98,7  | -1,3            |
| 1997     |        | 96,6  | -0,6            | 96,7  | -0,6            | 96,9  | -1,9            |
| 1998     |        | 95,7  | -1,0            | 95,8  | -0,9            | 97,7  | 0,8             |
| 1999     |        | 93,4  | -2,3            | 93,7  | -2,2            | 98,2  | 0,6             |
| 1996     | 1. Hj. | 97,6  | -2,1            | 97,7  | -2,0            | 98,5  | -0,8            |
|          | 2. Hj. | 96,8  | -3,5            | 97,0  | -3,3            | 99,0  | -1,7            |
| 1997     | 1. Hj. | 96,4  | -1,2            | 96,4  | -1,3            | 96,5  | -2,1            |
|          | 2. Hj. | 96,9  | 0,0             | 96,9  | 0,0             | 97,3  | -1,7            |
| 1998     | 1. Hj. | 95,5  | -1,0            | 95,6  | -0,9            | 96,7  | 0,3             |
|          | 2. Hj. | 95,9  | -1,0            | 96,0  | -0,9            | 98,9  | 1,3             |
| 1999     | 1. Hj. | 93,6  | -2,0            | 93,8  | -1,8            | 97,6  | 0,8             |
|          | 2. Hj. | 93,3  | -2,7            | 93,6  | -2,5            | 99,0  | 0,4             |
| 1996     | 1. Vj. | 97,9  | -1,6            | 98,0  | -1,5            | 98,8  | -0,4            |
|          | 2. Vj. | 97,3  | -2,6            | 97,3  | -2,5            | 98,2  | -1,2            |
|          | 3. Vj. | 97,1  | -3,4            | 97,2  | -3,3            | 98,7  | -1,7            |
|          | 4. Vj. | 96,5  | -3,6            | 96,7  | -3,5            | 99,3  | -1,7            |
| 1997     | 1. Vj. | 96,3  | -1,6            | 96,3  | -1,7            | 96,5  | -2,3            |
|          | 2. Vj. | 96,5  | -0,8            | 96,5  | -0,9            | 96,4  | -1,8            |
|          | 3. Vj. | 97,1  | 0,0             | 97,1  | -0,1            | 96,9  | -1,9            |
|          | 4. Vj. | 96,6  | 0,1             | 96,7  | 0,0             | 97,8  | -1,5            |
| 1998     | 1. Vj. | 95,5  | -0,9            | 95,6  | -0,8            | 96,6  | 0,1             |
|          | 2. Vj. | 95,5  | -1,0            | 95,6  | -0,9            | 96,8  | 0,4             |
|          | 3. Vj. | 96,0  | -1,2            | 96,1  | -1,1            | 98,0  | 1,2             |
|          | 4. Vj. | 95,7  | -0,9            | 95,9  | -0,8            | 99,1  | 1,4             |
| 1999     | 1. Vj. | 94,4  | -1,1            | 94,6  | -1,0            | 97,9  | 1,3             |
|          | 2. Vj. | 92,8  | -2,8            | 93,1  | -2,6            | 97,2  | 0,4             |
|          | 3. Vj. | 93,1  | -3,0            | 93,4  | -2,8            | 98,3  | 0,2             |
|          | 4. Vj. | 93,4  | -2,4            | 93,8  | -2,3            | 99,6  | 0,5             |
| 1998     | Dez.   | 95,4  | -0,8            | 95,7  | -0,6            | 99,2  | 1,5             |
| 1999     | Jan.   | 94,3  | -0,9            | 94,5  | -0,8            | 98,0  | 1,4             |
|          | Feb.   | 94,4  | -1,2            | 94,6  | -1,0            | 97,7  | 1,2             |
|          | März   | 94,5  | -1,3            | 94,7  | -1,1            | 97,9  | 1,1             |
|          | April  | 92,9  | -2,8            | 93,1  | -2,7            | 97,1  | 0,3             |
|          | Mai    | 92,7  | -2,8            | 93,0  | -2,6            | 97,2  | 0,5             |
|          | Juni   | 92,8  | -2,8            | 93,1  | -2,6            | 97,4  | 0,4             |
|          | Juli   | 92,8  | -3,0            | 93,0  | -2,9            | 97,1  | 0,0             |
|          | Aug.   | 93,2  | -2,9            | 93,5  | -2,8            | 98,4  | 0,2             |
|          | Sept.  | 93,4  | -2,9            | 93,7  | -2,7            | 99,3  | 0,5             |
|          | Okt.   | 93,4  | -2,7            | 93,8  | -2,4            | 99,1  | 0,2             |
|          | Nov.   | 93,5  | -2,4            | 93,8  | -2,3            | 99,6  | 0,3             |
|          | Dez.   | 93,3  | -2,2            | 93,7  | -2,1            | 100,1   | 0,9             |

\*) Auf die Grundgesamtheit hochgerechnete Ergebnisse der repräsentativen Stichprobenerhebung. Vorläufige Ergebnisse sind kursiv, endgültige Ergebnisse mit normaler Schrift wiedergegeben.

1) 50.10.2, 50.30.2, 50.40.2.

2) Veränderungsraten gegenüber dem entsprechenden Vorjahreszeitraum.

#### 4 Konjunkturelle Entwicklung der Umsätze im Großhandel \*) Trend-Konjunktur-Komponente Basis 1995 = 100

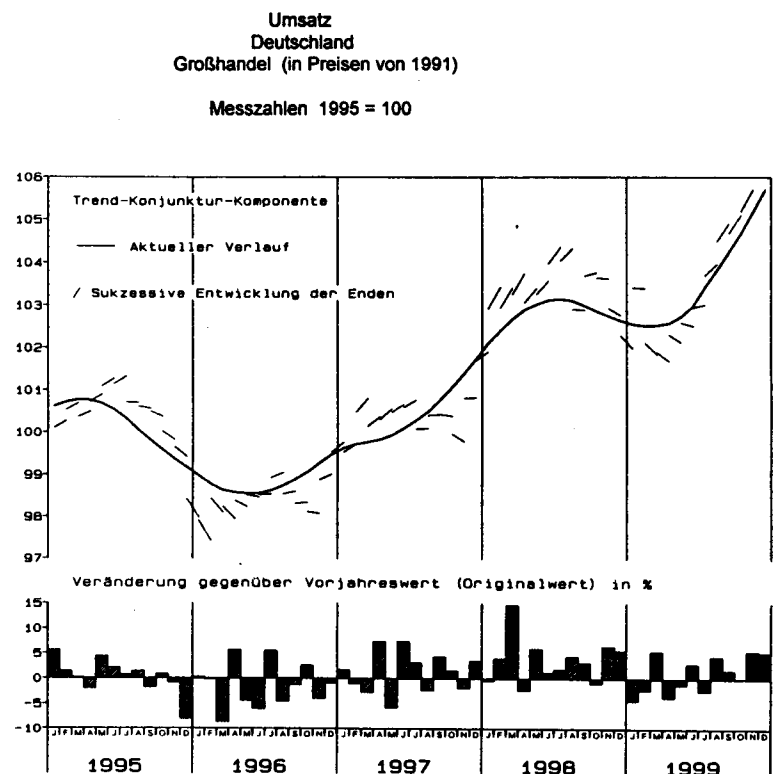
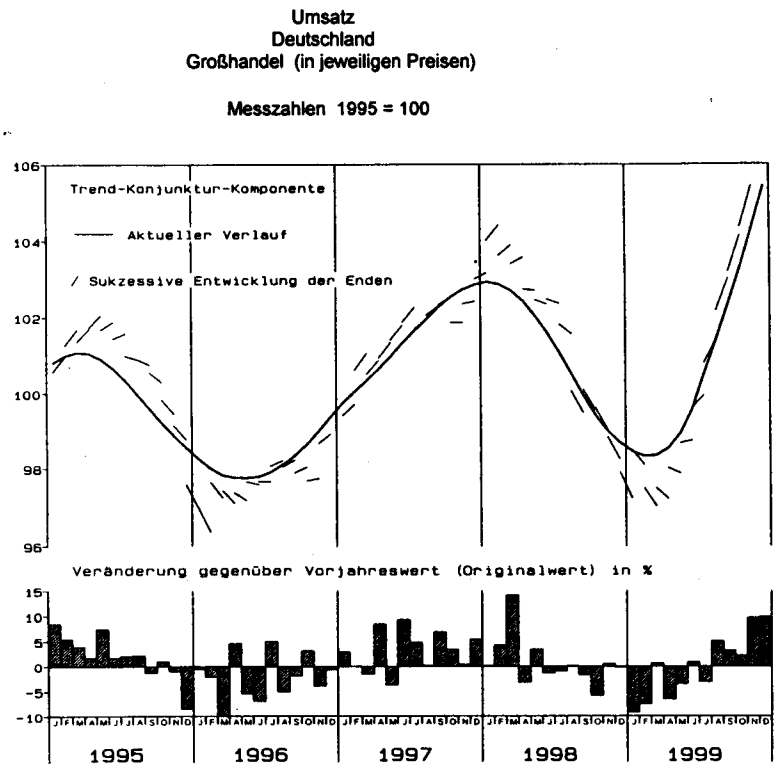
Bei der nebenstehend dargestellten konjunkturellen Entwicklung handelt es sich um Ergebnisse der Zeitreihenanalyse nach dem „Berliner Verfahren“ (Version 4). Dieses Verfahren zerlegt die Originalwerte (Originalreihe) in eine Trend-Konjunktur-Komponente, eine Saison- und Kalender-Komponente sowie eine Restkomponente. Die Trend-Konjunktur-Komponente des Berliner Verfahrens wird häufig als Konjunkturindikator eingesetzt, da sie die mittel- bis langfristige „Grundtendenz“ der Reihe anzeigt.

Grundsätzlich ist zu beachten, daß die Zeitreihenkomponenten am aktuellen Rand (etwa für die letzten drei Monate) mit gewissen Unsicherheiten über die Entwicklung behaftet sind.

Das „Berliner Verfahren“ ist aus der Zusammenarbeit der Technischen Universität Berlin mit dem Deutschen Institut für Wirtschaftsforschung in Berlin hervorgegangen.

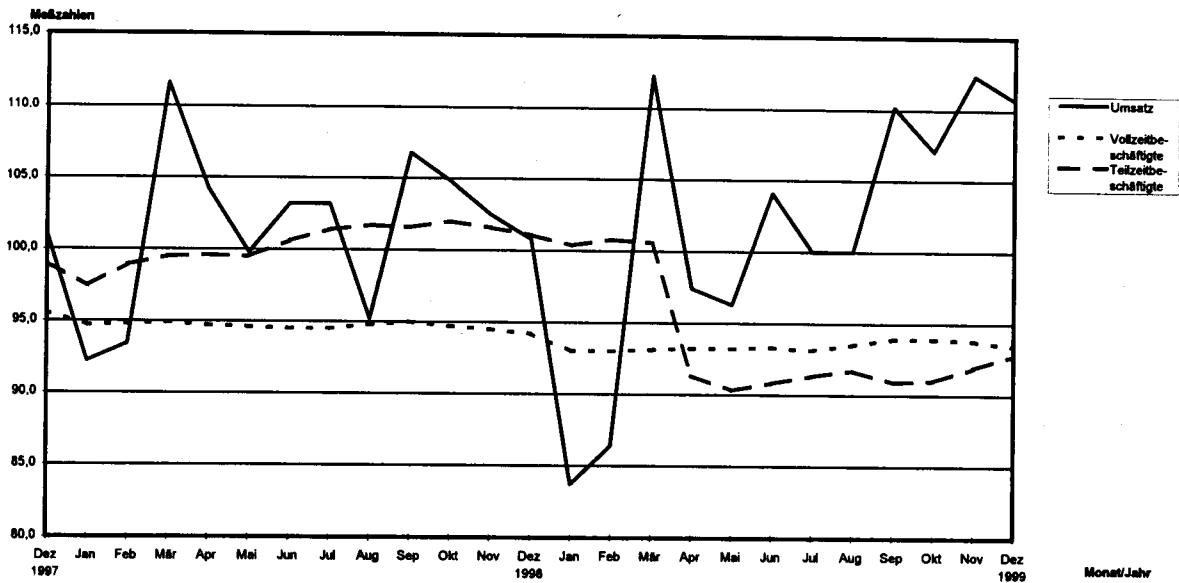
Literaturhinweis: B. Nullau, S. Heiler, P. Wäsch, B. Meissner, D. Filip: Das „Berliner Verfahren“. Ein Beitrag zur Zeitreihenanalyse. In: DIW-Beiträge zur Strukturforchung, Heft 7, Berlin 1969.

\*) Großhandel ohne Kraftfahrzeuge, Kraftfahrzeugteile und -zubehör, Tankstellen

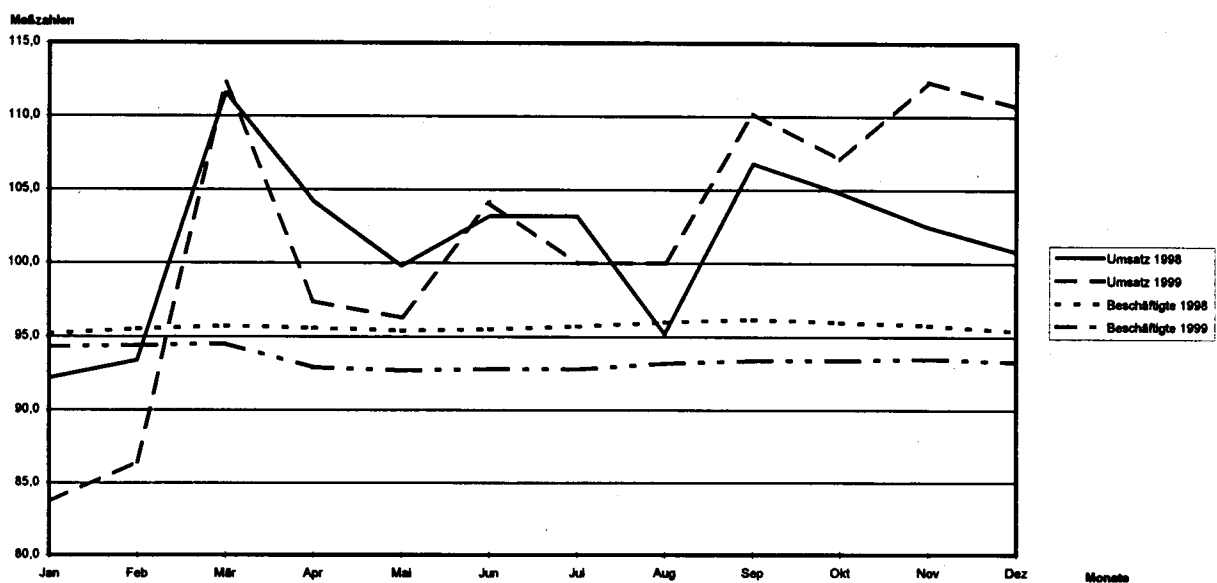


## 5 Konjunkturelle Entwicklung der Umsätze und der Beschäftigten im Großhandel

Mittelfristigen Entwicklung des Umsatzes und der Voll- und Teilzeitbeschäftigten  
Meßzahlen 1995 = 100



Entwicklung des Umsatzes und der Beschäftigten im aktuellen und vergangenen Jahr  
(1995 = 100)



6 Lange Reihen 1994 bis 19.. \*)  
Deutschland  
6.1 Nominale Umsatzmeßzahlen im Großhandel nach Wirtschaftszweigen  
1995 = 100

| Nummer der Klassifikation 1) | Wirtschaftszweig  | Jahr | Umsatz |         |       |       |       |       |       |        |           |         |          |          |                   |
|------------------------------|---|------|--------|---------|-------|-------|-------|-------|-------|--------|-----------|---------|----------|----------|-------------------|
|                              |   |      | Januar | Februar | März  | April | Mai   | Juni  | Juli  | August | September | Oktober | November | Dezember | Jahres-<br>mittel |
| 5                            | GH (einschl. Handel m. KFZ)                             | 1994 | 82.8   | 87.0    | 106.5 | 93.7  | 98.7  | 101.0 | 92.3  | 97.0   | 104.2     | 102.7   | 106.1    | 104.8    | 98.1              |
|                              |   | 1995 | 90.0   | 91.6    | 110.5 | 95.2  | 106.0 | 102.9 | 94.6  | 99.1   | 103.4     | 104.1   | 106.0    | 96.4     | 100.0             |
|                              |   | 1996 | 89.7   | 90.1    | 100.3 | 100.0 | 100.4 | 95.8  | 99.4  | 94.2   | 101.5     | 107.8   | 102.0    | 95.9     | 98.1              |
|                              |   | 1997 | 92.4   | 90.4    | 98.9  | 108.6 | 96.9  | 105.2 | 104.6 | 94.7   | 108.7     | 112.0   | 102.6    | 101.1    | 101.3             |
|                              |   | 1998 | 92.5   | 94.2    | 113.2 | 105.3 | 100.7 | 104.1 | 103.9 | 95.1   | 107.4     | 105.9   | 103.7    | 101.4    | 102.3             |
|                              |   | 1999 | 84.6   | 87.6    | 114.5 | 99.3  | 97.3  | 105.6 | 100.7 | 100.2  | 111.0     | 107.9   | 113.7    | 111.8    | 102.9             |
| 50                           | GH mit KFZ, Teilen u. Zubehör                           | 1994 | 78.2   | 91.5    | 113.7 | 100.9 | 99.8  | 99.2  | 82.9  | 83.1   | 92.8      | 92.4    | 95.5     | 95.6     | 93.8              |
|                              |   | 1995 | 90.0   | 93.3    | 115.2 | 100.2 | 107.3 | 105.5 | 93.1  | 86.4   | 98.4      | 101.7   | 110.9    | 98.0     | 100.0             |
|                              |   | 1996 | 92.6   | 99.6    | 117.8 | 112.3 | 104.0 | 97.0  | 98.1  | 82.8   | 99.6      | 111.8   | 107.9    | 97.8     | 101.8             |
|                              |   | 1997 | 96.3   | 104.5   | 116.0 | 127.0 | 104.0 | 115.5 | 112.9 | 88.5   | 109.1     | 123.5   | 114.0    | 103.5    | 109.6             |
|                              |   | 1998 | 96.8   | 108.3   | 140.4 | 123.4 | 115.8 | 120.3 | 114.8 | 93.0   | 117.5     | 124.3   | 123.8    | 110.1    | 115.7             |
|                              |   | 1999 | 98.7   | 107.6   | 150.9 | 130.3 | 113.7 | 131.3 | 112.8 | 103.5  | 124.3     | 121.4   | 135.1    | 130.5    | 121.7             |
| 51                           | GH (o. Handel m. KFZ)                                   | 1994 | 83.0   | 86.8    | 106.1 | 93.3  | 98.6  | 101.1 | 92.8  | 97.8   | 104.9     | 103.3   | 106.8    | 105.3    | 98.3              |
|                              |   | 1995 | 90.0   | 91.5    | 110.3 | 94.9  | 105.9 | 102.8 | 94.7  | 99.9   | 103.6     | 104.3   | 105.7    | 96.4     | 100.0             |
|                              |   | 1996 | 89.5   | 89.6    | 99.3  | 99.2  | 100.2 | 95.7  | 99.4  | 94.9   | 101.7     | 107.6   | 101.6    | 95.8     | 97.9              |
|                              |   | 1997 | 92.1   | 89.6    | 97.8  | 107.6 | 96.5  | 104.6 | 104.2 | 95.1   | 108.7     | 111.3   | 102.0    | 101.0    | 100.9             |
|                              |   | 1998 | 92.2   | 93.4    | 111.6 | 104.2 | 99.8  | 103.2 | 103.2 | 95.2   | 106.8     | 104.8   | 102.5    | 100.8    | 101.5             |
|                              |   | 1999 | 83.7   | 86.4    | 112.3 | 97.4  | 96.3  | 104.1 | 100.0 | 100.0  | 110.2     | 107.1   | 112.4    | 110.7    | 101.7             |
| 51 2                         | GH m. landw. Grundstoffen u. lebenden Tieren            | 1994 | 91.3   | 89.5    | 114.8 | 106.5 | 114.4 | 99.2  | 77.9  | 101.1  | 100.4     | 102.5   | 100.6    | 103.4    | 100.1             |
|                              |   | 1995 | 91.3   | 92.3    | 114.2 | 104.2 | 114.1 | 96.9  | 78.4  | 97.7   | 101.4     | 109.4   | 102.7    | 97.3     | 100.0             |
|                              |   | 1996 | 97.7   | 92.7    | 107.0 | 115.6 | 122.2 | 96.5  | 88.8  | 97.0   | 103.4     | 112.9   | 105.0    | 96.2     | 102.9             |
|                              |   | 1997 | 96.8   | 92.1    | 109.2 | 130.4 | 124.5 | 104.7 | 92.8  | 101.9  | 111.1     | 114.9   | 99.4     | 104.1    | 106.8             |
|                              |   | 1998 | 95.2   | 93.5    | 119.8 | 115.8 | 107.5 | 90.9  | 85.0  | 95.0   | 96.5      | 95.5    | 88.8     | 94.6     | 98.2              |
|                              |   | 1999 | 75.3   | 78.9    | 110.0 | 105.3 | 99.2  | 91.5  | 77.4  | 96.1   | 92.1      | 88.9    | 93.8     | 93.9     | 91.9              |
| 51 3                         | GH m. Nahrungsmitteln, Getränken u. Tabakwaren          | 1994 | 82.8   | 86.9    | 106.2 | 91.9  | 102.8 | 102.0 | 97.2  | 98.9   | 100.4     | 98.8    | 105.3    | 111.1    | 98.7              |
|                              |   | 1995 | 88.2   | 89.9    | 105.5 | 97.3  | 109.0 | 102.4 | 96.4  | 102.4  | 96.9      | 102.0   | 104.7    | 105.3    | 100.0             |
|                              |   | 1996 | 89.8   | 91.6    | 99.2  | 101.3 | 104.4 | 97.7  | 101.3 | 96.0   | 95.0      | 105.3   | 100.1    | 105.5    | 98.9              |
|                              |   | 1997 | 91.9   | 88.0    | 96.1  | 104.1 | 100.7 | 98.6  | 103.7 | 94.7   | 99.5      | 103.6   | 95.3     | 106.5    | 98.6              |
|                              |   | 1998 | 87.5   | 86.2    | 99.6  | 101.1 | 99.0  | 98.3  | 100.4 | 91.2   | 95.6      | 98.8    | 97.8     | 109.4    | 97.1              |
|                              |   | 1999 | 79.6   | 82.0    | 103.9 | 92.8  | 95.8  | 97.6  | 94.8  | 91.9   | 95.2      | 94.0    | 100.6    | 106.7    | 94.6              |
| 51 4                         | GH m. Gebrauchs- u. Verbrauchsgütern                    | 1994 | 93.0   | 91.9    | 107.4 | 89.3  | 89.6  | 94.0  | 90.1  | 96.5   | 110.8     | 106.2   | 109.6    | 102.7    | 98.4              |
|                              |   | 1995 | 97.2   | 95.1    | 112.2 | 90.3  | 97.0  | 95.5  | 92.4  | 98.9   | 109.4     | 107.7   | 109.6    | 94.6     | 100.0             |
|                              |   | 1996 | 98.7   | 96.1    | 102.6 | 92.8  | 92.1  | 88.3  | 93.7  | 91.7   | 105.0     | 108.3   | 101.4    | 90.1     | 96.7              |
|                              |   | 1997 | 97.2   | 90.9    | 94.6  | 95.0  | 84.4  | 95.7  | 94.4  | 88.8   | 107.6     | 110.3   | 102.6    | 95.5     | 96.8              |
|                              |   | 1998 | 95.4   | 92.6    | 107.7 | 95.9  | 89.9  | 92.7  | 96.4  | 90.6   | 107.9     | 107.4   | 108.5    | 96.6     | 98.5              |
|                              |   | 1999 | 92.1   | 92.0    | 110.4 | 91.4  | 88.2  | 96.3  | 94.6  | 97.2   | 112.7     | 113.2   | 117.9    | 109.4    | 101.3             |
| 51 5                         | GH m. Rohstoffen, Halbwaren, Altmaterial u. Reststoffen | 1994 | 78.7   | 83.2    | 102.5 | 94.9  | 99.3  | 103.3 | 96.4  | 99.7   | 105.3     | 105.6   | 106.8    | 95.6     | 97.6              |
|                              |   | 1995 | 89.4   | 91.2    | 111.1 | 95.1  | 109.2 | 107.0 | 99.7  | 101.2  | 106.0     | 103.4   | 103.0    | 83.8     | 100.0             |
|                              |   | 1996 | 85.2   | 84.4    | 94.6  | 98.5  | 99.9  | 96.0  | 105.0 | 97.8   | 103.5     | 109.2   | 100.9    | 85.4     | 96.7              |
|                              |   | 1997 | 89.7   | 88.4    | 96.8  | 109.6 | 96.5  | 110.0 | 112.2 | 98.8   | 111.6     | 115.2   | 101.4    | 88.0     | 101.5             |
|                              |   | 1998 | 91.0   | 94.6    | 114.5 | 105.2 | 100.9 | 105.1 | 108.7 | 98.1   | 110.0     | 103.7   | 96.4     | 84.1     | 101.0             |
|                              |   | 1999 | 78.5   | 81.8    | 109.7 | 97.6  | 96.1  | 108.2 | 105.9 | 104.1  | 115.1     | 110.2   | 112.7    | 104.6    | 102.0             |
| 51 6                         | GH m. Maschinen, Ausrüstungen u. Zubehör                | 1994 | 77.6   | 85.2    | 106.0 | 91.1  | 94.7  | 104.1 | 87.4  | 89.7   | 102.0     | 101.0   | 107.6    | 123.3    | 97.5              |
|                              |   | 1995 | 88.8   | 92.2    | 111.0 | 91.3  | 99.7  | 106.4 | 91.3  | 93.5   | 101.1     | 102.4   | 108.9    | 113.3    | 100.0             |
|                              |   | 1996 | 84.6   | 86.7    | 101.9 | 95.9  | 91.8  | 99.6  | 93.1  | 85.2   | 99.7      | 101.3   | 102.8    | 109.2    | 96.0              |
|                              |   | 1997 | 83.7   | 85.1    | 92.9  | 100.1 | 85.5  | 106.5 | 97.8  | 84.9   | 103.4     | 101.2   | 100.8    | 113.5    | 96.3              |
|                              |   | 1998 | 87.3   | 94.0    | 116.5 | 99.4  | 96.9  | 118.4 | 103.2 | 92.6   | 108.8     | 107.1   | 111.8    | 123.3    | 104.9             |
|                              |   | 1999 | 90.4   | 92.3    | 123.3 | 98.9  | 98.2  | 112.1 | 104.4 | 98.1   | 117.3     | 108.6   | 115.9    | 131.3    | 107.6             |
| 51 7                         | sonstiger GH  | 1994 | 76.2   | 89.0    | 113.4 | 95.0  | 103.4 | 105.6 | 90.1  | 99.5   | 107.6     | 101.5   | 106.6    | 118.3    | 100.5             |
|                              |   | 1995 | 76.8   | 84.5    | 111.6 | 97.9  | 110.4 | 104.6 | 89.9  | 99.8   | 101.4     | 103.9   | 109.3    | 109.9    | 100.0             |
|                              |   | 1996 | 83.5   | 90.9    | 102.8 | 108.7 | 110.0 | 104.8 | 101.9 | 101.1  | 105.7     | 111.0   | 107.4    | 114.7    | 103.5             |
|                              |   | 1997 | 100.2  | 103.0   | 120.1 | 130.7 | 116.7 | 123.1 | 116.3 | 109.5  | 136.9     | 137.2   | 132.4    | 149.1    | 122.9             |
|                              |   | 1998 | 112.2  | 114.5   | 136.5 | 136.7 | 129.0 | 130.3 | 122.4 | 113.8  | 132.8     | 128.2   | 130.1    | 145.5    | 127.7             |
|                              |   | 1999 | 95.6   | 105.8   | 147.4 | 124.4 | 122.0 | 128.3 | 117.7 | 122.7  | 133.3     | 130.3   | 145.9    | 142.6    | 126.3             |

\*) Quelle: Statist.-Bund-Segment 3676.  
1) Klassifikation der Wirtschaftszweige, Ausgabe 1993

6 Lange Reihen 1994 bis 19.. \*)  
Deutschland  
6.2 Reale Umsatzmeßzahlen im Großhandel nach Wirtschaftszweigen  
1995 = 100

| Nummer der<br>klassifi-<br>kation 1) | Wirtschafts-<br>zweig                                   | Jahr | Umsatz |              |       |       |       |       |       |             |                     |                   |                    |                    |                      |
|--------------------------------------|---|------|--------|--------------|-------|-------|-------|-------|-------|-------------|---------------------|-------------------|--------------------|--------------------|----------------------|
|                                      |   |      | Januar | Feb-<br>ruar | März  | April | Mai   | Juni  | Juli  | Aug-<br>ust | Sep-<br>tem-<br>ber | Ok-<br>to-<br>ber | Nov-<br>em-<br>ber | De-<br>zem-<br>ber | Jah-<br>res-<br>teil |
| 5                                    | GH (einschl. Handel m. KFZ)                             | 1994 | 85.7   | 89.6         | 109.6 | 96.2  | 100.4 | 99.7  | 93.2  | 98.2        | 105.2               | 104.2             | 107.7              | 106.0              | 99.6                 |
|                                      |   | 1995 | 90.7   | 90.8         | 109.6 | 94.3  | 104.7 | 101.8 | 94.1  | 99.4        | 103.6               | 105.3             | 107.5              | 98.0               | 100.0                |
|                                      |   | 1996 | 90.9   | 90.8         | 100.7 | 99.9  | 100.2 | 95.6  | 99.3  | 95.0        | 102.4               | 108.4             | 103.3              | 97.1               | 98.6                 |
|                                      |   | 1997 | 92.6   | 90.2         | 98.1  | 107.5 | 94.7  | 103.1 | 103.0 | 93.2        | 107.0               | 110.4             | 101.9              | 100.6              | 100.2                |
|                                      |   | 1998 | 92.2   | 93.7         | 112.8 | 104.9 | 100.6 | 104.5 | 104.7 | 97.3        | 110.6               | 109.5             | 108.4              | 106.2              | 103.8                |
|                                      |   | 1999 | 88.4   | 91.7         | 118.9 | 101.6 | 99.4  | 107.8 | 102.3 | 101.9       | 112.6               | 109.3             | 114.6              | 112.4              | 105.1                |
| 50                                   | GH mit KFZ,Teilen u. Zubehör                            | 1994 | 81.3   | 94.5         | 117.3 | 104.1 | 102.7 | 102.0 | 84.8  | 84.8        | 94.0                | 94.0              | 97.5               | 97.1               | 96.2                 |
|                                      |   | 1995 | 91.0   | 94.1         | 116.1 | 100.4 | 107.0 | 105.0 | 92.2  | 85.3        | 97.4                | 101.8             | 111.5              | 98.2               | 100.0                |
|                                      |   | 1996 | 92.5   | 99.0         | 116.8 | 111.4 | 103.6 | 96.3  | 97.5  | 82.5        | 99.0                | 111.2             | 107.2              | 97.0               | 101.2                |
|                                      |   | 1997 | 95.4   | 103.1        | 114.6 | 125.5 | 103.0 | 114.1 | 111.7 | 87.8        | 108.3               | 122.3             | 113.2              | 102.7              | 108.5                |
|                                      |   | 1998 | 95.5   | 106.6        | 137.9 | 121.8 | 114.3 | 118.3 | 112.8 | 91.8        | 115.5               | 122.0             | 122.2              | 108.3              | 113.9                |
|                                      |   | 1999 | 96.7   | 105.5        | 147.4 | 127.3 | 111.2 | 128.0 | 110.1 | 101.0       | 121.0               | 118.4             | 131.9              | 126.8              | 118.8                |
| 51                                   | GH (o. Handel m. KFZ)                                   | 1994 | 85.9   | 89.4         | 109.2 | 95.8  | 100.3 | 99.6  | 93.6  | 98.9        | 105.8               | 104.7             | 108.2              | 106.5              | 99.8                 |
|                                      |   | 1995 | 90.7   | 90.6         | 109.3 | 93.9  | 104.6 | 101.6 | 94.2  | 100.2       | 103.9               | 105.5             | 107.3              | 98.0               | 100.0                |
|                                      |   | 1996 | 90.9   | 90.4         | 99.9  | 99.2  | 100.0 | 95.5  | 99.4  | 95.7        | 102.6               | 108.2             | 103.1              | 97.1               | 98.5                 |
|                                      |   | 1997 | 92.4   | 89.5         | 97.2  | 106.5 | 94.3  | 102.5 | 102.5 | 93.5        | 107.0               | 109.8             | 101.2              | 100.5              | 99.7                 |
|                                      |   | 1998 | 92.0   | 93.0         | 111.4 | 104.0 | 99.9  | 103.7 | 104.3 | 97.6        | 110.3               | 108.8             | 107.7              | 106.1              | 103.2                |
|                                      |   | 1999 | 88.0   | 90.9         | 117.4 | 100.2 | 98.7  | 106.7 | 101.8 | 101.9       | 112.1               | 108.8             | 113.6              | 111.6              | 104.3                |
| 51 2                                 | GH m. landw. Grundstoffen u. lebenden Tieren            | 1994 | 90.1   | 88.6         | 112.7 | 104.1 | 110.3 | 93.7  | 76.0  | 101.2       | 99.0                | 101.4             | 99.6               | 103.3              | 98.3                 |
|                                      |   | 1995 | 90.4   | 89.8         | 111.5 | 102.5 | 111.9 | 94.9  | 79.5  | 101.7       | 104.2               | 112.3             | 103.7              | 97.6               | 100.0                |
|                                      |   | 1996 | 96.4   | 90.8         | 103.7 | 109.7 | 111.1 | 86.5  | 81.6  | 91.3        | 98.4                | 109.2             | 104.7              | 95.2               | 98.2                 |
|                                      |   | 1997 | 93.7   | 88.5         | 102.5 | 121.4 | 110.5 | 95.6  | 89.1  | 99.0        | 107.3               | 112.2             | 98.1               | 103.2              | 101.8                |
|                                      |   | 1998 | 95.2   | 92.5         | 119.5 | 116.9 | 110.2 | 94.8  | 92.1  | 106.9       | 109.8               | 111.9             | 106.0              | 110.4              | 105.5                |
|                                      |   | 1999 | 88.1   | 92.5         | 123.1 | 117.9 | 111.0 | 100.1 | 85.9  | 108.2       | 102.3               | 99.2              | 104.0              | 102.8              | 102.9                |
| 51 3                                 | GH m. Nahrungsmitteln, Getränken u. Tabakwaren          | 1994 | 87.3   | 90.5         | 110.0 | 94.6  | 103.6 | 101.0 | 95.2  | 98.1        | 98.7                | 98.8              | 106.0              | 111.6              | 99.6                 |
|                                      |   | 1995 | 88.0   | 88.4         | 103.5 | 95.7  | 107.0 | 100.6 | 96.4  | 103.8       | 97.7                | 104.2             | 107.6              | 107.0              | 100.0                |
|                                      |   | 1996 | 91.5   | 92.1         | 97.9  | 100.4 | 103.5 | 95.7  | 99.8  | 95.9        | 95.5                | 106.5             | 102.0              | 106.8              | 99.0                 |
|                                      |   | 1997 | 91.7   | 86.4         | 92.6  | 99.9  | 93.9  | 92.3  | 99.1  | 89.8        | 93.1                | 98.8              | 92.3               | 101.5              | 94.3                 |
|                                      |   | 1998 | 83.2   | 81.7         | 94.6  | 95.7  | 93.9  | 93.5  | 97.1  | 89.6        | 95.2                | 99.9              | 99.6               | 109.3              | 94.4                 |
|                                      |   | 1999 | 78.6   | 81.7         | 102.5 | 92.1  | 95.2  | 96.1  | 94.9  | 92.2        | 96.0                | 95.5              | 101.2              | 106.4              | 94.4                 |
| 51 4                                 | GH m. Gebrauchs- u. Verbrauchsgütern                    | 1994 | 95.5   | 94.0         | 109.7 | 91.3  | 91.4  | 85.4  | 91.4  | 97.7        | 112.4               | 107.7             | 111.4              | 104.6              | 99.4                 |
|                                      |   | 1995 | 98.3   | 95.5         | 112.1 | 90.2  | 96.5  | 95.0  | 91.8  | 98.5        | 109.2               | 107.9             | 110.1              | 95.1               | 100.0                |
|                                      |   | 1996 | 99.2   | 96.2         | 102.3 | 92.4  | 91.6  | 88.2  | 93.6  | 91.8        | 105.5               | 108.6             | 101.9              | 90.4               | 96.8                 |
|                                      |   | 1997 | 97.9   | 91.1         | 94.7  | 99.1  | 84.6  | 95.8  | 94.6  | 89.3        | 108.3               | 110.9             | 103.6              | 96.0               | 97.2                 |
|                                      |   | 1998 | 95.9   | 92.6         | 107.4 | 96.3  | 89.9  | 92.8  | 96.5  | 90.9        | 108.7               | 107.9             | 110.1              | 97.2               | 98.9                 |
|                                      |   | 1999 | 92.4   | 92.1         | 111.1 | 91.4  | 88.4  | 96.4  | 94.9  | 97.7        | 114.1               | 115.0             | 119.8              | 110.9              | 102.0                |
| 51 5                                 | GH m. Rohstoffen, Halbwaren, Altmaterial u. Reststoffen | 1994 | 83.4   | 87.7         | 108.0 | 99.6  | 103.2 | 106.3 | 100.6 | 102.9       | 108.9               | 109.0             | 109.7              | 97.3               | 101.4                |
|                                      |   | 1995 | 91.1   | 90.3         | 110.5 | 94.2  | 107.7 | 106.1 | 99.3  | 101.2       | 105.4               | 104.1             | 104.4              | 85.7               | 100.0                |
|                                      |   | 1996 | 86.9   | 86.1         | 96.1  | 99.0  | 100.9 | 97.5  | 106.9 | 99.8        | 104.5               | 108.6             | 101.3              | 85.7               | 97.8                 |
|                                      |   | 1997 | 89.1   | 88.4         | 96.5  | 109.2 | 95.5  | 108.7 | 110.5 | 96.2        | 109.0               | 112.0             | 98.6               | 86.3               | 100.0                |
|                                      |   | 1998 | 90.7   | 94.7         | 115.0 | 105.7 | 101.6 | 106.7 | 110.7 | 101.5       | 113.9               | 108.4             | 102.1              | 91.1               | 103.5                |
|                                      |   | 1999 | 85.0   | 89.2         | 117.4 | 100.5 | 97.9  | 111.0 | 105.6 | 102.3       | 111.2               | 106.2             | 107.8              | 97.2               | 102.6                |
| 51 6                                 | GH m. Maschinen, Ausrüstungen u. Zubehör                | 1994 | 75.5   | 82.6         | 103.5 | 88.6  | 91.8  | 100.9 | 85.0  | 87.9        | 100.6               | 100.2             | 107.1              | 122.3              | 95.5                 |
|                                      |   | 1995 | 88.8   | 91.2         | 109.7 | 90.1  | 98.1  | 104.6 | 90.3  | 92.5        | 103.3               | 104.2             | 111.3              | 115.8              | 100.0                |
|                                      |   | 1996 | 87.2   | 88.8         | 106.6 | 98.8  | 94.3  | 102.4 | 96.1  | 89.2        | 105.8               | 107.3             | 108.8              | 115.5              | 100.1                |
|                                      |   | 1997 | 89.8   | 90.2         | 98.6  | 104.6 | 89.0  | 110.5 | 101.8 | 90.6        | 111.8               | 108.9             | 109.3              | 124.4              | 102.5                |
|                                      |   | 1998 | 95.7   | 101.4        | 125.1 | 106.4 | 104.6 | 127.3 | 111.7 | 101.2       | 120.8               | 117.6             | 124.9              | 137.4              | 114.5                |
|                                      |   | 1999 | 103.0  | 103.2        | 137.7 | 107.9 | 107.6 | 125.3 | 117.7 | 112.7       | 137.3               | 125.9             | 133.8              | 156.2              | 122.4                |
| 51 7                                 | sonstiger GH  | 1994 | 78.5   | 92.5         | 117.8 | 99.1  | 107.4 | 109.0 | 92.4  | 102.4       | 110.3               | 104.0             | 108.7              | 119.2              | 103.4                |
|                                      |   | 1995 | 76.5   | 83.7         | 110.7 | 97.1  | 110.5 | 104.5 | 89.7  | 100.5       | 101.6               | 104.6             | 110.0              | 110.7              | 100.0                |
|                                      |   | 1996 | 83.2   | 90.4         | 102.6 | 109.4 | 110.5 | 105.1 | 102.1 | 101.9       | 106.5               | 111.7             | 108.0              | 114.8              | 103.9                |
|                                      |   | 1997 | 99.0   | 101.1        | 117.6 | 128.8 | 113.8 | 119.2 | 113.0 | 106.0       | 132.3               | 133.0             | 128.8              | 143.6              | 119.7                |
|                                      |   | 1998 | 108.2  | 110.6        | 131.7 | 132.5 | 125.0 | 126.7 | 119.9 | 111.9       | 131.0               | 126.8             | 129.0              | 144.8              | 124.8                |
|                                      |   | 1999 | 94.7   | 105.1        | 147.7 | 124.3 | 121.4 | 127.7 | 117.0 | 122.1       | 132.0               | 128.7             | 142.7              | 137.7              | 125.1                |

\*) Quelle: Statis-Bund-Segment 3676.

1) Klassifikation der Wirtschaftszweige, Ausgabe 1993

6 Lange Reihen 1994 bis 19.. \*)  
Deutschland  
6.3 Beschäftigtenmeßzahlen im Großhandel nach Wirtschaftszweigen

1995 = 100

| Nummer der Klassifikation 1) | Wirtschaftszweig  | Jahr | Beschäftigte |         |       |       |       |       |       |        |           |         |          |          |              |
|------------------------------|---|------|--------------|---------|-------|-------|-------|-------|-------|--------|-----------|---------|----------|----------|--------------|
|                              |   |      | Januar       | Februar | März  | April | Mai   | Juni  | Juli  | August | September | Oktober | November | Dezember | Jahresmittel |
| 5                            | GH (einschl. Handel m. KFZ)                             | 1994 | 99.1         | 99.2    | 99.6  | 99.5  | 99.6  | 99.7  | 99.7  | 100.5  | 100.8     | 100.5   | 100.7    | 100.4    | 99.9         |
|                              |   | 1995 | 99.2         | 99.5    | 99.7  | 99.6  | 99.9  | 100.0 | 100.0 | 100.6  | 100.8     | 100.5   | 100.3    | 99.7     | 100.0        |
|                              |   | 1996 | 98.0         | 97.9    | 98.0  | 97.4  | 97.4  | 97.2  | 97.1  | 97.3   | 97.2      | 97.0    | 96.7     | 96.3     | 97.3         |
|                              |   | 1997 | 96.2         | 96.3    | 96.5  | 96.5  | 96.4  | 96.6  | 96.8  | 97.1   | 97.5      | 97.1    | 96.7     | 96.3     | 96.7         |
|                              |   | 1998 | 95.3         | 95.6    | 95.8  | 95.7  | 95.5  | 95.6  | 95.8  | 96.2   | 96.3      | 96.1    | 96.0     | 95.7     | 95.8         |
|                              |   | 1999 | 94.5         | 94.6    | 94.7  | 93.1  | 93.0  | 93.1  | 93.0  | 93.5   | 93.7      | 93.8    | 93.8     | 93.7     | 93.7         |
| 50                           | GH mit KFZ, Teilen u. Zubehör                           | 1994 | 97.6         | 97.4    | 97.5  | 96.9  | 97.0  | 97.0  | 96.7  | 97.8   | 98.4      | 98.5    | 98.7     | 98.5     | 97.7         |
|                              |   | 1995 | 99.0         | 99.4    | 99.2  | 99.3  | 99.5  | 99.5  | 99.3  | 100.9  | 100.9     | 100.9   | 101.0    | 101.1    | 100.0        |
|                              |   | 1996 | 98.9         | 98.8    | 98.6  | 98.5  | 98.1  | 98.0  | 97.9  | 98.8   | 99.4      | 99.3    | 99.6     | 99.1     | 98.8         |
|                              |   | 1997 | 96.6         | 96.4    | 96.5  | 96.4  | 96.4  | 96.4  | 96.4  | 96.9   | 97.3      | 97.6    | 98.1     | 97.7     | 96.9         |
|                              |   | 1998 | 96.6         | 96.5    | 96.8  | 96.8  | 96.7  | 97.0  | 97.1  | 98.2   | 98.8      | 98.9    | 99.3     | 99.2     | 97.7         |
|                              |   | 1999 | 98.0         | 97.7    | 97.9  | 97.1  | 97.2  | 97.4  | 97.1  | 98.4   | 99.3      | 99.1    | 99.6     | 100.1    | 98.2         |
| 51                           | GH (o. Handel m. KFZ)                                   | 1994 | 99.2         | 99.3    | 99.8  | 99.7  | 99.7  | 99.9  | 99.9  | 100.6  | 100.9     | 100.7   | 100.8    | 100.5    | 100.1        |
|                              |   | 1995 | 99.2         | 99.5    | 99.7  | 99.6  | 99.9  | 100.1 | 100.1 | 100.6  | 100.8     | 100.4   | 100.3    | 99.6     | 100.0        |
|                              |   | 1996 | 98.0         | 97.8    | 98.0  | 97.3  | 97.3  | 97.2  | 97.1  | 97.3   | 97.1      | 96.9    | 96.5     | 96.2     | 97.2         |
|                              |   | 1997 | 96.2         | 96.3    | 96.5  | 96.5  | 96.4  | 96.6  | 96.8  | 97.1   | 97.5      | 97.0    | 96.6     | 96.2     | 96.6         |
|                              |   | 1998 | 95.2         | 95.5    | 95.7  | 95.6  | 95.4  | 95.5  | 95.7  | 96.0   | 96.2      | 96.0    | 95.8     | 95.4     | 95.7         |
|                              |   | 1999 | 94.3         | 94.4    | 94.5  | 92.9  | 92.7  | 92.8  | 92.8  | 93.2   | 93.4      | 93.4    | 93.5     | 93.3     | 93.4         |
| 51 2                         | GH m. landw. Grundstoffen u. lebenden Tieren            | 1994 | 102.8        | 102.4   | 104.0 | 104.1 | 103.5 | 102.8 | 101.7 | 102.6  | 102.4     | 102.6   | 101.7    | 100.9    | 102.6        |
|                              |   | 1995 | 98.8         | 99.0    | 99.7  | 99.6  | 100.2 | 100.3 | 100.5 | 101.4  | 100.5     | 101.0   | 99.8     | 98.7     | 100.0        |
|                              |   | 1996 | 96.2         | 97.2    | 98.7  | 99.1  | 98.1  | 98.2  | 98.6  | 98.5   | 98.3      | 98.4    | 96.9     | 96.6     | 97.9         |
|                              |   | 1997 | 92.4         | 92.8    | 94.7  | 93.9  | 94.0  | 93.1  | 94.0  | 94.8   | 95.2      | 94.7    | 93.9     | 93.2     | 93.9         |
|                              |   | 1998 | 92.9         | 94.1    | 95.7  | 96.2  | 94.6  | 94.5  | 95.6  | 95.7   | 95.2      | 95.2    | 94.4     | 93.8     | 94.8         |
|                              |   | 1999 | 92.4         | 94.3    | 95.3  | 92.8  | 91.7  | 90.2  | 91.3  | 91.4   | 91.0      | 90.7    | 90.1     | 89.7     | 91.7         |
| 51 3                         | GH m. Nahrungsmitteln, Getränken u. Tabakwaren          | 1994 | 97.9         | 97.9    | 98.5  | 98.5  | 98.7  | 99.1  | 99.6  | 100.2  | 100.2     | 99.4    | 99.7     | 99.2     | 99.1         |
|                              |   | 1995 | 98.7         | 99.2    | 99.2  | 99.2  | 100.3 | 100.9 | 100.6 | 101.1  | 100.8     | 100.3   | 99.9     | 99.6     | 100.0        |
|                              |   | 1996 | 98.2         | 97.1    | 97.7  | 97.7  | 97.4  | 97.2  | 97.4  | 97.2   | 96.0      | 96.3    | 95.8     | 95.3     | 96.9         |
|                              |   | 1997 | 94.5         | 94.3    | 94.2  | 94.5  | 94.8  | 95.0  | 95.6  | 95.3   | 92.2      | 91.0    | 90.6     | 90.6     | 93.6         |
|                              |   | 1998 | 89.0         | 89.3    | 89.7  | 89.3  | 89.5  | 90.3  | 90.5  | 90.6   | 90.9      | 90.4    | 90.0     | 89.6     | 89.9         |
|                              |   | 1999 | 88.8         | 89.0    | 88.8  | 86.9  | 87.3  | 88.1  | 88.4  | 89.1   | 89.2      | 88.8    | 88.9     | 88.9     | 88.5         |
| 51 4                         | GH m. Gebrauchs- u. Verbrauchsgütern                    | 1994 | 101.4        | 101.5   | 101.7 | 101.1 | 101.0 | 101.3 | 100.9 | 101.5  | 101.6     | 101.3   | 101.1    | 100.9    | 101.3        |
|                              |   | 1995 | 99.5         | 100.1   | 100.4 | 100.0 | 99.9  | 99.8  | 99.9  | 100.3  | 100.6     | 99.9    | 100.0    | 99.4     | 100.0        |
|                              |   | 1996 | 97.8         | 97.8    | 97.7  | 96.9  | 96.5  | 96.6  | 96.3  | 96.5   | 96.6      | 96.4    | 96.0     | 95.7     | 96.7         |
|                              |   | 1997 | 94.8         | 95.1    | 94.9  | 94.9  | 94.5  | 94.7  | 94.8  | 95.1   | 95.3      | 94.9    | 94.3     | 93.8     | 94.8         |
|                              |   | 1998 | 92.6         | 92.8    | 92.9  | 92.5  | 91.8  | 91.9  | 92.1  | 92.2   | 92.4      | 92.4    | 92.1     | 91.8     | 92.3         |
|                              |   | 1999 | 90.8         | 91.1    | 90.9  | 89.0  | 88.7  | 88.9  | 88.5  | 89.1   | 89.1      | 89.7    | 90.0     | 90.2     | 89.7         |
| 51 5                         | GH m. Rohstoffen, Halbwaren, Altmaterial u. Reststoffen | 1994 | 97.5         | 97.5    | 98.0  | 98.0  | 98.2  | 98.7  | 98.8  | 99.7   | 100.1     | 100.2   | 100.4    | 100.1    | 98.9         |
|                              |   | 1995 | 98.9         | 99.0    | 99.3  | 99.5  | 99.8  | 100.0 | 100.0 | 100.7  | 101.0     | 100.9   | 100.6    | 100.0    | 100.0        |
|                              |   | 1996 | 98.8         | 98.6    | 98.7  | 97.5  | 98.1  | 97.9  | 98.2  | 98.5   | 98.5      | 98.3    | 98.0     | 97.7     | 98.2         |
|                              |   | 1997 | 98.2         | 98.3    | 99.0  | 98.8  | 99.0  | 99.3  | 99.2  | 99.6   | 100.3     | 99.9    | 99.5     | 98.7     | 99.2         |
|                              |   | 1998 | 97.8         | 97.9    | 98.1  | 98.3  | 98.3  | 98.2  | 98.1  | 98.7   | 98.5      | 98.0    | 97.7     | 97.1     | 98.1         |
|                              |   | 1999 | 95.6         | 95.2    | 95.4  | 94.1  | 93.8  | 93.7  | 93.4  | 93.6   | 93.7      | 93.3    | 93.2     | 92.9     | 94.0         |
| 51 6                         | GH m. Maschinen, Ausrüstungen u. Zubehör                | 1994 | 100.3        | 100.6   | 101.2 | 101.6 | 101.3 | 101.0 | 100.6 | 101.5  | 102.1     | 102.1   | 102.4    | 102.3    | 101.4        |
|                              |   | 1995 | 99.8         | 99.7    | 100.0 | 99.5  | 99.4  | 99.6  | 99.8  | 100.5  | 100.7     | 100.5   | 100.7    | 99.6     | 100.0        |
|                              |   | 1996 | 96.7         | 96.8    | 96.9  | 96.4  | 96.4  | 95.9  | 95.1  | 95.5   | 95.4      | 94.9    | 94.7     | 94.3     | 95.8         |
|                              |   | 1997 | 93.1         | 92.9    | 92.7  | 92.6  | 92.2  | 92.4  | 91.9  | 92.4   | 92.3      | 92.6    | 92.3     | 91.9     | 92.4         |
|                              |   | 1998 | 91.5         | 92.0    | 91.8  | 91.8  | 92.1  | 91.9  | 92.2  | 92.5   | 92.8      | 92.9    | 93.2     | 93.3     | 92.3         |
|                              |   | 1999 | 92.1         | 92.4    | 92.7  | 91.5  | 91.3  | 91.5  | 91.6  | 92.1   | 92.7      | 93.4    | 92.8     | 92.5     | 92.2         |
| 51 7                         | sonstiger GH  | 1994 | 97.4         | 97.3    | 97.8  | 97.2  | 97.5  | 97.4  | 97.5  | 98.9   | 100.6     | 99.1    | 100.6    | 99.8     | 98.4         |
|                              |   | 1995 | 99.8         | 99.4    | 99.6  | 99.7  | 100.2 | 99.7  | 100.0 | 100.0  | 100.4     | 100.6   | 100.4    | 99.9     | 100.0        |
|                              |   | 1996 | 99.2         | 99.7    | 99.8  | 98.5  | 98.7  | 98.4  | 98.0  | 98.3   | 99.2      | 98.7    | 98.8     | 98.6     | 98.8         |
|                              |   | 1997 | 110.9        | 111.2   | 111.4 | 111.8 | 111.7 | 112.3 | 113.7 | 115.0  | 130.6     | 129.0   | 129.2    | 129.3    | 118.0        |
|                              |   | 1998 | 129.2        | 130.0   | 130.4 | 129.7 | 130.7 | 130.1 | 130.2 | 131.3  | 132.4     | 132.7   | 133.1    | 133.3    | 131.1        |
|                              |   | 1999 | 132.7        | 132.1   | 132.5 | 131.6 | 131.6 | 131.1 | 130.7 | 131.3  | 132.5     | 132.4   | 133.3    | 132.8    | 132.1        |

\*) Quelle: Statist-Bund-Segment 3677.

1) Klassifikation der Wirtschaftszweige, Ausgabe 1993

**Aktuelle Monatsergebnisse**

## TABELLENTEIL

## 1 UMSATZENTWICKLUNG IM GROSSHANDEL NACH WIRTSCHAFTSZWEIGEN

1995 = 100

| NUMMER<br>DER<br>KLAS-<br>SIFI-<br>KATION<br>1) | WIRTSCHAFTSZWEIG   | UMSATZ                |       |       |           |                            |       |       |           |
|---|--|-----------------------|-------|-------|-----------|----------------------------|-------|-------|-----------|
|   |  | Dez.                  | Dez.  | Nov.  | Jan./Dez. | Dez.                       | Dez.  | Nov.  | Jan./Dez. |
|   |  | 1999                  | 1998  | 1999  | 1999      | 1999                       | 1998  | 1999  | 1999      |
|   | GROSSHANDEL MIT ...  | IN JEWEILIGEN PREISEN |       |       |           | IN PREISEN DES JAHRES 1991 |       |       |           |
|   | 50 1 Handel mit Kraftwagen                                   |                       |       |       |           |                            |       |       |           |
| 50 102  | Gh.m.Kraftwagen  | 138,9                 | 110,9 | 131,6 | 125,1     | 131,2                      | 105,1 | 123,9 | 118,1     |
|   | 50 3 Handel mit Kraftwagenteilen u. Zubehör                  |                       |       |       |           |                            |       |       |           |
| 50 302  | Gh.m.Kraftwagenteilen u. Zubehör                             | 119,0                 | 110,4 | 143,8 | 115,3     | 122,0                      | 114,9 | 147,5 | 118,9     |
|   | 50 4 Handel mit Krafträdern, Teilen u. Zubehör               |                       |       |       |           |                            |       |       |           |
| 50 402  | Gh.m.Krafträdern, Teilen u. Zubehör                          | 99,6                  | 87,4  | 89,9  | 133,5     | 98,0                       | 85,8  | 88,7  | 131,3     |
| 50  | Kfz-Handel; Tankstellen                                      | 130,5                 | 110,1 | 135,1 | 121,7     | 126,8                      | 108,3 | 131,9 | 118,8     |
|   | 51 2 Großhandel mit landw. Grundstoffen u. lebenden Tieren   |                       |       |       |           |                            |       |       |           |
| 51 21   | Gh.m. Getreide, Saaten u. Futtermitteln                      | 92,1                  | 101,0 | 91,1  | 90,3      | 97,4                       | 111,2 | 98,5  | 98,2      |
| 51 22   | Gh.m. Blumen u. Pflanzen                                     | 104,0                 | 72,1  | 100,6 | 112,4     | 99,4                       | 67,8  | 98,7  | 103,0     |
| 51 23   | Gh.m. lebenden Tieren  | 97,6                  | 86,7  | 96,9  | 88,4      | 120,4                      | 122,3 | 118,9 | 112,8     |
| 51 2  | Gh.m. landw. Grundstoffen u. lebenden Tieren                 | 93,9                  | 94,6  | 93,8  | 91,9      | 102,8                      | 110,4 | 104,0 | 102,9     |
|   | 51 3 Großhandel mit Nahrungsmitteln, Getränken u. Tabakwaren |                       |       |       |           |                            |       |       |           |
| 51 31   | Gh.m. Obst, Gemüse u. Kartoffeln                             | 108,4                 | 108,7 | 101,8 | 108,0     | 113,6                      | 109,6 | 109,9 | 107,7     |
| 51 32   | Gh.m. Fleisch, Fleischwaren, Geflügel u. Wild                | 106,0                 | 101,8 | 99,3  | 87,1      | 118,1                      | 120,3 | 110,3 | 98,5      |
| 51 33   | Gh.m. Milcherzeugn., Eiern, Speiseöl u. a. Fetten            | 83,1                  | 82,8  | 76,8  | 73,3      | 83,2                       | 79,9  | 77,3  | 72,9      |
| 51 34   | Gh.m. Getränken  | 118,0                 | 111,8 | 104,4 | 101,1     | 112,4                      | 107,4 | 99,8  | 96,5      |
| 51 35   | Gh.m. Tabakwaren   | 117,4                 | 116,9 | 111,6 | 107,0     | 108,0                      | 111,2 | 102,8 | 100,8     |
| 51 36   | Gh.m. Zucker, Süßwaren u. Backwaren                          | 84,1                  | 102,8 | 114,0 | 89,0      | 82,2                       | 101,5 | 112,4 | 87,4      |
| 51 37   | Gh.m. Kaffee, Tee, Kakao u. Gewürzen                         | 90,9                  | 101,5 | 90,7  | 78,0      | 86,8                       | 100,6 | 93,0  | 80,3      |
| 51 38   | Gh.m. sonst. Nahrungsmitteln                                 | 112,4                 | 102,3 | 102,6 | 94,6      | 108,9                      | 98,6  | 100,8 | 93,3      |
| 51 39   | Gh.m. Nahrungsmitteln, Getränken u. Tabakwaren               | 108,6                 | 120,8 | 99,8  | 94,3      | 107,2                      | 118,4 | 98,7  | 93,0      |
| 51 3  | Gh.m. Nahrungsmitteln, Getränken u. Tabakwaren               | 106,7                 | 109,4 | 100,6 | 94,6      | 106,4                      | 109,3 | 101,2 | 94,4      |
|   | 51 4 Großhandel mit Gebrauchs- u. Verbrauchsgütern           |                       |       |       |           |                            |       |       |           |
| 51 41   | Gh.m. Textilien  | 77,1                  | 77,2  | 102,0 | 83,4      | 74,8                       | 75,2  | 98,9  | 81,0      |
| 51 42   | Gh.m. Bekleidung u. Schuhen                                  | 62,5                  | 63,9  | 71,5  | 79,4      | 62,7                       | 63,9  | 71,6  | 79,6      |
| 51 43   | Gh.m. elektr. Haushalts-, Rundfunk-, Fernsehgeräten          | 129,1                 | 100,0 | 143,3 | 108,4     | 137,8                      | 104,6 | 152,7 | 114,0     |
| 51 44   | Gh.m. Haush. w. a. Metall, keram. Erzeugn. usw.              | 79,9                  | 70,2  | 91,4  | 77,6      | 77,4                       | 68,5  | 89,2  | 75,6      |
| 51 45   | Gh.m. kosmet. Erzeugn. u. Körperpflegemitteln                | 126,8                 | 85,4  | 164,8 | 144,0     | 124,7                      | 84,8  | 162,1 | 142,0     |
| 51 461  | Gh.m. pharmazeut. Erzeugn.                                   | 114,3                 | 118,8 | 119,0 | 115,1     | 110,6                      | 116,0 | 115,2 | 111,8     |
| 51 462  | Gh.m. med. u. orthopäd. Artikeln u. Laborbedarf              | 134,6                 | 116,5 | 133,5 | 112,9     | 123,1                      | 108,2 | 122,0 | 103,4     |
| 51 46   | Gh.m. pharmazeut. Erzeugn. u. med. Hilfsmitteln              | 120,0                 | 117,8 | 120,6 | 112,2     | 113,7                      | 113,4 | 114,6 | 107,3     |
| 51 473  | Gh.m. Fahrrädern, -teilen u. Zubeh., Sport- u. a. Art.       | 55,1                  | 54,5  | 73,2  | 84,9      | 50,4                       | 50,3  | 67,0  | 77,9      |

1) KLASSEIFIKATION DER WIRTSCHAFTSZWEIGE, AUSGABE 1993.

Statistisches Bundesamt, Fachserie 6, R 1.1, 12/1999



## 1 UMSATZENTWICKLUNG IM GROSSHANDEL NACH WIRTSCHAFTSZWEIGEN

1995 = 100

| NUMMER<br>DER<br>KLAS-<br>SIFI-<br>KATION<br>1)                | WIRTSCHAFTSZWEIG   | UMSATZ                |       |       |           |                            |       |       |           |
|--|--|-----------------------|-------|-------|-----------|----------------------------|-------|-------|-----------|
|  |  | Dez.                  | Dez.  | Nov.  | Jan./Dez. | Dez.                       | Dez.  | Nov.  | Jan./Dez. |
|  |  | 1999                  | 1998  | 1999  | 1999      | 1999                       | 1998  | 1999  | 1999      |
|  | GROSSHANDEL MIT ...                                      | IN JEWEILIGEN PREISEN |       |       |           | IN PREISEN DES JAHRES 1991 |       |       |           |
| 51 474   | Gh.m.Uhren,Edelmetall-<br>waren u.Schmuck                | 125,6                 | 108,8 | 110,7 | 85,6      | 122,6                      | 108,1 | 108,6 | 84,2      |
| 51 475   | Gh.m.Leder-u.Täschnerwa-<br>ren,Geschenk-u.Werbeart.     | 68,8                  | 65,9  | 93,2  | 73,9      | 65,9                       | 63,3  | 89,2  | 70,8      |
| 51 476   | Gh.m.Möbeln,Eintr.gegen-<br>ständen u.Bodenbelägen       | 87,5                  | 84,2  | 95,2  | 85,1      | 82,9                       | 80,2  | 90,0  | 80,6      |
| 51 477   | Gh.m.feinmech.,Foto-u.<br>optischen Erzeugnissen         | 126,9                 | 108,8 | 136,3 | 117,7     | 134,0                      | 112,7 | 143,8 | 122,6     |
| 51 478   | Gh.m.Papier,Pappe,Schul-<br>u.Büroart.,Büchern u.ä.      | 111,3                 | 103,6 | 112,2 | 102,8     | 110,8                      | 104,8 | 111,9 | 103,8     |
| 51 47  | Gh.m.sonst.Gebrauchs-<br>u.Verbrauchsgütern              | 104,8                 | 95,7  | 109,9 | 96,9      | 104,4                      | 96,0  | 109,1 | 96,6      |
| 51 4   | Gh.m.Gebrauchs- u.<br>Verbrauchsgütern                   | 109,4                 | 96,6  | 117,9 | 101,3     | 110,9                      | 97,2  | 119,8 | 102,0     |
| 51 5 Großhandel mit Rohstf.,Halbwaren, Altmaterial u. Reststf. |  |                       |       |       |           |                            |       |       |           |
| 51 51  | Gh.m.festen Brennstoffen<br>u.mineralischerzeugnissen 2) | 169,8                 | 117,3 | 158,6 | 135,5     | 132,6                      | 126,8 | 130,6 | 124,1     |
| 51 52  | Gh.m.Erzen,Eisen,Stahl,<br>NE-Metallen u.Halbzeug        | 78,9                  | 67,8  | 90,2  | 86,5      | 83,3                       | 74,3  | 96,4  | 94,2      |
| 51 531   | Gh.m.Holz,Baustf.,Sani-<br>tärker.u.Anstrichm.oaS        | 83,7                  | 74,5  | 112,3 | 107,2     | 85,1                       | 75,4  | 114,1 | 108,8     |
| 51 532   | Gh.m.Roh-u.Schnittholz                                   | 70,6                  | 75,3  | 92,0  | 83,7      | 72,2                       | 75,4  | 94,0  | 84,5      |
| 51 533   | Gh.m.sonst.Holzhalb-<br>sowie Bauelem.a.Holz             | 95,8                  | 86,2  | 118,8 | 112,8     | 97,9                       | 86,2  | 121,4 | 113,9     |
| 51 534   | Gh.m.Baustf.u.Bauelem.-<br>ten a.mineral.Stoffen         | 69,7                  | 62,2  | 93,3  | 87,7      | 70,7                       | 62,8  | 94,6  | 88,9      |
| 51 537   | Gh.m.Sanitärkeramik                                      | 50,0                  | 50,1  | 67,4  | 60,7      | 48,9                       | 49,2  | 66,0  | 59,4      |
| 51 53  | Gh.m.Holz,Baustf.,Sani-<br>tärkeramik u.Anstrichm.       | 75,9                  | 69,4  | 99,9  | 94,1      | 77,0                       | 69,9  | 101,2 | 95,0      |
| 51 541   | Gh.m.Bauelementen a.<br>Metall                           | 86,2                  | 75,2  | 103,5 | 89,8      | 85,1                       | 73,7  | 102,1 | 88,2      |
| 51 542   | Gh.m.Werkzeugen u.<br>Kleineisenwaren                    | 69,2                  | 63,2  | 83,1  | 75,9      | 65,0                       | 59,9  | 78,1  | 71,6      |
| 51 543   | Gh.m.Inst.bedarf f.Gas,<br>Wasser u.Heizung              | 90,8                  | 94,9  | 114,6 | 101,6     | 88,6                       | 92,9  | 111,9 | 99,0      |
| 51 54  | Gh.m.Bauelem.a.Metall,<br>Inst.bedarf f.Gas usw          | 82,8                  | 81,1  | 102,2 | 91,1      | 80,2                       | 78,8  | 99,1  | 88,2      |
| 51 55  | Gh.m.chemischen<br>Erzeugnissen                          | 84,0                  | 74,5  | 91,1  | 88,9      | 83,6                       | 74,8  | 90,1  | 90,1      |
| 51 56  | Gh.m.sonst.Halbwaren                                     | 85,0                  | 72,7  | 88,5  | 88,6      | 100,0                      | 83,7  | 104,6 | 101,7     |
| 51 57  | Gh.m.Altmaterial u.<br>Reststoffen                       | 63,3                  | 53,6  | 69,9  | 62,1      | 80,3                       | 91,0  | 89,4  | 87,5      |
| 51 5   | Gh.m.Rohstf.,Halbwaren,<br>Altmaterial u. Reststf.       | 104,6                 | 84,1  | 112,7 | 102,1     | 97,2                       | 91,1  | 107,8 | 102,6     |
| 51 6 Großhandel mit Maschinen, Ausrüstungen u. Zubehör         |  |                       |       |       |           |                            |       |       |           |
| 51 61  | Gh.m.Werkzeugmaschinen                                   | 146,3                 | 152,8 | 122,2 | 111,7     | 139,0                      | 146,4 | 116,2 | 106,7     |
| 51 62  | Gh.m.Baumaschinen  | 119,6                 | 111,1 | 91,7  | 95,3      | 113,7                      | 106,4 | 87,2  | 91,1      |
| 51 64  | Gh.m.Büromaschinen<br>u.-einrichtungen                   | 157,6                 | 143,2 | 127,7 | 119,8     | 207,8                      | 172,3 | 166,1 | 151,0     |
| 51 651   | Gh.m.Flurförderzeugen u.<br>Fahrzeugen ang               | 130,0                 | 138,9 | 127,3 | 104,4     | 126,1                      | 135,3 | 123,6 | 101,6     |
| 51 65  | Gh.m.sonst.Masch.usw<br>(oh.Landw.Maschinen)             | 104,6                 | 102,0 | 112,0 | 94,9      | 99,5                       | 97,9  | 106,6 | 91,1      |
| 51 66  | Gh.m.landw.Maschinen u.<br>Geräten                       | 104,3                 | 102,5 | 84,7  | 109,2     | 99,9                       | 98,7  | 81,1  | 105,0     |

1) KLASSEKATION DER WIRTSCHAFTSZWEIGE, AUSGABE 1993.

2) DIE NACHGEWIESENE ENTWICKLUNG IN DIESEM WIRTSCHAFTSZWEIG IST DURCH EINE VERÄNDERUNG IM BERICHTSFIRMENKREIS BEEINFLUSST.

## 1 UMSATZENTWICKLUNG IM GROSSHANDEL NACH WIRTSCHAFTSZWEIGEN

1995 = 100

| NUMMER:<br>DER<br>KLAS-<br>SIFI-<br>KATION:<br>1) | WIRTSCHAFTSZWEIG                            | UMSATZ                |       |       |           |                            |       |       |           |
|---|---|-----------------------|-------|-------|-----------|----------------------------|-------|-------|-----------|
|   |   | Dez.                  | Dez.  | Nov.  | Jan./Dez. | Dez.                       | Dez.  | Nov.  | Jan./Dez. |
|   |   | 1999                  | 1998  | 1999  | 1999      | 1999                       | 1998  | 1999  | 1999      |
|   | GROSSHANDEL MIT ...                         | IN JEWEILIGEN PREISEN |       |       |           | IN PREISEN DES JAHRES 1991 |       |       |           |
| 51 6  | Gh.m.Maschinen,<br>Ausrüstungen u. Zubehör  | 131,3                 | 123,3 | 115,9 | 107,6     | 156,2                      | 137,4 | 133,8 | 122,4     |
|   | 51 7 Sonstiger Großhandel                   |                       |       |       |           |                            |       |       |           |
| 51 701  | Gh.m.Rohstoffen, Halb-u.<br>Fertigwaren oaS | 140,2                 | 148,4 | 159,4 | 137,9     | 140,7                      | 153,1 | 161,5 | 141,2     |
| 51 702  | Gh.m.Rohstoffen u.<br>Halbwaren oaS         | 71,3                  | 113,9 | 105,4 | 99,2      | 68,1                       | 117,2 | 102,1 | 99,4      |
| 51 703  | Gh.m.Fertigwaren oaS                        | 170,8                 | 157,1 | 158,4 | 134,1     | 168,4                      | 155,2 | 156,4 | 132,7     |
| 51 7  | Sonstiger Großhandel                        | 142,6                 | 145,5 | 145,9 | 126,3     | 137,7                      | 144,8 | 142,7 | 125,1     |
| 51  | Großhandel                                  | 110,7                 | 100,8 | 112,4 | 101,7     | 111,6                      | 106,1 | 113,6 | 104,3     |
|   | Großhandel einschl.-<br>KFZ-Großhandel      | 111,8                 | 101,4 | 113,7 | 102,8     | 112,4                      | 106,2 | 114,6 | 105,1     |

1) KLASSEIFIKATION DER WIRTSCHAFTSZWEIGE, AUSGABE 1993.

## 2 UMSATZENTWICKLUNG IM GROSSHANDEL NACH WIRTSCHAFTSZWEIGEN

PROZENT

| NUMMER DER<br>KLAS-<br>SIFI-<br>KATION<br>1) | WIRTSCHAFTSZWEIG   | VERÄNDERUNG DER UMSATZWERTE |           |                                      |                            |                            |                            |
|--|--|-----------------------------|-----------|--------------------------------------|----------------------------|----------------------------|----------------------------|
|  |  | Dez. 1999<br>GEGENUEBER     |           | Dez. 99 UND<br>Nov. 99<br>GEGENUEBER | Jan./Dez. 99<br>GEGENUEBER | Dez. 99<br>GEGENUEBER      | Jan./Dez. 99<br>GEGENUEBER |
|  |  | Dez. 1998                   | Nov. 1999 | Dez. 98 UND<br>Nov. 98               | Jan./Dez. 98               | Dez. 98                    | Jan./Dez. 98               |
|  |  | IN JEWEILIGEN PREISEN       |           |                                      |                            | IN PREISEN DES JAHRES 1991 |                            |
|  | GROSSHANDEL MIT ...  |                             |           |                                      |                            |                            |                            |
|  | 50 1 Handel mit Kraftwagen                                   |                             |           |                                      |                            |                            |                            |
| 50 102                                       | Gh.m.Kraftwagen  | 25,3                        | 5,6       | 17,8                                 | 5,5                        | 24,9                       | 4,9                        |
|  | 50 3 Handel mit Kraftwagenteilen u. Zubehör                  |                             |           |                                      |                            |                            |                            |
| 50 302                                       | Gh.m.Kraftwagenteilen u. Zubehör                             | -7,9                        | -17,2     | 7,2                                  | 5,7                        | 6,1                        | 4,5                        |
|  | 50 4 Handel mit Krafträdern, Teilen u. Zubehör               |                             |           |                                      |                            |                            |                            |
| 50 402                                       | Gh.m.Krafträdern, Teilen u. Zubehör                          | 14,1                        | 10,8      | 12,8                                 | -7,4                       | 14,3                       | -8,9                       |
| 50   | Kfz-Handel; Tankstellen                                      | 18,5                        | -3,4      | 13,6                                 | 5,1                        | 17,1                       | 4,3                        |
|  | 51 2 Großhandel mit landw.Grundstoffen u. lebenden Tieren    |                             |           |                                      |                            |                            |                            |
| 51 21  | Gh.m.Getreide, Saaten u. Futtermitteln                       | -8,8                        | 1,0       | -5,1                                 | -8,8                       | -12,4                      | -5,5                       |
| 51 22  | Gh.m.Blumen u. Pflanzen                                      | 44,2                        | 3,4       | 22,7                                 | 5,8                        | 46,5                       | 7,9                        |
| 51 23  | Gh.m.lebenden Tieren   | 12,6                        | 0,7       | 18,1                                 | -4,3                       | -1,6                       | 1,6                        |
| 51 2   | Gh.m.landw.Grundstoffen u. lebenden Tieren                   | -0,7                        | 0,1       | 2,4                                  | -6,4                       | -6,8                       | -2,5                       |
|  | 51 3 Großhandel mit Nahrungsmitteln, Getränken u. Tabakwaren |                             |           |                                      |                            |                            |                            |
| 51 31  | Gh.m.Obst, Gemüse u. Kartoffeln                              | -0,3                        | 6,4       | 0,9                                  | -1,5                       | 3,6                        | 2,0                        |
| 51 32  | Gh.m.Fleisch, Fleischwaren, Geflügel u. Wild                 | 4,1                         | 6,8       | 9,8                                  | 0,3                        | -1,9                       | 4,7                        |
| 51 33  | Gh.m.Milcherzeugn., Eiern, Speiseöl u. ä.Fetten              | 0,4                         | 8,2       | 2,5                                  | -2,9                       | 4,0                        | -0,6                       |
| 51 34  | Gh.m.Getränken   | 5,5                         | 12,9      | 7,8                                  | 5,3                        | 4,7                        | 5,5                        |
| 51 35  | Gh.m.Tabakwaren  | 0,5                         | 5,2       | 6,5                                  | 1,4                        | -2,8                       | -0,4                       |
| 51 36  | Gh.m.Zucker, Süßwaren u. Backwaren                           | -18,2                       | -26,2     | -8,2                                 | -6,1                       | -19,0                      | -5,9                       |
| 51 37  | Gh.m.Kaffee, Tee, Kakao u. Gewürzen                          | -10,5                       | 0,2       | -9,4                                 | -17,3                      | -13,7                      | -0,2                       |
| 51 38  | Gh.m.sonst.Nahrungsmitteln                                   | 9,8                         | 9,6       | 10,6                                 | 3,7                        | 10,5                       | 7,8                        |
| 51 39  | Gh.m.Nahrungsmitteln, Getränken u. Tabakwaren                | -10,1                       | 8,9       | -9,0                                 | -7,4                       | -9,5                       | -6,4                       |
| 51 3   | Gh.m.Nahrungsmitteln, Getränken u. Tabakwaren                | -2,4                        | 6,2       | 0,1                                  | -2,6                       | -2,6                       | -0,1                       |
|  | 51 4 Großhandel mit Gebrauchs- u. Verbrauchsgütern           |                             |           |                                      |                            |                            |                            |
| 51 41  | Gh.m.Textilien   | -0,1                        | -24,4     | 1,9                                  | -4,8                       | -0,5                       | -5,5                       |
| 51 42  | Gh.m.Bekleidung u. Schuhen                                   | -2,1                        | -12,5     | -3,7                                 | -6,2                       | -2,0                       | -6,2                       |
| 51 43  | Gh.m.elekt.r.Haushalts-, Rundfunk-, Fernsehgeräten           | 29,1                        | -9,9      | 19,5                                 | 4,6                        | 31,7                       | 6,4                        |
| 51 44  | Gh.m.Haush.waren a. Metall, keram. Erzeugn. usw.             | 13,8                        | -12,5     | 11,0                                 | -1,7                       | 13,1                       | -1,0                       |
| 51 45  | Gh.m.kosmet.Erzeugn.u. Körperpflegemitteln                   | 48,4                        | -23,1     | 52,3                                 | 51,9                       | 47,0                       | 50,5                       |
| 51 461                                       | Gh.m.pharmazeut.Erzeugn.                                     | -3,8                        | -3,9      | 0,5                                  | 2,8                        | -4,7                       | 1,8                        |
| 51 462                                       | Gh.m.med.u.orthopäd. Artikeln u. Laborbedarf                 | 15,5                        | 0,9       | 21,0                                 | 10,3                       | 13,8                       | 7,0                        |
| 51 46  | Gh.m.pharmazeut.Erzeugn. u.med.Hilfsmitteln                  | 1,9                         | -0,5      | 5,8                                  | 4,3                        | 0,3                        | 2,6                        |
| 51 473                                       | Gh.m.Fahrrädern, -teilen u. Zubeh., Sport-u.ä.Art.           | 1,1                         | -24,7     | 9,7                                  | 1,3                        | 0,3                        | 0,4                        |
| 51 474                                       | Gh.m.Uhren, Edelmetallwaren u. Schmuck                       | 15,5                        | 13,4      | 12,6                                 | 1,3                        | 13,4                       | 1,6                        |

1)KLASSIFIKATION DER WIRTSCHAFTSZWEIGE, AUSGABE 1993.

Statistisches Bundesamt, Fachserie 8, R 1.1, 12/1999

2 UMSATZENTWICKLUNG IM GROSSHANDEL NACH WIRTSCHAFTSZWEIGEN  
PROZENT

| NUMMER<br>DER<br>KLAS-<br>SIFI-<br>KATION<br>1)                | WIRTSCHAFTSZWEIG                                      | VERÄNDERUNG DER UMSATZWERTE |           |                                      |                            |                            |                            |
|--|---|-----------------------------|-----------|--------------------------------------|----------------------------|----------------------------|----------------------------|
|  |   | Dez. 1999<br>GEGENUEBER     |           | Dez. 99 UND<br>Nov. 99<br>GEGENUEBER | Jan./Dez. 99<br>GEGENUEBER | Dez. 99<br>GEGENUEBER      | Jan./Dez. 99<br>GEGENUEBER |
|  |   | Dez. 1998                   | Nov. 1999 | Dez. 98 UND<br>Nov. 98               | Jan./Dez. 98               | Dez. 98                    | Jan./Dez. 98               |
|  |   | IN JEWEILIGEN PREISEN       |           |                                      |                            | IN PREISEN DES JAHRES 1991 |                            |
|  | GROSSHANDEL MIT ...                                   |                             |           |                                      |                            |                            |                            |
| 51 475   | Gh.m.Leder-u.Täschnerwa-<br>ren,Geschenk-u.Werbeart.  | 4,5                         | -26,1     | 3,7                                  | 1,2                        | 4,1                        | 0,8                        |
| 51 476   | Gh.m.Möbeln,Einr.gegen-<br>ständen u.Bodenbelägen     | 4,0                         | -8,1      | 1,2                                  | -4,6                       | 3,4                        | -5,4                       |
| 51 477   | Gh.m.feinmech.,Foto-u.<br>optischen Erzeugnissen      | 16,6                        | -6,9      | 20,0                                 | 8,7                        | 18,9                       | 10,0                       |
| 51 478   | Gh.m.Papier,Pappe,Schul-<br>u.Büroart.,Büchern u.ä.   | 7,4                         | -0,9      | 6,3                                  | 1,7                        | 5,7                        | 1,8                        |
| 51 47  | Gh.m.sonst.Gebrauchs-<br>u.Verbrauchsgütern           | 9,5                         | -4,7      | 7,2                                  | 1,1                        | 8,7                        | 1,4                        |
| 51 4   | Gh.m.Gebrauchs- u.<br>Verbrauchsgütern                | 13,2                        | -7,2      | 10,8                                 | 2,9                        | 14,1                       | 3,2                        |
| 51 5 Großhandel mit Rohstf.,Halbwaren, Altmaterial u. Reststf. |   |                             |           |                                      |                            |                            |                            |
| 51 51  | Gh.m.festen Brennstoffen<br>u.Mineralbörzeugnissen 2) | 44,8                        | 7,0       | 38,5                                 | 11,7                       | 4,6                        | 0,3                        |
| 51 52  | Gh.m.Erzen,Eisen,Stahl,<br>NE-Metallen u.Halbzeug     | 16,3                        | -12,5     | 15,2                                 | -6,3                       | 12,1                       | -0,2                       |
| 51 531   | Gh.m.Holz,Baustf.,Sani-<br>tärker.u.Anstrichm.oaS     | 12,5                        | -25,4     | 11,4                                 | 1,4                        | 12,9                       | 2,1                        |
| 51 532   | Gh.m.Roh-u.Schnittholz                                | -6,3                        | -23,2     | -1,6                                 | -6,5                       | -4,3                       | -5,6                       |
| 51 533   | Gh.m.sonst.Holzhalbw.<br>sowie Bauelem.a.Holz         | 11,2                        | -19,4     | 7,6                                  | 3,8                        | 13,6                       | 4,8                        |
| 51 534   | Gh.m.Baustf.u.Bauelem.-<br>ten a.mineral.Stoffen      | 12,1                        | -25,3     | 9,4                                  | -0,2                       | 12,6                       | 0,8                        |
| 51 537   | Gh.m.Sanitärkeramik                                   | -0,2                        | -25,8     | 2,8                                  | -4,9                       | -0,5                       | -4,5                       |
| 51 53  | Gh.m.Holz,Baustf.,Sani-<br>tärkeramik u.Anstrichm.    | 9,5                         | -24,0     | 8,2                                  | 0,1                        | 10,1                       | 0,9                        |
| 51 541   | Gh.m.Bauelementen a.<br>Metall                        | 14,6                        | -16,8     | 12,2                                 | 1,6                        | 15,4                       | 2,3                        |
| 51 542   | Gh.m.Werkzeugen u.<br>Kleineisenwaren                 | 9,4                         | -16,7     | 5,1                                  | -2,9                       | 8,5                        | -3,6                       |
| 51 543   | Gh.m.Inst.bedarf f.Gas,<br>Wasser u.Heizung           | -4,3                        | -20,8     | -2,9                                 | -6,2                       | -4,6                       | -6,0                       |
| 51 54  | Gh.m.Bauelem.a.Metall,<br>Inst.bedarf f.Gas usw       | 2,1                         | -19,0     | 1,5                                  | -4,1                       | 1,7                        | -4,1                       |
| 51 55  | Gh.m.chemischen<br>Erzeugnissen                       | 12,8                        | -7,7      | 9,8                                  | -8,0                       | 11,8                       | -5,6                       |
| 51 56  | Gh.m.sonst.Halbwaren                                  | 16,9                        | -4,0      | -1,0                                 | -8,4                       | 19,5                       | -1,8                       |
| 51 57  | Gh.m.Altmaterial u.<br>Reststoffen                    | 18,0                        | -9,4      | 22,4                                 | -16,5                      | -11,7                      | -8,9                       |
| 51 5   | Gh.m.Rohstf.,Halbwaren,<br>Altmaterial u. Reststf.    | 24,4                        | -7,2      | 20,4                                 | 1,0                        | 6,8                        | -0,9                       |
| 51 6 Großhandel mit Maschinen, Ausrüstungen u. Zubehör         |   |                             |           |                                      |                            |                            |                            |
| 51 61  | Gh.m.Werkzeugmaschinen                                | -4,3                        | 19,8      | -4,5                                 | -7,2                       | -5,0                       | -8,0                       |
| 51 62  | Gh.m.Baummaschinen                                    | 7,6                         | 30,4      | 4,6                                  | 8,3                        | 6,8                        | 7,4                        |
| 51 64  | Gh.m.8üromaschinen<br>u.-einrichtungen                | 10,1                        | 23,3      | 4,0                                  | 6,9                        | 20,6                       | 13,0                       |
| 51 651   | Gh.m.Flurförderzeugen u.<br>Fahrzeugen ang            | -6,4                        | 2,1       | 7,1                                  | 0,3                        | -6,8                       | -0,0                       |
| 51 65  | Gh.m.sonst.Masch.usw<br>(oh.Landw.Maschinen)          | 2,5                         | -6,6      | 8,9                                  | -2,5                       | 1,6                        | -2,5                       |
| 51 66  | Gh.m.landw.Maschinen u.<br>Geräten                    | 1,8                         | 23,2      | 4,5                                  | -2,4                       | 1,2                        | -3,2                       |
| 51 6   | Gh.m.Maschinen,<br>Ausrüstungen u. Zubehör            | 6,5                         | 13,3      | 5,2                                  | 2,5                        | 13,7                       | 6,8                        |

1) KLASSIFIKATION DER WIRTSCHAFTSZWEIGE, AUSGABE 1993.

2) DIE NACHGEWIESENE ENTWICKLUNG IN DIESEM WIRTSCHAFTSZWEIG IST DURCH EINE VERÄNDERUNG IM  
BERICHTSFIRMENKREIS BEEINFLUSST.

Statistisches Bundesamt, Fachserie 6, R 1.1, 12/1999



## 3 UMSATZENTWICKLUNG IM GROSSHANDEL NACH ARTEN DES GROSSHANDELS

1995 = 100

| NUMMER:<br>DER<br>KLAS-<br>SIFI-<br>KATION:<br>1) | WIRTSCHAFTSZWEIG<br>- - -<br>BINNENGROSSHANDEL<br>AUSSENHANDEL<br>GROSSHANDEL MIT ... | UMSATZ                |              |              |                   |
|---|---|-----------------------|--------------|--------------|-------------------|
|   |   | Dez.<br>1999          | Dez.<br>1998 | Nov.<br>1999 | Jan./Dez.<br>1999 |
|   |   | IN JEWEILIGEN PREISEN |              |              |                   |
| 50 1  | Handel mit Kraftwagen   |                       |              |              |                   |
|   | BINNENGROSSHANDEL   | 141,3                 | 109,9        | 134,9        | 127,4             |
|   | AUSSENHANDEL  | 136,1                 | 112,1        | 127,7        | 122,3             |
|   | ZUSAMMEN  | 138,9                 | 110,9        | 131,6        | 125,1             |
| 50 3  | Handel mit Kraftwagen-<br>teilen u. Zubehör   |                       |              |              |                   |
|   | BINNENGROSSHANDEL   | 116,7                 | 109,7        | 149,5        | 114,8             |
|   | AUSSENHANDEL  | 127,5                 | 112,6        | 123,5        | 117,0             |
|   | ZUSAMMEN  | 119,0                 | 110,4        | 143,8        | 115,3             |
| 50 4  | Handel mit Krafträdern,<br>Teilen u. Zubehör  |                       |              |              |                   |
|   | BINNENGROSSHANDEL   | 138,8                 | 96,8         | 122,2        | 161,3             |
|   | AUSSENHANDEL  | 53,0                  | 76,1         | 51,5         | 100,4             |
|   | ZUSAMMEN  | 99,6                  | 87,4         | 89,9         | 133,5             |
| 50  | Kfz-Handel; Tankstellen   |                       |              |              |                   |
|   | BINNENGROSSHANDEL   | 129,9                 | 109,5        | 141,3        | 122,4             |
|   | AUSSENHANDEL  | 131,4                 | 111,0        | 124,2        | 120,4             |
|   | ZUSAMMEN  | 130,5                 | 110,1        | 135,1        | 121,7             |
| 51 2  | Gh.m.landw.Grundstoffen<br>u. lebenden Tieren   |                       |              |              |                   |
|   | BINNENGROSSHANDEL   | 98,6                  | 96,3         | 96,8         | 94,4              |
|   | AUSSENHANDEL  | 81,7                  | 90,2         | 86,1         | 85,3              |
|   | ZUSAMMEN  | 93,9                  | 94,6         | 93,8         | 91,9              |
| 51 3  | Gh.m.Nahrungsmitteln,<br>Getränken u. Tabakwaren                                      |                       |              |              |                   |
|   | BINNENGROSSHANDEL   | 108,0                 | 110,3        | 100,8        | 95,6              |
|   | AUSSENHANDEL  | 100,0                 | 104,7        | 99,3         | 88,8              |
|   | ZUSAMMEN  | 106,7                 | 109,4        | 100,6        | 94,6              |
| 51 4  | Gh.m.Gebrauchs- u.<br>Verbrauchsgütern  |                       |              |              |                   |
|   | BINNENGROSSHANDEL   | 114,8                 | 102,5        | 121,7        | 105,0             |
|   | AUSSENHANDEL  | 98,4                  | 85,7         | 110,8        | 94,4              |
|   | ZUSAMMEN  | 109,4                 | 96,6         | 117,9        | 101,3             |
| 51 5  | Gh.m.Rohstf., Halbwaren,<br>Altmaterial u. Reststf.                                   |                       |              |              |                   |
|   | BINNENGROSSHANDEL   | 110,7                 | 86,8         | 119,0        | 106,9             |
|   | AUSSENHANDEL  | 84,2                  | 74,9         | 91,8         | 85,7              |
|   | ZUSAMMEN  | 104,6                 | 84,1         | 112,7        | 102,1             |
| 51 6  | Gh.m.Maschinen,<br>Ausrüstungen u. Zubehör  |                       |              |              |                   |
|   | BINNENGROSSHANDEL   | 136,5                 | 130,9        | 126,7        | 114,2             |
|   | AUSSENHANDEL  | 122,2                 | 110,0        | 97,2         | 96,1              |
|   | ZUSAMMEN  | 131,3                 | 123,3        | 115,9        | 107,6             |
| 51 7  | Sonstiger Großhandel  |                       |              |              |                   |
|   | BINNENGROSSHANDEL   | 146,4                 | 145,1        | 147,1        | 128,6             |
|   | AUSSENHANDEL  | 120,4                 | 148,0        | 138,7        | 113,5             |
|   | ZUSAMMEN  | 142,6                 | 145,5        | 145,9        | 126,3             |
| 51  | Großhandel  |                       |              |              |                   |
|   | BINNENGROSSHANDEL   | 114,9                 | 104,1        | 116,4        | 105,2             |
|   | AUSSENHANDEL  | 98,0                  | 91,2         | 100,5        | 91,3              |
|   | ZUSAMMEN  | 110,7                 | 100,8        | 112,4        | 101,7             |
|   | Großhandel einschl.-<br>KFZ-Großhandel  |                       |              |              |                   |
|   | BINNENGROSSHANDEL   | 115,7                 | 104,3        | 117,6        | 106,1             |
|   | AUSSENHANDEL  | 100,6                 | 92,8         | 102,4        | 93,6              |
|   | INSGESAMT   | 111,8                 | 101,4        | 113,7        | 102,8             |

1) KLASSEIFIKATION DER WIRTSCHAFTSZWEIGE, AUSGABE 1993.

## 4 UMSATZENTWICKLUNG IM GROSSHANDEL NACH ARTEN DES GROSSHANDELS

1995 = 100

| ART<br>DES GROSSHANDELS      | UMSATZ |       |       |           |
|------------------------------|--------|-------|-------|-----------|
|                              | Dez.   | Dez.  | Nov.  | Jan./Dez. |
|                              | 1999   | 1998  | 1999  | 1999      |
| IN JEWEILIGEN PREISEN        |        |       |       |           |
| BINNENGROSSHANDEL            |        |       |       |           |
| PRODUKTIONSVERBINDUNGSHANDEL | 115,3  | 100,4 | 117,8 | 106,3     |
| KONSUMTIONSVERBINDUNGSHANDEL | 116,2  | 109,4 | 117,3 | 105,7     |
| ZUSAMMEN                     | 115,7  | 104,3 | 117,6 | 106,1     |
| AUSSENHANDEL                 |        |       |       |           |
| EINFUHRHANDEL                |        |       |       |           |
| PRODUKTIONSVERBINDUNGSHANDEL | 106,6  | 96,0  | 102,2 | 96,1      |
| KONSUMTIONSVERBINDUNGSHANDEL | 107,6  | 91,3  | 113,5 | 98,4      |
| ZUSAMMEN                     | 107,1  | 93,6  | 107,9 | 97,2      |
| AUSFUHRHANDEL                | 80,0   | 90,8  | 79,6  | 80,5      |
| GLOBALHANDEL                 | 106,4  | 92,5  | 117,7 | 99,8      |
| AUSSENHANDEL ZUSAMMEN        | 100,6  | 92,8  | 102,4 | 93,6      |
| ARTEN INSGESAMT              | 111,8  | 101,4 | 113,7 | 102,8     |

## 5 UMSATZENTWICKLUNG IM GROSSHANDEL NACH ABSATZFORMEN

1995 = 100

| ABSATZFORM             | UMSATZ |       |       |           |
|------------------------|--------|-------|-------|-----------|
|                        | Dez.   | Dez.  | Nov.  | Jan./Dez. |
|                        | 1999   | 1998  | 1999  | 1999      |
| IN JEWEILIGEN PREISEN  |        |       |       |           |
| STRECKENGROSSHANDEL    | 97,0   | 87,1  | 100,7 | 91,3      |
| LAGERGROSSHANDEL       | 118,6  | 107,9 | 119,6 | 108,1     |
| ABSATZFORMEN INSGESAMT | 111,8  | 101,4 | 113,7 | 102,8     |

6 ENTWICKLUNG DER BESCHAEFTIGTENZAHL IM GROSSHANDEL  
NACH WIRTSCHAFTSZWEIGEN

| NUMMER<br>DER<br>KLAS-<br>SIFI-<br>KATION!<br>1)             | WIRTSCHAFTSZWEIG                                    | BESCHAEFTIGTE  |                                  |   | VERAENDERUNG DER BESCHAEFTIGTENZAHL |                        |                            |           |           |           |                                  |                                 |                |
|--|---|----------------|----------------------------------|---|-------------------------------------|------------------------|----------------------------|-----------|-----------|-----------|----------------------------------|---------------------------------|----------------|
|  |   | DAVON          |                                  |   | INSGESAMT                           | DAVON                  |                            |           |           | INSGESAMT | DAVON                            |                                 |                |
|  |   | INS-<br>GESAMT | VOLL-<br>BE-<br>SCHAEF-<br>TIGTE | TEIL-<br>ZEIT-<br>BE-<br>SCHAEF-<br>TIGTE |                                     | VOLLBESCHAEF-<br>TIGTE | TEILZEITBE-<br>SCHAEFFIGTE |           |           |           | VOLL-<br>BE-<br>SCHAEF-<br>TIGTE | TEILZEIT-<br>BESCHAEF-<br>TIGTE |                |
|  |   | Dez. 1999      |                                  |   |                                     | Dez. 1999              | Nov. 1999                  | Dez. 1998 | Nov. 1998 |           | Dez. 1999                        | Nov. 1999                       | Dez. 1998      |
|  |   |                |                                  |   | Dez. 1998                           | Nov. 1999              | Dez. 1998                  | Nov. 1999 | Dez. 1998 | Nov. 1999 | Jan./Dez. 1999                   | Nov. 1999                       | Jan./Dez. 1998 |
|  |   |                |                                  |   |                                     |                        |                            |           |           |           | GEGENUEBER                       |                                 |                |
|  |   |                |                                  |   |                                     |                        |                            |           |           |           | PROZENT                          |                                 |                |
|  | GROSSHANDEL MIT ...                                 | 1995 = 100     |                                  |   |                                     |                        |                            |           |           |           |                                  |                                 |                |
| 50 1 Handel mit Kraftwagen                                   |   |                |                                  |   |                                     |                        |                            |           |           |           |                                  |                                 |                |
| 50 102   | Gh.m.Kraftwagen                                     | 90,2           | 90,5                             | 86,7                                      | -1,9                                | -0,3                   | -0,8                       | -0,1      | -12,1     | -1,7      | -1,8                             | -1,3                            | -7,4           |
| 50 3 Handel mit Kraftwagenteilen u. Zubehör                  |   |                |                                  |   |                                     |                        |                            |           |           |           |                                  |                                 |                |
| 50 302   | Gh.m.Kraftwagenteilen u. Zubehör                    | 105,4          | 105,6                            | 103,7                                     | 2,4                                 | 1,0                    | 4,8                        | 1,0       | -14,0     | 1,1       | 1,9                              | 3,2                             | -7,5           |
| 50 4 Handel mit Krafträdern, Teilen u. Zubehör               |   |                |                                  |   |                                     |                        |                            |           |           |           |                                  |                                 |                |
| 50 402   | Gh.m.Krafträdern, Teilen u. Zubehör                 | 123,3          | 129,6                            | 97,1                                      | -0,8                                | -2,4                   | 3,1                        | -         | -17,8     | -13,5     | 0,5                              | 4,1                             | -14,8          |
| 50   | Kfz-Handel; Tankstellen                             | 100,1          | 100,4                            | 98,1                                      | 0,9                                 | 0,5                    | 2,9                        | 0,6       | -13,5     | -0,2      | 0,6                              | 1,7                             | -7,7           |
| 51 2 Großhandel mit landw.Grundstoffen u. lebenden Tieren    |   |                |                                  |   |                                     |                        |                            |           |           |           |                                  |                                 |                |
| 51 21  | Gh.m.Getreide, Saaten u. Futtermitteln              | 86,6           | 85,8                             | 91,1                                      | -6,6                                | -1,2                   | -5,3                       | -1,2      | -12,7     | -1,0      | -4,5                             | -3,5                            | -9,3           |
| 51 22  | Gh.m.Blumen u. Pflanzen                             | 108,8          | 114,6                            | 91,5                                      | 3,4                                 | 0,1                    | 9,6                        | 0,5       | -14,6     | -1,7      | 3,0                              | 6,0                             | -5,3           |
| 51 23  | Gh.m.lebenden Tieren                                | 79,2           | 83,8                             | 72,8                                      | -7,7                                | 1,3                    | 1,1                        | 0,1       | -18,7     | 3,2       | -7,5                             | -1,3                            | -15,8          |
| 51 2   | Gh.m.landw.Grundstoffen u. lebenden Tieren          | 89,7           | 91,2                             | 84,9                                      | -4,3                                | -0,4                   | -0,8                       | -0,5      | -15,1     | 0,1       | -3,3                             | -1,0                            | -10,3          |
| 51 3 Großhandel mit Nahrungsmitteln, Getränken u. Tabakwaren |   |                |                                  |   |                                     |                        |                            |           |           |           |                                  |                                 |                |
| 51 31  | Gh.m.Obst, Gemüse u. Kartoffeln                     | 90,6           | 90,6                             | 90,7                                      | 0,5                                 | -0,2                   | 0,9                        | -1,0      | -1,6      | 3,6       | -1,3                             | -0,3                            | -5,6           |
| 51 32  | Gh.m.Fleisch, Fleischwaren, Geflügel u. Wild        | 93,4           | 93,8                             | 91,6                                      | 0,1                                 | 0,3                    | 5,4                        | 0,6       | -17,7     | -1,0      | 0,4                              | 3,2                             | -9,4           |
| 51 33  | Gh.m.Milcherzeugn., Eiern, Speiseöl u. a. Fetten    | 74,0           | 75,5                             | 66,4                                      | -0,7                                | 0,6                    | 1,2                        | 0,0       | -10,3     | 3,7       | -2,2                             | -0,6                            | -10,4          |
| 51 34  | Gh.m.Getränken                                      | 103,4          | 97,4                             | 126,4                                     | 3,4                                 | 2,3                    | 2,2                        | 1,1       | 6,9       | 6,1       | 0,7                              | -0,6                            | 4,8            |
| 51 35  | Gh.m.Tabakwaren                                     | 96,2           | 98,4                             | 85,8                                      | -2,8                                | -2,1                   | -2,3                       | -2,7      | -5,5      | 1,4       | -2,7                             | -2,7                            | -2,7           |
| 51 36  | Gh.m.Zucker, Süßwaren u. Backwaren                  | 80,6           | 77,3                             | 96,1                                      | -16,5                               | -5,9                   | -10,1                      | -3,5      | -34,2     | -14,2     | -7,9                             | -4,2                            | -18,5          |
| 51 37  | Gh.m.Kaffee, Tee, Kakao u. Gewürzen                 | 79,8           | 84,4                             | 69,0                                      | -1,7                                | 2,4                    | -1,6                       | 2,2       | -1,9      | 3,2       | -12,1                            | -9,7                            | -18,2          |
| 51 38  | Gh.m.sonst.Nahrungsmitteln                          | 71,0           | 76,8                             | 48,5                                      | 1,3                                 | 1,0                    | 3,8                        | 1,2       | -12,0     | -0,0      | -1,6                             | 1,9                             | -18,0          |
| 51 39  | Gh.m.Nahrungsmitteln, Getränken u. Tabakwaren       | 86,9           | 88,2                             | 82,2                                      | -3,8                                | -2,1                   | -2,8                       | -2,6      | -7,7      | 0,3       | -1,8                             | -1,6                            | -2,3           |
| 51 3   | Gh.m.Nahrungsmitteln, Getränken u. Tabakwaren       | 88,9           | 89,0                             | 88,2                                      | -0,9                                | -0,1                   | 0,4                        | -0,6      | -5,7      | 1,9       | -1,6                             | -0,7                            | -4,6           |
| 51 4 Großhandel mit Gebrauchs- u. Verbrauchsgütern           |   |                |                                  |   |                                     |                        |                            |           |           |           |                                  |                                 |                |
| 51 41  | Gh.m.Textilien                                      | 78,5           | 80,9                             | 72,9                                      | -7,4                                | 1,7                    | -4,2                       | 2,5       | -14,6     | -0,2      | -6,3                             | -4,4                            | -10,8          |
| 51 42  | Gh.m.Bekleidung u. Schuhen                          | 76,2           | 74,8                             | 80,1                                      | -9,7                                | 0,4                    | -3,4                       | -0,5      | -4,4      | 2,9       | -6,6                             | -6,4                            | -7,0           |
| 51 43  | Gh.m.elekt.r. Haushalts-, Rundfunk-, Fernsehgeräten | 92,6           | 94,1                             | 82,8                                      | -2,8                                | 0,2                    | -1,7                       | -0,1      | -10,4     | 2,2       | -3,7                             | -3,1                            | -7,8           |
| 51 44  | Gh.m.Haush.waren a. Metall, keram. Erzeugn. usw.    | 101,5          | 96,5                             | 117,5                                     | -3,1                                | 0,9                    | -1,5                       | 1,7       | -7,1      | -1,1      | -7,3                             | -4,3                            | -14,5          |
| 51 45  | Gh.m.kosmet. Erzeugn. u. Körperpflegemitteln        | 112,8          | 115,0                            | 101,0                                     | 29,8                                | 0,6                    | 32,3                       | 0,4       | 16,3      | 2,0       | 27,7                             | 29,9                            | 15,7           |
| 51 461   | Gh.m.pharmazeut. Erzeugn.                           | 93,5           | 94,2                             | 92,3                                      | -3,2                                | -0,7                   | -1,4                       | -1,4      | -5,8      | 0,3       | -2,0                             | -1,5                            | -2,8           |
| 51 462   | Gh.m.med.u.orthopäd. Artikeln u. Laborbedarf        | 106,3          | 109,0                            | 95,2                                      | 6,7                                 | 2,0                    | 12,6                       | 2,3       | -14,7     | 0,4       | -0,6                             | 2,7                             | -13,1          |
| 51 46  | Gh.m.pharmazeut. Erzeugn. u. med. Hilfsmitteln      | 97,4           | 98,9                             | 93,9                                      | 0,7                                 | 0,0                    | 4,2                        | 0,4       | -7,5      | -0,8      | -1,3                             | 0,4                             | -5,3           |
| 51 473   | Gh.m.Fahrrädern, -teilen u. Zubeh., Sport-u.ä.Art.  | 81,9           | 82,0                             | 81,7                                      | 1,4                                 | -1,7                   | 1,4                        | -1,5      | 1,5       | -2,5      | -1,8                             | -1,0                            | -5,5           |

1)KLASSIFIKATION DER WIRTSCHAFTSZWEIGE, AUSGABE 1993.



6 ENTWICKLUNG DER BESCHAEFTIGTENZAHL IM GROSSHANDEL  
NACH WIRTSCHAFTSZWEIGEN

| NUMMER<br>DER<br>KLAS-<br>SIFI-<br>KATION<br>1)                | WIRTSCHAFTSZWEIG                                       | BESCHAEFTIGTE  |                                  |   | VERÄNDERUNG DER BESCHÄFTIGTENZAHL |                        |  |                                  |                                 |                |       |       |       |
|--|--|----------------|----------------------------------|---|-----------------------------------|------------------------|--|----------------------------------|---------------------------------|----------------|-------|-------|-------|
|  |  | INS-<br>GESAMT | DAVON                            |   | INSGESAMT                         | DAVON                  |  |                                  |                                 | INS-<br>GESAMT | DAVON |       |       |
|  |  |                | VOLL-<br>BE-<br>SCHAEF-<br>TIGTE | TEIL-<br>ZEIT-<br>BE-<br>SCHAEF-<br>TIGTE |                                   | VOLLBESCHAEF-<br>TIGTE | TEILZEITBE-<br>SCHAEFTIGTE                     | VOLL-<br>BE-<br>SCHAEF-<br>TIGTE | TEILZEIT-<br>BESCHAEF-<br>TIGTE |                |       |       |       |
|  |  |                |                                  |   |                                   |                        |  |                                  |                                 |                |       |       |       |
|  |  |                |                                  |   |                                   |                        |  |                                  |                                 |                |       |       |       |
| Dez. 1999  | Dez. 1998  | Nov. 1999      | Dez. 1998                        | Nov. 1999                                 | Dez. 1998                         | Nov. 1999              | Jan./Dez. 1999<br>GEGENUEBER<br>Jan./Dez. 1998 |                                  |                                 |                |       |       |       |
| GROSSHANDEL MIT ...  | 1995 = 100   | PROZENT        |                                  |   |                                   |                        |  |                                  |                                 |                |       |       |       |
| 51 474   | Gh.m.Uhren,Edelmetall-<br>waren u.Schmuck              | 87,5           | 82,4                             | 96,2                                      | 0,1                               | 0,2                    | -1,6   | 0,2                              | 2,7                             | 0,1            | 1,1   | 1,3   | 0,8   |
| 51 475   | Gh.m.Leder-u.Täschnerwa-<br>ren,Geschenk-u.Werbearzt.  | 65,9           | 74,2                             | 46,0                                      | -12,3                             | -2,6                   | -5,1   | 1,0                              | -32,2                           | -14,1          | -10,7 | -8,0  | -18,6 |
| 51 476   | Gh.m.Möbeln,Eintr.gegen-<br>ständen u.Bodenbelägen     | 74,3           | 73,5                             | 78,1                                      | -14,9                             | -2,0                   | -12,8  | -1,5                             | -23,2                           | -4,6           | -9,9  | -9,6  | -11,2 |
| 51 477   | Gh.m.feinmech.,Foto-u.<br>optischen Erzeugnissen       | 92,3           | 93,2                             | 88,2                                      | 0,4                               | -1,9                   | 0,8  | -3,4                             | -1,5                            | 6,7            | 3,3   | 4,3   | -1,3  |
| 51 478   | Gh.m.Papier,Pappe,Schul-<br>u.Büroart.,Büchern u.ä.    | 95,3           | 95,1                             | 96,0                                      | 0,3                               | 0,8                    | 0,9  | 0,3                              | -1,3                            | 2,2            | -0,6  | -0,1  | -1,9  |
| 51 47  | Gh.m.sonst.Gebrauchs-<br>u.Verbrauchsgütern            | 87,4           | 87,1                             | 88,6                                      | -2,9                              | 0,0                    | -1,9   | -0,4                             | -5,8                            | 1,5            | -2,7  | -1,8  | -5,4  |
| 51 4   | Gh.m.Gebrauchs- u.<br>Verbrauchsgütern                 | 90,2           | 90,6                             | 88,8                                      | -1,7                              | 0,2                    | -0,1   | 0,0                              | -6,9                            | 0,9            | -2,8  | -1,7  | -6,4  |
| 51 5 Großhandel mit Rohstf.,Halbwaren, Altmaterial u. Reststf. |  |                |                                  |   |                                   |                        |  |                                  |                                 |                |       |       |       |
| 51 51  | Gh.m.resten Brennstoffen<br>u.Mineralölerzeugnissen 2) | 104,9          | 108,8                            | 81,8                                      | -5,2                              | 0,6                    | -3,5   | 1,0                              | -17,0                           | -2,0           | -6,4  | -5,2  | -14,0 |
| 51 52  | Gh.m.Erzen,Eisen,Stahl,<br>NE-Metallen u.Halbzeug      | 90,1           | 90,7                             | 84,9                                      | -2,7                              | -0,3                   | -2,2   | -0,7                             | -7,6                            | 2,7            | -2,0  | -1,4  | -6,9  |
| 51 531   | Gh.m.Holz,Baustf.,Sani-<br>tärker.u.Anstrichm.oaS      | 101,4          | 101,2                            | 102,5                                     | 0,8                               | -0,3                   | 1,3  | -0,5                             | -3,0                            | 1,0            | -0,9  | 0,1   | -7,7  |
| 51 532   | Gh.m.Roh-u.Schnittholz                                 | 82,4           | 83,4                             | 76,0                                      | -8,5                              | -3,9                   | -7,0   | -4,1                             | -17,4                           | -2,0           | -9,1  | -6,8  | -22,6 |
| 51 533   | Gh.m.sonst.Holzhalb-<br>sowie Bauelem.a.Holz           | 102,5          | 102,6                            | 102,4                                     | -3,2                              | -                      | -2,5   | -0,5                             | -7,0                            | 3,0            | -2,8  | -1,7  | -8,8  |
| 51 534   | Gh.m.Baustf.u.Bauelem.-<br>ten a.mineral.Stoffen       | 88,5           | 90,8                             | 73,7                                      | -4,1                              | -1,1                   | -0,9   | -1,2                             | -23,2                           | -0,7           | -5,4  | -3,3  | -18,1 |
| 51 537   | Gh.m.Sanitärkeramik                                    | 58,5           | 59,0                             | 54,0                                      | -5,6                              | -1,2                   | -5,6   | -1,4                             | -5,4                            | 0,7            | -10,4 | -10,4 | -10,2 |
| 51 53  | Gh.m.Holz,Baustf.,Sani-<br>tärkeramik u.Anstrichm.     | 92,0           | 93,2                             | 83,9                                      | -3,3                              | -0,9                   | -1,5   | -1,0                             | -15,0                           | -0,3           | -4,0  | -2,4  | -14,3 |
| 51 541   | Gh.m.Bauelementen a.<br>Metall                         | 92,0           | 93,7                             | 81,2                                      | -2,2                              | -0,2                   | -0,0   | -0,2                             | -16,0                           | -0,1           | -1,7  | 0,2   | -13,3 |
| 51 542   | Gh.m.Werkzeugen u.<br>Kleisenwaren                     | 90,2           | 90,0                             | 91,8                                      | -3,4                              | 0,7                    | -2,2   | 0,0                              | -10,4                           | 5,1            | -4,0  | -3,2  | -8,3  |
| 51 543   | Gh.m.Inst.bedarf f.Gas,<br>Wasser u.Heizung            | 95,9           | 96,8                             | 87,7                                      | -6,7                              | -0,3                   | -5,9   | -0,5                             | -13,6                           | 1,5            | -4,9  | -3,9  | -13,8 |
| 51 54  | Gh.m.Bauelem.a.Metall,<br>Inst.bedarf f.Gas usw        | 93,5           | 94,2                             | 88,1                                      | -5,0                              | 0,0                    | -4,0   | -0,3                             | -12,8                           | 2,6            | -4,1  | -3,1  | -11,7 |
| 51 55  | Gh.m.chemischen<br>Erzeugnissen                        | 98,4           | 100,8                            | 83,7                                      | -3,4                              | 0,2                    | -1,9   | -0,1                             | -13,8                           | 2,5            | -2,2  | -1,4  | -7,8  |
| 51 56  | Gh.m.sonst.Halbwaren                                   | 97,7           | 111,5                            | 76,7                                      | -7,6                              | -1,7                   | 11,3   | -4,7                             | -32,7                           | 5,7            | -9,0  | 7,3   | -29,7 |
| 51 57  | Gh.m.Altmaterial u.<br>Reststoffen                     | 75,9           | 77,0                             | 65,5                                      | -15,3                             | 1,9                    | -14,6  | 1,4                              | -22,4                           | 7,0            | -12,5 | -11,6 | -21,9 |
| 51 5   | Gh.m.Rohstf.,Halbwaren,<br>Altmaterial u. Reststf.     | 92,9           | 94,1                             | 84,2                                      | -4,4                              | -0,3                   | -3,0   | -0,5                             | -14,3                           | 1,2            | -4,1  | -2,9  | -12,9 |
| 51 6 Großhandel mit Maschinen, Ausrüstungen u. Zubehör         |  |                |                                  |   |                                   |                        |  |                                  |                                 |                |       |       |       |
| 51 61  | Gh.m.Werkzeugmaschinen                                 | 112,8          | 119,9                            | 81,4                                      | 2,4                               | 0,1                    | 4,8  | 0,4                              | -11,3                           | -1,9           | 0,9   | 2,6   | -8,5  |
| 51 62  | Gh.m.Baumaschinen                                      | 83,0           | 84,1                             | 72,3                                      | -3,5                              | -2,8                   | -3,1   | -3,8                             | -7,6                            | 8,7            | -1,7  | -0,9  | -10,4 |
| 51 64  | Gh.m.Büromaschinen<br>u.-einrichtungen                 | 94,7           | 96,2                             | 82,9                                      | 1,3                               | -0,1                   | 2,2  | -0,4                             | -6,9                            | 3,7            | 1,2   | 2,3   | -8,2  |
| 51 651   | Gh.m.Flurförderzeugen u.<br>Fahrzeugen ang             | 103,1          | 104,8                            | 91,6                                      | -1,9                              | -2,1                   | -0,2   | -3,1                             | -13,3                           | 5,9            | 0,5   | 2,2   | -10,5 |
| 51 65  | Gh.m.sonst.Masch.usw<br>(oh.Landw.Maschinen)           | 89,4           | 91,3                             | 79,0                                      | -2,6                              | -0,3                   | -0,2   | -0,8                             | -15,7                           | 3,3            | -1,1  | 1,0   | -12,0 |
| 51 66  | Gh.m.landw.Maschinen u.<br>Geräten                     | 101,9          | 103,2                            | 93,6                                      | 0,3                               | 0,4                    | 2,1  | 0,0                              | -10,9                           | 3,2            | -0,1  | 1,2   | -8,2  |

1) KLASSIFIKATION DER WIRTSCHAFTSZWEIGE, AUSGABE 1993.

2) DIE NACHGEWIESENE ENTWICKLUNG IN DIESEM WIRTSCHAFTSZWEIG IST DURCH EINE VERÄNDERUNG IM  
BERICHTSFIRMENKREIS BEEINFLUSST.

6 ENTWICKLUNG DER BESCHAEFTIGTENZAHL IM GROSSHANDEL  
NACH WIRTSCHAFTSZWEIGEN

| NUMMER<br>DER<br>KLAS-<br>SIFI-<br>KATION<br>1) | WIRTSCHAFTSZWEIG                            | BESCHAEFTIGTE  |                                  |   | VERAENDERUNG DER BESCHAEFTIGTENZAHL |                        |  |                                  |                                 |                |       |      |       |
|---|---|----------------|----------------------------------|---|-------------------------------------|------------------------|--|----------------------------------|---------------------------------|----------------|-------|------|-------|
|   |   | INS-<br>GESAMT | DAVON                            |   | INSGESAMT                           | DAVON                  |  |                                  |                                 | INS-<br>GESAMT | DAVON |      |       |
|   |   |                | VOLL-<br>BE-<br>SCHAEF-<br>TIGTE | TEIL-<br>ZEIT-<br>BE-<br>SCHAEF-<br>TIGTE |                                     | VOLLBESCHAEF-<br>TIGTE | TEILZEITBE-<br>SCHAFTIGTE                      | VOLL-<br>BE-<br>SCHAEF-<br>TIGTE | TEILZEIT-<br>BESCHAEF-<br>TIGTE |                |       |      |       |
|   |   |                |                                  |   |                                     |                        |  |                                  |                                 |                |       |      |       |
|   |   |                |                                  |   |                                     |                        |  |                                  |                                 |                |       |      |       |
| Dez. 1999                                       | Dez. 1998                                   | Nov. 1999      | Dez. 1998                        | Nov. 1999                                 | Dez. 1998                           | Nov. 1999              | Jan./Dez. 1999<br>GEGENUEBER<br>Jan./Dez. 1998 |                                  |                                 |                |       |      |       |
| GROSSHANDEL MIT ...                             | 1995 = 100                                  | PROZENT        |                                  |   |                                     |                        |  |                                  |                                 |                |       |      |       |
| 51 6  | Gh.m.Maschinen,<br>Ausrüstungen u. Zubehör  | 92,5           | 94,3                             | 80,9                                      | -0,8                                | -0,3                   | 0,8  | -0,8                             | -11,8                           | 3,4            | -0,1  | 1,4  | -10,2 |
| 51 7 Sonstiger Großhandel                       |   |                |                                  |   |                                     |                        |  |                                  |                                 |                |       |      |       |
| 51 701  | Gh.m.Rohstoffen, Halb-u.<br>Fertigwaren oaS | 113,6          | 115,2                            | 102,3                                     | -17,0                               | 0,0                    | -15,9  | -0,7                             | -25,1                           | 6,1            | -8,1  | -6,6 | -18,8 |
| 51 702  | Gh.m.Rohstoffen u.<br>Halbwaren oaS         | 101,4          | 97,8                             | 132,3                                     | 2,1                                 | 0,4                    | 2,7  | 1,0                              | -1,2                            | -3,0           | 0,9   | 1,0  | 0,3   |
| 51 703  | Gh.m.Fertigwaren oaS                        | 157,0          | 133,6                            | 229,0                                     | 1,3                                 | -0,8                   | 0,7  | 0,2                              | 2,3                             | -2,6           | 2,1   | -0,4 | 7,0   |
| 51 7  | Sonstiger Großhandel                        | 132,8          | 117,6                            | 200,7                                     | -0,4                                | -0,4                   | -0,7   | 0,4                              | 0,5                             | -2,4           | 0,7   | -0,8 | 4,9   |
| 51  | Großhandel                                  | 93,3           | 93,4                             | 92,8                                      | -2,2                                | -0,1                   | -0,8   | -0,4                             | -8,2                            | 1,0            | -2,3  | -1,3 | -6,7  |
|   | Großhandel einschl.-<br>KFZ-Großhandel      | 93,7           | 93,9                             | 93,0                                      | -2,0                                | -0,1                   | -0,6   | -0,3                             | -8,4                            | 0,9            | -2,2  | -1,1 | -6,8  |

1)KLASSIFIKATION DER WIRTSCHAFTSZWEIGE, AUSGABE 1993.

7 ENTWICKLUNG DER BESCHAEFTIGTENZAHL IM GROSSHANDEL  
NACH ARTEN DES GROSSHANDELS

| ART<br><br>DES GROSSHANDELS | BESCHAEFTIGTE  |                                  |   | VERAENDERUNG DER BESCHAEFTIGTENZAHL |                        |                            |                                  |                                      |                |       |  |  |
|-----------------------------|----------------|----------------------------------|---|-------------------------------------|------------------------|----------------------------|----------------------------------|--------------------------------------|----------------|-------|--|--|
|                             | INS-<br>GESAMT | DAVON                            |   | INSGESAMT                           | DAVON                  |                            |                                  |                                      | INS-<br>GESAMT | DAVON |  |  |
|                             |                | VOLL-<br>BE-<br>SCHAEF-<br>TIGTE | TEIL-<br>ZEIT-<br>BE-<br>SCHAEF-<br>TIGTE |                                     | VOLLBESCHAEF-<br>TIGTE | TEILZEITBE-<br>SCHAEFTIGTE | VOLL-<br>BE-<br>SCHAEF-<br>TIGTE | TEILZEIT-<br>BE-<br>SCHAEF-<br>TIGTE |                |       |  |  |
|                             |                |                                  |   |                                     |                        |                            |                                  |                                      |                |       |  |  |
|                             |                |                                  |   |                                     |                        |                            |                                  |                                      |                |       |  |  |
|                             | Dez. 1999      |                                  |   | Dez. 1998                           | Nov. 1999              | Dez. 1998                  | Nov. 1999                        | Dez. 1998                            | Nov. 1999      |       | Jan./Dez. 1999<br>GEGENUEBER<br>Jan./Dez. 1998 |  |
|                             | 1995 = 100     |                                  |   | PROZENT                             |                        |                            |                                  |                                      |                |       |  |  |

BINNENGROSSHANDEL

|                              |      |      |       |      |      |      |      |      |      |      |      |      |
|------------------------------|------|------|-------|------|------|------|------|------|------|------|------|------|
| PRODUKTIONSVERBINDUNGSHANDEL | 95,2 | 96,3 | 89,4  | -2,2 | 0,0  | -0,7 | -0,2 | -9,5 | 1,5  | -2,0 | -1,0 | -7,6 |
| KONSUMTIONSVERBINDUNGSHANDEL | 95,9 | 93,6 | 105,2 | -1,8 | -0,6 | -0,3 | -0,7 | -6,6 | -0,2 | -1,8 | -1,2 | -3,9 |
| ZUSAMMEN                     | 95,5 | 95,2 | 96,6  | -2,0 | -0,2 | -0,6 | -0,4 | -8,1 | 0,6  | -1,9 | -1,0 | -5,8 |

AUSSENHANDEL

EINFUHRHANDEL

|                              |      |      |      |      |     |      |      |       |     |      |      |       |
|------------------------------|------|------|------|------|-----|------|------|-------|-----|------|------|-------|
| PRODUKTIONSVERBINDUNGSHANDEL | 89,2 | 91,6 | 74,4 | -1,2 | 0,5 | 0,3  | -0,0 | -11,4 | 4,8 | -2,2 | -0,5 | -13,6 |
| KONSUMTIONSVERBINDUNGSHANDEL | 81,2 | 82,5 | 75,2 | -1,4 | 0,6 | -0,4 | 0,3  | -6,2  | 2,4 | -3,8 | -2,2 | -11,1 |
| ZUSAMMEN                     | 84,9 | 86,9 | 74,9 | -1,3 | 0,6 | -0,1 | 0,1  | -8,3  | 3,3 | -3,0 | -1,3 | -12,2 |

AUSFUHRHANDEL

GLOBALHANDEL

AUSSENHANDEL ZUSAMMEN

ARTEN INSGESAMT

8 ENTWICKLUNG DER BESCHAEFTIGTENZAHL IM GROSSHANDEL  
NACH ABSATZFORMEN

| ABSATZFORM           | BESCHAFTIGTE   |                                  |   | VERAENDERUNG DER BESCHAFTIGTENZAHL |                        |                            |  |                                      |                |       |  |  |
|----------------------|----------------|----------------------------------|---|------------------------------------|------------------------|----------------------------|--|--------------------------------------|----------------|-------|--|--|
|                      | INS-<br>GESAMT | DAVON                            |   | INSGESAMT                          | DAVON                  |                            |  |                                      | INS-<br>GESAMT | DAVON |  |  |
|                      |                | VOLL-<br>BE-<br>SCHAEF-<br>TIGTE | TEIL-<br>ZEIT-<br>BE-<br>SCHAEF-<br>TIGTE |                                    | VOLLBESCHAEF-<br>TIGTE | TEILZEITBE-<br>SCHAEFTIGTE | VOLL-<br>BE-<br>SCHAEF-<br>TIGTE               | TEILZEIT-<br>BE-<br>SCHAEF-<br>TIGTE |                |       |  |  |
|                      |                |                                  |   |                                    |                        |                            |  |                                      |                |       |  |  |
|                      |                |                                  |   |                                    |                        |                            |  |                                      |                |       |  |  |
| Dez. 1999 GEGENUEBER |                |                                  |   |                                    |                        |                            |  |                                      |                |       |  |  |
| Dez. 1999            | Dez. 1998      | Nov. 1999                        | Dez. 1998                                 | Nov. 1999                          | Dez. 1998              | Nov. 1999                  | Jan./Dez. 1999<br>GEGENUEBER<br>Jan./Dez. 1998 |                                      |                |       |  |  |
| 1995 = 100           | PROZENT        |                                  |   |                                    |                        |                            |  |                                      |                |       |  |  |

STRECKENGROSSHANDEL

LAGERGROSSHANDEL

ABSATZFORMEN INSGESAMT

|                        |      |      |      |      |      |      |      |       |     |      |      |       |
|------------------------|------|------|------|------|------|------|------|-------|-----|------|------|-------|
| STRECKENGROSSHANDEL    | 85,4 | 86,6 | 79,8 | -2,7 | -0,5 | -0,6 | -0,7 | -12,5 | 0,7 | -3,1 | -1,6 | -10,0 |
| LAGERGROSSHANDEL       | 95,2 | 95,2 | 95,3 | -1,9 | 0,0  | -0,6 | -0,2 | -7,8  | 1,0 | -2,0 | -1,1 | -6,3  |
| ABSATZFORMEN INSGESAMT | 93,7 | 93,9 | 93,0 | -2,0 | -0,1 | -0,6 | -0,3 | -8,4  | 0,9 | -2,2 | -1,1 | -6,8  |

9 UMSATZENTWICKLUNG IM GROSSHANDEL NACH WIRTSCHAFTSZWEIGEN UND UMSATZGROSSENKLASSEN

| NUMMER<br>DER<br>KLAS-<br>SIFI-<br>KATION!<br>1)             | WIRTSCHAFTSZWEIG                                  | VERAENDERUNG DER UMSATZWERTE, IN PROZENT IN JEWELIGEN PREISEN |                |              |               |  |                |              |               |
|--|---|---|----------------|--------------|---------------|--|----------------|--------------|---------------|
|  |   | Dezember 1999 GEGENUEBER Dezember 1998                        |                |              |               | Jan./Dez. 1999 GEGENUEBER Jan./Dez. 1998 |                |              |               |
|  |   | UNTERNEHMEN MIT JAHRESUMSAETZEN VON ... BIS UNTER... DM       |                |              |               |  |                |              |               |
|  |   | BIS<br>UNTER  | ! 10 000 000 ! | 50 000 000 ! | 250 000 000 ! | BIS<br>UNTER                             | ! 10 000 000 ! | 50 000 000 ! | 250 000 000 ! |
|  |   | 10 000 000  | 50 000 000     | 250 000 000  | UND MEHR      | 10 000 000                               | 50 000 000     | 250 000 000  | UND MEHR      |
|  | GROSSHANDEL MIT (IN) ...                          | 10 000 000  | 50 000 000     | 250 000 000  |               | 10 000 000                               | 50 000 000     | 250 000 000  |               |
|  |   |   |                |              |               |  |                |              |               |
| 50 1 Handel mit Kraftwagen                                   |   |   |                |              |               |  |                |              |               |
| 50 102   | Gh.m.Kraftwagen                                   | 140,2   | 8,3            | 2,6          | 26,5          | 49,2                                     | 3,9            | -3,8         | 5,1           |
| 50 3 Handel mit Kraftwagenteilen u. Zubehör                  |   |   |                |              |               |  |                |              |               |
| 50 302   | Gh.m.Kraftwagenteilen u. Zubehör                  | 9,7   | 18,4           | 5,8          | -1,6          | 3,7                                      | 8,5            | 7,2          | -2,0          |
| 50 4 Handel mit Krafträdern, Teilen u. Zubehör               |   |   |                |              |               |  |                |              |               |
| 50 402   | Gh.m.Krafträdern,Teilen u.Zubehör                 | -9,7  | 24,9           | 8,2          | 13,6          | -7,7                                     | -6,5           | -14,2        | -6,0          |
| 50   | Kfz-Handel;Tankstellen                            | 51,5  | 13,8           | 4,9          | 20,8          | 17,9                                     | 5,7            | 3,5          | 3,5           |
| 51 2 Großhandel mit landw.Grundstoffen u. lebenden Tieren    |   |   |                |              |               |  |                |              |               |
| 51 21  | Gh.m.Getreide,Saaten u. Futtermitteln             | -9,6  | -8,3           | 4,5          | -15,9         | -9,4                                     | -3,8           | -4,9         | -14,0         |
| 51 22  | Gh.m.Blumen u.Pflanzen                            | 31,3  | 20,9           | 20,6         | 152,9         | 2,1                                      | 3,4            | 10,9         | 13,3          |
| 51 23  | Gh.m.lebenden Tieren                              | 3,3   | 16,1           | 14,9         | 17,4          | -13,0                                    | -0,9           | -4,0         | 2,1           |
| 51 2   | Gh.m.landw.Grundstoffen u. lebenden Tieren        | 4,0   | 3,4            | 6,1          | -10,2         | -8,8                                     | -1,9           | -4,1         | -12,1         |
| 51 3 Großhandel mit Nahrungsmitteln, Getränken u. Tabakwaren |   |   |                |              |               |  |                |              |               |
| 51 31  | Gh.m.Obst,Gemüse u. Kartoffeln                    | 3,9   | -8,4           | -1,5         | 6,7           | 10,7                                     | -0,3           | -7,0         | 0,5           |
| 51 32  | Gh.m.Fleisch,Fleisch- waren,Geflügel u.Wild       | 5,6   | 5,2            | 2,6          | 4,1           | -0,9                                     | -2,3           | -2,0         | 6,0           |
| 51 33  | Gh.m.Milcherzeugn.,Ei- ern,Speiseöl u.ä.Fetten    | 7,5   | 13,3           | 1,7          | -7,1          | -4,0                                     | 5,8            | -2,9         | -7,8          |
| 51 34  | Gh.m.Getränken                                    | 0,4   | 4,1            | 4,5          | 6,6           | 0,1                                      | 2,2            | 1,0          | 8,5           |
| 51 35  | Gh.m.Tabakwaren                                   | -0,2  | -7,1           | -3,9         | 2,1           | 0,5                                      | -10,9          | 2,8          | 2,0           |
| 51 36  | Gh.m.Zucker,Süßwaren u. Backwaren                 | -19,0   | -13,1          | -7,7         | -22,9         | -4,9                                     | 8,9            | -1,8         | -9,8          |
| 51 37  | Gh.m.Kaffee,Tee,Kakao u. Gewürzen                 | -3,5  | -39,3          | 24,5         | -7,5          | 5,6                                      | -10,3          | 18,2         | -20,0         |
| 51 38  | Gh.m.sonst.Nahrungs- mitteln                      | 0,3   | 14,3           | 12,0         | 8,9           | -11,0                                    | -2,7           | 4,2          | 7,2           |
| 51 39  | Gh.m.Nahrungsmitteln,Ge- tränken u.Tabakw.o.ä.    | -19,5   | -21,8          | -1,8         | -10,2         | -22,9                                    | -9,0           | -4,9         | -7,2          |
| 51 3   | Gh.m.Nahrungsmitteln, Getränken u. Tabakwaren     | -0,9  | -2,5           | 1,1          | -4,7          | -1,6                                     | -1,9           | -2,1         | -4,0          |
| 51 4 Großhandel mit Gebrauchs- u. Verbrauchsgütern           |   |   |                |              |               |  |                |              |               |
| 51 41  | Gh.m.Textilien                                    | -10,0   | 2,2            | 1,7          | -4,0          | -19,5                                    | -3,8           | -2,6         | 3,3           |
| 51 42  | Gh.m.Bekleidung u. Schuhen                        | -4,8  | -2,8           | -10,5        | 18,3          | -12,9                                    | -6,9           | -6,4         | 2,8           |
| 51 43  | Gh.m.elekttr.Haushalts-, Rundfunk-,Fernsehgeräten | 29,8  | 21,4           | 44,3         | 16,9          | -4,6                                     | 3,3            | 7,7          | 1,4           |
| 51 44  | Gh.m.Haush.waren a.Me- tall,keram.Erzeugn.usw     | 20,1  | 6,9            | -6,6         | 32,4          | -6,2                                     | 2,6            | -14,8        | -7,6          |
| 51 45  | Gh.m.kosmet.Erzeugn.u. Körperpflegemitteln        | 11,2  | 20,4           | 12,7         | 10,1          | 26,8                                     | 13,2           | 7,4          | 5,1           |
| 51 461   | Gh.m.pharmazeut.Erzeugn.                          | 7,2   | -2,4           | -0,4         | -4,5          | 12,6                                     | -10,8          | 2,0          | 3,3           |
| 51 462   | Gh.m.med.u.orthopäd. Artikeln u.Laborbedarf       | 17,9  | 9,1            | 26,4         | -1,8          | 7,3                                      | -5,2           | 17,7         | 29,1          |
| 51 46  | Gh.m.pharmazeut.Erzeugn. u.med.Hilfsmitteln       | 14,9  | 7,3            | 10,9         | -4,0          | 6,9                                      | -5,2           | 7,8          | 4,6           |
| 51 473   | Gh.m.Fahrrädern,-teilen u.Zubeh.,Sport-u.ä.Art.   | 17,2  | -18,1          | 14,6         | 5,5           | -1,9                                     | -2,0           | 7,4          | 7,0           |
| 51 474   | Gh.m.Uhren,Edelmetall- waren u.Schmuck            | 13,1  | 18,3           | 14,9         | 20,4          | 1,0                                      | 2,5            | 1,1          | -0,5          |

1)KLASSIFIKATION DER WIRTSCHAFTSZWEIGE, AUSGABE 1993.

Statistisches Bundesamt, Fachserie 6, R 1.1, 12/1999

## 9 UMSATZENTWICKLUNG IM GROSSHANDEL NACH WIRTSCHAFTSZWEIGEN UND UMSATZGRÖSSENKLASSEN

|  |  | VERÄNDERUNG DER UMSATZWERTE, IN PROZENT IN JEWEILIGEN PREISEN |                      |                       |          |  |                      |                       |          |      |
|--|--|---|----------------------|-----------------------|----------|--|----------------------|-----------------------|----------|------|
|  |  | Dezember 1999 GEGENUEBER Dezember 1998                        |                      |                       |          | Jan./Dez. 1999 GEGENUEBER Jan./Dez. 1998 |                      |                       |          |      |
| WIRTSCHAFTSZWEIG   |  | UNTERNEHMEN MIT JAHRESUMSAETZEN VON ... BIS UNTER... DM       |                      |                       |          |  |                      |                       |          |      |
| NUMMER DER KLAS-SIFIKATION!                                    | 1)   | BIS UNTER 10 000 000  | BIS UNTER 50 000 000 | BIS UNTER 250 000 000 | UND MEHR | BIS UNTER 10 000 000                     | BIS UNTER 50 000 000 | BIS UNTER 250 000 000 | UND MEHR |      |
| GROSSHANDEL MIT (IN) ...                                       |  | 10 000 000  | 50 000 000           | 250 000 000           |          | 10 000 000                               | 50 000 000           | 250 000 000           |          |      |
| 51 475   | Gh.m.Leder-u.Täschnerwa-<br>ren,Geschenk-u.Werbear.  | -31,4   | 15,2                 | 25,0                  | X        | -3,8                                     | 3,0                  | 3,8                   | X        |      |
| 51 476   | Gh.m.Möbeln,Einr.gegen-<br>ständen u.Bodenbelägen    | -0,0  | -11,2                | 7,8                   | 13,3     | -0,0                                     | -18,0                | -4,2                  | 9,6      |      |
| 51 477   | Gh.m.feinmech.,Foto-u.<br>optischen Erzeugnissen     | 10,5  | 2,1                  | 21,4                  | 22,1     | 0,1                                      | 13,2                 | 7,0                   | 8,7      |      |
| 51 478   | Gh.m.Papier,Pappe,Schul-<br>u.Büroart.,Büchern u.ä.  | 1,5   | 8,8                  | 9,5                   | 6,1      | -0,6                                     | 2,1                  | 1,5                   | 2,2      |      |
| 51 47  | Gh.m.sonst.Gebrauchs-<br>u.Verbrauchsgütern          | 0,9   | 4,6                  | 12,5                  | 12,8     | -2,6                                     | -0,8                 | 1,6                   | 3,6      |      |
| 51 4   | Gh.m.Gebrauchs- u.<br>Verbrauchsgütern               | 10,5  | 9,0                  | 18,6                  | 8,0      | -3,9                                     | -0,7                 | 2,9                   | 3,0      |      |
| 51 5 Großhandel mit Rohstf.,Halbwaren, Altmaterial u. Reststf. |  |   |                      |                       |          |  |                      |                       |          |      |
| 51 51  | Gh.m.festen Brennstoffen<br>u.Mineralölserzeugnissen | 2)  | 65,4                 | 37,6                  | 38,0     | 45,3                                     | 9,6                  | 4,4                   | 6,4      | 12,0 |
| 51 52  | Gh.m.Erzen,Eisen,Stahl,<br>NE-Metallen u.Halbzeug    | 10,6  | 0,6                  | 3,3                   | 25,2     | -5,5                                     | -9,8                 | -11,4                 | -7,5     |      |
| 51 531   | Gh.m.Holz,Baustf.,Sani-<br>tärker.u.Anstrichm.oaS    | 6,0   | 13,4                 | 10,6                  | 9,4      | -4,2                                     | 1,8                  | -3,2                  | 0,1      |      |
| 51 532   | Gh.m.Roh-u.Schnittholz                               | 5,9   | -20,4                | -5,0                  | -7,3     | -3,3                                     | -15,1                | -2,7                  | 1,7      |      |
| 51 533   | Gh.m.sonst.Holzhalb-<br>sowie Bauelem.a.Holz         | 5,0   | 16,0                 | 10,4                  | 10,3     | 15,9                                     | 2,3                  | -0,5                  | 0,2      |      |
| 51 534   | Gh.m.Baustf.u.Bauelem.-<br>ten a.mineral.Stoffen     | 1,8   | 12,8                 | 12,6                  | 13,8     | -5,9                                     | -0,1                 | 2,8                   | -3,8     |      |
| 51 537   | Gh.m.Sanitärkeramik                                  | -4,2  | 4,5                  | 2,9                   | -33,9    | -0,6                                     | -1,2                 | -7,6                  | -27,1    |      |
| 51 53  | Gh.m.Holz,Baustf.,Sani-<br>tärkeramik u.Anstrichm.   | 3,9   | 9,9                  | 8,5                   | 9,7      | -0,5                                     | -0,5                 | 0,1                   | -2,3     |      |
| 51 541   | Gh.m.Bauelementen a.<br>Metall                       | 15,8  | -1,3                 | 29,2                  | 15,6     | 5,9                                      | -2,9                 | 1,4                   | 2,5      |      |
| 51 542   | Gh.m.Werkzeugen u.<br>Kleineisenwaren                | -1,9  | 5,6                  | 28,6                  | 7,3      | -5,6                                     | -6,0                 | 3,3                   | -7,5     |      |
| 51 543   | Gh.m.Inst.bedarf f.Gas,<br>Wasser u.Heizung          | 6,0   | 0,9                  | -1,5                  | -19,3    | -4,3                                     | -5,6                 | -7,8                  | -8,6     |      |
| 51 54  | Gh.m.Bauelem.a.Metall,<br>Inst.bedarf f.Gas usw      | 5,6   | 1,7                  | 8,2                   | -9,3     | -1,8                                     | -5,2                 | -4,2                  | -7,4     |      |
| 51 55  | Gh.m.chemischen<br>Erzeugnissen                      | 13,2  | 9,7                  | 15,2                  | 11,5     | 3,6                                      | -7,4                 | -5,4                  | -13,3    |      |
| 51 56  | Gh.m.sonst.Halbwaren                                 | -1,7  | 19,9                 | 37,6                  | -69,3    | -8,6                                     | -13,3                | -0,0                  | -31,7    |      |
| 51 57  | Gh.m.Altmaterial u.<br>Reststoffen                   | 10,6  | -24,9                | 37,2                  | 34,8     | -22,1                                    | -26,5                | -18,6                 | -12,2    |      |
| 51 5   | Gh.m.Rohstf.,Halbwaren,<br>Altmaterial u. Reststf.   | 9,6   | 8,7                  | 16,0                  | 33,6     | -1,8                                     | -4,1                 | -3,4                  | 3,0      |      |
| 51 6 Großhandel mit Maschinen, Ausrüstungen u. Zubehör         |  |   |                      |                       |          |  |                      |                       |          |      |
| 51 61  | Gh.m.Werkzeugmaschinen                               | 7,4   | -13,2                | -3,2                  | -7,3     | -11,6                                    | -13,9                | -2,6                  | 1,0      |      |
| 51 62  | Gh.m.Baummaschinen                                   | -22,1   | 7,6                  | 5,7                   | 24,7     | 2,0                                      | 9,9                  | 1,5                   | 16,0     |      |
| 51 64  | Gh.m.Büromaschinen<br>u.-einrichtungen               | 4,8   | 13,5                 | -9,2                  | 16,3     | -3,7                                     | 7,5                  | -3,9                  | 10,4     |      |
| 51 651   | Gh.m.Flurförderzeugen u.<br>Fahrzeugen ang           | -25,1   | -11,6                | 10,0                  | X        | -2,9                                     | -0,6                 | -2,8                  | X        |      |
| 51 65  | Gh.m.sonst.Masch.usw<br>(oh.Landw.Maschinen)         | 3,4   | 1,4                  | 9,2                   | -8,6     | 3,1                                      | -0,1                 | -1,7                  | -19,1    |      |
| 51 66  | Gh.m.landw.Maschinen u.<br>Geräten                   | 11,3  | 4,7                  | -3,8                  | -32,6    | -2,1                                     | 0,8                  | -4,6                  | -14,4    |      |
| 51 6   | Gh.m.Maschinen,<br>Ausrüstungen u. Zubehör           | 3,2   | 4,9                  | -1,3                  | 12,4     | -0,6                                     | 2,1                  | -2,7                  | 5,5      |      |
| 51 7 Sonstiger Großhandel                                      |  |   |                      |                       |          |  |                      |                       |          |      |
| 51 701   | Gh.m.Rohstoffen, Halb-u.<br>Fertigwaren oaS          | 9,8   | 2,0                  | -26,5                 | -3,0     | 12,3                                     | -1,9                 | -3,3                  | -9,5     |      |

1) KLASSIFIKATION DER WIRTSCHAFTSZWEIGE. AUSGABE 1993.

2) DIE NACHGEWIESENE ENTWICKLUNG IN DIESEM WIRTSCHAFTSZWEIG IST DURCH EINE VERÄNDERUNG IM  
BERICHTSFIRMENKREIS BEEINFLUSST.

## 9 UMSATZENTWICKLUNG IM GROSSHANDEL NACH WIRTSCHAFTSZWEIGEN UND UMSATZGRÖSSENKLASSEN

|                          |  | VERÄNDERUNG DER UMSATZWERTE, IN PROZENT IN JEWEILIGEN PREISEN |                            |                              |                            |  |                            |                              |                            |
|--------------------------|--|---|----------------------------|------------------------------|----------------------------|--|----------------------------|------------------------------|----------------------------|
|                          |  | Dezember 1999 GEGENUEBER Dezember 1998                        |                            |                              |                            | ! Jan./Dez. 1999 GEGENUEBER Jan./Dez. 1998 |                            |                              |                            |
| WIRTSCHAFTSZWEIG         |  | UNTERNEHMEN MIT JAHRESUMSAETZEN VON ... BIS UNTER... DM       |                            |                              |                            |  |                            |                              |                            |
|                          |  | BIS<br>UNTER  | !10 000 000<br>! BIS UNTER | ! 50 000 000!<br>! BIS UNTER | !250 000 000<br>! UND MEHR | BIS<br>UNTER                               | !10 000 000<br>! BIS UNTER | ! 50 000 000!<br>! BIS UNTER | !250 000 000<br>! UND MEHR |
| GROSSHANDEL MIT (IN) ... |  | !10 000 000   | !50 000 000                | !250 000 000!                |                            | !10 000 000                                | !50 000 000                | !250 000 000!                |                            |
| 51 702                   | Gh.m.Rohstoffen u.<br>Halbwaren oaS    | 38,3  | 7,6                        | -6,0                         | -44,0                      | 6,8  | 2,6                        | -2,7                         | -2,7                       |
| 51 703                   | Gh.m.Fertigwaren oaS                   | 7,2   | 23,9                       | 3,9                          | 8,3                        | -10,8                                      | -7,1                       | -4,9                         | 1,9                        |
| 51 7                     | Sonstiger Großhandel                   | 11,5  | 13,8                       | -6,8                         | -3,0                       | -2,8                                       | -3,9                       | -4,1                         | -0,7                       |
| 51                       | Großhandel                             | 5,9   | 5,4                        | 9,4                          | 10,1                       | -2,7                                       | -1,8                       | -1,7                         | 0,5                        |
|                          | Großhandel einschl.-<br>KFZ-Großhandel | 7,9   | 5,9                        | 9,2                          | 10,8                       | -1,8                                       | -1,4                       | -1,4                         | 0,7                        |

1)KLASSIFIKATION DER WIRTSCHAFTSZWEIGE, AUSGABE 1993.

| Nr. der WZ93   | Text ( GH m. = Großhandel mit)   |
|--|--|
| <b>51.2 + 51.3 + 51.4 + 51.5 + 51.6 + 51.7 + 50.10.2 + 50.30.2 + 50.40.2</b> | <b>GH einschließlich GH m. Kraftfahrzeugen</b>   |
| <b>51.2</b>  | <b>GH m. landwirtschaftlichen Grundstoffen u. lebenden Tieren</b>                                  |
| darunter: 51.21  | GH m. Getreide, Saaten u. Futtermitteln  |
| 51.22  | GH m. Blumen u. Pflanzen   |
| 51.23  | GH m. lebenden Tieren  |
| <b>51.3</b>  | <b>GH m. Nahrungsmitteln, Getränken u. Tabakwaren</b>  |
| 51.31  | GH m. Obst, Gemüse u. Kartoffeln   |
| 51.32  | GH m. Fleisch, Fleischwaren, Geflügel u. Wild  |
| 51.33  | GH m. Milch, Milcherzeugnissen, Eiern, Speiseölen u. Nahrungsfetten                                |
| 51.34  | GH m. Getränken  |
| 51.35  | GH m. Tabakwaren   |
| 51.36  | GH m. Zucker, Süßwaren u. Backwaren  |
| 51.37  | GH m. Kaffee, Tee, Kakao u. Gewürzen   |
| 51.38  | GH m. sonstigen Nahrungsmitteln  |
| 51.39  | GH m. Nahrungsmitteln, Getränken u. Tabakwaren o. ausgeprägten Schwerpunkt                         |
| <b>51.4</b>  | <b>GH m. Gebrauchs- u. Verbrauchsgütern</b>  |
| 51.41  | GH m. Textilien  |
| 51.42  | GH m. Bekleidung u. Schuhen  |
| 51.43  | GH m. elektrischen Haushaltsgeräten, Rundfunk- u. Fernsehgeräten                                   |
| 51.44  | GH m. Haushaltswaren aus Metall, keramischen Erzeugnissen, Glaswaren, Tapeten u. Reinigungsmitteln |
| 51.45  | GH m. kosmetischen Erzeugnissen u. Körperpflegemitteln   |
| 51.46  | GH m. pharmazeutischen Erzeugnissen u. medizinischen Hilfsmitteln                                  |
| darunter: 51.46.1  | GH m. pharmazeutischen Erzeugnissen  |
| 51.46.2  | GH m. medizinischen u. orthopädischen Artikeln u. Laborbedarf                                      |
| 51.47  | GH m. sonstigen Gebrauchs- u. Verbrauchsgütern   |
| darunter: 51.47.3  | GH m. Fahrrädern, Fahrradteilen u. Zubehör, Sport- u. Campingartikeln (o. Campingmöbel)            |
| 51.47.4  | GH m. Uhren, Edelmetallwaren u. Schmuck  |
| 51.47.5  | GH m. Leder- u. Täschnerwaren, Geschenk- u. Werbeartikeln  |
| 51.47.6  | GH m. Möbeln, Einrichtungsgegenständen u. Bodenbelägen   |
| 51.47.7  | GH m. feinmechanischen, Foto- u. optischen Erzeugnissen  |
| 51.47.8  | GH m. Papier, Pappe, Schul- u. Büroartikeln, Büchern, Zeitschriften u. Zeitungen                   |
| <b>51.5</b>  | <b>GH m. Rohstoffen, Halbwaren, Altmaterial u. Reststoffen</b>                                     |
| 51.51  | GH m. festen Brennstoffen u. Mineralölerzeugnissen   |
| 51.52  | GH m. Erzen, Eisen, Stahl, NE-Metallen u. Halbzeug   |
| 51.53  | GH m. Holz, Baustoffen, Anstrichmitteln u. Sanitärkeramik  |
| darunter: 51.53.1  | GH m. Holz, Baustoffen, Anstrichmitteln u. Sanitärkeramik o. ausgeprägten Schwerpunkt              |
| 51.53.2  | GH m. Roh- u. Schnittholz  |
| 51.53.3  | GH m. sonstigen Holzhalbwaren sowie Bauelementen aus Holz  |
| 51.53.4  | GH m. Baustoffen u. Bauelementen aus mineralischen Stoffen   |
| 51.53.7  | GH m. Sanitärkeramik   |
| 51.54  | GH m. Bauelementen aus Metall sowie Installationsbedarf für Gas, Wasser u. Heizung                 |
| 51.54.1  | GH m. Bauelementen aus Metall  |
| 51.54.2  | GH m. Werkzeugen u. Kleisenwaren   |
| 51.54.3  | GH m. Installationsbedarf für Gas, Wasser u. Heizung   |
| 51.55  | GH m. chemischen Erzeugnissen  |
| 51.56  | GH m. sonstigen Halbwaren  |
| 51.57  | GH m. Altmaterial u. Reststoffen   |
| <b>51.6</b>  | <b>GH m. Maschinen, Ausrüstungen u. Zubehör</b>  |
| darunter: 51.61  | GH m. Werkzeugmaschinen  |
| 51.62  | GH m. Baumaschinen   |
| 51.64  | GH m. Büromaschinen u. -einrichtungen  |
| 51.65  | GH m. sonstigen Maschinen, Ausrüstungen u. Zubehör (o. landwirtschaftliche Maschinen)              |
| darunter: 51.65.1  | GH m. Flurförderzeugen u. Fahrzeugen a.n.g.  |
| 51.66  | GH m. landwirtschaftlichen Maschinen u. Geräten  |
| <b>51.7</b>  | <b>Sonstiger GH</b>  |
| 51.70.1  | GH m. Rohstoffen, Halb- u. Fertigwaren o. ausgeprägten Schwerpunkt                                 |
| 51.70.2  | GH m. Rohstoffen u. Halbwaren o. ausgeprägten Schwerpunkt  |
| 51.70.3  | GH m. Fertigwaren o. ausgeprägten Schwerpunkt  |
| <b>50.10.2 + 50.30.2 + 50.40.2</b>   | <b>GH m. KFZ, Teilen u. Zubehör</b>  |
| 50.10.2  | GH m. Kraftwagen   |
| 50.30.2  | GH m. Kraftwagenteilen u. Zubehör  |
| 50.40.2  | GH m. Krafträdern, Teilen u. Zubehör   |

# Fachserie 6: Binnenhandel, Gastgewerbe, Tourismus

## Reihe 1: Großhandel

### 1.1: Beschäftigte und Umsatz im Großhandel (Meßzahlen)

Der Monatsbericht enthält Meßzahlen und Veränderungsraten für Voll- und Teilzeitbeschäftigte sowie Umsatz, die u. a. nach Wirtschaftszweigen gegliedert sind.

### 1.2: Beschäftigung, Umsatz, Wareneingang, Lagerbestand und Investitionen im Großhandel

Jährlich werden Angaben über Beschäftigung, Umsatz, Wareneingang, Lagerbestand, Investitionen sowie Aufwendungen für gemietete oder gepachtete Sachanlagen veröffentlicht. Die Ergebnisse sind u. a. gegliedert nach Wirtschaftszweigen, Größenklassen und Absatzformen.

### 1.3: Warensortiment sowie Bezugs- und Absatzwege im Großhandel

Im Abstand von fünf bis sieben Jahren – zuletzt für das Geschäftsjahr 1995 – werden Angaben über die Zusammensetzung des Warensortiments im Großhandel erhoben. Diese Ergebnisse sind u. a. gegliedert nach Wirtschaftszweigen.

### 1.S.2: Monatliche Repräsentativerhebung im Großhandel

– Methode und Ergebnisse auf der Basis 1986 –

## Reihe 3: Einzelhandel

### 3.1: Beschäftigte und Umsatz im Einzelhandel (Meßzahlen)

Der Monatsbericht enthält Meßzahlen und Veränderungsraten für Voll- und Teilzeitbeschäftigte sowie Umsatz im Einzelhandel, die nach Wirtschaftszweigen gegliedert sind.

### 3.2: Beschäftigung, Umsatz, Wareneingang, Lagerbestand und Investitionen im Einzelhandel

Jährlich werden Angaben über Beschäftigung, Umsatz, Wareneinkauf, Lagerbestand, Investitionen sowie Mieten und Pachten für Anlagegüter veröffentlicht. Die Ergebnisse sind untergliedert u. a. nach Wirtschaftszweigen, Größenklassen und Erscheinungsformen.

### 3.3: Warensortiment sowie Bezugswege im Einzelhandel

Im Abstand von fünf bis sieben Jahren – zuletzt für das Geschäftsjahr 1991 – werden Angaben über die Zusammensetzung des Warensortiments im Einzelhandel veröffentlicht. Die Ergebnisse sind u. a. untergliedert nach Wirtschaftszweigen und Erscheinungsformen.

## Reihe 7: Tourismus, Gastgewerbe

### 7.1: Beherbergung im Reiseverkehr sowie Umsatz und Beschäftigte im Gastgewerbe

Monatlich werden die Ankünfte und Übernachtungen, darunter von Auslandsgästen in der Gliederung nach dem ständigen Wohnsitz, in allen Beherbergungsstätten mit 9 und mehr Betten veröffentlicht. Weitere Gliederungsmerkmale sind u. a. Reisegebiete, Gemeindegruppen, Betriebsarten und Betriebsgrößenklassen. Außerdem werden Angaben über das jeweilige Bettenangebot und die Kapazitätsauslastung nachgewiesen. Ergebnisse für das Winterhalbjahr werden im April-Bericht, für das Sommerhalbjahr im Oktober-Bericht und für das Kalenderjahr im Dezember-Bericht veröffentlicht. Für das Gastgewerbe werden Angaben zur Umsatzentwicklung und Beschäftigtenzahl nach Wirtschaftszweigen veröffentlicht.

### 7.2: Beherbergungskapazität

Der in 6jährlichem Abstand (erstmalig für 1981) erscheinende Bericht enthält Angaben über Art, Größe und Ausstattung der Beherbergungsstätten mit 9 und mehr Betten. Die Ergebnisse sind u. a. untergliedert nach Reisegebieten, Gemeindegrößenklassen sowie Ausstattungs- und Preisklassen. Außerdem werden Strukturdaten über die Beherbergungskapazität der Campingplätze nachgewiesen.

### 7.3: Beschäftigung, Umsatz, Wareneingang, Lagerbestand und Investitionen im Gastgewerbe

Zweijährlich werden Angaben über Beschäftigung, Umsatz, Wareneingang, Lagerbestand, Investitionen sowie Mieten und Pachten für Anlagegüter veröffentlicht. Die Ergebnisse sind u. a. untergliedert nach Wirtschaftszweigen und Größenklassen.

## Ergebnisse einmaliger Zählungen

### Handels- und Gaststättenzählung 1993

Zu den einzelnen Bereichen des Handels und Gastgewerbes erscheinen folgende Hefte:

#### Zusammenfassende Übersichten

Der Bericht enthält Angaben über Unternehmen, Arbeitsstätten, Beschäftigte und Umsatz in den Wirtschaftsbereichen Kraftfahrzeughandel; Tankstellen, Handelsvermittlung und Großhandel, Einzelhandel sowie Gastgewerbe.

#### Einzelhandel

Heft 1: Unternehmen des Einzelhandels

Der Bericht enthält Angaben über Unternehmen, Arbeitsstätten, Beschäftigte, Umsatz und Zusammensetzung des Umsatzes.

Heft 2: Mehrbetriebsunternehmen und Arbeitsstätten des Einzelhandels

Der Bericht enthält folgende Angaben:

- Mehrbetriebsunternehmen und überwiegende Tätigkeit ihrer Arbeitsstätten, Beschäftigte und Umsatz
- Arbeitsstätten, Beschäftigte, Geschäftsfläche, Umsatz, Zusammensetzung des Umsatzes und Umsatzkennzahlen
- Ladengeschäfte, Beschäftigte, Umsatz, Geschäftsfläche und Verkaufsfläche

#### Großhandel und Handelsvermittlung

Dieser Bericht enthält Angaben über:

- Unternehmen, Arbeitsstätten, Beschäftigte, Umsatz, Zusammensetzung des Umsatzes und Gesamtwert der gegen Provision vermittelten Waren
- Mehrbetriebsunternehmen und überwiegende Tätigkeit ihrer Arbeitsstätten, Beschäftigte und Umsatz
- Arbeitsstätten, Beschäftigte, Umsatz, Zusammensetzung des Umsatzes und Umsatzkennzahlen

#### Kraftfahrzeughandel; Tankstellen

Dieser Bericht enthält Angaben über:

- Unternehmen, Arbeitsstätten, Beschäftigte, Umsatz, Zusammensetzung des Umsatzes und Gesamtwert der gegen Provision vermittelten Waren
- Mehrbetriebsunternehmen und überwiegende Tätigkeit ihrer Arbeitsstätten, Beschäftigte und Umsatz
- Arbeitsstätten, Beschäftigte, Umsatz, Zusammensetzung des Umsatzes, Umsatzkennzahlen, Geschäftsfläche und Verkaufsfläche

#### Gastgewerbe

Dieser Bericht beinhaltet Angaben über:

- Unternehmen, Arbeitsstätten, Beschäftigte, Umsatz, Zusammensetzung des Umsatzes
- Mehrbetriebsunternehmen und überwiegende Tätigkeit ihrer Arbeitsstätten, Beschäftigte und Umsatz
- Arbeitsstätten, Beschäftigte, Umsatz, Zusammensetzung des Umsatzes, Umsatzkennzahlen, Fremdenzimmer, Fremdenbetten und Ferienhäuser, -wohnungen

#### Klassifikationen

Klassifikation der Wirtschaftszweige mit Erläuterungen, Ausgabe 1993  
Systematik der Wirtschaftszweige mit Erläuterungen, Ausgabe 1979  
Systematisches Güterverzeichnis für Produktionsstatistiken, Ausgabe 1995



Statistisches Bundesamt  
Gustav-Stresemann-Ring 11  
65189 Wiesbaden

Veröffentlichungen und Prospekte sind durch den Verlag METZLER-POESCHEL, Verlagsauslieferung SFG – Servicecenter Fachverlage GmbH, Postfach 43 43, 72 774 Reutlingen, erhältlich.