

# **BAUTÄTIGKEIT UND WOHNUNGEN**

**FACHSERIE**

**5**

**Reihe S. 1**

**Baustatistische Reihen**

**1970 bis 1986**

**Statistisches Bundesamt**  
Bibliothek - Dokumentation - Archiv



**HERAUSGEBER: STATISTISCHES BUNDESAMT WIESBADEN**

**VERLAG: W. KOHLHAMMER GMBH STUTTGART UND MAINZ**

Herausgeber:  
Statistisches Bundesamt  
Gustav-Stresemann-Ring 11  
6200 Wiesbaden 1

Auslieferung:  
Verlag W. Kohlhammer GmbH  
Abt. Veröffentlichungen des Statistischen  
Bundesamtes  
Philipp-Reis-Str. 3  
6500 Mainz 42

Erscheinungsfolge: unregelmäßig

Erschienen im Mai 1987

Preis: DM 15,90

Bestellnummer: 2059001-86900

Nachdruck - auch auszugsweise - nur mit Quellenangabe  
unter Einsendung eines Belegexemplares gestattet.

Statist. Bundesamt - Bibliothek



16-03393

## Inhalt

|   | Seite |
|---|-------|
| Vorbemerkung .....  | 7     |
| VOLKSWIRTSCHAFTLICHES GESAMTBILD, BAUVOLUMEN, BAUWIRTSCHAFT   |       |
| 1 <u>Das Baugewerbe in den Volkswirtschaftlichen Gesamtrechnungen</u>                                   |       |
| Erläuterungen .....   | 10    |
| Schaubilder .....   | 14    |
| Tabellen  |       |
| 1. 1     Bruttoinlandsprodukt und Bruttowertschöpfung in jeweiligen Preisen .....                       | 16    |
| 1. 2     Bruttoinlandsprodukt und Bruttowertschöpfung in Preisen von 1980 .....                         | 17    |
| 1. 3     Entstehung der Bruttowertschöpfung und der Einkommen im Baugewerbe in jeweiligen Preisen ..... | 18    |
| 1. 4     Verwendung des Sozialprodukts in jeweiligen Preisen .....                                      | 19    |
| 1. 5     Verwendung des Sozialprodukts in Preisen von 1980 .....  | 20    |
| 1. 6     Bauinvestitionen nach Sektoren in jeweiligen Preisen .....                                     | 21    |
| 1. 7     Bauinvestitionen nach Sektoren in Preisen von 1980 .....                                       | 22    |
| 1. 8     Bauinvestitionen (Neue Bauten) nach Wirtschaftsbereichen in jeweiligen Preisen ..              | 23    |
| 1. 9     Bauinvestitionen (Neue Bauten) nach Wirtschaftsbereichen in Preisen von 1980 ....              | 24    |
| 1.10     Bevölkerung und Erwerbstätige .....  | 25    |
| 2 <u>Bauvolumen</u>   |       |
| Erläuterungen .....   | 27    |
| Schaubilder .....   | 29    |
| Tabellen  |       |
| 2. 1     Das Bauvolumen nach Baubereichen in jeweiligen Preisen .....                                   | 31    |
| 2. 2     Das Bauvolumen nach Baubereichen in Preisen von 1980 .....                                     | 32    |
| 2. 3     Das Bauvolumen nach Produzentengruppen in jeweiligen Preisen .....                             | 33    |
| 2. 4     Das Bauvolumen nach Produzentengruppen in Preisen von 1980 .....                               | 34    |
| 2. 5     Das Bauvolumen im Hochbau nach Produzentengruppen in jeweiligen Preisen .....                  | 35    |
| 2. 6     Das Bauvolumen im Hochbau nach Produzentengruppen in Preisen von 1980 .....                    | 36    |
| 2. 7     Das Bauvolumen im Tiefbau nach Produzentengruppen in jeweiligen Preisen .....                  | 37    |
| 2. 8     Das Bauvolumen im Tiefbau nach Produzentengruppen in Preisen von 1980 .....                    | 38    |
| 2. 9     Das Bauvolumen im Wohnungsbau nach Produzentengruppen in jeweiligen Preisen .....              | 39    |
| 2.10     Das Bauvolumen im Wohnungsbau nach Produzentengruppen in Preisen von 1980 .....                | 40    |
| 3 <u>Bauberichterstattung, Totalerhebung und Unternehmenserhebung im Bauhauptgewerbe</u>                |       |
| Erläuterungen .....   | 41    |
| Schaubilder .....   | 44    |
| Tabellen  |       |
| 3. 1     Monatershebungen im Bauhauptgewerbe  |       |
| 3. 1.1     Betriebe, Beschäftigte, geleistete Arbeitsstunden, Lohn- und Gehaltsumme, Umsatz             | 46    |
| 3. 1.2     Beschäftigte .....   | 47    |
| 3. 1.3     Geleistete Arbeitsstunden nach Art der Bauten .....  | 48    |
| 3. 1.4     Bausewerblicher Umsatz nach Art der Bauten .....   | 49    |
| 3. 2     Totalerhebungen im Bauhauptgewerbe   |       |
| 3. 2.1     Betriebe .....   | 50    |
| 3. 2.2     Betriebe, deren Inhaber oder Leiter in die Handwerksrolle eingetragen sind .....             | 51    |
| 3. 2.3     Beschäftigte   |       |
| 3. 2.3.1     Insgesamt .....  | 52    |
| 3. 2.3.2     Facharbeiter .....   | 53    |
| 3. 2.3.3     Fachwerker und Werker .....  | 54    |
| 3. 2.3.4     Gewerblich Auszubildende .....   | 55    |
| 3. 2.3.5     Übrige Beschäftigte .....  | 56    |
| 3. 2.4     Bestand an ausgewählten verfügbaren Geräten .....  | 57    |
| 3. 3     Unternehmenserhebungen im Bauhauptgewerbe  |       |
| 3. 3.1     Investitionen der Unternehmen nach Beschäftigtengrößenklassen                                |       |
| 3. 3.1.1     Insgesamt .....  | 58    |
| 3. 3.1.2     Unternehmen mit 20 bis 49 Beschäftigten .....  | 59    |
| 3. 3.1.3     Unternehmen mit 50 bis 99 Beschäftigten .....  | 60    |
| 3. 3.1.4     Unternehmen mit 100 bis 199 Beschäftigten .....  | 61    |
| 3. 3.1.5     Unternehmen mit 200 Beschäftigten und mehr .....   | 62    |
| 3. 3.2     Produktionswert und Wertschöpfung, insgesamt und nach Beschäftigtengrößenklassen             | 63    |
| 3. 3.3     Kostenstruktur der Unternehmen, insgesamt und nach Beschäftigtengrößenklassen ...            | 65    |

## BAUTÄTIGKEIT, BAUINDIZES, WOHNUNGEN

4 Bautätigkeit

|                            |    |
|----------------------------|----|
| <u>Erläuterungen</u> ..... | 69 |
| Schaubilder .....          | 70 |

## Tabellen

|       |   |    |
|-------|---|----|
| 4.1   | Baugenehmigungen - Errichtung neuer Gebäude -   |    |
| 4.1.1 | Genehmigte Hochbauten insgesamt .....   | 72 |
| 4.1.2 | Genehmigte Wohngebäude .....  | 73 |
| 4.1.3 | Genehmigte Nichtwohngebäude .....   | 74 |
| 4.1.4 | Genehmigte Nichtwohngebäude nach Gebäudeart und Bauherrengruppen, Anzahl der Gebäude .....      | 75 |
| 4.1.5 | Genehmigte Nichtwohngebäude nach Gebäudeart und Bauherrengruppen nach Rauminhalt ..             | 76 |
| 4.1.6 | Genehmigte Wohnungen nach Wohnfläche und veranschlagte Kosten .....                             | 77 |
| 4.1.7 | Genehmigte Wohnungen nach Gebäudeart und Bauherrengruppen .....                                 | 78 |
| 4.2   | Baufertigstellungen - Errichtung neuer Gebäude -  |    |
| 4.2.1 | Fertiggestellte Hochbauten insgesamt .....  | 79 |
| 4.2.2 | Fertiggestellte Wohngebäude .....   | 80 |
| 4.2.3 | Fertiggestellte Nichtwohngebäude .....  | 81 |
| 4.2.4 | Fertiggestellte Nichtwohngebäude nach Gebäudeart und Bauherrengruppen, Anzahl der Gebäude ..... | 82 |
| 4.2.5 | Fertiggestellte Nichtwohngebäude nach Gebäudeart und Bauherrengruppen nach Rauminhalt .....     | 83 |
| 4.2.6 | Fertiggestellte Wohnungen .....   | 84 |
| 4.2.7 | Fertiggestellte Wohnungen nach Gebäudeart und Bauherrengruppen .....                            | 85 |
| 4.3   | Bauüberhang   |    |
| 4.3.1 | Überhang an genehmigten, aber noch nicht fertiggestellten Wohn- und Nichtwohngebäuden .....     | 86 |
| 4.3.2 | Überhang an genehmigten, aber noch nicht fertiggestellten Wohngebäuden am Jahresende .....      | 87 |
| 4.3.3 | Überhang an genehmigten, aber noch nicht fertiggestellten Nichtwohngebäuden am Jahresende ..... | 88 |

5 Bauindizes und Kaufwerte für Bauland

|                            |    |
|----------------------------|----|
| <u>Erläuterungen</u> ..... | 89 |
| Schaubild .....            | 91 |

## Tabellen

|       |  |    |
|-------|--|----|
| 5.1   | Produktionsindizes   |    |
| 5.1.1 | Produktionsindizes für das Baugewerbe - kalendermonatlich - .....                        | 92 |
| 5.1.2 | Produktionsindizes für das Baugewerbe - von Kalenderunregelmäßigkeiten bereinigt - ..... | 93 |
| 5.2   | Preisindizes für Neubau und Kaufwerte für Bauland  |    |
| 5.2.1 | Preisindizes für Wohn- und Nichtwohngebäude .....  | 94 |
| 5.2.2 | Preisindizes für sonstige Bauwerke und Kaufwerte für Bauland .....                       | 95 |

6 Wohnungsbau- und Wohnförderung

|                            |    |
|----------------------------|----|
| <u>Erläuterungen</u> ..... | 97 |
| Schaubilder .....          | 99 |

## Tabellen

|       |  |     |
|-------|--|-----|
| 6.1   | Bewilligungen im sozialen Wohnungsbau  |     |
| 6.1.1 | Geförderte Gebäude und Wohnungen .....   | 101 |
| 6.1.2 | Förderungsmittel nach Art der Förderung .....  | 102 |
| 6.1.3 | Veranschlagte Finanzierungsmittel nach Finanzierungsquellen .....                              | 103 |
| 6.1.4 | Veranschlagte Gesamtkosten nach Kostenarten für Wohngebäude mit einer und zwei Wohnungen ..... | 104 |
| 6.1.5 | Veranschlagte Gesamtkosten nach Kostenarten für Wohngebäude mit drei und mehr Wohnungen .....  | 105 |
| 6.1.6 | Veranschlagte Kosten je Wohnung und m <sup>2</sup> -Fläche nach Gebäudearten .....             | 106 |
| 6.1.7 | Miete der geförderten Wohnungen .....  | 107 |

|                      | Seite  |
|----------------------|--|
| 6.2                  | Wohngeld   |
| 6.2.1                | Gezahltes Wohngeld, Wohngeldempfänger, durchschnittlicher Wohngeldanspruch ..... 108 |
| 6.2.2                | Empfänger von Wohngeld nach Höhe des Wohngeldes                                      |
| 6.2.2.1              | Insgesamt ..... 109  |
| 6.2.2.2              | Mietzuschußempfänger ..... 110   |
| 6.2.2.3              | Lastenzuschußempfänger ..... 111   |
| 6.2.3                | Empfänger von Wohngeld nach Miete/Belastung je m2 Wohnfläche                         |
| 6.2.3.1              | Insgesamt ..... 112  |
| 6.2.3.2              | Mietzuschußempfänger ..... 113   |
| 6.2.3.3              | Lastenzuschußempfänger ..... 114   |
| 7                    | <u>Gebäude- und Wohnungsbestand</u>  |
| <u>Erläuterungen</u> | 115  |
| <u>Schaubilder</u>   | 116  |
| Tabellen             |  |
| 7.1                  | Bestand an Wohngebäuden und Wohnungen nach Anzahl der Räume ..... 118                |
| 7.2                  | Bestand an Wohngebäuden nach Ländern ..... 120                                       |
| 7.3                  | Bestand an Wohnungen nach Ländern ..... 122  |

Die Angaben beziehen sich auf das Bundesgebiet; sie schließen Berlin (West) ein.

## Methodische Hinweise

Das Zahlenmaterial in vorliegender Arbeit ist vorwiegend Veröffentlichungen des Statistischen Bundesamtes, der Statistischen Landesämter und des Deutschen Instituts für Wirtschaftsforschung (DIW), Berlin, entnommen.

Zur Entlastung der Tabellenüberschrift wird auf die Zeitangabe verzichtet, wenn diese aus dem Inhalt der Tabellen zu ersehen ist.

Im allgemeinen ist ohne Rücksicht auf die Endsumme auf- bzw. abgerundet worden; bei der Summierung von Einzelpositionen können sich deshalb geringfügige Abweichungen in der Endsumme ergeben.

## Abkürzungen

|                |   |              |        |   |  |
|----------------|---|--------------|--------|---|--|
| Mill.          | = | Million      | VGR    | = | Volkswirtschaftliche<br>Gesamtrechnungen |
| %              | = | Prozent      | BGBI.  | = | Bundesgesetzblatt                        |
| Std.           | = | Stunden      | WoBauG | = | Wohnungsbaugesetz                        |
| m <sup>2</sup> | = | Quadratmeter | WoGG   | = | Wohngeldgesetz                           |
| m <sup>3</sup> | = | Kubikmeter   | GWz    | = | Gebäude- und Wohnungszählung             |

## Zeichenerklärung

|     |   |   |
|-----|---|---|
| -   | = | nichts vorhanden  |
| 0   | = | mehr als nichts, aber weniger als die Hälfte der kleinsten Einheit,<br>die in der Tabelle nachgewiesen wird |
| .   | = | kein Nachweis vorhanden   |
| ... | = | Angaben fallen später an  |
| X   | = | Nachweis ist nicht sinnvoll bzw. Fragestellung trifft nicht zu  |
| /   | = | grundsätzliche Änderung innerhalb einer Reihe, die den zeitlichen<br>Vergleich beeinträchtigt               |
| p   | = | vorläufiges Ergebnis  |

### Vorbemerkung

Mit diesem Heft der Reihe S. 1 "Baustatistische Reihen" in der Fachserie 5 "Bautätigkeit und Wohnungen" setzt das Statistische Bundesamt die im Februar 1982 begonnene Veröffentlichung von Zeitreihen über die Entwicklung der Bau- und Wohnungswirtschaft in der Bundesrepublik Deutschland fort. Diese Form der Darstellung kommt in erster Linie den Wünschen der Konsumenten aus der Bauwirtschaft, Wohnungspolitik, Verwaltung und der allgemeinen Öffentlichkeit nach Zeitreihen über die Bau- und Wohnungswirtschaft entgegen. Das erste Heft dieser Veröffentlichungsserie mit Daten für den Zeitraum von 1960 bis 1980 fand großen Anklang und war in relativ kurzer Zeit vergriffen.

Der vorliegende Bericht ist wie sein Vorgänger eine themenbezogene Zusammenfassung umfangreichen Zahlenmaterials aus einer Vielzahl sehr verschiedener Veröffentlichungen der amtlichen Statistik. Er soll einen Überblick über die Entwicklung der Bau- und Wohnungswirtschaft im weitesten Sinne für den Zeitraum 1970 bis 1986 geben sowie die strukturellen Veränderungen des Baugeschehens aufzeigen und damit ein umfassendes Zahlenwerk als Grundlage für politische Überlegungen und wirtschaftliche Planungen liefern.

Im ersten Teil des Berichts wird im Hinblick auf die gesamtwirtschaftliche Bedeutung der Bauwirtschaft ihr Stellenwert im Rahmen der Volkswirtschaftlichen Gesamtrechnung dargestellt mit einem ausführlichen Überblick über die Ergebnisse der Betriebs- und Unternehmenserhebungen im Baugewerbe. Der zweite Teil gibt Aufschluß über die Entwicklung der Bautätigkeit, der Baupreise, der Wohnungsbauförderung und des Wohnungsbestandes. Methodische Hinweise, Begriffserläuterungen und graphische Darstellungen zu den einzelnen Teilbereichen sollen dem Benutzer die sachgerechte Verwendung des Zahlenmaterials erleichtern.





VOLKSWIRTSCHAFTLICHES GESAMTBILD  
BAUVOLUMEN  
BAUWIRTSCHAFT

### Erläuterungen

In das quantitative Gesamtbild des wirtschaftlichen Geschehens werden im Rahmen der VGR alle Wirtschaftseinheiten (Personen, Institutionen) mit ihren für die Beschreibung des Wirtschaftsablaufs wichtigen wirtschaftlichen Tätigkeiten und damit verbundenen Vorgängen einbezogen. Als Berechnungsgrundlagen werden Ergebnisse aus praktisch allen Gebieten der Wirtschafts- und Finanzstatistik sowie verwandter Statistikbereiche verwendet. Alle Angaben der VGR müssen im Zeitablauf mehrfach berechnet werden, da Ergebnisse frühzeitig verlangt werden, die Unterlagen der Ausgangsstatistiken aber erst nach und nach verfügbar sind. Die Ergebnisse der ersten Berechnungen werden als vorläufig bezeichnet. Neuartiges und unregelmäßig anfallendes Material kann oft erst in umfassenden, in mehrjährigen Abständen durchgeführten großen Revisionen in die Ergebnisse eingearbeitet werden. Die letzte umfassende Revision fand im Jahr 1985 statt; sie erstreckte sich auf Angaben für die Jahre 1960 bis 1984 und ist in den folgenden Tabellen berücksichtigt.

### Definition der nachgewiesenen Merkmale

Bruttoinlandsprodukt: Das Bruttoinlandsprodukt ist Ausdruck der gesamten im Inland entstandenen wirtschaftlichen Leistung, unabhängig davon, in welchem Umfang inländische oder ausländische Wirtschaftseinheiten dazu beigetragen haben. Es ergibt sich aus der Summe der Bruttowertschöpfung der einzelnen Sektoren bzw. Wirtschaftsbereiche zuzüglich der nichtabzugsfähigen Umsatzsteuer und der Einfuhrabgaben, die vom Staat oder von Institutionen der Europäischen Gemeinschaften (übrige Welt) auf eingeführte Güter erhoben werden.

Bruttowertschöpfung: Die Bruttowertschöpfung der Wirtschaftsbereiche wird in der Regel durch Abzug der Vorleistungen von den Produktionswerten ermittelt.

Produktionswerte: Die Produktionswerte der Unternehmen stellen den Wert der Verkäufe von Waren und Dienstleistungen aus eigener Produktion sowie von Handelsware an andere (in- und ausländische) Wirtschaftseinheiten, ohne die in Rechnung gestellte Umsatzsteuer, dar,

vermehrt um den Wert der Bestandsveränderungen an Halb- und Fertigwaren aus eigener Produktion und um den Wert der selbsterstellten Anlagen. Zu den Verkäufen rechnen in den Volkswirtschaftlichen Gesamtrechnungen auch die Einnahmen aus der Vermietung gewerblicher Anlagen sowie der Eigenverbrauch der Unternehmer (im eigenen Unternehmen produzierte und im privaten Haushalt des Unternehmers verbrauchte Erzeugnisse). Der Produktionswert des Staates und der privaten Organisationen ohne Erwerbszweck wird, da deren Leistungen überwiegend ohne spezielles Entgelt der Allgemeinheit zur Verfügung gestellt werden, durch Addition der Aufwandsposten dieser Institutionen ermittelt. Hierzu rechnen die geleisteten Einkommen aus unselbständiger Arbeit an die bei ihnen Beschäftigten, die von ihnen gezahlten Produktionssteuern, ferner Abschreibungen in der Abgrenzung der Volkswirtschaftlichen Gesamtrechnungen und Vorleistungen.

Vorleistungen: Hierunter ist der Wert der Güter (Waren und Dienstleistungen) ohne abzugsfähige Umsatzsteuer zu verstehen, die inländische Wirtschaftseinheiten von anderen (in- und ausländischen) Wirtschaftseinheiten bezogen und im Berichtszeitraum im Zuge der Produktion verbraucht haben. Die Vorleistungen umfassen außer Rohstoffen, sonstigen Vorprodukten, Hilfs- und Betriebsstoffen, Brenn- und Treibstoffen und anderen Materialien auch Handelswaren, Bau- und sonstige Leistungen für laufende Reparaturen, Transportkosten, Postgebühren, Anwaltskosten, gewerbliche Mieten, Benutzungsgebühren für öffentliche Einrichtungen usw.

Abschreibungen: Sie messen die Wertminderung des reproduzierbaren Anlagevermögens im Lauf der Periode durch Verschleiß und wirtschaftliches Veralten. Vorzeitiges Ausscheiden von Anlagen durch Schadenfälle ist im Wert der Abschreibungen berücksichtigt. Straßen, Brücken, Wasserwege u.ä. Güter des Staates mit schwer bestimmbarer Nutzungsdauer werden internationalem Brauch folgend nicht abgeschrieben. Die Abschreibungen sind zu Wiederbeschaffungspreisen bewertet.

Indirekte Steuern: Hierzu zählen alle Steuern und ähnliche Abgaben, die bei der Gewinnermittlung abzugsfähig sind (nicht gemeint

ist die Abzugsfähigkeit als Sonderausgaben). Sie umfassen Produktionssteuern, nichtabzugsfähige Umsatzsteuer und Einfuhrabgaben. Zu den **Produktionssteuern** gehören u.a. die Verbrauchsteuern (soweit nicht auf Einfuhren erhoben), ferner Realsteuern und Verwaltungsgebühren. Zu den **Einfuhrabgaben** rechnen Einfuhrzölle, Verbrauchsteuern auf Einfuhren, Abschöpfungen und Währungsausgleichsbeträge bei der Einfuhr landwirtschaftlicher Erzeugnisse.

Subventionen: Unter Subventionen versteht man in den Volkswirtschaftlichen Gesamtrechnungen Zuschüsse, die der Staat oder Institutionen der Europäischen Gemeinschaften im Rahmen der Wirtschafts- und Sozialpolitik für laufende Produktionszwecke gewähren, sei es zur Beeinflussung der Marktpreise oder zur Stützung von Produktion und Einkommen.

Nettowertschöpfung: Die Nettowertschöpfung (Nettoinlandsprodukt zu Faktorkosten) enthält die in den Sektoren entstandenen Einkommen aus unselbständiger Arbeit und Einkommen aus Unternehmertätigkeit und Vermögen. Die von den Arbeitgebern geleisteten **Einkommen aus unselbständiger Arbeit** umfassen die Bruttolöhne und -gehälter, die tatsächlichen Arbeitgeberbeiträge zur Sozialversicherung, an Lebensversicherungsunternehmen und an Pensionskassen, ferner unterstellte Sozialbeiträge, die den Gegenwert der sozialen Leistungen darstellen, die von Arbeitgebern an gegenwärtig oder früher beschäftigte Arbeitnehmer gezahlt oder als unverfallbare Forderung gutgeschrieben werden. Die im Unternehmenssektor entstandenen **Einkommen aus Unternehmertätigkeit und Vermögen** ergeben sich nach Abzug der geleisteten Einkommen aus unselbständiger Arbeit von der Nettowertschöpfung des Sektors. Sie schließen, funktional gesehen, einen kalkulatorischen Unternehmerlohn sowie das Entgelt für das eingesetzte eigene und fremde Sach- und Geldkapital der Unternehmen und für die unternehmerische Leistung ein. Zu den im Unternehmenssektor entstandenen Einkommen aus Unternehmertätigkeit und Vermögen zählen u.a. auch Einkommen von Landwirten, Handwerkern und freiberuflich Tätigen sowie die Einkommen aus Wohnungsvermietung.

Bruttosozialprodukt: Das Bruttosozialprodukt bezieht sich auf die gesamte wirtschaftliche Leistung der Inländer. Es wird sowohl von der Aufkommenseite an Gütern als auch von der Verwendung dieser Güter her ermittelt. Von der Entstehungsseite her gesehen wird es aus dem Bruttoinlandsprodukt als Summe der Bruttowertschöpfung der einzelnen Wirtschaftsbereiche (zuzüglich nichtabzugsfähige Umsatzsteuer und Einfuhrabgaben) durch Abzug der Erwerbs- und Vermögenseinkommen, die an die übrige Welt geflossen sind, und Hinzufügen der Erwerbs- und Vermögenseinkommen, die Inländer aus der übrigen Welt empfangen haben, abgeleitet. In der Verwendungsrechnung ergibt sich das Sozialprodukt aus der letzten inländischen Verwendung (Privater Verbrauch, Staatsverbrauch, Bruttoinvestitionen) und dem Außenbetrag (Ausfuhr abzüglich Einfuhr von Waren und Dienstleistungen).

Letzter Verbrauch: Der letzte Verbrauch in der Volkswirtschaft umfaßt den Privaten Verbrauch und den Staatsverbrauch. Als Privater Verbrauch werden die Waren- und Dienstleistungskäufe der inländischen privaten Haushalte für Konsumzwecke und der Eigenverbrauch der privaten Organisationen ohne Erwerbszweck bezeichnet. Neben den tatsächlichen Käufen, zu denen u.a. Entgelte für häusliche Dienste gehören, sind auch bestimmte unterstellte Käufe einbegriffen, wie z.B. der Eigenverbrauch der Unternehmer, der Wert der Nutzung von Eigentümerwohnungen sowie Deputate der Arbeitnehmer. Der Verbrauch auf Geschäftskosten wird nicht zum Privaten Verbrauch gerechnet, sondern zu den Vorleistungen der Unternehmen. Nicht enthalten sind ferner Käufe von Grundstücken und Gebäuden, die zu den Anlageinvestitionen zählen. Der Staatsverbrauch entspricht den Aufwendungen des Staates für Verwaltungsleistungen, die der Allgemeinheit ohne spezielles Entgelt zur Verfügung gestellt werden. Er ergibt sich nach Abzug der Verkäufe sowie der selbsterstellten Anlagen vom Produktionswert des Staates, der anhand der laufenden Aufwendungen der Institutionen des Staatssektors gemessen wird. Zu den laufenden Aufwendungen für Verteidigungszwecke wird auch der Erwerb von militärischen Bauten und dauerhaften militärischen Ausrüstungen gerechnet. Sachleistungen der Sozialversicherung, der Sozialhilfe usw. an private Haushalte zählen zum Staatsverbrauch.

Anlageinvestitionen: Die Anlageinvestitionen umfassen die **Käufe** neuer Anlagen

(einschl. aller eingeführten und selbst-  
erstellten Anlagen) sowie von gebrauchten An-  
lagen und Land nach A b z u g der  
V e r k ä u f e von gebrauchten Anlagen und  
Land. Die Käufe und Verkäufe von gebrauchten  
Anlagen und Land saldieren sich weitgehend in  
der Volkswirtschaft, mit Ausnahme der Ver-  
käufe von Anlageschrott, gebrauchten Aus-  
rüstungsgütern an private Haushalte (Kraft-  
wagen) und an die übrige Welt (Kraftwagen,  
Schiffe u.a.). Als Anlagen werden in diesem  
Zusammenhang alle dauerhaften, reproduzier-  
baren Produktionsmittel angesehen, mit Aus-  
nahme dauerhafter militärischer Güter und  
dauerhafter Güter, die in den Privaten Ver-  
brauch eingehen. Als dauerhaft gelten in den  
Volkswirtschaftlichen Gesamtrechnungen die-  
jenigen Produktionsmittel, deren Nutzungsdau-  
er mehr als ein Jahr beträgt und die nor-  
malerweise aktiviert werden. Ausgenommen sind  
geringwertige Güter, vor allem solche, die  
periodisch wiederbeschafft werden, auch wenn  
sie eine längere Nutzungsdauer als ein Jahr  
haben (z.B. kleinere Werkzeuge, Reifen, Büro-  
mittel). Größere Reparaturen, die zu einer  
wesentlichen Steigerung des Wertes einer An-  
lage führen, sind dagegen Bestandteil der An-  
lageinvestitionen. Die Anlageinvestitionen  
stellen "Bruttoanlageinvestitionen" in dem  
Sinne dar, daß Abschreibungen nicht abgesetzt  
sind. Nach Abzug der Abschreibungen wird die  
Bezeichnung "Nettoanlageinvestitionen" ver-  
wendet. Die Summe aus Anlageinvestitionen und  
Vorratsveränderung wird auch als B r u t t o -  
i n v e s t i t i o n e n bezeichnet.

Ausrüstungsinvestitionen: Die Ausrüstungsin-  
vestitionen beziehen sich auf Maschinen, ma-  
schinelle Anlagen, Fahrzeuge, Betriebs- und  
Geschäftsausstattungen sowie ähnliche Anlage-  
güter, die nicht fest mit Bauten verbunden  
sind.

Bauinvestitionen: Die Bauinvestitionen be-  
treffen Gebäude und sonstige Bauten, wie  
Straßen, Brücken, Tunnels, Flugplätze, Kanäle,  
Staudämme, Stahl- und Holzkonstruktionen  
(Montagebauten), Versorgungs- und Rohrfern-  
leitungen, die Anlage von Sportplätzen, Parks  
u.ä., ferner Aufwendungen im Zusammenhang mit  
der Erstanlage von Forsten, Weinbergen, Obst-  
plantagen und dergleichen. Einbezogen sind  
mit Bauten fest verbundene Einrichtungen, wie  
Aufzüge, Heizungs-, Lüftungs- und Klimaanlage-  
n; außerdem gärtnerische Anlagen, die Um-  
zäunung von Grundstücken u.ä.

Vorratsveränderung: Die Vorratsveränderung  
stellt die Veränderung der Vorratsbestände am  
Ende der Berichtsperiode gegenüber den Be-  
ständen am Anfang der Periode dar. Die Vor-  
räte umfassen alle Vorprodukte, die halbfer-  
tigen und fertigen Erzeugnisse aus eigener  
Produktion und die Handelswaren, die zu die-  
sen Zeitpunkten vorhanden und dazu bestimmt  
sind, im Produktionsprozeß verbraucht oder  
verkauft zu werden. Bei den landwirtschaft-  
lichen Erzeugern ist auch die Veränderung der  
Bestände an Vieh und pflanzlichen Produkten  
einbezogen. Angefangene Bauten werden nicht  
als Vorratsveränderung, sondern als Anlage-  
investitionen nachgewiesen.

Außenbeitrag: Der Außenbeitrag ergibt sich  
als Saldo zwischen der Ausfuhr und der Ein-  
fuhr von Waren und Dienstleistungen. Als  
A u s f u h r und E i n f u h r gelten  
alle Waren- und Dienstleistungsumsätze mit  
Wirtschaftseinheiten, die ihren ständigen  
Sitz (Wohnsitz) außerhalb des Bundesgebietes  
haben.

Bevölkerung: Hierzu gehören alle Personen,  
die im Bundesgebiet ihren ständigen Wohnsitz  
haben, ausgenommen die Angehörigen ausländi-  
scher diplomatischer und konsularischer Ver-  
tretungen sowie ausländischer Streitkräfte in  
der Bundesrepublik Deutschland. Die Wohnbe-  
völkerung gliedert sich nach der Beteiligung  
am Erwerbsleben in Erwerbspersonen und Nicht-  
erwerbspersonen.

Erwerbspersonen: Zu den Erwerbspersonen rech-  
nen Erwerbstätige und Arbeitslose.

Arbeitslose: Zu den Arbeitslosen zählen Ar-  
beitsuchende, die - abgesehen von einer ge-  
ringfügigen Beschäftigung - nicht in einem  
Beschäftigungsverhältnis stehen, als Arbeit-  
nehmer tätig sein wollen und beim Arbeitsamt  
als Arbeitslose gemeldet sind.

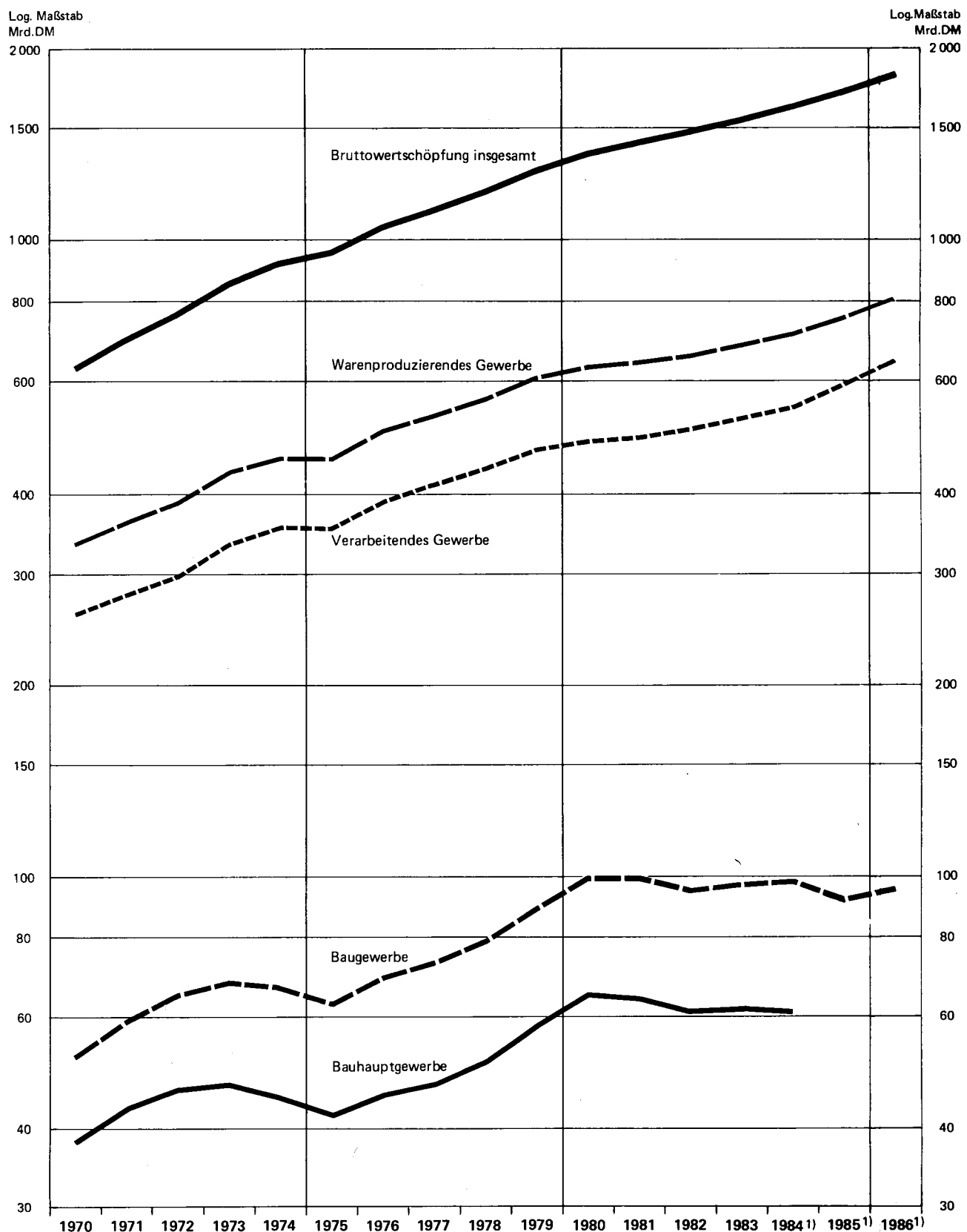
Erwerbstätige: Zu den Erwerbstätigen zählen  
alle Personen, die einer oder mehreren auf  
wirtschaftlichen Erwerb gerichteten Tätigkei-  
ten nachgehen. Dazu gehören: Selbständige,  
Mithelfende Familienangehörige, die regel-  
mäßig unentgeltlich in einem Betrieb der Fa-  
milie mitarbeiten, sowie beschäftigte Arbeit-  
nehmer. Im Falle mehrerer (gleichzeitiger)  
Tätigkeiten ist sowohl für die Zuordnung nach  
der Stellung im Beruf als auch für die Zuord-  
nung auf Wirtschaftsbereiche die zeitlich

Überwiegende Tätigkeit zugrunde gelegt. Erwerbstätigenangaben werden sowohl nach dem Inlands- als auch nach dem Inländerkonzept dargestellt. Nach dem Inlandskonzept werden die in der Produktion im Inland eingesetzten Erwerbstätigen, unabhängig von ihrem Wohnort im In- oder Ausland, nachgewiesen (Arbeitsortkonzept). Nach dem Inländerkonzept werden alle Erwerbstäti-

gen erfasst, die ihren ständigen Wohnsitz im Inland haben, unabhängig von ihrem Arbeitsort (Wohnortkonzept).

Beschäftigte Arbeitnehmer: Hierzu zählen Personen, die als Arbeiter, Angestellte, Beamte, Richter, Soldaten (einschl. Wehrpflichtige), Auszubildende, Praktikanten oder Volontäre, in einem Arbeits- oder Dienstverhältnis stehen und hauptsächlich diese Tätigkeit ausüben.

BRUTTOWERTSCHÖPFUNG  
in jeweiligen Preisen

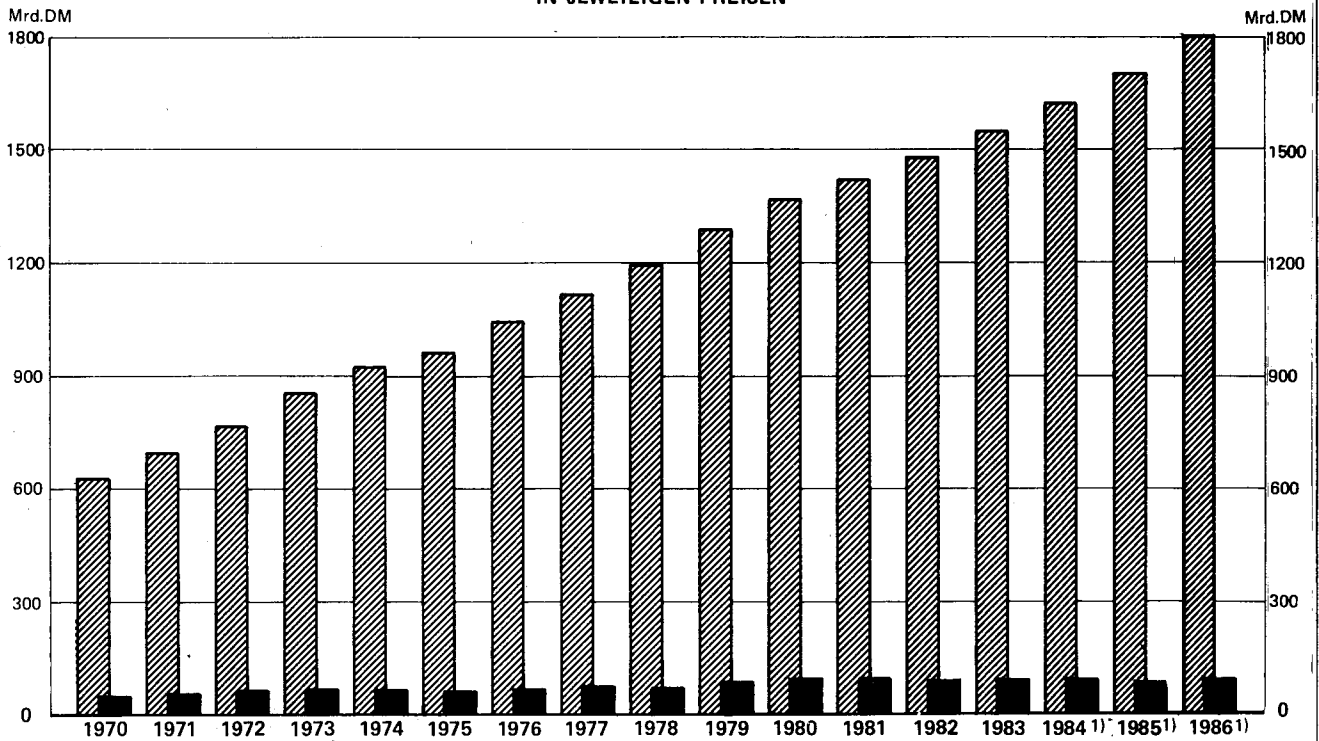


1) Vorläufiges Ergebnis.

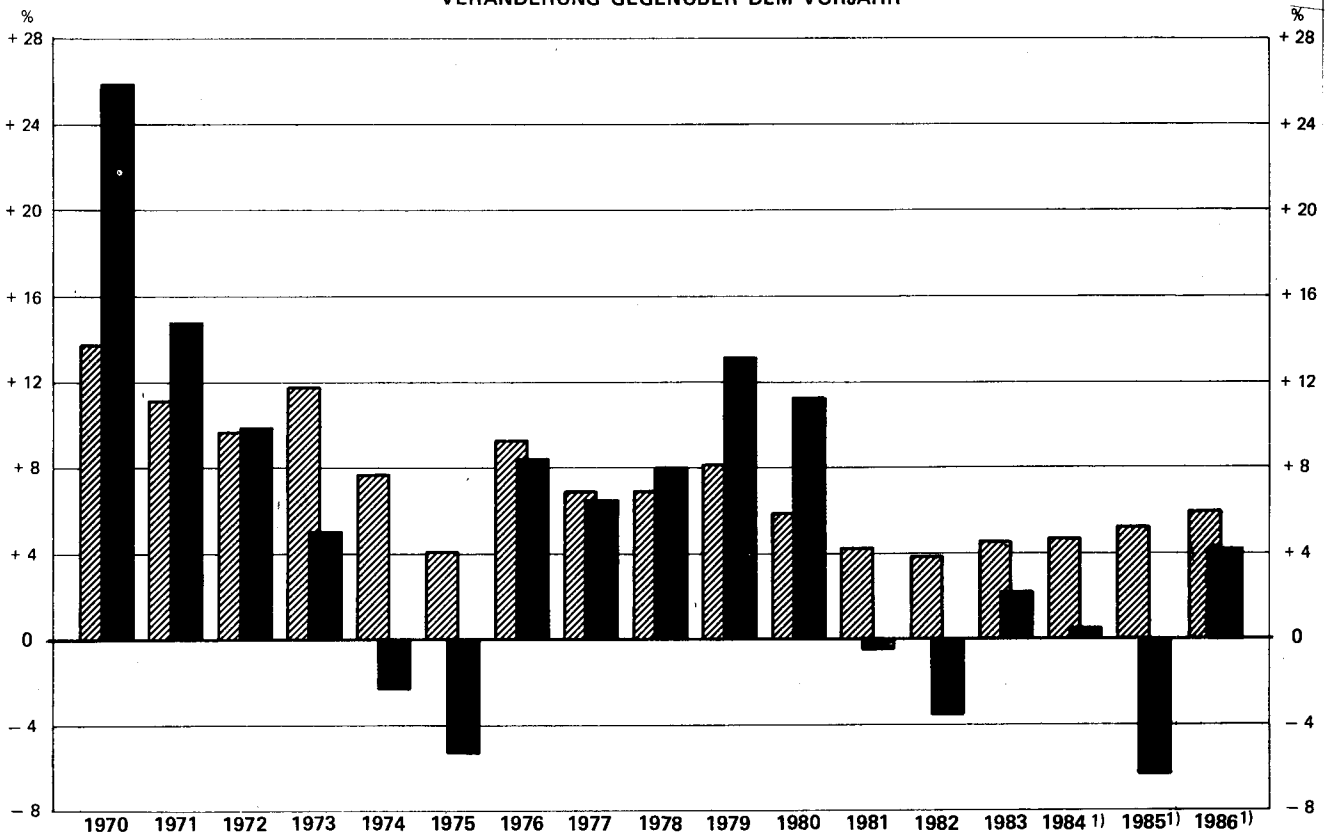
# BEITRAG DES BAUGEWERBES ZUR BRUTTOWERTSCHÖPFUNG

Bruttowertschöpfung insgesamt
  Baugewerbe

IN JEWEILIGEN PREISEN



VERÄNDERUNG GEGENÜBER DEM VORJAHR



1) Vorläufiges Ergebnis

Statistisches Bundesamt 87 0264

**1 Das Baugewerbe in den Volkswirtschaftlichen Gesamtrechnungen**  
**1.1 Bruttoinlandsprodukt und Bruttowertschöpfung in jeweiligen Preisen**

| Jahr | Bruttoinlandsprodukt | Bruttowertschöpfung insgesamt <sup>1)</sup> | Darunter Warenproduzierendes Gewerbe |                                       |                        |            |                 |                |
|------|----------------------|---|--------------------------------------|---------------------------------------|------------------------|------------|-----------------|----------------|
|      |                      |   | zusammen                             | Energie und Wasserversorgung, Bergbau | Verarbeitendes Gewerbe | Baugewerbe |                 |                |
|      |                      |   |                                      |                                       |                        | zusammen   | Bauhauptgewerbe | Ausbau-gewerbe |

Mill. DM

|             |           |           |         |        |         |        |        |        |
|-------------|-----------|-----------|---------|--------|---------|--------|--------|--------|
| 1970 .....  | 675 300   | 627 970   | 333 720 | 22 720 | 259 450 | 51 550 | 37 700 | 13 850 |
| 1971 .....  | 750 560   | 697 540   | 361 300 | 24 100 | 278 040 | 59 160 | 42 670 | 16 490 |
| 1972 .....  | 823 740   | 765 490   | 387 830 | 26 250 | 296 560 | 65 020 | 46 250 | 18 770 |
| 1973 .....  | 917 270   | 855 630   | 430 910 | 29 420 | 333 250 | 68 240 | 47 200 | 21 040 |
| 1974 .....  | 984 580   | 921 260   | 455 950 | 33 630 | 355 620 | 66 700 | 45 280 | 21 420 |
| 1975 .....  | 1 026 900 | 959 320   | 454 920 | 37 670 | 354 060 | 63 190 | 42 040 | 21 150 |
| 1976 .....  | 1 121 720 | 1 048 280 | 500 600 | 42 400 | 389 700 | 68 500 | 45 220 | 23 280 |
| 1977 .....  | 1 197 820 | 1 119 690 | 529 840 | 42 500 | 414 420 | 72 920 | 46 810 | 26 110 |
| 1978 .....  | 1 285 320 | 1 196 060 | 561 630 | 44 990 | 437 920 | 78 720 | 51 240 | 27 480 |
| 1979 .....  | 1 392 300 | 1 292 580 | 607 740 | 48 230 | 470 420 | 89 090 | 58 240 | 30 850 |
| 1980 .....  | 1 478 940 | 1 368 970 | 632 230 | 50 200 | 482 840 | 99 190 | 65 390 | 33 800 |
| 1981 .....  | 1 540 930 | 1 426 070 | 641 590 | 53 050 | 489 730 | 98 810 | 63 880 | 34 930 |
| 1982 .....  | 1 597 920 | 1 481 730 | 656 980 | 58 770 | 502 850 | 95 360 | 60 510 | 34 850 |
| 1983 .....  | 1 674 840 | 1 549 280 | 685 060 | 62 690 | 524 930 | 97 440 | 61 770 | 35 670 |
| 1984p ..... | 1 754 310 | 1 621 820 | 710 210 | 65 320 | 546 990 | 97 900 | 61 480 | 36 420 |
| 1985p ..... | 1 839 910 | 1 706 850 | 755 590 | 70 200 | 593 620 | 91 770 | ...    | ...    |
| 1986p ..... | 1 943 950 | 1 808 590 | 810 470 | 68 380 | 646 490 | 95 600 | ...    | ...    |

Veränderung gegenüber dem Vorjahr in %

|             |      |      |       |       |       |       |       |       |
|-------------|------|------|-------|-------|-------|-------|-------|-------|
| 1970 .....  | 13,1 | 13,7 | 14,9  | 14,6  | 13,0  | 25,9  | 28,0  | 20,4  |
| 1971 .....  | 11,1 | 11,1 | 8,3   | 6,1   | 7,2   | 14,8  | 13,2  | 19,1  |
| 1972 .....  | 9,8  | 9,7  | 7,3   | 8,9   | 6,7   | 9,9   | 8,4   | 13,8  |
| 1973 .....  | 11,4 | 11,8 | 11,1  | 12,1  | 12,4  | 5,0   | 2,1   | 12,1  |
| 1974 .....  | 7,3  | 7,7  | 5,8   | 14,3  | 6,7   | - 2,3 | - 4,1 | 1,8   |
| 1975 .....  | 4,3  | 4,1  | - 0,2 | 12,0  | - 0,4 | - 5,3 | - 7,2 | - 1,3 |
| 1976 .....  | 9,2  | 9,3  | 10,0  | 12,6  | 10,1  | 8,4   | 7,6   | 10,1  |
| 1977 .....  | 6,8  | 6,8  | 5,8   | 0,2   | 6,3   | 6,5   | 3,5   | 12,2  |
| 1978 .....  | 7,3  | 6,8  | 6,0   | 5,9   | 5,7   | 8,0   | 9,5   | 5,2   |
| 1979 .....  | 8,3  | 8,1  | 8,2   | 7,2   | 7,4   | 13,2  | 13,7  | 12,3  |
| 1980 .....  | 6,2  | 5,9  | 4,0   | 4,1   | 2,6   | 11,3  | 12,3  | 9,6   |
| 1981 .....  | 4,2  | 4,2  | 1,5   | 5,7   | 1,4   | - 0,4 | - 2,3 | 3,3   |
| 1982 .....  | 3,7  | 3,9  | 2,4   | 10,8  | 2,7   | - 3,5 | - 5,3 | - 0,2 |
| 1983 .....  | 4,8  | 4,6  | 4,3   | 6,7   | 4,4   | 2,2   | 2,1   | 2,4   |
| 1984p ..... | 4,7  | 4,7  | 3,7   | 4,2   | 4,2   | 0,5   | - 0,5 | 2,1   |
| 1985p ..... | 4,9  | 5,2  | 6,4   | 7,5   | 8,5   | - 6,3 | ...   | ...   |
| 1986p ..... | 5,7  | 6,0  | 7,3   | - 2,6 | 8,9   | 4,2   | ...   | ...   |

Anteil an der Bruttowertschöpfung in %<sup>2)</sup>

|             |                 |                |                 |                |                |                |
|-------------|-----------------|----------------|-----------------|----------------|----------------|----------------|
| 1970 .....  | <del>51,7</del> | <del>3,5</del> | <del>40,2</del> | <del>8,0</del> | <del>5,8</del> | <del>2,1</del> |
| 1971 .....  | <del>50,3</del> | <del>3,4</del> | <del>38,7</del> | <del>8,2</del> | <del>5,9</del> | <del>2,3</del> |
| 1972 .....  | <del>49,1</del> | <del>3,3</del> | <del>37,6</del> | <del>8,2</del> | <del>5,9</del> | <del>2,4</del> |
| 1973 .....  | <del>48,8</del> | <del>3,3</del> | <del>37,7</del> | <del>7,7</del> | <del>5,3</del> | <del>2,4</del> |
| 1974 .....  | <del>47,7</del> | <del>3,5</del> | <del>37,2</del> | <del>7,0</del> | <del>4,7</del> | <del>2,2</del> |
| 1975 .....  | <del>45,7</del> | <del>3,8</del> | <del>35,5</del> | <del>6,3</del> | <del>4,2</del> | <del>2,1</del> |
| 1976 .....  | <del>46,0</del> | <del>3,9</del> | <del>35,8</del> | <del>6,3</del> | <del>4,2</del> | <del>2,1</del> |
| 1977 .....  | <del>45,6</del> | <del>3,7</del> | <del>35,7</del> | <del>6,3</del> | <del>4,0</del> | <del>2,2</del> |
| 1978 .....  | <del>45,2</del> | <del>3,6</del> | <del>35,3</del> | <del>6,3</del> | <del>4,1</del> | <del>2,2</del> |
| 1979 .....  | <del>45,3</del> | <del>3,6</del> | <del>35,1</del> | <del>6,6</del> | <del>4,3</del> | <del>2,3</del> |
| 1980 .....  | <del>44,4</del> | <del>3,5</del> | <del>33,9</del> | <del>7,0</del> | <del>4,6</del> | <del>2,4</del> |
| 1981 .....  | <del>43,1</del> | <del>3,6</del> | <del>32,9</del> | <del>6,6</del> | <del>4,3</del> | <del>2,3</del> |
| 1982 .....  | <del>42,2</del> | <del>3,8</del> | <del>32,3</del> | <del>6,1</del> | <del>3,9</del> | <del>2,2</del> |
| 1983 .....  | <del>42,0</del> | <del>3,8</del> | <del>32,2</del> | <del>6,0</del> | <del>3,8</del> | <del>2,2</del> |
| 1984p ..... | <del>41,6</del> | <del>3,8</del> | <del>32,1</del> | <del>5,7</del> | <del>3,6</del> | <del>2,1</del> |
| 1985p ..... | <del>42,2</del> | <del>3,9</del> | <del>33,1</del> | <del>5,1</del> | <del>...</del> | <del>...</del> |
| 1986p ..... | <del>42,8</del> | <del>3,6</del> | <del>34,1</del> | <del>5,0</del> | <del>...</del> | <del>...</del> |

1) Nach Abzug der unterstellten Entgelte für Bankdienstleistungen.

2) Prozent der Summe der Bruttowertschöpfung der Wirtschaftsbereiche vor Abzug der unterstellten Entgelte für Bankdienstleistungen.



**1 Das Baugewerbe in den Volkswirtschaftlichen Gesamtrechnungen**  
**1.2 Bruttoinlandsprodukt und Bruttowertschöpfung in Preisen von 1980**

| Jahr | Brutto-<br>inlands-<br>produkt | Bruttowert-<br>schöpfung<br>insgesamt <sup>1)</sup><br>bereinigt | Darunter Warenproduzierendes Gewerbe |   |                                |            |                      |         |
|------|--------------------------------|--|--------------------------------------|---|--------------------------------|------------|----------------------|---------|
|      |                                |  | zusammen                             | Energie<br>und<br>Wasser-<br>versorgung,<br>Bergbau | Verar-<br>beitendes<br>Gewerbe | Baugewerbe |                      |         |
|      |                                |  |                                      |   |                                | zusammen   | Bauhaupt-<br>gewerbe | Ausbau- |

Mill. DM

|             |           |           |         |        |         |         |        |        |
|-------------|-----------|-----------|---------|--------|---------|---------|--------|--------|
| 1970 .....  | 1 132 820 | 1 050 430 | 522 430 | 40 350 | 392 580 | 89 500  | 61 500 | 28 000 |
| 1971 .....  | 1 165 600 | 1 078 410 | 531 290 | 39 700 | 396 540 | 95 050  | 65 060 | 29 990 |
| 1972 .....  | 1 214 700 | 1 122 820 | 551 110 | 40 410 | 409 460 | 101 240 | 69 180 | 32 060 |
| 1973 .....  | 1 271 650 | 1 178 420 | 580 770 | 43 650 | 435 540 | 101 580 | 68 480 | 33 100 |
| 1974 .....  | 1 275 100 | 1 185 190 | 571 870 | 45 790 | 432 500 | 93 580  | 63 500 | 30 080 |
| 1975 .....  | 1 254 830 | 1 161 800 | 543 070 | 42 770 | 412 350 | 87 950  | 59 950 | 28 000 |
| 1976 .....  | 1 322 740 | 1 224 850 | 582 070 | 46 300 | 443 970 | 91 800  | 62 600 | 29 200 |
| 1977 .....  | 1 361 790 | 1 260 700 | 593 750 | 47 050 | 453 120 | 93 580  | 62 540 | 31 040 |
| 1978 .....  | 1 400 900 | 1 296 020 | 604 020 | 47 810 | 461 400 | 94 810  | 63 330 | 31 480 |
| 1979 .....  | 1 459 040 | 1 351 740 | 632 570 | 50 760 | 482 800 | 99 010  | 65 930 | 33 080 |
| 1980 .....  | 1 478 940 | 1 368 970 | 632 230 | 50 200 | 482 840 | 99 190  | 65 390 | 33 800 |
| 1981 .....  | 1 481 390 | 1 372 940 | 619 160 | 49 240 | 475 520 | 94 400  | 61 770 | 32 630 |
| 1982 .....  | 1 471 830 | 1 365 840 | 601 960 | 47 730 | 464 150 | 90 080  | 59 370 | 30 710 |
| 1983 .....  | 1 493 920 | 1 384 910 | 609 430 | 48 540 | 469 360 | 91 530  | 61 030 | 30 500 |
| 1984p ..... | 1 534 870 | 1 425 120 | 621 580 | 47 990 | 482 170 | 91 420  | 61 110 | 30 310 |
| 1985p ..... | 1 574 850 | 1 466 280 | 640 810 | 49 820 | 506 340 | 84 650  | ...    | ...    |
| 1986p ..... | 1 614 230 | 1 503 420 | 654 480 | 49 260 | 519 010 | 86 210  | ...    | ...    |

Veränderung gegenüber dem Vorjahr in %

|             |       |       |       |       |       |       |       |       |
|-------------|-------|-------|-------|-------|-------|-------|-------|-------|
| 1970 .....  | 5,1   | 4,9   | 5,4   | 9,9   | 5,2   | 4,2   | 4,3   | 4,1   |
| 1971 .....  | 2,9   | 2,7   | 1,7   | - 1,6 | 1,0   | 6,2   | 5,8   | 7,1   |
| 1972 .....  | 4,2   | 4,1   | 3,7   | 1,8   | 3,3   | 6,5   | 6,3   | 6,9   |
| 1973 .....  | 4,7   | 5,0   | 5,4   | 8,0   | 6,4   | 0,3   | - 1,0 | 3,2   |
| 1974 .....  | 0,3   | 0,6   | - 1,5 | 4,9   | - 0,7 | - 7,9 | - 7,3 | - 9,1 |
| 1975 .....  | - 1,6 | - 2,0 | - 5,0 | - 6,6 | - 4,7 | - 6,0 | - 5,6 | - 6,9 |
| 1976 .....  | 5,4   | 5,4   | 7,2   | 8,3   | 7,7   | 4,4   | 4,4   | 4,3   |
| 1977 .....  | 3,0   | 2,9   | 2,0   | 1,6   | 2,1   | 1,9   | - 0,1 | 6,3   |
| 1978 .....  | 2,9   | 2,8   | 1,7   | 1,6   | 1,8   | 1,3   | 1,3   | 1,4   |
| 1979 .....  | 4,2   | 4,3   | 4,7   | 6,2   | 4,6   | 4,4   | 4,1   | 5,1   |
| 1980 .....  | 1,4   | 1,3   | - 0,1 | - 1,1 | 0,0   | 0,2   | - 0,8 | 2,2   |
| 1981 .....  | 0,2   | 0,3   | - 2,1 | - 1,9 | - 1,5 | - 4,8 | - 5,5 | - 3,5 |
| 1982 .....  | - 0,6 | - 0,5 | - 2,8 | - 3,1 | - 2,4 | - 4,6 | - 3,9 | - 5,9 |
| 1983 .....  | 1,5   | 1,4   | 1,2   | 1,7   | 1,1   | 1,6   | 2,8   | - 0,7 |
| 1984p ..... | 2,7   | 2,9   | 2,0   | - 1,1 | 2,7   | - 0,1 | 0,1   | - 0,6 |
| 1985p ..... | 2,6   | 2,9   | 3,1   | 3,8   | 5,0   | - 7,4 | ...   | ...   |
| 1986p ..... | 2,5   | 2,5   | 2,1   | - 1,1 | 2,5   | 1,8   | ...   | ...   |

Anteil an der Bruttowertschöpfung in %<sup>2)</sup>

|             |                 |                |                 |                |                |                |
|-------------|-----------------|----------------|-----------------|----------------|----------------|----------------|
| 1970 .....  | <del>48,3</del> | <del>3,7</del> | <del>36,3</del> | <del>8,3</del> | <del>5,7</del> | <del>2,6</del> |
| 1971 .....  | <del>47,9</del> | <del>3,6</del> | <del>35,7</del> | <del>8,6</del> | <del>5,9</del> | <del>2,7</del> |
| 1972 .....  | <del>47,6</del> | <del>3,5</del> | <del>35,4</del> | <del>8,7</del> | <del>6,0</del> | <del>2,8</del> |
| 1973 .....  | <del>47,8</del> | <del>3,6</del> | <del>35,8</del> | <del>8,4</del> | <del>5,6</del> | <del>2,7</del> |
| 1974 .....  | <del>46,8</del> | <del>3,7</del> | <del>35,4</del> | <del>7,7</del> | <del>5,2</del> | <del>2,5</del> |
| 1975 .....  | <del>45,2</del> | <del>3,6</del> | <del>34,3</del> | <del>7,3</del> | <del>5,0</del> | <del>2,3</del> |
| 1976 .....  | <del>46,0</del> | <del>3,7</del> | <del>35,1</del> | <del>7,2</del> | <del>4,9</del> | <del>2,3</del> |
| 1977 .....  | <del>45,5</del> | <del>3,6</del> | <del>34,7</del> | <del>7,2</del> | <del>4,8</del> | <del>2,4</del> |
| 1978 .....  | <del>44,9</del> | <del>3,6</del> | <del>34,3</del> | <del>7,0</del> | <del>4,7</del> | <del>2,3</del> |
| 1979 .....  | <del>45,0</del> | <del>3,6</del> | <del>34,4</del> | <del>7,0</del> | <del>4,7</del> | <del>2,4</del> |
| 1980 .....  | <del>44,4</del> | <del>3,5</del> | <del>33,9</del> | <del>7,0</del> | <del>4,6</del> | <del>2,4</del> |
| 1981 .....  | <del>43,3</del> | <del>3,4</del> | <del>33,3</del> | <del>6,6</del> | <del>4,3</del> | <del>2,3</del> |
| 1982 .....  | <del>42,3</del> | <del>3,4</del> | <del>32,6</del> | <del>6,3</del> | <del>4,2</del> | <del>2,2</del> |
| 1983 .....  | <del>42,2</del> | <del>3,4</del> | <del>32,5</del> | <del>6,3</del> | <del>4,2</del> | <del>2,1</del> |
| 1984p ..... | <del>41,8</del> | <del>3,2</del> | <del>32,5</del> | <del>6,2</del> | <del>4,1</del> | <del>2,0</del> |
| 1985p ..... | <del>41,9</del> | <del>3,3</del> | <del>33,1</del> | <del>5,5</del> | <del>...</del> | <del>...</del> |
| 1986p ..... | <del>41,7</del> | <del>3,1</del> | <del>33,0</del> | <del>5,5</del> | <del>...</del> | <del>...</del> |

1) Nach Abzug der unterstellten Entgelte für Bankdienstleistungen.

2) Prozent der Summe der Bruttowertschöpfung der Wirtschaftsbereiche vor Abzug der unterstellten Entgelte für Bankdienstleistungen.

# 1 Das Baugewerbe in den Volkswirtschaftlichen Gesamtrechnungen

## 1.3 Entstehung der Bruttowertschöpfung und der Einkommens im Baugewerbe in jeweiligen Preisen

| Jahr | Produktionswert | Vorleistungen | Bruttowertschöpfung <sup>1)</sup> | Abschreibungen | Produktionssteuern abzüglich Subventionen | Nettowertschöpfung      |                           |                                    |
|------|-----------------|---------------|-----------------------------------|----------------|---|-------------------------|---------------------------|------------------------------------|
|      |                 |               |                                   |                |   | insgesamt <sup>2)</sup> | entstandene Einkommen aus |                                    |
|      |                 |               |                                   |                |   |                         | unselbstständige Arbeit   | Unternehmer-tätigkeit und Vermögen |

Mill. DM

|           |         |         |        |       |       |        |        |        |
|-----------|---------|---------|--------|-------|-------|--------|--------|--------|
| 70 .....  | 95 880  | 44 330  | 51 550 | 2 830 | 1 070 | 47 650 | 32 520 | 15 130 |
| 71 .....  | 112 660 | 53 500  | 59 160 | 3 180 | 1 320 | 54 660 | 37 600 | 17 060 |
| 72 .....  | 126 080 | 61 060  | 65 020 | 3 470 | 1 600 | 59 950 | 43 200 | 16 750 |
| 73 .....  | 134 010 | 65 770  | 68 240 | 3 760 | 1 770 | 62 710 | 47 060 | 15 650 |
| 74 .....  | 131 360 | 64 660  | 66 700 | 4 050 | 1 690 | 60 960 | 46 840 | 14 120 |
| 75 .....  | 126 820 | 63 630  | 63 190 | 4 270 | 1 630 | 57 290 | 45 210 | 12 080 |
| 76 .....  | 134 940 | 66 440  | 68 500 | 4 350 | 1 690 | 62 460 | 47 900 | 14 560 |
| 77 .....  | 143 440 | 70 520  | 72 920 | 4 390 | 2 010 | 66 520 | 49 080 | 17 440 |
| 78 .....  | 154 700 | 75 980  | 78 720 | 4 520 | 2 160 | 72 040 | 52 730 | 19 310 |
| 79 .....  | 176 320 | 87 230  | 89 090 | 4 730 | 2 220 | 82 140 | 58 580 | 23 560 |
| 80 .....  | 196 710 | 97 520  | 99 190 | 5 110 | 2 010 | 92 070 | 64 430 | 27 640 |
| 81 .....  | 195 900 | 97 090  | 98 810 | 5 360 | 2 060 | 91 390 | 65 310 | 26 080 |
| 82 .....  | 190 550 | 95 190  | 95 360 | 5 490 | 1 930 | 87 940 | 65 660 | 22 280 |
| 83 .....  | 197 110 | 99 670  | 97 440 | 5 480 | 1 770 | 90 190 | 66 540 | 23 650 |
| 84p ..... | 202 430 | 104 530 | 97 900 | 5 400 | 1 600 | 90 900 | 68 440 | 22 460 |
| 85p ..... | 189 250 | 97 490  | 91 770 | ...   | ...   | ...    | 63 810 | ...    |
| 86p ..... | ...     | ...     | 95 600 | ...   | ...   | ...    | ...    | ...    |

Veränderung gegenüber dem Vorjahr in %

|           |       |       |       |       |       |       |       |        |
|-----------|-------|-------|-------|-------|-------|-------|-------|--------|
| 70 .....  | 24,6  | 23,1  | 25,9  | 11,9  | - 5,3 | 27,8  | 23,5  | 38,0   |
| 71 .....  | 17,5  | 20,7  | 14,8  | 12,4  | 23,4  | 14,7  | 15,6  | 12,8   |
| 72 .....  | 11,9  | 14,1  | 9,9   | 9,1   | 21,2  | 9,7   | 14,9  | - 1,8  |
| 73 .....  | 6,3   | 7,7   | 5,0   | 8,4   | 10,6  | 4,6   | 8,9   | - 6,6  |
| 74 .....  | - 2,0 | - 1,7 | - 2,3 | 7,7   | - 4,5 | - 2,8 | - 0,5 | - 9,8  |
| 75 .....  | - 3,5 | - 1,6 | - 5,3 | 5,4   | - 3,6 | - 6,0 | - 3,5 | - 14,4 |
| 76 .....  | 6,4   | 4,4   | 8,4   | 1,9   | 3,7   | 9,0   | 6,0   | 20,5   |
| 77 .....  | 6,3   | 6,1   | 6,5   | 0,9   | 18,9  | 6,5   | 2,5   | 19,8   |
| 78 .....  | 7,8   | 7,7   | 8,0   | 3,0   | 7,5   | 8,3   | 7,4   | 10,7   |
| 79 .....  | 14,0  | 14,8  | 13,2  | 4,6   | 2,8   | 14,0  | 11,1  | 22,0   |
| 80 .....  | 11,6  | 11,8  | 11,3  | 8,0   | - 9,5 | 12,1  | 10,0  | 17,3   |
| 81 .....  | - 0,4 | - 0,4 | - 0,4 | 4,9   | 2,5   | - 0,7 | 1,4   | - 5,6  |
| 82 .....  | - 2,7 | - 2,0 | - 3,5 | 2,4   | - 6,3 | - 3,8 | 0,5   | - 14,6 |
| 83 .....  | 3,4   | 4,7   | 2,2   | - 0,2 | - 8,3 | 2,6   | 1,3   | 6,1    |
| 84p ..... | 2,7   | 4,9   | 0,5   | - 1,5 | - 9,6 | 0,8   | 2,9   | - 5,0  |
| 85p ..... | - 6,5 | - 6,7 | - 6,3 | ...   | ...   | ...   | - 6,8 | ...    |
| 86p ..... | ...   | ...   | 4,2   | ...   | ...   | ...   | ...   | ...    |

Anteil am Produktionswert in %

|           |     |      |      |     |     |      |      |      |
|-----------|-----|------|------|-----|-----|------|------|------|
| 70 .....  | 100 | 46,2 | 53,8 | 3,0 | 1,1 | 49,7 | 33,9 | 15,8 |
| 71 .....  | 100 | 47,5 | 52,5 | 2,8 | 1,2 | 48,5 | 33,4 | 15,1 |
| 72 .....  | 100 | 48,4 | 51,6 | 2,8 | 1,3 | 47,5 | 34,3 | 13,3 |
| 73 .....  | 100 | 49,1 | 50,9 | 2,8 | 1,3 | 46,8 | 35,1 | 11,7 |
| 74 .....  | 100 | 49,2 | 50,8 | 3,1 | 1,3 | 46,4 | 35,7 | 10,7 |
| 75 .....  | 100 | 50,2 | 49,8 | 3,4 | 1,3 | 45,2 | 35,6 | 9,5  |
| 76 .....  | 100 | 49,2 | 50,8 | 3,2 | 1,3 | 46,3 | 35,5 | 10,8 |
| 77 .....  | 100 | 49,2 | 50,8 | 3,1 | 1,4 | 46,4 | 34,2 | 12,2 |
| 78 .....  | 100 | 49,1 | 50,9 | 2,9 | 1,4 | 46,6 | 34,1 | 12,5 |
| 79 .....  | 100 | 49,5 | 50,5 | 2,7 | 1,3 | 46,6 | 33,2 | 13,4 |
| 80 .....  | 100 | 49,6 | 50,4 | 2,6 | 1,0 | 46,8 | 32,8 | 14,1 |
| 81 .....  | 100 | 49,6 | 50,4 | 2,7 | 1,1 | 46,7 | 33,3 | 13,3 |
| 82 .....  | 100 | 50,0 | 50,0 | 2,9 | 1,0 | 46,2 | 34,5 | 11,7 |
| 83 .....  | 100 | 50,6 | 49,4 | 2,8 | 0,9 | 45,8 | 33,8 | 12,0 |
| 84p ..... | 100 | 51,6 | 48,4 | 2,7 | 0,8 | 44,9 | 33,8 | 11,1 |
| 85p ..... | 100 | 51,5 | 48,5 | ... | ... | ...  | 33,7 | ...  |
| 86p ..... | 100 | ...  | ...  | ... | ... | ...  | ...  | ...  |

Produktionswert abzüglich Vorleistungen ergibt die Bruttowertschöpfung.

2) Bruttowertschöpfung abzüglich Abschreibungen und Produktionssteuern (minus Subventionen) ergibt die Nettowertschöpfung.

# 1 Das Baugewerbe in den Volkswirtschaftlichen Gesamtrechnungen

## 1.4 Verwendung des Sozialprodukts in jeweiligen Preisen

| Jahr | Brutto-<br>sozial-<br>produkt | Letzte inländische Verwendung von Gütern |                                    |                     |                     |                   |        |                         | Außen-<br>beitrag <sup>2)</sup> |
|------|-------------------------------|--|------------------------------------|---------------------|---------------------|-------------------|--------|-------------------------|---------------------------------|
|      |                               | zusammen                                 | Letzter<br>Verbrauch <sup>1)</sup> | Bruttoinvestitionen |                     |                   |        |                         |                                 |
|      |                               |  |                                    | insgesamt           | Anlageinvestitionen |                   |        | Vorrats-<br>veränderung |                                 |
|      |                               |  |                                    |                     | zusammen            | Ausrü-<br>stungen | Bauten |                         |                                 |

Mill. DM

|             |           |           |           |         |         |         |         |         |         |
|-------------|-----------|-----------|-----------|---------|---------|---------|---------|---------|---------|
| 1970 .....  | 675 700   | 661 570   | 475 320   | 186 250 | 172 050 | 65 880  | 106 170 | 14 200  | 14 130  |
| 1971 .....  | 751 800   | 736 870   | 536 260   | 200 610 | 196 110 | 72 660  | 123 450 | 4 500   | 14 930  |
| 1972 .....  | 825 100   | 807 200   | 593 230   | 213 970 | 209 170 | 72 740  | 136 430 | 4 800   | 17 900  |
| 1973 .....  | 918 900   | 890 280   | 658 520   | 231 760 | 219 260 | 75 270  | 143 990 | 12 500  | 28 620  |
| 1974 .....  | 985 600   | 941 660   | 723 950   | 217 710 | 212 710 | 72 360  | 140 350 | 5 000   | 43 940  |
| 1975 .....  | 1 029 400 | 999 350   | 795 340   | 204 010 | 209 410 | 78 050  | 131 360 | - 5 400 | 30 050  |
| 1976 .....  | 1 126 200 | 1 097 090 | 854 240   | 242 850 | 225 650 | 86 080  | 139 570 | 17 200  | 29 110  |
| 1977 .....  | 1 199 200 | 1 170 050 | 918 120   | 251 930 | 242 430 | 95 320  | 147 110 | 9 500   | 29 150  |
| 1978 .....  | 1 291 600 | 1 254 120 | 981 760   | 272 360 | 265 960 | 105 750 | 160 210 | 6 400   | 37 480  |
| 1979 .....  | 1 396 600 | 1 385 280 | 1 058 360 | 326 920 | 303 420 | 118 970 | 184 450 | 23 500  | 11 320  |
| 1980 .....  | 1 485 200 | 1 488 170 | 1 138 570 | 349 600 | 335 800 | 127 340 | 208 460 | 13 800  | - 2 970 |
| 1981 .....  | 1 545 100 | 1 529 850 | 1 206 010 | 323 840 | 335 240 | 127 650 | 207 590 | -11 400 | 15 250  |
| 1982 .....  | 1 597 100 | 1 559 630 | 1 244 240 | 315 390 | 326 890 | 124 900 | 201 990 | -11 500 | 37 470  |
| 1983 .....  | 1 679 300 | 1 642 390 | 1 300 370 | 342 020 | 343 820 | 135 600 | 208 220 | - 1 800 | 36 910  |
| 1984p ..... | 1 763 100 | 1 712 800 | 1 353 070 | 359 730 | 354 630 | 137 580 | 217 050 | 5 100   | 50 300  |
| 1985p ..... | 1 847 000 | 1 774 300 | 1 407 500 | 366 800 | 359 300 | 153 850 | 205 450 | 7 500   | 72 700  |
| 1986p ..... | 1 949 000 | 1 842 640 | 1 464 150 | 378 490 | 375 890 | 162 220 | 213 670 | 2 600   | 106 360 |

Veränderung gegenüber dem Vorjahr in %

|             |      |      |      |       |       |       |       |  |  |
|-------------|------|------|------|-------|-------|-------|-------|--|--|
| 1970 .....  | 13,0 | 14,0 | 12,1 | 19,2  | 23,9  | 22,9  | 24,5  |  |  |
| 1971 .....  | 11,3 | 11,4 | 12,8 | 7,7   | 14,0  | 10,3  | 16,3  |  |  |
| 1972 .....  | 9,7  | 9,5  | 10,6 | 6,7   | 6,7   | 0,1   | 10,5  |  |  |
| 1973 .....  | 11,4 | 10,3 | 11,0 | 8,3   | 4,8   | 3,5   | 5,5   |  |  |
| 1974 .....  | 7,3  | 5,8  | 9,9  | - 6,1 | - 3,0 | - 3,9 | - 2,5 |  |  |
| 1975 .....  | 4,4  | 6,1  | 9,9  | - 6,3 | - 1,6 | 7,9   | - 6,4 |  |  |
| 1976 .....  | 9,4  | 9,8  | 7,4  | 19,0  | 7,8   | 10,3  | 6,3   |  |  |
| 1977 .....  | 6,5  | 6,7  | 7,5  | 3,7   | 7,4   | 10,7  | 5,4   |  |  |
| 1978 .....  | 7,7  | 7,2  | 6,9  | 8,1   | 9,7   | 10,9  | 8,9   |  |  |
| 1979 .....  | 8,1  | 10,5 | 7,8  | 20,0  | 14,1  | 12,5  | 15,1  |  |  |
| 1980 .....  | 6,3  | 7,4  | 7,6  | 6,9   | 10,7  | 7,0   | 13,0  |  |  |
| 1981 .....  | 4,0  | 2,8  | 5,9  | - 7,4 | - 0,2 | - 0,2 | - 0,4 |  |  |
| 1982 .....  | 3,4  | 1,9  | 3,2  | - 2,6 | - 2,5 | - 2,2 | - 2,7 |  |  |
| 1983 .....  | 5,1  | 5,3  | 4,5  | 8,4   | 5,2   | 8,6   | 3,1   |  |  |
| 1984p ..... | 5,0  | 4,3  | 4,1  | 5,2   | 3,1   | 1,5   | 4,2   |  |  |
| 1985p ..... | 4,8  | 3,6  | 4,0  | 2,0   | 1,3   | 11,8  | - 5,3 |  |  |
| 1986p ..... | 5,5  | 3,9  | 4,0  | 3,2   | 4,6   | 5,4   | 4,0   |  |  |

Anteil am Bruttosozialprodukt in %

|             |     |       |      |      |      |     |      |       |       |
|-------------|-----|-------|------|------|------|-----|------|-------|-------|
| 1970 .....  | 100 | 97,9  | 70,3 | 27,6 | 25,5 | 9,7 | 15,7 | 2,1   | 2,1   |
| 1971 .....  | 100 | 98,0  | 71,3 | 26,7 | 26,1 | 9,7 | 16,4 | 0,6   | 2,0   |
| 1972 .....  | 100 | 97,8  | 71,9 | 25,9 | 25,4 | 8,8 | 16,5 | 0,6   | 2,2   |
| 1973 .....  | 100 | 96,9  | 71,7 | 25,2 | 23,9 | 8,2 | 15,7 | 1,4   | 3,1   |
| 1974 .....  | 100 | 95,5  | 73,5 | 22,1 | 21,6 | 7,3 | 14,2 | 0,5   | 4,5   |
| 1975 .....  | 100 | 97,1  | 77,3 | 19,8 | 20,3 | 7,6 | 12,8 | - 0,5 | 2,9   |
| 1976 .....  | 100 | 97,4  | 75,9 | 21,6 | 20,0 | 7,6 | 12,4 | 1,5   | 2,6   |
| 1977 .....  | 100 | 97,6  | 76,6 | 21,0 | 20,2 | 7,9 | 12,3 | 0,8   | 2,4   |
| 1978 .....  | 100 | 97,1  | 76,0 | 21,1 | 20,6 | 8,2 | 12,4 | 0,5   | 2,9   |
| 1979 .....  | 100 | 99,2  | 75,8 | 23,4 | 21,7 | 8,5 | 13,2 | 1,7   | 0,8   |
| 1980 .....  | 100 | 100,2 | 76,7 | 23,5 | 22,6 | 8,6 | 14,0 | 0,9   | - 0,2 |
| 1981 .....  | 100 | 99,0  | 78,1 | 21,0 | 21,7 | 8,3 | 13,4 | - 0,7 | 1,0   |
| 1982 .....  | 100 | 97,7  | 77,9 | 19,7 | 20,5 | 7,8 | 12,6 | - 0,7 | 2,3   |
| 1983 .....  | 100 | 97,8  | 77,4 | 20,4 | 20,5 | 8,1 | 12,4 | - 0,1 | 2,2   |
| 1984p ..... | 100 | 97,1  | 76,7 | 20,4 | 20,1 | 7,8 | 12,3 | 0,3   | 2,9   |
| 1985p ..... | 100 | 96,1  | 76,2 | 19,9 | 19,5 | 8,3 | 11,1 | 0,4   | 3,9   |
| 1986p ..... | 100 | 94,5  | 75,1 | 19,4 | 19,3 | 8,3 | 11,0 | 0,1   | 5,5   |

1) Privater Verbrauch und Staatsverbrauch.

2) Ausfuhr abzüglich Einfuhr (Waren und Dienstleistungen).

# 1 Das Baugewerbe in den Volkswirtschaftlichen Gesamtrechnungen

## 1.5 Verwendung des Sozialprodukts in Preisen von 1980

| Jahr | Brutto-<br>sozial-<br>produkt | Letzte inländische Verwendung von Gütern |                                    |                     |                     |                   |        |                         | Außen-<br>beitrag <sup>2)</sup> |
|------|-------------------------------|--|------------------------------------|---------------------|---------------------|-------------------|--------|-------------------------|---------------------------------|
|      |                               | zusammen                                 | Letzter<br>Verbrauch <sup>1)</sup> | Bruttoinvestitionen |                     |                   |        |                         |                                 |
|      |                               |  |                                    | insgesamt           | Anlageinvestitionen |                   |        | Vorrats-<br>veränderung |                                 |
|      |                               |  |                                    |                     | zusammen            | Ausrü-<br>stungen | Bauten |                         |                                 |

Mill. DM

|             |           |           |           |         |         |         |         |         |         |
|-------------|-----------|-----------|-----------|---------|---------|---------|---------|---------|---------|
| 1970 .....  | 1 134 000 | 1 135 040 | 818 730   | 316 310 | 291 910 | 101 980 | 189 930 | 24 400  | - 1 040 |
| 1971 .....  | 1 168 000 | 1 177 810 | 860 900   | 316 910 | 309 610 | 106 740 | 202 870 | 7 300   | - 9 810 |
| 1972 .....  | 1 217 000 | 1 224 910 | 898 730   | 326 180 | 317 880 | 104 250 | 213 630 | 8 300   | - 7 910 |
| 1973 .....  | 1 274 100 | 1 265 840 | 930 630   | 335 210 | 316 810 | 103 710 | 213 100 | 18 400  | 8 260   |
| 1974 .....  | 1 276 500 | 1 237 610 | 944 880   | 292 730 | 286 430 | 92 240  | 194 190 | 6 300   | 38 890  |
| 1975 .....  | 1 258 000 | 1 240 460 | 976 690   | 263 770 | 271 270 | 91 880  | 179 390 | - 7 500 | 17 540  |
| 1976 .....  | 1 328 200 | 1 310 920 | 1 007 130 | 303 790 | 280 990 | 97 320  | 183 670 | 22 800  | 17 280  |
| 1977 .....  | 1 363 400 | 1 346 510 | 1 042 260 | 304 250 | 291 050 | 104 920 | 186 130 | 13 200  | 16 890  |
| 1978 .....  | 1 407 900 | 1 395 250 | 1 082 260 | 312 990 | 304 690 | 113 280 | 191 410 | 8 300   | 12 650  |
| 1979 .....  | 1 463 600 | 1 472 550 | 1 120 730 | 351 820 | 326 720 | 124 150 | 202 570 | 25 100  | - 8 950 |
| 1980 .....  | 1 485 200 | 1 488 170 | 1 138 570 | 349 600 | 335 800 | 127 340 | 208 460 | 13 800  | - 2 970 |
| 1981 .....  | 1 485 300 | 1 448 660 | 1 139 670 | 308 990 | 319 690 | 121 810 | 197 880 | -10 700 | 36 640  |
| 1982 .....  | 1 471 000 | 1 419 250 | 1 125 970 | 293 280 | 302 880 | 113 590 | 189 290 | - 9 600 | 51 750  |
| 1983 .....  | 1 497 800 | 1 451 980 | 1 141 040 | 310 940 | 312 440 | 119 900 | 192 540 | - 1 500 | 45 820  |
| 1984p ..... | 1 542 400 | 1 479 800 | 1 160 700 | 319 100 | 314 900 | 119 360 | 195 540 | 4 200   | 62 600  |
| 1985p ..... | 1 580 800 | 1 502 110 | 1 182 410 | 319 700 | 313 900 | 130 530 | 183 370 | 5 800   | 78 690  |
| 1986p ..... | 1 618 400 | 1 557 210 | 1 226 960 | 330 250 | 324 150 | 136 540 | 187 610 | 6 100   | 61 190  |

Veränderung gegenüber dem Vorjahr in %

|             |       |       |       |        |       |        |       |  |  |
|-------------|-------|-------|-------|--------|-------|--------|-------|--|--|
| 1970 .....  | 5,0   | 6,9   | 6,7   | 7,3    | 9,4   | 16,2   | 6,1   |  |  |
| 1971 .....  | 3,0   | 3,8   | 5,2   | 0,2    | 6,1   | 4,7    | 6,8   |  |  |
| 1972 .....  | 4,2   | 4,0   | 4,4   | 2,9    | 2,7   | - 2,3  | 5,3   |  |  |
| 1973 .....  | 4,7   | 3,3   | 3,5   | 2,8    | - 0,3 | - 0,5  | 0,2   |  |  |
| 1974 .....  | 0,2   | - 2,2 | 1,5   | - 12,7 | - 9,6 | - 11,1 | - 8,9 |  |  |
| 1975 .....  | - 1,4 | 0,2   | 3,4   | - 9,9  | - 5,3 | - 0,4  | - 7,6 |  |  |
| 1976 .....  | 5,6   | 5,7   | 3,1   | 15,2   | 3,6   | 5,9    | 2,4   |  |  |
| 1977 .....  | 2,7   | 2,7   | 3,5   | 0,2    | 3,6   | 7,8    | 1,3   |  |  |
| 1978 .....  | 3,3   | 3,6   | 3,8   | 2,9    | 4,7   | 8,0    | 2,8   |  |  |
| 1979 .....  | 4,0   | 5,5   | 3,6   | 12,4   | 7,2   | 9,6    | 5,8   |  |  |
| 1980 .....  | 1,5   | 1,1   | 1,6   | - 0,6  | 2,8   | 2,6    | 2,9   |  |  |
| 1981 .....  | 0,0   | - 2,7 | 0,1   | - 11,6 | - 4,8 | - 4,3  | - 5,1 |  |  |
| 1982 .....  | - 1,0 | - 2,0 | - 1,2 | - 5,1  | - 5,3 | - 6,7  | - 4,3 |  |  |
| 1983 .....  | 1,8   | 2,3   | 1,3   | 6,0    | 3,2   | 5,6    | 1,7   |  |  |
| 1984p ..... | 3,0   | 1,9   | 1,7   | 2,6    | 0,8   | - 0,5  | 1,6   |  |  |
| 1985p ..... | 2,5   | 1,5   | 1,9   | 0,2    | - 0,3 | 9,4    | - 6,2 |  |  |
| 1986p ..... | 2,4   | 3,7   | 3,8   | 3,3    | 3,3   | 4,6    | 2,3   |  |  |

Anteil am Bruttosozialprodukt in %

|             |     |       |      |      |      |     |      |       |       |
|-------------|-----|-------|------|------|------|-----|------|-------|-------|
| 1970 .....  | 100 | 100,1 | 72,2 | 27,9 | 25,7 | 9,0 | 16,7 | 2,2   | - 0,1 |
| 1971 .....  | 100 | 100,8 | 73,7 | 27,1 | 26,5 | 9,1 | 17,4 | 0,6   | - 0,8 |
| 1972 .....  | 100 | 100,6 | 73,8 | 26,8 | 26,1 | 8,6 | 17,6 | 0,7   | - 0,6 |
| 1973 .....  | 100 | 99,4  | 73,0 | 26,3 | 24,9 | 8,1 | 16,7 | 1,4   | 0,6   |
| 1974 .....  | 100 | 97,0  | 74,0 | 22,9 | 22,4 | 7,2 | 15,2 | 0,5   | 3,0   |
| 1975 .....  | 100 | 98,6  | 77,6 | 21,0 | 21,6 | 7,3 | 14,3 | - 0,6 | 1,4   |
| 1976 .....  | 100 | 98,7  | 75,8 | 22,9 | 21,2 | 7,3 | 13,8 | 1,7   | 1,3   |
| 1977 .....  | 100 | 98,8  | 76,4 | 22,3 | 21,3 | 7,7 | 13,7 | 1,0   | 1,2   |
| 1978 .....  | 100 | 99,1  | 76,9 | 22,2 | 21,6 | 8,0 | 13,6 | 0,6   | 0,9   |
| 1979 .....  | 100 | 100,6 | 76,6 | 24,0 | 22,3 | 8,5 | 13,8 | 1,7   | - 0,6 |
| 1980 .....  | 100 | 100,2 | 76,7 | 23,5 | 22,6 | 8,6 | 14,0 | 0,9   | - 0,2 |
| 1981 .....  | 100 | 97,5  | 76,7 | 20,8 | 21,5 | 8,2 | 13,3 | - 0,7 | 2,5   |
| 1982 .....  | 100 | 96,5  | 76,5 | 19,9 | 20,6 | 7,7 | 12,9 | - 0,7 | 3,5   |
| 1983 .....  | 100 | 96,9  | 76,2 | 20,8 | 20,9 | 8,0 | 12,9 | - 0,1 | 3,1   |
| 1984p ..... | 100 | 95,9  | 75,3 | 20,7 | 20,4 | 7,7 | 12,7 | 0,3   | 4,1   |
| 1985p ..... | 100 | 95,0  | 74,8 | 20,2 | 19,9 | 8,3 | 11,6 | 0,4   | 5,0   |
| 1986p ..... | 100 | 96,2  | 75,8 | 20,4 | 20,0 | 8,4 | 11,6 | 0,4   | 3,8   |

1) Privater Verbrauch und Staatsverbrauch.

2) Ausfuhr abzüglich Einfuhr (Waren und Dienstleistungen).

1 Das Baugewerbe in den Volkswirtschaftlichen Gesamtrechnungen

1.6 Bauinvestitionen nach Sektoren in jeweiligen Preisen

| Jahr | Bauinvestitionen insgesamt | Davon                     |            |           |                    |          |                       |                    |
|------|----------------------------|---------------------------|------------|-----------|--------------------|----------|-----------------------|--------------------|
|      |                            | Unternehmen <sup>1)</sup> |            |           |                    | Staat    |                       |                    |
|      |                            | zusammen                  | Wohnbauten | darunter  | sonstige Bauten 2) | zusammen | Gebietskörperschaften | Sozialversicherung |
|      |                            |                           |            | Wohnungen |                    |          |                       |                    |

Mill. DM

|             |         |         |         |         |        |        |        |       |
|-------------|---------|---------|---------|---------|--------|--------|--------|-------|
| 1970 .....  | 106 170 | 77 270  | 45 440  | 43 170  | 31 830 | 28 900 | 28 640 | 260   |
| 1971 .....  | 123 450 | 92 450  | 55 340  | 52 620  | 37 110 | 31 000 | 30 660 | 340   |
| 1972 .....  | 136 430 | 105 470 | 66 190  | 62 810  | 39 280 | 30 960 | 30 590 | 370   |
| 1973 .....  | 143 990 | 112 130 | 71 580  | 67 790  | 40 550 | 31 860 | 31 390 | 470   |
| 1974 .....  | 140 350 | 104 050 | 64 880  | 61 250  | 39 170 | 36 300 | 35 650 | 650   |
| 1975 .....  | 131 360 | 95 330  | 59 110  | 55 740  | 36 220 | 36 030 | 35 460 | 570   |
| 1976 .....  | 139 570 | 103 850 | 64 780  | 61 210  | 39 070 | 35 720 | 35 110 | 610   |
| 1977 .....  | 147 110 | 112 040 | 70 290  | 66 230  | 41 750 | 35 070 | 34 440 | 630   |
| 1978 .....  | 160 210 | 122 050 | 76 840  | 72 010  | 45 210 | 38 160 | 37 650 | 510   |
| 1979 .....  | 184 450 | 141 600 | 89 310  | 83 280  | 52 290 | 42 850 | 42 260 | 590   |
| 1980 .....  | 208 460 | 160 830 | 100 570 | 93 610  | 60 260 | 47 630 | 46 890 | 740   |
| 1981 .....  | 207 590 | 162 870 | 101 270 | 94 880  | 61 600 | 44 720 | 43 690 | 1 030 |
| 1982 .....  | 201 990 | 161 400 | 99 170  | 93 470  | 62 230 | 40 590 | 39 490 | 1 100 |
| 1983 .....  | 208 220 | 171 110 | 106 790 | 99 770  | 64 320 | 37 110 | 35 940 | 1 170 |
| 1984p ..... | 217 050 | 180 420 | 112 430 | 104 190 | 67 990 | 36 630 | 35 660 | 970   |
| 1985p ..... | 205 450 | 169 040 | 101 980 | 94 540  | 67 060 | 36 410 | 35 490 | 920   |
| 1986p ..... | 213 670 | 174 290 | 102 370 | 94 890  | 73 820 | 39 380 | 38 360 | 1 020 |

Veränderung gegenüber dem Vorjahr in %

|             |       |       |       |       |       |       |       |        |
|-------------|-------|-------|-------|-------|-------|-------|-------|--------|
| 1970 .....  | 24,5  | 22,1  | 16,5  | 16,5  | 31,1  | 31,3  | 31,7  | - 3,7  |
| 1971 .....  | 16,3  | 19,6  | 21,8  | 21,9  | 16,6  | 7,3   | 7,1   | 30,8   |
| 1972 .....  | 10,5  | 14,1  | 19,6  | 19,4  | 5,8   | - 0,1 | - 0,2 | 8,8    |
| 1973 .....  | 5,5   | 6,3   | 8,1   | 7,9   | 3,2   | 2,9   | 2,6   | 27,0   |
| 1974 .....  | - 2,5 | - 7,2 | - 9,4 | - 9,6 | - 3,4 | 13,9  | 13,6  | 38,3   |
| 1975 .....  | - 6,4 | - 8,4 | - 8,9 | - 9,0 | - 7,5 | - 0,7 | - 0,5 | - 12,3 |
| 1976 .....  | 6,3   | 8,9   | 9,6   | 9,8   | 7,9   | - 0,9 | - 1,0 | 7,0    |
| 1977 .....  | 5,4   | 7,9   | 8,5   | 8,2   | 6,9   | - 1,8 | - 1,9 | 3,3    |
| 1978 .....  | 8,9   | 8,9   | 9,3   | 8,7   | 8,3   | 8,8   | 9,3   | - 19,0 |
| 1979 .....  | 15,1  | 16,0  | 16,2  | 15,7  | 15,7  | 12,3  | 12,2  | 15,7   |
| 1980 .....  | 13,0  | 13,6  | 12,6  | 12,4  | 15,2  | 11,2  | 11,0  | 25,4   |
| 1981 .....  | - 0,4 | 1,3   | 0,7   | 1,4   | 2,2   | - 6,1 | - 6,8 | 39,2   |
| 1982 .....  | - 2,7 | - 0,9 | - 2,1 | - 1,5 | 1,0   | - 9,2 | - 9,6 | 6,8    |
| 1983 .....  | 3,1   | 6,0   | 7,7   | 6,7   | 3,4   | - 8,6 | - 9,0 | 6,4    |
| 1984p ..... | 4,2   | 5,4   | 5,3   | 4,4   | 5,7   | - 1,3 | - 0,8 | - 17,1 |
| 1985p ..... | - 5,3 | - 6,3 | - 9,3 | - 9,3 | - 1,4 | - 0,6 | - 0,5 | - 5,2  |
| 1986p ..... | 4,0   | 3,1   | 0,4   | 0,4   | 10,1  | 8,2   | 8,1   | 10,9   |

Anteil an den Bauinvestitionen insgesamt in %

|             |     |      |      |      |      |      |      |     |
|-------------|-----|------|------|------|------|------|------|-----|
| 1970 .....  | 100 | 72,8 | 42,8 | 40,7 | 30,0 | 27,2 | 27,0 | 0,2 |
| 1971 .....  | 100 | 74,9 | 44,8 | 42,6 | 30,1 | 25,1 | 24,8 | 0,3 |
| 1972 .....  | 100 | 77,3 | 48,5 | 46,0 | 28,8 | 22,7 | 22,4 | 0,3 |
| 1973 .....  | 100 | 77,9 | 49,7 | 47,1 | 28,2 | 22,1 | 21,8 | 0,3 |
| 1974 .....  | 100 | 74,1 | 46,2 | 43,6 | 27,9 | 25,9 | 25,4 | 0,5 |
| 1975 .....  | 100 | 72,6 | 45,0 | 42,4 | 27,6 | 27,4 | 27,0 | 0,4 |
| 1976 .....  | 100 | 74,4 | 46,4 | 43,9 | 28,0 | 25,6 | 25,2 | 0,4 |
| 1977 .....  | 100 | 76,2 | 47,8 | 45,0 | 28,4 | 23,8 | 23,4 | 0,4 |
| 1978 .....  | 100 | 76,2 | 48,0 | 44,9 | 28,2 | 23,8 | 23,5 | 0,3 |
| 1979 .....  | 100 | 76,8 | 48,4 | 45,2 | 28,3 | 23,2 | 22,9 | 0,3 |
| 1980 .....  | 100 | 77,2 | 48,2 | 44,9 | 28,9 | 22,8 | 22,5 | 0,4 |
| 1981 .....  | 100 | 78,5 | 48,8 | 45,7 | 29,7 | 21,5 | 21,0 | 0,5 |
| 1982 .....  | 100 | 79,9 | 49,1 | 46,3 | 30,8 | 20,1 | 19,6 | 0 5 |
| 1983 .....  | 100 | 82,2 | 51,3 | 47,9 | 30,9 | 17,8 | 17,3 | 0,6 |
| 1984p ..... | 100 | 83,1 | 51,8 | 48,0 | 31,3 | 16,9 | 16,4 | 0,4 |
| 1985p ..... | 100 | 82,3 | 49,6 | 46,0 | 32,6 | 17,7 | 17,3 | 0,4 |
| 1986p ..... | 100 | 81,6 | 47,9 | 44,4 | 34,5 | 18,4 | 18,0 | 0,5 |

1) Einschl. privater Organisationen ohne Erwerbszweck.

2) Einschl. Käufe abzügl. Verkäufe von Land.

# 1 Das Baugewerbe in den Volkswirtschaftlichen Gesamtrechnungen

## 1.7 Bauinvestitionen nach Sektoren in Preisen von 1980

| Jahr | Bau-<br>investi-<br>tionen<br>insgesamt | Davon                     |                 |           |                       | Staat |
|------|---|---------------------------|-----------------|-----------|-----------------------|-------|
|      |   | Unternehmen <sup>1)</sup> |                 |           | sonstige<br>Bauten 2) |       |
|      |   | zusammen                  | Wohn-<br>bauten | darunter  |                       |       |
|      |   |                           |                 | Wohnungen |                       |       |

Mill. DM

|             |         |         |         |         |        |        |
|-------------|---------|---------|---------|---------|--------|--------|
| 1970 .....  | 189 930 | 139 390 | 85 410  | 81 150  | 53 980 | 50 540 |
| 1971 .....  | 202 870 | 152 690 | 94 480  | 89 850  | 58 210 | 50 180 |
| 1972 .....  | 213 630 | 165 190 | 106 330 | 100 900 | 58 860 | 48 440 |
| 1973 .....  | 213 100 | 165 410 | 107 460 | 101 760 | 57 950 | 47 690 |
| 1974 .....  | 194 190 | 143 450 | 91 500  | 86 370  | 51 950 | 50 740 |
| 1975 .....  | 179 390 | 129 900 | 81 770  | 77 110  | 48 130 | 49 490 |
| 1976 .....  | 183 670 | 135 800 | 85 500  | 80 830  | 50 300 | 47 870 |
| 1977 .....  | 186 130 | 140 730 | 88 500  | 83 430  | 52 230 | 45 400 |
| 1978 .....  | 191 410 | 144 990 | 91 390  | 85 650  | 53 600 | 46 420 |
| 1979 .....  | 202 570 | 155 200 | 98 040  | 91 430  | 57 160 | 47 370 |
| 1980 .....  | 208 460 | 160 830 | 100 570 | 93 610  | 60 260 | 47 630 |
| 1981 .....  | 197 880 | 154 810 | 95 990  | 89 950  | 58 820 | 43 070 |
| 1982 .....  | 189 290 | 150 100 | 91 420  | 86 170  | 58 680 | 39 190 |
| 1983 .....  | 192 540 | 156 960 | 96 450  | 90 120  | 60 510 | 35 580 |
| 1984p ..... | 195 540 | 161 070 | 98 410  | 91 140  | 62 660 | 34 470 |
| 1985p ..... | 183 370 | 149 460 | 88 050  | 81 530  | 61 410 | 33 910 |
| 1986p ..... | 187 610 | 151 610 | 86 960  | 80 530  | 64 650 | 36 000 |

Veränderung gegenüber dem Vorjahr in %

|             |       |        |        |        |        |       |
|-------------|-------|--------|--------|--------|--------|-------|
| 1970 .....  | 6,1   | 3,9    | - 0,9  | - 0,9  | 12,5   | 12,4  |
| 1971 .....  | 6,8   | 9,5    | 10,6   | 10,7   | 7,8    | - 0,7 |
| 1972 .....  | 5,3   | 8,2    | 12,5   | 12,3   | 1,1    | - 3,5 |
| 1973 .....  | - 0,2 | 0,1    | 1,1    | 0,9    | - 1,5  | - 1,5 |
| 1974 .....  | - 8,9 | - 13,3 | - 14,9 | - 15,1 | - 10,4 | 6,4   |
| 1975 .....  | - 7,6 | - 9,4  | - 10,6 | - 10,7 | - 7,4  | - 2,5 |
| 1976 .....  | 2,4   | 4,5    | 4,6    | 4,8    | 4,5    | - 3,3 |
| 1977 .....  | 1,3   | 3,6    | 3,5    | 3,2    | 3,8    | - 5,2 |
| 1978 .....  | 2,8   | 3,0    | 3,3    | 2,7    | 2,6    | 2,2   |
| 1979 .....  | 5,8   | 7,0    | 7,3    | 6,7    | 6,6    | 2,0   |
| 1980 .....  | 2,9   | 3,6    | 2,6    | 2,4    | 5,4    | 0,5   |
| 1981 .....  | - 5,1 | - 3,7  | - 4,6  | - 3,9  | - 2,4  | - 9,6 |
| 1982 .....  | - 4,3 | - 3,0  | - 4,8  | - 4,2  | - 0,2  | - 9,0 |
| 1983 .....  | 1,7   | 4,6    | 5,5    | 4,6    | 3,1    | - 9,2 |
| 1984p ..... | 1,6   | 2,6    | 2,0    | 1,1    | 3,6    | - 3,1 |
| 1985p ..... | - 6,2 | - 7,2  | - 10,5 | - 10,5 | - 2,0  | - 1,6 |
| 1986p ..... | 2,3   | 1,4    | - 1,2  | - 1,2  | 5,3    | 6,2   |

Anteil an den Bauinvestitionen insgesamt in %

|             |     |      |      |      |      |      |
|-------------|-----|------|------|------|------|------|
| 1970 .....  | 100 | 73,4 | 45,0 | 42,7 | 28,4 | 26,6 |
| 1971 .....  | 100 | 75,3 | 46,6 | 44,3 | 28,7 | 24,7 |
| 1972 .....  | 100 | 77,3 | 49,8 | 47,2 | 27,6 | 22,7 |
| 1973 .....  | 100 | 77,6 | 50,4 | 47,8 | 27,2 | 22,4 |
| 1974 .....  | 100 | 73,9 | 47,1 | 44,5 | 26,8 | 26,1 |
| 1975 .....  | 100 | 72,4 | 45,6 | 43,0 | 26,8 | 27,6 |
| 1976 .....  | 100 | 73,9 | 46,6 | 44,0 | 27,4 | 26,1 |
| 1977 .....  | 100 | 75,6 | 47,5 | 44,8 | 28,1 | 24,4 |
| 1978 .....  | 100 | 75,7 | 47,7 | 44,7 | 28,0 | 24,3 |
| 1979 .....  | 100 | 76,6 | 48,4 | 45,1 | 28,2 | 23,4 |
| 1980 .....  | 100 | 77,2 | 48,2 | 44,9 | 28,9 | 22,8 |
| 1981 .....  | 100 | 78,2 | 48,5 | 45,5 | 29,7 | 21,8 |
| 1982 .....  | 100 | 79,3 | 48,3 | 45,5 | 31,0 | 20,7 |
| 1983 .....  | 100 | 81,5 | 50,1 | 46,8 | 31,4 | 18,5 |
| 1984p ..... | 100 | 82,4 | 50,3 | 46,6 | 32,0 | 17,6 |
| 1985p ..... | 100 | 81,5 | 48,0 | 44,5 | 33,5 | 18,5 |
| 1986p ..... | 100 | 80,8 | 46,4 | 42,9 | 34,5 | 19,2 |

1) Einschl. privater Organisationen ohne Erwerbszweck.

2) Einschl. Käufe abzügl. Verkäufe von Land.

**1 Das Baugewerbe in den Volkswirtschaftlichen Gesamtrechnungen**  
**1.8 Bauinvestitionen (Neue Bauten) nach Wirtschaftsbereichen in jeweiligen Preisen**

| Jahr | Bauinvestitionen insgesamt | Davon                                |                             |                      |                    |                            |   | Staat, priv. Org. ohne Erwerbszweck |
|------|----------------------------|--------------------------------------|-----------------------------|----------------------|--------------------|----------------------------|---|-------------------------------------|
|      |                            | Land- und Forstwirtschaft, Fischerei | Warenproduzierendes Gewerbe | darunter Bau-gewerbe | Handel und Verkehr | Dienstleistungsunternehmen | darunter Wohnungs- <sup>1)</sup> vermietung |                                     |

Mill. DM

|             |         |       |        |       |        |         |         |        |
|-------------|---------|-------|--------|-------|--------|---------|---------|--------|
| 1970 .....  | 106 170 | 1 280 | 14 140 | 510   | 10 780 | 49 920  | 43 170  | 30 050 |
| 1971 .....  | 123 450 | 1 160 | 16 210 | 740   | 12 830 | 61 180  | 52 620  | 32 070 |
| 1972 .....  | 136 430 | 1 030 | 15 690 | 950   | 14 080 | 73 660  | 62 810  | 31 970 |
| 1973 .....  | 143 990 | 1 110 | 15 370 | 1 030 | 14 450 | 80 430  | 67 790  | 32 630 |
| 1974 .....  | 140 350 | 1 320 | 14 560 | 600   | 13 480 | 74 200  | 61 250  | 36 790 |
| 1975 .....  | 131 360 | 1 420 | 14 220 | 500   | 12 240 | 66 880  | 55 740  | 36 600 |
| 1976 .....  | 139 570 | 1 550 | 14 670 | 490   | 13 980 | 72 970  | 61 210  | 36 400 |
| 1977 .....  | 147 110 | 1 730 | 15 890 | 670   | 14 440 | 79 130  | 66 230  | 35 920 |
| 1978 .....  | 160 210 | 1 790 | 16 150 | 660   | 15 020 | 88 170  | 72 010  | 39 080 |
| 1979 .....  | 184 450 | 1 810 | 19 030 | 800   | 16 660 | 103 120 | 83 280  | 43 830 |
| 1980 .....  | 208 460 | 1 860 | 22 830 | 880   | 17 990 | 116 820 | 93 610  | 48 960 |
| 1981 .....  | 207 590 | 1 760 | 21 980 | 880   | 17 110 | 119 990 | 94 880  | 46 750 |
| 1982 .....  | 201 990 | 1 880 | 20 340 | 760   | 17 220 | 119 590 | 93 470  | 42 960 |
| 1983 .....  | 208 220 | 2 040 | 19 420 | 840   | 18 030 | 129 210 | 99 770  | 39 520 |
| 1984p ..... | 217 050 | 1 970 | 20 260 | 790   | 19 810 | 135 840 | 104 190 | 39 170 |
| 1985p ..... | 205 450 | 1 930 | ...    | ...   | ...    | ...     | 94 540  | 38 530 |
| 1986p ..... | 213 670 | ...   | ...    | ...   | ...    | ...     | 94 890  | 41 580 |

Veränderung gegenüber dem Vorjahr in %

|             |       |        |       |        |       |       |       |       |
|-------------|-------|--------|-------|--------|-------|-------|-------|-------|
| 1970 .....  | 24,5  | - 5,9  | 39,0  | 10,9   | 24,9  | 17,4  | 16,5  | 32,7  |
| 1971 .....  | 16,3  | - 9,4  | 14,6  | 45,1   | 19,0  | 22,6  | 21,9  | 6,7   |
| 1972 .....  | 10,5  | - 11,2 | - 3,2 | 28,4   | 9,7   | 20,4  | 19,4  | - 0,3 |
| 1973 .....  | 5,5   | 7,8    | - 2,0 | 8,4    | 2,6   | 9,2   | 7,9   | 2,1   |
| 1974 .....  | - 2,5 | 18,9   | - 5,3 | - 41,7 | - 6,7 | - 7,7 | - 9,6 | 12,7  |
| 1975 .....  | - 6,4 | 7,6    | - 2,3 | - 16,7 | - 9,2 | - 9,9 | - 9,0 | - 0,5 |
| 1976 .....  | 6,3   | 9,2    | 3,2   | - 2,0  | 14,2  | 9,1   | 9,8   | - 0,5 |
| 1977 .....  | 5,4   | 11,6   | 8,3   | 36,7   | 3,3   | 8,4   | 8,2   | - 1,3 |
| 1978 .....  | 8,9   | 3,5    | 1,6   | - 1,5  | 4,0   | 11,4  | 8,7   | 8,8   |
| 1979 .....  | 15,1  | 1,1    | 17,8  | 21,2   | 10,9  | 17,0  | 15,7  | 12,2  |
| 1980 .....  | 13,0  | 2,8    | 20,0  | 10,0   | 8,0   | 13,3  | 12,4  | 11,7  |
| 1981 .....  | - 0,4 | - 5,4  | - 3,7 | 0,0    | - 4,9 | 2,7   | 1,4   | - 4,5 |
| 1982 .....  | - 2,7 | 6,8    | - 7,5 | - 13,6 | 0,6   | - 0,3 | - 1,5 | - 8,1 |
| 1983 .....  | 3,1   | 8,5    | - 4,5 | 10,5   | 4,7   | 8,0   | 6,7   | - 8,0 |
| 1984p ..... | 4,2   | - 3,4  | 4,3   | - 6,0  | 9,9   | 5,1   | 4,4   | - 0,9 |
| 1985p ..... | - 5,3 | - 2,0  | ...   | ...    | ...   | ...   | - 9,3 | - 1,6 |
| 1986p ..... | 4,0   | ...    | ...   | ...    | ...   | ...   | 0,4   | 7,9   |

Anteil an den Bauinvestitionen insgesamt in %

|             |     |     |      |     |      |      |      |      |
|-------------|-----|-----|------|-----|------|------|------|------|
| 1970 .....  | 100 | 1,2 | 13,3 | 0,5 | 10,2 | 47,0 | 40,7 | 28,3 |
| 1971 .....  | 100 | 0,9 | 13,1 | 0,6 | 10,4 | 49,6 | 42,6 | 26,0 |
| 1972 .....  | 100 | 0,8 | 11,5 | 0,7 | 10,3 | 54,0 | 46,0 | 23,4 |
| 1973 .....  | 100 | 0,8 | 10,7 | 0,7 | 10,0 | 55,9 | 47,1 | 22,7 |
| 1974 .....  | 100 | 0,9 | 10,4 | 0,4 | 9,6  | 52,9 | 43,6 | 26,2 |
| 1975 .....  | 100 | 1,1 | 10,8 | 0,4 | 9,3  | 50,9 | 42,4 | 27,9 |
| 1976 .....  | 100 | 1,1 | 10,5 | 0,4 | 10,0 | 52,3 | 43,9 | 26,1 |
| 1977 .....  | 100 | 1,2 | 10,8 | 0,5 | 9,8  | 53,8 | 45,0 | 24,4 |
| 1978 .....  | 100 | 1,1 | 10,1 | 0,4 | 9,4  | 55,0 | 44,9 | 24,4 |
| 1979 .....  | 100 | 1,0 | 10,3 | 0,4 | 9,0  | 55,9 | 45,2 | 23,8 |
| 1980 .....  | 100 | 0,9 | 11,0 | 0,4 | 8,6  | 56,0 | 44,9 | 23,5 |
| 1981 .....  | 100 | 0,8 | 10,6 | 0,4 | 8,2  | 57,8 | 45,7 | 22,5 |
| 1982 .....  | 100 | 0,9 | 10,1 | 0,4 | 8,5  | 59,2 | 46,3 | 21,3 |
| 1983 .....  | 100 | 1,0 | 9,3  | 0,4 | 8,7  | 62,1 | 47,9 | 19,0 |
| 1984p ..... | 100 | 0,9 | 9,3  | 0,4 | 9,1  | 62,6 | 48,0 | 18,0 |
| 1985p ..... | 100 | 0,9 | ...  | ... | ...  | ...  | 46,0 | 18,8 |
| 1986p ..... | 100 | ... | ...  | ... | ...  | ...  | 44,4 | 19,5 |

1) Einschl. Nutzung von Eigentümerwohnungen.

**1 Das Baugewerbe in den Volkswirtschaftlichen Gesamtrechnungen**  
**1.9 Bauinvestitionen (Neue Bauten) nach Wirtschaftsbereichen in Preisen von 1980**

| Jahr        | Bau-<br>investi-<br>tionen<br>insgesamt | Davon   |  |                 |                          |                                      |                                       |   |
|-------------|---|---|--|-----------------|--------------------------|--------------------------------------|---------------------------------------|---|
|             |   | Land- und<br>Forst-<br>wirtschaft,<br>Fischerei | Waren-<br>produzie-<br>rendes<br>Gewerbe | darunter        | Handel<br>und<br>Verkehr | Dienst-<br>leistungs-<br>unternehmen | darunter                              | Staat,<br>priv. Org.<br>ohne<br>Erwerbs-<br>zweck |
|             |   |   |  | Bau-<br>gewerbe |                          |                                      | Wohnungs-<br>vermietung <sup>1)</sup> |   |
| Mill. DM    |   |   |  |                 |                          |                                      |                                       |   |
| 1970 .....  | 189 930                                 | 2 400   | 23 840                                   | 900             | 17 860                   | 93 120                               | 81 150                                | 52 710  |
| 1971 .....  | 202 870                                 | 2 010   | 25 280                                   | 1 190           | 19 820                   | 103 740                              | 89 850                                | 52 020  |
| 1972 .....  | 213 630                                 | 1 680   | 23 360                                   | 1 450           | 20 970                   | 117 570                              | 100 900                               | 50 050  |
| 1973 .....  | 213 100                                 | 1 690   | 21 860                                   | 1 490           | 20 590                   | 120 160                              | 101 760                               | 48 800  |
| 1974 .....  | 194 190                                 | 1 870   | 19 150                                   | 810             | 17 700                   | 103 980                              | 86 370                                | 51 490  |
| 1975 .....  | 179 390                                 | 1 970   | 18 660                                   | 670             | 16 150                   | 92 260                               | 77 110                                | 50 350  |
| 1976 .....  | 183 670                                 | 2 070   | 18 750                                   | 640             | 17 810                   | 96 220                               | 80 830                                | 48 820  |
| 1977 .....  | 186 130                                 | 2 210   | 19 800                                   | 840             | 17 990                   | 99 630                               | 83 430                                | 46 500  |
| 1978 .....  | 191 410                                 | 2 150   | 19 050                                   | 790             | 17 780                   | 104 910                              | 85 650                                | 47 520  |
| 1979 .....  | 202 750                                 | 1 990   | 20 740                                   | 880             | 18 170                   | 113 210                              | 91 430                                | 48 460  |
| 1980 .....  | 208 460                                 | 1 860   | 22 830                                   | 880             | 17 990                   | 116 820                              | 93 610                                | 48 960  |
| 1981 .....  | 197 880                                 | 1 680   | 21 150                                   | 840             | 16 400                   | 113 680                              | 89 950                                | 44 970  |
| 1982 .....  | 189 290                                 | 1 740   | 19 460                                   | 700             | 16 470                   | 110 290                              | 86 170                                | 41 330  |
| 1983 .....  | 192 540                                 | 1 870   | 18 660                                   | 760             | 17 390                   | 116 810                              | 90 120                                | 37 810  |
| 1984p ..... | 195 540                                 | 1 780   | 19 090                                   | 700             | 18 730                   | 119 170                              | 91 140                                | 36 770  |
| 1985p ..... | 183 370                                 | 1 730   | ...                                      | ...             | ...                      | ...                                  | 81 530                                | 35 820  |
| 1986p ..... | 187 610                                 | ...   | ...                                      | ...             | ...                      | ...                                  | 80 530                                | 37 950  |

Veränderung gegenüber dem Vorjahr in %

|             |       |        |        |        |        |        |        |       |  |
|-------------|-------|--------|--------|--------|--------|--------|--------|-------|--|
| 1970 .....  | 6,1   | - 21,1 | 20,8   | - 5,3  | 6,9    | - 0,1  | - 0,9  | 13,5  |  |
| 1971 .....  | 6,8   | - 16,3 | 6,0    | 32,2   | 11,0   | 11,4   | 10,7   | - 1,3 |  |
| 1972 .....  | 5,3   | - 16,4 | - 7,6  | 21,8   | 5,8    | 13,3   | 12,3   | - 3,8 |  |
| 1973 .....  | - 0,2 | 0,6    | - 6,4  | 2,8    | - 1,8  | 2,2    | 0,9    | - 2,5 |  |
| 1974 .....  | - 8,9 | 10,7   | - 12,4 | - 45,6 | - 14,0 | - 13,5 | - 15,1 | 5,5   |  |
| 1975 .....  | - 7,6 | 5,3    | - 2,6  | - 17,3 | - 8,8  | - 11,3 | - 10,7 | - 2,2 |  |
| 1976 .....  | 2,4   | 5,1    | 0,5    | - 4,5  | 10,3   | 4,3    | 4,8    | - 3,0 |  |
| 1977 .....  | 1,3   | 6,8    | 5,6    | 31,3   | 1,0    | 3,5    | 3,2    | - 4,8 |  |
| 1978 .....  | 2,8   | - 2,7  | - 3,8  | - 6,0  | - 1,2  | 5,3    | 2,7    | 2,2   |  |
| 1979 .....  | 5,8   | - 7,4  | 8,9    | 11,4   | 2,2    | 7,9    | 6,7    | 2,0   |  |
| 1980 .....  | 2,9   | - 6,5  | 10,1   | 0,0    | - 1,0  | 3,2    | 2,4    | 1,0   |  |
| 1981 .....  | - 5,1 | - 9,7  | - 7,4  | - 4,5  | - 8,8  | - 2,7  | - 3,9  | - 8,1 |  |
| 1982 .....  | - 4,3 | 3,6    | - 8,0  | - 16,7 | 0,4    | - 3,0  | - 4,2  | - 8,1 |  |
| 1983 .....  | 1,7   | 7,5    | - 4,1  | 8,6    | 5,6    | 5,9    | 4,6    | - 8,5 |  |
| 1984p ..... | 1,6   | - 4,8  | 2,3    | - 7,9  | 7,7    | 2,0    | 1,1    | - 2,8 |  |
| 1985p ..... | - 6,2 | - 2,8  | ...    | ...    | ...    | ...    | - 10,5 | - 2,6 |  |
| 1986p ..... | 2,3   | ...    | ...    | ...    | ...    | ...    | - 1,2  | 5,9   |  |

Anteil an den Bauinvestitionen insgesamt in %

|             |     |     |      |     |     |      |      |      |  |
|-------------|-----|-----|------|-----|-----|------|------|------|--|
| 1970 .....  | 100 | 1,3 | 12,6 | 0,5 | 9,4 | 49,0 | 42,7 | 27,8 |  |
| 1971 .....  | 100 | 1,0 | 12,5 | 0,6 | 9,8 | 51,1 | 44,3 | 25,6 |  |
| 1972 .....  | 100 | 0,8 | 10,9 | 0,7 | 9,8 | 55,0 | 47,2 | 23,4 |  |
| 1973 .....  | 100 | 0,8 | 10,3 | 0,7 | 9,7 | 56,4 | 47,8 | 22,9 |  |
| 1974 .....  | 100 | 1,0 | 9,9  | 0,4 | 9,1 | 53,5 | 44,5 | 26,5 |  |
| 1975 .....  | 100 | 1,1 | 10,4 | 0,4 | 9,0 | 51,4 | 43,0 | 28,1 |  |
| 1976 .....  | 100 | 1,1 | 10,2 | 0,3 | 9,7 | 52,4 | 44,0 | 26,6 |  |
| 1977 .....  | 100 | 1,2 | 10,6 | 0,5 | 9,7 | 53,5 | 44,8 | 25,0 |  |
| 1978 .....  | 100 | 1,1 | 10,0 | 0,4 | 9,3 | 54,8 | 44,7 | 24,8 |  |
| 1979 .....  | 100 | 1,0 | 10,2 | 0,4 | 9,0 | 55,9 | 45,1 | 23,9 |  |
| 1980 .....  | 100 | 0,9 | 11,0 | 0,4 | 8,6 | 56,0 | 44,9 | 23,5 |  |
| 1981 .....  | 100 | 0,8 | 10,7 | 0,4 | 8,3 | 57,4 | 45,5 | 22,7 |  |
| 1982 .....  | 100 | 0,9 | 10,3 | 0,4 | 8,7 | 58,3 | 45,5 | 21,8 |  |
| 1983 .....  | 100 | 1,0 | 9,7  | 0,4 | 9,0 | 60,7 | 46,8 | 19,6 |  |
| 1984p ..... | 100 | 0,9 | 9,8  | 0,4 | 9,6 | 60,9 | 46,6 | 18,8 |  |
| 1985p ..... | 100 | 0,9 | ...  | ... | ... | ...  | 44,5 | 19,5 |  |
| 1986p ..... | 100 | ... | ...  | ... | ... | ...  | 42,9 | 20,2 |  |

1) Einschl. Nutzung von Eigentümerwohnungen.



# 1 Das Baugewerbe in den Volkswirtschaftlichen Gesamtrechnungen

## 1.10 Bevölkerung und Erwerbstätige

| Jahr | Bevölkerung<br>(Einwohner) | Erwerbspersonen <sup>1)</sup> |                    |                  | Erwerbstätige <sup>2)</sup> |                                |          |  |
|------|----------------------------|-------------------------------|--------------------|------------------|-----------------------------|--------------------------------|----------|--|
|      |                            | insgesamt                     | Erwerbs-<br>tätige | Arbeits-<br>lose | insgesamt                   | darunter                       |          |  |
|      |                            |                               |                    |                  |                             | im Warenproduzierenden Gewerbe |          | darunter<br>beschäftigte<br>Arbeitnehmer |
|      |                            |                               |                    |                  |                             | zusammen                       | zusammen |  |

Durchschnitt in 1000

|             |        |        |        |       |        |        |       |       |
|-------------|--------|--------|--------|-------|--------|--------|-------|-------|
| 1970 .....  | 60 651 | 26 817 | 26 668 | 149   | 26 560 | 12 987 | 2 319 | 2 099 |
| 1971 .....  | 61 302 | 27 002 | 26 817 | 185   | 26 721 | 12 937 | 2 354 | 2 136 |
| 1972 .....  | 61 672 | 26 990 | 26 744 | 246   | 26 661 | 12 696 | 2 341 | 2 121 |
| 1973 .....  | 61 976 | 27 195 | 26 922 | 273   | 26 849 | 12 723 | 2 347 | 2 126 |
| 1974 .....  | 62 054 | 27 147 | 26 565 | 582   | 26 497 | 12 311 | 2 176 | 1 960 |
| 1975 .....  | 61 829 | 26 884 | 25 810 | 1 074 | 25 746 | 11 610 | 1 990 | 1 776 |
| 1976 .....  | 61 531 | 26 651 | 25 591 | 1 060 | 25 530 | 11 396 | 1 974 | 1 764 |
| 1977 .....  | 61 400 | 26 577 | 25 547 | 1 030 | 25 490 | 11 362 | 1 940 | 1 736 |
| 1978 .....  | 61 327 | 26 692 | 25 699 | 993   | 25 644 | 11 386 | 1 972 | 1 771 |
| 1979 .....  | 61 359 | 26 923 | 26 047 | 876   | 25 995 | 11 506 | 2 054 | 1 855 |
| 1980 .....  | 61 566 | 27 217 | 26 328 | 889   | 26 278 | 11 586 | 2 090 | 1 891 |
| 1981 .....  | 61 682 | 27 416 | 26 144 | 1 272 | 26 092 | 11 328 | 2 041 | 1 845 |
| 1982 .....  | 61 638 | 27 542 | 25 709 | 1 833 | 25 651 | 10 919 | 1 943 | 1 746 |
| 1983 .....  | 61 423 | 27 589 | 25 331 | 2 258 | 25 272 | 10 541 | 1 898 | 1 710 |
| 1984p ..... | 61 175 | 27 624 | 25 358 | 2 266 | 25 298 | 10 450 | 1 891 | 1 708 |
| 1985p ..... | 61 024 | 27 838 | 25 534 | 2 304 | 25 474 | 10 447 | 1 802 | 1 619 |
| 1986p ..... | ...    | 28 014 | 25 786 | 2 228 | 25 726 | 10 522 | 1 757 | 1 577 |

Veränderung gegenüber dem Vorjahr in %

|             |       |       |       |        |       |       |       |       |
|-------------|-------|-------|-------|--------|-------|-------|-------|-------|
| 1970 .....  | 1,0   | 1,1   | 1,2   | - 16,8 | 1,3   | 2,0   | 0,6   | 0,6   |
| 1971 .....  | 1,1   | 0,7   | 0,6   | 24,2   | 0,6   | 0,4   | 1,5   | 1,8   |
| 1972 .....  | 0,6   | - 0,0 | - 0,3 | 33,0   | - 0,2 | - 1,9 | - 0,6 | - 0,7 |
| 1973 .....  | 0,5   | 0,8   | 0,7   | 11,0   | 0,7   | 0,2   | 0,3   | 0,2   |
| 1974 .....  | 0,1   | - 0,2 | - 1,3 | 113,2  | - 1,3 | - 3,2 | - 7,3 | - 7,8 |
| 1975 .....  | - 0,4 | - 1,0 | - 2,8 | 84,5   | - 2,8 | - 5,7 | - 8,5 | - 9,4 |
| 1976 .....  | - 0,5 | - 0,9 | - 0,8 | - 1,3  | - 0,8 | - 1,8 | - 0,8 | - 0,7 |
| 1977 .....  | - 0,2 | - 0,3 | - 0,2 | - 2,8  | - 0,2 | - 0,3 | - 1,7 | - 1,6 |
| 1978 .....  | - 0,1 | 0,4   | 0,6   | - 3,6  | 0,6   | 0,2   | 1,6   | 2,0   |
| 1979 .....  | 0,1   | 0,9   | 1,4   | - 11,8 | 1,4   | 1,1   | 4,2   | 4,7   |
| 1980 .....  | 0,3   | 1,1   | 1,1   | 1,5    | 1,1   | 0,7   | 1,8   | 1,9   |
| 1981 .....  | 0,2   | 0,7   | - 0,7 | 43,1   | - 0,7 | - 2,2 | - 2,3 | - 2,4 |
| 1982 .....  | - 0,1 | 0,5   | - 1,7 | 44,1   | - 1,7 | - 3,6 | - 4,8 | - 5,4 |
| 1983 .....  | - 0,3 | 0,2   | - 1,5 | 23,2   | - 1,5 | - 3,5 | - 2,3 | - 2,1 |
| 1984p ..... | - 0,4 | 0,1   | 0,1   | 0,4    | 0,1   | - 0,9 | - 0,4 | - 0,1 |
| 1985p ..... | - 0,2 | 0,8   | 0,7   | 1,7    | 0,7   | 0,0   | - 4,7 | - 5,2 |
| 1986p ..... | ...   | 0,6   | 1,0   | - 3,3  | 1,0   | 0,7   | - 2,5 | - 2,6 |

Anteil an der Bevölkerung bzw. an den Erwerbstätigen<sup>2)</sup> in %

|             |     |      |      |     |     |      |     |     |
|-------------|-----|------|------|-----|-----|------|-----|-----|
| 1970 .....  | 100 | 44,2 | 44,0 | 0,2 | 100 | 48,9 | 8,7 | 7,9 |
| 1971 .....  | 100 | 44,1 | 43,8 | 0,3 | 100 | 48,4 | 8,8 | 8,0 |
| 1972 .....  | 100 | 43,8 | 43,4 | 0,4 | 100 | 47,6 | 8,8 | 8,0 |
| 1973 .....  | 100 | 43,9 | 43,4 | 0,4 | 100 | 47,4 | 8,7 | 7,9 |
| 1974 .....  | 100 | 43,7 | 42,8 | 0,9 | 100 | 46,5 | 8,2 | 7,4 |
| 1975 .....  | 100 | 43,5 | 41,7 | 1,7 | 100 | 45,1 | 7,7 | 6,9 |
| 1976 .....  | 100 | 43,3 | 41,6 | 1,7 | 100 | 44,6 | 7,7 | 6,9 |
| 1977 .....  | 100 | 43,3 | 41,6 | 1,7 | 100 | 44,6 | 7,6 | 6,8 |
| 1978 .....  | 100 | 43,5 | 41,9 | 1,6 | 100 | 44,4 | 7,7 | 6,9 |
| 1979 .....  | 100 | 43,9 | 42,5 | 1,4 | 100 | 44,3 | 7,9 | 7,1 |
| 1980 .....  | 100 | 44,2 | 42,8 | 1,4 | 100 | 44,1 | 8,0 | 7,2 |
| 1981 .....  | 100 | 44,4 | 42,4 | 2,1 | 100 | 43,4 | 7,8 | 7,1 |
| 1982 .....  | 100 | 44,7 | 41,7 | 3,0 | 100 | 42,6 | 7,6 | 6,8 |
| 1983 .....  | 100 | 44,9 | 41,2 | 3,7 | 100 | 41,7 | 7,5 | 6,8 |
| 1984p ..... | 100 | 45,2 | 41,5 | 3,7 | 100 | 41,3 | 7,5 | 6,8 |
| 1985p ..... | 100 | 45,6 | 41,8 | 3,8 | 100 | 41,0 | 7,1 | 6,4 |
| 1986p ..... | ... | ...  | ...  | ... | 100 | 40,9 | 6,8 | 6,1 |

1) Inländerkonzept: alle Erwerbstätigen, die ihren ständigen Wohnsitz im Inland haben, unabhängig vom Arbeitsort.

2) Inlandskonzept: alle Erwerbstätigen, die in der Produktion im Inland eingesetzt sind, unabhängig vom Wohnort im In- oder Ausland.



### Erläuterungen

Unter Bauvolumen versteht man die gesamten Leistungen des Baugewerbes, soweit sie die inländische Bauproduktion betreffen, sowie Beiträge anderer Wirtschaftsbereiche, die der Errichtung, Verbesserung oder Reparatur von Anlagen dienen, die unmittelbar mit Grund und Boden verbunden sind und nicht zur maschinellen Ausrüstung gehören. Das Bauvolumen umfaßt die Summe der gesamtwirtschaftlichen Bauleistungen einschließlich Fertigteilbau und Montagetagebau (z.B. Aufzugsbau, Bauten aus Stahl und Leichtmetall, Holzkonstruktionen), die im Inland für Neu-, Um- und Erweiterungsbauten bzw. für werterhöhende Reparaturen erbracht werden. Zum Bauvolumen gehören ferner die Eigenleistungen der Investoren (selbsterstellte Anlagen, Materiallieferungen der Bauherren, Eigenleistungen der privaten Haushalte beim Wohnungsbau), Leistungen der Architekten- und Ingenieurbüros, der Makler und Notare, der staatlichen Baubehörden, die Erschließungskosten und Außenanlagen der Bauwerke. Bei den Eigenleistungen sind nach wie vor nur solche mit investivem Charakter einbezogen worden. Beim Wohnungsbau sind Schönheitsreparaturen u.ä. unberücksichtigt geblieben. Die Zahlen des gewerblichen Hochbaus beinhalten auch den landwirtschaftlichen Bau.

Der Nachweis über das Bauvolumen übersteigt somit die in den volkswirtschaftlichen Gesamtrechnungen ermittelten Bauinvestitionen. Der Unterschied zwischen Bauvolumen und Bauinvestition besteht darin, daß im Bauvolumen - im Gegensatz zu den Bauinvestitionen - auch nicht aktivierte Instandsetzungsleistungen des Baugewerbes sowie die Verteidigungsbauten - die in den volkswirtschaftlichen Gesamtrechnungen zum öffentlichen Verbrauch zählen - enthalten sind.

Die in den folgenden Tabellen zusammengefaßten Daten über das Bauvolumen beruhen auf den Berechnungen des Deutschen Instituts für Wirtschaftsforschung (DIW, Berlin), die auf den revidierten Ergebnissen der volkswirtschaftlichen Gesamtrechnungen (VGR) des Statistischen Bundesamtes basieren.

D e f i n i t i o n   d e r   n a c h g e -  
w i e s e n e n   M e r k m a l e

Wohnungsbau: Zum Wohnungsbau zählen alle Bauten - auch Wohnheime - deren Gesamtnutzfläche

zu mindestens 50 % Wohnbedürfnissen dient. Ein Wohngebäude mit einzelnen Räumen für Nichtwohnzwecke, z.B. Geschäftsräumen, rechnet insgesamt zum Wohnbau. Ebenso ist der Umbau oder Ausbau bisher anderweitig genutzter Gebäude oder Räume zu Wohnungen dem Wohnungsbau zuzuordnen. Werden dagegen nachträglich etwa Geschäftsräume in einen Wohnkomplex eingebaut oder Wohnungen in Geschäftsräume umgebaut, so handelt es sich um einen gewerblichen Bau. Für die Bundeswehr oder im Bundesgebiet stationierte ausländische Streitkräfte gebaute Wohnungen zählen zum Wohnungsbau.

Landwirtschaftlicher Bau: Hierzu gehören Scheunen, Ställe, Silos, Garagen für landwirtschaftliche Fahrzeuge, ferner Entwässerungsanlagen und sonstige Wasserbauten, die besonders der Intensivierung der Landwirtschaft dienen. Kombinierte Gebäude mit Wohnung, Stallung und Scheune sind landwirtschaftliche Gebäude, es sei denn, flächenmäßig überwiegt der Wohnanteil. Bei getrennter Bauweise sind nur Stallung und Scheune als landwirtschaftliche Bauten zu melden.

Gewerblicher und industrieller Bau: Hierzu gehören alle überwiegend gewerblichen Zwecken dienende Bauten für die private Wirtschaft (Industrie, Handwerk, Handel, Banken, Versicherungen, Verkehrs- und Dienstleistungsgewerbe, freie Berufe). Auch Bauten privater Auftraggeber für Erziehung und Wissenschaft, Gesundheitswesen, Sport und Kultur zählen hierzu.

Wasser-, Gas- und Elektrizitätswerke für Versorgungsbetriebe öffentlich-rechtlicher Körperschaften gehören ebenfalls zum gewerblichen Bau, nicht aber Bauten der öffentlichen Sozialversicherung. Straßen- und Brückenbauten (z.B. auf einem Industriegelände) mit privatem Auftraggeber werden nicht dem gewerblichen und industriellen Bau, sondern dem Verkehrsbau zugerechnet.

Gewerblicher und industrieller Hochbau: Industriebauten und -anlagen, Bürogebäude, Gas- und Elektrizitätswerke, Sparkassen- und Bankgebäude, Gebäude für private Versicherungsunternehmen, ferner Mühlen, Brennereien, Sägewerke, Ziegeleien (auch soweit sie Nebenbetrieb landwirtschaftlicher Betriebe sind),

Lager- und Kühlhäuser, Markthallen (auch von landwirtschaftlichen und anderen Genossenschaften), Abdeckereien, ferner Messegebäude (nicht Messeämter) und Messeanlagen, Garagen, Tiefgaragen, Parkhäuser, Tankstellengebäude, Hotels und Kinos u.a.m.

Gewerblicher und industrieller Tiefbau: Rohrleitungsbau (u.a. Pipelines), der nicht Bestandteil von Gebäuden oder Industrieanlagen ist, Kanalanlagen, soweit sie der Wasserzufuhr von Elektrizitätswerken dienen, Tiefbauten für die Elektrizitätsverteilung: Gräben und Schächte für Kabel und Leitungen, Freiluftumspannwerke, Maste, außerdem verlegte Leitungen selbst, Funkmaste (sofern sie nicht als Gebäude genutzt werden); nichtlandwirtschaftliche Wasserbauten für gewerbliche Zwecke, bergbauliche Schachtanlagen, unterirdische Tankanlagen, Lager (soweit sie nicht für Menschen zugänglich sind), u.a.m.

#### Öffentlicher Bau und Verkehrsbau:

Der öffentliche Bau umfaßt alle öffentlichen Zwecken dienende Bauten, wie sie überwiegend bei der Ausübung staatlicher und kommunaler Funktionen benötigt werden; im einzelnen handelt es sich um Gebäude für: Bund, Länder, Gemeinden, Sozialversicherung und sonstige öffentliche Auftraggeber (Gebietskörperschaften, Sozialversicherung und Zweckverbände, deren Mittel überwiegend aus öffentlichen Abgaben stammen). Kirchen, Vereine, Verbände, Gewerkschaften, Parteien, Rotes Kreuz und ähnliche Organisationen (Organisationen ohne Erwerbszweck).

Zum Verkehrsbau zählen Bauten, die überwiegend für Verkehrszwecke bestimmt sind, also der Bau von:

- Straßen (einschl. Wirtschaftswege), auch für private Auftraggeber,
- Häfen, Kanälen, Brücken, Tunnels, Schleusen, Wehren, Seilbahnen, Verkehrsregelungsanlagen, ferner der Unterbau von Eisen-, U- und Straßenbahnen, Flugplätzen, Start- und Landebahnen, sämtliche Bauten der Bundesbahn und Bundespost einschl. Fernsprech-, Telegraf- und technischen Funkbetriebsbauten, die Sonstiger Tiefbau sind.

Das Legen von Pipelines rechnet jedoch zum gewerblichen Tiefbau.

Der Öffentliche- und Verkehrsbau gliedert sich in

HOCHBAU (einschl. aller Fundierungen), für:

- Bundesbahn und Bundespost;
- Kirchen, Vereine, Verbände, Gewerkschaften, Parteien, Rotes Kreuz und ähnliche Organisationen;
- Bund, Länder, Gemeinden, Sozialversicherung und sonstige öffentliche Auftraggeber;

TIEFBAU, für:

- Straßenbau (einschl. Wirtschaftswegebau), ferner Steinsetzerei, Asphaltiererei und Pflasterei sowie für den Straßenbau notwendige Erdbewegungen;
  - Sonstiger Tiefbau (einschl. Erdbewegungen und Baggerei),
- und zwar für:
- Bundesbahn und Bundespost;
  - Bund, Länder, Gemeinden, Sozialversicherung und sonstige öffentliche Auftraggeber.

Dem sonstigen Tiefbau für Bund, Länder, Gemeinden, Sozialversicherung und sonstige öffentliche Auftraggeber ist auch der Sonstige Tiefbau für Kirchen, Vereine, Verbände, Gewerkschaften, Parteien, Rotes Kreuz und ähnliche Organisationen zugerechnet.

Bauhauptgewerbe: Die Leistungen des Bauhauptgewerbes wurden im Bauvolumen nach der neuen Wirtschaftszweigsystematik (WZ rev.) einschließlich der Herstellung und Montage von Fertigteilbauten aus Holz und Beton im Hochbau, bergbauliche Tiefbohrungen sowie Gerüstbau, Fassaden- und Gebäudereinigung abgegrenzt (s. auch Abschnitt 3 "Bauberichterstattung ...").

Ausbaugewerbe: In den Leistungen des Ausbaugewerbes, die ebenfalls nach der neuen Wirtschaftszweigsystematik (WZ rev.) abgegrenzt sind, wurden auch die Montage und Reparatur von Belüftungs-, Wärme- und Gesundheitstechnischen Anlagen sowie die Bautischlerei einbezogen.

Ausbauleistungen im verarbeitenden Gewerbe: Sie umfassen die Leistungen der Schlosserei, Schmiederei, Schweißerei, des Aufzugbaus und Leistungen der Industriebereiche Eisen-, Blech- und Metallwaren, Stahlbau, Holzverarbeitung sowie der Kunststoffverarbeitung.

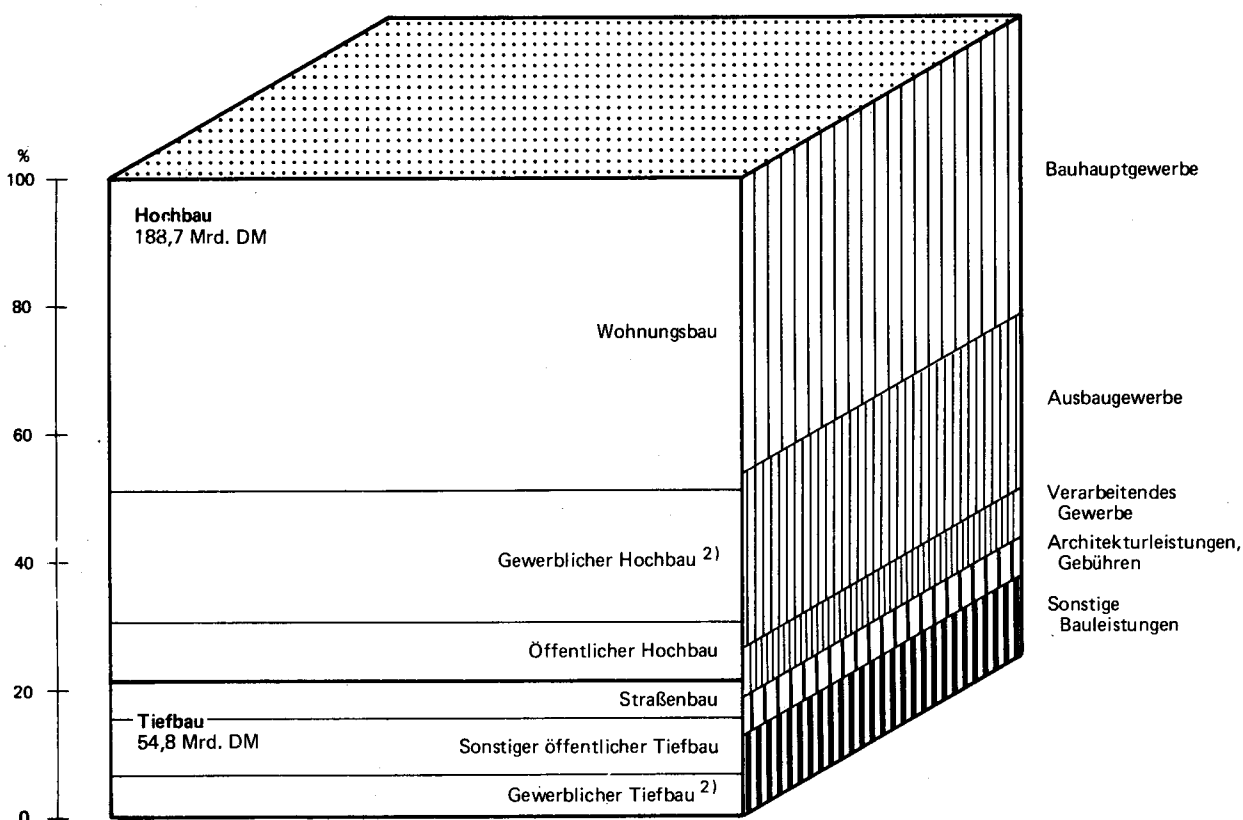
Montagebauleistungen im verarbeitenden Gewerbe: Sie umfassen Stahl- und Leichtmetallbau, einschließlich Rohrleitungsbau, die Er-

**Architektenleistungen, Gebühren:** Darunter sind Leistungen der Architekten, Notare und Maklern sowie die amtlichen Gebühren und die Grundstücksübertragungskosten einschließlich Grunderwerbsteuer zu verstehen.

Sonstige Bauleistungen: Hierunter wurden die Eigenleistungen der Investoren und die Aufwendung für Außenanlagen von Bauwerken zusammengefaßt. Es ergeben sich häufig Überschneidungen, z.B. im öffentlichen Bereich, wo ein Großteil der Außenanlagen in eigener Regie (Tiefbauämter, Gartenbauämter) angelegt und betreut wird. Auch Leistungen der Gärtnereien, der Steinmetze und Steinbildhauer tragen zu den Bauinvestitionen bei. Ein großes Gewicht haben hierbei auch die Eigenleistungen der privaten Haushalte im Hochbau.

**in jeweiligen Preisen**

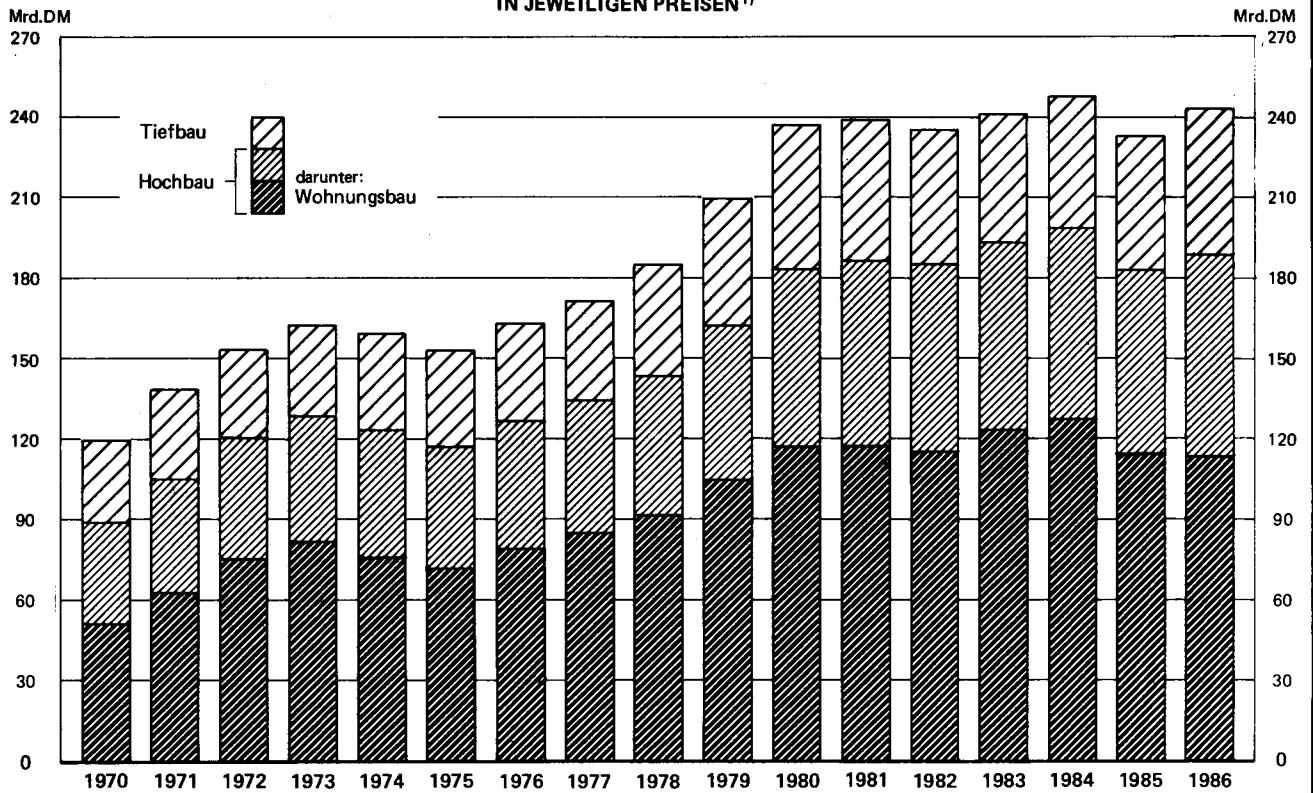
**BAUVOLUMEN INSGESAMT**  
243,6 Mrd.DM



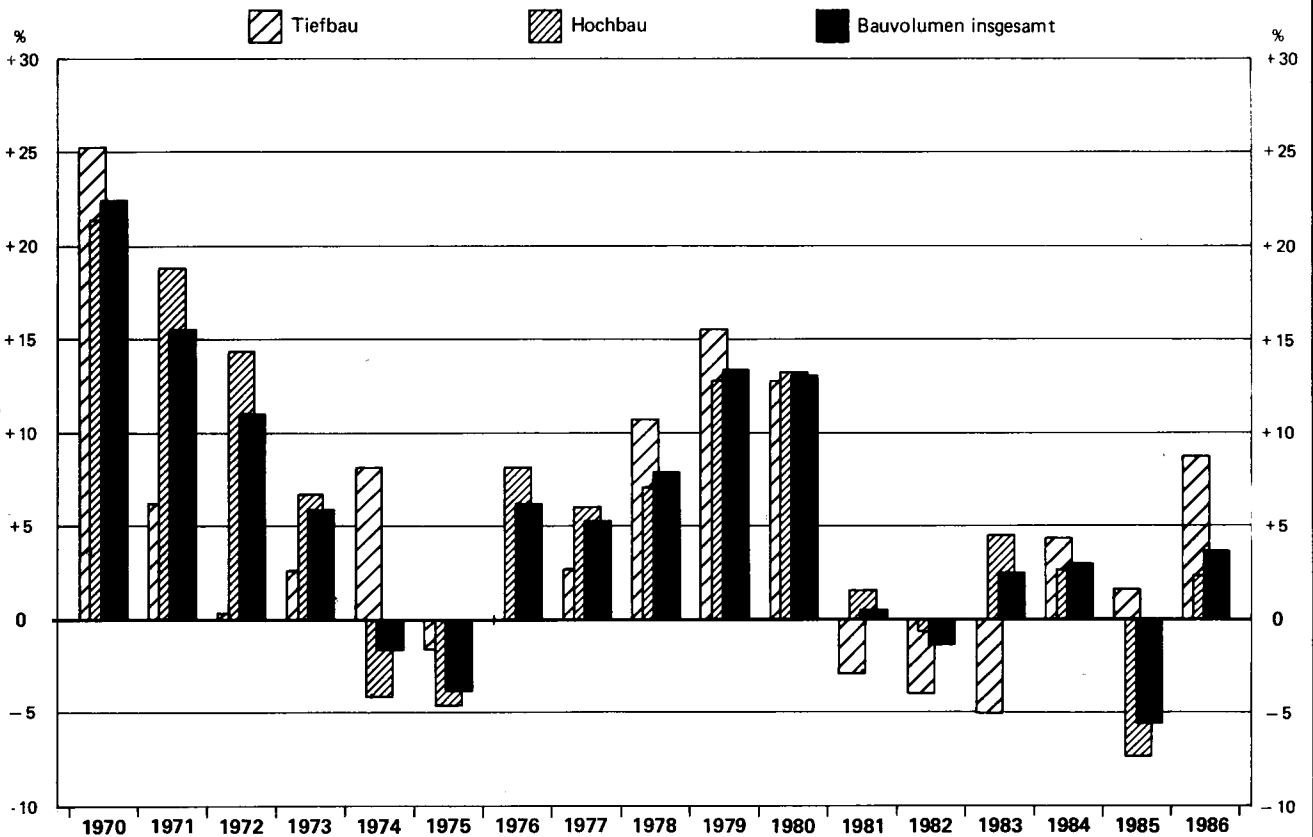
1) Berechnungen des Deutschen Instituts für Wirtschaftsforschung, Berlin; vorläufiges Ergebnis.— 2) Einsch! landwirtschaftlicher Bau.

# ENTWICKLUNG DES BAUVOLUMENS

IN JEWEILIGEN PREISEN<sup>1)</sup>



## VERÄNDERUNG GEGENÜBER DEM VORJAHR



1) Berechnungen des Deutschen Instituts für Wirtschaftsforschung, Berlin.

## 2 Bauvolumen

### 2.1 Das Bauvolumen nach Baubereichen in jeweiligen Preisen

| Jahr | Bau-<br>volumen<br>ins-<br>gesamt <sup>1)</sup> | Davon         |                  |                                 |                   |               |   |                 | Nachricht-<br>lich:<br>Öffent-<br>licher- und<br>Verkehrs-<br>bau zusam-<br>men <sup>3)</sup> |   |
|------|---|---------------|------------------|---------------------------------|-------------------|---------------|---|-----------------|---|---|
|      |   | Hochbau       |                  |                                 |                   | Tiefbau       |   |                 |   |   |
|      |   | zu-<br>sammen | Wohnungs-<br>bau | gewerb-<br>licher <sup>2)</sup> | öffent-<br>licher | zu-<br>sammen | gewerb-<br>licher<br>Tief-<br>bau <sup>2)</sup> | Straßen-<br>bau |   | sonstiger<br>öffent-<br>licher<br>Tiefbau |
|      |   |               |                  | Hochbau                         |                   |               |   |                 |   |   |

Mill. DM

|              |         |         |         |        |        |        |        |        |        |        |
|--------------|---------|---------|---------|--------|--------|--------|--------|--------|--------|--------|
| 1970 .....   | 119 670 | 88 480  | 50 680  | 44 260 | 13 540 | 31 190 | 6 600  | 11 110 | 13 480 | 38 130 |
| 1971 .....   | 138 250 | 105 130 | 62 220  | 28 610 | 14 300 | 33 120 | 7 520  | 11 770 | 13 830 | 39 900 |
| 1972 .....   | 153 430 | 120 200 | 74 980  | 30 600 | 14 620 | 33 230 | 7 900  | 11 610 | 13 720 | 39 950 |
| 1973 .....   | 162 340 | 128 250 | 81 540  | 31 920 | 14 790 | 34 090 | 8 340  | 11 410 | 14 340 | 40 540 |
| 1974 .....   | 159 770 | 122 910 | 75 930  | 29 920 | 17 060 | 36 860 | 9 000  | 12 600 | 15 260 | 44 920 |
| 1975 .....   | 153 480 | 117 210 | 71 470  | 28 730 | 17 010 | 36 270 | 8 980  | 12 320 | 14 970 | 44 300 |
| 1976 .....   | 162 930 | 126 650 | 78 670  | 31 080 | 16 900 | 36 280 | 9 560  | 12 220 | 14 500 | 43 620 |
| 1977 .....   | 171 470 | 134 210 | 84 710  | 32 820 | 16 680 | 37 260 | 10 110 | 12 560 | 14 590 | 43 830 |
| 1978 .....   | 185 000 | 143 740 | 91 560  | 34 200 | 17 980 | 41 260 | 11 020 | 13 800 | 16 440 | 48 220 |
| 1979 .....   | 209 790 | 162 130 | 104 290 | 38 130 | 19 710 | 47 660 | 13 210 | 15 570 | 18 880 | 54 160 |
| 1980 .....   | 237 270 | 183 530 | 117 190 | 43 990 | 22 350 | 53 740 | 15 070 | 17 260 | 21 410 | 61 020 |
| 1981 .....   | 238 410 | 186 210 | 117 270 | 45 290 | 23 650 | 52 200 | 15 160 | 15 910 | 21 130 | 60 690 |
| 1982 .....   | 235 100 | 185 010 | 115 080 | 46 270 | 23 660 | 50 090 | 15 220 | 14 560 | 20 310 | 58 530 |
| 1983 .....   | 241 300 | 193 740 | 123 010 | 48 330 | 22 400 | 47 560 | 15 010 | 13 430 | 19 120 | 54 950 |
| 1984 .....   | 248 840 | 199 250 | 127 410 | 49 360 | 22 480 | 49 590 | 15 330 | 13 880 | 20 380 | 56 740 |
| 1985 p ..... | 234 980 | 184 530 | 114 420 | 47 950 | 22 160 | 50 450 | 15 890 | 13 420 | 21 140 | 56 720 |
| 1986 p ..... | 243 580 | 188 740 | 113 610 | 51 360 | 23 770 | 54 840 | 16 970 | 14 450 | 23 420 | 61 640 |

Veränderung gegenüber dem Vorjahr in %

|              |       |       |        |       |       |       |       |       |       |       |
|--------------|-------|-------|--------|-------|-------|-------|-------|-------|-------|-------|
| 1970 .....   | 22,4  | 21,4  | 16,5   | 28,3  | 29,4  | 25,2  | 23,8  | 23,0  | 27,7  | 26,9  |
| 1971 .....   | 15,5  | 18,8  | 22,8   | 17,9  | 5,6   | 6,2   | 13,9  | 5,9   | 2,6   | 4,6   |
| 1972 .....   | 11,0  | 14,3  | 20,5   | 7,0   | 2,2   | 0,3   | 5,1   | - 1,4 | - 0,8 | 0,1   |
| 1973 .....   | 5,8   | 6,7   | 8,7    | 4,3   | 1,2   | 2,6   | 5,6   | - 1,7 | 4,5   | 1,5   |
| 1974 .....   | - 1,6 | - 4,2 | - 6,9  | - 6,3 | 15,3  | 8,1   | 7,9   | 10,4  | 6,4   | 10,8  |
| 1975 .....   | - 3,9 | - 4,6 | - 5,9  | - 4,0 | - 0,3 | - 1,6 | - 0,2 | - 2,2 | - 1,9 | - 1,4 |
| 1976 .....   | 6,2   | 8,1   | 10,1   | 8,2   | - 0,6 | 0,0   | 6,5   | - 0,8 | - 3,1 | - 1,5 |
| 1977 .....   | 5,2   | 6,0   | 7,7    | 5,6   | - 1,3 | 2,7   | 5,8   | 2,8   | 0,6   | 0,5   |
| 1978 .....   | 7,9   | 7,1   | 8,1    | 4,2   | 7,8   | 10,7  | 9,0   | 9,9   | 12,7  | 10,0  |
| 1979 .....   | 13,4  | 12,8  | 13,9   | 11,5  | 9,6   | 15,5  | 19,9  | 12,8  | 14,8  | 12,3  |
| 1980 .....   | 13,1  | 13,2  | 12,4   | 15,4  | 13,4  | 12,8  | 14,1  | 10,9  | 13,4  | 12,7  |
| 1981 .....   | 0,5   | 1,5   | 0,1    | 3,0   | 5,8   | - 2,9 | 0,6   | - 7,8 | - 1,3 | - 0,5 |
| 1982 .....   | - 1,4 | - 0,6 | - 1,9  | 2,2   | 0,0   | - 4,0 | 0,4   | - 8,5 | - 3,9 | - 3,6 |
| 1983 .....   | 2,6   | 4,7   | 6,9    | 4,5   | - 5,3 | - 5,1 | - 1,4 | - 7,8 | - 5,9 | - 6,1 |
| 1984 .....   | 3,1   | 2,8   | 3,6    | 2,1   | 0,4   | 4,3   | 2,1   | 3,4   | 6,6   | 3,3   |
| 1985 p ..... | - 5,6 | - 7,4 | - 10,2 | - 2,9 | - 1,4 | 1,7   | 3,7   | - 3,3 | 3,7   | - 0,0 |
| 1986 p ..... | - 3,7 | 2,3   | - 0,7  | 7,1   | 7,3   | 8,7   | 6,8   | 7,7   | 10,8  | 8,7   |

Anteil am Bauvolumen insgesamt in %

|              |     |      |      |      |      |      |     |     |      |      |
|--------------|-----|------|------|------|------|------|-----|-----|------|------|
| 1970 .....   | 100 | 73,9 | 42,3 | 20,3 | 11,3 | 26,1 | 5,5 | 9,3 | 11,3 | 31,9 |
| 1971 .....   | 100 | 76,0 | 45,0 | 20,7 | 10,3 | 24,0 | 5,5 | 8,5 | 10,0 | 28,9 |
| 1972 .....   | 100 | 78,3 | 48,9 | 19,9 | 9,5  | 21,7 | 5,2 | 7,6 | 8,9  | 26,0 |
| 1973 .....   | 100 | 79,0 | 50,2 | 19,7 | 9,1  | 21,0 | 5,2 | 7,0 | 8,8  | 25,0 |
| 1974 .....   | 100 | 76,9 | 47,5 | 18,7 | 10,7 | 23,1 | 5,6 | 7,9 | 9,6  | 28,1 |
| 1975 .....   | 100 | 76,4 | 46,6 | 18,7 | 11,1 | 23,6 | 5,8 | 8,0 | 9,8  | 28,9 |
| 1976 .....   | 100 | 77,7 | 48,3 | 19,1 | 10,3 | 22,3 | 5,9 | 7,5 | 8,9  | 26,8 |
| 1977 .....   | 100 | 78,3 | 49,4 | 19,2 | 9,7  | 21,7 | 5,9 | 7,3 | 8,5  | 25,6 |
| 1978 .....   | 100 | 77,7 | 49,5 | 18,5 | 9,7  | 22,3 | 5,9 | 7,5 | 8,9  | 26,1 |
| 1979 .....   | 100 | 77,3 | 49,7 | 18,2 | 9,4  | 22,7 | 6,3 | 7,4 | 9,0  | 25,8 |
| 1980 .....   | 100 | 77,4 | 49,4 | 18,6 | 9,4  | 22,6 | 6,3 | 7,3 | 9,0  | 25,7 |
| 1981 .....   | 100 | 78,1 | 49,2 | 19,0 | 9,9  | 21,9 | 6,3 | 6,7 | 8,9  | 25,5 |
| 1982 .....   | 100 | 78,7 | 48,9 | 19,7 | 10,1 | 21,3 | 6,5 | 6,2 | 8,6  | 24,9 |
| 1983 .....   | 100 | 80,3 | 51,0 | 20,0 | 9,3  | 19,7 | 6,2 | 5,6 | 7,9  | 22,8 |
| 1984 .....   | 100 | 80,0 | 51,2 | 19,8 | 9,0  | 20,0 | 6,2 | 5,6 | 8,2  | 22,8 |
| 1985 p ..... | 100 | 78,5 | 48,7 | 20,4 | 9,4  | 21,5 | 6,8 | 5,7 | 9,0  | 24,1 |
| 1986 p ..... | 100 | 77,5 | 46,6 | 21,1 | 9,8  | 22,5 | 7,0 | 5,9 | 9,6  | 25,3 |

1) Berechnungen des Deutschen Instituts für Wirtschafts-  
forschung, Berlin.

2) Einschl. landwirtschaftlicher Bau.

3) D. s. Öffentlicher Hochbau, Straßenbau und son-  
stiger öffentlicher Tiefbau.

## 2 Bauvolumen

### 2.2 Das Bauvolumen nach Baubereichen in Preisen von 1980

| Jahr | Bau-<br>volumen<br>ins-<br>gesamt <sup>1)</sup> | Davon         |                  |                      |                   |               |                                      |                 |   | Nachricht-<br>lich:<br>Öffent-<br>licher- und<br>Verkehrs-<br>bau zusam-<br>men 3) |
|------|---|---------------|------------------|----------------------|-------------------|---------------|--------------------------------------|-----------------|---|--|
|      |   | Hochbau       |                  |                      |                   | Tiefbau       |                                      |                 |   |  |
|      |   | zu-<br>sammen | Wohnungs-<br>bau | gewerb-<br>licher 2) | öffent-<br>licher | zu-<br>sammen | gewerb-<br>licher<br>Tief-<br>bau 2) | Straßen-<br>bau | sonstiger<br>öffent-<br>licher<br>Tiefbau |  |
|      |   |               |                  | Hochbau              |                   |               |                                      |                 |   |  |

Mill. DM

|              |         |         |         |        |        |        |        |        |        |        |
|--------------|---------|---------|---------|--------|--------|--------|--------|--------|--------|--------|
| 1970 .....   | 215 608 | 162 457 | 95 943  | 41 545 | 24 967 | 53 151 | 10 870 | 19 304 | 22 977 | 67 248 |
| 1971 .....   | 228 536 | 176 158 | 106 871 | 45 260 | 24 028 | 52 378 | 11 518 | 19 019 | 21 841 | 64 888 |
| 1972 .....   | 242 451 | 191 121 | 121 153 | 46 780 | 23 188 | 51 330 | 11 917 | 18 547 | 20 866 | 62 601 |
| 1973 .....   | 242 376 | 191 667 | 122 881 | 46 839 | 21 947 | 50 708 | 12 259 | 17 643 | 20 806 | 60 396 |
| 1974 .....   | 222 968 | 171 658 | 106 747 | 41 192 | 23 719 | 51 310 | 12 431 | 17 802 | 21 077 | 62 598 |
| 1975 .....   | 209 297 | 159 768 | 98 038  | 38 550 | 23 180 | 49 530 | 12 037 | 17 029 | 20 464 | 60 673 |
| 1976 .....   | 215 109 | 166 701 | 104 266 | 40 175 | 22 260 | 48 409 | 12 419 | 16 618 | 19 372 | 58 250 |
| 1977 .....   | 216 946 | 168 908 | 107 210 | 40 669 | 21 030 | 48 038 | 12 646 | 16 613 | 18 779 | 56 422 |
| 1978 .....   | 221 334 | 171 247 | 109 442 | 40 390 | 21 415 | 50 087 | 13 114 | 17 122 | 19 851 | 58 388 |
| 1979 .....   | 230 944 | 178 357 | 114 840 | 41 839 | 21 679 | 52 586 | 14 480 | 17 420 | 20 686 | 59 785 |
| 1980 .....   | 232 270 | 183 530 | 117 190 | 43 990 | 22 350 | 53 740 | 15 070 | 17 260 | 21 410 | 61 020 |
| 1981 .....   | 226 209 | 175 840 | 110 723 | 42 763 | 22 355 | 50 368 | 14 528 | 15 500 | 20 341 | 58 196 |
| 1982 .....   | 217 672 | 168 844 | 105 024 | 42 189 | 21 630 | 48 828 | 14 378 | 14 507 | 19 943 | 56 080 |
| 1983 .....   | 219 574 | 173 305 | 109 916 | 43 333 | 20 057 | 46 269 | 14 067 | 13 441 | 18 760 | 52 258 |
| 1984 .....   | 221 367 | 173 783 | 110 802 | 43 348 | 19 632 | 47 585 | 14 147 | 13 683 | 19 755 | 53 069 |
| 1985 p ..... | 207 222 | 159 276 | 98 337  | 41 752 | 19 187 | 47 946 | 14 565 | 12 993 | 20 389 | 52 569 |
| 1986 p ..... | 211 288 | 160 269 | 96 111  | 43 909 | 20 249 | 51 019 | 15 201 | 13 719 | 22 099 | 56 067 |

Veränderung gegenüber dem Vorjahr in %

|              |       |        |        |        |       |       |       |        |       |       |
|--------------|-------|--------|--------|--------|-------|-------|-------|--------|-------|-------|
| 1970 .....   | 4,8   | 4,1    | 0,2    | 10,2   | 10,3  | 7,0   | 5,8   | 6,9    | 7,8   | 8,4   |
| 1971 .....   | 6,0   | 8,4    | 11,4   | 8,9    | - 3,8 | - 1,5 | 6,0   | - 1,5  | - 4,9 | - 3,5 |
| 1972 .....   | 6,1   | 8,5    | 13,4   | 3,4    | - 3,5 | - 2,0 | 3,5   | - 2,5  | - 4,5 | - 3,5 |
| 1973 .....   | 0,0   | 0,3    | 1,4    | 0,1    | - 5,4 | - 1,2 | 2,9   | - 4,9  | - 0,3 | - 3,5 |
| 1974 .....   | - 8,0 | - 10,4 | - 13,1 | - 12,1 | 8,1   | 1,2   | 1,4   | 0,9    | 1,3   | 3,6   |
| 1975 .....   | - 6,1 | - 6,9  | - 8,2  | - 6,4  | - 2,3 | - 3,5 | - 3,2 | - 4,3  | - 2,9 | - 3,1 |
| 1976 .....   | 2,8   | 4,3    | 6,4    | 4,2    | - 4,0 | - 2,3 | 3,2   | - 2,4  | - 5,3 | - 4,0 |
| 1977 .....   | 0,9   | 1,3    | 2,8    | 1,2    | - 5,5 | - 0,8 | 1,8   | 0,0    | - 3,1 | - 3,1 |
| 1978 .....   | 2,0   | 1,4    | 2,1    | - 0,7  | 1,8   | 4,3   | 3,7   | 3,1    | 5,7   | 3,5   |
| 1979 .....   | 4,3   | 4,2    | 4,9    | 3,6    | 1,2   | 5,0   | 10,4  | 1,7    | 4,2   | 2,4   |
| 1980 .....   | 2,7   | 2,9    | 2,0    | 5,1    | 3,1   | 2,2   | 4,1   | - 0,9  | 3,5   | 2,1   |
| 1981 .....   | - 4,7 | - 4,2  | - 5,5  | - 2,8  | 0,0   | - 6,3 | - 3,6 | - 10,2 | - 5,0 | - 4,6 |
| 1982 .....   | - 3,8 | - 4,0  | - 5,1  | - 1,3  | - 3,2 | - 3,1 | - 1,0 | - 6,4  | - 2,0 | - 3,6 |
| 1983 .....   | 0,9   | 2,6    | 4,7    | 2,7    | - 7,3 | - 5,2 | - 2,2 | - 7,3  | - 5,9 | - 6,8 |
| 1984 .....   | 0,8   | 0,3    | 0,8    | 0,0    | - 2,1 | 2,8   | 0,6   | 1,8    | 5,3   | 1,6   |
| 1985 p ..... | - 6,4 | - 8,3  | - 11,2 | - 3,7  | - 2,3 | 0,8   | 3,0   | - 5,0  | 3,2   | - 0,9 |
| 1986 p ..... | 2,0   | 0,6    | - 2,3  | 5,2    | 5,5   | 6,4   | 4,4   | 5,6    | 8,4   | 6,7   |

Anteil am Bauvolumen insgesamt in %

|              |     |      |      |      |      |      |     |     |      |      |
|--------------|-----|------|------|------|------|------|-----|-----|------|------|
| 1970 .....   | 100 | 75,3 | 44,5 | 19,2 | 11,6 | 24,7 | 5,0 | 9,0 | 10,7 | 31,2 |
| 1971 .....   | 100 | 77,1 | 46,8 | 19,8 | 10,5 | 22,9 | 5,0 | 8,3 | 9,6  | 28,4 |
| 1972 .....   | 100 | 78,8 | 50,0 | 19,3 | 9,5  | 21,2 | 4,9 | 7,7 | 8,6  | 25,8 |
| 1973 .....   | 100 | 79,1 | 50,7 | 19,3 | 9,1  | 20,9 | 5,0 | 7,3 | 8,6  | 24,9 |
| 1974 .....   | 100 | 77,0 | 47,9 | 18,5 | 10,6 | 23,0 | 5,6 | 8,0 | 9,4  | 28,1 |
| 1975 .....   | 100 | 76,3 | 46,8 | 18,4 | 11,1 | 23,7 | 5,8 | 8,1 | 9,8  | 29,0 |
| 1976 .....   | 100 | 77,5 | 48,5 | 18,7 | 10,3 | 22,5 | 5,8 | 7,7 | 9,0  | 27,1 |
| 1977 .....   | 100 | 77,9 | 49,4 | 18,8 | 9,7  | 22,1 | 5,8 | 7,7 | 8,6  | 26,0 |
| 1978 .....   | 100 | 77,4 | 49,4 | 18,3 | 9,7  | 22,6 | 5,9 | 7,7 | 9,0  | 26,4 |
| 1979 .....   | 100 | 77,2 | 49,7 | 18,1 | 9,4  | 22,8 | 6,3 | 7,5 | 9,0  | 25,9 |
| 1980 .....   | 100 | 77,4 | 49,4 | 18,6 | 9,4  | 22,6 | 6,3 | 7,3 | 9,0  | 25,7 |
| 1981 .....   | 100 | 77,7 | 48,9 | 18,9 | 9,9  | 22,3 | 6,4 | 6,9 | 9,0  | 25,7 |
| 1982 .....   | 100 | 77,6 | 48,3 | 19,4 | 9,9  | 22,4 | 6,6 | 6,7 | 9,1  | 25,8 |
| 1983 .....   | 100 | 78,9 | 50,1 | 19,7 | 9,1  | 21,1 | 6,4 | 6,1 | 8,6  | 23,8 |
| 1984 .....   | 100 | 78,5 | 50,1 | 19,6 | 8,9  | 21,5 | 6,4 | 6,2 | 8,9  | 24,0 |
| 1985 p ..... | 100 | 76,9 | 47,5 | 20,1 | 9,3  | 23,1 | 7,0 | 6,3 | 9,8  | 25,4 |
| 1986 p ..... | 100 | 75,9 | 45,5 | 20,8 | 9,6  | 24,1 | 7,2 | 6,5 | 10,5 | 26,5 |

1) Berechnungen des Deutschen Instituts für Wirtschafts-  
forschung, Berlin.

2) Einschl. landwirtschaftlicher Bau.

3) D. s. Öffentlicher Hochbau, Straßenbau und son-  
stiger öffentlicher Tiefbau.



## 2 Bauvolumen

### 2.3 Das Bauvolumen nach Produzentengruppen in jeweiligen Preisen

| Jahr | Bauvolumen<br>insgesamt 1) | Davon                    |                        |                           |                               |   |                             |
|------|----------------------------|--------------------------|------------------------|---------------------------|-------------------------------|---|-----------------------------|
|      |                            | Bauhaupt-<br><br>gewerbe | Ausbau-<br><br>gewerbe | Verarbeitendes Gewerbe    |                               | Architekten-<br>leistungen,<br>Gebühren | sonstige Bau-<br>leistungen |
|      |                            |                          |                        | Ausbau-<br><br>leistungen | Montagebau-<br><br>leistungen |   |                             |

Mill. DM

|              |         |         |        |       |        |        |        |
|--------------|---------|---------|--------|-------|--------|--------|--------|
| 1970 .....   | 119 670 | 66 770  | 27 980 | 3 520 | 5 750  | 5 800  | 9 850  |
| 1971 .....   | 138 250 | 76 650  | 32 600 | 3 760 | 6 320  | 6 990  | 11 930 |
| 1972 .....   | 153 630 | 83 340  | 37 000 | 4 520 | 6 380  | 8 200  | 13 990 |
| 1973 .....   | 162 340 | 85 040  | 40 900 | 4 760 | 6 810  | 9 100  | 15 730 |
| 1974 .....   | 159 770 | 82 550  | 40 300 | 4 750 | 7 140  | 9 130  | 15 900 |
| 1975 .....   | 153 480 | 77 430  | 39 590 | 4 630 | 7 270  | 8 570  | 15 990 |
| 1976 .....   | 162 930 | 80 840  | 42 860 | 4 780 | 7 560  | 9 240  | 17 650 |
| 1977 .....   | 171 470 | 82 320  | 47 210 | 5 150 | 7 930  | 9 560  | 19 300 |
| 1978 .....   | 185 000 | 89 420  | 49 840 | 5 320 | 8 610  | 10 330 | 21 480 |
| 1979 .....   | 209 790 | 103 430 | 54 410 | 5 950 | 9 710  | 11 900 | 24 390 |
| 1980 .....   | 237 270 | 119 170 | 59 570 | 6 640 | 10 650 | 13 730 | 27 510 |
| 1981 .....   | 238 410 | 117 650 | 61 670 | 6 640 | 10 750 | 13 430 | 28 270 |
| 1982 .....   | 235 100 | 113 730 | 61 530 | 6 680 | 11 150 | 13 140 | 28 870 |
| 1983 .....   | 241 300 | 114 960 | 63 900 | 7 120 | 11 150 | 14 680 | 29 490 |
| 1984 .....   | 248 840 | 118 560 | 66 800 | 7 490 | 10 510 | 14 690 | 30 790 |
| 1985 p ..... | 234 980 | 106 440 | 66 690 | 7 450 | 10 990 | 13 630 | 29 780 |
| 1986 p ..... | 243 580 | 112 230 | 67 890 | 7 660 | 11 470 | 13 930 | 30 400 |

Veränderung gegenüber dem Vorjahr in %

|              |       |        |       |       |       |       |       |
|--------------|-------|--------|-------|-------|-------|-------|-------|
| 1970 .....   | 22,4  | 26,1   | 15,5  | 16,9  | 21,3  | 24,7  | 19,7  |
| 1971 .....   | 15,5  | 14,8   | 16,5  | 6,8   | 9,9   | 20,5  | 21,1  |
| 1972 .....   | 11,0  | 8,7    | 13,5  | 20,2  | 0,9   | 17,3  | 17,3  |
| 1973 .....   | 5,8   | 2,0    | 10,5  | 5,3   | 6,7   | 11,0  | 12,4  |
| 1974 .....   | - 1,6 | - 2,9  | - 1,5 | - 0,2 | 4,8   | - 0,3 | 1,1   |
| 1975 .....   | - 3,9 | - 6,2  | - 1,8 | - 2,5 | 1,8   | - 6,1 | 0,6   |
| 1976 .....   | 6,2   | 4,4    | 8,3   | 3,2   | 4,0   | 7,8   | 10,4  |
| 1977 .....   | 5,2   | 1,8    | 10,1  | 7,7   | 4,9   | 3,5   | 9,3   |
| 1978 .....   | 7,9   | 8,6    | 5,6   | 3,3   | 8,6   | 8,1   | 11,3  |
| 1979 .....   | 13,4  | 15,7   | 9,2   | 11,8  | 12,8  | 15,2  | 13,5  |
| 1980 .....   | 13,1  | 15,2   | 9,5   | 11,6  | 9,7   | 15,4  | 12,8  |
| 1981 .....   | 0,5   | - 1,3  | 3,5   | 0,0   | 0,9   | - 2,2 | 2,8   |
| 1982 .....   | - 1,4 | - 3,3  | - 0,2 | 0,6   | 3,7   | - 2,2 | 2,1   |
| 1983 .....   | 2,6   | 1,1    | 3,9   | 6,6   | 0,0   | 11,7  | 2,1   |
| 1984 .....   | 3,1   | 3,1    | 4,5   | 5,2   | - 5,7 | 0,1   | 4,4   |
| 1985 p ..... | - 5,6 | - 10,2 | - 0,2 | - 0,5 | 4,6   | - 7,2 | - 3,3 |
| 1986 p ..... | 3,7   | 5,4    | 1,8   | 2,8   | 4,4   | 2,2   | 2,1   |

Anteil am Bauvolumen insgesamt in %

|              |     |      |      |     |     |     |      |
|--------------|-----|------|------|-----|-----|-----|------|
| 1970 .....   | 100 | 55,8 | 23,4 | 2,9 | 4,8 | 4,9 | 8,2  |
| 1971 .....   | 100 | 55,4 | 23,6 | 2,7 | 4,6 | 5,1 | 8,6  |
| 1972 .....   | 100 | 54,3 | 24,1 | 3,0 | 4,2 | 5,3 | 9,1  |
| 1973 .....   | 100 | 52,4 | 25,2 | 2,9 | 4,2 | 5,6 | 9,7  |
| 1974 .....   | 100 | 51,7 | 25,2 | 3,0 | 4,5 | 5,7 | 9,9  |
| 1975 .....   | 100 | 50,5 | 25,8 | 3,0 | 4,7 | 5,6 | 10,4 |
| 1976 .....   | 100 | 49,6 | 26,3 | 2,9 | 4,7 | 5,7 | 10,8 |
| 1977 .....   | 100 | 48,0 | 27,5 | 3,0 | 4,6 | 5,6 | 11,3 |
| 1978 .....   | 100 | 48,3 | 26,9 | 2,9 | 4,7 | 5,6 | 11,6 |
| 1979 .....   | 100 | 49,3 | 25,9 | 2,9 | 4,6 | 5,7 | 11,6 |
| 1980 .....   | 100 | 50,2 | 25,1 | 2,8 | 4,5 | 5,8 | 11,6 |
| 1981 .....   | 100 | 49,3 | 25,9 | 2,8 | 4,5 | 5,6 | 11,9 |
| 1982 .....   | 100 | 48,4 | 26,2 | 2,8 | 4,7 | 5,6 | 12,3 |
| 1983 .....   | 100 | 47,6 | 26,5 | 3,0 | 4,6 | 6,1 | 12,2 |
| 1984 .....   | 100 | 47,7 | 26,8 | 3,0 | 4,2 | 5,9 | 12,4 |
| 1985 p ..... | 100 | 45,3 | 28,4 | 3,1 | 4,7 | 5,8 | 12,7 |
| 1986 p ..... | 100 | 46,1 | 27,9 | 3,1 | 4,7 | 5,7 | 12,5 |

1) Berechnungen des Deutschen Instituts für Wirtschaftsforschung, Berlin.

## 2 Bauvolumen

### 2.4 Das Bauvolumen nach Produzentengruppen in Preisen von 1980

| Jahr | Bauvolumen<br>insgesamt 1) | Davon                |         |                        |             |   |                                |
|------|----------------------------|----------------------|---------|------------------------|-------------|---|--------------------------------|
|      |                            | Bauhaupt-<br>gewerbe | Ausbau- | Verarbeitendes Gewerbe |             | Architekten-<br>leistungen,<br>Gebühren | sonstige<br>Bau-<br>leistungen |
|      |                            |                      |         | Ausbau-                | Montagebau- |   |                                |
|      |                            |                      |         | leistungen             |             |   |                                |

Mill. DM

|              |         |         |        |       |        |        |        |
|--------------|---------|---------|--------|-------|--------|--------|--------|
| 1970 .....   | 215 608 | 117 337 | 54 644 | 6 802 | 9 779  | 9 252  | 17 793 |
| 1971 .....   | 228 536 | 124 348 | 57 621 | 6 591 | 9 860  | 10 293 | 19 822 |
| 1972 .....   | 242 451 | 129 686 | 61 588 | 7 476 | 9 711  | 11 811 | 22 180 |
| 1973 .....   | 242 376 | 125 953 | 62 904 | 7 310 | 10 050 | 12 623 | 23 535 |
| 1974 .....   | 222 968 | 116 123 | 55 985 | 6 585 | 9 896  | 12 190 | 22 190 |
| 1975 .....   | 209 297 | 107 803 | 52 615 | 6 135 | 9 671  | 11 283 | 21 790 |
| 1976 .....   | 215 109 | 109 369 | 54 855 | 6 096 | 9 692  | 11 817 | 23 280 |
| 1977 .....   | 216 946 | 107 037 | 57 725 | 6 272 | 9 761  | 11 761 | 24 388 |
| 1978 .....   | 221 334 | 109 035 | 58 179 | 6 195 | 10 122 | 12 117 | 25 686 |
| 1979 .....   | 230 944 | 114 409 | 59 585 | 6 508 | 10 600 | 13 002 | 26 839 |
| 1980 .....   | 237 720 | 119 170 | 59 570 | 6 640 | 10 650 | 13 730 | 27 510 |
| 1981 .....   | 226 209 | 112 441 | 57 746 | 6 213 | 10 222 | 12 798 | 26 789 |
| 1982 .....   | 217 672 | 108 148 | 54 826 | 5 936 | 10 263 | 11 733 | 26 765 |
| 1983 .....   | 219 574 | 108 292 | 55 268 | 6 144 | 10 140 | 12 901 | 26 830 |
| 1984 .....   | 221 367 | 109 912 | 55 981 | 6 263 | 9 405  | 12 381 | 27 425 |
| 1985 p ..... | 207 222 | 98 748  | 54 964 | 6 120 | 9 756  | 11 229 | 26 405 |
| 1986 p ..... | 211 288 | 102 349 | 54 983 | 6 179 | 9 940  | 11 332 | 26 505 |

Veränderung gegenüber dem Vorjahr in %

|              |       |        |        |       |       |       |       |
|--------------|-------|--------|--------|-------|-------|-------|-------|
| 1970 .....   | 4,8   | 6,2    | 2,2    | 3,5   | 3,9   | 10,0  | 2,4   |
| 1971 .....   | 6,0   | 6,0    | 5,4    | - 3,1 | 0,8   | 11,3  | 11,4  |
| 1972 .....   | 6,1   | 4,3    | 6,9    | 13,4  | - 1,5 | 14,7  | 11,9  |
| 1973 .....   | 0,0   | - 2,9  | 2,1    | - 2,2 | 3,5   | 6,9   | 6,1   |
| 1974 .....   | - 8,0 | - 7,8  | - 11,0 | - 9,9 | - 1,5 | - 3,4 | - 5,7 |
| 1975 .....   | - 6,1 | - 7,2  | - 6,0  | - 6,8 | - 2,3 | - 7,4 | - 1,8 |
| 1976 .....   | 2,8   | 1,5    | 4,3    | - 0,7 | 0,2   | 4,7   | 6,8   |
| 1977 .....   | 0,9   | - 2,1  | 5,2    | 2,9   | 0,7   | - 0,5 | 4,8   |
| 1978 .....   | 2,0   | 1,9    | 0,8    | - 1,2 | 3,7   | 3,0   | 5,3   |
| 1979 .....   | 4,3   | 4,9    | 2,4    | 5,1   | 4,7   | 7,3   | 4,5   |
| 1980 .....   | 2,7   | 4,2    | 0,0    | 2,0   | 0,5   | 5,6   | 2,5   |
| 1981 .....   | - 4,7 | - 5,6  | - 3,1  | - 6,4 | - 4,0 | - 6,8 | - 2,6 |
| 1982 .....   | - 3,8 | - 3,8  | - 5,1  | - 4,5 | 0,4   | - 8,3 | - 0,1 |
| 1983 .....   | 0,9   | 0,1    | 0,8    | 3,5   | - 1,2 | 9,9   | 0,2   |
| 1984 .....   | 0,8   | 1,5    | 1,3    | 1,9   | - 7,2 | - 4,0 | 2,2   |
| 1985 p ..... | - 6,4 | - 10,2 | - 1,8  | - 2,3 | 3,7   | - 9,3 | - 3,7 |
| 1986 p ..... | 2,0   | 3,6    | 0,0    | 1,0   | 1,9   | 0,9   | 0,4   |

Anteil am Bauvolumen insgesamt in %

|              |     |      |      |     |     |     |      |
|--------------|-----|------|------|-----|-----|-----|------|
| 1970 .....   | 100 | 54,4 | 25,3 | 3,2 | 4,5 | 4,3 | 8,3  |
| 1971 .....   | 100 | 54,4 | 25,2 | 2,9 | 4,3 | 4,5 | 8,7  |
| 1972 .....   | 100 | 53,5 | 25,4 | 3,1 | 4,0 | 4,9 | 9,1  |
| 1973 .....   | 100 | 52,0 | 26,0 | 3,0 | 4,1 | 5,2 | 9,7  |
| 1974 .....   | 100 | 52,1 | 25,1 | 3,0 | 4,4 | 5,5 | 9,9  |
| 1975 .....   | 100 | 51,5 | 25,2 | 2,9 | 4,6 | 5,4 | 10,4 |
| 1976 .....   | 100 | 50,9 | 25,5 | 2,8 | 4,5 | 5,5 | 10,8 |
| 1977 .....   | 100 | 49,3 | 26,6 | 2,9 | 4,5 | 5,4 | 11,3 |
| 1978 .....   | 100 | 49,2 | 26,3 | 2,8 | 4,6 | 5,5 | 11,6 |
| 1979 .....   | 100 | 49,6 | 25,8 | 2,8 | 4,6 | 5,6 | 11,6 |
| 1980 .....   | 100 | 50,2 | 25,1 | 2,8 | 4,5 | 5,8 | 11,6 |
| 1981 .....   | 100 | 49,7 | 25,5 | 2,8 | 4,5 | 5,7 | 11,8 |
| 1982 .....   | 100 | 49,7 | 25,2 | 2,7 | 4,7 | 5,4 | 12,3 |
| 1983 .....   | 100 | 49,3 | 25,2 | 2,8 | 4,6 | 5,9 | 12,2 |
| 1984 .....   | 100 | 49,7 | 25,3 | 2,8 | 4,2 | 5,6 | 12,4 |
| 1985 p ..... | 100 | 47,7 | 26,5 | 3,0 | 4,7 | 5,4 | 12,7 |
| 1986 p ..... | 100 | 48,4 | 26,0 | 2,9 | 4,7 | 5,4 | 12,6 |

1) Berechnungen des Deutschen Instituts für Wirtschaftsforschung, Berlin.

## 2 Bauvolumen

### 2.5 Das Bauvolumen im Hochbau nach Produzentengruppen in jeweiligen Preisen

| Jahr | Hochbau<br>insgesamt 1) | Davon                    |                        |                           |                               |   |                                |
|------|-------------------------|--------------------------|------------------------|---------------------------|-------------------------------|---|--------------------------------|
|      |                         | Bauhaupt-<br><br>gewerbe | Ausbau-<br><br>gewerbe | Verarbeitendes Gewerbe    |                               | Architekten-<br>leistungen,<br>Gebühren | sonstige<br>Bau-<br>leistungen |
|      |                         |                          |                        | Ausbau-<br><br>leistungen | Montagebau-<br><br>leistungen |   |                                |

Mill. DM

|              |         |        |        |       |       |        |        |
|--------------|---------|--------|--------|-------|-------|--------|--------|
| 1970 .....   | 88 480  | 41 350 | 27 980 | 3 520 | 2 730 | 5 290  | 7 610  |
| 1971 .....   | 105 130 | 49 880 | 32 600 | 3 760 | 3 100 | 6 430  | 9 360  |
| 1972 .....   | 120 200 | 56 840 | 37 000 | 4 520 | 3 020 | 7 600  | 11 220 |
| 1973 .....   | 128 250 | 58 360 | 40 900 | 4 760 | 3 040 | 8 480  | 12 710 |
| 1974 .....   | 122 910 | 53 970 | 40 300 | 4 750 | 2 990 | 8 450  | 12 450 |
| 1975 .....   | 117 210 | 49 530 | 39 590 | 4 630 | 3 190 | 7 880  | 12 390 |
| 1976 .....   | 126 650 | 53 150 | 42 860 | 4 780 | 3 310 | 8 540  | 14 010 |
| 1977 .....   | 134 210 | 54 220 | 47 210 | 5 150 | 3 540 | 8 830  | 15 260 |
| 1978 .....   | 143 740 | 58 260 | 49 840 | 5 320 | 3 920 | 9 530  | 16 870 |
| 1979 .....   | 162 130 | 67 330 | 54 410 | 5 950 | 4 230 | 10 950 | 19 260 |
| 1980 .....   | 183 530 | 78 060 | 59 570 | 6 640 | 4 780 | 12 650 | 21 830 |
| 1981 .....   | 186 210 | 78 630 | 61 670 | 6 640 | 4 620 | 12 390 | 22 260 |
| 1982 .....   | 185 010 | 77 320 | 61 530 | 6 680 | 4 940 | 12 140 | 22 400 |
| 1983 .....   | 193 740 | 80 590 | 63 900 | 7 120 | 4 780 | 13 730 | 23 620 |
| 1984 .....   | 199 250 | 82 460 | 66 800 | 7 490 | 4 420 | 13 680 | 24 400 |
| 1985 p ..... | 184 530 | 70 230 | 66 690 | 7 450 | 4 660 | 12 610 | 22 890 |
| 1986 p ..... | 188 740 | 72 350 | 67 890 | 7 660 | 5 020 | 12 830 | 22 990 |

Veränderung gegenüber dem Vorjahr in %

|              |       |        |       |       |       |       |       |
|--------------|-------|--------|-------|-------|-------|-------|-------|
| 1970 .....   | 21,4  | 26,0   | 15,5  | 16,9  | 24,7  | 24,5  | 19,1  |
| 1971 .....   | 18,8  | 20,6   | 16,5  | 6,8   | 13,6  | 21,6  | 23,0  |
| 1972 .....   | 14,3  | 14,0   | 13,5  | 20,2  | - 2,6 | 18,2  | 19,9  |
| 1973 .....   | 6,7   | 2,7    | 10,5  | 5,3   | 0,7   | 11,6  | 13,3  |
| 1974 .....   | - 4,2 | - 7,5  | - 1,5 | - 0,2 | - 1,6 | - 0,4 | - 2,0 |
| 1975 .....   | - 4,6 | - 8,2  | - 1,8 | - 2,5 | 6,7   | - 6,7 | - 0,5 |
| 1976 .....   | 8,1   | 7,3    | 8,3   | 3,2   | 3,8   | 8,4   | 13,1  |
| 1977 .....   | 6,0   | 2,0    | 10,1  | 7,7   | 6,9   | 3,4   | 8,9   |
| 1978 .....   | 7,1   | 7,5    | 5,6   | 3,3   | 10,7  | 7,9   | 10,6  |
| 1979 .....   | 12,8  | 15,6   | 9,2   | 11,8  | 7,9   | 14,9  | 14,2  |
| 1980 .....   | 13,2  | 15,9   | 9,5   | 11,6  | 13,0  | 15,5  | 13,3  |
| 1981 .....   | 1,5   | 0,7    | 3,5   | 0,0   | - 3,3 | - 2,1 | 2,0   |
| 1982 .....   | - 0,6 | - 1,7  | - 0,2 | 0,6   | 6,9   | - 2,0 | 0,6   |
| 1983 .....   | 4,7   | 4,2    | 3,9   | 6,6   | - 3,2 | 13,1  | 5,4   |
| 1984 .....   | 2,8   | 2,3    | 4,5   | 5,2   | - 7,5 | - 0,4 | 3,3   |
| 1985 p ..... | - 7,4 | - 14,8 | - 0,2 | - 0,5 | 5,4   | - 7,8 | - 6,2 |
| 1986 p ..... | 2,3   | 3,0    | 1,8   | 2,8   | 7,7   | 1,7   | 0,4   |

Anteil am Bauvolumen insgesamt in %

|              |     |      |      |     |     |     |      |
|--------------|-----|------|------|-----|-----|-----|------|
| 1970 .....   | 100 | 46,7 | 31,6 | 4,0 | 3,1 | 6,0 | 8,6  |
| 1971 .....   | 100 | 47,4 | 31,0 | 3,6 | 3,0 | 6,1 | 8,9  |
| 1972 .....   | 100 | 47,3 | 30,8 | 3,8 | 2,5 | 6,3 | 9,3  |
| 1973 .....   | 100 | 45,5 | 31,9 | 3,7 | 2,4 | 6,6 | 9,9  |
| 1974 .....   | 100 | 43,9 | 32,8 | 3,9 | 2,4 | 6,9 | 10,1 |
| 1975 .....   | 100 | 42,3 | 33,8 | 3,9 | 2,7 | 6,7 | 10,6 |
| 1976 .....   | 100 | 42,0 | 33,8 | 3,8 | 2,6 | 6,7 | 11,1 |
| 1977 .....   | 100 | 40,4 | 35,2 | 3,8 | 2,6 | 6,6 | 11,4 |
| 1978 .....   | 100 | 40,5 | 34,7 | 3,7 | 2,7 | 6,6 | 11,8 |
| 1979 .....   | 100 | 41,5 | 33,6 | 3,7 | 2,6 | 6,7 | 11,9 |
| 1980 .....   | 100 | 42,5 | 32,5 | 3,6 | 2,6 | 6,9 | 11,9 |
| 1981 .....   | 100 | 42,2 | 33,1 | 3,6 | 2,5 | 6,6 | 12,0 |
| 1982 .....   | 100 | 41,8 | 33,2 | 3,6 | 2,7 | 6,6 | 12,1 |
| 1983 .....   | 100 | 41,6 | 33,0 | 3,7 | 2,5 | 7,1 | 12,2 |
| 1984 .....   | 100 | 41,4 | 33,5 | 3,8 | 2,2 | 6,9 | 12,2 |
| 1985 p ..... | 100 | 38,1 | 36,1 | 4,1 | 2,5 | 6,8 | 12,4 |
| 1986 p ..... | 100 | 38,3 | 36,0 | 4,0 | 2,7 | 6,8 | 12,2 |

1) Berechnungen des Deutschen Instituts für Wirtschaftsforschung, Berlin.

## 2 Bauvolumen

### 2.6 Das Bauvolumen im Hochbau nach Produzentengruppen in Preisen von 1980

| Jahr | Hochbau<br>insgesamt 1) | Davon                    |                        |                           |                               |   |                             |
|------|-------------------------|--------------------------|------------------------|---------------------------|-------------------------------|---|-----------------------------|
|      |                         | Bauhaupt-<br><br>gewerbe | Ausbau-<br><br>gewerbe | Verarbeitendes Gewerbe    |                               | Architekten-<br>leistungen,<br>Gebühren | sonstige Bau-<br>leistungen |
|      |                         |                          |                        | Ausbau-<br><br>leistungen | Montagebau-<br><br>leistungen |   |                             |

Mill. DM

|              |         |        |        |       |       |        |        |
|--------------|---------|--------|--------|-------|-------|--------|--------|
| 1970 .....   | 162 457 | 73 889 | 54 644 | 6 802 | 4 671 | 8 444  | 14 008 |
| 1971 .....   | 176 158 | 81 845 | 57 621 | 6 591 | 4 837 | 9 472  | 15 791 |
| 1972 .....   | 191 121 | 88 555 | 61 588 | 7 476 | 4 587 | 10 951 | 17 965 |
| 1973 .....   | 191 667 | 86 082 | 62 904 | 7 310 | 4 487 | 11 767 | 19 117 |
| 1974 .....   | 171 658 | 76 245 | 55 985 | 6 585 | 4 146 | 11 285 | 17 412 |
| 1975 .....   | 159 768 | 69 521 | 52 615 | 6 135 | 4 244 | 10 378 | 16 875 |
| 1976 .....   | 166 701 | 72 183 | 54 855 | 6 096 | 4 209 | 10 924 | 18 434 |
| 1977 .....   | 168 908 | 70 524 | 57 725 | 6 272 | 4 320 | 10 866 | 19 201 |
| 1978 .....   | 171 247 | 70 992 | 58 179 | 6 195 | 4 591 | 11 181 | 20 110 |
| 1979 .....   | 178 357 | 74 480 | 59 585 | 6 508 | 4 618 | 11 966 | 21 200 |
| 1980 .....   | 183 530 | 78 060 | 59 570 | 6 640 | 4 780 | 12 650 | 21 830 |
| 1981 .....   | 175 840 | 74 713 | 57 746 | 6 213 | 4 357 | 11 808 | 21 003 |
| 1982 .....   | 168 844 | 72 359 | 54 826 | 5 936 | 4 451 | 10 828 | 20 443 |
| 1983 .....   | 173 305 | 74 505 | 55 268 | 6 144 | 4 226 | 12 053 | 21 110 |
| 1984 .....   | 173 783 | 74 905 | 55 981 | 6 263 | 3 838 | 11 516 | 21 280 |
| 1985 p ..... | 159 276 | 63 993 | 54 964 | 6 120 | 4 013 | 10 374 | 19 810 |
| 1986 p ..... | 160 269 | 64 891 | 54 983 | 6 179 | 4 226 | 10 423 | 19 566 |

Veränderung gegenüber dem Vorjahr in %

|              |        |        |        |       |       |       |       |
|--------------|--------|--------|--------|-------|-------|-------|-------|
| 1970 .....   | 4,1    | 5,1    | 2,2    | 3,5   | 6,8   | 9,8   | 2,2   |
| 1971 .....   | 8,4    | 10,8   | 5,4    | - 3,1 | 3,6   | 12,2  | 12,7  |
| 1972 .....   | 8,5    | 8,2    | 6,9    | 13,4  | - 5,2 | 15,6  | 13,8  |
| 1973 .....   | 0,3    | - 2,8  | 2,1    | - 2,2 | - 2,2 | 7,5   | 6,4   |
| 1974 .....   | - 10,4 | - 11,4 | - 11,0 | - 9,9 | - 7,6 | - 4,1 | - 8,9 |
| 1975 .....   | - 6,9  | - 8,8  | - 6,0  | - 6,8 | - 2,3 | - 8,0 | - 3,1 |
| 1976 .....   | 4,3    | 3,8    | 4,3    | - 0,7 | - 0,8 | 5,3   | 9,2   |
| 1977 .....   | 1,3    | - 2,3  | 5,2    | 2,9   | 2,6   | - 0,5 | 4,2   |
| 1978 .....   | 1,4    | 0,7    | 0,8    | - 1,2 | 6,3   | 2,9   | 4,7   |
| 1979 .....   | 4,2    | 4,9    | 2,4    | 5,1   | 0,6   | 7,0   | 5,4   |
| 1980 .....   | 2,9    | 4,8    | 0,0    | 2,0   | 3,5   | 5,7   | 3,0   |
| 1981 .....   | - 4,2  | - 4,3  | - 3,1  | - 6,4 | - 8,9 | - 6,7 | - 3,8 |
| 1982 .....   | - 4,0  | - 3,2  | - 5,1  | - 4,5 | - 2,2 | - 8,3 | - 2,7 |
| 1983 .....   | 2,6    | 3,0    | 0,8    | 3,5   | - 5,0 | 11,3  | 3,3   |
| 1984 .....   | 0,3    | 0,5    | 1,3    | 1,9   | - 9,2 | - 4,5 | 0,8   |
| 1985 p ..... | - 8,3  | - 14,6 | - 1,8  | - 2,3 | 4,6   | - 9,9 | - 6,9 |
| 1986 p ..... | 0,6    | 1,4    | 0,0    | 1,0   | 5,3   | 0,5   | - 1,2 |

Anteil am Bauvolumen insgesamt in %

|              |     |      |      |     |     |     |      |
|--------------|-----|------|------|-----|-----|-----|------|
| 1970 .....   | 100 | 45,5 | 33,6 | 4,2 | 2,9 | 5,2 | 8,6  |
| 1971 .....   | 100 | 46,5 | 32,7 | 3,7 | 2,7 | 5,4 | 9,0  |
| 1972 .....   | 100 | 46,4 | 32,2 | 3,9 | 2,4 | 5,7 | 9,4  |
| 1973 .....   | 100 | 44,9 | 32,8 | 3,8 | 2,4 | 6,1 | 10,0 |
| 1974 .....   | 100 | 44,4 | 32,6 | 3,8 | 2,4 | 6,6 | 10,2 |
| 1975 .....   | 100 | 43,5 | 32,9 | 3,8 | 2,7 | 6,5 | 10,6 |
| 1976 .....   | 100 | 43,3 | 32,9 | 3,7 | 2,5 | 6,5 | 11,1 |
| 1977 .....   | 100 | 41,7 | 34,2 | 3,7 | 2,6 | 6,4 | 11,4 |
| 1978 .....   | 100 | 41,5 | 34,0 | 3,6 | 2,7 | 6,5 | 11,7 |
| 1979 .....   | 100 | 41,8 | 33,4 | 3,6 | 2,6 | 6,7 | 11,9 |
| 1980 .....   | 100 | 42,5 | 32,5 | 3,6 | 2,6 | 6,9 | 11,9 |
| 1981 .....   | 100 | 42,5 | 32,8 | 3,5 | 2,5 | 6,7 | 12,0 |
| 1982 .....   | 100 | 42,9 | 32,5 | 3,5 | 2,6 | 6,4 | 12,1 |
| 1983 .....   | 100 | 43,0 | 31,9 | 3,5 | 2,4 | 7,0 | 12,2 |
| 1984 .....   | 100 | 43,1 | 32,2 | 3,6 | 2,2 | 6,6 | 12,3 |
| 1985 p ..... | 100 | 40,2 | 34,5 | 3,8 | 2,5 | 6,5 | 12,5 |
| 1986 p ..... | 100 | 40,5 | 34,3 | 3,9 | 2,6 | 6,5 | 12,2 |

1) Berechnungen des Deutschen Instituts für Wirtschaftsforschung, Berlin.

## 2 Bauvolumen

### 2.7 Das Bauvolumen im Tiefbau nach Produzentengruppen in jeweiligen Preisen

| Jahr | Tiefbau<br>insgesamt 1) | Davon                |                    |                        |                           |   |
|------|-------------------------|----------------------|--------------------|------------------------|---------------------------|---|
|      |                         | Bauhaupt-<br>gewerbe | Ausbau-<br>gewerbe | Verarbeitendes Gewerbe |                           | Architekten-<br>Leistungen,<br>Gebühren |
|      |                         |                      |                    | Ausbau-<br>leistungen  | Montagebau-<br>leistungen |   |

Mill. DM

|              |        |        |   |   |       |       |       |
|--------------|--------|--------|---|---|-------|-------|-------|
| 1970 .....   | 31 190 | 25 420 | . | . | 3 020 | 510   | 2 240 |
| 1971 .....   | 33 120 | 26 770 | . | . | 3 220 | 560   | 2 570 |
| 1972 .....   | 33 230 | 26 500 | . | . | 3 360 | 600   | 2 770 |
| 1973 .....   | 34 090 | 26 680 | . | . | 3 770 | 620   | 3 020 |
| 1974 .....   | 36 860 | 28 580 | . | . | 4 150 | 680   | 3 450 |
| 1975 .....   | 36 270 | 27 900 | . | . | 4 080 | 690   | 3 600 |
| 1976 .....   | 36 280 | 27 690 | . | . | 4 250 | 700   | 3 640 |
| 1977 .....   | 37 260 | 28 100 | . | . | 4 390 | 730   | 4 040 |
| 1978 .....   | 41 260 | 31 160 | . | . | 4 690 | 800   | 4 610 |
| 1979 .....   | 47 660 | 36 100 | . | . | 5 480 | 950   | 5 130 |
| 1980 .....   | 53 740 | 41 110 | . | . | 5 870 | 1 080 | 5 680 |
| 1981 .....   | 52 200 | 39 020 | . | . | 6 130 | 1 040 | 6 010 |
| 1982 .....   | 50 090 | 36 410 | . | . | 6 210 | 1 000 | 6 470 |
| 1983 .....   | 47 560 | 34 370 | . | . | 6 370 | 950   | 5 870 |
| 1984 .....   | 49 590 | 36 100 | . | . | 6 090 | 1 010 | 6 390 |
| 1985 p ..... | 50 450 | 36 210 | . | . | 6 330 | 1 020 | 6 890 |
| 1986 p ..... | 54 840 | 39 880 | . | . | 6 450 | 1 100 | 7 410 |

Veränderung gegenüber dem Vorjahr in %

|              |       |       |   |   |       |       |       |
|--------------|-------|-------|---|---|-------|-------|-------|
| 1970 .....   | 25,2  | 26,3  | . | . | 18,4  | 27,5  | 21,7  |
| 1971 .....   | 6,2   | 5,3   | . | . | 6,6   | 9,8   | 14,7  |
| 1972 .....   | 0,3   | - 1,0 | . | . | 4,3   | 7,1   | 7,8   |
| 1973 .....   | 2,6   | 0,7   | . | . | 12,2  | 3,3   | 9,0   |
| 1974 .....   | 8,1   | 7,1   | . | . | 10,1  | 9,7   | 14,2  |
| 1975 .....   | - 1,6 | - 2,4 | . | . | - 1,7 | 1,5   | 4,3   |
| 1976 .....   | 0,0   | - 0,8 | . | . | 4,2   | 1,4   | 1,1   |
| 1977 .....   | 2,7   | 1,5   | . | . | 3,3   | 4,3   | 11,0  |
| 1978 .....   | 10,7  | 10,9  | . | . | 6,8   | 9,6   | 14,1  |
| 1979 .....   | 15,5  | 15,9  | . | . | 16,8  | 18,8  | 11,3  |
| 1980 .....   | 12,8  | 13,9  | . | . | 7,1   | 13,7  | 10,7  |
| 1981 .....   | - 2,9 | - 5,1 | . | . | 4,4   | - 3,7 | 5,8   |
| 1982 .....   | - 4,0 | - 6,7 | . | . | 1,3   | - 3,8 | 7,7   |
| 1983 .....   | - 5,1 | - 5,6 | . | . | 2,6   | - 5,0 | - 9,3 |
| 1984 .....   | 4,3   | 5,0   | . | . | - 4,4 | 6,3   | 8,9   |
| 1985 p ..... | 1,7   | 0,3   | . | . | 3,9   | 1,0   | 7,8   |
| 1986 p ..... | 8,7   | 10,1  | . | . | 1,9   | 7,8   | 7,5   |

Anteil am Tiefbau insgesamt in %

|              |     |      |   |   |      |     |      |
|--------------|-----|------|---|---|------|-----|------|
| 1970 .....   | 100 | 81,5 | . | . | 9,7  | 1,6 | 7,2  |
| 1971 .....   | 100 | 80,8 | . | . | 9,7  | 1,7 | 7,8  |
| 1972 .....   | 100 | 79,8 | . | . | 10,1 | 1,8 | 8,3  |
| 1973 .....   | 100 | 78,3 | . | . | 11,1 | 1,8 | 8,8  |
| 1974 .....   | 100 | 77,5 | . | . | 11,3 | 1,8 | 9,4  |
| 1975 .....   | 100 | 76,9 | . | . | 11,3 | 1,9 | 9,9  |
| 1976 .....   | 100 | 76,3 | . | . | 11,7 | 1,9 | 10,1 |
| 1977 .....   | 100 | 75,4 | . | . | 11,8 | 2,0 | 10,8 |
| 1978 .....   | 100 | 75,5 | . | . | 11,4 | 1,9 | 11,2 |
| 1979 .....   | 100 | 75,7 | . | . | 11,5 | 2,0 | 10,8 |
| 1980 .....   | 100 | 76,5 | . | . | 10,9 | 2,0 | 10,6 |
| 1981 .....   | 100 | 74,8 | . | . | 11,7 | 2,0 | 11,5 |
| 1982 .....   | 100 | 72,7 | . | . | 12,4 | 2,0 | 12,9 |
| 1983 .....   | 100 | 72,3 | . | . | 13,4 | 2,0 | 12,3 |
| 1984 .....   | 100 | 72,8 | . | . | 12,3 | 2,0 | 12,9 |
| 1985 p ..... | 100 | 71,8 | . | . | 12,5 | 2,0 | 13,7 |
| 1986 p ..... | 100 | 72,7 | . | . | 11,8 | 2,0 | 13,5 |

1) Berechnungen des Deutschen Instituts für Wirtschaftsforschung, Berlin.

## 2 Bauvolumen

### 2.8 Das Bauvolumen im Tiefbau nach Produzentengruppen in Preisen von 1980

| Jahr | Tiefbau<br>insgesamt 1) | Davon                |         |                        |             |   |
|------|-------------------------|----------------------|---------|------------------------|-------------|---|
|      |                         | Bauhaupt-<br>gewerbe | Ausbau- | Verarbeitendes Gewerbe |             | Architekten-<br>leistungen,<br>Gebühren |
|      |                         |                      |         | Ausbau-                | Montagebau- |   |
|      |                         |                      |         | leistungen             | leistungen  | sonstige<br>Bau-<br>leistungen          |

Mill. DM

|              |        |        |   |   |       |       |       |
|--------------|--------|--------|---|---|-------|-------|-------|
| 1970 .....   | 53 151 | 43 448 | . | . | 5 108 | 808   | 3 786 |
| 1971 .....   | 52 378 | 42 503 | . | . | 5 023 | 821   | 4 031 |
| 1972 .....   | 51 330 | 41 131 | . | . | 5 124 | 860   | 4 215 |
| 1973 .....   | 50 708 | 39 871 | . | . | 5 563 | 857   | 4 418 |
| 1974 .....   | 51 310 | 39 878 | . | . | 5 750 | 905   | 4 778 |
| 1975 .....   | 49 530 | 38 282 | . | . | 5 427 | 905   | 4 916 |
| 1976 .....   | 48 409 | 37 186 | . | . | 5 483 | 893   | 4 847 |
| 1977 .....   | 48 038 | 36 513 | . | . | 5 441 | 896   | 5 187 |
| 1978 .....   | 50 087 | 38 043 | . | . | 5 531 | 937   | 5 576 |
| 1979 .....   | 52 586 | 39 929 | . | . | 5 982 | 1 036 | 5 639 |
| 1980 .....   | 53 740 | 41 110 | . | . | 5 870 | 1 080 | 5 680 |
| 1981 .....   | 50 368 | 37 728 | . | . | 5 865 | 989   | 5 785 |
| 1982 .....   | 48 828 | 35 789 | . | . | 5 812 | 905   | 6 322 |
| 1983 .....   | 46 269 | 33 787 | . | . | 5 914 | 848   | 5 720 |
| 1984 .....   | 47 585 | 35 007 | . | . | 5 567 | 865   | 6 145 |
| 1985 p ..... | 47 946 | 34 755 | . | . | 5 742 | 854   | 6 595 |
| 1986 p ..... | 51 019 | 37 457 | . | . | 5 713 | 909   | 6 939 |

Veränderung gegenüber dem Vorjahr in %

|              |       |       |   |   |       |       |       |
|--------------|-------|-------|---|---|-------|-------|-------|
| 1970 .....   | 7,0   | 8,0   | . | . | 1,4   | 12,5  | 3,2   |
| 1971 .....   | - 1,5 | - 2,2 | . | . | - 1,7 | 1,6   | 6,5   |
| 1972 .....   | - 2,0 | - 3,2 | . | . | 2,0   | 4,8   | 4,6   |
| 1973 .....   | - 1,2 | - 3,1 | . | . | 8,6   | - 0,5 | 4,8   |
| 1974 .....   | 1,2   | 0,0   | . | . | 3,4   | 5,6   | 8,1   |
| 1975 .....   | - 3,5 | - 4,0 | . | . | - 5,6 | 0,1   | 2,9   |
| 1976 .....   | - 2,3 | - 2,9 | . | . | 1,0   | - 1,3 | - 1,4 |
| 1977 .....   | - 0,8 | - 1,8 | . | . | - 0,8 | 0,3   | 7,0   |
| 1978 .....   | 4,3   | 4,2   | . | . | 1,7   | 4,6   | 7,5   |
| 1979 .....   | 5,0   | 5,0   | . | . | 8,2   | 10,6  | 1,1   |
| 1980 .....   | 2,2   | 3,0   | . | . | - 1,9 | 4,2   | 0,7   |
| 1981 .....   | - 6,3 | - 8,2 | . | . | - 0,1 | - 8,4 | 1,9   |
| 1982 .....   | - 3,1 | - 5,1 | . | . | - 0,9 | - 8,5 | 9,3   |
| 1983 .....   | - 5,2 | - 5,6 | . | . | 1,8   | - 6,3 | - 9,5 |
| 1984 .....   | 2,8   | 3,6   | . | . | - 5,9 | 2,0   | 7,4   |
| 1985 p ..... | 0,8   | - 0,7 | . | . | 3,1   | - 1,2 | 7,3   |
| 1986 p ..... | 6,4   | 7,8   | . | . | - 0,5 | 6,4   | 5,2   |

Anteil am Tiefbau insgesamt in %

|              |     |      |   |   |      |     |      |
|--------------|-----|------|---|---|------|-----|------|
| 1970 .....   | 100 | 81,8 | . | . | 9,6  | 1,5 | 7,1  |
| 1971 .....   | 100 | 81,1 | . | . | 9,6  | 1,6 | 7,7  |
| 1972 .....   | 100 | 80,1 | . | . | 10,0 | 1,7 | 8,2  |
| 1973 .....   | 100 | 78,6 | . | . | 11,0 | 1,7 | 8,7  |
| 1974 .....   | 100 | 77,7 | . | . | 11,2 | 1,8 | 9,3  |
| 1975 .....   | 100 | 77,3 | . | . | 11,0 | 1,8 | 9,9  |
| 1976 .....   | 100 | 76,8 | . | . | 11,3 | 1,9 | 10,0 |
| 1977 .....   | 100 | 76,0 | . | . | 11,3 | 1,9 | 10,8 |
| 1978 .....   | 100 | 76,0 | . | . | 11,0 | 1,9 | 11,1 |
| 1979 .....   | 100 | 75,9 | . | . | 11,4 | 2,0 | 10,7 |
| 1980 .....   | 100 | 76,5 | . | . | 10,9 | 2,0 | 10,6 |
| 1981 .....   | 100 | 74,9 | . | . | 11,6 | 2,0 | 11,5 |
| 1982 .....   | 100 | 73,3 | . | . | 11,9 | 1,9 | 12,9 |
| 1983 .....   | 100 | 73,0 | . | . | 12,8 | 1,8 | 12,4 |
| 1984 .....   | 100 | 73,6 | . | . | 11,7 | 1,8 | 12,9 |
| 1985 p ..... | 100 | 72,5 | . | . | 12,0 | 1,8 | 13,7 |
| 1986 p ..... | 100 | 73,4 | . | . | 11,2 | 1,8 | 13,6 |

1) Berechnungen des Deutschen Instituts für Wirtschaftsforschung, Berlin.

## 2 Bauvolumen

### 2.9 Das Bauvolumen im Wohnungsbau nach Produzentengruppen in jeweiligen Preisen

| Jahr | Bauvolumen<br>im<br>Wohnungsbau<br>insgesamt 1) | Davon                |                    |                        |                           |   |
|------|---|----------------------|--------------------|------------------------|---------------------------|---|
|      |   | Bauhaupt-<br>gewerbe | Ausbau-<br>gewerbe | Verarbeitendes Gewerbe |                           | Architekten-<br>leistungen,<br>Gebühren |
|      |   |                      |                    | Ausbau-<br>leistungen  | Montagebau-<br>leistungen |   |
|      |   |                      |                    |                        |                           | sonstige<br>Bau-<br>leistungen          |

Mill. DM

|              |         |        |        |       |     |       |        |
|--------------|---------|--------|--------|-------|-----|-------|--------|
| 1970 .....   | 50 680  | 22 270 | 19 450 | 1 500 | 150 | 3 420 | 3 890  |
| 1971 .....   | 62 220  | 28 310 | 22 800 | 1 600 | 170 | 4 180 | 5 160  |
| 1972 .....   | 74 980  | 34 590 | 26 650 | 1 910 | 160 | 5 150 | 6 520  |
| 1973 .....   | 81 540  | 35 980 | 30 000 | 2 000 | 160 | 5 900 | 7 500  |
| 1974 .....   | 75 930  | 31 840 | 28 800 | 2 000 | 160 | 5 780 | 7 350  |
| 1975 .....   | 71 470  | 28 500 | 28 220 | 1 910 | 170 | 5 230 | 7 440  |
| 1976 .....   | 78 670  | 31 070 | 30 970 | 2 020 | 170 | 5 770 | 8 670  |
| 1977 .....   | 84 710  | 31 870 | 34 770 | 2 280 | 190 | 6 000 | 9 600  |
| 1978 .....   | 91 560  | 34 900 | 36 680 | 2 320 | 210 | 6 500 | 10 950 |
| 1979 .....   | 104 290 | 40 830 | 40 340 | 2 620 | 230 | 7 590 | 12 680 |
| 1980 .....   | 117 190 | 46 950 | 43 990 | 2 890 | 260 | 8 800 | 14 300 |
| 1981 .....   | 117 270 | 46 250 | 45 020 | 2 880 | 260 | 8 500 | 14 360 |
| 1982 .....   | 115 080 | 44 670 | 44 970 | 2 850 | 270 | 8 200 | 14 120 |
| 1983 .....   | 123 010 | 47 750 | 47 000 | 3 120 | 270 | 9 750 | 15 120 |
| 1984 .....   | 127 410 | 49 060 | 49 420 | 3 310 | 250 | 9 650 | 15 720 |
| 1985 p ..... | 114 420 | 38 680 | 49 300 | 3 200 | 250 | 8 660 | 14 330 |
| 1986 p ..... | 113 610 | 38 100 | 49 600 | 3 200 | 260 | 8 620 | 13 830 |

Veränderung gegenüber dem Vorjahr in %

|              |        |        |       |       |       |        |       |
|--------------|--------|--------|-------|-------|-------|--------|-------|
| 1970 .....   | 16,5   | 21,6   | 11,8  | 10,3  | 36,4  | 17,9   | 13,4  |
| 1971 .....   | 22,8   | 27,1   | 17,2  | 6,7   | 13,3  | 22,2   | 32,6  |
| 1972 .....   | 20,5   | 22,2   | 16,9  | 19,4  | - 5,9 | 23,2   | 26,4  |
| 1973 .....   | 8,7    | 4,0    | 12,6  | 4,7   | 0,0   | 14,6   | 15,0  |
| 1974 .....   | - 6,9  | - 11,5 | - 4,0 | 0,0   | 0,0   | 2,0    | - 2,0 |
| 1975 .....   | - 5,9  | - 10,5 | - 2,0 | - 4,5 | 6,3   | - 9,5  | 1,2   |
| 1976 .....   | 10,1   | 9,0    | 9,7   | 5,8   | 0,0   | 10,3   | 16,5  |
| 1977 .....   | 7,7    | 2,6    | 12,3  | 12,9  | 11,8  | 4,0    | 10,7  |
| 1978 .....   | 8,1    | 9,5    | 5,5   | 1,8   | 10,5  | 8,3    | 14,1  |
| 1979 .....   | 13,9   | 17,0   | 10,0  | 12,9  | 9,5   | 16,8   | 15,8  |
| 1980 .....   | 12,4   | 15,0   | 9,0   | 10,3  | 13,0  | 15,9   | 12,8  |
| 1981 .....   | 0,1    | - 1,5  | 2,3   | - 0,3 | 0,0   | - 3,4  | 0,4   |
| 1982 .....   | - 1,9  | - 3,4  | - 0,1 | - 1,0 | 3,8   | - 3,5  | - 1,7 |
| 1983 .....   | 6,9    | 6,9    | 4,5   | 9,5   | 0,0   | 18,9   | 7,1   |
| 1984 .....   | 3,6    | 2,7    | 5,1   | 6,1   | - 7,4 | - 1,0  | 4,0   |
| 1985 p ..... | - 10,2 | - 21,2 | - 0,2 | - 3,3 | 0,0   | - 10,3 | - 8,8 |
| 1986 p ..... | - 0,7  | - 1,5  | 0,6   | 0,0   | 4,0   | - 0,5  | - 3,5 |

Anteil am Wohnungsbau insgesamt in %

|              |     |      |      |     |     |     |      |
|--------------|-----|------|------|-----|-----|-----|------|
| 1970 .....   | 100 | 43,9 | 38,4 | 3,0 | 0,3 | 6,7 | 7,7  |
| 1971 .....   | 100 | 45,5 | 36,6 | 2,6 | 0,3 | 6,7 | 8,3  |
| 1972 .....   | 100 | 46,1 | 35,5 | 2,6 | 0,2 | 6,9 | 8,7  |
| 1973 .....   | 100 | 44,1 | 36,8 | 2,5 | 0,2 | 7,2 | 9,2  |
| 1974 .....   | 100 | 41,9 | 37,9 | 2,7 | 0,2 | 7,6 | 9,7  |
| 1975 .....   | 100 | 39,9 | 39,5 | 2,7 | 0,2 | 7,3 | 10,4 |
| 1976 .....   | 100 | 39,5 | 39,4 | 2,6 | 0,2 | 7,3 | 11,0 |
| 1977 .....   | 100 | 37,6 | 41,1 | 2,7 | 0,2 | 7,1 | 11,3 |
| 1978 .....   | 100 | 38,1 | 40,1 | 2,5 | 0,2 | 7,1 | 12,0 |
| 1979 .....   | 100 | 39,1 | 38,7 | 2,5 | 0,2 | 7,3 | 12,2 |
| 1980 .....   | 100 | 40,1 | 37,5 | 2,5 | 0,2 | 7,5 | 12,2 |
| 1981 .....   | 100 | 39,4 | 38,4 | 2,5 | 0,2 | 7,3 | 12,2 |
| 1982 .....   | 100 | 38,8 | 39,1 | 2,5 | 0,2 | 7,1 | 12,3 |
| 1983 .....   | 100 | 38,8 | 38,2 | 2,6 | 0,2 | 7,9 | 12,3 |
| 1984 .....   | 100 | 38,5 | 38,8 | 2,6 | 0,2 | 7,6 | 12,3 |
| 1985 p ..... | 100 | 33,8 | 43,1 | 2,8 | 0,2 | 7,6 | 12,5 |
| 1986 p ..... | 100 | 33,5 | 43,7 | 2,8 | 0,2 | 7,6 | 12,2 |

1) Berechnungen des Deutschen Instituts für Wirtschaftsforschung, Berlin.

## 2 Bauvolumen

### 2.10 Das Bauvolumen im Wohnungsbau nach Produzentengruppen in Preisen von 1980

| Jahr | Bauvolumen<br>im<br>Wohnungsbau<br>insgesamt 1) | Davon                    |                           |                        |                           |   |                                |
|------|---|--------------------------|---------------------------|------------------------|---------------------------|---|--------------------------------|
|      |   | Bauhaupt-<br><br>gewerbe | Ausbau-<br><br>leistungen | Verarbeitendes Gewerbe |                           | Architekten-<br>leistungen,<br>Gebühren | sonstige<br>Bau-<br>leistungen |
|      |   |                          |                           | Ausbau-<br>leistungen  | Montagebau-<br>leistungen |   |                                |

Mill. DM

|              |         |        |        |       |     |       |        |
|--------------|---------|--------|--------|-------|-----|-------|--------|
| 1970 .....   | 95 943  | 41 420 | 38 306 | 2 955 | 274 | 5 535 | 7 454  |
| 1971 .....   | 106 871 | 47 974 | 40 575 | 2 848 | 279 | 6 219 | 8 975  |
| 1972 .....   | 121 153 | 55 045 | 44 555 | 3 193 | 253 | 7 461 | 10 647 |
| 1973 .....   | 122 881 | 53 791 | 46 177 | 3 079 | 240 | 8 197 | 11 397 |
| 1974 .....   | 106 747 | 45 580 | 40 047 | 2 781 | 226 | 7 729 | 10 384 |
| 1975 .....   | 98 038  | 40 560 | 37 565 | 2 542 | 230 | 6 896 | 10 245 |
| 1976 .....   | 104 266 | 42 807 | 39 724 | 2 591 | 219 | 7 387 | 11 538 |
| 1977 .....   | 107 210 | 41 963 | 42 623 | 2 795 | 235 | 7 393 | 12 201 |
| 1978 .....   | 109 442 | 42 838 | 42 886 | 2 713 | 247 | 7 629 | 13 130 |
| 1979 .....   | 114 840 | 45 253 | 44 191 | 2 868 | 251 | 8 298 | 13 979 |
| 1980 .....   | 117 190 | 46 950 | 43 990 | 2 890 | 260 | 8 800 | 14 300 |
| 1981 .....   | 110 723 | 43 933 | 42 186 | 2 699 | 245 | 8 099 | 13 560 |
| 1982 .....   | 105 024 | 41 916 | 40 164 | 2 546 | 243 | 7 217 | 12 937 |
| 1983 .....   | 109 916 | 44 221 | 40 764 | 2 705 | 238 | 8 450 | 13 556 |
| 1984 .....   | 110 802 | 44 546 | 41 512 | 2 781 | 215 | 8 010 | 13 737 |
| 1985 p ..... | 98 337  | 35 266 | 40 752 | 2 645 | 213 | 7 019 | 12 441 |
| 1986 p ..... | 96 111  | 34 255 | 40 317 | 2 601 | 217 | 6 894 | 11 826 |

Veränderung gegenüber dem Vorjahr in %

|              |        |        |        |       |       |        |       |
|--------------|--------|--------|--------|-------|-------|--------|-------|
| 1970 .....   | 0,2    | 1,4    | - 1,1  | - 2,4 | 15,7  | 4,0    | - 2,6 |
| 1971 .....   | 11,4   | 15,8   | 5,9    | - 3,6 | 1,6   | 12,4   | 20,4  |
| 1972 .....   | 13,4   | 14,7   | 9,8    | 12,1  | - 9,4 | 20,0   | 18,6  |
| 1973 .....   | 1,4    | - 2,3  | 3,6    | - 3,6 | - 5,0 | 9,9    | 7,0   |
| 1974 .....   | - 13,1 | - 15,3 | - 13,3 | - 9,7 | - 5,9 | - 5,7  | - 8,9 |
| 1975 .....   | - 8,2  | - 11,0 | - 6,2  | - 8,6 | 1,8   | - 10,8 | - 1,3 |
| 1976 .....   | 6,4    | 5,5    | 5,7    | 1,9   | - 4,8 | 7,1    | 12,6  |
| 1977 .....   | 2,8    | - 2,0  | 7,3    | 7,9   | 7,3   | 0,1    | 5,7   |
| 1978 .....   | 2,1    | 2,1    | 0,6    | - 2,9 | 5,3   | 3,2    | 7,6   |
| 1979 .....   | 4,9    | 5,6    | 3,0    | 5,7   | 1,5   | 8,8    | 6,5   |
| 1980 .....   | 2,0    | 3,8    | - 0,5  | 0,8   | 3,6   | 6,1    | 2,3   |
| 1981 .....   | - 5,5  | - 6,4  | - 4,1  | - 6,6 | - 5,8 | - 8,0  | - 5,2 |
| 1982 .....   | - 5,1  | - 4,6  | - 4,8  | - 5,7 | - 0,8 | - 10,9 | - 4,6 |
| 1983 .....   | 4,7    | 5,5    | 1,5    | 6,3   | - 2,2 | 17,1   | 4,8   |
| 1984 .....   | 0,8    | 0,7    | 1,8    | 2,8   | - 9,5 | - 5,2  | 1,3   |
| 1985 p ..... | - 11,2 | - 20,8 | - 1,8  | - 4,9 | - 0,8 | - 12,4 | - 9,4 |
| 1986 p ..... | - 2,3  | - 2,9  | - 1,1  | - 1,7 | 1,6   | - 1,8  | - 4,9 |

Anteil am Wohnungsbau insgesamt in %

|              |     |      |      |     |     |     |      |
|--------------|-----|------|------|-----|-----|-----|------|
| 1970 .....   | 100 | 43,2 | 39,9 | 3,1 | 0,3 | 5,7 | 7,8  |
| 1971 .....   | 100 | 44,9 | 38,0 | 2,7 | 0,2 | 5,8 | 8,4  |
| 1972 .....   | 100 | 45,4 | 36,8 | 2,6 | 0,2 | 6,2 | 8,8  |
| 1973 .....   | 100 | 43,8 | 37,6 | 2,5 | 0,2 | 6,6 | 9,3  |
| 1974 .....   | 100 | 42,7 | 37,5 | 2,6 | 0,2 | 7,3 | 9,7  |
| 1975 .....   | 100 | 41,4 | 38,3 | 2,6 | 0,2 | 7,0 | 10,5 |
| 1976 .....   | 100 | 41,0 | 38,1 | 2,5 | 0,2 | 7,1 | 11,1 |
| 1977 .....   | 100 | 39,1 | 39,8 | 2,6 | 0,2 | 6,9 | 11,4 |
| 1978 .....   | 100 | 39,1 | 39,2 | 2,5 | 0,2 | 7,0 | 12,0 |
| 1979 .....   | 100 | 39,4 | 38,5 | 2,5 | 0,2 | 7,2 | 12,2 |
| 1980 .....   | 100 | 40,1 | 37,5 | 2,5 | 0,2 | 7,5 | 12,2 |
| 1981 .....   | 100 | 39,7 | 38,1 | 2,4 | 0,2 | 7,3 | 12,3 |
| 1982 .....   | 100 | 39,9 | 38,3 | 2,4 | 0,2 | 6,9 | 12,3 |
| 1983 .....   | 100 | 40,2 | 37,1 | 2,5 | 0,2 | 7,7 | 12,3 |
| 1984 .....   | 100 | 40,2 | 37,5 | 2,5 | 0,2 | 7,2 | 12,4 |
| 1985 p ..... | 100 | 35,9 | 41,4 | 2,7 | 0,2 | 7,1 | 12,7 |
| 1986 p ..... | 100 | 35,6 | 42,0 | 2,7 | 0,2 | 7,2 | 12,3 |

1) Berechnungen des Deutschen Instituts für Wirtschaftsforschung, Berlin.



### Erläuterungen

Das Baugewerbe wurde bis 1975/76 nach der Systematik der Wirtschaftszweige (WZ), Fassung 1961 und 1970 nach 11 Wirtschaftszweigen - alter Berichtskreis - erfaßt. Gemäß dem Gesetz über die Statistik im Produzierenden Gewerbe vom 6.11.1975<sup>1)</sup> wurden die Baubereiche neu abgegrenzt. In das Bauhauptgewerbe sind 8 Wirtschaftszweige zusätzlich aufgenommen worden, und zwar der Fertigteilbau im Hochbau mit 4 Zweigen, das ehemalige Bauhilfsgewerbe mit 3 Zweigen und der Zweig "Bergbauliche Tiefbohrung, Aufschließung, Schachtbau (ohne Erdölbohrung)". Im Vergleich zur bisherigen Abgrenzung des Bauhauptgewerbes ergab sich dadurch gleichwohl nur eine geringfügige Änderung im Ergebnismachweis.

### Bauberichterstattung

Zum Monatsbericht im Bauhauptgewerbe melden die Baubetriebe von Unternehmen des Produzierenden Gewerbes mit 20 Beschäftigten und mehr, Baubetriebe mit 20 Beschäftigten und mehr von Unternehmen außerhalb des Produzierenden Gewerbes sowie alle Arbeitsgemeinschaften. Die erhobenen Daten werden auf Ergebnisse für alle Betriebe aufgeschätzt. Grundlage für die Aufschätzung im Bauhauptgewerbe sind die Ergebnisse der jährlich Ende Juni durchgeführten Totalerhebung.

Entsprechend der Neubegrenzung des Berichtskreises wurden die Ergebnisse des Monatsberichts für das Jahr 1977 sowohl nach der alten als auch nach der neuen Abgrenzung aufbereitet.

### Totalerhebung

Seit über drei Jahrzehnten wird jährlich Ende Juni eine Totalerhebung aller Betriebe des Bauhauptgewerbes durchgeführt. Die Totalerhebung im Bauhauptgewerbe umfaßt alle bauhauptgewerblichen Betriebe und Arbeitsgemeinschaften, soweit sich ihre Tätigkeit auf das Inland bezieht. Die jeweils zur Jahresmitte ermittelten Ergebnisse entsprechen weitgehend der Saisonspitze in der jahreszeitlichen Entwicklung dieses Wirtschaftsbereichs. Die neue Berichtskreisabgrenzung wurde in der Totalerhebung erstmals für das Jahr 1976 angewandt.

### Unternehmenserhebung

Im Bauhauptgewerbe werden Unternehmens-, Investitions- bzw. Kostenstrukturerhebungen durchgeführt, die u.a. über Aufwands- und Ertragsdaten informieren. Meldepflichtig sind die Unternehmen des Bauhauptgewerbes mit 20 Beschäftigten und mehr. Angaben aus der Unternehmens- einschl. Investitionserhebung stehen ab 1964 zur Verfügung; vergleichbare Ergebnisse der neuen Kostenstrukturerhebung, die zentral als Stichprobe durchgeführt und auf die Gesamtheit der Unternehmen mit 20 Beschäftigten und mehr hochgerechnet wird, liegen seit 1976<sup>2)</sup> vor.

### Definition der nachgewiesenen Merkmale

Betriebe: Zu den Betrieben zählen alle Einbetriebsunternehmen, sämtliche Haupt- und selbstständigen Zweigniederlassungen und Filialen sowie alle Baustellen mit eigenem Lohnbüro mit selbstständiger Abrechnung.

Unternehmen: Als Unternehmen gilt die rechtliche Einheit einschließlich ihrer Zweigniederlassungen und Betriebe sowie einschließlich der nicht zum Bauhauptgewerbe gehörenden gewerblichen und nichtgewerblichen Unternehmensanteile, aber ohne Zweigniederlassungen im Ausland und ohne rechtlich selbstständige Tochtergesellschaften. Die Anteile der Unternehmen an Arbeitsgemeinschaften werden in die Unternehmensdaten einbezogen.

Beschäftigte: Tätige Inhaber, Mitinhaber, unbezahlt mithelfende Familienangehörige und alle Personen, die in einem arbeitsrechtlichen Verhältnis zum Baubetrieb stehen oder von anderen Unternehmen gegen Entgelt zur Arbeitsleistung überlassen wurden, soweit sie baugewerbliche Tätigkeiten einschließlich der Verwaltung und Hilfstätigkeiten ausüben (Angestellte, Arbeiter und Auszubildende). Die Arbeiter sind in folgende Gruppen gegliedert: Facharbeiter (einschl. angestelltenversicherungspflichtiger Poliere, Schachtmeister und Meister); Fachwerker, Werker (Baumaschinisten und Arbeiter mit angelernten Spezialtätigkeiten).

2) Die Beschäftigtenzahlen beziehen sich auf den Stichtag 30. September, die übrigen Angaben auf das Geschäftsjahr.

1) BGBI. I S. 2779.

ten), ferner gewerblich Auszubildende, Umschüler, Anlernlinge und Praktikanten.

Lohn- und Gehaltssumme: Bei den Bruttolöhnen und Bruttogehältern ist die Summe der lohnsteuerpflichtigen Bruttobezüge (Bar- und Sachbezüge) anzugeben. Diese Beträge verstehen sich ohne Arbeitgeberanteile zur Kranken-, Renten- und Arbeitslosenversicherung, ohne Beiträge zu den Sozialkassen des Baugewerbes, ohne Winterbau-Umlage, ohne Aufwendungen für die betriebliche Alters-, Invaliditäts- und Hinterbliebenenversorgung und ohne gezahltes Vorruhegeld, Entgelte für Poliere, Schachtmeister und Meister zählen zur Bruttolohnsumme. Den Gehältern sind auch die Bezüge von Gesellschaftern, Vorstandsmitgliedern und anderen leitenden Kräften zuzurechnen, soweit sie steuerlich als Einkünfte aus nichtselbständiger Arbeit anzusehen sind.

Geleistete Arbeitsstunden: Alle von Inhabern, Angestellten, Arbeitern und Auszubildenden auf Baustellen, Bauhöfen und in Werkstätten tatsächlich geleisteten nichtbezahlten Arbeitsstunden. Nicht einbezogen sind die für Büro-tätigkeit geleisteten Arbeitsstunden.

Wohnungsbau: S. auch Abschnitt 2 "Bauvolumen".

Landwirtschaftlicher Bau: S. auch Abschnitt 2 "Bauvolumen".

Gewerblicher und industrieller Bau: S. auch Abschnitt 2 "Bauvolumen".

Öffentlicher Bau und Verkehrsbau: S. auch Abschnitt 2 "Bauvolumen".

Gerätebestand: Im Bauhauptgewerbe wird der Gerätebestand nach der vom Hauptverband der deutschen Bauindustrie herausgegebenen Baugeräteliste erfaßt.

Verzeichnis der ausgewählten Geräte:

#### Betonmischer

Hierzu zählen: Ortsfeste und fahrbare Trommel-, Trog- und Tellermischer sowie die in Mischanlagen eingebauten Betonmischer.

#### Transportbetonmischer und Agitatoren

Das sind Trommelmischer in Spezialausführung auf handelsüblichen Lkw-Fahrgestellen, Anhängern oder Sattelschleppern.

#### Turmkrane

Komplette Turmkrane ohne und mit Klettervorrichtung, auf Schienen-, Reifen- oder Raupenfahrwerk oder stationär.

#### Mobil- und Autokrane

Mobilkrane sind gummibereifte Fahrzeugkrane auf speziellem Fahrgestell mit geringer Fahrgeschwindigkeit (max. 20 km/h).

Autokrane sind gummibereifte Fahrzeugkrane (reine Hebezeuge) mit Unterwagen, der einem Lkw-Fahrgestell entspricht, mit Fahrgeschwindigkeiten über 50 km/h.

#### LKW (einschl. Zugmaschinen mit Ladefläche)

Alle Lastkraftwagen mit und ohne Kippeinrichtung, mit und ohne Allradantrieb, einschl. Muldenhinterkipper sowie Zugmaschinen mit Ladefläche (Unimog) entsprechend Nr. 2910 bis 2915 und 2952 der BGL 1981.

#### Bagger

Seilbagger: Bagger mit auswechselbaren, seilbetätigten Greifern oder Schürfkübeln auf mobilem Unterwagen (bereift oder mit Raupenfahrwerk).

Hydraulikbagger: Bagger mit auswechselbaren Arbeitseinrichtungen, die ausschließlich hydraulisch betätigt werden, auf mobilem Unterwagen (bereift oder mit Raupenfahrwerk). Zu erfassen sind nur die Grundgeräte, nicht die auswechselbaren Arbeitseinrichtungen.

#### Ladegeräte

Raupen- oder Radlader mit angebauter, hydraulisch gesteuerter Front- oder Schwenkladeschaufel.

Baggerlader (zweiachsige Radschlepper mit einem am Heck angebauten, schwenkbaren Tieflöffel). Zu erfassen sind die Grundgeräte, nicht die auswechselbaren Arbeitseinrichtungen.

#### Straßenbaumaschinen für Schwarzdecken

Hierzu gehören: Mischanlagen zur Herstellung von bituminösem Mischgut, aus mehreren Einzelmaschinen zusammengesetzt. (Hinweis: Mittlerer Neuwert ca. 250 000 DM und mehr)

Gußasphaltkocher: Kochkessel auf Fahrgestell oder stationär mit Rührwerk und Befeu-erungsanlage.

Fertiger, zur Verteilung von bituminösem Mischgut oder Gußasphalt (Stadtstraßenfertiger) und Herstellung von Trag-, Binder- und Deckenschichten, auf Raupen oder Rädern.

#### Straßenbaumaschinen für Betonstraßen

Hierzu gehören: Betonkübel- und -schaufelverteiler, Betondeckenfertiger mit Spreizfahrwerk oder mit Schaufelwalze (jeweils ohne Anhänger-glätter), Längsglätter, Glättfertiger auf Schienen, Anhängegeräte, die in Verbindung mit Schwarzdeckenfertigern eingesetzt werden, Gleitschalungsfertiger, jeweils mit verschiedenen Arbeitsbreiten.

Bruttoproduktionswert: Umsatz ohne Umsatz- (Mehrwert-)Steuer plus/minus Bestandsveränderungen an unfertigen und fertigen Erzeugnissen aus eigener Produktion plus selbsterstellte Anlagen.

Nettoproduktionswert: Bruttoproduktionswert minus Materialverbrauch, Einsatz an Handelswaren, Kosten für Lohnarbeiten.

Nettowertschöpfung zu Faktorkosten: Bruttoproduktionswert minus Vorleistungen minus Abschreibung minus indirekte Steuern abzüglich Subventionen.

Kostenstruktur: Ausgewählte Kostenarten als Anteile am Produktionswert.

Materialverbrauch: Baustoffe und sonstige fremdbezogene Vorprodukte, Hilfs- und Betriebsstoffe einschl. Fertigbauteile, Energie

und Wasser, Brenn- und Treibstoffe, Büro- und Werbematerial sowie nichtaktivierte geringwertige Wirtschaftsgüter.

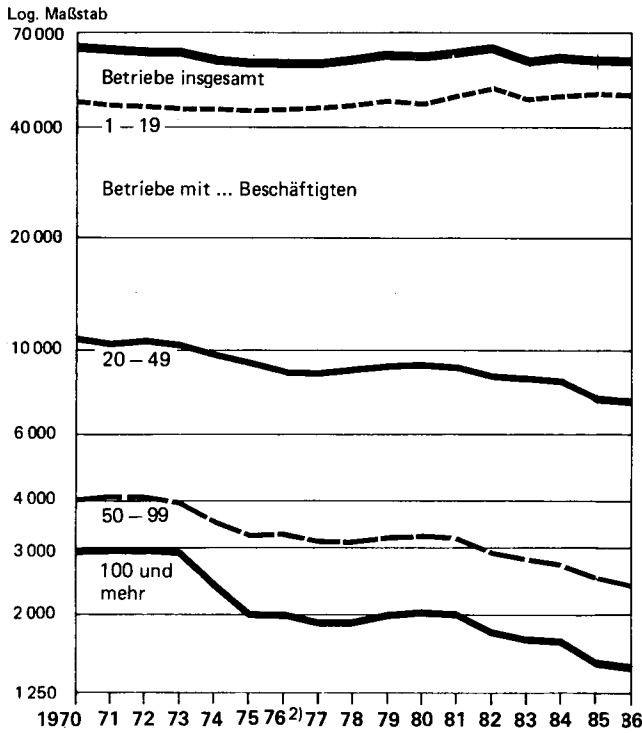
Jahresbauleistung: Die Jahresbauleistung ist die Summe aller vom Unternehmen im Geschäftsjahr erbrachten Bauleistungen, unabhängig von ihrer Abrechnung oder Anzahlung. Sie umfaßt abgerechnete sowie angefangene und noch nicht abgerechnete Bauleistungen für Dritte, Bauleistungen an Gebäuden, die noch keine Käufer haben sowie Bauleistungen für eigene Zwecke des Unternehmens (Selbsterstellte Anlagen); Reparaturen, Montage- und Lohnarbeiten für fremde Unternehmer sowie Nachunternehmerleistungen sind einbezogen.

Umsatz (ohne Umsatzsteuer): Als baugewerblicher Umsatz gelten die dem Finanzamt für die Umsatzsteuer zu meldenden steuerbaren (steuerpflichtigen und steuerfreien) Beträge für Bauleistungen im Bundesgebiet einschl. Berlin (West), und zwar einschl. Umsätze aus Nachunternehmertätigkeit und aus Vergabe von Teilleistungen an Nachunternehmer. Die den Kunden in Rechnung gestellte Umsatzsteuer ist nicht einbezogen. Anzahlungen für Teilleistungen oder Vorauszahlungen von Ausführung der entsprechenden Lieferungen oder Leistungen ab 10 000 DM gemäß § 13 Umsatzsteuergesetz sind jedoch ab 1980 enthalten. Erträge aus Schlußabrechnungen von Arbeitsgemeinschaften sind kein baugewerblicher Umsatz und daher nicht berücksichtigt.

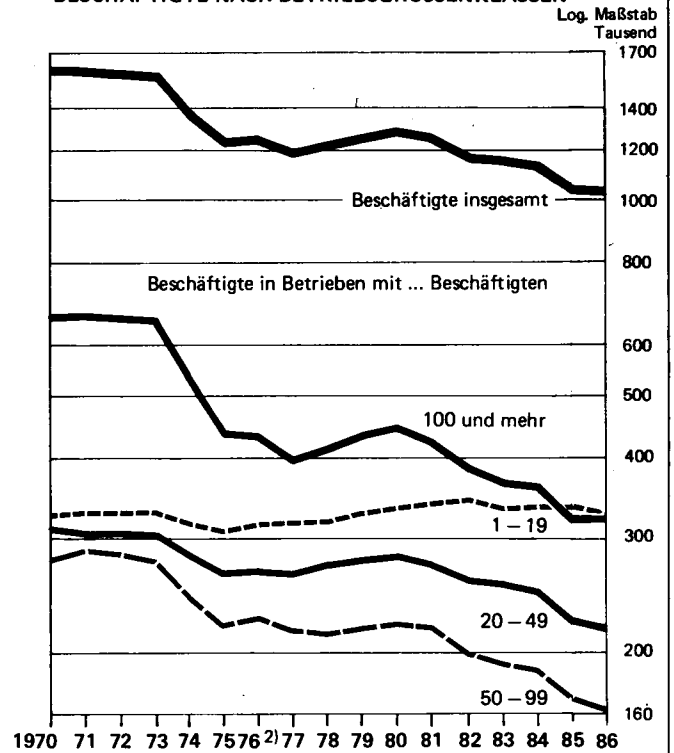
Anlageninvestitionen: S. auch Abschnitt 1 "Das Baugewerbe in den Volkswirtschaftlichen Gesamtrechnungen".

# TOTALERHEBUNG IM BAUHAUPTGEWERBE 1)

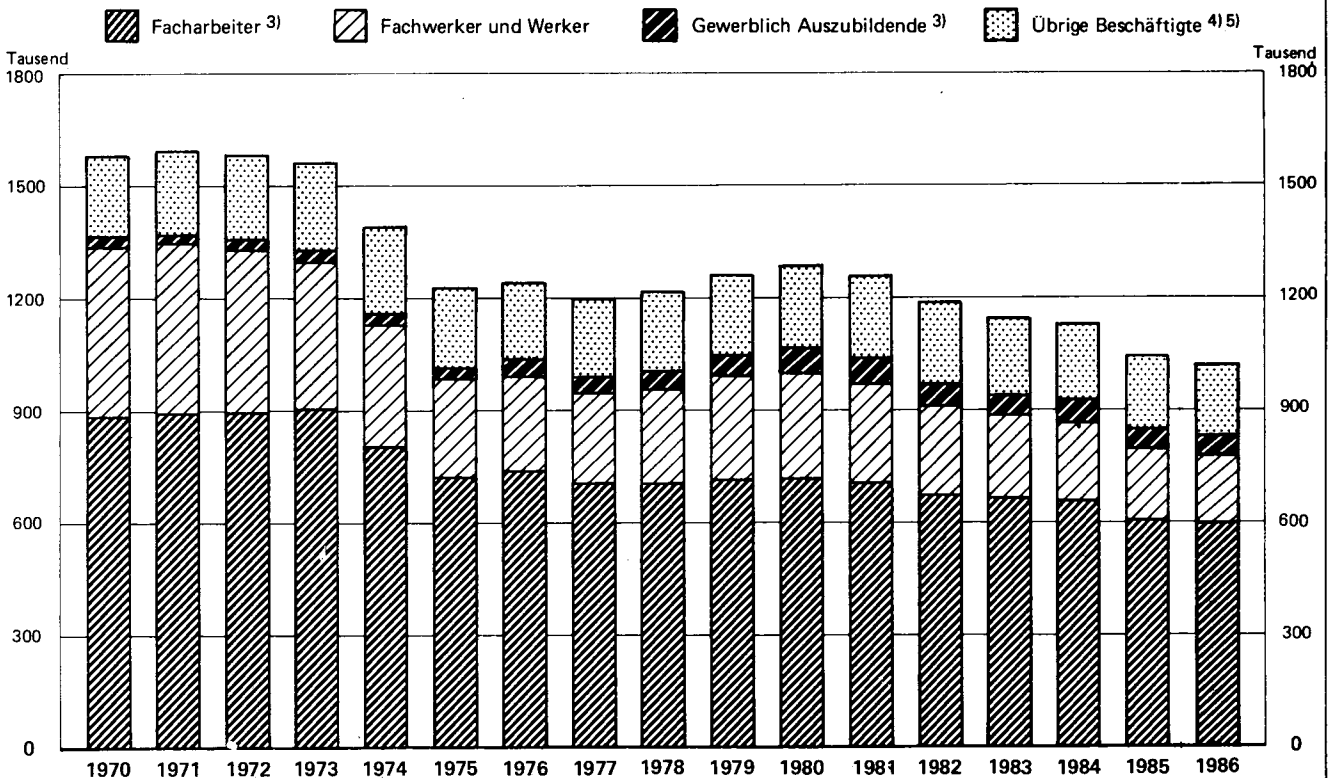
## BETRIEBE NACH BETRIEBSGRÖSSENKLASSEN



## BESCHÄFTIGTE NACH BETRIEBSGRÖSSENKLASSEN



## BESCHÄFTIGTE NACH STELLUNG IM BETRIEB

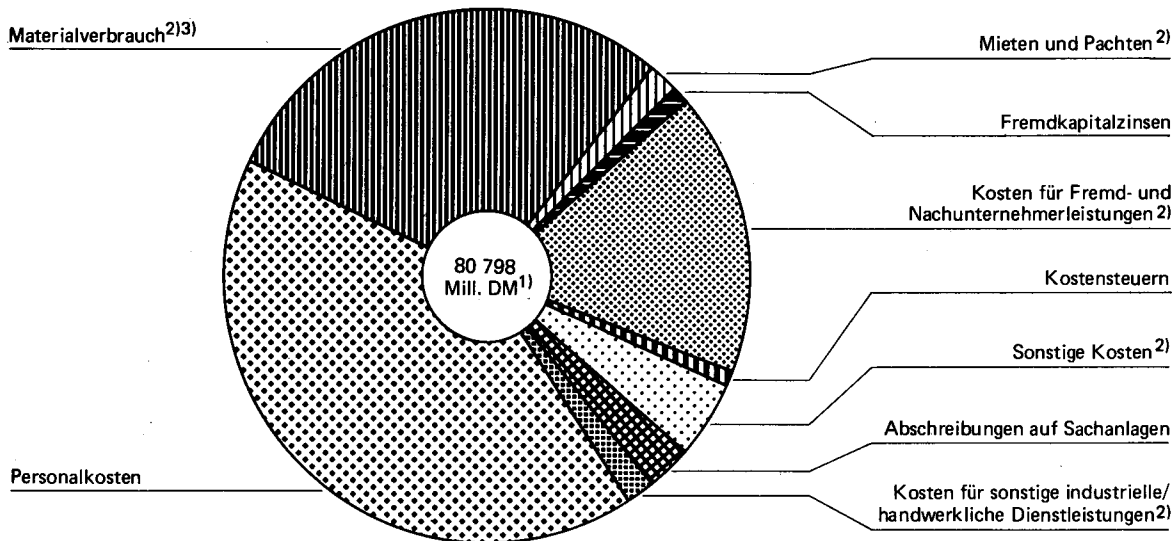


1) Stand jeweils Ende Juni. — 2) Ab 1976 revidierte Systematik. — 3) Einschließlich Poliere, Schachtmeister und Meister. — 4) Einschließlich Umschüler, Anlernlinge und Praktikanten. — 5) Tätige Inhaber, einschließlich Mitinhaber, unbezahlt mithelfende Familienangehörige, kaufmännische und technische Angestellte, kaufmännisch und technisch Auszubildende.

Statistisches Bundesamt 87 0267

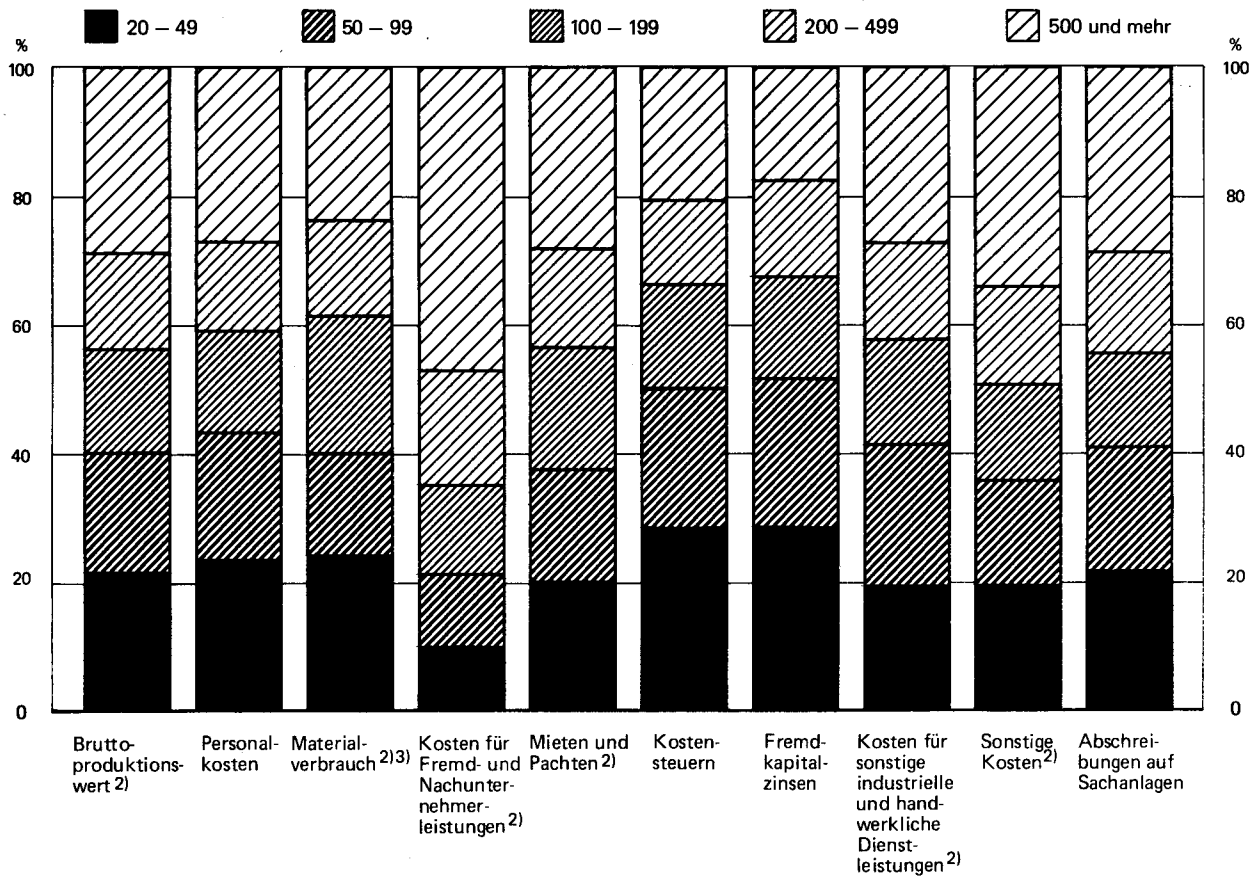
# KOSTENSTRUKTUR DER UNTERNEHMEN IM BAUHAUPTGEWERBE MIT 20 BESCHÄFTIGTEN UND MEHR 1985

## WICHTIGE KOSTENARTEN



## NACH BESCHÄFTIGTENGROSSENKLASSEN

Unternehmen mit ... Beschäftigten



1) Summe der Kosten ohne außerordentliche und betriebsfremde Anteile. –

2) Ohne Umsatz-(Mehrwert-)steuer. – 3) Einschl. Einsatz an Handelsware.

Statistisches Bundesamt 87 0268

### 3 Bauberichterstattung, Totalerhebung und Unternehmenserhebung im Bauhauptgewerbe

#### 3.1 Monatserhebungen im Bauhauptgewerbe

##### 3.1.1 Betriebe, Beschäftigte, geleistete Arbeitsstunden, Lohn- und Gehaltssumme, Umsatz

| Jahr          | Betriebe <sup>1)</sup> | Beschäftigte 2) | Geleistete Arbeitsstunden |            |     | Brutto-lohn-summe | Brutto-gehalt-summe | Bauge-werblicher Umsatz 3) |
|---------------|------------------------|-----------------|---------------------------|------------|-----|-------------------|---------------------|----------------------------|
|               |                        |                 | zusammen                  | davon      |     |                   |                     |                            |
|               | Anzahl                 | 1 000           |                           | Mill. Std. |     | Mill. DM          |                     |                            |
| 1970 .....    | 64 339                 | 1 567           | 2 606                     | 1 835      | 771 | 20 098            | 2 697               | 57 578                     |
| 1971 .....    | 63 436                 | 1 583           | 2 627                     | 1 922      | 705 | 22 867            | 3 160               | 70 001                     |
| 1972 .....    | 63 005                 | 1 571           | 2 614                     | 1 844      | 770 | 25 599            | 3 650               | 77 560                     |
| 1973 .....    | 62 139                 | 1 546           | 2 435                     | 1 715      | 720 | 26 618            | 4 215               | 81 078                     |
| 1974 .....    | 60 771                 | 1 387           | 2 139                     | 1 450      | 689 | 25 511            | 4 392               | 78 794                     |
| 1975 .....    | 58 468                 | 1 242           | 1 890                     | 1 263      | 628 | 24 142            | 4 287               | 75 370                     |
| 1976 .....    | 58 354                 | 1 222           | 1 844                     | 1 268      | 575 | 24 665            | 4 385               | 78 398                     |
| 1977 4) ..... | 58 160                 | 1 168           | 1 722                     | 1 183      | 538 | 24 227            | 4 516               | 86 128                     |
| 1978 .....    | 59 589                 | 1 190           | 1 687                     | 1 142      | 545 | 25 448            | 4 970               | 77 984                     |
| 1979 .....    | 60 666                 | 1 240           | 1 724                     | 1 164      | 560 | 28 296            | 5 557               | 92 080                     |
| 1980 .....    | 60 294                 | 1 263           | 1 745                     | 1 179      | 566 | 31 269            | 6 173               | 112 484                    |
| 1981 .....    | 62 511                 | 1 226           | 1 614                     | 1 106      | 508 | 31 011            | 6 575               | 110 929                    |
| 1982 .....    | 63 411                 | 1 152           | 1 523                     | 1 055      | 468 | 30 742            | 6 658               | 104 665                    |
| 1983 .....    | 59 644                 | 1 122           | 1 480                     | 1 052      | 428 | 30 798            | 6 767               | 106 390                    |
| 1984 .....    | 60 255                 | 1 106           | 1 461                     | 1 031      | 430 | 31 334            | 6 879               | 108 950                    |
| 1985 .....    | 59 478                 | 1 026           | 1 269                     | 856        | 413 | 27 513            | 6 701               | 99 976                     |
| 1986 .....    | 59 132                 | 1 003           | 1 279                     | 845        | 434 | 27 936            | 6 816               | 104 526                    |

#### Veränderung gegenüber dem Vorjahr in %

|               |       |        |        |        |        |        |       |       |
|---------------|-------|--------|--------|--------|--------|--------|-------|-------|
| 1970 .....    | - 1,4 | 1,6    | 3,4    | 2,5    | 5,6    | 26,1   | 19,6  | 29,0  |
| 1971 .....    | - 1,4 | 1,0    | 0,8    | 4,7    | - 8,6  | 13,8   | 17,2  | 21,6  |
| 1972 .....    | - 0,7 | - 0,8  | - 0,5  | - 4,1  | 9,2    | 11,9   | 15,5  | 10,8  |
| 1973 .....    | - 1,4 | - 1,6  | - 6,8  | - 7,0  | - 6,5  | 4,0    | 15,5  | 4,5   |
| 1974 .....    | - 2,2 | - 10,3 | - 12,2 | - 15,5 | - 4,3  | - 4,2  | 4,2   | - 2,8 |
| 1975 .....    | - 3,8 | - 10,5 | - 11,6 | - 12,9 | - 8,9  | - 5,4  | - 2,4 | - 4,3 |
| 1976 .....    | - 0,2 | - 1,6  | - 2,4  | 0,4    | - 8,4  | 2,2    | 2,3   | 4,0   |
| 1977 4) ..... | - 0,3 | - 4,4  | - 6,6  | - 6,7  | - 6,4  | - 1,8  | 3,0   | 9,9   |
| 1978 .....    | 2,5   | 1,9    | - 2,0  | - 3,5  | 1,3    | 5,0    | 10,0  | - 9,5 |
| 1979 .....    | 1,8   | 4,2    | 2,2    | 1,9    | 2,7    | 11,2   | 11,8  | 18,1  |
| 1980 .....    | - 0,6 | 1,8    | 1,2    | 1,3    | 1,0    | 10,5   | 11,1  | 22,2  |
| 1981 .....    | 3,7   | - 2,9  | - 7,5  | - 6,2  | - 10,2 | - 0,8  | 6,5   | - 1,4 |
| 1982 .....    | 1,4   | - 6,0  | - 5,7  | - 4,6  | - 7,9  | - 0,9  | 1,3   | - 5,6 |
| 1983 .....    | - 5,9 | - 2,7  | - 2,8  | - 0,2  | - 8,6  | 0,2    | 1,6   | 1,6   |
| 1984 .....    | 1,0   | - 1,4  | - 1,3  | - 2,0  | 0,5    | 1,7    | 1,7   | 2,4   |
| 1985 .....    | - 1,3 | - 7,2  | - 13,1 | - 17,0 | - 3,8  | - 12,2 | - 2,6 | - 8,2 |
| 1986 .....    | - 0,6 | - 2,2  | 0,8    | - 1,3  | 5,0    | 1,5    | 1,7   | 4,6   |

1980 = 100

|               |       |       |       |       |       |       |       |      |
|---------------|-------|-------|-------|-------|-------|-------|-------|------|
| 1970 .....    | 106,7 | 124,1 | 149,3 | 155,6 | 136,2 | 64,3  | 43,7  | 51,2 |
| 1971 .....    | 105,2 | 125,3 | 150,5 | 163,0 | 124,6 | 73,1  | 51,2  | 62,2 |
| 1972 .....    | 104,5 | 124,4 | 149,8 | 156,4 | 136,0 | 81,9  | 59,1  | 69,0 |
| 1973 .....    | 103,1 | 122,4 | 139,5 | 145,5 | 127,2 | 85,1  | 68,3  | 72,1 |
| 1974 .....    | 100,8 | 109,8 | 122,6 | 123,0 | 121,7 | 81,6  | 71,1  | 70,0 |
| 1975 .....    | 97,0  | 98,3  | 108,3 | 107,1 | 111,0 | 77,2  | 69,4  | 67,0 |
| 1976 .....    | 96,8  | 96,8  | 105,7 | 107,5 | 101,6 | 78,9  | 71,0  | 69,7 |
| 1977 4) ..... | 96,5  | 92,5  | 98,7  | 100,3 | 95,1  | 77,5  | 73,2  | 76,6 |
| 1978 .....    | 98,8  | 94,2  | 96,7  | 96,9  | 96,3  | 81,4  | 80,5  | 69,3 |
| 1979 .....    | 100,6 | 98,2  | 98,8  | 98,7  | 99,0  | 90,5  | 90,0  | 81,9 |
| 1980 .....    | 100   | 100   | 100   | 100   | 100   | 100   | 100   | 100  |
| 1981 .....    | 103,7 | 97,1  | 92,5  | 93,8  | 89,8  | 99,2  | 106,5 | 98,6 |
| 1982 .....    | 105,2 | 91,3  | 87,3  | 89,4  | 82,7  | 98,3  | 107,9 | 93,0 |
| 1983 .....    | 98,9  | 88,8  | 84,8  | 89,2  | 75,6  | 98,5  | 109,6 | 94,6 |
| 1984 .....    | 99,9  | 87,6  | 83,7  | 87,4  | 76,0  | 100,2 | 111,4 | 96,9 |
| 1985 .....    | 98,6  | 81,2  | 72,7  | 72,6  | 73,1  | 88,0  | 108,6 | 88,9 |
| 1986 .....    | 98,1  | 79,4  | 73,3  | 71,7  | 76,7  | 89,3  | 110,4 | 92,9 |

1) Ergebnisse der Totalerhebung, Stand jeweils Ende Juni.

2) Durchschnitt aus 12 Monatswerten.

3) Ohne Umsatz-(Mehrwert-)steuer.

4) Ab 1977 revidierte Systematik.

### 3 Bauberichterstattung, Totalerhebung und Unternehmenserhebung im Bauhauptgewerbe

#### 3.1 Monatserhebungen im Bauhauptgewerbe

##### 3.1.2 Beschäftigte

| Jahr | Beschäftigte <sup>1)</sup> |                   |  |                          |                                 |                             |                             |
|------|----------------------------|-------------------|--|--------------------------|---------------------------------|-----------------------------|-----------------------------|
|      | insgesamt                  | Tätige<br>Inhaber | Kaufm. u. techn.<br>Angestellte<br>einschl.<br>Auszubildende | Gewerbliche Arbeitnehmer |                                 |                             |                             |
|      |                            |                   |  | zusammen                 | Fach-<br>arbeiter <sup>2)</sup> | Fachwerker<br>und<br>Werker | Gewerblich<br>Auszubildende |

1 000

|               |       |    |     |       |     |     |    |
|---------------|-------|----|-----|-------|-----|-----|----|
| 1970 .....    | 1 567 | 72 | 145 | 1 351 | 874 | 448 | 29 |
| 1971 .....    | 1 583 | 71 | 151 | 1 361 | 896 | 438 | 27 |
| 1972 .....    | 1 571 | 70 | 157 | 1 344 | 898 | 418 | 28 |
| 1973 .....    | 1 546 | 70 | 166 | 1 311 | 896 | 383 | 32 |
| 1974 .....    | 1 387 | 68 | 161 | 1 158 | 810 | 314 | 34 |
| 1975 .....    | 1 242 | 65 | 148 | 1 029 | 731 | 263 | 35 |
| 1976 .....    | 1 222 | 63 | 142 | 1 017 | 726 | 253 | 38 |
| 1977 3) ..... | 1 168 | 65 | 139 | 965   | 664 | 255 | 45 |
| 1978 .....    | 1 190 | 64 | 144 | 982   | 667 | 261 | 55 |
| 1979 .....    | 1 240 | 62 | 152 | 1 026 | 672 | 292 | 62 |
| 1980 .....    | 1 263 | 60 | 159 | 1 044 | 678 | 297 | 70 |
| 1981 .....    | 1 226 | 59 | 160 | 1 006 | 665 | 270 | 72 |
| 1982 .....    | 1 152 | 61 | 157 | 935   | 636 | 228 | 70 |
| 1983 .....    | 1 122 | 55 | 154 | 912   | 630 | 213 | 69 |
| 1984 .....    | 1 106 | 53 | 153 | 899   | 625 | 205 | 70 |
| 1985 .....    | 1 026 | 52 | 147 | 827   | 578 | 182 | 66 |
| 1986 .....    | 1 003 | 51 | 144 | 809   | 575 | 175 | 59 |

#### Veränderung gegenüber dem Vorjahr in %

|               |        |       |       |        |       |        |        |
|---------------|--------|-------|-------|--------|-------|--------|--------|
| 1970 .....    | 1,6    | - 1,4 | 5,1   | 1,4    | 3,2   | - 0,9  | - 12,1 |
| 1971 .....    | 1,0    | - 1,4 | 4,1   | 0,7    | 2,5   | - 2,2  | - 6,9  |
| 1972 .....    | - 0,8  | - 1,4 | 4,0   | - 1,3  | 0,2   | - 4,6  | 3,7    |
| 1973 .....    | - 1,6  | 0,0   | 5,7   | - 2,5  | - 0,2 | - 8,4  | 14,3   |
| 1974 .....    | - 10,3 | - 2,9 | - 3,0 | - 11,7 | - 9,6 | - 18,0 | 6,3    |
| 1975 .....    | - 10,5 | - 4,4 | - 8,1 | - 11,1 | - 9,8 | - 16,2 | 2,9    |
| 1976 .....    | - 1,6  | - 3,1 | - 4,1 | - 1,2  | - 0,7 | - 3,8  | 8,6    |
| 1977 3) ..... | - 4,4  | 3,2   | 2,1   | - 5,1  | - 8,5 | 0,8    | 18,4   |
| 1978 .....    | 1,9    | - 0,2 | 3,6   | 1,8    | 0,3   | 2,4    | 20,5   |
| 1979 .....    | 4,2    | 3,7   | 5,7   | 4,5    | 0,9   | 11,8   | 14,0   |
| 1980 .....    | 1,8    | 3,7   | 4,5   | 1,8    | 0,9   | 1,7    | 11,7   |
| 1981 .....    | - 2,9  | - 1,0 | 1,1   | - 3,6  | - 2,0 | - 8,8  | 2,6    |
| 1982 .....    | - 6,0  | - 2,9 | - 2,2 | - 7,1  | - 4,3 | - 15,5 | - 1,8  |
| 1983 .....    | - 2,7  | - 9,4 | - 1,7 | - 2,4  | - 0,9 | - 6,8  | - 1,3  |
| 1984 .....    | - 1,4  | - 3,2 | - 0,8 | - 1,4  | - 0,9 | - 3,6  | 0,3    |
| 1985 .....    | - 7,2  | - 2,1 | - 4,2 | - 8,1  | - 7,4 | - 11,1 | - 4,5  |
| 1986 .....    | - 2,2  | - 3,2 | - 2,0 | - 2,2  | - 0,6 | - 4,2  | - 10,6 |

#### Anteil an den Beschäftigten insgesamt in %

|               |     |     |      |      |      |      |     |
|---------------|-----|-----|------|------|------|------|-----|
| 1970 .....    | 100 | 4,6 | 9,3  | 86,2 | 55,8 | 28,6 | 1,9 |
| 1971 .....    | 100 | 4,5 | 9,5  | 86,0 | 56,6 | 27,7 | 1,7 |
| 1972 .....    | 100 | 4,5 | 10,0 | 85,6 | 57,2 | 26,6 | 1,8 |
| 1973 .....    | 100 | 4,5 | 10,7 | 84,8 | 58,0 | 24,8 | 2,1 |
| 1974 .....    | 100 | 4,9 | 11,6 | 83,5 | 58,4 | 22,6 | 2,5 |
| 1975 .....    | 100 | 5,2 | 11,9 | 82,9 | 58,9 | 21,2 | 2,8 |
| 1976 .....    | 100 | 5,2 | 11,6 | 83,2 | 59,4 | 20,7 | 3,1 |
| 1977 3) ..... | 100 | 5,6 | 11,9 | 82,6 | 56,8 | 21,8 | 3,9 |
| 1978 .....    | 100 | 5,4 | 12,1 | 82,5 | 56,0 | 21,9 | 4,6 |
| 1979 .....    | 100 | 5,0 | 12,2 | 82,8 | 54,2 | 23,5 | 5,0 |
| 1980 .....    | 100 | 4,7 | 12,6 | 82,7 | 53,7 | 23,5 | 5,5 |
| 1981 .....    | 100 | 4,8 | 13,1 | 82,1 | 54,2 | 22,0 | 5,8 |
| 1982 .....    | 100 | 5,3 | 13,6 | 81,1 | 55,2 | 19,8 | 6,1 |
| 1983 .....    | 100 | 4,9 | 13,8 | 81,3 | 56,2 | 19,0 | 6,2 |
| 1984 .....    | 100 | 4,8 | 13,8 | 81,3 | 56,5 | 18,5 | 6,3 |
| 1985 .....    | 100 | 5,1 | 14,3 | 80,6 | 56,4 | 17,8 | 6,5 |
| 1986 .....    | 100 | 5,0 | 14,3 | 80,6 | 57,3 | 17,4 | 5,9 |

1) Durchschnitt aus 12 Monatswerten.

3) Ab 1977 revidierte Systematik.

2) Einschl. angestelltenversicherungspflichtiger  
Poliere, Schachtmeister und Meister.

### 3 Bauberichterstattung, Totalerhebung und Unternehmenserhebung im Bauhauptgewerbe

#### 3.1 Monatserhebungen im Bauhauptgewerbe

##### 3.1.3 Geleistete Arbeitsstunden nach Art der Bauten

| Jahr | Insgesamt <sup>1)</sup> | Darunter         |                                       |         |                              |         |          |                 |                      |
|------|-------------------------|------------------|---------------------------------------|---------|------------------------------|---------|----------|-----------------|----------------------|
|      |                         | Wohnungs-<br>bau | Gewerblicher und<br>industrieller Bau |         | Öffentlicher und Verkehrsbau |         |          |                 |                      |
|      |                         |                  | Hochbau                               | Tiefbau | zusammen                     | Hochbau | Tiefbau  |                 |                      |
|      |                         |                  |                                       |         |                              |         | zusammen | Straßen-<br>bau | Sonstiger<br>Tiefbau |

1 000 Std.

|               |           |           |         |         |           |         |         |         |         |
|---------------|-----------|-----------|---------|---------|-----------|---------|---------|---------|---------|
| 1970 .....    | 2 605 913 | 993 752   | 552 091 |         | 1 023 976 | 252 851 | 771 125 | 347 414 | 423 711 |
| 1971 .....    | 2 627 480 | 1 085 041 | 577 003 |         | 936 653   | 231 450 | 705 203 | 328 752 | 376 451 |
| 1972 .....    | 2 614 308 | 1 160 035 | 452 305 | 125 096 | 853 663   | 208 342 | 645 321 | 306 638 | 338 683 |
| 1973 .....    | 2 435 494 | 1 079 241 | 427 855 | 114 941 | 791 423   | 186 186 | 605 237 | 279 171 | 326 066 |
| 1974 .....    | 2 139 441 | 874 666   | 353 666 | 106 393 | 781 137   | 198 301 | 582 836 | 267 896 | 314 940 |
| 1975 .....    | 1 890 237 | 747 005   | 306 248 | 98 123  | 714 952   | 185 513 | 529 439 | 239 346 | 290 093 |
| 1976 .....    | 1 843 673 | 757 140   | 314 237 | 95 976  | 650 970   | 171 669 | 479 301 | 215 546 | 263 755 |
| 1977 2) ..... | 1 721 511 | 712 344   | 290 406 | 93 760  | 599 579   | 155 326 | 444 253 | 206 261 | 237 992 |
| 1978 .....    | 1 687 326 | 696 202   | 271 159 | 94 251  | 602 092   | 151 278 | 450 814 | 209 231 | 241 583 |
| 1979 .....    | 1 724 241 | 716 587   | 278 248 | 104 195 | 604 758   | 148 997 | 455 761 | 209 210 | 246 551 |
| 1980 .....    | 1 744 957 | 715 454   | 292 028 | 109 571 | 609 304   | 153 156 | 456 148 | 203 264 | 252 884 |
| 1981 .....    | 1 613 955 | 659 445   | 279 654 | 102 576 | 556 329   | 150 649 | 405 680 | 177 980 | 227 700 |
| 1982 .....    | 1 522 670 | 620 241   | 271 334 | 99 991  | 514 129   | 146 196 | 367 933 | 162 923 | 205 010 |
| 1983 .....    | 1 480 331 | 631 694   | 272 841 | 90 715  | 467 523   | 130 337 | 337 186 | 145 908 | 191 278 |
| 1984 .....    | 1 460 743 | 620 907   | 268 446 | 91 562  | 464 325   | 126 010 | 338 315 | 143 931 | 194 384 |
| 1985 .....    | 1 269 453 | 484 248   | 240 259 | 91 466  | 438 735   | 116 845 | 321 890 | 132 496 | 189 394 |
| 1986 .....    | 1 279 282 | 462 039   | 249 200 | 97 233  | 458 671   | 121 778 | 336 893 | 135 632 | 201 261 |

Veränderung gegenüber dem Vorjahr in %

|               |        |        |        |       |       |        |        |        |        |
|---------------|--------|--------|--------|-------|-------|--------|--------|--------|--------|
| 1970 .....    | 3,4    | - 1,1  | 9,6    |       | 6,0   | 7,4    | 5,6    | 3,9    | 7,0    |
| 1971 .....    | 0,8    | 9,2    | 4,5    |       | - 8,5 | - 8,5  | - 8,5  | - 5,4  | - 11,2 |
| 1972 .....    | - 0,5  | 6,9    |        |       | - 8,9 | - 10,0 | - 8,5  | - 6,7  | - 10,0 |
| 1973 .....    | - 6,8  | - 7,0  | - 5,4  | - 8,1 | - 7,3 | - 10,6 | - 6,2  | - 9,0  | - 3,7  |
| 1974 .....    | - 12,2 | - 19,0 | - 17,3 | - 7,4 | - 1,3 | 6,5    | - 3,7  | - 4,0  | - 3,4  |
| 1975 .....    | - 11,6 | - 14,6 | - 13,4 | - 7,8 | - 8,5 | - 6,4  | - 9,2  | - 10,7 | - 7,9  |
| 1976 .....    | - 2,5  | 1,4    | 2,6    | - 2,2 | - 8,9 | - 7,5  | - 9,5  | - 9,9  | - 9,1  |
| 1977 2) ..... | - 6,6  | - 5,9  | - 7,6  | - 2,3 | - 7,9 | - 9,5  | - 7,3  | - 4,3  | - 9,8  |
| 1978 .....    | - 2,0  | - 2,3  | - 6,6  | 0,5   | 0,4   | - 2,6  | 1,5    | 1,4    | 1,5    |
| 1979 .....    | 2,2    | 2,9    | 2,6    | 10,6  | 0,4   | - 1,5  | 1,1    | 0,0    | 2,1    |
| 1980 .....    | 1,2    | - 0,2  | 5,0    | 5,2   | 0,8   | 2,8    | 0,1    | - 2,8  | 2,6    |
| 1981 .....    | - 7,5  | - 7,8  | - 4,2  | - 6,4 | - 8,7 | - 1,6  | - 11,1 | - 12,4 | - 10,0 |
| 1982 .....    | - 5,7  | - 5,9  | - 3,0  | - 2,5 | - 7,6 | - 3,0  | - 9,3  | - 8,5  | - 10,0 |
| 1983 .....    | - 2,8  | 1,8    | 0,6    | - 9,3 | - 9,1 | - 10,8 | - 8,4  | - 10,4 | - 6,7  |
| 1984 .....    | - 1,3  | - 1,7  | - 1,6  | 0,9   | - 0,7 | - 3,3  | 0,3    | - 1,4  | 1,6    |
| 1985 .....    | - 13,1 | - 22,0 | - 10,5 | - 0,1 | - 5,5 | - 7,3  | - 4,9  | - 7,9  | - 2,6  |
| 1986 .....    | 0,8    | - 4,6  | 3,7    | 6,3   | 4,5   | 4,2    | 4,7    | 2,4    | 6,3    |

Anteil an den geleisteten Arbeitsstunden insgesamt in %

|               |     |      |      |     |      |     |      |      |      |
|---------------|-----|------|------|-----|------|-----|------|------|------|
| 1970 .....    | 100 | 38,1 | 21,2 |     | 39,3 | 9,7 | 29,6 | 13,3 | 16,3 |
| 1971 .....    | 100 | 41,3 | 22,0 |     | 35,6 | 8,8 | 26,8 | 12,5 | 14,3 |
| 1972 .....    | 100 | 44,4 | 17,3 | 4,7 | 32,7 | 8,0 | 24,7 | 11,7 | 13,0 |
| 1973 .....    | 100 | 44,3 | 17,6 | 4,7 | 32,5 | 7,6 | 24,9 | 11,5 | 13,4 |
| 1974 .....    | 100 | 40,9 | 16,5 | 5,0 | 36,5 | 9,3 | 27,2 | 12,5 | 14,7 |
| 1975 .....    | 100 | 39,5 | 16,2 | 5,2 | 37,8 | 9,8 | 28,0 | 12,7 | 15,3 |
| 1976 .....    | 100 | 41,1 | 17,0 | 5,2 | 35,3 | 9,3 | 26,0 | 11,7 | 14,3 |
| 1977 2) ..... | 100 | 41,4 | 16,9 | 5,4 | 34,8 | 9,0 | 25,8 | 12,0 | 13,8 |
| 1978 .....    | 100 | 41,3 | 16,1 | 5,6 | 35,7 | 9,0 | 26,7 | 12,4 | 14,3 |
| 1979 .....    | 100 | 41,6 | 16,1 | 6,0 | 35,1 | 8,6 | 26,4 | 12,1 | 14,3 |
| 1980 .....    | 100 | 41,0 | 16,7 | 6,3 | 34,9 | 8,8 | 26,1 | 11,6 | 14,5 |
| 1981 .....    | 100 | 40,9 | 17,3 | 6,4 | 34,5 | 9,3 | 25,1 | 11,0 | 14,1 |
| 1982 .....    | 100 | 40,7 | 17,8 | 6,6 | 33,8 | 9,6 | 24,2 | 10,7 | 13,5 |
| 1983 .....    | 100 | 42,7 | 18,4 | 6,1 | 31,6 | 8,8 | 22,8 | 9,9  | 12,9 |
| 1984 .....    | 100 | 42,5 | 18,4 | 6,3 | 31,8 | 8,6 | 23,2 | 9,9  | 13,3 |
| 1985 .....    | 100 | 38,1 | 18,9 | 7,2 | 34,6 | 9,2 | 25,4 | 10,4 | 14,9 |
| 1986 .....    | 100 | 36,1 | 19,5 | 7,6 | 35,9 | 9,5 | 26,3 | 10,6 | 15,7 |

1) Einschl. landwirtschaftlicher Bau.

2) Ab 1977 revidierte Systematik.



### 3 Bauberichterstattung, Totalerhebung und Unternehmenserhebung im Bauhauptgewerbe

#### 3.1 Monatserhebungen im Bauhauptgewerbe

##### 3.1.4 Baugewerblicher Umsatz nach Art der Bauten

| Jahr | Insgesamt<br>1)2) | Darunter         |                                       |         |                              |         |          |                      |
|------|-------------------|------------------|---------------------------------------|---------|------------------------------|---------|----------|----------------------|
|      |                   | Wohnungs-<br>bau | Gewerblicher und<br>industrieller Bau |         | Öffentlicher und Verkehrsbau |         |          |                      |
|      |                   |                  | Hochbau                               | Tiefbau | zusammen                     | Hochbau | Tiefbau  |                      |
|      |                   |                  |                                       |         |                              |         | zusammen | Sonstiger<br>Tiefbau |

1 000 Std.

|               |         |        |        |       |        |        |        |        |        |
|---------------|---------|--------|--------|-------|--------|--------|--------|--------|--------|
| 1970 .....    | 57 578  | 20 092 | 13 034 |       | 23 692 | 5 461  | 18 230 | 8 891  | 9 339  |
| 1971 .....    | 70 004  | 25 562 | 17 159 |       | 26 562 | 6 116  | 20 446 | 9 990  | 10 456 |
| 1972 .....    | 77 560  | 30 959 | 14 349 | 3 672 | 27 950 | 7 132  | 20 818 | 10 311 | 10 507 |
| 1973 .....    | 81 078  | 32 963 | 15 186 | 4 075 | 28 201 | 7 491  | 20 710 | 9 775  | 10 935 |
| 1974 .....    | 78 794  | 29 984 | 13 884 | 3 851 | 30 320 | 7 944  | 22 375 | 10 920 | 11 455 |
| 1975 .....    | 75 370  | 26 697 | 12 892 | 3 854 | 31 103 | 8 383  | 22 719 | 10 975 | 11 744 |
| 1976 .....    | 78 398  | 28 326 | 14 245 | 4 214 | 30 712 | 8 288  | 22 424 | 11 022 | 11 402 |
| 1977 3) ..... | 86 128  | 32 767 | 15 083 | 4 473 | 32 894 | 9 539  | 23 356 | 11 294 | 12 062 |
| 1978 .....    | 77 984  | 29 497 | 13 746 | 4 513 | 29 211 | 7 240  | 21 971 | 10 675 | 11 296 |
| 1979 .....    | 92 080  | 34 703 | 16 003 | 5 699 | 34 606 | 8 424  | 26 182 | 12 469 | 13 713 |
| 1980 .....    | 112 484 | 42 617 | 20 589 | 7 058 | 41 166 | 9 944  | 31 222 | 13 894 | 17 328 |
| 1981 .....    | 110 929 | 41 713 | 20 845 | 7 086 | 40 279 | 10 758 | 29 521 | 13 250 | 16 271 |
| 1982 .....    | 104 665 | 38 651 | 20 213 | 6 698 | 37 988 | 10 588 | 27 400 | 12 324 | 15 077 |
| 1983 .....    | 106 390 | 40 871 | 21 457 | 6 582 | 36 379 | 10 067 | 26 312 | 11 613 | 14 699 |
| 1984 .....    | 108 950 | 42 713 | 22 450 | 6 985 | 35 803 | 9 666  | 26 137 | 11 533 | 14 604 |
| 1985 .....    | 99 976  | 34 081 | 21 200 | 7 203 | 36 452 | 9 436  | 27 017 | 11 661 | 15 356 |
| 1986 .....    | 104 526 | 33 140 | 22 542 | 8 254 | 39 701 | 10 177 | 29 524 | 12 363 | 17 161 |

Veränderung gegenüber dem Vorjahr in %

|               |       |        |       |       |        |        |       |       |       |
|---------------|-------|--------|-------|-------|--------|--------|-------|-------|-------|
| 1970 .....    | 29,0  | 21,0   | 39,5  |       | 31,9   | 42,7   | 29,0  | 23,1  | 35,1  |
| 1971 .....    | 21,6  | 27,2   | 31,6  |       | 12,1   | 12,0   | 12,2  | 12,4  | 12,0  |
| 1972 .....    | 10,8  | 21,1   | .     | .     | 5,2    | 16,6   | 1,8   | 3,2   | 0,5   |
| 1973 .....    | 4,5   | 6,5    | 5,8   | 11,0  | 0,9    | 5,0    | - 0,5 | - 5,2 | 4,1   |
| 1974 .....    | - 2,8 | - 9,0  | - 8,6 | - 5,5 | 7,5    | 6,0    | 8,0   | 11,7  | 4,8   |
| 1975 .....    | - 4,3 | - 11,0 | - 7,1 | 0,1   | 2,6    | 5,5    | 1,5   | 0,5   | 2,5   |
| 1976 .....    | 4,0   | 6,1    | 10,5  | 9,3   | - 1,3  | - 1,1  | - 1,3 | 0,4   | - 2,9 |
| 1977 3) ..... | 9,9   | 15,7   | 5,9   | 6,1   | 7,1    | 15,1   | 4,2   | 2,5   | 5,8   |
| 1978 .....    | - 9,5 | - 10,0 | - 8,9 | 0,9   | - 11,2 | - 24,1 | - 5,9 | - 5,5 | - 6,3 |
| 1979 .....    | 18,1  | 17,7   | 16,4  | 26,3  | 18,5   | 16,4   | 19,2  | 16,8  | 21,4  |
| 1980 .....    | 22,2  | 22,8   | 28,7  | 23,8  | 19,0   | 18,0   | 19,2  | 11,4  | 26,4  |
| 1981 .....    | - 1,4 | - 2,1  | 1,2   | 0,4   | - 2,2  | 8,2    | - 5,4 | - 4,6 | - 6,1 |
| 1982 .....    | - 5,6 | - 7,3  | - 3,0 | - 5,5 | - 5,7  | - 1,6  | - 7,2 | - 7,0 | - 7,3 |
| 1983 .....    | 1,6   | 5,7    | 6,2   | - 1,7 | - 4,2  | - 4,9  | - 4,0 | - 5,8 | - 2,5 |
| 1984 .....    | 2,4   | 4,5    | 4,6   | 6,1   | - 1,6  | - 4,0  | - 0,7 | - 0,7 | - 0,6 |
| 1985 .....    | - 8,2 | - 20,2 | - 5,6 | 3,1   | 1,8    | - 2,4  | 3,4   | 1,1   | 5,1   |
| 1986 .....    | 4,6   | - 2,8  | 6,3   | 14,6  | 8,9    | 7,9    | 9,3   | 6,0   | 11,8  |

Anteil am baugewerblichen Umsatz insgesamt in %

|               |     |      |      |     |      |      |      |      |      |
|---------------|-----|------|------|-----|------|------|------|------|------|
| 1970 .....    | 100 | 34,9 | 22,6 |     | 41,1 | 9,5  | 31,7 | 15,4 | 16,2 |
| 1971 .....    | 100 | 36,5 | 24,5 |     | 37,9 | 8,7  | 29,2 | 14,3 | 14,9 |
| 1972 .....    | 100 | 39,9 | 18,5 | 4,7 | 36,0 | 9,2  | 26,8 | 13,3 | 13,5 |
| 1973 .....    | 100 | 40,7 | 18,7 | 5,0 | 34,8 | 9,2  | 25,5 | 12,1 | 13,5 |
| 1974 .....    | 100 | 38,1 | 17,6 | 4,9 | 38,5 | 10,1 | 28,4 | 13,9 | 14,5 |
| 1975 .....    | 100 | 35,4 | 17,1 | 5,1 | 41,3 | 11,1 | 30,1 | 14,6 | 15,6 |
| 1976 .....    | 100 | 36,1 | 18,2 | 5,4 | 39,2 | 10,6 | 28,6 | 14,1 | 14,5 |
| 1977 3) ..... | 100 | 38,0 | 17,5 | 5,2 | 38,2 | 11,1 | 27,1 | 13,1 | 14,0 |
| 1978 .....    | 100 | 37,8 | 17,6 | 5,8 | 37,5 | 9,3  | 28,2 | 13,7 | 14,5 |
| 1979 .....    | 100 | 37,7 | 17,4 | 6,2 | 37,6 | 9,1  | 28,4 | 13,5 | 14,9 |
| 1980 .....    | 100 | 37,9 | 18,3 | 6,3 | 36,6 | 8,8  | 27,8 | 12,4 | 15,4 |
| 1981 .....    | 100 | 37,6 | 18,8 | 6,4 | 36,3 | 9,7  | 26,6 | 11,9 | 14,7 |
| 1982 .....    | 100 | 36,9 | 19,3 | 6,4 | 36,3 | 10,1 | 26,2 | 11,8 | 14,4 |
| 1983 .....    | 100 | 38,4 | 20,2 | 6,2 | 34,2 | 9,5  | 24,7 | 10,9 | 13,8 |
| 1984 .....    | 100 | 39,2 | 20,6 | 6,4 | 32,9 | 8,9  | 24,0 | 10,6 | 13,4 |
| 1985 .....    | 100 | 34,1 | 21,2 | 7,2 | 36,5 | 9,4  | 27,0 | 11,7 | 15,4 |
| 1986 .....    | 100 | 31,7 | 21,6 | 7,9 | 38,0 | 9,7  | 28,2 | 11,8 | 16,4 |

1) Einschl. landwirtschaftlicher Bau.

2) Ohne Umsatz-(Mehrwert-)steuer.

3) Ab 1977 revidierte Systematik.

### 3 Bauberichterstattung, Totalerhebung und Unternehmenserhebung im Bauhauptgewerbe

#### 3.2 Totalerhebungen im Bauhauptgewerbe\*)

##### 3.2.1 Betriebe

| Jahr          | Insgesamt | Betriebe mit ... bis ... Beschäftigten |         |         |           |              |
|---------------|-----------|--|---------|---------|-----------|--------------|
|               |           | 1 - 19                                 | 20 - 49 | 50 - 99 | 100 - 199 | 200 und mehr |
| Anzahl        |           |  |         |         |           |              |
| 1970 .....    | 64 339    | 46 705                                 | 10 627  | 4 055   | 1 900     | 1 052        |
| 1971 .....    | 63 436    | 45 920                                 | 10 399  | 4 169   | 1 893     | 1 055        |
| 1972 .....    | 63 005    | 45 328                                 | 10 594  | 4 138   | 1 942     | 1 003        |
| 1973 .....    | 62 139    | 44 882                                 | 10 369  | 3 997   | 1 885     | 1 006        |
| 1974 .....    | 60 771    | 45 032                                 | 9 799   | 3 528   | 1 560     | 852          |
| 1975 .....    | 58 468    | 44 050                                 | 9 173   | 3 204   | 1 360     | 681          |
| 1976 1) ..... | 58 354    | 44 282                                 | 8 745   | 3 276   | 1 386     | 665          |
| 1977 .....    | 58 263    | 44 561                                 | 8 681   | 3 125   | 1 289     | 607          |
| 1978 .....    | 59 589    | 45 578                                 | 8 965   | 3 102   | 1 321     | 623          |
| 1979 .....    | 60 666    | 46 355                                 | 9 118   | 3 186   | 1 356     | 651          |
| 1980 .....    | 60 294    | 45 760                                 | 9 294   | 3 220   | 1 353     | 667          |
| 1981 .....    | 62 511    | 48 372                                 | 8 998   | 3 177   | 1 331     | 633          |
| 1982 .....    | 63 411    | 50 170                                 | 8 559   | 2 896   | 1 212     | 574          |
| 1983 .....    | 59 644    | 46 595                                 | 8 547   | 2 779   | 1 174     | 549          |
| 1984 .....    | 60 255    | 47 584                                 | 8 255   | 2 725   | 1 164     | 527          |
| 1985 .....    | 59 478    | 48 111                                 | 7 397   | 2 478   | 1 042     | 450          |
| 1986 .....    | 59 132    | 48 011                                 | 7 256   | 2 388   | 1 024     | 453          |

##### Veränderung gegenüber dem Vorjahr in %

|               |       |       |        |        |        |        |
|---------------|-------|-------|--------|--------|--------|--------|
| 1970 .....    | - 1,4 | - 2,0 | 0,1    | - 1,3  | 3,1    | 7,3    |
| 1971 .....    | - 1,4 | - 1,7 | - 2,1  | 2,8    | - 0,4  | 0,3    |
| 1972 .....    | - 0,7 | - 1,3 | 1,9    | - 0,7  | 2,6    | - 4,9  |
| 1973 .....    | - 1,4 | - 1,0 | - 2,1  | - 3,4  | - 2,9  | 0,3    |
| 1974 .....    | - 2,2 | 0,3   | - 5,5  | - 11,7 | - 17,2 | - 15,3 |
| 1975 .....    | - 3,8 | - 2,2 | - 6,4  | - 9,2  | - 12,8 | - 20,1 |
| 1976 1) ..... | /     | /     | /      | /      | /      | /      |
| 1977 .....    | - 0,2 | 0,6   | - 0,7  | - 4,6  | - 7,0  | - 8,7  |
| 1978 .....    | 2,3   | 2,3   | 3,3    | - 0,7  | 2,5    | 2,6    |
| 1979 .....    | 1,8   | 1,7   | 1,7    | 2,7    | 2,7    | 4,5    |
| 1980 .....    | - 0,6 | - 1,3 | 1,9    | 1,1    | - 0,2  | 2,5    |
| 1981 .....    | 3,7   | 5,7   | - 3,2  | - 1,3  | - 1,6  | - 5,1  |
| 1982 .....    | 1,4   | 3,7   | - 4,9  | - 8,8  | - 8,9  | - 9,3  |
| 1983 .....    | - 5,9 | - 7,1 | - 0,1  | - 4,0  | - 3,1  | - 4,4  |
| 1984 .....    | 1,0   | 2,1   | - 3,4  | - 1,9  | - 0,9  | - 4,0  |
| 1985 .....    | - 1,3 | 1,1   | - 10,4 | - 9,1  | - 10,5 | - 14,6 |
| 1986 .....    | - 0,6 | - 0,2 | - 1,9  | - 3,6  | - 1,7  | 0,7    |

##### Anteil an den Betrieben insgesamt in %

|               |     |      |      |     |     |     |
|---------------|-----|------|------|-----|-----|-----|
| 1970 .....    | 100 | 72,6 | 16,5 | 6,3 | 3,0 | 1,6 |
| 1971 .....    | 100 | 72,4 | 16,4 | 6,6 | 3,0 | 1,7 |
| 1972 .....    | 100 | 71,9 | 16,8 | 6,6 | 3,1 | 1,6 |
| 1973 .....    | 100 | 72,2 | 16,7 | 6,4 | 3,0 | 1,6 |
| 1974 .....    | 100 | 74,1 | 16,1 | 5,8 | 2,6 | 1,4 |
| 1975 .....    | 100 | 75,3 | 15,7 | 5,5 | 2,3 | 1,2 |
| 1976 1) ..... | 100 | 75,9 | 15,0 | 5,6 | 2,4 | 1,1 |
| 1977 .....    | 100 | 76,5 | 14,9 | 5,4 | 2,2 | 1,0 |
| 1978 .....    | 100 | 76,5 | 15,0 | 5,2 | 2,2 | 1,0 |
| 1979 .....    | 100 | 76,4 | 15,0 | 5,3 | 2,2 | 1,1 |
| 1980 .....    | 100 | 75,9 | 15,4 | 5,3 | 2,2 | 1,1 |
| 1981 .....    | 100 | 77,4 | 14,4 | 5,1 | 2,1 | 1,0 |
| 1982 .....    | 100 | 79,1 | 13,5 | 4,6 | 1,9 | 0,9 |
| 1983 .....    | 100 | 78,1 | 14,3 | 4,7 | 2,0 | 0,9 |
| 1984 .....    | 100 | 79,0 | 13,7 | 4,5 | 1,9 | 0,9 |
| 1985 .....    | 100 | 80,9 | 12,4 | 4,2 | 1,7 | 0,8 |
| 1986 .....    | 100 | 81,2 | 12,3 | 4,0 | 1,7 | 0,8 |

\*) Stand jeweils Ende Juni.

1) Ab 1976 revidierte Systematik.

### 3 Bauberichterstattung, Totalerhebung und Unternehmenserhebung im Bauhauptgewerbe

#### 3.2 Totalerhebungen im Bauhauptgewerbe\*)

##### 3.2.2 Betriebe, deren Inhaber oder Leiter in der Handwerksrolle eingetragen sind

| Jahr          | Insgesamt | Betriebe mit ... bis ... Beschäftigten |         |         |           |              |
|---------------|-----------|--|---------|---------|-----------|--------------|
|               |           | 1 - 19                                 | 20 - 49 | 50 - 99 | 100 - 199 | 200 und mehr |
| Anzahl        |           |  |         |         |           |              |
| 1970 .....    | 55 415    | 42 442                                 | 8 359   | 3 051   | 1 123     | 440          |
| 1971 .....    | 53 830    | 40 856                                 | 8 194   | 3 160   | 1 162     | 458          |
| 1972 .....    | 52 578    | 39 314                                 | 8 380   | 3 193   | 1 230     | 461          |
| 1973 .....    | 51 721    | 38 722                                 | 8 228   | 3 117   | 1 195     | 459          |
| 1974 .....    | 50 337    | 38 468                                 | 7 795   | 2 720   | 961       | 393          |
| 1975 .....    | 49 087    | 38 257                                 | 7 332   | 2 369   | 828       | 301          |
| 1976 1) ..... | 49 797    | 38 638                                 | 7 553   | 2 432   | 863       | 311          |
| 1977 .....    | 50 191    | 39 233                                 | 7 522   | 2 349   | 793       | 294          |
| 1978 .....    | 50 306    | 38 994                                 | 7 810   | 2 382   | 840       | 280          |
| 1979 .....    | 50 606    | 39 166                                 | 7 902   | 2 397   | 843       | 298          |
| 1980 .....    | 50 374    | 38 739                                 | 8 049   | 2 444   | 836       | 306          |
| 1981 .....    | 51 641    | 40 253                                 | 7 809   | 2 460   | 830       | 289          |
| 1982 .....    | 50 324    | 39 722                                 | 7 410   | 2 210   | 733       | 249          |
| 1983 .....    | 49 183    | 38 655                                 | 7 440   | 2 132   | 711       | 245          |
| 1984 .....    | 49 647    | 39 405                                 | 7 226   | 2 080   | 708       | 228          |
| 1985 .....    | 49 307    | 40 179                                 | 6 468   | 1 843   | 627       | 190          |
| 1986 .....    | 48 328    | 39 448                                 | 6 286   | 1 796   | 610       | 188          |

##### Veränderung gegenüber dem Vorjahr in %

|               |       |       |        |        |        |        |
|---------------|-------|-------|--------|--------|--------|--------|
| 1970 .....    | - 1,7 | - 1,8 | - 2,1  | - 2,1  | 1,8    | 7,3    |
| 1971 .....    | - 2,9 | - 3,7 | - 2,0  | 3,6    | 3,5    | 4,1    |
| 1972 .....    | - 2,3 | - 3,8 | 2,3    | 1,0    | 5,9    | 0,7    |
| 1973 .....    | - 1,6 | - 1,5 | - 1,8  | - 2,4  | - 2,8  | - 0,4  |
| 1974 .....    | - 2,7 | - 0,7 | - 5,3  | - 12,7 | - 19,6 | - 14,4 |
| 1975 .....    | - 2,5 | - 0,5 | - 5,9  | - 12,9 | - 13,8 | - 23,4 |
| 1976 1) ..... | /     | /     | /      | /      | /      | /      |
| 1977 .....    | 0,8   | 1,5   | - 0,4  | - 3,4  | - 8,1  | - 5,5  |
| 1978 .....    | 0,2   | - 0,6 | 3,8    | 1,4    | 5,9    | - 4,8  |
| 1979 .....    | 0,6   | 0,4   | 1,2    | 0,6    | 0,4    | 6,4    |
| 1980 .....    | - 0,5 | - 1,1 | 1,9    | 2,0    | - 0,8  | 2,7    |
| 1981 .....    | 2,5   | 3,9   | - 3,0  | 0,7    | - 0,7  | - 5,6  |
| 1982 .....    | - 2,6 | - 1,3 | - 5,1  | - 10,2 | - 11,7 | - 13,8 |
| 1983 .....    | - 2,3 | - 2,7 | 0,4    | - 3,5  | - 3,0  | - 1,6  |
| 1984 .....    | 0,9   | 1,9   | - 2,9  | - 2,4  | - 0,4  | - 6,9  |
| 1985 .....    | - 0,7 | 2,0   | - 10,5 | - 11,4 | - 11,4 | - 16,7 |
| 1986 .....    | - 2,0 | - 1,8 | - 2,8  | - 2,6  | - 2,7  | - 1,1  |

##### Anteil an den Betrieben insgesamt in %

|               |     |      |      |     |     |     |
|---------------|-----|------|------|-----|-----|-----|
| 1970 .....    | 100 | 76,6 | 15,1 | 5,5 | 2,0 | 0,8 |
| 1971 .....    | 100 | 75,9 | 15,2 | 5,9 | 2,2 | 0,9 |
| 1972 .....    | 100 | 74,8 | 15,9 | 6,1 | 2,3 | 0,9 |
| 1973 .....    | 100 | 74,9 | 15,9 | 6,0 | 2,3 | 0,9 |
| 1974 .....    | 100 | 76,4 | 15,5 | 5,4 | 1,9 | 0,8 |
| 1975 .....    | 100 | 77,9 | 14,9 | 4,8 | 1,7 | 0,6 |
| 1976 1) ..... | 100 | 77,6 | 15,2 | 4,9 | 1,7 | 0,6 |
| 1977 .....    | 100 | 78,2 | 15,0 | 4,7 | 1,6 | 0,6 |
| 1978 .....    | 100 | 77,5 | 15,5 | 4,7 | 1,7 | 0,6 |
| 1979 .....    | 100 | 77,4 | 15,6 | 4,7 | 1,7 | 0,6 |
| 1980 .....    | 100 | 76,9 | 16,0 | 4,9 | 1,7 | 0,6 |
| 1981 .....    | 100 | 77,9 | 15,1 | 4,8 | 1,6 | 0,6 |
| 1982 .....    | 100 | 78,9 | 14,7 | 4,4 | 1,5 | 0,5 |
| 1983 .....    | 100 | 78,6 | 15,1 | 4,3 | 1,4 | 0,5 |
| 1984 .....    | 100 | 79,4 | 14,6 | 4,2 | 1,4 | 0,5 |
| 1985 .....    | 100 | 81,5 | 13,1 | 3,7 | 1,3 | 0,4 |
| 1986 .....    | 100 | 81,6 | 13,0 | 3,7 | 1,3 | 0,4 |

\*) Stand jeweils Ende Juni.

1) Ab 1976 revidierte Systematik.

### 3 Bauberichterstattung, Totalerhebung und Unternehmenserhebung im Bauhauptgewerbe

#### 3.2 Totalerhebungen im Bauhauptgewerbe\*)

##### 3.2.3 Beschäftigte

##### 3.2.3.1 Insgesamt

| Jahr          | Insgesamt | Betriebe mit ... bis ... Beschäftigten |         |         |           |              |
|---------------|-----------|--|---------|---------|-----------|--------------|
|               |           | 1 - 19                                 | 20 - 49 | 50 - 99 | 100 - 199 | 200 und mehr |
| Anzahl        |           |  |         |         |           |              |
| 1970 .....    | 1 578 174 | 323 989                                | 311 716 | 279 208 | 257 893   | 405 368      |
| 1971 .....    | 1 587 814 | 325 871                                | 305 900 | 288 425 | 260 627   | 406 991      |
| 1972 .....    | 1 579 491 | 325 724                                | 308 395 | 285 067 | 265 626   | 394 679      |
| 1973 .....    | 1 558 369 | 328 513                                | 303 633 | 274 701 | 256 772   | 394 750      |
| 1974 .....    | 1 382 180 | 317 675                                | 282 677 | 243 297 | 213 795   | 324 736      |
| 1975 .....    | 1 229 200 | 308 443                                | 264 956 | 219 949 | 186 358   | 249 494      |
| 1976 1) ..... | 1 238 587 | 312 599                                | 267 683 | 225 915 | 188 817   | 243 573      |
| 1977 .....    | 1 191 715 | 314 646                                | 263 899 | 215 615 | 175 981   | 221 574      |
| 1978 .....    | 1 217 627 | 318 440                                | 273 430 | 214 052 | 178 633   | 233 072      |
| 1979 .....    | 1 260 006 | 328 843                                | 277 258 | 219 125 | 183 661   | 251 119      |
| 1980 .....    | 1 281 252 | 333 418                                | 281 733 | 221 752 | 183 653   | 260 696      |
| 1981 .....    | 1 252 495 | 337 704                                | 272 535 | 217 524 | 180 820   | 243 912      |
| 1982 .....    | 1 182 604 | 341 710                                | 258 288 | 197 644 | 165 013   | 219 949      |
| 1983 .....    | 1 147 807 | 332 347                                | 255 528 | 191 283 | 158 896   | 209 753      |
| 1984 .....    | 1 131 741 | 335 444                                | 247 539 | 186 764 | 157 266   | 204 728      |
| 1985 .....    | 1 046 649 | 332 430                                | 222 912 | 170 684 | 142 820   | 177 803      |
| 1986 .....    | 1 029 385 | 326 824                                | 217 607 | 164 314 | 140 054   | 180 586      |

#### Veränderung gegenüber dem Vorjahr in %

|               |        |       |       |        |        |        |
|---------------|--------|-------|-------|--------|--------|--------|
| 1970 .....    | 1,7    | - 0,9 | - 1,0 | - 1,7  | 2,7    | 8,1    |
| 1971 .....    | 0,6    | 0,6   | - 1,9 | 3,3    | 1,1    | 0,4    |
| 1972 .....    | - 0,5  | - 0,0 | 0,8   | - 1,2  | 1,9    | - 3,0  |
| 1973 .....    | - 1,3  | 0,9   | - 1,5 | - 3,6  | - 3,3  | 0,0    |
| 1974 .....    | - 11,3 | - 3,3 | - 6,9 | - 11,4 | - 16,7 | - 17,7 |
| 1975 .....    | - 11,1 | - 2,9 | - 6,3 | - 9,6  | - 12,8 | - 23,2 |
| 1976 1) ..... | /      | /     | /     | /      | /      | /      |
| 1977 .....    | - 3,8  | 0,7   | - 1,4 | - 4,6  | - 6,8  | - 9,0  |
| 1978 .....    | 2,2    | 1,2   | 3,6   | - 0,7  | 1,5    | 5,2    |
| 1979 .....    | 3,5    | 3,3   | 1,4   | 2,4    | 2,8    | 7,7    |
| 1980 .....    | 1,7    | 1,4   | 1,6   | 1,2    | - 0,0  | 3,8    |
| 1981 .....    | - 2,2  | 1,3   | - 3,3 | - 1,9  | - 1,5  | - 6,4  |
| 1982 .....    | - 5,6  | 1,2   | - 5,2 | - 9,1  | - 8,7  | - 9,8  |
| 1983 .....    | - 2,9  | - 2,7 | - 1,1 | - 3,2  | - 3,7  | - 4,6  |
| 1984 .....    | - 1,4  | 0,9   | - 3,1 | - 2,4  | - 1,0  | - 2,4  |
| 1985 .....    | - 7,5  | - 0,9 | - 9,9 | - 8,6  | - 9,2  | - 13,2 |
| 1986 .....    | - 1,6  | - 1,7 | - 2,4 | - 3,7  | - 1,9  | 1,6    |

#### Anteil an den Betrieben insgesamt in %

|               |     |      |      |      |      |      |
|---------------|-----|------|------|------|------|------|
| 1970 .....    | 100 | 20,5 | 19,8 | 17,7 | 16,3 | 25,7 |
| 1971 .....    | 100 | 20,5 | 19,3 | 18,2 | 16,4 | 25,6 |
| 1972 .....    | 100 | 20,6 | 19,5 | 18,0 | 16,8 | 25,0 |
| 1973 .....    | 100 | 21,1 | 19,5 | 17,6 | 16,5 | 25,3 |
| 1974 .....    | 100 | 23,0 | 20,5 | 17,6 | 15,5 | 23,5 |
| 1975 .....    | 100 | 25,1 | 21,6 | 17,9 | 15,2 | 20,3 |
| 1976 1) ..... | 100 | 25,2 | 21,6 | 18,2 | 15,2 | 19,7 |
| 1977 .....    | 100 | 26,4 | 22,1 | 18,1 | 14,8 | 18,6 |
| 1978 .....    | 100 | 26,2 | 22,5 | 17,6 | 14,7 | 19,1 |
| 1979 .....    | 100 | 26,1 | 22,0 | 17,4 | 14,6 | 19,9 |
| 1980 .....    | 100 | 26,0 | 22,0 | 17,3 | 14,3 | 20,3 |
| 1981 .....    | 100 | 27,0 | 21,8 | 17,4 | 14,4 | 19,5 |
| 1982 .....    | 100 | 28,9 | 21,8 | 16,7 | 14,0 | 18,6 |
| 1983 .....    | 100 | 29,0 | 22,3 | 16,7 | 13,8 | 18,3 |
| 1984 .....    | 100 | 29,6 | 21,9 | 16,5 | 13,9 | 18,1 |
| 1985 .....    | 100 | 31,8 | 21,3 | 16,3 | 13,6 | 17,0 |
| 1986 .....    | 100 | 31,7 | 21,1 | 16,0 | 13,6 | 17,5 |

\*) Stand jeweils Ende Juni.

1) Ab 1976 revidierte Systematik.

### 3 Bauberichterstattung, Totalerhebung und Unternehmenserhebung im Bauhauptgewerbe

#### 3.2 Totalerhebungen im Bauhauptgewerbe\*)

##### 3.2.3 Beschäftigte

##### 3.2.3.2 Facharbeiter\*\*)

| Jahr          | Insgesamt | Betriebe mit ... bis ... Beschäftigten |         |         |           |              |
|---------------|-----------|--|---------|---------|-----------|--------------|
|               |           | 1 - 19                                 | 20 - 49 | 50 - 99 | 100 - 199 | 200 und mehr |
| Anzahl        |           |  |         |         |           |              |
| 1970 .....    | 884 107   | 173 744                                | 181 266 | 160 092 | 147 805   | 221 200      |
| 1971 .....    | 894 011   | 173 771                                | 178 964 | 165 684 | 150 502   | 225 090      |
| 1972 .....    | 898 353   | 172 766                                | 180 277 | 166 084 | 155 023   | 224 203      |
| 1973 .....    | 902 176   | 180 109                                | 180 405 | 162 601 | 151 789   | 227 272      |
| 1974 .....    | 806 807   | 177 049                                | 171 546 | 144 865 | 127 497   | 185 850      |
| 1975 .....    | 723 692   | 172 631                                | 161 906 | 132 368 | 112 750   | 144 037      |
| 1976 1) ..... | 739 168   | 179 572                                | 165 409 | 137 851 | 115 388   | 140 948      |
| 1977 .....    | 706 305   | 178 702                                | 161 483 | 131 026 | 106 753   | 128 341      |
| 1978 .....    | 705 639   | 177 248                                | 163 388 | 127 899 | 107 731   | 129 373      |
| 1979 .....    | 714 757   | 180 677                                | 161 476 | 126 486 | 107 014   | 139 104      |
| 1980 .....    | 717 419   | 181 625                                | 161 673 | 127 049 | 105 249   | 141 823      |
| 1981 .....    | 705 400   | 183 158                                | 157 064 | 125 742 | 105 217   | 134 219      |
| 1982 .....    | 670 209   | 184 256                                | 151 004 | 115 991 | 97 991    | 120 967      |
| 1983 .....    | 664 050   | 183 841                                | 151 503 | 113 718 | 95 019    | 119 969      |
| 1984 .....    | 659 050   | 186 680                                | 147 974 | 111 076 | 94 693    | 118 627      |
| 1985 .....    | 608 336   | 184 437                                | 131 445 | 100 867 | 85 643    | 105 944      |
| 1986 .....    | 600 150   | 181 032                                | 130 020 | 96 394  | 84 115    | 108 589      |

#### Veränderung gegenüber dem Vorjahr in %

|               |        |       |        |        |        |        |
|---------------|--------|-------|--------|--------|--------|--------|
| 1970 .....    | 2,4    | - 2,0 | 0,2    | - 0,7  | 4,5    | 9,1    |
| 1971 .....    | 1,1    | 0,0   | - 1,3  | 3,5    | 1,8    | 1,8    |
| 1972 .....    | 0,5    | - 0,6 | 0,7    | 0,2    | 3,0    | - 0,4  |
| 1973 .....    | 0,4    | 4,3   | 0,1    | - 2,1  | - 2,1  | 1,4    |
| 1974 .....    | - 10,6 | - 1,7 | - 4,9  | - 10,9 | - 16,0 | - 18,2 |
| 1975 .....    | - 10,3 | - 2,5 | - 5,6  | - 8,6  | - 11,6 | - 22,5 |
| 1976 1) ..... | /      | /     | /      | /      | /      | /      |
| 1977 .....    | - 4,4  | - 0,5 | - 2,4  | - 5,0  | - 7,5  | - 8,9  |
| 1978 .....    | - 0,1  | - 0,8 | 1,2    | - 2,4  | 0,9    | 0,8    |
| 1979 .....    | 1,3    | 1,9   | - 1,2  | - 1,1  | - 0,7  | 7,5    |
| 1980 .....    | 0,4    | 0,5   | 0,1    | 0,4    | - 1,6  | 2,0    |
| 1981 .....    | - 1,7  | 0,8   | - 2,9  | - 1,0  | - 0,0  | - 5,4  |
| 1982 .....    | - 5,0  | 0,6   | - 3,9  | - 7,8  | - 6,9  | - 9,9  |
| 1983 .....    | - 0,9  | - 0,2 | 0,3    | - 2,0  | - 3,0  | - 0,8  |
| 1984 .....    | - 0,8  | 1,5   | - 2,3  | - 2,3  | - 0,3  | - 1,1  |
| 1985 .....    | - 7,7  | - 1,2 | - 11,2 | - 9,2  | - 9,6  | - 10,7 |
| 1986 .....    | - 1,3  | - 1,8 | - 1,1  | - 4,4  | - 1,8  | 2,5    |

#### Anteil an den Facharbeitern insgesamt in %

|               |     |      |      |      |      |      |
|---------------|-----|------|------|------|------|------|
| 1970 .....    | 100 | 19,7 | 20,5 | 18,1 | 16,7 | 25,0 |
| 1971 .....    | 100 | 19,4 | 20,0 | 18,5 | 16,8 | 25,2 |
| 1972 .....    | 100 | 19,2 | 20,1 | 18,5 | 17,3 | 25,0 |
| 1973 .....    | 100 | 20,0 | 20,0 | 18,0 | 16,8 | 25,2 |
| 1974 .....    | 100 | 21,9 | 21,3 | 18,0 | 15,8 | 23,0 |
| 1975 .....    | 100 | 23,9 | 22,4 | 18,3 | 15,6 | 19,9 |
| 1976 1) ..... | 100 | 24,3 | 22,4 | 18,6 | 15,6 | 19,1 |
| 1977 .....    | 100 | 25,3 | 22,9 | 18,6 | 15,1 | 18,2 |
| 1978 .....    | 100 | 25,1 | 23,2 | 18,1 | 15,3 | 18,3 |
| 1979 .....    | 100 | 25,3 | 22,6 | 17,7 | 15,0 | 19,5 |
| 1980 .....    | 100 | 25,3 | 22,5 | 17,7 | 14,7 | 19,8 |
| 1981 .....    | 100 | 26,0 | 22,3 | 17,8 | 14,9 | 19,0 |
| 1982 .....    | 100 | 27,5 | 22,5 | 17,3 | 14,6 | 18,0 |
| 1983 .....    | 100 | 27,7 | 22,8 | 17,1 | 14,3 | 18,1 |
| 1984 .....    | 100 | 28,3 | 22,5 | 16,9 | 14,4 | 18,0 |
| 1985 .....    | 100 | 30,3 | 21,6 | 16,6 | 14,1 | 17,4 |
| 1986 .....    | 100 | 30,2 | 21,7 | 16,1 | 14,0 | 18,1 |

\*) Stand jeweils Ende Juni.

1) Ab 1976 revidierte Systematik.

\*\*) Einschl. angestelltenversicherungspflichtiger Poliere, Schachtmeister und Meister sowie Werkpoliere, Bauvorarbeiter, Baumaschinen-Fachmeister und -Vorarbeiter.

### 3 Bauberichterstattung, Totalerhebung und Unternehmenserhebung im Bauhauptgewerbe

#### 3.2 Totalerhebungen im Bauhauptgewerbe\*)

##### 3.2.3 Beschäftigte

##### 3.2.3.3 Fachwerker und Werker

| Jahr          | Insgesamt | Betriebe mit ... bis ... Beschäftigten |         |         |           |              |
|---------------|-----------|--|---------|---------|-----------|--------------|
|               |           | 1 - 19                                 | 20 - 49 | 50 - 99 | 100 - 199 | 200 und mehr |
| Anzahl        |           |  |         |         |           |              |
| 1970 .....    | 449 652   | 66 270                                 | 90 047  | 88 872  | 81 928    | 122 535      |
| 1971 .....    | 446 837   | 68 804                                 | 87 707  | 91 123  | 81 399    | 117 804      |
| 1972 .....    | 427 774   | 69 095                                 | 87 263  | 87 163  | 79 957    | 104 296      |
| 1973 .....    | 391 414   | 61 640                                 | 80 241  | 79 229  | 73 168    | 97 136       |
| 1974 .....    | 314 867   | 51 223                                 | 67 555  | 65 931  | 56 509    | 73 649       |
| 1975 .....    | 261 292   | 46 007                                 | 60 556  | 56 701  | 46 108    | 51 920       |
| 1976 1) ..... | 257 343   | 44 251                                 | 59 982  | 56 900  | 45 952    | 50 278       |
| 1977 .....    | 240 369   | 43 685                                 | 58 318  | 53 211  | 41 616    | 43 539       |
| 1978 .....    | 253 063   | 43 775                                 | 62 196  | 54 153  | 42 786    | 50 153       |
| 1979 .....    | 275 892   | 46 754                                 | 66 391  | 59 359  | 47 556    | 55 832       |
| 1980 .....    | 282 401   | 46 727                                 | 67 895  | 59 578  | 48 363    | 59 838       |
| 1981 .....    | 265 041   | 46 705                                 | 65 003  | 56 727  | 45 038    | 51 568       |
| 1982 .....    | 232 474   | 44 025                                 | 57 912  | 48 719  | 38 079    | 43 739       |
| 1983 .....    | 216 829   | 42 632                                 | 56 149  | 46 024  | 35 921    | 36 103       |
| 1984 .....    | 207 694   | 41 891                                 | 52 891  | 44 372  | 34 135    | 34 405       |
| 1985 .....    | 182 691   | 39 346                                 | 47 744  | 40 160  | 30 279    | 25 162       |
| 1986 .....    | 180 566   | 38 928                                 | 45 699  | 39 929  | 30 459    | 25 551       |

#### Veränderung gegenüber dem Vorjahr in %

|               |        |        |        |        |        |        |
|---------------|--------|--------|--------|--------|--------|--------|
| 1970 .....    | 0,5    | 0,5    | - 3,2  | - 2,6  | 0,2    | 6,2    |
| 1971 .....    | - 0,6  | 3,8    | - 2,6  | 2,5    | - 0,6  | - 3,9  |
| 1972 .....    | - 4,3  | 0,4    | - 0,5  | - 4,3  | - 1,8  | - 11,5 |
| 1973 .....    | - 8,5  | - 10,8 | - 8,0  | - 9,1  | - 8,5  | - 6,9  |
| 1974 .....    | - 19,6 | - 16,9 | - 15,8 | - 16,8 | - 22,8 | - 24,2 |
| 1975 .....    | - 17,0 | - 10,2 | - 10,4 | - 14,0 | - 18,4 | - 29,5 |
| 1976 1) ..... | /      | /      | /      | /      | /      | /      |
| 1977 .....    | - 6,6  | - 1,3  | - 2,8  | - 6,5  | - 9,4  | - 13,4 |
| 1978 .....    | 5,3    | 0,2    | 6,6    | 1,8    | 2,8    | 15,2   |
| 1979 .....    | 9,0    | 6,8    | 6,7    | 9,6    | 11,1   | 11,3   |
| 1980 .....    | 2,4    | - 0,1  | 2,3    | 0,4    | 1,7    | 7,2    |
| 1981 .....    | - 6,1  | 0,0    | - 4,3  | - 4,8  | - 6,9  | - 13,8 |
| 1982 .....    | - 12,3 | - 5,7  | - 10,9 | - 14,1 | - 15,5 | - 15,2 |
| 1983 .....    | - 6,7  | - 3,2  | - 3,0  | - 5,5  | - 5,7  | - 17,5 |
| 1984 .....    | - 4,2  | - 1,7  | - 5,8  | - 3,6  | - 5,0  | - 4,7  |
| 1985 .....    | - 12,0 | - 6,1  | - 9,7  | - 9,5  | - 11,3 | - 26,9 |
| 1986 .....    | - 1,2  | - 1,1  | - 4,3  | - 0,6  | 0,6    | 1,5    |

#### Anteil an den Fachwerkern insgesamt in %

|               |     |      |      |      |      |      |
|---------------|-----|------|------|------|------|------|
| 1970 .....    | 100 | 14,7 | 20 0 | 19,8 | 18,2 | 27,3 |
| 1971 .....    | 100 | 15,4 | 19,6 | 20,4 | 18,2 | 26,4 |
| 1972 .....    | 100 | 16,2 | 20,4 | 20,4 | 18,7 | 24,4 |
| 1973 .....    | 100 | 15,7 | 20,5 | 20,2 | 18,7 | 24,8 |
| 1974 .....    | 100 | 16,3 | 21,5 | 20,9 | 17,9 | 23,4 |
| 1975 .....    | 100 | 17,6 | 23,2 | 21,7 | 17,6 | 19,9 |
| 1976 1) ..... | 100 | 17,2 | 23,3 | 22,1 | 17,8 | 19,5 |
| 1977 .....    | 100 | 18,2 | 24,3 | 22,1 | 17,3 | 18,1 |
| 1978 .....    | 100 | 17,3 | 24,6 | 21,4 | 16,9 | 19,8 |
| 1979 .....    | 100 | 16,9 | 24,1 | 21,5 | 17,2 | 20,2 |
| 1980 .....    | 100 | 16,5 | 24,0 | 21,1 | 17,1 | 21,2 |
| 1981 .....    | 100 | 17,6 | 24,5 | 21,4 | 17,0 | 19,5 |
| 1982 .....    | 100 | 18,9 | 24,9 | 21,0 | 16,4 | 18,8 |
| 1983 .....    | 100 | 19,7 | 25,9 | 21,2 | 16,6 | 16,6 |
| 1984 .....    | 100 | 20,2 | 25,5 | 21,4 | 16,4 | 16,6 |
| 1985 .....    | 100 | 21,5 | 26,1 | 22,0 | 16,6 | 13,8 |
| 1986 .....    | 100 | 21,6 | 25,3 | 22,1 | 16,9 | 14,2 |

\*) Stand jeweils Ende Juni.

1) Ab 1976 revidierte Systematik.

### 3 Bauberichterstattung, Totalerhebung und Unternehmenserhebung im Bauhauptgewerbe

#### 3.2 Totalerhebungen im Bauhauptgewerbe\*)

##### 3.2.3 Beschäftigte

##### 3.2.3.4 Gewerblich Auszubildende

| Jahr | Insgesamt | Betriebe mit ... bis ... Beschäftigten |         |         |           |              |
|------|-----------|--|---------|---------|-----------|--------------|
|      |           | 1 - 19                                 | 20 - 49 | 50 - 99 | 100 - 199 | 200 und mehr |

##### Anzahl

|               |        |        |        |       |       |       |
|---------------|--------|--------|--------|-------|-------|-------|
| 1970 .....    | 28 696 | 10 192 | 7 015  | 4 619 | 2 836 | 4 034 |
| 1971 .....    | 26 230 | 9 367  | 6 425  | 4 273 | 2 626 | 3 539 |
| 1972 .....    | 26 069 | 8 933  | 6 429  | 4 173 | 2 876 | 3 658 |
| 1973 .....    | 30 292 | 10 257 | 7 649  | 5 057 | 3 276 | 4 053 |
| 1974 .....    | 32 563 | 11 327 | 8 380  | 5 315 | 3 314 | 4 227 |
| 1975 .....    | 34 180 | 12 630 | 8 928  | 5 244 | 3 313 | 4 065 |
| 1976 1) ..... | 34 012 | 12 457 | 8 752  | 5 297 | 3 390 | 4 116 |
| 1977 .....    | 40 292 | 15 035 | 10 490 | 6 100 | 4 077 | 4 590 |
| 1978 .....    | 50 126 | 18 763 | 13 251 | 7 574 | 4 963 | 5 575 |
| 1979 .....    | 55 359 | 20 759 | 14 495 | 8 368 | 5 536 | 6 201 |
| 1980 .....    | 62 828 | 23 291 | 16 201 | 9 552 | 6 173 | 7 611 |
| 1981 .....    | 62 147 | 23 231 | 15 117 | 9 562 | 6 227 | 8 010 |
| 1982 .....    | 60 835 | 23 614 | 14 801 | 8 743 | 5 911 | 7 766 |
| 1983 .....    | 57 708 | 22 112 | 13 648 | 8 232 | 5 995 | 7 721 |
| 1984 .....    | 57 596 | 21 468 | 13 397 | 8 303 | 6 407 | 8 021 |
| 1985 .....    | 56 247 | 21 823 | 12 805 | 7 859 | 6 074 | 7 686 |
| 1986 .....    | 53 213 | 21 096 | 11 940 | 7 191 | 5 691 | 7 295 |

##### Veränderung gegenüber dem Vorjahr in %

|               |       |       |       |        |        |        |
|---------------|-------|-------|-------|--------|--------|--------|
| 1970 .....    | - 8,0 | - 2,7 | - 9,3 | - 13,5 | - 13,9 | - 7,0  |
| 1971 .....    | - 8,6 | - 8,1 | - 8,4 | - 7,5  | - 7,4  | - 12,3 |
| 1972 .....    | - 0,6 | - 4,6 | 0,1   | - 2,3  | 9,5    | 3,4    |
| 1973 .....    | 16,2  | 14,8  | 19,0  | 21,2   | 13,9   | 10,8   |
| 1974 .....    | 7,5   | 10,4  | 9,6   | 5,1    | 1,2    | 4,3    |
| 1975 .....    | 5,0   | 11,5  | 6,5   | - 1,3  | 0,0    | - 3,8  |
| 1976 1) ..... | /     | /     | /     | /      | /      | /      |
| 1977 .....    | 18,5  | 20,7  | 19,9  | 15,2   | 20,3   | 11,5   |
| 1978 .....    | 24,4  | 24,8  | 26,3  | 24,2   | 21,7   | 21,5   |
| 1979 .....    | 10,4  | 10,6  | 9,4   | 10,5   | 11,5   | 11,2   |
| 1980 .....    | 13,5  | 12,2  | 11,8  | 14,1   | 11,5   | 22,7   |
| 1981 .....    | - 1,1 | - 0,3 | - 6,7 | 0,1    | 0,9    | 5,2    |
| 1982 .....    | - 2,1 | 1,6   | - 2,1 | - 8,6  | - 5,1  | - 3,0  |
| 1983 .....    | - 5,1 | - 6,4 | - 7,8 | - 5,8  | 1,4    | - 0,6  |
| 1984 .....    | - 0,2 | - 2,9 | - 1,8 | 0,9    | 6,9    | 3,9    |
| 1985 .....    | - 2,3 | 1,7   | - 4,4 | - 5,3  | - 5,2  | - 4,2  |
| 1986 .....    | - 5,4 | - 3,3 | - 6,8 | - 8,5  | - 6,3  | - 5,1  |

##### Anteil an den gewerblich Auszubildenden insgesamt in %

|               |     |      |      |      |      |      |
|---------------|-----|------|------|------|------|------|
| 1970 .....    | 100 | 35,5 | 24,4 | 16,1 | 9,9  | 14,1 |
| 1971 .....    | 100 | 35,7 | 24,5 | 16,3 | 10,0 | 13,5 |
| 1972 .....    | 100 | 34,3 | 24,7 | 16,0 | 11,0 | 14,0 |
| 1973 .....    | 100 | 33,9 | 25,3 | 16,7 | 10,8 | 13,4 |
| 1974 .....    | 100 | 34,8 | 25,7 | 16,3 | 10,2 | 13,0 |
| 1975 .....    | 100 | 37,0 | 26,1 | 15,3 | 9,7  | 11,9 |
| 1976 1) ..... | 100 | 36,6 | 25,7 | 15,6 | 10,0 | 12,1 |
| 1977 .....    | 100 | 37,3 | 26,0 | 15,1 | 10,1 | 11,4 |
| 1978 .....    | 100 | 37,4 | 26,4 | 15,1 | 9,9  | 11,1 |
| 1979 .....    | 100 | 37,5 | 26,2 | 15,1 | 10,0 | 11,2 |
| 1980 .....    | 100 | 37,1 | 25,8 | 15,2 | 9,8  | 12,1 |
| 1981 .....    | 100 | 37,4 | 24,3 | 15,4 | 10,0 | 12,9 |
| 1982 .....    | 100 | 38,8 | 24,3 | 14,4 | 9,7  | 12,8 |
| 1983 .....    | 100 | 38,3 | 23,7 | 14,3 | 10,4 | 13,4 |
| 1984 .....    | 100 | 37,3 | 23,3 | 14,4 | 11,1 | 13,9 |
| 1985 .....    | 100 | 38,8 | 22,8 | 14,0 | 10,8 | 13,7 |
| 1986 .....    | 100 | 39,6 | 22,4 | 13,5 | 10,7 | 13,7 |

\*) Stand jeweils Ende Juni.

1) Ab 1976 revidierte Systematik.

### 3 Bauberichterstattung, Totalerhebung und Unternehmenserhebung im Bauhauptgewerbe

#### 3.2 Totalerhebungen im Bauhauptgewerbe\*)

##### 3.2.3 Beschäftigte

##### 3.2.3.5 Übrige Beschäftigte\*\*)

| Jahr | Insgesamt | Betriebe mit ... bis ... Beschäftigten |         |         |           |              |
|------|-----------|--|---------|---------|-----------|--------------|
|      |           | 1 - 19                                 | 20 - 49 | 50 - 99 | 100 - 199 | 200 und mehr |

#### Anzahl

|               |         |        |        |        |        |        |
|---------------|---------|--------|--------|--------|--------|--------|
| 1970 .....    | 215 719 | 73 783 | 33 388 | 25 625 | 25 324 | 57 599 |
| 1971 .....    | 220 736 | 73 929 | 32 804 | 27 345 | 26 100 | 60 558 |
| 1972 .....    | 227 295 | 74 930 | 34 426 | 27 647 | 27 770 | 62 522 |
| 1973 .....    | 234 487 | 76 507 | 35 338 | 27 814 | 28 539 | 66 289 |
| 1974 .....    | 227 943 | 78 076 | 35 196 | 27 186 | 26 475 | 61 010 |
| 1975 .....    | 210 036 | 77 175 | 33 566 | 25 636 | 24 187 | 49 472 |
| 1976 1) ..... | 208 064 | 76 319 | 33 540 | 25 867 | 24 107 | 48 231 |
| 1977 .....    | 204 749 | 77 224 | 33 608 | 25 278 | 23 535 | 45 104 |
| 1978 .....    | 208 799 | 78 654 | 34 595 | 24 426 | 23 153 | 47 971 |
| 1979 .....    | 213 998 | 80 653 | 34 896 | 24 912 | 23 555 | 49 982 |
| 1980 .....    | 218 604 | 81 775 | 35 964 | 25 573 | 23 868 | 51 424 |
| 1981 .....    | 219 907 | 84 610 | 35 351 | 25 493 | 24 338 | 50 115 |
| 1982 .....    | 219 086 | 89 815 | 34 571 | 24 191 | 23 032 | 47 477 |
| 1983 .....    | 209 220 | 83 762 | 34 228 | 23 309 | 21 961 | 45 960 |
| 1984 .....    | 207 401 | 85 405 | 33 277 | 23 013 | 22 031 | 43 675 |
| 1985 .....    | 199 375 | 86 824 | 30 918 | 21 798 | 20 824 | 39 011 |
| 1986 .....    | 195 456 | 85 768 | 29 948 | 20 800 | 19 789 | 39 151 |

#### Veränderung gegenüber dem Vorjahr in %

|               |       |       |       |       |       |        |
|---------------|-------|-------|-------|-------|-------|--------|
| 1970 .....    | 2,8   | 0,8   | 0,4   | - 2,2 | 3,2   | 9,4    |
| 1971 .....    | 2,3   | 0,2   | - 1,7 | 6,7   | 3,1   | 5,1    |
| 1972 .....    | 3,0   | 1,4   | 4,9   | 1,1   | 6,4   | 3,2    |
| 1973 .....    | 3,2   | 2,1   | 2,6   | 0,6   | 2,8   | 6,0    |
| 1974 .....    | - 2,8 | 2,1   | - 0,4 | - 2,3 | - 7,2 | - 8,0  |
| 1975 .....    | - 7,9 | - 1,2 | - 4,6 | - 5,7 | - 8,6 | - 18,9 |
| 1976 1) ..... | /     | /     | /     | /     | /     | /      |
| 1977 .....    | - 1,6 | 1,2   | 0,2   | - 2,3 | - 2,4 | - 6,5  |
| 1978 .....    | 2,0   | 1,9   | 2,9   | - 3,4 | - 1,6 | 6,4    |
| 1979 .....    | 2,5   | 2,5   | 0,9   | 2,0   | 1,7   | 4,2    |
| 1980 .....    | 2,2   | 1,4   | 3,1   | 2,7   | 1,3   | 2,9    |
| 1981 .....    | 0,6   | 3,5   | - 1,7 | - 0,3 | 2,0   | - 2,5  |
| 1982 .....    | - 0,4 | 6,2   | - 2,2 | - 5,1 | - 5,4 | - 5,3  |
| 1983 .....    | - 4,5 | - 6,7 | - 1,0 | - 3,6 | - 4,7 | - 3,2  |
| 1984 .....    | - 0,9 | 2,0   | - 2,8 | - 1,3 | 0,3   | - 5,0  |
| 1985 .....    | - 3,9 | 1,7   | - 7,1 | - 5,3 | - 5,5 | - 10,7 |
| 1986 .....    | - 2,0 | - 1,2 | - 3,1 | - 4,6 | - 5,0 | 0,4    |

#### Anteil an den übrigen Beschäftigten insgesamt in %

|               |     |      |      |      |      |      |
|---------------|-----|------|------|------|------|------|
| 1970 .....    | 100 | 34,2 | 15,5 | 11,9 | 11,7 | 26,7 |
| 1971 .....    | 100 | 33,5 | 14,9 | 12,4 | 11,8 | 27,4 |
| 1972 .....    | 100 | 33,0 | 15,1 | 12,2 | 12,2 | 27,5 |
| 1973 .....    | 100 | 32,6 | 15,1 | 11,9 | 12,2 | 28,3 |
| 1974 .....    | 100 | 34,3 | 15,4 | 11,9 | 11,6 | 26,8 |
| 1975 .....    | 100 | 36,7 | 16,0 | 12,2 | 11,5 | 23,6 |
| 1976 1) ..... | 100 | 36,7 | 16,1 | 12,4 | 11,6 | 23,2 |
| 1977 .....    | 100 | 37,7 | 16,4 | 12,3 | 11,5 | 22,0 |
| 1978 .....    | 100 | 37,7 | 16,6 | 11,7 | 11,1 | 23,0 |
| 1979 .....    | 100 | 37,7 | 16,3 | 11,6 | 11,0 | 23,4 |
| 1980 .....    | 100 | 37,4 | 16,5 | 11,7 | 10,9 | 23,5 |
| 1981 .....    | 100 | 38,5 | 16,1 | 11,6 | 11,1 | 22,8 |
| 1982 .....    | 100 | 41,0 | 15,8 | 11,0 | 10,5 | 21,7 |
| 1983 .....    | 100 | 40,0 | 16,4 | 11,1 | 10,5 | 22,0 |
| 1984 .....    | 100 | 41,2 | 16,0 | 11,1 | 10,6 | 21,1 |
| 1985 .....    | 100 | 43,5 | 15,5 | 10,9 | 10,4 | 19,6 |
| 1986 .....    | 100 | 43,9 | 15,3 | 10,6 | 10,1 | 20,0 |

\*) Stand jeweils Ende Juni.

1) Ab 1976 revidierte Systematik.

\*\*) Tätige Inhaber, einschl. Mitinhaber, unbezahlt mit-helfende Familienangehörige, kaufmännische und tech-nische Angestellte, kaufmännisch und technisch Aus-zubildende.



### 3 Bauberichterstattung, Totalerhebung und Unternehmenserhebung im Bauhauptgewerbe

#### 3.2 Totalerhebungen im Bauhauptgewerbe\*)

##### 3.2.4 Bestand an ausgewählten verfügbaren Geräten

| Jahr | Beton-<br>mischer | Trans-<br>port-<br>beton-<br>mischer<br>und<br>Agita-<br>toren | Turm-<br>krane | Last-<br>kraft-<br>wagen<br>(einschl.<br>Zug-<br>maschinen<br>mit Lade-<br>fläche) | Bagger | Lade-<br>geräte | Straßenbaumaschinen für |          |                            |                                   |
|------|-------------------|--|----------------|--|--------|-----------------|-------------------------|----------|----------------------------|-----------------------------------|
|      |                   |  |                |  |        |                 | Schwarzdecken           |          |                            | Beton-<br>straßen                 |
|      |                   |  |                |  |        |                 | Misch-<br>anlagen       | Fertiger | Guß-<br>asphalt-<br>kocher | Fertiger<br>und<br>Ver-<br>teiler |

Stück

|         |         |       |        |         |        |        |       |       |       |       |
|---------|---------|-------|--------|---------|--------|--------|-------|-------|-------|-------|
| 1970    | .       | .     | .      | .       | .      | .      | .     | .     | .     | .     |
| 1971    | .       | .     | .      | .       | .      | .      | .     | .     | .     | .     |
| 1972    | 144 995 | 2 823 | 38 720 | 75 818  | 26 034 | 11 071 | 581   | 2 769 | 2 511 | 568   |
| 1973    | 164 962 | 3 725 | 49 855 | 101 520 | 44 358 | 19 382 | 1 060 | 4 719 | 4 849 | 1 133 |
| 1974 1) | 155 778 | 3 320 | 48 754 | 97 077  | 37 065 | 26 505 | 1 160 | 4 434 | 4 585 | 1 176 |
| 1975    | 145 790 | 2 968 | 45 158 | 95 257  | 40 381 | 26 815 | 858   | 4 279 | 3 986 | 1 111 |
| 1976    | 143 673 | 2 708 | 44 205 | 97 804  | 40 162 | 28 138 | 768   | 4 228 | 4 069 | 1 068 |
| 1977    | 138 410 | 2 604 | 44 228 | 91 541  | 39 496 | 28 370 | 689   | 4 108 | 3 145 | 984   |
| 1978    | 136 752 | 2 445 | 42 023 | 94 698  | 40 904 | 30 238 | 613   | 4 055 | 2 596 | 850   |
| 1979    | 138 297 | 2 493 | 43 000 | 100 222 | 42 672 | 32 929 | 596   | 4 088 | 2 445 | 780   |
| 1980    | 139 139 | 2 432 | 44 122 | 104 374 | 44 564 | 35 532 | 565   | 4 062 | 2 323 | 830   |
| 1981    | 134 696 | 2 369 | 43 487 | 106 398 | 44 884 | 36 976 | 511   | 3 946 | 1 924 | 638   |
| 1982    | 129 063 | 2 187 | 42 098 | 105 006 | 43 959 | 37 696 | 497   | 3 861 | 1 895 | 799   |
| 1983 2) | 124 384 | 2 019 | 40 420 | 87 609  | 43 232 | 37 730 | 489   | 3 746 | 1 895 | 562   |
| 1984    | 119 789 | 1 941 | 39 798 | 85 364  | 42 636 | 37 707 | 453   | 3 602 | 1 765 | 547   |
| 1985    | 112 365 | 1 764 | 37 436 | 81 558  | 41 974 | 37 946 | 444   | 3 450 | 1 716 | 568   |
| 1986    | 107 167 | 1 693 | 35 540 | 80 017  | 42 553 | 38 999 | 402   | 3 397 | 1 626 | 553   |

Veränderung gegenüber dem Vorjahr. in %

|         |       |        |       |        |        |       |        |       |        |        |
|---------|-------|--------|-------|--------|--------|-------|--------|-------|--------|--------|
| 1970    | .     | .      | .     | .      | .      | .     | .      | .     | .      | .      |
| 1971    | .     | .      | .     | .      | .      | .     | .      | .     | .      | .      |
| 1972    | .     | .      | .     | .      | .      | .     | .      | .     | .      | .      |
| 1973    | 13,8  | 32,0   | 28,8  | 33,9   | 70,4   | 75,1  | 82,4   | 70,4  | 93,1   | 99,5   |
| 1974 1) | - 5,6 | - 10,9 | - 2,2 | - 4,4  | - 16,4 | 36,8  | 9,4    | - 6,0 | - 5,4  | 3,8    |
| 1975    | - 6,4 | - 10,6 | - 7,4 | - 1,9  | - 8,9  | 1,2   | - 26,0 | - 3,5 | - 13,1 | - 5,5  |
| 1976    | - 1,5 | - 8,8  | - 2,1 | - 2,7  | - 0,5  | 4,9   | - 10,5 | - 1,2 | 2,1    | - 3,9  |
| 1977    | - 3,7 | - 3,8  | - 0,1 | - 6,4  | - 1,7  | 0,8   | - 10,3 | - 2,8 | - 22,7 | - 7,9  |
| 1978    | - 1,2 | - 6,1  | - 5,0 | 3,4    | 3,6    | 6,6   | - 11,0 | - 1,3 | - 17,5 | - 13,6 |
| 1979    | 1,1   | 2,0    | 2,3   | 5,8    | 4,3    | 8,9   | - 2,8  | 0,8   | - 5,8  | - 8,2  |
| 1980    | 0,6   | - 2,4  | 2,6   | 4,1    | 4,4    | 7,9   | - 5,2  | - 0,6 | - 5,0  | 6,4    |
| 1981    | - 3,2 | - 2,6  | - 1,4 | 1,9    | 0,7    | 4,1   | - 9,6  | - 2,9 | - 17,2 | - 23,1 |
| 1982    | - 4,2 | - 7,7  | - 3,2 | - 1,3  | - 2,1  | 1,9   | - 2,7  | - 2,2 | - 1,5  | 25,2   |
| 1983 2) | - 3,6 | - 7,7  | - 4,0 | - 16,6 | - 1,7  | 0,1   | - 1,6  | - 3,0 | 0,0    | - 29,7 |
| 1984    | - 3,7 | - 3,9  | - 1,5 | - 2,6  | - 1,4  | - 0,1 | - 7,4  | - 3,8 | - 6,9  | - 2,7  |
| 1985    | - 6,2 | - 9,1  | - 5,9 | - 4,5  | - 1,6  | 0,6   | - 2,0  | - 4,2 | - 2,8  | 3,8    |
| 1986    | - 4,6 | - 4,0  | - 5,1 | - 1,9  | 1,4    | 2,8   | - 9,5  | - 1,5 | - 5,2  | - 2,6  |

1980 = 100

|         |       |       |       |       |       |       |       |       |       |       |
|---------|-------|-------|-------|-------|-------|-------|-------|-------|-------|-------|
| 1970    | .     | .     | .     | .     | .     | .     | .     | .     | .     | .     |
| 1971    | .     | .     | .     | .     | .     | .     | .     | .     | .     | .     |
| 1972    | 104,2 | 116,1 | 87,8  | 72,6  | 58,4  | 31,2  | 102,8 | 68,2  | 108,1 | 68,4  |
| 1973    | 118,6 | 153,2 | 113,0 | 97,3  | 99,5  | 54,5  | 187,6 | 116,2 | 208,7 | 136,5 |
| 1974 1) | 112,0 | 136,5 | 110,5 | 93,0  | 83,2  | 74,6  | 205,3 | 109,2 | 197,4 | 141,7 |
| 1975    | 104,8 | 122,0 | 102,3 | 91,3  | 90,6  | 75,5  | 151,9 | 105,3 | 171,6 | 133,9 |
| 1976    | 103,3 | 111,3 | 100,2 | 93,7  | 90,1  | 79,2  | 135,9 | 104,1 | 175,2 | 128,7 |
| 1977    | 99,5  | 107,1 | 100,2 | 87,7  | 88,6  | 79,8  | 121,9 | 101,1 | 135,4 | 118,6 |
| 1978    | 98,3  | 100,5 | 95,2  | 90,7  | 91,8  | 85,1  | 108,5 | 99,8  | 111,8 | 102,4 |
| 1979    | 99,4  | 102,5 | 97,5  | 96,0  | 95,8  | 92,7  | 105,5 | 100,6 | 105,3 | 94,0  |
| 1980    | 100   | 100   | 100   | 100   | 100   | 100   | 100   | 100   | 100   | 100   |
| 1981    | 96,8  | 97,4  | 98,6  | 101,9 | 100,7 | 104,1 | 90,4  | 97,1  | 82,8  | 76,9  |
| 1982    | 92,8  | 89,9  | 95,4  | 100,6 | 98,6  | 106,1 | 88,0  | 95,1  | 81,6  | 96,3  |
| 1983 2) | 89,4  | 83,0  | 91,6  | 83,9  | 97,0  | 106,2 | 86,5  | 92,2  | 81,6  | 67,7  |
| 1984    | 86,1  | 79,8  | 90,2  | 81,8  | 95,7  | 106,1 | 80,2  | 88,7  | 76,0  | 65,9  |
| 1985    | 80,8  | 72,5  | 84,8  | 78,1  | 94,2  | 106,8 | 78,6  | 84,9  | 73,9  | 68,4  |
| 1986    | 77,0  | 69,6  | 80,5  | 76,7  | 95,5  | 109,8 | 71,2  | 83,6  | 70,0  | 66,6  |

\*) Stand jeweils Ende Juni.

2) Erstmals Erhebung nach der Baugeräteliste 1981.

1) Erstmals Erhebung nach der Baugeräteliste 1971.

### 3 Bauberichterstattung, Totalerhebung und Unternehmenserhebung im Bauhauptgewerbe

#### 3.3 Unternehmenserhebungen im Bauhauptgewerbe\*)

##### 3.3.1 Investitionen der Unternehmen

##### 3.3.1.1 Insgesamt

| Jahr   | Unternehmen    |                           |                             | Bruttozugänge an Sachanlagen |  |   |  |                                    |   | Verkauf<br>von Sach-<br>anlagen |
|--------|----------------|---------------------------|-----------------------------|------------------------------|--|---|--|------------------------------------|---|---------------------------------|
|        | ins-<br>gesamt | darunter                  | Jahres-<br>bau-<br>leistung | ins-<br>gesamt <sup>1)</sup> | in v. H.<br>der<br>Jahres-<br>bau-<br>leistung<br>(von<br>Sp. 3) | je-<br>Beschäf-<br>tigten <sup>2)</sup> | davon  |                                    |   |                                 |
|        |                | mit<br>Investi-<br>tionen |                             |                              |  |   | bebaute<br>Grund-<br>stücke<br>und<br>Bauten | Grund-<br>stücke<br>ohne<br>Bauten | Baugeräte,<br>Maschinen,<br>Betriebs-<br>aus-<br>stattung<br>usw. |                                 |
|        |                |                           |                             |                              |  |   |  |                                    |   |                                 |
| Anzahl |                |                           | Mill. DM                    | %                            | DM   | Mill. DM                                |  |                                    |   |                                 |

##### Unternehmen

|            |        |        |          |         |     |       |       |       |         |       |
|------------|--------|--------|----------|---------|-----|-------|-------|-------|---------|-------|
| 1970 ..... | 14 792 | 13 664 | 50 796,4 | 3 439,8 | 6,8 | 2 769 | 308,8 | 109,5 | 3 021,4 | 271,2 |
| 1971 ..... | 14 757 | 13 986 | 59 308,2 | 3 860,9 | 6,5 | 3 090 | 434,3 | 136,8 | 3 289,8 | 306,1 |
| 1972 ..... | 14 883 | 13 920 | 67 387,4 | 4 139,9 | 6,1 | 3 334 | 615,5 | 189,5 | 3 334,8 | 314,2 |
| 1973 ..... | 14 361 | 12 699 | 68 252,6 | 3 508,9 | 5,1 | 2 960 | 647,6 | 133,8 | 2 727,5 | 244,6 |
| 1974 ..... | 13 284 | 11 245 | 65 587,3 | 2 182,8 | 3,3 | 2 135 | 356,4 | 61,9  | 1 764,6 | 238,6 |
| 1975 ..... | 12 124 | 10 703 | 62 538,5 | 2 463,9 | 3,9 | 2 672 | 290,6 | 68,2  | 2 105,2 | 296,1 |
| 1976 ..... | 12 350 | 10 907 | 65 248,0 | 2 695,0 | 4,1 | 2 908 | 297,3 | 60,1  | 2 337,6 | 351,4 |
| 1977 ..... | 11 930 | 10 683 | 67 020,9 | 2 927,7 | 4,4 | 3 295 | 361,1 | 91,3  | 2 475,3 | 361,6 |
| 1978 ..... | 12 253 | 11 166 | 70 351,9 | 3 772,9 | 5,4 | 4 124 | 407,6 | 126,2 | 3 239,1 | 537,2 |
| 1979 ..... | 12 859 | 11 402 | 82 543,7 | 4 725,6 | 5,7 | 4 981 | 467,2 | 192,5 | 4 065,9 | 462,5 |
| 1980 ..... | 12 943 | 11 256 | 90 682,5 | 4 567,8 | 5,0 | 4 783 | 552,2 | 166,8 | 3 848,8 | 496,4 |
| 1981 ..... | 12 502 | 10 583 | 86 922,3 | 3 524,1 | 4,1 | 3 865 | 528,5 | 156,3 | 2 839,3 | 448,8 |
| 1982 ..... | 11 647 | 10 016 | 82 895,2 | 2 905,6 | 3,5 | 3 435 | 452,7 | 151,0 | 2 302,0 | 393,9 |
| 1983 ..... | 11 551 | 9 942  | 84 883,6 | 3 304,6 | 3,9 | 3 971 | 495,7 | 192,2 | 2 616,7 | 497,1 |
| 1984 ..... | 11 084 | 9 260  | 85 793,6 | 2 990,1 | 3,5 | 3 745 | 455,5 | 115,3 | 2 419,4 | 443,4 |
| 1985 ..... | 9 959  | 8 425  | 77 336,5 | 2 796,1 | 3,6 | 3 826 | 310,7 | 89,9  | 2 395,5 | 452,1 |
| 1986 ..... | ...    | ...    | ...      | ...     | ... | ...   | ...   | ...   | ...     | ...   |

##### Veränderung gegenüber dem Vorjahr in %

|            |        |        |       |        |  |        |        |        |        |        |
|------------|--------|--------|-------|--------|--|--------|--------|--------|--------|--------|
| 1970 ..... | - 1,3  | - 0,4  | 22,1  | 17,8   |  | 15,7   | 14,7   | 15,1   | 18,2   | 8,8    |
| 1971 ..... | - 0,2  | 2,4    | 16,8  | 12,2   |  | 11,6   | 40,6   | 24,9   | 8,9    | 12,9   |
| 1972 ..... | 0,9    | - 0,5  | 13,6  | 7,2    |  | 7,9    | 41,7   | 38,5   | 1,4    | 2,7    |
| 1973 ..... | - 3,5  | - 8,8  | 1,3   | - 15,2 |  | - 11,2 | 5,2    | - 29,4 | - 18,2 | - 22,1 |
| 1974 ..... | - 7,5  | - 11,4 | - 3,9 | - 37,8 |  | - 27,9 | - 45,0 | - 53,8 | - 35,3 | - 2,4  |
| 1975 ..... | - 8,7  | - 4,8  | - 4,6 | 12,9   |  | 25,2   | - 18,5 | 10,2   | 19,3   | 24,1   |
| 1976 ..... | 1,9    | 1,9    | 4,3   | 9,4    |  | 8,8    | 2,3    | - 11,9 | 11,0   | 18,7   |
| 1977 ..... | - 3,4  | - 2,1  | 2,7   | 8,6    |  | 13,3   | 21,4   | 52,0   | 5,9    | 2,9    |
| 1978 ..... | 2,7    | 4,5    | 5,0   | 28,9   |  | 25,2   | 12,9   | 38,3   | 30,9   | 48,6   |
| 1979 ..... | 4,9    | 2,1    | 17,3  | 25,3   |  | 20,8   | 14,6   | 52,5   | 25,5   | - 13,9 |
| 1980 ..... | 0,7    | - 1,3  | 9,9   | - 3,3  |  | - 4,0  | 18,2   | - 13,4 | - 5,3  | 7,3    |
| 1981 ..... | - 3,4  | - 6,0  | - 4,1 | - 22,8 |  | - 19,2 | - 4,3  | - 6,3  | - 26,2 | - 9,6  |
| 1982 ..... | - 6,8  | - 5,4  | - 4,6 | - 17,5 |  | - 11,1 | - 14,4 | - 3,4  | - 18,9 | - 12,2 |
| 1983 ..... | - 0,8  | - 0,7  | 2,4   | 13,7   |  | 15,6   | 9,5    | 27,3   | 13,7   | 26,2   |
| 1984 ..... | - 4,0  | - 6,9  | 1,1   | - 9,5  |  | - 5,7  | - 8,1  | - 40,0 | - 7,5  | - 10,8 |
| 1985 ..... | - 10,1 | - 9,0  | - 9,9 | - 6,5  |  | 2,2    | - 31,8 | - 22,0 | - 1,0  | 2,0    |
| 1986 ..... | ...    | ...    | ...   | ...    |  | ...    | ...    | ...    | ...    | ...    |

##### 1980 = 100

|            |       |       |      |       |  |       |       |       |       |       |
|------------|-------|-------|------|-------|--|-------|-------|-------|-------|-------|
| 1970 ..... | 114,3 | 121,4 | 56,0 | 75,3  |  | 57,9  | 55,9  | 65,6  | 78,5  | 54,6  |
| 1971 ..... | 114,0 | 124,3 | 65,4 | 84,5  |  | 64,6  | 78,6  | 82,0  | 85,5  | 61,7  |
| 1972 ..... | 115,0 | 123,7 | 74,3 | 90,6  |  | 69,7  | 111,5 | 113,6 | 86,6  | 63,3  |
| 1973 ..... | 111,0 | 112,8 | 75,3 | 76,8  |  | 61,9  | 117,3 | 80,2  | 70,9  | 49,3  |
| 1974 ..... | 102,6 | 99,9  | 72,3 | 47,8  |  | 44,6  | 64,5  | 37,1  | 45,8  | 48,1  |
| 1975 ..... | 93,7  | 95,1  | 69,0 | 53,9  |  | 55,9  | 52,6  | 40,9  | 54,7  | 59,6  |
| 1976 ..... | 95,4  | 96,9  | 72,0 | 59,0  |  | 60,8  | 53,8  | 36,0  | 60,7  | 70,8  |
| 1977 ..... | 92,2  | 94,9  | 73,9 | 64,1  |  | 68,9  | 65,4  | 54,7  | 64,3  | 72,8  |
| 1978 ..... | 94,7  | 99,2  | 77,6 | 82,6  |  | 86,2  | 73,8  | 75,7  | 84,2  | 108,2 |
| 1979 ..... | 99,4  | 101,3 | 91,0 | 103,5 |  | 104,1 | 84,6  | 115,4 | 105,6 | 93,2  |
| 1980 ..... | 100   | 100   | 100  | 100   |  | 100   | 100   | 100   | 100   | 100   |
| 1981 ..... | 96,6  | 94,0  | 95,9 | 77,2  |  | 80,8  | 95,7  | 93,7  | 73,8  | 90,4  |
| 1982 ..... | 90,0  | 89,0  | 91,4 | 63,6  |  | 71,8  | 82,0  | 90,5  | 59,8  | 79,4  |
| 1983 ..... | 89,2  | 88,3  | 93,6 | 72,3  |  | 83,0  | 89,8  | 115,2 | 68,0  | 100,1 |
| 1984 ..... | 85,6  | 82,3  | 94,6 | 65,5  |  | 78,3  | 82,5  | 69,1  | 62,9  | 89,3  |
| 1985 ..... | 76,9  | 74,8  | 85,3 | 61,2  |  | 80,0  | 56,3  | 53,9  | 62,2  | 91,1  |
| 1986 ..... | ...   | ...   | ...  | ...   |  | ...   | ...   | ...   | ...   | ...   |

\*) Unternehmen mit 20 Beschäftigten und mehr.

2) Stichtag: 30.9.

1) Bis 1973 einschl. Investitionssteuer.

### 3 Bauberichterstattung, Totalerhebung und Unternehmenserhebung im Bauhauptgewerbe

#### 3.3 Unternehmenserhebungen im Bauhauptgewerbe\*)

##### 3.3.1 Investitionen der Unternehmen nach Beschäftigtengrößenklassen

##### 3.3.1.2 Unternehmen mit 20 bis 49 Beschäftigten

| Jahr   | Unternehmen |                   |                   | Bruttozugänge an Sachanlagen |  |                     |                                |                         |  | Verkauf von Sachanlagen |
|--------|-------------|-------------------|-------------------|------------------------------|--|---------------------|--------------------------------|-------------------------|--|-------------------------|
|        | insgesamt   | darunter          | Jahresbauleistung | insgesamt <sup>1)</sup>      | in v. H. der Jahresbauleistung (von Sp. 3) | je-Beschäftigten 2) | davon                          |                         |  |                         |
|        |             | mit Investitionen |                   |                              |  |                     | bebaute Grundstücke und Bauten | Grundstücke ohne Bauten | Baugeräte, Maschinen, Betriebsausstattung usw. |                         |
|        |             |                   |                   |                              |  |                     |                                |                         |  |                         |
| Anzahl |             |                   | Mill. DM          | %                            | DM   | Mill. DM            |                                |                         |  |                         |

#### Unternehmen

|      |       |       |          |         |     |       |       |      |       |       |
|------|-------|-------|----------|---------|-----|-------|-------|------|-------|-------|
| 1970 | 8 780 | 7 863 | 9 026,2  | 637,9   | 7,1 | 2 364 | 46,0  | 15,0 | 576,9 | 46,0  |
| 1971 | 8 659 | 8 045 | 10 341,0 | 736,2   | 7,1 | 2 760 | 57,0  | 20,4 | 658,9 | 56,1  |
| 1972 | 8 764 | 7 963 | 12 159,2 | 812,2   | 6,7 | 3 000 | 98,1  | 34,4 | 679,6 | 60,9  |
| 1973 | 8 589 | 7 203 | 12 987,6 | 651,8   | 5,0 | 2 440 | 95,8  | 29,5 | 526,5 | 53,7  |
| 1974 | 8 290 | 6 603 | 13 346,6 | 425,6   | 3,2 | 1 688 | 64,0  | 15,1 | 346,6 | 45,5  |
| 1975 | 7 550 | 6 417 | 12 780,1 | 536,1   | 4,2 | 2 293 | 56,6  | 21,3 | 458,3 | 57,3  |
| 1976 | 7 772 | 6 625 | 13 988,9 | 606,2   | 4,3 | 2 541 | 66,4  | 19,0 | 520,8 | 74,5  |
| 1977 | 7 480 | 6 504 | 14 824,9 | 675,0   | 4,6 | 2 896 | 82,5  | 26,4 | 566,1 | 69,2  |
| 1978 | 7 751 | 6 861 | 15 507,6 | 851,5   | 5,5 | 3 547 | 77,4  | 33,5 | 740,6 | 106,8 |
| 1979 | 8 210 | 7 031 | 18 496,2 | 1 057,2 | 5,7 | 4 187 | 87,2  | 63,0 | 907,0 | 79,2  |
| 1980 | 8 283 | 6 947 | 20 520,1 | 985,8   | 4,8 | 3 890 | 90,0  | 44,7 | 851,1 | 77,9  |
| 1981 | 8 028 | 6 510 | 19 557,4 | 744,6   | 3,8 | 3 032 | 90,0  | 32,7 | 621,9 | 73,0  |
| 1982 | 7 575 | 6 251 | 18 992,8 | 655,9   | 3,5 | 2 820 | 108,9 | 35,8 | 511,2 | 91,6  |
| 1983 | 7 481 | 6 207 | 19 256,5 | 782,6   | 4,1 | 3 410 | 100,4 | 46,3 | 635,9 | 80,8  |
| 1984 | 7 249 | 5 805 | 19 575,7 | 690,8   | 3,5 | 3 115 | 110,1 | 39,1 | 541,5 | 74,6  |
| 1985 | 6 430 | 5 225 | 17 162,3 | 592,0   | 3,4 | 2 995 | 67,8  | 15,0 | 509,2 | 73,0  |
| 1986 | ...   | ...   | ...      | ...     | ... | ...   | ...   | ...  | ...   | ...   |

#### Veränderung gegenüber dem Vorjahr in %

|      |        |        |        |        |  |        |        |        |        |        |
|------|--------|--------|--------|--------|--|--------|--------|--------|--------|--------|
| 1970 | - 3,2  | - 2,3  | 15,2   | 15,8   |  | 19,7   | 12,2   | - 4,3  | 16,8   | 4,9    |
| 1971 | - 1,4  | 2,3    | 14,6   | 15,4   |  | 16,8   | 23,8   | 35,7   | 14,2   | 21,9   |
| 1972 | 1,2    | - 1,0  | 17,6   | 10,3   |  | 8,7    | 72,2   | 68,9   | 3,2    | 8,6    |
| 1973 | - 2,0  | - 9,5  | 6,8    | - 19,7 |  | - 18,7 | - 2,3  | - 14,3 | - 22,5 | - 11,9 |
| 1974 | - 3,5  | - 8,3  | 2,8    | - 34,7 |  | - 30,8 | - 33,2 | - 49,0 | - 34,2 | - 15,3 |
| 1975 | - 8,9  | - 2,8  | - 4,2  | 26,0   |  | 35,8   | - 11,6 | 41,3   | 32,2   | 26,1   |
| 1976 | 2,9    | 3,2    | 9,5    | 13,1   |  | 10,8   | 17,3   | - 10,7 | 13,7   | 30,0   |
| 1977 | - 3,8  | - 1,8  | 6,0    | 11,3   |  | 14,0   | 24,3   | 39,0   | 8,7    | - 7,1  |
| 1978 | 3,6    | 5,5    | 4,6    | 26,2   |  | 22,5   | - 6,1  | 26,7   | 30,8   | 54,2   |
| 1979 | 5,9    | 2,5    | 19,3   | 24,2   |  | 18,0   | 12,6   | 88,3   | 22,5   | - 25,8 |
| 1980 | 0,9    | - 1,2  | 10,9   | - 6,8  |  | - 7,1  | 3,3    | - 29,1 | - 6,2  | - 1,6  |
| 1981 | - 3,1  | - 6,3  | - 4,7  | - 24,5 |  | - 22,1 | 0,0    | - 26,7 | - 26,9 | - 6,3  |
| 1982 | - 5,6  | - 4,0  | - 2,9  | - 11,9 |  | - 7,0  | 21,0   | 9,4    | - 17,8 | 25,5   |
| 1983 | - 1,2  | - 0,7  | 1,4    | 19,3   |  | 20,9   | - 7,8  | 29,3   | 24,4   | - 11,8 |
| 1984 | - 3,1  | - 6,5  | 1,7    | - 11,7 |  | - 8,7  | 9,6    | - 15,5 | - 14,8 | - 7,6  |
| 1985 | - 11,3 | - 10,0 | - 12,3 | - 14,3 |  | - 3,9  | - 38,4 | - 61,6 | - 6,0  | - 2,2  |
| 1986 | ...    | ...    | ...    | ...    |  | ...    | ...    | ...    | ...    | ...    |

1980 = 100

|      |       |       |      |       |  |       |       |       |       |       |
|------|-------|-------|------|-------|--|-------|-------|-------|-------|-------|
| 1970 | 106,0 | 113,2 | 44,0 | 64,7  |  | 60,8  | 51,1  | 33,6  | 67,8  | 59,0  |
| 1971 | 104,5 | 115,8 | 50,4 | 74,7  |  | 71,0  | 63,3  | 45,6  | 77,4  | 72,0  |
| 1972 | 105,8 | 114,6 | 59,3 | 82,4  |  | 77,1  | 109,0 | 77,0  | 79,8  | 78,2  |
| 1973 | 103,7 | 103,7 | 63,3 | 66,1  |  | 62,7  | 106,4 | 66,0  | 61,9  | 68,9  |
| 1974 | 100,1 | 95,0  | 65,0 | 43,2  |  | 43,4  | 71,1  | 33,8  | 40,7  | 58,4  |
| 1975 | 91,2  | 92,4  | 62,3 | 54,4  |  | 58,9  | 62,9  | 47,7  | 53,8  | 73,6  |
| 1976 | 93,8  | 95,4  | 68,2 | 61,5  |  | 65,3  | 73,8  | 42,5  | 61,2  | 95,6  |
| 1977 | 90,3  | 93,6  | 72,2 | 68,5  |  | 74,4  | 91,7  | 59,1  | 66,5  | 88,8  |
| 1978 | 93,6  | 98,8  | 75,6 | 86,4  |  | 91,2  | 86,0  | 74,9  | 87,0  | 137,1 |
| 1979 | 99,1  | 101,2 | 90,1 | 107,2 |  | 107,6 | 96,9  | 141,0 | 106,6 | 101,7 |
| 1980 | 100   | 100   | 100  | 100   |  | 100   | 100   | 100   | 100   | 100   |
| 1981 | 96,9  | 93,7  | 95,3 | 75,5  |  | 77,9  | 100,0 | 73,2  | 73,1  | 93,7  |
| 1982 | 91,5  | 90,0  | 92,6 | 66,5  |  | 72,5  | 121,0 | 80,1  | 60,1  | 117,6 |
| 1983 | 90,3  | 89,3  | 93,8 | 79,4  |  | 87,7  | 111,6 | 103,6 | 74,7  | 103,7 |
| 1984 | 87,5  | 83,6  | 95,4 | 70,1  |  | 80,1  | 122,3 | 87,5  | 63,6  | 95,8  |
| 1985 | 77,6  | 75,2  | 83,6 | 60,1  |  | 77,0  | 75,3  | 33,7  | 59,8  | 93,6  |
| 1986 | ...   | ...   | ...  | ...   |  | ...   | ...   | ...   | ...   | ...   |

\*) Unternehmen mit 20 Beschäftigten und mehr.

1) Bis 1973 einschl. Investitionssteuer.

2) Stichtag: 30.9.

### 3 Bauberichterstattung, Totalerhebung und Unternehmenserhebung im Bauhauptgewerbe

#### 3.3 Unternehmenserhebungen im Bauhauptgewerbe\*)

##### 3.3.1 Investitionen der Unternehmen nach Beschäftigtengrößenklassen

##### 3.3.1.3 Unternehmen mit 50 bis 99 Beschäftigten

| Jahr   | Unternehmen |                   |                   | Bruttozugänge an Sachanlagen |  |                                |                                |                         |  | Verkauf von Sachanlagen |
|--------|-------------|-------------------|-------------------|------------------------------|--|--------------------------------|--------------------------------|-------------------------|--|-------------------------|
|        | insgesamt   | darunter          | Jahresbauleistung | insgesamt <sup>1)</sup>      | in v. H. der Jahresbauleistung (von Sp. 3) | je-Beschäftigten <sup>2)</sup> | davon                          |                         |  |                         |
|        |             | mit Investitionen |                   |                              |  |                                | bebaute Grundstücke und Bauten | Grundstücke ohne Bauten | Baugeräte, Maschinen, Betriebsausstattung usw. |                         |
|        |             |                   |                   |                              |  |                                |                                |                         |  |                         |
|        |             |                   |                   |                              |  |                                |                                |                         |  |                         |
| Anzahl |             | Mill. DM          | %                 | DM                           | Mill. DM                                   |                                |                                |                         |  |                         |

#### Unternehmen

|      |       |       |          |       |     |       |      |      |       |       |
|------|-------|-------|----------|-------|-----|-------|------|------|-------|-------|
| 1970 | 3 580 | 3 416 | 8 777,9  | 684,4 | 7,8 | 2 774 | 49,5 | 26,4 | 608,5 | 53,6  |
| 1971 | 3 620 | 3 499 | 10 369,2 | 785,0 | 7,6 | 3 144 | 63,3 | 32,5 | 689,2 | 56,3  |
| 1972 | 3 645 | 3 532 | 11 973,2 | 819,2 | 6,8 | 3 277 | 88,6 | 42,2 | 688,4 | 91,3  |
| 1973 | 3 445 | 3 242 | 12 087,4 | 649,3 | 5,4 | 2 743 | 93,1 | 31,8 | 524,4 | 40,9  |
| 1974 | 3 049 | 2 774 | 12 096,0 | 438,4 | 3,6 | 2 084 | 63,9 | 12,9 | 361,6 | 38,5  |
| 1975 | 2 840 | 2 624 | 11 601,6 | 515,2 | 4,4 | 2 623 | 53,9 | 13,5 | 447,8 | 50,4  |
| 1976 | 2 866 | 2 646 | 12 175,6 | 563,1 | 4,6 | 2 850 | 57,0 | 12,8 | 493,3 | 69,1  |
| 1977 | 2 807 | 2 596 | 13 290,1 | 645,7 | 4,9 | 3 340 | 82,8 | 23,0 | 539,8 | 72,5  |
| 1978 | 2 823 | 2 684 | 13 514,5 | 842,8 | 6,2 | 4 347 | 85,7 | 40,0 | 717,0 | 79,3  |
| 1979 | 2 905 | 2 701 | 15 563,8 | 968,7 | 6,2 | 4 866 | 85,0 | 27,0 | 856,8 | 82,2  |
| 1980 | 2 919 | 2 663 | 16 970,2 | 887,6 | 5,2 | 4 448 | 84,5 | 25,1 | 778,1 | 90,2  |
| 1981 | 2 824 | 2 524 | 16 693,6 | 665,9 | 4,0 | 3 449 | 84,2 | 27,4 | 554,4 | 76,5  |
| 1982 | 2 549 | 2 328 | 15 320,0 | 542,3 | 3,5 | 3 116 | 76,7 | 21,8 | 443,9 | 74,2  |
| 1983 | 2 583 | 2 330 | 16 091,2 | 657,7 | 4,1 | 3 719 | 84,7 | 29,6 | 543,4 | 107,7 |
| 1984 | 2 413 | 2 130 | 15 725,0 | 575,3 | 3,7 | 3 476 | 81,4 | 24,4 | 469,5 | 75,3  |
| 1985 | 2 230 | 1 975 | 14 358,7 | 554,5 | 3,9 | 3 634 | 49,2 | 29,4 | 475,9 | 82,3  |
| 1986 | ...   | ...   | ...      | ...   | ... | ...   | ...  | ...  | ...   | ...   |

#### Veränderung gegenüber dem Vorjahr in %

|      |        |        |       |        |  |        |        |        |        |        |
|------|--------|--------|-------|--------|--|--------|--------|--------|--------|--------|
| 1970 | 1,1    | 1,9    | 20,5  | 23,2   |  | 22,0   | 18,2   | 79,9   | 22,0   | 44,0   |
| 1971 | 1,1    | 2,4    | 18,1  | 14,7   |  | 13,3   | 28,0   | 23,0   | 13,3   | 4,9    |
| 1972 | 0,7    | 0,9    | 15,5  | 4,4    |  | 4,2    | 39,9   | 30,1   | - 0,1  | 62,2   |
| 1973 | - 5,5  | - 8,2  | 1,0   | - 20,7 |  | - 16,3 | 5,0    | - 24,6 | - 23,8 | - 55,2 |
| 1974 | - 11,5 | - 14,4 | 0,1   | - 32,5 |  | - 24,0 | - 31,3 | - 59,3 | - 31,1 | - 5,9  |
| 1975 | - 6,9  | - 5,4  | - 4,1 | 17,5   |  | 25,9   | - 15,8 | 4,2    | 23,9   | 31,0   |
| 1976 | 0,9    | 0,8    | 4,9   | 9,3    |  | 8,7    | 5,8    | - 4,7  | 10,2   | 37,0   |
| 1977 | - 2,1  | - 1,9  | 9,2   | 14,7   |  | 17,2   | 45,4   | 79,3   | 9,4    | 5,0    |
| 1978 | 0,6    | 3,4    | 1,7   | 30,5   |  | 30,1   | 3,5    | 73,8   | 32,8   | 9,3    |
| 1979 | 2,9    | 0,6    | 15,2  | 14,9   |  | 11,9   | - 0,9  | - 32,5 | 19,5   | 3,7    |
| 1980 | 0,5    | - 1,4  | 9,0   | - 8,4  |  | - 8,6  | - 0,6  | - 7,1  | - 9,2  | 9,7    |
| 1981 | - 3,3  | - 5,2  | - 1,6 | - 25,0 |  | - 22,5 | - 0,4  | 9,1    | - 28,7 | - 15,2 |
| 1982 | - 9,7  | - 7,8  | - 8,2 | - 18,6 |  | - 9,7  | - 8,9  | - 20,4 | - 19,9 | - 3,1  |
| 1983 | 1,3    | 0,1    | 5,0   | 21,3   |  | 19,4   | 10,5   | 35,9   | 22,4   | 45,2   |
| 1984 | - 6,6  | - 8,6  | - 2,3 | - 12,5 |  | - 6,5  | - 3,9  | - 17,6 | - 13,6 | - 30,0 |
| 1985 | - 7,6  | - 7,3  | - 8,7 | - 3,6  |  | 4,5    | - 39,6 | 20,6   | 1,4    | 9,2    |
| 1986 | ...    | ...    | ...   | ...    |  | ...    | ...    | ...    | ...    | ...    |

1980 = 100

|      |       |       |      |       |  |       |       |       |       |       |
|------|-------|-------|------|-------|--|-------|-------|-------|-------|-------|
| 1970 | 122,6 | 128,3 | 51,7 | 77,1  |  | 62,4  | 58,6  | 105,2 | 78,2  | 59,4  |
| 1971 | 124,0 | 131,4 | 61,1 | 88,4  |  | 70,7  | 74,9  | 129,5 | 88,6  | 62,4  |
| 1972 | 124,9 | 132,6 | 70,6 | 92,3  |  | 73,7  | 104,9 | 168,1 | 88,5  | 101,2 |
| 1973 | 118,0 | 121,7 | 71,2 | 73,2  |  | 61,7  | 110,2 | 126,7 | 67,4  | 45,3  |
| 1974 | 104,5 | 104,2 | 71,3 | 49,4  |  | 46,9  | 75,6  | 51,4  | 46,5  | 42,7  |
| 1975 | 97,3  | 98,5  | 68,4 | 58,0  |  | 59,0  | 63,8  | 53,8  | 57,6  | 55,9  |
| 1976 | 98,2  | 99,4  | 71,7 | 63,4  |  | 64,1  | 67,5  | 51,0  | 63,4  | 76,6  |
| 1977 | 96,2  | 97,5  | 78,3 | 72,7  |  | 75,1  | 98,0  | 91,6  | 69,4  | 80,4  |
| 1978 | 96,7  | 100,8 | 79,6 | 95,0  |  | 97,7  | 101,4 | 159,4 | 92,1  | 87,9  |
| 1979 | 99,5  | 101,4 | 91,7 | 109,1 |  | 109,4 | 100,6 | 107,6 | 110,1 | 91,1  |
| 1980 | 100   | 100   | 100  | 100   |  | 100   | 100   | 100   | 100   | 100   |
| 1981 | 96,7  | 94,8  | 98,4 | 75,0  |  | 77,5  | 99,6  | 109,2 | 71,3  | 84,8  |
| 1982 | 87,3  | 87,4  | 90,3 | 61,1  |  | 70,1  | 90,8  | 86,9  | 57,0  | 82,3  |
| 1983 | 88,5  | 87,5  | 94,8 | 74,1  |  | 83,6  | 100,2 | 117,9 | 69,8  | 119,4 |
| 1984 | 82,7  | 80,0  | 92,7 | 64,8  |  | 78,1  | 96,3  | 97,2  | 60,3  | 83,5  |
| 1985 | 76,4  | 74,2  | 84,6 | 62,5  |  | 81,7  | 58,2  | 117,2 | 61,2  | 91,2  |
| 1986 | ...   | ...   | ...  | ...   |  | ...   | ...   | ...   | ...   | ...   |

\*) Unternehmen mit 20 Beschäftigten und mehr.

1) Bis 1973 einschl. Investitionssteuer.

2) Stichtag: 30.9.

### 3 Bauberichterstattung, Totalerhebung und Unternehmenserhebung im Bauhauptgewerbe

#### 3.3 Unternehmenserhebungen im Bauhauptgewerbe\*)

##### 3.3.1 Investitionen der Unternehmen nach Beschäftigtengrößenklassen

##### 3.3.1.4 Unternehmen mit 100 bis 199 Beschäftigten

| Jahr   | Unternehmen    |                           |                             | Bruttozugänge an Sachanlagen |  |                              |  |                                    |   | Verkauf<br>von Sach-<br>anlagen |
|--------|----------------|---------------------------|-----------------------------|------------------------------|--|------------------------------|--|------------------------------------|---|---------------------------------|
|        | ins-<br>gesamt | darunter                  | Jahres-<br>bau-<br>leistung | ins-<br>gesamt <sup>1)</sup> | in v. H.<br>der<br>Jahres-<br>bau-<br>leistung<br>(von<br>Sp. 3) | je-<br>Beschäf-<br>tigten 2) | davon  |                                    |   |                                 |
|        |                | mit<br>Investi-<br>tionen |                             |                              |  |                              | bebaute<br>Grund-<br>stücke<br>und<br>Bauten | Grund-<br>stücke<br>ohne<br>Bauten | Baugeräte,<br>Maschinen,<br>Betriebs-<br>aus-<br>stattung<br>usw. |                                 |
|        |                |                           |                             |                              |  |                              |  |                                    |   |                                 |
| Anzahl |                |                           | MITT. DM                    |                              | %  | DM                           |  | MITT. DM                           |   |                                 |

#### Unternehmen

|            |       |       |          |       |     |       |      |      |       |      |
|------------|-------|-------|----------|-------|-----|-------|------|------|-------|------|
| 1970 ..... | 1 522 | 1 492 | 7 891,9  | 617,0 | 7,8 | 2 970 | 39,5 | 20,3 | 557,2 | 39,6 |
| 1971 ..... | 1 587 | 1 565 | 9 768,3  | 713,5 | 7,3 | 3 293 | 65,6 | 22,6 | 625,3 | 37,9 |
| 1972 ..... | 1 586 | 1 549 | 11 197,9 | 691,6 | 6,2 | 3 212 | 69,9 | 25,7 | 596,1 | 58,3 |
| 1973 ..... | 1 490 | 1 436 | 11 201,6 | 572,0 | 5,1 | 2 826 | 79,3 | 25,1 | 467,6 | 47,8 |
| 1974 ..... | 1 210 | 1 148 | 10 034,2 | 346,7 | 3,5 | 2 111 | 42,6 | 9,7  | 294,4 | 31,8 |
| 1975 ..... | 1 114 | 1 058 | 9 871,6  | 403,0 | 4,1 | 2 648 | 43,8 | 8,8  | 350,3 | 43,6 |
| 1976 ..... | 1 120 | 1 062 | 10 526,1 | 480,9 | 4,6 | 3 130 | 72,4 | 10,5 | 397,9 | 68,5 |
| 1977 ..... | 1 072 | 1 027 | 10 805,5 | 474,4 | 4,4 | 3 250 | 64,4 | 15,5 | 394,4 | 52,6 |
| 1978 ..... | 1 099 | 1 055 | 11 315,7 | 573,3 | 5,1 | 3 864 | 48,2 | 17,5 | 507,6 | 72,0 |
| 1979 ..... | 1 130 | 1 072 | 13 113,3 | 755,6 | 5,8 | 4 962 | 56,7 | 48,5 | 650,4 | 69,2 |
| 1980 ..... | 1 141 | 1 068 | 14 505,6 | 762,1 | 5,3 | 4 919 | 71,9 | 28,9 | 661,3 | 59,5 |
| 1981 ..... | 1 087 | 1 005 | 13 894,1 | 548,2 | 3,9 | 3 719 | 72,3 | 23,2 | 452,7 | 60,0 |
| 1982 ..... | 1 015 | 950   | 13 342,1 | 424,4 | 3,2 | 3 084 | 56,4 | 26,7 | 341,3 | 67,5 |
| 1983 ..... | 996   | 933   | 13 425,0 | 508,9 | 3,8 | 3 775 | 65,4 | 18,9 | 424,6 | 75,8 |
| 1984 ..... | 947   | 871   | 13 654,2 | 500,0 | 3,7 | 3 913 | 80,2 | 20,7 | 399,1 | 75,1 |
| 1985 ..... | 856   | 796   | 12 348,5 | 458,4 | 3,7 | 3 945 | 37,5 | 8,8  | 412,1 | 62,3 |
| 1986 ..... | ...   | ...   | ...      | ...   | ... | ...   | ...  | ...  | ...   | ...  |

#### Veränderung gegenüber dem Vorjahr in %

|            |        |        |        |        |  |        |        |        |        |        |
|------------|--------|--------|--------|--------|--|--------|--------|--------|--------|--------|
| 1970 ..... | 0,1    | 0,7    | 17,3   | 15,4   |  | 14,9   | - 9,6  | - 17,8 | 19,5   | 27,3   |
| 1971 ..... | 4,3    | 4,9    | 23,8   | 15,6   |  | 10,9   | 66,0   | 11,1   | 12,2   | - 4,1  |
| 1972 ..... | - 0,1  | - 1,0  | 14,6   | - 3,1  |  | - 2,5  | 6,4    | 14,0   | - 4,7  | 53,6   |
| 1973 ..... | - 6,1  | - 7,3  | 0,0    | - 17,3 |  | - 12,0 | 13,5   | - 2,4  | - 21,6 | - 18,1 |
| 1974 ..... | - 18,8 | - 20,1 | - 10,4 | - 39,4 |  | - 25,3 | - 46,3 | - 61,3 | - 37,0 | - 33,4 |
| 1975 ..... | - 7,9  | - 7,8  | - 1,6  | 16,2   |  | 25,4   | 2,9    | - 9,0  | 19,0   | 37,1   |
| 1976 ..... | 0,5    | 0,4    | 6,6    | 19,3   |  | 18,2   | 65,3   | 19,2   | 13,6   | 57,2   |
| 1977 ..... | - 4,3  | - 3,3  | 2,7    | - 1,3  |  | 3,8    | - 11,0 | 47,4   | 0,9    | - 23,2 |
| 1978 ..... | 2,5    | 2,7    | 4,7    | 20,8   |  | 18,9   | - 25,2 | 12,8   | 28,7   | 36,7   |
| 1979 ..... | 2,8    | 1,6    | 15,9   | 31,8   |  | 28,4   | 17,6   | 176,9  | 28,2   | - 3,8  |
| 1980 ..... | 1,0    | - 0,4  | 10,6   | 0,9    |  | - 0,9  | 27,0   | - 40,4 | 1,7    | - 14,1 |
| 1981 ..... | - 4,7  | - 5,9  | - 4,2  | - 28,1 |  | - 24,4 | 0,5    | - 19,8 | - 31,5 | 0,9    |
| 1982 ..... | - 6,6  | - 5,5  | - 4,0  | - 22,6 |  | - 17,1 | - 22,0 | 15,2   | - 24,6 | 12,5   |
| 1983 ..... | - 1,9  | - 1,8  | 0,6    | 19,9   |  | 22,4   | 16,0   | - 29,3 | 24,4   | 12,3   |
| 1984 ..... | - 4,9  | - 6,6  | 1,7    | - 1,7  |  | 3,7    | 22,5   | 9,6    | - 6,0  | - 1,0  |
| 1985 ..... | - 9,6  | - 8,6  | - 9,6  | - 8,3  |  | 0,8    | - 53,2 | - 57,4 | 3,2    | - 17,0 |
| 1986 ..... | ...    | ...    | ...    | ...    |  | ...    | ...    | ...    | ...    | ...    |

1980 = 100

|            |       |       |      |      |  |       |       |       |      |       |
|------------|-------|-------|------|------|--|-------|-------|-------|------|-------|
| 1970 ..... | 133,4 | 139,7 | 54,4 | 81,0 |  | 60,4  | 54,9  | 70,2  | 84,3 | 66,6  |
| 1971 ..... | 139,1 | 146,5 | 67,3 | 93,6 |  | 66,9  | 91,2  | 78,2  | 94,6 | 63,7  |
| 1972 ..... | 139,0 | 145,0 | 77,2 | 90,7 |  | 65,3  | 97,2  | 88,9  | 90,1 | 98,0  |
| 1973 ..... | 130,6 | 134,5 | 77,2 | 75,1 |  | 57,5  | 110,3 | 86,9  | 70,7 | 80,3  |
| 1974 ..... | 106,0 | 107,5 | 69,2 | 45,5 |  | 42,9  | 59,2  | 33,6  | 44,5 | 53,4  |
| 1975 ..... | 97,6  | 99,1  | 68,1 | 52,9 |  | 53,8  | 60,9  | 30,4  | 53,0 | 73,3  |
| 1976 ..... | 98,2  | 99,4  | 72,6 | 63,1 |  | 63,6  | 100,7 | 36,3  | 60,2 | 115,1 |
| 1977 ..... | 94,0  | 96,2  | 74,5 | 62,2 |  | 66,1  | 89,6  | 53,6  | 59,6 | 88,4  |
| 1978 ..... | 96,3  | 98,8  | 78,0 | 75,2 |  | 78,6  | 67,0  | 60,6  | 76,8 | 121,0 |
| 1979 ..... | 99,0  | 100,4 | 90,4 | 99,1 |  | 100,9 | 78,9  | 167,8 | 98,4 | 116,3 |
| 1980 ..... | 100   | 100   | 100  | 100  |  | 100   | 100   | 100   | 100  | 100   |
| 1981 ..... | 95,3  | 94,1  | 95,8 | 71,9 |  | 75,6  | 100,6 | 80,3  | 68,5 | 100,8 |
| 1982 ..... | 89,0  | 89,0  | 92,0 | 55,7 |  | 62,7  | 78,4  | 92,4  | 51,6 | 113,4 |
| 1983 ..... | 87,3  | 87,4  | 92,6 | 66,8 |  | 76,7  | 91,0  | 63,4  | 64,2 | 127,4 |
| 1984 ..... | 83,0  | 81,6  | 94,1 | 65,6 |  | 79,5  | 111,5 | 71,6  | 60,4 | 126,2 |
| 1985 ..... | 75,0  | 74,5  | 85,1 | 60,1 |  | 80,2  | 52,1  | 30,5  | 62,3 | 104,8 |
| 1986 ..... | ...   | ...   | ...  | ...  |  | ...   | ...   | ...   | ...  | ...   |

\*) Unternehmen mit 20 Beschäftigten und mehr.  
1) Bis 1973 einschl. Investitionssteuer.

2) Stichtag: 30.9.

### 3 Bauberichterstattung, Totalerhebung und Unternehmenserhebung im Bauhauptgewerbe

#### 3.3 Unternehmenserhebungen im Bauhauptgewerbe\*)

##### 3.3.1 Investitionen der Unternehmen nach Beschäftigtengrößenklassen


##### 3.3.1.5 Unternehmen mit 200 Beschäftigten und mehr

| Jahr   | Unternehmen    |                           |                             | Bruttozugänge an Sachanlagen |  |                         |  |                                    |   | Verkauf<br>von<br>Sach-<br>anlagen |
|--------|----------------|---------------------------|-----------------------------|------------------------------|--|-------------------------|--|------------------------------------|---|------------------------------------|
|        | ins-<br>gesamt | darunter                  | Jahres-<br>bau-<br>leistung | ins-<br>gesamt <sup>1)</sup> | in v. H.<br>der<br>Jahres-<br>bau-<br>leistung<br>(von<br>Sp. 3) | je-<br>Beschäftigten 2) | davon  |                                    |   |                                    |
|        |                | mit<br>Investi-<br>tionen |                             |                              |  |                         | bebaute<br>Grund-<br>stücke<br>und<br>Bauten | Grund-<br>stücke<br>ohne<br>Bauten | Baugeräte,<br>Maschinen,<br>Betriebs-<br>aus-<br>stattung<br>usw. |                                    |
|        |                |                           |                             |                              |  |                         |  |                                    |   |                                    |
| Anzahl |                | Mill. DM                  |                             | %                            | DM   | Mill. DM                |  |                                    |   |                                    |


#### Unternehmen

|            |     |     |          |         |     |       |       |      |         |       |
|------------|-----|-----|----------|---------|-----|-------|-------|------|---------|-------|
| 1970 ..... | 910 | 893 | 25 100,5 | 1 500,5 | 6,0 | 2 896 | 173,8 | 47,8 | 1 278,9 | 131,9 |
| 1971 ..... | 891 | 877 | 28 829,7 | 1 626,2 | 5,6 | 3 149 | 248,4 | 61,4 | 1 316,4 | 155,8 |
| 1972 ..... | 888 | 876 | 32 057,1 | 1 816,8 | 5,7 | 3 594 | 359,0 | 87,1 | 1 370,7 | 103,7 |
| 1973 ..... | 837 | 818 | 31 976,1 | 1 635,8 | 5,1 | 3 412 | 379,5 | 47,4 | 1 208,9 | 102,3 |
| 1974 ..... | 735 | 720 | 30 110,5 | 972,0   | 3,2 | 2 456 | 185,9 | 24,2 | 762,0   | 122,9 |
| 1975 ..... | 620 | 604 | 28 285,3 | 1 009,6 | 3,6 | 2 971 | 136,4 | 24,6 | 848,7   | 144,7 |
| 1976 ..... | 592 | 574 | 28 557,4 | 1 044,8 | 3,7 | 3 102 | 101,6 | 17,7 | 925,5   | 139,3 |
| 1977 ..... | 571 | 556 | 28 100,4 | 1 132,6 | 4,0 | 3 583 | 131,3 | 26,3 | 974,9   | 167,2 |
| 1978 ..... | 580 | 566 | 30 014,1 | 1 505,3 | 5,0 | 4 525 | 196,2 | 35,2 | 1 273,9 | 279,1 |
| 1979 ..... | 614 | 598 | 35 370,4 | 1 944,1 | 5,5 | 5 637 | 238,4 | 54,0 | 1 651,7 | 231,9 |
| 1980 ..... | 600 | 578 | 38 686,5 | 1 932,3 | 5,0 | 5 565 | 305,7 | 68,1 | 1 558,4 | 268,7 |
| 1981 ..... | 563 | 544 | 36 777,2 | 1 565,4 | 4,3 | 4 807 | 282,0 | 73,0 | 1 210,3 | 239,2 |
| 1982 ..... | 508 | 487 | 35 240,4 | 1 283,0 | 3,6 | 4 253 | 210,7 | 66,7 | 1 005,6 | 160,6 |
| 1983 ..... | 491 | 472 | 36 110,9 | 1 355,5 | 3,8 | 4 656 | 245,2 | 97,4 | 1 012,9 | 232,8 |
| 1984 ..... | 475 | 454 | 36 838,7 | 1 224,0 | 3,3 | 4 320 | 183,8 | 31,1 | 1 009,2 | 218,3 |
| 1985 ..... | 443 | 429 | 33 467,1 | 1 191,2 | 3,6 | 4 504 | 156,2 | 36,6 | 998,3   | 234,5 |
| 1986 ..... | ... | ... | ...      | ...     | ... | ...   | ...   | ...  | ...     | ...   |

#### Veränderung gegenüber dem Vorjahr in %

|            |        |        |       |        |   |        |        |        |        |        |
|------------|--------|--------|-------|--------|---|--------|--------|--------|--------|--------|
| 1970 ..... | 6,4    | 6,6    | 27,1  | 17,2   |  | 10,8   | 21,8   | 19,4   | 16,5   | - 3,8  |
| 1971 ..... | - 2,1  | - 1,8  | 14,9  | 8,4    |   | 8,7    | 42,9   | 28,4   | 2,9    | 18,1   |
| 1972 ..... | - 0,3  | - 0,1  | 11,2  | 11,7   |   | 14,1   | 44,5   | 41,9   | 4,1    | - 33,4 |
| 1973 ..... | - 5,7  | - 6,6  | - 0,3 | - 10,0 |   | - 5,1  | 5,7    | - 45,6 | - 11,8 | - 1,4  |
| 1974 ..... | - 12,2 | - 12,0 | - 5,8 | - 40,6 |   | - 28,0 | - 51,0 | - 49,0 | - 37,0 | 20,2   |
| 1975 ..... | - 15,6 | - 16,1 | - 6,1 | 3,9    |   | 21,0   | - 26,6 | 1,7    | 11,4   | 17,8   |
| 1976 ..... | - 4,5  | - 5,0  | 1,0   | 3,5    |   | 4,4    | - 25,5 | - 27,9 | 9,1    | - 3,8  |
| 1977 ..... | - 3,5  | - 3,1  | - 1,6 | 8,4    |   | 15,5   | 29,3   | 48,8   | 5,3    | 20,1   |
| 1978 ..... | 1,6    | 1,8    | 6,8   | 32,9   |   | 26,3   | 49,4   | 33,8   | 30,7   | 66,9   |
| 1979 ..... | 5,9    | 5,7    | 17,8  | 29,1   |   | 24,6   | 21,5   | 53,4   | 29,7   | - 16,9 |
| 1980 ..... | - 2,3  | - 3,3  | 9,4   | - 0,6  |   | - 1,3  | 28,2   | 26,1   | - 5,6  | - 15,9 |
| 1981 ..... | - 6,2  | - 5,9  | - 4,9 | - 19,0 |   | - 13,6 | - 7,8  | 7,2    | - 22,3 | - 11,0 |
| 1982 ..... | - 9,8  | - 10,5 | - 4,2 | - 18,0 |   | - 11,5 | - 25,3 | - 8,6  | - 16,9 | - 32,9 |
| 1983 ..... | - 3,3  | - 3,1  | 2,5   | 5,7    |   | 9,5    | 16,4   | 46,1   | 0,7    | 45,0   |
| 1984 ..... | - 3,3  | - 3,8  | 2,0   | - 9,7  |   | - 7,2  | - 25,0 | - 68,1 | - 0,4  | - 6,2  |
| 1985 ..... | - 6,7  | - 5,5  | - 9,2 | - 2,7  |   | 4,3    | - 15,0 | 17,9   | - 1,1  | 7,4    |
| 1986 ..... | ...    | ...    | ...   | ...    |   | ...    | ...    | ...    | ...    | ...    |

1980 = 100

|            |       |       |      |       |   |       |       |       |       |       |
|------------|-------|-------|------|-------|---|-------|-------|-------|-------|-------|
| 1970 ..... | 151,7 | 154,5 | 64,9 | 77,7  |  | 52,0  | 56,9  | 70,2  | 82,1  | 49,1  |
| 1971 ..... | 148,5 | 151,7 | 74,5 | 84,2  |   | 56,6  | 81,3  | 90,2  | 84,5  | 58,0  |
| 1972 ..... | 148,0 | 151,6 | 82,9 | 94,0  |   | 64,6  | 117,4 | 127,9 | 88,0  | 38,6  |
| 1973 ..... | 139,5 | 141,5 | 82,7 | 84,7  |   | 61,3  | 124,1 | 69,6  | 77,6  | 38,1  |
| 1974 ..... | 122,5 | 124,6 | 77,8 | 50,3  |   | 44,1  | 60,8  | 35,5  | 48,9  | 45,7  |
| 1975 ..... | 103,3 | 104,5 | 73,1 | 52,2  |   | 53,4  | 44,6  | 36,1  | 54,5  | 53,9  |
| 1976 ..... | 98,7  | 99,3  | 73,8 | 54,1  |   | 55,7  | 33,2  | 26,0  | 59,4  | 51,8  |
| 1977 ..... | 95,2  | 96,2  | 72,6 | 58,6  |   | 64,4  | 43,0  | 38,6  | 62,6  | 62,2  |
| 1978 ..... | 96,7  | 97,9  | 77,6 | 77,9  |   | 81,3  | 64,2  | 51,7  | 81,7  | 103,9 |
| 1979 ..... | 102,3 | 103,5 | 91,4 | 100,6 |   | 101,3 | 78,0  | 79,3  | 106,0 | 86,3  |
| 1980 ..... | 100   | 100   | 100  | 100   |   | 100   | 100   | 100   | 100   | 100   |
| 1981 ..... | 93,8  | 94,1  | 95,1 | 81,0  |   | 86,4  | 92,2  | 107,2 | 77,7  | 89,0  |
| 1982 ..... | 84,7  | 84,3  | 91,1 | 66,4  |   | 76,4  | 68,9  | 97,9  | 64,5  | 59,8  |
| 1983 ..... | 81,8  | 81,7  | 93,3 | 70,1  |   | 83,7  | 80,2  | 143,0 | 65,0  | 86,6  |
| 1984 ..... | 79,2  | 78,5  | 95,2 | 63,3  |   | 77,6  | 60,1  | 45,7  | 64,8  | 81,2  |
| 1985 ..... | 73,8  | 74,2  | 86,5 | 61,6  |   | 80,9  | 51,1  | 53,8  | 64,1  | 87,3  |
| 1986 ..... | ...   | ...   | ...  | ...   |   | ...   | ...   | ...   | ...   | ...   |

\*) Unternehmen mit 20 Beschäftigten und mehr.

1) Bis 1973 einschl. Investitionssteuer.

2) Stichtag: 30.9.

### 3 Bauberichterstattung, Totalerhebung und Unternehmenserhebung im Bauhauptgewerbe

#### 3.3 Unternehmenserhebungen im Bauhauptgewerbe\*)





















##### 3.3.2 Produktionswert und Wertschöpfung

| Jahr | Bruttoproduktionswert <sup>1)2)</sup> |                     | Nettoproduktionswert <sup>1)3)</sup> |                     |                                 | Nettowertschöpfung zu Faktorkosten <sup>4)</sup> |                     |                                 |
|------|---------------------------------------|---------------------|--------------------------------------|---------------------|---------------------------------|--|---------------------|---------------------------------|
|      | insgesamt                             | je Beschäftigten 5) | insgesamt                            | je Beschäftigten 5) | Anteil am Bruttoproduktionswert | insgesamt  | je Beschäftigten 5) | Anteil am Bruttoproduktionswert |
|      | Mi11. DM                              | 1 000 DM            | Mi11. DM                             | 1 000 DM            | %                               | Mi11. DM   | 1 000 DM            | %                               |

#### Insgesamt

|            |        |       |        |      |      |        |      |      |
|------------|--------|-------|--------|------|------|--------|------|------|
| 1976 ..... | 67 992 | 73,4  | 38 047 | 41,1 | 56,0 | 30 313 | 32,7 | 44,6 |
| 1977 ..... | 69 872 | 78,7  | 39 502 | 44,5 | 56,5 | 31 025 | 34,9 | 44,4 |
| 1978 ..... | 73 415 | 80,3  | 42 278 | 46,2 | 57,6 | 33 332 | 36,4 | 45,4 |
| 1979 ..... | 85 924 | 90,9  | 48 582 | 51,4 | 56,5 | 38 140 | 40,3 | 44,4 |
| 1980 ..... | 94 958 | 99,4  | 54 606 | 57,2 | 57,5 | 43 228 | 45,3 | 45,5 |
| 1981 ..... | 90 700 | 99,5  | 52 122 | 57,2 | 57,5 | 40 849 | 44,8 | 45,0 |
| 1982 ..... | 86 685 | 102,5 | 48 758 | 57,6 | 56,2 | 38 157 | 45,1 | 44,0 |
| 1983 ..... | 88 958 | 107,0 | 49 234 | 59,2 | 55,3 | 38 728 | 46,6 | 43,5 |
| 1984 ..... | 89 287 | 111,9 | 48 437 | 60,7 | 54,2 | 37 951 | 47,5 | 42,5 |
| 1985 ..... | 80 652 | 110,4 | 44 093 | 60,3 | 54,7 | 34 219 | 46,8 | 42,4 |
| 1986 ..... | ...    | ...   | ...    | ...  | ...  | ...    | ...  | ...  |

#### Veränderung gegenüber dem Vorjahr in %

|            |       |       |       |       |  |       |       |  |
|------------|-------|-------|-------|-------|--|-------|-------|--|
| 1977 ..... | 2,8   | 7,2   | 3,8   | 8,3   |  | 2,3   | 6,7   |  |
| 1978 ..... | 5,1   | 2,0   | 7,0   | 3,8   |  | 7,4   | 4,3   |  |
| 1979 ..... | 17,0  | 13,2  | 14,9  | 11,3  |  | 14,4  | 10,7  |  |
| 1980 ..... | 10,5  | 9,4   | 12,4  | 11,3  |  | 13,3  | 12,4  |  |
| 1981 ..... | - 4,5 | 0,1   | - 4,5 | 0,0   |  | - 5,5 | - 1,1 |  |
| 1982 ..... | - 4,4 | 3,0   | - 6,5 | 0,7   |  | - 6,6 | 0,7   |  |
| 1983 ..... | 2,6   | 4,4   | 1,0   | 2,8   |  | 1,5   | 3,3   |  |
| 1984 ..... | 0,4   | 4,6   | - 1,6 | 2,5   |  | - 2,0 | 1,9   |  |
| 1985 ..... | - 9,7 | - 1,3 | - 9,0 | - 0,6 |  | - 9,8 | - 1,5 |  |
| 1986 ..... | ...   | ...   | ...   | ...   |  | ...   | ...   |  |

#### nach Beschäftigtengrößenklassen Unternehmen mit 20 bis 49 Beschäftigten

|            |        |      |        |      |      |        |      |      |
|------------|--------|------|--------|------|------|--------|------|------|
| 1976 ..... | 14 320 | 60,0 | 8 931  | 37,4 | 62,4 | 7 204  | 30,2 | 50,3 |
| 1977 ..... | 15 098 | 64,9 | 9 461  | 40,6 | 62,7 | 7 624  | 31,8 | 50,5 |
| 1978 ..... | 15 858 | 66,1 | 9 579  | 39,9 | 60,4 | 7 700  | 32,1 | 48,6 |
| 1979 ..... | 18 785 | 74,5 | 11 387 | 45,2 | 60,6 | 9 145  | 36,3 | 48,7 |
| 1980 ..... | 20 986 | 83,0 | 12 695 | 50,2 | 60,5 | 10 226 | 40,4 | 48,7 |
| 1981 ..... | 19 933 | 81,2 | 12 377 | 50,4 | 62,1 | 9 837  | 40,1 | 49,3 |
| 1982 ..... | 19 393 | 83,4 | 11 858 | 51,0 | 61,1 | 9 477  | 40,8 | 48,9 |
| 1983 ..... | 19 714 | 85,7 | 11 958 | 52,0 | 60,7 | 9 642  | 41,9 | 48,9 |
| 1984 ..... | 19 969 | 90,1 | 12 004 | 54,2 | 60,1 | 9 646  | 43,5 | 48,3 |
| 1985 ..... | 17 565 | 88,9 | 10 627 | 53,8 | 60,5 | 8 563  | 43,3 | 48,8 |
| 1986 ..... | ...    | ...  | ...    | ...  | ...  | ...    | ...  | ...  |

#### Unternehmen mit 50 bis 99 Beschäftigten

|            |        |      |        |      |      |       |      |      |
|------------|--------|------|--------|------|------|-------|------|------|
| 1976 ..... | 12 516 | 63,3 | 7 512  | 38,0 | 60,0 | 5 945 | 30,1 | 47,5 |
| 1977 ..... | 13 706 | 71,0 | 8 178  | 42,4 | 59,7 | 6 547 | 33,9 | 47,8 |
| 1978 ..... | 13 959 | 72,0 | 8 488  | 43,8 | 60,8 | 6 799 | 35,1 | 48,7 |
| 1979 ..... | 16 095 | 80,9 | 9 771  | 49,1 | 60,7 | 7 837 | 39,4 | 48,7 |
| 1980 ..... | 17 561 | 88,1 | 10 706 | 53,7 | 61,0 | 8 585 | 43,1 | 48,9 |
| 1981 ..... | 17 177 | 89,1 | 10 576 | 54,9 | 61,6 | 8 423 | 43,7 | 49,0 |
| 1982 ..... | 15 858 | 91,1 | 9 441  | 54,2 | 59,5 | 7 514 | 43,2 | 47,4 |
| 1983 ..... | 16 571 | 94,2 | 9 574  | 54,4 | 57,8 | 7 667 | 43,6 | 46,3 |
| 1984 ..... | 16 173 | 97,7 | 9 432  | 57,0 | 58,3 | 7 644 | 46,2 | 47,3 |
| 1985 ..... | 14 792 | 96,9 | 8 667  | 56,8 | 58,6 | 6 853 | 44,9 | 46,3 |
| 1986 ..... | ...    | ...  | ...    | ...  | ...  | ...   | ...  | ...  |

\*) Unternehmen mit 20 Beschäftigten und mehr.

1) Ohne Umsatz-(Mehrwert-)steuer.

2) Umsatz plus/minus Bestandsveränderung an unfertigen und fertigen Erzeugnissen aus eigener Produktion plus selbsterstellte Anlagen.

3) Bruttoproduktionswert minus Materialverbrauch, Einsatz an Handelsware, Kosten für Lohnarbeiten.

4) Nettoproduktionswert minus Kosten für sonstige industrielle/handwerkliche Dienstleistungen, Mieten und Pachten, sonstige Kosten, Abschreibungen, indirekte Steuern (ohne Umsatz-(Mehrwert-)steuer abzüglich Subventionen.

5) Stichtag 30.9.

### 3 Bauberichterstattung, Totalerhebung und Unternehmenserhebung im Bauhauptgewerbe

#### 3.3 Unternehmenserhebungen im Bauhauptgewerbe\*)

##### 3.3.2 Produktionswert und Wertschöpfung

| Jahr | Bruttoproduktionswert <sup>1)2)</sup> |                     | Nettoproduktionswert <sup>1)3)</sup> |                     |                                  | Nettowertschöpfung zu Faktorkosten <sup>4)</sup> |                     |                                  |
|------|---------------------------------------|---------------------|--------------------------------------|---------------------|----------------------------------|--|---------------------|----------------------------------|
|      | insgesamt                             | je Beschäftigten 5) | insgesamt                            | je Beschäftigten 5) | Anteil am Brutto-produktionswert | insgesamt  | je Beschäftigten 5) | Anteil am Brutto-produktionswert |
|      | Mill. DM                              | 1 000 DM            | Mill. DM                             | 1 000 DM            | %                                | Mill. DM   | 1 000 DM            | %                                |

##### Unternehmen mit 100 bis 199 Beschäftigten

|            |        |       |       |      |      |       |      |      |
|------------|--------|-------|-------|------|------|-------|------|------|
| 1976 ..... | 11 041 | 71,9  | 6 381 | 41,5 | 57,8 | 5 120 | 33,3 | 46,4 |
| 1977 ..... | 11 238 | 77,0  | 6 449 | 44,2 | 57,4 | 5 092 | 34,9 | 45,3 |
| 1978 ..... | 11 724 | 79,1  | 6 917 | 46,7 | 59,0 | 5 516 | 37,2 | 47,0 |
| 1979 ..... | 13 569 | 88,7  | 7 973 | 52,1 | 58,8 | 6 344 | 41,5 | 46,8 |
| 1980 ..... | 15 047 | 97,3  | 8 846 | 57,2 | 58,8 | 7 023 | 45,4 | 46,7 |
| 1981 ..... | 14 533 | 98,6  | 8 422 | 57,1 | 57,9 | 6 585 | 44,7 | 45,3 |
| 1982 ..... | 14 008 | 101,8 | 7 906 | 57,5 | 56,4 | 6 161 | 44,8 | 44,0 |
| 1983 ..... | 13 988 | 103,9 | 7 824 | 58,1 | 55,9 | 6 118 | 45,5 | 43,7 |
| 1984 ..... | 14 362 | 112,4 | 7 682 | 60,1 | 53,5 | 6 037 | 47,2 | 42,0 |
| 1985 ..... | 12 969 | 111,6 | 7 140 | 61,5 | 55,1 | 5 568 | 47,9 | 42,9 |
| 1986 ..... | ...    | ...   | ...   | ...  | ...  | ...   | ...  | ...  |

##### Unternehmen mit 200 bis 499 Beschäftigten

|            |        |       |       |      |      |       |      |      |
|------------|--------|-------|-------|------|------|-------|------|------|
| 1976 ..... | 11 406 | 83,0  | 6 153 | 44,8 | 53,9 | 4 742 | 34,5 | 41,6 |
| 1977 ..... | 11 391 | 86,5  | 6 145 | 46,7 | 54,0 | 4 685 | 35,6 | 41,1 |
| 1978 ..... | 12 094 | 91,1  | 6 594 | 49,7 | 54,5 | 5 001 | 37,7 | 41,4 |
| 1979 ..... | 13 896 | 100,2 | 7 675 | 55,3 | 55,2 | 5 897 | 42,5 | 42,4 |
| 1980 ..... | 15 069 | 107,2 | 8 285 | 58,9 | 55,0 | 6 375 | 45,3 | 42,3 |
| 1981 ..... | 14 516 | 109,0 | 7 971 | 59,9 | 54,9 | 6 084 | 45,7 | 41,9 |
| 1982 ..... | 13 328 | 114,4 | 7 101 | 60,9 | 53,3 | 5 481 | 47,0 | 41,1 |
| 1983 ..... | 13 730 | 123,2 | 7 084 | 63,6 | 51,6 | 5 444 | 48,9 | 39,7 |
| 1984 ..... | 13 689 | 125,8 | 6 898 | 63,4 | 50,4 | 5 290 | 48,6 | 38,6 |
| 1985 ..... | 12 004 | 125,2 | 6 145 | 64,1 | 51,2 | 4 654 | 48,6 | 38,8 |
| 1986 ..... | ...    | ...   | ...   | ...  | ...  | ...   | ...  | ...  |

##### Unternehmen mit 500 und mehr Beschäftigten

|            |        |       |        |      |      |        |      |      |
|------------|--------|-------|--------|------|------|--------|------|------|
| 1976 ..... | 18 709 | 93,9  | 9 070  | 45,5 | 48,5 | 7 303  | 36,7 | 39,0 |
| 1977 ..... | 18 440 | 100,0 | 9 268  | 50,2 | 50,3 | 7 077  | 38,4 | 38,4 |
| 1978 ..... | 19 780 | 99,0  | 10 700 | 53,5 | 54,1 | 8 315  | 41,6 | 42,0 |
| 1979 ..... | 23 580 | 116,4 | 11 776 | 58,1 | 49,9 | 8 917  | 44,0 | 37,8 |
| 1980 ..... | 26 295 | 126,8 | 14 074 | 67,8 | 53,5 | 11 019 | 53,1 | 41,9 |
| 1981 ..... | 24 540 | 127,5 | 12 775 | 66,4 | 52,1 | 9 921  | 51,5 | 40,4 |
| 1982 ..... | 24 098 | 130,2 | 12 452 | 67,3 | 51,7 | 9 524  | 51,4 | 39,5 |
| 1983 ..... | 24 956 | 139,2 | 12 793 | 71,4 | 51,3 | 9 857  | 55,0 | 39,5 |
| 1984 ..... | 25 094 | 143,8 | 12 421 | 71,2 | 49,5 | 9 333  | 53,5 | 37,2 |
| 1985 ..... | 23 323 | 138,3 | 11 515 | 68,3 | 49,4 | 8 579  | 50,9 | 36,8 |
| 1986 ..... | ...    | ...   | ...    | ...  | ...  | ...    | ...  | ...  |

\*) Unternehmen mit 20 Beschäftigten und mehr.

1) Ohne Umsatz-(Mehrwert-)steuer.

2) Umsatz plus/minus Bestandsveränderung an unfertigen und fertigen Erzeugnissen aus eigener Produktion plus selbsterstellte Anlagen.

3) Bruttoproduktionswert minus Materialverbrauch, Einsatz an Handelsware, Kosten für Lohnarbeiten.

4) Nettoproduktionswert minus Kosten für sonstige industrielle/handwerkliche Dienstleistungen, Mieten und Pachten, sonstige Kosten, Abschreibungen, indirekte Steuern (ohne Umsatz-(Mehrwert-)steuer abzüglich Subventionen.

5) Stichtag 30.9.



### 3 Bauberichterstattung, Totalerhebung und Unternehmenserhebung im Bauhauptgewerbe

#### 3.3 Unternehmenserhebungen im Bauhauptgewerbe\*)

##### 3.3.3 Kostenstruktur der Unternehmen

| Jahr | Brutto-<br>produktions-<br>wert 1)   | Per-<br>sonal-<br>kosten | Mate-<br>rial-<br>ver-<br>brauch 1) | Einsatz<br>an<br>Handels-<br>ware 1) | Kosten<br>für<br>Lohnar-<br>beiten<br>1) 2) | Kosten f.<br>sonstige<br>ind./<br>handw.<br>Dienstlei-<br>stungen 1) | Mieten<br>und<br>Pachten 1) | Sonstige<br>Kosten<br>1) | Kosten-<br>steuern | Ab-<br>schrei-<br>bungen<br>auf<br>Sach-<br>anlagen | Fremd-<br>kapital-<br>zinsen |
|------|--------------------------------------|--------------------------|-------------------------------------|--------------------------------------|---|--|-----------------------------|--------------------------|--------------------|---|------------------------------|
|      | Mill. DM                             |                          |                                     |                                      |   |  |                             |                          |                    |   |                              |
|      | Anteil am Bruttoproduktionswert in % |                          |                                     |                                      |   |  |                             |                          |                    |   |                              |

##### Insgesamt

|            |        |      |      |     |      |     |     |     |     |     |     |
|------------|--------|------|------|-----|------|-----|-----|-----|-----|-----|-----|
| 1976 ..... | 67 992 | 39,6 | 29,3 | 0,6 | 14,1 | 1,9 | 0,7 | 4,3 | 1,3 | 3,3 | 1,0 |
| 1977 ..... | 69 872 | 38,8 | 28,8 | 0,6 | 14,0 | 1,9 | 1,2 | 4,6 | 1,3 | 3,2 | 1,0 |
| 1978 ..... | 73 415 | 39,7 | 28,6 | 0,6 | 13,3 | 1,8 | 1,3 | 4,5 | 1,3 | 3,4 | 0,9 |
| 1979 ..... | 85 924 | 38,1 | 28,1 | 0,6 | 14,8 | 1,9 | 1,3 | 4,4 | 1,2 | 3,4 | 0,8 |
| 1980 ..... | 94 958 | 37,7 | 27,5 | 0,5 | 14,4 | 1,8 | 1,4 | 4,4 | 1,1 | 3,3 | 1,0 |
| 1981 ..... | 90 700 | 39,6 | 27,2 | 0,7 | 14,6 | 1,8 | 1,5 | 4,7 | 1,1 | 3,3 | 1,2 |
| 1982 ..... | 86 685 | 40,4 | 27,7 | 0,7 | 15,4 | 1,7 | 1,6 | 4,6 | 1,1 | 3,3 | 1,3 |
| 1983 ..... | 88 958 | 39,3 | 27,6 | 0,8 | 16,3 | 1,7 | 1,6 | 4,5 | 1,0 | 3,1 | 1,1 |
| 1984 ..... | 89 287 | 39,2 | 28,0 | 0,6 | 17,1 | 1,7 | 1,7 | 4,7 | 0,9 | 2,8 | 1,0 |
| 1985 ..... | 80 652 | 41,5 | 27,9 | 0,7 | 16,7 | 1,7 | 2,0 | 4,8 | 0,9 | 3,0 | 1,1 |
| 1986 ..... | ...    | ...  | ...  | ... | ...  | ... | ... | ... | ... | ... | ... |

##### Veränderung gegenüber dem Vorjahr in %

|            |       |       |        |        |        |       |      |       |        |       |        |
|------------|-------|-------|--------|--------|--------|-------|------|-------|--------|-------|--------|
| 1977 ..... | 2,8   | 0,8   | 0,9    | 11,8   | 2,1    | 2,9   | 69,0 | 8,8   | 3,8    | 2,5   | 1,8    |
| 1978 ..... | 5,1   | 7,5   | 4,3    | - 8,5  | - 0,7  | 0,6   | 9,1  | 3,3   | 4,4    | 10,6  | - 9,8  |
| 1979 ..... | 17,0  | 12,3  | 14,9   | 21,9   | 30,6   | 23,6  | 18,9 | 14,6  | 12,9   | 16,1  | 13,0   |
| 1980 ..... | 10,5  | 9,2   | 8,4    | 2,8    | 7,6    | 6,0   | 17,8 | 10,7  | - 3,5  | 9,0   | 31,0   |
| 1981 ..... | - 4,5 | 0,5   | - 5,7  | 29,1   | - 3,2  | - 6,0 | 5,8  | 1,9   | 0,9    | - 4,7 | 12,1   |
| 1982 ..... | - 4,4 | - 2,6 | - 2,6  | - 9,5  | 0,5    | - 6,5 | 2,1  | - 7,2 | - 9,2  | - 6,8 | 4,1    |
| 1983 ..... | 2,6   | - 0,1 | 2,3    | 15,6   | 8,7    | - 0,4 | 3,5  | 0,8   | - 7,7  | - 2,9 | - 14,2 |
| 1984 ..... | 0,4   | 0,0   | 1,9    | - 17,6 | 5,4    | - 0,1 | 4,4  | 5,6   | - 10,1 | - 8,1 | - 7,4  |
| 1985 ..... | - 9,7 | - 4,4 | - 10,0 | - 1,6  | - 11,6 | - 7,2 | 3,3  | - 8,9 | - 8,8  | - 5,0 | 0,4    |
| 1986 ..... | ...   | ...   | ...    | ...    | ...    | ...   | ...  | ...   | ...    | ...   | ...    |

##### nach Beschäftigtengrößenklassen Unternehmen mit 20 bis 49 Beschäftigten

|            |        |      |      |     |     |     |     |     |     |     |     |
|------------|--------|------|------|-----|-----|-----|-----|-----|-----|-----|-----|
| 1976 ..... | 14 320 | 42,8 | 31,5 | 0,5 | 5,6 | 2,0 | 0,5 | 4,4 | 1,8 | 3,5 | 1,2 |
| 1977 ..... | 15 098 | 41,7 | 30,5 | 0,7 | 6,2 | 2,0 | 0,7 | 4,4 | 1,7 | 3,4 | 1,0 |
| 1978 ..... | 15 858 | 42,1 | 30,9 | 0,9 | 7,8 | 1,7 | 0,8 | 4,3 | 1,7 | 3,4 | 1,0 |
| 1979 ..... | 18 785 | 40,1 | 30,8 | 0,7 | 7,8 | 1,8 | 0,9 | 4,1 | 1,6 | 3,5 | 1,0 |
| 1980 ..... | 20 986 | 39,5 | 29,8 | 0,7 | 9,0 | 1,7 | 1,1 | 4,1 | 1,4 | 3,5 | 1,3 |
| 1981 ..... | 19 933 | 42,1 | 29,9 | 0,6 | 7,4 | 1,8 | 1,4 | 4,6 | 1,6 | 3,5 | 1,6 |
| 1982 ..... | 19 393 | 43,8 | 30,7 | 0,8 | 7,3 | 1,8 | 1,6 | 4,3 | 1,5 | 3,3 | 1,8 |
| 1983 ..... | 19 714 | 42,5 | 31,4 | 0,8 | 7,2 | 1,6 | 1,5 | 4,2 | 1,3 | 3,2 | 1,5 |
| 1984 ..... | 19 969 | 42,5 | 32,0 | 0,7 | 7,2 | 1,6 | 1,6 | 4,6 | 1,2 | 3,0 | 1,2 |
| 1985 ..... | 17 565 | 45,2 | 30,8 | 1,0 | 7,7 | 1,6 | 1,8 | 4,3 | 1,1 | 3,0 | 1,4 |
| 1986 ..... | ...    | ...  | ...  | ... | ... | ... | ... | ... | ... | ... | ... |

##### Unternehmen mit 50 bis 99 Beschäftigten

|            |        |      |      |     |      |     |     |     |     |     |     |
|------------|--------|------|------|-----|------|-----|-----|-----|-----|-----|-----|
| 1976 ..... | 12 516 | 43,2 | 31,5 | 0,7 | 7,8  | 2,4 | 0,6 | 4,2 | 1,6 | 3,8 | 1,3 |
| 1977 ..... | 13 706 | 40,6 | 30,5 | 0,8 | 9,0  | 2,3 | 0,7 | 4,1 | 1,5 | 3,4 | 1,1 |
| 1978 ..... | 13 959 | 41,5 | 30,8 | 0,7 | 7,7  | 2,3 | 0,8 | 3,8 | 1,5 | 3,8 | 1,0 |
| 1979 ..... | 16 095 | 39,5 | 29,9 | 1,0 | 8,4  | 2,3 | 1,0 | 3,8 | 1,5 | 3,5 | 1,0 |
| 1980 ..... | 17 561 | 39,7 | 29,2 | 0,8 | 9,1  | 2,2 | 1,2 | 3,7 | 1,4 | 3,6 | 1,2 |
| 1981 ..... | 17 177 | 41,2 | 27,9 | 1,0 | 9,6  | 2,2 | 1,5 | 3,9 | 1,5 | 3,5 | 1,3 |
| 1982 ..... | 15 858 | 42,7 | 28,9 | 0,7 | 10,8 | 2,1 | 1,5 | 3,9 | 1,3 | 3,4 | 1,5 |
| 1983 ..... | 16 571 | 41,4 | 29,1 | 1,1 | 12,0 | 2,0 | 1,5 | 4,0 | 1,1 | 3,0 | 1,3 |
| 1984 ..... | 16 173 | 41,6 | 30,9 | 0,8 | 9,9  | 1,7 | 1,6 | 3,9 | 1,0 | 2,9 | 1,3 |
| 1985 ..... | 14 792 | 44,2 | 30,4 | 0,6 | 10,4 | 2,1 | 1,9 | 4,2 | 1,0 | 3,1 | 1,4 |
| 1986 ..... | ...    | ...  | ...  | ... | ...  | ... | ... | ... | ... | ... | ... |

\*) Unternehmen mit 20 Beschäftigten und mehr.  
1) Ohne Umsatz-(Mehrwert-)steuer.

2) Fremd- und Nachunternehmerleistungen.

### 3 Bauberichterstattung, Totalerhebung und Unternehmenserhebung im Bauhauptgewerbe

#### 3.3 Unternehmenserhebungen im Bauhauptgewerbe\*)

##### 3.3.3 Kostenstruktur der Unternehmen

| Jahr                                       | Brutto-<br>produk-<br>tions-<br>wert 1) | Per-<br>sonal-<br>kosten             | Mate-<br>rial-<br>ver-<br>brauch <sup>1)</sup> | Einsatz<br>an<br>Handels-<br>ware 1) | Kosten<br>für<br>Lohnar-<br>beiten<br>1) 2) | Kosten f.<br>sonstige<br>ind./<br>handw.<br>Dienstlei-<br>stungen 1) | Mieten<br>und<br>Pachten <sup>1)</sup> | Sonstige<br>Kosten<br>1) | Kosten-<br>steuern | Ab-<br>schrei-<br>bungen<br>auf<br>Sach-<br>anlagen | Fremd-<br>kapital-<br>zinsen |
|--|---|--------------------------------------|--|--------------------------------------|---|--|--|--------------------------|--------------------|---|------------------------------|
|  | Mill. DM                                | Anteil am Bruttoproduktionswert in % |  |                                      |   |  |  |                          |                    |   |                              |
| Unternehmen mit 100 bis 199 Beschäftigten  |   |                                      |  |                                      |   |  |  |                          |                    |   |                              |
| 1976 .....                                 | 11 041                                  | 40,3                                 | 30,1   | 0,9                                  | 11,2  | 2,2  | 0,7                                    | 3,9                      | 1,3                | 3,4   | 1,0                          |
| 1977 .....                                 | 11 238                                  | 39,7                                 | 29,2   | 0,9                                  | 12,5  | 2,1  | 1,2                                    | 4,0                      | 1,3                | 3,4   | 1,0                          |
| 1978 .....                                 | 11 724                                  | 39,8                                 | 28,7   | 0,5                                  | 11,8  | 2,2  | 1,1                                    | 3,8                      | 1,3                | 3,6   | 0,9                          |
| 1979 .....                                 | 13 569                                  | 38,8                                 | 28,7   | 0,3                                  | 12,2  | 2,1  | 1,2                                    | 3,9                      | 1,3                | 3,5   | 1,0                          |
| 1980 .....                                 | 15 047                                  | 38,8                                 | 27,7   | 0,7                                  | 12,8  | 2,2  | 1,4                                    | 3,8                      | 1,3                | 3,4   | 1,0                          |
| 1981 .....                                 | 14 533                                  | 39,8                                 | 27,6   | 1,0                                  | 13,4  | 2,0  | 1,8                                    | 4,3                      | 1,2                | 3,4   | 1,3                          |
| 1982 .....                                 | 14 008                                  | 40,2                                 | 28,2   | 1,0                                  | 14,3  | 1,8  | 1,8                                    | 4,4                      | 1,1                | 3,3   | 1,3                          |
| 1983 .....                                 | 13 988                                  | 39,8                                 | 28,2   | 1,0                                  | 14,9  | 2,0  | 1,7                                    | 4,4                      | 1,0                | 3,2   | 1,1                          |
| 1984 .....                                 | 14 362                                  | 38,9                                 | 29,7   | 1,2                                  | 15,6  | 1,7  | 2,0                                    | 4,3                      | 0,9                | 2,6   | 1,1                          |
| 1985 .....                                 | 12 969                                  | 40,9                                 | 29,5   | 1,1                                  | 14,3  | 1,8  | 2,3                                    | 4,5                      | 0,9                | 2,7   | 1,1                          |
| 1986 .....                                 | ...                                     | ...                                  | ...  | ...                                  | ...   | ...  | ...                                    | ...                      | ...                | ...   | ...                          |
| Unternehmen mit 200 bis 499 Beschäftigten  |   |                                      |  |                                      |   |  |  |                          |                    |   |                              |
| 1976 .....                                 | 11 406                                  | 38,0                                 | 28,3   | 0,6                                  | 17,1  | 2,0  | 1,0                                    | 4,7                      | 1,2                | 3,5   | 1,1                          |
| 1977 .....                                 | 11 391                                  | 36,9                                 | 28,7   | 0,5                                  | 16,9  | 2,0  | 1,5                                    | 4,8                      | 1,1                | 3,4   | 1,2                          |
| 1978 .....                                 | 12 094                                  | 37,1                                 | 28,8   | 0,3                                  | 16,4  | 2,0  | 1,4                                    | 4,9                      | 1,1                | 3,7   | 0,9                          |
| 1979 .....                                 | 13 896                                  | 36,6                                 | 27,9   | 0,4                                  | 16,5  | 2,0  | 1,4                                    | 4,6                      | 1,2                | 3,5   | 0,8                          |
| 1980 .....                                 | 15 069                                  | 36,9                                 | 27,6   | 0,4                                  | 17,0  | 2,0  | 1,3                                    | 4,8                      | 1,0                | 3,5   | 0,8                          |
| 1981 .....                                 | 14 516                                  | 38,5                                 | 28,8   | 0,6                                  | 15,7  | 1,8  | 1,5                                    | 5,1                      | 1,0                | 3,6   | 1,1                          |
| 1982 .....                                 | 13 328                                  | 38,2                                 | 29,4   | 0,5                                  | 16,8  | 1,6  | 1,6                                    | 4,7                      | 0,9                | 3,3   | 1,1                          |
| 1983 .....                                 | 13 730                                  | 36,2                                 | 28,9   | 0,7                                  | 18,8  | 1,6  | 1,8                                    | 4,8                      | 0,9                | 3,0   | 0,9                          |
| 1984 .....                                 | 13 689                                  | 36,5                                 | 28,2   | 0,4                                  | 20,9  | 1,7  | 1,9                                    | 4,6                      | 0,8                | 2,9   | 0,9                          |
| 1985 .....                                 | 12 004                                  | 38,6                                 | 28,3   | 0,3                                  | 20,2  | 1,8  | 2,0                                    | 4,8                      | 0,8                | 3,1   | 1,1                          |
| 1986 .....                                 | ...                                     | ...                                  | ...  | ...                                  | ...   | ...  | ...                                    | ...                      | ...                | ...   | ...                          |
| Unternehmen mit 500 und mehr Beschäftigten |   |                                      |  |                                      |   |  |  |                          |                    |   |                              |
| 1976 .....                                 | 18 709                                  | 35,2                                 | 26,4   | 0,3                                  | 24,8  | 1,2  | 0,9                                    | 4,4                      | 0,7                | 1,8   | 0,6                          |
| 1977 .....                                 | 18 440                                  | 35,8                                 | 25,9   | 0,4                                  | 23,4  | 1,2  | 1,8                                    | 5,3                      | 0,8                | 2,8   | 0,8                          |
| 1978 .....                                 | 19 780                                  | 38,2                                 | 24,9   | 0,4                                  | 20,6  | 1,1  | 2,0                                    | 5,4                      | 0,8                | 2,9   | 0,6                          |
| 1979 .....                                 | 23 580                                  | 36,0                                 | 24,4   | 0,4                                  | 25,2  | 1,5  | 1,7                                    | 5,2                      | 0,7                | 3,1   | 0,7                          |
| 1980 .....                                 | 26 295                                  | 34,6                                 | 24,5   | 0,2                                  | 21,8  | 1,3  | 1,7                                    | 5,2                      | 0,5                | 2,9   | 0,7                          |
| 1981 .....                                 | 24 540                                  | 37,0                                 | 23,3   | 0,5                                  | 24,2  | 1,4  | 1,5                                    | 5,4                      | 0,6                | 2,9   | 0,7                          |
| 1982 .....                                 | 24 098                                  | 37,4                                 | 23,2   | 0,4                                  | 24,7  | 1,5  | 1,7                                    | 5,3                      | 0,7                | 3,1   | 0,8                          |
| 1983 .....                                 | 24 956                                  | 36,9                                 | 22,6   | 0,4                                  | 25,7  | 1,5  | 1,8                                    | 4,9                      | 0,6                | 3,0   | 0,6                          |
| 1984 .....                                 | 25 094                                  | 36,6                                 | 21,9   | 0,3                                  | 28,4  | 1,8  | 1,7                                    | 5,7                      | 0,6                | 2,7   | 0,6                          |
| 1985 .....                                 | 23 323                                  | 38,8                                 | 23,0   | 0,4                                  | 27,2  | 1,6  | 1,9                                    | 5,6                      | 0,6                | 2,9   | 0,7                          |
| 1986 .....                                 | ...                                     | ...                                  | ...  | ...                                  | ...   | ...  | ...                                    | ...                      | ...                | ...   | ...                          |

\*) Unternehmen mit 20 Beschäftigten und mehr.  
1) Ohne Umsatz-(Mehrwert-)steuer.

2) Fremd- und Nachunternehmerleistungen.

BAUTÄTIGKEIT  
BAUINDIZES  
WOHNUNGEN



Erläuterungen

Die Bautätigkeitsstatistik (Hochbau) erfaßt alle genehmigungs- oder zustimmungsbedürftigen Baumaßnahmen, bei denen Wohn- oder Nutzraum geschaffen oder verändert wird. Nichtwohngebäude sind einbezogen, wenn die Erfassungsgrenze von 350 m<sup>3</sup> Rauminhalt oder 25 000 DM veranschlagte Kosten des Bauwerks überschritten ist. Erfaßt wird die Zahl der erteilten Baugenehmigungen für Gebäude und Baumaßnahmen an bestehenden Gebäuden anhand der Anträge der Bauwilligen sowie die Zahl der Baufertigstellungen anhand der Unterlagen der Bauaufsichtsbehörden über die abgeschlossenen Baumaßnahmen. Durch die Erhebung des Bauüberhangs werden am Jahresende die genehmigten, aber noch nicht fertiggestellten Bauvorhaben nach dem erreichten Baufortschritt festgestellt.

Auskunftspflichtig zur Bautätigkeitsstatistik sind die Bauherren, deren Beauftragte (Architekten) und die Bauaufsichtsbehörden, für Angaben über städtebauliche Feststellungen und den Baufortschritt auch die Gemeinden.

D e f i n i t i o n d e r n a c h g e -  
w i e s e n e n M e r k m a l e

Wohngebäude: Gebäude, die mindestens zur Hälfte (gemessen an der Gesamtnutzfläche nach den Regeln zur Berechnung der Geschoßfläche) Wohnzwecken dienen.

Nichtwohngebäude: Gebäude, die überwiegend für Nichtwohnzwecke (gemessen an der Gesamtnutzfläche nach den Regeln zur Berechnung der Geschoßfläche) bestimmt sind. Zu den Nichtwohngebäuden zählen z.B. Anstaltsgebäude, Büro- und Verwaltungsgebäude, landwirtschaftliche Betriebsgebäude, nichtlandwirtschaftliche Betriebsgebäude, wie Fabrikgebäude, Handelsgebäude, Hotels u. dgl..

Wohnung: Eine Wohnung ist die Summe der Räume, welche die Führung eines Haushalts ermöglichen, darunter stets eine Küche oder ein Raum mit Kochgelegenheit. Eine Wohnung hat grund-

sätzlich einen eigenen abschließbaren Zugang unmittelbar vom Freien, von einem Treppenhaus oder einem Vorraum, ferner Wasserversorgung, Ausguß und Toilette, die auch außerhalb des Wohnungsabschlusses liegen können.

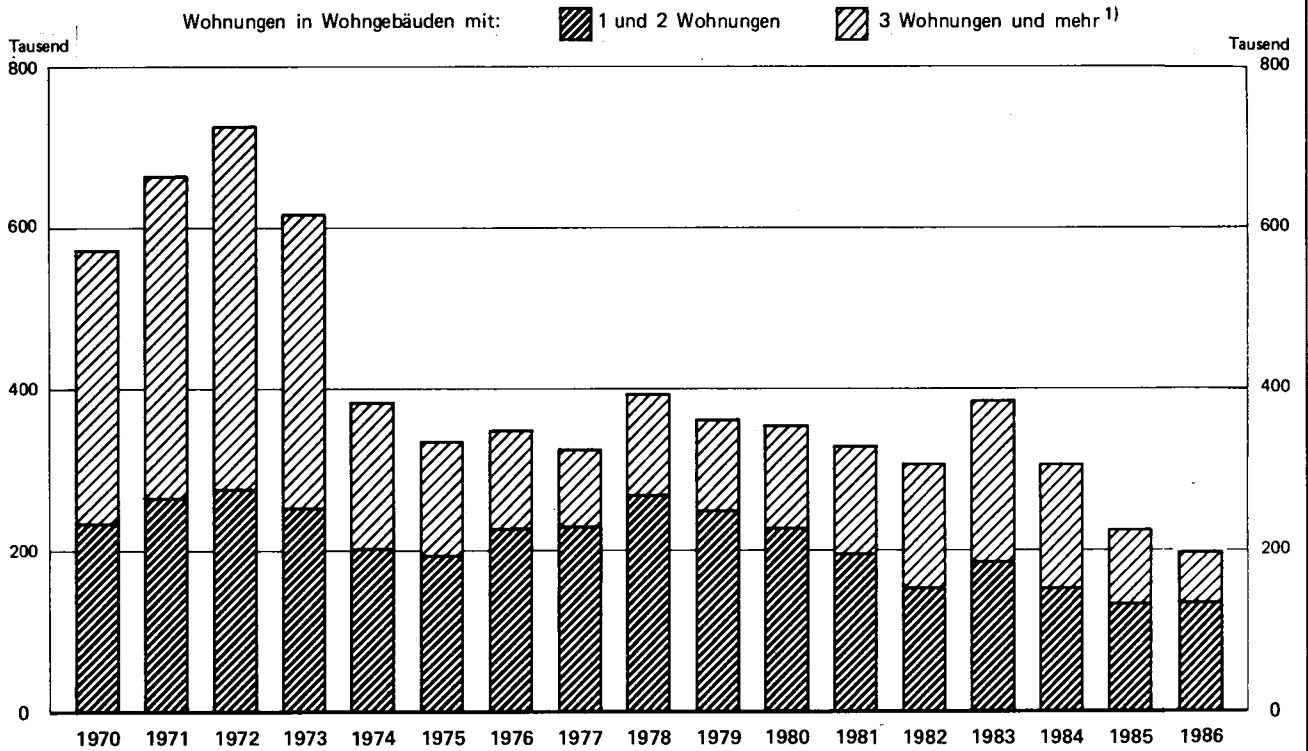
Wohnfläche: Die Wohnfläche von Wohnungen ist die Summe der anrechenbaren Grundflächen der Räume, die ausschließlich zu einer Wohnung gehören. Zur Wohnfläche von Wohnungen gehört die Fläche von Wohn- und Schlafräumen, Küchen und Nebenräumen (Dielen, Abstellräume, Bad u. dgl.). Nicht gezählt werden die Flächen der Zubehörräume (z.B. Keller, Waschküche, Dachböden etc.), die Wirtschaftsräume (Vorratsräume, Abstellräume außerhalb der Wohnungen) sowie der Geschäftsräume und der zur gemeinsamen Benutzung verfügbaren Räume.

Nutzfläche: Als Nutzfläche gilt derjenige Teil der Nettogrundrißfläche (ohne Wohnfläche), welcher der Zweckbestimmung und der Nutzung des Bauwerks dient. Zur Nutzfläche gehören die Hauptnutzfläche und die Nebennutzfläche, nicht jedoch die Konstruktions-, Funktions- und Verkehrsfläche.

Baumaßnahmen an bestehenden Gebäuden: Hierunter sind bauliche Veränderungen an bestehenden Gebäuden durch Umbau-, Ausbau-, Erweiterungs- oder Wiederherstellungsmaßnahmen zu verstehen.

Veranschlagte Kosten des Bauwerks: Hierunter werden Kosten des Bauwerkes gem. DIN 276 verstanden. Bauwerkskosten sind die Kosten der Baukonstruktion (einschl. Erdarbeiten), die Kosten der Installationen, deren betriebstechnischen Anlagen und die Kosten für betriebliche Einbauten sowie für besondere Bauausführungen. Kosten für nicht festverbundene Einbauten, die somit auch nicht Bestandteil des Bauwerkes werden, sowie Großrechenanlagen oder industrielle Produktionsanlagen sind nicht enthalten. Den veranschlagten Kosten in der Fertigstellungsstatistik liegen die Angaben zum Zeitpunkt der Baugenehmigung zugrunde. Nachträgliche Kostensteigerungen während der Bauausführung werden nicht erfaßt.


# GENEHMIGTE WOHNUNGEN IN WOHNGEBÄUDEN Errichtung neuer Gebäude



1) Ab 1979 einschl. Wohnungen in Wohnheimen.

Statistisches Bundesamt 87 0269

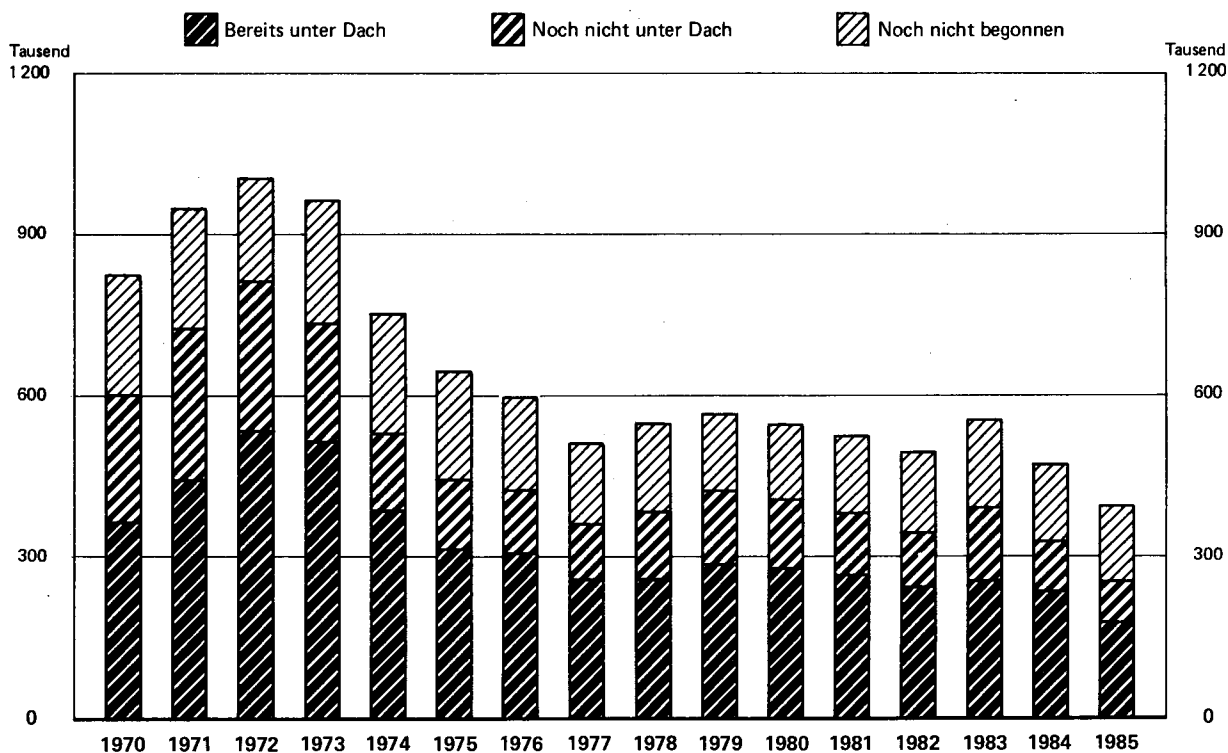
# FERTIGGESTELLTE WOHNUNGEN NACH GEBÄUDEART Errichtung neuer Gebäude



1) Ab 1983 einschl. Wohnungen in Wohnheimen.

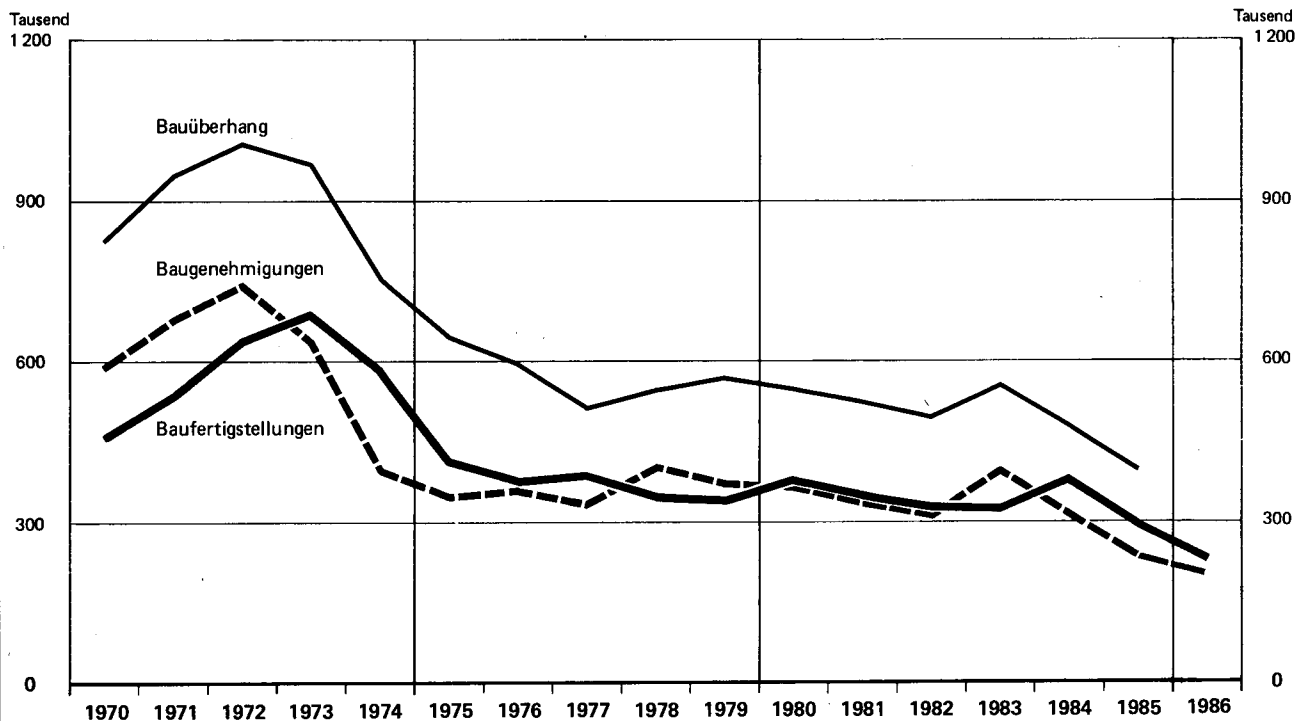
Statistisches Bundesamt 87 0270

**BAUÜBERHANG AN GENEHMIGTEN, ABER NOCH NICHT FERTIGGESTELLTEN WOHNUNGEN  
IN WOHN- UND NICHTWOHNGEBÄUDEN  
Errichtung neuer Gebäude**



Statistisches Bundesamt 87 0271

**WOHNUNGEN IN WOHN- UND NICHTWOHNGEBÄUDEN  
Errichtung neuer Gebäude**



Statistisches Bundesamt 87 0272

#### 4 Bautätigkeit

##### 4.1 Baugenehmigungen

##### - Errichtung neuer Gebäude -

##### 4.1.1 Genehmigte Hochbauten insgesamt

| Jahr        | Gebäude | Raum-<br>inhalt      | Wohnungen | Wohn-<br>fläche <sup>1)</sup> | Nutz-<br>fläche | Veran-<br>schlagte<br>Kosten<br>der<br>Bauwerke | Veranschlagte Kosten            |  |
|-------------|---------|----------------------|-----------|-------------------------------|-----------------|---|---------------------------------|--|
|             |         |                      |           |                               |                 |   | je m <sup>3</sup><br>Rauminhalt | je m <sup>2</sup><br>Wohn- und<br>Nutzfläche |
|             | Anzahl  | 1 000 m <sup>3</sup> | Anzahl    | 1 000 m <sup>2</sup>          |                 | 1000 DM   | DM                              |  |
| 1970 .....  | 264 929 | 497 264              | 585 075   | 49 431                        | 43 293          | 54 610 564                                      | 110                             | 589  |
| 1971 .....  | 292 293 | 542 377              | 678 821   | 57 789                        | 43 413          | 68 808 375                                      | 127                             | 680  |
| 1972 .....  | 305 609 | 567 238              | 741 486   | 63 320                        | 44 155          | 82 066 799                                      | 145                             | 764  |
| 1973 .....  | 279 274 | 520 450              | 632 136   | 55 331                        | 42 942          | 79 871 836                                      | 153                             | 813  |
| 1974 .....  | 217 011 | 388 207              | 394 634   | 36 557                        | 34 665          | 66 365 265                                      | 171                             | 932  |
| 1975 .....  | 215 752 | 384 504              | 346 874   | 33 130                        | 36 694          | 67 055 254                                      | 174                             | 960  |
| 1976 .....  | 243 856 | 374 089              | 358 707   | 35 811                        | 32 103          | 65 605 228                                      | 175                             | 966  |
| 1977 .....  | 242 869 | 353 042              | 331 945   | 34 320                        | 28 687          | 64 037 524                                      | 181                             | 1 016  |
| 1978 .....  | 282 857 | 421 216              | 404 147   | 41 525                        | 33 872          | 79 637 608                                      | 189                             | 1 056  |
| 1979 .....  | 258 021 | 395 688              | 370 872   | 38 031                        | 33 043          | 80 817 997                                      | 204                             | 1 139  |
| 1980 .....  | 235 376 | 389 154              | 364 451   | 36 064                        | 33 294          | 87 141 394                                      | 224                             | 1 260  |
| 1981 .....  | 197 379 | 343 739              | 337 050   | 31 914                        | 29 408          | 83 791 229                                      | 244                             | 1 369  |
| 1982 .....  | 163 384 | 305 900              | 314 108   | 28 080                        | 27 201          | 79 378 909                                      | 259                             | 1 440  |
| 1983 .....  | 202 460 | 364 487              | 395 242   | 34 655                        | 32 309          | 97 152 570                                      | 267                             | 1 454  |
| 1984 .....  | 165 954 | 279 231              | 314 042   | 27 418                        | 23 823          | 75 862 037                                      | 272                             | 1 480  |
| 1985 .....  | 145 834 | 252 933              | 232 157   | 21 324                        | 24 354          | 65 757 516                                      | 260                             | 1 440  |
| 1986p ..... | 146 224 | 256 520              | 202 137   | 19 601                        | 25 960          | 66 438 216                                      | 259                             | 1 458  |

##### Veränderung gegenüber dem Vorjahr in %

|             |        |        |        |        |        |        |       |       |
|-------------|--------|--------|--------|--------|--------|--------|-------|-------|
| 1970 .....  | 3,4    | 5,8    | 9,1    | 10,5   | - 0,6  | 20,3   | 13,4  | 14,6  |
| 1971 .....  | 10,3   | 9,1    | 16,0   | 16,9   | 0,3    | 26,0   | 15,5  | 15,4  |
| 1972 .....  | 4,6    | 4,6    | 9,2    | 9,6    | 1,7    | 19,3   | 14,2  | 12,4  |
| 1973 .....  | - 8,6  | - 8,2  | - 14,7 | - 12,6 | - 2,7  | - 2,7  | 5,5   | 6,4   |
| 1974 .....  | - 22,3 | - 25,4 | - 37,6 | - 33,9 | - 19,3 | - 16,9 | 11,8  | 14,6  |
| 1975 .....  | - 0,6  | - 1,0  | - 12,1 | - 9,4  | 5,9    | 1,0    | 1,8   | 3,0   |
| 1976 .....  | 13,0   | - 2,7  | 3,4    | 8,1    | - 12,5 | - 2,2  | 0,6   | 0,6   |
| 1977 .....  | - 0,4  | - 5,6  | - 7,5  | - 4,2  | - 10,6 | - 2,4  | 3,4   | 5,2   |
| 1978 .....  | 16,5   | 19,3   | 21,8   | 21,0   | 18,1   | 24,4   | 4,4   | 3,9   |
| 1979 .....  | - 8,8  | - 6,1  | - 8,2  | - 8,4  | - 2,4  | 1,5    | 7,9   | 7,9   |
| 1980 .....  | - 8,8  | - 1,7  | - 1,7  | - 5,2  | 0,8    | 7,8    | 9,8   | 10,6  |
| 1981 .....  | - 16,1 | - 11,7 | - 7,5  | - 11,5 | - 11,7 | - 3,8  | 8,9   | 8,7   |
| 1982 .....  | - 17,2 | - 11,0 | - 6,8  | - 12,0 | - 7,5  | - 5,3  | 6,1   | 5,2   |
| 1983 .....  | 23,9   | 19,2   | 25,8   | 23,4   | 18,8   | 22,4   | 3,1   | 1,0   |
| 1984 .....  | - 18,0 | - 23,4 | - 20,5 | - 20,9 | - 26,3 | - 21,9 | 1,9   | 1,8   |
| 1985 .....  | - 12,1 | - 9,4  | - 26,1 | - 22,2 | 2,2    | - 13,3 | - 4,4 | - 2,7 |
| 1986p ..... | 0,3    | 1,4    | - 12,9 | - 8,1  | 6,6    | 1,0    | - 0,4 | 1,3   |

1980 = 100

|             |       |       |       |       |       |       |       |       |
|-------------|-------|-------|-------|-------|-------|-------|-------|-------|
| 1970 .....  | 112,6 | 127,8 | 160,5 | 137,1 | 130,0 | 62,7  | 49,1  | 46,7  |
| 1971 .....  | 124,2 | 139,4 | 186,3 | 160,2 | 130,4 | 79,0  | 56,7  | 54,0  |
| 1972 .....  | 129,8 | 145,8 | 203,5 | 175,6 | 132,6 | 94,2  | 64,7  | 60,6  |
| 1973 .....  | 118,7 | 133,7 | 173,4 | 153,4 | 129,0 | 91,7  | 68,3  | 64,5  |
| 1974 .....  | 92,2  | 99,8  | 108,3 | 101,4 | 104,1 | 76,2  | 76,3  | 74,0  |
| 1975 .....  | 91,7  | 98,8  | 95,2  | 91,9  | 110,2 | 76,9  | 77,7  | 76,2  |
| 1976 .....  | 103,6 | 96,1  | 98,4  | 99,3  | 96,4  | 75,3  | 78,1  | 76,7  |
| 1977 .....  | 103,2 | 90,7  | 91,1  | 95,2  | 86,2  | 73,5  | 80,8  | 80,6  |
| 1978 .....  | 120,2 | 108,2 | 110,9 | 115,1 | 101,7 | 91,4  | 84,4  | 83,8  |
| 1979 .....  | 109,6 | 101,7 | 101,8 | 105,5 | 99,2  | 92,7  | 91,1  | 90,4  |
| 1980 .....  | 100   | 100   | 100   | 100   | 100   | 100   | 100   | 100   |
| 1981 .....  | 83,9  | 88,3  | 92,5  | 88,5  | 88,3  | 96,2  | 108,9 | 108,7 |
| 1982 .....  | 69,4  | 78,6  | 86,2  | 77,9  | 81,7  | 91,1  | 115,6 | 114,3 |
| 1983 .....  | 86,0  | 93,7  | 108,4 | 96,1  | 97,0  | 111,5 | 119,2 | 115,4 |
| 1984 .....  | 70,5  | 71,8  | 86,2  | 76,0  | 71,6  | 87,1  | 121,4 | 117,5 |
| 1985 .....  | 62,0  | 65,0  | 63,7  | 59,1  | 73,1  | 75,5  | 116,1 | 114,3 |
| 1986p ..... | 62,1  | 65,9  | 55,5  | 54,4  | 78,0  | 76,2  | 115,6 | 115,7 |

1) Ab 1979 Wohnfläche in Wohnungen einschl. Wohnfläche in sonstigen Wohneinheiten.



**4 Bautätigkeit**  
**4.1 Baugenehmigungen**  
- Errichtung neuer Gebäude -  
**4.1.2 Genehmigte Wohngebäude**

| Jahr | Gebäude<br>insgesamt | Raum-<br>inhalt      | Wohnungen | Wohn-<br>fläche <sup>1)</sup> | Nutz-<br>fläche | Veran-<br>schlagte<br>Kosten<br>der<br>Bauwerke | Veranschlagte Kosten            |               |
|------|----------------------|----------------------|-----------|-------------------------------|-----------------|---|---------------------------------|---------------|
|      |                      |                      |           |                               |                 |   | je m <sup>3</sup><br>Rauminhalt | je<br>Wohnung |
|      | Anzahl               | 1 000 m <sup>3</sup> | Anzahl    | 1 000 m <sup>2</sup>          |                 | 1000 DM   | DM                              |               |

|             |         |         |         |        |       |            |     |         |
|-------------|---------|---------|---------|--------|-------|------------|-----|---------|
| 1970 .....  | 217 647 | 266 573 | 571 767 | 48 385 | 3 639 | 33 647 413 | 126 | 58 800  |
| 1971 .....  | 247 473 | 313 124 | 665 710 | 56 736 | 4 293 | 44 754 090 | 143 | 67 200  |
| 1972 .....  | 261 427 | 343 057 | 726 182 | 62 096 | 4 882 | 54 673 973 | 159 | 75 300  |
| 1973 .....  | 235 456 | 303 315 | 618 439 | 54 205 | 4 409 | 52 743 893 | 174 | 85 300  |
| 1974 .....  | 179 086 | 209 250 | 384 527 | 35 727 | 3 097 | 38 999 455 | 186 | 101 400 |
| 1975 .....  | 173 820 | 190 694 | 336 205 | 32 204 | 2 916 | 37 324 468 | 196 | 111 000 |
| 1976 .....  | 204 858 | 210 227 | 350 130 | 35 041 | 3 254 | 42 847 242 | 204 | 122 400 |
| 1977 .....  | 206 031 | 205 056 | 324 669 | 33 659 | 3 197 | 43 333 246 | 211 | 133 500 |
| 1978 .....  | 241 710 | 247 614 | 395 143 | 40 700 | 4 132 | 55 259 839 | 223 | 139 800 |
| 1979 .....  | 218 638 | 227 956 | 362 769 | 37 262 | 4 538 | 55 558 131 | 244 | 153 200 |
| 1980 .....  | 196 515 | 215 352 | 355 589 | 35 262 | 3 967 | 57 164 319 | 265 | 160 800 |
| 1981 .....  | 163 259 | 189 110 | 328 635 | 31 142 | 3 422 | 54 908 536 | 290 | 167 100 |
| 1982 .....  | 131 574 | 165 352 | 305 476 | 27 356 | 3 494 | 51 112 432 | 309 | 167 300 |
| 1983 .....  | 163 880 | 202 712 | 384 859 | 33 779 | 4 648 | 64 765 565 | 319 | 168 300 |
| 1984 .....  | 135 869 | 159 632 | 306 923 | 26 832 | 3 720 | 51 994 223 | 326 | 169 400 |
| 1985 .....  | 115 823 | 125 018 | 225 567 | 20 681 | 3 099 | 40 649 639 | 325 | 180 200 |
| 1986p ..... | 116 015 | 116 717 | 195 700 | 19 080 | 2 943 | 37 961 140 | 325 | 193 976 |

Veränderung gegenüber dem Vorjahr in %

|             |        |        |        |        |        |        |       |       |
|-------------|--------|--------|--------|--------|--------|--------|-------|-------|
| 1970 .....  | 6,0    | 10,0   | 9,3    | 10,9   | 8,3    | 20,8   | 9,6   | 10,3  |
| 1971 .....  | 13,7   | 17,5   | 16,4   | 17,3   | 18,0   | 33,0   | 13,5  | 14,3  |
| 1972 .....  | 5,6    | 9,6    | 9,1    | 9,4    | 13,7   | 22,2   | 11,2  | 12,1  |
| 1973 .....  | - 9,9  | - 11,6 | - 14,8 | - 12,7 | - 9,7  | - 3,5  | 9,4   | 13,3  |
| 1974 .....  | - 23,9 | - 31,0 | - 37,8 | - 34,1 | - 29,8 | - 26,1 | 6,9   | 18,9  |
| 1975 .....  | - 2,9  | - 8,9  | - 12,6 | - 9,9  | - 5,8  | - 4,3  | 5,4   | 9,5   |
| 1976 .....  | 17,9   | 10,2   | 4,1    | 8,8    | 11,6   | 14,8   | 4,1   | 10,3  |
| 1977 .....  | 0,6    | - 2,5  | - 7,3  | - 3,9  | - 1,8  | 1,1    | 3,4   | 9,1   |
| 1978 .....  | 17,3   | 20,8   | 21,7   | 20,9   | 29,2   | 27,5   | 5,7   | 4,7   |
| 1979 .....  | - 9,5  | - 7,9  | - 8,2  | - 8,4  | 9,8    | 0,5    | 9,4   | 9,6   |
| 1980 .....  | - 10,1 | - 5,5  | - 2,0  | - 5,4  | - 12,6 | 2,9    | 8,6   | 5,0   |
| 1981 .....  | - 16,9 | - 12,2 | - 7,6  | - 11,7 | - 13,7 | - 3,9  | 9,4   | 3,9   |
| 1982 .....  | - 19,4 | - 12,6 | - 7,0  | - 12,2 | 2,1    | - 6,9  | 6,6   | 0,1   |
| 1983 .....  | 24,6   | 22,6   | 26,0   | 23,5   | 33,0   | 26,7   | 3,2   | 0,6   |
| 1984 .....  | - 17,1 | - 21,3 | - 20,3 | - 20,6 | - 20,0 | - 19,7 | 2,2   | 0,7   |
| 1985 .....  | - 14,8 | - 21,7 | - 26,5 | - 22,9 | - 16,7 | - 21,8 | - 0,3 | - 6,4 |
| 1986p ..... | 0,2    | - 6,6  | - 13,2 | - 7,7  | - 5,0  | - 6,6  | +     | 7,6   |

1980 = 100

|             |       |       |       |       |       |       |       |       |
|-------------|-------|-------|-------|-------|-------|-------|-------|-------|
| 1970 .....  | 110,8 | 123,8 | 160,8 | 137,2 | 91,7  | 58,9  | 47,5  | 36,6  |
| 1971 .....  | 125,9 | 145,4 | 187,2 | 160,9 | 108,2 | 78,3  | 54,0  | 41,8  |
| 1972 .....  | 133,0 | 159,3 | 204,2 | 176,1 | 123,1 | 95,6  | 60,0  | 46,8  |
| 1973 .....  | 119,8 | 140,8 | 173,9 | 153,7 | 111,1 | 92,3  | 65,7  | 53,0  |
| 1974 .....  | 91,1  | 97,2  | 108,1 | 101,3 | 78,1  | 68,2  | 70,2  | 63,1  |
| 1975 .....  | 88,5  | 88,5  | 94,5  | 91,3  | 73,5  | 65,3  | 74,0  | 69,0  |
| 1976 .....  | 104,2 | 97,6  | 98,5  | 99,4  | 82,0  | 74,8  | 77,0  | 76,1  |
| 1977 .....  | 104,8 | 95,2  | 91,3  | 95,5  | 80,6  | 75,8  | 79,6  | 83,0  |
| 1978 .....  | 123,0 | 115,0 | 111,1 | 115,4 | 104,2 | 96,7  | 84,2  | 86,9  |
| 1979 .....  | 111,3 | 105,9 | 102,0 | 105,7 | 114,4 | 97,2  | 92,1  | 95,3  |
| 1980 .....  | 100   | 100   | 100   | 100   | 100   | 100   | 100   | 100   |
| 1981 .....  | 83,1  | 87,8  | 92,4  | 88,3  | 86,3  | 96,1  | 109,4 | 103,9 |
| 1982 .....  | 67,0  | 76,8  | 85,9  | 77,6  | 88,1  | 89,4  | 116,6 | 104,0 |
| 1983 .....  | 83,4  | 94,1  | 108,2 | 95,8  | 117,2 | 113,3 | 120,4 | 104,7 |
| 1984 .....  | 69,1  | 74,1  | 86,3  | 76,1  | 93,8  | 91,0  | 123,0 | 105,3 |
| 1985 .....  | 58,9  | 58,1  | 63,4  | 58,6  | 78,1  | 71,1  | 122,6 | 112,1 |
| 1986p ..... | 59,0  | 54,2  | 55,0  | 54,1  | 74,2  | 66,4  | 122,6 | 120,6 |

1) Ab 1979 Wohnfläche in Wohnungen einschl. Wohnfläche in sonstigen Wohneinheiten.

**4 Bautätigkeit**  
**4.1 Baugenehmigungen**  
- Errichtung neuer Gebäude -  
**4.1.3 Genehmigte Nichtwohngebäude**

| Jahr | Gebäude<br>insgesamt | Raum-<br>inhalt      | Wohnungen | Wohn-<br>fläche <sup>1)</sup> | Nutz-<br>fläche | Veran-<br>schlagte<br>Kosten<br>der<br>Bauwerke | Veranschlagte Kosten            |  |
|------|----------------------|----------------------|-----------|-------------------------------|-----------------|---|---------------------------------|--|
|      |                      |                      |           |                               |                 |   | je m <sup>3</sup><br>Rauminhalt | je m <sup>2</sup><br>Wohn- und<br>Nutzfläche |
|      | Anzahl               | 1 000 m <sup>3</sup> | Anzahl    | 1 000 m <sup>2</sup>          |                 | 1000 DM   | DM                              |  |

|             |        |         |        |       |        |            |     |       |
|-------------|--------|---------|--------|-------|--------|------------|-----|-------|
| 1970 .....  | 47 282 | 230 691 | 13 308 | 1 046 | 39 654 | 20 963 151 | 91  | 515   |
| 1971 .....  | 44 820 | 229 253 | 13 111 | 1 053 | 39 120 | 24 054 285 | 105 | 599   |
| 1972 .....  | 44 182 | 224 180 | 15 304 | 1 224 | 39 273 | 27 392 826 | 122 | 676   |
| 1973 .....  | 43 818 | 217 135 | 13 697 | 1 126 | 38 533 | 27 127 942 | 125 | 684   |
| 1974 .....  | 37 925 | 178 957 | 10 107 | 830   | 31 568 | 27 365 810 | 153 | 845   |
| 1975 .....  | 41 932 | 193 810 | 10 669 | 926   | 33 778 | 29 730 785 | 153 | 857   |
| 1976 .....  | 38 998 | 163 862 | 8 577  | 770   | 28 849 | 22 757 986 | 139 | 768   |
| 1977 .....  | 36 838 | 147 986 | 7 276  | 661   | 25 490 | 20 704 278 | 140 | 792   |
| 1978 .....  | 41 147 | 173 603 | 9 004  | 825   | 29 740 | 24 377 769 | 140 | 798   |
| 1979 .....  | 39 383 | 167 732 | 8 103  | 769   | 28 506 | 25 259 866 | 151 | 863   |
| 1980 .....  | 38 861 | 173 802 | 8 862  | 802   | 29 327 | 29 977 075 | 172 | 996   |
| 1981 .....  | 34 120 | 154 629 | 8 415  | 773   | 25 986 | 28 882 693 | 187 | 1 080 |
| 1982 .....  | 31 810 | 140 548 | 8 632  | 724   | 23 708 | 28 266 477 | 201 | 1 158 |
| 1983 .....  | 38 580 | 161 775 | 10 383 | 876   | 27 662 | 32 387 005 | 200 | 1 136 |
| 1984 .....  | 30 085 | 119 599 | 7 119  | 587   | 20 103 | 23 867 814 | 200 | 1 154 |
| 1985 .....  | 30 011 | 127 915 | 6 590  | 553   | 21 255 | 25 107 877 | 196 | 1 151 |
| 1986p ..... | 30 209 | 139 803 | 6 437  | 522   | 23 016 | 28 477 076 | 204 | 1 210 |

Veränderung gegenüber dem Vorjahr in %

|             |        |        |        |        |        |        |       |        |
|-------------|--------|--------|--------|--------|--------|--------|-------|--------|
| 1970 .....  | - 7,1  | 1,2    | 0,3    | - 4,2  | - 1,3  | 19,6   | 18,2  | 21,2   |
| 1971 .....  | - 5,2  | - 0,6  | - 1,5  | 0,7    | - 1,3  | 14,7   | 15,4  | 16,3   |
| 1972 .....  | - 1,4  | - 2,2  | 16,7   | 16,2   | 0,4    | 13,9   | 16,2  | 12,9   |
| 1973 .....  | - 0,8  | - 3,1  | - 10,5 | - 8,0  | - 1,9  | - 1,0  | 2,5   | 1,2    |
| 1974 .....  | - 13,4 | - 17,6 | - 26,2 | - 26,3 | - 18,1 | 0,9    | 22,4  | 23,5   |
| 1975 .....  | 10,6   | 8,3    | 5,6    | 11,6   | 7,0    | 8,6    | 0,0   | 1,4    |
| 1976 .....  | - 7,0  | - 15,5 | - 19,6 | - 16,8 | - 14,6 | - 23,5 | - 9,2 | - 10,4 |
| 1977 .....  | - 5,5  | - 9,7  | - 15,2 | - 14,2 | - 11,6 | - 9,0  | 0,7   | 3,1    |
| 1978 .....  | 11,7   | 17,3   | 23,7   | 24,8   | 16,7   | 17,7   | 0,0   | 0,8    |
| 1979 .....  | - 4,3  | - 3,4  | - 10,0 | - 6,8  | - 4,2  | 3,6    | 7,9   | 8,1    |
| 1980 .....  | - 1,3  | 3,6    | 9,4    | 4,3    | 2,9    | 18,7   | 13,9  | 15,4   |
| 1981 .....  | - 12,2 | - 11,0 | - 5,0  | - 3,6  | - 11,4 | - 3,7  | 8,7   | 8,4    |
| 1982 .....  | - 6,8  | - 9,1  | 2,6    | - 6,3  | - 8,8  | - 2,1  | 7,5   | 7,2    |
| 1983 .....  | 21,3   | 15,1   | 20,3   | 21,0   | 16,7   | 14,6   | - 0,5 | - 1,9  |
| 1984 .....  | - 22,0 | - 26,1 | - 31,4 | - 33,0 | - 27,3 | - 26,3 | 0,0   | 1,6    |
| 1985 .....  | - 0,2  | 7,0    | - 7,4  | - 5,8  | - 5,7  | 5,2    | - 2,0 | - 0,3  |
| 1986p ..... | 0,7    | 9,3    | - 2,3  | - 5,6  | 8,3    | 13,4   | 4,1   | 5,1    |

1980 = 100

|             |       |       |       |       |       |       |       |       |
|-------------|-------|-------|-------|-------|-------|-------|-------|-------|
| 1970 .....  | 121,7 | 132,7 | 150,2 | 130,4 | 135,2 | 69,9  | 52,9  | 51,7  |
| 1971 .....  | 115,3 | 131,9 | 147,9 | 131,3 | 133,4 | 80,2  | 61,0  | 60,1  |
| 1972 .....  | 113,7 | 129,0 | 172,7 | 152,6 | 133,9 | 91,4  | 70,9  | 67,9  |
| 1973 .....  | 112,8 | 124,9 | 154,6 | 140,4 | 131,4 | 90,5  | 72,7  | 68,7  |
| 1974 .....  | 97,6  | 103,0 | 114,0 | 103,5 | 107,6 | 91,3  | 89,0  | 84,8  |
| 1975 .....  | 107,9 | 111,5 | 120,4 | 115,5 | 115,2 | 99,2  | 89,0  | 86,0  |
| 1976 .....  | 100,4 | 94,3  | 96,8  | 96,0  | 98,4  | 75,9  | 80,8  | 77,1  |
| 1977 .....  | 94,8  | 85,1  | 82,1  | 82,4  | 86,9  | 69,1  | 81,4  | 79,5  |
| 1978 .....  | 105,9 | 99,9  | 101,6 | 102,9 | 101,4 | 81,3  | 81,4  | 80,1  |
| 1979 .....  | 101,3 | 96,5  | 91,4  | 95,9  | 97,2  | 84,3  | 87,8  | 86,6  |
| 1980 .....  | 100   | 100   | 100   | 100   | 100   | 100   | 100   | 100   |
| 1981 .....  | 87,8  | 89,0  | 95,0  | 96,4  | 88,6  | 96,3  | 108,7 | 108,4 |
| 1982 .....  | 81,9  | 80,9  | 97,4  | 90,3  | 80,8  | 94,3  | 116,9 | 116,3 |
| 1983 .....  | 99,3  | 93,1  | 117,2 | 109,2 | 94,3  | 108,0 | 116,3 | 114,1 |
| 1984 .....  | 77,4  | 68,8  | 80,3  | 73,2  | 68,5  | 79,6  | 116,3 | 115,9 |
| 1985 .....  | 77,2  | 73,6  | 74,4  | 69,0  | 72,5  | 83,8  | 114,0 | 115,6 |
| 1986p ..... | 77,7  | 80,4  | 72,6  | 65,1  | 78,5  | 95,0  | 118,6 | 121,5 |

1) Ab 1979 Wohnfläche in Wohnungen einschl. Wohnfläche in sonstigen Wohneinheiten.

#### 4 Bautätigkeit

##### 4.1 Baugenehmigungen

##### - Errichtung neuer Gebäude -

##### 4.1.4 Genehmigte Nichtwohngebäude nach Gebäudeart und Bauherrengruppen

| Jahr        | Gebäude insgesamt | Davon           |                              |                                     |                              |                              | Öffentliche Bauherren 2) | Nicht-öffentliche Bauherren 3) |
|-------------|-------------------|-----------------|------------------------------|-------------------------------------|------------------------------|------------------------------|--------------------------|--------------------------------|
|             |                   | Anstaltsgebäude | Büro- und Verwaltungsgebäude | landwirtschaftliche Betriebsgebäude | nicht-landw. Betriebsgebäude | sonstige Nichtwohngebäude 1) |                          |                                |
| Anzahl      |                   |                 |                              |                                     |                              |                              |                          |                                |
| 1970 .....  | 47 282            | 1 285           | 2 873                        | 11 869                              | 21 520                       | 9 735                        | 8 153                    | 39 129                         |
| 1971 .....  | 44 820            | 1 084           | 2 831                        | 9 592                               | 21 363                       | 9 950                        | 8 115                    | 36 705                         |
| 1972 .....  | 44 182            | 1 303           | 2 941                        | 8 942                               | 21 534                       | 9 462                        | 7 516                    | 36 666                         |
| 1973 .....  | 43 818            | 1 179           | 2 607                        | 10 955                              | 19 855                       | 9 222                        | 6 890                    | 36 928                         |
| 1974 .....  | 37 925            | 1 236           | 2 095                        | 10 648                              | 14 767                       | 9 179                        | 8 100                    | 29 825                         |
| 1975 .....  | 41 932            | 1 161           | 2 041                        | 13 001                              | 17 311                       | 8 418                        | 7 228                    | 34 704                         |
| 1976 .....  | 38 998            | 706             | 1 727                        | 13 163                              | 15 943                       | 7 459                        | 5 716                    | 33 282                         |
| 1977 .....  | 36 838            | 495             | 1 528                        | 12 807                              | 15 152                       | 6 856                        | 4 904                    | 31 934                         |
| 1978 .....  | 41 147            | 538             | 1 882                        | 13 977                              | 17 061                       | 7 689                        | 5 844                    | 35 303                         |
| 1979 .....  | 39 383            | 324             | 2 319                        | 12 830                              | 19 664                       | 4 246                        | 5 105                    | 34 278                         |
| 1980 .....  | 38 861            | 421             | 2 309                        | 12 566                              | 19 402                       | 4 163                        | 5 295                    | 33 566                         |
| 1981 .....  | 34 120            | 391             | 2 133                        | 10 543                              | 17 529                       | 3 524                        | 4 843                    | 29 277                         |
| 1982 .....  | 31 810            | 347             | 2 008                        | 10 926                              | 15 601                       | 2 928                        | 4 119                    | 27 691                         |
| 1983 .....  | 38 580            | 321             | 2 387                        | 15 103                              | 18 010                       | 2 759                        | 3 705                    | 34 875                         |
| 1984 .....  | 30 085            | 326             | 1 766                        | 10 539                              | 14 978                       | 2 476                        | 3 717                    | 26 368                         |
| 1985 .....  | 30 011            | 334             | 1 776                        | 10 334                              | 15 075                       | 2 492                        | 3 716                    | 26 295                         |
| 1986p ..... | 30 209            | 337             | 2 027                        | 9 613                               | 15 607                       | 2 625                        | 4 003                    | 26 206                         |

##### Veränderung gegenüber dem Vorjahr in %

|             |        |        |        |        |        |        |        |        |
|-------------|--------|--------|--------|--------|--------|--------|--------|--------|
| 1970 .....  | - 7,1  | - 1,6  | 1,8    | - 20,6 | - 5,8  | 8,6    | 4,8    | - 9,2  |
| 1971 .....  | - 5,2  | - 15,6 | - 1,5  | - 19,2 | - 0,7  | 2,2    | - 0,5  | - 6,2  |
| 1972 .....  | - 1,4  | 20,2   | 3,9    | - 6,8  | 0,8    | - 4,9  | - 7,4  | - 0,1  |
| 1973 .....  | - 0,8  | - 9,5  | - 11,4 | 22,5   | - 7,8  | - 2,5  | - 8,3  | 0,7    |
| 1974 .....  | - 13,4 | 4,8    | - 19,6 | - 2,8  | - 25,6 | - 0,5  | 17,6   | - 19,2 |
| 1975 .....  | 10,6   | - 6,1  | - 2,6  | 22,1   | 17,2   | - 8,3  | - 10,8 | 16,4   |
| 1976 .....  | - 7,0  | - 39,2 | - 15,4 | 1,2    | - 7,9  | - 11,4 | - 20,9 | - 4,1  |
| 1977 .....  | - 5,5  | - 29,9 | - 11,5 | - 2,7  | - 5,0  | - 8,1  | - 14,2 | - 4,1  |
| 1978 .....  | 11,7   | 8,7    | 23,2   | 9,1    | 12,6   | 12,1   | 19,2   | 10,5   |
| 1979 .....  | - 4,3  | - 39,8 | 23,2   | - 8,2  | 15,3   | - 44,8 | - 12,6 | - 2,9  |
| 1980 .....  | - 1,3  | 29,9   | - 0,4  | - 2,1  | - 1,3  | - 2,0  | 3,7    | - 2,1  |
| 1981 .....  | - 12,2 | - 7,1  | - 7,6  | - 16,1 | - 9,7  | - 15,3 | - 8,5  | - 12,8 |
| 1982 .....  | - 6,8  | - 11,3 | - 5,9  | 3,6    | - 11,0 | - 16,9 | - 14,9 | - 5,4  |
| 1983 .....  | 21,3   | - 7,5  | 18,9   | 38,2   | 15,4   | - 5,8  | - 10,1 | 25,9   |
| 1984 .....  | - 22,0 | 1,6    | - 26,0 | - 30,2 | - 16,8 | - 10,3 | 0,3    | - 24,4 |
| 1985 .....  | - 0,2  | 2,5    | 0,6    | - 1,9  | 0,6    | 0,6    | - 0,0  | - 0,3  |
| 1986p ..... | 0,7    | 0,9    | 14,1   | - 7,0  | 3,5    | 5,3    | 7,7    | - 0,3  |

##### Anteil an den Gebäuden insgesamt in %

|             |     |     |     |      |      |      |      |      |
|-------------|-----|-----|-----|------|------|------|------|------|
| 1970 .....  | 100 | 2,7 | 6,1 | 25,1 | 45,5 | 20,6 | 17,2 | 82,8 |
| 1971 .....  | 100 | 2,4 | 6,3 | 21,4 | 47,7 | 22,2 | 18,1 | 81,9 |
| 1972 .....  | 100 | 3,0 | 6,7 | 20,2 | 48,7 | 21,4 | 17,0 | 83,0 |
| 1973 .....  | 100 | 2,7 | 6,0 | 25,0 | 45,3 | 21,0 | 15,7 | 84,3 |
| 1974 .....  | 100 | 3,3 | 5,5 | 28,1 | 38,9 | 24,2 | 21,4 | 78,6 |
| 1975 .....  | 100 | 2,8 | 4,8 | 31,0 | 41,3 | 20,1 | 17,2 | 82,8 |
| 1976 .....  | 100 | 1,8 | 4,4 | 33,8 | 40,9 | 19,1 | 14,7 | 85,3 |
| 1977 .....  | 100 | 1,3 | 4,2 | 34,8 | 41,1 | 18,6 | 13,3 | 86,7 |
| 1978 .....  | 100 | 1,3 | 4,6 | 34,0 | 41,4 | 18,7 | 14,2 | 85,8 |
| 1979 .....  | 100 | 0,8 | 5,9 | 32,6 | 49,9 | 10,8 | 13,0 | 87,0 |
| 1980 .....  | 100 | 1,1 | 6,0 | 32,3 | 49,9 | 10,7 | 13,6 | 86,4 |
| 1981 .....  | 100 | 1,1 | 6,3 | 30,9 | 51,4 | 10,3 | 14,2 | 85,8 |
| 1982 .....  | 100 | 1,1 | 6,3 | 34,4 | 49,0 | 9,2  | 12,9 | 87,1 |
| 1983 .....  | 100 | 0,8 | 6,2 | 39,1 | 46,7 | 7,2  | 9,6  | 90,4 |
| 1984 .....  | 100 | 1,1 | 5,9 | 35,0 | 49,8 | 8,2  | 12,4 | 87,6 |
| 1985 .....  | 100 | 1,1 | 5,9 | 34,4 | 50,2 | 8,3  | 12,4 | 87,6 |
| 1986p ..... | 100 | 1,1 | 6,7 | 31,8 | 51,7 | 8,7  | 13,3 | 86,7 |

1) Ab 1979 einschl. Schulgebäuden.

2) Einschl. Organisationen ohne Erwerbszweck.

3) Unternehmen und private Haushalte.

#### 4 Bautätigkeit

##### 4.1 Baugenehmigungen

##### - Errichtung neuer Gebäude -

##### 4.1.5 Genehmigte Nichtwohngebäude nach Gebäudeart und Bauherrengruppen

| Jahr | Gebäude insgesamt | Davon           |                              |                                     |                                 |                              | Öffentliche Bauherren 2) | Nicht-öffentliche Bauherren 3) |
|------|-------------------|-----------------|------------------------------|-------------------------------------|---------------------------------|------------------------------|--------------------------|--------------------------------|
|      |                   | Anstaltsgebäude | Büro- und Verwaltungsgebäude | landwirtschaftliche Betriebsgebäude | nicht-landwirt. Betriebsgebäude | sonstige Nichtwohngebäude 1) |                          |                                |

1 000 m<sup>3</sup> Rauminhalt

|             |         |        |        |        |         |        |        |         |
|-------------|---------|--------|--------|--------|---------|--------|--------|---------|
| 1970 .....  | 230 691 | 9 973  | 17 243 | 20 009 | 143 543 | 39 923 | 45 850 | 184 840 |
| 1971 .....  | 229 253 | 8 533  | 18 692 | 16 246 | 144 321 | 41 462 | 49 102 | 180 151 |
| 1972 .....  | 224 180 | 9 893  | 24 263 | 15 191 | 134 452 | 40 381 | 45 999 | 178 182 |
| 1973 .....  | 217 135 | 9 625  | 18 587 | 18 930 | 130 328 | 39 664 | 43 260 | 173 875 |
| 1974 .....  | 178 957 | 12 469 | 16 721 | 16 722 | 88 491  | 44 554 | 55 004 | 123 954 |
| 1975 .....  | 193 810 | 10 815 | 17 978 | 21 076 | 100 040 | 43 901 | 52 599 | 141 211 |
| 1976 .....  | 163 862 | 7 649  | 12 988 | 20 513 | 91 351  | 31 361 | 35 553 | 128 309 |
| 1977 .....  | 147 986 | 5 595  | 9 961  | 21 040 | 83 961  | 27 429 | 29 406 | 118 581 |
| 1978 .....  | 173 603 | 4 434  | 12 276 | 24 023 | 98 297  | 34 573 | 36 083 | 137 520 |
| 1979 .....  | 167 732 | 4 180  | 15 295 | 22 911 | 101 396 | 23 993 | 30 362 | 137 349 |
| 1980 .....  | 173 802 | 5 364  | 16 228 | 22 748 | 104 335 | 25 125 | 32 681 | 141 121 |
| 1981 .....  | 154 629 | 4 957  | 14 585 | 18 932 | 96 950  | 19 205 | 28 735 | 125 895 |
| 1982 .....  | 140 548 | 4 961  | 15 634 | 19 528 | 85 119  | 15 305 | 23 363 | 117 185 |
| 1983 .....  | 161 775 | 3 887  | 16 849 | 28 262 | 98 720  | 14 056 | 19 927 | 141 848 |
| 1984 .....  | 119 599 | 2 826  | 12 090 | 17 893 | 76 203  | 10 587 | 17 108 | 102 491 |
| 1985 .....  | 127 915 | 4 014  | 13 295 | 17 173 | 83 257  | 10 176 | 18 231 | 109 684 |
| 1986p ..... | 139 803 | 3 184  | 18 202 | 16 947 | 89 315  | 12 153 | 19 575 | 120 214 |

Veränderung gegenüber dem Vorjahr in %

|             |        |        |        |        |        |        |        |        |
|-------------|--------|--------|--------|--------|--------|--------|--------|--------|
| 1970 .....  | 1,2    | 7,1    | 20,9   | - 22,1 | 0,2    | 12,7   | 9,3    | - 0,6  |
| 1971 .....  | - 0,6  | - 14,4 | 8,4    | - 18,8 | 0,5    | 3,9    | 7,1    | - 2,5  |
| 1972 .....  | - 2,2  | 15,9   | 29,8   | - 6,5  | - 6,8  | - 2,6  | - 6,3  | - 1,1  |
| 1973 .....  | - 3,1  | - 2,7  | - 23,4 | - 24,6 | - 3,1  | - 1,8  | - 6,0  | - 2,4  |
| 1974 .....  | - 17,6 | 29,5   | - 10,0 | - 11,7 | - 32,1 | 12,3   | 27,1   | - 28,7 |
| 1975 .....  | 8,3    | - 13,3 | 7,5    | 26,0   | 13,1   | - 1,5  | - 4,4  | 13,9   |
| 1976 .....  | - 15,5 | - 29,3 | - 27,8 | - 2,7  | - 8,7  | - 28,6 | - 32,4 | - 9,1  |
| 1977 .....  | - 9,7  | - 26,9 | - 23,3 | 2,6    | - 8,1  | - 12,5 | - 17,3 | - 7,6  |
| 1978 .....  | 17,3   | - 20,8 | 23,2   | 14,2   | 17,1   | 26,0   | 22,7   | 16,0   |
| 1979 .....  | - 3,4  | - 5,7  | 24,6   | - 4,6  | 3,2    | - 30,6 | - 15,9 | - 0,1  |
| 1980 .....  | 3,6    | 28,3   | 6,1    | - 0,7  | 2,9    | 4,7    | 7,6    | 2,7    |
| 1981 .....  | - 11,0 | - 7,6  | - 10,1 | - 16,8 | - 7,1  | - 23,6 | - 12,1 | - 10,8 |
| 1982 .....  | - 9,1  | 0,1    | 7,2    | 3,1    | - 12,2 | - 20,3 | - 18,7 | - 6,9  |
| 1983 .....  | 15,1   | - 21,6 | 7,8    | 44,7   | 16,0   | - 8,2  | - 14,7 | 21,0   |
| 1984 .....  | - 26,1 | - 27,3 | - 28,2 | - 36,7 | - 22,8 | - 24,7 | - 14,1 | - 27,7 |
| 1985 .....  | 7,0    | 42,0   | 10,0   | - 4,0  | 9,3    | - 3,9  | 6,6    | 7,0    |
| 1986p ..... | 9,3    | - 20,7 | 36,9   | - 1,3  | 7,3    | 19,4   | 7,4    | 9,6    |

Anteil an den Gebäuden insgesamt in %

|             |     |     |      |      |      |      |      |      |
|-------------|-----|-----|------|------|------|------|------|------|
| 1970 .....  | 100 | 4,3 | 7,5  | 8,7  | 62,2 | 17,3 | 19,9 | 80,1 |
| 1971 .....  | 100 | 3,7 | 8,2  | 7,1  | 62,9 | 18,1 | 21,4 | 78,6 |
| 1972 .....  | 100 | 4,4 | 10,8 | 6,8  | 60,0 | 18,0 | 20,5 | 79,5 |
| 1973 .....  | 100 | 4,4 | 8,6  | 8,7  | 60,0 | 18,3 | 19,9 | 80,1 |
| 1974 .....  | 100 | 7,0 | 9,3  | 9,3  | 49,5 | 24,9 | 30,7 | 69,3 |
| 1975 .....  | 100 | 5,6 | 9,3  | 10,9 | 51,6 | 22,6 | 27,1 | 72,9 |
| 1976 .....  | 100 | 4,7 | 7,9  | 12,5 | 55,8 | 19,1 | 21,7 | 78,3 |
| 1977 .....  | 100 | 3,8 | 6,7  | 14,2 | 56,8 | 18,5 | 19,9 | 80,1 |
| 1978 .....  | 100 | 2,6 | 7,1  | 13,8 | 56,6 | 19,9 | 20,8 | 79,2 |
| 1979 .....  | 100 | 2,5 | 9,1  | 13,7 | 60,5 | 14,3 | 18,1 | 81,9 |
| 1980 .....  | 100 | 3,1 | 9,3  | 13,1 | 60,0 | 14,5 | 18,8 | 81,2 |
| 1981 .....  | 100 | 3,2 | 9,4  | 12,3 | 62,7 | 12,4 | 18,6 | 81,4 |
| 1982 .....  | 100 | 3,5 | 11,1 | 13,9 | 60,6 | 10,9 | 16,6 | 83,4 |
| 1983 .....  | 100 | 2,4 | 10,4 | 17,5 | 61,0 | 8,7  | 12,3 | 87,7 |
| 1984 .....  | 100 | 2,4 | 10,1 | 15,0 | 63,7 | 8,8  | 14,3 | 85,7 |
| 1985 .....  | 100 | 3,1 | 10,4 | 13,4 | 65,1 | 8,0  | 14,3 | 85,7 |
| 1986p ..... | 100 | 2,3 | 13,0 | 12,1 | 63,9 | 8,7  | 14,0 | 86,0 |

1) Ab 1979 einschl. Schulgebäuden.

2) Einschl. Organisationen ohne Erwerbszweck.

3) Unternehmen und private Haushalte.

#### 4 Bautätigkeit

##### 4.1 Baugenehmigungen

##### - Errichtung neuer Gebäude -

##### 4.1.6 Genehmigte Wohnungen nach Wohnfläche und veranschlagte Kosten

| Jahr        | Wohnungen<br>insgesamt<br>1) | In Wohngebäuden |      |                               |                                  |   |  | In<br>Nichtwohn-<br>gebäuden |     | Baumaßnahmen<br>an bestehenden<br>Gebäuden |     |
|-------------|------------------------------|-----------------|------|-------------------------------|----------------------------------|---|--|------------------------------|-----|--|-----|
|             |                              | Wohnungen       |      | Wohn-<br>fläche <sup>2)</sup> | Wohn-<br>fläche<br>je<br>Wohnung | Veran-<br>schlagte<br>Kosten<br>der<br>Bauwerke | Veran-<br>schlagte<br>Kosten <sup>2)</sup><br>je m <sup>2</sup><br>Wohn-<br>fläche |                              |     |  |     |
|             |                              | Anzahl          | %    | 1 000 m <sup>2</sup>          | m <sup>2</sup>                   | Mill. DM  | DM   | Anzahl                       | %   | Anzahl                                     | %   |
| 1970 .....  | 609 356                      | 571 767         | 93,8 | 48 385                        | 85                               | 33 647  | 695  | 13 308                       | 2,2 | 24 281                                     | 4,0 |
| 1971 .....  | 705 417                      | 665 710         | 94,4 | 56 736                        | 85                               | 44 754  | 789  | 13 111                       | 1,8 | 26 596                                     | 3,8 |
| 1972 .....  | 768 636                      | 726 182         | 94,5 | 62 096                        | 86                               | 54 674  | 880  | 15 304                       | 2,0 | 27 150                                     | 3,5 |
| 1973 .....  | 658 918                      | 618 439         | 93,8 | 54 205                        | 88                               | 52 744  | 973  | 13 697                       | 2,1 | 26 782                                     | 4,1 |
| 1974 .....  | 417 783                      | 384 527         | 92,0 | 35 727                        | 93                               | 38 999  | 1 092  | 10 107                       | 2,4 | 23 149                                     | 5,5 |
| 1975 .....  | 368 718                      | 336 205         | 91,2 | 32 204                        | 96                               | 37 324  | 1 159  | 10 669                       | 2,9 | 21 844                                     | 5,9 |
| 1976 .....  | 380 352                      | 350 130         | 92,0 | 35 041                        | 100                              | 42 847  | 1 223  | 8 577                        | 2,3 | 21 645                                     | 5,7 |
| 1977 .....  | 352 055                      | 324 669         | 92,2 | 33 659                        | 104                              | 43 333  | 1 287  | 7 276                        | 2,1 | 20 110                                     | 5,7 |
| 1978 .....  | 425 751                      | 395 143         | 92,8 | 40 700                        | 103                              | 55 260  | 1 358  | 9 004                        | 2,1 | 21 604                                     | 5,1 |
| 1979 .....  | 383 638                      | 362 769         | 94,6 | 37 262                        | 103                              | 55 558  | 1 496  | 8 103                        | 2,1 | 12 766                                     | 3,3 |
| 1980 .....  | 380 609                      | 355 589         | 93,4 | 35 262                        | 99                               | 57 164  | 1 629  | 8 862                        | 2,3 | 16 158                                     | 4,2 |
| 1981 .....  | 355 981                      | 328 635         | 92,3 | 31 142                        | 95                               | 54 909  | 1 768  | 8 415                        | 2,4 | 18 931                                     | 5,3 |
| 1982 .....  | 335 007                      | 305 476         | 91,2 | 27 356                        | 90                               | 51 112  | 1 878  | 8 632                        | 2,6 | 20 899                                     | 6,2 |
| 1983 .....  | 419 655                      | 384 859         | 91,7 | 33 779                        | 88                               | 64 766  | 1 925  | 10 383                       | 2,5 | 24 413                                     | 5,8 |
| 1984 .....  | 336 080                      | 306 923         | 91,3 | 26 832                        | 87                               | 51 994  | 1 938  | 7 119                        | 2,1 | 22 038                                     | 6,6 |
| 1985 .....  | 252 248                      | 225 567         | 89,4 | 20 681                        | 92                               | 40 650  | 1 966  | 6 590                        | 2,6 | 20 091                                     | 8,0 |
| 1986p ..... | 219 171                      | 195 700         | 89,3 | 19 080                        | 98                               | 37 961  | 1 990  | 6 437                        | 2,9 | 17 034                                     | 7,8 |

##### Veränderung gegenüber dem Vorjahr in %

|       |        |        |        |       |        |      |        |        |
|-------|--------|--------|--------|-------|--------|------|--------|--------|
| 1970  | 8,8    | 9,3    | 10,9   | 2,4   | 20,8   | 8,9  | 0,3    | 0,9    |
| 1971  | 15,8   | 16,4   | 17,3   | 0,0   | 33,0   | 13,5 | - 1,5  | 9,5    |
| 1972  | 9,0    | 9,1    | 9,4    | 1,2   | 22,2   | 11,5 | 16,7   | 2,1    |
| 1973  | - 14,3 | - 14,8 | - 12,7 | 2,3   | - 3,5  | 10,6 | - 10,5 | - 1,4  |
| 1974  | - 36,6 | - 37,8 | - 34,1 | 5,7   | - 26,1 | 12,2 | - 26,2 | - 13,6 |
| 1975  | - 11,7 | - 12,6 | - 9,9  | 3,2   | - 4,3  | 6,1  | 5,6    | - 5,6  |
| 1976  | 3,2    | 4,1    | 8,8    | 4,2   | 14,8   | 5,5  | - 19,6 | - 0,9  |
| 1977  | - 7,4  | - 7,3  | - 3,9  | 4,0   | 1,1    | 5,2  | - 15,2 | - 7,1  |
| 1978  | 20,9   | 21,7   | 20,9   | - 1,0 | 27,5   | 5,5  | 23,7   | 7,4    |
| 1979  | - 9,9  | - 8,2  | - 8,4  | 0,0   | 0,5    | 10,2 | - 10,0 | - 40,9 |
| 1980  | - 0,8  | - 2,0  | - 5,4  | - 3,9 | 2,9    | 8,9  | 9,4    | 26,6   |
| 1981  | - 6,5  | - 7,6  | - 11,7 | - 4,0 | - 3,9  | 8,5  | - 5,0  | 17,2   |
| 1982  | - 5,9  | - 7,0  | - 12,2 | - 5,3 | - 6,9  | 6,2  | 2,6    | 10,4   |
| 1983  | 25,3   | 26,0   | 23,5   | - 2,2 | 26,7   | 2,5  | 20,3   | 16,8   |
| 1984  | - 19,9 | - 20,3 | - 20,6 | - 1,1 | - 19,7 | 0,7  | - 31,4 | - 9,7  |
| 1985  | - 24,9 | - 26,5 | - 22,9 | 5,7   | - 21,8 | 1,4  | - 7,4  | - 8,8  |
| 1986p | - 13,1 | - 13,2 | - 7,7  | 6,5   | - 6,6  | 1,2  | - 2,3  | - 15,2 |

1980 = 100

|       |       |       |       |       |       |       |       |       |
|-------|-------|-------|-------|-------|-------|-------|-------|-------|
| 1970  | 160,1 | 160,8 | 137,2 | 85,9  | 58,9  | 42,7  | 150,2 | 150,3 |
| 1971  | 185,3 | 187,2 | 160,9 | 85,9  | 78,3  | 48,4  | 147,9 | 164,6 |
| 1972  | 201,9 | 204,2 | 176,1 | 86,9  | 95,6  | 54,0  | 172,7 | 168,0 |
| 1973  | 173,1 | 173,9 | 153,7 | 88,9  | 92,3  | 59,7  | 154,6 | 165,8 |
| 1974  | 109,8 | 108,1 | 101,3 | 93,9  | 68,2  | 67,0  | 114,0 | 143,3 |
| 1975  | 96,9  | 94,5  | 91,3  | 97,0  | 65,3  | 71,1  | 120,4 | 135,2 |
| 1976  | 99,9  | 98,5  | 99,4  | 101,0 | 75,0  | 75,1  | 96,8  | 134,0 |
| 1977  | 92,5  | 91,3  | 95,5  | 105,1 | 75,8  | 79,0  | 82,1  | 124,5 |
| 1978  | 111,9 | 111,1 | 115,4 | 104,0 | 96,7  | 83,4  | 101,6 | 133,7 |
| 1979  | 100,8 | 102,0 | 105,7 | 104,0 | 97,2  | 91,8  | 91,4  | 79,0  |
| 1980  | 100   | 100   | 100   | 100   | 100   | 100   | 100   | 100   |
| 1981  | 93,5  | 92,4  | 88,3  | 96,0  | 96,1  | 108,5 | 95,0  | 117,2 |
| 1982  | 88,0  | 85,9  | 77,6  | 90,9  | 89,4  | 115,3 | 97,4  | 129,3 |
| 1983  | 110,3 | 108,2 | 95,8  | 88,9  | 113,3 | 118,2 | 117,2 | 151,1 |
| 1984  | 88,3  | 86,3  | 76,1  | 87,9  | 91,0  | 119,0 | 80,3  | 136,4 |
| 1985  | 66,3  | 63,4  | 58,6  | 92,9  | 71,1  | 120,7 | 74,4  | 124,3 |
| 1986p | 57,6  | 55,0  | 54,1  | 99,0  | 66,4  | 122,2 | 72,6  | 105,4 |

1) In Wohn- und Nichtwohngebäuden einschl. Baumaßnahmen an bestehenden Gebäuden.

2) Ab 1979 Wohnfläche in Wohnungen einschl. Wohnfläche in sonstigen Wohneinheiten.

#### 4 Bautätigkeit

##### 4.1 Baugenehmigungen

##### - Errichtung neuer Gebäude -

##### 4.1.7 Genehmigte Wohnungen nach Gebäudeart und Bauherrengruppen

| Jahr | Wohngebäude mit |                          | Wohnungen insgesamt | Davon                        |                              |          |                          |                   |
|------|-----------------|--------------------------|---------------------|------------------------------|------------------------------|----------|--------------------------|-------------------|
|      | 1 und 2.        | 3 und mehr <sup>1)</sup> |                     | sonstige Unternehmen ohne 2) | gemein-nützige <sup>3)</sup> | sonstige | öffentliche Bauherren 4) | private Haushalte |
|      | Wohnungen       |                          |                     | Wohnungsunternehmen          |                              |          |                          |                   |

#### Anzahl

|             |         |         |         |        |         |         |        |         |
|-------------|---------|---------|---------|--------|---------|---------|--------|---------|
| 1970 .....  | 233 508 | 338 259 | 571 767 | 58 975 | 103 048 | 87 164  | 12 163 | 310 417 |
| 1971 .....  | 265 252 | 400 458 | 665 710 | 67 590 | 116 116 | 107 264 | 12 538 | 362 202 |
| 1972 .....  | 277 656 | 448 526 | 726 182 | 74 320 | 118 010 | 132 212 | 11 210 | 390 430 |
| 1973 .....  | 253 726 | 364 713 | 618 439 | 59 233 | 91 551  | 119 331 | 10 686 | 337 638 |
| 1974 .....  | 201 614 | 182 913 | 384 527 | 24 604 | 63 209  | 46 298  | 13 110 | 237 306 |
| 1975 .....  | 193 989 | 142 216 | 336 205 | 22 895 | 51 276  | 36 956  | 11 851 | 213 227 |
| 1976 .....  | 228 424 | 121 706 | 350 130 | 24 973 | 38 928  | 43 616  | 9 881  | 232 732 |
| 1977 .....  | 230 292 | 94 377  | 324 669 | 21 749 | 28 898  | 48 712  | 4 364  | 220 946 |
| 1978 .....  | 271 443 | 123 700 | 395 143 | 26 448 | 40 928  | 63 570  | 4 402  | 259 795 |
| 1979 .....  | 250 111 | 112 658 | 362 769 | 17 635 | 33 488  | 81 831  | 4 458  | 225 357 |
| 1980 .....  | 229 494 | 126 095 | 355 589 | 20 145 | 35 202  | 82 026  | 5 870  | 212 346 |
| 1981 .....  | 194 724 | 133 911 | 328 635 | 17 701 | 32 391  | 76 353  | 4 675  | 197 515 |
| 1982 .....  | 150 953 | 154 523 | 305 476 | 14 111 | 33 383  | 72 512  | 5 002  | 180 468 |
| 1983 .....  | 185 279 | 199 580 | 384 859 | 22 321 | 32 613  | 96 208  | 6 094  | 227 623 |
| 1984 .....  | 152 363 | 154 560 | 306 923 | 16 630 | 26 264  | 88 041  | 4 415  | 171 573 |
| 1985 .....  | 131 940 | 93 627  | 225 567 | 10 197 | 18 657  | 60 357  | 3 858  | 132 498 |
| 1986p ..... | 132 264 | 63 436  | 195 700 | 8 477  | 13 532  | 48 273  | 2 302  | 123 116 |

#### Veränderung gegenüber dem Vorjahr in %

|             |        |        |        |        |        |        |        |        |
|-------------|--------|--------|--------|--------|--------|--------|--------|--------|
| 1970 .....  | 5,6    | 12,1   | 9,3    | 28,3   | 1,1    | 35,4   | 2,1    | 3,9    |
| 1971 .....  | 13,6   | 18,4   | 16,4   | 14,6   | 12,7   | 23,1   | 3,1    | 16,7   |
| 1972 .....  | 4,7    | 12,0   | 9,1    | 10,0   | 1,6    | 23,3   | - 10,6 | 7,8    |
| 1973 .....  | - 8,6  | - 18,7 | - 14,8 | - 20,3 | - 22,4 | - 9,7  | - 4,7  | - 13,5 |
| 1974 .....  | - 20,5 | - 49,8 | - 37,8 | - 58,5 | - 31,0 | - 61,2 | 22,7   | - 29,7 |
| 1975 .....  | - 3,8  | - 22,2 | - 12,6 | - 6,9  | - 18,9 | - 20,2 | - 9,6  | - 10,1 |
| 1976 .....  | 17,8   | - 14,4 | 4,1    | 9,1    | - 24,1 | 18,0   | - 16,6 | 9,1    |
| 1977 .....  | 0,8    | - 22,5 | - 7,3  | - 12,9 | - 25,8 | 11,7   | - 55,8 | - 5,1  |
| 1978 .....  | 17,9   | 31,1   | 21,7   | 21,6   | 41,6   | 30,5   | 0,9    | 17,6   |
| 1979 .....  | - 7,9  | - 8,9  | - 8,2  | - 33,3 | - 18,2 | 28,7   | 1,3    | - 13,3 |
| 1980 .....  | - 8,2  | 11,9   | - 2,0  | 14,2   | 5,1    | 0,2    | 31,7   | - 5,8  |
| 1981 .....  | - 15,2 | 6,2    | - 7,6  | - 12,1 | - 8,0  | - 6,9  | - 20,4 | - 7,0  |
| 1982 .....  | - 22,5 | 15,4   | - 7,0  | - 20,3 | 3,1    | - 5,0  | 7,0    | - 8,6  |
| 1983 .....  | 22,7   | 29,2   | 26,0   | 58,2   | - 2,3  | 32,7   | 21,8   | 26,1   |
| 1984 .....  | - 17,8 | - 22,6 | - 20,3 | - 25,5 | - 19,5 | - 8,5  | - 27,6 | - 24,6 |
| 1985 .....  | - 13,4 | - 39,4 | - 26,5 | - 38,7 | - 29,0 | - 31,4 | - 12,6 | - 22,8 |
| 1986p ..... | 0,2    | - 32,2 | - 13,2 | - 16,9 | - 27,5 | - 20,0 | - 40,3 | - 7,1  |

#### Anteil an den Wohnungen insgesamt in %

|             |      |      |     |      |      |      |     |      |
|-------------|------|------|-----|------|------|------|-----|------|
| 1970 .....  | 40,8 | 59,2 | 100 | 10,3 | 18,0 | 15,3 | 2,1 | 54,3 |
| 1971 .....  | 39,8 | 60,2 | 100 | 10,2 | 17,4 | 16,1 | 1,9 | 54,4 |
| 1972 .....  | 38,2 | 61,8 | 100 | 10,2 | 16,3 | 18,2 | 1,5 | 53,8 |
| 1973 .....  | 41,0 | 59,0 | 100 | 9,6  | 14,8 | 19,3 | 1,7 | 54,6 |
| 1974 .....  | 52,4 | 47,6 | 100 | 6,4  | 16,4 | 12,1 | 3,4 | 61,7 |
| 1975 .....  | 57,7 | 42,3 | 100 | 6,8  | 15,3 | 11,0 | 3,5 | 63,4 |
| 1976 .....  | 65,2 | 34,8 | 100 | 7,1  | 11,1 | 12,5 | 2,8 | 66,5 |
| 1977 .....  | 70,9 | 29,1 | 100 | 6,7  | 8,9  | 15,0 | 1,3 | 68,1 |
| 1978 .....  | 68,7 | 31,3 | 100 | 6,7  | 10,4 | 16,1 | 1,1 | 65,7 |
| 1979 .....  | 68,9 | 31,1 | 100 | 4,9  | 9,2  | 22,6 | 1,2 | 62,1 |
| 1980 .....  | 64,5 | 35,5 | 100 | 5,7  | 9,9  | 23,1 | 1,6 | 59,7 |
| 1981 .....  | 59,3 | 40,7 | 100 | 5,4  | 9,9  | 23,2 | 1,4 | 60,1 |
| 1982 .....  | 49,4 | 50,6 | 100 | 4,6  | 10,9 | 23,7 | 1,6 | 59,1 |
| 1983 .....  | 48,1 | 51,9 | 100 | 5,8  | 8,5  | 25,0 | 1,6 | 59,1 |
| 1984 .....  | 49,6 | 50,4 | 100 | 5,4  | 8,6  | 28,7 | 1,4 | 55,9 |
| 1985 .....  | 58,5 | 41,5 | 100 | 4,5  | 8,3  | 26,8 | 1,7 | 58,7 |
| 1986p ..... | 67,6 | 32,4 | 100 | 4,3  | 6,9  | 24,7 | 1,2 | 62,9 |

1) Ab 1979 einschl. Wohnungen in Wohnheimen.

2) Einschl. Immobilienfonds.

3) Einschl. ländliche Siedlungsunternehmen.

4) Einschl. Organisationen ohne Erwerbszweck.

**4 Bautätigkeit**  
**4.2 Baufertigstellungen**  
**- Errichtung neuer Gebäude -**  
**4.2.1 Fertiggestellte Hochbauten insgesamt**

| Jahr        | Gebäude | Raum-<br>inhalt      | Wohnungen | Wohn-<br>fläche <sup>1)</sup> | Nutz-<br>fläche | Veran-<br>schlagte<br>Kosten<br>der<br>Bauwerke | Veranschlagte Kosten            |  |
|-------------|---------|----------------------|-----------|-------------------------------|-----------------|---|---------------------------------|--|
|             |         |                      |           |                               |                 |   | je m <sup>3</sup><br>Rauminhalt | je m <sup>2</sup><br>Wohn- und<br>Nutzfläche |
|             | Anzahl  | 1 000 m <sup>3</sup> | Anzahl    | 1 000 m <sup>2</sup>          |                 | 1000 DM   | DM                              |  |
| 1970 .....  | 222 789 | 398 366              | 455 825   | 38 192                        | 36 054          | 38 541 868                                      | 97                              | 519  |
| 1971 .....  | 252 071 | 455 861              | 532 054   | 45 146                        | 40 015          | 48 522 346                                      | 106                             | 570  |
| 1972 .....  | 278 517 | 509 411              | 635 797   | 53 863                        | 42 175          | 62 319 576                                      | 122                             | 649  |
| 1973 .....  | 291 386 | 534 764              | 688 361   | 58 724                        | 42 056          | 72 339 644                                      | 135                             | 718  |
| 1974 .....  | 251 915 | 475 135              | 580 778   | 50 338                        | 39 138          | 71 792 370                                      | 151                             | 802  |
| 1975 .....  | 212 144 | 387 100              | 415 524   | 37 733                        | 34 024          | 62 167 202                                      | 161                             | 866  |
| 1976 .....  | 223 768 | 376 657              | 371 145   | 35 353                        | 33 575          | 62 974 995                                      | 167                             | 914  |
| 1977 .....  | 241 900 | 395 707              | 388 320   | 37 448                        | 34 466          | 68 464 106                                      | 173                             | 952  |
| 1978 .....  | 249 313 | 369 533              | 347 905   | 35 656                        | 30 590          | 65 891 010                                      | 178                             | 995  |
| 1979 .....  | 243 480 | 357 039              | 340 407   | 35 004                        | 28 983          | 66 327 235                                      | 186                             | 1 037  |
| 1980 .....  | 257 049 | 388 278              | 372 532   | 37 840                        | 31 825          | 76 586 262                                      | 197                             | 1 099  |
| 1981 .....  | 224 303 | 368 847              | 349 058   | 34 495                        | 31 551          | 78 498 225                                      | 213                             | 1 189  |
| 1982 .....  | 195 129 | 345 353              | 328 528   | 31 267                        | 30 065          | 80 868 329                                      | 234                             | 1 319  |
| 1983 .....  | 179 256 | 321 320              | 320 848   | 29 460                        | 28 381          | 78 798 352                                      | 245                             | 1 362  |
| 1984 .....  | 189 592 | 344 611              | 376 742   | 33 161                        | 29 870          | 90 730 828                                      | 263                             | 1 439  |
| 1985 .....  | 162 377 | 277 774              | 291 882   | 26 219                        | 24 506          | 74 743 978                                      | 269                             | 1 474  |
| 1986p ..... | 149 480 | 252 668              | 233 687   | 21 927                        | 23 396          | 65 238 562                                      | 258                             | 1 439  |

Veränderung gegenüber dem Vorjahr in %

|             |        |        |        |        |        |        |       |       |
|-------------|--------|--------|--------|--------|--------|--------|-------|-------|
| 1970 .....  | - 3,4  | 4,3    | - 4,3  | - 2,8  | 7,3    | 3,7    | 0,0   | 1,8   |
| 1971 .....  | 13,1   | 14,4   | 16,7   | 18,2   | 11,0   | 25,9   | 9,3   | 9,8   |
| 1972 .....  | 10,5   | 11,7   | 19,5   | 19,3   | 5,4    | 28,4   | 15,1  | 13,9  |
| 1973 .....  | 4,6    | 5,0    | 8,3    | 9,0    | - 0,3  | 16,1   | 10,7  | 10,6  |
| 1974 .....  | - 13,5 | - 11,2 | - 15,6 | - 14,3 | - 6,9  | - 0,8  | 11,9  | 11,7  |
| 1975 .....  | - 15,8 | - 18,5 | - 28,5 | - 25,0 | - 13,1 | - 13,4 | 6,6   | 8,0   |
| 1976 .....  | 5,5    | - 2,7  | - 10,7 | - 6,3  | - 1,3  | 1,3    | 3,7   | 5,5   |
| 1977 .....  | 8,1    | 5,1    | 4,6    | 5,9    | 2,7    | 8,7    | 3,6   | 4,2   |
| 1978 .....  | 3,1    | - 6,6  | - 10,4 | - 4,8  | - 11,2 | - 3,8  | 2,9   | 4,5   |
| 1979 .....  | - 2,3  | - 3,4  | - 2,2  | - 1,8  | - 5,3  | 0,7    | 4,5   | 4,2   |
| 1980 .....  | 5,6    | 8,7    | 9,4    | 8,1    | 9,8    | 15,5   | 5,9   | 6,0   |
| 1981 .....  | - 12,7 | - 5,0  | - 6,3  | - 8,8  | - 0,9  | 2,5    | 8,1   | 8,2   |
| 1982 .....  | - 13,0 | - 6,4  | - 5,9  | - 9,4  | - 4,7  | 3,0    | 9,9   | 10,9  |
| 1983 .....  | - 8,1  | - 7,0  | - 2,3  | - 5,8  | - 5,6  | - 2,6  | 4,7   | 3,3   |
| 1984 .....  | 5,8    | 7,2    | 17,4   | 12,6   | 5,2    | 15,1   | 7,3   | 5,7   |
| 1985 .....  | - 14,4 | - 19,4 | - 22,5 | - 20,9 | - 18,0 | - 17,6 | 2,3   | 2,4   |
| 1986p ..... | - 7,9  | - 9,0  | - 19,9 | - 16,4 | - 4,5  | - 12,7 | - 4,1 | - 2,4 |

1980 = 100

|             |       |       |       |       |       |       |       |       |
|-------------|-------|-------|-------|-------|-------|-------|-------|-------|
| 1970 .....  | 86,7  | 102,6 | 122,4 | 100,9 | 113,3 | 50,3  | 49,2  | 47,2  |
| 1971 .....  | 98,1  | 117,4 | 142,8 | 119,3 | 125,7 | 63,4  | 53,8  | 51,9  |
| 1972 .....  | 108,4 | 131,2 | 170,7 | 142,3 | 132,5 | 81,4  | 61,9  | 59,1  |
| 1973 .....  | 113,4 | 137,7 | 184,8 | 155,2 | 132,1 | 94,5  | 68,5  | 65,3  |
| 1974 .....  | 98,0  | 122,4 | 155,9 | 133,0 | 123,0 | 93,7  | 76,6  | 73,0  |
| 1975 .....  | 82,5  | 99,7  | 111,5 | 99,7  | 106,9 | 81,2  | 81,7  | 78,8  |
| 1976 .....  | 87,1  | 97,0  | 99,6  | 93,4  | 105,5 | 82,2  | 84,8  | 83,2  |
| 1977 .....  | 94,1  | 101,9 | 104,2 | 99,0  | 108,3 | 89,4  | 87,8  | 86,6  |
| 1978 .....  | 97,0  | 95,2  | 93,4  | 94,2  | 96,1  | 86,0  | 90,4  | 90,5  |
| 1979 .....  | 94,7  | 92,0  | 91,4  | 92,5  | 91,1  | 86,6  | 94,4  | 94,4  |
| 1980 .....  | 100   | 100   | 100   | 100   | 100   | 100   | 100   | 100   |
| 1981 .....  | 87,3  | 95,0  | 93,7  | 91,2  | 99,1  | 102,5 | 108,1 | 108,2 |
| 1982 .....  | 75,9  | 88,9  | 88,2  | 82,6  | 94,5  | 105,6 | 118,8 | 120,0 |
| 1983 .....  | 69,7  | 82,8  | 86,1  | 77,9  | 89,2  | 102,9 | 124,4 | 123,9 |
| 1984 .....  | 73,8  | 88,8  | 101,1 | 87,6  | 93,9  | 118,5 | 133,5 | 130,9 |
| 1985 .....  | 63,2  | 71,5  | 78,4  | 69,3  | 77,0  | 97,6  | 136,5 | 134,1 |
| 1986p ..... | 58,2  | 65,1  | 62,7  | 57,9  | 73,5  | 85,2  | 131,0 | 130,9 |

1) Ab 1983 Wohnfläche in Wohnungen einschl. Wohnfläche in sonstigen Wohneinheiten.

**4 Bautätigkeit**  
**4.2 Baufertigstellungen**  
**- Errichtung neuer Gebäude -**  
**4.2.2 Fertiggestellte Wohngebäude**

| Jahr | Gebäude<br>insgesamt | Raum-<br>inhalt      | Wohnungen | Wohn-<br>fläche <sup>1)</sup> | Nutz-<br>fläche | Veran-<br>schlagte<br>Kosten<br>der<br>Bauwerke | Veranschlagte Kosten            |               |
|------|----------------------|----------------------|-----------|-------------------------------|-----------------|---|---------------------------------|---------------|
|      |                      |                      |           |                               |                 |   | je m <sup>3</sup><br>Rauminhalt | je<br>Wohnung |
|      | Anzahl               | 1 000 m <sup>3</sup> | Anzahl    | 1 000 m <sup>2</sup>          |                 | 1000 DM   | DM                              |               |

|             |         |         |         |        |       |            |     |         |
|-------------|---------|---------|---------|--------|-------|------------|-----|---------|
| 1970 .....  | 179 860 | 207 336 | 444 904 | 37 303 | 2 852 | 23 823 024 | 115 | 53 500  |
| 1971 .....  | 207 246 | 243 906 | 520 139 | 44 183 | 3 265 | 30 071 098 | 123 | 57 800  |
| 1972 .....  | 234 437 | 290 132 | 623 317 | 52 854 | 3 896 | 40 144 888 | 138 | 64 400  |
| 1973 .....  | 248 172 | 316 940 | 674 260 | 57 612 | 4 389 | 48 577 905 | 153 | 72 000  |
| 1974 .....  | 211 970 | 274 809 | 568 473 | 49 352 | 3 920 | 46 029 060 | 167 | 81 000  |
| 1975 .....  | 175 146 | 211 239 | 404 866 | 36 874 | 3 081 | 37 951 172 | 180 | 93 700  |
| 1976 .....  | 184 424 | 203 157 | 361 829 | 34 548 | 3 037 | 38 568 891 | 190 | 106 600 |
| 1977 .....  | 203 303 | 217 096 | 378 607 | 36 615 | 3 349 | 43 330 968 | 200 | 114 400 |
| 1978 .....  | 212 175 | 212 739 | 340 078 | 34 958 | 3 344 | 44 020 675 | 207 | 129 400 |
| 1979 .....  | 208 046 | 210 098 | 333 191 | 34 328 | 3 508 | 45 941 008 | 219 | 137 900 |
| 1980 .....  | 217 856 | 225 548 | 363 094 | 37 035 | 4 122 | 52 993 805 | 235 | 146 000 |
| 1981 .....  | 188 221 | 204 614 | 337 968 | 33 617 | 3 722 | 51 972 778 | 254 | 153 800 |
| 1982 .....  | 159 870 | 184 821 | 315 336 | 30 342 | 3 382 | 51 016 749 | 276 | 161 800 |
| 1983 .....  | 144 225 | 173 681 | 312 217 | 28 719 | 3 470 | 51 832 807 | 298 | 166 000 |
| 1984 .....  | 155 277 | 193 817 | 366 816 | 32 352 | 4 284 | 60 664 877 | 313 | 165 400 |
| 1985 .....  | 132 403 | 154 283 | 284 438 | 25 589 | 3 541 | 49 317 556 | 320 | 173 400 |
| 1986p ..... | 120 868 | 130 281 | 227 720 | 21 412 | 3 153 | 41 866 426 | 321 | 183 900 |

Veränderung gegenüber dem Vorjahr in %

|             |        |        |        |        |        |        |      |       |
|-------------|--------|--------|--------|--------|--------|--------|------|-------|
| 1970 .....  | - 3,2  | - 2,9  | - 4,4  | - 2,9  | - 2,6  | 0,0    | 2,7  | 4,5   |
| 1971 .....  | 15,2   | 17,6   | 16,9   | 18,4   | 14,5   | 26,2   | 7,0  | 8,0   |
| 1972 .....  | 13,1   | 19,0   | 19,8   | 19,6   | 19,3   | 33,5   | 12,2 | 11,4  |
| 1973 .....  | 5,9    | 9,2    | 8,2    | 9,0    | 12,7   | 21,0   | 10,9 | 11,8  |
| 1974 .....  | - 14,6 | - 13,3 | - 15,7 | - 14,3 | - 10,7 | - 5,2  | 9,2  | 12,5  |
| 1975 .....  | - 17,4 | - 23,1 | - 28,8 | - 25,3 | - 21,4 | - 17,5 | 7,8  | 15,7  |
| 1976 .....  | 5,3    | - 3,8  | - 10,6 | - 6,3  | - 1,4  | 1,6    | 5,6  | 13,8  |
| 1977 .....  | 10,2   | 6,9    | 4,6    | 6,0    | 10,3   | 12,3   | 5,3  | 7,3   |
| 1978 .....  | 4,4    | - 2,0  | - 10,2 | - 4,5  | - 0,1  | 1,6    | 3,5  | 13,1  |
| 1979 .....  | - 1,9  | - 1,2  | - 2,0  | - 1,8  | 4,9    | 4,4    | 5,8  | 6,6   |
| 1980 .....  | 4,7    | 7,4    | 9,0    | 7,9    | 17,5   | 15,4   | 7,3  | 5,9   |
| 1981 .....  | - 13,6 | - 9,3  | - 6,9  | - 9,2  | - 9,7  | - 1,9  | 8,1  | 5,3   |
| 1982 .....  | - 15,1 | - 9,7  | - 6,7  | - 9,7  | - 9,1  | - 1,8  | 8,7  | 5,2   |
| 1983 .....  | - 9,8  | - 6,0  | - 1,0  | - 5,3  | 2,6    | 1,6    | 8,0  | 2,6   |
| 1984 .....  | 7,7    | 11,6   | 17,5   | 12,7   | 23,5   | 17,0   | 5,0  | - 0,4 |
| 1985 .....  | - 14,7 | - 20,4 | - 22,5 | - 20,9 | - 17,3 | - 18,7 | 2,2  | 4,8   |
| 1986p ..... | - 8,7  | - 15,6 | - 19,9 | - 16,3 | - 11,0 | - 15,1 | 0,3  | 6,1   |

1980 = 100

|             |       |       |       |       |       |       |       |       |
|-------------|-------|-------|-------|-------|-------|-------|-------|-------|
| 1970 .....  | 82,6  | 91,9  | 122,5 | 100,7 | 69,2  | 45,0  | 48,9  | 36,6  |
| 1971 .....  | 95,1  | 108,1 | 143,3 | 119,3 | 79,2  | 56,7  | 52,3  | 39,6  |
| 1972 .....  | 107,6 | 128,6 | 171,7 | 142,7 | 94,5  | 75,8  | 58,7  | 44,1  |
| 1973 .....  | 113,9 | 140,5 | 185,7 | 155,6 | 106,5 | 91,7  | 65,1  | 49,3  |
| 1974 .....  | 97,3  | 121,8 | 156,6 | 133,3 | 95,1  | 86,9  | 71,1  | 55,5  |
| 1975 .....  | 80,4  | 93,7  | 111,5 | 99,6  | 74,7  | 71,6  | 76,6  | 64,2  |
| 1976 .....  | 84,7  | 90,1  | 99,7  | 93,3  | 73,7  | 72,8  | 80,9  | 73,0  |
| 1977 .....  | 93,3  | 96,3  | 104,3 | 98,9  | 81,2  | 81,8  | 85,1  | 78,4  |
| 1978 .....  | 97,4  | 94,3  | 93,7  | 94,4  | 81,1  | 83,1  | 88,1  | 88,6  |
| 1979 .....  | 95,5  | 93,2  | 91,8  | 92,7  | 85,1  | 86,7  | 93,2  | 94,5  |
| 1980 .....  | 100   | 100   | 100   | 100   | 100   | 100   | 100   | 100   |
| 1981 .....  | 86,4  | 90,7  | 93,1  | 90,8  | 90,3  | 98,1  | 108,1 | 105,3 |
| 1982 .....  | 73,4  | 81,9  | 86,8  | 81,9  | 82,0  | 96,3  | 117,4 | 110,8 |
| 1983 .....  | 66,2  | 77,0  | 86,0  | 77,5  | 84,2  | 97,8  | 126,8 | 113,7 |
| 1984 .....  | 71,3  | 85,9  | 101,0 | 87,4  | 103,9 | 114,5 | 133,2 | 113,3 |
| 1985 .....  | 60,8  | 68,4  | 78,3  | 69,1  | 85,9  | 93,1  | 136,2 | 118,8 |
| 1986p ..... | 55,5  | 57,8  | 62,7  | 57,8  | 76,5  | 79,0  | 136,6 | 126,0 |

1) Ab 1983 Wohnfläche in Wohnungen einschl. Wohnfläche in sonstigen Wohneinheiten.



**4 Bautätigkeit**  
**4.2 Baufertigstellungen**  
**- Errichtung neuer Gebäude -**  
**4.2.3 Fertiggestellte Nichtwohngebäude**

| Jahr        | Gebäude<br>insgesamt | Raum-<br>inhalt      | Wohnungen | Wohn-<br>fläche <sup>1)</sup> | Nutz-<br>fläche | Veran-<br>schlagte<br>Kosten<br>der<br>Bauwerke | Veranschlagte Kosten            |               |
|-------------|----------------------|----------------------|-----------|-------------------------------|-----------------|---|---------------------------------|---------------|
|             |                      |                      |           |                               |                 |   | je m <sup>3</sup><br>Rauminhalt | je<br>Gebäude |
|             | Anzahl               | 1 000 m <sup>3</sup> | Anzahl    | 1 000 m <sup>2</sup>          |                 | 1000 DM   | DM                              |               |
| 1970 .....  | 42 929               | 191 030              | 10 921    | 889                           | 33 202          | 14 718 844                                      | 77                              | 342 900       |
| 1971 .....  | 44 825               | 211 955              | 11 915    | 963                           | 36 750          | 18 451 249                                      | 87                              | 411 600       |
| 1972 .....  | 44 080               | 219 279              | 12 480    | 1 009                         | 38 279          | 22 174 688                                      | 101                             | 503 100       |
| 1973 .....  | 43 214               | 217 824              | 14 101    | 1 112                         | 37 667          | 23 761 738                                      | 109                             | 549 900       |
| 1974 .....  | 39 945               | 200 326              | 12 305    | 987                           | 35 218          | 25 763 310                                      | 129                             | 645 000       |
| 1975 .....  | 36 998               | 175 861              | 10 658    | 859                           | 30 943          | 24 216 031                                      | 138                             | 654 500       |
| 1976 .....  | 39 344               | 173 500              | 9 316     | 805                           | 30 539          | 24 406 104                                      | 141                             | 620 300       |
| 1977 .....  | 38 597               | 178 611              | 9 713     | 833                           | 31 117          | 25 133 138                                      | 141                             | 651 200       |
| 1978 .....  | 37 138               | 156 794              | 7 827     | 698                           | 27 246          | 21 870 335                                      | 139                             | 588 900       |
| 1979 .....  | 35 434               | 146 941              | 7 216     | 676                           | 25 475          | 20 386 227                                      | 139                             | 575 300       |
| 1980 .....  | 39 193               | 162 730              | 9 438     | 806                           | 27 703          | 23 592 457                                      | 145                             | 602 000       |
| 1981 .....  | 36 082               | 164 233              | 11 090    | 879                           | 27 829          | 26 525 447                                      | 162                             | 735 100       |
| 1982 .....  | 35 259               | 160 532              | 13 192    | 925                           | 26 683          | 29 851 580                                      | 186                             | 846 600       |
| 1983 .....  | 35 031               | 147 639              | 8 631     | 741                           | 24 912          | 26 965 545                                      | 183                             | 769 800       |
| 1984 .....  | 34 315               | 150 794              | 9 926     | 809                           | 25 586          | 30 065 951                                      | 199                             | 876 200       |
| 1985 .....  | 29 974               | 123 491              | 7 444     | 630                           | 20 965          | 25 426 422                                      | 206                             | 848 300       |
| 1986p ..... | 28 612               | 122 387              | 5 967     | 516                           | 20 243          | 23 372 136                                      | 191                             | 816 900       |

Veränderung gegenüber dem Vorjahr in %

|             |        |        |        |        |        |        |       |       |
|-------------|--------|--------|--------|--------|--------|--------|-------|-------|
| 1970 .....  | - 4,0  | 13,3   | 0,0    | - 0,6  | 8,2    | 10,4   | - 2,5 | 15,0  |
| 1971 .....  | 4,4    | 11,0   | 9,1    | 8,3    | 10,7   | 25,4   | 13,0  | 20,1  |
| 1972 .....  | - 1,7  | 3,5    | 4,7    | 4,8    | 4,2    | 20,2   | 16,1  | 22,1  |
| 1973 .....  | - 2,0  | - 0,7  | 13,0   | 10,2   | - 1,6  | 7,2    | 7,9   | 9,3   |
| 1974 .....  | - 7,6  | - 8,0  | - 12,7 | - 11,2 | - 6,5  | 8,4    | 18,3  | 17,3  |
| 1975 .....  | - 7,4  | - 12,2 | - 13,4 | - 13,0 | - 12,1 | - 6,0  | 7,0   | 1,5   |
| 1976 .....  | 6,3    | - 1,3  | - 12,6 | - 6,3  | - 1,3  | 0,8    | 2,2   | - 5,2 |
| 1977 .....  | - 1,9  | 2,9    | 4,3    | 3,5    | 1,9    | 3,0    | 0,0   | 5,0   |
| 1978 .....  | - 3,8  | - 12,2 | - 19,4 | - 16,2 | - 12,4 | - 13,0 | - 1,4 | - 9,6 |
| 1979 .....  | - 4,6  | - 6,3  | - 7,8  | - 3,2  | - 6,5  | - 6,8  | 0,0   | - 2,3 |
| 1980 .....  | 10,6   | 10,7   | 30,8   | 19,2   | 8,7    | 15,7   | 4,3   | 4,6   |
| 1981 .....  | - 7,9  | 0,9    | 17,5   | 9,1    | 0,5    | 12,4   | 11,7  | 22,1  |
| 1982 .....  | - 2,3  | - 2,3  | 19,0   | 5,2    | - 4,1  | 12,5   | 14,8  | 15,2  |
| 1983 .....  | - 0,6  | - 8,0  | - 34,6 | - 19,9 | - 6,6  | - 9,7  | - 1,6 | - 9,1 |
| 1984 .....  | - 2,0  | 2,1    | 15,0   | 9,2    | 2,7    | 11,5   | 8,7   | 13,8  |
| 1985 .....  | - 12,7 | - 18,1 | - 25,0 | - 22,1 | - 18,1 | - 15,4 | 3,5   | - 3,2 |
| 1986p ..... | - 4,5  | - 0,9  | - 19,8 | - 18,1 | - 3,4  | - 8,1  | - 7,3 | - 3,7 |

1980 = 100

|             |       |       |       |       |       |       |       |       |
|-------------|-------|-------|-------|-------|-------|-------|-------|-------|
| 1970 .....  | 109,5 | 117,4 | 115,7 | 110,3 | 119,8 | 62,4  | 53,1  | 57,0  |
| 1971 .....  | 114,4 | 130,2 | 126,2 | 119,5 | 132,7 | 78,2  | 60,0  | 68,4  |
| 1972 .....  | 112,5 | 134,8 | 132,2 | 125,2 | 138,2 | 94,0  | 69,7  | 83,6  |
| 1973 .....  | 110,3 | 133,9 | 149,4 | 138,0 | 136,0 | 100,7 | 75,2  | 91,3  |
| 1974 .....  | 101,9 | 123,1 | 130,4 | 122,5 | 127,1 | 109,2 | 89,0  | 107,1 |
| 1975 .....  | 94,4  | 108,1 | 112,9 | 106,6 | 111,7 | 102,6 | 95,2  | 108,7 |
| 1976 .....  | 100,4 | 106,6 | 98,7  | 99,9  | 110,2 | 103,4 | 97,2  | 103,1 |
| 1977 .....  | 98,5  | 109,8 | 102,9 | 103,3 | 112,3 | 106,5 | 97,2  | 108,2 |
| 1978 .....  | 94,8  | 96,4  | 82,9  | 86,6  | 98,4  | 92,7  | 95,9  | 97,8  |
| 1979 .....  | 90,4  | 90,3  | 76,5  | 83,9  | 92,0  | 86,4  | 95,9  | 95,6  |
| 1980 .....  | 100   | 100   | 100   | 100   | 100   | 100   | 100   | 100   |
| 1981 .....  | 92,1  | 100,9 | 117,5 | 109,1 | 100,5 | 112,4 | 111,7 | 122,1 |
| 1982 .....  | 90,0  | 98,6  | 139,8 | 114,8 | 96,3  | 126,5 | 128,3 | 140,6 |
| 1983 .....  | 89,4  | 90,7  | 91,4  | 91,9  | 89,9  | 114,3 | 126,2 | 127,9 |
| 1984 .....  | 87,6  | 92,7  | 105,2 | 100,4 | 92,4  | 127,4 | 137,2 | 145,6 |
| 1985 .....  | 76,5  | 75,9  | 78,9  | 78,2  | 75,7  | 107,8 | 142,1 | 140,9 |
| 1986p ..... | 73,0  | 75,2  | 63,2  | 64,0  | 73,1  | 99,1  | 131,7 | 135,7 |

1) Ab 1983 Wohnfläche in Wohnungen einschl. Wohnfläche in sonstigen Wohneinheiten.

#### 4 Bautätigkeit

##### 4.2 Baufertigstellungen

##### - Errichtung neuer Gebäude -

##### 4.2.4 Fertiggestellte Nichtwohngebäude nach Gebäudeart und Bauherrengruppen

| Jahr | Gebäude insgesamt | Davon           |                              |                                     |                                 |                              | Öffentliche Bauherren 2) | Nicht-öffentliche Bauherren 3) |
|------|-------------------|-----------------|------------------------------|-------------------------------------|---------------------------------|------------------------------|--------------------------|--------------------------------|
|      |                   | Anstaltsgebäude | Büro- und Verwaltungsgebäude | landwirtschaftliche Betriebsgebäude | nicht-landwirt. Betriebsgebäude | sonstige Nichtwohngebäude 1) |                          |                                |

##### Anzahl

|             |        |       |       |        |        |       |       |        |
|-------------|--------|-------|-------|--------|--------|-------|-------|--------|
| 1970 .....  | 42 929 | 1 129 | 2 383 | 12 446 | 19 053 | 7 918 | 6 869 | 36 060 |
| 1971 .....  | 44 825 | 1 263 | 2 655 | 11 164 | 20 280 | 9 463 | 8 086 | 36 739 |
| 1972 .....  | 44 080 | 1 418 | 2 749 | 9 613  | 20 595 | 9 705 | 8 278 | 35 802 |
| 1973 .....  | 43 214 | 1 259 | 2 764 | 9 742  | 20 382 | 9 067 | 7 365 | 35 849 |
| 1974 .....  | 39 945 | 1 283 | 2 378 | 10 245 | 16 924 | 9 115 | 7 703 | 32 242 |
| 1975 .....  | 36 998 | 1 213 | 1 927 | 10 554 | 14 551 | 8 753 | 7 568 | 29 430 |
| 1976 .....  | 39 344 | 983   | 1 849 | 12 695 | 15 814 | 8 003 | 6 748 | 32 596 |
| 1977 .....  | 38 597 | 846   | 1 819 | 12 577 | 16 053 | 7 302 | 5 772 | 32 825 |
| 1978 .....  | 37 138 | 554   | 1 618 | 12 934 | 15 217 | 6 815 | 5 076 | 32 062 |
| 1979 .....  | 35 434 | 441   | 1 623 | 11 923 | 15 601 | 5 846 | 4 705 | 30 729 |
| 1980 .....  | 39 193 | 527   | 2 176 | 12 830 | 18 517 | 5 143 | 5 175 | 34 018 |
| 1981 .....  | 36 082 | 563   | 2 123 | 11 635 | 17 485 | 4 276 | 5 035 | 31 047 |
| 1982 .....  | 35 259 | 614   | 2 069 | 11 661 | 16 968 | 3 947 | 5 296 | 29 963 |
| 1983 .....  | 35 031 | 357   | 2 057 | 13 280 | 16 274 | 3 063 | 4 286 | 30 745 |
| 1984 .....  | 34 315 | 319   | 2 193 | 12 481 | 16 604 | 2 718 | 3 713 | 30 602 |
| 1985 .....  | 29 974 | 346   | 1 712 | 10 745 | 14 670 | 2 501 | 3 740 | 26 234 |
| 1986p ..... | 28 612 | 336   | 1 697 | 9 787  | 14 335 | 2 457 | 3 728 | 24 884 |

##### Veränderung gegenüber dem Vorjahr in %

|             |        |        |        |        |        |        |        |        |
|-------------|--------|--------|--------|--------|--------|--------|--------|--------|
| 1970 .....  | - 4,0  | - 4,6  | 8,7    | - 15,7 | 1,9    | 0,4    | - 2,7  | - 4,3  |
| 1971 .....  | - 4,4  | 11,9   | 11,4   | - 10,3 | 6,4    | 19,5   | 17,7   | 1,9    |
| 1972 .....  | - 1,7  | 12,3   | 3,5    | - 13,9 | 1,6    | 2,6    | 2,4    | - 2,6  |
| 1973 .....  | - 2,0  | - 11,2 | 0,5    | 1,3    | - 1,0  | - 6,6  | - 11,0 | 0,1    |
| 1974 .....  | - 7,6  | 1,9    | - 14,0 | 5,2    | - 17,0 | 0,5    | 4,6    | - 10,1 |
| 1975 .....  | - 7,4  | - 5,5  | - 19,0 | 3,0    | - 14,0 | - 4,0  | - 1,8  | - 8,7  |
| 1976 .....  | 6,3    | - 19,0 | - 4,0  | 20,3   | 8,7    | - 8,6  | - 10,8 | 10,8   |
| 1977 .....  | - 1,9  | - 13,9 | - 1,6  | - 0,9  | 1,5    | - 8,8  | - 14,5 | 0,7    |
| 1978 .....  | - 3,8  | - 34,5 | - 11,1 | 2,8    | - 5,2  | - 6,7  | - 12,1 | - 2,3  |
| 1979 .....  | - 4,6  | - 20,4 | 0,3    | - 7,8  | 2,5    | - 14,2 | - 7,3  | - 4,2  |
| 1980 .....  | 10,6   | 19,5   | 34,1   | 7,6    | 18,7   | - 12,0 | 10,0   | 10,7   |
| 1981 .....  | - 7,9  | 6,8    | - 2,4  | - 9,3  | - 5,6  | - 16,9 | - 2,7  | - 8,7  |
| 1982 .....  | - 2,3  | 9,1    | - 2,5  | 0,2    | - 3,0  | - 7,7  | 5,2    | - 3,5  |
| 1983 .....  | - 0,6  | - 41,9 | - 0,6  | 13,9   | - 4,1  | - 22,4 | - 19,1 | 2,6    |
| 1984 .....  | - 2,0  | - 10,6 | 6,6    | - 6,0  | 2,0    | - 11,3 | - 13,4 | - 0,5  |
| 1985 .....  | - 12,7 | 8,5    | - 21,9 | - 13,9 | - 11,6 | - 8,0  | 0,7    | - 14,3 |
| 1986p ..... | - 4,5  | - 2,9  | - 0,9  | - 8,9  | - 2,3  | - 1,8  | - 0,3  | - 5,1  |

##### Anteil an den Gebäuden insgesamt in %

|             |     |     |     |      |      |      |      |      |
|-------------|-----|-----|-----|------|------|------|------|------|
| 1970 .....  | 100 | 2,6 | 5,6 | 29,0 | 44,4 | 18,4 | 16,0 | 84,0 |
| 1971 .....  | 100 | 2,8 | 5,9 | 24,9 | 45,3 | 21,1 | 18,0 | 82,0 |
| 1972 .....  | 100 | 3,2 | 6,3 | 21,8 | 46,7 | 22,0 | 18,8 | 81,2 |
| 1973 .....  | 100 | 2,9 | 6,4 | 22,5 | 47,2 | 21,0 | 17,0 | 83,0 |
| 1974 .....  | 100 | 3,2 | 6,0 | 25,6 | 42,4 | 22,8 | 19,3 | 80,7 |
| 1975 .....  | 100 | 3,3 | 5,2 | 28,5 | 39,3 | 23,7 | 20,5 | 79,5 |
| 1976 .....  | 100 | 2,5 | 4,7 | 32,3 | 40,2 | 20,3 | 17,2 | 82,8 |
| 1977 .....  | 100 | 2,2 | 4,7 | 32,6 | 41,6 | 18,9 | 15,0 | 85,0 |
| 1978 .....  | 100 | 1,5 | 4,4 | 34,8 | 41,0 | 18,3 | 13,7 | 86,3 |
| 1979 .....  | 100 | 1,2 | 4,6 | 33,7 | 44,0 | 16,5 | 13,3 | 86,7 |
| 1980 .....  | 100 | 1,3 | 5,6 | 32,7 | 47,3 | 13,1 | 13,2 | 86,8 |
| 1981 .....  | 100 | 1,6 | 5,9 | 32,2 | 48,5 | 11,8 | 14,0 | 86,0 |
| 1982 .....  | 100 | 1,7 | 5,9 | 33,1 | 48,1 | 11,2 | 15,0 | 85,0 |
| 1983 .....  | 100 | 1,0 | 5,9 | 37,9 | 46,5 | 8,7  | 12,2 | 87,8 |
| 1984 .....  | 100 | 0,9 | 6,4 | 36,4 | 48,4 | 7,9  | 10,8 | 89,2 |
| 1985 .....  | 100 | 1,2 | 5,7 | 35,9 | 48,9 | 8,3  | 12,5 | 87,5 |
| 1986p ..... | 100 | 1,2 | 5,9 | 34,2 | 50,1 | 8,6  | 13,0 | 87,0 |

1) Ab 1983 einschl. Schulgebäuden.

2) Einschl. Organisationen ohne Erwerbszweck.

3) Unternehmen und private Haushalte.

#### 4 Bautätigkeit

##### 4.2 Baufertigstellungen

##### - Errichtung neuer Gebäude -

##### 4.2.5 Fertiggestellte Nichtwohngebäude nach Gebäudeart und Bauherrengruppen

| Jahr | Gebäude insgesamt | Davon           |                              |                                     |                                 |                              | Öffentliche Bauherren 2) | Nicht-öffentliche Bauherren 3) |
|------|-------------------|-----------------|------------------------------|-------------------------------------|---------------------------------|------------------------------|--------------------------|--------------------------------|
|      |                   | Anstaltsgebäude | Büro- und Verwaltungsgebäude | landwirtschaftliche Betriebsgebäude | nicht-landwirt. Betriebsgebäude | sonstige Nichtwohngebäude 1) |                          |                                |

1 000 m<sup>3</sup> Rauminhalt

|             |         |        |        |        |         |        |        |         |
|-------------|---------|--------|--------|--------|---------|--------|--------|---------|
| 1970 .....  | 191 030 | 7 668  | 12 386 | 21 437 | 117 985 | 31 554 | 35 658 | 155 373 |
| 1971 .....  | 211 955 | 9 263  | 15 523 | 18 793 | 131 122 | 37 256 | 44 819 | 167 137 |
| 1972 .....  | 219 279 | 9 028  | 18 592 | 16 261 | 132 407 | 42 990 | 48 988 | 170 291 |
| 1973 .....  | 217 824 | 8 845  | 17 462 | 16 705 | 136 468 | 38 346 | 44 538 | 173 286 |
| 1974 .....  | 200 326 | 10 815 | 20 367 | 16 763 | 111 494 | 40 886 | 47 565 | 152 761 |
| 1975 .....  | 175 861 | 8 967  | 16 198 | 16 683 | 90 541  | 43 472 | 48 175 | 127 686 |
| 1976 .....  | 173 500 | 8 684  | 14 610 | 19 941 | 90 227  | 40 039 | 46 906 | 126 595 |
| 1977 .....  | 178 611 | 10 262 | 16 136 | 20 107 | 97 000  | 35 107 | 41 338 | 137 273 |
| 1978 .....  | 156 794 | 6 432  | 12 681 | 21 418 | 84 715  | 31 548 | 34 601 | 122 194 |
| 1979 .....  | 146 941 | 4 804  | 9 580  | 20 852 | 84 248  | 27 697 | 29 564 | 117 478 |
| 1980 .....  | 162 731 | 5 428  | 12 600 | 22 427 | 96 837  | 25 438 | 29 894 | 132 837 |
| 1981 .....  | 164 233 | 5 177  | 15 894 | 21 173 | 98 511  | 23 479 | 29 598 | 134 634 |
| 1982 .....  | 160 532 | 9 325  | 14 381 | 21 073 | 92 925  | 22 827 | 35 656 | 124 876 |
| 1983 .....  | 147 639 | 4 754  | 13 896 | 23 394 | 87 531  | 18 063 | 26 127 | 121 513 |
| 1984 .....  | 150 794 | 4 747  | 17 459 | 22 802 | 91 892  | 13 895 | 22 539 | 128 255 |
| 1985 .....  | 123 491 | 4 349  | 13 516 | 18 260 | 74 460  | 12 906 | 20 495 | 102 996 |
| 1986p ..... | 122 387 | 3 763  | 10 721 | 16 665 | 80 554  | 10 684 | 18 200 | 104 184 |

Veränderung gegenüber dem Vorjahr in %

|             |        |        |        |        |        |        |        |        |
|-------------|--------|--------|--------|--------|--------|--------|--------|--------|
| 1970 .....  | 13,3   | - 16,6 | 16,5   | - 11,4 | 23,1   | 9,8    | - 2,0  | 17,5   |
| 1971 .....  | 11,0   | 20,8   | 25,3   | - 12,3 | 11,1   | 18,1   | 25,7   | 7,6    |
| 1972 .....  | 3,5    | - 2,5  | 19,8   | - 13,5 | 1,0    | 15,4   | 9,3    | 1,9    |
| 1973 .....  | - 0,7  | - 2,0  | - 6,1  | 2,7    | 3,1    | - 10,8 | - 9,1  | 1,8    |
| 1974 .....  | - 8,0  | 22,3   | 16,6   | 0,3    | - 18,3 | 6,6    | 6,8    | - 11,8 |
| 1975 .....  | - 12,2 | - 17,1 | - 20,5 | - 0,5  | - 18,8 | 6,3    | 1,3    | - 16,4 |
| 1976 .....  | - 1,3  | - 3,2  | - 9,8  | 19,5   | - 0,3  | - 7,9  | - 2,6  | - 0,9  |
| 1977 .....  | 2,9    | 18,2   | 10,4   | 0,8    | 7,5    | - 12,3 | - 11,9 | 8,4    |
| 1978 .....  | - 12,2 | - 37,3 | - 21,4 | 6,5    | - 12,7 | - 10,1 | - 16,3 | - 11,0 |
| 1979 .....  | - 6,3  | - 25,3 | - 24,5 | - 2,6  | - 0,6  | - 12,2 | - 14,6 | - 3,9  |
| 1980 .....  | 10,7   | 13,0   | 31,5   | 7,6    | 14,9   | - 8,2  | 1,1    | 13,1   |
| 1981 .....  | 0,9    | - 4,6  | 26,1   | - 5,6  | 1,7    | - 7,7  | - 1,0  | 1,4    |
| 1982 .....  | - 2,3  | 80,1   | - 9,5  | - 0,5  | - 5,7  | - 2,8  | 20,5   | - 7,2  |
| 1983 .....  | - 8,0  | - 49,0 | - 3,4  | 11,0   | - 5,8  | - 20,9 | - 26,7 | - 2,7  |
| 1984 .....  | 2,1    | - 0,1  | 25,6   | - 2,5  | 5,0    | - 23,1 | - 13,7 | 5,5    |
| 1985 .....  | - 18,1 | - 8,4  | - 22,6 | - 19,9 | - 19,0 | - 7,1  | - 9,1  | - 19,7 |
| 1986p ..... | - 0,9  | - 13,5 | - 20,7 | - 8,7  | 8,2    | - 17,2 | - 11,2 | 1,2    |

Anteil an den Gebäuden insgesamt in %

|             |     |     |      |      |      |      |      |      |
|-------------|-----|-----|------|------|------|------|------|------|
| 1970 .....  | 100 | 4,0 | 6,4  | 11,2 | 61,8 | 16,5 | 18,7 | 81,3 |
| 1971 .....  | 100 | 4,4 | 7,3  | 8,9  | 61,9 | 17,6 | 21,1 | 78,9 |
| 1972 .....  | 100 | 4,1 | 8,5  | 7,4  | 60,4 | 19,6 | 22,3 | 77,7 |
| 1973 .....  | 100 | 4,1 | 8,0  | 7,7  | 62,7 | 17,6 | 20,4 | 79,6 |
| 1974 .....  | 100 | 5,4 | 10,2 | 8,4  | 55,7 | 20,4 | 23,7 | 76,3 |
| 1975 .....  | 100 | 5,1 | 9,2  | 9,5  | 51,5 | 24,7 | 27,4 | 72,6 |
| 1976 .....  | 100 | 5,0 | 8,4  | 11,5 | 52,0 | 23,1 | 27,0 | 73,0 |
| 1977 .....  | 100 | 5,7 | 9,0  | 11,3 | 54,3 | 19,7 | 23,1 | 76,9 |
| 1978 .....  | 100 | 4,1 | 8,1  | 13,7 | 54,0 | 20,1 | 22,1 | 77,9 |
| 1979 .....  | 100 | 3,2 | 6,5  | 14,2 | 57,3 | 18,8 | 20,1 | 79,9 |
| 1980 .....  | 100 | 3,3 | 7,8  | 13,8 | 59,5 | 15,6 | 18,4 | 81,6 |
| 1981 .....  | 100 | 3,1 | 9,7  | 12,9 | 60,0 | 14,3 | 18,0 | 82,0 |
| 1982 .....  | 100 | 5,8 | 9,0  | 13,1 | 57,9 | 14,2 | 22,2 | 77,8 |
| 1983 .....  | 100 | 3,2 | 9,4  | 15,8 | 59,3 | 12,2 | 17,7 | 82,3 |
| 1984 .....  | 100 | 3,2 | 11,6 | 15,1 | 60,9 | 9,2  | 14,9 | 85,1 |
| 1985 .....  | 100 | 3,5 | 10,9 | 14,8 | 60,3 | 10,5 | 16,6 | 83,4 |
| 1986p ..... | 100 | 3,1 | 8,8  | 13,6 | 65,8 | 8,7  | 14,9 | 85,1 |

1) Ab 1983 einschl. Schulgebäuden.

2) Einschl. Organisationen ohne Erwerbszweck.

3) Unternehmen und private Haushalte.

**4 Bautätigkeit**  
**4.2 Baufertigstellungen**  
**- Errichtung neuer Gebäude -**  
**4.2.6 Fertiggestellte Wohnungen**

| Jahr        | Wohnungen<br>insgesamt<br>1) | In Wohngebäuden |                       |                                  |   |  |       | In Nicht-<br>wohngebäuden |     | Baumaßnahmen<br>an bestehenden<br>Gebäuden |     |
|-------------|------------------------------|-----------------|-----------------------|----------------------------------|---|--|-------|---------------------------|-----|--|-----|
|             |                              | Wohnungen       | Wohn-<br>fläche<br>2) | Wohn-<br>fläche<br>je<br>Wohnung | veran-<br>schlagte<br>Kosten<br>der<br>Bauwerke | veran-<br>schlagte<br>Kosten<br>je m <sup>2</sup><br>Wohn-<br>fläche |       |                           |     |  |     |
|             |                              |                 |                       |                                  |   |  |       |                           |     |  |     |
|             |                              | Anzahl          | %                     | 1 000 m <sup>2</sup>             | m <sup>2</sup>                                  | Mill. DM   | DM    | Anzahl                    | %   | Anzahl                                     | %   |
| 1970 .....  | 478 050                      | 444 904         | 93,1                  | 37 303                           | 84  | 23 823   | 639   | 10 921                    | 2,3 | 22 225                                     | 4,6 |
| 1971 .....  | 554 987                      | 520 139         | 93,7                  | 44 183                           | 85  | 30 071   | 681   | 11 915                    | 2,2 | 22 933                                     | 4,1 |
| 1972 .....  | 660 636                      | 623 317         | 94,3                  | 52 854                           | 85  | 40 145   | 760   | 12 480                    | 1,9 | 24 839                                     | 3,8 |
| 1973 .....  | 714 226                      | 674 260         | 94,4                  | 57 612                           | 85  | 48 578   | 843   | 14 101                    | 2,0 | 25 865                                     | 3,6 |
| 1974 .....  | 604 387                      | 568 473         | 94,1                  | 49 352                           | 87  | 46 029   | 933   | 12 305                    | 2,0 | 23 609                                     | 3,9 |
| 1975 .....  | 436 829                      | 404 866         | 92,7                  | 36 874                           | 91  | 37 951   | 1 029 | 10 658                    | 2,4 | 21 305                                     | 4,9 |
| 1976 .....  | 392 380                      | 361 829         | 92,2                  | 34 548                           | 95  | 38 569   | 1 116 | 9 316                     | 2,4 | 21 235                                     | 5,4 |
| 1977 .....  | 409 012                      | 378 607         | 92,6                  | 36 615                           | 97  | 43 331   | 1 183 | 9 713                     | 2,4 | 20 692                                     | 5,1 |
| 1978 .....  | 368 145                      | 340 078         | 92,4                  | 34 958                           | 103   | 44 021   | 1 259 | 7 827                     | 2,1 | 20 240                                     | 5,5 |
| 1979 .....  | 357 751                      | 333 191         | 93,1                  | 34 328                           | 103   | 45 941   | 1 338 | 7 216                     | 2,0 | 17 344                                     | 4,8 |
| 1980 .....  | 388 904                      | 363 094         | 93,4                  | 37 035                           | 102   | 52 994   | 1 431 | 9 438                     | 2,4 | 16 372                                     | 4,2 |
| 1981 .....  | 365 462                      | 337 968         | 92,5                  | 33 617                           | 99  | 51 973   | 1 546 | 11 090                    | 3,0 | 16 404                                     | 4,5 |
| 1982 .....  | 347 002                      | 315 336         | 90,9                  | 30 342                           | 96  | 51 017   | 1 681 | 13 192                    | 3,8 | 18 474                                     | 5,3 |
| 1983 .....  | 340 781                      | 312 217         | 91,6                  | 28 719                           | 92  | 51 833   | 1 805 | 8 631                     | 2,5 | 19 933                                     | 5,8 |
| 1984 .....  | 398 373                      | 366 816         | 92,1                  | 32 352                           | 88  | 60 665   | 1 875 | 9 926                     | 2,5 | 21 631                                     | 5,4 |
| 1985 .....  | 312 053                      | 284 438         | 91,2                  | 25 589                           | 90  | 49 318   | 1 927 | 7 444                     | 2,6 | 20 171                                     | 6,5 |
| 1986p ..... | 251 940                      | 227 720         | 90,4                  | 21 412                           | 94  | 41 866   | 1 955 | 5 967                     | 2,4 | 18 253                                     | 7,2 |

Veränderung gegenüber dem Vorjahr in %

|             |        |        |        |       |        |      |        |        |
|-------------|--------|--------|--------|-------|--------|------|--------|--------|
| 1970 .....  | - 4,3  | - 4,4  | - 2,9  | 1,2   | - 0,0  | 3,1  | 0,0    | - 5,5  |
| 1971 .....  | 16,1   | 16,9   | 18,4   | 1,2   | 26,2   | 6,6  | 9,1    | 3,2    |
| 1972 .....  | 19,0   | 19,8   | 19,6   | 0,0   | 33,5   | 11,6 | 4,7    | 8,3    |
| 1973 .....  | 8,1    | 8,2    | 9,0    | 0,0   | 21,0   | 10,9 | 13,0   | 4,1    |
| 1974 .....  | - 15,4 | - 15,7 | - 14,3 | 2,4   | - 5,2  | 10,7 | - 12,7 | - 8,7  |
| 1975 .....  | - 27,7 | - 28,8 | - 25,3 | 4,6   | - 17,5 | 10,3 | - 13,4 | - 9,8  |
| 1976 .....  | - 10,2 | - 10,6 | - 6,3  | 4,4   | 1,6    | 8,5  | - 12,6 | - 0,3  |
| 1977 .....  | 4,2    | 4,6    | 6,0    | 2,1   | 12,3   | 6,0  | 4,3    | - 2,6  |
| 1978 .....  | - 10,0 | - 10,2 | - 4,5  | 6,2   | 1,6    | 6,4  | - 19,4 | - 2,2  |
| 1979 .....  | - 2,8  | - 2,0  | - 1,8  | 0,0   | 4,4    | 6,3  | - 7,8  | - 14,3 |
| 1980 .....  | 8,7    | 9,0    | 7,9    | - 1,0 | 15,4   | 7,0  | 30,8   | - 5,6  |
| 1981 .....  | - 6,0  | - 6,9  | - 9,2  | - 2,9 | - 1,9  | 8,0  | 17,5   | 0,2    |
| 1982 .....  | - 5,1  | - 6,7  | - 9,7  | - 3,0 | - 1,8  | 8,7  | 19,0   | 12,6   |
| 1983 .....  | - 1,8  | - 1,0  | - 5,3  | - 4,2 | 1,6    | 7,4  | - 34,6 | 7,9    |
| 1984 .....  | 16,9   | 17,5   | 12,7   | - 4,3 | 17,0   | 3,9  | 15,0   | 8,5    |
| 1985 .....  | - 21,7 | - 22,5 | - 20,9 | 2,3   | - 18,7 | 2,8  | - 25,0 | - 6,7  |
| 1986p ..... | - 19,3 | - 19,9 | - 16,3 | 4,4   | - 15,1 | 1,5  | - 19,8 | - 9,5  |

1980 = 100

|             |       |       |       |       |       |       |       |       |
|-------------|-------|-------|-------|-------|-------|-------|-------|-------|
| 1970 .....  | 122,9 | 122,5 | 100,7 | 82,4  | 45,0  | 44,7  | 115,7 | 135,8 |
| 1971 .....  | 142,7 | 143,3 | 119,3 | 83,3  | 56,7  | 47,6  | 126,2 | 140,1 |
| 1972 .....  | 169,9 | 171,7 | 142,7 | 83,3  | 75,8  | 53,1  | 132,2 | 151,7 |
| 1973 .....  | 183,7 | 185,7 | 155,6 | 83,3  | 91,7  | 58,9  | 149,4 | 158,0 |
| 1974 .....  | 155,4 | 156,6 | 133,3 | 85,3  | 86,9  | 65,2  | 130,4 | 144,2 |
| 1975 .....  | 112,3 | 111,5 | 99,6  | 89,2  | 71,6  | 71,9  | 112,9 | 130,1 |
| 1976 .....  | 100,9 | 99,7  | 93,3  | 93,1  | 72,8  | 78,0  | 98,7  | 129,7 |
| 1977 .....  | 105,2 | 104,3 | 98,9  | 95,1  | 81,8  | 82,7  | 102,9 | 126,4 |
| 1978 .....  | 94,7  | 93,7  | 94,4  | 101,0 | 83,1  | 88,0  | 82,9  | 123,6 |
| 1979 .....  | 92,0  | 91,8  | 92,7  | 101,0 | 86,7  | 93,5  | 76,5  | 105,9 |
| 1980 .....  | 100   | 100   | 100   | 100   | 100   | 100   | 100   | 100   |
| 1981 .....  | 94,0  | 93,1  | 90,8  | 97,1  | 98,1  | 108,0 | 117,5 | 100,2 |
| 1982 .....  | 89,2  | 86,8  | 81,9  | 94,1  | 96,3  | 117,5 | 139,8 | 112,8 |
| 1983 .....  | 87,6  | 86,0  | 77,5  | 90,2  | 97,8  | 126,1 | 91,4  | 121,8 |
| 1984 .....  | 102,4 | 101,0 | 87,4  | 86,3  | 114,5 | 131,0 | 105,2 | 132,1 |
| 1985 .....  | 80,2  | 78,3  | 69,1  | 88,2  | 93,1  | 134,7 | 78,9  | 123,2 |
| 1986p ..... | 64,8  | 62,7  | 57,8  | 92,2  | 79,0  | 136,6 | 63,2  | 111,5 |

1) In Wohn- und Nichtwohngebäuden einschl. Baumaßnahmen an bestehenden Gebäuden.

2) Ab 1983 Wohnfläche in Wohnungen einschl. Wohnfläche in sonstigen Wohneinheiten.

#### 4 Bautätigkeit

##### 4.2 Baufertigstellungen

##### - Errichtung neuer Gebäude -

##### 4.2.7 Fertiggestellte Wohnungen nach Gebäudeart und Bauherrngruppen

| Jahr | Wohngebäude mit |                          | Wohnungen<br>insgesamt | Davon                              |                                  |          |                             |                      |
|------|-----------------|--------------------------|------------------------|------------------------------------|----------------------------------|----------|-----------------------------|----------------------|
|      | 1 und 2         | 3 und mehr <sup>1)</sup> |                        | sonstige<br>Unternehmen<br>ohne 2) | gemein-<br>nützige <sup>3)</sup> | sonstige | öffentliche<br>Bauherren 4) | private<br>Haushalte |
|      | Wohnungen       |                          |                        | Wohnungsunternehmen                |                                  |          |                             |                      |

#### Anzahl

|             |         |         |         |        |         |         |        |         |
|-------------|---------|---------|---------|--------|---------|---------|--------|---------|
| 1970 .....  | 196 107 | 248 797 | 444 904 | 34 898 | 88 301  | 53 328  | 8 762  | 259 615 |
| 1971 .....  | 224 121 | 296 018 | 520 139 | 47 176 | 98 583  | 71 131  | 10 885 | 292 364 |
| 1972 .....  | 248 460 | 374 857 | 623 317 | 60 588 | 115 679 | 95 283  | 10 839 | 340 928 |
| 1973 .....  | 263 087 | 411 173 | 674 260 | 69 255 | 119 252 | 113 252 | 11 435 | 361 066 |
| 1974 .....  | 229 765 | 338 708 | 568 473 | 52 904 | 100 652 | 97 063  | 11 264 | 306 590 |
| 1975 .....  | 195 045 | 209 821 | 404 866 | 32 113 | 66 468  | 58 655  | 11 741 | 235 889 |
| 1976 .....  | 207 842 | 153 987 | 361 829 | 25 419 | 51 482  | 44 695  | 10 077 | 230 156 |
| 1977 .....  | 226 562 | 152 045 | 378 607 | 27 536 | 51 019  | 49 401  | 12 466 | 238 185 |
| 1978 .....  | 239 532 | 100 546 | 340 078 | 23 092 | 28 027  | 49 911  | 5 442  | 233 606 |
| 1979 .....  | 236 091 | 97 100  | 333 191 | 20 211 | 29 789  | 52 067  | 3 623  | 227 501 |
| 1980 .....  | 249 067 | 114 027 | 363 094 | 20 796 | 33 413  | 69 858  | 4 590  | 234 437 |
| 1981 .....  | 220 047 | 117 921 | 337 968 | 17 362 | 35 255  | 72 193  | 3 808  | 209 350 |
| 1982 .....  | 188 958 | 126 378 | 315 336 | 16 872 | 32 479  | 68 572  | 3 673  | 193 740 |
| 1983 .....  | 167 074 | 145 143 | 312 217 | 15 473 | 32 654  | 68 918  | 5 316  | 189 856 |
| 1984 .....  | 175 987 | 190 829 | 366 816 | 20 084 | 33 957  | 89 796  | 6 308  | 216 671 |
| 1985 .....  | 151 736 | 132 702 | 284 438 | 16 241 | 24 616  | 70 234  | 3 803  | 169 544 |
| 1986p ..... | 141 436 | 86 284  | 227 720 | 9 772  | 18 566  | 54 343  | 2 995  | 142 044 |

#### Veränderung gegenüber dem Vorjahr in %

|             |        |        |        |        |        |        |        |        |
|-------------|--------|--------|--------|--------|--------|--------|--------|--------|
| 1970 .....  | - 3,5  | - 5,0  | - 4,4  | - 4,2  | - 20,0 | 16,0   | - 15,9 | - 0,9  |
| 1971 .....  | 14,3   | 19,0   | 16,9   | 35,2   | 11,6   | 33,4   | 24,2   | 12,6   |
| 1972 .....  | 10,9   | 26,6   | 19,8   | 28,4   | 17,3   | 34,0   | - 0,4  | 16,6   |
| 1973 .....  | 5,9    | 9,7    | 8,2    | 14,3   | 3,1    | 18,9   | 5,5    | 5,9    |
| 1974 .....  | - 12,7 | - 17,6 | - 15,7 | - 23,6 | - 15,6 | - 14,3 | - 1,5  | - 15,1 |
| 1975 .....  | - 15,1 | - 38,1 | - 28,8 | - 39,3 | - 34,0 | - 39,6 | 4,2    | - 23,1 |
| 1976 .....  | 6,6    | - 26,6 | - 10,6 | - 20,8 | - 22,5 | - 23,8 | - 14,2 | - 2,4  |
| 1977 .....  | 9,0    | - 1,3  | 4,6    | 8,3    | - 0,9  | 10,5   | 23,7   | 3,5    |
| 1978 .....  | 5,7    | - 33,9 | - 10,2 | - 16,1 | - 45,1 | 1,0    | - 56,3 | - 1,9  |
| 1979 .....  | - 1,4  | - 3,4  | - 2,0  | - 12,5 | 6,3    | 4,3    | - 33,4 | - 2,6  |
| 1980 .....  | 5,5    | 17,4   | 9,0    | 2,9    | 12,2   | 34,2   | 26,7   | 3,0    |
| 1981 .....  | - 11,7 | 3,4    | - 6,9  | - 16,5 | 5,5    | 3,3    | - 17,0 | - 10,7 |
| 1982 .....  | - 14,1 | 7,2    | - 6,7  | - 2,8  | - 7,9  | - 5,0  | - 3,5  | - 7,5  |
| 1983 .....  | - 11,6 | 14,8   | - 1,0  | - 8,3  | 0,5    | 0,5    | 44,7   | - 2,0  |
| 1984 .....  | 5,3    | 31,5   | 17,5   | 29,8   | 4,0    | 30,3   | 18,7   | 14,1   |
| 1985 .....  | - 13,8 | - 30,5 | - 22,5 | - 19,1 | - 27,5 | - 21,8 | - 39,7 | - 21,8 |
| 1986p ..... | - 6,8  | - 35,0 | - 19,9 | - 39,8 | - 24,6 | - 22,6 | - 21,2 | - 16,2 |

#### Anteil an den Wohnungen insgesamt in %

|             |      |      |     |      |      |      |     |      |
|-------------|------|------|-----|------|------|------|-----|------|
| 1970 .....  | 44,1 | 55,9 | 100 | 7,8  | 19,8 | 12,0 | 2,0 | 58,4 |
| 1971 .....  | 43,1 | 56,9 | 100 | 9,1  | 18,9 | 13,7 | 2,1 | 56,2 |
| 1972 .....  | 39,9 | 60,1 | 100 | 9,7  | 18,6 | 15,3 | 1,7 | 54,7 |
| 1973 .....  | 39,0 | 61,0 | 100 | 10,3 | 17,7 | 16,8 | 1,7 | 53,5 |
| 1974 .....  | 40,4 | 59,6 | 100 | 9,3  | 17,7 | 17,1 | 2,0 | 53,9 |
| 1975 .....  | 48,2 | 51,8 | 100 | 7,9  | 16,4 | 14,5 | 2,9 | 58,3 |
| 1976 .....  | 57,4 | 42,6 | 100 | 7,0  | 14,2 | 12,4 | 2,8 | 63,6 |
| 1977 .....  | 59,8 | 40,2 | 100 | 7,3  | 13,5 | 13,0 | 3,3 | 62,9 |
| 1978 .....  | 70,4 | 29,6 | 100 | 6,8  | 8,2  | 14,7 | 1,6 | 68,7 |
| 1979 .....  | 70,9 | 29,1 | 100 | 6,1  | 8,9  | 15,6 | 1,1 | 68,3 |
| 1980 .....  | 68,6 | 31,4 | 100 | 5,7  | 9,2  | 19,2 | 1,3 | 64,6 |
| 1981 .....  | 65,1 | 34,9 | 100 | 5,1  | 10,4 | 21,4 | 1,1 | 62,0 |
| 1982 .....  | 59,9 | 40,1 | 100 | 5,4  | 10,3 | 21,7 | 1,2 | 61,4 |
| 1983 .....  | 53,5 | 46,5 | 100 | 5,0  | 10,5 | 22,1 | 1,7 | 60,8 |
| 1984 .....  | 48,0 | 52,0 | 100 | 5,5  | 9,2  | 24,5 | 1,7 | 59,1 |
| 1985 .....  | 53,3 | 46,7 | 100 | 5,7  | 8,7  | 24,7 | 1,3 | 59,6 |
| 1986p ..... | 62,1 | 37,9 | 100 | 4,3  | 8,2  | 23,9 | 1,3 | 62,4 |

1) Ab 1983 einschl. Wohnungen in Wohnheimen.  
2) Einschl. Immobilienfonds.

3) Einschl. ländliche Siedlungsunternehmen.  
4) Einschl. Organisationen ohne Erwerbszweck.

#### 4 Bautätigkeit

##### 4.3 Bauüberhang

##### 4.3.1 Überhang an genehmigten, aber noch nicht fertiggestellten Wohn- und Nichtwohngebäuden

| Jahr       | Überhang<br>insgesamt |                               | Errichtung neuer Gebäude |                 |                          |                 |                      |                 | Im Laufe des Jahres<br>erloschene<br>Baugenehmigungen |                               |
|------------|-----------------------|-------------------------------|--------------------------|-----------------|--------------------------|-----------------|----------------------|-----------------|---|-------------------------------|
|            |                       |                               | unter Dach               |                 | noch nicht<br>unter Dach |                 | noch nicht begonnen  |                 |   |                               |
|            | Raum-<br>inhalt       | Wohn-<br>nungen <sup>1)</sup> | Raum-<br>inhalt          | Wohn-<br>nungen | Raum-<br>inhalt          | Wohn-<br>nungen | Raum-<br>inhalt      | Wohn-<br>nungen | Raum-<br>inhalt                                       | Wohn-<br>nungen <sup>1)</sup> |
|            | 1 000 m <sup>3</sup>  | Anzahl                        | 1 000 m <sup>3</sup>     | Anzahl          | 1 000 m <sup>3</sup>     | Anzahl          | 1 000 m <sup>3</sup> | Anzahl          | 1 000 m <sup>3</sup>                                  | Anzahl                        |
| 1970 ..... | 683 969               | 852 584                       | 332 566                  | 368 784         | 182 733                  | 234 555         | 168 671              | 219 846         | 13 492  | 17 475                        |
| 1971 ..... | 752 908               | 981 487                       | 377 070                  | 446 473         | 206 076                  | 281 286         | 169 763              | 221 735         | 16 791  | 19 482                        |
| 1972 ..... | 793 912               | 1 072 493                     | 421 798                  | 537 559         | 198 905                  | 272 817         | 173 210              | 228 680         | 14 970  | 17 528                        |
| 1973 ..... | 765 176               | 999 056                       | 412 473                  | 517 086         | 175 522                  | 216 863         | 177 180              | 231 687         | 13 839  | 18 870                        |
| 1974 ..... | 658 965               | 782 760                       | 345 454                  | 386 824         | 138 341                  | 142 680         | 175 169              | 221 272         | 19 368  | 28 611                        |
| 1975 ..... | 632 588               | 677 293                       | 314 945                  | 315 467         | 136 299                  | 130 776         | 181 344              | 199 701         | 24 123  | 38 048                        |
| 1976 ..... | 605 073               | 629 772                       | 318 869                  | 307 225         | 125 676                  | 122 110         | 160 528              | 169 657         | 23 534  | 34 737                        |
| 1977 ..... | 538 511               | 541 122                       | 283 947                  | 260 490         | 105 746                  | 100 806         | 148 819              | 150 617         | 23 079  | 29 936                        |
| 1978 ..... | 572 880               | 579 085                       | 275 505                  | 259 688         | 129 292                  | 125 864         | 168 083              | 163 818         | 16 661  | 18 664                        |
| 1979 ..... | 600 529               | 593 899                       | 303 069                  | 287 979         | 147 685                  | 137 021         | 149 776              | 144 316         | 13 603  | 14 369                        |
| 1980 ..... | 588 782               | 572 613                       | 302 064                  | 279 674         | 138 980                  | 129 902         | 147 740              | 139 485         | 10 290  | 11 197                        |
| 1981 ..... | 550 277               | 550 496                       | 285 435                  | 267 035         | 123 468                  | 115 111         | 141 374              | 142 945         | 13 035  | 13 214                        |
| 1982 ..... | 494 854               | 523 669                       | 248 488                  | 241 669         | 106 802                  | 103 690         | 139 565              | 151 136         | 16 907  | 15 193                        |
| 1983 ..... | 524 234               | 584 091                       | 253 500                  | 257 258         | 121 902                  | 133 998         | 148 831              | 162 057         | 17 068  | 19 176                        |
| 1984 ..... | 444 246               | 504 719                       | 225 068                  | 238 862         | 90 212                   | 90 689          | 128 966              | 144 900         | 14 552  | 17 701                        |
| 1985 ..... | 405 311               | 425 285                       | 189 589                  | 179 740         | 85 238                   | 76 471          | 130 483              | 139 565         | 13 919  | 18 346                        |
| 1986 ..... | ...                   | ...                           | ...                      | ...             | ...                      | ...             | ...                  | ...             | ...   | ...                           |

##### Veränderung gegenüber dem Vorjahr in %

|            |        |        |        |        |        |        |        |        |        |        |
|------------|--------|--------|--------|--------|--------|--------|--------|--------|--------|--------|
| 1970 ..... | 14,1   | 15,4   | 21,2   | 18,6   | 6,8    | 14,4   | 9,7    | 13,2   | - 2,0  | - 5,5  |
| 1971 ..... | 10,1   | 15,1   | 13,4   | 21,1   | 12,8   | 19,9   | 0,6    | 0,9    | 24,5   | 11,5   |
| 1972 ..... | 5,4    | 9,3    | 11,9   | 20,4   | - 3,5  | - 3,0  | 2,0    | 3,1    | - 10,8 | - 10,0 |
| 1973 ..... | - 3,6  | - 6,8  | - 2,2  | - 3,8  | - 11,8 | - 20,5 | 2,3    | 1,3    | - 7,6  | 7,7    |
| 1974 ..... | - 13,9 | - 21,7 | - 16,2 | - 25,2 | - 21,2 | - 34,2 | - 1,1  | - 4,5  | 40,0   | 51,6   |
| 1975 ..... | - 4,0  | - 13,5 | - 8,8  | - 18,4 | - 1,5  | - 8,3  | 3,5    | - 9,7  | 24,6   | 33,0   |
| 1976 ..... | - 4,3  | - 7,0  | 1,2    | - 2,6  | - 7,8  | - 6,6  | - 11,5 | - 15,0 | - 2,4  | - 8,7  |
| 1977 ..... | - 11,0 | - 14,1 | - 11,0 | - 15,2 | - 15,9 | - 17,4 | - 7,3  | - 11,2 | - 1,9  | - 13,8 |
| 1978 ..... | 6,4    | 7,0    | - 3,0  | - 0,3  | 22,3   | 24,9   | 12,9   | 8,8    | - 27,8 | - 37,7 |
| 1979 ..... | 4,8    | 2,6    | 10,0   | 10,9   | 14,2   | 8,9    | - 10,9 | - 11,9 | - 18,4 | - 23,0 |
| 1980 ..... | - 2,0  | - 3,6  | - 0,3  | - 2,9  | - 5,9  | - 5,2  | - 1,4  | - 3,3  | - 24,4 | - 22,1 |
| 1981 ..... | - 6,5  | - 3,9  | - 5,5  | - 4,5  | - 11,2 | - 11,4 | - 4,3  | 2,5    | 26,7   | 18,0   |
| 1982 ..... | - 10,1 | - 4,9  | - 12,9 | - 9,5  | - 13,5 | - 9,9  | - 1,3  | 5,7    | 29,7   | 15,0   |
| 1983 ..... | 5,9    | 11,5   | 2,0    | 6,5    | 14,1   | 29,2   | 6,6    | 7,2    | 1,0    | 26,2   |
| 1984 ..... | - 15,3 | - 13,6 | - 11,2 | - 7,2  | - 26,0 | - 32,3 | - 13,3 | - 10,6 | - 14,7 | - 8,0  |
| 1985 ..... | - 8,8  | - 15,7 | - 15,8 | - 24,8 | - 5,5  | - 15,7 | 1,2    | - 3,7  | - 4,3  | 3,6    |
| 1986 ..... | ...    | ...    | ...    | ...    | ...    | ...    | ...    | ...    | ...    | ...    |

##### Anteil am Überhang in %

|            |     |     |      |      |      |      |      |      |     |     |
|------------|-----|-----|------|------|------|------|------|------|-----|-----|
| 1970 ..... | 100 | 100 | 48,6 | 44,8 | 26,7 | 28,5 | 24,7 | 26,7 | 2,0 | 2,0 |
| 1971 ..... | 100 | 100 | 50,1 | 47,0 | 27,4 | 29,6 | 22,5 | 23,4 | 2,2 | 2,0 |
| 1972 ..... | 100 | 100 | 53,1 | 51,7 | 25,1 | 26,3 | 21,8 | 22,0 | 1,9 | 1,6 |
| 1973 ..... | 100 | 100 | 53,9 | 53,5 | 22,9 | 22,5 | 23,2 | 24,0 | 1,8 | 1,9 |
| 1974 ..... | 100 | 100 | 52,4 | 51,5 | 21,0 | 19,0 | 26,6 | 29,5 | 2,9 | 3,7 |
| 1975 ..... | 100 | 100 | 49,8 | 48,8 | 21,5 | 20,3 | 28,7 | 30,9 | 3,8 | 5,0 |
| 1976 ..... | 100 | 100 | 52,7 | 51,3 | 20,8 | 20,4 | 26,5 | 28,3 | 3,9 | 5,5 |
| 1977 ..... | 100 | 100 | 52,7 | 50,9 | 19,7 | 19,7 | 27,6 | 29,4 | 4,3 | 5,5 |
| 1978 ..... | 100 | 100 | 48,1 | 47,3 | 22,6 | 22,9 | 29,3 | 29,8 | 2,9 | 3,2 |
| 1979 ..... | 100 | 100 | 50,5 | 50,6 | 24,6 | 24,1 | 24,9 | 25,3 | 2,3 | 2,4 |
| 1980 ..... | 100 | 100 | 51,3 | 50,9 | 23,6 | 23,7 | 25,1 | 25,4 | 1,7 | 2,0 |
| 1981 ..... | 100 | 100 | 51,9 | 50,9 | 22,4 | 21,9 | 25,7 | 27,2 | 2,4 | 2,4 |
| 1982 ..... | 100 | 100 | 50,2 | 48,7 | 21,6 | 20,9 | 28,2 | 30,4 | 3,4 | 2,9 |
| 1983 ..... | 100 | 100 | 48,4 | 46,5 | 23,3 | 24,2 | 28,4 | 29,3 | 3,3 | 3,3 |
| 1984 ..... | 100 | 100 | 50,7 | 50,3 | 20,3 | 19,1 | 29,0 | 30,5 | 3,3 | 3,5 |
| 1985 ..... | 100 | 100 | 46,8 | 45,4 | 21,0 | 19,3 | 32,2 | 35,3 | 3,4 | 4,3 |
| 1986 ..... | ... | ... | ...  | ...  | ...  | ...  | ...  | ...  | ... | ... |

1) Einschl. Baumaßnahmen an bestehenden Gebäuden.

#### 4 Bautätigkeit

##### 4.3 Bauüberhang

##### 4.3.2 Überhang an genehmigten, aber noch nicht fertiggestellten Wohngebäuden am Jahresende

| Jahr       | Überhang<br>insgesamt |                              | Errichtung neuer Gebäude |                |                          |                |                      |                | Im Laufe des Jahres<br>erloschene<br>Baugenehmigungen |                              |
|------------|-----------------------|------------------------------|--------------------------|----------------|--------------------------|----------------|----------------------|----------------|---|------------------------------|
|            |                       |                              | unter Dach               |                | noch nicht<br>unter Dach |                | noch nicht begonnen  |                |   |                              |
|            | Raum-<br>inhalt       | Woh-<br>nungen <sup>1)</sup> | Raum-<br>inhalt          | Woh-<br>nungen | Raum-<br>inhalt          | Woh-<br>nungen | Raum-<br>inhalt      | Woh-<br>nungen | Raum-<br>inhalt                                       | Woh-<br>nungen <sup>1)</sup> |
|            | 1 000 m <sup>3</sup>  | Anzahl                       | 1 000 m <sup>3</sup>     | Anzahl         | 1 000 m <sup>3</sup>     | Anzahl         | 1 000 m <sup>3</sup> | Anzahl         | 1 000 m <sup>3</sup>                                  | Anzahl                       |
| 1970 ..... | 369 747               | 830 614                      | 173 887                  | 359 389        | 97 661                   | 229 054        | 98 200               | 214 270        | 7 266   | 16 873                       |
| 1971 ..... | 429 498               | 959 252                      | 212 307                  | 436 559        | 116 455                  | 275 090        | 100 736              | 217 037        | 8 371   | 18 679                       |
| 1972 ..... | 474 414               | 1 047 940                    | 254 727                  | 526 258        | 115 070                  | 265 768        | 104 618              | 223 848        | 7 246   | 16 876                       |
| 1973 ..... | 453 176               | 975 324                      | 250 477                  | 506 667        | 96 995                   | 210 246        | 105 703              | 226 452        | 7 571   | 18 315                       |
| 1974 ..... | 375 246               | 762 023                      | 202 091                  | 376 508        | 69 617                   | 138 828        | 103 538              | 216 072        | 11 850  | 27 888                       |
| 1975 ..... | 339 084               | 657 447                      | 177 605                  | 307 150        | 64 435                   | 126 020        | 97 044               | 194 142        | 15 374  | 37 090                       |
| 1976 ..... | 332 180               | 611 584                      | 179 462                  | 298 458        | 64 783                   | 118 381        | 87 935               | 165 136        | 14 262  | 33 887                       |
| 1977 ..... | 306 698               | 526 400                      | 165 514                  | 253 933        | 57 596                   | 97 881         | 83 589               | 146 544        | 12 091  | 28 976                       |
| 1978 ..... | 332 816               | 563 696                      | 166 647                  | 253 789        | 71 758                   | 122 314        | 94 411               | 159 276        | 8 290   | 17 916                       |
| 1979 ..... | 344 579               | 574 237                      | 185 216                  | 280 342        | 77 624                   | 132 085        | 81 741               | 138 408        | 6 325   | 13 898                       |
| 1980 ..... | 326 341               | 549 664                      | 177 298                  | 270 854        | 70 946                   | 122 748        | 78 096               | 134 054        | 5 369   | 10 727                       |
| 1981 ..... | 302 501               | 527 081                      | 165 382                  | 257 093        | 60 363                   | 109 064        | 76 756               | 137 245        | 6 873   | 12 569                       |
| 1982 ..... | 272 700               | 499 479                      | 144 758                  | 231 491        | 51 670                   | 97 387         | 76 272               | 145 042        | 8 146   | 14 761                       |
| 1983 ..... | 295 848               | 566 911                      | 150 991                  | 249 877        | 64 117                   | 130 002        | 80 739               | 157 922        | 9 605   | 18 703                       |
| 1984 ..... | 253 179               | 490 836                      | 137 434                  | 232 812        | 44 847                   | 87 830         | 70 899               | 141 532        | 8 486   | 17 144                       |
| 1985 ..... | 214 689               | 412 749                      | 108 345                  | 174 861        | 38 568                   | 74 037         | 67 776               | 136 002        | 8 479   | 17 766                       |
| 1986 ..... | ...                   | ...                          | ...                      | ...            | ...                      | ...            | ...                  | ...            | ...   | ...                          |

##### Veränderung gegenüber dem Vorjahr in %

|            |        |        |        |        |        |        |        |        |        |        |
|------------|--------|--------|--------|--------|--------|--------|--------|--------|--------|--------|
| 1970 ..... | 16,2   | 15,6   | 19,1   | 18,7   | 15,2   | 14,8   | 12,4   | 13,1   | - 5,7  | - 4,9  |
| 1971 ..... | 16,2   | 15,5   | 22,1   | 21,5   | 19,2   | 20,1   | 2,6    | 1,3    | 15,2   | 10,7   |
| 1972 ..... | 10,5   | 9,2    | 20,0   | 20,5   | - 1,2  | - 3,4  | 3,9    | 3,1    | - 13,4 | - 9,7  |
| 1973 ..... | - 4,5  | - 6,9  | - 1,7  | - 3,7  | - 15,7 | - 20,9 | 1,0    | 1,2    | 4,5    | 8,5    |
| 1974 ..... | - 17,2 | - 21,9 | - 19,3 | - 25,7 | - 28,2 | - 34,0 | - 2,0  | - 4,6  | 56,5   | 52,3   |
| 1975 ..... | - 9,6  | - 13,7 | - 12,1 | - 18,4 | - 7,4  | - 9,2  | - 6,3  | - 10,1 | 29,7   | 33,0   |
| 1976 ..... | - 2,0  | - 7,0  | 1,0    | - 2,8  | 0,5    | - 6,1  | - 9,4  | - 14,9 | - 7,2  | - 8,6  |
| 1977 ..... | - 7,7  | - 13,9 | - 7,8  | - 14,9 | - 11,1 | - 17,3 | - 4,9  | - 11,3 | - 15,2 | - 14,5 |
| 1978 ..... | 8,5    | 7,1    | 0,7    | - 0,1  | 24,6   | 25,0   | 12,9   | 8,7    | - 31,4 | - 38,2 |
| 1979 ..... | 3,5    | 1,9    | 11,1   | 10,5   | 8,2    | 8,0    | - 13,4 | - 13,1 | - 23,7 | - 22,4 |
| 1980 ..... | - 5,3  | - 4,3  | - 4,3  | - 3,4  | - 8,6  | - 7,1  | - 4,5  | - 3,1  | - 15,1 | - 22,8 |
| 1981 ..... | - 7,3  | - 4,1  | - 6,7  | - 5,1  | - 14,9 | - 11,1 | - 1,7  | 2,4    | 28,0   | 17,2   |
| 1982 ..... | - 9,9  | - 5,2  | - 12,5 | - 10,0 | - 14,4 | - 10,7 | - 0,6  | 5,7    | 18,5   | 17,4   |
| 1983 ..... | 8,5    | 13,5   | 4,3    | 7,9    | 24,1   | 33,5   | 5,9    | 8,9    | 17,9   | 26,7   |
| 1984 ..... | - 14,4 | - 13,4 | - 9,0  | - 6,8  | - 30,1 | - 32,4 | - 12,2 | - 10,4 | - 11,7 | - 8,3  |
| 1985 ..... | - 15,2 | - 15,9 | - 21,2 | - 24,9 | - 14,0 | - 15,7 | - 4,4  | - 3,9  | - 0,1  | 3,6    |
| 1986 ..... | ...    | ...    | ...    | ...    | ...    | ...    | ...    | ...    | ...    | ...    |

##### Anteil am Überhang in %

|            |     |     |      |      |      |      |      |      |     |     |
|------------|-----|-----|------|------|------|------|------|------|-----|-----|
| 1970 ..... | 100 | 100 | 47,0 | 44,8 | 26,4 | 28,5 | 26,6 | 26,7 | 2,0 | 2,0 |
| 1971 ..... | 100 | 100 | 49,4 | 47,0 | 27,1 | 29,6 | 23,5 | 23,4 | 1,9 | 1,9 |
| 1972 ..... | 100 | 100 | 53,7 | 51,8 | 24,3 | 26,2 | 22,0 | 22,0 | 1,5 | 1,6 |
| 1973 ..... | 100 | 100 | 55,3 | 53,7 | 21,4 | 22,3 | 23,3 | 24,0 | 1,7 | 1,9 |
| 1974 ..... | 100 | 100 | 53,9 | 51,5 | 18,5 | 19,0 | 27,6 | 29,5 | 3,2 | 3,7 |
| 1975 ..... | 100 | 100 | 52,4 | 49,0 | 19,0 | 20,1 | 28,6 | 30,9 | 4,5 | 5,6 |
| 1976 ..... | 100 | 100 | 54,0 | 51,3 | 19,5 | 20,3 | 26,5 | 28,4 | 4,3 | 5,5 |
| 1977 ..... | 100 | 100 | 54,0 | 51,0 | 18,8 | 19,6 | 27,2 | 29,4 | 3,9 | 5,5 |
| 1978 ..... | 100 | 100 | 50,1 | 47,4 | 21,5 | 22,8 | 28,4 | 29,8 | 2,5 | 3,2 |
| 1979 ..... | 100 | 100 | 53,8 | 50,9 | 22,5 | 24,0 | 23,7 | 25,1 | 1,8 | 2,4 |
| 1980 ..... | 100 | 100 | 54,3 | 51,3 | 21,8 | 23,3 | 23,9 | 25,4 | 1,6 | 2,0 |
| 1981 ..... | 100 | 100 | 54,7 | 51,1 | 20,0 | 21,7 | 25,4 | 27,3 | 2,3 | 2,4 |
| 1982 ..... | 100 | 100 | 53,1 | 48,8 | 18,9 | 20,5 | 28,0 | 30,6 | 3,0 | 3,0 |
| 1983 ..... | 100 | 100 | 51,0 | 46,5 | 21,7 | 24,2 | 27,3 | 29,4 | 3,2 | 3,3 |
| 1984 ..... | 100 | 100 | 54,3 | 50,4 | 17,7 | 19,0 | 28,0 | 30,6 | 3,4 | 3,5 |
| 1985 ..... | 100 | 100 | 50,5 | 45,4 | 17,9 | 19,3 | 31,6 | 35,3 | 3,9 | 4,3 |
| 1986 ..... | ... | ... | ...  | ...  | ...  | ...  | ...  | ...  | ... | ... |

1) Einschl. Baumaßnahmen an bestehenden Gebäuden.

#### 4 Bautätigkeit

##### 4.3 Bauüberhang

##### 4.3.3 Überhang an genehmigten, aber noch nicht fertiggestellten Nichtwohngebäuden am Jahresende

| Jahr                                   | Überhang<br>insgesamt |                               | Errichtung neuer Gebäude |                 |                          |                 |                      |                 | Im Laufe des Jahres<br>erloschene<br>Baugenehmigungen |                               |
|--|-----------------------|-------------------------------|--------------------------|-----------------|--------------------------|-----------------|----------------------|-----------------|---|-------------------------------|
|  |                       |                               | unter Dach               |                 | noch nicht<br>unter Dach |                 | noch nicht begonnen  |                 |   |                               |
|  | Raum-<br>inhalt       | Wohn-<br>nungen <sup>1)</sup> | Raum-<br>inhalt          | Wohn-<br>nungen | Raum-<br>inhalt          | Wohn-<br>nungen | Raum-<br>inhalt      | Wohn-<br>nungen | Raum-<br>inhalt                                       | Wohn-<br>nungen <sup>1)</sup> |
|  | 1 000 m <sup>3</sup>  | Anzahl                        | 1 000 m <sup>3</sup>     | Anzahl          | 1 000 m <sup>3</sup>     | Anzahl          | 1 000 m <sup>3</sup> | Anzahl          | 1 000 m <sup>3</sup>                                  | Anzahl                        |
| 1970 .....                             | 314 222               | 21 970                        | 158 679                  | 9 395           | 85 072                   | 5 501           | 70 471               | 5 576           | 6 226   | 602                           |
| 1971 .....                             | 323 410               | 22 235                        | 164 763                  | 9 914           | 89 621                   | 6 196           | 69 027               | 4 698           | 8 420   | 803                           |
| 1972 .....                             | 319 498               | 24 553                        | 167 071                  | 11 301          | 83 835                   | 7 049           | 68 592               | 4 832           | 7 724   | 652                           |
| 1973 .....                             | 312 000               | 23 732                        | 161 996                  | 10 419          | 78 527                   | 6 617           | 71 477               | 5 235           | 6 268   | 555                           |
| 1974 .....                             | 283 719               | 20 737                        | 143 363                  | 10 316          | 68 724                   | 3 852           | 71 631               | 5 200           | 7 518   | 723                           |
| 1975 .....                             | 293 504               | 19 846                        | 137 340                  | 8 317           | 71 864                   | 4 756           | 84 300               | 5 559           | 8 749   | 958                           |
| 1976 .....                             | 272 893               | 18 188                        | 139 407                  | 8 767           | 60 893                   | 3 729           | 72 593               | 4 521           | 9 272   | 850                           |
| 1977 .....                             | 231 813               | 14 722                        | 118 433                  | 6 557           | 48 150                   | 2 925           | 65 230               | 4 073           | 10 988  | 960                           |
| 1978 .....                             | 240 064               | 15 389                        | 108 858                  | 5 899           | 57 534                   | 3 550           | 73 672               | 4 542           | 8 371   | 748                           |
| 1979 .....                             | 255 950               | 19 662                        | 117 853                  | 7 637           | 70 061                   | 4 936           | 68 035               | 5 908           | 7 278   | 471                           |
| 1980 .....                             | 262 441               | 22 949                        | 124 766                  | 8 820           | 68 034                   | 7 154           | 69 642               | 5 431           | 4 921   | 470                           |
| 1981 .....                             | 247 776               | 23 415                        | 120 053                  | 9 942           | 63 105                   | 6 047           | 64 618               | 5 700           | 6 162   | 645                           |
| 1982 .....                             | 222 155               | 24 190                        | 103 729                  | 10 178          | 55 132                   | 6 303           | 63 293               | 6 094           | 8 761   | 432                           |
| 1983 .....                             | 228 386               | 17 180                        | 102 509                  | 7 381           | 57 785                   | 3 996           | 68 092               | 4 135           | 7 463   | 473                           |
| 1984 .....                             | 191 066               | 13 883                        | 87 634                   | 6 050           | 45 365                   | 2 859           | 58 067               | 3 368           | 6 066   | 495                           |
| 1985 .....                             | 190 622               | 12 536                        | 81 244                   | 4 879           | 46 670                   | 2 434           | 62 707               | 3 563           | 5 440   | 580                           |
| 1986 .....                             | ...                   | ...                           | ...                      | ...             | ...                      | ...             | ...                  | ...             | ...   | ...                           |
| Veränderung gegenüber dem Vorjahr in % |                       |                               |                          |                 |                          |                 |                      |                 |   |                               |
| 1970 .....                             | 11,7                  | 10,4                          | 23,5                     | 13,5            | - 1,6                    | 1,0             | 6,2                  | 14,7            | 2,7   | - 19,7                        |
| 1971 .....                             | 2,9                   | 1,2                           | 3,8                      | 5,5             | 5,3                      | 12,6            | - 2,0                | - 15,7          | 35,2  | 33,4                          |
| 1972 .....                             | - 1,2                 | 10,4                          | 1,4                      | 14,0            | - 6,5                    | 13,8            | - 0,6                | 2,9             | - 8,3   | - 18,8                        |
| 1973 .....                             | - 2,3                 | - 3,3                         | - 3,0                    | - 7,8           | - 6,3                    | - 6,1           | 4,2                  | 8,3             | - 18,9  | - 14,9                        |
| 1974 .....                             | - 9,1                 | - 12,6                        | - 11,5                   | - 1,0           | - 12,5                   | - 41,8          | 0,2                  | - 0,7           | 19,9  | 30,3                          |
| 1975 .....                             | 3,4                   | - 4,3                         | - 4,2                    | - 19,4          | 4,6                      | 23,5            | 17,7                 | 6,9             | 16,4  | 32,5                          |
| 1976 .....                             | - 7,0                 | - 8,4                         | 1,5                      | 5,4             | - 15,3                   | - 21,6          | - 13,9               | - 18,7          | 6,0   | - 11,3                        |
| 1977 .....                             | - 15,1                | - 19,1                        | - 15,0                   | - 25,2          | - 20,9                   | - 21,6          | - 10,1               | - 9,9           | 18,5  | 12,9                          |
| 1978 .....                             | 3,6                   | 4,5                           | - 8,1                    | - 10,0          | 19,5                     | 21,4            | 12,9                 | 11,5            | - 23,8  | - 22,1                        |
| 1979 .....                             | 6,6                   | 27,8                          | 8,3                      | 29,5            | 21,8                     | 39,0            | - 7,7                | 30,1            | - 13,1  | - 37,0                        |
| 1980 .....                             | 2,5                   | 16,7                          | 5,9                      | 15,5            | - 2,9                    | 44,9            | 2,4                  | - 8,1           | - 32,4  | - 0,2                         |
| 1981 .....                             | - 5,6                 | 2,0                           | - 3,8                    | 12,7            | - 7,2                    | - 15,5          | - 7,2                | 5,0             | 25,2  | 37,2                          |
| 1982 .....                             | - 10,3                | 3,3                           | - 13,6                   | 2,4             | - 12,6                   | 4,2             | - 2,1                | 6,9             | 42,2  | - 33,0                        |
| 1983 .....                             | 2,8                   | - 29,0                        | - 1,2                    | - 27,5          | 4,8                      | - 36,6          | 7,6                  | - 32,1          | - 14,8  | 9,5                           |
| 1984 .....                             | - 16,3                | - 19,2                        | - 14,5                   | - 18,0          | - 21,5                   | - 28,5          | - 14,7               | - 18,5          | - 18,7  | 4,7                           |
| 1985 .....                             | - 0,2                 | - 9,7                         | - 7,3                    | - 19,4          | 2,9                      | - 14,9          | 8,0                  | 5,8             | - 10,3  | 17,2                          |
| 1986 .....                             | ...                   | ...                           | ...                      | ...             | ...                      | ...             | ...                  | ...             | ...   | ...                           |
| Anteil am Überhang in %                |                       |                               |                          |                 |                          |                 |                      |                 |   |                               |
| 1970 .....                             | 100                   | 100                           | 50,5                     | 45,9            | 27,1                     | 26,9            | 22,4                 | 27,2            | 2,0   | 2,7                           |
| 1971 .....                             | 100                   | 100                           | 51,0                     | 47,6            | 27,7                     | 29,8            | 21,3                 | 22,6            | 2,6   | 3,6                           |
| 1972 .....                             | 100                   | 100                           | 52,3                     | 48,7            | 26,2                     | 30,4            | 21,5                 | 20,8            | 2,4   | 2,7                           |
| 1973 .....                             | 100                   | 100                           | 51,9                     | 46,8            | 25,2                     | 29,7            | 22,9                 | 23,5            | 2,0   | 2,3                           |
| 1974 .....                             | 100                   | 100                           | 50,5                     | 53,3            | 24,2                     | 19,9            | 25,3                 | 26,8            | 2,6   | 3,5                           |
| 1975 .....                             | 100                   | 100                           | 46,8                     | 44,6            | 24,5                     | 25,5            | 28,7                 | 29,8            | 3,0   | 4,8                           |
| 1976 .....                             | 100                   | 100                           | 51,1                     | 51,5            | 22,3                     | 21,9            | 26,6                 | 26,6            | 3,4   | 4,7                           |
| 1977 .....                             | 100                   | 100                           | 51,1                     | 48,4            | 20,8                     | 21,6            | 28,1                 | 30,0            | 4,7   | 6,5                           |
| 1978 .....                             | 100                   | 100                           | 45,3                     | 42,2            | 24,0                     | 25,4            | 30,7                 | 32,5            | 3,5   | 4,9                           |
| 1979 .....                             | 100                   | 100                           | 46,0                     | 41,3            | 27,4                     | 26,7            | 26,6                 | 32,0            | 2,8   | 2,4                           |
| 1980 .....                             | 100                   | 100                           | 47,6                     | 41,2            | 25,9                     | 33,4            | 26,5                 | 25,4            | 1,9   | 2,0                           |
| 1981 .....                             | 100                   | 100                           | 48,5                     | 45,8            | 25,5                     | 27,9            | 26,1                 | 26,3            | 2,5   | 2,8                           |
| 1982 .....                             | 100                   | 100                           | 46,7                     | 45,1            | 24,8                     | 27,9            | 28,5                 | 27,0            | 3,9   | 1,8                           |
| 1983 .....                             | 100                   | 100                           | 44,9                     | 47,6            | 25,3                     | 25,8            | 29,8                 | 26,7            | 3,3   | 2,8                           |
| 1984 .....                             | 100                   | 100                           | 45,9                     | 49,3            | 23,7                     | 23,3            | 30,4                 | 27,4            | 3,2   | 3,6                           |
| 1985 .....                             | 100                   | 100                           | 42,6                     | 44,9            | 24,5                     | 22,4            | 32,9                 | 32,7            | 2,9   | 4,6                           |
| 1986 .....                             | ...                   | ...                           | ...                      | ...             | ...                      | ...             | ...                  | ...             | ...   | ...                           |

1) Einschl. Baumaßnahmen an bestehenden Gebäuden.



Erläuterungen

Der Index der Nettoproduktion mißt unter Ausschaltung der Preisveränderungen die Entwicklung der Nettoleistungen im Produzierenden Gewerbe. Als Ausgangsmasse werden die Wertschöpfungsgrößen des Basisjahres verwendet, die mittels geeigneter Meßreihen monatlich fortzuschreiben sind. Die Fortschreibung erfolgt im allgemeinen mit einer Auswahl von Erzeugnissen, deren Entwicklung der jeweiligen Gesamtentwicklung entspricht.

Im System der monatlichen Produktionsindizes auf Basis 1980 = 100 wird der Index für das Bauhauptgewerbe sowohl für Unternehmen als auch für fachliche Unternehmensteile - untergliedert in Hochbau- und Tiefbauleistungen - berechnet. Die Fortschreibung erfolgt hier mit geleisteten Arbeitsstunden, die mit einem Produktivitätsfaktor modifiziert werden.

Der Produktionsindex für das Ausbaugewerbe - fortgeschrieben mit preisbereinigten Umsätzen aus der Vierteljährlichen Handwerksberichterstattung - wird vierteljährlich berechnet.

Die Zusammenführung dieser Ergebnisse mit den Unternehmensindizes für Hochbauleistungen des Bauhauptgewerbes stellt den vierteljährlichen Produktionsindex für das gesamte Baugewerbe dar.

Die Entwicklung der Preise wird am zuverlässigsten ebenfalls in der Form von Meß- und Indexzahlen wiedergegeben. Dementsprechend wird auch die Baupreisentwicklung mit Hilfe von Preismeßzahlen für Regelbauleistungen sowie von Preisindizes für Bauarbeiten, Bauabschnitte und Bauwerke beobachtet. Preismeßzahlen und Preisindizes werden in der Baupreisstatistik vierteljährlich - geltend für Februar, Mai, August und November - für den Bundesdurchschnitt ermittelt. Erhoben werden Preise für einzelne Bauleistungen (auch Vergabe oder Zuschlagspreise genannt) aus Abschlüssen zwischen Bauherren und Bauunternehmen, die während der genannten Berichtsmonate getätigt worden sind.

Die Jahresindizes und Jahresmeßzahlen sind einfache Durchschnitte aus den Indizes bzw. Meßzahlen für die vier Monate. Die Zusammen-

fassung gewogener Preismeßzahlen für Regelbauleistungen führt über Teilindizes für Bauarbeiten und Bauabschnitte zu den Bauwerksindizes für die Regelbezugsgröße "Bauleistungen am Bauwerk". Durch weiteres Zusammenfassen der Meßzahlen bzw. Teilindizes gleicher Verdichtungsstufe für verwandte Bauwerkstypen entstehen Indizes für die entsprechenden Bauwerksarten.

Die Kaufwerte für Bauland beziehen sich auf die durch Kauf erworbenen unbebauten Grundstücke, die im Baugebiet einer Gemeinde liegen. Nicht eingeschlossen sind Grundstücke, die der land- und forstwirtschaftlichen Nutzung dienen sowie Grundstücke, deren Fläche weniger als 100 m<sup>2</sup> beträgt. Der Kaufwert versteht sich ohne Grunderwerbsnebenkosten (Vermessungskosten, Makler-, Notariats- und Gerichtsgebühren, Grunderwerbsteuer u.a.), beinhaltet jedoch ggf. Beträge für Aufwuchs, Erschließungskosten u.dgl.. Die Kaufwerte für Bauland werden über die Finanzämter anhand der eingegangenen Notariatsverträge erhoben und liegen als Jahresergebnis ab 1962 vor. Die nachgewiesenen Kaufwerte für Bauland je m<sup>2</sup> stellen flächengewogene Durchschnittswerte dar, die sich aus den zusammengefaßten Kaufsummen und Flächen der Abschlüsse während eines Berichtsjahres ergeben. Die für einen Berichtszeitraum errechneten Durchschnittswerte beziehen sich naturgemäß auf andere Grundstücke als die entsprechenden Werte früherer bzw. späterer Zeiträume. Eine echte Preisentwicklung kann somit aus den Durchschnittswerten beim Bauland nicht abgeleitet werden. Zur Vermeidung von Fehlinterpretationen wird daher auf Berechnungen von Vergleichszahlen und prozentualen Veränderungen verzichtet.

#### D e f i n i t i o n d e r n a c h g e - w i e s e n e n M e r k m a l e

Begriffserläuterungen für das Bau- und Wohnungswesen: S. auch Abschnitt 3 "Bauberichterstattung, Totalerhebung ..." und 4 "Bautätigkeit".

Produktionsindex: Die Aufgabe des Index der Nettoproduktion ist es, laufend unter Ausschaltung der Preisveränderungen die Entwicklung der Nettoleistung der einzelnen Wirtschaftszweige und des Produzierenden Gewerbes zu messen.

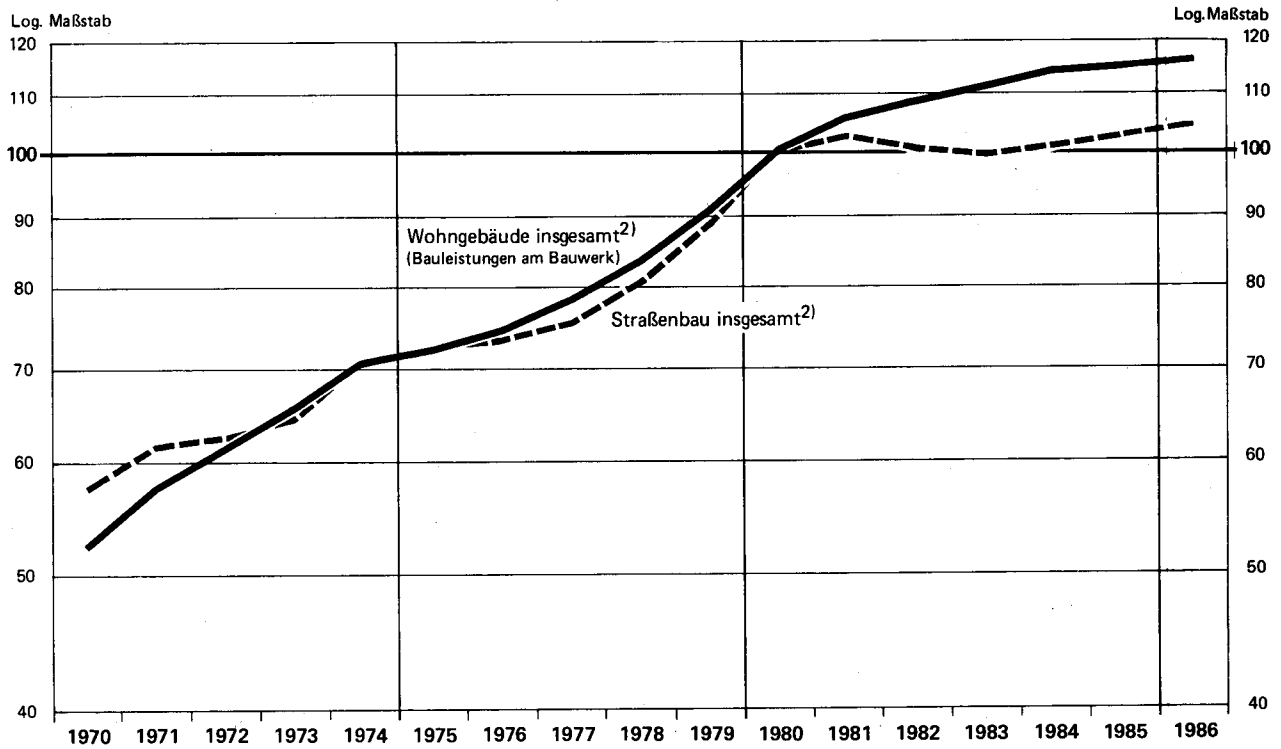
Baupreisindex: Baupreisindizes geben Auskunft über die Entwicklung der Baupreise ausgewählter Baumaßnahmen, nicht aber der Verkehrs-, Ertrags- oder Mietwerte.

Baureifes Land: Zum baureifen Land gehören unbebaute Grundstücke oder Grundstücksteile, die von der Gemeinde für die Bebauung vorgesehen sind, bei denen die baurechtlichen Voraussetzungen für die Bebauung vorliegen und deren Er-

schließungsgrad die sofortige Bebauung gestattet.

Rohbauland: Das Rohbauland ist im allgemeinen eine Vorstufe für die übrigen Arten der unbebauten Grundstücke, insbesondere für das baureife Land. Es nimmt bei fortschreitender Entwicklung je nach seinem späteren Verwendungszweck die Eigenschaft einer dieser Arten an. Dabei ist es gleichgültig ob das Gelände parzelliert ist oder nicht.

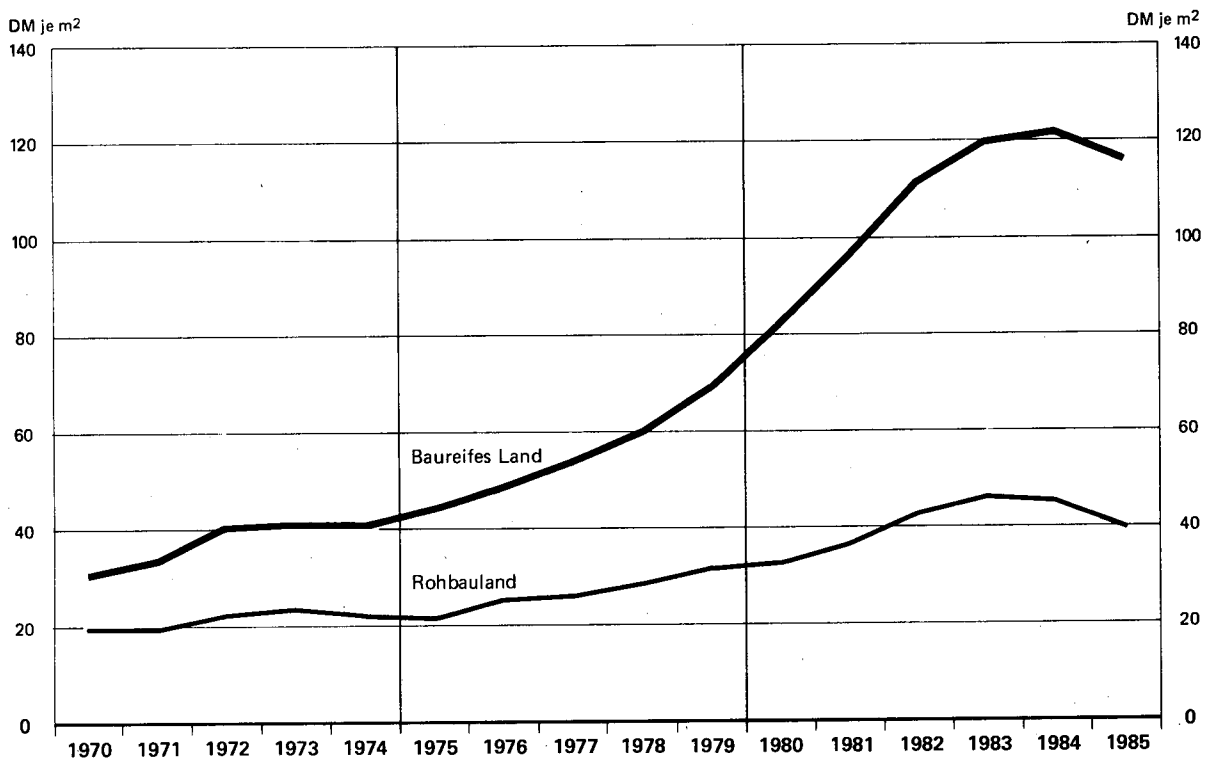
# PREISINDIZES FÜR NEUBAU<sup>1)</sup> 1980 = 100



1) Jahresdurchschnitt. — 2) Einschl. Umsatz-(Mehrwert-)steuer.

Statistisches Bundesamt 87 0273

# KAUFWERTE FÜR BAULAND<sup>1)</sup>



1) Jahresdurchschnitt.

Statistisches Bundesamt 87 0274

## 5 Bauindizes und Kaufwerte für Bauland

## 5.1 Produktionsindizes

## 5.1.1 Produktionsindizes für das Baugewerbe - kalendermonatlich -

| Jahr<br>Vierteljahr | Baugewerbe |                                     |                                     |                               |   |               |  |                               |  |
|---------------------|------------|-------------------------------------|-------------------------------------|-------------------------------|---|---------------|--|-------------------------------|--|
|                     | insgesamt  | Hochbau <sup>1)</sup><br>Leistungen | Tiefbau <sup>2)</sup><br>Leistungen | Bauhauptgewerbe <sup>3)</sup> |   | Ausbaugewerbe |  |                               |  |
|                     |            |                                     |                                     | zusammen                      | darunter<br>Hochbau-<br>lei-<br>stungen | zusammen      | darunter   |                               |  |
|                     |            |                                     |                                     |                               |   |               | Klempner-<br>ei,<br>Gas- und<br>Wasser-<br>installa-<br>tion | Elektro-<br>installa-<br>tion | Glaser-<br>gewerbe<br>Maler- und<br>Lackierer-<br>gewerbe,<br>Tapeten-<br>kleberei |

1980 = 100

|            |       |       |       |       |       |      |       |      |      |
|------------|-------|-------|-------|-------|-------|------|-------|------|------|
| 1976 ..... | .     | .     | .     | 96,3  | 96,1  | .    | .     | .    | .    |
| 1977 ..... | .     | .     | .     | 95,0  | 93,9  | .    | .     | .    | .    |
| 1978 ..... | 93,9  | 93,1  | 95,9  | 94,4  | 93,4  | 92,7 | 96,6  | 91,9 | 86,3 |
| 1979 ..... | 101,3 | 101,0 | 102,1 | 102,1 | 102,1 | 99,3 | 101,5 | 96,6 | 96,1 |
| 1980 ..... | 100   | 100   | 100   | 100   | 100   | 100  | 100   | 100  | 100  |
| 1981 ..... | 93,2  | 94,3  | 90,4  | 92,9  | 94,5  | 94,1 | 94,8  | 94,1 | 92,7 |
| 1982 ..... | 88,4  | 87,9  | 89,6  | 88,3  | 87,4  | 88,6 | 90,5  | 89,0 | 82,6 |
| 1983 ..... | 88,7  | 88,4  | 89,6  | 88,9  | 88,5  | 88,3 | 87,0  | 90,2 | 82,4 |
| 1984 ..... | 89,3  | 88,8  | 90,3  | 89,4  | 88,8  | 88,9 | 85,7  | 91,0 | 82,1 |
| 1985 ..... | 84,0  | 81,3  | 90,9  | 82,7  | 77,3  | 87,5 | 83,4  | 92,2 | 79,8 |
| 1986 ..... | 86,2  | 82,6  | 95,5  | 85,8  | 79,6  | 87,4 | 84,3  | 92,9 | 79,5 |

Veränderung gegenüber dem Vorjahr in %

|            |       |       |       |       |        |       |       |       |        |
|------------|-------|-------|-------|-------|--------|-------|-------|-------|--------|
| 1976 ..... | .     | .     | .     | .     | .      | .     | .     | .     | .      |
| 1977 ..... | .     | .     | .     | - 1,3 | - 2,3  | .     | .     | .     | .      |
| 1978 ..... | .     | .     | .     | - 0,6 | - 0,5  | .     | .     | .     | .      |
| 1979 ..... | 7,9   | 8,5   | 6,5   | 8,2   | 9,3    | 7,1   | 5,1   | 5,1   | 11,4   |
| 1980 ..... | - 1,3 | - 1,0 | - 2,1 | - 2,1 | - 2,1  | 0,7   | - 1,5 | 3,5   | 4,1    |
| 1981 ..... | - 6,8 | - 5,7 | - 9,6 | - 7,1 | - 5,5  | - 5,9 | - 5,2 | - 5,9 | - 7,3  |
| 1982 ..... | - 5,2 | - 6,8 | - 0,9 | - 5,0 | - 7,5  | - 5,8 | - 4,5 | - 5,4 | - 10,9 |
| 1983 ..... | 0,3   | 0,6   | 0,0   | 0,7   | 1,3    | - 0,3 | - 3,9 | 1,3   | - 0,2  |
| 1984 ..... | 0,7   | 0,5   | 0,8   | 0,6   | 0,3    | 0,7   | - 1,5 | 0,9   | - 0,4  |
| 1985 ..... | - 5,9 | - 8,4 | 0,7   | - 7,5 | - 13,0 | - 1,6 | - 2,7 | 1,3   | - 2,8  |
| 1986 ..... | 2,6   | 1,6   | 5,1   | 3,7   | 3,0    | - 0,1 | 1,1   | 0,8   | - 0,4  |

1980 = 100 nach Vierteljahren

|      |        |       |       |       |       |       |       |       |       |       |       |
|------|--------|-------|-------|-------|-------|-------|-------|-------|-------|-------|-------|
| 1980 | 1. Vj. | 84,3  | 85,7  | 80,8  | 86,4  | 90,1  | 78,9  | 77,2  | 80,7  | 83,6  | 75,6  |
|      | 2. Vj. | 105,8 | 103,2 | 112,4 | 110,9 | 109,9 | 92,8  | 92,8  | 92,1  | 92,5  | 95,7  |
|      | 3. Vj. | 105,3 | 102,9 | 111,5 | 107,6 | 105,1 | 99,4  | 97,9  | 96,1  | 93,9  | 103,2 |
|      | 4. Vj. | 104,5 | 108,2 | 95,4  | 95,1  | 95,0  | 128,8 | 132,0 | 131,0 | 129,9 | 125,3 |
| 1981 | 1. Vj. | 70,8  | 74,2  | 62,0  | 69,2  | 73,8  | 75,0  | 72,5  | 78,9  | 75,7  | 70,2  |
|      | 2. Vj. | 102,4 | 101,2 | 105,4 | 107,7 | 109,2 | 88,6  | 88,7  | 87,0  | 88,7  | 92,5  |
|      | 3. Vj. | 102,2 | 100,9 | 105,7 | 105,4 | 105,3 | 94,1  | 95,8  | 89,6  | 92,1  | 101,0 |
|      | 4. Vj. | 97,3  | 101,0 | 88,3  | 89,1  | 89,7  | 118,7 | 122,1 | 120,7 | 114,1 | 118,7 |
| 1982 | 1. Vj. | 65,1  | 67,8  | 58,2  | 63,6  | 67,1  | 69,0  | 69,6  | 73,8  | 64,6  | 66,0  |
|      | 2. Vj. | 94,4  | 91,9  | 100,6 | 99,1  | 98,1  | 82,2  | 84,3  | 81,7  | 79,2  | 87,3  |
|      | 3. Vj. | 96,5  | 93,4  | 104,3 | 99,3  | 96,0  | 89,2  | 90,3  | 85,9  | 81,1  | 98,8  |
|      | 4. Vj. | 97,6  | 98,4  | 95,4  | 91,2  | 88,4  | 114,2 | 117,7 | 114,7 | 105,3 | 121,2 |
| 1983 | 1. Vj. | 64,1  | 66,9  | 57,2  | 62,3  | 65,6  | 68,8  | 65,5  | 74,6  | 66,2  | 66,5  |
|      | 2. Vj. | 96,7  | 95,5  | 99,7  | 98,5  | 97,7  | 92,0  | 91,0  | 92,6  | 86,0  | 94,8  |
|      | 3. Vj. | 97,4  | 93,1  | 108,1 | 103,6 | 100,6 | 81,3  | 78,4  | 80,4  | 72,3  | 88,1  |
|      | 4. Vj. | 96,9  | 98,3  | 93,5  | 91,4  | 90,1  | 111,2 | 112,9 | 113,2 | 105,1 | 114,4 |
| 1984 | 1. Vj. | 67,9  | 71,2  | 59,4  | 67,2  | 72,2  | 69,7  | 65,6  | 74,8  | 65,9  | 66,1  |
|      | 2. Vj. | 93,4  | 92,0  | 96,9  | 98,0  | 98,7  | 81,4  | 78,8  | 83,3  | 72,9  | 86,0  |
|      | 3. Vj. | 97,1  | 94,0  | 105,0 | 100,2 | 97,1  | 89,1  | 85,0  | 87,4  | 81,0  | 97,9  |
|      | 4. Vj. | 98,6  | 98,1  | 100,0 | 92,2  | 87,2  | 115,3 | 113,4 | 118,4 | 108,7 | 119,9 |
| 1985 | 1. Vj. | 53,4  | 55,9  | 46,8  | 48,1  | 48,8  | 67,1  | 63,8  | 75,0  | 60,8  | 63,7  |
|      | 2. Vj. | 89,4  | 84,2  | 102,4 | 92,8  | 86,5  | 80,6  | 76,3  | 84,6  | 75,0  | 87,2  |
|      | 3. Vj. | 98,2  | 91,8  | 114,2 | 101,2 | 92,8  | 90,3  | 84,3  | 91,9  | 80,9  | 101,9 |
|      | 4. Vj. | 95,2  | 93,1  | 100,3 | 88,7  | 81,2  | 111,9 | 109,2 | 117,1 | 102,3 | 121,3 |
| 1986 | 1. Vj. | 53,7  | 55,4  | 49,4  | 49,6  | 49,8  | 64,2  | 61,8  | 75,3  | 58,3  | 61,2  |
|      | 2. Vj. | 92,4  | 85,7  | 110,2 | 96,9  | 88,3  | 80,6  | 79,1  | 86,4  | 72,7  | 86,5  |
|      | 3. Vj. | 99,1  | 92,1  | 116,6 | 102,6 | 93,5  | 89,9  | 85,2  | 91,2  | 80,3  | 102,5 |
|      | 4. Vj. | 99,9  | 97,7  | 105,5 | 94,2  | 86,9  | 114,8 | 110,9 | 118,7 | 106,5 | 124,9 |

1) Hochbauleistungen im Bauhauptgewerbe einschl. Ausbaugewerbe.

2) Entspricht den Tiefbauleistungen im Bauhauptgewerbe.  
3) Index der Nettoproduktion für Unternehmen.

# 5 Bauindizes und Kaufwerte für Bauland

## 5.1 Produktionsindizes

### 5.1.2 Produktionsindizes für das Baugewerbe - von Kalenderunregelmäßigkeiten bereinigt -

| Jahr<br>Vierteljahr | Baugewerbe |                                     |                                     |                               |                                    |               |   |                               |  |
|---------------------|------------|-------------------------------------|-------------------------------------|-------------------------------|------------------------------------|---------------|---|-------------------------------|--|
|                     | insgesamt  | Hochbau <sup>1)</sup><br>leistungen | Tiefbau <sup>2)</sup><br>leistungen | Bauhauptgewerbe <sup>3)</sup> |                                    | Ausbaugewerbe |   |                               |  |
|                     |            |                                     |                                     | zusammen                      | darunter<br>Hochbau-<br>leistungen | zusammen      | darunter  |                               |  |
|                     |            |                                     |                                     |                               |                                    |               | Klempnerei,<br>Gas- und<br>Wasser-<br>installa-<br>tion | Elektro-<br>installa-<br>tion | Glaser-<br>gewerbe<br>Maler- und<br>Lackierer-<br>gewerbe,<br>Tapeten-<br>kleberei |

1980 = 100

|      |       |       |       |       |       |       |       |      |      |
|------|-------|-------|-------|-------|-------|-------|-------|------|------|
| 1976 | .     | .     | .     | 96,0  | 95,8  | .     | .     | .    | .    |
| 1977 | .     | .     | .     | 95,0  | 93,9  | .     | .     | .    | .    |
| 1978 | 94,2  | 93,5  | 96,1  | 94,7  | 93,7  | 93,1  | 97,0  | 92,3 | 86,6 |
| 1979 | 101,7 | 101,5 | 102,0 | 102,0 | 102,0 | 100,8 | 101,9 | 97,0 | 96,5 |
| 1980 | 100   | 100   | 100   | 100   | 100   | 100   | 100   | 100  | 100  |
| 1981 | 93,3  | 94,4  | 90,5  | 93,0  | 94,6  | 94,1  | 94,8  | 94,1 | 92,7 |
| 1982 | 88,2  | 87,7  | 89,5  | 88,2  | 87,4  | 88,3  | 90,1  | 88,6 | 82,3 |
| 1983 | 88,6  | 88,3  | 89,4  | 88,7  | 88,3  | 88,3  | 87,0  | 90,2 | 82,4 |
| 1984 | 89,1  | 88,8  | 90,0  | 89,1  | 88,6  | 89,2  | 86,0  | 91,4 | 82,4 |
| 1985 | 84,2  | 81,6  | 90,9  | 82,7  | 77,4  | 88,2  | 84,1  | 92,9 | 80,4 |
| 1986 | 86,5  | 82,9  | 95,4  | 85,8  | 79,6  | 88,2  | 85,0  | 93,7 | 80,1 |

Veränderung gegenüber dem Vorjahr in %

|      |       |       |       |       |        |       |       |       |        |
|------|-------|-------|-------|-------|--------|-------|-------|-------|--------|
| 1976 | .     | .     | .     | .     | .      | .     | .     | .     | .      |
| 1977 | .     | .     | .     | - 1,0 | - 2,0  | .     | .     | .     | .      |
| 1978 | .     | .     | .     | - 0,3 | - 0,2  | .     | .     | .     | .      |
| 1979 | 8,0   | 8,6   | 6,1   | 7,7   | 8,9    | 8,3   | 5,1   | 5,1   | 11,4   |
| 1980 | - 1,7 | - 1,5 | - 2,0 | - 2,0 | - 2,0  | - 0,8 | - 1,9 | 3,1   | 3,6    |
| 1981 | - 6,7 | - 5,6 | - 9,5 | - 7,0 | - 5,4  | - 5,9 | - 5,2 | - 5,9 | - 7,3  |
| 1982 | - 5,5 | - 7,1 | - 1,1 | - 5,2 | - 7,6  | - 6,2 | - 5,0 | - 5,8 | - 11,2 |
| 1983 | 0,5   | 0,7   | - 0,1 | 0,6   | 1,0    | 0,0   | - 3,4 | 1,8   | 0,1    |
| 1984 | 0,6   | 0,6   | 0,7   | 0,5   | 0,3    | 1,0   | - 1,1 | 1,3   | 0,0    |
| 1985 | - 5,5 | - 8,1 | 1,0   | - 7,2 | - 12,6 | - 1,1 | - 2,2 | 1,6   | - 2,4  |
| 1986 | 2,7   | 1,6   | 5,0   | 3,7   | 2,8    | +     | 1,1   | 0,9   | - 0,4  |

1980 = 100 nach Vierteljahren

|      |        |       |       |       |       |       |       |       |       |       |       |
|------|--------|-------|-------|-------|-------|-------|-------|-------|-------|-------|-------|
| 1980 | 1. Vj. | 83,5  | 84,8  | 80,3  | 86,1  | 89,9  | 76,7  | 75,1  | 78,5  | 81,3  | 73,5  |
|      | 2. Vj. | 110,8 | 108,3 | 116,8 | 115,1 | 113,9 | 99,5  | 99,6  | 98,8  | 99,3  | 102,7 |
|      | 3. Vj. | 102,5 | 99,9  | 109,1 | 105,4 | 103,0 | 95,1  | 93,8  | 92,0  | 89,9  | 98,8  |
|      | 4. Vj. | 104,4 | 108,1 | 95,2  | 94,8  | 94,6  | 129,3 | 132,5 | 131,5 | 130,4 | 125,8 |
| 1981 | 1. Vj. | 70,9  | 74,5  | 61,9  | 69,2  | 74,0  | 75,3  | 72,8  | 79,2  | 76,0  | 70,5  |
|      | 2. Vj. | 106,4 | 105,5 | 108,6 | 110,7 | 112,1 | 95,1  | 95,2  | 93,4  | 95,2  | 99,3  |
|      | 3. Vj. | 99,5  | 97,8  | 103,9 | 103,7 | 103,6 | 88,7  | 90,4  | 84,5  | 86,9  | 95,3  |
|      | 4. Vj. | 96,4  | 99,9  | 87,5  | 88,3  | 88,8  | 117,3 | 120,6 | 119,3 | 112,7 | 117,3 |
| 1982 | 1. Vj. | 65,4  | 68,2  | 58,3  | 63,9  | 67,5  | 69,3  | 69,9  | 74,1  | 64,9  | 66,3  |
|      | 2. Vj. | 98,4  | 96,1  | 104,4 | 102,9 | 102,0 | 86,8  | 88,9  | 86,2  | 83,6  | 92,1  |
|      | 3. Vj. | 93,1  | 89,7  | 101,6 | 96,5  | 93,2  | 84,2  | 85,2  | 81,0  | 76,5  | 93,2  |
|      | 4. Vj. | 96,1  | 96,9  | 93,8  | 89,6  | 86,8  | 112,8 | 116,3 | 113,3 | 104,0 | 119,8 |
| 1983 | 1. Vj. | 63,1  | 65,9  | 56,1  | 61,2  | 64,6  | 68,0  | 64,7  | 73,7  | 65,4  | 65,7  |
|      | 2. Vj. | 100,9 | 99,7  | 103,4 | 102,3 | 101,4 | 97,1  | 96,0  | 97,7  | 90,7  | 100,0 |
|      | 3. Vj. | 94,2  | 89,9  | 105,2 | 100,5 | 97,6  | 77,8  | 75,1  | 77,0  | 69,2  | 84,4  |
|      | 4. Vj. | 96,5  | 98,0  | 92,8  | 90,7  | 89,4  | 111,6 | 113,4 | 113,7 | 105,5 | 114,9 |
| 1984 | 1. Vj. | 66,4  | 69,7  | 58,1  | 65,8  | 70,9  | 67,8  | 63,8  | 72,8  | 64,1  | 64,3  |
|      | 2. Vj. | 96,4  | 95,3  | 99,4  | 100,5 | 101,3 | 85,9  | 83,1  | 87,9  | 76,9  | 90,7  |
|      | 3. Vj. | 95,5  | 92,2  | 103,7 | 98,9  | 95,7  | 86,7  | 82,7  | 85,0  | 78,8  | 95,2  |
|      | 4. Vj. | 98,6  | 98,5  | 98,8  | 91,3  | 86,4  | 117,6 | 115,7 | 120,8 | 110,9 | 122,4 |
| 1985 | 1. Vj. | 52,9  | 55,4  | 46,5  | 47,7  | 48,5  | 66,3  | 63,0  | 74,1  | 60,1  | 62,9  |
|      | 2. Vj. | 94,3  | 89,3  | 106,9 | 97,3  | 91,1  | 86,6  | 81,9  | 90,8  | 80,5  | 93,6  |
|      | 3. Vj. | 94,7  | 88,3  | 110,9 | 97,9  | 89,5  | 86,5  | 80,7  | 88,0  | 77,5  | 97,6  |
|      | 4. Vj. | 95,2  | 93,7  | 99,3  | 87,9  | 80,6  | 114,2 | 111,4 | 119,5 | 104,4 | 123,8 |
| 1986 | 1. Vj. | 54,8  | 56,7  | 49,9  | 50,2  | 50,4  | 66,6  | 64,1  | 78,1  | 60,5  | 63,5  |
|      | 2. Vj. | 94,7  | 87,7  | 112,7 | 99,0  | 90,2  | 83,7  | 82,1  | 89,6  | 75,4  | 89,7  |
|      | 3. Vj. | 96,3  | 89,2  | 114,0 | 100,2 | 91,2  | 86,1  | 81,6  | 87,3  | 76,9  | 98,2  |
|      | 4. Vj. | 99,8  | 97,7  | 105,2 | 93,8  | 86,5  | 115,2 | 111,3 | 119,2 | 106,9 | 125,4 |

1) Hochbauleistungen im Bauhauptgewerbe einschl. Ausbaugewerbe.

2) Entspricht den Tiefbauleistungen im Bauhauptgewerbe.

3) Index der Nettoproduktion für Unternehmen.

5 Bauindizes und Kaufwerte für Bauland  
5.2 Preisindizes für Neubau und Kaufwerte für Bauland  
5.2.1 Preisindizes für Wohn- und Nichtwohngebäude

| Jahr <sup>1)</sup> | Bauwerksarten (Bauleistungen am Bauwerk <sup>2)</sup> ) |                     |                     |                              |                               |                  |  |  |
|--------------------|---|---------------------|---------------------|------------------------------|-------------------------------|------------------|--|--|
|                    | Wohngebäude   |                     |                     |                              | Nichtwohngebäude              |                  |  |  |
|                    | insgesamt   | davon               |                     | Ein-<br>familien-<br>gebäude | Mehr-<br>familien-<br>gebäude | Büro-<br>gebäude | Landwirt-<br>schaftliche<br>Betriebs-<br>gebäude | Gewerbliche<br>Betriebs-<br>gebäude<br>insgesamt |
|                    |   | Rohbau-<br>arbeiten | Ausbau-<br>arbeiten |                              |                               |                  |  |  |

1976 = 100

|            |       |       |       |       |       |       |       |       |
|------------|-------|-------|-------|-------|-------|-------|-------|-------|
| 1970 ..... | 69,6  | 74,5  | 65,8  | 69,3  | 69,5  | 70,7  | 70,0  | 71,7  |
| 1971 ..... | 76,8  | 81,7  | 72,9  | 76,5  | 76,7  | 77,9  | 77,4  | 79,5  |
| 1972 ..... | 82,0  | 86,7  | 78,2  | 81,7  | 82,0  | 82,9  | 82,6  | 83,4  |
| 1973 ..... | 88,0  | 92,0  | 84,9  | 87,7  | 88,0  | 88,8  | 88,4  | 88,3  |
| 1974 ..... | 94,4  | 96,3  | 93,0  | 94,2  | 94,5  | 94,8  | 94,5  | 93,7  |
| 1975 ..... | 96,7  | 96,9  | 96,6  | 96,5  | 96,7  | 96,8  | 96,5  | 96,2  |
| 1976 ..... | 100   | 100   | 100   | 100   | 100   | 100   | 100   | 100   |
| 1977 ..... | 104,9 | 105,0 | 104,8 | 105,1 | 104,8 | 104,6 | 105,1 | 104,3 |
| 1978 ..... | 111,3 | 112,5 | 109,9 | 111,7 | 111,2 | 110,7 | 111,8 | 109,8 |
| 1979 ..... | 121,1 | 124,0 | 117,2 | 121,8 | 120,9 | 119,5 | 121,7 | 118,7 |
| 1980 ..... | 134,0 | 138,2 | 128,5 | 135,1 | 133,7 | 131,9 | 135,0 | 130,8 |
| 1981 ..... | 141,9 | 145,5 | 137,1 | 143,0 | 141,6 | 140,0 | 142,8 | 138,8 |
| 1982 ..... | 146,0 | 147,5 | 144,0 | 146,7 | 145,8 | 145,1 | 146,9 | 144,5 |
| 1983 ..... | 149,1 | 149,5 | 148,4 | 149,5 | 149,0 | 148,5 | 149,9 | 147,7 |
| 1984 ..... | 152,8 | 152,5 | 153,1 | 153,2 | 152,8 | 152,8 | 153,6 | 151,4 |
| 1985 ..... | 153,5 | 151,9 | 155,6 | 153,8 | 153,6 | 154,1 | 154,2 | 152,5 |
| 1986 ..... | 155,8 | 154,0 | 158,2 | 155,9 | 155,9 | 156,8 | 156,4 | 155,6 |

1980 = 100

|            |       |       |       |       |       |       |       |       |
|------------|-------|-------|-------|-------|-------|-------|-------|-------|
| 1970 ..... | 52,0  | 53,9  | 51,2  | 51,3  | 52,0  | 53,6  | 51,9  | 54,8  |
| 1971 ..... | 57,3  | 59,1  | 56,8  | 56,6  | 57,4  | 59,0  | 57,3  | 60,7  |
| 1972 ..... | 61,2  | 62,8  | 60,9  | 60,4  | 61,3  | 62,8  | 61,2  | 63,7  |
| 1973 ..... | 65,7  | 66,6  | 66,0  | 64,9  | 65,8  | 67,3  | 65,5  | 67,5  |
| 1974 ..... | 70,5  | 69,7  | 72,4  | 69,7  | 70,6  | 71,9  | 70,0  | 71,5  |
| 1975 ..... | 72,1  | 70,1  | 75,1  | 71,4  | 72,3  | 73,4  | 71,5  | 73,6  |
| 1976 ..... | 74,6  | 72,4  | 77,8  | 74,0  | 74,8  | 75,8  | 74,1  | 76,5  |
| 1977 ..... | 78,2  | 76,0  | 81,5  | 77,8  | 78,4  | 79,3  | 77,9  | 79,7  |
| 1978 ..... | 83,1  | 81,4  | 85,5  | 82,7  | 83,1  | 83,9  | 82,8  | 83,9  |
| 1979 ..... | 90,4  | 89,8  | 91,2  | 90,2  | 90,4  | 90,6  | 90,2  | 90,7  |
| 1980 ..... | 100   | 100   | 100   | 100   | 100   | 100   | 100   | 100   |
| 1981 ..... | 105,9 | 105,3 | 106,7 | 105,8 | 105,9 | 106,1 | 105,8 | 106,1 |
| 1982 ..... | 108,9 | 106,8 | 112,0 | 108,6 | 109,0 | 110,0 | 108,9 | 110,4 |
| 1983 ..... | 111,2 | 108,2 | 115,5 | 110,7 | 111,4 | 112,6 | 111,1 | 112,9 |
| 1984 ..... | 114,0 | 110,4 | 119,2 | 113,4 | 114,3 | 115,8 | 113,8 | 115,7 |
| 1985 ..... | 114,5 | 110,0 | 121,1 | 113,8 | 114,8 | 116,8 | 114,3 | 116,5 |
| 1986 ..... | 116,2 | 111,4 | 123,1 | 115,4 | 116,6 | 118,9 | 115,9 | 118,9 |

Veränderung gegenüber dem Vorjahr in %

|            |      |       |      |      |      |      |      |      |
|------------|------|-------|------|------|------|------|------|------|
| 1970 ..... | 16,6 | 19,5  | 13,8 | 16,3 | 16,6 | 17,0 | 17,4 | 18,4 |
| 1971 ..... | 10,2 | 9,6   | 10,9 | 10,3 | 10,4 | 10,1 | 10,4 | 10,8 |
| 1972 ..... | 6,8  | 6,3   | 7,2  | 6,7  | 6,8  | 6,4  | 6,8  | 4,9  |
| 1973 ..... | 7,4  | 6,1   | 8,4  | 7,5  | 7,3  | 7,2  | 7,0  | 6,0  |
| 1974 ..... | 7,3  | 4,7   | 9,7  | 7,4  | 7,3  | 6,8  | 6,9  | 5,9  |
| 1975 ..... | 2,3  | 0,6   | 3,7  | 2,4  | 2,4  | 2,1  | 2,1  | 2,9  |
| 1976 ..... | 3,5  | 3,3   | 3,6  | 3,6  | 3,5  | 3,3  | 3,6  | 3,9  |
| 1977 ..... | 4,8  | 5,0   | 4,8  | 5,1  | 4,8  | 4,6  | 5,1  | 4,2  |
| 1978 ..... | 6,3  | 7,1   | 4,9  | 6,3  | 6,0  | 5,8  | 6,3  | 5,3  |
| 1979 ..... | 8,8  | 10,3  | 6,7  | 9,1  | 8,8  | 8,0  | 8,9  | 8,1  |
| 1980 ..... | 10,6 | 11,4  | 9,6  | 10,9 | 10,6 | 10,4 | 10,9 | 10,3 |
| 1981 ..... | 5,9  | 5,3   | 6,7  | 5,8  | 5,9  | 6,1  | 5,8  | 6,1  |
| 1982 ..... | 2,8  | 1,4   | 5,0  | 2,6  | 2,9  | 3,7  | 2,9  | 4,1  |
| 1983 ..... | 2,1  | 1,3   | 3,1  | 1,9  | 2,2  | 2,4  | 2,0  | 2,3  |
| 1984 ..... | 2,5  | 2,0   | 3,2  | 2,4  | 2,6  | 2,8  | 2,4  | 2,5  |
| 1985 ..... | 0,4  | - 0,4 | 1,6  | 0,4  | 0,4  | 0,9  | 0,4  | 0,7  |
| 1986 ..... | 1,5  | 1,3   | 1,7  | 1,4  | 1,6  | 1,8  | 1,4  | 2,1  |

1) Jahresdurchschnitt.

2) Einschl. Umsatz-(Mehrwert-)steuer.

**5 Bauindizes und Kaufwerte für Bauland**  
**5.2 Preisindizes für Neubau und Kaufwerte für Bauland**  
**5.2.2 Preisindizes für sonstige Bauwerke und Kaufwerte für Bauland**

| Jahr <sup>1)</sup> | Bauwerksarten (Bauleistungen am Bauwerk <sup>2)</sup> ) |            |                       |                    |               | Kaufwerte für Bauland |             |
|--------------------|---|------------|-----------------------|--------------------|---------------|-----------------------|-------------|
|                    | sonstige Bauwerke                                       |            |                       |                    |               |                       |             |
|                    | Straßenbau insgesamt                                    | Ortskanäle | Brücken im Straßenbau |                    |               | Baureifes Land        | Rohbau-land |
|                    |   |            | insgesamt             | Stahlbeton-überbau | Stahl-überbau |                       |             |

1976 = 100

DM je m<sup>2</sup>

|            |       |       |       |       |       |        |       |
|------------|-------|-------|-------|-------|-------|--------|-------|
| 1970 ..... | 77,8  | 77,6  | 76,8  | 78,7  | 69,7  | 30,74  | 19,60 |
| 1971 ..... | 83,9  | 84,0  | 83,2  | 84,8  | 77,0  | 33,56  | 19,56 |
| 1972 ..... | 85,0  | 86,9  | 86,7  | 88,4  | 80,0  | 40,23  | 22,54 |
| 1973 ..... | 87,7  | 90,4  | 91,4  | 93,4  | 84,1  | 40,77  | 23,75 |
| 1974 ..... | 96,1  | 96,4  | 96,3  | 98,1  | 89,9  | 40,34  | 22,20 |
| 1975 ..... | 98,4  | 98,2  | 97,5  | 97,5  | 97,6  | 44,08  | 21,71 |
| 1976 ..... | 100   | 100   | 100   | 100   | 100   | 48,80  | 25,14 |
| 1977 ..... | 102,7 | 103,5 | 104,0 | 103,8 | 104,9 | 53,98  | 26,13 |
| 1978 ..... | 109,4 | 110,7 | 110,8 | 111,0 | 110,5 | 59,91  | 28,65 |
| 1979 ..... | 120,8 | 122,1 | 120,9 | 122,2 | 117,6 | 69,17  | 31,69 |
| 1980 ..... | 136,1 | 135,6 | 132,8 | 135,5 | 125,1 | 82,01  | 32,88 |
| 1981 ..... | 139,8 | 139,3 | 138,5 | 141,0 | 130,9 | 96,07  | 36,55 |
| 1982 ..... | 136,6 | 136,8 | 140,8 | 141,6 | 137,1 | 111,51 | 42,85 |
| 1983 ..... | 135,4 | 136,8 | 141,9 | 142,3 | 139,2 | 119,91 | 46,07 |
| 1984 ..... | 137,3 | 139,0 | 144,0 | 144,2 | 141,2 | 121,95 | 45,09 |
| 1985 ..... | 139,8 | 139,6 | 144,3 | 143,9 | 143,0 | 116,09 | 39,94 |
| 1986 ..... | 142,7 | 142,9 | 147,1 | 146,6 | 146,5 | ...    | ...   |

1980 = 100

|            |       |       |       |       |       |
|------------|-------|-------|-------|-------|-------|
| 1970 ..... | 57,2  | 57,2  | 57,8  | 58,0  | 55,7  |
| 1971 ..... | 61,6  | 62,0  | 62,6  | 62,6  | 61,6  |
| 1972 ..... | 62,5  | 64,0  | 65,3  | 65,3  | 63,9  |
| 1973 ..... | 64,4  | 66,7  | 68,8  | 68,9  | 67,2  |
| 1974 ..... | 70,6  | 71,1  | 72,5  | 72,4  | 71,8  |
| 1975 ..... | 72,3  | 72,4  | 73,5  | 71,9  | 78,0  |
| 1976 ..... | 73,4  | 73,7  | 75,3  | 73,8  | 79,9  |
| 1977 ..... | 75,4  | 76,3  | 78,3  | 76,6  | 83,9  |
| 1978 ..... | 80,3  | 81,6  | 83,4  | 81,9  | 88,3  |
| 1979 ..... | 88,7  | 90,0  | 91,0  | 90,2  | 94,0  |
| 1980 ..... | 100   | 100   | 100   | 100   | 100   |
| 1981 ..... | 102,6 | 102,7 | 104,3 | 104,0 | 104,7 |
| 1982 ..... | 100,3 | 100,9 | 106,0 | 104,5 | 109,5 |
| 1983 ..... | 99,5  | 100,9 | 106,9 | 105,0 | 111,3 |
| 1984 ..... | 100,8 | 102,5 | 108,4 | 106,4 | 112,9 |
| 1985 ..... | 102,6 | 102,9 | 108,7 | 106,2 | 114,3 |
| 1986 ..... | 104,8 | 105,4 | 110,8 | 108,2 | 117,1 |

Veränderung gegenüber dem Vorjahr in %

|            |       |       |      |       |      |
|------------|-------|-------|------|-------|------|
| 1970 ..... | 14,8  | 16,7  | 18,9 | 19,3  | 16,8 |
| 1971 ..... | 7,7   | 8,4   | 8,3  | 7,9   | 10,6 |
| 1972 ..... | 1,5   | 3,2   | 4,3  | 4,3   | 3,7  |
| 1973 ..... | 3,0   | 4,2   | 5,4  | 5,5   | 5,2  |
| 1974 ..... | 9,6   | 6,6   | 5,4  | 5,1   | 6,8  |
| 1975 ..... | 2,4   | 1,8   | 1,4  | - 0,7 | 8,6  |
| 1976 ..... | 1,6   | 1,8   | 2,4  | 2,6   | 2,4  |
| 1977 ..... | 2,7   | 3,5   | 4,0  | 3,8   | 5,0  |
| 1978 ..... | 6,5   | 6,9   | 6,5  | 6,9   | 5,2  |
| 1979 ..... | 10,5  | 10,3  | 9,1  | 10,1  | 6,5  |
| 1980 ..... | 12,7  | 11,1  | 9,9  | 10,9  | 6,4  |
| 1981 ..... | 2,6   | 2,7   | 4,3  | 4,0   | 4,7  |
| 1982 ..... | - 2,2 | - 1,8 | 1,6  | 0,5   | 4,6  |
| 1983 ..... | - 0,8 | 0,0   | 0,8  | 0,5   | 1,6  |
| 1984 ..... | 1,3   | 1,6   | 1,4  | 1,3   | 1,4  |
| 1985 ..... | 1,8   | 0,4   | 0,3  | - 0,2 | 1,2  |
| 1986 ..... | 2,1   | 2,4   | 1,9  | 1,9   | 2,4  |

1) Jahresdurchschnitt.

2) Einschl. Umsatz-(Mehrwert-)steuer.





## Erläuterungen

Die Förderung des Wohnungsbaus durch die öffentliche Hand hat zum Ziel, einem durch Gesetz bestimmten Personenkreis Wohnraum zu tragbaren Kosten zur Verfügung zu stellen. Dieses Ziel wird u.a. durch direkte Bezuschussung der zu errichtenden Gebäude bzw. Wohnungen - Objektförderung - und/oder durch Unterstützung der zu berücksichtigenden Personen - Subjektförderung - erreicht.

Bei der Objektförderung wird die Miete oder Belastung durch Errichtung von Wohnungen im öffentlich geförderten sozialen Wohnungsbau vermindert. Die Bauvorhaben, die ganz oder teilweise mit öffentlichen Mitteln errichtet werden, erfaßt die Statistik der Bewilligungen im sozialen Wohnungsbau anhand der Meldungen der Bewilligungsstellen. Je nach der Zweckbestimmung der eingesetzten Förderungsmittel unterscheidet man Förderungsfälle im 1. Förderungsweg- oder im 2. Förderungsweg.

Im Gegensatz zur Objektförderung werden durch die Subjektförderung nicht die errichteten Gebäude bzw. Wohnungen durch zinsverbilligte Darlehen oder objektbezogene Beihilfen zur Senkung der Mieten und Belastungen subventioniert, sondern die Wohnkosten der Wohnungsinhaber durch Gewährung von Wohngeld ermäßigt. Wohngeld gibt es als Mietzuschuß vor allem für Mieter einer Wohnung oder eines Zimmers sowie für Heimbewohner. Lastenzuschuß erhalten hauptsächlich Eigentümer eines Eigenheims oder einer Eigentumswohnung. Jeder, der die Voraussetzungen erfüllt, hat einen Rechtsanspruch auf Wohngeld. Die Höhe des Wohngeldes hängt ab von der Zahl der zum Haushalt rechnenden Familienmitglieder, vom Familieneinkommen und von der zuschufähigen Miete oder Belastung. Die Einzelheiten regelt das seit 1965 bestehende Wohngeldgesetz (WoGG)<sup>1)</sup>. Seit dieser Zeit werden auch die Daten über die finanziellen und sozialen Auswirkungen des Wohngeldgesetzes anhand der Meldungen der Bewilligungsstellen statistisch erfaßt und nachgewiesen.

1) Seit 1983 wird Wohngeld nach dem Wohngeldgesetz in der Fassung vom 27.12.1982 (BGBl. I S. 1921) gewährt.

## Definition der nachgewiesenen Merkmale

Förderungsweg: Im 1. Förderungsweg wird Wohnraum für den nach § 25 II. WoBauG begünstigten Personenkreis gefördert, und zwar mit öffentlichen Mitteln im Sinne des § 6 Abs. 1 II. WoBauG. Der 1. Förderungsweg umfaßt damit den traditionellen "öffentlich geförderten sozialen Wohnungsbau".

Im 2. Förderungsweg werden mit Mitteln aus öffentlichen Haushalten, die nicht als öffentliche Mittel im Sinne des § 6 Abs. 1 II. WoBauG gelten, Wohneinheiten im Rahmen des steuerbegünstigten Wohnungsbaus auch für Personen mit höherem Einkommen gefördert. Die im 2. Förderungsweg geförderten Wohnungen sind in der Regel nur solchen Personen zu überlassen, die durch den Bezug der Wohnung eine öffentlich geförderte Wohnung freimachen oder deren Jahreseinkommen die in § 25 II. WoBauG bestimmte Einkommensgrenze nicht um mehr als 40 % übersteigt. Ein Teil des 2. Förderungsweges ist das Regionalprogramm des Bundes. In diesem Programm werden den Bauherren bzw. den Erwerbern von Kaufeigenheimen oder Kaufeigentumswohnungen degressiv gestaffelte Aufwendungsdarlehen zur Verbilligung der Mieten oder Lasten gewährt.

Weitere, den Wohnungsbau betreffende Begriffserläuterungen s. auch Abschnitt 4 "Bautätigkeit".

Wohngeld: Das Wohngeld wird nur auf Antrag von Mietern als Mietzuschuß und Eigentümern von Wohnraum als Lastenzuschuß gezahlt, wenn im Verhältnis zum Haushaltseinkommen unzumutbare Aufwendungen für eine angemessene Wohnung erbracht werden müssen.

Bewilligungszeitraum: (§ 27 WoGG) Der Bewilligungszeitraum beginnt am Ersten des Monats, in dem der Antrag gestellt worden ist und beträgt in der Regel 12 Monate. Wenn die Voraussetzungen für die Bewilligung des Wohngeldes erst in einem späteren Monat eintreten oder eine rückwirkende Bewilligung vorliegt, beginnt der Bewilligungszeitraum am Ersten des Monats, in dem der Wohngeldanspruch entsteht.

Mietzuschuß: (§ 3 Abs. 1 WoGG) Für einen Mietzuschuß ist antragsberechtigt

- der Mieter (Hauptmieter, Untermieter) von Wohnraum,
- der Nutzungsberechtigte von Wohnraum bei einem dem Mietverhältnis ähnlichen Nutzungsverhältnis, insbesondere Inhaber eines mietähnlichen Dauerwohnrechts, einer Genossenschaftswohnung auf Grund eines genossenschaftlichen Nutzungsverhältnisses, einer Stiftswohnung, eines dinglichen Wohnungsrechts (§ 1093 BGB), einer Dienst- oder Werkdienstwohnung, Obdachlose, die durch die Obdachlosenbehörde in Obdachlosenunterkünften oder in Wohnraum Dritter eingewiesen sind, Heimbewohner, die nicht im Sinne des Heimgesetzes untergebracht sind (z.B. Lehrlingsheime, SOS-Kinderdörfer u.ä.),
- der Wohnbesitzberechtigte,
- der Wohnraum im eigenen Haus bewohnt und nicht lastenzuschußberechtigt ist,
- der Bewohner eines Heims im Sinne des Heimgesetzes.

Lastenzuschuß: (§ 3 Abs. 2 u. 3 WoGG) Für einen Lastenzuschuß ist antragsberechtigt der Eigentümer eines Eigenheims, einer Kleinsiedlung oder einer landwirtschaftlichen Nebenerwerbsstelle, der Eigentümer einer Eigentumswohnung und der Inhaber eines eigentumsähnlichen Dauerwohnrechts für den eigengenutzten Wohnraum; ferner derjenige, der Anspruch auf Überweisung eines Gebäudes (Eigenheim, Kleinsiedlung, landwirtschaftliche Nebenerwerbsstelle), auf Bestellung oder Übertragung eines Wohnungseigentums bzw. auf Bestellung oder Übertragung eines eigentumsähnlichen Dauerwohnrechts hat, für den eigengenutzten Wohnraum, wenn er dafür die Belastung aufbringt. Dem Eigentümer steht der Erbbauberechtigte, dem Wohnungseigentümer der Wohnungserbbauberechtigte gleich; dem Anspruch auf Überweisung des Gebäudes steht der Anspruch auf Einräumung oder Übertragung des Erbbaurechts, dem Anspruch auf Bestellung oder Übertragung des Wohnungseigentums der Anspruch auf Einräumung oder Übertragung des Wohnungserbbaurechts gleich.

Miete/Belastung: (§§ 5 - 7 WoGG) Im Sinne des § 5 WoGG ist die Miete das Entgelt für die Gebrauchsüberlassung von Wohnraum aufgrund von Mietverträgen oder ähnlichen Nutzungsverhältnissen einschließlich Umlagen, Zuschlägen, Vergütungen.

Dabei bleiben außer Betracht: Kosten des Betriebs zentraler Heizungs- und Warmwasserver-

sorgungsanlagen sowie zentraler Brennstoffversorgungsanlagen, Kosten für Fernheizung, Untermietzuschläge, Zuschläge für Benutzung von Wohnraum zu anderen als Wohnzwecken, Vergütungen für die Überlassung von Möbeln, Kühlschränken und Waschmaschinen mit Ausnahme von Vergütungen für die Überlassung von Einbaumöbeln, soweit sie üblich sind.

Belastung i.S.d. § 6 WoGG ist die Belastung aus dem Kapitalsdienst und aus der Bewirtschaftung des Gebäudes bzw. der Wohnung (Wohnraum). Die jährliche Belastung wird in einer Wohngeld-Lastenberechnung ermittelt.

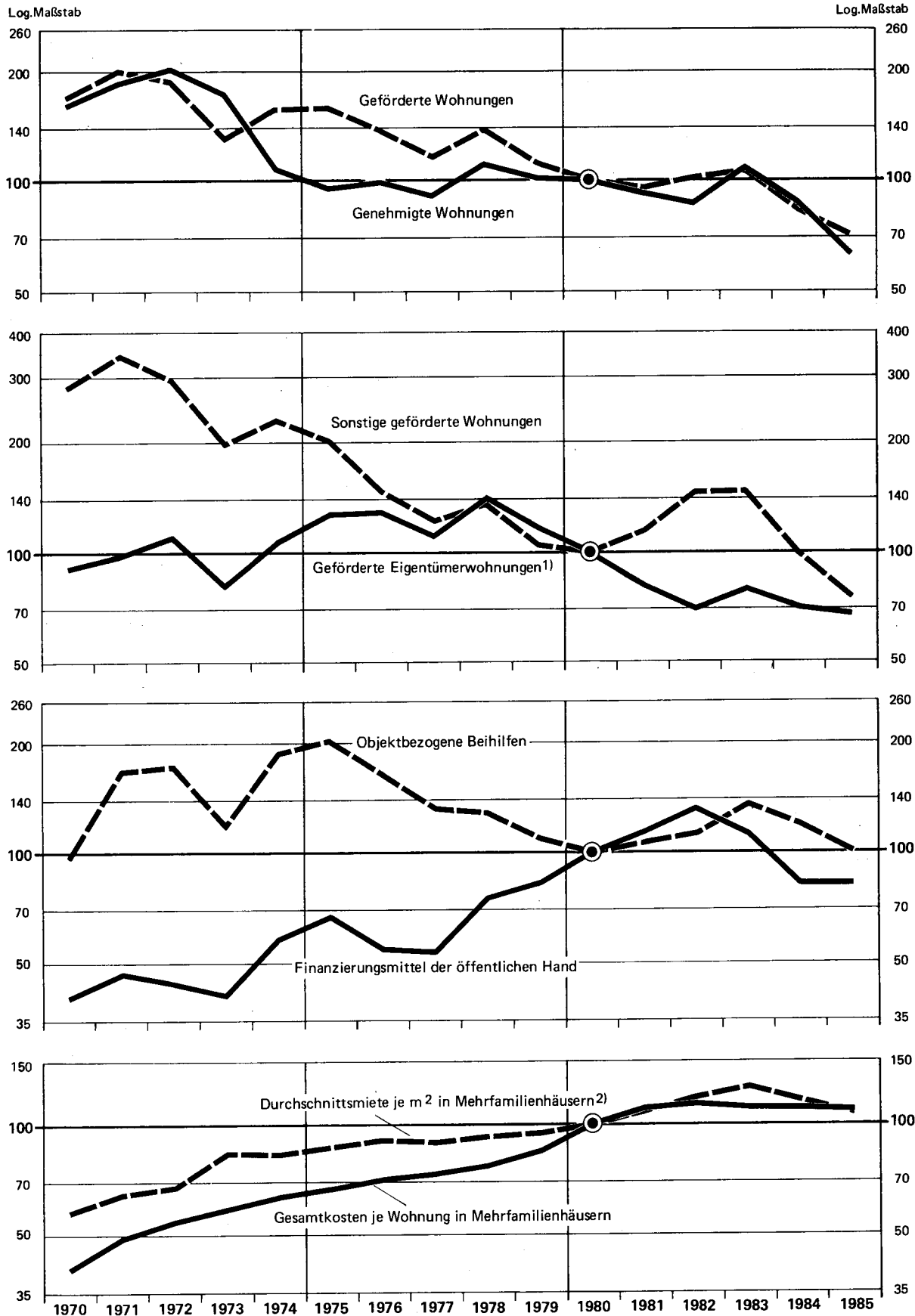
Wenn Wohnraum ausschließlich gewerblich oder beruflich genutzt wird oder anderen zum Gebrauch überlassen wird, so bleibt der darauf entfallende Teil der Miete/Belastung außer Betracht. Dies gilt auch für Beiträge Dritter zur Bezahlung der Miete oder zur Aufbringung der Belastung (§ 7 WoGG).

Höchstbeträge für Miete und Belastung: (§ 8 WoGG) Da Wohngeld ein angemessenes und familiengerechtes Wohnen ermöglichen soll, wird in § 8 WoGG die anrechenbare Miete/Belastung in ihren Höchstbeträgen festgelegt. Sie richtet sich nach den Faktoren: Familiengröße, Gemeindegröße (unter 100 000, 100 000 bis unter 500 000 und 500 000 Einwohner und mehr), Bezugsfertigkeit der Wohnung (bis einschl. 1965, 1966 bis 1971, 1972 bis 1977, ab 1978) und der Ausstattung der Wohnung (je nach Vorhandensein einer Sammelheizung bzw. Bad/Dusche).

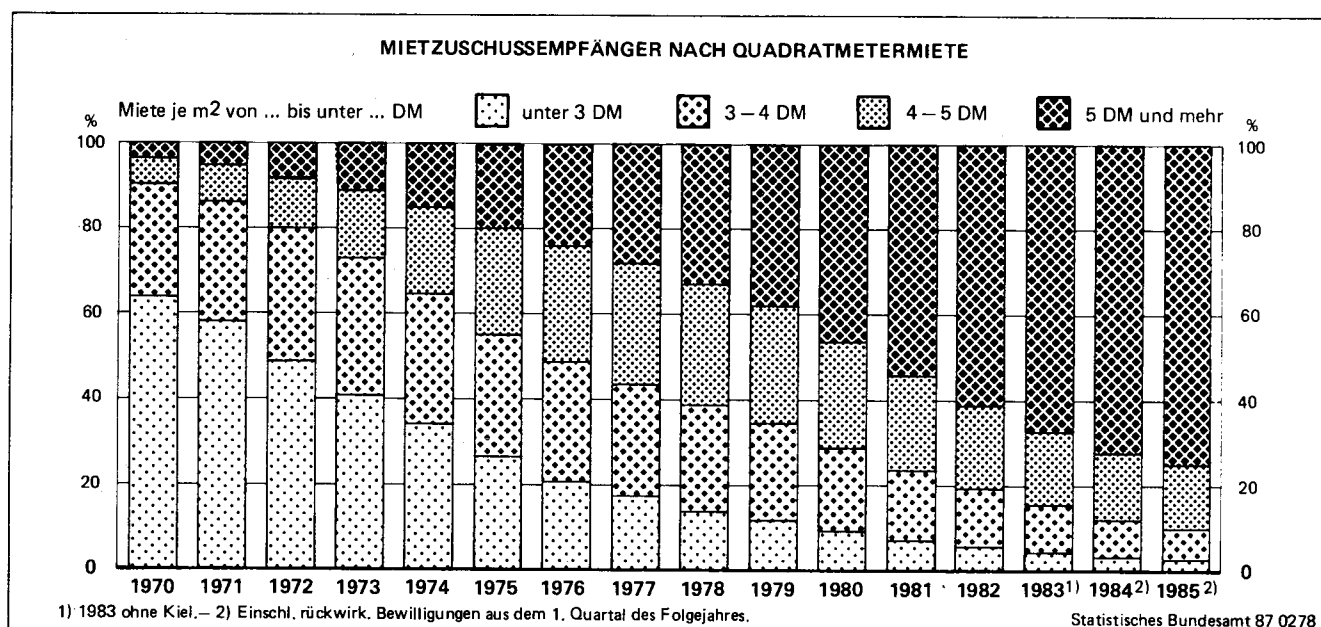
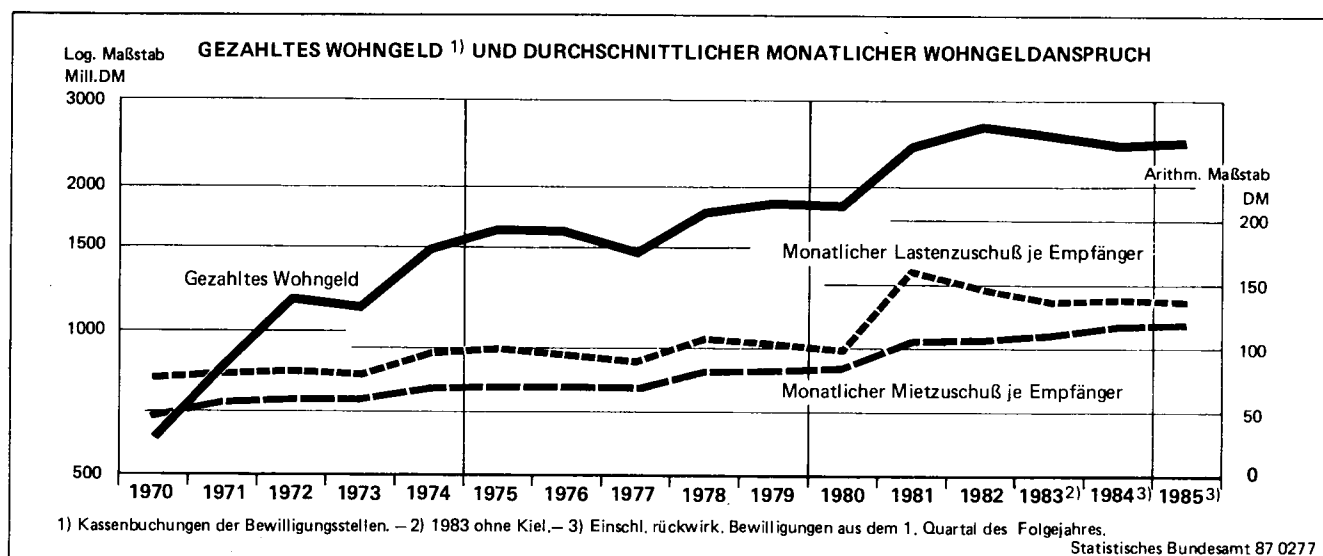
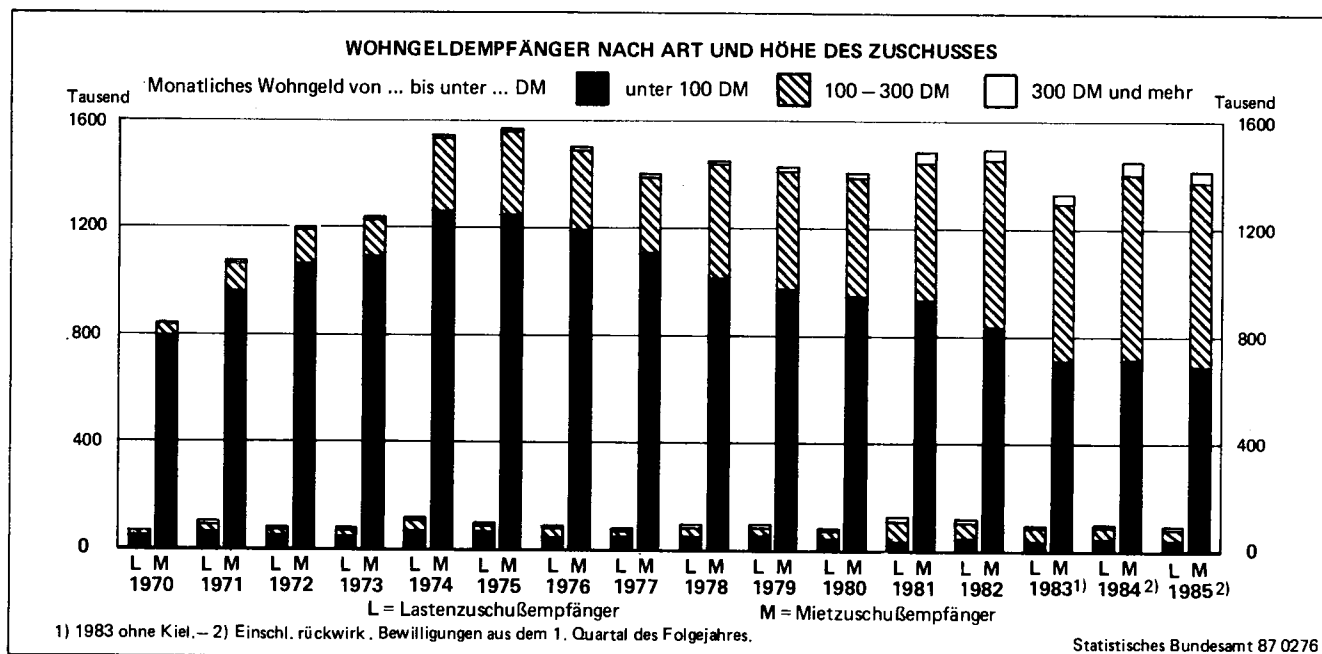
Wohnraum: Wohngeld wird nur für Wohnraum gewährt, der zum dauernden Wohnen bestimmt und geeignet ist und tatsächlich benutzt wird. Soweit einzelne Räume leer stehen oder unbenutzt sind, hat dies jedoch keinen Einfluß auf die Gewährung von Wohngeld. Für Geschäftsräume und sonstige Räume wird Wohngeld nicht gewährt.

Wohnfläche, Quadratmeter-Miete/-Belastung: Im Sinne des WoGG wird das Wohngeld nur für die Wohnfläche gewährt, die von den zum Haushalt des Antragstellers rechnenden Familienmitgliedern eigengenutzt wird. Nur für diese Wohnfläche ist daher bei der Berechnung des Wohngeldes die Miete/Belastung zu ermitteln. Die so gewonnene "Nettomiete/-belastung" ist durch die Zahl der Quadratmeter der selbstgenutzten Wohnfläche zu teilen; das Ergebnis ist die Quadratmeter-Miete/-Belastung der eigengenutzten Wohnfläche.

# SOZIALER WOHNUNGSBAU 1980 = 100



1) Einschließlich Eigentümerwohnungen.— 2) 1. Förderungsweg.



**6 Wohnungsbau- und Wohnförderung**  
**6.1 Bewilligungen im sozialen Wohnungsbau**  
**6.1.1 Geförderte Gebäude und Wohnungen**

| Jahr | Gebäude   |                             |               | Wohnungen |                             |                               |          |                             |                               |          |
|------|-----------|-----------------------------|---------------|-----------|-----------------------------|-------------------------------|----------|-----------------------------|-------------------------------|----------|
|      | insgesamt | darunter                    |               | insgesamt | 1. Förderungsweg            |                               |          | 2. Förderungsweg            |                               |          |
|      |           | Wohngebäude <sup>1)</sup>   |               |           | zu-<br>sammen <sup>4)</sup> | Eigen-<br>tümer <sup>3)</sup> | sonstige | zu-<br>sammen <sup>4)</sup> | Eigen-<br>tümer <sup>3)</sup> | sonstige |
|      |           | mit<br>1 u. 2 <sup>2)</sup> | 3 und<br>mehr |           |                             |                               |          |                             |                               |          |
|      |           |                             |               |           |                             |                               |          |                             |                               |          |

Anzahl

|             |        |        |        |         |         |        |         |        |        |        |
|-------------|--------|--------|--------|---------|---------|--------|---------|--------|--------|--------|
| 1970 .....  | 57 802 | 44 400 | 12 771 | 165 135 | 129 130 | 29 448 | 99 682  | 36 005 | 22 184 | 13 821 |
| 1971 .....  | 60 153 | 44 865 | 14 705 | 195 024 | 159 436 | 36 178 | 123 258 | 35 588 | 19 754 | 15 834 |
| 1972 .....  | 59 941 | 45 448 | 13 961 | 182 247 | 126 570 | 35 695 | 90 875  | 55 677 | 27 186 | 28 491 |
| 1973 .....  | 47 051 | 40 483 | 5 800  | 126 769 | 77 023  | 23 445 | 53 578  | 49 746 | 22 814 | 26 932 |
| 1974 .....  | 52 022 | 44 688 | 6 871  | 153 380 | 98 652  | 24 967 | 73 685  | 54 728 | 35 745 | 18 983 |
| 1975 .....  | 60 778 | 54 320 | 6 070  | 153 989 | 89 804  | 27 121 | 62 683  | 64 185 | 45 304 | 18 881 |
| 1976 .....  | 62 941 | 57 991 | 4 698  | 133 847 | 62 846  | 20 119 | 42 727  | 71 001 | 53 577 | 17 424 |
| 1977 .....  | 56 949 | 52 556 | 4 227  | 113 037 | 57 181  | 17 563 | 39 618  | 55 856 | 45 653 | 10 203 |
| 1978 .....  | 73 121 | 68 367 | 4 621  | 135 311 | 54 978  | 15 502 | 39 476  | 80 333 | 65 449 | 14 884 |
| 1979 .....  | 61 247 | 57 495 | 3 611  | 108 781 | 49 110  | 14 626 | 34 484  | 59 671 | 52 173 | 7 498  |
| 1980 .....  | 51 890 | 48 023 | 3 644  | 97 175  | 46 267  | 13 087 | 33 180  | 50 908 | 43 831 | 7 077  |
| 1981 .....  | 43 907 | 39 329 | 4 463  | 92 902  | 48 253  | 10 531 | 37 722  | 44 649 | 36 134 | 8 515  |
| 1982 .....  | 38 914 | 33 046 | 5 594  | 98 886  | 55 480  | 10 528 | 44 952  | 43 406 | 29 616 | 13 790 |
| 1983 .....  | 43 184 | 36 999 | 6 013  | 104 083 | 49 113  | 10 204 | 38 909  | 54 970 | 34 749 | 20 221 |
| 1984 .....  | 35 977 | 32 301 | 3 585  | 80 408  | 37 574  | 10 219 | 27 355  | 42 834 | 30 133 | 12 701 |
| 1985 .....  | 34 189 | 31 288 | 2 665  | 68 952  | 37 916  | 12 478 | 25 438  | 31 036 | 26 134 | 4 902  |
| 1986p ..... | ...    | ...    | ...    | 52 971  | 30 598  | ...    | ...     | 22 373 | ...    | ...    |

Veränderung gegenüber dem Vorjahr in %

|             |        |        |        |        |        |        |        |        |        |        |
|-------------|--------|--------|--------|--------|--------|--------|--------|--------|--------|--------|
| 1970 .....  | 1,3    | 1,6    | 1,3    | 0,1    | - 1,4  | 3,1    | - 2,7  | 5,7    | 5,9    | 5,5    |
| 1971 .....  | 4,1    | 1,0    | 15,1   | 18,1   | 23,5   | 22,9   | 23,7   | - 1,2  | - 11,0 | 14,6   |
| 1972 .....  | - 0,4  | 1,3    | - 5,1  | - 6,6  | - 20,6 | - 1,3  | - 26,3 | 56,4   | 37,6   | 79,9   |
| 1973 .....  | - 21,5 | - 10,9 | - 58,5 | - 30,4 | - 39,1 | - 34,3 | - 41,0 | - 10,7 | - 16,1 | - 5,5  |
| 1974 .....  | 10,6   | 10,4   | 18,5   | 21,0   | 28,1   | 6,5    | 37,5   | 10,0   | 56,7   | - 29,5 |
| 1975 .....  | 16,8   | 21,6   | - 11,7 | 0,4    | - 9,0  | 8,6    | - 14,9 | 17,3   | 26,7   | - 0,5  |
| 1976 .....  | 3,6    | 6,8    | - 22,6 | - 13,1 | - 30,0 | - 25,8 | - 31,8 | 10,6   | 18,3   | - 7,7  |
| 1977 .....  | - 9,5  | - 9,4  | - 10,0 | - 15,5 | - 9,0  | - 12,7 | - 7,3  | - 21,3 | - 14,8 | - 41,4 |
| 1978 .....  | 28,4   | 30,1   | 9,3    | 19,7   | - 3,9  | - 11,7 | - 0,4  | 43,8   | 43,4   | 45,9   |
| 1979 .....  | - 16,2 | - 15,9 | - 21,9 | - 19,6 | - 10,7 | - 5,7  | - 12,6 | - 25,7 | - 20,3 | - 49,6 |
| 1980 .....  | - 15,3 | - 16,5 | 0,9    | - 10,7 | - 5,8  | - 10,5 | - 3,8  | - 14,7 | - 16,0 | - 5,6  |
| 1981 .....  | - 15,4 | - 18,1 | 22,5   | - 4,4  | 4,3    | - 19,5 | 13,7   | - 12,3 | - 17,6 | 20,3   |
| 1982 .....  | - 11,4 | - 16,0 | 25,3   | 6,4    | 15,0   | - 0,0  | 19,2   | - 2,8  | - 18,0 | 61,9   |
| 1983 .....  | 11,0   | 12,0   | 7,5    | 5,3    | - 11,5 | - 3,1  | - 13,4 | 26,6   | 17,3   | 46,6   |
| 1984 .....  | - 16,7 | - 12,7 | - 40,4 | - 22,7 | - 23,5 | 0,1    | - 29,7 | - 22,1 | - 13,3 | - 37,2 |
| 1985 .....  | - 5,0  | - 3,1  | - 25,7 | - 14,2 | 0,9    | 22,1   | - 7,0  | - 27,5 | - 13,3 | - 61,4 |
| 1986p ..... | ...    | ...    | ...    | - 23,2 | - 19,3 | ...    | ...    | - 27,9 | ...    | ...    |

Anteil an Gebäuden und Wohnungen insgesamt in %

|             |     |      |      |     |      |      |      |      |      |      |
|-------------|-----|------|------|-----|------|------|------|------|------|------|
| 1970 .....  | 100 | 76,8 | 22,1 | 100 | 78,2 | 17,8 | 60,4 | 21,8 | 13,4 | 8,4  |
| 1971 .....  | 100 | 74,6 | 24,4 | 100 | 81,8 | 18,6 | 63,2 | 18,2 | 10,1 | 8,1  |
| 1972 .....  | 100 | 75,8 | 23,3 | 100 | 69,4 | 19,6 | 49,9 | 30,6 | 14,9 | 15,6 |
| 1973 .....  | 100 | 86,0 | 12,3 | 100 | 60,8 | 18,5 | 42,3 | 39,2 | 18,0 | 21,2 |
| 1974 .....  | 100 | 85,9 | 13,2 | 100 | 64,3 | 16,3 | 48,0 | 35,7 | 23,3 | 12,4 |
| 1975 .....  | 100 | 89,4 | 10,0 | 100 | 58,3 | 17,6 | 40,7 | 41,7 | 29,4 | 12,3 |
| 1976 .....  | 100 | 92,1 | 7,5  | 100 | 47,0 | 15,0 | 31,9 | 53,0 | 40,0 | 13,0 |
| 1977 .....  | 100 | 92,3 | 7,4  | 100 | 50,6 | 15,5 | 35,0 | 49,4 | 40,4 | 9,0  |
| 1978 .....  | 100 | 93,5 | 6,3  | 100 | 40,6 | 11,5 | 29,2 | 59,4 | 48,4 | 11,0 |
| 1979 .....  | 100 | 93,9 | 5,9  | 100 | 45,1 | 13,4 | 31,7 | 54,9 | 48,0 | 6,9  |
| 1980 .....  | 100 | 92,5 | 7,0  | 100 | 47,6 | 13,5 | 34,1 | 52,4 | 45,1 | 7,3  |
| 1981 .....  | 100 | 89,6 | 10,2 | 100 | 51,9 | 11,3 | 40,6 | 48,1 | 38,9 | 9,2  |
| 1982 .....  | 100 | 84,9 | 14,4 | 100 | 56,1 | 10,6 | 45,5 | 43,9 | 29,9 | 13,9 |
| 1983 .....  | 100 | 85,7 | 13,9 | 100 | 47,2 | 9,8  | 37,4 | 52,8 | 33,4 | 19,4 |
| 1984 .....  | 100 | 89,8 | 10,0 | 100 | 46,7 | 12,7 | 34,0 | 53,3 | 37,5 | 15,8 |
| 1985 .....  | 100 | 91,5 | 7,8  | 100 | 55,0 | 18,1 | 36,9 | 45,0 | 37,9 | 7,1  |
| 1986p ..... | ... | ...  | ...  | 100 | 57,8 | ...  | ...  | 42,2 | ...  | ...  |

1) Ohne Wohnheime.

2) Einschl. Kleinsiedlerstellen.

3) Vom Gebäudeeigentümer genutzte Wohnungen und Eigentumswohnungen.

4) Einschl. Mischförderung.

**6 Wohnungsbau- und Wohnförderung**  
**6.1 Bewilligungen im sozialen Wohnungsbau**  
**6.1.2 Förderungsmittel nach Art der Förderung**

| Jahr | Förderung insgesamt           |  |                               | Darunter                      |   |                               |   |   |
|------|-------------------------------|--|-------------------------------|-------------------------------|---|-------------------------------|---|---|
|      | Bundes-,<br>Landes-<br>mittel | objekt-<br>bezogene,<br>Darlehen <sup>1)</sup> | darunter                      | 1. Förderungsweg              |   | 2. Förderungsweg              |   |   |
|      |                               |  | Auf-<br>wendungs-<br>darlehen | Bundes-,<br>Landes-<br>mittel | objekt-<br>bezogene,<br>Beihilfen <sup>1)</sup> | Bundes-,<br>Landes-<br>mittel | objekt-<br>bezogene,<br>Beihilfen <sup>1)</sup> | darunter<br>Regional-<br>programm<br>des Bundes |

1 000 DM

|            |           |         |         |           |         |         |         |         |
|------------|-----------|---------|---------|-----------|---------|---------|---------|---------|
| 1970 ..... | 1 467 698 | 311 364 | -       | 1 293 930 | 288 816 | 173 768 | 20 530  | .       |
| 1971 ..... | 1 694 178 | 532 959 | 3 326   | 1 549 491 | 498 217 | 144 687 | 34 742  | .       |
| 1972 ..... | 1 605 814 | 544 741 | 175 634 | 1 468 555 | 451 825 | 137 259 | 92 916  | 69 571  |
| 1973 ..... | 1 496 472 | 373 866 | 200 086 | 1 443 001 | 263 710 | 52 153  | 105 760 | 87 041  |
| 1974 ..... | 2 117 775 | 600 807 | 332 575 | 2 034 888 | 444 080 | 55 251  | 147 855 | 107 063 |
| 1975 ..... | 2 424 098 | 644 776 | 416 397 | 2 376 296 | 438 457 | 35 369  | 204 632 | 178 499 |
| 1976 ..... | 1 985 217 | 522 994 | 319 785 | 1 953 606 | 299 852 | 28 045  | 222 316 | 211 410 |
| 1977 ..... | 1 964 115 | 424 997 | 261 493 | 1 935 505 | 248 921 | 28 490  | 175 876 | 154 825 |
| 1978 ..... | 2 734 129 | 413 649 | 307 728 | 2 495 338 | 167 105 | 170 133 | 244 656 | 187 988 |
| 1979 ..... | 2 999 506 | 345 704 | 260 744 | 2 715 868 | 144 509 | 166 395 | 198 931 | 142 154 |
| 1980 ..... | 3 646 030 | 318 388 | 238 120 | 3 308 755 | 134 558 | 256 575 | 182 327 | 113 570 |
| 1981 ..... | 4 173 515 | 338 898 | 263 017 | 3 717 765 | 164 892 | 221 831 | 170 024 | 121 729 |
| 1982 ..... | 4 812 367 | 359 356 | 252 547 | 4 347 231 | 161 007 | 270 293 | 194 401 | .       |
| 1983 ..... | 4 133 222 | 430 862 | 305 588 | 3 621 436 | 148 309 | 305 873 | 277 847 | .       |
| 1984 ..... | 3 004 725 | 383 613 | 298 404 | 2 678 728 | 149 688 | 230 659 | 231 814 | .       |
| 1985 ..... | 3 000 802 | 320 361 | 195 705 | 2 722 461 | 151 017 | 221 949 | 168 341 | .       |
| 1986 ..... | ...       | ...     | ...     | ...       | ...     | ...     | ...     | .       |

Veränderung gegenüber dem Vorjahr in %

|            |        |        |        |        |        |        |        |        |
|------------|--------|--------|--------|--------|--------|--------|--------|--------|
| 1970 ..... | 0,6    | 40,8   | /      | - 3,0  | 43,2   | 38,1   | 15,8   | .      |
| 1971 ..... | 15,4   | 71,2   | /      | 19,8   | 72,5   | - 16,7 | 54,2   | .      |
| 1972 ..... | - 5,2  | 2,2    | /      | - 5,2  | - 9,3  | - 5,1  | 167,4  | .      |
| 1973 ..... | - 6,8  | - 31,4 | 13,9   | - 1,7  | - 41,6 | - 62,0 | 13,8   | 25,1   |
| 1974 ..... | 41,5   | 60,7   | 66,2   | 41,0   | 68,4   | 5,9    | 39,8   | 23,0   |
| 1975 ..... | 14,5   | 7,3    | 25,2   | 16,8   | - 1,3  | - 36,0 | 38,4   | 66,7   |
| 1976 ..... | - 18,1 | - 18,9 | - 23,2 | - 17,8 | - 31,6 | - 20,7 | 8,6    | 18,4   |
| 1977 ..... | - 1,1  | - 18,7 | - 18,2 | - 0,9  | - 17,0 | 1,6    | - 20,9 | - 26,8 |
| 1978 ..... | 39,2   | - 2,7  | 17,7   | 28,9   | - 32,9 | 497,2  | 39,1   | 21,4   |
| 1979 ..... | 9,7    | - 16,4 | - 15,3 | 8,8    | - 13,5 | - 2,2  | - 18,6 | - 24,4 |
| 1980 ..... | 21,6   | - 7,9  | - 8,7  | 21,8   | - 6,9  | 54,2   | - 8,3  | - 20,1 |
| 1981 ..... | 14,5   | 6,4    | 10,5   | 12,4   | 22,5   | - 13,5 | - 6,7  | 7,2    |
| 1982 ..... | 15,3   | 6,0    | - 4,0  | 16,9   | - 2,4  | 21,8   | 14,3   | .      |
| 1983 ..... | - 14,1 | 19,9   | 21,0   | - 16,7 | - 7,9  | 13,2   | 42,9   | .      |
| 1984 ..... | - 27,3 | - 11,0 | - 2,4  | - 26,0 | 0,9    | - 24,6 | - 16,6 | .      |
| 1985 ..... | - 0,1  | - 16,5 | - 34,4 | 1,6    | 0,9    | - 3,8  | - 27,4 | .      |
| 1986 ..... | ...    | ...    | ...    | ...    | ...    | ...    | ...    | .      |

Anteil an der Förderung insgesamt in %<sup>2)</sup>

|            |     |     |   |      |      |      |      |   |
|------------|-----|-----|---|------|------|------|------|---|
| 1970 ..... | 100 | 100 | . | 88,2 | 92,8 | 11,8 | 7,2  | . |
| 1971 ..... | 100 | 100 | . | 91,5 | 93,5 | 8,5  | 6,5  | . |
| 1972 ..... | 100 | 100 | . | 91,5 | 82,9 | 8,5  | 17,1 | . |
| 1973 ..... | 100 | 100 | . | 96,4 | 70,5 | 3,5  | 28,3 | . |
| 1974 ..... | 100 | 100 | . | 96,1 | 73,9 | 2,6  | 24,6 | . |
| 1975 ..... | 100 | 100 | . | 98,0 | 68,0 | 1,5  | 31,7 | . |
| 1976 ..... | 100 | 100 | . | 98,4 | 57,3 | 1,4  | 42,5 | . |
| 1977 ..... | 100 | 100 | . | 98,5 | 58,6 | 1,5  | 41,4 | . |
| 1978 ..... | 100 | 100 | . | 91,3 | 40,4 | 6,2  | 59,1 | . |
| 1979 ..... | 100 | 100 | . | 90,5 | 41,8 | 5,5  | 57,5 | . |
| 1980 ..... | 100 | 100 | . | 90,7 | 42,3 | 7,0  | 57,3 | . |
| 1981 ..... | 100 | 100 | . | 89,1 | 48,7 | 5,3  | 50,2 | . |
| 1982 ..... | 100 | 100 | . | 90,3 | 44,8 | 5,6  | 54,1 | . |
| 1983 ..... | 100 | 100 | . | 87,6 | 34,4 | 7,4  | 64,5 | . |
| 1984 ..... | 100 | 100 | . | 89,2 | 39,0 | 7,7  | 60,4 | . |
| 1985 ..... | 100 | 100 | . | 90,7 | 47,1 | 7,4  | 52,5 | . |
| 1986 ..... | ... | ... | . | ...  | ...  | ...  | ...  | . |

1) Erste Jahresrate.

2) Spalte 4 und 6 gemessen an Spalte 1, Spalte 5 und 7 gemessen an Spalte 2.

## 6 Wohnungsbau- und Wohnförderung

### 6.1 Bewilligungen im sozialen Wohnungsbau

#### 6.1.3 Veranschlagte Finanzierungsmittel nach Finanzierungsquellen

| Jahr       | Finanzierungs-<br>mittel<br>insgesamt <sup>1)</sup> | Mittel aus<br>öffent-<br>lichen<br>Haushalten<br>zusammen | Kapitalmarktmittel |                  |                 |  |                    | Sonstige Mittel |           |
|------------|---|---|--------------------|------------------|-----------------|--|--------------------|-----------------|-----------|
|            |   |   | insgesamt          | darunter         |                 |  |                    | insgesamt       | darunter  |
|            |   |   |                    | Pfand-<br>briefe | Spar-<br>kassen | Privat-<br>und<br>Sozial-<br>versiche-<br>rungen | Bau-<br>sparkassen |                 |           |
| 1 000 DM   |   |   |                    |                  |                 |  |                    |                 |           |
| 1970 ..... | 10 423 746  | 1 293 930   | 6 099 177          | 1 838 096        | 2 403 847       | 915 073  | 341 567            | 3 030 639       | 2 364 277 |
| 1971 ..... | 15 144 693  | 1 549 491   | 9 094 251          | 3 411 775        | 2 961 404       | 1 015 580  | 520 482            | 4 500 949       | 3 619 682 |
| 1972 ..... | 14 273 342  | 1 468 555   | 8 568 768          | 3 506 211        | 2 860 262       | 799 921  | 529 262            | 4 236 018       | 3 398 583 |
| 1973 ..... | 16 563 727  | 1 592 064   | 9 435 584          | 3 265 415        | 2 097 804       | 1 026 955  | 1 945 313          | 5 536 079       | 4 531 020 |
| 1974 ..... | 23 301 411  | 2 334 641   | 13 282 676         | 4 972 902        | 3 349 533       | 1 615 690  | 1 954 072          | 7 684 094       | 6 473 243 |
| 1975 ..... | 24 222 947  | 2 640 039   | 12 894 914         | 4 620 075        | 3 500 443       | 1 169 249  | 2 349 277          | 8 687 994       | 7 426 884 |
| 1976 ..... | 23 563 318  | 2 155 677   | 13 366 538         | 4 153 335        | 4 057 030       | 1 014 385  | 2 859 749          | 8 041 103       | 7 116 615 |
| 1977 ..... | 20 582 882  | 2 159 730   | 11 509 359         | 3 865 052        | 3 252 354       | 684 072  | 2 544 964          | 6 913 793       | 6 218 627 |
| 1978 ..... | 27 367 418  | 2 923 028   | 15 751 556         | 5 245 939        | 4 583 175       | 883 777  | 3 230 286          | 8 692 834       | 7 917 328 |
| 1979 ..... | 24 131 134  | 3 186 836   | 13 396 373         | 3 654 071        | 4 208 035       | 811 675  | 2 736 581          | 7 547 925       | 6 903 120 |
| 1980 ..... | 23 769 928  | 3 933 964   | 12 021 371         | 3 526 169        | 3 391 579       | 915 014  | 2 456 987          | 7 814 593       | 7 073 631 |
| 1981 ..... | 24 111 960  | 4 492 235   | 11 329 648         | 3 762 826        | 2 759 179       | 876 674  | 2 067 631          | 8 290 077       | 7 405 822 |
| 1982 ..... | 25 491 290  | 5 369 340   | 11 673 037         | 4 414 927        | 2 810 376       | 800 812  | 1 693 841          | 8 448 913       | 7 589 913 |
| 1983 ..... | 27 699 657  | 4 590 162   | 13 651 857         | 4 883 539        | 3 667 697       | 953 892  | 2 026 907          | 9 457 638       | 8 513 023 |
| 1984 ..... | 21 997 890  | 3 259 950   | 11 288 156         | 3 992 052        | 3 009 598       | 854 438  | 1 513 390          | 7 449 784       | 6 586 622 |
| 1985 ..... | 19 149 744  | 3 211 871   | 9 944 966          | 3 830 713        | 2 633 124       | 742 931  | 1 188 144          | 5 992 907       | 5 261 521 |
| 1986 ..... | ...   | ...   | ...                | ...              | ...             | ...  | ...                | ...             | ...       |

#### Veränderung gegenüber dem Vorjahr in %

|            |        |        |        |        |        |        |        |        |        |
|------------|--------|--------|--------|--------|--------|--------|--------|--------|--------|
| 1970 ..... | 15,6   | - 3,0  | 20,5   | 28,6   | 6,7    | 30,8   | 40,1   | 15,5   | 10,7   |
| 1971 ..... | 45,3   | 19,8   | 49,1   | 85,6   | 23,2   | 11,0   | 52,4   | 48,5   | 53,1   |
| 1972 ..... | - 5,8  | - 5,2  | - 5,8  | 2,8    | - 3,4  | - 21,2 | 1,7    | - 5,9  | - 6,1  |
| 1973 ..... | 16,0   | 8,4    | 10,1   | - 6,9  | - 26,7 | 28,4   | 267,6  | 30,7   | 33,3   |
| 1974 ..... | 40,7   | 46,6   | 40,8   | 52,3   | 59,7   | 57,3   | 0,5    | 38,8   | 42,9   |
| 1975 ..... | 4,0    | 13,1   | - 2,9  | - 7,1  | 4,5    | - 27,6 | 20,2   | 13,1   | 14,7   |
| 1976 ..... | - 2,7  | - 18,3 | 3,7    | - 10,1 | 15,9   | - 13,2 | 21,7   | - 7,4  | - 4,2  |
| 1977 ..... | - 12,6 | 0,2    | - 13,9 | - 6,9  | - 19,8 | - 32,6 | - 11,0 | - 14,0 | - 12,6 |
| 1978 ..... | 33,0   | 35,3   | 36,9   | 35,7   | 40,9   | 29,2   | 26,9   | 25,7   | 27,3   |
| 1979 ..... | - 11,8 | 9,0    | - 15,0 | - 30,3 | - 8,2  | - 8,2  | - 15,3 | - 13,2 | - 12,8 |
| 1980 ..... | - 1,5  | 23,4   | - 10,3 | - 3,5  | - 19,4 | 12,7   | - 10,2 | 3,5    | 2,5    |
| 1981 ..... | 1,4    | 14,2   | - 5,8  | 6,7    | - 18,6 | - 4,2  | - 15,8 | 6,1    | 4,7    |
| 1982 ..... | 5,7    | 19,5   | 3,0    | 17,3   | 1,9    | - 8,7  | - 18,1 | 1,9    | 2,5    |
| 1983 ..... | 8,7    | - 14,5 | 17,0   | 10,6   | 30,5   | 19,1   | 19,7   | 11,9   | 12,2   |
| 1984 ..... | - 20,6 | - 29,0 | - 17,3 | - 18,3 | - 17,9 | - 10,4 | - 25,3 | - 21,2 | - 22,6 |
| 1985 ..... | - 12,9 | - 1,5  | - 11,9 | - 4,0  | - 12,5 | - 13,1 | - 21,5 | - 19,6 | - 20,1 |
| 1986 ..... | ...    | ...    | ...    | ...    | ...    | ...    | ...    | ...    | ...    |

#### Anteil an den Finanzierungsmitteln insgesamt in %

|            |     |      |      |      |      |     |      |      |      |
|------------|-----|------|------|------|------|-----|------|------|------|
| 1970 ..... | 100 | 12,4 | 58,5 | 17,6 | 23,1 | 8,8 | 3,3  | 29,1 | 22,7 |
| 1971 ..... | 100 | 10,2 | 60,0 | 22,5 | 19,6 | 6,7 | 3,4  | 29,7 | 23,9 |
| 1972 ..... | 100 | 10,3 | 60,0 | 24,6 | 20,0 | 5,6 | 3,7  | 29,7 | 23,8 |
| 1973 ..... | 100 | 9,6  | 57,0 | 19,7 | 12,7 | 6,2 | 11,7 | 33,4 | 27,4 |
| 1974 ..... | 100 | 10,0 | 57,0 | 21,3 | 14,4 | 6,9 | 8,4  | 33,0 | 27,8 |
| 1975 ..... | 100 | 10,9 | 53,2 | 19,1 | 14,5 | 4,8 | 9,7  | 35,9 | 30,7 |
| 1976 ..... | 100 | 9,1  | 56,7 | 17,6 | 17,2 | 4,3 | 12,1 | 34,1 | 30,2 |
| 1977 ..... | 100 | 10,5 | 55,9 | 18,8 | 15,8 | 3,3 | 12,4 | 33,6 | 30,2 |
| 1978 ..... | 100 | 10,7 | 57,6 | 19,2 | 16,7 | 3,2 | 11,8 | 31,8 | 28,9 |
| 1979 ..... | 100 | 13,2 | 55,5 | 15,1 | 17,4 | 3,4 | 11,3 | 31,3 | 28,6 |
| 1980 ..... | 100 | 16,5 | 50,6 | 14,8 | 14,3 | 3,8 | 10,3 | 32,9 | 29,8 |
| 1981 ..... | 100 | 18,6 | 47,0 | 15,6 | 11,4 | 3,6 | 8,6  | 34,4 | 30,7 |
| 1982 ..... | 100 | 21,1 | 45,8 | 17,3 | 11,0 | 3,1 | 6,6  | 33,1 | 29,8 |
| 1983 ..... | 100 | 16,6 | 49,3 | 17,6 | 13,2 | 3,4 | 7,3  | 34,1 | 30,7 |
| 1984 ..... | 100 | 14,8 | 51,3 | 18,1 | 13,7 | 3,9 | 6,9  | 33,9 | 29,9 |
| 1985 ..... | 100 | 16,8 | 51,9 | 20,0 | 13,8 | 3,9 | 6,2  | 31,3 | 27,5 |
| 1986 ..... | ... | ...  | ...  | ...  | ...  | ... | ...  | ...  | ...  |

1) Bis einschl. 1972 nur 1. Förderungsweg.

# 6 Wohnungsbau- und Wohnförderung

## 6.1 Bewilligungen im sozialen Wohnungsbau

### 6.1.4 Veranschlagte Gesamtkosten nach Kostenarten für Wohngebäude mit einer und zwei Wohnungen\*)

| Jahr | Gesamtkosten | Davon entfielen auf       |                         |                     |                         |  | Baunebenkosten |
|------|--------------|---------------------------|-------------------------|---------------------|-------------------------|--|----------------|
|      |              | Kosten der Baugrundstücke | Kosten der Erschließung | Kosten der Bauwerke | Kosten der Außenanlagen | Kosten der Geräte und der zusätzlichen Maßnahmen |                |

1 000 DM

|            |            |           |         |            |         |        |           |
|------------|------------|-----------|---------|------------|---------|--------|-----------|
| 1970 ..... | 2 850 190  | 259 594   | 100 898 | 2 103 217  | 89 918  | 18 210 | 278 352   |
| 1971 ..... | 3 705 976  | 307 061   | 119 759 | 2 812 557  | 109 445 | 15 156 | 341 997   |
| 1972 ..... | 3 446 625  | 278 084   | 114 555 | 2 642 181  | 99 955  | 10 898 | 300 954   |
| 1973 ..... | 4 907 108  | 550 137   | 162 116 | 3 687 146  | 150 120 | 8 605  | 348 984   |
| 1974 ..... | 6 619 694  | 642 708   | 225 711 | 5 025 570  | 199 983 | 6 757  | 518 965   |
| 1975 ..... | 9 495 913  | 1 029 431 | 288 582 | 7 119 130  | 269 625 | 5 500  | 783 645   |
| 1976 ..... | 10 782 850 | 1 368 723 | 356 992 | 7 876 178  | 346 607 | 5 570  | 828 780   |
| 1977 ..... | 10 087 396 | 1 166 258 | 345 227 | 7 471 524  | 338 562 | 7 511  | 758 314   |
| 1978 ..... | 14 043 913 | 1 689 076 | 469 065 | 10 339 326 | 477 971 | 10 014 | 1 058 461 |
| 1979 ..... | 12 611 694 | 1 514 844 | 406 629 | 9 317 233  | 430 061 | 10 234 | 932 693   |
| 1980 ..... | 11 021 706 | 1 366 674 | 333 141 | 8 090 602  | 381 999 | 8 446  | 840 844   |
| 1981 ..... | 9 548 964  | 1 196 387 | 290 680 | 6 979 507  | 327 004 | 9 387  | 745 999   |
| 1982 ..... | 8 624 738  | 1 084 514 | 254 110 | 6 235 442  | 313 380 | 7 811  | 729 481   |
| 1983 ..... | 9 872 797  | 1 398 519 | 279 221 | 7 010 939  | 336 876 | 8 701  | 838 541   |
| 1984 ..... | 8 659 114  | 1 327 696 | 235 540 | 6 063 377  | 299 302 | 4 490  | 728 709   |
| 1985 ..... | 8 288 885  | 1 279 110 | 218 962 | 5 757 152  | 301 235 | 4 241  | 728 185   |
| 1986 ..... | ...        | ...       | ...     | ...        | ...     | ...    | ...       |

#### Veränderung gegenüber dem Vorjahr in %

|            |        |        |        |        |        |        |        |
|------------|--------|--------|--------|--------|--------|--------|--------|
| 1970 ..... | 13,9   | 11,6   | 7,4    | 17,8   | 8,4    | - 77,1 | 21,9   |
| 1971 ..... | 30,0   | 18,3   | 18,7   | 33,7   | 21,7   | - 16,8 | 22,9   |
| 1972 ..... | - 7,0  | - 9,4  | - 4,3  | - 6,1  | - 8,7  | - 28,1 | - 12,0 |
| 1973 ..... | 42,4   | 97,8   | 41,5   | 39,5   | 50,2   | - 21,0 | 16,0   |
| 1974 ..... | 34,9   | 16,8   | 39,2   | 36,3   | 33,2   | - 21,5 | 48,7   |
| 1975 ..... | 43,4   | 60,2   | 27,9   | 41,7   | 34,8   | - 18,6 | 51,0   |
| 1976 ..... | 13,6   | 33,0   | 23,7   | 10,6   | 28,6   | 1,3    | 5,8    |
| 1977 ..... | - 6,4  | - 14,8 | - 3,3  | - 5,1  | - 2,3  | 34,8   | - 8,5  |
| 1978 ..... | 39,2   | 44,8   | 35,9   | 38,4   | 41,2   | 33,3   | 39,6   |
| 1979 ..... | - 10,2 | - 10,3 | - 13,3 | - 9,9  | - 10,0 | 2,2    | - 11,9 |
| 1980 ..... | - 12,6 | - 9,8  | - 18,1 | - 13,2 | - 11,2 | - 17,5 | - 9,8  |
| 1981 ..... | - 13,4 | - 12,5 | - 12,7 | - 13,7 | - 14,4 | 11,1   | - 11,3 |
| 1982 ..... | - 9,7  | - 9,4  | - 12,6 | - 10,7 | - 4,2  | - 16,8 | - 2,2  |
| 1983 ..... | 14,5   | 29,0   | 9,9    | 12,4   | 7,5    | 11,4   | 15,0   |
| 1984 ..... | - 12,3 | - 5,1  | - 15,6 | - 13,5 | - 11,2 | - 48,4 | - 13,1 |
| 1985 ..... | - 4,3  | - 3,7  | - 7,0  | - 5,1  | 0,6    | - 5,5  | - 0,1  |
| 1986 ..... | ...    | ...    | ...    | ...    | ...    | ...    | ...    |

#### Anteil an den Gesamtkosten in %

|            |     |      |     |      |     |     |     |
|------------|-----|------|-----|------|-----|-----|-----|
| 1970 ..... | 100 | 9,1  | 3,5 | 73,8 | 3,2 | 0,6 | 9,8 |
| 1971 ..... | 100 | 8,3  | 3,2 | 75,9 | 3,0 | 0,4 | 9,2 |
| 1972 ..... | 100 | 8,1  | 3,3 | 76,7 | 2,9 | 0,3 | 8,7 |
| 1973 ..... | 100 | 11,2 | 3,3 | 75,1 | 3,1 | 0,2 | 7,1 |
| 1974 ..... | 100 | 9,7  | 3,4 | 75,9 | 3,0 | 0,1 | 7,8 |
| 1975 ..... | 100 | 10,8 | 3,0 | 75,0 | 2,8 | 0,1 | 8,3 |
| 1976 ..... | 100 | 12,7 | 3,3 | 73,0 | 3,2 | 0,1 | 7,7 |
| 1977 ..... | 100 | 11,6 | 3,4 | 74,1 | 3,4 | 0,1 | 7,5 |
| 1978 ..... | 100 | 12,0 | 3,3 | 73,6 | 3,4 | 0,1 | 7,5 |
| 1979 ..... | 100 | 12,0 | 3,2 | 73,9 | 3,4 | 0,1 | 7,4 |
| 1980 ..... | 100 | 12,4 | 3,0 | 73,4 | 3,5 | 0,1 | 7,6 |
| 1981 ..... | 100 | 12,5 | 3,0 | 73,1 | 3,4 | 0,1 | 7,8 |
| 1982 ..... | 100 | 12,6 | 2,9 | 72,3 | 3,6 | 0,1 | 8,5 |
| 1983 ..... | 100 | 14,2 | 2,8 | 71,0 | 3,4 | 0,1 | 8,5 |
| 1984 ..... | 100 | 15,3 | 2,7 | 70,0 | 3,5 | 0,1 | 8,4 |
| 1985 ..... | 100 | 15,4 | 2,6 | 69,5 | 3,6 | 0,1 | 8,8 |
| 1986 ..... | ... | ...  | ... | ...  | ... | ... | ... |

\*) Vollgeförderter reiner Wohnungsbau, einschl. Kleinsiedlerstellen, ohne Gebäude auf Erbbaurechtsgrundstück.



## 6 Wohnungsbau- und Wohnförderung

### 6.1 Bewilligungen im sozialen Wohnungsbau

#### 6.1.5 Veranschlagte Gesamtkosten nach Kostenarten für Wohngebäude mit drei und mehr Wohnungen\*)

| Jahr | Gesamtkosten | Davon entfielen auf       |                         |                     |                         |  |                |
|------|--------------|---------------------------|-------------------------|---------------------|-------------------------|--|----------------|
|      |              | Kosten der Baugrundstücke | Kosten der Erschließung | Kosten der Bauwerke | Kosten der Außenanlagen | Kosten der Geräte und der zusätzlichen Maßnahmen | Baunebenkosten |

1 000 DM

|            |           |         |         |           |         |        |           |
|------------|-----------|---------|---------|-----------|---------|--------|-----------|
| 1970 ..... | 4 568 786 | 319 130 | 134 823 | 3 268 584 | 148 678 | 59 848 | 637 723   |
| 1971 ..... | 7 376 127 | 474 286 | 206 381 | 5 319 051 | 234 904 | 76 462 | 1 065 043 |
| 1972 ..... | 5 994 104 | 359 707 | 174 236 | 4 327 027 | 204 834 | 58 981 | 869 319   |
| 1973 ..... | 4 165 072 | 280 949 | 114 905 | 2 923 810 | 188 611 | 37 715 | 619 082   |
| 1974 ..... | 6 317 215 | 480 858 | 190 263 | 4 322 733 | 263 507 | 39 769 | 1 020 085 |
| 1975 ..... | 5 566 204 | 493 102 | 154 527 | 3 804 810 | 261 811 | 18 228 | 833 726   |
| 1976 ..... | 4 532 394 | 416 436 | 115 846 | 3 062 487 | 208 960 | 13 227 | 715 438   |
| 1977 ..... | 3 584 033 | 324 027 | 81 726  | 2 475 825 | 167 788 | 8 971  | 525 696   |
| 1978 ..... | 3 972 567 | 347 317 | 98 519  | 2 790 493 | 180 787 | 9 206  | 546 245   |
| 1979 ..... | 3 329 283 | 280 560 | 73 088  | 2 366 084 | 151 932 | 7 599  | 450 020   |
| 1980 ..... | 4 118 378 | 354 050 | 81 218  | 2 936 675 | 194 043 | 12 628 | 539 764   |
| 1981 ..... | 5 197 602 | 461 372 | 97 536  | 3 651 147 | 234 440 | 15 703 | 737 404   |
| 1982 ..... | 6 834 394 | 670 525 | 138 642 | 4 694 793 | 296 982 | 32 263 | 1 001 189 |
| 1983 ..... | 7 100 167 | 788 138 | 146 742 | 4 830 301 | 296 596 | 18 107 | 1 020 283 |
| 1984 ..... | 4 250 071 | 515 993 | 93 670  | 2 849 974 | 187 042 | 11 587 | 591 805   |
| 1985 ..... | 2 832 119 | 311 870 | 65 975  | 1 914 850 | 114 301 | 15 744 | 409 379   |
| 1986 ..... | ...       | ...     | ...     | ...       | ...     | ...    | ...       |

#### Veränderung gegenüber dem Vorjahr in %

|            |        |        |        |        |        |        |        |
|------------|--------|--------|--------|--------|--------|--------|--------|
| 1970 ..... | 25,2   | 7,3    | 0,8    | 30,8   | 21,8   | - 59,0 | 41,5   |
| 1971 ..... | 61,4   | 48,6   | 53,1   | 62,7   | 58,0   | 27,8   | 67,0   |
| 1972 ..... | - 18,7 | - 24,2 | - 15,6 | - 18,7 | - 12,8 | - 22,9 | - 18,4 |
| 1973 ..... | - 30,5 | - 21,9 | - 34,1 | - 32,4 | - 7,9  | - 36,1 | - 28,8 |
| 1974 ..... | 51,7   | 71,2   | 65,6   | 47,8   | 39,7   | 5,4    | 64,8   |
| 1975 ..... | - 11,9 | 2,5    | - 18,8 | - 12,0 | - 0,6  | - 54,2 | - 18,3 |
| 1976 ..... | - 18,6 | - 15,5 | - 25,0 | - 19,5 | - 20,2 | - 27,4 | - 14,2 |
| 1977 ..... | - 20,9 | - 22,2 | - 29,5 | - 19,2 | - 19,7 | - 32,2 | - 26,5 |
| 1978 ..... | 10,8   | 7,2    | 20,5   | 12,7   | 7,7    | 2,6    | 3,9    |
| 1979 ..... | - 16,2 | - 19,2 | - 25,8 | - 15,2 | - 16,0 | - 17,5 | - 17,6 |
| 1980 ..... | 23,7   | 26,2   | 11,1   | 24,1   | 27,7   | 66,2   | 19,9   |
| 1981 ..... | 26,2   | 30,3   | 20,1   | 24,3   | 20,8   | 24,4   | 36,6   |
| 1982 ..... | 31,5   | 45,3   | 42,1   | 28,6   | 26,7   | 105,5  | 35,8   |
| 1983 ..... | 3,9    | 17,5   | 5,8    | 2,9    | - 0,1  | - 43,9 | 1,9    |
| 1984 ..... | - 40,1 | - 34,5 | - 36,2 | - 41,0 | - 36,9 | - 36,0 | - 42,0 |
| 1985 ..... | - 33,4 | - 39,6 | - 29,6 | - 32,8 | - 38,9 | 35,9   | - 30,8 |
| 1986 ..... | ...    | ...    | ...    | ...    | ...    | ...    | ...    |

#### Anteil an den Gesamtkosten in %

|            |     |      |     |      |     |     |      |
|------------|-----|------|-----|------|-----|-----|------|
| 1970 ..... | 100 | 7,0  | 3,0 | 71,5 | 3,3 | 1,3 | 14,0 |
| 1971 ..... | 100 | 6,4  | 2,8 | 72,1 | 3,2 | 1,0 | 14,4 |
| 1972 ..... | 100 | 6,0  | 2,9 | 72,2 | 3,4 | 1,0 | 14,5 |
| 1973 ..... | 100 | 6,7  | 2,8 | 70,2 | 4,5 | 0,9 | 14,9 |
| 1974 ..... | 100 | 7,6  | 3,0 | 68,4 | 4,2 | 0,6 | 16,1 |
| 1975 ..... | 100 | 8,9  | 2,8 | 68,4 | 4,7 | 0,3 | 15,0 |
| 1976 ..... | 100 | 9,2  | 2,6 | 67,6 | 4,6 | 0,3 | 15,8 |
| 1977 ..... | 100 | 9,0  | 2,3 | 69,1 | 4,7 | 0,3 | 14,7 |
| 1978 ..... | 100 | 8,7  | 2,5 | 70,2 | 4,6 | 0,2 | 13,8 |
| 1979 ..... | 100 | 8,4  | 2,2 | 71,1 | 4,6 | 0,2 | 13,5 |
| 1980 ..... | 100 | 8,6  | 2,0 | 71,3 | 4,7 | 0,3 | 13,1 |
| 1981 ..... | 100 | 8,9  | 1,9 | 70,2 | 4,5 | 0,3 | 14,2 |
| 1982 ..... | 100 | 9,8  | 2,0 | 68,7 | 4,3 | 0,5 | 14,6 |
| 1983 ..... | 100 | 11,1 | 2,1 | 68,0 | 4,2 | 0,3 | 14,4 |
| 1984 ..... | 100 | 12,1 | 2,2 | 67,1 | 4,4 | 0,3 | 13,9 |
| 1985 ..... | 100 | 11,0 | 2,3 | 67,6 | 4,0 | 0,6 | 14,5 |
| 1986 ..... | ... | ...  | ... | ...  | ... | ... | ...  |

\*) Vollgeförderter reiner Wohnungsbau, ohne Gebäude auf Erbbaurechtsgrundstück und ohne Gebäude mit Eigentumswohnungen.

# 6 Wohnungsbau- und Wohnförderung

## 6.1 Bewilligungen im sozialen Wohnungsbau

### 6.1.6 Veranschlagte Kosten je Wohnung und m<sup>2</sup>-Fläche nach Gebäudearten\*)

| Jahr | Wohngebäude mit                 |                           |                        |                           |                                 |                                  |                      |                           |                        |                           |                                 |                                  |
|------|---------------------------------|---------------------------|------------------------|---------------------------|---------------------------------|----------------------------------|----------------------|---------------------------|------------------------|---------------------------|---------------------------------|----------------------------------|
|      | 1 und 2 Wohnungen <sup>1)</sup> |                           |                        |                           |                                 |                                  | 3 und mehr Wohnungen |                           |                        |                           |                                 |                                  |
|      | Gesamtkosten je                 |                           | Kosten der Bauwerke je |                           | Kosten der Baugrundstücke 2) je |                                  | Gesamtkosten je      |                           | Kosten der Bauwerke je |                           | Kosten der Baugrundstücke 2) je |                                  |
|      | Wohnung                         | m <sup>2</sup> Wohnfläche | Wohnung                | m <sup>2</sup> Wohnfläche | Wohnung                         | m <sup>2</sup> Grundstücksfläche | Wohnung              | m <sup>2</sup> Wohnfläche | Wohnung                | m <sup>2</sup> Wohnfläche | Wohnung                         | m <sup>2</sup> Grundstücksfläche |

DM

|            |         |       |         |       |        |     |         |       |         |       |        |     |
|------------|---------|-------|---------|-------|--------|-----|---------|-------|---------|-------|--------|-----|
| 1970 ..... | 108 537 | 1 041 | 80 092  | 768   | 13 728 | 25  | 62 927  | 915   | 45 019  | 654   | 6 252  | 55  |
| 1971 ..... | 125 333 | 1 168 | 95 118  | 886   | 14 435 | 26  | 76 720  | 1 083 | 55 324  | 781   | 7 080  | 65  |
| 1972 ..... | 145 005 | 1 287 | 111 161 | 986   | 16 519 | 27  | 85 191  | 1 202 | 61 498  | 868   | 7 589  | 70  |
| 1973 ..... | 160 815 | 1 422 | 121 080 | 1 070 | 24 448 | 36  | 92 113  | 1 329 | 64 982  | 937   | 8 715  | 81  |
| 1974 ..... | 180 604 | 1 561 | 137 112 | 1 185 | 23 693 | 38  | 99 694  | 1 451 | 68 218  | 993   | 10 591 | 95  |
| 1975 ..... | 196 116 | 1 690 | 147 029 | 1 267 | 27 220 | 43  | 103 884 | 1 537 | 71 010  | 1 050 | 12 087 | 113 |
| 1976 ..... | 210 032 | 1 791 | 153 415 | 1 308 | 33 614 | 57  | 111 015 | 1 635 | 75 011  | 1 105 | 13 037 | 103 |
| 1977 ..... | 220 552 | 1 860 | 163 358 | 1 377 | 33 047 | 58  | 114 396 | 1 677 | 79 024  | 1 159 | 12 951 | 121 |
| 1978 ..... | 238 437 | 2 013 | 175 540 | 1 482 | 36 641 | 65  | 120 487 | 1 730 | 84 635  | 1 215 | 13 522 | 120 |
| 1979 ..... | 257 623 | 2 185 | 190 326 | 1 614 | 39 251 | 66  | 132 345 | 1 891 | 94 056  | 1 344 | 14 058 | 126 |
| 1980 ..... | 283 466 | 2 414 | 208 081 | 1 772 | 43 717 | 71  | 156 479 | 2 229 | 111 580 | 1 589 | 16 538 | 146 |
| 1981 ..... | 303 836 | 2 613 | 222 079 | 1 910 | 47 317 | 77  | 173 144 | 2 453 | 121 628 | 1 723 | 18 618 | 168 |
| 1982 ..... | 316 934 | 2 764 | 229 135 | 1 999 | 49 191 | 75  | 179 701 | 2 615 | 123 443 | 1 796 | 21 276 | 193 |
| 1983 ..... | 333 619 | 2 944 | 236 912 | 2 090 | 56 694 | 85  | 173 344 | 2 617 | 117 927 | 1 780 | 22 824 | 222 |
| 1984 ..... | 333 057 | 2 956 | 232 251 | 2 061 | 59 878 | 108 | 173 288 | 2 638 | 116 202 | 1 769 | 24 858 | 246 |
| 1985 ..... | 325 246 | 2 907 | 225 904 | 2 019 | 58 782 | 119 | 170 097 | 2 635 | 115 006 | 1 781 | 22 693 | 256 |
| 1986 ..... | ...     | ...   | ...     | ...   | ...    | ... | ...     | ...   | ...     | ...   | ...    | ... |

Veränderung gegenüber dem Vorjahr in %

|            |       |       |       |       |       |       |       |       |       |       |       |       |
|------------|-------|-------|-------|-------|-------|-------|-------|-------|-------|-------|-------|-------|
| 1970 ..... | 14,8  | 11,6  | 18,8  | 15,3  | 11,3  | 13,6  | 19,0  | 16,9  | 24,3  | 22,0  | 0,1   | 12,2  |
| 1971 ..... | 15,5  | 12,2  | 18,8  | 15,4  | 5,2   | 4,0   | 21,9  | 18,4  | 22,9  | 19,4  | 13,2  | 18,2  |
| 1972 ..... | 15,7  | 10,2  | 16,9  | 11,3  | 14,4  | 3,8   | 11,0  | 11,0  | 11,2  | 11,1  | 7,2   | 7,7   |
| 1973 ..... | 10,9  | 10,5  | 8,9   | 8,5   | 48,0  | 33,3  | 8,1   | 10,6  | 5,7   | 7,9   | 14,8  | 15,7  |
| 1974 ..... | 12,3  | 9,8   | 13,2  | 10,7  | - 3,1 | 5,6   | 8,2   | 9,2   | 5,0   | 6,0   | 21,5  | 17,3  |
| 1975 ..... | 8,6   | 8,3   | 7,2   | 6,9   | 14,9  | 13,2  | 4,2   | 5,9   | 4,1   | 5,7   | 14,1  | 18,9  |
| 1976 ..... | 7,1   | 6,0   | 4,3   | 3,2   | 23,5  | 32,6  | 6,9   | 6,4   | 5,6   | 5,2   | 7,9   | - 8,9 |
| 1977 ..... | 5,0   | 3,9   | 6,5   | 5,3   | - 1,7 | 1,8   | 3,0   | 2,6   | 5,3   | 4,9   | - 0,7 | 17,5  |
| 1978 ..... | 8,1   | 8,2   | 7,5   | 7,6   | 10,9  | 12,1  | 5,3   | 3,2   | 7,1   | 4,8   | 4,4   | - 0,8 |
| 1979 ..... | 8,0   | 8,5   | 8,4   | 8,9   | 7,1   | 1,5   | 9,8   | 9,3   | 11,1  | 10,6  | 4,0   | 5,0   |
| 1980 ..... | 10,0  | 10,5  | 9,3   | 9,8   | 11,4  | 7,6   | 18,2  | 17,9  | 18,6  | 18,2  | 17,6  | 15,9  |
| 1981 ..... | 7,2   | 8,2   | 6,7   | 7,8   | 8,2   | 8,5   | 10,6  | 10,0  | 9,0   | 8,4   | 12,6  | 15,1  |
| 1982 ..... | 4,3   | 5,8   | 3,2   | 4,7   | 4,0   | - 2,6 | 3,8   | 6,6   | 1,5   | 4,2   | 14,3  | 14,9  |
| 1983 ..... | 5,3   | 6,5   | 3,4   | 4,6   | 15,3  | 13,3  | - 3,5 | 0,1   | - 4,5 | - 0,9 | 7,3   | 15,0  |
| 1984 ..... | - 0,2 | 0,4   | - 2,0 | - 1,4 | 5,6   | 27,1  | - 0,0 | 0,8   | - 1,5 | - 0,6 | 8,9   | 10,8  |
| 1985 ..... | - 2,3 | - 1,7 | - 2,7 | - 2,0 | - 1,8 | 10,2  | - 1,8 | - 0,1 | - 1,0 | 0,7   | - 8,7 | 4,1   |
| 1986 ..... | ...   | ...   | ...   | ...   | ...   | ...   | ...   | ...   | ...   | ...   | ...   | ...   |

1980 = 100

|            |       |       |       |       |       |       |       |       |       |       |       |       |
|------------|-------|-------|-------|-------|-------|-------|-------|-------|-------|-------|-------|-------|
| 1970 ..... | 38,3  | 43,1  | 38,5  | 43,3  | 31,4  | 35,2  | 40,2  | 41,0  | 40,3  | 41,2  | 37,8  | 37,7  |
| 1971 ..... | 44,2  | 48,4  | 45,7  | 50,0  | 33,0  | 36,6  | 49,0  | 48,6  | 49,6  | 49,2  | 42,8  | 44,5  |
| 1972 ..... | 51,2  | 53,3  | 53,4  | 55,6  | 37,8  | 38,0  | 54,4  | 53,9  | 55,1  | 54,6  | 45,9  | 47,9  |
| 1973 ..... | 56,7  | 58,9  | 58,2  | 60,4  | 55,9  | 50,7  | 58,9  | 59,6  | 58,2  | 59,0  | 52,7  | 55,5  |
| 1974 ..... | 63,7  | 64,7  | 65,9  | 66,9  | 54,2  | 53,5  | 63,7  | 65,1  | 61,1  | 62,5  | 64,0  | 65,1  |
| 1975 ..... | 69,2  | 70,0  | 70,7  | 71,5  | 62,3  | 60,6  | 66,4  | 69,0  | 63,6  | 66,1  | 73,1  | 77,4  |
| 1976 ..... | 74,1  | 74,2  | 73,7  | 73,8  | 76,9  | 80,3  | 70,9  | 73,4  | 67,2  | 69,5  | 78,8  | 70,5  |
| 1977 ..... | 77,8  | 77,1  | 78,5  | 77,7  | 75,6  | 81,7  | 73,1  | 75,2  | 70,8  | 72,9  | 78,3  | 82,9  |
| 1978 ..... | 84,1  | 83,4  | 84,4  | 83,6  | 83,8  | 91,5  | 77,0  | 77,6  | 75,9  | 76,5  | 81,8  | 82,2  |
| 1979 ..... | 90,9  | 90,5  | 91,5  | 91,1  | 89,8  | 93,0  | 84,6  | 84,8  | 84,3  | 84,6  | 85,0  | 86,3  |
| 1980 ..... | 100   | 100   | 100   | 100   | 100   | 100   | 100   | 100   | 100   | 100   | 100   | 100   |
| 1981 ..... | 107,2 | 108,2 | 106,7 | 107,8 | 108,2 | 100,5 | 110,6 | 110,0 | 109,0 | 108,4 | 112,6 | 115,1 |
| 1982 ..... | 111,8 | 114,5 | 110,1 | 112,8 | 112,5 | 105,6 | 114,8 | 117,3 | 110,6 | 113,0 | 128,6 | 132,2 |
| 1983 ..... | 117,7 | 122,0 | 113,9 | 117,9 | 129,7 | 119,7 | 110,8 | 117,4 | 105,7 | 112,0 | 138,0 | 152,1 |
| 1984 ..... | 117,5 | 122,5 | 111,6 | 116,3 | 137,0 | 152,1 | 110,7 | 118,3 | 104,1 | 111,3 | 150,3 | 168,5 |
| 1985 ..... | 114,7 | 120,4 | 108,6 | 113,9 | 134,5 | 167,6 | 108,7 | 118,2 | 103,1 | 112,1 | 137,2 | 175,3 |
| 1986 ..... | ...   | ...   | ...   | ...   | ...   | ...   | ...   | ...   | ...   | ...   | ...   | ...   |

\*) Vollgeförderter reiner Wohnungsbau ohne Gebäude auf Erbbaurechtsgrundstück.

1) Einschl. Kleinsiedlerstellen.

2) Einschl. Kosten der Grundstückerschließung.

**6 Wohnungsbau- und Wohnförderung**  
**6.1 Bewilligungen im sozialen Wohnungsbau**  
**6.1.7 Miete der geförderten Wohnungen**

| Jahr | Miet-<br>wohnungen<br>1)2) | Davon mit monatlicher Miete je m2 Wohnfläche von ... bis unter ... DM |           |           |           |           |                  |           |                  | Durch-<br>schnitt-<br>liche<br>Miete<br>je m2 2) |
|------|----------------------------|---|-----------|-----------|-----------|-----------|------------------|-----------|------------------|--|
|      |                            | unter<br>4.00   | 4.00-5.00 | 5.00-6.00 | 6.00-7.00 | 7.00-8.00 | 8.00 und<br>mehr | 8.00-9.00 | 9.00 und<br>mehr |  |

| Anzahl     |         |         |          |        |        |        |       |       |       | DM   |
|------------|---------|---------|----------|--------|--------|--------|-------|-------|-------|------|
| 1970 ..... | 91 593  | 91 593  | -        | -      | -      | -      | -     | -     | -     | 3,12 |
| 1971 ..... | 114 225 | 110 225 | 3) 4 000 | 3) -   | -      | -      | -     | -     | -     | 3,50 |
| 1972 ..... | 87 438  | 77 438  | 10 000   | -      | -      | -      | -     | -     | -     | 3,65 |
| 1973 ..... | 66 725  | 20 653  | 32 008   | 5 774  | 6 587  | 1 266  | 437   | -     | -     | 4,49 |
| 1974 ..... | 84 851  | 17 677  | 55 867   | 4 190  | 4 555  | 1 256  | 1 306 | -     | -     | 4,47 |
| 1975 ..... | 72 461  | 11 603  | 45 077   | 9 311  | 4 710  | 816    | 944   | -     | -     | 4,67 |
| 1976 ..... | 53 065  | 5 618   | 32 244   | 8 825  | 3 961  | 1 229  | 1 188 | -     | -     | 4,91 |
| 1977 ..... | 43 753  | 4 554   | 29 203   | 6 584  | 2 395  | 638    | 379   | -     | -     | 4,82 |
| 1978 ..... | 48 159  | 3 844   | 31 567   | 6 495  | 4 054  | 1 496  | 703   | -     | -     | 5,00 |
| 1979 ..... | 36 577  | 481     | 18 512   | 14 695 | 1 899  | 614    | 376   | -     | -     | 5,07 |
| 1980 ..... | 35 594  | 260     | 10 439   | 19 479 | 3 136  | 827    | 1 453 | -     | -     | 5,39 |
| 1981 ..... | 40 873  | 231     | 4 606    | 21 934 | 11 104 | 1 222  | 1 776 | 831   | 945   | 5,87 |
| 1982 ..... | 51 786  | 74      | 1 858    | 23 016 | 17 127 | 4 609  | 5 102 | 1 357 | 3 745 | 6,43 |
| 1983 ..... | 53 536  | 45      | 1 905    | 13 568 | 19 705 | 11 985 | 6 328 | 1 505 | 4 823 | 6,83 |
| 1984 ..... | 35 871  | 73      | 5 044    | 13 460 | 11 065 | 1 983  | 4 246 | 1 354 | 2 892 | 6,25 |
| 1985 ..... | 26 624  | 280     | 7 263    | 10 183 | 5 831  | 1 400  | 1 667 | 783   | 884   | 5,84 |
| 1986 ..... | ...     | ...     | ...      | ...    | ...    | ...    | ...   | ...   | ...   | ...  |

Veränderung gegenüber dem Vorjahr in %

|            |        |        |        |        |        |        |        |        |        |      |
|------------|--------|--------|--------|--------|--------|--------|--------|--------|--------|------|
| 1970 ..... | - 1,0  | - 1,0  | -      | -      | -      | -      | -      | -      | -      | 2,3  |
| 1971 ..... | 24,7   | 20,3   | 3) -   | -      | -      | -      | -      | -      | -      | 12,2 |
| 1972 ..... | - 23,5 | - 29,7 | 150,0  | 3) -   | -      | -      | -      | -      | -      | 4,3  |
| 1973 ..... | - 23,7 | - 73,3 | 220,1  | -      | -      | -      | -      | -      | -      | 23,0 |
| 1974 ..... | 27,2   | - 14,4 | 74,5   | - 27,4 | - 30,8 | - 0,8  | 198,9  | -      | -      | 0,4  |
| 1975 ..... | - 14,6 | - 34,4 | - 19,3 | 122,2  | 3,4    | - 35,0 | - 27,7 | -      | -      | 4,5  |
| 1976 ..... | - 26,8 | - 51,6 | - 28,5 | - 5,2  | - 15,9 | 50,6   | 25,8   | -      | -      | 5,1  |
| 1977 ..... | - 17,5 | - 18,9 | - 9,4  | - 25,4 | - 39,5 | - 48,1 | - 68,1 | -      | -      | 1,8  |
| 1978 ..... | 10,1   | - 15,6 | 8,1    | - 1,4  | 69,3   | 134,5  | 85,5   | -      | -      | 3,7  |
| 1979 ..... | - 24,0 | - 87,5 | - 41,4 | 126,3  | - 53,2 | - 59,0 | - 46,5 | -      | -      | 1,4  |
| 1980 ..... | - 2,7  | - 45,9 | - 43,6 | 32,6   | 65,1   | 34,7   | 286,4  | -      | -      | 6,3  |
| 1981 ..... | 14,8   | - 11,2 | - 55,9 | 12,6   | 254,1  | 47,8   | 22,2   | -      | -      | 8,9  |
| 1982 ..... | 26,7   | - 68,0 | - 59,7 | 4,9    | 54,2   | 277,2  | 187,3  | 63,3   | 296,3  | 9,5  |
| 1983 ..... | 3,4    | - 39,2 | 2,5    | - 41,0 | 15,1   | 160,0  | 24,0   | 10,9   | 28,8   | 6,2  |
| 1984 ..... | - 33,0 | 62,2   | 164,8  | - 0,8  | - 43,8 | - 83,5 | - 32,9 | - 10,0 | - 40,0 | 8,5  |
| 1985 ..... | - 25,8 | 283,6  | 44,0   | - 24,3 | - 47,3 | - 29,4 | - 60,7 | - 42,2 | - 69,4 | 6,6  |
| 1986 ..... | ...    | ...    | ...    | ...    | ...    | ...    | ...    | ...    | ...    | ...  |

Anteil an den Mietwohnungen in %

|            |     |      |        |      |      |      |      |     |     |
|------------|-----|------|--------|------|------|------|------|-----|-----|
| 1970 ..... | 100 | 100  | -      | -    | -    | -    | -    | -   | -   |
| 1971 ..... | 100 | 96,5 | 3) 3,5 | -    | -    | -    | -    | -   | -   |
| 1972 ..... | 100 | 88,6 | 11,4   | -    | -    | -    | -    | -   | -   |
| 1973 ..... | 100 | 31,0 | 48,0   | 8,7  | 9,9  | 1,9  | 0,7  | -   | -   |
| 1974 ..... | 100 | 20,8 | 65,8   | 4,9  | 5,4  | 1,5  | 1,5  | -   | -   |
| 1975 ..... | 100 | 16,0 | 62,2   | 12,8 | 6,5  | 1,1  | 1,3  | -   | -   |
| 1976 ..... | 100 | 10,6 | 60,8   | 16,6 | 7,5  | 2,3  | 2,2  | -   | -   |
| 1977 ..... | 100 | 10,4 | 66,7   | 15,0 | 5,5  | 1,5  | 0,9  | -   | -   |
| 1978 ..... | 100 | 8,0  | 65,5   | 13,5 | 8,4  | 3,1  | 1,5  | -   | -   |
| 1979 ..... | 100 | 1,3  | 50,6   | 40,2 | 5,2  | 1,7  | 1,0  | -   | -   |
| 1980 ..... | 100 | 0,7  | 29,3   | 54,7 | 8,8  | 2,3  | 4,1  | -   | -   |
| 1981 ..... | 100 | 0,6  | 11,3   | 53,7 | 27,2 | 3,0  | 4,3  | 2,0 | 2,3 |
| 1982 ..... | 100 | 0,1  | 3,6    | 44,4 | 33,1 | 8,9  | 9,9  | 2,6 | 7,2 |
| 1983 ..... | 100 | 0,1  | 3,6    | 25,3 | 36,8 | 22,4 | 11,8 | 2,8 | 9,0 |
| 1984 ..... | 100 | 0,2  | 14,1   | 37,5 | 30,8 | 5,5  | 11,8 | 3,8 | 8,1 |
| 1985 ..... | 100 | 1,1  | 27,3   | 38,2 | 21,9 | 5,3  | 6,3  | 2,9 | 3,3 |
| 1986 ..... | ... | ...  | ...    | ...  | ...  | ...  | ...  | ... | ... |

1) Wohngebäude mit 3 Wohnungen und mehr.

3) Geschätzt.

2) Bis 1972 nur 1. Förderungsweg. Ab 1973 1. und 2. Förderungsweg.

# 6 Wohnungsbau- und Wohnförderung

## 6.2 Wohngeld

### 6.2.1 Gezahltes Wohngeld, Wohngeldempfänger, durchschnittlicher Wohngeldanspruch

| Jahr                                   | Gezahltes Wohngeld im Jahr 1) | Wohngeldempfänger im Dezember | Davon                     |   |  |             |                             |   |          |
|--|-------------------------------|-------------------------------|---------------------------|---|--|-------------|-----------------------------|---|----------|
|  |                               |                               | Empfänger von Mietzuschuß |   |  |             | Empfänger von Lastenzuschuß |   |          |
|  |                               |                               | zusammen                  | durchschnittlicher monatlicher Wohngeldanspruch | darunter                                 |             | zusammen                    | durchschnittlicher monatlicher Wohngeldanspruch | darunter |
|  |                               |                               |                           |   | in öffentlich geförderten Wohnungen 2)3) | Hauptmieter |                             |   |          |
|  | Mill. DM                      | 1 000                         |                           | DM  |  | 1 000       |                             | DM  | 1 000    |
| 1970 .....                             | 598,6                         | 908,3                         | 840,9                     | 46  | 376,9                                    | .           | 67,4                        | 75  | 45,7     |
| 1971 .....                             | 844,6                         | 1 153,9                       | 1 065,5                   | 56  | 454,6                                    | 1 011,0     | 88,4                        | 79  | 55,2     |
| 1972 .....                             | 1 183,4                       | 1 277,8                       | 1 197,6                   | 58  | 499,5                                    | 1 120,2     | 80,2                        | 81  | 47,3     |
| 1973 .....                             | 1 134,0                       | 1 301,6                       | 1 231,7                   | 58  | 524,2                                    | 1 145,0     | 69,8                        | 79  | 40,0     |
| 1974 .....                             | 1 486,7                       | 1 649,9                       | 1 541,3                   | 68  | 651,6                                    | 1 429,0     | 108,7                       | 95  | 57,2     |
| 1975 .....                             | 1 643,0                       | 1 665,7                       | 1 566,6                   | 70  | 669,5                                    | 1 446,6     | 99,1                        | 97  | 50,1     |
| 1976 .....                             | 1 615,4                       | 1 585,4                       | 1 502,8                   | 70  | 652,1                                    | 1 384,2     | 82,6                        | 94  | 41,2     |
| 1977 .....                             | 1 472,9                       | 1 467,0                       | 1 400,1                   | 69  | 612,1                                    | 1 286,4     | 66,9                        | 89  | 32,4     |
| 1978 .....                             | 1 788,9                       | 1 548,9                       | 1 453,6                   | 82  | 618,1                                    | 1 339,1     | 95,2                        | 107   | 40,9     |
| 1979 .....                             | 1 856,7                       | 1 518,3                       | 1 431,1                   | 83  | 612,4                                    | 1 314,1     | 87,2                        | 103   | 36,9     |
| 1980 .....                             | 1 834,5                       | 1 485,7                       | 1 407,2                   | 85  | 596,8                                    | 1 287,8     | 78,5                        | 97  | 31,9     |
| 1981 .....                             | 2 432,5                       | 1 609,0                       | 1 487,9                   | 105   | 598,8                                    | 1 338,5     | 121,1                       | 162   | 45,2     |
| 1982 .....                             | 2 666,8                       | 1 610,9                       | 1 499,9                   | 106   | 596,6                                    | 1 342,6     | 111,0                       | 146   | 40,7     |
| 1983 4) .....                          | 2 567,1                       | 1 422,5                       | 1 329,4                   | 110   | 536,9                                    | 1 222,8     | 93,1                        | 137   | 33,3     |
| 1984 .....                             | 2 430,5                       | 1 383,1                       | 1 296,4                   | 114   | 524,7                                    | 1 209,4     | 86,8                        | 135   | 30,2     |
| 1984 5) .....                          | 2 430,5                       | 1 548,5                       | 1 449,7                   | 117   | 574,8                                    | 1 352,8     | 98,8                        | 138   | 34,1     |
| 1985 5) .....                          | 2 469,4                       | 1 511,9                       | 1 419,6                   | 118   | 558,9                                    | 1 334,6     | 92,3                        | 135   | 30,7     |
| 1986 .....                             | ...                           | ...                           | ...                       | ...   | ...                                      | ...         | ...                         | ...   | ...      |
| Veränderung gegenüber dem Vorjahr in % |                               |                               |                           |   |  |             |                             |   |          |
| 1970 .....                             | 4,7                           | 6,8                           | 9,3                       | - 2,1   | 5,3                                      | .           | -17,2                       | - 3,8   | -18,8    |
| 1971 .....                             | 41,1                          | 27,0                          | 26,7                      | 21,7  | 20,6                                     | .           | 31,2                        | 5,3   | 20,8     |
| 1972 .....                             | 40,1                          | 10,7                          | 12,4                      | 3,6   | 9,9                                      | 10,8        | - 9,3                       | 2,5   | -14,3    |
| 1973 .....                             | - 4,2                         | 1,9                           | 2,9                       | 0,0   | 4,9                                      | 2,2         | -13,0                       | - 2,5   | -15,4    |
| 1974 .....                             | 31,1                          | 26,8                          | 25,1                      | 17,2  | 24,3                                     | 24,8        | 55,6                        | 20,3  | 43,0     |
| 1975 .....                             | 10,5                          | 1,0                           | 1,6                       | 2,9   | 2,7                                      | 1,2         | - 8,8                       | 2,1   | -12,4    |
| 1976 .....                             | - 1,7                         | - 4,8                         | - 4,1                     | 0,0   | - 2,6                                    | - 4,3       | -16,7                       | - 3,1   | -17,8    |
| 1977 .....                             | - 8,8                         | - 7,5                         | - 6,8                     | - 1,4   | - 6,1                                    | - 7,1       | -18,9                       | - 5,3   | -21,4    |
| 1978 .....                             | 21,5                          | 5,6                           | 3,8                       | 18,8  | 1,0                                      | 4,1         | 42,3                        | 20,2  | 26,2     |
| 1979 .....                             | 3,8                           | - 2,0                         | - 1,6                     | 1,2   | - 0,9                                    | - 1,9       | - 8,4                       | - 3,7   | - 9,8    |
| 1980 .....                             | - 1,2                         | - 2,1                         | - 1,7                     | 2,4   | - 2,5                                    | - 2,0       | -10,0                       | - 5,8   | -13,6    |
| 1981 .....                             | 32,6                          | 8,3                           | 5,7                       | 23,5  | 0,3                                      | 3,9         | 54,3                        | 67,0  | 41,7     |
| 1982 .....                             | 9,6                           | 0,1                           | 0,8                       | 1,0   | - 0,4                                    | 0,3         | - 8,3                       | - 9,9   | -10,0    |
| 1983 4)6) .....                        | - 3,0                         | -11,0                         | -10,7                     | 3,8   | - 9,2                                    | - 8,2       | -15,9                       | - 6,2   | -17,9    |
| 1984 7) .....                          | - 6,1                         | - 3,5                         | - 3,3                     | 3,6   | - 3,1                                    | - 1,9       | - 7,0                       | - 1,5   | - 9,5    |
| 1985 5) .....                          | 1,6                           | - 2,4                         | - 2,1                     | 0,9   | - 2,8                                    | - 1,4       | - 6,5                       | - 2,2   | -10,1    |
| 1986 .....                             | ...                           | ...                           | ...                       | ...   | ...                                      | ...         | ...                         | ...   | ...      |
| 1980 = 100                             |                               |                               |                           |   |  |             |                             |   |          |
| 1970 .....                             | 32,6                          | 61,1                          | 59,8                      | 54,1  | 63,2                                     | .           | 85,9                        | 77,3  | 143,3    |
| 1971 .....                             | 46,0                          | 77,7                          | 75,7                      | 65,9  | 76,2                                     | 78,5        | 112,6                       | 81,4  | 173,0    |
| 1972 .....                             | 64,5                          | 86,0                          | 85,1                      | 68,2  | 83,7                                     | 87,0        | 102,2                       | 83,5  | 148,3    |
| 1973 .....                             | 61,8                          | 87,6                          | 87,5                      | 68,2  | 87,8                                     | 88,9        | 88,9                        | 81,4  | 125,4    |
| 1974 .....                             | 81,0                          | 111,1                         | 109,5                     | 80,0  | 109,2                                    | 111,0       | 138,5                       | 97,9  | 179,3    |
| 1975 .....                             | 89,6                          | 112,1                         | 111,3                     | 82,4  | 112,2                                    | 112,3       | 126,2                       | 100,0   | 157,1    |
| 1976 .....                             | 88,1                          | 106,7                         | 106,8                     | 82,4  | 109,3                                    | 107,5       | 105,2                       | 96,9  | 129,2    |
| 1977 .....                             | 80,3                          | 98,7                          | 99,5                      | 81,2  | 102,6                                    | 99,9        | 85,2                        | 91,8  | 101,6    |
| 1978 .....                             | 97,5                          | 104,3                         | 103,3                     | 96,5  | 103,6                                    | 104,0       | 121,3                       | 110,3   | 128,2    |
| 1979 .....                             | 101,2                         | 102,2                         | 101,7                     | 97,6  | 102,6                                    | 102,0       | 111,1                       | 106,2   | 115,7    |
| 1980 .....                             | 100                           | 100                           | 100                       | 100   | 100                                      | 100         | 100                         | 100   | 100      |
| 1981 .....                             | 132,6                         | 108,3                         | 105,7                     | 123,5   | 100,3                                    | 103,9       | 154,3                       | 167,0   | 141,7    |
| 1982 .....                             | 145,4                         | 108,4                         | 106,6                     | 124,7   | 100,0                                    | 104,3       | 141,4                       | 150,5   | 127,6    |
| 1983 4) .....                          | 139,9                         | 95,7                          | 94,5                      | 129,4   | 90,0                                     | 95,0        | 118,6                       | 141,2   | 104,4    |
| 1984 .....                             | 132,5                         | 104,2                         | 103,0                     | 137,6   | 96,3                                     | 105,1       | 125,9                       | 142,3   | 106,8    |
| 1985 5) .....                          | 134,6                         | 101,8                         | 100,9                     | 138,8   | 93,7                                     | 103,6       | 117,7                       | 139,2   | 96,0     |
| 1986 .....                             | ...                           | ...                           | ...                       | ...   | ...                                      | ...         | ...                         | ...   | ...      |

1) Kassenbuchungen der Bewilligungsstellen.

2) Ab 1971 bis einschl. 1977 Hauptmieter und Eigentümer mit Mietzuschuß (ohne Nutzungsberechtigte von Wohnraum - § 3 Abs. 1 Ziffer 2 2. WoGG - und Untermieter).

3) Ab 1978 Hauptmieter.

4) Ohne Kiel.

5) Einschl. rückwirkender Bewilligungen aus dem 1. Quartal des Folgejahres.

6) Den Veränderungsdaten wurde 1982 ohne Kiel zugrunde gelegt.

7) Den Veränderungsdaten wurde 1984 ohne Kiel und ohne die rückwirkenden Bewilligungen aus dem 1. Quartal 1985 zugrunde gelegt.

# 6 Wohnungsbau- und Wohnförderung

## 6.2 Wohngeld

### 6.2.2 Empfänger von Wohngeld nach Höhe des Wohngeldes

Insgesamt

| Jahr | Wohngeld-<br>empfänger<br>im<br>Dezember | Davon mit einem monatlichen Wohngeld von ... bis unter ... DM |       |        |              |         |         |                |
|------|--|---|-------|--------|--------------|---------|---------|----------------|
|      |  | unter<br>20   | 20-40 | 40-100 | unter<br>100 | 100-140 | 140-300 | 150<br>u. mehr |
|      |  | unter<br>25   | 25-50 | 50-100 |              | 100-150 | 150-300 | 300<br>u. mehr |

1 000

|              |         |       |       |       |         |       |       |      |
|--------------|---------|-------|-------|-------|---------|-------|-------|------|
| 1970 .....   | 908,3   | 165,4 | 251,0 | 428,8 | 845,3   | 46,8  | 16,3  |      |
| 1971 .....   | 1 153,9 | 125,4 | 252,7 | 647,3 | 1 025,4 | 91,1  | 36,9  | 0,6  |
| 1972 .....   | 1 277,8 | 129,5 | 271,5 | 719,9 | 1 121,0 | 110,9 | 45,0  | 0,9  |
| 1973 .....   | 1 301,6 | 149,1 | 289,6 | 702,9 | 1 141,6 | 110,3 | 48,7  | 1,0  |
| 1974 .....   | 1 649,9 | 121,4 | 307,3 | 902,7 | 1 331,4 | 198,9 | 116,3 | 3,3  |
| 1975 .....   | 1 665,7 | 130,2 | 316,3 | 865,3 | 1 311,9 | 205,6 | 142,0 | 6,2  |
| 1976 .....   | 1 585,4 | 134,3 | 313,2 | 795,4 | 1 242,9 | 194,6 | 142,4 | 5,6  |
| 1977 .....   | 1 467,0 | 141,8 | 304,2 | 706,8 | 1 152,8 | 177,1 | 132,7 | 4,4  |
| 1978 .....   | 1 548,9 | 158,4 | 274,7 | 632,0 | 1 065,1 | 239,9 | 229,0 | 14,8 |
| 1979 .....   | 1 518,3 | 160,8 | 264,0 | 606,6 | 1 031,4 | 236,5 | 233,7 | 16,7 |
| 1980 .....   | 1 485,7 | 166,2 | 249,7 | 572,6 | 988,5   | 235,6 | 244,2 | 17,3 |
| 1981 .....   | 1 609,0 |       | 150,0 | 233,4 | 869,1   | 355,9 | 332,4 | 51,6 |
| 1982 .....   | 1 610,9 |       | 170,9 | 233,0 | 874,6   | 349,7 | 334,9 | 51,6 |
| 1983 1) .... | 1 422,5 |       | 71,1  | 227,8 | 747,9   | 329,1 | 307,1 | 38,4 |
| 1984 .....   | 1 383,1 |       | 41,4  | 215,4 | 439,4   | 329,3 | 318,3 | 39,4 |
| 1984 2) .... | 1 548,5 |       | 44,3  | 232,8 | 480,8   | 368,3 | 373,3 | 49,0 |
| 1985 2) .... | 1 511,9 |       | 43,0  | 223,4 | 463,1   | 364,0 | 372,0 | 46,4 |
| 1986 .....   | ...     | ...   | ...   | ...   | ...     | ...   | ...   | ...  |

Veränderung gegenüber dem Vorjahr in %

|              |       |       |       |       |       |       |       |       |
|--------------|-------|-------|-------|-------|-------|-------|-------|-------|
| 1970 .....   | 6,8   | 12,3  | 7,5   | 7,5   | 8,4   | -12,7 | - 6,7 |       |
| 1971 .....   | 27,0  | -24,2 | 0,7   | 50,9  | 21,3  | /     | /     | /     |
| 1972 .....   | 10,7  | 3,3   | 7,5   | 11,2  | 9,3   | 21,8  | 22,0  | 41,5  |
| 1973 .....   | 1,9   | 15,1  | 6,7   | - 2,4 | 1,8   | - 0,5 | 8,2   | 7,6   |
| 1974 .....   | 26,8  | -18,6 | 6,1   | 28,4  | 16,6  | 80,3  | 138,8 | 249,0 |
| 1975 .....   | 1,0   | 7,2   | 2,9   | - 4,1 | - 1,5 | 3,4   | 22,1  | 85,3  |
| 1976 .....   | - 4,8 | 3,1   | - 1,0 | - 8,1 | - 5,3 | - 5,4 | 0,3   | -10,1 |
| 1977 .....   | - 7,5 | 5,6   | - 2,9 | -11,1 | - 7,2 | - 9,0 | - 6,8 | -21,7 |
| 1978 .....   | 5,6   | 11,7  | - 9,7 | -10,6 | - 7,6 | 35,4  | 72,6  | 240,6 |
| 1979 .....   | - 2,0 | 1,5   | - 3,9 | - 4,0 | - 3,2 | - 1,4 | 2,0   | 12,5  |
| 1980 .....   | - 2,1 | 3,4   | - 5,4 | - 5,6 | - 4,2 | - 0,4 | 4,5   | 3,6   |
| 1981 .....   | 8,3   | /     | /     | /     | -12,1 | /     | /     | 198,3 |
| 1982 .....   | 0,1   | 13,9  | - 0,2 | - 3,1 | 0,6   | - 1,8 | 0,8   | 0,1   |
| 1983 1)3) .. | -11,0 | -58,0 | - 1,6 | - 3,9 | -13,9 | - 5,1 | - 7,6 | -25,2 |
| 1984 4) .... | - 3,5 | -42,2 | - 6,1 | - 2,9 | - 7,6 | - 0,8 | 2,8   | 1,7   |
| 1985 2) .... | - 2,4 | - 3,0 | - 4,0 | - 3,7 | - 3,7 | - 1,1 | - 0,3 | - 5,4 |
| 1986 .....   | ...   | ...   | ...   | ...   | ...   | ...   | ...   | ...   |

Anteil an den Wohngeldempfängern insgesamt in %

|              |     |      |      |      |      |      |      |     |
|--------------|-----|------|------|------|------|------|------|-----|
| 1970 .....   | 100 | 18,2 | 27,6 | 47,2 | 93,1 | 5,2  | 1,8  |     |
| 1971 .....   | 100 | 10,9 | 21,9 | 56,1 | 88,9 | 7,9  | 3,2  | 0,1 |
| 1972 .....   | 100 | 10,1 | 21,3 | 56,3 | 87,7 | 8,7  | 3,5  | 0,1 |
| 1973 .....   | 100 | 11,5 | 22,2 | 54,0 | 87,7 | 8,5  | 3,7  | 0,1 |
| 1974 .....   | 100 | 7,4  | 18,6 | 54,7 | 80,7 | 12,1 | 7,0  | 0,2 |
| 1975 .....   | 100 | 7,8  | 19,0 | 52,0 | 78,8 | 12,3 | 8,5  | 0,4 |
| 1976 .....   | 100 | 8,5  | 19,8 | 50,2 | 78,4 | 12,3 | 9,0  | 0,4 |
| 1977 .....   | 100 | 9,7  | 20,7 | 48,2 | 78,6 | 12,1 | 9,0  | 0,3 |
| 1978 .....   | 100 | 10,2 | 17,7 | 40,8 | 68,8 | 15,5 | 14,8 | 1,0 |
| 1979 .....   | 100 | 10,6 | 17,4 | 40,0 | 67,9 | 15,6 | 15,4 | 1,1 |
| 1980 .....   | 100 | 11,2 | 16,8 | 38,5 | 66,5 | 15,9 | 16,4 | 1,2 |
| 1981 .....   | 100 | 9,3  | 14,5 | 30,2 | 54,0 | 22,1 | 20,7 | 3,2 |
| 1982 .....   | 100 | 10,6 | 14,5 | 29,2 | 54,3 | 21,7 | 20,8 | 3,2 |
| 1983 1) .... | 100 | 5,0  | 16,0 | 31,6 | 52,6 | 23,1 | 21,6 | 2,7 |
| 1984 .....   | 100 | 3,0  | 15,6 | 31,8 | 50,3 | 23,8 | 23,0 | 2,8 |
| 1984 2) .... | 100 | 2,9  | 15,0 | 31,1 | 48,9 | 23,8 | 24,1 | 3,2 |
| 1985 2) .... | 100 | 2,8  | 14,8 | 30,6 | 48,2 | 24,1 | 24,6 | 3,1 |
| 1986 .....   | ... | ...  | ...  | ...  | ...  | ...  | ...  | ... |

1) Ohne Kiel.

2) Einschl. rückwirkender Bewilligungen aus dem 1. Quartal des Folgejahres.

3) Den Veränderungsdaten wurde 1982 ohne Kiel zugrunde gelegt.

4) Den Veränderungsdaten wurde 1984 ohne Kiel und ohne die rückwirkenden Bewilligungen aus dem 1. Quartal 1985 zugrunde gelegt.

# 6 Wohnungsbau- und Wohnförderung

## 6.2 Wohngeld

### 6.2.2 Empfänger von Wohngeld nach Höhe des Wohngeldes

#### 6.2.2.1 Mietzuschußempfänger

| Jahr   | Miet-<br>zuschuß-<br>empfänger<br>im<br>Dezember | Davon mit einem monatlichen Mietzuschuß von ... bis unter ... DM |       |        |              |         |         |                |       |
|--|--|--|-------|--------|--------------|---------|---------|----------------|-------|
|  |  | unter<br>20  | 20-40 | 40-100 | unter<br>100 | 100-140 | 140-300 | 150<br>u. mehr |       |
|  |  | unter<br>25  | 25-50 | 50-100 |              | 100-150 | 150-300 | 300<br>u. mehr |       |
| 1 000  |  |  |       |        |              |         |         |                |       |
| 1970 .....   | 840,9  | 157,0  | 239,3 | 399,5  | 795,8        | 35,7    |         | 9,5            |       |
| 1971 .....   | 1 065,5  | 116,9  | 239,3 | 606,3  | 962,5        | 77,0    | 25,8    |                | 0,2   |
| 1972 .....   | 1 197,6  | 122,2  | 259,4 | 682,6  | 1 064,2      | 98,4    | 34,6    |                | 0,4   |
| 1973 .....   | 1 231,7  | 142,2  | 278,3 | 670,7  | 1 091,2      | 100,1   | 39,9    |                | 0,5   |
| 1974 .....   | 1 541,3  | 115,7  | 293,7 | 854,2  | 1 263,6      | 178,8   | 97,1    |                | 1,7   |
| 1975 .....   | 1 566,6  | 125,3  | 303,9 | 821,6  | 1 250,8      | 187,5   | 124,0   |                | 4,4   |
| 1976 .....   | 1 502,8  | 129,9  | 302,4 | 758,0  | 1 190,3      | 180,1   | 128,2   |                | 4,3   |
| 1977 .....   | 1 400,1  | 137,4  | 294,6 | 676,1  | 1 108,1      | 166,3   | 122,2   |                | 3,5   |
| 1978 .....   | 1 453,6  | 151,5  | 262,8 | 597,2  | 1 011,6      | 223,2   | 207,2   |                | 11,7  |
| 1979 .....   | 1 431,1  | 154,1  | 252,0 | 573,5  | 979,5        | 222,0   | 215,5   |                | 14,0  |
| 1980 .....   | 1 407,2  | 158,7  | 237,8 | 542,8  | 939,3        | 223,7   | 229,2   |                | 15,0  |
| 1981 .....   | 1 487,9  |  | 147,6 | 223,0  | 459,2        | 829,8   | 329,8   | 288,9          | 39,5  |
| 1982 .....   | 1 499,9  |  | 167,8 | 221,0  | 442,6        | 831,4   | 324,9   | 300,7          | 42,9  |
| 1983 1) ....                                       | 1 329,4  |  | 69,5  | 216,0  | 422,5        | 708,1   | 307,9   | 280,8          | 42,6  |
| 1984 .....   | 1 296,4  |  | 40,4  | 204,3  | 413,7        | 658,4   | 309,3   | 294,6          | 34,1  |
| 1984 2) ....                                       | 1 449,7  |  | 43,2  | 220,4  | 452,1        | 715,7   | 345,8   | 345,8          | 42,4  |
| 1985 2) ....                                       | 1 419,6  |  | 41,9  | 211,2  | 435,7        | 688,9   | 342,7   | 347,3          | 40,7  |
| 1986 .....   | ...  | ...  | ...   | ...    | ...          | ...     | ...     | ...            | ...   |
| Veränderung gegenüber dem Vorjahr in %             |  |  |       |        |              |         |         |                |       |
| 1970 .....   | 9,3  | 13,4   | 8,8   | 10,0   | 10,3         | -18,6   |         | 7,3            |       |
| 1971 .....   | 26,7   | -25,5  | 0,0   | 51,8   | 21,0         | /       | /       |                | /     |
| 1972 .....   | 12,4   | 4,6  | 8,4   | 12,6   | 10,6         | 27,8    | 34,2    |                | 64,2  |
| 1973 .....   | 2,9  | 16,4   | 7,3   | - 1,7  | 2,5          | 1,7     | 15,4    |                | 30,2  |
| 1974 .....   | 25,1   | -18,6  | 5,6   | 27,3   | 15,8         | 78,6    | 143,4   |                | 248,4 |
| 1975 .....   | 1,6  | 8,3  | 3,5   | - 3,8  | - 1,0        | 4,8     | 27,7    |                | 152,4 |
| 1976 .....   | - 4,1  | 3,6  | - 0,5 | - 7,7  | - 4,8        | - 4,0   | 3,4     |                | - 1,9 |
| 1977 .....   | - 6,8  | 5,8  | - 2,6 | -10,8  | - 6,9        | - 7,6   | - 4,7   |                | -19,0 |
| 1978 .....   | 3,8  | 10,3   | -10,8 | -11,7  | - 8,7        | 34,2    | 69,6    |                | 236,7 |
| 1979 .....   | - 1,6  | 1,7  | - 4,1 | - 4,0  | - 3,2        | - 0,5   | 4,0     |                | 20,5  |
| 1980 .....   | - 1,7  | 3,0  | - 5,6 | - 5,4  | - 4,1        | 0,7     | 6,4     |                | 7,0   |
| 1981 .....   | 5,7  | /  | /     | /      | -11,7        | /       | /       |                | 162,9 |
| 1982 .....   | 0,8  | 13,7   | - 0,9 | - 3,6  | 0,2          | - 1,5   | 4,1     |                | 8,6   |
| 1983 1)3) ..                                       | -10,7  | -58,2  | - 1,5 | - 3,8  | -14,2        | - 4,5   | - 5,9   |                | -23,3 |
| 1984 4) ....                                       | - 3,3  | -42,4  | - 6,1 | - 2,9  | - 7,7        | - 0,5   | 4,0     |                | 3,2   |
| 1985 2) ....                                       | - 2,1  | - 3,0  | - 4,2 | - 3,6  | - 3,7        | - 0,9   | - 0,4   |                | - 4,1 |
| 1986 .....   | ...  | ...  | ...   | ...    | ...          | ...     | ...     |                | ...   |
| Anteil an den Mietzuschußempfängern insgesamt in % |  |  |       |        |              |         |         |                |       |
| 1970 .....   | 100  | 18,7   | 28,5  | 47,5   | 94,6         | 4,2     |         | 1,1            |       |
| 1971 .....   | 100  | 11,0   | 22,5  | 56,9   | 90,3         | 7,2     | 2,4     |                | 0,0   |
| 1972 .....   | 100  | 10,2   | 21,7  | 57,0   | 88,9         | 8,2     | 2,9     |                | 0,0   |
| 1973 .....   | 100  | 11,5   | 22,6  | 54,5   | 88,6         | 8,1     | 3,2     |                | 0,0   |
| 1974 .....   | 100  | 7,5  | 19,1  | 55,4   | 82,0         | 11,6    | 6,3     |                | 0,1   |
| 1975 .....   | 100  | 8,0  | 19,4  | 52,4   | 79,8         | 12,0    | 7,9     |                | 0,3   |
| 1976 .....   | 100  | 8,6  | 20,1  | 50,4   | 79,2         | 12,0    | 8,5     |                | 0,3   |
| 1977 .....   | 100  | 9,8  | 21,0  | 48,3   | 79,1         | 11,9    | 8,7     |                | 0,2   |
| 1978 .....   | 100  | 10,4   | 18,1  | 41,1   | 69,6         | 15,4    | 14,3    |                | 0,8   |
| 1979 .....   | 100  | 10,8   | 17,6  | 40,1   | 68,4         | 15,5    | 15,1    |                | 1,0   |
| 1980 .....   | 100  | 11,3   | 16,9  | 38,6   | 66,7         | 15,9    | 16,3    |                | 1,1   |
| 1981 .....   | 100  | 9,9  | 15,0  | 30,9   | 55,8         | 22,2    | 19,4    |                | 2,7   |
| 1982 .....   | 100  | 11,2   | 14,7  | 29,5   | 55,4         | 21,7    | 20,0    |                | 2,9   |
| 1983 1) ....                                       | 100  | 5,2  | 16,3  | 31,8   | 53,3         | 23,2    | 21,1    |                | 2,5   |
| 1984 .....   | 100  | 3,1  | 15,8  | 31,9   | 50,8         | 23,9    | 22,7    |                | 2,6   |
| 1984 2) ....                                       | 100  | 3,0  | 15,2  | 31,2   | 49,4         | 23,8    | 23,9    |                | 2,9   |
| 1985 2) ....                                       | 100  | 3,0  | 14,9  | 30,7   | 48,5         | 24,1    | 24,5    |                | 2,9   |
| 1986 .....   | ...  | ...  | ...   | ...    | ...          | ...     | ...     |                | ...   |

1) Ohne Kiel.

2) Einschl. rückwirkender Bewilligungen aus dem 1. Quartal des Folgejahres.

3) Den Veränderungsraten wurde 1982 ohne Kiel zugrunde gelegt.

4) Den Veränderungsraten wurde 1984 ohne Kiel und ohne die rückwirkenden Bewilligungen aus dem 1. Quartal 1985 zugrunde gelegt.

# 6 Wohnungsbau- und Wohnförderung

## 6.2 Wohngeld

### 6.2.2 Empfänger von Wohngeld nach Höhe des Wohngeldes

#### 6.2.2.2 Lastenzuschußempfänger

| Jahr   | Lasten-<br>zuschuß-<br>empfänger<br>im<br>Dezember | Davon mit einem monatlichen Lastenzuschuß von ... bis unter ... DM |       |        |              |         |         |                |
|--|--|--|-------|--------|--------------|---------|---------|----------------|
|  |  | unter<br>20  | 20-40 | 40-100 | unter<br>100 | 100-140 | 140-300 | 150<br>u. mehr |
|  |  | unter<br>25  | 25-50 | 50-100 |              | 100-150 | 150-300 | 300<br>u. mehr |
| 1 000  |  |  |       |        |              |         |         |                |
| 1970 .....   | 67,4   | 8,4  | 11,7  | 29,3   | 49,5         | 11,1    |         | 6,8            |
| 1971 .....   | 88,4   | 8,5  | 13,4  | 40,9   | 62,9         | 14,0    | 11,1    | 0,4            |
| 1972 .....   | 80,2   | 7,3  | 12,2  | 37,3   | 56,8         | 12,5    | 10,4    | 0,5            |
| 1973 .....   | 69,8   | 6,9  | 11,3  | 32,2   | 50,4         | 10,2    | 8,8     | 0,5            |
| 1974 .....   | 108,7  | 5,7  | 13,5  | 48,5   | 67,8         | 20,1    | 19,2    | 1,6            |
| 1975 .....   | 99,1   | 4,9  | 12,5  | 43,7   | 61,1         | 18,1    | 18,0    | 1,8            |
| 1976 .....   | 82,6   | 4,4  | 10,8  | 37,4   | 52,6         | 14,5    | 14,1    | 1,3            |
| 1977 .....   | 66,9   | 4,4  | 9,7   | 30,7   | 44,7         | 10,8    | 10,5    | 0,9            |
| 1978 .....   | 95,2   | 6,9  | 11,9  | 34,7   | 53,5         | 16,8    | 21,8    | 3,2            |
| 1979 .....   | 87,2   | 6,7  | 12,0  | 33,1   | 51,9         | 14,5    | 18,2    | 2,6            |
| 1980 .....   | 78,5   | 7,5  | 12,0  | 29,8   | 49,2         | 12,0    | 15,0    | 2,3            |
| 1981 .....   | 121,1  |  | 2,5   | 10,3   | 26,5         | 39,3    | 26,2    | 43,5           |
| 1982 .....   | 111,0  |  | 3,0   | 12,0   | 28,2         | 43,3    | 24,8    | 34,2           |
| 1983 1) .....  | 93,1   |  | 1,5   | 11,7   | 26,5         | 39,8    | 21,3    | 26,3           |
| 1984 .....   | 86,8   |  | 1,0   | 11,2   | 25,7         | 37,8    | 20,0    | 23,6           |
| 1984 2) .....  | 98,8   |  | 1,1   | 12,4   | 28,7         | 42,2    | 22,5    | 27,4           |
| 1985 2) .....  | 92,3   |  | 1,0   | 12,2   | 27,4         | 40,6    | 21,3    | 24,7           |
| 1986 .....   | ...  | ...  | ...   | ...    | ...          | ...     | ...     | ...            |
| Veränderung gegenüber dem Vorjahr in %               |  |  |       |        |              |         |         |                |
| 1970 .....   | -17,2  | - 5,2  | -12,6 | -18,4  | -15,0        | -23,7   |         | -21,0          |
| 1971 .....   | 31,2   | 0,5  | 14,5  | 39,7   | 27,0         | /       | /       | /              |
| 1972 .....   | - 9,3  | -14,4  | - 9,3 | - 8,8  | - 9,7        | -10,8   | - 6,3   | 28,2           |
| 1973 .....   | -13,0  | - 5,2  | - 7,1 | -13,8  | -11,3        | -18,6   | -15,5   | - 9,2          |
| 1974 .....   | 55,6   | -17,1  | 19,6  | 50,8   | 34,5         | 97,2    | 117,9   | 249,6          |
| 1975 .....   | - 8,8  | -14,2  | - 8,0 | - 9,9  | - 9,9        | - 9,7   | - 6,2   | 13,4           |
| 1976 .....   | -16,7  | -10,2  | -13,4 | -14,5  | -13,9        | -19,9   | -21,4   | -29,6          |
| 1977 .....   | -18,9  | 0,3  | -10,5 | -10,1  | -15,0        | -25,5   | -25,9   | -30,8          |
| 1978 .....   | 42,3   | 56,0   | 23,2  | 13,3   | 19,6         | 54,9    | 100,0   | 256,0          |
| 1979 .....   | - 8,4  | - 2,1  | 1,1   | - 4,6  | - 3,0        | -13,7   | -16,3   | -16,8          |
| 1980 .....   | -10,0  | 11,1   | - 0,4 | -10,1  | - 5,1        | -17,3   | -17,8   | -14,2          |
| 1981 .....   | 54,3   | /  | /     | /      | -20,2        | /       | /       | 433,0          |
| 1982 .....   | - 8,3  | 22,7   | 16,4  | 6,6    | 10,2         | - 5,4   | -21,4   | -27,7          |
| 1983 1)3) .....                                      | -15,9  | -49,0  | - 2,1 | - 5,8  | - 7,8        | -13,9   | -22,9   | -34,4          |
| 1984 4) .....  | - 7,0  | -37,0  | - 5,3 | - 3,3  | - 5,2        | - 6,2   | -10,4   | - 7,2          |
| 1985 2) .....  | - 6,5  | - 4,3  | - 2,1 | - 4,5  | - 3,8        | - 5,4   | - 9,9   | -14,2          |
| 1986 .....   | ...  | ...  | ...   | ...    | ...          | ...     | ...     | ...            |
| Anteil an den Lastenzuschußempfängern insgesamt in % |  |  |       |        |              |         |         |                |
| 1970 .....   | 100  | 12,5   | 17,4  | 43,5   | 73,4         | 16,5    |         | 10,1           |
| 1971 .....   | 100  | 9,6  | 15,2  | 46,3   | 71,1         | 15,9    | 12,6    | 0,4            |
| 1972 .....   | 100  | 9,0  | 15,2  | 46,5   | 70,8         | 15,6    | 13,0    | 0,6            |
| 1973 .....   | 100  | 9,9  | 16,2  | 46,1   | 72,1         | 14,6    | 12,6    | 0,7            |
| 1974 .....   | 100  | 5,2  | 12,5  | 44,7   | 62,4         | 18,5    | 17,7    | 1,5            |
| 1975 .....   | 100  | 4,9  | 12,6  | 44,2   | 61,7         | 18,3    | 18,2    | 1,8            |
| 1976 .....   | 100  | 5,3  | 13,1  | 45,3   | 63,7         | 17,6    | 17,1    | 1,6            |
| 1977 .....   | 100  | 6,6  | 14,4  | 45,8   | 66,8         | 16,2    | 15,7    | 1,3            |
| 1978 .....   | 100  | 7,2  | 12,5  | 36,5   | 56,2         | 17,6    | 22,9    | 3,3            |
| 1979 .....   | 100  | 7,7  | 13,8  | 38,0   | 59,5         | 16,6    | 20,9    | 3,0            |
| 1980 .....   | 100  | 9,5  | 15,3  | 37,9   | 62,7         | 15,3    | 19,1    | 2,9            |
| 1981 .....   | 100  | 2,0  | 8,5   | 21,8   | 32,4         | 21,6    | 35,9    | 10,0           |
| 1982 .....   | 100  | 2,7  | 10,8  | 25,4   | 39,0         | 22,3    | 30,8    | 7,9            |
| 1983 1) .....  | 100  | 1,7  | 12,6  | 28,5   | 42,8         | 22,8    | 28,3    | 6,1            |
| 1984 .....   | 100  | 1,1  | 12,9  | 29,6   | 43,6         | 23,0    | 27,2    | 6,1            |
| 1984 2) .....  | 100  | 1,1  | 12,6  | 29,1   | 42,8         | 22,8    | 27,8    | 6,7            |
| 1985 2) .....  | 100  | 1,1  | 13,2  | 29,7   | 44,0         | 23,1    | 26,8    | 6,1            |
| 1986 .....   | ...  | ...  | ...   | ...    | ...          | ...     | ...     | ...            |

1) Ohne Kiel.

2) Einschl. rückwirkender Bewilligungen aus dem 1. Quartal des Folgejahres.

3) Den Veränderungsraten wurde 1982 ohne Kiel zugrunde gelegt.

4) Den Veränderungsraten wurde 1984 ohne Kiel und ohne die rückwirkenden Bewilligungen aus dem 1. Quartal 1985 zugrunde gelegt.

## 6 Wohnungsbau- und Wohnförderung

## 6.2 Wohngeld

6.2.3 Empfänger von Wohngeld nach Miete/Belastung je m<sup>2</sup> Wohnfläche

## Insgesamt

| Jahr  | Wohn-<br>geld-<br>empfänger<br>im<br>Dezember | Davon mit monatlicher m <sup>2</sup> -Miete/Belastung von ... bis unter ... DM |                   |                   |                   |                   |                     |                   |                   |                   |                   |                     |
|---|---|--|-------------------|-------------------|-------------------|-------------------|---------------------|-------------------|-------------------|-------------------|-------------------|---------------------|
|   |   | unter<br>3,00  | 3,00<br>—<br>3,50 | 3,50<br>—<br>4,00 | 4,00<br>—<br>4,50 | 4,50<br>—<br>5,00 | 5,00<br>und<br>mehr | 5,00<br>—<br>5,50 | 5,50<br>—<br>6,00 | 6,00<br>—<br>7,00 | 7,00<br>—<br>8,00 | 8,00<br>und<br>mehr |
| 1 000   |   |  |                   |                   |                   |                   |                     |                   |                   |                   |                   |                     |
| 1970 .....                                      | 908,3   | 570,9  | 163,6             | 84,9              | 39,8              | 18,6              | 30,5                | .                 | .                 | .                 | .                 | .                   |
| 1971 .....                                      | 1 153,9                                       | 661,3  | 205,3             | 125,6             | 64,0              | 32,0              | 65,8                | 23,0              | 13,5              | 14,0              | 6,8               | 8,6                 |
| 1972 .....                                      | 1 277,8                                       | 618,6  | 224,0             | 173,7             | 101,4             | 50,3              | 109,8               | 34,0              | 20,1              | 25,1              | 12,9              | 17,7                |
| 1973 .....                                      | 1 301,6                                       | 531,3  | 218,2             | 193,9             | 138,3             | 72,9              | 147,0               | 44,9              | 26,2              | 32,9              | 16,9              | 26,0                |
| 1974 .....                                      | 1 649,9                                       | 549,3  | 253,6             | 244,2             | 211,5             | 128,5             | 262,9               | 83,2              | 46,9              | 54,6              | 29,1              | 49,0                |
| 1975 .....                                      | 1 665,7                                       | 435,4  | 238,8             | 234,0             | 234,4             | 173,6             | 349,4               | 116,9             | 64,2              | 67,9              | 34,7              | 65,8                |
| 1976 .....                                      | 1 585,4                                       | 331,8  | 218,0             | 218,5             | 233,6             | 192,1             | 391,5               | 135,6             | 73,8              | 72,6              | 36,3              | 73,2                |
| 1977 .....                                      | 1 467,0                                       | 258,9  | 189,4             | 192,6             | 213,3             | 191,1             | 421,6               | 145,9             | 81,7              | 78,7              | 37,6              | 77,7                |
| 1978 .....                                      | 1 548,9                                       | 223,4  | 178,3             | 193,6             | 221,0             | 210,4             | 522,2               | 174,8             | 106,3             | 104,0             | 46,3              | 90,8                |
| 1979 .....                                      | 1 518,3                                       | 188,8  | 158,4             | 177,2             | 203,9             | 201,4             | 588,6               | 183,4             | 125,0             | 124,7             | 52,4              | 103,1               |
| 1980 .....                                      | 1 485,7                                       | 148,9  | 129,7             | 155,3             | 178,3             | 183,5             | 690,0               | 186,2             | 147,1             | 167,4             | 66,4              | 122,9               |
| 1981 .....                                      | 1 609,0                                       | 124,9  | 113,1             | 144,3             | 171,7             | 184,8             | 870,2               | 200,7             | 173,8             | 235,4             | 100,4             | 159,9               |
| 1982 .....                                      | 1 610,9                                       | 101,2  | 91,6              | 122,2             | 146,8             | 157,0             | 992,1               | 184,5             | 175,3             | 276,0             | 135,2             | 221,1               |
| 1983 1) ...                                     | 1 422,5                                       | 71,5   | 64,3              | 92,0              | 117,7             | 127,1             | 949,8               | 154,1             | 159,0             | 286,0             | 151,2             | 199,5               |
| 1984 .....                                      | 1 383,1                                       | 56,6   | 49,9              | 73,7              | 101,2             | 112,3             | 989,5               | 137,2             | 149,4             | 303,7             | 182,6             | 216,6               |
| 1984 2) ...                                     | 1 548,5                                       | 62,4   | 54,8              | 80,7              | 111,0             | 123,7             | 1 116,0             | 151,6             | 165,3             | 339,6             | 207,0             | 252,3               |
| 1985 2) ...                                     | 1 511,9                                       | 52,5   | 44,7              | 67,3              | 98,3              | 119,1             | 1 130,0             | 144,8             | 146,3             | 330,3             | 232,5             | 276,1               |
| 1986 .....                                      | ...   | ...  | ...               | ...               | ...               | ...               | ...                 | ...               | ...               | ...               | ...               | ...                 |
| Veränderung gegenüber dem Vorjahr in %          |   |  |                   |                   |                   |                   |                     |                   |                   |                   |                   |                     |
| 1970 .....                                      | 6,8   | - 0,3  | 9,6               | 30,0              | 26,7              | 33,2              | 68,3                | .                 | .                 | .                 | .                 | .                   |
| 1971 .....                                      | 27,0  | 15,8   | 25,5              | 48,0              | 60,7              | 71,5              | 115,9               | .                 | .                 | .                 | .                 | .                   |
| 1972 .....                                      | 10,7  | - 6,5  | 9,1               | 38,3              | 58,5              | 57,2              | 66,9                | 47,7              | 49,4              | 79,3              | 90,7              | 107,1               |
| 1973 .....                                      | 1,9   | -14,1  | - 2,6             | 11,7              | 36,4              | 45,0              | 33,8                | 32,3              | 30,0              | 31,2              | 30,9              | 46,9                |
| 1974 .....                                      | 26,8  | 3,4  | 16,2              | 26,0              | 52,9              | 76,4              | 78,9                | 85,1              | 79,2              | 65,9              | 72,3              | 88,3                |
| 1975 .....                                      | 1,0   | -20,7  | - 5,8             | - 4,2             | 10,9              | 35,1              | 32,9                | 40,5              | 36,8              | 24,3              | 19,2              | 34,2                |
| 1976 .....                                      | - 4,8   | -23,8  | - 8,7             | - 6,6             | - 0,3             | 10,7              | 12,0                | 16,0              | 15,0              | 6,9               | 4,7               | 11,2                |
| 1977 .....                                      | - 7,5   | -21,9  | -13,1             | -11,8             | - 8,7             | - 0,5             | 7,7                 | 7,6               | 10,7              | 8,4               | 3,5               | 6,3                 |
| 1978 .....                                      | 5,6   | -13,7  | - 5,8             | 0,5               | 3,6               | 10,1              | 23,8                | 19,8              | 30,1              | 32,2              | 23,1              | 16,8                |
| 1979 .....                                      | - 2,0   | -15,5  | -11,1             | - 8,5             | - 7,7             | - 4,3             | 12,7                | 4,9               | 17,6              | 19,9              | 13,2              | 13,6                |
| 1980 .....                                      | - 2,1   | -21,1  | -18,2             | -12,4             | -12,6             | - 8,9             | 17,2                | 1,6               | 17,7              | 34,2              | 26,8              | 19,1                |
| 1981 .....                                      | 8,3   | -16,1  | -12,8             | - 7,1             | - 3,7             | 0,7               | 26,1                | 7,8               | 18,1              | 40,6              | 51,1              | 30,1                |
| 1982 .....                                      | 0,1   | -18,9  | -19,0             | -15,4             | -14,5             | -15,0             | 14,0                | - 8,1             | 0,8               | 17,3              | 34,6              | 38,3                |
| 1983 1)3) .                                     | -11,0   | -29,3  | -29,7             | -24,5             | -19,6             | -18,7             | - 3,2               | -16,0             | - 8,6             | 4,9               | 13,7              | - 8,8               |
| 1984 4) ...                                     | - 3,5   | -20,9  | -22,5             | -20,1             | -14,3             | -12,0             | 3,1                 | -11,4             | - 6,5             | 5,3               | 19,0              | 6,8                 |
| 1985 2) ...                                     | - 2,4   | -15,9  | -18,3             | -16,5             | -11,4             | - 3,7             | 1,3                 | - 4,5             | -11,5             | - 2,8             | 12,3              | 9,4                 |
| 1986 .....                                      | ...   | ...  | ...               | ...               | ...               | ...               | ...                 | ...               | ...               | ...               | ...               | ...                 |
| Anteil an den Wohngeldempfängern insgesamt in % |   |  |                   |                   |                   |                   |                     |                   |                   |                   |                   |                     |
| 1970 .....                                      | 100   | 62,8   | 18,0              | 9,3               | 4,4               | 2,1               | 3,4                 | .                 | .                 | .                 | .                 | .                   |
| 1971 .....                                      | 100   | 57,3   | 17,8              | 10,9              | 5,5               | 2,8               | 5,7                 | 2,0               | 1,2               | 1,2               | 0,6               | 0,7                 |
| 1972 .....                                      | 100   | 48,4   | 17,5              | 13,6              | 7,9               | 3,9               | 8,6                 | 2,7               | 1,6               | 2,0               | 1,0               | 1,4                 |
| 1973 .....                                      | 100   | 40,8   | 16,8              | 14,9              | 10,6              | 5,6               | 11,3                | 3,5               | 2,0               | 2,5               | 1,3               | 2,0                 |
| 1974 .....                                      | 100   | 33,3   | 15,4              | 14,8              | 12,8              | 7,8               | 15,9                | 5,0               | 2,8               | 3,3               | 1,8               | 3,0                 |
| 1975 .....                                      | 100   | 26,1   | 14,3              | 14,0              | 14,1              | 10,4              | 21,0                | 7,0               | 3,9               | 4,1               | 2,1               | 3,9                 |
| 1976 .....                                      | 100   | 20,9   | 13,8              | 13,8              | 14,7              | 12,1              | 24,7                | 8,6               | 4,7               | 4,6               | 2,3               | 4,6                 |
| 1977 .....                                      | 100   | 17,7   | 12,9              | 13,1              | 14,5              | 13,0              | 28,7                | 9,9               | 5,6               | 5,4               | 2,6               | 5,3                 |
| 1978 .....                                      | 100   | 14,4   | 11,5              | 12,5              | 14,3              | 13,6              | 33,7                | 11,3              | 6,9               | 6,7               | 3,0               | 5,9                 |
| 1979 .....                                      | 100   | 12,4   | 10,4              | 11,7              | 13,4              | 13,3              | 38,8                | 12,1              | 8,2               | 8,2               | 3,5               | 6,8                 |
| 1980 .....                                      | 100   | 10,0   | 8,7               | 10,5              | 12,0              | 12,3              | 46,4                | 12,5              | 9,9               | 11,3              | 4,5               | 8,3                 |
| 1981 .....                                      | 100   | 7,8  | 7,0               | 9,0               | 10,7              | 11,5              | 54,1                | 12,5              | 10,8              | 14,6              | 6,2               | 9,9                 |
| 1982 .....                                      | 100   | 6,3  | 5,7               | 7,6               | 9,1               | 9,7               | 61,6                | 11,5              | 10,9              | 17,1              | 8,4               | 13,7                |
| 1983 1) ...                                     | 100   | 5,0  | 4,5               | 6,5               | 8,3               | 8,9               | 66,8                | 10,8              | 11,2              | 20,1              | 10,6              | 14,0                |
| 1984 .....                                      | 100   | 4,1  | 3,6               | 5,3               | 7,3               | 8,1               | 71,5                | 9,9               | 10,8              | 22,0              | 13,2              | 15,7                |
| 1984 2)....                                     | 100   | 4,0  | 3,5               | 5,2               | 7,2               | 8,0               | 72,1                | 9,8               | 10,7              | 21,9              | 13,4              | 16,3                |
| 1985 2) ...                                     | 100   | 3,5  | 3,0               | 4,5               | 6,5               | 7,9               | 74,7                | 9,6               | 9,7               | 21,8              | 15,4              | 18,3                |
| 1986 .....                                      | ...   | ...  | ...               | ...               | ...               | ...               | ...                 | ...               | ...               | ...               | ...               | ...                 |

1) Ohne Kiel.

2) Einschl. rückwirkender Bewilligungen aus dem 1. Quartal des Folgejahres.

3) Den Veränderungsraten wurde 1982 ohne Kiel zugrunde gelegt.

4) Den Veränderungsraten wurde 1984 ohne Kiel und ohne die rückwirkenden Bewilligungen aus dem 1. Quartal 1985 zugrunde gelegt.



# 6 Wohnungsbau- und Wohnförderung

## 6.2 Wohngeld

### 6.2.3 Empfänger von Wohngeld nach Miete/Belastung je m<sup>2</sup> Wohnfläche

#### 6.2.3.1 Mietzuschußempfänger

| Jahr | Miet-<br>zuschuß-<br>empfänger<br>im<br>Dezember | Davon mit monatlicher m <sup>2</sup> -Miete von ... bis unter ... DM |                   |                   |                   |                   |                     |                   |                   |                   |                   |
|------|--|--|-------------------|-------------------|-------------------|-------------------|---------------------|-------------------|-------------------|-------------------|-------------------|
|      |  | unter<br>3,00  | 3,00<br>—<br>3,50 | 3,50<br>—<br>4,00 | 4,00<br>—<br>4,50 | 4,50<br>—<br>5,00 | 5,00<br>und<br>mehr | 5,00<br>—<br>5,50 | 5,50<br>—<br>6,00 | 6,00<br>—<br>7,00 | 7,00<br>—<br>8,00 |

1 000

|             |         |       |       |       |       |       |         |       |       |       |       |       |
|-------------|---------|-------|-------|-------|-------|-------|---------|-------|-------|-------|-------|-------|
| 1970 .....  | 840,9   | 534,4 | 148,0 | 75,0  | 35,2  | 17,9  | 30,4    | .     | .     | .     | .     | .     |
| 1971 .....  | 1 065,5 | 614,4 | 186,6 | 113,8 | 58,0  | 29,5  | 63,2    | 21,8  | 12,8  | 13,5  | 6,6   | 8,5   |
| 1972 .....  | 1 197,6 | 582,0 | 208,5 | 161,2 | 93,6  | 46,5  | 105,7   | 32,1  | 19,1  | 24,3  | 12,6  | 17,6  |
| 1973 .....  | 1 231,7 | 501,0 | 205,7 | 183,1 | 131,0 | 69,0  | 142,0   | 42,9  | 25,0  | 31,9  | 16,5  | 25,8  |
| 1974 .....  | 1 541,3 | 518,3 | 239,8 | 229,5 | 198,1 | 117,8 | 237,7   | 75,5  | 41,5  | 48,4  | 26,1  | 46,3  |
| 1975 .....  | 1 566,6 | 409,6 | 227,7 | 221,4 | 222,3 | 163,1 | 322,4   | 109,1 | 58,7  | 61,0  | 31,2  | 62,5  |
| 1976 .....  | 1 502,8 | 309,7 | 208,8 | 208,1 | 223,8 | 183,7 | 368,7   | 129,1 | 69,2  | 66,9  | 33,4  | 70,2  |
| 1977 .....  | 1 400,1 | 239,9 | 182,0 | 184,8 | 205,8 | 184,7 | 403,0   | 140,9 | 77,9  | 74,1  | 35,1  | 75,0  |
| 1978 .....  | 1 453,6 | 202,3 | 170,0 | 184,3 | 211,4 | 201,3 | 484,3   | 166,8 | 99,7  | 94,6  | 40,6  | 82,6  |
| 1979 .....  | 1 431,1 | 169,2 | 151,4 | 169,4 | 195,5 | 193,4 | 552,1   | 176,2 | 118,8 | 115,8 | 46,7  | 94,6  |
| 1980 .....  | 1 407,2 | 130,0 | 124,1 | 149,3 | 171,9 | 177,2 | 654,6   | 180,2 | 141,8 | 159,0 | 60,8  | 112,8 |
| 1981 .....  | 1 487,9 | 105,7 | 106,4 | 136,0 | 160,8 | 172,3 | 806,6   | 187,3 | 161,4 | 217,3 | 90,9  | 149,7 |
| 1982 .....  | 1 499,9 | 83,3  | 86,2  | 116,1 | 139,9 | 149,6 | 924,7   | 177,0 | 167,8 | 263,0 | 124,6 | 192,4 |
| 1983 1) ... | 1 329,4 | 57,1  | 59,9  | 87,0  | 112,1 | 121,3 | 891,9   | 148,3 | 153,0 | 274,9 | 141,9 | 173,9 |
| 1984 .....  | 1 296,4 | 43,9  | 46,1  | 69,3  | 96,2  | 107,1 | 933,7   | 131,9 | 144,0 | 293,5 | 173,8 | 190,5 |
| 1984 2) ... | 1 449,7 | 48,4  | 50,5  | 75,7  | 105,4 | 117,8 | 1 051,8 | 145,6 | 159,1 | 327,9 | 196,9 | 222,2 |
| 1985 2) ... | 1 419,6 | 39,0  | 40,9  | 62,9  | 93,3  | 113,9 | 1 069,7 | 139,5 | 140,8 | 319,6 | 223,0 | 246,9 |
| 1986 .....  | ...     | ...   | ...   | ...   | ...   | ...   | ...     | ...   | ...   | ...   | ...   | ...   |

#### Veränderung gegenüber dem Vorjahr in %

|             |       |       |       |       |       |       |       |       |       |       |      |       |
|-------------|-------|-------|-------|-------|-------|-------|-------|-------|-------|-------|------|-------|
| 1970 .....  | 9,3   | 2,0   | 11,9  | 36,4  | 31,7  | 35,7  | 68,4  | .     | .     | .     | .    | .     |
| 1971 .....  | 26,7  | 15,0  | 26,1  | 51,7  | 64,8  | 64,9  | 107,6 | .     | .     | .     | .    | .     |
| 1972 .....  | 12,4  | - 5,3 | 11,7  | 41,6  | 61,4  | 57,6  | 67,3  | 47,5  | 49,3  | 79,6  | 90,8 | 107,6 |
| 1973 .....  | 2,9   | -13,9 | - 1,3 | 13,6  | 40,0  | 48,3  | 34,3  | 33,6  | 30,4  | 31,3  | 30,6 | 46,6  |
| 1974 .....  | 25,1  | 3,5   | 16,6  | 25,4  | 51,3  | 70,8  | 67,4  | 75,8  | 66,3  | 52,0  | 57,9 | 79,8  |
| 1975 .....  | 1,6   | -21,0 | - 5,1 | - 3,5 | 12,2  | 38,5  | 35,6  | 44,5  | 41,4  | 26,1  | 19,9 | 34,8  |
| 1976 .....  | - 4,1 | -24,4 | - 8,3 | - 6,0 | 0,7   | 12,6  | 14,4  | 18,4  | 17,9  | 9,6   | 6,9  | 12,4  |
| 1977 .....  | - 6,8 | -22,5 | -12,8 | -11,2 | - 8,1 | 0,5   | 9,3   | 9,1   | 12,6  | 10,8  | 5,1  | 6,9   |
| 1978 .....  | 3,8   | -15,6 | - 6,6 | - 0,3 | 2,8   | 9,0   | 20,2  | 18,4  | 28,0  | 27,7  | 15,5 | 10,1  |
| 1979 .....  | - 1,6 | -16,4 | -11,0 | - 8,0 | - 7,5 | - 3,9 | 14,0  | 5,6   | 19,2  | 22,4  | 15,0 | 14,5  |
| 1980 .....  | - 1,7 | -23,2 | -18,0 | -11,9 | -12,1 | - 8,4 | 18,6  | 2,3   | 19,3  | 37,3  | 30,2 | 19,3  |
| 1981 .....  | 5,7   | -18,7 | -14,2 | - 8,9 | - 6,5 | - 2,8 | 23,2  | 3,9   | 13,8  | 36,7  | 49,5 | 32,7  |
| 1982 .....  | 0,8   | -21,2 | -19,0 | -14,6 | -13,0 | -13,2 | 14,6  | - 5,5 | 4,0   | 21,0  | 37,1 | 28,5  |
| 1983 1)3) . | -10,7 | -31,4 | -30,4 | -24,9 | -19,6 | -18,6 | - 2,5 | -15,8 | - 8,1 | 5,9   | 16,0 | - 8,5 |
| 1984 4) ... | - 3,3 | -23,1 | -23,1 | -20,5 | -14,4 | -12,0 | 3,5   | -11,4 | - 6,4 | 5,8   | 20,6 | 7,6   |
| 1985 2) ... | - 2,1 | -19,5 | -19,1 | -17,0 | -11,5 | - 3,3 | 1,7   | - 4,2 | -11,5 | - 2,5 | 13,2 | 11,1  |
| 1986 .....  | ...   | ...   | ...   | ...   | ...   | ...   | ...   | ...   | ...   | ...   | ...  | ...   |

#### Anteil an den Mietzuschußempfängern insgesamt in %

|             |     |      |      |      |      |      |      |      |      |      |      |      |
|-------------|-----|------|------|------|------|------|------|------|------|------|------|------|
| 1970 .....  | 100 | 63,6 | 17,6 | 8,9  | 4,2  | 2,1  | 3,6  | .    | .    | .    | .    | .    |
| 1971 .....  | 100 | 57,7 | 17,5 | 10,7 | 5,4  | 2,8  | 5,9  | 2,0  | 1,2  | 1,3  | 0,6  | 0,8  |
| 1972 .....  | 100 | 48,6 | 17,4 | 13,5 | 7,8  | 3,9  | 8,8  | 2,7  | 1,6  | 2,0  | 1,1  | 1,5  |
| 1973 .....  | 100 | 40,7 | 16,7 | 14,9 | 10,6 | 5,6  | 11,5 | 3,5  | 2,0  | 2,6  | 1,3  | 2,1  |
| 1974 .....  | 100 | 33,6 | 15,6 | 14,9 | 12,9 | 7,6  | 15,4 | 4,9  | 2,7  | 3,1  | 1,7  | 3,0  |
| 1975 .....  | 100 | 26,1 | 14,5 | 14,1 | 14,2 | 10,4 | 20,6 | 7,0  | 3,7  | 3,9  | 2,0  | 4,0  |
| 1976 .....  | 100 | 20,6 | 13,9 | 13,9 | 14,9 | 12,2 | 24,5 | 8,6  | 4,6  | 4,4  | 2,2  | 4,7  |
| 1977 .....  | 100 | 17,1 | 13,0 | 13,2 | 14,7 | 13,2 | 28,8 | 10,1 | 5,6  | 5,3  | 2,5  | 5,4  |
| 1978 .....  | 100 | 13,9 | 11,7 | 12,7 | 14,5 | 13,8 | 33,3 | 11,5 | 6,9  | 6,5  | 2,8  | 5,7  |
| 1979 .....  | 100 | 11,8 | 10,6 | 11,8 | 13,7 | 13,5 | 38,6 | 12,3 | 8,3  | 8,1  | 3,3  | 6,6  |
| 1980 .....  | 100 | 9,2  | 8,8  | 10,6 | 12,2 | 12,6 | 46,5 | 12,8 | 10,1 | 11,3 | 4,3  | 8,0  |
| 1981 .....  | 100 | 7,1  | 7,2  | 9,1  | 10,8 | 11,6 | 54,2 | 12,6 | 10,8 | 14,6 | 6,1  | 10,1 |
| 1982 .....  | 100 | 5,6  | 5,7  | 7,7  | 9,3  | 10,0 | 61,7 | 11,8 | 11,2 | 17,5 | 8,3  | 12,8 |
| 1983 1) ... | 100 | 4,3  | 4,5  | 6,5  | 8,4  | 9,1  | 67,1 | 11,2 | 11,5 | 20,7 | 10,7 | 13,1 |
| 1984 .....  | 100 | 3,4  | 3,6  | 5,3  | 7,4  | 8,3  | 72,0 | 10,2 | 11,1 | 22,6 | 13,4 | 14,7 |
| 1984 2).... | 100 | 3,3  | 3,5  | 5,2  | 7,3  | 8,1  | 72,6 | 10,0 | 11,0 | 22,6 | 13,6 | 15,3 |
| 1985 2) ... | 100 | 2,7  | 2,9  | 4,4  | 6,6  | 8,0  | 75,4 | 9,8  | 9,9  | 22,5 | 15,7 | 17,4 |
| 1986 .....  | ... | ...  | ...  | ...  | ...  | ...  | ...  | ...  | ...  | ...  | ...  | ...  |

1) Ohne Kiel.

2) Einschl. rückwirkender Bewilligungen aus dem 1. Quartal des Folgejahres.

3) Den Veränderungsraten wurde 1982 ohne Kiel zugrunde gelegt.

4) Den Veränderungsraten wurde 1984 ohne Kiel und ohne die rückwirkenden Bewilligungen aus dem 1. Quartal 1985 zugrunde gelegt.

# 6 Wohnungsbau- und Wohnförderung

## 6.2 Wohngeld

### 6.2.3 Empfänger von Wohngeld nach Miete/Belastung je m<sup>2</sup> Wohnfläche

#### 6.2.3.2 Lastenzuschußempfänger

| Jahr | Lasten-<br>zuschuß-<br>empfänger<br>im<br>Dezember | Davon mit monatlicher m <sup>2</sup> -Belastung von ... bis unter ... DM |                   |                   |                   |                   |                     |                   |                   |                   |                   |                     |
|------|--|--|-------------------|-------------------|-------------------|-------------------|---------------------|-------------------|-------------------|-------------------|-------------------|---------------------|
|      |  | unter<br>3,00  | 3,00<br>—<br>3,50 | 3,50<br>—<br>4,00 | 4,00<br>—<br>4,50 | 4,50<br>—<br>5,00 | 5,00<br>und<br>mehr | 5,00<br>—<br>5,50 | 5,50<br>—<br>6,00 | 6,00<br>—<br>7,00 | 7,00<br>—<br>8,00 | 8,00<br>und<br>mehr |

1 000

|             |       |      |      |      |      |      |      |      |      |      |      |      |
|-------------|-------|------|------|------|------|------|------|------|------|------|------|------|
| 1970 .....  | 67,4  | 36,4 | 15,7 | 9,8  | 4,6  | 0,8  | 0,0  | .    | .    | .    | .    | .    |
| 1971 .....  | 88,4  | 46,8 | 18,7 | 11,8 | 6,0  | 2,5  | 2,6  | 1,2  | 0,7  | 0,5  | 0,1  | 0,1  |
| 1972 .....  | 80,2  | 36,6 | 15,5 | 12,5 | 7,8  | 3,8  | 4,1  | 1,9  | 1,0  | 0,8  | 0,3  | 0,2  |
| 1973 .....  | 69,8  | 30,3 | 12,5 | 10,8 | 7,3  | 3,9  | 5,0  | 2,0  | 1,2  | 1,1  | 0,4  | 0,3  |
| 1974 .....  | 108,7 | 31,0 | 13,8 | 14,7 | 13,3 | 10,7 | 25,1 | 7,8  | 5,4  | 6,2  | 3,0  | 2,7  |
| 1975 .....  | 99,1  | 25,8 | 11,1 | 12,6 | 12,1 | 10,4 | 27,0 | 7,8  | 5,5  | 6,9  | 3,5  | 3,3  |
| 1976 .....  | 82,6  | 22,1 | 9,2  | 10,3 | 9,8  | 8,4  | 22,8 | 6,5  | 4,6  | 5,7  | 2,9  | 3,0  |
| 1977 .....  | 66,9  | 19,1 | 7,3  | 7,9  | 7,5  | 6,4  | 18,6 | 5,0  | 3,8  | 4,6  | 2,5  | 2,7  |
| 1978 .....  | 95,2  | 21,0 | 8,3  | 9,4  | 9,6  | 9,1  | 37,9 | 8,0  | 6,6  | 9,5  | 5,7  | 8,2  |
| 1979 .....  | 87,2  | 19,6 | 7,1  | 7,8  | 8,4  | 7,9  | 36,5 | 7,2  | 6,1  | 8,9  | 5,7  | 8,5  |
| 1980 .....  | 78,5  | 18,9 | 5,6  | 6,0  | 6,3  | 6,2  | 35,4 | 6,0  | 5,3  | 8,4  | 5,7  | 10,0 |
| 1981 .....  | 121,1 | 19,1 | 6,6  | 8,4  | 11,0 | 12,4 | 63,5 | 13,3 | 12,4 | 18,0 | 9,6  | 10,1 |
| 1982 .....  | 111,0 | 17,9 | 5,4  | 6,0  | 6,9  | 7,3  | 67,4 | 7,6  | 7,4  | 13,0 | 10,6 | 28,7 |
| 1983 1) ... | 93,1  | 14,4 | 4,4  | 5,0  | 5,6  | 5,9  | 57,9 | 5,9  | 6,0  | 11,1 | 9,3  | 25,6 |
| 1984 .....  | 86,8  | 12,7 | 3,8  | 4,3  | 4,9  | 5,2  | 55,8 | 5,3  | 5,4  | 10,3 | 8,8  | 26,0 |
| 1984 2) ... | 98,8  | 13,9 | 4,3  | 4,9  | 5,6  | 5,9  | 64,2 | 6,0  | 6,2  | 11,7 | 10,1 | 30,1 |
| 1985 2) ... | 92,3  | 13,5 | 3,9  | 4,5  | 5,0  | 5,2  | 60,3 | 5,4  | 5,5  | 10,7 | 9,5  | 29,2 |
| 1986 .....  | ...   | ...  | ...  | ...  | ...  | ...  | ...  | ...  | ...  | ...  | ...  | ...  |

Veränderung gegenüber dem Vorjahr in %

|             |       |       |       |       |       |       |       |       |       |       |       |       |
|-------------|-------|-------|-------|-------|-------|-------|-------|-------|-------|-------|-------|-------|
| 1970 .....  | -17,2 | -24,9 | 8,3   | - 4,2 | - 1,5 | - 7,2 | 33,3  | .     | .     | .     | .     | .     |
| 1971 .....  | 31,2  | 28,5  | 19,3  | 19,8  | 29,7  | 228,8 | X     | .     | .     | .     | .     | .     |
| 1972 .....  | - 9,3 | -21,9 | -17,2 | 5,9   | 29,8  | 52,9  | 57,5  | 50,8  | 51,5  | 72,8  | 88,7  | 63,0  |
| 1973 .....  | -13,0 | -17,0 | -19,5 | -13,3 | - 6,4 | 3,7   | 21,2  | 9,6   | 20,9  | 29,0  | 44,4  | 82,7  |
| 1974 .....  | 55,6  | 2,2   | 10,5  | 35,9  | 82,5  | 174,0 | 405,4 | 282,4 | 346,8 | 479,5 | 687,3 | 886,5 |
| 1975 .....  | - 8,8 | -16,8 | -19,3 | -14,3 | - 9,1 | - 2,8 | 7,5   | 1,0   | 1,9   | 10,7  | 13,7  | 23,5  |
| 1976 .....  | -16,7 | -14,4 | -17,1 | -18,2 | -19,1 | -19,6 | -15,7 | -17,1 | -15,6 | -17,0 | -15,2 | -10,5 |
| 1977 .....  | -18,9 | -13,6 | -20,3 | -23,5 | -23,5 | -23,2 | -18,1 | -23,4 | -17,3 | -18,7 | -15,6 | - 8,8 |
| 1978 .....  | 42,3  | 10,2  | 12,5  | 18,6  | 27,8  | 40,9  | 103,3 | 59,9  | 73,2  | 103,6 | 130,4 | 199,9 |
| 1979 .....  | - 8,4 | - 6,9 | -14,6 | -16,9 | -12,5 | -12,8 | 3,7   | - 9,8 | - 7,4 | - 5,7 | 0,7   | 4,4   |
| 1980 .....  | -10,0 | - 3,5 | -20,9 | -22,9 | -24,6 | -21,2 | - 3,0 | -16,9 | -13,1 | - 5,9 | - 1,3 | 17,9  |
| 1981 .....  | 54,3  | 1,3   | 19,1  | 39,3  | 73,7  | 99,3  | 79,3  | 123,2 | 133,0 | 115,2 | 68,4  | 1,0   |
| 1982 .....  | - 8,3 | - 6,3 | -18,1 | -27,9 | -37,5 | -40,9 | 6,1   | -43,4 | -40,2 | -27,7 | 11,2  | 183,2 |
| 1983 1)3) . | 15,9  | -19,7 | -18,4 | -17,6 | -18,8 | -20,0 | -13,8 | -22,1 | -19,6 | -14,8 | -12,1 | -10,4 |
| 1984 4) ... | - 7,0 | -12,0 | -14,5 | -12,7 | -11,5 | -11,2 | - 3,8 | -10,7 | - 9,0 | - 7,7 | - 5,2 | 1,1   |
| 1985 2) ... | - 6,5 | - 3,2 | - 9,7 | - 8,8 | -10,7 | -11,9 | - 6,0 | -10,5 | -11,5 | - 8,6 | - 5,7 | - 3,1 |
| 1986 .....  | ...   | ...   | ...   | ...   | ...   | ...   | ...   | ...   | ...   | ...   | ...   | ...   |

Anteil an den Lastenzuschußempfängern insgesamt in %

|             |     |      |      |      |      |      |      |      |      |      |      |      |
|-------------|-----|------|------|------|------|------|------|------|------|------|------|------|
| 1970 .....  | 100 | 54,1 | 23,3 | 14,6 | 6,9  | 1,1  | 0,1  | .    | .    | .    | .    | .    |
| 1972 .....  | 100 | 53,0 | 21,2 | 13,3 | 6,8  | 2,8  | 2,9  | 1,4  | 0,7  | 0,5  | 0,2  | 0,1  |
| 1972 .....  | 100 | 45,6 | 19,3 | 15,6 | 9,7  | 4,7  | 5,1  | 2,3  | 1,2  | 1,0  | 0,3  | 0,2  |
| 1973 .....  | 100 | 43,5 | 17,9 | 15,5 | 10,4 | 5,6  | 7,1  | 2,9  | 1,7  | 1,5  | 0,6  | 0,4  |
| 1974 .....  | 100 | 28,5 | 12,7 | 13,6 | 12,3 | 9,9  | 23,1 | 7,1  | 5,0  | 5,7  | 2,8  | 2,5  |
| 1975 .....  | 100 | 26,0 | 11,2 | 12,7 | 12,2 | 10,5 | 27,3 | 7,9  | 5,5  | 6,9  | 3,5  | 3,4  |
| 1976 .....  | 100 | 26,8 | 11,2 | 12,5 | 11,9 | 10,2 | 27,6 | 7,9  | 5,6  | 6,9  | 3,6  | 3,6  |
| 1977 .....  | 100 | 28,5 | 11,0 | 11,8 | 11,2 | 9,6  | 27,9 | 7,4  | 5,7  | 6,9  | 3,7  | 4,1  |
| 1978 .....  | 100 | 22,1 | 8,7  | 9,8  | 10,1 | 9,5  | 39,8 | 8,4  | 7,0  | 9,9  | 6,0  | 8,6  |
| 1979 .....  | 100 | 22,4 | 8,1  | 8,9  | 9,6  | 9,1  | 41,9 | 8,2  | 7,0  | 10,2 | 6,6  | 9,8  |
| 1980 .....  | 100 | 24,1 | 7,1  | 7,7  | 8,1  | 7,9  | 45,1 | 7,6  | 6,8  | 10,7 | 7,2  | 12,8 |
| 1981 .....  | 100 | 15,8 | 5,5  | 6,9  | 9,1  | 10,3 | 52,5 | 11,0 | 10,3 | 14,9 | 7,9  | 8,4  |
| 1982 .....  | 100 | 16,2 | 4,9  | 5,4  | 6,2  | 6,6  | 60,7 | 6,8  | 6,7  | 11,8 | 9,6  | 25,9 |
| 1983 1) ... | 100 | 15,5 | 4,8  | 5,3  | 6,0  | 6,3  | 62,2 | 6,3  | 6,4  | 11,9 | 10,0 | 27,5 |
| 1984 .....  | 100 | 14,6 | 4,4  | 5,0  | 5,7  | 6,0  | 64,3 | 6,1  | 6,3  | 11,8 | 10,2 | 30,0 |
| 1984 2).... | 100 | 14,1 | 4,3  | 5,0  | 5,6  | 6,0  | 65,0 | 6,1  | 6,3  | 11,8 | 10,2 | 30,5 |
| 1985 2) ... | 100 | 14,6 | 4,2  | 4,9  | 5,4  | 5,7  | 65,3 | 5,8  | 5,9  | 11,6 | 10,3 | 31,6 |
| 1986 .....  | ... | ...  | ...  | ...  | ...  | ...  | ...  | ...  | ...  | ...  | ...  | ...  |

1) Ohne Kiel.

2) Einschl. rückwirkender Bewilligungen aus dem 1. Quartal des Folgejahres.

3) Den Veränderungsraten wurde 1982 ohne Kiel zugrunde gelegt.

4) Den Veränderungsraten wurde 1984 ohne Kiel und ohne die rückwirkenden Bewilligungen aus dem 1. Quartal 1985 zugrunde gelegt.

Erläuterungen

Die Statistiken des Wohnungswesens sind auf die quantitative und qualitative Erfassung des Gesamtbestandes an Gebäuden und Wohnungen gerichtet. Wichtige Strukturdaten hierzu erbringen in tiefer regionaler Gliederung die totalen Gebäude- und Wohnungszählungen, die allerdings nur in längerfristigen Zeitabständen stattfinden (zuletzt am 25.10.1968). Für die Zeit zwischen zwei Großzählungen können Angaben über den jeweils vorhandenen Gebäude- und Wohnungsbestand nur durch Fortschreibung der Ergebnisse der letzten Großzählung (als Basis der Fortschreibung) gewonnen werden. Das für die Fortschreibung erforderliche Zahlenmaterial liefert die jährliche Bautätigkeitsstatistik (Zugangs- und Abgangsstatistik).

Der gegenwärtigen Gebäude- und Wohnungsfortschreibung liegen die Ergebnisse der Gebäude- und Wohnungszählung (GWz) vom 25.10.1968 zugrunde. Ausgehend von dieser Basis wurden für Zwecke der Fortschreibung die Daten ausgewählter Merkmale auf den 31.12.1967 zurückgerechnet (Ergebnis der Zählung vermindert um die Zahl der Fertigstellungen vom 1.1.1968 bis 25.10.1968). Diese Basiszahlen werden seither am Ende des jeweils abgelaufenen Jahres um den Saldo der in der laufenden Bautätigkeitsstatistik ermittelten Zu- und Abgänge ergänzt. Die Zugänge durch Neu-, Um- und Erweiterungsbauten, denen in der Regel ein Verwaltungsvorgang zugrunde liegt, können durch die Bautätigkeitsstatistik nahezu vollständig erfaßt werden. Der Nachweis der Abgänge ist hingegen weniger vollständig. Als Abgänge von Wohngebäuden und Wohnungen gelten vor allem Totalabgänge ganzer Gebäude oder Gebäudeteile, die infolge von bauaufsichtlichen Maßnahmen, Schadensfällen oder Abbruch der Nutzung entzogen werden, die Abgänge durch Nutzungsänderungen zwischen Wohn- und Nichtwohnbau und die Abgänge im Zusammenhang mit Baumaßnahmen an bestehenden Gebäuden. Statistisch zu erfassen sind die Abgänge allerdings in der Regel nur dann, wenn sie mit einer Verwaltungsmaßnahme - z.B. Bau- oder Abbruchgenehmigung (Auflage der Gewerbeaufsicht usw.) - verknüpft sind. Derartige Anhaltspunkte fehlen jedoch in vielen Fällen bei Umwidmungen (zweckentfremdete Wohnungen) und Umwandlungen von Wohnungen (Auflösung von Einliegerwohnungen oder Zusammenlegungen), über die oftmals keine Meldungen an

die Bauämter bzw. an die Statistik ergehen. Gleichwohl liefert die Abgangsstatistik wichtige Informationen über Art und Umfang der Veränderungen des Gebäudebestandes und vermittelt damit wichtige Anhaltspunkte für eine bestandsorientierte Bau- und Wohnungspolitik. Daraus ergibt sich, daß die Ergebnisse der Fortschreibung mit wachsender zeitlicher Entfernung vom Zählungstichtag (25.10.1968) ungenauer werden. Klarheit über den wirklich vorhandenen Gebäude- und Wohnungsbestand kann nur eine neue Totalzählung bringen, die mit Zählungstichtag, 25. Mai 1987, als Vollerhebung angesetzt ist.

Fortgeschrieben werden seit 1968 die Zahlen der Wohngebäude und Wohnungen in Wohn- und Nichtwohngebäuden sowie die Wohnungen nach Zahl der Räume, die Gesamtzahl der Räume und die Küchen. In den Wohnungsbestand können über die Bautätigkeitsstatistik auch Wohnungen ohne Küche eingehen, die z.B. als Ein-Raum-Appartements mit Kochnische oder Kochschrank in Wohnheimen, Altenheimen usw. erstellt werden und spezifischen Wohnansprüchen voll genügen. Im Ergebnis der Fortschreibung sind dagegen nicht enthalten die sonstigen Wohneinheiten, die bei der GWz 1968 als Wohngelegenheiten gesondert nachgewiesen wurden.

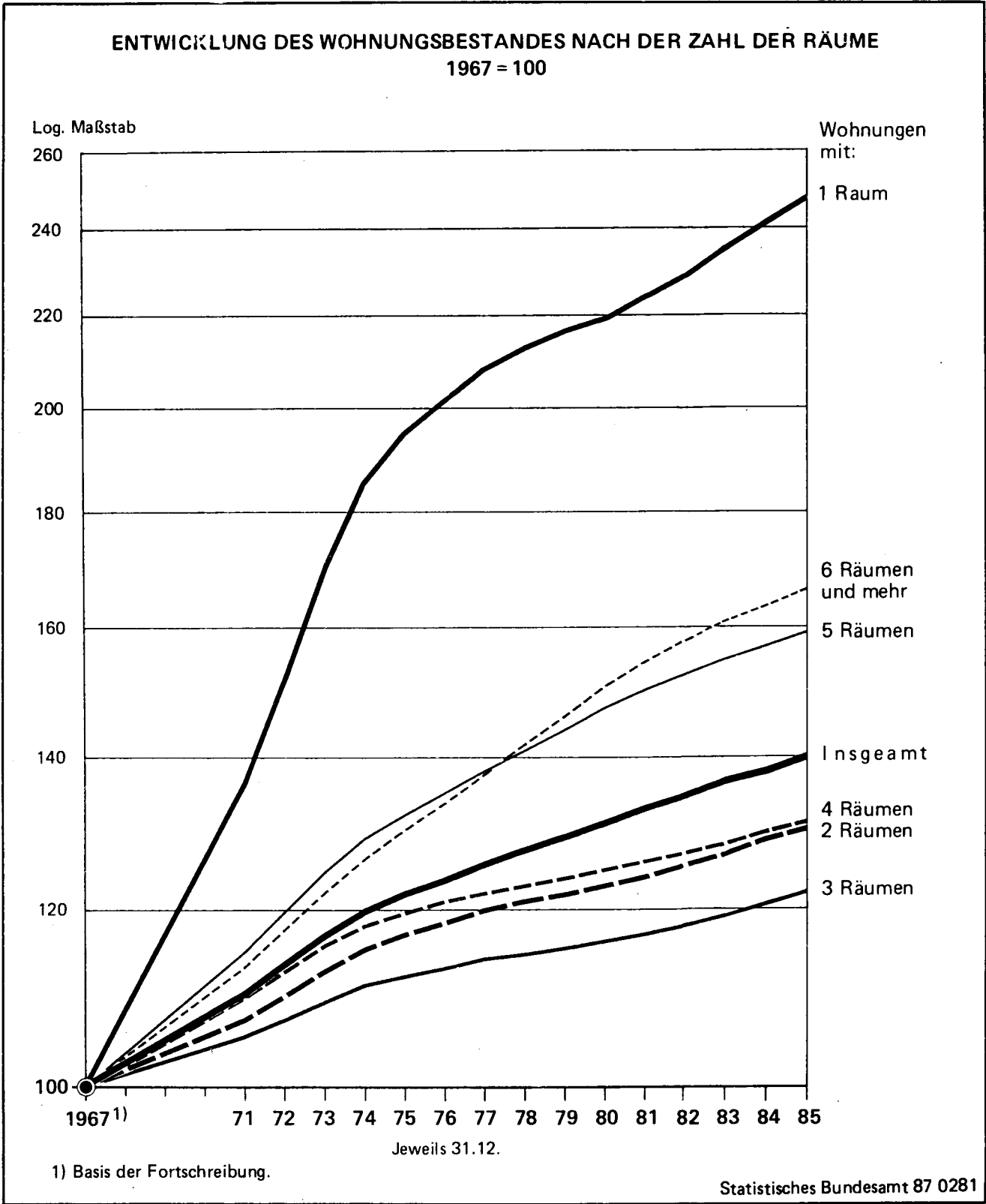
Definition der nachgewiesenen MerkmaleWohngebäude, Nichtwohngebäude, Wohnung:

S. auch Abschnitt 4 "Bautätigkeit".

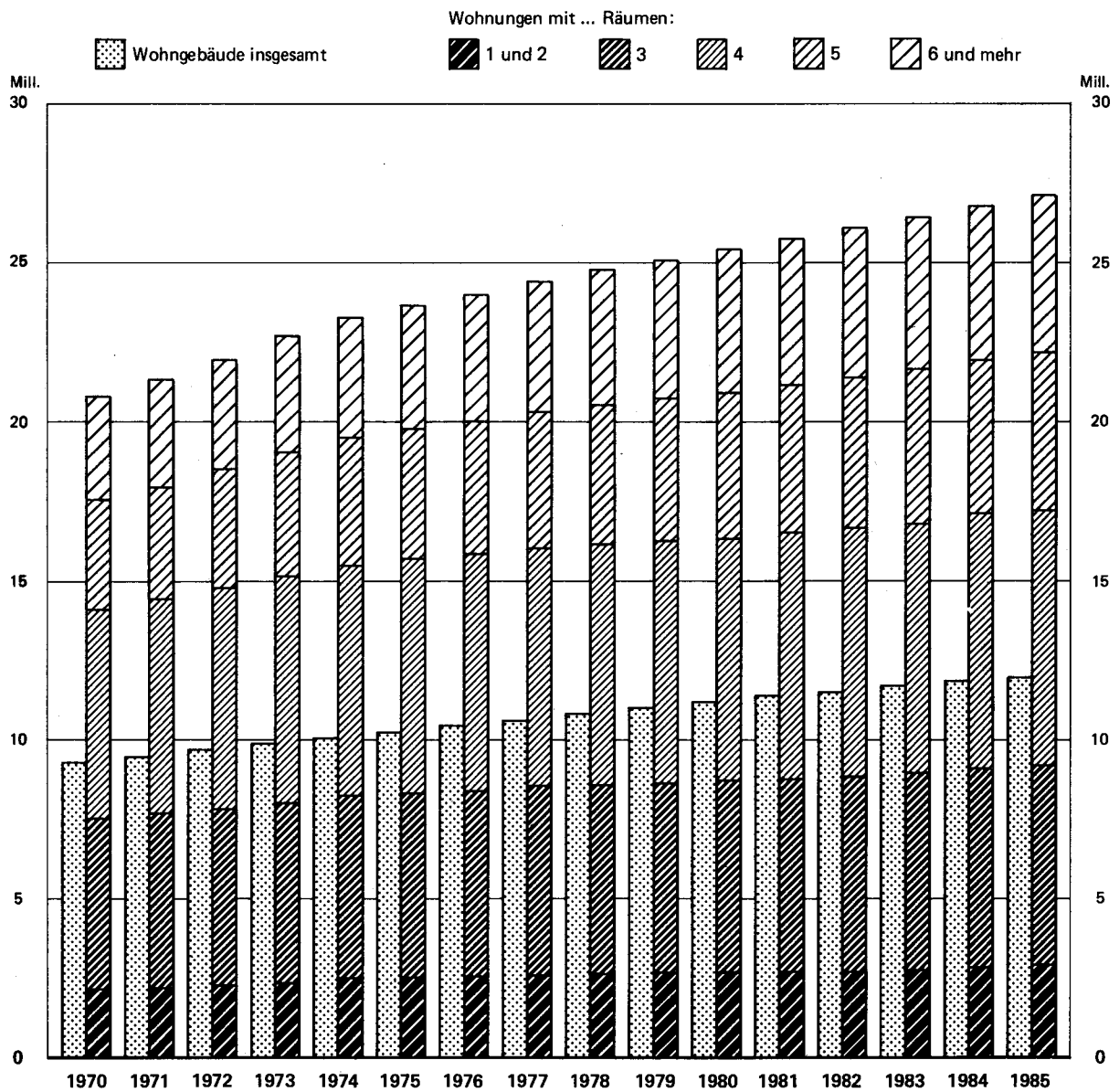
Räume: Die Räume der Wohneinheiten werden getrennt nach ihrer Lage innerhalb oder außerhalb der Wohneinheiten erfaßt und nach Zimmern und Küchen unterschieden. Einzelzimmer außerhalb von Wohneinheiten unterscheiden sich von Wohneinheiten dadurch, daß in ihnen keine getrennte Haushaltsführung möglich ist. Hierzu zählen auch Hobby-, Gemeinschafts-, sonstige Freizeiträume u.ä., die in gewissem Sinne zur Entlastung der Wohnfläche beitragen, sofern sie nicht als Räume einer Wohneinheit gelten. Als Zimmer zählen alle Wohn- und Schlafräume mit  $6 \text{ m}^2$  und mehr Wohnfläche. Nicht als Zimmer gelten Nebenräume wie Abstellräume, Speisekammern, Flure, Badezimmer, Toiletten sowie Kleinwohnräume unter  $6 \text{ m}^2$ .

Küche: Zu den Küchen rechnen Kochküchen und Wohnküchen. Sie müssen im Bauplan als Küchen ausgewiesen und mit den üblichen Einrichtungen zum Kochen für hauswirtschaftliche Zwecke ausgestattet sein. Nicht als Küchen gelten behelfsmäßig zum Kochen eingerichtete Nebenräume oder Zimmer mit Kochgelegenheit oder behelfs-

mäßiger Kochecke. Kochnischen sind bauplanmäßig vorgesehene Wohnungsteile, die mit einer dauerhaften Einrichtung zum Kochen für hauswirtschaftliche Zwecke ausgestattet sind. Die Kochgelegenheit muß fest installiert und nicht behelfsmäßig eingerichtet sein. Hierzu rechnen auch fest installierte Kochschränke.

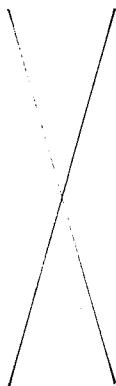
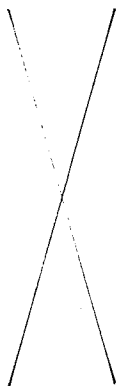
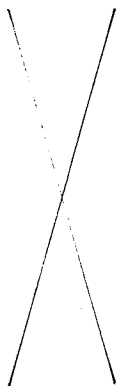
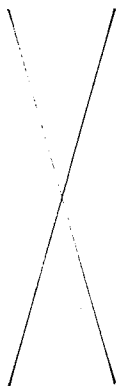
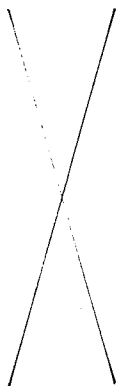
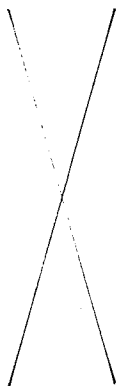
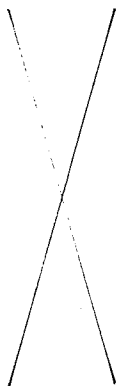
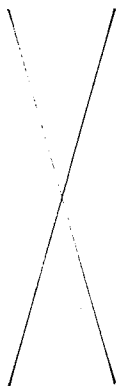
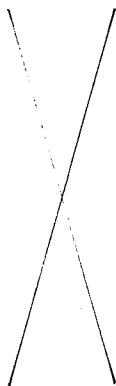
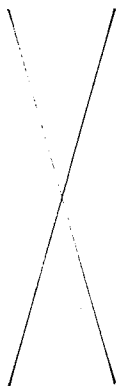
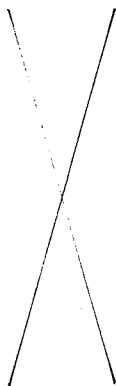
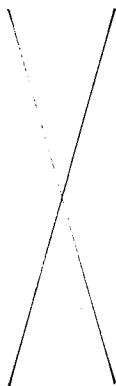
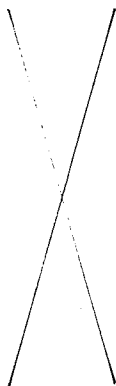
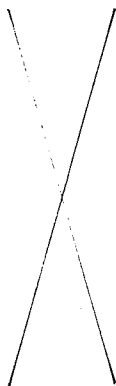
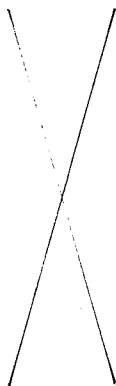
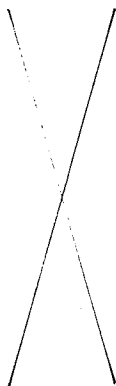
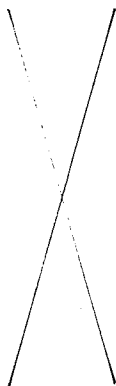


# BESTAND AN WOHNGEBÄUDEN UND WOHNUNGEN IN WOHN- UND NICHTWOHNGEBÄUDEN



Statistisches Bundesamt 87 0279

7 Gebäude- und  
7.1 Bestand an Wohngebäuden und Woh

| Lfd.<br>Nr.             | Jahr | Wohngebäude   | Wohnungen  | Von den Wohnungen |           |           |           |
|-------------------------|------|---|------------|-------------------|-----------|-----------|-----------|
|                         |      |   |            | 1                 | 2         | 3         | 4         |
| An                      |      |   |            |                   |           |           |           |
| 1                       | 1970 | 9 221 866   | 20 806 969 | 324 391           | 1 808 409 | 5 382 700 | 6 606 833 |
| 2                       | 1971 | 9 415 746   | 21 329 418 | 351 773           | 1 841 716 | 5 458 711 | 6 757 553 |
| 3                       | 1972 | 9 636 917   | 21 956 659 | 390 212           | 1 886 175 | 5 550 554 | 6 935 742 |
| 4                       | 1973 | 9 872 614   | 22 638 117 | 436 654           | 1 937 231 | 5 652 752 | 7 120 637 |
| 5                       | 1974 | 10 073 332  | 23 212 267 | 477 581           | 1 981 040 | 5 740 744 | 7 267 916 |
| 6                       | 1975 | 10 237 966  | 23 620 848 | 502 057           | 2 010 381 | 5 799 124 | 7 361 708 |
| 7                       | 1976 | 10 412 618  | 23 986 227 | 519 126           | 2 033 837 | 5 846 251 | 7 437 004 |
| 8                       | 1977 | 10 606 232  | 24 369 495 | 536 559           | 2 060 274 | 5 895 946 | 7 509 919 |
| 9                       | 1978 | 10 808 163  | 24 708 260 | 547 799           | 2 076 698 | 5 929 889 | 7 567 120 |
| 10                      | 1979 | 11 007 104  | 25 040 189 | 556 992           | 2 092 470 | 5 963 917 | 7 624 499 |
| 11                      | 1980 | 11 216 969  | 25 405 789 | 566 339           | 2 111 641 | 6 006 829 | 7 689 345 |
| 12                      | 1981 | 11 397 727  | 25 747 547 | 577 206           | 2 131 355 | 6 051 811 | 7 754 384 |
| 13                      | 1982 | 11 552 088  | 26 076 242 | 589 650           | 2 154 555 | 6 103 512 | 7 821 779 |
| 14                      | 1983 | 11 690 863  | 26 398 892 | 603 556           | 2 179 540 | 6 162 094 | 7 892 095 |
| 15                      | 1984 | 11 841 629  | 26 781 592 | 622 933           | 2 212 900 | 6 241 617 | 7 979 515 |
| 16                      | 1985 | 11 970 353  | 27 080 785 | 637 643           | 2 237 921 | 6 299 517 | 8 044 559 |
| 17                      | 1986 | ...   | ...        | ...               | ...       | ...       | ...       |
| Veränderung gegenüber   |      |   |            |                   |           |           |           |
| 18                      | 1970 | 1,9   | 2,2        | .                 | .         | .         | .         |
| 19                      | 1971 | 2,1   | 2,5        | 8,4               | 1,8       | 1,4       | 2,3       |
| 20                      | 1972 | 2,3   | 2,9        | 10,9              | 2,4       | 1,7       | 2,6       |
| 21                      | 1973 | 2,4   | 3,1        | 11,9              | 2,7       | 1,8       | 2,7       |
| 22                      | 1974 | 2,0   | 2,5        | 9,4               | 2,3       | 1,6       | 2,1       |
| 23                      | 1975 | 1,6   | 1,8        | 5,1               | 1,5       | 1,0       | 1,3       |
| 24                      | 1976 | 1,7   | 1,5        | 3,4               | 1,2       | 0,8       | 1,0       |
| 25                      | 1977 | 1,9   | 1,6        | 3,4               | 1,3       | 0,9       | 1,0       |
| 26                      | 1978 | 1,9   | 1,4        | 2,1               | 0,8       | 0,6       | 0,8       |
| 27                      | 1979 | 1,8   | 1,3        | 1,7               | 0,8       | 0,6       | 0,8       |
| 28                      | 1980 | 1,9   | 1,5        | 1,7               | 0,9       | 0,7       | 0,9       |
| 29                      | 1981 | 1,6   | 1,3        | 1,9               | 0,9       | 0,7       | 0,8       |
| 30                      | 1982 | 1,4   | 1,3        | 2,2               | 1,1       | 0,9       | 0,9       |
| 31                      | 1983 | 1,2   | 1,2        | 2,4               | 1,2       | 1,0       | 0,9       |
| 32                      | 1984 | 1,3   | 1,4        | 3,2               | 1,5       | 1,3       | 1,1       |
| 33                      | 1985 | 1,1   | 1,1        | 2,4               | 1,1       | 0,9       | 0,8       |
| 34                      | 1986 | ...   | ...        | ...               | ...       | ...       | ...       |
| Anteil an den Wohnungen |      |   |            |                   |           |           |           |
| 35                      | 1970 |  | 100        | 1,6               | 8,7       | 25,9      | 31,8      |
| 36                      | 1971 |  | 100        | 1,6               | 8,6       | 25,6      | 31,7      |
| 37                      | 1972 |  | 100        | 1,8               | 8,6       | 25,3      | 31,6      |
| 38                      | 1973 |  | 100        | 1,9               | 8,6       | 25,0      | 31,5      |
| 39                      | 1974 |  | 100        | 2,1               | 8,5       | 24,7      | 31,3      |
| 40                      | 1975 |  | 100        | 2,1               | 8,5       | 24,6      | 31,2      |
| 41                      | 1976 |  | 100        | 2,2               | 8,5       | 24,4      | 31,0      |
| 42                      | 1977 |  | 100        | 2,2               | 8,5       | 24,2      | 30,8      |
| 43                      | 1978 |  | 100        | 2,2               | 8,4       | 24,0      | 30,6      |
| 44                      | 1979 |  | 100        | 2,2               | 8,4       | 23,8      | 30,4      |
| 45                      | 1980 |  | 100        | 2,2               | 8,3       | 23,6      | 30,3      |
| 46                      | 1981 |  | 100        | 2,2               | 8,3       | 23,5      | 30,1      |
| 47                      | 1982 |  | 100        | 2,3               | 8,3       | 23,4      | 30,0      |
| 48                      | 1983 |  | 100        | 2,3               | 8,3       | 23,3      | 29,9      |
| 49                      | 1984 |  | 100        | 2,3               | 8,3       | 23,3      | 29,8      |
| 50                      | 1985 |  | 100        | 2,3               | 8,3       | 23,3      | 29,7      |
| 51                      | 1986 |  | ...        | ...               | ...       | ...       | ...       |
| 1980 =                  |      |   |            |                   |           |           |           |
| 52                      | 1970 | 82,2  | 81,9       | 57,3              | 85,6      | 89,6      | 85,9      |
| 53                      | 1971 | 83,9  | 84,0       | 62,1              | 87,2      | 90,9      | 87,9      |
| 54                      | 1972 | 85,9  | 86,4       | 68,9              | 89,3      | 92,4      | 90,2      |
| 55                      | 1973 | 88,0  | 89,1       | 77,1              | 91,7      | 94,1      | 92,6      |
| 56                      | 1974 | 89,8  | 91,4       | 84,3              | 93,8      | 95,6      | 94,5      |
| 57                      | 1975 | 91,3  | 93,0       | 88,6              | 95,2      | 96,5      | 95,7      |
| 58                      | 1976 | 92,8  | 94,4       | 91,7              | 96,3      | 97,3      | 96,7      |
| 59                      | 1977 | 94,6  | 95,9       | 94,7              | 97,6      | 98,2      | 97,7      |
| 60                      | 1978 | 96,4  | 97,3       | 96,7              | 98,3      | 98,7      | 98,4      |
| 61                      | 1979 | 98,1  | 98,6       | 98,3              | 99,1      | 99,3      | 99,2      |
| 62                      | 1980 | 100   | 100        | 100               | 100       | 100       | 100       |
| 63                      | 1981 | 101,6   | 101,3      | 101,9             | 100,9     | 100,7     | 100,8     |
| 64                      | 1982 | 103,0   | 102,6      | 104,1             | 102,0     | 101,6     | 101,7     |
| 65                      | 1983 | 104,2   | 103,9      | 106,6             | 103,2     | 102,6     | 102,6     |
| 66                      | 1984 | 105,6   | 105,4      | 110,0             | 104,8     | 103,9     | 103,8     |
| 67                      | 1985 | 106,7   | 106,6      | 112,6             | 106,0     | 104,9     | 104,6     |
| 68                      | 1986 | ...   | ...        | ...               | ...       | ...       | ...       |

\*) Stand jeweils 31.12.

Wohnungsbestand  
nungen nach Anzahl der Räume\*)

| hatten ... Räume |           |                         |            | Räume<br>insgesamt | Darunter<br>Küchen | Lfd.<br>Nr. |
|------------------|-----------|-------------------------|------------|--------------------|--------------------|-------------|
| 5                | 6         | 7 und mehr<br>Wohnungen | Räume      |                    |                    |             |
| zahl             |           |                         |            |                    |                    |             |
| 3 427 906        | 1 718 462 | 1 538 268               | 12 217 775 | 86 184 718         | 19 584 996         | 1           |
| 3 552 304        | 1 783 845 | 1 583 516               | 12 582 173 | 88 488 313         | 20 061 385         | 2           |
| 3 699 114        | 1 861 794 | 1 633 068               | 12 978 270 | 91 201 796         | 20 623 308         | 3           |
| 3 855 535        | 1 948 092 | 1 687 216               | 13 386 231 | 94 104 378         | 21 228 264         | 4           |
| 3 984 424        | 2 023 876 | 1 736 686               | 13 784 960 | 96 583 893         | 21 735 391         | 5           |
| 4 080 670        | 2 086 975 | 1 779 933               | 14 150 546 | 98 442 769         | 22 102 756         | 6           |
| 4 172 142        | 2 153 038 | 1 824 829               | 14 510 503 | 100 163 010        | 22 436 159         | 7           |
| 4 268 775        | 2 224 503 | 1 873 519               | 14 897 275 | 101 972 789        | 22 783 654         | 8           |
| 4 363 013        | 2 298 899 | 1 924 842               | 15 309 982 | 103 677 783        | 23 101 061         | 9           |
| 4 455 262        | 2 371 264 | 1 975 785               | 15 697 582 | 105 333 155        | 23 411 031         | 10          |
| 4 552 454        | 2 448 065 | 2 031 116               | 16 119 666 | 107 137 814        | 23 755 172         | 11          |
| 4 638 627        | 2 514 325 | 2 079 839               | 16 490 891 | 108 782 861        | 24 058 300         | 12          |
| 4 714 244        | 2 570 722 | 2 121 780               | 16 812 396 | 110 304 360        | 24 360 937         | 13          |
| 4 783 182        | 2 620 072 | 2 158 353               | 17 092 670 | 111 746 310        | 24 655 967         | 14          |
| 4 858 430        | 2 670 527 | 2 195 670               | 17 378 151 | 113 385 107        | 25 000 302         | 15          |
| 4 919 827        | 2 714 214 | 2 227 104               | 17 618 330 | 114 693 021        | 25 270 959         | 16          |
| ...              | ...       | ...                     | ...        | ...                | ...                | 17          |
| dem Vorjahr in % |           |                         |            |                    |                    |             |
| 3,6              | 3,8       | 2,9                     | 3,0        | 2,7                | 2,4                | 18          |
| 4,1              | 4,4       | 3,1                     | 3,1        | 3,1                | 2,8                | 19          |
| 4,2              | 4,6       | 3,3                     | 3,1        | 3,2                | 2,9                | 20          |
| 3,3              | 3,9       | 2,9                     | 3,0        | 2,6                | 2,4                | 21          |
| 2,4              | 3,1       | 2,5                     | 2,7        | 1,9                | 1,7                | 22          |
| 2,2              | 3,2       | 2,5                     | 2,5        | 1,7                | 1,5                | 23          |
| 2,3              | 3,3       | 2,7                     | 2,7        | 1,8                | 1,5                | 24          |
| 2,2              | 3,3       | 2,7                     | 2,8        | 1,7                | 1,4                | 25          |
| 2,1              | 3,1       | 2,6                     | 2,5        | 1,6                | 1,3                | 26          |
| 2,2              | 3,2       | 2,8                     | 2,7        | 1,7                | 1,5                | 27          |
| 1,9              | 2,7       | 2,4                     | 2,3        | 1,5                | 1,3                | 28          |
| 1,6              | 2,2       | 2,0                     | 1,9        | 1,4                | 1,3                | 29          |
| 1,5              | 1,9       | 1,7                     | 1,7        | 1,3                | 1,2                | 30          |
| 1,6              | 1,9       | 1,7                     | 1,7        | 1,5                | 1,4                | 31          |
| 1,3              | 1,6       | 1,4                     | 1,4        | 1,2                | 1,1                | 32          |
| ...              | ...       | ...                     | ...        | ...                | ...                | 33          |
| insgesamt in %   |           |                         |            |                    |                    |             |
| 16,5             | 8,3       | 7,4                     |            |                    |                    | 34          |
| 16,7             | 8,4       | 7,4                     |            |                    |                    | 35          |
| 16,8             | 8,5       | 7,4                     |            |                    |                    | 36          |
| 17,0             | 8,6       | 7,5                     |            |                    |                    | 37          |
| 17,2             | 8,7       | 7,5                     |            |                    |                    | 38          |
| 17,3             | 8,8       | 7,5                     |            |                    |                    | 39          |
| 17,4             | 9,0       | 7,6                     |            |                    |                    | 40          |
| 17,5             | 9,1       | 7,7                     |            |                    |                    | 41          |
| 17,7             | 9,3       | 7,8                     |            |                    |                    | 42          |
| 17,8             | 9,5       | 7,9                     |            |                    |                    | 43          |
| 17,9             | 9,6       | 8,0                     |            |                    |                    | 44          |
| 18,0             | 9,8       | 8,1                     |            |                    |                    | 45          |
| 18,1             | 9,9       | 8,1                     |            |                    |                    | 46          |
| 18,1             | 9,9       | 8,2                     |            |                    |                    | 47          |
| 18,1             | 10,0      | 8,2                     |            |                    |                    | 48          |
| 18,2             | 10,0      | 8,2                     |            |                    |                    | 49          |
| ...              | ...       | ...                     |            |                    |                    | 50          |
| 100              |           |                         |            |                    |                    |             |
| 75,3             | 70,2      | 75,7                    | 75,8       | 80,4               | 82,4               | 51          |
| 78,0             | 72,9      | 78,0                    | 78,1       | 82,6               | 84,5               | 52          |
| 81,3             | 76,1      | 80,4                    | 80,5       | 85,1               | 86,8               | 53          |
| 84,7             | 79,6      | 83,1                    | 83,0       | 87,8               | 89,4               | 54          |
| 87,5             | 82,7      | 85,5                    | 85,5       | 90,1               | 91,5               | 55          |
| 89,6             | 85,2      | 87,6                    | 87,8       | 91,9               | 93,0               | 56          |
| 91,6             | 87,9      | 89,8                    | 90,0       | 93,5               | 94,4               | 57          |
| 93,8             | 90,9      | 92,2                    | 92,4       | 95,2               | 95,9               | 58          |
| 95,8             | 93,9      | 94,8                    | 95,0       | 96,8               | 97,2               | 59          |
| 97,9             | 96,9      | 97,3                    | 97,4       | 98,3               | 98,6               | 60          |
| 100              | 100       | 100                     | 100        | 100                | 100                | 61          |
| 101,9            | 102,7     | 102,4                   | 102,3      | 101,5              | 101,3              | 62          |
| 103,6            | 105,0     | 104,5                   | 104,3      | 103,0              | 102,6              | 63          |
| 105,1            | 107,0     | 106,3                   | 106,0      | 104,3              | 103,8              | 64          |
| 106,7            | 109,1     | 108,1                   | 107,8      | 105,8              | 105,2              | 65          |
| 108,1            | 110,9     | 109,6                   | 109,3      | 107,1              | 106,4              | 66          |
| ...              | ...       | ...                     | ...        | ...                | ...                | 67          |
|                  |           |                         |            |                    |                    | 68          |

7 Gebäude- und  
7.2 Bestand an Wohn

| Lfd.<br>Nr.           | Jahr | Bundesgebiet | Schleswig-<br>Holstein | Hamburg | Nieder-<br>sachsen | Bremen  | Nordrhein-<br>Westfalen |
|-----------------------|------|--------------|------------------------|---------|--------------------|---------|-------------------------|
| An                    |      |              |                        |         |                    |         |                         |
| 1                     | 1970 | 9 221 866    | 443 836                | 183 447 | 1 198 154          | 105 200 | 2 279 458               |
| 2                     | 1971 | 9 415 746    | 453 979                | 185 202 | 1 228 467          | 106 664 | 2 324 801               |
| 3                     | 1972 | 9 636 917    | 464 975                | 186 792 | 1 261 084          | 107 814 | 2 375 325               |
| 4                     | 1973 | 9 872 614    | 476 507                | 188 399 | 1 296 341          | 108 944 | 2 428 650               |
| 5                     | 1974 | 10 073 332   | 486 266                | 189 676 | 1 324 573          | 109 873 | 2 474 850               |
| 6                     | 1975 | 10 237 966   | 494 414                | 190 630 | 1 349 310          | 110 853 | 2 510 181               |
| 7                     | 1976 | 10 412 618   | 503 129                | 191 621 | 1 374 058          | 111 658 | 2 547 411               |
| 8                     | 1977 | 10 606 232   | 513 558                | 193 283 | 1 401 057          | 113 103 | 2 592 237               |
| 9                     | 1978 | 10 808 163   | 524 207                | 194 767 | 1 429 975          | 114 569 | 2 639 132               |
| 10                    | 1979 | 11 007 104   | 535 415                | 196 030 | 1 460 347          | 116 148 | 2 682 409               |
| 11                    | 1980 | 11 216 969   | 547 816                | 197 753 | 1 491 730          | 117 402 | 2 731 317               |
| 12                    | 1981 | 11 397 727   | 558 100                | 199 316 | 1 517 789          | 118 445 | 2 772 776               |
| 13                    | 1982 | 11 552 088   | 565 284                | 200 492 | 1 538 106          | 119 298 | 2 806 415               |
| 14                    | 1983 | 11 690 863   | 571 813                | 201 475 | 1 558 342          | 120 168 | 2 835 926               |
| 15                    | 1984 | 11 841 629   | 578 639                | 202 972 | 1 578 202          | 120 646 | 2 870 971               |
| 16                    | 1985 | 11 970 353   | 584 073                | 204 260 | 1 593 782          | 121 387 | 2 900 505               |
| 17                    | 1986 | ...          | ...                    | ...     | ...                | ...     | ...                     |
| Veränderung gegenüber |      |              |                        |         |                    |         |                         |
| 18                    | 1970 | 1,9          | 2,0                    | 0,8     | 2,3                | 1,2     | 1,8                     |
| 19                    | 1971 | 2,1          | 2,3                    | 1,0     | 2,5                | 1,4     | 2,0                     |
| 20                    | 1972 | 2,3          | 2,4                    | 0,9     | 2,7                | 1,1     | 2,2                     |
| 21                    | 1973 | 2,4          | 2,5                    | 0,9     | 2,8                | 1,0     | 2,2                     |
| 22                    | 1974 | 2,0          | 2,0                    | 0,7     | 2,2                | 0,9     | 1,9                     |
| 23                    | 1975 | 1,6          | 1,7                    | 0,5     | 1,9                | 0,9     | 1,4                     |
| 24                    | 1976 | 1,7          | 1,8                    | 0,5     | 1,8                | 0,7     | 1,5                     |
| 25                    | 1977 | 1,9          | 2,1                    | 0,9     | 2,0                | 1,3     | 1,8                     |
| 26                    | 1978 | 1,9          | 2,1                    | 0,8     | 2,1                | 1,3     | 1,8                     |
| 27                    | 1979 | 1,8          | 2,1                    | 0,6     | 2,1                | 1,4     | 1,6                     |
| 28                    | 1980 | 1,9          | 2,3                    | 0,9     | 2,1                | 1,1     | 1,8                     |
| 29                    | 1981 | 1,6          | 1,9                    | 0,8     | 1,7                | 0,9     | 1,5                     |
| 30                    | 1982 | 1,4          | 1,3                    | 0,6     | 1,3                | 0,7     | 1,2                     |
| 31                    | 1983 | 1,2          | 1,2                    | 0,5     | 1,3                | 0,7     | 1,1                     |
| 32                    | 1984 | 1,3          | 1,2                    | 0,7     | 1,3                | 0,4     | 1,2                     |
| 33                    | 1985 | 1,1          | 0,9                    | 0,6     | 1,0                | 0,6     | 1,0                     |
| 34                    | 1986 | ...          | ...                    | ...     | ...                | ...     | ...                     |
| Anteil an den Wohn    |      |              |                        |         |                    |         |                         |
| 35                    | 1970 | 100          | 4,8                    | 2,0     | 13,0               | 1,1     | 24,7                    |
| 36                    | 1971 | 100          | 4,8                    | 2,0     | 13,0               | 1,1     | 24,7                    |
| 37                    | 1972 | 100          | 4,8                    | 1,9     | 13,1               | 1,1     | 24,6                    |
| 38                    | 1973 | 100          | 4,8                    | 1,9     | 13,1               | 1,1     | 24,6                    |
| 39                    | 1974 | 100          | 4,8                    | 1,9     | 13,2               | 1,1     | 24,6                    |
| 40                    | 1975 | 100          | 4,8                    | 1,9     | 13,2               | 1,1     | 24,5                    |
| 41                    | 1976 | 100          | 4,8                    | 1,8     | 13,2               | 1,1     | 24,5                    |
| 42                    | 1977 | 100          | 4,8                    | 1,8     | 13,2               | 1,1     | 24,4                    |
| 43                    | 1978 | 100          | 4,9                    | 1,8     | 13,2               | 1,1     | 24,4                    |
| 44                    | 1979 | 100          | 4,8                    | 1,8     | 13,2               | 1,1     | 24,4                    |
| 45                    | 1980 | 100          | 4,9                    | 1,8     | 13,3               | 1,0     | 24,3                    |
| 46                    | 1981 | 100          | 4,9                    | 1,7     | 13,3               | 1,0     | 24,3                    |
| 47                    | 1982 | 100          | 4,9                    | 1,7     | 13,3               | 1,0     | 24,3                    |
| 48                    | 1983 | 100          | 4,9                    | 1,7     | 13,3               | 1,0     | 24,3                    |
| 49                    | 1984 | 100          | 4,9                    | 1,7     | 13,3               | 1,0     | 24,2                    |
| 50                    | 1985 | 100          | 4,9                    | 1,7     | 13,4               | 1,0     | 24,2                    |
| 51                    | 1986 | ...          | ...                    | ...     | ...                | ...     | ...                     |
| 1980 =                |      |              |                        |         |                    |         |                         |
| 52                    | 1970 | 82,2         | 81,0                   | 92,8    | 80,3               | 89,6    | 83,5                    |
| 53                    | 1971 | 83,9         | 82,9                   | 93,7    | 82,4               | 90,9    | 85,1                    |
| 54                    | 1972 | 85,9         | 84,9                   | 94,5    | 84,5               | 91,8    | 87,0                    |
| 55                    | 1973 | 88,0         | 87,0                   | 95,3    | 86,9               | 92,8    | 88,9                    |
| 56                    | 1974 | 89,8         | 88,8                   | 95,9    | 88,8               | 93,6    | 90,6                    |
| 57                    | 1975 | 91,3         | 90,3                   | 96,4    | 90,5               | 94,4    | 91,9                    |
| 58                    | 1976 | 92,8         | 91,8                   | 96,9    | 92,1               | 95,1    | 93,3                    |
| 59                    | 1977 | 94,6         | 93,7                   | 97,7    | 93,9               | 96,3    | 94,9                    |
| 60                    | 1978 | 96,4         | 95,7                   | 98,5    | 95,9               | 97,6    | 96,6                    |
| 61                    | 1979 | 98,1         | 97,7                   | 99,1    | 97,9               | 98,9    | 98,2                    |
| 62                    | 1980 | 100          | 100                    | 100     | 100                | 100     | 100                     |
| 63                    | 1981 | 101,6        | 101,9                  | 100,8   | 101,7              | 100,9   | 101,5                   |
| 64                    | 1982 | 103,0        | 103,2                  | 101,4   | 103,1              | 101,6   | 102,7                   |
| 65                    | 1983 | 104,2        | 104,4                  | 101,9   | 104,5              | 102,4   | 103,8                   |
| 66                    | 1984 | 105,6        | 105,6                  | 102,6   | 105,8              | 102,8   | 105,1                   |
| 67                    | 1985 | 106,7        | 106,6                  | 103,3   | 106,8              | 103,4   | 106,2                   |
| 68                    | 1986 | ...          | ...                    | ...     | ...                | ...     | ...                     |

\*) Stand jeweils 31.12.



Wohnungsbestand  
gebäuden nach Ländern\*)

| Hessen                  | Rheinland-<br>Pfalz | Baden-<br>Württemberg | Bayern    | Saarland | Berlin<br>(West) | Lfd.<br>Nr. |
|-------------------------|---------------------|-----------------------|-----------|----------|------------------|-------------|
| zahl                    |                     |                       |           |          |                  |             |
| 854 913                 | 701 568             | 1 398 387             | 1 683 954 | 216 592  | 156 357          | 1           |
| 874 224                 | 714 361             | 1 428 113             | 1 722 323 | 219 369  | 158 243          | 2           |
| 897 350                 | 728 700             | 1 463 386             | 1 768 537 | 222 436  | 160 518          | 3           |
| 921 986                 | 744 551             | 1 501 737             | 1 817 233 | 226 052  | 162 214          | 4           |
| 942 233                 | 758 656             | 1 535 484             | 1 857 860 | 229 560  | 164 301          | 5           |
| 959 144                 | 770 887             | 1 561 681             | 1 892 644 | 232 570  | 165 652          | 6           |
| 976 510                 | 783 832             | 1 590 660             | 1 930 573 | 235 826  | 167 340          | 7           |
| 995 544                 | 797 951             | 1 621 242             | 1 969 504 | 239 494  | 169 259          | 8           |
| 1 014 057               | 813 036             | 1 652 928             | 2 011 679 | 243 043  | 170 770          | 9           |
| 1 032 113               | 826 520             | 1 685 517             | 2 054 399 | 246 002  | 172 204          | 10          |
| 1 050 330               | 841 750             | 1 720 063             | 2 095 681 | 249 305  | 173 822          | 11          |
| 1 065 653               | 855 579             | 1 749 667             | 2 132 944 | 252 178  | 175 280          | 12          |
| 1 077 676               | 867 341             | 1 774 866             | 2 171 180 | 254 524  | 176 906          | 13          |
| 1 088 399               | 878 308             | 1 798 972             | 2 202 103 | 256 892  | 178 465          | 14          |
| 1 100 302               | 889 829             | 1 825 055             | 2 235 351 | 259 209  | 180 453          | 15          |
| 1 110 236               | 900 527             | 1 847 010             | 2 265 135 | 261 284  | 182 154          | 16          |
| ...                     | ...                 | ...                   | ...       | ...      | ...              | 17          |
| dem Vorjahr in %        |                     |                       |           |          |                  |             |
| 2,0                     | 1,7                 | 1,9                   | 1,9       | 1,2      | 1,0              | 18          |
| 2,3                     | 1,8                 | 2,1                   | 2,3       | 1,3      | 1,2              | 19          |
| 2,6                     | 2,0                 | 2,5                   | 2,7       | 1,4      | 1,4              | 20          |
| 2,7                     | 2,2                 | 2,6                   | 2,8       | 1,6      | 1,1              | 21          |
| 2,2                     | 1,9                 | 2,2                   | 2,2       | 1,6      | 1,3              | 22          |
| 1,8                     | 1,6                 | 1,7                   | 1,9       | 1,3      | 0,8              | 23          |
| 1,8                     | 1,7                 | 1,9                   | 2,0       | 1,4      | 1,0              | 24          |
| 1,9                     | 1,8                 | 1,9                   | 2,0       | 1,6      | 1,1              | 25          |
| 1,9                     | 1,9                 | 2,0                   | 2,1       | 1,5      | 0,9              | 26          |
| 1,8                     | 1,7                 | 2,0                   | 2,1       | 1,2      | 0,8              | 27          |
| 1,8                     | 1,8                 | 2,0                   | 2,0       | 1,3      | 0,9              | 28          |
| 1,5                     | 1,6                 | 1,7                   | 1,8       | 1,2      | 0,8              | 29          |
| 1,1                     | 1,4                 | 1,4                   | 1,8       | 0,9      | 0,9              | 30          |
| 1,0                     | 1,3                 | 1,4                   | 1,4       | 0,9      | 0,9              | 31          |
| 1,1                     | 1,3                 | 1,4                   | 1,5       | 0,9      | 1,1              | 32          |
| 0,9                     | 1,2                 | 1,2                   | 1,3       | 0,8      | 0,9              | 33          |
| ...                     | ...                 | ...                   | ...       | ...      | ...              | 34          |
| gebäuden insgesamt in % |                     |                       |           |          |                  |             |
| 9,3                     | 7,6                 | 15,2                  | 18,3      | 2,3      | 1,7              | 35          |
| 9,3                     | 7,6                 | 15,2                  | 18,3      | 2,3      | 1,7              | 36          |
| 9,3                     | 7,6                 | 15,2                  | 18,4      | 2,3      | 1,7              | 37          |
| 9,3                     | 7,6                 | 15,2                  | 18,4      | 2,3      | 1,7              | 38          |
| 9,4                     | 7,5                 | 15,2                  | 18,4      | 2,3      | 1,6              | 39          |
| 9,4                     | 7,5                 | 15,2                  | 18,5      | 2,3      | 1,6              | 40          |
| 9,4                     | 7,5                 | 15,3                  | 18,5      | 2,3      | 1,6              | 41          |
| 9,4                     | 7,5                 | 15,3                  | 18,6      | 2,3      | 1,6              | 42          |
| 9,4                     | 7,5                 | 15,3                  | 18,6      | 2,2      | 1,6              | 43          |
| 9,4                     | 7,5                 | 15,3                  | 18,7      | 2,2      | 1,6              | 44          |
| 9,4                     | 7,5                 | 15,3                  | 18,7      | 2,2      | 1,6              | 45          |
| 9,3                     | 7,5                 | 15,4                  | 18,7      | 2,2      | 1,5              | 46          |
| 9,3                     | 7,5                 | 15,4                  | 18,8      | 2,2      | 1,5              | 47          |
| 9,3                     | 7,5                 | 15,4                  | 18,8      | 2,2      | 1,5              | 48          |
| 9,3                     | 7,5                 | 15,4                  | 18,9      | 2,2      | 1,5              | 49          |
| 9,3                     | 7,5                 | 15,4                  | 18,9      | 2,2      | 1,5              | 50          |
| ...                     | ...                 | ...                   | ...       | ...      | ...              | 51          |
| 100                     |                     |                       |           |          |                  |             |
| 81,4                    | 83,3                | 81,3                  | 80,4      | 86,9     | 90,0             | 52          |
| 83,2                    | 84,9                | 83,0                  | 82,2      | 88,0     | 91,0             | 53          |
| 85,4                    | 86,6                | 85,1                  | 84,4      | 89,2     | 92,3             | 54          |
| 87,8                    | 88,5                | 87,3                  | 86,7      | 90,7     | 93,3             | 55          |
| 89,7                    | 90,1                | 89,3                  | 88,7      | 92,1     | 94,5             | 56          |
| 91,3                    | 91,6                | 90,8                  | 90,3      | 93,3     | 95,3             | 57          |
| 93,0                    | 93,1                | 92,5                  | 92,1      | 94,6     | 96,3             | 58          |
| 94,8                    | 94,8                | 94,3                  | 94,0      | 96,1     | 97,4             | 59          |
| 96,5                    | 96,6                | 96,1                  | 96,0      | 97,5     | 98,2             | 60          |
| 98,3                    | 98,2                | 98,0                  | 98,0      | 98,7     | 99,1             | 61          |
| 100                     | 100                 | 100                   | 100       | 100      | 100              | 62          |
| 101,5                   | 101,6               | 101,7                 | 101,8     | 101,2    | 100,8            | 63          |
| 102,6                   | 103,0               | 103,2                 | 103,6     | 102,1    | 101,8            | 64          |
| 103,6                   | 104,3               | 104,6                 | 105,1     | 103,0    | 102,7            | 65          |
| 104,8                   | 105,7               | 106,1                 | 106,7     | 104,0    | 103,8            | 66          |
| 105,7                   | 107,0               | 107,4                 | 108,1     | 104,8    | 104,8            | 67          |
| ...                     | ...                 | ...                   | ...       | ...      | ...              | 68          |

7 Gebäude- und  
7.3 Bestand an Woh

| Lfd.<br>Nr.           | Jahr | Bundesgebiet | Schleswig-<br>Holstein | Hamburg | Nieder-<br>sachsen | Bremen  | Nordrhein-<br>Westfalen |
|-----------------------|------|--------------|------------------------|---------|--------------------|---------|-------------------------|
| An                    |      |              |                        |         |                    |         |                         |
| 1                     | 1970 | 20 806 969   | 889 189                | 698 888 | 2 349 686          | 282 223 | 5 705 326               |
| 2                     | 1971 | 21 329 418   | 916 185                | 710 829 | 2 414 058          | 288 114 | 5 834 315               |
| 3                     | 1972 | 21 956 659   | 946 212                | 724 120 | 2 487 786          | 293 982 | 5 990 152               |
| 4                     | 1973 | 22 638 117   | 980 098                | 737 656 | 2 566 199          | 298 913 | 6 162 915               |
| 5                     | 1974 | 23 212 267   | 1 006 473              | 749 701 | 2 627 118          | 303 274 | 6 312 588               |
| 6                     | 1975 | 23 620 848   | 1 024 921              | 757 458 | 2 675 805          | 306 892 | 6 414 042               |
| 7                     | 1976 | 23 986 227   | 1 039 868              | 765 211 | 2 719 318          | 309 819 | 6 505 191               |
| 8                     | 1977 | 24 369 495   | 1 057 270              | 774 828 | 2 764 971          | 313 847 | 6 599 998               |
| 9                     | 1978 | 24 708 260   | 1 072 411              | 778 446 | 2 808 886          | 316 448 | 6 684 466               |
| 10                    | 1979 | 25 040 189   | 1 088 646              | 780 079 | 2 854 452          | 318 724 | 6 760 957               |
| 11                    | 1980 | 24 405 789   | 1 106 939              | 784 690 | 2 902 215          | 320 946 | 6 851 475               |
| 12                    | 1981 | 25 747 547   | 1 124 892              | 789 248 | 2 944 839          | 323 309 | 6 933 570               |
| 13                    | 1982 | 26 076 242   | 1 139 641              | 794 089 | 2 981 191          | 325 575 | 7 013 441               |
| 14                    | 1983 | 26 398 892   | 1 153 271              | 799 004 | 3 019 717          | 327 749 | 7 091 431               |
| 15                    | 1984 | 26 781 592   | 1 169 743              | 805 404 | 3 060 820          | 329 159 | 7 188 152               |
| 16                    | 1985 | 27 080 785   | 1 180 724              | 809 946 | 3 089 499          | 331 158 | 7 259 269               |
| 17                    | 1986 | ...          | ...                    | ...     | ...                | ...     | ...                     |
| Veränderung gegenüber |      |              |                        |         |                    |         |                         |
| 18                    | 1970 | 2,2          | 2,4                    | 1,6     | 2,4                | 1,7     | 2,1                     |
| 19                    | 1971 | 2,5          | 3,0                    | 1,7     | 2,7                | 2,1     | 2,3                     |
| 20                    | 1972 | 2,9          | 3,3                    | 1,9     | 3,1                | 2,0     | 2,7                     |
| 21                    | 1973 | 3,1          | 3,6                    | 1,9     | 3,2                | 1,7     | 2,9                     |
| 22                    | 1974 | 2,5          | 2,7                    | 1,6     | 2,4                | 1,5     | 2,4                     |
| 23                    | 1975 | 1,8          | 1,8                    | 1,0     | 1,9                | 1,2     | 1,6                     |
| 24                    | 1976 | 1,5          | 1,5                    | 1,0     | 1,6                | 1,0     | 1,4                     |
| 25                    | 1977 | 1,6          | 1,7                    | 1,3     | 1,7                | 1,3     | 1,5                     |
| 26                    | 1978 | 1,4          | 1,4                    | 0,5     | 1,6                | 0,8     | 1,3                     |
| 27                    | 1979 | 1,3          | 1,5                    | 0,2     | 1,6                | 0,7     | 1,1                     |
| 28                    | 1980 | 1,5          | 1,7                    | 0,6     | 1,7                | 0,7     | 1,3                     |
| 29                    | 1981 | 1,3          | 1,6                    | 0,6     | 1,5                | 0,7     | 1,2                     |
| 30                    | 1982 | 1,3          | 1,3                    | 0,6     | 1,2                | 0,7     | 1,2                     |
| 31                    | 1983 | 1,2          | 1,2                    | 0,6     | 1,3                | 0,7     | 1,1                     |
| 32                    | 1984 | 1,4          | 1,4                    | 0,8     | 1,4                | 0,4     | 1,4                     |
| 33                    | 1985 | 1,1          | 0,9                    | 0,6     | 0,9                | 0,6     | 1,0                     |
| 34                    | 1986 | ...          | ...                    | ...     | ...                | ...     | ...                     |
| Anteil am Wohnungs    |      |              |                        |         |                    |         |                         |
| 35                    | 1970 | 100          | 4,3                    | 3,4     | 11,3               | 1,4     | 27,4                    |
| 36                    | 1971 | 100          | 4,3                    | 3,3     | 11,3               | 1,4     | 27,4                    |
| 37                    | 1972 | 100          | 4,3                    | 3,3     | 11,3               | 1,4     | 27,3                    |
| 38                    | 1973 | 100          | 4,3                    | 3,3     | 11,3               | 1,3     | 27,2                    |
| 39                    | 1974 | 100          | 4,3                    | 3,2     | 11,3               | 1,3     | 27,2                    |
| 40                    | 1975 | 100          | 4,3                    | 3,2     | 11,3               | 1,3     | 27,2                    |
| 41                    | 1976 | 100          | 4,3                    | 3,2     | 11,3               | 1,3     | 27,1                    |
| 42                    | 1977 | 100          | 4,3                    | 3,2     | 11,3               | 1,3     | 27,1                    |
| 43                    | 1978 | 100          | 4,3                    | 3,1     | 11,4               | 1,3     | 27,1                    |
| 44                    | 1979 | 100          | 4,3                    | 3,1     | 11,4               | 1,3     | 27,0                    |
| 45                    | 1980 | 100          | 4,4                    | 3,1     | 11,4               | 1,3     | 27,0                    |
| 46                    | 1981 | 100          | 4,4                    | 3,1     | 11,4               | 1,3     | 26,9                    |
| 47                    | 1982 | 100          | 4,4                    | 3,0     | 11,4               | 1,2     | 26,9                    |
| 48                    | 1983 | 100          | 4,4                    | 3,0     | 11,4               | 1,2     | 26,9                    |
| 49                    | 1984 | 100          | 4,4                    | 3,0     | 11,4               | 1,2     | 26,9                    |
| 50                    | 1985 | 100          | 4,4                    | 3,0     | 11,4               | 1,2     | 26,8                    |
| 51                    | 1986 | ...          | ...                    | ...     | ...                | ...     | ...                     |
| 1980 =                |      |              |                        |         |                    |         |                         |
| 52                    | 1970 | 81,9         | 80,3                   | 89,1    | 81,0               | 87,9    | 83,3                    |
| 53                    | 1971 | 84,0         | 82,8                   | 90,6    | 83,2               | 89,8    | 85,2                    |
| 54                    | 1972 | 86,4         | 85,5                   | 92,3    | 85,7               | 91,6    | 87,4                    |
| 55                    | 1973 | 89,1         | 88,5                   | 94,0    | 88,4               | 93,1    | 90,0                    |
| 56                    | 1974 | 91,4         | 90,9                   | 95,5    | 90,5               | 94,5    | 92,1                    |
| 57                    | 1975 | 93,0         | 92,6                   | 96,5    | 92,2               | 95,6    | 93,6                    |
| 58                    | 1976 | 94,4         | 93,9                   | 97,5    | 93,7               | 96,5    | 94,9                    |
| 59                    | 1977 | 95,9         | 95,5                   | 98,7    | 95,3               | 97,8    | 96,3                    |
| 60                    | 1978 | 97,3         | 96,9                   | 99,2    | 96,8               | 98,6    | 97,6                    |
| 61                    | 1979 | 98,6         | 98,3                   | 99,4    | 98,4               | 99,3    | 98,7                    |
| 62                    | 1980 | 100          | 100                    | 100     | 100                | 100     | 100                     |
| 63                    | 1981 | 101,3        | 101,6                  | 100,6   | 101,5              | 100,7   | 101,2                   |
| 64                    | 1982 | 102,6        | 103,0                  | 101,2   | 102,7              | 101,4   | 102,4                   |
| 65                    | 1983 | 103,9        | 104,2                  | 101,8   | 104,0              | 102,1   | 103,5                   |
| 66                    | 1984 | 105,4        | 105,7                  | 102,6   | 105,5              | 102,6   | 104,9                   |
| 67                    | 1985 | 106,6        | 106,7                  | 103,2   | 106,5              | 103,2   | 106,0                   |
| 68                    | 1986 | ...          | ...                    | ...     | ...                | ...     | ...                     |

\*) Stand jeweils 31.12.

Wohnungsbestand  
nungen nach Ländern\*)

| Hessen                 | Rheinland-Pfalz | Baden-Württemberg | Bayern    | Saarland | Berlin (West) | Lfd. Nr. |
|------------------------|-----------------|-------------------|-----------|----------|---------------|----------|
| zahl                   |                 |                   |           |          |               |          |
| 1 864 801              | 1 221 686       | 2 903 499         | 3 506 619 | 379 319  | 1 005 733     | 1        |
| 1 915 978              | 1 247 241       | 2 985 349         | 3 608 299 | 384 450  | 1 024 600     | 2        |
| 1 979 105              | 1 279 603       | 3 088 814         | 3 737 758 | 391 081  | 1 038 046     | 3        |
| 2 049 700              | 1 317 025       | 3 204 302         | 3 871 825 | 399 065  | 1 050 419     | 4        |
| 2 102 874              | 1 349 257       | 3 306 004         | 3 982 713 | 407 089  | 1 065 176     | 5        |
| 2 142 477              | 1 375 103       | 3 376 613         | 4 059 606 | 412 988  | 1 074 943     | 6        |
| 2 174 714              | 1 399 549       | 3 439 511         | 4 131 438 | 418 955  | 1 082 653     | 7        |
| 2 210 313              | 1 424 926       | 3 501 398         | 4 199 306 | 425 050  | 1 097 588     | 8        |
| 2 239 636              | 1 449 300       | 3 559 380         | 4 269 180 | 430 908  | 1 099 199     | 9        |
| 2 267 468              | 1 470 941       | 3 620 449         | 4 339 891 | 435 838  | 1 102 744     | 10       |
| 2 296 897              | 1 495 429       | 3 687 107         | 4 411 616 | 441 640  | 1 106 835     | 11       |
| 2 324 676              | 1 518 392       | 3 750 118         | 4 480 957 | 447 167  | 1 110 379     | 12       |
| 2 348 297              | 1 540 528       | 3 809 868         | 4 554 602 | 452 388  | 1 116 622     | 13       |
| 2 372 371              | 1 562 186       | 3 872 309         | 4 620 856 | 457 629  | 1 122 369     | 14       |
| 2 401 484              | 1 587 247       | 3 947 421         | 4 696 171 | 463 055  | 1 132 936     | 15       |
| 2 426 453              | 1 608 294       | 4 005 228         | 4 763 157 | 467 375  | 1 139 682     | 16       |
| ...                    | ...             | ...               | ...       | ...      | ...           | 17       |
| dem Vorjahr in %       |                 |                   |           |          |               |          |
| 2,5                    | 2,0             | 2,5               | 2,4       | 1,3      | 1,7           | 18       |
| 2,7                    | 2,1             | 2,8               | 2,9       | 1,4      | 1,9           | 19       |
| 3,3                    | 2,6             | 3,5               | 3,6       | 1,7      | 1,3           | 20       |
| 3,6                    | 2,9             | 3,7               | 3,6       | 2,0      | 1,2           | 21       |
| 2,6                    | 2,4             | 3,2               | 2,9       | 2,0      | 1,4           | 22       |
| 1,9                    | 1,9             | 2,1               | 1,9       | 1,4      | 0,9           | 23       |
| 1,5                    | 1,8             | 1,9               | 1,8       | 1,4      | 0,7           | 24       |
| 1,6                    | 1,8             | 1,8               | 1,6       | 1,5      | 1,4           | 25       |
| 1,3                    | 1,7             | 1,7               | 1,7       | 1,4      | 0,1           | 26       |
| 1,2                    | 1,5             | 1,7               | 1,7       | 1,1      | 0,3           | 27       |
| 1,3                    | 1,7             | 1,8               | 1,7       | 1,3      | 0,4           | 28       |
| 1,2                    | 1,5             | 1,7               | 1,6       | 1,3      | 0,3           | 29       |
| 1,0                    | 1,5             | 1,6               | 1,6       | 1,2      | 0,6           | 30       |
| 1,0                    | 1,4             | 1,6               | 1,5       | 1,2      | 0,5           | 31       |
| 1,2                    | 1,6             | 1,9               | 1,6       | 1,2      | 0,9           | 32       |
| 1,0                    | 1,3             | 1,5               | 1,4       | 0,9      | 0,6           | 33       |
| ...                    | ...             | ...               | ...       | ...      | ...           | 34       |
| bestand insgesamt in % |                 |                   |           |          |               |          |
| 9,0                    | 5,9             | 13,9              | 16,8      | 1,8      | 4,8           | 35       |
| 9,0                    | 5,8             | 14,0              | 16,9      | 1,8      | 4,8           | 36       |
| 9,0                    | 5,8             | 14,1              | 17,0      | 1,8      | 4,7           | 37       |
| 9,1                    | 5,8             | 14,2              | 17,1      | 1,8      | 4,6           | 38       |
| 9,1                    | 5,8             | 14,2              | 17,2      | 1,8      | 4,6           | 39       |
| 9,1                    | 5,8             | 14,3              | 17,2      | 1,7      | 4,6           | 40       |
| 9,1                    | 5,8             | 14,4              | 17,2      | 1,8      | 4,5           | 41       |
| 9,1                    | 5,9             | 14,4              | 17,2      | 1,7      | 4,5           | 42       |
| 9,1                    | 5,9             | 14,4              | 17,3      | 1,7      | 4,4           | 43       |
| 9,1                    | 5,9             | 14,5              | 17,3      | 1,7      | 4,4           | 44       |
| 9,0                    | 5,9             | 14,5              | 17,4      | 1,7      | 4,3           | 45       |
| 9,0                    | 5,9             | 14,6              | 17,4      | 1,7      | 4,3           | 46       |
| 9,0                    | 5,9             | 14,6              | 17,5      | 1,7      | 4,3           | 47       |
| 9,0                    | 5,9             | 14,7              | 17,5      | 1,7      | 4,3           | 48       |
| 9,0                    | 5,9             | 14,8              | 17,5      | 1,7      | 4,2           | 49       |
| 9,0                    | 5,9             | 14,8              | 17,6      | 1,7      | 4,2           | 50       |
| ...                    | ...             | ...               | ...       | ...      | ...           | 51       |
| 100                    |                 |                   |           |          |               |          |
| 81,2                   | 81,7            | 78,7              | 79,5      | 85,9     | 90,9          | 52       |
| 83,4                   | 83,4            | 81,0              | 81,8      | 87,1     | 92,6          | 53       |
| 86,2                   | 85,6            | 83,8              | 84,7      | 88,6     | 93,8          | 54       |
| 89,2                   | 88,1            | 86,9              | 87,8      | 90,4     | 94,9          | 55       |
| 91,6                   | 90,2            | 89,7              | 90,3      | 92,2     | 96,2          | 56       |
| 93,3                   | 92,0            | 91,6              | 92,0      | 93,5     | 97,1          | 57       |
| 94,7                   | 93,6            | 93,3              | 93,6      | 94,9     | 97,8          | 58       |
| 96,2                   | 95,3            | 95,0              | 95,2      | 96,2     | 99,2          | 59       |
| 97,5                   | 96,9            | 96,5              | 96,8      | 97,6     | 99,3          | 60       |
| 98,7                   | 98,4            | 98,2              | 98,4      | 98,7     | 99,6          | 61       |
| 100                    | 100             | 100               | 100       | 100      | 100           | 62       |
| 101,2                  | 101,5           | 101,7             | 101,6     | 101,3    | 100,3         | 63       |
| 102,2                  | 103,0           | 103,3             | 103,2     | 102,4    | 100,9         | 64       |
| 103,3                  | 104,5           | 105,0             | 104,7     | 103,6    | 101,4         | 65       |
| 104,6                  | 106,1           | 107,1             | 106,5     | 104,8    | 102,4         | 66       |
| 105,6                  | 107,5           | 108,6             | 108,0     | 105,8    | 103,0         | 67       |
| ...                    | ...             | ...               | ...       | ...      | ...           | 68       |

# Fachserie 5: Bautätigkeit und Wohnungen

## Reihe 1: Bautätigkeit

Diese jährlich erscheinende Veröffentlichung enthält – neben Entwicklungsreihen der wichtigsten Ergebnisse – detaillierte Nachweisungen u.a. über Baugenehmigungen und Baufertigstellungen nach Bauherren, Art der Bautätigkeit, Gebäudeart, Raumzahl, Ausstattung, Konstruktionsmerkmalen, Beheizungseinrichtungen und städtebaulichen Festsetzungen. Außerdem werden die Ergebnisse der Bauüberwachungserhebung und der Abgangstatistik nachgewiesen. Der Inhalt des Berichtes wird durch regional tiefer gegliederte Ergebnisse der Bautätigkeit im Wohn- und Nichtwohnbau vervollständigt.

## Reihe 2: Bewilligungen im sozialen Wohnungsbau

Diese jährlich erscheinende Reihe vermittelt einen Überblick über die öffentlich geförderten Bauvorhaben nach Art, Fläche, Rauminhalt, veranschlagten Gesamtkosten sowie nach Art und Umfang der Finanzierung und der öffentlichen Förderung.

Darüber hinaus werden sachlich tiefer gegliederte Ergebnisse über geförderte Wohnungen und Wohneinheiten und veranschlagte Finanzierungsmittel nach Finanzierungsquellen nachgewiesen. Aufgenommen ist ferner eine Übersicht über geförderte Wohnungen und über Quadratmeterkosten in den Landkreisen und kreisfreien Städten.

## Reihe 3: Bestand an Wohnungen

Die jährlich erscheinende Veröffentlichung enthält Bestandszahlen an Wohngebäuden und Wohnungen zum Jahresende, wobei die Wohnungen nach der Raumzahl unterteilt sind. Die Ergebnisse werden für Länder, Regierungsbezirke und Kreise sowie für Raumordnungsregionen der Bundesraumordnung nachgewiesen.

## Reihe S: Sonderbeiträge

### S. 1: Baustatistische Reihen 1970 bis 1986

Diese Veröffentlichung enthält ausgewähltes Zahlenmaterial über die Entwicklung der Bau- und Wohnungswirtschaft. Dargestellt werden eine Auswahl baustatistischer Daten des Bauvolumens, einschlägige Zahlen der Volkswirtschaftlichen Gesamtrechnungen und Angaben über Bautätigkeit, Bau- und Preisindizes, Wohnungsbauförderung sowie der Bestand an Wohngebäuden und Wohnungen.

### S. 2: Städtebauliche Festsetzungen und Bautätigkeit

Diese jährlich erscheinende Veröffentlichung enthält Ergebnisse von Sonderaufbereitungen der Baugenehmigungsdaten. Die Daten vermitteln einen Überblick über die regionalen Unterschiede des Baugeschehens im Hochbau. Nachgewiesen wird eine Auswahl von städtebaulich wichtigen Daten für siedlungsstrukturelle Gemeindetypen.

### S. 3: Regionale Schwerpunkte der Wohnungsbauförderung 1976 bis 1980

Diese Veröffentlichung bringt Ergebnisse einer Sonderaufbereitung der Bewilligungsstatistik. Im Vordergrund stehen tabellarische Darstellungen über die staatliche Wohnungsbauförderung in der Gliederung nach Raumordnungsregionen der Bundesraumordnung, die auch die Planungsregionen der Länder berücksichtigt.

### S. 4: Räumliche Entwicklung der Bautätigkeit und Bauwirtschaft 1977 bis 1982

Diese Veröffentlichung vermittelt durch Zusammenführung von Daten aus der Bauberichterstattung, der Bautätigkeitsstatistik und verschiedenen anderen Quellen einen Überblick über die Bau- und Wohnungswirtschaft in den Jahren 1977 bis 1982 nach siedlungsstrukturellen Kreistypen und Raumordnungsregionen der Bundesraumordnung.

### S. 5: Die Wohnsituation der Haushalte 1982

Die Ergebnisse der in größeren Zeitabständen durchgeführten totalen Gebäude- und Wohnungszählungen werden durch Daten aus Wohnungsstichproben aktualisiert und ergänzt. Dazu dienen sowohl die 1%-Wohnungsstichproben als auch die Ergänzungserhebungen zum Mikrozensus über die Mietbelastung und Unterbringung der Haushalte. In dieser Veröffentlichung werden die Zahlen der Ergänzungserhebung 1982 und im Vergleich dazu die Daten der entsprechenden Erhebung 1980 und der 1%-Wohnungsstichprobe 1978 bekanntgegeben.

### S. 6: Wohnungsversorgung und Mieten der Haushalte 1978 und 1982

In dieser Veröffentlichung werden ausgewählte Ergebnisse der Ergänzungserhebung zum Mikrozensus 1982 und im Vergleich dazu die entsprechenden Daten der 1%-Wohnungsstichprobe 1978 für 17 siedlungsstrukturelle Gemeindetypen bekanntgegeben. Diese regionale Gliederung der Zahlen ermöglicht einen tieferen Einblick in die Struktur der Wohnungsversorgung und Wohnsituation der Haushalte und ergänzt auf Bundes- und Landesebene die im Sonderbeitrag S. 5 veröffentlichten Daten.

## Ergebnisse einmaliger Zählungen

Als Einzelveröffentlichungen werden hier die Ergebnisse der Gebäude- und Wohnungszählungen bzw. der Wohnungsstichproben herausgegeben. Die Daten der 1% – Wohnungsstichprobe 1978 wurden in 6 thematisch gegliederten Berichten veröffentlicht. Eine Themenliste steht auf Anforderung kostenlos zur Verfügung.

Die Monatsveröffentlichung

## Ausgewählte Zahlen für die Bauwirtschaft

ist der Kategorie „Zusammenfassende Veröffentlichungen“ zugeordnet.

## Systematiken

Systematik der Bauwerke, Ausgabe 1978.



STATISTISCHES BUNDESAMT  
GUSTAV-STRESEMANN-RING 11  
6200 WIESBADEN 1

Veröffentlichungen und Prospekte sind durch den Verlag W. Kohlhammer GmbH, Philipp-Reis-Straße 3, Postfach 42 11 20, 6500 Mainz 42, Tel. (0 61 31) 5 90 94/95, erhältlich.