


Statistisches Bundesamt

Bautätigkeit und Wohnungen

Gebäude- und Wohnungszählung vom 30. September 1995
in den neuen Ländern und Berlin-Ost



Fachserie **5**

Heft 7

Ausstattung und Größe der Wohneinheiten/Wohnungen

Statistisches Bundesamt
Bibliothek - Dokumentation - Archiv

**METZLER
POESCHEL**



Weitere Informationen zu dieser Veröffentlichung können direkt beim Statistischen Bundesamt erfragt werden:
Gruppe VIII A, Telefon: 06 11 / 75 22 30 oder Fax: 06 11 / 72 40 00

STATIS-BUND

Im Statistischen Informationssystem des Bundes (STATIS-BUND) sind rund 1,5 Mill. ausgewählte statistische Zeitreihen gespeichert. Alle Zeitreihen können via Mailbox, auf Diskette oder Magnetband bezogen werden.

Fachliche Beratung: 06 11 / 75 - 27 16 und 22 56.

Mailbox: 06 11 / 75 29 20 · Technische Rückfragen: 06 11 / 75 32 84.

T-ONLINE / BILDSCHIRMTEXT

Ausgewählte Tabellen und Grafiken bietet das Statistische Bundesamt über T-ONLINE / BILDSCHIRMTEXT an. Die Informationsseiten sind in T-ONLINE mit * 48484# abrufbar, ebenso wie die Bestellung von Veröffentlichungen und die Übermittlung von Anfragen.



Ausgewählte Strukturdaten nach Kreisen (für Berlin-Ost nach Bezirken) können auf Diskette bezogen werden.

Herausgeber: Statistisches Bundesamt, Wiesbaden



Informationen: Statistisches Bundesamt
Allgemeiner Auskunftsdienst
65180 Wiesbaden
• Telefon: 06 11 / 75 24 05
• Telefax: 06 11 / 75 33 30
• T-Online (Btx): * 48484#
• Internet: <http://www.statistik-bund.de>

Zweigstelle Berlin
Postfach 276, 10124 Berlin
• Telefon: 030 / 23 24 68 66
• Telefax: 030 / 23 24 68 72

Verlag: Metzler-Poeschel, Stuttgart

Verlagsauslieferung: SFG – Servicecenter Fachverlage GmbH
Postfach 43 43
72774 Reutlingen
Telefon: 0 70 71 / 93 53 50
Telefax: 0 70 71 / 3 36 53

Erscheinungsfolge: einmalig

Erschienen im November 1997

Preis: DM 31,70

Bestellnummer: 2053107 - 95900

© Statistisches Bundesamt, Wiesbaden 1997

Alle Rechte vorbehalten. Es ist insbesondere nicht gestattet, ohne ausdrückliche Genehmigung des Statistischen Bundesamtes diese Veröffentlichung oder Teile daraus für gewerbliche Zwecke zu übersetzen, zu vervielfältigen, auf Mikrofilm/-fiche zu verfilmen oder in elektronische Systeme einzuspeichern.

Statist. Bundesamt - Bibliothek



16-03573

Inhalt

Seite

Vorbemerkung	5
--------------------	---

Textteil

Allgemeine Hinweise und methodische Erläuterungen	6
Erläuterungen von Begriffen und Merkmalen	8
Ausstattung und Größe von Wohnungen in Wohngebäuden	13

Schaubilder

1 Schematische Darstellung der Gebäudearten und Wohneinheiten/Wohnungen	20
2 Wohnungen in Wohngebäuden nach Art der Nutzung	21
3 Wohnungen in Wohngebäuden nach Art der Nutzung und Fläche	21
4 Bewohnte Wohnungen in Wohngebäuden nach Art der Nutzung und Baujahr	22
5 Bewohnte Wohnungen in Wohngebäuden nach Art der Nutzung und Zahl der Räume	22
6 Wohnungen in Wohngebäuden nach Zahl der Räume und Ländern	23
7 Wohnungen in Wohngebäuden nach Art der Nutzung und Ausstattung	23

Tabellenteil (alle Tabellen in Ländergliederung)

1 Wohneinheiten nach Art, Größe und Baujahr des Gebäudes sowie Ausstattung	24
2 Sonstige Wohneinheiten nach Art, Größe und Baujahr des Gebäudes sowie Ausstattung	38
3 Wohnungen nach Art, Größe und Baujahr des Gebäudes sowie Ausstattung	52
4 Bewohnte Wohnungen nach Art, Größe und Baujahr des Gebäudes sowie Ausstattung	66
5 Bewohnte Eigentümerwohnungen nach Art, Größe und Baujahr des Gebäudes sowie Ausstattung	80
6 Bewohnte Mietwohnungen nach Art, Größe und Baujahr des Gebäudes sowie Ausstattung	94
7 Leerstehende Wohnungen nach Art, Größe und Baujahr des Gebäudes sowie Ausstattung	108
8 Wohneinheiten nach Art, Größe und Baujahr des Gebäudes sowie Zahl der Räume	122
9 Sonstige Wohneinheiten nach Art, Größe und Baujahr des Gebäudes sowie Zahl der Räume	136
10 Wohnungen nach Art, Größe und Baujahr des Gebäudes sowie Zahl der Räume	150
11 Bewohnte Wohnungen nach Art, Größe und Baujahr des Gebäudes sowie Zahl der Räume	164
12 Bewohnte Eigentümerwohnungen nach Art, Größe und Baujahr des Gebäudes sowie Zahl der Räume	178
13 Bewohnte Mietwohnungen nach Art, Größe und Baujahr des Gebäudes sowie Zahl der Räume	192
14 Leerstehende Wohnungen nach Art, Größe und Baujahr des Gebäudes sowie Zahl der Räume	206
15 Wohneinheiten nach Art, Größe und Baujahr des Gebäudes sowie Fläche	220
16 Sonstige Wohneinheiten nach Art, Größe und Baujahr des Gebäudes sowie Fläche	227
17 Wohnungen nach Art, Größe und Baujahr des Gebäudes sowie Fläche	234

	Seite
18 Bewohnte Wohnungen nach Art, Größe und Baujahr des Gebäudes sowie Fläche	248
19 Bewohnte Eigentümerwohnungen nach Art, Größe und Baujahr des Gebäudes sowie Fläche	262
20 Bewohnte Mietwohnungen nach Art, Größe und Baujahr des Gebäudes sowie Fläche	276
21 Leerstehende Wohnungen nach Art, Größe und Baujahr des Gebäudes sowie Fläche	290
22 Bewohnte Wohnungen in Wohngebäuden nach Art der Nutzung, Fläche, öffentlicher Förderung und Belegungsbindung	304

Anhang

Veröffentlichungsprogramm der Gebäude- und Wohnungszählung 1995	305
---	-----

Gebietsstand

Die Angaben beziehen sich auf die Länder Brandenburg, Mecklenburg-Vorpommern, Sachsen, Sachsen-Anhalt, Thüringen sowie auf Berlin-Ost.

In Berlin-Ost ist auch West-Staaken enthalten, das bis zum 3. Oktober 1990 Teil des Kreises Nauen war und seither zum Berliner Bezirk Spandau gehört.

Auf- und Abrundungen

Im allgemeinen ist ohne Rücksicht auf die Endsumme auf- bzw. abgerundet worden. Deshalb können sich bei der Summierung von Einzelangaben geringfügige Abweichungen in der Endsumme ergeben.

Auf- und Ausgliederung

Die vollständige Aufgliederung einer Summe ist durch das Wort **d a v o n** kenntlich gemacht, die teilweise Ausgliederung durch das Wort **d a r u n t e r**. Bei teilweiser Ausgliederung nach verschiedenen, nicht summierbaren Merkmalen sind die Wörter **u n d z w a r** gebraucht worden, wenn aus Aufbau und Wortlaut von Tabellenkopf und Vorspalte unmißverständlich hervorgeht, daß es sich um eine Auf- bzw. Ausgliederung handelt.

Abkürzungen

- GWZ = Gebäude- und Wohnungszählung
- x = Tabellenfach gesperrt, weil
Aussage nicht sinnvoll
- = nichts vorhanden

Vorbemerkung

Mit Stichtag 30. September 1995 wurde in den neuen Bundesländern und im Ostteil Berlins eine Gebäude- und Wohnungszählung (GWZ) durchgeführt, bei der alle Gebäude mit Wohnraum und bewohnte Unterkünfte sowie die sich darin befindenden Wohneinheiten gezählt wurden.

Die Ermittlung des aktuellen Gebäude- und Wohnungsbestandes war notwendig geworden, da kein zuverlässiges Datenmaterial vorhanden war, das Auskunft über die Gesamtzahl, regionale Verteilung, Struktur, Eigentumsverhältnisse sowie über den Zustand von Gebäuden und Wohnungen gab. Die letzte derartige Erhebung fand 1981 im Rahmen der DDR-Volkszählung statt. Der Gebäudebestand wurde seither nicht fortgeschrieben, und die Fortschreibung des Wohnungsbestandes war im Laufe der Zeit zunehmend unsicher geworden. Mit den Ergebnissen der GWZ '95 ist eine vergleichbare Datenbasis in den neuen Bundesländern und im Ostteil Berlins geschaffen worden, wie sie im früheren Bundesgebiet seit 1987 mit der letzten Volkszählung vorliegt.

Die Ergebnisse der Gebäude- und Wohnungszählung stehen allen Interessenten, z.B. in Politik, Verwaltung, Wirtschaft, Forschung, aber auch Privatpersonen zur Verfügung. Sie werden von den Statistischen Landesämtern und dem Statistischen Bundesamt im Rahmen eines Mindestveröffentlichungsprogramms in vergleichbarer Form veröffentlicht, wobei die Statistischen Landesämter vor allem Ergebnisse in tiefer regionaler Gliederung, insbesondere nach Gemeinden, ausweisen.

Erste vorläufige Bestandszahlen sind bereits Anfang April 1996 in Form von Pressemitteilungen und Sonderveröffentlichungen bekanntgegeben worden. Die ersten endgültigen und regional gegliederten Bestands- und Strukturzahlen wurden von den Statistischen Landesämtern etwa ein Jahr nach dem Stichtag der Zählung veröffentlicht. Die Ergebnisse für alle neuen Länder und Berlin-Ost stellte das Statistische Bundesamt gemeinsam mit den Statistischen Landesämtern im Rahmen einer Pressekonferenz Mitte Dezember 1996 vor.

Das vorliegende Heft bringt vor allem für Wohnungen und sonstige Wohneinheiten, bewohnte und leerstehende Wohnungen sowie für Eigentümer- und Mietwohnungen Informationen über die Ausstattung, Zahl der Räume und Fläche sowie den Bezug zu Art, Größe und Baujahr des Gebäudes. Die Ergebnisse werden für die einzelnen neuen Länder und Berlin-Ost dargestellt, aber auch für die Länder und Berlin-Ost insgesamt.

Weitere Ergebnisse der Gebäude- und Wohnungszählung 1995 werden vom Statistischen Bundesamt in nachfolgenden Heften der Fachserie 5, von den Statistischen Landesämtern in entsprechenden Publikationen veröffentlicht werden.

Allgemeine Hinweise und methodische Erläuterungen

Rechtsgrundlagen

Rechtsgrundlagen der Gebäude- und Wohnungszählung (GWZ '95) waren das Gesetz über gebäude- und wohnungsstatistische Erhebungen (Wohnungsstatistikgesetz - WoStatG) vom 18. März 1993 (BGBl. I S. 337) in Verbindung mit dem Gesetz über die Statistik für Bundeszwecke (Bundesstatistikgesetz - BStatG) vom 22. Januar 1987 (BGBl. I S. 462, 565), zuletzt geändert durch Art. 6 Abs. 36 des Gesetzes vom 27. Dezember 1993 (BGBl. I S. 2378) sowie die nach § 6 Abs. 3 WoStatG erlassenen Durchführungsverordnungen der Länder und die sie ergänzenden Verwaltungsvorschriften. Erhoben wurden die Angaben zu § 4 Abs. 1 WoStatG.

Erhebungsprogramm

Das Erhebungsprogramm gliederte sich in zwölf Fragen zum Gebäude und acht Fragen zu den Wohnungen. Die Erhebungsmerkmale waren weitestgehend identisch mit denen der Gebäude- und Wohnungszählung 1987 der alten Bundesländer. Abweichungen bestanden insbesondere bei den haushalts- bzw. personenbezogenen Angaben, wie z.B. Miethöhe und Einzugsjahr des Haushaltes, die bei der GWZ '95 nicht erfragt wurden. Die GWZ '95 wiederum wurde unter Berücksichtigung der spezifischen Situation in den neuen Bundesländern um die Erhebungsmerkmale Eigentumsform des Gebäudes am 2. Oktober 1990, Rückübertragungsansprüche, Erhaltungszustand des Gebäudes sowie Grund und Dauer des Leerstehens von Wohnungen erweitert. Damit wurde gewährleistet, daß mit den Ergebnissen der GWZ '95 in den neuen Bundesländern eine vergleichbare Datenbasis zur Verfügung steht wie in den alten Bundesländern. Darüber hinaus ist bei Grundmerkmalen auch ein Vergleich mit den Zählungsergebnissen der GWZ '81 der ehemaligen DDR möglich.

Kreis der Befragten

Befragt wurden die Gebäudeeigentümer, Verwalter, Erbbauberechtigten, Verfügungs- und Nutzungsberechtigten, deren Gebäude sich auf dem Gebiet der neuen Bundesländer und im Ostteil Berlins befanden. Für diesen Personenkreis bestand nach § 9 WoStatG Auskunftspflicht. Der Wohnort des Auskunftspflichtigen - alte oder neue Länder der Bundesrepublik Deutschland oder das Ausland - war dabei unerheblich. Die Auskunftspflicht bezog sich auf alle Angaben des Fragenprogramms. In Ausnahmefällen, nämlich dann, wenn der Gebäudeeigentümer oder eine der oben genannten Personen nicht festgestellt oder gefunden werden konnte, erlaubte es das Wohnungsstatistik-

gesetz, auch Mieter zu befragen. Deren Auskünfte waren allerdings im Gegensatz zu denen der Eigentümer freiwillig.

Erhebungsstichtag

Stichtag der Gebäude- und Wohnungszählung war der 30. September 1995. Die an diesem Tage gegebenen Verhältnisse waren damit maßgebend für die in die Erhebung einzubeziehenden Gebäude und den darin enthaltenen Wohnräumen. Dementsprechend wurden nur solche erfaßt, deren Baufertigstellung vor dem Stichtag lag oder für die eine beantragte Abbruchgenehmigung bis dahin noch nicht erteilt war. Analog wurde verfahren, wenn eine Umwidmung von Wohnraum vorgesehen war oder ggf. wieder aufgehoben werden sollte.

Erhebungs- und Darstellungseinheiten

Die in die Zählung einzubeziehenden Erhebungseinheiten wurden im Erhebungsbogen unterschieden in Wohngebäude, sonstige Gebäude mit Wohnraum, Wohnheime und bewohnte Unterkünfte. Die Zuordnung zu den "Wohngebäuden" oder "sonstigen Gebäuden mit Wohnraum" war von den Auskunftsgabenden je nach dem für Wohnzwecke genutzten Anteil vorzunehmen. Gebäude, die mindestens zur Hälfte der Gesamtnutzfläche für Wohnzwecke genutzt wurden, waren als "Wohngebäude" einzutragen. Diente weniger als die Hälfte der Gesamtnutzfläche Wohnzwecken, d.h. wurden Gebäude vorwiegend für gewerbliche, soziale kulturelle oder Verwaltungszwecke usw. genutzt, waren sie den "sonstigen Gebäuden mit Wohnraum" zuzuordnen.

Zum Zählungszeitpunkt für Wohnzwecke genutzte Unterkünfte, z.B. Behelfsheime, Baracken, Wohnwagen, Container, Lauben, wurden nur dann erfaßt und waren von den Auskunftsgabenden als "bewohnte Unterkünfte" im Fragebogen anzugeben, wenn sie als alleinige Wohnung genutzt wurden oder wenn in ihnen mindestens 1 Person mit Hauptwohnsitz gemeldet war. Nicht in die Erhebung einbezogen wurden unbewohnte Gartenlauben, Schrebergartenhütten, Jagdhütten, Wohnwagen usw.

Die Unterscheidung zwischen "Wohnungen" und "sonstigen Wohneinheiten" wurde nicht von den Auskunftsgabenden getroffen, sondern anhand der erhobenen Merkmale im Zuge der Aufbereitung vorgenommen. Als Wohnungen gelten nur Wohneinheiten in Gebäuden mit Wohnraum, die mit Küche bzw. Kochnische ausgestattet sind. Sonstige Wohneinheiten sind demgegenüber Wohneinheiten ohne Küche bzw. Kochnische in Gebäuden mit Wohnraum und sämtliche Wohneinheiten

in bewohnten Unterkünften, unabhängig von der Ausstattung mit Küche bzw. Kochnische. Wohneinheiten in Wohngebäuden nur mit einer oder zwei Freizeitwohneinheiten und zugleich einer Gesamtnutzfläche von weniger als 50 m² gelten generell als sonstige Wohneinheiten.

Datenschutz

Wie bei allen amtlichen Statistiken war auch bei der Gebäude- und Wohnungszählung 1995 der Datenschutz und die statistische Geheimhaltung umfassend gewährleistet. Die Datenschutzbeauftragten des Bundes und der betreffenden Länder waren während der gesamten Vorbereitungen einbezogen. Das Konzept der Erhebung war so angelegt, daß schutzwürdige Angaben der Auskunftspflichtigen, die nur für die Durchführung der Erhebung, aber nicht für die Auswertung benötigt wurden, zu einem sehr frühen Zeitpunkt von den Statistikangaben

getrennt wurden. Die übermittelten Hilfsmerkmale nach § 5 Abs. 2 werden zum frühestmöglichen Zeitpunkt, spätestens jedoch vier Jahre nach dem Zählungstischtag gelöscht.

Die in den Erhebungsstellen tätigen Personen und die von den Erhebungsstellen eingesetzten Erhebungsbeauftragten wurden zur Verschwiegenheit und zur Geheimhaltung aller während ihrer Tätigkeit gewonnenen Erkenntnisse verpflichtet.

Für ausschließlich statistische Zwecke und nur in ausdrücklich gesetzlich geregelten Ausnahmefällen dürfen Einzelangaben ohne Namen und Anschrift weitergegeben werden, so an Gemeinden und Gemeindeverbände, sowie an Hochschulen oder sonstigen Forschungseinrichtungen. Ebenso ist Vorsorge getroffen, daß aus den veröffentlichten Ergebnissen keine Rückschlüsse auf Einzelfälle gezogen werden können.

Erläuterungen von Begriffen und Merkmalen

Bad/Dusche

Hierunter sind nur separate Räume mit funktionsfähigen Badeeinrichtungen zu verstehen, also keine zweckentfremdeten Badezimmer oder Duschräume. Badeeinrichtungen z.B. in Küchen zählen nicht als Ausstattung mit Bad/Dusche. Zur Badeeinrichtung gehört, daß mindestens eine Badewanne (notfalls auch Sitzbadewanne) oder eine Dusche mit einer Duschwanne vorhanden ist und der Raum selbst einen Abfluß für das Wasser hat. Zur Ausstattung einer Wohnung mit Bad/Dusche nur außerhalb des Wohnungsabschlusses zählen die Wohnungen mit einem gemeinsamen Bad oder einer Dusche im Gebäude, also mit Bademöglichkeiten, die den Haushalten mehrerer Wohnungen gemeinsam zur Verfügung stehen.

Baujahr

Als Baujahr des Gebäudes gilt das Jahr der Bezugsfertigstellung. Bei Gebäuden, die nur teilweise unbenutzbar geworden waren und wieder hergestellt sind, gilt das Jahr der ursprünglichen Errichtung, bei total zerstörten und wieder aufgebauten Gebäuden das Jahr des Wiederaufbaus als Baujahr. Bei Um-, An- und Erweiterungsbauten am Gebäude selbst ist das ursprüngliche Baujahr maßgebend.

Bauweise

Traditionelle Bauweise: Mauerwerkbau

Montagebauweise: Serienproduktion von Wohnbauten in industrieller Bauweise (ab 1957)

Belegungsbindung

Die Formulierung "Belegungsbindung" beschreibt eine Regelung des Einigungsvertrags, nach der Wohnungen, die kommunalen oder genossenschaftlichen Wohnungsunternehmen gehören, mindestens bis Ende 1995 in ihrer Mietgestaltung beschränkt sind. Sie kann also nur in den neuen Bundesländern und Berlin-Ost vorkommen und ist der öffentlichen Förderung nicht gleichzusetzen, wenngleich auch hier bei der Vergabe dieser Wohnungen soziale Gesichtspunkte berücksichtigt werden.

Die Belegungsbindung von Wohnungen basiert auf dem "Gesetz über die Gewährleistung von Belegungsrechten im kommunalen und genossenschaftlichen Wohnungswesen" (GBl. der DDR I Nr. 49 S. 894 vom 22. Juli 1990). Wohnungen dürfen nur mit einem "Wohnraumberechtigungsschein" vergeben werden, den die zuständigen kommunalen Stellen (Wohnungsamt) erteilen.

Bewohnte Unterkünfte

Bewohnte Unterkünfte sind behelfsmäßige Bauten zur vorübergehenden Wohnnutzung. Hierzu zählen z. B. Be-

helfsheime, Baracken, Wohnwagen, (z. B. auf Campingplätzen), Lauben (Gartenlauben, Schrebergartenhütten, Jagdhütten, Weinberghütten, Almhütten), festverankerte Wohnschiffe, Wohncontainer und Bauzüge. Für sie wurden Gebäude- und Wohnungsangaben nur erhoben, wenn sie zum Zeitpunkt der Zählung als alleinige Wohnung bewohnt waren, oder wenn in ihnen am Zählungstichtag mindestens 1 Person mit Hauptwohnsitz gemeldet war.

Blockheizung

Eine Blockheizung liegt vor, wenn ein Block ganzer Häuser durch ein zentrales Heizsystem beheizt wird und die Heizquelle sich in bzw. an einem der Gebäude oder in deren unmittelbaren Nähe befindet (sog. Nahwärme). Die Blockheizung zählt zur Sammelheizung.

Eigentümer

Als Eigentümer gilt, wem das Eigentum an einer Wohnung oder an einem Gebäude rechtlich ganz oder teilweise (Grundbucheintragung) zusteht.

Eigentümerwohnungen

Das sind eigengenutzte Wohnungen in Ein-, Zwei- und Mehrfamilienhäusern sowie eigengenutzte Eigentumswohnungen.

Eigentumswohnungen

Eigentumswohnungen sind alle Wohnungen, an denen durch Eintragung im Wohnungsgrundbuch Sondereigentum nach dem Wohnungseigentumsgesetz vom 15.3.1951 (BGBl. I S. 175) begründet worden ist bzw. durch Vormerkung begründet werden soll. Sie kommen nur in Gebäuden vor, in denen ausschließlich Sondereigentum an Wohnungen (Wohnungseigentum) und - soweit vorhanden - an nicht zu Wohnzwecken dienenden Räumen (Teileigentum) besteht.

Eigentumswohnungen können vermietet sein (dann gehören sie zu den Mietwohnungen) oder aber vom Eigentümer selbst bewohnt werden (dann sind es Eigentümerwohnungen). Eigentumswohnungen kommen fast ausschließlich in Mehrfamilienhäusern (Geschoßwohnungsbau) vor.

Einzelöfen (auch Nachtspeicheröfen)

Einzelöfen (z. B. Kohle-, Nachtspeicheröfen) beheizen jeweils nur den Raum, in dem sie stehen. In der Regel sind sie fest installiert.

Erbbauberechtigter

Erbbauberechtigter ist derjenige, dem durch vertragliche Vereinbarung mit dem Grundstückseigentümer ein Erbbaurecht im Grundbuch eingetragen wurde.

Erbengemeinschaft

Eine Erbengemeinschaft liegt vor, wenn z. B. mehrere natürliche Personen ein Gebäude gemeinsam geerbt haben.

Erhaltungszustand von Bauteilen der Gebäude

Vom Auskunftspflichtigen war der gegenwärtige Zustand der im Fragebogen angegebenen Gebäudeteile so genau wie möglich einzuschätzen. Für die Beurteilung standen vier Schadensstufen zur Verfügung und zwar von "keine Schäden" über "geringe Schäden" und "mittelschwere Schäden" bis hin zu "schweren Schäden mit Gefährdung der Funktionsfähigkeit".

Es waren sechs Bauteile zu beurteilen, die für die Nutzung und den Gesamtzustand des Gebäudes von großer Wichtigkeit sind, und deren Zustand nach Augenschein wahrgenommen werden konnte, und zwar:

- a) der Sockel des Gebäudes
- b) die Außenwände (ohne Berücksichtigung von Fenstern)
- c) die Treppenanlage (hierzu zählen die Treppen, die innerhalb des Hauses die einzelnen Stockwerke verbinden, einschließlich der Kellertreppen)
- d) die Dachkonstruktion
- e) die Dachdeckung/Dachentwässerung
- f) die Schornsteine

Es war für jeden der genannten Bauteile die nach Einschätzung zutreffende Schadensstufe anzukreuzen.

Dabei konnten die folgenden Anhaltspunkte für die Beurteilung von Schäden herangezogen werden:

Der Zustand des Bauteils ist einwandfrei, es sind keine Reparaturleistungen erforderlich, lediglich Wartung und Pflege

- **keine Schäden**

Die Stand- und Funktionssicherheit ist gewährleistet, es ist aber ein erster Reparaturbedarf erkennbar, Instandhaltungen sind erforderlich

- **geringe Schäden**

Die Stand- und Funktionssicherheit ist eingeschränkt, grundlegende Reparaturen sind erforderlich, es werden umfassende Baumaßnahmen (Instandsetzungen) notwendig

- **mittelschwere Schäden**

Die Stand- und Funktionssicherheit ist gefährdet, es ist Ersatz erforderlich

- **schwere Schäden**

Gab es in einem Gebäude bei mehreren Bauteilen der gleichen Art (z. B. bei zwei Schornsteinen) Unterschiede im Erhaltungszustand (z. B. der eine Schornstein mit geringen, der andere mit mittelschweren Schäden), so war insgesamt der größere Schaden anzugeben (hier also der mittelschwere). Nur so konnte der wirkliche Bedarf an Instandhaltungen, Instandsetzungen oder völligem Ersatz annähernd richtig erkannt werden.

Etagenheizung

Unter einer Etagenheizung versteht man eine zentrale Heizanlage für sämtliche Räume einer abgeschlossenen Wohnung, wobei sich die Heizquelle hierfür meist innerhalb dieser Wohnung befindet, z.B. eine Gastherme.

Ferienhäuser, Freizeit- und Ferienwohnungen

Eine Wohnung, in der Personen lediglich ihre Freizeit verbringen (z. B. am Wochenende, während des Urlaubs, der Ferien usw.), wird als Freizeitwohnung oder auch Ferienwohnung bezeichnet. Sie kann vom Eigentümer selbst genutzt oder an Dritte vermietet oder kostenlos überlassen werden. Die Vermietung kann sowohl über den Eigentümer als auch über einen Hotelbetrieb oder eine sonstige Organisation erfolgen. Freizeitwohnungen kann es in jedem Gebäude (z. B. Wochenend- und Ferienhaus, Mehrfamilienhaus) geben. Freizeit- und Ferienwohnungen, die zur Zeit der Zählung nicht bewohnt waren, wurden grundsätzlich nicht als "Leerstehende Wohnungen" erfaßt.

Ferienhäuser, Freizeit- und Ferienwohnungen stellen Wohnraum dar, der für Erholungs- und Freizeit Zwecke genutzt wird und nicht der Grundversorgung der Bevölkerung dient (siehe Begründung zu § 4, Abs. 1 WoStatG). Dabei muß es sich immer um Wohnraum handeln, in dem kein Bewohner mit Hauptwohnung gemeldet ist, d.h. alleinige Wohnungen bzw. als Hauptwohnung genutzte Wohnungen sind niemals Freizeit- und Ferienwohnungen.

Gartenlauben, Schrebergartenhütten, Weinberghütten, Wohnwagen, Wald- und Jagdhütten usw. gelten nicht als Ferienhäuser oder Freizeit- und Ferienwohnungen.

Nicht in die Erhebung einbezogen wurden:

- Ferienhäuser und Freizeit- und Ferienwohnungen, bei denen mit der Vermietung ein Hotelservice zwingend verbunden ist. Ein Hotelservice liegt vor, wenn z.B. bei der Vermietung Reinigung, Bettwäsche, Frühstück ggf. Halb- oder Vollpension mit eingeschlossen sind.

Fernheizung

Hier werden ganze Wohnbezirke von einem zentralen Fernheizwerk aus mit Wärme versorgt (sog. Fernwärme). Die Übertragung der Wärme erfolgt hierbei durch isolierte Erdleitungen zu den einzelnen Häusern.

Fernwärme

Fernwärme (auch Industrie-Abwärme) ist eine Heizenergie, die von einem außerhalb des eigenen Grundstücks liegenden Betriebs-, Block- oder Fernheizwerk geliefert wird.

Fläche der Wohnung (Wohnfläche)

Hierunter ist die Summe der Grundflächen aller Räume (einschl. Flur, Korridor, Diele, Vorplatz, Badezimmer, Duschraum, Toilette, Speisekammer usw.) einer Wohnung zu verstehen, gleichgültig, ob es sich um eine vom Eigentümer oder Mieter selbstgenutzte, untervermietete oder gewerblich genutzte Wohnung handelt. Zur Wohnung zählen auch außerhalb des eigentlichen Wohnungsabschlusses liegende Räume (z.B. Mansarden) sowie zu Wohnzwecken ausgebaute Keller- und Bodenräume.

Zur Ermittlung der Wohnfläche war anzurechnen:

- voll: die Grundflächen von Räumen mit einer lichten Höhe von mindestens 2 Metern
- zur Hälfte: die Grundflächen von Räumen mit einer lichten Höhe von mindestens 1 Meter, aber weniger als 2 Metern, unter Schrägen liegende Flächen
- zur Hälfte: die Flächen von Balkonen, Loggien, Dachgärten.

Gebäude mit Wohnraum

Als Gebäude mit Wohnraum gelten für längere Dauer errichtete Bauwerke, die entweder vollständig oder teilweise für die Wohnversorgung von Haushalten bestimmt sind. Hierzu zählen auch administrative oder gewerblich genutzte Gebäude, wenn in ihnen mindestens eine zu Wohnzwecken genutzte Wohnung vorhanden ist. Als einzelnes Gebäude gilt jedes freistehende Gebäude oder (bei zusammenhängender Bebauung, z. B. Doppel-, Eck-, Gruppen-, Reihenhäuser, Seitenflügel, Hinterhaus) jedes Gebäude, das durch eine vom Dach bis zum Keller reichende Brandmauer von anderen Gebäuden getrennt ist. Ist keine Brandmauer vorhanden, so gelten die zusammenhängenden Gebäudeeinheiten als einzelnes Gebäude, wenn sie einen eigenen Zugang besitzen, d.h. sie haben ein eigenes Erschließungssystem und ein eigenes Ver- und Entsorgungssystem.

Genossenschaftlich (Eigentumsform)

Die Eigentumsform "Genossenschaftlich" war anzukreuzen, wenn das Gebäude am 2. Oktober 1990 Arbeiter- bzw. Gemeinnützigen Wohnungsbaugenossenschaften (AWG bzw. GWG) gehörte, sowie Gebäude der Landwirtschaftlichen Produktionsgenossenschaften (LPG), der Produktionsgenossenschaften des Handwerks (PGH) und der sonstigen Genossenschaften.

Geschoß

Ein Geschoß ist ein Gebäudeteil, der die auf einer Ebene liegenden Räume umfaßt (Stockwerk, Etage).

Einbezogen sind alle Geschosse, die vollständig oder mindestens zur Hälfte über der Geländeoberfläche liegen, das ausgebaute Dachgeschoß nur, wenn mindestens zwei Drittel seiner Grundfläche eine lichte Höhe von 2,30 Meter aufweisen.

Kanalisation

Anschluß an eine Kanalisation für Fäkalien mit oder ohne Schmutzwasser: Hierunter ist der Anschluß des Gebäudes an das öffentliche, ein genossenschaftliches oder ein werkseigenes Netz zur Beseitigung der Fäkalien bzw. des Schmutzwassers (Abwasser) zu verstehen.

Klärgrube/Auffangbehälter mit Entleerung

Eine Klärgrube ist ein Mehrkammersystem zur Klärung des Abwassers mit Entsorgungsmöglichkeit.

Auffangbehälter sind Behälter ohne Klärsystem, die entsorgt werden müssen.

Küche/Kochnische

Zu den Küchen rechnen Kochküchen und Wohnküchen. Sie müssen im Bauplan als Küchen ausgewiesen und mit den üblichen Einrichtungen (z.B. Wasseranschluß, Ausguß, Gas- und Stromzuleitungen, Dunstabzug) zum Kochen für hauswirtschaftliche Zwecke ausgestattet sein. Nicht als Küchen gelten behelfsmäßig zum Kochen eingerichtete Nebenräume, Raumteile oder Zimmer mit Kochgelegenheit oder behelfsmäßiger Kochecke.

Kochnischen sind bauplanmäßig vorgesehene Wohnungsteile, die mit einer dauerhaften Einrichtung zum Kochen für hauswirtschaftliche Zwecke ausgestattet und mit einem Raum der Wohnung ohne Zwischentür verbunden sind. Die Kochgelegenheit muß fest installiert und darf nicht behelfsmäßig eingerichtet sein. Hierzu rechnen auch fest installierte Kochschränke.

Leerstehende Wohnung

Eine Wohnung gilt als leerstehend, wenn sie am Erhebungsstichtag weder vermietet ist, noch vom Eigentümer selbst genutzt wird und auch keine Ferien- oder Freizeitwohnung ist.

Mehrraumöfen

Ein Mehrraumofen (z. B. Kachelofen) beheizt gleichzeitig mehrere Räume (auch durch Luftkanäle).

Montagebauweise

Bauweise, bei der die Bauwerke durch die Montage vorgefertigter Bauelemente auf der Baustelle errichtet werden

(z. B. Großblockbauweise, Plattenbauweise und Zellenbauweise).

Öffentliche Mittel für den sozialen Wohnungsbau

Mittel des sozialen Wohnungsbaus sind Mittel aus öffentlichen Haushalten, die dem Bauherrn auf Antrag bei der zuständigen Stelle des Landes (Bewilligungsstelle) zur Förderung des sozialen Wohnungsbaus bewilligt worden sind.

Organisationen ohne Erwerbszweck

Hierzu gehören z. B. Kirchen, religiöse und weltanschauliche Vereinigungen, caritative Organisationen, kulturelle, wissenschaftliche und im Erziehungswesen tätige Vereinigungen, politische Parteien, Gewerkschaften, Arbeitgeberverbände und andere Wirtschaftsverbände.

Räume der Wohnung

Zu den Räumen einer Wohnung zählen alle Wohn- und Schlafräume einschl. der untervermieteten sowie der außerhalb des Wohnungsabschlusses liegenden Räume (z. B. Mansarden). Gewerblich genutzte Wohnräume gehören ebenfalls dazu; Keller- und Bodenräume nur dann, wenn sie zu Wohnzwecken ausgebaut sind.

Räume, die weniger als 6 Quadratmeter aufweisen oder unabhängig von ihrer Größe als Küche, Bad, Toilette, Flur genutzt werden, sind nicht berücksichtigt.

Rückübertragung (Ansprüche)

Gemeint sind die rechtlichen Ansprüche von Alteigentümmern/-innen auf Rückübertragung von Eigentumsrechten an Grundstücken und Gebäuden oder auf Entschädigung nach dem Gesetz zur Regelung offener Vermögensfragen (Vermögensgesetz - VermG) in der Fassung der Bekanntmachung vom 3. August 1992 (BGBl. I S. 1446).

Sammelheizung

Hierzu zählen Fern-, Block-, Zentral- und Etagenheizung.

Solarenergie, Sonnenenergie

Zur Nutzung der Sonnenenergie werden - oftmals in Verbindung mit einer Wärmepumpe - in der Regel Sonnenkollektoren, die Sonnenlicht und solare Wärmestrahlung absorbieren und in Form nutzbarer Wärmeenergie an einen flüssigen Wärmeträger weitergeben, seltener auch Solarzellen eingesetzt.

Sonstige Gebäude mit Wohnraum

Gebäude, die überwiegend (mehr als die Hälfte der Gesamtnutzfläche) für Nichtwohnzwecke, nämlich für gewerbliche, soziale, kulturelle oder Verwaltungszwecke bestimmt sind oder genutzt werden, aber zum Zeitpunkt der Erhebung mindestens eine zu Wohnzwecken genutzte Wohnung enthalten. Beispiele hierfür sind Hausmeister- oder Verwalterwohnungen in Fabrik- oder Verwaltungsgebäuden, in Schulen, Hotels, Krankenhäusern, Geschäfts- bzw. Bürogebäuden.

Sonstige Wohneinheiten

Hierzu zählen die Wohneinheiten in Unterkünften sowie Wohneinheiten in Gebäuden, die nicht mit Küche oder Kochnische ausgestattet sind.

Traditionelle Bauweise

Unter dem Begriff "traditionelle Bauweise" sind hier alle Bauweisen zusammengefaßt, die nicht zur Montagebauweise gehören (z.B. Mauerwerkbau).

Trockentoiletten

Trockentoiletten sind alle Toiletten, die nicht über Spülkasten oder Druckspüler an ein Wassernetz angeschlossen sind, deren Entleerung über Gruben oder sonstige geschlossene Behälter erfolgt.

Verfügungs- oder Nutzungsberechtigte/r

Bei ungeklärten Eigentumsverhältnissen gilt als Verfügungs- oder Nutzungsberechtigte/r diejenige (natürliche oder juristische) Person, die am Zählungstichtag ein Nutzungs- bzw. Verfügungsrecht wahrnimmt.

Ungeklärte Eigentumsverhältnisse gelten erst dann als beseitigt, wenn für das Gebäude ein bestandskräftiger Bescheid über die Vermögenszuordnung vorliegt.

Versickerungsanlage

Auffangbehälter mit Versickerungsmöglichkeit bis zu einem gewissen Grade und Möglichkeit der Entsorgung.

Volkseigen (Eigentumsform)

Die Eigentumsform "Volkseigen" war anzugeben, wenn sich das Gebäude am 2. Oktober 1990 in Rechtsträgerschaft von Kommunen und kommunalen Wohnungsunternehmen oder in anderer Rechtsträgerschaft (z. B. von Betrieben) oder im Eigentum gesellschaftlicher Organe der Bürger (z. B. Staatsorgane, Parteien, Massenorganisationen u.a.) befand.

Wärmepumpe

Mit Hilfe der Wärmepumpe, die oftmals zusammen mit Sonnenkollektoren (siehe unter Solarenergie) eingesetzt wird, kann Wärme aus der umgebenden Luft, dem Erdboden oder Wasser aufgenommen und genutzt werden.

Wohngebäude

Wohngebäude sind Gebäude, die mindestens zur Hälfte der Gesamtnutzfläche zu Wohnzwecken genutzt werden, ohne Wohnheime. Das können Einfamilienhäuser, Reihenhäuser, Doppelhaushälften oder Mehrfamilienhäuser sein, aber auch Gebäude, in denen sich neben Wohnungen z.B. auch Anwaltskanzleien, Arztpraxen oder Geschäfte befinden. Wird weniger als die Hälfte der Gesamtnutzfläche für Wohnzwecke genutzt, so wird das Gebäude entsprechend seiner durch den Verwendungszweck bedingten bautechnischen Gestaltung den "Sonstigen Gebäuden mit Wohnraum" zugeordnet.

Wohnheime

Wohnheime sind Wohngebäude (mit einer Heimleitung), die primär den Wohnbedürfnissen bestimmter Bevölkerungskreise dienen. Der Betreuungsgesichtspunkt tritt dabei in den Hintergrund. Wohnheime können Wohnungen enthalten und besitzen Gemeinschaftseinrichtungen (z.B. Gemeinschaftsräume). Die in Wohnheimen lebenden Personen führen einen eigenen Haushalt. Einen eigenen Haushalt führen die Personen, die einzeln oder gemeinsam wohnen und wirtschaften, d.h. insbesondere ihren Lebensunterhalt selbständig finanzieren. Erhalten Personen nur ein Taschengeld, führen sie keinen eigenen Haushalt.

Wohneinheit

Unter einer Wohneinheit sind nach außen abgeschlossene, zu Wohnzwecken bestimmte, in der Regel zusam-

menliegende Räume in Wohngebäuden, und sonstigen Gebäuden mit Wohnraum zu verstehen, die die Führung eines eigenen Haushalts ermöglichen. Sie sollen einen eigenen Eingang unmittelbar vom Treppenhaus oder von einem Vorraum oder von außen aufweisen. Hierbei ist es gleichgültig, ob in dieser Wohneinheit ein oder mehrere Haushalte untergebracht sind oder ob die Wohneinheit leersteht bzw. eine Freizeitwohneinheit ist. Es ist auch möglich, daß sich eine Arbeitsstätte in der Wohneinheit befindet.

Wohnungen

Als Wohnungen gelten Wohneinheiten in Gebäuden nur dann, wenn sie mit Küche bzw. Kochnische ausgestattet sind.

Wohneinheiten in Unterkünften gelten dagegen grundsätzlich nicht als Wohnungen, sondern als sonstige Wohneinheiten.

Wohnungsgenossenschaft/Wohnungsbaugenossenschaft

Der genossenschaftliche Wohnungsbau beinhaltet alle die Neubauwohnungen, einschließlich Rekonstruktionswohnungen, die in die Rechtsträgerschaft der Arbeiterwohnungsbaugenossenschaften (AWG) bzw. Gemeinnützigen Wohnungsbaugenossenschaften (GWG) übergingen. Dazu gehörte nicht der durch Landwirtschaftliche Produktionsgenossenschaften (LPG), Gärtnerische Produktionsgenossenschaften (GPG) oder andere Genossenschaften finanzierte Wohnungsbau.

Zentralheizung

Bei einer Zentralheizung werden sämtliche Wohneinheiten eines Gebäudes von einer zentralen Heizstelle, die sich innerhalb des Gebäudes (in der Regel im Keller) befindet, beheizt.

Ausstattung und Größe von Wohnungen in Wohngebäuden

Ergebnis der Gebäude- und Wohnungszählung 1995 in den neuen Ländern und Berlin-Ost

Mit Stichtag 30. September 1995 ist in den fünf neuen Bundesländern sowie im Ostteil Berlins eine Gebäude- und Wohnungszählung (GWZ '95) durchgeführt worden. Ergebnisse dieser Erhebung wurden mit unterschiedlicher Schwerpunktsetzung bereits in verschiedenen Ausgaben von „Wirtschaft und Statistik“ dargestellt¹⁾. Darüber hinaus hat das Statistische Bundesamt im Rahmen seiner Fachserie 5 „Bautätigkeit und Wohnungen“ bisher fünf Sonderveröffentlichungen zur GWZ '95 herausgegeben²⁾. Ergebnisse für alle kreisfreien Städte und Landkreise sind auf einer Diskette enthalten, die vom Statistischen Bundesamt und den an der Zählung beteiligten Statistischen Ämtern der Länder publiziert wird.

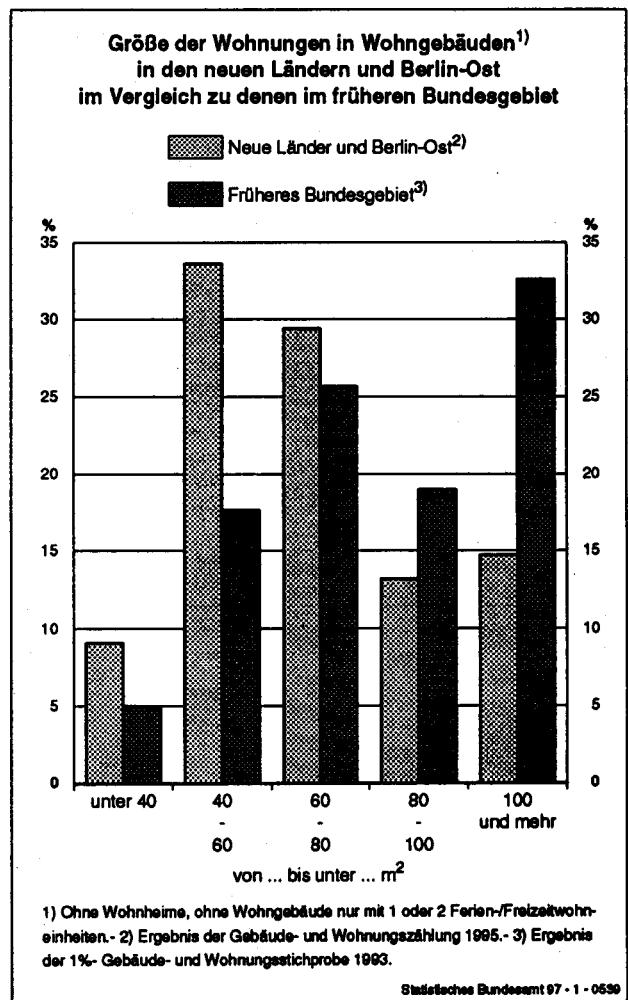
Nachfolgend werden vertiefende Informationen zur Wohnungsgröße in Form von Angaben zur Fläche und Zahl der Räume vorgestellt sowie zur Ausstattung von Wohneinheiten mit Bad, Dusche und WC.

Wohnungsfläche

Zum Stichtag der Zählung am 30. September 1995 betrug die durchschnittliche Fläche der Wohnungen in Wohngebäuden in den neuen Bundesländern und Berlin-Ost 69,6 m². Im früheren Bundesgebiet lag der vergleichbare Wert im September 1993³⁾ bei 88,1 m² und damit 18,5 m² oder fast 27 % höher. Gut ein Drittel aller Wohnungen im Osten Deutschlands verfügte über 40 bis unter 60 m² Wohnfläche, knapp 30 % über 60 bis unter 80 m² und weitere gut 13 % über 80 bis unter 100 m². Kleine Wohnungen mit weniger als 40 m² Fläche machten einen Anteil von gut

¹⁾ Siehe hierzu Winter, H.: „Gebäude- und Wohnungszählung 1995 in den neuen Ländern und Berlin-Ost“ in WiSta 8/1995, S. 605 ff.; Winter, H.: „Gebäude- und Wohnungsbestand in den neuen Ländern und Berlin-Ost“ in WiSta 12/1996, S. 777 ff.; Winter, H.: „Struktur und Nutzung des Gebäudebestandes in den neuen Ländern und Berlin-Ost“ in WiSta 2/1997, S. 92 ff.; Winter, H.: „Struktur und Nutzung von Wohneinheiten und Wohnungen in den neuen Ländern und Berlin-Ost“ in WiSta 5/1997, S. 299 ff.; Stürmer, B.: „Bauzustand, Bauweise und Leerstand von Gebäuden und Wohnungen in den neuen Ländern und Berlin-Ost“ in WiSta 6/1997, S. 380 ff.; Winter, H.: „Gebäude- und Wohnungsbestand in den neuen Ländern und Berlin-Ost: Eigentumsverhältnisse und Rückübertragungsansprüche“ in WiSta 6/1997, S. 386 ff.; Stürmer, B.: „Beheizung der Wohngebäude und Wohnungen in den neuen Ländern und Berlin-Ost“ in WiSta 7/1997, S. 467 ff.
²⁾ Fachserie 5 „Bautätigkeit und Wohnungen – Gebäude- und Wohnungszählung vom 30. September 1995 in den neuen Ländern und Berlin-Ost“: Heft 1 „Ausgewählte Strukturdaten“; Heft 2 „Struktur und Nutzung des Gebäudebestandes“; Heft 3 „Struktur und Nutzung der Wohneinheiten/Wohnungen“; Heft 4 „Bauzustand, Bauweise und Leerstand“; Heft 5 „Eigentumsverhältnisse und Rückübertragungsansprüche“.
³⁾ Ergebnis der 1 %- Gebäude- und Wohnungsstichprobe.

Schaubild 1



9 % aus, über 100 m² Wohnfläche und mehr verfügten etwa 15 % aller Wohnungen in Wohngebäuden.

Erhebliche Abweichungen von diesen Durchschnittsangaben für alle neuen Länder und den Ostteil Berlins insgesamt zeigen sich bei einer länderweisen Betrachtung. Während die Anteile der Wohnungen mit 40 bis unter 100 m² zwischen den Ländern nur verhältnismäßig wenig streuen, sind bei den sehr kleinen und sehr großen Wohnungen erhebliche regionale Differenzen zu erkennen. So lag der Ostteil Berlins mit 13,2 % Wohnungen unter 40 m² Wohnfläche weit über dem Durchschnitt, wogegen in Thüringen nur 7,7 % der Wohnungen in diese Klasse fielen. Auf der anderen Seite verfügten in Berlin-Ost nur knapp 7 % der Wohnungen über 100 m² Wohnfläche und mehr, in Thüringen war es mit 19 % fast ein Fünftel aller Wohnungen. Zurückzuführen sind diese Unterschiede überwiegend auf den unterschiedlich hohen Anteil von Wohnungen in Einfamilienhäusern am Gesamtbestand aller Wohnungen. Dieser liegt in städtischen Gebieten wesentlich niedriger als in mehr ländlich strukturierten Gebieten. Besonders auffallend ist dies im Ostteil Berlins. Hier betrug der Anteil der Wohngebäude mit 1 Wohnung nur knapp 42 %, verglichen mit rund 68 % in Brandenburg. Sehr große Wohngebäude mit 21 und mehr Wohnungen machten dagegen 4,3 % aus, mehr als das 20fache des Anteils von Branden-

burg oder Thüringen (0,2%). Die durchschnittliche Größe einer Wohnung in Wohngebäuden mit nur einer Wohnung (Einfamilienhaus) betrug 1995 98,7 m²⁴), in Zweifamilienhäusern immerhin noch 74,0 m². In Wohngebäuden mit 3 bis 6 Wohnungen sinkt die Durchschnittsfläche auf 63,4 m² ab, Wohnungen in Wohngebäuden mit 7 bis 12 Wohnungen waren nur noch gut 59 m² groß. Bei 13 und mehr Wohnungen im Gebäude betrug die durchschnittliche Quadratmeterzahl sogar nur noch 53,4. Die umgekehrte Korrelation zwischen Gebäudegröße und Wohnfläche wird auch aus der nachfolgenden Übersicht deutlich:

Land	Wohnungen je Gebäude	Fläche je Wohnung in m ²
Berlin-Ost	6,76	63,6
Sachsen	3,08	66,9
Mecklenburg-Vorpommern	2,57	69,6
Sachsen-Anhalt	2,42	71,4
Brandenburg	2,28	72,3
Thüringen	2,32	73,6
Neue Länder und Berlin-Ost	2,74	69,6

Es ist ersichtlich, daß mit abnehmender Gebäudegröße – ausgedrückt in der Zahl der Wohnungen je Gebäude – die durchschnittliche Wohnungsgröße zunimmt – ein Sachverhalt, der auch im früheren Bundesgebiet festzustellen ist. So zeigen die Ergebnisse der 1 %-Gebäude- und Wohnungsstichprobe von 1993, daß in den Stadtstaaten Hamburg und Bremen Wohnungen durchschnittlich nur 71,0 bzw. 75,7 m² groß waren, in Rheinland-Pfalz und im Saarland die durchschnittliche Wohnungsgröße dagegen 96,6 bzw. 97,5 m² betrug⁵⁾. Die durchschnittliche Gebäudegröße lag in Hamburg bei 3,6 bewohnten Wohnungen pro Wohngebäude, in Bremen bei 2,6, in Rheinland-Pfalz und im Saarland dagegen nur bei 1,6.

Erhebliche Unterschiede zeigten sich auch zwischen Miet-, Eigentümer- und leerstehenden Wohnungen. Mit 94 m² waren vom Eigentümer selbst bewohnte Wohnungen fast 34 m² oder über 50 % größer als vermietete Einheiten, die lediglich eine durchschnittliche Fläche von etwas mehr als 60 m² aufwiesen. Über 41 % der Eigentümerwohnungen waren größer als 100 m², mehr als ein Fünftel wies sogar über 120 m² Wohnfläche auf. Bei den Mietwohnungen betrugen die vergleichbaren Anteile nur 4,2 bzw. 1,5 %.

Auf den ersten Blick erstaunlich ist, daß leerstehende Wohnungen mit 63,3 m² im Durchschnitt etwas größer waren als bewohnte Mietwohnungen mit 60,2 m². Erklärlich wird dieser Sachverhalt, wenn man die Altersstruktur leerstehender Wohnungen betrachtet: Knapp 45 % der insgesamt gut 456 000 leerstehenden Wohnungen lagen in Wohngebäuden mit einem Baujahr bis 1900, weitere knapp 40 % in solchen der Baujahre 1901 bis 1948⁶⁾. Da Wohnungen in Gebäuden dieser Baualtersklassen – wie in Tabelle 2 ersichtlich wird – durchschnittlich erheblich größer sind als solche der Baujahre 1949 bis 1990, wirkt sich die große Zahl leerstehender Wohnungen im Altbaubestand steigernd auf die durchschnittliche Wohnfläche aus.

Mit 74,7 m² besaßen Wohnungen in Wohngebäuden aus dem letzten Jahrhundert eine Durchschnittsgröße, wie sie dann erst wieder in den Baujahren ab 1991 erreicht wurde. Die durchschnittlich kleinsten Wohnungen wurden mit nur 62,3 m² in den Jahren 1949 bis 1968 gebaut, danach läßt sich eine allmähliche Zunahme der Wohnfläche über 63,2 m² im Zeitraum von 1969 bis 1981 auf 67,3 m² für die Jahre 1988 bis 1990 beobachten. In der Tendenz ist eine ähnliche Entwicklung – allerdings auf wesentlich höherem Niveau – auch im früheren Bundesgebiet festzustellen. Wie die 1 %-Gebäude- und Wohnungsstichprobe 1993 nachweist, hat-

4) Fachserie 5 „Bautätigkeit und Wohnungen – Gebäude- und Wohnungszählung vom 30. September 1995 in den neuen Ländern und Berlin-Ost“, Heft 3 „Struktur und Nutzung der Wohneinheiten/Wohnungen“, S. 17.

5) Fachserie 5 „Bautätigkeit und Wohnungen – 1 %-Gebäude- und Wohnungsstichprobe 1993“, Heft 2 „Wohneinheiten/Wohnungen – Struktur und Nutzung –“, S. 29.

6) Siehe hierzu Stürmer, B.: „Bauzustand, Bauweise und Leerstand von Gebäuden und Wohnungen in den neuen Ländern und Berlin-Ost“ in WiSta 6/1997, S. 385.

Tabelle 1: Wohnungen in Wohngebäuden¹⁾ nach der Fläche und Ländern
Ergebnis der Gebäude- und Wohnungszählung 1995

Gegenstand der Nachweisung	Einheit	Insgesamt	Davon mit einer Fläche von ... bis unter ... m ²						Fläche in m ²	
			unter 40	40 – 60	60 – 80	80 – 100	100 – 120	120 und mehr	insgesamt	je Wohnung
Berlin-Ost	Anzahl	643 315	84 885	221 337	214 744	78 803	27 366	16 180	40 906 359	63,6
	%	100	13,2	34,4	33,4	12,2	4,3	2,5	x	x
Brandenburg	Anzahl	1 074 193	85 990	342 750	304 914	149 617	95 924	94 998	77 700 067	72,3
	%	100	8,0	31,9	28,4	13,9	8,9	8,8	x	x
Mecklenburg-Vorpommern	Anzahl	751 823	75 453	242 603	225 566	88 560	61 150	58 491	52 339 990	69,6
	%	100	10,0	32,3	30,0	11,8	8,1	7,8	x	x
Sachsen	Anzahl	2 131 986	203 886	772 366	643 677	264 675	135 719	111 663	142 582 785	66,9
	%	100	9,6	36,2	30,2	12,4	6,4	5,2	x	x
Sachsen-Anhalt	Anzahl	1 214 771	95 301	415 936	328 024	170 431	106 529	98 550	86 734 445	71,4
	%	100	7,8	34,2	27,0	14,0	8,8	8,1	x	x
Thüringen	Anzahl	1 069 872	82 777	319 193	304 684	159 729	98 851	104 638	78 766 770	73,6
	%	100	7,7	29,8	28,5	14,9	9,2	9,8	x	x
Neue Länder und Berlin-Ost ...	Anzahl	6 885 960	628 292	2 314 185	2 021 609	911 815	525 539	484 520	479 030 416	69,6
	%	100	9,1	33,6	29,4	13,2	7,6	7,0	x	x
bewohnte Eigentümerwohnungen ...	Anzahl	1 868 493	30 569	194 412	406 186	463 427	376 801	397 098	175 693 234	94,0
	%	100	1,6	10,4	21,7	24,8	20,2	21,3	x	x
bewohnte Mietwohnungen	Anzahl	4 561 185	526 301	1 956 270	1 494 445	393 721	123 856	66 592	274 452 709	60,2
	%	100	11,5	42,9	32,8	8,6	2,7	1,5	x	x
leerstehende Wohnungen	Anzahl	456 282	71 422	163 503	120 978	54 667	24 882	20 830	28 884 473	63,3
	%	100	15,7	35,8	26,5	12,0	5,5	4,6	x	x
nachrichtlich: Früheres Bundesgebiet ²⁾	Anzahl	26 131 200	1 293 900	4 625 000	6 728 300	4 961 100	8 522 800	2 301 130 000	x	88,1
	%	100	5,0	17,7	25,7	19,0	32,6	x	x	x

1) Ohne Wohnheime, ohne Ferien-/Freizeitwohnungen. – 2) Ergebnis der 1 %-Gebäude- und Wohnungsstichprobe 1993; Angaben zu bewohnten Wohnungen, ohne Wohnungen von Angehörigen ausländischer Streitkräfte u.ä.

Tabelle 2: Wohnungen in Wohngebäuden¹⁾ nach Baujahr des Gebäudes sowie FlächeNeue Länder und Berlin-Ost
Ergebnis der Gebäude- und Wohnungszählung 1995

Baujahr	Einheit	Insgesamt	Damit mit einer Fläche von ... bis unter ... m ²						Fläche in m ²		Nachrichtlich: Fläche in m ² je Wohnung im früheren Bundesgebiet ²⁾
			unter 40	40 – 60	60 – 80	80 – 100	100 – 120	120 und mehr	insgesamt	je Wohnung	
bis 1900	Anzahl	1 455 449	134 905	369 092	395 404	268 950	147 621	139 477	1 087 608	74,7	93,3
	%	100	9,3	25,4	27,2	18,5	10,1	9,6	x	x	x
1901 – 1918	Anzahl	709 089	58 159	214 099	200 170	122 037	62 970	51 654	50 980 319	71,9	83,7
	%	100	8,2	30,2	28,2	17,2	8,9	7,3	x	x	x
1919 – 1948	Anzahl	1 318 587	88 510	397 813	374 549	227 717	125 715	104 283	96 053 691	72,9	85,1
	%	100	6,7	30,2	28,4	17,3	9,5	7,9	x	x	x
1949 – 1968	Anzahl	1 058 618	75 314	504 451	325 708	80 941	39 334	32 870	65 911 155	62,3	80,1
	%	100	7,1	47,7	30,8	7,6	3,7	3,1	x	x	x
1969 – 1981	Anzahl	1 182 966	116 665	512 207	364 533	93 534	55 303	40 724	74 763 138	63,2	96,5
	%	100	9,9	43,3	30,8	7,9	4,7	3,4	x	x	x
1982 – 1987	Anzahl	616 073	101 119	198 275	197 042	50 762	35 587	33 288	39 688 736	64,4	97,2
	%	100	16,4	32,2	32,0	8,2	5,8	5,4	x	x	x
1988 – 1990	Anzahl	267 271	39 001	70 855	97 481	24 408	16 153	19 373	17 987 247	67,3	99,4
	%	100	14,6	26,5	36,5	9,1	6,0	7,2	x	x	
1991 – 1993	Anzahl	111 241	7 196	17 343	24 794	15 139	17 976	28 793	10 189 627	91,6	
	%	100	6,5	15,6	22,3	13,6	16,2	25,9	x	x	88,2
1994 und später	Anzahl	166 666	7 423	30 050	41 928	28 327	24 880	34 058	14 695 823	88,2	
	%	100	4,5	18,0	25,2	17,0	14,9	20,4	x	x	x
Insgesamt ...	Anzahl	6 885 960	628 292	2 314 185	2 021 609	911 815	525 539	484 520	479 030 416	69,6	88,1
	%	100	9,1	33,6	29,4	13,2	7,6	7,0	x	x	x

¹⁾ Ohne Wohnheime, ohne Ferien-/Freizeitwohnungen. – ²⁾ Ergebnis der 1%-Gebäude- und Wohnungsstichprobe 1993; Angaben zu bewohnten Wohnungen, ohne Wohnungen von Angehörigen ausländischer Streitkräfte u. ä.

ten Wohnungen in Wohngebäuden aus dem 19. Jahrhundert noch eine durchschnittliche Größe von über 93 m². Diese sank dann bis zum 2. Weltkrieg auf 85,1 m² ab. Seit 1949 ist dann wieder ein kontinuierlicher Anstieg festzustellen von 80,1 m² in den Jahren 1949 bis 1968 auf 99,4 m² in den Jahren nach 1988. Nach der Wende ist in den neuen Ländern und Berlin-Ost ein sprunghafter Anstieg der durchschnittlichen Wohnungsfläche zu erkennen. Mit über 91 m² wurde ein Wert erreicht, der erstmals wieder weit über dem von Wohnungen aus dem letzten Jahrhundert lag. Wenn auch in den Jahren ab 1994 wieder ein geringfügiger Rückgang auf 88,2 m² festzustellen ist, so lag damit die Durchschnittsgröße von neugebauten Wohnungen immer noch weit über dem langjährigen Durchschnitt zu DDR-Zeiten.

Bei der Darstellung und Interpretation von Wohnungsgrößen muß allerdings immer berücksichtigt werden, daß die hier vorgestellten Durchschnittsangaben wenig über die Größe einer einzelnen Wohnung aussagen. Es ist bereits darauf hingewiesen worden, daß Wohnungen in Einfamilienhäusern in der Regel erheblich größer sind als solche im Geschoßwohnungsbau. Je höher folglich innerhalb einer Baualtersklasse der Anteil der Einfamilienhäuser ist bzw. je niedriger der von Wohnungen in Mehrfamilienhäusern liegt, um so größer wird die durchschnittliche Wohnungsfläche. So kann allein die Veränderung der Relation zwischen dem Ein- und Mehrfamilienhausbau eine erhebliche Veränderung der Durchschnittsfläche aller Wohnungen bewirken, auch wenn sich die Größe von neugebauten Wohnungen in Einfamilienhäusern bzw. in Geschoßbauten selbst gar nicht verändert. Die vorliegenden Ergebnisse der Gebäude- und Wohnungszählung 1995 lassen also zunächst nicht den Schluß zu, daß in den letzten Jahren generell immer größere Wohnungen errichtet worden sind, sie weisen aber darauf hin, daß in erheblichem Umfang gerade in der Zeit unmittelbar nach der deutschen Vereinigung Einfamilienhäuser errichtet worden sind. So wurden

von den über 111 000 von 1991 bis 1993 gebauten Wohnungen mehr als 47 % in Wohngebäuden mit nur einer Wohnung errichtet⁷⁾. 1994 und 1995 sank dieser Anteil dagegen auf knapp 36 % ab, eine Entwicklung, die sich sofort in einem Rückgang der durchschnittlichen Wohnungsgröße um immerhin 3,4 m² auf nur noch 88,2 m² bemerkbar machte. In den Jahren 1969 bis 1990 – also in den Jahren, in denen das Wohnungsbauprogramm der ehemaligen DDR seinen Höhepunkt hatte – wurden nur 13,6 % der Wohnungen in Einfamilienhäusern errichtet, was die verhältnismäßig niedrigen Durchschnittsflächen der Wohnungen in diesem Zeitraum erklärt.

Zahl der Räume

Ein weiterer, für die Größe einer Wohnung allerdings nicht so aussagefähiger Indikator ist die Zahl der Räume. Bei diesen Angaben ist zunächst zu beachten, daß zum einen Räumlichkeiten, die weniger als 6 m² Fläche aufweisen, hier nicht enthalten sind, zum anderen Küchen – unabhängig von ihrer Größe – aber einbezogen werden.

Im Durchschnitt verfügte eine Wohnung in den neuen Ländern und Berlin-Ost im September 1995 über 4 Räume. Der entsprechende Vergleichswert aus dem Jahr 1993 im früheren Bundesgebiet lag bei 4,4. Regional gab es zwischen den Flächenstaaten im Osten Deutschlands nur geringfügige Unterschiede: Während Mecklenburg-Vorpommern und Sachsen genau dem Durchschnitt entsprachen, überschritten Brandenburg und Sachsen-Anhalt diesen mit 4,1 Räumen pro Wohnung geringfügig, Thüringen wies mit einer durchschnittlichen Raumzahl von 4,2 den höchsten Wert auf. Erwartungsgemäß zeigt sich damit bei

⁷⁾ Fachserie 5 „Baulätigkeit und Wohnungen – Gebäude- und Wohnungszählung vom 30. September 1995 in den neuen Ländern und Berlin-Ost“; Heft 3 „Struktur und Nutzung der Wohneinheiten/Wohnungen“, S. 50.

Tabelle 3: Wohnungen in Wohngebäuden¹⁾ nach Zahl der Räume und Ländern
Ergebnis der Gebäude- und Wohnungszählung 1995

Gegenstand der Nachweisung	Einheit	Insgesamt	Davon mit ... Räumen ²⁾								Räume	
			1	2	3	4	5	6	7 und mehr		insgesamt	je Wohnung
									Wohnungen	Räume		
Berlin-Ost	Anzahl	643 315	2 188	101 417	228 095	211 536	80 489	14 751	4 839	35 994	2 262 396	3,5
	%	100	0,3	15,8	35,5	32,9	12,5	2,3	0,8	x	x	x
Brandenburg	Anzahl	1 074 193	6 714	74 216	256 072	409 653	205 929	78 961	42 648	323 308	4 388 693	4,1
	%	100	0,6	6,9	23,8	38,1	19,2	7,4	4,0	x	x	x
Mecklenburg-Vorpommern	Anzahl	751 823	16 494	45 531	192 194	281 431	140 627	50 413	25 133	188 745	3 004 220	4,0
	%	100	2,2	6,1	25,6	37,4	18,7	6,7	3,3	x	x	x
Sachsen	Anzahl	2 131 986	23 615	143 399	594 541	801 432	353 196	135 790	80 013	603 460	8 483 944	4,0
	%	100	1,1	6,7	27,9	37,6	16,6	6,4	3,8	x	x	x
Sachsen-Anhalt	Anzahl	1 214 771	14 774	65 648	303 008	473 394	226 442	82 731	48 774	366 883	4 944 149	4,1
	%	100	1,2	5,4	24,9	39,0	18,6	6,8	4,0	x	x	x
Thüringen	Anzahl	1 069 872	17 984	64 750	257 906	368 878	205 342	92 450	62 562	472 357	4 450 481	4,2
	%	100	1,7	6,1	24,1	34,5	19,2	8,6	5,8	x	x	x
Neue Länder und Berlin-Ost ...	Anzahl	6 885 960	81 769	494 961	1 831 816	2 546 324	1 212 025	455 096	263 969	1 990 747	27 533 883	4,0
	%	100	1,2	7,2	26,6	37,0	17,6	6,6	3,8	x	x	x
bewohnte Eigentümerwohnungen	Anzahl	1 868 493	1 809	29 029	229 866	513 618	548 432	330 364	215 375	1 625 287	9 153 568	4,9
	%	100	0,1	1,6	12,3	27,5	29,4	17,7	11,5	x	x	x
bewohnte Mietwohnungen	Anzahl	4 561 185	73 675	418 625	1 436 902	1 883 235	604 583	105 832	38 333	286 689	16 699 167	3,7
	%	100	1,6	9,2	31,5	41,3	13,3	2,3	0,8	x	x	x
leerstehende Wohnungen	Anzahl	456 282	6 285	47 307	165 048	149 471	59 010	18 900	10 261	78 771	1 681 148	3,7
	%	100	1,4	10,4	36,2	32,8	12,9	4,1	2,2	x	x	x
nachrichtlich: Früheres Bundesgebiet ³⁾	Anzahl	26 131 200	2 053 500	5 604 800	8 107 000	5 104 100	2 707 500	2 554 200	19 796 400	114 395 400	4,4	
	%	100	7,9	21,4	31,0	19,5	10,4	9,8	x	x	x	x

¹⁾ Ohne Wohnheime, ohne Ferien-/ Freizeitwohnungen. – ²⁾ Alle Räume mit mindestens 6 m² Wohnfläche sowie alle Küchen. – ³⁾ Ergebnis der 1 %-Gebäude- und Wohnungsstichprobe 1993; Angaben zu bewohnten Wohnungen, ohne Wohnungen von Angehörigen ausländischer Streitkräfte u.ä.

der Raumzahl ein analoges Bild wie bei den durchschnittlichen Flächen von Wohnungen. Besonders deutlich wird dies für den Ostteil Berlins. Mit nur 3,5 Räumen pro Wohnung wurde hier – genauso wie bei der Wohnfläche – ein weit unterdurchschnittlicher Wert erreicht.

Die Unterschiede, die sich schon bei der Durchschnittsfläche zwischen vom Eigentümer selbst bewohnten und vermieteten Wohnungen zeigen, finden sich auch bei der Raumzahl wieder. Während die durchschnittliche Eigentümerwohnung über fast 5 Räume verfügte, waren es bei Mietwohnungen nur 3,7. Anders sieht es bei leerstehenden Wohnungen aus. Wie bereits beschrieben, waren diese flächenmäßig im Durchschnitt etwas größer als vermietete

Wohnungen. Hinsichtlich der Raumzahl läßt sich aber kein Unterschied feststellen. Mit ebenfalls 3,7 Räumen pro Wohnung wurde der gleiche Wert erreicht wie bei den Mietwohnungen. Dieser zunächst erstaunliche Sachverhalt wird verständlich, wenn man sich vergegenwärtigt, daß Wohnungen in Altbauten beim Leerstand überrepräsentiert sind und im Altbaubestand Wohnräume erfahrungsgemäß größer sind als im Nachkriegs- und insbesondere auch im Plattenbau.

Wie sich die durchschnittliche Raumzahl pro Wohnung in den einzelnen Baualtersklassen entwickelt hat, zeigt die Tabelle 4. Es ist festzustellen, daß bis zum Baujahr 1990 nur unwesentliche Veränderungen vorliegen. Die Raumzahl

Tabelle 4: Wohnungen in Wohngebäuden¹⁾ nach Baujahr des Gebäudes sowie Zahl der Räume

Neue Länder und Berlin-Ost
Ergebnis der Gebäude- und Wohnungszählung 1995

Baujahr	Einheit	Insgesamt	Davon mit ... Räumen ²⁾								Räume		Nachrichtlich: Räume je Wohnung im früheren Bundes- gebiet ³⁾
			1	2	3	4	5	6	7 und mehr		insgesamt	je Wohnung	
									Wohn- ungen	Räume			
bis 1900 ...	Anzahl %	1 455 449 100	8 114 0,6	100 333 6,9	412 536 28,3	462 258 31,8	270 792 18,6	119 086 8,2	82 330 5,7	627 403 x	5 991 299 x	4,1 x	4,6 x
1901 – 1918 ...	Anzahl %	709 089 100	3 314 0,5	46 742 6,6	218 238 30,8	243 818 34,4	122 152 17,2	46 160 6,5	28 665 4,0	217 000 x	2 831 504 x	4,0 x	4,2 x
1919 – 1948 ...	Anzahl %	1 318 587 100	3 615 0,3	61 636 4,7	380 460 28,9	451 890 34,3	251 860 19,1	106 240 8,1	62 886 4,8	471 711 x	5 444 278 x	4,1 x	4,4 x
1949 – 1968 ...	Anzahl %	1 058 618 100	13 408 1,3	49 471 4,7	328 512 31,0	457 529 43,2	145 018 13,7	42 561 4,0	22 119 2,1	165 558 x	4 074 016 x	3,9 x	4,2 x
1969 – 1981 ...	Anzahl %	1 182 966 100	24 974 2,1	98 557 8,3	257 616 21,8	513 773 43,4	209 227 17,7	54 848 4,6	23 971 2,0	178 395 x	4 603 646 x	3,9 x	4,6 x
1982 – 1987 ...	Anzahl %	616 073 100	18 686 3,0	83 662 13,6	121 068 19,7	238 434 38,7	104 830 17,0	34 564 5,6	14 829 2,4	110 537 x	2 345 021 x	3,8 x	4,5 x
1988 – 1990 ...	Anzahl %	267 271 100	4 627 1,7	36 522 13,7	55 034 20,6	101 476 38,0	47 323 17,7	14 734 5,5	7 555 2,8	56 782 x	1 030 478 x	3,9 x	4,6 x
1991 – 1993 ...	Anzahl %	111 241 100	1 834 1,6	7 337 6,6	18 368 16,5	30 993 27,9	26 073 23,4	16 443 14,8	10 193 9,2	77 069 x	501 676 x	4,5 x	
1994 und später	Anzahl %	166 666 100	3 197 1,9	10 701 6,4	39 984 24,0	46 153 27,7	34 750 20,9	20 460 12,3	11 421 6,9	86 292 x	711 965 x	4,3 x	
Insgesamt ...	Anzahl %	6 885 960 100	81 769 1,2	494 961 7,2	1 831 816 26,6	2 546 324 37,0	1 212 025 17,6	455 096 6,6	263 969 3,8	1 990 747 x	27 533 883 x	4,0 x	

¹⁾ Ohne Wohnheime, ohne Ferien-/ Freizeitwohnungen. – ²⁾ Alle Räume mit 6 m² oder mehr sowie alle Küchen. – ³⁾ Ergebnis der 1 %-Gebäude- und Wohnungsstichprobe 1993; Angaben zu bewohnten Wohnungen, ohne Wohnungen von Angehörigen ausländischer Streitkräfte u.ä.

Tabelle 5: Wohnungen in Wohngebäuden¹⁾ nach Ausstattung und Ländern
Ergebnis der Gebäude- und Wohnungszählung 1995

Ausstattung	Einheit	Neue Länder und Berlin-Ost	Berlin-Ost	Brandenburg	Mecklenburg- Vorpommern	Sachsen	Sachsen- Anhalt	Thüringen
Mit Bad/Dusche und WC innerhalb der Wohnung; mit Sammelheizung	Anzahl	4 242 372	395 584	722 167	525 197	1 133 365	787 809	678 250
	%	61,6	61,5	67,2	69,9	53,2	64,9	63,4
Mit Bad/Dusche und WC innerhalb der Wohnung; ohne Sammelheizung	Anzahl	1 481 730	207 842	242 849	154 253	400 667	257 757	218 362
	%	21,5	32,3	22,6	20,5	18,8	21,2	20,4
Mit Bad/Dusche innerhalb der Wohnung; mit WC nur außerhalb der Wohnung	Anzahl	141 034	4 081	5 792	4 669	80 366	14 974	31 152
	%	2,0	0,6	0,5	0,6	3,8	1,2	2,9
Mit Bad/Dusche nur außerhalb der Wohnung; mit WC innerhalb der Wohnung	Anzahl	33 130	532	3 925	2 754	14 308	4 535	7 076
	%	0,5	0,1	0,4	0,4	0,7	0,4	0,7
Ohne Bad/Dusche; mit WC innerhalb der Wohnung	Anzahl	211 995	22 649	34 830	19 643	67 081	39 759	28 033
	%	3,1	3,5	3,2	2,6	3,1	3,3	2,6
Ohne Bad/Dusche; mit WC nur außerhalb der Wohnung	Anzahl	303 852	9 784	33 796	25 807	143 581	51 289	39 595
	%	4,4	1,5	3,1	3,4	6,7	4,2	3,7
Mit Bad/Dusche und mit WC nur außerhalb der Wohnung	Anzahl	131 095	2 581	11 759	7 422	66 083	16 042	27 208
	%	1,9	0,4	1,1	1,0	3,1	1,3	2,5
Mit Bad/Dusche und Trockentoilette	Anzahl	138 662	87	2 578	927	110 007	10 447	14 616
	%	2,0	0,0	0,2	0,1	5,2	0,9	1,4
Ohne Bad/Dusche; mit Trockentoilette	Anzahl	202 090	175	16 497	11 151	116 528	32 159	25 580
	%	2,9	0,0	1,5	1,5	5,5	2,6	2,4
Insgesamt	Anzahl	6 885 960	643 315	1 074 193	751 823	2 131 986	1 214 771	1 069 872
	%	100	100	100	100	100	100	100

¹⁾ Ohne Wohnheime, ohne Ferien-/Freizeitwohnungen.

schwankt von 4,1 in den Baualtersklassen vor 1900 und 1919 bis 1948 bis nur 3,8 in den Jahren 1982 bis 1987. Ein starker Anstieg auf durchschnittlich 4,5 Räume je Wohnung ist dann für die Jahre 1991 bis 1993 zu beobachten, was – wie bereits erwähnt – auf den hohen Anteil des Einfamilienhausbaus am gesamten Wohnungsbau in diesem Zeitraum zurückzuführen ist. Der Rückgang auf 4,3 Räume je Wohnung nach 1994 läßt sich mit dem wieder zunehmenden Gewicht des Geschoßwohnungsbaus erklären.

Die 1993 bundesweit durchgeführte 1 %-Gebäude- und Wohnungsstichprobe weist für das frühere Bundesgebiet in allen Baualtersklassen höhere Werte auf als im Osten

Deutschlands. Die Veränderungen der durchschnittlichen Raumzahl zeigen allerdings im Zeitverlauf eine ähnliche Tendenz wie in den neuen Bundesländern.

Ausstattung mit Bad/Dusche, WC und Heizung

Hinsichtlich ihrer Ausstattung wiesen in den neuen Ländern und Berlin-Ost knapp 62% aller Wohnungen in Wohngebäuden einen Standard auf, der heutzutage als üblich anzusehen ist: Sie verfügten innerhalb der Wohnung über Bad bzw. Dusche und WC und besaßen eine Sammelheizung. Weitere knapp 22% verfügten zwar auch über derartige sanitäre Einrichtungen, wurden aber mit Ein-

Tabelle 6: Wohnungen in Wohngebäuden¹⁾ nach Baujahr des Gebäudes sowie Ausstattung
Neue Länder und Berlin-Ost
Ergebnis der Gebäude- und Wohnungszählung 1995

Baujahr	Einheit	Insgesamt	Davon					Sonstige Ausstattung
			mit Bad/Dusche und WC innerhalb der Wohnung		ohne Bad/Dusche innerhalb der Wohnung			
			mit	ohne	mit	ohne		
			Sammelheizung		WC in der Wohnung			
bis 1900	Anzahl	1 455 449	513 095	384 046	75 399	361 492	121 417	
	%	100	35,3	26,4	5,2	24,8	8,3	
1901 – 1918	Anzahl	709 089	268 671	186 057	45 421	152 118	56 822	
	%	100	37,9	26,2	6,4	21,5	8,0	
1919 – 1948	Anzahl	1 318 587	645 865	384 683	101 416	134 820	51 803	
	%	100	49,0	29,2	7,7	10,2	3,9	
1949 – 1968	Anzahl	1 058 618	650 009	363 462	17 244	19 534	8 369	
	%	100	61,4	34,3	1,6	1,8	0,8	
1969 – 1981	Anzahl	1 182 966	1 067 080	105 189	3 471	4 830	2 396	
	%	100	90,2	8,9	0,3	0,4	0,2	
1982 – 1987	Anzahl	616 073	572 694	40 664	1 141	1 026	548	
	%	100	93,0	6,6	0,2	0,2	0,1	
1988 – 1990	Anzahl	267 271	252 895	13 099	455	540	282	
	%	100	94,6	4,9	0,2	0,2	0,1	
1991 und später	Anzahl	277 907	272 063	4 530	578	339	397	
	%	100	97,9	1,6	0,2	0,1	0,1	
Insgesamt	Anzahl	6 885 960	4 242 372	1 481 730	245 125	674 699	242 034	
	%	100	61,6	21,5	3,6	9,8	3,5	
nachrichtlich: Früheres Bundesgebiet ²⁾	Anzahl	26 131 200	21 356 000	4 138 300	298 000	135 800	203 100	
	%	100	81,7	15,8	1,1	0,5	0,8	

¹⁾ Ohne Wohnheime, ohne Ferien-/Freizeitwohnungen. – ²⁾ Ergebnis der 1 %-Gebäude- und Wohnungsstichprobe 1993; Angaben zu bewohnten Wohnungen, ohne Wohnungen von Angehörigen ausländischer Streitkräfte u. ä.

zel- oder Mehrraumöfen beheizt. Erhebliche Ausstattungsmängel müssen beim Rest von knapp 17 % aller Wohnungen in Wohngebäuden festgestellt werden. Hier befanden sich WC und/oder Bad/Dusche entweder außerhalb der Wohnung oder waren überhaupt nicht vorhanden.

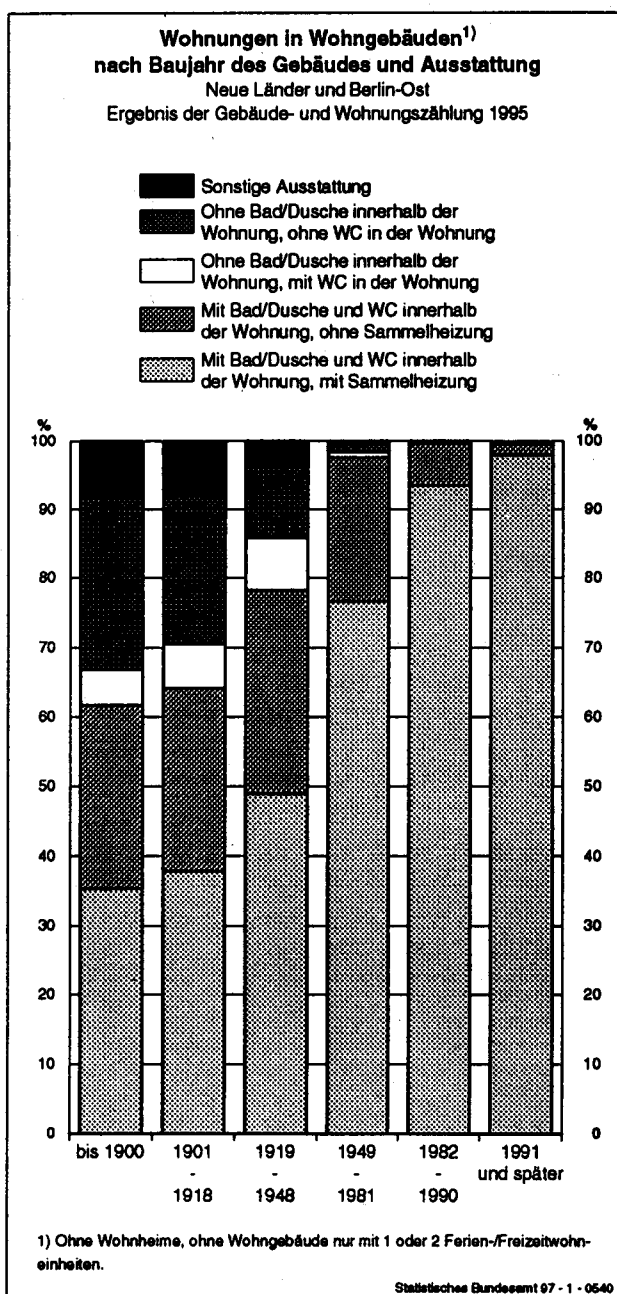
Den höchsten Anteil sehr gut ausgestatteter Wohnungen wies mit fast 70 % Mecklenburg-Vorpommern auf, gefolgt von Brandenburg mit gut 67 %. Auch in den Ländern Sachsen-Anhalt und Thüringen sowie im Ostteil Berlins waren noch zwischen 62 und 65 % der Wohnungen mit Bad/Dusche, WC und Sammelheizung ausgestattet, wogegen in Sachsen nur gut 53 % auf diese Ausstattungskategorie entfielen. Auch in der zweitbesten Kategorie (Bad/Dusche, WC; ohne Sammelheizung) zeigte Sachsen mit nur knapp 19 % einen weit unterdurchschnittlichen Anteil. Hier lag Berlin-Ost mit fast einem Drittel aller Wohnungen an der Spitze, gefolgt von Brandenburg mit gut 22 %. Überdurchschnittlich hohe Anteile wies das Land Sachsen in den Ausstattungskategorien auf, die kein WC innerhalb der Wohnung bzw. nur eine Trockentoilette beinhalten. Auf diese Kategorien entfiel in Sachsen mit 24,3 % fast ein Viertel aller Wohnungen in Wohngebäuden. Der Durchschnitt für alle fünf neuen Länder und den Ostteil Berlins lag dagegen nur bei 13,2 %, den niedrigsten Anteil von Wohnungen ohne Innen-WC hatte Berlin-Ost mit nur 2,5 %. Worauf der äußerst hohe Anteil schlecht ausgestatteter Wohnungen in Sachsen zurückzuführen ist, kann nur vermutet werden. Möglicherweise liegt die Ursache im verhältnismäßig hohen Anteil von Wohnungen in alten Gebäuden. Im Durchschnitt aller neuen Länder befanden sich 1995 gut 31 % aller Wohnungen in Wohngebäuden aus den Jahren vor 1919. In Sachsen waren es dagegen über 37 %⁸⁾. Welche Abhängigkeit zwischen dem Baualter eines Gebäudes und der Ausstattung besteht, wird aus Tabelle 6 deutlich.

So steigt der Anteil der mit Innen-Bad/Dusche und Innen-WC sowie mit Sammelheizung ausgestatteten Wohnungen von nur gut 35 % in den Baujahren vor 1900 kontinuierlich bis auf knapp 98 % für die Jahre 1991 und später. Auf der anderen Seite nimmt mit jüngerem Baujahr der Anteil der mit Ausstattungsdefiziten behafteten Wohnungen ständig ab. Ab dem Baualtersjahr 1969 waren nahezu alle Wohnungen mit Bad/Dusche und WC ausgestattet, desgleichen verfügten seit diesem Zeitpunkt mehr als 90 % aller Wohnungen über eine Sammelheizung.

Verglichen mit den westlichen Bundesländern, wo sich knapp 82 % aller Wohnungen in der am besten ausgestatteten Kategorie befanden, ist im Osten Deutschlands noch ein erheblicher Nachholbedarf festzustellen. Dies gilt für die Wohnungen, die entweder über kein Innen-WC verfügten und/oder bei denen kein Bad oder Dusche innerhalb der Wohnung vorhanden war. Während im früheren Bundesgebiet nur 2,5 % aller Wohnungen derartige Ausstattungsdefizite aufwiesen, waren es in den neuen Bundesländern und im Ostteil Berlins noch knapp 17 %. Der Grund für diese erheblichen Ausstattungsunterschiede dürfte in

⁸⁾ Siehe hierzu Winter, H.: „Gebäude- und Wohnungsbestand in den neuen Ländern und Berlin-Ost“ in WiSta 12/1996, S. 736*.

Schaubild 2



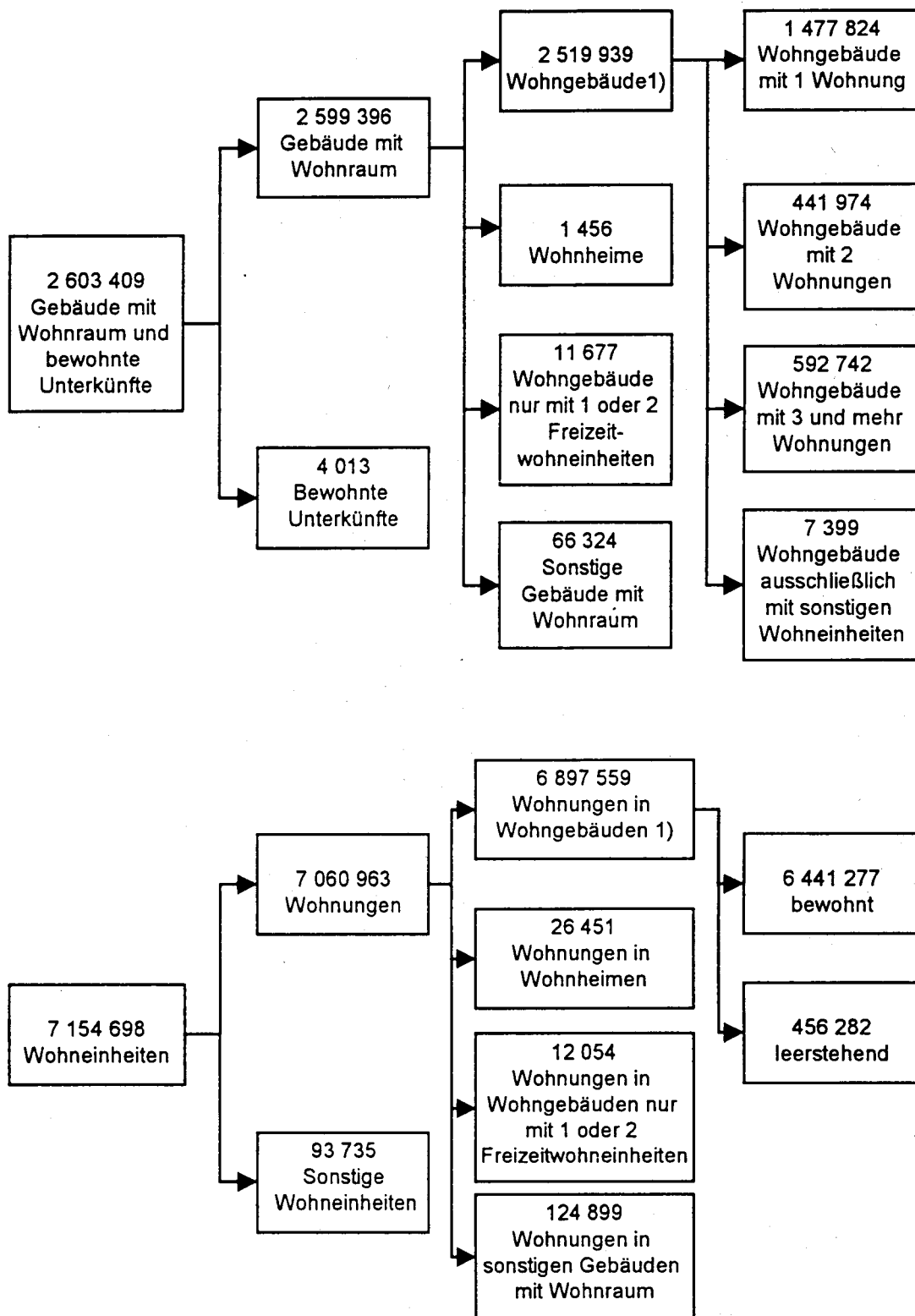
den unterschiedlichen Wohnungspolitiken der beiden deutschen Staaten liegen. Während in der ehemaligen DDR seit den 70er Jahren ein umfangreiches Wohnungsbauprogramm aufgelegt wurde, dessen Schwerpunkt auf dem Neubau von Wohnungen in Plattenbauweise lag – bei gleichzeitiger Vernachlässigung der Altbaubestände –, nahm im Westen Deutschlands die Bedeutung der Sanierung von Altbauten ständig zu. Dadurch ist es gelungen, im früheren Bundesgebiet die Ausstattungsdefizite der Altbauwohnungen in wesentlich stärkerem Maße zu beseitigen als dies in der ehemaligen DDR der Fall war.

Zusammenfassung

Insgesamt ist festzustellen, daß auch im fünften Jahr nach der deutschen Vereinigung noch erhebliche Unterschiede in der Struktur des Wohnungsbestandes vorliegen. Die Wohnungen in den neuen Ländern sind durchschnittlich

immer noch erheblich kleiner hinsichtlich ihrer Fläche und Raumzahl und sie sind schlechter ausgestattet als im Westen Deutschlands. Diese Differenzen beruhen allerdings hauptsächlich auf den Bestandszahlen der Vorwendezeit. Bei den seit 1990 fertiggestellten Wohnungen sind kaum noch Unterschiede zwischen Ost und West auszumachen. Insofern kann davon ausgegangen werden, daß sich mittelfristig die Strukturen zwischen dem früheren Bundesgebiet sowie den neuen Ländern und Berlin-Ost angleichen werden. Dies wird insbesondere dann der Fall sein, wenn die Versäumnisse der ehemaligen DDR beim Erhalt des umfangreichen Altbaubestandes durch Sanierungs- und Modernisierungsmaßnahmen aufgeholt werden. Eine Fahrt durch die neuen Bundesländer mit dem Blick auf die schon wieder hergerichteten bzw. zahlreichen gerade eingerüsteten Altbauten stimmt dabei optimistisch.

Schaubild 1
Gebäude- und Wohnungszählung 1995
Schematische Darstellung der Gebäudearten und Wohneinheiten/Wohnungen



1) Ohne Wohnheime, ohne Wohngebäude nur mit 1 oder 2 Freizeitwohneinheiten.

Schaubild 2
Gebäude- und Wohnungszählung 1995
Wohnungen in Wohngebäuden*) nach Art der Nutzung

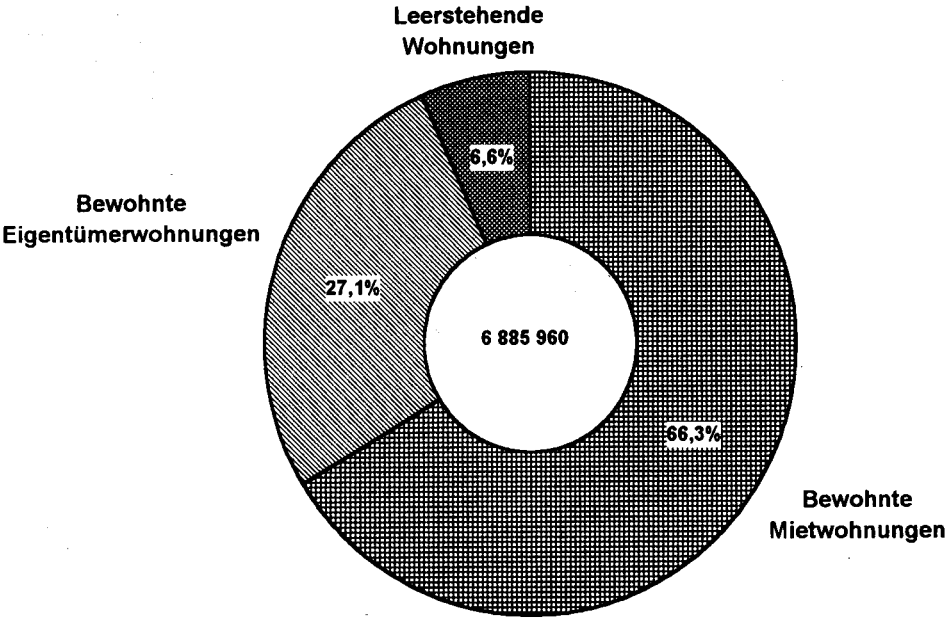
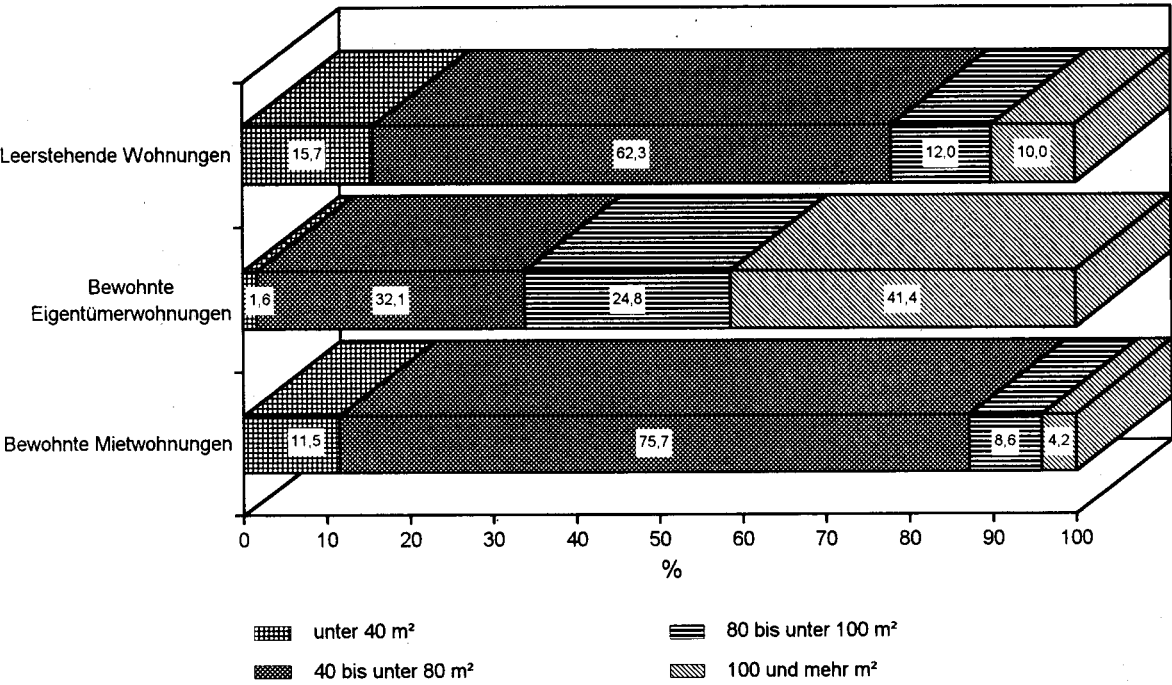


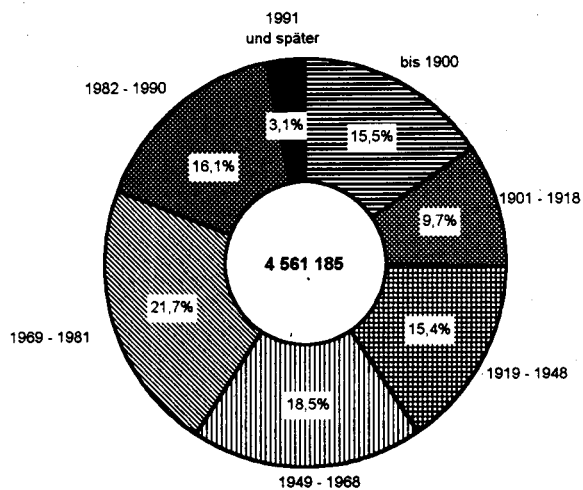
Schaubild 3
Gebäude- und Wohnungszählung 1995
Wohnungen in Wohngebäuden*) nach Art der Nutzung und Fläche



*) Ohne Wohnungen in Wohnheimen, ohne Ferien-/Freizeitwohnungen.

Schaubild 4
Gebäude- und Wohnungszählung 1995
Bewohnte Wohnungen in Wohngebäuden*) nach Art der Nutzung und Baujahr

Bewohnte Mietwohnungen



Bewohnte Eigentümerwohnungen

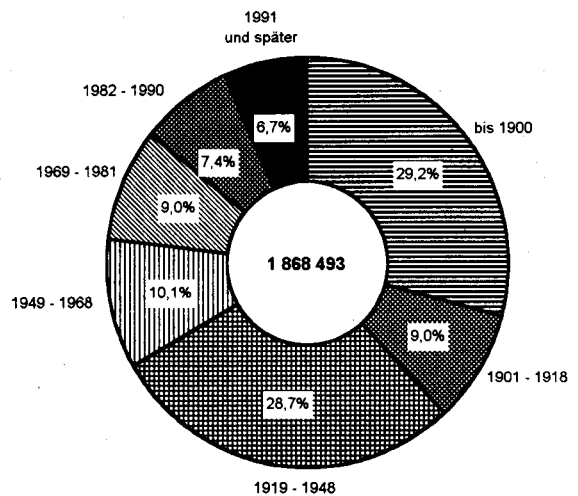
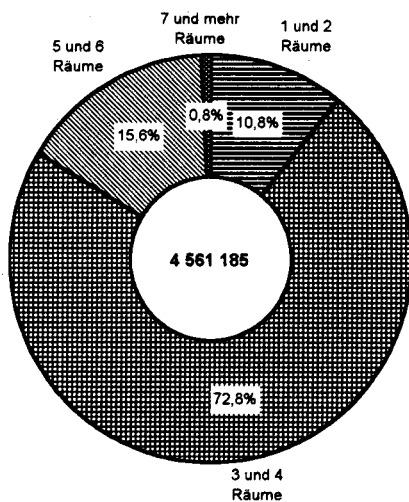
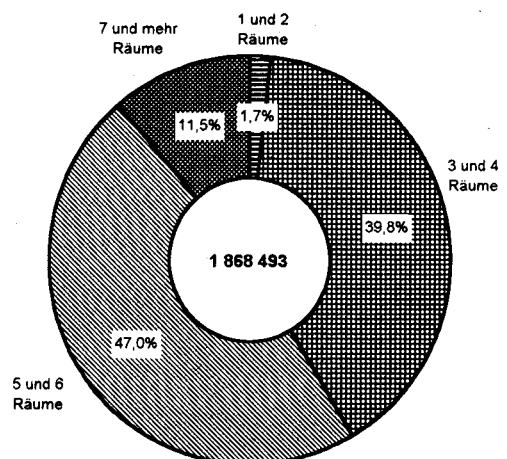


Schaubild 5
Gebäude- und Wohnungszählung 1995
Bewohnte Wohnungen in Wohngebäuden*) nach Art der Nutzung und Zahl der Räume

Bewohnte Mietwohnungen



Bewohnte Eigentümerwohnungen



*) Ohne Wohnungen in Wohnheimen, ohne Ferien-/Freizeitwohnungen.

Schaubild 6
Gebäude- und Wohnungszählung 1995
Wohnungen in Wohngebäuden^{*)} nach Zahl der Räume und Ländern

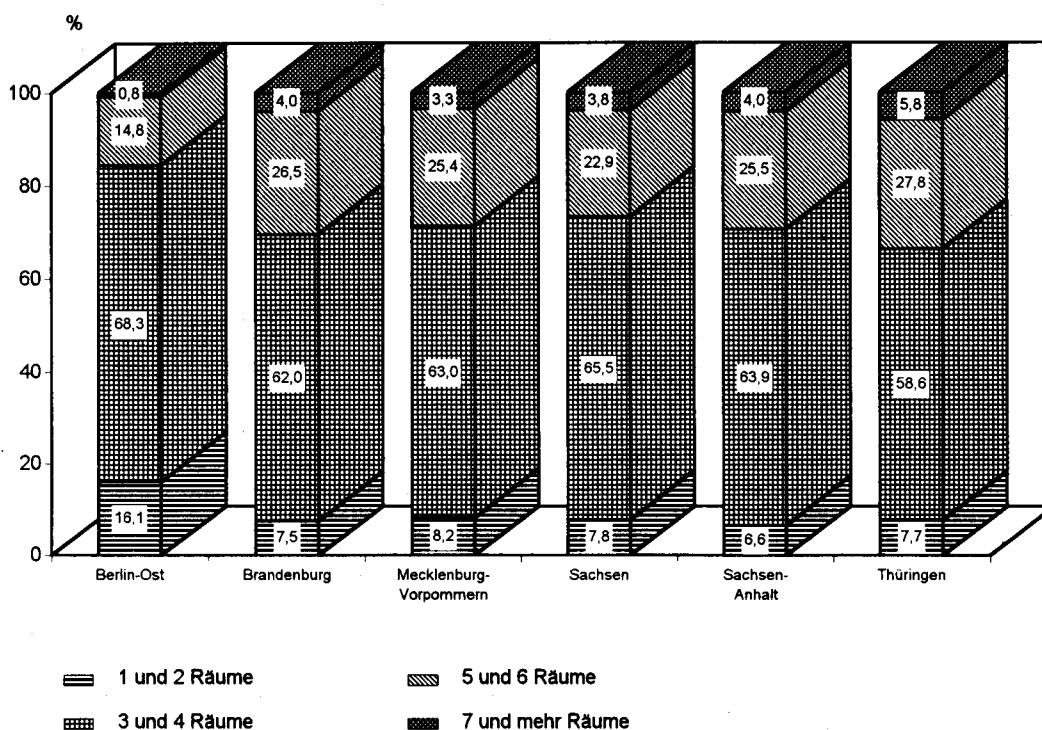
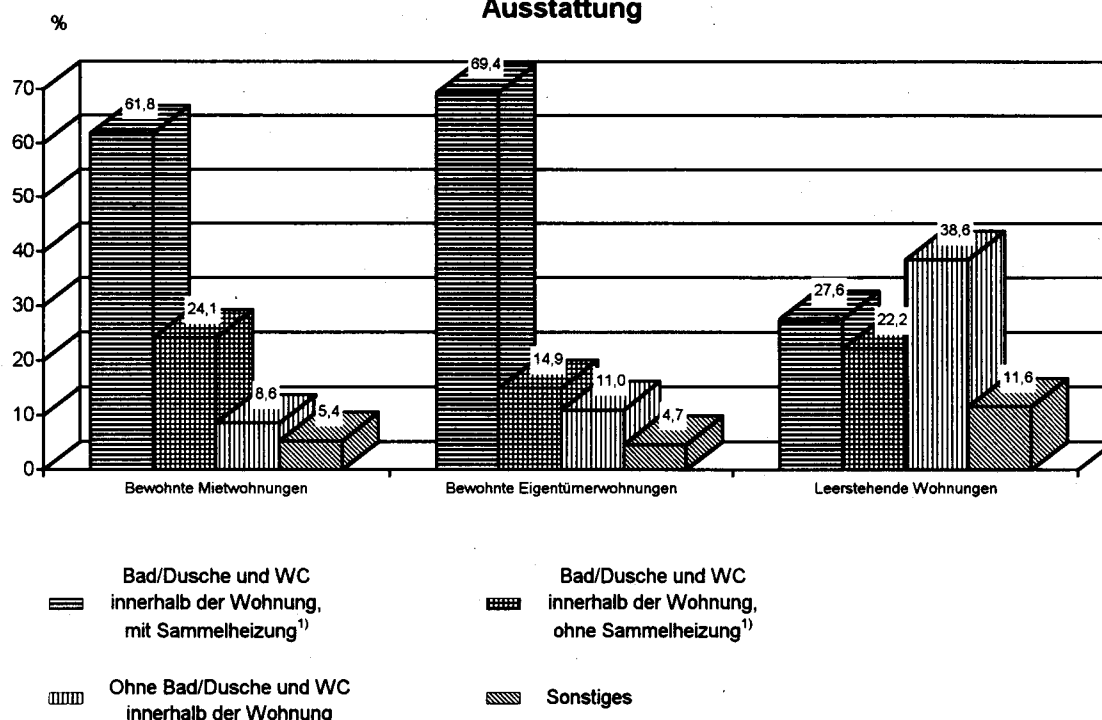


Schaubild 7
Gebäude- und Wohnungszählung 1995
Wohnungen in Wohngebäuden^{*)} nach Art der Nutzung und Ausstattung



^{*)} Ohne Wohnungen in Wohnheimen, ohne Ferien-/Freizeitwohnungen.

¹⁾ Fern-, Block-, Zentral- und Etagenheizung.

1 Wohneinheiten nach Art, Größe und

Lfd. Nr.	Gebäudeart und -größe ----- Baujahr	Wohneinheiten insgesamt	mit Bad / Dusche und WC innerhalb der Wohneinheit; mit Sammelheizung	mit Bad / Dusche und WC innerhalb der Wohneinheit; ohne Sammelheizung	mit Bad / Dusche innerhalb der Wohnein- heit; mit WC nur aus- serh. der Wohneinheit	Da
Neue Länder und Berlin-Ost						
Wohngebäude mit 1 Wohnung 1)						
von ... bis ... errichtet						
397	bis 1900	406 345	179 534	110 894		10 510
398	1901 - 1918	100 236	56 580	24 729		1 883
399	1919 - 1948	434 625	289 434	82 771		4 808
400	1949 - 1968	161 681	107 764	38 305		1 378
401	1969 - 1981	148 740	133 472	11 596		506
402	1982 - 1987	89 435	83 424	5 018		190
403	1988 - 1990	43 666	41 299	1 956		78
404	1991 - 1993	52 607	51 108	1 189		64
405	1994 und später	59 479	58 201	1 080		51
406	Zusammen	1 496 814	1 000 816	277 538		19 468
Wohngebäude mit 2 Wohnungen 1)						
von ... bis ... errichtet						
407	bis 1900	357 552	157 637	61 909		18 131
408	1901 - 1918	120 169	61 162	19 547		6 778
409	1919 - 1948	278 091	156 120	38 668		11 490
410	1949 - 1968	60 157	39 365	8 216		1 512
411	1969 - 1981	30 373	23 053	2 711		499
412	1982 - 1987	8 625	6 910	788		96
413	1988 - 1990	3 873	3 201	274		45
414	1991 - 1993	9 232	8 832	164		55
415	1994 und später	19 669	19 282	236		41
416	Zusammen	887 741	475 562	132 513		38 647
Wohngebäude 1) mit 3 - 6 Wohnungen						
von ... bis ... errichtet						
417	bis 1900	411 195	113 762	102 918		25 135
418	1901 - 1918	234 563	76 310	55 430		16 262
419	1919 - 1948	366 133	125 493	144 629		9 497
420	1949 - 1968	206 630	98 218	98 380		755
421	1969 - 1981	54 406	28 702	23 676		209
422	1982 - 1987	17 431	8 233	8 738		44
423	1988 - 1990	10 407	5 954	4 161		36
424	1991 - 1993	8 328	7 905	302		29
425	1994 und später	24 407	23 991	288		53
426	Zusammen	1 333 500	488 568	438 522		52 020
Wohngebäude 1) mit 7 - 12 Wohnungen						
von ... bis ... errichtet						
427	bis 1900	239 190	50 732	84 642		12 575
428	1901 - 1918	212 399	59 873	69 203		11 186
429	1919 - 1948	224 453	88 481	109 575		2 813
430	1949 - 1968	519 504	311 974	201 662		269
431	1969 - 1981	593 492	531 003	61 797		91
432	1982 - 1987	301 751	280 886	20 671		35
433	1988 - 1990	128 439	122 529	5 735		14
434	1991 - 1993	27 709	27 342	256		5
435	1994 und später	41 917	41 389	422		44
436	Zusammen	2 288 854	1 494 209	553 963		27 032
Wohngebäude 1) mit 13 und mehr Wohnungen						
von ... bis ... errichtet						
437	bis 1900	61 688	13 515	24 461		2 683
438	1901 - 1918	48 695	15 621	17 426		1 419
439	1919 - 1948	23 280	8 052	9 356		356
440	1949 - 1968	112 520	93 261	17 044		155
441	1969 - 1981	357 638	352 004	5 460		20
442	1982 - 1987	199 349	193 652	5 458		20
443	1988 - 1990	81 038	80 003	982		5
444	1991 - 1993	13 630	13 300	264		27
445	1994 und später	21 531	21 153	334		24
446	Zusammen	919 369	790 561	80 785		4 709
447	Wohngebäude ausschließlich mit sonstigen Wohneinheiten 1)	13 301	1 641	771		223
Wohngebäude 1) zusammen						
von ... bis ... errichtet						
448	bis 1900	1 483 479	515 519	385 144		69 160
449	1901 - 1918	717 891	269 738	186 430		37 582
450	1919 - 1948	1 329 008	647 878	385 164		28 996
451	1949 - 1968	1 061 148	650 685	363 775		4 075
452	1969 - 1981	1 185 308	1 068 787	105 249		1 328
453	1982 - 1987	616 618	573 121	40 677		385
454	1988 - 1990	267 457	253 003	13 115		180
455	1991 - 1993	111 571	108 523	2 177		180
456	1994 und später	167 099	164 103	2 361		213
457	Zusammen	6 939 579	4 251 357	1 484 092		142 099
458	Wohnheime	53 748	29 354	485		208
459	Wohngebäude insgesamt 2)	6 993 327	4 280 711	1 484 577		142 307
460	Sonstige Gebäude mit Wohnraum 2)	123 377	73 234	19 462		4 742
461	Gebäude mit Wohnraum insgesamt 2)	7 122 704	4 353 945	1 504 039		147 049
Nachrichtlich:						
462	Ferien-/Freizeitwohneinheiten	27 184	13 153	6 235		577

1) Ohne Wohnheime, ohne Ferien-/Freizeitwohneinheiten.- 2) Ohne Ferien-/Freizeitwohneinheiten

Wohnungszählung 1995

Baujahr des Gebäudes sowie Ausstattung

von						Lfd. Nr.
mit Bad / Dusche nur außerhalb der Wohneinheit; mit WC innerh. d. Wohneinheit	ohne Bad / Dusche; mit WC innerhalb der Wohneinheit	ohne Bad / Dusche; mit WC nur außerhalb der Wohneinheit	mit Bad / Dusche und mit WC nur außerhalb der Wohneinheit	mit Bad / Dusche und Trockentoilette	ohne Bad / Dusche; mit Trockentoilette	
2 190	10 871	14 336	12 817	27 978	37 215	397
632	2 784	2 803	2 471	3 426	4 928	398
4 751	11 601	6 472	7 852	13 744	13 192	399
1 074	2 392	1 739	1 860	3 416	3 753	400
483	663	278	536	854	352	401
171	212	47	177	131	65	402
64	87	23	61	62	36	403
66	75	9	75	14	7	404
33	32	9	57	8	8	405
9 464	28 717	25 716	25 906	49 633	59 556	406
4 069	14 015	22 296	32 929	22 491	24 075	407
1 555	5 222	6 721	8 776	4 871	5 537	408
6 532	13 683	12 053	21 127	9 838	8 580	409
1 053	2 182	1 630	3 698	1 495	1 006	410
533	963	573	1 471	364	206	411
144	196	90	301	60	40	412
62	73	41	130	27	20	413
48	41	9	78	2	3	414
18	32	7	44	2	7	415
14 014	36 407	43 420	68 554	39 150	39 474	416
2 128	21 486	64 543	17 563	19 789	43 871	417
968	13 399	31 258	6 658	12 497	21 781	418
2 939	33 881	18 872	7 000	8 778	15 044	419
547	4 474	1 347	904	931	1 074	420
97	587	381	349	216	189	421
82	132	80	87	20	15	422
32	64	42	55	26	37	423
12	35	10	35	-	-	424
6	38	8	23	-	-	425
6 811	74 096	116 541	32 674	42 257	82 011	426
429	16 869	54 594	2 484	3 763	13 102	427
298	16 197	40 814	1 359	3 270	10 199	428
1 211	25 181	11 386	2 058	961	2 787	429
543	3 704	659	355	108	230	430
4	181	286	52	38	40	431
2	68	70	8	-	11	432
6	60	47	5	20	23	433
-	96	1	9	-	-	434
12	37	3	10	-	-	435
2 505	62 393	107 860	6 340	8 160	26 392	436
69	5 871	12 908	467	291	1 423	437
50	5 399	7 446	352	111	871	438
84	3 208	1 603	420	33	168	439
479	1 163	240	147	31	-	440
-	106	47	1	-	-	441
13	161	29	16	-	-	442
-	29	4	-	-	15	443
-	39	-	-	-	-	444
8	2	4	6	-	-	445
703	15 978	22 281	1 409	466	2 477	446
132	1 332	3 448	808	320	4 626	447
8 904	69 792	170 866	66 552	74 508	123 034	448
3 594	43 226	89 508	19 715	24 232	43 866	449
15 534	87 886	51 031	38 740	33 410	40 369	450
3 699	13 962	5 743	7 052	5 989	6 168	451
1 119	2 538	1 578	2 426	1 474	809	452
412	772	316	592	212	131	453
164	319	157	253	135	131	454
126	286	31	221	16	11	455
77	142	36	140	10	17	456
33 629	218 823	319 266	135 691	139 986	214 536	457
996	77	600	21 987	7	34	458
34 625	219 000	319 866	157 678	139 993	214 570	459
871	6 609	10 999	4 961	2 684	5 815	460
35 496	225 609	330 865	162 639	142 677	220 385	461
244	1 495	1 355	1 098	717	2 310	462

1 Wohneinheiten nach Art, Größe und

Lfd. Nr.	Gebäudeart und -größe ----- Baujahr	Wohneinheiten insgesamt	Da		
			mit Bad / Dusche und WC innerhalb der Wohneinheit; mit Sammelheizung	mit Bad / Dusche und WC innerhalb der Wohneinheit; ohne Sammelheizung	mit Bad / Dusche innerhalb der Wohnein- heit; mit WC nur aus- serh. der Wohneinheit
Berlin - Ost					
Wohngebäude mit 1 Wohnung 1)					
von ... bis ... errichtet					
1	bis 1900	903	517	281	9
2	1901 - 1918	1 198	890	233	6
3	1919 - 1948	22 372	17 359	3 811	48
4	1949 - 1968	4 766	3 814	771	8
5	1969 - 1981	3 912	3 508	356	3
6	1982 - 1987	2 251	2 126	111	-
7	1988 - 1990	975	927	46	-
8	1991 - 1993	1 343	1 277	32	1
9	1994 und später	2 210	2 173	28	1
10	Zusammen	39 930	32 591	5 669	76
Wohngebäude mit 2 Wohnungen 1)					
von ... bis ... errichtet					
11	bis 1900	1 185	644	364	14
12	1901 - 1918	1 095	722	241	16
13	1919 - 1948	6 514	4 882	1 091	15
14	1949 - 1968	421	320	71	-
15	1969 - 1981	213	194	4	-
16	1982 - 1987	95	93	2	-
17	1988 - 1990	32	29	2	1
18	1991 - 1993	343	313	9	-
19	1994 und später	636	609	21	2
20	Zusammen	10 534	7 806	1 805	48
Wohngebäude 1) mit 3 - 6 Wohnungen					
von ... bis ... errichtet					
21	bis 1900	12 340	3 155	6 626	283
22	1901 - 1918	8 400	2 999	4 195	47
23	1919 - 1948	20 488	6 701	12 647	30
24	1949 - 1968	2 483	1 394	1 062	1
25	1969 - 1981	220	132	87	1
26	1982 - 1987	220	193	26	1
27	1988 - 1990	127	112	12	-
28	1991 - 1993	401	364	13	-
29	1994 und später	1 202	1 139	46	-
30	Zusammen	45 881	16 189	24 714	363
Wohngebäude 1) mit 7 - 12 Wohnungen					
von ... bis ... errichtet					
31	bis 1900	59 932	10 054	38 037	1 865
32	1901 - 1918	42 700	13 093	23 575	238
33	1919 - 1948	53 443	14 602	36 994	43
34	1949 - 1968	60 129	27 530	32 471	4
35	1969 - 1981	16 102	15 796	284	-
36	1982 - 1987	30 113	29 788	325	-
37	1988 - 1990	19 379	19 191	164	-
38	1991 - 1993	3 313	3 177	42	-
39	1994 und später	3 207	3 097	95	-
40	Zusammen	288 318	136 328	131 987	2 150
Wohngebäude 1) mit 13 und mehr Wohnungen					
von ... bis ... errichtet					
41	bis 1900	29 160	4 248	17 929	1 109
42	1901 - 1918	22 592	7 044	11 308	122
43	1919 - 1948	8 155	2 396	4 570	93
44	1949 - 1968	33 273	26 297	6 787	116
45	1969 - 1981	72 830	72 036	778	-
46	1982 - 1987	55 998	54 551	1 446	-
47	1988 - 1990	28 425	28 050	369	-
48	1991 - 1993	4 840	4 624	178	-
49	1994 und später	3 947	3 602	334	9
50	Zusammen	259 220	202 848	43 699	1 449
51	Wohngebäude ausschließlich mit sonstigen Wohneinheiten 1)	463	69	9	1
Wohngebäude 1) zusammen					
von ... bis ... errichtet					
52	bis 1900	103 636	18 618	63 240	3 281
53	1901 - 1918	76 125	24 762	39 553	429
54	1919 - 1948	111 128	45 948	59 118	229
55	1949 - 1968	101 108	59 388	41 162	129
56	1969 - 1981	93 291	91 679	1 509	4
57	1982 - 1987	88 677	86 751	1 910	1
58	1988 - 1990	48 938	48 309	593	1
59	1991 - 1993	10 241	9 756	274	1
60	1994 und später	11 202	10 620	524	12
61	Zusammen	644 346	395 831	207 883	4 087
62	Wohnheime	8 867	3 649	18	12
63	Wohngebäude insgesamt 2)	653 213	399 480	207 899	4 099
64	Sonstige Gebäude mit Wohnraum 2)	2 955	2 080	538	20
65	Gebäude mit Wohnraum insgesamt 2)	656 168	401 560	208 437	4 119
Nachrichtlich:					
66	Ferien-/Freizeitwohneinheiten	989	364	359	7

1) Ohne Wohnheime, ohne Ferien-/Freizeitwohneinheiten. - 2) Ohne Ferien-/Freizeitwohneinheiten

Wohnungszählung 1995

Baujahr des Gebäudes sowie Ausstattung

von						Lfd. Nr.
mit Bad / Dusche nur außerhalb der Wohneinheit; mit WC innerh. d. Wohneinheit	ohne Bad / Dusche; mit WC innerhalb der Wohneinheit	ohne Bad / Dusche; mit WC nur außerhalb der Wohneinheit	mit Bad / Dusche und mit WC nur außerhalb der Wohneinheit	mit Bad / Dusche und Trockentoilette	ohne Bad / Dusche; mit Trockentoilette	
1	57	20	14	2	2	1
8	37	8	11	4	1	2
126	497	151	231	43	106	3
15	72	39	21	14	12	4
7	15	4	13	5	1	5
2	5	1	4	1	1	6
-	2	-	-	-	-	7
1	30	-	2	-	-	8
-	6	-	1	-	-	9
160	721	223	297	70	123	10
7	56	60	35	2	3	11
15	51	30	20	-	-	12
64	289	62	101	3	7	13
3	16	3	7	1	-	14
1	2	2	10	-	-	15
-	-	-	-	-	-	16
-	-	-	-	-	-	17
-	21	-	-	-	-	18
-	4	-	-	-	-	19
90	439	157	173	6	10	20
28	1 199	915	127	1	6	21
16	651	340	138	6	8	22
151	360	83	505	2	9	23
1	16	5	4	-	-	24
-	-	-	-	-	-	25
-	-	-	-	-	-	26
-	2	1	-	-	-	27
-	22	2	-	-	-	28
-	17	-	-	-	-	29
196	2 267	1 346	774	9	23	30
7	6 180	3 690	93	1	5	31
15	4 315	1 378	86	-	-	32
18	618	263	904	-	1	33
-	46	17	61	-	-	34
1	21	-	-	-	-	35
-	-	-	-	-	-	36
-	22	2	-	-	-	37
-	94	-	-	-	-	38
-	13	2	-	-	-	39
41	11 309	5 352	1 144	1	6	40
3	3 896	1 917	41	1	16	41
19	3 246	785	68	-	-	42
24	835	128	109	-	-	43
-	59	14	-	-	-	44
-	16	-	-	-	-	45
-	1	-	-	-	-	46
-	6	-	-	-	-	47
-	38	-	-	-	-	48
1	1	-	-	-	-	49
47	8 098	2 844	218	1	16	50
85	107	41	134	-	17	51
47	11 433	6 631	337	7	42	52
155	8 342	2 541	324	10	9	53
385	2 618	699	1 955	48	128	54
19	210	78	94	15	13	55
9	54	6	23	5	2	56
2	6	1	4	1	1	57
-	32	3	-	-	-	58
1	205	2	2	-	-	59
1	41	2	1	1	-	60
619	22 941	9 963	2 740	87	195	61
40	24	182	4 944	-	-	62
659	22 965	10 145	7 684	87	195	63
10	151	109	43	1	3	64
669	23 116	10 254	7 727	88	198	65
10	123	64	10	10	42	66

1 Wohneinheiten nach Art, Größe und

Lfd. Nr.	Gebäudeart und -größe Baujahr	Wohneinheiten insgesamt	Da		
			mit Bad / Dusche und WC innerhalb der Wohneinheit; mit Sammelheizung	mit Bad / Dusche und WC innerhalb der Wohneinheit; ohne Sammelheizung	mit Bad / Dusche innerhalb der Wohnein- heit; mit WC nur aus- serh. der Wohneinheit
Brandenburg					
Wohngebäude mit 1 Wohnung 1)					
von ... bis ... errichtet					
67	bis 1900	62 095	30 411	19 953	591
68	1901 - 1918	22 816	13 335	6 270	153
69	1919 - 1948	117 690	81 468	24 945	529
70	1949 - 1968	37 514	24 883	9 780	170
71	1969 - 1981	30 700	27 481	2 659	50
72	1982 - 1987	19 493	18 269	1 037	26
73	1988 - 1990	9 107	8 648	381	9
74	1991 - 1993	11 089	10 717	316	6
75	1994 und später	12 566	12 246	274	12
76	Zusammen	323 070	227 458	65 615	1 546
Wohngebäude mit 2 Wohnungen 1)					
von ... bis ... errichtet					
77	bis 1900	35 906	18 768	8 973	469
78	1901 - 1918	20 797	11 854	4 656	215
79	1919 - 1948	55 817	35 037	10 766	518
80	1949 - 1968	11 050	7 450	2 221	82
81	1969 - 1981	4 071	3 198	501	7
82	1982 - 1987	1 299	1 057	153	3
83	1988 - 1990	574	489	53	1
84	1991 - 1993	1 522	1 482	18	7
85	1994 und später	3 155	3 098	28	4
86	Zusammen	134 191	82 433	27 369	1 306
Wohngebäude 1) mit 3 - 6 Wohnungen					
von ... bis ... errichtet					
87	bis 1900	40 150	11 188	15 157	866
88	1901 - 1918	29 005	8 964	10 539	601
89	1919 - 1948	56 632	20 808	25 533	458
90	1949 - 1968	40 390	17 717	19 822	53
91	1969 - 1981	10 933	5 216	5 273	14
92	1982 - 1987	4 633	2 046	2 473	1
93	1988 - 1990	2 540	1 433	1 049	6
94	1991 - 1993	1 090	994	85	-
95	1994 und später	4 391	4 359	16	1
96	Zusammen	189 764	72 725	79 947	2 000
Wohngebäude 1) mit 7 - 12 Wohnungen					
von ... bis ... errichtet					
97	bis 1900	14 401	3 111	5 629	346
98	1901 - 1918	16 536	4 081	6 245	356
99	1919 - 1948	20 975	6 641	10 507	133
100	1949 - 1968	95 524	62 912	30 946	14
101	1969 - 1981	121 371	111 552	9 683	3
102	1982 - 1987	48 532	45 675	2 800	-
103	1988 - 1990	20 011	19 406	595	-
104	1991 - 1993	3 091	3 052	39	-
105	1994 und später	6 132	6 028	93	-
106	Zusammen	346 573	262 458	66 537	852
Wohngebäude 1) mit 13 und mehr Wohnungen					
von ... bis ... errichtet					
107	bis 1900	2 475	569	812	62
108	1901 - 1918	2 559	618	925	57
109	1919 - 1948	1 879	795	663	20
110	1949 - 1968	11 264	10 279	768	-
111	1969 - 1981	36 268	35 907	285	-
112	1982 - 1987	18 837	18 603	67	-
113	1988 - 1990	8 806	8 746	40	-
114	1991 - 1993	875	857	18	-
115	1994 und später	1 782	1 782	-	-
116	Zusammen	84 745	78 156	3 578	139
117	Wohngebäude ausschließlich mit sonstigen Wohneinheiten 1)	1 605	255	247	16
Wohngebäude 1) zusammen					
von ... bis ... errichtet					
118	bis 1900	155 678	64 121	50 569	2 345
119	1901 - 1918	91 925	38 867	28 652	1 383
120	1919 - 1948	253 382	144 814	72 458	1 661
121	1949 - 1968	195 962	123 267	63 669	320
122	1969 - 1981	203 400	183 365	18 405	74
123	1982 - 1987	92 802	85 656	6 532	30
124	1988 - 1990	41 048	38 727	2 120	16
125	1991 - 1993	17 698	17 130	476	13
126	1994 und später	28 053	27 538	412	17
127	Zusammen	1 079 948	723 485	243 293	5 859
128	Wohnheime	4 056	3 574	77	1
129	Wohngebäude insgesamt 2)	1 084 004	727 059	243 370	5 860
130	Sonstige Gebäude mit Wohnraum 2)	16 629	10 255	3 169	204
131	Gebäude mit Wohnraum insgesamt 2)	1 100 633	737 314	246 539	6 064
Nachrichtlich:					
132	Ferien-/Freizeitwohneinheiten	6 140	2 368	1 951	59

1) Ohne Wohnheime, ohne Ferien-/Freizeitwohneinheiten.- 2) Ohne Ferien-/Freizeitwohneinheiten

Wohnungszählung 1995

Baujahr des Gebäudes sowie Ausstattung

von						Lfd. Nr.
mit Bad / Dusche nur außerhalb der Wohneinheit; mit WC innerh. d. Wohneinheit	ohne Bad / Dusche; mit WC innerhalb der Wohneinheit	ohne Bad / Dusche; mit WC nur außerhalb der Wohneinheit	mit Bad / Dusche und mit WC nur außerhalb der Wohneinheit	mit Bad / Dusche und Trockentoilette	ohne Bad / Dusche; mit Trockentoilette	
305	1 948	2 748	1 225	655	4 259	67
110	732	717	432	178	889	68
587	3 415	2 160	1 316	553	2 717	69
134	532	553	344	169	889	70
50	231	67	63	28	71	71
22	84	18	13	9	15	72
12	33	6	3	5	10	73
12	23	4	2	5	4	74
2	12	5	6	5	4	75
1 234	7 070	6 278	3 404	1 607	8 858	76
286	1 971	2 323	1 263	233	1 620	77
199	1 191	1 095	834	104	709	78
688	3 326	1 871	2 340	207	1 064	79
97	429	206	347	64	154	80
21	188	58	48	11	39	81
11	45	16	8	1	5	82
2	16	3	4	1	5	83
2	6	2	3	-	2	84
2	12	2	5	-	4	85
1 308	7 184	5 516	4 852	621	3 602	86
226	3 017	6 358	1 311	117	1 910	87
121	3 084	3 794	730	106	1 066	88
564	4 979	2 609	849	84	748	89
33	2 404	209	82	2	68	90
4	230	70	76	4	46	91
-	82	28	3	-	-	92
4	33	5	6	-	4	93
3	1	4	3	-	-	94
-	11	2	2	-	-	95
955	13 841	13 079	3 062	313	3 842	96
51	1 099	3 538	308	27	292	97
42	1 789	3 625	218	14	166	98
302	1 815	1 269	164	18	126	99
32	1 484	58	75	1	2	100
2	74	46	10	-	1	101
1	44	8	-	-	4	102
-	10	-	-	-	-	103
-	-	-	-	-	-	104
-	10	1	-	-	-	105
430	6 325	8 545	775	60	591	106
2	292	698	25	4	11	107
10	372	550	3	1	23	108
-	188	176	35	-	2	109
20	115	15	67	-	-	110
-	75	1	-	-	-	111
13	154	-	-	-	-	112
-	20	-	-	-	-	113
-	-	-	-	-	-	114
-	-	-	-	-	-	115
45	1 216	1 440	130	5	36	116
14	245	355	126	12	335	117
871	8 406	15 859	4 175	1 041	8 291	118
493	7 188	9 788	2 264	405	2 895	119
2 151	13 825	8 156	4 723	866	4 728	120
317	5 039	1 061	920	237	1 132	121
78	824	244	208	43	159	122
47	409	70	24	10	24	123
18	115	14	13	6	19	124
17	30	11	9	5	7	125
4	45	10	13	5	9	126
3 986	35 881	35 213	12 349	2 618	17 264	127
162	20	4	218	-	-	128
4 148	35 901	35 217	12 567	2 618	17 264	129
113	874	1 120	443	35	416	130
4 261	36 775	36 337	13 010	2 653	17 680	131
56	469	375	169	65	628	132

1 Wohneinheiten nach Art, Größe und

Lfd. Nr.	Gebäudeart und -größe ----- Baujahr	Wohneinheiten insgesamt	Da		
			mit Bad / Dusche und WC innerhalb der Wohneinheit; mit Sammelheizung	mit Bad / Dusche und WC innerhalb der Wohneinheit; ohne Sammelheizung	mit Bad / Dusche innerhalb der Wohnein- heit; mit WC nur aus- sern. der Wohneinheit
Mecklenburg-Vorpommern					
Wohngebäude mit 1 Wohnung 1)					
von ... bis ... errichtet					
133	bis 1900	46 944	22 910	15 637	314
134	1901 - 1918	14 120	7 771	4 422	70
135	1919 - 1948	44 664	29 294	10 533	215
136	1949 - 1968	33 306	22 788	8 048	125
137	1969 - 1981	19 921	18 848	889	21
138	1982 - 1987	10 585	10 299	242	10
139	1988 - 1990	6 101	5 968	108	6
140	1991 - 1993	7 862	7 743	103	9
141	1994 und später	10 659	10 520	131	4
142	Zusammen	194 162	136 141	40 113	774
Wohngebäude mit 2 Wohnungen 1)					
von ... bis ... errichtet					
143	bis 1900	27 272	13 624	7 014	306
144	1901 - 1918	10 878	6 270	2 539	118
145	1919 - 1948	23 287	14 788	4 185	278
146	1949 - 1968	6 223	4 447	1 042	37
147	1969 - 1981	2 839	2 487	186	8
148	1982 - 1987	957	829	97	-
149	1988 - 1990	548	516	21	-
150	1991 - 1993	1 303	1 282	10	1
151	1994 und später	2 523	2 477	36	2
152	Zusammen	75 830	46 720	15 130	750
Wohngebäude 1) mit 3 - 6 Wohnungen					
von ... bis ... errichtet					
153	bis 1900	41 624	11 667	13 395	1 173
154	1901 - 1918	19 570	7 105	5 963	581
155	1919 - 1948	32 318	15 501	10 369	462
156	1949 - 1968	25 562	14 334	10 549	29
157	1969 - 1981	8 601	5 116	3 299	18
158	1982 - 1987	3 699	1 989	1 679	1
159	1988 - 1990	1 919	1 191	697	-
160	1991 - 1993	1 013	990	15	2
161	1994 und später	2 341	2 290	51	-
162	Zusammen	136 647	60 183	46 017	2 266
Wohngebäude 1) mit 7 - 12 Wohnungen					
von ... bis ... errichtet					
163	bis 1900	12 323	3 446	3 675	420
164	1901 - 1918	8 741	2 945	2 831	268
165	1919 - 1948	15 237	8 525	4 256	107
166	1949 - 1968	68 872	48 353	19 501	21
167	1969 - 1981	81 912	69 428	12 431	12
168	1982 - 1987	29 568	26 756	2 810	-
169	1988 - 1990	16 209	15 294	905	-
170	1991 - 1993	3 924	3 906	18	-
171	1994 und später	3 289	3 264	16	-
172	Zusammen	240 075	181 917	46 443	828
Wohngebäude 1) mit 13 und mehr Wohnungen					
von ... bis ... errichtet					
173	bis 1900	1 253	317	407	40
174	1901 - 1918	745	270	258	22
175	1919 - 1948	961	337	298	38
176	1949 - 1968	16 034	13 275	2 578	-
177	1969 - 1981	55 848	54 520	1 328	-
178	1982 - 1987	23 310	21 701	1 609	-
179	1988 - 1990	7 920	7 665	254	-
180	1991 - 1993	1 669	1 668	-	-
181	1994 und später	1 440	1 440	-	-
182	Zusammen	109 180	101 193	6 732	100
183	Wohngebäude ausschließlich mit sonstigen Wohneinheiten 1)	1 339	143	111	11
Wohngebäude 1) zusammen					
von ... bis ... errichtet					
184	bis 1900	130 120	51 994	40 172	2 258
185	1901 - 1918	54 259	24 382	16 030	1 061
186	1919 - 1948	116 744	68 485	29 674	1 103
187	1949 - 1968	150 102	103 215	41 731	212
188	1969 - 1981	169 154	150 425	18 135	59
189	1982 - 1987	68 124	61 576	6 439	11
190	1988 - 1990	32 702	30 635	1 985	7
191	1991 - 1993	15 775	15 593	146	12
192	1994 und später	20 253	19 992	234	6
193	Zusammen	757 233	526 297	154 546	4 729
194	Wohnheime	8 404	3 313	107	8
195	Wohngebäude insgesamt 2)	765 637	529 610	154 653	4 737
196	Sonstige Gebäude mit Wohnraum 2)	14 018	8 883	2 267	231
197	Gebäude mit Wohnraum insgesamt 2)	779 655	538 493	156 920	4 968
Nachrichtlich:					
198	Ferien-/Freizeitwohneinheiten	7 550	4 748	1 639	49

1) Ohne Wohnheime, ohne Ferien-/Freizeitwohneinheiten.- 2) Ohne Ferien-/Freizeitwohneinheiten

Wohnungszählung 1995

Baujahr des Gebäudes sowie Ausstattung

von						Lfd. Nr.
mit Bad / Dusche nur außerhalb der Wohneinheit; mit WC innerh. d. Wohneinheit	ohne Bad / Dusche; mit WC innerhalb der Wohneinheit	ohne Bad / Dusche; mit WC nur außerhalb der Wohneinheit	mit Bad / Dusche und mit WC nur außerhalb der Wohneinheit	mit Bad / Dusche und Trockentoilette	ohne Bad / Dusche; mit Trockentoilette	
180	2 001	1 715	629	281	3 277	133
53	475	436	186	55	652	134
163	1 582	873	392	169	1 443	135
113	631	412	179	120	890	136
33	75	18	20	1	16	137
5	16	1	6	-	6	138
1	9	3	1	1	4	139
-	2	1	1	3	-	140
1	1	-	1	-	1	141
549	4 792	3 459	1 415	630	6 289	142
222	1 775	1 965	803	87	1 476	143
93	633	548	305	25	347	144
310	1 571	1 012	706	31	406	145
61	314	123	98	8	93	146
19	89	17	27	-	6	147
8	17	3	3	-	-	148
2	6	1	1	-	1	149
3	4	3	-	-	-	150
1	5	-	1	-	1	151
719	4 414	3 672	1 944	151	2 330	152
342	3 107	8 353	1 812	81	1 694	153
152	1 446	3 130	682	28	483	154
251	2 522	2 108	631	36	438	155
98	290	151	82	1	28	156
35	58	51	23	-	1	157
4	6	12	7	1	-	158
15	8	3	2	-	3	159
-	4	2	-	-	-	160
-	-	-	-	-	-	161
897	7 441	13 810	3 239	147	2 647	162
130	731	3 262	526	2	131	163
46	557	1 864	201	-	29	164
58	1 363	645	216	5	62	165
200	660	80	50	-	7	166
-	16	11	14	-	-	167
-	1	1	-	-	-	168
-	-	10	-	-	-	169
-	-	-	-	-	-	170
9	-	-	-	-	-	171
443	3 328	5 873	1 007	7	229	172
-	57	272	160	-	-	173
-	25	152	18	-	-	174
37	151	49	38	-	13	175
148	18	13	2	-	-	176
-	-	-	-	-	-	177
-	-	-	-	-	-	178
-	1	-	-	-	-	179
-	1	-	-	-	-	180
-	-	-	-	-	-	181
185	253	486	218	-	13	182
9	190	432	147	9	287	183
879	7 764	15 834	3 986	455	6 778	184
348	3 163	6 219	1 415	109	1 532	185
819	7 249	4 741	2 021	243	2 409	186
620	1 920	801	438	130	1 035	187
67	239	97	86	1	25	188
17	40	17	16	2	6	189
18	26	17	5	1	8	190
3	11	6	1	3	-	191
11	6	-	2	-	2	192
2 802	20 418	27 732	7 970	944	11 795	193
123	11	179	4 663	-	-	194
2 925	20 429	27 911	12 633	944	11 795	195
130	725	1 033	522	6	221	196
3 055	21 154	28 944	13 155	950	12 016	197
51	330	247	234	31	221	198

1 Wohneinheiten nach Art, Größe und

Lfd. Nr.	Gebäudeart und -größe ----- Baujahr	Wohneinheiten insgesamt	mit Bad / Dusche und WC innerhalb der Wohneinheit; mit Sammelheizung	mit Bad / Dusche und WC innerhalb der Wohneinheit; ohne Sammelheizung	mit Bad / Dusche innerhalb der Wohnein- heit; mit WC nur aus- serh. der Wohneinheit	Da
Sachsen						
Wohngebäude mit 1 Wohnung 1)						
von ... bis ... errichtet						
bis 1900						
199		100 683	34 240	20 399		4 074
200	1901 - 1918	18 164	8 608	3 542		679
201	1919 - 1948	102 348	59 540	16 597		1 936
202	1949 - 1968	29 027	16 838	6 962		419
203	1969 - 1981	35 142	30 219	3 204		203
204	1982 - 1987	23 275	21 137	1 685		75
205	1988 - 1990	10 973	10 170	622		30
206	1991 - 1993	13 079	12 724	288		21
207	1994 und später	13 536	13 200	290		19
208	Zusammen	346 227	206 676	53 589		7 456
Wohngebäude mit 2 Wohnungen 1)						
von ... bis ... errichtet						
bis 1900						
209		134 871	42 518	15 813		10 699
210	1901 - 1918	33 852	12 177	4 040		3 394
211	1919 - 1948	83 406	35 119	8 701		6 090
212	1949 - 1968	14 811	7 608	1 958		710
213	1969 - 1981	8 489	5 363	879		320
214	1982 - 1987	2 516	1 778	252		71
215	1988 - 1990	1 157	839	88		31
216	1991 - 1993	2 910	2 750	51		41
217	1994 und später	7 419	7 261	104		20
218	Zusammen	289 431	115 413	31 886		21 376
Wohngebäude 1) mit 3 - 6 Wohnungen						
von ... bis ... errichtet						
bis 1900						
219		173 509	42 291	28 110		14 718
220	1901 - 1918	100 054	26 907	15 060		9 995
221	1919 - 1948	134 147	36 088	47 055		5 283
222	1949 - 1968	60 474	28 282	27 876		439
223	1969 - 1981	16 220	8 292	6 852		140
224	1982 - 1987	2 408	999	1 225		33
225	1988 - 1990	2 339	1 155	1 052		14
226	1991 - 1993	2 786	2 631	110		19
227	1994 und später	7 673	7 500	116		43
228	Zusammen	499 610	154 145	127 456		30 684
Wohngebäude 1) mit 7 - 12 Wohnungen						
von ... bis ... errichtet						
bis 1900						
229		106 451	22 194	23 893		7 962
230	1901 - 1918	103 405	25 322	24 872		8 302
231	1919 - 1948	86 111	24 183	37 634		1 903
232	1949 - 1968	150 432	93 234	55 286		173
233	1969 - 1981	154 580	137 713	16 444		52
234	1982 - 1987	89 430	81 776	7 532		34
235	1988 - 1990	33 665	31 472	2 076		14
236	1991 - 1993	9 224	9 136	85		3
237	1994 und später	15 524	15 291	187		44
238	Zusammen	748 822	440 321	168 009		18 487
Wohngebäude 1) mit 13 und mehr Wohnungen						
von ... bis ... errichtet						
bis 1900						
239		22 503	5 991	3 989		1 290
240	1901 - 1918	19 187	5 917	4 222		1 163
241	1919 - 1948	8 802	3 227	2 936		164
242	1949 - 1968	31 768	25 443	4 782		39
243	1969 - 1981	98 648	95 937	2 630		20
244	1982 - 1987	54 815	53 333	1 424		20
245	1988 - 1990	16 581	16 348	208		5
246	1991 - 1993	3 443	3 377	39		27
247	1994 und später	9 278	9 250	-		15
248	Zusammen	265 025	218 823	20 230		2 743
249	Wohngebäude ausschließlich mit sonstigen Wohneinheiten 1)	4 453	184	100		80
Wohngebäude 1) zusammen						
von ... bis ... errichtet						
bis 1900						
250		540 933	147 282	92 262		38 768
251	1901 - 1918	275 303	78 987	51 742		23 569
252	1919 - 1948	415 568	158 221	112 953		15 392
253	1949 - 1968	286 614	171 408	96 869		1 781
254	1969 - 1981	313 119	277 537	30 010		737
255	1982 - 1987	172 444	159 023	12 118		233
256	1988 - 1990	64 715	59 984	4 046		94
257	1991 - 1993	31 442	30 618	573		111
258	1994 und später	53 430	52 502	697		141
259	Zusammen	2 153 568	1 135 562	401 270		80 826
260	Wohnheime	15 629	10 405	86		32
261	Wohngebäude insgesamt 2)	2 169 197	1 145 967	401 356		80 858
262	Sonstige Gebäude mit Wohnraum 2)	42 018	19 387	4 939		2 782
263	Gebäude mit Wohnraum insgesamt 2)	2 211 215	1 165 354	406 295		83 640
Nachrichtlich:						
264	Ferien-/Freizeitwohneinheiten	6 612	2 501	1 082		293

1) Ohne Wohnheime, ohne Ferien-/Freizeitwohneinheiten.- 2) Ohne Ferien-/Freizeitwohneinheiten

Wohnungszählung 1995

Baujahr des Gebäudes sowie Ausstattung

von						Lfd. Nr.
mit Bad / Dusche nur außerhalb der Wohneinheit; mit WC innerh. d. Wohneinheit	ohne Bad / Dusche; mit WC innerhalb der Wohneinheit	ohne Bad / Dusche; mit WC nur außerhalb der Wohneinheit	mit Bad / Dusche und mit WC nur außerhalb der Wohneinheit	mit Bad / Dusche und Trockentoilette	ohne Bad / Dusche; mit Trockentoilette	
780	1 996	3 175	6 675	17 491	11 853	199
202	524	528	805	2 007	1 269	200
2 520	2 696	1 083	3 342	10 214	4 420	201
464	368	202	689	2 285	800	202
249	154	65	281	645	122	203
79	60	14	90	108	27	204
24	26	6	32	51	12	205
21	-	-	25	-	-	206
14	-	-	13	-	-	207
4 353	5 824	5 073	11 952	32 801	18 503	208
1 670	3 398	8 633	20 330	18 604	13 206	209
551	1 058	2 157	3 827	3 899	2 749	210
3 179	3 195	4 062	10 031	8 453	4 576	211
379	387	505	1 558	1 236	470	212
243	244	214	801	319	106	213
52	55	31	190	56	31	214
35	32	25	71	24	12	215
18	-	-	50	-	-	216
8	-	-	26	-	-	217
6 135	8 369	15 627	36 884	32 591	21 150	218
813	5 751	26 074	9 172	17 217	29 363	219
323	3 655	13 591	2 991	11 215	16 317	220
996	14 759	7 623	2 810	8 034	11 499	221
281	910	590	429	880	787	222
45	218	176	176	203	118	223
12	41	32	38	19	9	224
4	17	25	22	23	27	225
6	-	-	20	-	-	226
5	-	-	9	-	-	227
2 485	25 351	48 111	15 667	37 591	58 120	228
120	4 951	32 321	937	3 390	10 683	229
114	6 389	26 079	670	2 966	8 691	230
568	12 173	6 056	510	885	2 199	231
237	730	353	131	105	183	232
-	66	212	24	38	31	233
-	22	54	5	-	7	234
2	18	35	5	20	23	235
-	-	-	-	-	-	236
-	-	-	2	-	-	237
1 041	24 349	65 110	2 284	7 404	21 817	238
59	1 220	8 314	172	249	1 219	239
19	1 510	5 203	204	110	839	240
15	1 369	796	147	30	118	241
310	914	189	60	31	-	242
-	15	45	1	-	-	243
-	6	29	3	-	-	244
-	1	4	-	-	15	245
-	-	-	-	-	-	246
7	-	-	6	-	-	247
410	5 035	14 580	593	420	2 191	248
10	316	1 098	180	235	2 250	249
3 448	17 479	79 286	37 370	57 091	67 947	250
1 209	13 188	47 700	8 508	20 245	30 155	251
7 280	34 279	19 796	16 886	27 657	23 104	252
1 673	3 317	1 845	2 905	4 541	2 275	253
537	703	717	1 284	1 207	387	254
143	184	160	326	183	74	255
65	94	95	130	118	89	256
45	-	-	95	-	-	257
34	-	-	56	-	-	258
14 434	69 244	149 599	67 560	111 042	124 031	259
124	1	39	4 909	6	27	260
14 558	69 245	149 638	72 469	111 048	124 058	261
360	1 950	4 255	2 284	2 332	3 729	262
14 918	71 195	153 893	74 753	113 380	127 787	263
86	293	350	454	516	1 037	264

1 Wohneinheiten nach Art, Größe und

Lfd. Nr.	Gebäudeart und -größe ----- Baujahr	Wohneinheiten insgesamt	Da		
			mit Bad / Dusche und WC innerhalb der Wohneinheit; mit Sammelheizung	mit Bad / Dusche und WC innerhalb der Wohneinheit; ohne Sammelheizung	mit Bad / Dusche innerhalb der Wohnein- heit; mit WC nur aus- serh. der Wohneinheit
Sachsen-Anhalt					
Wohngebäude mit 1 Wohnung 1) von ... bis ... errichtet					
265	bis 1900	103 112	50 722	28 132	2 058
266	1901 - 1918	24 709	14 994	5 828	321
267	1919 - 1948	87 668	62 062	15 733	782
268	1949 - 1968	33 101	23 131	7 388	254
269	1969 - 1981	28 677	26 357	1 862	70
270	1982 - 1987	15 011	14 136	778	33
271	1988 - 1990	7 351	6 977	331	14
272	1991 - 1993	9 059	8 817	198	14
273	1994 und später	11 300	11 093	181	11
274	Zusammen	319 988	218 289	60 431	3 557
Wohngebäude mit 2 Wohnungen 1) von ... bis ... errichtet					
275	bis 1900	70 125	37 246	14 289	1 829
276	1901 - 1918	24 351	14 548	4 217	728
277	1919 - 1948	50 691	32 169	7 184	1 078
278	1949 - 1968	10 357	7 555	1 246	125
279	1969 - 1981	4 385	3 631	368	24
280	1982 - 1987	1 134	962	97	8
281	1988 - 1990	512	428	46	3
282	1991 - 1993	1 115	1 057	36	5
283	1994 und später	2 397	2 361	22	2
284	Zusammen	165 067	99 957	27 505	3 802
Wohngebäude 1) mit 3 - 6 Wohnungen von ... bis ... errichtet					
285	bis 1900	77 374	23 174	23 553	2 719
286	1901 - 1918	38 483	14 240	11 019	1 516
287	1919 - 1948	75 883	26 259	34 305	1 091
288	1949 - 1968	42 764	20 602	20 887	99
289	1969 - 1981	9 440	5 483	3 805	20
290	1982 - 1987	4 104	1 752	2 251	-
291	1988 - 1990	1 921	1 087	792	12
292	1991 - 1993	1 715	1 651	52	3
293	1994 und später	4 857	4 801	33	6
294	Zusammen	256 541	99 049	96 697	5 466
Wohngebäude 1) mit 7 - 12 Wohnungen von ... bis ... errichtet					
295	bis 1900	27 822	7 182	7 999	852
296	1901 - 1918	23 470	7 700	7 030	922
297	1919 - 1948	29 559	8 519	12 363	259
298	1949 - 1968	81 723	49 847	31 124	49
299	1969 - 1981	115 175	107 506	7 623	16
300	1982 - 1987	59 575	57 086	2 484	1
301	1988 - 1990	19 871	19 402	465	-
302	1991 - 1993	3 607	3 575	23	-
303	1994 und später	7 037	7 025	-	-
304	Zusammen	367 839	267 842	69 111	2 099
Wohngebäude 1) mit 13 und mehr Wohnungen von ... bis ... errichtet					
305	bis 1900	5 010	1 768	994	136
306	1901 - 1918	2 827	1 207	638	30
307	1919 - 1948	1 958	822	468	7
308	1949 - 1968	14 206	13 004	1 176	-
309	1969 - 1981	52 325	52 061	264	-
310	1982 - 1987	23 459	22 661	785	-
311	1988 - 1990	8 771	8 757	14	-
312	1991 - 1993	1 359	1 330	29	-
313	1994 und später	2 745	2 744	-	-
314	Zusammen	112 660	104 354	4 368	173
315	Wohngebäude ausschließlich mit sonstigen Wohneinheiten 1)	3 345	752	158	55
Wohngebäude 1) zusammen von ... bis ... errichtet					
316	bis 1900	285 121	120 185	75 051	7 635
317	1901 - 1918	114 201	52 748	28 764	3 525
318	1919 - 1948	246 349	129 898	70 083	3 220
319	1949 - 1968	182 304	114 149	61 829	530
320	1969 - 1981	210 492	195 516	13 922	130
321	1982 - 1987	103 290	96 603	6 395	42
322	1988 - 1990	38 438	36 660	1 651	29
323	1991 - 1993	16 880	16 431	339	22
324	1994 und später	28 365	28 053	236	19
325	Zusammen	1 225 440	790 243	258 270	15 152
326	Wohnheime	8 186	3 932	14	5
327	Wohngebäude insgesamt 2)	1 233 626	794 175	258 284	15 157
328	Sonstige Gebäude mit Wohnraum 2)	31 418	19 157	5 546	514
329	Gebäude mit Wohnraum insgesamt 2)	1 265 044	813 332	263 830	15 671
Nachrichtlich:					
330	Ferien-/Freizeitwohneinheiten	2 665	1 446	573	50

1) Ohne Wohnheime, ohne Ferien-/Freizeitwohneinheiten. - 2) Ohne Ferien-/Freizeitwohneinheiten

Wohnungszählung 1995

Baujahr des Gebäudes sowie Ausstattung

von						Lfd. Nr.
mit Bad / Dusche nur außerhalb der Wohneinheit; mit WC innerh. d. Wohneinheit	ohne Bad / Dusche; mit WC innerhalb der Wohneinheit	ohne Bad / Dusche; mit WC nur außerhalb der Wohneinheit	mit Bad / Dusche und mit WC nur außerhalb der Wohneinheit	mit Bad / Dusche und Trockentoilette	ohne Bad / Dusche; mit Trockentoilette	
434	2 640	3 579	1 805	4 311	9 431	285
105	606	655	454	536	1 210	266
460	1 983	1 345	1 204	1 277	2 822	267
133	393	325	284	405	788	268
45	74	64	45	76	84	269
27	2	1	33	-	1	270
16	1	1	9	-	2	271
17	1	1	11	-	-	272
8	1	-	6	-	-	273
1 245	5 701	5 971	3 851	6 605	14 338	274
552	3 324	4 120	3 211	1 341	4 213	275
200	1 068	1 220	1 141	330	899	276
741	2 580	2 268	2 888	389	1 394	277
95	407	237	473	70	143	278
49	131	56	83	13	30	279
34	3	1	29	-	-	280
15	-	1	19	-	-	281
11	-	-	6	-	-	282
4	-	1	5	-	2	283
1 701	7 513	7 904	7 855	2 143	6 687	284
362	4 679	13 079	2 212	967	6 629	285
138	2 745	5 704	891	296	1 934	286
591	7 789	3 469	874	189	1 316	287
81	643	211	70	18	153	288
6	43	44	16	3	20	289
64	2	5	30	-	-	290
9	-	2	19	-	-	291
2	-	2	5	-	-	292
1	1	4	11	-	-	293
1 254	15 902	22 520	4 128	1 473	10 052	294
78	2 301	7 752	409	147	1 102	295
54	1 961	4 995	91	106	611	296
197	6 104	1 684	167	16	250	297
61	518	99	8	-	17	298
1	3	14	4	-	8	299
1	-	-	3	-	-	300
4	-	-	-	-	-	301
-	-	-	9	-	-	302
3	1	-	8	-	-	303
399	10 888	14 544	699	269	1 988	304
5	328	1 557	69	21	132	305
2	237	652	53	-	8	306
1	299	258	78	3	22	307
1	14	9	2	-	-	308
-	-	-	-	-	-	309
-	-	-	13	-	-	310
-	-	-	-	-	-	311
-	-	-	-	-	-	312
-	1	-	-	-	-	313
9	879	2 476	215	24	162	314
11	296	1 005	145	25	898	315
1 435	13 463	30 642	7 742	6 804	22 164	316
503	6 663	13 326	2 634	1 269	4 769	317
1 992	18 800	9 291	5 276	1 879	5 910	318
371	1 986	959	852	495	1 133	319
102	254	183	149	92	144	320
126	7	7	109	-	1	321
44	1	4	47	-	2	322
30	1	3	54	-	-	323
16	4	5	30	-	2	324
4 619	41 179	54 420	16 893	10 539	34 125	325
271	9	70	3 885	-	-	326
4 890	41 188	54 430	20 778	10 539	34 125	327
110	1 910	2 664	705	106	706	328
5 000	43 098	57 154	21 483	10 645	34 831	329
13	135	138	80	41	189	330

1 Wohneinheiten nach Art, Größe und

Lfd. Nr.	Gebäudeart und -größe ----- Baujahr	Wohneinheiten insgesamt	mit Bad / Dusche und WC innerhalb der Wohneinheit; mit Sammelheizung	mit Bad / Dusche und WC innerhalb der Wohneinheit; ohne Sammelheizung	mit Bad / Dusche innerhalb der Wohnein- heit; mit WC nur aus- serh. der Wohneinheit	Da
Thüringen						
Wohngebäude mit 1 Wohnung 1)						
von ... bis ... errichtet						
bis 1900						
331		92 608	40 734	26 492		3 464
332	1901 - 1918	19 229	10 982	4 434		654
333	1919 - 1948	59 883	39 711	11 152		1 298
334	1949 - 1968	23 967	16 310	5 356		402
335	1969 - 1981	30 388	27 059	2 626		159
336	1982 - 1987	18 820	17 457	1 185		46
337	1988 - 1990	9 159	8 609	468		19
338	1991 - 1993	10 175	9 830	252		13
339	1994 und später	9 208	8 969	176		4
340	Zusammen	273 437	179 661	52 121		6 059
Wohngebäude mit 2 Wohnungen 1)						
von ... bis ... errichtet						
bis 1900						
341		88 193	44 837	15 456		4 814
342	1901 - 1918	29 196	15 591	3 854		2 307
343	1919 - 1948	58 376	34 125	6 741		3 511
344	1949 - 1968	17 295	11 985	1 678		558
345	1969 - 1981	10 376	8 180	773		140
346	1982 - 1987	2 624	2 191	187		14
347	1988 - 1990	1 050	900	64		9
348	1991 - 1993	2 039	1 948	40		1
349	1994 und später	3 539	3 476	25		11
350	Zusammen	212 688	123 233	28 818		11 365
Wohngebäude 1) mit 3 - 6 Wohnungen						
von ... bis ... errichtet						
bis 1900						
351		66 198	22 287	16 077		5 376
352	1901 - 1918	39 051	16 095	8 854		3 522
353	1919 - 1948	46 665	20 136	14 720		2 173
354	1949 - 1968	34 957	15 889	18 184		134
355	1969 - 1981	8 992	4 463	4 360		16
356	1982 - 1987	2 367	1 254	1 084		8
357	1988 - 1990	1 561	976	559		4
358	1991 - 1993	1 323	1 275	27		5
359	1994 und später	3 943	3 902	26		3
360	Zusammen	205 057	86 277	63 691		11 241
Wohngebäude 1) mit 7 - 12 Wohnungen						
von ... bis ... errichtet						
bis 1900						
361		18 261	4 745	5 409		1 130
362	1901 - 1918	17 547	6 732	4 650		1 100
363	1919 - 1948	19 128	6 011	7 821		368
364	1949 - 1968	62 824	30 098	32 334		8
365	1969 - 1981	104 352	89 008	15 332		8
366	1982 - 1987	44 533	39 805	4 720		-
367	1988 - 1990	19 304	17 764	1 530		-
368	1991 - 1993	4 550	4 496	49		2
369	1994 und später	6 728	6 684	31		-
370	Zusammen	297 227	205 343	71 876		2 616
Wohngebäude 1) mit 13 und mehr Wohnungen						
von ... bis ... errichtet						
bis 1900						
371		1 287	622	330		46
372	1901 - 1918	785	565	75		25
373	1919 - 1948	1 525	475	421		34
374	1949 - 1968	5 975	4 963	953		-
375	1969 - 1981	41 719	41 543	175		-
376	1982 - 1987	22 930	22 803	127		-
377	1988 - 1990	10 535	10 437	97		-
378	1991 - 1993	1 444	1 444	-		-
379	1994 und später	2 339	2 335	-		-
380	Zusammen	88 539	85 187	2 178		105
381	Wohngebäude ausschließlich mit sonstigen Wohneinheiten 1)	2 096	238	146		60
Wohngebäude 1) zusammen						
von ... bis ... errichtet						
bis 1900						
382		267 991	113 319	63 850		14 873
383	1901 - 1918	106 078	49 992	21 689		7 615
384	1919 - 1948	185 837	100 512	40 878		7 391
385	1949 - 1968	145 058	79 258	58 515		1 103
386	1969 - 1981	195 852	170 265	23 268		324
387	1982 - 1987	91 281	83 512	7 283		68
388	1988 - 1990	41 616	38 688	2 720		33
389	1991 - 1993	19 535	18 995	369		21
390	1994 und später	25 796	25 398	258		18
391	Zusammen	1 079 044	679 939	218 830		31 446
392	Wohnheime	8 606	4 481	185		150
393	Wohngebäude insgesamt 2)	1 087 650	684 420	219 015		31 596
394	Sonstige Gebäude mit Wohnraum 2)	22 339	13 472	3 003		991
395	Gebäude mit Wohnraum insgesamt 2)	1 109 989	697 892	222 018		32 587
Nachrichtlich:						
396	Ferien-/Freizeitwohneinheiten	3 228	1 726	631		119

1) Ohne Wohnheime, ohne Ferien-/Freizeitwohneinheiten.- 2) Ohne Ferien-/Freizeitwohneinheiten

Wohnungszählung 1995

Baujahr des Gebäudes sowie Ausstattung

von						Lfd. Nr.
mit Bad / Dusche nur außerhalb der Wohneinheit; mit WC innerh. d. Wohneinheit	ohne Bad / Dusche; mit WC innerhalb der Wohneinheit	ohne Bad / Dusche; mit WC nur außerhalb der Wohneinheit	mit Bad / Dusche und mit WC nur außerhalb der Wohneinheit	mit Bad / Dusche und Trockentoilette	ohne Bad / Dusche; mit Trockentoilette	
490	2 229	3 099	2 469	5 238	8 393	331
154	410	459	583	646	907	332
895	1 428	860	1 367	1 488	1 684	333
215	336	208	343	423	374	334
99	114	60	114	99	58	335
36	45	12	31	13	15	336
11	16	7	16	5	8	337
15	19	3	34	6	3	338
8	12	4	30	2	3	339
1 923	4 609	4 712	4 987	7 920	11 445	340
1 332	3 491	5 195	7 287	2 224	3 557	341
497	1 221	1 731	2 649	513	833	342
1 550	2 722	2 778	5 061	755	1 133	343
418	629	556	1 215	116	140	344
200	309	226	502	21	25	345
39	76	39	71	3	4	346
8	19	11	35	2	2	347
14	10	4	19	2	1	348
3	11	4	7	2	-	349
4 061	8 488	10 544	16 846	3 638	5 695	350
357	3 733	9 764	2 929	1 406	4 269	351
218	1 818	4 699	1 226	846	1 973	352
386	3 472	2 980	1 331	433	1 034	353
53	211	181	237	30	38	354
7	38	40	58	6	4	355
2	1	3	9	-	6	356
-	4	6	6	3	3	357
1	8	-	7	-	-	358
-	9	2	1	-	-	359
1 024	9 294	17 675	5 804	2 724	7 327	360
43	1 607	4 031	211	196	889	361
27	1 186	2 873	93	184	702	362
68	3 108	1 469	97	37	149	363
13	266	52	30	2	21	364
-	1	3	-	-	-	365
-	1	7	-	-	-	366
-	10	-	-	-	-	367
-	2	1	-	-	-	368
-	13	-	-	-	-	369
151	6 194	8 436	431	419	1 761	370
-	78	150	-	16	45	371
-	9	104	6	-	1	372
7	366	196	13	-	13	373
-	43	-	16	-	-	374
-	-	1	-	-	-	375
-	-	-	-	-	-	376
-	1	-	-	-	-	377
-	-	-	-	-	-	378
-	-	4	-	-	-	379
7	497	455	35	16	59	380
3	178	517	76	39	839	381
2 224	11 247	22 614	12 942	9 110	17 812	382
896	4 682	9 934	4 570	2 194	4 506	383
2 907	11 115	8 348	7 879	2 717	4 090	384
699	1 490	999	1 843	571	580	385
306	464	331	676	126	92	386
77	126	61	113	16	25	387
19	51	24	58	10	13	388
30	39	9	60	8	4	389
11	46	19	38	4	4	390
7 169	29 260	42 339	28 179	14 756	27 126	391
276	12	126	3 368	1	7	392
7 445	29 272	42 465	31 547	14 757	27 133	393
148	999	1 818	964	204	740	394
7 593	30 271	44 283	32 511	14 961	27 873	395
28	145	181	151	54	193	396

2 Sonstige Wohneinheiten nach Art, Größe

Lfd. Nr.	Gebäudeart und -größe Baujahr	Sonstige Wohneinheiten insgesamt	Da		
			mit Bad / Dusche und WC innerhalb der Wohneinheit; mit Sammelheizung	mit Bad / Dusche und WC innerhalb der Wohneinheit; ohne Sammelheizung	mit Bad / Dusche innerhalb der Wohnein- heit; mit WC nur aus- serh. der Wohneinheit
Neue Länder und Berlin-Ost					
Wohngebäude mit 1 Wohnung 1)					
von ... bis ... errichtet					
397	bis 1900	9 308	1 340	441	213
398	1901 - 1918	2 447	510	98	51
399	1919 - 1948	4 666	1 253	184	107
400	1949 - 1968	1 113	345	45	16
401	1969 - 1981	662	304	23	9
402	1982 - 1987	327	243	3	4
403	1988 - 1990	98	57	3	2
404	1991 - 1993	205	135	1	8
405	1994 und später	210	162	3	4
406	Zusammen	19 036	4 349	801	414
Wohngebäude mit 2 Wohnungen 1)					
von ... bis ... errichtet					
407	bis 1900	4 636	434	135	107
408	1901 - 1918	1 504	189	44	43
409	1919 - 1948	1 662	332	40	43
410	1949 - 1968	195	33	7	4
411	1969 - 1981	101	35	3	-
412	1982 - 1987	24	13	3	-
413	1988 - 1990	11	4	1	-
414	1991 - 1993	24	18	-	2
415	1994 und später	34	29	-	1
416	Zusammen	8 191	1 087	233	200
Wohngebäude 1) mit 3 - 6 Wohnungen					
von ... bis ... errichtet					
417	bis 1900	5 022	261	154	88
418	1901 - 1918	2 061	136	85	50
419	1919 - 1948	1 294	109	68	32
420	1949 - 1968	285	33	66	1
421	1969 - 1981	267	198	22	2
422	1982 - 1987	12	6	1	-
423	1988 - 1990	9	3	3	-
424	1991 - 1993	25	18	-	3
425	1994 und später	52	33	1	2
426	Zusammen	9 027	797	400	178
Wohngebäude 1) mit 7 - 12 Wohnungen					
von ... bis ... errichtet					
427	bis 1900	1 383	46	45	20
428	1901 - 1918	854	36	41	19
429	1919 - 1948	326	20	23	4
430	1949 - 1968	128	26	25	2
431	1969 - 1981	152	123	3	-
432	1982 - 1987	62	59	1	-
433	1988 - 1990	15	12	-	-
434	1991 - 1993	3	1	-	-
435	1994 und später	18	14	-	1
436	Zusammen	2 941	337	138	46
Wohngebäude 1) mit 13 und mehr Wohnungen					
von ... bis ... errichtet					
437	bis 1900	172	4	3	3
438	1901 - 1918	107	4	10	1
439	1919 - 1948	47	1	1	-
440	1949 - 1968	153	136	2	-
441	1969 - 1981	501	494	-	-
442	1982 - 1987	93	90	1	-
443	1988 - 1990	19	15	2	-
444	1991 - 1993	8	8	-	-
445	1994 und später	23	22	-	-
446	Zusammen	1 123	774	19	4
447	Wohngebäude ausschließlich mit sonstigen Wohneinheiten 1)	13 301	1 641	771	223
Wohngebäude 1) zusammen					
von ... bis ... errichtet					
448	bis 1900	28 030	2 424	1 098	557
449	1901 - 1918	8 802	1 067	373	218
450	1919 - 1948	10 421	2 013	481	218
451	1949 - 1968	2 530	676	313	29
452	1969 - 1981	2 342	1 707	60	14
453	1982 - 1987	545	427	13	4
454	1988 - 1990	186	108	16	4
455	1991 - 1993	330	216	3	13
456	1994 und später	433	347	5	8
457	Zusammen	53 619	8 985	2 362	1 065
458	Wohnheime	27 297	7 493	109	131
459	Wohngebäude insgesamt 2)	80 916	16 478	2 471	1 196
460	Sonstige Gebäude mit Wohnraum 2)	6 161	1 290	170	115
461	Gebäude mit Wohnraum insgesamt 2)	87 077	17 768	2 641	1 311
Nachrichtlich:					
462	Ferien-/Freizeitwohneinheiten	1 848	718	98	53

1) Ohne Wohnheime, ohne Ferien-/Freizeitwohneinheiten. - 2) Ohne Ferien-/Freizeitwohneinheiten

Wohnungszählung 1995

und Baujahr des Gebäudes sowie Ausstattung

von						Lfd. Nr.
mit Bad / Dusche nur außerhalb der Wohneinheit; mit WC innerh. d. Wohneinheit	ohne Bad / Dusche; mit WC innerhalb der Wohneinheit	ohne Bad / Dusche; mit WC nur außerhalb der Wohneinheit	mit Bad / Dusche und mit WC nur außerhalb der Wohneinheit	mit Bad / Dusche und Trockentoilette	ohne Bad / Dusche; mit Trockentoilette	
96	1 143	2 428	1 106	362	2 179	397
35	384	665	289	54	361	398
73	850	992	603	128	476	399
27	198	205	184	19	74	400
12	101	88	89	3	33	401
8	25	16	24	1	3	402
4	10	9	10	-	3	403
7	17	4	33	-	-	404
1	2	4	33	-	1	405
263	2 730	4 411	2 371	567	3 130	406
24	543	1 569	481	143	1 200	407
15	218	471	127	36	361	408
23	348	481	157	33	205	409
3	32	45	43	6	22	410
-	24	29	6	-	4	411
1	2	1	3	-	1	412
-	2	4	-	-	-	413
-	1	-	3	-	-	414
-	1	-	1	-	2	415
66	1 171	2 600	821	218	1 795	416
16	562	2 186	223	88	1 444	417
4	272	756	114	72	572	418
3	250	463	100	20	249	419
6	73	61	18	5	22	420
-	6	23	8	1	7	421
1	2	-	-	2	-	422
-	2	-	1	-	-	423
-	2	1	1	-	-	424
-	16	-	-	-	-	425
30	1 185	3 490	465	188	2 294	426
1	182	702	37	15	335	427
3	135	415	23	11	171	428
2	100	133	14	2	28	429
1	19	27	26	-	2	430
1	2	18	5	-	-	431
-	1	1	-	-	-	432
-	3	-	-	-	-	433
-	1	1	-	-	-	434
-	3	-	-	-	-	435
8	446	1 297	105	28	536	436
-	31	89	10	-	32	437
-	17	59	3	-	13	438
-	6	10	7	3	19	439
-	8	1	6	-	-	440
-	-	7	-	-	-	441
-	-	2	-	-	-	442
-	1	-	-	-	1	443
-	-	-	-	-	-	444
-	1	-	-	-	-	445
-	64	168	26	3	65	446
132	1 332	3 448	808	320	4 626	447
156	3 141	9 163	2 149	804	8 538	448
148	1 251	2 832	655	230	2 028	449
118	1 886	2 724	1 164	242	1 575	450
40	377	467	365	38	225	451
15	171	178	125	6	66	452
10	33	20	30	4	4	453
4	24	13	13	-	4	454
7	21	8	61	-	1	455
1	24	9	34	-	5	456
499	6 928	15 414	4 596	1 324	12 446	457
553	32	485	18 481	1	12	458
1 052	6 960	15 899	23 077	1 325	12 458	459
45	928	1 692	882	65	974	460
1 097	7 888	17 591	23 959	1 390	13 432	461
12	150	278	257	28	254	462

2 Sonstige Wohneinheiten nach Art, Größe

Lfd. Nr.	Gebäudeart und -größe ----- Baujahr	Sonstige Wohneinheiten insgesamt	Da		
			mit Bad / Dusche und WC innerhalb der Wohneinheit; mit Sammelheizung	mit Bad / Dusche und WC innerhalb der Wohneinheit; ohne Sammelheizung	mit Bad / Dusche innerhalb der Wohnein- heit; mit WC nur aus- serh. der Wohneinheit
Berlin - Ost					
Wohngebäude mit 1 Wohnung 1)					
von ... bis ... errichtet					
1	bis 1900	22	3	-	1
2	1901 - 1918	15	8	1	-
3	1919 - 1948	57	25	-	1
4	1949 - 1968	7	2	-	-
5	1969 - 1981	4	4	-	-
6	1982 - 1987	4	4	-	-
7	1988 - 1990	-	-	-	-
8	1991 - 1993	1	1	-	-
9	1994 und später	-	-	-	-
10	Zusammen	110	47	1	2
Wohngebäude mit 2 Wohnungen 1)					
von ... bis ... errichtet					
11	bis 1900	22	4	1	-
12	1901 - 1918	11	2	1	-
13	1919 - 1948	25	12	1	-
14	1949 - 1968	3	-	-	-
15	1969 - 1981	-	-	-	-
16	1982 - 1987	-	-	-	-
17	1988 - 1990	-	-	-	-
18	1991 - 1993	-	-	-	-
19	1994 und später	1	1	-	-
20	Zusammen	62	19	3	-
Wohngebäude 1) mit 3 - 6 Wohnungen					
von ... bis ... errichtet					
21	bis 1900	46	3	1	-
22	1901 - 1918	35	2	2	-
23	1919 - 1948	10	-	-	-
24	1949 - 1968	-	-	-	-
25	1969 - 1981	-	-	-	-
26	1982 - 1987	-	-	-	-
27	1988 - 1990	-	-	-	-
28	1991 - 1993	2	2	-	-
29	1994 und später	6	-	-	-
30	Zusammen	99	7	3	-
Wohngebäude 1) mit 7 - 12 Wohnungen					
von ... bis ... errichtet					
31	bis 1900	84	9	8	1
32	1901 - 1918	71	4	9	2
33	1919 - 1948	4	2	-	-
34	1949 - 1968	1	-	-	-
35	1969 - 1981	-	-	-	-
36	1982 - 1987	24	23	1	-
37	1988 - 1990	-	-	-	-
38	1991 - 1993	-	-	-	-
39	1994 und später	-	-	-	-
40	Zusammen	184	38	18	3
Wohngebäude 1) mit 13 und mehr Wohnungen					
von ... bis ... errichtet					
41	bis 1900	20	-	1	-
42	1901 - 1918	26	3	4	-
43	1919 - 1948	-	-	-	-
44	1949 - 1968	-	-	-	-
45	1969 - 1981	5	5	-	-
46	1982 - 1987	49	49	-	-
47	1988 - 1990	6	4	2	-
48	1991 - 1993	3	3	-	-
49	1994 und später	4	3	-	-
50	Zusammen	113	67	7	-
51	Wohngebäude ausschließlich mit sonstigen Wohneinheiten 1)	463	69	9	1
Wohngebäude 1) zusammen					
von ... bis ... errichtet					
52	bis 1900	310	19	14	3
53	1901 - 1918	298	33	18	2
54	1919 - 1948	252	47	6	1
55	1949 - 1968	47	35	-	-
56	1969 - 1981	23	22	-	-
57	1982 - 1987	77	76	1	-
58	1988 - 1990	6	4	2	-
59	1991 - 1993	7	7	-	-
60	1994 und später	11	4	-	-
61	Zusammen	1 031	247	41	6
62	Wohnheime	5 152	94	-	12
63	Wohngebäude insgesamt 2)	6 183	341	41	18
64	Sonstige Gebäude mit Wohnraum 2)	113	35	2	-
65	Gebäude mit Wohnraum insgesamt 2)	6 296	376	43	18
Nachrichtlich:					
66	Ferien-/Freizeitwohneinheiten	23	6	1	-

1) Ohne Wohnheime, ohne Ferien-/Freizeitwohneinheiten.- 2) Ohne Ferien-/Freizeitwohneinheiten

Wohnungszählung 1995

und Baujahr des Gebäudes sowie Ausstattung

von						Lfd. Nr.
mit Bad / Dusche nur außerhalb der Wohneinheit; mit WC innerh. d. Wohneinheit	ohne Bad / Dusche; mit WC innerhalb der Wohneinheit	ohne Bad / Dusche; mit WC nur außerhalb der Wohneinheit	mit Bad / Dusche und mit WC nur außerhalb der Wohneinheit	mit Bad / Dusche und Trockentoilette	ohne Bad / Dusche; mit Trockentoilette	
-	11	7	-	-	-	1
1	3	1	1	-	-	2
-	24	2	5	-	-	3
1	1	2	1	-	-	4
-	-	-	-	-	-	5
-	-	-	-	-	-	6
-	-	-	-	-	-	7
-	-	-	-	-	-	8
-	-	-	-	-	-	9
2	39	12	7	-	-	10
-	4	2	11	-	-	11
-	4	4	-	-	-	12
-	8	3	1	-	-	13
-	3	-	-	-	-	14
-	-	-	-	-	-	15
-	-	-	-	-	-	16
-	-	-	-	-	-	17
-	-	-	-	-	-	18
-	-	-	-	-	-	19
-	19	9	12	-	-	20
-	17	24	1	-	-	21
-	19	9	3	-	-	22
-	4	6	-	-	-	23
-	-	-	-	-	-	24
-	-	-	-	-	-	25
-	-	-	-	-	-	26
-	-	-	-	-	-	27
-	-	-	-	-	-	28
-	6	-	-	-	-	29
-	46	39	4	-	-	30
-	23	39	1	-	-	31
-	41	15	-	-	-	32
-	1	1	-	-	-	33
-	1	-	-	-	-	34
-	-	-	-	-	-	35
-	-	-	-	-	-	36
-	-	-	-	-	-	37
-	-	-	-	-	-	38
-	-	-	-	-	-	39
-	66	55	1	-	-	40
-	5	14	-	-	-	41
-	9	9	1	-	-	42
-	-	-	-	-	-	43
-	-	-	-	-	-	44
-	-	-	-	-	-	45
-	-	-	-	-	-	46
-	-	-	-	-	-	47
-	-	-	-	-	-	48
-	1	-	-	-	-	49
-	15	23	1	-	-	50
85	107	41	134	-	-	51
1	105	115	40	-	-	52
83	118	38	6	-	-	53
2	56	24	111	-	-	54
1	6	2	2	-	-	55
-	-	-	-	-	-	56
-	-	-	-	-	-	57
-	-	-	-	-	-	58
-	-	-	-	-	-	59
-	7	-	-	-	-	60
87	292	179	159	-	-	61
33	5	152	4 856	-	-	62
120	297	331	5 015	-	-	63
-	24	32	19	-	-	64
120	321	363	5 034	-	-	65
-	9	5	-	-	-	66

2 Sonstige Wohneinheiten nach Art, Größe

Lfd. Nr.	Gebäudeart und -größe ----- Baujahr	Sonstige Wohneinheiten insgesamt	Da		
			mit Bad / Dusche und WC innerhalb der Wohneinheit; mit Sammelheizung	mit Bad / Dusche und WC innerhalb der Wohneinheit; ohne Sammelheizung	mit Bad / Dusche innerhalb der Wohnein- heit; mit WC nur aus- serh. der Wohneinheit
Brandenburg					
Wohngebäude mit 1 Wohnung 1)					
von ... bis ... errichtet					
67	bis 1900	813	195	50	13
68	1901 - 1918	392	109	18	4
69	1919 - 1948	942	294	40	11
70	1949 - 1968	217	73	10	-
71	1969 - 1981	83	30	3	1
72	1982 - 1987	29	18	-	2
73	1988 - 1990	15	12	-	-
74	1991 - 1993	21	12	-	-
75	1994 und später	19	17	-	-
76	Zusammen	2 531	760	121	31
Wohngebäude mit 2 Wohnungen 1)					
von ... bis ... errichtet					
77	bis 1900	352	48	12	6
78	1901 - 1918	164	34	12	3
79	1919 - 1948	211	49	4	1
80	1949 - 1968	15	2	1	-
81	1969 - 1981	8	4	-	-
82	1982 - 1987	4	3	-	-
83	1988 - 1990	-	-	-	-
84	1991 - 1993	9	8	-	-
85	1994 und später	1	1	-	-
86	Zusammen	764	149	29	10
Wohngebäude 1) mit 3 - 6 Wohnungen					
von ... bis ... errichtet					
87	bis 1900	296	14	16	3
88	1901 - 1918	138	15	4	1
89	1919 - 1948	135	14	11	3
90	1949 - 1968	20	2	4	-
91	1969 - 1981	13	4	1	-
92	1982 - 1987	1	-	-	-
93	1988 - 1990	-	-	-	-
94	1991 - 1993	2	1	-	-
95	1994 und später	6	3	-	-
96	Zusammen	611	53	36	7
Wohngebäude 1) mit 7 - 12 Wohnungen					
von ... bis ... errichtet					
97	bis 1900	54	1	4	2
98	1901 - 1918	48	3	4	-
99	1919 - 1948	27	1	2	1
100	1949 - 1968	2	1	1	-
101	1969 - 1981	4	2	-	-
102	1982 - 1987	8	8	-	-
103	1988 - 1990	-	-	-	-
104	1991 - 1993	-	-	-	-
105	1994 und später	-	-	-	-
106	Zusammen	143	16	11	3
Wohngebäude 1) mit 13 und mehr Wohnungen					
von ... bis ... errichtet					
107	bis 1900	9	4	-	-
108	1901 - 1918	5	-	-	-
109	1919 - 1948	-	-	-	-
110	1949 - 1968	6	-	-	-
111	1969 - 1981	61	61	-	-
112	1982 - 1987	6	6	-	-
113	1988 - 1990	9	9	-	-
114	1991 - 1993	5	5	-	-
115	1994 und später	-	-	-	-
116	Zusammen	101	85	-	-
117	Wohngebäude ausschließlich mit sonstigen Wohneinheiten 1)	1 605	255	247	16
Wohngebäude 1) zusammen					
von ... bis ... errichtet					
118	bis 1900	2 175	336	127	35
119	1901 - 1918	959	176	55	9
120	1919 - 1948	1 704	423	101	19
121	1949 - 1968	480	104	148	1
122	1969 - 1981	226	112	8	1
123	1982 - 1987	56	41	2	2
124	1988 - 1990	34	26	2	-
125	1991 - 1993	68	54	-	-
126	1994 und später	53	46	1	-
127	Zusammen	5 755	1 318	444	67
128	Wohnheime	623	325	8	-
129	Wohngebäude insgesamt 2)	6 378	1 643	452	67
130	Sonstige Gebäude mit Wohnraum 2)	611	184	21	6
131	Gebäude mit Wohnraum insgesamt 2)	6 989	1 827	473	73
Nachrichtlich:					
132	Ferien-/Freizeitwohneinheiten	284	108	19	-

1) Ohne Wohnheime, ohne Ferien-/Freizeitwohneinheiten. - 2) Ohne Ferien-/Freizeitwohneinheiten

Wohnungszählung 1995

und Baujahr des Gebäudes sowie Ausstattung

von						Lfd. Nr.
mit Bad / Dusche nur außerhalb der Wohneinheit; mit WC innerh. d. Wohneinheit	ohne Bad / Dusche; mit WC innerhalb der Wohneinheit	ohne Bad / Dusche; mit WC nur außerhalb der Wohneinheit	mit Bad / Dusche und mit WC nur außerhalb der Wohneinheit	mit Bad / Dusche und Trockentoilette	ohne Bad / Dusche; mit Trockentoilette	
8	140	205	78	7	117	67
3	82	77	53	2	44	68
12	223	161	133	5	63	69
7	40	40	34	-	13	70
1	11	12	16	1	8	71
-	4	1	3	-	1	72
-	2	1	-	-	-	73
1	6	2	-	-	-	74
-	-	1	1	-	-	75
32	508	500	318	15	246	76
2	48	150	36	9	41	77
-	42	31	15	1	26	78
5	50	51	22	1	28	79
1	3	3	4	-	1	80
-	1	3	-	-	-	81
-	1	-	-	-	-	82
-	-	-	-	-	-	83
-	1	-	-	-	-	84
-	-	-	-	-	-	85
8	146	238	77	11	96	86
5	53	137	25	-	43	87
-	30	54	14	-	20	88
-	20	51	17	2	17	89
-	7	5	1	-	1	90
-	1	6	-	-	1	91
-	1	-	-	-	-	92
-	-	-	-	-	-	93
-	1	-	-	-	-	94
-	3	-	-	-	-	95
5	116	253	57	2	82	96
-	10	31	1	-	5	97
2	11	22	4	-	2	98
-	8	13	1	-	1	99
-	-	-	-	-	-	100
-	1	1	-	-	-	101
-	-	-	-	-	-	102
-	-	-	-	-	-	103
-	-	-	-	-	-	104
-	-	-	-	-	-	105
2	30	67	6	-	8	106
-	3	2	-	-	-	107
-	3	2	-	-	-	108
-	-	-	-	-	-	109
-	-	-	6	-	-	110
-	-	-	-	-	-	111
-	-	-	-	-	-	112
-	-	-	-	-	-	113
-	-	-	-	-	-	114
-	-	-	-	-	-	115
-	6	4	6	-	-	116
14	245	355	126	12	335	117
16	333	719	183	21	405	118
6	188	253	133	5	134	119
27	403	347	192	12	180	120
9	65	68	50	1	34	121
2	40	24	27	1	11	122
-	6	1	3	-	1	123
-	5	1	-	-	-	124
1	8	3	1	-	1	125
-	3	1	1	-	1	126
61	1 051	1 417	590	40	767	127
145	19	4	122	-	-	128
206	1 070	1 421	712	40	767	129
7	113	148	61	-	71	130
213	1 183	1 569	773	40	838	131
3	29	50	28	-	46	132

2 Sonstige Wohneinheiten nach Art, Größe

Lfd. Nr.	Gebäudeart und -größe ----- Baujahr	Sonstige Wohneinheiten insgesamt	Da		
			mit Bad / Dusche und WC innerhalb der Wohneinheit; mit Sammelheizung	mit Bad / Dusche und WC innerhalb der Wohneinheit; ohne Sammelheizung	mit Bad / Dusche innerhalb der Wohnein- heit; mit WC nur aus- serh. der Wohneinheit
Mecklenburg-Vorpommern					
Wohngebäude mit 1 Wohnung 1)					
von ... bis ... errichtet					
133	bis 1900	808	158	50	8
134	1901 - 1918	264	62	12	9
135	1919 - 1948	527	179	25	9
136	1949 - 1968	192	67	6	1
137	1969 - 1981	62	38	3	2
138	1982 - 1987	16	11	-	-
139	1988 - 1990	8	6	1	-
140	1991 - 1993	30	27	-	-
141	1994 und später	20	18	-	-
142	Zusammen	1 927	566	97	29
Wohngebäude mit 2 Wohnungen 1)					
von ... bis ... errichtet					
143	bis 1900	424	41	19	4
144	1901 - 1918	114	18	4	1
145	1919 - 1948	118	25	2	4
146	1949 - 1968	33	1	-	1
147	1969 - 1981	11	7	-	-
148	1982 - 1987	-	-	-	-
149	1988 - 1990	2	2	-	-
150	1991 - 1993	-	-	-	-
151	1994 und später	1	1	-	-
152	Zusammen	703	95	25	10
Wohngebäude 1) mit 3 - 6 Wohnungen					
von ... bis ... errichtet					
153	bis 1900	529	21	16	2
154	1901 - 1918	196	6	12	3
155	1919 - 1948	163	15	6	1
156	1949 - 1968	33	3	7	-
157	1969 - 1981	33	22	3	-
158	1982 - 1987	5	4	-	-
159	1988 - 1990	2	2	-	-
160	1991 - 1993	12	11	-	-
161	1994 und später	4	4	-	-
162	Zusammen	977	88	44	6
Wohngebäude 1) mit 7 - 12 Wohnungen					
von ... bis ... errichtet					
163	bis 1900	126	5	-	3
164	1901 - 1918	52	4	7	-
165	1919 - 1948	52	4	3	-
166	1949 - 1968	24	9	4	1
167	1969 - 1981	20	17	-	-
168	1982 - 1987	18	17	-	-
169	1988 - 1990	7	7	-	-
170	1991 - 1993	-	-	-	-
171	1994 und später	-	-	-	-
172	Zusammen	299	63	14	4
Wohngebäude 1) mit 13 und mehr Wohnungen					
von ... bis ... errichtet					
173	bis 1900	8	-	1	-
174	1901 - 1918	2	-	-	-
175	1919 - 1948	3	-	-	-
176	1949 - 1968	140	133	1	-
177	1969 - 1981	8	8	-	-
178	1982 - 1987	4	4	-	-
179	1988 - 1990	-	-	-	-
180	1991 - 1993	-	-	-	-
181	1994 und später	-	-	-	-
182	Zusammen	165	145	2	-
183	Wohngebäude ausschließlich mit sonstigen Wohneinheiten 1)	1 339	143	111	11
Wohngebäude 1) zusammen					
von ... bis ... errichtet					
184	bis 1900	2 599	255	130	22
185	1901 - 1918	833	111	52	15
186	1919 - 1948	1 140	263	69	17
187	1949 - 1968	527	231	31	3
188	1969 - 1981	167	118	8	2
189	1982 - 1987	48	38	2	-
190	1988 - 1990	24	18	1	1
191	1991 - 1993	46	42	-	-
192	1994 und später	26	24	-	-
193	Zusammen	5 410	1 100	293	60
194	Wohnheime	4 755	959	-	8
195	Wohngebäude insgesamt 2)	10 165	2 059	293	68
196	Sonstige Gebäude mit Wohnraum 2)	669	165	23	3
197	Gebäude mit Wohnraum insgesamt 2)	10 834	2 224	316	71
Nachrichtlich:					
198	Ferien-/Freizeitwohneinheiten	471	217	19	2

1) Ohne Wohnheime, ohne Ferien-/Freizeitwohneinheiten.- 2) Ohne Ferien-/Freizeitwohneinheiten

Wohnungszählung 1995

und Baujahr des Gebäudes sowie Ausstattung

von						Lfd. Nr.
mit Bad / Dusche nur außerhalb der Wohneinheit; mit WC innerh. d. Wohneinheit	ohne Bad / Dusche; mit WC innerhalb der Wohneinheit	ohne Bad / Dusche; mit WC nur außerhalb der Wohneinheit	mit Bad / Dusche und mit WC nur außerhalb der Wohneinheit	mit Bad / Dusche und Trockentoilette	ohne Bad / Dusche; mit Trockentoilette	
9	125	275	81	4	98	133
5	47	72	27	1	29	134
6	98	134	43	-	33	135
3	40	38	24	1	12	136
3	8	4	2	-	2	137
2	1	-	2	-	-	138
-	-	1	-	-	-	139
-	2	-	1	-	-	140
-	-	-	1	-	1	141
28	321	524	181	6	175	142
1	57	183	51	-	68	143
1	17	42	15	-	16	144
2	23	44	12	-	6	145
1	5	8	17	-	-	146
-	3	-	1	-	-	147
-	-	-	-	-	-	148
-	-	-	-	-	-	149
-	-	-	-	-	-	150
-	-	-	-	-	-	151
5	105	277	96	-	90	152
2	58	320	53	1	56	153
1	19	120	18	-	17	154
-	22	88	23	-	8	155
-	7	12	3	-	1	156
-	-	3	4	-	1	157
-	1	-	-	-	-	158
-	-	-	-	-	-	159
-	-	1	-	-	-	160
-	-	-	-	-	-	161
3	107	544	101	1	83	162
-	14	84	12	1	7	163
-	6	31	3	-	1	164
2	22	17	4	-	-	165
1	2	6	-	-	1	166
-	-	-	3	-	-	167
-	-	1	-	-	-	168
-	-	-	-	-	-	169
-	-	-	-	-	-	170
-	-	-	-	-	-	171
3	44	139	22	1	9	172
-	1	5	1	-	-	173
-	-	2	-	-	-	174
-	2	1	-	-	-	175
-	5	1	-	-	-	176
-	-	-	-	-	-	177
-	-	-	-	-	-	178
-	-	-	-	-	-	179
-	-	-	-	-	-	180
-	-	-	-	-	-	181
-	8	9	1	-	-	182
9	190	432	147	9	287	183
17	348	1 134	254	10	429	184
11	116	356	86	2	84	185
10	227	338	120	2	94	186
5	66	87	71	2	31	187
3	12	7	12	-	5	188
2	2	1	2	1	-	189
-	2	1	1	-	-	190
-	2	1	1	-	-	191
-	-	-	1	-	1	192
48	775	1 925	548	17	644	193
103	5	150	3 530	-	-	194
151	780	2 075	4 078	17	644	195
6	96	176	143	-	57	196
157	876	2 251	4 221	17	701	197
-	33	74	98	-	28	198

2 Sonstige Wohneinheiten nach Art, Größe

Lfd. Nr.	Gebäudeart und -größe ----- Baujahr	Sonstige Wohneinheiten insgesamt	Da		
			mit Bad / Dusche und WC innerhalb der Wohneinheit; mit Sammelheizung	mit Bad / Dusche und WC innerhalb der Wohneinheit; ohne Sammelheizung	mit Bad / Dusche innerhalb der Wohnein- heit; mit WC nur aus- serh. der Wohneinheit
Sachsen					
Wohngebäude mit 1 Wohnung 1) von ... bis ... errichtet					
199	bis 1900	3 702	266	99	81
200	1901 - 1918	662	88	18	19
201	1919 - 1948	1 215	217	38	34
202	1949 - 1968	209	46	11	4
203	1969 - 1981	175	69	6	-
204	1982 - 1987	181	149	3	1
205	1988 - 1990	27	12	-	1
206	1991 - 1993	45	36	-	6
207	1994 und später	63	54	3	4
208	Zusammen	6 279	937	178	150
Wohngebäude mit 2 Wohnungen 1) von ... bis ... errichtet					
209	bis 1900	2 290	138	34	43
210	1901 - 1918	651	46	11	24
211	1919 - 1948	622	98	6	24
212	1949 - 1968	62	11	4	2
213	1969 - 1981	34	8	2	-
214	1982 - 1987	8	1	3	-
215	1988 - 1990	6	1	1	-
216	1991 - 1993	8	4	-	2
217	1994 und später	22	21	-	1
218	Zusammen	3 703	328	61	96
Wohngebäude 1) mit 3 - 6 Wohnungen von ... bis ... errichtet					
219	bis 1900	2 708	131	47	52
220	1901 - 1918	1 165	58	30	33
221	1919 - 1948	644	47	28	11
222	1949 - 1968	165	18	48	-
223	1969 - 1981	201	162	16	2
224	1982 - 1987	3	-	-	-
225	1988 - 1990	6	1	3	-
226	1991 - 1993	6	2	-	3
227	1994 und später	19	16	1	2
228	Zusammen	4 917	435	173	103
Wohngebäude 1) mit 7 - 12 Wohnungen von ... bis ... errichtet					
229	bis 1900	903	23	30	11
230	1901 - 1918	557	20	16	14
231	1919 - 1948	195	13	17	1
232	1949 - 1968	84	11	19	-
233	1969 - 1981	115	96	2	-
234	1982 - 1987	8	8	-	-
235	1988 - 1990	2	1	-	-
236	1991 - 1993	1	1	-	-
237	1994 und später	14	13	-	1
238	Zusammen	1 879	186	84	27
Wohngebäude 1) mit 13 und mehr Wohnungen von ... bis ... errichtet					
239	bis 1900	108	-	-	3
240	1901 - 1918	68	1	5	1
241	1919 - 1948	36	1	-	-
242	1949 - 1968	5	1	1	-
243	1969 - 1981	90	84	-	-
244	1982 - 1987	23	20	1	-
245	1988 - 1990	3	2	-	-
246	1991 - 1993	-	-	-	-
247	1994 und später	18	18	-	-
248	Zusammen	351	127	7	4
249	Wohngebäude ausschließlich mit sonstigen Wohneinheiten 1)	4 453	184	100	80
Wohngebäude 1) zusammen von ... bis ... errichtet					
250	bis 1900	12 627	606	268	215
251	1901 - 1918	3 744	269	86	127
252	1919 - 1948	3 466	440	119	86
253	1949 - 1968	627	90	88	7
254	1969 - 1981	655	432	27	4
255	1982 - 1987	223	178	7	1
256	1988 - 1990	44	17	4	1
257	1991 - 1993	60	43	-	11
258	1994 und später	136	122	4	8
259	Zusammen	21 582	2 197	603	460
260	Wohnheime	7 825	3 678	26	10
261	Wohngebäude insgesamt 2)	29 407	5 875	629	470
262	Sonstige Gebäude mit Wohnraum 2)	2 370	331	56	55
263	Gebäude mit Wohnraum insgesamt 2)	31 777	6 206	685	525
Nachrichtlich:					
264	Ferien-/Freizeitwohneinheiten	634	194	29	34

1) Ohne Wohnheime, ohne Ferien-/Freizeitwohneinheiten.- 2) Ohne Ferien-/Freizeitwohneinheiten

Wohnungszählung 1995

und Baujahr des Gebäudes sowie Ausstattung

von						Lfd. Nr.
mit Bad / Dusche nur außerhalb der Wohneinheit; mit WC innerh. d. Wohneinheit	ohne Bad / Dusche; mit WC innerhalb der Wohneinheit	ohne Bad / Dusche; mit WC nur außerhalb der Wohneinheit	mit Bad / Dusche und mit WC nur außerhalb der Wohneinheit	mit Bad / Dusche und Trockentoilette	ohne Bad / Dusche; mit Trockentoilette	
31	331	892	423	265	1 314	199
10	75	183	74	39	156	200
31	177	248	145	97	228	201
2	34	38	35	15	24	202
1	31	19	37	2	10	203
2	8	6	10	1	1	204
1	4	2	6	-	1	205
1	-	-	2	-	-	206
-	-	-	2	-	-	207
79	660	1 388	734	419	1 734	208
7	228	665	229	122	824	209
8	62	180	49	32	239	210
6	118	167	59	24	120	211
-	5	9	8	6	17	212
-	7	12	3	-	2	213
-	1	1	1	-	1	214
-	1	3	-	-	-	215
-	-	-	2	-	-	216
-	-	-	-	-	-	217
21	422	1 037	351	184	1 203	218
6	220	974	83	80	1 115	219
-	121	354	38	66	465	220
1	133	195	24	14	191	221
6	41	21	8	5	18	222
-	1	11	3	1	5	223
1	-	-	-	2	-	224
-	2	-	-	-	-	225
-	-	-	1	-	-	226
-	-	-	-	-	-	227
14	518	1 555	157	168	1 794	228
1	93	431	12	14	288	229
1	57	284	10	11	144	230
-	54	83	2	1	24	231
-	12	17	24	-	1	232
-	-	15	2	-	-	233
-	-	-	-	-	-	234
-	1	-	-	-	-	235
-	-	-	-	-	-	236
-	-	-	-	-	-	237
2	217	830	50	26	457	238
-	19	51	3	-	32	239
-	4	42	2	-	13	240
-	4	9	-	3	19	241
-	3	-	-	-	-	242
-	-	6	-	-	-	243
-	-	2	-	-	-	244
-	-	-	-	-	1	245
-	-	-	-	-	-	246
-	-	-	-	-	-	247
-	30	110	5	3	65	248
10	316	1 098	180	235	2 250	249
51	1 054	3 782	834	621	5 196	250
19	371	1 185	184	196	1 307	251
40	573	878	276	180	874	252
10	103	91	113	30	95	253
1	45	68	46	5	27	254
3	9	9	11	3	2	255
1	8	5	6	-	2	256
1	-	-	5	-	-	257
-	-	-	2	-	-	258
126	2 163	6 018	1 477	1 035	7 503	259
19	-	9	4 077	-	6	260
145	2 163	6 027	5 554	1 035	7 509	261
19	325	717	257	58	552	262
164	2 488	6 744	5 811	1 093	8 061	263
6	47	69	91	27	137	264

2 Sonstige Wohneinheiten nach Art, Größe

Lfd. Nr.	Gebäudeart und -größe ----- Baujahr	Sonstige Wohneinheiten insgesamt	Da		
			mit Bad / Dusche und WC innerhalb der Wohneinheit; mit Sammelheizung	mit Bad / Dusche und WC innerhalb der Wohneinheit; ohne Sammelheizung	mit Bad / Dusche innerhalb der Wohnein- heit; mit WC nur aus- serh. der Wohneinheit
Sachsen-Anhalt					
Wohngebäude mit 1 Wohnung 1)					
von ... bis ... errichtet					
265	bis 1900	1 960	355	119	37
266	1901 - 1918	609	132	20	9
267	1919 - 1948	962	285	43	14
268	1949 - 1968	214	70	10	3
269	1969 - 1981	124	65	3	-
270	1982 - 1987	32	22	-	1
271	1988 - 1990	16	8	2	-
272	1991 - 1993	23	15	-	1
273	1994 und später	29	27	-	-
274	Zusammen	3 969	979	197	65
Wohngebäude mit 2 Wohnungen 1)					
von ... bis ... errichtet					
275	bis 1900	758	98	34	18
276	1901 - 1918	268	51	8	8
277	1919 - 1948	335	70	17	3
278	1949 - 1968	34	7	1	-
279	1969 - 1981	10	5	-	-
280	1982 - 1987	1	1	-	-
281	1988 - 1990	1	1	-	-
282	1991 - 1993	1	1	-	-
283	1994 und später	5	2	-	-
284	Zusammen	1 413	236	60	29
Wohngebäude 1) mit 3 - 6 Wohnungen					
von ... bis ... errichtet					
285	bis 1900	775	52	44	10
286	1901 - 1918	285	21	24	6
287	1919 - 1948	199	15	16	5
288	1949 - 1968	35	7	3	1
289	1969 - 1981	5	1	-	-
290	1982 - 1987	1	-	1	-
291	1988 - 1990	1	-	-	-
292	1991 - 1993	1	1	-	-
293	1994 und später	9	9	-	-
294	Zusammen	1 311	106	88	22
Wohngebäude 1) mit 7 - 12 Wohnungen					
von ... bis ... errichtet					
295	bis 1900	134	4	2	3
296	1901 - 1918	63	1	3	2
297	1919 - 1948	33	-	-	1
298	1949 - 1968	10	2	1	1
299	1969 - 1981	9	7	1	-
300	1982 - 1987	3	3	-	-
301	1988 - 1990	2	2	-	-
302	1991 - 1993	-	-	-	-
303	1994 und später	-	-	-	-
304	Zusammen	254	19	7	7
Wohngebäude 1) mit 13 und mehr Wohnungen					
von ... bis ... errichtet					
305	bis 1900	23	-	1	-
306	1901 - 1918	4	-	1	-
307	1919 - 1948	8	-	1	-
308	1949 - 1968	2	2	-	-
309	1969 - 1981	330	330	-	-
310	1982 - 1987	10	10	-	-
311	1988 - 1990	-	-	-	-
312	1991 - 1993	-	-	-	-
313	1994 und später	-	-	-	-
314	Zusammen	377	342	3	-
315	Wohngebäude ausschließlich mit sonstigen Wohneinheiten 1)	3 345	752	158	55
Wohngebäude 1) zusammen					
von ... bis ... errichtet					
316	bis 1900	5 328	602	284	109
317	1901 - 1918	1 590	264	88	33
318	1919 - 1948	2 127	437	107	26
319	1949 - 1968	448	98	23	8
320	1969 - 1981	968	886	4	-
321	1982 - 1987	54	42	1	1
322	1988 - 1990	32	20	5	-
323	1991 - 1993	50	18	1	1
324	1994 und später	72	67	-	-
325	Zusammen	10 669	2 434	513	178
326	Wohnheime	5 627	1 623	-	2
327	Wohngebäude insgesamt 2)	16 296	4 057	513	180
328	Sonstige Gebäude mit Wohnraum 2)	1 267	290	34	19
329	Gebäude mit Wohnraum insgesamt 2)	17 563	4 347	547	199
Nachrichtlich:					
330	Ferien-/Freizeitwohneinheiten	157	66	14	-

1) Ohne Wohnheime, ohne Ferien-/Freizeitwohneinheiten.- 2) Ohne Ferien-/Freizeitwohneinheiten

Wohnungszählung 1995

und Baujahr des Gebäudes sowie Ausstattung

von						Lfd. Nr.
mit Bad / Dusche nur außerhalb der Wohneinheit; mit WC innerh. d. Wohneinheit	ohne Bad / Dusche; mit WC innerhalb der Wohneinheit	ohne Bad / Dusche; mit WC nur außerhalb der Wohneinheit	mit Bad / Dusche und mit WC nur außerhalb der Wohneinheit	mit Bad / Dusche und Trockentoilette	ohne Bad / Dusche; mit Trockentoilette	
23	292	485	228	37	384	265
8	102	195	64	3	76	266
9	167	209	127	9	99	267
6	38	31	41	-	15	268
-	20	20	8	-	8	269
2	2	-	4	-	1	270
2	1	-	1	-	2	271
2	1	-	4	-	-	272
1	1	-	-	-	-	273
53	624	940	477	49	585	274
6	115	260	63	5	159	275
2	42	94	17	2	44	276
5	78	97	28	3	34	277
-	5	14	3	-	4	278
-	3	-	-	-	2	279
-	-	-	-	-	-	280
-	-	-	-	-	-	281
-	-	-	-	-	-	282
-	-	-	1	-	2	283
13	243	465	112	10	245	284
2	105	390	28	3	141	285
2	45	115	29	4	39	286
2	40	74	26	1	20	287
-	5	15	2	-	2	288
-	2	1	1	-	-	289
-	-	-	-	-	-	290
-	-	-	1	-	-	291
-	-	-	-	-	-	292
-	-	-	-	-	-	293
6	197	595	87	8	202	294
-	26	68	8	-	23	295
-	13	28	3	-	13	296
-	15	11	6	-	-	297
-	4	2	-	-	-	298
1	-	-	-	-	-	299
-	-	-	-	-	-	300
-	-	-	-	-	-	301
-	-	-	-	-	-	302
-	-	-	-	-	-	303
1	58	109	17	-	36	304
-	1	15	6	-	-	305
-	1	2	-	-	-	306
-	-	-	7	-	-	307
-	-	-	-	-	-	308
-	-	-	-	-	-	309
-	-	-	-	-	-	310
-	-	-	-	-	-	311
-	-	-	-	-	-	312
-	-	-	-	-	-	313
-	2	17	13	-	-	314
11	296	1 005	145	25	898	315
35	730	1 773	369	62	1 364	316
16	249	534	117	10	279	317
18	345	658	259	18	259	318
6	63	140	61	2	47	319
2	28	26	10	-	12	320
2	2	-	5	-	1	321
2	1	-	2	-	2	322
2	1	-	27	-	-	323
1	1	-	1	-	2	324
84	1 420	3 131	851	92	1 966	325
227	-	65	3 710	-	-	326
311	1 420	3 196	4 561	92	1 966	327
8	221	341	212	2	140	328
319	1 641	3 537	4 773	94	2 106	329
1	15	29	10	-	22	330

2 Sonstige Wohneinheiten nach Art, Größe

Lfd. Nr.	Gebäudeart und -größe ----- Baujahr	Sonstige Wohneinheiten insgesamt	Da		
			mit Bad / Dusche und WC innerhalb der Wohneinheit; mit Sammelheizung	mit Bad / Dusche und WC innerhalb der Wohneinheit; ohne Sammelheizung	mit Bad / Dusche innerhalb der Wohnein- heit; mit WC nur aus- serh. der Wohneinheit
Thüringen					
Wohngebäude mit 1 Wohnung 1)					
von ... bis ... errichtet					
331	bis 1900	2 003	363	123	73
332	1901 - 1918	505	111	29	10
333	1919 - 1948	963	253	38	38
334	1949 - 1968	274	87	8	8
335	1969 - 1981	214	98	8	6
336	1982 - 1987	65	39	-	-
337	1988 - 1990	32	19	-	1
338	1991 - 1993	85	44	1	1
339	1994 und später	79	46	-	-
340	Zusammen	4 220	1 060	207	137
Wohngebäude mit 2 Wohnungen 1)					
von ... bis ... errichtet					
341	bis 1900	790	105	35	36
342	1901 - 1918	296	38	8	7
343	1919 - 1948	351	78	10	11
344	1949 - 1968	48	12	1	1
345	1969 - 1981	38	11	1	-
346	1982 - 1987	11	8	-	-
347	1988 - 1990	2	-	-	-
348	1991 - 1993	6	5	-	-
349	1994 und später	4	3	-	-
350	Zusammen	1 546	260	55	55
Wohngebäude 1) mit 3 - 6 Wohnungen					
von ... bis ... errichtet					
351	bis 1900	668	40	30	21
352	1901 - 1918	242	34	13	7
353	1919 - 1948	143	18	7	12
354	1949 - 1968	32	3	4	-
355	1969 - 1981	15	9	2	-
356	1982 - 1987	2	2	-	-
357	1988 - 1990	-	-	-	-
358	1991 - 1993	2	1	-	-
359	1994 und später	8	1	-	-
360	Zusammen	1 112	108	56	40
Wohngebäude 1) mit 7 - 12 Wohnungen					
von ... bis ... errichtet					
361	bis 1900	82	4	1	-
362	1901 - 1918	63	4	2	1
363	1919 - 1948	15	-	1	1
364	1949 - 1968	7	3	-	-
365	1969 - 1981	4	1	-	-
366	1982 - 1987	1	-	-	-
367	1988 - 1990	4	2	-	-
368	1991 - 1993	2	-	-	-
369	1994 und später	4	1	-	-
370	Zusammen	182	15	4	2
Wohngebäude 1) mit 13 und mehr Wohnungen					
von ... bis ... errichtet					
371	bis 1900	4	-	-	-
372	1901 - 1918	2	-	-	-
373	1919 - 1948	-	-	-	-
374	1949 - 1968	-	-	-	-
375	1969 - 1981	7	6	-	-
376	1982 - 1987	1	1	-	-
377	1988 - 1990	1	-	-	-
378	1991 - 1993	-	-	-	-
379	1994 und später	1	1	-	-
380	Zusammen	16	8	-	-
381	Wohngebäude ausschließlich mit sonstigen Wohneinheiten 1)	2 096	238	146	60
Wohngebäude 1) zusammen					
von ... bis ... errichtet					
382	bis 1900	4 991	606	275	173
383	1901 - 1918	1 378	214	74	32
384	1919 - 1948	1 732	403	79	69
385	1949 - 1968	401	118	23	10
386	1969 - 1981	303	137	13	7
387	1982 - 1987	87	52	-	-
388	1988 - 1990	46	23	2	2
389	1991 - 1993	99	52	2	1
390	1994 und später	135	84	-	-
391	Zusammen	9 172	1 689	468	294
392	Wohnheime	3 315	814	75	99
393	Wohngebäude insgesamt 2)	12 487	2 503	543	393
394	Sonstige Gebäude mit Wohnraum 2)	1 131	285	34	32
395	Gebäude mit Wohnraum insgesamt 2)	13 618	2 788	577	425
Nachrichtlich:					
396	Ferien-/Freizeitwohneinheiten	279	127	16	16

1) Ohne Wohnheime, ohne Ferien-/Freizeitwohneinheiten.- 2) Ohne Ferien-/Freizeitwohneinheiten

Wohnungszählung 1995

und Baujahr des Gebäudes sowie Ausstattung

von						Lfd. Nr.
mit Bad / Dusche nur außerhalb der Wohneinheit; mit WC innerh. d. Wohneinheit	ohne Bad / Dusche; mit WC innerhalb der Wohneinheit	ohne Bad / Dusche; mit WC nur außerhalb der Wohneinheit	mit Bad / Dusche und mit WC nur außerhalb der Wohneinheit	mit Bad / Dusche und Trockentoilette	ohne Bad / Dusche; mit Trockentoilette	
25	244	564	296	49	266	331
8	75	137	70	9	56	332
15	161	238	150	17	53	333
8	45	56	49	3	10	334
7	31	33	26	-	5	335
2	10	9	5	-	-	336
1	3	5	3	-	-	337
3	8	2	26	-	-	338
-	1	3	29	-	-	339
69	578	1 047	654	78	390	340
8	91	309	91	7	108	341
4	51	120	31	1	36	342
5	71	119	35	5	17	343
1	11	11	11	-	-	344
-	10	14	2	-	-	345
1	-	-	2	-	-	346
-	1	1	-	-	-	347
-	-	-	1	-	-	348
-	1	-	-	-	-	349
19	236	574	173	13	161	350
1	109	341	33	4	89	351
1	38	104	12	2	31	352
-	31	49	10	3	13	353
-	13	8	4	-	-	354
-	2	2	-	-	-	355
-	-	-	-	-	-	356
-	-	-	-	-	-	357
-	1	-	-	-	-	358
-	7	-	-	-	-	359
2	201	504	59	9	133	360
-	16	49	3	-	9	361
-	7	35	3	-	11	362
-	-	8	1	1	3	363
-	-	2	2	-	-	364
-	1	2	-	-	-	365
-	1	-	-	-	-	366
-	2	-	-	-	-	367
-	1	1	-	-	-	368
-	3	-	-	-	-	369
-	31	97	9	1	23	370
-	2	2	-	-	-	371
-	-	2	-	-	-	372
-	-	-	-	-	-	373
-	-	-	-	-	-	374
-	-	1	-	-	-	375
-	-	-	-	-	-	376
-	1	-	-	-	-	377
-	-	-	-	-	-	378
-	-	-	-	-	-	379
-	3	5	-	-	-	380
3	178	517	76	39	839	381
36	571	1 640	469	90	1 131	382
13	209	466	129	17	224	383
21	282	479	206	30	163	384
9	74	79	68	3	17	385
7	46	53	30	-	10	386
3	14	9	9	-	-	387
1	8	6	4	-	-	388
3	10	4	27	-	-	389
-	13	8	29	-	1	390
93	1 227	2 744	971	140	1 546	391
26	3	105	2 186	1	6	392
119	1 230	2 849	3 157	141	1 552	393
5	149	278	190	5	153	394
124	1 379	3 127	3 347	146	1 705	395
2	17	51	30	1	19	396

3 Wohnungen nach Art, Größe und Baujahr

Lfd. Nr.	Gebäudeart und -größe - Baujahr	Insgesamt	Da		
			mit Bad/Dusche u. WC innerhalb der Wohnung; mit Sammelheizung	mit Bad/Dusche u. WC innerhalb der Wohn- ung; ohne Sammel- heizung	mit Bad/Dusche in- nerhalb der Wohnung; mit WC nur außerhalb der Wohnung
Neue Länder und Berlin-Ost					
Wohngebäude mit 1 Wohnung 1)					
von ... bis ... errichtet					
01	bis 1900	397 037	178 194	110 453	10 297
02	1901 - 1918	97 789	56 070	24 631	1 832
03	1919 - 1948	429 959	288 181	82 587	4 701
04	1949 - 1968	160 568	107 419	38 260	1 362
05	1969 - 1981	148 078	133 168	11 573	497
06	1982 - 1987	89 108	83 181	5 015	186
07	1988 - 1990	43 568	41 242	1 953	76
08	1991 - 1993	52 402	50 973	1 188	56
09	1994 und später	59 269	58 039	1 077	47
10	Zusammen	1 477 778	996 467	276 737	19 054
Wohngebäude mit 2 Wohnungen 1)					
von ... bis ... errichtet					
11	bis 1900	352 916	157 203	61 774	18 024
12	1901 - 1918	118 665	60 973	19 503	6 735
13	1919 - 1948	276 429	155 788	38 628	11 447
14	1949 - 1968	59 962	39 332	8 209	1 508
15	1969 - 1981	30 272	23 018	2 708	499
16	1982 - 1987	8 601	6 897	785	96
17	1988 - 1990	3 862	3 197	273	45
18	1991 - 1993	9 208	8 814	164	53
19	1994 und später	19 635	19 253	236	40
20	Zusammen	879 550	474 475	132 280	38 447
Wohngebäude 1) mit 3 - 6 Wohnungen					
von ... bis ... errichtet					
21	bis 1900	406 173	113 501	102 764	25 047
22	1901 - 1918	232 502	76 174	55 345	16 212
23	1919 - 1948	364 839	125 384	144 561	9 465
24	1949 - 1968	206 345	98 185	98 314	754
25	1969 - 1981	54 139	28 504	23 654	207
26	1982 - 1987	17 419	8 227	8 737	44
27	1988 - 1990	10 398	5 951	4 158	36
28	1991 - 1993	8 303	7 887	302	26
29	1994 und später	24 355	23 958	287	51
30	Zusammen	1 324 473	487 771	438 122	51 842
Wohngebäude 1) mit 7 - 12 Wohnungen					
von ... bis ... errichtet					
31	bis 1900	237 807	50 686	84 597	12 555
32	1901 - 1918	211 545	59 837	69 162	11 167
33	1919 - 1948	224 127	68 461	109 552	2 809
34	1949 - 1968	519 376	311 948	201 637	267
35	1969 - 1981	593 340	530 880	61 794	91
36	1982 - 1987	301 689	280 827	20 670	35
37	1988 - 1990	128 424	122 517	5 735	14
38	1991 - 1993	27 706	27 341	256	5
39	1994 und später	41 899	41 375	422	43
40	Zusammen	2 285 913	1 493 872	553 825	26 986
Wohngebäude 1) mit 13 u. mehr Wohnungen					
von ... bis ... errichtet					
41	bis 1900	61 516	13 511	24 458	2 680
42	1901 - 1918	48 588	15 617	17 416	1 418
43	1919 - 1948	23 233	8 051	9 355	356
44	1949 - 1968	112 367	93 125	17 042	155
45	1969 - 1981	357 137	351 510	5 460	20
46	1982 - 1987	199 256	193 562	5 457	20
47	1988 - 1990	81 019	79 988	980	5
48	1991 - 1993	13 622	13 292	264	27
49	1994 und später	21 508	21 131	334	24
50	Zusammen	918 246	789 787	80 766	4 705
51	Wohngebäude ausschließlich mit sonstigen Wohneinheiten 1)	-	-	-	-
Wohngebäude 1) zusammen					
von ... bis ... errichtet					
52	bis 1900	1 455 449	513 095	384 046	68 603
53	1901 - 1918	709 089	268 671	186 057	37 364
54	1919 - 1948	1 318 587	645 865	384 683	28 778
55	1949 - 1968	1 058 618	650 009	363 462	4 046
56	1969 - 1981	1 182 966	1 067 080	105 189	1 314
57	1982 - 1987	616 073	572 694	40 664	381
58	1988 - 1990	267 271	252 895	13 099	176
59	1991 - 1993	111 241	108 307	2 174	167
60	1994 und später	166 666	163 756	2 356	205
61	Zusammen	6 885 960	4 242 372	1 481 730	141 034
62	Wohnheime	26 451	21 861	376	77
63	Wohngebäude insgesamt 2)	6 912 411	4 264 233	1 482 106	141 111
64	Sonstige Gebäude mit Wohnraum 2)	123 216	71 944	19 292	4 627
65	Gebäude mit Wohnraum insgesamt 2)	7 035 627	4 336 177	1 501 398	145 738
Nachrichtlich:					
66	Ferien-/Freizeitwohnungen	25 336	12 435	6 137	524

1) Ohne Wohnheime, ohne Ferien-/Freizeitwohneinheiten/-wohnungen.

2) Ohne Ferien-/Freizeitwohneinheiten/-wohnungen.

Wohnungszählung 1995

des Gebäudes sowie Ausstattung

von						Lfd. Nr.
mit Bad / Dusche nur außerhalb der Woh- nung; mit WC inner- halb der Wohnung	ohne Bad / Dusche; mit WC innerhalb der Wohnung	ohne Bad / Dusche; mit WC nur außerhalb der Wohnung	mit Bad / Dusche und mit WC nur außerhalb der Wohnung	mit Bad / Dusche und Trockentoilette	ohne Bad / Dusche; mit Trockentoilette	
2 094	9 728	11 908	11 711	27 616	35 036	01
597	2 400	2 138	2 182	3 372	4 567	02
4 678	10 751	5 480	7 249	13 616	12 716	03
1 047	2 194	1 534	1 676	3 397	3 679	04
471	562	190	447	851	319	05
163	187	31	153	130	62	06
60	77	14	51	62	33	07
59	58	5	42	14	7	08
32	30	5	24	8	7	09
9 201	25 987	21 305	23 535	49 066	56 426	10
4 045	13 472	20 727	32 448	22 348	22 875	11
1 540	5 004	6 250	8 649	4 835	5 176	12
6 509	13 335	11 572	20 970	9 805	8 375	13
1 050	2 150	1 585	3 655	1 489	984	14
533	939	544	1 465	364	202	15
143	194	89	298	60	39	16
62	71	37	130	27	20	17
48	40	9	75	2	3	18
18	31	7	43	2	5	19
13 948	35 236	40 820	67 733	38 932	37 679	20
2 112	20 924	62 357	17 340	19 701	42 427	21
964	13 127	30 502	6 544	12 425	21 209	22
2 936	33 631	18 409	6 900	8 758	14 795	23
541	4 401	1 286	886	926	1 052	24
97	581	358	341	215	182	25
81	130	80	87	18	15	26
32	62	42	54	26	37	27
12	33	9	34	-	-	28
6	22	8	23	-	-	29
6 781	72 911	113 051	32 209	42 069	79 717	30
428	16 687	53 892	2 447	3 748	12 767	31
295	16 062	40 399	1 336	3 259	10 028	32
1 209	25 081	11 253	2 044	959	2 759	33
542	3 685	632	329	108	228	34
3	179	268	47	38	40	35
2	67	69	8	-	11	36
6	57	47	5	20	23	37
-	95	-	9	-	-	38
12	34	3	10	-	-	39
2 497	61 947	106 563	6 235	8 132	25 856	40
69	5 840	12 819	457	291	1 391	41
50	5 382	7 387	349	111	858	42
84	3 202	1 593	413	30	149	43
479	1 155	239	141	31	-	44
-	106	40	1	-	-	45
13	161	27	16	-	-	46
-	28	4	-	-	14	47
-	39	-	-	-	-	48
8	1	4	6	-	-	49
703	15 914	22 113	1 383	463	2 412	50
-	-	-	-	-	-	51
8 748	66 651	161 703	64 403	73 704	114 496	52
3 446	41 975	86 676	19 060	24 002	41 838	53
15 416	86 000	48 307	37 576	33 168	38 794	54
3 659	13 585	5 276	6 687	5 951	5 943	55
1 104	2 367	1 400	2 301	1 468	743	56
402	739	296	562	208	127	57
160	295	144	240	135	127	58
119	265	23	160	16	10	59
76	118	27	106	10	12	60
33 130	211 995	303 852	131 095	138 662	202 090	61
443	45	115	3 506	6	22	62
33 573	212 040	303 967	134 601	138 668	202 112	63
826	5 681	9 307	4 079	2 619	4 841	64
34 399	217 721	313 274	138 680	141 287	206 953	65
232	1 345	1 077	841	689	2 056	66

3 Wohnungen nach Art, Größe und Baujahr

Lfd. Nr.	Gebäudeart und -größe Baujahr	Insgesamt	Da		
			mit Bad/Dusche u. WC innerhalb der Wohnung; mit Sammelheizung	mit Bad/Dusche u. WC innerhalb der Wohnung; ohne Sammel- heizung	mit Bad/Dusche in- nerhalb der Wohnung; mit WC nur außerhalb der Wohnung
Berlin - Ost					
Wohngebäude mit 1 Wohnung 1)					
von ... bis ... errichtet					
01	bis 1900	881	514	281	8
02	1901 - 1918	1 183	882	232	6
03	1919 - 1948	22 315	17 334	3 811	47
04	1949 - 1968	4 759	3 812	771	8
05	1969 - 1981	3 908	3 504	356	3
06	1982 - 1987	2 247	2 122	111	-
07	1988 - 1990	975	927	46	-
08	1991 - 1993	1 342	1 276	32	1
09	1994 und später	2 210	2 173	28	1
10	Zusammen	39 820	32 544	5 668	74
Wohngebäude mit 2 Wohnungen 1)					
von ... bis ... errichtet					
11	bis 1900	1 163	640	363	14
12	1901 - 1918	1 084	720	240	16
13	1919 - 1948	6 489	4 870	1 090	15
14	1949 - 1968	418	320	71	-
15	1969 - 1981	213	194	4	-
16	1982 - 1987	95	93	2	-
17	1988 - 1990	32	29	2	1
18	1991 - 1993	343	313	9	-
19	1994 und später	635	608	21	2
20	Zusammen	10 472	7 787	1 802	48
Wohngebäude 1) mit 3 - 6 Wohnungen					
von ... bis ... errichtet					
21	bis 1900	12 294	3 152	6 625	283
22	1901 - 1918	8 365	2 997	4 193	47
23	1919 - 1948	20 478	6 701	12 647	30
24	1949 - 1968	2 483	1 394	1 062	1
25	1969 - 1981	220	132	87	1
26	1982 - 1987	220	193	26	1
27	1988 - 1990	127	112	12	-
28	1991 - 1993	399	362	13	-
29	1994 und später	1 196	1 139	46	-
30	Zusammen	45 782	16 182	24 711	363
Wohngebäude 1) mit 7 - 12 Wohnungen					
von ... bis ... errichtet					
31	bis 1900	59 848	10 045	38 029	1 864
32	1901 - 1918	42 629	13 089	23 566	236
33	1919 - 1948	53 439	14 600	36 994	43
34	1949 - 1968	60 128	27 530	32 471	4
35	1969 - 1981	16 102	15 796	284	-
36	1982 - 1987	30 089	29 765	324	-
37	1988 - 1990	19 379	19 191	164	-
38	1991 - 1993	3 313	3 177	42	-
39	1994 und später	3 207	3 097	95	-
40	Zusammen	288 134	136 290	131 969	2 147
Wohngebäude 1) mit 13 u. mehr Wohnungen					
von ... bis ... errichtet					
41	bis 1900	29 140	4 248	17 928	1 109
42	1901 - 1918	22 566	7 041	11 304	122
43	1919 - 1948	8 155	2 396	4 570	93
44	1949 - 1968	33 273	26 297	6 787	116
45	1969 - 1981	72 825	72 031	778	-
46	1982 - 1987	55 949	54 502	1 446	-
47	1988 - 1990	28 419	28 046	367	-
48	1991 - 1993	4 837	4 621	178	-
49	1994 und später	3 943	3 599	334	9
50	Zusammen	259 107	202 781	43 692	1 449
51	Wohngebäude ausschließlich mit sonstigen Wohneinheiten 1)	-	-	-	-
Wohngebäude 1) zusammen					
von ... bis ... errichtet					
52	bis 1900	103 326	18 599	63 226	3 278
53	1901 - 1918	75 827	24 729	39 535	427
54	1919 - 1948	110 876	45 901	59 112	228
55	1949 - 1968	101 061	59 353	41 162	129
56	1969 - 1981	93 268	91 657	1 509	4
57	1982 - 1987	88 600	86 675	1 909	1
58	1988 - 1990	48 932	48 305	591	1
59	1991 - 1993	10 234	9 749	274	1
60	1994 und später	11 191	10 616	524	12
61	Zusammen	643 315	395 584	207 842	4 081
62	Wohnheime	3 715	3 555	16	-
63	Wohngebäude insgesamt 2)	647 030	399 139	207 858	4 081
64	Sonstige Gebäude mit Wohnraum 2)	2 842	2 045	536	20
65	Gebäude mit Wohnraum insgesamt 2)	649 872	401 184	208 394	4 101
Nachrichtlich:					
66	Ferien-/Freizeitwohnungen	966	358	358	7

1) Ohne Wohnheime, ohne Ferien-/Freizeitwohneinheiten/-wohnungen.

2) Ohne Ferien-/Freizeitwohneinheiten/-wohnungen.

Wohnungszählung 1995

des Gebäudes sowie Ausstattung

von						Lfd. Nr.
mit Bad / Dusche nur außerhalb der Woh- nung; mit WC inner- halb der Wohnung	ohne Bad / Dusche; mit WC innerhalb der Wohnung	ohne Bad / Dusche; mit WC nur außerhalb der Wohnung	mit Bad / Dusche und mit WC nur außerhalb der Wohnung	mit Bad / Dusche und Trockentoilette	ohne Bad / Dusche; mit Trockentoilette	
1	46	13	14	2	2	01
7	34	7	10	4	1	02
126	473	149	226	43	106	03
14	71	37	20	14	12	04
7	15	4	13	5	1	05
2	5	1	4	1	1	06
-	2	-	-	-	-	07
1	30	-	2	-	-	08
-	6	-	1	1	-	09
158	682	211	290	70	123	10
7	52	58	24	2	3	11
15	47	26	20	-	-	12
64	281	59	100	3	7	13
3	13	3	7	1	-	14
1	2	2	10	-	-	15
-	-	-	-	-	-	16
-	-	-	-	-	-	17
-	21	-	-	-	-	18
-	4	-	-	-	-	19
90	420	148	161	6	10	20
28	1 182	891	126	1	6	21
16	632	331	135	6	8	22
151	356	77	505	2	9	23
1	16	5	4	-	-	24
-	-	-	-	-	-	25
-	-	-	-	-	-	26
-	2	1	-	-	-	27
-	22	2	-	-	-	28
-	11	-	-	-	-	29
136	2 221	1 307	770	9	23	30
7	6 157	3 651	92	1	2	31
15	4 274	1 363	86	-	-	32
18	617	262	904	-	1	33
-	45	17	61	-	-	34
1	21	-	-	-	-	35
-	-	-	-	-	-	36
-	22	2	-	-	-	37
-	94	-	-	-	-	38
-	13	2	-	-	-	39
41	11 243	5 297	1 143	1	3	40
3	3 891	1 903	41	1	16	41
19	3 237	776	67	-	-	42
24	835	128	109	-	-	43
-	59	14	-	-	-	44
-	16	-	-	-	-	45
-	1	-	-	-	-	46
-	6	-	-	-	-	47
-	38	-	-	-	-	48
1	-	-	-	-	-	49
47	8 083	2 821	217	1	16	50
-	-	-	-	-	-	51
46	11 328	6 516	297	7	29	52
72	8 224	2 503	318	10	9	53
383	2 562	675	1 844	48	123	54
18	204	76	92	15	12	55
9	54	6	23	5	1	56
2	6	1	4	1	1	57
-	32	3	-	-	-	58
1	205	2	2	-	-	59
1	34	2	1	1	-	60
532	22 649	9 784	2 581	87	175	61
7	19	30	88	-	-	62
539	22 668	9 814	2 669	87	175	63
10	127	77	24	1	2	64
549	22 795	9 891	2 693	88	177	65
10	114	59	10	10	40	66

3 Wohnungen nach Art, Größe und Baujahr

Lfd. Nr.	Gebäudeart und -größe Baujahr	Insgesamt	Da		
			mit Bad/Dusche u. WC innerhalb der Wohnung; mit Sammelheizung	mit Bad/Dusche u. WC innerhalb der Wohnung; ohne Sammel- heizung	mit Bad/Dusche in- nerhalb der Wohnung; mit WC nur außerhalb der Wohnung
Brandenburg					
Wohngebäude mit 1 Wohnung 1)					
von ... bis ... errichtet					
01	bis 1900	61 282	30 216	19 903	578
02	1901 - 1918	22 424	13 226	6 252	149
03	1919 - 1948	116 748	81 174	24 905	518
04	1949 - 1968	37 297	24 810	9 770	170
05	1969 - 1981	30 617	27 451	2 656	49
06	1982 - 1987	19 464	18 251	1 037	24
07	1988 - 1990	9 092	8 636	381	9
08	1991 - 1993	11 068	10 705	316	6
09	1994 und später	12 547	12 229	274	12
10	Zusammen	320 539	226 698	65 494	1 515
Wohngebäude mit 2 Wohnungen 1)					
von ... bis ... errichtet					
11	bis 1900	35 554	18 720	8 961	463
12	1901 - 1918	20 633	11 820	4 644	212
13	1919 - 1948	55 606	34 988	10 762	517
14	1949 - 1968	11 035	7 448	2 220	82
15	1969 - 1981	4 063	3 194	501	7
16	1982 - 1987	1 295	1 054	153	3
17	1988 - 1990	574	489	53	1
18	1991 - 1993	1 513	1 474	18	7
19	1994 und später	3 154	3 097	28	4
20	Zusammen	133 427	82 284	27 340	1 296
Wohngebäude 1) mit 3 - 6 Wohnungen					
von ... bis ... errichtet					
21	bis 1900	39 854	11 174	15 141	863
22	1901 - 1918	28 867	8 949	10 535	600
23	1919 - 1948	56 497	20 794	25 522	455
24	1949 - 1968	40 370	17 715	19 818	53
25	1969 - 1981	10 920	5 212	5 272	14
26	1982 - 1987	4 632	2 046	2 473	1
27	1988 - 1990	2 540	1 433	1 049	6
28	1991 - 1993	1 088	993	85	-
29	1994 und später	4 385	4 356	16	1
30	Zusammen	189 153	72 672	79 911	1 993
Wohngebäude 1) mit 7 - 12 Wohnungen					
von ... bis ... errichtet					
31	bis 1900	14 347	3 110	5 625	344
32	1901 - 1918	16 488	4 078	6 241	356
33	1919 - 1948	20 948	6 640	10 505	132
34	1949 - 1968	95 522	62 911	30 945	14
35	1969 - 1981	121 367	111 550	9 683	3
36	1982 - 1987	48 524	45 667	2 800	-
37	1988 - 1990	20 011	19 406	595	-
38	1991 - 1993	3 091	3 052	39	-
39	1994 und später	6 132	6 028	93	-
40	Zusammen	346 430	262 442	66 526	849
Wohngebäude 1) mit 13 u. mehr Wohnungen					
von ... bis ... errichtet					
41	bis 1900	2 466	565	812	62
42	1901 - 1918	2 554	618	925	57
43	1919 - 1948	1 879	795	663	20
44	1949 - 1968	11 258	10 279	768	-
45	1969 - 1981	36 207	35 846	285	-
46	1982 - 1987	18 831	18 597	67	-
47	1988 - 1990	8 797	8 737	40	-
48	1991 - 1993	870	852	18	-
49	1994 und später	1 782	1 782	-	-
50	Zusammen	84 644	78 071	3 578	139
51	Wohngebäude ausschließlich mit sonstigen Wohneinheiten 1)	-	-	-	-
Wohngebäude 1) zusammen					
von ... bis ... errichtet					
52	bis 1900	153 503	63 785	50 442	2 310
53	1901 - 1918	90 966	38 691	28 597	1 374
54	1919 - 1948	251 678	144 391	72 357	1 642
55	1949 - 1968	195 482	123 163	63 521	319
56	1969 - 1981	203 174	183 253	18 397	73
57	1982 - 1987	92 746	85 615	6 530	28
58	1988 - 1990	41 014	38 701	2 118	16
59	1991 - 1993	17 630	17 076	476	13
60	1994 und später	28 000	27 492	411	17
61	Zusammen	1 074 193	722 167	242 849	5 792
62	Wohnheime	3 433	3 249	69	1
63	Wohngebäude insgesamt 2)	1 077 626	725 416	242 918	5 793
64	Sonstige Gebäude mit Wohnraum 2)	16 018	10 071	3 148	198
65	Gebäude mit Wohnraum insgesamt 2)	1 093 644	735 487	246 066	5 991
Nachrichtlich:					
66	Ferien-/Freizeitwohnungen	5 856	2 260	1 932	58

1) Ohne Wohnheime, ohne Ferien-/Freizeitwohneinheiten/-wohnungen.

2) Ohne Ferien-/Freizeitwohneinheiten/-wohnungen.

Wohnungszählung 1995

des Gebäudes sowie Ausstattung

von						Lfd. Nr.
mit Bad / Dusche nur außerhalb der Woh- nung; mit WC inner- halb der Wohnung	ohne Bad / Dusche; mit WC innerhalb der Wohnung	ohne Bad / Dusche; mit WC nur außerhalb der Wohnung	mit Bad / Dusche und mit WC nur außerhalb der Wohnung	mit Bad / Dusche und Trockentoilette	ohne Bad / Dusche; mit Trockentoilette	
297	1 808	2 543	1 147	648	4 142	01
107	650	640	379	176	845	02
575	3 192	1 999	1 183	548	2 654	03
127	552	513	310	169	876	04
49	220	55	47	27	63	05
22	80	17	10	9	14	06
12	31	5	3	5	10	07
11	17	2	2	5	4	08
2	12	4	5	5	4	09
1 202	6 562	5 778	3 086	1 592	8 612	10
284	1 923	2 173	1 227	224	1 579	11
199	1 149	1 004	819	103	683	12
683	3 276	1 820	2 318	206	1 036	13
96	426	203	343	64	153	14
21	187	55	48	11	39	15
11	44	16	8	1	5	16
2	16	3	4	1	5	17
2	5	2	3	-	2	18
2	12	2	5	-	4	19
1 300	7 038	5 278	4 775	610	3 506	20
221	2 964	6 221	1 286	117	1 867	21
121	3 054	3 740	716	106	1 046	22
564	4 959	2 558	832	82	731	23
33	2 397	204	81	2	67	24
4	229	64	76	4	45	25
-	81	28	3	-	-	26
4	33	5	6	-	4	27
3	-	4	3	-	-	28
-	8	2	2	-	-	29
950	13 725	12 826	3 005	311	3 760	30
51	1 089	3 507	307	27	287	31
40	1 778	3 603	214	14	164	32
302	1 807	1 256	163	18	125	33
32	1 484	58	75	1	2	34
2	73	45	10	-	1	35
1	44	8	-	-	4	36
-	10	-	-	-	-	37
-	-	-	-	-	-	38
-	10	1	-	-	-	39
428	6 295	8 478	769	60	583	40
2	289	696	25	4	11	41
10	369	548	3	1	23	42
-	188	176	35	-	2	43
20	115	15	61	-	-	44
-	75	1	-	-	-	45
13	154	-	-	-	-	46
-	20	-	-	-	-	47
-	-	-	-	-	-	48
-	-	-	-	-	-	49
45	1 210	1 436	124	5	36	50
-	-	-	-	-	-	51
856	8 073	15 140	3 992	1 020	7 886	52
477	7 000	9 535	2 131	400	2 761	53
2 124	13 422	7 809	4 531	854	4 548	54
308	4 974	993	870	236	1 098	55
76	784	220	181	42	148	56
47	403	69	21	10	23	57
18	110	13	13	6	19	58
16	22	8	8	5	6	59
4	42	9	12	5	8	60
3 925	34 830	33 796	11 759	2 578	16 497	61
17	1	-	96	-	-	62
3 942	34 831	33 796	11 855	2 578	16 497	63
106	761	972	382	35	345	64
4 048	35 592	34 768	12 237	2 613	16 842	65
53	440	325	141	65	582	66

3 Wohnungen nach Art, Größe und Baujahr

Lfd. Nr.	Gebäudeart und -größe Baujahr	Insgesamt	Da		
			mit Bad/Dusche u. WC innerhalb der Wohnung; mit Sammelheizung	mit Bad/Dusche u. WC innerhalb der Woh- nung; ohne Sammel- heizung	mit Bad/Dusche in- nerhalb der Wohnung; mit WC nur außerhalb der Wohnung
Mecklenburg-Vorpommern					
Wohngebäude mit 1 Wohnung 1)					
von ... bis ... errichtet					
01	bis 1900	46 136	22 752	15 587	306
02	1901 - 1918	13 856	7 709	4 410	61
03	1919 - 1948	44 137	29 115	10 508	206
04	1949 - 1968	33 114	22 721	8 042	124
05	1969 - 1981	19 859	18 810	886	19
06	1982 - 1987	10 569	10 288	242	10
07	1988 - 1990	6 093	5 962	107	6
08	1991 - 1993	7 832	7 716	103	9
09	1994 und später	10 639	10 502	131	4
10	Zusammen	192 235	135 575	40 016	745
Wohngebäude mit 2 Wohnungen 1)					
von ... bis ... errichtet					
11	bis 1900	26 848	13 583	6 995	302
12	1901 - 1918	10 764	6 252	2 535	117
13	1919 - 1948	23 169	14 763	4 183	274
14	1949 - 1968	6 190	4 446	1 042	36
15	1969 - 1981	2 828	2 480	186	8
16	1982 - 1987	957	829	97	-
17	1988 - 1990	546	514	21	-
18	1991 - 1993	1 303	1 282	10	1
19	1994 und später	2 522	2 476	36	2
20	Zusammen	75 127	46 625	15 105	740
Wohngebäude 1) mit 3 - 6 Wohnungen					
von ... bis ... errichtet					
21	bis 1900	41 095	11 646	13 379	1 171
22	1901 - 1918	19 374	7 099	5 951	578
23	1919 - 1948	32 155	15 486	10 363	461
24	1949 - 1968	25 529	14 331	10 542	29
25	1969 - 1981	8 568	5 094	3 296	18
26	1982 - 1987	3 694	1 985	1 679	1
27	1988 - 1990	1 917	1 189	697	-
28	1991 - 1993	1 001	979	15	2
29	1994 und später	2 337	2 286	51	-
30	Zusammen	135 670	60 095	45 973	2 260
Wohngebäude 1) mit 7 - 12 Wohnungen					
von ... bis ... errichtet					
31	bis 1900	12 197	3 441	3 675	417
32	1901 - 1918	8 689	2 941	2 824	268
33	1919 - 1948	15 185	8 521	4 253	107
34	1949 - 1968	68 848	48 344	19 497	20
35	1969 - 1981	81 892	69 411	12 431	12
36	1982 - 1987	29 550	26 739	2 810	-
37	1988 - 1990	16 202	15 287	905	-
38	1991 - 1993	3 924	3 906	18	-
39	1994 und später	3 289	3 264	16	-
40	Zusammen	239 776	181 854	46 429	824
Wohngebäude 1) mit 13 u. mehr Wohnungen					
von ... bis ... errichtet					
41	bis 1900	1 245	317	406	40
42	1901 - 1918	743	270	258	22
43	1919 - 1948	958	337	298	38
44	1949 - 1968	15 894	13 142	2 577	-
45	1969 - 1981	55 840	54 512	1 328	-
46	1982 - 1987	23 306	21 697	1 609	-
47	1988 - 1990	7 920	7 665	254	-
48	1991 - 1993	1 669	1 668	-	-
49	1994 und später	1 440	1 440	-	-
50	Zusammen	109 015	101 048	6 730	100
51	Wohngebäude ausschließlich mit sonstigen Wohneinheiten 1)	-	-	-	-
Wohngebäude 1) zusammen					
von ... bis ... errichtet					
52	bis 1900	127 521	51 739	40 042	2 236
53	1901 - 1918	53 426	24 271	15 978	1 046
54	1919 - 1948	115 604	68 222	29 605	1 086
55	1949 - 1968	149 575	102 984	41 700	209
56	1969 - 1981	168 987	150 307	18 127	57
57	1982 - 1987	68 076	61 538	6 437	11
58	1988 - 1990	32 678	30 617	1 984	6
59	1991 - 1993	15 729	15 551	146	12
60	1994 und später	20 227	19 968	234	6
61	Zusammen	751 823	525 197	154 253	4 669
62	Wohnheime	3 649	2 354	107	-
63	Wohngebäude insgesamt 2)	755 472	527 551	154 360	4 669
64	Sonstige Gebäude mit Wohnraum 2)	13 349	8 718	2 244	228
65	Gebäude mit Wohnraum insgesamt 2)	768 821	536 269	156 604	4 897
Nachrichtlich:					
66	Ferien-/Freizeitwohnungen	7 079	4 531	1 620	47

1) Ohne Wohnheime, ohne Ferien-/Freizeitwohneinheiten/-wohnungen.

2) Ohne Ferien-/Freizeitwohneinheiten/-wohnungen.

Wohnungszählung 1995

des Gebäudes sowie Ausstattung

von						Lfd. Nr.
mit Bad / Dusche nur außerhalb der Woh- nung; mit WC inner- halb der Wohnung	ohne Bad / Dusche; mit WC innerhalb der Wohnung	ohne Bad / Dusche; mit WC nur außerhalb der Wohnung	mit Bad / Dusche und mit WC nur außerhalb der Wohnung	mit Bad / Dusche und Trockentoilette	ohne Bad / Dusche; mit Trockentoilette	
171	1 876	1 440	548	277	3 179	01
48	428	364	159	54	623	02
157	1 484	739	349	169	1 410	03
110	591	374	155	119	878	04
30	67	14	18	1	14	05
3	15	1	4	-	6	06
1	9	2	1	1	4	07
-	-	1	-	3	-	08
1	1	-	-	-	-	09
521	4 471	2 935	1 234	624	6 114	10
221	1 718	1 782	752	87	1 408	11
92	616	506	290	25	331	12
308	1 548	968	694	31	400	13
60	309	115	81	8	93	14
19	86	17	26	-	6	15
8	17	3	3	-	-	16
2	6	1	1	-	1	17
3	4	3	-	-	-	18
1	5	-	1	-	1	19
714	4 309	3 395	1 848	151	2 240	20
340	3 049	8 033	1 759	80	1 638	21
151	1 427	3 010	664	28	466	22
251	2 500	2 020	608	36	430	23
98	283	139	79	1	27	24
35	58	48	19	-	-	25
4	5	12	7	1	-	26
15	8	3	2	-	3	27
-	4	1	-	-	-	28
-	-	-	-	-	-	29
894	7 334	13 266	3 138	146	2 564	30
130	717	3 178	514	1	124	31
46	551	1 833	198	-	28	32
56	1 341	628	212	5	62	33
199	658	74	50	-	6	34
-	16	11	11	-	-	35
-	1	-	-	-	-	36
-	-	10	-	-	-	37
-	-	-	-	-	-	38
9	-	-	-	-	-	39
440	3 284	5 734	985	6	220	40
-	56	267	159	-	-	41
-	25	150	18	-	-	42
37	149	48	38	-	13	43
148	13	12	2	-	-	44
-	-	-	-	-	-	45
-	-	-	-	-	-	46
-	1	-	-	-	-	47
-	1	-	-	-	-	48
-	-	-	-	-	-	49
185	245	477	217	-	13	50
-	-	-	-	-	-	51
862	7 416	14 700	3 732	445	6 349	52
337	3 047	6 863	1 329	107	1 448	53
809	7 022	4 403	1 901	241	2 315	54
615	1 854	714	367	128	1 004	55
84	227	90	74	1	20	56
15	38	16	14	1	6	57
18	24	16	4	1	8	58
3	9	5	-	3	-	59
11	6	-	1	-	1	60
2 754	19 643	25 807	7 422	927	11 151	61
20	6	29	1 133	-	-	62
2 774	19 649	25 836	8 555	927	11 151	63
124	629	857	379	6	164	64
2 898	20 278	26 693	8 934	933	11 315	65
51	297	173	136	31	193	66

3 Wohnungen nach Art, Größe und Baujahr

Lfd. Nr.	Gebäudeart und -größe Baujahr	Insgesamt	Da		
			mit Bad/Dusche u. WC innerhalb der Wohnung; mit Sammelheizung	mit Bad/Dusche u. WC innerhalb der Wohnung; ohne Sammel- heizung	mit Bad/Dusche in- nerhalb der Wohnung; mit WC nur außerhalb der Wohnung
Sachsen					
Wohngebäude mit 1 Wohnung 1)					
von ... bis ... errichtet					
01	bis 1900	96 981	33 974	20 300	3 993
02	1901 - 1918	17 502	8 520	3 524	660
03	1919 - 1948	101 133	59 323	16 559	1 902
04	1949 - 1968	28 818	16 792	6 951	415
05	1969 - 1981	34 967	30 150	3 198	203
06	1982 - 1987	23 094	20 988	1 682	74
07	1988 - 1990	10 946	10 158	622	29
08	1991 - 1993	13 034	12 688	288	15
09	1994 und später	13 473	13 146	287	15
10	Zusammen	339 948	205 739	53 411	7 306
Wohngebäude mit 2 Wohnungen 1)					
von ... bis ... errichtet					
11	bis 1900	132 581	42 380	15 779	10 656
12	1901 - 1918	33 201	12 131	4 029	3 370
13	1919 - 1948	82 784	35 021	8 695	6 066
14	1949 - 1968	14 749	7 597	1 954	708
15	1969 - 1981	8 455	5 355	877	320
16	1982 - 1987	2 508	1 777	249	71
17	1988 - 1990	1 151	838	87	31
18	1991 - 1993	2 902	2 746	51	39
19	1994 und später	7 397	7 240	104	19
20	Zusammen	285 728	115 085	31 825	21 280
Wohngebäude 1) mit 3 - 6 Wohnungen					
von ... bis ... errichtet					
21	bis 1900	170 801	42 160	28 063	14 666
22	1901 - 1918	98 889	26 849	15 030	9 962
23	1919 - 1948	133 503	36 041	47 027	5 272
24	1949 - 1968	60 309	28 264	27 828	439
25	1969 - 1981	16 019	8 130	6 836	138
26	1982 - 1987	2 405	999	1 225	33
27	1988 - 1990	2 333	1 154	1 049	14
28	1991 - 1993	2 780	2 629	110	16
29	1994 und später	7 654	7 484	115	41
30	Zusammen	494 693	153 710	127 283	30 581
Wohngebäude 1) mit 7 - 12 Wohnungen					
von ... bis ... errichtet					
31	bis 1900	105 548	22 171	23 863	7 951
32	1901 - 1918	102 848	25 302	24 856	8 288
33	1919 - 1948	85 916	24 170	37 617	1 902
34	1949 - 1968	150 348	93 223	55 267	173
35	1969 - 1981	154 465	137 617	16 442	52
36	1982 - 1987	89 422	81 768	7 532	34
37	1988 - 1990	33 663	31 471	2 076	14
38	1991 - 1993	9 223	9 135	85	3
39	1994 und später	15 510	15 278	187	43
40	Zusammen	746 943	440 135	167 925	18 460
Wohngebäude 1) mit 13 u. mehr Wohnungen					
von ... bis ... errichtet					
41	bis 1900	22 395	5 991	3 989	1 287
42	1901 - 1918	19 119	5 916	4 217	1 162
43	1919 - 1948	8 766	3 226	2 936	164
44	1949 - 1968	31 763	25 442	4 781	39
45	1969 - 1981	98 558	95 853	2 630	20
46	1982 - 1987	54 792	53 313	1 423	20
47	1988 - 1990	16 578	16 346	208	5
48	1991 - 1993	3 443	3 377	39	27
49	1994 und später	9 260	9 232	-	15
50	Zusammen	264 674	218 696	20 223	2 739
51	Wohngebäude ausschließlich mit sonstigen Wohneinheiten 1)	-	-	-	-
Wohngebäude 1) zusammen					
von ... bis ... errichtet					
52	bis 1900	528 306	146 676	91 994	38 553
53	1901 - 1918	271 559	78 718	51 656	23 442
54	1919 - 1948	412 102	157 781	112 834	15 306
55	1949 - 1968	285 987	171 318	96 781	1 774
56	1969 - 1981	312 464	277 105	29 983	733
57	1982 - 1987	172 221	158 845	12 111	232
58	1988 - 1990	64 671	59 967	4 042	93
59	1991 - 1993	31 382	30 575	573	100
60	1994 und später	53 294	52 380	693	133
61	Zusammen	2 131 986	1 133 365	400 667	80 366
62	Wohnheime	7 804	6 727	60	22
63	Wohngebäude insgesamt 2)	2 139 790	1 140 092	400 727	80 388
64	Sonstige Gebäude mit Wohnraum 2)	39 648	19 056	4 883	2 727
65	Gebäude mit Wohnraum insgesamt 2)	2 179 438	1 159 148	405 610	83 115
Nachrichtlich:					
66	Ferien-/Freizeitwohnungen	5 978	2 307	1 053	259

1) Ohne Wohnheime, ohne Ferien-/Freizeitwohneinheiten/-wohnungen.

2) Ohne Ferien-/Freizeitwohneinheiten/-wohnungen.

Wohnungszählung 1995

des Gebäudes sowie Ausstattung

von						Lfd. Nr.
mit Bad / Dusche nur außerhalb der Wohn- ung; mit WC inner- halb der Wohnung	ohne Bad / Dusche; mit WC innerhalb der Wohnung	ohne Bad / Dusche; mit WC nur außerhalb der Wohnung	mit Bad / Dusche und mit WC nur außerhalb der Wohnung	mit Bad / Dusche und Trockentoilette	ohne Bad / Dusche; mit Trockentoilette	
749	1 665	2 283	6 252	17 226	10 539	01
192	449	345	731	1 968	1 113	02
2 489	2 519	835	3 197	10 117	4 192	03
462	334	164	654	2 270	776	04
248	123	46	244	643	112	05
77	52	8	80	107	26	06
23	22	4	26	51	11	07
20	-	-	23	-	-	08
14	-	-	11	-	-	09
4 274	5 164	3 685	11 218	32 382	16 769	10
1 663	3 170	7 968	20 101	18 482	12 382	11
543	996	1 977	3 778	3 867	2 510	12
3 173	3 077	3 895	9 972	8 429	4 456	13
379	382	496	1 550	1 230	453	14
243	237	202	798	319	104	15
52	54	30	189	56	30	16
35	31	22	71	24	12	17
18	-	-	48	-	-	18
8	-	-	26	-	-	19
6 114	7 947	14 590	36 533	32 407	19 947	20
807	5 531	25 100	9 089	17 137	28 248	21
323	3 534	13 237	2 953	11 149	15 852	22
995	14 626	7 428	2 786	8 020	11 308	23
275	869	569	421	875	769	24
45	217	165	173	202	113	25
11	41	32	38	17	9	26
4	15	25	22	23	27	27
6	-	-	19	-	-	28
5	-	-	9	-	-	29
2 471	24 833	46 556	15 510	37 423	56 326	30
119	4 858	31 890	925	3 376	10 395	31
113	6 332	25 795	660	2 955	8 547	32
568	12 119	5 973	508	884	2 175	33
237	718	336	107	105	182	34
-	66	197	22	38	31	35
-	22	54	5	-	7	36
2	17	35	5	20	23	37
-	-	-	-	-	-	38
-	-	-	2	-	-	39
1 039	24 132	64 280	2 234	7 378	21 360	40
59	1 201	8 263	169	249	1 187	41
19	1 506	5 161	202	110	826	42
15	1 365	787	147	27	99	43
310	911	189	60	31	-	44
-	15	39	1	-	-	45
-	6	27	3	-	-	46
-	1	4	-	-	14	47
-	-	-	-	-	-	48
7	-	-	6	-	-	49
410	5 005	14 470	588	417	2 126	50
-	-	-	-	-	-	51
3 397	16 425	75 504	36 536	56 470	62 751	52
1 190	12 817	46 515	8 324	20 049	28 848	53
7 240	33 706	18 918	16 610	27 477	22 230	54
1 663	3 214	1 754	2 792	4 511	2 180	55
536	658	649	1 238	1 202	360	56
140	175	151	315	180	72	57
64	86	90	124	118	87	58
44	-	-	90	-	-	59
34	-	-	54	-	-	60
14 308	67 081	143 581	66 083	110 007	116 528	61
105	1	30	832	6	21	62
14 413	67 082	143 611	66 915	110 013	116 549	63
341	1 625	3 538	2 027	2 274	3 177	64
14 754	68 707	147 149	68 942	112 287	119 726	65
80	246	281	363	489	900	66

3 Wohnungen nach Art, Größe und Baujahr

Lfd. Nr.	Gebäudeart und -größe Baujahr	Insgesamt	Da		
			mit Bad/Dusche u. WC innerhalb der Wohnung; mit Sammelheizung	mit Bad/Dusche u. WC innerhalb der Wohnung; ohne Sammel- heizung	mit Bad/Dusche in- nerhalb der Wohnung; mit WC nur außerhalb der Wohnung
Sachsen-Anhalt					
Wohngebäude mit 1 Wohnung 1)					
von ... bis ... errichtet					
01	bis 1900	101 152	50 367	28 013	2 021
02	1901 - 1918	24 100	14 862	5 808	312
03	1919 - 1948	86 706	61 777	15 690	768
04	1949 - 1968	32 887	23 061	7 378	251
05	1969 - 1981	28 553	26 292	1 859	70
06	1982 - 1987	14 979	14 114	778	32
07	1988 - 1990	7 335	6 969	329	14
08	1991 - 1993	9 036	8 802	198	13
09	1994 und später	11 271	11 066	181	11
10	Zusammen	316 019	217 310	60 234	3 492
Wohngebäude mit 2 Wohnungen 1)					
von ... bis ... errichtet					
11	bis 1900	69 367	37 148	14 255	1 811
12	1901 - 1918	24 083	14 497	4 209	720
13	1919 - 1948	50 356	32 099	7 167	1 075
14	1949 - 1968	10 323	7 548	1 245	125
15	1969 - 1981	4 375	3 626	368	24
16	1982 - 1987	1 133	961	97	8
17	1988 - 1990	511	427	46	3
18	1991 - 1993	1 114	1 056	36	5
19	1994 und später	2 392	2 359	22	2
20	Zusammen	163 654	99 721	27 445	3 773
Wohngebäude 1) mit 3 - 6 Wohnungen					
von ... bis ... errichtet					
21	bis 1900	76 599	23 122	23 509	2 709
22	1901 - 1918	38 198	14 219	10 995	1 510
23	1919 - 1948	75 684	26 244	34 289	1 086
24	1949 - 1968	42 729	20 595	20 884	98
25	1969 - 1981	9 435	5 482	3 805	20
26	1982 - 1987	4 103	1 752	2 250	-
27	1988 - 1990	1 920	1 087	792	12
28	1991 - 1993	1 714	1 650	52	3
29	1994 und später	4 848	4 792	33	6
30	Zusammen	255 230	98 943	96 609	5 444
Wohngebäude 1) mit 7 - 12 Wohnungen					
von ... bis ... errichtet					
31	bis 1900	27 688	7 178	7 997	849
32	1901 - 1918	23 407	7 699	7 027	920
33	1919 - 1948	29 526	8 519	12 363	258
34	1949 - 1968	81 713	49 845	31 123	48
35	1969 - 1981	115 166	107 499	7 622	16
36	1982 - 1987	59 572	57 083	2 484	1
37	1988 - 1990	19 869	19 400	465	-
38	1991 - 1993	3 607	3 575	23	-
39	1994 und später	7 037	7 025	-	-
40	Zusammen	367 585	267 823	69 104	2 092
Wohngebäude 1) mit 13 u. mehr Wohnungen					
von ... bis ... errichtet					
41	bis 1900	4 987	1 768	993	136
42	1901 - 1918	2 823	1 207	637	30
43	1919 - 1948	1 950	822	467	7
44	1949 - 1968	14 204	13 002	1 176	-
45	1969 - 1981	51 995	51 731	264	-
46	1982 - 1987	23 449	22 651	785	-
47	1988 - 1990	8 771	8 757	14	-
48	1991 - 1993	1 359	1 330	29	-
49	1994 und später	2 745	2 744	-	-
50	Zusammen	112 283	104 012	4 365	173
51	Wohngebäude ausschließlich mit sonstigen Wohneinheiten 1)	-	-	-	-
Wohngebäude 1) zusammen					
von ... bis ... errichtet					
52	bis 1900	279 793	119 583	74 767	7 526
53	1901 - 1918	112 611	52 484	28 676	3 492
54	1919 - 1948	244 222	129 461	69 976	3 194
55	1949 - 1968	181 856	114 051	61 806	522
56	1969 - 1981	209 524	194 630	13 918	130
57	1982 - 1987	103 236	96 561	6 394	41
58	1988 - 1990	38 406	36 640	1 646	29
59	1991 - 1993	16 830	16 413	338	21
60	1994 und später	28 293	27 986	236	19
61	Zusammen	1 214 771	767 809	257 757	14 974
62	Wohnheime	2 559	2 309	14	3
63	Wohngebäude insgesamt 2)	1 217 330	790 118	257 771	14 977
64	Sonstige Gebäude mit Wohnraum 2)	30 151	18 867	5 512	495
65	Gebäude mit Wohnraum insgesamt 2)	1 247 481	808 985	263 283	15 472
Nachrichtlich:					
66	Ferien-/Freizeitwohnungen	2 508	1 380	559	50

1) Ohne Wohnheime, ohne Ferien-/Freizeitwohneinheiten/-wohnungen.

2) Ohne Ferien-/Freizeitwohneinheiten/-wohnungen.

Wohnungszählung 1995

des Gebäudes sowie Ausstattung

von						Lfd. Nr.
mit Bad / Dusche nur außerhalb der Wohnung; mit WC innerhalb der Wohnung	ohne Bad / Dusche; mit WC innerhalb der Wohnung	ohne Bad / Dusche; mit WC nur außerhalb der Wohnung	mit Bad / Dusche und mit WC nur außerhalb der Wohnung	mit Bad / Dusche und Trockentoilette	ohne Bad / Dusche; mit Trockentoilette	
411	2 348	3 094	1 577	4 274	9 047	01
97	504	460	390	533	1 134	02
451	1 816	1 136	1 077	1 268	2 723	03
127	355	294	243	405	773	04
45	54	44	37	76	76	05
25	-	1	29	-	-	06
14	-	1	8	-	-	07
15	-	1	7	-	-	08
7	-	-	6	-	-	09
1 192	5 077	5 031	3 374	6 556	13 753	10
546	3 209	3 860	3 148	1 336	4 054	11
198	1 026	1 126	1 124	328	855	12
736	2 502	2 171	2 860	386	1 360	13
95	402	223	470	70	145	14
49	128	56	83	13	28	15
34	3	1	29	-	-	16
15	-	1	19	-	-	17
11	-	-	6	-	-	18
4	-	1	4	-	-	19
1 688	7 270	7 439	7 743	2 133	6 442	20
360	4 574	12 689	2 184	964	6 488	21
136	2 700	5 589	862	292	1 895	22
589	7 749	3 395	848	188	1 296	23
81	638	196	68	18	151	24
6	41	43	15	3	20	25
64	2	5	30	-	-	26
9	-	2	18	-	-	27
2	-	2	5	-	-	28
1	1	4	11	-	-	29
1 248	15 705	21 925	4 041	1 465	9 850	30
78	2 275	7 684	401	147	1 079	31
54	1 948	4 967	88	106	598	32
197	6 089	1 673	161	16	250	33
61	514	97	8	-	17	34
-	3	14	4	-	8	35
1	-	-	3	-	-	36
4	-	-	-	-	-	37
-	-	-	9	-	-	38
3	1	-	8	-	-	39
398	10 830	14 435	682	269	1 952	40
5	327	1 542	63	21	132	41
2	236	650	53	-	8	42
1	299	258	71	3	22	43
1	14	9	2	-	-	44
-	-	-	-	-	-	45
-	-	-	13	-	-	46
-	-	-	-	-	-	47
-	-	-	-	-	-	48
-	1	-	-	-	-	49
9	877	2 459	202	24	162	50
-	-	-	-	-	-	51
1 400	12 733	28 869	7 373	6 742	20 800	52
487	6 414	12 792	2 517	1 259	4 490	53
1 974	18 455	8 633	5 017	1 861	5 651	54
365	1 923	819	791	493	1 086	55
100	226	157	139	92	132	56
124	5	7	104	-	-	57
42	-	4	45	-	-	58
28	-	3	27	-	-	59
15	3	5	29	-	-	60
4 535	39 759	51 289	16 042	10 447	32 159	61
44	9	5	175	-	-	62
4 579	39 768	51 294	16 217	10 447	32 159	63
102	1 689	2 323	493	104	566	64
4 681	41 457	53 617	16 710	10 551	32 725	65
12	120	109	70	41	167	66

3 Wohnungen nach Art, Größe und Baujahr

Lfd. Nr.	Gebäudeart und -größe Baujahr	Insgesamt	Da		
			mit Bad/Dusche u. WC innerhalb der Wohnung; mit Sammelheizung	mit Bad/Dusche u. WC innerhalb der Woh- nung; ohne Sammel- heizung	mit Bad/Dusche in- nerhalb der Wohnung; mit WC nur außerhalb der Wohnung
Thüringen					
Wohngebäude mit 1 Wohnung 1)					
von ... bis ... errichtet					
01	bis 1900	90 605	40 371	26 369	3 391
02	1901 - 1918	18 724	10 871	4 405	644
03	1919 - 1948	58 920	39 458	11 114	1 260
04	1949 - 1968	23 693	16 223	5 348	394
05	1969 - 1981	30 174	26 961	2 618	153
06	1982 - 1987	18 755	17 418	1 165	46
07	1988 - 1990	9 127	8 590	468	18
08	1991 - 1993	10 090	9 786	251	12
09	1994 und später	9 129	8 923	176	4
10	Zusammen	269 217	178 601	51 914	5 922
Wohngebäude mit 2 Wohnungen 1)					
von ... bis ... errichtet					
11	bis 1900	87 403	44 732	15 421	4 778
12	1901 - 1918	28 900	15 553	3 846	2 300
13	1919 - 1948	58 025	34 047	6 731	3 500
14	1949 - 1968	17 247	11 973	1 677	557
15	1969 - 1981	10 338	8 169	772	140
16	1982 - 1987	2 613	2 183	187	14
17	1988 - 1990	1 048	900	64	9
18	1991 - 1993	2 033	1 943	40	1
19	1994 und später	3 535	3 473	25	11
20	Zusammen	211 142	122 973	28 763	11 310
Wohngebäude 1) mit 3 - 6 Wohnungen					
von ... bis ... errichtet					
21	bis 1900	65 530	22 247	16 047	5 355
22	1901 - 1918	38 809	16 061	8 641	3 515
23	1919 - 1948	46 522	20 118	14 713	2 161
24	1949 - 1968	34 925	15 886	18 180	134
25	1969 - 1981	8 977	4 454	4 358	16
26	1982 - 1987	2 365	1 252	1 084	8
27	1988 - 1990	1 561	976	559	4
28	1991 - 1993	1 321	1 274	27	5
29	1994 und später	3 935	3 901	26	3
30	Zusammen	203 945	86 169	63 635	11 201
Wohngebäude 1) mit 7 - 12 Wohnungen					
von ... bis ... errichtet					
31	bis 1900	18 179	4 741	5 408	1 130
32	1901 - 1918	17 484	6 728	4 648	1 099
33	1919 - 1948	19 113	6 011	7 820	367
34	1949 - 1968	62 817	30 095	32 334	8
35	1969 - 1981	104 348	89 007	15 332	8
36	1982 - 1987	44 532	39 805	4 720	-
37	1988 - 1990	19 300	17 762	1 530	-
38	1991 - 1993	4 548	4 496	49	2
39	1994 und später	6 724	6 683	31	-
40	Zusammen	297 045	205 328	71 872	2 614
Wohngebäude 1) mit 13 u. mehr Wohnungen					
von ... bis ... errichtet					
41	bis 1900	1 283	622	330	46
42	1901 - 1918	783	565	75	25
43	1919 - 1948	1 525	475	421	34
44	1949 - 1968	5 975	4 963	953	-
45	1969 - 1981	41 712	41 537	175	-
46	1982 - 1987	22 929	22 802	127	-
47	1988 - 1990	10 534	10 437	97	-
48	1991 - 1993	1 444	1 444	-	-
49	1994 und später	2 338	2 334	-	-
50	Zusammen	88 523	85 179	2 178	105
51	Wohngebäude ausschließlich mit sonstigen Wohneinheiten 1)	-	-	-	-
Wohngebäude 1) zusammen					
von ... bis ... errichtet					
52	bis 1900	263 000	112 713	63 575	14 700
53	1901 - 1918	104 700	49 778	21 615	7 583
54	1919 - 1948	184 105	100 109	40 799	7 322
55	1949 - 1968	144 657	79 140	58 492	1 093
56	1969 - 1981	196 549	170 128	23 255	317
57	1982 - 1987	91 194	83 460	7 283	68
58	1988 - 1990	41 570	38 665	2 718	31
59	1991 - 1993	19 436	18 943	367	20
60	1994 und später	25 681	25 314	258	18
61	Zusammen	1 069 872	678 250	218 362	31 152
62	Wohnheime	5 291	3 667	110	51
63	Wohngebäude insgesamt 2)	1 075 163	681 917	218 472	31 203
64	Sonstige Gebäude mit Wohnraum 2)	21 208	13 187	2 969	959
65	Gebäude mit Wohnraum insgesamt 2)	1 096 371	695 104	221 441	32 162
Nachrichtlich:					
66	Ferien-/Freizeitwohnungen	2 949	1 599	615	103

1) Ohne Wohnheime, ohne Ferien-/Freizeitwohneinheiten/-wohnungen.

2) Ohne Ferien-/Freizeitwohneinheiten/-wohnungen.

Wohnungszählung 1995

des Gebäudes sowie Ausstattung

von						Lfd. Nr.
mit Bad / Dusche nur außerhalb der Woh- nung; mit WC inner- halb der Wohnung	ohne Bad / Dusche; mit WC innerhalb der Wohnung	ohne Bad / Dusche; mit WC nur außerhalb der Wohnung	mit Bad / Dusche und mit WC nur außerhalb der Wohnung	mit Bad / Dusche und Trockentoilette	ohne Bad / Dusche; mit Trockentoilette	
465	1 985	2 535	2 173	5 189	8 127	01
146	335	322	513	637	851	02
880	1 267	622	1 217	1 471	1 631	03
207	291	152	294	420	364	04
92	83	27	88	99	53	05
34	35	3	26	13	15	06
10	13	2	13	5	8	07
12	11	1	8	6	3	08
8	11	1	1	2	3	09
1 854	4 031	3 665	4 333	7 842	11 055	10
1 324	3 400	4 886	7 196	2 217	3 449	11
493	1 170	1 611	2 618	512	797	12
1 545	2 651	2 659	5 026	750	1 116	13
417	618	545	1 204	116	140	14
200	299	212	500	21	25	15
38	76	39	69	3	4	16
8	18	10	35	2	2	17
14	10	4	18	2	1	18
3	10	4	7	2	-	19
4 042	8 252	9 970	16 673	3 625	5 534	20
356	3 624	9 423	2 896	1 402	4 180	21
217	1 780	4 595	1 214	844	1 942	22
386	3 441	2 931	1 321	430	1 021	23
53	198	173	233	30	38	24
7	36	38	58	6	4	25
2	1	3	9	-	6	26
-	4	6	6	3	3	27
1	7	-	7	-	-	28
-	2	2	1	-	-	29
1 022	9 093	17 171	5 745	2 715	7 194	30
43	1 591	3 982	208	196	880	31
27	1 179	2 838	90	184	691	32
68	3 108	1 461	96	36	146	33
13	266	50	28	2	21	34
-	-	1	-	-	-	35
-	-	7	-	-	-	36
-	8	-	-	-	-	37
-	1	-	-	-	-	38
-	10	-	-	-	-	39
151	6 163	8 339	422	418	1 738	40
-	76	148	-	16	45	41
-	9	102	6	-	1	42
7	366	196	13	-	13	43
-	43	-	16	-	-	44
-	-	-	-	-	-	45
-	-	-	-	-	-	46
-	-	-	-	-	-	47
-	-	-	-	-	-	48
-	-	4	-	-	-	49
7	494	450	35	16	59	50
-	-	-	-	-	-	51
2 188	10 676	20 974	12 473	9 020	16 681	52
883	4 473	9 468	4 441	2 177	4 282	53
2 886	10 833	7 869	7 673	2 687	3 927	54
690	1 416	920	1 775	568	563	55
299	418	278	646	126	82	56
74	112	52	104	16	25	57
18	43	18	54	10	13	58
27	29	5	33	8	4	59
11	33	11	9	4	3	60
7 076	28 033	39 595	27 208	14 616	25 580	61
250	9	21	1 182	-	1	62
7 326	28 042	39 616	28 390	14 616	25 581	63
143	850	1 540	774	199	587	64
7 469	28 892	41 156	29 164	14 815	26 168	65
26	128	130	121	53	174	66

4 Bewohnte Wohnungen nach Art, Größe und

Lfd. Nr.	Gebäudeart und -größe Baujahr	Insgesamt	Da		
			mit Bad/Dusche u. WC innerhalb der Wohnung; mit Sammelheizung	mit Bad/Dusche u. WC innerhalb der Wohnung; ohne Sammel- heizung	mit Bad/Dusche in- nerhalb der Wohnung; mit WC nur außerhalb der Wohnung
Neue Länder und Berlin-Ost					
Wohngebäude mit 1 Wohnung 1)					
von ... bis ... errichtet					
01	bis 1900	370 836	174 779	104 485	9 894
02	1901 - 1918	93 075	55 020	23 211	1 764
03	1919 - 1948	416 336	284 118	78 441	4 569
04	1949 - 1968	156 673	106 222	36 915	1 320
05	1969 - 1981	146 932	132 462	11 331	489
06	1982 - 1987	88 626	82 814	4 938	180
07	1988 - 1990	43 344	41 085	1 908	74
08	1991 - 1993	52 181	50 781	1 174	56
09	1994 und später	57 907	56 729	1 034	45
10	Zusammen	1 425 910	984 010	263 437	18 391
Wohngebäude mit 2 Wohnungen 1)					
von ... bis ... errichtet					
11	bis 1900	324 053	151 958	56 351	17 111
12	1901 - 1918	110 755	58 955	17 799	6 468
13	1919 - 1948	263 459	151 393	35 780	11 043
14	1949 - 1968	58 135	38 633	7 743	1 465
15	1969 - 1981	29 529	22 618	2 569	490
16	1982 - 1987	8 380	6 771	746	91
17	1988 - 1990	3 751	3 129	256	44
18	1991 - 1993	9 008	8 643	155	49
19	1994 und später	18 635	18 292	218	36
20	Zusammen	825 705	460 392	121 617	36 797
Wohngebäude 1) mit 3 - 6 Wohnungen					
von ... bis ... errichtet					
21	bis 1900	326 363	101 733	87 335	21 867
22	1901 - 1918	196 158	69 117	47 976	14 536
23	1919 - 1948	334 196	117 768	134 329	8 741
24	1949 - 1968	200 673	96 647	95 354	701
25	1969 - 1981	52 260	27 732	22 861	194
26	1982 - 1987	17 017	8 025	8 593	41
27	1988 - 1990	10 060	5 763	4 070	34
28	1991 - 1993	8 110	7 714	292	25
29	1994 und später	22 168	21 831	260	37
30	Zusammen	1 167 005	456 330	401 070	46 176
Wohngebäude 1) mit 7 - 12 Wohnungen					
von ... bis ... errichtet					
31	bis 1900	181 784	42 644	73 285	10 088
32	1901 - 1918	170 944	52 312	60 260	9 385
33	1919 - 1948	205 457	64 051	102 873	2 368
34	1949 - 1968	508 222	306 548	196 655	223
35	1969 - 1981	581 196	520 179	60 480	82
36	1982 - 1987	296 894	276 407	20 350	34
37	1988 - 1990	126 739	120 964	5 627	14
38	1991 - 1993	27 367	27 011	251	3
39	1994 und später	38 668	38 203	394	43
40	Zusammen	2 137 271	1 448 319	520 175	22 240
Wohngebäude 1) mit 13 u. mehr Wohnungen					
von ... bis ... errichtet					
41	bis 1900	47 371	10 732	21 751	2 101
42	1901 - 1918	38 432	12 773	15 184	1 147
43	1919 - 1948	20 047	7 093	8 468	254
44	1949 - 1968	108 761	90 334	16 431	148
45	1969 - 1981	349 876	344 427	5 286	20
46	1982 - 1987	196 712	191 122	5 379	16
47	1988 - 1990	80 076	79 069	973	4
48	1991 - 1993	13 463	13 159	261	13
49	1994 und später	19 049	18 685	326	24
50	Zusammen	873 787	767 394	74 059	3 727
51	Wohngebäude ausschließlich mit sonstigen Wohneinheiten 1)	-	-	-	-
Wohngebäude 1) zusammen					
von ... bis ... errichtet					
52	bis 1900	1 250 407	481 846	343 207	61 061
53	1901 - 1918	609 364	248 177	164 430	33 300
54	1919 - 1948	1 239 495	624 423	359 891	26 975
55	1949 - 1968	1 032 464	638 384	353 098	3 857
56	1969 - 1981	1 159 793	1 047 418	102 527	1 275
57	1982 - 1987	607 629	565 139	40 006	362
58	1988 - 1990	263 970	250 010	12 834	170
59	1991 - 1993	110 129	107 308	2 133	146
60	1994 und später	156 427	153 740	2 232	185
61	Zusammen	6 429 678	4 116 445	1 380 358	127 331
62	Wohnheime	24 689	20 379	292	76
63	Wohngebäude insgesamt 2)	6 454 367	4 136 824	1 380 650	127 407
64	Sonstige Gebäude mit Wohnraum 2)	102 138	65 126	15 525	3 819
65	Gebäude mit Wohnraum insgesamt 2)	6 556 505	4 201 950	1 396 175	131 226
Nachrichtlich:					
66	Ferien-/Freizeitwohnungen	25 336	12 435	6 137	524

1) Ohne Wohnheime, ohne Ferien-/Freizeitwohneinheiten/-wohnungen.

2) Ohne Ferien-/Freizeitwohneinheiten/-wohnungen.

Wohnungszählung 1995

Baujahr des Gebäudes sowie Ausstattung

von						Lfd. Nr.
mit Bad / Dusche nur außerhalb der Woh- nung; mit WC inner- halb der Wohnung	ohne Bad / Dusche; mit WC innerhalb der Wohnung	ohne Bad / Dusche; mit WC nur außerhalb der Wohnung	mit Bad / Dusche und mit WC nur außerhalb der Wohnung	mit Bad / Dusche und Trockentoilette	ohne Bad / Dusche; mit Trockentoilette	
2 010	7 646	8 853	11 275	26 323	25 571	01
569	1 962	1 675	2 119	3 226	3 529	02
4 605	9 293	4 559	7 052	13 194	10 505	03
1 025	1 897	1 284	1 622	3 292	3 096	04
460	468	167	444	835	276	05
161	170	29	151	128	55	06
60	65	14	51	60	27	07
57	46	5	42	14	6	08
30	26	5	24	8	6	09
8 977	21 573	16 591	22 780	47 080	43 071	10
3 878	10 965	15 525	31 156	21 082	16 027	11
1 493	4 248	5 013	8 332	4 572	3 875	12
6 391	11 989	10 113	20 441	9 452	6 857	13
1 034	1 964	1 442	3 588	1 442	824	14
531	863	492	1 438	353	175	15
141	173	77	292	56	33	16
60	64	30	127	25	16	17
45	33	7	72	2	2	18
18	26	3	37	2	3	19
13 591	30 325	32 702	65 483	36 986	27 812	20
1 798	14 521	39 769	15 431	17 340	26 569	21
834	10 054	21 788	5 870	11 138	14 845	22
2 757	29 786	14 361	6 322	8 192	11 940	23
526	3 890	989	834	868	864	24
97	469	286	280	204	137	25
77	103	68	79	18	13	26
30	52	28	41	23	19	27
9	31	5	34	-	-	28
5	12	4	19	-	-	29
6 133	58 918	77 298	28 910	37 783	54 387	30
356	12 196	31 148	1 826	2 961	7 280	31
243	12 427	26 811	1 088	2 567	5 851	32
1 146	22 161	8 165	1 853	848	1 992	33
526	3 304	454	276	85	151	34
3	160	210	39	27	16	35
1	48	40	8	-	6	36
5	55	31	5	19	19	37
-	93	-	9	-	-	38
9	12	-	7	-	-	39
2 289	50 456	66 859	5 111	6 507	15 315	40
51	4 618	7 139	323	168	488	41
43	4 242	4 399	262	68	314	42
74	2 666	1 044	332	25	91	43
457	1 082	192	86	31	-	44
-	103	39	1	-	-	45
13	144	24	14	-	-	46
-	28	2	-	-	-	47
-	30	-	-	-	-	48
8	-	-	6	-	-	49
646	12 913	12 839	1 024	232	893	50
-	-	-	-	-	-	51
8 093	49 946	102 434	60 011	67 874	75 935	52
3 182	32 933	59 686	17 671	21 571	28 414	53
14 973	75 895	38 242	36 000	31 711	31 385	54
3 568	12 137	4 361	6 406	5 718	4 935	55
1 091	2 063	1 194	2 202	1 419	604	56
393	638	238	544	202	107	57
155	264	105	224	127	81	58
111	233	17	157	16	8	59
70	76	12	93	10	9	60
31 636	174 185	206 289	123 308	128 648	141 478	61
415	40	88	3 379	6	14	62
32 051	174 225	206 377	126 687	128 654	141 492	63
663	3 483	5 302	3 432	2 212	2 576	64
32 714	177 708	211 679	130 119	130 866	144 068	65
232	1 345	1 077	841	689	2 056	66

4 Bewohnte Wohnungen nach Art, Größe und

Lfd. Nr.	Gebäudeart und -größe Baujahr	Insgesamt	Da		
			mit Bad/Dusche u. WC innerhalb der Wohnung; mit Sammelheizung	mit Bad/Dusche u. WC innerhalb der Wohnung; ohne Sammel- heizung	mit Bad/Dusche in- nerhalb der Wohnung; mit WC nur außerhalb der Wohnung
Berlin - Ost					
Wohngebäude mit 1 Wohnung 1)					
von ... bis ... errichtet					
01	bis 1900	797		244	8
02	1901 - 1918	1 124	487	209	6
03	1919 - 1948	21 633	16 982	3 608	46
04	1949 - 1968	4 643	3 746	734	8
05	1969 - 1981	3 844	3 444	354	3
06	1982 - 1987	2 234	2 111	110	
07	1988 - 1990	973	925	46	
08	1991 - 1993	1 330	1 273	32	1
09	1994 und später	2 200	2 167	26	1
10	Zusammen	38 778	31 995	5 363	73
Wohngebäude mit 2 Wohnungen 1)					
von ... bis ... errichtet					
11	bis 1900	1 031	597	310	12
12	1901 - 1918	975	679	192	16
13	1919 - 1948	6 063	4 614	986	10
14	1949 - 1968	401	308	69	
15	1969 - 1981	207	189	4	
16	1982 - 1987	95	93	2	
17	1988 - 1990	32	29	2	1
18	1991 - 1993	336	312	8	
19	1994 und später	623	596	21	2
20	Zusammen	9 763	7 417	1 594	41
Wohngebäude 1) mit 3 - 6 Wohnungen					
von ... bis ... errichtet					
21	bis 1900	10 534	2 845	5 860	222
22	1901 - 1918	7 378	2 795	3 704	39
23	1919 - 1948	19 521	6 397	12 127	21
24	1949 - 1968	2 419	1 365	1 030	1
25	1969 - 1981	218	131	86	1
26	1982 - 1987	216	191	24	1
27	1988 - 1990	125	111	12	
28	1991 - 1993	394	359	13	
29	1994 und später	1 136	1 091	40	
30	Zusammen	41 941	15 285	22 896	285
Wohngebäude 1) mit 7 - 12 Wohnungen					
von ... bis ... errichtet					
31	bis 1900	54 248	9 183	35 308	1 616
32	1901 - 1918	38 882	12 225	21 750	188
33	1919 - 1948	51 637	14 025	35 922	36
34	1949 - 1968	59 799	27 430	32 255	4
35	1969 - 1981	15 836	15 541	278	
36	1982 - 1987	29 973	29 649	324	
37	1988 - 1990	19 302	19 117	162	
38	1991 - 1993	3 297	3 162	42	
39	1994 und später	3 082	2 983	94	
40	Zusammen	276 056	133 315	126 135	1 844
Wohngebäude 1) mit 13 u. mehr Wohnungen					
von ... bis ... errichtet					
41	bis 1900	26 092	3 816	16 609	910
42	1901 - 1918	20 279	6 441	10 354	95
43	1919 - 1948	7 424	2 261	4 285	24
44	1949 - 1968	32 411	25 647	6 601	113
45	1969 - 1981	72 266	71 488	762	
46	1982 - 1987	55 715	54 290	1 424	
47	1988 - 1990	28 293	27 920	367	
48	1991 - 1993	4 804	4 598	177	
49	1994 und später	3 754	3 418	326	9
50	Zusammen	251 038	199 879	40 905	1 151
51	Wohngebäude ausschließlich mit sonstigen Wohneinheiten 1)	-	-	-	-
Wohngebäude 1) zusammen					
von ... bis ... errichtet					
52	bis 1900	92 702	16 928	58 331	2 768
53	1901 - 1918	68 638	23 000	36 209	344
54	1919 - 1948	106 278	44 279	56 928	137
55	1949 - 1968	99 673	58 496	40 689	126
56	1969 - 1981	92 371	90 793	1 484	4
57	1982 - 1987	88 233	86 334	1 884	1
58	1988 - 1990	48 725	48 102	589	1
59	1991 - 1993	10 161	9 704	272	1
60	1994 und später	10 795	10 255	507	12
61	Zusammen	617 576	387 891	196 893	3 394
62	Wohnheime	3 369	3 212	16	-
63	Wohngebäude insgesamt 2)	620 945	391 103	196 909	3 394
64	Sonstige Gebäude mit Wohnraum 2)	2 506	1 882	465	16
65	Gebäude mit Wohnraum insgesamt 2)	623 451	392 985	197 374	3 410
Nachrichtlich:					
66	Ferien-/Freizeitwohnungen	966	358	358	7

1) Ohne Wohnheime, ohne Ferien-/Freizeitwohneinheiten/-wohnungen.

2) Ohne Ferien-/Freizeitwohneinheiten/-wohnungen.

Wohnungszählung 1995

Baujahr des Gebäudes sowie Ausstattung

von						Lfd. Nr.
mit Bad / Dusche nur außerhalb der Woh- nung; mit WC inner- halb der Wohnung	ohne Bad / Dusche; mit WC innerhalb der Wohnung	ohne Bad / Dusche; mit WC nur außerhalb der Wohnung	mit Bad / Dusche und mit WC nur außerhalb der Wohnung	mit Bad / Dusche und Trockentoilette	ohne Bad / Dusche; mit Trockentoilette	
1	31	8	14	2	2	01
6	27	2	10	3	1	02
123	409	119	215	42	89	03
14	65	33	20	12	11	04
6	14	4	13	5	1	05
2	4	1	4	1	1	06
-	2	-	-	-	-	07
1	21	-	2	-	-	08
-	4	-	1	1	-	09
153	577	167	279	66	105	10
7	38	38	24	2	3	11
15	35	21	17	-	-	12
63	247	37	97	3	6	13
3	11	2	7	1	-	14
1	2	1	10	-	-	15
-	-	-	-	-	-	16
-	-	-	-	-	-	17
-	16	-	-	-	-	18
-	4	-	-	-	-	19
89	353	99	155	6	9	20
13	916	577	97	-	4	21
16	502	210	105	1	6	22
145	287	48	489	2	5	23
-	16	3	4	-	-	24
-	-	-	-	-	-	25
-	-	-	-	-	-	26
-	2	-	-	-	-	27
-	21	1	-	-	-	28
-	5	-	-	-	-	29
174	1 749	839	695	3	15	30
6	5 258	2 812	64	1	-	31
14	3 578	1 059	68	-	-	32
17	538	216	882	-	1	33
-	41	12	57	-	-	34
1	16	-	-	-	-	35
-	-	-	-	-	-	36
-	21	2	-	-	-	37
-	93	-	-	-	-	38
-	5	-	-	-	-	39
38	9 550	4 101	1 071	1	1	40
3	3 322	1 389	31	1	11	41
17	2 720	606	46	-	-	42
24	670	75	85	-	-	43
-	37	13	-	-	-	44
-	16	-	-	-	-	45
-	1	-	-	-	-	46
-	6	-	-	-	-	47
-	29	-	-	-	-	48
1	-	-	-	-	-	49
45	6 801	2 083	162	1	11	50
-	-	-	-	-	-	51
30	9 565	4 824	230	6	20	52
68	6 862	1 898	246	4	7	53
372	2 151	495	1 768	47	101	54
17	170	63	88	13	11	55
8	48	5	23	5	1	56
2	5	1	4	1	1	57
-	31	2	-	-	-	58
1	180	1	2	-	-	59
1	18	-	1	1	-	60
499	19 030	7 289	2 362	77	141	61
7	18	28	88	-	-	62
506	19 048	7 317	2 450	77	141	63
3	85	47	7	-	1	64
509	19 133	7 364	2 457	77	142	65
10	114	59	10	10	40	66

4 Bewohnte Wohnungen nach Art, Größe und

Lfd. Nr.	Gebäudeart und -größe Baujahr	Insgesamt	Da		
			mit Bad/Dusche u. WC innerhalb der Wohnung; mit Sammelheizung	mit Bad/Dusche u. WC innerhalb der Wohnung; ohne Sammel- heizung	mit Bad/Dusche in- nerhalb der Wohnung; mit WC nur außerhalb der Wohnung
Brandenburg					
Wohngebäude mit 1 Wohnung 1)					
von ... bis ... errichtet					
01	bis 1900	57 332	29 726	18 607	547
02	1901 - 1918	21 349	13 014	5 853	137
03	1919 - 1948	112 613	79 932	23 261	508
04	1949 - 1968	36 313	24 514	9 380	166
05	1969 - 1981	30 314	27 297	2 578	49
06	1982 - 1987	19 341	18 173	1 002	23
07	1988 - 1990	9 038	8 601	368	9
08	1991 - 1993	10 994	10 639	310	6
09	1994 und später	12 140	11 840	257	12
10	Zusammen	309 434	223 736	61 616	1 457
Wohngebäude mit 2 Wohnungen 1)					
von ... bis ... errichtet					
11	bis 1900	32 464	18 106	8 070	427
12	1901 - 1918	19 329	11 495	4 279	202
13	1919 - 1948	52 820	34 007	9 878	500
14	1949 - 1968	10 652	7 345	2 059	79
15	1969 - 1981	3 925	3 134	476	7
16	1982 - 1987	1 237	1 029	138	3
17	1988 - 1990	557	479	47	1
18	1991 - 1993	1 491	1 452	18	7
19	1994 und später	3 002	2 953	26	3
20	Zusammen	125 477	80 000	24 991	1 229
Wohngebäude 1) mit 3 - 6 Wohnungen					
von ... bis ... errichtet					
21	bis 1900	32 787	10 135	13 137	722
22	1901 - 1918	24 894	8 293	9 397	525
23	1919 - 1948	50 764	19 231	23 171	387
24	1949 - 1968	38 943	17 314	19 080	50
25	1969 - 1981	10 232	5 006	4 927	12
26	1982 - 1987	4 534	1 995	2 442	1
27	1988 - 1990	2 482	1 412	1 023	6
28	1991 - 1993	1 059	965	85	-
29	1994 und später	3 923	3 900	12	1
30	Zusammen	169 618	68 251	73 274	1 704
Wohngebäude 1) mit 7 - 12 Wohnungen					
von ... bis ... errichtet					
31	bis 1900	11 015	2 664	4 723	270
32	1901 - 1918	13 670	3 608	5 475	305
33	1919 - 1948	19 133	6 286	9 614	113
34	1949 - 1968	92 790	61 458	29 943	12
35	1969 - 1981	117 254	107 760	9 383	3
36	1982 - 1987	47 244	44 463	2 738	-
37	1988 - 1990	19 547	18 948	589	-
38	1991 - 1993	3 067	3 028	39	-
39	1994 und später	5 734	5 660	69	-
40	Zusammen	329 454	253 875	62 573	703
Wohngebäude 1) mit 13 u. mehr Wohnungen					
von ... bis ... errichtet					
41	bis 1900	1 799	435	667	49
42	1901 - 1918	2 038	578	776	41
43	1919 - 1948	1 619	704	613	11
44	1949 - 1968	10 282	9 453	687	-
45	1969 - 1981	35 054	34 747	234	-
46	1982 - 1987	18 426	18 225	51	-
47	1988 - 1990	8 612	8 552	40	-
48	1991 - 1993	857	840	17	-
49	1994 und später	1 650	1 650	-	-
50	Zusammen	80 337	75 184	3 085	101
51	Wohngebäude ausschließlich mit sonstigen Wohneinheiten 1)	-	-	-	-
Wohngebäude 1) zusammen					
von ... bis ... errichtet					
52	bis 1900	135 397	61 066	45 204	2 015
53	1901 - 1918	81 280	36 988	25 780	1 210
54	1919 - 1948	236 949	140 160	66 537	1 519
55	1949 - 1968	188 980	120 084	61 149	307
56	1969 - 1981	196 779	177 944	17 598	71
57	1982 - 1987	90 782	83 885	6 371	27
58	1988 - 1990	40 236	37 992	2 067	16
59	1991 - 1993	17 468	16 924	469	13
60	1994 und später	26 449	26 003	364	16
61	Zusammen	1 014 320	701 046	225 539	5 194
62	Wohnheime	3 061	2 934	21	1
63	Wohngebäude insgesamt 2)	1 017 381	703 980	225 560	5 195
64	Sonstige Gebäude mit Wohnraum 2)	13 762	9 322	2 604	158
65	Gebäude mit Wohnraum insgesamt 2)	1 031 143	713 302	228 164	5 353
Nachrichtlich:					
66	Ferien-/Freizeitwohnungen	5 856	2 260	1 932	58

1) Ohne Wohnheime, ohne Ferien-/Freizeitwohneinheiten/-wohnungen.

2) Ohne Ferien-/Freizeitwohneinheiten/-wohnungen.

Wohnungszählung 1995

Baujahr des Gebäudes sowie Ausstattung

von						Lfd. Nr.
mit Bad / Dusche nur außerhalb der Woh- nung; mit WC inner- halb der Wohnung	ohne Bad / Dusche; mit WC innerhalb der Wohnung	ohne Bad / Dusche; mit WC nur außerhalb der Wohnung	mit Bad / Dusche und mit WC nur außerhalb der Wohnung	mit Bad / Dusche und Trockentoilette	ohne Bad / Dusche; mit Trockentoilette	
274	1 436	1 987	1 074	599	3 082	01
100	533	524	362	165	861	02
555	2 750	1 738	1 134	513	2 222	03
123	469	441	301	161	758	04
44	170	49	47	27	53	05
22	74	17	10	9	11	06
12	26	5	3	5	9	07
11	15	2	2	5	4	08
2	11	4	5	5	4	09
1 143	5 484	4 767	2 938	1 489	6 804	10
264	1 547	1 560	1 134	199	1 157	11
191	968	782	791	89	532	12
666	2 962	1 551	2 235	196	825	13
96	366	178	335	62	132	14
21	155	42	45	11	34	15
11	34	10	8	1	3	16
2	15	3	4	1	5	17
2	5	2	3	-	2	18
2	9	1	5	-	3	19
1 255	6 061	4 129	4 560	559	2 693	20
190	2 164	4 013	1 092	91	1 243	21
101	2 464	2 671	634	90	719	22
552	4 070	2 012	758	51	532	23
31	2 167	164	76	2	59	24
4	169	48	21	4	41	25
-	71	23	2	-	-	26
2	32	3	4	-	-	27
3	-	3	3	-	-	28
-	6	2	2	-	-	29
883	11 143	8 939	2 592	238	2 594	30
45	792	2 076	244	15	186	31
37	1 462	2 478	167	14	124	32
289	1 620	955	153	16	87	33
32	1 249	34	61	1	-	34
2	67	37	2	-	-	35
1	32	6	-	-	4	36
-	10	-	-	-	-	37
-	-	-	-	-	-	38
-	5	-	-	-	-	39
406	5 237	5 586	627	46	401	40
1	225	396	14	2	10	41
10	298	323	1	1	10	42
-	146	126	18	-	1	43
20	101	15	6	-	-	44
-	72	1	-	-	-	45
13	137	-	-	-	-	46
-	20	-	-	-	-	47
-	-	-	-	-	-	48
-	-	-	-	-	-	49
44	999	861	39	3	21	50
-	-	-	-	-	-	51
774	6 164	10 032	3 558	906	5 678	52
439	5 725	6 778	1 955	359	2 046	53
2 062	11 548	6 382	4 298	776	3 667	54
302	4 352	832	779	226	949	55
71	633	177	115	42	128	56
47	348	56	20	10	18	57
16	103	11	11	6	14	58
16	20	7	8	5	6	59
4	31	7	12	5	7	60
3 731	28 924	24 282	10 756	2 335	12 513	61
14	1	-	90	-	-	62
3 745	28 925	24 282	10 846	2 335	12 513	63
88	492	594	315	24	165	64
3 833	29 417	24 876	11 161	2 359	12 678	65
53	440	325	141	65	582	66

4 Bewohnte Wohnungen nach Art, Größe und

Lfd. Nr.	Gebäudeart und -größe - Baujahr	Insgesamt	Da		
			mit Bad/Dusche u. WC innerhalb der Wohnung; mit Sammelheizung	mit Bad/Dusche u. WC innerhalb der Woh- nung; ohne Sammel- heizung	mit Bad/Dusche in- nerhalb der Wohnung; mit WC nur außerhalb der Wohnung
Mecklenburg-Vorpommern					
Wohngebäude mit 1 Wohnung 1)					
von ... bis ... errichtet					
01	bis 1900	42 765	22 299	14 528	283
02	1901 - 1918	13 066	7 554	4 126	55
03	1919 - 1948	42 178	28 675	9 827	196
04	1949 - 1968	32 237	22 485	7 730	117
05	1969 - 1981	19 701	18 692	861	19
06	1982 - 1987	10 496	10 222	238	10
07	1988 - 1990	6 060	5 935	103	6
08	1991 - 1993	7 797	7 683	101	9
09	1994 und später	10 491	10 355	130	4
10	Zusammen	184 791	133 900	37 644	699
Wohngebäude mit 2 Wohnungen 1)					
von ... bis ... errichtet					
11	bis 1900	23 782	12 980	6 228	264
12	1901 - 1918	9 833	5 991	2 253	106
13	1919 - 1948	21 780	14 274	3 796	258
14	1949 - 1968	5 939	4 338	961	32
15	1969 - 1981	2 749	2 429	170	8
16	1982 - 1987	927	807	91	-
17	1988 - 1990	534	505	19	-
18	1991 - 1993	1 285	1 265	9	1
19	1994 und später	2 410	2 370	33	2
20	Zusammen	69 239	44 959	13 560	671
Wohngebäude 1) mit 3 - 6 Wohnungen					
von ... bis ... errichtet					
21	bis 1900	32 753	10 491	11 424	971
22	1901 - 1918	16 459	6 522	5 239	504
23	1919 - 1948	29 092	14 506	9 437	423
24	1949 - 1968	24 912	14 143	10 230	29
25	1969 - 1981	8 356	4 974	3 225	18
26	1982 - 1987	3 630	1 947	1 658	-
27	1988 - 1990	1 883	1 169	686	-
28	1991 - 1993	979	963	10	2
29	1994 und später	2 199	2 150	49	-
30	Zusammen	120 263	56 865	41 958	1 947
Wohngebäude 1) mit 7 - 12 Wohnungen					
von ... bis ... errichtet					
31	bis 1900	9 771	2 866	3 230	346
32	1901 - 1918	7 288	2 572	2 514	235
33	1919 - 1948	14 214	8 054	4 032	98
34	1949 - 1968	67 696	47 672	19 051	18
35	1969 - 1981	80 530	68 317	12 171	12
36	1982 - 1987	29 179	26 391	2 787	-
37	1988 - 1990	16 070	15 204	861	-
38	1991 - 1993	3 910	3 892	18	-
39	1994 und später	3 133	3 108	16	-
40	Zusammen	231 791	178 076	44 680	709
Wohngebäude 1) mit 13 u. mehr Wohnungen					
von ... bis ... errichtet					
41	bis 1900	1 034	277	361	34
42	1901 - 1918	566	158	247	12
43	1919 - 1948	905	316	289	35
44	1949 - 1968	15 628	12 949	2 515	-
45	1969 - 1981	55 092	53 769	1 323	-
46	1982 - 1987	23 135	21 529	1 606	-
47	1988 - 1990	7 884	7 631	252	-
48	1991 - 1993	1 648	1 647	-	-
49	1994 und später	1 274	1 274	-	-
50	Zusammen	107 166	99 550	6 593	81
51	Wohngebäude ausschließlich mit sonstigen Wohneinheiten 1)	-	-	-	-
Wohngebäude 1) zusammen					
von ... bis ... errichtet					
52	bis 1900	110 105	48 913	35 771	1 898
53	1901 - 1918	47 212	22 797	14 379	912
54	1919 - 1948	108 169	65 825	27 381	1 010
55	1949 - 1968	146 412	101 587	40 487	196
56	1969 - 1981	166 428	148 181	17 750	57
57	1982 - 1987	67 367	60 896	6 380	10
58	1988 - 1990	32 431	30 444	1 921	6
59	1991 - 1993	15 619	15 450	138	12
60	1994 und später	19 507	19 257	228	6
61	Zusammen	713 250	513 350	144 435	4 107
62	Wohnheime	3 458	2 195	99	-
63	Wohngebäude insgesamt 2)	716 708	515 545	144 534	4 107
64	Sonstige Gebäude mit Wohnraum 2)	11 259	7 940	1 823	160
65	Gebäude mit Wohnraum insgesamt 2)	727 967	523 485	146 357	4 267
Nachrichtlich:					
66	Ferien-/Freizeitwohnungen	7 079	4 531	1 620	47

1) Ohne Wohnheime, ohne Ferien-/Freizeitwohneinheiten/-wohnungen.

2) Ohne Ferien-/Freizeitwohneinheiten/-wohnungen.

Wohnungszählung 1995

Baujahr des Gebäudes sowie Ausstattung

von						Lfd. Nr.
mit Bad / Dusche nur außerhalb der Woh- nung; mit WC inner- halb der Wohnung	ohne Bad / Dusche; mit WC innerhalb der Wohnung	ohne Bad / Dusche; mit WC nur außerhalb der Wohnung	mit Bad / Dusche und mit WC nur außerhalb der Wohnung	mit Bad / Dusche und Trockentoilette	ohne Bad / Dusche; mit Trockentoilette	
159	1 432	1 012	504	257	2 291	01
47	330	281	149	48	476	02
153	1 156	583	325	155	1 108	03
104	494	310	149	112	736	04
30	56	12	17	1	13	05
3	13	1	4	-	5	06
1	7	2	1	1	4	07
-	-	1	-	3	-	08
1	1	-	-	-	-	09
498	3 489	2 202	1 149	577	4 633	10
201	1 326	1 174	671	73	865	11
90	513	369	268	22	221	12
299	1 377	808	654	28	286	13
57	283	105	80	8	75	14
19	80	17	23	-	3	15
8	16	3	2	-	-	16
2	6	-	1	-	1	17
3	4	3	-	-	-	18
1	3	-	1	-	-	19
680	3 608	2 479	1 700	131	1 451	20
279	2 072	5 063	1 398	63	992	21
122	1 103	2 075	555	24	315	22
224	2 069	1 552	530	28	323	23
97	231	96	72	1	13	24
35	47	39	18	-	-	25
2	5	10	7	1	-	26
15	6	3	1	-	3	27
-	3	1	-	-	-	28
-	-	-	-	-	-	29
774	5 536	8 839	2 581	117	1 646	30
117	509	2 194	420	1	88	31
35	420	1 321	164	-	27	32
55	1 226	499	197	4	49	33
196	648	67	40	-	4	34
-	15	4	11	-	-	35
-	1	-	-	-	-	36
-	-	5	-	-	-	37
-	-	-	-	-	-	38
9	-	-	-	-	-	39
412	2 819	4 090	832	5	168	40
-	31	203	128	-	-	41
-	17	115	17	-	-	42
31	141	46	38	-	9	43
137	13	12	2	-	-	44
-	-	-	-	-	-	45
-	-	-	-	-	-	46
-	1	-	-	-	-	47
-	1	-	-	-	-	48
-	-	-	-	-	-	49
168	204	376	185	-	9	50
-	-	-	-	-	-	51
756	5 370	9 646	3 121	394	4 236	52
294	2 383	4 161	1 153	94	1 039	53
762	5 969	3 488	1 744	215	1 775	54
591	1 669	590	343	121	828	55
84	198	72	69	1	16	56
13	35	14	13	1	5	57
18	20	10	3	1	8	58
3	8	5	-	3	-	59
11	4	-	1	-	-	60
2 532	15 656	17 986	6 447	830	7 907	61
20	6	27	1 111	-	-	62
2 552	15 662	18 013	7 558	830	7 907	63
93	389	472	305	3	74	64
2 645	16 051	18 485	7 863	833	7 981	65
51	297	173	136	31	193	66

4 Bewohnte Wohnungen nach Art, Größe und

Lfd. Nr.	Gebäudeart und -größe Baujahr	Insgesamt	Da		
			mit Bad/Dusche u. WC innerhalb der Wohnung; mit Sammelheizung	mit Bad/Dusche u. WC innerhalb der Wohnung; ohne Sammel- heizung	mit Bad/Dusche in- nerhalb der Wohnung; mit WC nur außerhalb der Wohnung
Sachsen					
Wohngebäude mit 1 Wohnung 1)					
von ... bis ... errichtet					
01	bis 1900	91 055	33 265	19 400	3 851
02	1901 - 1918	16 626	8 336	3 323	639
03	1919 - 1948	98 277	58 505	15 950	1 846
04	1949 - 1968	28 189	16 609	6 785	409
05	1969 - 1981	34 719	30 021	3 144	199
06	1982 - 1987	22 987	20 912	1 663	73
07	1988 - 1990	10 878	10 119	605	27
08	1991 - 1993	13 002	12 658	287	15
09	1994 und später	13 236	12 924	276	13
10	Zusammen	328 969	203 349	51 433	7 072
Wohngebäude mit 2 Wohnungen 1)					
von ... bis ... errichtet					
11	bis 1900	121 772	40 680	14 522	10 221
12	1901 - 1918	30 818	11 629	3 682	3 232
13	1919 - 1948	79 037	34 010	8 127	5 852
14	1949 - 1968	14 231	7 413	1 875	689
15	1969 - 1981	8 216	5 237	828	314
16	1982 - 1987	2 450	1 753	241	67
17	1988 - 1990	1 108	816	84	30
18	1991 - 1993	2 846	2 696	49	36
19	1994 und später	7 058	6 915	95	18
20	Zusammen	267 536	111 149	29 503	20 459
Wohngebäude 1) mit 3 - 6 Wohnungen					
von ... bis ... errichtet					
21	bis 1900	137 909	37 801	23 667	13 116
22	1901 - 1918	83 257	24 159	12 927	8 992
23	1919 - 1948	123 178	34 077	44 032	4 966
24	1949 - 1968	58 450	27 840	26 811	407
25	1969 - 1981	15 500	7 336	6 635	127
26	1982 - 1987	2 313	976	1 184	31
27	1988 - 1990	2 230	1 108	1 018	14
28	1991 - 1993	2 697	2 552	105	16
29	1994 und später	6 963	6 821	102	27
30	Zusammen	432 497	143 270	116 481	27 696
Wohngebäude 1) mit 7 - 12 Wohnungen					
von ... bis ... errichtet					
31	bis 1900	74 458	18 169	18 987	6 314
32	1901 - 1918	79 392	21 570	20 801	7 022
33	1919 - 1948	76 968	22 348	34 517	1 610
34	1949 - 1968	146 688	91 549	53 543	148
35	1969 - 1981	151 777	135 377	16 075	50
36	1982 - 1987	88 300	80 792	7 419	33
37	1988 - 1990	33 257	31 120	2 038	14
38	1991 - 1993	9 074	8 990	83	1
39	1994 und später	14 291	14 062	184	43
40	Zusammen	674 205	423 977	153 647	15 235
Wohngebäude 1) mit 13 u. mehr Wohnungen					
von ... bis ... errichtet					
41	bis 1900	14 609	4 537	3 092	977
42	1901 - 1918	13 262	4 337	3 296	953
43	1919 - 1948	7 328	2 736	2 506	148
44	1949 - 1968	30 791	24 770	4 568	35
45	1969 - 1981	96 116	93 508	2 534	20
46	1982 - 1987	53 782	52 338	1 395	16
47	1988 - 1990	16 394	16 183	204	4
48	1991 - 1993	3 386	3 334	39	13
49	1994 und später	7 939	7 911	-	15
50	Zusammen	243 607	209 654	17 634	2 181
51	Wohngebäude ausschließlich mit sonstigen Wohneinheiten 1)	-	-	-	-
Wohngebäude 1) zusammen					
von ... bis ... errichtet					
52	bis 1900	439 803	134 452	79 668	34 479
53	1901 - 1918	223 355	70 031	44 029	20 838
54	1919 - 1948	384 788	151 676	105 132	14 422
55	1949 - 1968	278 349	168 181	93 582	1 688
56	1969 - 1981	306 328	272 079	29 216	710
57	1982 - 1987	169 832	156 771	11 902	220
58	1988 - 1990	63 867	59 346	3 949	89
59	1991 - 1993	31 005	30 230	563	81
60	1994 und später	49 487	48 633	657	116
61	Zusammen	1 946 814	1 091 399	368 698	72 643
62	Wohnheime	7 450	6 464	35	21
63	Wohngebäude insgesamt 2)	1 954 264	1 097 863	368 733	72 664
64	Sonstige Gebäude mit Wohnraum 2)	32 212	16 847	3 910	2 297
65	Gebäude mit Wohnraum insgesamt 2)	1 986 476	1 114 710	372 643	74 961
Nachrichtlich:					
66	Ferien-/Freizeitwohnungen	5 978	2 307	1 053	259

1) Ohne Wohnheime, ohne Ferien-/Freizeitwohneinheiten/-wohnungen.

2) Ohne Ferien-/Freizeitwohneinheiten/-wohnungen.

Wohnungszählung 1995

Baujahr des Gebäudes sowie Ausstattung

von						Lfd. Nr.
mit Bad / Dusche nur außerhalb der Woh- nung; mit WC inner- halb der Wohnung	ohne Bad / Dusche; mit WC innerhalb der Wohnung	ohne Bad / Dusche; mit WC nur außerhalb der Wohnung	mit Bad / Dusche und mit WC nur außerhalb der Wohnung	mit Bad / Dusche und Trockentoilette	ohne Bad / Dusche; mit Trockentoilette	
723	1 357	1 748	6 099	16 550	8 062	01
187	390	269	716	1 902	864	02
2 485	2 257	689	3 147	9 871	3 547	03
454	301	128	639	2 216	648	04
247	99	39	244	631	95	05
77	47	6	80	105	24	06
23	17	4	26	50	7	07
19	-	-	23	-	-	08
12	-	-	11	-	-	09
4 207	4 468	2 883	10 985	31 325	13 247	10
1 603	2 567	6 306	19 452	17 528	8 893	11
526	863	1 663	3 663	3 675	1 895	12
3 128	2 755	3 468	9 783	8 155	3 759	13
373	336	452	1 520	1 193	380	14
243	215	188	786	310	95	15
52	46	26	187	52	26	16
33	26	18	70	22	9	17
18	-	-	47	-	-	18
8	-	-	22	-	-	19
5 984	6 808	12 121	35 530	30 935	15 047	20
718	3 859	16 926	8 401	15 252	18 169	21
293	2 704	9 893	2 763	10 086	11 440	22
949	13 390	6 114	2 614	7 564	9 472	23
273	794	451	393	834	647	24
45	184	135	169	191	78	25
10	25	29	34	17	7	26
4	11	17	21	23	14	27
5	-	-	19	-	-	28
4	-	-	9	-	-	29
2 301	20 967	33 565	14 423	33 967	39 827	30
92	3 214	18 406	663	2 695	5 918	31
100	4 824	17 223	546	2 330	4 976	32
540	10 904	4 292	406	785	1 566	33
235	680	232	89	83	129	34
-	59	159	22	27	8	35
-	15	34	5	-	2	36
2	16	24	5	19	19	37
-	-	-	-	-	-	38
-	-	-	2	-	-	39
969	19 712	40 370	1 738	5 939	12 618	40
45	824	4 536	91	143	364	41
15	1 057	3 097	140	67	300	42
12	1 143	583	127	22	51	43
299	883	145	60	31	-	44
-	15	38	1	-	-	45
-	6	24	3	-	-	46
-	1	2	-	-	-	47
-	-	-	-	-	-	48
7	-	-	6	-	-	49
378	3 929	8 425	428	263	715	50
-	-	-	-	-	-	51
3 181	11 821	47 922	34 706	52 168	41 406	52
1 121	9 838	32 145	7 828	18 060	19 465	53
7 094	30 449	15 146	16 077	26 397	18 395	54
1 634	2 934	1 408	2 701	4 357	1 804	55
535	572	559	1 222	1 159	276	56
139	139	119	309	174	59	57
62	71	65	122	114	49	58
42	-	-	89	-	-	59
31	-	-	50	-	-	60
13 839	55 884	97 364	63 104	102 429	81 454	61
105	1	15	790	6	13	62
13 944	55 885	97 379	63 894	102 435	81 467	63
287	1 029	2 252	1 808	1 944	1 838	64
14 231	56 914	99 631	65 702	104 379	83 305	65
80	246	281	363	489	900	66

4 Bewohnte Wohnungen nach Art, Größe und

Lfd. Nr.	Gebäudeart und -größe Baujahr	Insgesamt	Da		
			mit Bad/Dusche u. WC innerhalb der Wohnung; mit Sammelheizung	mit Bad/Dusche u. WC innerhalb der Wohnung; ohne Sammel- heizung	mit Bad/Dusche in- nerhalb der Wohnung; mit WC nur außerhalb der Wohnung
Sachsen-Anhalt					
Wohngebäude mit 1 Wohnung 1)					
von ... bis ... errichtet					
01	bis 1900	94 240	49 354	26 450	1 934
02	1901 - 1918	22 964	14 580	5 481	298
03	1919 - 1948	84 310	61 071	15 057	741
04	1949 - 1968	32 070	22 813	7 075	237
05	1969 - 1981	28 380	26 173	1 828	68
06	1982 - 1987	14 897	14 043	773	29
07	1988 - 1990	7 298	6 938	323	14
08	1991 - 1993	8 997	8 765	197	13
09	1994 und später	11 014	10 814	176	11
10	Zusammen	304 170	214 551	57 360	3 345
Wohngebäude mit 2 Wohnungen 1)					
von ... bis ... errichtet					
11	bis 1900	63 243	35 982	12 851	1 661
12	1901 - 1918	22 409	14 018	3 803	686
13	1919 - 1948	47 912	31 194	6 648	1 031
14	1949 - 1968	10 020	7 413	1 170	123
15	1969 - 1981	4 266	3 563	343	23
16	1982 - 1987	1 099	933	95	8
17	1988 - 1990	488	410	41	3
18	1991 - 1993	1 080	1 030	32	4
19	1994 und später	2 249	2 219	22	1
20	Zusammen	152 766	96 762	25 005	3 540
Wohngebäude 1) mit 3 - 6 Wohnungen					
von ... bis ... errichtet					
21	bis 1900	59 781	20 462	19 912	2 227
22	1901 - 1918	31 269	12 724	9 365	1 298
23	1919 - 1948	69 418	24 596	32 146	975
24	1949 - 1968	41 778	20 355	20 416	87
25	1969 - 1981	9 190	5 328	3 735	20
26	1982 - 1987	4 015	1 710	2 210	-
27	1988 - 1990	1 841	1 032	775	12
28	1991 - 1993	1 690	1 630	52	3
29	1994 und später	4 405	4 357	32	6
30	Zusammen	223 387	92 194	88 643	4 628
Wohngebäude 1) mit 7 - 12 Wohnungen					
von ... bis ... errichtet					
31	bis 1900	18 828	5 963	6 469	640
32	1901 - 1918	17 582	6 506	5 783	721
33	1919 - 1948	26 383	7 883	11 507	200
34	1949 - 1968	80 127	48 956	30 546	35
35	1969 - 1981	113 271	105 733	7 505	9
36	1982 - 1987	58 294	55 849	2 441	1
37	1988 - 1990	19 585	19 121	461	-
38	1991 - 1993	3 564	3 532	23	-
39	1994 und später	6 284	6 279	-	-
40	Zusammen	343 918	259 822	64 735	1 606
Wohngebäude 1) mit 13 u. mehr Wohnungen					
von ... bis ... errichtet					
41	bis 1900	2 921	1 229	726	89
42	1901 - 1918	1 747	866	460	25
43	1919 - 1948	1 464	693	373	6
44	1949 - 1968	13 920	12 745	1 155	-
45	1969 - 1981	50 555	50 296	259	-
46	1982 - 1987	23 041	22 251	779	-
47	1988 - 1990	8 627	8 613	14	-
48	1991 - 1993	1 341	1 313	28	-
49	1994 und später	2 354	2 354	-	-
50	Zusammen	105 970	100 360	3 794	120
51	Wohngebäude ausschließlich mit sonstigen Wohneinheiten 1)	-	-	-	-
Wohngebäude 1) zusammen					
von ... bis ... errichtet					
52	bis 1900	239 013	112 990	66 408	6 551
53	1901 - 1918	95 971	48 694	24 892	3 028
54	1919 - 1948	229 487	125 437	65 731	2 953
55	1949 - 1968	177 915	112 282	60 362	482
56	1969 - 1981	205 662	191 093	13 670	120
57	1982 - 1987	101 346	94 786	6 298	38
58	1988 - 1990	37 839	36 114	1 614	29
59	1991 - 1993	16 672	16 270	332	20
60	1994 und später	26 306	26 023	230	18
61	Zusammen	1 130 211	763 689	239 537	13 239
62	Wohnheime	2 319	2 106	13	3
63	Wohngebäude insgesamt 2)	1 132 530	765 795	239 550	13 242
64	Sonstige Gebäude mit Wohnraum 2)	25 153	17 397	4 457	392
65	Gebäude mit Wohnraum insgesamt 2)	1 157 683	783 192	244 007	13 634
Nachrichtlich:					
66	Ferien-/Freizeitwohnungen	2 508	1 380	559	50

1) Ohne Wohnheime, ohne Ferien-/Freizeitwohneinheiten/-wohnungen.
2) Ohne Ferien-/Freizeitwohneinheiten/-wohnungen.

Wohnungszählung 1995

Baujahr des Gebäudes sowie Ausstattung

von						Lfd. Nr.
mit Bad / Dusche nur außerhalb der Woh- nung; mit WC inner- halb der Wohnung	ohne Bad / Dusche; mit WC innerhalb der Wohnung	ohne Bad / Dusche; mit WC nur außerhalb der Wohnung	mit Bad / Dusche und mit WC nur außerhalb der Wohnung	mit Bad / Dusche und Trockentoilette	ohne Bad / Dusche; mit Trockentoilette	
397	1 803	2 237	1 436	4 032	6 537	01
88	414	346	381	503	873	02
440	1 625	919	1 041	1 209	2 207	03
126	302	245	232	391	649	04
45	51	37	37	75	66	05
24	-	1	27	-	-	06
14	-	1	8	-	-	07
14	-	1	7	-	-	08
7	-	-	6	-	-	09
1 155	4 195	3 787	3 235	6 210	10 332	10
524	2 594	2 704	2 966	1 219	2 742	11
189	849	838	1 066	307	653	12
712	2 230	1 865	2 773	361	1 098	13
95	376	195	461	67	120	14
48	123	49	82	12	23	15
32	3	-	28	-	-	16
15	-	1	18	-	-	17
9	-	-	5	-	-	18
4	-	-	3	-	-	19
1 628	6 175	5 652	7 402	1 966	4 636	20
280	3 079	7 231	1 841	809	3 940	21
117	1 956	3 605	750	253	1 201	22
553	6 928	2 395	734	168	923	23
76	514	144	62	6	118	24
6	35	34	15	3	14	25
63	1	3	28	-	-	26
9	-	-	13	-	-	27
-	-	-	5	-	-	28
1	1	-	8	-	-	29
1 105	12 514	13 412	3 456	1 239	6 196	30
58	1 302	3 335	284	117	660	31
30	1 302	2 761	70	76	333	32
188	5 112	1 155	137	14	187	33
55	445	74	5	-	11	34
-	3	9	4	-	8	35
-	-	-	3	-	-	36
3	-	-	-	-	-	37
-	-	-	9	-	-	38
-	-	-	5	-	-	39
334	8 164	7 334	517	207	1 199	40
2	167	545	59	16	88	41
1	143	196	52	-	4	42
1	243	76	52	3	17	43
1	10	7	2	-	-	44
-	-	-	-	-	-	45
-	-	-	11	-	-	46
-	-	-	-	-	-	47
-	-	-	-	-	-	48
-	-	-	-	-	-	49
5	563	824	176	19	109	50
-	-	-	-	-	-	51
1 261	8 945	16 052	6 646	6 193	13 967	52
425	4 664	7 745	2 319	1 139	3 064	53
1 894	16 138	6 410	4 737	1 755	4 432	54
353	1 647	665	762	464	898	55
99	212	129	138	90	111	56
119	4	4	97	-	-	57
41	-	2	39	-	-	58
23	-	1	26	-	-	59
12	1	-	22	-	-	60
4 227	31 611	31 009	14 786	9 641	22 472	61
31	6	2	158	-	-	62
4 258	31 617	31 011	14 944	9 641	22 472	63
76	1 012	1 118	366	85	250	64
4 334	32 629	32 129	15 310	9 726	22 722	65
12	120	109	70	41	167	66

4 Bewohnte Wohnungen nach Art, Größe und

Lfd. Nr.	Gebäudeart und -größe Baujahr	Insgesamt	Da		
			mit Bad/Dusche u. WC innerhalb der Wohnung; mit Sammelheizung	mit Bad/Dusche u. WC innerhalb der Woh- nung; ohne Sammel- heizung	mit Bad/Dusche in- nerhalb der Wohnung; mit WC nur außerhalb der Wohnung
Thüringen					
Wohngebäude mit 1 Wohnung 1)					
von ... bis ... errichtet					
01	bis 1900	84 647	39 648	25 256	3 271
02	1901 - 1918	17 946	10 676	4 219	629
03	1919 - 1948	57 325	38 953	10 738	1 232
04	1949 - 1968	23 221	16 055	5 211	383
05	1969 - 1981	29 974	26 835	2 566	151
06	1982 - 1987	18 671	17 353	1 152	45
07	1988 - 1990	9 097	8 567	463	18
08	1991 - 1993	10 061	9 763	247	12
09	1994 und später	8 826	8 629	169	4
10	Zusammen	259 768	176 479	50 021	5 745
Wohngebäude mit 2 Wohnungen 1)					
von ... bis ... errichtet					
11	bis 1900	81 761	43 613	14 370	4 526
12	1901 - 1918	27 391	15 143	3 590	2 226
13	1919 - 1948	55 847	33 294	6 345	3 392
14	1949 - 1968	16 892	11 816	1 609	542
15	1969 - 1981	10 166	8 066	748	138
16	1982 - 1987	2 572	2 156	179	13
17	1988 - 1990	1 032	890	63	9
18	1991 - 1993	1 970	1 888	39	1
19	1994 und später	3 293	3 239	21	10
20	Zusammen	200 924	120 105	26 964	10 857
Wohngebäude 1) mit 3 - 6 Wohnungen					
von ... bis ... errichtet					
21	bis 1900	52 599	19 999	13 335	4 609
22	1901 - 1918	32 901	14 624	7 344	3 178
23	1919 - 1948	42 223	18 961	13 416	1 969
24	1949 - 1968	34 171	15 630	17 787	127
25	1969 - 1981	8 764	4 357	4 253	16
26	1982 - 1987	2 309	1 206	1 075	8
27	1988 - 1990	1 499	931	556	2
28	1991 - 1993	1 291	1 245	27	4
29	1994 und später	3 542	3 512	25	3
30	Zusammen	179 299	80 465	57 818	9 916
Wohngebäude 1) mit 7 - 12 Wohnungen					
von ... bis ... errichtet					
31	bis 1900	13 464	3 799	4 568	902
32	1901 - 1918	14 130	5 831	3 937	914
33	1919 - 1948	17 122	5 455	7 281	311
34	1949 - 1968	61 122	29 483	31 317	6
35	1969 - 1981	102 528	87 451	15 068	8
36	1982 - 1987	43 904	39 263	4 641	-
37	1988 - 1990	18 978	17 454	1 516	-
38	1991 - 1993	4 455	4 407	46	2
39	1994 und später	6 144	6 111	31	-
40	Zusammen	281 847	199 254	68 405	2 143
Wohngebäude 1) mit 13 u. mehr Wohnungen					
von ... bis ... errichtet					
41	bis 1900	916	438	296	42
42	1901 - 1918	540	393	51	21
43	1919 - 1948	1 307	383	402	30
44	1949 - 1968	5 729	4 770	905	-
45	1969 - 1981	40 793	40 619	174	-
46	1982 - 1987	22 613	22 489	124	-
47	1988 - 1990	10 266	10 170	96	-
48	1991 - 1993	1 427	1 427	-	-
49	1994 und später	2 078	2 078	-	-
50	Zusammen	85 669	82 767	2 048	93
51	Wohngebäude ausschließlich mit sonstigen Wohneinheiten 1)	-	-	-	-
Wohngebäude 1) zusammen					
von ... bis ... errichtet					
52	bis 1900	233 387	107 497	57 825	13 350
53	1901 - 1918	92 908	46 667	19 141	6 968
54	1919 - 1948	173 824	97 046	38 182	6 934
55	1949 - 1968	141 135	77 754	56 829	1 058
56	1969 - 1981	192 225	167 328	22 809	313
57	1982 - 1987	90 069	82 467	7 171	66
58	1988 - 1990	40 872	38 012	2 694	29
59	1991 - 1993	19 204	18 730	359	19
60	1994 und später	23 883	23 569	246	17
61	Zusammen	1 007 507	659 070	205 256	28 754
62	Wohnheime	5 032	3 468	108	51
63	Wohngebäude insgesamt 2)	1 012 539	662 538	205 364	28 805
64	Sonstige Gebäude mit Wohnraum 2)	17 246	11 738	2 266	796
65	Gebäude mit Wohnraum insgesamt 2)	1 029 785	674 276	207 630	29 601
Nachrichtlich:					
66	Ferien-/Freizeitwohnungen	2 949	1 599	615	103

1) Ohne Wohnheime, ohne Ferien-/Freizeitwohneinheiten/-wohnungen.
2) Ohne Ferien-/Freizeitwohneinheiten/-wohnungen.

Wohnungszählung 1995

Baujahr des Gebäudes sowie Ausstattung

von						Lfd. Nr.
mit Bad / Dusche nur außerhalb der Woh- nung; mit WC inner- halb der Wohnung	ohne Bad / Dusche; mit WC innerhalb der Wohnung	ohne Bad / Dusche; mit WC nur außerhalb der Wohnung	mit Bad / Dusche und mit WC nur außerhalb der Wohnung	mit Bad / Dusche und Trockentoilette	ohne Bad / Dusche; mit Trockentoilette	
456	1 587	1 861	2 088	4 883	5 597	01
141	268	253	501	605	654	02
869	1 096	511	1 190	1 404	1 332	03
204	266	127	281	400	294	04
88	78	26	86	96	48	05
33	32	3	26	13	14	06
10	13	2	13	4	7	07
12	10	1	8	6	2	08
8	10	1	1	2	2	09
1 821	3 360	2 785	4 194	7 413	7 950	10
1 279	2 893	3 743	6 909	2 061	2 367	11
482	1 020	1 340	2 527	479	584	12
1 523	2 418	2 384	4 899	709	883	13
410	592	510	1 185	111	117	14
199	288	195	492	20	20	15
38	74	38	67	3	4	16
8	17	8	34	2	1	17
13	8	2	17	2	-	18
3	10	2	6	2	-	19
3 955	7 320	8 222	16 136	3 389	3 976	20
318	2 431	5 959	2 602	1 125	2 221	21
185	1 325	3 334	1 063	684	1 164	22
334	3 042	2 240	1 197	379	685	23
49	168	131	227	25	27	24
7	34	30	57	6	4	25
2	1	3	8	-	6	26
-	1	5	2	-	2	27
1	7	-	7	-	-	28
-	-	2	-	-	-	29
896	7 009	11 704	5 163	2 219	4 109	30
38	1 121	2 325	151	132	428	31
27	841	1 969	73	147	391	32
57	2 761	1 048	78	29	102	33
8	241	35	24	1	7	34
-	-	1	-	-	-	35
-	-	-	-	-	-	36
-	8	-	-	-	-	37
-	-	-	-	-	-	38
-	2	-	-	-	-	39
130	4 974	5 378	326	309	928	40
-	49	70	-	6	15	41
-	7	62	6	-	-	42
6	323	138	12	-	13	43
-	38	-	16	-	-	44
-	-	-	-	-	-	45
-	-	-	-	-	-	46
-	-	-	-	-	-	47
-	-	-	-	-	-	48
-	-	-	-	-	-	49
6	417	270	34	6	28	50
-	-	-	-	-	-	51
2 091	8 081	13 958	11 750	8 207	10 628	52
835	3 461	6 958	4 170	1 915	2 793	53
2 789	9 640	6 321	7 376	2 521	3 015	54
671	1 305	803	1 793	537	445	55
294	400	252	635	122	72	56
73	107	44	101	16	24	57
18	39	15	49	6	10	58
26	25	3	32	8	2	59
11	22	5	7	4	2	60
6 808	23 080	28 359	25 853	13 336	16 991	61
238	8	16	1 142	-	1	62
7 046	23 088	28 375	26 995	13 336	16 992	63
116	476	819	631	156	248	64
7 162	23 564	29 194	27 626	13 492	17 240	65
26	128	130	121	53	174	66

5 Bewohnte Eigentümerwohnungen nach Art, Größe

Lfd. Nr.	Gebäudeart und -größe Baujahr	Insgesamt	Da		
			mit Bad/Dusche u. WC innerhalb der Wohnung; mit Sammelheizung	mit Bad/Dusche u. WC innerhalb der Wohnung; ohne Sammel- heizung	mit Bad/Dusche in- nerhalb der Wohnung; mit WC nur außerhalb der Wohnung
Neue Länder und Berlin-Ost					
Wohngebäude mit 1 Wohnung 1)					
von ... bis ... errichtet					
01	bis 1900	325 768	163 119	85 984	8 841
02	1901 - 1918	79 823	50 768	17 389	1 558
03	1919 - 1948	369 777	264 809	60 655	4 113
04	1949 - 1968	138 767	98 512	28 390	1 230
05	1969 - 1981	140 039	127 605	9 665	450
06	1982 - 1987	85 465	80 266	4 424	172
07	1988 - 1990	41 553	39 559	1 695	69
08	1991 - 1993	49 449	48 192	1 074	44
09	1994 und später	51 949	50 910	917	36
10	Zusammen	1 282 590	923 740	210 193	16 513
Wohngebäude mit 2 Wohnungen 1)					
von ... bis ... errichtet					
11	bis 1900	169 724	92 082	25 905	9 064
12	1901 - 1918	56 779	34 800	7 112	3 411
13	1919 - 1948	137 138	89 035	13 407	6 024
14	1949 - 1968	34 004	24 739	3 532	858
15	1969 - 1981	17 324	14 196	1 239	273
16	1982 - 1987	4 861	4 174	331	40
17	1988 - 1990	2 097	1 845	97	18
18	1991 - 1993	4 920	4 776	66	23
19	1994 und später	9 743	9 572	108	22
20	Zusammen	436 590	275 219	51 797	19 733
Wohngebäude 1) mit 3 - 6 Wohnungen					
von ... bis ... errichtet					
21	bis 1900	47 314	23 770	6 614	4 213
22	1901 - 1918	27 056	14 491	3 112	2 731
23	1919 - 1948	26 918	17 810	2 877	1 525
24	1949 - 1968	10 408	8 488	1 251	130
25	1969 - 1981	5 406	4 583	612	24
26	1982 - 1987	699	553	113	5
27	1988 - 1990	491	414	50	6
28	1991 - 1993	1 082	1 030	27	4
29	1994 und später	2 533	2 476	44	3
30	Zusammen	121 907	73 615	14 700	8 641
Wohngebäude 1) mit 7 - 12 Wohnungen					
von ... bis ... errichtet					
31	bis 1900	2 428	1 454	445	149
32	1901 - 1918	3 329	2 039	598	193
33	1919 - 1948	1 452	1 098	221	20
34	1949 - 1968	4 476	4 150	311	3
35	1969 - 1981	5 262	5 003	259	-
36	1982 - 1987	1 501	1 442	59	-
37	1988 - 1990	714	659	52	1
38	1991 - 1993	1 827	1 823	4	-
39	1994 und später	2 706	2 614	84	8
40	Zusammen	23 695	20 282	2 033	374
Wohngebäude 1) mit 13 u. mehr Wohnungen					
von ... bis ... errichtet					
41	bis 1900	190	117	46	3
42	1901 - 1918	266	202	44	5
43	1919 - 1948	149	113	33	1
44	1949 - 1968	624	601	21	-
45	1969 - 1981	824	824	-	-
46	1982 - 1987	193	193	-	-
47	1988 - 1990	182	182	-	-
48	1991 - 1993	319	319	-	-
49	1994 und später	964	958	6	-
50	Zusammen	3 711	3 509	150	9
51	Wohngebäude ausschließlich mit sonstigen Wohneinheiten 1)	-	-	-	-
Wohngebäude 1) zusammen					
von ... bis ... errichtet					
52	bis 1900	545 424	280 542	118 994	22 270
53	1901 - 1918	167 253	102 300	28 255	7 898
54	1919 - 1948	535 434	372 865	77 193	11 683
55	1949 - 1968	188 279	136 490	33 505	2 221
56	1969 - 1981	168 855	152 211	11 775	747
57	1982 - 1987	92 719	86 628	4 927	217
58	1988 - 1990	45 037	42 659	1 894	94
59	1991 - 1993	57 597	56 140	1 171	71
60	1994 und später	67 895	66 530	1 159	69
61	Zusammen	1 868 493	1 296 365	278 873	45 270
62	Wohnheime	35	24	2	1
63	Wohngebäude insgesamt 2)	1 868 528	1 296 389	278 875	45 271
64	Sonstige Gebäude mit Wohnraum 2)	19 502	13 534	2 237	809
65	Gebäude mit Wohnraum insgesamt 2)	1 888 030	1 309 923	281 112	46 080
Nachrichtlich:					
66	Ferien-/Freizeitwohnungen	12 686	4 751	3 960	209

1) Ohne Wohnheime, ohne Ferien-/Freizeitwohneinheiten/-wohnungen.

2) Ohne Ferien-/Freizeitwohneinheiten/-wohnungen.

Wohnungszählung 1995

und Baujahr des Gebäudes sowie Ausstattung

von						Lfd. Nr.
mit Bad / Dusche nur außerhalb der Wohn- ung; mit WC inner- halb der Wohnung	ohne Bad / Dusche; mit WC innerhalb der Wohnung	ohne Bad / Dusche; mit WC nur außerhalb der Wohnung	mit Bad / Dusche und mit WC nur außerhalb der Wohnung	mit Bad / Dusche und Trockentoilette	ohne Bad / Dusche; mit Trockentoilette	
1 802	5 215	6 450	10 213	23 999	20 145	01
507	1 094	1 080	1 876	2 886	2 665	02
4 269	5 930	3 318	6 400	12 083	8 200	03
945	1 453	1 061	1 487	3 032	2 657	04
437	318	118	406	807	233	05
157	130	14	133	122	47	06
57	40	9	46	58	20	07
52	22	4	41	14	6	08
27	19	5	22	7	6	09
8 253	14 221	12 059	20 624	43 008	33 979	10
2 060	3 418	3 900	16 150	12 271	4 874	11
818	1 290	1 288	4 324	2 546	1 190	12
3 584	3 580	2 758	11 055	5 408	2 287	13
577	765	482	1 858	869	324	14
270	293	136	660	205	52	15
75	48	15	132	36	10	16
33	15	9	59	15	6	17
14	8	2	29	2	-	18
9	8	2	19	1	2	19
7 440	9 425	8 592	34 286	21 353	8 745	20
414	741	1 779	3 869	4 188	1 726	21
158	477	1 082	1 382	2 565	1 058	22
352	568	651	1 328	1 349	458	23
39	50	74	174	158	44	24
17	18	18	84	44	6	25
3	3	5	13	4	-	26
2	-	-	10	8	1	27
4	2	-	15	-	-	28
3	1	1	5	-	-	29
992	1 860	3 610	6 880	8 316	3 293	30
8	37	137	27	100	71	31
3	64	198	35	123	76	32
5	32	37	9	16	14	33
-	3	1	3	4	1	34
-	-	-	-	-	-	35
-	-	-	-	-	-	36
1	-	-	-	1	-	37
-	-	-	-	-	-	38
-	-	-	-	-	-	39
17	136	373	74	244	162	40
1	4	14	1	3	1	41
-	6	7	-	1	1	42
-	1	1	-	-	-	43
-	2	-	-	-	-	44
-	-	-	-	-	-	45
-	-	-	-	-	-	46
-	-	-	-	-	-	47
-	-	-	-	-	-	48
-	-	-	-	-	-	49
1	13	22	1	4	2	50
-	-	-	-	-	-	51
4 285	9 415	12 280	30 260	40 561	26 817	52
1 486	2 931	3 655	7 617	8 121	4 990	53
8 210	10 111	6 765	18 792	18 856	10 959	54
1 561	2 273	1 618	3 522	4 063	3 026	55
724	629	272	1 150	1 056	291	56
235	181	34	278	162	57	57
93	55	18	115	82	27	58
70	32	6	85	16	6	59
39	28	8	46	8	8	60
16 703	25 655	24 656	61 865	72 925	46 181	61
-	1	-	-	6	1	62
16 703	25 656	24 656	61 865	72 931	46 182	63
183	276	342	929	761	431	64
16 886	25 932	24 998	62 794	73 692	46 613	65
125	845	573	383	461	1 379	66

5 Bewohnte Eigentümerwohnungen nach Art, Größe

Lfd. Nr.	Gebäudeart und -größe Baujahr	Insgesamt	Da		
			mit Bad/Dusche u. WC innerhalb der Wohnung; mit Sammelheizung	mit Bad/Dusche u. WC innerhalb der Woh- nung; ohne Sammel- heizung	mit Bad/Dusche in- nerhalb der Wohnung; mit WC nur außerhalb der Wohnung
Berlin - Ost					
Wohngebäude mit 1 Wohnung 1)					
von ... bis ... errichtet					
01	bis 1900	491	394	73	4
02	1901 - 1918	794	667	96	3
03	1919 - 1948	18 452	15 258	2 498	39
04	1949 - 1968	4 129	3 389	621	8
05	1969 - 1981	3 506	3 166	308	1
06	1982 - 1987	2 106	1 995	100	-
07	1988 - 1990	925	880	43	-
08	1991 - 1993	1 239	1 207	28	1
09	1994 und später	2 071	2 046	22	1
10	Zusammen	33 713	29 002	3 789	57
Wohngebäude mit 2 Wohnungen 1)					
von ... bis ... errichtet					
11	bis 1900	319	261	29	4
12	1901 - 1918	404	330	35	6
13	1919 - 1948	2 794	2 445	209	4
14	1949 - 1968	221	188	23	-
15	1969 - 1981	100	94	3	-
16	1982 - 1987	46	46	-	-
17	1988 - 1990	16	16	-	-
18	1991 - 1993	187	187	-	-
19	1994 und später	374	371	2	-
20	Zusammen	4 461	3 938	301	14
Wohngebäude 1) mit 3 - 6 Wohnungen					
von ... bis ... errichtet					
21	bis 1900	274	212	27	7
22	1901 - 1918	279	221	28	2
23	1919 - 1948	468	418	27	-
24	1949 - 1968	17	13	3	-
25	1969 - 1981	1	1	-	-
26	1982 - 1987	2	2	-	-
27	1988 - 1990	-	-	-	-
28	1991 - 1993	37	37	-	-
29	1994 und später	137	137	-	-
30	Zusammen	1 215	1 041	85	9
Wohngebäude 1) mit 7 - 12 Wohnungen					
von ... bis ... errichtet					
31	bis 1900	238	158	71	2
32	1901 - 1918	321	197	118	-
33	1919 - 1948	47	15	32	-
34	1949 - 1968	2	2	-	-
35	1969 - 1981	5	5	-	-
36	1982 - 1987	-	-	-	-
37	1988 - 1990	6	6	-	-
38	1991 - 1993	2	2	-	-
39	1994 und später	34	34	-	-
40	Zusammen	655	419	221	2
Wohngebäude 1) mit 13 u. mehr Wohnungen					
von ... bis ... errichtet					
41	bis 1900	52	23	27	-
42	1901 - 1918	120	91	24	-
43	1919 - 1948	30	14	14	-
44	1949 - 1968	-	-	-	-
45	1969 - 1981	1	1	-	-
46	1982 - 1987	-	-	-	-
47	1988 - 1990	-	-	-	-
48	1991 - 1993	2	2	-	-
49	1994 und später	94	88	6	-
50	Zusammen	299	219	71	-
51	Wohngebäude ausschließlich mit sonstigen Wohneinheiten 1)	-	-	-	-
Wohngebäude 1) zusammen					
von ... bis ... errichtet					
52	bis 1900	1 374	1 048	227	17
53	1901 - 1918	1 918	1 506	301	11
54	1919 - 1948	21 791	18 150	2 780	43
55	1949 - 1968	4 369	3 592	647	8
56	1969 - 1981	3 613	3 267	311	1
57	1982 - 1987	2 154	2 043	100	-
58	1988 - 1990	947	902	43	-
59	1991 - 1993	1 467	1 435	28	1
60	1994 und später	2 710	2 676	30	1
61	Zusammen	40 343	34 619	4 467	82
62	Wohnheime	-	-	-	-
63	Wohngebäude insgesamt 2)	40 343	34 619	4 467	82
64	Sonstige Gebäude mit Wohnraum 2)	175	148	19	-
65	Gebäude mit Wohnraum insgesamt 2)	40 518	34 767	4 486	82
Nachrichtlich:					
66	Ferien-/Freizeitwohnungen	563	194	222	3

1) Ohne Wohnheime, ohne Ferien-/Freizeitwohneinheiten/-wohnungen.

2) Ohne Ferien-/Freizeitwohneinheiten/-wohnungen.

Wohnungszählung 1995

und Baujahr des Gebäudes sowie Ausstattung

von						Lfd. Nr.
mit Bad / Dusche nur außerhalb der Woh- nung; mit WC inner- halb der Wohnung	ohne Bad / Dusche; mit WC innerhalb der Wohnung	ohne Bad / Dusche; mit WC nur außerhalb der Wohnung	mit Bad / Dusche und mit WC nur außerhalb der Wohnung	mit Bad / Dusche und Trockentoilette	ohne Bad / Dusche; mit Trockentoilette	
1	4	2	9	2	2	01
6	14	1	4	2	1	02
110	289	81	64	38	75	03
11	49	22	9	11	9	04
6	14	2	3	5	1	05
2	3	-	4	1	1	06
-	2	-	-	-	-	07
1	-	-	2	-	-	08
-	-	-	1	1	-	09
137	375	108	96	60	89	10
4	5	3	11	2	-	11
9	12	6	6	-	-	12
32	70	10	19	1	4	13
1	5	2	1	1	-	14
1	2	-	-	-	-	15
-	-	-	-	-	-	16
-	-	-	-	-	-	17
-	-	-	-	-	-	18
-	1	-	-	-	-	19
47	95	21	37	4	4	20
6	5	11	6	-	-	21
5	10	6	4	1	2	22
2	16	3	2	-	-	23
-	-	-	1	-	-	24
-	-	-	-	-	-	25
-	-	-	-	-	-	26
-	-	-	-	-	-	27
-	-	-	-	-	-	28
-	-	-	-	-	-	29
13	31	20	13	1	2	30
-	6	1	-	-	-	31
-	2	4	-	-	-	32
-	-	-	-	-	-	33
-	-	-	-	-	-	34
-	-	-	-	-	-	35
-	-	-	-	-	-	36
-	-	-	-	-	-	37
-	-	-	-	-	-	38
-	8	5	-	-	-	39
-	-	-	-	-	-	40
-	2	-	-	-	-	41
-	4	1	-	-	-	42
-	1	1	-	-	-	43
-	-	-	-	-	-	44
-	-	-	-	-	-	45
-	-	-	-	-	-	46
-	-	-	-	-	-	47
-	-	-	-	-	-	48
-	7	2	-	-	-	49
-	-	-	-	-	-	50
-	-	-	-	-	-	51
11	22	17	26	4	2	52
20	42	18	14	3	3	53
144	376	95	85	39	79	54
12	54	24	11	12	9	55
7	16	2	3	5	1	56
2	3	-	4	1	1	57
-	2	-	-	-	-	58
1	-	-	2	-	-	59
-	1	-	1	1	-	60
197	516	156	146	65	95	61
-	-	-	-	-	-	62
197	516	156	146	65	95	63
-	4	2	2	-	-	64
197	520	158	148	65	95	65
7	67	29	8	5	28	66

5 Bewohnte Eigentümerwohnungen nach Art, Größe

Lfd. Nr.	Gebäudeart und -größe Baujahr	Insgesamt	Da		
			mit Bad/Dusche u. WC innerhalb der Wohnung; mit Sammelheizung	mit Bad/Dusche u. WC innerhalb der Wohnung; ohne Sammel- heizung	mit Bad/Dusche in- nerhalb der Wohnung; mit WC nur außerhalb der Wohnung
Brandenburg					
Wohngebäude mit 1 Wohnung 1)					
von ... bis ... errichtet					
01	bis 1900	49 071	27 592	14 469	479
02	1901 - 1918	17 818	11 908	4 181	119
03	1919 - 1948	96 855	72 985	16 950	439
04	1949 - 1968	31 712	22 442	7 251	152
05	1969 - 1981	28 267	26 011	1 946	42
06	1982 - 1987	18 333	17 370	838	20
07	1988 - 1990	8 494	8 123	319	7
08	1991 - 1993	10 139	9 833	265	4
09	1994 und später	10 391	10 141	213	8
10	Zusammen	271 080	206 405	46 432	1 270
Wohngebäude mit 2 Wohnungen 1)					
von ... bis ... errichtet					
11	bis 1900	16 384	11 277	2 954	191
12	1901 - 1918	9 486	6 866	1 389	96
13	1919 - 1948	25 084	18 950	2 958	218
14	1949 - 1968	6 064	4 753	733	45
15	1969 - 1981	2 073	1 830	148	-
16	1982 - 1987	694	642	37	1
17	1988 - 1990	298	275	11	1
18	1991 - 1993	815	803	6	2
19	1994 und später	1 629	1 600	15	3
20	Zusammen	62 527	46 996	8 251	557
Wohngebäude 1) mit 3 - 6 Wohnungen					
von ... bis ... errichtet					
21	bis 1900	3 159	1 907	718	58
22	1901 - 1918	2 155	1 435	389	47
23	1919 - 1948	2 705	2 023	419	34
24	1949 - 1968	648	511	110	4
25	1969 - 1981	208	182	22	-
26	1982 - 1987	71	52	18	-
27	1988 - 1990	79	54	23	-
28	1991 - 1993	133	130	-	-
29	1994 und später	294	293	-	-
30	Zusammen	9 452	6 587	1 699	143
Wohngebäude 1) mit 7 - 12 Wohnungen					
von ... bis ... errichtet					
31	bis 1900	158	88	39	10
32	1901 - 1918	262	189	43	6
33	1919 - 1948	107	72	20	-
34	1949 - 1968	119	92	25	2
35	1969 - 1981	48	48	-	-
36	1982 - 1987	19	19	-	-
37	1988 - 1990	-	-	-	-
38	1991 - 1993	98	97	1	-
39	1994 und später	172	172	-	-
40	Zusammen	983	777	128	18
Wohngebäude 1) mit 13 u. mehr Wohnungen					
von ... bis ... errichtet					
41	bis 1900	8	4	-	-
42	1901 - 1918	15	11	2	-
43	1919 - 1948	17	-	17	-
44	1949 - 1968	-	-	-	-
45	1969 - 1981	96	96	-	-
46	1982 - 1987	-	-	-	-
47	1988 - 1990	-	-	-	-
48	1991 - 1993	21	21	-	-
49	1994 und später	10	10	-	-
50	Zusammen	167	142	19	-
51	Wohngebäude ausschließlich mit sonstigen Wohneinheiten 1)	-	-	-	-
Wohngebäude 1) zusammen					
von ... bis ... errichtet					
52	bis 1900	68 780	40 868	18 180	738
53	1901 - 1918	29 736	20 409	6 004	268
54	1919 - 1948	124 768	94 030	20 364	691
55	1949 - 1968	38 543	27 798	8 119	203
56	1969 - 1981	30 692	28 167	2 116	42
57	1982 - 1987	19 117	18 083	893	21
58	1988 - 1990	8 871	8 452	353	8
59	1991 - 1993	11 206	10 884	272	6
60	1994 und später	12 496	12 216	228	11
61	Zusammen	344 209	260 907	56 529	1 988
62	Wohnheime	-	-	-	-
63	Wohngebäude insgesamt 2)	344 209	260 907	56 529	1 988
64	Sonstige Gebäude mit Wohnraum 2)	2 947	2 274	422	28
65	Gebäude mit Wohnraum insgesamt 2)	347 156	263 181	56 951	2 016
Nachrichtlich:					
66	Ferien-/Freizeitwohnungen	3 897	1 330	1 444	34

1) Ohne Wohnheime, ohne Ferien-/Freizeitwohneinheiten/-wohnungen.
2) Ohne Ferien-/Freizeitwohneinheiten/-wohnungen.

Wohnungszählung 1995

und Baujahr des Gebäudes sowie Ausstattung

von						Lfd. Nr.
mit Bad / Dusche nur außerhalb der Woh- nung; mit WC inner- halb der Wohnung	ohne Bad / Dusche; mit WC innerhalb der Wohnung	ohne Bad / Dusche; mit WC nur außerhalb der Wohnung	mit Bad / Dusche und mit WC nur außerhalb der Wohnung	mit Bad / Dusche und Trockentoilette	ohne Bad / Dusche; mit Trockentoilette	
243	925	1 492	954	538	2 379	01
88	262	325	320	150	465	02
487	1 561	1 267	1 021	452	1 693	03
113	328	372	273	145	636	04
43	87	28	45	26	39	05
21	51	6	9	9	9	06
12	13	5	3	5	7	07
10	14	2	2	5	4	08
2	10	4	5	4	4	09
1 019	3 251	3 501	2 632	1 334	5 236	10
145	455	387	517	109	349	11
93	273	193	382	42	152	12
309	787	389	1 088	102	283	13
48	144	71	172	38	60	14
13	35	11	20	5	11	15
4	6	1	3	-	-	16
2	4	2	2	-	1	17
1	3	-	-	-	-	18
-	4	1	4	-	2	19
615	1 711	1 055	2 188	296	858	20
22	82	143	136	13	80	21
10	66	84	77	10	37	22
14	53	49	86	4	23	23
4	4	5	8	-	2	24
-	1	2	-	1	-	25
-	1	-	-	-	-	26
1	-	-	1	-	-	27
2	-	-	1	-	-	28
-	-	1	-	-	-	29
53	207	284	309	28	142	30
-	4	16	1	-	-	31
-	8	12	4	-	-	32
1	2	11	1	-	-	33
-	-	-	-	-	-	34
-	-	-	-	-	-	35
-	-	-	-	-	-	36
-	-	-	-	-	-	37
-	-	-	-	-	-	38
-	-	-	-	-	-	39
1	14	39	6	-	-	40
-	-	4	-	-	-	41
-	-	2	-	-	-	42
-	-	-	-	-	-	43
-	-	-	-	-	-	44
-	-	-	-	-	-	45
-	-	-	-	-	-	46
-	-	-	-	-	-	47
-	-	-	-	-	-	48
-	-	-	-	-	-	49
-	-	6	-	-	-	50
-	-	-	-	-	-	51
410	1 466	2 042	1 608	660	2 808	52
191	609	616	783	202	654	53
811	2 403	1 716	2 196	558	1 999	54
165	476	448	453	183	698	55
56	123	41	65	32	50	56
25	58	7	12	9	9	57
15	17	7	6	5	8	58
13	17	2	3	5	4	59
2	14	6	9	4	6	60
1 688	5 183	4 885	5 135	1 658	6 236	61
-	-	-	-	-	-	62
1 688	5 183	4 885	5 135	1 658	6 236	63
18	52	40	56	9	48	64
1 706	5 235	4 925	5 191	1 667	6 284	65
36	292	208	93	55	405	66

5 Bewohnte Eigentümerwohnungen nach Art, Größe

Lfd. Nr.	Gebäudeart und -größe - Baujahr	Insgesamt	Da		
			mit Bad/Dusche u. WC innerhalb der Wohnung; mit Sammelheizung	mit Bad/Dusche u. WC innerhalb der Wohn- nung; ohne Sammel- heizung	mit Bad/Dusche in- nerhalb der Wohnung; mit WC nur außerhalb der Wohnung
Mecklenburg-Vorpommern					
Wohngebäude mit 1 Wohnung 1)					
von ... bis ... errichtet					
01	bis 1900	33 914	20 274	9 580	223
02	1901 - 1918	10 302	6 852	2 547	43
03	1919 - 1948	35 876	26 730	6 646	163
04	1949 - 1968	28 212	20 791	5 740	104
05	1969 - 1981	18 717	17 958	644	18
06	1982 - 1987	10 096	9 867	197	10
07	1988 - 1990	5 722	5 630	76	6
08	1991 - 1993	7 389	7 287	93	5
09	1994 und später	9 461	9 338	117	4
10	Zusammen	159 689	124 727	25 640	576
Wohngebäude mit 2 Wohnungen 1)					
von ... bis ... errichtet					
11	bis 1900	10 213	7 203	1 822	95
12	1901 - 1918	4 403	3 313	669	31
13	1919 - 1948	10 320	8 184	1 014	72
14	1949 - 1968	3 056	2 577	276	16
15	1969 - 1981	1 559	1 463	54	2
16	1982 - 1987	514	491	16	-
17	1988 - 1990	285	283	-	-
18	1991 - 1993	701	695	3	-
19	1994 und später	1 206	1 185	18	2
20	Zusammen	32 257	25 394	3 872	218
Wohngebäude 1) mit 3 - 6 Wohnungen					
von ... bis ... errichtet					
21	bis 1900	3 051	2 002	565	70
22	1901 - 1918	1 761	1 231	276	51
23	1919 - 1948	2 601	2 105	239	26
24	1949 - 1968	974	798	162	-
25	1969 - 1981	542	456	85	-
26	1982 - 1987	129	117	9	-
27	1988 - 1990	102	89	12	-
28	1991 - 1993	185	178	5	1
29	1994 und später	183	177	6	-
30	Zusammen	9 528	7 153	1 359	148
Wohngebäude 1) mit 7 - 12 Wohnungen					
von ... bis ... errichtet					
31	bis 1900	112	74	22	5
32	1901 - 1918	164	106	21	7
33	1919 - 1948	268	249	7	-
34	1949 - 1968	723	676	45	-
35	1969 - 1981	482	419	63	-
36	1982 - 1987	81	81	-	-
37	1988 - 1990	83	79	4	-
38	1991 - 1993	406	406	-	-
39	1994 und später	263	263	-	-
40	Zusammen	2 582	2 353	162	12
Wohngebäude 1) mit 13 u. mehr Wohnungen					
von ... bis ... errichtet					
41	bis 1900	18	18	-	-
42	1901 - 1918	2	1	-	-
43	1919 - 1948	3	3	-	-
44	1949 - 1968	156	137	17	-
45	1969 - 1981	106	106	-	-
46	1982 - 1987	25	25	-	-
47	1988 - 1990	57	57	-	-
48	1991 - 1993	45	45	-	-
49	1994 und später	128	128	-	-
50	Zusammen	540	520	17	-
51	Wohngebäude ausschließlich mit sonstigen Wohneinheiten 1)	-	-	-	-
Wohngebäude 1) zusammen					
von ... bis ... errichtet					
52	bis 1900	47 308	29 571	11 989	393
53	1901 - 1918	16 632	11 503	3 513	132
54	1919 - 1948	49 068	37 271	7 906	261
55	1949 - 1968	33 121	24 979	6 240	120
56	1969 - 1981	21 406	20 402	846	20
57	1982 - 1987	10 845	10 581	222	10
58	1988 - 1990	6 249	6 138	92	6
59	1991 - 1993	8 726	8 611	101	6
60	1994 und später	11 241	11 091	141	6
61	Zusammen	204 596	160 147	31 050	954
62	Wohnheime	-	-	-	-
63	Wohngebäude insgesamt 2)	204 596	160 147	31 050	954
64	Sonstige Gebäude mit Wohnraum 2)	2 349	1 935	232	19
65	Gebäude mit Wohnraum insgesamt 2)	206 945	162 082	31 282	973
Nachrichtlich:					
66	Ferien-/Freizeitwohnungen	2 518	1 074	932	12

1) Ohne Wohnheime; ohne Ferien-/Freizeitwohneinheiten/-wohnungen.
2) Ohne Ferien-/Freizeitwohneinheiten/-wohnungen.

Wohnungszählung 1995

und Baujahr des Gebäudes sowie Ausstattung

von						Lfd. Nr.
mit Bad / Dusche nur außerhalb der Woh- nung; mit WC inner- halb der Wohnung	ohne Bad / Dusche; mit WC innerhalb der Wohnung	ohne Bad / Dusche; mit WC nur außerhalb der Wohnung	mit Bad / Dusche und mit WC nur außerhalb der Wohnung	mit Bad / Dusche und Trockentoilette	ohne Bad / Dusche; mit Trockentoilette	
124	829	662	402	224	1 596	01
39	178	152	114	36	341	02
140	629	368	285	130	785	03
95	364	246	133	105	634	04
27	35	9	13	1	12	05
3	11	1	3	-	4	06
1	4	1	1	1	2	07
-	-	1	-	3	-	08
1	1	-	-	-	-	09
430	2 051	1 440	951	500	3 374	10
70	324	248	200	26	225	11
42	116	81	88	11	52	12
152	356	169	280	14	79	13
25	78	23	27	7	27	14
9	20	2	9	-	-	15
3	4	-	-	-	-	16
1	-	-	-	-	1	17
2	1	-	-	-	-	18
304	899	523	605	58	384	20
19	95	145	106	10	39	21
5	49	66	56	8	19	22
32	84	57	46	-	12	23
1	6	-	6	-	1	24
-	1	-	-	-	-	25
1	1	1	-	-	-	26
-	-	-	-	-	1	27
-	1	-	-	-	-	28
58	237	269	214	18	72	30
2	1	7	1	-	-	31
-	7	19	4	-	-	32
-	8	3	1	-	-	33
-	2	-	-	-	-	34
-	-	-	-	-	-	35
-	-	-	-	-	-	36
-	-	-	-	-	-	37
-	-	-	-	-	-	38
-	-	-	-	-	-	39
2	18	29	6	-	-	40
-	-	-	-	-	-	41
-	-	1	-	-	-	42
-	-	-	-	-	-	43
-	2	-	-	-	-	44
-	-	-	-	-	-	45
-	-	-	-	-	-	46
-	-	-	-	-	-	47
-	-	-	-	-	-	48
-	-	-	-	-	-	49
-	2	1	-	-	-	50
-	-	-	-	-	-	51
215	1 249	1 062	709	260	1 860	52
86	350	319	262	55	412	53
324	1 077	597	612	144	876	54
121	452	269	166	112	662	55
36	56	11	22	1	12	56
7	16	2	3	-	4	57
2	4	1	1	1	4	58
2	2	1	-	3	-	59
1	1	-	1	-	-	60
794	3 207	2 262	1 776	576	3 830	61
-	-	-	-	-	-	62
794	3 207	2 262	1 776	576	3 830	63
17	40	43	38	1	24	64
811	3 247	2 305	1 814	577	3 854	65
23	186	87	42	22	140	66

5 Bewohnte Eigentümerwohnungen nach Art, Größe

Lfd. Nr.	Gebäudeart und -größe Baujahr	Insgesamt	Da		
			mit Bad/Dusche u. WC innerhalb der Wohnung; mit Sammelheizung	mit Bad/Dusche u. WC innerhalb der Wohn- ung; ohne Sammel- heizung	mit Bad/Dusche in- nerhalb der Wohnung; mit WC nur außerhalb der Wohnung
Sachsen					
Wohngebäude mit 1 Wohnung 1)					
von ... bis ... errichtet					
01	bis 1900	80 729	31 035	16 574	3 433
02	1901 - 1918	14 505	7 716	2 715	566
03	1919 - 1948	89 245	55 389	13 181	1 658
04	1949 - 1968	24 634	15 296	5 005	379
05	1969 - 1981	33 300	29 102	2 756	184
06	1982 - 1987	22 363	20 464	1 522	71
07	1988 - 1990	10 558	9 886	535	26
08	1991 - 1993	12 510	12 188	270	11
09	1994 und später	12 294	12 003	258	11
10	Zusammen	300 138	193 079	42 816	6 339
Wohngebäude mit 2 Wohnungen 1)					
von ... bis ... errichtet					
11	bis 1900	62 966	23 768	7 391	5 460
12	1901 - 1918	15 049	6 509	1 560	1 673
13	1919 - 1948	40 764	19 565	3 426	3 166
14	1949 - 1968	7 801	4 423	896	393
15	1969 - 1981	4 541	3 175	410	173
16	1982 - 1987	1 385	1 055	118	30
17	1988 - 1990	595	467	33	14
18	1991 - 1993	1 517	1 448	24	17
19	1994 und später	3 658	3 577	52	10
20	Zusammen	138 276	63 987	13 910	10 936
Wohngebäude 1) mit 3 - 6 Wohnungen					
von ... bis ... errichtet					
21	bis 1900	24 194	9 718	2 643	2 886
22	1901 - 1918	12 999	5 488	1 160	1 768
23	1919 - 1948	10 200	5 495	1 058	860
24	1949 - 1968	3 857	3 028	391	88
25	1969 - 1981	2 311	1 907	249	16
26	1982 - 1987	171	122	27	2
27	1988 - 1990	175	145	9	5
28	1991 - 1993	438	405	20	3
29	1994 und später	1 058	1 012	35	3
30	Zusammen	55 403	27 320	5 592	5 631
Wohngebäude 1) mit 7 - 12 Wohnungen					
von ... bis ... errichtet					
31	bis 1900	1 266	653	225	105
32	1901 - 1918	1 622	905	257	129
33	1919 - 1948	614	448	89	14
34	1949 - 1968	2 448	2 308	129	1
35	1969 - 1981	2 933	2 797	136	-
36	1982 - 1987	805	782	23	-
37	1988 - 1990	296	250	43	1
38	1991 - 1993	608	605	3	-
39	1994 und später	1 369	1 277	84	8
40	Zusammen	11 961	10 025	989	258
Wohngebäude 1) mit 13 u. mehr Wohnungen					
von ... bis ... errichtet					
41	bis 1900	78	52	10	2
42	1901 - 1918	97	69	16	5
43	1919 - 1948	81	78	2	1
44	1949 - 1968	344	340	4	-
45	1969 - 1981	567	567	-	-
46	1982 - 1987	152	152	-	-
47	1988 - 1990	60	60	-	-
48	1991 - 1993	106	106	-	-
49	1994 und später	455	455	-	-
50	Zusammen	1 940	1 879	32	8
51	Wohngebäude ausschließlich mit sonstigen Wohneinheiten 1)	-	-	-	-
Wohngebäude 1) zusammen					
von ... bis ... errichtet					
52	bis 1900	169 233	65 226	26 843	11 886
53	1901 - 1918	44 272	20 687	5 708	4 141
54	1919 - 1948	140 904	80 975	17 756	5 699
55	1949 - 1968	39 084	25 395	6 425	861
56	1969 - 1981	43 652	37 548	3 551	373
57	1982 - 1987	24 876	22 575	1 690	103
58	1988 - 1990	11 684	10 808	620	46
59	1991 - 1993	15 179	14 752	317	31
60	1994 und später	18 834	18 324	429	32
61	Zusammen	507 718	296 290	63 339	23 172
62	Wohnheime	24	15	1	1
63	Wohngebäude insgesamt 2)	507 742	296 305	63 340	23 173
64	Sonstige Gebäude mit Wohnraum 2)	6 785	3 658	781	518
65	Gebäude mit Wohnraum insgesamt 2)	514 527	299 963	64 121	23 691
Nachrichtlich:					
66	Ferien-/Freizeitwohnungen	2 829	804	597	87

1) Ohne Wohnheime, ohne Ferien-/Freizeitwohneinheiten/-wohnungen.

2) Ohne Ferien-/Freizeitwohneinheiten/-wohnungen.

Wohnungszählung 1995

und Baujahr des Gebäudes sowie Ausstattung

von						Lfd. Nr.
mit Bad / Dusche nur außerhalb der Woh- nung; mit WC inner- halb der Wohnung	ohne Bad / Dusche; mit WC innerhalb der Wohnung	ohne Bad / Dusche; mit WC nur außerhalb der Wohnung	mit Bad / Dusche und mit WC nur außerhalb der Wohnung	mit Bad / Dusche und Trockentoilette	ohne Bad / Dusche; mit Trockentoilette	
658	864	1 203	5 637	15 062	6 263	01
168	195	170	653	1 688	634	02
2 303	1 504	474	2 945	9 065	2 726	03
422	245	104	600	2 029	554	04
236	72	26	233	611	80	05
76	35	9	73	99	20	06
23	11	1	23	48	5	07
18	-	-	23	-	-	08
12	-	-	10	-	-	09
3 916	2 926	1 981	10 197	28 602	10 282	10
908	665	1 340	10 565	10 279	2 590	11
291	205	321	1 927	2 040	523	12
1 802	727	850	5 382	4 664	1 182	13
221	113	108	808	707	132	14
130	60	35	355	179	24	15
31	16	5	89	33	8	16
19	3	5	37	14	3	17
7	-	-	21	-	-	18
7	-	-	12	-	-	19
3 416	1 789	2 664	19 196	17 916	4 462	20
221	215	816	2 587	3 836	1 272	21
66	120	463	762	2 357	815	22
154	172	237	655	1 243	326	23
16	13	36	99	153	33	24
15	6	7	65	40	6	25
2	-	3	11	4	-	26
-	-	-	8	8	-	27
2	-	-	8	-	-	28
3	-	-	5	-	-	29
479	526	1 562	4 200	7 641	2 452	30
5	12	85	18	97	66	31
1	30	110	21	108	61	32
3	9	20	5	16	10	33
-	1	1	3	4	1	34
-	-	-	-	-	-	35
-	-	-	-	-	-	36
1	-	-	-	1	-	37
-	-	-	-	-	-	38
-	-	-	-	-	-	39
10	52	216	47	226	138	40
-	2	7	1	3	1	41
-	2	3	-	1	1	42
-	-	-	-	-	-	43
-	-	-	-	-	-	44
-	-	-	-	-	-	45
-	-	-	-	-	-	46
-	-	-	-	-	-	47
-	-	-	-	-	-	48
-	-	-	-	-	-	49
-	4	10	1	4	2	50
-	-	-	-	-	-	51
1 792	1 758	3 451	18 808	29 277	10 192	52
526	552	1 067	3 363	6 194	2 034	53
4 262	2 412	1 581	8 987	14 988	4 244	54
659	372	249	1 510	2 893	720	55
381	138	68	653	830	110	56
109	51	11	173	136	28	57
43	14	6	68	71	8	58
27	-	-	52	-	-	59
22	-	-	27	-	-	60
7 821	5 297	6 433	33 641	54 389	17 336	61
-	-	-	-	6	1	62
7 821	5 297	6 433	33 641	54 395	17 337	63
90	68	139	587	663	281	64
7 911	5 365	6 572	34 228	55 058	17 618	65
50	154	115	143	305	574	66

5 Bewohnte Eigentümerwohnungen nach Art, Größe

Lfd. Nr.	Gebäudeart und -größe - Baujahr	Insgesamt	Da		
			mit Bad/Dusche u. WC innerhalb der Wohnung; mit Sammelheizung	mit Bad/Dusche u. WC innerhalb der Wohnung; ohne Sammel- heizung	mit Bad/Dusche in- nerhalb der Wohnung; mit WC nur außerhalb der Wohnung
Sachsen-Anhalt					
Wohngebäude mit 1 Wohnung 1)					
von ... bis ... errichtet					
01	bis 1900	84 231	46 498	22 426	1 718
02	1901 - 1918	20 059	13 621	4 155	261
03	1919 - 1948	75 981	57 378	11 901	684
04	1949 - 1968	29 187	21 536	5 717	224
05	1969 - 1981	27 202	25 257	1 609	58
06	1982 - 1987	14 329	13 569	688	27
07	1988 - 1990	6 980	6 666	284	12
08	1991 - 1993	8 485	8 268	185	13
09	1994 und später	9 713	9 540	154	8
10	Zusammen	276 167	202 333	47 119	3 005
Wohngebäude mit 2 Wohnungen 1)					
von ... bis ... errichtet					
11	bis 1900	32 621	21 784	5 497	804
12	1901 - 1918	11 554	8 224	1 512	328
13	1919 - 1948	25 223	18 625	2 505	531
14	1949 - 1968	6 035	4 833	591	70
15	1969 - 1981	2 573	2 266	161	12
16	1982 - 1987	639	566	44	3
17	1988 - 1990	268	243	16	1
18	1991 - 1993	585	569	10	3
19	1994 und später	1 104	1 092	10	-
20	Zusammen	80 602	58 202	10 346	1 752
Wohngebäude 1) mit 3 - 6 Wohnungen					
von ... bis ... errichtet					
21	bis 1900	6 815	4 310	1 235	293
22	1901 - 1918	3 753	2 501	555	154
23	1919 - 1948	4 129	3 167	462	105
24	1949 - 1968	1 913	1 678	206	3
25	1969 - 1981	966	825	133	1
26	1982 - 1987	75	58	17	-
27	1988 - 1990	54	45	6	1
28	1991 - 1993	108	106	1	-
29	1994 und später	395	393	1	-
30	Zusammen	18 208	13 083	2 616	557
Wohngebäude 1) mit 7 - 12 Wohnungen					
von ... bis ... errichtet					
31	bis 1900	364	275	47	10
32	1901 - 1918	448	327	73	13
33	1919 - 1948	173	138	29	1
34	1949 - 1968	667	645	22	-
35	1969 - 1981	756	728	28	-
36	1982 - 1987	194	180	14	-
37	1988 - 1990	101	101	-	-
38	1991 - 1993	300	300	-	-
39	1994 und später	245	245	-	-
40	Zusammen	3 248	2 939	213	24
Wohngebäude 1) mit 13 u. mehr Wohnungen					
von ... bis ... errichtet					
41	bis 1900	21	14	3	-
42	1901 - 1918	26	24	2	-
43	1919 - 1948	2	2	-	-
44	1949 - 1968	99	99	-	-
45	1969 - 1981	26	26	-	-
46	1982 - 1987	-	-	-	-
47	1988 - 1990	44	44	-	-
48	1991 - 1993	31	31	-	-
49	1994 und später	79	79	-	-
50	Zusammen	328	319	5	-
51	Wohngebäude ausschließlich mit sonstigen Wohneinheiten 1)	-	-	-	-
Wohngebäude 1) zusammen					
von ... bis ... errichtet					
52	bis 1900	124 052	72 881	29 208	2 825
53	1901 - 1918	35 840	24 697	6 297	756
54	1919 - 1948	105 508	79 310	14 897	1 321
55	1949 - 1968	37 901	28 791	6 536	297
56	1969 - 1981	31 523	29 102	1 931	71
57	1982 - 1987	15 237	14 373	763	30
58	1988 - 1990	7 447	7 099	306	14
59	1991 - 1993	9 509	9 274	196	16
60	1994 und später	11 536	11 349	165	8
61	Zusammen	378 553	276 876	60 299	5 338
62	Wohnheime	1	1	-	-
63	Wohngebäude insgesamt 2)	378 554	276 877	60 299	5 338
64	Sonstige Gebäude mit Wohnraum 2)	3 335	2 595	379	80
65	Gebäude mit Wohnraum insgesamt 2)	381 889	279 472	60 678	5 418
Nachrichtlich:					
66	Ferien-/Freizeitwohnungen	1 436	705	363	33

1) Ohne Wohnheime, ohne Ferien-/Freizeitwohneinheiten/-wohnungen.

2) Ohne Ferien-/Freizeitwohneinheiten/-wohnungen.

Wohnungszählung 1995

und Baujahr des Gebäudes sowie Ausstattung

von						Lfd. Nr.
mit Bad / Dusche nur außerhalb der Woh- nung; mit WC inner- halb der Wohnung	ohne Bad / Dusche; mit WC innerhalb der Wohnung	ohne Bad / Dusche; mit WC nur außerhalb der Wohnung	mit Bad / Dusche und mit WC nur außerhalb der Wohnung	mit Bad / Dusche und Trockentoilette	ohne Bad / Dusche; mit Trockentoilette	
359	1 321	1 620	1 343	3 717	5 229	01
73	240	235	328	467	679	02
412	1 036	699	975	1 105	1 791	03
114	248	213	211	366	558	04
43	46	32	31	71	55	05
22	-	1	22	-	-	06
12	-	-	6	-	-	07
12	-	-	7	-	-	08
6	-	-	5	-	-	09
1 053	2 891	2 800	2 928	5 726	8 312	10
257	860	689	1 315	624	791	11
102	269	216	526	164	213	12
394	690	491	1 448	186	353	13
43	154	62	197	45	40	14
21	50	18	31	7	7	15
15	1	-	10	-	-	16
6	-	-	2	-	-	17
2	-	-	1	-	-	18
1	-	-	1	-	-	19
841	2 024	1 476	3 531	1 026	1 404	20
49	151	237	276	103	161	21
24	95	167	145	39	73	22
38	77	95	126	21	38	23
4	5	10	3	-	4	24
1	2	4	-	-	-	25
-	-	-	-	-	-	26
1	-	-	1	-	-	27
-	-	-	1	-	-	28
-	1	-	-	-	-	29
117	331	513	552	163	276	30
1	11	13	5	2	-	31
-	8	15	3	3	6	32
-	2	1	1	-	1	33
-	-	-	-	-	-	34
-	-	-	-	-	-	35
-	-	-	-	-	-	36
-	-	-	-	-	-	37
-	-	-	-	-	-	38
-	-	-	-	-	-	39
1	21	29	9	5	7	40
1	-	3	-	-	-	41
-	-	-	-	-	-	42
-	-	-	-	-	-	43
-	-	-	-	-	-	44
-	-	-	-	-	-	45
-	-	-	-	-	-	46
-	-	-	-	-	-	47
-	-	-	-	-	-	48
-	-	-	-	-	-	49
1	-	3	-	-	-	50
-	-	-	-	-	-	51
667	2 343	2 562	2 939	4 446	6 181	52
199	612	633	1 002	673	971	53
844	1 805	1 286	2 550	1 312	2 183	54
161	407	285	411	411	602	55
65	98	54	62	78	62	56
37	1	1	32	-	-	57
19	-	-	9	-	-	58
14	-	-	9	-	-	59
7	1	-	6	-	-	60
2 013	5 267	4 821	7 020	6 920	9 999	61
-	-	-	-	-	-	62
2 013	5 267	4 821	7 020	6 920	9 999	63
20	58	49	79	32	43	64
2 033	5 325	4 870	7 099	6 952	10 042	65
3	73	71	40	32	116	66

5 Bewohnte Eigentümerwohnungen nach Art, Größe

Lfd. Nr.	Gebäudeart und -größe Baujahr	Insgesamt	Da		
			mit Bad/Dusche u. WC innerhalb der Wohnung; mit Sammelheizung	mit Bad/Dusche u. WC innerhalb der Woh- nung; ohne Sammel- heizung	mit Bad/Dusche in- nerhalb der Wohnung; mit WC nur außerhalb der Wohnung
Thüringen					
Wohngebäude mit 1 Wohnung 1)					
von ... bis ... errichtet					
01	bis 1900	77 332	37 326	22 862	2 984
02	1901 - 1918	16 345	10 004	3 695	566
03	1919 - 1948	53 368	37 069	9 479	1 130
04	1949 - 1968	20 893	15 058	4 056	363
05	1969 - 1981	29 047	26 111	2 402	147
06	1982 - 1987	18 238	17 001	1 079	44
07	1988 - 1990	8 874	8 374	438	18
08	1991 - 1993	9 687	9 409	233	10
09	1994 und später	8 019	7 842	153	4
10	Zusammen	241 803	168 194	44 397	5 266
Wohngebäude mit 2 Wohnungen 1)					
von ... bis ... errichtet					
11	bis 1900	47 221	27 789	8 212	2 510
12	1901 - 1918	15 883	9 558	1 947	1 277
13	1919 - 1948	32 953	21 266	3 295	2 033
14	1949 - 1968	10 827	7 965	1 013	334
15	1969 - 1981	6 478	5 368	463	86
16	1982 - 1987	1 583	1 374	116	6
17	1988 - 1990	635	561	37	2
18	1991 - 1993	1 115	1 074	23	1
19	1994 und später	1 772	1 747	11	7
20	Zusammen	118 467	76 702	15 117	6 256
Wohngebäude 1) mit 3 - 6 Wohnungen					
von ... bis ... errichtet					
21	bis 1900	9 821	5 621	1 426	899
22	1901 - 1918	6 109	3 615	704	709
23	1919 - 1948	6 815	4 602	672	500
24	1949 - 1968	2 999	2 460	379	35
25	1969 - 1981	1 378	1 212	123	7
26	1982 - 1987	251	202	42	3
27	1988 - 1990	81	81	-	-
28	1991 - 1993	181	174	1	-
29	1994 und später	466	464	2	-
30	Zusammen	28 101	18 431	3 349	2 153
Wohngebäude 1) mit 7 - 12 Wohnungen					
von ... bis ... errichtet					
31	bis 1900	290	206	41	17
32	1901 - 1918	512	315	86	38
33	1919 - 1948	243	176	44	5
34	1949 - 1968	517	427	90	-
35	1969 - 1981	1 038	1 006	32	-
36	1982 - 1987	402	380	22	-
37	1988 - 1990	228	223	5	-
38	1991 - 1993	413	413	-	-
39	1994 und später	623	623	-	-
40	Zusammen	4 266	3 769	320	60
Wohngebäude 1) mit 13 u. mehr Wohnungen					
von ... bis ... errichtet					
41	bis 1900	13	6	6	1
42	1901 - 1918	6	6	-	-
43	1919 - 1948	16	16	-	-
44	1949 - 1968	25	25	-	-
45	1969 - 1981	28	28	-	-
46	1982 - 1987	16	16	-	-
47	1988 - 1990	21	21	-	-
48	1991 - 1993	114	114	-	-
49	1994 und später	198	198	-	-
50	Zusammen	437	430	6	1
51	Wohngebäude ausschließlich mit sonstigen Wohneinheiten 1)	-	-	-	-
Wohngebäude 1) zusammen					
von ... bis ... errichtet					
52	bis 1900	134 677	70 948	32 547	6 411
53	1901 - 1918	38 855	23 498	6 432	2 590
54	1919 - 1948	93 395	63 129	13 490	3 668
55	1949 - 1968	35 261	25 935	5 538	732
56	1969 - 1981	37 969	33 725	3 020	240
57	1982 - 1987	20 490	18 973	1 259	53
58	1988 - 1990	9 839	9 260	480	20
59	1991 - 1993	11 510	11 184	257	11
60	1994 und später	11 078	10 874	166	11
61	Zusammen	393 074	267 526	63 189	13 736
62	Wohnheime	10	8	1	-
63	Wohngebäude insgesamt 2)	393 084	267 534	63 190	13 736
64	Sonstige Gebäude mit Wohnraum 2)	3 911	2 924	404	164
65	Gebäude mit Wohnraum insgesamt 2)	396 995	270 458	63 594	13 900
Nachrichtlich:					
66	Ferien-/Freizeitwohnungen	1 443	644	402	40

1) Ohne Wohnheime, ohne Ferien-/Freizeitwohneinheiten/-wohnungen.
2) Ohne Ferien-/Freizeitwohneinheiten/-wohnungen.

Wohnungszählung 1995

und Baujahr des Gebäudes sowie Ausstattung

von						Lfd. Nr.
mit Bad / Dusche nur außerhalb der Woh- nung; mit WC inner- halb der Wohnung	ohne Bad / Dusche; mit WC innerhalb der Wohnung	ohne Bad / Dusche; mit WC nur außerhalb der Wohnung	mit Bad / Dusche und mit WC nur außerhalb der Wohnung	mit Bad / Dusche und Trockentoilette	ohne Bad / Dusche; mit Trockentoilette	
417	1 272	1 471	1 868	4 456	4 676	01
133	205	197	457	543	545	02
817	911	429	1 110	1 293	1 130	03
190	219	104	261	376	266	04
82	64	21	81	93	46	05
33	30	3	22	13	13	06
9	10	2	13	4	6	07
11	8	1	7	6	2	08
6	8	1	1	2	2	09
1 698	2 727	2 229	3 820	6 786	6 686	10
676	1 109	1 233	3 542	1 231	919	11
281	415	471	1 395	289	250	12
895	950	849	2 838	441	386	13
239	271	216	653	71	65	14
96	126	70	245	14	10	15
22	21	9	30	3	2	16
5	8	2	18	1	1	17
2	4	2	7	2	-	18
1	3	1	1	1	-	19
2 217	2 907	2 853	8 729	2 053	1 633	20
97	193	427	758	226	174	21
48	137	296	338	150	112	22
112	166	210	413	81	59	23
14	22	23	57	5	4	24
1	8	5	19	3	-	25
-	1	1	2	-	-	26
-	-	-	-	-	-	27
-	1	-	5	-	-	28
-	-	-	-	-	-	29
272	528	962	1 592	465	349	30
-	3	15	2	1	5	31
2	9	38	3	12	9	32
1	11	2	1	-	3	33
-	-	-	-	-	-	34
-	-	-	-	-	-	35
-	-	-	-	-	-	36
-	-	-	-	-	-	37
-	-	-	-	-	-	38
-	-	-	-	-	-	39
3	23	55	6	13	17	40
-	-	-	-	-	-	41
-	-	-	-	-	-	42
-	-	-	-	-	-	43
-	-	-	-	-	-	44
-	-	-	-	-	-	45
-	-	-	-	-	-	46
-	-	-	-	-	-	47
-	-	-	-	-	-	48
-	-	-	-	-	-	49
-	-	-	-	-	-	50
-	-	-	-	-	-	51
1 190	2 577	3 146	6 170	5 914	5 774	52
464	766	1 002	2 193	994	916	53
1 825	2 038	1 490	4 362	1 815	1 578	54
443	512	343	971	452	335	55
179	198	96	345	110	56	56
55	52	13	54	16	15	57
14	18	4	31	5	7	58
13	13	3	19	8	2	59
7	11	2	2	3	2	60
4 190	6 185	6 099	14 147	9 317	8 685	61
-	1	-	-	-	-	62
4 190	6 186	6 099	14 147	9 317	8 685	63
38	54	69	167	56	35	64
4 228	6 240	6 168	14 314	9 373	8 720	65
6	73	63	57	42	116	66

6 Bewohnte Mietwohnungen nach Art, Größe

Lfd. Nr.	Gebäudeart und -größe - Baujahr	Insgesamt	Da		
			mit Bad/Dusche u. WC innerhalb der Wohnung; mit Sammelheizung	mit Bad/Dusche u. WC innerhalb der Wohnung; ohne Sammel- heizung	mit Bad/Dusche in- nerhalb der Wohnung; mit WC nur außerhalb der Wohnung
Neue Länder und Berlin-Ost					
Wohngebäude mit 1 Wohnung 1)					
von ... bis ... errichtet					
01	bis 1900	45 068	11 660	18 501	1 053
02	1901 - 1918	13 252	4 252	5 822	206
03	1919 - 1948	46 559	19 309	17 786	456
04	1949 - 1968	17 906	7 710	8 525	90
05	1969 - 1981	6 893	4 857	1 666	39
06	1982 - 1987	3 161	2 548	514	8
07	1988 - 1990	1 791	1 526	213	5
08	1991 - 1993	2 732	2 589	100	12
09	1994 und später	5 958	5 819	117	9
10	Zusammen	143 320	60 270	53 244	1 878
Wohngebäude mit 2 Wohnungen 1)					
von ... bis ... errichtet					
11	bis 1900	154 329	59 876	30 446	8 047
12	1901 - 1918	53 976	24 155	10 687	3 057
13	1919 - 1948	126 321	62 358	22 373	5 019
14	1949 - 1968	24 131	13 894	4 211	607
15	1969 - 1981	12 205	8 422	1 330	217
16	1982 - 1987	3 519	2 597	415	51
17	1988 - 1990	1 654	1 284	159	26
18	1991 - 1993	4 088	3 867	89	26
19	1994 und später	8 892	8 720	110	14
20	Zusammen	389 115	185 173	69 820	17 064
Wohngebäude 1) mit 3 - 6 Wohnungen					
von ... bis ... errichtet					
21	bis 1900	279 049	77 963	80 721	17 654
22	1901 - 1918	169 102	54 626	44 864	11 805
23	1919 - 1948	307 278	99 958	131 452	7 216
24	1949 - 1968	190 265	88 159	94 103	571
25	1969 - 1981	46 854	23 149	22 249	170
26	1982 - 1987	16 318	7 472	8 480	36
27	1988 - 1990	9 569	5 349	4 020	28
28	1991 - 1993	7 028	6 684	265	21
29	1994 und später	19 635	19 355	216	34
30	Zusammen	1 045 098	382 715	386 370	37 535
Wohngebäude 1) mit 7 - 12 Wohnungen					
von ... bis ... errichtet					
31	bis 1900	179 356	41 190	72 840	9 939
32	1901 - 1918	167 615	50 273	59 662	9 192
33	1919 - 1948	204 005	62 953	102 652	2 348
34	1949 - 1968	503 746	302 398	196 344	220
35	1969 - 1981	575 934	515 176	60 221	82
36	1982 - 1987	295 393	274 965	20 291	34
37	1988 - 1990	126 025	120 305	5 575	13
38	1991 - 1993	25 540	25 188	247	3
39	1994 und später	35 962	35 589	310	35
40	Zusammen	2 113 576	1 428 037	518 142	21 866
Wohngebäude 1) mit 13 u. mehr Wohnungen					
von ... bis ... errichtet					
41	bis 1900	47 181	10 615	21 705	2 098
42	1901 - 1918	38 166	12 571	15 140	1 142
43	1919 - 1948	19 898	6 980	8 435	253
44	1949 - 1968	108 137	89 733	16 410	148
45	1969 - 1981	349 052	343 603	5 286	20
46	1982 - 1987	196 519	190 929	5 379	16
47	1988 - 1990	79 894	78 887	973	4
48	1991 - 1993	13 144	12 840	261	13
49	1994 und später	18 085	17 727	320	24
50	Zusammen	870 076	763 885	73 909	3 718
51	Wohngebäude ausschließlich mit sonstigen Wohneinheiten 1)	-	-	-	-
Wohngebäude 1) zusammen					
von ... bis ... errichtet					
52	bis 1900	704 983	201 304	224 213	38 791
53	1901 - 1918	442 111	145 877	136 175	25 402
54	1919 - 1948	704 061	251 558	282 698	15 292
55	1949 - 1968	844 185	501 894	319 593	1 636
56	1969 - 1981	990 938	895 207	90 752	528
57	1982 - 1987	514 910	478 511	35 079	145
58	1988 - 1990	218 933	207 351	10 940	76
59	1991 - 1993	52 532	51 168	962	75
60	1994 und später	88 532	87 210	1 073	116
61	Zusammen	4 561 185	2 820 080	1 101 485	82 061
62	Wohnheime	24 654	20 355	290	75
63	Wohngebäude insgesamt 2)	4 585 839	2 840 435	1 101 775	82 136
64	Sonstige Gebäude mit Wohnraum 2)	82 636	51 592	13 288	3 010
65	Gebäude mit Wohnraum insgesamt 2)	4 668 475	2 892 027	1 115 063	85 146
Nachrichtlich:					
66	Ferien-/Freizeitwohnungen	12 650	7 684	2 177	315

1) Ohne Wohnheime, ohne Ferien-/Freizeitwohneinheiten/-wohnungen.

2) Ohne Ferien-/Freizeitwohneinheiten/-wohnungen.

Wohnungszählung 1995

und Baujahr des Gebäudes sowie Ausstattung

von						Lfd. Nr.
mit Bad / Dusche nur außerhalb der Woh- nung; mit WC inner- halb der Wohnung	ohne Bad / Dusche; mit WC innerhalb der Wohnung	ohne Bad / Dusche; mit WC nur außerhalb der Wohnung	mit Bad / Dusche und mit WC nur außerhalb der Wohnung	mit Bad / Dusche und Trockentoilette	ohne Bad / Dusche; mit Trockentoilette	
208	2 431	2 403	1 062	2 324	5 426	01
62	888	595	243	340	864	02
336	3 363	1 241	652	1 111	2 305	03
80	444	223	135	260	439	04
23	150	49	38	28	43	05
4	40	15	18	6	8	06
3	25	5	5	2	7	07
5	24	1	1	-	-	08
3	7	-	2	1	-	09
724	7 352	4 532	2 156	4 072	9 092	10
1 818	7 547	11 625	15 006	8 811	11 153	11
675	2 958	3 725	4 008	2 026	2 685	12
2 807	8 409	7 355	9 386	4 044	4 570	13
457	1 199	960	1 730	573	500	14
261	570	356	778	148	123	15
66	125	62	160	20	23	16
27	49	21	68	10	10	17
31	25	5	43	-	2	18
9	18	1	18	1	1	19
6 151	20 900	24 110	31 197	15 633	19 067	20
1 384	13 780	37 990	11 562	13 152	24 843	21
676	9 577	20 706	4 488	8 573	13 787	22
2 405	29 218	13 710	4 994	6 843	11 482	23
487	3 840	915	660	710	820	24
80	451	268	196	160	131	25
74	100	63	66	14	13	26
28	52	28	31	15	18	27
5	29	5	19	-	-	28
2	11	3	14	-	-	29
5 141	57 058	73 688	22 030	29 467	51 094	30
348	12 159	31 011	1 799	2 861	7 209	31
240	12 363	26 613	1 053	2 444	5 775	32
1 141	22 129	8 128	1 844	832	1 978	33
526	3 301	453	273	81	150	34
3	160	210	39	27	16	35
1	48	40	8	-	6	36
4	55	31	5	18	19	37
-	93	-	9	-	-	38
9	12	-	7	-	-	39
2 272	50 320	66 486	5 037	6 263	15 153	40
50	4 614	7 125	322	165	487	41
43	4 236	4 392	262	67	313	42
74	2 665	1 043	332	25	91	43
457	1 080	192	86	31	-	44
-	103	39	1	-	-	45
13	144	24	14	-	-	46
-	28	2	-	-	-	47
-	30	-	-	-	-	48
8	-	-	6	-	-	49
645	12 900	12 817	1 023	288	891	50
-	-	-	-	-	-	51
3 808	40 531	90 154	29 751	27 313	49 118	52
1 696	30 002	56 031	10 054	13 450	23 424	53
6 763	65 784	31 477	17 208	12 855	20 426	54
2 007	9 864	2 743	2 884	1 655	1 909	55
367	1 434	922	1 052	363	313	56
158	457	204	266	40	50	57
62	209	87	109	45	54	58
41	201	11	72	-	2	59
31	48	4	47	2	1	60
14 933	148 530	181 633	61 443	55 723	95 297	61
415	39	88	3 379	-	13	62
15 348	148 569	181 721	64 822	55 723	95 310	63
480	3 207	4 960	2 503	1 451	2 145	64
15 828	151 776	186 681	67 325	57 174	97 455	65
107	500	504	458	228	677	66

6 Bewohnte Mietwohnungen nach Art, Größe

Lfd. Nr.	Gebäudeart und -größe Baujahr	Insgesamt	Da		
			mit Bad/Dusche u. WC innerhalb der Wohnung; mit Sammelheizung	mit Bad/Dusche u. WC innerhalb der Wohnung; ohne Sammel- heizung	mit Bad/Dusche in- nerhalb der Wohnung; mit WC nur außerhalb der Wohnung
Berlin - Ost					
Wohngebäude mit 1 Wohnung 1)					
von ... bis ... errichtet					
01	bis 1900	306	93	171	4
02	1901 - 1918	330	193	113	3
03	1919 - 1948	3 181	1 724	1 110	7
04	1949 - 1968	514	357	113	-
05	1969 - 1981	338	278	46	2
06	1982 - 1987	128	116	10	-
07	1988 - 1990	48	45	3	-
08	1991 - 1993	91	66	4	-
09	1994 und später	129	121	4	-
10	Zusammen	5 065	2 993	1 574	16
Wohngebäude mit 2 Wohnungen 1)					
von ... bis ... errichtet					
11	bis 1900	712	336	281	8
12	1901 - 1918	571	349	157	10
13	1919 - 1948	3 269	2 169	777	6
14	1949 - 1968	180	120	46	-
15	1969 - 1981	107	95	1	-
16	1982 - 1987	49	47	2	-
17	1988 - 1990	16	13	2	1
18	1991 - 1993	149	125	8	-
19	1994 und später	249	225	19	2
20	Zusammen	5 302	3 479	1 293	27
Wohngebäude 1) mit 3 - 6 Wohnungen					
von ... bis ... errichtet					
21	bis 1900	10 260	2 633	5 833	215
22	1901 - 1918	7 099	2 574	3 676	37
23	1919 - 1948	19 053	5 979	12 100	21
24	1949 - 1968	2 402	1 352	1 027	1
25	1969 - 1981	217	130	86	1
26	1982 - 1987	214	189	24	1
27	1988 - 1990	125	111	12	-
28	1991 - 1993	357	322	13	-
29	1994 und später	999	954	40	-
30	Zusammen	40 726	14 244	22 811	276
Wohngebäude 1) mit 7 - 12 Wohnungen					
von ... bis ... errichtet					
31	bis 1900	54 010	9 025	35 237	1 614
32	1901 - 1918	38 561	12 028	21 632	188
33	1919 - 1948	51 590	14 010	35 890	36
34	1949 - 1968	59 797	27 428	32 255	4
35	1969 - 1981	15 831	15 536	278	-
36	1982 - 1987	29 973	29 649	324	-
37	1988 - 1990	19 296	19 111	162	-
38	1991 - 1993	3 295	3 160	42	-
39	1994 und später	3 048	2 949	94	-
40	Zusammen	275 401	132 896	125 914	1 842
Wohngebäude 1) mit 13 u. mehr Wohnungen					
von ... bis ... errichtet					
41	bis 1900	26 040	3 793	16 582	910
42	1901 - 1918	20 159	6 350	10 330	95
43	1919 - 1948	7 394	2 247	4 271	24
44	1949 - 1968	32 411	25 647	6 601	113
45	1969 - 1981	72 265	71 487	762	-
46	1982 - 1987	55 715	54 290	1 424	-
47	1988 - 1990	28 293	27 920	367	-
48	1991 - 1993	4 802	4 596	177	-
49	1994 und später	3 660	3 330	320	9
50	Zusammen	250 739	199 660	40 834	1 151
51	Wohngebäude ausschließlich mit sonstigen Wohneinheiten 1)	-	-	-	-
Wohngebäude 1) zusammen					
von ... bis ... errichtet					
52	bis 1900	91 328	15 880	58 104	2 751
53	1901 - 1918	66 720	21 494	35 908	333
54	1919 - 1948	84 487	26 129	54 148	94
55	1949 - 1968	95 304	54 904	40 042	118
56	1969 - 1981	88 758	87 526	1 173	3
57	1982 - 1987	86 079	84 291	1 784	1
58	1988 - 1990	47 778	47 200	546	1
59	1991 - 1993	8 694	8 269	244	-
60	1994 und später	8 085	7 579	477	11
61	Zusammen	577 233	353 272	192 426	3 312
62	Wohnheime	3 369	3 212	16	-
63	Wohngebäude insgesamt 2)	580 602	356 484	192 442	3 312
64	Sonstige Gebäude mit Wohnraum 2)	2 331	1 734	446	16
65	Gebäude mit Wohnraum insgesamt 2)	582 933	358 218	192 888	3 328
Nachrichtlich:					
66	Ferien-/Freizeitwohnungen	403	164	136	4

1) Ohne Wohnheime, ohne Ferien-/Freizeitwohneinheiten/-wohnungen.

2) Ohne Ferien-/Freizeitwohneinheiten/-wohnungen.

Wohnungszählung 1995

und Baujahr des Gebäudes sowie Ausstattung

von						Lfd. Nr.
mit Bad / Dusche nur außerhalb der Woh- nung; mit WC inner- halb der Wohnung	ohne Bad / Dusche; mit WC innerhalb der Wohnung	ohne Bad / Dusche; mit WC nur außerhalb der Wohnung	mit Bad / Dusche und mit WC nur außerhalb der Wohnung	mit Bad / Dusche und Trockentoilette	ohne Bad / Dusche; mit Trockentoilette	
-	27	6	5	-	-	01
-	13	1	6	1	-	02
13	120	38	151	4	14	03
3	16	11	11	1	2	04
-	-	2	10	-	-	05
-	1	1	-	-	-	06
-	-	-	-	-	-	07
-	21	-	-	-	-	08
-	4	-	-	-	-	09
16	202	59	183	6	16	10
3	33	35	13	-	3	11
6	23	15	11	-	-	12
31	177	27	78	2	2	13
2	6	-	6	-	-	14
-	-	1	10	-	-	15
-	-	-	-	-	-	16
-	-	-	-	-	-	17
-	16	-	-	-	-	18
-	3	-	-	-	-	19
42	258	78	118	2	5	20
7	911	566	91	-	4	21
11	492	204	101	-	4	22
143	271	45	487	2	5	23
-	16	3	3	-	-	24
-	-	-	-	-	-	25
-	-	-	-	-	-	26
-	2	-	-	-	-	27
-	21	1	-	-	-	28
-	5	-	-	-	-	29
161	1 718	819	682	2	13	30
6	5 252	2 811	64	1	-	31
14	3 576	1 055	68	-	-	32
17	538	216	882	-	1	33
-	41	12	57	-	-	34
1	16	-	-	-	-	35
-	-	-	-	-	-	36
-	21	2	-	-	-	37
-	93	-	-	-	-	38
-	5	-	-	-	-	39
38	9 542	4 096	1 071	1	1	40
3	3 320	1 389	31	1	11	41
17	2 716	605	46	-	-	42
24	669	74	85	-	-	43
-	37	13	-	-	-	44
-	16	-	-	-	-	45
-	1	-	-	-	-	46
-	6	-	-	-	-	47
-	29	-	-	-	-	48
1	-	-	-	-	-	49
45	6 794	2 081	162	1	11	50
-	-	-	-	-	-	51
19	9 543	4 807	204	2	18	52
48	6 820	1 880	232	1	4	53
228	1 775	400	1 683	8	22	54
5	116	39	77	1	2	55
1	32	3	20	-	-	56
-	2	1	-	-	-	57
-	29	2	-	-	-	58
-	180	1	-	-	-	59
1	17	-	-	-	-	60
302	18 514	7 133	2 216	12	46	61
7	18	28	88	-	-	62
309	18 532	7 161	2 304	12	46	63
3	81	45	5	-	1	64
312	18 613	7 206	2 309	12	47	65
3	47	30	2	5	12	66

6 Bewohnte Mietwohnungen nach Art, Größe

Lfd. Nr.	Gebäudeart und -größe Baujahr	Insgesamt	Da		
			mit Bad/Dusche u. WC innerhalb der Wohnung; mit Sammelheizung	mit Bad/Dusche u. WC innerhalb der Woh- nung; ohne Sammel- heizung	mit Bad/Dusche in- nerhalb der Wohnung; mit WC nur außerhalb der Wohnung
Brandenburg					
Wohngebäude mit 1 Wohnung 1)					
von ... bis ... errichtet					
01	bis 1900	8 261		4 138	68
02	1901 - 1918	3 531	2 134	1 672	18
03	1919 - 1948	15 758	6 947	6 311	69
04	1949 - 1968	4 601	2 072	2 129	14
05	1969 - 1981	2 047	1 286	632	7
06	1982 - 1987	1 008	803	164	3
07	1988 - 1990	544	478	49	2
08	1991 - 1993	855	806	45	2
09	1994 und später	1 749	1 699	44	4
10	Zusammen	38 354	17 331	15 184	187
Wohngebäude mit 2 Wohnungen 1)					
von ... bis ... errichtet					
11	bis 1900	16 080	6 829	5 116	236
12	1901 - 1918	9 843	4 629	2 890	106
13	1919 - 1948	27 736	15 057	6 920	282
14	1949 - 1968	4 588	2 592	1 326	34
15	1969 - 1981	1 852	1 304	328	7
16	1982 - 1987	543	387	101	2
17	1988 - 1990	259	204	36	-
18	1991 - 1993	676	649	12	5
19	1994 und später	1 373	1 353	11	-
20	Zusammen	62 950	33 004	16 740	672
Wohngebäude 1) mit 3 - 6 Wohnungen					
von ... bis ... errichtet					
21	bis 1900	29 628	8 228	12 419	664
22	1901 - 1918	22 739	6 858	9 008	478
23	1919 - 1948	48 059	17 208	22 752	353
24	1949 - 1968	38 295	16 803	18 970	46
25	1969 - 1981	10 024	4 824	4 905	12
26	1982 - 1987	4 463	1 943	2 424	1
27	1988 - 1990	2 403	1 358	1 000	6
28	1991 - 1993	926	835	85	-
29	1994 und später	3 629	3 607	12	1
30	Zusammen	160 166	61 664	71 575	1 561
Wohngebäude 1) mit 7 - 12 Wohnungen					
von ... bis ... errichtet					
31	bis 1900	10 857	2 576	4 684	260
32	1901 - 1918	13 408	3 419	5 432	299
33	1919 - 1948	19 026	6 214	9 594	113
34	1949 - 1968	92 671	61 366	29 918	10
35	1969 - 1981	117 206	107 712	9 383	3
36	1982 - 1987	47 225	44 444	2 738	-
37	1988 - 1990	19 547	18 948	589	-
38	1991 - 1993	2 969	2 931	38	-
39	1994 und später	5 562	5 488	69	-
40	Zusammen	328 471	253 098	62 445	685
Wohngebäude 1) mit 13 u. mehr Wohnungen					
von ... bis ... errichtet					
41	bis 1900	1 791	431	667	49
42	1901 - 1918	2 023	567	774	41
43	1919 - 1948	1 602	704	596	11
44	1949 - 1968	10 282	9 453	687	-
45	1969 - 1981	34 958	34 651	234	-
46	1982 - 1987	18 426	18 225	51	-
47	1988 - 1990	8 612	8 552	40	-
48	1991 - 1993	836	819	17	-
49	1994 und später	1 640	1 640	-	-
50	Zusammen	80 170	75 042	3 066	101
51	Wohngebäude ausschließlich mit sonstigen Wohneinheiten 1)	-	-	-	-
Wohngebäude 1) zusammen					
von ... bis ... errichtet					
52	bis 1900	66 617	20 198	27 024	1 277
53	1901 - 1918	51 544	16 579	19 776	942
54	1919 - 1948	112 181	46 130	46 173	828
55	1949 - 1968	150 437	92 286	53 030	104
56	1969 - 1981	166 087	149 777	15 482	29
57	1982 - 1987	71 665	65 802	5 478	6
58	1988 - 1990	31 365	29 540	1 714	8
59	1991 - 1993	6 262	6 040	197	7
60	1994 und später	13 953	13 787	136	5
61	Zusammen	670 111	440 139	169 010	3 206
62	Wohnheime	3 061	2 934	21	1
63	Wohngebäude insgesamt 2)	673 172	443 073	169 031	3 207
64	Sonstige Gebäude mit Wohnraum 2)	10 815	7 048	2 182	130
65	Gebäude mit Wohnraum insgesamt 2)	683 987	450 121	171 213	3 337
Nachrichtlich:					
66	Ferien-/Freizeitwohnungen	1 959	930	488	24

1) Ohne Wohnheime, ohne Ferien-/Freizeitwohneinheiten/-wohnungen.
2) Ohne Ferien-/Freizeitwohneinheiten/-wohnungen.

Wohnungszählung 1995

und Baujahr des Gebäudes sowie Ausstattung

von						Lfd. Nr.
mit Bad / Dusche nur außerhalb der Wohnung; mit WC innerhalb der Wohnung	ohne Bad / Dusche; mit WC innerhalb der Wohnung	ohne Bad / Dusche; mit WC nur außerhalb der Wohnung	mit Bad / Dusche und mit WC nur außerhalb der Wohnung	mit Bad / Dusche und Trockentoilette	ohne Bad / Dusche; mit Trockentoilette	
31	511	495	120	61	703	01
12	271	199	42	15	196	02
68	1 189	471	113	61	529	03
10	141	69	28	16	122	04
1	83	21	2	1	14	05
1	23	11	1	-	2	06
-	13	-	-	-	2	07
1	1	-	-	-	-	08
-	1	-	-	1	-	09
124	2 233	1 266	306	155	1 568	10
119	1 092	1 173	617	90	808	11
98	695	589	409	47	380	12
357	2 175	1 162	1 147	94	542	13
48	222	107	163	24	72	14
8	120	31	25	6	23	15
7	28	9	5	1	3	16
-	11	1	2	1	4	17
1	2	2	3	-	2	18
2	5	-	1	-	1	19
640	4 350	3 074	2 372	263	1 835	20
168	2 082	3 870	956	78	1 163	21
91	2 398	2 587	557	80	682	22
538	4 017	1 963	672	47	509	23
27	2 163	159	68	2	57	24
4	168	46	21	3	41	25
-	70	23	2	-	-	26
1	32	3	3	-	-	27
1	-	3	2	-	-	28
-	6	1	2	-	-	29
830	10 936	8 655	2 283	210	2 452	30
45	788	2 060	243	15	186	31
37	1 454	2 466	163	14	124	32
288	1 618	944	152	16	87	33
32	1 249	34	61	1	-	34
2	67	37	2	-	-	35
1	32	6	-	-	4	36
-	10	-	-	-	-	37
-	-	-	-	-	-	38
-	5	-	-	-	-	39
405	5 223	5 547	621	46	401	40
1	225	392	14	2	10	41
10	298	321	1	1	10	42
-	146	126	18	-	1	43
20	101	15	6	-	-	44
-	72	1	-	-	-	45
13	137	-	-	-	-	46
-	20	-	-	-	-	47
-	-	-	-	-	-	48
-	-	-	-	-	-	49
44	999	855	39	3	21	50
-	-	-	-	-	-	51
364	4 698	7 990	1 950	246	2 870	52
248	5 116	6 162	1 172	157	1 392	53
1 251	9 145	4 666	2 102	218	1 688	54
137	3 876	384	326	43	251	55
15	510	136	50	10	78	56
22	290	49	8	1	9	57
1	86	4	5	1	6	58
3	3	5	5	-	2	59
2	17	1	3	1	1	60
2 043	23 741	19 397	5 621	677	6 277	61
14	1	-	90	-	-	62
2 057	23 742	19 397	5 711	677	6 277	63
70	440	554	259	15	117	64
2 127	24 182	19 951	5 970	692	6 394	65
17	148	117	48	10	177	66

6 Bewohnte Mietwohnungen nach Art, Größe

Lfd. Nr.	Gebäudeart und -größe Baujahr	Insgesamt	Da		
			mit Bad/Dusche u. WC innerhalb der Wohnung; mit Sammelheizung	mit Bad/Dusche u. WC innerhalb der Wohnung; ohne Sammel- heizung	mit Bad/Dusche in- nerhalb der Wohnung; mit WC, nur außerhalb der Wohnung
Mecklenburg-Vorpommern					
Wohngebäude mit 1 Wohnung 1)					
von ... bis ... errichtet					
01	bis 1900	8 851	2 025	4 948	60
02	1901 - 1918	2 764	702	1 579	12
03	1919 - 1948	6 302	1 945	3 181	33
04	1949 - 1968	4 025	1 694	1 990	13
05	1969 - 1981	984	734	217	1
06	1982 - 1987	400	355	41	-
07	1988 - 1990	338	305	27	-
08	1991 - 1993	408	396	8	4
09	1994 und später	1 030	1 017	13	-
10	Zusammen	25 102	9 173	12 004	123
Wohngebäude mit 2 Wohnungen 1)					
von ... bis ... errichtet					
11	bis 1900	13 569	5 777	4 406	169
12	1901 - 1918	5 430	2 678	1 584	75
13	1919 - 1948	11 460	6 090	2 782	186
14	1949 - 1968	2 883	1 761	685	16
15	1969 - 1981	1 190	966	116	6
16	1982 - 1987	413	316	75	-
17	1988 - 1990	249	222	19	-
18	1991 - 1993	584	570	6	1
19	1994 und später	1 204	1 185	15	-
20	Zusammen	36 982	19 565	9 688	453
Wohngebäude 1) mit 3 - 6 Wohnungen					
von ... bis ... errichtet					
21	bis 1900	29 702	8 489	10 859	901
22	1901 - 1918	14 698	5 291	4 963	453
23	1919 - 1948	26 491	12 401	9 198	397
24	1949 - 1968	23 938	13 345	10 068	29
25	1969 - 1981	7 814	4 518	3 140	18
26	1982 - 1987	3 501	1 830	1 649	-
27	1988 - 1990	1 781	1 080	674	-
28	1991 - 1993	794	785	5	1
29	1994 und später	2 016	1 973	43	-
30	Zusammen	110 735	49 712	40 599	1 799
Wohngebäude 1) mit 7 - 12 Wohnungen					
von ... bis ... errichtet					
31	bis 1900	9 659	2 792	3 208	341
32	1901 - 1918	7 124	2 466	2 493	228
33	1919 - 1948	13 946	7 805	4 025	98
34	1949 - 1968	66 973	46 996	19 006	18
35	1969 - 1981	80 048	67 898	12 108	12
36	1982 - 1987	29 098	26 310	2 787	-
37	1988 - 1990	15 987	15 125	857	-
38	1991 - 1993	3 504	3 486	18	-
39	1994 und später	2 870	2 845	16	-
40	Zusammen	229 209	175 723	44 518	697
Wohngebäude 1) mit 13 u. mehr Wohnungen					
von ... bis ... errichtet					
41	bis 1900	1 016	259	361	34
42	1901 - 1918	564	157	247	12
43	1919 - 1948	902	313	289	35
44	1949 - 1968	15 472	12 812	2 498	-
45	1969 - 1981	54 986	53 663	1 323	-
46	1982 - 1987	23 110	21 504	1 606	-
47	1988 - 1990	7 827	7 574	252	-
48	1991 - 1993	1 603	1 602	-	-
49	1994 und später	1 146	1 146	-	-
50	Zusammen	106 626	99 030	6 576	81
51	Wohngebäude ausschließlich mit sonstigen Wohneinheiten 1)	-	-	-	-
Wohngebäude 1) zusammen					
von ... bis ... errichtet					
52	bis 1900	62 797	19 342	23 782	1 505
53	1901 - 1918	30 580	11 294	10 866	780
54	1919 - 1948	59 101	28 554	19 475	749
55	1949 - 1968	113 291	76 608	34 247	76
56	1969 - 1981	145 022	127 779	16 904	37
57	1982 - 1987	56 522	50 315	6 158	-
58	1988 - 1990	26 182	24 306	1 829	-
59	1991 - 1993	6 893	6 839	37	6
60	1994 und später	8 266	8 166	87	-
61	Zusammen	508 654	353 203	113 385	3 153
62	Wohnheime	3 458	2 195	99	-
63	Wohngebäude insgesamt 2)	512 112	355 398	113 484	3 153
64	Sonstige Gebäude mit Wohnraum 2)	8 910	6 005	1 591	141
65	Gebäude mit Wohnraum insgesamt 2)	521 022	361 403	115 075	3 294
Nachrichtlich:					
66	Ferien-/Freizeitwohnungen	4 561	3 457	688	35

1) Ohne Wohnheime, ohne Ferien-/Freizeitwohneinheiten/-wohnungen.

2) Ohne Ferien-/Freizeitwohneinheiten/-wohnungen.

Wohnungszählung 1995

und Baujahr des Gebäudes sowie Ausstattung

von						Lfd. Nr.
mit Bad / Dusche nur außerhalb der Woh- nung; mit WC inner- halb der Wohnung	ohne Bad / Dusche; mit WC innerhalb der Wohnung	ohne Bad / Dusche; mit WC nur außerhalb der Wohnung	mit Bad / Dusche und mit WC nur außerhalb der Wohnung	mit Bad / Dusche und Trockentoilette	ohne Bad / Dusche; mit Trockentoilette	
35	603	350	102	33	695	01
8	152	129	35	12	135	02
13	527	215	40	25	323	03
9	130	64	16	7	102	04
3	21	3	4	-	1	05
-	2	-	1	-	1	06
-	3	1	-	-	2	07
-	-	-	-	-	-	08
-	-	-	-	-	-	09
68	1 438	762	198	77	1 259	10
131	1 002	926	471	47	640	11
48	397	288	180	11	169	12
147	1 021	639	374	14	207	13
32	205	82	53	1	48	14
10	60	15	14	-	3	15
5	12	3	2	-	-	16
1	6	-	1	-	-	17
1	3	3	-	-	-	18
1	3	-	-	-	-	19
376	2 709	1 956	1 095	73	1 067	20
260	1 977	4 918	1 292	53	953	21
117	1 054	2 009	499	16	296	22
192	1 985	1 495	484	28	311	23
96	225	96	66	1	12	24
35	46	39	18	-	-	25
1	4	9	7	1	-	26
15	6	3	1	-	2	27
-	2	1	-	-	-	28
-	-	-	-	-	-	29
716	5 299	8 570	2 367	99	1 574	30
115	508	2 187	419	1	88	31
35	413	1 302	160	-	27	32
55	1 218	496	196	4	49	33
196	646	67	40	-	4	34
-	15	4	11	-	-	35
-	1	-	-	-	-	36
-	-	5	-	-	-	37
-	-	-	-	-	-	38
9	-	-	-	-	-	39
410	2 801	4 061	826	5	168	40
-	31	203	128	-	-	41
-	17	114	17	-	-	42
31	141	46	38	-	9	43
137	11	12	2	-	-	44
-	-	-	-	-	-	45
-	-	-	-	-	-	46
-	1	-	-	-	-	47
-	1	-	-	-	-	48
-	-	-	-	-	-	49
168	202	375	185	-	9	50
-	-	-	-	-	-	51
541	4 121	8 584	2 412	134	2 376	52
208	2 033	3 842	891	39	627	53
438	4 892	2 891	1 132	71	899	54
470	1 217	321	177	9	166	55
48	142	61	47	-	4	56
6	19	12	10	1	1	57
16	16	9	2	-	4	58
1	6	4	-	-	-	59
10	3	-	-	-	-	60
1 738	12 449	15 724	4 671	254	4 077	61
20	6	27	1 111	-	-	62
1 758	12 455	15 751	5 782	254	4 077	63
76	349	429	267	2	50	64
1 834	12 804	16 180	6 049	256	4 127	65
28	111	86	94	9	53	66

6 Bewohnte Mietwohnungen nach Art, Größe

Lfd. Nr.	Gebäudeart und -größe Baujahr	Insgesamt	Da		
			mit Bad/Dusche u. WC innerhalb der Wohnung; mit Sammelheizung	mit Bad/Dusche u. WC innerhalb der Wohn- nung; ohne Sammel- heizung	mit Bad/Dusche in- nerhalb der Wohnung; mit WC nur außerhalb der Wohnung
Sachsen					
Wohngebäude mit 1 Wohnung 1)					
von ... bis ... errichtet					
01	bis 1900	10 326	2 230	2 826	418
02	1901 - 1918	2 121	620	608	73
03	1919 - 1948	9 032	3 116	2 769	188
04	1949 - 1968	3 555	1 313	1 780	30
05	1969 - 1981	1 419	919	388	15
06	1982 - 1987	624	448	141	2
07	1988 - 1990	320	233	70	1
08	1991 - 1993	492	470	17	4
09	1994 und später	942	921	18	2
10	Zusammen	28 831	10 270	8 617	733
Wohngebäude mit 2 Wohnungen 1)					
von ... bis ... errichtet					
11	bis 1900	58 806	16 912	7 131	4 761
12	1901 - 1918	15 769	5 120	2 122	1 559
13	1919 - 1948	38 273	14 445	4 701	2 686
14	1949 - 1968	6 430	2 990	979	296
15	1969 - 1981	3 675	2 062	418	141
16	1982 - 1987	1 065	698	123	37
17	1988 - 1990	513	349	51	16
18	1991 - 1993	1 329	1 248	25	19
19	1994 und später	3 400	3 338	43	8
20	Zusammen	129 260	47 162	15 593	9 523
Wohngebäude 1) mit 3 - 6 Wohnungen					
von ... bis ... errichtet					
21	bis 1900	113 715	28 083	21 024	10 230
22	1901 - 1918	70 258	18 671	11 767	7 224
23	1919 - 1948	112 978	28 582	42 974	4 106
24	1949 - 1968	54 593	24 812	26 420	319
25	1969 - 1981	13 189	6 029	6 386	111
26	1982 - 1987	2 142	854	1 157	29
27	1988 - 1990	2 055	963	1 009	9
28	1991 - 1993	2 259	2 147	85	13
29	1994 und später	5 905	5 809	67	24
30	Zusammen	377 094	115 950	110 889	22 065
Wohngebäude 1) mit 7 - 12 Wohnungen					
von ... bis ... errichtet					
31	bis 1900	73 192	17 516	18 762	6 209
32	1901 - 1918	77 770	20 665	20 544	6 893
33	1919 - 1948	76 354	21 900	34 428	1 596
34	1949 - 1968	144 240	89 241	53 414	147
35	1969 - 1981	148 844	132 580	15 939	50
36	1982 - 1987	87 495	80 010	7 396	33
37	1988 - 1990	32 961	30 870	1 995	13
38	1991 - 1993	8 466	8 385	80	1
39	1994 und später	12 922	12 785	100	35
40	Zusammen	662 244	413 952	152 658	14 977
Wohngebäude 1) mit 13 u. mehr Wohnungen					
von ... bis ... errichtet					
41	bis 1900	14 531	4 485	3 082	975
42	1901 - 1918	13 165	4 268	3 280	948
43	1919 - 1948	7 247	2 658	2 504	147
44	1949 - 1968	30 447	24 430	4 564	35
45	1969 - 1981	95 549	92 941	2 534	20
46	1982 - 1987	53 630	52 186	1 395	16
47	1988 - 1990	16 334	16 123	204	4
48	1991 - 1993	3 280	3 228	39	13
49	1994 und später	7 484	7 456	-	15
50	Zusammen	241 667	207 775	17 602	2 173
51	Wohngebäude ausschließlich mit sonstigen Wohneinheiten 1)	-	-	-	-
Wohngebäude 1) zusammen					
von ... bis ... errichtet					
52	bis 1900	270 570	69 226	52 825	22 593
53	1901 - 1918	179 083	49 344	38 321	16 697
54	1919 - 1948	243 884	70 701	87 376	8 723
55	1949 - 1968	239 265	142 786	87 157	827
56	1969 - 1981	262 676	234 531	25 665	337
57	1982 - 1987	144 956	134 196	10 212	117
58	1988 - 1990	52 183	48 538	3 329	43
59	1991 - 1993	15 826	15 478	246	50
60	1994 und später	30 653	30 309	228	84
61	Zusammen	1 439 096	795 109	305 359	49 471
62	Wohnheime	7 426	6 449	34	20
63	Wohngebäude insgesamt 2)	1 446 522	801 558	305 393	49 491
64	Sonstige Gebäude mit Wohnraum 2)	25 427	13 189	3 129	1 779
65	Gebäude mit Wohnraum insgesamt 2)	1 471 949	814 747	308 522	51 270
Nachrichtlich:					
66	Ferien-/Freizeitwohnungen	3 149	1 503	456	172

1) Ohne Wohnheime, ohne Ferien-/Freizeitwohneinheiten/-wohnungen.

2) Ohne Ferien-/Freizeitwohneinheiten/-wohnungen.

Wohnungszählung 1995

und Baujahr des Gebäudes sowie Ausstattung

von						Lfd. Nr.
mit Bad / Dusche nur außerhalb der Wohn- ung; mit WC inner- halb der Wohnung	ohne Bad / Dusche; mit WC innerhalb der Wohnung	ohne Bad / Dusche; mit WC nur außerhalb der Wohnung	mit Bad / Dusche und mit WC nur außerhalb der Wohnung	mit Bad / Dusche und Trockentoilette	ohne Bad / Dusche; mit Trockentoilette	
65	493	545	462	1 488	1 799	01
19	195	99	63	214	230	02
162	753	215	202	806	821	03
32	56	24	39	187	94	04
11	27	13	11	20	15	05
1	12	3	7	6	4	06
-	6	3	3	2	2	07
1	-	-	-	-	-	08
-	-	-	1	-	-	09
291	1 542	902	788	2 723	2 965	10
695	1 902	4 966	8 887	7 249	6 303	11
235	658	1 342	1 736	1 635	1 362	12
1 326	2 028	2 618	4 401	3 491	2 577	13
152	223	344	712	486	248	14
113	155	153	431	131	71	15
21	30	21	98	19	18	16
14	23	13	33	8	6	17
11	-	-	26	-	-	18
1	-	-	10	-	-	19
2 568	5 019	9 457	16 334	13 019	10 585	20
497	3 644	16 110	5 814	11 416	16 897	21
227	2 584	9 430	2 001	7 729	10 625	22
795	13 218	5 877	1 959	6 321	9 146	23
257	781	415	294	681	614	24
30	178	128	104	151	72	25
8	25	26	23	13	7	26
4	11	17	13	15	14	27
3	-	-	11	-	-	28
1	-	-	4	-	-	29
1 822	20 441	32 003	10 223	26 326	37 375	30
87	3 202	18 321	645	2 598	5 852	31
99	4 794	17 113	525	2 222	4 915	32
537	10 895	4 272	401	769	1 556	33
235	679	231	86	79	128	34
-	59	159	22	27	8	35
-	15	34	5	-	2	36
1	16	24	5	18	19	37
-	-	-	-	-	-	38
-	-	-	2	-	-	39
959	19 660	40 154	1 691	5 713	12 480	40
45	822	4 529	90	140	363	41
15	1 055	3 094	140	66	299	42
12	1 143	583	127	22	51	43
299	883	145	60	31	-	44
-	15	38	1	-	-	45
-	6	24	3	-	-	46
-	1	2	-	-	-	47
-	-	-	-	-	-	48
7	-	-	6	-	-	49
378	3 925	8 415	427	259	713	50
-	-	-	-	-	-	51
1 389	10 063	44 471	15 898	22 891	31 214	52
595	9 286	31 078	4 465	11 866	17 431	53
2 832	28 037	13 565	7 090	11 409	14 151	54
975	2 622	1 159	1 191	1 464	1 084	55
154	434	491	569	329	166	56
30	88	108	136	38	31	57
19	57	59	54	43	41	58
15	-	-	37	-	-	59
9	-	-	23	-	-	60
6 018	50 587	90 931	29 463	48 040	64 118	61
105	1	15	790	-	12	62
6 123	50 588	90 946	30 253	48 040	64 130	63
197	961	2 113	1 221	1 281	1 557	64
6 320	51 549	93 059	31 474	49 321	65 687	65
30	92	166	220	184	326	66

6 Bewohnte Mietwohnungen nach Art, Größe

Lfd. Nr.	Gebäudeart und -größe Baujahr	Insgesamt	Da		
			mit Bad/Dusche u. WC innerhalb der Wohnung; mit Sammelheizung	mit Bad/Dusche u. WC innerhalb der Woh- nung; ohne Sammel- heizung	mit Bad/Dusche in- nerhalb der Wohnung; mit WC nur außerhalb der Wohnung
Sachsen-Anhalt					
Wohngebäude mit 1 Wohnung 1)					
von ... bis ... errichtet					
01	bis 1900	10 009	2 856	4 024	216
02	1901 - 1918	2 905	959	1 326	37
03	1919 - 1948	8 329	3 693	3 156	57
04	1949 - 1968	2 883	1 277	1 358	13
05	1969 - 1981	1 178	916	219	10
06	1982 - 1987	568	474	85	2
07	1988 - 1990	318	272	39	2
08	1991 - 1993	512	497	12	-
09	1994 und später	1 301	1 274	22	3
10	Zusammen	28 003	12 218	10 241	340
Wohngebäude mit 2 Wohnungen 1)					
von ... bis ... errichtet					
11	bis 1900	30 622	14 198	7 354	857
12	1901 - 1918	10 855	5 794	2 291	358
13	1919 - 1948	22 689	12 569	4 143	500
14	1949 - 1968	3 985	2 580	579	53
15	1969 - 1981	1 693	1 297	182	11
16	1982 - 1987	460	367	51	5
17	1988 - 1990	220	167	25	2
18	1991 - 1993	495	461	22	1
19	1994 und später	1 145	1 127	12	1
20	Zusammen	72 164	38 560	14 659	1 788
Wohngebäude 1) mit 3 - 6 Wohnungen					
von ... bis ... errichtet					
21	bis 1900	52 966	16 152	18 677	1 934
22	1901 - 1918	27 516	10 223	8 810	1 144
23	1919 - 1948	65 289	21 429	31 684	870
24	1949 - 1968	39 865	18 677	20 210	84
25	1969 - 1981	8 224	4 503	3 602	19
26	1982 - 1987	3 940	1 652	2 193	-
27	1988 - 1990	1 787	987	769	11
28	1991 - 1993	1 582	1 524	51	3
29	1994 und später	4 010	3 964	31	6
30	Zusammen	205 179	79 111	86 027	4 071
Wohngebäude 1) mit 7 - 12 Wohnungen					
von ... bis ... errichtet					
31	bis 1900	18 464	5 688	6 422	630
32	1901 - 1918	17 134	6 179	5 710	708
33	1919 - 1948	26 210	7 745	11 478	199
34	1949 - 1968	79 460	48 311	30 524	35
35	1969 - 1981	112 515	105 005	7 477	9
36	1982 - 1987	58 100	55 669	2 427	1
37	1988 - 1990	19 484	19 020	461	-
38	1991 - 1993	3 264	3 232	23	-
39	1994 und später	6 039	6 034	-	-
40	Zusammen	340 670	256 883	64 522	1 582
Wohngebäude 1) mit 13 u. mehr Wohnungen					
von ... bis ... errichtet					
41	bis 1900	2 900	1 215	723	89
42	1901 - 1918	1 721	842	458	25
43	1919 - 1948	1 462	691	373	6
44	1949 - 1968	13 821	12 646	1 155	-
45	1969 - 1981	50 529	50 270	259	-
46	1982 - 1987	23 041	22 251	779	-
47	1988 - 1990	8 583	8 569	14	-
48	1991 - 1993	1 310	1 282	28	-
49	1994 und später	2 275	2 275	-	-
50	Zusammen	105 642	100 041	3 789	120
51	Wohngebäude ausschließlich mit sonstigen Wohneinheiten 1)	-	-	-	-
Wohngebäude 1) zusammen					
von ... bis ... errichtet					
52	bis 1900	114 961	40 109	37 200	3 726
53	1901 - 1918	60 131	23 997	18 595	2 272
54	1919 - 1948	123 979	46 127	50 834	1 632
55	1949 - 1968	140 014	83 491	53 826	185
56	1969 - 1981	174 139	161 991	11 739	49
57	1982 - 1987	86 109	80 413	5 535	8
58	1988 - 1990	30 392	29 015	1 308	15
59	1991 - 1993	7 163	6 996	136	4
60	1994 und später	14 770	14 674	65	10
61	Zusammen	751 658	486 813	179 238	7 901
62	Wohnheime	2 318	2 105	13	3
63	Wohngebäude insgesamt 2)	753 976	488 918	179 251	7 904
64	Sonstige Gebäude mit Wohnraum 2)	21 818	14 802	4 078	312
65	Gebäude mit Wohnraum insgesamt 2)	775 794	503 720	183 329	8 216
Nachrichtlich:					
66	Ferien-/Freizeitwohnungen	1 072	675	196	17

1) Ohne Wohnheime, ohne Ferien-/Freizeitwohneinheiten/-wohnungen.

2) Ohne Ferien-/Freizeitwohneinheiten/-wohnungen.

Wohnungszählung 1995

und Baujahr des Gebäudes sowie Ausstattung

von						Lfd. Nr.
mit Bad / Dusche nur außerhalb der Woh- nung; mit WC inner- halb der Wohnung	ohne Bad / Dusche; mit WC innerhalb der Wohnung	ohne Bad / Dusche; mit WC nur außerhalb der Wohnung	mit Bad / Dusche und mit WC nur außerhalb der Wohnung	mit Bad / Dusche und Trockentoilette	ohne Bad / Dusche; mit Trockentoilette	
38	482	617	153	315	1 308	01
15	174	111	53	36	194	02
28	589	220	66	104	416	03
12	54	32	21	25	91	04
2	5	5	6	4	11	05
2	-	-	5	-	-	06
2	-	1	2	-	-	07
2	-	1	-	-	-	08
1	-	-	1	-	-	09
102	1 304	987	307	484	2 020	10
267	1 734	2 015	1 651	595	1 951	11
87	580	622	540	143	440	12
318	1 540	1 374	1 325	175	745	13
52	222	133	264	22	80	14
27	73	31	51	5	16	15
17	2	-	18	-	-	16
9	-	1	16	-	-	17
7	-	-	4	-	-	18
3	-	-	2	-	-	19
787	4 151	4 176	3 871	940	3 232	20
231	2 928	6 994	1 565	706	3 779	21
93	1 861	3 438	605	214	1 128	22
515	6 851	2 300	608	147	885	23
72	509	134	59	6	114	24
5	33	30	15	3	14	25
63	1	3	28	-	-	26
8	-	-	12	-	-	27
-	-	-	4	-	-	28
1	-	-	8	-	-	29
988	12 183	12 899	2 904	1 076	5 920	30
57	1 291	3 322	279	115	660	31
30	1 294	2 746	67	73	327	32
188	5 110	1 154	136	14	186	33
55	445	74	5	-	11	34
-	3	9	4	-	8	35
-	-	-	3	-	-	36
3	-	-	-	-	-	37
-	-	-	9	-	-	38
-	-	-	5	-	-	39
333	8 143	7 305	508	202	1 192	40
1	167	542	59	16	88	41
1	143	196	52	-	4	42
1	243	76	52	3	17	43
1	10	7	2	-	-	44
-	-	-	-	-	-	45
-	-	-	11	-	-	46
-	-	-	-	-	-	47
-	-	-	-	-	-	48
-	-	-	-	-	-	49
4	563	821	176	19	109	50
-	-	-	-	-	-	51
594	6 802	13 490	3 707	1 747	7 786	52
226	4 052	7 113	1 317	466	2 093	53
1 050	14 333	5 124	2 187	443	2 249	54
192	1 240	380	351	53	296	55
34	114	75	76	12	49	56
82	3	3	65	-	-	57
22	-	2	30	-	-	58
9	-	1	17	-	-	59
5	-	-	16	-	-	60
2 214	26 344	26 188	7 766	2 721	12 473	61
31	6	2	158	-	-	62
2 245	26 350	26 190	7 924	2 721	12 473	63
56	954	1 069	287	53	207	64
2 301	27 304	27 259	8 211	2 774	12 680	65
9	47	38	30	9	51	66

6 Bewohnte Mietwohnungen nach Art, Größe

Lfd. Nr.	Gebäudeart und -größe Baujahr	Insgesamt	Da		
			mit Bad/Dusche u. WC innerhalb der Wohnung; mit Sammelheizung	mit Bad/Dusche u. WC innerhalb der Woh- nung; ohne Sammel- heizung	mit Bad/Dusche in- nerhalb der Wohnung; mit WC nur außerhalb der Wohnung
Thüringen					
Wohngebäude mit 1 Wohnung 1)					
von ... bis ... errichtet					
01	bis 1900	7 315	2 322	2 394	287
02	1901 - 1918	1 601	672	524	63
03	1919 - 1948	3 957	1 884	1 259	102
04	1949 - 1968	2 328	997	1 155	20
05	1969 - 1981	927	724	164	4
06	1982 - 1987	433	352	73	1
07	1988 - 1990	223	193	25	-
08	1991 - 1993	374	354	14	2
09	1994 und später	807	787	16	-
10	Zusammen	17 965	8 285	5 624	479
Wohngebäude mit 2 Wohnungen 1)					
von ... bis ... errichtet					
11	bis 1900	34 540	15 824	6 158	2 016
12	1901 - 1918	11 508	5 585	1 643	949
13	1919 - 1948	22 894	12 028	3 050	1 359
14	1949 - 1968	6 065	3 851	596	208
15	1969 - 1981	3 688	2 698	285	52
16	1982 - 1987	989	782	63	7
17	1988 - 1990	397	329	26	7
18	1991 - 1993	855	814	16	-
19	1994 und später	1 521	1 492	10	3
20	Zusammen	82 457	43 403	11 847	4 601
Wohngebäude 1) mit 3 - 6 Wohnungen					
von ... bis ... errichtet					
21	bis 1900	42 778	14 378	11 909	3 710
22	1901 - 1918	26 792	11 009	6 640	2 469
23	1919 - 1948	35 408	14 359	12 744	1 469
24	1949 - 1968	31 172	13 170	17 408	92
25	1969 - 1981	7 386	3 145	4 130	9
26	1982 - 1987	2 058	1 004	1 033	5
27	1988 - 1990	1 418	850	556	2
28	1991 - 1993	1 110	1 071	26	4
29	1994 und später	3 076	3 048	23	3
30	Zusammen	151 198	62 034	54 469	7 763
Wohngebäude 1) mit 7 - 12 Wohnungen					
von ... bis ... errichtet					
31	bis 1900	13 174	3 593	4 527	885
32	1901 - 1918	13 618	5 516	3 851	876
33	1919 - 1948	16 879	5 279	7 237	306
34	1949 - 1968	60 605	29 056	31 227	6
35	1969 - 1981	101 490	86 445	15 036	8
36	1982 - 1987	43 502	38 883	4 619	-
37	1988 - 1990	18 750	17 231	1 511	-
38	1991 - 1993	4 042	3 994	46	2
39	1994 und später	5 521	5 488	31	-
40	Zusammen	277 581	195 485	68 085	2 083
Wohngebäude 1) mit 13 u. mehr Wohnungen					
von ... bis ... errichtet					
41	bis 1900	903	432	290	41
42	1901 - 1918	534	387	51	21
43	1919 - 1948	1 291	367	402	30
44	1949 - 1968	5 704	4 745	905	-
45	1969 - 1981	40 765	40 591	174	-
46	1982 - 1987	22 597	22 473	124	-
47	1988 - 1990	10 245	10 149	96	-
48	1991 - 1993	1 313	1 313	-	-
49	1994 und später	1 880	1 880	-	-
50	Zusammen	85 232	82 337	2 042	92
51	Wohngebäude ausschließlich mit sonstigen Wohneinheiten 1)	-	-	-	-
Wohngebäude 1) zusammen					
von ... bis ... errichtet					
52	bis 1900	98 710	36 549	25 278	6 939
53	1901 - 1918	54 053	23 169	12 709	4 378
54	1919 - 1948	80 429	33 917	24 692	3 266
55	1949 - 1968	105 874	51 819	51 291	326
56	1969 - 1981	154 256	133 603	19 789	73
57	1982 - 1987	69 579	63 494	5 912	13
58	1988 - 1990	31 033	28 752	2 214	9
59	1991 - 1993	7 694	7 546	102	8
60	1994 und später	12 805	12 695	80	6
61	Zusammen	614 433	391 544	142 067	15 018
62	Wohnheime	5 022	3 460	107	51
63	Wohngebäude insgesamt 2)	619 455	395 004	142 174	15 069
64	Sonstige Gebäude mit Wohnraum 2)	13 335	8 814	1 862	632
65	Gebäude mit Wohnraum insgesamt 2)	632 790	403 818	144 036	15 701
Nachrichtlich:					
66	Ferien-/Freizeitwohnungen	1 506	955	213	63

1) Ohne Wohnheime, ohne Ferien-/Freizeitwohneinheiten/-wohnungen.

2) Ohne Ferien-/Freizeitwohneinheiten/-wohnungen.

Wohnungszählung 1995

und Baujahr des Gebäudes sowie Ausstattung

von						Lfd. Nr.
mit Bad / Dusche nur außerhalb der Woh- nung; mit WC inner- halb der Wohnung	ohne Bad / Dusche; mit WC innerhalb der Wohnung	ohne Bad / Dusche; mit WC nur außerhalb der Wohnung	mit Bad / Dusche und mit WC nur außerhalb der Wohnung	mit Bad / Dusche und Trockentoilette	ohne Bad / Dusche; mit Trockentoilette	
39	315	390	220	427	921	01
8	63	56	44	62	109	02
52	185	82	80	111	202	03
14	47	23	20	24	28	04
6	14	5	5	3	2	05
-	2	-	4	-	1	06
1	3	-	-	-	1	07
1	2	-	1	-	-	08
2	2	-	-	-	-	09
123	633	556	374	627	1 264	10
603	1 784	2 510	3 367	830	1 448	11
201	605	869	1 132	190	334	12
628	1 468	1 535	2 061	268	497	13
171	321	294	532	40	52	14
103	162	125	247	6	10	15
16	53	29	37	-	2	16
3	9	6	16	1	-	17
11	4	-	10	-	-	18
2	7	1	5	1	-	19
1 738	4 413	5 369	7 407	1 336	2 343	20
221	2 238	5 532	1 844	899	2 047	21
137	1 188	3 038	725	534	1 052	22
222	2 876	2 030	784	298	626	23
35	146	108	170	20	23	24
6	26	25	38	3	4	25
2	-	2	6	-	6	26
-	1	5	2	-	2	27
1	6	-	2	-	-	28
-	-	2	-	-	-	29
624	6 481	10 742	3 571	1 754	3 760	30
38	1 118	2 310	149	131	423	31
25	832	1 931	70	135	382	32
56	2 750	1 046	77	29	99	33
8	241	35	24	1	7	34
-	-	1	-	-	-	35
-	-	-	-	-	-	36
-	8	-	-	-	-	37
-	-	-	-	-	-	38
-	2	-	-	-	-	39
127	4 951	5 323	320	296	911	40
-	49	70	-	6	15	41
-	7	62	6	-	-	42
6	323	138	12	-	13	43
-	38	-	16	-	-	44
-	-	-	-	-	-	45
-	-	-	-	-	-	46
-	-	-	-	-	-	47
-	-	-	-	-	-	48
-	-	-	-	-	-	49
6	417	270	34	6	28	50
-	-	-	-	-	-	51
901	5 504	10 812	5 580	2 293	4 854	52
371	2 695	5 956	1 977	921	1 877	53
964	7 602	4 831	3 014	706	1 437	54
228	793	460	762	85	110	55
115	202	156	290	12	16	56
18	55	31	47	-	9	57
4	21	11	18	1	3	58
13	12	-	13	-	-	59
4	11	3	5	1	-	60
2 618	16 895	22 260	11 706	4 019	8 306	61
238	7	16	1 142	-	1	62
2 856	16 902	22 276	12 848	4 019	8 307	63
78	422	750	464	100	213	64
2 934	17 324	23 026	13 312	4 119	8 520	65
20	55	67	64	11	58	66

7 Leerstehende Wohnungen nach Art, Größe

Lfd. Nr.	Leerstehende Wohnungen in ... Baujahr	Insgesamt	Da		
			mit Bad/Dusche u. WC innerhalb der Wohnung; mit Sammelheizung	mit Bad/Dusche u. WC innerhalb der Woh- nung; ohne Sammel- heizung	mit Bad/Dusche in- nerhalb der Wohnung; mit WC nur außerhalb der Wohnung
Neue Länder und Berlin-Ost					
Wohngebäude mit 1 Wohnung 1) von ... bis ... errichtet					
01	bis 1900	26 201	3 415	5 968	403
02	1901 - 1918	4 714	1 050	1 420	68
03	1919 - 1948	13 623	4 063	4 146	132
04	1949 - 1968	3 895	1 197	1 345	42
05	1969 - 1981	1 146	706	242	8
06	1982 - 1987	482	367	77	6
07	1988 - 1990	224	157	45	2
08	1991 - 1993	221	192	14	-
09	1994 und später	1 362	1 310	43	2
10	Zusammen	51 868	12 457	13 300	663
Wohngebäude mit 2 Wohnungen 1) von ... bis ... errichtet					
11	bis 1900	28 863	5 245	5 423	913
12	1901 - 1918	7 910	2 018	1 704	267
13	1919 - 1948	12 970	4 395	2 848	404
14	1949 - 1968	1 827	699	466	43
15	1969 - 1981	743	400	139	9
16	1982 - 1987	221	126	39	5
17	1988 - 1990	111	68	17	1
18	1991 - 1993	200	171	9	4
19	1994 und später	1 000	961	18	4
20	Zusammen	53 845	14 083	10 663	1 650
Wohngebäude 1) mit 3 - 6 Wohnungen von ... bis ... errichtet					
21	bis 1900	79 810	11 768	15 429	3 180
22	1901 - 1918	36 344	7 057	7 369	1 676
23	1919 - 1948	30 643	7 616	10 232	724
24	1949 - 1968	5 672	1 538	2 960	53
25	1969 - 1981	1 879	772	793	13
26	1982 - 1987	402	202	144	3
27	1988 - 1990	338	188	88	2
28	1991 - 1993	193	173	10	1
29	1994 und später	2 187	2 127	27	14
30	Zusammen	157 468	31 441	37 052	5 666
Wohngebäude 1) mit 7 - 12 Wohnungen von ... bis ... errichtet					
31	bis 1900	56 023	8 042	11 312	2 467
32	1901 - 1918	40 601	7 525	8 902	1 782
33	1919 - 1948	18 670	4 410	6 679	441
34	1949 - 1968	11 154	5 400	4 982	44
35	1969 - 1981	12 144	10 701	1 314	9
36	1982 - 1987	4 795	4 420	320	1
37	1988 - 1990	1 685	1 553	108	-
38	1991 - 1993	339	330	5	2
39	1994 und später	3 231	3 172	28	-
40	Zusammen	148 642	45 553	33 650	4 746
Wohngebäude 1) mit 13 u. mehr Wohnungen von ... bis ... errichtet					
41	bis 1900	14 145	2 779	2 707	579
42	1901 - 1918	10 156	2 844	2 232	271
43	1919 - 1948	3 186	958	887	102
44	1949 - 1968	3 606	2 791	611	7
45	1969 - 1981	7 261	7 083	174	-
46	1982 - 1987	2 544	2 440	78	4
47	1988 - 1990	943	919	7	1
48	1991 - 1993	159	133	3	14
49	1994 und später	2 459	2 446	8	-
50	Zusammen	44 459	22 393	6 707	978
51	Wohngebäude ausschließlich mit sonstigen Wohneinheiten 1)	-	-	-	-
Wohngebäude 1) zusammen von ... bis ... errichtet					
52	bis 1900	205 042	31 249	40 839	7 542
53	1901 - 1918	99 725	20 494	21 627	4 064
54	1919 - 1948	79 092	21 442	24 792	1 803
55	1949 - 1968	26 154	11 625	10 364	189
56	1969 - 1981	23 173	19 662	2 662	39
57	1982 - 1987	8 444	7 555	658	19
58	1988 - 1990	3 301	2 885	265	6
59	1991 - 1993	1 112	999	41	21
60	1994 und später	10 239	10 016	124	20
61	Zusammen	456 282	125 927	101 372	13 703
62	Wohnheime	1 762	1 482	84	1
63	Wohngebäude insgesamt	458 044	127 409	101 456	13 704
64	Sonstige Gebäude mit Wohnraum	21 078	6 818	3 767	808
65	Gebäude mit Wohnraum insgesamt	479 122	134 227	105 223	14 512

1) Ohne Wohnheime.

Wohnungszählung 1995

und Baujahr des Gebäudes sowie Ausstattung

von						Lfd. Nr.
mit Bad / Dusche nur außerhalb der Woh- nung; mit WC inner- halb der Wohnung	ohne Bad / Dusche; mit WC innerhalb der Wohnung	ohne Bad / Dusche; mit WC nur außerhalb der Wohnung	mit Bad / Dusche und mit WC nur außerhalb der Wohnung	mit Bad / Dusche und Trockentoilette	ohne Bad / Dusche; mit Trockentoilette	
84	2 082	3 055	436	1 293	9 465	01
28	438	463	63	146	1 038	02
73	1 458	921	197	422	2 211	03
22	297	250	54	105	583	04
11	94	23	3	16	43	05
2	17	2	2	2	7	06
-	12	-	-	2	6	07
2	12	-	-	-	1	08
2	4	-	-	-	1	09
224	4 414	4 714	755	1 986	13 355	10
167	2 507	5 202	1 292	1 266	6 848	11
47	756	1 237	317	263	1 301	12
118	1 346	1 459	529	353	1 518	13
16	186	143	67	47	160	14
2	76	52	27	11	27	15
2	21	12	6	4	6	16
2	7	7	3	2	4	17
3	7	2	3	-	1	18
-	5	4	6	-	2	19
357	4 911	8 118	2 250	1 946	9 867	20
314	6 403	22 588	1 909	2 361	15 858	21
130	3 073	8 714	674	1 287	6 364	22
179	3 845	4 048	578	566	2 855	23
15	511	297	52	58	188	24
-	112	72	61	11	45	25
4	27	12	8	-	2	26
2	10	14	13	3	18	27
3	2	4	-	-	-	28
1	10	4	4	-	-	29
648	13 993	35 753	3 299	4 286	25 330	30
72	4 491	22 744	621	787	5 487	31
52	3 635	13 588	248	692	4 177	32
63	2 920	3 088	191	111	767	33
16	381	178	53	23	77	34
-	19	58	8	11	24	35
1	19	29	-	-	5	36
1	2	16	-	1	4	37
-	2	-	-	-	-	38
3	22	3	3	-	-	39
208	11 491	39 704	1 124	1 625	10 541	40
18	1 222	5 680	134	123	903	41
7	1 140	2 988	87	43	544	42
10	536	549	81	5	58	43
22	73	47	55	-	-	44
-	3	1	-	-	-	45
-	17	3	2	-	-	46
-	-	2	-	-	14	47
-	9	-	-	-	-	48
-	1	4	-	-	-	49
57	3 001	9 274	359	171	1 519	50
-	-	-	-	-	-	51
655	16 705	59 269	4 392	5 830	38 561	52
264	9 042	26 990	1 389	2 431	13 424	53
443	10 105	10 065	1 576	1 457	7 409	54
91	1 448	915	281	233	1 008	55
13	304	206	99	49	139	56
9	101	58	18	6	20	57
5	31	39	16	8	46	58
8	32	6	3	-	2	59
6	42	15	13	-	3	60
1 494	37 810	97 563	7 787	10 014	60 612	61
28	5	27	127	-	8	62
1 522	37 815	97 590	7 914	10 014	60 620	63
163	2 198	4 005	647	407	2 265	64
1 685	40 013	101 595	8 561	10 421	62 885	65

7 Leerstehende Wohnungen nach Art, Größe

Lfd. Nr.	Leerstehende Wohnungen in ... Baujahr	Insgesamt	Da		
			mit Bad/Dusche u. WC innerhalb der Wohnung; mit Sammelheizung	mit Bad/Dusche u. WC innerhalb der Wohnung; ohne Sammel- heizung	mit Bad/Dusche in- nerhalb der Wohnung; mit WC nur außerhalb der Wohnung
Berlin - Ost					
Wohngebäude mit 1 Wohnung 1)					
von ... bis ... errichtet					
01	bis 1900	84	27	37	-
02	1901 - 1918	59	22	23	-
03	1919 - 1948	682	352	203	1
04	1949 - 1968	116	66	37	-
05	1969 - 1981	64	60	2	-
06	1982 - 1987	13	11	1	-
07	1988 - 1990	2	2	-	-
08	1991 - 1993	12	3	-	-
09	1994 und später	10	6	2	-
10	Zusammen	1 042	549	305	1
Wohngebäude mit 2 Wohnungen 1)					
von ... bis ... errichtet					
11	bis 1900	132	43	53	2
12	1901 - 1918	109	41	48	-
13	1919 - 1948	426	256	104	5
14	1949 - 1968	17	12	2	-
15	1969 - 1981	6	5	-	-
16	1982 - 1987	-	-	-	-
17	1988 - 1990	-	-	-	-
18	1991 - 1993	7	1	1	-
19	1994 und später	12	12	-	-
20	Zusammen	709	370	208	7
Wohngebäude 1) mit 3 - 6 Wohnungen					
von ... bis ... errichtet					
21	bis 1900	1 760	307	765	61
22	1901 - 1918	987	202	489	8
23	1919 - 1948	957	304	520	9
24	1949 - 1968	64	29	32	-
25	1969 - 1981	2	1	1	-
26	1982 - 1987	4	2	2	-
27	1988 - 1990	2	1	-	-
28	1991 - 1993	5	3	-	-
29	1994 und später	60	48	6	-
30	Zusammen	3 841	897	1 815	78
Wohngebäude 1) mit 7 - 12 Wohnungen					
von ... bis ... errichtet					
31	bis 1900	5 600	862	2 721	248
32	1901 - 1918	3 747	864	1 816	48
33	1919 - 1948	1 802	575	1 072	7
34	1949 - 1968	329	100	216	-
35	1969 - 1981	266	255	6	-
36	1982 - 1987	116	116	-	-
37	1988 - 1990	77	74	2	-
38	1991 - 1993	16	15	-	-
39	1994 und später	125	114	1	-
40	Zusammen	12 078	2 975	5 834	303
Wohngebäude 1) mit 13 u. mehr Wohnungen					
von ... bis ... errichtet					
41	bis 1900	3 048	432	1 319	199
42	1901 - 1918	2 287	600	950	27
43	1919 - 1948	731	135	285	69
44	1949 - 1968	862	650	186	3
45	1969 - 1981	559	543	16	-
46	1982 - 1987	234	212	22	-
47	1988 - 1990	126	126	-	-
48	1991 - 1993	33	23	1	-
49	1994 und später	189	181	8	-
50	Zusammen	8 069	2 902	2 787	298
51	Wohngebäude ausschließlich mit sonstigen Wohneinheiten 1)	-	-	-	-
Wohngebäude 1) zusammen					
von ... bis ... errichtet					
52	bis 1900	10 624	1 671	4 895	510
53	1901 - 1918	7 189	1 729	3 326	83
54	1919 - 1948	4 598	1 622	2 184	91
55	1949 - 1968	1 388	857	473	3
56	1969 - 1981	897	864	25	-
57	1982 - 1987	367	341	25	-
58	1988 - 1990	207	203	2	-
59	1991 - 1993	73	45	2	-
60	1994 und später	396	361	17	-
61	Zusammen	25 739	7 693	10 949	687
62	Wohnheime	346	343	-	-
63	Wohngebäude insgesamt	26 085	8 036	10 949	687
64	Sonstige Gebäude mit Wohnraum	336	163	71	4
65	Gebäude mit Wohnraum insgesamt	26 421	8 199	11 020	691

1) Ohne Wohnheime.

Wohnungszählung 1995

und Baujahr des Gebäudes sowie Ausstattung

von						Lfd. Nr.
mit Bad / Dusche nur außerhalb der Wohnung; mit WC innerhalb der Wohnung	ohne Bad / Dusche; mit WC innerhalb der Wohnung	ohne Bad / Dusche; mit WC nur außerhalb der Wohnung	mit Bad / Dusche und mit WC nur außerhalb der Wohnung	mit Bad / Dusche und Trockentoilette	ohne Bad / Dusche; mit Trockentoilette	
-	15	5	-	-	-	01
1	7	5	-	1	-	02
3	64	30	11	1	17	03
-	6	4	-	2	1	04
1	1	-	-	-	-	05
-	1	-	-	-	-	06
-	-	-	-	-	-	07
-	9	-	-	-	-	08
-	2	-	-	-	-	09
5	105	44	11	4	18	10
-	14	20	-	-	-	11
-	12	5	3	-	-	12
1	34	22	3	-	1	13
-	2	1	-	-	-	14
-	-	1	-	-	-	15
-	-	-	-	-	-	16
-	-	-	-	-	-	17
-	5	-	-	-	-	18
-	-	-	-	-	-	19
1	67	49	6	-	1	20
15	266	314	29	1	2	21
-	130	121	30	5	2	22
6	69	29	16	-	4	23
1	-	2	-	-	-	24
-	-	-	-	-	-	25
-	-	-	-	-	-	26
-	-	1	-	-	-	27
-	1	1	-	-	-	28
-	6	-	-	-	-	29
22	472	468	75	6	8	30
1	899	839	28	-	2	31
1	696	304	18	-	-	32
1	79	46	22	-	-	33
-	4	5	4	-	-	34
-	5	-	-	-	-	35
-	-	-	-	-	-	36
-	1	-	-	-	-	37
-	1	-	-	-	-	38
-	8	2	-	-	-	39
3	1 693	1 196	72	-	2	40
-	569	514	10	-	5	41
2	517	170	21	-	-	42
-	165	53	24	-	-	43
-	22	1	-	-	-	44
-	-	-	-	-	-	45
-	-	-	-	-	-	46
-	-	-	-	-	-	47
-	9	-	-	-	-	48
-	-	-	-	-	-	49
2	1 282	738	55	-	5	50
-	-	-	-	-	-	51
16	1 763	1 692	67	1	9	52
4	1 362	605	72	6	2	53
11	411	180	76	1	22	54
1	34	13	4	2	1	55
1	6	1	-	-	-	56
-	1	-	-	-	-	57
-	1	1	-	-	-	58
-	25	1	-	-	-	59
-	16	2	-	-	-	60
33	3 619	2 495	219	10	34	61
-	1	2	-	-	-	62
33	3 620	2 497	219	10	34	63
7	42	30	17	1	1	64
40	3 662	2 527	236	11	35	65

7 Leerstehende Wohnungen nach Art, Größe

Lfd. Nr.	Leerstehende Wohnungen in ... Baujahr	Insgesamt	Da		
			mit Bad/Dusche u. WC innerhalb der Wohnung; mit Sammelheizung	mit Bad/Dusche u. WC innerhalb der Woh- nung; ohne Sammel- heizung	mit Bad/Dusche in- nerhalb der Wohnung; mit WC nur außerhalb der Wohnung
Brandenburg					
Wohngebäude mit 1 Wohnung 1)					
von ... bis ... errichtet					
01	bis 1900	3 950	490	1 296	31
02	1901 - 1918	1 075	212	399	12
03	1919 - 1948	4 135	1 242	1 644	10
04	1949 - 1968	984	296	390	4
05	1969 - 1981	303	154	78	-
06	1982 - 1987	123	78	35	1
07	1988 - 1990	54	35	13	-
08	1991 - 1993	74	66	6	-
09	1994 und später	407	389	17	-
10	Zusammen	11 105	2 962	3 878	58
Wohngebäude mit 2 Wohnungen 1)					
von ... bis ... errichtet					
11	bis 1900	3 090	614	891	36
12	1901 - 1918	1 304	325	365	10
13	1919 - 1948	2 786	981	884	17
14	1949 - 1968	383	103	161	3
15	1969 - 1981	138	60	25	-
16	1982 - 1987	58	25	15	-
17	1988 - 1990	17	10	6	-
18	1991 - 1993	22	22	-	-
19	1994 und später	152	144	2	1
20	Zusammen	7 950	2 284	2 349	67
Wohngebäude 1) mit 3 - 6 Wohnungen					
von ... bis ... errichtet					
21	bis 1900	7 067	1 039	2 004	141
22	1901 - 1918	3 973	656	1 138	75
23	1919 - 1948	5 733	1 563	2 351	68
24	1949 - 1968	1 427	401	738	3
25	1969 - 1981	688	206	345	2
26	1982 - 1987	98	51	31	-
27	1988 - 1990	58	21	26	-
28	1991 - 1993	29	28	-	-
29	1994 und später	462	456	4	-
30	Zusammen	19 535	4 421	6 637	289
Wohngebäude 1) mit 7 - 12 Wohnungen					
von ... bis ... errichtet					
31	bis 1900	3 332	446	902	74
32	1901 - 1918	2 818	470	766	51
33	1919 - 1948	1 815	354	891	19
34	1949 - 1968	2 732	1 453	1 002	2
35	1969 - 1981	4 113	3 790	300	-
36	1982 - 1987	1 280	1 204	62	-
37	1988 - 1990	464	458	6	-
38	1991 - 1993	24	24	-	-
39	1994 und später	398	368	24	-
40	Zusammen	16 976	8 567	3 953	146
Wohngebäude 1) mit 13 u. mehr Wohnungen					
von ... bis ... errichtet					
41	bis 1900	667	130	145	13
42	1901 - 1918	516	40	149	16
43	1919 - 1948	260	91	50	9
44	1949 - 1968	976	826	81	-
45	1969 - 1981	1 153	1 099	51	-
46	1982 - 1987	405	372	16	-
47	1988 - 1990	185	185	-	-
48	1991 - 1993	13	12	1	-
49	1994 und später	132	132	-	-
50	Zusammen	4 307	2 887	493	38
51	Wohngebäude ausschließlich mit sonstigen Wohneinheiten 1)	-	-	-	-
Wohngebäude 1) zusammen					
von ... bis ... errichtet					
52	bis 1900	18 106	2 719	5 238	295
53	1901 - 1918	9 686	1 703	2 817	164
54	1919 - 1948	14 729	4 231	5 820	123
55	1949 - 1968	6 502	3 079	2 372	12
56	1969 - 1981	6 395	5 309	799	2
57	1982 - 1987	1 964	1 730	159	1
58	1988 - 1990	778	709	51	-
59	1991 - 1993	162	152	7	-
60	1994 und später	1 551	1 489	47	1
61	Zusammen	59 873	21 121	17 310	598
62	Wohnheime	372	315	48	-
63	Wohngebäude insgesamt	60 245	21 436	17 358	598
64	Sonstige Gebäude mit Wohnraum	2 256	749	544	40
65	Gebäude mit Wohnraum insgesamt	62 501	22 185	17 902	638

1) Ohne Wohnheime.

Wohnungszählung 1995

und Baujahr des Gebäudes sowie Ausstattung

von						Lfd. Nr.
mit Bad / Dusche nur außerhalb der Woh- nung; mit WC inner- halb der Wohnung	ohne Bad / Dusche; mit WC innerhalb der Wohnung	ohne Bad / Dusche; mit WC nur außerhalb der Wohnung	mit Bad / Dusche und mit WC nur außerhalb der Wohnung	mit Bad / Dusche und Trockentoilette	ohne Bad / Dusche; mit Trockentoilette	
23	372	556	73	49	1 060	01
7	117	116	17	11	184	02
20	442	261	49	35	432	03
4	83	72	9	8	118	04
5	50	6	-	-	10	05
-	6	-	-	-	3	06
-	5	-	-	-	1	07
-	2	-	-	-	-	08
-	1	-	-	-	-	09
59	1 078	1 011	148	103	1 808	10
20	376	613	93	25	422	11
8	181	222	28	14	151	12
17	314	269	83	10	211	13
-	60	25	8	2	21	14
-	32	13	3	-	5	15
-	10	6	-	-	2	16
-	1	-	-	-	-	17
-	-	-	-	-	-	18
-	3	1	-	-	1	19
45	977	1 149	215	51	813	20
31	800	2 208	194	26	624	21
20	590	1 069	82	16	327	22
12	889	546	74	31	199	23
2	230	40	5	-	8	24
-	60	16	55	-	4	25
-	10	5	1	-	-	26
2	1	2	2	-	4	27
-	-	1	-	-	-	28
-	2	-	-	-	-	29
67	2 582	3 887	413	73	1 166	30
6	297	1 431	63	12	101	31
3	316	1 125	47	-	40	32
13	187	301	10	2	38	33
-	235	24	14	-	2	34
-	6	8	8	-	1	35
-	12	2	-	-	-	36
-	-	-	-	-	-	37
-	-	-	-	-	-	38
-	5	1	-	-	-	39
22	1 058	2 892	142	14	182	40
1	64	300	11	2	1	41
-	71	225	2	-	13	42
-	42	50	17	-	1	43
-	14	-	55	-	-	44
-	3	-	-	-	-	45
-	17	-	-	-	-	46
-	-	-	-	-	-	47
-	-	-	-	-	-	48
-	-	-	-	-	-	49
1	211	575	85	2	15	50
-	-	-	-	-	-	51
81	1 909	5 108	434	114	2 208	52
38	1 275	2 757	176	41	715	53
62	1 874	1 427	233	78	881	54
6	622	161	91	10	149	55
5	151	43	66	-	20	56
-	55	13	1	-	5	57
2	7	2	2	-	5	58
-	2	1	-	-	-	59
-	11	2	-	-	1	60
194	5 906	9 514	1 003	243	3 984	61
3	-	-	6	-	-	62
197	5 906	9 514	1 009	243	3 984	63
18	269	378	67	11	180	64
215	6 175	9 892	1 076	254	4 164	65

7 Leerstehende Wohnungen nach Art, Größe

Lfd. Nr.	Leerstehende Wohnungen in ... Baujahr	Insgesamt	Da		
			mit Bad/Dusche u. WC innerhalb der Wohnung; mit Sammelheizung	mit Bad/Dusche u. WC innerhalb der Woh- nung; ohne Sammel- heizung	mit Bad/Dusche in- nerhalb der Wohnung; mit WC nur außerhalb der Wohnung
Mecklenburg-Vorpommern					
Wohngebäude mit 1 Wohnung 1)					
von ... bis ... errichtet					
01	bis 1900	3 371	453	1 059	23
02	1901 - 1918	790	155	284	6
03	1919 - 1948	1 959	440	681	10
04	1949 - 1968	877	236	312	7
05	1969 - 1981	158	118	25	-
06	1982 - 1987	73	66	4	-
07	1988 - 1990	33	27	4	-
08	1991 - 1993	35	33	2	-
09	1994 und später	148	147	1	-
10	Zusammen	7 444	1 675	2 372	46
Wohngebäude mit 2 Wohnungen 1)					
von ... bis ... errichtet					
11	bis 1900	3 066	603	767	38
12	1901 - 1918	931	261	282	11
13	1919 - 1948	1 389	489	387	16
14	1949 - 1968	251	108	81	4
15	1969 - 1981	79	51	16	-
16	1982 - 1987	30	22	6	-
17	1988 - 1990	12	9	2	-
18	1991 - 1993	18	17	1	-
19	1994 und später	112	106	3	-
20	Zusammen	5 888	1 686	1 545	69
Wohngebäude 1) mit 3 - 6 Wohnungen					
von ... bis ... errichtet					
21	bis 1900	8 342	1 155	1 955	200
22	1901 - 1918	2 915	577	712	74
23	1919 - 1948	3 063	980	926	38
24	1949 - 1968	617	188	312	-
25	1969 - 1981	212	120	71	-
26	1982 - 1987	64	38	21	1
27	1988 - 1990	34	20	11	-
28	1991 - 1993	22	16	5	-
29	1994 und später	138	136	2	-
30	Zusammen	15 407	3 230	4 015	313
Wohngebäude 1) mit 7 - 12 Wohnungen					
von ... bis ... errichtet					
31	bis 1900	2 426	575	445	71
32	1901 - 1918	1 401	369	310	33
33	1919 - 1948	971	467	221	9
34	1949 - 1968	1 152	672	446	2
35	1969 - 1981	1 362	1 094	260	-
36	1982 - 1987	371	348	23	-
37	1988 - 1990	132	83	44	-
38	1991 - 1993	14	14	-	-
39	1994 und später	156	156	-	-
40	Zusammen	7 985	3 778	1 749	115
Wohngebäude 1) mit 13 u. mehr Wohnungen					
von ... bis ... errichtet					
41	bis 1900	211	40	45	6
42	1901 - 1918	177	112	11	10
43	1919 - 1948	53	21	9	3
44	1949 - 1968	266	193	62	-
45	1969 - 1981	748	743	5	-
46	1982 - 1987	171	168	3	-
47	1988 - 1990	36	34	2	-
48	1991 - 1993	21	21	-	-
49	1994 und später	166	166	-	-
50	Zusammen	1 849	1 498	137	19
51	Wohngebäude ausschließlich mit sonstigen Wohneinheiten 1)	-	-	-	-
Wohngebäude 1) zusammen					
von ... bis ... errichtet					
52	bis 1900	17 416	2 826	4 271	338
53	1901 - 1918	6 214	1 474	1 599	134
54	1919 - 1948	7 435	2 397	2 224	76
55	1949 - 1968	3 163	1 397	1 213	13
56	1969 - 1981	2 559	2 126	377	-
57	1982 - 1987	709	642	57	1
58	1988 - 1990	247	173	63	-
59	1991 - 1993	110	101	8	-
60	1994 und später	720	711	6	-
61	Zusammen	38 573	11 847	9 818	562
62	Wohnheime	191	159	8	-
63	Wohngebäude insgesamt	38 764	12 006	9 826	562
64	Sonstige Gebäude mit Wohnraum	2 090	778	421	68
65	Gebäude mit Wohnraum insgesamt	40 854	12 784	10 247	630

1) Ohne Wohnheime.

Wohnungszählung 1995

und Baujahr des Gebäudes sowie Ausstattung

von						Lfd. Nr.
mit Bad / Dusche nur außerhalb der Woh- nung; mit WC inner- halb der Wohnung	ohne Bad / Dusche; mit WC innerhalb der Wohnung	ohne Bad / Dusche; mit WC nur außerhalb der Wohnung	mit Bad / Dusche und mit WC nur außerhalb der Wohnung	mit Bad / Dusche und Trockentoilette	ohne Bad / Dusche; mit Trockentoilette	
12	444	428	44	20	888	01
1	98	83	10	6	147	02
4	328	156	24	14	302	03
6	97	64	6	7	142	04
-	11	2	1	-	1	05
-	2	-	-	-	1	06
-	2	-	-	-	-	07
-	-	-	-	-	-	08
-	-	-	-	-	-	09
23	982	733	85	47	1 481	10
20	392	608	81	14	543	11
2	103	137	22	3	110	12
9	171	160	40	3	114	13
3	26	10	1	-	18	14
-	6	-	3	-	3	15
-	1	-	1	-	-	16
-	-	1	-	-	-	17
-	-	-	-	-	-	18
-	2	-	-	-	1	19
34	701	916	148	20	789	20
61	977	2 970	361	17	646	21
29	324	935	109	4	151	22
27	431	468	78	8	107	23
1	52	43	7	-	14	24
-	11	9	1	-	-	25
2	-	2	-	-	-	26
-	2	-	1	-	-	27
-	1	-	-	-	-	28
-	-	-	-	-	-	29
120	1 798	4 427	557	29	918	30
13	208	984	94	-	36	31
11	131	512	34	-	1	32
1	115	129	15	1	13	33
3	10	7	10	-	2	34
-	1	7	-	-	-	35
-	-	-	-	-	-	36
-	-	5	-	-	-	37
-	-	-	-	-	-	38
-	-	-	-	-	-	39
28	465	1 644	153	1	52	40
-	25	64	31	-	-	41
-	8	35	1	-	-	42
6	8	2	-	-	4	43
11	-	-	-	-	-	44
-	-	-	-	-	-	45
-	-	-	-	-	-	46
-	-	-	-	-	-	47
-	-	-	-	-	-	48
-	-	-	-	-	-	49
17	41	101	32	-	4	50
-	-	-	-	-	-	51
106	2 046	5 054	611	51	2 113	52
43	664	1 702	176	13	409	53
47	1 053	915	157	26	540	54
24	185	124	24	7	176	55
-	29	18	5	-	4	56
2	3	2	1	-	1	57
-	4	6	1	-	-	58
-	1	-	-	-	-	59
-	2	-	-	-	1	60
222	3 987	7 821	975	97	3 244	61
-	-	2	22	-	-	62
222	3 987	7 823	997	97	3 244	63
31	240	385	74	3	90	64
253	4 227	8 208	1 071	100	3 334	65

7 Leerstehende Wohnungen nach Art, Größe

Lfd. Nr.	Leerstehende Wohnungen in ... Baujahr	Insgesamt	Da		
			mit Bad/Dusche u. WC innerhalb der Wohnung; mit Sammelheizung	mit Bad/Dusche u. WC innerhalb der Wohnung; ohne Sammel- heizung	mit Bad/Dusche in- nerhalb der Wohnung; mit WC nur außerhalb der Wohnung
Sachsen					
Wohngebäude mit 1 Wohnung 1)					
von ... bis ... errichtet					
01	bis 1900	5 926	709	900	142
02	1901 - 1918	876	184	201	21
03	1919 - 1948	2 856	818	609	56
04	1949 - 1968	629	183	166	6
05	1969 - 1981	248	129	54	4
06	1982 - 1987	107	76	19	1
07	1988 - 1990	68	39	17	2
08	1991 - 1993	32	30	1	-
09	1994 und später	237	222	11	2
10	Zusammen	10 979	2 390	1 978	234
Wohngebäude mit 2 Wohnungen 1)					
von ... bis ... errichtet					
11	bis 1900	10 809	1 700	1 257	435
12	1901 - 1918	2 383	502	347	138
13	1919 - 1948	3 747	1 011	568	214
14	1949 - 1968	518	184	79	19
15	1969 - 1981	239	118	49	6
16	1982 - 1987	58	24	8	4
17	1988 - 1990	43	22	3	1
18	1991 - 1993	56	50	2	3
19	1994 und später	339	325	9	1
20	Zusammen	18 192	3 936	2 322	821
Wohngebäude 1) mit 3 - 6 Wohnungen					
von ... bis ... errichtet					
21	bis 1900	32 892	4 359	4 396	1 550
22	1901 - 1918	15 632	2 690	2 103	970
23	1919 - 1948	10 325	1 964	2 995	306
24	1949 - 1968	1 859	424	1 017	32
25	1969 - 1981	519	194	201	11
26	1982 - 1987	92	23	41	2
27	1988 - 1990	103	46	31	-
28	1991 - 1993	83	77	5	-
29	1994 und später	691	663	13	14
30	Zusammen	62 196	10 440	10 802	2 885
Wohngebäude 1) mit 7 - 12 Wohnungen					
von ... bis ... errichtet					
31	bis 1900	31 090	4 002	4 876	1 637
32	1901 - 1918	23 456	3 732	4 055	1 266
33	1919 - 1948	8 948	1 822	3 100	292
34	1949 - 1968	3 660	1 674	1 724	25
35	1969 - 1981	2 688	2 240	367	2
36	1982 - 1987	1 122	976	113	1
37	1988 - 1990	406	351	38	-
38	1991 - 1993	149	145	2	2
39	1994 und später	1 219	1 216	3	-
40	Zusammen	72 738	16 158	14 278	3 225
Wohngebäude 1) mit 13 u. mehr Wohnungen					
von ... bis ... errichtet					
41	bis 1900	7 786	1 454	897	310
42	1901 - 1918	5 857	1 579	921	209
43	1919 - 1948	1 438	490	430	16
44	1949 - 1968	972	672	213	4
45	1969 - 1981	2 442	2 345	96	-
46	1982 - 1987	1 010	975	28	4
47	1988 - 1990	184	163	4	1
48	1991 - 1993	57	43	-	14
49	1994 und später	1 321	1 321	-	-
50	Zusammen	21 067	9 042	2 589	558
51	Wohngebäude ausschließlich mit sonstigen Wohneinheiten 1)	-	-	-	-
Wohngebäude 1) zusammen					
von ... bis ... errichtet					
52	bis 1900	88 503	12 224	12 326	4 074
53	1901 - 1918	48 204	8 687	7 627	2 604
54	1919 - 1948	27 314	6 105	7 702	884
55	1949 - 1968	7 638	3 137	3 199	86
56	1969 - 1981	6 136	5 026	767	23
57	1982 - 1987	2 389	2 074	209	12
58	1988 - 1990	804	621	93	4
59	1991 - 1993	377	345	10	19
60	1994 und später	3 807	3 747	36	17
61	Zusammen	185 172	41 966	31 969	7 723
62	Wohnheime	354	263	25	1
63	Wohngebäude insgesamt	185 526	42 229	31 994	7 724
64	Sonstige Gebäude mit Wohnraum	7 436	2 209	973	430
65	Gebäude mit Wohnraum insgesamt	192 962	44 438	32 967	8 154

1) Ohne Wohnheime.

Wohnungszählung 1995

und Baujahr des Gebäudes sowie Ausstattung

von						Lfd. Nr.
mit Bad / Dusche nur außerhalb der Woh- nung; mit WC inner- halb der Wohnung	ohne Bad / Dusche; mit WC innerhalb der Wohnung	ohne Bad / Dusche; mit WC nur außerhalb der Wohnung	mit Bad / Dusche und mit WC nur außerhalb der Wohnung	mit Bad / Dusche und Trockentoilette	ohne Bad / Dusche; mit Trockentoilette	
26	308	535	153	676	2 477	01
5	59	76	15	66	249	02
24	262	146	50	246	645	03
8	33	36	15	54	128	04
1	24	7	-	12	17	05
-	5	2	-	2	2	06
-	5	-	-	1	4	07
1	-	-	-	-	-	08
2	-	-	-	-	-	09
67	696	802	233	1 057	3 522	10
60	603	1 662	649	954	3 489	11
17	133	314	115	192	625	12
45	322	427	189	274	697	13
6	46	44	30	37	73	14
-	22	14	12	9	9	15
-	8	4	2	4	4	16
2	5	4	1	2	3	17
-	-	-	1	-	-	18
-	-	-	4	-	-	19
130	1 139	2 469	1 003	1 472	4 900	20
89	1 672	8 174	688	1 885	10 079	21
30	830	3 344	190	1 063	4 412	22
46	1 236	1 314	172	456	1 836	23
2	75	118	28	41	122	24
-	33	30	4	11	35	25
1	16	3	4	-	2	26
-	4	8	1	-	13	27
1	-	-	-	-	-	28
1	-	-	-	-	-	29
170	3 866	12 991	1 087	3 456	16 499	30
27	1 644	13 484	262	681	4 477	31
13	1 508	8 572	114	625	3 571	32
28	1 215	1 681	102	99	609	33
2	38	104	18	22	53	34
-	7	38	-	11	23	35
-	7	20	-	-	5	36
-	1	11	-	1	4	37
-	-	-	-	-	-	38
-	-	-	-	-	-	39
70	4 420	23 910	496	1 439	8 742	40
14	377	3 727	78	106	823	41
4	449	2 064	62	43	526	42
3	222	204	20	5	48	43
11	28	44	-	-	-	44
-	-	1	-	-	-	45
-	-	3	-	-	-	46
-	-	2	-	-	14	47
-	-	-	-	-	-	48
-	-	-	-	-	-	49
32	1 076	6 045	160	154	1 411	50
-	-	-	-	-	-	51
216	4 604	27 582	1 830	4 302	21 345	52
69	2 979	14 370	496	1 989	9 383	53
146	3 257	3 772	533	1 080	3 835	54
29	220	346	91	154	376	55
1	86	90	16	43	84	56
1	36	32	6	6	13	57
2	15	25	2	4	38	58
2	-	-	1	-	-	59
3	-	-	4	-	-	60
469	11 197	46 217	2 979	7 578	35 074	61
-	-	15	42	-	8	62
469	11 197	46 232	3 021	7 578	35 082	63
54	596	1 286	219	330	1 339	64
523	11 793	47 518	3 240	7 908	36 421	65

7 Leerstehende Wohnungen nach Art, Größe

Lfd. Nr.	Leerstehende Wohnungen in ... Baujahr	Insgesamt	Da		
			mit Bad/Dusche u. WC innerhalb der Wohnung; mit Sammelheizung	mit Bad/Dusche u. WC innerhalb der Woh- nung; ohne Sammel- heizung	mit Bad/Dusche in- nerhalb der Wohnung; mit WC nur außerhalb der Wohnung
Sachsen-Anhalt					
Wohngebäude mit 1 Wohnung 1)					
von ... bis ... errichtet					
01	bis 1900	6 912	1 013	1 563	87
02	1901 - 1918	1 136	282	327	14
03	1919 - 1948	2 396	706	633	27
04	1949 - 1968	817	248	303	14
05	1969 - 1981	173	119	31	2
06	1982 - 1987	82	71	5	3
07	1988 - 1990	37	31	6	-
08	1991 - 1993	39	37	1	-
09	1994 und später	257	252	5	-
10	Zusammen	11 849	2 759	2 874	147
Wohngebäude mit 2 Wohnungen 1)					
von ... bis ... errichtet					
11	bis 1900	6 124	1 166	1 404	150
12	1901 - 1918	1 674	479	406	34
13	1919 - 1948	2 444	905	519	44
14	1949 - 1968	303	135	75	2
15	1969 - 1981	109	63	25	1
16	1982 - 1987	34	28	2	-
17	1988 - 1990	23	17	5	-
18	1991 - 1993	34	26	4	1
19	1994 und später	143	140	-	1
20	Zusammen	10 888	2 959	2 440	233
Wohngebäude 1) mit 3 - 6 Wohnungen					
von ... bis ... errichtet					
21	bis 1900	16 818	2 660	3 597	482
22	1901 - 1918	6 929	1 495	1 630	212
23	1919 - 1948	6 266	1 648	2 143	111
24	1949 - 1968	951	240	468	11
25	1969 - 1981	245	154	70	-
26	1982 - 1987	88	42	40	-
27	1988 - 1990	79	55	17	-
28	1991 - 1993	24	20	-	-
29	1994 und später	443	435	1	-
30	Zusammen	31 843	6 749	7 966	816
Wohngebäude 1) mit 7 - 12 Wohnungen					
von ... bis ... errichtet					
31	bis 1900	8 860	1 215	1 528	209
32	1901 - 1918	5 825	1 193	1 244	199
33	1919 - 1948	3 143	636	856	58
34	1949 - 1968	1 586	889	577	13
35	1969 - 1981	1 895	1 766	117	7
36	1982 - 1987	1 278	1 234	43	-
37	1988 - 1990	284	279	4	-
38	1991 - 1993	43	43	-	-
39	1994 und später	753	746	-	-
40	Zusammen	23 667	8 001	4 369	486
Wohngebäude 1) mit 13 u. mehr Wohnungen					
von ... bis ... errichtet					
41	bis 1900	2 066	539	267	47
42	1901 - 1918	1 076	341	177	5
43	1919 - 1948	486	129	94	1
44	1949 - 1968	284	257	21	-
45	1969 - 1981	1 440	1 435	5	-
46	1982 - 1987	408	400	6	-
47	1988 - 1990	144	144	-	-
48	1991 - 1993	18	17	1	-
49	1994 und später	391	390	-	-
50	Zusammen	6 313	3 652	571	53
51	Wohngebäude ausschließlich mit sonstigen Wohneinheiten 1)	-	-	-	-
Wohngebäude 1) zusammen					
von ... bis ... errichtet					
52	bis 1900	40 780	6 593	8 359	975
53	1901 - 1918	16 640	3 790	3 784	464
54	1919 - 1948	14 735	4 024	4 245	241
55	1949 - 1968	3 941	1 769	1 444	40
56	1969 - 1981	3 862	3 537	248	10
57	1982 - 1987	1 890	1 775	96	3
58	1988 - 1990	567	526	32	-
59	1991 - 1993	158	143	6	1
60	1994 und später	1 987	1 963	6	1
61	Zusammen	84 560	24 120	18 220	1 735
62	Wohnheime	240	203	1	-
63	Wohngebäude insgesamt	84 800	24 323	18 221	1 735
64	Sonstige Gebäude mit Wohnraum	4 998	1 470	1 055	103
65	Gebäude mit Wohnraum insgesamt	89 798	25 793	19 276	1 838

1) Ohne Wohnheime.

Wohnungszählung 1995

und Baujahr des Gebäudes sowie Ausstattung

von						Lfd. Nr.
mit Bad / Dusche nur außerhalb der Woh- nung; mit WC inner- halb der Wohnung	ohne Bad / Dusche; mit WC innerhalb der Wohnung	ohne Bad / Dusche; mit WC nur außerhalb der Wohnung	mit Bad / Dusche und mit WC nur außerhalb der Wohnung	mit Bad / Dusche und Trockentoilette	ohne Bad / Dusche; mit Trockentoilette	
14	545	857	81	242	2 510	01
9	90	114	9	30	261	02
11	191	217	36	59	516	03
1	53	49	11	14	124	04
-	3	7	-	1	10	05
1	-	-	2	-	-	06
-	-	-	-	-	-	07
1	-	-	-	-	-	08
-	-	-	-	-	-	09
37	882	1 244	139	346	3 421	10
22	615	1 156	182	117	1 312	11
9	177	288	58	21	202	12
24	272	308	87	25	262	13
-	26	28	9	3	25	14
1	5	7	1	1	5	15
2	-	1	1	-	-	16
-	-	-	1	-	-	17
2	-	-	1	-	-	18
-	-	1	1	-	-	19
60	1 095	1 787	341	167	1 806	20
80	1 495	5 458	343	155	2 548	21
19	744	1 984	112	39	694	22
36	821	1 000	114	20	973	23
5	124	52	6	12	33	24
-	6	9	-	-	6	25
1	1	2	2	-	-	26
-	-	2	5	-	-	27
2	-	2	-	-	-	28
-	-	4	3	-	-	29
143	3 191	8 513	585	226	3 654	30
20	973	4 349	117	30	419	31
24	646	2 206	18	30	265	32
9	977	518	24	2	63	33
6	69	23	3	-	6	34
-	-	5	-	-	-	35
1	-	-	-	-	-	36
1	-	-	-	-	-	37
-	-	-	-	-	-	38
3	1	-	3	-	-	39
64	2 666	7 101	165	62	753	40
3	160	997	4	5	44	41
1	93	454	1	-	4	42
-	56	182	19	-	5	43
-	4	2	-	-	-	44
-	-	-	-	-	-	45
-	-	-	2	-	-	46
-	-	-	-	-	-	47
-	-	-	-	-	-	48
-	1	-	-	-	-	49
4	314	1 635	26	5	53	50
-	-	-	-	-	-	51
139	3 788	12 817	727	549	6 833	52
62	1 750	5 046	198	120	1 426	53
80	2 317	2 223	280	106	1 219	54
12	276	154	29	29	188	55
1	14	28	1	2	21	56
5	1	3	7	-	-	57
1	-	2	6	-	-	58
5	-	2	1	-	-	59
3	2	5	7	-	-	60
308	8 148	20 280	1 256	806	9 687	61
13	3	3	17	-	-	62
321	8 151	20 283	1 273	806	9 687	63
26	677	1 205	127	19	316	64
347	8 828	21 488	1 400	825	10 003	65

7 Leerstehende Wohnungen nach Art, Größe

Lfd. Nr.	Leerstehende Wohnungen in ... Baujahr	Insgesamt	Da		
			mit Bad/Dusche u. WC innerhalb der Wohnung; mit Sammelheizung	mit Bad/Dusche u. WC innerhalb der Woh- nung; ohne Sammel- heizung	mit Bad/Dusche in- nerhalb der Wohnung; mit WC nur außerhalb der Wohnung
Thüringen					
Wohngebäude mit 1 Wohnung 1)					
von ... bis ... errichtet					
01	bis 1900	5 958	723	1 113	120
02	1901 - 1918	778	195	186	15
03	1919 - 1948	1 595	505	376	28
04	1949 - 1968	472	168	137	11
05	1969 - 1981	200	126	52	2
06	1982 - 1987	84	65	13	1
07	1988 - 1990	30	23	5	-
08	1991 - 1993	29	23	4	-
09	1994 und später	303	294	7	-
10	Zusammen	9 449	2 122	1 893	177
Wohngebäude mit 2 Wohnungen 1)					
von ... bis ... errichtet					
11	bis 1900	5 642	1 119	1 051	252
12	1901 - 1918	1 509	410	256	74
13	1919 - 1948	2 178	753	386	108
14	1949 - 1968	355	157	68	15
15	1969 - 1981	172	103	24	2
16	1982 - 1987	41	27	8	1
17	1988 - 1990	16	10	1	-
18	1991 - 1993	63	55	1	-
19	1994 und später	242	234	4	1
20	Zusammen	10 218	2 868	1 799	453
Wohngebäude 1) mit 3 - 6 Wohnungen					
von ... bis ... errichtet					
21	bis 1900	12 931	2 248	2 712	746
22	1901 - 1918	5 908	1 437	1 297	337
23	1919 - 1948	4 299	1 157	1 297	192
24	1949 - 1968	754	256	393	7
25	1969 - 1981	213	97	105	-
26	1982 - 1987	56	46	9	-
27	1988 - 1990	62	45	3	2
28	1991 - 1993	30	29	-	1
29	1994 und später	393	389	1	-
30	Zusammen	24 646	5 704	5 817	1 285
Wohngebäude 1) mit 7 - 12 Wohnungen					
von ... bis ... errichtet					
31	bis 1900	4 715	942	840	228
32	1901 - 1918	3 354	897	711	185
33	1919 - 1948	1 991	556	539	56
34	1949 - 1968	1 695	612	1 017	2
35	1969 - 1981	1 820	1 556	264	-
36	1982 - 1987	628	542	79	-
37	1988 - 1990	322	308	14	-
38	1991 - 1993	93	89	3	-
39	1994 und später	580	572	-	-
40	Zusammen	15 198	6 074	3 467	471
Wohngebäude 1) mit 13 u. mehr Wohnungen					
von ... bis ... errichtet					
41	bis 1900	367	184	34	4
42	1901 - 1918	243	172	24	4
43	1919 - 1948	218	92	19	4
44	1949 - 1968	246	193	48	-
45	1969 - 1981	919	918	1	-
46	1982 - 1987	316	313	3	-
47	1988 - 1990	268	267	1	-
48	1991 - 1993	17	17	-	-
49	1994 und später	260	256	-	-
50	Zusammen	2 854	2 412	130	12
51	Wohngebäude ausschließlich mit sonstigen Wohneinheiten 1)	-	-	-	-
Wohngebäude 1) zusammen					
von ... bis ... errichtet					
52	bis 1900	29 613	5 216	5 750	1 350
53	1901 - 1918	11 792	3 111	2 474	615
54	1919 - 1948	10 281	3 063	2 617	388
55	1949 - 1968	3 522	1 386	1 663	35
56	1969 - 1981	3 324	2 800	446	4
57	1982 - 1987	1 125	993	112	2
58	1988 - 1990	698	653	24	2
59	1991 - 1993	232	213	8	1
60	1994 und später	1 778	1 745	12	1
61	Zusammen	62 365	19 180	13 106	2 398
62	Wohnheime	259	199	2	-
63	Wohngebäude insgesamt	62 624	19 379	13 108	2 398
64	Sonstige Gebäude mit Wohnraum	3 962	1 449	703	163
65	Gebäude mit Wohnraum insgesamt	66 586	20 828	13 811	2 561

1) Ohne Wohnheime.

Wohnungszählung 1995

und Baujahr des Gebäudes sowie Ausstattung

von						Lfd. Nr.
mit Bad / Dusche nur außerhalb der Woh- nung; mit WC inner- halb der Wohnung	ohne Bad / Dusche; mit WC innerhalb der Wohnung	ohne Bad / Dusche; mit WC nur außerhalb der Wohnung	mit Bad / Dusche und mit WC nur außerhalb der Wohnung	mit Bad / Dusche und Trockentoilette	ohne Bad / Dusche; mit Trockentoilette	
9	398	674	85	306	2 530	01
5	67	69	12	32	197	02
11	171	111	27	67	299	03
3	25	25	13	20	70	04
4	5	1	2	3	5	05
1	3	-	-	-	1	06
-	-	-	-	1	1	07
-	1	-	-	-	1	08
-	1	-	-	-	1	09
33	671	880	139	429	3 105	10
45	507	1 143	287	156	1 082	11
11	150	271	91	33	213	12
22	233	275	127	41	233	13
7	26	35	19	5	23	14
1	11	17	8	1	5	15
-	2	1	2	-	-	16
-	1	2	1	-	1	17
1	2	2	1	-	1	18
-	-	2	1	-	-	19
87	932	1 748	537	236	1 558	20
38	1 193	3 464	294	277	1 959	21
32	455	1 261	151	160	778	22
52	399	691	124	51	336	23
4	30	42	6	5	11	24
-	2	8	1	-	-	25
-	-	-	1	-	-	26
-	3	1	4	3	1	27
-	-	-	-	-	-	28
-	2	-	1	-	-	29
126	2 084	5 467	582	496	3 085	30
5	470	1 657	57	64	452	31
-	338	869	17	37	300	32
11	347	413	18	7	44	33
5	25	15	4	1	14	34
-	-	-	-	-	-	35
-	-	7	-	-	-	36
-	-	-	-	-	-	37
-	1	-	-	-	-	38
-	8	-	-	-	-	39
21	1 189	2 961	96	109	810	40
-	27	78	-	10	30	41
-	2	40	-	-	1	42
1	43	58	1	-	-	43
-	5	-	-	-	-	44
-	-	-	-	-	-	45
-	-	-	-	-	-	46
-	-	-	-	-	-	47
-	-	-	-	-	-	48
-	-	4	-	-	-	49
1	77	180	1	10	31	50
-	-	-	-	-	-	51
97	2 595	7 016	723	813	6 053	52
48	1 012	2 510	271	262	1 489	53
97	1 193	1 548	297	166	912	54
19	111	117	42	31	118	55
5	18	26	11	4	10	56
1	5	8	3	-	1	57
-	4	3	5	4	3	58
1	4	2	1	-	2	59
-	11	6	2	-	1	60
268	4 953	11 236	1 355	1 280	8 589	61
12	1	5	40	-	-	62
280	4 954	11 241	1 395	1 280	8 589	63
27	374	721	143	43	339	64
307	5 328	11 962	1 538	1 323	8 928	65

8 Wohneinheiten nach Art, Größe und

Lfd. Nr.	Gebäudeart und -größe ----- Baujahr	Wohneinheiten insgesamt	Davon		
			1	2	3
Neue Länder und Berlin-Ost					
Wohngebäude mit 1 Wohnung 2)					
von ... bis ... errichtet					
397	bis 1900	406 345	1 717	12 665	54 480
398	1901 - 1918	100 236	415	2 364	10 359
399	1919 - 1948	434 625	815	8 575	42 550
400	1949 - 1968	161 681	222	2 518	16 287
401	1969 - 1981	148 740	166	1 642	7 986
402	1982 - 1987	89 435	177	913	3 472
403	1988 - 1990	43 666	45	466	1 751
404	1991 - 1993	52 607	98	518	2 162
405	1994 und später	59 479	98	452	2 108
406	Zusammen	1 496 814	3 753	30 113	141 155
Wohngebäude mit 2 Wohnungen 2)					
von ... bis ... errichtet					
407	bis 1900	357 552	2 341	16 986	99 486
408	1901 - 1918	120 169	608	4 596	30 564
409	1919 - 1948	278 091	1 163	9 999	80 043
410	1949 - 1968	60 157	244	2 237	16 521
411	1969 - 1981	30 373	163	1 301	7 776
412	1982 - 1987	8 625	93	477	2 146
413	1988 - 1990	3 873	33	236	1 002
414	1991 - 1993	9 232	130	539	2 291
415	1994 und später	19 669	243	1 154	4 589
416	Zusammen	887 741	5 018	37 525	244 418
Wohngebäude 2) mit 3 - 6 Wohnungen					
von ... bis ... errichtet					
417	bis 1900	411 195	5 263	38 242	143 484
418	1901 - 1918	234 563	1 915	16 306	78 422
419	1919 - 1948	366 133	1 865	20 338	141 144
420	1949 - 1968	206 630	384	4 807	37 257
421	1969 - 1981	54 406	398	2 009	11 473
422	1982 - 1987	17 431	263	1 655	4 534
423	1988 - 1990	10 407	143	1 137	2 837
424	1991 - 1993	8 328	211	715	2 522
425	1994 und später	24 407	427	1 588	7 901
426	Zusammen	1 333 500	10 869	86 797	429 574
Wohngebäude 2) mit 7 - 12 Wohnungen					
von ... bis ... errichtet					
427	bis 1900	239 190	2 127	29 789	91 327
428	1901 - 1918	212 399	1 302	18 295	78 427
429	1919 - 1948	224 453	778	22 174	107 186
430	1949 - 1968	519 504	1 870	20 885	201 008
431	1969 - 1981	593 492	955	18 716	135 633
432	1982 - 1987	301 751	772	12 862	71 708
433	1988 - 1990	128 439	347	8 094	31 486
434	1991 - 1993	27 709	493	2 056	7 885
435	1994 und später	41 917	1 120	3 774	16 206
436	Zusammen	2 288 854	9 764	136 645	740 866
Wohngebäude 2) mit 13 und mehr Wohnungen					
von ... bis ... errichtet					
437	bis 1900	61 688	840	12 642	27 732
438	1901 - 1918	48 695	503	8 504	21 859
439	1919 - 1948	23 280	487	4 423	11 378
440	1949 - 1968	112 520	11 150	19 882	57 821
441	1969 - 1981	357 638	24 206	75 306	94 965
442	1982 - 1987	199 349	17 579	67 928	39 313
443	1988 - 1990	81 038	4 102	26 645	17 987
444	1991 - 1993	13 630	985	3 607	3 575
445	1994 und später	21 531	1 415	3 863	9 244
446	Zusammen	919 369	61 267	222 800	283 874
447	Wohngebäude ausschließlich mit sonstigen Wohneinheiten 2)	13 301	2 152	4 254	3 438
Wohngebäude 2) zusammen					
von ... bis ... errichtet					
448	bis 1900	1 483 479	13 084	112 837	418 522
449	1901 - 1918	717 891	5 044	50 687	220 111
450	1919 - 1948	1 329 008	5 462	66 263	382 978
451	1949 - 1968	1 061 148	14 021	50 526	329 091
452	1969 - 1981	1 185 308	26 389	99 055	257 868
453	1982 - 1987	616 618	18 886	83 846	121 179
454	1988 - 1990	267 457	4 675	36 587	55 077
455	1991 - 1993	111 571	1 946	7 464	18 438
456	1994 und später	167 099	3 316	10 869	40 061
457	Zusammen	6 939 579	92 823	518 134	1 843 325
458	Wohnheime	53 748	31 803	10 581	5 090
459	Wohngebäude insgesamt 3)	6 993 327	124 626	528 715	1 848 415
460	Sonstige Gebäude mit Wohnraum 3)	129 377	4 244	11 558	34 760
461	Gebäude mit Wohnraum insgesamt	7 122 704	128 870	540 273	1 883 175
Nachrichtlich:					
462	Ferien-/Freizeitwohneinheiten	27 184	2 025	5 394	8 030

1) Alle Räume mit mindestens 6 m² Wohnfläche sowie alle Küchen.- 2) Ohne Wohnheime, ohne Ferien-/Freizeitwohneinheiten.- 3) Ohne Ferien-/Freizeitwohneinheiten.

Wohnungszählung 1995

Baujahr des Gebäudes sowie Zahl der Räume

mit ... Räumen 1)					Räume		Lfd. Nr.
4	5	6	7 und mehr		insgesamt	je Wohninheit	
			Wohneinheiten	Räume			
104 402	108 962	66 761	57 358	439 778	1 993 249	4,9	397
24 616	28 268	17 876	16 338	124 904	508 184	5,1	398
117 008	136 980	77 526	51 171	384 196	2 147 899	4,9	399
42 910	50 671	30 982	18 091	135 424	800 430	5,0	400
28 185	52 365	38 999	19 397	144 487	780 454	5,2	401
14 514	31 255	26 310	12 794	95 646	480 256	5,4	402
6 926	15 416	12 272	6 790	51 218	235 864	5,4	403
7 856	17 796	14 752	9 425	71 264	287 800	5,5	404
7 781	21 737	17 362	9 941	75 153	326 460	5,5	405
354 198	463 450	302 840	201 305	1 522 070	7 560 596	5,1	406
124 262	72 427	27 142	14 908	112 296	1 469 102	4,1	407
45 020	25 713	8 807	4 861	36 550	499 529	4,2	408
111 296	51 995	15 862	7 733	57 954	1 119 575	4,0	409
22 770	12 399	4 028	1 958	14 704	246 228	4,1	410
11 110	6 513	2 429	1 081	8 116	125 788	4,1	411
2 866	1 856	814	373	2 840	35 953	4,2	412
1 224	818	348	212	1 592	16 177	4,2	413
3 065	1 867	839	501	3 841	38 551	4,2	414
6 907	4 134	1 658	984	7 463	82 027	4,2	415
328 520	177 722	61 927	32 611	245 356	3 632 930	4,1	416
138 562	59 962	18 082	7 600	57 003	1 531 752	3,7	417
82 523	38 476	11 887	5 034	37 445	901 032	3,8	418
145 387	44 685	9 490	3 224	23 960	1 351 846	3,7	419
130 377	29 423	3 178	1 204	9 034	818 494	4,0	420
30 935	8 467	784	340	2 476	212 090	3,9	421
7 954	2 746	217	62	470	64 493	3,7	422
4 344	1 715	176	55	420	38 355	3,7	423
3 211	1 291	286	92	699	30 921	3,7	424
10 151	3 471	599	270	1 991	90 850	3,7	425
553 444	190 236	44 699	17 881	133 498	5 039 833	3,8	426
81 590	25 758	6 322	2 277	16 954	845 722	3,5	427
79 417	26 088	6 698	2 172	16 193	777 662	3,7	428
73 351	17 123	3 148	693	5 124	769 715	3,4	429
242 577	48 807	3 573	784	5 798	1 888 243	3,6	430
332 552	96 322	7 261	2 053	15 295	2 315 965	3,9	431
164 184	47 219	3 839	1 167	8 446	1 165 931	3,9	432
67 304	19 513	1 320	375	2 686	488 380	3,8	433
13 154	3 560	427	134	968	102 206	3,7	434
15 897	4 142	619	159	1 141	146 439	3,5	435
1 070 026	288 532	33 207	9 814	72 605	8 500 263	3,7	436
15 038	4 170	958	308	2 365	198 435	3,2	437
12 778	3 784	965	302	2 249	161 159	3,3	438
5 423	1 225	259	85	626	73 464	3,2	439
19 026	3 746	807	88	649	324 702	2,9	440
111 092	45 583	5 380	1 106	8 078	1 172 354	3,3	441
48 943	21 766	3 385	435	3 152	599 438	3,0	442
21 695	9 864	620	125	885	252 058	3,1	443
3 718	1 563	141	41	297	42 754	3,1	444
5 438	1 274	227	70	571	66 928	3,1	445
243 151	92 975	12 742	2 560	18 872	2 891 292	3,1	446
2 033	766	381	277	2 293	37 515	2,8	447
465 129	271 761	119 500	82 646	630 028	6 060 673	4,1	448
244 584	122 430	46 292	28 743	217 618	2 852 607	4,0	449
452 872	252 148	106 347	62 938	472 128	5 469 360	4,1	450
457 723	145 066	42 586	22 135	165 692	4 079 776	3,8	451
513 902	209 258	54 858	23 978	178 461	4 607 610	3,9	452
238 466	104 845	34 565	14 831	110 554	2 346 148	3,8	453
101 494	47 329	14 737	7 558	56 809	1 030 932	3,9	454
31 006	26 078	16 446	10 193	77 069	502 347	4,5	455
46 196	34 766	20 465	11 426	86 335	712 976	4,3	456
2 551 372	1 213 681	455 796	264 448	1 994 694	27 662 429	4,0	457
4 800	1 016	149	309	2 515	95 924	1,8	458
2 556 172	1 214 697	455 945	264 757	1 997 209	27 758 353	4,0	459
44 750	21 832	7 625	4 608	35 724	501 274	3,9	460
2 600 922	1 236 529	463 570	269 365	2 032 933	28 259 627	4,0	461
6 361	3 197	1 262	915	7 274	93 178	3,4	462

8 Wohneinheiten nach Art, Größe und

Lfd. Nr.	Gebäudeart und -größe ----- Baujahr	Wohneinheiten insgesamt	Davon		
			1	2	3
Berlin - Ost					
Wohngebäude mit 1 Wohnung 2)					
von ... bis ... errichtet					
1	bis 1900	903	6	44	112
2	1901 - 1918	1 198	2	33	159
3	1919 - 1948	22 372	15	387	2 989
4	1949 - 1968	4 766	9	77	750
5	1969 - 1981	3 912	9	50	357
6	1982 - 1987	2 251	5	24	166
7	1988 - 1990	975	4	15	83
8	1991 - 1993	1 343	1	14	105
9	1994 und später	2 210	2	11	80
10	Zusammen	39 930	53	655	4 801
Wohngebäude mit 2 Wohnungen 2)					
von ... bis ... errichtet					
11	bis 1900	1 185	15	124	323
12	1901 - 1918	1 095	8	40	257
13	1919 - 1948	6 514	30	232	1 923
14	1949 - 1968	421	3	19	105
15	1969 - 1981	213	2	17	38
16	1982 - 1987	95	-	10	24
17	1988 - 1990	32	-	3	12
18	1991 - 1993	343	1	14	104
19	1994 und später	636	2	27	168
20	Zusammen	10 534	61	486	2 954
Wohngebäude 2) mit 3 - 6 Wohnungen					
von ... bis ... errichtet					
21	bis 1900	12 340	142	2 957	4 349
22	1901 - 1918	8 400	65	1 459	3 077
23	1919 - 1948	20 488	24	1 800	10 785
24	1949 - 1968	2 483	1	96	563
25	1969 - 1981	220	-	27	45
26	1982 - 1987	220	1	26	53
27	1988 - 1990	127	-	29	34
28	1991 - 1993	401	-	21	141
29	1994 und später	1 202	8	39	400
30	Zusammen	45 881	241	6 454	19 447
Wohngebäude 2) mit 7 - 12 Wohnungen					
von ... bis ... errichtet					
31	bis 1900	59 932	267	15 248	24 478
32	1901 - 1918	42 700	117	8 436	18 600
33	1919 - 1948	53 443	17	6 511	30 842
34	1949 - 1968	60 129	18	2 133	25 607
35	1969 - 1981	16 102	1	132	1 747
36	1982 - 1987	30 113	8	826	7 197
37	1988 - 1990	19 379	-	704	4 714
38	1991 - 1993	3 313	6	176	689
39	1994 und später	3 207	22	120	1 257
40	Zusammen	288 318	456	34 286	115 131
Wohngebäude 2) mit 13 und mehr Wohnungen					
von ... bis ... errichtet					
41	bis 1900	29 160	95	8 763	14 036
42	1901 - 1918	22 592	120	5 987	11 264
43	1919 - 1948	8 155	62	1 837	4 517
44	1949 - 1968	33 273	272	6 459	16 680
45	1969 - 1981	72 830	105	14 826	20 688
46	1982 - 1987	55 998	598	14 524	11 230
47	1988 - 1990	28 425	204	5 893	4 685
48	1991 - 1993	4 840	80	963	1 031
49	1994 und später	3 947	36	460	1 751
50	Zusammen	259 220	1 572	59 712	85 882
51	Wohngebäude ausschließlich mit sonstigen Wohneinheiten 2)	463	181	126	103
Wohngebäude 2) zusammen					
von ... bis ... errichtet					
52	bis 1900	103 636	569	27 162	43 324
53	1901 - 1918	76 125	397	15 990	33 376
54	1919 - 1948	111 128	155	10 829	51 112
55	1949 - 1968	101 108	336	8 786	43 706
56	1969 - 1981	93 291	129	15 053	22 876
57	1982 - 1987	88 677	612	15 410	18 670
58	1988 - 1990	48 938	208	6 644	9 528
59	1991 - 1993	10 241	88	1 188	2 070
60	1994 und später	11 202	70	657	3 656
61	Zusammen	644 346	2 564	101 719	228 318
62	Wohnheime	8 867	6 022	1 196	772
63	Wohngebäude insgesamt 3)	653 213	8 586	102 915	229 090
64	Sonstige Gebäude mit Wohnraum 3)	2 955	92	397	901
65	Gebäude mit Wohnraum insgesamt	656 168	8 678	103 312	229 991
Nachrichtlich:					
66	Ferien-/Freizeitwohneinheiten	989	29	169	363

1) Alle Räume mit mindestens 6 m² Wohnfläche sowie alle Küchen.- 2) Ohne Wohnheime, ohne Ferien-/Freizeitwohneinheiten.- 3) Ohne Ferien-/Freizeitwohneinheiten.

Wohnungszählung 1995

Baujahr des Gebäudes sowie Zahl der Räume

mit ... Räumen 1)					Räume		Lfd. Nr.
4	5	6	7 und mehr		insgesamt	je Wohneinheit	
			Wohneinheiten	Räume			
245	217	148	131	1 018	4 401	4,9	1
286	307	209	202	1 521	5 999	5,0	2
7 182	6 981	3 198	1 620	12 103	104 680	4,7	3
1 685	1 341	591	313	2 293	21 697	4,6	4
1 175	1 315	728	278	2 089	18 912	4,8	5
636	753	480	187	1 399	11 139	4,9	6
278	343	176	76	564	4 730	4,9	7
238	459	345	181	1 368	7 029	5,2	8
374	881	634	228	1 704	11 673	5,3	9
12 099	12 597	6 509	3 216	24 059	190 260	4,8	10
403	199	87	34	255	4 618	3,9	11
516	186	57	31	236	4 431	4,0	12
3 040	965	242	82	603	25 303	3,9	13
185	77	19	13	95	1 690	4,0	14
67	72	13	4	31	887	4,2	15
40	10	8	3	23	373	3,9	16
9	6	2	-	-	120	3,8	17
123	79	16	6	42	1 366	4,0	18
217	164	47	11	84	2 614	4,1	19
4 600	1 758	491	184	1 369	41 400	3,9	20
3 130	1 286	354	122	912	41 089	3,3	21
2 540	926	241	92	692	29 142	3,5	22
6 296	1 328	210	45	338	69 401	3,4	23
1 419	364	32	8	56	9 626	3,9	24
102	36	5	5	39	846	3,8	25
77	59	3	1	8	841	3,8	26
29	17	12	6	48	481	3,8	27
153	64	18	4	28	1 533	3,8	28
469	222	51	13	92	4 670	3,9	29
14 215	4 302	926	296	2 213	157 629	3,4	30
14 331	4 346	1 021	241	1 791	191 168	3,2	31
11 450	3 215	706	176	1 325	140 225	3,3	32
13 428	2 289	307	49	364	172 928	3,2	33
26 598	5 746	23	4	31	216 396	3,6	34
9 685	4 323	160	54	416	67 237	4,2	35
16 130	5 387	553	12	86	118 110	3,9	36
10 361	3 436	160	4	29	75 163	3,9	37
1 702	711	23	6	42	12 968	3,9	38
1 398	338	64	8	58	11 757	3,7	39
105 083	29 791	3 017	554	4 142	1 005 952	3,5	40
4 779	1 204	205	78	591	86 686	3,0	41
4 036	954	180	51	371	68 251	3,0	42
1 413	271	40	15	107	24 641	3,0	43
8 161	1 517	122	62	440	104 631	3,1	44
24 105	11 374	1 440	292	2 054	255 805	3,5	45
18 313	9 874	1 397	62	438	194 778	3,5	46
11 794	5 580	267	2	14	102 737	3,6	47
1 885	804	67	10	70	17 131	3,5	48
1 093	489	98	20	149	13 763	3,5	49
75 579	32 067	3 816	592	4 234	868 423	3,4	50
38	11	3	1	7	974	2,1	51
22 899	7 259	1 816	607	4 574	328 226	3,2	52
18 829	5 588	1 393	552	4 145	248 264	3,3	53
31 384	11 838	3 999	1 811	13 515	397 384	3,6	54
38 048	9 045	787	400	2 915	354 080	3,5	55
35 134	17 120	2 346	633	4 629	343 704	3,7	56
35 196	16 083	2 441	265	1 954	325 241	3,7	57
22 471	9 382	617	88	655	183 231	3,7	58
4 102	2 117	469	207	1 550	40 031	3,9	59
3 551	2 094	894	280	2 087	44 477	4,0	60
211 614	80 526	14 762	4 843	36 024	2 264 638	3,5	61
758	99	13	7	62	14 397	1,6	62
212 372	80 625	14 775	4 850	36 086	2 279 035	3,5	63
958	342	171	94	733	10 890	3,7	64
213 330	80 967	14 946	4 944	36 819	2 289 925	3,5	65
297	90	29	12	89	3 357	3,4	66

8 Wohneinheiten nach Art, Größe und

Lfd. Nr.	Gebäudeart und -größe ----- Baujahr	Wohneinheiten insgesamt	Davon		
			1	2	3
Brandenburg					
Wohngebäude mit 1 Wohnung 2) von ... bis ... errichtet					
67	bis 1900	62 095	200	1 493	8 418
68	1901 - 1918	22 816	61	469	2 434
69	1919 - 1948	117 690	245	2 511	13 591
70	1949 - 1968	37 514	53	599	4 168
71	1969 - 1981	30 700	38	350	2 063
72	1982 - 1987	19 493	19	222	912
73	1988 - 1990	9 107	10	110	420
74	1991 - 1993	11 089	11	107	513
75	1994 und später	12 566	10	82	531
76	Zusammen	323 070	647	5 943	33 050
Wohngebäude mit 2 Wohnungen 2) von ... bis ... errichtet					
77	bis 1900	35 906	295	2 055	9 898
78	1901 - 1918	20 797	99	924	5 249
79	1919 - 1948	55 817	238	2 332	15 622
80	1949 - 1968	11 050	29	414	2 932
81	1969 - 1981	4 071	27	205	944
82	1982 - 1987	1 299	15	86	295
83	1988 - 1990	574	2	43	157
84	1991 - 1993	1 522	21	72	355
85	1994 und später	3 155	34	171	695
86	Zusammen	134 191	760	6 302	36 147
Wohngebäude 2) mit 3 - 6 Wohnungen von ... bis ... errichtet					
87	bis 1900	40 150	482	4 943	14 875
88	1901 - 1918	29 005	198	2 991	10 824
89	1919 - 1948	56 632	331	4 397	23 461
90	1949 - 1968	40 390	79	1 341	8 130
91	1969 - 1981	10 933	55	694	2 514
92	1982 - 1987	4 633	42	523	1 259
93	1988 - 1990	2 540	12	304	720
94	1991 - 1993	1 090	24	102	337
95	1994 und später	4 391	63	221	1 583
96	Zusammen	189 764	1 286	15 516	63 703
Wohngebäude 2) mit 7 - 12 Wohnungen von ... bis ... errichtet					
97	bis 1900	14 401	170	2 302	5 710
98	1901 - 1918	16 536	85	1 975	6 882
99	1919 - 1948	20 975	68	2 661	10 597
100	1949 - 1968	95 524	327	3 867	33 777
101	1969 - 1981	121 371	158	5 932	24 989
102	1982 - 1987	48 532	80	2 930	8 445
103	1988 - 1990	20 011	36	1 286	3 731
104	1991 - 1993	3 091	48	152	946
105	1994 und später	6 132	92	599	2 616
106	Zusammen	346 573	1 064	21 704	97 693
Wohngebäude 2) mit 13 und mehr Wohnungen von ... bis ... errichtet					
107	bis 1900	2 475	35	575	1 017
108	1901 - 1918	2 559	30	455	1 241
109	1919 - 1948	1 879	6	371	888
110	1949 - 1968	11 264	983	2 202	6 486
111	1969 - 1981	36 268	1 747	10 157	8 638
112	1982 - 1987	18 837	824	8 195	4 350
113	1988 - 1990	8 806	197	3 927	2 662
114	1991 - 1993	875	70	388	267
115	1994 und später	1 782	151	237	835
116	Zusammen	84 745	4 043	26 507	26 384
117	Wohngebäude ausschließlich mit sonstigen Wohneinheiten 2)	1 605	268	549	388
Wohngebäude 2) zusammen von ... bis ... errichtet					
118	bis 1900	155 678	1 285	11 578	40 089
119	1901 - 1918	91 925	536	6 876	26 662
120	1919 - 1948	253 382	961	12 390	64 243
121	1949 - 1968	195 962	1 480	8 517	55 582
122	1969 - 1981	203 400	2 036	17 370	39 154
123	1982 - 1987	92 802	981	11 958	15 262
124	1988 - 1990	41 048	259	5 674	7 691
125	1991 - 1993	17 698	179	844	2 419
126	1994 und später	28 053	351	1 314	6 263
127	Zusammen	1 079 948	8 068	76 521	257 365
128	Wohnheime	4 056	808	940	1 304
129	Wohngebäude insgesamt 3)	1 084 004	8 876	77 461	258 669
130	Sonstige Gebäude mit Wohnraum 3)	16 629	414	1 540	4 514
131	Gebäude mit Wohnraum insgesamt	1 100 633	9 290	79 001	263 183
Nachrichtlich:					
132	Ferien-/Freizeitwohneinheiten	6 140	268	986	1 890

1) Alle Räume mit mindestens 6 m2 Wohnfläche sowie alle Küchen.- 2) Ohne Wohnheime, ohne Ferien-/Freizeitwohneinheiten.- 3) Ohne Ferien-/Freizeitwohneinheiten.

Wohnungszählung 1995

Baujahr des Gebäudes sowie Zahl der Räume

mit ... Räumen 1)					Räume		Lfd. Nr.
4	5	6	7 und mehr		insgesamt	je Wohneinheit	
			Wohneinheiten	Räume			
18 312	17 156	9 498	7 018	53 719	298 175	4,8	67
5 878	6 580	4 104	3 290	25 021	114 358	5,0	68
34 754	36 398	19 038	11 153	83 863	565 137	4,8	69
10 819	11 769	6 459	3 647	27 656	182 286	4,9	70
6 822	11 310	7 047	3 070	23 109	156 156	5,1	71
3 789	7 198	5 260	2 093	15 839	101 744	5,2	72
1 748	3 427	2 286	1 106	8 426	47 759	5,2	73
1 962	3 753	3 029	1 714	13 061	59 612	5,4	74
1 878	4 339	3 707	2 019	15 315	68 531	5,5	75
85 962	101 930	60 428	35 110	266 009	1 593 758	4,9	76
12 667	7 149	2 492	1 350	10 211	145 675	4,1	77
7 985	4 312	1 372	856	6 481	85 907	4,1	78
23 353	10 067	2 878	1 327	10 154	222 937	4,0	79
4 280	2 370	674	351	2 683	45 350	4,1	80
1 448	931	392	124	921	16 989	4,2	81
429	325	111	38	309	5 388	4,1	82
165	123	59	25	183	2 371	4,1	83
560	306	129	79	614	6 388	4,2	84
1 100	722	265	168	1 280	13 341	4,2	85
51 987	26 305	8 372	4 318	32 836	544 346	4,1	86
12 918	4 927	1 425	580	4 494	144 344	3,6	87
9 538	3 738	1 033	683	5 217	106 909	3,7	88
20 916	5 659	1 381	487	3 715	203 468	3,6	89
24 803	5 247	610	180	1 394	157 652	3,9	90
5 810	1 587	205	68	506	41 896	3,8	91
2 098	618	75	18	148	16 945	3,7	92
1 060	400	31	13	95	9 301	3,7	93
395	178	34	20	147	4 060	3,7	94
1 559	764	136	65	499	16 625	3,8	95
79 097	23 118	4 930	2 114	16 215	701 200	3,7	96
4 374	1 410	321	114	871	49 247	3,4	97
5 240	1 702	458	194	1 468	58 367	3,5	98
5 970	1 331	276	72	561	69 933	3,3	99
46 765	10 055	660	73	548	351 235	3,7	100
68 811	19 827	1 423	231	1 683	471 589	3,9	101
27 980	7 992	848	257	1 846	190 089	3,9	102
10 680	3 951	288	39	287	78 291	3,9	103
1 478	431	27	9	69	11 488	3,7	104
2 102	539	164	20	156	21 381	3,5	105
173 400	47 238	4 465	1 009	7 489	1 301 620	3,8	106
568	194	52	34	281	8 071	3,3	107
643	124	43	23	182	8 295	3,2	108
487	107	17	3	24	6 021	3,2	109
1 469	114	9	1	7	31 352	2,8	110
10 191	5 086	437	12	88	116 879	3,2	111
3 903	1 399	159	7	56	53 881	2,9	112
1 661	291	51	17	120	24 562	2,8	113
117	26	6	1	7	2 288	2,6	114
437	89	15	18	156	5 569	3,1	115
19 476	7 430	789	116	921	256 918	3,0	116
229	96	35	40	314	4 450	2,8	117
48 936	30 872	13 808	9 110	69 686	647 346	4,2	118
29 315	16 466	7 011	5 059	38 468	374 398	4,1	119
85 542	53 597	23 598	13 051	98 391	1 068 602	4,2	120
88 153	29 559	8 416	4 255	32 310	768 473	3,9	121
93 087	38 743	9 505	3 505	26 307	803 638	4,0	122
38 201	17 534	6 453	2 413	18 198	368 073	4,0	123
15 314	8 194	2 716	1 200	9 111	162 313	4,0	124
4 513	4 695	3 225	1 823	13 898	83 899	4,7	125
7 090	6 457	4 287	2 291	17 415	125 550	4,5	126
410 151	206 117	79 019	42 707	323 784	4 402 292	4,1	127
823	134	14	33	261	10 907	2,7	128
410 974	206 251	79 033	42 740	324 045	4 413 199	4,1	129
5 867	2 770	923	601	4 729	64 621	3,9	130
416 841	209 021	79 956	43 341	328 774	4 477 820	4,1	131
1 656	796	340	204	1 599	22 153	3,6	132

8 Wohneinheiten nach Art, Größe und

Lfd. Nr.	Gebäudeart und -größe ----- Baujahr	Wohneinheiten insgesamt	Davon		
			1	2	3
Mecklenburg-Vorpommern					
Wohngebäude mit 1 Wohnung 2) von ... bis ... errichtet					
133	bis 1900	46 944	224	1 375	7 399
134	1901 - 1918	14 120	58	306	1 828
135	1919 - 1948	44 664	97	877	4 879
136	1949 - 1968	33 306	51	488	3 745
137	1969 - 1981	19 921	15	175	825
138	1982 - 1987	10 585	6	108	331
139	1988 - 1990	6 101	5	59	177
140	1991 - 1993	7 862	16	73	251
141	1994 und später	10 659	13	51	336
142	Zusammen	194 162	485	3 512	19 771
Wohngebäude mit 2 Wohnungen 2) von ... bis ... errichtet					
143	bis 1900	27 272	320	1 715	8 421
144	1901 - 1918	10 878	83	523	2 851
145	1919 - 1948	23 287	153	1 103	6 456
146	1949 - 1968	6 223	69	392	1 767
147	1969 - 1981	2 839	24	204	681
148	1982 - 1987	957	11	80	223
149	1988 - 1990	548	6	52	108
150	1991 - 1993	1 303	20	88	304
151	1994 und später	2 523	17	180	621
152	Zusammen	75 830	703	4 337	21 432
Wohngebäude 2) mit 3 - 6 Wohnungen von ... bis ... errichtet					
153	bis 1900	41 624	789	4 921	16 225
154	1901 - 1918	19 570	268	1 830	6 945
155	1919 - 1948	32 318	317	1 862	11 059
156	1949 - 1968	25 562	90	783	5 739
157	1969 - 1981	8 601	75	242	1 990
158	1982 - 1987	3 699	107	379	934
159	1988 - 1990	1 919	58	193	557
160	1991 - 1993	1 013	21	80	318
161	1994 und später	2 341	31	158	764
162	Zusammen	136 647	1 756	10 448	44 531
Wohngebäude 2) mit 7 - 12 Wohnungen von ... bis ... errichtet					
163	bis 1900	12 323	278	1 696	5 122
164	1901 - 1918	8 741	118	768	3 447
165	1919 - 1948	15 237	127	970	7 156
166	1949 - 1968	68 872	226	2 784	27 215
167	1969 - 1981	81 912	271	2 272	21 131
168	1982 - 1987	29 568	218	887	6 587
169	1988 - 1990	16 209	90	631	4 077
170	1991 - 1993	3 924	24	130	1 127
171	1994 und später	3 289	70	282	1 120
172	Zusammen	240 075	1 422	10 420	76 982
Wohngebäude 2) mit 13 und mehr Wohnungen von ... bis ... errichtet					
173	bis 1900	1 253	42	287	501
174	1901 - 1918	745	2	94	334
175	1919 - 1948	961	28	319	351
176	1949 - 1968	16 034	2 471	2 345	8 296
177	1969 - 1981	55 848	6 681	6 664	13 073
178	1982 - 1987	23 310	3 403	5 617	4 622
179	1988 - 1990	7 920	720	2 264	1 869
180	1991 - 1993	1 669	102	597	565
181	1994 und später	1 440	12	323	581
182	Zusammen	109 180	13 461	18 510	30 192
183	Wohngebäude ausschließlich mit sonstigen Wohneinheiten 2)	1 339	238	418	348
Wohngebäude 2) zusammen von ... bis ... errichtet					
184	bis 1900	130 120	1 760	10 234	37 846
185	1901 - 1918	54 259	551	3 602	15 464
186	1919 - 1948	116 744	776	5 191	29 988
187	1949 - 1968	150 102	2 947	6 822	46 779
188	1969 - 1981	169 154	7 077	9 559	37 705
189	1982 - 1987	68 124	3 746	7 073	12 698
190	1988 - 1990	32 702	880	3 201	6 789
191	1991 - 1993	15 775	185	969	2 565
192	1994 und später	20 253	143	994	3 422
193	Zusammen	757 233	18 065	47 645	193 256
194	Wohnheime	8 404	5 204	1 656	441
195	Wohngebäude insgesamt 3)	765 637	23 269	49 301	193 697
196	Sonstige Gebäude mit Wohnraum 3)	14 018	611	1 338	3 850
197	Gebäude mit Wohnraum insgesamt	779 655	23 880	50 639	197 547
Nachrichtlich:					
198	Ferien-/Freizeitwohneinheiten	7 550	785	1 827	2 245

1) Alle Räume mit mindestens 6 m2 Wohnfläche sowie alle Küchen.- 2) Ohne Wohnheime, ohne Ferien-/Freizeitwohneinheiten.- 3) Ohne Ferien-/Freizeitwohneinheiten.

Wohnungszählung 1995

Baujahr des Gebäudes sowie Zahl der Räume

mit ... Räumen 1)					Räume		Lfd. Nr.
4	5	6	7 und mehr		insgesamt	je Wohneinheit	
			Wohneinheiten	Räume			
14 402	12 801	6 358	4 385	33 426	218 358	4,7	133
4 153	4 001	2 186	1 588	12 147	68 034	4,8	134
12 580	13 675	7 847	4 709	35 256	217 521	4,9	135
10 335	10 712	5 390	2 585	19 105	158 607	4,8	136
3 583	7 359	5 419	2 545	18 894	105 375	5,3	137
1 561	3 754	3 316	1 509	11 272	57 397	5,4	138
881	2 208	1 798	973	7 306	33 312	5,5	139
989	2 726	2 380	1 427	10 776	43 557	5,5	140
1 117	4 240	3 295	1 607	12 024	58 585	5,5	141
49 601	61 476	37 989	21 328	160 206	960 746	4,9	142
9 465	4 866	1 615	870	6 599	107 492	3,9	143
4 181	2 172	698	370	2 784	44 238	4,1	144
9 313	4 300	1 340	622	4 624	93 143	4,0	145
2 261	1 217	367	150	1 136	24 621	4,0	146
924	660	236	110	835	11 722	4,1	147
279	183	126	55	410	4 037	4,2	148
170	125	54	33	250	2 313	4,2	149
379	278	148	86	667	5 569	4,3	150
821	554	216	114	872	10 462	4,1	151
27 793	14 355	4 800	2 410	18 177	303 597	4,0	152
13 468	4 649	1 157	415	3 119	146 484	3,5	153
6 851	2 803	662	211	1 561	71 715	3,7	154
13 672	4 404	797	207	1 553	120 261	3,7	155
15 748	2 955	195	52	415	98 225	3,8	156
5 005	1 186	79	24	176	33 129	3,9	157
1 677	583	15	4	28	13 408	3,6	158
790	297	20	4	31	6 911	3,6	159
380	163	46	5	38	3 784	3,7	160
975	346	46	21	150	8 695	3,7	161
58 566	17 386	3 017	943	7 071	502 612	3,7	162
3 944	1 073	164	46	360	41 521	3,4	163
3 288	925	161	34	253	30 991	3,5	164
5 679	1 151	124	30	214	52 964	3,5	165
32 783	5 590	203	71	514	248 253	3,6	166
39 445	16 574	2 078	141	992	322 318	3,9	167
17 181	4 310	381	4	28	114 341	3,9	168
9 447	1 929	34	1	7	61 227	3,8	169
2 212	427	4	-	-	14 672	3,7	170
1 449	336	20	12	84	11 674	3,5	171
115 428	32 315	3 169	339	2 452	897 961	3,7	172
313	87	20	3	25	3 951	3,2	173
229	74	11	1	7	2 551	3,4	174
205	47	10	1	9	2 843	3,0	175
2 142	359	412	9	63	44 947	2,8	176
19 254	9 172	896	108	825	188 305	3,4	177
5 765	3 826	76	1	7	71 156	3,1	178
1 680	1 362	20	5	36	24 541	3,1	179
257	143	5	-	-	4 764	2,9	180
433	83	8	-	-	4 596	3,2	181
30 278	15 153	1 458	128	972	347 654	3,2	182
188	82	38	27	241	3 749	2,8	183
41 688	23 520	9 333	5 739	43 700	519 816	4,0	184
18 726	9 985	3 727	2 204	16 752	218 090	4,0	185
41 492	23 599	10 125	5 573	41 694	487 529	4,2	186
63 279	20 836	6 569	2 870	21 265	574 903	3,8	187
68 224	34 953	8 708	2 928	21 722	660 941	3,9	188
26 464	12 656	9 914	1 573	11 745	260 351	3,8	189
12 968	5 922	1 926	1 016	7 630	128 317	3,9	190
4 217	3 737	2 584	1 518	11 481	72 356	4,6	191
4 796	5 559	3 585	1 754	13 130	94 016	4,6	192
281 854	140 767	50 471	25 175	189 119	3 016 319	4,0	193
730	274	49	50	382	14 805	1,8	194
282 584	141 041	50 520	25 225	189 501	3 031 124	4,0	195
4 948	2 203	707	361	2 811	52 697	3,8	196
287 532	143 244	51 227	25 586	192 312	3 083 821	4,0	197
1 518	748	237	190	1 472	23 880	3,2	198

8 Wohneinheiten nach Art, Größe und

Lfd. Nr.	Gebäudeart und -größe ----- Baujahr	Wohneinheiten insgesamt	Davon		
			1	2	3
Sachsen					
Wohngebäude mit 1 Wohnung 2)					
von ... bis ... errichtet					
199	bis 1900	100 683	567	3 831	11 642
200	1901 - 1918	18 164	94	537	1 545
201	1919 - 1948	102 348	164	1 835	7 279
202	1949 - 1968	29 027	40	413	2 207
203	1969 - 1981	35 142	42	395	1 543
204	1982 - 1987	23 275	119	215	652
205	1988 - 1990	10 973	14	94	325
206	1991 - 1993	13 079	15	107	379
207	1994 und später	13 536	16	124	405
208	Zusammen	346 227	1 071	7 551	25 977
Wohngebäude mit 2 Wohnungen 2)					
von ... bis ... errichtet					
209	bis 1900	134 871	839	6 570	36 663
210	1901 - 1918	33 852	177	1 299	8 486
211	1919 - 1948	83 406	304	2 921	26 034
212	1949 - 1968	14 811	56	550	3 915
213	1969 - 1981	8 489	35	347	2 227
214	1982 - 1987	2 516	30	112	631
215	1988 - 1990	1 157	13	57	313
216	1991 - 1993	2 910	43	164	725
217	1994 und später	7 419	98	440	1 764
218	Zusammen	289 431	1 595	12 460	80 758
Wohngebäude 2) mit 3 - 6 Wohnungen					
von ... bis ... errichtet					
219	bis 1900	173 509	2 096	13 823	59 618
220	1901 - 1918	100 054	718	5 591	34 847
221	1919 - 1948	134 147	585	7 045	52 335
222	1949 - 1968	60 474	63	1 230	8 703
223	1969 - 1981	16 220	211	440	3 330
224	1982 - 1987	2 408	26	191	590
225	1988 - 1990	2 339	24	192	552
226	1991 - 1993	2 786	82	244	896
227	1994 und später	7 673	115	553	2 439
228	Zusammen	499 610	3 920	29 309	163 310
Wohngebäude 2) mit 7 - 12 Wohnungen					
von ... bis ... errichtet					
229	bis 1900	106 451	881	6 725	38 761
230	1901 - 1918	103 405	577	4 861	35 574
231	1919 - 1948	86 111	288	7 792	36 879
232	1949 - 1968	150 432	499	5 327	55 013
233	1969 - 1981	154 580	244	3 512	35 240
234	1982 - 1987	89 430	161	3 490	22 995
235	1988 - 1990	33 665	81	1 908	8 571
236	1991 - 1993	9 224	266	775	2 636
237	1994 und später	15 524	461	1 501	5 860
238	Zusammen	748 822	3 458	35 891	241 529
Wohngebäude 2) mit 13 und mehr Wohnungen					
von ... bis ... errichtet					
239	bis 1900	22 503	441	2 159	9 564
240	1901 - 1918	19 187	220	1 387	7 648
241	1919 - 1948	8 802	186	1 304	4 178
242	1949 - 1968	31 768	3 966	6 116	16 768
243	1969 - 1981	98 648	5 161	24 782	28 180
244	1982 - 1987	54 815	4 512	22 139	10 243
245	1988 - 1990	16 581	1 284	6 447	4 429
246	1991 - 1993	3 443	456	962	1 039
247	1994 und später	9 278	677	1 861	4 027
248	Zusammen	265 025	16 903	67 157	86 056
249	Wohngebäude ausschließlich mit sonstigen Wohneinheiten 2)	4 453	424	1 537	1 172
Wohngebäude 2) zusammen					
von ... bis ... errichtet					
250	bis 1900	540 933	5 033	34 143	156 993
251	1901 - 1918	275 303	1 861	13 901	88 280
252	1919 - 1948	415 568	1 626	21 151	126 907
253	1949 - 1968	286 614	4 664	13 648	86 634
254	1969 - 1981	313 119	5 694	29 486	70 517
255	1982 - 1987	172 444	4 848	26 147	35 111
256	1988 - 1990	64 715	1 416	8 698	14 190
257	1991 - 1993	31 442	862	2 252	5 675
258	1994 und später	53 430	1 367	4 479	14 495
259	Zusammen	2 153 568	27 371	153 905	598 802
260	Wohnheime	15 629	8 895	3 967	1 280
261	Wohngebäude insgesamt 3)	2 169 197	36 266	157 872	600 082
262	Sonstige Gebäude mit Wohnraum 3)	42 018	1 437	3 652	11 263
263	Gebäude mit Wohnraum insgesamt	2 211 215	37 703	161 524	611 345
Nachrichtlich:					
264	Ferien-/Freizeitwohneinheiten	6 612	559	1 360	1 907

1) Alle Räume mit mindestens 6 m² Wohnfläche sowie alle Küchen.- 2) Ohne Wohnheime, ohne Ferien-/Freizeitwohneinheiten.- 3) Ohne Ferien-/Freizeitwohneinheiten.

Wohnungszählung 1995

Baujahr des Gebäudes sowie Zahl der Räume

mit ... Räumen 1)					Räume		Lfd. Nr.
4	5	6	7 und mehr		insgesamt	je Wohneinheit	
			Wohneinheiten	Räume			
23 152	26 830	18 161	16 500	126 823	505 702	5,0	199
4 079	5 032	3 409	3 468	26 656	94 389	5,2	200
26 580	33 273	19 955	13 262	99 393	517 479	5,1	201
6 685	9 220	6 519	3 943	29 544	148 985	5,1	202
5 744	11 573	10 676	5 169	38 471	188 829	5,4	203
3 084	7 542	7 754	3 909	29 217	128 292	5,5	204
1 371	3 608	3 448	2 113	15 954	61 343	5,6	205
1 733	4 212	3 933	2 700	20 470	73 426	5,6	206
1 608	4 576	4 057	2 750	20 866	75 999	5,6	207
74 036	105 866	77 912	53 814	407 394	1 794 444	5,2	208
46 329	27 717	10 832	5 921	44 572	557 433	4,1	209
12 439	7 348	2 640	1 463	11 020	141 589	4,2	210
31 946	15 196	4 657	2 348	17 533	333 487	4,0	211
5 491	3 182	1 092	525	3 933	61 260	4,1	212
3 089	1 779	684	328	2 488	35 253	4,2	213
840	528	242	133	1 010	10 609	4,2	214
376	225	101	72	542	4 843	4,2	215
995	576	263	144	1 110	12 094	4,2	216
2 613	1 497	647	360	2 732	30 821	4,2	217
104 118	58 048	21 158	11 294	84 940	1 187 389	4,1	218
59 233	26 480	8 429	3 830	28 714	657 216	3,8	219
35 319	15 893	5 289	2 397	17 765	386 681	3,9	220
52 742	16 155	3 808	1 477	10 953	497 224	3,7	221
39 163	9 248	1 409	658	4 980	244 958	4,1	222
9 510	2 297	305	127	921	63 357	3,9	223
1 114	406	59	22	163	9 181	3,8	224
1 076	396	76	23	178	8 982	3,8	225
1 011	423	97	33	254	10 253	3,7	226
3 235	1 070	201	60	442	28 476	3,7	227
202 403	72 368	19 673	8 627	64 370	1 906 328	3,8	228
42 129	13 093	3 427	1 435	10 639	395 796	3,7	229
43 015	14 238	3 853	1 287	9 600	392 989	3,8	230
30 747	8 263	1 762	380	2 812	304 196	3,5	231
74 487	13 397	1 306	403	2 989	551 950	3,7	232
86 439	26 372	1 678	1 095	8 381	609 053	3,9	233
47 717	14 204	726	137	974	343 344	3,8	234
17 144	5 310	455	196	1 407	128 873	3,8	235
4 056	1 088	291	112	807	33 941	3,7	236
5 780	1 577	276	69	492	54 196	3,5	237
351 514	97 542	13 774	5 114	38 101	2 814 338	3,8	238
7 529	2 102	551	157	1 199	78 582	3,5	239
6 828	2 280	635	189	1 402	69 862	3,6	240
2 342	586	161	45	337	28 929	3,3	241
3 950	858	94	16	139	87 295	2,7	242
30 492	8 631	955	467	3 483	313 541	3,2	243
12 905	3 945	758	313	2 285	157 697	2,9	244
3 463	809	142	7	52	46 266	2,8	245
739	190	37	20	149	9 774	2,8	246
2 282	332	74	25	207	27 919	3,0	247
70 530	19 733	3 407	1 239	9 253	819 865	3,1	248
830	265	133	92	737	13 194	3,0	249
178 964	96 406	41 480	27 914	212 514	2 203 578	4,1	250
101 764	44 833	15 852	8 812	66 501	1 087 337	3,9	251
144 492	73 507	30 363	17 522	131 116	1 683 446	4,1	252
129 789	35 908	10 424	5 547	41 600	1 094 702	3,8	253
135 280	50 654	14 301	7 187	53 753	1 210 166	3,9	254
65 660	26 625	9 539	4 514	33 649	649 123	3,8	255
23 430	10 348	4 222	2 411	18 133	250 307	3,9	256
8 534	6 489	4 621	3 009	22 790	139 488	4,4	257
15 518	9 052	5 255	3 264	24 739	217 411	4,1	258
803 431	353 822	136 057	80 180	604 795	8 535 558	4,0	259
1 136	230	15	106	911	27 364	1,8	260
804 567	354 052	136 072	80 286	605 706	8 562 922	3,9	261
14 289	7 003	2 621	1 753	13 604	164 031	3,9	262
818 856	361 055	138 693	82 039	619 310	8 726 953	3,9	263
1 421	785	314	266	2 213	22 706	3,4	264

8 Wohneinheiten nach Art, Größe und

Lfd. Nr.	Gebäudeart und -größe Baujahr	Wohneinheiten insgesamt	Davon		
			1	2	3
Sachsen-Anhalt					
Wohngebäude mit 1 Wohnung 2)					
von ... bis ... errichtet					
265	bis 1900	103 112	370	3 145	15 770
266	1901 - 1918	24 709	131	602	2 688
267	1919 - 1948	87 668	164	1 801	8 992
268	1949 - 1968	33 101	35	587	3 527
269	1969 - 1981	28 677	27	311	1 659
270	1982 - 1987	15 011	11	177	682
271	1988 - 1990	7 351	3	88	383
272	1991 - 1993	9 059	9	109	447
273	1994 und später	11 300	5	86	359
274	Zusammen	319 988	755	6 906	34 507
Wohngebäude mit 2 Wohnungen 2)					
von ... bis ... errichtet					
275	bis 1900	70 125	455	3 168	20 021
276	1901 - 1918	24 351	132	902	6 360
277	1919 - 1948	50 691	234	1 709	14 185
278	1949 - 1968	10 357	41	351	3 198
279	1969 - 1981	4 385	28	193	1 138
280	1982 - 1987	1 134	8	71	301
281	1988 - 1990	512	7	31	139
282	1991 - 1993	1 115	17	60	299
283	1994 und später	2 397	22	108	546
284	Zusammen	165 067	944	6 593	46 187
Wohngebäude 2) mit 3 - 6 Wohnungen					
von ... bis ... errichtet					
285	bis 1900	77 374	974	6 821	27 584
286	1901 - 1918	38 483	367	2 592	12 484
287	1919 - 1948	75 883	324	3 156	29 371
288	1949 - 1968	42 764	91	806	7 723
289	1969 - 1981	9 440	26	249	1 754
290	1982 - 1987	4 104	73	354	1 061
291	1988 - 1990	1 921	46	228	517
292	1991 - 1993	1 715	48	126	465
293	1994 und später	4 857	100	300	1 398
294	Zusammen	256 541	2 049	14 632	82 357
Wohngebäude 2) mit 7 - 12 Wohnungen					
von ... bis ... errichtet					
295	bis 1900	27 822	362	2 312	10 450
296	1901 - 1918	23 470	197	1 206	7 538
297	1919 - 1948	29 559	180	2 746	13 921
298	1949 - 1968	81 723	248	3 087	33 896
299	1969 - 1981	115 175	121	2 351	19 455
300	1982 - 1987	59 575	67	1 704	11 844
301	1988 - 1990	19 871	12	938	4 656
302	1991 - 1993	3 607	50	298	1 122
303	1994 und später	7 037	163	658	2 718
304	Zusammen	367 839	1 400	15 300	105 600
Wohngebäude 2) mit 13 und mehr Wohnungen					
von ... bis ... errichtet					
305	bis 1900	5 010	159	643	2 093
306	1901 - 1918	2 827	59	439	1 089
307	1919 - 1948	1 958	159	287	773
308	1949 - 1968	14 206	2 070	1 840	6 760
309	1969 - 1981	52 325	5 130	8 038	15 398
310	1982 - 1987	23 459	3 448	8 912	5 826
311	1988 - 1990	8 771	115	4 231	2 363
312	1991 - 1993	1 359	114	398	303
313	1994 und später	2 745	151	548	1 260
314	Zusammen	112 660	11 405	25 336	35 865
315	Wohngebäude ausschließlich mit sonstigen Wohneinheiten 2)	3 345	845	951	859
Wohngebäude 2) zusammen					
von ... bis ... errichtet					
316	bis 1900	285 121	2 522	16 634	76 411
317	1901 - 1918	114 201	914	5 869	30 275
318	1919 - 1948	246 349	1 163	9 883	67 416
319	1949 - 1968	182 304	2 510	6 719	55 159
320	1969 - 1981	210 492	5 791	11 167	39 407
321	1982 - 1987	103 290	3 607	11 222	19 716
322	1988 - 1990	38 438	183	5 518	8 067
323	1991 - 1993	16 880	259	994	2 637
324	1994 und später	28 365	449	1 712	6 287
325	Zusammen	1 225 440	17 398	69 718	305 375
326	Wohnheime	8 186	6 300	718	486
327	Wohngebäude insgesamt 3)	1 233 626	23 698	70 436	305 861
328	Sonstige Gebäude mit Wohnraum 3)	31 418	950	2 988	8 936
329	Gebäude mit Wohnraum insgesamt	1 265 044	24 648	73 424	314 797
Nachrichtlich:					
330	Ferien-/Freizeitwohneinheiten	2 665	140	425	722

1) Alle Räume mit mindestens 6 m² Wohnfläche sowie alle Küchen.- 2) Ohne Wohnheime, ohne Ferien-/Freizeitwohneinheiten.- 3) Ohne Ferien-/Freizeitwohneinheiten.

Wohnungszählung 1995

Baujahr des Gebäudes sowie Zahl der Räume

mit ... Räumen 1)					Räume		Lfd. Nr.
4	5	6	7 und mehr		insgesamt	je Wohneinheit	
			Wohneinheiten	Räume			
28 337 6 271 23 139 8 691 6 212 2 899 1 391 1 446 1 497 79 883	27 696 7 255 28 288 10 795 11 163 5 755 2 766 3 378 4 619 101 715	15 536 4 147 15 297 6 106 6 231 3 692 1 813 2 277 3 107 58 206	12 258 3 615 9 987 3 360 3 074 1 795 907 1 393 1 627 38 016	93 644 27 536 74 797 25 014 22 827 13 341 6 869 10 461 12 309 286 798	492 658 123 176 431 317 162 179 146 502 78 275 38 469 48 365 61 288 1 582 229	4,8 5,0 4,9 4,9 5,1 5,2 5,2 5,3 5,4 4,9	265 266 267 268 269 270 271 272 273 274
25 174 9 198 21 017 3 917 1 625 365 162 351 902 62 711	13 813 5 059 9 391 1 930 935 259 111 243 503 32 244	4 826 1 804 2 799 634 333 89 41 94 198 10 818	2 668 896 1 356 286 133 41 21 51 118 5 570	20 189 6 732 10 129 2 138 994 311 168 381 895 41 937	285 760 100 659 204 153 41 597 17 995 4 653 2 103 4 598 10 082 671 600	4,1 4,1 4,0 4,0 4,1 4,1 4,1 4,1 4,2 4,1	275 276 277 278 279 280 281 282 283 284
26 805 13 805 32 273 27 599 5 631 1 929 777 788 2 353 111 960	10 761 6 324 8 730 5 820 1 582 645 324 253 572 35 011	3 121 2 093 1 534 495 112 31 24 24 86 7 520	1 308 818 495 230 86 11 5 11 48 3 012	9 786 6 053 3 643 1 650 607 81 39 86 356 22 301	286 905 148 454 280 338 168 988 37 499 15 172 6 964 6 342 18 038 968 700	3,7 3,9 3,7 4,0 4,0 3,7 3,6 3,7 3,7 3,8	285 286 287 288 289 290 291 292 293 294
9 875 9 316 9 923 35 598 77 092 34 748 11 057 1 764 2 674 192 047	3 619 3 812 2 295 7 637 14 955 9 960 3 008 345 760 46 391	921 1 093 403 1 068 877 504 101 25 44 5 036	283 308 91 189 324 748 99 3 20 2 065	2 057 2 284 668 1 406 2 356 5 442 703 22 140 15 078	101 514 90 389 101 688 296 501 453 949 236 265 76 433 12 965 24 533 1 394 237	3,6 3,9 3,4 3,6 3,9 4,0 3,8 3,6 3,5 3,8	295 296 297 298 299 300 301 302 303 304
1 499 818 575 2 654 16 367 3 372 1 200 309 637 27 431	490 308 120 756 6 943 1 499 782 211 138 11 247	101 83 25 126 405 380 77 14 5 1 216	25 31 19 - 44 22 3 10 6 160	179 238 134 - 314 156 21 71 52 1 165	16 955 9 752 6 236 41 182 170 327 62 169 24 859 4 265 8 347 344 092	3,4 3,4 3,2 2,9 3,3 2,7 2,8 3,1 3,0 3,1	305 306 307 308 309 310 311 312 313 314
385	158	85	62	516	8 680	2,6	315
91 928 39 448 87 015 78 473 106 930 43 313 14 587 4 658 8 065 474 417	56 478 22 781 48 852 26 944 35 578 18 119 6 991 4 430 6 593 226 766	24 557 9 237 20 069 8 434 7 958 4 696 2 056 2 434 3 440 82 881	16 591 5 677 11 951 4 065 3 661 2 617 1 036 1 468 1 819 48 885	126 272 42 909 89 396 30 208 27 098 19 331 7 808 11 021 13 752 367 795	1 188 739 473 505 1 025 307 710 849 826 802 396 553 148 867 76 565 122 351 4 969 538	4,2 4,1 4,2 3,9 3,9 3,8 3,9 4,5 4,3 4,1	316 317 318 319 320 321 322 323 324 325
545	85	24	28	230	12 173	1,5	326
474 962	226 851	82 905	48 913	368 025	4 981 711	4,0	327
10 952	5 153	1 545	894	6 882	119 459	3,8	328
485 914	232 004	84 450	49 807	374 907	5 101 170	4,0	329
707	378	170	117	902	9 814	3,7	330

8 Wohneinheiten nach Art, Größe und

Lfd. Nr.	Gebäudeart und -größe ----- Baujahr	Wohneinheiten insgesamt	Davon		
			1	2	3
Thüringen					
Wohngebäude mit 1 Wohnung 2) von ... bis ... errichtet					
331	bis 1900	92 608	350	2 777	11 139
332	1901 - 1918	19 229	69	417	1 705
333	1919 - 1948	59 883	130	1 164	4 820
334	1949 - 1968	23 967	34	354	1 890
335	1969 - 1981	30 388	35	361	1 539
336	1982 - 1987	18 820	17	167	729
337	1988 - 1990	9 159	9	100	363
338	1991 - 1993	10 175	46	108	467
339	1994 und später	9 208	52	98	397
340	Zusammen	273 437	742	5 546	23 049
Wohngebäude mit 2 Wohnungen 2) von ... bis ... errichtet					
341	bis 1900	88 193	417	3 354	24 160
342	1901 - 1918	29 196	109	908	7 361
343	1919 - 1948	58 376	204	1 702	15 823
344	1949 - 1968	17 295	46	511	4 604
345	1969 - 1981	10 376	47	335	2 748
346	1982 - 1987	2 624	29	118	672
347	1988 - 1990	1 050	5	50	273
348	1991 - 1993	2 039	28	141	504
349	1994 und später	3 539	70	228	795
350	Zusammen	212 688	955	7 347	56 940
Wohngebäude 2) mit 3 - 6 Wohnungen von ... bis ... errichtet					
351	bis 1900	66 198	780	4 777	20 833
352	1901 - 1918	39 051	299	1 843	10 245
353	1919 - 1948	46 665	284	2 078	14 133
354	1949 - 1968	34 957	60	551	6 399
355	1969 - 1981	8 992	31	357	1 840
356	1982 - 1987	2 367	14	182	637
357	1988 - 1990	1 561	3	191	457
358	1991 - 1993	1 323	36	142	365
359	1994 und später	3 943	110	317	1 317
360	Zusammen	205 057	1 617	10 438	56 226
Wohngebäude 2) mit 7 - 12 Wohnungen von ... bis ... errichtet					
361	bis 1900	18 261	169	1 506	6 806
362	1901 - 1918	17 547	208	1 049	6 386
363	1919 - 1948	19 128	98	1 494	7 791
364	1949 - 1968	62 824	552	3 687	25 500
365	1969 - 1981	104 352	160	4 517	33 071
366	1982 - 1987	44 533	238	3 025	14 640
367	1988 - 1990	19 304	128	2 627	5 737
368	1991 - 1993	4 550	99	525	1 365
369	1994 und später	6 728	312	614	2 635
370	Zusammen	297 227	1 964	19 044	103 931
Wohngebäude 2) mit 13 und mehr Wohnungen von ... bis ... errichtet					
371	bis 1900	1 287	68	215	521
372	1901 - 1918	1 785	72	142	283
373	1919 - 1948	1 525	46	305	671
374	1949 - 1968	5 975	1 388	920	2 831
375	1969 - 1981	41 719	5 382	10 839	9 008
376	1982 - 1987	22 930	4 794	8 541	3 042
377	1988 - 1990	10 535	1 582	3 883	1 979
378	1991 - 1993	1 444	163	299	370
379	1994 und später	2 339	388	434	790
380	Zusammen	88 539	13 883	25 578	19 495
381	Wohngebäude ausschließlich mit sonstigen Wohneinheiten 2)	2 096	196	673	568
Wohngebäude 2) zusammen von ... bis ... errichtet					
382	bis 1900	267 991	1 915	13 086	63 859
383	1901 - 1918	106 078	785	4 449	26 054
384	1919 - 1948	185 837	781	6 819	43 312
385	1949 - 1968	145 058	2 084	6 034	41 231
386	1969 - 1981	195 852	5 662	16 420	48 209
387	1982 - 1987	91 281	5 092	12 036	19 722
388	1988 - 1990	41 616	1 729	6 852	8 812
389	1991 - 1993	19 535	373	1 217	3 072
390	1994 und später	25 796	936	1 713	5 938
391	Zusammen	1 079 044	19 357	68 626	260 209
392	Wohnheime	8 606	4 574	2 104	807
393	Wohngebäude insgesamt 3)	1 087 650	23 931	70 730	261 016
394	Sonstige Gebäude mit Wohnraum 3)	22 339	740	1 643	5 296
395	Gebäude mit Wohnraum insgesamt	1 109 989	24 671	72 373	266 312
Nachrichtlich:					
396	Ferien-/Freizeitwohneinheiten	3 228	244	627	897

1) Alle Räume mit mindestens 6 m2 Wohnfläche sowie alle Küchen.- 2) Ohne Wohnheime, ohne Ferien-/Freizeitwohneinheiten.- 3) Ohne Ferien-/Freizeitwohneinheiten.

Wohnungszählung 1995

Baujahr des Gebäudes sowie Zahl der Räume

mit ... Räumen 1)					Räume		Lfd. Nr.
4	5	6	7 und mehr		insgesamt	je Wohneinheit	
			Wohneinheiten	Räume			
19 954	24 262	17 060	17 066	131 148	473 955	5,1	331
3 949	5 093	3 821	4 175	32 023	102 228	5,3	332
12 773	18 365	12 191	10 440	78 784	311 765	5,2	333
4 695	6 834	5 917	4 243	31 812	126 676	5,3	334
4 649	9 645	8 898	5 251	39 097	164 680	5,4	335
2 545	6 253	5 808	3 301	24 578	103 409	5,5	336
1 257	3 064	2 751	1 615	12 099	50 251	5,5	337
1 488	3 268	2 788	2 010	15 128	55 811	5,5	338
1 307	3 082	2 562	1 710	12 935	50 384	5,5	339
52 617	79 866	61 796	49 821	377 604	1 439 159	5,3	340
30 224	18 683	7 290	4 065	30 470	368 126	4,2	341
10 701	6 636	2 236	1 245	9 297	122 705	4,2	342
22 627	12 076	3 946	1 998	14 911	240 552	4,1	343
6 636	3 623	1 242	633	4 719	71 710	4,1	344
3 957	2 136	771	382	2 847	42 942	4,1	345
913	551	238	103	777	10 893	4,2	346
342	228	91	61	449	4 427	4,2	347
657	385	189	135	1 027	8 536	4,2	348
1 254	694	285	213	1 600	14 707	4,2	349
77 311	45 012	16 288	8 835	66 097	884 598	4,2	350
23 008	11 859	3 596	1 345	9 978	255 714	3,9	351
14 470	8 792	2 569	833	6 157	158 131	4,0	352
19 488	8 409	1 760	513	3 758	181 154	3,9	353
21 645	5 789	437	76	539	139 045	4,0	354
4 877	1 779	78	30	227	35 363	3,9	355
1 059	435	34	6	42	8 946	3,8	356
612	281	13	4	29	5 716	3,7	357
484	210	67	19	146	4 949	3,7	358
1 560	497	79	63	452	14 346	3,6	359
87 203	38 051	8 633	2 889	21 328	803 364	3,9	360
6 937	2 217	468	158	1 236	66 476	3,6	361
7 108	2 196	427	173	1 263	64 701	3,7	362
7 604	1 794	276	71	505	68 006	3,6	363
26 346	6 382	313	44	310	223 908	3,6	364
51 080	14 271	1 045	208	1 467	391 819	3,8	365
20 428	5 366	827	9	70	163 782	3,7	366
8 615	1 879	282	36	253	68 393	3,5	367
1 942	558	57	4	28	16 172	3,6	368
2 494	592	51	30	211	22 898	3,4	369
132 554	35 255	3 746	733	5 343	1 086 155	3,7	370
350	93	29	11	90	4 190	3,3	371
224	44	13	7	49	2 448	3,1	372
401	94	6	2	15	4 794	3,1	373
650	142	44	-	-	15 295	2,6	374
10 683	4 377	1 247	183	1 314	127 497	3,1	375
4 685	1 223	615	30	210	59 757	2,6	376
1 897	1 040	63	91	642	29 093	2,8	377
411	189	12	-	-	4 532	3,1	378
556	143	27	1	7	6 734	2,9	379
19 857	7 345	2 056	325	2 327	254 340	2,9	380
363	154	87	55	478	6 468	3,1	381
80 714	57 226	28 506	22 685	173 282	1 172 968	4,4	382
36 502	22 777	9 072	6 439	48 843	451 013	4,3	383
62 947	40 755	18 193	13 030	98 016	807 092	4,3	384
59 981	22 774	7 956	4 998	37 394	576 769	4,0	385
75 247	32 210	12 040	6 064	44 952	762 359	3,9	386
29 632	13 828	7 522	3 449	25 677	346 807	3,8	387
12 724	6 492	3 200	1 807	13 472	157 897	3,8	388
4 982	4 610	3 113	2 168	16 329	90 008	4,6	389
7 176	5 011	3 004	2 018	15 212	109 171	4,2	390
369 905	205 683	92 606	62 658	473 177	4 474 084	4,1	391
808	194	34	85	669	16 278	1,9	392
370 713	205 877	92 640	62 743	473 846	4 490 362	4,1	393
7 736	4 361	1 658	905	6 965	89 576	4,0	394
378 449	210 238	94 298	63 648	480 811	4 579 938	4,1	395
762	400	172	126	999	11 268	3,5	396

9 Sonstige Wohneinheiten nach Art, Größe und

Lfd. Nr.	Gebäudeart und -größe ----- Baujahr	Sonstige Wohneinheiten insgesamt	Davon		
			1	2	3
Neue Länder und Berlin-Ost					
Wohngebäude mit 1 Wohnung 2)					
von ... bis ... errichtet					
397	bis 1900	9 308	1 230	4 425	2 269
398	1901 - 1918	2 447	344	1 039	683
399	1919 - 1948	4 666	605	2 198	1 310
400	1949 - 1968	1 113	166	538	283
401	1969 - 1981	662	102	290	169
402	1982 - 1987	327	129	133	43
403	1988 - 1990	98	15	44	24
404	1991 - 1993	205	57	74	62
405	1994 und später	210	67	96	34
406	Zusammen	19 036	2 715	8 837	4 877
Wohngebäude mit 2 Wohnungen 2)					
von ... bis ... errichtet					
407	bis 1900	4 636	1 010	2 351	854
408	1901 - 1918	1 504	316	732	279
409	1919 - 1948	1 662	380	859	310
410	1949 - 1968	195	54	82	45
411	1969 - 1981	101	28	45	19
412	1982 - 1987	24	12	8	4
413	1988 - 1990	11	4	5	2
414	1991 - 1993	24	4	16	2
415	1994 und später	34	9	11	12
416	Zusammen	8 191	1 817	4 109	1 527
Wohngebäude 2) mit 3 - 6 Wohnungen					
von ... bis ... errichtet					
417	bis 1900	5 022	1 468	2 494	653
418	1901 - 1918	2 061	521	1 048	303
419	1919 - 1948	1 294	377	651	167
420	1949 - 1968	285	71	169	26
421	1969 - 1981	267	206	44	6
422	1982 - 1987	12	7	4	-
423	1988 - 1990	9	5	2	1
424	1991 - 1993	25	13	8	1
425	1994 und später	52	21	9	11
426	Zusammen	9 027	2 689	4 429	1 168
Wohngebäude 2) mit 7 - 12 Wohnungen					
von ... bis ... errichtet					
427	bis 1900	1 383	413	653	170
428	1901 - 1918	854	214	450	118
429	1919 - 1948	326	115	156	32
430	1949 - 1968	128	55	43	22
431	1969 - 1981	152	103	27	16
432	1982 - 1987	62	10	12	34
433	1988 - 1990	15	5	4	1
434	1991 - 1993	3	3	-	-
435	1994 und später	18	3	7	4
436	Zusammen	2 941	921	1 352	397
Wohngebäude 2) mit 13 und mehr Wohnungen					
von ... bis ... errichtet					
437	bis 1900	172	53	68	27
438	1901 - 1918	107	34	54	10
439	1919 - 1948	47	16	9	22
440	1949 - 1968	153	116	26	6
441	1969 - 1981	501	475	11	7
442	1982 - 1987	93	40	16	24
443	1988 - 1990	19	14	1	1
444	1991 - 1993	8	6	-	2
445	1994 und später	23	6	7	3
446	Zusammen	1 123	760	192	102
447	Wohngebäude ausschließlich mit sonstigen Wohneinheiten 2)	13 301	2 152	4 254	3 438
Wohngebäude 2) zusammen					
von ... bis ... errichtet					
448	bis 1900	28 030	4 970	12 504	5 986
449	1901 - 1918	8 802	1 730	3 945	1 873
450	1919 - 1948	10 421	1 847	4 627	2 518
451	1949 - 1968	2 530	613	1 055	579
452	1969 - 1981	2 342	1 415	498	252
453	1982 - 1987	545	200	184	111
454	1988 - 1990	186	48	65	43
455	1991 - 1993	330	112	127	70
456	1994 und später	433	119	168	77
457	Zusammen	53 619	11 054	23 173	11 509
458	Wohnheime	27 297	24 615	1 498	354
459	Wohngebäude insgesamt 3)	80 916	35 669	24 671	11 863
460	Sonstige Gebäude mit Wohnraum 3)	6 161	1 717	1 953	1 263
461	Gebäude mit Wohnraum insgesamt	87 077	37 386	26 624	13 126
Nachrichtlich:					
462	Ferien-/Freizeitwohneinheiten	1 848	692	609	283

1) Alle Räume mit mindestens 6 m² Wohnfläche sowie alle Küchen.- 2) Ohne Wohnheime, ohne Ferien-/Freizeitwohneinheiten.- 3) Ohne Ferien-/Freizeitwohneinheiten.

Wohnungszählung 1995

Baujahr des Gebäudes sowie Zahl der Räume

mit ... Räumen 1)					Räume		Lfd. Nr.
4	5	6	7 und mehr		insgesamt	je Wohneinheit	
			Wohneinheiten	Räume			
942	286	104	52	419	23 128	2,5	397
262	84	22	13	101	6 172	2,5	398
408	104	32	9	65	11 340	2,4	399
106	13	4	3	26	2 630	2,4	400
81	15	4	1	7	1 619	2,4	401
16	5	-	1	10	623	1,9	402
12	2	-	1	7	240	2,4	403
9	1	2	-	-	444	2,2	404
12	1	-	-	-	414	2,0	405
1 848	511	168	80	635	46 610	2,4	406
299	79	22	21	168	10 165	2,2	407
119	32	22	4	28	3 413	2,3	408
84	20	8	1	7	3 519	2,1	409
9	2	2	1	9	420	2,2	410
2	2	1	4	41	240	2,4	411
-	-	-	-	-	40	1,7	412
-	-	-	-	-	20	1,8	413
1	1	-	-	-	51	2,1	414
2	-	-	-	-	75	2,2	415
516	136	55	31	253	17 943	2,2	416
255	81	37	34	293	10 355	2,1	417
110	43	19	17	142	4 437	2,2	418
72	16	5	6	44	2 622	2,0	419
8	8	1	2	16	581	2,0	420
7	3	-	1	9	364	1,4	421
-	-	-	1	7	22	1,8	422
-	-	1	-	-	18	2,0	423
1	2	-	-	-	46	1,8	424
3	4	4	-	-	128	2,5	425
456	157	67	61	511	18 573	2,1	426
87	38	9	13	103	2 924	2,1	427
43	14	8	7	63	1 821	2,1	428
11	8	-	4	33	640	2,0	429
8	-	-	-	-	239	1,9	430
5	1	-	-	-	230	1,5	431
5	1	-	-	-	161	2,6	432
3	1	1	-	-	39	2,6	433
-	-	-	-	-	3	1,0	434
1	1	1	1	9	53	2,9	435
163	64	19	25	208	6 110	2,1	436
13	3	7	1	10	389	2,3	437
2	4	2	1	7	219	2,0	438
-	-	-	-	-	100	2,1	439
-	5	-	-	-	211	1,4	440
6	2	-	-	-	552	1,1	441
6	6	1	-	-	204	2,2	442
2	-	-	1	12	39	2,1	443
-	-	-	-	-	12	1,5	444
3	2	-	2	18	69	3,0	445
32	22	10	5	47	1 795	1,6	446
2 033	766	381	277	2 293	37 515	2,8	447
2 871	969	414	316	2 625	69 374	2,5	448
766	278	132	78	618	21 103	2,4	449
982	288	107	52	417	25 082	2,4	450
194	48	25	16	134	5 760	2,3	451
129	31	10	7	66	3 964	1,7	452
32	15	1	2	17	1 127	2,1	453
18	6	3	3	27	454	2,4	454
13	5	-	-	-	671	2,0	455
43	16	5	5	43	1 011	2,3	456
5 048	1 656	700	479	3 947	128 546	2,4	457
786	33	2	9	90	32 084	1,2	458
5 834	1 689	702	488	4 037	160 630	2,0	459
704	246	127	151	1 311	15 531	2,5	460
6 538	1 935	829	639	5 348	176 161	2,0	461
145	62	19	38	409	4 172	2,3	462

9 Sonstige Wohneinheiten nach Art, Größe und

Lfd. Nr.	Gebäudeart und -größe Baujahr	Sonstige Wohneinheiten insgesamt	Davon		
			1	2	3
Berlin - Ost					
Wohngebäude mit 1 Wohnung 2)					
von ... bis ... errichtet					
1	bis 1900	22	6	6	4
2	1901 - 1918	15	2	5	8
3	1919 - 1948	57	9	28	13
4	1949 - 1968	7	5	2	-
5	1969 - 1981	4	2	1	-
6	1982 - 1987	4	-	4	-
7	1988 - 1990	-	-	-	-
8	1991 - 1993	1	-	-	1
9	1994 und später	-	-	-	-
10	Zusammen	110	24	46	26
Wohngebäude mit 2 Wohnungen 2)					
von ... bis ... errichtet					
11	bis 1900	22	13	6	3
12	1901 - 1918	11	5	5	1
13	1919 - 1948	25	11	13	1
14	1949 - 1968	3	-	3	-
15	1969 - 1981	-	-	-	-
16	1982 - 1987	-	-	-	-
17	1988 - 1990	-	-	-	-
18	1991 - 1993	-	-	-	-
19	1994 und später	1	-	1	-
20	Zusammen	62	29	28	5
Wohngebäude 2) mit 3 - 6 Wohnungen					
von ... bis ... errichtet					
21	bis 1900	46	24	9	10
22	1901 - 1918	35	15	9	4
23	1919 - 1948	10	1	6	-
24	1949 - 1968	-	-	-	-
25	1969 - 1981	-	-	-	-
26	1982 - 1987	-	-	-	-
27	1988 - 1990	-	-	-	-
28	1991 - 1993	2	-	-	1
29	1994 und später	6	-	-	-
30	Zusammen	99	40	24	15
Wohngebäude 2) mit 7 - 12 Wohnungen					
von ... bis ... errichtet					
31	bis 1900	84	36	26	14
32	1901 - 1918	71	26	23	12
33	1919 - 1948	4	2	2	-
34	1949 - 1968	1	1	-	-
35	1969 - 1981	-	-	-	-
36	1982 - 1987	24	-	4	15
37	1988 - 1990	-	-	-	-
38	1991 - 1993	-	-	-	-
39	1994 und später	-	-	-	-
40	Zusammen	184	65	55	41
Wohngebäude 2) mit 13 und mehr Wohnungen					
von ... bis ... errichtet					
41	bis 1900	20	11	4	1
42	1901 - 1918	26	13	7	4
43	1919 - 1948	-	-	-	-
44	1949 - 1968	-	-	-	-
45	1969 - 1981	5	1	-	2
46	1982 - 1987	49	8	9	22
47	1988 - 1990	6	2	1	1
48	1991 - 1993	3	1	-	2
49	1994 und später	4	1	2	1
50	Zusammen	113	37	23	33
51	Wohngebäude ausschließlich mit sonstigen Wohneinheiten 2)	463	181	126	103
Wohngebäude 2) zusammen					
von ... bis ... errichtet					
52	bis 1900	310	134	77	58
53	1901 - 1918	298	146	84	48
54	1919 - 1948	252	30	111	70
55	1949 - 1968	47	39	7	1
56	1969 - 1981	23	15	2	3
57	1982 - 1987	77	8	17	37
58	1988 - 1990	6	2	1	1
59	1991 - 1993	7	1	-	4
60	1994 und später	11	1	3	1
61	Zusammen	1 031	376	302	223
62	Wohnheime	5 152	4 985	159	2
63	Wohngebäude insgesamt 3)	6 183	5 361	461	225
64	Sonstige Gebäude mit Wohnraum 3)	113	48	33	16
65	Gebäude mit Wohnraum insgesamt	6 296	5 409	494	241
Nachrichtlich:					
66	Ferien-/Freizeitwohneinheiten	23	8	8	5

1) Alle Räume mit mindestens 6 m² Wohnfläche sowie alle Küchen.- 2) Ohne Wohnheime, ohne Ferien-/Freizeitwohneinheiten.- 3) Ohne Ferien-/Freizeitwohneinheiten.

Wohnungszählung 1995

Baujahr des Gebäudes sowie Zahl der Räume

mit ... Räumen 1)					Räume		Lfd. Nr.
4	5	6	7 und mehr		insgesamt	je Wohneinheit	
			Wohneinheiten	Räume			
4	-	2	-	-	58	2,6	1
-	-	-	-	-	36	2,4	2
5	2	-	-	-	134	2,4	3
-	-	-	-	-	9	1,3	4
1	-	-	-	-	8	2,0	5
-	-	-	-	-	8	2,0	6
-	-	-	-	-	-	-	7
-	-	-	-	-	3	3,0	8
-	-	-	-	-	-	-	9
10	2	2	-	-	256	2,3	10
-	-	-	-	-	34	1,5	11
-	-	-	-	-	18	1,6	12
-	-	-	-	-	40	1,6	13
-	-	-	-	-	6	2,0	14
-	-	-	-	-	-	-	15
-	-	-	-	-	-	-	16
-	-	-	-	-	-	-	17
-	-	-	-	-	-	-	18
-	-	-	-	-	2	2,0	19
-	-	-	-	-	100	1,6	20
1	1	1	-	-	87	1,9	21
2	5	-	-	-	78	2,2	22
3	-	-	-	-	25	2,5	23
-	-	-	-	-	-	-	24
-	-	-	-	-	-	-	25
-	-	-	-	-	-	-	26
-	-	-	-	-	-	-	27
-	1	-	-	-	8	4,0	28
1	3	2	-	-	31	5,2	29
7	10	3	-	-	229	2,3	30
3	4	-	1	7	169	2,0	31
4	4	-	2	16	160	2,3	32
-	-	-	-	-	6	1,5	33
-	-	-	-	-	1	1,0	34
-	-	-	-	-	-	-	35
5	-	-	-	-	73	3,0	36
-	-	-	-	-	-	-	37
-	-	-	-	-	-	-	38
-	-	-	-	-	-	-	39
12	8	-	3	23	409	2,2	40
2	-	2	-	-	42	2,1	41
-	1	1	-	-	50	1,9	42
-	-	-	-	-	-	-	43
-	-	-	-	-	-	-	44
1	1	-	-	-	16	3,2	45
6	4	-	-	-	136	2,8	46
2	-	-	-	-	15	2,5	47
-	-	-	-	-	7	2,3	48
-	-	-	-	-	8	2,0	49
11	6	3	-	-	274	2,4	50
38	11	3	1	7	974	2,1	51
21	12	6	2	14	656	2,1	52
7	10	1	2	16	558	1,9	53
33	6	2	-	-	636	2,5	54
-	-	-	-	-	56	1,2	55
2	1	-	-	-	41	1,8	56
11	4	-	-	-	217	2,8	57
2	-	-	-	-	15	2,5	58
1	1	-	-	-	22	3,1	59
1	3	2	-	-	41	3,7	60
78	37	11	4	30	2 242	2,2	61
6	-	-	-	-	5 333	1,0	62
84	37	11	4	30	7 575	1,2	63
9	3	-	4	36	249	2,2	64
93	40	11	8	66	7 824	1,2	65
1	-	1	-	-	49	2,1	66

9 Sonstige Wohneinheiten nach Art, Größe und

Lfd. Nr.	Gebäudeart und -größe ----- Baujahr	Sonstige Wohneinheiten insgesamt	Davon		
			1	2	3
Brandenburg					
Wohngebäude mit 1 Wohnung 2)					
von ... bis ... errichtet					
67	bis 1900	813	128	356	209
68	1901 - 1918	392	52	164	123
69	1919 - 1948	942	156	442	268
70	1949 - 1968	217	35	102	54
71	1969 - 1981	83	24	27	24
72	1982 - 1987	29	3	17	6
73	1988 - 1990	15	1	8	3
74	1991 - 1993	21	6	10	2
75	1994 und später	19	5	10	3
76	Zusammen	2 531	410	1 136	692
Wohngebäude mit 2 Wohnungen 2)					
von ... bis ... errichtet					
77	bis 1900	352	120	150	54
78	1901 - 1918	164	46	79	25
79	1919 - 1948	211	69	94	36
80	1949 - 1968	15	6	5	2
81	1969 - 1981	8	3	3	2
82	1982 - 1987	4	1	3	-
83	1988 - 1990	-	-	-	-
84	1991 - 1993	9	2	4	1
85	1994 und später	1	-	1	-
86	Zusammen	764	247	339	120
Wohngebäude 2) mit 3 - 6 Wohnungen					
von ... bis ... errichtet					
87	bis 1900	296	129	115	36
88	1901 - 1918	138	57	54	18
89	1919 - 1948	135	68	49	10
90	1949 - 1968	20	13	6	1
91	1969 - 1981	13	7	4	1
92	1982 - 1987	1	1	-	-
93	1988 - 1990	-	-	-	-
94	1991 - 1993	2	2	-	-
95	1994 und später	6	5	1	-
96	Zusammen	611	282	229	66
Wohngebäude 2) mit 7 - 12 Wohnungen					
von ... bis ... errichtet					
97	bis 1900	54	28	16	8
98	1901 - 1918	48	21	17	4
99	1919 - 1948	27	11	9	5
100	1949 - 1968	2	-	-	1
101	1969 - 1981	4	2	1	-
102	1982 - 1987	8	3	-	4
103	1988 - 1990	-	-	-	-
104	1991 - 1993	-	-	-	-
105	1994 und später	-	-	-	-
106	Zusammen	143	65	43	22
Wohngebäude 2) mit 13 und mehr Wohnungen					
von ... bis ... errichtet					
107	bis 1900	9	2	2	4
108	1901 - 1918	5	-	2	-
109	1919 - 1948	-	-	-	-
110	1949 - 1968	6	-	5	1
111	1969 - 1981	61	61	-	-
112	1982 - 1987	6	5	-	-
113	1988 - 1990	9	9	-	-
114	1991 - 1993	5	5	-	-
115	1994 und später	-	-	-	-
116	Zusammen	101	82	9	5
117	Wohngebäude ausschließlich mit sonstigen Wohneinheiten 2)	1 605	268	549	388
Wohngebäude 2) zusammen					
von ... bis ... errichtet					
118	bis 1900	2 175	510	849	482
119	1901 - 1918	959	239	378	202
120	1919 - 1948	1 704	377	712	403
121	1949 - 1968	480	63	212	148
122	1969 - 1981	226	108	67	33
123	1982 - 1987	56	14	22	11
124	1988 - 1990	34	12	12	4
125	1991 - 1993	68	20	37	4
126	1994 und später	53	11	16	6
127	Zusammen	5 755	1 354	2 305	1 293
128	Wohnheime	623	487	118	12
129	Wohngebäude insgesamt 3)	6 378	1 841	2 423	1 305
130	Sonstige Gebäude mit Wohnraum 3)	611	147	222	137
131	Gebäude mit Wohnraum insgesamt	6 989	1 988	2 645	1 442
Nachrichtlich:					
132	Ferien-/Freizeitwohneinheiten	284	87	101	48

1) Alle Räume mit mindestens 5 m² Wohnfläche sowie alle Küchen.- 2) Ohne Wohnheime, ohne Ferien-/Freizeitwohneinheiten.- 3) Ohne Ferien-/Freizeitwohneinheiten.

Wohnungszählung 1995

Baujahr des Gebäudes sowie Zahl der Räume

mit ... Räumen 1)						Räume		Lfd. Nr.
4	5	6	7 und mehr		insgesamt	je Wohneinheit		
			Wohneinheiten	Räume				
87	26	5	2	21	1 996	2,5	67	
36	12	2	3	23	988	2,5	68	
55	16	3	2	14	2 176	2,3	69	
17	6	1	2	18	523	2,4	70	
5	1	2	-	-	187	2,3	71	
3	-	-	-	-	67	2,3	72	
2	1	-	-	-	39	2,6	73	
1	1	1	-	-	47	2,2	74	
1	-	-	-	-	38	2,0	75	
207	63	14	9	76	6 061	2,4	76	
19	4	3	2	15	711	2,0	77	
8	2	3	1	7	346	2,1	78	
4	7	1	-	-	422	2,0	79	
1	-	1	-	-	32	2,1	80	
-	-	-	-	-	15	1,9	81	
-	-	-	-	-	7	1,8	82	
-	-	-	-	-	-	-	83	
1	1	-	-	-	22	2,4	84	
-	-	-	-	-	2	2,0	85	
33	14	8	3	22	1 557	2,0	86	
9	4	-	3	33	556	1,9	87	
5	2	1	1	9	264	1,9	88	
4	3	-	1	7	234	1,7	89	
-	-	-	-	-	28	1,4	90	
-	1	-	-	-	23	1,8	91	
-	-	-	-	-	1	1,0	92	
-	-	-	-	-	-	-	93	
-	-	-	-	-	2	1,0	94	
-	-	-	-	-	7	1,2	95	
18	10	1	5	49	1 115	1,8	96	
1	-	-	1	8	96	1,8	97	
5	1	-	-	-	92	1,9	98	
1	1	-	-	-	53	2,0	99	
1	-	-	-	-	7	3,5	100	
1	-	-	-	-	8	2,0	101	
-	1	-	-	-	20	2,5	102	
-	-	-	-	-	-	-	103	
-	-	-	-	-	-	-	104	
-	-	-	-	-	-	-	105	
9	3	-	1	8	276	1,9	106	
1	-	-	-	-	22	2,4	107	
1	1	-	1	7	20	4,0	108	
-	-	-	-	-	-	-	109	
-	-	-	-	-	13	2,2	110	
-	-	-	-	-	61	1,0	111	
-	1	-	-	-	10	1,7	112	
-	-	-	-	-	9	1,0	113	
-	-	-	-	-	5	1,0	114	
-	-	-	-	-	-	-	115	
2	2	-	1	7	140	1,4	116	
229	96	35	40	314	4 450	2,8	117	
214	70	28	22	187	5 215	2,4	118	
86	28	7	19	145	2 272	2,4	119	
126	62	12	12	95	3 991	2,3	120	
36	10	6	5	40	1 201	2,5	121	
11	4	3	-	-	423	1,9	122	
5	4	-	-	-	131	2,3	123	
2	3	1	-	-	77	2,3	124	
3	3	1	-	-	139	2,0	125	
15	4	-	1	9	150	2,8	126	
498	188	58	59	476	13 599	2,4	127	
6	-	-	-	-	783	1,3	128	
504	188	58	59	476	14 382	2,3	129	
55	25	11	14	127	1 540	2,5	130	
559	213	69	73	603	15 922	2,3	131	
25	12	5	6	53	676	2,4	132	

9 Sonstige Wohneinheiten nach Art, Größe und

Lfd. Nr.	Gebäudeart und -größe ----- Baujahr	Sonstige Wohneinheiten insgesamt	Davon		
			1	2	3
Mecklenburg-Vorpommern					
Wohngebäude mit 1 Wohnung 2)					
von ... bis ... errichtet					
133	bis 1900	808	168	374	188
134	1901 - 1918	264	38	123	65
135	1919 - 1948	527	76	252	143
136	1949 - 1968	192	43	102	35
137	1969 - 1981	62	7	33	10
138	1982 - 1987	16	1	12	2
139	1988 - 1990	8	1	3	4
140	1991 - 1993	30	3	16	9
141	1994 und später	20	8	7	4
142	Zusammen	1 927	345	922	460
Wohngebäude mit 2 Wohnungen 2)					
von ... bis ... errichtet					
143	bis 1900	424	145	175	71
144	1901 - 1918	114	36	48	18
145	1919 - 1948	118	31	59	21
146	1949 - 1968	33	19	11	3
147	1969 - 1981	11	1	5	3
148	1982 - 1987	-	-	-	-
149	1988 - 1990	2	1	1	-
150	1991 - 1993	1	-	-	-
151	1994 und später	1	-	1	-
152	Zusammen	703	233	300	116
Wohngebäude 2) mit 3 - 6 Wohnungen					
von ... bis ... errichtet					
153	bis 1900	529	259	190	55
154	1901 - 1918	196	91	75	15
155	1919 - 1948	163	73	69	15
156	1949 - 1968	33	24	8	1
157	1969 - 1981	33	30	3	-
158	1982 - 1987	5	1	3	-
159	1988 - 1990	2	1	1	-
160	1991 - 1993	12	9	3	-
161	1994 und später	4	-	3	1
162	Zusammen	977	488	355	87
Wohngebäude 2) mit 7 - 12 Wohnungen					
von ... bis ... errichtet					
163	bis 1900	126	61	46	10
164	1901 - 1918	52	19	18	13
165	1919 - 1948	52	38	9	3
166	1949 - 1968	24	14	7	2
167	1969 - 1981	20	4	5	9
168	1982 - 1987	18	2	7	9
169	1988 - 1990	7	-	4	-
170	1991 - 1993	-	-	-	-
171	1994 und später	-	-	-	-
172	Zusammen	299	138	96	46
Wohngebäude 2) mit 13 und mehr Wohnungen					
von ... bis ... errichtet					
173	bis 1900	8	3	3	1
174	1901 - 1918	2	2	-	-
175	1919 - 1948	3	2	1	-
176	1949 - 1968	140	116	17	2
177	1969 - 1981	8	5	-	1
178	1982 - 1987	4	1	2	1
179	1988 - 1990	-	-	-	-
180	1991 - 1993	-	-	-	-
181	1994 und später	-	-	-	-
182	Zusammen	165	129	23	5
183	Wohngebäude ausschließlich mit sonstigen Wohneinheiten 2)	1 339	238	418	348
Wohngebäude 2) zusammen					
von ... bis ... errichtet					
184	bis 1900	2 599	743	1 028	503
185	1901 - 1918	833	208	345	170
186	1919 - 1948	1 140	274	450	269
187	1949 - 1968	527	256	175	60
188	1969 - 1981	167	58	48	28
189	1982 - 1987	48	6	26	13
190	1988 - 1990	24	4	11	5
191	1991 - 1993	46	14	20	9
192	1994 und später	26	8	11	5
193	Zusammen	5 410	1 571	2 114	1 062
194	Wohnheime	4 755	4 110	370	16
195	Wohngebäude insgesamt 3)	10 165	5 681	2 484	1 078
196	Sonstige Gebäude mit Wohnraum 3)	669	257	213	114
197	Gebäude mit Wohnraum insgesamt	10 834	5 938	2 697	1 192
Nachrichtlich:					
198	Ferien-/Freizeitwohneinheiten	471	269	122	43

1) Alle Räume mit mindestens 6 m² Wohnfläche sowie alle Küchen.- 2) Ohne Wohnheime, ohne Ferien-/Freizeitwohneinheiten.- 3) Ohne Ferien-/Freizeitwohneinheiten.

Wohnungszählung 1995

Baujahr des Gebäudes sowie Zahl der Räume

mit ... Räumen 1)					Räume			Lfd. Nr.
4	5	6	7 und mehr		insgesamt	je Wohneinheit		
			Wohneinheiten	Räume				
53 29 48 10 3 1 - 2 1 147	11 7 6 2 9 - - - - 35	8 1 2 - - - - - - 11	6 1 - - - - - - - 7	52 10 - - - - - - - 62	1 847 646 1 243 402 160 35 19 70 38 4 460	2,3 2,4 2,4 2,1 2,6 2,2 2,4 2,3 1,9 2,3	133 134 135 136 137 138 139 140 141 142	
28 10 4 - - - - - 42	3 2 2 - 1 - - - 8	1 - 1 - - - - - 2	1 - - 1 - - - - 2	8 - - - 12 - - - 20	849 236 244 50 37 - 3 - 1 421	2,0 2,1 2,1 1,5 3,4 - 1,5 - 2,0	143 144 145 146 147 148 149 150 151 152	
15 13 4 - - - - - - 32	4 - 1 - - - - - - 5	4 1 1 - - - - - 6	2 1 - - - 1 - - 4	17 12 - - - 7 - - 36	925 356 283 43 36 14 3 15 9 1 684	1,7 1,8 1,7 1,3 1,1 2,8 1,5 1,3 2,3 1,7	153 154 155 156 157 158 159 160 161 162	
5 - 1 1 1 - 3 - - 11	3 - 1 - 1 - - - 5	- 1 - - - - - - 1	1 1 - - - - - - 2	7 8 - - - - - - 15	225 108 74 38 50 43 20 - - 558	1,8 2,1 1,4 1,6 2,5 2,4 2,9 - - 1,9	163 164 165 166 167 168 169 170 171 172	
1 - - - 2 - - - - 3	- - - 5 - - - - 5	- - - - - - - - -	- - - - - - - - -	- - - - - - - - -	16 2 4 181 16 8 - - 227	2,0 1,0 1,3 1,3 2,0 2,0 - - 1,4	173 174 175 176 177 178 179 180 181 182	
188	82	38	27	241	3 749	2,8	183	
198 76 100 21 19 2 3 2 2 423	65 19 32 10 13 - 1 - - 140	32 12 11 2 - - 1 - - 58	30 3 4 3 1 - - - - 42	255 30 38 32 12 7 - - - 374	5 872 1 909 2 645 964 391 112 58 95 53 12 099	2,3 2,3 2,3 1,8 2,3 2,3 2,4 2,1 2,0 2,2	184 185 186 187 188 189 190 191 192 193	
256	3	-	-	-	5 937	1,2	194	
679	143	58	42	374	18 036	1,8	195	
50	18	9	8	73	1 442	2,2	196	
729	161	67	50	447	19 478	1,8	197	
28	4	4	1	7	805	1,7	198	

9 Sonstige Wohneinheiten nach Art, Größe und

Lfd. Nr.	Gebäudeart und -größe ----- Baujahr .	Sonstige Wohneinheiten insgesamt	Davon		
			1	2	3
Sachsen					
Wohngebäude mit 1 Wohnung 2)					
von ... bis ... errichtet					
199	bis 1900	3 702	452	1 879	890
200	1901 - 1918	662	85	303	162
201	1919 - 1948	1 215	122	631	331
202	1949 - 1968	209	28	106	51
203	1969 - 1981	175	29	77	32
204	1982 - 1987	181	112	49	14
205	1988 - 1990	27	9	12	4
206	1991 - 1993	45	10	18	13
207	1994 und später	63	14	35	8
208	Zusammen	6 279	861	3 110	1 505
Wohngebäude mit 2 Wohnungen 2)					
von ... bis ... errichtet					
209	bis 1900	2 290	409	1 258	422
210	1901 - 1918	651	111	349	111
211	1919 - 1948	622	106	359	109
212	1949 - 1968	62	14	30	11
213	1969 - 1981	34	13	15	6
214	1982 - 1987	8	4	1	3
215	1988 - 1990	6	3	3	-
216	1991 - 1993	8	1	7	-
217	1994 und später	22	6	4	10
218	Zusammen	3 703	667	2 026	672
Wohngebäude 2) mit 3 - 6 Wohnungen					
von ... bis ... errichtet					
219	bis 1900	2 708	603	1 524	348
220	1901 - 1918	1 165	214	677	177
221	1919 - 1948	644	131	369	96
222	1949 - 1968	165	17	119	12
223	1969 - 1981	201	163	27	4
224	1982 - 1987	3	3	-	-
225	1988 - 1990	6	3	1	1
226	1991 - 1993	6	1	5	-
227	1994 und später	19	7	5	6
228	Zusammen	4 917	1 142	2 727	644
Wohngebäude 2) mit 7 - 12 Wohnungen					
von ... bis ... errichtet					
229	bis 1900	903	208	483	111
230	1901 - 1918	557	117	328	70
231	1919 - 1948	195	47	116	17
232	1949 - 1968	84	35	28	16
233	1969 - 1981	115	92	18	4
234	1982 - 1987	8	4	1	3
235	1988 - 1990	2	1	-	-
236	1991 - 1993	1	1	-	-
237	1994 und später	14	3	7	2
238	Zusammen	1 879	508	981	223
Wohngebäude 2) mit 13 und mehr Wohnungen					
von ... bis ... errichtet					
239	bis 1900	108	25	55	14
240	1901 - 1918	68	16	45	4
241	1919 - 1948	36	8	6	22
242	1949 - 1968	5	-	4	1
243	1969 - 1981	90	82	6	1
244	1982 - 1987	23	16	4	1
245	1988 - 1990	3	3	-	-
246	1991 - 1993	-	-	-	-
247	1994 und später	18	4	5	2
248	Zusammen	351	154	125	45
249	Wohngebäude ausschließlich mit sonstigen Wohneinheiten 2)	4 453	424	1 537	1 172
Wohngebäude 2) zusammen					
von ... bis ... errichtet					
250	bis 1900	12 627	1 906	6 234	2 530
251	1901 - 1918	3 744	618	1 928	704
252	1919 - 1948	3 466	513	1 735	777
253	1949 - 1968	627	134	299	119
254	1969 - 1981	655	380	153	64
255	1982 - 1987	223	139	55	21
256	1988 - 1990	44	19	16	5
257	1991 - 1993	60	13	30	13
258	1994 und später	136	34	56	28
259	Zusammen	21 582	3 756	10 506	4 261
260	Wohnheime	7 825	7 077	398	90
261	Wohngebäude insgesamt 3)	29 407	10 833	10 904	4 351
262	Sonstige Gebäude mit Wohnraum 3)	2 370	555	778	529
263	Gebäude mit Wohnraum insgesamt	31 777	11 388	11 682	4 880
Nachrichtlich:					
264	Ferien-/Freizeitwohneinheiten	634	204	213	118

1) Alle Räume mit mindestens 6 m² Wohnfläche sowie alle Küchen.- 2) Ohne Wohnheime, ohne Ferien-/Freizeitwohneinheiten.- 3) Ohne Ferien-/Freizeitwohneinheiten.

Wohnungszählung 1995

Baujahr des Gebäudes sowie Zahl der Räume

mit ... Räumen 1)					Räume		Lfd. Nr.
4	5	6	7 und mehr		insgesamt	je Wohneinheit	
			Wohneinheiten	Räume			
331	102	37	11	88	9 024	2,4	199
71	31	7	3	21	1 679	2,5	200
95	29	10	3	23	2 955	2,4	201
21	1	1	1	8	496	2,4	202
35	1	1	-	-	430	2,5	203
3	2	-	1	10	284	1,6	204
2	-	-	-	-	53	2,0	205
3	-	1	-	-	103	2,3	206
6	-	-	-	-	132	2,1	207
567	160	57	19	150	15 156	2,4	208
138	45	9	9	68	5 090	2,2	209
56	13	8	3	21	1 500	2,3	210
40	7	1	-	-	1 352	2,2	211
4	2	1	-	-	139	2,2	212
-	-	-	-	-	61	1,8	213
-	-	-	-	-	15	1,9	214
-	-	-	-	-	9	1,5	215
-	-	-	-	-	15	1,9	216
2	-	-	-	-	52	2,4	217
240	67	19	12	89	8 233	2,2	218
153	44	20	16	128	5 775	2,1	219
50	26	12	9	75	2 576	2,2	220
35	7	2	4	30	1 374	2,1	221
6	8	1	2	16	377	2,3	222
7	-	-	-	-	257	1,3	223
-	-	-	-	-	3	1,0	224
-	-	1	-	-	14	2,3	225
-	-	-	-	-	11	1,8	226
1	-	-	-	-	39	2,1	227
252	85	36	31	249	10 426	2,1	228
61	26	8	6	45	1 974	2,2	229
25	9	6	2	22	1 186	2,1	230
7	6	-	2	16	404	2,1	231
5	-	-	-	-	159	1,9	232
1	-	-	-	-	144	1,3	233
-	-	-	-	-	15	1,9	234
-	-	1	-	-	7	3,5	235
-	-	-	-	-	1	1,0	236
-	1	-	1	9	37	2,6	237
99	42	15	11	92	3 927	2,1	238
7	2	5	-	-	245	2,3	239
-	2	1	-	-	134	2,0	240
-	-	-	-	-	86	2,4	241
-	-	-	-	-	11	2,2	242
1	-	-	-	-	101	1,1	243
-	1	1	-	-	38	1,7	244
-	-	-	-	-	3	1,0	245
-	-	-	-	-	-	-	246
3	2	-	2	18	60	3,3	247
11	7	7	2	18	678	1,9	248
830	265	133	92	737	13 194	3,0	249
1 282	403	159	113	896	30 957	2,5	250
286	123	60	25	197	8 902	2,4	251
312	77	33	19	157	8 302	2,4	252
49	14	7	5	39	1 436	2,3	253
50	3	4	1	9	1 126	1,7	254
3	3	1	1	10	355	1,6	255
2	-	2	-	-	86	2,0	256
3	-	1	-	-	130	2,2	257
12	3	-	3	27	320	2,4	258
1 999	626	267	167	1 335	51 614	2,4	259
255	1	-	4	45	9 213	1,2	260
2 254	627	267	171	1 380	60 827	2,1	261
307	98	46	57	498	6 190	2,6	262
2 561	725	313	228	1 878	67 017	2,1	263
48	26	6	19	228	1 570	2,5	264

9 Sonstige Wohneinheiten nach Art, Größe und

Lfd. Nr.	Gebäudeart und -größe ----- Baujahr	Sonstige Wohneinheiten insgesamt	Davon		
			1	2	3
Sachsen-Anhalt					
Wohngebäude mit 1 Wohnung 2)					
von ... bis ... errichtet					
265	bis 1900	1 960	254	877	486
266	1901 - 1918	609	117	248	155
267	1919 - 1948	962	129	446	262
268	1949 - 1968	214	29	104	60
269	1969 - 1981	124	17	50	42
270	1982 - 1987	32	3	19	6
271	1988 - 1990	16	1	8	5
272	1991 - 1993	23	1	11	11
273	1994 und später	29	1	15	10
274	Zusammen	3 969	552	1 778	1 037
Wohngebäude mit 2 Wohnungen 2)					
von ... bis ... errichtet					
275	bis 1900	758	172	389	127
276	1901 - 1918	268	71	114	48
277	1919 - 1948	335	83	167	55
278	1949 - 1968	34	5	11	15
279	1969 - 1981	10	1	5	1
280	1982 - 1987	1	-	1	-
281	1988 - 1990	1	-	-	1
282	1991 - 1993	1	-	-	1
283	1994 und später	5	2	2	1
284	Zusammen	1 413	334	689	249
Wohngebäude 2) mit 3 - 6 Wohnungen					
von ... bis ... errichtet					
285	bis 1900	775	272	318	104
286	1901 - 1918	285	81	117	50
287	1919 - 1948	199	70	89	18
288	1949 - 1968	35	9	16	8
289	1969 - 1981	5	2	2	1
290	1982 - 1987	1	1	-	-
291	1988 - 1990	1	1	-	-
292	1991 - 1993	1	-	-	-
293	1994 und später	9	5	-	1
294	Zusammen	1 311	441	542	182
Wohngebäude 2) mit 7 - 12 Wohnungen					
von ... bis ... errichtet					
295	bis 1900	134	56	52	13
296	1901 - 1918	63	20	31	6
297	1919 - 1948	33	16	9	4
298	1949 - 1968	10	3	4	3
299	1969 - 1981	9	4	2	3
300	1982 - 1987	3	-	-	3
301	1988 - 1990	2	-	-	1
302	1991 - 1993	-	-	-	-
303	1994 und später	-	-	-	-
304	Zusammen	254	99	98	33
Wohngebäude 2) mit 13 und mehr Wohnungen					
von ... bis ... errichtet					
305	bis 1900	23	12	4	5
306	1901 - 1918	4	3	-	-
307	1919 - 1948	8	6	2	-
308	1949 - 1968	2	-	-	2
309	1969 - 1981	330	323	5	-
310	1982 - 1987	10	9	1	-
311	1988 - 1990	-	-	-	-
312	1991 - 1993	-	-	-	-
313	1994 und später	-	-	-	-
314	Zusammen	377	353	12	7
315	Wohngebäude ausschließlich mit sonstigen Wohneinheiten 2)	3 345	845	951	859
Wohngebäude 2) zusammen					
von ... bis ... errichtet					
316	bis 1900	5 328	968	2 185	1 228
317	1901 - 1918	1 590	320	638	375
318	1919 - 1948	2 127	406	897	513
319	1949 - 1968	448	71	183	143
320	1969 - 1981	968	806	89	50
321	1982 - 1987	54	13	25	11
322	1988 - 1990	32	2	10	16
323	1991 - 1993	50	22	14	13
324	1994 und später	72	16	29	18
325	Zusammen	10 669	2 624	4 070	2 367
326	Wohnheime	5 627	5 089	178	128
327	Wohngebäude insgesamt 3)	16 296	7 713	4 248	2 495
328	Sonstige Gebäude mit Wohnraum 3)	1 267	461	337	230
329	Gebäude mit Wohnraum insgesamt	17 563	8 174	4 585	2 725
Nachrichtlich:					
330	Ferien-/Freizeitwohneinheiten	157	42	63	23

1) Alle Räume mit mindestens 6 m² Wohnfläche sowie alle Küchen.- 2) Ohne Wohnheime, ohne Ferien-/Freizeitwohneinheiten.- 3) Ohne Ferien-/Freizeitwohneinheiten.

Wohnungszählung 1995

Baujahr des Gebäudes sowie Zahl der Räume

mit ... Räumen 1)					Räume		Lfd. Nr.
4	5	6	7 und mehr		insgesamt	je Wohneinheit	
			Wohneinheiten	Räume			
234	61	29	19	147	5 028	2,6	265
68	14	4	3	25	1 469	2,4	266
90	26	6	3	21	2 354	2,4	267
18	1	2	-	-	506	2,4	268
12	3	-	-	-	306	2,5	269
3	1	-	-	-	76	2,4	270
2	-	-	-	-	40	2,5	271
-	-	-	-	-	56	2,4	272
2	1	-	-	-	74	2,6	273
429	107	41	25	193	9 909	2,5	274
53	12	1	4	35	1 644	2,2	275
22	9	4	-	-	600	2,2	276
23	2	4	1	7	715	2,1	277
2	-	-	1	9	89	2,6	278
1	-	1	1	7	31	3,1	279
-	-	-	-	-	2	2,0	280
-	-	-	-	-	3	3,0	281
-	-	-	-	-	3	3,0	282
-	-	-	-	-	9	1,8	283
101	23	10	7	58	3 096	2,2	284
49	19	5	8	72	1 613	2,1	285
22	7	4	4	32	644	2,3	286
18	2	1	1	7	397	2,0	287
2	-	-	-	-	73	2,1	288
-	-	-	-	-	9	1,8	289
-	-	-	-	-	1	1,0	290
-	-	-	-	-	1	1,0	291
-	1	-	-	-	5	5,0	292
-	1	2	-	-	25	2,8	293
91	30	12	13	111	2 768	2,1	294
8	3	1	1	8	260	1,9	295
4	-	1	1	9	131	2,1	296
2	-	-	2	17	71	2,2	297
-	-	-	-	-	20	2,0	298
-	-	-	-	-	17	1,9	299
-	-	-	-	-	9	3,0	300
-	1	-	-	-	8	4,0	301
-	-	-	-	-	-	-	302
-	-	-	-	-	-	-	303
14	4	2	4	34	516	2,0	304
1	1	-	-	-	44	1,9	305
1	-	-	-	-	7	1,8	306
-	-	-	-	-	10	1,3	307
-	-	-	-	-	6	3,0	308
1	1	-	-	-	342	1,0	309
-	-	-	-	-	11	1,1	310
-	-	-	-	-	-	-	311
-	-	-	-	-	-	-	312
-	-	-	-	-	-	-	313
3	2	-	-	-	420	1,1	314
385	158	85	62	516	8 680	2,6	315
583	195	88	81	679	13 536	2,5	316
157	53	30	17	132	3 926	2,5	317
221	58	22	10	77	5 122	2,4	318
36	7	7	1	9	1 096	2,4	319
17	4	1	1	7	1 235	1,3	320
3	2	-	-	-	118	2,2	321
2	1	-	1	8	91	2,8	322
-	1	-	-	-	94	1,9	323
4	3	2	-	-	171	2,4	324
1 023	324	150	111	912	25 389	2,4	325
202	28	1	1	13	6 796	1,2	326
1 225	352	151	112	925	32 185	2,0	327
129	35	29	46	382	3 072	2,4	328
1 354	387	180	158	1 307	35 257	2,0	329
16	7	1	5	52	394	2,5	330

9 Sonstige Wohneinheiten nach Art, Größe und

Lfd. Nr.	Gebäudeart und -größe ----- Baujahr	Sonstige Wohneinheiten insgesamt	Davon		
			1	2	3
Thüringen					
Wohngebäude mit 1 Wohnung 2)					
von ... bis ... errichtet					
331	bis 1900	2 003	222	933	492
332	1901 - 1918	505	50	196	170
333	1919 - 1948	963	113	399	293
334	1949 - 1968	274	26	122	83
335	1969 - 1981	214	23	102	61
336	1982 - 1987	65	10	32	15
337	1988 - 1990	32	3	13	8
338	1991 - 1993	85	37	19	26
339	1994 und später	79	39	29	9
340	Zusammen	4 220	523	1 845	1 157
Wohngebäude mit 2 Wohnungen 2)					
von ... bis ... errichtet					
341	bis 1900	790	151	373	177
342	1901 - 1918	296	47	137	76
343	1919 - 1948	351	80	167	88
344	1949 - 1968	48	10	22	14
345	1969 - 1981	38	10	17	7
346	1982 - 1987	11	7	3	1
347	1988 - 1990	2	-	1	1
348	1991 - 1993	6	1	5	-
349	1994 und später	4	1	2	1
350	Zusammen	1 546	307	727	365
Wohngebäude 2) mit 3 - 6 Wohnungen					
von ... bis ... errichtet					
351	bis 1900	668	181	338	100
352	1901 - 1918	242	63	116	39
353	1919 - 1948	143	34	69	28
354	1949 - 1968	32	8	20	4
355	1969 - 1981	15	4	8	-
356	1982 - 1987	2	1	1	-
357	1988 - 1990	-	-	-	-
358	1991 - 1993	2	1	-	-
359	1994 und später	8	4	-	3
360	Zusammen	1 112	296	552	174
Wohngebäude 2) mit 7 - 12 Wohnungen					
von ... bis ... errichtet					
361	bis 1900	82	24	30	14
362	1901 - 1918	63	11	33	13
363	1919 - 1948	15	1	11	3
364	1949 - 1968	7	2	4	-
365	1969 - 1981	4	1	1	-
366	1982 - 1987	1	1	-	-
367	1988 - 1990	4	4	-	-
368	1991 - 1993	2	2	-	-
369	1994 und später	4	-	-	2
370	Zusammen	182	46	79	32
Wohngebäude 2) mit 13 und mehr Wohnungen					
von ... bis ... errichtet					
371	bis 1900	4	-	-	2
372	1901 - 1918	2	-	-	2
373	1919 - 1948	-	-	-	-
374	1949 - 1968	-	-	-	-
375	1969 - 1981	7	3	-	3
376	1982 - 1987	1	1	-	-
377	1988 - 1990	1	-	-	-
378	1991 - 1993	-	-	-	-
379	1994 und später	1	1	-	-
380	Zusammen	16	5	-	7
381	Wohngebäude ausschließlich mit sonstigen Wohneinheiten 2)	2 096	196	673	568
Wohngebäude 2) zusammen					
von ... bis ... errichtet					
382	bis 1900	4 991	709	2 131	1 185
383	1901 - 1918	1 378	199	572	374
384	1919 - 1948	1 732	247	722	486
385	1949 - 1968	401	50	179	108
386	1969 - 1981	303	48	139	74
387	1982 - 1987	87	20	39	18
388	1988 - 1990	46	9	15	12
389	1991 - 1993	99	42	26	27
390	1994 und später	135	49	53	19
391	Zusammen	9 172	1 373	3 876	2 303
392	Wohnheime	3 315	2 867	275	106
393	Wohngebäude insgesamt 3)	12 487	4 240	4 151	2 409
394	Sonstige Gebäude mit Wohnraum 3)	1 131	249	370	237
395	Gebäude mit Wohnraum insgesamt	13 618	4 489	4 521	2 646
Nachrichtlich:					
396	Ferien-/Freizeitwohneinheiten	279	82	102	46

1) Alle Räume mit mindestens 6 m² Wohnfläche sowie alle Küchen.- 2) Ohne Wohnheime, ohne Ferien-/Freizeitwohneinheiten.- 3) Ohne Ferien-/Freizeitwohneinheiten.

Wohnungszählung 1995

Baujahr des Gebäudes sowie Zahl der Räume

mit ... Räumen 1)					Räume		Lfd. Nr.
4	5	6	7 und mehr		insgesamt	je Wohneinheit	
			Wohneinheiten	Räume			
233	86	23	14	111	5 175	2,6	331
58	20	8	3	22	1 354	2,7	332
115	31	11	1	7	2 478	2,6	333
40	3	-	-	-	694	2,5	334
25	1	1	1	7	528	2,5	335
6	2	-	-	-	153	2,4	336
6	1	-	1	7	89	2,8	337
3	-	-	-	-	165	1,9	338
2	-	-	-	-	132	1,7	339
488	144	43	20	154	10 768	2,6	340
61	15	8	5	42	1 837	2,3	341
23	6	7	-	-	713	2,4	342
13	2	1	-	-	746	2,1	343
2	-	-	-	-	104	2,2	344
1	1	-	2	22	96	2,5	345
-	-	-	-	-	16	1,5	346
-	-	-	-	-	5	2,5	347
-	-	-	-	-	11	1,8	348
-	-	-	-	-	8	2,0	349
100	24	16	7	64	3 536	2,3	350
28	9	7	5	43	1 399	2,1	351
18	3	1	2	14	519	2,1	352
8	3	1	-	-	309	2,2	353
-	-	-	-	-	60	1,9	354
-	2	-	1	9	39	2,6	355
-	-	-	-	-	3	1,5	356
-	-	-	-	-	-	-	357
1	-	-	-	-	5	2,5	358
1	-	-	-	-	17	2,1	359
56	17	9	8	66	2 351	2,1	360
9	2	-	3	28	200	2,4	361
5	-	-	1	8	144	2,3	362
-	-	-	-	-	32	2,1	363
1	-	-	-	-	14	2,0	364
2	-	-	-	-	11	2,8	365
-	-	-	-	-	1	1,0	366
-	-	-	-	-	4	1,0	367
-	-	-	-	-	2	1,0	368
1	-	1	-	-	16	4,0	369
18	2	1	4	36	424	2,3	370
1	-	-	1	10	20	5,0	371
-	-	-	-	-	6	3,0	372
-	-	-	-	-	-	-	373
-	-	-	-	-	-	-	374
1	-	-	-	-	16	2,3	375
-	-	-	-	-	1	1,0	376
-	-	-	1	12	12	12,0	377
-	-	-	-	-	-	-	378
-	-	-	-	-	1	1,0	379
2	-	-	2	22	56	3,5	380
363	154	87	55	478	6 468	3,1	381
573	224	101	68	594	13 138	2,6	382
154	45	22	12	98	3 536	2,6	383
190	53	27	7	50	4 386	2,5	384
52	7	3	2	14	1 007	2,5	385
30	6	2	4	38	748	2,5	386
8	2	-	-	-	194	2,2	387
7	1	-	2	19	127	2,8	388
4	-	-	-	-	191	1,9	389
9	3	1	1	7	276	2,0	390
1 027	341	156	96	820	23 603	2,6	391
61	1	1	4	32	4 022	1,2	392
1 088	342	157	100	852	27 625	2,2	393
154	67	32	22	195	3 038	2,7	394
1 242	409	189	122	1 047	30 663	2,3	395
27	13	2	7	69	678	2,4	396

10 Wohnungen nach Art, Größe und Baujahr

Lfd. Nr.	Gebäudeart und -größe Baujahr	Insgesamt	Davon mit			
			1	2	3	4
Neue Länder und Berlin-Ost						
Wohngebäude mit 1 Wohnung 2)						
von ... bis ... errichtet						
01	bis 1900	397 037	487	8 240	52 211	103 460
02	1901 - 1918	97 789	71	1 325	9 676	24 354
03	1919 - 1948	429 959	210	6 377	41 240	116 600
04	1949 - 1968	160 568	56	1 980	16 004	42 804
05	1969 - 1981	148 078	64	1 352	7 817	28 104
06	1982 - 1987	89 108	48	780	3 429	14 498
07	1988 - 1990	43 568	30	422	1 727	5 914
08	1991 - 1993	52 402	41	444	2 100	7 847
09	1994 und später	59 269	31	356	2 074	7 769
10	Zusammen	1 477 778	1 038	21 276	136 278	352 350
Wohngebäude mit 2 Wohnungen 2)						
von ... bis ... errichtet						
11	bis 1900	352 916	1 331	14 635	98 632	123 963
12	1901 - 1918	118 665	292	3 864	30 285	44 901
13	1919 - 1948	276 429	783	9 140	79 733	111 212
14	1949 - 1968	59 962	190	2 155	16 476	22 761
15	1969 - 1981	30 272	135	1 256	7 757	11 108
16	1982 - 1987	8 601	81	469	2 142	2 866
17	1988 - 1990	3 862	29	231	1 000	1 224
18	1991 - 1993	9 208	126	523	2 289	3 064
19	1994 und später	19 635	234	1 143	4 577	5 905
20	Zusammen	879 550	3 201	33 416	242 891	328 004
Wohngebäude 2) mit 3 - 6 Wohnungen						
von ... bis ... errichtet						
21	bis 1900	406 173	3 795	35 748	142 831	138 307
22	1901 - 1918	232 502	1 394	15 258	78 119	82 413
23	1919 - 1948	364 839	1 488	19 687	140 977	145 315
24	1949 - 1968	206 345	313	4 638	37 231	130 369
25	1969 - 1981	54 139	192	1 965	11 467	30 928
26	1982 - 1987	17 419	256	1 651	4 534	7 954
27	1988 - 1990	10 398	138	1 135	2 836	4 344
28	1991 - 1993	8 303	198	707	2 521	3 210
29	1994 und später	24 355	406	1 579	7 890	10 148
30	Zusammen	1 324 473	8 180	82 368	428 406	552 988
Wohngebäude 2) mit 7 - 12 Wohnungen						
von ... bis ... errichtet						
31	bis 1900	237 807	1 714	29 136	91 157	81 503
32	1901 - 1918	211 545	1 088	17 845	78 309	79 374
33	1919 - 1948	224 127	683	22 018	107 154	73 340
34	1949 - 1968	519 376	1 815	20 842	200 986	242 569
35	1969 - 1981	593 340	852	18 689	135 617	332 547
36	1982 - 1987	301 689	762	12 850	71 674	164 179
37	1988 - 1990	128 424	342	8 090	31 485	67 301
38	1991 - 1993	27 706	490	2 056	7 885	13 154
39	1994 und später	41 899	1 117	3 767	16 202	15 896
40	Zusammen	2 285 913	8 843	135 293	740 469	1 069 863
Wohngebäude 2) mit 13 u. mehr Wohnungen						
von ... bis ... errichtet						
41	bis 1900	61 516	787	12 574	27 705	15 025
42	1901 - 1918	48 588	469	8 450	21 849	12 776
43	1919 - 1948	23 233	471	4 414	11 356	5 423
44	1949 - 1968	112 367	11 034	19 856	57 815	19 026
45	1969 - 1981	367 137	23 731	75 295	94 958	111 086
46	1982 - 1987	199 256	17 539	67 912	39 289	48 937
47	1988 - 1990	81 019	4 088	26 644	17 986	21 693
48	1991 - 1993	13 622	979	3 607	3 573	3 718
49	1994 und später	21 508	1 409	3 856	9 241	5 435
50	Zusammen	918 246	60 507	222 608	283 772	243 119
51	Wohngebäude ausschließlich mit sonstigen Wohneinheiten 2)	-	-	-	-	-
Wohngebäude 2) zusammen						
von ... bis ... errichtet						
52	bis 1900	1 455 449	8 114	100 333	412 536	462 258
53	1901 - 1918	709 089	3 314	46 742	218 238	243 818
54	1919 - 1948	1 318 587	3 615	61 636	380 460	451 890
55	1949 - 1968	1 058 618	13 408	49 471	328 512	457 529
56	1969 - 1981	1 182 966	24 974	98 557	257 616	513 773
57	1982 - 1987	616 073	18 686	83 662	121 068	238 434
58	1988 - 1990	267 271	4 627	36 522	55 034	101 476
59	1991 - 1993	111 241	1 834	7 337	18 368	30 993
60	1994 und später	166 666	3 197	10 701	39 984	46 153
61	Zusammen	6 885 960	81 769	494 961	1 831 816	2 546 324
62	Wohnheime	26 451	7 188	9 083	4 736	4 014
63	Wohngebäude insgesamt 3)	6 912 411	88 957	504 044	1 836 552	2 550 338
64	Sonstige Gebäude mit Wohnraum 3)	123 216	2 527	9 605	33 497	44 046
65	Gebäude mit Wohnraum insgesamt 3)	7 035 627	91 484	513 649	1 870 049	2 594 384
Nachrichtlich:						
66	Ferien-/Freizeitwohnungen	25 336	1 333	4 785	7 747	6 215

1) Alle Räume mit mindestens 6 m² Wohnfläche sowie alle Küchen.

2) Ohne Wohnheime, ohne Ferien-/Freizeitwohneinheiten/-wohnungen.

3) Ohne Ferien-/Freizeitwohneinheiten/-wohnungen.

Wohnungszählung 1995

des Gebäudes sowie Zahl der Räume

... Räumen 1)				Räume		Lfd. Nr.
5	6	7 und mehr		insgesamt	je Wohnung	
		Wohnungen	Räume			
108 676	66 657	57 306	439 359	1 970 121	5,0	01
28 184	17 854	16 325	124 803	502 012	5,1	02
136 876	77 494	51 162	384 131	2 136 559	5,0	03
50 658	30 978	18 088	135 398	797 800	5,0	04
52 350	38 995	19 396	144 480	778 835	5,3	05
31 250	26 310	12 793	95 636	479 633	5,4	06
15 414	12 272	6 789	51 211	235 624	5,4	07
17 795	14 750	9 425	71 264	287 356	5,5	08
21 736	17 362	9 941	75 153	326 046	5,5	09
462 939	302 672	201 225	1 521 435	7 513 986	5,1	10
72 348	27 120	14 887	112 128	1 458 937	4,1	11
25 681	8 785	4 857	36 522	496 116	4,2	12
51 975	15 854	7 732	57 947	1 116 056	4,0	13
12 397	4 026	1 957	14 695	245 808	4,1	14
6 511	2 428	1 077	8 075	125 548	4,2	15
1 856	814	373	2 840	35 913	4,2	16
818	348	212	1 592	16 157	4,2	17
1 866	839	501	3 841	38 500	4,2	18
4 134	1 658	984	7 463	81 952	4,2	19
177 586	61 872	32 580	245 103	3 614 987	4,1	20
59 881	18 045	7 566	56 710	1 521 397	3,8	21
38 433	11 868	5 017	37 303	896 595	3,9	22
44 669	9 485	3 218	23 916	1 349 224	3,7	23
29 415	3 177	1 202	9 018	817 913	4,0	24
8 464	784	339	2 467	211 726	3,9	25
2 746	217	61	463	64 471	3,7	26
1 715	175	55	420	38 337	3,7	27
1 289	286	92	699	30 875	3,7	28
3 467	595	270	1 991	90 722	3,7	29
190 079	44 632	17 820	132 987	5 021 260	3,8	30
25 720	6 313	2 264	16 851	842 798	3,5	31
26 074	6 690	2 165	16 130	775 841	3,7	32
17 115	3 148	689	5 091	769 075	3,4	33
48 807	3 573	784	5 798	1 888 004	3,6	34
96 321	7 261	2 053	15 295	2 315 735	3,9	35
47 218	3 839	1 167	8 446	1 165 770	3,9	36
19 512	1 319	375	2 686	488 341	3,8	37
3 560	427	134	968	102 203	3,7	38
4 141	618	158	1 132	146 386	3,5	39
288 468	33 188	9 789	72 397	8 494 153	3,7	40
4 167	951	307	2 355	198 046	3,2	41
3 780	963	301	2 242	160 940	3,3	42
1 225	259	85	626	73 364	3,2	43
3 741	807	88	649	324 491	2,9	44
45 581	5 380	1 106	8 078	1 171 802	3,3	45
21 760	3 384	435	3 152	599 234	3,0	46
9 864	620	124	873	252 019	3,1	47
1 563	141	41	297	42 742	3,1	48
1 272	227	68	553	66 859	3,1	49
92 953	12 732	2 555	18 825	2 889 497	3,2	50
-	-	-	-	-	-	51
270 792	119 086	82 330	627 403	5 991 299	4,1	52
122 152	46 160	28 665	217 000	2 831 504	4,0	53
251 860	106 240	62 886	471 711	5 444 278	4,1	54
145 018	42 561	22 119	165 558	4 074 016	3,9	55
209 227	54 848	23 971	178 395	4 603 646	3,9	56
104 830	34 564	14 829	110 537	2 345 021	3,8	57
47 323	14 734	7 555	56 782	1 030 478	3,9	58
26 073	16 443	10 193	77 069	501 676	4,5	59
34 750	20 460	11 421	86 292	711 965	4,3	60
1 212 025	455 096	263 969	1 990 747	27 533 883	4,0	61
983	147	300	2 425	63 840	2,4	62
1 213 008	455 243	264 269	1 993 172	27 597 723	4,0	63
21 586	7 498	4 457	34 413	485 743	3,9	64
1 234 594	462 741	268 726	2 027 585	28 083 466	4,0	65
3 135	1 243	877	6 865	89 006	3,5	66

10 Wohnungen nach Art, Größe und Baujahr

Lfd. Nr.	Gebäudeart und -größe Baujahr	Insgesamt	Davon mit			
			1	2	3	4
Berlin - Ost						
Wohngebäude mit 1 Wohnung 2)						
von ... bis ... errichtet						
01	bis 1900	881	-	38	108	241
02	1901 - 1918	1 183	-	28	151	286
03	1919 - 1948	22 315	6	359	2 976	7 177
04	1949 - 1968	4 759	4	75	750	1 685
05	1969 - 1981	3 908	7	49	357	1 174
06	1982 - 1987	2 247	5	20	166	636
07	1988 - 1990	975	4	15	83	278
08	1991 - 1993	1 342	1	14	104	238
09	1994 und später	2 210	2	11	80	374
10	Zusammen	39 820	29	609	4 775	12 089
Wohngebäude mit 2 Wohnungen 2)						
von ... bis ... errichtet						
11	bis 1900	1 163	2	118	320	403
12	1901 - 1918	1 084	3	35	256	516
13	1919 - 1948	6 489	19	219	1 922	3 040
14	1949 - 1968	418	3	16	105	185
15	1969 - 1981	213	2	17	38	67
16	1982 - 1987	95	-	10	24	40
17	1988 - 1990	32	-	3	12	9
18	1991 - 1993	343	1	14	104	123
19	1994 und später	635	2	26	168	217
20	Zusammen	10 472	32	458	2 949	4 600
Wohngebäude 2) mit 3 - 6 Wohnungen						
von ... bis ... errichtet						
21	bis 1900	12 294	118	2 948	4 339	3 129
22	1901 - 1918	8 365	50	1 450	3 073	2 538
23	1919 - 1948	20 478	23	1 794	10 785	6 293
24	1949 - 1968	2 483	1	96	563	1 419
25	1969 - 1981	220	-	27	45	102
26	1982 - 1987	220	1	26	53	77
27	1988 - 1990	127	-	29	34	29
28	1991 - 1993	399	-	21	140	153
29	1994 und später	1 196	8	39	400	468
30	Zusammen	45 782	201	6 430	19 432	14 208
Wohngebäude 2) mit 7 - 12 Wohnungen						
von ... bis ... errichtet						
31	bis 1900	59 848	231	15 222	24 464	14 328
32	1901 - 1918	42 629	91	8 413	18 588	11 446
33	1919 - 1948	53 439	15	6 509	30 842	13 428
34	1949 - 1968	60 128	17	2 133	25 607	26 598
35	1969 - 1981	16 102	1	132	1 747	9 685
36	1982 - 1987	30 089	8	822	7 182	16 125
37	1988 - 1990	19 379	-	704	4 714	10 361
38	1991 - 1993	3 313	6	176	689	1 702
39	1994 und später	3 207	22	120	1 257	1 398
40	Zusammen	288 134	391	34 231	115 090	105 071
Wohngebäude 2) mit 13 u. mehr Wohnungen						
von ... bis ... errichtet						
41	bis 1900	29 140	84	8 759	14 035	4 777
42	1901 - 1918	22 566	107	5 980	11 260	4 036
43	1919 - 1948	8 155	62	1 837	4 517	1 413
44	1949 - 1968	33 273	272	6 459	16 680	8 161
45	1969 - 1981	72 825	104	14 826	20 686	24 104
46	1982 - 1987	55 949	590	14 515	11 208	18 307
47	1988 - 1990	28 419	202	5 892	4 684	11 792
48	1991 - 1993	4 837	79	963	1 029	1 885
49	1994 und später	3 943	35	458	1 750	1 093
50	Zusammen	259 107	1 535	59 689	85 849	75 568
51	Wohngebäude ausschließlich mit sonstigen Wohneinheiten 2)	-	-	-	-	-
Wohngebäude 2) zusammen						
von ... bis ... errichtet						
52	bis 1900	103 326	435	27 085	43 266	22 878
53	1901 - 1918	75 827	251	15 906	33 328	18 822
54	1919 - 1948	110 876	125	10 718	51 042	31 351
55	1949 - 1968	101 061	297	8 779	43 705	38 048
56	1969 - 1981	93 268	114	15 051	22 873	35 132
57	1982 - 1987	88 600	604	15 393	18 633	35 185
58	1988 - 1990	48 932	206	6 643	9 527	22 469
59	1991 - 1993	10 234	87	1 188	2 066	4 101
60	1994 und später	11 191	69	654	3 655	3 550
61	Zusammen	643 315	2 188	101 417	228 095	211 536
62	Wohnheime	3 715	1 037	1 037	770	752
63	Wohngebäude insgesamt 3)	647 030	3 225	102 454	228 865	212 288
64	Sonstige Gebäude mit Wohnraum 3)	2 842	44	364	885	949
65	Gebäude mit Wohnraum insgesamt 3)	649 872	3 269	102 818	229 750	213 237
Nachrichtlich:						
66	Ferien-/Freizeitwohnungen	966	21	161	358	296

1) Alle Räume mit mindestens 6 m2 Wohnfläche sowie alle Küchen.
2) Ohne Wohnheime, ohne Ferien-/Freizeitwohneinheiten/-wohnungen.
3) Ohne Ferien-/Freizeitwohneinheiten/-wohnungen.

Wohnungszählung 1995

des Gebäudes sowie Zahl der Räume

... Räumen 1)				Räume		Lfd. Nr.
5	6	7 und mehr		insgesamt	je Wohnung	
		Wohnungen	Räume			
217	146	131	1 018	4 343	4,9	01
307	209	202	1 521	5 963	5,0	02
6 979	3 198	1 620	12 103	104 546	4,7	03
1 341	591	313	2 293	21 688	4,6	04
1 315	728	278	2 089	18 904	4,8	05
753	480	187	1 399	11 131	5,0	06
343	176	76	564	4 730	4,9	07
459	345	181	1 368	7 026	5,2	08
881	634	228	1 704	11 673	5,3	09
12 595	6 507	3 216	24 059	190 004	4,8	10
199	87	34	255	4 582	3,9	11
186	57	31	236	4 413	4,1	12
965	242	82	603	25 263	3,9	13
77	19	13	95	1 684	4,0	14
72	13	4	31	887	4,2	15
10	8	3	23	373	3,9	16
6	2	-	-	120	3,8	17
79	16	6	42	1 366	4,0	18
164	47	11	84	2 612	4,1	19
1 758	491	184	1 369	41 300	3,9	20
1 285	353	122	912	41 002	3,3	21
921	241	92	692	29 064	3,5	22
1 328	210	45	338	69 376	3,4	23
364	32	8	56	9 626	3,9	24
36	5	5	39	846	3,8	25
59	3	1	8	841	3,8	26
17	12	6	48	481	3,8	27
63	18	4	28	1 525	3,8	28
219	49	13	92	4 639	3,9	29
4 292	923	296	2 213	157 400	3,4	30
4 342	1 021	240	1 784	190 999	3,2	31
3 211	706	174	1 309	140 065	3,3	32
2 289	307	49	364	172 922	3,2	33
5 746	23	4	31	216 395	3,6	34
4 323	160	54	416	67 237	4,2	35
5 387	553	12	86	118 037	3,9	36
3 436	160	4	29	75 163	3,9	37
711	23	6	42	12 968	3,9	38
338	64	8	58	11 757	3,7	39
29 783	3 017	551	4 119	1 005 543	3,5	40
1 204	203	78	591	86 644	3,0	41
953	179	51	371	58 201	3,0	42
271	40	15	107	24 641	3,0	43
1 517	122	62	440	104 631	3,1	44
11 373	1 440	292	2 054	255 789	3,5	45
9 870	1 397	62	438	194 642	3,5	46
5 580	267	2	14	102 722	3,6	47
804	67	10	70	17 124	3,5	48
489	98	20	149	13 755	3,5	49
32 061	3 813	592	4 234	868 149	3,4	50
-	-	-	-	-	-	51
7 247	1 810	605	4 560	327 570	3,2	52
5 578	1 392	550	4 129	247 706	3,3	53
11 832	3 997	1 811	13 515	396 748	3,6	54
9 045	787	400	2 915	354 024	3,5	55
17 119	2 346	633	4 629	343 663	3,7	56
16 079	2 441	265	1 954	325 024	3,7	57
9 382	617	88	655	183 216	3,7	58
2 116	469	207	1 550	40 009	3,9	59
2 091	892	280	2 087	44 436	4,0	60
80 489	14 751	4 839	35 994	2 262 396	3,5	61
99	13	7	62	9 064	2,4	62
80 588	14 764	4 846	36 056	2 271 460	3,5	63
339	171	90	697	10 641	3,7	64
80 927	14 935	4 936	36 753	2 282 101	3,5	65
90	28	12	89	3 308	3,4	66

10 Wohnungen nach Art, Größe und Baujahr

Lfd. Nr.	Gebäudeart und -größe Baujahr	Insgesamt	Davon mit			
			1	2	3	4
Brandenburg						
Wohngebäude mit 1 Wohnung 2)						
von ... bis ... errichtet						
01	bis 1900	61 282	72	1 137	8 209	18 225
02	1901 - 1918	22 424	9	305	2 311	5 842
03	1919 - 1948	116 748	89	2 069	13 323	34 699
04	1949 - 1968	37 297	18	497	4 114	10 802
05	1969 - 1981	30 617	14	323	2 039	6 817
06	1982 - 1987	19 464	16	205	906	3 786
07	1988 - 1990	9 092	9	102	417	1 746
08	1991 - 1993	11 068	5	97	511	1 961
09	1994 und später	12 547	5	72	528	1 877
10	Zusammen	320 539	237	4 807	32 358	85 755
Wohngebäude mit 2 Wohnungen 2)						
von ... bis ... errichtet						
11	bis 1900	35 554	175	1 905	9 844	12 648
12	1901 - 1918	20 633	53	845	5 224	7 977
13	1919 - 1948	55 606	169	2 238	15 586	23 349
14	1949 - 1968	11 035	23	409	2 930	4 279
15	1969 - 1981	4 063	24	202	942	1 448
16	1982 - 1987	1 295	14	83	295	429
17	1988 - 1990	574	2	43	157	165
18	1991 - 1993	1 513	19	68	354	559
19	1994 und später	3 154	34	170	695	1 100
20	Zusammen	133 427	513	5 963	36 027	51 954
Wohngebäude 2) mit 3 - 6 Wohnungen						
von ... bis ... errichtet						
21	bis 1900	39 854	353	4 828	14 839	12 909
22	1901 - 1918	28 867	141	2 937	10 806	9 533
23	1919 - 1948	56 497	263	4 348	23 451	20 912
24	1949 - 1968	40 370	66	1 335	8 129	24 803
25	1969 - 1981	10 920	48	690	2 513	5 810
26	1982 - 1987	4 632	41	523	1 259	2 098
27	1988 - 1990	2 540	12	304	720	1 060
28	1991 - 1993	1 088	22	102	337	395
29	1994 und später	4 385	58	220	1 583	1 559
30	Zusammen	189 153	1 004	15 287	63 637	79 079
Wohngebäude 2) mit 7 - 12 Wohnungen						
von ... bis ... errichtet						
31	bis 1900	14 347	142	2 286	5 702	4 373
32	1901 - 1918	16 488	64	1 958	6 878	5 235
33	1919 - 1948	20 948	57	2 652	10 592	5 969
34	1949 - 1968	95 522	327	3 867	33 776	46 764
35	1969 - 1981	121 367	156	5 931	24 989	68 810
36	1982 - 1987	48 524	77	2 930	8 441	27 980
37	1988 - 1990	20 011	36	1 286	3 731	10 680
38	1991 - 1993	3 091	48	152	946	1 478
39	1994 und später	6 132	92	599	2 616	2 102
40	Zusammen	346 430	999	21 661	97 671	173 391
Wohngebäude 2) mit 13 u. mehr Wohnungen						
von ... bis ... errichtet						
41	bis 1900	2 466	33	573	1 013	567
42	1901 - 1918	2 554	30	453	1 241	642
43	1919 - 1948	1 879	6	371	888	487
44	1949 - 1968	11 258	983	2 197	6 485	1 469
45	1969 - 1981	36 207	1 686	10 157	8 638	10 191
46	1982 - 1987	18 831	819	8 195	4 350	3 903
47	1988 - 1990	8 797	188	3 927	2 662	1 661
48	1991 - 1993	870	65	388	267	117
49	1994 und später	1 782	151	237	835	437
50	Zusammen	84 644	3 961	26 498	26 379	19 474
51	Wohngebäude ausschließlich mit sonstigen Wohneinheiten 2)	-	-	-	-	-
Wohngebäude 2) zusammen						
von ... bis ... errichtet						
52	bis 1900	153 503	775	10 729	39 607	48 722
53	1901 - 1918	90 966	297	6 498	26 460	29 229
54	1919 - 1948	251 678	584	11 678	63 840	85 416
55	1949 - 1968	195 482	1 417	8 305	55 434	88 117
56	1969 - 1981	203 174	1 928	17 303	39 121	93 076
57	1982 - 1987	92 746	967	11 936	15 251	38 196
58	1988 - 1990	41 014	247	5 662	7 687	15 312
59	1991 - 1993	17 630	159	807	2 415	4 510
60	1994 und später	28 000	340	1 298	6 257	7 075
61	Zusammen	1 074 193	6 714	74 216	256 072	409 653
62	Wohnheime	3 433	321	822	1 292	817
63	Wohngebäude insgesamt 3)	1 077 626	7 035	75 038	257 364	410 470
64	Sonstige Gebäude mit Wohnraum 3)	16 018	267	1 318	4 377	5 812
65	Gebäude mit Wohnraum insgesamt 3)	1 093 644	7 302	76 356	261 741	416 282
Nachrichtlich:						
66	Ferien-/Freizeitwohnungen	5 856	181	885	1 842	1 631

- 1) Alle Räume mit mindestens 6 m² Wohnfläche sowie alle Küchen.
2) Ohne Wohnheime, ohne Ferien-/Freizeitwohneinheiten/-wohnungen.
3) Ohne Ferien-/Freizeitwohneinheiten/-wohnungen.

Wohnungszählung 1995

des Gebäudes sowie Zahl der Räume

... Räumen 1)				Räume		Lfd. Nr.
5	6	7 und mehr		insgesamt	je Wohnung	
		Wohnungen	Räume			
17 130 6 568 36 382 11 763 11 309 7 198 3 426 3 752 4 339 101 867	9 493 4 102 19 035 6 458 7 045 5 260 2 286 3 028 3 707 60 414	7 016 3 287 11 151 3 645 3 070 2 093 1 106 1 714 2 019 35 101	53 698 24 998 83 849 27 638 23 109 15 839 8 426 13 061 15 315 265 933	296 179 113 370 562 961 181 763 155 969 101 677 47 720 59 565 68 493 1 587 697	4,8 01 5,1 02 4,8 03 4,9 04 5,1 05 5,2 06 5,2 07 5,4 08 5,5 09 5,0 10	
7 145 4 310 10 060 2 370 931 325 123 305 722 26 291	2 489 1 369 2 877 673 392 111 59 129 265 8 364	1 348 855 1 327 351 124 38 25 79 168 4 315	10 196 6 474 10 154 2 683 921 309 183 614 1 280 32 814	144 964 85 561 222 515 45 318 16 974 5 381 2 371 6 366 13 339 542 789	4,1 11 4,1 12 4,0 13 4,1 14 4,2 15 4,2 16 4,1 17 4,2 18 4,2 19 4,1 20	
4 923 3 736 5 656 5 247 1 586 618 400 178 764 23 108	1 425 1 032 1 381 610 205 75 31 34 136 4 929	577 682 486 180 68 18 13 20 65 2 109	4 461 5 208 3 708 1 394 506 148 95 147 499 16 166	143 788 106 645 203 234 157 624 41 873 16 944 9 301 4 058 16 618 700 085	3,6 21 3,7 22 3,6 23 3,9 24 3,8 25 3,7 26 3,7 27 3,7 28 3,8 29 3,7 30	
1 410 1 701 1 330 10 055 19 827 7 991 3 951 431 539 47 235	321 458 276 660 1 423 848 288 27 164 4 465	113 194 72 73 231 257 39 9 20 1 008	863 1 468 561 548 1 683 1 846 287 69 156 7 481	49 151 58 275 69 880 351 228 471 581 190 069 78 291 11 488 21 381 1 301 344	3,4 31 3,5 32 3,3 33 3,7 34 3,9 35 3,9 36 3,9 37 3,7 38 3,5 39 3,8 40	
194 123 107 114 5 086 1 398 291 26 89 7 428	52 43 17 9 437 159 51 6 15 789	34 22 3 1 12 7 17 1 18 115	281 175 24 7 88 56 120 7 156 914	8 049 8 275 6 021 31 339 116 818 53 871 24 553 2 283 5 569 256 778	3,3 41 3,2 42 3,2 43 2,8 44 3,2 45 2,9 46 2,8 47 2,6 48 3,1 49 3,0 50	
-	-	-	-	-	- 51	
30 802 16 438 53 535 29 549 38 739 17 530 8 191 4 692 6 453 205 929	13 780 7 004 23 586 8 410 9 502 6 453 2 715 3 224 4 287 78 961	9 088 5 040 13 039 4 250 3 505 2 413 1 200 1 823 2 290 42 648	69 499 38 323 98 296 32 270 26 307 18 198 9 111 13 898 17 406 323 308	642 131 372 126 1 064 611 767 272 803 215 367 942 162 236 83 760 125 400 4 388 693	4,2 52 4,1 53 4,2 54 3,9 55 4,0 56 4,0 57 4,0 58 4,8 59 4,5 60 4,1 61	
134 206 063 2 745 208 808	14 78 975 912 79 887	33 42 681 587 43 268	261 323 569 4 602 328 171	10 124 4 398 817 63 081 4 461 898	2,9 62 4,1 63 3,9 64 4,1 65	
784	335	198	1 546	21 477	3,7 66	

10 Wohnungen nach Art, Größe und Baujahr

Lfd. Nr.	Gebäudeart und -größe - Baujahr	Insgesamt	Davon mit			
			1	2	3	4
Mecklenburg-Vorpommern						
Wohngebäude mit 1 Wohnung 2)						
von ... bis ... errichtet						
01	bis 1900	46 136	56	1 001	7 211	14 349
02	1901 - 1918	13 856	20	183	1 763	4 124
03	1919 - 1948	44 137	21	625	4 736	12 532
04	1949 - 1968	33 114	8	386	3 710	10 325
05	1969 - 1981	19 859	8	142	815	3 580
06	1982 - 1987	10 569	5	96	329	1 560
07	1988 - 1990	6 093	4	56	173	881
08	1991 - 1993	7 832	13	57	242	987
09	1994 und später	10 639	5	44	332	1 116
10	Zusammen	192 235	140	2 590	19 311	49 454
Wohngebäude mit 2 Wohnungen 2)						
von ... bis ... errichtet						
11	bis 1900	26 848	175	1 540	8 350	9 437
12	1901 - 1918	10 764	47	475	2 833	4 171
13	1919 - 1948	23 169	122	1 044	6 435	9 309
14	1949 - 1968	6 190	50	381	1 764	2 261
15	1969 - 1981	2 828	23	199	678	924
16	1982 - 1987	957	11	80	223	279
17	1988 - 1990	546	5	51	108	170
18	1991 - 1993	1 303	20	88	304	379
19	1994 und später	2 522	17	179	621	821
20	Zusammen	75 127	470	4 037	21 316	27 751
Wohngebäude 2) mit 3 - 6 Wohnungen						
von ... bis ... errichtet						
21	bis 1900	41 095	530	4 731	16 170	13 453
22	1901 - 1918	19 374	177	1 755	6 930	6 838
23	1919 - 1948	32 155	244	1 793	11 044	13 668
24	1949 - 1968	25 529	66	775	5 738	15 748
25	1969 - 1981	8 568	45	239	1 990	5 005
26	1982 - 1987	3 694	106	376	934	1 677
27	1988 - 1990	1 917	57	192	557	790
28	1991 - 1993	1 001	12	77	318	380
29	1994 und später	2 337	31	155	763	975
30	Zusammen	135 670	1 268	10 093	44 444	58 534
Wohngebäude 2) mit 7 - 12 Wohnungen						
von ... bis ... errichtet						
31	bis 1900	12 197	217	1 650	5 112	3 939
32	1901 - 1918	8 689	99	750	3 434	3 288
33	1919 - 1948	15 185	89	961	7 153	6 678
34	1949 - 1968	68 848	212	2 777	27 213	32 782
35	1969 - 1981	81 892	267	2 267	21 122	39 444
36	1982 - 1987	29 550	216	880	6 578	17 181
37	1988 - 1990	16 202	90	627	4 077	9 444
38	1991 - 1993	3 924	24	130	1 127	2 212
39	1994 und später	3 289	70	282	1 120	1 449
40	Zusammen	239 776	1 284	10 324	76 936	115 417
Wohngebäude 2) mit 13 u. mehr Wohnungen						
von ... bis ... errichtet						
41	bis 1900	1 245	39	284	500	312
42	1901 - 1918	743	-	94	334	229
43	1919 - 1948	958	26	318	351	205
44	1949 - 1968	15 894	2 355	2 328	8 294	2 142
45	1969 - 1981	55 840	6 676	6 664	13 072	19 252
46	1982 - 1987	23 306	3 402	5 615	4 621	5 765
47	1988 - 1990	7 320	720	2 264	1 869	1 680
48	1991 - 1993	1 669	102	597	565	257
49	1994 und später	1 440	12	323	581	433
50	Zusammen	109 015	13 332	18 487	30 187	30 275
51	Wohngebäude ausschließlich mit sonstigen Wohneinheiten 2)	-	-	-	-	-
Wohngebäude 2) zusammen						
von ... bis ... errichtet						
52	bis 1900	127 521	1 017	9 206	37 343	41 490
53	1901 - 1918	53 426	343	3 257	15 294	18 650
54	1919 - 1948	115 604	502	4 741	29 719	41 392
55	1949 - 1968	149 575	2 691	6 647	46 719	63 258
56	1969 - 1981	168 987	7 019	9 511	37 677	68 205
57	1982 - 1987	68 076	3 740	7 047	12 685	26 462
58	1988 - 1990	32 678	876	3 190	6 784	12 965
59	1991 - 1993	15 729	171	949	2 556	4 215
60	1994 und später	20 227	135	983	3 417	4 794
61	Zusammen	751 823	16 494	45 531	192 194	281 431
62	Wohnheime	3 649	1 094	1 286	425	474
63	Wohngebäude insgesamt 3)	755 472	17 588	46 817	192 619	281 905
64	Sonstige Gebäude mit Wohnraum 3)	13 349	354	1 125	3 736	4 898
65	Gebäude mit Wohnraum insgesamt 3)	768 821	17 942	47 942	196 355	286 803
Nachrichtlich:						
66	Ferien-/Freizeitwohnungen	7 079	516	1 705	2 202	1 490

- 1) Alle Räume mit mindestens 6 m² Wohnfläche sowie alle Küchen.
2) Ohne Wohnheime, ohne Ferien-/Freizeitwohneinheiten/-wohnungen.
3) Ohne Ferien-/Freizeitwohneinheiten/-wohnungen.

Wohnungszählung 1995

des Gebäudes sowie Zahl der Räume

... Räumen 1)				Räume		Lfd. Nr.
5	6	7 und mehr		insgesamt	je Wohnung	
		Wohnungen	Räume			
12 790	6 350	4 379	33 374	216 511	4,7	01
3 994	2 185	1 587	12 137	67 388	4,9	02
13 669	7 845	4 709	35 256	216 278	4,9	03
10 710	5 390	2 585	19 105	158 205	4,8	04
7 350	5 419	2 545	18 894	105 215	5,3	05
3 754	3 316	1 509	11 272	57 362	5,4	06
2 208	1 798	973	7 306	33 293	5,5	07
2 726	2 380	1 427	10 776	43 487	5,6	08
4 240	3 295	1 607	12 024	58 547	5,5	09
61 441	37 978	21 321	160 144	956 286	5,0	10
4 863	1 614	869	6 591	106 643	4,0	11
2 170	698	370	2 784	44 002	4,1	12
4 298	1 339	622	4 624	92 899	4,0	13
1 217	367	150	1 136	24 571	4,0	14
659	236	109	823	11 685	4,1	15
183	126	55	410	4 037	4,2	16
125	54	33	250	2 310	4,2	17
278	148	86	667	5 569	4,3	18
554	216	114	872	10 460	4,1	19
14 347	4 798	2 408	18 157	302 176	4,0	20
4 645	1 153	413	3 102	145 559	3,5	21
2 803	661	210	1 549	71 359	3,7	22
4 403	796	207	1 553	119 978	3,7	23
2 955	195	52	415	98 182	3,8	24
1 186	79	24	176	33 093	3,9	25
583	15	3	21	13 394	3,6	26
297	20	4	31	6 908	3,6	27
163	46	5	38	3 769	3,8	28
346	46	21	150	8 686	3,7	29
17 381	3 011	939	7 035	500 928	3,7	30
1 070	164	45	353	41 296	3,4	31
925	160	33	245	30 883	3,6	32
1 150	124	30	214	52 890	3,5	33
5 590	203	71	514	248 215	3,6	34
16 573	2 078	141	992	322 268	3,9	35
4 310	381	4	28	114 298	3,9	36
1 929	34	1	7	61 207	3,8	37
427	4	-	-	14 672	3,7	38
336	20	12	84	11 674	3,5	39
32 310	3 168	337	2 437	897 403	3,7	40
87	20	3	25	3 935	3,2	41
74	11	1	7	2 549	3,4	42
47	10	1	9	2 839	3,0	43
354	412	9	63	44 766	2,8	44
9 172	896	108	825	188 289	3,4	45
3 826	76	1	7	71 148	3,1	46
1 362	20	5	36	24 541	3,1	47
143	5	-	-	4 764	2,9	48
83	8	-	-	4 596	3,2	49
15 148	1 458	128	972	347 427	3,2	50
-	-	-	-	-	-	51
23 455	9 301	5 709	43 445	513 944	4,0	52
9 968	3 715	2 201	16 722	216 181	4,0	53
23 567	10 114	5 569	41 656	484 884	4,2	54
20 826	6 567	2 867	21 233	573 939	3,8	55
34 940	8 708	2 927	21 710	660 550	3,9	56
12 656	3 914	1 572	11 738	260 239	3,8	57
5 921	1 926	1 016	7 630	128 259	3,9	58
3 737	2 583	1 518	11 481	72 261	4,6	59
5 559	3 585	1 754	13 130	93 963	4,6	60
140 627	50 413	25 133	188 745	3 004 220	4,0	61
271	49	50	382	8 868	2,4	62
140 898	50 462	25 183	189 127	3 013 088	4,0	63
2 185	698	353	2 738	51 255	3,8	64
143 083	51 160	25 536	191 865	3 064 343	4,0	65
744	233	189	1 465	23 075	3,3	66

10 Wohnungen nach Art, Größe und Baujahr

Lfd. Nr.	Gebäudeart und -größe - Baujahr	Insgesamt	Davon mit			
			1	2	3	4
Sachsen						
Wohngebäude mit 1 Wohnung 2)						
von ... bis ... errichtet						
01	bis 1900	96 981	115	1 952	10 752	22 821
02	1901 - 1918	17 502	9	234	1 383	4 008
03	1919 - 1948	101 133	42	1 204	6 948	26 485
04	1949 - 1968	28 818	12	307	2 156	6 664
05	1969 - 1981	34 967	13	318	1 511	5 709
06	1982 - 1987	23 094	7	166	638	3 081
07	1988 - 1990	10 946	5	82	321	1 369
08	1991 - 1993	13 034	5	89	366	1 730
09	1994 und später	13 473	2	89	397	1 602
10	Zusammen	339 948	210	4 441	24 472	73 469
Wohngebäude mit 2 Wohnungen 2)						
von ... bis ... errichtet						
11	bis 1900	132 581	430	5 312	36 241	46 191
12	1901 - 1918	33 201	66	950	8 375	12 383
13	1919 - 1948	82 784	198	2 562	25 925	31 906
14	1949 - 1968	14 749	42	520	3 904	5 487
15	1969 - 1981	8 455	22	332	2 221	3 089
16	1982 - 1987	2 508	26	111	628	840
17	1988 - 1990	1 151	10	54	313	376
18	1991 - 1993	2 902	42	157	725	995
19	1994 und später	7 397	32	436	1 754	2 611
20	Zusammen	285 728	928	10 434	80 086	103 878
Wohngebäude 2) mit 3 - 6 Wohnungen						
von ... bis ... errichtet						
21	bis 1900	170 801	1 493	12 299	59 270	59 080
22	1901 - 1918	98 889	504	4 914	34 670	35 269
23	1919 - 1948	133 503	454	6 676	52 239	52 707
24	1949 - 1968	60 309	46	1 111	8 691	39 157
25	1969 - 1981	16 019	48	413	3 326	9 503
26	1982 - 1987	2 405	23	191	590	1 114
27	1988 - 1990	2 333	21	191	551	1 076
28	1991 - 1993	2 780	81	239	896	1 011
29	1994 und später	7 654	108	548	2 433	3 234
30	Zusammen	494 693	2 778	26 582	162 666	202 151
Wohngebäude 2) mit 7 - 12 Wohnungen						
von ... bis ... errichtet						
31	bis 1900	105 548	673	6 242	38 850	42 068
32	1901 - 1918	102 848	460	4 533	35 504	42 990
33	1919 - 1948	85 916	241	7 676	36 862	30 740
34	1949 - 1968	150 348	464	5 299	54 997	74 482
35	1969 - 1981	154 465	152	3 494	35 236	86 438
36	1982 - 1987	89 422	157	3 489	22 992	47 717
37	1988 - 1990	33 663	80	1 908	8 571	17 144
38	1991 - 1993	9 223	285	1 775	2 636	4 056
39	1994 und später	15 510	458	1 494	5 858	5 780
40	Zusammen	746 943	2 950	34 910	241 306	351 415
Wohngebäude 2) mit 13 u. mehr Wohnungen						
von ... bis ... errichtet						
41	bis 1900	22 395	416	2 104	9 550	7 522
42	1901 - 1918	19 119	204	1 342	7 644	6 828
43	1919 - 1948	8 766	178	1 298	4 156	2 342
44	1949 - 1968	31 763	3 966	6 112	16 767	3 950
45	1969 - 1981	98 558	5 079	24 776	28 159	30 491
46	1982 - 1987	54 792	4 496	22 135	10 242	12 905
47	1988 - 1990	16 578	1 281	6 447	4 429	3 463
48	1991 - 1993	3 443	456	962	1 039	739
49	1994 und später	9 260	673	1 856	4 025	2 279
50	Zusammen	264 674	16 749	67 032	86 011	70 519
51	Wohngebäude ausschließlich mit sonstigen Wohneinheiten 2)	-	-	-	-	-
Wohngebäude 2) zusammen						
von ... bis ... errichtet						
52	bis 1900	528 306	3 127	27 909	154 463	177 682
53	1901 - 1918	271 559	1 243	11 973	87 576	101 478
54	1919 - 1948	412 102	1 113	19 416	126 130	144 180
55	1949 - 1968	285 987	4 530	13 349	86 515	129 740
56	1969 - 1981	312 464	5 314	29 333	70 453	135 230
57	1982 - 1987	172 221	4 709	26 092	35 090	65 657
58	1988 - 1990	64 671	1 397	8 682	14 185	23 428
59	1991 - 1993	31 382	849	2 222	5 662	8 531
60	1994 und später	53 294	1 333	4 423	14 467	15 506
61	Zusammen	2 131 986	23 615	143 399	594 541	801 432
62	Wohnheime	7 804	1 818	3 569	1 190	881
63	Wohngebäude insgesamt 3)	2 139 790	25 433	146 968	595 731	802 313
64	Sonstige Gebäude mit Wohnraum 3)	39 648	882	2 874	10 734	13 982
65	Gebäude mit Wohnraum insgesamt 3)	2 179 438	26 315	149 842	606 465	816 295
Nachrichtlich:						
66	Ferien-/Freizeitwohnungen	5 978	355	1 147	1 789	1 373

1) Alle Räume mit mindestens 6 m² Wohnfläche sowie alle Küchen.
2) Ohne Wohnheime, ohne Ferien-/Freizeitwohneinheiten/-wohnungen.
3) Ohne Ferien-/Freizeitwohneinheiten/-wohnungen.

Wohnungszählung 1995

des Gebäudes sowie Zahl der Räume

... Räumen 1)				Räume		Lfd. Nr.
5	6	7 und mehr		insgesamt	je Wohnung	
		Wohnungen	Räume			
26 728	18 124	16 489	126 735	496 678	5,1	01
5 001	3 402	3 465	26 635	92 710	5,3	02
33 250	19 945	13 259	99 370	514 524	5,1	03
9 219	6 518	3 942	29 536	148 489	5,2	04
11 572	10 675	5 169	38 471	188 399	5,4	05
7 540	7 754	3 908	29 207	128 008	5,5	06
3 608	3 448	2 113	15 954	61 290	5,6	07
4 212	3 932	2 700	20 470	73 323	5,6	08
4 576	4 057	2 750	20 866	75 867	5,6	09
105 706	77 855	53 795	407 244	1 779 288	5,2	10
27 672	10 823	5 912	44 504	552 343	4,2	11
7 335	2 632	1 460	10 999	140 089	4,2	12
15 189	4 656	2 348	17 533	332 135	4,0	13
3 180	1 091	525	3 933	61 121	4,1	14
1 779	684	328	2 488	35 192	4,2	15
528	242	133	1 010	10 594	4,2	16
225	101	72	542	4 834	4,2	17
576	263	144	1 110	12 079	4,2	18
1 497	647	360	2 732	30 769	4,2	19
57 981	21 139	11 282	84 851	1 179 156	4,1	20
26 436	8 409	3 814	28 586	651 441	3,8	21
15 867	5 277	2 388	17 690	384 105	3,9	22
16 148	3 806	1 473	10 923	495 850	3,7	23
9 240	1 408	656	4 964	244 581	4,1	24
2 297	305	127	921	63 100	3,9	25
406	59	22	163	9 178	3,8	26
396	75	23	178	8 968	3,8	27
423	97	33	254	10 242	3,7	28
1 070	201	60	442	28 437	3,7	29
72 283	19 637	8 596	64 121	1 895 902	3,8	30
13 067	3 419	1 429	10 594	393 822	3,7	31
14 229	3 847	1 285	9 578	391 803	3,8	32
8 257	1 762	378	2 796	303 792	3,5	33
13 397	1 306	403	2 989	551 791	3,7	34
26 372	1 678	1 095	8 381	608 909	3,9	35
14 204	726	137	974	343 329	3,8	36
5 310	454	196	1 407	128 866	3,8	37
1 088	291	112	807	33 940	3,7	38
1 576	276	68	483	54 159	3,5	39
97 500	13 759	5 103	38 009	2 810 411	3,8	40
2 100	546	157	1 199	78 337	3,5	41
2 278	634	189	1 402	69 728	3,6	42
586	161	45	337	28 843	3,3	43
858	94	16	139	87 284	2,7	44
8 631	955	467	3 483	313 440	3,2	45
3 944	757	313	2 285	157 659	2,9	46
809	142	7	52	46 263	2,8	47
190	37	20	149	9 774	2,8	48
330	74	23	189	27 859	3,0	49
19 726	3 400	1 237	9 235	819 187	3,1	50
-	-	-	-	-	-	51
96 003	41 321	27 801	211 618	2 172 621	4,1	52
44 710	15 792	8 787	66 304	1 078 435	4,0	53
73 430	30 330	17 503	130 959	1 675 144	4,1	54
35 894	10 417	5 542	41 561	1 093 266	3,8	55
50 651	14 297	7 186	53 744	1 209 040	3,9	56
26 622	9 538	4 513	33 639	648 768	3,8	57
10 348	4 220	2 411	18 133	250 221	3,9	58
6 489	4 620	3 009	22 790	139 358	4,4	59
9 049	5 255	3 261	24 712	217 091	4,1	60
353 196	135 790	80 013	603 460	8 483 944	4,0	61
229	15	102	866	18 151	2,3	62
353 425	135 805	80 115	604 326	8 502 095	4,0	63
6 905	2 575	1 696	13 106	157 841	4,0	64
360 330	138 380	81 811	617 432	8 659 936	4,0	65
759	308	247	1 985	21 136	3,5	66

10 Wohnungen nach Art, Größe und Baujahr

Lfd. Nr.	Gebäudeart und -größe Baujahr	Insgesamt	Davon mit			
			1	2	3	4
Sachsen-Anhalt						
Wohngebäude mit 1 Wohnung 2)						
von ... bis ... errichtet						
01	bis 1900	101 152	116	2 268	15 284	28 103
02	1901 - 1918	24 100	14	354	2 533	6 203
03	1919 - 1948	86 706	35	1 355	8 730	23 049
04	1949 - 1968	32 887	6	483	3 467	8 673
05	1969 - 1981	28 553	10	261	1 617	6 200
06	1982 - 1987	14 979	8	158	676	2 896
07	1988 - 1990	7 335	2	80	378	1 389
08	1991 - 1993	9 036	8	98	436	1 446
09	1994 und später	11 271	4	71	349	1 495
10	Zusammen	316 019	203	5 128	33 470	79 454
Wohngebäude mit 2 Wohnungen 2)						
von ... bis ... errichtet						
11	bis 1900	69 367	283	2 779	19 894	25 121
12	1901 - 1918	24 083	61	788	6 312	9 176
13	1919 - 1948	50 356	151	1 542	14 130	20 994
14	1949 - 1968	10 323	36	340	3 183	3 915
15	1969 - 1981	4 375	27	188	1 137	1 624
16	1982 - 1987	1 133	8	70	301	365
17	1988 - 1990	511	7	31	138	162
18	1991 - 1993	1 114	17	60	298	351
19	1994 und später	2 392	20	106	545	902
20	Zusammen	163 654	610	5 904	45 938	62 610
Wohngebäude 2) mit 3 - 6 Wohnungen						
von ... bis ... errichtet						
21	bis 1900	76 599	702	6 503	27 480	26 756
22	1901 - 1918	38 198	286	2 475	12 434	13 783
23	1919 - 1948	75 684	254	3 067	29 353	32 255
24	1949 - 1968	42 729	82	790	7 715	27 597
25	1969 - 1981	9 435	24	247	1 753	5 631
26	1982 - 1987	4 103	72	354	1 061	1 929
27	1988 - 1990	1 920	45	228	517	777
28	1991 - 1993	1 714	48	126	465	788
29	1994 und später	4 848	95	300	1 397	2 353
30	Zusammen	255 230	1 608	14 090	82 175	111 869
Wohngebäude 2) mit 7 - 12 Wohnungen						
von ... bis ... errichtet						
31	bis 1900	27 688	306	2 260	10 437	9 867
32	1901 - 1918	23 407	177	1 175	7 532	9 312
33	1919 - 1948	29 526	164	2 737	13 917	9 921
34	1949 - 1968	81 713	245	3 083	33 893	35 598
35	1969 - 1981	115 166	117	2 349	19 452	77 092
36	1982 - 1987	59 572	67	1 704	11 841	34 748
37	1988 - 1990	19 869	12	938	4 655	11 057
38	1991 - 1993	3 607	50	298	1 122	1 764
39	1994 und später	7 037	163	658	2 718	2 674
40	Zusammen	367 585	1 301	15 202	105 567	192 033
Wohngebäude 2) mit 13 u. mehr Wohnungen						
von ... bis ... errichtet						
41	bis 1900	4 987	147	639	2 088	1 498
42	1901 - 1918	2 823	56	439	1 089	817
43	1919 - 1948	1 950	153	285	773	575
44	1949 - 1968	14 204	2 070	1 840	6 758	2 654
45	1969 - 1981	51 995	4 807	8 033	15 398	16 366
46	1982 - 1987	23 449	3 439	8 911	5 826	3 372
47	1988 - 1990	8 771	115	4 231	2 363	1 200
48	1991 - 1993	1 359	114	398	303	309
49	1994 und später	2 745	151	548	1 260	637
50	Zusammen	112 283	11 052	25 324	35 858	27 428
51	Wohngebäude ausschließlich mit sonstigen Wohneinheiten 2)	-	-	-	-	-
Wohngebäude 2) zusammen						
von ... bis ... errichtet						
52	bis 1900	279 793	1 554	14 449	75 183	91 345
53	1901 - 1918	112 611	594	5 231	29 900	39 291
54	1919 - 1948	244 222	757	8 986	66 903	86 794
55	1949 - 1968	181 856	2 439	6 536	55 016	78 437
56	1969 - 1981	209 524	4 985	11 078	39 357	106 913
57	1982 - 1987	103 236	3 594	11 197	19 705	43 310
58	1988 - 1990	38 406	181	5 508	8 051	14 585
59	1991 - 1993	16 830	237	980	2 624	4 658
60	1994 und später	28 293	433	1 683	6 269	8 061
61	Zusammen	1 214 771	14 774	65 648	303 008	473 394
62	Wohnheime	2 559	1 211	540	358	343
63	Wohngebäude insgesamt 3)	1 217 330	15 985	66 188	303 366	473 737
64	Sonstige Gebäude mit Wohnraum 3)	30 151	489	2 651	8 706	10 823
65	Gebäude mit Wohnraum insgesamt 3)	1 247 481	16 474	68 839	312 072	484 560
Nachrichtlich:						
66	Ferien-/Freizeitwohnungen	2 508	98	362	705	691

1) Alle Räume mit mindestens 6 m2 Wohnfläche sowie alle Küchen.
2) Ohne Wohnheime, ohne Ferien-/Freizeitwohneinheiten/-wohnungen.
3) Ohne Ferien-/Freizeitwohneinheiten/-wohnungen.

Wohnungszählung 1995

des Gebäudes sowie Zahl der Räume

... Räumen 1)				Räume		Lfd. Nr.
5	6	7 und mehr		insgesamt	je Wohnung	
		Wohnungen	Räume			
27 635 7 241 28 262 10 794 11 160 5 754 2 766 3 378 4 618 101 608	15 507 4 143 15 291 6 104 6 231 3 692 1 813 2 277 3 107 58 165	12 239 3 612 9 984 3 360 3 074 1 795 907 1 393 1 627 37 991	93 497 27 511 74 776 25 014 22 827 13 341 6 869 10 461 12 309 286 605	487 630 121 707 428 963 161 673 146 196 78 199 38 429 48 309 61 214 1 572 320	4,8 5,1 4,9 4,9 5,1 5,2 5,2 5,3 5,4 5,0	01 02 03 04 05 06 07 08 09 10
13 801 5 050 9 389 1 930 935 259 111 243 503 32 221	4 825 1 800 2 795 634 332 89 41 94 198 10 808	2 664 896 1 355 285 132 41 21 51 118 5 563	20 154 6 732 10 122 2 129 987 311 168 381 895 41 879	284 116 100 059 203 438 41 508 17 964 4 651 2 100 4 595 10 073 668 504	4,1 4,2 4,0 4,0 4,1 4,1 4,1 4,1 4,2 4,1	11 12 13 14 15 16 17 18 19 20
10 742 6 317 8 728 5 820 1 582 645 324 252 571 34 981	3 116 2 089 1 533 495 112 31 24 24 84 7 508	1 300 814 494 230 86 11 5 11 48 2 999	9 714 6 021 3 636 1 650 607 81 39 86 356 22 190	285 292 147 810 279 941 168 915 37 490 15 171 8 963 6 337 18 013 965 932	3,7 3,9 3,7 4,0 4,0 3,7 3,6 3,7 3,7 3,8	21 22 23 24 25 26 27 28 29 30
3 616 3 812 2 295 7 637 14 955 9 960 3 007 345 760 46 387	920 1 092 403 1 068 877 504 101 25 44 5 034	282 307 89 189 324 748 99 3 20 2 061	2 049 2 275 651 1 406 2 356 5 442 703 22 140 15 044	101 254 90 258 101 617 296 481 453 932 236 256 76 425 12 965 24 533 1 393 721	3,7 3,9 3,4 3,6 3,9 4,0 3,8 3,6 3,5 3,8	31 32 33 34 35 36 37 38 39 40
489 308 120 756 6 942 1 499 782 211 138 11 245	101 83 25 126 405 380 77 14 5 1 216	25 31 19 - 44 22 3 10 6 160	179 238 134 - 314 156 21 71 52 1 165	16 911 9 745 6 226 41 176 169 985 62 158 24 859 4 265 8 347 343 672	3,4 3,5 3,2 2,9 3,3 2,7 2,8 3,1 3,0 3,1	41 42 43 44 45 46 47 48 49 50
-	-	-	-	-	-	51
56 283 22 728 48 794 26 937 35 574 18 117 6 990 4 429 6 590 226 442	24 469 9 207 20 047 8 427 7 957 4 696 2 056 2 434 3 438 82 731	16 510 5 660 11 941 4 064 3 660 2 617 1 035 1 468 1 819 48 774	125 593 42 777 89 319 30 199 27 091 19 331 7 800 11 021 13 752 366 883	1 175 203 469 579 1 020 185 709 753 825 567 396 435 148 776 76 471 122 180 4 944 149	4,2 4,2 4,2 3,9 3,9 3,8 3,9 4,5 4,3 4,1	52 53 54 55 56 57 58 59 60 61
57	23	27	217	5 377	2,1	62
226 499	82 754	48 801	367 100	4 949 526	4,1	63
5 118	1 516	848	6 500	116 387	3,9	64
231 617	84 270	49 649	373 600	5 065 913	4,1	65
371	169	112	850	9 420	3,8	66

10 Wohnungen nach Art, Größe und Baujahr

Lfd. Nr.	Gebäudeart und -größe Baujahr	Insgesamt	Davon mit			
			1	2	3	4
Thüringen						
Wohngebäude mit 1 Wohnung 2)						
von ... bis ... errichtet						
01	bis 1900	90 605	128	1 844	10 647	19 721
02	1901 - 1918	18 724	19	221	1 535	3 891
03	1919 - 1948	58 920	17	765	4 527	12 658
04	1949 - 1968	23 693	8	232	1 807	4 655
05	1969 - 1981	30 174	12	259	1 478	4 624
06	1982 - 1987	18 755	7	135	714	2 539
07	1988 - 1990	9 127	6	87	355	1 251
08	1991 - 1993	10 090	9	89	441	1 485
09	1994 und später	9 129	13	69	388	1 305
10	Zusammen	269 217	219	3 701	21 892	52 129
Wohngebäude mit 2 Wohnungen 2)						
von ... bis ... errichtet						
11	bis 1900	87 403	266	2 981	23 983	30 163
12	1901 - 1918	28 900	62	771	7 285	10 678
13	1919 - 1948	58 025	124	1 535	15 735	22 614
14	1949 - 1968	17 247	36	489	4 590	6 634
15	1969 - 1981	10 338	37	318	2 741	3 956
16	1982 - 1987	2 613	22	115	671	913
17	1988 - 1990	1 048	5	49	272	342
18	1991 - 1993	2 033	27	136	504	657
19	1994 und später	3 535	69	226	794	1 254
20	Zusammen	211 142	648	6 620	56 575	77 211
Wohngebäude 2) mit 3 - 6 Wohnungen						
von ... bis ... errichtet						
21	bis 1900	65 530	599	4 439	20 733	22 980
22	1901 - 1918	38 809	236	1 727	10 206	14 452
23	1919 - 1948	46 522	250	2 009	14 105	19 480
24	1949 - 1968	34 925	52	531	6 395	21 645
25	1969 - 1981	8 977	27	349	1 840	4 877
26	1982 - 1987	2 365	13	181	637	1 059
27	1988 - 1990	1 561	3	191	457	612
28	1991 - 1993	1 321	35	142	365	483
29	1994 und später	3 935	106	317	1 314	1 559
30	Zusammen	203 945	1 321	9 886	56 052	87 147
Wohngebäude 2) mit 7 - 12 Wohnungen						
von ... bis ... errichtet						
31	bis 1900	18 179	145	1 476	6 792	6 928
32	1901 - 1918	17 484	197	1 016	6 373	7 103
33	1919 - 1948	19 113	97	1 483	7 788	7 604
34	1949 - 1968	62 817	550	3 683	25 500	26 345
35	1969 - 1981	104 348	159	4 516	33 071	51 078
36	1982 - 1987	44 532	237	3 025	14 640	20 428
37	1988 - 1990	19 300	124	2 627	5 737	8 615
38	1991 - 1993	4 548	97	525	1 365	1 942
39	1994 und später	6 724	312	614	2 633	2 493
40	Zusammen	297 045	1 918	18 965	103 899	132 536
Wohngebäude 2) mit 13 u. mehr Wohnungen						
von ... bis ... errichtet						
41	bis 1900	1 283	68	215	519	349
42	1901 - 1918	783	72	142	281	224
43	1919 - 1948	1 525	46	305	671	401
44	1949 - 1968	5 975	1 388	920	2 831	650
45	1969 - 1981	41 712	5 379	10 839	9 005	10 682
46	1982 - 1987	22 929	4 793	8 541	3 042	4 685
47	1988 - 1990	10 534	1 582	3 883	1 979	1 897
48	1991 - 1993	1 444	163	299	370	411
49	1994 und später	2 338	387	434	790	556
50	Zusammen	88 523	13 878	25 578	19 488	19 855
51	Wohngebäude ausschließlich mit sonstigen Wohneinheiten 2)	-	-	-	-	-
Wohngebäude 2) zusammen						
von ... bis ... errichtet						
52	bis 1900	263 000	1 206	10 955	62 674	80 141
53	1901 - 1918	104 700	586	3 877	25 680	36 348
54	1919 - 1948	184 105	534	6 097	42 826	62 757
55	1949 - 1968	144 657	2 034	5 855	41 123	59 929
56	1969 - 1981	135 549	5 614	16 281	48 135	75 217
57	1982 - 1987	91 194	5 072	11 997	19 704	29 624
58	1988 - 1990	41 570	1 720	6 837	8 800	12 717
59	1991 - 1993	19 436	331	1 191	3 045	4 978
60	1994 und später	25 661	887	1 660	5 919	7 167
61	Zusammen	1 069 872	17 984	64 750	257 906	368 878
62	Wohnheime	5 291	1 707	1 829	701	747
63	Wohngebäude insgesamt 3)	1 075 163	19 691	66 579	258 607	369 625
64	Sonstige Gebäude mit Wohnraum 3)	21 208	491	1 273	5 059	7 582
65	Gebäude mit Wohnraum insgesamt 3)	1 096 371	20 182	67 852	263 666	377 207
Nachrichtlich:						
66	Ferien-/Freizeitwohnungen	2 949	162	525	851	735

- 1) Alle Räume mit mindestens 6 m² Wohnfläche sowie alle Küchen.
2) Ohne Wohnheime, ohne Ferien-/Freizeitwohneinheiten/-wohnungen.
3) Ohne Ferien-/Freizeitwohneinheiten/-wohnungen.

Wohnungszählung 1995

des Gebäudes sowie Zahl der Räume

... Räumen 1)				Räume		Lfd. Nr.
5	6	7 und mehr		insgesamt	je Wohnung	
		Wohnungen	Räume			
24 176	17 037	17 052	131 037	468 780	5,2 01	
5 073	3 813	4 172	32 001	100 874	5,4 02	
18 334	12 180	10 439	78 777	309 287	5,2 03	
6 831	5 917	4 243	31 812	125 982	5,3 04	
9 644	8 897	5 260	39 090	164 152	5,4 05	
6 251	5 808	3 301	24 578	103 256	5,5 06	
3 063	2 751	1 614	12 092	50 162	5,5 07	
3 268	2 788	2 010	15 128	55 646	5,5 08	
3 082	2 562	1 710	12 935	50 252	5,5 09	
79 722	61 753	49 801	377 450	1 428 391	5,3 10	
18 668	7 282	4 060	30 428	366 289	4,2 11	
6 630	2 229	1 245	9 297	121 992	4,2 12	
12 074	3 945	1 998	14 911	239 806	4,1 13	
3 623	1 242	633	4 719	71 606	4,2 14	
2 135	771	380	2 825	42 846	4,1 15	
551	238	103	777	10 877	4,2 16	
228	91	61	449	4 422	4,2 17	
385	189	135	1 027	8 525	4,2 18	
694	285	213	1 600	14 699	4,2 19	
44 988	16 272	8 828	66 033	881 062	4,2 20	
11 850	3 589	1 340	9 935	254 315	3,9 21	
8 789	2 568	831	6 143	157 612	4,1 22	
8 406	1 759	513	3 758	180 845	3,9 23	
5 789	437	76	539	138 985	4,0 24	
1 777	78	29	218	35 324	3,9 25	
435	34	6	42	8 943	3,8 26	
281	13	4	29	5 716	3,7 27	
210	67	19	146	4 944	3,7 28	
497	79	63	452	14 329	3,6 29	
38 034	8 624	2 881	21 262	801 013	3,9 30	
2 215	468	155	1 208	66 276	3,6 31	
2 196	427	172	1 255	64 557	3,7 32	
1 794	276	71	505	67 974	3,6 33	
6 382	313	44	310	223 894	3,6 34	
14 271	1 045	208	1 467	391 808	3,8 35	
5 366	827	9	70	163 781	3,7 36	
1 879	282	36	253	68 389	3,5 37	
558	57	4	28	16 170	3,6 38	
592	50	30	211	22 882	3,4 39	
35 253	3 745	729	5 307	1 085 731	3,7 40	
93	29	10	80	4 170	3,3 41	
44	13	7	49	2 442	3,1 42	
94	6	2	15	4 794	3,1 43	
142	44	-	-	15 295	2,6 44	
4 377	1 247	183	1 314	127 481	3,1 45	
1 223	615	30	210	59 756	2,6 46	
1 040	63	90	630	29 081	2,8 47	
189	12	-	-	4 532	3,1 48	
143	27	1	7	6 733	2,9 49	
7 345	2 056	323	2 305	254 284	2,9 50	
-	-	-	-	-	- 51	
57 002	28 405	22 617	172 688	1 159 830	4,4 52	
22 732	9 050	6 427	48 745	447 477	4,3 53	
40 702	18 166	13 023	97 966	802 706	4,4 54	
22 767	7 953	4 996	37 380	575 762	4,0 55	
32 204	12 038	6 060	44 914	761 611	3,9 56	
13 826	7 522	3 449	25 677	346 613	3,8 57	
6 491	3 200	1 805	13 453	157 770	3,8 58	
4 610	3 113	2 168	16 329	89 817	4,6 59	
5 008	3 003	2 017	15 205	108 895	4,2 60	
205 342	92 450	62 562	472 357	4 450 481	4,2 61	
193	33	81	637	12 256	2,3 62	
205 535	92 483	62 643	472 994	4 462 797	4,2 63	
4 294	1 626	883	6 770	86 538	4,1 64	
209 829	94 109	63 526	479 764	4 549 275	4,1 65	
387	170	119	930	10 590	3,6 66	

11 Bewohnte Wohnungen nach Art, Größe und

Lfd. Nr.	Gebäudeart und -größe Baujahr	Insgesamt	Davon mit			
			1	2	3	4
Neue Länder und Berlin-Ost						
Wohngebäude mit 1 Wohnung 2)						
von ... bis ... errichtet						
01	bis 1900	370 836	341	6 860	46 192	95 489
02	1901 - 1918	93 075	50	1 166	8 831	22 887
03	1919 - 1948	416 336	178	5 951	38 901	112 275
04	1949 - 1968	156 673	49	1 864	15 281	41 538
05	1969 - 1981	146 932	62	1 314	7 623	27 819
06	1982 - 1987	88 626	46	768	3 384	14 405
07	1988 - 1990	43 344	29	416	1 697	6 875
08	1991 - 1993	52 181	40	437	2 072	7 817
09	1994 und später	57 907	30	347	2 011	7 574
10	Zusammen	1 425 910	825	19 123	125 992	336 679
Wohngebäude mit 2 Wohnungen 2)						
von ... bis ... errichtet						
11	bis 1900	324 053	1 077	12 480	88 607	114 278
12	1901 - 1918	110 755	240	3 407	27 826	42 090
13	1919 - 1948	263 459	723	8 414	75 576	106 192
14	1949 - 1968	58 135	176	2 034	15 862	22 103
15	1969 - 1981	29 529	129	1 203	7 505	10 861
16	1982 - 1987	8 380	79	440	2 082	2 800
17	1988 - 1990	3 751	27	219	972	1 183
18	1991 - 1993	9 008	117	495	2 223	3 005
19	1994 und später	18 635	207	1 014	4 265	6 602
20	Zusammen	825 705	2 775	29 706	224 918	309 114
Wohngebäude 2) mit 3 - 6 Wohnungen						
von ... bis ... errichtet						
21	bis 1900	326 363	2 720	26 442	110 980	114 476
22	1901 - 1918	196 158	1 088	11 857	64 104	70 995
23	1919 - 1948	334 196	1 185	16 882	128 466	134 893
24	1949 - 1968	200 673	286	4 338	35 588	127 638
25	1969 - 1981	52 260	178	1 732	10 845	30 156
26	1982 - 1987	17 017	239	1 598	4 424	7 812
27	1988 - 1990	10 060	129	1 098	2 748	4 211
28	1991 - 1993	8 110	195	687	2 465	3 154
29	1994 und später	22 168	352	1 357	7 285	9 219
30	Zusammen	1 167 005	6 372	65 991	366 905	502 554
Wohngebäude 2) mit 7 - 12 Wohnungen						
von ... bis ... errichtet						
31	bis 1900	181 784	1 185	22 219	68 168	63 420
32	1901 - 1918	170 944	856	14 068	61 901	65 066
33	1919 - 1948	205 457	524	19 339	99 115	67 623
34	1949 - 1968	508 222	1 720	19 950	196 142	238 532
35	1969 - 1981	581 196	778	18 254	132 491	325 968
36	1982 - 1987	296 894	752	12 554	70 594	161 544
37	1988 - 1990	126 799	337	7 925	31 171	66 329
38	1991 - 1993	27 367	476	2 020	7 774	13 019
39	1994 und später	38 688	1 021	3 453	14 971	14 712
40	Zusammen	2 137 271	7 649	119 782	682 327	1 016 213
Wohngebäude 2) mit 13 u. mehr Wohnungen						
von ... bis ... errichtet						
41	bis 1900	47 371	593	9 978	21 260	11 437
42	1901 - 1918	38 432	337	6 827	17 260	9 975
43	1919 - 1948	20 047	312	3 680	9 950	4 761
44	1949 - 1968	108 761	10 334	18 621	56 687	18 640
45	1969 - 1981	349 876	22 843	73 587	93 099	109 302
46	1982 - 1987	196 712	17 324	66 979	38 761	48 292
47	1988 - 1990	80 076	4 008	26 308	17 814	21 440
48	1991 - 1993	13 463	966	3 584	3 521	3 677
49	1994 und später	19 049	1 146	3 488	8 274	4 769
50	Zusammen	873 787	57 863	213 052	266 626	232 293
51	Wohngebäude ausschließlich mit sonstigen Wohneinheiten 2)	-	-	-	-	-
Wohngebäude 2) zusammen						
von ... bis ... errichtet						
52	bis 1900	1 250 407	5 916	77 979	335 207	399 100
53	1901 - 1918	609 364	2 571	37 325	179 922	211 013
54	1919 - 1948	1 239 495	2 922	54 266	352 008	425 744
55	1949 - 1968	1 032 464	12 565	46 807	319 560	448 451
56	1969 - 1981	1 159 793	23 990	96 090	251 563	504 106
57	1982 - 1987	607 629	18 440	82 339	119 245	234 853
58	1988 - 1990	263 970	4 530	35 966	54 402	100 038
59	1991 - 1993	110 129	1 794	7 223	18 055	30 672
60	1994 und später	156 427	2 756	9 659	36 806	42 876
61	Zusammen	6 429 678	75 484	447 654	1 666 768	2 396 853
62	Wohnheime	24 689	6 848	8 584	4 496	3 528
63	Wohngebäude insgesamt 3)	6 454 367	82 332	456 238	1 671 264	2 400 381
64	Sonstige Gebäude mit Wohnraum 3)	102 138	2 163	7 814	27 093	36 944
65	Gebäude mit Wohnraum insgesamt 3)	6 556 505	84 495	464 052	1 698 357	2 437 325
Nachrichtlich:						
66	Ferien-/Freizeitwohnungen	25 336	1 333	4 785	7 747	6 211

- 1) Alle Räume mit mindestens 6 m² Wohnfläche sowie alle Küchen.
2) Ohne Wohnheime, ohne Ferien-/Freizeitwohneinheiten/-wohnungen.
3) Ohne Ferien-/Freizeitwohneinheiten/-wohnungen.

Wohnungszählung 1995

Baujahr des Gebäudes sowie Zahl der Räume

... Räumen 1)				Räume		Lfd. Nr.
5	6	7 und mehr		insgesamt	je Wohnung	
		Wohnungen	Räume			
103 016	63 950	54 988	421 159	1 854 532	5,0	01
27 047	17 310	15 784	120 519	480 037	5,2	02
133 281	75 751	49 999	375 115	2 073 909	5,0	03
49 594	30 511	17 836	133 456	780 264	5,0	04
52 050	38 793	19 271	143 526	773 369	5,3	05
31 085	26 217	12 721	95 098	477 179	5,4	06
15 346	12 224	6 757	50 972	234 498	5,4	07
17 724	14 701	9 930	70 999	286 223	5,5	08
21 281	16 942	9 722	73 495	318 605	5,5	09
450 424	296 399	196 468	1 484 339	7 278 616	5,1	10
67 838	25 660	14 113	106 252	1 348 372	4,2	11
24 257	8 342	4 593	34 503	464 732	4,2	12
49 878	15 224	7 452	55 793	1 065 574	4,0	13
12 099	3 948	1 913	14 371	238 796	4,1	14
6 376	2 394	1 061	7 949	122 687	4,2	15
1 814	793	372	2 833	35 066	4,2	16
804	340	206	1 549	15 722	4,2	17
1 845	830	493	3 783	37 784	4,2	18
3 993	1 591	963	7 309	78 258	4,2	19
168 904	59 122	31 166	234 342	3 406 991	4,1	20
50 538	15 022	6 185	46 257	1 235 527	3,8	21
33 536	10 284	4 294	31 833	762 311	3,9	22
41 254	8 630	2 886	21 401	1 239 370	3,7	23
28 641	3 040	1 142	8 571	796 294	4,0	24
8 285	746	318	2 311	205 013	3,9	25
2 675	211	58	441	63 037	3,7	26
1 654	166	54	411	37 090	3,7	27
1 245	275	89	678	30 133	3,7	28
3 169	540	246	1 811	82 693	3,7	29
170 997	38 914	15 272	113 714	4 451 468	3,8	30
20 294	4 842	1 656	12 285	646 614	3,6	31
21 844	5 507	1 702	12 608	629 829	3,7	32
15 505	2 787	564	4 156	705 442	3,4	33
47 649	3 461	768	5 684	1 848 869	3,6	34
94 639	7 076	1 990	14 829	2 269 111	3,9	35
46 506	3 786	1 158	8 383	1 147 447	3,9	36
19 304	1 298	375	2 686	482 010	3,8	37
3 528	418	132	954	101 016	3,7	38
3 800	567	144	1 033	135 123	3,5	39
273 069	29 742	8 489	62 618	7 965 461	3,7	40
3 181	708	214	1 648	151 878	3,2	41
3 049	764	220	1 622	127 122	3,3	42
1 065	209	70	500	63 645	3,2	43
3 623	772	84	615	315 559	2,9	44
44 683	5 282	1 080	7 893	1 149 522	3,3	45
21 569	3 356	431	3 123	591 837	3,0	46
9 765	617	124	873	249 226	3,1	47
1 539	137	39	283	42 205	3,1	48
1 147	174	51	406	59 205	3,1	49
89 621	12 019	2 313	16 963	2 750 199	3,2	50
-	-	-	-	-	-	51
244 867	110 182	77 156	587 601	5 236 923	4,2	52
109 733	42 207	26 593	201 085	2 464 031	4,0	53
240 983	102 601	60 971	456 965	5 147 940	4,2	54
141 606	41 732	21 743	162 697	3 979 782	3,9	55
206 033	54 291	23 720	176 508	4 519 702	3,9	56
103 649	34 363	14 740	109 878	2 314 566	3,8	57
46 873	14 645	7 516	56 491	1 018 546	3,9	58
25 881	16 361	10 143	76 697	497 361	4,5	59
33 390	19 814	11 126	84 054	673 884	4,3	60
1 153 015	436 196	253 708	1 911 976	25 852 735	4,0	61
850	119	264	2 158	58 738	2,4	62
1 153 865	436 315	253 972	1 914 134	25 911 473	4,0	63
18 273	6 263	3 588	27 502	403 291	4,0	64
1 172 138	442 578	257 560	1 941 636	26 314 764	4,0	65
3 135	1 243	877	6 865	89 006	3,5	66

11 Bewohnte Wohnungen nach Art, Größe und

Lfd. Nr.	Gebäudeart und -größe Baujahr	Insgesamt	Davon mit			
			1	2	3	4
Berlin - Ost						
Wohngebäude mit 1 Wohnung 2)						
von ... bis ... errichtet						
01	bis 1900	797	-	25	85	224
02	1901 - 1918	1 124	-	27	136	273
03	1919 - 1948	21 633	3	336	2 853	6 960
04	1949 - 1968	4 643	3	73	723	1 645
05	1969 - 1981	3 844	7	48	355	1 165
06	1982 - 1987	2 234	5	20	163	631
07	1988 - 1990	973	4	15	82	278
08	1991 - 1993	1 330	1	14	94	238
09	1994 und später	2 200	2	11	78	371
10	Zusammen	38 778	25	569	4 569	11 785
Wohngebäude mit 2 Wohnungen 2)						
von ... bis ... errichtet						
11	bis 1900	1 031	2	90	278	368
12	1901 - 1918	975	2	31	224	470
13	1919 - 1948	6 063	17	197	1 788	2 863
14	1949 - 1968	401	3	16	98	178
15	1969 - 1981	207	2	15	37	66
16	1982 - 1987	95	-	10	24	40
17	1988 - 1990	32	-	3	12	9
18	1991 - 1993	336	1	14	100	121
19	1994 und später	623	2	26	164	214
20	Zusammen	9 763	29	402	2 725	4 329
Wohngebäude 2) mit 3 - 6 Wohnungen						
von ... bis ... errichtet						
21	bis 1900	10 534	99	2 433	3 701	2 751
22	1901 - 1918	7 378	41	1 221	2 662	2 294
23	1919 - 1948	19 521	15	1 666	10 389	5 981
24	1949 - 1968	2 419	1	95	537	1 393
25	1969 - 1981	218	-	27	45	102
26	1982 - 1987	216	1	26	52	76
27	1988 - 1990	125	-	28	33	29
28	1991 - 1993	394	-	19	139	152
29	1994 und später	1 136	7	34	376	446
30	Zusammen	41 941	164	5 549	17 934	13 224
Wohngebäude 2) mit 7 - 12 Wohnungen						
von ... bis ... errichtet						
31	bis 1900	54 248	186	13 262	22 360	13 357
32	1901 - 1918	38 882	71	7 479	16 869	10 658
33	1919 - 1948	51 637	13	6 140	29 975	12 979
34	1949 - 1968	59 799	16	2 109	25 431	26 485
35	1969 - 1981	15 836	-	128	1 736	9 537
36	1982 - 1987	29 973	8	817	7 149	16 069
37	1988 - 1990	19 302	-	698	4 703	10 318
38	1991 - 1993	3 297	6	175	688	1 694
39	1994 und später	3 082	20	109	1 210	1 356
40	Zusammen	276 056	320	30 917	110 121	102 453
Wohngebäude 2) mit 13 u. mehr Wohnungen						
von ... bis ... errichtet						
41	bis 1900	26 092	74	7 542	12 752	4 381
42	1901 - 1918	20 279	72	5 239	10 161	3 716
43	1919 - 1948	7 424	51	1 549	4 208	1 326
44	1949 - 1968	32 411	155	6 004	16 526	8 063
45	1969 - 1981	72 266	104	14 674	20 572	23 947
46	1982 - 1987	55 715	588	14 430	11 166	18 228
47	1988 - 1990	28 293	202	5 874	4 659	11 723
48	1991 - 1993	4 804	77	962	1 020	1 874
49	1994 und später	3 754	31	440	1 650	1 053
50	Zusammen	251 038	1 354	56 714	82 714	74 311
51	Wohngebäude ausschließlich mit sonstigen Wohneinheiten 2)	-	-	-	-	-
Wohngebäude 2) zusammen						
von ... bis ... errichtet						
52	bis 1900	92 702	361	23 352	39 176	21 081
53	1901 - 1918	68 638	186	13 997	30 052	17 411
54	1919 - 1948	106 278	99	9 888	49 213	30 109
55	1949 - 1968	99 673	178	8 297	43 315	37 764
56	1969 - 1981	92 371	113	14 892	22 745	34 817
57	1982 - 1987	88 233	602	15 303	18 554	35 044
58	1988 - 1990	48 725	206	6 618	9 489	22 357
59	1991 - 1993	10 161	85	1 184	2 041	4 079
60	1994 und später	10 795	62	620	3 478	3 440
61	Zusammen	617 576	1 892	94 151	218 063	206 102
62	Wohnheime	3 369	1 020	884	709	665
63	Wohngebäude insgesamt 3)	620 945	2 912	95 035	218 772	206 767
64	Sonstige Gebäude mit Wohnraum 3)	2 506	39	313	769	852
65	Gebäude mit Wohnraum insgesamt 3)	623 451	2 951	95 348	219 541	207 619
Nachrichtlich:						
66	Ferien-/Freizeitwohnungen	966	21	161	358	296

1) Alle Räume mit mindestens 6 m2 Wohnfläche sowie alle Küchen.
2) Ohne Wohnheime, ohne Ferien-/Freizeitwohneinheiten/-wohnungen.
3) Ohne Ferien-/Freizeitwohneinheiten/-wohnungen.

Wohnungszählung 1995

Baujahr des Gebäudes sowie Zahl der Räume

... Räumen 1)				Räume		Lfd. Nr.
5	6	7 und mehr		insgesamt	je Wohnung	
		Wohnungen	Räume			
199	138	126	978	4 002	5,0	01
295	204	189	1 419	5 672	5,0	02
6 815	3 109	1 557	11 613	101 416	4,7	03
1 316	575	308	2 257	21 185	4,6	04
1 306	703	260	1 947	18 523	4,8	05
751	477	187	1 399	11 074	5,0	06
342	176	76	564	4 722	4,9	07
458	344	181	1 368	6 985	5,3	08
881	630	227	1 694	11 621	5,3	09
12 363	6 356	3 111	23 239	185 200	4,8	10
181	78	34	255	4 116	4,0	11
171	52	25	186	3 969	4,1	12
901	219	78	570	23 616	3,9	13
74	19	13	95	1 620	4,0	14
71	12	4	31	865	4,2	15
10	8	3	23	373	3,9	16
6	2	-	-	120	3,8	17
78	16	6	42	1 341	4,0	18
160	47	10	74	2 558	4,1	19
1 652	453	173	1 276	38 578	4,0	20
1 142	304	104	780	35 386	3,4	21
862	219	79	601	25 870	3,5	22
1 242	187	41	307	66 077	3,4	23
355	30	8	56	9 385	3,9	24
35	5	4	31	833	3,8	25
57	3	1	8	824	3,8	26
17	12	6	48	476	3,8	27
63	17	4	28	1 508	3,8	28
214	46	13	92	4 425	3,9	29
3 987	823	260	1 951	144 784	3,5	30
3 956	929	199	1 459	174 025	3,2	31
2 989	661	155	1 147	128 326	3,3	32
2 201	285	44	323	167 172	3,2	33
5 731	23	4	31	215 291	3,6	34
4 264	122	49	376	66 040	4,2	35
5 368	550	12	86	117 591	3,9	36
3 421	158	4	29	74 859	3,9	37
705	23	6	42	12 901	3,9	38
320	62	5	36	11 300	3,7	39
28 955	2 812	478	3 529	967 505	3,5	40
1 086	186	71	524	78 008	3,0	41
882	162	47	340	61 619	3,0	42
243	33	14	100	22 590	3,0	43
1 484	120	59	414	102 547	3,2	44
11 262	1 431	276	1 942	253 794	3,5	45
9 851	1 390	62	438	193 891	3,5	46
5 567	266	2	14	102 264	3,6	47
798	65	8	56	16 993	3,5	48
472	88	20	149	13 110	3,5	49
31 645	3 741	559	3 977	844 816	3,4	50
-	-	-	-	-	-	51
6 564	1 634	534	3 996	295 537	3,2	52
5 199	1 298	495	3 693	225 456	3,3	53
11 402	3 833	1 734	12 913	380 871	3,6	54
8 960	767	392	2 853	350 028	3,5	55
16 938	2 273	593	4 327	340 055	3,7	56
16 037	2 428	265	1 954	323 753	3,7	57
9 353	614	88	655	182 441	3,7	58
2 102	465	205	1 536	39 728	3,9	59
2 047	873	275	2 045	43 014	4,0	60
78 602	14 185	4 581	33 972	2 180 883	3,5	61
77	11	3	31	8 057	2,4	62
78 679	14 196	4 584	34 003	2 188 940	3,5	63
298	157	78	602	9 414	3,8	64
78 977	14 353	4 662	34 605	2 198 354	3,5	65
90	28	12	89	3 308	3,4	66

11 Bewohnte Wohnungen nach Art, Größe und

Lfd. Nr.	Gebäudeart und -größe Baujahr	Insgesamt	Davon mit			
			1	2	3	4
Brandenburg						
Wohngebäude mit 1 Wohnung 2)						
von ... bis ... errichtet						
01	bis 1900	57 332	44	955	7 239	16 941
02	1901 - 1918	21 349	8	263	2 101	5 520
03	1919 - 1948	112 613	78	1 924	12 561	33 322
04	1949 - 1968	36 313	16	463	3 925	10 460
05	1969 - 1981	30 314	14	314	1 968	6 739
06	1982 - 1987	19 341	15	200	896	3 757
07	1988 - 1990	9 038	8	98	409	1 740
08	1991 - 1993	10 994	5	93	502	1 954
09	1994 und später	12 140	5	72	502	1 813
10	Zusammen	309 434	193	4 382	30 103	82 246
Wohngebäude mit 2 Wohnungen 2)						
von ... bis ... errichtet						
11	bis 1900	32 464	143	1 632	8 716	11 639
12	1901 - 1918	19 329	44	741	4 782	7 526
13	1919 - 1948	52 820	155	2 056	14 683	22 285
14	1949 - 1968	10 652	20	379	2 798	4 135
15	1969 - 1981	3 925	24	193	879	1 407
16	1982 - 1987	1 237	14	77	280	412
17	1988 - 1990	557	2	41	153	159
18	1991 - 1993	1 491	17	68	347	552
19	1994 und später	3 002	30	152	655	1 050
20	Zusammen	125 477	449	5 339	33 293	49 165
Wohngebäude 2) mit 3 - 6 Wohnungen						
von ... bis ... errichtet						
21	bis 1900	32 787	249	3 704	11 850	11 078
22	1901 - 1918	24 894	112	2 344	9 033	8 476
23	1919 - 1948	50 764	223	3 728	20 864	19 122
24	1949 - 1968	38 943	60	1 270	7 745	24 045
25	1969 - 1981	10 232	48	539	2 264	5 574
26	1982 - 1987	4 534	39	515	1 225	2 058
27	1988 - 1990	2 482	12	299	696	1 046
28	1991 - 1993	1 059	20	100	330	385
29	1994 und später	3 923	51	173	1 409	1 387
30	Zusammen	169 618	814	12 672	55 416	73 171
Wohngebäude 2) mit 7 - 12 Wohnungen						
von ... bis ... errichtet						
31	bis 1900	11 015	88	1 487	4 263	3 621
32	1901 - 1918	13 670	49	1 433	5 585	4 524
33	1919 - 1948	19 133	40	2 356	9 767	5 427
34	1949 - 1968	92 790	317	3 660	32 617	45 785
35	1969 - 1981	117 254	120	5 728	23 625	66 790
36	1982 - 1987	47 244	71	2 786	8 151	27 274
37	1988 - 1990	19 547	36	1 224	3 675	10 368
38	1991 - 1993	3 067	48	151	934	1 468
39	1994 und später	5 734	87	533	2 474	1 985
40	Zusammen	329 454	856	19 358	91 091	167 242
Wohngebäude 2) mit 13 u. mehr Wohnungen						
von ... bis ... errichtet						
41	bis 1900	1 799	25	352	742	457
42	1901 - 1918	2 038	25	302	987	552
43	1919 - 1948	1 619	3	310	749	446
44	1949 - 1968	10 282	722	1 784	6 270	1 392
45	1969 - 1981	35 054	1 634	9 869	8 274	9 884
46	1982 - 1987	18 426	772	8 022	4 282	3 806
47	1988 - 1990	8 612	185	3 852	2 634	1 584
48	1991 - 1993	857	65	384	260	117
49	1994 und später	1 650	133	224	812	372
50	Zusammen	80 337	3 564	25 099	25 010	18 610
51	Wohngebäude ausschließlich mit sonstigen Wohneinheiten 2)	-	-	-	-	-
Wohngebäude 2) zusammen						
von ... bis ... errichtet						
52	bis 1900	135 397	549	8 130	32 810	43 736
53	1901 - 1918	81 280	238	5 083	22 488	26 598
54	1919 - 1948	236 949	499	10 374	58 624	80 602
55	1949 - 1968	188 980	1 135	7 556	53 355	85 817
56	1969 - 1981	136 779	1 840	16 643	37 010	90 394
57	1982 - 1987	90 782	911	11 600	14 834	37 307
58	1988 - 1990	40 236	243	5 514	7 567	14 897
59	1991 - 1993	17 468	155	796	2 373	4 476
60	1994 und später	26 449	306	1 154	5 852	6 607
61	Zusammen	1 014 320	5 876	66 850	234 913	390 434
62	Wohnheime	3 061	303	725	1 251	643
63	Wohngebäude insgesamt 3)	1 017 381	6 179	67 575	236 164	391 077
64	Sonstige Gebäude mit Wohnraum 3)	13 762	229	1 048	3 663	5 128
65	Gebäude mit Wohnraum insgesamt 3)	1 031 143	6 408	68 623	239 827	396 205
Nachrichtlich:						
66	Ferien-/Freizeitwohnungen	5 856	181	885	1 842	1 631

1) Alle Räume mit mindestens 6 m² Wohnfläche sowie alle Küchen.
2) Ohne Wohnheime, ohne Ferien-/Freizeitwohneinheiten/-wohnungen.
3) Ohne Ferien-/Freizeitwohneinheiten/-wohnungen.

Wohnungszählung 1995

Baujahr des Gebäudes sowie Zahl der Räume

... Räumen 1)				Räume		Lfd. Nr.
5	6	7 und mehr		insgesamt	je Wohnung	
		Wohnungen	Räume			
16 299 6 298 35 321 11 523 11 230 7 157 3 410 3 729 4 229 99 196	9 107 3 969 18 552 6 349 7 004 5 241 2 275 3 009 3 561 59 067	6 747 3 190 10 855 3 577 3 045 2 075 1 098 1 702 1 958 34 247	51 587 24 257 81 560 27 116 22 911 15 691 8 369 12 969 14 861 259 321	279 159 108 478 544 374 177 382 154 587 101 053 47 460 59 181 66 279 1 537 953	4,9 01 5,1 02 4,8 03 4,9 04 5,1 05 5,2 06 5,3 07 5,4 08 5,5 09 5,0 10	
6 698 4 136 9 630 2 318 914 310 123 301 695 25 125	2 358 1 299 2 745 663 386 106 56 128 258 7 999	1 278 801 1 266 339 122 38 23 78 162 4 107	9 663 6 050 9 675 2 595 906 309 169 607 1 236 31 210	133 412 80 500 211 751 43 875 16 467 5 151 2 299 6 282 12 758 512 495	4,1 11 4,2 12 4,0 13 4,1 14 4,2 15 4,2 16 4,1 17 4,2 18 4,2 19 4,1 20	
4 242 3 382 5 152 5 074 1 555 607 387 172 712 21 283	1 197 919 1 260 586 197 72 29 32 127 4 419	467 628 415 163 55 18 13 20 64 1 843	3 596 4 789 3 134 1 263 411 148 95 147 485 14 068	119 507 93 016 183 213 152 164 39 582 16 591 9 086 3 949 14 979 632 087	3,6 21 3,7 22 3,6 23 3,9 24 3,9 25 3,7 26 3,7 27 3,7 28 3,8 29 3,7 30	
1 197 1 494 1 225 9 698 19 380 7 870 3 923 430 479 45 696	271 411 256 650 1 389 837 282 27 159 4 282	88 174 62 63 222 255 39 9 17 929	659 1 310 485 478 1 615 1 832 287 69 135 6 870	38 605 49 012 63 907 341 496 456 460 185 396 76 575 11 405 19 999 1 242 855	3,5 31 3,6 32 3,3 33 3,7 34 3,9 35 3,9 36 3,9 37 3,7 38 3,5 39 3,8 40	
160 117 94 108 4 956 1 383 289 24 85 7 216	38 39 15 5 426 154 51 6 14 748	25 16 2 1 11 7 17 1 10 90	213 126 17 7 80 56 120 7 84 710	6 024 6 743 5 231 29 245 113 146 52 781 23 998 2 244 5 098 244 510	3,3 41 3,3 42 3,2 43 2,8 44 3,2 45 2,9 46 2,8 47 2,6 48 3,1 49 3,0 50	
-	-	-	-	-	- 51	
28 596 15 427 51 422 28 721 38 035 17 327 8 132 4 656 6 200 198 516	12 971 6 637 22 828 8 253 9 402 6 410 2 693 3 202 4 119 76 515	8 605 4 809 12 600 4 143 3 455 2 393 1 190 1 810 2 211 41 216	65 718 36 532 94 871 31 459 25 923 18 036 9 040 13 799 16 801 312 179	576 707 337 749 1 008 476 744 162 780 242 360 972 159 418 83 061 119 113 4 169 900	4,3 52 4,2 53 4,3 54 3,9 55 4,0 56 4,0 57 4,0 58 4,8 59 4,5 60 4,1 61	
92 198 608 2 417 201 025	14 76 529 780 77 309	33 41 249 497 41 746	261 312 440 3 866 316 306	8 883 4 178 783 54 457 4 233 240	2,9 62 4,1 63 4,0 64 4,1 65	
784	335	198	1 546	21 477	3,7 66	

11 Bewohnte Wohnungen nach Art, Größe und

Lfd. Nr.	Gebäudeart und -größe - Baujahr	Insgesamt	Davon mit			
			1	2	3	4
Mecklenburg-Vorpommern						
Wohngebäude mit 1 Wohnung 2)						
von ... bis ... errichtet						
01	bis 1900	42 765	43	817	6 306	13 204
02	1901 - 1918	13 066	12	155	1 577	3 857
03	1919 - 1948	42 178	16	559	4 324	11 845
04	1949 - 1968	32 237	6	364	3 512	9 989
05	1969 - 1981	19 701	7	138	777	3 537
06	1982 - 1987	10 496	4	95	321	1 546
07	1988 - 1990	6 060	4	54	170	874
08	1991 - 1993	7 797	13	56	240	979
09	1994 und später	10 491	5	41	323	1 090
10	Zusammen	184 791	110	2 279	17 550	46 921
Wohngebäude mit 2 Wohnungen 2)						
von ... bis ... errichtet						
11	bis 1900	23 782	131	1 251	7 161	8 445
12	1901 - 1918	9 833	33	400	2 522	3 842
13	1919 - 1948	21 780	117	936	5 960	8 815
14	1949 - 1968	5 939	44	357	1 667	2 191
15	1969 - 1981	2 749	22	193	648	895
16	1982 - 1987	927	11	76	215	266
17	1988 - 1990	534	4	46	107	167
18	1991 - 1993	1 285	19	82	301	373
19	1994 und später	2 410	15	155	592	793
20	Zusammen	69 239	396	3 496	19 173	25 787
Wohngebäude 2) mit 3 - 6 Wohnungen						
von ... bis ... errichtet						
21	bis 1900	32 753	372	3 458	12 486	11 115
22	1901 - 1918	16 459	141	1 355	5 733	5 976
23	1919 - 1948	29 092	182	1 471	9 846	12 591
24	1949 - 1968	24 912	62	728	5 540	15 469
25	1969 - 1981	8 355	44	225	1 949	4 867
26	1982 - 1987	3 630	100	371	922	1 653
27	1988 - 1990	1 883	55	189	548	777
28	1991 - 1993	979	12	74	312	371
29	1994 und später	2 199	29	136	742	918
30	Zusammen	120 263	997	8 007	38 078	53 737
Wohngebäude 2) mit 7 - 12 Wohnungen						
von ... bis ... errichtet						
31	bis 1900	9 771	144	1 299	3 993	3 265
32	1901 - 1918	7 288	82	559	2 768	2 884
33	1919 - 1948	14 214	74	867	6 720	5 358
34	1949 - 1968	67 696	204	2 706	26 691	32 404
35	1969 - 1981	80 530	246	2 237	20 716	38 858
36	1982 - 1987	29 179	214	858	6 426	17 038
37	1988 - 1990	16 070	88	625	4 023	9 376
38	1991 - 1993	3 910	23	130	1 124	2 206
39	1994 und später	3 133	69	268	1 066	1 393
40	Zusammen	231 791	1 144	9 549	73 527	112 782
Wohngebäude 2) mit 13 u. mehr Wohnungen						
von ... bis ... errichtet						
41	bis 1900	1 034	36	234	414	248
42	1901 - 1918	566	-	48	241	201
43	1919 - 1948	905	23	296	341	191
44	1949 - 1968	15 628	2 302	2 270	8 170	2 120
45	1969 - 1981	55 092	6 558	6 568	12 815	19 048
46	1982 - 1987	23 135	3 377	5 575	4 578	5 725
47	1988 - 1990	7 884	715	2 257	1 860	1 673
48	1991 - 1993	1 648	95	537	555	254
49	1994 und später	1 274	11	293	500	386
50	Zusammen	107 166	13 117	18 138	29 474	29 846
51	Wohngebäude ausschließlich mit sonstigen Wohneinheiten 2)	-	-	-	-	-
Wohngebäude 2) zusammen						
von ... bis ... errichtet						
52	bis 1900	110 105	726	7 059	30 360	36 277
53	1901 - 1918	47 212	268	2 517	12 841	16 760
54	1919 - 1948	108 169	412	4 129	27 191	38 800
55	1949 - 1968	146 412	2 618	6 425	45 580	62 173
56	1969 - 1981	166 428	6 877	9 361	36 905	67 205
57	1982 - 1987	67 367	3 706	6 975	12 462	26 228
58	1988 - 1990	32 431	866	3 171	6 708	12 867
59	1991 - 1993	15 619	162	939	2 532	4 183
60	1994 und später	19 507	129	893	3 223	4 580
61	Zusammen	713 250	15 764	41 469	177 802	269 073
62	Wohnheime	3 458	1 064	1 248	413	427
63	Wohngebäude insgesamt 3)	716 708	16 828	42 717	178 215	269 500
64	Sonstige Gebäude mit Wohnraum 3)	11 259	313	924	3 066	4 180
65	Gebäude mit Wohnraum insgesamt 3)	727 967	17 141	43 641	181 281	273 680
Nachrichtlich:						
66	Ferien-/Freizeitwohnungen	7 079	516	1 705	2 202	1 490

1) Alle Räume mit mindestens 6 m² Wohnfläche sowie alle Küchen.
2) Ohne Wohnheime, ohne Ferien-/Freizeitwohneinheiten/-wohnungen.
3) Ohne Ferien-/Freizeitwohneinheiten/-wohnungen.

Wohnungszählung 1995

Baujahr des Gebäudes sowie Zahl der Räume

... Räumen 1)				Räume		Lfd. Nr.
5	6	7 und mehr		insgesamt	je Wohnung	
		Wohnungen	Räume			
12 114	6 102	4 179	31 792	202 385	4,7	01
3 807	2 126	1 532	11 709	63 981	4,9	02
13 177	7 651	4 606	34 432	207 709	4,9	03
10 509	5 309	2 548	18 819	154 444	4,8	04
7 313	5 399	2 530	18 780	104 501	5,3	05
3 732	3 299	1 499	11 195	56 990	5,4	06
2 196	1 793	969	7 278	33 134	5,5	07
2 719	2 370	1 420	10 721	43 237	5,6	08
4 177	3 261	1 594	11 928	57 795	5,5	09
59 744	37 310	20 877	156 654	924 236	5,0	10
4 479	1 510	805	6 117	95 468	4,0	11
2 032	659	345	2 595	40 476	4,1	12
4 084	1 274	594	4 417	87 610	4,0	13
1 171	362	147	1 114	23 664	4,0	14
646	236	109	823	11 401	4,1	15
181	123	55	410	3 925	4,2	16
124	53	33	250	2 273	4,3	17
276	148	86	667	5 513	4,3	18
531	210	114	872	10 060	4,2	19
13 524	4 575	2 288	17 265	280 390	4,0	20
3 987	986	349	2 619	117 676	3,6	21
2 496	578	180	1 335	61 237	3,7	22
4 085	722	195	1 461	109 244	3,8	23
2 873	191	49	393	95 918	3,9	24
1 169	78	24	176	32 298	3,9	25
566	15	3	21	13 161	3,6	26
294	17	3	22	6 779	3,6	27
160	45	5	38	3 688	3,8	28
315	42	17	122	8 148	3,7	29
15 945	2 674	825	6 187	448 149	3,7	30
897	136	37	280	33 362	3,4	31
822	140	33	245	26 235	3,6	32
1 052	117	26	186	49 548	3,5	33
5 425	196	70	506	244 112	3,6	34
16 301	2 039	133	936	316 975	3,9	35
4 265	375	3	21	112 956	3,9	36
1 923	34	1	7	60 737	3,8	37
423	4	-	-	14 618	3,7	38
306	19	12	84	11 103	3,5	39
31 414	3 060	315	2 265	869 646	3,8	40
79	20	3	25	3 278	3,2	41
65	10	1	7	2 015	3,6	42
43	10	1	9	2 686	3,0	43
354	403	9	63	44 083	2,8	44
9 117	878	108	825	186 009	3,4	45
3 804	75	1	7	70 638	3,1	46
1 354	20	5	36	24 427	3,1	47
142	5	-	-	4 710	2,9	48
79	5	-	-	4 066	3,2	49
15 037	1 426	128	972	341 912	3,2	50
-	-	-	-	-	-	51
21 556	8 754	5 373	40 833	452 169	4,1	52
9 222	3 513	2 091	15 891	193 944	4,1	53
22 441	9 774	5 422	40 505	456 797	4,2	54
20 332	6 461	2 823	20 895	562 221	3,8	55
34 546	8 630	2 904	21 540	651 184	3,9	56
12 548	3 887	1 561	11 654	257 670	3,8	57
5 891	1 917	1 011	7 593	127 350	3,9	58
3 720	2 572	1 511	11 426	71 826	4,6	59
5 408	3 537	1 737	13 006	91 172	4,7	60
135 664	49 045	24 433	183 343	2 864 333	4,0	61
216	40	50	382	8 209	2,4	62
135 880	49 085	24 483	183 725	2 872 542	4,0	63
1 863	615	298	2 292	43 376	3,9	64
137 743	49 700	24 781	186 017	2 915 918	4,0	65
744	233	189	1 465	23 075	3,3	66

11 Bewohnte Wohnungen nach Art, Größe und

Lfd. Nr.	Gebäudeart und -größe Baujahr	Insgesamt	Davon mit			
			1	2	3	4
Sachsen						
Wohngebäude mit 1 Wohnung 2)						
von ... bis ... errichtet						
01	bis 1900	91 055	87	1 643	9 618	21 162
02	1901 - 1918	16 626	6	204	1 252	3 757
03	1919 - 1948	98 277	37	1 133	6 543	25 579
04	1949 - 1968	28 189	11	288	2 063	6 472
05	1969 - 1981	34 719	13	303	1 475	5 649
06	1982 - 1987	22 987	7	164	630	3 064
07	1988 - 1990	10 878	5	82	307	1 359
08	1991 - 1993	13 002	5	89	366	1 726
09	1994 und später	13 236	2	85	387	1 571
10	Zusammen	328 969	173	3 991	22 641	70 339
Wohngebäude mit 2 Wohnungen 2)						
von ... bis ... errichtet						
11	bis 1900	121 772	350	4 486	32 434	42 584
12	1901 - 1918	30 818	58	830	7 655	11 540
13	1919 - 1948	79 037	180	2 355	24 611	30 504
14	1949 - 1968	14 231	40	489	3 722	5 306
15	1969 - 1981	8 216	21	307	2 153	3 017
16	1982 - 1987	2 450	26	100	611	823
17	1988 - 1990	1 108	10	50	297	362
18	1991 - 1993	2 846	38	148	710	976
19	1994 und später	7 058	83	392	1 652	2 503
20	Zusammen	267 536	806	9 157	73 845	97 615
Wohngebäude 2) mit 3 - 6 Wohnungen						
von ... bis ... errichtet						
21	bis 1900	137 909	1 046	8 741	46 269	49 125
22	1901 - 1918	83 257	391	3 706	28 414	30 345
23	1919 - 1948	123 178	359	5 766	47 887	49 295
24	1949 - 1968	58 450	40	1 021	8 156	38 272
25	1969 - 1981	15 500	42	379	3 123	9 305
26	1982 - 1987	2 313	21	178	561	1 089
27	1988 - 1990	2 230	19	180	528	1 028
28	1991 - 1993	2 697	80	235	868	991
29	1994 und später	6 963	95	492	2 233	2 940
30	Zusammen	432 497	2 093	20 698	138 039	182 390
Wohngebäude 2) mit 7 - 12 Wohnungen						
von ... bis ... errichtet						
31	bis 1900	74 458	410	3 696	26 034	30 915
32	1901 - 1918	79 392	336	3 014	26 326	33 998
33	1919 - 1948	76 968	192	6 390	33 157	27 932
34	1949 - 1968	146 688	456	4 997	53 441	73 042
35	1969 - 1981	151 777	150	3 420	34 663	84 741
36	1982 - 1987	88 300	156	3 434	22 768	47 024
37	1988 - 1990	33 257	78	1 885	8 510	16 921
38	1991 - 1993	9 074	256	758	2 596	3 995
39	1994 und später	14 291	408	1 357	5 373	5 387
40	Zusammen	674 205	2 442	28 951	212 868	323 955
Wohngebäude 2) mit 13 u. mehr Wohnungen						
von ... bis ... errichtet						
41	bis 1900	14 609	305	1 287	5 926	5 144
42	1901 - 1918	13 262	133	864	5 051	4 853
43	1919 - 1948	7 328	145	1 071	3 458	1 988
44	1949 - 1968	30 791	3 814	5 942	16 297	3 821
45	1969 - 1981	96 116	5 001	24 187	27 522	29 757
46	1982 - 1987	53 782	4 437	21 751	10 026	12 610
47	1988 - 1990	16 394	1 266	6 397	4 380	3 414
48	1991 - 1993	3 386	454	952	1 026	718
49	1994 und später	7 939	556	1 619	3 523	1 902
50	Zusammen	243 607	16 111	64 070	77 209	64 207
51	Wohngebäude ausschließlich mit sonstigen Wohneinheiten 2)	-	-	-	-	-
Wohngebäude 2) zusammen						
von ... bis ... errichtet						
52	bis 1900	439 803	2 198	19 853	120 281	148 930
53	1901 - 1918	223 355	924	8 618	68 698	84 493
54	1919 - 1948	384 788	913	16 715	115 656	135 298
55	1949 - 1968	278 349	4 361	12 737	83 679	126 913
56	1969 - 1981	306 328	5 227	28 596	68 936	132 469
57	1982 - 1987	169 832	4 647	25 627	34 596	64 610
58	1988 - 1990	63 867	1 378	8 594	14 022	23 084
59	1991 - 1993	31 005	833	2 182	5 566	8 406
60	1994 und später	49 487	1 144	3 945	13 168	14 303
61	Zusammen	1 946 814	21 625	126 867	524 602	738 506
62	Wohnheime	7 450	1 714	3 474	1 143	802
63	Wohngebäude insgesamt 3)	1 954 264	23 339	130 341	525 745	739 308
64	Sonstige Gebäude mit Wohnraum 3)	32 212	769	2 227	8 509	11 426
65	Gebäude mit Wohnraum insgesamt 3)	1 986 476	24 108	132 568	534 254	750 734
Nachrichtlich:						
66	Ferien-/Freizeitwohnungen	5 978	355	1 147	1 789	1 373

- 1) Alle Räume mit mindestens 6 m² Wohnfläche sowie alle Küchen.
2) Ohne Wohnheime, ohne Ferien-/Freizeitwohneinheiten/-wohnungen.
3) Ohne Ferien-/Freizeitwohneinheiten/-wohnungen.

Wohnungszählung 1995

Baujahr des Gebäudes sowie Zahl der Räume

... Räumen 1)				Räume		Lfd. Nr.
5	6	7 und mehr		insgesamt	je Wohnung	
		Wohnungen	Räume			
25 330	17 406	15 809	121 380	469 341	5,2 01	
4 799	3 279	3 329	25 515	88 382	5,3 02	
32 443	19 560	12 982	97 238	501 061	5,1 03	
9 035	6 430	3 890	29 127	145 546	5,2 04	
11 509	10 629	5 141	38 258	187 217	5,4 05	
7 503	7 728	3 891	29 087	127 451	5,5 06	
3 589	3 433	2 103	15 873	60 942	5,6 07	
4 198	3 924	2 694	20 425	73 144	5,6 08	
4 510	3 985	2 696	20 436	74 513	5,6 09	
102 916	76 374	52 535	397 339	1 727 597	5,3 10	
25 995	10 302	5 621	42 256	511 003	4,2 11	
6 858	2 497	1 380	10 386	130 501	4,2 12	
14 639	4 488	2 260	16 832	317 694	4,0 13	
3 096	1 064	514	3 850	59 122	4,2 14	
1 724	674	320	2 427	34 253	4,2 15	
519	238	133	1 010	10 384	4,2 16	
222	98	69	520	4 667	4,2 17	
570	261	143	1 103	11 887	4,2 18	
1 459	618	351	2 667	29 505	4,2 19	
55 082	20 240	10 791	81 051	1 109 016	4,1 20	
22 455	7 119	3 154	23 572	532 396	3,9 21	
13 780	4 587	2 034	15 001	325 848	3,9 22	
15 047	3 494	1 330	9 843	458 774	3,7 23	
8 982	1 354	625	4 736	237 408	4,1 24	
2 239	289	123	892	61 210	3,9 25	
386	58	20	149	8 843	3,8 26	
380	72	23	178	8 585	3,8 27	
397	94	32	247	9 914	3,7 28	
962	186	55	405	25 869	3,7 29	
64 628	17 253	7 396	55 023	1 668 847	3,9 30	
9 861	2 511	1 031	7 626	281 561	3,8 31	
11 673	3 098	947	7 007	305 294	3,8 32	
7 447	1 540	310	2 292	272 938	3,5 33	
13 102	1 251	399	2 960	538 917	3,7 34	
26 085	1 660	1 058	8 109	598 437	3,9 35	
14 068	713	137	974	339 016	3,8 36	
5 220	447	196	1 407	127 251	3,8 37	
1 076	283	110	793	33 411	3,7 38	
1 462	241	63	448	49 993	3,5 39	
89 994	11 744	4 251	31 616	2 546 818	3,8 40	
1 467	386	94	726	51 610	3,5 41	
1 749	479	133	979	49 024	3,7 42	
509	124	33	233	24 135	3,3 43	
822	80	15	131	84 594	2,7 44	
8 248	940	461	3 439	305 288	3,2 45	
3 898	751	309	2 256	154 709	2,9 46	
788	142	7	52	45 700	2,8 47	
181	35	20	149	9 572	2,8 48	
270	51	18	152	23 779	3,0 49	
17 932	2 988	1 090	8 117	748 411	3,1 50	
-	-	-	-	-	- 51	
85 108	37 724	25 709	195 560	1 845 911	4,2 52	
38 859	13 940	7 823	58 888	899 049	4,0 53	
70 085	29 206	16 915	126 438	1 574 602	4,1 54	
35 037	10 179	5 443	40 804	1 065 587	3,8 55	
49 805	14 192	7 103	53 125	1 186 405	3,9 56	
26 374	9 488	4 490	33 476	640 403	3,8 57	
10 199	4 192	2 398	18 030	247 145	3,9 58	
6 422	4 597	2 999	22 717	137 928	4,4 59	
8 663	5 081	3 183	24 108	203 659	4,1 60	
330 552	128 599	76 063	573 146	7 800 689	4,0 61	
223	14	80	704	17 202	2,3 62	
330 775	128 613	76 143	573 850	7 817 891	4,0 63	
5 790	2 154	1 337	10 235	128 563	4,0 64	
336 565	130 767	77 480	584 085	7 946 454	4,0 65	
759	308	247	1 985	21 136	3,5 66	

11 Bewohnte Wohnungen nach Art, Größe und

Lfd. Nr.	Gebäudeart und -größe Baujahr	Insgesamt	Davon mit			
			1	2	3	4
Sachsen-Anhalt						
Wohngebäude mit 1 Wohnung 2)						
von ... bis ... errichtet						
01	bis 1900	94 240	83	1 892	13 563	25 921
02	1901 - 1918	22 964	11	317	2 324	5 819
03	1919 - 1948	84 310	28	1 274	8 313	22 316
04	1949 - 1968	32 070	6	459	3 325	8 437
05	1969 - 1981	28 380	9	257	1 596	6 157
06	1982 - 1987	14 897	8	156	670	2 879
07	1988 - 1990	7 298	2	80	378	1 381
08	1991 - 1993	8 997	8	97	432	1 442
09	1994 und später	11 014	4	71	344	1 463
10	Zusammen	304 170	159	4 603	30 945	75 815
Wohngebäude mit 2 Wohnungen 2)						
von ... bis ... errichtet						
11	bis 1900	63 243	225	2 360	17 883	23 035
12	1901 - 1918	22 409	52	704	5 800	8 592
13	1919 - 1948	47 912	138	1 420	13 475	19 968
14	1949 - 1968	10 020	35	320	3 081	3 810
15	1969 - 1981	4 266	24	182	1 103	1 587
16	1982 - 1987	1 099	7	66	294	356
17	1988 - 1990	488	6	30	136	150
18	1991 - 1993	1 080	16	56	283	342
19	1994 und später	2 249	18	90	490	853
20	Zusammen	152 766	521	5 228	42 545	58 693
Wohngebäude 2) mit 3 - 6 Wohnungen						
von ... bis ... errichtet						
21	bis 1900	59 781	508	4 793	20 537	21 573
22	1901 - 1918	31 269	211	1 905	9 856	11 511
23	1919 - 1948	69 418	192	2 561	26 843	30 020
24	1949 - 1968	41 778	79	731	7 410	27 168
25	1969 - 1981	9 190	22	232	1 674	5 522
26	1982 - 1987	4 015	65	336	1 041	1 900
27	1988 - 1990	1 841	40	217	496	753
28	1991 - 1993	1 690	48	121	460	782
29	1994 und später	4 405	80	260	1 306	2 119
30	Zusammen	223 387	1 245	11 156	69 623	101 348
Wohngebäude 2) mit 7 - 12 Wohnungen						
von ... bis ... errichtet						
31	bis 1900	18 828	242	1 466	6 673	6 963
32	1901 - 1918	17 582	138	801	5 391	7 130
33	1919 - 1948	26 383	140	2 325	12 489	9 008
34	1949 - 1968	80 127	243	2 965	33 226	35 020
35	1969 - 1981	113 271	112	2 314	19 244	75 821
36	1982 - 1987	58 294	67	1 690	11 646	34 005
37	1988 - 1990	19 585	12	929	4 602	10 886
38	1991 - 1993	3 564	48	297	1 108	1 740
39	1994 und später	6 284	146	613	2 411	2 363
40	Zusammen	343 918	1 148	13 400	96 790	182 936
Wohngebäude 2) mit 13 u. mehr Wohnungen						
von ... bis ... errichtet						
41	bis 1900	2 921	89	404	1 091	940
42	1901 - 1918	1 747	49	260	657	486
43	1919 - 1948	1 464	50	195	622	460
44	1949 - 1968	13 920	2 002	1 810	6 671	2 603
45	1969 - 1981	50 555	4 398	7 673	15 091	16 151
46	1982 - 1987	23 041	3 411	8 808	5 700	3 303
47	1988 - 1990	8 627	114	4 160	2 333	1 184
48	1991 - 1993	1 341	113	394	297	305
49	1994 und später	2 354	122	497	1 075	545
50	Zusammen	105 970	10 348	24 201	33 537	25 977
51	Wohngebäude ausschließlich mit sonstigen Wohneinheiten 2)	-	-	-	-	-
Wohngebäude 2) zusammen						
von ... bis ... errichtet						
52	bis 1900	239 013	1 147	10 315	59 747	78 432
53	1901 - 1918	95 971	461	3 987	24 028	33 538
54	1919 - 1948	229 487	548	7 775	61 742	81 772
55	1949 - 1968	177 915	2 365	6 285	53 713	77 038
56	1969 - 1981	205 662	4 565	10 658	38 708	105 238
57	1982 - 1987	101 346	3 558	11 056	19 351	42 443
58	1988 - 1990	37 839	174	5 416	7 945	14 354
59	1991 - 1993	16 672	233	965	2 580	4 611
60	1994 und später	26 306	370	1 531	5 626	7 343
61	Zusammen	1 130 211	13 421	58 588	273 440	444 769
62	Wohnheime	2 319	1 159	477	299	283
63	Wohngebäude insgesamt 3)	1 132 530	14 580	59 065	273 739	445 052
64	Sonstige Gebäude mit Wohnraum 3)	25 153	384	2 300	7 107	9 162
65	Gebäude mit Wohnraum insgesamt 3)	1 157 683	14 964	61 365	280 846	454 214
Nachrichtlich:						
66	Ferien-/Freizeitwohnungen	2 508	98	362	705	691

- 1) Alle Räume mit mindestens 6 m² Wohnfläche sowie alle Küchen.
2) Ohne Wohnheime, ohne Ferien-/Freizeitwohneinheiten/-wohnungen.
3) Ohne Ferien-/Freizeitwohneinheiten/-wohnungen.

Wohnungszählung 1995

Baujahr des Gebäudes sowie Zahl der Räume

... Räumen 1)				Räume		Lfd. Nr.
5	6	7 und mehr		insgesamt	je Wohnung	
		Wohnungen	Räume			
26 239	14 863	11 679	89 101	457 714	4,9	01
6 962	4 031	3 500	26 639	116 528	5,1	02
27 626	14 981	9 772	73 137	417 932	5,0	03
10 512	6 011	3 320	24 704	157 977	4,9	04
11 107	6 197	3 057	22 702	145 358	5,1	05
5 723	3 676	1 785	13 270	77 787	5,2	06
2 754	1 803	900	6 818	38 226	5,2	07
3 359	2 270	1 389	10 432	48 113	5,3	08
4 508	3 033	1 591	12 050	59 818	5,4	09
98 790	56 865	36 993	278 853	1 519 453	5,0	10
12 794	4 476	2 470	18 667	260 227	4,1	11
4 734	1 691	836	6 285	93 329	4,2	12
8 942	2 677	1 292	9 651	193 698	4,0	13
1 884	615	275	2 055	40 323	4,0	14
916	326	128	951	17 532	4,1	15
251	84	41	311	4 515	4,1	16
105	41	20	161	2 006	4,1	17
240	92	51	381	4 478	4,1	18
490	192	116	881	9 563	4,3	19
30 356	10 194	5 229	39 343	625 671	4,1	20
8 851	2 487	1 032	7 690	224 864	3,8	21
5 360	1 733	693	5 085	121 916	3,9	22
8 002	1 366	434	3 200	257 329	3,7	23
5 684	480	226	1 619	165 362	4,0	24
1 547	108	85	600	36 579	4,0	25
633	30	10	73	14 878	3,7	26
307	23	5	39	6 686	3,6	27
248	22	9	72	6 242	3,7	28
525	69	46	340	16 373	3,7	29
31 157	6 318	2 540	18 718	850 229	3,8	30
2 634	660	190	1 384	69 559	3,7	31
3 018	852	252	1 866	68 501	3,9	32
2 000	354	67	481	90 894	3,4	33
7 447	1 038	188	1 399	290 793	3,6	34
14 620	840	320	2 326	446 222	3,9	35
9 649	495	742	5 400	231 020	4,0	36
2 956	101	99	703	75 309	3,8	37
344	24	3	22	12 812	3,6	38
690	42	19	133	21 892	3,5	39
43 358	4 406	1 880	13 714	1 307 002	3,8	40
317	66	14	101	10 012	3,4	41
213	62	20	149	6 070	3,5	42
97	21	19	134	4 891	3,3	43
714	120	-	-	40 337	2,9	44
6 812	387	43	307	166 310	3,3	45
1 421	376	22	156	60 856	2,6	46
757	76	3	21	24 431	2,8	47
208	14	10	71	4 207	3,1	48
110	3	2	14	7 103	3,0	49
10 649	1 125	133	953	324 217	3,1	50
-	-	-	-	-	-	51
50 835	22 552	15 385	116 943	1 022 376	4,3	52
20 287	8 369	5 301	40 024	406 344	4,2	53
46 667	19 399	11 584	86 603	964 744	4,2	54
26 241	8 264	4 009	29 777	694 792	3,9	55
35 002	7 858	3 633	26 886	812 001	3,9	56
17 677	4 661	2 600	19 210	389 056	3,8	57
6 879	2 044	1 027	7 742	146 658	3,9	58
4 399	2 422	1 462	10 978	75 852	4,5	59
6 323	3 339	1 774	13 418	114 749	4,4	60
214 310	78 908	46 775	351 581	4 626 572	4,1	61
53	23	25	201	4 746	2,0	62
214 363	78 931	46 800	351 782	4 631 318	4,1	63
4 328	1 216	656	4 976	96 865	3,9	64
218 691	80 147	47 456	356 758	4 728 183	4,1	65
371	169	112	850	9 420	3,8	66

11 Bewohnte Wohnungen nach Art, Größe und

Lfd. Nr.	Gebäudeart und -größe Baujahr	Insgesamt	Davon mit			
			1	2	3	4
Thüringen						
Wohngebäude mit 1 Wohnung 2)						
von ... bis ... errichtet						
01	bis 1900	84 647	84	1 528	9 381	18 037
02	1901 - 1918	17 946	13	200	1 441	3 661
03	1919 - 1948	57 325	16	725	4 307	12 253
04	1949 - 1968	23 221	7	217	1 733	4 535
05	1969 - 1981	29 974	12	254	1 452	4 572
06	1982 - 1987	18 671	7	133	704	2 528
07	1988 - 1990	9 097	6	87	351	1 243
08	1991 - 1993	10 061	8	88	438	1 478
09	1994 und später	8 826	12	67	377	1 266
10	Zusammen	259 768	165	3 299	20 184	49 573
Wohngebäude mit 2 Wohnungen 2)						
von ... bis ... errichtet						
11	bis 1900	81 761	226	2 661	22 135	28 207
12	1901 - 1918	27 391	51	701	6 843	10 120
13	1919 - 1948	55 847	116	1 450	15 059	21 757
14	1949 - 1968	16 892	34	473	4 496	6 483
15	1969 - 1981	10 166	36	313	2 685	3 889
16	1982 - 1987	2 572	21	111	658	903
17	1988 - 1990	1 032	5	49	267	336
18	1991 - 1993	1 970	26	127	482	641
19	1994 und später	3 293	59	199	712	1 189
20	Zusammen	200 924	574	6 084	53 337	73 525
Wohngebäude 2) mit 3 - 6 Wohnungen						
von ... bis ... errichtet						
21	bis 1900	52 599	446	3 313	16 137	18 834
22	1901 - 1918	32 901	192	1 326	8 406	12 393
23	1919 - 1948	42 223	214	1 690	12 637	17 884
24	1949 - 1968	34 171	44	493	6 200	21 291
25	1969 - 1981	8 764	22	330	1 790	4 786
26	1982 - 1987	2 309	13	172	623	1 036
27	1988 - 1990	1 499	3	185	447	578
28	1991 - 1993	1 291	35	138	356	473
29	1994 und später	3 542	90	262	1 219	1 409
30	Zusammen	179 299	1 059	7 909	47 815	78 684
Wohngebäude 2) mit 7 - 12 Wohnungen						
von ... bis ... errichtet						
31	bis 1900	13 464	115	1 009	4 845	5 299
32	1901 - 1918	14 130	180	782	4 962	5 872
33	1919 - 1948	17 122	65	1 261	7 007	6 919
34	1949 - 1968	61 122	484	3 513	24 736	25 796
35	1969 - 1981	102 528	150	4 427	32 507	50 221
36	1982 - 1987	43 904	236	2 969	14 454	20 134
37	1988 - 1990	18 978	123	2 564	5 658	8 460
38	1991 - 1993	4 455	95	509	1 324	1 916
39	1994 und später	6 144	291	573	2 437	2 228
40	Zusammen	281 847	1 739	17 607	97 930	126 845
Wohngebäude 2) mit 13 u. mehr Wohnungen						
von ... bis ... errichtet						
41	bis 1900	916	64	159	335	267
42	1901 - 1918	540	58	114	163	167
43	1919 - 1948	1 307	40	259	572	350
44	1949 - 1968	5 729	1 339	811	2 753	641
45	1969 - 1981	40 793	5 148	10 616	8 825	10 515
46	1982 - 1987	22 613	4 739	8 393	3 009	4 620
47	1988 - 1990	10 266	1 526	3 768	1 948	1 862
48	1991 - 1993	1 427	162	295	363	409
49	1994 und später	2 078	293	415	714	511
50	Zusammen	85 669	13 369	24 830	18 682	19 342
51	Wohngebäude ausschließlich mit sonstigen Wohneinheiten 2)	-	-	-	-	-
Wohngebäude 2) zusammen						
von ... bis ... errichtet						
52	bis 1900	233 387	935	8 670	52 833	70 644
53	1901 - 1918	92 908	494	3 123	21 815	32 213
54	1919 - 1948	173 824	451	5 385	39 582	59 163
55	1949 - 1968	141 135	1 908	5 507	39 918	58 746
56	1969 - 1981	192 225	5 368	15 940	47 259	73 983
57	1982 - 1987	90 069	5 016	11 778	19 448	29 221
58	1988 - 1990	40 872	1 663	6 653	8 671	12 479
59	1991 - 1993	19 204	326	1 157	2 963	4 917
60	1994 und später	23 883	745	1 516	5 459	6 603
61	Zusammen	1 007 507	16 906	59 729	237 948	347 969
62	Wohnheime	5 032	1 588	1 776	681	708
63	Wohngebäude insgesamt 3)	1 012 539	18 494	61 505	238 629	348 677
64	Sonstige Gebäude mit Wohnraum 3)	17 246	429	1 002	3 979	6 196
65	Gebäude mit Wohnraum insgesamt 3)	1 029 785	18 923	62 507	242 608	354 873
Nachrichtlich:						
66	Ferien-/Freizeitwohnungen	2 949	162	525	851	735

1) Alle Räume mit mindestens 6 m2 Wohnfläche sowie alle Küchen.
2) Ohne Wohnheime, ohne Ferien-/Freizeitwohneinheiten/-wohnungen.
3) Ohne Ferien-/Freizeitwohneinheiten/-wohnungen.

Wohnungszählung 1995

Baujahr des Gebäudes sowie Zahl der Räume

... Räumen 1)				Räume		Lfd. Nr.
5	6	7 und mehr		insgesamt	je Wohnung	
		Wohnungen	Räume			
22 835 4 886 17 899 6 699 9 585 6 219 3 055 3 261 2 976 77 415	16 334 3 701 11 898 5 837 8 861 5 796 2 744 2 784 2 472 60 427	16 448 4 044 10 227 4 193 5 238 3 284 1 611 2 004 1 656 48 705	126 321 30 980 77 135 31 433 38 928 24 456 12 070 15 084 12 526 368 933	441 931 96 996 301 417 123 730 163 183 102 824 50 014 55 503 48 579 1 384 177	5,2 01 5,4 02 5,3 03 5,3 04 5,4 05 5,5 06 5,5 07 5,5 08 5,5 09 5,3 10	
17 691 6 326 11 682 3 556 2 105 543 224 380 658 43 165	6 936 2 144 3 821 1 225 760 234 90 185 266 15 661	3 905 1 206 1 962 625 378 102 61 129 210 8 578	29 294 9 001 14 648 4 662 2 811 770 449 983 1 579 64 197	344 146 115 957 231 205 70 192 42 169 10 718 4 357 8 283 13 814 840 841	4,2 11 4,2 12 4,1 13 4,2 14 4,1 15 4,2 16 4,2 17 4,2 18 4,2 19 4,2 20	
9 861 7 656 7 726 5 673 1 740 426 269 205 441 33 997	2 929 2 248 1 601 399 69 33 13 65 70 7 427	1 079 680 471 71 27 6 4 19 51 2 408	8 000 5 022 3 456 504 201 42 29 146 367 17 767	205 698 134 424 164 733 136 057 34 511 8 740 5 478 4 832 12 899 707 372	3,9 21 4,1 22 3,9 23 4,0 24 3,9 25 3,8 26 3,7 27 3,7 28 3,6 29 3,9 30	
1 749 1 848 1 580 6 246 13 989 5 286 1 861 550 543 33 652	336 345 235 303 1 026 816 276 57 44 3 438	111 141 55 44 208 9 36 4 28 636	877 1 033 389 310 1 467 70 253 28 197 4 624	49 502 52 461 60 983 218 260 384 977 161 468 67 279 15 869 20 836 1 031 635	3,7 31 3,7 32 3,6 33 3,6 34 3,8 35 3,7 36 3,5 37 3,6 38 3,4 39 3,7 40	
72 23 79 141 4 288 1 212 1 010 186 131 7 142	12 12 6 44 1 220 610 62 12 13 1 991	7 3 1 - 181 30 90 - 1 313	59 21 7 - 1 300 210 630 - 7 2 234	2 946 1 651 4 112 14 753 124 975 58 962 28 406 4 479 6 049 246 333	3,2 41 3,1 42 3,1 43 2,6 44 3,1 45 2,6 46 2,8 47 3,1 48 2,9 49 2,9 50	
-	-	-	-	-	- 51	
52 208 20 739 38 966 22 315 31 707 13 686 6 419 4 582 4 749 195 371 189 195 560 3 577 199 137 387	26 547 8 450 17 561 7 808 11 936 7 489 3 185 3 103 2 865 88 944 17 88 961 1 341 90 302 170	21 550 6 074 12 716 4 933 6 032 3 431 1 802 2 156 1 946 60 640 73 60 713 722 61 435 119	164 551 46 057 95 635 36 909 44 707 25 548 13 431 16 241 14 676 457 755 579 458 334 5 531 463 865 930	1 044 223 401 489 762 450 562 992 749 815 342 712 155 534 88 966 102 177 4 210 358 11 641 4 221 999 70 616 4 292 615 10 590	4,5 52 4,3 53 4,4 54 4,0 55 3,9 56 3,8 57 3,8 58 4,6 59 4,3 60 4,2 61 2,3 62 4,2 63 4,1 64 4,2 65 3,6 66	

12 Bewohnte Eigentümerwohnungen nach Art, Größe

Lfd. Nr.	Gebäudeart und -größe Baujahr	Insgesamt	Davon mit			
			1	2	3	4
Neue Länder und Berlin-Ost						
Wohngebäude mit 1 Wohnung 2)						
von ... bis ... errichtet						
01	bis 1900	325 768	217	5 206	36 518	80 635
02	1901 - 1918	79 823	27	857	6 484	18 162
03	1919 - 1948	369 777	115	4 868	32 015	95 789
04	1949 - 1968	138 767	36	1 603	13 104	35 038
05	1969 - 1981	140 039	53	1 173	6 837	26 018
06	1982 - 1987	85 465	35	685	3 101	13 728
07	1988 - 1990	41 553	22	381	1 538	6 523
08	1991 - 1993	49 449	29	373	1 807	7 332
09	1994 und später	51 949	20	289	1 658	6 752
10	Zusammen	1 282 590	554	15 435	103 062	289 977
Wohngebäude mit 2 Wohnungen 2)						
von ... bis ... errichtet						
11	bis 1900	169 724	238	3 671	36 878	58 565
12	1901 - 1918	56 779	54	992	11 463	20 971
13	1919 - 1948	137 138	177	2 778	32 736	54 917
14	1949 - 1968	34 004	60	791	7 800	12 859
15	1969 - 1981	17 324	33	398	3 736	6 259
16	1982 - 1987	4 861	19	92	925	1 587
17	1988 - 1990	2 097	4	44	401	675
18	1991 - 1993	4 920	12	89	684	1 638
19	1994 und später	9 743	23	134	1 087	3 391
20	Zusammen	436 590	620	8 989	95 710	160 862
Wohngebäude 2) mit 3 - 6 Wohnungen						
von ... bis ... errichtet						
21	bis 1900	47 314	172	1 391	10 375	17 155
22	1901 - 1918	27 056	76	615	5 055	9 855
23	1919 - 1948	26 918	116	815	5 348	10 937
24	1949 - 1968	10 408	14	161	1 517	6 373
25	1969 - 1981	5 406	11	72	721	3 280
26	1982 - 1987	699	4	20	112	351
27	1988 - 1990	491	-	16	100	221
28	1991 - 1993	1 082	43	42	219	412
29	1994 und später	2 533	18	73	525	1 128
30	Zusammen	121 907	454	3 205	23 972	49 712
Wohngebäude 2) mit 7 - 12 Wohnungen						
von ... bis ... errichtet						
31	bis 1900	2 428	29	133	602	944
32	1901 - 1918	3 329	22	133	803	1 369
33	1919 - 1948	1 452	4	69	392	638
34	1949 - 1968	4 476	11	108	1 445	2 217
35	1969 - 1981	5 262	9	143	926	3 006
36	1982 - 1987	1 501	4	29	335	935
37	1988 - 1990	714	-	41	158	399
38	1991 - 1993	1 827	3	117	391	1 012
39	1994 und später	2 706	21	132	766	1 212
40	Zusammen	23 695	103	905	5 818	11 732
Wohngebäude 2) mit 13 u. mehr Wohnungen						
von ... bis ... errichtet						
41	bis 1900	190	4	37	61	57
42	1901 - 1918	266	2	42	76	87
43	1919 - 1948	149	11	12	70	40
44	1949 - 1968	624	-	14	301	242
45	1969 - 1981	824	28	135	234	299
46	1982 - 1987	193	-	29	55	89
47	1988 - 1990	182	-	37	66	75
48	1991 - 1993	319	8	34	76	132
49	1994 und später	964	25	155	365	314
50	Zusammen	3 711	78	495	1 304	1 335
51	Wohngebäude ausschließlich mit sonstigen Wohneinheiten 2)	-	-	-	-	-
Wohngebäude 2) zusammen						
von ... bis ... errichtet						
52	bis 1900	545 424	660	10 438	84 434	157 356
53	1901 - 1918	167 253	181	2 639	23 881	50 444
54	1919 - 1948	535 434	423	8 542	70 561	162 321
55	1949 - 1968	188 279	121	2 677	24 167	56 729
56	1969 - 1981	168 855	134	1 921	12 454	38 862
57	1982 - 1987	92 719	62	855	4 528	16 690
58	1988 - 1990	45 037	26	519	2 263	7 893
59	1991 - 1993	57 597	95	655	3 177	10 526
60	1994 und später	67 895	107	783	4 401	12 797
61	Zusammen	1 868 493	1 809	29 029	229 866	513 618
62	Wohnheime	35	3	-	9	11
63	Wohngebäude insgesamt 3)	1 868 528	1 812	29 029	229 875	513 629
64	Sonstige Gebäude mit Wohnraum 3)	19 502	159	767	3 480	5 940
65	Gebäude mit Wohnraum insgesamt 3)	1 888 030	1 971	29 796	233 355	519 569
Nachrichtlich:						
66	Ferien-/Freizeitwohnungen	12 686	453	1 671	3 629	3 431

- 1) Alle Räume mit mindestens 6 m² Wohnfläche sowie alle Küchen.
2) Ohne Wohnheime, ohne Ferien-/Freizeitwohneinheiten/-wohnungen.
3) Ohne Ferien-/Freizeitwohneinheiten/-wohnungen.

Wohnungszählung 1995

und Baujahr des Gebäudes sowie Zahl der Räume

... Räumen 1)				Räume		Lfd. Nr.
5	6	7 und mehr		insgesamt	je Wohnung	
		Wohnungen	Räume			
92 349 23 676 119 924 44 097 49 790 29 956 14 687 16 800 18 928 410 207	59 260 15 925 69 945 27 872 37 471 25 479 11 792 14 034 15 366 277 144	51 583 14 692 47 121 17 017 18 697 12 481 6 610 9 074 8 936 186 211	394 853 111 968 353 274 127 350 139 155 93 247 49 847 68 632 67 512 1 405 838	1 654 881 419 739 1 861 616 697 773 739 913 461 521 225 524 272 360 286 928 6 620 255	5,1 5,3 5,0 5,0 5,3 5,4 5,4 5,5 5,5 5,2	01 02 03 04 05 06 07 08 09 10
41 548 14 293 30 160 8 013 4 228 1 275 535 1 367 2 961 104 380	18 028 5 642 10 649 2 944 1 800 638 260 707 1 303 41 971	10 796 3 364 5 721 1 537 870 325 178 423 844 24 058	81 513 25 332 42 899 11 526 6 512 2 458 1 345 3 240 6 404 181 229	749 895 250 960 581 202 145 733 75 525 21 987 9 575 23 111 46 143 1 904 131	4,4 4,4 4,2 4,2 4,4 4,5 4,6 4,7 4,7 4,4	11 12 13 14 15 16 17 18 19 20
11 421 7 215 6 770 1 744 1 074 154 113 221 567 29 279	4 553 2 888 2 075 463 186 45 27 99 152 10 488	2 247 1 352 857 136 62 13 14 46 70 4 797	16 925 10 054 6 410 988 460 93 109 360 528 35 927	204 047 119 348 114 248 42 865 22 384 2 917 2 052 4 491 10 526 522 878	4,3 4,4 4,2 4,1 4,1 4,2 4,2 4,2 4,2 4,3	21 22 23 24 25 26 27 28 29 30
478 701 279 580 1 047 193 113 265 488 4 144	166 206 52 98 70 5 2 36 66 701	76 95 18 17 61 - 1 3 21 292	568 704 136 126 455 - 7 22 151 2 169	9 831 13 618 5 713 17 044 21 207 5 802 2 736 7 021 10 418 93 390	4,1 4,1 3,9 3,8 4,0 3,9 3,8 3,8 3,9 3,9	31 32 33 34 35 36 37 38 39 40
17 40 12 65 108 17 3 63 97 422	10 18 4 1 14 2 1 5 5 60	4 1 - 1 6 1 - 1 3 17	30 8 - 7 42 8 - 8 21 124	664 978 489 2 237 2 862 684 - 593 1 185 3 222 12 914	3,5 3,7 3,3 3,6 3,5 3,5 3,4 3,3 3,7 3,3 3,5	41 42 43 44 45 46 47 48 49 50
-	-	-	-	-	-	51
145 813 45 925 157 145 54 499 56 247 31 595 15 451 18 716 23 041 548 432	82 017 24 679 82 725 31 378 39 541 26 169 12 082 14 881 16 892 330 364	64 706 19 504 53 717 18 708 19 696 12 820 6 803 9 547 9 874 215 375	493 889 148 066 402 719 139 997 146 624 95 806 51 308 72 262 74 616 1 625 287	2 619 318 804 643 2 563 268 905 652 861 891 492 911 240 480 308 168 357 237 9 153 568	4,8 4,8 4,8 4,8 5,1 5,3 5,3 5,4 5,3 4,9	52 53 54 55 56 57 58 59 60 61
10	2	-	-	136	3,9	62
548 442	330 366	215 375	1 625 287	9 153 704	4,9	63
4 871	2 480	1 805	13 943	89 071	4,6	64
553 313	332 846	217 180	1 639 230	9 242 775	4,9	65
1 990	894	618	4 764	48 484	3,8	66

12 Bewohnte Eigentümerwohnungen nach Art, Größe

Lfd. Nr.	Gebäudeart und -größe Baujahr	Insgesamt	Davon mit			
			1	2	3	4
Berlin - Ost						
Wohngebäude mit 1 Wohnung 2)						
von ... bis ... errichtet						
01	bis 1900	491	-	5	31	117
02	1901 - 1918	794	-	14	53	153
03	1919 - 1948	18 452	3	268	2 308	5 885
04	1949 - 1968	4 129	2	62	603	1 487
05	1969 - 1981	3 506	7	43	328	1 087
06	1982 - 1987	2 106	4	16	151	601
07	1988 - 1990	925	3	14	77	261
08	1991 - 1993	1 239	-	12	68	227
09	1994 und später	2 071	2	9	59	332
10	Zusammen	33 713	21	443	3 678	10 150
Wohngebäude mit 2 Wohnungen 2)						
von ... bis ... errichtet						
11	bis 1900	319	-	13	64	107
12	1901 - 1918	404	1	9	73	199
13	1919 - 1948	2 794	5	70	719	1 313
14	1949 - 1968	221	-	8	50	102
15	1969 - 1981	100	1	10	17	39
16	1982 - 1987	46	-	1	8	23
17	1988 - 1990	16	-	1	7	5
18	1991 - 1993	187	-	4	23	70
19	1994 und später	374	2	7	47	141
20	Zusammen	4 461	9	123	1 008	1 999
Wohngebäude 2) mit 3 - 6 Wohnungen						
von ... bis ... errichtet						
21	bis 1900	274	-	13	56	96
22	1901 - 1918	279	2	24	56	108
23	1919 - 1948	468	-	33	100	204
24	1949 - 1968	17	1	1	3	7
25	1969 - 1981	1	-	-	-	-
26	1982 - 1987	2	-	-	1	1
27	1988 - 1990	-	-	-	-	-
28	1991 - 1993	37	-	1	9	8
29	1994 und später	137	-	-	50	42
30	Zusammen	1 215	3	72	275	466
Wohngebäude 2) mit 7 - 12 Wohnungen						
von ... bis ... errichtet						
31	bis 1900	238	5	40	58	82
32	1901 - 1918	321	1	39	109	103
33	1919 - 1948	47	-	4	28	9
34	1949 - 1968	2	-	-	2	-
35	1969 - 1981	5	-	1	1	-
36	1982 - 1987	-	-	-	-	-
37	1988 - 1990	6	-	-	3	3
38	1991 - 1993	2	-	-	2	-
39	1994 und später	34	1	7	7	11
40	Zusammen	655	7	91	210	208
Wohngebäude 2) mit 13 u. mehr Wohnungen						
von ... bis ... errichtet						
41	bis 1900	52	-	17	19	11
42	1901 - 1918	120	-	29	34	35
43	1919 - 1948	30	-	1	7	19
44	1949 - 1968	-	-	-	-	-
45	1969 - 1981	1	-	-	1	-
46	1982 - 1987	-	-	-	-	-
47	1988 - 1990	-	-	-	-	-
48	1991 - 1993	2	-	-	2	-
49	1994 und später	94	-	14	31	40
50	Zusammen	299	-	61	94	105
51	Wohngebäude ausschließlich mit sonstigen Wohneinheiten 2)	-	-	-	-	-
Wohngebäude 2) zusammen						
von ... bis ... errichtet						
52	bis 1900	1 374	5	88	228	413
53	1901 - 1918	1 918	4	115	325	598
54	1919 - 1948	21 791	8	376	3 182	7 430
55	1949 - 1968	4 369	3	71	658	1 596
56	1969 - 1981	3 613	8	54	347	1 126
57	1982 - 1987	2 154	4	17	160	625
58	1988 - 1990	947	3	15	87	269
59	1991 - 1993	1 467	-	17	104	305
60	1994 und später	2 710	5	37	194	566
61	Zusammen	40 343	40	790	5 265	12 928
62	Wohnheime	-	-	-	-	-
63	Wohngebäude insgesamt 3)	40 343	40	790	5 265	12 928
64	Sonstige Gebäude mit Wohnraum 3)	175	1	8	41	68
65	Gebäude mit Wohnraum insgesamt 3)	40 518	41	798	5 306	12 996
Nachrichtlich:						
66	Ferien-/Freizeitwohnungen	563	10	67	218	175

- 1) Alle Räume mit mindestens 6 m² Wohnfläche sowie alle Küchen.
2) Ohne Wohnheime, ohne Ferien-/Freizeitwohneinheiten/-wohnungen.
3) Ohne Ferien-/Freizeitwohneinheiten/-wohnungen.

Wohnungszählung 1995

und Baujahr des Gebäudes sowie Zahl der Räume

... Räumen 1)				Räume		Lfd. Nr.
5	6	7 und mehr		insgesamt	je Wohnung	
		Wohnungen	Räume			
135	101	102	780	2 632	5,4	01
246	163	165	1 231	4 238	5,3	02
5 874	2 746	1 368	10 158	87 007	4,7	03
1 167	523	285	2 091	18 947	4,6	04
1 229	598	214	1 585	16 743	4,8	05
714	441	179	1 337	10 446	5,0	06
331	167	72	535	4 498	4,9	07
444	316	172	1 289	6 541	5,3	08
848	600	221	1 646	11 011	5,3	09
10 988	5 655	2 778	20 652	162 063	4,8	10
80	40	15	111	1 397	4,4	11
79	26	17	125	1 710	4,2	12
484	146	57	413	11 263	4,0	13
43	9	9	66	909	4,1	14
21	8	4	31	412	4,1	15
5	6	3	23	202	4,4	16
2	1	-	-	59	3,7	17
70	15	5	35	832	4,4	18
133	36	8	60	1 662	4,4	19
917	287	118	864	18 446	4,1	20
75	25	9	74	1 177	4,3	21
63	20	6	46	1 131	4,1	22
106	21	4	28	1 866	4,0	23
4	-	1	7	67	3,9	24
-	-	1	7	7	7,0	25
-	-	-	-	7	3,5	26
-	-	-	-	-	-	27
10	9	-	-	165	4,5	28
36	4	5	36	558	4,1	29
294	79	26	198	4 978	4,1	30
35	13	5	36	876	3,7	31
47	14	8	58	1 195	3,7	32
5	1	-	-	159	3,4	33
-	-	-	-	6	3,0	34
2	1	-	-	21	4,2	35
-	-	-	-	-	-	36
-	-	-	-	21	3,5	37
-	-	-	-	6	3,0	38
5	2	1	7	124	3,6	39
94	31	14	101	2 408	3,7	40
4	1	-	-	161	3,1	41
17	4	1	8	417	3,5	42
2	1	-	-	115	3,8	43
-	-	-	-	-	-	44
-	-	-	-	3	3,0	45
-	-	-	-	-	-	46
-	-	-	-	-	-	47
7	2	-	-	6	3,0	48
30	8	1	8	328	3,5	49
-	-	-	-	1 030	3,4	50
-	-	-	-	-	-	51
329	180	131	1 001	6 243	4,5	52
452	227	197	1 468	8 691	4,5	53
6 471	2 915	1 429	10 599	100 410	4,6	54
1 214	532	295	2 164	19 929	4,6	55
1 252	607	219	1 623	17 186	4,8	56
719	447	182	1 360	10 655	4,9	57
333	168	72	535	4 578	4,8	58
524	340	177	1 324	7 550	5,1	59
1 029	644	235	1 749	13 683	5,0	60
12 323	6 060	2 937	21 823	188 925	4,7	61
-	-	-	-	-	-	62
12 323	6 060	2 937	21 823	188 925	4,7	63
36	13	8	59	729	4,2	64
12 359	6 073	2 945	21 882	189 654	4,7	65
60	25	8	57	2 005	3,6	66

12 Bewohnte Eigentümerwohnungen nach Art, Größe

Lfd. Nr.	Gebäudeart und -größe Baujahr	Insgesamt	Davon mit			
			1	2	3	4
Brandenburg						
Wohngebäude mit 1 Wohnung 2)						
von ... bis ... errichtet						
01	bis 1900	49 071	30	661	5 486	14 101
02	1901 - 1918	17 818	4	179	1 498	4 271
03	1919 - 1948	96 855	52	1 422	9 935	27 450
04	1949 - 1968	31 712	8	376	3 336	8 858
05	1969 - 1981	28 267	10	277	1 701	6 195
06	1982 - 1987	18 333	12	189	810	3 543
07	1988 - 1990	8 494	7	91	369	1 637
08	1991 - 1993	10 139	5	85	452	1 835
09	1994 und später	10 391	5	58	455	1 617
10	Zusammen	271 080	133	3 338	24 042	69 507
Wohngebäude mit 2 Wohnungen 2)						
von ... bis ... errichtet						
11	bis 1900	16 384	33	466	3 491	5 842
12	1901 - 1918	9 486	16	196	1 907	3 628
13	1919 - 1948	25 084	46	588	5 519	10 668
14	1949 - 1968	6 064	9	154	1 288	2 325
15	1969 - 1981	2 073	5	78	379	757
16	1982 - 1987	694	-	13	124	241
17	1988 - 1990	298	-	13	68	96
18	1991 - 1993	815	1	11	120	309
19	1994 und später	1 629	5	32	209	563
20	Zusammen	62 527	118	1 551	13 105	24 429
Wohngebäude 2) mit 3 - 6 Wohnungen						
von ... bis ... errichtet						
21	bis 1900	3 159	17	128	709	1 183
22	1901 - 1918	2 155	9	96	449	867
23	1919 - 1948	2 705	14	103	568	1 110
24	1949 - 1968	648	2	15	123	345
25	1969 - 1981	208	1	3	27	107
26	1982 - 1987	71	-	2	11	27
27	1988 - 1990	79	-	1	25	34
28	1991 - 1993	133	1	3	14	54
29	1994 und später	294	4	9	46	99
30	Zusammen	9 452	48	360	1 972	3 826
Wohngebäude 2) mit 7 - 12 Wohnungen						
von ... bis ... errichtet						
31	bis 1900	158	3	26	39	55
32	1901 - 1918	262	2	10	64	120
33	1919 - 1948	107	-	3	30	44
34	1949 - 1968	119	-	2	22	65
35	1969 - 1981	48	-	8	1	34
36	1982 - 1987	19	-	2	1	16
37	1988 - 1990	-	-	-	-	-
38	1991 - 1993	98	-	1	24	62
39	1994 und später	172	-	4	47	58
40	Zusammen	983	5	56	228	454
Wohngebäude 2) mit 13 u. mehr Wohnungen						
von ... bis ... errichtet						
41	bis 1900	8	-	5	2	1
42	1901 - 1918	15	-	2	7	4
43	1919 - 1948	17	-	-	6	6
44	1949 - 1968	-	-	-	-	-
45	1969 - 1981	96	-	20	27	33
46	1982 - 1987	-	-	-	-	-
47	1988 - 1990	-	-	-	-	-
48	1991 - 1993	21	-	1	11	9
49	1994 und später	10	-	2	6	1
50	Zusammen	167	-	30	59	54
51	Wohngebäude ausschließlich mit sonstigen Wohneinheiten 2)	-	-	-	-	-
Wohngebäude 2) zusammen						
von ... bis ... errichtet						
52	bis 1900	68 780	83	1 286	9 727	21 182
53	1901 - 1918	29 736	31	483	3 925	8 890
54	1919 - 1948	124 768	112	2 116	16 058	39 278
55	1949 - 1968	38 543	19	547	4 769	11 593
56	1969 - 1981	30 692	16	386	2 135	7 126
57	1982 - 1987	19 117	15	206	946	3 827
58	1988 - 1990	8 871	7	105	462	1 767
59	1991 - 1993	11 206	7	101	621	2 269
60	1994 und später	12 496	14	105	763	2 338
61	Zusammen	344 209	304	5 335	39 406	98 270
62	Wohnheime	-	-	-	-	-
63	Wohngebäude insgesamt 3)	344 209	304	5 335	39 406	98 270
64	Sonstige Gebäude mit Wohnraum 3)	2 947	19	133	540	916
65	Gebäude mit Wohnraum insgesamt 3)	347 156	323	5 468	39 946	99 186
Nachrichtlich:						
66	Ferien-/Freizeitwohnungen	3 897	92	505	1 196	1 131

1) Alle Räume mit mindestens 6 m² Wohnfläche sowie alle Küchen.
2) Ohne Wohnheime, ohne Ferien-/Freizeitwohneinheiten/-wohnungen.
3) Ohne Ferien-/Freizeitwohneinheiten/-wohnungen.

Wohnungszählung 1995

und Baujahr des Gebäudes sowie Zahl der Räume

... Räumen 1)				Räume		Lfd. Nr.
5	6	7 und mehr		insgesamt	je Wohnung	
		Wohnungen	Räume			
14 376	8 264	6 153	47 001	242 679	4,9	01
5 474	3 582	2 810	21 274	92 076	5,2	02
31 213	16 760	10 023	75 227	474 353	4,9	03
10 087	5 685	3 362	25 483	156 228	4,9	04
10 607	6 611	2 866	21 538	144 686	5,1	05
6 740	5 029	2 010	15 182	96 048	5,2	06
3 196	2 136	1 058	8 062	44 702	5,3	07
3 400	2 752	1 610	12 289	54 672	5,4	08
3 593	2 952	1 711	12 984	56 615	5,4	09
88 686	53 771	31 603	239 040	1 362 059	5,0	10
4 005	1 628	919	6 932	71 531	4,4	11
2 423	855	461	3 470	41 356	4,4	12
5 534	1 833	896	6 842	105 961	4,2	13
1 517	519	252	1 922	26 102	4,3	14
533	229	92	681	9 046	4,4	15
201	78	34	267	3 105	4,5	16
63	38	20	148	1 305	4,4	17
204	105	65	496	3 765	4,6	18
477	205	138	1 060	7 623	4,7	19
14 957	5 490	2 877	21 818	269 794	4,3	20
721	283	118	919	13 354	4,2	21
484	164	86	647	9 067	4,2	22
619	217	74	573	11 334	4,2	23
107	45	11	85	2 671	4,1	24
49	20	1	7	888	4,3	25
11	19	1	7	321	4,5	26
15	1	3	24	318	4,0	27
34	13	14	105	618	4,6	28
91	31	14	110	1 307	4,4	29
2 131	793	322	2 477	39 878	4,2	30
25	7	3	30	589	3,7	31
50	11	5	40	1 050	4,0	32
23	3	4	32	437	4,1	33
26	-	4	28	488	4,1	34
5	-	-	-	180	3,8	35
-	-	-	-	71	3,7	36
-	-	-	-	-	-	37
10	-	1	7	379	3,9	38
57	5	1	7	703	4,1	39
196	26	18	144	3 897	4,0	40
-	-	-	-	20	2,5	41
-	2	-	-	53	3,5	42
4	1	-	-	68	4,0	43
-	-	-	-	-	-	44
2	14	-	-	347	3,6	45
-	-	-	-	-	-	46
-	-	-	-	-	-	47
-	-	-	-	71	3,4	48
1	-	-	-	31	3,1	49
7	17	-	-	590	3,5	50
-	-	-	-	-	-	51
19 127	10 182	7 193	54 882	328 173	4,8	52
8 431	4 614	3 362	25 431	143 602	4,8	53
37 393	18 814	10 997	82 674	592 153	4,7	54
11 737	6 249	3 629	27 518	185 489	4,8	55
11 196	6 874	2 959	22 226	155 147	5,1	56
6 952	5 126	2 045	15 456	99 545	5,2	57
3 274	2 175	1 081	8 234	46 325	5,2	58
3 648	2 870	1 690	12 897	59 505	5,3	59
4 219	3 193	1 864	14 161	66 279	5,3	60
105 977	60 097	34 820	263 479	1 676 218	4,9	61
-	-	-	-	-	-	62
105 977	60 097	34 820	263 479	1 676 218	4,9	63
721	356	262	2 022	13 332	4,5	64
106 698	60 453	35 082	265 501	1 689 550	4,9	65
567	258	148	1 148	14 745	3,8	66

12 Bewohnte Eigentümerwohnungen nach Art, Größe

Lfd. Nr.	Gebäudeart und -größe Baujahr	Insgesamt	Davon mit			
			1	2	3	4
Mecklenburg-Vorpommern						
Wohngebäude mit 1 Wohnung 2)						
von ... bis ... errichtet						
01	bis 1900	33 914	17	436	3 965	9 962
02	1901 - 1918	10 302	4	98	903	2 806
03	1919 - 1948	35 876	6	377	3 132	9 432
04	1949 - 1968	28 212	6	308	2 907	8 325
05	1969 - 1981	18 717	5	117	651	3 253
06	1982 - 1987	10 096	4	85	291	1 469
07	1988 - 1990	5 722	3	45	136	809
08	1991 - 1993	7 389	9	40	188	887
09	1994 und später	9 461	3	35	224	940
10	Zusammen	159 689	57	1 541	12 397	37 883
Wohngebäude mit 2 Wohnungen 2)						
von ... bis ... errichtet						
11	bis 1900	10 213	21	248	2 219	3 647
12	1901 - 1918	4 403	5	78	797	1 676
13	1919 - 1948	10 320	31	252	2 034	4 200
14	1949 - 1968	3 056	10	110	666	1 113
15	1969 - 1981	1 559	7	47	242	495
16	1982 - 1987	514	2	17	74	122
17	1988 - 1990	285	-	10	25	86
18	1991 - 1993	701	2	14	82	195
19	1994 und später	1 206	2	11	164	388
20	Zusammen	32 257	80	787	6 303	11 922
Wohngebäude 2) mit 3 - 6 Wohnungen						
von ... bis ... errichtet						
21	bis 1900	3 051	11	110	689	1 143
22	1901 - 1918	1 761	14	48	333	633
23	1919 - 1948	2 601	14	72	514	1 064
24	1949 - 1968	974	3	17	119	620
25	1969 - 1981	542	6	8	80	289
26	1982 - 1987	129	2	8	20	68
27	1988 - 1990	102	-	6	25	28
28	1991 - 1993	185	3	7	34	77
29	1994 und später	183	-	5	37	77
30	Zusammen	9 528	53	281	1 851	3 999
Wohngebäude 2) mit 7 - 12 Wohnungen						
von ... bis ... errichtet						
31	bis 1900	112	1	4	35	37
32	1901 - 1918	164	3	6	46	61
33	1919 - 1948	268	-	6	73	131
34	1949 - 1968	723	1	23	240	353
35	1969 - 1981	482	6	8	72	302
36	1982 - 1987	81	4	3	27	43
37	1988 - 1990	83	-	-	7	57
38	1991 - 1993	406	-	18	117	209
39	1994 und später	263	3	25	70	131
40	Zusammen	2 582	18	93	687	1 324
Wohngebäude 2) mit 13 u. mehr Wohnungen						
von ... bis ... errichtet						
41	bis 1900	18	-	3	6	6
42	1901 - 1918	2	-	-	1	-
43	1919 - 1948	3	-	-	1	1
44	1949 - 1968	156	-	3	64	73
45	1969 - 1981	106	-	15	20	19
46	1982 - 1987	25	-	3	3	14
47	1988 - 1990	57	-	7	15	31
48	1991 - 1993	45	-	6	9	18
49	1994 und später	128	3	48	36	29
50	Zusammen	540	3	85	155	191
51	Wohngebäude ausschließlich mit sonstigen Wohneinheiten 2)	-	-	-	-	-
Wohngebäude 2) zusammen						
von ... bis ... errichtet						
52	bis 1900	47 308	50	801	6 914	14 795
53	1901 - 1918	16 632	26	230	2 080	5 176
54	1919 - 1948	49 068	51	707	5 754	14 828
55	1949 - 1968	33 121	20	461	3 996	10 484
56	1969 - 1981	21 406	24	195	1 065	4 358
57	1982 - 1987	10 845	12	116	415	1 716
58	1988 - 1990	6 249	3	68	208	1 011
59	1991 - 1993	8 726	14	85	430	1 386
60	1994 und später	11 241	11	124	531	1 565
61	Zusammen	204 596	211	2 787	21 393	55 319
62	Wohnheime	-	-	-	-	-
63	Wohngebäude insgesamt 3)	204 596	211	2 787	21 393	55 319
64	Sonstige Gebäude mit Wohnraum 3)	2 349	26	85	424	744
65	Gebäude mit Wohnraum insgesamt 3)	206 945	237	2 872	21 817	56 063
Nachrichtlich:						
66	Ferien-/Freizeitwohnungen	2 518	83	270	699	729

- 1) Alle Räume mit mindestens 6 m² Wohnfläche sowie alle Küchen.
2) Ohne Wohnheime, ohne Ferien-/Freizeitwohneinheiten/-wohnungen.
3) Ohne Ferien-/Freizeitwohneinheiten/-wohnungen.

Wohnungszählung 1995

und Baujahr des Gebäudes sowie Zahl der Räume

... Räumen 1)				Räume		Lfd. Nr.
5	6	7 und mehr		insgesamt	je Wohnung	
		Wohnungen	Räume			
10 163	5 492	3 879	29 512	165 911	4,9	01
3 153	1 910	1 428	10 892	52 250	5,1	02
11 562	6 996	4 371	32 666	180 336	5,0	03
9 270	4 951	2 445	18 040	136 739	4,8	04
6 963	5 244	2 484	18 439	99 922	5,3	05
3 584	3 192	1 471	10 979	54 974	5,4	06
2 082	1 704	943	7 085	31 456	5,5	07
2 595	2 292	1 378	10 411	41 339	5,6	08
3 715	3 032	1 512	11 316	52 588	5,6	09
53 087	34 813	19 911	149 340	815 515	5,1	10
2 478	1 015	585	4 444	44 686	4,4	11
1 114	478	255	1 917	19 611	4,5	12
2 388	930	485	3 607	44 564	4,3	13
765	278	114	855	13 028	4,3	14
465	204	99	749	7 105	4,6	15
144	105	50	369	2 465	4,8	16
91	44	29	222	1 380	4,8	17
206	126	76	592	3 434	4,9	18
363	179	99	753	5 710	4,7	19
8 014	3 359	1 792	13 508	141 983	4,4	20
664	285	149	1 128	13 028	4,3	21
467	183	83	636	7 710	4,4	22
660	185	92	696	11 062	4,3	23
177	29	9	69	4 002	4,1	24
112	35	12	86	2 274	4,2	25
23	5	3	21	516	4,0	26
37	4	2	14	422	4,1	27
47	16	1	7	765	4,1	28
50	9	5	37	770	4,2	29
2 237	751	356	2 694	40 549	4,3	30
21	5	9	65	462	4,1	31
32	9	7	49	660	4,0	32
50	8	-	-	1 053	3,9	33
87	19	-	-	2 728	3,8	34
94	-	-	-	1 916	4,0	35
4	-	-	-	283	3,5	36
18	1	-	-	345	4,2	37
62	-	-	-	1 533	3,8	38
29	2	3	21	965	3,7	39
397	44	19	135	9 945	3,9	40
3	-	-	-	63	3,5	41
1	-	-	-	8	4,0	42
1	-	-	-	12	4,0	43
16	-	-	-	570	3,7	44
47	-	5	35	436	4,1	45
5	-	-	-	96	3,8	46
3	1	-	-	204	3,6	47
12	-	-	-	171	3,8	48
12	-	-	-	383	3,0	49
100	1	5	35	1 943	3,6	50
-	-	-	-	-	-	51
13 329	6 797	4 622	35 149	224 150	4,7	52
4 767	2 580	1 773	13 494	80 239	4,8	53
14 661	8 119	4 948	36 969	237 027	4,8	54
10 315	5 277	2 568	18 964	157 067	4,7	55
7 681	5 483	2 600	19 309	111 653	5,2	56
3 760	3 302	1 524	11 369	58 334	5,4	57
2 231	1 754	974	7 321	33 807	5,4	58
2 922	2 434	1 455	11 010	47 242	5,4	59
4 169	3 222	1 619	12 127	60 416	5,4	60
63 835	38 968	22 083	165 712	1 009 935	4,9	61
-	-	-	-	-	-	62
63 835	38 968	22 083	165 712	1 009 935	4,9	63
586	308	176	1 361	10 583	4,5	64
64 421	39 276	22 259	167 073	1 020 518	4,9	65
445	164	128	977	9 822	3,9	66

12 Bewohnte Eigentümerwohnungen nach Art, Größe

Lfd. Nr.	Gebäudeart und -größe Baujahr	Insgesamt	Davon mit			
			1	2	3	4
Sachsen						
Wohngebäude mit 1 Wohnung 2)						
von ... bis ... errichtet						
01	bis 1900	80 729	64	1 290	7 568	17 900
02	1901 - 1918	14 505	4	157	907	2 993
03	1919 - 1948	89 245	27	980	5 564	22 022
04	1949 - 1968	24 634	9	253	1 759	5 138
05	1969 - 1981	33 300	12	280	1 334	5 294
06	1982 - 1987	22 363	6	153	582	2 958
07	1988 - 1990	10 558	4	76	288	1 313
08	1991 - 1993	12 510	3	76	338	1 635
09	1994 und später	12 294	1	74	347	1 447
10	Zusammen	300 138	130	3 339	18 687	60 700
Wohngebäude mit 2 Wohnungen 2)						
von ... bis ... errichtet						
11	bis 1900	62 966	70	1 219	12 723	21 452
12	1901 - 1918	15 049	13	220	2 834	5 411
13	1919 - 1948	40 764	33	751	10 583	15 718
14	1949 - 1968	7 801	10	175	1 670	2 876
15	1969 - 1981	4 541	3	76	953	1 637
16	1982 - 1987	1 385	7	17	253	448
17	1988 - 1990	595	1	4	116	199
18	1991 - 1993	1 517	6	30	179	529
19	1994 und später	3 658	5	37	348	1 250
20	Zusammen	138 276	148	2 529	29 659	49 520
Wohngebäude 2) mit 3 - 6 Wohnungen						
von ... bis ... errichtet						
21	bis 1900	24 194	72	623	5 160	8 792
22	1901 - 1918	12 999	27	229	2 429	4 630
23	1919 - 1948	10 200	37	285	2 187	3 982
24	1949 - 1968	3 857	3	85	565	2 211
25	1969 - 1981	2 311	1	41	263	1 483
26	1982 - 1987	171	-	3	98	71
27	1988 - 1990	175	-	1	25	88
28	1991 - 1993	438	33	20	113	162
29	1994 und später	1 058	5	36	184	509
30	Zusammen	55 403	178	1 323	10 964	21 928
Wohngebäude 2) mit 7 - 12 Wohnungen						
von ... bis ... errichtet						
31	bis 1900	1 266	7	37	294	533
32	1901 - 1918	1 622	10	51	360	697
33	1919 - 1948	614	1	35	168	274
34	1949 - 1968	2 448	2	70	742	1 261
35	1969 - 1981	2 933	2	90	532	1 640
36	1982 - 1987	805	-	8	159	525
37	1988 - 1990	296	-	14	65	177
38	1991 - 1993	608	1	65	110	304
39	1994 und später	1 369	8	57	344	625
40	Zusammen	11 961	31	427	2 774	6 036
Wohngebäude 2) mit 13 u. mehr Wohnungen						
von ... bis ... errichtet						
41	bis 1900	78	4	9	22	24
42	1901 - 1918	97	2	4	25	39
43	1919 - 1948	81	1	7	53	14
44	1949 - 1968	344	-	5	123	165
45	1969 - 1981	567	28	99	184	216
46	1982 - 1987	152	-	26	49	74
47	1988 - 1990	60	-	20	20	20
48	1991 - 1993	106	-	14	27	41
49	1994 und später	455	14	77	191	141
50	Zusammen	1 940	49	261	694	734
51	Wohngebäude ausschließlich mit sonstigen Wohneinheiten 2)	-	-	-	-	-
Wohngebäude 2) zusammen						
von ... bis ... errichtet						
52	bis 1900	169 233	217	3 178	25 767	48 701
53	1901 - 1918	44 272	56	661	6 555	13 770
54	1919 - 1948	140 904	99	2 058	18 555	42 010
55	1949 - 1968	39 084	24	588	4 859	11 651
56	1969 - 1981	43 652	46	586	3 266	10 270
57	1982 - 1987	24 876	13	207	1 081	4 076
58	1988 - 1990	11 684	5	115	514	1 797
59	1991 - 1993	15 179	43	205	767	2 671
60	1994 und später	18 834	33	281	1 414	3 972
61	Zusammen	507 718	536	7 879	62 778	138 918
62	Wohnheime	24	-	-	8	8
63	Wohngebäude insgesamt 3)	507 742	536	7 879	62 786	138 926
64	Sonstige Gebäude mit Wohnraum 3)	6 785	41	259	1 202	2 037
65	Gebäude mit Wohnraum insgesamt 3)	514 527	577	8 138	63 988	140 963
Nachrichtlich:						
66	Ferien-/Freizeitwohnungen	2 829	158	483	769	630

- 1) Alle Räume mit mindestens 6 m² Wohnfläche sowie alle Küchen.
2) Ohne Wohnheime, ohne Ferien-/Freizeitwohneinheiten/-wohnungen.
3) Ohne Ferien-/Freizeitwohneinheiten/-wohnungen.

Wohnungszählung 1995

und Baujahr des Gebäudes sowie Zahl der Räume

... Räumen 1)				Räume		Lfd. Nr.
5	6	7 und mehr		insgesamt	je Wohnung	
		Wohnungen	Räume			
22 846 4 266 29 981 7 986 11 055 7 305 3 464 4 048 4 207 95 158	16 169 3 044 18 348 5 810 10 331 7 532 3 341 3 792 3 733 72 100	14 892 3 134 12 323 3 679 4 994 3 827 2 072 2 618 2 485 50 024	114 314 23 951 92 267 27 586 37 149 28 595 15 620 19 846 18 837 378 165	422 506 78 556 459 027 128 720 180 160 124 202 59 258 70 547 69 248 1 592 224	5,2 01 5,4 02 5,1 03 5,2 04 5,4 05 5,6 06 5,6 07 5,6 08 5,6 09 5,3 10	
15 962 3 900 8 835 1 925 1 117 354 138 430 1 173 33 834	7 199 1 635 3 120 743 501 192 74 219 525 14 208	4 341 1 036 1 724 402 254 114 63 124 320 8 378	32 755 7 823 12 886 2 995 1 921 865 476 961 2 416 63 098	282 244 67 732 171 937 33 952 20 074 6 379 2 763 7 144 17 554 609 779	4,5 11 4,5 12 4,2 13 4,4 14 4,4 15 4,6 16 4,6 17 4,7 18 4,8 19 4,4 20	
5 962 3 475 2 494 655 424 48 37 67 245 13 407	2 404 1 486 831 268 74 6 17 28 62 5 176	1 181 723 384 70 25 5 7 15 17 2 427	8 853 5 339 2 850 505 188 37 56 120 124 18 072	105 053 57 922 43 402 16 100 9 556 717 772 1 683 4 386 239 591	4,3 21 4,5 22 4,3 23 4,2 24 4,1 25 4,2 26 4,4 27 3,8 28 4,1 29 4,3 30	
247 359 107 327 580 108 39 108 284 2 159	104 102 19 35 28 5 1 19 39 352	44 43 10 11 61 - - 1 12 182	329 324 75 84 455 - - 8 88 1 363	5 283 6 711 2 395 9 341 11 861 3 163 1 132 2 339 5 396 47 621	4,2 31 4,1 32 3,9 33 3,8 34 4,0 35 3,9 36 3,8 37 3,8 38 3,9 39 4,0 40	
8 17 5 49 39 2 - 18 29 167	8 10 1 1 - - - 5 2 27	3 - - 1 1 1 - 1 1 8	22 - - 7 7 8 - 8 7 59	294 386 261 1 297 1 844 513 180 401 1 469 6 645	3,8 41 4,0 42 3,2 43 3,8 44 3,3 45 3,4 46 3,0 47 3,8 48 3,2 49 3,4 50	
-	-	-	-	-	- 51	
45 025 12 017 41 422 10 942 13 215 7 817 3 678 4 671 5 938 144 725	25 884 6 277 22 319 6 857 10 934 7 735 3 433 4 063 4 361 91 863	20 461 4 936 14 441 4 163 5 335 3 947 2 142 2 759 2 835 61 019	156 273 37 437 108 078 31 177 39 720 29 505 16 152 20 943 21 472 460 757	815 380 211 307 677 022 189 410 223 495 134 974 64 105 82 114 98 053 2 495 860	4,8 52 4,8 53 4,8 54 4,8 55 5,1 56 5,4 57 5,5 58 5,4 59 5,2 60 4,9 61	
8	-	-	-	96	4,0 62	
144 733	91 863	61 019	460 757	2 495 956	4,9 63	
1 690	879	677	5 229	31 266	4,6 64	
146 423	92 742	61 696	465 986	2 527 222	4,9 65	
429	198	162	1 278	10 562	3,7 66	

12 Bewohnte Eigentümerwohnungen nach Art, Größe

Lfd. Nr.	Gebäudeart und -größe Baujahr	Insgesamt	Davon mit			
			1	2	3	4
Sachsen-Anhalt						
Wohngebäude mit 1 Wohnung 2)						
von ... bis ... errichtet						
01	bis 1900	84 231	52	1 558	11 443	22 569
02	1901 - 1918	20 059	6	246	1 907	4 830
03	1919 - 1948	75 981	16	1 164	7 289	19 902
04	1949 - 1968	29 187	4	417	3 003	7 377
05	1969 - 1981	27 202	7	229	1 468	5 834
06	1982 - 1987	14 329	5	120	621	2 736
07	1988 - 1990	6 980	1	76	345	1 317
08	1991 - 1993	8 485	6	82	364	1 355
09	1994 und später	9 713	2	61	278	1 279
10	Zusammen	276 167	99	3 953	26 718	67 199
Wohngebäude mit 2 Wohnungen 2)						
von ... bis ... errichtet						
11	bis 1900	32 621	47	737	7 772	11 725
12	1901 - 1918	11 554	6	220	2 482	4 337
13	1919 - 1948	25 223	29	477	6 178	10 486
14	1949 - 1968	6 035	17	143	1 632	2 285
15	1969 - 1981	2 573	9	61	586	914
16	1982 - 1987	639	3	13	139	209
17	1988 - 1990	268	2	5	65	76
18	1991 - 1993	585	2	9	96	185
19	1994 und später	1 104	6	17	132	407
20	Zusammen	80 602	121	1 682	19 082	30 624
Wohngebäude 2) mit 3 - 6 Wohnungen						
von ... bis ... errichtet						
21	bis 1900	6 815	29	224	1 498	2 433
22	1901 - 1918	3 753	12	71	732	1 347
23	1919 - 1948	4 129	17	130	746	1 770
24	1949 - 1968	1 913	4	18	275	1 302
25	1969 - 1981	966	1	11	157	604
26	1982 - 1987	75	2	2	6	48
27	1988 - 1990	54	-	4	15	23
28	1991 - 1993	108	3	4	16	53
29	1994 und später	395	5	9	89	196
30	Zusammen	18 208	73	473	3 534	7 776
Wohngebäude 2) mit 7 - 12 Wohnungen						
von ... bis ... errichtet						
31	bis 1900	364	2	15	85	131
32	1901 - 1918	448	4	7	89	175
33	1919 - 1948	173	1	4	42	82
34	1949 - 1968	667	-	5	270	280
35	1969 - 1981	756	-	3	98	471
36	1982 - 1987	194	-	2	38	129
37	1988 - 1990	101	-	18	20	28
38	1991 - 1993	300	1	6	68	186
39	1994 und später	245	2	8	47	145
40	Zusammen	3 248	10	68	757	1 627
Wohngebäude 2) mit 13 u. mehr Wohnungen						
von ... bis ... errichtet						
41	bis 1900	21	-	3	7	9
42	1901 - 1918	26	-	6	7	6
43	1919 - 1948	2	-	-	1	-
44	1949 - 1968	99	-	6	89	4
45	1969 - 1981	26	-	1	2	23
46	1982 - 1987	-	-	-	-	-
47	1988 - 1990	44	-	6	22	16
48	1991 - 1993	31	-	3	8	13
49	1994 und später	79	-	3	31	38
50	Zusammen	328	-	28	167	109
51	Wohngebäude ausschließlich mit sonstigen Wohneinheiten 2)	-	-	-	-	-
Wohngebäude 2) zusammen						
von ... bis ... errichtet						
52	bis 1900	124 052	130	2 537	20 805	36 867
53	1901 - 1918	35 840	28	550	5 217	10 695
54	1919 - 1948	105 508	63	1 775	14 256	32 240
55	1949 - 1968	37 901	25	589	5 269	11 248
56	1969 - 1981	31 523	17	305	2 311	7 846
57	1982 - 1987	15 237	10	137	804	3 122
58	1988 - 1990	7 447	3	109	467	1 460
59	1991 - 1993	9 509	12	104	552	1 792
60	1994 und später	11 536	15	98	577	2 065
61	Zusammen	378 553	303	6 204	50 258	107 335
62	Wohnheime	1	-	-	-	1
63	Wohngebäude insgesamt 3)	378 554	303	6 204	50 258	107 336
64	Sonstige Gebäude mit Wohnraum 3)	3 335	34	129	597	1 014
65	Gebäude mit Wohnraum insgesamt 3)	381 889	337	6 333	50 855	108 350
Nachrichtlich:						
66	Ferien-/Freizeitwohnungen	1 436	46	152	379	395

1) Alle Räume mit mindestens 6 m² Wohnfläche sowie alle Küchen.
2) Ohne Wohnheime, ohne Ferien-/Freizeitwohneinheiten/-wohnungen.
3) Ohne Ferien-/Freizeitwohneinheiten/-wohnungen.

Wohnungszählung 1995

und Baujahr des Gebäudes sowie Zahl der Räume

... Räumen 1)				Räume		Lfd. Nr.
5	6	7 und mehr		insgesamt	je Wohnung	
		Wohnungen	Räume			
23 852	13 835	10 922	83 178	413 221	4,9	01
6 054	3 742	3 274	24 910	103 171	5,1	02
24 587	13 793	9 230	69 018	378 530	5,0	03
9 549	5 640	3 197	23 784	144 724	5,0	04
10 668	6 015	2 981	22 115	139 750	5,1	05
5 540	3 561	1 746	12 974	75 092	5,2	06
2 628	1 743	870	6 593	36 647	5,3	07
3 171	2 158	1 349	10 138	45 623	5,4	08
3 866	2 755	1 472	11 139	53 073	5,5	09
89 915	53 242	35 041	263 849	1 389 831	5,0	10
7 454	3 067	1 819	13 815	141 224	4,3	11
2 757	1 134	618	4 672	50 501	4,4	12
5 246	1 825	982	7 348	105 989	4,2	13
1 295	442	221	1 651	25 117	4,2	14
640	263	100	745	11 068	4,3	15
176	62	37	280	2 814	4,4	16
77	28	15	126	1 190	4,4	17
173	79	41	309	2 696	4,6	18
314	134	94	719	5 157	4,7	19
18 132	7 034	3 927	29 665	345 756	4,3	20
1 618	665	348	2 625	29 408	4,3	21
996	400	195	1 447	16 565	4,4	22
1 030	320	116	877	17 542	4,2	23
258	42	14	102	7 717	4,0	24
157	30	6	43	3 918	4,1	25
15	1	1	7	304	4,1	26
9	2	1	7	209	3,9	27
22	5	5	41	452	4,2	28
65	18	13	106	1 613	4,1	29
4 170	1 483	699	5 255	77 728	4,3	30
100	21	10	71	1 508	4,1	31
109	46	18	129	1 935	4,3	32
34	9	1	8	695	4,0	33
75	36	1	7	2 538	3,8	34
151	33	-	-	3 137	4,1	35
25	-	-	-	759	3,9	36
34	-	1	7	385	3,8	37
32	6	1	7	1 164	3,9	38
40	2	1	7	958	3,9	39
600	153	33	236	13 079	4,0	40
2	-	-	-	73	3,5	41
5	2	-	-	94	3,6	42
-	1	-	-	9	4,5	43
-	-	-	-	295	3,0	44
-	-	-	-	100	3,8	45
-	-	-	-	-	-	46
7	-	-	-	142	3,2	47
6	-	1	7	117	3,8	48
20	3	1	7	288	3,6	49
-	-	-	-	1 118	3,4	50
-	-	-	-	-	-	51
33 026	17 588	13 099	99 689	585 434	4,7	52
9 921	5 324	4 105	31 158	172 266	4,8	53
30 897	15 948	10 329	77 251	502 765	4,8	54
11 177	6 160	3 433	25 544	180 391	4,8	55
11 616	6 341	3 087	22 903	157 973	5,0	56
5 756	3 624	1 784	13 261	78 969	5,2	57
2 748	1 773	887	6 733	38 573	5,2	58
3 405	2 248	1 396	10 495	50 052	5,3	59
4 291	2 909	1 581	11 978	61 089	5,3	60
112 837	61 915	39 701	299 012	1 827 512	4,8	61
-	-	-	-	4	4,0	62
112 837	61 915	39 701	299 012	1 827 516	4,8	63
865	379	317	2 436	15 174	4,5	64
113 702	62 294	40 018	301 448	1 842 690	4,8	65
248	131	85	639	5 732	4,0	66

12 Bewohnte Eigentümerwohnungen nach Art, Größe

Lfd. Nr.	Gebäudeart und -größe Baujahr	Insgesamt	Davon mit			
			1	2	3	4
Thüringen						
Wohngebäude mit 1 Wohnung 2)						
von ... bis ... errichtet						
01	bis 1900	77 332	54	1 256	8 025	15 986
02	1901 - 1918	16 345	9	163	1 216	3 109
03	1919 - 1948	53 368	11	657	3 787	11 098
04	1949 - 1968	20 893	7	187	1 496	3 853
05	1969 - 1981	29 047	12	227	1 355	4 355
06	1982 - 1987	18 238	4	122	646	2 421
07	1988 - 1990	8 874	4	79	323	1 186
08	1991 - 1993	9 687	6	78	397	1 393
09	1994 und später	8 019	7	52	295	1 137
10	Zusammen	241 803	114	2 821	17 540	44 538
Wohngebäude mit 2 Wohnungen 2)						
von ... bis ... errichtet						
11	bis 1900	47 221	67	988	10 609	15 792
12	1901 - 1918	15 883	13	269	3 370	5 720
13	1919 - 1948	32 953	33	640	7 703	12 532
14	1949 - 1968	10 827	14	201	2 494	4 158
15	1969 - 1981	6 478	8	126	1 559	2 417
16	1982 - 1987	1 583	4	31	327	544
17	1988 - 1990	635	1	11	120	213
18	1991 - 1993	1 115	1	21	184	350
19	1994 und später	1 772	3	30	187	642
20	Zusammen	118 467	144	2 317	26 553	42 368
Wohngebäude 2) mit 3 - 6 Wohnungen						
von ... bis ... errichtet						
21	bis 1900	9 821	43	293	2 263	3 508
22	1901 - 1918	6 109	12	147	1 056	2 270
23	1919 - 1948	8 815	34	192	1 233	2 807
24	1949 - 1968	2 999	1	25	432	1 888
25	1969 - 1981	1 378	2	9	194	797
26	1982 - 1987	251	-	5	36	136
27	1988 - 1990	81	-	4	10	48
28	1991 - 1993	181	3	7	33	58
29	1994 und später	466	4	14	119	205
30	Zusammen	28 101	99	696	5 376	11 717
Wohngebäude 2) mit 7 - 12 Wohnungen						
von ... bis ... errichtet						
31	bis 1900	290	11	11	91	106
32	1901 - 1918	512	2	20	135	213
33	1919 - 1948	243	2	17	51	98
34	1949 - 1968	517	8	8	169	258
35	1969 - 1981	1 038	1	33	222	559
36	1982 - 1987	402	-	14	110	222
37	1988 - 1990	228	-	9	63	134
38	1991 - 1993	413	1	27	70	251
39	1994 und später	623	7	31	251	242
40	Zusammen	4 266	32	170	1 162	2 083
Wohngebäude 2) mit 13 u. mehr Wohnungen						
von ... bis ... errichtet						
41	bis 1900	13	-	-	5	6
42	1901 - 1918	6	-	1	2	3
43	1919 - 1948	16	10	4	2	-
44	1949 - 1968	25	-	-	25	-
45	1969 - 1981	28	-	-	-	8
46	1982 - 1987	16	-	-	3	1
47	1988 - 1990	21	-	4	9	8
48	1991 - 1993	114	8	10	19	51
49	1994 und später	198	8	11	70	65
50	Zusammen	437	26	30	135	142
51	Wohngebäude ausschließlich mit sonstigen Wohneinheiten 2)	-	-	-	-	-
Wohngebäude 2) zusammen						
von ... bis ... errichtet						
52	bis 1900	134 677	175	2 548	20 993	35 398
53	1901 - 1918	38 855	36	600	5 779	11 315
54	1919 - 1948	93 395	90	1 510	12 776	26 535
55	1949 - 1968	35 261	30	421	4 616	10 157
56	1969 - 1981	37 969	23	395	3 330	8 136
57	1982 - 1987	20 490	8	172	1 122	3 324
58	1988 - 1990	9 839	5	107	525	1 589
59	1991 - 1993	11 510	19	143	703	2 103
60	1994 und später	11 078	29	138	922	2 291
61	Zusammen	393 074	415	6 034	50 766	100 848
62	Wohnheime	10	3	-	1	2
63	Wohngebäude insgesamt 3)	393 084	418	6 034	50 767	100 850
64	Sonstige Gebäude mit Wohnraum 3)	3 911	38	153	676	1 161
65	Gebäude mit Wohnraum insgesamt 3)	396 995	456	6 187	51 443	102 011
Nachrichtlich:						
66	Ferien-/Freizeitwohnungen	1 443	64	194	368	371

1) Alle Räume mit mindestens 6 m2 Wohnfläche sowie alle Küchen.
2) Ohne Wohnheime, ohne Ferien-/Freizeitwohneinheiten/-wohnungen.
3) Ohne Ferien-/Freizeitwohneinheiten/-wohnungen.

Wohnungszählung 1995

und Baujahr des Gebäudes sowie Zahl der Räume

... Räumen 1)				Räume		Lfd. Nr.
5	6	7 und mehr		insgesamt	je Wohnung	
		Wohnungen	Räume			
20 977	15 399	15 635	120 068	407 932	5,3	01
4 483	3 484	3 881	29 710	89 448	5,5	02
16 707	11 302	9 806	73 938	282 363	5,3	03
6 038	5 263	4 049	30 366	112 415	5,4	04
9 268	8 672	5 158	38 329	158 652	5,5	05
6 073	5 724	3 248	24 180	100 759	5,5	06
2 986	2 701	1 595	11 952	48 963	5,5	07
3 142	2 724	1 947	14 659	53 638	5,5	08
2 639	2 294	1 535	11 590	44 393	5,5	09
72 373	57 563	46 854	354 792	1 298 563	5,4	10
11 569	5 079	3 117	23 456	208 813	4,4	11
4 020	1 514	977	7 325	70 050	4,4	12
7 673	2 795	1 577	11 803	141 488	4,3	13
2 468	953	539	4 037	46 625	4,3	14
1 452	595	321	2 385	27 820	4,3	15
395	195	87	654	7 022	4,4	16
164	75	51	373	2 878	4,5	17
284	163	112	847	5 240	4,7	18
501	224	185	1 396	8 437	4,8	19
28 526	11 593	6 966	52 276	518 373	4,4	20
2 381	891	442	3 326	42 027	4,3	21
1 730	635	259	1 939	26 953	4,4	22
1 861	501	187	1 386	29 042	4,3	23
543	79	31	220	12 308	4,1	24
332	27	17	129	5 741	4,2	25
57	14	3	21	1 052	4,2	26
15	3	1	8	331	4,1	27
41	28	11	87	808	4,5	28
80	28	16	115	1 892	4,1	29
7 040	2 206	967	7 231	120 154	4,3	30
50	16	5	37	1 113	3,8	31
104	24	14	104	2 067	4,0	32
60	12	3	21	974	4,0	33
65	8	1	7	1 943	3,8	34
215	8	-	-	4 092	3,9	35
56	-	-	-	1 526	3,8	36
22	-	-	-	853	3,7	37
53	11	-	-	1 600	3,9	38
73	16	3	21	2 272	3,6	39
698	95	26	190	16 440	3,9	40
-	1	1	8	53	4,1	41
-	-	-	-	20	3,3	42
-	-	-	-	24	1,5	43
-	-	-	-	75	3,0	44
20	-	-	-	132	4,7	45
10	2	-	-	75	4,7	46
-	-	-	-	67	3,2	47
26	-	-	-	419	3,7	48
42	1	1	7	723	3,7	49
98	4	2	15	1 588	3,6	50
-	-	-	-	-	-	51
34 977	21 386	19 200	146 895	659 938	4,9	52
10 337	5 657	5 131	39 078	188 538	4,9	53
26 301	14 610	11 573	87 148	453 891	4,9	54
9 114	6 303	4 620	34 630	173 366	4,9	55
11 287	9 302	5 496	40 843	196 437	5,2	56
6 591	5 935	3 338	24 855	110 434	5,4	57
3 187	2 779	1 647	12 333	53 092	5,4	58
3 546	2 926	2 070	15 593	61 705	5,4	59
3 395	2 563	1 740	13 129	57 717	5,2	60
108 735	71 461	54 815	414 504	1 955 118	5,0	61
2	2	-	-	36	3,6	62
108 737	71 463	54 815	414 504	1 955 154	5,0	63
973	545	365	2 836	17 987	4,6	64
109 710	72 008	55 180	417 340	1 973 141	5,0	65
241	118	87	665	5 618	3,9	66

13 Bewohnte Mietwohnungen nach Art, Größe

Lfd. Nr.	Gebäudeart und -größe Baujahr	Insgesamt	Davon mit			
			1	2	3	4
Neue Länder und Berlin-Ost						
Wohngebäude mit 1 Wohnung 2)						
von ... bis ... errichtet						
01	bis 1900	45 088	124	1 654	9 674	14 854
02	1901 - 1918	13 252	23	309	2 347	4 725
03	1919 - 1948	46 559	63	1 083	6 886	16 486
04	1949 - 1968	17 906	13	261	2 177	6 500
05	1969 - 1981	6 893	9	141	786	1 801
06	1982 - 1987	3 161	11	83	283	677
07	1988 - 1990	1 791	7	35	159	352
08	1991 - 1993	2 732	11	64	265	485
09	1994 und später	5 958	10	58	353	822
10	Zusammen	143 320	271	3 688	22 930	46 702
Wohngebäude mit 2 Wohnungen 2)						
von ... bis ... errichtet						
11	bis 1900	154 329	839	8 809	51 729	55 713
12	1901 - 1918	53 976	186	2 415	16 363	21 119
13	1919 - 1948	126 321	546	5 636	42 840	51 275
14	1949 - 1968	24 131	116	1 243	8 062	9 244
15	1969 - 1981	12 205	96	805	3 769	4 602
16	1982 - 1987	3 519	60	348	1 157	1 213
17	1988 - 1990	1 654	23	175	571	508
18	1991 - 1993	4 088	105	406	1 539	1 367
19	1994 und später	8 892	184	880	3 178	3 211
20	Zusammen	389 115	2 155	20 717	129 208	148 252
Wohngebäude 2) mit 3 - 6 Wohnungen						
von ... bis ... errichtet						
21	bis 1900	279 049	2 548	25 051	100 605	97 321
22	1901 - 1918	169 102	1 012	11 242	59 049	61 140
23	1919 - 1948	307 278	1 069	16 067	123 118	123 956
24	1949 - 1968	190 265	272	4 177	34 071	121 265
25	1969 - 1981	46 854	167	1 660	10 124	26 876
26	1982 - 1987	16 318	235	1 578	4 312	7 461
27	1988 - 1990	9 569	129	1 082	2 648	3 990
28	1991 - 1993	7 028	152	645	2 246	2 742
29	1994 und später	19 635	334	1 284	6 760	8 091
30	Zusammen	1 045 098	5 918	62 786	342 933	452 842
Wohngebäude 2) mit 7 - 12 Wohnungen						
von ... bis ... errichtet						
31	bis 1900	179 356	1 156	22 086	67 566	62 476
32	1901 - 1918	167 615	834	13 935	61 098	63 697
33	1919 - 1948	204 005	520	19 270	98 723	66 985
34	1949 - 1968	503 746	1 709	19 842	194 697	236 315
35	1969 - 1981	575 934	769	18 111	131 565	322 962
36	1982 - 1987	295 393	748	12 525	70 259	160 609
37	1988 - 1990	126 025	337	7 884	31 013	65 930
38	1991 - 1993	25 540	473	1 903	7 383	12 007
39	1994 und später	35 962	1 000	3 321	14 205	13 500
40	Zusammen	2 113 576	7 546	118 877	676 509	1 004 481
Wohngebäude 2) mit 13 u. mehr Wohnungen						
von ... bis ... errichtet						
41	bis 1900	47 181	589	9 941	21 199	11 380
42	1901 - 1918	38 166	335	6 785	17 184	9 888
43	1919 - 1948	19 898	301	3 668	9 880	4 721
44	1949 - 1968	108 137	10 334	18 607	56 386	18 398
45	1969 - 1981	349 052	22 815	73 452	92 865	109 003
46	1982 - 1987	196 519	17 324	66 950	38 706	48 203
47	1988 - 1990	79 894	4 008	26 271	17 748	21 365
48	1991 - 1993	13 144	958	3 550	3 445	3 545
49	1994 und später	18 085	1 121	3 333	7 909	4 455
50	Zusammen	870 076	57 785	212 557	265 322	230 958
51	Wohngebäude ausschließlich mit sonstigen Wohneinheiten 2)	-	-	-	-	-
Wohngebäude 2) zusammen						
von ... bis ... errichtet						
52	bis 1900	704 983	5 256	67 541	250 773	241 744
53	1901 - 1918	442 111	2 390	34 686	156 041	160 569
54	1919 - 1948	704 061	2 499	45 724	281 447	263 423
55	1949 - 1968	844 185	12 444	44 130	295 393	391 722
56	1969 - 1981	990 938	23 856	94 169	239 109	465 244
57	1982 - 1987	514 910	18 378	81 484	114 717	218 163
58	1988 - 1990	218 933	4 504	35 447	52 139	92 145
59	1991 - 1993	52 532	1 699	6 568	14 878	20 146
60	1994 und später	88 532	2 649	8 876	32 405	30 079
61	Zusammen	4 561 185	73 675	418 625	1 436 902	1 883 235
62	Wohnheime	24 654	6 845	8 584	4 487	3 517
63	Wohngebäude insgesamt 3)	4 585 839	80 520	427 209	1 441 389	1 886 752
64	Sonstige Gebäude mit Wohnraum 3)	82 636	2 004	7 047	23 613	31 004
65	Gebäude mit Wohnraum insgesamt 3)	4 668 475	82 524	434 256	1 465 002	1 917 756
Nachrichtlich:						
66	Ferien-/Freizeitwohnungen	12 650	880	3 114	4 118	2 785

1) Alle Räume mit mindestens 6 m² Wohnfläche sowie alle Küchen.

2) Ohne Wohnheime, ohne Ferien-/Freizeitwohneinheiten/-wohnungen.

3) Ohne Ferien-/Freizeitwohneinheiten/-wohnungen.

Wohnungszählung 1995

und Baujahr des Gebäudes sowie Zahl der Räume

... Räumen 1)				Räume		Lfd. Nr.
5	6	7 und mehr		insgesamt	je Wohnung	
		Wohnungen	Räume			
10 667	4 690	3 405	26 306	199 651	4,4	01
3 371	1 385	1 092	8 551	60 298	4,6	02
13 357	5 806	2 878	21 841	212 293	4,6	03
5 497	2 639	819	6 106	82 491	4,6	04
2 260	1 322	574	4 371	33 456	4,9	05
1 129	738	240	1 851	15 658	5,0	06
659	432	147	1 125	8 974	5,0	07
924	667	316	2 367	13 863	5,1	08
2 353	1 576	786	5 983	31 677	5,3	09
40 217	19 255	10 257	78 501	658 361	4,6	10
26 290	7 632	3 317	24 739	598 477	3,9	11
9 964	2 700	1 229	9 171	213 772	4,0	12
19 718	4 575	1 731	12 894	484 372	3,8	13
4 086	1 004	376	2 845	93 063	3,9	14
2 148	594	191	1 437	47 162	3,9	15
539	155	47	375	13 079	3,7	16
269	80	28	204	6 147	3,7	17
478	123	70	543	14 673	3,6	18
1 032	288	119	905	32 115	3,6	19
64 524	17 151	7 108	53 113	1 502 860	3,9	20
39 117	10 469	3 938	29 332	1 031 480	3,7	21
26 321	7 396	2 942	21 779	642 963	3,8	22
34 484	6 555	2 029	14 991	1 125 122	3,7	23
26 897	2 577	1 006	7 583	753 429	4,0	24
7 211	560	256	1 851	182 629	3,9	25
2 521	166	45	348	60 120	3,7	26
1 541	139	40	302	35 038	3,7	27
1 024	176	43	318	25 642	3,7	28
2 602	388	176	1 283	72 167	3,7	29
141 718	28 426	10 475	77 787	3 928 590	3,8	30
19 816	4 676	1 580	11 717	636 783	3,6	31
21 143	5 301	1 607	11 904	616 211	3,7	32
15 226	2 735	546	4 020	699 729	3,4	33
47 069	3 363	751	5 558	1 831 825	3,6	34
93 592	7 006	1 929	14 374	2 247 904	3,9	35
46 313	3 781	1 158	8 383	1 141 645	3,9	36
19 191	1 296	374	2 679	479 274	3,8	37
3 263	382	129	932	93 995	3,7	38
3 312	501	123	882	124 705	3,5	39
268 925	29 041	8 197	60 449	7 872 071	3,7	40
3 164	698	210	1 618	151 214	3,2	41
3 009	746	219	1 614	126 144	3,3	42
1 053	205	70	500	63 156	3,2	43
3 558	771	83	608	313 322	2,9	44
44 575	5 268	1 074	7 851	1 146 660	3,3	45
21 552	3 354	430	3 115	591 153	3,0	46
9 762	616	124	873	248 633	3,1	47
1 476	132	38	275	41 020	3,1	48
1 050	169	48	385	55 983	3,1	49
89 199	11 959	2 296	16 839	2 737 285	3,2	50
-	-	-	-	-	-	51
99 054	28 165	12 450	93 712	2 617 605	3,7	52
63 808	17 528	7 089	53 019	1 659 388	3,8	53
83 838	19 876	7 254	54 246	2 584 672	3,7	54
87 107	10 354	3 035	22 700	3 074 130	3,6	55
149 786	14 750	4 024	29 884	3 657 811	3,7	56
72 054	8 194	1 920	14 072	1 821 655	3,5	57
31 422	2 563	713	5 183	778 066	3,6	58
7 165	1 480	596	4 435	189 193	3,6	59
10 349	2 922	1 252	9 438	316 647	3,6	60
604 583	105 832	38 333	286 689	16 699 167	3,7	61
840	117	264	2 158	58 602	2,4	62
605 423	105 949	38 597	288 847	16 757 769	3,7	63
13 402	3 783	1 783	13 559	314 220	3,8	64
618 825	109 732	40 380	302 406	17 071 989	3,7	65
1 145	349	259	2 101	40 522	3,2	66

13 Bewohnte Mietwohnungen nach Art, Größe

Lfd. Nr.	Gebäudeart und -größe Baujahr	Insgesamt	Davon mit			
			1	2	3	4
Berlin - Ost						
Wohngebäude mit 1 Wohnung 2)						
von ... bis ... errichtet						
01	bis 1900	306	-	20	54	107
02	1901 - 1918	330	-	13	83	120
03	1919 - 1948	3 181	-	68	545	1 075
04	1949 - 1968	514	1	11	120	158
05	1969 - 1981	338	-	5	27	78
06	1982 - 1987	128	1	4	12	30
07	1988 - 1990	48	1	1	5	17
08	1991 - 1993	91	1	2	26	11
09	1994 und später	129	-	2	19	39
10	Zusammen	5 065	4	126	891	1 635
Wohngebäude mit 2 Wohnungen 2)						
von ... bis ... errichtet						
11	bis 1900	712	2	77	214	261
12	1901 - 1918	571	1	22	151	271
13	1919 - 1948	3 269	12	127	1 069	1 550
14	1949 - 1968	180	3	8	48	76
15	1969 - 1981	107	1	5	20	27
16	1982 - 1987	49	-	9	16	17
17	1988 - 1990	16	-	2	5	4
18	1991 - 1993	149	1	10	77	51
19	1994 und später	249	-	19	117	73
20	Zusammen	5 302	20	279	1 717	2 330
Wohngebäude 2) mit 3 - 6 Wohnungen						
von ... bis ... errichtet						
21	bis 1900	10 260	99	2 420	3 645	2 655
22	1901 - 1918	7 099	39	1 197	2 606	2 186
23	1919 - 1948	19 053	15	1 633	10 289	5 777
24	1949 - 1968	2 402	-	94	534	1 386
25	1969 - 1981	217	-	27	45	102
26	1982 - 1987	214	1	26	51	75
27	1988 - 1990	125	-	28	33	29
28	1991 - 1993	357	-	18	130	144
29	1994 und später	999	7	34	326	404
30	Zusammen	40 726	161	5 477	17 659	12 758
Wohngebäude 2) mit 7 - 12 Wohnungen						
von ... bis ... errichtet						
31	bis 1900	54 010	181	13 222	22 302	13 275
32	1901 - 1918	38 561	70	7 440	16 760	10 555
33	1919 - 1948	51 590	13	6 136	29 947	12 970
34	1949 - 1968	59 797	16	2 109	25 429	26 485
35	1969 - 1981	15 831	-	127	1 735	9 537
36	1982 - 1987	29 973	8	817	7 149	16 069
37	1988 - 1990	19 296	-	698	4 700	10 315
38	1991 - 1993	3 295	6	175	686	1 694
39	1994 und später	3 048	19	102	1 203	1 345
40	Zusammen	275 401	313	30 826	109 911	102 245
Wohngebäude 2) mit 13 u. mehr Wohnungen						
von ... bis ... errichtet						
41	bis 1900	26 040	74	7 525	12 733	4 370
42	1901 - 1918	20 159	72	5 210	10 127	3 681
43	1919 - 1948	7 394	51	1 548	4 201	1 307
44	1949 - 1968	32 411	155	6 004	16 526	8 063
45	1969 - 1981	72 265	104	14 674	20 571	23 947
46	1982 - 1987	55 715	588	14 430	11 166	18 228
47	1988 - 1990	28 293	202	5 874	4 659	11 723
48	1991 - 1993	4 802	77	962	1 018	1 874
49	1994 und später	3 660	31	426	1 619	1 013
50	Zusammen	250 739	1 354	56 653	82 620	74 206
51	Wohngebäude ausschließlich mit sonstigen Wohneinheiten 2)	-	-	-	-	-
Wohngebäude 2) zusammen						
von ... bis ... errichtet						
52	bis 1900	91 328	356	23 264	38 948	20 668
53	1901 - 1918	66 720	182	13 882	29 727	16 813
54	1919 - 1948	84 487	91	9 512	46 051	22 679
55	1949 - 1968	95 304	175	8 226	42 657	36 168
56	1969 - 1981	88 758	105	14 838	22 398	33 691
57	1982 - 1987	86 079	598	15 286	18 394	34 419
58	1988 - 1990	47 778	203	6 603	9 402	22 088
59	1991 - 1993	8 694	85	1 167	1 937	3 774
60	1994 und später	8 085	57	583	3 284	2 874
61	Zusammen	577 233	1 852	93 361	212 798	193 174
62	Wohnheime	3 369	1 020	884	709	665
63	Wohngebäude insgesamt 3)	580 602	2 872	94 245	213 507	193 839
64	Sonstige Gebäude mit Wohnraum 3)	2 331	38	305	728	784
65	Gebäude mit Wohnraum insgesamt 3)	582 933	2 910	94 550	214 235	194 623
Nachrichtlich:						
66	Ferien-/Freizeitwohnungen	403	11	94	140	121

1) Alle Räume mit mindestens 6 m2 Wohnfläche sowie alle Küchen.

2) Ohne Wohnheime, ohne Ferien-/Freizeitwohneinheiten/-wohnungen.

3) Ohne Ferien-/Freizeitwohneinheiten/-wohnungen.

Wohnungszählung 1995

und Baujahr des Gebäudes sowie Zahl der Räume

... Räumen 1)				Räume		Lfd. Nr.
5	6	7 und mehr		insgesamt	je Wohnung	
		Wohnungen	Räume			
64	37	24	198	1 370	4,5	01
49	41	24	188	1 434	4,3	02
941	363	189	1 455	14 409	4,5	03
149	52	23	166	2 238	4,4	04
77	105	46	362	1 780	5,3	05
37	36	8	62	628	4,9	06
11	9	4	29	224	4,7	07
14	28	9	79	444	4,9	08
33	30	6	48	610	4,7	09
1 375	701	333	2 587	23 137	4,6	10
101	38	19	144	2 719	3,8	11
92	26	8	61	2 259	4,0	12
417	73	21	157	12 353	3,8	13
31	10	4	29	711	4,0	14
50	4	-	-	453	4,2	15
5	2	-	-	171	3,5	16
4	1	-	-	61	3,8	17
8	1	1	7	509	3,4	18
27	11	2	14	896	3,6	19
735	166	55	412	20 132	3,8	20
1 067	279	95	706	34 209	3,3	21
799	199	73	555	24 739	3,5	22
1 136	166	37	279	64 211	3,4	23
351	30	7	49	9 318	3,9	24
35	5	3	24	826	3,8	25
57	3	1	8	817	3,8	26
17	12	6	48	476	3,8	27
53	8	4	28	1 343	3,8	28
178	42	8	56	3 867	3,9	29
3 693	744	234	1 753	139 806	3,4	30
3 921	915	194	1 423	173 149	3,2	31
2 942	647	147	1 089	127 131	3,3	32
2 196	284	44	323	167 013	3,2	33
5 731	23	4	31	215 285	3,6	34
4 262	121	49	376	66 019	4,2	35
5 368	550	12	86	117 591	3,9	36
3 421	158	4	29	74 838	3,9	37
705	23	6	42	12 895	3,9	38
315	60	4	29	11 176	3,7	39
28 861	2 781	464	3 428	965 097	3,5	40
1 082	185	71	524	77 847	3,0	41
865	158	46	332	61 202	3,0	42
241	32	14	100	22 475	3,0	43
1 484	120	59	414	102 547	3,2	44
11 262	1 431	276	1 942	253 791	3,5	45
9 851	1 390	62	438	193 891	3,5	46
5 567	266	2	14	102 264	3,6	47
798	65	8	56	16 987	3,5	48
465	86	20	149	12 782	3,5	49
31 615	3 733	558	3 969	843 786	3,4	50
-	-	-	-	-	-	51
6 235	1 454	403	2 995	289 294	3,2	52
4 747	1 071	298	2 225	216 765	3,2	53
4 931	918	305	2 314	280 461	3,3	54
7 746	235	97	689	330 099	3,5	55
15 686	1 666	374	2 704	322 869	3,6	56
15 318	1 981	83	594	313 098	3,6	57
9 020	446	16	120	177 863	3,7	58
1 578	125	28	212	32 178	3,7	59
1 018	229	40	296	29 331	3,6	60
66 279	8 125	1 644	12 149	1 991 958	3,5	61
77	11	3	31	8 057	2,4	62
66 356	8 136	1 647	12 180	2 000 015	3,4	63
262	144	70	543	8 685	3,7	64
66 618	8 280	1 717	12 723	2 008 700	3,4	65
30	3	4	32	1 303	3,2	66

13 Bewohnte Mietwohnungen nach Art, Größe

Lfd. Nr.	Gebäudeart und -größe Baujahr	Insgesamt	Davon mit			
			1	2	3	4
Brandenburg						
Wohngebäude mit 1 Wohnung 2)						
von ... bis ... errichtet						
01	bis 1900	8 261	14	294	1 753	2 840
02	1901 - 1918	3 531	4	84	603	1 249
03	1919 - 1948	15 758	26	502	2 626	5 872
04	1949 - 1968	4 601	8	87	589	1 602
05	1969 - 1981	2 047	4	37	267	544
06	1982 - 1987	1 008	3	11	86	214
07	1988 - 1990	544	1	7	40	103
08	1991 - 1993	855	-	8	50	119
09	1994 und später	1 749	-	14	47	196
10	Zusammen	38 354	60	1 044	6 061	12 739
Wohngebäude mit 2 Wohnungen 2)						
von ... bis ... errichtet						
11	bis 1900	16 080	110	1 166	5 225	5 797
12	1901 - 1918	9 843	28	545	2 875	3 898
13	1919 - 1948	27 736	109	1 468	9 164	11 617
14	1949 - 1968	4 588	11	225	1 510	1 810
15	1969 - 1981	1 852	19	115	500	650
16	1982 - 1987	543	11	64	156	171
17	1988 - 1990	259	2	28	85	63
18	1991 - 1993	676	16	57	227	243
19	1994 und später	1 373	25	120	446	487
20	Zusammen	62 950	331	3 788	20 188	24 736
Wohngebäude 2) mit 3 - 6 Wohnungen						
von ... bis ... errichtet						
21	bis 1900	29 628	232	3 576	11 141	9 895
22	1901 - 1918	22 739	103	2 248	8 584	7 609
23	1919 - 1948	48 059	209	3 625	20 296	18 012
24	1949 - 1968	38 295	58	1 255	7 622	23 700
25	1969 - 1981	10 024	47	536	2 237	5 467
26	1982 - 1987	4 463	39	513	1 214	2 031
27	1988 - 1990	2 403	12	298	671	1 012
28	1991 - 1993	926	19	97	316	331
29	1994 und später	3 629	47	164	1 363	1 288
30	Zusammen	160 166	766	12 312	53 444	69 345
Wohngebäude 2) mit 7 - 12 Wohnungen						
von ... bis ... errichtet						
31	bis 1900	10 857	85	1 461	4 224	3 566
32	1901 - 1918	13 408	47	1 423	5 521	4 404
33	1919 - 1948	19 028	40	2 353	9 737	5 383
34	1949 - 1968	92 671	317	3 658	32 595	45 720
35	1969 - 1981	117 206	120	5 720	23 624	66 756
36	1982 - 1987	47 225	71	2 784	8 150	27 258
37	1988 - 1990	19 547	36	1 224	3 675	10 368
38	1991 - 1993	2 969	48	150	910	1 406
39	1994 und später	5 562	87	529	2 427	1 927
40	Zusammen	328 471	851	19 302	90 863	166 788
Wohngebäude 2) mit 13 u. mehr Wohnungen						
von ... bis ... errichtet						
41	bis 1900	1 791	25	347	740	456
42	1901 - 1918	2 023	25	300	980	548
43	1919 - 1948	1 602	3	310	743	440
44	1949 - 1968	10 282	722	1 784	6 270	1 392
45	1969 - 1981	34 958	1 634	9 849	8 247	9 851
46	1982 - 1987	18 426	772	8 022	4 282	3 806
47	1988 - 1990	8 612	185	3 852	2 634	1 584
48	1991 - 1993	836	65	383	249	108
49	1994 und später	1 640	133	222	806	371
50	Zusammen	80 170	3 564	25 069	24 951	18 556
51	Wohngebäude ausschließlich mit sonstigen Wohneinheiten 2)	-	-	-	-	-
Wohngebäude 2) zusammen						
von ... bis ... errichtet						
52	bis 1900	66 617	466	6 844	23 083	22 554
53	1901 - 1918	51 544	207	4 600	18 563	17 708
54	1919 - 1948	112 181	387	8 258	42 566	41 324
55	1949 - 1968	150 437	1 116	7 009	48 586	74 224
56	1969 - 1981	166 087	1 824	16 257	34 875	83 268
57	1982 - 1987	71 665	896	11 394	13 888	33 480
58	1988 - 1990	31 365	236	5 409	7 105	13 130
59	1991 - 1993	6 262	148	695	1 752	2 207
60	1994 und später	13 953	292	1 049	5 089	4 269
61	Zusammen	670 111	5 572	61 515	195 507	292 164
62	Wohnheime	3 061	303	725	1 251	643
63	Wohngebäude insgesamt 3)	673 172	5 875	62 240	196 758	292 807
64	Sonstige Gebäude mit Wohnraum 3)	10 815	210	915	3 123	4 212
65	Gebäude mit Wohnraum insgesamt 3)	683 987	6 085	63 155	199 881	297 019
Nachrichtlich:						
66	Ferien-/Freizeitwohnungen	1 959	89	380	646	500

1) Alle Räume mit mindestens 6 m² Wohnfläche sowie alle Küchen.
2) Ohne Wohnheime, ohne Ferien-/Freizeitwohneinheiten/-wohnungen.
3) Ohne Ferien-/Freizeitwohneinheiten/-wohnungen.

Wohnungszählung 1995

und Baujahr des Gebäudes sowie Zahl der Räume

... Räumen 1)				Räume		Lfd. Nr.
5	6	7 und mehr		insgesamt	je Wohnung	
		Wohnungen	Räume			
1 923	843	594	4 586	36 480	4,4	01
824	387	380	2 983	16 402	4,6	02
4 108	1 792	832	6 333	70 021	4,4	03
1 436	664	215	1 633	21 154	4,6	04
623	393	179	1 373	9 901	4,8	05
417	212	65	509	5 005	5,0	06
214	139	40	307	2 758	5,1	07
329	257	92	680	4 509	5,3	08
636	609	247	1 877	9 664	5,5	09
10 510	5 296	2 644	20 281	175 894	4,6	10
2 693	730	359	2 731	61 881	3,8	11
1 713	444	340	2 580	39 144	4,0	12
4 096	912	370	2 833	105 790	3,8	13
801	144	87	673	17 773	3,9	14
381	157	30	225	7 421	4,0	15
109	28	4	42	2 046	3,8	16
60	18	3	21	994	3,8	17
97	23	13	111	2 517	3,7	18
218	53	24	176	5 135	3,7	19
10 168	2 509	1 230	9 392	242 701	3,9	20
3 521	914	349	2 677	106 153	3,6	21
2 898	755	542	4 142	83 949	3,7	22
4 533	1 043	341	2 561	171 879	3,6	23
4 967	541	152	1 178	149 493	3,9	24
1 506	177	54	404	38 694	3,9	25
596	53	17	141	16 270	3,6	26
372	28	10	71	8 768	3,6	27
138	19	6	42	3 331	3,6	28
621	96	50	375	13 672	3,8	29
19 152	3 626	1 521	11 591	592 209	3,7	30
1 172	264	85	629	38 016	3,5	31
1 444	400	169	1 270	47 962	3,6	32
1 202	253	58	453	63 470	3,3	33
9 672	650	59	450	341 008	3,7	34
19 375	1 389	222	1 615	456 280	3,9	35
7 870	837	255	1 832	185 325	3,9	36
3 923	282	39	287	76 575	3,9	37
420	27	8	62	11 026	3,7	38
422	154	16	128	19 296	3,5	39
45 500	4 256	911	6 726	1 238 958	3,8	40
160	38	25	213	6 004	3,4	41
117	37	16	126	6 690	3,3	42
90	14	2	17	5 163	3,2	43
108	5	1	7	29 245	2,8	44
4 954	412	11	80	112 799	3,2	45
1 383	154	7	56	52 781	2,9	46
289	51	17	120	23 998	2,8	47
24	6	1	7	2 173	2,6	48
84	14	10	84	5 067	3,1	49
7 209	731	90	710	243 320	3,0	50
-	-	-	-	-	-	51
9 469	2 789	1 412	10 836	248 534	3,7	52
6 996	2 023	1 447	11 101	194 147	3,8	53
14 029	4 014	1 603	12 197	416 323	3,7	54
16 984	2 004	514	3 941	558 673	3,7	55
26 839	2 528	496	3 697	625 095	3,8	56
10 375	1 294	348	2 580	261 427	3,6	57
4 858	518	109	806	113 093	3,6	58
1 008	332	120	902	23 556	3,8	59
1 981	926	347	2 640	52 834	3,8	60
92 539	16 418	6 396	48 700	2 493 682	3,7	61
92	14	33	261	8 883	2,9	62
92 631	16 432	6 429	48 961	2 502 565	3,7	63
1 696	424	235	1 844	41 125	3,8	64
94 327	16 856	6 664	50 805	2 543 690	3,7	65
217	77	50	398	6 732	3,4	66

13 Bewohnte Mietwohnungen nach Art, Größe

Lfd. Nr.	Gebäudeart und -größe Baujahr	Insgesamt	Davon mit			
			1	2	3	4
Mecklenburg-Vorpommern						
Wohngebäude mit 1 Wohnung 2)						
von ... bis ... errichtet						
01	bis 1900	8 851	26	381	2 341	3 242
02	1901 - 1918	2 764	8	57	674	1 051
03	1919 - 1948	6 302	10	182	1 192	2 413
04	1949 - 1968	4 025	-	56	605	1 664
05	1969 - 1981	984	2	21	126	284
06	1982 - 1987	400	-	10	30	77
07	1988 - 1990	338	1	9	34	65
08	1991 - 1993	408	4	16	52	92
09	1994 und später	1 030	2	6	99	150
10	Zusammen	25 102	53	738	5 153	9 038
Wohngebäude mit 2 Wohnungen 2)						
von ... bis ... errichtet						
11	bis 1900	13 569	110	1 003	4 942	4 798
12	1901 - 1918	5 430	28	322	1 725	2 166
13	1919 - 1948	11 460	86	684	3 826	4 615
14	1949 - 1968	2 883	34	247	1 001	1 078
15	1969 - 1981	1 190	15	146	406	400
16	1982 - 1987	413	9	59	141	144
17	1988 - 1990	249	4	36	82	81
18	1991 - 1993	584	17	68	219	178
19	1994 und später	1 204	13	144	428	405
20	Zusammen	36 982	316	2 709	12 870	13 865
Wohngebäude 2) mit 3 - 6 Wohnungen						
von ... bis ... errichtet						
21	bis 1900	29 702	361	3 348	11 797	9 972
22	1901 - 1918	14 698	127	1 307	5 400	5 343
23	1919 - 1948	26 491	168	1 399	9 332	11 527
24	1949 - 1968	23 938	59	711	5 421	14 849
25	1969 - 1981	7 814	38	217	1 869	4 578
26	1982 - 1987	3 501	98	363	902	1 585
27	1988 - 1990	1 781	55	183	523	749
28	1991 - 1993	794	9	67	278	294
29	1994 und später	2 016	29	131	705	841
30	Zusammen	110 735	944	7 726	36 227	49 738
Wohngebäude 2) mit 7 - 12 Wohnungen						
von ... bis ... errichtet						
31	bis 1900	9 659	143	1 295	3 958	3 228
32	1901 - 1918	7 124	79	553	2 722	2 823
33	1919 - 1948	13 946	74	861	6 647	5 227
34	1949 - 1968	66 973	203	2 683	26 451	32 051
35	1969 - 1981	80 048	240	2 229	20 644	38 556
36	1982 - 1987	29 098	210	855	6 399	16 995
37	1988 - 1990	15 987	88	625	4 016	9 319
38	1991 - 1993	3 504	23	112	1 007	1 997
39	1994 und später	2 870	66	243	996	1 262
40	Zusammen	229 209	1 126	9 456	72 840	111 458
Wohngebäude 2) mit 13 u. mehr Wohnungen						
von ... bis ... errichtet						
41	bis 1900	1 016	36	231	408	242
42	1901 - 1918	564	-	48	240	201
43	1919 - 1948	902	23	296	340	190
44	1949 - 1968	15 472	2 302	2 267	8 106	2 047
45	1969 - 1981	54 986	6 558	6 553	12 795	19 029
46	1982 - 1987	23 110	3 377	5 572	4 575	5 711
47	1988 - 1990	7 827	715	2 250	1 845	1 642
48	1991 - 1993	1 603	95	531	546	236
49	1994 und später	1 146	8	245	464	357
50	Zusammen	106 626	13 114	18 053	29 319	29 655
51	Wohngebäude ausschließlich mit sonstigen Wohneinheiten 2)	-	-	-	-	-
Wohngebäude 2) zusammen						
von ... bis ... errichtet						
52	bis 1900	62 797	676	6 258	23 446	21 482
53	1901 - 1918	30 580	242	2 287	10 761	11 584
54	1919 - 1948	59 101	361	3 422	21 437	23 972
55	1949 - 1968	113 291	2 598	5 964	41 584	51 689
56	1969 - 1981	145 022	6 853	9 166	35 840	62 847
57	1982 - 1987	56 522	3 694	6 859	12 047	24 512
58	1988 - 1990	26 182	863	3 103	6 500	11 866
59	1991 - 1993	6 893	148	854	2 102	2 797
60	1994 und später	8 266	118	769	2 692	3 015
61	Zusammen	508 654	15 553	38 682	156 409	213 754
62	Wohnheime	3 458	1 064	1 248	413	427
63	Wohngebäude insgesamt 3)	512 112	16 617	39 930	156 822	214 181
64	Sonstige Gebäude mit Wohnraum 3)	8 910	287	839	2 642	3 436
65	Gebäude mit Wohnraum insgesamt 3)	521 022	16 904	40 769	159 464	217 617
Nachrichtlich:						
66	Ferien-/Freizeitwohnungen	4 561	433	1 435	1 503	761

1) Alle Räume mit mindestens 6 m² Wohnfläche sowie alle Küchen.
2) Ohne Wohnheime, ohne Ferien-/Freizeitwohneinheiten/-wohnungen.
3) Ohne Ferien-/Freizeitwohneinheiten/-wohnungen.

Wohnungszählung 1995

und Baujahr des Gebäudes sowie Zahl der Räume

... Räumen 1)				Räume		Lfd. Nr.
5	6	7 und mehr		insgesamt	je Wohnung	
		Wohnungen	Räume			
1 951 654 1 615 1 239 350 148 114 124 462 6 657	610 216 655 358 155 107 89 78 229 2 497	300 104 235 103 46 28 26 42 82 966	2 280 817 1 766 779 341 216 193 310 612 7 314	36 474 11 731 27 373 17 705 4 579 2 016 1 678 1 958 5 207 108 721	4,1 4,2 4,3 4,4 4,7 5,0 5,0 4,8 5,1 4,3	01 02 03 04 05 06 07 08 09 10
2 001 918 1 696 406 181 37 33 70 168 5 510	495 181 344 84 32 18 9 22 31 1 216	220 90 109 33 10 5 4 10 15 496	1 673 678 810 259 74 41 28 75 119 3 757	50 782 20 865 43 046 10 636 4 296 1 460 893 2 079 4 350 138 407	3,7 3,8 3,8 3,7 3,6 3,5 3,6 3,6 3,6 3,7	11 12 13 14 15 16 17 18 19 20
3 323 2 029 3 425 2 696 1 057 543 257 113 265 13 708	701 395 537 162 43 10 13 29 33 1 923	200 97 103 40 12 - 1 4 12 469	1 491 699 765 324 90 - 8 31 85 3 493	104 648 53 527 98 182 91 916 30 024 12 645 6 357 2 923 7 378 407 600	3,5 3,6 3,7 3,8 3,8 3,6 3,6 3,7 3,7 3,7	21 22 23 24 25 26 27 28 29 30
876 790 1 002 5 338 16 207 4 261 1 905 361 277 31 017	131 131 109 177 375 33 4 17 3 016	28 26 26 70 133 3 1 9 296	215 196 186 506 936 21 7 - 63 2 130	32 900 25 575 48 495 241 384 315 059 112 673 60 392 13 085 10 138 859 701	3,4 3,6 3,5 3,6 3,9 3,9 3,8 3,7 3,5 3,8	31 32 33 34 35 36 37 38 39 40
76 64 42 338 9 070 3 799 1 351 130 67 14 937	20 10 10 403 878 75 19 5 5 1 425	3 1 1 9 103 1 5 - 123	25 7 9 63 790 7 36 - - 937	3 215 2 007 2 674 43 513 185 573 70 542 24 223 4 539 3 683 339 969	3,2 3,6 3,0 2,8 3,4 3,1 3,1 2,8 3,2 3,2	41 42 43 44 45 46 47 48 49 50
-	-	-	-	-	-	51
8 227 4 455 7 780 10 017 26 865 8 788 3 660 798 1 239 71 829	1 957 933 1 655 1 184 3 147 585 163 138 315 10 077	751 318 474 255 304 37 37 56 118 2 350	5 684 2 397 3 536 1 931 2 231 285 272 416 879 17 631	228 019 113 705 219 770 405 154 539 531 199 336 93 543 24 584 30 756 1 854 398	3,6 3,7 3,7 3,6 3,7 3,5 3,6 3,6 3,7 3,6	52 53 54 55 56 57 58 59 60 61
216	40	50	382	8 209	2,4	62
72 045	10 117	2 400	18 013	1 862 607	3,6	63
1 277	307	122	931	32 793	3,7	64
73 322	10 424	2 522	18 944	1 895 400	3,6	65
299	69	61	488	13 253	2,9	66

13 Bewohnte Mietwohnungen nach Art, Größe

Lfd. Nr.	Gebäudeart und -größe Baujahr	Insgesamt	Davon mit			
			1	2	3	4
Sachsen						
Wohngebäude mit 1 Wohnung 2)						
von ... bis ... errichtet						
01	bis 1900	10 326	23	353	2 050	3 262
02	1901 - 1918	2 121	2	47	345	764
03	1919 - 1948	9 032	10	153	979	3 557
04	1949 - 1968	3 555	2	35	304	1 334
05	1969 - 1981	1 419	1	23	141	355
06	1982 - 1987	624	1	11	48	106
07	1988 - 1990	320	1	6	19	46
08	1991 - 1993	492	2	13	28	91
09	1994 und später	942	1	11	40	124
10	Zusammen	28 831	43	652	3 954	9 639
Wohngebäude mit 2 Wohnungen 2)						
von ... bis ... errichtet						
11	bis 1900	58 806	280	3 267	19 711	21 132
12	1901 - 1918	15 769	45	610	4 821	6 129
13	1919 - 1948	38 273	147	1 604	14 028	14 786
14	1949 - 1968	6 430	30	314	2 052	2 430
15	1969 - 1981	3 675	18	231	1 200	1 380
16	1982 - 1987	1 065	19	83	358	375
17	1988 - 1990	513	9	46	181	163
18	1991 - 1993	1 329	32	118	531	447
19	1994 und später	3 400	78	355	1 304	1 253
20	Zusammen	129 260	658	6 628	44 186	48 095
Wohngebäude 2) mit 3 - 6 Wohnungen						
von ... bis ... errichtet						
21	bis 1900	113 715	974	8 118	41 109	40 333
22	1901 - 1918	70 258	364	3 477	25 985	25 715
23	1919 - 1948	112 978	322	5 481	45 700	45 313
24	1949 - 1968	54 593	37	936	7 591	36 061
25	1969 - 1981	13 189	41	338	2 860	7 822
26	1982 - 1987	2 142	21	175	523	1 018
27	1988 - 1990	2 055	19	179	503	940
28	1991 - 1993	2 259	47	215	755	829
29	1994 und später	5 905	90	456	2 049	2 431
30	Zusammen	377 094	1 915	19 375	127 075	160 462
Wohngebäude 2) mit 7 - 12 Wohnungen						
von ... bis ... errichtet						
31	bis 1900	73 192	403	3 659	25 740	30 382
32	1901 - 1918	77 770	326	2 963	25 966	33 301
33	1919 - 1948	76 354	191	6 355	32 989	27 658
34	1949 - 1968	144 240	454	4 927	52 699	71 781
35	1969 - 1981	148 844	148	3 330	34 131	83 101
36	1982 - 1987	87 495	156	3 426	22 609	46 499
37	1988 - 1990	32 961	78	1 871	8 445	16 744
38	1991 - 1993	8 466	255	693	2 486	3 691
39	1994 und später	12 922	400	1 300	5 029	4 762
40	Zusammen	662 244	2 411	28 524	210 094	317 919
Wohngebäude 2) mit 13 u. mehr Wohnungen						
von ... bis ... errichtet						
41	bis 1900	14 531	301	1 278	5 904	5 120
42	1901 - 1918	13 165	131	860	5 026	4 814
43	1919 - 1948	7 247	144	1 064	3 405	1 974
44	1949 - 1968	30 447	3 814	5 937	16 174	3 656
45	1969 - 1981	95 549	4 973	24 088	27 338	29 541
46	1982 - 1987	53 630	4 437	21 725	9 977	12 536
47	1988 - 1990	16 334	1 266	6 377	4 360	3 394
48	1991 - 1993	3 280	454	938	999	677
49	1994 und später	7 484	542	1 542	3 332	1 761
50	Zusammen	241 667	16 062	63 809	76 515	63 473
51	Wohngebäude ausschließlich mit sonstigen Wohneinheiten 2)	-	-	-	-	-
Wohngebäude 2) zusammen						
von ... bis ... errichtet						
52	bis 1900	270 570	1 981	16 675	94 514	100 229
53	1901 - 1918	179 083	868	7 957	62 143	70 723
54	1919 - 1948	243 884	814	14 657	97 101	93 288
55	1949 - 1968	239 265	4 337	12 149	78 820	115 262
56	1969 - 1981	262 676	5 181	28 010	65 670	122 199
57	1982 - 1987	144 956	4 634	25 420	33 515	60 534
58	1988 - 1990	52 183	1 373	8 479	13 508	21 287
59	1991 - 1993	15 826	790	1 977	4 799	5 735
60	1994 und später	30 653	1 111	3 664	11 754	10 331
61	Zusammen	1 439 096	21 089	118 988	461 824	599 588
62	Wohnheime	7 426	1 714	3 474	1 135	794
63	Wohngebäude insgesamt 3)	1 446 522	22 803	122 462	462 959	600 382
64	Sonstige Gebäude mit Wohnraum 3)	25 427	728	1 968	7 307	9 389
65	Gebäude mit Wohnraum insgesamt 3)	1 471 949	23 531	124 430	470 266	609 771
Nachrichtlich:						
66	Ferien-/Freizeitwohnungen	3 149	197	664	1 020	743

1) Alle Räume mit mindestens 6 m2 Wohnfläche sowie alle Küchen.
2) Ohne Wohnheime, ohne Ferien-/Freizeitwohneinheiten/-wohnungen.
3) Ohne Ferien-/Freizeitwohneinheiten/-wohnungen.

Wohnungszählung 1995

und Baujahr des Gebäudes sowie Zahl der Räume

... Räumen 1)				Räume		Lfd. Nr.
5	6	7 und mehr		insgesamt	je Wohnung	
		Wohnungen	Räume			
2 484	1 237	917	7 066	46 835	4,5	01
533	235	195	1 564	9 826	4,6	02
2 462	1 212	659	4 971	42 034	4,7	03
1 049	620	211	1 541	16 826	4,7	04
454	298	147	1 109	7 057	5,0	05
198	196	64	492	3 249	5,2	06
125	92	31	253	1 684	5,3	07
150	132	76	579	2 597	5,3	08
303	252	211	1 599	5 265	5,6	09
7 758	4 274	2 511	19 174	135 373	4,7	10
10 033	3 103	1 280	9 501	228 759	3,9	11
2 958	862	344	2 563	62 769	4,0	12
5 804	1 368	536	3 946	145 757	3,8	13
1 171	321	112	855	25 170	3,9	14
607	173	66	506	14 179	3,9	15
165	46	19	145	4 005	3,8	16
84	24	6	44	1 904	3,7	17
140	42	19	142	4 743	3,8	18
286	93	31	251	11 951	3,5	19
21 248	6 032	2 413	17 953	499 237	3,9	20
16 493	4 715	1 973	14 719	427 343	3,8	21
10 305	3 101	1 311	9 662	267 926	3,8	22
12 553	2 663	946	6 993	415 372	3,7	23
8 327	1 086	555	4 231	221 308	4,1	24
1 815	215	98	704	51 654	3,9	25
338	52	15	112	8 126	3,8	26
343	55	16	122	7 813	3,8	27
330	66	17	127	8 231	3,6	28
717	124	38	281	21 483	3,6	29
51 221	12 077	4 969	36 951	1 429 256	3,8	30
9 614	2 407	987	7 297	276 278	3,8	31
11 314	2 996	904	6 683	298 583	3,8	32
7 340	1 521	300	2 217	270 543	3,5	33
12 775	1 216	388	2 876	529 576	3,7	34
25 505	1 632	997	7 654	586 576	3,9	35
13 960	708	137	974	335 853	3,8	36
5 181	446	196	1 407	126 119	3,8	37
968	264	109	785	31 072	3,7	38
1 178	202	51	360	44 597	3,5	39
87 835	11 392	4 069	30 253	2 499 197	3,8	40
1 459	378	91	704	51 316	3,5	41
1 732	469	133	979	48 638	3,7	42
504	123	33	233	23 874	3,3	43
773	79	14	124	83 297	2,7	44
8 209	940	460	3 432	303 444	3,2	45
3 896	751	308	2 248	154 196	2,9	46
788	142	7	52	45 520	2,8	47
163	30	19	141	9 171	2,8	48
241	49	17	145	22 310	3,0	49
17 765	2 961	1 082	8 058	741 766	3,1	50
-	-	-	-	-	-	51
40 083	11 840	5 248	39 287	1 030 531	3,8	52
26 842	7 663	2 887	21 451	687 742	3,8	53
28 663	6 887	2 474	18 360	897 580	3,7	54
24 095	3 322	1 280	9 627	876 177	3,7	55
36 590	3 258	1 768	13 405	962 910	3,7	56
18 557	1 753	543	3 971	505 429	3,5	57
6 521	759	256	1 878	183 040	3,5	58
1 751	534	240	1 774	55 814	3,5	59
2 725	720	348	2 636	105 606	3,4	60
185 827	36 736	15 044	112 389	5 304 829	3,7	61
215	14	80	704	17 106	2,3	62
186 042	36 750	15 124	113 093	5 321 935	3,7	63
4 100	1 275	660	5 006	97 297	3,8	64
190 142	38 025	15 784	118 099	5 419 232	3,7	65
330	110	85	707	10 574	3,4	66

13 Bewohnte Mietwohnungen nach Art, Größe

Lfd. Nr.	Gebäudeart und -größe Baujahr	Insgesamt	Davon mit			
			1	2	3	4
Sachsen-Anhalt						
Wohngebäude mit 1 Wohnung 2)						
von ... bis ... errichtet						
01	bis 1900	10 009	31	334	2 120	3 352
02	1901 - 1918	2 905	5	71	417	989
03	1919 - 1948	8 329	12	110	1 024	2 414
04	1949 - 1968	2 883	2	42	322	1 060
05	1969 - 1981	1 178	2	28	128	323
06	1982 - 1987	568	3	36	49	143
07	1988 - 1990	318	1	4	33	64
08	1991 - 1993	512	2	15	68	87
09	1994 und später	1 301	2	10	66	184
10	Zusammen	28 003	60	650	4 227	8 616
Wohngebäude mit 2 Wohnungen 2)						
von ... bis ... errichtet						
11	bis 1900	30 622	178	1 623	10 111	11 310
12	1901 - 1918	10 855	46	484	3 318	4 255
13	1919 - 1948	22 689	109	943	7 297	9 482
14	1949 - 1968	3 985	18	177	1 449	1 525
15	1969 - 1981	1 693	15	121	517	673
16	1982 - 1987	460	4	53	155	147
17	1988 - 1990	220	4	25	71	74
18	1991 - 1993	495	14	47	187	157
19	1994 und später	1 145	12	73	358	446
20	Zusammen	72 164	400	3 546	23 463	28 069
Wohngebäude 2) mit 3 - 6 Wohnungen						
von ... bis ... errichtet						
21	bis 1900	52 966	479	4 569	19 039	19 140
22	1901 - 1918	27 516	199	1 834	9 124	10 164
23	1919 - 1948	65 289	175	2 431	26 097	28 250
24	1949 - 1968	39 865	75	713	7 135	25 866
25	1969 - 1981	8 224	21	221	1 517	4 918
26	1982 - 1987	3 940	63	334	1 035	1 852
27	1988 - 1990	1 787	40	213	481	730
28	1991 - 1993	1 582	45	117	444	729
29	1994 und später	4 010	75	251	1 217	1 923
30	Zusammen	205 179	1 172	10 683	66 089	93 572
Wohngebäude 2) mit 7 - 12 Wohnungen						
von ... bis ... errichtet						
31	bis 1900	18 464	240	1 451	6 588	6 832
32	1901 - 1918	17 134	134	794	5 302	6 955
33	1919 - 1948	26 210	139	2 321	12 447	8 926
34	1949 - 1968	79 460	243	2 960	32 956	34 740
35	1969 - 1981	112 515	112	2 311	19 146	75 350
36	1982 - 1987	58 100	67	1 688	11 608	33 876
37	1988 - 1990	19 484	12	911	4 582	10 858
38	1991 - 1993	3 264	47	291	1 040	1 554
39	1994 und später	6 039	144	605	2 364	2 218
40	Zusammen	340 670	1 138	13 332	96 033	181 309
Wohngebäude 2) mit 13 u. mehr Wohnungen						
von ... bis ... errichtet						
41	bis 1900	2 900	89	401	1 084	931
42	1901 - 1918	1 721	49	254	650	480
43	1919 - 1948	1 462	50	195	621	460
44	1949 - 1968	13 821	2 002	1 804	6 582	2 599
45	1969 - 1981	50 529	4 398	7 672	15 089	16 128
46	1982 - 1987	23 041	3 411	8 808	5 700	3 303
47	1988 - 1990	8 583	114	4 154	2 311	1 168
48	1991 - 1993	1 310	113	391	289	292
49	1994 und später	2 275	122	494	1 044	507
50	Zusammen	105 642	10 348	24 173	33 370	25 868
51	Wohngebäude ausschließlich mit sonstigen Wohneinheiten 2)	-	-	-	-	-
Wohngebäude 2) zusammen						
von ... bis ... errichtet						
52	bis 1900	114 961	1 017	8 378	38 942	41 565
53	1901 - 1918	60 131	433	3 437	18 811	22 843
54	1919 - 1948	123 979	485	6 000	47 486	49 532
55	1949 - 1968	140 014	2 340	5 696	48 444	65 790
56	1969 - 1981	174 139	4 548	10 353	36 397	97 392
57	1982 - 1987	86 109	3 548	10 919	18 547	39 321
58	1988 - 1990	30 392	171	5 307	7 478	12 894
59	1991 - 1993	7 163	221	861	2 028	2 819
60	1994 und später	14 770	355	1 433	5 049	5 278
61	Zusammen	751 658	13 118	52 384	223 182	337 434
62	Wohnheime	2 318	1 159	477	299	282
63	Wohngebäude insgesamt 3)	753 976	14 277	52 861	223 481	337 716
64	Sonstige Gebäude mit Wohnraum 3)	21 818	350	2 171	6 510	8 148
65	Gebäude mit Wohnraum insgesamt 3)	775 794	14 627	55 032	229 991	345 864
Nachrichtlich:						
66	Ferien-/Freizeitwohnungen	1 072	52	210	326	296

1) Alle Räume mit mindestens 6 m2 Wohnfläche sowie alle Küchen.
2) Ohne Wohnheime, ohne Ferien-/Freizeitwohneinheiten/-wohnungen.
3) Ohne Ferien-/Freizeitwohneinheiten/-wohnungen.

Wohnungszählung 1995

und Baujahr des Gebäudes sowie Zahl der Räume

... Räumen 1)				Räume		Lfd. Nr.
5	6	7 und mehr		insgesamt	je Wohnung	
		Wohnungen	Räume			
2 387	1 028	757	5 923	44 493	4,4	01
908	289	226	1 729	13 357	4,6	02
3 039	1 188	542	4 119	39 402	4,7	03
963	371	123	920	13 253	4,6	04
439	182	76	587	5 608	4,8	05
183	115	39	296	2 695	4,7	06
126	60	30	225	1 579	5,0	07
188	112	40	294	2 490	4,9	08
642	278	119	911	6 745	5,2	09
8 875	3 623	1 952	15 004	129 622	4,6	10
5 340	1 409	651	4 852	119 003	3,9	11
1 977	557	218	1 613	42 828	3,9	12
3 696	852	310	2 303	87 709	3,9	13
589	173	54	404	15 206	3,8	14
276	63	28	206	6 464	3,8	15
75	22	4	31	1 701	3,7	16
28	13	5	35	816	3,7	17
67	13	10	72	1 782	3,6	18
176	58	22	162	4 406	3,8	19
12 224	3 160	1 302	9 678	279 915	3,9	20
7 233	1 822	684	5 065	195 456	3,7	21
4 364	1 333	498	3 638	105 351	3,8	22
6 972	1 046	318	2 323	239 787	3,7	23
5 426	438	212	1 517	157 645	4,0	24
1 390	78	79	557	32 661	4,0	25
618	29	9	66	14 574	3,7	26
298	21	4	32	6 477	3,6	27
226	17	4	31	5 790	3,7	28
460	51	33	234	14 760	3,7	29
26 987	4 835	1 841	13 463	772 501	3,8	30
2 534	639	180	1 313	68 051	3,7	31
2 909	806	234	1 737	66 566	3,9	32
1 966	345	66	473	90 199	3,4	33
7 372	1 002	187	1 392	288 255	3,6	34
14 469	807	320	2 326	443 085	3,9	35
9 624	495	742	5 400	230 261	4,0	36
2 922	101	98	696	74 924	3,8	37
312	18	2	15	11 648	3,6	38
650	40	18	126	20 934	3,5	39
42 758	4 253	1 847	13 478	1 293 923	3,8	40
315	66	14	101	9 939	3,4	41
208	60	20	149	5 976	3,5	42
97	20	19	134	4 882	3,3	43
714	120	-	-	40 042	2,9	44
6 812	387	43	307	166 210	3,3	45
1 421	376	22	156	60 856	2,6	46
757	76	3	21	24 289	2,8	47
201	14	10	71	4 090	3,1	48
104	3	1	7	6 815	3,0	49
10 629	1 122	132	946	323 099	3,1	50
-	-	-	-	-	-	51
17 809	4 964	2 286	17 254	436 942	3,8	52
10 366	3 045	1 196	8 866	234 078	3,9	53
15 770	3 451	1 255	9 352	461 979	3,7	54
15 064	2 104	576	4 233	514 401	3,7	55
23 386	1 517	546	3 983	654 028	3,8	56
11 921	1 037	816	5 949	310 087	3,6	57
4 131	271	140	1 009	108 085	3,6	58
994	174	66	483	25 800	3,6	59
2 032	430	193	1 440	53 660	3,6	60
101 473	16 993	7 074	52 569	2 799 060	3,7	61
53	23	25	201	4 742	2,0	62
101 526	17 016	7 099	52 770	2 803 802	3,7	63
3 463	837	339	2 540	81 691	3,7	64
104 989	17 853	7 438	55 310	2 885 493	3,7	65
123	38	27	211	3 688	3,4	66

13 Bewohnte Mietwohnungen nach Art, Größe

Lfd. Nr.	Gebäudeart und -größe Baujahr	Insgesamt	Davon mit			
			1	2	3	4
Thüringen						
Wohngebäude mit 1 Wohnung 2)						
von ... bis ... errichtet						
01	bis 1900	7 315	30	272	1 356	2 051
02	1901 - 1918	1 601	4	37	225	552
03	1919 - 1948	3 957	5	68	520	1 155
04	1949 - 1968	2 328	-	30	237	682
05	1969 - 1981	927	-	27	97	217
06	1982 - 1987	433	3	11	58	107
07	1988 - 1990	223	2	8	28	57
08	1991 - 1993	374	2	10	41	85
09	1994 und später	807	5	15	82	129
10	Zusammen	17 965	51	478	2 644	5 035
Wohngebäude mit 2 Wohnungen 2)						
von ... bis ... errichtet						
11	bis 1900	34 540	159	1 673	11 526	12 415
12	1901 - 1918	11 508	38	432	3 473	4 400
13	1919 - 1948	22 894	83	810	7 356	9 225
14	1949 - 1968	6 065	20	272	2 002	2 325
15	1969 - 1981	3 688	28	187	1 126	1 472
16	1982 - 1987	989	17	80	331	359
17	1988 - 1990	397	4	38	147	123
18	1991 - 1993	855	25	106	298	291
19	1994 und später	1 521	56	169	525	547
20	Zusammen	82 457	430	3 767	26 784	31 157
Wohngebäude 2) mit 3 - 6 Wohnungen						
von ... bis ... errichtet						
21	bis 1900	42 778	403	3 020	13 874	15 326
22	1901 - 1918	26 792	180	1 179	7 350	10 123
23	1919 - 1948	35 408	180	1 498	11 404	15 077
24	1949 - 1968	31 172	43	468	5 768	19 403
25	1969 - 1981	7 386	20	321	1 596	3 989
26	1982 - 1987	2 058	13	167	587	900
27	1988 - 1990	1 418	3	181	437	530
28	1991 - 1993	1 110	32	131	323	415
29	1994 und später	3 076	86	248	1 100	1 204
30	Zusammen	151 198	960	7 213	42 439	66 967
Wohngebäude 2) mit 7 - 12 Wohnungen						
von ... bis ... errichtet						
31	bis 1900	13 174	104	998	4 754	5 193
32	1901 - 1918	13 618	178	762	4 827	5 659
33	1919 - 1948	16 879	63	1 244	6 956	8 821
34	1949 - 1968	60 605	476	3 505	24 567	25 538
35	1969 - 1981	101 490	149	4 394	32 285	49 662
36	1982 - 1987	43 502	236	2 955	14 344	19 912
37	1988 - 1990	18 750	123	2 555	5 595	8 326
38	1991 - 1993	4 042	94	482	1 254	1 665
39	1994 und später	5 521	284	542	2 186	1 986
40	Zusammen	277 581	1 707	17 437	96 768	124 762
Wohngebäude 2) mit 13 u. mehr Wohnungen						
von ... bis ... errichtet						
41	bis 1900	903	64	159	330	261
42	1901 - 1918	534	58	113	161	164
43	1919 - 1948	1 291	30	255	570	350
44	1949 - 1968	5 704	1 339	811	2 728	641
45	1969 - 1981	40 765	5 148	10 616	8 825	10 507
46	1982 - 1987	22 597	4 739	8 393	3 006	4 619
47	1988 - 1990	10 245	1 526	3 764	1 939	1 854
48	1991 - 1993	1 313	154	285	344	358
49	1994 und später	1 880	285	404	644	446
50	Zusammen	85 232	13 343	24 800	18 547	19 200
51	Wohngebäude ausschließlich mit sonstigen Wohneinheiten 2)	-	-	-	-	-
Wohngebäude 2) zusammen						
von ... bis ... errichtet						
52	bis 1900	98 710	760	6 122	31 840	35 246
53	1901 - 1918	54 053	458	2 523	16 036	20 898
54	1919 - 1948	80 429	361	3 875	26 806	32 628
55	1949 - 1968	105 874	1 878	5 086	35 302	48 589
56	1969 - 1981	154 256	5 345	15 545	43 929	65 847
57	1982 - 1987	69 579	5 008	11 606	18 326	25 897
58	1988 - 1990	31 033	1 658	6 546	8 146	10 890
59	1991 - 1993	7 694	307	1 014	2 260	2 814
60	1994 und später	12 805	716	1 378	4 537	4 312
61	Zusammen	614 433	16 491	53 695	187 182	247 121
62	Wohnheime	5 022	1 585	1 776	680	706
63	Wohngebäude insgesamt 3)	619 455	18 076	55 471	187 862	247 827
64	Sonstige Gebäude mit Wohnraum 3)	13 335	391	849	3 303	5 035
65	Gebäude mit Wohnraum insgesamt 3)	632 790	18 467	56 320	191 165	252 862
Nachrichtlich:						
66	Ferien-/Freizeitwohnungen	1 506	98	331	483	364

1) Alle Räume mit mindestens 6 m² Wohnfläche sowie alle Küchen.
2) Ohne Wohnheime, ohne Ferien-/Freizeitwohneinheiten/-wohnungen.
3) Ohne Ferien-/Freizeitwohneinheiten/-wohnungen.

Wohnungszählung 1995

und Baujahr des Gebäudes sowie Zahl der Räume

... Räumen 1)				Räume		Lfd. Nr.
5	6	7 und mehr		insgesamt	je Wohnung	
		Wohnungen	Räume			
1 858	935	813	6 253	33 999	4,6	01
403	217	163	1 270	7 548	4,7	02
1 192	596	421	3 197	19 054	4,8	03
661	574	144	1 067	11 315	4,9	04
317	189	80	599	4 531	4,9	05
146	72	36	276	2 065	4,8	06
69	43	16	118	1 051	4,7	07
119	60	57	425	1 865	5,0	08
277	178	121	936	4 186	5,2	09
5 042	2 864	1 851	14 141	85 614	4,8	10
6 122	1 857	788	5 838	135 333	3,9	11
2 306	630	229	1 676	45 907	4,0	12
4 009	1 026	385	2 845	89 717	3,9	13
1 088	272	86	625	23 567	3,9	14
653	165	57	426	14 349	3,9	15
148	39	15	116	3 696	3,7	16
60	15	10	76	1 479	3,7	17
96	22	17	136	3 043	3,6	18
157	42	25	183	5 377	3,5	19
14 639	4 068	1 612	11 921	322 468	3,9	20
7 480	2 038	637	4 674	163 671	3,8	21
5 926	1 613	421	3 083	107 471	4,0	22
5 865	1 100	284	2 070	135 691	3,8	23
5 130	320	40	284	123 749	4,0	24
1 408	42	10	72	28 770	3,9	25
369	19	3	21	7 688	3,7	26
254	10	3	21	5 147	3,6	27
164	37	8	59	4 024	3,6	28
361	42	35	252	11 007	3,6	29
26 957	5 221	1 441	10 536	587 218	3,9	30
1 699	320	106	840	48 389	3,7	31
1 744	321	127	929	50 394	3,7	32
1 520	223	52	368	60 009	3,6	33
6 181	295	43	303	216 317	3,6	34
13 774	1 018	208	1 467	380 885	3,8	35
5 230	816	9	70	159 942	3,7	36
1 839	276	36	253	66 426	3,5	37
497	46	4	28	14 269	3,5	38
470	28	25	176	18 564	3,4	39
32 954	3 343	610	4 434	1 015 195	3,7	40
72	11	6	51	2 893	3,2	41
23	12	3	21	1 631	3,1	42
79	6	1	7	4 088	3,2	43
141	44	-	-	14 678	2,6	44
4 268	1 220	181	1 300	124 843	3,1	45
1 202	608	30	210	58 887	2,6	46
1 010	62	90	630	28 339	2,8	47
160	12	-	-	4 060	3,1	48
89	12	-	-	5 326	2,8	49
7 044	1 987	311	2 219	244 745	2,9	50
-	-	-	-	-	-	51
17 231	5 161	2 350	17 656	384 285	3,9	52
10 402	2 793	943	6 979	212 951	3,9	53
12 665	2 951	1 143	8 487	308 559	3,8	54
13 201	1 505	313	2 279	389 626	3,7	55
20 420	2 634	536	3 864	553 378	3,6	56
7 095	1 554	93	693	232 278	3,3	57
3 232	406	155	1 098	102 442	3,3	58
1 036	177	86	648	27 261	3,5	59
1 354	302	206	1 547	44 460	3,5	60
86 636	17 483	5 825	43 251	2 255 240	3,7	61
187	15	73	579	11 605	2,3	62
86 823	17 498	5 898	43 830	2 266 845	3,7	63
2 604	796	357	2 695	52 629	3,9	64
89 427	18 294	6 255	46 525	2 319 474	3,7	65
146	52	32	265	4 972	3,3	66

14 Leerstehende Wohnungen nach Art, Größe

Lfd. Nr.	Gebäudeart und -größe Baujahr	Insgesamt	Davon mit			
			1	2	3	4
Neue Länder und Berlin-Ost						
Wohngebäude mit 1 Wohnung 2)						
von ... bis ... errichtet						
01	bis 1900	26 201	146	1 380	6 019	7 971
02	1901 - 1918	4 714	21	159	845	1 467
03	1919 - 1948	13 623	32	426	2 339	4 325
04	1949 - 1968	3 895	7	116	723	1 266
05	1969 - 1981	1 146	2	38	194	285
06	1982 - 1987	482	2	12	45	93
07	1988 - 1990	224	1	6	30	39
08	1991 - 1993	221	1	7	28	30
09	1994 und später	1 362	1	9	63	195
10	Zusammen	51 868	213	2 153	10 286	15 671
Wohngebäude mit 2 Wohnungen 2)						
von ... bis ... errichtet						
11	bis 1900	28 863	254	2 155	10 025	9 685
12	1901 - 1918	7 910	52	457	2 459	2 811
13	1919 - 1948	12 970	60	726	4 157	5 020
14	1949 - 1968	1 827	14	121	614	658
15	1969 - 1981	743	6	53	252	247
16	1982 - 1987	221	2	29	60	66
17	1988 - 1990	111	2	12	28	41
18	1991 - 1993	200	9	28	66	59
19	1994 und später	1 000	27	129	312	303
20	Zusammen	53 845	426	3 710	17 973	18 890
Wohngebäude 2) mit 3 - 6 Wohnungen						
von ... bis ... errichtet						
21	bis 1900	79 810	1 075	9 306	31 851	23 831
22	1901 - 1918	36 344	306	3 401	14 015	11 418
23	1919 - 1948	30 643	303	2 805	12 511	10 422
24	1949 - 1968	5 672	27	300	1 643	2 731
25	1969 - 1981	1 879	14	233	622	772
26	1982 - 1987	402	17	53	110	142
27	1988 - 1990	338	9	37	88	133
28	1991 - 1993	193	3	20	56	56
29	1994 und später	2 187	54	222	605	929
30	Zusammen	157 468	1 808	16 377	61 501	50 434
Wohngebäude 2) mit 7 - 12 Wohnungen						
von ... bis ... errichtet						
31	bis 1900	56 023	529	6 917	22 989	18 083
32	1901 - 1918	40 601	232	3 777	16 408	14 308
33	1919 - 1948	18 670	139	2 679	8 039	5 717
34	1949 - 1968	11 154	95	892	4 844	4 037
35	1969 - 1981	12 144	74	435	3 126	6 579
36	1982 - 1987	4 795	10	296	1 080	2 635
37	1988 - 1990	1 685	5	165	314	972
38	1991 - 1993	339	14	36	111	135
39	1994 und später	3 231	96	314	1 231	1 184
40	Zusammen	148 642	1 194	15 511	58 142	53 650
Wohngebäude 2) mit 13 u. mehr Wohnungen						
von ... bis ... errichtet						
41	bis 1900	14 145	194	2 596	6 445	3 588
42	1901 - 1918	10 156	132	1 623	4 589	2 801
43	1919 - 1948	3 186	159	734	1 406	662
44	1949 - 1968	3 606	700	1 235	1 128	386
45	1969 - 1981	7 261	888	1 708	1 859	1 784
46	1982 - 1987	2 544	215	933	528	645
47	1988 - 1990	943	80	336	172	253
48	1991 - 1993	159	13	23	52	41
49	1994 und später	2 459	263	368	967	666
50	Zusammen	44 459	2 644	9 556	17 146	10 826
51	Wohngebäude ausschließlich mit sonstigen Wohneinheiten 2)	-	-	-	-	-
Wohngebäude 2) zusammen						
von ... bis ... errichtet						
52	bis 1900	205 042	2 198	22 354	77 329	63 158
53	1901 - 1918	99 725	743	9 417	38 316	32 805
54	1919 - 1948	79 092	693	7 370	28 452	26 146
55	1949 - 1968	26 154	843	2 664	8 952	9 078
56	1969 - 1981	23 173	984	2 467	6 053	9 667
57	1982 - 1987	8 444	246	1 323	1 823	3 581
58	1988 - 1990	3 301	97	556	632	1 438
59	1991 - 1993	1 112	40	114	313	321
60	1994 und später	10 239	441	1 042	3 178	3 277
61	Zusammen	456 282	6 285	47 307	165 048	149 471
62	Wohnheime	1 762	340	499	240	486
63	Wohngebäude insgesamt	458 044	6 625	47 806	165 288	149 957
64	Sonstige Gebäude mit Wohnraum	21 078	364	1 791	6 404	7 102
65	Gebäude mit Wohnraum insgesamt	479 122	6 989	49 597	171 692	157 059

1) Alle Räume mit mindestens 6 m2 Wohnfläche sowie alle Küchen.

2) Ohne Wohnheime.

Wohnungszählung 1995

und Baujahr des Gebäudes sowie Zahl der Räume

... Räumen 1)				Räume		Lfd. Nr.
5	6	7 und mehr		insgesamt	je Wohnung	
		Wohnungen	Räume			
5 660	2 707	2 318	18 200	115 589	4,4	01
1 137	544	541	4 284	21 975	4,7	02
3 595	1 743	1 163	9 016	62 650	4,6	03
1 064	467	252	1 942	17 536	4,5	04
300	202	125	954	5 466	4,8	05
165	93	72	538	2 454	5,1	06
68	48	32	239	1 126	5,0	07
71	49	35	265	1 133	5,1	08
455	420	219	1 658	7 441	5,5	09
12 515	6 273	4 757	37 096	235 370	4,5	10
4 510	1 460	774	5 876	110 565	3,8	11
1 424	443	264	2 019	31 384	4,0	12
2 097	630	280	2 154	50 482	3,9	13
298	78	44	324	7 012	3,8	14
135	34	16	126	2 861	3,9	15
42	21	1	7	847	3,8	16
14	8	6	43	435	3,9	17
21	9	8	58	716	3,6	18
141	67	21	154	3 694	3,7	19
8 682	2 750	1 414	10 761	207 996	3,9	20
9 343	3 023	1 381	10 453	285 870	3,6	21
4 897	1 584	723	5 470	134 284	3,7	22
3 415	855	332	2 515	109 854	3,6	23
774	137	60	447	21 619	3,8	24
179	38	21	156	6 713	3,6	25
71	6	3	22	1 434	3,6	26
61	9	1	9	1 247	3,7	27
44	11	3	21	742	3,8	28
298	55	24	180	8 029	3,7	29
19 082	5 718	2 548	19 273	569 792	3,6	30
5 426	1 471	608	4 566	196 184	3,5	31
4 230	1 183	463	3 522	146 012	3,6	32
1 610	361	125	935	63 633	3,4	33
1 158	112	16	114	39 135	3,5	34
1 682	185	63	466	46 624	3,8	35
712	53	9	63	18 323	3,8	36
208	21	-	-	6 331	3,8	37
32	9	2	14	1 187	3,5	38
341	51	14	99	11 263	3,5	39
15 399	3 446	1 300	9 779	528 692	3,6	40
986	243	93	707	46 168	3,3	41
731	199	81	620	33 818	3,3	42
160	50	15	126	9 719	3,1	43
118	35	4	34	8 932	2,5	44
898	98	26	185	22 280	3,1	45
191	28	4	29	7 397	2,9	46
99	3	-	-	2 793	3,0	47
24	4	2	14	537	3,4	48
125	53	17	147	7 654	3,1	49
3 332	713	242	1 862	139 298	3,1	50
-	-	-	-	-	-	51
25 925	8 904	5 174	39 802	754 376	3,7	52
12 419	3 953	2 072	15 915	367 473	3,7	53
10 877	3 639	1 915	14 746	296 338	3,8	54
3 412	829	376	2 861	94 234	3,6	55
3 194	557	251	1 887	83 944	3,6	56
1 181	201	89	659	30 455	3,6	57
450	89	39	291	11 932	3,6	58
192	82	50	372	4 315	3,9	59
1 360	646	295	2 238	38 081	3,7	60
59 010	18 900	10 261	78 771	1 681 148	3,7	61
133	28	36	267	5 102	2,9	62
59 143	18 928	10 297	79 038	1 666 250	3,7	63
3 313	1 235	869	6 911	82 452	3,9	64
62 456	20 163	11 166	85 949	1 768 702	3,7	65

14 Leerstehende Wohnungen nach Art, Größe

Lfd. Nr.	Gebäudeart und -größe Baujahr	Insgesamt	Davon mit			
			1	2	3	4
Berlin - Ost						
Wohngebäude mit 1 Wohnung 2)						
von ... bis ... errichtet						
01	bis 1900	84	-	13	23	17
02	1901 - 1918	59	-	1	15	13
03	1919 - 1948	682	3	23	123	217
04	1949 - 1968	116	1	2	27	40
05	1969 - 1981	64	-	1	2	9
06	1982 - 1987	13	-	-	3	5
07	1988 - 1990	2	-	-	1	-
08	1991 - 1993	12	-	-	10	-
09	1994 und später	10	-	-	2	3
10	Zusammen	1 042	4	40	206	304
Wohngebäude mit 2 Wohnungen 2)						
von ... bis ... errichtet						
11	bis 1900	132	-	28	42	35
12	1901 - 1918	109	1	4	32	46
13	1919 - 1948	426	2	22	134	177
14	1949 - 1968	17	-	-	7	7
15	1969 - 1981	6	-	2	1	1
16	1982 - 1987	-	-	-	-	-
17	1988 - 1990	-	-	-	-	-
18	1991 - 1993	7	-	-	4	2
19	1994 und später	12	-	-	4	3
20	Zusammen	709	3	56	224	271
Wohngebäude 2) mit 3 - 6 Wohnungen						
von ... bis ... errichtet						
21	bis 1900	1 760	19	515	638	378
22	1901 - 1918	987	9	229	411	244
23	1919 - 1948	957	8	128	396	312
24	1949 - 1968	64	-	1	26	26
25	1969 - 1981	2	-	-	-	-
26	1982 - 1987	4	-	-	1	1
27	1988 - 1990	2	-	1	1	-
28	1991 - 1993	5	-	2	1	1
29	1994 und später	60	1	5	24	22
30	Zusammen	3 841	37	881	1 498	984
Wohngebäude 2) mit 7 - 12 Wohnungen						
von ... bis ... errichtet						
31	bis 1900	5 600	45	1 960	2 104	971
32	1901 - 1918	3 747	20	934	1 719	788
33	1919 - 1948	1 802	2	369	867	449
34	1949 - 1968	329	1	24	176	113
35	1969 - 1981	266	1	4	11	148
36	1982 - 1987	116	-	5	33	56
37	1988 - 1990	77	-	6	11	43
38	1991 - 1993	16	-	1	1	8
39	1994 und später	125	2	11	47	42
40	Zusammen	12 078	71	3 314	4 969	2 618
Wohngebäude 2) mit 13 u. mehr Wohnungen						
von ... bis ... errichtet						
41	bis 1900	3 048	10	1 217	1 283	396
42	1901 - 1918	2 287	35	741	1 099	320
43	1919 - 1948	731	11	288	309	87
44	1949 - 1968	862	117	455	154	98
45	1969 - 1981	559	-	152	114	157
46	1982 - 1987	234	2	85	42	79
47	1988 - 1990	126	-	18	25	69
48	1991 - 1993	33	2	1	9	11
49	1994 und später	189	4	18	100	40
50	Zusammen	8 069	181	2 975	3 135	1 257
51	Wohngebäude ausschließlich mit sonstigen Wohneinheiten 2)	-	-	-	-	-
Wohngebäude 2) zusammen						
von ... bis ... errichtet						
52	bis 1900	10 624	74	3 733	4 090	1 797
53	1901 - 1918	7 189	65	1 909	3 276	1 411
54	1919 - 1948	4 598	26	830	1 829	1 242
55	1949 - 1968	1 388	119	482	390	284
56	1969 - 1981	897	1	159	128	315
57	1982 - 1987	367	2	90	79	141
58	1988 - 1990	207	-	25	38	112
59	1991 - 1993	73	2	4	25	22
60	1994 und später	396	7	34	177	110
61	Zusammen	25 739	296	7 266	10 032	5 434
62	Wohnheime	346	17	153	61	87
63	Wohngebäude insgesamt	26 085	313	7 419	10 093	5 521
64	Sonstige Gebäude mit Wohnraum	336	5	51	116	97
65	Gebäude mit Wohnraum insgesamt	26 421	318	7 470	10 209	5 618

1) Alle Räume mit mindestens 6 m² Wohnfläche sowie alle Küchen.

2) Ohne Wohnheime.

Wohnungszählung 1995

und Baujahr des Gebäudes sowie Zahl der Räume

... Räumen 1)					Räume		Lfd. Nr.
5	6	7 und mehr		insgesamt	je Wohnung		
		Wohnungen	Räume				
18	8	5	40	341	4,1	01	
12	5	13	102	291	4,9	02	
164	89	63	490	3 130	4,6	03	
25	16	5	36	503	4,3	04	
9	25	18	142	381	6,0	05	
2	3	-	-	57	4,4	06	
1	-	-	-	8	4,0	07	
1	1	-	-	41	3,4	08	
-	4	1	10	52	5,2	09	
232	151	105	820	4 804	4,6	10	
18	9	-	-	466	3,5	11	
15	5	6	50	444	4,1	12	
64	23	4	33	1 647	3,9	13	
3	-	-	-	64	3,8	14	
1	1	-	-	22	3,7	15	
-	-	-	-	-	-	16	
-	-	-	-	-	-	17	
1	-	-	-	25	3,6	18	
4	-	1	10	54	4,5	19	
106	38	11	93	2 722	3,8	20	
143	49	18	132	5 616	3,2	21	
59	22	13	91	3 194	3,2	22	
86	23	4	31	3 239	3,4	23	
9	2	-	-	241	3,8	24	
1	-	1	8	13	6,5	25	
2	-	-	-	17	4,3	26	
-	-	-	-	5	2,5	27	
-	1	-	-	17	3,4	28	
5	3	-	-	214	3,6	29	
305	100	36	262	12 616	3,3	30	
386	93	41	325	16 974	3,0	31	
222	45	19	162	11 739	3,1	32	
88	22	5	41	5 750	3,2	33	
15	-	-	-	1 104	3,4	34	
59	38	5	40	1 197	4,5	35	
19	3	-	-	446	3,8	36	
15	2	-	-	304	3,9	37	
6	-	-	-	67	4,2	38	
18	2	3	22	457	3,7	39	
828	205	73	590	38 038	3,1	40	
118	17	7	67	8 636	2,8	41	
71	17	4	31	6 582	2,9	42	
28	7	1	7	2 051	2,8	43	
33	2	3	26	2 084	2,4	44	
111	9	16	112	1 995	3,6	45	
19	7	-	-	751	3,2	46	
13	1	-	-	458	3,6	47	
6	2	2	14	131	4,0	48	
17	10	-	-	645	3,4	49	
416	72	33	257	23 333	2,9	50	
-	-	-	-	-	-	51	
683	176	71	564	32 033	3,0	52	
379	94	55	436	22 250	3,1	53	
430	164	77	602	15 877	3,5	54	
85	20	8	62	3 996	2,9	55	
181	73	40	302	3 608	4,0	56	
42	13	-	-	1 271	3,5	57	
29	3	-	-	775	3,7	58	
14	4	2	14	281	3,8	59	
44	19	5	42	1 422	3,6	60	
1 887	566	258	2 022	81 513	3,2	61	
22	2	4	31	1 007	2,9	62	
1 909	568	262	2 053	82 520	3,2	63	
41	14	12	95	1 227	3,7	64	
1 950	582	274	2 148	83 747	3,2	65	

14 Leerstehende Wohnungen nach Art, Größe

Lfd. Nr.	Gebäudeart und -größe Baujahr	Insgesamt	Davon mit			
			1	2	3	4
Brandenburg						
Wohngebäude mit 1 Wohnung 2)						
von ... bis ... errichtet						
01	bis 1900	3 950	28	182	970	1 284
02	1901 - 1918	1 075	1	42	210	322
03	1919 - 1948	4 135	11	145	762	1 377
04	1949 - 1968	984	2	34	189	342
05	1969 - 1981	303	-	9	71	78
06	1982 - 1987	123	1	5	10	29
07	1988 - 1990	54	1	4	8	6
08	1991 - 1993	74	-	4	9	7
09	1994 und später	407	-	-	26	64
10	Zusammen	11 105	44	425	2 255	3 509
Wohngebäude mit 2 Wohnungen 2)						
von ... bis ... errichtet						
11	bis 1900	3 090	32	273	1 128	1 009
12	1901 - 1918	1 304	9	104	442	451
13	1919 - 1948	2 786	14	182	903	1 064
14	1949 - 1968	383	3	30	132	144
15	1969 - 1981	138	-	9	63	41
16	1982 - 1987	58	-	6	15	17
17	1988 - 1990	17	-	2	4	6
18	1991 - 1993	22	2	-	7	7
19	1994 und später	152	4	18	40	50
20	Zusammen	7 950	64	624	2 734	2 789
Wohngebäude 2) mit 3 - 6 Wohnungen						
von ... bis ... errichtet						
21	bis 1900	7 067	104	1 124	2 989	1 831
22	1901 - 1918	3 973	29	593	1 773	1 057
23	1919 - 1948	5 733	40	620	2 587	1 790
24	1949 - 1968	1 427	6	85	384	758
25	1969 - 1981	688	-	151	249	236
26	1982 - 1987	98	2	8	34	40
27	1988 - 1990	58	-	5	24	14
28	1991 - 1993	29	2	2	7	10
29	1994 und später	462	7	47	174	172
30	Zusammen	19 535	190	2 615	8 221	5 908
Wohngebäude 2) mit 7 - 12 Wohnungen						
von ... bis ... errichtet						
31	bis 1900	3 332	54	799	1 439	752
32	1901 - 1918	2 818	15	525	1 293	711
33	1919 - 1948	1 815	17	296	825	542
34	1949 - 1968	2 732	10	207	1 159	979
35	1969 - 1981	4 113	36	203	1 364	2 020
36	1982 - 1987	1 280	6	144	290	706
37	1988 - 1990	464	-	62	56	312
38	1991 - 1993	24	-	1	12	10
39	1994 und später	398	5	66	142	117
40	Zusammen	16 976	143	2 303	6 580	6 149
Wohngebäude 2) mit 13 u. mehr Wohnungen						
von ... bis ... errichtet						
41	bis 1900	667	8	221	271	110
42	1901 - 1918	516	5	151	254	90
43	1919 - 1948	260	3	61	139	41
44	1949 - 1968	976	261	413	215	77
45	1969 - 1981	1 153	52	288	364	307
46	1982 - 1987	405	47	173	68	97
47	1988 - 1990	185	3	75	28	77
48	1991 - 1993	13	-	4	7	-
49	1994 und später	132	18	13	23	65
50	Zusammen	4 307	397	1 399	1 369	864
51	Wohngebäude ausschließlich mit sonstigen Wohneinheiten 2)	-	-	-	-	-
Wohngebäude 2) zusammen						
von ... bis ... errichtet						
52	bis 1900	18 106	226	2 599	6 797	4 986
53	1901 - 1918	9 686	59	1 415	3 972	2 631
54	1919 - 1948	14 729	85	1 304	5 216	4 814
55	1949 - 1968	6 502	282	749	2 079	2 300
56	1969 - 1981	6 395	88	660	2 111	2 682
57	1982 - 1987	1 964	56	336	417	889
58	1988 - 1990	778	4	148	120	415
59	1991 - 1993	162	4	11	42	34
60	1994 und später	1 551	34	144	405	468
61	Zusammen	59 873	838	7 366	21 159	19 219
62	Wohnheime	372	18	97	41	174
63	Wohngebäude insgesamt	60 245	856	7 463	21 200	19 393
64	Sonstige Gebäude mit Wohnraum	2 256	38	270	714	684
65	Gebäude mit Wohnraum insgesamt	62 501	894	7 733	21 914	20 077

1) Alle Räume mit mindestens 6 m2 Wohnfläche sowie alle Küchen.
2) Ohne Wohnheime.

Wohnungszählung 1995

und Baujahr des Gebäudes sowie Zahl der Räume

... Räumen 1)					Räume		Lfd. Nr.
5	6	7 und mehr		insgesamt	je Wohnung		
		Wohnungen	Räume				
831	386	269	2 111	17 020	4,3	01	
270	133	97	741	4 892	4,6	02	
1 061	483	296	2 289	18 587	4,5	03	
240	109	68	522	4 381	4,5	04	
79	41	25	198	1 382	4,6	05	
41	19	18	148	624	5,1	06	
16	11	8	57	260	4,8	07	
23	19	12	92	384	5,2	08	
110	146	61	454	2 214	5,4	09	
2 671	1 347	854	6 612	49 744	4,5	10	
447	131	70	533	11 552	3,7	11	
174	70	54	424	5 061	3,9	12	
430	132	61	479	10 764	3,9	13	
52	10	12	88	1 443	3,8	14	
17	6	2	15	507	3,7	15	
15	5	-	-	230	4,0	16	
-	3	2	14	72	4,2	17	
4	1	1	7	84	3,8	18	
27	7	6	44	581	3,8	19	
1 166	365	208	1 604	30 294	3,8	20	
681	228	110	865	24 281	3,4	21	
354	113	54	419	13 629	3,4	22	
504	121	71	574	20 021	3,5	23	
173	24	17	131	5 460	3,8	24	
31	8	13	95	2 291	3,3	25	
11	3	-	-	353	3,6	26	
13	2	-	-	215	3,7	27	
6	2	-	-	109	3,8	28	
52	9	1	14	1 639	3,5	29	
1 825	510	266	2 098	67 998	3,5	30	
213	50	25	204	10 546	3,2	31	
207	47	20	158	9 263	3,3	32	
105	20	10	76	5 973	3,3	33	
357	10	10	70	9 732	3,6	34	
447	34	9	68	15 121	3,7	35	
121	11	2	14	4 673	3,7	36	
28	6	-	-	1 716	3,7	37	
1	-	-	-	83	3,5	38	
60	5	3	21	1 382	3,5	39	
1 539	183	79	611	58 489	3,4	40	
34	14	9	68	2 025	3,0	41	
6	4	6	49	1 532	3,0	42	
13	2	1	7	790	3,0	43	
6	4	-	-	2 094	2,1	44	
130	11	1	8	3 672	3,2	45	
15	5	-	-	1 090	2,7	46	
2	-	-	-	555	3,0	47	
2	-	-	-	39	3,0	48	
4	1	8	72	471	3,6	49	
212	41	25	204	12 268	2,8	50	
-	-	-	-	-	-	51	
2 206	809	483	3 781	65 424	3,6	52	
1 011	367	231	1 791	34 377	3,5	53	
2 113	758	439	3 425	56 135	3,8	54	
828	157	107	811	23 110	3,6	55	
704	100	50	384	22 973	3,6	56	
203	43	20	162	6 970	3,5	57	
59	22	10	71	2 818	3,6	58	
36	22	13	99	699	4,3	59	
253	168	79	605	6 287	4,1	60	
7 413	2 446	1 432	11 129	218 793	3,7	61	
42	-	-	-	1 241	3,3	62	
7 455	2 446	1 432	11 129	220 034	3,7	63	
328	132	90	736	8 624	3,8	64	
7 783	2 578	1 522	11 865	228 658	3,7	65	

14 Leerstehende Wohnungen nach Art, Größe

Lfd. Nr.	Gebäudeart und -größe Baujahr	Insgesamt	Davon mit			
			1	2	3	4
Mecklenburg-Vorpommern						
Wohngebäude mit 1 Wohnung 2)						
von ... bis ... errichtet						
01	bis 1900	3 371	13	184	905	1 145
02	1901 - 1918	790	8	28	186	267
03	1919 - 1948	1 959	5	66	412	687
04	1949 - 1968	877	2	22	198	336
05	1969 - 1981	158	1	4	38	43
06	1982 - 1987	73	1	1	8	14
07	1988 - 1990	33	-	2	3	7
08	1991 - 1993	35	-	1	2	8
09	1994 und später	148	-	3	9	26
10	Zusammen	7 444	30	311	1 761	2 533
Wohngebäude mit 2 Wohnungen 2)						
von ... bis ... errichtet						
11	bis 1900	3 066	44	289	1 189	992
12	1901 - 1918	931	14	75	311	329
13	1919 - 1948	1 389	5	108	475	494
14	1949 - 1968	251	6	24	97	70
15	1969 - 1981	79	1	6	30	29
16	1982 - 1987	30	-	4	8	13
17	1988 - 1990	12	1	5	1	3
18	1991 - 1993	18	1	6	3	6
19	1994 und später	112	2	24	29	28
20	Zusammen	5 888	74	541	2 143	1 964
Wohngebäude 2) mit 3 - 6 Wohnungen						
von ... bis ... errichtet						
21	bis 1900	8 342	158	1 273	3 684	2 338
22	1901 - 1918	2 915	36	400	1 197	862
23	1919 - 1948	3 063	62	322	1 198	1 077
24	1949 - 1968	617	4	47	198	279
25	1969 - 1981	212	1	14	41	138
26	1982 - 1987	64	6	5	12	24
27	1988 - 1990	34	2	3	9	13
28	1991 - 1993	22	-	3	6	9
29	1994 und später	138	2	19	21	57
30	Zusammen	15 407	271	2 086	6 366	4 797
Wohngebäude 2) mit 7 - 12 Wohnungen						
von ... bis ... errichtet						
31	bis 1900	2 426	73	351	1 119	674
32	1901 - 1918	1 401	17	191	666	404
33	1919 - 1948	971	15	94	433	320
34	1949 - 1968	1 152	8	71	522	378
35	1969 - 1981	1 362	21	30	406	586
36	1982 - 1987	371	2	22	152	143
37	1988 - 1990	132	2	2	54	68
38	1991 - 1993	14	1	-	3	6
39	1994 und später	156	1	14	54	56
40	Zusammen	7 985	140	775	3 409	2 635
Wohngebäude 2) mit 13 u. mehr Wohnungen						
von ... bis ... errichtet						
41	bis 1900	211	3	50	86	64
42	1901 - 1918	177	-	46	93	28
43	1919 - 1948	53	3	22	10	14
44	1949 - 1968	266	53	58	124	22
45	1969 - 1981	748	118	96	257	204
46	1982 - 1987	171	25	40	43	40
47	1988 - 1990	36	5	7	9	7
48	1991 - 1993	21	7	-	10	3
49	1994 und später	166	1	30	81	47
50	Zusammen	1 849	215	349	713	429
51	Wohngebäude ausschließlich mit sonstigen Wohneinheiten 2)	-	-	-	-	-
Wohngebäude 2) zusammen						
von ... bis ... errichtet						
52	bis 1900	17 416	291	2 147	6 983	5 213
53	1901 - 1918	6 214	75	740	2 453	1 890
54	1919 - 1948	7 435	90	612	2 528	2 592
55	1949 - 1968	3 163	73	222	1 139	1 085
56	1969 - 1981	2 559	142	150	772	1 000
57	1982 - 1987	709	34	72	223	234
58	1988 - 1990	247	10	19	76	98
59	1991 - 1993	110	9	10	24	32
60	1994 und später	720	6	90	194	214
61	Zusammen	38 573	730	4 062	14 392	12 358
62	Wohnheime	191	30	38	12	47
63	Wohngebäude insgesamt	38 764	760	4 100	14 404	12 405
64	Sonstige Gebäude mit Wohnraum	2 090	41	201	670	718
65	Gebäude mit Wohnraum insgesamt	40 854	801	4 301	15 074	13 123

1) Alle Räume mit mindestens 6 m² Wohnfläche sowie alle Küchen.
2) Ohne Wohnheime.

Wohnungszählung 1995

und Baujahr des Gebäudes sowie Zahl der Räume

... Räumen 1)				Räume		Lfd. Nr.
5	6	7 und mehr		insgesamt	je Wohnung	
		Wohnungen	Räume			
676	248	200	1 582	14 126	4,2	01
187	59	55	428	3 407	4,3	02
492	194	103	824	8 569	4,4	03
201	81	37	286	3 761	4,3	04
37	20	15	114	714	4,5	05
22	17	10	77	372	5,1	06
12	5	4	28	159	4,8	07
7	10	7	55	190	5,4	08
63	34	13	96	752	5,1	09
1 697	668	444	3 490	32 050	4,3	10
384	104	64	474	11 175	3,6	11
138	39	25	189	3 526	3,8	12
214	65	28	207	5 289	3,8	13
46	5	3	22	907	3,6	14
13	-	-	-	284	3,6	15
2	3	-	-	112	3,7	16
1	1	-	-	37	3,1	17
2	-	-	-	56	3,1	18
23	6	-	-	400	3,6	19
823	223	120	892	21 786	3,7	20
658	167	64	483	27 883	3,3	21
307	83	30	214	10 122	3,5	22
318	74	12	92	10 734	3,5	23
82	4	3	22	2 264	3,7	24
17	1	-	-	795	3,8	25
17	-	-	-	233	3,6	26
3	3	1	9	129	3,8	27
3	1	-	-	81	3,7	28
31	4	4	28	538	3,9	29
1 436	337	114	848	52 779	3,4	30
173	28	8	73	7 934	3,3	31
103	20	-	-	4 648	3,3	32
98	7	4	28	3 342	3,4	33
165	7	1	8	4 103	3,6	34
272	39	8	56	5 293	3,9	35
45	6	1	7	1 342	3,6	36
6	-	-	-	470	3,6	37
4	-	-	-	54	3,9	38
30	1	-	-	571	3,7	39
896	108	22	172	27 757	3,5	40
8	-	-	-	657	3,1	41
9	1	-	-	534	3,0	42
4	-	-	-	153	2,9	43
-	9	-	-	683	2,6	44
55	18	-	-	2 280	3,0	45
22	1	-	-	510	3,0	46
8	-	-	-	114	3,2	47
1	-	-	-	54	2,6	48
4	3	-	-	530	3,2	49
111	32	-	-	5 515	3,0	50
-	-	-	-	-	-	51
1 899	547	336	2 612	61 775	3,5	52
744	202	110	831	22 237	3,6	53
1 126	340	147	1 151	28 087	3,8	54
494	106	44	338	11 718	3,7	55
394	78	23	170	9 366	3,7	56
108	27	11	84	2 569	3,6	57
30	9	5	37	909	3,7	58
17	11	7	55	435	4,0	59
151	48	17	124	2 791	3,9	60
4 963	1 368	700	5 402	139 887	3,6	61
55	9	-	-	659	3,5	62
5 018	1 377	700	5 402	140 546	3,6	63
322	83	55	446	7 879	3,8	64
5 340	1 460	755	5 848	148 425	3,6	65

14 Leerstehende Wohnungen nach Art, Größe

Lfd. Nr.	Gebäudeart und -größe Baujahr	Insgesamt	Davon mit			
			1	2	3	4
Sachsen						
Wohngebäude mit 1 Wohnung 2)						
von ... bis ... errichtet						
01	bis 1900	5 926	28	309	1 134	1 659
02	1901 - 1918	876	3	30	131	251
03	1919 - 1948	2 856	5	71	405	906
04	1949 - 1968	629	1	19	93	192
05	1969 - 1981	248	-	15	36	60
06	1982 - 1987	107	-	2	8	17
07	1988 - 1990	68	-	-	14	10
08	1991 - 1993	32	-	-	-	4
09	1994 und später	237	-	4	10	31
10	Zusammen	10 979	37	450	1 831	3 130
Wohngebäude mit 2 Wohnungen 2)						
von ... bis ... errichtet						
11	bis 1900	10 809	80	826	3 807	3 607
12	1901 - 1918	2 383	8	120	720	843
13	1919 - 1948	3 747	18	207	1 314	1 402
14	1949 - 1968	518	2	31	182	181
15	1969 - 1981	239	1	25	68	72
16	1982 - 1987	58	-	11	17	17
17	1988 - 1990	43	-	4	16	14
18	1991 - 1993	56	4	9	15	19
19	1994 und später	399	9	44	102	108
20	Zusammen	18 192	122	1 277	6 241	6 263
Wohngebäude 2) mit 3 - 6 Wohnungen						
von ... bis ... errichtet						
21	bis 1900	32 892	447	3 558	13 001	9 955
22	1901 - 1918	15 632	113	1 208	6 256	4 924
23	1919 - 1948	10 325	95	910	4 352	3 412
24	1949 - 1968	1 859	6	90	535	885
25	1969 - 1981	519	6	34	203	198
26	1982 - 1987	92	2	13	29	25
27	1988 - 1990	103	2	11	23	48
28	1991 - 1993	83	1	4	28	20
29	1994 und später	691	13	56	200	294
30	Zusammen	62 196	685	5 884	24 627	19 761
Wohngebäude 2) mit 7 - 12 Wohnungen						
von ... bis ... errichtet						
31	bis 1900	31 090	263	2 546	12 616	11 153
32	1901 - 1918	23 456	124	1 519	9 178	8 992
33	1919 - 1948	8 948	49	1 286	3 705	2 808
34	1949 - 1968	3 660	8	302	1 556	1 440
35	1969 - 1981	2 688	2	74	573	1 697
36	1982 - 1987	1 122	1	55	224	693
37	1988 - 1990	406	2	23	61	223
38	1991 - 1993	149	9	17	40	61
39	1994 und später	1 219	50	137	485	393
40	Zusammen	72 738	508	5 959	28 438	27 460
Wohngebäude 2) mit 13 u. mehr Wohnungen						
von ... bis ... errichtet						
41	bis 1900	7 786	111	817	3 624	2 378
42	1901 - 1918	5 857	71	478	2 593	1 975
43	1919 - 1948	1 438	33	227	698	354
44	1949 - 1968	972	152	170	470	129
45	1969 - 1981	2 442	78	589	637	734
46	1982 - 1987	1 010	59	384	216	295
47	1988 - 1990	184	15	50	49	49
48	1991 - 1993	57	2	10	13	21
49	1994 und später	1 321	117	237	502	377
50	Zusammen	21 067	638	2 962	8 802	6 312
51	Wohngebäude ausschließlich mit sonstigen Wohneinheiten 2)	-	-	-	-	-
Wohngebäude 2) zusammen						
von ... bis ... errichtet						
52	bis 1900	88 503	929	8 056	34 182	28 752
53	1901 - 1918	48 204	319	3 355	18 878	16 985
54	1919 - 1948	27 314	200	2 701	10 474	8 882
55	1949 - 1968	7 638	169	612	2 836	2 827
56	1969 - 1981	6 136	87	737	1 517	2 761
57	1982 - 1987	2 389	62	465	494	1 047
58	1988 - 1990	804	19	88	163	344
59	1991 - 1993	377	16	40	96	125
60	1994 und später	3 807	189	478	1 299	1 203
61	Zusammen	185 172	1 990	16 532	69 939	62 926
62	Wohnheime	354	104	95	47	79
63	Wohngebäude insgesamt	185 526	2 094	16 627	69 986	63 005
64	Sonstige Gebäude mit Wohnraum	7 436	113	647	2 225	2 556
65	Gebäude mit Wohnraum insgesamt	192 962	2 207	17 274	72 211	65 561

1) Alle Räume mit mindestens 6 m2 Wohnfläche sowie alle Küchen.
2) Ohne Wohnheime.

Wohnungszählung 1995

und Baujahr des Gebäudes sowie Zahl der Räume

... Räumen 1)				Räume		Lfd. Nr.
5	6	7 und mehr		insgesamt	je Wohnung	
		Wohnungen	Räume			
1 398	718	680	5 355	27 337	4,6	01
202	123	136	1 120	4 328	4,9	02
807	385	277	2 132	13 463	4,7	03
184	88	52	409	2 943	4,7	04
63	46	28	213	1 182	4,8	05
37	26	17	120	557	5,2	06
19	15	10	81	348	5,1	07
14	8	6	45	179	5,6	08
66	72	54	430	1 354	5,7	09
2 790	1 481	1 260	9 905	51 691	4,7	10
1 677	521	291	2 248	41 340	3,8	11
477	135	80	613	9 588	4,0	12
550	168	88	701	14 441	3,9	13
84	27	11	83	1 999	3,9	14
55	10	8	61	939	3,9	15
9	4	-	-	210	3,6	16
3	3	3	22	167	3,9	17
6	2	1	7	192	3,4	18
38	29	9	65	1 264	3,7	19
2 899	899	491	3 800	70 140	3,9	20
3 981	1 290	660	5 014	119 045	3,6	21
2 087	690	354	2 689	58 257	3,7	22
1 101	312	143	1 080	37 076	3,6	23
258	54	31	228	7 173	3,9	24
58	16	4	29	1 890	3,6	25
20	1	2	14	335	3,6	26
16	3	-	-	383	3,7	27
26	3	1	7	328	4,0	28
108	15	5	37	2 568	3,7	29
7 655	2 384	1 200	9 098	227 055	3,7	30
3 206	908	398	2 968	112 261	3,6	31
2 556	749	338	2 571	86 509	3,7	32
810	222	68	504	30 854	3,4	33
295	55	4	29	12 874	3,5	34
287	18	37	272	10 472	3,9	35
136	13	-	-	4 313	3,8	36
90	7	-	-	1 615	4,0	37
12	8	2	14	529	3,6	38
114	35	5	35	4 166	3,4	39
7 506	2 015	852	6 393	263 593	3,6	40
633	160	63	473	26 727	3,4	41
529	155	56	423	20 704	3,5	42
77	37	12	104	4 708	3,3	43
36	14	1	8	2 690	2,8	44
383	15	6	44	8 152	3,3	45
46	6	4	29	2 950	2,9	46
21	-	-	-	563	3,1	47
9	2	-	-	202	3,5	48
60	23	5	37	4 080	3,1	49
1 794	412	147	1 118	70 776	3,4	50
-	-	-	-	-	-	51
10 895	3 597	2 092	16 058	326 710	3,7	52
5 851	1 852	964	7 416	179 386	3,7	53
3 345	1 124	588	4 521	100 542	3,7	54
857	238	99	757	27 679	3,6	55
846	105	83	619	22 635	3,7	56
248	50	23	163	8 365	3,5	57
149	28	13	103	3 076	3,8	58
67	23	10	73	1 430	3,8	59
386	174	78	604	13 432	3,5	60
22 644	7 191	3 950	30 314	683 255	3,7	61
6	1	22	162	949	2,7	62
22 650	7 192	3 972	30 476	684 204	3,7	63
1 115	421	359	2 871	29 278	3,9	64
23 765	7 613	4 331	33 347	713 482	3,7	65

14 Leerstehende Wohnungen nach Art, Größe

Lfd. Nr.	Gebäudeart und -größe Baujahr	Insgesamt	Davon mit			
			1	2	3	4
Sachsen-Anhalt						
Wohngebäude mit 1 Wohnung 2)						
von ... bis ... errichtet						
01	bis 1900	6 912	33	376	1 721	2 182
02	1901 - 1918	1 136	3	37	209	384
03	1919 - 1948	2 396	7	81	417	733
04	1949 - 1968	817	-	24	142	236
05	1969 - 1981	173	1	4	21	43
06	1982 - 1987	82	-	2	6	17
07	1988 - 1990	37	-	-	-	8
08	1991 - 1993	39	-	1	4	4
09	1994 und später	257	-	-	5	32
10	Zusammen	11 849	44	525	2 525	3 639
Wohngebäude mit 2 Wohnungen 2)						
von ... bis ... errichtet						
11	bis 1900	6 124	58	419	2 011	2 086
12	1901 - 1918	1 674	9	84	512	584
13	1919 - 1948	2 444	13	122	655	1 026
14	1949 - 1968	303	1	20	102	105
15	1969 - 1981	109	3	6	34	37
16	1982 - 1987	34	1	4	7	9
17	1988 - 1990	23	1	1	2	12
18	1991 - 1993	34	1	4	15	9
19	1994 und später	143	2	16	55	49
20	Zusammen	10 888	89	676	3 393	3 917
Wohngebäude 2) mit 3 - 6 Wohnungen						
von ... bis ... errichtet						
21	bis 1900	16 818	194	1 710	6 943	5 183
22	1901 - 1918	6 929	75	570	2 578	2 272
23	1919 - 1948	6 266	62	506	2 510	2 235
24	1949 - 1968	951	3	59	305	429
25	1969 - 1981	245	2	15	79	109
26	1982 - 1987	88	7	18	20	29
27	1988 - 1990	79	5	11	21	24
28	1991 - 1993	24	-	5	5	6
29	1994 und später	443	15	40	91	234
30	Zusammen	31 843	363	2 934	12 552	10 521
Wohngebäude 2) mit 7 - 12 Wohnungen						
von ... bis ... errichtet						
31	bis 1900	8 860	64	794	3 764	2 904
32	1901 - 1918	5 825	39	374	2 141	2 182
33	1919 - 1948	3 143	24	412	1 428	913
34	1949 - 1968	1 586	2	118	667	578
35	1969 - 1981	1 895	5	35	208	1 271
36	1982 - 1987	1 278	-	14	195	743
37	1988 - 1990	284	-	9	53	171
38	1991 - 1993	43	2	1	14	24
39	1994 und später	753	17	45	307	311
40	Zusammen	23 667	153	1 802	8 777	9 097
Wohngebäude 2) mit 13 u. mehr Wohnungen						
von ... bis ... errichtet						
41	bis 1900	2 066	58	235	997	558
42	1901 - 1918	1 076	7	179	432	331
43	1919 - 1948	486	103	90	151	115
44	1949 - 1968	284	68	30	87	51
45	1969 - 1981	1 440	409	360	307	215
46	1982 - 1987	408	28	103	126	69
47	1988 - 1990	144	1	71	30	16
48	1991 - 1993	18	1	4	6	4
49	1994 und später	391	29	51	185	92
50	Zusammen	6 313	704	1 123	2 321	1 451
51	Wohngebäude ausschließlich mit sonstigen Wohneinheiten 2)	-	-	-	-	-
Wohngebäude 2) zusammen						
von ... bis ... errichtet						
52	bis 1900	40 780	407	3 534	15 436	12 913
53	1901 - 1918	16 640	133	1 244	5 872	5 753
54	1919 - 1948	14 735	209	1 211	5 161	5 022
55	1949 - 1968	3 941	74	251	1 303	1 399
56	1969 - 1981	3 862	420	420	649	1 675
57	1982 - 1987	1 890	36	141	354	867
58	1988 - 1990	567	7	92	106	231
59	1991 - 1993	158	4	15	44	47
60	1994 und später	1 987	63	152	643	718
61	Zusammen	84 560	1 353	7 060	29 568	28 625
62	Wohnheime	240	52	63	59	60
63	Wohngebäude insgesamt	84 800	1 405	7 123	29 627	28 685
64	Sonstige Gebäude mit Wohnraum	4 998	105	351	1 599	1 661
65	Gebäude mit Wohnraum insgesamt	89 798	1 510	7 474	31 226	30 346

1) Alle Räume mit mindestens 6 m² Wohnfläche sowie alle Küchen.
2) Ohne Wohnheime.

und Baujahr des Gebäudes sowie Zahl der Räume

- 217 -

14 Leerstehende Wohnungen nach Art, Größe

Lfd. Nr.	Gebäudeart und -größe Baujahr	Insgesamt	Davon mit			
			1	2	3	4
Thüringen						
Wohngebäude mit 1 Wohnung 2)						
von ... bis ... errichtet						
01	bis 1900	5 958	44	316	1 266	1 684
02	1901 - 1918	778	6	21	94	230
03	1919 - 1948	1 595	1	40	220	405
04	1949 - 1968	472	1	15	74	120
05	1969 - 1981	200	-	5	26	52
06	1982 - 1987	84	-	2	10	11
07	1988 - 1990	30	-	-	4	8
08	1991 - 1993	29	1	1	3	7
09	1994 und später	303	1	2	11	39
10	Zusammen	9 449	54	402	1 708	2 556
Wohngebäude mit 2 Wohnungen 2)						
von ... bis ... errichtet						
11	bis 1900	5 642	40	320	1 848	1 956
12	1901 - 1918	1 509	11	70	442	558
13	1919 - 1948	2 178	8	85	676	857
14	1949 - 1968	355	2	16	94	151
15	1969 - 1981	172	1	5	56	67
16	1982 - 1987	41	1	4	13	10
17	1988 - 1990	16	-	-	5	6
18	1991 - 1993	63	1	9	22	16
19	1994 und später	242	10	27	82	65
20	Zusammen	10 218	74	536	3 238	3 686
Wohngebäude 2) mit 3 - 6 Wohnungen						
von ... bis ... errichtet						
21	bis 1900	12 931	153	1 126	4 596	4 146
22	1901 - 1918	5 908	44	401	1 800	2 059
23	1919 - 1948	4 299	36	319	1 468	1 596
24	1949 - 1968	754	8	38	195	354
25	1969 - 1981	213	5	19	50	91
26	1982 - 1987	56	-	9	14	23
27	1988 - 1990	62	-	6	10	34
28	1991 - 1993	30	-	4	9	10
29	1994 und später	393	16	55	95	150
30	Zusammen	24 646	262	1 977	8 237	8 463
Wohngebäude 2) mit 7 - 12 Wohnungen						
von ... bis ... errichtet						
31	bis 1900	4 715	30	467	1 947	1 629
32	1901 - 1918	3 354	17	234	1 411	1 231
33	1919 - 1948	1 991	32	222	781	685
34	1949 - 1968	1 695	66	170	764	549
35	1969 - 1981	1 820	9	89	564	857
36	1982 - 1987	628	1	56	186	294
37	1988 - 1990	322	1	63	79	155
38	1991 - 1993	93	2	16	41	26
39	1994 und später	580	21	41	196	265
40	Zusammen	15 198	179	1 358	5 969	5 691
Wohngebäude 2) mit 13 u. mehr Wohnungen						
von ... bis ... errichtet						
41	bis 1900	367	4	56	184	82
42	1901 - 1918	243	14	28	118	57
43	1919 - 1948	218	6	46	99	51
44	1949 - 1968	246	49	109	78	9
45	1969 - 1981	919	231	223	180	167
46	1982 - 1987	316	54	148	33	65
47	1988 - 1990	268	56	115	31	35
48	1991 - 1993	17	1	4	7	2
49	1994 und später	260	94	19	76	45
50	Zusammen	2 854	509	748	806	513
51	Wohngebäude ausschließlich mit sonstigen Wohneinheiten 2)	-	-	-	-	-
Wohngebäude 2) zusammen						
von ... bis ... errichtet						
52	bis 1900	29 613	271	2 285	9 841	9 497
53	1901 - 1918	11 792	92	754	3 865	4 135
54	1919 - 1948	10 281	83	712	3 244	3 594
55	1949 - 1968	3 522	126	348	1 205	1 183
56	1969 - 1981	3 324	246	341	876	1 234
57	1982 - 1987	1 125	56	219	256	403
58	1988 - 1990	698	57	184	129	238
59	1991 - 1993	232	5	34	82	61
60	1994 und später	1 778	142	144	460	564
61	Zusammen	62 365	1 078	5 021	19 958	20 909
62	Wohnheime	259	119	53	20	39
63	Wohngebäude insgesamt	62 624	1 197	5 074	19 978	20 948
64	Sonstige Gebäude mit Wohnraum	3 962	62	271	1 080	1 386
65	Gebäude mit Wohnraum insgesamt	66 586	1 259	5 345	21 058	22 334

1) Alle Räume mit mindestens 6 m² Wohnfläche sowie alle Küchen.
2) Ohne Wohnheime.

Wohnungszählung 1995

und Baujahr des Gebäudes sowie Zahl der Räume

... Räumen 1)				Räume		Lfd. Nr.
5	6	7 und mehr		insgesamt	je Wohnung	
		Wohnungen	Räume			
1 341	703	604	4 716	26 849	4,5	01
187	112	128	1 021	3 878	5,0	02
435	282	212	1 642	7 870	4,9	03
132	80	50	379	2 252	4,8	04
59	36	22	162	969	4,8	05
32	12	17	122	432	5,1	06
8	7	3	22	148	4,9	07
7	4	6	44	143	4,9	08
106	90	54	409	1 673	5,5	09
2 307	1 326	1 096	8 517	44 214	4,7	10
977	346	155	1 134	22 143	3,9	11
304	85	39	296	6 035	4,0	12
392	124	36	263	8 601	3,9	13
67	17	8	57	1 414	4,0	14
30	11	2	14	677	3,9	15
8	4	1	7	159	3,9	16
4	1	-	-	65	4,1	17
5	4	6	44	242	3,8	18
36	19	3	21	885	3,7	19
1 823	611	250	1 836	40 221	3,9	20
1 989	660	261	1 935	48 617	3,8	21
1 133	320	151	1 121	23 188	3,9	22
680	158	42	302	16 112	3,7	23
116	38	5	35	2 928	3,9	24
37	9	2	17	813	3,8	25
9	1	-	-	203	3,6	26
12	-	-	-	238	3,8	27
5	2	-	-	112	3,7	28
56	9	12	85	1 430	3,6	29
4 037	1 197	473	3 495	93 641	3,8	30
466	132	44	331	16 774	3,6	31
348	82	31	222	12 096	3,6	32
214	41	16	116	6 991	3,5	33
136	10	-	-	5 634	3,3	34
282	19	-	-	6 831	3,8	35
80	11	-	-	2 313	3,7	36
18	6	-	-	1 110	3,4	37
8	-	-	-	301	3,2	38
49	6	2	14	2 046	3,5	39
1 601	307	93	683	54 096	3,6	40
21	17	3	21	1 224	3,3	41
21	1	4	28	791	3,3	42
15	-	1	8	682	3,1	43
1	-	-	-	542	2,2	44
89	27	2	14	2 506	2,7	45
11	5	-	-	794	2,5	46
30	1	-	-	675	2,5	47
3	-	-	-	53	3,1	48
12	14	-	-	684	2,6	49
203	65	10	71	7 951	2,8	50
-	-	-	-	-	-	51
4 794	1 858	1 067	8 137	115 607	3,9	52
1 993	600	353	2 688	45 988	3,9	53
1 736	605	307	2 331	40 256	3,9	54
452	145	63	471	12 770	3,6	55
497	102	28	207	11 796	3,5	56
140	33	18	129	3 901	3,5	57
72	15	3	22	2 236	3,2	58
28	10	12	88	851	3,7	59
259	138	71	529	6 718	3,8	60
9 971	3 506	1 922	14 602	240 123	3,9	61
4	16	8	58	615	2,4	62
9 975	3 522	1 930	14 660	240 738	3,8	63
717	285	161	1 239	15 922	4,0	64
10 692	3 807	2 091	15 899	256 660	3,9	65

Gebäude- und Wohnungszählung 1995

15 Wohneinheiten nach Art, Größe und Baujahr des Gebäudes sowie Fläche

Gebäudeart und -größe ----- Baujahr	Wohn- einheiten insgesamt	Davon mit einer Fläche von ... bis unter ... m2						Fläche in m2	
		unter 40	40 - 60	60 - 80	80 - 100	100 - 120	120 und mehr	insgesamt	je Wohn- einheit
Neue Länder und Berlin-Ost									
Wohngebäude mit 1 Wohnung 1) von ... bis ... errichtet									
bis 1900	406345	11562	46351	88508	96822	72465	90637	38117588	93,8
1901 - 1918	100236	2053	9041	19715	24119	19822	25486	9825089	98,0
1919 - 1948	434625	6989	39703	101277	118460	85746	82450	40360642	92,9
1949 - 1968	161681	1817	12904	40989	48193	29952	27826	14834600	91,8
1969 - 1981	148740	817	4386	16248	44265	46194	36830	15325239	103,0
1982 - 1987	89435	457	1558	5584	20302	29667	31869	9865113	110,3
1988 - 1990	43666	148	715	2273	7880	14131	18519	4997857	114,5
1991 - 1993	52607	194	803	2446	7229	15184	26751	6320276	120,1
1994 und später	59479	192	690	2317	7680	18650	29950	7178307	120,7
Zusammen	1496814	24229	116149	279357	374950	331811	370318	146824711	98,1
Wohngebäude mit 2 Wohnungen 1) von ... bis ... errichtet									
bis 1900	357552	24960	84878	110385	74935	36662	25732	26451492	74,0
1901 - 1918	120169	6529	27742	38266	26513	12694	8425	9015007	75,0
1919 - 1948	278091	17659	75872	95318	53465	22278	13498	19649076	70,7
1949 - 1968	60157	3715	14201	19784	12951	5973	3533	4404680	73,2
1969 - 1981	30373	1558	5794	9127	7616	3884	2394	2357866	77,6
1982 - 1987	8625	491	1498	2280	2012	1314	1030	701524	81,3
1988 - 1990	3873	201	700	920	891	613	548	320902	82,9
1991 - 1993	9232	358	1471	2156	2108	1614	1525	809097	87,6
1994 und später	19669	603	3140	5024	4881	3123	2898	1697640	86,3
Zusammen	887741	56074	215296	283260	185372	88156	59583	65407284	73,7
Wohngebäude 1) mit 3 - 6 Wohnungen von ... bis ... errichtet									
bis 1900	411195	61261	133790	114090	61004	24954	16096	26536611	64,5
1901 - 1918	234563	25193	81773	63624	36674	16717	10582	15672450	66,8
1919 - 1948	366133	36598	162701	110569	36967	12918	6380	22230950	60,7
1949 - 1968	206630	7193	85689	100860	10349	1643	896	12673761	61,3
1969 - 1981	54406	2733	27076	20702	2874	701	320	3289711	60,5
1982 - 1987	17431	2100	6744	6994	1178	292	123	1035458	59,4
1988 - 1990	10407	1225	3728	4417	753	183	101	822011	59,8
1991 - 1993	8328	550	2242	3292	1429	496	319	579471	69,6
1994 und später	24407	1102	5532	10282	5486	1350	655	1747857	71,6
Zusammen	1333500	137955	509275	434830	156714	59254	35472	84388280	63,3
Wohngebäude 1) mit 7 - 12 Wohnungen von ... bis ... errichtet									
bis 1900	239190	34971	85930	69096	30899	11835	6459	14991019	62,7
1901 - 1918	212399	20492	78485	65719	29461	11883	6359	13819412	65,1
1919 - 1948	224453	26379	111496	63007	17261	4453	1857	12885838	57,4
1949 - 1968	519504	31411	337004	143685	5944	1097	363	28604109	55,1
1969 - 1981	593492	17926	344364	215672	13407	1900	223	34668251	58,4
1982 - 1987	301751	16526	141870	128881	12616	1776	82	17983469	53,6
1988 - 1990	128439	8734	45830	64622	8624	521	108	7773684	60,5
1991 - 1993	27709	1917	9145	12905	3109	494	139	1745777	63,0
1994 und später	41917	2651	12578	17364	7648	1275	401	2794702	66,7
Zusammen	2288854	161007	1166702	780951	128969	35234	15991	135266261	59,1
Wohngebäude 1) mit 13 und mehr Wohnungen von ... bis ... errichtet									
bis 1900	61688	11596	23800	16349	6567	2308	1068	3642459	59,0
1901 - 1918	48695	7079	18988	13861	5722	2065	980	2984010	61,3
1919 - 1948	23280	4494	10476	5578	2033	491	208	1294817	55,6
1949 - 1968	112520	32085	55213	20641	3605	702	274	5475674	48,7
1969 - 1981	357638	94745	130861	102938	25473	2651	970	19187722	53,7
1982 - 1987	199349	81817	46730	53383	14679	2549	191	10126645	50,8
1988 - 1990	81038	28750	19922	25283	6270	710	103	4280856	52,8
1991 - 1993	13630	4269	3764	4045	1282	201	69	748840	54,9
1994 und später	21531	2994	8200	7015	2659	494	169	1295999	60,2
Zusammen	919369	267829	317954	249093	68290	12171	4032	49037022	53,3
Wohngebäude ausschließlich mit sonstigen Wohneinheiten 1)									
	13301	3044	3726	2939	1743	873	976	849292	63,9
Wohngebäude 1) zusammen von ... bis ... errichtet									
bis 1900	1483479	145734	376916	400163	271299	148742	140625	110244231	74,3
1901 - 1918	717891	61790	216576	201553	122708	63298	51966	51429847	71,6
1919 - 1948	1329008	92625	400917	376334	228533	126062	104537	96576655	72,7
1949 - 1968	1061148	76377	505220	326130	81100	39401	32920	66029308	62,2
1969 - 1981	1185308	118292	512554	364724	93652	55339	40747	74851888	63,1
1982 - 1987	616618	101396	198404	197127	50790	35601	33300	39714212	64,4
1988 - 1990	267457	39061	70907	97524	24420	16160	19385	17997798	67,3
1991 - 1993	111571	7314	17438	24850	15171	17991	28807	10207142	91,5
1994 und später	167099	7549	30170	42025	28365	24905	34085	14721769	88,1
Zusammen	6939579	650138	2329102	2030430	916038	527499	486372	481772850	69,4
Wohnheime	53748	41203	6763	3601	1652	210	319	1625119	30,2
Wohngebäude insgesamt 2)	6993327	691341	2335865	2034031	917630	527709	486691	483397969	69,1
Sonstige Gebäude mit Wohnraum 2)	129377	12528	30881	37742	24608	12801	10817	9582945	74,1
Gebäude mit Wohnraum insgesamt 2)	7122704	703869	2366746	2071773	942298	540510	497508	492980914	69,2
Nachrichtlich:									
Ferien-/Freizeitwohneinheiten	27184	5585	8608	6506	3200	1626	1659	1706871	62,8

1) Ohne Wohnheime, ohne Ferien-/Freizeitwohneinheiten. - 2) Ohne Ferien-/Freizeitwohneinheiten.

Gebäude- und Wohnungszählung 1995

15 Wohneinheiten nach Art, Größe und Baujahr des Gebäudes sowie Fläche

Gebäudeart und -größe Baujahr	Wohn- einheiten insgesamt	Davon mit einer Fläche von ... bis unter ... m2						Fläche in m2	
		unter 40	40 - 60	60 - 80	80 - 100	100 - 120	120 und mehr	insgesamt	je Wohn- einheit
Berlin - Ost									
Wohngebäude mit 1 Wohnung 1) von ... bis ... errichtet									
bis 1900	903	32	133	141	166	162	269	90786	100,5
1901 - 1918	1198	25	112	231	238	219	373	123341	103,0
1919 - 1948	22372	222	2272	5964	6113	4147	3654	2024703	90,5
1949 - 1968	4766	55	527	1359	1317	769	739	422335	88,7
1969 - 1981	3912	29	198	571	1079	1133	902	395775	101,2
1982 - 1987	2251	9	96	193	540	622	791	246325	109,4
1988 - 1990	975	9	42	89	235	297	303	103545	106,2
1991 - 1993	1343	3	36	80	241	427	556	154263	114,9
1994 und später	2210	6	22	107	346	963	766	251459	113,8
Zusammen	39930	390	3438	8735	10275	8739	8353	3813132	95,5
Wohngebäude mit 2 Wohnungen 1) von ... bis ... errichtet									
bis 1900	1185	102	249	319	251	147	117	91513	77,2
1901 - 1918	1095	43	174	338	318	128	94	88716	81,0
1919 - 1948	6514	272	1459	2625	1444	473	241	472086	72,5
1949 - 1968	421	18	74	149	104	44	32	32685	77,6
1969 - 1981	213	10	40	43	42	60	18	17826	83,7
1982 - 1987	95	5	13	25	24	13	15	8137	85,7
1988 - 1990	32	-	7	7	10	4	4	2649	82,8
1991 - 1993	343	5	59	91	97	72	19	28206	82,2
1994 und später	636	8	106	174	171	117	60	53430	84,0
Zusammen	10534	463	2181	3771	2461	1058	600	795248	75,5
Wohngebäude 1) mit 3 - 6 Wohnungen von ... bis ... errichtet									
bis 1900	12340	2404	3734	2982	1751	867	602	798532	64,7
1901 - 1918	8400	1088	2566	2101	1483	683	479	582201	69,3
1919 - 1948	20488	1036	9560	7231	1888	552	221	1262661	61,6
1949 - 1968	2483	98	654	1442	236	37	16	162648	65,5
1969 - 1981	220	21	46	92	36	16	9	15581	70,8
1982 - 1987	220	14	56	66	49	25	10	16288	74,0
1988 - 1990	127	14	61	22	22	2	6	8232	64,8
1991 - 1993	401	16	121	149	88	12	15	28418	70,9
1994 und später	1202	24	200	454	363	107	54	94262	78,4
Zusammen	45881	4715	16998	14539	5916	2301	1412	2968823	64,7
Wohngebäude 1) mit 7 - 12 Wohnungen von ... bis ... errichtet									
bis 1900	59932	10456	19130	15442	9006	3934	1964	3847951	64,2
1901 - 1918	42700	5595	12892	12270	7182	3146	1615	2874994	67,3
1919 - 1948	53443	3824	28828	16175	3387	868	361	3099890	58,0
1949 - 1968	60129	4932	41129	13376	605	72	15	3313879	55,1
1969 - 1981	16102	104	3713	9408	2709	86	82	1071569	66,5
1982 - 1987	30113	598	11013	14940	3000	510	52	1928091	64,0
1988 - 1990	19379	788	5937	10058	2356	190	50	1244897	64,2
1991 - 1993	3313	154	782	1699	625	39	14	221283	66,8
1994 und später	3207	61	628	1405	902	169	42	235964	73,6
Zusammen	288318	26512	124052	94773	29772	9014	4195	17838518	61,9
Wohngebäude 1) mit 13 und mehr Wohnungen von ... bis ... errichtet									
bis 1900	29160	5690	10892	7802	3166	1193	417	1735527	59,5
1901 - 1918	22592	3950	8331	6335	2635	957	384	1368462	60,6
1919 - 1948	8155	1549	3489	2174	714	176	53	459994	56,4
1949 - 1968	33273	6480	12895	11249	2018	474	157	1866338	56,1
1969 - 1981	72830	13864	20713	27262	9198	1397	396	4435035	60,9
1982 - 1987	55998	14458	11503	21145	7356	1420	116	3333824	59,5
1988 - 1990	28425	5673	4725	13464	4095	407	61	1766062	62,1
1991 - 1993	4840	1021	987	2110	582	112	28	298846	61,7
1994 und später	3947	327	1268	1509	861	147	35	258034	65,4
Zusammen	259220	53012	74803	93050	30425	6283	1647	15522122	59,9
Wohngebäude ausschließlich mit sonstigen Wohneinheiten 1)									
	463	146	133	100	51	17	16	24781	53,5
Wohngebäude 1) zusammen von ... bis ... errichtet									
bis 1900	103636	18721	34166	26705	14354	6312	3378	6571159	63,4
1901 - 1918	76125	10769	24119	21290	11868	5134	2945	5043692	66,3
1919 - 1948	111128	6910	45656	34233	13571	6223	4535	7329780	66,0
1949 - 1968	101108	11616	55280	27576	4280	1396	960	5799250	57,4
1969 - 1981	93291	14029	24722	37377	13064	2692	1407	5936403	63,6
1982 - 1987	88677	15084	22681	36369	10969	2590	984	5532665	62,4
1988 - 1990	48938	6484	10772	23640	6718	900	424	3125385	63,9
1991 - 1993	10241	1199	1985	4129	1633	662	633	731141	71,4
1994 und später	11202	426	2224	3649	2443	1503	957	893149	79,7
Zusammen	644346	85238	221605	214968	78900	27412	16223	40962624	63,6
Wohnheime									
	8867	6787	835	1055	152	24	14	273959	30,9
Wohngebäude insgesamt 2)									
	653213	92025	222440	216023	79052	27436	16237	41236583	63,1
Sonstige Gebäude mit Wohnraum 2)									
	2955	307	763	789	539	307	250	220743	74,7
Gebäude mit Wohnraum insgesamt 2)									
	656168	92332	223203	216812	79591	27743	16487	41457326	63,2
Nachrichtlich:									
Ferien-/Freizeitwohneinheiten									
	989	123	338	352	102	45	29	62041	62,7

1) Ohne Wohnheime, ohne Ferien-/Freizeitwohneinheiten. - 2) Ohne Ferien-/Freizeitwohneinheiten.

Gebäude- und Wohnungszählung 1995

15 Wohneinheiten nach Art, Größe und Baujahr des Gebäudes sowie Fläche

Gebäudeart und -größe ----- Baujahr	Wohn- einheiten insgesamt	Davon mit einer Fläche von ... bis unter ... m2						Fläche in m2	
		unter 40	40 - 60	60 - 80	80 - 100	100 - 120	120 und mehr	insgesamt	je Wohn- einheit
Brandenburg									
Wohngebäude mit 1 Wohnung 1) von ... bis ... errichtet									
bis 1900	62095	1362	6537	13278	15480	11326	14112	5891750	94,9
1901 - 1918	22816	441	2031	4465	5442	4577	5860	2238762	98,1
1919 - 1948	117690	2196	10808	26634	32731	23073	22248	10909583	92,7
1949 - 1968	37514	445	3208	9492	10972	6942	6455	3440810	91,7
1969 - 1981	30700	160	1171	3628	9190	9224	7327	3124095	101,8
1982 - 1987	19493	55	423	1277	4589	6205	6944	2135808	109,6
1988 - 1990	9107	33	178	515	1777	2960	3644	1027136	112,8
1991 - 1993	11089	28	199	572	1564	2965	5761	1329741	119,9
1994 und später	12566	13	182	575	1588	3398	6810	1534511	122,1
Zusammen	323070	4733	24737	60436	83333	70670	79161	31632196	97,9
Wohngebäude mit 2 Wohnungen 1) von ... bis ... errichtet									
bis 1900	35906	2430	7632	10299	8059	4315	3171	2756458	76,8
1901 - 1918	20797	1180	4227	6434	4988	2378	1590	1592654	76,6
1919 - 1948	55817	3519	13411	19248	11961	4742	2936	4036883	72,3
1949 - 1968	11050	675	2421	3522	2486	1195	751	827121	74,9
1969 - 1981	4071	213	679	1119	1129	594	337	324148	79,6
1982 - 1987	1299	87	210	315	319	230	138	105802	81,4
1988 - 1990	574	35	106	125	134	96	78	47445	82,7
1991 - 1993	1522	50	206	342	364	292	268	136970	90,0
1994 und später	3155	79	420	746	771	589	550	285500	90,5
Zusammen	134191	8268	29312	42150	30211	14431	9819	10112981	75,4
Wohngebäude 1) mit 3 - 6 Wohnungen von ... bis ... errichtet									
bis 1900	40150	6433	12892	10951	5948	2442	1484	2572242	64,1
1901 - 1918	29005	3888	10552	7612	4274	1648	1031	1859386	64,1
1919 - 1948	56632	6213	23797	16998	6351	2184	1089	3457935	61,1
1949 - 1968	40390	1650	15539	20385	2259	357	200	2472857	61,2
1969 - 1981	10933	798	4890	4471	550	139	85	653548	59,8
1982 - 1987	4633	554	1746	1997	238	57	41	271941	58,7
1988 - 1990	2540	288	907	1130	140	49	26	152258	59,9
1991 - 1993	1090	70	356	364	136	81	83	77586	71,2
1994 und später	4391	168	967	1741	1134	225	156	321454	73,2
Zusammen	189764	20062	71646	65649	21030	7182	4195	11839207	62,4
Wohngebäude 1) mit 7 - 12 Wohnungen von ... bis ... errichtet									
bis 1900	14401	3106	4921	3525	1683	688	478	868769	60,3
1901 - 1918	16536	2546	6206	4226	2191	838	529	1032084	62,4
1919 - 1948	20975	3619	9861	4817	1947	491	240	1184846	56,5
1949 - 1968	95524	5659	61779	26892	887	254	53	5279908	55,3
1969 - 1981	121371	5930	68440	44724	2036	215	26	7032157	57,9
1982 - 1987	48532	2962	24474	19637	1269	182	8	2863574	59,0
1988 - 1990	20011	1242	6601	10367	1670	123	8	1221068	61,0
1991 - 1993	3091	134	1080	1449	326	86	16	197476	63,9
1994 und später	6132	318	2000	2418	1125	195	76	409043	66,7
Zusammen	346573	25516	185362	118055	13134	3072	1434	20088925	58,0
Wohngebäude 1) mit 13 und mehr Wohnungen von ... bis ... errichtet									
bis 1900	2475	596	811	522	226	120	100	143069	57,8
1901 - 1918	2559	491	972	616	288	111	81	154306	60,3
1919 - 1948	1879	414	777	447	181	44	16	103892	55,3
1949 - 1968	11264	3488	6698	973	47	11	47	504817	44,8
1969 - 1981	36268	11576	13382	10102	845	153	210	1880314	51,8
1982 - 1987	18837	8268	5980	4310	220	54	5	878068	46,6
1988 - 1990	8806	3537	3455	1611	67	135	1	408977	46,4
1991 - 1993	875	421	252	125	51	19	7	42411	48,5
1994 und später	1782	232	647	577	267	39	20	111193	62,4
Zusammen	84745	29123	32974	19283	2192	686	487	4227047	49,9
Wohngebäude ausschließlich mit sonstigen Wohneinheiten 1)									
	1605	341	401	351	240	129	143	106665	66,5
Wohngebäude 1) zusammen von ... bis ... errichtet									
bis 1900	155678	14183	32947	38690	31504	18944	19410	12276228	78,9
1901 - 1918	91925	8622	24026	23387	17207	9566	9117	6890320	75,0
1919 - 1948	253382	16049	58725	68237	53240	30570	26561	19720049	77,8
1949 - 1968	195962	11926	89728	61361	16665	8770	7512	12538681	64,0
1969 - 1981	203400	18687	88597	64048	13755	10327	7986	13017239	64,0
1982 - 1987	92802	11926	32835	27537	6636	6729	7139	6255956	67,4
1988 - 1990	41048	5135	11251	13750	3789	3363	3760	2857757	69,6
1991 - 1993	17698	705	2102	2854	2455	3445	6137	1786570	100,9
1994 und später	28053	810	4221	6060	4889	4456	7617	2664221	95,0
Zusammen	1079948	88043	344432	305924	150140	96170	95239	78007021	72,2
Wohnheime									
	4056	1747	1452	515	284	23	35	183741	45,3
Wohngebäude insgesamt 2)									
	1084004	89790	345884	306439	150424	96193	95274	78190762	72,1
Sonstige Gebäude mit Wohnraum 2)									
	16629	1406	3830	4773	3242	1779	1599	1267492	76,2
Gebäude mit Wohnraum insgesamt 2)									
	1100633	91196	349714	311212	153666	97972	96873	79458254	72,2
Nachrichtlich:									
Ferien-/Freizeitwohneinheiten	6140	862	1808	1603	932	448	487	420723	68,5

1) Ohne Wohnheime, ohne Ferien-/Freizeitwohneinheiten. - 2) Ohne Ferien-/Freizeitwohneinheiten.

Gebäude- und Wohnungszählung 1995

15 Wohneinheiten nach Art, Größe und Baujahr des Gebäudes sowie Fläche

Gebäudeart und -größe ----- Baujahr	Wohn- einheiten insgesamt	Davon mit einer Fläche von ... bis unter ... m2						Fläche in m2	
		unter 40	40 - 60	60 - 80	80 - 100	100 - 120	120 und mehr	insgesamt	je Wohn- einheit
Mecklenburg-Vorpommern									
Wohngebäude mit 1 Wohnung 1) von ... bis ... errichtet									
bis 1900	46944	1367	5821	10722	11231	8243	9560	4325823	92,1
1901 - 1918	14120	297	1401	3001	3462	2676	3283	1355418	96,0
1919 - 1948	44664	732	3663	9566	11882	9528	9293	4246763	95,1
1949 - 1968	33306	327	2629	9565	9579	5921	5285	3002689	90,2
1969 - 1981	19921	70	396	2037	6031	6441	4946	2068830	103,9
1982 - 1987	10585	29	127	465	2072	3910	3982	1191086	112,5
1988 - 1990	6101	17	90	213	1007	2112	2662	706240	115,8
1991 - 1993	7862	24	108	263	841	2389	4237	962006	122,4
1994 und später	10659	17	92	312	1319	3398	5521	1298029	121,8
Zusammen	194162	2880	14327	36144	47424	44618	48769	19156884	98,7
Wohngebäude mit 2 Wohnungen 1) von ... bis ... errichtet									
bis 1900	27272	2508	6829	7698	5192	2822	2223	1999946	73,3
1901 - 1918	10878	716	2380	3126	2269	1335	1052	839640	77,2
1919 - 1948	23287	1825	5605	7254	4741	2320	1542	1698082	72,9
1949 - 1968	6223	465	1385	1936	1307	692	438	462448	74,3
1969 - 1981	2839	203	518	720	656	475	267	224575	79,1
1982 - 1987	957	74	181	224	178	163	137	78284	81,8
1988 - 1990	548	26	95	120	87	113	107	47873	87,4
1991 - 1993	1303	58	227	264	256	219	279	117036	89,8
1994 und später	2523	71	437	594	611	401	409	218371	86,6
Zusammen	75830	5946	17657	21936	15297	8540	6454	5686255	75,0
Wohngebäude 1) mit 3 - 6 Wohnungen von ... bis ... errichtet									
bis 1900	41624	9059	13961	10371	5105	1978	1150	2478517	59,5
1901 - 1918	19570	3325	6337	4996	2907	1274	731	1244783	63,6
1919 - 1948	32318	4294	12883	9085	3922	1513	621	1981854	61,3
1949 - 1968	25562	1356	11400	11492	1083	147	84	1526537	59,7
1969 - 1981	8601	478	3973	3699	346	65	40	515553	59,9
1982 - 1987	3699	435	1256	1798	157	39	14	217106	58,7
1988 - 1990	1919	240	714	825	97	23	20	111975	58,4
1991 - 1993	1013	71	305	365	158	71	43	69674	68,8
1994 und später	2341	100	560	949	558	113	61	165777	70,8
Zusammen	136647	19358	51389	43580	14333	5223	2764	8311776	60,8
Wohngebäude 1) mit 7 - 12 Wohnungen von ... bis ... errichtet									
bis 1900	12323	2992	4600	2933	1271	374	153	689012	55,9
1901 - 1918	8741	1707	3274	2296	982	340	142	511327	58,5
1919 - 1948	15237	2366	7729	3795	1041	236	70	837575	55,0
1949 - 1968	68872	5222	39419	23274	759	137	61	3788015	55,0
1969 - 1981	81912	2722	41303	35410	1677	768	32	4826072	58,9
1982 - 1987	29568	1142	13116	14395	703	209	3	1757276	59,4
1988 - 1990	16209	634	6277	8844	430	21	3	959745	59,2
1991 - 1993	3924	110	1362	2136	273	38	5	242872	61,9
1994 und später	3289	219	968	1459	546	84	13	214046	65,1
Zusammen	240075	17114	118048	94542	7682	2207	482	13825940	57,6
Wohngebäude 1) mit 13 und mehr Wohnungen von ... bis ... errichtet									
bis 1900	1253	367	400	258	163	42	23	68438	54,6
1901 - 1918	745	168	295	156	84	32	10	42429	57,0
1919 - 1948	961	361	331	191	57	17	4	47389	49,3
1949 - 1968	16034	4943	9182	1280	549	70	10	725434	45,2
1969 - 1981	55848	13490	23025	16904	2200	212	17	2928368	52,4
1982 - 1987	23310	9155	5774	7642	499	238	2	1157747	49,7
1988 - 1990	7920	3047	2002	2568	289	9	5	397804	50,2
1991 - 1993	1669	538	679	349	93	8	2	82556	49,5
1994 und später	1440	108	612	557	127	27	9	86251	59,9
Zusammen	109180	32177	42300	29905	4061	655	82	5536416	50,7
Wohngebäude ausschließlich mit sonstigen Wohneinheiten 1)									
	1339	318	327	273	190	100	131	89953	67,2
Wohngebäude 1) zusammen von ... bis ... errichtet									
bis 1900	130120	16434	31821	32123	23052	13510	13180	9609833	73,9
1901 - 1918	54259	6267	13737	13615	9731	5673	5236	4007095	73,9
1919 - 1948	116744	9640	30263	29945	21700	13636	11560	8831087	75,6
1949 - 1968	150102	12356	64029	47568	13288	6976	5885	9511090	63,4
1969 - 1981	169154	16975	69215	58784	10914	7962	5304	10565416	62,5
1982 - 1987	68124	10838	20454	24525	3610	4559	4138	4401720	64,6
1988 - 1990	32702	3965	9179	12571	1910	2278	2799	2224030	68,0
1991 - 1993	15775	803	2681	3378	1621	2725	4567	1474365	93,5
1994 und später	20253	515	2669	3871	3161	4024	6013	1982588	97,9
Zusammen	757233	77793	244048	226380	88987	61343	58682	52607224	69,5
Wohnheime									
	8404	6701	702	512	400	28	61	252143	30,0
Wohngebäude insgesamt 2)									
	765637	84494	244750	226892	89387	61371	58743	52859367	69,0
Sonstige Gebäude mit Wohnraum 2)									
	14018	1542	3442	4116	2483	1283	1152	1015548	72,4
Gebäude mit Wohnraum insgesamt 2)									
	779655	86036	248192	231008	91870	62654	59895	53874915	69,1
Nachrichtlich:									
Ferien-/Freizeitwohneinheiten									
	7550	1765	2605	1699	747	363	371	448155	59,4

1) Ohne Wohnheime, ohne Ferien-/Freizeitwohneinheiten. - 2) Ohne Ferien-/Freizeitwohneinheiten.

Gebäude- und Wohnungszählung 1995

15 Wohneinheiten nach Art, Größe und Baujahr des Gebäudes sowie Fläche

Gebäudeart und -größe Baujahr	Wohn- einheiten insgesamt	Davon mit einer Fläche von ... bis unter ... m2						Fläche in m2	
		unter 40	40 - 60	60 - 80	80 - 100	100 - 120	120 und mehr	insgesamt	je Wohn- einheit
Sachsen									
Wohngebäude mit 1 Wohnung 1) von ... bis ... errichtet									
bis 1900	100683	3925	13373	24010	23323	16866	19186	9034971	89,7
1901 - 1918	18164	513	1945	3860	4339	3329	4178	1727787	95,1
1919 - 1948	102348	1940	11655	27559	27132	18134	15928	9096056	88,9
1949 - 1968	29027	451	2613	7861	8507	5145	4450	2601676	89,6
1969 - 1981	35142	292	1162	4426	10874	11091	7297	3522459	100,2
1982 - 1987	23275	233	397	1699	5933	8014	6999	2490316	107,0
1988 - 1990	10973	44	163	642	2145	3709	4270	1231650	112,2
1991 - 1993	13079	53	173	621	1871	4112	6249	1545534	118,2
1994 und später	13536	65	149	559	1788	4201	6774	1620112	119,7
Zusammen	346227	7516	31630	71237	85912	74601	75331	32870561	94,9
Wohngebäude mit 2 Wohnungen 1) von ... bis ... errichtet									
bis 1900	134871	10870	36212	43520	25920	11048	7301	9522986	70,6
1901 - 1918	33852	2070	8604	11209	7046	3094	1829	2458811	72,6
1919 - 1948	83406	6171	27672	28256	13187	5120	3000	5584816	67,0
1949 - 1968	14811	986	3934	5041	2970	1189	691	1049814	70,9
1969 - 1981	8489	495	2022	2746	1893	795	538	625506	73,7
1982 - 1987	2516	154	504	730	533	325	270	198759	79,0
1988 - 1990	1157	67	243	302	274	153	118	91121	78,8
1991 - 1993	2910	115	495	750	673	470	407	247160	84,9
1994 und später	7419	267	1256	2051	1815	1051	979	623227	84,0
Zusammen	289431	21195	80942	94605	54311	23245	15133	20402200	70,5
Wohngebäude 1) mit 3 - 6 Wohnungen von ... bis ... errichtet									
bis 1900	173509	24324	58913	49261	24934	9764	6313	11136533	64,2
1901 - 1918	100054	9508	38395	27108	14512	6537	3994	6586685	65,8
1919 - 1948	134147	13465	62590	41290	11033	3770	1999	7986344	59,5
1949 - 1968	60474	1855	26324	28421	3000	577	297	3731223	61,7
1969 - 1981	16220	743	8332	5687	1112	255	91	992108	61,2
1982 - 1987	2408	239	862	893	319	72	23	150951	62,7
1988 - 1990	2339	204	806	1037	192	74	26	144786	61,9
1991 - 1993	2786	166	720	1183	437	190	90	193534	69,5
1994 und später	7673	372	1925	3293	1492	393	198	539526	70,3
Zusammen	499610	50876	198867	158173	57031	21632	13031	31461690	63,0
Wohngebäude 1) mit 7 - 12 Wohnungen von ... bis ... errichtet									
bis 1900	106451	11459	40335	34159	13147	4628	2723	6732818	63,2
1901 - 1918	103405	6801	40157	34563	13541	5302	3041	6768232	65,5
1919 - 1948	86111	9563	40997	25788	7129	1828	806	5025911	58,4
1949 - 1968	150432	7493	97982	41969	2314	479	195	8332714	55,4
1969 - 1981	154580	3990	93117	53306	3955	151	61	9077542	58,7
1982 - 1987	89430	7445	38626	40195	2951	205	8	5281214	53,1
1988 - 1990	33665	2430	12651	17272	1192	85	35	1990959	59,1
1991 - 1993	3224	744	3018	4321	882	193	66	576237	62,5
1994 und später	15524	1122	4861	6293	2577	479	192	1026608	66,1
Zusammen	748822	51047	371744	257866	47688	13350	7127	44812235	59,8
Wohngebäude 1) mit 13 und mehr Wohnungen von ... bis ... errichtet									
bis 1900	22503	3367	9540	6110	2373	706	407	1332475	59,2
1901 - 1918	19187	1707	8008	5895	2332	802	443	1210276	63,1
1919 - 1948	8802	1372	4397	1999	726	188	120	494872	56,2
1949 - 1968	31768	10495	16204	4223	689	124	33	1461331	46,0
1969 - 1981	98648	29791	33824	26261	7887	628	257	5149661	52,2
1982 - 1987	54815	25777	11633	12160	4684	511	50	2661102	48,5
1988 - 1990	16581	7142	5023	3603	666	128	19	782703	47,2
1991 - 1993	3443	1308	1184	689	219	26	17	170419	49,5
1994 und später	9278	1341	3851	2903	961	170	52	543382	58,6
Zusammen	265025	82300	93664	63843	20537	3283	1398	13806221	52,1
Wohngebäude ausschließlich mit sonstigen Wohneinheiten 1)	4453	994	1382	1054	507	250	266	275405	61,8
Wohngebäude 1) zusammen von ... bis ... errichtet									
bis 1900	540933	54542	159280	157779	90036	43178	36118	37944154	70,1
1901 - 1918	275303	20759	97328	82769	41838	19091	13518	18789699	68,3
1919 - 1948	415568	32702	147537	125064	59289	29087	21889	28232657	67,9
1949 - 1968	286514	21323	147074	87533	17494	7519	5671	17182143	59,9
1969 - 1981	313119	35314	138470	92437	25725	12925	8248	19370359	61,9
1982 - 1987	172444	33848	52022	55677	14420	9127	7350	10782342	62,5
1988 - 1990	64715	9887	18886	22856	4469	4149	4468	4241219	65,5
1991 - 1993	31442	2386	5590	7564	4082	4991	6829	2732884	86,9
1994 und später	53430	3167	12042	15099	8633	6294	8195	4352855	81,5
Zusammen	2153568	213928	778229	646778	265986	136361	112286	143628312	66,7
Wohnheime	15629	12484	1812	859	335	55	84	424627	27,2
Wohngebäude insgesamt 2)	2169197	226412	780041	647637	266321	136416	112370	144052939	66,4
Sonstige Gebäude mit Wohnraum 2)	42018	4202	10272	12381	7941	3946	3276	3081195	73,3
Gebäude mit Wohnraum insgesamt 2)	2211215	230614	790313	660018	274262	140362	115646	147134134	66,5
Nachrichtlich:									
Ferien-/Freizeitwohneinheiten	6612	1762	2079	1411	680	342	338	390681	59,1

1) Ohne Wohnheime, ohne Ferien-/Freizeitwohneinheiten. - 2) Ohne Ferien-/Freizeitwohneinheiten.

Gebäude- und Wohnungszählung 1995

15 Wohneinheiten nach Art, Größe und Baujahr des Gebäudes sowie Fläche

Gebäudeart und -größe ----- Baujahr	Wohn- einheiten insgesamt	Davon mit einer Fläche von ... bis unter ... m2						Fläche in m2	
		unter 40	40 - 60	60 - 80	80 - 100	100 - 120	120 und mehr	insgesamt	je Wohn- einheit
Sachsen-Anhalt									
Wohngebäude mit 1 Wohnung 1) von ... bis ... errichtet									
bis 1900	103112	2492	11320	22211	25298	18672	23119	9724390	94,3
1901 - 1918	24709	434	1995	4747	6034	5128	6371	2447879	99,1
1919 - 1948	87668	1020	6614	18997	24611	18707	17719	8325511	95,0
1949 - 1968	33101	302	2367	7948	10394	6417	5673	3059249	92,4
1969 - 1981	28677	112	667	2644	9160	8983	7111	2973348	103,7
1982 - 1987	15011	72	205	789	3383	5255	5307	1666466	111,0
1988 - 1990	7351	18	93	327	1375	2521	3017	840896	114,4
1991 - 1993	9059	22	140	363	1347	2787	4400	1081964	119,4
1994 und später	11300	23	109	345	1395	3897	5531	1362893	120,6
Zusammen	319988	4495	23510	58371	82997	72367	78248	31482596	98,4
Wohngebäude mit 2 Wohnungen 1) von ... bis ... errichtet									
bis 1900	70125	4325	14898	21154	15777	8222	5749	5355418	76,4
1901 - 1918	24351	1190	5430	7402	5571	2849	1909	1864723	76,6
1919 - 1948	50691	2855	12845	17596	10192	4518	2685	3655962	72,1
1949 - 1968	10357	630	2415	3334	2266	1101	611	761612	73,5
1969 - 1981	4385	181	666	1273	1221	655	389	354483	80,8
1982 - 1987	1134	43	184	275	287	201	144	95266	84,0
1988 - 1990	512	27	90	112	123	79	81	43067	84,1
1991 - 1993	1115	40	178	248	269	211	169	97214	87,2
1994 und später	2397	52	354	586	658	393	354	210619	87,9
Zusammen	165067	9343	37060	51980	36364	18229	12091	12438364	75,4
Wohngebäude 1) mit 3 - 6 Wohnungen von ... bis ... errichtet									
bis 1900	77374	11631	25042	21122	11725	4830	3024	5007339	64,7
1901 - 1918	38483	4386	12830	10161	6144	2976	1986	2600483	67,6
1919 - 1948	75883	7254	37160	21300	6728	2307	1134	4503605	59,3
1949 - 1968	42764	1408	18141	20904	1922	269	120	2608554	61,0
1969 - 1981	9440	328	5660	2908	410	104	30	562441	59,6
1982 - 1987	4104	676	1809	1353	212	38	16	233371	56,9
1988 - 1990	1921	294	699	799	104	13	12	110573	57,6
1991 - 1993	1715	136	393	775	325	56	30	116459	67,9
1994 und später	4857	227	978	2175	1154	247	76	347159	71,5
Zusammen	256541	26340	102712	81497	28724	10840	6428	16089984	62,7
Wohngebäude 1) mit 7.- 12 Wohnungen von ... bis ... errichtet									
bis 1900	27822	4805	9658	7730	3575	1387	667	1713937	61,6
1901 - 1918	23470	2254	8560	6936	3550	1519	651	1539469	65,6
1919 - 1948	29559	4519	15253	6859	2100	596	232	1632200	55,2
1949 - 1968	81723	4516	56449	19736	885	110	27	4458239	54,6
1969 - 1981	115175	2200	76054	35544	926	438	13	6672426	57,9
1982 - 1987	59575	1851	31122	22965	3276	353	8	3589817	60,3
1988 - 1990	19871	914	7633	9774	1507	37	6	1223301	61,6
1991 - 1993	3607	293	1462	1338	458	44	12	223640	62,0
1994 und später	7037	352	2010	2996	1469	166	44	473128	67,2
Zusammen	367839	21704	208201	113878	17746	4650	1660	21526157	58,5
Wohngebäude 1) mit 13 und mehr Wohnungen von ... bis ... errichtet									
bis 1900	5010	1225	1675	1296	509	208	97	288393	57,6
1901 - 1918	2827	558	1098	648	328	145	50	165820	58,7
1919 - 1948	1958	494	788	414	207	42	13	104764	53,5
1949 - 1968	14206	4326	7188	2436	209	20	27	660261	46,5
1969 - 1981	52325	13145	23718	13003	2282	126	51	2654372	50,7
1982 - 1987	23459	11792	7901	3117	588	47	14	1027864	43,8
1988 - 1990	8771	3987	2876	1413	481	11	3	416010	47,4
1991 - 1993	1359	512	299	312	216	16	4	75449	55,5
1994 und später	2745	485	993	832	348	55	32	161603	58,9
Zusammen	112660	36524	46536	23471	5168	670	291	5554536	49,3
Wohngebäude ausschließlich mit sonstigen Wohneinheiten 1)									
	3345	961	899	666	398	194	227	202965	60,7
Wohngebäude 1) zusammen von ... bis ... errichtet									
bis 1900	285121	24735	63065	73923	57155	33432	32811	22206752	77,9
1901 - 1918	114201	8870	30031	29969	21675	12652	11004	8643254	75,7
1919 - 1948	246349	16273	72861	65299	43902	26207	21807	18257373	74,1
1949 - 1968	182304	11206	86642	54385	15685	7923	6463	11556256	63,4
1969 - 1981	210492	16443	106771	55378	14000	10306	7594	13230042	62,9
1982 - 1987	103290	14434	41224	28500	7747	5895	5490	6613332	64,0
1988 - 1990	38438	5240	11397	12428	3591	2662	3120	2634681	68,5
1991 - 1993	16880	1024	2475	3037	2615	3114	4615	1595451	94,5
1994 und später	28365	1142	4452	6944	5027	4759	6041	2557461	90,2
Zusammen	1225440	99367	418918	329863	171397	106950	98945	87294602	71,2
Wohnheime									
	8186	6825	781	282	241	20	37	220632	27,0
Wohngebäude insgesamt 2)									
	1233626	106192	419699	330145	171638	106970	98982	87515234	70,9
Sonstige Gebäude mit Wohnraum 2)									
	31418	3398	8221	9198	5526	2739	2336	2255591	71,8
Gebäude mit Wohnraum insgesamt 2)									
	1265044	109590	427920	339343	177164	109709	101318	89770825	71,0
Nachrichtlich:									
Ferien-/Freizeitwohneinheiten	2665	414	784	659	351	242	215	181332	68,0

1) Ohne Wohnheime, ohne Ferien-/Freizeitwohneinheiten. - 2) Ohne Ferien-/Freizeitwohneinheiten.

Gebäude- und Wohnungszählung 1995

15 Wohneinheiten nach Art, Größe und Baujahr des Gebäudes sowie Fläche

Gebäudeart und -größe Baujahr	Wohn- einheiten insgesamt	Davon mit einer Fläche von ... bis unter ... m2						Fläche in m2	
		unter 40	40 - 60	60 - 80	80 - 100	100 - 120	120 und mehr	insgesamt	je Wohn- einheit
Thüringen									
Wohngebäude mit 1 Wohnung 1) von ... bis ... errichtet									
bis 1900	92608	2384	9167	18146	21324	17196	24391	9049868	97,7
1901 - 1918	19229	343	1557	3411	4604	3893	5421	1931902	100,5
1919 - 1948	53883	879	4691	12557	15991	12157	13608	5758026	96,2
1949 - 1968	23967	237	1560	4764	7424	4758	5224	2307241	96,3
1969 - 1981	30388	154	792	2942	7931	9322	9247	3240732	106,6
1982 - 1987	18820	59	308	1161	3785	5661	7846	2135112	113,4
1988 - 1990	9159	27	149	487	1341	2532	4623	1088390	118,8
1991 - 1993	10175	64	147	547	1365	2504	5548	1246768	122,5
1994 und später	9208	68	136	419	1244	2793	4548	1111303	120,7
Zusammen	273437	4215	18507	44434	65009	60816	80456	27869342	101,9
Wohngebäude mit 2 Wohnungen 1) von ... bis ... errichtet									
bis 1900	88193	4725	19058	27395	19736	10108	7171	6725171	76,3
1901 - 1918	29196	1330	6927	9757	6321	2910	1951	2170463	74,3
1919 - 1948	58376	3017	14880	20339	11940	5106	3094	4201247	72,0
1949 - 1968	17295	941	3972	5802	3818	1752	1010	1271000	73,5
1969 - 1981	10376	456	1869	3226	2675	1305	845	811328	78,2
1982 - 1987	2624	128	406	711	671	382	326	215276	82,0
1988 - 1990	1050	46	159	254	263	168	160	88747	84,5
1991 - 1993	2039	90	306	461	449	350	383	182511	89,5
1994 und später	3539	126	567	873	855	572	546	306493	86,6
Zusammen	212688	10859	48144	68818	46728	22653	15486	15972236	75,1
Wohngebäude 1) mit 3 - 6 Wohnungen von ... bis ... errichtet									
bis 1900	66198	7410	19248	19403	11541	5073	3523	4543448	68,6
1901 - 1918	39051	2998	11093	11646	7354	3599	2361	2798912	71,7
1919 - 1948	46665	4336	16711	14665	7045	2592	1316	3038551	65,1
1949 - 1968	34957	826	13631	18216	1849	256	179	2171942	62,1
1969 - 1981	8992	365	4175	3845	420	122	65	550480	61,2
1982 - 1987	2367	182	1015	887	203	61	19	145801	61,6
1988 - 1990	1561	185	541	604	198	22	11	94187	60,3
1991 - 1993	1323	91	347	456	285	86	58	93800	70,9
1994 und später	3943	211	902	1670	785	265	110	279679	70,9
Zusammen	205057	16604	67663	71392	29680	12076	7642	13716800	66,9
Wohngebäude 1) mit 7 - 12 Wohnungen von ... bis ... errichtet									
bis 1900	18261	2153	7286	5307	2217	824	474	1138532	62,3
1901 - 1918	17547	1589	7396	5428	2015	738	381	1093306	62,3
1919 - 1948	19128	2488	8828	5573	1657	434	148	1105416	57,8
1949 - 1968	62824	3589	40246	18438	494	45	12	3431354	54,6
1969 - 1981	104352	2980	61737	37280	2104	242	9	5988485	57,4
1982 - 1987	44533	2528	23519	16749	1417	317	3	2563497	57,6
1988 - 1990	19304	2726	6731	8307	1469	65	6	1133714	58,7
1991 - 1993	4550	482	1441	1962	545	94	26	284269	62,5
1994 und später	6728	579	2111	2793	1029	182	34	435913	64,8
Zusammen	297227	19114	159295	101837	12947	2941	1093	17174486	57,8
Wohngebäude 1) mit 13 und mehr Wohnungen von ... bis ... errichtet									
bis 1900	1287	251	482	361	130	39	24	74557	57,9
1901 - 1918	785	205	284	211	55	18	12	42717	54,4
1919 - 1948	1525	304	694	353	148	24	2	83906	55,0
1949 - 1968	5975	2353	3046	480	93	3	-	257493	43,1
1969 - 1981	41719	12879	16199	9406	3061	135	39	2139972	51,3
1982 - 1987	22930	12367	3939	5009	1332	279	4	1068040	46,6
1988 - 1990	10535	5364	1841	2624	672	20	14	509300	48,3
1991 - 1993	1444	469	363	460	121	20	11	79159	54,8
1994 und später	2339	501	829	637	295	56	21	135536	57,9
Zusammen	88539	34693	27677	19541	5907	594	127	4390680	49,6
Wohngebäude ausschließlich mit sonstigen Wohneinheiten 1)									
	2096	284	584	495	357	183	193	149523	71,3
Wohngebäude 1) zusammen von ... bis ... errichtet									
bis 1900	267991	17119	55637	70943	55198	33366	35728	21636105	80,7
1901 - 1918	106078	6503	27335	30523	20389	11182	10146	8055787	75,9
1919 - 1948	185837	11051	45875	53556	36831	20339	18185	14205709	78,4
1949 - 1968	145058	7950	62467	47707	13688	6817	6429	9441888	65,1
1969 - 1981	195852	16844	84779	56700	16194	11127	10208	12732429	65,0
1982 - 1987	91281	15266	29188	24519	7408	6701	8199	6128197	67,1
1988 - 1990	41616	8350	9422	12279	3943	2808	4814	2914726	70,0
1991 - 1993	19535	1197	2605	3888	2765	3054	6026	1886731	96,6
1994 und später	25796	1489	4562	6402	4212	3869	5262	2271495	88,1
Zusammen	1079044	85769	321870	306517	160628	99263	104997	79273067	73,5
Wohnheime									
	8606	6659	1181	378	240	60	88	270017	31,4
Wohngebäude insgesamt 2)									
	1087650	92428	323051	306895	160868	99323	105085	79543084	73,1
Sonstige Gebäude mit Wohnraum 2)									
	22339	1673	4353	6485	4877	2747	2204	1742376	78,0
Gebäude mit Wohnraum insgesamt 2)									
	1109989	94101	327404	313380	165745	102070	107289	81285460	73,2
Nachrichtlich:									
Ferien-/Freizeitwohneinheiten	3228	659	994	782	388	186	219	203939	63,2

1) Ohne Wohnheime, ohne Ferien-/Freizeitwohneinheiten. - 2) Ohne Ferien-/Freizeitwohneinheiten.

Gebäude- und Wohnungszählung 1995

16 Sonstige Wohneinheiten nach Art, Größe und Baujahr des Gebäudes sowie Fläche

Gebäudeart und -größe Baujahr	Sonstige Wohn- einheiten insgesamt	Davon mit einer Fläche von ... bis unter ... m2						Fläche in m2	
		unter 40	40 - 60	60 - 80	80 - 100	100 - 120	120 und mehr	insgesamt	je sonstiger Wohn- einheit
Neue Länder und Berlin-Ost									
Wohngebäude mit 1 Wohnung 1) von ... bis ... errichtet									
bis 1900	9308	3357	2922	1750	724	319	236	480283	51,6
1901 - 1918	2447	774	798	491	241	98	45	130055	53,1
1919 - 1948	4666	1702	1616	868	317	106	57	227629	48,8
1949 - 1968	1113	445	372	191	74	22	9	52369	47,1
1969 - 1981	662	234	195	119	91	17	6	33797	51,1
1982 - 1987	327	198	74	33	13	4	5	13718	42,0
1988 - 1990	98	26	32	24	9	4	3	5305	54,1
1991 - 1993	205	70	60	39	16	10	10	10919	53,3
1994 und später	210	86	65	37	17	4	1	9783	46,6
Zusammen	19036	6892	6134	3552	1502	584	372	963858	50,6
Wohngebäude mit 2 Wohnungen 1) von ... bis ... errichtet									
bis 1900	4636	2285	1323	589	234	114	91	209334	45,2
1901 - 1918	1504	714	444	204	78	38	26	69039	45,9
1919 - 1948	1662	880	482	180	76	29	15	69968	42,1
1949 - 1968	195	94	62	21	8	6	4	8582	44,0
1969 - 1981	101	55	22	12	6	3	3	4792	47,4
1982 - 1987	24	13	6	3	1	1	-	1051	43,8
1988 - 1990	11	5	2	3	-	-	1	533	48,5
1991 - 1993	24	6	10	5	2	1	-	1260	52,5
1994 und später	34	8	8	12	3	3	-	1953	57,4
Zusammen	8191	4060	2359	1029	408	195	140	366512	44,7
Wohngebäude 1) mit 3 - 6 Wohnungen von ... bis ... errichtet									
bis 1900	5022	2902	1128	503	236	119	134	218116	43,4
1901 - 1918	2061	1142	489	224	98	44	64	92331	44,8
1919 - 1948	1294	806	267	103	54	32	32	53946	41,7
1949 - 1968	285	166	75	22	10	3	9	12243	43,0
1969 - 1981	267	226	22	8	3	5	3	8786	32,9
1982 - 1987	12	8	3	-	-	-	1	504	42,0
1988 - 1990	9	6	2	-	-	1	-	381	42,3
1991 - 1993	25	7	12	4	-	2	-	1309	52,4
1994 und später	52	18	8	15	3	1	7	3597	63,2
Zusammen	9027	5281	2006	879	404	207	250	391213	43,3
Wohngebäude 1) mit 7 - 12 Wohnungen von ... bis ... errichtet									
bis 1900	1383	802	256	158	75	44	48	62796	45,4
1901 - 1918	854	490	180	89	33	23	39	39468	46,2
1919 - 1948	326	198	68	28	21	5	6	13948	42,8
1949 - 1968	128	76	37	9	4	2	-	4706	36,8
1969 - 1981	152	119	23	8	-	1	1	5252	34,6
1982 - 1987	62	10	27	19	5	1	-	3485	56,2
1988 - 1990	15	6	3	5	-	-	1	815	54,3
1991 - 1993	3	3	-	-	-	-	-	72	24,0
1994 und später	18	4	4	5	1	2	2	1330	73,9
Zusammen	2941	1708	598	321	139	78	97	131872	44,8
Wohngebäude 1) mit 13 und mehr Wohnungen von ... bis ... errichtet									
bis 1900	172	99	28	24	8	7	6	7960	46,3
1901 - 1918	107	67	19	7	2	8	4	4756	44,4
1919 - 1948	47	23	2	21	1	-	-	2141	45,6
1949 - 1968	153	126	14	8	5	-	-	3769	24,6
1969 - 1981	501	480	12	7	1	1	-	13024	26,0
1982 - 1987	93	43	13	25	6	5	1	4715	50,7
1988 - 1990	19	14	1	2	1	-	1	1029	54,2
1991 - 1993	8	6	-	2	-	-	-	274	34,3
1994 und später	23	3	5	5	3	2	5	2019	87,8
Zusammen	1123	861	94	101	27	23	17	39687	35,3
Wohngebäude ausschließlich mit sonstigen Wohneinheiten 1)	13301	3044	3726	2939	1743	873	976	849292	63,9
Wohngebäude 1) zusammen von ... bis ... errichtet									
bis 1900	28030	10829	7824	4759	2349	1121	1148	1483551	52,9
1901 - 1918	8802	3631	2477	1383	671	328	312	449528	51,1
1919 - 1948	10421	4115	3104	1785	816	347	254	522964	50,2
1949 - 1968	2530	1063	769	422	159	67	50	118153	46,7
1969 - 1981	2342	1627	347	191	118	36	23	88750	37,9
1982 - 1987	545	277	129	85	28	14	12	25476	46,7
1988 - 1990	186	60	52	43	12	7	12	10551	56,7
1991 - 1993	330	118	95	56	32	15	14	17515	53,1
1994 und später	433	126	120	97	38	25	27	25946	59,9
Zusammen	53619	21846	14917	8821	4223	1960	1852	2742434	51,1
Wohnheime	27297	25292	997	339	634	16	19	591963	21,7
Wohngebäude insgesamt 2)	80916	47138	15914	9160	4857	1976	1871	3334397	41,2
Sonstige Gebäude mit Wohnraum 2)	6161	2190	1442	1076	611	369	473	361323	58,6
Gebäude mit Wohnraum insgesamt 2)	87077	49328	17356	10236	5468	2345	2344	3695720	42,4
Nachrichtlich:									
Ferien-/Freizeitwohneinheiten	1848	942	403	246	132	55	70	86774	47,0

1) Ohne Wohnheime, ohne Ferien-/Freizeitwohneinheiten. - 2) Ohne Ferien-/Freizeitwohneinheiten.

Gebäude- und Wohnungszählung 1995

16 Sonstige Wohneinheiten nach Art, Größe und Baujahr des Gebäudes sowie Fläche

Gebäudeart und -größe ----- Baujahr	Sonstige Wohn- einheiten insgesamt	Davon mit einer Fläche von ... bis unter ... m2						Fläche in m2	
		unter 40	40 - 60	60 - 80	80 - 100	100 - 120	120 und mehr	insgesamt	je sonstiger Wohn- einheit
Berlin - Ost									
Wohngebäude mit 1 Wohnung 1) von ... bis ... errichtet									
bis 1900	22	4	4	5	5	3	1	1510	68,6
1901 - 1918	15	2	6	2	1	3	1	1015	67,7
1919 - 1948	57	15	19	15	6	2	-	2999	52,6
1949 - 1968	7	5	2	-	-	-	-	239	34,1
1969 - 1981	4	2	1	1	-	-	-	174	43,5
1982 - 1987	4	1	2	-	1	-	-	221	55,3
1988 - 1990	-	-	-	-	-	-	-	-	-
1991 - 1993	1	-	-	1	-	-	-	60	60,0
1994 und später	-	-	-	-	-	-	-	-	-
Zusammen	110	29	34	24	13	8	2	6218	56,5
Wohngebäude mit 2 Wohnungen 1) von ... bis ... errichtet									
bis 1900	22	17	2	2	1	-	-	778	35,4
1901 - 1918	11	4	2	4	1	-	-	567	51,5
1919 - 1948	25	14	9	1	1	-	-	950	38,0
1949 - 1968	3	1	2	-	-	-	-	146	48,7
1969 - 1981	-	-	-	-	-	-	-	-	-
1982 - 1987	-	-	-	-	-	-	-	-	-
1988 - 1990	-	-	-	-	-	-	-	-	-
1991 - 1993	-	-	-	-	-	-	-	-	-
1994 und später	1	-	1	-	-	-	-	45	45,0
Zusammen	62	36	16	7	3	-	-	2486	40,1
Wohngebäude 1) mit 3 - 6 Wohnungen von ... bis ... errichtet									
bis 1900	46	22	15	5	3	-	1	2091	45,5
1901 - 1918	35	15	3	7	2	5	3	2106	60,2
1919 - 1948	10	5	2	3	-	-	-	440	44,0
1949 - 1968	-	-	-	-	-	-	-	-	-
1969 - 1981	-	-	-	-	-	-	-	-	-
1982 - 1987	-	-	-	-	-	-	-	-	-
1988 - 1990	-	-	-	-	-	-	-	-	-
1991 - 1993	2	-	1	1	-	-	-	112	56,0
1994 und später	6	-	-	-	-	-	6	1168	194,7
Zusammen	99	42	21	16	5	5	10	5917	59,8
Wohngebäude 1) mit 7 - 12 Wohnungen von ... bis ... errichtet									
bis 1900	84	33	22	19	6	-	4	4063	48,4
1901 - 1918	71	29	14	9	6	5	8	4389	61,8
1919 - 1948	4	2	2	-	-	-	-	127	31,8
1949 - 1968	1	1	-	-	-	-	-	16	16,0
1969 - 1981	-	-	-	-	-	-	-	-	-
1982 - 1987	24	-	7	12	5	-	-	1618	67,4
1988 - 1990	-	-	-	-	-	-	-	-	-
1991 - 1993	-	-	-	-	-	-	-	-	-
1994 und später	-	-	-	-	-	-	-	-	-
Zusammen	184	65	45	40	17	5	12	10213	55,5
Wohngebäude 1) mit 13 und mehr Wohnungen									
von ... bis ... errichtet									
bis 1900	20	11	2	4	1	1	1	959	48,0
1901 - 1918	26	12	6	2	-	5	1	1355	52,1
1919 - 1948	-	-	-	-	-	-	-	-	-
1949 - 1968	-	-	-	-	-	-	-	-	-
1969 - 1981	5	1	-	2	1	1	-	360	72,0
1982 - 1987	49	8	8	24	5	4	-	3110	63,5
1988 - 1990	6	2	1	2	1	-	-	349	58,2
1991 - 1993	3	1	-	2	-	-	-	171	57,0
1994 und später	4	-	2	1	-	-	1	346	86,5
Zusammen	113	35	19	37	8	11	3	6650	58,8
Wohngebäude ausschließlich mit sonstigen Wohneinheiten 1)	463	146	133	100	51	17	16	24781	53,5
Wohngebäude 1) zusammen von ... bis ... errichtet									
bis 1900	310	124	73	54	30	13	16	16251	52,4
1901 - 1918	298	130	75	39	22	19	13	15410	51,7
1919 - 1948	252	43	80	83	32	9	5	14962	59,4
1949 - 1968	47	40	5	1	-	-	1	1166	24,8
1969 - 1981	23	4	13	4	1	1	-	1151	50,0
1982 - 1987	77	9	17	36	11	4	-	4949	64,3
1988 - 1990	6	2	1	2	1	-	-	349	58,2
1991 - 1993	7	1	1	4	-	-	1	468	66,9
1994 und später	11	-	3	1	-	-	7	1559	141,7
Zusammen	1031	353	268	224	97	46	43	56265	54,6
Wohnheime	5152	4968	168	9	-	7	-	104714	20,3
Wohngebäude insgesamt 2)	6183	5321	436	233	97	53	43	160979	26,0
Sonstige Gebäude mit Wohnraum 2)	113	45	31	12	10	-	15	6815	60,3
Gebäude mit Wohnraum insgesamt 2)	6296	5366	467	245	107	53	58	167794	26,7
Nachrichtlich:									
Ferien-/Freizeitwohneinheiten	23	10	6	3	3	1	-	1043	45,3

1) Ohne Wohnheime, ohne Ferien-/Freizeitwohneinheiten. - 2) Ohne Ferien-/Freizeitwohneinheiten.

Gebäude- und Wohnungszählung 1995

16 Sonstige Wohneinheiten nach Art, Größe und Baujahr des Gebäudes sowie Fläche

Gebäudeart und -größe Baujahr	Sonstige Wohn- einheiten insgesamt	Davon mit einer Fläche von ... bis unter ... m2						Fläche in m2	
		unter 40	40 - 60	60 - 80	80 - 100	100 - 120	120 und mehr	insgesamt	je sonstiger Wohn- einheit
Brandenburg									
Wohngebäude mit 1 Wohnung 1) von ... bis ... errichtet									
bis 1900	813	240	266	164	77	40	26	44817	55,1
1901 - 1918	392	111	141	72	42	16	10	21419	54,6
1919 - 1948	942	349	332	173	60	16	12	45166	47,9
1949 - 1968	217	75	73	44	17	6	2	10796	49,8
1969 - 1981	83	32	29	11	9	1	1	3829	46,1
1982 - 1987	29	8	11	8	-	-	2	1544	53,2
1988 - 1990	15	4	6	3	2	-	-	763	50,9
1991 - 1993	21	5	5	4	4	1	2	1371	65,3
1994 und später	19	2	9	6	2	-	-	1069	56,3
Zusammen	2531	826	872	485	213	80	55	130774	51,7
Wohngebäude mit 2 Wohnungen 1) von ... bis ... errichtet									
bis 1900	352	168	102	50	13	10	9	15788	44,9
1901 - 1918	164	84	46	16	7	5	6	7427	45,3
1919 - 1948	211	109	59	22	13	4	4	9143	43,3
1949 - 1968	15	8	3	2	-	1	1	711	47,4
1969 - 1981	8	5	3	-	-	-	-	276	34,5
1982 - 1987	4	1	2	-	-	1	-	241	60,3
1988 - 1990	-	-	-	-	-	-	-	-	-
1991 - 1993	9	-	6	1	1	1	-	584	64,9
1994 und später	1	-	1	-	-	-	-	43	43,0
Zusammen	764	375	222	91	34	22	20	34213	44,8
Wohngebäude 1) mit 3 - 6 Wohnungen von ... bis ... errichtet									
bis 1900	296	151	87	36	12	4	6	12837	43,4
1901 - 1918	138	74	37	11	11	1	4	6141	44,5
1919 - 1948	135	91	30	4	4	2	4	5089	37,7
1949 - 1968	20	15	3	-	1	-	1	712	35,6
1969 - 1981	13	7	2	1	-	2	1	638	49,1
1982 - 1987	1	1	-	-	-	-	-	12	12,0
1988 - 1990	-	-	-	-	-	-	-	-	-
1991 - 1993	2	-	1	1	-	-	-	125	62,5
1994 und später	6	5	-	1	-	-	-	172	28,7
Zusammen	611	344	160	54	28	9	16	25726	42,1
Wohngebäude 1) mit 7 - 12 Wohnungen von ... bis ... errichtet									
bis 1900	54	38	7	6	1	-	2	2028	37,6
1901 - 1918	48	26	9	7	3	2	1	2074	43,2
1919 - 1948	27	17	4	2	3	1	-	1125	41,7
1949 - 1968	2	-	1	-	-	1	-	158	79,0
1969 - 1981	4	2	1	1	-	-	-	154	38,5
1982 - 1987	8	3	1	3	-	1	-	453	56,6
1988 - 1990	-	-	-	-	-	-	-	-	-
1991 - 1993	-	-	-	-	-	-	-	-	-
1994 und später	-	-	-	-	-	-	-	-	-
Zusammen	143	86	23	19	7	5	3	5992	41,9
Wohngebäude 1) mit 13 und mehr Wohnungen von ... bis ... errichtet									
bis 1900	9	1	2	3	1	1	1	646	71,8
1901 - 1918	5	2	-	1	-	-	2	460	92,0
1919 - 1948	-	-	-	-	-	-	-	-	-
1949 - 1968	6	-	-	6	-	-	-	465	77,5
1969 - 1981	61	59	2	-	-	-	-	1399	22,9
1982 - 1987	6	5	-	-	-	-	1	250	41,7
1988 - 1990	9	9	-	-	-	-	-	261	29,0
1991 - 1993	5	5	-	-	-	-	-	103	20,6
1994 und später	-	-	-	-	-	-	-	-	-
Zusammen	101	81	4	10	1	1	4	3584	35,5
Wohngebäude ausschließlich mit sonstigen Wohneinheiten 1)									
	1605	341	401	351	240	129	143	106665	66,5
Wohngebäude 1) zusammen von ... bis ... errichtet									
bis 1900	2175	754	618	374	212	108	109	120056	55,2
1901 - 1918	959	373	271	141	87	38	49	50649	52,8
1919 - 1948	1704	654	496	294	149	59	52	87433	51,3
1949 - 1968	480	107	163	149	32	19	10	26010	54,2
1969 - 1981	226	115	72	17	14	5	3	9273	41,0
1982 - 1987	56	18	16	12	1	3	6	3263	58,3
1988 - 1990	34	13	10	5	3	-	3	1897	55,8
1991 - 1993	68	12	21	8	19	4	4	4569	67,2
1994 und später	53	7	15	10	6	10	5	3804	71,8
Zusammen	5755	2053	1682	1010	523	246	241	306954	53,3
Wohnheime									
	623	451	152	8	-	6	6	18078	29,0
Wohngebäude insgesamt 2)									
	6378	2504	1834	1018	523	252	247	325032	51,0
Sonstige Gebäude mit Wohnraum 2)									
	611	176	176	89	81	41	48	38042	62,3
Gebäude mit Wohnraum insgesamt 2)									
	6989	2680	2010	1107	604	293	295	363074	51,9
Nachrichtlich:									
Ferien-/Freizeitwohneinheiten	284	111	61	52	29	16	15	15643	55,1

1) Ohne Wohnheime, ohne Ferien-/Freizeitwohneinheiten. - 2) Ohne Ferien-/Freizeitwohneinheiten.

Gebäude- und Wohnungszählung 1995

16 Sonstige Wohneinheiten nach Art, Größe und Baujahr des Gebäudes sowie Fläche

Gebäudeart und -größe ----- Baujahr	Sonstige Wohn- einheiten insgesamt	Davon mit einer Fläche von ... bis unter ... m2						Fläche in m2	
		unter 40	40 - 60	60 - 80	80 - 100	100 - 120	120 und mehr	insgesamt	je sonstiger Wohn- einheit
Mecklenburg-Vorpommern									
Wohngebäude mit 1 Wohnung 1)									
von ... bis ... errichtet									
bis 1900	808	280	278	151	65	16	18	41090	50,9
1901 - 1918	264	87	81	49	25	16	6	14371	54,4
1919 - 1948	527	201	170	99	38	15	4	25479	48,3
1949 - 1968	192	93	57	26	13	3	-	8349	43,5
1969 - 1981	62	20	17	12	11	1	1	3379	54,5
1982 - 1987	16	7	7	1	1	-	-	664	41,5
1988 - 1990	8	1	5	1	2	-	-	399	49,9
1991 - 1993	30	6	10	11	2	1	-	1620	54,0
1994 und später	20	6	8	4	1	-	1	1056	52,8
Zusammen	1927	701	633	354	157	52	30	96407	50,0
Wohngebäude mit 2 Wohnungen 1)									
von ... bis ... errichtet									
bis 1900	424	205	119	52	27	12	9	18819	44,4
1901 - 1918	114	57	37	11	7	2	-	4711	41,3
1919 - 1948	118	54	38	19	3	3	1	5216	44,2
1949 - 1968	33	24	7	1	-	1	-	935	28,3
1969 - 1981	11	6	4	-	-	1	-	468	42,5
1982 - 1987	-	-	-	-	-	-	-	-	-
1988 - 1990	2	1	-	1	-	-	-	76	38,0
1991 - 1993	-	-	-	-	-	-	-	-	-
1994 und später	1	-	-	-	-	1	-	113	113,0
Zusammen	703	347	205	84	37	20	10	30338	43,2
Wohngebäude 1) mit 3 - 6 Wohnungen									
von ... bis ... errichtet									
bis 1900	529	336	116	39	18	9	11	19836	37,5
1901 - 1918	196	135	31	18	10	1	1	7020	35,8
1919 - 1948	163	113	36	6	2	6	-	5508	33,8
1949 - 1968	33	29	2	1	-	1	-	810	24,5
1969 - 1981	33	33	-	-	-	-	-	597	18,1
1982 - 1987	5	3	1	-	-	-	1	314	62,8
1988 - 1990	2	1	1	-	-	-	-	73	36,5
1991 - 1993	12	2	9	1	-	-	-	559	46,6
1994 und später	4	2	1	1	-	-	-	187	46,8
Zusammen	977	654	197	66	30	17	13	34904	35,7
Wohngebäude 1) mit 7 - 12 Wohnungen									
von ... bis ... errichtet									
bis 1900	126	87	18	12	2	4	3	4763	37,8
1901 - 1918	52	32	8	7	3	-	2	2094	40,3
1919 - 1948	52	37	8	5	2	-	-	1587	30,5
1949 - 1968	24	17	4	2	1	-	-	796	33,2
1969 - 1981	20	4	11	4	-	-	1	1092	54,6
1982 - 1987	18	2	16	-	-	-	-	881	48,9
1988 - 1990	7	1	3	3	-	-	-	447	63,9
1991 - 1993	-	-	-	-	-	-	-	-	-
1994 und später	-	-	-	-	-	-	-	-	-
Zusammen	299	180	68	33	8	4	6	11660	39,0
Wohngebäude 1) mit 13 und mehr Wohnungen									
von ... bis ... errichtet									
bis 1900	8	4	2	1	-	-	1	375	46,9
1901 - 1918	2	2	-	-	-	-	-	27	13,5
1919 - 1948	3	3	-	-	-	-	-	71	23,7
1949 - 1968	140	123	11	1	5	-	-	2989	21,4
1969 - 1981	8	5	1	2	-	-	-	353	44,1
1982 - 1987	4	3	1	-	-	-	-	157	39,3
1988 - 1990	-	-	-	-	-	-	-	-	-
1991 - 1993	-	-	-	-	-	-	-	-	-
1994 und später	-	-	-	-	-	-	-	-	-
Zusammen	165	140	15	4	5	-	1	3972	24,1
Wohngebäude ausschließlich mit sonstigen Wohneinheiten 1)									
	1339	318	327	273	190	100	131	89953	67,2
Wohngebäude 1) zusammen									
von ... bis ... errichtet									
bis 1900	2599	1053	743	396	202	92	113	132980	51,2
1901 - 1918	833	367	207	125	72	35	27	41721	50,1
1919 - 1948	1140	470	304	183	102	46	35	57285	50,3
1949 - 1968	527	329	95	52	30	14	7	19846	37,7
1969 - 1981	167	80	33	32	15	3	4	7907	47,3
1982 - 1987	48	18	25	2	2	-	1	2237	46,6
1988 - 1990	24	5	10	6	1	-	2	1388	57,8
1991 - 1993	46	10	19	13	2	1	1	2400	52,2
1994 und später	26	8	9	5	1	2	1	1470	56,5
Zusammen	5410	2340	1445	814	427	193	191	267234	49,4
Wohnheime	4755	4310	172	88	184	1	-	109805	23,1
Wohngebäude insgesamt 2)	10165	6650	1617	902	611	194	191	377039	37,1
Sonstige Gebäude mit Wohnraum 2)	669	294	138	98	65	32	42	34778	52,0
Gebäude mit Wohnraum insgesamt 2)	10834	6944	1755	1000	676	226	233	411817	38,0
Nachrichtlich:									
Ferien-/Freizeitwohneinheiten	471	294	92	47	24	6	8	17961	38,1

1) Ohne Wohnheime, ohne Ferien-/Freizeitwohneinheiten. - 2) Ohne Ferien-/Freizeitwohneinheiten.

Gebäude- und Wohnungszählung 1995

16 Sonstige Wohneinheiten nach Art, Größe und Baujahr des Gebäudes sowie Fläche

Gebäudeart und -größe Baujahr	Sonstige Wohn- einheiten insgesamt	Davon mit einer Fläche von ... bis unter ... m2						Fläche in m2	
		unter 40	40 - 60	60 - 80	80 - 100	100 - 120	120 und mehr	insgesamt	je sonstiger Wohn- einheit
Sachsen									
Wohngebäude mit 1 Wohnung 1) von ... bis ... errichtet									
bis 1900	3702	1598	1170	576	191	103	64	176234	47,6
1901 - 1918	662	240	201	137	53	21	10	33881	51,2
1919 - 1948	1215	495	438	179	62	25	16	56671	46,6
1949 - 1968	209	113	56	33	4	1	2	8900	42,8
1969 - 1981	175	74	38	26	31	5	1	8744	50,0
1982 - 1987	181	143	24	9	3	2	-	6458	35,7
1988 - 1990	27	13	6	5	1	1	1	1223	45,3
1991 - 1993	45	12	17	5	5	4	2	2646	58,8
1994 und später	63	26	22	10	4	1	-	2940	46,7
Zusammen	6279	2714	1972	980	354	163	96	297697	47,4
Wohngebäude mit 2 Wohnungen 1) von ... bis ... errichtet									
bis 1900	2290	1221	625	260	101	45	38	100361	43,8
1901 - 1918	651	342	179	77	27	14	12	29035	44,6
1919 - 1948	622	356	182	55	18	7	4	24986	40,2
1949 - 1968	62	31	18	5	5	2	1	2841	45,8
1969 - 1981	34	23	5	4	1	-	1	1377	40,5
1982 - 1987	8	5	1	1	1	-	-	360	45,0
1988 - 1990	6	3	1	1	-	-	1	323	53,8
1991 - 1993	8	3	2	2	1	-	-	406	50,8
1994 und später	22	4	3	11	2	2	-	1326	60,3
Zusammen	3703	1988	1016	416	156	70	57	161015	43,5
Wohngebäude 1) mit 3 - 6 Wohnungen von ... bis ... errichtet									
bis 1900	2708	1610	596	253	115	57	77	117862	43,5
1901 - 1918	1165	659	292	112	44	23	35	52172	44,8
1919 - 1948	644	402	129	50	26	17	20	27989	43,5
1949 - 1968	165	82	54	12	7	2	8	8189	49,6
1969 - 1981	201	179	11	7	2	2	-	6309	31,4
1982 - 1987	3	1	2	-	-	-	-	122	40,7
1988 - 1990	6	4	1	-	-	1	-	294	49,0
1991 - 1993	6	4	1	1	-	-	-	255	42,5
1994 und später	19	7	4	5	1	1	1	1079	56,8
Zusammen	4917	2948	1090	440	195	103	141	214271	43,6
Wohngebäude 1) mit 7 - 12 Wohnungen von ... bis ... errichtet									
bis 1900	903	533	167	92	54	27	30	41358	45,8
1901 - 1918	557	341	115	45	19	15	22	25066	45,0
1919 - 1948	195	117	41	17	13	4	3	8494	43,6
1949 - 1968	84	51	23	6	3	1	-	3042	36,2
1969 - 1981	115	107	6	1	-	1	-	3452	30,0
1982 - 1987	8	4	3	1	-	-	-	293	37,4
1988 - 1990	2	1	-	1	-	-	-	97	48,5
1991 - 1993	1	1	-	-	-	-	-	35	35,0
1994 und später	14	4	3	4	1	-	2	1001	71,5
Zusammen	1879	1159	358	167	90	48	57	82844	44,1
Wohngebäude 1) mit 13 und mehr Wohnungen von ... bis ... errichtet									
bis 1900	108	65	21	14	3	4	1	4522	41,9
1901 - 1918	68	48	13	4	1	1	1	2547	37,5
1919 - 1948	36	12	2	21	1	-	-	1937	53,8
1949 - 1968	5	3	2	-	-	-	-	202	40,4
1969 - 1981	90	88	2	-	-	-	-	2441	27,1
1982 - 1987	23	17	3	1	1	1	-	922	40,1
1988 - 1990	3	3	-	-	-	-	-	94	31,3
1991 - 1993	-	-	-	-	-	-	-	-	-
1994 und später	18	3	2	4	3	2	4	1630	90,6
Zusammen	351	239	45	44	9	8	6	14295	40,7
Wohngebäude ausschließlich mit sonstigen Wohneinheiten 1)									
	4453	994	1382	1054	507	250	266	275405	61,8
Wohngebäude 1) zusammen von ... bis ... errichtet									
bis 1900	12627	5624	3486	1914	803	402	398	624708	49,5
1901 - 1918	3744	1790	1019	509	212	101	113	180609	48,2
1919 - 1948	3466	1573	1018	494	202	100	79	164735	47,5
1949 - 1968	627	323	170	74	33	11	16	28559	45,5
1969 - 1981	655	474	75	49	38	13	6	25406	38,8
1982 - 1987	223	170	33	12	5	3	-	8161	36,6
1988 - 1990	44	24	8	7	1	2	2	2031	46,2
1991 - 1993	60	20	20	8	6	4	2	3342	55,7
1994 und später	136	44	34	34	11	6	7	7976	58,6
Zusammen	21582	10042	5863	3101	1311	642	623	1045527	48,4
Wohnheime									
	7825	7281	192	150	197	2	3	162718	20,8
Wohngebäude insgesamt 2)									
	29407	17323	6055	3251	1508	644	626	1208245	41,1
Sonstige Gebäude mit Wohnraum 2)									
	2370	830	587	453	208	132	160	137644	58,1
Gebäude mit Wohnraum insgesamt 2)									
	31777	18153	6642	3704	1716	776	786	1345889	42,4
Nachrichtlich:									
Ferien-/Freizeitwohneinheiten									
	634	334	147	72	36	16	29	29519	46,6

1) Ohne Wohnheime, ohne Ferien-/Freizeitwohneinheiten. - 2) Ohne Ferien-/Freizeitwohneinheiten.

Gebäude- und Wohnungszählung 1995

16 Sonstige Wohneinheiten nach Art, Größe und Baujahr des Gebäudes sowie Fläche

Gebäudeart und -größe ----- Baujahr	Sonstige Wohn- einheiten insgesamt	Davon mit einer Fläche von ... bis unter ... m2						Fläche in m2	
		unter 40	40 - 60	60 - 80	80 - 100	100 - 120	120 und mehr	insgesamt	je sonstiger Wohn- einheit
Sachsen-Anhalt									
Wohngebäude mit 1 Wohnung 1) von ... bis ... errichtet									
bis 1900	1960	603	591	421	199	78	68	108562	55,4
1901 - 1918	609	203	204	106	64	22	10	31645	52,0
1919 - 1948	962	328	336	186	78	20	14	48186	50,1
1949 - 1968	214	76	77	38	19	4	-	10268	48,0
1969 - 1981	124	36	41	27	12	6	2	6658	53,7
1982 - 1987	32	15	9	6	1	-	1	1418	44,3
1988 - 1990	16	3	5	5	1	1	1	953	59,6
1991 - 1993	23	6	5	6	2	3	1	1439	62,6
1994 und später	29	3	14	6	5	1	-	1710	59,0
Zusammen	3969	1273	1282	801	381	135	97	210839	53,1
Wohngebäude mit 2 Wohnungen 1) von ... bis ... errichtet									
bis 1900	758	346	234	92	44	28	14	35266	46,5
1901 - 1918	268	110	86	37	22	10	3	13079	48,8
1919 - 1948	335	159	98	39	25	10	4	15063	45,0
1949 - 1968	34	6	14	9	2	2	1	1896	55,8
1969 - 1981	10	1	4	3	1	1	-	603	60,3
1982 - 1987	1	-	1	-	-	-	-	40	40,0
1988 - 1990	1	-	-	1	-	-	-	65	65,0
1991 - 1993	1	-	-	1	-	-	-	60	60,0
1994 und später	5	4	-	-	1	-	-	205	41,0
Zusammen	1413	626	437	182	95	51	22	66277	46,9
Wohngebäude 1) mit 3 - 6 Wohnungen von ... bis ... errichtet									
bis 1900	775	432	165	89	46	22	21	34402	44,4
1901 - 1918	285	142	68	37	20	7	11	13326	46,8
1919 - 1948	199	115	44	18	14	2	6	8535	42,9
1949 - 1968	35	16	10	8	1	-	-	1398	39,9
1969 - 1981	5	2	2	-	1	-	-	216	43,2
1982 - 1987	1	1	-	-	-	-	-	15	15,0
1988 - 1990	1	1	-	-	-	-	-	14	14,0
1991 - 1993	1	-	-	-	-	1	-	115	115,0
1994 und später	9	4	-	4	1	-	-	488	54,2
Zusammen	1311	713	289	156	83	32	38	58509	44,6
Wohngebäude 1) mit 7 - 12 Wohnungen von ... bis ... errichtet									
bis 1900	134	74	32	14	4	7	3	5837	43,6
1901 - 1918	63	31	19	8	1	-	4	2950	46,8
1919 - 1948	33	16	8	4	2	-	3	2004	60,7
1949 - 1968	10	4	6	-	-	-	-	382	38,2
1969 - 1981	9	5	3	1	-	-	-	373	41,4
1982 - 1987	3	-	-	3	-	-	-	216	72,0
1988 - 1990	2	-	-	1	-	-	1	199	99,5
1991 - 1993	-	-	-	-	-	-	-	-	-
1994 und später	-	-	-	-	-	-	-	-	-
Zusammen	254	130	68	31	7	7	11	11961	47,1
Wohngebäude 1) mit 13 und mehr Wohnungen von ... bis ... errichtet									
bis 1900	23	18	1	1	2	1	-	810	35,2
1901 - 1918	4	3	-	-	-	1	-	185	46,3
1919 - 1948	8	8	-	-	-	-	-	133	16,6
1949 - 1968	2	-	1	1	-	-	-	113	56,5
1969 - 1981	330	325	4	1	-	-	-	8115	24,6
1982 - 1987	10	9	1	-	-	-	-	250	25,0
1988 - 1990	-	-	-	-	-	-	-	-	-
1991 - 1993	-	-	-	-	-	-	-	-	-
1994 und später	-	-	-	-	-	-	-	-	-
Zusammen	377	363	7	3	2	2	-	9606	25,5
Wohngebäude ausschließlich mit sonstigen Wohneinheiten 1)									
	3345	961	899	666	398	194	227	202965	60,7
Wohngebäude 1) zusammen von ... bis ... errichtet									
bis 1900	5328	1730	1495	1027	566	249	261	302152	56,7
1901 - 1918	1590	537	495	263	155	75	65	86065	54,1
1919 - 1948	2127	757	687	380	183	69	51	109252	51,4
1949 - 1968	448	126	190	83	31	12	6	22398	50,0
1969 - 1981	968	846	60	38	15	7	2	28937	29,9
1982 - 1987	54	25	14	10	2	1	2	2487	46,1
1988 - 1990	32	4	11	10	2	2	3	2065	64,5
1991 - 1993	50	27	8	8	2	4	1	2339	46,8
1994 und später	72	14	22	20	10	2	4	4462	62,0
Zusammen	10669	4066	2982	1839	966	421	395	560157	52,5
Wohnheime	5627	5190	189	44	202	-	2	123198	21,9
Wohngebäude insgesamt 2)	16296	9256	3171	1883	1168	421	397	683355	41,9
Sonstige Gebäude mit Wohnraum 2)	1267	503	247	212	116	79	110	73877	58,3
Gebäude mit Wohnraum insgesamt 2)	17563	9759	3418	2095	1284	500	507	757232	43,1
Nachrichtlich:									
Ferien-/Freizeitwohneinheiten	157	61	42	25	14	7	8	8606	54,8

1) Ohne Wohnheime, ohne Ferien-/Freizeitwohneinheiten. - 2) Ohne Ferien-/Freizeitwohneinheiten.

Gebäude- und Wohnungszählung 1995

16 Sonstige Wohneinheiten nach Art, Größe und Baujahr des Gebäudes sowie Fläche

Gebäudeart und -größe Baujahr	Sonstige Wohn- einheiten insgesamt	Davon mit einer Fläche von ... bis unter ... m2						Fläche in m2	
		unter 40	40 - 60	60 - 80	80 - 100	100 - 120	120 und mehr	insgesamt	je sonstiger Wohn- einheit
Thüringen									
Wohngebäude mit 1 Wohnung 1) von ... bis ... errichtet									
bis 1900	2003	632	613	433	187	79	59	108070	54,0
1901 - 1918	505	131	165	125	56	20	8	27724	54,9
1919 - 1948	963	314	321	216	73	28	11	49128	51,0
1949 - 1968	274	83	107	50	21	8	5	13817	50,4
1969 - 1981	214	70	69	42	28	4	1	11013	51,5
1982 - 1987	65	24	21	9	7	2	2	3413	52,5
1988 - 1990	32	5	10	10	4	2	1	1967	61,5
1991 - 1993	85	41	23	12	3	1	5	3783	44,5
1994 und später	79	49	12	11	5	2	-	3008	38,1
Zusammen	4220	1349	1341	908	384	146	92	221923	52,6
Wohngebäude mit 2 Wohnungen 1) von ... bis ... errichtet									
bis 1900	790	328	241	133	48	19	21	38322	48,5
1901 - 1918	296	117	94	59	14	7	5	14220	48,0
1919 - 1948	351	188	96	44	16	5	2	14610	41,6
1949 - 1968	48	24	18	4	1	-	1	2053	42,8
1969 - 1981	38	20	6	5	4	1	2	2068	54,4
1982 - 1987	11	7	2	2	-	-	-	410	37,3
1988 - 1990	2	1	1	-	-	-	-	69	34,5
1991 - 1993	6	3	2	1	-	-	-	210	35,0
1994 und später	4	-	3	1	-	-	-	221	55,3
Zusammen	1546	688	463	249	83	32	31	72183	46,7
Wohngebäude 1) mit 3 - 6 Wohnungen von ... bis ... errichtet									
bis 1900	668	351	149	81	42	27	18	31088	46,5
1901 - 1918	242	117	58	39	11	7	10	11566	47,8
1919 - 1948	143	80	26	22	8	5	2	6385	44,7
1949 - 1968	32	24	6	1	1	-	-	1134	35,4
1969 - 1981	15	5	7	-	-	1	2	1026	68,4
1982 - 1987	2	2	-	-	-	-	-	41	20,5
1988 - 1990	-	-	-	-	-	-	-	-	-
1991 - 1993	2	1	-	-	-	1	-	143	71,5
1994 und später	8	-	3	4	1	-	-	503	62,9
Zusammen	1112	580	249	147	63	41	32	51886	46,7
Wohngebäude 1) mit 7 - 12 Wohnungen von ... bis ... errichtet									
bis 1900	82	37	10	15	8	6	6	4747	57,9
1901 - 1918	63	31	15	13	1	1	2	2895	46,0
1919 - 1948	15	9	5	-	1	-	-	611	40,7
1949 - 1968	7	3	3	1	-	-	-	312	44,6
1969 - 1981	4	1	2	1	-	-	-	181	45,3
1982 - 1987	1	1	-	-	-	-	-	18	18,0
1988 - 1990	4	4	-	-	-	-	-	72	18,0
1991 - 1993	2	2	-	-	-	-	-	37	18,5
1994 und später	4	-	1	1	-	2	-	329	82,3
Zusammen	182	88	36	31	10	9	8	9202	50,6
Wohngebäude 1) mit 13 und mehr Wohnungen von ... bis ... errichtet									
bis 1900	4	-	-	1	1	-	2	648	162,0
1901 - 1918	2	-	-	-	1	1	-	182	91,0
1919 - 1948	-	-	-	-	-	-	-	-	-
1949 - 1968	-	-	-	-	-	-	-	-	-
1969 - 1981	7	2	3	2	-	-	-	356	50,9
1982 - 1987	1	1	-	-	-	-	-	26	26,0
1988 - 1990	1	-	-	-	-	-	1	325	325,0
1991 - 1993	1	-	-	-	-	-	-	-	-
1994 und später	1	-	1	-	-	-	-	43	43,0
Zusammen	16	3	4	3	2	1	3	1580	98,8
Wohngebäude ausschließlich mit sonstigen Wohneinheiten 1)	2096	284	584	495	357	183	193	149523	71,3
Wohngebäude 1) zusammen von ... bis ... errichtet									
bis 1900	4991	1544	1409	994	536	257	251	287404	57,6
1901 - 1918	1378	434	410	306	123	60	45	75074	54,5
1919 - 1948	1732	618	519	351	148	64	32	89297	51,6
1949 - 1968	401	138	146	63	33	11	10	20174	50,3
1969 - 1981	303	108	94	51	35	7	8	16076	53,1
1982 - 1987	87	37	24	13	7	3	3	4379	50,3
1988 - 1990	46	12	12	13	4	3	2	2821	61,3
1991 - 1993	99	48	26	15	3	2	5	4397	44,4
1994 und später	135	53	37	27	10	5	3	6675	49,4
Zusammen	9172	2992	2677	1833	899	412	359	506297	55,2
Wohnheime	3315	3092	124	40	51	-	8	73450	22,2
Wohngebäude insgesamt 2)	12487	6084	2801	1873	950	412	367	579747	46,4
Sonstige Gebäude mit Wohnraum 2)	1131	342	263	212	131	85	98	70167	62,0
Gebäude mit Wohnraum insgesamt 2)	13618	6426	3064	2085	1081	497	465	649914	47,7
Nachrichtlich:									
Ferien-/Freizeitwohneinheiten	279	132	55	47	26	9	10	14002	50,2

1) Ohne Wohnheime, ohne Ferien-/Freizeitwohneinheiten. - 2) Ohne Ferien-/Freizeitwohneinheiten.

17 Wohnungen nach Art, Größe und

Lfd. Nr.	Gebäudeart und -größe Baujahr	Insgesamt	Davon mit einer Fläche		
			unter 40	40 - 60	60 - 80
Neue Länder und Berlin-Ost					
Wohngebäude mit 1 Wohnung 1)					
von ... bis ... errichtet					
01	bis 1900	397 037	8 205	43 429	86 758
02	1901 - 1918	97 789	1 279	8 243	19 224
03	1919 - 1948	429 959	5 287	38 087	100 409
04	1949 - 1968	160 568	1 372	12 532	40 798
05	1969 - 1981	148 078	583	4 191	16 129
06	1982 - 1987	89 108	259	1 482	5 551
07	1988 - 1990	43 568	122	683	2 249
08	1991 - 1993	52 402	124	743	2 407
09	1994 und später	59 269	106	625	2 280
10	Zusammen	1 477 778	17 337	110 015	275 805
Wohngebäude mit 2 Wohnungen 1)					
von ... bis ... errichtet					
11	bis 1900	352 916	22 675	83 555	109 796
12	1901 - 1918	118 665	5 815	27 298	38 062
13	1919 - 1948	276 429	16 779	75 390	95 138
14	1949 - 1968	59 962	3 621	14 139	19 763
15	1969 - 1981	30 272	1 503	5 772	9 115
16	1982 - 1987	8 601	478	1 492	2 277
17	1988 - 1990	3 862	196	698	917
18	1991 - 1993	9 208	352	1 461	2 151
19	1994 und später	19 635	595	3 132	5 012
20	Zusammen	879 550	52 014	212 937	282 231
Wohngebäude 1) mit 3 - 6 Wohnungen					
von ... bis ... errichtet					
21	bis 1900	406 173	58 359	132 662	113 587
22	1901 - 1918	232 502	24 051	81 284	63 400
23	1919 - 1948	364 839	35 792	162 434	110 466
24	1949 - 1968	206 345	7 027	85 614	100 838
25	1969 - 1981	54 139	2 507	27 054	20 694
26	1982 - 1987	17 419	2 092	6 741	6 994
27	1988 - 1990	10 398	1 219	3 726	4 417
28	1991 - 1993	8 303	543	2 230	3 288
29	1994 und später	24 355	1 084	5 524	10 267
30	Zusammen	1 324 473	132 674	507 269	433 951
Wohngebäude 1) mit 7 - 12 Wohnungen					
von ... bis ... errichtet					
31	bis 1900	237 807	34 169	85 674	68 938
32	1901 - 1918	211 545	20 002	78 305	65 630
33	1919 - 1948	224 127	26 181	111 428	82 979
34	1949 - 1968	519 376	31 335	336 967	143 676
35	1969 - 1981	593 340	17 807	344 341	215 664
36	1982 - 1987	301 689	16 516	141 843	128 862
37	1988 - 1990	128 424	8 728	45 827	64 617
38	1991 - 1993	27 706	1 914	9 145	12 905
39	1994 und später	41 899	2 647	12 574	17 359
40	Zusammen	2 285 913	159 299	1 166 104	780 630
Wohngebäude 1) mit 13 u. mehr Wohnungen					
von ... bis ... errichtet					
41	bis 1900	61 516	11 497	23 772	16 325
42	1901 - 1918	48 588	7 012	18 969	13 854
43	1919 - 1948	23 233	4 471	10 474	5 557
44	1949 - 1968	112 367	31 959	55 199	20 633
45	1969 - 1981	357 137	94 265	130 843	102 931
46	1982 - 1987	199 256	81 774	46 717	53 358
47	1988 - 1990	81 019	28 736	19 921	25 281
48	1991 - 1993	13 622	4 263	3 764	4 043
49	1994 und später	21 508	2 991	8 195	7 010
50	Zusammen	918 246	266 968	317 860	248 992
51	Wohngebäude ausschließlich mit sonstigen Wohneinheiten 1)	-	-	-	-
Wohngebäude 1) zusammen					
von ... bis ... errichtet					
52	bis 1900	1 455 449	134 905	369 092	395 404
53	1901 - 1918	709 089	58 159	214 099	200 170
54	1919 - 1948	1 318 587	88 510	397 813	374 549
55	1949 - 1968	1 058 618	75 314	504 451	325 708
56	1969 - 1981	1 182 966	116 665	512 207	364 533
57	1982 - 1987	616 073	101 119	198 275	197 042
58	1988 - 1990	267 271	39 001	70 855	97 481
59	1991 - 1993	111 241	7 196	17 343	24 794
60	1994 und später	166 666	7 423	30 050	41 928
61	Zusammen	6 885 960	628 292	2 314 185	2 021 609
62	Wohnheime	26 451	15 911	5 766	3 262
63	Wohngebäude insgesamt 2)	6 912 411	644 203	2 319 951	2 024 871
64	Sonstige Gebäude mit Wohnraum 2)	123 216	10 338	29 439	36 666
65	Gebäude mit Wohnraum insgesamt 2)	7 035 627	654 541	2 349 390	2 061 537
Nachrichtlich:					
66	Ferien-/Freizeitwohnungen	25 336	4 643	8 205	6 260

1) Ohne Wohnheime, ohne Ferien-/Freizeitwohneinheiten/-wohnungen.

2) Ohne Ferien-/Freizeitwohneinheiten/-wohnungen.

Wohnungszählung 1995

Baujahr des Gebäudes sowie Fläche

von ... bis unter ... m2			Fläche in m2		Lfd. Nr.
80 - 100	100 - 120	120 und mehr	insgesamt	je Wohnung	
96 098 23 878 118 143 48 119 44 174 20 289 7 871 7 213 7 663 373 448	72 146 19 724 85 640 29 930 46 177 29 663 14 127 15 174 18 646 331 227	90 401 25 441 82 393 27 817 36 824 31 864 18 516 26 741 29 949 369 946	37 637 305 9 695 034 40 133 013 14 782 231 15 291 442 9 851 395 4 992 552 6 309 357 7 168 524 145 860 853	94,8 99,1 93,3 92,1 103,3 110,6 114,6 120,4 121,0 98,7	01 02 03 04 05 06 07 08 09 10
74 701 26 435 53 389 12 943 7 610 2 011 891 2 106 4 878 184 964	36 548 12 656 22 250 5 967 3 881 1 313 613 1 613 3 120 87 961	25 641 8 399 13 483 3 529 2 391 1 030 547 1 525 2 898 59 443	26 242 158 8 945 968 19 579 108 4 396 098 2 353 074 700 473 320 369 807 837 1 695 687 65 040 772	74,4 75,4 70,8 73,3 77,7 81,4 83,0 87,7 86,4 74,0	11 12 13 14 15 16 17 18 19 20
60 768 36 576 36 913 10 339 2 871 1 178 753 1 429 5 483 156 310	24 835 16 673 12 886 1 640 696 292 182 494 1 349 59 047	15 962 10 518 6 348 887 317 122 101 319 648 35 222	26 318 495 15 580 119 22 177 004 12 661 518 3 280 925 1 034 954 621 630 578 162 1 744 260 83 997 067	64,8 67,0 60,8 61,4 60,6 59,4 59,8 69,6 71,6 63,4	21 22 23 24 25 26 27 28 29 30
30 824 29 428 17 240 5 940 13 407 12 611 8 624 3 109 7 647 128 830	11 791 11 860 4 448 1 095 1 899 1 775 521 494 1 273 35 156	6 411 6 320 1 851 363 222 82 107 139 399 15 894	14 928 223 13 779 944 12 871 890 28 599 403 34 662 999 17 979 984 7 772 869 1 745 705 2 793 372 135 134 389	62,8 65,1 57,4 55,1 58,4 59,6 60,5 63,0 66,7 59,1	31 32 33 34 35 36 37 38 39 40
6 559 5 720 2 032 3 600 25 472 14 673 6 289 1 282 2 656 68 263	2 301 2 057 491 702 2 650 2 544 710 201 492 12 148	1 062 976 208 274 970 190 102 69 164 4 015	3 634 499 2 979 254 1 292 676 5 471 905 19 174 698 10 121 930 4 279 827 748 566 1 293 980 48 997 335	59,1 61,3 55,6 48,7 53,7 50,8 52,8 55,0 60,2 53,4	41 42 43 44 45 46 47 48 49 50
-	-	-	-	-	51
268 950 122 037 227 717 80 941 93 534 50 762 24 408 15 139 28 327 911 815	147 621 62 970 125 715 39 394 55 303 35 587 16 153 17 976 24 880 525 539	139 477 51 654 104 283 32 870 40 724 33 288 19 373 28 793 34 058 484 520	108 760 680 50 980 319 96 053 691 65 911 155 74 763 138 39 688 736 17 987 247 10 189 627 14 695 823 479 030 416	74,7 71,9 72,9 62,3 63,2 64,4 67,3 91,6 88,2 69,6	52 53 54 55 56 57 58 59 60 61
1 018	194	300	1 033 156	39,1	62
912 833	525 733	484 820	480 063 572	69,5	63
23 997	12 432	10 344	9 221 622	74,8	64
936 830	538 165	495 164	489 285 194	69,5	65
3 068	1 571	1 589	1 620 097	63,9	66

17 Wohnungen nach Art, Größe und

Lfd. Nr.	Gebäudeart und -größe - Baujahr	Insgesamt	Davon mit einer Fläche		
			unter 40	40 - 60	60 - 80
Berlin - Ost					
Wohngebäude mit 1 Wohnung 1) von ... bis ... errichtet					
01	bis 1900	881	28	129	136
02	1901 - 1918	1 183	23	106	229
03	1919 - 1948	22 315	207	2 253	5 949
04	1949 - 1968	4 759	50	525	1 359
05	1969 - 1981	3 908	27	197	570
06	1982 - 1987	2 247	8	94	193
07	1988 - 1990	975	9	42	89
08	1991 - 1993	1 342	3	36	79
09	1994 und später	2 210	6	22	107
10	Zusammen	39 820	361	3 404	8 711
Wohngebäude mit 2 Wohnungen 1) von ... bis ... errichtet					
11	bis 1900	1 163	85	247	317
12	1901 - 1918	1 084	39	172	334
13	1919 - 1948	6 489	258	1 450	2 624
14	1949 - 1968	418	17	72	149
15	1969 - 1981	213	10	40	43
16	1982 - 1987	95	5	13	25
17	1988 - 1990	32	-	7	7
18	1991 - 1993	343	5	59	91
19	1994 und später	635	8	105	174
20	Zusammen	10 472	427	2 165	3 764
Wohngebäude 1) mit 3 - 6 Wohnungen von ... bis ... errichtet					
21	bis 1900	12 294	2 382	3 719	2 977
22	1901 - 1918	8 365	1 073	2 563	2 094
23	1919 - 1948	20 478	1 031	9 558	7 228
24	1949 - 1968	2 483	98	654	1 442
25	1969 - 1981	220	21	46	92
26	1982 - 1987	220	14	56	66
27	1988 - 1990	127	14	61	22
28	1991 - 1993	399	16	120	148
29	1994 und später	1 196	24	200	454
30	Zusammen	45 782	4 673	16 977	14 523
Wohngebäude 1) mit 7 - 12 Wohnungen von ... bis ... errichtet					
31	bis 1900	59 848	10 423	19 108	15 423
32	1901 - 1918	42 629	5 566	12 878	12 261
33	1919 - 1948	53 439	3 822	28 826	16 175
34	1949 - 1968	60 128	4 931	41 129	13 376
35	1969 - 1981	16 102	104	3 713	9 408
36	1982 - 1987	30 089	598	11 006	14 928
37	1988 - 1990	19 379	788	5 937	10 058
38	1991 - 1993	3 313	154	782	1 699
39	1994 und später	3 207	61	628	1 405
40	Zusammen	288 134	26 447	124 007	94 733
Wohngebäude 1) mit 13 u. mehr Wohnungen von ... bis ... errichtet					
41	bis 1900	29 140	5 679	10 890	7 798
42	1901 - 1918	22 566	3 938	8 325	6 333
43	1919 - 1948	8 155	1 549	3 489	2 174
44	1949 - 1968	33 273	6 480	12 895	11 249
45	1969 - 1981	72 825	13 863	20 713	27 260
46	1982 - 1987	55 949	14 450	11 495	21 121
47	1988 - 1990	28 419	5 671	4 724	13 462
48	1991 - 1993	4 837	1 020	987	2 108
49	1994 und später	3 943	327	1 266	1 508
50	Zusammen	259 107	52 977	74 784	93 013
51	Wohngebäude ausschließlich mit sonstigen Wohneinheiten 1)	-	-	-	-
Wohngebäude 1) zusammen von ... bis ... errichtet					
52	bis 1900	103 326	18 597	34 093	26 651
53	1901 - 1918	75 827	10 639	24 044	21 251
54	1919 - 1948	110 876	6 867	45 576	34 150
55	1949 - 1968	101 061	11 576	55 275	27 575
56	1969 - 1981	93 268	14 025	24 709	37 373
57	1982 - 1987	88 600	15 075	22 664	36 333
58	1988 - 1990	48 932	6 482	10 771	23 638
59	1991 - 1993	10 234	1 198	1 984	4 125
60	1994 und später	11 191	426	2 221	3 648
61	Zusammen	643 315	84 885	221 337	214 744
62	Wohnheime	3 715	1 819	667	1 046
63	Wohngebäude insgesamt 2)	647 030	86 704	222 004	215 790
64	Sonstige Gebäude mit Wohnraum 2)	2 842	262	732	777
65	Gebäude mit Wohnraum insgesamt 2)	649 872	86 966	222 736	216 567
Nachrichtlich:					
66	Ferien-/Freizeitwohnungen	966	113	332	349

1) Ohne Wohnheime, ohne Ferien-/Freizeitwohneinheiten/-wohnungen.
2) Ohne Ferien-/Freizeitwohneinheiten/-wohnungen.

Wohnungszählung 1995

Baujahr des Gebäudes sowie Fläche

von ... bis unter ... m2			Fläche in m2		Lfd. Nr.
80 - 100	100 - 120	120 und mehr	insgesamt	je Wohnung	
161 237 6 107 1 317 1 079 539 235 241 346 10 262	159 216 4 145 769 1 133 622 297 427 963 8 731	268 372 3 654 739 902 791 303 556 766 8 351	89 276 122 326 2 021 704 422 696 395 601 246 104 103 545 154 203 251 459 3 806 914	101,3 103,4 90,6 88,8 101,2 109,5 106,2 114,9 113,8 95,6	01 02 03 04 05 06 07 08 09 10
250 317 1 443 104 42 24 10 97 171 2 458	147 128 473 44 60 13 4 72 117 1 058	117 94 241 32 18 15 4 19 60 600	90 735 88 149 471 136 32 539 17 826 8 137 2 649 28 206 53 385 792 762	78,0 81,3 72,6 77,8 83,7 85,7 82,8 82,2 84,1 75,7	11 12 13 14 15 16 17 18 19 20
1 748 1 481 1 888 236 36 49 22 88 363 5 911	867 678 552 37 16 25 2 12 107 2 296	601 476 221 16 9 10 6 15 48 1 402	796 441 580 095 1 262 221 162 648 15 581 16 288 8 232 28 306 93 094 2 962 906	64,8 69,3 61,6 65,5 70,8 74,0 64,8 70,9 77,8 64,7	21 22 23 24 25 26 27 28 29 30
9 000 7 176 3 387 605 2 709 2 995 2 356 625 902 29 755	3 934 3 141 868 72 86 510 190 39 169 9 009	1 960 1 607 361 15 82 52 50 14 42 4 183	3 843 888 2 870 605 3 099 763 3 313 863 1 071 569 1 926 473 1 244 897 221 283 235 964 17 828 305	64,2 67,3 58,0 55,1 66,5 64,0 64,2 66,8 73,6 61,9	31 32 33 34 35 36 37 38 39 40
3 165 2 635 714 2 018 9 197 7 351 4 084 582 661 30 417	1 192 952 176 474 1 396 1 416 407 112 147 6 272	416 383 53 157 396 116 61 28 34 1 644	1 734 568 1 367 107 459 994 1 866 338 4 434 675 3 330 714 1 765 713 298 675 257 688 15 515 472	59,5 60,6 56,4 56,1 60,9 59,5 62,1 61,7 65,4 59,9	41 42 43 44 45 46 47 48 49 50
-	-	-	-	-	51
14 324 11 846 13 539 4 280 13 063 10 958 6 717 1 633 2 443 78 803	6 299 5 115 6 214 1 396 2 691 2 586 900 662 1 503 27 366	3 362 2 932 4 530 959 1 407 984 424 632 950 16 180	6 554 908 5 028 282 7 314 818 5 798 084 5 935 252 5 527 716 3 125 036 730 673 891 590 40 906 359	63,4 66,3 66,0 57,4 63,6 62,4 63,9 71,4 79,7 63,6	52 53 54 55 56 57 58 59 60 61
152 78 955 529 79 484	17 27 383 307 27 690	14 16 194 235 16 429	169 245 41 075 604 213 928 41 289 532	45,6 63,5 75,3 63,5	62 63 64 65
99	44	29	60 998	63,1	66

17 Wohnungen nach Art, Größe und

Lfd. Nr.	Gebäudeart und -größe Baujahr	Insgesamt	Davon mit einer Fläche		
			unter 40	40 - 60	60 - 80
Brandenburg					
Wohngebäude mit 1 Wohnung 1)					
von ... bis ... errichtet					
01	bis 1900	61 282	1 122	6 271	13 114
02	1901 - 1918	22 424	330	1 890	4 393
03	1919 - 1948	116 748	1 847	10 476	26 461
04	1949 - 1968	37 297	370	3 135	9 448
05	1969 - 1981	30 617	128	1 142	3 617
06	1982 - 1987	19 464	47	412	1 269
07	1988 - 1990	9 092	29	172	512
08	1991 - 1993	11 068	23	194	568
09	1994 und später	12 547	11	173	569
10	Zusammen	320 539	3 907	23 865	59 951
Wohngebäude mit 2 Wohnungen 1)					
von ... bis ... errichtet					
11	bis 1900	35 554	2 262	7 530	10 249
12	1901 - 1918	20 633	1 096	4 181	6 418
13	1919 - 1948	55 606	3 410	13 352	19 226
14	1949 - 1968	11 035	667	2 418	3 520
15	1969 - 1981	4 063	208	676	1 119
16	1982 - 1987	1 295	86	208	315
17	1988 - 1990	574	35	106	125
18	1991 - 1993	1 513	50	200	341
19	1994 und später	3 154	79	419	746
20	Zusammen	133 427	7 893	29 090	42 059
Wohngebäude 1) mit 3 - 6 Wohnungen					
von ... bis ... errichtet					
21	bis 1900	39 854	6 282	12 805	10 915
22	1901 - 1918	28 867	3 814	10 515	7 601
23	1919 - 1948	56 497	6 122	23 767	16 994
24	1949 - 1968	40 370	1 635	15 536	20 385
25	1969 - 1981	10 920	791	4 888	4 470
26	1982 - 1987	4 632	553	1 746	1 997
27	1988 - 1990	2 540	288	907	1 130
28	1991 - 1993	1 088	70	355	363
29	1994 und später	4 385	163	967	1 740
30	Zusammen	189 153	19 718	71 486	65 595
Wohngebäude 1) mit 7 - 12 Wohnungen					
von ... bis ... errichtet					
31	bis 1900	14 347	3 068	4 914	3 519
32	1901 - 1918	16 488	2 520	6 197	4 219
33	1919 - 1948	20 948	3 602	9 857	4 815
34	1949 - 1968	95 522	5 659	61 778	26 892
35	1969 - 1981	121 367	5 928	68 439	44 723
36	1982 - 1987	48 524	2 959	24 473	19 634
37	1988 - 1990	20 011	1 242	6 601	10 367
38	1991 - 1993	3 091	134	1 080	1 449
39	1994 und später	6 132	318	2 000	2 418
40	Zusammen	346 430	25 430	185 339	118 036
Wohngebäude 1) mit 13 u. mehr Wohnungen					
von ... bis ... errichtet					
41	bis 1900	2 466	695	809	519
42	1901 - 1918	2 554	489	972	615
43	1919 - 1948	1 879	414	777	447
44	1949 - 1968	11 258	3 488	6 698	967
45	1969 - 1981	36 207	11 517	13 380	10 102
46	1982 - 1987	18 831	8 263	5 980	4 310
47	1988 - 1990	8 797	3 528	3 455	1 611
48	1991 - 1993	870	416	252	125
49	1994 und später	1 782	232	647	577
50	Zusammen	84 644	29 042	32 970	19 273
51	Wohngebäude ausschließlich mit sonstigen Wohneinheiten 1)	-	-	-	-
Wohngebäude 1) zusammen					
von ... bis ... errichtet					
52	bis 1900	153 503	13 429	32 329	38 316
53	1901 - 1918	90 966	8 249	23 755	23 246
54	1919 - 1948	251 678	15 395	58 229	67 943
55	1949 - 1968	195 482	11 819	89 565	61 212
56	1969 - 1981	203 174	18 572	88 525	64 031
57	1982 - 1987	92 746	11 908	32 819	27 525
58	1988 - 1990	41 014	5 122	11 241	13 745
59	1991 - 1993	17 630	693	2 081	2 846
60	1994 und später	28 000	803	4 206	6 050
61	Zusammen	1 074 193	85 990	342 750	304 914
62	Wohnheime	3 433	1 296	1 300	507
63	Wohngebäude insgesamt 2)	1 077 626	87 286	344 050	305 421
64	Sonstige Gebäude mit Wohnraum 2)	16 018	1 230	3 654	4 684
65	Gebäude mit Wohnraum insgesamt 2)	1 093 644	88 516	347 704	310 105
Nachrichtlich:					
66	Ferien-/Freizeitwohnungen	5 856	751	1 747	1 551

1) Ohne Wohnheime, ohne Ferien-/Freizeitwohneinheiten/-wohnungen.

2) Ohne Ferien-/Freizeitwohneinheiten/-wohnungen.

Wohnungszählung 1995

Baujahr des Gebäudes sowie Fläche

von ... bis unter ... m2			Fläche in m2		Lfd. Nr.
80 - 100	100 - 120	120 und mehr	insgesamt	je Wohnung	
15 403 5 400 32 671 10 955 9 181 4 589 1 775 1 560 1 586 83 120	11 286 4 561 23 057 6 936 9 223 6 205 2 960 2 964 3 398 70 590	14 086 5 850 22 236 6 453 7 326 6 942 3 644 5 759 6 810 79 106	5 846 933 2 217 343 10 864 417 3 430 014 3 120 266 2 134 264 1 026 373 1 328 370 1 533 442 31 501 422	95,4 01 98,9 02 93,1 03 92,0 04 101,9 05 109,7 06 112,9 07 120,0 08 122,2 09 98,3 10	
8 046 4 981 11 948 2 486 1 129 319 134 363 771 30 177	4 305 2 373 4 738 1 194 594 229 96 291 589 14 409	3 162 1 584 2 932 750 337 138 78 268 550 9 799	2 740 670 1 585 227 4 027 740 826 410 323 872 105 561 47 445 136 386 285 457 10 078 768	77,1 11 76,8 12 72,4 13 74,9 14 79,7 15 81,5 16 82,7 17 90,1 18 90,5 19 75,5 20	
5 936 4 263 6 347 2 258 550 238 140 136 1 134 21 002	2 438 1 647 2 182 357 137 57 49 81 225 7 173	1 478 1 027 1 085 199 84 41 26 83 156 4 179	2 559 405 1 853 245 3 452 846 2 472 145 652 910 271 929 152 258 77 461 321 282 11 813 481	64,2 21 64,2 22 61,1 23 61,2 24 59,8 25 58,7 26 59,9 27 71,2 28 73,3 29 62,5 30	
1 682 2 188 1 944 887 2 036 1 269 1 670 326 1 125 13 127	688 836 490 253 215 181 123 86 195 3 067	476 528 240 53 26 8 8 16 76 1 431	866 741 1 030 010 1 183 721 5 279 750 7 032 003 2 863 121 1 221 068 197 476 409 043 20 082 933	60,4 31 62,5 32 56,5 33 55,3 34 57,9 35 59,0 36 61,0 37 63,9 38 66,7 39 58,0 40	
225 288 181 47 845 220 67 51 267 2 191	119 111 44 11 153 54 135 19 39 685	99 79 16 47 210 4 1 7 20 483	142 423 153 846 103 892 504 352 1 878 915 877 818 408 716 42 308 111 193 4 223 463	57,8 41 60,2 42 55,3 43 44,8 44 51,9 45 46,6 46 46,5 47 48,6 48 62,4 49 49,9 50	
-	-	-	-	-	51
31 292 17 120 53 091 16 633 13 741 6 635 3 786 2 436 4 883 149 617	18 836 9 528 30 511 8 751 10 322 6 726 3 363 3 441 4 446 95 924	19 301 9 068 26 509 7 502 7 983 7 133 3 757 6 133 7 612 94 998	12 156 172 6 839 671 19 632 616 12 512 671 13 007 966 6 252 693 2 855 860 1 782 001 2 660 417 77 700 067	79,2 52 75,2 53 78,0 54 64,0 55 64,0 56 67,4 57 69,6 58 101,1 59 95,0 60 72,3 61	
284 149 901 3 161 153 062	17 95 941 1 738 97 679	29 95 027 1 551 96 578	165 663 77 865 730 1 229 450 79 095 180	48,3 62 72,3 63 76,8 64 72,3 65	
903	432	472	405 080	69,2 66	

17 Wohnungen nach Art, Größe und

Lfd. Nr.	Gebäudeart und -größe - Baujahr	Insgesamt	Davon mit einer Fläche		
			unter 40	40 - 60	60 - 80
Mecklenburg-Vorpommern					
Wohngebäude mit 1 Wohnung 1)					
von ... bis ... errichtet					
01	bis 1900	46 136	1 087	5 543	10 571
02	1901 - 1918	13 856	210	1 320	2 952
03	1919 - 1948	44 137	531	3 493	9 467
04	1949 - 1968	33 114	234	2 572	9 539
05	1969 - 1981	19 859	50	379	2 025
06	1982 - 1987	10 569	22	120	464
07	1988 - 1990	6 093	16	85	212
08	1991 - 1993	7 832	18	98	252
09	1994 und später	10 639	11	84	308
10	Zusammen	192 235	2 179	13 694	35 790
Wohngebäude mit 2 Wohnungen 1)					
von ... bis ... errichtet					
11	bis 1900	26 848	2 303	6 710	7 646
12	1901 - 1918	10 764	659	2 343	3 115
13	1919 - 1948	23 169	1 771	5 567	7 235
14	1949 - 1968	6 190	441	1 378	1 935
15	1969 - 1981	2 828	197	514	720
16	1982 - 1987	957	74	181	224
17	1988 - 1990	546	25	95	119
18	1991 - 1993	1 303	58	227	264
19	1994 und später	2 522	71	437	594
20	Zusammen	75 127	5 599	17 452	21 852
Wohngebäude 1) mit 3 - 6 Wohnungen					
von ... bis ... errichtet					
21	bis 1900	41 095	8 723	13 845	10 332
22	1901 - 1918	19 374	3 190	6 306	4 978
23	1919 - 1948	32 155	4 181	12 847	9 079
24	1949 - 1968	25 529	1 327	11 398	11 491
25	1969 - 1981	8 568	445	3 973	3 699
26	1982 - 1987	3 694	432	1 255	1 798
27	1988 - 1990	1 917	239	713	825
28	1991 - 1993	1 001	69	296	364
29	1994 und später	2 337	98	559	948
30	Zusammen	135 670	18 704	51 192	43 514
Wohngebäude 1) mit 7 - 12 Wohnungen					
von ... bis ... errichtet					
31	bis 1900	12 197	2 905	4 582	2 921
32	1901 - 1918	8 689	1 675	3 266	2 289
33	1919 - 1948	15 185	2 329	7 721	3 790
34	1949 - 1968	68 848	5 205	39 415	23 272
35	1969 - 1981	81 832	2 718	41 292	35 406
36	1982 - 1987	29 550	1 140	13 100	14 395
37	1988 - 1990	16 202	633	6 274	8 841
38	1991 - 1993	3 924	110	1 362	2 136
39	1994 und später	3 289	219	968	1 459
40	Zusammen	239 776	16 934	117 980	94 509
Wohngebäude 1) mit 13 u. mehr Wohnungen					
von ... bis ... errichtet					
41	bis 1900	1 245	363	398	257
42	1901 - 1918	743	166	295	156
43	1919 - 1948	958	358	331	191
44	1949 - 1968	15 894	4 820	9 171	1 279
45	1969 - 1981	55 840	13 485	23 024	16 902
46	1982 - 1987	23 306	9 152	5 773	7 642
47	1988 - 1990	7 920	3 047	2 002	2 568
48	1991 - 1993	1 669	538	679	349
49	1994 und später	1 440	108	612	557
50	Zusammen	109 015	32 037	42 285	29 901
51	Wohngebäude ausschließlich mit sonstigen Wohneinheiten 1)	-	-	-	-
Wohngebäude 1) zusammen					
von ... bis ... errichtet					
52	bis 1900	127 521	15 381	31 078	31 727
53	1901 - 1918	53 426	5 900	13 530	13 490
54	1919 - 1948	115 604	9 170	29 959	29 762
55	1949 - 1968	149 575	12 027	63 934	47 516
56	1969 - 1981	168 987	16 895	69 182	58 752
57	1982 - 1987	68 076	10 820	20 429	24 523
58	1988 - 1990	32 678	3 960	9 169	12 565
59	1991 - 1993	15 729	793	2 662	3 365
60	1994 und später	20 227	507	2 660	3 866
61	Zusammen	751 823	75 453	242 603	225 566
62	Wohnheime	3 649	2 391	530	424
63	Wohngebäude insgesamt 2)	755 472	77 844	243 133	225 990
64	Sonstige Gebäude mit Wohnraum 2)	13 349	1 248	3 304	4 018
65	Gebäude mit Wohnraum insgesamt 2)	768 821	79 092	246 437	230 008
Nachrichtlich:					
66	Ferien-/Freizeitwohnungen	7 079	1 471	2 513	1 652

1) Ohne Wohnheime, ohne Ferien-/Freizeitwohneinheiten/-wohnungen.
2) Ohne Ferien-/Freizeitwohneinheiten/-wohnungen.

Wohnungszählung 1995

Baujahr des Gebäudes sowie Fläche

von ... bis unter ... m2			Fläche in m2		Lfd. Nr.
80 - 100	100 - 120	120 und mehr	insgesamt	je Wohnung	
11 166 3 437 11 844 9 566 6 020 2 071 1 006 839 1 318 47 267	8 227 2 660 9 513 5 918 6 440 3 910 2 112 2 388 3 398 44 566	9 542 3 277 9 289 5 285 4 945 3 982 2 662 4 237 5 520 48 739	4 284 733 1 341 047 4 221 284 2 994 340 2 065 451 1 190 422 705 841 960 386 1 296 973 19 060 477	92,9 01 96,8 02 95,6 03 90,4 04 104,0 05 112,6 06 115,8 07 122,6 08 121,9 09 99,2 10	
5 165 2 262 4 738 1 307 656 178 87 256 611 15 260	2 810 1 393 2 317 691 474 163 113 219 400 8 520	2 214 1 052 1 541 438 267 137 107 279 409 6 444	1 981 127 834 929 1 692 866 461 513 224 107 78 284 47 797 117 036 218 258 5 655 917	73,8 11 77,6 12 73,1 13 74,6 14 79,2 15 81,8 16 87,5 17 89,8 18 86,5 19 75,3 20	
5 087 2 897 3 920 1 083 346 157 97 158 558 14 303	1 969 1 273 1 507 146 65 39 23 71 113 5 206	1 139 730 621 84 40 13 20 43 61 2 751	2 458 681 1 237 763 1 976 346 1 525 727 514 956 216 792 111 902 69 115 165 590 8 276 872	59,8 21 63,9 22 61,5 23 59,8 24 60,1 25 58,7 26 58,4 27 69,0 28 70,9 29 61,0 30	
1 269 979 1 039 758 1 677 703 430 273 546 7 674	370 340 236 137 768 209 21 38 84 2 203	150 140 70 61 31 3 3 5 13 476	684 249 509 233 835 988 3 787 219 4 824 980 1 756 395 959 298 242 872 214 046 13 814 280	56,1 31 58,6 32 55,1 33 55,0 34 58,9 35 59,4 36 59,2 37 61,9 38 65,1 39 57,6 40	
163 84 57 544 2 200 499 289 93 127 4 056	42 32 17 70 212 238 9 8 27 655	22 10 4 10 17 2 5 2 9 81	68 063 42 402 47 318 722 445 2 928 015 1 157 590 397 804 82 556 86 251 5 532 444	54,7 41 57,1 42 49,4 43 45,5 44 52,4 45 49,7 46 50,2 47 49,5 48 59,9 49 50,7 50	
-	-	-	-	-	51
22 850 9 659 21 598 13 258 10 899 3 608 1 909 1 619 3 160 88 560	13 418 5 638 13 590 6 962 7 959 4 559 2 278 2 724 4 022 61 150	13 067 5 209 11 525 5 878 5 300 4 137 2 797 4 566 6 012 58 491	9 476 853 3 965 374 8 773 802 9 491 244 10 557 509 4 399 483 2 222 642 1 471 965 1 981 118 52 339 990	74,3 52 74,2 53 75,9 54 63,5 55 62,5 56 64,6 57 68,0 58 93,6 59 97,9 60 69,6 61	
216 88 776 2 418 91 194	27 61 177 1 251 62 428	61 58 552 1 110 59 662	142 338 52 482 328 980 770 53 463 098	39,0 62 69,5 63 73,5 64 69,5 65	
723	357	363	430 194	60,8 66	

17 Wohnungen nach Art, Größe und

Lfd. Nr.	Gebäudeart und -größe Baujahr	Insgesamt	Davon mit einer Fläche		
			unter 40	40 - 60	60 - 80
Sachsen					
Wohngebäude mit 1 Wohnung 1)					
von ... bis ... errichtet					
01	bis 1900	96 981	2 327	12 203	23 434
02	1901 - 1918	17 502	273	1 744	3 723
03	1919 - 1948	101 133	1 445	11 217	27 380
04	1949 - 1968	28 818	338	2 557	7 828
05	1969 - 1981	34 967	218	1 124	4 400
06	1982 - 1987	23 094	90	373	1 690
07	1988 - 1990	10 946	31	157	637
08	1991 - 1993	13 034	41	156	616
09	1994 und später	13 473	39	127	549
10	Zusammen	339 948	4 802	29 658	70 257
Wohngebäude mit 2 Wohnungen 1)					
von ... bis ... errichtet					
11	bis 1900	132 581	9 649	35 587	43 260
12	1901 - 1918	33 201	1 728	8 425	11 132
13	1919 - 1948	82 784	5 815	27 490	28 201
14	1949 - 1968	14 749	955	3 916	5 036
15	1969 - 1981	8 455	472	2 017	2 742
16	1982 - 1987	2 508	149	503	729
17	1988 - 1990	1 151	64	242	301
18	1991 - 1993	2 902	112	493	748
19	1994 und später	7 397	263	1 253	2 040
20	Zusammen	285 728	19 207	79 926	94 189
Wohngebäude 1) mit 3 - 6 Wohnungen					
von ... bis ... errichtet					
21	bis 1900	170 801	22 714	58 317	49 008
22	1901 - 1918	98 889	8 849	38 103	26 936
23	1919 - 1948	133 503	13 063	62 461	41 240
24	1949 - 1968	60 309	1 773	26 270	28 409
25	1969 - 1981	16 019	564	8 321	5 680
26	1982 - 1987	2 405	238	860	893
27	1988 - 1990	2 333	200	805	1 037
28	1991 - 1993	2 780	162	719	1 182
29	1994 und später	7 654	365	1 921	3 288
30	Zusammen	494 693	47 928	197 777	157 733
Wohngebäude 1) mit 7 - 12 Wohnungen					
von ... bis ... errichtet					
31	bis 1900	105 548	10 926	40 168	34 067
32	1901 - 1918	102 848	6 460	40 042	34 518
33	1919 - 1948	85 916	9 446	40 956	25 771
34	1949 - 1968	150 348	7 442	97 959	41 963
35	1969 - 1981	154 465	3 883	93 111	53 305
36	1982 - 1987	89 422	7 441	38 623	40 194
37	1988 - 1990	33 663	2 429	12 651	17 271
38	1991 - 1993	9 223	743	3 018	4 321
39	1994 und später	15 510	1 118	4 858	6 289
40	Zusammen	746 943	49 888	371 386	257 699
Wohngebäude 1) mit 13 u. mehr Wohnungen					
von ... bis ... errichtet					
41	bis 1900	22 395	3 302	9 519	6 096
42	1901 - 1918	19 119	1 659	7 995	5 891
43	1919 - 1948	8 766	1 360	4 395	1 978
44	1949 - 1968	31 763	10 492	16 202	4 223
45	1969 - 1981	98 558	29 703	33 822	26 261
46	1982 - 1987	54 792	25 760	11 630	12 159
47	1988 - 1990	16 578	7 139	5 023	3 603
48	1991 - 1993	3 443	1 308	1 184	689
49	1994 und später	9 260	1 338	3 849	2 899
50	Zusammen	264 674	82 061	93 619	63 799
51	Wohngebäude ausschließlich mit sonstigen Wohneinheiten 1)	-	-	-	-
Wohngebäude 1) zusammen					
von ... bis ... errichtet					
52	bis 1900	528 306	48 918	155 794	155 865
53	1901 - 1918	271 559	18 969	96 309	82 260
54	1919 - 1948	412 102	31 129	146 519	124 570
55	1949 - 1968	285 987	21 000	146 904	87 459
56	1969 - 1981	312 464	34 840	138 395	92 388
57	1982 - 1987	172 221	33 678	51 989	55 665
58	1988 - 1990	64 671	9 863	18 878	22 849
59	1991 - 1993	31 382	2 366	5 570	7 556
60	1994 und später	53 294	3 123	12 008	15 065
61	Zusammen	2 131 986	203 886	772 366	643 677
62	Wohnheime	7 804	5 203	1 620	709
63	Wohngebäude insgesamt 2)	2 139 790	209 089	773 986	644 386
64	Sonstige Gebäude mit Wohnraum 2)	39 648	3 372	9 685	11 928
65	Gebäude mit Wohnraum insgesamt 2)	2 179 438	212 461	783 671	656 314
Nachrichtlich:					
66	Ferien-/Freizeitwohnungen	5 978	1 428	1 932	1 339

1) Ohne Wohnheime, ohne Ferien-/Freizeitwohneinheiten/-wohnungen.

2) Ohne Ferien-/Freizeitwohneinheiten/-wohnungen.

Wohnungszählung 1995

Baujahr des Gebäudes sowie Fläche

von ... bis unter ... m2			Fläche in m2		Lfd. Nr.
80 - 100	100 - 120	120 und mehr	insgesamt	je Wohnung	
23 132 4 286 27 070 8 503 10 843 5 930 2 144 1 866 1 784 85 558	16 763 3 308 18 109 5 144 11 086 8 012 3 708 4 108 4 200 74 438	19 122 4 168 15 912 4 448 7 296 6 999 4 269 6 247 6 774 75 235	8 858 737 1 693 906 9 039 385 2 532 776 3 513 715 2 483 858 1 230 427 1 542 888 1 617 172 32 572 864	91,3 96,8 89,4 90,0 100,5 107,6 112,4 118,4 120,0 95,8	01 02 03 04 05 06 07 08 09 10
25 819 7 019 13 169 2 965 1 892 532 274 672 1 813 54 155	11 003 3 080 5 113 1 187 795 325 153 470 1 049 23 175	7 263 1 817 2 996 690 537 270 117 407 979 15 076	9 422 625 2 429 776 5 559 830 1 046 973 624 129 198 399 90 798 246 754 621 901 20 241 185	71,1 73,2 67,2 71,0 73,8 79,1 78,9 85,0 84,1 70,8	11 12 13 14 15 16 17 18 19 20
24 819 14 468 11 007 2 993 1 110 319 192 437 1 491 56 836	9 707 6 514 3 753 575 253 72 73 190 392 21 529	6 236 3 959 1 979 289 91 23 26 90 197 12 890	11 018 671 6 534 513 7 958 355 3 723 034 985 799 150 829 144 492 193 279 538 447 31 247 419	64,5 66,1 59,6 61,7 61,5 62,7 61,9 69,5 70,3 63,2	21 22 23 24 25 26 27 28 29 30
13 093 13 522 7 116 2 311 3 955 2 951 1 192 882 2 576 47 598	4 601 5 287 1 824 478 150 205 85 193 479 13 302	2 693 3 019 803 195 61 8 35 66 190 7 070	6 691 460 6 743 166 5 017 417 8 329 672 9 074 090 5 280 915 1 990 862 576 202 1 025 607 44 729 391	63,4 65,6 58,4 55,4 58,7 59,1 59,1 62,5 66,1 59,9	31 32 33 34 35 36 37 38 39 40
2 370 2 331 725 689 7 887 4 683 666 219 958 20 528	702 801 188 124 628 510 128 26 168 3 275	406 442 120 33 257 50 19 17 48 1 392	1 327 953 1 207 729 492 935 1 461 129 5 147 220 2 660 180 782 609 170 419 541 752 13 791 926	59,3 63,2 56,2 46,0 52,2 48,6 47,2 49,5 58,5 52,1	41 42 43 44 45 46 47 48 49 50
-	-	-	-	-	51
89 233 41 626 59 087 17 461 25 687 14 415 4 468 4 076 8 622 264 675	42 776 18 990 28 987 7 508 12 912 9 124 4 147 4 987 6 288 135 719	35 720 13 405 21 810 5 655 8 242 7 350 4 466 6 827 8 188 111 663	37 319 446 18 609 090 28 067 922 17 153 584 19 344 953 10 774 181 4 239 188 2 729 542 4 344 879 142 582 785	70,6 68,5 68,1 60,0 61,9 62,6 65,6 87,0 81,5 66,9	52 53 54 55 56 57 58 59 60 61
138	53	81	261 909	33,6	62
264 813	135 772	111 744	142 844 694	66,8	63
7 733	3 814	3 116	2 943 551	74,2	64
272 546	139 586	114 860	145 788 245	66,9	65
644	326	309	361 162	60,4	66

17 Wohnungen nach Art, Größe und

Lfd. Nr.	Gebäudeart und -größe Baujahr	Insgesamt	Davon mit einer Fläche		
			unter 40	40 - 60	60 - 80
Sachsen-Anhalt					
Wohngebäude mit 1 Wohnung 1)					
von ... bis ... errichtet					
01	bis 1900	101 152	1 889	10 729	21 790
02	1901 - 1918	24 100	231	1 791	4 641
03	1919 - 1948	86 706	692	6 278	18 811
04	1949 - 1968	32 887	226	2 290	7 910
05	1969 - 1981	28 553	76	626	2 617
06	1982 - 1987	14 979	57	196	783
07	1988 - 1990	7 335	15	88	322
08	1991 - 1993	9 036	16	135	357
09	1994 und später	11 271	20	95	339
10	Zusammen	316 019	3 222	22 228	57 570
Wohngebäude mit 2 Wohnungen 1)					
von ... bis ... errichtet					
11	bis 1900	69 367	3 979	14 664	21 062
12	1901 - 1918	24 083	1 080	5 344	7 365
13	1919 - 1948	50 356	2 696	12 747	17 557
14	1949 - 1968	10 323	624	2 401	3 325
15	1969 - 1981	4 375	180	662	1 270
16	1982 - 1987	1 133	43	183	275
17	1988 - 1990	511	27	90	111
18	1991 - 1993	1 114	40	178	247
19	1994 und später	2 392	48	354	586
20	Zusammen	163 654	8 717	36 623	51 798
Wohngebäude 1) mit 3 - 6 Wohnungen					
von ... bis ... errichtet					
21	bis 1900	76 599	11 199	24 877	21 033
22	1901 - 1918	38 198	4 244	12 762	10 124
23	1919 - 1948	75 684	7 139	37 116	21 282
24	1949 - 1968	42 729	1 392	18 131	20 896
25	1969 - 1981	9 435	326	5 658	2 908
26	1982 - 1987	4 103	675	1 809	1 353
27	1988 - 1990	1 920	293	699	799
28	1991 - 1993	1 714	136	393	775
29	1994 und später	4 848	223	978	2 171
30	Zusammen	255 230	25 627	102 423	81 341
Wohngebäude 1) mit 7 - 12 Wohnungen					
von ... bis ... errichtet					
31	bis 1900	27 688	4 731	9 626	7 716
32	1901 - 1918	23 407	2 223	8 541	6 928
33	1919 - 1948	29 526	4 503	15 245	6 855
34	1949 - 1968	81 713	4 512	56 443	19 736
35	1969 - 1981	115 166	2 195	76 051	35 543
36	1982 - 1987	59 572	1 851	31 122	22 962
37	1988 - 1990	19 869	914	7 633	9 773
38	1991 - 1993	3 607	293	1 462	1 338
39	1994 und später	7 037	352	2 010	2 996
40	Zusammen	367 585	21 574	208 133	113 847
Wohngebäude 1) mit 13 u. mehr Wohnungen					
von ... bis ... errichtet					
41	bis 1900	4 987	1 207	1 674	1 295
42	1901 - 1918	2 823	555	1 098	648
43	1919 - 1948	1 950	486	788	414
44	1949 - 1968	14 204	4 326	7 187	2 435
45	1969 - 1981	51 995	12 820	23 714	13 002
46	1982 - 1987	23 449	11 783	7 900	3 117
47	1988 - 1990	8 771	3 987	2 876	1 413
48	1991 - 1993	1 359	512	299	312
49	1994 und später	2 745	485	993	832
50	Zusammen	112 283	36 161	46 529	23 468
51	Wohngebäude ausschließlich mit sonstigen Wohneinheiten 1)	-	-	-	-
Wohngebäude 1) zusammen					
von ... bis ... errichtet					
52	bis 1900	279 793	23 005	61 570	72 896
53	1901 - 1918	112 611	8 333	29 536	29 706
54	1919 - 1948	244 222	15 516	72 174	64 919
55	1949 - 1968	181 856	11 080	86 452	54 302
56	1969 - 1981	209 524	15 597	106 711	55 340
57	1982 - 1987	103 236	14 409	41 210	28 490
58	1988 - 1990	38 406	5 236	11 386	12 418
59	1991 - 1993	16 830	997	2 467	3 029
60	1994 und später	28 293	1 128	4 430	6 924
61	Zusammen	1 214 771	95 301	415 936	328 024
62	Wohnheime	2 559	1 635	592	238
63	Wohngebäude insgesamt 2)	1 217 330	96 936	416 528	328 262
64	Sonstige Gebäude mit Wohnraum 2)	30 151	2 895	7 974	8 986
65	Gebäude mit Wohnraum insgesamt 2)	1 247 481	99 831	424 502	337 248
Nachrichtlich:					
66	Ferien-/Freizeitwohnungen	2 508	353	742	634

1) Ohne Wohnheime, ohne Ferien-/Freizeitwohneinheiten/-wohnungen.

2) Ohne Ferien-/Freizeitwohneinheiten/-wohnungen.

Wohnungszählung 1995

Baujahr des Gebäudes sowie Fläche

von ... bis unter ... m2			Fläche in m2		Lfd. Nr.
80 - 100	100 - 120	120 und mehr	insgesamt	je Wohnung	
25 099 5 970 24 533 10 375 9 148 3 382 1 374 1 345 1 390 82 616	18 594 5 106 18 687 6 413 8 977 5 255 2 520 2 784 3 896 72 232	23 051 6 361 17 705 5 673 7 109 5 306 3 016 4 399 5 531 78 151	9 615 828 2 416 234 8 277 325 3 048 981 2 966 690 1 665 048 839 943 1 080 525 1 361 183 31 271 757	95,1 100,3 95,5 92,7 103,9 111,2 114,5 119,6 120,8 99,0	01 02 03 04 05 06 07 08 09 10
15 733 5 549 10 167 2 264 1 220 287 123 269 657 36 269	8 194 2 839 4 508 1 099 654 201 79 211 393 18 178	5 735 1 906 2 681 610 389 144 81 169 354 12 069	5 320 152 1 851 644 3 640 899 759 716 353 880 95 226 43 002 97 154 210 414 12 372 087	76,7 76,9 72,3 73,6 80,9 84,0 84,2 87,2 88,0 75,6	11 12 13 14 15 16 17 18 19 20
11 679 6 124 6 714 1 921 409 212 104 325 1 153 28 641	4 808 2 969 2 305 269 104 38 13 55 247 10 808	3 003 1 975 1 128 120 30 16 12 30 76 6 390	4 972 937 2 587 157 4 495 070 2 607 156 562 225 233 356 110 559 116 344 346 671 16 031 475	64,9 67,7 59,4 61,0 59,6 56,9 57,6 67,9 71,5 62,8	21 22 23 24 25 26 27 28 29 30
3 571 3 549 2 098 885 926 3 276 1 507 458 1 469 17 739	1 380 1 519 596 110 438 353 37 44 166 4 643	664 647 229 27 13 8 5 12 44 1 649	1 708 100 1 536 519 1 630 196 4 457 857 6 672 053 3 589 601 1 223 102 223 640 473 128 21 514 196	61,7 65,6 55,2 54,6 57,9 60,3 61,6 62,0 67,2 58,5	31 32 33 34 35 36 37 38 39 40
507 328 207 209 2 282 588 481 216 348 5 166	207 144 42 20 126 47 11 16 55 668	97 50 13 27 51 14 3 4 32 291	287 583 165 635 104 631 660 148 2 646 257 1 027 614 416 010 75 449 161 603 5 544 930	57,7 58,7 53,7 46,5 50,9 43,8 47,4 55,5 58,9 49,4	41 42 43 44 45 46 47 48 49 50
-	-	-	-	-	51
56 589 21 520 43 719 15 654 13 985 7 745 3 589 2 613 5 017 170 431	33 183 12 577 26 138 7 911 10 299 5 894 2 660 3 110 4 757 106 529	32 550 10 939 21 756 6 457 7 592 5 488 3 117 4 614 6 037 98 550	21 904 600 8 557 189 18 148 121 11 533 858 13 201 105 6 610 845 2 632 616 1 593 112 2 552 999 86 734 445	78,3 76,0 74,3 63,4 63,0 64,0 68,5 94,7 90,2 71,4	52 53 54 55 56 57 58 59 60 61
39	20	35	97 434	38,1	62
170 470	106 549	98 585	86 831 879	71,3	63
5 410	2 660	2 226	2 181 714	72,4	64
175 880	109 209	100 811	89 013 593	71,4	65
337	235	207	172 726	68,9	66

17 Wohnungen nach Art, Größe und

Lfd. Nr.	Gebäudeart und -größe Baujahr	Insgesamt	Davon mit einer Fläche		
			unter 40	40 - 60	60 - 80
Thüringen					
Wohngebäude mit 1 Wohnung 1)					
von ... bis ... errichtet					
01	bis 1900	90 605	1 752	8 554	17 713
02	1901 - 1918	18 724	212	1 392	3 286
03	1919 - 1948	58 920	565	4 370	12 341
04	1949 - 1968	23 693	154	1 453	4 714
05	1969 - 1981	30 174	84	723	2 900
06	1982 - 1987	18 755	35	287	1 152
07	1988 - 1990	9 127	22	139	477
08	1991 - 1993	10 090	23	124	535
09	1994 und später	9 129	19	124	408
10	Zusammen	269 217	2 866	17 166	43 526
Wohngebäude mit 2 Wohnungen 1)					
von ... bis ... errichtet					
11	bis 1900	87 403	4 397	18 817	27 262
12	1901 - 1918	28 900	1 213	6 833	9 698
13	1919 - 1948	58 025	2 829	14 784	20 295
14	1949 - 1968	17 247	917	3 954	5 798
15	1969 - 1981	10 338	436	1 863	3 221
16	1982 - 1987	2 613	121	404	709
17	1988 - 1990	1 048	45	158	254
18	1991 - 1993	2 033	87	304	460
19	1994 und später	3 535	126	564	872
20	Zusammen	211 142	10 171	47 681	68 569
Wohngebäude 1) mit 3 - 6 Wohnungen					
von ... bis ... errichtet					
21	bis 1900	65 530	7 059	19 099	19 322
22	1901 - 1918	38 809	2 881	11 035	11 607
23	1919 - 1948	46 522	4 256	16 685	14 643
24	1949 - 1968	34 925	802	13 625	18 215
25	1969 - 1981	8 977	360	4 168	3 845
26	1982 - 1987	2 365	180	1 015	887
27	1988 - 1990	1 561	185	541	604
28	1991 - 1993	1 321	90	347	456
29	1994 und später	3 935	211	899	1 666
30	Zusammen	203 945	16 024	67 414	71 245
Wohngebäude 1) mit 7 - 12 Wohnungen					
von ... bis ... errichtet					
31	bis 1900	18 179	2 116	7 276	5 292
32	1901 - 1918	17 484	1 558	7 381	5 415
33	1919 - 1948	19 113	2 479	8 823	5 573
34	1949 - 1968	62 817	3 586	40 243	18 437
35	1969 - 1981	104 348	2 979	61 735	37 279
36	1982 - 1987	44 532	2 527	23 519	16 749
37	1988 - 1990	19 300	2 722	6 731	8 307
38	1991 - 1993	4 548	480	1 441	1 962
39	1994 und später	6 724	579	2 110	2 792
40	Zusammen	297 045	19 026	159 259	101 806
Wohngebäude 1) mit 13 u. mehr Wohnungen					
von ... bis ... errichtet					
41	bis 1900	1 283	251	482	360
42	1901 - 1918	783	205	284	211
43	1919 - 1948	1 525	304	694	353
44	1949 - 1968	5 975	2 353	3 046	480
45	1969 - 1981	41 712	12 877	16 196	9 404
46	1982 - 1987	22 929	12 366	3 939	5 009
47	1988 - 1990	10 534	5 364	1 841	2 624
48	1991 - 1993	1 444	469	363	460
49	1994 und später	2 338	501	828	637
50	Zusammen	88 523	34 690	27 673	19 538
51	Wohngebäude ausschließlich mit sonstigen Wohneinheiten 1)	-	-	-	-
Wohngebäude 1) zusammen					
von ... bis ... errichtet					
52	bis 1900	263 000	15 575	54 228	69 949
53	1901 - 1918	104 700	6 069	26 925	30 217
54	1919 - 1948	184 105	10 433	45 356	53 205
55	1949 - 1968	144 657	7 812	62 321	47 644
56	1969 - 1981	195 549	16 736	84 685	56 649
57	1982 - 1987	91 194	15 229	29 164	24 506
58	1988 - 1990	41 570	8 338	9 410	12 266
59	1991 - 1993	19 436	1 149	2 579	3 873
60	1994 und später	25 661	1 436	4 525	6 375
61	Zusammen	1 069 872	82 777	319 193	304 684
62	Wohnheime	5 291	3 567	1 057	338
63	Wohngebäude insgesamt 2)	1 075 163	86 344	320 250	305 022
64	Sonstige Gebäude mit Wohnraum 2)	21 208	1 331	4 090	6 273
65	Gebäude mit Wohnraum insgesamt 2)	1 096 371	87 675	324 340	311 295
Nachrichtlich:					
66	Ferien-/Freizeitwohnungen	2 949	527	939	735

1) Ohne Wohnheime, ohne Ferien-/Freizeitwohneinheiten/-wohnungen.
2) Ohne Ferien-/Freizeitwohneinheiten/-wohnungen.

Wohnungszählung 1995

Baujahr des Gebäudes sowie Fläche

von ... bis unter ... m2			Fläche in m2		Lfd. Nr.
80 - 100	100 - 120	120 und mehr	insgesamt	je Wohnung	
21 137 4 548 15 918 7 403 7 903 3 778 1 337 1 362 1 239 64 625	17 117 3 873 12 129 4 750 9 918 5 659 2 530 2 503 2 791 60 670	24 332 5 413 13 537 5 219 9 246 7 844 4 822 5 543 4 548 80 364	8 941 798 1 904 178 5 708 898 2 293 424 3 229 719 2 131 699 1 086 423 1 242 985 1 108 295 27 647 419	98,7 101,7 96,9 96,8 107,0 113,7 119,0 123,2 121,4 102,7	01 02 03 04 05 06 07 08 09 10
19 688 6 307 11 324 3 817 2 671 671 263 449 855 46 645	10 089 2 903 5 101 1 752 1 304 382 168 350 572 22 621	7 150 1 946 3 092 1 009 843 326 160 383 546 15 455	6 686 849 2 156 243 4 186 637 1 268 947 809 260 214 866 88 678 182 301 306 272 15 900 053	76,5 74,6 72,2 73,6 78,3 82,2 84,6 89,7 86,6 75,3	11 12 13 14 15 16 17 18 19 20
11 499 7 343 7 037 1 848 420 203 198 285 784 29 617	5 046 3 592 2 587 256 121 61 22 85 265 12 035	3 505 2 351 1 314 179 63 19 11 58 110 7 610	4 512 360 2 787 346 3 032 166 2 170 808 549 454 145 760 94 187 93 657 279 176 13 664 914	68,9 71,8 65,2 62,2 61,2 61,6 60,3 70,9 70,9 67,0	21 22 23 24 25 26 27 28 29 30
2 209 2 014 1 656 494 2 104 1 417 1 469 545 1 029 12 937	818 737 434 45 242 317 65 94 180 2 932	468 379 148 12 9 3 6 26 34 1 085	1 133 785 1 090 411 1 104 805 3 431 042 5 988 304 2 563 479 1 133 642 284 232 435 584 17 165 284	62,4 62,4 57,8 54,6 57,4 57,6 58,7 62,5 64,8 57,8	31 32 33 34 35 36 37 38 39 40
129 54 148 93 3 061 1 332 672 121 295 5 905	39 17 24 3 135 279 20 20 56 593	22 12 2 - 39 4 13 11 21 124	73 909 42 535 83 906 257 493 2 139 616 1 068 014 508 975 79 159 135 493 4 389 100	57,6 54,3 55,0 43,1 51,3 46,6 48,3 54,8 58,0 49,6	41 42 43 44 45 46 47 48 49 50
-	-	-	-	-	51
54 662 20 266 36 683 13 655 16 159 7 401 3 939 2 762 4 202 159 729	33 109 11 122 20 275 6 806 11 120 6 698 2 805 3 052 3 864 98 851	35 477 10 101 18 153 6 419 10 200 8 196 4 812 6 021 5 259 104 638	21 348 701 7 980 713 14 116 412 9 421 714 12 718 353 6 123 818 2 911 905 1 882 334 2 264 820 78 766 770	81,2 76,2 76,7 65,1 65,0 67,2 70,0 96,8 88,3 73,6	52 53 54 55 56 57 58 59 60 61
189 159 918 4 746 164 664	60 98 911 2 662 101 573	80 104 718 2 106 106 824	196 567 78 963 337 1 672 209 80 635 546	37,2 73,4 78,8 73,5	62 63 64 65
362	177	209	189 937	64,4	66

18 Bewohnte Wohnungen nach Art, Größe

Lfd. Nr.	Gebäudeart und -größe Baujahr	Insgesamt	Davon mit einer Fläche		
			unter 40	40 - 60	60 - 80
Neue Länder und Berlin-Ost					
Wohngebäude mit 1 Wohnung 1) von ... bis ... errichtet					
01	bis 1900	370 836	6 786	38 236	79 604
02	1901 - 1918	93 075	1 099	7 439	18 010
03	1919 - 1948	416 336	4 785	35 963	96 741
04	1949 - 1968	156 673	1 259	11 911	39 729
05	1969 - 1981	146 932	556	4 093	15 893
06	1982 - 1987	88 626	247	1 446	5 497
07	1988 - 1990	43 344	114	665	2 224
08	1991 - 1993	52 181	117	737	2 395
09	1994 und später	57 907	104	599	2 201
10	Zusammen	1 425 910	15 067	101 089	262 294
Wohngebäude mit 2 Wohnungen 1) von ... bis ... errichtet					
11	bis 1900	324 053	19 263	74 594	101 356
12	1901 - 1918	110 755	5 134	24 996	35 688
13	1919 - 1948	263 459	15 613	71 461	90 960
14	1949 - 1968	58 135	3 463	13 581	19 179
15	1969 - 1981	29 529	1 454	5 573	8 882
16	1982 - 1987	8 380	466	1 428	2 210
17	1988 - 1990	3 751	188	668	884
18	1991 - 1993	9 008	336	1 402	2 100
19	1994 und später	18 635	543	2 866	4 723
20	Zusammen	825 705	46 460	196 569	265 982
Wohngebäude 1) mit 3 - 6 Wohnungen von ... bis ... errichtet					
21	bis 1900	326 363	42 001	104 414	94 477
22	1901 - 1918	196 158	18 338	67 481	54 935
23	1919 - 1948	334 196	31 190	149 795	102 270
24	1949 - 1968	200 673	6 483	83 748	98 474
25	1969 - 1981	52 260	2 222	26 222	20 147
26	1982 - 1987	17 017	2 020	6 609	6 858
27	1988 - 1990	10 060	1 177	3 607	4 297
28	1991 - 1993	8 110	526	2 198	3 227
29	1994 und später	22 168	926	5 068	9 439
30	Zusammen	1 167 005	104 883	449 142	394 124
Wohngebäude 1) mit 7 - 12 Wohnungen von ... bis ... errichtet					
31	bis 1900	181 784	23 020	63 837	54 859
32	1901 - 1918	170 944	14 362	61 452	54 694
33	1919 - 1948	205 457	22 600	103 509	58 385
34	1949 - 1968	508 222	29 980	330 688	140 659
35	1969 - 1981	581 196	17 236	337 103	211 797
36	1982 - 1987	296 894	16 085	139 675	126 875
37	1988 - 1990	126 739	8 578	45 281	63 725
38	1991 - 1993	27 367	1 885	9 050	12 770
39	1994 und später	38 668	2 458	11 655	16 039
40	Zusammen	2 137 271	136 204	1 102 250	739 803
Wohngebäude 1) mit 13 u. mehr Wohnungen von ... bis ... errichtet					
41	bis 1900	47 371	7 940	18 078	13 214
42	1901 - 1918	38 432	5 289	14 575	11 229
43	1919 - 1948	20 047	3 604	9 227	4 868
44	1949 - 1968	108 761	30 003	54 179	20 182
45	1969 - 1981	349 876	91 500	128 718	101 018
46	1982 - 1987	196 712	80 718	46 039	52 735
47	1988 - 1990	80 076	28 342	19 757	24 960
48	1991 - 1993	13 463	4 224	3 718	3 999
49	1994 und später	19 049	2 636	7 341	6 223
50	Zusammen	873 787	254 256	301 632	238 428
51	Wohngebäude ausschließlich mit sonstigen Wohneinheiten 1)	-	-	-	-
Wohngebäude 1) zusammen von ... bis ... errichtet					
52	bis 1900	1 250 407	99 010	299 159	343 510
53	1901 - 1918	609 364	44 222	175 943	174 556
54	1919 - 1948	1 239 495	77 792	369 955	353 224
55	1949 - 1968	1 032 464	71 188	494 107	318 223
56	1969 - 1981	1 159 793	112 968	501 709	357 737
57	1982 - 1987	607 629	99 536	195 197	194 175
58	1988 - 1990	263 970	38 399	69 978	96 090
59	1991 - 1993	110 129	7 088	17 105	24 491
60	1994 und später	156 427	6 667	27 529	38 625
61	Zusammen	6 429 678	556 870	2 150 682	1 900 631
62	Wohnheime	24 689	15 226	5 293	2 803
63	Wohngebäude insgesamt 2)	6 454 367	572 096	2 155 975	1 903 434
64	Sonstige Gebäude mit Wohnraum 2)	102 138	8 204	23 830	30 664
65	Gebäude mit Wohnraum insgesamt 2)	6 556 505	580 300	2 179 805	1 934 098
Nachrichtlich:					
66	Ferien-/Freizeitwohnungen	25 336	4 643	8 205	6 260

1) Ohne Wohnheime, ohne Ferien-/Freizeitwohneinheiten/-wohnungen.
2) Ohne Ferien-/Freizeitwohneinheiten/-wohnungen.

Wohnungszählung 1995

und Baujahr des Gebäudes sowie Fläche

von ... bis unter ... m2			Fläche in m2		Lfd. Nr.
80 - 100	100 - 120	120 und mehr	insgesamt	je Wohnung	
90 634 22 825 114 973 47 075 43 896 20 197 7 819 7 176 7 456 362 051	68 949 19 078 83 641 29 397 45 939 29 555 14 063 15 103 18 236 323 961	86 627 24 624 80 233 27 302 36 555 31 684 18 459 26 653 29 311 361 448	35 486 870 9 280 207 38 960 206 14 455 773 15 180 199 9 799 254 4 970 117 6 284 509 7 007 202 141 424 347	95,7 99,7 93,6 92,3 103,3 110,6 114,7 120,4 121,0 99,2	01 02 03 04 05 06 07 08 09 10
70 109 24 984 51 173 12 640 7 464 1 981 870 2 063 4 686 175 970	34 567 12 022 21 380 5 817 3 808 1 285 604 1 597 2 996 84 076	24 164 7 931 12 872 3 455 2 348 1 010 537 1 510 2 821 56 648	24 312 819 8 389 939 18 695 989 4 271 959 2 299 261 683 842 312 385 793 549 1 620 365 61 380 108	75,0 75,8 71,0 73,5 77,9 81,6 83,3 88,1 87,0 74,3	11 12 13 14 15 16 17 18 19 20
51 659 32 119 33 870 9 689 2 741 1 140 721 1 384 4 930 138 253	20 977 14 518 11 529 1 485 652 275 169 474 1 214 51 293	12 835 8 767 5 542 794 276 115 89 301 591 29 310	21 497 302 13 283 114 20 339 244 12 304 167 3 170 748 1 010 626 600 280 563 303 1 588 199 74 356 983	65,9 67,7 60,9 61,3 60,7 59,4 59,7 69,5 71,6 63,7	21 22 23 24 25 26 27 28 29 30
25 421 25 186 15 551 5 613 13 141 12 447 8 542 3 062 7 048 116 011	9 628 10 028 3 900 959 1 766 1 732 509 475 1 137 30 134	5 019 5 222 1 512 323 153 80 104 125 331 12 869	11 651 536 11 303 581 11 804 809 27 991 722 33 958 892 17 698 446 7 671 943 1 722 620 2 573 125 126 376 674	64,1 66,1 57,5 55,1 58,4 59,6 60,5 63,0 66,5 59,1	31 32 33 34 35 36 37 38 39 40
5 397 4 781 1 754 3 494 25 113 14 510 6 217 1 264 2 333 64 863	1 904 1 750 434 682 2 591 2 525 702 193 412 11 193	838 808 160 221 936 185 98 65 104 3 415	2 858 267 2 389 093 1 122 258 5 319 197 18 810 492 9 997 278 4 231 349 739 044 1 140 853 46 607 831	60,3 62,2 56,0 48,9 53,8 50,8 52,8 54,9 59,9 53,3	41 42 43 44 45 46 47 48 49 50
-	-	-	-	-	51
243 220 109 895 217 321 78 511 92 355 50 275 24 169 14 949 26 453 857 148	136 025 57 396 120 884 38 340 54 756 35 372 16 047 17 842 23 995 500 657	129 483 47 352 100 319 32 095 40 268 33 074 19 287 28 654 33 158 463 690	95 806 794 44 645 934 90 922 506 64 342 818 73 419 592 39 189 456 17 786 074 10 103 025 13 929 744 450 145 943	76,6 73,3 73,4 62,3 63,3 64,5 67,4 91,7 89,1 70,0	52 53 54 55 56 57 58 59 60 61
937	148	282	946 531	38,3	62
858 085	500 805	463 972	451 092 474	69,9	63
20 328	10 540	8 572	7 683 038	75,2	64
878 413	511 345	472 544	458 775 512	70,0	65
3 068	1 571	1 589	1 620 097	63,9	66

18 Bewohnte Wohnungen nach Art, Größe

Lfd. Nr.	Gebäudeart und -größe - Baujahr	Insgesamt	Davon mit einer Fläche		
			unter 40	40 - 60	60 - 80
Berlin - Ost					
Wohngebäude mit 1 Wohnung 1)					
von ... bis ... errichtet					
01	bis 1900	797	16	111	123
02	1901 - 1918	1 124	22	98	215
03	1919 - 1948	21 633	189	2 140	5 773
04	1949 - 1968	4 643	45	508	1 326
05	1969 - 1981	3 844	26	195	564
06	1982 - 1987	2 234	8	92	191
07	1988 - 1990	973	9	42	89
08	1991 - 1993	1 330	2	36	78
09	1994 und später	2 200	6	22	104
10	Zusammen	38 778	323	3 244	8 463
Wohngebäude mit 2 Wohnungen 1)					
von ... bis ... errichtet					
11	bis 1900	1 031	60	211	290
12	1901 - 1918	975	31	153	302
13	1919 - 1948	6 063	236	1 355	2 451
14	1949 - 1968	401	16	66	145
15	1969 - 1981	207	9	37	43
16	1982 - 1987	95	5	13	25
17	1988 - 1990	32	-	7	7
18	1991 - 1993	336	5	58	89
19	1994 und später	623	8	101	171
20	Zusammen	9 763	370	2 001	3 523
Wohngebäude 1) mit 3 - 6 Wohnungen					
von ... bis ... errichtet					
21	bis 1900	10 534	1 893	3 162	2 618
22	1901 - 1918	7 378	886	2 249	1 803
23	1919 - 1948	19 521	915	9 217	6 920
24	1949 - 1968	2 419	95	635	1 410
25	1969 - 1981	218	21	46	92
26	1982 - 1987	216	14	56	65
27	1988 - 1990	125	14	60	21
28	1991 - 1993	394	15	120	146
29	1994 und später	1 136	14	191	437
30	Zusammen	41 941	3 867	15 736	13 512
Wohngebäude 1) mit 7 - 12 Wohnungen					
von ... bis ... errichtet					
31	bis 1900	54 248	8 864	17 227	14 251
32	1901 - 1918	38 882	4 817	11 598	11 295
33	1919 - 1948	51 637	3 534	28 022	15 732
34	1949 - 1968	59 799	4 883	40 919	13 312
35	1969 - 1981	15 836	99	3 687	9 262
36	1982 - 1987	29 973	596	10 966	14 883
37	1988 - 1990	19 302	783	5 925	10 009
38	1991 - 1993	3 297	153	780	1 697
39	1994 und später	3 082	52	603	1 354
40	Zusammen	276 056	23 781	119 727	91 795
Wohngebäude 1) mit 13 u. mehr Wohnungen					
von ... bis ... errichtet					
41	bis 1900	26 092	4 734	9 744	7 194
42	1901 - 1918	20 279	3 401	7 359	5 802
43	1919 - 1948	7 424	1 310	3 197	2 044
44	1949 - 1968	32 411	5 921	12 785	11 115
45	1969 - 1981	72 266	13 717	20 615	27 037
46	1982 - 1987	55 715	14 369	11 451	21 038
47	1988 - 1990	28 293	5 657	4 714	13 367
48	1991 - 1993	4 804	1 017	980	2 098
49	1994 und später	3 754	321	1 200	1 441
50	Zusammen	251 038	50 447	72 045	91 136
51	Wohngebäude ausschließlich mit sonstigen Wohneinheiten 1)	-	-	-	-
Wohngebäude 1) zusammen					
von ... bis ... errichtet					
52	bis 1900	92 702	15 567	30 455	24 476
53	1901 - 1918	68 638	9 157	21 457	19 417
54	1919 - 1948	106 278	6 184	43 931	32 920
55	1949 - 1968	99 673	10 960	54 913	27 308
56	1969 - 1981	92 371	13 872	24 580	36 998
57	1982 - 1987	88 233	14 992	22 578	36 202
58	1988 - 1990	48 725	6 463	10 748	23 493
59	1991 - 1993	10 161	1 192	1 974	4 108
60	1994 und später	10 795	401	2 117	3 507
61	Zusammen	617 576	78 788	212 753	208 429
62	Wohnheime	3 369	1 753	542	928
63	Wohngebäude insgesamt 2)	620 945	80 541	213 295	209 357
64	Sonstige Gebäude mit Wohnraum 2)	2 506	223	639	704
65	Gebäude mit Wohnraum insgesamt 2)	623 451	80 764	213 934	210 061
Nachrichtlich:					
66	Ferien-/Freizeitwohnungen	966	113	332	349

1) Ohne Wohnheime, ohne Ferien-/Freizeitwohneinheiten/-wohnungen.
2) Ohne Ferien-/Freizeitwohneinheiten/-wohnungen.

Wohnungszählung 1995

und Baujahr des Gebäudes sowie Fläche

von ... bis unter ... m2			Fläche in m2		Lfd. Nr.
80 - 100	100 - 120	120 und mehr	insgesamt	je Wohnung	
146 226 5 945 1 292 1 071 539 234 239 346 10 038	145 209 4 045 753 1 113 620 297 422 960 8 564	256 354 3 541 719 875 784 302 553 762 8 146	82 425 116 137 1 961 612 412 963 386 854 244 563 103 302 153 022 250 338 3 711 216	103,4 103,3 90,7 88,9 100,6 109,5 106,2 115,1 113,8 95,7	01 02 03 04 05 06 07 08 09 10
224 291 1 365 102 42 24 10 95 169 2 322	138 115 433 41 58 13 4 70 115 987	108 83 223 31 18 15 4 19 59 560	81 703 79 272 440 327 31 288 17 432 8 137 2 649 27 668 52 402 740 878	79,2 81,3 72,6 78,0 84,2 85,7 82,8 82,3 84,1 75,9	11 12 13 14 15 16 17 18 19 20
1 558 1 369 1 769 231 36 47 22 87 345 5 464	781 628 507 32 15 24 2 11 104 2 104	522 443 193 16 8 10 6 15 45 1 258	692 623 518 870 1 201 268 158 349 15 276 15 925 8 109 27 934 88 829 2 727 183	65,8 70,3 61,5 65,5 70,1 73,7 64,9 70,9 78,2 65,0	21 22 23 24 25 26 27 28 29 30
8 459 6 733 3 208 601 2 666 2 972 2 349 615 883 28 486	3 675 2 929 805 69 85 504 187 38 153 8 445	1 772 1 510 336 15 37 52 49 14 37 3 822	3 518 727 2 639 719 2 994 508 3 296 192 1 050 486 1 918 637 1 239 750 220 014 226 810 17 104 843	64,9 67,9 58,0 55,1 66,3 64,0 64,2 66,7 73,6 62,0	31 32 33 34 35 36 37 38 39 40
2 951 2 475 664 1 973 9 132 7 334 4 089 576 624 29 818	1 092 891 164 467 1 387 1 408 406 108 137 6 060	377 351 45 150 378 115 60 25 31 1 532	1 569 995 1 240 673 423 288 1 830 615 4 400 139 3 317 546 1 757 444 296 166 244 978 15 080 844	60,2 61,2 57,0 56,5 60,9 59,5 62,1 61,6 65,3 60,1	41 42 43 44 45 46 47 48 49 50
-	-	-	-	-	51
13 338 11 094 12 951 4 199 12 947 10 916 6 704 1 612 2 367 76 128 125 76 253 475 76 728	5 831 4 772 5 954 1 362 2 658 2 569 896 649 1 469 26 160 15 26 175 268 26 443	3 035 2 741 4 338 931 1 316 976 421 626 934 15 318 6 15 324 197 15 521	5 945 473 4 594 671 7 021 003 5 729 407 5 870 187 5 504 808 3 111 254 724 804 863 357 39 364 964 149 714 39 514 678 188 333 39 703 011	64,1 66,9 66,1 57,5 63,6 62,4 63,9 71,3 80,0 63,7 44,4 63,6 75,2 63,7	52 53 54 55 56 57 58 59 60 61 62 63 64 65
99	44	29	60 998	63,1	66

18 Bewohnte Wohnungen nach Art, Größe

Lfd. Nr.	Gebäudeart und -größe Baujahr	Insgesamt	Davon mit einer Fläche		
			unter 40	40 - 60	60 - 80
Brandenburg					
Wohngebäude mit 1 Wohnung 1) von ... bis ... errichtet					
01	bis 1900	57 332	938	5 458	12 062
02	1901 - 1918	21 349	280	1 719	4 103
03	1919 - 1948	112 613	1 659	9 837	25 352
04	1949 - 1968	36 313	347	2 981	9 161
05	1969 - 1981	30 314	121	1 100	3 560
06	1982 - 1987	19 341	43	399	1 255
07	1988 - 1990	9 038	22	168	509
08	1991 - 1993	10 994	19	192	565
09	1994 und später	12 140	11	160	546
10	Zusammen	309 434	3 440	22 014	57 113
Wohngebäude mit 2 Wohnungen 1) von ... bis ... errichtet					
11	bis 1900	32 464	1 885	6 623	9 372
12	1901 - 1918	19 329	944	3 837	6 028
13	1919 - 1948	52 820	3 150	12 593	18 306
14	1949 - 1968	10 652	631	2 308	3 389
15	1969 - 1981	3 925	197	636	1 078
16	1982 - 1987	1 237	86	194	295
17	1988 - 1990	557	33	103	119
18	1991 - 1993	1 491	47	197	334
19	1994 und später	3 002	72	392	701
20	Zusammen	125 477	7 045	26 883	39 622
Wohngebäude 1) mit 3 - 6 Wohnungen von ... bis ... errichtet					
21	bis 1900	32 787	4 645	10 387	9 228
22	1901 - 1918	24 894	2 953	8 888	6 867
23	1919 - 1948	50 764	5 241	21 535	15 409
24	1949 - 1968	38 943	1 560	15 064	19 789
25	1969 - 1981	10 232	613	4 657	4 240
26	1982 - 1987	4 534	540	1 705	1 964
27	1988 - 1990	2 482	284	883	1 118
28	1991 - 1993	1 059	68	350	356
29	1994 und später	3 923	127	838	1 593
30	Zusammen	169 618	16 031	64 307	60 564
Wohngebäude 1) mit 7 - 12 Wohnungen von ... bis ... errichtet					
31	bis 1900	11 015	1 944	3 744	2 916
32	1901 - 1918	13 670	1 725	5 108	3 668
33	1919 - 1948	19 133	3 207	9 153	4 429
34	1949 - 1968	92 790	5 375	60 291	26 040
35	1969 - 1981	117 254	5 701	65 892	43 500
36	1982 - 1987	47 244	2 812	23 930	19 056
37	1988 - 1990	19 547	1 179	6 452	10 142
38	1991 - 1993	3 067	132	1 078	1 437
39	1994 und später	5 734	271	1 919	2 302
40	Zusammen	329 454	22 346	177 567	113 490
Wohngebäude 1) mit 13 u. mehr Wohnungen von ... bis ... errichtet					
41	bis 1900	1 799	432	579	423
42	1901 - 1918	2 038	303	788	528
43	1919 - 1948	1 619	323	683	410
44	1949 - 1968	10 282	2 832	6 534	857
45	1969 - 1981	35 054	11 205	12 879	9 811
46	1982 - 1987	18 426	8 073	5 867	4 215
47	1988 - 1990	8 612	3 452	3 438	1 536
48	1991 - 1993	857	412	248	122
49	1994 und später	1 650	215	621	536
50	Zusammen	80 337	27 247	31 637	18 438
51	Wohngebäude ausschließlich mit sonstigen Wohneinheiten 1)	-	-	-	-
Wohngebäude 1) zusammen von ... bis ... errichtet					
52	bis 1900	135 397	9 844	26 791	34 001
53	1901 - 1918	81 280	6 205	20 340	21 194
54	1919 - 1948	236 949	13 580	53 801	63 906
55	1949 - 1968	188 980	10 745	87 178	59 236
56	1969 - 1981	196 779	17 837	85 164	62 189
57	1982 - 1987	90 782	11 554	32 095	26 785
58	1988 - 1990	40 236	4 970	11 044	13 424
59	1991 - 1993	17 468	678	2 065	2 814
60	1994 und später	26 449	696	3 930	5 678
61	Zusammen	1 014 320	76 109	322 408	289 227
62	Wohnheime	3 061	1 191	1 208	336
63	Wohngebäude insgesamt 2)	1 017 381	77 300	323 616	289 563
64	Sonstige Gebäude mit Wohnraum 2)	13 762	932	3 104	4 096
65	Gebäude mit Wohnraum insgesamt 2)	1 031 143	78 232	326 720	293 659
Nachrichtlich:					
66	Ferien-/Freizeitwohnungen	5 856	751	1 747	1 551

1) Ohne Wohnheime, ohne Ferien-/Freizeitwohneinheiten/-wohnungen.

2) Ohne Ferien-/Freizeitwohneinheiten/-wohnungen.

Wohnungszählung 1995

und Baujahr des Gebäudes sowie Fläche

von ... bis unter ... m2			Fläche in m2		Lfd. Nr.
80 - 100	100 - 120	120 und mehr	insgesamt	je Wohnung	
14 532 5 177 31 689 10 695 9 106 4 585 1 763 1 551 1 527 80 605	10 819 4 401 22 478 6 806 9 171 6 179 2 944 2 951 3 255 69 004	13 523 5 669 21 598 6 323 7 256 6 900 3 632 5 716 6 641 77 258	5 522 896 2 124 808 10 512 861 3 347 240 3 091 800 2 121 344 1 021 335 1 319 712 1 486 244 30 548 240	96,3 99,5 93,4 92,2 102,0 109,7 113,0 120,0 122,4 98,7	01 02 03 04 05 06 07 08 09 10
7 514 4 740 11 437 2 430 1 104 311 132 360 743 28 771	4 073 2 276 4 556 1 162 581 224 94 288 561 13 815	2 997 1 504 2 778 732 329 127 76 265 533 9 341	2 531 819 1 494 342 3 835 148 800 166 314 061 100 787 46 138 134 664 272 723 9 529 848	78,0 77,3 72,6 75,1 80,0 81,5 82,8 90,3 90,8 75,9	11 12 13 14 15 16 17 18 19 20
5 213 9 831 5 761 2 037 529 229 135 135 1 023 18 893	2 105 1 486 1 893 312 128 56 46 75 200 6 301	1 209 869 925 181 65 40 16 75 142 3 522	2 140 789 1 621 654 3 107 713 2 379 136 614 784 266 194 147 895 74 892 288 536 10 641 593	65,3 65,1 61,2 61,1 60,1 58,7 59,6 70,7 73,5 62,7	21 22 23 24 25 26 27 28 29 30
1 436 1 973 1 701 853 1 996 1 262 1 645 322 1 026 12 214	568 739 447 190 139 177 121 85 169 2 635	407 457 196 41 26 7 8 13 47 1 202	690 933 875 593 1 079 113 5 129 045 6 801 158 2 789 934 1 194 487 195 698 380 375 19 136 336	62,7 64,1 56,4 55,3 58,0 59,1 61,1 63,8 66,3 58,1	31 32 33 34 35 36 37 38 39 40
179 243 153 44 806 217 51 51 230 1 974	96 108 37 9 148 52 134 17 36 637	90 68 13 6 205 2 1 7 12 404	109 375 127 006 90 433 466 247 1 818 724 860 165 399 217 41 578 101 738 4 014 483	60,8 62,3 55,9 45,3 51,9 46,7 46,4 48,5 61,7 50,0	41 42 43 44 45 46 47 48 49 50
-	-	-	-	-	51
28 874 15 964 50 741 16 059 13 541 6 584 9 726 2 419 4 549 142 457	17 661 9 010 29 411 8 479 10 167 6 688 3 339 3 416 4 221 92 392	18 226 8 567 25 510 7 283 7 881 7 076 3 733 6 076 7 375 91 727	10 995 812 6 243 403 18 625 268 12 121 834 12 640 527 6 138 424 2 809 072 1 766 544 2 529 616 73 870 500	81,2 76,8 78,6 64,1 64,2 67,6 69,8 101,1 95,6 72,8	52 53 54 55 56 57 58 59 60 61
280	17	29	146 311	47,8	62
142 737	92 409	91 756	74 016 811	72,8	63
2 772	1 544	1 314	1 063 882	77,3	64
145 509	93 953	93 070	75 080 693	72,8	65
903	432	472	405 080	69,2	66

18 Bewohnte Wohnungen nach Art, Größe

Lfd. Nr.	Gebäudeart und -größe Baujahr	Insgesamt	Davon mit einer Fläche		
			unter 40	40 - 60	60 - 80
Mecklenburg-Vorpommern					
Wohngebäude mit 1 Wohnung 1)					
von ... bis ... errichtet					
01	bis 1900	42 765	891	4 851	9 602
02	1901 - 1918	13 066	171	1 167	2 733
03	1919 - 1948	42 178	449	3 190	8 936
04	1949 - 1968	32 237	201	2 434	9 269
05	1969 - 1981	19 701	46	365	1 988
06	1982 - 1987	10 496	20	115	457
07	1988 - 1990	6 060	16	81	207
08	1991 - 1993	7 797	18	97	250
09	1994 und später	10 491	11	82	301
10	Zusammen	184 791	1 823	12 382	33 743
Wohngebäude mit 2 Wohnungen 1)					
von ... bis ... errichtet					
11	bis 1900	23 782	1 842	5 725	6 847
12	1901 - 1918	9 833	555	2 066	2 869
13	1919 - 1948	21 780	1 606	5 187	6 827
14	1949 - 1968	5 939	409	1 296	1 865
15	1969 - 1981	2 749	191	490	695
16	1982 - 1987	927	72	166	218
17	1988 - 1990	534	22	91	118
18	1991 - 1993	1 285	56	220	260
19	1994 und später	2 410	65	406	561
20	Zusammen	69 239	4 818	15 647	20 260
Wohngebäude 1) mit 3 - 6 Wohnungen					
von ... bis ... errichtet					
21	bis 1900	32 753	6 429	10 943	8 439
22	1901 - 1918	16 459	2 423	5 352	4 343
23	1919 - 1948	29 092	3 594	11 647	8 340
24	1949 - 1968	24 912	1 225	11 190	11 289
25	1969 - 1981	8 356	429	3 836	3 651
26	1982 - 1987	3 630	424	1 240	1 761
27	1988 - 1990	1 883	235	703	814
28	1991 - 1993	979	64	292	363
29	1994 und später	2 199	87	534	896
30	Zusammen	120 263	14 910	45 737	39 896
Wohngebäude 1) mit 7 - 12 Wohnungen					
von ... bis ... errichtet					
31	bis 1900	9 771	2 199	3 639	2 434
32	1901 - 1918	7 288	1 261	2 712	2 028
33	1919 - 1948	14 214	2 121	7 303	3 543
34	1949 - 1968	67 696	5 007	38 855	22 921
35	1969 - 1981	80 530	2 568	40 643	34 902
36	1982 - 1987	29 179	1 030	12 953	14 292
37	1988 - 1990	16 070	626	6 192	8 803
38	1991 - 1993	3 910	110	1 354	2 130
39	1994 und später	3 133	216	936	1 396
40	Zusammen	231 791	15 138	114 587	92 449
Wohngebäude 1) mit 13 u. mehr Wohnungen					
von ... bis ... errichtet					
41	bis 1900	1 034	275	345	230
42	1901 - 1918	566	98	222	134
43	1919 - 1948	905	330	318	179
44	1949 - 1968	15 628	4 702	9 042	1 269
45	1969 - 1981	55 092	13 114	22 904	16 685
46	1982 - 1987	23 135	9 100	5 723	7 582
47	1988 - 1990	7 884	3 035	1 992	2 556
48	1991 - 1993	1 648	536	669	343
49	1994 und später	1 274	99	554	484
50	Zusammen	107 166	31 289	41 769	29 462
51	Wohngebäude ausschließlich mit sonstigen Wohneinheiten 1)	-	-	-	-
Wohngebäude 1) zusammen					
von ... bis ... errichtet					
52	bis 1900	110 105	11 636	25 503	27 552
53	1901 - 1918	47 212	4 508	11 519	12 107
54	1919 - 1948	108 169	8 100	27 645	27 825
55	1949 - 1968	146 412	11 544	62 817	46 613
56	1969 - 1981	166 428	16 348	68 238	57 921
57	1982 - 1987	67 367	10 646	20 197	24 310
58	1988 - 1990	32 431	3 934	9 059	12 498
59	1991 - 1993	15 619	784	2 632	3 346
60	1994 und später	19 507	478	2 512	3 638
61	Zusammen	713 250	67 978	230 122	215 810
62	Wohnheime	3 458	2 327	489	377
63	Wohngebäude insgesamt 2)	716 708	70 305	230 611	216 187
64	Sonstige Gebäude mit Wohnraum 2)	11 259	1 038	2 756	3 372
65	Gebäude mit Wohnraum insgesamt 2)	727 967	71 343	233 367	219 559
Nachrichtlich:					
66	Ferien-/Freizeitwohnungen	7 079	1 471	2 513	1 652

1) Ohne Wohnheime, ohne Ferien-/Freizeitwohneinheiten/-wohnungen.

2) Ohne Ferien-/Freizeitwohneinheiten/-wohnungen.

Wohnungszählung 1995

und Baujahr des Gebäudes sowie Fläche

von ... bis unter ... m2			Fläche in m2		Lfd. Nr.
80 - 100	100 - 120	120 und mehr	insgesamt	je Wohnung	
10 482 3 261 11 413 9 331 5 979 2 056 999 833 1 301 45 655	7 846 2 566 9 203 5 818 6 411 3 893 2 101 2 374 3 353 43 565	9 093 3 168 8 987 5 184 4 912 3 955 2 656 4 225 5 443 47 623	4 011 342 1 275 467 4 054 329 2 923 078 2 050 415 1 182 519 702 674 956 456 1 279 354 18 435 634	93,8 97,6 96,1 90,7 104,1 112,7 116,0 122,7 121,9 99,8	01 02 03 04 05 06 07 08 09 10
4 697 2 093 4 473 1 268 640 176 86 251 592 14 276	2 601 1 263 2 220 670 468 158 111 219 386 8 086	2 070 987 1 467 431 265 137 106 279 400 6 142	1 782 188 770 306 1 598 067 445 160 218 572 76 366 47 041 115 961 210 028 5 263 689	74,9 78,3 73,4 75,0 79,5 82,4 88,1 90,2 87,1 76,0	11 12 13 14 15 16 17 18 19 20
4 312 2 562 3 531 999 339 156 92 147 527 12 725	1 684 1 141 1 373 137 62 36 21 70 101 4 625	946 638 547 72 39 13 18 43 54 2 370	1 998 971 1 069 655 1 796 304 1 488 524 502 722 212 948 109 639 67 652 155 465 7 401 880	61,0 65,0 61,7 59,8 60,2 58,7 58,2 69,1 70,7 61,5	21 22 23 24 25 26 27 28 29 30
1 065 859 977 725 1 643 697 425 273 498 7 162	308 303 213 133 745 204 21 38 76 2 041	126 125 57 55 29 3 3 5 11 414	556 877 435 592 783 119 3 726 009 4 748 450 1 736 803 952 302 242 018 202 570 13 383 740	57,0 59,8 55,1 55,0 59,0 59,5 59,3 61,9 64,7 57,7	31 32 33 34 35 36 37 38 39 40
126 79 57 535 2 164 494 287 90 109 3 941	39 26 17 70 209 234 9 8 24 636	19 7 4 10 16 2 5 2 4 69	57 638 33 716 45 008 711 608 2 892 881 1 148 636 395 889 81 341 75 534 5 442 251	55,7 59,6 49,7 45,5 52,5 49,6 50,2 49,4 59,3 50,8	41 42 43 44 45 46 47 48 49 50
-	-	-	-	-	51
20 682 8 854 20 511 12 858 10 765 3 579 1 889 1 594 3 027 83 759 182 83 941 2 036 85 977 723	12 478 5 299 13 026 6 828 7 895 4 525 2 263 2 709 3 940 58 963 22 58 985 1 076 60 061 357	12 254 4 925 11 062 5 752 5 261 4 110 2 788 4 654 5 912 56 618 61 56 679 981 57 660 363	8 407 016 3 584 736 8 276 827 9 294 379 10 413 040 4 357 272 2 207 545 1 463 428 1 922 951 49 927 194 131 485 50 058 679 832 858 50 891 537 430 194	76,4 75,9 76,5 63,5 62,6 64,7 68,1 93,7 98,6 70,0 38,0 69,8 74,0 69,9 60,8	52 53 54 55 56 57 58 59 60 61 62 63 64 65 66

18 Bewohnte Wohnungen nach Art, Größe

Lfd. Nr.	Gebäudeart und -größe Baujahr	Insgesamt	Davon mit einer Fläche		
			unter 40	40 - 60	60 - 80
Sachsen					
Wohngebäude mit 1 Wohnung 1)					
von ... bis ... errichtet					
01	bis 1900	91 055	2 013	11 017	21 842
02	1901 - 1918	16 626	239	1 591	3 517
03	1919 - 1948	98 277	1 350	10 716	26 550
04	1949 - 1968	28 189	312	2 446	7 666
05	1969 - 1981	34 719	211	1 103	4 338
06	1982 - 1987	22 987	88	366	1 682
07	1988 - 1990	10 878	30	151	627
08	1991 - 1993	13 002	41	156	615
09	1994 und später	13 236	39	123	538
10	Zusammen	328 969	4 323	27 669	67 375
Wohngebäude mit 2 Wohnungen 1)					
von ... bis ... errichtet					
11	bis 1900	121 772	8 198	31 878	40 123
12	1901 - 1918	30 818	1 533	7 703	10 367
13	1919 - 1948	79 037	5 456	26 102	27 069
14	1949 - 1968	14 231	911	3 742	4 870
15	1969 - 1981	8 216	453	1 955	2 662
16	1982 - 1987	2 450	145	486	710
17	1988 - 1990	1 108	63	225	289
18	1991 - 1993	2 846	110	475	731
19	1994 und später	7 058	241	1 158	1 943
20	Zusammen	267 536	17 110	73 724	88 764
Wohngebäude 1) mit 3 - 6 Wohnungen					
von ... bis ... errichtet					
21	bis 1900	137 909	16 102	46 069	41 212
22	1901 - 1918	83 257	6 803	31 515	23 431
23	1919 - 1948	123 178	11 499	57 837	38 573
24	1949 - 1968	58 450	1 619	25 690	27 565
25	1969 - 1981	15 500	514	8 089	5 542
26	1982 - 1987	2 313	224	836	862
27	1988 - 1990	2 230	189	776	987
28	1991 - 1993	2 697	157	707	1 146
29	1994 und später	6 963	335	1 787	3 002
30	Zusammen	432 497	37 442	173 306	142 320
Wohngebäude 1) mit 7 - 12 Wohnungen					
von ... bis ... errichtet					
31	bis 1900	74 458	6 056	27 432	25 576
32	1901 - 1918	79 392	4 022	29 892	27 803
33	1919 - 1948	76 968	7 874	37 061	23 474
34	1949 - 1968	146 688	7 080	95 835	41 037
35	1969 - 1981	151 777	3 811	91 354	52 539
36	1982 - 1987	88 300	7 336	38 102	39 748
37	1988 - 1990	33 257	2 395	12 532	17 038
38	1991 - 1993	9 074	733	2 978	4 259
39	1994 und später	14 291	1 031	4 471	5 809
40	Zusammen	674 205	40 338	339 657	237 283
Wohngebäude 1) mit 13 u. mehr Wohnungen					
von ... bis ... errichtet					
41	bis 1900	14 609	1 729	6 136	4 287
42	1901 - 1918	13 262	972	5 395	4 219
43	1919 - 1948	7 328	1 089	3 795	1 597
44	1949 - 1968	30 791	10 144	15 766	4 087
45	1969 - 1981	96 116	28 966	33 101	25 423
46	1982 - 1987	53 782	25 339	11 384	11 880
47	1988 - 1990	16 394	7 079	4 964	3 557
48	1991 - 1993	3 386	1 285	1 168	678
49	1994 und später	7 939	1 167	3 353	2 461
50	Zusammen	243 607	77 770	85 062	58 189
51	Wohngebäude ausschließlich mit sonstigen Wohneinheiten 1)	-	-	-	-
Wohngebäude 1) zusammen					
von ... bis ... errichtet					
52	bis 1900	439 803	34 098	122 532	133 040
53	1901 - 1918	223 355	13 569	76 096	69 337
54	1919 - 1948	384 788	27 268	135 511	117 263
55	1949 - 1968	278 349	20 066	143 479	85 225
56	1969 - 1981	306 328	33 355	135 602	90 504
57	1982 - 1987	169 832	33 132	51 174	54 882
58	1988 - 1990	63 867	9 756	18 648	22 498
59	1991 - 1993	31 005	2 326	5 484	7 429
60	1994 und später	49 487	2 813	10 892	13 753
61	Zusammen	1 946 814	176 983	699 418	593 931
62	Wohnheime	7 450	5 016	1 556	636
63	Wohngebäude insgesamt 2)	1 954 264	181 999	700 974	594 567
64	Sonstige Gebäude mit Wohnraum 2)	32 212	2 668	7 556	9 754
65	Gebäude mit Wohnraum insgesamt 2)	1 986 476	184 667	708 530	604 321
Nachrichtlich:					
66	Ferien-/Freizeitwohnungen	5 978	1 428	1 932	1 339

1) Ohne Wohnheime, ohne Ferien-/Freizeitwohneinheiten/-wohnungen.

2) Ohne Ferien-/Freizeitwohneinheiten/-wohnungen.

Wohnungszählung 1995

und Baujahr des Gebäudes sowie Fläche

von ... bis unter ... m2			Fläche in m2		Lfd. Nr.
80 - 100	100 - 120	120 und mehr	insgesamt	je Wohnung	
21 953	15 992	18 238	8 368 985	91,9	01
4 108	3 183	3 988	1 612 824	97,0	02
26 447	17 695	15 519	8 797 595	89,5	03
8 362	5 039	4 364	2 539 848	90,1	04
10 783	11 045	7 239	3 491 050	100,6	05
5 909	7 981	6 961	2 472 098	107,5	06
2 127	3 694	4 249	1 223 411	112,5	07
1 859	4 097	6 234	1 539 122	118,4	08
1 740	4 140	6 656	1 588 247	120,0	09
83 288	72 866	73 448	31 633 180	96,2	10
24 361	10 414	6 798	8 729 949	71,7	11
6 602	2 920	1 693	2 264 643	73,5	12
12 662	4 912	2 836	5 315 145	67,2	13
2 881	1 158	669	1 012 758	71,2	14
1 850	775	521	606 677	73,8	15
522	321	266	194 144	79,2	16
264	152	115	87 891	79,3	17
663	465	402	242 659	85,3	18
1 756	1 006	954	596 706	84,5	19
51 561	22 123	14 254	19 050 572	71,2	20
21 293	8 243	4 990	9 048 317	65,6	21
12 623	5 638	3 247	5 546 467	66,6	22
10 152	3 394	1 723	7 353 464	59,7	23
2 810	510	256	3 603 863	61,7	24
1 044	231	80	953 616	61,5	25
305	66	20	144 709	62,6	26
183	69	26	138 176	62,0	27
421	182	84	186 938	69,3	28
1 313	345	181	488 417	70,1	29
50 144	18 678	10 607	27 463 967	63,5	30
10 051	3 445	1 898	4 835 603	64,9	31
11 104	4 261	2 310	5 286 924	66,6	32
6 371	1 562	626	4 502 612	58,5	33
2 124	431	181	8 125 824	55,4	34
3 887	145	41	8 914 951	58,7	35
2 912	194	8	5 215 449	59,1	36
1 178	81	33	1 966 084	59,1	37
866	181	57	565 624	62,3	38
2 378	433	169	944 922	66,1	39
40 871	10 733	5 323	40 357 993	59,9	40
1 685	492	280	891 425	61,0	41
1 714	621	341	855 970	64,5	42
599	159	89	410 685	56,0	43
651	114	29	1 414 842	45,9	44
7 770	605	251	5 016 295	52,2	45
4 622	507	50	2 610 401	48,5	46
654	123	17	773 172	47,2	47
215	24	16	167 419	49,4	48
785	144	29	460 929	58,1	49
18 695	2 789	1 102	12 601 138	51,7	50
-	-	-	-	-	51
79 343	38 586	32 204	31 874 279	72,5	52
36 151	16 623	11 579	15 566 828	69,7	53
56 231	27 722	20 793	26 379 501	68,6	54
16 828	7 252	5 499	16 697 135	60,0	55
25 334	12 801	8 132	18 982 589	62,0	56
14 270	9 069	7 305	10 636 801	62,6	57
4 406	4 119	4 440	4 188 734	65,6	58
4 024	4 949	6 793	2 701 762	87,1	59
7 972	6 068	7 989	4 079 221	82,4	60
244 559	127 189	104 734	131 106 850	67,3	61
130	38	74	246 260	33,1	62
244 689	127 227	104 808	131 353 110	67,2	63
6 554	3 185	2 495	2 401 836	74,6	64
251 243	130 412	107 303	133 754 946	67,3	65
644	326	309	361 162	60,4	66

18 Bewohnte Wohnungen nach Art, Größe

Lfd. Nr.	Gebäudeart und -größe Baujahr	Insgesamt	Davon mit einer Fläche		
			unter 40	40 - 60	60 - 80
Sachsen-Anhalt					
Wohngebäude mit 1 Wohnung 1)					
von ... bis ... errichtet					
01	bis 1900	94 240	1 495	9 399	19 855
02	1901 - 1918	22 964	200	1 587	4 332
03	1919 - 1948	84 310	628	5 938	18 181
04	1949 - 1968	32 070	210	2 166	7 708
05	1969 - 1981	28 380	72	613	2 533
06	1982 - 1987	14 897	54	194	775
07	1988 - 1990	7 298	15	86	318
08	1991 - 1993	8 997	16	134	356
09	1994 und später	11 014	18	93	330
10	Zusammen	304 170	2 708	20 210	54 448
Wohngebäude mit 2 Wohnungen 1)					
von ... bis ... errichtet					
11	bis 1900	63 243	3 355	12 988	19 200
12	1901 - 1918	22 409	965	4 854	6 880
13	1919 - 1948	47 912	2 492	12 072	16 801
14	1949 - 1968	10 020	606	2 313	3 230
15	1969 - 1981	4 266	175	635	1 243
16	1982 - 1987	1 099	40	176	268
17	1988 - 1990	488	26	88	101
18	1991 - 1993	1 080	35	169	239
19	1994 und später	2 249	44	305	548
20	Zusammen	152 766	7 738	33 600	48 510
Wohngebäude 1) mit 3 - 6 Wohnungen					
von ... bis ... errichtet					
21	bis 1900	59 781	7 769	18 993	16 995
22	1901 - 1918	31 269	3 084	10 306	8 454
23	1919 - 1948	69 418	6 218	34 420	19 654
24	1949 - 1968	41 778	1 246	17 773	20 538
25	1969 - 1981	9 190	306	5 509	2 855
26	1982 - 1987	4 015	645	1 778	1 336
27	1988 - 1990	1 841	277	663	778
28	1991 - 1993	1 690	135	387	768
29	1994 und später	4 405	179	914	1 990
30	Zusammen	223 387	19 859	90 743	73 368
Wohngebäude 1) mit 7 - 12 Wohnungen					
von ... bis ... errichtet					
31	bis 1900	18 828	2 621	6 416	5 628
32	1901 - 1918	17 582	1 344	6 252	5 431
33	1919 - 1948	26 383	3 773	13 914	6 173
34	1949 - 1968	80 127	4 317	55 519	19 330
35	1969 - 1981	113 271	2 151	74 913	34 877
36	1982 - 1987	58 294	1 838	30 561	22 337
37	1988 - 1990	19 585	909	7 553	9 591
38	1991 - 1993	3 564	290	1 436	1 327
39	1994 und später	6 284	327	1 780	2 631
40	Zusammen	343 918	17 570	198 344	107 325
Wohngebäude 1) mit 13 u. mehr Wohnungen					
von ... bis ... errichtet					
41	bis 1900	2 921	583	941	825
42	1901 - 1918	1 747	354	612	418
43	1919 - 1948	1 464	296	637	330
44	1949 - 1968	13 920	4 227	7 064	2 384
45	1969 - 1981	50 555	12 038	23 319	12 784
46	1982 - 1987	23 041	11 658	7 747	3 055
47	1988 - 1990	8 627	3 915	2 845	1 376
48	1991 - 1993	1 341	509	294	304
49	1994 und später	2 354	432	839	719
50	Zusammen	105 970	34 012	44 298	22 195
51	Wohngebäude ausschließlich mit sonstigen Wohneinheiten 1)	-	-	-	-
Wohngebäude 1) zusammen					
von ... bis ... errichtet					
52	bis 1900	239 013	15 823	48 737	62 503
53	1901 - 1918	95 971	5 947	23 611	25 515
54	1919 - 1948	229 487	13 407	66 981	61 139
55	1949 - 1968	177 915	10 606	84 835	53 190
56	1969 - 1981	205 662	14 742	104 989	54 352
57	1982 - 1987	101 346	14 235	40 456	27 771
58	1988 - 1990	37 839	5 142	11 235	12 164
59	1991 - 1993	16 672	985	2 420	2 994
60	1994 und später	26 306	1 000	3 931	6 218
61	Zusammen	1 130 211	81 887	387 195	305 846
62	Wohnheime	2 319	1 524	497	208
63	Wohngebäude insgesamt 2)	1 132 530	83 411	387 692	306 054
64	Sonstige Gebäude mit Wohnraum 2)	25 153	2 297	6 639	7 649
65	Gebäude mit Wohnraum insgesamt 2)	1 157 683	85 708	394 331	313 703
Nachrichtlich:					
66	Ferien-/Freizeitwohnungen	2 508	353	742	634

1) Ohne Wohnheime, ohne Ferien-/Freizeitwohneinheiten/-wohnungen.
2) Ohne Ferien-/Freizeitwohneinheiten/-wohnungen.

Wohnungszählung 1995

und Baujahr des Gebäudes sowie Fläche

von ... bis unter ... m2			Fläche in m2		Lfd. Nr.
80 - 100	100 - 120	120 und mehr	insgesamt	je Wohnung	
23 640 5 724 23 942 10 108 9 101 3 370 1 367 1 338 1 337 79 927	17 776 4 949 18 344 6 304 8 932 5 233 2 506 2 764 3 833 70 641	22 075 6 172 17 277 5 574 7 069 5 271 3 006 4 389 5 403 76 236	9 049 630 2 317 165 8 066 304 2 980 457 2 949 437 1 655 501 836 043 1 076 008 1 330 598 30 261 143	96,0 100,9 95,7 92,9 103,9 111,1 114,6 119,6 120,8 99,5	01 02 03 04 05 06 07 08 09 10
14 642 5 248 9 664 2 211 1 195 280 120 262 627 34 249	7 686 2 666 4 323 1 064 638 193 76 209 380 17 235	5 372 1 796 2 560 596 380 142 77 166 345 11 434	4 892 649 1 731 138 3 469 079 738 287 345 621 92 588 41 152 94 796 200 072 11 605 382	77,4 77,3 72,4 73,7 81,0 84,2 84,3 87,8 89,0 76,0	11 12 13 14 15 16 17 18 19 20
9 723 5 329 6 114 1 854 388 206 100 316 1 023 25 053	3 953 2 503 2 032 259 102 36 11 55 229 9 180	2 348 1 593 980 108 30 14 12 29 70 5 184	3 951 421 2 144 049 4 121 446 2 551 916 548 350 228 643 106 112 114 569 315 125 14 081 631	66,1 68,6 59,4 61,1 59,7 56,9 57,6 67,8 71,5 63,0	21 22 23 24 25 26 27 28 29 30
2 675 2 843 1 845 841 898 3 203 1 490 456 1 354 15 605	1 024 1 197 497 97 421 348 37 43 152 3 816	464 515 181 23 11 7 5 12 40 1 258	1 197 387 1 178 496 1 455 886 4 371 797 6 559 017 3 509 988 1 205 118 221 189 423 107 20 121 985	63,6 67,0 55,2 54,6 57,9 60,2 61,5 62,1 67,3 58,5	31 32 33 34 35 36 37 38 39 40
363 235 156 199 2 246 522 478 214 315 4 728	156 94 37 20 120 47 11 16 28 529	53 34 8 26 48 12 2 4 21 208	176 667 103 500 80 998 647 012 2 586 337 1 006 412 408 997 74 372 137 244 5 221 539	60,5 59,2 55,3 46,5 51,2 43,7 47,4 55,5 58,3 49,3	41 42 43 44 45 46 47 48 49 50
-	-	-	-	-	51
51 043 19 379 41 721 15 213 13 828 7 581 3 555 2 586 4 656 159 562	30 595 11 409 25 233 7 744 10 213 5 857 2 641 3 087 4 622 101 401	30 312 10 110 21 006 6 327 7 538 5 446 3 102 4 600 5 879 94 320	19 267 754 7 474 348 17 193 713 11 289 469 12 988 762 6 493 132 2 597 422 1 580 934 2 406 146 81 291 680	80,6 77,9 74,9 63,5 63,2 84,1 88,6 94,8 91,5 71,9	52 53 54 55 56 57 58 59 60 61
38	19	33	87 555	37,8	62
159 600	101 420	94 353	81 379 235	71,9	63
4 544	2 236	1 788	1 819 108	72,3	64
164 144	103 656	96 141	83 198 343	71,9	65
337	235	207	172 726	68,9	66

18 Bewohnte Wohnungen nach Art, Größe

Lfd. Nr.	Gebäudeart und -größe Baujahr	Insgesamt	Davon mit einer Fläche		
			unter 40	40 - 60	60 - 80
Thüringen					
Wohngebäude mit 1 Wohnung 1)					
von ... bis ... errichtet					
01	bis 1900	84 647	1 433	7 400	16 120
02	1901 - 1918	17 946	187	1 277	3 110
03	1919 - 1948	57 325	510	4 142	11 949
04	1949 - 1968	23 221	144	1 376	4 599
05	1969 - 1981	29 974	80	717	2 850
06	1982 - 1987	18 671	34	280	1 137
07	1988 - 1990	9 097	22	137	474
08	1991 - 1993	10 061	21	122	531
09	1994 und später	8 826	19	119	382
10	Zusammen	259 768	2 450	15 570	41 152
Wohngebäude mit 2 Wohnungen 1)					
von ... bis ... errichtet					
11	bis 1900	81 761	3 923	17 169	25 524
12	1901 - 1918	27 391	1 106	6 383	9 242
13	1919 - 1948	55 847	2 673	14 152	19 506
14	1949 - 1968	16 892	890	3 856	5 680
15	1969 - 1981	10 166	429	1 820	3 161
16	1982 - 1987	2 572	118	393	694
17	1988 - 1990	1 032	44	154	250
18	1991 - 1993	1 970	83	283	447
19	1994 und später	3 293	113	504	799
20	Zusammen	200 924	9 379	44 714	65 303
Wohngebäude 1) mit 3 - 6 Wohnungen					
von ... bis ... errichtet					
21	bis 1900	52 599	5 163	14 860	15 985
22	1901 - 1918	32 901	2 189	9 171	10 037
23	1919 - 1948	42 223	3 723	15 139	13 374
24	1949 - 1968	34 171	738	13 396	17 883
25	1969 - 1981	8 764	339	4 085	3 767
26	1982 - 1987	2 309	173	994	870
27	1988 - 1990	1 499	178	522	579
28	1991 - 1993	1 291	87	342	448
29	1994 und später	3 542	184	804	1 521
30	Zusammen	179 299	12 774	59 313	64 464
Wohngebäude 1) mit 7 - 12 Wohnungen					
von ... bis ... errichtet					
31	bis 1900	13 464	1 336	5 379	4 054
32	1901 - 1918	14 130	1 193	5 890	4 469
33	1919 - 1948	17 122	2 091	8 056	5 034
34	1949 - 1968	61 122	3 318	39 269	18 019
35	1969 - 1981	102 528	2 906	60 614	36 717
36	1982 - 1987	43 904	2 473	23 163	16 559
37	1988 - 1990	18 978	2 686	6 627	8 142
38	1991 - 1993	4 455	467	1 424	1 920
39	1994 und später	6 144	561	1 946	2 547
40	Zusammen	281 847	17 031	152 368	97 461
Wohngebäude 1) mit 13 u. mehr Wohnungen					
von ... bis ... errichtet					
41	bis 1900	916	187	333	255
42	1901 - 1918	540	161	199	128
43	1919 - 1948	1 307	256	597	308
44	1949 - 1968	5 729	2 177	2 988	470
45	1969 - 1981	40 793	12 460	15 900	9 278
46	1982 - 1987	22 613	12 179	3 867	4 965
47	1988 - 1990	10 266	5 204	1 804	2 568
48	1991 - 1993	1 427	465	359	454
49	1994 und später	2 078	402	774	582
50	Zusammen	85 669	33 491	26 821	19 008
51	Wohngebäude ausschließlich mit sonstigen Wohneinheiten 1)	-	-	-	-
Wohngebäude 1) zusammen					
von ... bis ... errichtet					
52	bis 1900	233 387	12 042	45 141	61 938
53	1901 - 1918	92 908	4 836	22 920	26 986
54	1919 - 1948	173 824	9 253	42 086	50 171
55	1949 - 1968	141 135	7 267	60 885	46 651
56	1969 - 1981	192 225	16 214	83 136	55 773
57	1982 - 1987	90 069	14 977	28 697	24 225
58	1988 - 1990	40 872	8 134	9 244	12 013
59	1991 - 1993	19 204	1 123	2 530	3 800
60	1994 und später	23 883	1 279	4 147	5 831
61	Zusammen	1 007 507	75 125	298 786	287 388
62	Wohnheime	5 032	3 415	1 001	318
63	Wohngebäude insgesamt 2)	1 012 539	78 540	299 787	287 706
64	Sonstige Gebäude mit Wohnraum 2)	17 246	1 046	3 136	5 089
65	Gebäude mit Wohnraum insgesamt 2)	1 029 785	79 586	302 923	292 795
Nachrichtlich:					
66	Ferien-/Freizeitwohnungen	2 949	527	939	735

1) Ohne Wohnheime, ohne Ferien-/Freizeitwohneinheiten/-wohnungen.

2) Ohne Ferien-/Freizeitwohneinheiten/-wohnungen.

Wohnungszählung 1995

und Baujahr des Gebäudes sowie Fläche

von ... bis unter ... m2			Fläche in m2		Lfd. Nr.
80 - 100	100 - 120	120 und mehr	insgesamt	je Wohnung	
19 881 4 329 15 537 7 287 7 856 3 758 1 329 1 356 1 205 62 538	16 371 3 770 11 876 4 677 9 267 5 649 2 521 2 495 2 695 59 321	23 442 5 273 13 311 5 138 9 204 7 813 4 614 5 536 4 406 78 737	8 451 592 1 833 806 5 567 505 2 252 187 3 210 643 2 123 239 1 083 352 1 240 189 1 072 421 26 834 934	99,8 01 102,2 02 97,1 03 97,0 04 107,1 05 113,7 06 119,1 07 123,3 08 121,5 09 103,3 10	
18 671 6 010 11 572 3 748 2 633 668 258 432 799 44 791	9 655 2 782 4 936 1 722 1 288 376 167 346 548 21 820	6 819 1 868 3 008 996 835 323 159 379 530 14 917	6 294 511 2 050 238 4 038 223 1 244 300 796 898 211 820 87 514 177 801 288 434 15 189 739	77,0 11 74,9 12 72,3 13 73,7 14 78,4 15 82,4 16 84,8 17 90,3 18 87,6 19 75,6 20	
9 560 6 405 6 483 1 758 405 197 189 278 699 25 974	4 211 3 122 2 330 235 114 57 20 81 235 10 405	2 820 1 977 1 174 161 54 18 11 55 99 6 369	3 665 181 2 382 419 2 759 049 2 122 379 536 000 142 207 90 349 91 318 251 827 12 040 729	69,7 21 72,4 22 65,3 23 62,1 24 61,2 25 61,6 26 60,3 27 70,7 28 71,1 29 67,2 30	
1 735 1 674 1 449 469 2 051 1 401 1 455 530 909 11 673	608 599 376 39 231 305 62 90 154 2 464	352 305 116 8 9 3 6 24 27 850	852 009 887 257 989 571 3 342 855 5 884 830 2 527 635 1 114 202 278 077 395 341 16 271 777	63,3 31 62,8 32 57,8 33 54,7 34 57,4 35 57,6 36 58,7 37 62,4 38 64,3 39 57,7 40	
93 35 125 92 2 995 1 321 658 118 270 5 707	29 10 20 2 122 277 19 20 43 542	19 7 1 - 38 4 13 11 7 100	53 167 28 228 71 846 248 873 2 096 116 1 054 118 496 630 78 168 120 430 4 247 576	58,0 41 52,3 42 55,0 43 43,4 44 51,4 45 46,6 46 48,4 47 54,8 48 58,0 49 49,6 50	
-	-	-	-	-	51
49 940 18 453 35 166 13 354 15 940 7 345 3 889 2 714 3 882 150 683	30 874 10 283 19 538 6 675 11 022 6 664 2 789 3 032 3 675 94 552	33 452 9 430 17 610 6 303 10 140 8 161 4 803 6 005 5 069 100 973	19 316 460 7 181 948 13 426 194 9 210 594 12 524 487 6 059 019 2 872 047 1 865 553 2 128 453 74 584 755	82,8 52 77,3 53 77,2 54 65,3 55 65,2 56 67,3 57 70,3 58 97,1 59 89,1 60 74,0 61	
182	37	79	185 206	36,8 62	
150 865	94 589	101 052	74 769 961	73,8 63	
3 947	2 231	1 797	1 377 021	79,8 64	
154 812	96 820	102 849	76 146 982	73,9 65	
362	177	209	189 937	64,4 66	

19 Bewohnte Eigentümerwohnungen nach Art,

Lfd. Nr.	Gebäudeart und -größe Baujahr	Insgesamt	Davon mit einer Fläche		
			unter 40	40 - 60	60 - 80
Neue Länder und Berlin-Ost					
Wohngebäude mit 1 Wohnung 1)					
von ... bis ... errichtet					
01	bis 1900	325 768	4 671	29 546	66 668
02	1901 - 1918	79 823	634	4 902	13 836
03	1919 - 1948	369 777	3 342	28 169	81 099
04	1949 - 1968	138 767	987	10 080	32 741
05	1969 - 1981	140 039	453	3 452	14 450
06	1982 - 1987	85 465	172	1 245	5 102
07	1988 - 1990	41 553	89	544	1 992
08	1991 - 1993	49 449	87	609	2 117
09	1994 und später	51 949	74	435	1 828
10	Zusammen	1 282 590	10 509	78 982	219 833
Wohngebäude mit 2 Wohnungen 1)					
von ... bis ... errichtet					
11	bis 1900	169 724	5 473	29 370	51 335
12	1901 - 1918	56 779	1 485	9 666	17 619
13	1919 - 1948	137 138	5 124	29 865	47 314
14	1949 - 1968	34 004	1 310	6 425	10 884
15	1969 - 1981	17 324	462	2 416	4 835
16	1982 - 1987	4 861	133	483	1 111
17	1988 - 1990	2 097	44	208	414
18	1991 - 1993	4 920	56	295	726
19	1994 und später	9 743	63	446	1 518
20	Zusammen	436 590	14 150	79 174	135 756
Wohngebäude 1) mit 3 - 6 Wohnungen					
von ... bis ... errichtet					
21	bis 1900	47 314	2 073	8 685	14 595
22	1901 - 1918	27 056	899	4 932	7 795
23	1919 - 1948	26 918	1 206	5 468	9 098
24	1949 - 1968	10 408	217	3 277	5 292
25	1969 - 1981	5 406	101	2 531	1 968
26	1982 - 1987	699	26	146	289
27	1988 - 1990	491	23	122	210
28	1991 - 1993	1 082	27	172	358
29	1994 und später	2 533	46	273	885
30	Zusammen	121 907	4 618	25 606	40 490
Wohngebäude 1) mit 7 - 12 Wohnungen					
von ... bis ... errichtet					
31	bis 1900	2 428	160	523	770
32	1901 - 1918	3 329	119	723	1 124
33	1919 - 1948	1 452	69	399	513
34	1949 - 1968	4 476	129	2 616	1 508
35	1969 - 1981	5 262	143	3 036	1 858
36	1982 - 1987	1 501	45	752	636
37	1988 - 1990	714	41	218	416
38	1991 - 1993	1 827	61	562	850
39	1994 und später	2 706	76	541	1 056
40	Zusammen	23 695	843	9 370	8 731
Wohngebäude 1) mit 13 u. mehr Wohnungen					
von ... bis ... errichtet					
41	bis 1900	190	27	54	55
42	1901 - 1918	266	33	72	75
43	1919 - 1948	149	13	50	25
44	1949 - 1968	624	20	330	254
45	1969 - 1981	824	137	317	336
46	1982 - 1987	193	30	54	90
47	1988 - 1990	182	52	43	63
48	1991 - 1993	319	45	79	123
49	1994 und später	964	92	281	355
50	Zusammen	3 711	449	1 280	1 376
51	Wohngebäude ausschließlich mit sonstigen Wohneinheiten 1)	-	-	-	-
Wohngebäude 1) zusammen					
von ... bis ... errichtet					
52	bis 1900	545 424	12 404	68 178	133 423
53	1901 - 1918	167 253	3 170	20 295	40 449
54	1919 - 1948	535 434	9 754	63 951	138 049
55	1949 - 1968	188 279	2 663	22 728	50 679
56	1969 - 1981	168 855	1 296	11 752	23 447
57	1982 - 1987	92 719	406	2 680	7 228
58	1988 - 1990	45 037	249	1 135	3 095
59	1991 - 1993	57 597	276	1 717	4 174
60	1994 und später	67 895	351	1 976	5 642
61	Zusammen	1 868 493	30 569	194 412	406 186
62	Wohnheime	35	4	7	11
63	Wohngebäude insgesamt 2)	1 868 528	30 573	194 419	406 197
64	Sonstige Gebäude mit Wohnraum 2)	19 502	639	2 393	4 293
65	Gebäude mit Wohnraum insgesamt 2)	1 888 030	31 212	196 812	410 490
Nachrichtlich:					
66	Ferien-/Freizeitwohnungen	12 686	1 599	3 579	3 322

1) Ohne Wohnheime, ohne Ferien-/Freizeitwohneinheiten/-wohnungen.

2) Ohne Ferien-/Freizeitwohneinheiten/-wohnungen.

Größe und Baujahr des Gebäudes sowie Fläche

von ... bis unter ... m2			Fläche in m2		Lfd. Nr.
80 - 100	100 - 120	120 und mehr	insgesamt	je Wohnung	
80 433 19 848 103 389 41 162 41 911 19 185 7 340 6 650 6 449 326 367	63 285 17 477 77 958 27 706 44 320 28 711 13 515 14 397 16 277 303 646	81 165 23 126 75 820 26 091 35 453 31 050 18 073 25 589 26 886 343 253	31 804 551 8 192 643 35 177 616 13 017 444 14 539 967 9 487 288 4 790 177 5 986 718 6 331 367 129 327 771	97,6 102,6 95,1 93,8 103,8 111,0 115,3 121,1 121,9 100,8	01 02 03 04 05 06 07 08 09 10
41 832 14 362 30 542 8 286 4 911 1 285 523 1 309 2 947 105 997	23 430 7 858 14 450 4 331 2 799 983 454 1 226 2 294 57 825	18 284 5 789 9 843 2 768 1 901 866 454 1 308 2 475 43 688	13 814 744 4 626 827 10 411 961 2 663 003 1 450 239 440 970 196 766 503 007 992 865 35 100 382	81,4 81,5 75,9 78,3 83,7 90,7 93,8 102,2 101,9 80,4	11 12 13 14 15 16 17 18 19 20
11 668 6 968 6 314 1 028 495 126 60 227 747 27 633	5 992 3 974 3 064 366 191 62 40 142 314 14 145	4 301 2 488 1 768 228 120 50 36 156 268 9 415	3 758 295 2 189 591 2 059 145 692 250 354 889 51 820 35 601 92 133 215 286 9 449 010	79,4 80,9 76,5 66,5 65,7 74,1 72,5 85,2 85,0 77,5	21 22 23 24 25 26 27 28 29 30
499 695 297 149 201 60 26 301 774 3 002	271 392 114 53 21 8 11 31 156 1 057	205 276 60 21 3 - 2 22 103 692	186 541 259 497 104 296 262 205 312 782 89 564 43 635 121 860 204 334 1 584 714	76,8 78,0 71,8 58,6 59,4 59,7 81,1 66,7 75,5 66,9	31 32 33 34 35 36 37 38 39 40
30 40 47 16 15 5 22 62 191 428	16 25 9 3 18 10 - 6 41 128	8 21 5 1 1 4 2 4 4 50	12 820 19 271 10 277 36 266 46 509 11 699 10 291 20 614 63 610 231 357	67,5 72,5 69,0 58,1 56,4 60,6 56,5 64,6 66,0 62,3	41 42 43 44 45 46 47 48 49 50
-	-	-	-	-	51
134 462 41 913 140 589 50 641 47 533 20 661 7 971 8 549 11 108 463 427	92 994 29 726 95 595 32 459 47 349 29 774 14 020 15 802 19 082 376 801	103 963 31 700 87 496 29 109 37 478 31 970 18 567 27 079 29 796 397 098	49 576 951 15 287 829 47 763 295 16 671 168 16 704 386 10 081 341 5 076 470 6 724 332 7 807 462 175 693 234	90,9 91,4 89,2 88,6 98,9 108,7 112,7 116,8 115,0 94,0	52 53 54 55 56 57 58 59 60 61
3	9	1	2 504	71,5	62
463 430	376 810	397 099	175 695 738	94,0	63
4 536	3 502	4 139	1 802 358	92,4	64
467 966	380 312	401 238	177 498 096	94,0	65
1 933	1 098	1 155	897 086	70,7	66

19 Bewohnte Eigentümerwohnungen nach Art,

Lfd. Nr.	Gebäudeart und -größe Baujahr	Insgesamt	Davon mit einer Fläche		
			unter 40	40 - 60	60 - 80
Berlin - Ost					
Wohngebäude mit 1 Wohnung 1)					
von ... bis ... errichtet					
01	bis 1900	491	1	31	51
02	1901 - 1918	794	9	31	99
03	1919 - 1948	18 452	136	1 689	4 632
04	1949 - 1968	4 129	35	434	1 145
05	1969 - 1981	3 506	18	180	530
06	1982 - 1987	2 106	5	85	178
07	1988 - 1990	925	9	34	87
08	1991 - 1993	1 239	1	30	67
09	1994 und später	2 071	4	19	87
10	Zusammen	33 713	218	2 533	6 876
Wohngebäude mit 2 Wohnungen 1)					
von ... bis ... errichtet					
11	bis 1900	319	3	42	73
12	1901 - 1918	404	6	45	124
13	1919 - 1948	2 794	67	501	1 101
14	1949 - 1968	221	5	28	83
15	1969 - 1981	100	3	22	19
16	1982 - 1987	46	-	1	10
17	1988 - 1990	16	-	2	4
18	1991 - 1993	187	-	11	22
19	1994 und später	374	4	25	73
20	Zusammen	4 461	88	677	1 509
Wohngebäude 1) mit 3 - 6 Wohnungen					
von ... bis ... errichtet					
21	bis 1900	274	8	37	66
22	1901 - 1918	279	12	47	70
23	1919 - 1948	468	18	72	160
24	1949 - 1968	17	2	5	4
25	1969 - 1981	1	-	-	-
26	1982 - 1987	2	-	-	2
27	1988 - 1990	-	-	-	-
28	1991 - 1993	37	-	6	12
29	1994 und später	137	-	10	56
30	Zusammen	1 215	40	177	370
Wohngebäude 1) mit 7 - 12 Wohnungen					
von ... bis ... errichtet					
31	bis 1900	238	22	50	59
32	1901 - 1918	321	26	60	85
33	1919 - 1948	47	3	16	17
34	1949 - 1968	2	-	2	-
35	1969 - 1981	5	1	-	1
36	1982 - 1987	-	-	-	-
37	1988 - 1990	6	-	-	5
38	1991 - 1993	2	-	1	-
39	1994 und später	34	7	5	3
40	Zusammen	655	59	134	170
Wohngebäude 1) mit 13 u. mehr Wohnungen					
von ... bis ... errichtet					
41	bis 1900	52	16	12	14
42	1901 - 1918	120	20	35	27
43	1919 - 1948	30	1	3	8
44	1949 - 1968	-	-	-	-
45	1969 - 1981	1	-	1	-
46	1982 - 1987	-	-	-	-
47	1988 - 1990	-	-	-	-
48	1991 - 1993	2	-	-	2
49	1994 und später	94	-	29	52
50	Zusammen	299	37	80	103
51	Wohngebäude ausschließlich mit sonstigen Wohneinheiten 1)	-	-	-	-
Wohngebäude 1) zusammen					
von ... bis ... errichtet					
52	bis 1900	1 374	50	172	263
53	1901 - 1918	1 918	73	218	405
54	1919 - 1948	21 791	225	2 281	5 918
55	1949 - 1968	4 369	42	469	1 232
56	1969 - 1981	3 613	22	203	550
57	1982 - 1987	2 154	5	86	190
58	1988 - 1990	947	9	36	96
59	1991 - 1993	1 467	1	48	103
60	1994 und später	2 710	15	88	271
61	Zusammen	40 343	442	3 601	9 028
62	Wohnheime	-	-	-	-
63	Wohngebäude insgesamt 2)	40 343	442	3 601	9 028
64	Sonstige Gebäude mit Wohnraum 2)	175	3	27	35
65	Gebäude mit Wohnraum insgesamt 2)	40 518	445	3 628	9 063
Nachrichtlich:					
66	Ferien-/Freizeitwohnungen	563	47	201	198

1) Ohne Wohnheime, ohne Ferien-/Freizeitwohneinheiten/-wohnungen.

2) Ohne Ferien-/Freizeitwohneinheiten/-wohnungen.

Größe und Baujahr des Gebäudes sowie Fläche

von ... bis unter ... m2			Fläche in m2		Lfd. Nr.
80 - 100	100 - 120	120 und mehr	insgesamt	je Wohnung	
98 174 5 204 1 174 1 027 518 221 226 328 8 970	108 173 3 638 687 1 004 601 288 391 905 7 795	202 308 3 153 654 747 719 286 524 728 7 321	56 219 89 075 1 692 467 369 952 346 647 228 545 98 396 143 158 236 182 3 260 641	114,5 112,2 91,7 89,6 98,9 108,5 106,4 115,5 114,0 96,7	01 02 03 04 05 06 07 08 09 10
84 132 716 57 18 13 6 79 131 1 236	67 51 257 26 24 9 2 59 89 584	50 46 152 22 14 13 2 16 52 367	28 571 34 456 213 449 18 057 8 646 4 686 1 369 17 596 34 921 361 751	89,6 85,3 76,4 81,7 86,5 101,9 85,6 94,1 93,4 81,1	11 12 13 14 15 16 17 18 19 20
63 78 149 5 - - - 11 41 347	59 40 45 1 - - - 4 16 165	41 32 24 - 1 - - 4 14 116	24 239 23 140 36 348 1 175 120 125 - 3 120 11 870 100 137	88,5 82,9 77,7 69,1 120,0 62,5 - 84,3 86,6 82,4	21 22 23 24 25 26 27 28 29 30
48 59 6 - - - 1 1 12 127	38 48 2 - 2 - - - 1 91	21 43 3 - 1 - - - 6 74	18 754 26 403 3 198 92 437 - 404 152 2 723 52 163	78,8 82,3 68,0 46,0 87,4 - 67,3 76,0 80,1 79,6	31 32 33 34 35 36 37 38 39 40
6 13 16 - - - - - 9 44	3 16 2 - - - - - 4 25	1 9 - - - - - - - 10	3 121 8 468 2 374 - 57 - - 120 6 498 20 638	60,0 70,6 79,1 - 57,0 - - 60,0 69,1 69,0	41 42 43 44 45 46 47 48 49 50
-	-	-	-	-	51
299 456 6 031 1 236 1 045 531 228 317 521 10 724	275 328 3 944 714 1 030 610 290 454 1 015 8 660	315 438 3 332 676 763 732 288 544 800 7 888	130 904 181 542 1 947 836 389 276 355 907 233 356 100 169 164 146 292 194 3 795 330	95,3 94,7 89,4 89,1 98,5 108,3 105,8 111,9 107,8 94,1	52 53 54 55 56 57 58 59 60 61
-	-	-	-	-	62
10 724 46 10 770	8 660 34 8 694	7 888 30 7 918	3 795 330 15 743 3 811 073	94,1 90,0 94,1	63 64 65
62	35	20	36 594	85,0	66

19 Bewohnte Eigentümerwohnungen nach Art,

Lfd. Nr.	Gebäudeart und -größe - Baujahr	Insgesamt	Davon mit einer Fläche		
			unter 40	40 - 60	60 - 80
Brandenburg					
Wohngebäude mit 1 Wohnung 1)					
von ... bis ... errichtet					
01	bis 1900	49 071	590	4 031	9 768
02	1901 - 1918	17 818	133	1 032	3 084
03	1919 - 1948	96 855	1 006	7 088	20 487
04	1949 - 1968	31 712	266	2 514	7 427
05	1969 - 1981	28 267	89	850	3 095
06	1982 - 1987	18 333	33	341	1 113
07	1988 - 1990	8 494	17	141	442
08	1991 - 1993	10 139	16	162	518
09	1994 und später	10 391	9	129	482
10	Zusammen	271 080	2 159	16 288	46 416
Wohngebäude mit 2 Wohnungen 1)					
von ... bis ... errichtet					
11	bis 1900	16 384	493	2 393	4 329
12	1901 - 1918	9 486	267	1 360	2 666
13	1919 - 1948	25 084	894	4 358	8 531
14	1949 - 1968	6 064	223	1 000	1 839
15	1969 - 1981	2 073	70	241	511
16	1982 - 1987	694	19	68	155
17	1988 - 1990	298	11	33	61
18	1991 - 1993	815	13	42	123
19	1994 und später	1 629	10	93	246
20	Zusammen	62 527	2 000	9 588	18 461
Wohngebäude 1) mit 3 - 6 Wohnungen					
von ... bis ... errichtet					
21	bis 1900	3 159	202	470	865
22	1901 - 1918	2 155	120	333	614
23	1919 - 1948	2 705	122	403	804
24	1949 - 1968	648	23	192	288
25	1969 - 1981	208	6	24	95
26	1982 - 1987	71	2	8	34
27	1988 - 1990	79	1	25	36
28	1991 - 1993	133	1	5	46
29	1994 und später	294	10	25	66
30	Zusammen	9 452	487	1 485	2 848
Wohngebäude 1) mit 7 - 12 Wohnungen					
von ... bis ... errichtet					
31	bis 1900	158	38	18	45
32	1901 - 1918	262	12	51	96
33	1919 - 1948	107	5	19	30
34	1949 - 1968	119	5	29	82
35	1969 - 1981	48	-	43	5
36	1982 - 1987	19	3	-	16
37	1988 - 1990	-	-	-	-
38	1991 - 1993	98	1	22	45
39	1994 und später	172	6	23	49
40	Zusammen	983	70	205	368
Wohngebäude 1) mit 13 u. mehr Wohnungen					
von ... bis ... errichtet					
41	bis 1900	8	4	3	-
42	1901 - 1918	15	1	2	8
43	1919 - 1948	17	-	4	4
44	1949 - 1968	-	-	-	-
45	1969 - 1981	96	10	31	37
46	1982 - 1987	-	-	-	-
47	1988 - 1990	-	-	-	-
48	1991 - 1993	21	1	5	11
49	1994 und später	10	-	5	3
50	Zusammen	167	16	50	63
51	Wohngebäude ausschließlich mit sonstigen Wohneinheiten 1)	-	-	-	-
Wohngebäude 1) zusammen					
von ... bis ... errichtet					
52	bis 1900	68 780	1 327	6 915	15 007
53	1901 - 1918	29 736	533	2 778	6 468
54	1919 - 1948	124 768	2 027	11 872	29 856
55	1949 - 1968	38 543	517	3 735	9 636
56	1969 - 1981	30 692	175	1 189	3 743
57	1982 - 1987	19 117	57	417	1 318
58	1988 - 1990	8 871	29	199	539
59	1991 - 1993	11 206	32	236	743
60	1994 und später	12 496	35	275	846
61	Zusammen	344 209	4 732	27 616	68 156
62	Wohnheime	-	-	-	-
63	Wohngebäude insgesamt 2)	344 209	4 732	27 616	68 156
64	Sonstige Gebäude mit Wohnraum 2)	2 947	98	330	612
65	Gebäude mit Wohnraum insgesamt 2)	347 156	4 830	27 946	68 768
Nachrichtlich:					
66	Ferien-/Freizeitwohnungen	3 897	406	1 117	1 042

1) Ohne Wohnheime, ohne Ferien-/Freizeitwohneinheiten/-wohnungen.

2) Ohne Ferien-/Freizeitwohneinheiten/-wohnungen.

Größe und Baujahr des Gebäudes sowie Fläche

von ... bis unter ... m2			Fläche in m2		Lfd. Nr.
80 - 100	100 - 120	120 und mehr	insgesamt	je Wohnung	
12 474	9 729	12 479	4 832 497	98,5	01
4 380	3 948	5 241	1 833 092	102,9	02
27 725	20 421	20 128	9 239 930	95,4	03
9 206	6 316	5 983	2 973 217	93,8	04
8 533	8 728	6 972	2 907 419	102,9	05
4 212	5 903	6 731	2 023 246	110,4	06
1 612	2 777	3 505	965 698	113,7	07
1 395	2 764	5 284	1 221 801	120,5	08
1 290	2 759	5 722	1 277 180	122,9	09
70 827	63 345	72 045	27 274 080	100,6	10
4 227	2 700	2 242	1 398 845	85,4	11
2 630	1 471	1 092	795 286	83,8	12
6 266	2 985	2 050	1 970 639	78,6	13
1 547	860	595	489 433	80,7	14
633	366	252	178 031	85,9	15
180	171	101	62 748	90,4	16
64	65	64	27 283	91,6	17
206	207	224	83 517	102,5	18
428	400	452	169 155	103,8	19
16 181	9 225	7 072	5 174 937	82,8	20
796	464	362	259 399	82,1	21
571	317	200	174 422	80,9	22
770	360	246	219 246	81,1	23
65	41	39	45 377	70,0	24
41	25	17	16 447	79,1	25
4	7	16	5 799	81,7	26
6	5	6	5 642	71,4	27
27	14	40	13 450	101,1	28
109	36	48	26 543	90,3	29
2 389	1 269	974	766 325	81,1	30
34	8	15	11 328	71,7	31
66	21	16	19 733	75,3	32
33	12	8	8 567	80,1	33
2	1	-	7 394	62,1	34
-	-	-	2 734	57,0	35
-	-	-	1 178	62,0	36
-	-	-	-	-	37
29	-	1	6 893	70,3	38
77	15	2	13 479	78,4	39
241	57	42	71 306	72,5	40
-	1	-	412	51,5	41
2	-	2	1 186	79,1	42
3	4	2	1 441	84,8	43
-	-	-	-	-	44
4	14	-	6 489	67,6	45
-	-	-	-	-	46
-	-	-	-	-	47
4	-	-	1 415	67,4	48
2	-	-	632	63,2	49
15	19	4	11 575	69,3	50
-	-	-	-	-	51
17 531	12 902	15 098	6 502 481	94,5	52
7 649	5 757	6 551	2 823 719	95,0	53
34 797	23 782	22 434	11 439 823	91,7	54
10 820	7 218	6 617	3 515 421	91,2	55
9 211	9 133	7 241	3 111 120	101,4	56
4 396	6 081	6 848	2 092 971	109,5	57
1 682	2 847	3 575	998 623	112,6	58
1 661	2 985	5 549	1 327 076	118,4	59
1 906	3 210	6 224	1 486 989	119,0	60
89 653	73 915	80 137	33 298 223	96,7	61
-	-	-	-	-	62
89 653	73 915	80 137	33 298 223	96,7	63
651	577	679	278 064	94,4	64
90 304	74 492	80 816	33 576 287	96,7	65
648	322	362	280 333	71,9	66

19 Bewohnte Eigentümerwohnungen nach Art,

Lfd. Nr.	Gebäudeart und -größe Baujahr	Insgesamt	Davon mit einer Fläche		
			unter 40	40 - 60	60 - 80
Mecklenburg-Vorpommern					
Wohngebäude mit 1 Wohnung 1)					
von ... bis ... errichtet					
01	bis 1900	33 914	365	2 730	6 802
02	1901 - 1918	10 302	66	553	1 835
03	1919 - 1948	35 876	213	2 043	6 785
04	1949 - 1968	28 212	133	1 891	7 563
05	1969 - 1981	18 717	29	265	1 722
06	1982 - 1987	10 096	11	84	417
07	1988 - 1990	5 722	6	51	161
08	1991 - 1993	7 389	6	72	188
09	1994 und später	9 461	6	43	202
10	Zusammen	159 689	835	7 732	25 675
Wohngebäude mit 2 Wohnungen 1)					
von ... bis ... errichtet					
11	bis 1900	10 213	326	1 560	2 718
12	1901 - 1918	4 403	101	560	1 118
13	1919 - 1948	10 320	362	1 630	3 096
14	1949 - 1968	3 056	128	436	852
15	1969 - 1981	1 559	41	145	303
16	1982 - 1987	514	24	42	81
17	1988 - 1990	285	4	15	37
18	1991 - 1993	701	8	46	84
19	1994 und später	1 206	5	70	167
20	Zusammen	32 257	999	4 504	8 456
Wohngebäude 1) mit 3 - 6 Wohnungen					
von ... bis ... errichtet					
21	bis 1900	3 051	151	521	814
22	1901 - 1918	1 761	84	283	460
23	1919 - 1948	2 601	124	501	778
24	1949 - 1968	974	23	199	584
25	1969 - 1981	542	16	192	229
26	1982 - 1987	129	7	28	63
27	1988 - 1990	102	13	21	49
28	1991 - 1993	185	6	23	55
29	1994 und später	183	-	18	50
30	Zusammen	9 528	424	1 786	3 082
Wohngebäude 1) mit 7 - 12 Wohnungen					
von ... bis ... errichtet					
31	bis 1900	112	10	26	32
32	1901 - 1918	164	8	44	50
33	1919 - 1948	268	16	92	105
34	1949 - 1968	723	22	357	303
35	1969 - 1981	482	17	209	253
36	1982 - 1987	81	5	47	29
37	1988 - 1990	83	-	14	68
38	1991 - 1993	406	16	127	220
39	1994 und später	263	9	81	80
40	Zusammen	2 582	103	997	1 140
Wohngebäude 1) mit 13 u. mehr Wohnungen					
von ... bis ... errichtet					
41	bis 1900	18	1	3	5
42	1901 - 1918	2	1	-	-
43	1919 - 1948	3	-	1	1
44	1949 - 1968	156	8	86	55
45	1969 - 1981	106	20	16	64
46	1982 - 1987	25	3	3	16
47	1988 - 1990	57	10	12	23
48	1991 - 1993	45	6	9	28
49	1994 und später	128	27	43	41
50	Zusammen	540	76	173	233
51	Wohngebäude ausschließlich mit sonstigen Wohneinheiten 1)	-	-	-	-
Wohngebäude 1) zusammen					
von ... bis ... errichtet					
52	bis 1900	47 308	853	4 840	10 371
53	1901 - 1918	16 632	260	1 440	3 463
54	1919 - 1948	49 068	715	4 267	10 765
55	1949 - 1968	33 121	314	2 969	9 357
56	1969 - 1981	21 406	123	827	2 571
57	1982 - 1987	10 845	50	204	606
58	1988 - 1990	6 249	33	113	338
59	1991 - 1993	8 726	42	277	575
60	1994 und später	11 241	47	255	540
61	Zusammen	204 596	2 437	15 192	38 586
62	Wohnheime	-	-	-	-
63	Wohngebäude insgesamt 2)	204 596	2 437	15 192	38 586
64	Sonstige Gebäude mit Wohnraum 2)	2 349	73	256	490
65	Gebäude mit Wohnraum insgesamt 2)	206 945	2 510	15 448	39 076
Nachrichtlich:					
66	Ferien-/Freizeitwohnungen	2 518	178	701	742

1) Ohne Wohnheime, ohne Ferien-/Freizeitwohneinheiten/-wohnungen.
2) Ohne Ferien-/Freizeitwohneinheiten/-wohnungen.

Wohnungszählung 1995

Größe und Baujahr des Gebäudes sowie Fläche

von ... bis unter ... m2			Fläche in m2		Lfd. Nr.
80 - 100	100 - 120	120 und mehr	insgesamt	je Wohnung	
8 663 2 613 9 843 8 186 5 677 1 926 920 762 1 054 39 644	6 935 2 274 8 436 5 465 6 222 3 787 2 008 2 271 3 000 40 398	8 419 2 961 8 556 4 974 4 802 3 871 2 576 4 090 5 156 45 405	3 343 388 1 060 886 3 559 778 2 609 266 1 964 338 1 142 823 669 482 914 091 1 170 946 16 434 958	98,6 103,0 99,2 92,5 104,9 113,2 117,0 123,7 123,8 102,9	01 02 03 04 05 06 07 08 09 10
2 455 1 088 2 551 789 453 120 47 145 324 7 972	1 617 791 1 504 513 388 121 89 175 300 5 498	1 537 745 1 177 338 229 126 93 243 340 4 828	876 871 392 173 849 046 253 985 141 172 49 378 30 014 75 121 124 228 2 791 968	85,9 89,1 82,3 83,1 90,6 96,1 105,3 107,2 103,0 86,6	11 12 13 14 15 16 17 18 19 20
711 411 603 88 55 10 6 42 54 1 980	477 296 370 50 25 13 6 32 28 1 297	377 227 225 30 25 8 7 27 33 959	252 970 148 534 205 675 66 864 37 099 9 264 6 975 15 999 16 640 760 020	82,9 84,3 79,1 68,6 68,4 71,8 68,4 86,5 90,9 79,8	21 22 23 24 25 26 27 28 29 30
19 35 38 21 3 - - 36 84 236	11 14 11 7 - - - 4 9 56	14 13 6 13 - - 1 3 - 50	8 709 12 116 17 659 43 524 29 148 4 617 5 373 25 686 18 248 165 080	77,8 73,9 65,9 60,2 60,5 57,0 64,7 63,3 69,4 63,9	31 32 33 34 35 36 37 38 39 40
5 1 - 7 5 2 10 2 15 47	4 - 1 - - - - - 2 7	- - - - 1 1 2 - - 4	1 960 123 229 8 917 6 657 1 654 3 665 2 726 7 276 32 607	75,6 61,5 76,3 57,2 62,8 66,2 64,3 60,6 56,8 60,4	41 42 43 44 45 46 47 48 49 50
-	-	-	-	-	51
11 853 4 148 13 035 9 091 6 193 2 058 983 987 1 531 49 879	9 044 3 375 10 322 6 035 6 635 3 921 2 103 2 482 3 339 47 256	10 347 3 946 9 964 5 355 5 057 4 006 2 679 4 363 5 529 51 246	4 483 298 1 613 832 4 632 387 2 982 556 2 178 414 1 207 736 715 509 1 033 623 1 337 338 20 184 693	94,8 97,0 94,4 90,1 101,8 111,4 114,5 118,6 119,0 98,7	52 53 54 55 56 57 58 59 60 61
-	-	-	-	-	62
49 879	47 256	51 246	20 184 693	98,7	63
514	412	604	225 614	96,0	64
50 393	47 668	51 850	20 410 307	98,6	65
407	236	254	187 913	74,6	66

19 Bewohnte Eigentümerwohnungen nach Art,

Lfd. Nr.	Gebäudeart und -größe Baujahr	Insgesamt	Davon mit einer Fläche		
			unter 40	40 - 60	60 - 80
Sachsen					
Wohngebäude mit 1 Wohnung 1)					
von ... bis ... errichtet					
01	bis 1900	80 729	1 525	8 892	18 732
02	1901 - 1918	14 505	169	1 187	2 837
03	1919 - 1948	89 245	1 126	9 164	23 069
04	1949 - 1968	24 634	265	2 138	6 076
05	1969 - 1981	33 300	187	1 002	4 061
06	1982 - 1987	22 363	75	335	1 621
07	1988 - 1990	10 558	29	138	576
08	1991 - 1993	12 510	38	141	575
09	1994 und später	12 294	35	97	473
10	Zusammen	300 138	3 449	23 094	58 020
Wohngebäude mit 2 Wohnungen 1)					
von ... bis ... errichtet					
11	bis 1900	62 966	2 274	12 553	20 692
12	1901 - 1918	15 049	399	2 751	5 058
13	1919 - 1948	40 764	1 876	11 346	14 220
14	1949 - 1968	7 801	337	1 686	2 598
15	1969 - 1981	4 541	123	788	1 439
16	1982 - 1987	1 385	43	155	358
17	1988 - 1990	595	14	79	132
18	1991 - 1993	1 517	18	89	248
19	1994 und später	3 658	24	116	586
20	Zusammen	138 276	5 108	29 563	45 331
Wohngebäude 1) mit 3 - 6 Wohnungen					
von ... bis ... errichtet					
21	bis 1900	24 194	1 002	4 726	7 932
22	1901 - 1918	12 999	394	2 523	3 836
23	1919 - 1948	10 200	482	2 258	3 642
24	1949 - 1968	3 857	89	1 369	1 773
25	1969 - 1981	2 311	43	1 198	747
26	1982 - 1987	171	10	35	49
27	1988 - 1990	175	3	32	82
28	1991 - 1993	438	12	110	155
29	1994 und später	1 058	22	136	394
30	Zusammen	55 403	2 057	12 387	18 610
Wohngebäude 1) mit 7 - 12 Wohnungen					
von ... bis ... errichtet					
31	bis 1900	1 266	53	280	449
32	1901 - 1918	1 622	45	367	559
33	1919 - 1948	614	30	173	214
34	1949 - 1968	2 448	75	1 572	694
35	1969 - 1981	2 933	75	1 786	900
36	1982 - 1987	805	17	395	347
37	1988 - 1990	296	8	104	167
38	1991 - 1993	608	24	151	303
39	1994 und später	1 369	26	253	575
40	Zusammen	11 961	353	5 081	4 208
Wohngebäude 1) mit 13 u. mehr Wohnungen					
von ... bis ... errichtet					
41	bis 1900	78	4	23	29
42	1901 - 1918	97	6	26	34
43	1919 - 1948	81	2	40	7
44	1949 - 1968	344	6	154	172
45	1969 - 1981	567	106	244	207
46	1982 - 1987	152	26	49	73
47	1988 - 1990	60	24	16	20
48	1991 - 1993	106	12	28	36
49	1994 und später	455	51	148	162
50	Zusammen	1 940	237	728	740
51	Wohngebäude ausschließlich mit sonstigen Wohneinheiten 1)	-	-	-	-
Wohngebäude 1) zusammen					
von ... bis ... errichtet					
52	bis 1900	169 233	4 858	26 474	47 834
53	1901 - 1918	44 272	1 013	6 854	12 324
54	1919 - 1948	140 904	3 516	22 981	41 152
55	1949 - 1968	39 084	772	6 919	11 313
56	1969 - 1981	43 652	534	5 018	7 354
57	1982 - 1987	24 876	171	969	2 448
58	1988 - 1990	11 684	78	369	977
59	1991 - 1993	15 179	104	519	1 317
60	1994 und später	18 834	158	750	2 190
61	Zusammen	507 718	11 204	70 853	126 909
62	Wohnheime	24	1	7	8
63	Wohngebäude insgesamt 2)	507 742	11 205	70 860	126 917
64	Sonstige Gebäude mit Wohnraum 2)	6 785	272	988	1 671
65	Gebäude mit Wohnraum insgesamt 2)	514 527	11 477	71 848	128 588
Nachrichtlich:					
66	Ferien-/Freizeitwohnungen	2 829	620	817	601

1) Ohne Wohnheime, ohne Ferien-/Freizeitwohneinheiten/-wohnungen.
2) Ohne Ferien-/Freizeitwohneinheiten/-wohnungen.

Wohnungszählung 1995

Größe und Baujahr des Gebäudes sowie Fläche

von ... bis unter ... m2			Fläche in m2		Lfd. Nr.
80 - 100	100 - 120	120 und mehr	insgesamt	je Wohnung	
19 778	14 766	17 036	7 538 169	93,4	01
3 660	2 922	3 730	1 435 737	99,0	02
24 394	16 788	14 704	8 078 209	90,5	03
7 229	4 781	4 145	2 260 631	91,8	04
10 360	10 689	7 001	3 358 259	100,8	05
5 682	7 824	6 826	2 409 835	107,8	06
2 035	3 583	4 197	1 191 224	112,8	07
1 771	3 931	6 054	1 483 616	118,6	08
1 624	3 860	6 205	1 477 471	120,2	09
76 533	69 144	69 898	29 233 151	97,4	10
14 957	7 289	5 201	4 906 042	77,9	11
3 778	1 868	1 195	1 193 569	79,3	12
7 777	3 387	2 158	2 927 869	71,8	13
1 832	839	509	592 471	75,9	14
1 203	571	417	364 296	80,2	15
360	242	227	122 673	88,6	16
154	119	97	53 289	89,6	17
445	369	348	151 035	99,6	18
1 240	827	865	368 509	100,7	19
31 746	15 511	11 017	10 679 753	77,2	20
6 059	2 754	1 721	1 875 469	77,5	21
3 389	1 877	980	1 034 690	79,6	22
2 194	1 058	566	761 491	74,7	23
421	138	67	255 310	66,2	24
220	75	28	149 400	64,6	25
54	14	9	12 846	75,1	26
25	22	11	13 240	75,7	27
75	49	37	33 705	77,0	28
298	124	84	86 665	81,9	29
12 735	6 111	3 503	4 222 816	76,2	30
258	123	103	96 896	76,5	31
330	193	128	126 325	77,9	32
128	48	21	43 872	71,5	33
60	41	6	141 712	57,9	34
157	14	1	173 665	59,2	35
40	6	-	48 671	60,5	36
8	8	1	18 011	60,8	37
113	14	3	41 066	67,5	38
366	70	79	105 521	77,1	39
1 460	517	342	795 739	66,5	40
12	5	5	5 468	70,1	41
17	6	8	7 256	74,8	42
28	2	2	5 328	65,8	43
8	3	1	20 932	60,8	44
6	4	-	29 915	52,8	45
3	-	1	8 556	56,3	46
-	-	-	2 706	45,1	47
22	4	4	7 282	68,7	48
68	25	1	29 183	64,1	49
164	49	22	116 626	60,1	50
-	-	-	-	-	51
41 064	24 937	24 066	14 422 044	85,2	52
11 174	6 866	6 041	3 797 577	85,8	53
34 521	21 283	17 451	11 816 769	83,9	54
9 550	5 802	4 728	3 271 056	83,7	55
11 946	11 353	7 447	4 075 535	93,4	56
6 139	8 086	7 063	2 602 581	104,6	57
2 222	3 732	4 306	1 278 470	109,4	58
2 426	4 367	6 446	1 716 704	113,1	59
3 596	4 906	7 234	2 067 349	109,8	60
122 638	91 332	84 782	45 048 085	88,7	61
1	7	-	1 727	72,0	62
122 639	91 339	84 782	45 049 812	88,7	63
1 591	1 110	1 153	596 800	88,0	64
124 230	92 449	85 935	45 646 612	88,7	65
374	215	202	181 872	64,3	66

19 Bewohnte Eigentümerwohnungen nach Art,

Lfd. Nr.	Gebäudeart und -größe Baujahr	Insgesamt	Davon mit einer Fläche		
			unter 40	40 - 60	60 - 80
Sachsen-Anhalt					
Wohngebäude mit 1 Wohnung 1)					
von ... bis ... errichtet					
01	bis 1900	84 231	1 063	7 595.	17 076
02	1901 - 1918	20 059	126	1 087	3 310
03	1919 - 1948	75 981	447	4 529	15 347
04	1949 - 1968	29 187	167	1 884	6 599
05	1969 - 1981	27 202	58	511	2 353
06	1982 - 1987	14 329	22	158	710
07	1988 - 1990	6 980	9	67	288
08	1991 - 1993	8 485	11	103	295
09	1994 und später	9 713	12	63	268
10	Zusammen	276 167	1 915	15 997	46 246
Wohngebäude mit 2 Wohnungen 1)					
von ... bis ... errichtet					
11	bis 1900	32 621	975	4 950	9 374
12	1901 - 1918	11 554	288	1 888	3 368
13	1919 - 1948	25 223	802	4 963	8 971
14	1949 - 1968	6 035	234	1 166	1 896
15	1969 - 1981	2 573	56	259	675
16	1982 - 1987	639	11	64	127
17	1988 - 1990	268	6	26	47
18	1991 - 1993	585	6	38	78
19	1994 und später	1 104	9	64	147
20	Zusammen	80 602	2 387	13 418	24 683
Wohngebäude 1) mit 3 - 6 Wohnungen					
von ... bis ... errichtet					
21	bis 1900	6 815	279	1 172	1 859
22	1901 - 1918	3 753	104	675	993
23	1919 - 1948	4 129	148	891	1 363
24	1949 - 1968	1 913	26	726	884
25	1969 - 1981	966	14	625	246
26	1982 - 1987	75	4	12	39
27	1988 - 1990	54	3	24	14
28	1991 - 1993	108	5	10	36
29	1994 und später	395	6	40	149
30	Zusammen	18 208	589	4 175	5 583
Wohngebäude 1) mit 7 - 12 Wohnungen					
von ... bis ... errichtet					
31	bis 1900	364	18	67	101
32	1901 - 1918	448	9	78	148
33	1919 - 1948	173	7	31	67
34	1949 - 1968	667	8	371	233
35	1969 - 1981	756	4	486	261
36	1982 - 1987	194	3	111	79
37	1988 - 1990	101	18	21	54
38	1991 - 1993	300	2	112	111
39	1994 und später	245	4	35	82
40	Zusammen	3 248	73	1 312	1 136
Wohngebäude 1) mit 13 u. mehr Wohnungen					
von ... bis ... errichtet					
41	bis 1900	21	2	8	4
42	1901 - 1918	26	5	6	4
43	1919 - 1948	2	-	-	1
44	1949 - 1968	99	6	65	27
45	1969 - 1981	26	1	24	1
46	1982 - 1987	-	-	-	-
47	1988 - 1990	44	6	14	12
48	1991 - 1993	31	3	7	14
49	1994 und später	79	1	26	28
50	Zusammen	328	24	150	91
51	Wohngebäude ausschließlich mit sonstigen Wohneinheiten 1)	-	-	-	-
Wohngebäude 1) zusammen					
von ... bis ... errichtet					
52	bis 1900	124 052	2 337	13 792	28 414
53	1901 - 1918	35 840	532	3 734	7 823
54	1919 - 1948	105 508	1 404	10 414	25 749
55	1949 - 1968	37 901	441	4 212	9 639
56	1969 - 1981	31 523	133	1 905	3 536
57	1982 - 1987	15 237	40	345	955
58	1988 - 1990	7 447	42	152	415
59	1991 - 1993	9 509	27	270	534
60	1994 und später	11 536	32	228	674
61	Zusammen	378 553	4 988	35 052	77 739
62	Wohnheime	1	-	-	-
63	Wohngebäude insgesamt 2)	378 554	4 988	35 052	77 739
64	Sonstige Gebäude mit Wohnraum 2)	3 335	88	359	652
65	Gebäude mit Wohnraum insgesamt 2)	381 889	5 076	35 411	78 391
Nachrichtlich:					
66	Ferien-/Freizeitwohnungen	1 436	157	360	356

1) Ohne Wohnheime, ohne Ferien-/Freizeitwohneinheiten/-wohnungen.
2) Ohne Ferien-/Freizeitwohneinheiten/-wohnungen.

Wohnungszählung 1995

Größe und Baujahr des Gebäudes sowie Fläche

von ... bis unter ... m2			Fläche in m2		Lfd. Nr.
80 - 100	100 - 120	120 und mehr	insgesamt	je Wohnung	
21 264	16 467	20 766	8 215 465	97,5	01
5 068	4 615	5 853	2 076 921	103,5	02
21 779	17 389	16 490	7 382 425	97,2	03
9 137	6 006	5 394	2 747 769	94,1	04
8 708	8 676	6 896	2 840 837	104,4	05
3 201	5 066	5 172	1 601 151	111,7	06
1 272	2 397	2 947	803 889	115,2	07
1 198	2 626	4 252	1 024 452	120,7	08
1 073	3 303	4 994	1 187 536	122,3	09
72 700	66 545	72 764	27 880 445	101,0	10
8 377	4 991	3 954	2 728 207	83,6	11
2 965	1 740	1 305	959 644	83,1	12
5 750	2 835	1 902	1 945 959	77,2	13
1 474	781	484	471 047	78,1	14
780	494	309	223 474	86,9	15
177	137	123	59 421	93,0	16
72	53	64	25 483	95,1	17
169	153	141	59 136	101,1	18
339	258	287	113 646	102,9	19
20 103	11 442	8 569	6 586 017	81,7	20
1 686	1 010	809	563 297	82,7	21
976	580	425	310 693	82,8	22
922	505	300	319 305	77,3	23
188	52	37	126 074	65,9	24
51	16	14	59 680	61,8	25
9	6	5	5 320	70,9	26
2	3	8	3 880	71,9	27
31	11	15	9 379	86,8	28
105	58	37	33 829	85,6	29
3 970	2 241	1 650	1 431 457	78,6	30
81	66	31	29 653	81,5	31
104	67	42	36 791	82,1	32
43	19	6	13 053	75,5	33
50	3	2	39 585	59,3	34
4	-	1	44 547	58,9	35
-	1	-	11 340	58,5	36
6	2	-	6 173	61,1	37
64	5	6	20 599	68,7	38
87	29	8	19 278	78,7	39
439	192	96	221 019	68,0	40
4	3	-	1 412	67,2	41
6	3	2	1 858	71,5	42
-	-	1	215	107,5	43
1	-	-	5 305	53,6	44
-	-	-	1 488	57,2	45
-	-	-	-	-	46
12	-	-	2 882	65,5	47
7	-	-	2 061	66,5	48
22	2	-	5 410	68,5	49
52	8	3	20 631	62,9	50
-	-	-	-	-	51
31 412	22 537	25 560	11 538 034	93,0	52
9 119	7 005	7 627	3 385 907	94,5	53
28 494	20 748	18 699	9 660 957	91,6	54
10 850	6 842	5 917	3 389 780	89,4	55
9 543	9 186	7 220	3 170 026	100,6	56
3 387	5 210	5 300	1 677 232	110,1	57
1 364	2 455	3 019	842 307	113,1	58
1 469	2 795	4 414	1 115 627	117,3	59
1 626	3 650	5 326	1 359 699	117,9	60
97 264	80 428	83 082	36 139 569	95,5	61
1	-	-	82	82,0	62
97 265	80 428	83 082	36 139 651	95,5	63
798	657	781	318 290	95,4	64
98 063	81 085	83 863	36 457 941	95,5	65
239	161	163	107 199	74,7	66

19 Bewohnte Eigentümerwohnungen nach Art,

Lfd. Nr.	Gebäudeart und -größe Baujahr	Insgesamt	Davon mit einer Fläche		
			unter 40	40 - 60	60 - 80
Thüringen					
Wohngebäude mit 1 Wohnung 1)					
von ... bis ... errichtet					
01	bis 1900	77 332	1 127	6 267	14 239
02	1901 - 1918	16 345	131	1 012	2 671
03	1919 - 1948	53 368	414	3 656	10 779
04	1949 - 1968	20 893	121	1 219	3 931
05	1969 - 1981	29 047	72	644	2 689
06	1982 - 1987	18 238	26	242	1 063
07	1988 - 1990	8 874	19	113	438
08	1991 - 1993	9 687	15	101	474
09	1994 und später	8 019	8	84	316
10	Zusammen	241 803	1 933	13 338	36 600
Wohngebäude mit 2 Wohnungen 1)					
von ... bis ... errichtet					
11	bis 1900	47 221	1 402	7 872	14 149
12	1901 - 1918	15 883	424	3 062	5 285
13	1919 - 1948	32 953	1 123	7 067	11 395
14	1949 - 1968	10 827	383	2 109	3 616
15	1969 - 1981	6 478	169	961	1 888
16	1982 - 1987	1 583	36	153	380
17	1988 - 1990	635	9	53	133
18	1991 - 1993	1 115	11	69	171
19	1994 und später	1 772	11	78	299
20	Zusammen	118 467	3 568	21 424	37 316
Wohngebäude 1) mit 3 - 6 Wohnungen					
von ... bis ... errichtet					
21	bis 1900	9 821	431	1 759	3 059
22	1901 - 1918	6 109	185	1 071	1 822
23	1919 - 1948	6 815	312	1 343	2 351
24	1949 - 1968	2 999	54	786	1 759
25	1969 - 1981	1 378	22	492	651
26	1982 - 1987	251	3	63	102
27	1988 - 1990	81	3	20	29
28	1991 - 1993	181	3	18	54
29	1994 und später	466	8	44	170
30	Zusammen	28 101	1 021	5 596	9 997
Wohngebäude 1) mit 7 - 12 Wohnungen					
von ... bis ... errichtet					
31	bis 1900	290	19	82	84
32	1901 - 1918	512	19	123	186
33	1919 - 1948	243	8	68	80
34	1949 - 1968	517	19	285	196
35	1969 - 1981	1 038	46	512	438
36	1982 - 1987	402	17	199	165
37	1988 - 1990	228	15	79	122
38	1991 - 1993	413	18	149	171
39	1994 und später	623	24	144	267
40	Zusammen	4 266	185	1 641	1 709
Wohngebäude 1) mit 13 u. mehr Wohnungen					
von ... bis ... errichtet					
41	bis 1900	13	-	5	3
42	1901 - 1918	6	-	3	2
43	1919 - 1948	16	10	2	4
44	1949 - 1968	25	-	25	-
45	1969 - 1981	28	-	1	27
46	1982 - 1987	16	1	2	1
47	1988 - 1990	21	12	1	8
48	1991 - 1993	114	23	30	32
49	1994 und später	198	13	30	69
50	Zusammen	437	59	99	146
51	Wohngebäude ausschließlich mit sonstigen Wohneinheiten 1)	-	-	-	-
Wohngebäude 1) zusammen					
von ... bis ... errichtet					
52	bis 1900	134 677	2 979	15 985	31 534
53	1901 - 1918	38 855	759	5 271	9 966
54	1919 - 1948	93 395	1 867	12 136	24 609
55	1949 - 1968	35 261	577	4 424	9 502
56	1969 - 1981	37 969	309	2 610	5 693
57	1982 - 1987	20 490	83	659	1 711
58	1988 - 1990	9 839	58	266	730
59	1991 - 1993	11 510	70	367	902
60	1994 und später	11 078	64	380	1 121
61	Zusammen	393 074	6 766	42 098	85 768
62	Wohnheime	10	3	-	3
63	Wohngebäude insgesamt 2)	393 084	6 769	42 098	85 771
64	Sonstige Gebäude mit Wohnraum 2)	3 911	105	433	833
65	Gebäude mit Wohnraum insgesamt 2)	396 995	6 874	42 531	86 604
Nachrichtlich:					
66	Ferien-/Freizeitwohnungen	1 443	191	383	383

1) Ohne Wohnheime, ohne Ferien-/Freizeitwohneinheiten/-wohnungen.
2) Ohne Ferien-/Freizeitwohneinheiten/-wohnungen.

Größe und Baujahr des Gebäudes sowie Fläche

von ... bis unter ... m2			Fläche in m2		Lfd. Nr.
80 - 100	100 - 120	120 und mehr	insgesamt	je Wohnung	
18 156 3 953 14 444 6 230 7 606 3 646 1 280 1 298 1 080 57 693	15 280 3 545 11 286 4 451 9 001 5 530 2 462 2 414 2 450 56 419	22 263 5 033 12 789 4 941 9 035 7 731 4 562 5 385 4 081 75 820	7 818 813 1 696 932 5 224 807 2 056 609 3 122 467 2 081 688 1 061 488 1 199 600 982 052 25 244 456	101,1 103,8 97,9 98,4 107,5 114,1 119,6 123,8 122,5 104,4	01 02 03 04 05 06 07 08 09 10
11 732 3 769 7 482 2 587 1 824 435 180 265 485 28 759	6 766 1 937 3 482 1 312 956 303 126 263 420 15 565	5 300 1 406 2 404 820 680 276 134 336 479 11 835	3 876 208 1 251 699 2 504 999 838 010 534 620 142 064 59 328 116 602 182 406 9 505 936	82,1 78,8 76,0 77,4 82,5 89,7 93,4 104,6 102,9 80,2	11 12 13 14 15 16 17 18 19 20
2 353 1 543 1 676 261 128 49 21 41 140 6 212	1 228 864 726 84 50 22 4 32 52 3 062	991 624 407 55 35 12 4 33 52 2 213	782 921 498 112 517 080 197 450 92 143 18 466 5 864 16 480 39 739 2 168 255	79,7 81,5 75,9 65,8 66,9 73,6 72,4 91,0 85,3 77,2	21 22 23 24 25 26 27 28 29 30
59 101 49 16 37 20 11 58 148 499	25 49 22 1 5 1 1 8 32 144	21 34 16 - - - - 9 8 88	21 201 38 129 17 947 29 898 62 251 23 758 13 674 27 464 45 085 279 407	73,1 74,5 73,9 57,8 60,0 59,1 60,0 66,5 72,4 65,5	31 32 33 34 35 36 37 38 39 40
3 1 - - - - - 27 75 106	- - - - - 10 - 2 8 20	2 - - - - 2 - - 3 7	1 047 380 690 1 112 1 903 1 489 1 038 7 010 14 611 29 280	80,5 63,3 49,1 44,5 68,0 93,1 49,4 61,5 73,8 67,0	41 42 43 44 45 46 47 48 49 50
-	-	-	-	-	51
32 303 9 367 23 651 9 094 9 595 4 150 1 492 1 689 1 928 93 269	23 299 6 395 15 516 5 848 10 012 5 866 2 593 2 719 2 962 75 210	28 577 7 097 15 616 5 816 9 750 8 021 4 700 5 763 4 623 89 963	12 500 190 3 485 252 8 265 523 3 123 079 3 813 384 2 267 465 1 141 392 1 367 156 1 263 893 37 227 334	92,8 89,7 88,5 88,6 100,4 110,7 116,0 118,8 114,1 94,7	52 53 54 55 56 57 58 59 60 61
1	2	1	695	69,5	62
93 270	75 212	89 964	37 228 029	94,7	63
936	712	892	367 847	94,1	64
94 206	75 924	90 856	37 595 876	94,7	65
203	129	154	103 175	71,5	66

20 Bewohnte Mietwohnungen nach Art, Größe

Lfd. Nr.	Gebäudeart und -größe Baujahr	Insgesamt	Davon mit einer Fläche		
			unter 40	40 - 60	60 - 80
Neue Länder und Berlin-Ost					
Wohngebäude mit 1 Wohnung 1)					
von ... bis ... errichtet					
01	bis 1900	45 068	2 115	8 690	12 936
02	1901 - 1918	13 252	465	2 537	4 174
03	1919 - 1948	46 559	1 443	7 794	15 642
04	1949 - 1968	17 906	272	1 831	6 988
05	1969 - 1981	6 893	103	641	1 443
06	1982 - 1987	3 161	75	201	395
07	1988 - 1990	1 791	25	121	232
08	1991 - 1993	2 732	30	128	278
09	1994 und später	5 958	30	164	373
10	Zusammen	143 320	4 558	22 107	42 461
Wohngebäude mit 2 Wohnungen 1)					
von ... bis ... errichtet					
11	bis 1900	154 329	13 790	45 224	50 021
12	1901 - 1918	53 976	3 649	15 330	18 069
13	1919 - 1948	126 321	10 489	41 596	43 646
14	1949 - 1968	24 131	2 153	7 156	8 295
15	1969 - 1981	12 205	992	3 157	4 047
16	1982 - 1987	3 519	333	945	1 099
17	1988 - 1990	1 654	144	460	470
18	1991 - 1993	4 088	280	1 107	1 374
19	1994 und später	8 892	480	2 420	3 205
20	Zusammen	389 115	32 310	117 395	130 226
Wohngebäude 1) mit 3 - 6 Wohnungen					
von ... bis ... errichtet					
21	bis 1900	279 049	39 928	95 729	79 882
22	1901 - 1918	169 102	17 439	62 549	47 140
23	1919 - 1948	307 278	29 984	144 327	93 172
24	1949 - 1968	190 265	6 266	80 471	93 182
25	1969 - 1981	46 854	2 121	23 691	18 179
26	1982 - 1987	16 318	1 994	6 463	6 569
27	1988 - 1990	9 569	1 154	3 485	4 087
28	1991 - 1993	7 028	499	2 026	2 869
29	1994 und später	19 635	880	4 795	8 554
30	Zusammen	1 045 098	100 265	423 536	353 634
Wohngebäude 1) mit 7 - 12 Wohnungen					
von ... bis ... errichtet					
31	bis 1900	179 356	22 860	63 314	54 089
32	1901 - 1918	167 615	14 243	60 729	53 570
33	1919 - 1948	204 005	22 531	103 110	57 872
34	1949 - 1968	503 746	29 851	328 072	139 151
35	1969 - 1981	575 934	17 093	334 067	209 939
36	1982 - 1987	295 393	16 040	138 923	126 239
37	1988 - 1990	126 025	8 537	45 063	63 309
38	1991 - 1993	25 540	1 824	8 488	11 920
39	1994 und später	35 962	2 382	11 114	14 983
40	Zusammen	2 113 576	135 361	1 092 880	731 072
Wohngebäude 1) mit 13 u. mehr Wohnungen					
von ... bis ... errichtet					
41	bis 1900	47 181	7 913	18 024	13 159
42	1901 - 1918	38 166	5 256	14 503	11 154
43	1919 - 1948	19 898	3 591	9 177	4 843
44	1949 - 1968	108 137	29 983	53 849	19 928
45	1969 - 1981	349 052	91 363	128 401	100 682
46	1982 - 1987	196 519	80 688	45 985	52 645
47	1988 - 1990	79 894	28 290	19 714	24 897
48	1991 - 1993	13 144	4 179	3 639	3 876
49	1994 und später	18 085	2 544	7 060	5 868
50	Zusammen	870 076	253 807	300 352	237 052
51	Wohngebäude ausschließlich mit sonstigen Wohneinheiten 1)	-	-	-	-
Wohngebäude 1) zusammen					
von ... bis ... errichtet					
52	bis 1900	704 983	86 606	230 981	210 087
53	1901 - 1918	442 111	41 052	155 648	134 107
54	1919 - 1948	704 061	68 038	306 004	215 175
55	1949 - 1968	844 185	68 525	471 379	267 544
56	1969 - 1981	990 938	111 672	489 957	334 290
57	1982 - 1987	514 910	99 130	192 517	186 947
58	1988 - 1990	218 933	38 150	68 843	92 995
59	1991 - 1993	52 532	6 812	15 388	20 317
60	1994 und später	88 532	6 316	25 553	32 983
61	Zusammen	4 561 185	526 301	1 956 270	1 494 445
62	Wohnheime	24 654	15 222	5 286	2 792
63	Wohngebäude insgesamt 2)	4 585 839	541 523	1 961 556	1 497 237
64	Sonstige Gebäude mit Wohnraum 2)	82 636	7 565	21 437	26 371
65	Gebäude mit Wohnraum insgesamt 2)	4 668 475	549 088	1 982 993	1 523 608
Nachrichtlich:					
66	Ferien-/Freizeitwohnungen	12 650	3 044	4 626	2 938

1) Ohne Wohnheime, ohne Ferien-/Freizeitwohneinheiten/-wohnungen.
2) Ohne Ferien-/Freizeitwohneinheiten/-wohnungen.

Wohnungszählung 1995

und Baujahr des Gebäudes sowie Fläche

von ... bis unter ... m2			Fläche in m2		Lfd. Nr.
80 - 100	100 - 120	120 und mehr	insgesamt	je Wohnung	
10 201 2 977 11 584 5 913 1 985 1 012 479 526 1 007 35 684	5 664 1 601 5 683 1 691 1 619 844 548 706 1 959 20 315	5 462 1 498 4 413 1 211 1 102 634 386 1 064 2 425 18 195	3 682 319 1 087 564 3 782 590 1 438 329 640 232 311 976 179 940 297 791 675 835 12 096 576	81,7 82,1 81,2 80,3 82,9 98,7 100,5 109,0 113,4 84,4	01 02 03 04 05 06 07 08 09 10
28 277 10 622 20 631 4 354 2 553 696 347 754 1 739 69 973	11 137 4 164 6 930 1 486 1 009 302 150 371 702 26 251	5 880 2 142 3 029 687 447 144 83 202 346 12 960	10 498 075 3 763 112 8 284 028 1 608 956 849 022 242 872 115 619 290 542 627 500 26 279 726	68,0 69,7 65,6 66,7 69,6 69,0 69,9 71,1 70,6 67,5	11 12 13 14 15 16 17 18 19 20
39 991 25 151 27 556 8 661 2 246 1 014 661 1 157 4 183 110 620	14 985 10 544 8 465 1 119 461 213 129 332 900 37 148	8 534 6 279 3 774 566 156 65 53 145 323 19 895	17 739 007 11 093 523 18 280 099 11 611 917 2 815 859 958 806 564 679 471 170 1 372 913 64 907 973	63,6 65,6 59,5 61,0 60,1 58,8 59,0 67,0 69,9 62,1	21 22 23 24 25 26 27 28 29 30
24 922 24 491 15 254 5 464 12 940 12 387 8 516 2 761 6 274 113 009	9 357 9 636 3 786 906 1 745 1 724 498 444 981 29 077	4 814 4 946 1 452 302 150 80 102 103 228 12 177	11 464 996 11 044 084 11 700 513 27 729 517 33 646 110 17 608 882 7 628 308 1 600 760 2 368 791 124 791 960	63,9 65,9 57,4 55,1 58,4 59,6 60,5 62,7 65,9 59,0	31 32 33 34 35 36 37 38 39 40
5 367 4 741 1 707 3 478 25 098 14 505 6 195 1 202 2 142 64 435	1 888 1 725 425 679 2 573 2 515 702 187 371 11 065	830 787 155 220 935 181 96 61 100 3 365	2 845 447 2 369 822 1 111 981 5 282 931 18 763 983 9 985 579 4 221 058 718 430 1 077 243 46 376 474	60,3 62,1 55,9 48,9 53,8 50,8 52,8 54,7 59,6 53,3	41 42 43 44 45 46 47 48 49 50
-	-	-	-	-	51
108 758 67 982 76 732 27 870 44 822 29 614 16 198 6 400 15 345 393 721 934 394 655 15 792 410 447 1 135	43 031 27 670 25 289 5 881 7 407 5 598 2 027 2 040 4 913 123 856 139 123 995 7 038 131 033 473	25 520 15 652 12 823 2 986 2 790 1 104 720 1 575 3 422 66 592 281 66 873 4 433 71 306 434	46 229 843 29 358 105 43 159 211 47 671 650 56 715 206 29 108 115 12 709 604 3 378 693 6 122 282 274 452 709 944 027 275 396 736 5 880 680 281 277 416 723 011	65,6 66,4 61,3 56,5 57,2 56,5 58,1 64,3 69,2 60,2 38,3 60,1 71,2 60,3 57,2	52 53 54 55 56 57 58 59 60 61 62 63 64 65 66

20 Bewohnte Mietwohnungen nach Art, Größe

Lfd. Nr.	Gebäudeart und -größe Baujahr	Insgesamt	Davon mit einer Fläche		
			unter 40	40 - 60	60 - 80
Berlin - Ost					
Wohngebäude mit 1 Wohnung 1)					
von ... bis ... errichtet					
01	bis 1900	306	15	80	72
02	1901 - 1918	330	13	67	116
03	1919 - 1948	3 181	53	451	1 141
04	1949 - 1968	514	10	74	181
05	1969 - 1981	338	8	15	34
06	1982 - 1987	128	3	7	13
07	1988 - 1990	48	-	8	2
08	1991 - 1993	91	1	6	11
09	1994 und später	129	2	3	17
10	Zusammen	5 065	105	711	1 587
Wohngebäude mit 2 Wohnungen 1)					
von ... bis ... errichtet					
11	bis 1900	712	57	169	217
12	1901 - 1918	571	25	108	178
13	1919 - 1948	3 269	169	854	1 350
14	1949 - 1968	180	11	38	62
15	1969 - 1981	107	6	15	24
16	1982 - 1987	49	5	12	15
17	1988 - 1990	16	-	5	3
18	1991 - 1993	149	5	47	67
19	1994 und später	249	4	76	98
20	Zusammen	5 302	282	1 324	2 014
Wohngebäude 1) mit 3 - 6 Wohnungen					
von ... bis ... errichtet					
21	bis 1900	10 260	1 885	3 125	2 552
22	1901 - 1918	7 099	874	2 202	1 733
23	1919 - 1948	19 053	897	9 145	6 760
24	1949 - 1968	2 402	93	630	1 406
25	1969 - 1981	217	21	46	92
26	1982 - 1987	214	14	56	63
27	1988 - 1990	125	14	60	21
28	1991 - 1993	357	15	114	134
29	1994 und später	999	14	181	381
30	Zusammen	40 726	3 827	15 559	13 142
Wohngebäude 1) mit 7 - 12 Wohnungen					
von ... bis ... errichtet					
31	bis 1900	54 010	8 842	17 177	14 192
32	1901 - 1918	38 561	4 791	11 538	11 210
33	1919 - 1948	51 590	3 531	28 006	15 715
34	1949 - 1968	59 797	4 883	40 917	13 312
35	1969 - 1981	15 831	98	3 687	9 261
36	1982 - 1987	29 973	596	10 966	14 883
37	1988 - 1990	19 296	783	5 925	10 004
38	1991 - 1993	3 295	153	779	1 697
39	1994 und später	3 048	45	598	1 351
40	Zusammen	275 401	23 722	119 593	91 625
Wohngebäude 1) mit 13 u. mehr Wohnungen					
von ... bis ... errichtet					
41	bis 1900	26 040	4 718	9 732	7 180
42	1901 - 1918	20 159	3 381	7 324	5 775
43	1919 - 1948	7 394	1 309	3 194	2 036
44	1949 - 1968	32 411	5 921	12 785	11 115
45	1969 - 1981	72 265	13 717	20 614	27 037
46	1982 - 1987	55 715	14 369	11 451	21 038
47	1988 - 1990	28 293	5 657	4 714	13 367
48	1991 - 1993	4 802	1 017	980	2 096
49	1994 und später	3 660	321	1 171	1 389
50	Zusammen	250 739	50 410	71 965	91 033
51	Wohngebäude ausschließlich mit sonstigen Wohneinheiten 1)	-	-	-	-
Wohngebäude 1) zusammen					
von ... bis ... errichtet					
52	bis 1900	91 328	15 517	30 283	24 213
53	1901 - 1918	66 720	9 084	21 239	19 012
54	1919 - 1948	84 487	5 959	41 650	27 002
55	1949 - 1968	95 304	10 918	54 444	26 076
56	1969 - 1981	88 758	13 850	24 377	36 448
57	1982 - 1987	86 079	14 987	22 492	36 012
58	1988 - 1990	47 778	6 454	10 712	23 397
59	1991 - 1993	8 694	1 191	1 926	4 005
60	1994 und später	8 085	386	2 029	3 236
61	Zusammen	577 233	78 346	209 152	199 401
62	Wohnheime	3 369	1 753	542	928
63	Wohngebäude insgesamt 2)	580 602	80 099	209 694	200 329
64	Sonstige Gebäude mit Wohnraum 2)	2 331	220	612	669
65	Gebäude mit Wohnraum insgesamt 2)	582 933	80 319	210 306	200 998
Nachrichtlich:					
66	Ferien-/Freizeitwohnungen	403	66	131	151

1) Ohne Wohnheime, ohne Ferien-/Freizeitwohneinheiten/-wohnungen.

2) Ohne Ferien-/Freizeitwohneinheiten/-wohnungen.

Wohnungszählung 1995

und Baujahr des Gebäudes sowie Fläche

von ... bis unter ... m2			Fläche in m2		Lfd. Nr.
80 - 100	100 - 120	120 und mehr	insgesamt	je Wohnung	
48	37	54	26 206	85,6	01
52	36	46	27 062	82,0	02
741	407	388	269 145	84,6	03
118	66	65	43 011	83,7	04
44	109	128	40 207	119,0	05
21	19	65	16 018	125,1	06
13	9	16	4 906	102,2	07
13	31	29	9 864	108,4	08
18	55	34	14 156	109,7	09
1 068	769	825	450 575	89,0	10
140	71	58	53 132	74,6	11
159	64	37	44 816	78,5	12
649	176	71	226 878	69,4	13
45	15	9	13 231	73,5	14
24	34	4	8 786	82,1	15
11	4	2	3 451	70,4	16
4	2	2	1 280	80,0	17
16	11	3	10 072	67,6	18
38	26	7	17 481	70,2	19
1 086	403	193	379 127	71,5	20
1 495	722	481	668 384	65,1	21
1 291	588	411	495 730	69,8	22
1 620	462	169	1 164 920	61,1	23
226	31	16	157 174	65,4	24
36	15	7	15 156	69,8	25
47	24	10	15 800	73,8	26
22	2	6	8 109	64,9	27
76	7	11	24 814	69,5	28
304	88	31	76 969	77,0	29
5 117	1 939	1 142	2 627 046	64,5	30
8 411	3 637	1 751	3 499 973	64,8	31
6 674	2 881	1 467	2 613 316	67,8	32
3 202	803	333	2 991 310	58,0	33
601	69	15	3 296 100	55,1	34
2 666	83	36	1 050 049	66,3	35
2 972	504	52	1 918 637	64,0	36
2 348	187	49	1 239 346	64,2	37
614	38	14	219 862	66,7	38
871	152	31	224 087	73,5	39
28 359	8 354	3 748	17 052 680	61,9	40
2 945	1 089	376	1 566 874	60,2	41
2 462	875	342	1 232 205	61,1	42
648	162	45	420 914	56,9	43
1 973	467	150	1 830 615	56,5	44
9 132	1 387	378	4 400 082	60,9	45
7 334	1 408	115	3 317 546	59,5	46
4 089	406	60	1 757 444	62,1	47
576	108	25	296 046	61,7	48
615	133	31	238 480	65,2	49
29 774	6 035	1 522	15 060 206	60,1	50
-	-	-	-	-	51
13 039	5 556	2 720	5 814 569	63,7	52
10 638	4 444	2 303	4 413 129	66,1	53
6 860	2 010	1 006	5 073 167	60,0	54
2 963	648	255	5 340 131	56,0	55
11 902	1 628	553	5 514 280	62,1	56
10 385	1 959	244	5 271 452	61,2	57
6 476	606	133	3 011 085	63,0	58
1 295	195	82	560 658	64,5	59
1 846	454	134	571 163	70,6	60
65 404	17 500	7 430	35 569 634	61,6	61
125	15	6	149 714	44,4	62
65 529	17 515	7 436	35 719 348	61,5	63
429	234	167	172 590	74,0	64
65 958	17 749	7 603	35 891 938	61,6	65
37	9	9	24 404	60,6	66

20 Bewohnte Mietwohnungen nach Art, Größe

Lfd. Nr.	Gebäudeart und -größe - Baujahr	Insgesamt	Davon mit einer Fläche		
			unter 40	40 - 60	60 - 80
Brandenburg					
Wohngebäude mit 1 Wohnung 1)					
von ... bis ... errichtet					
01	bis 1900	8 261	348	1 427	2 294
02	1901 - 1918	3 531	147	687	1 019
03	1919 - 1948	15 758	653	2 749	4 865
04	1949 - 1968	4 601	81	467	1 734
05	1969 - 1981	2 047	32	250	465
06	1982 - 1987	1 008	10	58	142
07	1988 - 1990	544	5	27	67
08	1991 - 1993	855	3	30	47
09	1994 und später	1 749	2	31	64
10	Zusammen	38 354	1 281	5 726	10 697
Wohngebäude mit 2 Wohnungen 1)					
von ... bis ... errichtet					
11	bis 1900	16 080	1 392	4 230	5 043
12	1901 - 1918	9 843	677	2 477	3 362
13	1919 - 1948	27 736	2 256	8 235	9 775
14	1949 - 1968	4 588	408	1 308	1 550
15	1969 - 1981	1 852	127	395	567
16	1982 - 1987	543	67	126	140
17	1988 - 1990	259	22	70	58
18	1991 - 1993	676	34	155	211
19	1994 und später	1 373	62	299	455
20	Zusammen	62 950	5 045	17 295	21 161
Wohngebäude 1) mit 3 - 6 Wohnungen					
von ... bis ... errichtet					
21	bis 1900	29 628	4 443	9 917	8 363
22	1901 - 1918	22 739	2 833	8 555	6 253
23	1919 - 1948	48 059	5 119	21 132	14 605
24	1949 - 1968	38 295	1 537	14 872	19 501
25	1969 - 1981	10 024	607	4 633	4 145
26	1982 - 1987	4 463	538	1 697	1 930
27	1988 - 1990	2 403	283	858	1 082
28	1991 - 1993	926	67	345	310
29	1994 und später	3 629	117	813	1 527
30	Zusammen	160 166	15 544	62 822	57 716
Wohngebäude 1) mit 7 - 12 Wohnungen					
von ... bis ... errichtet					
31	bis 1900	10 857	1 906	3 726	2 871
32	1901 - 1918	13 408	1 713	5 057	3 572
33	1919 - 1948	19 026	3 202	9 134	4 399
34	1949 - 1968	92 671	5 370	60 262	25 958
35	1969 - 1981	117 206	5 701	65 849	43 495
36	1982 - 1987	47 225	2 809	23 930	19 040
37	1988 - 1990	19 547	1 179	6 452	10 142
38	1991 - 1993	2 969	131	1 056	1 392
39	1994 und später	5 562	265	1 896	2 253
40	Zusammen	328 471	22 276	177 362	113 122
Wohngebäude 1) mit 13 u. mehr Wohnungen					
von ... bis ... errichtet					
41	bis 1900	1 791	428	576	423
42	1901 - 1918	2 023	302	786	520
43	1919 - 1948	1 602	323	679	406
44	1949 - 1968	10 282	2 832	6 534	857
45	1969 - 1981	34 958	11 195	12 848	9 774
46	1982 - 1987	18 426	8 073	5 867	4 215
47	1988 - 1990	8 612	3 452	3 438	1 536
48	1991 - 1993	836	411	243	111
49	1994 und später	1 640	215	616	533
50	Zusammen	80 170	27 231	31 587	18 375
51	Wohngebäude ausschließlich mit sonstigen Wohneinheiten 1)	-	-	-	-
Wohngebäude 1) zusammen					
von ... bis ... errichtet					
52	bis 1900	66 617	8 517	19 876	18 994
53	1901 - 1918	51 544	5 672	17 562	14 726
54	1919 - 1948	112 181	11 553	41 929	34 050
55	1949 - 1968	150 437	10 228	83 443	49 600
56	1969 - 1981	166 087	17 662	83 975	58 446
57	1982 - 1987	71 665	11 497	31 678	25 467
58	1988 - 1990	31 365	4 941	10 845	12 885
59	1991 - 1993	6 262	646	1 829	2 071
60	1994 und später	13 953	661	3 655	4 832
61	Zusammen	670 111	71 377	294 792	221 071
62	Wohnheime	3 061	1 191	1 208	336
63	Wohngebäude insgesamt 2)	673 172	72 568	296 000	221 407
64	Sonstige Gebäude mit Wohnraum 2)	10 815	834	2 774	3 484
65	Gebäude mit Wohnraum insgesamt 2)	683 987	73 402	298 774	224 891
Nachrichtlich:					
66	Ferien-/Freizeitwohnungen	1 959	345	630	509

1) Ohne Wohnheime, ohne Ferien-/Freizeitwohneinheiten/-wohnungen.
2) Ohne Ferien-/Freizeitwohneinheiten/-wohnungen.

Wohnungszählung 1995

und Baujahr des Gebäudes sowie Fläche

von ... bis unter ... m2			Fläche in m2		Lfd. Nr.
80 - 100	100 - 120	120 und mehr	insgesamt	je Wohnung	
2 058	1 090	1 044	690 399	83,6	01
797	453	428	291 716	82,6	02
3 964	2 057	1 470	1 272 931	80,8	03
1 489	490	340	374 023	81,3	04
573	443	284	184 381	90,1	05
353	276	169	98 098	97,3	06
151	167	127	55 637	102,3	07
156	187	432	97 911	114,5	08
237	496	919	209 064	119,5	09
9 778	5 659	5 213	3 274 160	85,4	10
3 287	1 373	755	1 132 974	70,5	11
2 110	805	412	699 056	71,0	12
5 171	1 571	728	1 864 509	67,2	13
883	302	137	310 733	67,7	14
471	215	77	136 030	73,5	15
131	53	26	38 039	70,1	16
68	29	12	18 855	72,8	17
154	81	41	51 147	75,7	18
315	161	81	103 568	75,4	19
12 590	4 590	2 269	4 354 911	69,2	20
4 417	1 641	847	1 881 390	63,5	21
3 260	1 169	669	1 447 232	63,6	22
4 991	1 533	679	2 888 467	60,1	23
1 972	271	142	2 333 759	60,9	24
488	103	48	598 337	59,7	25
225	49	24	260 395	58,3	26
129	41	10	142 253	59,2	27
108	61	35	61 442	66,4	28
914	164	94	261 993	72,2	29
16 504	5 032	2 548	9 875 268	61,7	30
1 402	560	392	679 605	62,6	31
1 907	718	441	855 860	63,8	32
1 668	435	188	1 070 546	56,3	33
851	189	41	5 121 651	55,3	34
1 996	139	26	6 798 424	58,0	35
1 262	177	7	2 788 756	59,1	36
1 645	121	8	1 194 487	61,1	37
293	85	12	188 805	63,6	38
949	154	45	366 896	66,0	39
11 973	2 578	1 160	19 065 030	58,0	40
179	95	90	108 963	60,8	41
241	108	66	125 820	62,2	42
150	33	11	88 992	55,6	43
44	9	6	466 247	45,3	44
802	134	205	1 812 235	51,8	45
217	52	2	860 165	46,7	46
51	134	1	399 217	46,4	47
47	17	7	40 163	48,0	48
228	36	12	101 106	61,7	49
1 959	618	400	4 002 908	49,9	50
-	-	-	-	-	51
11 343	4 759	3 128	4 493 331	67,5	52
8 315	3 253	2 016	3 419 684	66,3	53
15 944	5 629	3 076	7 185 445	64,1	54
5 239	1 261	666	8 606 413	57,2	55
4 330	1 034	640	9 529 407	57,4	56
2 188	607	228	4 045 453	56,4	57
2 044	492	158	1 810 449	57,7	58
758	431	527	439 468	70,2	59
2 643	1 011	1 151	1 042 627	74,7	60
52 804	18 477	11 590	40 572 277	60,5	61
280	17	29	146 311	47,8	62
53 084	18 494	11 619	40 718 588	60,5	63
2 121	967	635	785 818	72,7	64
55 205	19 461	12 254	41 504 406	60,7	65
255	110	110	124 747	63,7	66

20 Bewohnte Mietwohnungen nach Art, Größe

Lfd. Nr.	Gebäudeart und -größe Baujahr	Insgesamt	Davon mit einer Fläche		
			unter 40	40 - 60	60 - 80
Mecklenburg-Vorpommern					
Wohngebäude mit 1 Wohnung 1)					
von ... bis ... errichtet					
01	bis 1900	8 851	526	2 121	2 800
02	1901 - 1918	2 764	105	614	898
03	1919 - 1948	6 302	236	1 147	2 151
04	1949 - 1968	4 025	68	543	1 706
05	1969 - 1981	984	17	100	266
06	1982 - 1987	400	9	31	40
07	1988 - 1990	338	10	30	46
08	1991 - 1993	408	12	25	62
09	1994 und später	1 030	5	39	99
10	Zusammen	25 102	988	4 650	8 068
Wohngebäude mit 2 Wohnungen 1)					
von ... bis ... errichtet					
11	bis 1900	13 569	1 516	4 165	4 129
12	1901 - 1918	5 430	454	1 506	1 751
13	1919 - 1948	11 460	1 244	3 557	3 731
14	1949 - 1968	2 883	281	860	1 013
15	1969 - 1981	1 190	150	345	392
16	1982 - 1987	413	48	124	137
17	1988 - 1990	249	18	76	81
18	1991 - 1993	584	48	174	176
19	1994 und später	1 204	60	336	394
20	Zusammen	36 982	3 819	11 143	11 804
Wohngebäude 1) mit 3 - 6 Wohnungen					
von ... bis ... errichtet					
21	bis 1900	29 702	6 278	10 422	7 625
22	1901 - 1918	14 698	2 339	5 069	3 883
23	1919 - 1948	26 491	3 470	11 146	7 562
24	1949 - 1968	23 938	1 202	10 991	10 705
25	1969 - 1981	7 814	413	3 644	3 422
26	1982 - 1987	3 501	417	1 212	1 698
27	1988 - 1990	1 781	222	682	765
28	1991 - 1993	794	58	269	308
29	1994 und später	2 016	87	516	846
30	Zusammen	110 735	14 486	43 951	36 814
Wohngebäude 1) mit 7 - 12 Wohnungen					
von ... bis ... errichtet					
31	bis 1900	9 659	2 189	3 613	2 402
32	1901 - 1918	7 124	1 253	2 668	1 978
33	1919 - 1948	13 946	2 105	7 211	3 438
34	1949 - 1968	66 973	4 985	38 498	22 618
35	1969 - 1981	80 048	2 551	40 434	34 649
36	1982 - 1987	29 098	1 025	12 906	14 263
37	1988 - 1990	15 987	626	6 178	8 735
38	1991 - 1993	3 504	94	1 227	1 910
39	1994 und später	2 870	207	855	1 316
40	Zusammen	229 209	15 035	113 590	91 309
Wohngebäude 1) mit 13 u. mehr Wohnungen					
von ... bis ... errichtet					
41	bis 1900	1 016	274	342	225
42	1901 - 1918	564	97	222	134
43	1919 - 1948	902	330	317	178
44	1949 - 1968	15 472	4 694	8 956	1 214
45	1969 - 1981	54 986	13 094	22 888	16 621
46	1982 - 1987	23 110	9 097	5 720	7 566
47	1988 - 1990	7 827	3 025	1 980	2 533
48	1991 - 1993	1 603	530	660	315
49	1994 und später	1 146	72	511	443
50	Zusammen	106 626	31 213	41 596	29 229
51	Wohngebäude ausschließlich mit sonstigen Wohneinheiten 1)	-	-	-	-
Wohngebäude 1) zusammen					
von ... bis ... errichtet					
52	bis 1900	62 797	10 783	20 663	17 181
53	1901 - 1918	30 580	4 248	10 079	8 644
54	1919 - 1948	59 101	7 385	23 378	17 060
55	1949 - 1968	113 291	11 230	59 848	37 256
56	1969 - 1981	145 022	16 225	67 411	55 350
57	1982 - 1987	56 522	10 596	19 993	23 704
58	1988 - 1990	26 182	3 901	8 946	12 160
59	1991 - 1993	6 893	742	2 355	2 771
60	1994 und später	8 266	431	2 257	3 098
61	Zusammen	508 654	65 541	214 930	177 224
62	Wohnheime	3 458	2 327	489	377
63	Wohngebäude insgesamt 2)	512 112	67 868	215 419	177 601
64	Sonstige Gebäude mit Wohnraum 2)	8 910	965	2 500	2 882
65	Gebäude mit Wohnraum insgesamt 2)	521 022	68 833	217 919	180 483
Nachrichtlich:					
66	Ferien-/Freizeitwohnungen	4 561	1 293	1 812	910

1) Ohne Wohnheime, ohne Ferien-/Freizeitwohneinheiten/-wohnungen.

2) Ohne Ferien-/Freizeitwohneinheiten/-wohnungen.

und Baujahr des Gebäudes sowie Fläche

von ... bis unter ... m2			Fläche in m2		Lfd. Nr.
80 - 100	100 - 120	120 und mehr	insgesamt	je Wohnung	
1 819	911	674	667 954	75,5	01
648	292	207	214 581	77,6	02
1 570	767	431	494 551	78,5	03
1 145	353	210	313 812	78,0	04
302	189	110	86 077	87,5	05
130	106	84	39 696	99,2	06
79	93	80	33 192	98,2	07
71	103	135	42 365	103,8	08
247	353	287	108 408	105,3	09
6 011	3 167	2 218	2 000 636	79,7	10
2 242	984	533	905 317	66,7	11
1 005	472	242	378 133	69,6	12
1 922	716	290	749 021	65,4	13
479	157	93	191 175	66,3	14
187	80	36	77 400	65,0	15
56	37	11	26 988	65,3	16
39	22	13	17 027	68,4	17
106	44	36	40 840	69,9	18
268	86	60	85 800	71,3	19
6 304	2 598	1 314	2 471 701	66,8	20
3 601	1 207	569	1 746 001	58,8	21
2 151	845	411	921 121	62,7	22
2 988	1 003	322	1 590 629	60,0	23
911	87	42	1 421 660	59,4	24
284	37	14	465 623	59,6	25
146	23	5	203 684	58,2	26
86	15	11	102 664	57,6	27
105	38	16	51 653	65,1	28
473	73	21	138 825	68,9	29
10 745	3 328	1 411	6 641 860	60,0	30
1 046	297	112	548 168	56,8	31
824	289	112	423 475	59,4	32
939	202	51	765 460	54,9	33
704	126	42	3 682 485	55,0	34
1 640	745	29	4 719 302	59,0	35
697	204	3	1 732 186	59,5	36
425	21	2	946 929	59,2	37
237	34	2	216 332	61,7	38
414	67	11	184 322	64,2	39
6 926	1 985	364	13 218 660	57,7	40
121	35	19	56 278	55,4	41
78	26	7	33 593	59,6	42
57	16	4	44 779	49,6	43
528	70	10	702 691	45,4	44
2 159	209	15	2 886 224	52,5	45
492	234	1	1 146 982	49,6	46
277	9	3	392 224	50,1	47
88	8	2	78 615	49,0	48
94	22	4	68 258	59,6	49
3 894	629	65	5 409 644	50,7	50
-	-	-	-	-	51
8 829	3 434	1 907	3 923 718	62,5	52
4 706	1 924	979	1 970 904	64,5	53
7 476	2 704	1 098	3 644 440	61,7	54
3 767	793	397	6 311 823	55,7	55
4 572	1 260	204	8 234 626	56,8	56
1 521	604	104	3 149 536	55,7	57
906	160	109	1 492 036	57,0	58
607	227	191	429 805	62,4	59
1 496	601	383	585 613	70,8	60
33 880	11 707	5 372	29 742 501	58,5	61
182	22	61	131 485	38,0	62
34 062	11 729	5 433	29 873 986	58,3	63
1 522	664	377	607 244	68,2	64
35 584	12 393	5 810	30 481 230	58,5	65
316	121	109	242 281	53,1	66

20 Bewohnte Mietwohnungen nach Art, Größe

Lfd. Nr.	Gebäudeart und -größe Baujahr	Insgesamt	Davon mit einer Fläche		
			unter 40	40 - 60	60 - 80
Sachsen					
Wohngebäude mit 1 Wohnung 1)					
von ... bis ... errichtet					
01	bis 1900	10 326	488	2 125	3 110
02	1901 - 1918	2 121	70	404	680
03	1919 - 1948	9 032	224	1 552	3 481
04	1949 - 1968	3 555	47	308	1 590
05	1969 - 1981	1 419	24	101	277
06	1982 - 1987	624	13	31	61
07	1988 - 1990	320	1	13	51
08	1991 - 1993	492	3	15	40
09	1994 und später	942	4	26	65
10	Zusammen	28 831	874	4 575	9 355
Wohngebäude mit 2 Wohnungen 1)					
von ... bis ... errichtet					
11	bis 1900	58 806	5 924	19 325	19 431
12	1901 - 1918	15 769	1 134	4 952	5 309
13	1919 - 1948	38 273	3 580	14 756	12 849
14	1949 - 1968	6 430	574	2 056	2 272
15	1969 - 1981	3 675	330	1 167	1 223
16	1982 - 1987	1 065	102	331	352
17	1988 - 1990	513	49	146	157
18	1991 - 1993	1 329	92	386	483
19	1994 und später	3 400	217	1 042	1 357
20	Zusammen	129 260	12 002	44 161	43 433
Wohngebäude 1) mit 3 - 6 Wohnungen					
von ... bis ... errichtet					
21	bis 1900	113 715	15 100	41 343	33 280
22	1901 - 1918	70 258	6 409	28 992	19 595
23	1919 - 1948	112 978	11 017	55 579	34 931
24	1949 - 1968	54 593	1 530	24 321	25 792
25	1969 - 1981	13 189	471	6 891	4 795
26	1982 - 1987	2 142	214	801	813
27	1988 - 1990	2 055	186	744	905
28	1991 - 1993	2 259	145	597	991
29	1994 und später	5 905	313	1 651	2 608
30	Zusammen	377 094	35 385	160 919	123 710
Wohngebäude 1) mit 7 - 12 Wohnungen					
von ... bis ... errichtet					
31	bis 1900	73 192	6 003	27 152	25 127
32	1901 - 1918	77 770	9 977	29 525	27 244
33	1919 - 1948	76 354	7 844	36 888	23 260
34	1949 - 1968	144 240	7 005	94 263	40 343
35	1969 - 1981	148 844	3 736	89 568	51 639
36	1982 - 1987	87 495	7 319	37 707	39 401
37	1988 - 1990	32 961	2 387	12 428	16 871
38	1991 - 1993	8 466	709	2 827	3 956
39	1994 und später	12 922	1 005	4 218	5 234
40	Zusammen	662 244	39 985	334 576	233 075
Wohngebäude 1) mit 13 u. mehr Wohnungen					
von ... bis ... errichtet					
41	bis 1900	14 531	1 725	6 113	4 258
42	1901 - 1918	13 165	966	5 369	4 185
43	1919 - 1948	7 247	1 087	3 755	1 590
44	1949 - 1968	30 447	10 138	15 612	3 915
45	1969 - 1981	95 549	28 860	32 857	25 216
46	1982 - 1987	53 630	25 313	11 335	11 807
47	1988 - 1990	16 334	7 055	4 948	3 537
48	1991 - 1993	3 280	1 273	1 140	642
49	1994 und später	7 484	1 116	3 205	2 299
50	Zusammen	241 667	77 533	84 334	57 449
61	Wohngebäude ausschließlich mit sonstigen Wohneinheiten 1)	-	-	-	-
Wohngebäude 1) zusammen					
von ... bis ... errichtet					
52	bis 1900	270 570	29 240	96 058	85 206
53	1901 - 1918	179 083	12 556	69 242	57 013
54	1919 - 1948	243 884	23 752	112 530	76 111
55	1949 - 1968	239 265	19 294	136 560	73 912
56	1969 - 1981	262 676	33 421	130 584	83 150
57	1982 - 1987	144 956	32 961	50 205	52 434
58	1988 - 1990	52 183	9 678	18 279	21 521
59	1991 - 1993	15 826	2 222	4 965	6 112
60	1994 und später	30 653	2 655	10 142	11 563
61	Zusammen	1 439 096	165 779	628 565	467 022
62	Wohnheime	7 426	5 015	1 549	628
63	Wohngebäude insgesamt 2)	1 446 522	170 794	630 114	467 650
64	Sonstige Gebäude mit Wohnraum 2)	25 427	2 396	6 568	8 083
65	Gebäude mit Wohnraum insgesamt 2)	1 471 949	173 190	636 682	475 733
Nachrichtlich:					
66	Ferien-/Freizeitwohnungen	3 149	808	1 115	738

1) Ohne Wohnheime, ohne Ferien-/Freizeitwohneinheiten/-wohnungen.
2) Ohne Ferien-/Freizeitwohneinheiten/-wohnungen.

Wohnungszählung 1995

und Baujahr des Gebäudes sowie Fläche

von ... bis unter ... m2			Fläche in m2		Lfd. Nr.
80 - 100	100 - 120	120 und mehr	insgesamt	je Wohnung	
2 175 448 2 053 1 133 423 227 92 88 116 6 755	1 226 261 907 258 356 157 111 166 280 3 722	1 202 258 815 219 238 135 52 180 451 3 550	830 816 177 087 719 386 279 217 132 791 62 263 32 187 55 506 110 776 2 400 029	80,5 83,5 79,6 78,5 93,6 99,8 100,6 112,8 117,6 83,2	01 02 03 04 05 06 07 08 09 10
9 404 2 824 4 885 1 049 647 162 110 218 516 19 815	3 125 1 052 1 525 319 204 79 33 96 179 6 612	1 597 498 678 160 104 39 18 54 89 3 237	3 823 907 1 071 074 2 387 276 420 287 242 381 71 471 34 602 91 624 228 197 8 370 819	65,0 67,9 62,4 65,4 66,0 67,1 67,5 68,9 67,1 64,8	11 12 13 14 15 16 17 18 19 20
15 234 9 234 7 958 2 389 824 251 158 346 1 015 37 409	5 489 3 761 2 336 372 156 52 47 133 221 12 567	3 269 2 267 1 157 189 52 11 15 47 97 7 104	7 172 848 4 511 777 6 591 973 3 348 553 804 216 131 863 124 936 153 233 401 752 23 241 151	63,1 64,2 58,3 61,3 61,0 61,6 60,8 67,8 68,0 61,6	21 22 23 24 25 26 27 28 29 30
9 793 10 774 6 243 2 064 3 730 2 872 1 170 753 2 012 39 411	3 322 4 068 1 514 390 131 188 73 167 363 10 216	1 795 2 182 605 175 40 8 32 54 90 4 981	4 738 707 5 160 599 4 458 740 7 984 112 8 741 286 5 166 778 1 948 073 524 558 839 401 39 562 254	64,7 66,4 58,4 55,4 58,7 59,1 59,1 62,0 65,0 59,7	31 32 33 34 35 36 37 38 39 40
1 673 1 697 571 643 7 764 4 619 654 193 717 18 531	487 615 157 111 601 507 123 20 119 2 740	275 333 87 28 251 49 17 12 28 1 080	885 957 848 714 405 357 1 393 910 4 986 380 2 601 845 770 466 160 137 431 746 12 484 512	61,0 64,5 55,9 45,8 52,2 48,5 47,2 48,8 57,7 51,7	41 42 43 44 45 46 47 48 49 50
-	-	-	-	-	51
38 279 24 977 21 710 7 278 13 388 8 131 2 184 1 598 4 376 121 921 129 122 050 4 963 127 013 270	13 649 9 757 6 439 1 450 1 448 983 387 582 1 162 35 857 31 35 888 2 075 37 963 111	8 138 5 538 3 342 771 685 242 134 347 755 19 952 74 20 026 1 342 21 368 107	17 452 235 11 769 251 14 562 732 13 426 079 14 907 054 8 034 220 2 910 264 985 058 2 011 872 86 058 765 244 533 86 303 298 1 805 036 88 108 334 179 290	64,5 65,7 59,7 56,1 56,8 55,4 55,8 62,2 65,6 59,8 32,9 59,7 71,0 59,9 56,9	52 53 54 55 56 57 58 59 60 61 62 63 64 65 66

20 Bewohnte Mietwohnungen nach Art, Größe

Lfd. Nr.	Gebäudeart und -größe Baujahr	Insgesamt	Davon mit einer Fläche		
			unter 40	40 - 60	60 - 80
Sachsen-Anhalt					
Wohngebäude mit 1 Wohnung 1)					
von ... bis ... errichtet					
01	bis 1900	10 009	432	1 804	2 779
02	1901 - 1918	2 905	74	500	1 022
03	1919 - 1948	8 329	181	1 409	2 834
04	1949 - 1968	2 883	43	282	1 109
05	1969 - 1981	1 178	14	102	240
06	1982 - 1987	568	32	36	65
07	1988 - 1990	318	6	19	30
08	1991 - 1993	512	5	31	61
09	1994 und später	1 301	6	30	62
10	Zusammen	28 003	793	4 213	8 202
Wohngebäude mit 2 Wohnungen 1)					
von ... bis ... errichtet					
11	bis 1900	30 622	2 380	8 038	9 826
12	1901 - 1918	10 855	677	2 966	3 512
13	1919 - 1948	22 689	1 690	7 109	7 830
14	1949 - 1968	3 985	372	1 147	1 334
15	1969 - 1981	1 693	119	376	568
16	1982 - 1987	460	29	112	141
17	1988 - 1990	220	20	62	54
18	1991 - 1993	495	29	131	161
19	1994 und später	1 145	35	241	401
20	Zusammen	72 164	5 351	20 182	23 827
Wohngebäude 1) mit 3 - 6 Wohnungen					
von ... bis ... errichtet					
21	bis 1900	52 966	7 490	17 821	15 136
22	1901 - 1918	27 516	2 980	9 631	7 461
23	1919 - 1948	65 289	6 070	33 529	18 291
24	1949 - 1968	39 865	1 220	17 047	19 654
25	1969 - 1981	8 224	292	4 884	2 609
26	1982 - 1987	3 940	641	1 766	1 297
27	1988 - 1990	1 787	274	639	764
28	1991 - 1993	1 582	130	377	732
29	1994 und später	4 010	173	874	1 841
30	Zusammen	205 179	19 270	86 568	67 785
Wohngebäude 1) mit 7 - 12 Wohnungen					
von ... bis ... errichtet					
31	bis 1900	18 464	2 603	6 349	5 527
32	1901 - 1918	17 134	1 335	6 174	5 283
33	1919 - 1948	26 210	3 766	13 883	6 106
34	1949 - 1968	79 460	4 309	55 148	19 097
35	1969 - 1981	112 515	2 147	74 427	34 616
36	1982 - 1987	58 100	1 835	30 450	22 258
37	1988 - 1990	19 484	891	7 532	9 537
38	1991 - 1993	3 264	288	1 324	1 216
39	1994 und später	6 039	323	1 745	2 549
40	Zusammen	340 670	17 497	197 032	106 189
Wohngebäude 1) mit 13 u. mehr Wohnungen					
von ... bis ... errichtet					
41	bis 1900	2 900	581	933	821
42	1901 - 1918	1 721	349	606	414
43	1919 - 1948	1 462	296	637	329
44	1949 - 1968	13 821	4 221	6 999	2 357
45	1969 - 1981	50 529	12 037	23 295	12 783
46	1982 - 1987	23 041	11 658	7 747	3 055
47	1988 - 1990	8 583	3 909	2 831	1 364
48	1991 - 1993	1 310	506	287	290
49	1994 und später	2 275	431	813	691
50	Zusammen	105 642	33 988	44 148	22 104
51	Wohngebäude ausschließlich mit sonstigen Wohneinheiten 1)	-	-	-	-
Wohngebäude 1) zusammen					
von ... bis ... errichtet					
52	bis 1900	114 961	13 486	34 945	34 089
53	1901 - 1918	60 131	5 415	19 877	17 692
54	1919 - 1948	123 979	12 003	56 567	35 390
55	1949 - 1968	140 014	10 165	80 623	43 551
56	1969 - 1981	174 139	14 609	103 084	50 816
57	1982 - 1987	86 109	14 195	40 111	26 816
58	1988 - 1990	30 392	5 100	11 083	11 749
59	1991 - 1993	7 163	958	2 150	2 460
60	1994 und später	14 770	968	3 703	5 544
61	Zusammen	751 658	76 899	352 143	228 107
62	Wohnheime	2 318	1 524	497	208
63	Wohngebäude insgesamt 2)	753 976	78 423	352 640	228 315
64	Sonstige Gebäude mit Wohnraum 2)	21 818	2 209	6 280	6 997
65	Gebäude mit Wohnraum insgesamt 2)	775 794	80 632	358 920	235 312
Nachrichtlich:					
66	Ferien-/Freizeitwohnungen	1 072	196	382	278

1) Ohne Wohnheime, ohne Ferien-/Freizeitwohneinheiten/-wohnungen.

2) Ohne Ferien-/Freizeitwohneinheiten/-wohnungen.

Wohnungszählung 1995

und Baujahr des Gebäudes sowie Fläche

von ... bis unter ... m2			Fläche in m2		Lfd. Nr.
80 - 100	100 - 120	120 und mehr	insgesamt	je Wohnung	
2 376	1 309	1 309	834 165	83,3	01
656	334	319	240 244	82,7	02
2 163	955	787	683 879	82,1	03
971	298	180	232 688	80,7	04
393	256	173	108 600	92,2	05
169	167	99	54 350	95,7	06
95	109	59	32 154	101,1	07
140	138	137	51 556	100,7	08
264	530	409	143 062	110,0	09
7 227	4 096	3 472	2 380 698	85,0	10
6 265	2 695	1 418	2 164 442	70,7	11
2 283	926	491	771 494	71,1	12
3 914	1 488	658	1 523 120	67,1	13
737	283	112	267 240	67,1	14
415	144	71	122 147	72,1	15
103	56	19	33 167	72,1	16
48	23	13	15 669	71,2	17
93	56	25	35 660	72,0	18
288	122	58	86 426	75,5	19
14 146	5 793	2 865	5 019 365	69,6	20
8 037	2 943	1 539	3 388 124	64,0	21
4 353	1 923	1 168	1 833 356	66,6	22
5 192	1 527	680	3 802 141	58,2	23
1 666	207	71	2 425 842	60,9	24
337	86	16	488 670	59,4	25
197	30	9	223 323	56,7	26
98	8	4	102 232	57,2	27
285	44	14	105 190	66,5	28
918	171	33	281 296	70,1	29
21 083	6 939	3 534	12 650 174	61,7	30
2 594	958	433	1 167 734	63,2	31
2 739	1 130	473	1 141 705	66,6	32
1 802	478	175	1 442 833	55,0	33
791	94	21	4 332 212	54,5	34
894	421	10	6 514 470	57,9	35
3 203	347	7	3 498 648	60,2	36
1 484	35	5	1 198 945	61,5	37
392	38	6	200 590	61,5	38
1 267	123	32	403 829	66,9	39
15 166	3 624	1 162	19 900 966	58,4	40
359	153	53	175 255	60,4	41
229	91	32	101 642	59,1	42
156	37	7	80 783	55,3	43
198	20	26	641 707	46,4	44
2 246	120	48	2 584 849	51,2	45
522	47	12	1 006 412	43,7	46
466	11	2	406 115	47,3	47
207	16	4	72 311	55,2	48
293	26	21	131 834	57,9	49
4 676	521	205	5 200 908	49,2	50
-	-	-	-	-	51
19 631	8 058	4 752	7 729 720	67,2	52
10 260	4 404	2 483	4 088 441	68,0	53
13 227	4 485	2 307	7 532 756	60,8	54
4 363	902	410	7 899 689	56,4	55
4 285	1 027	318	9 818 736	56,4	56
4 194	647	146	4 815 900	55,9	57
2 191	186	83	1 755 115	57,7	58
1 117	292	186	465 307	65,0	59
3 030	972	553	1 046 447	70,8	60
62 298	20 973	11 238	45 152 111	60,1	61
37	19	33	87 473	37,7	62
62 335	20 992	11 271	45 239 584	60,0	63
3 746	1 579	1 007	1 500 818	68,8	64
66 081	22 571	12 278	46 740 402	60,2	65
98	74	44	65 527	61,1	66

20 Bewohnte Mietwohnungen nach Art, Größe

Lfd. Nr.	Gebäudeart und -größe Baujahr	Insgesamt	Davon mit einer Fläche		
			unter 40	40 - 60	60 - 80
Thüringen					
Wohngebäude mit 1 Wohnung 1)					
von ... bis ... errichtet					
01	bis 1900	7 315	306	1 133	1 881
02	1901 - 1918	1 601	56	265	439
03	1919 - 1948	3 957	96	486	1 170
04	1949 - 1968	2 328	23	157	668
05	1969 - 1981	927	8	73	161
06	1982 - 1987	433	8	38	74
07	1988 - 1990	223	3	24	36
08	1991 - 1993	374	6	21	57
09	1994 und später	807	11	35	66
10	Zusammen	17 965	517	2 232	4 552
Wohngebäude mit 2 Wohnungen 1)					
von ... bis ... errichtet					
11	bis 1900	34 540	2 521	9 297	11 375
12	1901 - 1918	11 508	682	3 321	3 957
13	1919 - 1948	22 894	1 550	7 085	8 111
14	1949 - 1968	6 065	507	1 747	2 064
15	1969 - 1981	3 688	260	859	1 273
16	1982 - 1987	989	82	240	314
17	1988 - 1990	397	35	101	117
18	1991 - 1993	855	72	214	276
19	1994 und später	1 521	102	426	500
20	Zusammen	82 457	5 811	23 290	27 987
Wohngebäude 1) mit 3 - 6 Wohnungen					
von ... bis ... errichtet					
21	bis 1900	42 778	4 732	13 101	12 926
22	1901 - 1918	26 792	2 004	8 100	8 215
23	1919 - 1948	35 408	3 411	13 796	11 023
24	1949 - 1968	31 172	684	12 610	16 124
25	1969 - 1981	7 386	317	3 593	3 116
26	1982 - 1987	2 058	170	931	768
27	1988 - 1990	1 418	175	502	550
28	1991 - 1993	1 110	84	324	394
29	1994 und später	3 076	176	760	1 351
30	Zusammen	151 198	11 753	53 717	54 467
Wohngebäude 1) mit 7 - 12 Wohnungen					
von ... bis ... errichtet					
31	bis 1900	13 174	1 317	5 297	3 970
32	1901 - 1918	13 618	1 174	5 767	4 283
33	1919 - 1948	16 879	2 083	7 988	4 954
34	1949 - 1968	60 605	3 299	38 984	17 823
35	1969 - 1981	101 490	2 860	60 102	36 279
36	1982 - 1987	43 502	2 456	22 964	16 394
37	1988 - 1990	18 750	2 671	6 548	8 020
38	1991 - 1993	4 042	449	1 275	1 749
39	1994 und später	5 521	537	1 802	2 280
40	Zusammen	277 581	16 846	150 727	95 752
Wohngebäude 1) mit 13 u. mehr Wohnungen					
von ... bis ... errichtet					
41	bis 1900	903	187	328	252
42	1901 - 1918	534	161	196	126
43	1919 - 1948	1 291	246	595	304
44	1949 - 1968	5 704	2 177	2 963	470
45	1969 - 1981	40 765	12 460	15 899	9 251
46	1982 - 1987	22 597	12 178	3 865	4 964
47	1988 - 1990	10 245	5 192	1 803	2 560
48	1991 - 1993	1 313	442	329	422
49	1994 und später	1 880	389	744	513
50	Zusammen	85 232	33 432	26 722	18 862
51	Wohngebäude ausschließlich mit sonstigen Wohneinheiten 1)	-	-	-	-
Wohngebäude 1) zusammen					
von ... bis ... errichtet					
52	bis 1900	98 710	9 063	29 156	30 404
53	1901 - 1918	54 053	4 077	17 649	17 020
54	1919 - 1948	80 429	7 386	29 950	25 562
55	1949 - 1968	105 874	6 690	56 461	37 149
56	1969 - 1981	154 256	15 905	80 526	50 080
57	1982 - 1987	69 579	14 894	28 038	22 514
58	1988 - 1990	31 033	8 076	8 978	11 283
59	1991 - 1993	7 694	1 053	2 163	2 898
60	1994 und später	12 805	1 215	3 767	4 710
61	Zusammen	614 433	68 359	256 688	201 620
62	Wohnheime	5 022	3 412	1 001	315
63	Wohngebäude insgesamt 2)	619 455	71 771	257 689	201 935
64	Sonstige Gebäude mit Wohnraum 2)	13 335	941	2 703	4 256
65	Gebäude mit Wohnraum insgesamt 2)	632 790	72 712	260 392	206 191
Nachrichtlich:					
66	Ferien-/Freizeitwohnungen	1 506	336	556	352

1) Ohne Wohnheime, ohne Ferien-/Freizeitwohneinheiten/-wohnungen.

2) Ohne Ferien-/Freizeitwohneinheiten/-wohnungen.

Wohnungszählung 1995

und Baujahr des Gebäudes sowie Fläche

von ... bis unter ... m2			Fläche in m2		Lfd. Nr.
80 - 100	100 - 120	120 und mehr	insgesamt	je Wohnung	
1 725 376 1 093 1 057 250 112 49 58 125 4 845	1 091 225 590 226 266 119 59 81 245 2 902	1 179 240 522 197 169 82 52 151 325 2 917	632 779 136 874 342 698 195 578 88 176 41 551 21 864 40 589 90 369 1 590 478	86,5 85,5 86,6 84,0 95,1 96,0 98,0 108,5 112,0 88,5	01 02 03 04 05 06 07 08 09 10
6 939 2 241 4 090 1 161 809 233 78 167 314 16 032	2 889 845 1 454 410 332 73 41 83 128 6 255	1 519 462 604 176 155 47 25 43 51 3 082	2 418 303 798 539 1 533 224 406 290 262 278 69 756 28 186 61 199 106 028 5 683 803	70,0 69,4 67,0 67,0 71,1 70,5 71,0 71,6 69,7 68,9	11 12 13 14 15 16 17 18 19 20
7 207 4 862 4 807 1 497 277 148 168 237 559 19 762	2 983 2 258 1 604 151 64 35 16 49 183 7 343	1 829 1 353 767 106 19 6 7 22 47 4 156	2 882 260 1 884 307 2 241 969 1 924 929 443 857 123 741 84 485 74 838 212 088 9 872 474	67,4 70,3 63,3 61,8 60,1 60,1 59,6 67,4 68,9 65,3	21 22 23 24 25 26 27 28 29 30
1 676 1 573 1 400 453 2 014 1 381 1 444 472 761 11 174	583 550 354 38 226 304 61 82 122 2 320	331 271 100 8 9 3 6 15 19 762	830 808 849 128 971 624 3 312 957 5 822 579 2 503 877 1 100 528 250 613 350 256 15 992 370	63,1 62,4 57,6 54,7 57,4 57,6 58,7 62,0 63,4 57,6	31 32 33 34 35 36 37 38 39 40
90 34 125 92 2 995 1 321 658 91 195 5 601	29 10 20 2 122 267 19 18 35 522	17 7 1 - 38 2 13 11 4 93	52 120 27 848 71 156 247 761 2 094 213 1 052 629 495 592 71 158 105 819 4 218 296	57,7 52,1 55,1 43,4 51,4 46,6 48,4 54,2 56,3 49,5	41 42 43 44 45 46 47 48 49 50
-	-	-	-	-	51
17 637 9 086 11 515 4 260 6 345 3 195 2 397 1 025 1 954 57 414	7 575 3 888 4 022 827 1 010 798 196 313 713 19 342	4 875 2 333 1 994 487 390 140 103 242 446 11 010	6 816 270 3 696 696 5 160 671 6 087 515 8 711 103 3 791 554 1 730 655 498 397 864 560 37 357 421	69,1 68,4 64,2 57,5 56,5 54,5 55,8 64,8 67,5 60,8	52 53 54 55 56 57 58 59 60 61
181 57 595 3 011 60 606	35 19 377 1 519 20 896	78 11 088 905 11 993	184 511 37 541 932 1 009 174 38 551 106	36,7 60,6 75,7 60,9	62 63 64 65
159	48	55	86 762	57,6	66

21 Leerstehende Wohnungen nach Art, Größe

Lfd. Nr.	Gebäudeart und -größe Baujahr	Insgesamt	Davon mit einer Fläche		
			unter 40	40 - 60	60 - 80
Neue Länder und Berlin-Ost					
Wohngebäude mit 1 Wohnung 1)					
von ... bis ... errichtet					
01	bis 1900	26 201	1 419	5 193	7 154
02	1901 - 1918	4 714	180	804	1 214
03	1919 - 1948	13 623	502	2 124	3 668
04	1949 - 1968	3 895	113	621	1 069
05	1969 - 1981	1 146	27	98	236
06	1982 - 1987	482	12	36	54
07	1988 - 1990	224	8	18	25
08	1991 - 1993	221	7	6	12
09	1994 und später	1 362	2	26	79
10	Zusammen	51 868	2 270	8 926	13 511
Wohngebäude mit 2 Wohnungen 1)					
von ... bis ... errichtet					
11	bis 1900	28 863	3 412	8 961	8 440
12	1901 - 1918	7 910	681	2 302	2 374
13	1919 - 1948	12 970	1 166	3 929	4 178
14	1949 - 1968	1 827	158	558	584
15	1969 - 1981	743	49	199	233
16	1982 - 1987	221	12	64	67
17	1988 - 1990	111	8	30	33
18	1991 - 1993	200	16	59	51
19	1994 und später	1 000	52	266	289
20	Zusammen	53 845	5 554	16 368	16 249
Wohngebäude 1) mit 3 - 6 Wohnungen					
von ... bis ... errichtet					
21	bis 1900	79 810	16 358	28 248	19 110
22	1901 - 1918	36 344	5 713	13 803	8 465
23	1919 - 1948	30 643	4 602	12 639	8 196
24	1949 - 1968	5 672	544	1 866	2 364
25	1969 - 1981	1 879	285	832	547
26	1982 - 1987	402	72	132	136
27	1988 - 1990	338	42	119	120
28	1991 - 1993	193	17	32	61
29	1994 und später	2 187	158	456	828
30	Zusammen	157 468	27 791	58 127	39 827
Wohngebäude 1) mit 7 - 12 Wohnungen					
von ... bis ... errichtet					
31	bis 1900	56 023	11 149	21 837	14 079
32	1901 - 1918	40 601	5 640	16 853	10 936
33	1919 - 1948	18 670	3 581	7 919	4 594
34	1949 - 1968	11 154	1 355	6 279	3 017
35	1969 - 1981	12 144	571	7 238	3 867
36	1982 - 1987	4 795	431	2 168	1 987
37	1988 - 1990	1 685	150	546	832
38	1991 - 1993	339	29	95	135
39	1994 und später	3 231	189	919	1 320
40	Zusammen	148 642	23 095	63 854	40 827
Wohngebäude 1) mit 13 u. mehr Wohnungen					
von ... bis ... errichtet					
41	bis 1900	14 145	3 557	5 694	3 111
42	1901 - 1918	10 156	1 723	4 394	2 625
43	1919 - 1948	3 186	867	1 247	689
44	1949 - 1968	3 606	1 956	1 020	451
45	1969 - 1981	7 261	2 765	2 131	1 913
46	1982 - 1987	2 544	1 056	678	623
47	1988 - 1990	943	394	164	321
48	1991 - 1993	159	39	46	44
49	1994 und später	2 459	355	854	787
50	Zusammen	44 459	12 712	16 228	10 564
51	Wohngebäude ausschließlich mit sonstigen Wohneinheiten 1)	-	-	-	-
Wohngebäude 1) zusammen					
von ... bis ... errichtet					
52	bis 1900	205 042	35 895	69 933	51 894
53	1901 - 1918	99 725	13 937	38 156	25 614
54	1919 - 1948	79 092	10 718	27 858	21 325
55	1949 - 1968	26 154	4 126	10 344	7 485
56	1969 - 1981	23 173	3 697	10 498	6 796
57	1982 - 1987	8 444	1 583	3 078	2 867
58	1988 - 1990	3 301	602	877	1 391
59	1991 - 1993	1 112	108	238	303
60	1994 und später	10 239	756	2 521	3 303
61	Zusammen	456 282	71 422	163 503	120 978
62	Wohnheime	1 762	685	473	459
63	Wohngebäude insgesamt	458 044	72 107	163 976	121 437
64	Sonstige Gebäude mit Wohnraum	21 078	2 134	5 609	6 002
65	Gebäude mit Wohnraum insgesamt	479 122	74 241	169 585	127 439

1) Ohne Wohnheime.

Wohnungszählung 1995

und Baujahr des Gebäudes sowie Fläche

von ... bis unter ... m2			Fläche in m2		Lfd. Nr.
80 - 100	100 - 120	120 und mehr	insgesamt	je Wohnung	
5 464 1 053 3 170 1 044 278 92 52 37 207 11 397	3 197 646 1 999 533 238 108 64 71 410 7 266	3 774 817 2 160 515 269 180 57 88 638 8 498	2 150 435 414 827 1 172 807 326 458 111 243 52 131 22 435 24 848 161 322 4 436 506	82,1 01 88,0 02 86,1 03 83,8 04 97,1 05 108,2 06 100,2 07 112,4 08 118,4 09 85,5 10	
4 592 1 451 2 216 303 146 30 21 43 192 8 994	1 981 634 870 150 73 28 9 16 124 3 885	1 477 468 611 74 43 20 10 15 77 2 795	1 929 339 556 029 883 119 124 139 53 813 16 631 7 984 14 288 75 322 3 660 664	66,8 11 70,3 12 68,1 13 68,0 14 72,4 15 75,3 16 71,9 17 71,4 18 75,3 19 68,0 20	
9 109 4 457 3 043 650 130 38 32 45 553 18 057	3 858 2 155 1 357 155 44 17 13 20 135 7 754	3 127 1 751 806 93 41 7 12 18 57 5 912	4 821 193 2 297 005 1 837 760 357 351 110 177 24 328 21 350 14 859 156 061 9 640 084	60,4 21 63,2 22 60,0 23 63,0 24 58,6 25 60,5 26 63,2 27 77,0 28 71,4 29 61,2 30	
5 403 4 242 1 689 327 266 164 82 47 599 12 819	2 163 1 832 548 136 133 43 12 19 136 5 022	1 392 1 098 339 40 69 2 3 14 68 3 025	3 276 687 2 476 363 1 067 081 607 681 704 107 281 538 100 926 23 085 220 247 8 757 715	58,5 31 61,0 32 57,2 33 54,5 34 58,0 35 58,7 36 59,9 37 68,1 38 68,2 39 58,9 40	
1 162 939 278 106 359 163 52 18 323 3 400	397 307 57 20 59 19 8 8 80 955	224 168 48 53 34 5 4 4 60 600	776 232 590 161 170 418 152 708 364 206 124 652 48 478 9 522 153 127 2 389 504	54,9 41 58,1 42 53,5 43 42,4 44 50,2 45 49,0 46 51,4 47 59,9 48 62,3 49 53,8 50	
-	-	-	-	-	51
25 730 12 142 10 396 2 430 1 179 487 239 190 1 874 54 667 81 54 748 3 669 58 417	11 596 5 574 4 831 994 547 215 106 134 885 24 882 46 24 928 1 892 26 820	9 994 4 302 3 964 775 456 214 86 139 900 20 830 18 20 848 1 772 22 620	12 953 886 6 334 385 5 131 185 1 568 337 1 343 546 499 280 201 173 86 602 766 079 28 884 473 86 625 28 971 098 1 538 584 30 509 682	63,2 52 63,5 53 64,9 54 60,0 55 58,0 56 59,1 57 60,9 58 77,9 59 74,8 60 63,3 61 49,2 62 63,3 63 73,0 64 63,7 65	

21 Leerstehende Wohnungen nach Art, Größe

Lfd. Nr.	Gebäudeart und -größe Baujahr	Insgesamt	Davon mit einer Fläche		
			unter 40	40 - 60	60 - 80
Berlin - Ost					
Wohngebäude mit 1 Wohnung 1)					
von ... bis ... errichtet					
01	bis 1900	84	12	18	13
02	1901 - 1918	59	1	8	14
03	1919 - 1948	682	18	113	176
04	1949 - 1968	116	5	17	33
05	1969 - 1981	64	1	2	6
06	1982 - 1987	13	-	2	2
07	1988 - 1990	2	-	-	-
08	1991 - 1993	12	1	-	1
09	1994 und später	10	-	-	3
10	Zusammen	1 042	38	160	248
Wohngebäude mit 2 Wohnungen 1)					
von ... bis ... errichtet					
11	bis 1900	132	25	36	27
12	1901 - 1918	109	8	19	32
13	1919 - 1948	426	22	95	173
14	1949 - 1968	17	1	6	4
15	1969 - 1981	6	1	3	-
16	1982 - 1987	-	-	-	-
17	1988 - 1990	-	-	-	-
18	1991 - 1993	7	-	1	2
19	1994 und später	12	-	4	3
20	Zusammen	709	57	164	241
Wohngebäude 1) mit 3 - 6 Wohnungen					
von ... bis ... errichtet					
21	bis 1900	1 760	489	557	359
22	1901 - 1918	987	187	314	291
23	1919 - 1948	957	116	341	308
24	1949 - 1968	64	3	19	32
25	1969 - 1981	2	-	-	-
26	1982 - 1987	4	-	-	1
27	1988 - 1990	2	-	1	1
28	1991 - 1993	5	1	-	2
29	1994 und später	60	10	9	17
30	Zusammen	3 841	806	1 241	1 011
Wohngebäude 1) mit 7 - 12 Wohnungen					
von ... bis ... errichtet					
31	bis 1900	5 600	1 559	1 881	1 172
32	1901 - 1918	3 747	749	1 280	966
33	1919 - 1948	1 802	288	804	443
34	1949 - 1968	329	48	210	64
35	1969 - 1981	266	5	26	146
36	1982 - 1987	116	2	40	45
37	1988 - 1990	77	5	12	49
38	1991 - 1993	16	1	2	2
39	1994 und später	125	9	25	51
40	Zusammen	12 078	2 666	4 280	2 938
Wohngebäude 1) mit 13 u. mehr Wohnungen					
von ... bis ... errichtet					
41	bis 1900	3 048	945	1 146	604
42	1901 - 1918	2 287	537	966	531
43	1919 - 1948	731	239	292	130
44	1949 - 1968	862	559	110	134
45	1969 - 1981	559	146	98	223
46	1982 - 1987	234	81	44	83
47	1988 - 1990	126	14	10	95
48	1991 - 1993	33	3	7	10
49	1994 und später	189	6	66	67
50	Zusammen	8 069	2 530	2 739	1 877
51	Wohngebäude ausschließlich mit sonstigen Wohneinheiten 1)	-	-	-	-
Wohngebäude 1) zusammen					
von ... bis ... errichtet					
52	bis 1900	10 624	3 030	3 638	2 175
53	1901 - 1918	7 189	1 482	2 587	1 834
54	1919 - 1948	4 598	683	1 645	1 230
55	1949 - 1968	1 388	616	362	267
56	1969 - 1981	897	153	129	375
57	1982 - 1987	367	83	86	131
58	1988 - 1990	207	19	23	145
59	1991 - 1993	73	6	10	17
60	1994 und später	396	25	104	141
61	Zusammen	25 739	6 097	8 584	6 315
62	Wohnheime	346	66	125	118
63	Wohngebäude insgesamt	26 085	6 163	8 709	6 433
64	Sonstige Gebäude mit Wohnraum	336	39	93	73
65	Gebäude mit Wohnraum insgesamt	26 421	6 202	8 802	6 506

1) Ohne Wohnheime.

Wohnungszählung 1995

und Baujahr des Gebäudes sowie Fläche

von ... bis unter ... m2			Fläche in m2		Lfd. Nr.
80 - 100	100 - 120	120 und mehr	insgesamt	je Wohnung	
15	14	12	6 851	81,6	01
11	7	18	6 189	104,9	02
162	100	113	60 092	88,1	03
25	16	20	9 733	83,9	04
8	20	27	8 747	136,7	05
-	2	7	1 541	118,5	06
1	-	1	243	121,5	07
2	5	3	1 181	98,4	08
-	3	4	1 121	112,1	09
224	167	205	95 698	91,8	10
26	9	9	9 032	68,4	11
26	13	11	8 877	81,4	12
78	40	18	30 809	72,3	13
2	3	1	1 251	73,6	14
-	2	-	394	65,7	15
-	-	-	-	-	16
-	-	-	-	-	17
2	2	-	538	76,9	18
2	2	1	983	81,9	19
136	71	40	51 884	73,2	20
190	86	79	103 818	59,0	21
112	50	33	61 225	62,0	22
119	45	28	60 953	63,7	23
5	5	-	4 299	67,2	24
-	1	1	305	152,5	25
2	1	-	363	90,8	26
-	-	-	123	61,5	27
1	1	-	372	74,4	28
18	3	3	4 265	71,1	29
447	192	144	235 723	61,4	30
541	259	188	325 161	58,1	31
443	212	97	230 886	61,6	32
179	63	25	105 255	58,4	33
4	3	-	17 671	53,7	34
43	1	45	21 083	79,3	35
23	6	-	7 836	67,6	36
7	3	1	5 147	66,8	37
10	1	-	1 269	79,3	38
19	16	5	9 154	73,2	39
1 269	564	361	723 462	59,9	40
214	100	39	164 573	54,0	41
160	61	32	126 434	55,3	42
50	12	8	36 706	50,2	43
45	7	7	35 723	41,4	44
65	9	18	34 536	61,8	45
17	8	1	13 168	56,3	46
5	1	1	8 269	65,6	47
6	4	3	2 509	76,0	48
37	10	3	12 710	67,2	49
599	212	112	434 628	53,9	50
-	-	-	-	-	51
986	468	327	609 435	57,4	52
752	343	191	433 611	60,3	53
588	260	192	293 815	63,9	54
81	34	28	68 677	49,5	55
116	33	91	65 065	72,5	56
42	17	8	22 908	62,4	57
13	4	3	13 782	66,6	58
21	13	6	5 869	80,4	59
76	34	16	28 233	71,3	60
2 675	1 206	862	1 541 395	59,9	61
27	2	8	19 531	56,4	62
2 702	1 208	870	1 560 926	59,8	63
54	39	38	25 595	76,2	64
2 756	1 247	908	1 586 521	60,0	65

21 Leerstehende Wohnungen nach Art, Größe

Lfd. Nr.	Gebäudeart und -größe Baujahr	Insgesamt	Davon mit einer Fläche		
			unter 40	40 - 60	60 - 80
Brandenburg					
Wohngebäude mit 1 Wohnung 1)					
von ... bis ... errichtet					
01	bis 1900	3 950	184	813	1 052
02	1901 - 1918	1 075	50	171	290
03	1919 - 1948	4 135	188	639	1 109
04	1949 - 1968	984	23	154	287
05	1969 - 1981	303	7	42	57
06	1982 - 1987	123	4	13	14
07	1988 - 1990	54	7	4	3
08	1991 - 1993	74	4	2	3
09	1994 und später	407	-	13	23
10	Zusammen	11 105	467	1 851	2 838
Wohngebäude mit 2 Wohnungen 1)					
von ... bis ... errichtet					
11	bis 1900	3 090	377	907	877
12	1901 - 1918	1 304	152	344	390
13	1919 - 1948	2 786	260	759	920
14	1949 - 1968	383	36	110	131
15	1969 - 1981	138	11	40	41
16	1982 - 1987	58	-	14	20
17	1988 - 1990	17	2	3	6
18	1991 - 1993	22	3	3	7
19	1994 und später	152	7	27	45
20	Zusammen	7 950	848	2 207	2 437
Wohngebäude 1) mit 3 - 6 Wohnungen					
von ... bis ... errichtet					
21	bis 1900	7 067	1 637	2 418	1 687
22	1901 - 1918	3 973	861	1 627	734
23	1919 - 1948	5 733	881	2 232	1 585
24	1949 - 1968	1 427	75	472	596
25	1969 - 1981	688	178	231	230
26	1982 - 1987	98	13	41	33
27	1988 - 1990	58	4	24	12
28	1991 - 1993	29	2	5	7
29	1994 und später	462	36	129	147
30	Zusammen	19 535	3 687	7 179	5 031
Wohngebäude 1) mit 7 - 12 Wohnungen					
von ... bis ... errichtet					
31	bis 1900	3 332	1 124	1 170	603
32	1901 - 1918	2 818	795	1 089	551
33	1919 - 1948	1 815	395	704	386
34	1949 - 1968	2 732	284	1 487	852
35	1969 - 1981	4 113	227	2 547	1 223
36	1982 - 1987	1 280	147	543	578
37	1988 - 1990	464	63	149	225
38	1991 - 1993	24	2	2	12
39	1994 und später	398	47	81	116
40	Zusammen	16 976	3 084	7 772	4 546
Wohngebäude 1) mit 13 u. mehr Wohnungen					
von ... bis ... errichtet					
41	bis 1900	667	263	230	96
42	1901 - 1918	516	186	184	87
43	1919 - 1948	260	91	94	37
44	1949 - 1968	976	656	164	110
45	1969 - 1981	1 153	312	501	291
46	1982 - 1987	405	190	113	95
47	1988 - 1990	185	76	17	75
48	1991 - 1993	13	4	4	3
49	1994 und später	132	17	26	41
50	Zusammen	4 307	1 795	1 333	835
51	Wohngebäude ausschließlich mit sonstigen Wohneinheiten 1)	-	-	-	-
Wohngebäude 1) zusammen					
von ... bis ... errichtet					
52	bis 1900	18 106	3 585	5 538	4 315
53	1901 - 1918	9 686	2 044	3 415	2 052
54	1919 - 1948	14 729	1 815	4 428	4 037
55	1949 - 1968	6 502	1 074	2 387	1 976
56	1969 - 1981	6 395	735	3 361	1 842
57	1982 - 1987	1 964	354	724	740
58	1988 - 1990	778	152	197	321
59	1991 - 1993	162	15	16	32
60	1994 und später	1 551	107	276	372
61	Zusammen	59 873	9 881	20 342	15 687
62	Wohnheime	372	105	92	171
63	Wohngebäude insgesamt	60 245	9 986	20 434	15 858
64	Sonstige Gebäude mit Wohnraum	2 256	298	550	588
65	Gebäude mit Wohnraum insgesamt	62 501	10 284	20 984	16 446

1) Ohne Wohnheime.

Wohnungszählung 1995

und Baujahr des Gebäudes sowie Fläche

von ... bis unter ... m2			Fläche in m2		Lfd. Nr.
80 - 100	100 - 120	120 und mehr	insgesamt	je Wohnung	
871	467	563	324 037	82,0	01
223	160	181	92 535	86,1	02
982	579	638	951 556	85,0	03
260	130	130	82 774	84,1	04
75	52	70	28 466	93,9	05
24	26	42	12 920	105,0	06
12	16	12	5 038	93,3	07
9	13	43	8 658	117,0	08
59	143	169	47 198	116,0	09
2 515	1 586	1 848	953 182	85,8	10
532	232	165	208 851	67,6	11
241	97	80	90 885	69,7	12
511	182	154	192 592	69,1	13
56	32	18	26 244	68,5	14
25	13	8	9 811	71,1	15
8	5	11	4 774	82,3	16
2	2	2	1 307	76,9	17
3	3	3	1 722	78,3	18
28	28	17	12 734	83,8	19
1 406	594	458	548 920	69,0	20
723	333	269	418 616	59,2	21
432	161	158	231 591	58,3	22
586	289	160	345 133	60,2	23
221	45	18	93 009	65,2	24
21	9	19	38 126	55,4	25
9	1	1	5 735	58,5	26
5	3	10	4 363	75,2	27
1	6	8	2 569	88,6	28
111	25	14	32 746	70,9	29
2 109	872	657	1 171 888	60,0	30
246	120	69	175 808	52,8	31
215	97	71	154 417	54,8	32
243	43	44	104 608	57,6	33
34	63	12	150 705	55,2	34
40	76	-	230 845	56,1	35
7	4	1	73 187	57,2	36
25	2	-	26 581	57,3	37
4	1	3	1 778	74,1	38
99	26	29	28 668	72,0	39
913	432	229	946 597	55,8	40
46	23	9	33 048	49,5	41
45	3	11	26 840	52,0	42
28	7	3	13 459	51,8	43
3	2	41	38 105	39,0	44
39	5	5	60 191	52,2	45
3	2	2	17 653	43,6	46
16	1	-	9 499	51,3	47
-	2	-	730	56,2	48
37	3	8	9 455	71,6	49
217	48	79	208 980	48,5	50
-	-	-	-	-	51
2 418	1 175	1 075	1 160 360	64,1	52
1 156	518	501	596 268	61,6	53
2 350	1 100	999	1 007 348	68,4	54
574	272	219	390 837	60,1	55
200	155	102	367 439	57,5	56
51	38	57	114 269	58,2	57
60	24	24	46 788	60,1	58
17	25	57	15 457	96,4	59
334	225	237	130 801	84,3	60
7 160	3 532	3 271	3 829 567	64,0	61
4	-	-	19 352	52,0	62
7 164	3 532	3 271	3 848 919	63,9	63
389	194	237	165 568	73,4	64
7 553	3 726	3 508	4 014 487	64,2	65

21 Leerstehende Wohnungen nach Art, Größe

Lfd. Nr.	Gebäudeart und -größe Baujahr	Insgesamt	Davon mit einer Fläche		
			unter 40	40 - 60	60 - 80
Mecklenburg-Vorpommern					
Wohngebäude mit 1 Wohnung 1)					
von ... bis ... errichtet					
01	bis 1900	3 371	196	692	969
02	1901 - 1918	790	39	153	219
03	1919 - 1948	1 959	82	303	531
04	1949 - 1968	877	33	138	270
05	1969 - 1981	158	4	14	37
06	1982 - 1987	73	2	5	7
07	1988 - 1990	33	-	4	5
08	1991 - 1993	35	-	1	2
09	1994 und später	148	-	2	7
10	Zusammen	7 444	356	1 312	2 047
Wohngebäude mit 2 Wohnungen 1)					
von ... bis ... errichtet					
11	bis 1900	3 066	461	985	799
12	1901 - 1918	931	104	277	246
13	1919 - 1948	1 389	165	380	408
14	1949 - 1968	251	32	82	70
15	1969 - 1981	79	6	24	25
16	1982 - 1987	30	2	15	6
17	1988 - 1990	12	3	4	1
18	1991 - 1993	18	2	7	4
19	1994 und später	112	6	31	33
20	Zusammen	5 888	781	1 805	1 592
Wohngebäude 1) mit 3 - 6 Wohnungen					
von ... bis ... errichtet					
21	bis 1900	8 342	2 294	2 902	1 893
22	1901 - 1918	2 915	767	954	635
23	1919 - 1948	3 063	587	1 200	739
24	1949 - 1968	617	102	208	202
25	1969 - 1981	212	16	137	48
26	1982 - 1987	64	8	15	37
27	1988 - 1990	34	4	10	11
28	1991 - 1993	22	5	4	1
29	1994 und später	138	11	25	52
30	Zusammen	15 407	3 794	5 455	3 618
Wohngebäude 1) mit 7 - 12 Wohnungen					
von ... bis ... errichtet					
31	bis 1900	2 426	706	943	487
32	1901 - 1918	1 401	414	554	261
33	1919 - 1948	971	208	418	247
34	1949 - 1968	1 152	198	560	351
35	1969 - 1981	1 362	150	649	504
36	1982 - 1987	371	110	147	103
37	1988 - 1990	132	7	82	38
38	1991 - 1993	14	-	3	6
39	1994 und später	156	3	32	63
40	Zusammen	7 985	1 796	3 393	2 060
Wohngebäude 1) mit 13 u. mehr Wohnungen					
von ... bis ... errichtet					
41	bis 1900	211	88	53	27
42	1901 - 1918	177	68	73	22
43	1919 - 1948	53	28	13	12
44	1949 - 1968	266	118	129	10
45	1969 - 1981	748	371	120	217
46	1982 - 1987	171	52	50	60
47	1988 - 1990	36	12	10	12
48	1991 - 1993	21	2	10	6
49	1994 und später	166	9	58	73
50	Zusammen	1 849	748	516	439
51	Wohngebäude ausschließlich mit sonstigen Wohneinheiten 1)	-	-	-	-
Wohngebäude 1) zusammen					
von ... bis ... errichtet					
52	bis 1900	17 416	3 745	5 575	4 175
53	1901 - 1918	6 214	1 392	2 011	1 383
54	1919 - 1948	7 435	1 070	2 314	1 937
55	1949 - 1968	3 163	483	1 117	903
56	1969 - 1981	2 559	547	944	831
57	1982 - 1987	709	174	232	213
58	1988 - 1990	247	26	110	67
59	1991 - 1993	110	9	30	19
60	1994 und später	720	29	148	228
61	Zusammen	38 573	7 475	12 481	9 756
62	Wohnheime	191	64	41	47
63	Wohngebäude insgesamt	38 764	7 539	12 522	9 803
64	Sonstige Gebäude mit Wohnraum	2 090	210	548	646
65	Gebäude mit Wohnraum insgesamt	40 854	7 749	13 070	10 449

1) Ohne Wohnheime.

Wohnungszählung 1995

und Baujahr des Gebäudes sowie Fläche

von ... bis unter ... m2			Fläche in m2		Lfd. Nr.
80 - 100	100 - 120	120 und mehr	insgesamt	je Wohnung	
684	381	449	273 391	81,1	01
176	94	109	65 580	83,0	02
431	310	302	166 955	85,2	03
235	100	101	71 262	81,3	04
41	29	33	15 036	95,2	05
15	17	27	7 903	108,3	06
7	11	6	3 167	96,0	07
6	14	12	3 930	112,3	08
17	45	77	17 619	119,0	09
1 612	1 001	1 116	624 843	89,9	10
468	209	144	198 939	64,9	11
169	70	65	64 623	69,4	12
265	97	74	94 799	68,2	13
39	21	7	16 353	65,2	14
16	6	2	5 535	70,1	15
2	5	-	1 918	63,9	16
1	2	1	756	63,0	17
5	-	-	1 075	59,7	18
19	14	9	8 230	73,5	19
984	424	302	392 228	66,6	20
775	285	193	459 710	55,1	21
335	132	92	168 108	57,7	22
329	134	74	180 042	58,8	23
84	9	12	37 203	60,3	24
7	3	1	12 234	57,7	25
1	3	-	3 844	60,1	26
5	2	2	2 263	66,6	27
11	1	-	1 463	66,5	28
31	12	7	10 125	73,4	29
1 578	581	381	874 992	56,8	30
204	62	24	127 372	52,5	31
120	37	15	73 641	52,6	32
62	23	13	52 869	54,4	33
33	4	6	61 210	53,1	34
34	23	2	76 530	56,2	35
6	5	-	19 592	52,8	36
5	-	-	6 996	53,0	37
-	-	-	854	61,0	38
48	8	2	11 476	73,6	39
512	162	62	430 540	53,9	40
37	3	3	10 425	49,4	41
5	6	3	8 686	49,1	42
-	-	-	2 310	43,6	43
9	-	-	10 837	40,7	44
36	3	1	35 134	47,0	45
5	4	-	8 954	52,4	46
2	-	-	1 915	53,2	47
3	-	-	1 215	57,9	48
18	3	5	10 717	64,6	49
115	19	12	90 193	48,8	50
-	-	-	-	-	51
2 168	940	813	1 069 837	61,4	52
805	339	284	380 638	61,3	53
1 087	564	463	496 975	66,8	54
400	134	126	196 865	62,2	55
134	64	39	144 469	56,5	56
29	34	27	42 211	59,5	57
20	15	9	15 097	61,1	58
25	15	12	8 537	77,6	59
133	82	100	58 167	80,8	60
4 801	2 187	1 873	2 412 796	62,6	61
34	5	-	10 853	56,8	62
4 835	2 192	1 873	2 423 649	62,5	63
382	175	129	147 912	70,8	64
5 217	2 367	2 002	2 571 561	62,9	65

21 Leerstehende Wohnungen nach Art, Größe

Lfd. Nr.	Gebäudeart und -größe Baujahr	Insgesamt	Davon mit einer Fläche		
			unter 40	40 - 60	60 - 80
Sachsen					
Wohngebäude mit 1 Wohnung 1)					
von ... bis ... errichtet					
01	bis 1900	5 926	314	1 186	1 592
02	1901 - 1918	876	34	153	206
03	1919 - 1948	2 856	95	501	830
04	1949 - 1968	629	26	111	162
05	1969 - 1981	248	7	21	62
06	1982 - 1987	107	2	7	8
07	1988 - 1990	68	1	6	10
08	1991 - 1993	32	-	-	1
09	1994 und später	237	-	4	11
10	Zusammen	10 979	479	1 989	2 882
Wohngebäude mit 2 Wohnungen 1)					
von ... bis ... errichtet					
11	bis 1900	10 809	1 451	3 709	3 137
12	1901 - 1918	2 383	195	722	765
13	1919 - 1948	3 747	359	1 388	1 132
14	1949 - 1968	518	44	174	166
15	1969 - 1981	239	19	62	80
16	1982 - 1987	58	4	17	19
17	1988 - 1990	43	1	17	12
18	1991 - 1993	56	2	18	17
19	1994 und später	339	22	95	97
20	Zusammen	18 192	2 097	6 202	5 425
Wohngebäude 1) mit 3 - 6 Wohnungen					
von ... bis ... errichtet					
21	bis 1900	32 892	6 612	12 248	7 796
22	1901 - 1918	15 632	2 046	6 588	3 565
23	1919 - 1948	10 325	1 564	4 624	2 667
24	1949 - 1968	1 859	154	580	844
25	1969 - 1981	519	50	232	138
26	1982 - 1987	92	14	24	31
27	1988 - 1990	103	11	29	50
28	1991 - 1993	83	5	12	36
29	1994 und später	691	30	134	286
30	Zusammen	62 196	10 486	24 471	15 413
Wohngebäude 1) mit 7 - 12 Wohnungen					
von ... bis ... errichtet					
31	bis 1900	31 090	4 870	12 736	8 491
32	1901 - 1918	23 456	2 438	10 150	6 715
33	1919 - 1948	8 948	1 572	3 895	2 297
34	1949 - 1968	3 660	362	2 124	926
35	1969 - 1981	2 688	72	1 757	766
36	1982 - 1987	1 122	105	521	446
37	1988 - 1990	406	34	119	233
38	1991 - 1993	149	10	40	62
39	1994 und später	1 219	87	387	480
40	Zusammen	72 738	9 550	31 729	20 416
Wohngebäude 1) mit 13 u. mehr Wohnungen					
von ... bis ... errichtet					
41	bis 1900	7 786	1 573	3 383	1 809
42	1901 - 1918	5 857	687	2 600	1 672
43	1919 - 1948	1 438	271	600	381
44	1949 - 1968	972	348	436	136
45	1969 - 1981	2 442	737	721	838
46	1982 - 1987	1 010	421	246	279
47	1988 - 1990	184	60	59	46
48	1991 - 1993	57	23	16	11
49	1994 und später	1 321	171	496	438
50	Zusammen	21 067	4 291	8 557	5 610
51	Wohngebäude ausschließlich mit sonstigen Wohneinheiten 1)	-	-	-	-
Wohngebäude 1) zusammen					
von ... bis ... errichtet					
52	bis 1900	88 503	14 820	33 262	22 825
53	1901 - 1918	48 204	5 400	20 213	12 923
54	1919 - 1948	27 314	3 861	11 008	7 307
55	1949 - 1968	7 638	934	3 425	2 234
56	1969 - 1981	6 136	885	2 793	1 884
57	1982 - 1987	2 389	546	815	783
58	1988 - 1990	804	107	230	351
59	1991 - 1993	377	40	86	127
60	1994 und später	3 807	310	1 116	1 312
61	Zusammen	185 172	26 903	72 948	49 746
62	Wohnheime	354	187	64	73
63	Wohngebäude insgesamt	185 526	27 090	73 012	49 819
64	Sonstige Gebäude mit Wohnraum	7 436	704	2 129	2 174
65	Gebäude mit Wohnraum insgesamt	192 962	27 794	75 141	51 993

1) Ohne Wohnheime.

und Baujahr des Gebäudes sowie Fläche

- 299 -

21 Leerstehende Wohnungen nach Art, Größe

Lfd. Nr.	Gebäudeart und -größe Baujahr	Insgesamt	Davon mit einer Fläche		
			unter 40	40 - 60	60 - 80
Sachsen-Anhalt					
Wohngebäude mit 1 Wohnung 1)					
von ... bis ... errichtet					
01	bis 1900	6 912	394	1 330	1 935
02	1901 - 1918	1 136	31	204	309
03	1919 - 1948	2 396	64	340	630
04	1949 - 1968	817	16	124	202
05	1969 - 1981	173	4	13	24
06	1982 - 1987	82	3	2	8
07	1988 - 1990	37	-	2	4
08	1991 - 1993	39	-	1	1
09	1994 und später	257	2	2	9
10	Zusammen	11 849	514	2 018	3 122
Wohngebäude mit 2 Wohnungen 1)					
von ... bis ... errichtet					
11	bis 1900	6 124	624	1 676	1 862
12	1901 - 1918	1 674	115	490	485
13	1919 - 1948	2 444	204	675	756
14	1949 - 1968	303	18	88	95
15	1969 - 1981	109	5	27	27
16	1982 - 1987	34	3	7	7
17	1988 - 1990	23	1	2	10
18	1991 - 1993	34	5	9	8
19	1994 und später	143	4	49	38
20	Zusammen	10 888	979	3 023	3 288
Wohngebäude 1) mit 3 - 6 Wohnungen					
von ... bis ... errichtet					
21	bis 1900	16 818	3 430	5 884	4 038
22	1901 - 1918	6 929	1 160	2 456	1 670
23	1919 - 1948	6 266	921	2 696	1 628
24	1949 - 1968	951	146	358	358
25	1969 - 1981	245	20	149	53
26	1982 - 1987	88	30	31	17
27	1988 - 1990	79	16	36	21
28	1991 - 1993	24	1	6	7
29	1994 und später	443	44	64	181
30	Zusammen	31 843	5 768	11 680	7 973
Wohngebäude 1) mit 7 - 12 Wohnungen					
von ... bis ... errichtet					
31	bis 1900	8 860	2 110	3 210	2 088
32	1901 - 1918	5 825	879	2 289	1 497
33	1919 - 1948	3 143	730	1 331	682
34	1949 - 1968	1 586	195	924	406
35	1969 - 1981	1 895	44	1 138	666
36	1982 - 1987	1 278	13	561	625
37	1988 - 1990	284	5	80	182
38	1991 - 1993	43	3	26	11
39	1994 und später	753	25	230	365
40	Zusammen	23 667	4 004	9 789	6 522
Wohngebäude 1) mit 13 u. mehr Wohnungen					
von ... bis ... errichtet					
41	bis 1900	2 066	624	733	470
42	1901 - 1918	1 076	201	486	230
43	1919 - 1948	486	190	151	84
44	1949 - 1968	284	99	123	51
45	1969 - 1981	1 440	782	395	218
46	1982 - 1987	408	125	153	62
47	1988 - 1990	144	72	31	37
48	1991 - 1993	18	3	5	8
49	1994 und später	391	53	154	113
50	Zusammen	6 313	2 149	2 231	1 273
51	Wohngebäude ausschließlich mit sonstigen Wohneinheiten 1)	-	-	-	-
Wohngebäude 1) zusammen					
von ... bis ... errichtet					
52	bis 1900	40 780	7 182	12 833	10 393
53	1901 - 1918	16 640	2 386	5 925	4 191
54	1919 - 1948	14 735	2 109	5 193	3 780
55	1949 - 1968	3 941	474	1 617	1 112
56	1969 - 1981	3 862	855	1 722	988
57	1982 - 1987	1 890	174	754	719
58	1988 - 1990	567	94	151	254
59	1991 - 1993	158	12	47	35
60	1994 und später	1 987	128	499	706
61	Zusammen	84 560	13 414	28 741	22 178
62	Wohnheime	240	111	95	30
63	Wohngebäude insgesamt	84 800	13 525	28 836	22 208
64	Sonstige Gebäude mit Wohnraum	4 998	598	1 335	1 337
65	Gebäude mit Wohnraum insgesamt	89 798	14 123	30 171	23 545

1) Ohne Wohnheime.

Wohnungszählung 1995

und Baujahr des Gebäudes sowie Fläche

von ... bis unter ... m2			Fläche in m2		Lfd. Nr.
80 - 100	100 - 120	120 und mehr	insgesamt	je Wohnung	
1 459	818	976	566 198	81,9	01
246	157	189	99 089	87,2	02
531	343	428	211 021	88,1	03
267	109	99	68 524	83,9	04
47	45	40	17 253	99,7	05
12	22	35	9 547	116,4	06
7	14	10	3 900	105,4	07
7	20	10	4 517	115,8	08
53	63	128	30 585	119,0	09
2 689	1 591	1 915	1 010 614	85,3	10
1 091	508	363	427 503	69,8	11
301	173	110	120 506	72,0	12
503	185	121	171 820	70,3	13
53	35	14	21 429	70,7	14
25	16	9	8 259	75,8	15
7	8	2	2 638	77,6	16
3	3	4	1 850	80,4	17
7	2	3	2 358	69,4	18
30	13	9	10 342	72,3	19
2 020	943	635	766 705	70,4	20
1 956	855	655	1 021 516	60,7	21
795	466	382	443 108	63,9	22
600	273	148	373 624	59,6	23
67	10	12	55 240	58,1	24
21	2	-	13 875	56,6	25
6	2	2	4 713	53,6	26
4	2	-	4 447	56,3	27
9	-	1	1 775	74,0	28
130	18	6	31 546	71,2	29
3 588	1 628	1 206	1 949 844	61,2	30
896	356	200	510 713	57,6	31
706	322	132	358 023	61,5	32
253	99	48	174 310	55,5	33
44	13	4	86 060	54,3	34
28	17	2	113 036	59,6	35
73	5	1	79 613	62,3	36
17	-	-	17 984	63,3	37
2	1	-	2 451	57,0	38
115	14	4	50 021	66,4	39
2 134	827	391	1 392 211	58,8	40
144	51	44	110 916	53,7	41
93	50	16	62 135	57,7	42
51	5	5	23 633	48,6	43
10	-	1	13 136	46,3	44
36	6	3	59 920	41,6	45
66	-	2	21 202	52,0	46
3	-	1	7 013	48,7	47
2	-	-	1 077	59,8	48
33	27	11	24 359	62,3	49
438	139	83	323 391	51,2	50
-	-	-	-	-	51
5 546	2 588	2 238	2 636 846	64,7	52
2 141	1 168	829	1 082 841	65,1	53
1 998	905	750	954 408	64,8	54
441	167	130	244 389	62,0	55
157	86	54	212 343	55,0	56
164	37	42	117 713	62,3	57
34	19	15	35 194	62,1	58
27	23	14	12 178	77,1	59
361	135	158	146 853	73,9	60
10 869	5 128	4 230	5 442 765	64,4	61
1	1	2	9 879	41,2	62
10 870	5 129	4 232	5 452 644	64,3	63
866	424	438	362 606	72,6	64
11 736	5 553	4 670	5 815 250	64,8	65

21 Leerstehende Wohnungen nach Art, Größe

Lfd. Nr.	Gebäudeart und -größe Baujahr	Insgesamt	Davon mit einer Fläche		
			unter 40	40 - 60	60 - 80
Thüringen					
Wohngebäude mit 1 Wohnung 1)					
von ... bis ... errichtet					
01	bis 1900	5 958	319	1 154	1 593
02	1901 - 1918	778	25	115	176
03	1919 - 1948	1 595	55	228	392
04	1949 - 1968	472	10	77	115
05	1969 - 1981	200	4	6	50
06	1982 - 1987	84	1	7	15
07	1988 - 1990	30	-	2	3
08	1991 - 1993	29	2	2	4
09	1994 und später	303	-	5	26
10	Zusammen	9 449	416	1 596	2 374
Wohngebäude mit 2 Wohnungen 1)					
von ... bis ... errichtet					
11	bis 1900	5 642	474	1 648	1 738
12	1901 - 1918	1 509	107	450	456
13	1919 - 1948	2 178	156	632	789
14	1949 - 1968	355	27	98	118
15	1969 - 1981	172	7	43	60
16	1982 - 1987	41	3	11	15
17	1988 - 1990	16	1	4	4
18	1991 - 1993	63	4	21	13
19	1994 und später	242	13	60	73
20	Zusammen	10 218	792	2 967	3 266
Wohngebäude 1) mit 3 - 6 Wohnungen					
von ... bis ... errichtet					
21	bis 1900	12 931	1 896	4 239	3 337
22	1901 - 1918	5 908	692	1 864	1 570
23	1919 - 1948	4 299	533	1 546	1 269
24	1949 - 1968	754	64	229	332
25	1969 - 1981	213	21	83	78
26	1982 - 1987	56	7	21	17
27	1988 - 1990	62	7	19	25
28	1991 - 1993	30	3	5	8
29	1994 und später	393	27	95	145
30	Zusammen	24 646	3 250	8 101	6 781
Wohngebäude 1) mit 7 - 12 Wohnungen					
von ... bis ... errichtet					
31	bis 1900	4 715	780	1 897	1 238
32	1901 - 1918	3 354	365	1 491	946
33	1919 - 1948	1 991	388	767	539
34	1949 - 1968	1 695	268	974	418
35	1969 - 1981	1 820	73	1 121	562
36	1982 - 1987	628	54	356	190
37	1988 - 1990	322	36	104	165
38	1991 - 1993	93	13	17	42
39	1994 und später	580	18	164	245
40	Zusammen	15 198	1 995	6 891	4 345
Wohngebäude 1) mit 13 u. mehr Wohnungen					
von ... bis ... errichtet					
41	bis 1900	367	64	149	105
42	1901 - 1918	243	44	85	83
43	1919 - 1948	218	48	97	45
44	1949 - 1968	246	176	58	10
45	1969 - 1981	919	417	296	126
46	1982 - 1987	316	187	72	44
47	1988 - 1990	268	160	37	56
48	1991 - 1993	17	4	4	6
49	1994 und später	260	99	54	55
50	Zusammen	2 854	1 199	852	530
51	Wohngebäude ausschließlich mit sonstigen Wohneinheiten 1)	-	-	-	-
Wohngebäude 1) zusammen					
von ... bis ... errichtet					
52	bis 1900	29 613	3 533	9 087	8 011
53	1901 - 1918	11 792	1 233	4 005	3 231
54	1919 - 1948	10 281	1 180	3 270	3 034
55	1949 - 1968	3 522	545	1 436	993
56	1969 - 1981	3 324	522	1 549	876
57	1982 - 1987	1 125	252	467	281
58	1988 - 1990	698	204	166	253
59	1991 - 1993	232	26	49	73
60	1994 und später	1 778	157	378	544
61	Zusammen	62 365	7 652	20 407	17 296
62	Wohnheime	259	152	56	20
63	Wohngebäude insgesamt	62 624	7 804	20 463	17 316
64	Sonstige Gebäude mit Wohnraum	3 962	285	954	1 184
65	Gebäude mit Wohnraum insgesamt	66 586	8 089	21 417	18 500

1) Ohne Wohnheime.

Wohnungszählung 1995

und Baujahr des Gebäudes sowie Fläche

von ... bis unter ... m2			Fläche in m2		Lfd. Nr.
80 - 100	100 - 120	120 und mehr	insgesamt	je Wohnung	
1 256	746	890	490 206	82,3	01
219	103	140	70 372	90,5	02
381	253	286	141 393	88,6	03
116	73	81	41 237	87,4	04
47	51	42	19 076	95,4	05
20	10	31	8 460	100,7	06
8	9	8	3 071	102,4	07
6	8	7	2 796	96,4	08
34	96	142	35 874	118,4	09
2 087	1 349	1 627	812 485	86,0	10
1 017	434	331	392 338	69,5	11
297	121	78	106 005	70,2	12
352	165	84	148 414	68,1	13
69	30	13	24 647	69,4	14
38	16	8	12 362	71,9	15
3	6	3	3 046	74,3	16
5	1	1	1 164	72,8	17
17	4	4	4 500	71,4	18
56	24	16	17 838	73,7	19
1 854	801	538	710 314	69,5	20
1 939	835	685	847 179	65,5	21
938	470	374	404 927	68,5	22
554	257	140	273 117	63,5	23
90	21	18	48 429	64,2	24
15	7	9	13 454	63,2	25
6	4	1	3 553	63,4	26
9	2	-	3 838	61,9	27
7	4	3	2 339	78,0	28
85	30	11	27 349	69,6	29
3 643	1 630	1 241	1 624 185	65,9	30
474	210	116	281 776	59,8	31
340	138	74	203 154	60,6	32
207	58	32	115 234	57,9	33
25	6	4	88 187	52,0	34
53	11	-	103 474	56,9	35
16	12	-	35 844	57,1	36
14	3	-	19 440	60,4	37
15	4	2	6 155	66,2	38
120	26	7	40 243	69,4	39
1 264	468	235	893 507	58,8	40
36	10	3	20 742	56,5	41
19	7	5	14 307	58,9	42
23	4	1	12 060	55,3	43
1	1	-	8 620	35,0	44
66	13	1	43 500	47,3	45
11	2	-	13 896	44,0	46
14	1	-	12 345	46,1	47
3	-	-	991	58,3	48
25	13	14	15 063	57,9	49
198	51	24	141 524	49,6	50
-	-	-	-	-	51
4 722	2 235	2 025	2 032 241	68,6	52
1 813	839	671	798 765	67,7	53
1 517	737	543	690 218	67,1	54
301	131	116	211 120	59,9	55
219	98	60	191 866	57,7	56
56	34	35	64 799	57,6	57
50	16	9	39 858	57,1	58
48	20	16	16 781	72,3	59
320	189	190	136 367	76,7	60
9 046	4 299	3 665	4 182 015	67,1	61
7	23	1	11 361	43,9	62
9 053	4 322	3 666	4 193 376	67,0	63
799	431	309	295 188	74,5	64
9 852	4 753	3 975	4 488 564	67,4	65

Gebäude- und Wohnungszählung 1995

**22 Bewohnte Wohnungen in Wohngebäuden*) nach Art der Nutzung, Fläche,
öffentlicher Förderung und Belegungsbindung**

Land	Wohnungen 1)			Eigentümerwohnungen			Mietwohnungen			
	insgesamt	und zwar		zu- sammen	und zwar		zu- sammen	und zwar		
		Fläche je Wohnung in m ²	öffent- lich ge- fördert		Fläche je Wohnung in m ²	öffent- lich ge- fördert		Fläche je Wohnung in m ²	öffent- lich ge- fördert	mit Be- legungs- bindung
Berlin-Ost (einschl. West-Staaken)	617576	63,7	4881	40343	94,1	1816	577233	61,6	3065	329105
Brandenburg	1014320	72,8	7603	344209	96,7	2493	670111	60,5	5110	284573
Mecklenburg-Vorpommern	713250	70,0	5710	204596	98,7	2806	508654	58,5	2904	236053
Sachsen	1946814	67,3	9498	507718	88,7	3237	1439096	59,8	6261	669822
Sachsen-Anhalt	1130211	71,9	6603	378553	95,5	2301	751658	60,1	4302	302651
Thüringen	1007507	74,0	5578	393074	94,7	2719	614433	60,8	2859	265150
Neue Länder und Berlin-Ost	6429678	70,0	39873	1868493	94,0	15372	4561185	60,2	24501	2087354

*) Ohne Wohnheime, ohne Wohngebäude nur mit 1 oder 2 Ferien-/Freizeitwohneinheiten.
1) Ohne Ferien-/Freizeitwohnungen.

Veröffentlichungsprogramm der Gebäude- und Wohnungszählung 1995

Die Ergebnisse der Gebäude- und Wohnungszählung vom 30. September 1995 in den neuen Ländern und Berlin-Ost werden vom Statistischen Bundesamt in der Fachserie 5: Bautätigkeit und Wohnungen veröffentlicht.
Verlagsauslieferung durch:

SFG – Servicecenter Fachverlage GmbH
Postfach 43 43
72774 Reutlingen
Telefon: 0 70 71 / 93 53 50
Telefax: 0 70 71 / 3 36 53

Kennziffer	Heft	Titel	Preis DM
2053 101	1	Ausgewählte Strukturdaten	13,60
2053 102	2	Struktur und Nutzung des Gebäudebestandes	11,80
2053 103	3	Struktur und Nutzung der Wohneinheiten/Wohnungen	18,40
2053 104	4	Bauzustand, Bauweise und Leerstand	21,30
2053 105	5	Eigentumsverhältnisse und Rückübertragungsansprüche	27,50
2053 106	6	Beheizung und Energieart	18,40
2053 107	7	Ausstattung und Größe der Wohneinheiten/Wohnungen	31,70
2053 108	8	Ausgewählte Strukturdaten für nichtadministrative Gebietseinheiten	vorgesehen

Fachserie 5: Bautätigkeit und Wohnungen

Reihe 1: Bautätigkeit

Diese *jährlich* erscheinende Veröffentlichung enthält – neben Entwicklungsreihen der wichtigsten Ergebnisse – detaillierte Nachweisungen u. a. über Baugenehmigungen und Baufertigstellungen nach Bauherren, Art der Bautätigkeit, Gebäudeart, Raumzahl, Ausstattung, Konstruktionsmerkmalen, Beheizungseinrichtungen und städtebaulichen Festsetzungen. Außerdem werden die Ergebnisse der Bauüberhangserhebung und der Abgangstatistik nachgewiesen. Der Inhalt des Berichtes wird durch regional tiefer gegliederte Ergebnisse der Bautätigkeit im Wohn- und Nichtwohnbau vervollständigt.

Reihe 2: Bewilligungen im sozialen Wohnungsbau

Die *jährlich* erscheinende Veröffentlichung vermittelt einen Überblick über die im Rahmen des sozialen Wohnungsbaus geförderten Bauvorhaben nach Art, Fläche, Rauminhalt, veranschlagten Gesamtkosten sowie nach Art und Umfang der Finanzierung und der öffentlichen Mittel.

Außerdem werden sachlich tief gegliederte Ergebnisse über geförderte Wohnungen und sonstige Wohneinheiten, Finanzierungsmittel nach Finanzierungsquellen dargestellt. Darüber hinaus sind die wichtigsten Merkmale regional gegliedert (nach Landkreisen und kreisfreien Städten) nachgewiesen.

Reihe 3: Bestand an Wohnungen

Die *jährlich* erscheinende Veröffentlichung enthält Bestandszahlen an Wohngebäuden und Wohnungen zum Jahresende, wobei die Wohnungen nach der Raumzahl unterteilt sind. Die Ergebnisse werden für Länder, Regierungsbezirke und Kreise sowie für Raumordnungsregionen der Bundesraumordnung nachgewiesen.

Reihe S: Sonderbeiträge

S.1: Baustatistische Reihen 1970 bis 1986

Diese Veröffentlichung enthält ausgewähltes Zahlenmaterial über die Entwicklung der Bau- und Wohnungswirtschaft. Dargestellt werden eine Auswahl baustatistischer Daten des Bauvolumens, einschlägige Zahlen der Volkswirtschaftlichen Gesamtrechnungen und Angaben über Bautätigkeit, Bau- und Preisindizes, Wohnungsbauförderung sowie der Bestand an Wohngebäuden und Wohnungen.

S.2: Städtebauliche Festsetzungen und Bautätigkeit

Diese Veröffentlichung enthält Ergebnisse von Sonderaufbereitungen der Baugenehmigungsdaten. Die Daten vermitteln einen Überblick über die regionalen Unterschiede des Bausehens im Hochbau. Nachgewiesen wird eine Auswahl von städtebaulich wichtigen Daten für siedlungsstrukturelle Gemeindetypen.

S.3: Regionale Schwerpunkte der Wohnungsbauförderung 1976 bis 1980

Diese Veröffentlichung bringt Ergebnisse einer Sonderaufbereitung der Bewilligungsstatistik. Im Vordergrund stehen tabellarische Darstellungen über die staatliche Wohnungsbauförderung in der Gliederung nach Raumordnungsregionen der Bundesraumordnung, die auch die Planungsregionen der Länder berücksichtigt.

S.4: Räumliche Entwicklung der Bautätigkeit und Bauwirtschaft 1977 bis 1982

Diese Veröffentlichung vermittelt durch Zusammenführung von Daten aus der Bauberichterstattung, der Bautätigkeitsstatistik und verschiedenen anderen Quellen einen Überblick über die Bau- und Wohnungswirtschaft in den Jahren 1977 bis 1982 nach siedlungsstrukturellen Kreistypen und Raumordnungsregionen der Bundesraumordnung.

S.5: Die Wohnsituation der Haushalte 1982

Die Ergebnisse der in größeren Zeitabständen durchgeführten totalen Gebäude- und Wohnungszählungen werden durch Daten aus Wohnungsstichproben aktualisiert und ergänzt. Dazu dienen sowohl die 1 %-Wohnungsstichproben als auch die Ergänzungserhebungen zum Mikrozensus über die Mietbelastung und Unterbringung der Haushalte. In dieser Veröffentlichung werden die Zahlen der Ergänzungserhebung 1982 und im Vergleich dazu die Daten der entsprechenden Erhebung 1980 und der 1 %-Wohnungsstichprobe 1978 bekanntgegeben.

Einzelveröffentlichungen

1 %-Wohnungsstichprobe 1978

(6 Hefte erschienen)

1 %-Gebäude- und Wohnungsstichprobe 1993

Heft 1: Gebäude und Grundstücke

Heft 2: Wohneinheiten/Wohnungen

Heft 3: Haushalte

Gebäude- und Wohnungszählung vom 25. Mai 1987

Heft 1: Ausgewählte Strukturdaten für Bund und Länder

Heft 2: Ausgewählte Eckzahlen für kreisfreie Städte und Landkreise

Heft 3: Gebäude und Wohnungen

Teil 1: Struktur und Nutzung des Gebäudebestandes

Teil 2: Struktur und Belegung des Wohnungsbestandes

Teil 3: Mietenstruktur

Heft 4: Wohnsituation der Haushalte

Teil 1: Art der Unterbringung

Teil 2: Mietaufwendungen

Teil 3: Ausgewählte Bevölkerungsgruppen

Heft 5: Ergebnisse für nichtadministrative Gebietsgliederungen
Ausgewählte Strukturdaten

Heft 6: Wohnraumversorgung

Sonderveröffentlichung: Kartographische Darstellung ausgewählter Eckzahlen für kreisfreie Städte und Landkreise

Gebäude- und Wohnungszählung vom 30. September 1995 in den neuen Ländern und Berlin-Ost

Heft 1: Ausgewählte Strukturdaten

Heft 2: Struktur und Nutzung des Gebäudebestandes

Heft 3: Struktur und Nutzung der Wohneinheiten/Wohnungen

Heft 4: Bauzustand, Bauweise und Leerstand

Heft 5: Eigentumsverhältnisse und Rückübertragungsansprüche

Heft 6: Beheizung und Energieart

Heft 7: Ausstattung und Größe der Wohneinheiten/Wohnungen

Heft 8: Ausgewählte Strukturdaten für nichtadministrative Gebietseinheiten (vorgesehen)


Die Monatsveröffentlichung

Ausgewählte Zahlen für die Bauwirtschaft

ist der Kategorie „Zusammenfassende Veröffentlichungen“ zugeordnet.

Klassifikationen

Systematik der Bauwerke, Ausgabe 1978



Statistisches Bundesamt
Gustav-Stresemann-Ring 11
65189 Wiesbaden

Veröffentlichungen und Prospekte sind durch den Verlag METZLER - POESCHEL, Verlagsauslieferung: SFG - Servicecenter Fachverlage GmbH, Postfach 43 43, 72774 Reutlingen, erhältlich.