


Statistisches Bundesamt

Bautätigkeit und Wohnungen

Gebäude- und Wohnungszählung vom 30. September 1995
in den neuen Ländern und Berlin-Ost



Fachserie **5**

Heft 6

Beheizung und Energieart

Statistisches Bundesamt
Bibliothek - Dokumentation - Archiv

**METZLER
POESCHEL**



Weitere Informationen zu dieser Veröffentlichung können direkt beim Statistischen Bundesamt erfragt werden:
Gruppe VIII A, Telefon: 06 11 / 75 22 30 oder Fax: 06 11 / 72 40 00



STATIS-BUND

Im Statistischen Informationssystem des Bundes (STATIS-BUND) sind rund 1,5 Mill. ausgewählte statistische Zeitreihen gespeichert. Alle Zeitreihen können via Mailbox, auf Diskette oder Magnetband bezogen werden.

Fachliche Beratung: 06 11 / 75 - 27 16 und 22 56.

Mailbox: 06 11 / 75 29 20 · Technische Rückfragen: 06 11 / 75 32 84.



T-ONLINE / BILDSCHIRMTEXT

Ausgewählte Tabellen und Grafiken bietet das Statistische Bundesamt über T-ONLINE / BILDSCHIRMTEXT an. Die Informationsseiten sind in T-ONLINE mit * 48484# abrufbar, ebenso wie die Bestellung von Veröffentlichungen und die Übermittlung von Anfragen.



Ausgewählte Strukturdaten nach Kreisen (für Berlin-Ost nach Bezirken) können auf Diskette bezogen werden.

Herausgeber: Statistisches Bundesamt, Wiesbaden



Informationen: Statistisches Bundesamt
Allgemeiner Auskunftsdienst
65180 Wiesbaden
• Telefon: 06 11 / 75 24 05
• Telefax: 06 11 / 75 33 30
• T-Online (Btx): * 48484#
• Internet: <http://www.statistik-bund.de>

Zweigstelle Berlin
Postfach 276, 10124 Berlin
• Telefon: 030 / 23 24 68 66
• Telefax: 030 / 23 24 68 72

Verlag: Metzler-Poeschel, Stuttgart

Verlagsauslieferung: SFG – Servicecenter Fachverlage GmbH
Postfach 43 43
72774 Reutlingen
Telefon: 0 70 71 / 93 53 50
Telefax: 0 70 71 / 3 36 53

Erscheinungsfolge: einmalig

Erschienen im Oktober 1997

Preis: DM 18,40

Bestellnummer: 2053106 - 95900

© Statistisches Bundesamt, Wiesbaden 1997

Alle Rechte vorbehalten. Es ist insbesondere nicht gestattet, ohne ausdrückliche Genehmigung des Statistischen Bundesamtes diese Veröffentlichung oder Teile daraus für gewerbliche Zwecke zu übersetzen, zu vervielfältigen, auf Mikrofilm/-fiche zu verfilmen oder in elektronische Systeme einzuspeichern.

Statist. Bundesamt - Bibliothek



16-03564

Inhalt

Seite

Vorbemerkung	6
--------------------	---

Textteil

Allgemeine Hinweise und methodische Erläuterungen	7
Erläuterungen von Begriffen und Merkmalen	9
Beheizung der Wohngebäude und Wohnungen in den neuen Ländern und Berlin-Ost	14

Schaubilder

1 Schematische Darstellung der Gebäudearten und Wohneinheiten/Wohnungen	19
2 Wohngebäude nach Baujahr und überwiegender Beheizungsart	20
3 Wohngebäude nach Größe und überwiegender Beheizungsart	20
4 Wohngebäude mit Blockheizung nach Energiearten	21
5 Wohngebäude mit Zentralheizung nach Energiearten	21
6 Wohngebäude mit Etagenheizung nach Energiearten	22
7 Wohngebäude mit Einzel-/Mehrraumöfen nach Energiearten	22
8 Wohnungen in Gebäuden nach überwiegender Beheizungsart und Ländern	23
9 Wohnungen in Gebäuden nach Bauweise und Beheizungsart	23

Tabellenteil (alle Tabellen in Ländergliederung)

1 Gebäude mit Wohnraum nach Art, Größe, Baujahr, Fern-, Blockheizung und verwendeter Energieart	24
2 Gebäude mit Wohnraum nach Art, Größe, Baujahr, Zentralheizung und verwendeter Energieart	38
3 Gebäude mit Wohnraum nach Art, Größe, Baujahr, Etagenheizung und verwendeter Energieart	52
4 Gebäude mit Wohnraum nach Art, Größe, Baujahr, Einzel- oder Mehrraumöfen und verwendeter Energieart	66

5	Wohnungen in Wohngebäuden nach überwiegender Beheizungsart des Gebäudes und verwendeter Energieart	80
6	Wohneinheiten/Wohnungen/sonstige Wohneinheiten/bewohnte und leerstehende Wohneinheiten nach Beheizungs-/Energieart	82
7	Mietwohneinheiten/-wohnungen/sonstige Mietwohneinheiten nach Beheizungs-/Energieart	84
8	Eigentümerwohneinheiten/-wohnungen/sonstige Eigentümerwohneinheiten nach Beheizungs-/Energieart	86
9	Eigentumswohneinheiten/-wohnungen/sonstige Eigentumswohneinheiten/bewohnte und leerstehende Eigentumswohneinheiten nach Beheizungs-/Energieart	88
10	Ferien- und Freizeitwohneinheiten/-wohnungen/sonstige Ferien- und Freizeitwohneinheiten nach Beheizungs-/Energieart	90
11	Wohneinheiten/Wohnungen/sonstige Wohneinheiten/bewohnte und leerstehende Wohneinheiten in Wohnheimen nach Beheizungs-/Energieart	92
12	Zu Nichtwohnzwecken genutzte Wohneinheiten/Wohnungen/sonstige Wohneinheiten nach Beheizungs-/Energieart	94
13	Wohneinheiten/Wohnungen/sonstige Wohneinheiten/bewohnte und leerstehende Wohneinheiten in Montagebauten nach Beheizungs-/Energieart	96
14	Wohneinheiten/Wohnungen/sonstige Wohneinheiten/bewohnte und leerstehende Wohneinheiten in traditionell errichteten Gebäuden nach Beheizungs-/Energieart	98
15	Wohneinheiten/Wohnungen/sonstige Wohneinheiten/bewohnte und leerstehende Wohneinheiten in Wohngebäuden mit 1 Wohnung nach Beheizungs-/Energieart	100
16	Wohneinheiten/Wohnungen/sonstige Wohneinheiten/bewohnte und leerstehende Wohneinheiten in sonstigen Gebäuden mit Wohnraum nach Beheizungs-/Energieart	102
17	Bewohnte und leerstehende Wohneinheiten in Unterkünften nach Beheizungs-/Energieart	104
18	Wohneinheiten/Wohnungen/sonstige Wohneinheiten/bewohnte und leerstehende Wohneinheiten in bis 1948 errichteten Gebäuden nach Beheizungs-/Energieart	106
19	Wohneinheiten/Wohnungen/sonstige Wohneinheiten/bewohnte und leerstehende Wohneinheiten in von 1949 bis 1990 errichteten Gebäuden nach Beheizungs-/Energieart	108
20	Wohneinheiten/Wohnungen/sonstige Wohneinheiten/bewohnte und leerstehende Wohneinheiten in nach 1990 errichteten Gebäuden nach Beheizungs-/Energieart	110

Anhang

Veröffentlichungsprogramm der Gebäude- und Wohnungszählung 1995	112
---	-----

Gebietsstand

Die Angaben beziehen sich auf die Länder Brandenburg, Mecklenburg-Vorpommern, Sachsen, Sachsen-Anhalt, Thüringen sowie auf Berlin-Ost.

In Berlin-Ost ist auch West-Staaken enthalten, das bis zum 3. Oktober 1990 Teil des Kreises Nauen war und seither zum Berliner Bezirk Spandau gehört.

Auf- und Abrundungen

Im allgemeinen ist ohne Rücksicht auf die Endsumme auf- bzw. abgerundet worden. Deshalb können sich bei der Summierung von Einzelangaben geringfügige Abweichungen in der Endsumme ergeben.

Auf- und Ausgliederung

Die vollständige Aufgliederung einer Summe ist durch das Wort **d a v o n** kenntlich gemacht, die teilweise Ausgliederung durch das Wort **d a r u n t e r**. Bei teilweiser Ausgliederung nach verschiedenen, nicht summierbaren Merkmalen sind die Wörter **u n d z w a r** gebraucht worden, wenn aus Aufbau und Wortlaut von Tabellenkopf und Vorspalte unmißverständlich hervorgeht, daß es sich um eine Auf- bzw. Ausgliederung handelt.

Abkürzungen

- GWZ = Gebäude- und Wohnungszählung
- x = Tabellenfach gesperrt, weil
Aussage nicht sinnvoll
- = nichts vorhanden

Vorbemerkung

Mit Stichtag 30. September 1995 wurde in den neuen Bundesländern und im Ostteil Berlins eine Gebäude- und Wohnungszählung (GWZ) durchgeführt, bei der alle Gebäude mit Wohnraum und bewohnte Unterkünfte sowie die sich darin befindenden Wohneinheiten gezählt wurden.

Die Ermittlung des aktuellen Gebäude- und Wohnungsbestandes war notwendig geworden, da kein zuverlässiges Datenmaterial vorhanden war, das Auskunft über die Gesamtzahl, regionale Verteilung, Struktur, Eigentumsverhältnisse sowie über den Zustand von Gebäuden und Wohnungen gab. Die letzte derartige Erhebung fand 1981 im Rahmen der DDR-Volkszählung statt. Der Gebäudebestand wurde seither nicht fortgeschrieben, und die Fortschreibung des Wohnungsbestandes war im Laufe der Zeit zunehmend unsicher geworden. Mit den Ergebnissen der GWZ '95 ist eine vergleichbare Datenbasis in den neuen Bundesländern und im Ostteil Berlins geschaffen worden, wie sie im früheren Bundesgebiet seit 1987 mit der letzten Volkszählung vorliegt.

Die Ergebnisse der Gebäude- und Wohnungszählung stehen allen Interessenten, z.B. in Politik, Verwaltung, Wirtschaft, Forschung, aber auch Privatpersonen zur Verfügung. Sie werden von den Statistischen Landesämtern und dem Statistischen Bundesamt im Rahmen eines Mindestveröffentlichungsprogramms in vergleichbarer Form veröffentlicht, wobei die Statistischen Landesämter vor allem Ergebnisse in tiefer regionaler Gliederung, insbesondere nach Gemeinden, ausweisen.

Erste vorläufige Bestandszahlen sind bereits Anfang April 1996 in Form von Pressemitteilungen und Sonderveröffentlichungen bekanntgegeben worden. Die ersten endgültigen und regional gegliederten Bestands- und Strukturzahlen wurden von den Statistischen Landesämtern etwa ein Jahr nach dem Stichtag der Zählung veröffentlicht. Die Ergebnisse für alle neuen Länder und Berlin-Ost stellte das Statistische Bundesamt gemeinsam mit den Statistischen Landesämtern im Rahmen einer Pressekonferenz Mitte Dezember 1996 vor.

Das vorliegende Heft bringt Informationen über die Beheizung von Gebäuden mit Wohnraum sowie von Wohneinheiten bzw. Wohnungen und die dabei verwendeten Energiearten bzw. Brennstoffe. Es werden die Zusammenhänge zwischen Art, Größe und Baujahr der Gebäude und den verwendeten Heizsystemen bzw. Energiearten dargestellt. Nachgewiesen werden auch entsprechende Angaben u.a. für bewohnte und leerstehende Wohneinheiten, Miet- und Eigentümer-, Ferien- und Freizeit- sowie für Altbau- und Neubauwohneinheiten. Die Ergebnisse werden für alle neuen Länder und Berlin-Ost, aber auch für die einzelnen Länder bzw. Berlin-Ost dargestellt.

Weitere Ergebnisse der Gebäude- und Wohnungszählung 1995 werden vom Statistischen Bundesamt in nachfolgenden Heften der Fachserie 5, von den Statistischen Landesämtern in entsprechenden Publikationen veröffentlicht werden.

Allgemeine Hinweise und methodische Erläuterungen

Rechtsgrundlagen

Rechtsgrundlagen der Gebäude- und Wohnungszählung (GWZ '95) waren das Gesetz über gebäude- und wohnungstatistische Erhebungen (Wohnungstatistikgesetz - WoStatG) vom 18. März 1993 (BGBl. I S. 337) in Verbindung mit dem Gesetz über die Statistik für Bundeszwecke (Bundesstatistikgesetz - BStatG) vom 22. Januar 1987 (BGBl. I S. 462, 565), zuletzt geändert durch Art. 6 Abs. 36 des Gesetzes vom 27. Dezember 1993 (BGBl. I S. 2378) sowie die nach § 6 Abs. 3 WoStatG erlassenen Durchführungsverordnungen der Länder und die sie ergänzenden Verwaltungsvorschriften. Erhoben wurden die Angaben zu § 4 Abs. 1 WoStatG.

Erhebungsprogramm

Das Erhebungsprogramm gliederte sich in zwölf Fragen zum Gebäude und acht Fragen zu den Wohnungen. Die Erhebungsmerkmale waren weitestgehend identisch mit denen der Gebäude- und Wohnungszählung 1987 der alten Bundesländer. Abweichungen bestanden insbesondere bei den haushalts- bzw. personenbezogenen Angaben, wie z.B. Miethöhe und Einzugsjahr des Haushaltes, die bei der GWZ '95 nicht erfragt wurden. Die GWZ '95 wiederum wurde unter Berücksichtigung der spezifischen Situation in den neuen Bundesländern um die Erhebungsmerkmale Eigentumsform des Gebäudes am 2. Oktober 1990, Rückübertragungsansprüche, Erhaltungszustand des Gebäudes sowie Grund und Dauer des Leerstehens von Wohnungen erweitert. Damit wurde gewährleistet, daß mit den Ergebnissen der GWZ '95 in den neuen Bundesländern eine vergleichbare Datenbasis zur Verfügung steht wie in den alten Bundesländern. Darüber hinaus ist bei Grundmerkmalen auch ein Vergleich mit den Zählungsergebnissen der GWZ '81 der ehemaligen DDR möglich.

Kreis der Befragten

Befragt wurden die Gebäudeeigentümer, Verwalter, Erbbauberechtigten, Verfügungs- und Nutzungsberechtigten, deren Gebäude sich auf dem Gebiet der neuen Bundesländer und im Ostteil Berlins befanden. Für diesen Personenkreis bestand nach § 9 WoStatG Auskunftspflicht. Der Wohnort des Auskunftspflichtigen - alte oder neue Länder der Bundesrepublik Deutschland oder das Ausland - war dabei unerheblich. Die Auskunftspflicht bezog sich auf alle Angaben des Fragenprogramms. In Ausnahmefällen, nämlich dann, wenn der Gebäudeeigentümer oder eine der oben genannten Personen nicht festgestellt oder gefunden werden konnte, erlaubte es das Wohnungstatistik-

gesetz, auch Mieter zu befragen. Deren Auskünfte waren allerdings im Gegensatz zu denen der Eigentümer freiwillig.

Erhebungsstichtag

Stichtag der Gebäude- und Wohnungszählung war der 30. September 1995. Die an diesem Tage gegebenen Verhältnisse waren damit maßgebend für die in die Erhebung einzubeziehenden Gebäude und den darin enthaltenen Wohnräumen. Dementsprechend wurden nur solche erfaßt, deren Baufertigstellung vor dem Stichtag lag oder für die eine beantragte Abbruchgenehmigung bis dahin noch nicht erteilt war. Analog wurde verfahren, wenn eine Umwidmung von Wohnraum vorgesehen war oder ggf. wieder aufgehoben werden sollte.

Erhebungs- und Darstellungseinheiten

Die in die Zählung einzubeziehenden Erhebungseinheiten wurden im Erhebungsbogen unterschieden in Wohngebäude, sonstige Gebäude mit Wohnraum, Wohnheime und bewohnte Unterkünfte. Die Zuordnung zu den "Wohngebäuden" oder "sonstigen Gebäuden mit Wohnraum" war von den Auskunftsgewährenden je nach dem für Wohnzwecke genutzten Anteil vorzunehmen. Gebäude, die mindestens zur Hälfte der Gesamtnutzfläche für Wohnzwecke genutzt wurden, waren als "Wohngebäude" einzutragen. Diente weniger als die Hälfte der Gesamtnutzfläche Wohnzwecken, d.h. wurden Gebäude vorwiegend für gewerbliche, soziale kulturelle oder Verwaltungszwecke usw. genutzt, waren sie den "sonstigen Gebäuden mit Wohnraum" zuzuordnen.

Zum Zählungszeitpunkt für Wohnzwecke genutzte Unterkünfte, z.B. Behelfsheime, Baracken, Wohnwagen, Container, Lauben, wurden nur dann erfaßt und waren von den Auskunftsgewährenden als "bewohnte Unterkünfte" im Fragebogen anzugeben, wenn sie als alleinige Wohnung genutzt wurden oder wenn in ihnen mindestens 1 Person mit Hauptwohnsitz gemeldet war. Nicht in die Erhebung einbezogen wurden unbewohnte Gartenlauben, Schrebergartenhütten, Jagdhütten, Wohnwagen usw.

Die Unterscheidung zwischen "Wohnungen" und "sonstigen Wohneinheiten" wurde nicht von den Auskunftsgewährenden getroffen, sondern anhand der erhobenen Merkmale im Zuge der Aufbereitung vorgenommen. Als Wohnungen gelten nur Wohneinheiten in Gebäuden mit Wohnraum, die mit Küche bzw. Kochnische ausgestattet sind. Sonstige Wohneinheiten sind demgegenüber Wohneinheiten ohne Küche bzw. Kochnische in Gebäuden mit Wohnraum und sämtliche Wohneinheiten

in bewohnten Unterkünften, unabhängig von der Ausstattung mit Küche bzw. Kochnische. Wohneinheiten in Wohngebäuden nur mit einer oder zwei Freizeitwohneinheiten und zugleich einer Gesamtnutzfläche von weniger als 50 m² gelten generell als sonstige Wohneinheiten.

Datenschutz

Wie bei allen amtlichen Statistiken war auch bei der Gebäude- und Wohnungszählung 1995 der Datenschutz und die statistische Geheimhaltung umfassend gewährleistet. Die Datenschutzbeauftragten des Bundes und der betreffenden Länder waren während der gesamten Vorbereitungen einbezogen. Das Konzept der Erhebung war so angelegt, daß schutzwürdige Angaben der Auskunftspflichtigen, die nur für die Durchführung der Erhebung, aber nicht für die Auswertung benötigt wurden, zu einem sehr frühen Zeitpunkt von den Statistikangaben

getrennt wurden. Die übermittelten Hilfsmerkmale nach § 5 Abs. 2 werden zum frühestmöglichen Zeitpunkt, spätestens jedoch vier Jahre nach dem Zählungssichttag gelöscht.

Die in den Erhebungsstellen tätigen Personen und die von den Erhebungsstellen eingesetzten Erhebungsbeauftragten wurden zur Verschwiegenheit und zur Geheimhaltung aller während ihrer Tätigkeit gewonnenen Erkenntnisse verpflichtet.

Für ausschließlich statistische Zwecke und nur in ausdrücklich gesetzlich geregelten Ausnahmefällen dürfen Einzelangaben ohne Namen und Anschrift weitergegeben werden, so an Gemeinden und Gemeindeverbände, sowie an Hochschulen oder sonstigen Forschungseinrichtungen. Ebenso ist Vorsorge getroffen, daß aus den veröffentlichten Ergebnissen keine Rückschlüsse auf Einzelfälle gezogen werden können.

Erläuterungen von Begriffen und Merkmalen

Bad/Dusche

Hierunter sind nur separate Räume mit funktionsfähigen Badeeinrichtungen zu verstehen, also keine zweckentfremdeten Badezimmer oder Duschräume. Badeeinrichtungen z.B. in Küchen zählen nicht als Ausstattung mit Bad/Dusche. Zur Badeeinrichtung gehört, daß mindestens eine Badewanne (notfalls auch Sitzbadewanne) oder eine Dusche mit einer Duschwanne vorhanden ist und der Raum selbst einen Abfluß für das Wasser hat. Zur Ausstattung einer Wohnung mit Bad/Dusche nur außerhalb des Wohnungsabschlusses zählen die Wohnungen mit einem gemeinsamen Bad oder einer Dusche im Gebäude, also mit Bademöglichkeiten, die den Haushalten mehrerer Wohnungen gemeinsam zur Verfügung stehen.

Baujahr

Als Baujahr des Gebäudes gilt das Jahr der Bezugsfertigstellung. Bei Gebäuden, die nur teilweise unbenutzbar geworden waren und wieder hergestellt sind, gilt das Jahr der ursprünglichen Errichtung, bei total zerstörten und wieder aufgebauten Gebäuden das Jahr des Wiederaufbaus als Baujahr. Bei Um-, An- und Erweiterungsbauten am Gebäude selbst ist das ursprüngliche Baujahr maßgebend.

Bauweise

Traditionelle Bauweise: Mauerwerkbau

Montagebauweise: Serienproduktion von Wohnbauten in industrieller Bauweise (ab 1957)

Belegungsbindung

Die Formulierung "Belegungsbindung" beschreibt eine Regelung des Einigungsvertrags, nach der Wohnungen, die kommunalen oder genossenschaftlichen Wohnungsunternehmen gehören, mindestens bis Ende 1995 in ihrer Mietgestaltung beschränkt sind. Sie kann also nur in den neuen Bundesländern und Berlin-Ost vorkommen und ist der öffentlichen Förderung nicht gleichzusetzen, wenngleich auch hier bei der Vergabe dieser Wohnungen soziale Gesichtspunkte berücksichtigt werden.

Die Belegungsbindung von Wohnungen basiert auf dem "Gesetz über die Gewährleistung von Belegungsrechten im kommunalen und genossenschaftlichen Wohnungswesen" (GBL der DDR I Nr. 49 S. 894 vom 22. Juli 1990). Wohnungen dürfen nur mit einem "Wohnraumberechtigungsschein" vergeben werden, den die zuständigen kommunalen Stellen (Wohnungsamt) erteilen.

Bewohnte Unterkünfte

Bewohnte Unterkünfte sind behelfsmäßige Bauten zur vorübergehenden Wohnnutzung. Hierzu zählen z. B. Be-

helfsheime, Baracken, Wohnwagen, (z. B. auf Campingplätzen), Lauben (Gartenlauben, Schrebergartenhütten, Jagdhütten, Weinberghütten, Almhütten), festverankerte Wohnschiffe, Wohncontainer und Bauzüge. Für sie wurden Gebäude- und Wohnungsangaben nur erhoben, wenn sie zum Zeitpunkt der Zählung als alleinige Wohnung bewohnt waren, oder wenn in ihnen am Zählungstichtag mindestens 1 Person mit Hauptwohnsitz gemeldet war.

Blockheizung

Eine Blockheizung liegt vor, wenn ein Block ganzer Häuser durch ein zentrales Heizsystem beheizt wird und die Heizquelle sich in bzw. an einem der Gebäude oder in deren unmittelbaren Nähe befindet (sog. Nahwärme). Die Blockheizung zählt zur Sammelheizung.

Eigentümer

Als Eigentümer gilt, wem das Eigentum an einer Wohnung oder an einem Gebäude rechtlich ganz oder teilweise (Grundbucheintragung) zusteht.

Eigentümerwohnungen

Das sind eigengehutzte Wohnungen in Ein-, Zwei- und Mehrfamilienhäusern sowie eigengenutzte Eigentumswohnungen.

Eigentumswohnungen

Eigentumswohnungen sind alle Wohnungen, an denen durch Eintragung im Wohnungsgrundbuch Sondereigentum nach dem Wohnungseigentumsgesetz vom 15.3.1951 (BGBl. I S. 175) begründet worden ist bzw. durch Vormerkung begründet werden soll. Sie kommen nur in Gebäuden vor, in denen ausschließlich Sondereigentum an Wohnungen (Wohnungseigentum) und - soweit vorhanden - an nicht zu Wohnzwecken dienenden Räumen (Teileigentum) besteht.

Eigentumswohnungen können vermietet sein (dann gehören sie zu den Mietwohnungen) oder aber vom Eigentümer selbst bewohnt werden (dann sind es Eigentümerwohnungen). Eigentumswohnungen kommen fast ausschließlich in Mehrfamilienhäusern (Geschosswohnungsbau) vor.

Einzelöfen (auch Nachtspeicheröfen)

Einzelöfen (z. B. Kohle-, Nachtspeicheröfen) beheizen jeweils nur den Raum, in dem sie stehen. In der Regel sind sie fest installiert.

Erbbauberechtigter

Erbbauberechtigter ist derjenige, dem durch vertragliche Vereinbarung mit dem Grundstückseigentümer ein Erbbaurecht im Grundbuch eingetragen wurde.

Erbengemeinschaft

Eine Erbengemeinschaft liegt vor, wenn z. B. mehrere natürliche Personen ein Gebäude gemeinsam geerbt haben.

Erhaltungszustand von Bauteilen der Gebäude

Vom Auskunftspflichtigen war der gegenwärtige Zustand der im Fragebogen angegebenen Gebäudeteile so genau wie möglich einzuschätzen. Für die Beurteilung standen vier Schadensstufen zur Verfügung und zwar von "keine Schäden" über "geringe Schäden" und "mittelschwere Schäden" bis hin zu "schweren Schäden mit Gefährdung der Funktionsfähigkeit".

Es waren sechs Bauteile zu beurteilen, die für die Nutzung und den Gesamtzustand des Gebäudes von großer Wichtigkeit sind, und deren Zustand nach Augenschein wahrgenommen werden konnte, und zwar:

- a) der Sockel des Gebäudes
- b) die Außenwände (ohne Berücksichtigung von Fenstern)
- c) die Treppenanlage (hierzu zählen die Treppen, die innerhalb des Hauses die einzelnen Stockwerke verbinden, einschließlich der Kellertreppen)
- d) die Dachkonstruktion
- e) die Dachdeckung/Dachentwässerung
- f) die Schornsteine

Es war für jeden der genannten Bauteile die nach Einschätzung zutreffende Schadensstufe anzukreuzen.

Dabei konnten die folgenden Anhaltspunkte für die Beurteilung von Schäden herangezogen werden:

Der Zustand des Bauteils ist einwandfrei, es sind keine Reparaturleistungen erforderlich, lediglich Wartung und Pflege
- **keine Schäden**

Die Stand- und Funktionssicherheit ist gewährleistet, es ist aber ein erster Reparaturbedarf erkennbar, Instandhaltungen sind erforderlich
- **geringe Schäden**

Die Stand- und Funktionssicherheit ist eingeschränkt, grundlegende Reparaturen sind erforderlich, es werden umfassende Baumaßnahmen (Instandsetzungen) notwendig
- **mittelschwere Schäden**

Die Stand- und Funktionssicherheit ist gefährdet, es ist Ersatz erforderlich
- **schwere Schäden**

Gab es in einem Gebäude bei mehreren Bauteilen der gleichen Art (z. B. bei zwei Schornsteinen) Unterschiede im Erhaltungszustand (z. B. der eine Schornstein mit geringen, der andere mit mittelschweren Schäden), so war insgesamt der größere Schaden anzugeben (hier also der mittelschwere). Nur so konnte der wirkliche Bedarf an Instandhaltungen, Instandsetzungen oder völligem Ersatz annähernd richtig erkannt werden.

Etagenheizung

Unter einer Etagenheizung versteht man eine zentrale Heizanlage für sämtliche Räume einer abgeschlossenen Wohnung, wobei sich die Heizquelle hierfür meist innerhalb dieser Wohnung befindet, z.B. eine Gastherme.

Ferienhäuser, Freizeit- und Ferienwohnungen

Eine Wohnung, in der Personen lediglich ihre Freizeit verbringen (z. B. am Wochenende, während des Urlaubs, der Ferien usw.), wird als Freizeitwohnung oder auch Ferienwohnung bezeichnet. Sie kann vom Eigentümer selbst genutzt oder an Dritte vermietet oder kostenlos überlassen werden. Die Vermietung kann sowohl über den Eigentümer als auch über einen Hotelbetrieb oder eine sonstige Organisation erfolgen. Freizeitwohnungen kann es in jedem Gebäude (z. B. Wochenend- und Ferienhaus, Mehrfamilienhaus) geben. Freizeit- und Ferienwohnungen, die zur Zeit der Zählung nicht bewohnt waren, wurden grundsätzlich nicht als "Leerstehende Wohnungen" erfaßt.

Ferienhäuser, Freizeit- und Ferienwohnungen stellen Wohnraum dar, der für Erholungs- und Freizeitzwecke genutzt wird und nicht der Grundversorgung der Bevölkerung dient (siehe Begründung zu § 4, Abs. 1 WoStatG). Dabei muß es sich immer um Wohnraum handeln, in dem kein Bewohner mit Hauptwohnung gemeldet ist, d.h. alleinige Wohnungen bzw. als Hauptwohnung genutzte Wohnungen sind niemals Freizeit- und Ferienwohnungen.

Gartenlauben, Schrebergartenhütten, Weinberghütten, Wohnwagen, Wald- und Jagdhütten usw. gelten **nicht** als Ferienhäuser oder Freizeit- und Ferienwohnungen.

Nicht in die Erhebung einbezogen wurden:

- Ferienhäuser und Freizeit- und Ferienwohnungen, bei denen mit der Vermietung ein Hotelservice zwingend verbunden ist. Ein Hotelservice liegt vor, wenn z.B. bei der Vermietung Reinigung, Bettwäsche, Frühstück ggf. Halb- oder Vollpension mit eingeschlossen sind.

Fernheizung

Hier werden ganze Wohnbezirke von einem zentralen Fernheizwerk aus mit Wärme versorgt (sog. Fernwärme). Die Übertragung der Wärme erfolgt hierbei durch isolierte Erdleitungen zu den einzelnen Häusern.

Fernwärme

Fernwärme (auch Industrie-Abwärme) ist eine Heizenergie, die von einem außerhalb des eigenen Grundstücks liegenden Betriebs-, Block- oder Fernheizwerk geliefert wird.

Fläche der Wohnung (Wohnfläche)

Hierunter ist die Summe der Grundflächen aller Räume (einschl. Flur, Korridor, Diele, Vorplatz, Badezimmer, Duschraum, Toilette, Speisekammer usw.) einer Wohnung zu verstehen, gleichgültig, ob es sich um eine vom Eigentümer oder Mieter selbstgenutzte, untervermietete oder gewerblich genutzte Wohnung handelt. Zur Wohnung zählen auch außerhalb des eigentlichen Wohnungsabschlusses liegende Räume (z.B. Mansarden) sowie zu Wohnzwecken ausgebaute Keller- und Bodenräume.

Zur Ermittlung der Wohnfläche war anzurechnen:

- voll: die Grundflächen von Räumen mit einer lichten Höhe von mindestens 2 Metern
- zur Hälfte: die Grundflächen von Räumen mit einer lichten Höhe von mindestens 1 Meter, aber weniger als 2 Metern, unter Schrägen liegende Flächen
- zur Hälfte: die Flächen von Balkonen, Loggien, Dachgärten.

Gebäude mit Wohnraum

Als Gebäude mit Wohnraum gelten für längere Dauer errichtete Bauwerke, die entweder vollständig oder teilweise für die Wohnversorgung von Haushalten bestimmt sind. Hierzu zählen auch administrative oder gewerblich genutzte Gebäude, wenn in ihnen mindestens eine zu Wohnzwecken genutzte Wohnung vorhanden ist. Als einzelnes Gebäude gilt jedes freistehende Gebäude oder (bei zusammenhängender Bebauung, z. B. Doppel-, Eck-, Gruppen-, Reihenhäuser, Seitenflügel, Hinterhaus) jedes Gebäude, das durch eine vom Dach bis zum Keller reichende Brandmauer von anderen Gebäuden getrennt ist. Ist keine Brandmauer vorhanden, so gelten die zusammenhängenden Gebäudeeinheiten als einzelnes Gebäude, wenn sie einen eigenen Zugang besitzen, d.h. sie haben ein eigenes Erschließungssystem und ein eigenes Ver- und Entsorgungssystem.

Genossenschaftlich (Eigentumsform)

Die Eigentumsform "Genossenschaftlich" war anzukreuzen, wenn das Gebäude am 2. Oktober 1990 Arbeiter- bzw. Gemeinnützigen Wohnungsbaugenossenschaften (AWG bzw. GWG) gehörte, sowie Gebäude der Landwirtschaftlichen Produktionsgenossenschaften (LPG), der Produktionsgenossenschaften des Handwerks (PGH) und der sonstigen Genossenschaften.

Geschoß

Ein Geschoß ist ein Gebäudeteil, der die auf einer Ebene liegenden Räume umfaßt (Stockwerk, Etage).

Einbezogen sind alle Geschosse, die vollständig oder mindestens zur Hälfte über der Geländeoberfläche liegen, das ausgebaute Dachgeschoß nur, wenn mindestens zwei Drittel seiner Grundfläche eine lichte Höhe von 2,30 Meter aufweisen.

Kanalisation

Anschluß an eine Kanalisation für Fäkalien mit oder ohne Schmutzwasser: Hierunter ist der Anschluß des Gebäudes an das öffentliche, ein genossenschaftliches oder ein werkseigenes Netz zur Beseitigung der Fäkalien bzw. des Schmutzwassers (Abwasser) zu verstehen.

Klärgrube/Auffangbehälter mit Entleerung

Eine Klärgrube ist ein Mehrkammersystem zur Klärung des Abwassers mit Entsorgungsmöglichkeit.

Auffangbehälter sind Behälter ohne Klärsystem, die entsorgt werden müssen.

Küche/Kochnische

Zu den Küchen rechnen Kochküchen und Wohnküchen. Sie müssen im Bauplan als Küchen ausgewiesen und mit den üblichen Einrichtungen (z.B. Wasseranschluß, Ausguß, Gas- und Stromzuleitungen, Dunstabzug) zum Kochen für hauswirtschaftliche Zwecke ausgestattet sein. **Nicht** als Küchen gelten behelfsmäßig zum Kochen eingerichtete Nebenräume, Raumteile oder Zimmer mit Kochgelegenheit oder behelfsmäßiger Kochecke.

Kochnischen sind bauplanmäßig vorgesehene Wohnungsteile, die mit einer dauerhaften Einrichtung zum Kochen für hauswirtschaftliche Zwecke ausgestattet und mit einem Raum der Wohnung ohne Zwischentür verbunden sind. Die Kochgelegenheit muß fest installiert und darf nicht behelfsmäßig eingerichtet sein. Hierzu rechnen auch fest installierte Kochschränke.

Leerstehende Wohnung

Eine Wohnung gilt als leerstehend, wenn sie am Erhebungsstichtag weder vermietet ist, noch vom Eigentümer selbst genutzt wird und auch keine Ferien- oder Freizeitwohnung ist.

Mehrraumöfen

Ein Mehrraumofen (z. B. Kachelofen) beheizt gleichzeitig mehrere Räume (auch durch Luftkanäle).

Montagebauweise

Bauweise, bei der die Bauwerke durch die Montage vorgefertigter Bauelemente auf der Baustelle errichtet werden

(z. B. Großblockbauweise, Plattenbauweise und Zellenbauweise).

Öffentliche Mittel für den sozialen Wohnungsbau

Mittel des sozialen Wohnungsbaus sind Mittel aus öffentlichen Haushalten, die dem Bauherrn auf Antrag bei der zuständigen Stelle des Landes (Bewilligungsstelle) zur Förderung des sozialen Wohnungsbaus bewilligt worden sind.

Organisationen ohne Erwerbszweck

Hierzu gehören z. B. Kirchen, religiöse und weltanschauliche Vereinigungen, caritative Organisationen, kulturelle, wissenschaftliche und im Erziehungswesen tätige Vereinigungen, politische Parteien, Gewerkschaften, Arbeitgeberverbände und andere Wirtschaftsverbände.

Räume der Wohnung

Zu den Räumen einer Wohnung zählen alle Wohn- und Schlafräume einschl. der untervermieteten sowie der außerhalb des Wohnungsabschlusses liegenden Räume (z. B. Mansarden). Gewerblich genutzte Wohnräume gehören ebenfalls dazu; Keller- und Bodenräume nur dann, wenn sie zu Wohnzwecken ausgebaut sind.

Räume, die weniger als 6 Quadratmeter aufweisen oder unabhängig von ihrer Größe als Küche, Bad, Toilette, Flur genutzt werden, sind nicht berücksichtigt.

Rückübertragung (Ansprüche)

Gemeint sind die rechtlichen Ansprüche von Alteigentümern/-innen auf Rückübertragung von Eigentumsrechten an Grundstücken und Gebäuden oder auf Entschädigung nach dem Gesetz zur Regelung offener Vermögensfragen (Vermögensgesetz - VermG) in der Fassung der Bekanntmachung vom 3. August 1992 (BGBl. I S. 1446).

Sammelheizung

Hierzu zählen Fern-, Block-, Zentral- und Etagenheizung.

Solarenergie, Sonnenenergie

Zur Nutzung der Sonnenenergie werden - oftmals in Verbindung mit einer Wärmepumpe - in der Regel Sonnenkollektoren, die Sonnenlicht und solare Wärmestrahlung absorbieren und in Form nutzbarer Wärmeenergie an einen flüssigen Wärmeträger weitergeben, seltener auch Solarzellen eingesetzt.

Sonstige Gebäude mit Wohnraum

Gebäude, die überwiegend (mehr als die Hälfte der Gesamtnutzfläche) für Nichtwohnzwecke, nämlich für gewerbliche, soziale, kulturelle oder Verwaltungszwecke bestimmt sind oder genutzt werden, aber zum Zeitpunkt der Erhebung mindestens eine zu Wohnzwecken genutzte Wohnung enthalten. Beispiele hierfür sind Hausmeister- oder Verwalterwohnungen in Fabrik- oder Verwaltungsgebäuden, in Schulen, Hotels, Krankenhäusern, Geschäfts- bzw. Bürogebäuden.

Sonstige Wohneinheiten

Hierzu zählen die Wohneinheiten in Unterkünften sowie Wohneinheiten in Gebäuden, die nicht mit Küche oder Kochnische ausgestattet sind.

Traditionelle Bauweise

Unter dem Begriff "traditionelle Bauweise" sind hier alle Bauweisen zusammengefaßt, die nicht zur Montagebauweise gehören (z.B. Mauerwerksbau).

Trockentoiletten

Trockentoiletten sind alle Toiletten, die nicht über Spülkasten oder Druckspüler an ein Wassernetz angeschlossen sind, deren Entleerung über Gruben oder sonstige geschlossene Behälter erfolgt.

Verfügungs- oder Nutzungsberechtigte/r

Bei ungeklärten Eigentumsverhältnissen gilt als Verfügungs- oder Nutzungsberechtigte/r diejenige (natürliche oder juristische) Person, die am Zählungstichtag ein Nutzungs- bzw. Verfügungsrecht wahrnimmt.

Ungeklärte Eigentumsverhältnisse gelten erst dann als beseitigt, wenn für das Gebäude ein bestandskräftiger Bescheid über die Vermögenszuordnung vorliegt.

Versickerungsanlage

Auffangbehälter mit Versickerungsmöglichkeit bis zu einem gewissen Grade und Möglichkeit der Entsorgung.

Volkseigen (Eigentumsform)

Die Eigentumsform "Volkseigen" war anzugeben, wenn sich das Gebäude am 2. Oktober 1990 in Rechtsträgerschaft von Kommunen und kommunalen Wohnungsunternehmen oder in anderer Rechtsträgerschaft (z. B. von Betrieben) oder im Eigentum gesellschaftlicher Organe der Bürger (z. B. Staatsorgane, Parteien, Massenorganisationen u.a.) befand.

Wärmepumpe

Mit Hilfe der Wärmepumpe, die oftmals zusammen mit Sonnenkollektoren (siehe unter Solarenergie) eingesetzt wird, kann Wärme aus der umgebenden Luft, dem Erdboden oder Wasser aufgenommen und genutzt werden.

Wohngebäude

Wohngebäude sind Gebäude, die mindestens zur Hälfte der Gesamtnutzfläche zu Wohnzwecken genutzt werden, ohne Wohnheime. Das können Einfamilienhäuser, Reihenhäuser, Doppelhaushälften oder Mehrfamilienhäuser sein, aber auch Gebäude, in denen sich neben Wohnungen z.B. auch Anwaltskanzleien, Arztpraxen oder Geschäfte befinden. Wird weniger als die Hälfte der Gesamtnutzfläche für Wohnzwecke genutzt, so wird das Gebäude entsprechend seiner durch den Verwendungszweck bedingten bautechnischen Gestaltung den "Sonstigen Gebäuden mit Wohnraum" zugeordnet.

Wohnheime

Wohnheime sind Wohngebäude (mit einer Heimleitung), die primär den Wohnbedürfnissen bestimmter Bevölkerungskreise dienen. Der Betreuungsgesichtspunkt tritt dabei in den Hintergrund. Wohnheime können Wohnungen enthalten und besitzen Gemeinschaftseinrichtungen (z.B. Gemeinschaftsräume). Die in Wohnheimen lebenden Personen führen einen eigenen Haushalt. Einen eigenen Haushalt führen die Personen, die einzeln oder gemeinsam wohnen und wirtschaften, d.h. insbesondere ihren Lebensunterhalt selbständig finanzieren. Erhalten Personen nur ein Taschengeld, führen sie keinen eigenen Haushalt.

Wohneinheit

Unter einer Wohneinheit sind nach außen abgeschlossene, zu Wohnzwecken bestimmte, in der Regel zusam-

menliegende Räume in Wohngebäuden und sonstigen Gebäuden mit Wohnraum zu verstehen, die die Führung eines eigenen Haushalts ermöglichen. Sie sollen einen eigenen Eingang unmittelbar vom Treppenhaus oder von einem Vorraum oder von außen aufweisen. Hierbei ist es gleichgültig, ob in dieser Wohneinheit ein oder mehrere Haushalte untergebracht sind oder ob die Wohneinheit leersteht bzw. eine Freizeitwohneinheit ist. Es ist auch möglich, daß sich eine Arbeitsstätte in der Wohneinheit befindet.

Wohnungen

Als Wohnungen gelten Wohneinheiten in Gebäuden nur dann, wenn sie mit Küche bzw. Kochnische ausgestattet sind.

Wohneinheiten in Unterkünften gelten dagegen grundsätzlich nicht als Wohnungen, sondern als sonstige Wohneinheiten.

Wohnungsgenossenschaft/Wohnungsbaugenossenschaft

Der genossenschaftliche Wohnungsbau beinhaltet alle die Neubauwohnungen, einschließlich Rekonstruktionswohnungen, die in die Rechtsträgerschaft der Arbeiterwohnungsbaugenossenschaften (AWG) bzw. Gemeinnützigen Wohnungsbaugenossenschaften (GWG) übergingen. Dazu gehörte nicht der durch Landwirtschaftliche Produktionsgenossenschaften (LPG), Gärtnerische Produktionsgenossenschaften (GPG) oder andere Genossenschaften finanzierte Wohnungsbau.

Zentralheizung

Bei einer Zentralheizung werden sämtliche Wohneinheiten eines Gebäudes von einer zentralen Heizstelle, die sich innerhalb des Gebäudes (in der Regel im Keller) befindet, beheizt.

Beheizung der Wohngebäude und Wohnungen in den neuen Ländern und Berlin-Ost

Ergebnis der Gebäude- und Wohnungszählung 1995

In den fünf neuen Bundesländern sowie im Ostteil Berlins wurde im Jahr 1995 mit Stichtag 30. September eine Gebäude- und Wohnungszählung (GWZ '95) durchgeführt. Zweck dieser ersten Totalerhebung im Gebäude- und Wohnungsbereich seit der Vereinigung der beiden deutschen Staaten und seit der letzten Zählung von 1981 in der ehemaligen DDR¹⁾ war eine aktuelle Bestandsaufnahme sämtlicher Gebäude mit Wohnraum und bewohnten Unterkünfte sowie der darin sich befindenden Wohneinheiten.

Aus energie- und umweltpolitischer Sicht gehörte die Frage nach der überwiegenden Art der Beheizung von Gebäuden mit Wohnraum sowie nach der bzw. den verwendeten Energieart(en) zu den interessantesten Fragen, die im Rahmen der GWZ '95 gestellt wurden. Eine Auswertung der entsprechenden Antworten liefert Informationen für nationale und regionale Investitionsplanungen sowie für Energiebedarfs-schätzungen und erlaubt Rückschlüsse auf Umweltbelastungen.

Erste Ergebnisse zur Beheizung wurden in dieser Zeitschrift bereits veröffentlicht.²⁾ Der vorliegende Aufsatz vermittelt weitere Informationen, insbesondere über die Zusammenhänge zwischen Gebäudealter und Gebäudegröße einerseits und der Beheizungsart andererseits.

Unterschiede bei den Heizsystemen

Unterschiede in der Wohnungspolitik und der Energieversorgungspolitik in der ehemaligen DDR und im früheren Bundesgebiet wirkten sich auch bei dem Einsatz von Heizungssystemen für Wohnungen aus. Während im früheren Bundesgebiet eindeutig die Zentralheizung dominierte – zusammen mit der jeweils die Gebäude eines räumlich zusammengehörenden Häuserblocks versorgenden Blockheizung hatte sie einen Anteil von rund 73 % –, bildete in den neuen Ländern und Berlin-Ost die Zentralheizung nur einen Schwerpunkt (Anteil: 29,7 %) neben der Einzel- oder Mehrraumofenheizung (33,8 %) und der Fernheizung (27,5 %). Einzelöfen beheizen jeweils nur den Raum, in dem sie stehen, Mehrraumöfen hingegen gleichzeitig mehrere Räume, zum Beispiel durch Luftkanäle. Eine Fernheizung versorgt größere Wohnbezirke über ein entferntes, zentrales Heizwerk. Alle drei Heizungsarten spielten im früheren Bundesgebiet nur eine untergeordnete Rolle, die Einzel- oder Mehrraumofenheizung mit einem Anteil von rund 12 %, die Fernheizung mit rund 6 %. Vergleichsweise selten vertreten war in den neuen wie in den alten Ländern die Etagenheizung (Osten: 6,7 %, Westen: 9,4 %). Eine Etagenheizung beheizt lediglich die Räume einer Wohnung.

Wie aus Tabelle 1 weiter zu entnehmen ist, bestand ein deutlicher Unterschied in den prozentualen Anteilen der Heizungsarten zwischen dem Stadtteil Berlin-Ost und den fünf Flächenländern. In Berlin-Ost wurden einerseits Wohnungen am häufigsten mit der unter ökologischen Gesichtspunkten vorzuziehenden Fernheizung (43,3 %) versorgt, andererseits wurden aber auch noch sehr häufig (37,4 %) die aus ökologischer Sicht eher bedenklichen Einzel- oder Mehrraumöfen für die Beheizung der Wohnungen eingesetzt. Unter den fünf Flächenländern war Fernheizung am häufigsten in Mecklenburg-Vorpommern (30,7 %) und am seltensten in Thüringen (22,4 %) anzutreffen. Mit Einzel- oder Mehrraumöfen wurde am häufigsten in Sachsen (39,0 %) geheizt, am seltensten in Mecklenburg-Vorpommern (28,0 %).

Auch bei der Zentralheizung waren deutliche Unterschiede zwischen Berlin-Ost einerseits und den Flächenländern andererseits festzustellen. Etwa jede zehnte Wohnung in Berlin-Ost wurde von einer Zentralheizung versorgt. In den Flächenländern war der Anteil wesentlich höher und variierte zwischen rund 28 % in Sachsen und rund 37 % in Thüringen.

¹⁾ Wohnraum- und Gebäudezählung am 31. Dezember 1981.

²⁾ Siehe Winter, H.: „Gebäude- und Wohnungsbestand in den neuen Ländern und Berlin-Ost“ in WiSta 12/1996, S. 777 ff.

Tabelle 1: Wohnungen in Wohngebäuden¹⁾ nach überwiegender Beheizungsart
Ergebnis der Gebäude- und Wohnungszählung 1995

Land	Insgesamt ²⁾	Fernheizung		Blockheizung		Zentralheizung		Etagenheizung		Einzel-/Mehrraum- ofenheizung	
	Anzahl		%	Anzahl	%	Anzahl	%	Anzahl	%	Anzahl	%
Berlin-Ost	643 315	278 451	43,3	10 324	1,6	70 962	11,0	43 026	6,7	240 552	37,4
Brandenburg	1 074 193	303 556	28,3	24 681	2,3	348 829	32,5	70 389	6,6	326 738	30,4
Mecklenburg-Vorpommern	751 823	230 656	30,7	22 877	3,0	236 262	31,4	51 584	6,9	210 444	28,0
Sachsen	2 131 986	524 715	24,6	55 219	2,6	591 529	27,7	129 514	6,1	831 009	39,0
Sachsen-Anhalt	1 214 771	316 144	26,0	26 575	2,2	397 804	32,7	87 734	7,2	386 514	31,8
Thüringen	1 069 872	239 857	22,4	23 919	2,2	398 901	37,3	76 190	7,1	331 005	30,9
Neue Länder und Berlin-Ost .. nachrichtlich:	6 885 960	1 893 379	27,5	163 595	2,4	2 044 287	29,7	458 437	6,7	2 326 262	33,8
Früheres Bundesgebiet ³⁾ ..	26 131 200	1 517 400	5,8			18 933 000	72,5	2 458 800	9,4	3 221 900	12,3

¹⁾ Ohne Wohnheime, ohne Wohngebäude nur mit 1 oder 2 Ferien-/Freizeitwohneinheiten. – ²⁾ Ohne Ferien-/Freizeitwohnungen. – ³⁾ Ergebnis der 1 %-Gebäude- und Wohnungss Stichprobe 1993; Angaben zu bewohnten Wohnungen, ohne Wohnungen von Angehörigen ausländischer Streitkräfte u. ä.

Schaubild 1

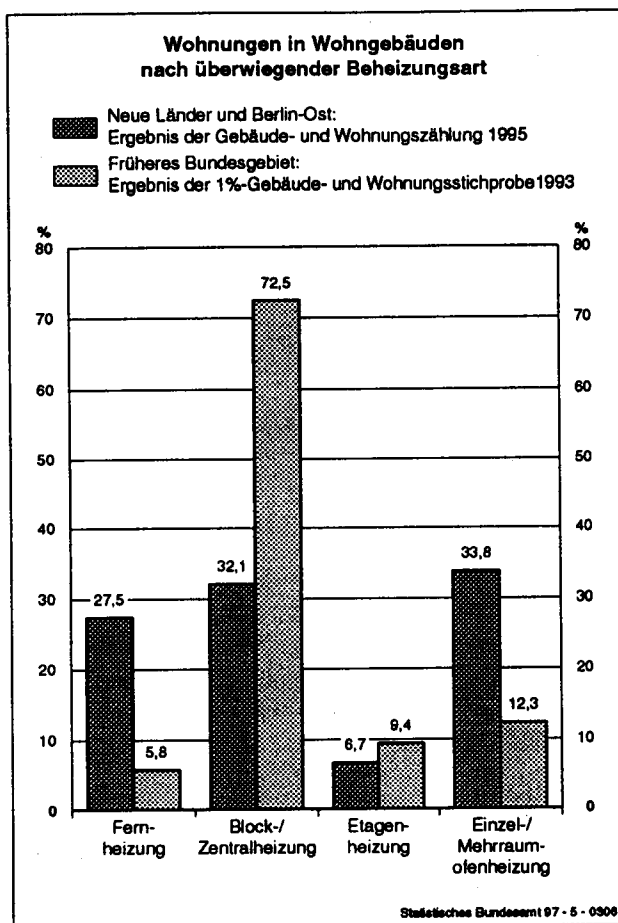
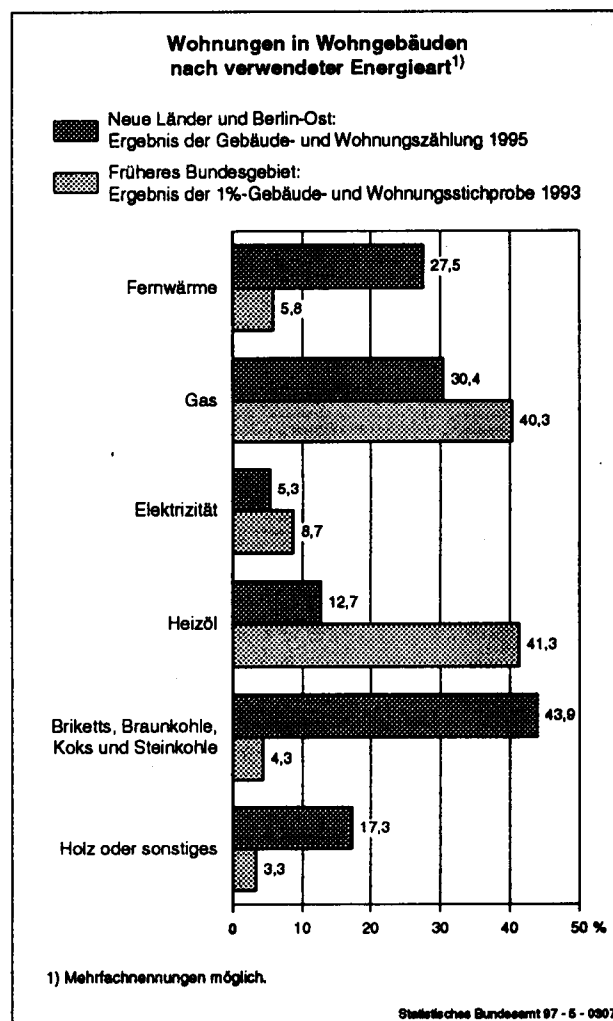


Schaubild 2



Verwendete Energiearten

Unterschiedliche Heizsysteme bedingen Unterschiede in der verwendeten Energie. Deshalb verwundert es nicht, daß auch bei den für die Wohnungsbeheizung eingesetzten Energiearten gravierende Abweichungen zwischen den neuen Ländern und Berlin-Ost sowie dem früheren Bundesgebiet bestanden. Mit Abstand häufigste Heizenergie war in den neuen Ländern und Berlin-Ost die Kohle (43,9 %). Hierbei handelte es sich weitaus überwiegend um Braunkohle. Es folgten Gas (30,4 %) und Fernwärme (27,5 %). Heizöl, Elektrizität, Holz oder sonstige Brennstoffe waren demgegenüber von untergeordneter Bedeutung. Im früheren Bundesgebiet nahmen Öl (41,3 %) und Gas (40,3 %) un-

angefochten die Spitzenpositionen ein. Elektrizität lag unter der 10 %-Marke und Fernwärme, Kohle sowie Holz und sonstige Brennstoffe sogar unter der 6 %-Marke.

Der hohe Anteil der Fernheizung und der Ofenheizung in Berlin-Ost bewirkte, daß hier auch Fernwärme und Kohle die höchsten Anteile zu verzeichnen hatten. Gut jede zweite Wohnung in Berlin-Ost wurde mit Kohle beheizt und rund 43 % mit Fernwärme. Ansonsten variierte der Anteil der Kohle in den neuen Ländern zwischen rund 49 % in Sach-

Tabelle 2: Wohnungen in Wohngebäuden¹⁾ nach verwendeter Energieart
Ergebnis der Gebäude- und Wohnungszählung 1995

Land	Ins-gesamt ²⁾	Und zwar mit verwendeter(n) Energieart(en) ... ³⁾											
		Fernwärme		Gas		Elektrizität		Heizöl		Briketts, Braunkohle, Koks und Steinkohle		Holz oder sonstiges	
		Anzahl	%	Anzahl	%	Anzahl	%	Anzahl	%	Anzahl	%	Anzahl	%
Berlin-Ost	643 315	278 451	43,3	232 664	36,2	12 275	1,9	12 942	2,0	338 343	52,6	94 324	14,7
Brandenburg	1 074 193	303 556	28,3	263 680	24,5	27 568	2,6	128 488	12,2	496 106	46,2	235 454	21,9
Mecklenburg-Vorpommern	751 823	230 656	30,7	212 208	28,2	33 865	4,5	82 692	11,0	275 880	36,7	141 494	18,8
Sachsen	2 131 986	524 715	24,6	629 196	29,5	141 340	6,6	252 840	11,9	1 036 402	48,6	377 192	17,7
Sachsen-Anhalt	1 214 771	316 144	26,0	396 073	32,6	86 804	7,1	202 092	16,6	476 602	39,2	152 018	12,5
Thüringen	1 069 872	239 857	22,4	359 559	33,6	60 596	5,7	195 125	18,2	400 567	37,4	193 907	18,1
Neue Länder und Berlin-Ost ...	6 885 960	1 893 379	27,5	2 093 380	30,4	362 448	5,3	874 179	12,7	3 023 900	43,9	1 194 389	17,3
nachrichtlich: Früheres Bundesgebiet ⁴⁾ ...	26 131 200	1 517 400	5,8	10 541 400	40,3	2 282 600	8,7	10 787 000	41,3	1 130 900	4,3	868 900	3,3

¹⁾ Ohne Wohnheime, ohne Wohngebäude nur mit 1 oder 2 Ferien-/Freizeitwohneinheiten. – ²⁾ Ohne Ferien-/Freizeitwohnungen. – ³⁾ Mehrfachnennungen möglich. – ⁴⁾ Ergebnis der 1 %-Gebäude- und Wohnungsstichprobe 1993; Angaben zu bewohnten Wohnungen, ohne Wohnungen von Angehörigen ausländischer Streitkräfte u.ä.

Tabelle 3: Wohngebäude¹⁾ nach Baujahr und überwiegender BeheizungsartNeue Länder und Berlin-Ost
Ergebnis der Gebäude- und Wohnungszählung 1995

Gebäude von ... bis ... errichtet	Insgesamt	Fernheizung		Blockheizung		Zentralheizung		Etagenheizung		Einzel-/ Mehrraumofenheizung	
		Anzahl	%	Anzahl	%	Anzahl	%	Anzahl	%	Anzahl	%
bis 1900	714 555	3 520	2,2	3 020	10,8	290 325	22,0	61 255	33,7	356 435	42,9
1901 - 1918	242 218	2 736	1,7	1 251	4,5	107 070	8,1	26 153	14,4	105 008	12,6
1919 - 1948	681 740	7 842	5,0	5 361	19,3	388 716	29,4	55 251	30,4	224 570	27,0
1949 - 1968	294 744	31 611	20,0	7 217	25,9	136 009	10,3	19 363	10,7	100 544	12,1
1969 - 1981	246 379	59 252	37,4	4 768	17,1	145 828	11,0	8 773	4,8	27 758	3,3
1982 - 1987	133 531	32 073	20,3	1 724	6,2	85 305	6,5	4 009	2,2	10 420	1,3
1988 - 1990	64 008	14 897	9,4	813	2,9	42 059	3,2	2 351	1,3	3 888	0,5
1991 und später	142 764	6 314	4,0	3 683	13,2	125 306	9,5	4 543	2,5	2 918	0,4
Insgesamt	2 519 939	158 245	100	27 837	100	1 320 618	100	181 698	100	831 541	100

¹⁾ Ohne Wohnheime, ohne Wohngebäude nur mit 1 oder 2 Ferien-/Freizeitwohneinheiten.

sen und rund 37 % in Mecklenburg-Vorpommern sowie Thüringen. Der Anteil der Fernwärme erreichte Werte zwischen rund 31 % in Mecklenburg-Vorpommern und 22 % in Thüringen. Auch die Energieart Gas erreichte in Berlin-Ost mit rund 36 % einen Anteilswert, der im Länderdurchschnitt ansonsten nicht erzielt wurde. Heizöl wurde in den neuen Ländern am häufigsten in Thüringen (18,2 %) zum Heizen verwendet und Holz oder sonstige Brennstoffe am häufigsten in Brandenburg (21,9 %).

Baualter und Beheizung

Nach dem Gesamtüberblick über die Beheizung von Wohnungen in den neuen Ländern sollen im folgenden Aufschlüsse über den Zusammenhang von Heizsystemen und verwendeter Energie einerseits und bestimmten Gebäudemerkmalen wie Alter und Größe andererseits gewonnen werden. Die Darstellung verläßt deshalb die Ebene der Wohnungen und geht zur Betrachtung der Wohngebäude über.

Tabelle 3 zeigt Zusammenhänge zwischen dem Gebäudealter und dem installierten Heizsystem. So lag zum Beispiel der Schwerpunkt von Zentral-, Etagen- und Ofenheizung in den sogenannten Altbauten, das heißt in den bis 1948 errichteten Wohngebäuden. Ofenheizung war weitaus am häufigsten in Gebäuden aus dem vorigen Jahrhundert anzutreffen (Anteil: 42,9 %). Die Etagenheizung hatte ihre Schwerpunkte ebenfalls in Wohngebäuden aus dem vorigen Jahrhundert (33,7 %), aber auch in den 1919 bis 1948 errichteten Gebäuden (30,4 %). Das galt auch für die Zentralheizung, die zu rund 29 % in Gebäuden der Alters-

gruppe 1919 bis 1948 und zu 22 % in Gebäuden des vorigen Jahrhunderts installiert war.

Bei der Blockheizung, die sich wie die Fernheizung vor allem für Großbausiedlungen eignet, liegen die Schwerpunkte in den Baujahren 1919 bis 1981. Allein rund ein Viertel der Wohngebäude mit Blockheizung wurden im Zeitraum 1949 bis 1968 gebaut. Auffallend ist auch, daß rund 13 % der Gebäude mit Blockheizung 1991 und später gebaut wurden. Mit Fernheizung waren schwerpunktmäßig die im Zeitraum 1949 bis 1987 errichteten Wohngebäude versorgt. Sie erreichte einen Spitzenwert mit gut 37 % bei den Gebäuden der Baujahre 1969 bis 1981. Das ist der Zeitraum, in dem zugleich der sogenannte Plattenbau in der ehemaligen DDR seine intensivste Phase erreichte, wie in einem früheren Aufsatz dargelegt wurde.³⁾ Das über den Einsatz der Fernheizung Vermerkte gilt analog für die dabei verwendete Fernwärme.

Aufgrund des in den neuen Ländern vorherrschenden Altbaubestands konzentrierten sich mit Ausnahme der Fernwärme auch die Anteile der einzelnen Energiearten auf die Baujahresgruppen bis 1948. Dennoch lassen sich für bestimmte Energiearten gewisse Schwerpunkte ausmachen. So stammte zum Beispiel knapp ein Drittel der allein oder u.a. mit Gas beheizten Wohngebäude aus der Zeit von 1919 bis 1948, knapp ein Viertel aus dem vorigen

³⁾ Siehe Stürmer, B.: „Bauzustand, Bauweise und Leerstand von Gebäuden und Wohnungen in den neuen Ländern und Berlin-Ost“ in WiSt 6/1997, S. 380 ff.

Tabelle 4: Wohngebäude¹⁾ nach Baujahr und verwendeter EnergieartNeue Länder und Berlin-Ost
Ergebnis der Gebäude- und Wohnungszählung 1995

Gebäude von ... bis ... errichtet	Ins- gesamt	Und zwar mit verwendeter(n) Energieart(en) ... 2)													
		Fernwärme		Gas		Elektrizität		Heizöl		Briketts, Braunkohle		Koks, Steinkohle		Holz oder sonstiges	
		Anzahl	%	Anzahl	%	Anzahl	%	Anzahl	%	Anzahl	%	Anzahl	%	Anzahl	%
bis 1900	714 555	3 520	2,2	208 017	23,9	51 574	37,1	147 071	25,8	415 382	38,7	35 533	28,6	269 151	41,2
1901 - 1918	242 218	2 736	1,7	90 665	10,4	13 824	9,9	46 140	8,1	128 712	12,0	13 645	11,0	67 790	10,4
1919 - 1948	681 740	7 842	5,0	279 306	32,0	37 294	26,8	145 936	25,6	294 004	27,4	39 671	31,9	165 669	25,3
1949 - 1968	294 744	31 611	20,0	95 733	11,0	14 614	10,5	60 987	10,7	127 639	11,9	13 713	11,0	71 412	10,9
1969 - 1981	246 379	59 252	37,4	72 594	8,3	9 589	6,9	65 110	11,4	53 633	5,0	10 892	8,8	36 308	5,6
1982 - 1987	133 531	32 073	20,3	32 208	3,7	5 052	3,6	39 770	7,0	30 784	2,9	5 678	4,6	22 159	3,4
1988 - 1990	64 008	14 897	9,4	13 938	1,6	1 854	1,3	18 627	3,3	17 410	1,6	3 502	2,8	12 947	2,0
1991 und später	142 764	6 314	4,0	79 692	9,1	5 359	3,9	47 429	8,3	6 876	0,6	1 562	1,3	8 532	1,3
Insgesamt ...	2 519 939	158 245	100	872 153	100	139 160	100	571 070	100	1 074 440	100	124 196	100	653 968	100

¹⁾ Ohne Wohnheime, ohne Wohngebäude nur mit 1 oder 2 Ferien-/Freizeitwohneinheiten. - ²⁾ Mehrfachnennungen möglich.

Jahrhundert. Elektrizität wurde zu rund 37 % ebenfalls in Gebäuden aus dem vorigen Jahrhundert als Heizquelle genutzt. Der zweithäufigste Einsatz von elektrischem Strom war mit rund 27 % in den Gebäuden der Baujahresgruppe 1919 bis 1948 festzustellen. Auf beide Baujahresgruppen entfielen auch jeweils gut ein Viertel der Gebäude, die mit Öl beheizt wurden. Traditionelle Brennstoffe wie Briketts/Braunkohle sowie Holz oder sonstige erzielten Spitzenanteile (38,7 bzw. 41,2 %) erwartungsgemäß in Wohngebäuden, die vor der Jahrhundertwende gebaut worden waren. Für die Beheizung von Gebäuden, die 1982 und später errichtet wurden, waren sie hingegen nur von geringer Bedeutung. Hier lagen ihre Anteile deutlich unter 5 %.

Gebäudegröße und Beheizung

Tabelle 5 zeigt anschaulich, wie sich der Einsatz einzelner Heizungsarten auf bestimmte Gebäudegrößen, gemessen an der Zahl der Wohnungen, konzentriert. So dominierte in der Regel in Großbausiedlungen die Fernheizung. Gut zwei Drittel der Gebäude mit 13 und mehr Wohnungen wurden über Fernheizung versorgt, und etwa 45 % der Gebäude mit 7 bis 12 Wohnungen. Die Schwerpunkte der Zentralheizung lagen eindeutig bei den Gebäuden mit ein oder zwei Wohnungen, den sogenannten Ein- und Zweifamilienhäusern. Knapp zwei Drittel der Gebäude mit einer Wohnung waren mit einer Zentralheizung versehen, bei den Gebäuden mit zwei Wohnungen war es rund 58 %.

Auch von den Gebäuden mittlerer Größenordnung (mit drei bis sechs Wohnungen) war noch gut ein Viertel mit Zentralheizung versehen.

Die traditionelle Wohnraumbeheizung über Einzel- oder Mehrraumöfen ist – wie bereits dargelegt – in den neuen Ländern noch wesentlich häufiger anzutreffen als in den alten. Ihre Verbreitung zeigt ebenfalls gewisse Schwerpunkte. Mehr als drei Viertel (77,4 %) der Gebäude mit ausschließlich sonstigen Wohneinheiten (ohne Küche oder Kochnische) wurden über Einzel- oder Mehrraumöfen beheizt. Auch unter den Gebäuden mit drei bis sechs Wohnungen wurde über die Hälfte (54,1 %) mit Öfen beheizt.

Vergleichsweise geringe Bedeutung hatten die Etagenheizung (Gesamtanteil: 7,2 %) und die Blockheizung (Gesamtanteil: 1,1 %). Die Etagenheizung war vor allem in Gebäuden mit zwei Wohnungen (Anteil: 11,2 %) und in Gebäuden mit drei bis sechs Wohnungen (14,2 %) vertreten. Die Blockheizung, die vornehmlich im Zusammenhang mit größeren

Gebäuden installiert wird, hatte deshalb ihren höchsten Anteil bei Gebäuden mit 7 bis 12 Wohnungen (4,4 %).

Gebäudegröße und Heizenergieart

Auch bei der Betrachtung des Zusammenhangs zwischen der Zahl der Wohnungen im Gebäude und der für die Beheizung eingesetzten Energiearten zeigte sich, daß bei gegebener Gebäudegröße bestimmte Energiearten bevorzugt verwendet wurden. Da bei den Wohngebäuden mit Fernheizung zwingend die Versorgung mit Fernwärme folgt, werden sie nicht in die Darstellung einbezogen (siehe Tabelle 6). Von den übrigen Wohngebäuden wurden rund 1 525 000 ausschließlich mit einer Energieart versorgt, etwa 837 000 mit zwei oder mehr Energiearten.

Bei den mit einer Energieart beheizten Gebäuden fällt auf, daß insbesondere der Einsatz von Heizöl sowie der von Briketts und Braunkohle mit der Gebäudegröße erheblich variiert. Von den Gebäuden mit ein oder zwei Wohnungen wurde jeweils gut ein Drittel mit Öl beheizt. Bei den Gebäuden mit drei bis sechs Wohnungen lag der Anteil von Heizöl mit rund 12 % bereits deutlich niedriger. Noch seltener war die Beheizung mit Öl bei den Gebäuden mit 7 bis 12 Wohnungen (Anteil: 5,8 %) und den Gebäuden mit 13 und mehr Wohnungen (4,3 %). Briketts und Braunkohle wurden am häufigsten in Gebäuden mit 7 bis 12 Wohnungen verwendet, etwa jedes zweite wurde so beheizt. Sowohl bei den noch größeren Gebäuden (13 und mehr Wohnungen), als auch bei den Gebäuden mittlerer Größe (drei bis sechs Wohnungen) lagen die Heizanteile von Briketts und Braunkohle noch deutlich über 40 %. Bei den Ein- und Zweifamilienhäusern hingegen kamen Briketts und Braunkohle wesentlich seltener zum Einsatz (15,1 bzw. 17,0 %).

Der Einsatz der Energiearten bzw. Brennstoffe Gas, Elektrizität, Koks, Steinkohle, Holz oder sonstiges verteilte sich gleichmäßiger auf die verschiedenen Gebäudegrößen als der von Heizöl oder Briketts und Braunkohle. Der Heizanteil von Gas variierte zwischen rund 42 % und rund 47 %. Bei der Elektrizität, die in den neuen Ländern ohnehin nur eine geringe Rolle für die Beheizung von Wohnraum spielte, war die Schwankungsbreite noch etwas geringer (Anteile zwischen 0,9 und 3,7 %). Koks, Steinkohle, Holz oder sonstiges, die als alleinige Brennstoffe nahezu bedeutungslos waren, variierten je nach Gebäudegröße nur geringfügig. Die Bedeutung der traditionellen Heizmittel Kohle (insbesondere Koks und Steinkohle) sowie Holz oder sonstiges lag in den neuen Ländern offenbar in der

Tabelle 5: Wohngebäude¹⁾ nach Größe und überwiegender Beheizungsart
Neue Länder und Berlin-Ost
Ergebnis der Gebäude- und Wohnungszählung 1995

Gebäude mit ...	Insgesamt		Fernheizung		Blockheizung		Zentralheizung		Etagenheizung		Einzel- oder Mehrraum- ofenheizung	
	Anzahl		%		Anzahl		%		Anzahl		%	
1 Wohnung	1 477 824	8 703	0,6		5 904	0,4	957 685	64,8	75 898	5,1	429 634	29,1
2 Wohnungen	441 974	2 341	0,5		2 390	0,5	254 436	57,6	49 432	11,2	133 375	30,2
3 – 6 Wohnungen	308 357	10 790	3,5		7 877	2,6	78 951	25,6	43 815	14,2	166 924	54,1
7 – 12 Wohnungen	246 448	110 390	44,8		10 760	4,4	25 589	10,4	11 525	4,7	88 184	35,8
13 und mehr Wohnungen	37 937	25 974	68,5		838	2,2	2 654	7,0	772	2,0	7 699	20,3
ausschließlich sonstigen Wohneinheiten	7 399	47	0,6		68	0,9	1 303	17,6	256	3,5	5 725	77,4
Insgesamt ...	2 519 939	158 245	6,3		27 837	1,1	1 320 618	52,4	181 698	7,2	831 541	33,0

¹⁾ Ohne Wohnheime, ohne Wohngebäude nur mit 1 oder 2 Ferien-/Freizeitwohneinheiten.

Tabelle 6: Wohngebäude¹⁾ nach verwendeter Energieart und Größe

Neue Länder und Berlin-Ost
Ergebnis der Gebäude- und Wohnungszählung 1995

Energieart	Insgesamt	Davon										ausschließlich mit sonstigen Wohneinheiten	
		mit ... Wohnung(en)											
		1		2		3-6		7-12		13 und mehr			
		Anzahl	%	Anzahl	%	Anzahl	%	Anzahl	%	Anzahl	%	Anzahl	%
Mit einer Energieart ²⁾	1 524 557	975 223	100	270 572	100	180 741	100	86 973	100	7 191	100	3 857	100
Gas	688 962	447 159	45,9	124 267	45,9	77 076	42,6	36 333	41,8	3 342	46,5	785	20,4
Elektrizität	33 138	25 302	2,6	4 029	1,5	1 606	0,9	1 751	2,0	269	3,7	181	4,7
Heizöl	465 091	344 078	35,3	93 861	34,7	21 390	11,8	5 012	5,8	308	4,3	442	11,5
Briketts, Braunkohle	320 994	146 919	15,1	46 009	17,0	79 432	43,9	43 411	49,9	3 222	44,8	2 001	51,9
Koks, Steinkohle	7 116	4 712	0,5	1 056	0,4	846	0,5	385	0,4	45	0,6	72	1,9
Holz oder sonstiges	9 256	7 053	0,7	1 350	0,5	391	0,2	81	0,1	5	0,1	376	9,7
Mit zwei oder mehr Energiearten	837 137	493 898	100	169 061	100	116 826	100	49 085	100	4 772	100	3 495	100
dar.: Briketts, Braun- oder Steinkohle, Koks kombiniert mit Elektrizität ³⁾	25 351	14 982	3,0	5 477	3,2	3 621	3,1	1 109	2,3	76	1,6	86	2,5
Gas ³⁾	78 960	18 110	3,7	13 496	8,0	25 994	22,3	19 267	39,3	1 998	41,9	95	2,7
Heizöl ³⁾	30 195	16 215	3,3	8 327	4,9	4 723	4,0	836	1,7	44	0,9	50	1,4
Holz oder sonstigem ³⁾	485 698	331 666	67,2	86 233	51,0	49 090	42,0	14 766	30,1	1 039	21,8	2 814	80,5

¹⁾ Ohne Wohnheime, ohne Wohngebäude nur mit 1 oder 2 Ferien-/Freizeitwohneinheiten. – ²⁾ Ohne Wohngebäude mit Fernheizung. – ³⁾ Ohne weitere Energiearten.

Kombination untereinander oder mit anderen Energiearten, wie aus dem unteren Teil der Tabelle 6 zu ersehen ist. Unter den Gebäuden mit Wohnungen, für deren Beheizung mehrere Energiearten verwendet wurden, war die Kombination Kohle und Holz oder sonstiges besonders häufig bei den Ein- und Zweifamilienhäusern vertreten (67,2 bzw. 51,0 %). Aber auch bei den größeren Gebäuden wies die Kombination Kohle/Holz oder sonstiges noch erhebliche Anteile auf, die allerdings mit zunehmender Gebäudegröße geringer ausfallen.

Eine weitere recht häufig vorkommende Kombination war die von Kohle und Gas. Deren Schwerpunkte lagen bei den größeren Gebäuden ab sieben Wohnungen mit Anteilen von gut 39 % (Gebäude mit 7 bis 12 Wohnungen) sowie knapp 42 % (13 und mehr Wohnungen).

Wie schon bei anderen hier dargestellten Merkmalen, nahmen auch bei dem kombinierten Einsatz von Heizenergien die Gebäude mit ausschließlich sonstigen Wohneinheiten eine Sonderstellung ein. Rund 81 % von ihnen wurden mit Kohle und Holz oder sonstigem beheizt.

Alternative Einrichtungen

Der Einsatz sogenannter Alternativeinrichtungen bei der Wohnraumbeheizung, zumindest als ergänzende Wärmespender, stößt auch in den neuen Ländern und Berlin-Ost auf zunehmendes Interesse. Deshalb wurde bei der GWZ '95 auch nach der Verwendung von Solarenergie oder einer Wärmepumpe gefragt. Hierbei werden zur Nutzung der Sonnenenergie in der Regel Sonnenkollektoren (oftmals in Verbindung mit einer Wärmepumpe), die Sonnenlicht und solare Wärmestrahlung absorbieren und in Form nutzbarer Wärmeenergie an einen flüssigen Wärmeträger weitergeben, seltener auch Solarzellen eingesetzt. Mit Hilfe der Wärmepumpe kann Wärme aus der umgebenden Luft, dem Erdboden oder Wasser entnommen und genutzt werden.

Nach Angaben der Personen, in deren Eigentum oder Verwaltung sich die Wohngebäude befanden, wurde als zusätzlicher Wärmespender Solarenergie in rund 7 700 Wohngebäuden genutzt. Eine Wärmepumpe kam in rund 6 000 Wohngebäuden zum Einsatz. In den weitaus meisten Fällen

handelte es sich um Gebäude mit ein oder zwei Wohnungen, knapp 7 000 Gebäude mit Nutzung von Solarenergie und rund 5 300 Gebäude mit Wärmepumpe. In jeweils gut 700 Gebäuden mit drei und mehr Wohnungen wurde Solarenergie genutzt bzw. eine Wärmepumpe eingesetzt. Bezogen auf die Art der Beheizung waren ebenfalls Unterschiede festzustellen. Von den Gebäuden, die überwiegend mit einer Zentralheizung versorgt waren, wurden rund 6 400 zusätzlich mit einer Solaranlage und rund 4 700 mit einer Wärmepumpe versorgt. In knapp 970 Wohngebäuden wurde die Ofenheizung durch Solarenergie unterstützt.

Tabelle 7: Mit zwei oder mehr Energiearten beheizte Wohngebäude¹⁾ nach überwiegender Beheizungsart, Größe sowie zusätzlich verwendeter Solarenergie/Wärmepumpe

Neue Länder und Berlin-Ost
Ergebnis der Gebäude- und Wohnungszählung 1995

Überwiegende Beheizungsart Gebäude mit ...	Insgesamt	Darunter mit zusätzlich verwendeter			
		Solarenergie		Wärmepumpe	
		Anzahl	%	Anzahl	%
Blockheizung	2765	86	3,1	145	5,2
Zentralheizung	240 394	6 427	2,7	4 656	1,9
Etagenheizung	81 847	233	0,3	417	0,5
Einzel- oder Mehrraumöfen	512 131	969	0,2	788	0,2
1 Wohnung	493 898	5 214	1,1	3 914	0,8
2 Wohnungen	169 061	1 766	1,0	1 345	0,8
3 und mehr Wohnungen	170 683	717	0,4	744	0,4
ausschließlich sonstigen Wohneinheiten	3 495	18	0,5	3	0,1
Insgesamt ...	837 137	7 715	0,9	6 006	0,7

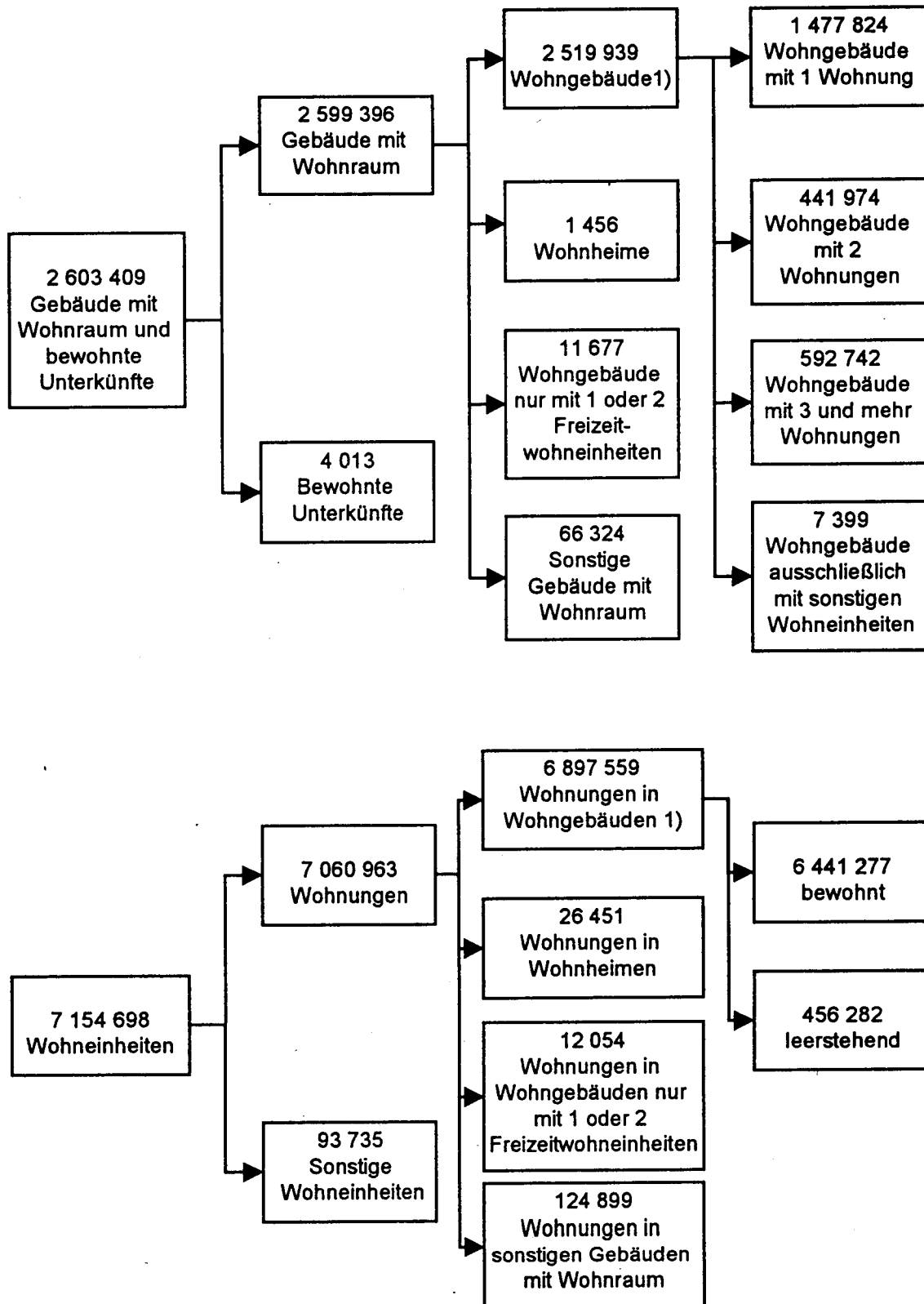
¹⁾ Ohne Wohnheime, ohne Wohngebäude nur mit 1 oder 2 Ferien-/Freizeitwohneinheiten.

Emissionen durch Hausbrandstoffe tragen zu einem nicht unerheblichen Teil zur Gesamtbelastung der Umwelt bei. Umweltschutzaspekte, aber auch energiewirtschaftliche Aspekte wie der sparsame Umgang mit Heizenergie wirken auch in den neuen Ländern in Richtung Modernisierung veralteter Heizsysteme und den Einsatz umweltschonender sowie erneuerbarer Energien für die Wohnraumbeheizung. Dabei gehen Bestrebungen zu einer komfortableren Beheizungstechnik mit dem Ziel eines sparsameren Energiemiteinsatzes einher. Solche Bestrebungen werden aber erst über einen längeren Zeitraum hinweg auch quantitativ wirksam.

Schaubild 1

Gebäude- und Wohnungszählung 1995

Schematische Darstellung der Gebäudearten und Wohneinheiten/Wohnungen



1) Ohne Wohnheime, ohne Wohngebäude nur mit 1 oder 2 Freizeitwohneinheiten.

Schaubild 2
Gebäude- und Wohnungszählung 1995
Wohngebäude*) nach Baujahr und überwiegender Beheizungsart

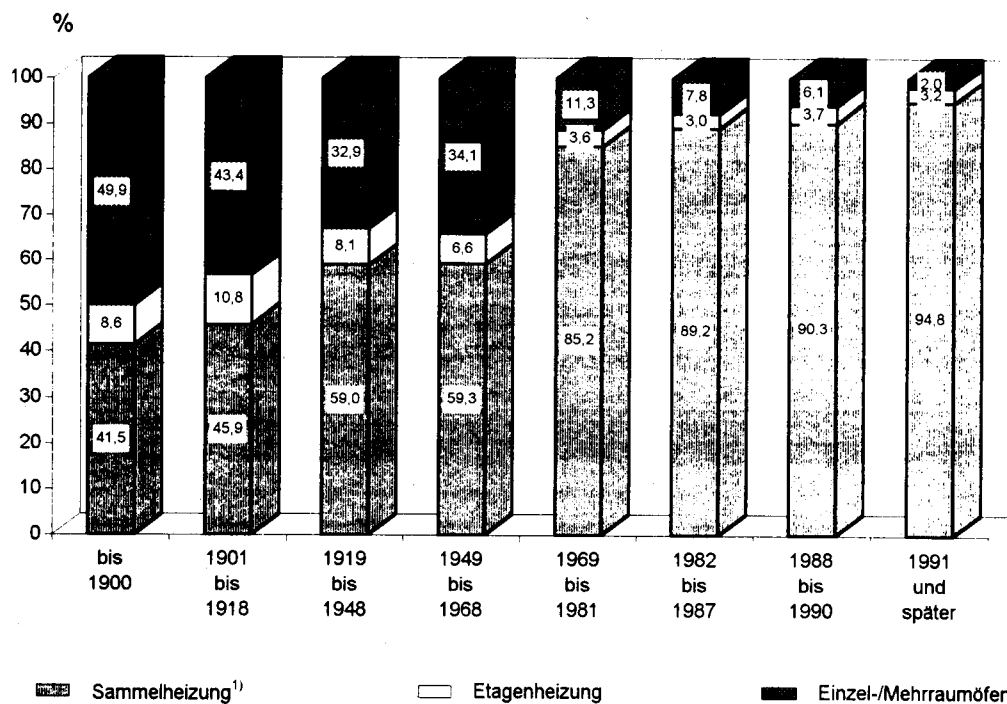
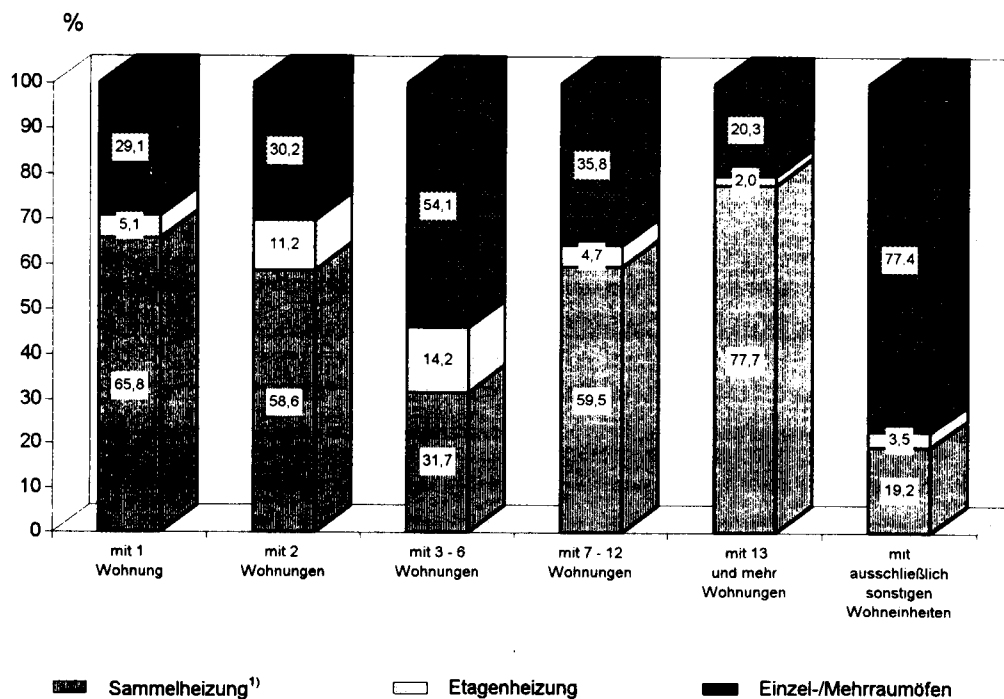


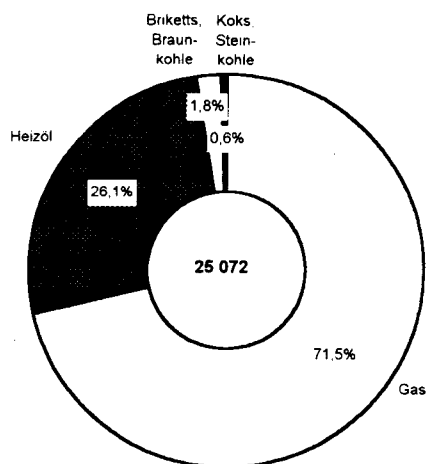
Schaubild 3
Gebäude- und Wohnungszählung 1995
Wohngebäude*) nach Größe und überwiegender Beheizungsart



*) Ohne Wohnheime, ohne Wohngebäude nur mit 1 oder 2 Ferien-/Freizeitwohneinheiten.
1) Fern-, Block-, Zentralheizung.

Schaubild 4
Gebäude- und Wohnungszählung 1995
Wohngebäude^{*)} mit Blockheizung nach Energiearten

mit 1 Energieart



mit 2 oder mehr Energiearten

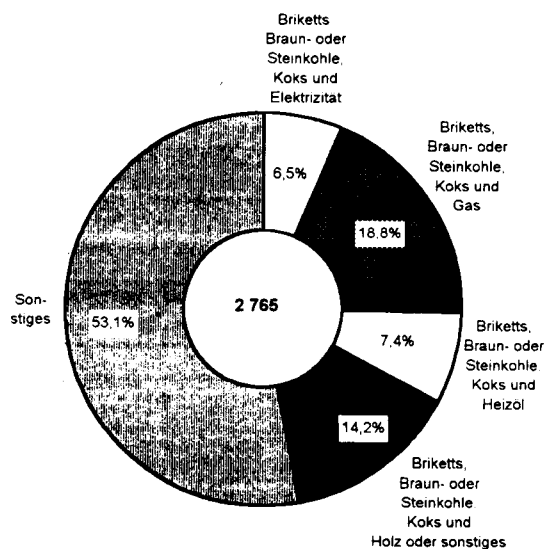
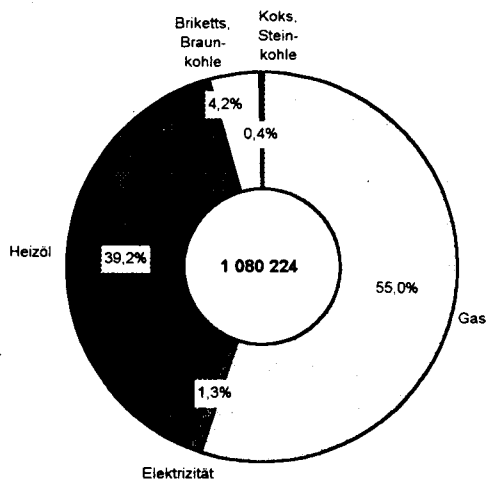
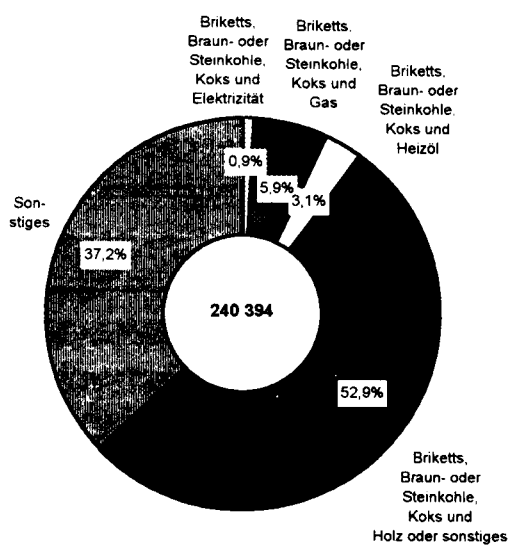


Schaubild 5
Gebäude- und Wohnungszählung 1995
Wohngebäude^{*)} mit Zentralheizung nach Energiearten

mit 1 Energieart



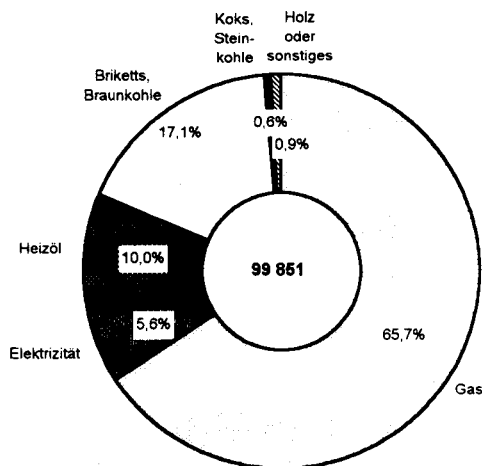
mit 2 oder mehr Energiearten



^{*)} Ohne Wohnheime, ohne Wohngebäude nur mit 1 oder 2 Ferien-/Freizeitwohneinheiten.

Schaubild 6
Gebäude- und Wohnungszählung 1995
Wohngebäude^{*)} mit Etagenheizung nach Energiearten

mit 1 Energieart



mit 2 oder mehr Energiearten

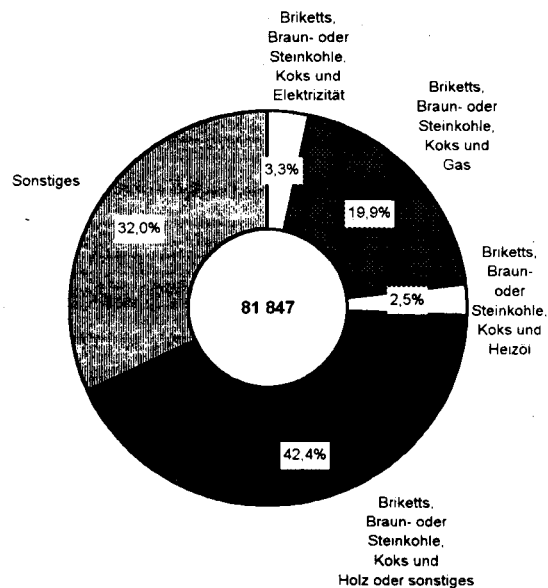
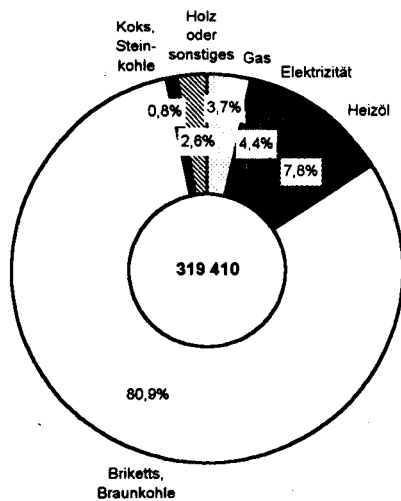
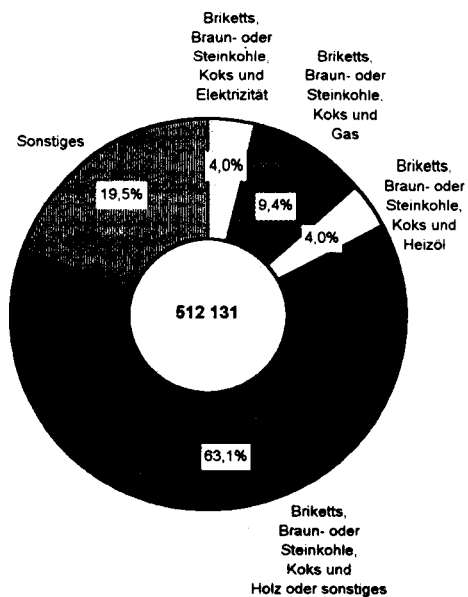


Schaubild 7
Gebäude- und Wohnungszählung 1995
Wohngebäude^{*)} mit Einzel-/Mehrraumöfen nach Energiearten

mit 1 Energieart



mit 2 oder mehr Energiearten



^{*)} Ohne Wohnheime, ohne Wohngebäude nur mit 1 oder 2 Ferien-/Freizeitwohneinheiten.

Schaubild 8
Gebäude- und Wohnungszählung 1995
Wohnungen in Gebäuden*) nach überwiegender Beheizungsart und Ländern

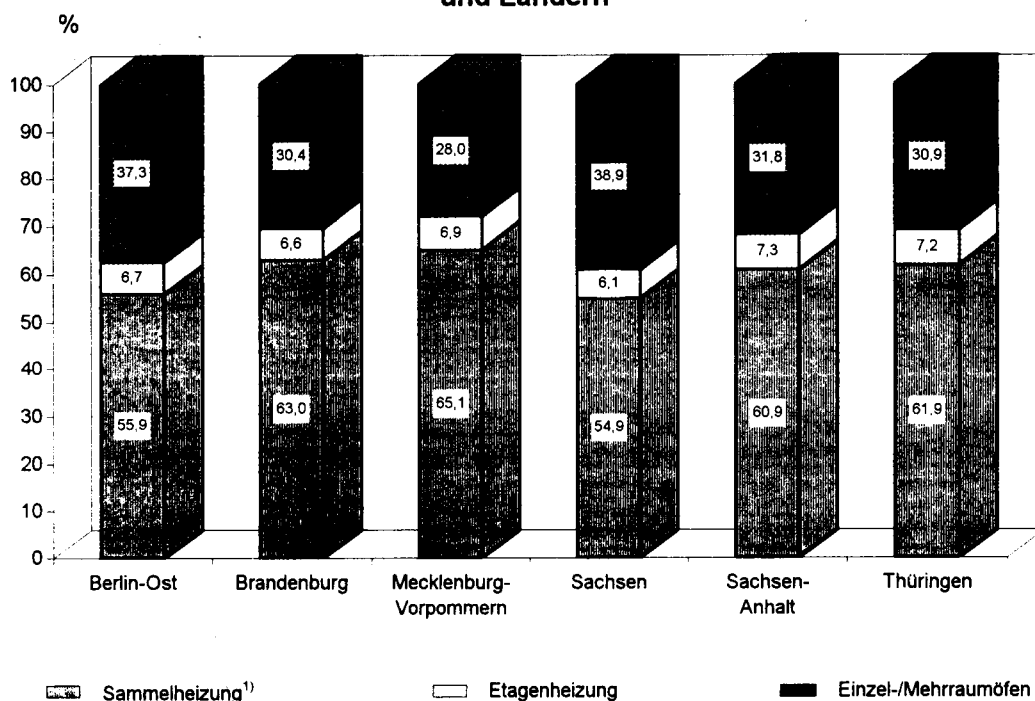
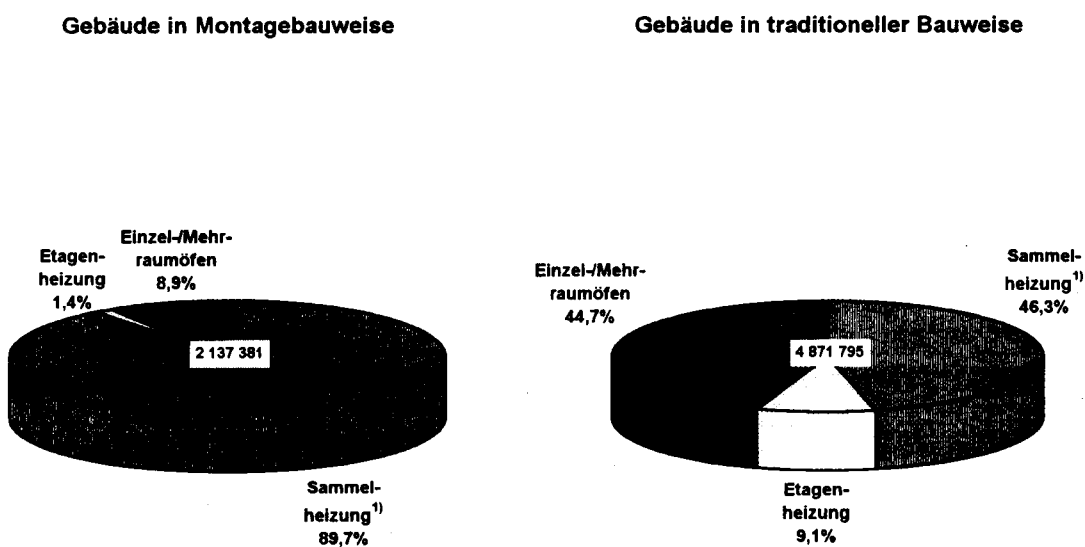


Schaubild 9
Gebäude- und Wohnungszählung 1995
Wohnungen in Gebäuden*) nach Bauweise und Beheizungsart



*) Ohne Wohnungen in Wohnheimen, ohne Ferien- und Freizeitwohnungen.
1) Fern-, Block-, Zentralheizung.

1 Gebäude mit Wohnraum nach Art, Größe, Baujahr,

Lfd. Nr.	Gebäudeart und -größe - Baujahr	Ins- gesamt	Darunter					
			Fern- heizung zusammen	Block				
				Block- heizung zusammen	mit			
					zusammen	Gas	Elektrizi- tät	Heizöl
Neue Länder und Berlin-Ost								
Wohngebäude mit 1 Wohnung 1)								
von ... bis ... errichtet								
01	bis 1900	397 064	1 016	1 255	959	371	-	554
02	1901 - 1918	97 794	496	346	279	113	-	156
03	1919 - 1948	429 970	2 327	1 322	996	424	-	488
04	1949 - 1968	160 569	1 001	584	473	187	-	250
05	1969 - 1981	148 078	1 122	686	585	181	-	354
06	1982 - 1987	89 109	588	357	299	110	-	174
07	1988 - 1990	43 563	300	173	156	42	-	92
08	1991 - 1993	52 402	588	412	360	201	-	158
09	1994 und später	59 269	1 255	753	653	458	-	191
10	Zusammen	1 477 824	8 703	5 904	4 726	2 087	-	2 417
Wohngebäude mit 2 Wohnungen 1)								
von ... bis ... errichtet								
11	bis 1900	177 240	600	785	567	245	-	300
12	1901 - 1918	59 561	422	257	190	89	-	94
13	1919 - 1948	138 758	718	727	587	328	-	235
14	1949 - 1968	30 121	151	177	139	57	-	75
15	1969 - 1981	15 313	167	119	94	32	-	56
16	1982 - 1987	4 417	43	50	36	11	-	21
17	1988 - 1990	1 984	17	31	26	11	-	14
18	1991 - 1993	4 696	58	94	85	55	-	30
19	1994 und später	9 884	165	150	121	90	-	31
20	Zusammen	441 974	2 341	2 390	1 845	918	-	856
Wohngebäude 2) mit 3 - 6 Wohnungen								
von ... bis ... errichtet								
21	bis 1900	104 281	925	698	602	400	-	179
22	1901 - 1918	56 601	764	357	310	212	-	84
23	1919 - 1948	83 725	2 679	2 131	1 915	1 668	-	216
24	1949 - 1968	40 566	4 302	2 650	2 611	1 975	-	595
25	1969 - 1981	10 648	833	786	763	410	-	343
26	1982 - 1987	3 445	378	192	184	82	-	96
27	1988 - 1990	2 025	290	118	112	66	-	45
28	1991 - 1993	1 835	195	228	223	144	-	77
29	1994 und später	5 231	424	717	709	666	-	43
30	Zusammen	308 357	10 790	7 877	7 429	5 623	-	1 678
Wohngebäude 2) mit 7 - 12 Wohnungen								
von ... bis ... errichtet								
31	bis 1900	27 314	803	216	203	163	-	33
32	1901 - 1918	24 308	888	252	219	167	-	47
33	1919 - 1948	26 486	1 950	1 105	1 063	956	-	39
34	1949 - 1968	58 587	23 078	3 678	3 635	3 307	-	323
35	1969 - 1981	60 486	46 133	2 963	2 694	2 203	-	364
36	1982 - 1987	29 012	24 010	1 003	951	604	-	326
37	1988 - 1990	12 695	10 734	431	421	303	-	113
38	1991 - 1993	2 955	1 803	313	286	170	-	116
39	1994 und später	4 605	531	799	792	729	-	63
40	Zusammen	246 448	110 390	10 760	10 264	8 602	-	1 484
Wohngebäude 2) mit 13 und mehr Wohnungen								
von ... bis ... errichtet								
41	bis 1900	3 982	159	39	38	33	-	4
42	1901 - 1918	3 160	158	34	32	26	-	6
43	1919 - 1948	1 441	158	55	53	52	-	1
44	1949 - 1968	4 593	3 075	117	114	107	-	7
45	1969 - 1981	11 734	10 991	211	163	150	-	12
46	1982 - 1987	7 521	7 054	122	95	66	-	29
47	1988 - 1990	3 709	3 556	51	51	45	-	5
48	1991 - 1993	622	484	36	36	20	-	15
49	1994 und später	1 175	339	173	169	164	-	5
50	Zusammen	37 937	25 974	838	751	663	-	84
51	Wohngebäude ausschließlich mit sonstigen Wohneinheiten 1)	7 399	47	68	57	29	-	20
Wohngebäude 1) zusammen								
von ... bis ... errichtet								
52	bis 1900	714 555	3 520	3 020	2 392	1 224	-	1 080
53	1901 - 1918	242 218	2 736	1 251	1 034	607	-	390
54	1919 - 1948	681 740	7 842	5 361	4 630	3 436	-	1 041
55	1949 - 1968	294 744	31 611	7 217	6 973	5 634	-	1 250
56	1969 - 1981	246 379	59 252	4 768	4 281	2 976	-	1 131
57	1982 - 1987	133 531	32 073	1 724	1 565	873	-	646
58	1988 - 1990	64 008	14 897	813	749	467	-	272
59	1991 - 1993	62 534	3 128	1 090	997	597	-	396
60	1994 und später	80 230	3 186	2 593	2 451	2 108	-	333
61	Zusammen	2 519 939	158 245	27 837	25 072	17 922	-	6 539
62	Wohngebäude nur mit 1 oder 2 Ferien-/Freizeitwohneinheiten	11 677	27	77	62	27	-	31
63	Wohnheime	1 456	668	213	203	107	-	78
64	Wohngebäude insgesamt	2 533 072	158 940	28 127	25 337	18 056	-	6 648
65	Sonstige Gebäude mit Wohnraum	66 324	3 179	1 960	1 685	821	-	740
66	Gebäude mit Wohnraum insgesamt	2 599 396	162 119	30 087	27 002	18 877	-	7 388

1) Ohne Wohnheime, ohne Wohngebäude nur mit 1 oder 2 Ferien-/Freizeitwohneinheiten.

2) Ohne Wohnheime.

3) Ohne weitere Energiearten.

Wohnungszählung 1995

Fern-, Blockheizung und verwendeter Energieart

mit ...											Lfd. Nr.
heizung											
1 Energieart			mit 2 oder mehr Energie- arten zusammen	darunter kombiniert mit...				zusätzlich verwendet			
Briketts, Braunkohle	Koks, Steinkohle	Holz oder sonstiges		Briketts, Braun- oder Steinkohle, Koks und				Solar- energie	Wärme- pumpe		
				Elektrizität 3)	Gas 3)	Heizöl 3)	Holz oder sonst. 3)				
31	3	-	296	12	65	23	47	8	2	01	
7	3	-	67	1	17	4	5	1	3	02	
39	45	-	326	46	54	27	41	7	11	03	
12	24	-	121	6	23	14	32	4	4	04	
22	8	-	121	7	30	11	22	6	2	05	
14	1	-	58	2	13	9	10	1	5	06	
1	1	-	43	-	10	9	10	-	4	07	
1	-	-	52	2	18	8	3	4	6	08	
10	-	-	94	3	44	6	3	27	7	09	
137	85	-	1 178	79	274	111	173	58	44	10	
19	3	-	218	10	42	21	38	6	10	11	
7	-	-	67	4	13	9	6	1	2	12	
12	12	-	140	11	36	8	26	3	4	13	
5	2	-	38	-	10	7	3	1	-	14	
4	2	-	25	-	6	1	6	-	-	15	
4	-	-	14	-	4	2	6	-	-	16	
1	-	-	5	-	1	1	-	-	-	17	
-	-	-	9	-	4	1	-	1	-	18	
-	-	-	29	1	11	3	-	2	1	19	
52	19	-	545	26	127	53	85	14	17	20	
20	3	-	96	8	23	10	6	4	7	21	
9	5	-	47	2	10	10	3	-	2	22	
21	10	-	216	33	18	8	4	5	12	23	
37	4	-	39	1	6	1	9	-	17	24	
9	1	-	23	1	3	3	1	-	6	25	
6	-	-	8	-	-	-	7	-	-	26	
-	1	-	6	1	-	-	4	-	-	27	
2	-	-	5	-	2	1	-	-	1	28	
-	-	-	8	-	3	-	-	1	-	29	
104	24	-	448	46	65	33	34	10	45	30	
5	2	-	13	-	2	-	3	-	1	31	
4	1	-	33	-	13	4	1	1	1	32	
7	1	-	42	1	3	1	1	3	4	33	
5	-	-	43	7	2	-	-	-	22	34	
117	10	-	269	13	7	-	52	-	-	35	
21	-	-	52	-	4	-	10	-	-	36	
5	-	-	10	-	4	-	3	-	-	37	
-	-	-	27	1	5	3	-	-	10	38	
-	-	-	7	-	2	-	-	-	-	39	
164	14	-	496	22	42	8	70	4	38	40	
1	-	-	1	-	-	-	-	-	1	41	
-	-	-	2	-	-	-	-	-	-	42	
-	-	-	2	-	-	-	1	-	-	43	
-	-	-	3	1	-	-	-	-	-	44	
1	-	-	48	3	-	-	19	-	-	45	
-	-	-	27	-	9	-	9	-	-	46	
1	-	-	-	-	-	-	-	-	-	47	
1	-	-	-	-	-	-	-	-	-	48	
-	-	-	4	-	2	-	-	-	-	49	
4	-	-	87	4	11	-	29	-	1	50	
2	6	-	11	2	-	-	3	-	-	51	
77	11	-	628	30	132	54	95	18	21	52	
27	10	-	217	7	53	27	15	3	8	53	
80	73	-	731	93	111	44	75	18	31	54	
59	30	-	244	15	41	22	44	5	43	55	
153	21	-	487	24	46	15	100	6	8	56	
45	1	-	159	2	30	11	42	1	5	57	
8	2	-	64	1	15	10	17	-	4	58	
4	-	-	93	3	29	13	3	5	17	59	
10	-	-	142	4	62	9	3	30	8	60	
463	148	-	2 765	179	519	205	394	86	145	61	
4	-	-	15	2	2	2	2	3	-	62	
17	1	-	10	-	-	1	4	-	1	63	
484	149	-	2 790	181	521	208	400	89	146	64	
92	12	-	295	6	50	30	48	12	11	65	
576	161	-	3 085	187	571	238	448	101	157	66	

1 Gebäude mit Wohnraum nach Art, Größe, Baujahr,

Lfd. Nr.	Gebäudeart und -größe - Baujahr	Ins- gesamt	Darunter						
			Fern- heizung zusammen	Block				mit	
				Block- heizung zusammen	zusammen	Gas	Elektrizi- tät		Heizöl
Berlin - Ost									
Wohngebäude mit 1 Wohnung 1)									
von ... bis ... errichtet									
01	bis 1900	881	4	5	5	5	-	-	
02	1901 - 1918	1 183	3	11	9	5	-	2	
03	1919 - 1948	22 315	60	164	72	18	-	15	
04	1949 - 1968	4 759	13	20	17	5	-	4	
05	1969 - 1981	3 908	11	27	20	6	-	8	
06	1982 - 1987	2 247	7	13	13	12	-	1	
07	1988 - 1990	975	2	4	4	1	-	3	
08	1991 - 1993	1 342	5	6	6	2	-	4	
09	1994 und später	2 210	34	10	10	8	-	2	
10	Zusammen	39 820	139	260	156	62	-	39	
Wohngebäude mit 2 Wohnungen 1)									
von ... bis ... errichtet									
11	bis 1900	584	4	12	12	8	-	1	
12	1901 - 1918	545	7	5	4	3	-	-	
13	1919 - 1948	3 258	21	48	34	17	-	8	
14	1949 - 1968	210	2	2	2	-	-	-	
15	1969 - 1981	108	11	7	4	1	-	1	
16	1982 - 1987	48	2	-	-	-	-	-	
17	1988 - 1990	16	2	-	-	-	-	-	
18	1991 - 1993	172	3	-	-	-	-	-	
19	1994 und später	319	7	1	1	1	-	-	
20	Zusammen	5 260	59	75	57	30	-	10	
Wohngebäude 2) mit 3 - 6 Wohnungen									
von ... bis ... errichtet									
21	bis 1900	2 641	63	45	42	39	-	-	
22	1901 - 1918	1 778	39	24	21	16	-	1	
23	1919 - 1948	4 034	195	193	161	150	-	2	
24	1949 - 1968	465	82	10	10	9	-	-	
25	1969 - 1981	43	12	2	2	2	-	-	
26	1982 - 1987	46	28	7	7	7	-	-	
27	1988 - 1990	24	18	-	-	-	-	-	
28	1991 - 1993	81	34	17	17	17	-	-	
29	1994 und später	238	47	26	26	26	-	-	
30	Zusammen	9 350	518	324	286	266	-	3	
Wohngebäude 2) mit 7 - 12 Wohnungen									
von ... bis ... errichtet									
31	bis 1900	6 463	138	83	82	75	-	3	
32	1901 - 1918	4 550	90	41	37	34	-	1	
33	1919 - 1948	6 168	609	210	206	193	-	12	
34	1949 - 1968	6 491	1 567	102	102	102	-	-	
35	1969 - 1981	1 584	1 426	40	28	20	-	8	
36	1982 - 1987	2 746	2 576	86	82	82	-	-	
37	1988 - 1990	1 828	1 773	21	21	21	-	-	
38	1991 - 1993	323	277	14	14	14	-	-	
39	1994 und später	348	154	35	35	35	-	-	
40	Zusammen	30 501	8 610	632	607	576	-	24	
Wohngebäude 2) mit 13 und mehr Wohnungen									
von ... bis ... errichtet									
41	bis 1900	1 876	41	20	20	20	-	-	
42	1901 - 1918	1 419	33	14	13	12	-	1	
43	1919 - 1948	497	74	6	6	6	-	-	
44	1949 - 1968	1 241	769	13	13	13	-	-	
45	1969 - 1981	1 793	1 756	3	3	3	-	-	
46	1982 - 1987	1 836	1 769	36	27	27	-	-	
47	1988 - 1990	1 160	1 147	4	4	4	-	-	
48	1991 - 1993	198	180	10	10	4	-	5	
49	1994 und später	192	87	12	12	12	-	-	
50	Zusammen	10 211	5 856	118	108	101	-	6	
51	Wohngebäude ausschließlich mit sonstigen Wohneinheiten 1)	102	3	8	5	-	-	-	
Wohngebäude 1) zusammen									
von ... bis ... errichtet									
52	bis 1900	12 473	250	165	161	147	-	4	
53	1901 - 1918	9 487	173	95	84	70	-	5	
54	1919 - 1948	36 326	959	629	484	384	-	37	
55	1949 - 1968	13 170	2 434	147	144	129	-	4	
56	1969 - 1981	7 439	3 217	79	57	32	-	17	
57	1982 - 1987	6 922	4 382	142	129	128	-	1	
58	1988 - 1990	4 003	2 942	29	29	26	-	3	
59	1991 - 1993	2 117	499	47	47	37	-	9	
60	1994 und später	3 307	329	84	84	82	-	2	
61	Zusammen	95 244	15 185	1 417	1 219	1 035	-	82	
62	Wohngebäude nur mit 1 oder 2 Ferien-/ Freizeitwohneinheiten	574	3	1	1	-	-	1	
63	Wohnheime	161	99	13	11	5	-	6	
64	Wohngebäude insgesamt	95 979	15 287	1 431	1 231	1 040	-	89	
65	Sonstige Gebäude mit Wohnraum	1 046	166	68	66	51	-	14	
66	Gebäude mit Wohnraum insgesamt	97 025	15 453	1 499	1 297	1 091	-	103	

1) Ohne Wohnheime, ohne Wohngebäude nur mit 1 oder 2 Ferien-/Freizeitwohneinheiten.

2) Ohne Wohnheime.

3) Ohne weitere Energiearten.

Wohnungszählung 1995

Fern-, Blockheizung und verwendeter Energieart

mit ...										Lfd. Nr.
heizung										
1 Energieart			mit 2 oder mehr Energie- arten zusammen	darunter kombiniert mit...				zusätzlich verwendet		
Briketts, Braunkohle	Koks, Steinkohle	Holz oder sonstiges		Briketts, Braun- oder Steinkohle, Koks und				Solar- energie	Wärme- pumpe	
				Elektrizität 3)	Gas 3)	Heizöl 3)	Holz oder sonst. 3)			
-	-	-	-	-	-	-	-	1	-	01
-	2	-	2	1	-	-	-	-	-	02
1	38	-	92	40	-	-	1	-	-	03
2	6	-	3	1	-	-	-	1	-	04
-	6	-	7	2	-	-	1	-	-	05
-	-	-	-	-	-	-	-	-	-	06
-	-	-	-	-	-	-	-	-	-	07
-	-	-	-	-	-	-	-	-	-	08
-	-	-	-	-	-	-	-	-	-	09
3	52	-	104	44	-	-	2	2	-	10
2	1	-	-	-	-	-	-	1	-	11
1	-	-	1	1	-	-	-	-	-	12
-	9	-	14	5	-	-	-	-	-	13
-	2	-	-	-	-	-	-	-	-	14
-	2	-	3	-	-	-	-	-	-	15
-	-	-	-	-	-	-	-	-	-	16
-	-	-	-	-	-	-	-	-	-	17
-	-	-	-	-	-	-	-	-	-	18
-	-	-	-	-	-	-	-	-	-	19
3	14	-	18	6	-	-	-	1	-	20
2	1	-	3	2	-	-	-	-	-	21
-	4	-	3	1	-	-	-	-	-	22
-	9	-	32	19	1	-	1	2	-	23
1	-	-	-	-	-	-	-	-	-	24
-	-	-	-	-	-	-	-	-	-	25
-	-	-	-	-	-	-	-	-	-	26
-	-	-	-	-	-	-	-	-	-	27
-	-	-	-	-	-	-	-	-	-	28
-	-	-	-	-	-	-	-	-	-	29
3	14	-	38	22	1	-	1	2	-	30
3	1	-	1	-	1	-	-	-	-	31
1	1	-	4	-	2	-	1	-	-	32
-	1	-	4	-	3	-	-	2	-	33
-	-	-	-	-	-	-	-	-	-	34
-	-	-	12	-	-	-	-	-	-	35
-	-	-	4	-	4	-	-	-	-	36
-	-	-	-	-	-	-	-	-	-	37
-	-	-	-	-	-	-	-	-	-	38
-	-	-	-	-	-	-	-	-	-	39
4	3	-	25	-	10	-	1	2	-	40
-	-	-	-	-	-	-	-	-	-	41
-	-	-	1	-	-	-	-	-	-	42
-	-	-	-	-	-	-	-	-	-	43
-	-	-	-	-	-	-	-	-	-	44
-	-	-	-	-	-	-	-	-	-	45
-	-	-	9	-	9	-	-	-	-	46
-	-	-	-	-	-	-	-	-	-	47
1	-	-	-	-	-	-	-	-	-	48
-	-	-	-	-	-	-	-	-	-	49
1	-	-	10	-	9	-	-	-	-	50
-	5	-	3	2	-	-	-	-	-	51
7	3	-	4	2	1	-	-	2	-	52
2	7	-	11	3	3	-	2	-	-	53
1	62	-	145	66	3	-	1	4	-	54
3	8	-	3	1	-	-	-	1	-	55
-	8	-	22	2	-	-	1	-	-	56
-	-	-	13	-	13	-	-	-	-	57
-	-	-	-	-	-	-	-	-	-	58
1	-	-	-	-	-	-	-	-	-	59
-	-	-	-	-	-	-	-	-	-	60
14	88	-	198	74	20	-	4	7	-	61
-	-	-	-	-	-	-	-	-	-	62
-	-	-	2	-	-	-	-	-	1	63
14	88	-	200	74	20	-	4	7	1	64
-	1	-	2	-	1	-	-	-	-	65
14	89	-	202	74	21	-	4	7	1	66

1 Gebäude mit Wohnraum nach Art, Größe, Baujahr,

Lfd. Nr.	Gebäudeart und -größe Baujahr	Ins- gesamt	Darunter					
			Fern- heizung zusammen	Block				
				Block- heizung zusammen	zusammen	Gas	Elektrizi- tät	Heizöl
Brandenburg								
Wohngebäude mit 1 Wohnung 1)								
von ... bis ... errichtet								
01	bis 1900	61 289	135	204	159	65	-	88
02	1901 - 1918	22 425	143	77	63	20	-	41
03	1919 - 1948	116 752	559	324	271	125	-	135
04	1949 - 1968	37 297	470	116	90	37	-	51
05	1969 - 1981	30 617	306	136	120	33	-	80
06	1982 - 1987	19 464	163	76	72	28	-	39
07	1988 - 1990	9 092	44	31	24	9	-	14
08	1991 - 1993	11 068	205	68	63	25	-	37
09	1994 und später	12 547	453	192	176	142	-	34
10	Zusammen	320 551	2 478	1 224	1 038	484	-	519
Wohngebäude mit 2 Wohnungen 1)								
von ... bis ... errichtet								
11	bis 1900	17 889	71	95	75	33	-	40
12	1901 - 1918	10 358	73	44	35	11	-	22
13	1919 - 1948	27 929	113	193	171	122	-	46
14	1949 - 1968	5 534	24	37	31	14	-	16
15	1969 - 1981	2 048	83	24	21	3	-	16
16	1982 - 1987	658	7	13	9	2	-	6
17	1988 - 1990	292	3	7	7	2	-	5
18	1991 - 1993	768	18	17	17	11	-	6
19	1994 und später	1 587	38	28	25	21	-	4
20	Zusammen	67 063	430	458	391	219	-	161
Wohngebäude 2) mit 3 - 6 Wohnungen								
von ... bis ... errichtet								
21	bis 1900	10 111	123	61	56	30	-	24
22	1901 - 1918	7 009	110	62	52	43	-	7
23	1919 - 1948	13 312	463	443	427	362	-	62
24	1949 - 1968	7 830	1 081	407	397	236	-	136
25	1969 - 1981	2 161	173	155	150	67	-	79
26	1982 - 1987	923	127	37	33	15	-	18
27	1988 - 1990	486	64	22	19	12	-	7
28	1991 - 1993	241	29	47	45	22	-	23
29	1994 und später	925	139	190	189	180	-	9
30	Zusammen	42 998	2 309	1 424	1 368	967	-	365
Wohngebäude 2) mit 7 - 12 Wohnungen								
von ... bis ... errichtet								
31	bis 1900	1 716	37	16	15	7	-	7
32	1901 - 1918	1 941	48	32	31	31	-	-
33	1919 - 1948	2 498	169	157	157	149	-	7
34	1949 - 1968	10 879	5 428	504	504	454	-	49
35	1969 - 1981	12 586	10 287	417	363	201	-	109
36	1982 - 1987	4 870	4 048	169	161	63	-	93
37	1988 - 1990	2 063	1 696	80	77	45	-	32
38	1991 - 1993	344	237	45	42	8	-	34
39	1994 und später	650	213	166	165	135	-	30
40	Zusammen	37 547	22 163	1 586	1 515	1 093	-	361
Wohngebäude 2) mit 13 und mehr Wohnungen								
von ... bis ... errichtet								
41	bis 1900	152	6	4	4	4	-	-
42	1901 - 1918	163	6	3	3	3	-	-
43	1919 - 1948	113	17	14	13	12	-	1
44	1949 - 1968	505	417	10	9	9	-	-
45	1969 - 1981	1 150	1 105	11	7	7	-	-
46	1982 - 1987	779	751	12	12	11	-	1
47	1988 - 1990	412	398	5	5	3	-	2
48	1991 - 1993	36	30	3	3	2	-	1
49	1994 und später	106	32	15	15	13	-	2
50	Zusammen	3 416	2 762	77	71	64	-	7
51	Wohngebäude ausschließlich mit sonstigen Wohneinheiten 1)	1 018	7	20	18	12	-	6
Wohngebäude 1) zusammen								
von ... bis ... errichtet								
52	bis 1900	91 609	372	386	315	141	-	163
53	1901 - 1918	42 011	381	219	185	108	-	71
54	1919 - 1948	160 891	1 323	1 136	1 043	773	-	252
55	1949 - 1968	62 133	7 421	1 074	1 031	750	-	252
56	1969 - 1981	48 592	11 955	744	661	311	-	284
57	1982 - 1987	26 702	5 096	307	287	119	-	157
58	1988 - 1990	12 354	2 205	145	132	71	-	60
59	1991 - 1993	12 468	519	186	176	74	-	101
60	1994 und später	15 833	877	592	571	492	-	79
61	Zusammen	472 593	30 149	4 789	4 401	2 839	-	1 419
62	Wohngebäude nur mit 1 oder 2 Ferien-/Freizeitwohneinheiten	3 895	11	17	16	8	-	7
63	Wohnheime	205	75	61	61	42	-	9
64	Wohngebäude insgesamt	476 693	30 235	4 867	4 478	2 889	-	1 435
65	Sonstige Gebäude mit Wohnraum	9 407	412	293	260	126	-	119
66	Gebäude mit Wohnraum insgesamt	486 100	30 647	5 160	4 738	3 015	-	1 554

1) Ohne Wohnheime, ohne Wohngebäude nur mit 1 oder 2 Ferien-/Freizeitwohneinheiten.

2) Ohne Wohnheime.

3) Ohne weitere Energiearten.

Wohnungszählung 1995

Fern-, Blockheizung und verwendeter Energieart

mit ...											Lfd. Nr.
heizung											
1 Energieart			mit 2 oder mehr Energiearten zusammen	darunter kombiniert mit...				zusätzlich verwendet			
Briketts, Braunkohle	Koks, Steinkohle	Holz oder sonstiges		Briketts, Braun- oder Steinkohle, Koks und				Solar-energie	Wärme-pumpe		
				Elektrizität 3)	Gas 3)	Heizöl 3)	Holz oder sonst. 3)				
5	1	-	45	1	1	6	11	1	1	01	
2	-	-	14	-	1	-	1	-	1	02	
10	1	-	53	2	3	4	15	3	4	03	
2	-	-	26	1	-	5	8	-	1	04	
7	-	-	16	-	-	-	3	3	-	05	
5	-	-	4	-	-	1	1	1	1	06	
1	-	-	7	-	-	-	3	-	1	07	
1	-	-	5	-	-	-	-	-	2	08	
-	-	-	16	-	-	-	1	2	1	09	
33	2	-	186	4	5	16	43	10	12	10	
2	-	-	20	2	1	-	6	1	2	11	
2	-	-	9	-	-	2	2	-	1	12	
3	-	-	22	-	1	-	11	1	2	13	
1	-	-	6	-	1	3	1	-	-	14	
2	-	-	3	-	-	-	3	-	-	15	
1	-	-	4	-	1	-	2	-	-	16	
-	-	-	-	-	-	-	-	-	-	17	
-	-	-	-	-	-	-	-	-	-	18	
-	-	-	3	-	-	-	-	-	-	19	
11	-	-	67	2	4	5	25	2	5	20	
2	-	-	5	-	2	-	-	-	-	21	
2	-	-	10	-	1	3	-	-	-	22	
3	-	-	16	1	2	-	2	-	-	23	
25	-	-	10	-	-	-	3	-	-	24	
4	-	-	5	1	-	1	-	-	-	25	
-	-	-	4	-	-	-	4	-	-	26	
-	-	-	3	-	-	-	3	-	-	27	
-	-	-	2	-	-	1	-	-	-	28	
-	-	-	1	-	-	-	-	-	-	29	
36	-	-	56	2	5	5	12	-	-	30	
1	-	-	1	-	-	-	1	-	-	31	
-	-	-	1	-	-	1	-	-	-	32	
-	-	-	-	-	-	-	-	-	-	33	
-	-	-	-	-	-	-	-	-	-	34	
53	-	-	54	4	4	-	35	-	-	35	
5	-	-	8	-	-	-	7	-	-	36	
-	-	-	3	-	-	-	3	-	-	37	
-	-	-	3	-	-	-	-	-	-	38	
-	-	-	1	-	-	-	-	-	-	39	
61	-	-	71	4	4	1	46	-	-	40	
-	-	-	-	-	-	-	-	-	-	41	
-	-	-	-	-	-	-	-	-	-	42	
-	-	-	1	-	-	-	1	-	-	43	
-	-	-	1	-	-	-	-	-	-	44	
-	-	-	4	-	-	-	-	-	-	45	
-	-	-	-	-	-	-	-	-	-	46	
-	-	-	-	-	-	-	-	-	-	47	
-	-	-	-	-	-	-	-	-	-	48	
-	-	-	-	-	-	-	-	-	-	49	
-	-	-	6	-	-	-	1	-	-	50	
-	-	-	2	-	-	-	1	-	-	51	
10	1	-	71	3	4	6	18	2	3	52	
6	-	-	34	-	2	6	3	-	2	53	
17	1	-	93	3	6	4	30	4	6	54	
29	-	-	43	1	1	8	12	-	1	55	
66	-	-	83	5	4	1	41	3	-	56	
11	-	-	20	-	1	1	14	1	1	57	
1	-	-	13	-	-	-	9	-	1	58	
1	-	-	10	-	-	1	-	-	2	59	
-	-	-	21	-	-	-	1	2	1	60	
141	2	-	388	12	18	27	128	12	17	61	
1	-	-	1	-	-	-	1	1	-	62	
10	-	-	-	-	-	-	-	-	-	63	
152	2	-	389	12	18	27	129	13	17	64	
14	1	-	33	-	7	2	5	1	2	65	
166	3	-	422	12	25	29	134	14	19	66	

1 Gebäude mit Wohnraum nach Art, Größe, Baujahr,

Lfd. Nr.	Gebäudeart und -größe Baujahr	Ins- gesamt	Darunter					
			Fern- heizung zusammen	Block- heizung zusammen	Block			
					mit			
					zusammen	Gas	Elektrizi- tät	Heizöl
Mecklenburg-Vorpommern								
Wohngebäude mit 1 Wohnung 1)								
von ... bis ... errichtet								
01	bis 1900	46 146	117	50	47	18	-	27
02	1901 - 1918	13 856	36	24	24	12	-	12
03	1919 - 1948	44 139	83	78	72	27	-	42
04	1949 - 1968	33 115	151	73	67	17	-	32
05	1969 - 1981	19 859	231	72	66	28	-	36
06	1982 - 1987	10 569	81	27	26	15	-	11
07	1988 - 1990	6 093	53	15	13	7	-	5
08	1991 - 1993	7 832	104	105	103	87	-	16
09	1994 und später	10 639	315	105	103	69	-	34
10	Zusammen	192 248	1 171	549	521	280	-	215
Wohngebäude mit 2 Wohnungen 1)								
von ... bis ... errichtet								
11	bis 1900	13 614	51	38	35	11	-	24
12	1901 - 1918	5 437	33	10	9	2	-	7
13	1919 - 1948	11 717	41	28	24	13	-	10
14	1949 - 1968	3 152	33	17	15	5	-	10
15	1969 - 1981	1 512	14	10	10	6	-	4
16	1982 - 1987	530	6	6	6	2	-	1
17	1988 - 1990	306	3	4	4	3	-	1
18	1991 - 1993	700	19	20	19	19	-	-
19	1994 und später	1 289	48	28	28	28	-	-
20	Zusammen	38 257	248	161	150	89	-	57
Wohngebäude 2) mit 3 - 6 Wohnungen								
von ... bis ... errichtet								
21	bis 1900	10 555	60	60	56	49	-	6
22	1901 - 1918	4 909	27	12	11	7	-	4
23	1919 - 1948	7 834	165	153	150	127	-	22
24	1949 - 1968	5 132	502	432	430	215	-	213
25	1969 - 1981	1 661	164	164	164	87	-	77
26	1982 - 1987	710	61	52	52	19	-	27
27	1988 - 1990	376	47	34	33	14	-	19
28	1991 - 1993	248	37	8	8	6	-	2
29	1994 und später	580	96	57	56	51	-	5
30	Zusammen	32 005	1 159	972	960	575	-	375
Wohngebäude 2) mit 7 - 12 Wohnungen								
von ... bis ... errichtet								
31	bis 1900	1 504	23	4	3	2	-	1
32	1901 - 1918	1 063	14	3	3	3	-	-
33	1919 - 1948	1 921	89	55	55	27	-	28
34	1949 - 1968	8 034	3 150	700	686	478	-	207
35	1969 - 1981	8 465	5 747	588	522	402	-	110
36	1982 - 1987	2 931	2 197	201	191	76	-	110
37	1988 - 1990	1 631	1 372	55	55	29	-	26
38	1991 - 1993	425	299	35	35	18	-	17
39	1994 und später	372	147	43	43	40	-	3
40	Zusammen	26 346	13 038	1 684	1 593	1 075	-	502
Wohngebäude 2) mit 13 und mehr Wohnungen								
von ... bis ... errichtet								
41	bis 1900	81	2	2	2	2	-	-
42	1901 - 1918	50	2	-	-	-	-	-
43	1919 - 1948	65	1	1	1	1	-	-
44	1949 - 1968	675	378	35	35	31	-	4
45	1969 - 1981	2 490	2 338	37	26	22	-	4
46	1982 - 1987	985	827	32	23	9	-	14
47	1988 - 1990	416	381	4	4	3	-	1
48	1991 - 1993	75	67	2	2	1	-	1
49	1994 und später	81	41	4	4	3	-	1
50	Zusammen	4 918	4 037	117	97	72	-	25
51	Wohngebäude ausschließlich mit sonstigen Wohneinheiten 1)	785	6	1	1	-	-	1
Wohngebäude 1) zusammen								
von ... bis ... errichtet								
52	bis 1900	72 331	256	154	143	82	-	58
53	1901 - 1918	25 410	113	49	47	24	-	23
54	1919 - 1948	65 850	380	315	302	195	-	102
55	1949 - 1968	50 164	4 214	1 257	1 233	746	-	466
56	1969 - 1981	34 000	8 495	871	788	545	-	231
57	1982 - 1987	15 730	3 172	318	298	121	-	163
58	1988 - 1990	8 827	1 856	113	110	56	-	53
59	1991 - 1993	9 284	526	170	167	131	-	36
60	1994 und später	12 963	647	237	234	191	-	43
61	Zusammen	294 559	19 659	3 484	3 322	2 091	-	1 175
62	Wohngebäude nur mit 1 oder 2 Ferien-/Freizeitwohneinheiten	2 502	2	24	22	10	-	12
63	Wohnheime	263	143	28	28	16	-	12
64	Wohngebäude insgesamt	297 324	19 804	3 536	3 372	2 117	-	1 199
65	Sonstige Gebäude mit Wohnraum	7 926	334	160	149	72	-	72
66	Gebäude mit Wohnraum insgesamt	305 250	20 138	3 696	3 521	2 189	-	1 271

1) Ohne Wohnheime, ohne Wohngebäude nur mit 1 oder 2 Ferien-/Freizeitwohneinheiten.

2) Ohne Wohnheime.

3) Ohne weitere Energiearten.

Wohnungszählung 1995

Fern-, Blockheizung und verwendeter Energieart

mit ...										Lfd. Nr.
heizung										
1 Energieart			mit 2 oder mehr Energie- arten zusammen	darunter kombiniert mit...				zusätzlich verwendet		
Briketts, Braunkohle	Koks, Steinkohle	Holz oder sonstiges		Briketts, Braun- oder Steinkohle, Koks und				Solar- energie	Wärme- pumpe	
			Elektrizität 3)	Gas 3)	Heizöl 3)	Holz oder sonst. 3)				
2	-	-	3	-	-	-	2	-	-	01
-	-	-	-	-	-	-	-	-	-	02
2	1	-	6	-	-	-	5	-	-	03
-	18	-	6	1	1	-	2	-	-	04
-	2	-	6	-	-	-	3	-	-	05
-	-	-	1	-	-	1	-	-	-	06
-	1	-	2	-	-	-	-	-	-	07
-	-	-	2	-	-	-	1	-	-	08
-	-	-	2	-	-	-	-	4	-	09
4	22	-	28	1	1	1	13	4	-	10
-	-	-	3	-	1	1	1	-	-	11
-	-	-	1	-	-	1	-	-	-	12
-	1	-	4	1	-	-	1	-	-	13
-	-	-	2	-	-	-	1	-	-	14
-	-	-	-	-	-	-	-	-	-	15
3	-	-	-	-	-	-	-	-	-	16
-	-	-	-	-	-	-	-	-	-	17
-	-	-	1	-	-	-	-	-	-	18
-	-	-	-	-	-	-	-	-	-	19
3	1	-	11	1	1	2	3	-	-	20
-	-	-	-	-	-	-	-	-	-	21
-	1	-	4	-	-	1	1	-	-	22
-	-	-	1	-	-	-	-	-	-	23
-	1	-	3	-	-	1	-	-	-	24
-	2	-	2	-	1	-	-	-	-	25
-	-	-	-	-	-	-	-	-	-	26
6	-	-	-	-	-	-	-	-	-	27
-	-	-	1	-	-	-	-	-	-	28
-	-	-	-	-	-	-	-	-	-	29
6	4	-	12	-	1	2	2	-	-	30
-	-	-	-	-	-	-	-	-	-	31
-	-	-	1	-	-	-	-	-	-	32
-	-	-	-	-	-	-	-	-	-	33
1	-	-	14	-	1	-	-	-	-	34
8	2	-	66	-	-	-	3	-	-	35
5	-	-	10	-	-	-	-	-	-	36
-	-	-	-	-	-	-	-	-	-	37
-	-	-	-	-	-	-	-	-	-	38
-	-	-	-	-	-	-	-	-	-	39
14	2	-	91	-	1	-	3	-	-	40
-	-	-	-	-	-	-	-	-	-	41
-	-	-	-	-	-	-	-	-	-	42
-	-	-	-	-	-	-	-	-	-	43
-	-	-	-	-	-	-	-	-	-	44
-	-	-	11	-	-	-	-	-	-	45
-	-	-	9	-	-	-	-	-	-	46
-	-	-	-	-	-	-	-	-	-	47
-	-	-	-	-	-	-	-	-	-	48
-	-	-	-	-	-	-	-	-	-	49
-	-	-	20	-	-	-	-	-	-	50
-	-	-	-	-	-	-	-	-	-	51
-	-	-	-	-	-	-	-	-	-	52
2	1	-	11	-	1	2	4	-	-	53
-	-	-	2	-	-	1	1	-	-	54
2	3	-	13	1	-	1	6	-	-	55
1	20	-	24	1	3	-	3	-	-	56
8	4	-	83	-	-	-	6	-	-	57
14	-	-	20	-	-	1	-	-	-	58
-	1	-	3	-	-	-	-	-	-	59
-	-	-	3	-	-	-	1	-	-	60
-	-	-	3	-	-	-	-	4	-	61
27	29	-	162	2	4	5	21	4	-	62
-	-	-	-	-	-	-	-	-	-	63
-	-	-	2	1	-	-	-	-	-	64
-	-	-	-	-	-	-	-	-	-	65
27	29	-	164	3	4	5	21	4	-	66
2	3	-	11	-	2	1	2	-	1	67
29	32	-	175	3	6	6	23	4	1	68

1 Gebäude mit Wohnraum nach Art, Größe, Baujahr,

Lfd. Nr.	Gebäudeart und -größe Baujahr	Ins- gesamt	Darunter					
			Fern- heizung zusammen	Block				
				Block- heizung zusammen	zusammen	Gas	Elektrizität	Heizöl
Sachsen								
Wohngebäude mit 1 Wohnung 1)								
von ... bis ... errichtet								
01	bis 1900	96 987	260	407	273	103	-	158
02	1901 - 1918	17 506	127	98	70	31	-	35
03	1919 - 1948	101 135	512	370	250	122	-	109
04	1949 - 1968	28 818	115	193	129	58	-	64
05	1969 - 1981	34 967	266	183	123	29	-	81
06	1982 - 1987	23 094	152	105	71	19	-	45
07	1988 - 1990	10 946	146	57	32	3	-	29
08	1991 - 1993	13 034	201	102	68	34	-	34
09	1994 und später	13 473	262	279	216	154	-	52
10	Zusammen	339 960	2 041	1 794	1 232	553	-	607
Wohngebäude mit 2 Wohnungen 1)								
von ... bis ... errichtet								
11	bis 1900	66 544	178	327	200	81	-	107
12	1901 - 1918	16 658	93	100	59	30	-	27
13	1919 - 1948	41 524	206	222	151	77	-	66
14	1949 - 1968	7 399	29	51	33	9	-	21
15	1969 - 1981	4 254	24	36	22	8	-	14
16	1982 - 1987	1 282	10	12	4	1	-	3
17	1988 - 1990	584	5	10	6	2	-	3
18	1991 - 1993	1 468	6	26	21	6	-	15
19	1994 und später	3 716	42	66	42	25	-	17
20	Zusammen	143 429	593	850	538	239	-	273
Wohngebäude 2) mit 3 - 6 Wohnungen								
von ... bis ... errichtet								
21	bis 1900	43 746	382	251	201	119	-	70
22	1901 - 1918	23 233	247	156	135	95	-	34
23	1919 - 1948	29 793	1 003	665	638	556	-	67
24	1949 - 1968	11 796	963	939	923	783	-	133
25	1969 - 1981	3 169	209	234	229	137	-	88
26	1982 - 1987	511	20	21	18	5	-	13
27	1988 - 1990	464	40	23	23	10	-	13
28	1991 - 1993	609	51	80	79	43	-	34
29	1994 und später	1 610	66	244	239	230	-	9
30	Zusammen	114 931	2 981	2 613	2 485	1 978	-	461
Wohngebäude 2) mit 7 - 12 Wohnungen								
von ... bis ... errichtet								
31	bis 1900	12 073	484	65	59	47	-	12
32	1901 - 1918	11 756	648	140	116	78	-	35
33	1919 - 1948	9 993	862	440	432	383	-	47
34	1949 - 1968	16 806	6 970	1 448	1 429	1 372	-	54
35	1969 - 1981	15 276	11 504	815	724	651	-	62
36	1982 - 1987	8 462	6 850	287	267	213	-	53
37	1988 - 1990	3 281	2 584	110	104	71	-	32
38	1991 - 1993	991	515	118	101	62	-	39
39	1994 und später	1 680	262	318	313	294	-	19
40	Zusammen	80 318	30 679	3 741	3 545	3 171	-	353
Wohngebäude 2) mit 13 und mehr Wohnungen								
von ... bis ... errichtet								
41	bis 1900	1 472	106	9	8	6	-	1
42	1901 - 1918	1 298	111	9	8	7	-	1
43	1919 - 1948	571	56	12	11	11	-	-
44	1949 - 1968	1 342	878	32	32	29	-	3
45	1969 - 1981	3 522	3 195	79	60	58	-	2
46	1982 - 1987	2 228	2 116	21	12	4	-	8
47	1988 - 1990	798	769	4	4	3	-	-
48	1991 - 1993	169	110	13	13	12	-	1
49	1994 und später	504	145	86	84	82	-	2
50	Zusammen	11 904	7 486	265	232	212	-	18
51	Wohngebäude ausschließlich mit sonstigen Wohneinheiten 1)	2 311	16	9	6	2	-	4
Wohngebäude 1) zusammen								
von ... bis ... errichtet								
52	bis 1900	222 416	1 418	1 065	744	358	-	349
53	1901 - 1918	70 696	1 230	504	389	241	-	133
54	1919 - 1948	183 402	2 642	1 710	1 483	1 149	-	290
55	1949 - 1968	66 216	8 956	2 663	2 546	2 251	-	275
56	1969 - 1981	61 219	15 198	1 348	1 159	883	-	248
57	1982 - 1987	35 577	9 148	446	372	242	-	122
58	1988 - 1990	16 073	3 544	204	169	89	-	77
59	1991 - 1993	16 271	883	339	282	157	-	123
60	1994 und später	20 983	777	993	894	785	-	99
61	Zusammen	692 853	43 796	9 272	8 038	6 155	-	1 716
62	Wohngebäude nur mit 1 oder 2 Ferien-/Freizeitwohneinheiten	2 454	5	23	14	6	-	6
63	Wohnheime	357	155	61	55	28	-	19
64	Wohngebäude insgesamt	695 664	43 956	9 356	8 107	6 189	-	1 741
65	Sonstige Gebäude mit Wohnraum	21 941	957	675	538	244	-	244
66	Gebäude mit Wohnraum insgesamt	717 605	44 913	10 031	8 645	6 433	-	1 985

1) Ohne Wohnheime, ohne Wohngebäude nur mit 1 oder 2 Ferien-/Freizeitwohneinheiten.

2) Ohne Wohnheime.

3) Ohne weitere Energiearten.

Wohnungszählung 1995

Fern-, Blockheizung und verwendeter Energieart

mit ...											Lfd. Nr.
heizung											
1 Energieart			mit 2 oder mehr Energie- arten zusammen	darunter kombiniert mit...				zusätzlich verwendet			
Briketts, Braunkohle	Koks, Steinkohle	Holz oder sonstiges		Briketts, Braun- oder Steinkohle, Koks und				Solar- energie	Wärme- pumpe		
			Elektrizität 3)	Gas 3)	Heizöl 3)	Holz oder sonst. 3)					
12	-	-	134	9	58	9	12	5	1	01	
4	-	-	28	-	14	2	1	1	-	02	
17	2	-	120	3	48	19	8	2	2	03	
7	-	-	64	3	22	8	19	3	2	04	
13	-	-	60	5	29	10	5	2	2	05	
7	-	-	34	2	12	7	6	-	3	06	
-	-	-	25	-	10	8	3	-	1	07	
-	-	-	34	2	18	8	-	3	4	08	
10	-	-	63	3	43	6	1	20	4	09	
70	2	-	562	27	254	77	55	36	19	10	
12	-	-	127	8	37	18	18	1	5	11	
2	-	-	41	3	13	5	1	1	1	12	
7	1	-	71	4	32	6	8	2	1	13	
3	-	-	18	-	7	3	1	1	-	14	
-	-	-	14	-	6	1	3	-	-	15	
-	-	-	8	-	3	2	3	-	-	16	
1	-	-	4	-	1	1	-	-	-	17	
-	-	-	5	-	4	1	-	1	-	18	
-	-	-	24	1	11	3	-	2	1	19	
25	1	-	312	16	114	40	34	8	8	20	
12	-	-	50	3	15	4	4	2	3	21	
6	-	-	21	-	6	7	-	-	2	22	
15	-	-	27	1	11	5	-	3	4	23	
7	-	-	16	-	5	1	6	-	-	24	
4	-	-	5	-	1	-	1	-	5	25	
-	-	-	3	-	-	-	3	-	-	26	
-	-	-	-	-	-	-	-	-	-	27	
2	-	-	1	-	1	-	-	-	-	28	
-	-	-	5	-	3	-	-	-	-	29	
46	-	-	128	4	42	17	14	5	14	30	
-	-	-	6	-	1	-	2	-	-	31	
3	-	-	24	-	10	3	-	1	1	32	
2	-	-	8	-	-	1	-	1	3	33	
3	-	-	19	2	1	-	-	-	-	34	
11	-	-	91	8	3	-	14	-	-	35	
1	-	-	20	-	-	-	3	-	-	36	
1	-	-	6	-	4	-	-	-	-	37	
-	-	-	17	-	5	-	-	-	-	38	
-	-	-	5	-	2	-	-	-	-	39	
21	-	-	196	10	26	4	19	2	4	40	
1	-	-	1	-	-	-	-	-	1	41	
-	-	-	1	-	-	-	-	-	-	42	
-	-	-	1	-	-	-	-	-	-	43	
-	-	-	-	-	-	-	-	-	-	44	
-	-	-	19	-	-	-	19	-	-	45	
-	-	-	9	-	-	-	9	-	-	46	
1	-	-	-	-	-	-	-	-	-	47	
-	-	-	-	-	-	-	-	-	-	48	
-	-	-	2	-	2	-	-	-	-	49	
2	-	-	33	-	2	-	28	-	1	50	
-	-	-	3	-	-	-	1	-	-	51	
37	-	-	321	20	111	31	37	8	10	52	
15	-	-	115	3	43	17	2	3	4	53	
41	3	-	227	8	91	31	16	8	10	54	
20	-	-	117	5	35	12	26	4	2	55	
28	-	-	189	13	39	11	42	2	7	56	
8	-	-	74	2	15	9	24	-	3	57	
3	-	-	35	-	15	9	3	-	1	58	
2	-	-	57	2	28	9	-	4	4	59	
10	-	-	99	4	61	9	1	22	5	60	
164	3	-	1 234	57	438	138	151	51	46	61	
2	-	-	9	1	2	2	-	1	-	62	
7	1	-	6	-	-	1	3	-	-	63	
173	4	-	1 249	58	440	141	154	52	46	64	
47	3	-	137	1	34	24	22	7	3	65	
220	7	-	1 386	59	474	165	176	59	49	66	

1 Gebäude mit Wohnraum nach Art, Größe, Baujahr,

Lfd. Nr.	Gebäudeart und -größe Baujahr	Ins- gesamt	Darunter					
			Fern- heizung zusammen	Block				
				mit				
				Block- heizung zusammen	zusammen	Gas	Elektrizi- tät	Heizöl
Sachsen-Anhalt								
Wohngebäude mit 1 Wohnung 1)								
von ... bis ... errichtet								
01	bis 1900	101 153	273	349	293	113	-	169
02	1901 - 1918	24 100	119	68	59	20	-	38
03	1919 - 1948	86 707	824	235	207	80	-	117
04	1949 - 1968	32 887	134	124	116	48	-	67
05	1969 - 1981	28 553	186	138	128	39	-	87
06	1982 - 1987	14 979	132	59	55	15	-	37
07	1988 - 1990	7 335	22	30	28	10	-	18
08	1991 - 1993	9 036	58	67	62	20	-	42
09	1994 und später	11 271	118	96	91	59	-	32
10	Zusammen	316 021	1 866	1 166	1 039	404	-	607
Wohngebäude mit 2 Wohnungen 1)								
von ... bis ... errichtet								
11	bis 1900	34 769	153	172	151	66	-	82
12	1901 - 1918	12 071	109	49	45	20	-	25
13	1919 - 1948	25 236	240	161	146	67	-	76
14	1949 - 1968	5 175	44	48	43	21	-	21
15	1969 - 1981	2 199	19	16	13	4	-	8
16	1982 - 1987	574	5	13	11	1	-	10
17	1988 - 1990	257	2	4	4	1	-	3
18	1991 - 1993	583	9	8	6	1	-	5
19	1994 und später	1 199	20	10	8	3	-	5
20	Zusammen	82 043	601	481	427	184	-	235
Wohngebäude 2) mit 3 - 6 Wohnungen								
von ... bis ... errichtet								
21	bis 1900	19 591	152	188	167	109	-	55
22	1901 - 1918	9 514	191	76	69	38	-	31
23	1919 - 1948	16 716	651	497	375	326	-	47
24	1949 - 1968	8 397	1 165	435	432	333	-	96
25	1969 - 1981	1 828	147	115	105	41	-	63
26	1982 - 1987	776	81	51	50	24	-	26
27	1988 - 1990	369	68	17	16	11	-	4
28	1991 - 1993	354	30	37	36	22	-	14
29	1994 und später	1 006	44	106	106	93	-	13
30	Zusammen	58 551	2 529	1 522	1 356	997	-	349
Wohngebäude 2) mit 7 - 12 Wohnungen								
von ... bis ... errichtet								
31	bis 1900	3 328	90	33	30	22	-	7
32	1901 - 1918	2 865	45	29	25	15	-	10
33	1919 - 1948	3 585	135	175	147	138	-	5
34	1949 - 1968	9 276	3 930	405	402	395	-	7
35	1969 - 1981	11 867	9 568	560	534	458	-	57
36	1982 - 1987	5 656	5 030	75	75	42	-	24
37	1988 - 1990	1 966	1 817	51	51	27	-	20
38	1991 - 1993	394	195	33	30	6	-	24
39	1994 und später	795	110	105	104	99	-	5
40	Zusammen	39 712	20 920	1 466	1 398	1 202	-	159
Wohngebäude 2) mit 13 und mehr Wohnungen								
von ... bis ... errichtet								
41	bis 1900	318	3	2	2	1	-	1
42	1901 - 1918	178	3	7	7	3	-	4
43	1919 - 1948	108	8	15	15	15	-	-
44	1949 - 1968	608	500	15	13	13	-	-
45	1969 - 1981	1 772	1 614	72	59	53	-	6
46	1982 - 1987	902	826	10	10	6	-	4
47	1988 - 1990	441	421	10	10	8	-	2
48	1991 - 1993	66	47	7	7	-	-	7
49	1994 und später	154	13	30	28	28	-	-
50	Zusammen	4 547	3 435	168	151	127	-	24
51	Wohngebäude ausschließlich mit sonstigen Wohneinheiten 1)	1 698	14	21	19	14	-	5
Wohngebäude 1) zusammen								
von ... bis ... errichtet								
52	bis 1900	160 260	676	756	654	318	-	318
53	1901 - 1918	48 899	468	229	205	96	-	108
54	1919 - 1948	132 619	1 862	1 089	895	631	-	245
55	1949 - 1968	56 419	5 774	1 028	1 007	811	-	191
56	1969 - 1981	46 239	11 537	901	839	595	-	221
57	1982 - 1987	22 894	6 074	208	201	88	-	101
58	1988 - 1990	10 374	2 330	113	110	57	-	48
59	1991 - 1993	10 417	339	153	142	50	-	92
60	1994 und später	14 451	305	347	337	282	-	55
61	Zusammen	502 572	29 365	4 824	4 390	2 928	-	1 379
62	Wohngebäude nur mit 1 oder 2 Ferien-/Freizeitwohneinheiten	1 128	3	5	5	2	-	3
63	Wohnheime	202	90	25	24	5	-	19
64	Wohngebäude insgesamt	503 902	29 458	4 854	4 419	2 935	-	1 401
65	Sonstige Gebäude mit Wohnraum	12 772	815	386	328	152	-	155
66	Gebäude mit Wohnraum insgesamt	516 674	30 273	5 240	4 747	3 087	-	1 556

1) Ohne Wohnheime, ohne Wohngebäude nur mit 1 oder 2 Ferien-/Freizeitwohneinheiten.

2) Ohne Wohnheime.

3) Ohne weitere Energiearten.

Wohnungszählung 1995

Fern-, Blockheizung und verwendeter Energieart

mit ...											Lfd. Nr.
heizung											
1 Energieart			mit 2 oder mehr Energie- arten zusammen	darunter kombiniert mit...				zusätzlich verwendet			
Briketts, Braunkohle	Koks, Steinkohle	Holz oder sonstiges		Briketts, Braun- oder Steinkohle, Koks und				Solar- energie	Wärme- pumpe		
				Elektrizität 3)	Gas 3)	Heizöl 3)	Holz oder sonst. 3)				
9	2	-	56	2	3	5	12	1	-	01	
1	-	-	9	-	-	1	1	-	1	02	
7	3	-	28	1	2	2	5	1	4	03	
1	-	-	8	-	-	1	2	-	1	04	
2	-	-	10	-	1	-	3	1	-	05	
2	1	-	4	-	-	-	1	-	-	06	
-	-	-	2	-	-	-	1	-	-	07	
-	-	-	5	-	-	-	-	-	-	08	
-	-	-	5	-	-	-	1	1	1	09	
22	6	-	127	3	6	9	26	4	7	10	
2	1	-	21	-	2	1	6	1	1	11	
-	-	-	4	-	-	1	2	-	-	12	
2	1	-	15	-	2	2	3	-	1	13	
1	-	-	5	-	-	1	-	-	-	14	
1	-	-	3	-	-	-	-	-	-	15	
-	-	-	2	-	-	-	1	-	-	16	
-	-	-	-	-	-	-	-	-	-	17	
-	-	-	2	-	-	-	-	-	-	18	
-	-	-	2	-	-	-	-	-	-	19	
6	2	-	54	-	4	5	12	1	2	20	
3	-	-	21	2	6	4	-	1	1	21	
-	-	-	7	-	-	-	1	-	-	22	
2	-	-	122	10	1	2	-	-	1	23	
1	2	-	3	-	-	-	-	-	-	24	
1	-	-	10	-	2	2	-	-	1	25	
-	-	-	1	-	-	-	-	-	-	26	
-	1	-	1	-	-	-	1	-	-	27	
-	-	-	1	-	1	-	-	-	-	28	
-	-	-	-	-	-	-	-	-	-	29	
7	3	-	166	12	10	8	2	1	3	30	
1	-	-	3	-	-	-	-	-	-	31	
-	-	-	4	-	1	-	-	-	-	32	
4	-	-	28	-	-	-	-	-	-	33	
-	-	-	3	-	-	-	-	-	-	34	
19	-	-	26	1	-	-	-	-	-	35	
9	-	-	-	-	-	-	-	-	-	36	
4	-	-	-	-	-	-	-	-	-	37	
-	-	-	3	-	-	3	-	-	-	38	
-	-	-	1	-	-	-	-	-	-	39	
37	-	-	68	1	1	3	-	-	-	40	
-	-	-	-	-	-	-	-	-	-	41	
-	-	-	-	-	-	-	-	-	-	42	
-	-	-	-	-	-	-	-	-	-	43	
-	-	-	2	1	-	-	-	-	-	44	
-	-	-	13	3	-	-	-	-	-	45	
-	-	-	-	-	-	-	-	-	-	46	
-	-	-	-	-	-	-	-	-	-	47	
-	-	-	-	-	-	-	-	-	-	48	
-	-	-	2	-	-	-	-	-	-	49	
-	-	-	17	4	-	-	-	-	-	50	
-	-	-	-	-	-	-	-	-	-	51	
-	-	-	2	-	-	-	1	-	-	51	
15	3	-	102	4	11	10	18	3	2	52	
1	-	-	24	-	1	2	4	-	1	53	
15	4	-	194	11	5	6	9	1	6	54	
3	2	-	21	1	-	2	2	-	1	55	
23	-	-	62	4	3	2	3	1	1	56	
11	1	-	7	-	-	-	2	-	-	57	
4	1	-	3	-	-	-	2	-	-	58	
-	-	-	11	-	1	3	-	-	-	59	
-	-	-	10	-	-	-	1	1	1	60	
72	11	-	434	20	21	25	41	6	12	61	
-	-	-	-	-	-	-	-	-	-	62	
-	-	-	1	-	-	-	1	-	-	63	
72	11	-	435	20	21	25	42	6	12	64	
19	2	-	58	2	2	1	9	3	1	65	
91	13	-	493	22	23	26	51	9	13	66	

1 Gebäude mit Wohnraum nach Art, Größe, Baujahr,

Lfd. Nr.	Gebäudeart und -größe - Baujahr	Ins- gesamt	Darunter					
			Fern- heizung zusammen	Block				
				Block- heizung zusammen	mit			
				zusammen	Gas	Elektrizi- tät	Heizöl	
Thüringen								
Wohngebäude mit 1 Wohnung 1)								
von ... bis ... errichtet								
01	bis 1900	90 608	227	240	182	67	-	112
02	1901 - 1918	18 724	68	68	54	25	-	28
03	1919 - 1948	58 922	289	151	124	52	-	70
04	1949 - 1968	23 693	118	68	54	22	-	32
05	1969 - 1981	30 174	122	130	108	46	-	62
06	1982 - 1987	18 756	53	77	62	21	-	41
07	1988 - 1990	9 128	33	42	35	12	-	23
08	1991 - 1993	10 090	15	64	58	33	-	25
09	1994 und später	9 129	83	71	63	26	-	37
10	Zusammen	269 224	1 008	911	740	304	-	430
Wohngebäude mit 2 Wohnungen 1)								
von ... bis ... errichtet								
11	bis 1900	43 840	143	141	94	46	-	46
12	1901 - 1918	14 492	107	49	38	23	-	13
13	1919 - 1948	29 094	97	75	61	32	-	29
14	1949 - 1968	8 651	19	22	15	8	-	7
15	1969 - 1981	5 192	16	26	24	10	-	13
16	1982 - 1987	1 325	13	6	6	5	-	1
17	1988 - 1990	5 529	2	6	5	3	-	2
18	1991 - 1993	1 025	3	23	22	18	-	4
19	1994 und später	1 774	10	17	17	12	-	5
20	Zusammen	105 922	410	365	282	157	-	120
Wohngebäude 2) mit 3 - 6 Wohnungen								
von ... bis ... errichtet								
21	bis 1900	17 637	145	93	80	54	-	24
22	1901 - 1918	10 158	150	27	22	13	-	7
23	1919 - 1948	12 036	202	180	164	147	-	16
24	1949 - 1968	6 946	509	427	419	399	-	17
25	1969 - 1981	1 786	128	116	113	76	-	36
26	1982 - 1987	479	61	24	24	12	-	12
27	1988 - 1990	306	53	22	21	19	-	2
28	1991 - 1993	302	14	39	38	34	-	4
29	1994 und später	872	32	94	93	86	-	7
30	Zusammen	50 522	1 294	1 022	974	840	-	125
Wohngebäude 2) mit 7 - 12 Wohnungen								
von ... bis ... errichtet								
31	bis 1900	2 230	31	15	14	10	-	3
32	1901 - 1918	2 133	43	7	7	6	-	1
33	1919 - 1948	2 341	86	68	66	66	-	-
34	1949 - 1968	7 101	2 033	519	512	506	-	6
35	1969 - 1981	10 708	7 601	543	523	471	-	18
36	1982 - 1987	4 347	3 309	185	175	128	-	46
37	1988 - 1990	1 926	1 492	114	113	110	-	3
38	1991 - 1993	478	280	68	64	62	-	2
39	1994 und später	760	105	132	132	126	-	6
40	Zusammen	32 024	14 980	1 651	1 606	1 485	-	85
Wohngebäude 2) mit 13 und mehr Wohnungen								
von ... bis ... errichtet								
41	bis 1900	83	1	2	2	-	-	2
42	1901 - 1918	52	3	1	1	1	-	-
43	1919 - 1948	87	2	7	7	7	-	-
44	1949 - 1968	222	133	12	12	12	-	-
45	1969 - 1981	1 007	983	9	8	7	-	-
46	1982 - 1987	792	765	11	11	9	-	2
47	1988 - 1990	482	440	24	24	24	-	-
48	1991 - 1993	78	50	1	1	1	-	-
49	1994 und später	138	21	26	26	26	-	-
50	Zusammen	2 941	2 398	93	92	87	-	4
51	Wohngebäude ausschließlich mit sonstigen Wohneinheiten 1)	1 485	1	9	8	1	-	4
Wohngebäude 1) zusammen								
von ... bis ... errichtet								
52	bis 1900	155 466	548	494	375	178	-	188
53	1901 - 1918	45 715	371	155	124	68	-	50
54	1919 - 1948	102 652	676	482	423	304	-	115
55	1949 - 1968	46 642	2 812	1 048	1 012	947	-	62
56	1969 - 1981	48 890	8 850	825	777	610	-	130
57	1982 - 1987	25 706	4 201	303	278	175	-	102
58	1988 - 1990	12 377	2 020	209	199	168	-	31
59	1991 - 1993	11 977	362	195	183	148	-	35
60	1994 und später	12 693	251	340	331	276	-	55
61	Zusammen	462 118	20 091	4 051	3 702	2 874	-	768
62	Wohngebäude nur mit 1 oder 2 Ferien-/Freizeitwohneinheiten	1 124	3	7	4	1	-	2
63	Wohnheime	268	106	25	24	11	-	13
64	Wohngebäude insgesamt	463 510	20 200	4 083	3 730	2 886	-	783
65	Sonstige Gebäude mit Wohnraum	13 232	495	378	324	176	-	136
66	Gebäude mit Wohnraum insgesamt	476 742	20 695	4 461	4 054	3 062	-	919

1) Ohne Wohnheime, ohne Wohngebäude nur mit 1 oder 2 Ferien-/Freizeitwohneinheiten.

2) Ohne Wohnheime.

3) Ohne weitere Energiearten.

Wohnungszählung 1995

Fern-, Blockheizung und verwendeter Energieart

mit ...											Lfd. Nr.
heizung											
1 Energieart			mit 2 oder mehr Energie- arten zusammen	darunter kombiniert mit...				zusätzlich verwendet			
Briketts, Braunkohle	Koks, Steinkohle	Holz oder sonstiges		Briketts, Braun- oder Steinkohle, Koks und				Solar- energie	Wärme- pumpe		
				Elektrizität 3)	Gas 3)	Heizöl 3)	Holz oder sonst. 3)				
3	-	-	58	-	3	3	10	-	-	01	
-	1	-	14	-	2	1	2	-	1	02	
2	-	-	27	-	1	2	7	1	1	03	
-	-	-	14	-	-	-	1	-	-	04	
-	-	-	22	-	-	1	7	-	-	05	
-	-	-	15	-	1	-	2	-	1	06	
-	-	-	7	-	-	1	3	-	2	07	
-	-	-	6	-	-	-	2	1	-	08	
-	-	-	8	-	1	-	-	-	1	09	
5	1	-	171	-	8	8	34	2	6	10	
1	1	-	47	-	1	1	7	2	2	11	
2	-	-	11	-	-	-	1	-	-	12	
-	-	-	14	1	1	-	3	-	-	13	
-	-	-	7	-	2	-	-	-	-	14	
1	-	-	2	-	-	-	-	-	-	15	
-	-	-	-	-	-	-	-	-	-	16	
-	-	-	1	-	-	-	-	-	-	17	
-	-	-	1	-	-	-	-	-	-	18	
-	-	-	-	-	-	-	-	-	-	19	
4	1	-	83	1	4	1	11	2	2	20	
1	1	-	13	1	-	1	1	1	3	21	
1	1	-	5	1	2	-	-	-	-	22	
1	-	-	16	2	4	-	2	-	7	23	
3	-	-	8	1	-	-	-	-	17	24	
-	1	-	3	-	-	-	-	-	-	25	
-	-	-	-	-	-	-	-	-	-	26	
-	-	-	1	1	-	-	-	-	-	27	
-	-	-	1	-	-	-	-	-	1	28	
-	-	-	1	-	-	-	-	1	-	29	
6	3	-	48	6	6	1	3	2	28	30	
-	1	-	1	-	-	-	-	-	1	31	
-	-	-	-	-	-	-	-	-	-	32	
-	-	-	2	1	-	-	1	-	1	33	
-	-	-	7	5	-	-	-	-	22	34	
26	8	-	20	-	-	-	-	-	-	35	
1	-	-	10	-	-	-	-	-	-	36	
-	-	-	1	-	-	-	-	-	-	37	
-	-	-	4	1	-	-	-	-	10	38	
-	-	-	-	-	-	-	-	-	-	39	
27	9	-	45	7	-	-	1	-	34	40	
-	-	-	-	-	-	-	-	-	-	41	
-	-	-	-	-	-	-	-	-	-	42	
-	-	-	-	-	-	-	-	-	-	43	
-	-	-	-	-	-	-	-	-	-	44	
1	-	-	1	-	-	-	-	-	-	45	
-	-	-	-	-	-	-	-	-	-	46	
-	-	-	-	-	-	-	-	-	-	47	
-	-	-	-	-	-	-	-	-	-	48	
-	-	-	-	-	-	-	-	-	-	49	
1	-	-	1	-	-	-	-	-	-	50	
2	1	-	1	-	-	-	-	-	-	51	
6	3	-	119	1	4	5	18	3	6	52	
3	3	-	31	1	4	1	3	-	1	53	
4	-	-	59	4	6	2	13	1	9	54	
3	-	-	36	6	2	-	1	-	39	55	
28	9	-	48	-	-	1	7	-	-	56	
1	-	-	25	-	1	-	2	-	1	57	
-	-	-	10	1	-	1	3	-	2	58	
-	-	-	12	1	-	-	2	1	11	59	
-	-	-	9	-	1	-	-	1	1	60	
45	15	-	349	14	18	10	49	6	70	61	
1	-	-	3	-	-	-	1	1	-	62	
-	-	-	1	-	-	-	-	-	-	63	
46	15	-	353	14	18	10	50	7	70	64	
10	2	-	54	3	4	2	10	1	4	65	
56	17	-	407	17	22	12	60	8	74	66	

2 Gebäude mit Wohnraum nach Art, Größe, Baujahr,

Lfd. Nr.	Gebäudeart und -größe Baujahr	Insgesamt	Darunter mit				
			Zentral- heizung zusammen	mit			
				zusammen	Gas	Elektrizi- tät	Heizöl
Neue Länder und Berlin-Ost							
Wohngebäude mit 1 Wohnung 1)							
von ... bis ... errichtet							
01	bis 1900	397 064	172 737	133 592	72 076	2 949	51 561
02	1901 - 1918	97 794	53 585	42 522	23 229	678	16 298
03	1919 - 1948	429 970	280 903	234 135	141 930	2 832	77 645
04	1949 - 1968	160 569	100 857	80 630	40 958	1 236	33 788
05	1969 - 1981	148 078	127 165	104 759	48 884	932	49 176
06	1982 - 1987	89 109	79 753	63 153	24 592	459	33 146
07	1988 - 1990	43 569	39 432	29 123	10 478	196	15 438
08	1991 - 1993	52 402	48 730	43 774	20 395	741	21 765
09	1994 und später	59 269	54 523	52 115	35 542	1 418	14 998
10	Zusammen	1 477 824	957 685	783 803	418 084	11 441	313 815
Wohngebäude mit 2 Wohnungen 1)							
von ... bis ... errichtet							
11	bis 1900	177 240	86 560	63 212	32 489	457	28 057
12	1901 - 1918	59 561	32 335	25 536	13 765	154	10 724
13	1919 - 1948	138 758	84 083	68 701	37 555	371	28 380
14	1949 - 1968	30 121	21 189	16 281	6 711	99	8 792
15	1969 - 1981	15 313	12 049	9 541	4 038	46	5 067
16	1982 - 1987	4 417	3 472	2 652	1 091	11	1 400
17	1988 - 1990	1 984	1 581	1 143	464	6	583
18	1991 - 1993	4 696	4 228	3 854	1 992	18	1 819
19	1994 und später	9 884	8 939	8 491	5 529	104	2 844
20	Zusammen	441 974	254 436	199 411	103 634	1 266	87 666
Wohngebäude 2) mit 3 - 6 Wohnungen							
von ... bis ... errichtet							
21	bis 1900	104 281	26 211	21 393	14 963	100	5 889
22	1901 - 1918	56 601	16 068	14 019	10 223	45	3 551
23	1919 - 1948	83 725	19 541	17 082	12 094	83	4 462
24	1949 - 1968	40 566	8 082	7 553	5 427	45	1 983
25	1969 - 1981	10 648	3 010	2 758	1 642	42	999
26	1982 - 1987	3 445	766	699	356	8	303
27	1988 - 1990	2 025	511	471	252	7	201
28	1991 - 1993	1 835	1 171	1 130	736	4	390
29	1994 und später	5 231	3 591	3 509	2 862	27	617
30	Zusammen	308 357	78 951	68 614	48 555	361	18 395
Wohngebäude 2) mit 7 - 12 Wohnungen							
von ... bis ... errichtet							
31	bis 1900	27 314	3 708	3 486	3 062	8	349
32	1901 - 1918	24 308	4 318	4 123	3 672	20	377
33	1919 - 1948	26 486	3 603	3 454	3 071	12	239
34	1949 - 1968	58 587	5 578	5 447	4 375	26	995
35	1969 - 1981	60 486	3 342	3 306	2 505	232	522
36	1982 - 1987	29 012	1 242	1 223	756	145	316
37	1988 - 1990	12 695	466	441	306	1	123
38	1991 - 1993	2 955	736	730	525	6	198
39	1994 und später	4 605	2 596	2 578	2 292	23	246
40	Zusammen	246 448	25 589	24 788	20 564	473	3 365
Wohngebäude 2) mit 13 und mehr Wohnungen							
von ... bis ... errichtet							
41	bis 1900	3 982	536	512	466	1	40
42	1901 - 1918	3 160	609	584	537	1	44
43	1919 - 1948	1 441	247	233	197	2	25
44	1949 - 1968	4 593	222	206	183	1	12
45	1969 - 1981	11 734	209	191	150	14	26
46	1982 - 1987	7 521	53	52	28	7	15
47	1988 - 1990	3 709	56	50	39	1	10
48	1991 - 1993	622	92	92	77	-	15
49	1994 und später	1 175	630	621	585	6	30
50	Zusammen	37 937	2 654	2 541	2 262	33	217
51	Wohngebäude ausschließlich mit sonstigen Wohneinheiten 1)	7 399	1 303	1 067	612	40	330
Wohngebäude 1) zusammen							
von ... bis ... errichtet							
52	bis 1900	714 555	290 325	222 649	123 325	3 534	86 030
53	1901 - 1918	242 218	107 070	86 915	51 504	900	31 028
54	1919 - 1948	681 740	388 716	323 882	195 001	3 314	110 838
55	1949 - 1968	294 744	136 009	110 184	57 681	1 409	45 600
56	1969 - 1981	246 379	145 828	120 601	57 241	1 269	55 808
57	1982 - 1987	133 531	85 305	67 796	26 831	630	35 187
58	1988 - 1990	64 008	42 059	31 237	11 543	211	16 359
59	1991 - 1993	62 534	54 971	49 592	23 730	769	24 194
60	1994 und später	80 230	70 335	67 368	46 855	1 578	18 744
61	Zusammen	2 519 939	1 320 618	1 080 224	593 711	13 614	423 788
62	Wohngebäude nur mit 1 oder 2 Ferien-/Freizeitwohneinheiten	11 677	3 388	2 679	1 493	157	891
63	Wohnheime	1 456	478	443	251	6	147
64	Wohngebäude insgesamt	2 533 072	1 324 484	1 083 346	595 455	13 777	424 826
65	Sonstige Gebäude mit Wohnraum	66 324	32 973	28 057	17 431	292	8 559
66	Gebäude mit Wohnraum insgesamt	2 599 396	1 357 457	1 111 403	612 886	14 069	433 385

1) Ohne Wohnheime, ohne Wohngebäude nur mit 1 oder 2 Ferien-/Freizeitwohneinheiten.

2) Ohne Wohnheime.

3) Ohne weitere Energiearten.

Wohnungszählung 1995

Zentralheizung und verwendeter Energieart

Zentralheizung										Lfd. Nr.
1 Energieart			mit 2 oder mehr Energiearten zusammen	darunter kombiniert mit...				zusätzlich verwendet		
Briketts, Braunkohle	Koks, Steinkohle	Holz oder sonstiges		Briketts, Braun- oder Steinkohle, Koks und				Solar-energie	Wärme-pumpe	
				Elektrizität 3)	Gas 3)	Heizöl 3)	Holz oder sonst. 3)			
6 502	504	-	39 145	492	2 129	1 222	20 788	608	449	01
2 124	193	-	11 063	110	658	320	6 176	185	135	02
10 444	1 284	-	46 768	552	3 341	1 014	25 412	1 062	851	03
4 320	328	-	20 227	217	1 001	501	12 375	322	251	04
5 270	497	-	22 406	185	651	350	14 588	648	411	05
4 738	218	-	16 600	110	312	223	12 005	560	336	06
2 875	136	-	10 309	42	132	89	8 160	254	134	07
816	57	-	4 956	24	86	64	2 701	301	242	08
153	4	-	2 408	6	48	33	264	606	467	09
37 242	3 221	-	173 882	1 738	8 358	3 816	102 469	4 546	3 276	10
2 048	161	-	23 348	149	1 700	1 294	8 944	432	315	11
810	83	-	6 799	43	572	330	2 638	167	128	12
2 164	231	-	15 382	100	1 254	770	6 444	430	303	13
639	40	-	4 908	37	209	271	2 323	105	82	14
354	36	-	2 508	10	94	85	1 251	66	44	15
142	8	-	820	8	17	24	451	25	20	16
89	1	-	438	2	15	11	255	15	5	17
24	1	-	374	4	7	12	92	48	43	18
13	1	-	448	-	9	6	20	172	88	19
6 283	562	-	55 025	353	3 877	2 803	22 418	1 460	1 028	20
399	42	-	4 818	25	792	338	963	160	114	21
181	19	-	2 049	7	425	147	300	83	69	22
400	43	-	2 459	36	468	167	452	89	77	23
85	13	-	529	6	56	53	134	12	23	24
70	5	-	252	3	18	15	93	4	6	25
25	7	-	67	-	5	1	35	3	3	26
10	1	-	40	-	3	4	23	8	1	27
-	-	-	41	-	1	2	7	7	5	28
2	1	-	82	-	1	-	7	20	12	29
1 172	131	-	10 337	77	1 769	727	2 014	386	310	30
62	5	-	222	4	69	10	26	8	6	31
46	8	-	195	-	75	17	18	6	11	32
117	15	-	149	8	54	11	16	2	8	33
49	2	-	131	-	22	3	9	-	6	34
46	1	-	36	-	5	1	5	-	-	35
5	1	-	19	1	4	1	3	-	1	36
10	1	-	25	-	3	1	17	-	3	37
1	-	-	6	-	-	-	1	1	1	38
17	-	-	18	-	-	-	1	1	1	39
353	33	-	801	13	232	44	96	18	37	40
4	1	-	24	1	5	1	1	1	-	41
2	-	-	25	-	11	7	1	1	1	42
8	1	-	14	1	3	2	1	1	1	43
7	3	-	16	-	6	-	-	2	-	44
1	-	-	18	-	2	-	13	2	-	45
2	-	-	1	-	-	-	-	-	-	46
-	-	-	6	-	2	-	3	-	-	47
-	-	-	-	-	-	-	-	-	-	48
-	-	-	9	-	-	-	-	-	1	49
24	5	-	113	2	29	10	19	7	3	50
79	6	-	236	8	20	3	116	10	2	51
9 046	714	-	67 676	675	4 706	2 867	30 775	1 217	885	52
3 178	305	-	20 155	161	1 744	822	9 143	442	345	53
13 153	1 576	-	64 834	699	5 125	1 964	32 358	1 584	1 240	54
5 107	387	-	25 825	261	1 295	828	14 849	441	362	55
5 744	539	-	25 227	198	770	451	15 957	720	461	56
4 914	234	-	17 509	119	338	249	12 495	588	360	57
2 985	139	-	10 822	44	155	105	8 461	278	143	58
841	58	-	5 379	28	94	78	2 802	358	291	59
185	6	-	2 967	6	58	39	292	799	569	60
45 153	3 958	-	240 394	2 191	14 285	7 403	127 132	6 427	4 656	61
128	10	-	709	17	38	23	331	13	11	62
34	5	-	35	1	3	-	18	-	-	63
45 315	3 973	-	241 138	2 209	14 326	7 426	127 481	6 440	4 667	64
1 616	159	-	4 916	68	560	242	1 869	164	130	65
46 931	4 132	-	246 054	2 277	14 886	7 668	129 350	6 604	4 797	66

2 Gebäude mit Wohnraum nach Art, Größe, Baujahr,

Lfd. Nr.	Gebäudeart und -größe Baujahr	Insgesamt	Darunter mit				
			Zentral- heizung zusammen	mit			
				zusammen	Gas	Elektrizi- tät	Heizöl
Berlin - Ost							
Wohngebäude mit 1 Wohnung 1)							
von ... bis ... errichtet							
01	bis 1900	881	447	365	290	2	41
02	1901 - 1918	1 183	764	626	509	2	61
03	1919 - 1948	22 315	16 122	13 359	9 658	83	2 910
04	1949 - 1968	4 759	3 458	2 779	1 985	21	649
05	1969 - 1981	3 908	3 252	2 715	1 833	23	746
06	1982 - 1987	2 247	2 028	1 689	987	5	614
07	1988 - 1990	975	887	720	395	4	273
08	1991 - 1993	1 342	1 205	1 129	724	6	386
09	1994 und später	2 210	2 044	1 993	1 434	5	552
10	Zusammen	39 820	30 207	25 375	17 815	151	6 232
Wohngebäude mit 2 Wohnungen 1)							
von ... bis ... errichtet							
11	bis 1900	584	193	164	139	-	20
12	1901 - 1918	545	207	170	138	-	19
13	1919 - 1948	3 258	1 648	1 399	1 040	-	287
14	1949 - 1968	210	140	126	91	1	33
15	1969 - 1981	108	77	62	40	-	21
16	1982 - 1987	48	40	38	26	-	12
17	1988 - 1990	16	10	7	5	-	2
18	1991 - 1993	172	148	143	90	-	53
19	1994 und später	319	283	277	197	-	80
20	Zusammen	5 260	2 746	2 386	1 766	1	527
Wohngebäude 2) mit 3 - 6 Wohnungen							
von ... bis ... errichtet							
21	bis 1900	2 641	321	290	268	-	12
22	1901 - 1918	1 778	273	251	215	1	26
23	1919 - 1948	4 034	724	658	420	15	168
24	1949 - 1968	465	38	36	30	-	6
25	1969 - 1981	43	9	8	6	-	2
26	1982 - 1987	46	2	2	2	-	-
27	1988 - 1990	24	2	2	2	-	-
28	1991 - 1993	81	17	16	13	-	3
29	1994 und später	238	148	145	125	-	20
30	Zusammen	9 350	1 534	1 408	1 081	16	237
Wohngebäude 2) mit 7 - 12 Wohnungen							
von ... bis ... errichtet							
31	bis 1900	6 463	474	439	405	-	22
32	1901 - 1918	4 550	592	556	483	3	49
33	1919 - 1948	6 168	623	596	475	5	70
34	1949 - 1968	6 491	262	254	252	-	-
35	1969 - 1981	1 584	76	64	53	-	11
36	1982 - 1987	2 746	46	43	40	3	-
37	1988 - 1990	1 828	14	14	14	-	-
38	1991 - 1993	323	20	20	18	-	1
39	1994 und später	348	142	140	119	-	18
40	Zusammen	30 501	2 249	2 126	1 859	11	171
Wohngebäude 2) mit 13 und mehr Wohnungen							
von ... bis ... errichtet							
41	bis 1900	1 876	111	98	96	-	2
42	1901 - 1918	1 419	196	180	173	-	7
43	1919 - 1948	497	48	43	36	-	4
44	1949 - 1968	1 241	18	17	14	-	-
45	1969 - 1981	1 793	13	13	10	-	3
46	1982 - 1987	1 835	5	4	3	1	-
47	1988 - 1990	1 160	3	3	3	-	-
48	1991 - 1993	198	5	5	5	-	-
49	1994 und später	192	71	70	65	3	2
50	Zusammen	10 211	470	433	405	4	18
51	Wohngebäude ausschließlich mit sonstigen Wohneinheiten 1)	102	35	30	14	6	5
Wohngebäude 1) zusammen							
von ... bis ... errichtet							
52	bis 1900	12 473	1 549	1 359	1 200	2	98
53	1901 - 1918	9 487	2 037	1 788	1 522	6	163
54	1919 - 1948	36 326	19 187	16 072	11 634	109	3 441
55	1949 - 1968	13 170	3 918	3 214	2 372	22	689
56	1969 - 1981	7 439	3 429	2 864	1 944	23	783
57	1982 - 1987	6 922	2 121	1 776	1 058	9	626
58	1988 - 1990	4 003	916	746	419	4	275
59	1991 - 1993	2 117	1 396	1 314	851	6	443
60	1994 und später	3 307	2 688	2 625	1 940	8	672
61	Zusammen	95 244	37 241	31 758	22 940	189	7 190
62	Wohngebäude nur mit 1 oder 2 Ferien-/ Freizeitwohneinheiten	574	143	99	60	11	21
63	Wohnheime	161	37	35	24	-	9
64	Wohngebäude insgesamt	95 979	37 421	31 892	23 024	200	7 220
65	Sonstige Gebäude mit Wohnraum	1 046	444	408	332	-	63
66	Gebäude mit Wohnraum insgesamt	97 025	37 865	32 300	23 356	200	7 283

1) Ohne Wohnheime, ohne Wohngebäude nur mit 1 oder 2 Ferien-/Freizeitwohneinheiten.

2) Ohne Wohnheime.

3) Ohne weitere Energiearten.

Wohnungszählung 1995

Zentralheizung und verwendeter Energieart

Zentralheizung											Lfd. Nr.
1 Energieart			mit 2 oder mehr Energie- arten zusammen	darunter kombiniert mit...				zusätzlich verwendet			
Briketts, Braunkohle	Koks, Steinkohle	Holz oder sonstiges		Briketts, Braun- oder Steinkohle, Koks und				Solar- energie	Wärme- pumpe		
				Elektrizität 3)	Gas 3)	Heizöl 3)	Holz oder sonst. 3)				
27	5	-	82	1	16	-	28	2	1	01	
35	19	-	138	2	42	-	34	10	-	02	
539	169	-	2 763	25	405	24	1 227	141	52	03	
104	20	-	679	8	90	6	307	31	13	04	
84	29	-	537	1	63	3	263	38	13	05	
70	13	-	339	2	36	3	156	39	9	06	
39	9	-	167	3	13	3	82	17	2	07	
10	3	-	76	-	5	1	28	16	7	08	
2	-	-	51	-	2	1	7	34	12	09	
910	267	-	4 832	42	672	41	2 132	328	109	10	
4	1	-	29	-	5	-	6	1	1	11	
12	1	-	37	-	13	-	4	1	-	12	
53	19	-	249	2	48	7	67	23	8	13	
1	-	-	14	-	1	-	6	3	-	14	
1	-	-	15	-	1	-	10	1	-	15	
-	-	-	2	-	1	-	-	-	-	16	
-	-	-	3	-	-	-	2	-	-	17	
-	-	-	5	-	-	-	1	3	3	18	
-	-	-	6	-	-	-	-	4	2	19	
71	21	-	360	2	69	7	96	36	14	20	
9	1	-	31	-	21	-	2	4	1	21	
8	1	-	22	-	10	1	4	5	-	22	
35	20	-	66	14	28	2	6	4	3	23	
-	-	-	2	-	1	-	-	-	-	24	
-	-	-	1	-	-	-	1	-	-	25	
-	-	-	-	-	-	-	-	-	-	26	
-	-	-	-	-	-	-	-	-	-	27	
-	-	-	1	-	-	-	1	-	-	28	
-	-	-	3	-	-	-	3	-	-	29	
52	22	-	126	14	60	3	17	13	4	30	
8	4	-	35	-	18	-	1	2	-	31	
16	5	-	36	-	14	9	3	-	-	32	
33	13	-	27	7	8	4	7	-	-	33	
2	-	-	8	-	3	-	-	-	-	34	
-	-	-	12	-	-	-	-	-	-	35	
-	-	-	3	-	3	-	-	-	-	36	
-	-	-	-	-	-	-	-	-	-	37	
1	-	-	-	-	-	-	-	-	-	38	
3	-	-	2	-	-	-	1	-	-	39	
63	22	-	123	7	46	13	12	2	-	40	
-	-	-	13	-	5	-	-	1	-	41	
-	-	-	16	-	6	7	1	1	-	42	
2	1	-	5	1	1	2	-	-	-	43	
3	-	-	1	-	-	-	-	-	-	44	
-	-	-	-	-	-	-	-	-	-	45	
-	-	-	1	-	-	-	-	-	-	46	
-	-	-	-	-	-	-	-	-	-	47	
-	-	-	-	-	-	-	-	-	-	48	
-	-	-	1	-	-	-	-	-	-	49	
5	1	-	37	1	12	9	1	2	-	50	
4	1	-	5	2	-	-	2	-	-	51	
48	11	-	190	1	65	-	37	10	3	52	
71	26	-	249	2	85	17	46	17	-	53	
666	222	-	3 115	51	490	39	1 309	168	63	54	
110	21	-	704	8	95	6	313	34	13	55	
85	29	-	565	1	64	3	274	39	13	56	
70	13	-	345	2	40	3	156	39	9	57	
39	9	-	170	3	13	3	84	17	2	58	
11	3	-	82	-	5	1	30	19	10	59	
5	-	-	63	-	2	1	11	38	14	60	
1 105	334	-	5 483	68	859	73	2 260	381	127	61	
6	1	-	44	-	4	2	21	-	-	62	
2	-	-	2	-	1	-	-	-	-	63	
1 113	335	-	5 529	68	864	75	2 281	381	127	64	
10	3	-	36	1	6	-	10	2	3	65	
1 123	338	-	5 565	69	870	75	2 291	383	130	66	

2 Gebäude mit Wohnraum nach Art, Größe, Baujahr,

Lfd. Nr.	Gebäudeart und -größe Baujahr	Insgesamt	Darunter mit				
			Zentral- heizung zusammen	mit			
				zusammen	Gas	Elektrizi- tät	Heizöl
Brandenburg							
Wohngebäude mit 1 Wohnung 1) von ... bis ... errichtet							
01	bis 1900	61 289	26 682	19 214	10 100	454	7 399
02	1901 - 1918	22 425	12 094	9 038	4 650	146	3 557
03	1919 - 1948	116 752	76 228	61 199	36 654	725	19 765
04	1949 - 1968	37 297	22 314	16 856	8 411	276	6 797
05	1969 - 1981	30 617	25 888	20 632	9 803	204	9 036
06	1982 - 1987	19 464	17 395	13 208	5 714	105	5 996
07	1988 - 1990	9 092	8 283	5 877	2 394	42	2 635
08	1991 - 1993	11 068	10 124	9 100	4 219	233	4 440
09	1994 und später	12 547	11 235	10 763	7 788	305	2 582
10	Zusammen	320 551	210 243	165 887	89 733	2 490	62 207
Wohngebäude mit 2 Wohnungen 1) von ... bis ... errichtet							
11	bis 1900	17 889	8 514	5 821	2 667	62	2 762
12	1901 - 1918	10 358	5 423	4 018	1 907	32	1 836
13	1919 - 1948	27 929	15 946	12 244	6 368	77	5 025
14	1949 - 1968	5 534	3 575	2 439	906	21	1 328
15	1969 - 1981	2 048	1 463	1 091	428	10	569
16	1982 - 1987	658	483	342	143	3	169
17	1988 - 1990	292	219	148	67	2	65
18	1991 - 1993	768	688	647	346	4	289
19	1994 und später	1 587	1 398	1 342	933	23	380
20	Zusammen	67 063	37 709	28 092	13 765	234	12 423
Wohngebäude 2) mit 3 - 6 Wohnungen von ... bis ... errichtet							
21	bis 1900	10 111	1 968	1 579	1 011	12	489
22	1901 - 1918	7 009	1 468	1 235	797	6	393
23	1919 - 1948	13 312	2 554	2 177	1 431	9	599
24	1949 - 1968	7 830	1 368	1 287	833	14	407
25	1969 - 1981	2 161	522	477	248	5	201
26	1982 - 1987	923	145	128	51	-	69
27	1988 - 1990	486	116	107	63	1	39
28	1991 - 1993	241	138	132	67	1	64
29	1994 und später	925	556	550	466	2	80
30	Zusammen	42 998	8 835	7 672	4 967	50	2 341
Wohngebäude 2) mit 7 - 12 Wohnungen von ... bis ... errichtet							
31	bis 1900	1 716	181	148	118	-	28
32	1901 - 1918	1 941	230	208	173	5	26
33	1919 - 1948	2 498	255	237	205	-	22
34	1949 - 1968	10 879	1 005	987	718	3	244
35	1969 - 1981	12 586	543	540	376	80	79
36	1982 - 1987	4 870	229	225	108	77	39
37	1988 - 1990	2 063	84	82	50	-	29
38	1991 - 1993	344	45	44	20	3	21
39	1994 und später	650	253	252	224	-	22
40	Zusammen	37 547	2 825	2 723	1 992	168	510
Wohngebäude 2) mit 13 und mehr Wohnungen von ... bis ... errichtet							
41	bis 1900	152	13	13	9	1	2
42	1901 - 1918	163	21	20	20	-	-
43	1919 - 1948	113	10	9	6	-	2
44	1949 - 1968	505	21	21	17	-	3
45	1969 - 1981	1 150	16	14	13	-	1
46	1982 - 1987	779	11	11	5	1	3
47	1988 - 1990	412	7	7	2	1	4
48	1991 - 1993	36	2	2	2	-	-
49	1994 und später	106	59	59	57	-	2
50	Zusammen	3 416	160	156	131	3	17
51	Wohngebäude ausschließlich mit sonstigen Wohneinheiten 1)	1 018	243	178	86	6	69
Wohngebäude 1) zusammen von ... bis ... errichtet							
52	bis 1900	91 609	37 436	26 827	13 932	531	10 700
53	1901 - 1918	42 011	19 259	14 534	7 555	189	5 817
54	1919 - 1948	160 891	95 077	75 932	44 697	814	25 436
55	1949 - 1968	62 133	28 304	21 606	10 889	314	8 788
56	1969 - 1981	48 592	28 442	22 761	10 870	300	9 889
57	1982 - 1987	26 702	18 268	13 918	6 022	186	6 278
58	1988 - 1990	12 354	8 715	6 224	2 578	46	2 773
59	1991 - 1993	12 468	11 002	9 929	4 855	241	4 817
60	1994 und später	15 833	13 512	12 977	9 476	330	3 069
61	Zusammen	472 593	260 015	204 708	110 674	2 951	77 567
62	Wohngebäude nur mit 1 oder 2 Ferien-/ Freizeitwohneinheiten	3 895	1 088	831	458	39	281
63	Wohnheime	205	58	52	34	1	15
64	Wohngebäude insgesamt	476 693	261 161	205 591	111 166	2 991	77 863
65	Sonstige Gebäude mit Wohnraum	9 407	4 860	4 065	2 244	47	1 378
66	Gebäude mit Wohnraum insgesamt	486 100	266 021	209 656	113 410	3 038	79 241

1) Ohne Wohnheime, ohne Wohngebäude nur mit 1 oder 2 Ferien-/Freizeitwohneinheiten.

2) Ohne Wohnheime.

3) Ohne weitere Energiearten.

Wohnungszählung 1995

Zentralheizung und verwendeter Energieart

Zentralheizung										Lfd. Nr.
1 Energieart			mit 2 oder mehr Energie- arten zusammen	darunter kombiniert mit...				zusätzlich verwendet		
Briketts, Braunkohle	Koks, Steinkohle	Holz oder sonstiges		Briketts, Braun- oder Steinkohle, Koks und				Solar- energie	Wärme- pumpe	
				Elektrizität 3)	Gas 3)	Heizöl 3)	Holz oder sonst. 3)			
1 212	49	-	7 468	68	313	189	4 872	105	106	01
644	41	-	3 056	19	158	81	1 994	53	40	02
3 667	388	-	15 029	150	976	296	9 233	282	290	03
1 302	70	-	5 458	45	200	111	3 860	92	87	04
1 512	77	-	5 256	56	126	52	3 886	146	111	05
1 365	28	-	4 187	28	74	32	3 363	112	98	06
778	28	-	2 406	9	31	18	2 027	52	41	07
199	9	-	1 024	6	17	15	633	68	80	08
87	1	-	472	2	12	8	77	136	158	09
10 766	691	-	44 356	383	1 907	802	29 945	1 046	1 011	10
319	11	-	2 693	16	193	129	1 468	56	33	11
228	15	-	1 405	10	106	65	774	36	28	12
717	57	-	3 702	30	280	171	2 065	91	85	13
175	9	-	1 136	8	41	49	748	24	22	14
80	4	-	372	4	8	11	254	15	5	15
27	-	-	141	4	1	2	102	4	5	16
14	-	-	71	1	3	1	50	2	2	17
8	-	-	41	-	1	2	9	9	13	18
6	-	-	56	-	2	1	6	31	20	19
1 574	96	-	9 617	73	635	431	5 476	268	213	20
60	7	-	389	2	86	35	116	9	4	21
38	1	-	233	2	50	20	62	6	6	22
135	3	-	377	3	72	22	121	12	13	23
28	5	-	81	2	5	13	31	1	4	24
22	1	-	45	-	2	3	22	1	2	25
8	-	-	17	-	3	-	9	2	1	26
3	1	-	9	-	2	2	3	-	-	27
-	-	-	6	-	-	1	1	2	2	28
2	-	-	6	-	-	-	1	2	3	29
295	18	-	1 163	9	220	96	366	35	35	30
2	-	-	33	-	6	3	11	1	-	31
4	-	-	22	-	6	3	10	-	1	32
9	1	-	18	-	6	2	5	-	-	33
22	-	-	18	-	2	1	5	-	-	34
4	1	-	3	-	-	-	2	-	-	35
-	1	-	4	-	-	1	2	-	-	36
3	-	-	2	-	1	-	1	-	-	37
-	-	-	1	-	-	-	1	-	-	38
6	-	-	1	-	-	-	-	-	-	39
50	3	-	102	-	21	10	37	1	1	40
1	-	-	-	-	-	-	-	-	-	41
-	-	-	1	-	1	-	-	-	-	42
1	-	-	1	-	-	-	1	-	-	43
1	-	-	-	-	-	-	-	-	-	44
-	-	-	2	-	-	-	-	-	-	45
2	-	-	-	-	-	-	-	-	-	46
-	-	-	-	-	-	-	-	-	-	47
-	-	-	-	-	-	-	-	-	-	48
-	-	-	-	-	-	-	-	-	-	49
5	-	-	4	-	1	-	1	-	-	50
16	1	-	65	-	6	1	41	1	-	51
1 597	67	-	10 609	86	600	357	6 480	172	143	52
916	57	-	4 725	31	321	169	2 846	95	75	53
4 535	450	-	19 145	183	1 338	491	11 436	385	388	54
1 531	84	-	6 698	55	248	174	4 648	117	113	55
1 619	83	-	5 681	60	136	66	4 167	162	118	56
1 403	29	-	4 350	32	78	35	3 476	118	104	57
798	29	-	2 491	10	37	21	2 084	54	43	58
207	9	-	1 073	6	18	18	645	79	95	59
101	1	-	535	2	14	9	84	169	181	60
12 707	809	-	55 307	465	2 790	1 340	35 866	1 351	1 260	61
48	5	-	257	6	14	9	130	5	7	62
2	-	-	6	-	-	-	4	-	-	63
12 757	814	-	55 570	471	2 804	1 349	36 000	1 356	1 267	64
378	18	-	795	12	83	33	383	32	20	65
13 135	832	-	56 365	483	2 887	1 382	36 383	1 388	1 287	66

2 Gebäude mit Wohnraum nach Art, Größe, Baujahr,

Lfd. Nr.	Gebäudeart und -größe - Baujahr	Insgesamt	Darunter mit				
			Zentral- heizung zusammen	mit			
				zusammen	Gas	Elektrizi- tät	Heizöl
Mecklenburg-Vorpommern							
Wohngebäude mit 1 Wohnung 1) von ... bis ... errichtet							
01	bis 1900	46 146	20 986	16 081	9 206	368	5 638
02	1901 - 1918	13 856	6 998	5 427	2 885	110	2 140
03	1919 - 1948	44 139	27 475	22 568	13 644	319	7 459
04	1949 - 1968	33 115	21 091	16 808	8 883	279	6 669
05	1969 - 1981	19 859	17 996	15 386	7 561	108	6 972
06	1982 - 1987	10 569	9 950	8 164	3 300	50	4 308
07	1988 - 1990	6 093	5 728	4 474	1 685	31	2 443
08	1991 - 1993	7 832	7 374	6 968	4 009	153	2 746
09	1994 und später	10 639	9 841	9 563	7 750	278	1 530
10	Zusammen	192 248	127 437	105 439	58 923	1 696	39 905
Wohngebäude mit 2 Wohnungen 1) von ... bis ... errichtet							
11	bis 1900	13 614	6 112	4 802	2 774	42	1 854
12	1901 - 1918	5 437	2 717	2 183	1 238	16	865
13	1919 - 1948	11 717	6 794	5 704	3 455	47	2 026
14	1949 - 1968	3 152	2 137	1 763	853	12	825
15	1969 - 1981	1 512	1 271	1 114	583	4	492
16	1982 - 1987	530	418	358	163	1	176
17	1988 - 1990	306	259	220	90	1	121
18	1991 - 1993	700	631	600	357	5	235
19	1994 und später	1 289	1 112	1 078	854	19	204
20	Zusammen	38 257	21 451	17 822	10 367	147	6 798
Wohngebäude 2) mit 3 - 6 Wohnungen von ... bis ... errichtet							
21	bis 1900	10 555	2 304	1 987	1 425	17	487
22	1901 - 1918	4 909	1 299	1 158	844	1	273
23	1919 - 1948	7 834	2 233	2 034	1 563	15	372
24	1949 - 1968	5 132	1 321	1 269	806	11	431
25	1969 - 1981	1 661	482	456	266	8	174
26	1982 - 1987	710	184	180	80	5	84
27	1988 - 1990	376	98	88	39	-	46
28	1991 - 1993	248	181	180	137	2	41
29	1994 und später	580	320	313	266	3	44
30	Zusammen	32 005	8 422	7 665	5 426	62	1 952
Wohngebäude 2) mit 7 - 12 Wohnungen von ... bis ... errichtet							
31	bis 1900	1 504	294	279	238	2	21
32	1901 - 1918	1 063	248	240	216	-	15
33	1919 - 1948	1 921	682	671	616	1	7
34	1949 - 1968	8 034	1 400	1 395	937	7	438
35	1969 - 1981	8 465	526	519	298	67	145
36	1982 - 1987	2 931	177	175	55	35	84
37	1988 - 1990	1 631	80	68	43	-	23
38	1991 - 1993	425	82	82	67	-	15
39	1994 und später	372	158	157	143	3	11
40	Zusammen	26 346	3 647	3 586	2 613	115	759
Wohngebäude 2) mit 13 und mehr Wohnungen von ... bis ... errichtet							
41	bis 1900	81	13	12	11	-	1
42	1901 - 1918	50	13	13	12	-	1
43	1919 - 1948	65	23	23	17	-	2
44	1949 - 1968	675	55	54	50	-	3
45	1969 - 1981	2 490	22	21	9	9	2
46	1982 - 1987	985	8	8	3	-	5
47	1988 - 1990	416	11	8	6	-	2
48	1991 - 1993	75	6	6	5	-	1
49	1994 und später	81	35	33	33	-	-
50	Zusammen	4 918	186	178	146	9	17
51	Wohngebäude ausschließlich mit sonstigen Wohneinheiten 1)	785	179	151	89	7	43
Wohngebäude 1) zusammen von ... bis ... errichtet							
52	bis 1900	72 331	29 779	23 216	13 690	433	8 012
53	1901 - 1918	25 410	11 297	9 044	5 210	127	3 298
54	1919 - 1948	65 850	37 259	31 044	19 320	384	9 880
55	1949 - 1968	50 164	26 020	21 303	11 535	310	8 372
56	1969 - 1981	34 000	20 303	17 500	8 718	196	7 788
57	1982 - 1987	15 730	10 740	8 888	3 603	91	4 658
58	1988 - 1990	8 827	6 178	4 860	1 864	32	2 636
59	1991 - 1993	9 284	8 278	7 840	4 576	160	3 041
60	1994 und später	12 963	11 468	11 146	9 048	303	1 789
61	Zusammen	294 559	161 322	134 841	77 564	2 036	49 474
62	Wohngebäude nur mit 1 oder 2 Ferien-/Freizeitwohneinheiten	2 502	816	701	440	53	194
63	Wohnheime	263	71	62	31	1	25
64	Wohngebäude insgesamt	297 324	162 209	135 604	78 035	2 090	49 693
65	Sonstige Gebäude mit Wohnraum	7 926	4 463	3 910	2 466	66	1 159
66	Gebäude mit Wohnraum insgesamt	305 250	166 672	139 514	80 501	2 156	50 852

1) Ohne Wohnheime, ohne Wohngebäude nur mit 1 oder 2 Ferien-/Freizeitwohneinheiten.

2) Ohne Wohnheime.

3) Ohne weitere Energiearten.

Wohnungszählung 1995

Zentralheizung und verwendeter Energieart

Zentralheizung											Lfd. Nr.
1 Energieart			mit 2 oder mehr Energie- arten zusammen	darunter kombiniert mit...				zusätzlich verwendet			
Briketts, Braunkohle	Koks, Steinkohle	Holz oder sonstiges		Briketts, Braun- oder Steinkohle, Koks und				Solar- energie	Wärme- pumpe		
				Elektrizität 3)	Gas 3)	Heizöl 3)	Holz oder sonst. 3)				
836	33	-	4 905	42	186	77	3 477	28	9	01	
284	8	-	1 569	11	61	26	1 121	4	1	02	
1 105	41	-	4 907	41	219	58	3 478	26	12	03	
956	21	-	4 283	44	119	39	3 262	19	4	04	
718	27	-	2 610	17	65	18	2 087	16	5	05	
491	15	-	1 786	6	25	12	1 516	24	6	06	
304	11	-	1 254	5	9	7	1 114	2	2	07	
56	4	-	406	4	9	3	219	17	8	08	
5	-	-	278	1	5	3	19	35	33	09	
4 755	160	-	21 998	171	698	243	16 293	171	80	10	
122	10	-	1 310	19	141	52	596	9	1	11	
59	5	-	534	4	48	20	235	4	2	12	
165	11	-	1 090	4	87	45	550	9	3	13	
71	2	-	374	6	20	18	199	3	-	14	
33	2	-	157	2	4	3	105	3	-	15	
17	1	-	60	2	1	1	35	-	-	16	
8	-	-	39	-	2	1	25	-	-	17	
3	-	-	31	-	-	-	9	1	2	18	
1	-	-	34	-	-	-	3	10	3	19	
479	31	-	3 629	37	303	140	1 757	39	11	20	
57	1	-	317	1	72	13	82	4	1	21	
38	2	-	141	2	35	9	23	1	2	22	
83	1	-	199	3	39	12	41	2	4	23	
19	2	-	52	1	3	2	30	-	-	24	
7	1	-	26	-	3	2	12	-	-	25	
11	-	-	4	-	-	-	2	-	-	26	
3	-	-	10	-	-	1	9	-	-	27	
-	-	-	1	-	-	-	1	-	-	28	
-	-	-	7	-	-	-	-	-	1	29	
218	7	-	757	7	152	39	200	7	8	30	
18	-	-	15	2	4	-	1	-	-	31	
9	-	-	8	-	4	1	2	-	1	32	
47	-	-	11	-	1	-	-	1	-	33	
13	-	-	5	-	-	-	-	-	-	34	
9	-	-	7	-	-	-	-	-	-	35	
1	-	-	2	1	-	-	-	-	-	36	
2	-	-	12	-	-	-	12	-	-	37	
-	-	-	-	-	-	-	-	-	-	38	
-	-	-	1	-	-	-	-	-	-	39	
99	-	-	61	3	11	1	17	1	1	40	
-	-	-	1	-	-	-	-	-	-	41	
-	-	-	-	-	-	-	-	-	-	42	
4	-	-	-	-	-	-	-	-	-	43	
-	1	-	1	-	-	-	-	1	-	44	
1	-	-	1	-	1	-	-	-	-	45	
-	-	-	-	-	-	-	-	-	-	46	
-	-	-	3	-	-	-	3	-	-	47	
-	-	-	-	-	-	-	-	-	-	48	
-	-	-	2	-	-	-	-	-	-	49	
5	1	-	8	-	1	-	3	1	-	50	
12	-	-	28	-	1	1	20	1	-	51	
1 037	44	-	6 563	64	404	143	4 164	41	11	52	
394	15	-	2 253	17	148	56	1 382	9	6	53	
1 407	53	-	6 215	48	346	115	4 076	38	19	54	
1 060	26	-	4 717	51	142	59	3 493	23	4	55	
768	30	-	2 803	19	75	23	2 208	19	5	56	
520	16	-	1 852	9	26	13	1 553	24	6	57	
317	11	-	1 318	5	11	9	1 163	2	2	58	
59	4	-	438	4	9	3	229	19	10	59	
6	-	-	322	1	5	3	22	45	37	60	
5 568	199	-	26 481	218	1 166	424	18 290	220	100	61	
13	1	-	115	2	2	2	56	3	-	62	
4	1	-	9	-	-	-	7	-	-	63	
5 585	201	-	26 605	220	1 168	426	18 353	223	100	64	
206	13	-	553	10	48	14	280	14	4	65	
5 791	214	-	27 158	230	1 216	440	18 633	237	104	66	

2 Gebäude mit Wohnraum nach Art, Größe, Baujahr,

Lfd. Nr.	Gebäudeart und -größe Baujahr	Insgesamt	Darunter mit				
			Zentral- heizung zusammen	mit			
				zusammen	Gas	Elektrizi- tät	Heizöl
Sachsen							
Wohngebäude mit 1 Wohnung 1)							
von ... bis ... errichtet							
01	bis 1900	96 987	36 964	27 124	13 918	676	10 934
02	1901 - 1918	17 506	8 867	6 804	3 465	136	2 830
03	1919 - 1948	101 135	63 006	51 763	29 716	770	18 903
04	1949 - 1968	28 818	16 484	12 672	5 813	271	5 869
05	1969 - 1981	34 967	29 016	23 108	9 426	252	12 159
06	1982 - 1987	23 094	20 084	15 370	4 815	141	9 135
07	1988 - 1990	10 946	9 541	6 654	1 826	53	3 949
08	1991 - 1993	13 034	12 031	10 327	3 808	138	6 096
09	1994 und später	13 473	12 265	11 461	6 311	378	4 736
10	Zusammen	339 960	208 258	165 283	79 098	2 815	74 611
Wohngebäude mit 2 Wohnungen 1)							
von ... bis ... errichtet							
11	bis 1900	66 544	29 682	20 624	10 677	130	9 041
12	1901 - 1918	16 658	8 313	6 384	3 231	34	2 883
13	1919 - 1948	41 524	24 570	19 730	10 214	112	8 759
14	1949 - 1968	7 399	4 674	3 398	1 253	31	1 939
15	1969 - 1981	4 254	3 083	2 313	896	9	1 279
16	1982 - 1987	1 282	947	681	256	4	377
17	1988 - 1990	584	437	289	102	2	151
18	1991 - 1993	1 468	1 336	1 184	517	3	655
19	1994 und später	3 716	3 416	3 198	1 856	38	1 297
20	Zusammen	143 429	76 458	57 801	29 002	363	26 381
Wohngebäude 2) mit 3 - 6 Wohnungen							
von ... bis ... errichtet							
21	bis 1900	43 746	12 391	9 853	6 920	35	2 738
22	1901 - 1918	23 233	7 516	6 555	4 806	21	1 669
23	1919 - 1948	29 793	7 036	6 131	4 283	27	1 734
24	1949 - 1968	11 796	2 598	2 399	1 810	2	562
25	1969 - 1981	3 169	931	835	510	20	283
26	1982 - 1987	511	140	116	67	-	40
27	1988 - 1990	464	131	117	68	-	49
28	1991 - 1993	609	400	380	235	1	144
29	1994 und später	1 610	1 168	1 134	903	9	222
30	Zusammen	114 931	32 311	27 520	19 602	115	7 441
Wohngebäude 2) mit 7 - 12 Wohnungen							
von ... bis ... errichtet							
31	bis 1900	12 073	1 791	1 704	1 512	4	176
32	1901 - 1918	11 756	2 054	1 981	1 768	5	198
33	1919 - 1948	9 993	1 224	1 177	1 077	2	79
34	1949 - 1968	16 806	1 652	1 573	1 481	2	86
35	1969 - 1981	15 276	884	874	719	29	117
36	1982 - 1987	8 462	322	312	189	20	103
37	1988 - 1990	3 281	162	153	123	-	26
38	1991 - 1993	991	323	322	240	3	79
39	1994 und später	1 680	1 026	1 018	890	20	102
40	Zusammen	80 318	9 438	9 114	7 999	85	966
Wohngebäude 2) mit 13 und mehr Wohnungen							
von ... bis ... errichtet							
41	bis 1900	1 472	280	270	244	-	23
42	1901 - 1918	1 298	299	292	262	1	29
43	1919 - 1948	571	119	112	100	2	10
44	1949 - 1968	1 342	86	73	70	-	2
45	1969 - 1981	3 522	83	69	60	5	4
46	1982 - 1987	2 228	14	14	6	5	3
47	1988 - 1990	798	14	13	12	-	1
48	1991 - 1993	169	43	43	36	-	7
49	1994 und später	504	269	265	251	3	11
50	Zusammen	11 904	1 207	1 151	1 041	16	90
51	Wohngebäude ausschließlich mit sonstigen Wohneinheiten 1)	2 311	274	239	155	4	62
Wohngebäude 1) zusammen							
von ... bis ... errichtet							
52	bis 1900	222 416	81 239	59 890	33 348	848	22 939
53	1901 - 1918	70 696	27 093	22 054	13 553	197	7 619
54	1919 - 1948	183 402	96 031	78 977	45 433	913	29 505
55	1949 - 1968	66 216	25 505	20 125	10 433	307	8 459
56	1969 - 1981	61 219	34 009	27 211	11 619	315	13 846
57	1982 - 1987	35 577	21 507	16 493	5 333	170	9 658
58	1988 - 1990	16 073	10 285	7 226	2 131	55	4 176
59	1991 - 1993	16 271	14 133	12 256	4 836	145	6 981
60	1994 und später	20 983	18 144	17 076	10 211	448	6 368
61	Zusammen	692 853	327 946	261 108	136 897	3 398	109 551
62	Wohngebäude nur mit 1 oder 2 Ferien-/Freizeitwohneinheiten	2 454	534	376	189	22	135
63	Wohnheime	357	114	109	61	2	37
64	Wohngebäude insgesamt	695 664	328 594	261 593	137 147	3 422	109 723
65	Sonstige Gebäude mit Wohnraum	21 941	9 949	8 163	4 943	73	2 572
66	Gebäude mit Wohnraum insgesamt	717 605	338 543	269 756	142 090	3 495	112 295

1) Ohne Wohnheime, ohne Wohngebäude nur mit 1 oder 2 Ferien-/Freizeitwohneinheiten.

2) Ohne Wohnheime.

3) Ohne weitere Energiearten.

Wohnungszählung 1995

Zentralheizung und verwendeter Energieart

Zentralheizung											Lfd. Nr.
1 Energieart			mit 2 oder mehr Energie- arten zusammen	darunter kombiniert mit...				zusätzlich verwendet			
Briketts, Braunkohle	Koks, Steinkohle	Holz oder sonstiges		Briketts, Braun- oder Steinkohle, Koks und				Solar- energie	Wärme- pumpe		
				Elektrizität 3)	Gas 3)	Heizöl 3)	Holz oder sonst. 3)				
1 520	76	-	9 840	160	640	368	4 742	258	139	01	
351	22	-	2 063	32	124	82	1 072	67	28	02	
2 190	184	-	11 243	155	775	279	5 621	355	252	03	
676	43	-	3 812	53	241	159	1 977	86	51	04	
1 188	83	-	5 908	54	195	133	3 549	255	120	05	
1 256	23	-	4 714	45	81	100	3 262	214	101	06	
812	14	-	2 887	14	33	34	2 260	90	50	07	
275	10	-	1 704	12	24	22	976	110	74	08	
34	2	-	804	2	14	11	85	202	155	09	
8 302	457	-	42 975	527	2 127	1 188	23 544	1 637	970	10	
740	36	-	9 058	46	643	558	3 454	203	156	11	
217	19	-	1 929	12	145	120	713	59	42	12	
600	45	-	4 840	28	338	259	1 986	199	103	13	
169	6	-	1 276	10	50	78	589	40	23	14	
125	4	-	770	1	29	28	384	26	21	15	
43	1	-	266	-	4	13	147	12	9	16	
34	-	-	148	-	7	2	89	7	2	17	
9	-	-	152	2	2	6	34	23	17	18	
6	1	-	218	-	6	3	8	75	48	19	
1 943	112	-	18 657	99	1 224	1 067	7 404	644	421	20	
151	9	-	2 538	12	367	171	528	109	68	21	
51	8	-	961	1	193	74	110	42	35	22	
84	3	-	905	5	137	77	149	48	26	23	
21	4	-	199	-	25	21	42	8	6	24	
21	1	-	96	2	6	3	34	3	2	25	
4	5	-	24	-	1	1	16	1	2	26	
-	-	-	14	-	-	1	9	-	1	27	
-	-	-	20	-	1	1	3	4	2	28	
-	-	-	34	-	-	-	1	11	4	29	
332	30	-	4 791	20	730	349	892	226	146	30	
12	-	-	87	1	24	4	7	4	5	31	
8	2	-	73	-	22	3	3	4	6	32	
18	1	-	47	1	13	2	3	-	3	33	
4	-	-	79	-	10	1	3	-	-	34	
9	-	-	10	-	2	-	-	-	-	35	
-	-	-	10	-	1	-	1	-	-	36	
3	1	-	9	-	2	1	2	-	-	37	
-	-	-	1	-	-	-	-	-	-	38	
6	-	-	8	-	-	-	-	1	-	39	
60	4	-	324	2	74	11	19	9	14	40	
3	-	-	10	1	-	1	1	-	-	41	
-	-	-	7	-	4	-	-	-	1	42	
-	-	-	7	-	2	-	-	1	-	43	
1	-	-	13	-	6	-	-	1	-	44	
-	-	-	14	-	-	-	13	2	-	45	
-	-	-	-	-	-	-	-	-	-	46	
-	-	-	1	-	-	-	-	-	-	47	
-	-	-	-	-	-	-	-	-	-	48	
-	-	-	4	-	-	-	-	-	1	49	
4	-	-	56	1	12	1	14	4	2	50	
16	2	-	35	1	-	-	17	4	-	51	
2 434	121	-	21 549	221	1 674	1 102	8 741	578	368	52	
632	53	-	5 039	45	488	279	1 901	172	112	53	
2 893	233	-	17 054	189	1 265	617	7 764	603	384	54	
873	53	-	5 380	63	332	259	2 611	135	80	55	
1 343	88	-	6 798	57	232	164	3 980	286	143	56	
1 303	29	-	5 014	45	87	114	3 426	227	112	57	
849	15	-	3 059	14	42	38	2 360	97	53	58	
284	10	-	1 877	14	27	29	1 013	137	93	59	
46	3	-	1 068	2	20	14	94	289	208	60	
10 657	605	-	66 838	650	4 167	2 616	31 890	2 524	1 553	61	
29	1	-	158	6	12	6	62	3	3	62	
9	-	-	5	-	-	-	2	-	-	63	
10 695	606	-	67 001	656	4 179	2 622	31 954	2 527	1 556	64	
542	33	-	1 786	22	217	107	651	63	58	65	
11 237	639	-	68 787	678	4 396	2 729	32 605	2 590	1 614	66	

2 Gebäude mit Wohnraum nach Art, Größe, Baujahr,

Lfd. Nr.	Gebäudeart und -größe - Baujahr	Insgesamt	Darunter mit				
			Zentral- heizung zusammen	mit			
				zusammen	Gas	Elektrizi- tät	Heizöl
Sachsen-Anhalt							
Wohngebäude mit 1 Wohnung 1)							
von ... bis ... errichtet							
01	bis 1900	101 153	47 825	39 732	21 262	920	15 445
02	1901 - 1918	24 100	14 115	11 863	6 462	189	4 588
03	1919 - 1948	86 707	58 591	51 646	30 182	690	18 418
04	1949 - 1968	32 887	21 785	18 552	8 850	270	8 442
05	1969 - 1981	28 553	24 969	21 254	9 736	183	10 121
06	1982 - 1987	14 979	13 457	11 152	4 156	86	5 996
07	1988 - 1990	7 335	6 695	5 221	1 765	33	2 879
08	1991 - 1993	9 036	8 450	7 883	3 855	134	3 743
09	1994 und später	11 271	10 513	10 218	7 307	320	2 576
10	Zusammen	316 021	206 400	177 521	93 575	2 825	72 208
Wohngebäude mit 2 Wohnungen 1)							
von ... bis ... errichtet							
11	bis 1900	34 769	17 828	14 416	7 174	123	6 591
12	1901 - 1918	12 071	6 905	5 857	3 108	44	2 503
13	1919 - 1948	25 236	15 661	13 704	7 144	81	6 074
14	1949 - 1968	5 175	3 859	3 207	1 138	14	1 927
15	1969 - 1981	2 199	1 769	1 476	577	4	834
16	1982 - 1987	574	456	365	148	2	183
17	1988 - 1990	257	201	159	70	-	73
18	1991 - 1993	563	476	442	251	3	188
19	1994 und später	1 199	1 075	1 048	753	13	282
20	Zusammen	82 043	48 230	40 674	20 363	284	18 655
Wohngebäude 2) mit 3 - 6 Wohnungen							
von ... bis ... errichtet							
21	bis 1900	19 591	4 407	3 796	2 496	16	1 198
22	1901 - 1918	9 514	2 521	2 241	1 507	9	695
23	1919 - 1948	16 716	3 323	2 949	2 111	6	792
24	1949 - 1968	8 397	1 300	1 232	962	8	249
25	1969 - 1981	1 828	576	552	371	3	164
26	1982 - 1987	776	147	145	80	-	63
27	1988 - 1990	369	85	83	53	-	28
28	1991 - 1993	354	228	221	146	-	75
29	1994 und später	1 006	742	721	607	6	107
30	Zusammen	58 551	13 329	11 940	8 333	48	3 371
Wohngebäude 2) mit 7 - 12 Wohnungen							
von ... bis ... errichtet							
31	bis 1900	3 328	542	501	429	-	67
32	1901 - 1918	2 865	606	569	508	1	59
33	1919 - 1948	3 565	444	409	359	1	46
34	1949 - 1968	9 276	643	626	463	10	147
35	1969 - 1981	11 867	698	695	572	3	114
36	1982 - 1987	5 656	237	237	172	2	59
37	1988 - 1990	1 966	35	33	11	-	22
38	1991 - 1993	394	155	152	101	-	51
39	1994 und später	795	555	550	507	-	42
40	Zusammen	39 712	3 915	3 772	3 122	17	607
Wohngebäude 2) mit 13 und mehr Wohnungen							
von ... bis ... errichtet							
41	bis 1900	318	90	90	78	-	11
42	1901 - 1918	178	50	49	43	-	5
43	1919 - 1948	108	23	23	18	-	5
44	1949 - 1968	608	20	19	17	-	1
45	1969 - 1981	1 772	69	68	53	-	15
46	1982 - 1987	902	7	7	5	-	2
47	1988 - 1990	441	9	7	6	-	1
48	1991 - 1993	66	10	10	10	-	-
49	1994 und später	154	110	110	102	-	8
50	Zusammen	4 547	388	383	332	-	48
51	Wohngebäude ausschließlich mit sonstigen Wohneinheiten 1)	1 698	327	273	151	12	87
Wohngebäude 1) zusammen							
von ... bis ... errichtet							
52	bis 1900	160 260	70 858	58 672	31 515	1 067	23 354
53	1901 - 1918	48 899	24 236	20 614	11 647	245	7 860
54	1919 - 1948	132 619	78 103	68 774	39 834	779	25 353
55	1949 - 1968	56 419	27 623	23 650	11 437	302	10 773
56	1969 - 1981	46 239	28 091	24 054	11 312	194	11 251
57	1982 - 1987	22 894	14 310	11 912	4 563	90	6 306
58	1988 - 1990	10 374	7 027	5 505	1 905	33	3 004
59	1991 - 1993	10 417	9 320	8 709	4 364	137	4 057
60	1994 und später	14 451	13 021	12 673	9 299	339	3 018
61	Zusammen	502 572	272 589	234 563	125 876	3 186	94 976
62	Wohngebäude nur mit 1 oder 2 Ferien-/Freizeitwohneinheiten	1 128	435	367	171	19	154
63	Wohnheime	202	78	74	41	-	21
64	Wohngebäude insgesamt	503 902	273 102	235 004	126 088	3 205	95 151
65	Sonstige Gebäude mit Wohnraum	12 772	6 064	5 317	3 251	59	1 728
66	Gebäude mit Wohnraum insgesamt	516 674	279 166	240 321	129 339	3 264	96 879

1) Ohne Wohnheime, ohne Wohngebäude nur mit 1 oder 2 Ferien-/Freizeitwohneinheiten.

2) Ohne Wohnheime.

3) Ohne weitere Energiearten.

Wohnungszählung 1995

Zentralheizung und verwendeter Energieart

Zentralheizung										Lfd. Nr.
1 Energieart			mit 2 oder mehr Energiearten zusammen	darunter kombiniert mit...				zusätzlich verwendet		
Briketts, Braunkohle	Koks, Steinkohle	Holz oder sonstiges		Briketts, Braun- oder Steinkohle, Koks und				Solar-energie	Wärme-pumpe	
				Elektrizität 3)	Gas 3)	Heizöl 3)	Holz oder sonst. 3)			
1 865	240	-	8 093	159	530	294	4 206	89	107	01
551	73	-	2 252	29	114	75	1 203	24	49	02
1 978	378	-	6 945	127	502	206	3 617	130	162	03
865	125	-	3 233	49	176	105	1 822	49	54	04
1 049	165	-	3 715	33	87	59	2 462	79	89	05
837	77	-	2 305	13	35	26	1 690	54	62	06
512	32	-	1 474	7	10	13	1 189	29	18	07
134	17	-	567	-	10	9	315	41	39	08
15	-	-	295	-	5	4	27	102	65	09
7 806	1 107	-	28 879	417	1 469	791	16 531	597	645	10
467	61	-	3 412	31	303	267	1 323	52	66	11
176	26	-	1 048	10	104	58	426	29	28	12
356	49	-	1 957	25	218	126	754	30	52	13
117	11	-	652	9	27	50	318	13	17	14
52	9	-	293	2	18	9	156	5	7	15
28	4	-	91	1	1	3	54	3	3	16
15	1	-	42	1	-	1	22	2	1	17
-	-	-	34	1	4	2	11	7	3	18
-	-	-	27	-	1	2	-	18	8	19
1 211	161	-	7 556	80	676	518	3 064	159	185	20
71	15	-	611	4	103	70	111	17	25	21
26	4	-	280	2	63	16	45	9	11	22
29	11	-	374	7	103	31	48	9	12	23
12	1	-	68	2	10	7	17	1	4	24
14	-	-	24	-	-	4	11	-	-	25
2	-	-	2	-	-	-	1	-	-	26
2	-	-	2	-	-	-	-	8	-	27
-	-	-	7	-	-	-	-	-	-	28
-	1	-	21	-	-	-	1	1	2	29
156	32	-	1 389	15	279	128	234	45	54	30
5	-	-	41	-	12	3	5	-	1	31
1	-	-	37	-	23	1	-	-	-	32
3	-	-	35	-	26	2	-	-	2	33
5	1	-	17	-	7	-	-	-	-	34
6	-	-	3	-	1	1	-	-	-	35
4	-	-	-	-	-	-	-	-	1	36
-	-	-	2	-	-	-	2	-	-	37
-	-	-	3	-	-	-	-	-	1	38
1	-	-	5	-	-	-	-	-	1	39
25	1	-	143	-	69	7	7	-	6	40
-	1	-	-	-	-	-	-	-	-	41
1	-	-	1	-	-	-	-	-	-	42
-	-	-	-	-	-	-	-	-	1	43
1	-	-	1	-	-	-	-	-	-	44
-	-	-	1	-	1	-	-	-	-	45
-	-	-	-	-	-	-	-	-	-	46
-	-	-	2	-	2	-	-	-	-	47
-	-	-	-	-	-	-	-	-	-	48
-	-	-	-	-	-	-	-	-	-	49
2	1	-	5	-	3	-	-	-	1	50
22	1	-	54	3	5	-	18	3	2	51
2 419	317	-	12 186	195	950	634	5 655	161	200	52
759	103	-	3 622	42	306	150	1 674	62	89	53
2 369	439	-	9 329	159	850	365	4 426	169	229	54
1 000	138	-	3 973	61	220	162	2 157	63	75	55
1 123	174	-	4 037	35	107	73	2 630	84	96	56
872	81	-	2 398	14	36	29	1 745	57	66	57
530	33	-	1 522	8	12	14	1 213	39	19	58
134	17	-	611	1	14	11	326	48	43	59
16	1	-	348	-	6	6	28	121	76	60
9 222	1 303	-	38 026	515	2 501	1 444	19 854	804	893	61
21	2	-	68	2	2	2	34	-	-	62
10	2	-	4	1	2	-	-	-	-	63
9 253	1 307	-	38 098	518	2 505	1 446	19 888	804	893	64
235	44	-	747	14	89	41	222	13	20	65
9 488	1 351	-	38 845	532	2 594	1 487	20 110	817	913	66

2 Gebäude mit Wohnraum nach Art, Größe, Baujahr,

Lfd. Nr.	Gebäudeart und -größe Baujahr	Insgesamt	Darunter mit				
			Zentral- heizung zusammen	mit			
				zusammen	Gas	Elektrizi- tät	Heizöl
Thüringen							
Wohngebäude mit 1 Wohnung 1) von ... bis ... errichtet							
01	bis 1900	90 608	39 833	31 076	17 300	529	12 104
02	1901 - 1918	18 724	10 749	8 764	5 258	95	3 122
03	1919 - 1948	58 922	39 481	33 600	22 076	245	10 190
04	1949 - 1968	23 693	15 725	12 963	7 016	119	5 362
05	1969 - 1981	30 174	26 044	21 664	10 525	162	10 142
06	1982 - 1987	18 756	16 839	13 570	5 620	72	7 097
07	1988 - 1990	9 128	8 298	6 177	2 413	33	3 259
08	1991 - 1993	10 090	9 546	8 367	3 780	77	4 354
09	1994 und später	9 129	8 625	8 117	4 952	132	3 022
10	Zusammen	269 224	175 140	144 298	78 940	1 464	58 652
Wohngebäude mit 2 Wohnungen 1) von ... bis ... errichtet							
11	bis 1900	43 840	24 231	17 385	9 058	100	7 789
12	1901 - 1918	14 492	8 770	6 924	4 143	28	2 618
13	1919 - 1948	29 094	19 464	15 920	3 334	54	6 209
14	1949 - 1968	8 651	6 804	5 348	2 470	20	2 740
15	1969 - 1981	5 192	4 386	3 485	1 514	19	1 872
16	1982 - 1987	1 325	1 128	868	355	1	483
17	1988 - 1990	529	455	320	130	1	171
18	1991 - 1993	1 025	949	838	431	3	399
19	1994 und später	1 774	1 655	1 548	936	11	601
20	Zusammen	105 922	67 842	52 636	28 371	237	22 882
Wohngebäude 2) mit 3 - 6 Wohnungen von ... bis ... errichtet							
21	bis 1900	17 637	4 820	3 888	2 843	20	965
22	1901 - 1918	10 158	2 991	2 579	2 054	7	495
23	1919 - 1948	12 036	3 671	3 133	2 286	11	797
24	1949 - 1968	6 946	1 457	1 330	986	10	328
25	1969 - 1981	1 786	490	430	241	6	175
26	1982 - 1987	479	148	128	76	3	47
27	1988 - 1990	306	79	74	27	6	39
28	1991 - 1993	302	207	201	138	7	63
29	1994 und später	872	657	646	495	7	144
30	Zusammen	50 522	14 520	12 409	9 146	70	3 053
Wohngebäude 2) mit 7 - 12 Wohnungen von ... bis ... errichtet							
31	bis 1900	2 230	426	415	360	2	35
32	1901 - 1918	2 133	588	569	524	6	30
33	1919 - 1948	2 341	375	364	339	3	15
34	1949 - 1968	7 101	616	612	524	4	80
35	1969 - 1981	10 708	615	614	487	53	56
36	1982 - 1987	4 347	231	231	192	8	31
37	1988 - 1990	1 926	91	91	65	1	23
38	1991 - 1993	478	111	110	79	-	31
39	1994 und später	760	462	461	409	-	51
40	Zusammen	32 024	3 515	3 467	2 979	77	352
Wohngebäude 2) mit 13 und mehr Wohnungen von ... bis ... errichtet							
41	bis 1900	83	29	29	28	-	1
42	1901 - 1918	52	30	30	27	-	2
43	1919 - 1948	87	24	23	20	-	2
44	1949 - 1968	222	22	22	15	1	3
45	1969 - 1981	1 007	6	6	5	-	1
46	1982 - 1987	792	8	8	6	-	2
47	1988 - 1990	482	12	12	10	-	2
48	1991 - 1993	78	26	26	19	-	7
49	1994 und später	138	86	84	77	-	7
50	Zusammen	2 941	243	240	207	1	27
51	Wohngebäude ausschließlich mit sonstigen Wohneinheiten 1)	1 485	245	196	117	5	64
Wohngebäude 1) zusammen von ... bis ... errichtet							
52	bis 1900	155 466	69 464	52 885	29 640	653	20 927
53	1901 - 1918	45 715	23 148	18 881	12 017	136	6 271
54	1919 - 1948	102 652	63 059	53 083	34 083	315	17 223
55	1949 - 1968	46 642	24 639	20 286	11 015	154	8 519
56	1969 - 1981	48 890	31 554	26 211	12 778	241	12 251
57	1982 - 1987	25 706	18 359	14 809	6 252	84	7 661
58	1988 - 1990	12 377	8 938	6 676	2 646	41	3 495
59	1991 - 1993	11 977	10 842	9 544	4 448	80	4 855
60	1994 und später	12 693	11 502	10 871	6 881	150	3 828
61	Zusammen	462 118	261 505	213 246	119 760	1 854	85 030
62	Wohngebäude nur mit 1 oder 2 Ferien-/Freizeitwohneinheiten	1 124	372	305	175	13	106
63	Wohnheime	268	120	111	60	2	40
64	Wohngebäude insgesamt	463 510	261 997	213 662	119 995	1 869	85 176
65	Sonstige Gebäude mit Wohnraum	13 232	7 193	6 194	4 195	47	1 659
66	Gebäude mit Wohnraum insgesamt	476 742	269 190	219 856	124 190	1 916	86 835

1) Ohne Wohnheime, ohne Wohngebäude nur mit 1 oder 2 Ferien-/Freizeitwohneinheiten.

2) Ohne Wohnheime.

3) Ohne weitere Energiearten.

Wohnungszählung 1995

Zentralheizung und verwendeter Energieart

Zentralheizung											Lfd. Nr.
1 Energieart			mit 2 oder mehr Energie- arten zusammen	darunter kombiniert mit...				zusätzlich verwendet			
Briketts, Braunkohle	Koks, Steinkohle	Holz oder sonstiges		Briketts, Braun- oder Steinkohle, Koks und				Solar- energie	Wärme- pumpe		
				Elektrizität 3)	Gas 3)	Heizöl 3)	Holz oder sonst. 3)				
1 042	101	-	8 757	62	444	294	3 463	126	87	01	
259	30	-	1 985	17	159	56	752	27	17	02	
965	124	-	5 881	54	464	151	2 236	128	83	03	
417	49	-	2 762	18	175	81	1 147	45	42	04	
719	116	-	4 380	24	115	85	2 341	114	73	05	
719	62	-	3 269	16	61	50	2 018	117	60	06	
430	42	-	2 121	4	36	14	1 488	64	21	07	
142	14	-	1 179	2	21	14	530	49	34	08	
10	1	-	508	1	10	6	49	97	44	09	
4 703	539	-	30 842	198	1 485	751	14 024	767	461	10	
396	42	-	6 846	37	415	288	2 097	111	58	11	
118	17	-	1 846	7	156	67	486	38	28	12	
273	50	-	3 544	11	283	162	1 022	78	52	13	
106	12	-	1 456	4	70	76	463	22	20	14	
63	17	-	901	1	34	34	342	16	11	15	
27	2	-	260	1	9	5	113	6	3	16	
18	-	-	135	-	3	6	67	4	-	17	
4	1	-	111	1	-	2	28	5	5	18	
-	-	-	107	-	-	-	3	34	7	19	
1 005	141	-	15 206	62	970	640	4 621	314	184	20	
51	9	-	932	6	143	49	124	17	15	21	
20	3	-	412	-	74	27	56	20	15	22	
34	5	-	538	4	89	23	87	14	19	23	
5	1	-	127	1	12	10	14	2	9	24	
6	2	-	60	1	7	3	13	-	2	25	
-	2	-	20	-	1	-	7	-	-	26	
2	-	-	5	-	1	-	2	-	-	27	
-	-	-	6	-	-	-	1	1	1	28	
-	-	-	11	-	1	-	1	6	2	29	
118	22	-	2 111	12	328	112	305	60	63	30	
17	1	-	11	1	5	-	1	1	-	31	
8	1	-	19	-	6	-	-	2	3	32	
7	-	-	11	-	-	1	1	1	3	33	
3	1	-	4	-	-	1	1	-	6	34	
18	-	-	1	-	-	-	1	-	-	35	
-	-	-	-	-	-	-	-	-	-	36	
2	-	-	-	-	-	-	-	-	3	37	
-	-	-	1	-	-	-	-	1	-	38	
1	-	-	1	-	-	-	-	-	-	39	
56	3	-	48	1	11	2	4	5	15	40	
-	-	-	-	-	-	-	-	-	-	41	
1	-	-	-	-	-	-	-	-	-	42	
1	-	-	1	-	-	-	-	-	-	43	
1	2	-	-	-	-	-	-	-	-	44	
-	-	-	-	-	-	-	-	-	-	45	
-	-	-	-	-	-	-	-	-	-	46	
-	-	-	-	-	-	-	-	-	-	47	
-	-	-	-	-	-	-	-	-	-	48	
-	-	-	-	-	-	-	-	-	-	49	
3	2	-	3	-	-	-	-	-	-	50	
9	1	-	49	2	8	1	18	1	-	51	
1 511	154	-	16 579	108	1 013	631	5 698	255	160	52	
406	51	-	4 267	24	396	151	1 294	87	63	53	
1 283	179	-	9 976	69	836	337	3 347	221	157	54	
533	65	-	4 353	23	258	168	1 627	69	77	55	
806	135	-	5 343	26	156	122	2 698	130	86	56	
746	66	-	3 550	17	71	55	2 139	123	63	57	
452	42	-	2 262	4	40	20	1 557	69	24	58	
146	15	-	1 298	3	21	16	559	56	40	59	
11	1	-	631	1	11	6	53	137	53	60	
5 894	708	-	48 259	275	2 802	1 506	18 972	1 147	723	61	
11	-	-	67	1	4	2	28	2	1	62	
7	2	-	9	-	-	-	5	-	-	63	
5 912	710	-	48 335	276	2 806	1 508	19 005	1 149	724	64	
245	48	-	999	9	117	47	323	40	25	65	
6 157	758	-	49 334	285	2 923	1 555	19 328	1 189	749	66	

3 Gebäude mit Wohnraum nach Art, Größe, Baujahr,

Lfd. Nr.	Gebäudeart und -größe - Baujahr	Insgesamt	Darunter mit				
			Etagenheizung zusammen	mit			
				zusammen	Gas	Elektrizität	Heizöl
Neue Länder und Berlin-Ost							
Wohngebäude mit 1 Wohnung 1)							
von ... bis ... errichtet							
01	bis 1900	397 064	23 889	11 891	5 607	1 141	1 786
02	1901 - 1918	97 794	6 031	3 125	1 524	266	464
03	1919 - 1948	429 970	23 429	13 784	7 314	863	2 189
04	1949 - 1968	160 569	9 214	4 904	2 273	318	915
05	1969 - 1981	148 078	5 809	3 518	1 471	250	884
06	1982 - 1987	89 109	2 990	1 694	547	71	558
07	1988 - 1990	43 569	1 537	811	225	37	281
08	1991 - 1993	52 402	1 388	1 117	573	128	352
09	1994 und später	59 269	1 611	1 493	1 017	166	296
10	Zusammen	1 477 824	75 898	42 337	20 551	3 240	7 725
Wohngebäude mit 2 Wohnungen 1)							
von ... bis ... errichtet							
11	bis 1900	177 240	20 242	9 255	6 496	559	665
12	1901 - 1918	59 561	7 642	3 977	2 978	200	221
13	1919 - 1948	138 758	17 149	9 619	7 169	399	597
14	1949 - 1968	30 121	2 245	1 065	583	74	162
15	1969 - 1981	15 313	961	507	286	41	66
16	1982 - 1987	4 417	324	168	81	12	21
17	1988 - 1990	1 984	159	73	35	2	11
18	1991 - 1993	4 696	208	179	112	26	38
19	1994 und später	9 884	502	472	363	62	44
20	Zusammen	441 974	49 432	25 315	18 103	1 375	1 825
Wohngebäude 2) mit 3 - 6 Wohnungen							
von ... bis ... errichtet							
21	bis 1900	104 281	14 769	7 431	6 046	268	141
22	1901 - 1918	56 601	9 557	5 318	4 598	119	77
23	1919 - 1948	83 725	12 384	7 143	6 008	123	106
24	1949 - 1968	40 566	4 735	3 286	2 999	63	38
25	1969 - 1981	10 648	1 164	686	498	38	22
26	1982 - 1987	3 445	338	183	87	9	2
27	1988 - 1990	2 025	286	178	68	6	8
28	1991 - 1993	1 835	163	151	136	7	4
29	1994 und später	5 231	419	404	368	26	10
30	Zusammen	308 357	43 815	24 780	20 808	659	408
Wohngebäude 2) mit 7 - 12 Wohnungen							
von ... bis ... errichtet							
31	bis 1900	27 314	1 987	1 006	854	20	4
32	1901 - 1918	24 308	2 545	1 320	1 172	18	7
33	1919 - 1948	26 486	2 136	1 225	978	38	5
34	1949 - 1968	58 587	3 119	2 038	1 937	26	17
35	1969 - 1981	60 486	814	678	514	118	1
36	1982 - 1987	29 012	328	219	113	37	1
37	1988 - 1990	12 635	363	226	67	7	-
38	1991 - 1993	2 955	64	61	51	2	-
39	1994 und später	4 605	169	165	131	32	-
40	Zusammen	246 448	11 525	6 938	5 817	298	35
Wohngebäude 2) mit 13 und mehr Wohnungen							
von ... bis ... errichtet							
41	bis 1900	3 982	241	86	75	1	1
42	1901 - 1918	3 160	335	124	117	-	-
43	1919 - 1948	1 441	95	42	30	2	-
44	1949 - 1968	4 593	38	21	20	-	-
45	1969 - 1981	11 734	15	8	4	4	-
46	1982 - 1987	7 521	27	21	1	20	-
47	1988 - 1990	3 709	5	3	-	2	-
48	1991 - 1993	622	2	2	2	-	-
49	1994 und später	1 175	14	13	10	2	1
50	Zusammen	37 937	772	320	259	31	2
51	Wohngebäude ausschließlich mit sonstigen Wohneinheiten 1)	7 399	256	161	76	24	11
Wohngebäude 1) zusammen							
von ... bis ... errichtet							
52	bis 1900	714 555	61 255	29 749	19 117	2 002	2 603
53	1901 - 1918	242 218	26 153	13 890	10 403	609	770
54	1919 - 1948	681 740	55 251	31 851	21 514	1 428	2 899
55	1949 - 1968	294 744	19 363	11 322	7 813	482	1 134
56	1969 - 1981	246 379	8 773	5 403	2 777	452	973
57	1982 - 1987	133 531	4 009	2 285	829	149	582
58	1988 - 1990	64 008	2 351	1 291	395	54	300
59	1991 - 1993	62 534	1 826	1 511	875	163	394
60	1994 und später	80 230	2 717	2 549	1 891	288	351
61	Zusammen	2 519 939	181 698	99 851	65 614	5 627	10 006
62	Wohngebäude nur mit 1 oder 2 Ferien-/Freizeitwohneinheiten	11 677	542	352	191	91	27
63	Wohnheime	1 456	20	18	9	5	1
64	Wohngebäude insgesamt	2 533 072	182 260	100 221	65 814	5 723	10 034
65	Sonstige Gebäude mit Wohnraum	66 324	7 143	4 488	3 454	282	195
66	Gebäude mit Wohnraum insgesamt	2 599 396	189 403	104 709	69 268	6 005	10 229

1) Ohne Wohnheime, ohne Wohngebäude nur mit 1 oder 2 Ferien-/Freizeitwohneinheiten.

2) Ohne Wohnheime.

3) Ohne weitere Energiearten.

Wohnungszählung 1995

Etagenheizung und verwendeter Energieart

Etagenheizung											Lfd. Nr.
1 Energieart			mit 2 oder mehr Energie- arten zusammen	darunter kombiniert mit...				zusätzlich verwendet			
Briketts, Braunkohle	Koks, Steinkohle	Holz oder sonstiges		Briketts, Braun- oder Steinkohle, Koks und				Solar- energie	Wärme- pumpe		
				Elektrizität 3)	Gas 3)	Heizöl 3)	Holz oder sonst. 3)				
2 992	67	298	11 998	445	711	199	8 214	34	70	01	
791	32	48	2 906	92	209	57	1 990	9	18	02	
3 166	98	154	9 645	331	707	200	6 389	33	66	03	
1 283	46	69	4 310	117	135	68	3 292	6	23	04	
813	34	66	2 291	39	63	37	1 725	10	21	05	
473	11	34	1 296	30	25	22	1 053	9	12	06	
238	5	25	726	14	11	5	604	4	6	07	
59	-	5	271	3	2	1	178	1	23	08	
12	1	1	118	1	7	2	38	6	15	09	
9 827	294	700	33 561	1 072	1 870	591	23 483	112	254	10	
1 408	32	95	10 987	471	2 081	398	3 667	21	45	11	
525	33	20	3 665	107	834	130	1 093	16	13	12	
1 338	71	45	7 530	301	1 716	308	2 284	25	33	13	
229	5	12	1 180	46	142	52	555	5	5	14	
109	-	5	454	21	46	17	205	2	3	15	
52	-	2	156	2	10	3	99	1	5	16	
21	1	3	86	2	4	2	54	1	-	17	
3	-	-	29	3	1	2	7	-	3	18	
2	-	1	30	-	2	1	3	6	8	19	
3 687	142	183	24 117	953	4 836	913	7 967	77	115	20	
922	33	21	7 338	274	2 491	212	1 094	21	22	21	
509	14	1	4 239	108	1 715	114	470	13	10	22	
845	57	4	5 241	113	2 139	105	685	4	6	23	
180	3	3	1 449	30	596	25	221	1	1	24	
123	5	-	478	16	103	17	149	1	-	25	
81	3	1	155	5	21	3	90	-	-	26	
96	-	-	108	2	18	1	65	-	-	27	
4	-	-	12	2	1	-	4	-	-	28	
-	-	-	15	-	2	-	2	1	3	29	
2 760	115	30	19 035	550	7 086	477	2 780	41	42	30	
125	2	1	981	10	496	11	87	1	1	31	
121	2	-	1 225	13	703	10	45	2	4	32	
181	23	-	911	48	509	4	61	-	-	33	
58	-	-	1 081	15	444	-	19	-	-	34	
44	1	-	136	5	35	-	22	-	1	35	
68	-	-	109	1	8	1	74	-	-	36	
152	-	-	137	-	6	-	125	-	-	37	
8	-	-	3	-	-	1	-	-	-	38	
2	-	-	4	-	2	-	-	-	-	39	
759	28	1	4 587	92	2 203	27	433	3	6	40	
9	-	-	155	1	95	-	10	-	-	41	
7	-	-	211	3	132	-	2	-	-	42	
8	2	-	53	1	25	2	8	-	-	43	
1	-	-	17	-	4	-	-	-	-	44	
-	-	-	7	-	1	-	4	-	-	45	
-	-	-	6	1	1	-	2	-	-	46	
1	-	-	2	2	-	-	-	-	-	47	
-	-	-	-	-	-	-	-	-	-	48	
-	-	-	1	-	-	-	-	-	-	49	
26	2	-	452	8	258	2	26	-	-	50	
42	4	4	95	7	18	1	33	-	-	51	
5 474	135	418	31 506	1 204	5 886	821	13 082	77	138	52	
1 957	81	70	12 263	324	3 595	311	3 606	40	45	53	
5 553	254	203	23 400	796	5 100	619	9 436	62	105	54	
1 755	54	84	8 041	208	1 321	145	4 090	12	29	55	
1 090	40	71	3 370	82	248	71	2 107	13	25	56	
674	14	37	1 724	39	65	29	1 320	10	17	57	
508	6	28	1 060	20	39	8	849	5	6	58	
74	-	5	315	8	4	4	189	1	26	59	
16	1	2	168	1	13	3	43	13	26	60	
17 101	585	918	81 847	2 682	16 271	2 011	34 722	233	417	61	
35	1	7	190	6	12	4	98	1	1	62	
3	-	-	2	-	2	-	-	-	-	63	
17 139	586	925	82 039	2 688	16 285	2 015	34 820	234	418	64	
514	22	21	2 655	124	650	101	602	10	14	65	
17 653	608	946	84 694	2 812	16 935	2 116	35 422	244	432	66	

3 Gebäude mit Wohnraum nach Art, Größe, Baujahr,

Lfd. Nr.	Gebäudeart und -größe - Baujahr	Insgesamt	Darunter mit				
			Etagenheizung zusammen	mit			
				zusammen	Gas	Elektrizität	Heizöl
Berlin - Ost							
Wohngebäude mit 1 Wohnung 1)							
von ... bis ... errichtet							
01	bis 1900	881	88	71	60	3	1
02	1901 - 1918	1 183	130	108	86	3	2
03	1919 - 1948	22 315	1 512	1 047	781	15	77
04	1949 - 1968	4 759	403	272	206	12	17
05	1969 - 1981	3 908	247	182	127	13	13
06	1982 - 1987	2 247	79	56	34	1	11
07	1988 - 1990	975	36	23	18	-	5
08	1991 - 1993	1 342	63	57	42	1	11
09	1994 und später	2 210	88	77	58	3	15
10	Zusammen	39 820	2 646	1 893	1 412	51	152
Wohngebäude mit 2 Wohnungen 1)							
von ... bis ... errichtet							
11	bis 1900	584	145	84	79	-	-
12	1901 - 1918	545	180	116	104	1	1
13	1919 - 1948	3 258	879	586	498	3	7
14	1949 - 1968	210	27	14	12	-	2
15	1969 - 1981	108	10	6	5	1	-
16	1982 - 1987	48	5	4	4	-	-
17	1988 - 1990	16	3	2	2	-	-
18	1991 - 1993	172	6	6	5	-	1
19	1994 und später	319	16	15	13	1	1
20	Zusammen	5 260	1 271	833	722	6	12
Wohngebäude 2) mit 3 - 6 Wohnungen							
von ... bis ... errichtet							
21	bis 1900	2 641	354	184	176	-	-
22	1901 - 1918	1 778	394	193	186	-	-
23	1919 - 1948	4 034	449	294	247	6	-
24	1949 - 1968	465	125	101	98	-	-
25	1969 - 1981	43	3	3	1	2	-
26	1982 - 1987	46	3	2	2	-	-
27	1988 - 1990	24	1	1	1	-	-
28	1991 - 1993	81	3	3	3	-	-
29	1994 und später	238	4	4	3	-	1
30	Zusammen	9 350	1 336	785	717	8	1
Wohngebäude 2) mit 7 - 12 Wohnungen							
von ... bis ... errichtet							
31	bis 1900	6 463	524	193	189	-	1
32	1901 - 1918	4 550	779	318	314	-	-
33	1919 - 1948	6 168	376	181	121	23	-
34	1949 - 1968	6 491	1 127	603	589	1	-
35	1969 - 1981	1 584	9	8	3	2	-
36	1982 - 1987	2 746	3	2	2	-	-
37	1988 - 1990	1 828	-	-	-	-	-
38	1991 - 1993	323	-	-	-	-	-
39	1994 und später	348	6	3	3	-	-
40	Zusammen	30 501	2 824	1 308	1 221	26	1
Wohngebäude 2) mit 13 und mehr Wohnungen							
von ... bis ... errichtet							
41	bis 1900	1 876	153	35	33	-	1
42	1901 - 1918	1 419	246	86	84	-	-
43	1919 - 1948	497	29	13	11	-	-
44	1949 - 1968	1 241	14	3	3	-	-
45	1969 - 1981	1 793	1	-	-	-	-
46	1982 - 1987	1 835	-	-	-	-	-
47	1988 - 1990	1 160	-	-	-	-	-
48	1991 - 1993	198	-	-	-	-	-
49	1994 und später	192	3	2	2	-	-
50	Zusammen	10 211	446	139	133	-	1
51	Wohngebäude ausschließlich mit sonstigen Wohneinheiten 1)	102	9	5	2	1	-
Wohngebäude 1) zusammen							
von ... bis ... errichtet							
52	bis 1900	12 473	1 264	567	537	3	3
53	1901 - 1918	9 487	1 731	822	775	4	3
54	1919 - 1948	36 326	3 252	2 125	1 659	48	84
55	1949 - 1968	13 170	1 696	993	908	13	19
56	1969 - 1981	7 439	270	199	136	18	13
57	1982 - 1987	6 922	90	64	42	1	11
58	1988 - 1990	4 003	40	26	21	-	5
59	1991 - 1993	2 117	72	66	50	1	12
60	1994 und später	3 307	117	101	79	4	17
61	Zusammen	95 244	8 532	4 963	4 207	92	167
62	Wohngebäude nur mit 1 oder 2 Ferien-/Freizeitwohneinheiten	574	43	30	19	2	3
63	Wohnheime	161	4	3	3	-	-
64	Wohngebäude insgesamt	95 979	8 579	4 996	4 229	94	170
65	Sonstige Gebäude mit Wohnraum	1 046	166	106	98	1	1
66	Gebäude mit Wohnraum insgesamt	97 025	8 745	5 102	4 327	95	171

1) Ohne Wohnheime, ohne Wohngebäude nur mit 1 oder 2 Ferien-/Freizeitwohneinheiten.

2) Ohne Wohnheime.

3) Ohne weitere Energiearten.

Wohnungszählung 1995

Etagenheizung und verwendeter Energieart

Etagenheizung										Lfd. Nr.
1 Energieart			mit 2 oder mehr Energie- arten zusammen	darunter kombiniert mit...				zusätzlich verwendet		
Briketts, Braunkohle	Koks, Steinkohle	Holz oder sonstiges		Briketts, Braun- oder Steinkohle, Koks und				Solar- energie	Wärme- pumpe	
				Elektrizität 3)	Gas 3)	Heizöl 3)	Holz oder sonst. 3)			
7	-	-	17	-	6	-	4	-	1	01
16	1	-	22	-	7	-	8	-	-	02
156	14	4	465	10	53	4	265	2	1	03
33	4	-	131	5	11	2	71	2	2	04
22	6	1	85	2	3	-	43	-	-	05
10	-	-	23	2	3	-	9	2	-	06
-	-	-	13	1	-	-	9	-	-	07
3	-	-	6	-	-	-	2	-	-	08
1	-	-	11	1	2	-	-	-	1	09
248	25	5	753	21	85	6	411	6	5	10
5	-	-	61	-	34	1	8	-	-	11
9	1	-	64	-	33	-	6	1	-	12
66	12	-	293	5	110	3	49	1	-	13
-	-	-	13	1	3	-	4	-	-	14
-	-	-	4	-	4	-	-	-	-	15
-	-	-	1	-	1	-	-	-	-	16
-	-	-	1	-	-	-	-	-	-	17
-	-	-	-	-	-	-	-	-	-	18
-	-	-	1	-	1	-	-	1	1	19
80	13	-	438	6	186	4	67	3	1	20
8	-	-	170	-	107	-	3	1	-	21
6	-	1	201	2	129	-	9	2	-	22
40	1	-	155	2	85	1	12	-	-	23
3	-	-	24	-	10	-	4	-	-	24
-	-	-	-	-	-	-	-	-	-	25
-	-	-	1	-	-	-	-	-	-	26
-	-	-	-	-	-	-	-	-	-	27
-	-	-	-	-	-	-	-	-	-	28
-	-	-	-	-	-	-	-	-	-	29
57	1	1	551	4	331	1	28	3	-	30
3	-	-	331	1	219	1	4	-	-	31
4	-	-	461	-	300	-	-	-	1	32
19	18	-	195	43	99	1	1	-	-	33
13	-	-	524	4	164	-	2	-	-	34
3	-	-	1	-	-	-	-	-	-	35
-	-	-	1	-	-	-	-	-	-	36
-	-	-	-	-	-	-	-	-	-	37
-	-	-	-	-	-	-	-	-	-	38
-	-	-	3	-	2	-	-	-	-	39
42	18	-	1 516	48	784	2	7	-	1	40
1	-	-	118	-	78	-	3	-	-	41
2	-	-	160	-	106	-	-	-	-	42
-	2	-	16	-	11	-	-	-	-	43
-	-	-	11	-	3	-	-	-	-	44
-	-	-	1	-	-	-	-	-	-	45
-	-	-	-	-	-	-	-	-	-	46
-	-	-	-	-	-	-	-	-	-	47
-	-	-	-	-	-	-	-	-	-	48
-	-	-	1	-	-	-	-	-	-	49
3	2	-	307	-	198	-	3	-	-	50
-	2	-	4	2	1	-	1	-	-	51
24	-	-	697	1	444	2	22	1	1	52
37	2	1	909	2	576	-	23	3	1	53
281	49	4	1 127	62	358	9	328	3	1	54
49	4	-	703	10	191	2	81	2	2	55
25	6	1	71	2	7	-	43	-	-	56
10	-	-	26	2	4	-	9	2	-	57
-	-	-	14	1	-	-	9	-	-	58
3	-	-	6	-	-	-	2	-	-	59
1	-	-	16	1	5	-	-	1	2	60
430	61	6	3 569	81	1 585	13	517	12	7	61
8	-	-	13	1	-	1	7	-	1	62
-	-	-	1	-	1	-	-	-	-	63
436	61	6	3 583	82	1 586	14	524	12	8	64
5	-	1	60	1	35	1	1	-	-	65
441	61	7	3 643	83	1 621	15	525	12	8	66

3 Gebäude mit Wohnraum nach Art, Größe, Baujahr,

Lfd. Nr.	Gebäudeart und -größe - Baujahr	Insgesamt	Darunter mit				
			Etagenheizung zusammen	mit			
				zusammen	Gas	Elektrizi- tät	Heizöl
Brandenburg							
Wohngebäude mit 1 Wohnung 1) von ... bis ... errichtet							
01	bis 1900	61 289	4 642	1 865	756	131	248
02	1901 - 1918	22 425	1 485	613	283	39	71
03	1919 - 1948	116 752	6 586	3 442	1 765	183	401
04	1949 - 1968	37 297	2 430	1 113	468	70	157
05	1969 - 1981	30 617	1 279	748	357	46	130
06	1982 - 1987	19 464	695	374	135	17	90
07	1988 - 1990	9 092	319	153	48	10	39
08	1991 - 1993	11 068	340	284	171	37	65
09	1994 und später	12 547	378	355	255	40	55
10	Zusammen	320 551	18 154	8 947	4 238	573	1 256
Wohngebäude mit 2 Wohnungen 1) von ... bis ... errichtet							
11	bis 1900	17 889	2 123	927	574	48	50
12	1901 - 1918	10 358	1 341	626	421	17	29
13	1919 - 1948	27 929	3 965	2 049	1 386	52	96
14	1949 - 1968	5 534	517	219	96	12	24
15	1969 - 1981	2 048	132	69	30	6	9
16	1982 - 1987	658	58	31	13	1	2
17	1988 - 1990	292	29	16	8	1	-
18	1991 - 1993	768	34	28	19	3	5
19	1994 und später	1 587	106	99	80	6	11
20	Zusammen	67 063	8 305	4 064	2 627	146	226
Wohngebäude 2) mit 3 - 6 Wohnungen von ... bis ... errichtet							
21	bis 1900	10 111	1 446	684	461	18	9
22	1901 - 1918	7 009	1 147	568	419	7	8
23	1919 - 1948	13 312	2 108	1 103	826	16	14
24	1949 - 1968	7 830	645	433	361	3	7
25	1969 - 1981	2 161	184	98	64	1	3
26	1982 - 1987	923	95	44	15	2	1
27	1988 - 1990	486	77	43	7	-	-
28	1991 - 1993	241	10	9	8	-	1
29	1994 und später	925	36	36	34	2	1
30	Zusammen	42 998	5 748	3 018	2 195	49	43
Wohngebäude 2) mit 7 - 12 Wohnungen von ... bis ... errichtet							
31	bis 1900	1 716	204	89	50	-	1
32	1901 - 1918	1 941	246	117	78	4	-
33	1919 - 1948	2 498	272	123	88	1	1
34	1949 - 1968	10 879	243	181	166	1	-
35	1969 - 1981	12 586	170	145	85	50	-
36	1982 - 1987	4 870	93	74	18	9	1
37	1988 - 1990	2 063	130	99	12	-	-
38	1991 - 1993	344	12	12	8	1	-
39	1994 und später	650	8	8	7	-	-
40	Zusammen	37 547	1 378	848	512	66	3
Wohngebäude 2) mit 13 und mehr Wohnungen von ... bis ... errichtet							
41	bis 1900	152	15	5	3	-	-
42	1901 - 1918	163	15	4	4	-	-
43	1919 - 1948	113	12	5	2	-	-
44	1949 - 1968	505	2	2	1	-	-
45	1969 - 1981	1 150	2	1	1	-	-
46	1982 - 1987	779	1	-	-	-	-
47	1988 - 1990	412	-	-	-	-	-
48	1991 - 1993	36	-	-	-	-	-
49	1994 und später	106	-	-	-	-	-
50	Zusammen	3 416	47	17	11	-	-
51	Wohngebäude ausschließlich mit sonstigen Wohneinheiten 1)	1 018	46	28	10	7	2
Wohngebäude 1) zusammen von ... bis ... errichtet							
52	bis 1900	91 609	8 449	3 583	1 848	201	310
53	1901 - 1918	42 011	4 241	1 931	1 206	68	108
54	1919 - 1948	160 891	12 953	6 727	4 069	253	512
55	1949 - 1968	62 133	3 841	1 951	1 092	87	188
56	1969 - 1981	48 592	1 769	1 063	538	103	142
57	1982 - 1987	26 702	943	523	181	29	94
58	1988 - 1990	12 354	556	311	75	11	39
59	1991 - 1993	12 468	396	333	206	41	71
60	1994 und später	15 833	530	500	378	48	66
61	Zusammen	472 593	33 678	16 922	9 593	841	1 530
62	Wohngebäude nur mit 1 oder 2 Ferien-/ Freizeitwohneinheiten	3 895	184	107	67	15	10
63	Wohnheime	205	2	2	-	2	-
64	Wohngebäude insgesamt	476 693	33 864	17 031	9 660	858	1 540
65	Sonstige Gebäude mit Wohnraum	9 407	1 004	608	422	40	31
66	Gebäude mit Wohnraum insgesamt	486 100	34 868	17 639	10 082	898	1 571

1) Ohne Wohnheime, ohne Wohngebäude nur mit 1 oder 2 Ferien-/Freizeitwohneinheiten.

2) Ohne Wohnheime.

3) Ohne weitere Energiearten.

Wohnungszählung 1995

Etagenheizung und verwendeter Energieart

Etagenheizung										Lfd. Nr.
1 Energieart			mit 2 oder mehr Energie- arten zusammen	darunter kombiniert mit...				zusätzlich verwendet		
Briketts, Braunkohle	Koks, Steinkohle	Holz oder sonstiges		Briketts, Braun- oder Steinkohle, Koks und				Solar- energie	Wärme- pumpe	
				Elektrizität 3)	Gas 3)	Heizöl 3)	Holz oder sonst. 3)			
641	10	79	2 777	49	102	19	2 296	6	17	01
202	4	14	872	18	57	8	686	3	2	02
1 019	18	56	3 144	82	124	19	2 469	15	23	03
382	13	23	1 317	24	26	9	1 107	1	6	04
203	4	8	531	8	15	2	455	3	5	05
116	9	7	321	11	7	3	267	1	2	06
50	1	5	166	6	5	-	139	-	-	07
10	-	1	56	1	1	1	38	-	6	08
4	-	1	23	-	-	-	10	3	4	09
2 627	59	194	9 207	199	337	61	7 467	32	65	10
247	1	7	1 196	35	226	30	557	3	7	11
145	9	5	715	16	160	20	297	3	2	12
487	17	11	1 916	34	434	55	818	5	8	13
83	-	4	298	6	30	7	190	2	2	14
24	-	-	63	2	9	-	40	-	-	15
15	-	-	27	-	1	-	19	-	1	16
6	1	-	13	1	-	-	7	1	-	17
1	-	-	6	2	-	1	2	-	2	18
1	-	1	7	-	-	-	-	1	2	19
1 009	28	28	4 241	96	860	113	1 930	15	24	20
192	1	3	762	24	287	12	187	2	4	21
132	2	-	579	6	251	11	130	3	2	22
237	10	-	1 005	13	457	14	223	-	1	23
61	-	1	212	2	91	4	58	-	-	24
28	2	-	86	1	18	3	40	-	-	25
25	1	-	51	-	8	-	31	-	-	26
36	-	-	34	-	1	1	25	-	-	27
-	-	-	1	-	-	-	1	-	-	28
-	-	-	-	-	-	-	-	-	-	29
711	16	4	2 730	46	1 113	45	695	5	7	30
38	-	-	115	-	48	1	33	-	-	31
35	-	-	129	3	71	1	20	1	1	32
33	-	-	149	-	87	-	18	-	-	33
14	-	-	62	-	39	-	4	-	-	34
9	1	-	25	-	8	-	6	-	-	35
46	-	-	19	-	1	-	15	-	-	36
87	-	-	31	-	2	-	27	-	-	37
3	-	-	-	-	-	-	-	-	-	38
1	-	-	-	-	-	-	-	-	-	39
266	1	-	530	3	256	2	123	1	1	40
2	-	-	10	-	2	-	5	-	-	41
-	-	-	11	-	5	-	2	-	-	42
3	-	-	7	-	3	1	3	-	-	43
1	-	-	-	-	-	-	-	-	-	44
-	-	-	1	-	1	-	-	-	-	45
-	-	-	1	-	-	-	-	-	-	46
-	-	-	-	-	-	-	-	-	-	47
-	-	-	-	-	-	-	-	-	-	48
6	-	-	30	-	11	1	10	-	-	49
9	-	-	18	-	1	-	8	-	-	51
1 123	12	89	4 866	108	666	62	3 079	11	28	52
515	15	19	2 310	43	544	40	1 137	10	7	53
1 781	45	67	6 226	129	1 105	89	3 533	20	32	54
543	13	28	1 890	32	186	20	1 360	3	8	55
265	7	8	706	11	51	5	541	3	5	56
202	10	7	420	11	17	4	333	1	3	57
179	2	5	245	7	8	-	199	1	-	58
14	-	1	63	3	1	2	41	-	8	59
6	-	2	30	-	-	-	10	4	6	60
4 628	104	226	16 756	344	2 578	222	10 233	53	97	61
10	1	4	77	2	4	1	40	-	-	62
-	-	-	-	-	-	-	-	-	-	63
4 638	105	230	16 833	346	2 582	223	10 273	53	97	64
109	5	1	396	17	87	17	132	1	-	65
4 747	110	231	17 229	363	2 669	240	10 405	54	97	66

3 Gebäude mit Wohnraum nach Art, Größe, Baujahr,

Lfd. Nr.	Gebäudeart und -größe - Baujahr	Insgesamt	Darunter mit				
			Etagenheizung zusammen	mit			
				zusammen	Gas	Elektrizität	Heizöl
Mecklenburg-Vorpommern							
Wohngebäude mit 1 Wohnung 1)							
von ... bis ... errichtet							
01	bis 1900	46 146	2 506	1 091	503	100	137
02	1901 - 1918	13 856	880	393	158	36	55
03	1919 - 1948	44 139	2 272	1 216	642	83	159
04	1949 - 1968	33 115	1 780	871	410	57	150
05	1969 - 1981	19 859	599	402	178	29	94
06	1982 - 1987	10 569	256	153	55	5	48
07	1988 - 1990	6 093	179	111	35	7	43
08	1991 - 1993	7 832	144	125	69	20	29
09	1994 und später	10 639	247	242	190	26	26
10	Zusammen	192 248	8 863	4 604	2 240	363	741
Wohngebäude mit 2 Wohnungen 1)							
von ... bis ... errichtet							
11	bis 1900	13 614	1 664	844	614	31	44
12	1901 - 1918	5 437	818	464	357	18	11
13	1919 - 1948	11 717	1 708	1 075	868	25	39
14	1949 - 1968	3 152	285	153	108	6	11
15	1969 - 1981	1 512	102	75	44	2	6
16	1982 - 1987	530	50	30	20	1	3
17	1988 - 1990	306	29	9	3	-	1
18	1991 - 1993	700	25	23	21	-	2
19	1994 und später	1 289	82	78	67	7	4
20	Zusammen	38 257	4 763	2 751	2 102	90	121
Wohngebäude 2) mit 3 - 6 Wohnungen							
von ... bis ... errichtet							
21	bis 1900	10 555	1 474	785	591	20	8
22	1901 - 1918	4 909	916	534	436	11	5
23	1919 - 1948	7 834	1 766	1 085	936	18	7
24	1949 - 1968	5 132	621	404	339	15	4
25	1969 - 1981	1 661	190	110	48	8	1
26	1982 - 1987	710	93	47	12	1	-
27	1988 - 1990	376	62	31	14	2	-
28	1991 - 1993	248	16	16	10	4	1
29	1994 und später	580	94	94	88	5	1
30	Zusammen	32 005	5 232	3 106	2 474	84	27
Wohngebäude 2) mit 7 - 12 Wohnungen							
von ... bis ... errichtet							
31	bis 1900	1 504	188	93	73	1	1
32	1901 - 1918	1 063	158	83	62	-	-
33	1919 - 1948	1 921	328	203	172	2	-
34	1949 - 1968	8 034	365	272	244	16	2
35	1969 - 1981	8 465	201	183	115	45	-
36	1982 - 1987	2 931	56	37	11	20	-
37	1988 - 1990	1 631	21	13	3	-	-
38	1991 - 1993	425	7	7	6	-	-
39	1994 und später	372	22	22	11	10	-
40	Zusammen	26 346	1 346	913	697	94	3
Wohngebäude 2) mit 13 und mehr Wohnungen							
von ... bis ... errichtet							
41	bis 1900	81	9	5	5	-	-
42	1901 - 1918	50	4	1	1	-	-
43	1919 - 1948	65	7	2	2	-	-
44	1949 - 1968	675	16	12	12	-	-
45	1969 - 1981	2 490	4	2	-	2	-
46	1982 - 1987	985	23	21	1	20	-
47	1988 - 1990	416	5	3	-	2	-
48	1991 - 1993	75	-	-	-	-	-
49	1994 und später	81	1	1	1	-	-
50	Zusammen	4 918	69	47	22	24	-
51	Wohngebäude ausschließlich mit sonstigen Wohneinheiten 1)	785	28	13	7	2	-
Wohngebäude 1) zusammen							
von ... bis ... errichtet							
52	bis 1900	72 331	5 850	2 823	1 788	153	190
53	1901 - 1918	25 410	2 783	1 479	1 016	66	71
54	1919 - 1948	65 850	6 089	3 585	2 623	128	205
55	1949 - 1968	50 164	3 069	1 712	1 113	94	167
56	1969 - 1981	34 000	1 098	772	385	86	101
57	1982 - 1987	15 730	478	288	99	47	51
58	1988 - 1990	8 827	296	167	55	11	44
59	1991 - 1993	9 284	192	171	106	24	32
60	1994 und später	12 963	446	437	357	48	31
61	Zusammen	294 559	20 301	11 434	7 542	657	892
62	Wohngebäude nur mit 1 oder 2 Ferien-/Freizeitwohneinheiten	2 502	112	87	53	24	2
63	Wohnheime	263	4	4	1	1	-
64	Wohngebäude insgesamt	297 324	20 417	11 525	7 596	682	894
65	Sonstige Gebäude mit Wohnraum	7 926	803	541	410	36	22
66	Gebäude mit Wohnraum insgesamt	305 250	21 220	12 066	8 006	718	916

1) Ohne Wohnheime, ohne Wohngebäude nur mit 1 oder 2 Ferien-/Freizeitwohneinheiten.

2) Ohne Wohnheime.

3) Ohne weitere Energiearten.

Wohnungszählung 1995

Etagenheizung und verwendeter Energieart

Etagenheizung										Lfd. Nr.
1 Energieart			mit 2 oder mehr Energie- arten zusammen	darunter kombiniert mit...				zusätzlich verwendet		
Briketts, Braunkohle	Koks, Steinkohle	Holz oder sonstiges		Briketts, Braun- oder Steinkohle, Koks und				Solar- energie	Wärme- pumpe	
				Elektrizität 3)	Gas 3)	Heizöl 3)	Holz oder sonst. 3)			
322	9	20	1 415	23	46	9	1 170	2	1	01
135	5	4	487	6	12	1	421	-	1	02
311	7	14	1 056	18	30	3	885	1	-	03
241	4	9	909	11	8	2	809	1	-	04
96	2	3	197	1	3	1	160	-	1	05
43	1	1	103	3	-	-	96	-	-	06
23	1	2	68	-	-	1	62	1	2	07
7	-	-	19	-	-	-	13	-	9	08
-	-	-	5	-	-	-	-	-	1	09
1 178	29	53	4 259	62	99	17	3 616	5	15	10
142	6	7	820	22	139	19	338	2	-	11
72	5	1	354	6	64	6	139	-	1	12
138	3	2	633	17	136	13	252	3	2	13
26	2	-	132	5	13	-	77	-	-	14
21	-	2	27	-	5	1	12	-	-	15
5	-	1	20	-	1	-	12	-	-	16
5	-	-	20	-	-	1	16	-	-	17
-	-	-	2	-	-	-	-	-	-	18
-	-	-	4	-	-	-	-	-	1	19
409	16	13	2 012	50	358	40	846	5	4	20
152	13	1	689	27	222	13	185	1	-	21
81	1	-	382	6	176	3	75	-	-	22
119	5	-	681	12	303	3	106	-	-	23
45	1	-	217	7	56	2	71	-	-	24
50	3	-	80	-	8	-	50	-	-	25
32	2	-	46	1	2	-	34	-	-	26
15	-	-	31	1	6	-	17	-	-	27
1	-	-	-	-	-	-	-	-	-	28
-	-	-	-	-	-	-	-	-	-	29
495	25	1	2 126	54	773	21	538	1	1	30
17	-	1	95	2	34	-	22	-	-	31
21	-	-	75	-	41	-	11	-	-	32
28	1	-	125	2	75	-	5	-	-	33
10	-	-	93	7	27	-	6	-	-	34
23	-	-	18	-	1	-	9	-	-	35
6	-	-	19	-	2	-	13	-	-	36
10	-	-	8	-	1	-	3	-	-	37
1	-	-	-	-	-	-	-	-	-	38
1	-	-	-	-	-	-	-	-	-	39
117	1	1	433	11	181	-	69	-	-	40
-	-	-	4	-	2	-	1	-	-	41
-	-	-	3	-	2	-	-	-	-	42
-	-	-	5	1	3	-	-	-	-	43
-	-	-	4	-	1	-	-	-	-	44
-	-	-	2	-	-	-	2	-	-	45
-	-	-	2	-	-	-	2	-	-	46
1	-	-	2	2	-	-	-	-	-	47
-	-	-	-	-	-	-	-	-	-	48
-	-	-	-	-	-	-	-	-	-	49
1	-	-	22	3	8	-	5	-	-	50
3	-	1	15	-	3	-	7	-	-	51
634	28	30	3 027	74	443	41	1 718	5	1	52
310	11	5	1 304	18	295	10	648	-	2	53
597	16	16	2 504	50	550	19	1 249	4	2	54
322	7	9	1 357	30	105	4	964	1	-	55
190	5	5	326	1	17	2	234	-	1	56
86	3	2	190	4	5	-	157	-	-	57
54	1	2	129	3	7	2	98	1	2	58
9	-	-	21	-	-	-	13	-	9	59
1	-	-	9	-	-	-	-	-	3	60
2 203	71	69	8 867	180	1 422	78	5 081	11	20	61
7	-	1	25	-	3	1	10	-	-	62
2	-	-	-	-	-	-	-	-	-	63
2 212	71	70	8 892	180	1 425	79	5 091	11	20	64
72	-	1	262	12	53	4	76	-	-	65
2 284	71	71	9 154	192	1 478	83	5 167	11	20	66

3 Gebäude mit Wohnraum nach Art, Größe, Baujahr,

Lfd. Nr.	Gebäudeart und -größe - Baujahr	Insgesamt	Darunter mit				
			Etagenheizung zusammen	mit			
				zusammen	Gas	Elektrizität	Heizöl
Sachsen							
Wohngebäude mit 1 Wohnung 1)							
von ... bis ... errichtet							
01	bis 1900	96 987	6 756	3 225	1 558	389	429
02	1901 - 1918	17 506	1 161	580	255	79	87
03	1919 - 1948	101 135	5 635	3 283	1 699	288	612
04	1949 - 1968	28 818	1 843	1 013	425	96	202
05	1969 - 1981	34 967	1 540	872	327	68	259
06	1982 - 1987	23 094	886	498	147	28	189
07	1988 - 1990	10 946	502	267	60	14	104
08	1991 - 1993	13 034	398	290	108	24	135
09	1994 und später	13 473	375	326	174	39	110
10	Zusammen	339 960	19 096	10 354	4 753	1 025	2 127
Wohngebäude mit 2 Wohnungen 1)							
von ... bis ... errichtet							
11	bis 1900	66 544	8 007	3 280	2 185	275	230
12	1901 - 1918	16 658	2 024	927	641	81	68
13	1919 - 1948	41 524	4 273	2 141	1 488	177	169
14	1949 - 1968	7 399	589	259	126	28	39
15	1969 - 1981	4 254	319	144	70	14	21
16	1982 - 1987	1 282	105	48	19	7	7
17	1988 - 1990	584	49	23	12	1	4
18	1991 - 1993	1 468	64	54	25	10	17
19	1994 und später	3 716	137	128	71	36	20
20	Zusammen	143 429	15 567	7 004	4 637	629	575
Wohngebäude 2) mit 3 - 6 Wohnungen							
von ... bis ... errichtet							
21	bis 1900	43 746	5 611	2 511	2 065	133	52
22	1901 - 1918	23 233	3 005	1 518	1 302	51	21
23	1919 - 1948	29 793	2 883	1 520	1 217	50	34
24	1949 - 1968	11 796	1 222	868	807	16	9
25	1969 - 1981	3 169	341	218	181	8	5
26	1982 - 1987	511	55	28	13	1	1
27	1988 - 1990	464	61	38	13	4	-
28	1991 - 1993	609	54	49	44	1	1
29	1994 und später	1 610	98	91	78	13	-
30	Zusammen	114 931	13 330	6 841	5 720	277	123
Wohngebäude 2) mit 7 - 12 Wohnungen							
von ... bis ... errichtet							
31	bis 1900	12 073	614	377	322	12	1
32	1901 - 1918	11 756	732	422	376	8	6
33	1919 - 1948	9 993	508	306	214	8	4
34	1949 - 1968	16 806	496	347	335	4	-
35	1969 - 1981	15 276	199	164	147	11	-
36	1982 - 1987	8 462	120	72	62	7	-
37	1988 - 1990	3 281	174	96	43	3	-
38	1991 - 1993	991	25	24	19	1	-
39	1994 und später	1 680	52	51	34	17	-
40	Zusammen	80 318	2 920	1 859	1 552	71	11
Wohngebäude 2) mit 13 und mehr Wohnungen							
von ... bis ... errichtet							
41	bis 1900	1 472	32	20	17	-	-
42	1901 - 1918	1 298	49	20	15	-	-
43	1919 - 1948	571	36	18	12	2	-
44	1949 - 1968	1 342	2	2	2	-	-
45	1969 - 1981	3 522	6	4	2	2	-
46	1982 - 1987	2 228	1	-	-	-	-
47	1988 - 1990	798	-	-	-	-	-
48	1991 - 1993	169	1	1	1	-	-
49	1994 und später	504	4	4	2	1	1
50	Zusammen	11 904	131	69	51	5	1
51	Wohngebäude ausschließlich mit sonstigen Wohneinheiten 1)	2 311	65	38	21	7	4
Wohngebäude 1) zusammen							
von ... bis ... errichtet							
52	bis 1900	222 416	21 058	9 435	6 159	814	713
53	1901 - 1918	70 696	6 981	3 471	2 591	220	182
54	1919 - 1948	183 402	13 347	7 275	4 635	525	821
55	1949 - 1968	66 216	4 154	2 491	1 695	144	251
56	1969 - 1981	61 219	2 408	1 405	729	104	285
57	1982 - 1987	35 577	1 167	646	241	43	197
58	1988 - 1990	16 073	786	424	128	22	108
59	1991 - 1993	16 271	542	418	197	36	153
60	1994 und später	20 983	666	600	359	106	131
61	Zusammen	692 853	51 109	26 165	16 734	2 014	2 841
62	Wohngebäude nur mit 1 oder 2 Ferien-/ Freizeitwohneinheiten	2 454	94	51	22	19	4
63	Wohnheime	357	5	4	2	1	-
64	Wohngebäude insgesamt	695 664	51 208	26 220	16 758	2 034	2 845
65	Sonstige Gebäude mit Wohnraum	21 941	2 210	1 254	944	98	55
66	Gebäude mit Wohnraum insgesamt	717 605	53 418	27 474	17 702	2 132	2 900

1) Ohne Wohnheime, ohne Wohngebäude nur mit 1 oder 2 Ferien-/Freizeitwohneinheiten.

2) Ohne Wohnheime.

3) Ohne weitere Energiearten.

Wohnungszählung 1995

Etagenheizung und verwendeter Energieart

Etagenheizung											Lfd. Nr.
1 Energieart			mit 2 oder mehr Energie- arten zusammen	darunter kombiniert mit...				zusätzlich verwendet			
Briketts, Braunkohle	Koks, Steinkohle	Holz oder sonstiges		Briketts, Braun- oder Steinkohle, Koks und				Solar- energie	Wärme- pumpe		
				Elektrizität 3)	Gas 3)	Heizöl 3)	Holz oder sonst. 3)				
776	10	63	3 531	186	257	56	2 141	10	21	01	
149	3	7	581	37	37	14	356	4	3	02	
647	17	20	2 352	117	169	38	1 454	10	25	03	
278	3	9	830	40	31	16	587	2	8	04	
197	4	17	668	14	16	12	479	5	5	05	
130	-	4	388	6	6	8	315	5	7	06	
82	1	6	235	6	3	3	187	2	2	07	
22	-	1	108	1	-	-	79	-	5	08	
3	-	-	49	-	2	1	18	2	2	09	
2 284	38	127	8 742	407	521	148	5 616	40	78	10	
557	6	27	4 727	249	882	165	1 650	11	24	11	
130	2	5	1 097	42	249	23	346	6	3	12	
283	14	10	2 132	129	426	85	626	9	14	13	
59	2	5	330	18	43	20	135	1	3	14	
38	-	1	175	11	13	6	73	1	3	15	
15	-	-	57	2	3	1	36	-	2	16	
6	-	-	26	-	-	-	17	-	-	17	
2	-	-	10	1	1	1	1	-	-	18	
1	-	-	9	-	1	-	1	3	4	19	
1 091	24	48	8 563	452	1 621	301	2 885	31	53	20	
243	11	7	3 100	157	968	95	456	13	12	21	
140	4	-	1 487	64	526	42	150	2	7	22	
206	12	1	1 363	51	450	36	207	1	2	23	
35	-	1	354	5	169	6	53	-	1	24	
24	-	-	123	10	22	4	31	1	-	25	
13	-	-	27	3	3	-	14	-	-	26	
21	-	-	23	1	4	1	15	-	-	27	
3	-	-	5	2	1	-	-	-	-	28	
-	-	-	7	-	1	-	1	-	-	29	
685	27	9	6 489	293	2 144	184	927	17	22	30	
40	2	-	237	3	110	2	14	1	1	31	
31	1	-	310	7	146	5	10	1	1	32	
78	2	-	202	3	124	1	15	-	-	33	
8	-	-	149	1	117	-	5	-	-	34	
6	-	-	35	5	7	-	6	-	-	35	
3	-	-	48	1	2	-	37	-	-	36	
50	-	-	78	-	2	-	76	-	-	37	
4	-	-	1	-	-	-	-	-	-	38	
-	-	-	1	-	-	-	-	-	-	39	
220	5	-	1 061	20	508	8	163	2	2	40	
3	-	-	12	1	6	-	1	-	-	41	
5	-	-	29	3	15	-	-	-	-	42	
4	-	-	18	-	7	-	-	-	-	43	
-	-	-	-	-	-	-	-	-	-	44	
-	-	-	2	-	-	-	2	-	-	45	
-	-	-	1	1	-	-	-	-	-	46	
-	-	-	-	-	-	-	-	-	-	47	
-	-	-	-	-	-	-	-	-	-	48	
-	-	-	-	-	-	-	-	-	-	49	
12	-	-	62	5	28	-	3	-	-	50	
5	1	-	27	2	7	-	6	-	-	51	
1 622	30	97	11 623	597	2 228	318	4 263	35	58	52	
456	10	12	3 510	154	974	84	864	13	14	53	
1 218	45	31	6 072	300	1 177	160	2 305	20	41	54	
381	5	15	1 663	64	360	42	780	3	12	55	
265	4	18	1 003	40	58	22	591	7	8	56	
161	-	4	521	13	14	9	402	5	9	57	
159	1	6	362	7	12	4	295	2	2	58	
31	-	1	124	4	2	1	80	-	5	59	
4	-	-	66	-	4	1	20	5	6	60	
4 297	95	184	24 944	1 179	4 829	641	9 600	90	155	61	
6	-	-	43	1	4	1	25	-	-	62	
1	-	-	1	-	1	-	-	-	-	63	
4 304	95	184	24 988	1 180	4 834	642	9 625	90	155	64	
144	3	10	956	53	249	32	217	2	7	65	
4 448	98	194	25 944	1 233	5 083	674	9 842	92	162	66	

3 Gebäude mit Wohnraum nach Art, Größe, Baujahr,

Lfd. Nr.	Gebäudeart und -größe Baujahr	Insgesamt	Darunter mit				
			Etagenheizung zusammen	mit			
				zusammen	Gas	Elektrizi- tät	Heizöl
Sachsen-Anhalt							
Wohngebäude mit 1 Wohnung 1)							
von ... bis ... errichtet							
01	bis 1900	101 153	5 721	3 513	1 626	316	649
02	1901 - 1918	24 100	1 415	900	450	81	162
03	1919 - 1948	86 707	4 885	3 342	1 603	192	690
04	1949 - 1968	32 887	1 669	1 062	471	40	267
05	1969 - 1981	28 553	1 169	795	313	47	235
06	1982 - 1987	14 979	513	337	92	11	140
07	1988 - 1990	7 335	241	139	37	-	51
08	1991 - 1993	9 036	248	222	119	31	64
09	1994 und später	11 271	358	341	237	45	57
10	Zusammen	316 021	16 219	10 651	4 948	763	2 315
Wohngebäude mit 2 Wohnungen 1)							
von ... bis ... errichtet							
11	bis 1900	34 769	3 967	2 184	1 590	115	183
12	1901 - 1918	12 071	1 584	945	735	46	60
13	1919 - 1948	25 236	3 297	2 106	1 610	84	160
14	1949 - 1968	5 175	355	204	104	13	50
15	1969 - 1981	2 199	159	95	62	8	10
16	1982 - 1987	574	46	29	11	2	7
17	1988 - 1990	257	22	11	4	-	5
18	1991 - 1993	563	50	43	29	9	5
19	1994 und später	1 199	83	82	74	6	2
20	Zusammen	82 043	9 563	5 699	4 219	283	482
Wohngebäude 2) mit 3 - 6 Wohnungen							
von ... bis ... errichtet							
21	bis 1900	19 591	2 770	1 505	1 180	54	37
22	1901 - 1918	9 514	1 695	982	856	19	18
23	1919 - 1948	16 716	2 556	1 448	1 245	15	33
24	1949 - 1968	8 397	1 209	885	847	15	8
25	1969 - 1981	1 828	237	122	98	7	5
26	1982 - 1987	776	51	37	29	-	-
27	1988 - 1990	369	41	34	18	-	8
28	1991 - 1993	354	46	44	43	1	-
29	1994 und später	1 006	103	99	97	2	-
30	Zusammen	58 551	8 708	5 156	4 413	113	109
Wohngebäude 2) mit 7 - 12 Wohnungen							
von ... bis ... errichtet							
31	bis 1900	3 328	287	150	129	2	-
32	1901 - 1918	2 865	355	216	187	4	1
33	1919 - 1948	3 565	408	256	237	2	-
34	1949 - 1968	9 276	699	484	459	-	15
35	1969 - 1981	11 867	98	72	69	-	-
36	1982 - 1987	5 656	11	6	5	-	-
37	1988 - 1990	1 966	6	1	1	-	-
38	1991 - 1993	394	7	5	5	-	-
39	1994 und später	795	25	25	22	3	-
40	Zusammen	39 712	1 896	1 215	1 114	11	16
Wohngebäude 2) mit 13 und mehr Wohnungen							
von ... bis ... errichtet							
41	bis 1900	318	26	15	11	1	-
42	1901 - 1918	178	17	11	11	-	-
43	1919 - 1948	108	11	4	3	-	-
44	1949 - 1968	608	3	1	1	-	-
45	1969 - 1981	1 772	1	-	-	-	-
46	1982 - 1987	902	2	-	-	-	-
47	1988 - 1990	441	-	-	-	-	-
48	1991 - 1993	66	-	-	-	-	-
49	1994 und später	154	1	1	-	1	-
50	Zusammen	4 547	61	32	26	2	-
51	Wohngebäude ausschließlich mit sonstigen Wohneinheiten 1)	1 698	55	36	15	4	1
Wohngebäude 1) zusammen							
von ... bis ... errichtet							
52	bis 1900	160 260	12 799	7 381	4 545	490	869
53	1901 - 1918	48 899	5 072	3 059	2 242	152	241
54	1919 - 1948	132 619	11 171	7 169	4 699	293	883
55	1949 - 1968	56 419	3 939	2 639	1 883	68	341
56	1969 - 1981	46 239	1 665	1 084	542	62	250
57	1982 - 1987	22 894	624	409	137	13	147
58	1988 - 1990	10 374	310	185	60	-	64
59	1991 - 1993	10 417	352	315	197	41	69
60	1994 und später	14 451	570	548	430	57	59
61	Zusammen	502 572	36 502	22 789	14 735	1 176	2 923
62	Wohngebäude nur mit 1 oder 2 Ferien-/Freizeitwohneinheiten	1 128	59	39	15	15	5
63	Wohnheime	202	4	4	2	1	1
64	Wohngebäude insgesamt	503 902	36 565	22 832	14 752	1 192	2 929
65	Sonstige Gebäude mit Wohnraum	12 772	1 488	956	732	56	45
66	Gebäude mit Wohnraum insgesamt	516 674	38 053	23 788	15 484	1 248	2 974

1) Ohne Wohnheime, ohne Wohngebäude nur mit 1 oder 2 Ferien-/Freizeitwohneinheiten.

2) Ohne Wohnheime.

3) Ohne weitere Energiearten.

Wohnungszählung 1995

Etagenheizung und verwendeter Energieart

Etagenheizung										Lfd. Nr.
1 Energieart			mit 2 oder mehr Energie- arten zusammen	darunter kombiniert mit...				zusätzlich verwendet		
Briketts, Braunkohle	Koks, Steinkohle	Holz oder sonstiges		Briketts, Braun- oder Steinkohle, Koks und				Solar- energie	Wärme- pumpe	
				Elektrizität 3)	Gas 3)	Heizöl 3)	Holz oder sonst. 3)			
844	28	50	2 208	122	163	60	1 364	10	18	01
186	14	7	515	16	64	17	279	1	9	02
803	32	22	1 543	62	238	107	764	3	11	03
253	17	14	607	19	36	17	433	-	4	04
174	13	13	374	6	9	11	272	1	4	05
90	1	3	176	3	2	1	141	-	-	06
47	1	3	102	1	1	1	87	1	2	07
7	-	1	26	-	-	-	15	-	1	08
2	-	-	17	-	2	-	5	1	6	09
2 406	106	113	5 568	229	515	214	3 360	17	55	10
270	9	17	1 783	83	386	99	466	4	8	11
93	9	2	639	22	154	51	147	2	3	12
234	16	2	1 191	57	311	87	247	3	6	13
36	1	-	151	7	26	13	49	1	-	14
14	-	1	64	2	7	6	23	1	-	15
9	-	-	17	-	3	1	9	-	2	16
1	-	1	11	-	-	-	8	-	-	17
-	-	-	7	-	-	-	2	-	1	18
-	-	-	1	-	-	1	-	-	-	19
657	35	23	3 864	171	887	258	951	11	20	20
224	6	4	1 265	38	435	60	153	3	3	21
85	4	-	713	14	279	38	59	3	1	22
133	22	-	1 108	23	449	31	70	1	1	23
13	2	-	324	12	141	9	11	-	-	24
12	-	-	115	4	27	8	18	-	-	25
7	-	1	14	1	4	1	6	-	-	26
8	-	-	7	-	5	-	1	-	-	27
-	-	-	2	-	-	-	1	-	-	28
-	-	-	4	-	-	-	1	1	-	29
482	34	5	3 552	92	1 340	147	320	8	5	30
19	-	-	137	4	62	3	9	-	-	31
23	1	-	139	1	83	1	3	-	1	32
15	2	-	152	-	74	1	20	-	-	33
10	-	-	215	3	66	-	-	-	-	34
3	-	-	26	-	7	-	-	-	-	35
1	-	-	5	-	-	1	-	-	-	36
-	-	-	5	-	-	-	5	-	-	37
-	-	-	2	-	-	1	-	-	-	38
-	-	-	-	-	-	-	-	-	-	39
71	3	-	681	8	292	7	37	-	1	40
3	-	-	11	-	7	-	-	-	-	41
-	-	-	6	-	2	-	-	-	-	42
1	-	-	7	-	1	1	5	-	-	43
-	-	-	2	-	-	-	-	-	-	44
-	-	-	1	-	-	-	-	-	-	45
-	-	-	2	-	1	-	-	-	-	46
-	-	-	-	-	-	-	-	-	-	47
-	-	-	-	-	-	-	-	-	-	48
-	-	-	-	-	-	-	-	-	-	49
4	-	-	29	-	11	1	5	-	-	50
14	1	1	19	-	6	-	8	-	-	51
1 362	43	72	5 418	247	1 059	222	1 996	17	29	52
387	28	9	2 013	53	582	107	488	6	14	53
1 197	73	24	4 002	142	1 073	227	1 107	7	18	54
313	20	14	1 300	41	269	39	494	1	4	55
203	13	14	581	12	50	25	314	2	4	56
107	1	4	215	4	10	4	157	-	2	57
56	1	4	125	1	6	1	101	1	2	58
7	-	1	37	-	-	1	18	-	2	59
2	-	-	22	-	2	1	6	2	6	60
3 634	179	142	13 713	500	3 051	627	4 681	36	81	61
3	-	1	20	2	1	-	9	1	-	62
-	-	-	-	-	-	-	-	-	-	63
3 637	179	143	13 733	502	3 052	627	4 690	37	81	64
109	12	2	532	22	127	27	90	2	4	65
3 746	191	145	14 265	524	3 179	654	4 780	39	85	66

3 Gebäude mit Wohnraum nach Art, Größe, Baujahr,

Lfd. Nr.	Gebäudeart und -größe Baujahr	Insgesamt	Darunter mit				
			Etagenheizung zusammen	mit			
				zusammen	Gas	Elektrizität	Heizöl
Thüringen							
Wohngebäude mit 1 Wohnung 1)							
von ... bis ... errichtet							
01	bis 1900	90 608	4 176	2 126	1 104	202	322
02	1901 - 1918	18 724	960	531	292	28	87
03	1919 - 1948	58 922	2 539	1 454	824	102	250
04	1949 - 1968	23 693	1 089	573	293	43	122
05	1969 - 1981	30 174	975	519	169	47	153
06	1982 - 1987	18 756	561	276	84	9	80
07	1988 - 1990	9 128	260	118	27	6	39
08	1991 - 1993	10 090	195	139	64	15	48
09	1994 und später	9 129	165	152	103	13	33
10	Zusammen	269 224	10 920	5 888	2 960	465	1 134
Wohngebäude mit 2 Wohnungen 1)							
von ... bis ... errichtet							
11	bis 1900	43 840	4 336	1 936	1 454	90	158
12	1901 - 1918	14 492	1 695	899	720	37	52
13	1919 - 1948	29 094	3 027	1 662	1 319	58	126
14	1949 - 1968	8 651	472	216	137	15	36
15	1969 - 1981	5 192	239	118	75	10	20
16	1982 - 1987	1 325	60	26	14	1	2
17	1988 - 1990	529	27	12	6	-	1
18	1991 - 1993	1 025	29	25	13	4	8
19	1994 und später	1 774	78	70	58	6	6
20	Zusammen	105 922	9 963	4 964	3 796	221	409
Wohngebäude 2) mit 3 - 6 Wohnungen							
von ... bis ... errichtet							
21	bis 1900	17 637	3 114	1 762	1 573	43	35
22	1901 - 1918	10 158	2 400	1 523	1 399	31	25
23	1919 - 1948	12 036	2 622	1 693	1 537	18	18
24	1949 - 1968	6 946	913	595	547	14	10
25	1969 - 1981	1 786	209	135	106	12	8
26	1982 - 1987	479	41	25	16	5	-
27	1988 - 1990	306	44	31	15	-	-
28	1991 - 1993	302	34	30	28	1	1
29	1994 und später	872	84	80	68	4	8
30	Zusammen	50 522	9 461	5 874	5 289	128	105
Wohngebäude 2) mit 7 - 12 Wohnungen							
von ... bis ... errichtet							
31	bis 1900	2 230	170	104	91	5	-
32	1901 - 1918	2 133	275	164	155	2	-
33	1919 - 1948	2 341	244	156	146	2	-
34	1949 - 1968	7 101	189	151	144	4	-
35	1969 - 1981	10 708	137	106	95	10	1
36	1982 - 1987	4 347	45	28	15	1	-
37	1988 - 1990	1 926	32	17	8	4	-
38	1991 - 1993	478	13	13	13	-	-
39	1994 und später	760	56	56	54	2	-
40	Zusammen	32 024	1 161	795	721	30	1
Wohngebäude 2) mit 13 und mehr Wohnungen							
von ... bis ... errichtet							
41	bis 1900	83	6	6	6	-	-
42	1901 - 1918	52	4	2	2	-	-
43	1919 - 1948	87	-	-	-	-	-
44	1949 - 1968	222	1	1	1	-	-
45	1969 - 1981	1 007	1	1	1	-	-
46	1982 - 1987	792	-	-	-	-	-
47	1988 - 1990	482	-	-	-	-	-
48	1991 - 1993	78	1	1	1	-	-
49	1994 und später	138	5	5	5	-	-
50	Zusammen	2 941	18	16	16	-	-
51	Wohngebäude ausschließlich mit sonstigen Wohneinheiten 1)	1 485	53	41	21	3	4
Wohngebäude 1) zusammen							
von ... bis ... errichtet							
52	bis 1900	155 466	11 835	5 960	4 240	341	518
53	1901 - 1918	45 715	5 345	3 128	2 573	99	165
54	1919 - 1948	102 652	8 439	4 970	3 829	181	394
55	1949 - 1968	46 642	2 664	1 536	1 122	76	168
56	1969 - 1981	48 890	1 563	880	447	79	182
57	1982 - 1987	25 706	707	355	129	16	82
58	1988 - 1990	12 377	363	178	56	10	40
59	1991 - 1993	11 977	272	208	119	20	57
60	1994 und später	12 693	388	363	288	25	47
61	Zusammen	462 118	31 576	17 578	12 803	847	1 653
62	Wohngebäude nur mit 1 oder 2 Ferien-/Freizeitwohneinheiten	1 124	50	38	15	16	3
63	Wohnheime	268	1	1	1	-	-
64	Wohngebäude insgesamt	463 510	31 627	17 617	12 819	863	1 656
65	Sonstige Gebäude mit Wohnraum	13 232	1 472	1 023	848	51	41
66	Gebäude mit Wohnraum insgesamt	476 742	33 099	18 640	13 667	914	1 697

1) Ohne Wohnheime, ohne Wohngebäude nur mit 1 oder 2 Ferien-/Freizeitwohneinheiten.

2) Ohne Wohnheime.

3) Ohne weitere Energiearten.

Wohnungszählung 1995

Etagenheizung und verwendeter Energieart

Etagenheizung											Lfd. Nr.
1 Energieart			mit 2 oder mehr Energiearten zusammen	darunter kombiniert mit...				zusätzlich verwendet			
Briketts, Braunkohle	Koks, Steinkohle	Holz oder sonstiges		Briketts, Braun- oder Steinkohle, Koks und				Solar-energie	Wärme-pumpe		
				Elektrizität 3)	Gas 3)	Heizöl 3)	Holz oder sonst. 3)				
402	10	86	2 050	65	137	55	1 239	6	12	01	
103	5	16	429	15	32	17	240	1	3	02	
230	10	38	1 085	42	93	29	552	2	6	03	
96	5	14	516	18	23	22	285	-	3	04	
121	5	24	456	8	17	11	316	1	6	05	
84	-	19	285	5	7	10	225	1	3	06	
36	1	9	142	-	2	-	120	-	-	07	
10	-	2	56	1	1	-	31	1	2	08	
2	1	-	13	-	1	1	5	-	1	09	
1 084	37	208	5 032	154	313	145	3 013	12	36	10	
187	10	37	2 400	82	414	84	648	1	6	11	
76	7	7	796	21	174	30	158	4	4	12	
130	9	20	1 365	59	299	65	292	4	3	13	
25	-	3	256	9	27	12	100	1	-	14	
12	-	1	121	6	8	4	57	-	-	15	
8	-	1	34	-	1	1	23	1	-	16	
3	-	2	15	1	1	1	6	-	-	17	
-	-	-	4	-	-	-	2	-	-	18	
-	-	-	8	-	-	-	2	1	-	19	
441	26	71	4 999	178	924	197	1 288	12	13	20	
103	2	6	1 352	28	472	32	110	1	3	21	
65	3	-	877	16	354	20	47	3	-	22	
110	7	3	929	12	395	20	67	2	2	23	
23	-	1	318	4	129	4	24	1	-	24	
9	-	-	74	1	28	2	10	-	-	25	
4	-	-	16	-	4	1	5	-	-	26	
16	-	-	13	-	2	-	7	-	-	27	
-	-	-	4	-	-	-	2	-	-	28	
-	-	-	4	-	1	-	-	-	2	29	
330	12	10	3 587	61	1 385	79	272	7	7	30	
8	-	-	66	-	23	4	5	-	-	31	
7	-	-	111	2	62	3	1	-	-	32	
8	-	-	88	-	50	1	2	-	-	33	
3	-	-	38	-	31	-	2	-	-	34	
-	-	-	31	-	12	-	1	-	1	35	
12	-	-	17	-	3	-	9	-	-	36	
5	-	-	15	-	1	-	14	-	-	37	
-	-	-	-	-	-	-	-	-	-	38	
-	-	-	-	-	-	-	-	-	-	39	
43	-	-	366	2	182	8	34	-	1	40	
-	-	-	-	-	-	-	-	-	-	41	
-	-	-	2	-	2	-	-	-	-	42	
-	-	-	-	-	-	-	-	-	-	43	
-	-	-	-	-	-	-	-	-	-	44	
-	-	-	-	-	-	-	-	-	-	45	
-	-	-	-	-	-	-	-	-	-	46	
-	-	-	-	-	-	-	-	-	-	47	
-	-	-	-	-	-	-	-	-	-	48	
-	-	-	-	-	-	-	-	-	-	49	
-	-	-	2	-	2	-	-	-	-	50	
11	-	2	12	3	-	1	3	-	-	51	
709	22	130	5 875	177	1 046	176	2 004	8	21	52	
252	15	24	2 217	54	624	70	446	8	7	53	
479	26	61	3 469	113	837	115	914	8	11	54	
147	5	18	1 128	31	210	38	411	2	3	55	
142	5	25	683	16	65	17	384	1	7	56	
108	-	20	352	5	15	12	262	2	3	57	
60	1	11	185	1	6	1	147	-	-	58	
10	-	2	64	1	1	-	35	1	2	59	
2	1	-	25	-	2	1	7	1	3	60	
1 909	75	291	13 998	398	2 806	430	4 610	31	57	61	
3	-	1	12	-	-	-	7	-	-	62	
-	-	-	-	-	-	-	-	-	-	63	
1 912	75	292	14 010	398	2 806	430	4 617	31	57	64	
75	2	6	449	19	99	20	86	5	3	65	
1 987	77	298	14 459	417	2 905	450	4 703	36	60	66	

4 Gebäude mit Wohnraum nach Art, Größe, Baujahr,

Lfd. Nr.	Gebäudeart und -größe Baujahr	Insgesamt	Darunter mit Einzel-				
			Einzel- oder Mehrraumöfen zusammen	mit			
				zusammen	Gas	Elektrizität	Heizöl
Neue Länder und Berlin-Ost							
Wohngebäude mit 1 Wohnung 1) von ... bis ... errichtet							
01	bis 1900	397 064	198 167	61 900	1 872	3 662	9 394
02	1901 - 1918	97 794	37 336	12 632	506	719	1 499
03	1919 - 1948	429 970	121 989	44 352	2 707	2 835	5 230
04	1949 - 1968	160 569	48 903	16 167	750	1 237	2 225
05	1969 - 1981	148 078	13 296	5 160	340	928	961
06	1982 - 1987	89 109	5 421	1 962	101	290	403
07	1988 - 1990	43 569	2 121	723	19	124	147
08	1991 - 1993	52 402	1 284	683	45	325	172
09	1994 und später	59 269	1 117	778	97	501	90
10	Zusammen	1 477 824	429 634	144 357	6 437	10 621	20 121
Wohngebäude mit 2 Wohnungen 1) von ... bis ... errichtet							
11	bis 1900	177 240	69 053	21 111	657	583	1 657
12	1901 - 1918	59 561	18 905	6 716	241	150	436
13	1919 - 1948	138 758	36 081	13 163	608	437	1 022
14	1949 - 1968	30 121	6 359	2 021	64	95	262
15	1969 - 1981	15 313	2 017	640	21	45	99
16	1982 - 1987	4 417	528	149	7	8	14
17	1988 - 1990	1 984	196	66	2	5	9
18	1991 - 1993	4 636	108	48	3	16	6
19	1994 und später	9 884	128	87	9	49	9
20	Zusammen	441 974	133 375	44 001	1 612	1 388	3 514
Wohngebäude 2) mit 3 - 6 Wohnungen von ... bis ... errichtet							
21	bis 1900	104 281	61 678	27 952	842	174	340
22	1901 - 1918	56 601	29 855	14 427	371	94	176
23	1919 - 1948	83 725	46 990	23 353	580	98	270
24	1949 - 1968	40 566	20 797	10 530	228	81	96
25	1969 - 1981	10 648	4 855	2 339	29	76	14
26	1982 - 1987	3 445	1 771	820	20	36	8
27	1988 - 1990	2 025	820	402	8	1	3
28	1991 - 1993	1 835	78	41	5	6	1
29	1994 und später	5 231	80	54	7	20	1
30	Zusammen	308 357	166 924	79 918	2 090	586	909
Wohngebäude 2) mit 7 - 12 Wohnungen von ... bis ... errichtet							
31	bis 1900	27 314	20 600	10 423	387	14	14
32	1901 - 1918	24 308	16 305	8 957	199	13	13
33	1919 - 1948	26 486	17 692	8 578	199	34	13
34	1949 - 1968	58 587	23 134	11 438	431	17	62
35	1969 - 1981	60 486	7 234	3 740	79	616	24
36	1982 - 1987	29 012	2 429	1 420	35	253	1
37	1988 - 1990	12 695	701	372	14	19	-
38	1991 - 1993	2 955	39	13	2	-	-
39	1994 und später	4 605	50	42	4	14	1
40	Zusammen	246 448	88 184	44 983	1 350	980	128
Wohngebäude 2) mit 13 und mehr Wohnungen von ... bis ... errichtet							
41	bis 1900	3 982	3 007	1 256	68	1	2
42	1901 - 1918	3 160	2 024	941	18	-	-
43	1919 - 1948	1 441	886	415	11	1	1
44	1949 - 1968	4 593	1 141	481	27	3	-
45	1969 - 1981	11 734	308	224	9	63	1
46	1982 - 1987	7 521	265	221	24	125	-
47	1988 - 1990	3 709	41	30	-	12	-
48	1991 - 1993	622	8	5	-	-	1
49	1994 und später	1 175	19	6	1	-	-
50	Zusammen	37 937	7 699	3 579	158	205	5
51	Wohngebäude ausschließlich mit sonstigen Wohneinheiten 1)	7 399	5 725	2 572	68	117	81
Wohngebäude 1) zusammen von ... bis ... errichtet							
52	bis 1900	714 555	356 435	124 435	3 869	4 497	11 456
53	1901 - 1918	242 218	105 008	43 927	1 341	988	2 133
54	1919 - 1948	681 740	224 570	90 261	4 121	3 428	6 548
55	1949 - 1968	294 744	100 544	40 721	1 502	1 442	2 647
56	1969 - 1981	246 379	27 758	12 130	479	1 736	1 103
57	1982 - 1987	133 531	10 420	4 575	187	712	428
58	1988 - 1990	64 008	3 888	1 601	43	162	161
59	1991 - 1993	62 534	1 519	791	55	348	180
60	1994 und später	80 230	1 399	969	118	584	102
61	Zusammen	2 519 939	831 541	319 410	11 715	13 897	24 758
62	Wohngebäude nur mit 1 oder 2 Ferien-/ Freizeitwohneinheiten	11 677	7 643	2 656	110	835	149
63	Wohnheime	1 456	77	34	1	15	-
64	Wohngebäude insgesamt	2 533 072	839 261	322 100	11 826	14 747	24 907
65	Sonstige Gebäude mit Wohnraum	66 324	21 069	8 747	389	638	325
66	Gebäude mit Wohnraum insgesamt	2 599 396	860 330	330 847	12 215	15 385	25 232

1) Ohne Wohnheime, ohne Wohngebäude nur mit 1 oder 2 Ferien-/Freizeitwohneinheiten.

2) Ohne Wohnheime.

3) Ohne weitere Energiearten.

Wohnungszählung 1995

Einzel- oder Mehrraumöfen und verwendeter Energieart

oder Mehrraumöfen										Lfd. Nr.
1 Energieart			mit 2 oder mehr Energie- arten zusammen	darunter kombiniert mit...				zusätzlich verwendet		
Briketts, Braunkohle	Koks, Steinkohle	Holz oder sonstiges		Briketts, Braun- oder Steinkohle, Koks und				Solar- energie	Wärme- pumpe	
				Elektrizität 3)	Gas 3)	Heizöl 3)	Holz oder sonst. 3)			
43 066	393	3 513	136 267	5 648	2 684	6 094	99 322	249	167	01
9 326	88	494	24 704	896	738	991	18 277	32	22	02
31 895	411	1 274	77 637	3 700	3 216	2 942	54 136	110	77	03
11 189	148	618	32 736	1 202	743	1 187	24 520	62	41	04
2 646	55	230	8 136	382	151	312	5 454	18	11	05
1 038	12	118	3 459	158	51	102	2 376	9	2	06
377	3	53	1 398	56	15	40	1 010	4	4	07
115	2	24	601	26	6	21	301	9	5	08
61	-	29	339	25	4	8	145	5	11	09
99 713	1 112	6 353	285 277	12 093	7 608	11 697	205 541	498	340	10
17 364	155	695	47 942	2 233	2 136	2 438	30 387	107	90	11
5 694	48	147	12 189	601	765	634	7 497	27	25	12
10 765	99	232	22 918	1 098	1 583	1 140	13 853	46	46	13
1 514	24	62	4 338	165	117	246	2 830	26	21	14
448	5	22	1 377	31	34	72	839	4	2	15
112	1	7	379	9	11	21	232	-	-	16
50	-	-	130	3	5	7	80	-	-	17
22	-	1	60	4	4	-	26	2	-	18
18	1	1	41	1	1	-	19	3	1	19
35 987	333	1 167	89 374	4 145	4 656	4 558	55 763	215	185	20
26 133	277	186	33 726	1 227	4 788	1 602	18 700	105	94	21
13 605	122	59	15 428	591	3 003	687	7 529	28	32	22
22 226	116	63	23 637	805	6 616	701	10 144	39	37	23
10 052	30	43	10 267	250	2 230	316	5 324	23	20	24
2 192	22	6	2 516	49	263	133	1 626	-	-	25
746	6	4	951	15	136	30	600	-	-	26
389	1	-	418	9	33	15	303	-	-	27
27	2	-	37	2	1	2	19	-	-	28
26	-	-	26	-	4	-	17	-	-	29
75 396	576	361	87 006	2 948	17 074	3 486	44 262	195	183	30
9 873	116	19	10 177	184	3 938	243	3 164	16	8	31
8 636	81	15	7 348	136	2 949	147	2 478	3	5	32
8 280	43	9	9 114	158	3 425	149	3 415	16	14	33
10 885	30	13	11 696	280	5 330	87	2 903	5	24	34
2 976	27	18	3 494	161	1 006	89	1 294	11	24	35
1 124	5	2	1 009	52	101	35	669	-	1	36
328	7	4	329	9	38	7	226	-	1	37
11	-	-	26	2	1	-	14	-	-	38
22	1	-	8	-	2	-	4	-	-	39
42 135	310	80	43 201	982	16 790	757	14 167	51	77	40
1 156	28	1	1 751	12	696	15	342	-	-	41
917	5	1	1 083	3	458	10	305	-	1	42
398	2	2	471	3	178	3	159	1	1	43
450	1	-	660	38	324	3	94	1	-	44
149	1	1	84	5	25	-	42	-	-	45
71	1	-	44	1	15	-	17	-	-	46
18	-	-	11	-	1	1	5	-	-	47
4	-	-	3	-	1	-	-	-	-	48
5	-	-	13	-	2	-	1	-	-	49
3 188	38	5	4 120	62	1 700	32	965	2	2	50
1 878	56	372	3 153	69	57	46	2 662	8	1	51
98 920	1 007	4 686	232 000	9 353	14 280	10 427	153 735	484	359	52
38 369	352	744	61 081	2 237	7 923	2 473	36 355	90	85	53
73 843	680	1 641	134 309	5 772	15 027	4 940	82 147	213	176	54
34 151	234	745	59 823	1 937	8 744	1 840	35 781	117	106	55
8 424	110	278	15 628	628	1 479	607	9 272	33	37	56
3 092	25	131	5 845	235	314	188	3 896	9	3	57
1 166	11	58	2 287	77	92	70	1 625	4	5	58
179	4	25	728	34	13	23	361	11	5	59
133	2	30	430	26	13	8	188	8	12	60
258 277	2 425	8 338	512 131	20 299	47 885	20 576	323 360	969	788	61
1 177	23	362	4 987	259	42	38	3 752	6	4	62
17	1	-	43	1	7	-	28	-	-	63
259 471	2 449	8 700	517 161	20 559	47 934	20 614	327 140	975	792	64
6 914	102	379	12 322	764	874	415	7 658	11	12	65
266 385	2 551	9 079	529 483	21 323	48 808	21 029	334 798	986	804	66

4 Gebäude mit Wohnraum nach Art, Größe, Baujahr,

Lfd. Nr.	Gebäudeart und -größe - Baujahr	Insgesamt	Darunter mit Einzel-				
			Einzel- oder Mehrräumen zusammen	mit			
				zusammen	Gas	Elektrizität	Heizöl
Berlin - Ost							
Wohngebäude mit 1 Wohnung 1)							
von ... bis ... errichtet							
01	bis 1900	881	337	214	17	6	2
02	1901 - 1918	1 183	275	146	17	2	4
03	1919 - 1948	22 315	4 457	1 919	261	136	104
04	1949 - 1968	4 759	865	301	52	39	35
05	1969 - 1981	3 908	371	185	42	43	25
06	1982 - 1987	2 247	120	51	9	14	10
07	1988 - 1990	975	46	22	3	5	7
08	1991 - 1993	1 342	63	21	1	8	6
09	1994 und später	2 210	34	22	11	3	2
10	Zusammen	39 820	6 568	2 881	413	256	195
Wohngebäude mit 2 Wohnungen 1)							
von ... bis ... errichtet							
11	bis 1900	584	230	136	9	-	1
12	1901 - 1918	545	146	78	6	-	-
13	1919 - 1948	3 258	662	323	32	6	3
14	1949 - 1968	210	39	27	2	1	-
15	1969 - 1981	108	3	1	-	-	-
16	1982 - 1987	48	1	1	-	-	-
17	1988 - 1990	16	1	1	-	-	-
18	1991 - 1993	172	15	5	-	-	-
19	1994 und später	319	12	9	-	-	1
20	Zusammen	5 260	1 109	581	49	7	5
Wohngebäude 2) mit 3 - 6 Wohnungen							
von ... bis ... errichtet							
21	bis 1900	2 641	1 858	681	71	1	1
22	1901 - 1918	1 778	1 048	381	14	-	-
23	1919 - 1948	4 034	2 473	979	8	1	2
24	1949 - 1968	465	210	99	7	-	-
25	1969 - 1981	43	17	8	-	-	-
26	1982 - 1987	46	6	3	-	-	-
27	1988 - 1990	24	3	1	-	-	-
28	1991 - 1993	81	10	4	-	-	-
29	1994 und später	238	13	6	-	-	-
30	Zusammen	9 350	5 638	2 162	100	2	3
Wohngebäude 2) mit 7 - 12 Wohnungen							
von ... bis ... errichtet							
31	bis 1900	6 463	5 244	1 154	206	-	1
32	1901 - 1918	4 550	3 048	801	39	-	-
33	1919 - 1948	6 168	4 350	1 544	33	11	-
34	1949 - 1968	6 491	3 433	890	84	-	-
35	1969 - 1981	1 584	33	19	-	16	-
36	1982 - 1987	2 746	35	30	4	-	-
37	1988 - 1990	1 828	20	9	-	-	-
38	1991 - 1993	323	12	4	-	-	-
39	1994 und später	348	11	5	2	-	-
40	Zusammen	30 501	16 186	4 456	368	27	1
Wohngebäude 2) mit 13 und mehr Wohnungen							
von ... bis ... errichtet							
41	bis 1900	1 876	1 551	326	56	-	-
42	1901 - 1918	1 419	930	263	12	-	-
43	1919 - 1948	497	340	120	3	-	-
44	1949 - 1968	1 241	427	66	5	-	-
45	1969 - 1981	1 793	20	10	-	-	-
46	1982 - 1987	1 835	25	21	1	-	-
47	1988 - 1990	1 160	6	5	-	-	-
48	1991 - 1993	198	3	2	-	-	-
49	1994 und später	192	19	6	1	-	-
50	Zusammen	10 211	3 321	819	78	-	-
51	Wohngebäude ausschließlich mit sonstigen Wohneinheiten 1)	102	47	23	-	2	-
Wohngebäude 1) zusammen							
von ... bis ... errichtet							
52	bis 1900	12 473	9 245	2 525	359	9	5
53	1901 - 1918	9 487	5 451	1 671	88	2	4
54	1919 - 1948	36 326	12 299	4 891	337	154	109
55	1949 - 1968	13 170	4 975	1 384	150	40	35
56	1969 - 1981	7 439	444	223	42	59	25
57	1982 - 1987	6 922	187	106	14	14	10
58	1988 - 1990	4 003	76	38	3	5	7
59	1991 - 1993	2 117	103	36	1	8	6
60	1994 und später	3 307	89	48	14	3	3
61	Zusammen	95 244	32 869	10 922	1 008	294	204
62	Wohngebäude nur mit 1 oder 2 Ferien-/Freizeitwohneinheiten	574	384	148	11	35	9
63	Wohnheime	161	8	3	-	-	-
64	Wohngebäude insgesamt	95 979	33 261	11 073	1 019	329	213
65	Sonstige Gebäude mit Wohnraum	1 046	202	60	9	4	-
66	Gebäude mit Wohnraum insgesamt	97 025	33 463	11 133	1 028	333	213

1) Ohne Wohnheime, ohne Wohngebäude nur mit 1 oder 2 Ferien-/Freizeitwohneinheiten.

2) Ohne Wohnheime.

3) Ohne weitere Energiearten.

Wohnungszählung 1995

Einzel- oder Mehrraumöfen und verwendeter Energieart

oder Mehrraumöfen											Lfd. Nr.
1 Energieart			mit 2 oder mehr Energie- arten zusammen	darunter kombiniert mit...				zusätzlich verwendet			
Briketts, Braunkohle	Koks, Steinkohle	Holz oder sonstiges		Briketts, Braun- oder Steinkohle, Koks und				Solar- energie	Wärme- pumpe		
				Elektrizität 3)	Gas 3)	Heizöl 3)	Holz oder sonst. 3)				
184	3	2	123	1	35	-	68	-	-	01	
122	1	-	129	7	26	1	64	-	1	02	
1 308	93	17	2 538	160	295	35	1 416	5	1	03	
164	5	6	564	47	49	15	322	2	-	04	
70	3	2	186	22	7	3	97	1	-	05	
16	2	-	69	6	3	4	29	-	-	06	
6	-	1	24	2	3	1	12	-	-	07	
5	-	1	42	1	-	1	4	-	-	08	
6	-	-	12	1	-	-	5	-	-	09	
1 881	107	29	3 687	247	418	60	2 017	8	2	10	
126	-	-	94	-	42	1	42	-	-	11	
70	2	-	68	2	23	-	29	-	-	12	
280	2	-	339	3	90	7	178	-	1	13	
24	-	-	12	-	2	-	7	-	-	14	
1	-	-	2	1	-	-	1	-	-	15	
1	-	-	-	-	-	-	-	-	-	16	
1	-	-	-	-	-	-	-	-	-	17	
5	-	-	10	-	-	-	-	-	-	18	
8	-	-	3	-	-	-	2	-	-	19	
516	4	-	528	6	157	8	259	-	1	20	
601	7	-	1 177	7	651	-	264	-	1	21	
365	1	1	667	3	259	1	290	-	1	22	
957	11	-	1 494	3	593	20	579	-	-	23	
92	-	-	111	-	50	2	44	-	-	24	
7	1	-	9	-	3	-	5	-	-	25	
3	-	-	3	-	1	-	-	-	-	26	
1	-	-	2	-	2	-	-	-	-	27	
4	-	-	6	-	-	-	1	-	-	28	
6	-	-	7	-	3	-	2	-	-	29	
2 036	20	1	3 476	13	1 562	23	1 185	-	2	30	
914	30	3	4 090	5	2 271	1	459	-	-	31	
743	17	2	2 247	3	1 073	1	710	-	-	32	
1 492	6	2	2 806	6	716	5	1 566	-	-	33	
797	-	9	2 543	41	1 869	-	221	-	-	34	
3	-	-	14	-	9	-	2	-	-	35	
26	-	-	5	-	2	-	1	-	-	36	
9	-	-	11	-	6	-	4	-	-	37	
4	-	-	8	-	-	-	-	-	-	38	
2	1	-	6	-	2	-	3	-	-	39	
3 990	54	16	11 730	55	5 948	7	2 966	-	-	40	
258	11	1	1 225	-	544	-	102	-	-	41	
249	2	-	667	-	317	-	149	-	-	42	
117	-	-	220	-	76	-	68	-	-	43	
60	1	-	361	4	191	-	47	1	-	44	
10	-	-	10	-	6	-	1	-	-	45	
20	-	-	4	-	3	-	-	-	-	46	
5	-	-	1	-	-	-	1	-	-	47	
2	-	-	1	-	-	-	-	-	-	48	
5	-	-	13	-	2	-	1	-	-	49	
726	14	1	2 502	4	1 139	-	369	1	-	50	
18	1	2	24	-	3	-	18	-	-	51	
2 094	52	6	6 720	13	3 546	2	943	-	1	52	
1 551	23	3	3 780	15	1 698	3	1 244	-	2	53	
4 158	112	21	7 408	172	1 770	67	3 815	5	2	54	
1 138	6	15	3 591	92	2 161	17	641	3	-	55	
91	4	2	221	23	25	3	106	1	-	56	
66	2	-	81	6	9	4	30	-	-	57	
22	-	1	38	2	11	1	17	-	-	58	
20	-	1	67	1	-	1	5	-	-	59	
27	1	-	41	1	7	-	13	-	-	60	
9 167	200	49	21 947	325	9 227	98	6 814	9	5	61	
83	2	8	236	19	5	3	172	-	-	62	
2	1	-	5	-	1	-	2	-	-	63	
9 252	203	57	22 188	344	9 233	101	6 988	9	5	64	
42	3	2	142	4	37	1	65	-	-	65	
9 294	206	59	22 330	348	9 270	102	7 053	9	5	66	

4 Gebäude mit Wohnraum nach Art, Größe, Baujahr,

Lfd. Nr.	Gebäudeart und -größe - Baujahr	Insgesamt	Darunter mit Einzel-				
			Einzel- oder Mehrraumöfen zusammen	mit			
				zusammen	Gas	Elektrizität	Heizöl
Brandenburg							
Wohngebäude mit 1 Wohnung 1) von ... bis ... errichtet							
01	bis 1900	61 289	29 626	7 939	217	359	186
02	1901 - 1918	22 425	8 626	2 850	76	106	57
03	1919 - 1948	116 752	33 055	11 316	518	564	406
04	1949 - 1968	37 297	11 967	3 421	149	230	118
05	1969 - 1981	30 617	3 008	1 303	118	200	65
06	1982 - 1987	19 464	1 135	431	36	62	46
07	1988 - 1990	9 092	415	138	7	28	14
08	1991 - 1993	11 068	331	200	20	115	28
09	1994 und später	12 547	289	198	32	127	13
10	Zusammen	320 551	88 452	27 796	1 173	1 791	933
Wohngebäude mit 2 Wohnungen 1) von ... bis ... errichtet							
11	bis 1900	17 889	7 086	2 250	33	37	20
12	1901 - 1918	10 358	3 477	1 414	26	18	16
13	1919 - 1948	27 929	7 712	3 029	75	56	55
14	1949 - 1968	5 534	1 381	468	5	15	11
15	1969 - 1981	2 048	346	145	5	4	1
16	1982 - 1987	658	97	42	1	2	1
17	1988 - 1990	292	34	18	-	2	2
18	1991 - 1993	768	11	6	-	2	-
19	1994 und später	1 587	17	9	2	2	2
20	Zusammen	67 063	20 161	7 381	147	138	108
Wohngebäude 2) mit 3 - 6 Wohnungen von ... bis ... errichtet							
21	bis 1900	10 111	6 513	2 749	33	12	7
22	1901 - 1918	7 009	4 222	2 062	15	6	4
23	1919 - 1948	13 312	7 744	4 005	21	6	3
24	1949 - 1968	7 830	4 329	2 107	14	9	5
25	1969 - 1981	2 161	1 127	590	7	3	1
26	1982 - 1987	923	519	247	-	9	2
27	1988 - 1990	486	207	116	2	-	1
28	1991 - 1993	241	17	8	-	-	-
29	1994 und später	925	4	2	-	1	-
30	Zusammen	42 998	24 682	11 886	92	46	23
Wohngebäude 2) mit 7 - 12 Wohnungen von ... bis ... errichtet							
31	bis 1900	1 716	1 278	547	5	1	1
32	1901 - 1918	1 941	1 385	666	1	-	1
33	1919 - 1948	2 498	1 645	671	7	1	-
34	1949 - 1968	10 879	3 699	1 864	11	3	-
35	1969 - 1981	12 586	1 169	730	-	31	-
36	1982 - 1987	4 870	331	201	1	6	-
37	1988 - 1990	2 063	73	29	1	-	-
38	1991 - 1993	344	5	1	1	-	-
39	1994 und später	650	10	9	-	-	-
40	Zusammen	37 547	9 595	4 718	27	42	2
Wohngebäude 2) mit 13 und mehr Wohnungen von ... bis ... errichtet							
41	bis 1900	152	114	31	1	-	-
42	1901 - 1918	163	118	33	1	-	-
43	1919 - 1948	113	80	25	4	-	-
44	1949 - 1968	505	55	28	-	-	-
45	1969 - 1981	1 150	16	4	-	-	-
46	1982 - 1987	779	4	2	1	-	-
47	1988 - 1990	412	2	-	-	-	-
48	1991 - 1993	36	1	1	-	-	1
49	1994 und später	106	-	-	-	-	-
50	Zusammen	3 416	370	124	7	-	1
51	Wohngebäude ausschließlich mit sonstigen Wohneinheiten 1)	1 018	702	279	4	18	4
Wohngebäude 1) zusammen von ... bis ... errichtet							
52	bis 1900	91 609	44 966	13 644	290	413	214
53	1901 - 1918	42 011	17 911	7 056	119	134	80
54	1919 - 1948	160 891	50 402	19 124	628	630	465
55	1949 - 1968	62 133	21 493	7 919	179	258	134
56	1969 - 1981	48 592	5 682	2 781	130	244	67
57	1982 - 1987	26 702	2 088	924	39	79	50
58	1988 - 1990	12 354	733	302	10	30	17
59	1991 - 1993	12 468	365	216	21	117	29
60	1994 und später	15 833	322	218	34	130	15
61	Zusammen	472 593	143 962	52 184	1 450	2 035	1 071
62	Wohngebäude nur mit 1 oder 2 Ferien-/ Freizeitwohneinheiten	3 895	2 595	824	35	179	28
63	Wohnheime	205	9	2	-	-	-
64	Wohngebäude insgesamt	476 693	146 566	53 010	1 485	2 214	1 099
65	Sonstige Gebäude mit Wohnraum	9 407	2 838	1 133	31	81	11
66	Gebäude mit Wohnraum insgesamt	486 100	149 404	54 143	1 516	2 295	1 110

1) Ohne Wohnheime, ohne Wohngebäude nur mit 1 oder 2 Ferien-/Freizeitwohneinheiten.

2) Ohne Wohnheime.

3) Ohne weitere Energiearten.

Wohnungszählung 1995

Einzel- oder Mehrraumöfen und verwendeter Energieart

oder Mehrraumöfen										Lfd. Nr.
1 Energieart			mit 2 oder mehr Energie- arten zusammen	darunter kombiniert mit...				zusätzlich verwendet		
Briketts, Braunkohle	Koks, Steinkohle	Holz oder sonstiges		Briketts, Braun- oder Steinkohle, Koks und				Solar- energie	Wärme- pumpe	
				Elektrizität 3)	Gas 3)	Heizöl 3)	Holz oder sonst. 3)			
6 473	47	657	21 687	422	220	128	19 297	102	79	01
2 442	20	149	5 776	106	76	40	5 028	7	4	02
9 333	97	398	21 739	640	504	215	18 076	31	22	03
2 663	68	193	8 546	168	89	85	7 384	15	6	04
862	10	48	1 705	68	18	14	1 275	3	5	05
258	4	25	704	31	8	9	512	1	-	06
79	1	9	277	10	2	3	222	-	1	07
36	-	1	131	9	-	2	82	4	2	08
20	-	6	91	7	2	-	48	1	2	09
22 166	247	1 486	60 656	1 461	919	496	51 924	164	121	10
2 070	8	82	4 836	92	132	41	4 068	36	35	11
1 322	8	24	2 063	66	88	22	1 647	5	3	12
2 768	27	48	4 683	106	194	61	3 690	3	7	13
415	7	15	913	16	14	9	739	6	3	14
129	2	4	201	5	2	1	119	-	-	15
38	-	-	55	4	1	1	37	-	-	16
14	-	-	16	1	-	-	12	-	-	17
4	-	-	5	-	-	-	4	-	-	18
2	-	1	8	-	-	-	3	1	-	19
6 762	52	174	12 780	290	431	135	10 319	51	48	20
2 645	29	23	3 764	55	339	33	2 885	39	32	21
2 010	17	10	2 160	41	334	14	1 431	3	2	22
3 934	26	15	3 739	151	601	20	2 365	5	4	23
2 051	9	19	2 222	32	228	5	1 537	4	1	24
574	5	-	537	-	19	4	451	-	-	25
229	3	4	272	-	29	-	194	-	-	26
113	-	-	91	2	2	-	69	-	-	27
7	1	-	9	-	-	-	9	-	-	28
1	-	-	2	-	-	-	1	-	-	29
11 564	90	71	12 796	281	1 552	76	8 942	51	39	30
536	2	2	731	2	142	2	485	4	2	31
660	2	2	719	3	222	4	359	1	-	32
654	8	1	974	9	298	9	445	1	1	33
1 830	20	-	1 835	11	401	3	830	-	-	34
690	9	-	439	12	81	1	273	1	-	35
194	-	-	130	8	8	-	94	-	1	36
28	-	-	44	-	5	-	25	-	-	37
-	-	-	4	-	-	-	4	-	-	38
9	-	-	1	-	-	-	-	-	-	39
4 601	41	5	4 877	45	1 157	19	2 515	7	4	40
30	-	-	83	-	14	-	53	-	-	41
31	1	-	85	-	18	1	53	-	-	42
21	-	-	35	-	6	-	16	1	-	43
28	-	-	27	1	6	-	11	-	-	44
4	-	-	12	-	5	-	5	-	-	45
1	-	-	2	-	2	-	-	-	-	46
-	-	-	2	-	-	-	-	-	-	47
-	-	-	-	-	-	-	-	-	-	48
-	-	-	-	-	-	-	-	-	-	49
115	1	-	246	1	51	1	138	1	-	50
209	5	39	423	2	6	-	379	2	-	51
11 857	88	782	31 322	573	850	204	26 987	183	148	52
6 486	48	189	10 855	216	740	81	8 564	16	9	53
16 765	161	475	31 278	906	1 604	305	24 687	41	34	54
7 013	104	231	13 574	228	738	102	10 531	25	10	55
2 262	26	52	2 901	85	125	20	2 129	4	5	56
720	7	29	1 164	43	48	10	838	1	1	57
235	1	9	431	13	9	3	329	-	1	58
47	1	1	149	9	-	2	99	4	2	59
32	-	7	104	7	2	-	53	2	2	60
45 417	436	1 775	91 778	2 080	4 116	727	74 217	276	212	61
437	12	133	1 771	83	7	8	1 418	3	1	62
2	-	-	7	-	-	-	7	-	-	63
45 856	448	1 908	93 556	2 163	4 123	735	75 642	279	213	64
930	14	66	1 705	76	73	14	1 326	4	1	65
46 786	462	1 974	95 261	2 239	4 196	749	76 968	283	214	66

4 Gebäude mit Wohnraum nach Art, Größe, Baujahr,

Lfd. Nr.	Gebäudeart und -größe - Baujahr	Insgesamt	Darunter mit Einzel-				
			Einzel- oder Mehrraumöfen zusammen	mit			
				zusammen	Gas	Elektrizi- tät	Heizöl
Mecklenburg-Vorpommern							
Wohngebäude mit 1 Wohnung 1)							
von ... bis ... errichtet							
01	bis 1900	46 146	22 487	5 148	77	428	49
02	1901 - 1918	13 856	5 920	1 429	37	91	20
03	1919 - 1948	44 139	14 231	3 840	112	359	63
04	1949 - 1968	33 115	10 020	2 381	76	268	52
05	1969 - 1981	19 859	961	344	19	155	7
06	1982 - 1987	10 569	255	92	3	47	6
07	1988 - 1990	6 093	118	44	1	13	2
08	1991 - 1993	7 832	105	67	1	55	4
09	1994 und später	10 639	131	105	6	91	3
10	Zusammen	192 248	54 228	13 450	332	1 507	206
Wohngebäude mit 2 Wohnungen 1)							
von ... bis ... errichtet							
11	bis 1900	13 614	5 749	1 664	38	62	7
12	1901 - 1918	5 437	1 859	552	24	16	4
13	1919 - 1948	11 717	3 146	1 044	41	71	4
14	1949 - 1968	3 152	680	192	3	17	3
15	1969 - 1981	1 512	115	44	1	11	-
16	1982 - 1987	530	50	21	1	2	-
17	1988 - 1990	306	11	3	-	-	-
18	1991 - 1993	700	5	4	-	2	-
19	1994 und später	1 289	19	14	1	10	-
20	Zusammen	38 257	11 634	3 538	109	191	18
Wohngebäude 2) mit 3 - 6 Wohnungen							
von ... bis ... errichtet							
21	bis 1900	10 555	6 657	2 758	89	30	4
22	1901 - 1918	4 909	2 655	1 221	75	13	1
23	1919 - 1948	7 834	3 517	1 525	123	29	-
24	1949 - 1968	5 132	2 256	848	39	21	4
25	1969 - 1981	1 661	661	292	3	16	-
26	1982 - 1987	710	320	182	14	9	-
27	1988 - 1990	376	135	53	4	-	-
28	1991 - 1993	248	6	3	-	-	-
29	1994 und später	580	13	5	-	3	1
30	Zusammen	32 005	16 220	6 867	347	121	10
Wohngebäude 2) mit 7 - 12 Wohnungen							
von ... bis ... errichtet							
31	bis 1900	1 504	995	494	20	3	-
32	1901 - 1918	1 063	640	361	44	3	-
33	1919 - 1948	1 921	767	473	55	5	-
34	1949 - 1968	8 034	2 419	1 015	161	13	1
35	1969 - 1981	8 465	1 403	690	5	374	2
36	1982 - 1987	2 931	300	191	18	110	-
37	1988 - 1990	1 631	103	42	6	16	-
38	1991 - 1993	425	2	-	-	-	-
39	1994 und später	372	2	2	-	-	-
40	Zusammen	26 346	6 631	3 268	309	524	3
Wohngebäude 2) mit 13 und mehr Wohnungen							
von ... bis ... errichtet							
41	bis 1900	81	55	27	-	1	-
42	1901 - 1918	50	31	13	-	-	-
43	1919 - 1948	65	33	24	2	-	-
44	1949 - 1968	675	191	65	14	1	-
45	1969 - 1981	2 490	89	76	1	57	-
46	1982 - 1987	985	95	90	22	67	-
47	1988 - 1990	416	15	13	-	12	-
48	1991 - 1993	75	-	-	-	-	-
49	1994 und später	81	-	-	-	-	-
50	Zusammen	4 918	509	308	39	138	-
51	Wohngebäude ausschließlich mit sonstigen Wohneinheiten 1)	785	571	193	5	12	1
Wohngebäude 1) zusammen							
von ... bis ... errichtet							
52	bis 1900	72 331	36 292	10 214	227	531	61
53	1901 - 1918	25 410	11 168	3 594	181	124	25
54	1919 - 1948	65 850	21 807	6 946	334	467	67
55	1949 - 1968	50 164	15 604	4 509	293	321	60
56	1969 - 1981	34 000	3 233	1 447	29	613	9
57	1982 - 1987	15 730	1 022	557	58	235	6
58	1988 - 1990	8 827	384	157	11	41	2
59	1991 - 1993	9 284	118	74	1	57	4
60	1994 und später	12 963	165	126	7	104	4
61	Zusammen	294 559	89 793	27 624	1 141	2 493	238
62	Wohngebäude nur mit 1 oder 2 Ferien-/ Freizeitwohneinheiten	2 502	1 548	631	18	387	8
63	Wohnheime	263	17	10	-	6	-
64	Wohngebäude insgesamt	297 324	91 358	28 265	1 159	2 886	246
65	Sonstige Gebäude mit Wohnraum	7 926	2 166	865	36	143	4
66	Gebäude mit Wohnraum insgesamt	305 250	93 524	29 130	1 195	3 029	250

1) Ohne Wohnheime, ohne Wohngebäude nur mit 1 oder 2 Ferien-/Freizeitwohneinheiten.

2) Ohne Wohnheime.

3) Ohne weitere Energiearten.

Wohnungszählung 1995

Einzel- oder Mehrraumöfen und verwendeter Energieart

oder Mehrraumöfen										Lfd. Nr.
1 Energieart			mit 2 oder mehr Energie- arten zusammen	darunter kombiniert mit...				zusätzlich verwendet		
Briketts, Braunkohle	Koks, Steinkohle	Holz oder sonstiges		Briketts, Braun- oder Steinkohle, Koks und				Solar- energie	Wärme- pumpe	
				Elektrizität 3)	Gas 3)	Heizöl 3)	Holz oder sonst. 3)			
4 237	29	328	17 339	294	122	33	15 844	4	-	01
1 202	13	66	4 491	77	22	9	4 146	3	-	02
3 134	38	134	10 391	208	106	28	9 363	1	-	03
1 864	19	102	7 639	166	40	29	6 890	4	-	04
151	1	11	617	23	3	1	522	-	-	05
32	1	3	163	10	1	-	131	-	-	06
23	-	5	74	3	2	-	60	-	-	07
4	-	3	38	-	1	-	26	1	-	08
2	-	3	26	2	-	-	12	-	-	09
10 649	101	655	40 778	783	297	100	36 994	13	-	10
1 498	22	37	4 085	106	112	18	3 494	1	1	11
484	7	17	1 307	34	59	2	1 084	-	-	12
888	18	22	2 102	45	99	8	1 715	3	-	13
163	6	-	488	10	10	4	390	-	-	14
31	-	1	71	1	5	-	53	-	-	15
17	-	1	29	-	1	1	25	-	-	16
3	-	-	8	-	2	-	6	-	-	17
2	-	-	1	-	-	-	1	-	-	18
2	1	-	5	-	-	-	3	-	-	19
3 088	54	78	8 096	196	288	33	6 771	4	1	20
2 583	34	18	3 899	91	352	19	3 000	2	-	21
1 106	16	10	1 434	31	213	6	971	-	-	22
1 354	9	10	1 992	52	282	7	1 228	-	1	23
770	3	11	1 408	41	203	1	968	-	-	24
270	2	1	369	7	34	-	289	-	-	25
139	-	-	158	4	12	-	134	-	-	26
49	-	-	82	1	4	-	71	-	-	27
3	-	-	3	-	-	-	1	-	-	28
1	-	-	8	-	-	-	8	-	-	29
6 275	64	50	9 353	227	1 100	33	6 670	2	1	30
461	9	1	501	18	103	-	297	1	-	31
312	1	1	279	13	114	3	87	-	-	32
412	1	-	294	18	101	1	109	-	-	33
837	3	-	1 404	96	441	-	481	-	-	34
290	2	17	713	28	241	1	301	-	-	35
63	-	-	109	-	-	-	97	-	-	36
16	-	4	61	-	-	-	57	-	-	37
-	-	-	2	-	-	-	2	-	-	38
2	-	-	-	-	-	-	-	-	-	39
2 393	16	23	3 363	173	1 000	5	1 431	1	-	40
26	-	-	28	4	4	-	18	-	-	41
13	-	-	18	-	10	-	3	-	-	42
22	-	-	9	-	2	-	3	-	-	43
50	-	-	126	28	57	-	11	-	-	44
18	-	-	13	2	-	-	11	-	-	45
1	-	-	5	-	-	-	5	-	-	46
1	-	-	2	-	-	-	2	-	-	47
-	-	-	-	-	-	-	-	-	-	48
-	-	-	-	-	-	-	-	-	-	49
131	-	-	201	34	73	-	53	-	-	50
134	3	38	378	7	2	-	344	1	-	51
8 892	95	408	26 078	519	694	70	22 857	9	1	52
3 129	38	97	7 574	156	418	20	6 333	3	-	53
5 837	67	174	14 861	323	591	44	12 484	4	1	54
3 689	31	115	11 095	341	751	34	8 768	4	-	55
761	5	30	1 786	61	283	2	1 179	-	-	56
253	1	4	465	14	14	1	393	-	-	57
93	-	10	227	4	8	-	196	-	-	58
9	-	3	44	-	1	-	30	1	-	59
7	1	3	39	2	-	-	23	-	-	60
22 670	238	844	62 169	1 420	2 760	171	52 263	21	2	61
162	3	53	917	41	2	3	702	1	1	62
4	-	-	7	-	-	-	5	-	-	63
22 836	241	897	63 093	1 461	2 762	174	52 970	22	3	64
633	10	39	1 301	78	66	5	960	-	-	65
23 469	251	936	64 394	1 539	2 828	179	53 930	22	3	66

4 Gebäude mit Wohnraum nach Art, Größe, Baujahr,

Lfd. Nr.	Gebäudeart und -größe - Baujahr	Insgesamt	Darunter mit Einzel-				
			Einzel- oder Mehrraumöfen zusammen	mit			
				zusammen	Gas	Elektrizität	Heizöl
Sachsen							
Wohngebäude mit 1 Wohnung 1) von ... bis ... errichtet							
01	bis 1900	96 987	52 600	15 191	332	738	736
02	1901 - 1918	17 506	7 253	2 373	57	128	119
03	1919 - 1948	101 135	31 612	10 942	549	630	748
04	1949 - 1968	28 818	10 183	3 438	121	197	174
05	1969 - 1981	34 967	3 962	1 274	60	177	134
06	1982 - 1987	23 094	1 867	574	20	57	60
07	1988 - 1990	10 946	700	204	-	20	23
08	1991 - 1993	13 034	302	127	10	50	33
09	1994 und später	13 473	292	189	29	112	24
10	Zusammen	339 960	108 771	34 312	1 178	2 109	2 051
Wohngebäude mit 2 Wohnungen 1) von ... bis ... errichtet							
11	bis 1900	66 544	28 350	7 963	180	184	255
12	1901 - 1918	16 658	6 128	2 069	50	44	45
13	1919 - 1948	41 524	12 253	3 914	130	117	171
14	1949 - 1968	7 399	2 056	566	15	21	33
15	1969 - 1981	4 254	792	217	7	17	24
16	1982 - 1987	1 282	208	33	-	1	2
17	1988 - 1990	584	83	23	1	1	1
18	1991 - 1993	1 468	36	10	1	5	1
19	1994 und später	3 716	55	39	5	28	4
20	Zusammen	143 429	49 961	14 834	389	418	536
Wohngebäude 2) mit 3 - 6 Wohnungen von ... bis ... errichtet							
21	bis 1900	43 746	25 111	11 122	246	63	70
22	1901 - 1918	23 233	12 309	5 814	89	34	44
23	1919 - 1948	29 793	18 206	9 639	139	33	125
24	1949 - 1968	11 796	6 074	3 201	66	24	18
25	1969 - 1981	3 169	1 454	668	16	10	4
26	1982 - 1987	511	275	123	4	2	2
27	1988 - 1990	464	209	89	-	1	1
28	1991 - 1993	609	24	11	4	1	1
29	1994 und später	1 610	34	26	4	9	-
30	Zusammen	114 931	63 696	30 693	568	177	265
Wohngebäude 2) mit 7 - 12 Wohnungen von ... bis ... errichtet							
31	bis 1900	12 073	9 119	5 866	63	7	4
32	1901 - 1918	11 756	8 182	5 375	50	3	4
33	1919 - 1948	9 993	6 959	4 075	48	16	8
34	1949 - 1968	16 806	6 240	3 522	36	-	27
35	1969 - 1981	15 276	1 874	864	12	80	18
36	1982 - 1987	8 462	883	539	6	54	1
37	1988 - 1990	3 281	251	144	7	3	-
38	1991 - 1993	991	10	1	1	-	-
39	1994 und später	1 680	22	21	2	13	1
40	Zusammen	80 318	33 540	20 407	225	176	63
Wohngebäude 2) mit 13 und mehr Wohnungen von ... bis ... errichtet							
41	bis 1900	1 472	1 045	739	3	-	1
42	1901 - 1918	1 298	830	560	4	-	-
43	1919 - 1948	571	348	187	2	1	1
44	1949 - 1968	1 342	344	240	6	1	-
45	1969 - 1981	3 522	159	120	8	2	-
46	1982 - 1987	2 228	76	49	-	5	-
47	1988 - 1990	798	11	6	-	-	-
48	1991 - 1993	169	2	2	-	-	-
49	1994 und später	504	-	-	-	-	-
50	Zusammen	11 904	2 815	1 903	23	9	2
51	Wohngebäude ausschließlich mit sonstigen Wohneinheiten 1)	2 311	1 947	855	23	26	9
Wohngebäude 1) zusammen von ... bis ... errichtet							
52	bis 1900	222 416	117 636	41 512	841	1 005	1 073
53	1901 - 1918	70 696	34 888	16 270	251	211	212
54	1919 - 1948	183 402	69 672	28 883	873	805	1 055
55	1949 - 1968	66 216	24 938	10 980	244	245	252
56	1969 - 1981	61 219	8 256	3 149	103	287	180
57	1982 - 1987	35 577	3 309	1 318	30	119	65
58	1988 - 1990	16 073	1 254	466	8	25	25
59	1991 - 1993	16 271	374	151	16	56	35
60	1994 und später	20 983	403	275	40	162	29
61	Zusammen	692 853	260 730	103 004	2 406	2 915	2 926
62	Wohngebäude nur mit 1 oder 2 Ferien-/ Freizeitwohneinheiten	2 454	1 798	586	25	156	29
63	Wohnheime	357	22	9	1	1	-
64	Wohngebäude insgesamt	695 664	262 550	103 599	2 432	3 072	2 955
65	Sonstige Gebäude mit Wohnraum	21 941	8 150	3 208	109	156	58
66	Gebäude mit Wohnraum insgesamt	717 605	270 700	106 807	2 541	3 228	3 013

1) Ohne Wohnheime, ohne Wohngebäude nur mit 1 oder 2 Ferien-/Freizeitwohneinheiten.

2) Ohne Wohnheime.

3) Ohne weitere Energiearten.

Wohnungszählung 1995

Einzel- oder Mehrraumöfen und verwendeter Energieart

oder Mehrraumöfen										Lfd. Nr.
1 Energieart			mit 2 oder mehr Energie- arten zusammen	darunter kombiniert mit...				zusätzlich verwendet		
Briketts, Braunkohle	Koks, Steinkohle	Holz oder sonstiges		Briketts, Braun- oder Steinkohle, Koks und				Solar- energie	Wärme- pumpe	
				Elektrizität 3)	Gas 3)	Heizöl 3)	Holz oder sonst. 3)			
12 696	52	637	37 409	2 210	1 032	1 109	26 180	100	77	01
1 991	8	70	4 880	299	179	126	3 396	13	14	02
8 711	54	250	20 670	1 468	1 080	616	12 916	57	44	03
2 835	7	104	6 745	381	230	192	4 642	32	30	04
834	16	53	2 688	144	78	62	1 818	7	5	05
407	2	28	1 293	63	24	22	911	4	2	06
152	-	9	496	26	6	11	349	2	2	07
27	-	7	175	6	5	7	85	1	1	08
18	-	6	103	9	1	4	39	3	6	09
27 671	139	1 164	74 459	4 606	2 635	2 149	50 336	219	181	10
7 093	47	204	20 387	1 264	1 008	727	12 618	58	46	11
1 881	11	38	4 059	266	261	152	2 399	19	18	12
3 418	15	63	8 339	580	584	306	4 746	37	34	13
485	1	11	1 490	85	51	66	976	19	17	14
164	1	4	575	17	20	27	379	2	2	15
27	1	2	175	4	5	3	115	-	-	16
20	-	-	60	1	3	4	37	-	-	17
2	-	1	26	2	3	-	15	1	-	18
2	-	-	16	1	-	-	7	1	-	19
13 092	76	323	35 127	2 220	1 935	1 285	21 292	137	117	20
10 589	98	56	13 989	743	1 797	487	7 603	56	52	21
5 585	43	19	6 495	349	1 110	267	3 055	24	26	22
9 301	29	12	8 567	442	2 259	208	3 715	32	30	23
3 081	8	4	2 873	95	845	43	1 332	19	19	24
630	5	3	786	28	113	33	462	-	-	25
114	1	-	152	7	7	2	106	-	-	26
87	-	-	120	4	8	1	88	-	-	27
5	-	-	13	2	1	-	6	-	-	28
13	-	-	8	-	1	-	5	-	-	29
29 405	184	94	33 003	1 670	6 141	1 041	16 372	131	127	30
5 727	54	11	3 253	121	915	67	1 493	9	6	31
5 267	43	8	2 807	93	942	57	1 071	1	4	32
3 983	17	3	2 884	101	1 074	46	957	15	13	33
3 450	6	3	2 718	97	1 229	18	831	4	24	34
753	-	1	1 010	20	413	10	352	9	23	35
477	-	1	344	14	58	1	247	-	-	36
134	-	-	107	5	14	-	72	-	-	37
-	-	-	9	-	1	-	8	-	-	38
5	-	-	1	-	-	-	1	-	-	39
19 796	120	27	13 133	451	4 646	199	5 032	38	70	40
719	16	-	306	8	100	3	135	-	-	41
553	2	1	270	3	90	7	94	-	1	42
179	2	2	161	3	68	-	64	-	1	43
233	-	-	104	4	49	1	22	-	-	44
109	-	1	39	-	10	-	22	-	-	45
44	-	-	27	-	9	-	9	-	-	46
6	-	-	5	-	1	-	2	-	-	47
2	-	-	-	-	-	-	-	-	-	48
-	-	-	-	-	-	-	-	-	-	49
1 845	20	4	912	18	327	11	348	-	2	50
691	16	90	1 092	43	31	13	898	4	1	51
37 338	281	974	76 124	4 372	4 873	2 401	48 688	226	181	52
15 345	109	142	18 618	1 017	2 588	610	10 098	57	63	53
25 687	117	346	40 789	2 602	5 069	1 179	22 526	142	123	54
10 094	22	123	13 958	664	2 404	320	7 825	74	90	55
2 494	22	63	5 107	209	634	133	3 039	18	30	56
1 069	4	31	1 991	88	103	28	1 388	4	2	57
399	-	9	788	36	32	16	548	2	2	58
36	-	8	223	10	10	7	114	2	1	59
38	-	6	128	10	2	4	52	4	6	60
92 500	555	1 702	157 726	9 008	15 715	4 698	94 278	529	498	61
281	3	92	1 212	76	17	6	872	-	2	62
7	-	-	13	-	2	-	10	-	-	63
92 788	558	1 794	158 951	9 084	15 734	4 704	95 160	529	500	64
2 726	33	126	4 942	330	355	145	3 112	4	9	65
95 514	591	1 920	163 893	9 414	16 089	4 849	98 272	533	509	66

4 Gebäude mit Wohnraum nach Art, Größe, Baujahr,

Lfd. Nr.	Gebäudeart und -größe - Baujahr	Insgesamt	Darunter mit Einzel-				
			Einzel- oder Mehrräumen zusammen	mit			
				zusammen	Gas	Elektrizität	Heizöl
Sachsen-Anhalt							
Wohngebäude mit 1 Wohnung 1)							
von ... bis ... errichtet							
01	bis 1900	101 153	46 985	19 209	606	1 288	4 762
02	1901 - 1918	24 100	8 383	3 533	158	253	710
03	1919 - 1948	86 707	22 172	10 549	710	786	2 394
04	1949 - 1968	32 887	9 175	4 204	253	324	1 143
05	1969 - 1981	28 553	2 091	1 016	52	211	338
06	1982 - 1987	14 979	818	344	12	60	114
07	1988 - 1990	7 335	347	150	5	36	46
08	1991 - 1993	9 036	213	136	8	52	52
09	1994 und später	11 271	186	147	14	101	18
10	Zusammen	316 021	90 370	39 288	1 818	3 111	9 577
Wohngebäude mit 2 Wohnungen 1)							
von ... bis ... errichtet							
11	bis 1900	34 769	12 649	5 054	154	155	700
12	1901 - 1918	12 071	3 424	1 451	53	36	180
13	1919 - 1948	25 236	5 877	2 727	191	97	391
14	1949 - 1968	5 175	869	389	21	20	93
15	1969 - 1981	2 199	236	91	3	4	21
16	1982 - 1987	574	54	23	1	2	6
17	1988 - 1990	257	28	10	1	1	2
18	1991 - 1993	563	20	12	-	5	1
19	1994 und später	1 199	11	8	1	5	1
20	Zusammen	82 043	23 168	9 765	425	325	1 405
Wohngebäude 2) mit 3 - 6 Wohnungen							
von ... bis ... errichtet							
21	bis 1900	19 591	12 074	6 244	97	43	160
22	1901 - 1918	9 514	5 031	2 734	40	18	66
23	1919 - 1948	16 716	9 689	4 503	123	12	53
24	1949 - 1968	8 397	4 288	2 135	41	23	8
25	1969 - 1981	1 828	753	313	1	8	4
26	1982 - 1987	776	446	204	2	10	2
27	1988 - 1990	369	158	78	1	-	-
28	1991 - 1993	354	13	8	-	1	-
29	1994 und später	1 006	11	10	1	5	-
30	Zusammen	58 551	32 463	16 229	306	120	293
Wohngebäude 2) mit 7 - 12 Wohnungen							
von ... bis ... errichtet							
31	bis 1900	3 328	2 376	1 430	7	3	7
32	1901 - 1918	2 865	1 830	1 005	6	4	5
33	1919 - 1948	3 565	2 403	957	11	1	2
34	1949 - 1968	9 276	3 599	1 398	3	-	1
35	1969 - 1981	11 867	943	337	2	18	-
36	1982 - 1987	5 656	303	169	2	53	-
37	1988 - 1990	1 966	57	33	-	-	-
38	1991 - 1993	394	4	4	-	-	-
39	1994 und später	795	-	-	-	-	-
40	Zusammen	39 712	11 515	5 333	31	79	15
Wohngebäude 2) mit 13 und mehr Wohnungen							
von ... bis ... errichtet							
41	bis 1900	318	197	108	3	-	1
42	1901 - 1918	178	101	61	-	-	-
43	1919 - 1948	108	51	20	-	-	-
44	1949 - 1968	608	70	38	1	1	-
45	1969 - 1981	1 772	16	10	-	4	-
46	1982 - 1987	902	57	54	-	53	-
47	1988 - 1990	441	1	-	-	-	-
48	1991 - 1993	66	2	-	-	-	-
49	1994 und später	154	-	-	-	-	-
50	Zusammen	4 547	495	291	4	58	1
51	Wohngebäude ausschließlich mit sonstigen Wohneinheiten 1)	1 698	1 281	655	11	30	31
Wohngebäude 1) zusammen							
von ... bis ... errichtet							
52	bis 1900	160 260	75 171	32 511	873	1 509	5 646
53	1901 - 1918	48 899	18 894	8 848	257	313	974
54	1919 - 1948	132 619	40 394	18 849	1 039	901	2 847
55	1949 - 1968	56 419	18 055	8 188	320	370	1 247
56	1969 - 1981	46 239	4 045	1 772	58	245	364
57	1982 - 1987	22 894	1 678	794	17	178	122
58	1988 - 1990	10 374	594	274	7	38	50
59	1991 - 1993	10 417	253	160	8	58	53
60	1994 und später	14 451	208	165	16	111	19
61	Zusammen	502 572	159 292	71 561	2 595	3 723	11 322
62	Wohngebäude nur mit 1 oder 2 Ferien-/ Freizeitwohneinheiten	1 128	626	239	7	40	43
63	Wohnheime	202	5	1	-	1	-
64	Wohngebäude insgesamt	503 902	159 923	71 801	2 602	3 764	11 365
65	Sonstige Gebäude mit Wohnraum	12 772	4 019	1 964	87	136	139
66	Gebäude mit Wohnraum insgesamt	516 674	163 942	73 765	2 689	3 900	11 504

1) Ohne Wohnheime, ohne Wohngebäude nur mit 1 oder 2 Ferien-/Freizeitwohneinheiten.

2) Ohne Wohnheime.

3) Ohne weitere Energiearten.

Wohnungszählung 1995

Einzel- oder Mehrraumöfen und verwendeter Energieart

oder Mehrraumöfen										Lfd. Nr.
1 Energieart			mit 2 oder mehr Energie- arten zusammen	darunter kombiniert mit...				zusätzlich verwendet		
Briketts, Braunkohle	Koks, Steinkohle	Holz oder sonstiges		Briketts, Braun- oder Steinkohle, Koks und				Solar- energie	Wärme- pumpe	
				Elektrizität 3)	Gas 3)	Heizöl 3)	Holz oder sonst. 3)			
11 756	149	648	27 776	1 545	671	2 723	17 147	28	8	01
2 303	34	75	4 850	246	281	427	2 960	7	2	02
6 374	89	196	11 623	742	688	1 188	6 513	10	8	03
2 352	39	93	4 971	268	150	544	2 866	7	4	04
366	16	33	1 075	59	17	88	612	4	-	05
147	1	10	474	20	5	30	296	2	-	06
54	-	9	197	9	-	12	134	-	-	07
19	1	4	77	3	-	5	39	-	-	08
8	-	6	39	4	1	3	10	-	2	09
23 379	329	1 074	51 082	2 896	1 813	5 020	30 577	58	24	10
3 915	37	93	7 595	383	426	905	3 959	6	4	11
1 146	12	14	1 973	129	154	252	936	1	1	12
2 011	20	17	3 150	179	325	388	1 475	2	2	13
247	5	3	480	24	10	78	235	-	-	14
60	2	1	145	6	3	15	75	-	-	15
14	-	-	31	1	2	4	13	-	-	16
6	-	-	18	-	-	3	9	-	-	17
6	-	-	8	1	1	-	2	1	-	18
1	-	-	3	-	1	-	1	1	-	19
7 406	76	128	13 403	723	922	1 645	6 705	11	7	20
5 852	56	36	5 830	182	913	727	2 572	5	6	21
2 580	21	9	2 297	79	602	233	859	1	1	22
4 284	18	13	5 186	77	2 229	264	1 289	2	-	23
2 053	6	4	2 153	60	600	151	745	-	-	24
293	6	1	440	5	53	61	211	-	-	25
189	1	-	242	2	66	21	98	-	-	26
76	1	-	80	1	15	12	44	-	-	27
6	1	-	5	-	-	2	2	-	-	28
4	-	-	1	-	-	-	1	-	-	29
15 337	110	63	16 234	406	4 478	1 471	5 821	8	7	30
1 397	14	2	946	22	263	124	254	1	-	31
982	6	2	825	11	452	54	137	1	1	32
939	4	-	1 446	9	920	46	224	-	-	33
1 393	1	-	2 201	20	957	45	338	1	-	34
315	2	-	506	14	136	55	196	-	-	35
109	5	-	134	-	10	8	81	-	-	36
32	1	-	24	1	5	6	8	-	1	37
4	-	-	-	-	-	-	-	-	-	38
-	-	-	-	-	-	-	-	-	-	39
5 171	33	4	6 182	77	2 743	338	1 238	3	2	40
103	1	-	89	-	28	12	28	-	-	41
61	-	-	40	-	23	1	5	-	-	42
20	-	-	31	-	22	3	-	-	-	43
36	-	-	32	-	15	2	-	-	-	44
5	1	-	6	-	3	-	3	-	-	45
-	1	-	3	-	1	-	1	-	-	46
-	-	-	1	-	-	1	-	-	-	47
-	-	-	2	-	1	-	-	-	-	48
-	-	-	-	-	-	-	-	-	-	49
225	3	-	204	-	93	19	37	-	-	50
472	20	91	626	7	7	21	521	1	-	51
23 363	269	851	42 660	2 137	2 306	4 508	24 309	41	18	52
7 121	76	107	10 046	467	1 513	969	4 943	10	5	53
13 691	135	236	21 545	1 007	4 185	1 890	9 600	14	10	54
6 097	52	102	9 867	372	1 732	821	4 209	8	4	55
1 043	27	35	2 273	84	212	219	1 098	4	-	56
459	8	10	884	23	84	63	489	2	-	57
168	2	9	320	11	20	34	195	-	1	58
35	2	4	93	4	2	7	44	1	-	59
13	-	6	43	4	2	3	12	1	2	60
51 990	571	1 360	87 731	4 109	10 056	8 514	44 899	81	40	61
122	3	24	387	24	4	11	271	-	-	62
-	-	-	4	1	-	-	1	-	-	63
52 112	574	1 384	88 122	4 134	10 060	8 525	45 171	81	40	64
1 519	21	62	2 055	146	176	138	928	1	1	65
53 631	595	1 446	90 177	4 280	10 236	8 663	46 099	82	41	66

4 Gebäude mit Wohnraum nach Art, Größe, Baujahr,

Lfd. Nr.	Gebäudeart und -größe - Baujahr	Insgesamt	Darunter mit Einzel-				
			Einzel- oder Mehrraumöfen zusammen	mit			
				zusammen	Gas	Elektrizität	Heizöl
Thüringen							
Wohngebäude mit 1 Wohnung 1)							
von ... bis ... errichtet							
01	bis 1900	90 608	46 132	14 199	623	843	3 659
02	1901 - 1918	18 724	6 879	2 301	161	139	589
03	1919 - 1948	58 922	16 462	5 786	557	360	1 515
04	1949 - 1968	23 693	6 693	2 422	99	179	703
05	1969 - 1981	30 174	2 903	1 038	49	142	392
06	1982 - 1987	18 756	1 226	470	21	50	167
07	1988 - 1990	9 128	495	165	3	22	55
08	1991 - 1993	10 090	270	132	5	45	49
09	1994 und später	9 129	185	117	5	67	30
10	Zusammen	269 224	81 245	26 630	1 523	1 847	7 159
Wohngebäude mit 2 Wohnungen 1)							
von ... bis ... errichtet							
11	bis 1900	43 840	14 989	4 044	243	145	674
12	1901 - 1918	14 492	3 871	1 152	82	36	181
13	1919 - 1948	29 094	6 431	2 126	139	90	398
14	1949 - 1968	8 651	1 334	379	18	21	122
15	1969 - 1981	5 192	525	142	5	9	53
16	1982 - 1987	1 325	118	29	4	1	5
17	1988 - 1990	529	39	11	-	1	4
18	1991 - 1993	1 025	21	11	2	2	4
19	1994 und später	1 774	14	8	-	4	1
20	Zusammen	105 922	27 342	7 902	493	309	1 442
Wohngebäude 2) mit 3 - 6 Wohnungen							
von ... bis ... errichtet							
21	bis 1900	17 637	9 465	4 398	306	25	98
22	1901 - 1918	10 158	4 590	2 215	138	23	61
23	1919 - 1948	12 036	5 361	2 702	166	17	87
24	1949 - 1968	6 946	3 640	2 140	61	4	61
25	1969 - 1981	1 786	843	468	2	39	5
26	1982 - 1987	479	205	81	-	6	2
27	1988 - 1990	306	108	65	1	-	1
28	1991 - 1993	302	8	7	1	4	-
29	1994 und später	872	5	5	2	2	-
30	Zusammen	50 522	24 225	12 081	677	120	315
Wohngebäude 2) mit 7 - 12 Wohnungen							
von ... bis ... errichtet							
31	bis 1900	2 230	1 588	932	86	-	1
32	1901 - 1918	2 133	1 220	749	59	3	3
33	1919 - 1948	2 341	1 568	858	45	-	3
34	1949 - 1968	7 101	3 744	2 749	136	1	33
35	1969 - 1981	10 708	1 812	1 100	60	97	4
36	1982 - 1987	4 347	577	290	4	30	-
37	1988 - 1990	1 926	197	115	-	-	-
38	1991 - 1993	478	6	3	-	-	-
39	1994 und später	760	5	5	-	1	-
40	Zusammen	32 024	10 717	6 801	390	132	44
Wohngebäude 2) mit 13 und mehr Wohnungen							
von ... bis ... errichtet							
41	bis 1900	83	45	25	5	-	-
42	1901 - 1918	52	14	11	1	-	-
43	1919 - 1948	87	54	39	-	-	-
44	1949 - 1968	222	54	44	1	-	-
45	1969 - 1981	1 007	8	4	-	-	1
46	1982 - 1987	792	8	5	-	-	-
47	1988 - 1990	482	6	6	-	-	-
48	1991 - 1993	78	-	-	-	-	-
49	1994 und später	138	-	-	-	-	-
50	Zusammen	2 941	189	134	7	-	1
51	Wohngebäude ausschließlich mit sonstigen Wohneinheiten 1)	1 485	1 177	567	25	29	36
Wohngebäude 1) zusammen							
von ... bis ... errichtet							
52	bis 1900	155 466	73 125	24 029	1 279	1 030	4 457
53	1901 - 1918	45 715	16 696	6 488	445	204	838
54	1919 - 1948	102 652	29 996	11 568	910	471	2 005
55	1949 - 1968	46 642	15 479	7 741	316	208	919
56	1969 - 1981	48 890	6 098	2 758	117	288	458
57	1982 - 1987	25 706	2 136	876	29	87	175
58	1988 - 1990	12 377	847	364	4	23	60
59	1991 - 1993	11 977	306	154	8	52	53
60	1994 und später	12 693	212	137	7	74	32
61	Zusammen	462 118	144 895	54 115	3 115	2 437	8 997
62	Wohngebäude nur mit 1 oder 2 Ferien-/ Freizeitwohneinheiten	1 124	692	228	14	38	32
63	Wohnheime	268	16	9	-	7	-
64	Wohngebäude insgesamt	463 510	145 603	54 352	3 129	2 482	9 029
65	Sonstige Gebäude mit Wohnraum	13 232	3 694	1 517	117	118	113
66	Gebäude mit Wohnraum insgesamt	476 742	149 297	55 869	3 246	2 600	9 142

1) Ohne Wohnheime, ohne Wohngebäude nur mit 1 oder 2 Ferien-/Freizeitwohneinheiten.

2) Ohne Wohnheime.

3) Ohne weitere Energiearten.

Wohnungszählung 1995

Einzel- oder Mehrraumöfen und verwendeter Energieart

oder Mehrraumöfen										Lfd. Nr.
1 Energieart			mit 2 oder mehr Energie- arten zusammen	darunter kombiniert mit...				zusätzlich verwendet		
Briketts, Braunkohle	Koks, Steinkohle	Holz oder sonstiges		Briketts, Braun- oder Steinkohle, Koks und				Solar- energie	Wärme- pumpe	
				Elektrizität 3)	Gas 3)	Heizöl 3)	Holz oder sonst. 3)			
7 720	113	1 241	31 933	1 176	604	2 101	20 786	15	3	01
1 266	12	134	4 578	161	154	388	2 683	2	1	02
3 035	40	279	10 676	482	543	860	5 852	6	2	03
1 311	10	120	4 271	172	185	322	2 416	2	1	04
363	9	83	1 865	66	28	144	1 130	3	1	05
178	2	52	756	28	10	37	487	2	1	06
63	2	20	330	6	2	13	233	2	1	07
24	1	8	138	7	-	6	65	3	2	08
7	-	8	68	2	-	1	31	1	1	09
13 967	189	1 945	54 615	2 100	1 526	3 872	33 693	36	12	10
2 662	41	279	10 945	388	416	746	6 206	6	4	11
791	8	54	2 719	104	180	206	1 402	2	3	12
1 400	17	82	4 305	185	291	370	2 049	1	2	13
180	5	33	955	30	30	89	483	1	1	14
63	-	12	383	1	4	29	212	2	-	15
15	-	4	89	-	2	12	42	-	-	16
6	-	-	28	1	-	-	16	-	-	17
3	-	-	10	1	-	-	4	-	-	18
3	-	-	6	-	-	-	3	-	1	19
5 123	71	464	19 440	710	923	1 452	10 417	12	11	20
3 863	53	53	5 067	149	736	336	2 376	3	3	21
1 959	24	10	2 375	88	485	166	923	-	2	22
2 396	23	13	2 659	80	652	182	968	-	2	23
2 005	4	5	1 500	22	304	114	698	-	-	24
418	3	1	375	9	41	35	208	-	-	25
72	1	-	124	2	21	7	68	-	-	26
63	-	-	43	1	2	2	31	-	-	27
2	-	-	1	-	-	-	-	-	-	28
1	-	-	-	-	-	-	-	-	-	29
10 779	108	82	12 144	351	2 241	842	5 272	3	7	30
838	7	-	656	16	244	49	176	1	-	31
672	12	-	471	13	146	28	114	-	-	32
800	7	3	710	15	316	42	114	-	-	33
2 578	-	1	995	15	433	21	202	-	-	34
925	14	-	712	87	126	22	170	1	1	35
255	-	1	287	30	23	26	149	-	-	36
109	6	-	82	3	8	1	60	-	-	37
3	-	-	3	2	-	-	-	-	-	38
4	-	-	-	-	-	-	-	-	-	39
6 184	46	5	3 916	181	1 296	189	985	2	1	40
20	-	-	20	-	6	-	6	-	-	41
10	-	-	3	-	-	1	1	-	-	42
39	-	-	15	-	4	-	8	-	-	43
43	-	-	10	1	6	-	3	-	-	44
3	-	-	4	3	1	-	-	-	-	45
5	-	-	3	1	-	-	2	-	-	46
6	-	-	-	-	-	-	-	-	-	47
-	-	-	-	-	-	-	-	-	-	48
-	-	-	-	-	-	-	-	-	-	49
126	-	-	55	5	17	1	20	-	-	50
354	11	112	610	10	8	12	502	-	-	51
15 376	222	1 665	49 096	1 739	2 011	3 242	29 951	25	10	52
4 737	58	206	10 208	366	966	790	5 173	4	6	53
7 705	88	389	18 428	762	1 808	1 455	9 035	7	8	54
6 120	19	159	7 738	240	958	546	3 807	3	2	55
1 773	26	96	3 340	166	200	230	1 721	6	2	56
525	3	57	1 260	61	56	82	758	2	-	57
249	8	20	483	11	12	16	340	2	1	58
32	1	8	152	10	-	6	69	3	2	59
16	-	8	75	2	-	1	35	1	2	60
36 533	425	2 608	90 780	3 357	6 011	6 368	50 889	53	31	61
92	-	52	464	16	7	7	317	2	-	62
2	-	-	7	-	4	-	3	-	-	63
36 627	425	2 660	91 251	3 373	6 022	6 375	51 209	55	31	64
1 064	21	84	2 177	130	167	112	1 267	2	1	65
37 691	446	2 744	93 428	3 503	6 189	6 487	52 476	57	32	66

5 Wohnungen in Wohngebäuden ^{*)} nach überwiegender Beheizungsart

Lfd-Nr.	Land	Insgesamt 1)	Davon mit				
			Fern- heizung	Block- heizung	Zentral- heizung	Etagen- heizung	Einzel-/ Mehrraum- ofenheizung
		1	2	3	4	5	6
1	Berlin-Ost	643 315	278 451	10 324	70 962	43 026	240 552
2	Brandenburg	1 074 193	303 556	24 681	348 829	70 389	326 738
3	Mecklenburg-Vorpommern	751 823	230 656	22 877	236 262	51 584	210 444
4	Sachsen	2 131 986	524 715	55 219	591 529	129 514	831 009
5	Sachsen-Anhalt	1 214 771	316 144	26 575	397 804	87 734	386 514
6	Thüringen	1 069 872	239 857	23 919	398 901	76 190	331 005
7	Neue Länder und Berlin-Ost	6 885 960	1 893 379	163 595	2 044 287	458 437	2 326 262

*) Ohne Wohnheime, ohne Wohngebäude nur mit 1 oder 2 Ferien-/Freizeitwohneinheiten.

1) Ohne Ferien-/Freizeitwohnungen.

2) Mehrfachnennungen möglich.

Wohnungszählung 1995

des Gebäudes und verwendeter Energieart

Und zwar (v.Sp.1) mit verwendeter(n) Energieart(en) 2)							Lfd-Nr.
Fern-wärme	Gas	Elektrizität	Heizöl	Briketts, Braunkohle	Koks, Steinkohle	Holz oder sonstige	
7	8	9	10	11	12	13	
278 451	232 664	12 275	12 942	257 633	80 710	94 324	1
303 556	263 680	27 568	128 488	432 474	63 632	235 454	2
230 656	212 208	33 865	82 692	250 835	25 045	141 494	3
524 715	629 196	141 340	252 840	964 112	72 290	377 192	4
316 144	396 073	86 804	202 092	438 360	38 242	152 018	5
239 857	359 559	60 596	195 125	371 888	28 679	193 907	6
1 893 379	2 093 380	362 448	874 179	2 715 302	308 598	1 194 389	7

Gebäude- und Wohnungszählung 1995

**6 Wohneinheiten/Wohnungen/sonstige Wohneinheiten/bewohnte und
leerstehende Wohneinheiten nach Heizungs-/Energieart**

Gegenstand der Nachweisung	Insgesamt 1)	Davon		Davon (v. Sp. 1)	
		Wohnungen	sonstige Wohneinheiten	bewohnt	leerstehend
	1	2	3	4	5
Berlin - Ost					
Überwiegende Heizungsart					
Sammelheizung (ohne Etagenheizung) 2)	362 015	361 464	551	355 020	6 995
Etagenheizung	43 574	43 450	124	41 527	2 047
Einzel- oder Mehrraumöfen	241 712	241 243	469	224 157	17 555
Energieart 3)					
Fernwärme	279 184	279 041	143	276 379	2 805
Gas	234 879	234 387	492	222 052	12 827
Elektrizität	12 465	12 347	118	12 075	390
Heizöl	13 137	13 100	37	12 712	425
Briketts, Braunkohle, Koks, Steinkohle	266 049	265 458	591	246 924	19 125
Holz oder sonstiges	94 914	94 720	194	87 933	6 981
Zusammen	647 301	646 157	1 144	620 704	26 597
Brandenburg					
Überwiegende Heizungsart					
Sammelheizung (ohne Etagenheizung) 2)	689 197	686 291	2 906	667 855	21 342
Etagenheizung	72 606	72 100	506	68 694	3 912
Einzel- oder Mehrraumöfen	334 774	331 820	2 954	295 408	39 366
Energieart 3)					
Fernwärme	304 880	304 661	219	296 256	8 624
Gas	271 046	269 426	1 620	259 236	11 810
Elektrizität	28 657	28 304	353	27 161	1 496
Heizöl	132 019	131 031	988	128 230	3 789
Briketts, Braunkohle, Koks, Steinkohle	449 269	445 523	3 746	404 221	45 048
Holz oder sonstiges	241 512	239 125	2 387	220 261	21 251
Zusammen	1 096 577	1 090 211	6 366	1 031 957	64 620
Mecklenburg-Vorpommern					
Überwiegende Heizungsart					
Sammelheizung (ohne Etagenheizung) 2)	500 638	498 008	2 630	488 251	12 387
Etagenheizung	53 515	53 073	442	50 039	3 476
Einzel- oder Mehrraumöfen	217 098	214 091	3 007	189 667	27 431
Energieart 3)					
Fernwärme	231 894	231 586	308	228 979	2 915
Gas	219 897	218 221	1 676	209 334	10 563
Elektrizität	35 153	34 826	327	33 272	1 881
Heizöl	85 451	84 709	742	83 490	1 961
Briketts, Braunkohle, Koks, Steinkohle	262 013	258 415	3 598	231 759	30 254
Holz oder sonstiges	146 356	143 955	2 401	130 309	16 047
Zusammen	771 251	765 172	6 079	727 957	43 294
Sachsen					
Überwiegende Heizungsart					
Sammelheizung (ohne Etagenheizung) 2)	1 199 717	1 192 349	7 368	1 149 605	50 112
Etagenheizung	135 212	133 516	1 696	125 193	10 019
Einzel- oder Mehrraumöfen	860 657	845 769	14 888	716 790	143 867
Energieart 3)					
Fernwärme	527 958	527 191	767	515 626	12 332
Gas	652 347	645 575	6 772	600 341	52 006
Elektrizität	146 335	144 249	2 086	136 013	10 322
Heizöl	262 238	259 273	2 965	251 713	10 525
Briketts, Braunkohle, Koks, Steinkohle	1 009 891	993 485	16 406	858 295	151 596
Holz oder sonstiges	394 099	386 124	7 975	345 395	48 704
Zusammen	2 195 586	2 171 634	23 952	1 991 588	203 998

- 1) Ohne Wohneinheiten in Wohnheimen und bewohnten Unterkünften, ohne Ferien- und Freizeitwohneinheiten.
 2) Fern-, Block- und Zentralheizung.
 3) Mehrfachnennungen möglich.

Gebäude- und Wohnungszählung 1995

6 Wohneinheiten/Wohnungen/sonstige Wohneinheiten/bewohnte und leerstehende Wohneinheiten nach Heizungs-/Energieart

Gegenstand der Nachweisung	Insgesamt 1)	Davon		Davon (v. Sp. 1)	
		Wohnungen	sonstige Wohneinheiten	bewohnt	leerstehend
	1	2	3	4	5
Sachsen-Anhalt					
Überwiegende Heizungsart					
Sammelheizung (ohne Etagenheizung) 2)	763 384	757 927	5 457	737 797	25 587
Etagenheizung	91 724	90 902	822	85 137	6 587
Einzel- oder Mehrraumöfen	401 750	396 093	5 657	339 176	62 574
Energieart 3)					
Fernwärme	324 032	322 880	1 152	318 023	6 009
Gas	413 246	409 895	3 351	387 110	26 136
Elektrizität	96 200	95 422	778	90 887	5 313
Heizöl	208 409	206 264	2 145	200 577	7 832
Briketts, Braunkohle, Koks, Steinkohle	463 967	457 770	6 197	397 742	66 225
Holz oder sonstiges	157 783	154 697	3 086	139 072	18 711
Zusammen	1 256 858	1 244 922	11 936	1 162 110	94 748
Thüringen					
Überwiegende Heizungsart					
Sammelheizung (ohne Etagenheizung) 2)	680 041	675 506	4 535	658 895	21 146
Etagenheizung	79 678	78 742	936	74 093	5 585
Einzel- oder Mehrraumöfen	341 664	336 832	4 832	298 083	43 581
Energieart 3)					
Fernwärme	240 914	240 839	75	236 314	4 600
Gas	374 325	370 589	3 736	351 891	22 434
Elektrizität	62 659	61 850	809	58 699	3 960
Heizöl	201 222	198 956	2 266	195 071	6 151
Briketts, Braunkohle, Koks, Steinkohle	390 990	385 832	5 158	346 847	44 143
Holz oder sonstiges	200 939	197 628	3 311	182 638	18 301
Zusammen	1 101 383	1 091 080	10 303	1 031 071	70 312
Neue Länder und Berlin - Ost					
Überwiegende Heizungsart					
Sammelheizung (ohne Etagenheizung) 2)	4 194 992	4 171 545	23 447	4 057 423	137 569
Etagenheizung	476 309	471 783	4 526	444 683	31 626
Einzel- oder Mehrraumöfen	2 397 655	2 365 848	31 807	2 063 281	334 374
Energieart 3)					
Fernwärme	1 908 862	1 906 198	2 664	1 871 577	37 285
Gas	2 165 740	2 148 093	17 647	2 029 964	135 776
Elektrizität	381 469	376 998	4 471	358 107	23 362
Heizöl	902 476	893 333	9 143	871 793	30 683
Briketts, Braunkohle, Koks, Steinkohle	2 842 179	2 806 483	35 696	2 485 788	356 391
Holz oder sonstiges	1 235 603	1 216 249	19 354	1 105 608	129 995
Insgesamt	7 068 956	7 009 176	59 780	6 565 387	503 569

Gebäude- und Wohnungszählung 1995

**7 Mietwohneinheiten/-wohnungen/sonstige Mietwohneinheiten
nach Heizungs-/Energieart**

Gegenstand der Nachweisung	Insgesamt 1)	Davon	
		Wohnungen	sonstige Wohneinheiten
Berlin - Ost			
Überwiegende Beheizungsart			
Sammelheizung (ohne Etagenheizung) 2)	323 418	323 042	376
Etagenheizung	37 653	37 597	56
Einzel- oder Mehrraumlöfen	219 020	218 925	95
Energieart 3)			
Fernwärme	276 207	276 069	138
Gas	196 864	196 665	199
Elektrizität	10 208	10 112	96
Heizöl	5 180	5 170	10
Briketts, Braunkohle, Koks, Steinkohle	236 502	236 337	165
Holz oder sonstiges	81 852	81 804	48
Zusammen	580 091	579 564	527
Brandenburg			
Überwiegende Beheizungsart			
Sammelheizung (ohne Etagenheizung) 2)	418 897	417 467	1 430
Etagenheizung	43 835	43 634	201
Einzel- oder Mehrraumlöfen	220 616	219 825	791
Energieart 3)			
Fernwärme	294 161	293 894	167
Gas	134 044	133 325	719
Elektrizität	12 367	12 254	113
Heizöl	39 780	39 332	448
Briketts, Braunkohle, Koks, Steinkohle	262 012	260 814	1 198
Holz oder sonstiges	113 252	112 497	755
Zusammen	683 348	680 926	2 422
Mecklenburg-Vorpommern			
Überwiegende Beheizungsart			
Sammelheizung (ohne Etagenheizung) 2)	335 039	333 607	1 432
Etagenheizung	36 441	36 267	174
Einzel- oder Mehrraumlöfen	148 741	147 690	1 051
Energieart 3)			
Fernwärme	226 251	226 007	244
Gas	124 982	124 201	781
Elektrizität	24 512	24 382	130
Heizöl	31 151	30 749	402
Briketts, Braunkohle, Koks, Steinkohle	160 772	159 391	1 381
Holz oder sonstiges	72 774	71 859	915
Zusammen	520 221	517 564	2 657
Sachsen			
Überwiegende Beheizungsart			
Sammelheizung (ohne Etagenheizung) 2)	822 546	818 632	3 914
Etagenheizung	80 553	79 878	675
Einzel- oder Mehrraumlöfen	571 203	566 013	5 190
Energieart 3)			
Fernwärme	508 661	508 057	604
Gas	415 641	412 577	3 064
Elektrizität	93 809	92 871	938
Heizöl	106 448	104 837	1 611
Briketts, Braunkohle, Koks, Steinkohle	637 832	631 854	5 978
Holz oder sonstiges	186 865	183 805	3 060
Zusammen	1 474 302	1 464 523	9 779

- 1) Ohne Wohneinheiten in Wohnheimen und bewohnten Unterkünften, ohne Ferien- und Freizeitwohneinheiten.
 2) Fern-, Block- und Zentralheizung.
 3) Mehrfachnennungen möglich.

Gebäude- und Wohnungszählung 1995

7 Mietwohneinheiten/-wohnungen/sonstige Mietwohneinheiten
nach Heizungs-/Energieart

Gegenstand der Nachweisung	Insgesamt 1)	Davon	
		Wohnungen	sonstige Wohneinheiten
Sachsen-Anhalt			
Überwiegende Beheizungsart			
Sammelheizung (ohne Etagenheizung) 2)	469 314	466 315	2 999
Etagenheizung	56 960	56 701	259
Einzel- oder Mehrraumöfen	252 057	250 460	1 597
Energieart 3)			
Fernwärme	314 336	313 363	973
Gas	237 396	235 921	1 475
Elektrizität	67 413	67 176	237
Heizöl	68 923	67 960	963
Briketts, Braunkohle, Koks, Steinkohle	279 102	277 236	1 866
Holz oder sonstiges	66 484	65 482	1 002
Zusammen	778 331	773 476	4 855
Thüringen			
Überwiegende Beheizungsart			
Sammelheizung (ohne Etagenheizung) 2)	387 555	385 348	2 207
Etagenheizung	44 444	44 121	323
Einzel- oder Mehrraumöfen	199 728	198 299	1 429
Energieart 3)			
Fernwärme	233 266	233 236	30
Gas	188 045	186 552	1 493
Elektrizität	36 704	36 384	320
Heizöl	61 824	60 655	1 169
Briketts, Braunkohle, Koks, Steinkohle	215 040	213 339	1 701
Holz oder sonstiges	71 824	70 726	1 098
Zusammen	631 727	627 768	3 959
Neue Länder und Berlin - Ost			
Überwiegende Beheizungsart			
Sammelheizung (ohne Etagenheizung) 2)	2 756 769	2 744 411	12 358
Etagenheizung	299 886	298 198	1 688
Einzel- oder Mehrraumöfen	1 611 365	1 601 212	10 153
Energieart 3)			
Fernwärme	1 852 882	1 850 726	2 156
Gas	1 296 972	1 289 241	7 731
Elektrizität	245 013	243 179	1 834
Heizöl	313 306	308 703	4 603
Briketts, Braunkohle, Koks, Steinkohle	1 791 260	1 778 971	12 289
Holz oder sonstiges	593 051	586 173	6 878
Insgesamt	4 668 020	4 643 821	24 199

Gebäude- und Wohnungszählung 1995

8 Eigentümerwohneinheiten/-wohnungen/sonstige Eigentümerwohneinheiten nach Heizungs-/Energieart

Gegenstand der Nachweisung	Insgesamt 1)	Davon	
		Wohnungen	sonstige Wohneinheiten
Berlin - Ost			
Überwiegende Beheizungsart			
Sammelheizung (ohne Etagenheizung) 2)	31 602	31 533	69
Etagenheizung	3 874	3 861	13
Einzel- oder Mehrraumöfen	5 137	5 124	13
Energieart 3)			
Fernwärme	172	172	-
Gas	25 188	25 122	66
Elektrizität	1 867	1 861	6
Heizöl	7 532	7 518	14
Briketts, Braunkohle, Koks, Steinkohle	10 422	10 400	22
Holz oder sonstiges	6 081	6 069	12
Zusammen	40 613	40 518	95
Brandenburg			
Überwiegende Beheizungsart			
Sammelheizung (ohne Etagenheizung) 2)	248 958	248 055	903
Etagenheizung	24 859	24 758	101
Einzel- oder Mehrraumöfen	74 792	74 343	449
Energieart 3)			
Fernwärme	2 095	2 089	6
Gas	125 192	124 753	439
Elektrizität	14 794	14 704	90
Heizöl	88 450	88 117	333
Briketts, Braunkohle, Koks, Steinkohle	142 209	141 473	736
Holz oder sonstiges	107 009	106 402	607
Zusammen	348 609	347 156	1 453
Mecklenburg-Vorpommern			
Überwiegende Beheizungsart			
Sammelheizung (ohne Etagenheizung) 2)	153 212	152 677	535
Etagenheizung	13 598	13 552	46
Einzel- oder Mehrraumöfen	40 926	40 716	210
Energieart 3)			
Fernwärme	2 728	2 727	1
Gas	84 352	84 039	313
Elektrizität	8 760	8 711	49
Heizöl	52 339	52 135	204
Briketts, Braunkohle, Koks, Steinkohle	70 987	70 698	289
Holz oder sonstiges	57 535	57 295	240
Zusammen	207 736	206 945	791
Sachsen			
Überwiegende Beheizungsart			
Sammelheizung (ohne Etagenheizung) 2)	327 059	325 789	1 270
Etagenheizung	44 640	44 441	199
Einzel- oder Mehrraumöfen	145 587	144 273	1 314
Energieart 3)			
Fernwärme	6 965	6 946	19
Gas	184 700	183 773	927
Elektrizität	42 204	41 915	289
Heizöl	145 265	144 717	548
Briketts, Braunkohle, Koks, Steinkohle	220 463	218 870	1 593
Holz oder sonstiges	158 530	157 428	1 102
Zusammen	517 286	514 503	2 783

1) Ohne Wohneinheiten in Wohnheimen und bewohnten Unterkünften, ohne Ferien- und Freizeitwohneinheiten.

2) Fern-, Block- und Zentralheizung.

3) Mehrfachnennungen möglich.

Gebäude- und Wohnungszählung 1995

8 Eigentümerwohneinheiten/-wohnungen/sonstige Eigentümerwohneinheiten
nach Heizungs-/Energieart

Gegenstand der Nachweisung	Insgesamt 1)	Davon	
		Wohnungen	sonstige Wohneinheiten
Sachsen-Anhalt			
Überwiegende Beheizungsart			
Sammelheizung (ohne Etagenheizung) 2)	268 483	267 321	1 162
Etagenheizung	28 177	28 058	119
Einzel- oder Mehrraumöfen	87 119	86 509	610
Energieart 3)			
Fernwärme	3 687	3 677	10
Gas	149 714	149 025	689
Elektrizität	23 474	23 301	173
Heizöl	131 654	131 047	607
Briketts, Braunkohle, Koks, Steinkohle	118 640	117 923	717
Holz oder sonstiges	72 588	72 149	439
Zusammen	383 779	381 888	1 891
Thüringen			
Überwiegende Beheizungsart			
Sammelheizung (ohne Etagenheizung) 2)	271 340	269 908	1 432
Etagenheizung	29 649	29 465	184
Einzel- oder Mehrraumöfen	98 355	97 612	743
Energieart 3)			
Fernwärme	3 048	3 033	15
Gas	163 846	162 823	1 023
Elektrizität	21 995	21 832	163
Heizöl	133 247	132 575	672
Briketts, Braunkohle, Koks, Steinkohle	131 807	130 928	879
Holz oder sonstiges	110 814	110 074	740
Zusammen	399 344	396 985	2 359
Neue Länder und Berlin-Ost			
Überwiegende Beheizungsart			
Sammelheizung (ohne Etagenheizung) 2)	1 300 654	1 295 283	5 371
Etagenheizung	144 797	144 135	662
Einzel- oder Mehrraumöfen	451 916	448 577	3 339
Energieart 3)			
Fernwärme	18 695	18 644	51
Gas	732 992	729 535	3 457
Elektrizität	113 094	112 324	770
Heizöl	558 487	556 109	2 378
Briketts, Braunkohle, Koks, Steinkohle	694 528	690 292	4 236
Holz oder sonstiges	512 557	509 417	3 140
Insgesamt	1 897 367	1 887 995	9 372

Gebäude- und Wohnungszählung 1995

9 Eigentumswohneinheiten/-wohnungen/sonstige Eigentumswohneinheiten/bewohnte und leerstehende Eigentumswohneinheiten nach Heizungs-/Energieart

Gegenstand der Nachweisung	Insgesamt 1)	Davon		Davon (v. Sp. 1)	
		Wohnungen	sonstige Wohneinheiten	bewohnt	leerstehend
	1	2	3	4	5
Berlin - Ost					
Überwiegende Heizungsart					
Sammelheizung (ohne Etagenheizung) 2)	3 062	3 060	2	2 764	298
Etagenheizung	449	445	4	363	86
Einzel- oder Mehrraumöfen	365	363	2	306	59
Energieart 3)					
Fernwärme	1 436	1 435	1	1 338	98
Gas	2 167	2 160	7	1 836	331
Elektrizität	227	227	-	227	-
Heizöl	183	183	-	178	5
Briketts, Braunkohle, Koks, Steinkohle	464	462	2	409	55
Holz oder sonstiges	127	125	2	101	26
Zusammen	3 876	3 868	8	3 433	443
Brandenburg					
Überwiegende Heizungsart					
Sammelheizung (ohne Etagenheizung) 2)	6 559	6 545	14	5 852	707
Etagenheizung	734	732	2	719	15
Einzel- oder Mehrraumöfen	533	524	9	471	62
Energieart 3)					
Fernwärme	1 290	1 288	2	1 083	207
Gas	5 089	5 076	13	4 605	484
Elektrizität	149	146	3	100	49
Heizöl	800	794	6	783	17
Briketts, Braunkohle, Koks, Steinkohle	955	942	13	891	64
Holz oder sonstiges	354	349	5	324	30
Zusammen	7 826	7 801	25	7 042	784
Mecklenburg-Vorpommern					
Überwiegende Heizungsart					
Sammelheizung (ohne Etagenheizung) 2)	9 852	9 820	32	8 834	1 018
Etagenheizung	1 209	1 208	1	1 141	68
Einzel- oder Mehrraumöfen	749	742	7	685	64
Energieart 3)					
Fernwärme	4 797	4 797	-	4 429	368
Gas	5 217	5 189	28	4 570	647
Elektrizität	396	395	1	328	68
Heizöl	812	807	5	792	20
Briketts, Braunkohle, Koks, Steinkohle	1 099	1 092	7	1 042	57
Holz oder sonstiges	629	623	6	599	30
Zusammen	11 810	11 770	40	10 660	1 150
Sachsen					
Überwiegende Heizungsart					
Sammelheizung (ohne Etagenheizung) 2)	48 205	48 124	81	44 085	4 120
Etagenheizung	4 033	4 022	11	3 849	184
Einzel- oder Mehrraumöfen	2 440	2 421	19	2 101	339
Energieart 3)					
Fernwärme	12 232	12 227	5	11 510	722
Gas	37 095	37 012	83	33 561	3 534
Elektrizität	1 999	1 997	2	1 865	134
Heizöl	6 260	6 247	13	6 087	173
Briketts, Braunkohle, Koks, Steinkohle	3 174	3 154	20	2 814	360
Holz oder sonstiges	1 458	1 450	8	1 313	145
Zusammen	54 678	54 567	111	50 035	4 643

1) Ohne Wohneinheiten in Wohnheimen und bewohnten Unterkünften, ohne Ferien- und Freizeitwohneinheiten.

2) Fern-, Block- und Zentralheizung.

3) Mehrfachnennungen möglich.

Gebäude- und Wohnungszählung 1995

9 Eigentumswohneinheiten/-wohnungen/sonstige Eigentumswohneinheiten/bewohnte und leerstehende Eigentumswohneinheiten nach Heizungs-/Energieart

Gegenstand der Nachweisung	Insgesamt 1)	Davon		Davon (v. Sp. 1)	
		Wohnungen	sonstige Wohneinheiten	bewohnt	leerstehend
	1	2	3	4	5
Sachsen-Anhalt					
Überwiegende Heizungsart					
Sammelheizung (ohne Etagenheizung) 2)	16 558	16 527	31	15 201	1 357
Etagenheizung	3 342	3 336	6	3 253	89
Einzel- oder Mehrraumöfen	1 058	1 043	15	907	151
Energieart 3)					
Fernwärme	5 021	5 019	2	4 856	165
Gas	13 337	13 303	34	12 095	1 242
Elektrizität	777	774	3	660	117
Heizöl	2 649	2 649	-	2 578	71
Briketts, Braunkohle, Koks, Steinkohle	1 744	1 727	17	1 571	173
Holz oder sonstiges	478	472	6	414	64
Zusammen	20 958	20 906	52	19 361	1 597
Thüringen					
Überwiegende Heizungsart					
Sammelheizung (ohne Etagenheizung) 2)	15 935	15 915	20	14 695	1 240
Etagenheizung	3 898	3 897	1	3 774	124
Einzel- oder Mehrraumöfen	1 390	1 379	11	1 277	113
Energieart 3)					
Fernwärme	3 657	3 655	2	3 333	324
Gas	14 683	14 663	20	13 733	950
Elektrizität	1 279	1 279	-	1 192	87
Heizöl	2 251	2 246	5	2 137	114
Briketts, Braunkohle, Koks, Steinkohle	2 491	2 482	9	2 352	139
Holz oder sonstiges	1 111	1 103	8	1 055	56
Zusammen	21 223	21 191	32	19 746	1 477
Neue Länder und Berlin - Ost					
Überwiegende Heizungsart					
Sammelheizung (ohne Etagenheizung) 2)	100 171	99 991	180	91 431	8 740
Etagenheizung	13 665	13 640	25	13 099	566
Einzel- oder Mehrraumöfen	6 535	6 472	63	5 747	788
Energieart 3)					
Fernwärme	28 433	28 421	12	26 549	1 884
Gas	77 588	77 403	185	70 400	7 188
Elektrizität	4 827	4 818	9	4 372	455
Heizöl	12 955	12 926	29	12 555	400
Briketts, Braunkohle, Koks, Steinkohle	9 927	9 859	68	9 079	848
Holz oder sonstiges	4 157	4 122	35	3 806	351
Insgesamt	120 371	120 103	268	110 277	10 094

Gebäude- und Wohnungszählung 1995

10 Ferien- und Freizeitwohneinheiten/-wohnungen/sonstige Ferien- und Freizeitwohneinheiten
nach Heizungs-/Energieart

Gegenstand der Nachweisung	Insgesamt	Davon	
		Wohnungen	sonstige Wohneinheiten
Berlin - Ost			
Überwiegende Beheizungsort			
Sammelheizung (ohne Etagenheizung) 1)	308	298	10
Etagenheizung	102	97	5
Einzel- oder Mehrraumböfen	580	572	8
Energieart 2)			
Fernwärme	45	45	-
Gas	405	392	13
Elektrizität	133	131	2
Heizöl	67	65	2
Briketts, Braunkohle, Koks, Steinkohle	595	585	10
Holz oder sonstiges	292	288	4
Zusammen	990	967	23
Brandenburg			
Überwiegende Beheizungsort			
Sammelheizung (ohne Etagenheizung) 1)	2 285	2 126	159
Etagenheizung	439	424	15
Einzel- oder Mehrraumböfen	3 420	3 310	110
Energieart 2)			
Fernwärme	99	96	3
Gas	1 366	1 304	62
Elektrizität	803	778	25
Heizöl	907	821	86
Briketts, Braunkohle, Koks, Steinkohle	3 568	3 434	134
Holz oder sonstiges	2 858	2 731	127
Zusammen	6 144	5 860	284
Mecklenburg-Vorpommern			
Überwiegende Beheizungsort			
Sammelheizung (ohne Etagenheizung) 1)	4 476	4 187	289
Etagenheizung	601	576	25
Einzel- oder Mehrraumböfen	2 476	2 319	157
Energieart 2)			
Fernwärme	149	147	2
Gas	3 213	2 980	233
Elektrizität	1 121	1 072	49
Heizöl	1 456	1 381	75
Briketts, Braunkohle, Koks, Steinkohle	2 246	2 097	149
Holz oder sonstiges	1 798	1 697	101
Zusammen	7 553	7 082	471
Sachsen			
Überwiegende Beheizungsort			
Sammelheizung (ohne Etagenheizung) 1)	2 883	2 560	323
Etagenheizung	505	444	61
Einzel- oder Mehrraumböfen	3 224	2 974	250
Energieart 2)			
Fernwärme	149	141	8
Gas	1 917	1 666	251
Elektrizität	1 007	924	83
Heizöl	1 241	1 109	132
Briketts, Braunkohle, Koks, Steinkohle	3 562	3 283	279
Holz oder sonstiges	2 609	2 400	209
Zusammen	6 612	5 978	634

1) Fern-, Block- und Zentralheizung.
2) Mehrfachnennungen möglich.

Gebäude- und Wohnungszählung 1995

10 Ferien- und Freizeitwohneinheiten/-wohnungen/sonstige Ferien- und Freizeitwohneinheiten
nach Heizungs-/Energieart

Gegenstand der Nachweisung	Insgesamt	Davon	
		Wohnungen	sonstige Wohneinheiten
Sachsen-Anhalt			
Überwiegende Beheizungsart			
Sammelheizung (ohne Etagenheizung) 1)	1 309	1 217	92
Etagenheizung	313	302	11
Einzel- oder Mehrraumöfen	1 043	989	54
Energieart 2)			
Fernwärme	59	58	1
Gas	939	880	59
Elektrizität	340	318	22
Heizöl	630	589	41
Briketts, Braunkohle, Koks, Steinkohle	1 083	1 022	61
Holz oder sonstiges	744	708	36
Zusammen	2 665	2 508	157
Thüringen			
Überwiegende Beheizungsart			
Sammelheizung (ohne Etagenheizung) 1)	1 734	1 563	171
Etagenheizung	305	279	26
Einzel- oder Mehrraumöfen	1 189	1 107	82
Energieart 2)			
Fernwärme	34	33	1
Gas	1 365	1 236	129
Elektrizität	363	326	37
Heizöl	726	656	70
Briketts, Braunkohle, Koks, Steinkohle	1 232	1 127	105
Holz oder sonstiges	1 115	1 035	80
Zusammen	3 228	2 949	279
Neue Länder und Berlin - Ost			
Überwiegende Beheizungsart			
Sammelheizung (ohne Etagenheizung) 1)	12 995	11 951	1 044
Etagenheizung	2 265	2 122	143
Einzel- oder Mehrraumöfen	11 932	11 271	661
Energieart 2)			
Fernwärme	535	520	15
Gas	9 205	8 458	747
Elektrizität	3 767	3 549	218
Heizöl	5 027	4 621	406
Briketts, Braunkohle, Koks, Steinkohle	12 286	11 548	738
Holz oder sonstiges	9 416	8 859	557
Insgesamt	27 192	25 344	1 848

Gebäude- und Wohnungszählung 1995

**11 Wohneinheiten/Wohnungen/sonstige Wohneinheiten/bewohnte und leerstehende
Wohneinheiten in Wohnheimen nach Beheizungs-/Energieart**

Gegenstand der Nachweisung	Insgesamt	Davon		Davon (v. Sp. 1)	
		Wohnungen	sonstige Wohneinheiten	bewohnt	leerstehend
	1	2	3	4	5
Berlin - Ost					
Überwiegende Beheizungsart					
Sammelheizung (ohne Etagenheizung) 1)	8 228	3 645	4 583	7 405	823
Etagenheizung	475	13	462	475	-
Einzel- oder Mehrraumöfen	164	57	107	142	22
Energieart 2)					
Fernwärme	6 819	3 177	3 642	6 055	764
Gas	1 301	332	969	1 248	53
Elektrizität	273	273	-	272	1
Heizöl	447	181	266	447	-
Briketts, Braunkohle, Koks, Steinkohle	385	92	293	356	29
Holz oder sonstiges	68	50	18	47	21
Zusammen	8 867	3 715	5 152	8 022	845
Brandenburg					
Überwiegende Beheizungsart					
Sammelheizung (ohne Etagenheizung) 1)	3 958	3 353	605	3 626	332
Etagenheizung	8	8	-	8	-
Einzel- oder Mehrraumöfen	90	72	18	24	66
Energieart 2)					
Fernwärme	2 461	2 291	170	2 182	279
Gas	939	611	328	914	25
Elektrizität	26	26	-	26	-
Heizöl	398	301	97	386	12
Briketts, Braunkohle, Koks, Steinkohle	249	221	28	167	82
Holz oder sonstiges	104	76	28	28	76
Zusammen	4 056	3 433	623	3 658	398
Mecklenburg-Vorpommern					
Überwiegende Beheizungsart					
Sammelheizung (ohne Etagenheizung) 1)	8 163	3 476	4 687	7 792	371
Etagenheizung	50	14	36	16	34
Einzel- oder Mehrraumöfen	191	159	32	166	25
Energieart 2)					
Fernwärme	6 070	3 056	3 014	5 880	190
Gas	1 077	194	883	983	94
Elektrizität	118	58	60	109	9
Heizöl	786	151	635	742	44
Briketts, Braunkohle, Koks, Steinkohle	358	190	168	265	93
Holz oder sonstiges	167	141	26	118	49
Zusammen	8 404	3 649	4 755	7 974	430
Sachsen					
Überwiegende Beheizungsart					
Sammelheizung (ohne Etagenheizung) 1)	15 379	7 654	7 725	14 923	456
Etagenheizung	44	43	1	42	2
Einzel- oder Mehrraumöfen	206	107	99	160	46
Energieart 2)					
Fernwärme	11 620	5 656	5 964	11 255	365
Gas	2 360	1 500	860	2 281	79
Elektrizität	184	124	60	171	13
Heizöl	1 173	371	802	1 146	27
Briketts, Braunkohle, Koks, Steinkohle	644	344	300	584	60
Holz oder sonstiges	175	76	99	132	43
Zusammen	15 629	7 804	7 825	15 125	504

1) Fern-, Block- und Zentralheizung.
2) Mehrfachnennungen möglich.

Gebäude- und Wohnungszählung 1995

11 Wohneinheiten/Wohnungen/sonstige Wohneinheiten/bewohnte und leerstehende
Wohneinheiten in Wohnheimen nach Heizungs-/Energieart

Gegenstand der Nachweisung	Insgesamt	Davon		Davon (v. Sp. 1)	
		Wohnungen	sonstige Wohneinheiten	bewohnt	leerstehend
	1	2	3	4	5
Sachsen-Anhalt					
Überwiegende Heizungsart					
Sammelheizung (ohne Etagenheizung) 1)	8 112	2 492	5 620	7 552	560
Etagenheizung	39	39	-	39	-
Einzel- oder Mehrraumöfen	35	28	7	22	13
Energieart 2)					
Fernwärme	6 382	1 793	4 589	6 082	300
Gas	1 080	386	694	900	180
Elektrizität	62	39	23	56	6
Heizöl	785	332	453	718	67
Briketts, Braunkohle, Koks, Steinkohle	231	83	148	178	53
Holz oder sonstiges	30	23	7	15	15
Zusammen	8 186	2 559	5 627	7 613	573
Thüringen					
Überwiegende Heizungsart					
Sammelheizung (ohne Etagenheizung) 1)	8 169	5 037	3 132	7 596	573
Etagenheizung	4	4	-	4	-
Einzel- oder Mehrraumöfen	433	250	183	239	194
Energieart 2)					
Fernwärme	4 820	3 216	1 604	4 349	471
Gas	1 634	778	856	1 494	140
Elektrizität	261	186	75	180	81
Heizöl	1 223	851	372	1 214	9
Briketts, Braunkohle, Koks, Steinkohle	802	288	514	651	151
Holz oder sonstiges	179	16	163	168	11
Zusammen	8 606	5 291	3 315	7 839	767
Neue Länder und Berlin - Ost					
Überwiegende Heizungsart					
Sammelheizung (ohne Etagenheizung) 1)	52 009	25 657	26 352	48 894	3 115
Etagenheizung	620	121	499	584	36
Einzel- oder Mehrraumöfen	1 119	673	446	753	366
Energieart 2)					
Fernwärme	38 172	19 189	18 983	35 803	2 369
Gas	8 391	3 801	4 590	7 820	571
Elektrizität	924	706	218	814	110
Heizöl	4 812	2 187	2 625	4 653	159
Briketts, Braunkohle, Koks, Steinkohle	2 669	1 218	1 451	2 201	468
Holz oder sonstiges	723	382	341	508	215
Insgesamt	53 748	26 451	27 297	50 231	3 517

Gebäude- und Wohnungszählung 1995

**12 Zu Nichtwohnzwecken genutzte Wohneinheiten/Wohnungen/sonstige Wohneinheiten
nach Heizungs-/Energieart**

Gegenstand der Nachweisung	Insgesamt	Davon	
		Wohnungen	sonstige Wohneinheiten
Berlin - Ost			
Überwiegende Beheizungsart			
Sammelheizung (ohne Etagenheizung) 1)	2 073	1 825	248
Etagenheizung	1 509	1 228	281
Einzel- oder Mehrraumöfen	2 013	1 572	441
Energieart 2)			
Fernwärme	640	605	35
Gas	4 033	3 263	770
Elektrizität	211	145	66
Heizöl	164	132	32
Briketts, Braunkohle, Koks, Steinkohle	2 877	2 261	616
Holz oder sonstiges	852	680	172
Zusammen	5 595	4 625	970
Brandenburg			
Überwiegende Beheizungsart			
Sammelheizung (ohne Etagenheizung) 1)	4 346	2 848	1 498
Etagenheizung	1 324	824	500
Einzel- oder Mehrraumöfen	2 815	1 752	1 063
Energieart 2)			
Fernwärme	1 311	969	342
Gas	3 399	2 181	1 218
Elektrizität	372	209	163
Heizöl	902	517	385
Briketts, Braunkohle, Koks, Steinkohle	3 802	2 298	1 504
Holz oder sonstiges	1 880	1 258	622
Zusammen	8 485	5 424	3 061
Mecklenburg-Vorpommern			
Überwiegende Beheizungsart			
Sammelheizung (ohne Etagenheizung) 1)	2 692	1 703	989
Etagenheizung	799	489	310
Einzel- oder Mehrraumöfen	972	462	510
Energieart 2)			
Fernwärme	299	270	29
Gas	2 695	1 676	1 019
Elektrizität	368	177	191
Heizöl	503	274	229
Briketts, Braunkohle, Koks, Steinkohle	1 399	692	647
Holz oder sonstiges	646	321	325
Zusammen	4 463	2 654	1 809
Sachsen			
Überwiegende Beheizungsart			
Sammelheizung (ohne Etagenheizung) 1)	11 586	7 057	4 529
Etagenheizung	3 326	1 878	1 448
Einzel- oder Mehrraumöfen	6 272	3 337	2 935
Energieart 2)			
Fernwärme	1 237	964	273
Gas	12 271	7 243	5 028
Elektrizität	2 023	998	1 025
Heizöl	3 096	1 630	1 466
Briketts, Braunkohle, Koks, Steinkohle	8 151	4 330	3 821
Holz oder sonstiges	3 383	1 723	1 660
Zusammen	21 184	12 272	8 912

1) Fern-, Block- und Zentralheizung.
2) Mehrfachnennungen möglich.

Gebäude- und Wohnungszählung 1995

12 Zu Nichtwohnzwecken genutzte Wohneinheiten/Wohnungen/sonstige Wohneinheiten
nach Heizungs-/Energieart

Gegenstand der Nachweisung	Insgesamt	Davon	
		Wohnungen	sonstige Wohneinheiten
Sachsen-Anhalt			
Überwiegende Beheizungsart			
Sammelheizung (ohne Etagenheizung) 1)	7 102	4 830	2 272
Etagenheizung	2 109	1 296	813
Einzel- oder Mehrraumdöfen	2 886	1 721	1 165
Energieart 2)			
Fernwärme	1 744	1 545	199
Gas	6 555	4 158	2 397
Elektrizität	1 144	716	428
Heizöl	1 994	1 169	825
Briketts, Braunkohle, Koks, Steinkohle	3 591	2 148	1 443
Holz oder sonstiges	1 020	556	464
Zusammen	12 097	7 847	4 250
Thüringen			
Überwiegende Beheizungsart			
Sammelheizung (ohne Etagenheizung) 1)	5 466	3 008	2 458
Etagenheizung	2 019	1 080	939
Einzel- oder Mehrraumdöfen	2 331	1 094	1 237
Energieart 2)			
Fernwärme	465	307	158
Gas	6 586	3 542	3 044
Elektrizität	806	347	459
Heizöl	1 378	692	686
Briketts, Braunkohle, Koks, Steinkohle	2 730	1 352	1 378
Holz oder sonstiges	1 148	562	586
Zusammen	9 816	5 182	4 634
Neue Länder und Berlin - Ost			
Überwiegende Beheizungsart			
Sammelheizung (ohne Etagenheizung) 1)	33 265	21 271	11 994
Etagenheizung	11 086	6 795	4 291
Einzel- oder Mehrraumdöfen	17 289	9 938	7 351
Energieart 2)			
Fernwärme	5 696	4 660	1 036
Gas	35 539	22 063	13 476
Elektrizität	4 924	2 592	2 332
Heizöl	8 037	4 414	3 623
Briketts, Braunkohle, Koks, Steinkohle	22 490	13 081	9 409
Holz oder sonstiges	8 929	5 100	3 829
Insgesamt	61 640	38 004	23 636

Gebäude- und Wohnungszählung 1995

**13 Wohneinheiten/Wohnungen/sonstige Wohneinheiten/bewohnte und leerstehende
Wohneinheiten in Montagebauten nach Beheizungs-/Energieart**

Gegenstand der Nachweisung	Insgesamt 1)	Davon		Davon (v. Sp. 1)	
		Wohnungen	sonstige Wohneinheiten	bewohnt	leerstehend
	1	2	3	4	5
Berlin - Ost					
Überwiegende Beheizungsart					
Sammelheizung (ohne Etagenheizung) 2)	266 635	266 498	137	264 734	1 901
Etagenheizung	7 093	7 093	-	7 072	21
Einzel- oder Mehrraumöfen	19 402	19 399	3	19 241	161
Energieart 3)					
Fernwärme	256 261	256 129	132	254 527	1 734
Gas	27 747	27 743	4	27 530	217
Elektrizität	1 967	1 967	-	1 966	1
Heizöl	1 291	1 290	1	1 285	6
Briketts, Braunkohle, Koks, Steinkohle	19 386	19 383	3	19 218	168
Holz oder sonstiges	4 980	4 980	-	4 929	51
Zusammen	293 130	292 990	140	291 047	2 083
Brandenburg					
Überwiegende Beheizungsart					
Sammelheizung (ohne Etagenheizung) 2)	308 273	308 064	209	299 560	8 713
Etagenheizung	4 776	4 774	2	4 747	29
Einzel- oder Mehrraumöfen	28 104	27 977	127	27 058	1 046
Energieart 3)					
Fernwärme	267 894	267 729	165	260 878	7 016
Gas	30 728	30 707	21	30 020	708
Elektrizität	4 161	4 159	2	4 107	54
Heizöl	11 811	11 796	15	11 556	255
Briketts, Braunkohle, Koks, Steinkohle	33 300	33 164	136	31 401	1 899
Holz oder sonstiges	10 849	10 837	12	10 112	737
Zusammen	341 153	340 815	338	331 365	9 788
Mecklenburg-Vorpommern					
Überwiegende Beheizungsart					
Sammelheizung (ohne Etagenheizung) 2)	253 849	253 525	324	250 702	3 147
Etagenheizung	4 698	4 697	1	4 669	29
Einzel- oder Mehrraumöfen	29 323	29 308	15	28 950	373
Energieart 3)					
Fernwärme	213 202	212 975	227	210 969	2 233
Gas	33 366	33 347	19	33 048	318
Elektrizität	12 851	12 848	3	12 693	158
Heizöl	14 275	14 220	55	14 203	72
Briketts, Braunkohle, Koks, Steinkohle	24 053	24 017	36	23 264	789
Holz oder sonstiges	10 444	10 413	31	10 188	256
Zusammen	287 870	287 530	340	284 321	3 549
Sachsen					
Überwiegende Beheizungsart					
Sammelheizung (ohne Etagenheizung) 2)	502 437	501 870	567	493 981	8 456
Etagenheizung	5 794	5 789	5	5 745	49
Einzel- oder Mehrraumöfen	47 487	47 467	20	46 773	714
Energieart 3)					
Fernwärme	449 682	449 181	501	442 929	6 753
Gas	68 254	68 218	36	67 282	972
Elektrizität	34 607	34 598	9	34 315	292
Heizöl	19 734	19 700	34	19 404	330
Briketts, Braunkohle, Koks, Steinkohle	56 562	56 531	31	55 099	1 463
Holz oder sonstiges	11 405	11 386	19	10 714	691
Zusammen	555 718	555 126	592	546 499	9 219

- 1) Ohne Wohneinheiten in Wohnheimen und bewohnten Unterkünften, ohne Ferien- und Freizeitwohneinheiten.
2) Fern-, Block- und Zentralheizung.
3) Mehrfachnennungen möglich.

Gebäude- und Wohnungszählung 1995

13 Wohneinheiten/Wohnungen/sonstige Wohneinheiten/bewohnte und leerstehende
Wohneinheiten in Montagebauten nach Heizungs-/Energieart

Gegenstand der Nachweisung	Insgesamt 1)	Davon		Davon (v. Sp. 1)	
		Wohnungen	sonstige Wohneinheiten	bewohnt	leerstehend
	1	2	3	4	5
Sachsen-Anhalt					
Überwiegende Heizungsart					
Sammelheizung (ohne Etagenheizung) 2)	329 963	329 060	903	323 431	6 532
Etagenheizung	5 285	5 282	3	5 207	78
Einzel- oder Mehrraumöfen	27 192	27 189	3	26 783	409
Energieart 3)					
Fernwärme	293 537	292 686	851	288 722	4 815
Gas	50 911	50 878	33	49 933	978
Elektrizität	34 847	34 842	5	34 600	247
Heizöl	11 854	11 839	15	11 127	727
Briketts, Braunkohle, Koks, Steinkohle	29 112	29 105	7	28 407	705
Holz oder sonstiges	7 328	7 321	7	7 227	101
Zusammen	362 440	361 531	909	355 421	7 019
Thüringen					
Überwiegende Heizungsart					
Sammelheizung (ohne Etagenheizung) 2)	258 776	258 681	95	254 095	4 681
Etagenheizung	2 860	2 859	1	2 817	43
Einzel- oder Mehrraumöfen	37 850	37 849	1	36 944	906
Energieart 3)					
Fernwärme	225 005	224 995	10	221 264	3 741
Gas	39 353	39 316	37	38 623	730
Elektrizität	19 287	19 274	13	18 831	456
Heizöl	8 670	8 627	43	8 508	162
Briketts, Braunkohle, Koks, Steinkohle	37 586	37 581	5	36 444	1 142
Holz oder sonstiges	7 403	7 396	7	7 208	195
Zusammen	299 486	299 389	97	293 856	5 630
Neue Länder und Berlin - Ost					
Überwiegende Heizungsart					
Sammelheizung (ohne Etagenheizung) 2)	1 919 933	1 917 698	2 235	1 886 503	33 430
Etagenheizung	30 506	30 494	12	30 257	249
Einzel- oder Mehrraumöfen	189 358	189 189	169	185 749	3 609
Energieart 3)					
Fernwärme	1 705 581	1 703 695	1 886	1 679 289	26 292
Gas	250 359	250 209	150	246 436	3 923
Elektrizität	107 720	107 688	32	106 512	1 208
Heizöl	67 635	67 472	163	66 083	1 552
Briketts, Braunkohle, Koks, Steinkohle	199 999	199 781	218	193 833	6 166
Holz oder sonstiges	52 409	52 333	76	50 378	2 031
Insgesamt	2 139 797	2 137 381	2 416	2 102 509	37 288

Gebäude- und Wohnungszählung 1995

**14 Wohneinheiten/Wohnungen/sonstige Wohneinheiten/bewohnte und leerstehende
Wohneinheiten in traditionell errichteten Gebäuden nach Heizungs-/Energieart**

Gegenstand der Nachweisung	Insgesamt 1)	Davon		Davon (v. Sp. 1)	
		Wohnungen	sonstige Wohneinheiten	bewohnt	leerstehend
	1	2	3	4	5
Berlin - Ost					
Überwiegende Heizungsart					
Sammelheizung (ohne Etagenheizung) 2)	95 380	94 966	414	90 286	5 094
Etagenheizung	36 481	36 357	124	34 455	2 026
Einzel- oder Mehrraumöfen	222 310	221 844	466	204 916	17 394
Energieart 3)					
Fernwärme	22 923	22 912	11	21 852	1 071
Gas	207 132	206 644	488	194 522	12 610
Elektrizität	10 498	10 380	118	10 109	389
Heizöl	11 846	11 810	36	11 427	419
Briketts, Braunkohle, Koks, Steinkohle	246 663	246 075	588	227 706	18 957
Holz oder sonstiges	89 934	89 740	194	83 004	6 930
Zusammen	354 171	353 167	1 004	329 657	24 514
Brandenburg					
Überwiegende Heizungsart					
Sammelheizung (ohne Etagenheizung) 2)	380 924	378 227	2 697	368 295	12 629
Etagenheizung	67 830	67 326	504	63 947	3 883
Einzel- oder Mehrraumöfen	306 670	303 843	2 827	268 350	38 320
Energieart 3)					
Fernwärme	36 986	36 932	54	35 378	1 608
Gas	240 318	238 719	1 599	229 216	11 102
Elektrizität	24 496	24 145	351	23 054	1 442
Heizöl	120 208	119 235	973	116 674	3 534
Briketts, Braunkohle, Koks, Steinkohle	415 969	412 359	3 610	372 820	43 149
Holz oder sonstiges	230 663	228 288	2 375	210 149	20 514
Zusammen	755 424	749 396	6 028	700 592	54 832
Mecklenburg-Vorpommern					
Überwiegende Heizungsart					
Sammelheizung (ohne Etagenheizung) 2)	246 789	244 483	2 306	237 549	9 240
Etagenheizung	48 817	48 376	441	45 370	3 447
Einzel- oder Mehrraumöfen	187 775	184 783	2 992	160 717	27 058
Energieart 3)					
Fernwärme	18 692	18 611	81	18 010	682
Gas	186 531	184 874	1 657	176 286	10 245
Elektrizität	22 302	21 978	324	20 579	1 723
Heizöl	71 176	70 489	687	69 287	1 889
Briketts, Braunkohle, Koks, Steinkohle	237 960	234 398	3 562	208 495	29 465
Holz oder sonstiges	135 912	133 542	2 370	120 121	15 791
Zusammen	483 381	477 642	5 739	443 636	39 745
Sachsen					
Überwiegende Heizungsart					
Sammelheizung (ohne Etagenheizung) 2)	697 280	690 479	6 801	655 624	41 656
Etagenheizung	129 418	127 727	1 691	119 448	9 970
Einzel- oder Mehrraumöfen	813 170	798 302	14 868	670 017	143 153
Energieart 3)					
Fernwärme	78 276	78 010	266	72 697	5 579
Gas	584 093	577 357	6 736	533 059	51 034
Elektrizität	111 728	109 651	2 077	101 698	10 030
Heizöl	242 504	239 573	2 931	232 309	10 195
Briketts, Braunkohle, Koks, Steinkohle	953 329	936 954	16 375	803 196	150 133
Holz oder sonstiges	382 694	374 738	7 956	334 681	48 013
Zusammen	1 639 868	1 616 508	23 360	1 445 089	194 779

1) Ohne Wohneinheiten in Wohnheimen und bewohnten Unterkünften, ohne Ferien- und Freizeitwohneinheiten.

2) Fern-, Block- und Zentralheizung.

3) Mehrfachnennungen möglich.

Gebäude- und Wohnungszählung 1995

14 Wohneinheiten/Wohnungen/sonstige Wohneinheiten/bewohnte und leerstehende
Wohneinheiten in traditionell errichteten Gebäuden nach Beheizungs-/Energieart

Gegenstand der Nachweisung	Insgesamt 1)	Davon		Davon (v. Sp. 1)	
		Wohnungen	sonstige Wohneinheiten	bewohnt	leerstehend
	1	2	3	4	5
Sachsen-Anhalt					
Überwiegende Beheizungsart					
Sammelheizung (ohne Etagenheizung) 2)	433 421	428 867	4 554	414 366	19 055
Etagenheizung	86 439	85 620	819	79 930	6 509
Einzel- oder Mehrraumöfen	374 558	368 904	5 654	312 393	62 165
Energieart 3)					
Fernwärme	30 495	30 194	301	29 301	1 194
Gas	362 335	359 017	3 318	337 177	25 158
Elektrizität	61 353	60 580	773	56 287	5 066
Heizöl	196 555	194 425	2 130	189 450	7 105
Briketts, Braunkohle, Koks, Steinkohle	434 855	428 665	6 190	369 335	65 520
Holz oder sonstiges	150 455	147 376	3 079	131 845	18 610
Zusammen	894 418	883 391	11 027	806 689	87 729
Thüringen					
Überwiegende Beheizungsart					
Sammelheizung (ohne Etagenheizung) 2)	421 265	416 825	4 440	404 800	16 465
Etagenheizung	76 818	75 883	935	71 276	5 542
Einzel- oder Mehrraumöfen	303 814	298 983	4 831	261 139	42 675
Energieart 3)					
Fernwärme	15 909	15 844	65	15 050	859
Gas	394 972	331 273	3 699	313 268	21 704
Elektrizität	43 372	42 576	796	39 868	3 504
Heizöl	192 552	190 329	2 223	186 563	5 989
Briketts, Braunkohle, Koks, Steinkohle	353 404	348 251	5 153	310 403	43 001
Holz oder sonstiges	193 536	190 232	3 304	175 430	18 106
Zusammen	801 897	791 691	10 206	737 215	64 682
Neue Länder und Berlin - Ost					
Überwiegende Beheizungsart					
Sammelheizung (ohne Etagenheizung) 2)	2 275 059	2 253 847	21 212	2 170 920	104 139
Etagenheizung	445 803	441 289	4 514	414 426	31 377
Einzel- oder Mehrraumöfen	2 208 297	2 176 659	31 638	1 877 532	330 765
Energieart 3)					
Fernwärme	203 281	202 503	778	192 288	10 993
Gas	1 915 381	1 897 884	17 497	1 783 528	131 853
Elektrizität	273 749	269 310	4 439	251 595	22 154
Heizöl	834 841	825 861	8 980	805 710	29 131
Briketts, Braunkohle, Koks, Steinkohle	2 642 180	2 606 702	35 478	2 291 955	350 225
Holz oder sonstiges	1 183 194	1 163 916	19 278	1 055 230	127 964
Insgesamt	4 929 159	4 871 795	57 364	4 462 878	466 281

Gebäude- und Wohnungszählung 1995

**15 Wohneinheiten/Wohnungen/sonstige Wohneinheiten/bewohnte und leerstehende
Wohneinheiten in Wohngebäuden mit 1 Wohnung nach Heizungs-/Energieart**

Gegenstand der Nachweisung	Insgesamt 1)	Davon		Davon (v. Sp. 1)	
		Wohnungen	sonstige Wohneinheiten	bewohnt	leerstehend
	1	2	3	4	5
Berlin - Ost					
Überwiegende Heizungsart					
Sammelheizung (ohne Etagenheizung) 2)	30 681	30 606	75	30 131	550
Etagenheizung	2 663	2 646	17	2 585	78
Einzel- oder Mehrraumöfen	6 586	6 568	18	6 135	451
Energieart 3)					
Fernwärme	139	139	-	130	9
Gas	22 570	22 498	72	22 164	406
Elektrizität	1 913	1 911	2	1 880	33
Heizöl	7 111	7 102	9	7 021	90
Briketts, Braunkohle, Koks, Steinkohle	11 998	11 960	38	11 360	638
Holz oder sonstiges	6 365	6 351	14	6 112	253
Zusammen	39 930	39 820	110	38 851	1 079
Brandenburg					
Überwiegende Heizungsart					
Sammelheizung (ohne Etagenheizung) 2)	215 520	213 939	1 581	212 479	3 041
Etagenheizung	18 321	18 154	167	17 918	403
Einzel- oder Mehrraumöfen	89 229	88 446	783	81 084	8 145
Energieart 3)					
Fernwärme	2 495	2 478	17	2 445	50
Gas	106 506	105 784	722	104 784	1 722
Elektrizität	12 934	12 804	130	12 626	308
Heizöl	71 470	70 909	561	70 513	957
Briketts, Braunkohle, Koks, Steinkohle	146 157	144 820	1 337	137 245	8 912
Holz oder sonstiges	104 982	103 965	1 017	99 136	5 846
Zusammen	323 070	320 539	2 531	311 481	11 589
Mecklenburg-Vorpommern					
Überwiegende Heizungsart					
Sammelheizung (ohne Etagenheizung) 2)	130 287	129 153	1 134	128 451	1 836
Etagenheizung	8 970	8 863	107	8 718	252
Einzel- oder Mehrraumöfen	54 905	54 219	686	49 026	5 879
Energieart 3)					
Fernwärme	1 206	1 171	35	1 183	23
Gas	66 563	65 953	610	65 534	1 029
Elektrizität	7 428	7 319	109	7 155	273
Heizöl	43 708	43 308	400	43 167	541
Briketts, Braunkohle, Koks, Steinkohle	82 121	81 201	920	75 810	6 311
Holz oder sonstiges	64 340	63 618	722	59 723	4 617
Zusammen	194 162	192 235	1 927	186 195	7 967
Sachsen					
Überwiegende Heizungsart					
Sammelheizung (ohne Etagenheizung) 2)	214 735	212 090	2 645	211 572	3 163
Etagenheizung	19 575	19 096	479	18 993	582
Einzel- oder Mehrraumöfen	111 917	108 762	3 155	102 594	9 323
Energieart 3)					
Fernwärme	2 196	2 041	155	2 106	90
Gas	105 664	103 945	1 719	103 379	2 285
Elektrizität	25 750	25 106	644	24 892	858
Heizöl	94 293	93 070	1 223	93 064	1 229
Briketts, Braunkohle, Koks, Steinkohle	157 323	153 539	3 790	147 397	9 926
Holz oder sonstiges	109 244	106 736	2 508	103 483	5 761
Zusammen	346 227	339 948	6 279	333 159	13 068

1) Ohne Wohneinheiten in Wohnheimen und bewohnten Unterkünften, ohne Ferien- und Freizeitwohneinheiten.

2) Fern-, Block- und Zentralheizung.

3) Mehrfachnennungen möglich.

Gebäude- und Wohnungszählung 1995

**15 Wohneinheiten/Wohnungen/sonstige Wohneinheiten/bewohnte und leerstehende
Wohneinheiten in Wohngebäuden mit 1 Wohnung nach Beheizungs-/Energieart**

Gegenstand der Nachweisung	Insgesamt 1)	Davon		Davon (v. Sp. 1)	
		Wohnungen	sonstige Wohneinheiten	bewohnt	leerstehend
	1	2	3	4	5
Sachsen-Anhalt					
Überwiegende Beheizungsart					
Sammelheizung (ohne Etagenheizung) 2)	211 721	209 431	2 290	208 498	3 223
Etagenheizung	16 499	16 219	280	16 038	461
Einzel- oder Mehrraumöfen	91 768	90 369	1 399	82 580	9 188
Energieart 3)					
Fernwärme	1 917	1 866	51	1 883	34
Gas	113 196	111 822	1 374	111 065	2 131
Elektrizität	18 664	18 341	323	18 041	623
Heizöl	101 009	99 857	1 152	99 490	1 519
Briketts, Braunkohle, Koks, Steinkohle	113 985	112 304	1 681	104 632	9 353
Holz oder sonstiges	67 500	66 486	1 014	62 560	4 940
Zusammen	319 988	316 019	3 969	307 116	12 872
Thüringen					
Überwiegende Beheizungsart					
Sammelheizung (ohne Etagenheizung) 2)	179 560	177 054	2 506	177 048	2 512
Etagenheizung	11 186	10 920	266	10 851	335
Einzel- oder Mehrraumöfen	82 691	81 243	1 448	75 293	7 398
Energieart 3)					
Fernwärme	1 021	1 008	13	984	37
Gas	99 176	97 650	1 526	97 345	1 831
Elektrizität	14 475	14 205	270	14 057	418
Heizöl	87 194	85 898	1 296	86 091	1 103
Briketts, Braunkohle, Koks, Steinkohle	99 140	97 401	1 739	91 803	7 337
Holz oder sonstiges	79 497	78 087	1 410	74 590	4 907
Zusammen	273 437	269 217	4 220	263 192	10 245
Neue Länder und Berlin - Ost					
Überwiegende Beheizungsart					
Sammelheizung (ohne Etagenheizung) 2)	982 504	972 273	10 231	968 179	14 325
Etagenheizung	77 214	75 898	1 316	75 103	2 111
Einzel- oder Mehrraumöfen	437 096	429 607	7 489	396 712	40 384
Energieart 3)					
Fernwärme	8 974	8 703	271	8 731	243
Gas	513 675	507 652	6 023	504 271	9 404
Elektrizität	81 164	79 686	1 478	78 651	2 513
Heizöl	404 785	400 144	4 641	399 346	5 439
Briketts, Braunkohle, Koks, Steinkohle	610 724	601 219	9 505	568 247	42 477
Holz oder sonstiges	431 928	425 243	6 685	405 584	26 344
Insgesamt	1 496 814	1 477 778	19 036	1 439 994	56 820

Gebäude- und Wohnungszählung 1995

**16 Wohneinheiten/Wohnungen/sonstige Wohneinheiten/bewohnte und leerstehende
Wohneinheiten in sonstigen Gebäuden mit Wohnraum nach Heizungs-/Energieart**

Gegenstand der Nachweisung	Insgesamt 1)	Davon		Davon (v. Sp. 1)	
		Wohnungen	sonstige Wohneinheiten	bewohnt	leerstehend
	1	2	3	4	5
Berlin - Ost					
Überwiegende Heizungsart					
Sammelheizung (ohne Etagenheizung) 2)	1 792	1 727	65	1 618	174
Etagenheizung	431	424	7	368	63
Einzel- oder Mehrraumöfen	732	691	41	567	165
Energieart 3)					
Fernwärme	594	590	4	544	50
Gas	1 786	1 723	63	1 583	203
Elektrizität	73	72	1	63	10
Heizöl	160	158	2	155	5
Briketts, Braunkohle, Koks, Steinkohle	967	930	37	762	205
Holz oder sonstiges	423	396	27	322	101
Zusammen	2 955	2 842	113	2 553	402
Brandenburg					
Überwiegende Heizungsart					
Sammelheizung (ohne Etagenheizung) 2)	9 557	9 225	332	8 658	899
Etagenheizung	1 766	1 711	55	1 535	231
Einzel- oder Mehrraumöfen	5 306	5 082	224	3 876	1 430
Energieart 3)					
Fernwärme	1 185	1 105	80	1 117	68
Gas	5 923	5 746	177	5 281	642
Elektrizität	791	736	55	651	140
Heizöl	2 644	2 543	101	2 429	215
Briketts, Braunkohle, Koks, Steinkohle	7 834	7 569	265	6 114	1 720
Holz oder sonstiges	3 824	3 671	153	2 954	870
Zusammen	16 629	16 018	611	14 069	2 560
Mecklenburg-Vorpommern					
Überwiegende Heizungsart					
Sammelheizung (ohne Etagenheizung) 2)	8 592	8 213	379	7 693	899
Etagenheizung	1 527	1 489	38	1 250	277
Einzel- oder Mehrraumöfen	3 899	3 647	252	2 680	1 219
Energieart 3)					
Fernwärme	941	930	11	893	48
Gas	6 189	6 013	176	5 435	754
Elektrizität	1 030	961	69	822	208
Heizöl	2 151	2 017	134	1 966	185
Briketts, Braunkohle, Koks, Steinkohle	5 157	4 792	365	3 690	1 467
Holz oder sonstiges	2 706	2 461	245	1 892	814
Zusammen	14 018	13 349	669	11 623	2 395
Sachsen					
Überwiegende Heizungsart					
Sammelheizung (ohne Etagenheizung) 2)	21 947	20 886	1 061	18 801	3 146
Etagenheizung	4 162	4 002	160	3 420	742
Einzel- oder Mehrraumöfen	15 909	14 760	1 149	11 103	4 806
Energieart 3)					
Fernwärme	2 572	2 476	96	2 047	525
Gas	17 147	16 379	768	14 643	2 504
Elektrizität	3 100	2 909	191	2 530	570
Heizöl	6 840	6 433	407	5 980	860
Briketts, Braunkohle, Koks, Steinkohle	20 199	18 891	1 308	14 641	5 558
Holz oder sonstiges	9 503	8 932	571	7 064	2 439
Zusammen	42 018	39 648	2 370	33 324	8 694

- 1) Ohne Wohneinheiten in Wohnheimen und bewohnten Unterküften, ohne Ferien- und Freizeitwohneinheiten.
 2) Fern-, Block- und Zentralheizung.
 3) Mehrfachnennungen möglich.

Gebäude- und Wohnungszählung 1995

16 Wohneinheiten/Wohnungen/sonstige Wohneinheiten/bewohnte und leerstehende Wohneinheiten in sonstigen Gebäuden mit Wohnraum nach Heizungs-/Energieart

Gegenstand der Nachweisung	Insgesamt 1)	Davon		Davon (v. Sp. 1)	
		Wohnungen	sonstige Wohneinheiten	bewohnt	leerstehend
	1	2	3	4	5
Sachsen-Anhalt					
Überwiegende Heizungsart					
Sammelheizung (ohne Etagenheizung) 2)	18 134	17 404	730	16 237	1 897
Etagenheizung	3 237	3 168	69	2 744	493
Einzel- oder Mehrraumöfen	10 047	9 579	468	6 703	3 344
Energieart 3)					
Fernwärme	6 884	6 736	148	6 601	283
Gas	14 321	13 822	499	12 406	1 915
Elektrizität	8 724	8 618	106	8 032	692
Heizöl	4 356	4 172	184	3 811	545
Briketts, Braunkohle, Koks, Steinkohle	11 832	11 340	492	8 167	3 665
Holz oder sonstiges	2 892	2 679	213	1 923	969
Zusammen	31 418	30 151	1 267	25 684	5 734
Thüringen					
Überwiegende Heizungsart					
Sammelheizung (ohne Etagenheizung) 2)	13 470	12 829	641	11 624	1 846
Etagenheizung	2 660	2 552	108	2 214	446
Einzel- oder Mehrraumöfen	6 209	5 827	382	3 998	2 211
Energieart 3)					
Fernwärme	1 001	982	19	853	148
Gas	11 517	11 030	487	9 793	1 724
Elektrizität	1 364	1 254	110	1 060	304
Heizöl	4 088	3 831	257	3 567	521
Briketts, Braunkohle, Koks, Steinkohle	7 718	7 320	398	5 248	2 470
Holz oder sonstiges	3 968	3 721	247	2 836	1 132
Zusammen	22 339	21 208	1 131	17 836	4 503
Neue Länder und Berlin - Ost					
Überwiegende Heizungsart					
Sammelheizung (ohne Etagenheizung) 2)	73 492	70 284	3 208	64 631	8 861
Etagenheizung	13 783	13 346	437	11 531	2 252
Einzel- oder Mehrraumöfen	42 102	39 586	2 516	28 927	13 175
Energieart 3)					
Fernwärme	13 177	12 819	358	12 055	1 122
Gas	56 883	54 713	2 170	49 141	7 742
Elektrizität	15 082	14 550	532	13 158	1 924
Heizöl	20 239	19 154	1 085	17 908	2 331
Briketts, Braunkohle, Koks, Steinkohle	53 707	50 842	2 865	38 622	15 085
Holz oder sonstiges	23 316	21 860	1 456	16 991	6 325
Insgesamt	129 377	123 216	6 161	105 089	24 288

Gebäude- und Wohnungszählung 1995

17 Bewohnte und leerstehende Wohneinheiten in Unterkünften nach Heizungs-/Energieart

Gegenstand der Nachweisung	Insgesamt 1)	Davon		
		bewohnt	leerstehend	
Berlin - Ost				
Überwiegende Beheizungsart				
Sammelheizung (ohne Etagenheizung) 2)	165	165		-
Etagenheizung	70	70		-
Einzel- oder Mehrraumöfen	444	443		1
Energieart 3)				
Fernwärme	3	3		-
Gas	125	125		-
Elektrizität	111	110		1
Heizöl	49	49		-
Briketts, Braunkohle, Koks, Steinkohle	471	471		-
Holz oder sonstiges	278	278		-
Zusammen	679	678		1
Brandenburg				
Überwiegende Beheizungsart				
Sammelheizung (ohne Etagenheizung) 2)	334	331		3
Etagenheizung	99	99		-
Einzel- oder Mehrraumöfen	1 060	1 055		5
Energieart 3)				
Fernwärme	18	17		1
Gas	241	241		-
Elektrizität	207	207		-
Heizöl	105	103		2
Briketts, Braunkohle, Koks, Steinkohle	1 024	1 019		5
Holz oder sonstiges	786	784		2
Zusammen	1 493	1 485		8
Mecklenburg-Vorpommern				
Überwiegende Beheizungsart				
Sammelheizung (ohne Etagenheizung) 2)	360	339		21
Etagenheizung	23	23		-
Einzel- oder Mehrraumöfen	244	239		5
Energieart 3)				
Fernwärme	39	39		-
Gas	210	209		1
Elektrizität	72	71		1
Heizöl	105	101		4
Briketts, Braunkohle, Koks, Steinkohle	233	211		22
Holz oder sonstiges	173	170		3
Zusammen	627	601		26
Sachsen				
Überwiegende Beheizungsart				
Sammelheizung (ohne Etagenheizung) 2)	191	189		2
Etagenheizung	68	68		-
Einzel- oder Mehrraumöfen	571	562		9
Energieart 3)				
Fernwärme	3	3		-
Gas	158	158		-
Elektrizität	255	255		-
Heizöl	90	87		3
Briketts, Braunkohle, Koks, Steinkohle	411	403		8
Holz oder sonstiges	268	268		-
Zusammen	830	819		11

- 1) Ohne Wohneinheiten in Wohnheimen und bewohnten Unterkünften, ohne Ferien- und Freizeitwohneinheiten.
2) Fern-, Block- und Zentralheizung.
3) Mehrfachnennungen möglich.

Gebäude- und Wohnungszählung 1995

17 Bewohnte und leerstehende Wohneinheiten in Unterkünften nach Beheizungs-/Energieart

Gegenstand der Nachweisung	Insgesamt 1)	Davon	
		bewohnt	leerstehend
Sachsen-Anhalt			
Überwiegende Beheizungsart			
Sammelheizung (ohne Etagenheizung) 2)	184	177	7
Etagenheizung	30	29	1
Einzel- oder Mehrraumöfen	389	382	7
Energieart 3)			
Fernwärme	25	24	1
Gas	81	81	-
Elektrizität	104	104	-
Heizöl	143	141	2
Briketts, Braunkohle, Koks, Steinkohle	295	283	12
Holz oder sonstiges	184	174	10
Zusammen	603	588	15
Thüringen			
Überwiegende Beheizungsart			
Sammelheizung (ohne Etagenheizung) 2)	225	222	3
Etagenheizung	27	27	-
Einzel- oder Mehrraumöfen	318	305	13
Energieart 3)			
Fernwärme	1	1	-
Gas	146	143	3
Elektrizität	95	94	1
Heizöl	155	155	-
Briketts, Braunkohle, Koks, Steinkohle	235	223	12
Holz oder sonstiges	172	172	-
Zusammen	570	554	16
Neue Länder und Berlin - Ost			
Überwiegende Beheizungsart			
Sammelheizung (ohne Etagenheizung) 2)	1 459	1 423	36
Etagenheizung	317	316	1
Einzel- oder Mehrraumöfen	3 026	2 986	40
Energieart 3)			
Fernwärme	89	87	2
Gas	961	957	4
Elektrizität	844	841	3
Heizöl	647	636	11
Briketts, Braunkohle, Koks, Steinkohle	2 669	2 610	59
Holz oder sonstiges	1 861	1 846	15
Insgesamt	4 802	4 725	77

Gebäude- und Wohnungszählung 1995

**18 Wohneinheiten/Wohnungen/sonstige Wohneinheiten/bewohnte und leerstehende
Wohneinheiten in bis 1948 errichteten Gebäuden nach Heizungs-/Energieart**

Gegenstand der Nachweisung	Insgesamt 1)	Davon		Davon (v. Sp. 1)	
		Wohnungen	sonstige Wohneinheiten	bewohnt	leerstehend
	1	2	3	4	5
Berlin - Ost					
Überwiegende Heizungsart					
Sammelheizung (ohne Etagenheizung) 2)	66 185	65 818	367	61 882	4 303
Etagenheizung	31 725	31 602	123	29 750	1 975
Einzel- oder Mehrraumöfen	195 123	194 661	462	178 200	16 923
Energieart 3)					
Fernwärme	11 597	11 591	6	10 918	679
Gas	172 921	172 469	452	160 898	12 023
Elektrizität	8 119	8 001	118	7 747	372
Heizöl	8 009	7 978	31	7 680	329
Briketts, Braunkohle, Koks, Steinkohle	216 147	215 565	582	197 723	18 424
Holz oder sonstiges	80 861	80 669	192	74 132	6 729
Zusammen	293 033	292 081	952	269 832	23 201
Brandenburg					
Überwiegende Heizungsart					
Sammelheizung (ohne Etagenheizung) 2)	224 111	221 876	2 235	215 380	8 731
Etagenheizung	54 522	54 080	442	50 948	3 574
Einzel- oder Mehrraumöfen	234 388	231 762	2 626	200 010	34 378
Energieart 3)					
Fernwärme	7 598	7 558	40	6 990	608
Gas	164 888	163 473	1 415	155 606	9 282
Elektrizität	18 299	17 998	301	17 050	1 249
Heizöl	73 646	72 854	792	71 144	2 502
Briketts, Braunkohle, Koks, Steinkohle	312 686	309 418	3 268	274 440	38 246
Holz oder sonstiges	173 338	171 202	2 136	155 143	18 195
Zusammen	513 021	507 718	5 303	466 338	46 683
Mecklenburg-Vorpommern					
Überwiegende Heizungsart					
Sammelheizung (ohne Etagenheizung) 2)	129 568	127 763	1 805	122 471	7 097
Etagenheizung	37 377	36 978	399	34 223	3 154
Einzel- oder Mehrraumöfen	143 772	140 944	2 828	118 738	25 034
Energieart 3)					
Fernwärme	3 195	3 116	79	2 951	244
Gas	115 326	113 867	1 459	106 651	8 675
Elektrizität	14 970	14 679	291	13 490	1 480
Heizöl	36 053	35 533	520	34 603	1 450
Briketts, Braunkohle, Koks, Steinkohle	179 216	175 995	3 221	151 966	27 250
Holz oder sonstiges	102 400	100 292	2 108	87 939	14 461
Zusammen	310 717	305 685	5 032	275 432	35 285
Sachsen					
Überwiegende Heizungsart					
Sammelheizung (ohne Etagenheizung) 2)	456 808	450 848	5 960	422 325	34 483
Etagenheizung	108 369	106 745	1 624	98 861	9 508
Einzel- oder Mehrraumöfen	701 098	686 687	14 411	563 389	137 709
Energieart 3)					
Fernwärme	33 725	33 500	225	29 725	4 000
Gas	437 370	431 124	6 246	391 625	45 745
Elektrizität	94 310	92 314	1 996	84 943	9 367
Heizöl	168 664	166 088	2 576	159 807	8 857
Briketts, Braunkohle, Koks, Steinkohle	807 463	791 670	15 793	663 334	144 129
Holz oder sonstiges	320 902	313 324	7 578	275 256	45 646
Zusammen	1 266 275	1 244 280	21 995	1 084 575	181 700

- 1) Ohne Wohneinheiten in Wohnheimen und bewohnten Unterkünften, ohne Ferien- und Freizeitwohneinheiten.
2) Fern-, Block- und Zentralheizung.
3) Mehrfachnennungen möglich.

Gebäude- und Wohnungszählung 1995

18 Wohneinheiten/Wohnungen/sonstige Wohneinheiten/bewohnte und leerstehende
Wohneinheiten in bis 1948 errichteten Gebäuden nach Heizungs-/Energieart

Gegenstand der Nachweisung	Insgesamt 1)	Davon		Davon (v. Sp. 1)	
		Wohnungen	sonstige Wohneinheiten	bewohnt	leerstehend
	1	2	3	4	5
Sachsen-Anhalt					
Überwiegende Heizungsart					
Sammelheizung (ohne Etagenheizung) 2)	284 521	280 793	3 728	269 031	15 490
Etagenheizung	70 026	69 249	777	63 828	6 198
Einzel- oder Mehrraumöfen	311 868	306 427	5 441	251 958	59 910
Energieart 3)					
Fernwärme	10 197	10 032	165	9 501	696
Gas	263 600	260 727	2 873	241 351	22 249
Elektrizität	47 674	46 939	735	43 049	4 625
Heizöl	142 002	140 125	1 877	135 690	6 312
Briketts, Braunkohle, Koks, Steinkohle	355 581	349 663	5 918	292 591	62 990
Holz oder sonstiges	122 862	119 963	2 899	105 082	17 780
Zusammen	666 415	656 469	9 946	584 817	81 598
Thüringen					
Überwiegende Heizungsart					
Sammelheizung (ohne Etagenheizung) 2)	268 300	264 800	3 500	255 308	12 992
Etagenheizung	64 041	63 156	885	58 780	5 261
Einzel- oder Mehrraumöfen	244 788	240 138	4 650	204 009	40 779
Energieart 3)					
Fernwärme	5 257	5 201	56	4 714	543
Gas	243 586	240 332	3 254	224 322	19 264
Elektrizität	35 761	35 014	747	32 441	3 320
Heizöl	129 302	127 579	1 723	124 290	5 012
Briketts, Braunkohle, Koks, Steinkohle	279 322	274 431	4 891	238 563	40 759
Holz oder sonstiges	155 751	152 663	3 088	138 569	17 182
Zusammen	577 129	568 094	9 035	518 097	59 032
Neue Länder und Berlin - Ost					
Überwiegende Heizungsart					
Sammelheizung (ohne Etagenheizung) 2)	1 429 493	1 411 898	17 595	1 346 397	83 096
Etagenheizung	366 060	361 810	4 250	336 390	29 670
Einzel- oder Mehrraumöfen	1 831 037	1 800 619	30 418	1 516 304	314 733
Energieart 3)					
Fernwärme	71 569	70 998	571	64 799	6 770
Gas	1 397 691	1 381 992	15 699	1 280 453	117 238
Elektrizität	219 133	214 945	4 188	198 720	20 413
Heizöl	557 676	550 157	7 519	533 214	24 462
Briketts, Braunkohle, Koks, Steinkohle	2 150 415	2 116 742	33 673	1 818 617	331 798
Holz oder sonstiges	956 114	938 113	18 001	836 121	119 993
Insgesamt	3 626 590	3 574 327	52 263	3 199 091	427 499

Gebäude- und Wohnungszählung 1995

**19 Wohneinheiten/Wohnungen/sonstige Wohneinheiten/bewohnte und leerstehende
Wohneinheiten in von 1949 bis 1990 errichteten Gebäuden nach Beheizungs-/Energieart**

Gegenstand der Nachweisung	Insgesamt 1)	Davon		Davon (v. Sp. 1)	
		Wohnungen	sonstige Wohneinheiten	bewohnt	leerstehend
	1	2	3	4	5
Berlin - Ost					
Überwiegende Beheizungsart					
Sammelheizung (ohne Etagenheizung) 2)	275 426	275 270	156	273 190	2 236
Etagenheizung	11 538	11 537	1	11 472	66
Einzel- oder Mehrraumöfen	45 555	45 548	7	44 980	575
Energieart 3)					
Fernwärme	256 238	256 112	126	254 296	1 942
Gas	54 154	54 131	23	53 609	545
Elektrizität	4 045	4 045	-	4 028	17
Heizöl	3 186	3 180	6	3 149	37
Briketts, Braunkohle, Koks, Steinkohle	48 692	48 683	9	48 052	640
Holz oder sonstiges	13 586	13 584	2	13 372	214
Zusammen	332 519	332 355	164	329 642	2 877
Brandenburg					
Überwiegende Beheizungsart					
Sammelheizung (ohne Etagenheizung) 2)	420 086	419 536	550	409 188	10 898
Etagenheizung	16 656	16 605	51	16 395	261
Einzel- oder Mehrraumöfen	99 433	99 109	324	94 509	4 924
Energieart 3)					
Fernwärme	289 956	289 783	173	282 233	7 723
Gas	80 290	80 173	117	78 982	1 308
Elektrizität	8 965	8 917	48	8 751	214
Heizöl	47 028	46 866	162	45 984	1 044
Briketts, Braunkohle, Koks, Steinkohle	134 515	134 046	469	127 802	6 713
Holz oder sonstiges	66 324	66 084	240	63 305	3 019
Zusammen	536 175	535 250	925	520 092	16 083
Mecklenburg-Vorpommern					
Überwiegende Beheizungsart					
Sammelheizung (ohne Etagenheizung) 2)	335 066	334 325	741	330 623	4 443
Etagenheizung	14 840	14 797	43	14 572	268
Einzel- oder Mehrraumöfen	72 915	72 736	179	70 536	2 379
Energieart 3)					
Fernwärme	220 866	220 645	221	218 429	2 437
Gas	82 644	82 479	165	81 321	1 323
Elektrizität	19 045	19 011	34	18 660	385
Heizöl	42 950	42 749	201	42 530	420
Briketts, Braunkohle, Koks, Steinkohle	82 119	81 745	374	79 137	2 982
Holz oder sonstiges	43 092	42 802	290	41 523	1 569
Zusammen	422 821	421 858	963	415 731	7 090
Sachsen					
Überwiegende Beheizungsart					
Sammelheizung (ohne Etagenheizung) 2)	658 539	657 367	1 172	647 209	11 330
Etagenheizung	24 121	24 061	60	23 779	342
Einzel- oder Mehrraumöfen	158 055	157 583	472	152 020	6 035
Energieart 3)					
Fernwärme	480 016	479 486	530	472 450	7 566
Gas	164 958	164 580	378	161 849	3 109
Elektrizität	49 112	49 027	85	48 301	811
Heizöl	71 560	71 251	309	70 419	1 141
Briketts, Braunkohle, Koks, Steinkohle	198 749	198 150	599	191 475	7 274
Holz oder sonstiges	69 512	69 135	377	66 539	2 973
Zusammen	840 715	839 011	1 704	823 008	17 707

- 1) Ohne Wohneinheiten in Wohnheimen und bewohnten Unterkünften, ohne Ferien- und Freizeitwohneinheiten.
 2) Fern-, Block- und Zentralheizung.
 3) Mehrfachnennungen möglich.

Gebäude- und Wohnungszählung 1995

**19 Wohneinheiten/Wohnungen/sonstige Wohneinheiten/bewohnte und leerstehende
Wohneinheiten in von 1949 bis 1990 errichteten Gebäuden nach Heizungs-/Energieart**

Gegenstand der Nachweisung	Insgesamt 1)	Davon		Davon (v. Sp. 1)	
		Wohnungen	sonstige Wohneinheiten	bewohnt	leerstehend
	1	2	3	4	5
Sachsen-Anhalt					
Überwiegende Heizungsart					
Sammelheizung (ohne Etagenheizung) 2)	433 955	432 375	1 580	426 079	7 876
Etagenheizung	19 703	19 666	37	19 404	299
Einzel- oder Mehrraumöfen	89 243	89 028	215	86 595	2 648
Energieart 3)					
Fernwärme	308 921	307 936	985	303 820	5 101
Gas	119 323	118 967	356	117 257	2 066
Elektrizität	46 675	46 641	34	46 168	507
Heizöl	55 277	55 034	243	54 080	1 197
Briketts, Braunkohle, Koks, Steinkohle	107 305	107 031	274	104 092	3 213
Holz oder sonstiges	33 909	33 727	182	32 994	915
Zusammen	542 901	541 069	1 832	532 078	10 823
Thüringen					
Überwiegende Heizungsart					
Sammelheizung (ohne Etagenheizung) 2)	366 474	365 715	759	360 427	6 047
Etagenheizung	13 748	13 703	45	13 519	229
Einzel- oder Mehrraumöfen	96 195	96 018	177	93 420	2 775
Energieart 3)					
Fernwärme	229 969	229 953	16	226 066	3 903
Gas	103 309	102 979	330	101 770	1 539
Elektrizität	25 995	25 943	52	25 377	618
Heizöl	58 826	58 410	416	58 104	722
Briketts, Braunkohle, Koks, Steinkohle	110 151	109 890	261	106 810	3 341
Holz oder sonstiges	42 827	42 621	206	41 777	1 050
Zusammen	476 417	475 436	981	467 366	9 051
Neue Länder und Berlin - Ost					
Überwiegende Heizungsart					
Sammelheizung (ohne Etagenheizung) 2)	2 489 546	2 484 588	4 958	2 446 716	42 830
Etagenheizung	100 606	100 369	237	99 141	1 465
Einzel- oder Mehrraumöfen	561 396	560 022	1 374	542 060	19 336
Energieart 3)					
Fernwärme	1 785 966	1 783 915	2 051	1 757 294	28 672
Gas	604 678	603 309	1 369	594 788	9 890
Elektrizität	153 837	153 584	253	151 285	2 552
Heizöl	278 827	277 490	1 337	274 266	4 561
Briketts, Braunkohle, Koks, Steinkohle	681 531	679 545	1 986	657 368	24 163
Holz oder sonstiges	269 250	267 953	1 297	259 510	9 740
Insgesamt	3 151 548	3 144 979	6 569	3 087 917	63 631

Gebäude- und Wohnungszählung 1995

**20 Wohneinheiten/Wohnungen/sonstige Wohneinheiten/bewohnte und leerstehende
Wohneinheiten in nach 1990 errichteten Gebäuden nach Beheizungs-/Energieart**

Gegenstand der Nachweisung	Insgesamt 1)	Davon		Davon (v. Sp. 1)	
		Wohnungen	sonstige Wohneinheiten	bewohnt	leerstehend
	1	2	3	4	5
Berlin - Ost					
Überwiegende Beheizungsart					
Sammelheizung (ohne Etagenheizung) 2)	20 404	20 376	28	19 948	456
Etagenheizung	311	311	-	305	6
Einzel- oder Mehrraumöfen	1 034	1 034	-	977	57
Energieart 3)					
Fernwärme	11 349	11 338	11	11 165	184
Gas	7 804	7 787	17	7 545	259
Elektrizität	301	301	-	300	1
Heizöl	1 942	1 942	-	1 883	59
Briketts, Braunkohle, Koks, Steinkohle	1 210	1 210	-	1 149	61
Holz oder sonstiges	467	467	-	429	38
Zusammen	21 749	21 721	28	21 230	519
Brandenburg					
Überwiegende Beheizungsart					
Sammelheizung (ohne Etagenheizung) 2)	45 000	44 879	121	43 287	1 713
Etagenheizung	1 428	1 415	13	1 351	77
Einzel- oder Mehrraumöfen	953	949	4	889	64
Energieart 3)					
Fernwärme	7 326	7 320	6	7 033	293
Gas	25 868	25 780	88	24 648	1 220
Elektrizität	1 393	1 389	4	1 360	33
Heizöl	11 345	11 311	34	11 102	243
Briketts, Braunkohle, Koks, Steinkohle	2 068	2 059	9	1 979	89
Holz oder sonstiges	1 850	1 839	11	1 813	37
Zusammen	47 381	47 243	138	45 527	1 854
Mecklenburg-Vorpommern					
Überwiegende Beheizungsart					
Sammelheizung (ohne Etagenheizung) 2)	36 004	35 920	84	35 157	847
Etagenheizung	1 298	1 298	-	1 244	54
Einzel- oder Mehrraumöfen	411	411	-	393	18
Energieart 3)					
Fernwärme	7 833	7 825	8	7 599	234
Gas	21 927	21 875	52	21 362	565
Elektrizität	1 138	1 136	2	1 122	16
Heizöl	6 448	6 427	21	6 357	91
Briketts, Braunkohle, Koks, Steinkohle	678	675	3	656	22
Holz oder sonstiges	864	861	3	847	17
Zusammen	37 713	37 629	84	36 794	919
Sachsen					
Überwiegende Beheizungsart					
Sammelheizung (ohne Etagenheizung) 2)	84 370	84 134	236	80 071	4 299
Etagenheizung	2 722	2 710	12	2 553	169
Einzel- oder Mehrraumöfen	1 504	1 499	5	1 381	123
Energieart 3)					
Fernwärme	14 217	14 205	12	13 451	766
Gas	50 019	49 871	148	46 867	3 152
Elektrizität	2 913	2 908	5	2 769	144
Heizöl	22 014	21 934	80	21 487	527
Briketts, Braunkohle, Koks, Steinkohle	3 679	3 665	14	3 486	193
Holz oder sonstiges	3 685	3 665	20	3 600	85
Zusammen	88 596	88 343	253	84 005	4 591

- 1) Ohne Wohneinheiten in Wohnheimen und bewohnten Unterkünften, ohne Ferien- und Freizeitwohneinheiten.
 2) Fern-, Block- und Zentralheizung.
 3) Mehrfachnennungen möglich.

Gebäude- und Wohnungszählung 1995

20 Wohneinheiten/Wohnungen/sonstige Wohneinheiten/bewohnte und leerstehende
Wohneinheiten in nach 1990 errichteten Gebäuden nach Beheizungs-/Energieart

Gegenstand der Nachweisung	Insgesamt 1)	Davon		Davon (v. Sp. 1)	
		Wohnungen	sonstige Wohneinheiten	bewohnt	leerstehend
	1	2	3	4	5
Sachsen-Anhalt					
Überwiegende Beheizungsart					
Sammelheizung (ohne Etagenheizung) 2)	44 908	44 759	149	42 687	2 221
Etagenheizung	1 995	1 987	8	1 905	90
Einzel- oder Mehrraumöfen	639	638	1	623	16
Energieart 3)					
Fernwärme	4 914	4 912	2	4 702	212
Gas	30 323	30 201	122	28 502	1 821
Elektrizität	1 851	1 842	9	1 670	181
Heizöl	11 130	11 105	25	10 807	323
Briketts, Braunkohle, Koks, Steinkohle	1 081	1 076	5	1 059	22
Holz oder sonstiges	1 012	1 007	5	996	16
Zusammen	47 542	47 384	158	45 215	2 327
Thüringen					
Überwiegende Beheizungsart					
Sammelheizung (ohne Etagenheizung) 2)	45 267	44 991	276	43 160	2 107
Etagenheizung	1 889	1 883	6	1 794	95
Einzel- oder Mehrraumöfen	681	676	5	654	27
Energieart 3)					
Fernwärme	5 688	5 685	3	5 534	154
Gas	27 430	27 278	152	25 799	1 631
Elektrizität	903	893	10	881	22
Heizöl	13 094	12 967	127	12 677	417
Briketts, Braunkohle, Koks, Steinkohle	1 517	1 511	6	1 474	43
Holz oder sonstiges	2 361	2 344	17	2 292	69
Zusammen	47 837	47 550	287	45 608	2 229
Neue Länder und Berlin - Ost					
Überwiegende Beheizungsart					
Sammelheizung (ohne Etagenheizung) 2)	275 953	275 059	894	264 310	11 643
Etagenheizung	9 643	9 604	39	9 152	491
Einzel- oder Mehrraumöfen	5 222	5 207	15	4 917	305
Energieart 3)					
Fernwärme	51 327	51 285	42	49 484	1 843
Gas	163 371	162 792	579	154 723	8 648
Elektrizität	8 499	8 469	30	8 102	397
Heizöl	65 973	65 686	287	64 313	1 660
Briketts, Braunkohle, Koks, Steinkohle	10 233	10 196	37	9 803	430
Holz oder sonstiges	10 239	10 183	56	9 977	262
Insgesamt	290 818	289 870	948	278 379	12 439

Veröffentlichungsprogramm der Gebäude- und Wohnungszählung 1995

Die Ergebnisse der Gebäude- und Wohnungszählung vom 30. September 1995 in den neuen Ländern und Berlin-Ost werden vom Statistischen Bundesamt in der Fachserie 5: Bautätigkeit und Wohnungen veröffentlicht.
Verlagsauslieferung durch:

SFG – Servicecenter Fachverlage GmbH
Postfach 43 43
72774 Reutlingen
Telefon: 0 70 71 / 93 53 50
Telefax: 0 70 71 / 3 36 53

Kennziffer	Heft	Titel	Preis DM
2053 101	1	Ausgewählte Strukturdaten	13,60
2053 102	2	Struktur und Nutzung des Gebäudebestandes	11,80
2053 103	3	Struktur und Nutzung der Wohneinheiten/Wohnungen	18,40
2053 104	4	Bauzustand, Bauweise und Leerstand	21,30
2053 105	5	Eigentumsverhältnisse und Rückübertragungsansprüche	27,50
2053 106	6	Beheizung und Energieart	18,40
2053 107	7	Ausstattung und Größe der Wohneinheiten/Wohnungen	vorgesehen
2053 108	8	Ausgewählte Strukturdaten für nichtadministrative Gebietseinheiten	vorgesehen

Fachserie 5: Bautätigkeit und Wohnungen

Reihe 1: Bautätigkeit

Diese *jährlich* erscheinende Veröffentlichung enthält – neben Entwicklungsreihen der wichtigsten Ergebnisse – detaillierte Nachweisungen u. a. über Baugenehmigungen und Baufertigstellungen nach Bauherren, Art der Bautätigkeit, Gebäudeart, Raumzahl, Ausstattung, Konstruktionsmerkmalen, Beheizungseinrichtungen und städtebaulichen Festsetzungen. Außerdem werden die Ergebnisse der Bauüberhangserhebung und der Abgangstatistik nachgewiesen. Der Inhalt des Berichtes wird durch regional tiefer gegliederte Ergebnisse der Bautätigkeit im Wohn- und Nichtwohnbau vervollständigt.

Reihe 2: Bewilligungen im sozialen Wohnungsbau

Die *jährlich* erscheinende Veröffentlichung vermittelt einen Überblick über die im Rahmen des sozialen Wohnungsbaus geförderten Bauvorhaben nach Art, Fläche, Rauminhalt, veranschlagten Gesamtkosten sowie nach Art und Umfang der Finanzierung und der öffentlichen Mittel.

Außerdem werden sachlich tief gegliederte Ergebnisse über geförderte Wohnungen und sonstige Wohneinheiten, Finanzierungsmittel nach Finanzierungsquellen dargestellt. Darüber hinaus sind die wichtigsten Merkmale regional gegliedert (nach Landkreisen und kreisfreien Städten) nachgewiesen.

Reihe 3: Bestand an Wohnungen

Die *jährlich* erscheinende Veröffentlichung enthält Bestandszahlen an Wohngebäuden und Wohnungen zum Jahresende, wobei die Wohnungen nach der Raumzahl unterteilt sind. Die Ergebnisse werden für Länder, Regierungsbezirke und Kreise sowie für Raumordnungsregionen der Bundesraumordnung nachgewiesen.

Reihe S: Sonderbeiträge

S.1: Baustatistische Reihen 1970 bis 1986

Diese Veröffentlichung enthält ausgewähltes Zahlenmaterial über die Entwicklung der Bau- und Wohnungswirtschaft. Dargestellt werden eine Auswahl baustatistischer Daten des Bauvolumens, einschlägige Zahlen der Volkswirtschaftlichen Gesamtrechnungen und Angaben über Bautätigkeit, Bau- und Preisindizes, Wohnungsbauförderung sowie der Bestand an Wohngebäuden und Wohnungen.

S.2: Städtebauliche Festsetzungen und Bautätigkeit

Diese Veröffentlichung enthält Ergebnisse von Sonderaufbereitungen der Baugenehmigungsdaten. Die Daten vermitteln einen Überblick über die regionalen Unterschiede des Bausehens im Hochbau. Nachgewiesen wird eine Auswahl von städtebaulich wichtigen Daten für siedlungsstrukturelle Gemeindetypen.

S.3: Regionale Schwerpunkte der Wohnungsbauförderung 1976 bis 1980

Diese Veröffentlichung bringt Ergebnisse einer Sonderaufbereitung der Bewilligungsstatistik. Im Vordergrund stehen tabellarische Darstellungen über die staatliche Wohnungsbauförderung in der Gliederung nach Raumordnungsregionen der Bundesraumordnung, die auch die Planungsregionen der Länder berücksichtigt.

S.4: Räumliche Entwicklung der Bautätigkeit und Bauwirtschaft 1977 bis 1982

Diese Veröffentlichung vermittelt durch Zusammenführung von Daten aus der Bauberichterstattung, der Bautätigkeitsstatistik und verschiedenen anderen Quellen einen Überblick über die Bau- und Wohnungswirtschaft in den Jahren 1977 bis 1982 nach siedlungsstrukturellen Kreistypen und Raumordnungsregionen der Bundesraumordnung.

S.5: Die Wohnsituation der Haushalte 1982

Die Ergebnisse der in größeren Zeitabständen durchgeführten totalen Gebäude- und Wohnungszählungen werden durch Daten aus Wohnungsstichproben aktualisiert und ergänzt. Dazu dienen sowohl die 1 %-Wohnungsstichproben als auch die Ergänzungserhebungen zum Mikrozensus über die Mietbelastung und Unterbringung der Haushalte. In dieser Veröffentlichung werden die Zahlen der Ergänzungserhebung 1982 und im Vergleich dazu die Daten der entsprechenden Erhebung 1980 und der 1 %-Wohnungsstichprobe 1978 bekanntgegeben.

Einzelveröffentlichungen

1 %-Wohnungsstichprobe 1978

(6 Hefte erschienen)

1 %-Gebäude- und Wohnungsstichprobe 1993

Heft 1: Gebäude und Grundstücke

Heft 2: Wohneinheiten/Wohnungen

Heft 3: Haushalte

Gebäude- und Wohnungszählung vom 25. Mai 1987

Heft 1: Ausgewählte Strukturdaten für Bund und Länder

Heft 2: Ausgewählte Eckzahlen für kreisfreie Städte und Landkreise

Heft 3: Gebäude und Wohnungen

Teil 1: Struktur und Nutzung des Gebäudebestandes

Teil 2: Struktur und Belegung des Wohnungsbestandes

Teil 3: Mietenstruktur

Heft 4: Wohnsituation der Haushalte

Teil 1: Art der Unterbringung

Teil 2: Mietaufwendungen

Teil 3: Ausgewählte Bevölkerungsgruppen

Heft 5: Ergebnisse für nichtadministrative Gebietsgliederungen
Ausgewählte Strukturdaten

Heft 6: Wohnraumversorgung

Sonderveröffentlichung: Kartographische Darstellung ausgewählter Eckzahlen für kreisfreie Städte und Landkreise

Gebäude- und Wohnungszählung vom 30. September 1995 in den neuen Ländern und Berlin-Ost

Heft 1: Ausgewählte Strukturdaten

Heft 2: Struktur und Nutzung des Gebäudebestandes

Heft 3: Struktur und Nutzung der Wohneinheiten/Wohnungen

Heft 4: Bauzustand, Bauweise und Leerstand

Heft 5: Eigentumsverhältnisse und Rückübertragungsansprüche

Heft 6: Beheizung und Energieart

Heft 7: Ausstattung und Größe der Wohneinheiten/Wohnungen
(vorgesehen)

Heft 8: Ausgewählte Strukturdaten für nichtadministrative Gebietseinheiten (vorgesehen)

Die Monatsveröffentlichung

Ausgewählte Zahlen für die Bauwirtschaft

ist der Kategorie „Zusammenfassende Veröffentlichungen“ zugeordnet.

Klassifikationen

Systematik der Bauwerke, Ausgabe 1978



Statistisches Bundesamt
Gustav-Stresemann-Ring 11
65189 Wiesbaden

Veröffentlichungen und Prospekte sind durch den Verlag
METZLER - POESCHEL, Verlagsauslieferung: SFG -
Servicecenter Fachverlage GmbH, Postfach 43 43,
72774 Reutlingen, erhältlich.

