


Statistisches Bundesamt

# Bautätigkeit und Wohnungen

Gebäude- und Wohnungszählung vom 30. September 1995  
in den neuen Ländern und Berlin-Ost



Fachserie **5**

## Heft 5

Eigentumsverhältnisse und  
Rückübertragungsansprüche

Statistisches Bundesamt  
Bibliothek - Dokumentation - Archiv

**METZLER  
POESCHEL**



Weitere Informationen zu dieser Veröffentlichung können direkt beim Statistischen Bundesamt erfragt werden:  
Gruppe VIII A, Telefon: 06 11 / 75 22 30 oder Fax: 06 11 / 72 40 00

#### **STATIS-BUND**

Im Statistischen Informationssystem des Bundes (STATIS-BUND) sind rund 1,5 Mill. ausgewählte statistische Zeitreihen gespeichert. Alle Zeitreihen können via Mailbox, auf Diskette oder Magnetband bezogen werden.

Fachliche Beratung: 06 11 / 75 - 27 16 und 22 56.

Mailbox: 06 11 / 75 29 20 · Technische Rückfragen: 06 11 / 75 32 84.

#### **T-ONLINE / BILDSCHIRMTEXT**

Ausgewählte Tabellen und Grafiken bietet das Statistische Bundesamt über T-ONLINE / BILDSCHIRMTEXT an. Die Informationssseiten sind in T-ONLINE mit \* 48484# abrufbar, ebenso wie die Bestellung von Veröffentlichungen und die Übermittlung von Anfragen.



Ausgewählte Strukturdaten nach Kreisen (für Berlin-Ost nach Bezirken) können auf Diskette bezogen werden.

**Herausgeber:** Statistisches Bundesamt, Wiesbaden



**Informationen:** Statistisches Bundesamt  
Allgemeiner Auskunftsdienst  
65180 Wiesbaden  
• Telefon: 06 11 / 75 24 05  
• Telefax: 06 11 / 75 33 30  
• T-Online (Btx): \* 48484#  
• Internet: <http://www.statistik-bund.de>

Zweigstelle Berlin  
Postfach 276, 10124 Berlin  
• Telefon: 030 / 23 24 68 66  
• Telefax: 030 / 23 24 68 72

**Verlag:** Metzler-Poeschel, Stuttgart

**Verlagsauslieferung:** SFG – Servicecenter Fachverlage GmbH  
Postfach 43 43  
72774 Reutlingen  
Telefon: 0 70 71 / 93 53 50  
Telefax: 0 70 71 / 3 36 53

**Erscheinungsfolge:** einmalig

**Erschienen im** September 1997

**Preis:** DM 27,50

**Bestellnummer:** 2053105 - 95900

© Statistisches Bundesamt, Wiesbaden 1997

Alle Rechte vorbehalten. Es ist insbesondere nicht gestattet, ohne ausdrückliche Genehmigung des Statistischen Bundesamtes diese Veröffentlichung oder Teile daraus für gewerbliche Zwecke zu übersetzen, zu vervielfältigen, auf Mikrofilm/-fiche zu verfilmen oder in elektronische Systeme einzuspeichern.

Statist. Bundesamt - Bibliothek



16-03563

# Inhalt

	Seite
Vorbemerkung .....	5
<b>Textteil</b>	
Allgemeine Hinweise und methodische Erläuterungen .....	6
Erläuterungen von Begriffen und Merkmalen .....	8
Eigentumsverhältnisse und Rückübertragungsansprüche .....	13
<b>Schaubilder</b>	
1 Schematische Darstellung der Gebäudearten und Wohneinheiten/Wohnungen .....	20
2 Wohngebäude nach Größe und Eigentumsform am 2. Oktober 1990 .....	21
3 Wohneinheiten in Wohngebäuden nach Größe und Eigentumsform am 2. Oktober 1990 .....	21
4 Wohngebäude nach Größe und Eigentumsform des Gebäudes am 30. September 1995 .....	22
5 Wohngebäude nach Eigentümergruppen am 30. September 1995 und Eigentumsform am 2. Oktober 1990 ...	22
<b>Tabellenteil (Tabelle 1 - 13 in Ländergliederung)</b>	
1 Gebäude mit Wohnraum nach Art, Größe, Baujahr und Eigentümern/Erbbauberechtigten bzw. Verfügungs-/Nutzungsberechtigten .....	24
2 Gebäude mit Wohnraum nach Art, Größe, Baujahr und Eigentümern/Erbbauberechtigten .....	38
3 Gebäude mit Wohnraum nach Art, Größe, Baujahr und Verfügungs-/Nutzungsberechtigten .....	52
4 Gebäude mit Wohnraum und darin sich befindende Wohneinheiten nach Art, Größe, Baujahr und Eigentumsform am 2. Oktober 1990 .....	66
5 Gebäude mit Wohnraum nach Art, Größe, Baujahr sowie Wohneinheiten/Wohnungen nach öffentlicher Förderung bzw. Belegungsbindung und Ansprüchen auf Rückübertragung .....	80
6 Wohngebäude nach Eigentumsform am 2. Oktober 1990, Baujahr, Rückübertragungsansprüchen und Eigentümern/Erbbauberechtigten bzw. Verfügungs-/Nutzungsberechtigten am 30. September 1995 .....	88
7 Wohngebäude nach Eigentumsform am 2. Oktober 1990, Baujahr, Rückübertragungsansprüchen und Eigentümern/Erbbauberechtigten am 30. September 1995 .....	102
8 Wohngebäude nach Eigentumsform am 2. Oktober 1990, Baujahr, Rückübertragungsansprüchen und Verfügungs-/Nutzungsberechtigten am 30. September 1995 .....	116
9 Wohneinheiten in Wohngebäuden nach Eigentumsform am 2. Oktober 1990 und Baujahr des Gebäudes, Rückübertragungsansprüchen sowie nach Eigentümern/Erbbauberechtigten am 30. September 1995 .....	130
10 Wohneinheiten in Wohngebäuden nach Eigentumsform am 2. Oktober 1990 und Baujahr des Gebäudes, Rückübertragungsansprüchen sowie nach Verfügungs-/Nutzungsberechtigten am 30. September 1995 ....	144
11 Wohnungen in Wohngebäuden nach Eigentumsform am 2. Oktober 1990 und Baujahr des Gebäudes, Rückübertragungsansprüchen sowie nach Eigentümern/Erbbauberechtigten bzw. Verfügungs-/Nutzungsberechtigten am 30. September 1995 .....	158
12 Wohnungen in Wohngebäuden nach Eigentumsform am 2. Oktober 1990 und Baujahr des Gebäudes, Rückübertragungsansprüchen sowie nach Eigentümern/Erbbauberechtigten am 30. September 1995 .....	172

	Seite
13 Wohnungen in Wohngebäuden nach Eigentumsform am 2. Oktober 1990 und Baujahr des Gebäudes, Rückübertragungsansprüchen sowie nach Verfügungs-/Nutzungsberechtigten am 30. September 1995 ....	186
14 Sonstige Wohneinheiten in Wohngebäuden nach Eigentumsform am 2. Oktober 1990 und Baujahr des Gebäudes, Rückübertragungsansprüchen sowie nach Eigentümern/Erbbauberechtigten am 30. September 1995 .....	200
15 Sonstige Wohneinheiten in Wohngebäuden nach Eigentumsform am 2. Oktober 1990 und Baujahr des Gebäudes, Rückübertragungsansprüchen sowie nach Verfügungs-/Nutzungsberechtigten am 30. September 1995 .....	202

## Anhang

Veröffentlichungsprogramm der Gebäude- und Wohnungszählung 1995 .....	204
---	-----

## Gebietsstand

Die Angaben beziehen sich auf die Länder Brandenburg, Mecklenburg-Vorpommern, Sachsen, Sachsen-Anhalt, Thüringen sowie auf Berlin-Ost.

In Berlin-Ost ist auch West-Staaken enthalten, das bis zum 3. Oktober 1990 Teil des Kreises Nauen war und seither zum Berliner Bezirk Spandau gehört.

## Auf- und Abrundungen

Im allgemeinen ist ohne Rücksicht auf die Endsumme auf- bzw. abgerundet worden. Deshalb können sich bei der Summierung von Einzelangaben geringfügige Abweichungen in der Endsumme ergeben.

## Auf- und Ausgliederung

Die vollständige Aufgliederung einer Summe ist durch das Wort **d a v o n** kenntlich gemacht, die teilweise Ausgliederung durch das Wort **d a r u n t e r**. Bei teilweiser Ausgliederung nach verschiedenen, nicht summierbaren Merkmalen sind die Wörter **u n d z w a r** gebraucht worden, wenn aus Aufbau und Wortlaut von Tabellenkopf und Vorspalte unmißverständlich hervorgeht, daß es sich um eine Auf- bzw. Ausgliederung handelt.

## Abkürzungen

GWZ = Gebäude- und Wohnungszählung

x = Tabellenfach gesperrt, weil  
Aussage nicht sinnvoll

- = nichts vorhanden



## Vorbemerkung

Mit Stichtag 30. September 1995 wurde in den neuen Bundesländern und im Ostteil Berlins eine Gebäude- und Wohnungszählung (GWZ) durchgeführt, bei der alle Gebäude mit Wohnraum und bewohnte Unterkünfte sowie die sich darin befindenden Wohneinheiten gezählt wurden.

Die Ermittlung des aktuellen Gebäude- und Wohnungsbestandes war notwendig geworden, da kein zuverlässiges Datenmaterial vorhanden war, das Auskunft über die Gesamtzahl, regionale Verteilung, Struktur, Eigentumsverhältnisse sowie über den Zustand von Gebäuden und Wohnungen gab. Die letzte derartige Erhebung fand 1981 im Rahmen der DDR-Volkszählung statt. Der Gebäudebestand wurde seither nicht fortgeschrieben, und die Fortschreibung des Wohnungsbestandes war im Laufe der Zeit zunehmend unsicher geworden. Mit den Ergebnissen der GWZ '95 ist eine vergleichbare Datenbasis in den neuen Bundesländern und im Ostteil Berlins geschaffen worden, wie sie im früheren Bundesgebiet seit 1987 mit der letzten Volkszählung vorliegt.

Die Ergebnisse der Gebäude- und Wohnungszählung stehen allen Interessenten, z.B. in Politik, Verwaltung, Wirtschaft, Forschung, aber auch Privatpersonen zur Verfügung. Sie werden von den Statistischen Landesämtern und dem Statistischen Bundesamt im Rahmen eines Mindestveröffentlichungsprogramms in vergleichbarer Form veröffentlicht, wobei die Statistischen Landesämter vor allem Ergebnisse in tiefer regionaler Gliederung, insbesondere nach Gemeinden, ausweisen.

Erste vorläufige Bestandszahlen sind bereits Anfang April 1996 in Form von Pressemitteilungen und Sonderveröffentlichungen bekanntgegeben worden. Die ersten endgültigen und regional gegliederten Bestands- und Strukturzahlen wurden von den Statistischen Landesämtern etwa ein Jahr nach dem Stichtag der Zählung veröffentlicht. Die Ergebnisse für alle neuen Länder und Berlin-Ost stellte das Statistische Bundesamt gemeinsam mit den Statistischen Landesämtern im Rahmen einer Pressekonferenz Mitte Dezember 1996 vor.

Das vorliegende Heft bringt Informationen über die Eigentumsverhältnisse und eventuelle Rückübertragungsansprüche an Gebäuden mit Wohnraum und Wohneinheiten. Dargestellt werden die Eigentumsverhältnisse sowohl zum Stichtag der Zählung (30. September 1995) als auch zum Zeitpunkt unmittelbar vor dem Beitritt der neuen Länder (2. Oktober 1990) zur Bundesrepublik Deutschland. Nachgewiesen werden die Eigentümer oder Erbbauberechtigten bzw. die Verfügungs- oder Nutzungsberechtigten sowie Angaben zum Gebäude, wie Art, Größe (gemessen an der Zahl der Wohnungen) und Baujahr. Die Ergebnisse werden überwiegend auch in der Gliederung nach Ländern ausgewiesen.

Weitere Ergebnisse der Gebäude- und Wohnungszählung 1995 werden vom Statistischen Bundesamt in nachfolgenden Heften der Fachserie 5, von den Statistischen Landesämtern in entsprechenden Publikationen veröffentlicht werden.

# Allgemeine Hinweise und methodische Erläuterungen

## Rechtsgrundlagen

Rechtsgrundlagen der Gebäude- und Wohnungszählung (GWZ '95) waren das Gesetz über gebäude- und wohnungstatistische Erhebungen (Wohnungstatistikgesetz - WoStatG) vom 18. März 1993 (BGBl. I S. 337) in Verbindung mit dem Gesetz über die Statistik für Bundeszwecke (Bundesstatistikgesetz - BStatG) vom 22. Januar 1987 (BGBl. I S. 462, 565), zuletzt geändert durch Art. 6 Abs. 36 des Gesetzes vom 27. Dezember 1993 (BGBl. I S. 2378) sowie die nach § 6 Abs. 3 WoStatG erlassenen Durchführungsverordnungen der Länder und die sie ergänzenden Verwaltungsvorschriften. Erhoben wurden die Angaben zu § 4 Abs. 1 WoStatG.

## Erhebungsprogramm

Das Erhebungsprogramm gliederte sich in zwölf Fragen zum Gebäude und acht Fragen zu den Wohnungen. Die Erhebungsmerkmale waren weitestgehend identisch mit denen der Gebäude- und Wohnungszählung 1987 der alten Bundesländer. Abweichungen bestanden insbesondere bei den haushalts- bzw. personenbezogenen Angaben, wie z.B. Miethöhe und Einzugsjahr des Haushaltes, die bei der GWZ '95 nicht erfragt wurden. Die GWZ '95 wiederum wurde unter Berücksichtigung der spezifischen Situation in den neuen Bundesländern um die Erhebungsmerkmale Eigentumsform des Gebäudes am 2. Oktober 1990, Rückübertragungsansprüche, Erhaltungszustand des Gebäudes sowie Grund und Dauer des Leerstehens von Wohnungen erweitert. Damit wurde gewährleistet, daß mit den Ergebnissen der GWZ '95 in den neuen Bundesländern eine vergleichbare Datenbasis zur Verfügung steht wie in den alten Bundesländern. Darüber hinaus ist bei Grundmerkmalen auch ein Vergleich mit den Zählungsergebnissen der GWZ '81 der ehemaligen DDR möglich.

## Kreis der Befragten

Befragt wurden die Gebäudeeigentümer, Verwalter, Erbbauberechtigten, Verfügungs- und Nutzungsberechtigten, deren Gebäude sich auf dem Gebiet der neuen Bundesländer und im Ostteil Berlins befanden. Für diesen Personenkreis bestand nach § 9 WoStatG Auskunftspflicht. Der Wohnort des Auskunftspflichtigen - alte oder neue Länder der Bundesrepublik Deutschland oder das Ausland - war dabei unerheblich. Die Auskunftspflicht bezog sich auf alle Angaben des Fragenprogramms. In Ausnahmefällen, nämlich dann, wenn der Gebäudeeigentümer oder eine der oben genannten Personen nicht festgestellt oder gefunden werden konnte, erlaubte es das Wohnungstatistik-

gesetz, auch Mieter zu befragen. Deren Auskünfte waren allerdings im Gegensatz zu denen der Eigentümer freiwillig.

## Erhebungsstichtag

Stichtag der Gebäude- und Wohnungszählung war der 30. September 1995. Die an diesem Tage gegebenen Verhältnisse waren damit maßgebend für die in die Erhebung einzubeziehenden Gebäude und den darin enthaltenen Wohnräumen. Dementsprechend wurden nur solche erfaßt, deren Baufertigstellung vor dem Stichtag lag oder für die eine beantragte Abbruchgenehmigung bis dahin noch nicht erteilt war. Analog wurde verfahren, wenn eine Umwidmung von Wohnraum vorgesehen war oder ggf. wieder aufgehoben werden sollte.

## Erhebungs- und Darstellungseinheiten

Die in die Zählung einzubeziehenden Erhebungseinheiten wurden im Erhebungsbogen unterschieden in Wohngebäude, sonstige Gebäude mit Wohnraum, Wohnheime und bewohnte Unterkünfte. Die Zuordnung zu den "Wohngebäuden" oder "sonstigen Gebäuden mit Wohnraum" war von den Auskunftgebenden je nach dem für Wohnzwecke genutzten Anteil vorzunehmen. Gebäude, die mindestens zur Hälfte der Gesamtnutzfläche für Wohnzwecke genutzt wurden, waren als "Wohngebäude" einzutragen. Diente weniger als die Hälfte der Gesamtnutzfläche Wohnzwecken, d.h. wurden Gebäude vorwiegend für gewerbliche, soziale kulturelle oder Verwaltungszwecke usw. genutzt, waren sie den "sonstigen Gebäuden mit Wohnraum" zuzuordnen.

Zum Zählungszeitpunkt für Wohnzwecke genutzte Unterkünfte, z.B. Behelfsheime, Baracken, Wohnwagen, Container, Lauben, wurden nur dann erfaßt und waren von den Auskunftgebenden als "bewohnte Unterkünfte" im Fragebogen anzugeben, wenn sie als alleinige Wohnung genutzt wurden oder wenn in ihnen mindestens 1 Person mit Hauptwohnsitz gemeldet war. Nicht in die Erhebung einbezogen wurden unbewohnte Gartenlauben, Schrebergartenhütten, Jagdhütten, Wohnwagen usw.

Die Unterscheidung zwischen "Wohnungen" und "sonstigen Wohneinheiten" wurde nicht von den Auskunftgebenden getroffen, sondern anhand der erhobenen Merkmale im Zuge der Aufbereitung vorgenommen. Als Wohnungen gelten nur Wohneinheiten in Gebäuden mit Wohnraum, die mit Küche bzw. Kochnische ausgestattet sind. Sonstige Wohneinheiten sind demgegenüber Wohneinheiten ohne Küche bzw. Kochnische in Gebäuden mit Wohnraum und sämtliche Wohneinheiten

in bewohnten Unterkünften, unabhängig von der Ausstattung mit Küche bzw. Kochnische. Wohneinheiten in Wohngebäuden nur mit einer oder zwei Freizeitwohneinheiten und zugleich einer Gesamtnutzfläche von weniger als 50 m<sup>2</sup> gelten generell als sonstige Wohneinheiten.

## Datenschutz

Wie bei allen amtlichen Statistiken war auch bei der Gebäude- und Wohnungszählung 1995 der Datenschutz und die statistische Geheimhaltung umfassend gewährleistet. Die Datenschutzbeauftragten des Bundes und der betreffenden Länder waren während der gesamten Vorbereitungen einbezogen. Das Konzept der Erhebung war so angelegt, daß schutzwürdige Angaben der Auskunftspflichtigen, die nur für die Durchführung der Erhebung, aber nicht für die Auswertung benötigt wurden, zu einem sehr frühen Zeitpunkt von den Statistikangaben

getrennt wurden. Die übermittelten Hilfmerkmale nach § 5 Abs. 2 werden zum frühestmöglichen Zeitpunkt, spätestens jedoch vier Jahre nach dem Zählungsetich-tag gelöscht.

Die in den Erhebungsstellen tätigen Personen und die von den Erhebungsstellen eingesetzten Erhebungsbeauftragten wurden zur Verschwiegenheit und zur Geheimhaltung aller während ihrer Tätigkeit gewonnenen Erkenntnisse verpflichtet.

Für ausschließlich statistische Zwecke und nur in ausdrücklich gesetzlich geregelten Ausnahmefällen dürfen Einzelangaben ohne Namen und Anschrift weitergegeben werden, so an Gemeinden und Gemeindeverbände, sowie an Hochschulen oder sonstigen Forschungseinrichtungen. Ebenso ist Vorsorge getroffen, daß aus den veröffentlichten Ergebnissen keine Rückschlüsse auf Einzelfälle gezogen werden können.

## Erläuterungen von Begriffen und Merkmalen

### Bad/Dusche

Hierunter sind nur separate Räume mit funktionsfähigen Badeeinrichtungen zu verstehen, also keine zweckentfremdeten Badezimmer oder Duschräume. Badeeinrichtungen z.B. in Küchen zählen nicht als Ausstattung mit Bad/Dusche. Zur Badeeinrichtung gehört, daß mindestens eine Badewanne (notfalls auch Sitzbadewanne) oder eine Dusche mit einer Duschwanne vorhanden ist und der Raum selbst einen Abfluß für das Wasser hat. Zur Ausstattung einer Wohnung mit Bad/Dusche nur außerhalb des Wohnungsabschlusses zählen die Wohnungen mit einem gemeinsamen Bad oder einer Dusche im Gebäude, also mit Bademöglichkeiten, die den Haushalten mehrerer Wohnungen gemeinsam zur Verfügung stehen.

### Baujahr

Als Baujahr des Gebäudes gilt das Jahr der Bezugserstellung. Bei Gebäuden, die nur teilweise unbenutzbar geworden waren und wieder hergestellt sind, gilt das Jahr der ursprünglichen Errichtung, bei total zerstörten und wieder aufgebauten Gebäuden das Jahr des Wiederaufbaus als Baujahr. Bei Um-, An- und Erweiterungsbauten am Gebäude selbst ist das ursprüngliche Baujahr maßgebend.

### Bauweise

Traditionelle Bauweise: Mauerwerkbau

Montagebauweise: Serienproduktion von Wohnbauten in industrieller Bauweise (ab 1957)

### Belegungsbindung

Die Formulierung "Belegungsbindung" beschreibt eine Regelung des Einigungsvertrags, nach der Wohnungen, die kommunalen oder genossenschaftlichen Wohnungsunternehmen gehören, mindestens bis Ende 1995 in ihrer Mietgestaltung beschränkt sind. Sie kann also nur in den neuen Bundesländern und Berlin-Ost vorkommen und ist der öffentlichen Förderung nicht gleichzusetzen, wenngleich auch hier bei der Vergabe dieser Wohnungen soziale Gesichtspunkte berücksichtigt werden.

Die Belegungsbindung von Wohnungen basiert auf dem "Gesetz über die Gewährleistung von Belegungsrechten im kommunalen und genossenschaftlichen Wohnungswesen" (GBL der DDR I Nr. 49 S. 894 vom 22. Juli 1990). Wohnungen dürfen nur mit einem "Wohnraumberechtigungsschein" vergeben werden, den die zuständigen kommunalen Stellen (Wohnungsamt) erteilen.

### Bewohnte Unterkünfte

Bewohnte Unterkünfte sind behelfsmäßige Bauten zur vorübergehenden Wohnnutzung. Hierzu zählen z. B. Be-

helfsheime, Baracken, Wohnwagen, (z. B. auf Campingplätzen), Lauben (Gartenlauben, Schrebergartenhütten, Jagdhütten, Weinberghütten, Almhütten), festverankerte Wohnschiffe, Wohncontainer und Bauzüge. Für sie wurden Gebäude- und Wohnungsangaben nur erhoben, wenn sie zum Zeitpunkt der Zählung als alleinige Wohnung bewohnt waren, oder wenn in ihnen am Zählungstichtag mindestens 1 Person mit Hauptwohnsitz gemeldet war.

### Blockheizung

Eine Blockheizung liegt vor, wenn ein Block ganzer Häuser durch ein zentrales Heizsystem beheizt wird und die Heizquelle sich in bzw. an einem der Gebäude oder in deren unmittelbaren Nähe befindet (sog. Nahwärme). Die Blockheizung zählt zur Sammelheizung.

### Eigentümer

Als Eigentümer gilt, wem das Eigentum an einer Wohnung oder an einem Gebäude rechtlich ganz oder teilweise (Grundbucheintragung) zusteht.

### Eigentümerwohnungen

Das sind eigengenutzte Wohnungen in Ein-, Zwei- und Mehrfamilienhäusern sowie eigengenutzte Eigentumswohnungen.

### Eigentumswohnungen

Eigentumswohnungen sind alle Wohnungen, an denen durch Eintragung im Wohnungsgrundbuch Sondereigentum nach dem Wohnungseigentumsgesetz vom 15.3.1951 (BGBl. I S. 175) begründet worden ist bzw. durch Vormerkung begründet werden soll. Sie kommen nur in Gebäuden vor, in denen ausschließlich Sondereigentum an Wohnungen (Wohnungseigentum) und - soweit vorhanden - an nicht zu Wohnzwecken dienenden Räumen (Teileigentum) besteht.

Eigentumswohnungen können vermietet sein (dann gehören sie zu den Mietwohnungen) oder aber vom Eigentümer selbst bewohnt werden (dann sind es Eigentümerwohnungen). Eigentumswohnungen kommen fast ausschließlich in Mehrfamilienhäusern (Geschoßwohnungsbau) vor.

### Einzelöfen (auch Nachtspeicheröfen)

Einzelöfen (z. B. Kohle-, Nachtspeicheröfen) beheizen jeweils nur den Raum, in dem sie stehen. In der Regel sind sie fest installiert.

## **Erbbauberechtigter**

Erbbauberechtigter ist derjenige, dem durch vertragliche Vereinbarung mit dem Grundstückseigentümer ein Erbbaurecht im Grundbuch eingetragen wurde.

## **Erbengemeinschaft**

Eine Erbengemeinschaft liegt vor, wenn z. B. mehrere natürliche Personen ein Gebäude gemeinsam geerbt haben.

## **Erhaltungszustand von Bauteilen der Gebäude**

Vom Auskunftspflichtigen war der gegenwärtige Zustand der im Fragebogen angegebenen Gebäudeteile so genau wie möglich einzuschätzen. Für die Beurteilung standen vier Schadensstufen zur Verfügung und zwar von "keine Schäden" über "geringe Schäden" und "mittelschwere Schäden" bis hin zu "schweren Schäden mit Gefährdung der Funktionsfähigkeit".

Es waren sechs Bauteile zu beurteilen, die für die Nutzung und den Gesamtzustand des Gebäudes von großer Wichtigkeit sind, und deren Zustand nach Augenschein wahrgenommen werden konnte, und zwar:

- a) der Sockel des Gebäudes
- b) die Außenwände (ohne Berücksichtigung von Fenstern)
- c) die Treppenanlage (hierzu zählen die Treppen, die innerhalb des Hauses die einzelnen Stockwerke verbinden, einschließlich der Kellertreppen)
- d) die Dachkonstruktion
- e) die Dachdeckung/Dachentwässerung
- f) die Schornsteine

Es war für jeden der genannten Bauteile die nach Einschätzung zutreffende Schadensstufe anzukreuzen.

Dabei konnten die folgenden Anhaltspunkte für die Beurteilung von Schäden herangezogen werden:

Der Zustand des Bauteils ist einwandfrei, es sind keine Reparaturleistungen erforderlich, lediglich Wartung und Pflege

- keine Schäden

Die Stand- und Funktionssicherheit ist gewährleistet, es ist aber ein erster Reparaturbedarf erkennbar, Instandhaltungen sind erforderlich

- geringe Schäden

Die Stand- und Funktionssicherheit ist eingeschränkt, grundlegende Reparaturen sind erforderlich, es werden umfassende Baumaßnahmen (Instandsetzungen) notwendig

- mittelschwere Schäden

Die Stand- und Funktionssicherheit ist gefährdet, es ist Ersatz erforderlich

- schwere Schäden

Gab es in einem Gebäude bei mehreren Bauteilen der gleichen Art (z. B. bei zwei Schornsteinen) Unterschiede im Erhaltungszustand (z. B. der eine Schornstein mit geringen, der andere mit mittelschweren Schäden), so war insgesamt der größere Schaden anzugeben (hier also der mittelschwere). Nur so konnte der wirkliche Bedarf an Instandhaltungen, Instandsetzungen oder völligem Ersatz annähernd richtig erkannt werden.

## **Etagenheizung**

Unter einer Etagenheizung versteht man eine zentrale Heizanlage für sämtliche Räume einer abgeschlossenen Wohnung, wobei sich die Heizquelle hierfür meist innerhalb dieser Wohnung befindet, z.B. eine Gastherme.

## **Ferienhäuser, Freizeit- und Ferienwohnungen**

Eine Wohnung, in der Personen lediglich ihre Freizeit verbringen (z. B. am Wochenende, während des Urlaubs, der Ferien usw.), wird als Freizeitwohnung oder auch Ferienwohnung bezeichnet. Sie kann vom Eigentümer selbst genutzt oder an Dritte vermietet oder kostenlos überlassen werden. Die Vermietung kann sowohl über den Eigentümer als auch über einen Hotelbetrieb oder eine sonstige Organisation erfolgen. Freizeitwohnungen kann es in jedem Gebäude (z. B. Wochenend- und Ferienhaus, Mehrfamilienhaus) geben. Freizeit- und Ferienwohnungen, die zur Zeit der Zählung nicht bewohnt waren, wurden grundsätzlich nicht als "Leerstehende Wohnungen" erfaßt.

Ferienhäuser, Freizeit- und Ferienwohnungen stellen Wohnraum dar, der für Erholungs- und Freizeit Zwecke genutzt wird und nicht der Grundversorgung der Bevölkerung dient (siehe Begründung zu § 4, Abs. 1 WoStatG). Dabei muß es sich immer um Wohnraum handeln, in dem kein Bewohner mit Hauptwohnung gemeldet ist, d.h. alleinige Wohnungen bzw. als Hauptwohnung genutzte Wohnungen sind niemals Freizeit- und Ferienwohnungen. Gartenlauben, Schrebergartenhütten, Weinberghütten, Wohnwagen, Wald- und Jagdhütten usw. gelten nicht als Ferienhäuser oder Freizeit- und Ferienwohnungen.

Nicht in die Erhebung einbezogen wurden:

- Ferienhäuser und Freizeit- und Ferienwohnungen, bei denen mit der Vermietung ein Hotelservice zwingend verbunden ist. Ein Hotelservice liegt vor, wenn z.B. bei der Vermietung Reinigung, Bettwäsche, Frühstück ggf. Halb- oder Vollpension mit eingeschlossen sind.

## **Fernheizung**

Hier werden ganze Wohnbezirke von einem zentralen Fernheizwerk aus mit Wärme versorgt (sog. Fernwärme). Die Übertragung der Wärme erfolgt hierbei durch isolierte Erdleitungen zu den einzelnen Häusern.

## Fernwärme

Fernwärme (auch Industrie-Abwärme) ist eine Heizenergie, die von einem außerhalb des eigenen Grundstücks liegenden Betriebs-, Block- oder Fernheizwerk geliefert wird.

## Fläche der Wohnung (Wohnfläche)

Hierunter ist die Summe der Grundflächen aller Räume (einschl. Flur, Korridor, Diele, Vorplatz, Badezimmer, Duschraum, Toilette, Speisekammer usw.) einer Wohnung zu verstehen, gleichgültig, ob es sich um eine vom Eigentümer oder Mieter selbstgenutzte, untervermietete oder gewerblich genutzte Wohnung handelt. Zur Wohnung zählen auch außerhalb des eigentlichen Wohnungsabschlusses liegende Räume (z.B. Mansarden) sowie zu Wohnzwecken ausgebauter Keller- und Bodenräume.

Zur Ermittlung der Wohnfläche war anzurechnen:

- voll: die Grundflächen von Räumen mit einer lichten Höhe von mindestens 2 Metern
- zur Hälfte: die Grundflächen von Räumen mit einer lichten Höhe von mindestens 1 Meter, aber weniger als 2 Metern, unter Schrägen liegende Flächen
- zur Hälfte: die Flächen von Balkonen, Loggien, Dachgärten.

## Gebäude mit Wohnraum

Als Gebäude mit Wohnraum gelten für längere Dauer errichtete Bauwerke, die entweder vollständig oder teilweise für die Wohnversorgung von Haushalten bestimmt sind. Hierzu zählen auch administrative oder gewerblich genutzte Gebäude, wenn in ihnen mindestens eine zu Wohnzwecken genutzte Wohnung vorhanden ist. Als einzelnes Gebäude gilt jedes freistehende Gebäude oder (bei zusammenhängender Bebauung, z. B. Doppel-, Eck-, Gruppen-, Reihenhäuser, Seitenflügel, Hinterhaus) jedes Gebäude, das durch eine vom Dach bis zum Keller reichende Brandmauer von anderen Gebäuden getrennt ist. Ist keine Brandmauer vorhanden, so gelten die zusammenhängenden Gebäudeeinheiten als einzelnes Gebäude, wenn sie einen eigenen Zugang besitzen, d.h. sie haben ein eigenes Erschließungssystem und ein eigenes Ver- und Entsorgungssystem.

## Genossenschaftlich (Eigentumsform)

Die Eigentumsform "Genossenschaftlich" war anzukreuzen, wenn das Gebäude am 2. Oktober 1990 Arbeiter- bzw. Gemeinnützigen Wohnungsbaugenossenschaften (AWG bzw. GWG) gehörte, sowie Gebäude der Landwirtschaftlichen Produktionsgenossenschaften (LPG), der Produktionsgenossenschaften des Handwerks (PGH) und der sonstigen Genossenschaften.

## Geschoß

Ein Geschoß ist ein Gebäudeteil, der die auf einer Ebene liegenden Räume umfaßt (Stockwerk, Etage).

Einbezogen sind alle Geschosse, die vollständig oder mindestens zur Hälfte über der Geländeoberfläche liegen, das ausgebauter Dachgeschoß nur, wenn mindestens zwei Drittel seiner Grundfläche eine lichte Höhe von 2,30 Meter aufweisen.

## Kanalisation

Anschluß an eine Kanalisation für Fäkalien mit oder ohne Schmutzwasser: Hierunter ist der Anschluß des Gebäudes an das öffentliche, ein genossenschaftliches oder ein werkseigenes Netz zur Beseitigung der Fäkalien bzw. des Schmutzwassers (Abwasser) zu verstehen.

## Klärgrube/Auffangbehälter mit Entleerung

Eine Klärgrube ist ein Mehrkammersystem zur Klärung des Abwassers mit Entsorgungsmöglichkeit.

Auffangbehälter sind Behälter ohne Klärsystem, die entsorgt werden müssen.

## Küche/Kochnische

Zu den Küchen rechnen Kochküchen und Wohnküchen. Sie müssen im Bauplan als Küchen ausgewiesen und mit den üblichen Einrichtungen (z.B. Wasseranschluß, Ausguß, Gas- und Stromzuleitungen, Dunstabzug) zum Kochen für hauswirtschaftliche Zwecke ausgestattet sein. Nicht als Küchen gelten behelfsmäßig zum Kochen eingerichtete Nebenräume, Raumteile oder Zimmer mit Kochgelegenheit oder behelfsmäßiger Kochecke. Kochnischen sind bauplanmäßig vorgesehene Wohnungsteile, die mit einer dauerhaften Einrichtung zum Kochen für hauswirtschaftliche Zwecke ausgestattet und mit einem Raum der Wohnung ohne Zwischentür verbunden sind. Die Kochgelegenheit muß fest installiert und darf nicht behelfsmäßig eingerichtet sein. Hierzu rechnen auch fest installierte Kochschränke.

## Leerstehende Wohnung

Eine Wohnung gilt als leerstehend, wenn sie am Erhebungsstichtag weder vermietet ist, noch vom Eigentümer selbst genutzt wird und auch keine Ferien- oder Freizeitwohnung ist.

## Mehrraumöfen

Ein Mehrraumofen (z. B. Kachelofen) beheizt gleichzeitig mehrere Räume (auch durch Luftkanäle).

## Montagebauweise

Bauweise, bei der die Bauwerke durch die Montage vorgefertigter Bauelemente auf der Baustelle errichtet werden

(z. B. Großblockbauweise, Plattenbauweise und Zellenbauweise).

## Öffentliche Mittel für den sozialen Wohnungsbau

Mittel des sozialen Wohnungsbaus sind Mittel aus öffentlichen Haushalten, die dem Bauherrn auf Antrag bei der zuständigen Stelle des Landes (Bewilligungsstelle) zur Förderung des sozialen Wohnungsbaus bewilligt worden sind.

## Organisationen ohne Erwerbszweck

Hierzu gehören z. B. Kirchen, religiöse und weltanschauliche Vereinigungen, caritative Organisationen, kulturelle, wissenschaftliche und im Erziehungswesen tätige Vereinigungen, politische Parteien, Gewerkschaften, Arbeitgeberverbände und andere Wirtschaftsverbände.

## Räume der Wohnung

Zu den Räumen einer Wohnung zählen alle Wohn- und Schlafräume einschl. der untervermieteten sowie der außerhalb des Wohnungsabschlusses liegenden Räume (z. B. Mansarden). Gewerblich genutzte Wohnräume gehören ebenfalls dazu; Keller- und Bodenräume nur dann, wenn sie zu Wohnzwecken ausgebaut sind.

Räume, die weniger als 6 Quadratmeter aufweisen oder unabhängig von ihrer Größe als Küche, Bad, Toilette, Flur genutzt werden, sind nicht berücksichtigt.

## Rückübertragung (Ansprüche)

Gemeint sind die rechtlichen Ansprüche von Alteiligentümmern/-innen auf Rückübertragung von Eigentumsrechten an Grundstücken und Gebäuden oder auf Entschädigung nach dem Gesetz zur Regelung offener Vermögensfragen (Vermögensgesetz - VermG) in der Fassung der Bekanntmachung vom 3. August 1992 (BGBl. I S. 1446).

## Sammelheizung

Hierzu zählen Fern-, Block-, Zentral- und Etagenheizung.

## Solarenergie, Sonnenenergie

Zur Nutzung der Sonnenenergie werden - oftmals in Verbindung mit einer Wärmepumpe - in der Regel Sonnenkollektoren, die Sonnenlicht und solare Wärmestrahlung absorbieren und in Form nutzbarer Wärmeenergie an einen flüssigen Wärmeträger weitergeben, seltener auch Solarzellen eingesetzt.

## Sonstige Gebäude mit Wohnraum

Gebäude, die überwiegend (mehr als die Hälfte der Gesamtnutzfläche) für Nichtwohnzwecke, nämlich für gewerbliche, soziale, kulturelle oder Verwaltungszwecke bestimmt sind oder genutzt werden, aber zum Zeitpunkt der Erhebung mindestens eine zu Wohnzwecken genutzte Wohnung enthalten. Beispiele hierfür sind Hausmeister- oder Verwalterwohnungen in Fabrik- oder Verwaltungsgebäuden, in Schulen, Hotels, Krankenhäusern, Geschäfts- bzw. Bürogebäuden.

## Sonstige Wohneinheiten

Hierzu zählen die Wohneinheiten in Unterkünften sowie Wohneinheiten in Gebäuden, die nicht mit Küche oder Kochnische ausgestattet sind.

## Traditionelle Bauweise

Unter dem Begriff "traditionelle Bauweise" sind hier alle Bauweisen zusammengefasst, die nicht zur Montagebauweise gehören (z.B. Mauerwerksbau).

## Trockentoiletten

Trockentoiletten sind alle Toiletten, die nicht über Spülkasten oder Druckspüler an ein Wassernetz angeschlossen sind, deren Entleerung über Gruben oder sonstige geschlossene Behälter erfolgt.

## Verfügungs- oder Nutzungsberechtigte/r

Bei ungeklärten Eigentumsverhältnissen gilt als Verfügungs- oder Nutzungsberechtigte/r diejenige (natürliche oder juristische) Person, die am Zählungstichtag ein Nutzungs- bzw. Verfügungsrecht wahrnimmt.

Ungeklärte Eigentumsverhältnisse gelten erst dann als beseitigt, wenn für das Gebäude ein bestandskräftiger Bescheid über die Vermögenszuordnung vorliegt.

## Versickerungsanlage

Auffangbehälter mit Versickerungsmöglichkeit bis zu einem gewissen Grade und Möglichkeit der Entsorgung.

## Volkseigen (Eigentumsform)

Die Eigentumsform "Volkseigen" war anzugeben, wenn sich das Gebäude am 2. Oktober 1990 in Rechtsträgerschaft von Kommunen und kommunalen Wohnungsunternehmen oder in anderer Rechtsträgerschaft (z. B. von Betrieben) oder im Eigentum gesellschaftlicher Organe der Bürger (z. B. Staatsorgane, Parteien, Massenorganisationen u.a.) befand.

## Wärmepumpe

Mit Hilfe der Wärmepumpe, die oftmals zusammen mit Sonnenkollektoren (siehe unter Solarenergie) eingesetzt wird, kann Wärme aus der umgebenden Luft, dem Erdboden oder Wasser aufgenommen und genutzt werden.

## Wohngebäude

Wohngebäude sind Gebäude, die mindestens zur Hälfte der Gesamtnutzfläche zu Wohnzwecken genutzt werden, ohne Wohnheime. Das können Einfamilienhäuser, Reihenhäuser, Doppelhaushälften oder Mehrfamilienhäuser sein, aber auch Gebäude, in denen sich neben Wohnungen z.B. auch Anwaltskanzleien, Arztpraxen oder Geschäfte befinden. Wird weniger als die Hälfte der Gesamtnutzfläche für Wohnzwecke genutzt, so wird das Gebäude entsprechend seiner durch den Verwendungszweck bedingten bautechnischen Gestaltung den "Sonstigen Gebäuden mit Wohnraum" zugeordnet.

## Wohnheime

Wohnheime sind Wohngebäude (mit einer Heimleitung), die primär den Wohnbedürfnissen bestimmter Bevölkerungskreise dienen. Der Betreuungsgesichtspunkt tritt dabei in den Hintergrund. Wohnheime können Wohnungen enthalten und besitzen Gemeinschaftseinrichtungen (z.B. Gemeinschaftsräume). Die in Wohnheimen lebenden Personen führen einen eigenen Haushalt. Einen eigenen Haushalt führen die Personen, die einzeln oder gemeinsam wohnen und wirtschaften, d.h. insbesondere ihren Lebensunterhalt selbständig finanzieren. Erhalten Personen nur ein Taschengeld, führen sie keinen eigenen Haushalt.

## Wohneinheit

Unter einer Wohneinheit sind nach außen abgeschlossene, zu Wohnzwecken bestimmte, in der Regel zusam-

menliegende Räume in Wohngebäuden und sonstigen Gebäuden mit Wohnraum zu verstehen, die die Führung eines eigenen Haushalts ermöglichen. Sie sollen einen eigenen Eingang unmittelbar vom Treppenhaus oder von einem Vorraum oder von außen aufweisen. Hierbei ist es gleichgültig, ob in dieser Wohneinheit ein oder mehrere Haushalte untergebracht sind oder ob die Wohneinheit leersteht bzw. eine Freizeitwohneinheit ist. Es ist auch möglich, daß sich eine Arbeitsstätte in der Wohneinheit befindet.

## Wohnungen

Als Wohnungen gelten Wohneinheiten in Gebäuden nur dann, wenn sie mit Küche bzw. Kochnische ausgestattet sind.

Wohneinheiten in Unterkünften gelten dagegen grundsätzlich nicht als Wohnungen, sondern als sonstige Wohneinheiten.

## Wohnungsgenossenschaft/Wohnungsbaugenossenschaft

Der genossenschaftliche Wohnungsbau beinhaltet alle die Neubauwohnungen, einschließlich Rekonstruktionswohnungen, die in die Rechtsträgerschaft der Arbeiterwohnungsbaugenossenschaften (AWG) bzw. Gemeinnützigen Wohnungsbaugenossenschaften (GWG) übergingen. Dazu gehörte nicht der durch Landwirtschaftliche Produktionsgenossenschaften (LPG), Gärtnerische Produktionsgenossenschaften (GPG) oder andere Genossenschaften finanzierte Wohnungsbau.

## Zentralheizung

Bei einer Zentralheizung werden sämtliche Wohneinheiten eines Gebäudes von einer zentralen Heizstelle, die sich innerhalb des Gebäudes (in der Regel im Keller) befindet, beheizt.



# Gebäude- und Wohnungsbestand in den neuen Ländern und Berlin-Ost: Eigentumsverhältnisse und Rückübertragungsansprüche

## Ergebnis der Gebäude- und Wohnungszählung 1995

Mit Stichtag 30. September 1995 ist in den fünf neuen Bundesländern sowie im Ostteil Berlins eine Gebäude- und Wohnungszählung (GWZ '95) durchgeführt worden. Über das Ziel und die Durchführung dieser Erhebung, die ersten Ergebnisse, die Struktur und Nutzung des Gebäude- und Wohnungsbestands sowie über Bauzustand, Bauweise

und Leerstand wurde bereits in verschiedenen Aufsätzen in dieser Zeitschrift berichtet<sup>1)</sup>.

Im folgenden werden vertiefende Informationen zu den Eigentumsverhältnissen am 2. Oktober 1990 und 30. September 1995 vorgestellt sowie über die Entwicklung zwischen diesen beiden Stichtagen berichtet. Einen weiteren Schwerpunkt bilden die Angaben zu noch nicht entschiedenen Ansprüchen auf Rückübertragung von Gebäuden und Wohnungen in den neuen Ländern und Berlin-Ost.

### Eigentumsverhältnisse am 2. Oktober 1990

Zum Stichtag der Erhebung am 30. September 1995 wurden insgesamt 2519900 Wohngebäude mit 6952300 Wohneinheiten gezählt. Für 2377200 Wohngebäude mit 6672300 Wohneinheiten sind von den Eigentümern Angaben zu den Eigentumsverhältnissen am 2. Oktober 1990 gemacht worden. Es handelte sich hierbei also um Wohngebäude bzw. Wohneinheiten, die bereits vor der deutschen Vereinigung errichtet worden sind. Rund 142800 Wohngebäude mit etwa 280000 Wohneinheiten wurden nach dem 2. Oktober 1990 gebaut und wiesen infolgedes-

<sup>1)</sup> Siehe hierzu Winter, H.: „Gebäude- und Wohnungszählung 1995 in den neuen Ländern und Berlin-Ost“ in WiSta 8/1995, S. 605 ff.; Winter, H.: „Gebäude- und Wohnungsbestand in den neuen Ländern und Berlin-Ost“ in WiSta 12/1996, S. 777 ff.; Winter, H.: „Struktur und Nutzung des Gebäudebestandes in den neuen Ländern und Berlin-Ost“ in WiSta 2/1997, S. 92 ff.; Winter, H.: „Struktur und Nutzung von Wohneinheiten und Wohnungen in den neuen Ländern und Berlin-Ost“ in WiSta 5/1997, S. 299 ff.; Stürmer, B.: „Bauzustand, Bauweise und Leerstand von Gebäuden und Wohnungen in den neuen Ländern und Berlin-Ost“ in diesem Heft, S. 380 ff.

Schaubild 1

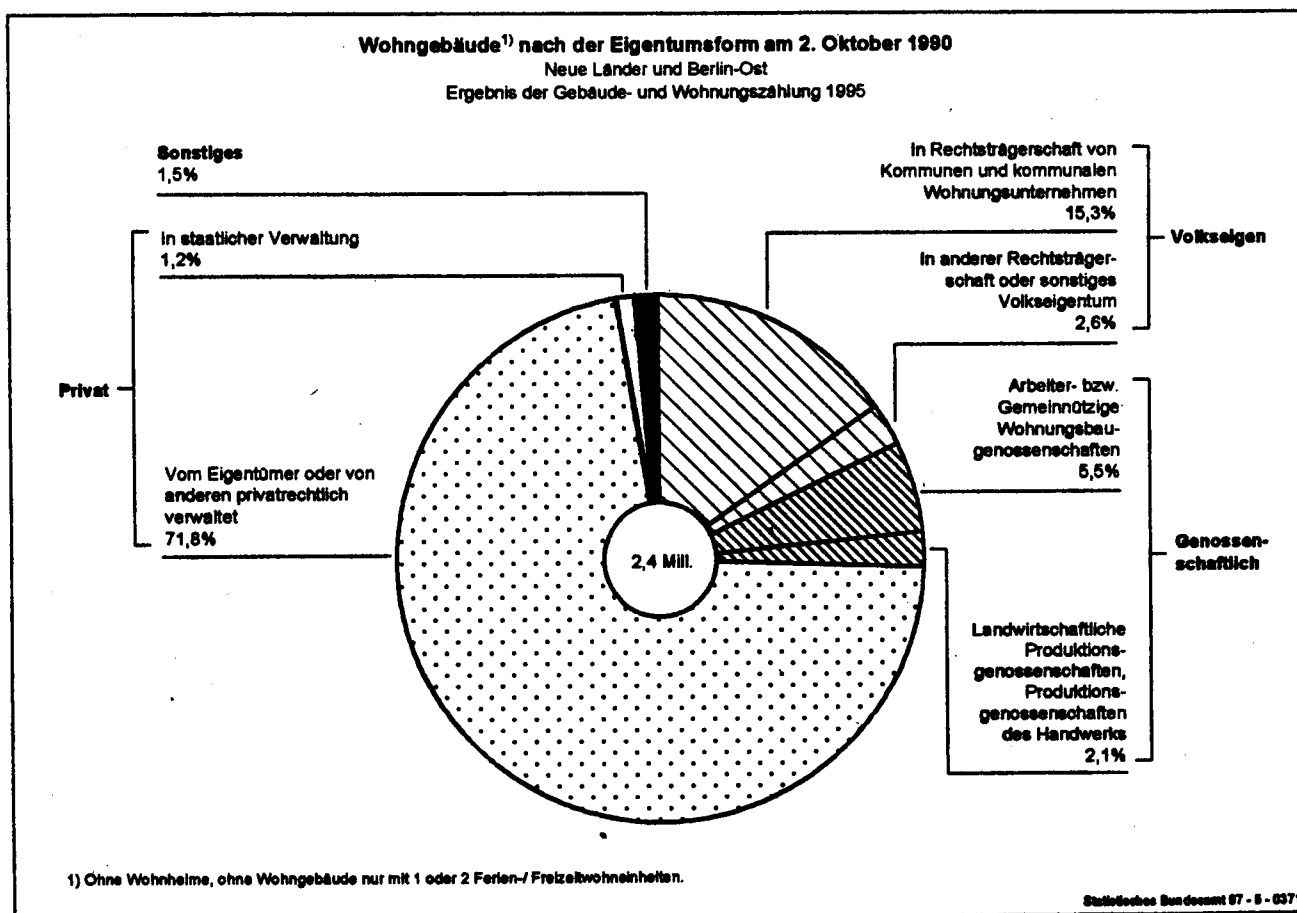


Tabelle 1: Wohngebäude<sup>1)</sup> und Wohneinheiten nach der Eigentumsform am 2. Oktober 1990  
Ergebnis der Gebäude- und Wohnungszählung 1995

Eigentumsform am 2. Oktober 1990	Einheit	Wohngebäude	Darin Wohneinheiten						
			Insgesamt	Berlin-Ost	Brandenburg	Mecklenburg- Vorpommern	Sachsen	Sachsen- Anhalt	Thüringen
Volkseigen .....	Anzahl	426 287	2 691 041	3 615 29	402 527	332 778	817 111	434 166	322 930
	%	17,9	40,3	61,2	38,9	45,9	39,4	36,8	31,2
in Rechtsträgerschaft von Kommunen und kommunalen Wohnungsunternehmen .....	Anzahl	364 771	2 459 151	372 240	358 434	294 490	752 250	384 883	296 854
	%	15,3	36,9	59,7	34,6	40,6	36,3	32,6	28,7
in anderer Rechtsträgerschaft oder sonstiges Volkseigentum ..	Anzahl	61 516	231 890	9 289	44 093	38 288	64 861	49 283	26 076
	%	2,6	3,5	1,5	4,3	5,3	3,1	4,2	2,5
Genossenschaftlich .....	Anzahl	180 006	1 230 084	112 885	175 471	146 180	388 000	238 943	168 615
	%	7,6	18,4	18,1	18,9	20,2	18,7	20,2	16,3
AWG, GWG .....	Anzahl	130 470	1 126 218	110 797	153 692	120 032	362 262	218 260	161 175
	%	5,5	16,9	17,8	14,8	16,6	17,5	18,5	15,6
LPG, PGH, sonstige Genossenschaften .....	Anzahl	49 536	103 876	2 088	21 779	26 148	25 738	20 883	7 440
	%	2,1	1,6	0,3	2,1	3,6	1,2	1,8	0,7
Privat .....	Anzahl	1 736 102	2 651 146	117 121	422 317	239 611	839 740	497 199	535 158
	%	73,0	39,7	18,8	40,8	33,1	40,5	42,1	51,7
vom Eigentümer oder anderen privatrechtlich verwaltet .....	Anzahl	1 707 325	2 526 290	77 674	403 752	232 655	805 185	480 186	526 828
	%	71,8	37,9	12,5	39,0	32,1	38,9	40,6	50,9
in staatlicher Verwaltung .....	Anzahl	28 777	124 856	39 447	18 565	6 956	34 555	17 003	8 330
	%	1,2	1,9	6,3	1,8	1,0	1,7	1,4	0,8
Sonstiges (z. B. ausländische Streitkräfte, unbekannt) .....	Anzahl	34 780	100 008	11 667	35 531	5 934	27 152	11 081	8 643
	%	1,5	1,5	1,9	3,4	0,8	1,3	0,9	0,8
Insgesamt .....	Anzahl	2 377 175	6 672 289	623 202	1 035 846	724 503	2 072 003	1 181 389	1 035 346
	%	100	100	100	100	100	100	100	100

<sup>1)</sup> Ohne Wohnheime, ohne Wohngebäude nur mit 1 oder 2 Ferien-/Freizeitwohneinheiten.

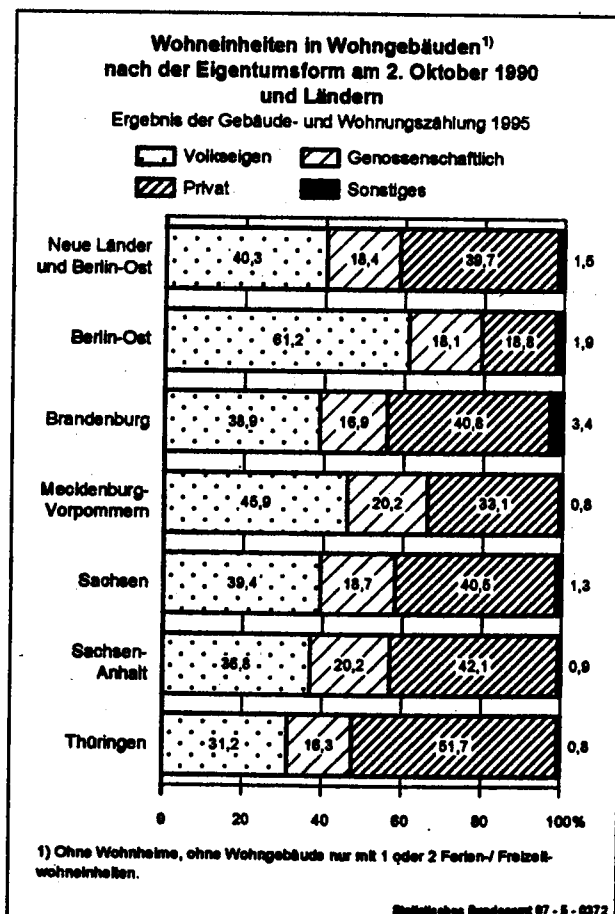
sen keine entsprechenden Angaben zur Eigentumsform am Vortag der deutschen Vereinigung auf.

Insgesamt befand sich am 2. Oktober 1990 mit genau 73 % der überwiegende Teil der Wohngebäude in Privateigentum, etwa 18 % waren volkseigen, knapp 8 % gehörten Genossenschaften und weitere 1,5 % sonstigen Eigentümern, darunter auch der Westgruppe der sowjetischen Streitkräfte in Deutschland. Bei den etwa 6 672 300 Wohneinheiten, die in den Wohngebäuden mit Angaben zur Eigentumsform am 2. Oktober 1990 vorhanden waren, zeigte sich eine völlig andere Eigentümerstruktur: Mit jeweils etwa 40 % hielten sich das volkseigene und das private Eigentum die Waage, weitere gut 18 % der Wohneinheiten gehörten Genossenschaften. Der größte Teil des Volkseigentums lag dabei in der Rechtsträgerschaft von Kommunen und kommunalen Wohnungsunternehmen. Das genossenschaftliche Eigentum gehörte größtenteils den Arbeiter- bzw. Gemeinnützigen Wohnungsbaugenossenschaften (AWG bzw. GWG), nur ein verhältnismäßig kleiner Teil Landwirtschaftlichen Produktionsgenossenschaften (LPGs), Produktionsgenossenschaften des Handwerks (PGHs) oder anderen Genossenschaften. Das Privateigentum wurde naturgemäß zum weitaus überwiegenden Teil vom Eigentümer selbst oder von anderen privatrechtlich verwaltet, ein kleiner Teil oblag allerdings auch der staatlichen Verwaltung. Hierbei handelte es sich oft um Fälle, bei denen der Eigentümer die ehemalige DDR verlassen hatte und sein verbleibendes Eigentum an Gebäuden und Wohnungen dann von staatlichen Institutionen verwaltet wurde.

Die Anteile der einzelnen Eigentumsformen wichen in den Ländern zum Teil erheblich voneinander ab. Während sich in Berlin-Ost mehr als 61 % der Wohneinheiten in Wohngebäuden im Volkseigentum befanden, betrug der entspre-

chende Prozentsatz in Thüringen nur rund 31 %. Der hohe Anteil in Berlin-Ost dürfte auf den zahlenmäßig weit über den Durchschnitt herausragenden Wohnungsbau im Rahmen des Ausbaus der „Hauptstadt der DDR“ zurückzuführen

Schaubild 2



sein. Dabei wurden von der Kommune bzw. den kommunalen Wohnungsunternehmen überwiegend große Gebäude in Plattenbauweise mit verhältnismäßig vielen Wohneinheiten errichtet. Der Gebäudebestand in Thüringen zeichnete sich dagegen durch einen hohen Anteil von Ein- und Zweifamilienhäusern aus<sup>2)</sup>, die sich überwiegend im Privateigentum befanden. So wiesen in Thüringen mehr als 81% der Wohngebäude 1 oder 2 Wohnungen auf, der entsprechende Prozentsatz in Berlin-Ost betrug dagegen nur gut 47%.

Während sich der Anteil des genossenschaftlichen Eigentums an Wohneinheiten in allen Ländern auf nahezu gleichem Niveau bewegte – die Anteile schwankten hier nur zwischen 16,3% in Thüringen und jeweils 20,2% in Mecklenburg-Vorpommern und Sachsen-Anhalt – zeigte sich beim Privateigentum erwartungsgemäß ein – verglichen mit dem Volkseigentum – gegenteiliges Bild: Im Durchschnitt befanden sich knapp 40% aller Wohneinheiten in Wohngebäuden in Privathand, wobei sich die Anteile zwischen 18,8% in Berlin-Ost und 51,7% in Thüringen bewegten. Die Länder Sachsen, Brandenburg und Sachsen-Anhalt entsprachen mit ihren Anteilen von 40,5, 40,8 und 42,1% nahezu dem Durchschnitt aller neuen Länder. Mecklenburg-Vorpommern – das Land mit dem zweithöchsten Anteil volkseigener Wohneinheiten – wies mit lediglich 33,1% ebenso wie Berlin-Ost einen stark unterdurchschnittlichen Anteil an Privateigentum auf.

Weitere 1,5% der Wohngebäude und Wohneinheiten gehörten am 2. Oktober 1990 sonstigen Eigentümern. U.a. sind in dieser Eigentümergruppe auch ausländische Streitkräfte enthalten, hier die frühere Westgruppe der sowjetischen Streitkräfte in Deutschland. Die Bedeutung, die diesen Streitkräften als Eigentümer von Wohngebäuden und Wohneinheiten zukommt, wird insbesondere in den Angaben für Brandenburg deutlich. Der verhältnismäßig hohe Anteil von 3,4% in diesem Land dürfte auf die früher hier vorhandenen zahlreichen militärischen Einrichtungen der sowjetischen Armee zurückzuführen sein.

### Eigentumsverhältnisse am 30. September 1995

Bis zum 30. September 1995 haben sich die Eigentumsverhältnisse insbesondere aufgrund des Fortfalls des Volkseigentums zum Teil erheblich geändert. Die Zuordnung des Gebäude- und Wohnungseigentums wurde nunmehr – wie in ähnlichen wohnungsstatistischen Erhebungen auch – nach zwölf Eigentümergruppen abgefragt<sup>3)</sup>. Ein Vergleich mit dem Stand zum Stichtag 2. Oktober 1990 ist deshalb nur bedingt möglich. Miteinander verglichen werden kann der Anteil des Eigentums natürlicher Personen – hierunter sind Einzelpersonen oder Ehepaare, Erben- oder sonstige Personengemeinschaften und Gemeinschaften von Wohnungseigentümern zu verstehen – mit dem Anteil des Privateigentums in der ehemaligen DDR. Am 30. September 1995 gehörten 80% der Wohngebäude mit 47,3%

der Wohneinheiten dieser Personengruppe, die entsprechenden Anteile des Privateigentums am 2. Oktober 1990 betrugen 73 bzw. 39,7%. Zurückzuführen ist die Zunahme des Eigentumsanteils der natürlichen Personen zwischen diesen beiden Stichtagen zum einen auf die Privatisierung ehemals volkseigener Wohngebäude und Wohneinheiten, zum anderen auf den privaten Einfamilienhausbau ab 1991. Welche Entwicklung unter Umständen für die Zukunft erwartet werden kann, wird durch einen Vergleich mit dem früheren Bundesgebiet deutlich. Hier waren 1993 81% aller Wohneinheiten im Eigentum natürlicher Personen<sup>4)</sup>, also fast 34 Prozentpunkte mehr als in den neuen Bundesländern. Ob und wann ein ähnlich hoher Anteil auch im Osten Deutschlands erreicht werden wird, hängt von der Entwicklung der Einkommen und – damit verbunden – dem Umfang der Privatisierung von Wohnraum ab. Zu berücksichtigen ist dabei allerdings, daß trotz der Bemühungen vieler Wohnungsgesellschaften der Umfang von Privatisierungen in den letzten Jahren immer regelmäßig hinter den Erwartungen zurückgeblieben ist.

Während der Anteil des Eigentums natürlicher Personen zwischen 1990 und 1995 zugenommen hat, ist beim genossenschaftlichen Eigentum eine gegenläufige Entwicklung festzustellen. Am 2. Oktober 1990 gehörten noch mehr als 18% aller Wohneinheiten Genossenschaften, am 30. September 1995 waren es nur noch 15,9%. Dieser Anteil im Osten Deutschlands lag aber immer noch um fast das Vierfache über dem im früheren Bundesgebiet, wo lediglich etwas mehr als 4% aller Wohneinheiten in Wohngebäuden Wohnungsgenossenschaften bzw. Wohnungsbaugenossenschaften gehörten.

Für die restlichen Eigentümergruppen ist kein direkter Vergleich mit der Zeit vor der deutschen Vereinigung möglich. Sonstige (einschl. kommunaler) Wohnungsunternehmen bildeten nach den zu den natürlichen Personen gehörenden Einzelpersonen und Ehepaaren – diese besitzen 73,5% aller Wohngebäude mit 39,5% der Wohneinheiten – die zweitwichtigste Eigentümergruppe. In ihrem Eigentum befanden sich 9,2% der Wohngebäude und 28,3% der Wohneinheiten. Alle anderen Eigentümergruppen (außer den natürlichen Personen und Genossenschaften) waren nur von geringer Bedeutung. Ihre Anteile an den Wohneinheiten bewegten sich zwischen jeweils 0,1% für Kreditinstitute und Versicherungsunternehmen bzw. für Sonstige Organisationen ohne Erwerbszweck und 3,7% für die Gemeinden.

Wie auch schon unmittelbar vor der deutschen Vereinigung, zeigten sich auch zum Stichtag 30. September 1995 erhebliche regionale Unterschiede. Während in den Flächenländern Brandenburg, Mecklenburg-Vorpommern, Sachsen, Sachsen-Anhalt und Thüringen Einzelpersonen oder Ehepaare mit Anteilen von knapp 37% (Mecklenburg-Vorpommern) bis über 50% (Thüringen) die wichtigste Eigentümergruppe bildeten, gefolgt von den sonstigen (einschl. kommunalen) Wohnungsunternehmen, besaßen diese in Berlin-Ost mit mehr als der Hälfte des Bestandes (54,8%) die meisten Wohneinheiten in Wohngebäuden. An

<sup>2)</sup> Siehe hierzu Winter, H.: „Struktur und Nutzung des Gebäudebestandes in den neuen Ländern und Berlin-Ost“ in WiSta 2/1997, S. 93 f.

<sup>3)</sup> In der 1%-Gebäude- und Wohnungsstichprobe 1993 wurden die Eigentümergruppen in einer etwas modifizierten Gliederung abgefragt, die Gebäude- und Wohnungszählung von 1987 verwendete eine verkürzte Gliederung.

<sup>4)</sup> Ergebnis der 1%-Gebäude- und Wohnungsstichprobe 1993.

Tabelle 2: Wohngebäude<sup>1)</sup> und Wohneinheiten nach Eigentümergruppen am 30. September 1995  
Ergebnis der Gebäude- und Wohnungszählung 1995

Eigentümergruppe <sup>2)</sup>	Einheit	Wohngebäude	Darin Wohneinheiten							Nachrichtlich: Früheres Bundesgebiet <sup>3)</sup>
			Insgesamt	Berlin-Ost	Brandenburg	Mecklenburg-Vorpommern	Sachsen	Sachsen-Anhalt	Thüringen	
Einzelperson oder Ehepaar ...	Anzahl	1 852 066	2 745 986	95 191	450 866	280 989	855 051	522 808	541 061	17 326 200
	%	73,5	39,5	14,8	41,7	36,9	39,6	42,6	50,1	64,1
Erben- oder sonstige Personengemeinschaft ...	Anzahl	145 478	423 720	54 757	42 457	35 905	165 303	61 693	63 805	2 043 600
	%	5,8	6,1	8,5	3,9	4,7	7,7	5,0	5,9	7,6
Gemeinschaft von Wohnungseigentümern ...	Anzahl	16 640	118 770	3 865	7 654	11 883	53 941	20 493	20 934	2 533 300
	%	0,7	1,7	0,6	0,7	1,6	2,5	1,7	1,9	9,4
Wohnungsgenossenschaft, Wohnungsbaugenossenschaft	Anzahl	120 728	1 102 646	117 196	154 981	119 241	367 287	209 960	133 981	1 102 400
	%	4,8	15,9	18,2	14,3	15,7	17,0	17,1	12,4	4,1
Sonstiges Wohnungsunternehmen (einschl. kommunales Wohnungsunternehmen)	Anzahl	231 779	1 965 763	353 044	300 453	212 901	532 185	314 890	252 290	4 009 600
	%	9,2	28,3	54,8	27,8	28,0	24,7	25,7	23,3	
Kreditinstitut, Versicherungsunternehmen	Anzahl	1 111	5 101	253	600	292	1 786	871	1 299	
	%	0,0	0,1	0,0	0,1	0,0	0,1	0,1	0,1	
Immobilienfonds, sonstiges Unternehmen (einschl. Deutsche Bahn AG, Post)	Anzahl	22 847	98 350	12 479	12 025	8 541	38 023	18 690	8 592	
	%	0,9	1,4	1,9	1,1	1,1	1,8	1,5	0,8	
Treuhand-Liegenschaftsgesellschaft, Bodenverwertungs- und -verwaltungs GmbH	Anzahl	34 845	98 425	1 001	29 328	15 146	23 816	22 340	6 794	14,8
	%	1,4	1,4	0,2	2,7	2,0	1,1	1,8	0,6	
Gemeinde	Anzahl	60 056	255 547	76	47 722	44 983	87 396	36 628	38 542	3,6
	%	2,4	3,7	0,0	4,4	5,9	4,1	3,0	3,6	
Bund, Land oder sonstige juristische Person des öffentlichen Rechts	Anzahl	25 428	116 911	4 860	32 368	28 637	25 586	14 747	10 713	1,0
	%	1,0	1,7	0,8	3,0	3,8	1,2	1,2	1,0	
Kirche, Religionsgesellschaft	Anzahl	67 111	136 533	771	19 621	19 511	4 482	2 308	2 179	0,2
	%	0,3	0,2	0,1	0,2	0,3	0,2	0,2	0,2	
Sonstige Organisation ohne Erwerbszweck	Anzahl	2 250	7 462	1 222	1 287	904	2 189	1 057	803	0,1
	%	0,1	0,1	0,2	0,1	0,1	0,1	0,1	0,1	
Insgesamt	Anzahl	2 519 939	6 952 314	644 715	1 081 703	761 373	2 157 045	1 226 685	1 080 793	27 015 100
	%	100	100	100	100	100	100	100	100	100

<sup>1)</sup> Ohne Wohnheime, ohne Wohngebäude nur mit 1 oder 2 Ferien-/Freizeitwohneinheiten. – <sup>2)</sup> Eigentümer/Erbauberechtigte, Verfügungs-/Nutzungsberechtigte. – <sup>3)</sup> Ergebnis der 1 %-Gebäude- und Wohnungsstichprobe 1993, ohne Ferien- und Freizeitwohneinheiten, ohne Wohneinheiten von Angehörigen ausländischer Streitkräfte u. ä.

zweiter Stelle folgten Wohnungsgenossenschaften bzw. Wohnungsbaugenossenschaften mit gut 18 %. Einzelpersonen oder Ehepaare besaßen in Berlin-Ost lediglich knapp 15 % aller Wohneinheiten – ein Anteil, der um fast 25 Prozentpunkte unter dem Durchschnitt aller neuen Bundesländer lag. Zurückzuführen ist dieser verhältnismäßig niedrige Anteil darauf, daß auch schon zu DDR-Zeiten der Ostteil Berlins einen erheblich niedrigeren Anteil an Privateigentum aufwies und daß nach der Wende der Teil des Wohnungsbaus, der am stärksten durch Einzelpersonen bzw. Ehepaare geprägt wird – nämlich die Errichtung von Ein- und Zweifamilienhäusern – in Berlin aufgrund der mangelnden Verfügbarkeit von Grundstücken und den – verglichen mit dem brandenburgischen Umland – hohen Preisen nur eine unterdurchschnittliche Rolle spielte.

Insgesamt kann festgestellt werden, daß sich zum einen die Eigentumsverhältnisse am 2. Oktober 1990, in denen sich mehr als 40 Jahre Bau- und Sozialpolitik der ehemaligen DDR niederschlugen, auch bis zum Stichtag der Gebäude- und Wohnungszählung am 30. September 1995 zum Teil noch widerspiegeln, wofür der Vergleich mit dem früheren Bundesgebiet sehr hohe Anteil genossenschaftlichen Eigentums nur ein Beispiel darstellt. Zum anderen hat der Wegfall des Volkseigentums zu einer erheblichen Veränderung der Eigentümerstruktur in den Jahren zwischen 1990 und 1995 geführt.

Wichtige Fragen, die durch die Gebäude- und Wohnungszählung 1995 im wesentlichen beantwortet werden können, sind deshalb: Was ist aus den ehemaligen volkseigenen Wohngebäuden und Wohneinheiten geworden? Wem gehören diese heute? Welche Veränderungen lassen sich unter Umständen auch hinsichtlich der anderen Eigentumsformen der ehemaligen DDR beobachten? Zu berücksichtigen ist dabei allerdings, daß die Angaben dieser Erhebung stichtagsbezogen sind, Angaben zu Zwischenerwerbem also nicht vorliegen.

### Entwicklung der Eigentumsverhältnisse seit der deutschen Vereinigung

Von den drei Haupteigentumsformen in der ehemaligen DDR – volkseigenes, genossenschaftliches und privates Eigentum – haben sich beim letztgenannten zwischen dem 2. Oktober 1990 und dem 30. September 1995 erwartungsgemäß die geringsten Veränderungen ergeben. 98,3 % des 1990 privaten Eigentums gehörten auch 1995 natürlichen Personen, wobei Einzelpersonen oder Ehepaare mit fast 92 % den bei weitem größten Anteil ausmachen, gefolgt von Erben- oder sonstigen Personengemeinschaften mit 6,5 %. Gemeinschaften von Wohnungseigentümern – hierbei handelt es sich um Besitzer von Eigentumswohnungen – spielten in den neuen Bundesländern noch keine große

**Tabelle 3: Wohngebäude<sup>1)</sup> nach Eigentümergruppen  
am 30. September 1995 sowie nach der Eigentumsform am  
2. Oktober 1990**

Ergebnis der Gebäude- und Wohnungszählung 1995

Eigentümergruppe <sup>2)</sup> am 30. September 1995	Einheit	Ins- gesamt	Eigentumsform am 2. Oktober 1990			
			volk- seigen	genossen- schaftlich	privat	sonstiges
Einzelperson oder Ehepaar .....	Anzahl	1725831	80363	31213	1591185	23070
	%	72,6	18,9	17,3	91,7	66,3
Erben- oder sonstige Personengemeinschaft .....	Anzahl	142161	21020	4748	113625	2768
	%	6,0	4,9	2,6	6,5	8,0
Gemeinschaft von Wohnungseigentümern .....	Anzahl	10671	6747	1138	2566	220
	%	0,4	1,6	0,6	0,1	0,6
Wohnungsgenossenschaft, Wohnungsbau- genossenschaft .....	Anzahl	120030	4307	114776	795	152
	%	5,0	1,0	63,8	0,0	0,4
Sonstiges Wohnungs- unternehmen (einschl. kommunales Woh- nungsunternehmen) ..	Anzahl	227906	210265	5224	10979	1438
	%	9,6	49,3	2,9	0,6	4,1
Kreditinstitut, Versicherungs- unternehmen .....	Anzahl	886	456	98	315	17
	%	0,0	0,1	0,1	0,0	0,0
Immobilienfonds, sonstiges Unter- nehmen (einschl. Deutsche Bahn AG, Post) .....	Anzahl	21345	12188	4745	3775	637
	%	0,9	2,9	2,6	0,2	1,8
Treuhand-Liegenschafts- gesellschaft, Boden- verwertungs- und -ver- waltungs GmbH .....	Anzahl	34845	13507	15220	1019	5099
	%	1,5	3,2	8,5	0,1	14,7
Gemeinde .....	Anzahl	56633	56679	614	2004	336
	%	2,5	13,3	0,3	0,1	1,0
Bund, Land oder sonstige juristische Person des öffentlichen Rechts .....	Anzahl	25160	19847	1753	2813	747
	%	1,1	4,7	1,0	0,2	2,1
Kirche, Religions- gesellschaft .....	Anzahl	6602	206	11	6200	185
	%	0,3	0,0	0,0	0,4	0,5
Sonstige Organisation ohne Erwerbszweck ..	Anzahl	2105	702	466	826	111
	%	0,1	0,2	0,3	0,0	0,3
Insgesamt ...	Anzahl	2377175	426267	180006	1736102	34780
	%	100	100	100	100	100

<sup>1)</sup> Ohne Wohnheime, ohne Wohngebäude nur mit 1 oder 2 Ferien-/Freizeitwohneinheiten. –  
<sup>2)</sup> Eigentümer/Erbbauberechtigte, Verfügungs-/Nutzungsberechtigte.

Rolle, da diese besondere Form des Eigentums erst nach 1990 im Osten Deutschlands eingeführt wurde. So ist es auch nicht verwunderlich, daß nur 0,1 % der am 2. Oktober 1990 sich im Privateigentum befindenen Wohngebäude in Eigentumswohnungen aufgeteilt wurden, womit insgesamt 0,5 % der ehemals privaten Wohneinheiten betroffen waren.

Etwas größere Veränderungen lassen sich beim genossenschaftlichen Eigentum beobachten. Zwar waren auch 1995 noch knapp 64 % der ehemals genossenschaftlichen Wohngebäude mit etwa 87 % der Wohneinheiten immer noch im Eigentum von Wohnungsgenossenschaften bzw. Wohnungsbau- und Wohnungsgenossenschaften, mehr als 17 % der Wohngebäude mit 4,5 % der Wohneinheiten gehörten aber mittlerweile Einzelpersonen oder Ehepaaren. Bei den letztgenannten handelt es sich überwiegend um kleinere Wohngebäude mit nur ein oder zwei Wohneinheiten. Weitere 8,5 % der Wohngebäude mit 2,2 % der Wohneinheiten befanden sich am 30. September 1995 noch im Eigentum der Treuhand-Liegenschaftsgesellschaft oder der Bodenverwertungs- und -verwaltungs GmbH.

Die größten Veränderungen gab es erwartungsgemäß beim ehemals volkseigenen Gebäude- und Wohnungseigentum, das in dieser Form 1995 nicht mehr existierte. Die volkseigenen Wohngebäude sind zu fast 50 % in das Eigentum sonstiger (einschl. kommunaler) Wohnungsunternehmen übergegangen, die damit sogar über knapp 68 % der Wohneinheiten aus dem früheren Volkseigentum verfügten. Weitere knapp 19 % volkseigener Wohngebäude mit 9 % der Wohneinheiten gehörten jetzt Einzelpersonen oder Ehepaaren, etwas mehr als 13 % der Wohngebäude mit rund 9 % der Wohneinheiten den Gemeinden. Kreditinstitute und Versicherungsunternehmen oder Immobilienfonds besaßen 1995 sowohl aus dem ehemals volkseigenen Bestand als auch aus dem Gebäude- und Wohnungsbestand vom 2. Oktober 1990 insgesamt nur vernachlässigbar kleine Anteile. Leider ließ die Fragestellung der Gebäude- und Wohnungszählung keine weitere Differenzierung der sonstigen Wohnungsunternehmen nach kommunalen und anderen zu. Es ist aber anzunehmen – darauf weisen auch die Ergebnisse der 1 %-Gebäude- und Woh-


**Tabelle 4: Wohneinheiten in Wohngebäuden<sup>1)</sup> nach  
Eigentümergruppen am 30. September 1995 sowie nach der  
Eigentumsform am 2. Oktober 1990**

Ergebnis der Gebäude- und Wohnungszählung 1995

Eigentümergruppe <sup>2)</sup> am 30. September 1995	Einheit	Ins- gesamt	Eigentumsform am 2. Oktober 1990			
			volk- seigen	genossen- schaftlich	privat	sonstiges
Einzelperson oder Ehepaar .....	Anzahl	2576068	241493	55005	2231144	48426
	%	38,7	9,0	4,5	84,4	48,5
Erben- oder sonstige Personengemeinschaft .....	Anzahl	411624	105220	13733	281765	10906
	%	6,2	3,9	1,1	10,7	10,9
Gemeinschaft von Wohnungseigentümern .....	Anzahl	68250	46629	7112	12781	1728
	%	1,0	1,7	0,6	0,5	1,7
Wohnungsgenossenschaft, Wohnungsbau- genossenschaft .....	Anzahl	1096062	24220	1065923	5030	889
	%	16,5	0,9	86,7	0,2	0,9
Sonstiges Wohnungs- unternehmen (einschl. kommunales Woh- nungsunternehmen) ..	Anzahl	1928332	1823281	37807	57977	9267
	%	28,9	67,8	3,1	2,2	9,3
Kreditinstitut, Versicherungs- unternehmen .....	Anzahl	3787	2407	309	1006	85
	%	0,1	0,1	0,0	0,0	0,1
Immobilienfonds, sonstiges Unter- nehmen (einschl. Deutsche Bahn AG, Post) .....	Anzahl	88773	53128	14044	18848	3753
	%	1,3	2,0	1,1	0,7	3,8
Treuhand-Liegenschafts- gesellschaft, Boden- verwertungs- und -ver- waltungs GmbH .....	Anzahl	98390	49531	27441	4521	16897
	%	1,5	1,8	2,2	0,2	16,9
Gemeinde .....	Anzahl	252749	243711	2019	5299	1720
	%	3,8	9,1	0,2	0,2	1,7
Bund, Land oder sonstige juristische Person des öffentlichen Rechts .....	Anzahl	115426	98039	4441	9885	5261
	%	1,7	3,6	0,4	0,4	5,3
Kirche, Religions- gesellschaft .....	Anzahl	13351	554	23	12334	440
	%	0,2	0,0	0,0	0,5	0,4
Sonstige Organisation ohne Erwerbszweck ..	Anzahl	7097	2655	1482	2404	556
	%	0,1	0,1	0,1	0,1	0,6
Insgesamt ...	Anzahl	6660909	2688868	1229339	2642794	88906
	%	100	100	100	100	100

<sup>1)</sup> Ohne Ferien-/Freizeitwohneinheiten, ohne Wohneinheiten in Wohnheimen. – <sup>2)</sup> Eigen-  
tümer/Erbbauberechtigte, Verfügungs-/Nutzungsberechtigte.

Schaubild 3



nungsstichprobe von 1993 hin<sup>5)</sup> –, daß ein Großteil der hier als sonstige Wohnungsunternehmen bezeichneten Eigentümergruppe in kommunaler Hand ist. Damit können die Kommunen als die eigentlichen „Erben“ des ehemaligen Volkseigentums angesehen werden.

### Noch nicht entschiedene Ansprüche auf Rückübertragung

Für einen Teil des Wohngebäude- und Wohneinheitenbestands waren auch Ende 1995 die Eigentumsverhältnisse noch nicht abschließend geklärt. Die noch auf DDR-Eigentumsverhältnissen beruhenden Rechte an Gebäuden und Wohnungen wurden nicht von Eigentümern bzw. Erbbauberechtigten, sondern lediglich von Verfügungs- und Nutzungsberechtigten wahrgenommen. Derartige ungeklärte Eigentumsverhältnisse galten erst dann als beseitigt, wenn für das Gebäude zum Zählungstichtag ein bestandskräftiger Bescheid über die Vermögenszuordnung vorlag.

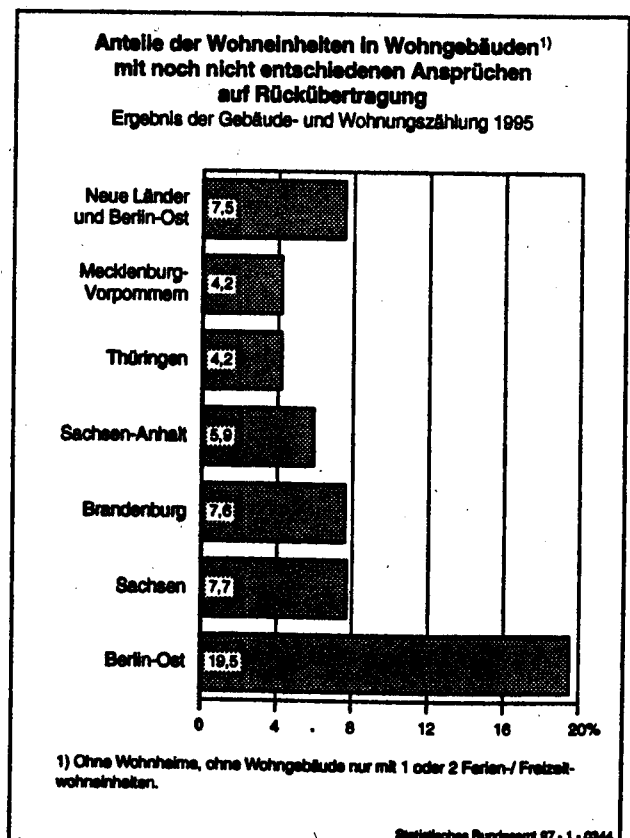
<sup>5)</sup> Nach den Ergebnissen der 1%-Gebäude- und Wohnungsstichprobe von 1993 gehörten in den neuen Ländern und Berlin-Ost von insgesamt 6547 500 Wohneinheiten in Wohngebäuden 1 840 500 einer Gemeinde oder einem kommunalen Wohnungsunternehmen, nur 351 500 einem sonstigen Wohnungsunternehmen.

Abschließend sei deshalb hier noch ein Blick auf ein Problem geworfen, das auch fünf Jahre nach der deutschen Vereinigung noch von hoher Brisanz war, es teilweise heute noch ist: die Rückübertragung von Eigentum an Gebäuden und Wohnungen an sogenannte Alteigentümer. Gemeint sind hierbei die rechtlichen Ansprüche von Alteigentümern auf Rückübertragung von Eigentumsrechten an Grundstücken (diese wurden in der GWZ '95 nicht erfaßt) und Gebäuden oder auf Entschädigung nach dem Vermögensgesetz<sup>6)</sup>.

Insgesamt gab es in den neuen Ländern und Berlin-Ost am 30. September 1995 noch gut 114 000 Wohngebäude mit mehr als 523 000 Wohneinheiten, die mit derartigen Ansprüchen belegt waren bzw. bei denen über die Ansprüche noch nicht entschieden worden war. Betroffen waren damit 4,5% des Gesamtbestandes an Wohngebäuden und immerhin 7,5% aller Wohneinheiten. Den höchsten Anteil noch nicht entschiedener Ansprüche auf Rückübertragung wies Berlin-Ost auf. Hier waren es fast 16% der Wohngebäude und mit knapp 20% fast ein Fünftel des Gesamtbestandes an Wohneinheiten. In den Flächenländern lagen die Anteile erheblich niedriger. Sie bewegten sich bei den Wohngebäuden zwischen 2,8% in Thüringen und 5,9% in Brandenburg, bei den Wohneinheiten zwischen 4,2% in Mecklenburg-Vorpommern und Thüringen und 7,7% in Sachsen. Worauf diese zum Teil erheblichen regionalen Unterschiede zurückzuführen sind, kann aus den Ergebnissen der GWZ '95 nicht abgeleitet werden.

<sup>6)</sup> Gesetz zur Regelung offener Vermögensfragen (Vermögensgesetz – VermG) in der Fassung der Bekanntmachung vom 3. August 1992 (BGBl. I S. 1446).

Schaubild 4



**Tabelle 5: Wohngebäude<sup>1)</sup> und Wohneinheiten nach noch nicht  
entschiedenen Rückübertragungsansprüchen  
Ergebnis der Gebäude- und Wohnungszählung 1995**

Land	Einheit	Wohn- gebäude	Derunter mit noch nicht entschie- denen Ansprüchen auf Rück- übertragung	Wohnein- heiten in Wohn- gebäuden	Derunter mit noch nicht entschie- denen Ansprüchen auf Rück- übertragung
Berlin-Ost .....	Anzahl	95 244	14 990	644 715	125 584
	%	100	15,7	100	19,5
Brandenburg .....	Anzahl	472 583	27 732	1 081 703	81 636
	%	100	5,9	100	7,6
Mecklenburg-Vorpommern ..	Anzahl	294 559	9 991	761 373	32 348
	%	100	3,4	100	4,2
Sachsen .....	Anzahl	692 853	29 552	2 157 045	166 059
	%	100	4,3	100	7,7
Sachsen-Anhalt .....	Anzahl	502 572	18 914	1 226 685	72 126
	%	100	3,8	100	5,9
Thüringen .....	Anzahl	462 118	12 950	1 080 793	45 714
	%	100	2,8	100	4,2
Neue Länder und Berlin-Ost ...	Anzahl	2 519 939	114 129	6 952 314	523 667
	%	100	4,5	100	7,5

<sup>1)</sup> Ohne Wohnheime, ohne Wohngebäude nur mit 1 oder 2 Ferien-/Freizeitwohneinheiten.

Mögliche Gründe könnten im zahlenmäßigen Umfang der Rückübertragungsansprüche bestehen, von denen hier nur der „Rest“ der noch nicht entschiedenen sichtbar wird, in der Kapazität und Entscheidungsfreudigkeit der damit befaßten Gerichte und gegebenenfalls auch in der Kompliziertheit der einzelnen Fälle.

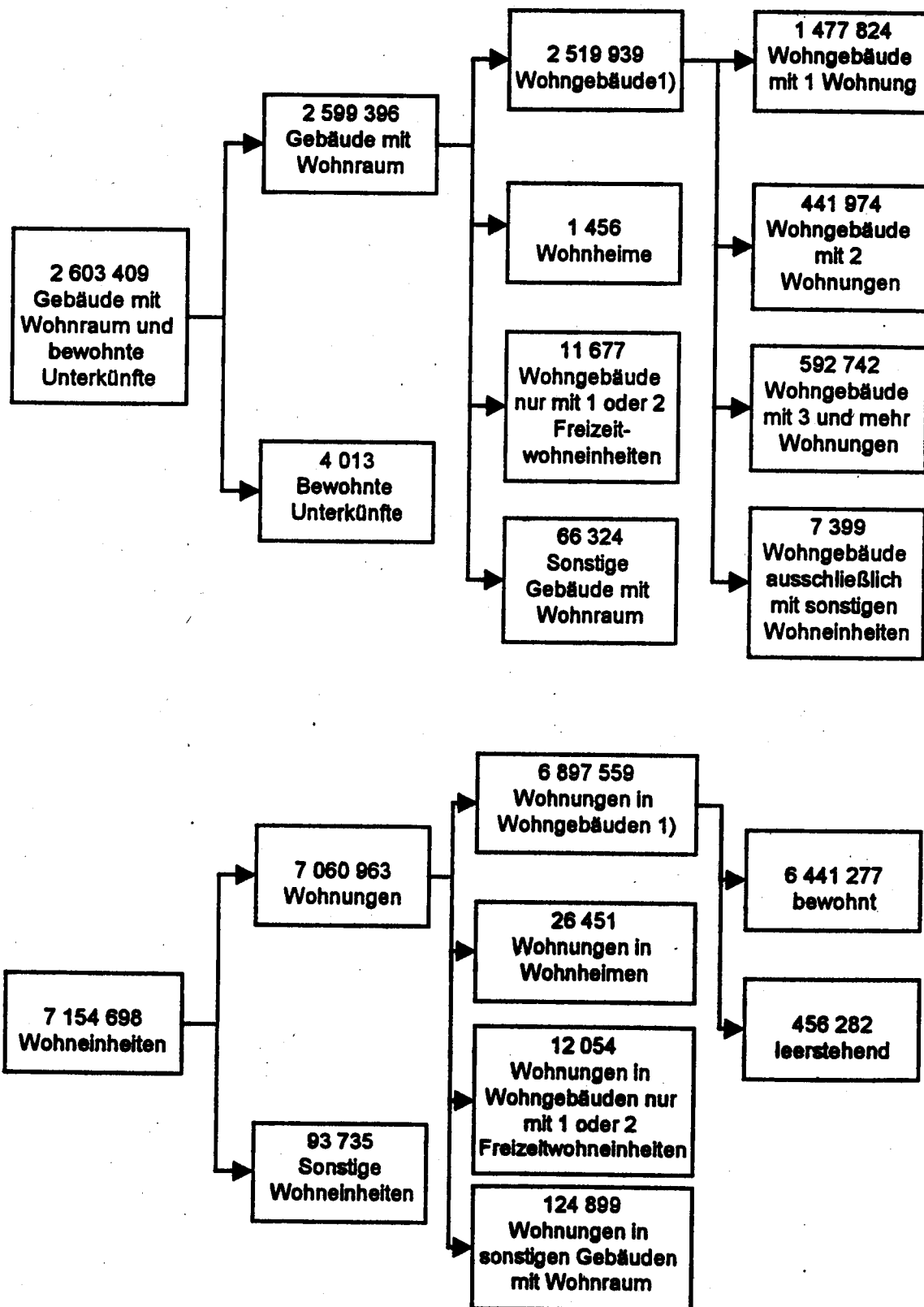
## Zusammenfassung

Insgesamt wichen auch Ende 1995 die Eigentumsverhältnisse in den neuen Ländern und Berlin-Ost noch erheblich von denen im früheren Bundesgebiet ab. Insbesondere war im Osten Deutschlands der Anteil des Eigentums natürlicher Personen erheblich niedriger als im Westen. Der fast viermal so hohe Anteil genossenschaftlichen Eigentums muß immer noch als eine Folge von 40 Jahren DDR-Wohnungs- und -Sozialpolitik angesehen werden. Dies wird auch aus der Entwicklung der Eigentumsverhältnisse zwischen dem 2. Oktober 1990 und dem 30. September 1995 deutlich, die im wesentlichen durch den Fortfall des Volkseigentums geprägt wurde. Ehemals volkseigene Wohngebäude mit den sich darin befindenden Wohneinheiten gingen überwiegend in das Eigentum von Wohnungsunternehmen, darunter auch kommunalen Betrieben über, darüber hinaus an die Gemeinden selbst sowie an Einzelpersonen oder Ehepaare.

Daß auch fünf Jahre nach der deutschen Vereinigung die Eigentumsverhältnisse noch nicht abschließend geklärt waren, macht die Zahl der noch nicht entschiedenen Ansprüche auf Rückübertragung deutlich. Für mehr als 114 100 Wohngebäude mit rund 523 700 Wohneinheiten stand immer noch eine endgültige Entscheidung über den Eigentümer aus. Wenn es auch für einen großen Teil dieser 1995 noch ungeklärten Fälle mittlerweile zu einer Entscheidung gekommen sein wird und für den Rest eine abschließende Klärung in den nächsten Jahren zu erwarten ist, wird sich dennoch für einen sehr langen Zeitraum die Eigentümerstruktur in den neuen Ländern von der im früheren Bundesgebiet grundlegend unterscheiden. Über den Grad und die Geschwindigkeit der Angleichung der

Eigentümerstruktur im Osten und Westen Deutschlands werden erst zukünftige Erhebungen zuverlässig Auskunft geben können.

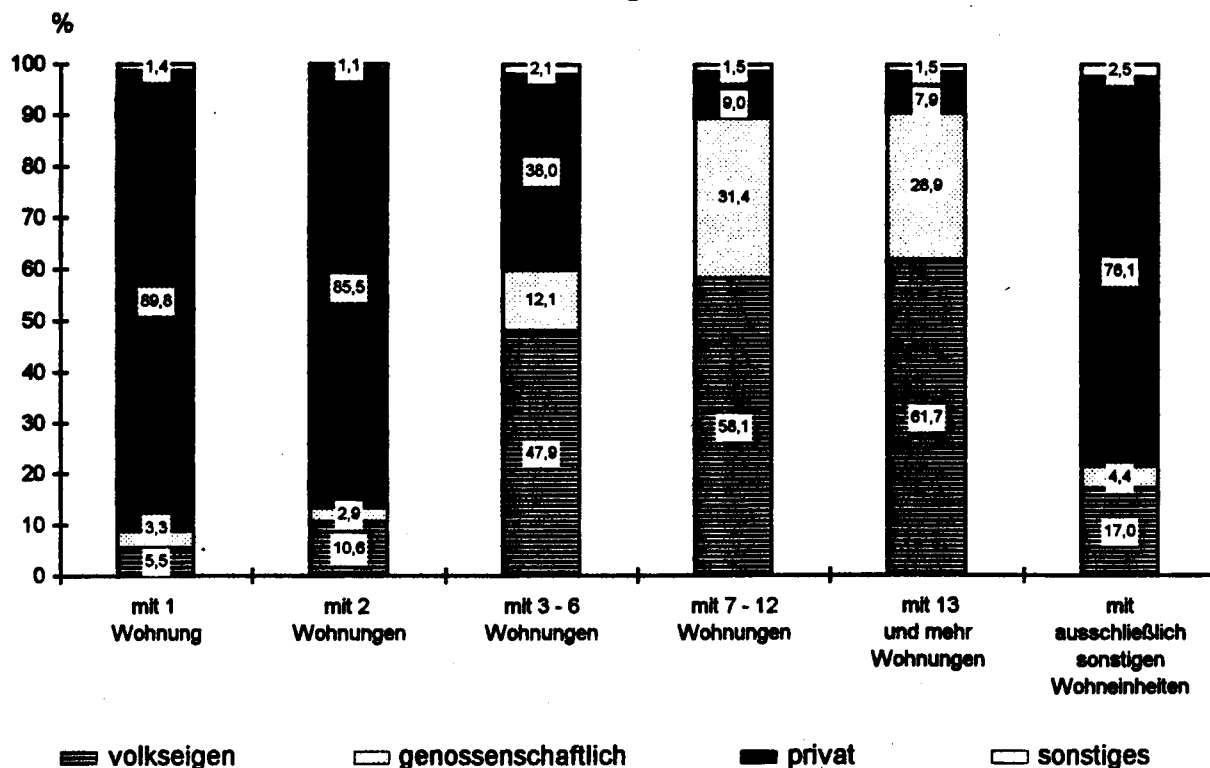
**Schaubild 1**  
**Gebäude- und Wohnungszählung 1995**  
**Schematische Darstellung der Gebäudearten und Wohneinheiten/Wohnungen**



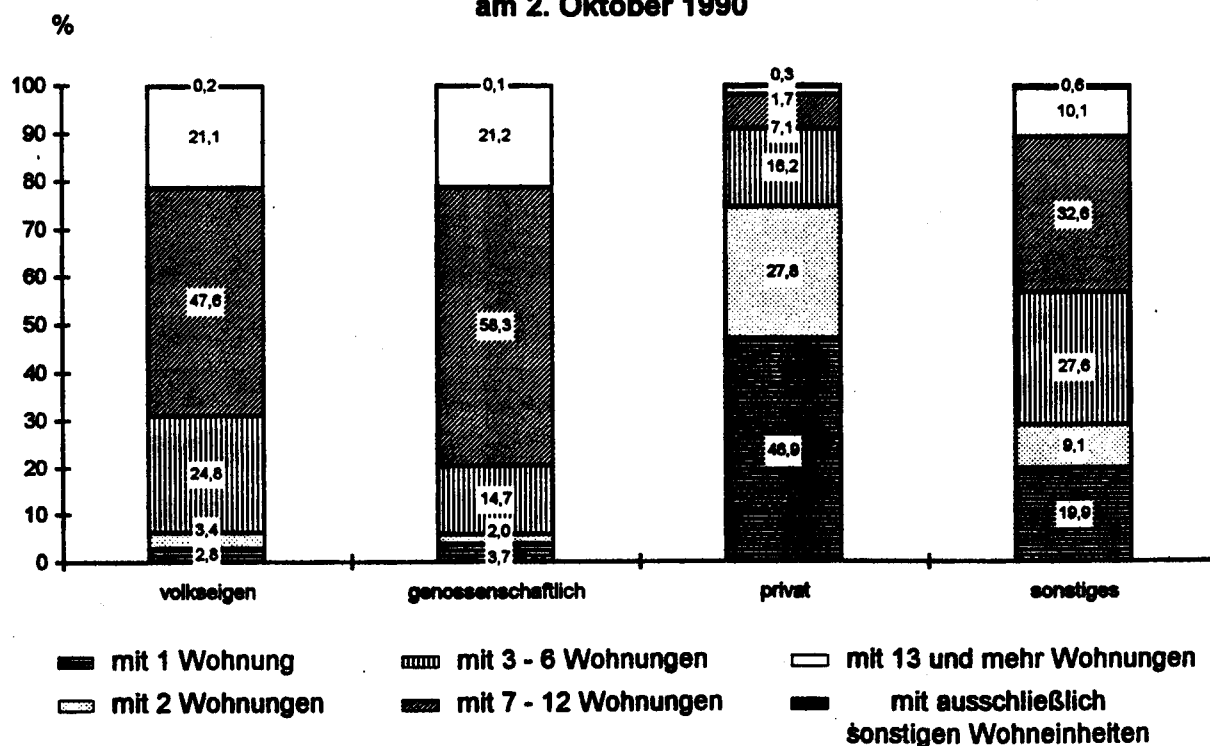
1) Ohne Wohnheime, ohne Wohngebäude nur mit 1 oder 2 Freizeitwohneinheiten.



**Schaubild 2**  
Gebäude- und Wohnungszählung 1995  
**Wohngebäude\*) nach Größe und Eigentumsform am 2. Oktober 1990**



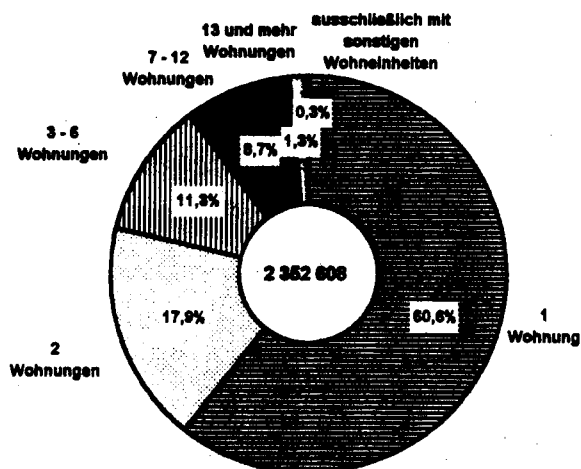
**Schaubild 3**  
Gebäude- und Wohnungszählung 1995  
**Wohneinheiten in Wohngebäuden\*) nach Größe und Eigentumsform am 2. Oktober 1990**



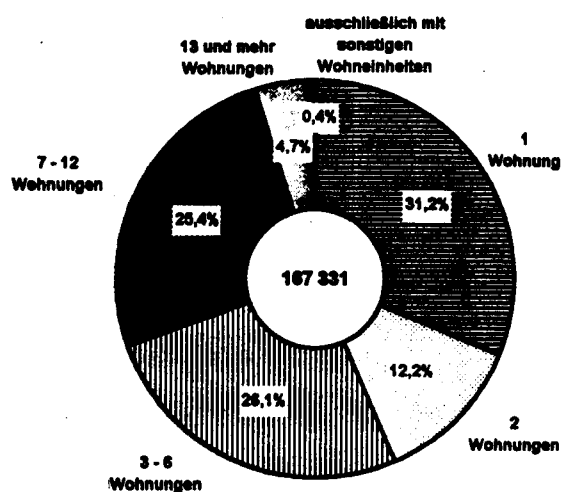
\*) Ohne Wohnheime, ohne Wohngebäude nur mit 1 oder 2 Ferien-/Freizeitwohneinheiten.

**Schaubild 4**  
Gebäude- und Wohnungszählung 1995  
Wohngebäude\*) nach Größe und Eigentumsform des Gebäudes  
am 30. September 1995

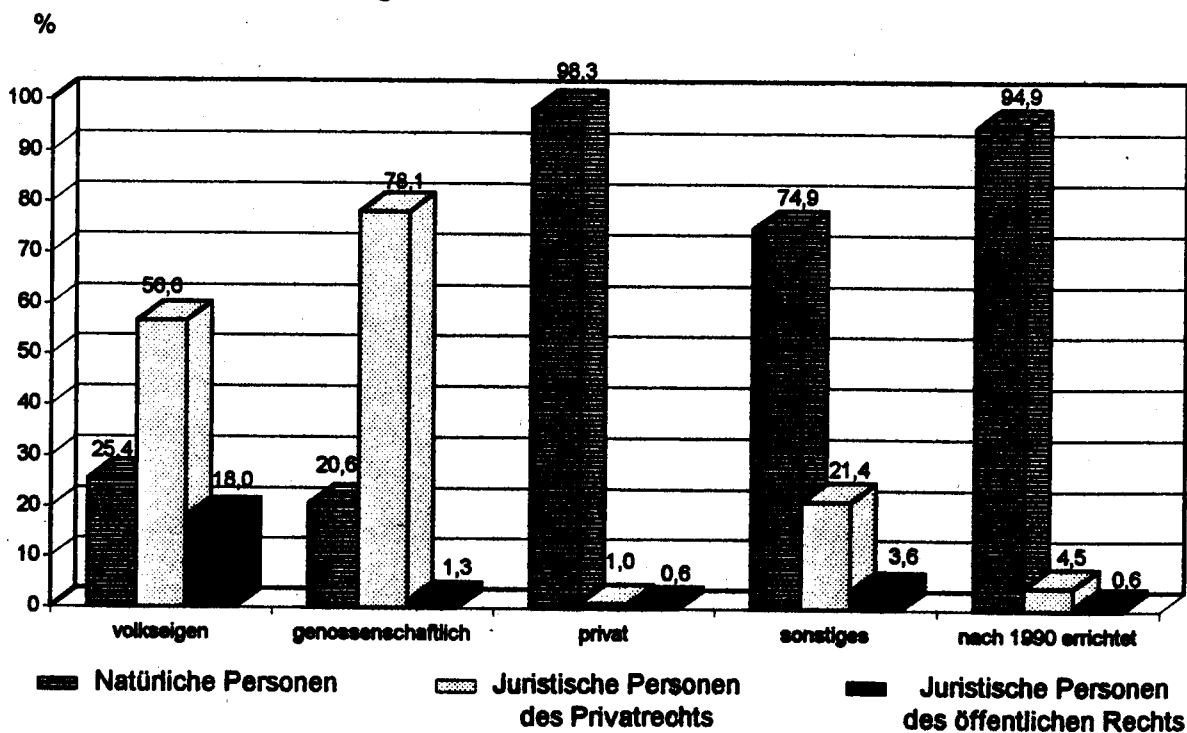
**Eigentümer/Erbbauberechtigter**



**Verfügungs-/Nutzungsberechtigter**



**Schaubild 5**  
Gebäude- und Wohnungszählung 1995  
Wohngebäude\*) nach Eigentümergruppen am 30. September 1995 und  
Eigentumsform am 2. Oktober 1990



\*) Ohne Wohnheime, ohne Wohngebäude nur mit 1 oder 2 Ferien-/Freizeitwohneinheiten.

## **T a b e l l e n t e i l**

**(Tabelle 1 - 13 in Ländergliederung)**

## 1 Gebäude mit Wohnraum nach Art, Größe, Baujahr und Eigentümern/

Lfd. Nr.	Gebäudeart und -größe Baujahr	Insgesamt	Davon ist Eigentümer / Erbbauberechtigter			
			Einzelperson oder Ehepaar	Erben- oder sonstige Personen- gemeinschaft	Gemeinschaft von Wohnungs- eigentümern	Wohnungs- genossenschaft/ Wohnungsbaugenossenschaft
Neue Länder und Berlin-Ost						
Wohngebäude mit 1 Wohnung 1)						
von ... bis ... errichtet						
01	bis 1900	397 064	352 669	21 471	15	309
02	1901 - 1918	97 794	84 827	4 732	7	753
03	1919 - 1948	429 970	387 632	19 342	11	3 772
04	1949 - 1968	160 569	143 596	5 890	1	4 481
05	1969 - 1981	148 078	141 285	3 414	-	77
06	1982 - 1987	89 109	86 318	1 239	1	23
07	1988 - 1990	43 569	42 183	517	-	20
08	1991 - 1993	52 402	51 160	676	2	42
09	1994 und später	59 269	57 437	1 047	2	36
10	Zusammen	1 477 824	1 347 076	58 327	39	9 513
Wohngebäude mit 2 Wohnungen 1)						
von ... bis ... errichtet						
11	bis 1900	177 240	144 739	15 594	373	180
12	1901 - 1918	59 561	47 572	5 385	170	366
13	1919 - 1948	138 758	111 473	12 769	568	1 828
14	1949 - 1968	30 121	26 824	2 005	94	56
15	1969 - 1981	15 313	13 402	876	75	14
16	1982 - 1987	4 417	3 861	201	23	7
17	1988 - 1990	1 984	1 711	78	9	2
18	1991 - 1993	4 696	4 251	190	124	15
19	1994 und später	9 884	9 090	370	250	2
20	Zusammen	441 974	361 823	37 478	1 686	2 470
Wohngebäude 2) mit 3 - 6 Wohnungen						
von ... bis ... errichtet						
21	bis 1900	104 281	51 736	15 209	520	486
22	1901 - 1918	56 601	28 696	6 774	419	1 074
23	1919 - 1948	83 725	26 560	7 261	897	10 854
24	1949 - 1968	40 566	3 234	820	2 023	12 323
25	1969 - 1981	10 648	1 890	423	989	686
26	1982 - 1987	3 445	517	168	113	136
27	1988 - 1990	2 025	304	81	82	88
28	1991 - 1993	1 836	713	117	394	47
29	1994 und später	5 231	2 186	384	1 714	47
30	Zusammen	306 357	115 636	33 227	7 185	25 761
Wohngebäude 2) mit 7 - 12 Wohnungen						
von ... bis ... errichtet						
31	bis 1900	27 314	6 630	5 253	324	186
32	1901 - 1918	24 308	6 989	4 968	989	1 109
33	1919 - 1948	26 486	3 490	2 461	906	4 177
34	1949 - 1968	58 597	485	268	1 087	26 311
35	1969 - 1981	60 486	484	181	1 189	24 304
36	1982 - 1987	29 012	180	72	376	11 844
37	1988 - 1990	12 695	98	43	161	4 306
38	1991 - 1993	2 965	242	85	560	400
39	1994 und später	4 605	969	346	2 191	32
40	Zusammen	246 448	19 447	13 677	6 562	72 689
Wohngebäude 2) mit 13 und mehr Wohnungen						
von ... bis ... errichtet						
41	bis 1900	3 982	969	755	76	22
42	1901 - 1918	3 180	894	693	76	108
43	1919 - 1948	1 441	234	176	31	104
44	1949 - 1968	4 593	36	32	69	1 089
45	1969 - 1981	11 734	81	46	118	4 838
46	1982 - 1987	7 521	24	7	40	2 859
47	1988 - 1990	9 709	12	4	27	1 195
48	1991 - 1993	622	29	19	66	71
49	1994 und später	1 176	172	83	696	6
50	Zusammen	37 897	2 351	1 814	1 169	10 286
51	Wohngebäude ausschließlich mit sonstigen Wohneinheiten 1)	7 899	5 633	955	9	19
Wohngebäude 1) zusammen						
von ... bis ... errichtet						
52	bis 1900	714 555	560 288	58 822	1 308	1 186
53	1901 - 1918	242 218	169 551	24 664	1 046	3 408
54	1919 - 1948	681 740	530 377	42 186	1 854	20 750
55	1949 - 1968	294 744	173 389	9 051	3 268	44 270
56	1969 - 1981	246 379	157 041	4 945	2 354	29 830
57	1982 - 1987	133 531	90 906	1 887	552	14 863
58	1988 - 1990	64 008	44 298	726	278	5 622
59	1991 - 1993	62 534	56 417	1 087	1 176	576
60	1994 und später	80 230	69 818	2 230	4 794	123
61	Zusammen	2 518 898	1 852 066	146 478	18 640	120 728
62	Wohngebäude nur mit 1 oder 2 Ferien-/Freizeitwohneinheiten	11 677	10 238	1 151	14	10
63	Wohnheime	1 456	107	89	9	12
64	Wohngebäude insgesamt	2 539 072	1 862 412	146 696	18 657	120 750
65	Sonstige Gebäude mit Wohnraum	66 324	33 621	7 033	406	312
66	Gebäude mit Wohnraum insgesamt	2 598 396	1 896 033	153 731	17 063	121 062

1) Ohne Wohnheime, ohne Wohngebäude nur mit 1 oder 2 Ferien-/Freizeitwohneinheiten.

2) Ohne Wohnheime.

# Wohnungszählung 1995

## Erbbauberechtigten bzw. Verfügungs-/Nutzungsberechtigten

bzw. Verfügungs-/ Nutzungsberechtigter								Lfd. Nr.
sonstiges Wohnungs- unternehmen (einschl. kom- munales Wohnungs- unternehmen)	Kreditinstitut, Versicherungs- unternehmen	Immobilienfonds, sonstiges Unternehmen (einschl. Deutsche Bahn AG, Post)	Treuhand- Liegenschafts- gesellschaft, Boden- verwertungs- und -verwaltungs GmbH	Gemeinde	Bund, Land oder sonstige juristische Person des öffentl. Rechts	Kirche, Religions- gesellschaft	sonstige Organisation ohne Erwerbszweck	
4 552	62	1 632	5 738	5 982	2 089	2 365	180	01
1 837	20	707	1 906	1 613	982	302	98	02
5 979	57	1 785	5 002	3 342	2 552	939	157	03
1 149	22	812	2 138	1 211	981	140	149	04
732	36	475	573	432	735	178	141	05
222	14	394	235	115	385	84	78	06
98	13	220	160	59	250	32	47	07
109	32	170	-	35	77	47	53	08
244	20	383	-	11	27	10	52	09
14 922	276	6 578	15 752	12 800	8 088	3 487	986	10
5 115	76	1 108	2 675	4 804	1 198	1 254	124	11
2 033	20	569	1 009	1 480	650	248	48	12
5 411	46	1 005	1 550	2 756	1 084	185	83	13
553	6	235	498	483	295	33	38	14
313	3	114	171	193	96	32	24	15
106	-	41	48	46	43	29	12	16
54	1	24	31	24	30	10	10	17
95	7	31	-	10	15	17	1	18
65	9	46	-	11	29	5	7	19
13 685	168	3 173	5 983	9 807	3 440	1 814	347	20
19 341	135	2 135	2 958	9 283	1 572	700	206	21
9 981	66	1 274	1 328	3 855	820	209	105	22
24 947	82	2 548	3 195	5 161	1 874	183	133	23
11 650	12	1 141	2 384	4 811	2 065	96	67	24
3 153	3	629	410	1 895	690	15	61	25
1 149	2	247	124	618	310	19	42	26
781	1	171	63	298	121	8	19	27
296	23	58	-	139	30	11	7	28
518	53	235	-	48	18	11	17	29
71 816	377	8 438	10 462	28 108	7 500	1 190	857	30
11 278	63	779	375	1 987	312	80	67	31
8 518	42	693	307	1 045	150	57	51	32
13 260	25	852	474	1 081	283	20	47	33
25 687	29	353	727	2 356	1 284	1	9	34
29 318	24	400	346	2 098	2 105	10	17	35
13 849	2	234	79	1 290	1 083	9	21	36
6 968	-	114	36	474	488	2	5	37
1 441	6	68	-	119	25	6	3	38
636	60	388	-	29	39	2	3	39
110 955	251	3 891	2 344	10 489	5 789	161	213	40
1 876	7	146	45	127	96	14	10	41
1 166	8	116	27	40	14	5	15	42
725	1	71	25	41	24	3	7	43
3 022	2	130	22	141	46	-	-	44
6 234	1	43	39	137	195	-	3	45
4 282	-	40	12	119	143	-	1	46
2 318	-	11	11	42	87	1	-	47
380	-	11	-	15	2	-	-	48
149	15	101	-	8	5	-	2	49
20 152	34	669	181	668	552	23	38	50
249	5	98	123	184	59	36	28	51
42 301	944	5 837	11 833	22 306	5 233	4 419	604	52
23 576	156	9 382	4 592	8 060	2 635	826	321	53
50 370	215	6 289	10 292	12 416	5 844	732	495	54
42 065	71	2 677	5 787	9 009	4 684	210	263	55
39 786	67	1 863	1 542	4 757	9 823	235	246	56
19 608	18	956	498	2 188	1 984	135	155	57
10 218	15	541	301	897	877	51	81	58
2 261	68	338	-	318	150	81	64	59
1 612	157	1 164	-	105	118	28	81	60
231 779	1 111	22 847	34 845	60 056	25 428	6 711	2 250	61
17	3	119	31	28	43	11	11	62
132	-	129	66	108	651	45	134	63
231 828	1 114	23 095	34 942	60 182	26 122	6 787	2 365	64
3 330	725	5 775	1 351	7 316	3 895	2 051	708	65
235 258	1 839	28 870	36 293	87 508	28 817	8 818	3 104	66

## 1 Gebäude mit Wohnraum nach Art, Größe, Baujahr und Eigentümern/

Lfd. Nr.	Gebäudeart und -größe Baujahr	Insgesamt	Davon ist Eigentümer / Erbbauberechtigter			
			Einzelperson oder Ehepaar	Erben- oder sonstige Personen- gemeinschaft	Gemeinschaft von Wohnungs- eigentümern	Wohnungs- genossenschaft/ Wohnungsbaugenossenschaft
Berlin - Ost						
Wohngebäude mit 1 Wohnung 1)						
von ... bis ... errichtet						
01	bis 1900	881	586	181	1	1
02	1901 - 1918	1 183	869	105	-	198
03	1919 - 1948	22 315	19 479	1 682	-	181
04	1949 - 1968	4 759	4 316	269	-	57
05	1969 - 1981	3 808	3 531	156	-	2
06	1982 - 1987	2 247	2 134	43	-	1
07	1988 - 1990	875	840	25	-	-
08	1991 - 1993	1 342	1 275	24	1	17
09	1994 und später	2 210	2 118	50	-	2
10	Zusammen	38 820	36 226	2 514	2	407
Wohngebäude mit 2 Wohnungen 1)						
von ... bis ... errichtet						
11	bis 1900	584	278	118	1	4
12	1901 - 1918	545	319	125	2	3
13	1919 - 1948	3 258	2 100	657	15	11
14	1949 - 1968	210	144	31	2	-
15	1969 - 1981	108	68	7	2	1
16	1982 - 1987	48	35	3	1	1
17	1988 - 1990	18	11	3	-	-
18	1991 - 1993	172	127	11	19	7
19	1994 und später	319	254	22	26	-
20	Zusammen	5 260	3 394	977	68	27
Wohngebäude 2) mit 3 - 6 Wohnungen						
von ... bis ... errichtet						
21	bis 1900	2 641	602	492	8	8
22	1901 - 1918	1 778	519	553	11	46
23	1919 - 1948	4 034	3 649	375	40	457
24	1949 - 1968	465	36	16	-	146
25	1969 - 1981	43	6	1	1	-
26	1982 - 1987	46	4	-	-	-
27	1988 - 1990	24	-	-	-	3
28	1991 - 1993	81	10	3	7	3
29	1994 und später	238	82	29	43	1
30	Zusammen	9 350	1 807	1 469	110	664
Wohngebäude 2) mit 7 - 12 Wohnungen						
von ... bis ... errichtet						
31	bis 1900	6 463	1 287	1 024	27	22
32	1901 - 1918	4 550	1 347	1 515	28	78
33	1919 - 1948	6 188	377	649	18	606
34	1949 - 1968	6 481	53	81	57	3 531
35	1969 - 1981	1 584	9	-	3	617
36	1982 - 1987	2 745	4	-	26	504
37	1988 - 1990	1 828	11	4	4	381
38	1991 - 1993	323	5	4	3	45
39	1994 und später	948	92	61	31	-
40	Zusammen	30 501	3 185	3 338	197	5 784
Wohngebäude 2) mit 13 und mehr Wohnungen						
von ... bis ... errichtet						
41	bis 1900	1 876	380	299	7	8
42	1901 - 1918	1 419	453	427	17	41
43	1919 - 1948	497	63	45	2	7
44	1949 - 1968	1 241	5	15	-	178
45	1969 - 1981	1 783	8	3	1	861
46	1982 - 1987	1 835	1	1	2	493
47	1988 - 1990	1 180	1	-	2	248
48	1991 - 1993	188	3	-	1	14
49	1994 und später	182	36	11	38	-
50	Zusammen	10 211	848	801	70	1 850
51	Wohngebäude ausschließlich mit sonstigen Wohneinheiten 1)	102	53	15	-	-
Wohngebäude 1) zusammen						
von ... bis ... errichtet						
52	bis 1900	12 473	3 128	2 102	44	43
53	1901 - 1918	9 487	3 512	2 727	58	304
54	1919 - 1948	98 326	22 898	3 412	75	1 272
55	1949 - 1968	13 170	4 558	412	59	3 812
56	1969 - 1981	7 499	3 818	186	7	1 481
57	1982 - 1987	6 822	2 178	47	29	889
58	1988 - 1990	4 003	963	32	6	842
59	1991 - 1993	2 117	1 420	43	31	86
60	1994 und später	3 907	2 580	173	138	8
61	Zusammen	85 244	44 853	9 114	447	8 742
62	Wohngebäude nur mit 1 oder 2 Ferien-/ Freizeitwohneinheiten	574	510	64	-	-
63	Wohnheime	161	21	10	-	-
64	Wohngebäude insgesamt	95 879	45 184	9 188	447	8 742
65	Sonstige Gebäude mit Wohnraum	1 046	390	152	5	7
66	Gebäude mit Wohnraum insgesamt	97 025	45 574	9 340	452	8 749

1) Ohne Wohnheime, ohne Wohngebäude nur mit 1 oder 2 Ferien-/Freizeitwohneinheiten.  
2) Ohne Wohnheime.

# Wohnungszählung 1995

## Erbbauberechtigten bzw. Verfügungs-/Nutzungsberechtigten

bzw. Verfügungs-/ Nutzungsberechtigter								Lfd. Nr.
sonstiges Wohnungsunternehmen (einschl. kommunales Wohnungsunternehmen)	Kreditinstitut, Versicherungsunternehmen	Immobilienfonds, sonstiges Unternehmen (einschl. Deutsche Bahn AG, Post)	Treuhand-Liegenschaftsgesellschaft, Bodenverwertungs- und -verwaltungs GmbH	Gemeinde	Bund, Land oder sonstige juristische Person des öffentl. Rechts	Kirche, Religionsgesellschaft	sonstige Organisation ohne Erwerbszweck	
132	-	6	4	-	7	3	-	01
47	-	4	-	-	14	5	3	02
768	-	31	2	1	140	9	12	03
59	-	8	7	1	39	1	2	04
65	-	1	1	-	139	12	2	05
8	-	-	1	10	42	7	1	06
3	-	-	-	-	6	1	-	07
19	-	4	-	-	2	-	-	08
22	1	18	-	-	1	-	-	09
1 123	1	72	15	12	390	38	20	10
157	1	2	1	-	10	11	1	11
77	-	4	1	1	7	4	2	12
404	-	17	-	-	47	6	1	13
22	-	2	-	-	8	1	-	14
19	-	-	4	-	8	1	-	15
1	-	-	1	-	-	6	-	16
-	-	-	-	-	-	2	-	17
8	-	-	-	-	-	-	-	18
13	-	3	-	-	-	-	1	19
701	1	28	7	1	80	31	5	20
1 429	2	51	12	-	12	15	10	21
570	1	37	7	-	11	17	6	22
2 391	-	58	3	-	54	6	1	23
211	-	19	-	-	41	2	-	24
28	-	-	-	-	7	1	-	25
36	-	-	-	-	2	4	-	26
17	-	4	-	-	-	-	-	27
56	-	-	-	-	-	2	-	28
36	1	44	-	-	-	1	1	29
4 774	4	207	22	-	127	48	18	30
3 920	4	105	24	-	12	9	29	31
1 348	5	160	24	-	9	20	16	32
4 296	1	193	1	-	23	5	9	33
2 717	-	98	-	-	16	-	-	34
831	1	14	-	-	108	1	-	35
2 184	-	3	3	-	12	-	10	36
1 396	-	7	-	-	15	-	-	37
265	-	1	-	-	-	-	-	38
48	2	114	-	-	-	-	-	39
16 995	13	633	52	-	185	35	64	40
1 120	2	41	9	-	1	4	5	41
410	2	43	8	-	3	3	12	42
334	-	34	-	-	4	2	6	43
920	-	115	-	-	8	-	-	44
881	-	1	-	1	38	-	1	45
1 326	-	5	-	-	6	-	1	46
897	-	-	2	-	9	1	-	47
177	-	1	-	-	2	-	-	48
42	1	64	-	-	-	-	-	49
6 107	5	304	19	1	71	10	25	50
24	-	7	1	-	-	-	2	51
6 758	9	207	50	-	42	42	47	52
2 455	8	250	40	1	44	49	39	53
8 202	1	336	6	1	288	28	29	54
9 931	-	174	7	1	112	4	2	55
1 824	1	16	6	1	300	15	3	56
9 555	-	8	5	10	62	17	12	57
2 313	-	11	2	-	30	4	-	58
525	-	6	-	-	4	2	-	59
181	5	243	-	-	1	1	2	60
29 724	24	1 251	116	14	863	182	134	61
-	-	-	-	-	-	-	-	62
22	-	5	4	-	84	3	12	63
28 746	24	1 256	120	14	947	185	146	64
85	3	68	8	4	215	99	10	65
29 831	27	1 324	128	18	1 162	284	156	66

## 1 Gebäude mit Wohnraum nach Art, Größe, Baujahr und Eigentümern/

Lfd. Nr.	Gebäudeart und -größe - Baujahr	Insgesamt	Davon ist Eigentümer / Erbbauberechtigter			
			Einzelperson oder Ehepaar	Erben- oder sonstige Personen- gemeinschaft	Gemeinschaft von Wohnungs- eigentümern	Wohnungs- genossenschaft/ Wohnungsbaugenossenschaft
Brandenburg						
Wohngebäude mit 1 Wohnung 1)						
von ... bis ... errichtet						
01	bis 1900	61 289	53 038	3 393	3	84
02	1901 - 1918	22 425	18 984	1 108	2	50
03	1919 - 1948	116 752	103 893	5 504	3	322
04	1949 - 1968	37 297	33 102	1 380	-	1 043
05	1969 - 1981	30 617	28 739	707	-	16
06	1982 - 1987	19 464	18 601	315	-	5
07	1988 - 1990	9 082	8 650	134	-	6
08	1991 - 1993	11 068	10 724	182	-	7
09	1994 und später	12 547	12 100	244	-	-
10	Zusammen	320 551	287 831	12 877	8	1 533
Wohngebäude mit 2 Wohnungen 1)						
von ... bis ... errichtet						
11	bis 1900	17 889	13 400	1 450	35	53
12	1901 - 1918	10 358	7 685	824	25	41
13	1919 - 1948	27 929	20 778	2 486	84	281
14	1949 - 1968	5 534	4 433	341	16	25
15	1969 - 1981	2 048	1 589	104	6	1
16	1982 - 1987	658	517	90	8	2
17	1988 - 1990	232	229	10	2	2
18	1991 - 1993	768	680	41	12	5
19	1994 und später	1 587	1 456	68	30	1
20	Zusammen	67 063	50 778	5 362	217	411
Wohngebäude 2) mit 3 - 6 Wohnungen						
von ... bis ... errichtet						
21	bis 1900	10 111	3 888	1 080	40	90
22	1901 - 1918	7 009	2 485	676	27	160
23	1919 - 1948	13 312	3 505	856	48	1 517
24	1949 - 1968	7 830	522	105	94	1 763
25	1969 - 1981	2 161	288	80	43	71
26	1982 - 1987	823	100	40	14	24
27	1988 - 1990	486	59	12	15	19
28	1991 - 1993	241	87	14	30	9
29	1994 und später	825	327	60	243	17
30	Zusammen	42 988	11 281	2 823	554	3 870
Wohngebäude 2) mit 7 - 12 Wohnungen						
von ... bis ... errichtet						
31	bis 1900	1 718	338	155	14	14
32	1901 - 1918	1 941	405	181	14	162
33	1919 - 1948	2 438	340	132	11	345
34	1949 - 1968	10 878	60	11	16	4 086
35	1969 - 1981	12 588	125	25	23	4 588
36	1982 - 1987	4 870	52	8	4	1 841
37	1988 - 1990	2 063	28	13	7	580
38	1991 - 1993	344	18	8	34	27
39	1994 und später	650	122	32	247	2
40	Zusammen	37 547	1 488	575	370	11 883
Wohngebäude 2) mit 13 und mehr Wohnungen						
von ... bis ... errichtet						
41	bis 1900	152	20	17	4	1
42	1901 - 1918	163	26	18	3	6
43	1919 - 1948	113	17	8	-	10
44	1949 - 1968	505	6	1	-	138
45	1969 - 1981	1 150	6	20	3	349
46	1982 - 1987	778	6	-	-	285
47	1988 - 1990	412	2	2	3	109
48	1991 - 1993	36	2	1	5	1
49	1994 und später	106	15	2	47	-
50	Zusammen	3 416	100	69	65	879
51	Wohngebäude ausschließlich mit sonstigen Wohneinheiten 1)	1 018	804	115	-	6
Wohngebäude 1) zusammen						
von ... bis ... errichtet						
52	bis 1900	81 609	71 037	6 154	86	244
53	1901 - 1918	42 011	29 890	2 827	72	420
54	1919 - 1948	160 881	128 768	9 022	146	2 478
55	1949 - 1968	82 139	38 200	1 846	128	7 085
56	1969 - 1981	48 582	30 774	837	75	5 023
57	1982 - 1987	26 702	19 284	383	24	2 137
58	1988 - 1990	12 354	8 877	172	27	728
59	1991 - 1993	12 468	11 523	256	81	48
60	1994 und später	15 833	14 038	404	567	20
61	Zusammen	472 583	362 282	22 011	1 214	18 162
62	Wohngebäude nur mit 1 oder 2 Ferien-/Freizeitwohneinheiten	3 895	3 464	389	2	1
63	Wohnheime	206	7	13	-	-
64	Wohngebäude insgesamt	476 683	365 753	22 413	1 216	18 163
65	Sonstige Gebäude mit Wohnraum	9 407	4 966	826	48	70
66	Gebäude mit Wohnraum insgesamt	486 100	360 718	23 239	1 262	18 233

1) Ohne Wohnheime, ohne Wohngebäude nur mit 1 oder 2 Ferien-/Freizeitwohneinheiten.  
2) Ohne Wohnheime.



# Wohnungszählung 1995

## Erbbauberechtigten bzw. Verfügungs-/Nutzungsberechtigten

bzw. Verfügungs-/ Nutzungsberechtigter								Lfd. Nr.
sonstiges Wohnungsunternehmen (einschl. kommunales Wohnungsunternehmen)	Kreditinstitut, Versicherungsunternehmen	Immobilienfonds, sonstiges Unternehmen (einschl. Deutsche Bahn AG, Post)	Treuhand-Liegenschaftsgesellschaft, Bodenverwertungs- und -verwaltungs GmbH	Gemeinde	Bund, Land oder sonstige juristische Person des öffentl. Rechts	Kirche, Religionsgesellschaft	sonstige Organisation ohne Erwerbszweck	
951	9	289	1 562	1 106	404	388	62	01
504	4	223	435	679	318	72	54	02
2 686	19	335	1 292	1 585	938	101	74	03
252	7	240	848	329	222	31	42	04
363	6	121	289	90	187	48	50	05
79	6	129	129	26	117	19	38	06
32	4	71	85	11	64	7	28	07
47	5	57	-	9	13	7	19	08
62	7	94	-	1	4	9	32	09
4 976	67	1 558	4 441	3 826	2 265	676	363	10
986	4	182	726	681	243	127	22	11
593	3	88	280	542	220	35	11	12
2 011	13	184	493	1 204	913	66	26	13
235	-	58	188	128	83	6	21	14
145	1	29	93	43	18	8	11	15
41	-	5	23	19	10	6	5	16
16	1	4	11	6	4	2	5	17
17	1	9	-	-	1	2	-	18
19	-	9	-	-	2	2	2	19
4 063	23	548	1 814	2 617	894	243	109	20
2 704	7	208	688	942	352	76	26	21
1 844	10	189	417	877	274	22	18	22
4 253	10	274	968	1 253	530	62	98	23
2 529	9	248	788	1 102	647	5	23	24
826	2	174	201	278	174	4	9	25
366	1	82	46	137	102	2	9	26
256	-	22	19	98	44	1	1	27
49	-	20	-	6	8	-	3	28
208	2	51	-	6	9	1	7	29
13 045	35	1 269	3 137	4 654	2 135	163	132	30
923	-	22	72	110	64	4	2	31
901	3	49	49	122	39	5	1	32
1 258	2	74	98	168	65	2	9	33
5 287	1	44	277	629	456	-	2	34
6 556	-	24	163	500	577	5	2	35
2 433	-	15	33	149	333	2	-	36
1 139	-	5	18	69	183	-	-	37
227	-	15	-	19	1	-	-	38
120	19	87	-	-	21	-	-	39
18 844	25	335	710	1 760	1 748	18	10	40
81	-	2	6	8	13	-	-	41
97	-	2	7	2	2	-	-	42
65	-	1	4	4	4	-	-	43
266	-	9	6	84	1	-	-	44
721	1	17	11	11	21	-	-	45
461	-	1	12	20	14	-	-	46
261	-	6	1	11	17	-	-	47
23	-	2	-	2	-	-	-	48
19	6	17	-	-	-	-	-	49
1 684	7	35	53	142	72	-	-	50
33	2	8	11	20	10	3	6	51
5 656	20	688	3 071	2 858	1 078	585	112	52
3 946	20	553	1 189	2 220	854	134	86	53
10 288	46	889	2 857	4 219	1 853	211	149	54
8 570	11	594	1 808	2 274	1 408	42	88	55
8 620	10	348	764	823	878	68	72	56
3 380	7	232	243	345	576	29	52	57
1 704	5	108	194	135	322	10	84	58
363	6	103	-	38	24	8	18	59
428	34	258	-	7	30	8	41	60
42 955	159	3 764	10 186	13 018	7 125	1 102	644	61
11	-	5	6	7	4	3	3	62
13	-	24	35	18	75	8	12	63
42 979	159	3 783	10 207	13 044	7 204	1 113	659	64
876	95	682	137	942	527	321	119	65
43 655	254	4 465	10 344	13 886	7 731	1 434	778	66

## 1 Gebäude mit Wohnraum nach Art, Größe, Baujahr und Eigentümern/

Lfd. Nr.	Gebäudeart und -größe Baujahr	Insgesamt	Davon ist Eigentümer / Erbbauberechtigter			
			Einzelperson oder Ehepaar	Erben- oder sonstige Personen- gemeinschaft	Gemeinschaft von Wohnungs- eigentümern	Wohnungs- genossenschaft/ Wohnungsbau- genossenschaft
Mecklenburg-Vorpommern						
Wohngebäude mit 1 Wohnung 1)						
von ... bis ... errichtet						
01	bis 1900	46 146	37 694	2 520	1	82
02	1901 - 1918	13 858	11 134	885	2	13
03	1919 - 1948	44 139	37 846	1 916	-	106
04	1949 - 1968	33 115	29 218	1 035	1	478
05	1969 - 1981	19 859	18 930	366	-	5
06	1982 - 1987	10 569	10 217	144	-	-
07	1988 - 1990	6 093	5 840	58	-	-
08	1991 - 1993	7 832	7 683	78	-	-
09	1994 und später	10 639	10 347	201	-	3
10	Zusammen	192 248	168 809	7 003	4	687
Wohngebäude mit 2 Wohnungen 1)						
von ... bis ... errichtet						
11	bis 1900	13 614	9 606	1 251	37	19
12	1901 - 1918	5 437	4 001	506	15	10
13	1919 - 1948	11 717	8 854	894	61	138
14	1949 - 1968	9 152	2 460	182	8	5
15	1969 - 1981	1 512	1 293	68	7	2
16	1982 - 1987	530	434	23	2	-
17	1988 - 1990	306	254	12	-	-
18	1991 - 1993	700	657	20	16	-
19	1994 und später	1 289	1 144	62	32	-
20	Zusammen	38 267	28 703	3 118	178	175
Wohngebäude 2) mit 3 - 6 Wohnungen						
von ... bis ... errichtet						
21	bis 1900	10 555	4 965	1 375	49	85
22	1901 - 1918	4 909	2 294	820	33	33
23	1919 - 1948	7 834	2 827	911	146	579
24	1949 - 1968	5 132	371	113	180	836
25	1969 - 1981	1 681	188	66	82	46
26	1982 - 1987	710	84	23	20	13
27	1988 - 1990	376	45	11	19	2
28	1991 - 1993	248	117	20	37	4
29	1994 und später	580	302	68	114	3
30	Zusammen	32 006	10 583	3 397	680	1 701
Wohngebäude 2) mit 7 - 12 Wohnungen						
von ... bis ... errichtet						
31	bis 1900	1 504	362	244	6	6
32	1901 - 1918	1 063	310	248	19	11
33	1919 - 1948	1 921	317	207	69	230
34	1949 - 1968	8 034	64	40	182	2 746
35	1969 - 1981	8 465	67	48	145	2 529
36	1982 - 1987	2 931	8	10	25	1 179
37	1988 - 1990	1 631	5	8	11	807
38	1991 - 1993	425	33	12	78	40
39	1994 und später	372	48	25	134	16
40	Zusammen	26 348	1 214	842	679	7 364
Wohngebäude 2) mit 13 und mehr Wohnungen						
von ... bis ... errichtet						
41	bis 1900	81	10	13	1	-
42	1901 - 1918	50	11	7	2	-
43	1919 - 1948	65	16	8	-	4
44	1949 - 1968	675	6	3	25	208
45	1969 - 1981	2 490	4	5	36	1 004
46	1982 - 1987	985	8	1	1	366
47	1988 - 1990	416	2	-	6	176
48	1991 - 1993	75	3	2	19	3
49	1994 und später	81	10	7	38	1
50	Zusammen	4 818	70	46	122	1 782
51	Wohngebäude ausschließlich mit sonstigen Wohneinheiten 1)	785	568	102	2	1
Wohngebäude 1) zusammen						
von ... bis ... errichtet						
52	bis 1900	72 331	52 258	5 459	94	182
53	1901 - 1918	25 410	17 809	2 278	73	67
54	1919 - 1948	65 860	49 986	4 069	276	1 058
55	1949 - 1968	50 184	32 159	1 982	406	4 373
56	1969 - 1981	34 000	20 491	554	280	3 586
57	1982 - 1987	15 730	10 755	201	48	1 578
58	1988 - 1990	8 827	6 150	89	36	785
59	1991 - 1993	8 284	8 497	132	144	47
60	1994 und später	12 963	11 853	363	318	23
61	Zusammen	294 569	209 968	14 508	1 675	11 710
62	Wohngebäude nur mit 1 oder 2 Ferien-/ Freizeitwohneinheiten	2 502	2 097	243	9	8
63	Wohnheime	263	8	11	-	7
64	Wohngebäude insgesamt	297 324	212 063	14 762	1 684	11 723
65	Sonstige Gebäude mit Wohnraum	7 826	4 029	845	56	24
66	Gebäude mit Wohnraum insgesamt	305 250	216 092	15 607	1 740	11 747

1) Ohne Wohnheime, ohne Wohngebäude nur mit 1 oder 2 Ferien-/Freizeitwohneinheiten.  
2) Ohne Wohnheime.

# Wohnungszählung 1995

## Erbbauberechtigten bzw. Verfügungs-/Nutzungsberechtigten

bzw. Verfügungs-/ Nutzungsberechtigter

sonstiges Wohnungs- unternehmen (einschl. kom- munales Wohnungs- unternehmen)	Kreditinstitut, Versicherungs- unternehmen	Immobilienfonds, sonstiges Unternehmen (einschl. Deutsche Bahn AG, Post)	Treuhand- Liegenschafts- gesellschaft, Boden- verwertungs- und -verwaltungs GmbH	Gemeinde	Bund, Land oder sonstige juristische Person des öffentl. Rechts	Kirche, Religions- gesellschaft	sonstige Organisation ohne Erwerbszweck	Lfd. Nr.
1 132	12	187	2 287	1 527	473	310	21	01
268	7	90	1 049	375	170	54	8	02
878	7	340	1 784	768	448	48	18	03
404	2	227	828	457	284	30	41	04
141	2	78	91	88	97	24	27	05
40	1	58	18	23	45	12	11	06
32	-	38	31	16	61	8	11	07
10	6	15	-	10	14	14	2	08
20	-	50	-	8	5	4	1	09
2 825	37	1 081	6 188	3 282	1 807	504	141	10
725	10	107	618	783	249	201	10	11
211	2	43	307	186	112	35	9	12
573	4	108	415	336	187	35	12	13
111	1	58	147	106	82	6	8	14
53	-	15	19	25	20	7	3	15
26	-	11	10	11	8	4	-	16
16	-	6	4	2	8	2	1	17
-	1	1	-	1	3	1	-	18
6	1	12	-	3	27	1	1	19
1 721	19	859	1 518	1 453	677	282	44	20
2 157	19	213	442	1 520	188	111	27	21
804	6	94	216	495	102	34	6	22
2 098	13	170	251	517	289	18	14	23
1 668	2	171	211	1 022	438	6	14	24
589	-	74	86	375	148	3	4	25
275	-	26	15	171	88	6	11	26
167	-	23	15	85	27	1	1	27
44	1	3	-	18	3	3	-	28
85	-	20	-	8	6	4	-	29
7 877	35	794	1 216	4 158	1 277	187	79	30
475	2	61	28	283	23	8	6	31
339	1	17	17	88	8	2	3	32
854	1	32	5	76	25	1	4	33
3 771	2	53	29	839	297	-	1	34
4 455	-	86	7	509	843	1	1	35
1 114	-	17	2	227	347	1	1	36
748	-	19	4	40	188	-	-	37
234	-	11	-	9	10	4	-	38
106	-	27	-	1	14	-	1	39
12 186	6	303	82	2 080	1 556	17	17	40
32	-	8	-	12	9	-	2	41
28	-	-	-	2	-	-	-	42
28	1	1	-	6	1	-	-	43
398	-	-	1	19	15	-	-	44
1 278	-	8	5	61	101	-	-	45
480	-	2	-	28	81	-	-	46
177	-	-	3	4	48	-	-	47
52	-	2	-	-	-	-	-	48
17	-	4	-	-	3	-	1	49
2 490	1	23	8	120	252	-	3	50
24	2	20	24	18	10	8	7	51
4 537	37	579	3 881	4 136	852	835	71	52
1 854	18	252	1 583	1 120	382	128	28	53
4 533	28	655	2 442	1 708	854	108	50	54
8 352	7	610	1 820	2 443	1 108	42	64	55
6 527	2	240	189	1 052	1 008	35	35	56
1 836	1	114	45	458	547	23	23	57
1 140	-	85	57	127	334	11	13	58
340	8	32	-	30	30	22	2	59
214	1	113	-	20	55	8	4	60
27 233	100	2 580	8 027	11 082	5 879	1 008	291	61
2	2	100	21	7	12	2	1	62
46	-	33	4	13	106	6	26	63
27 281	102	2 713	9 052	11 112	5 487	1 014	321	64
324	88	820	202	788	440	214	85	65
27 605	200	3 533	9 254	11 801	5 837	1 228	406	66

## 1 Gebäude mit Wohnraum nach Art, Größe, Baujahr und Eigentümern/

Lfd. Nr.	Gebäudeart und -größe Baujahr	Insgesamt	Davon ist Eigentümer / Erbbauberechtigter			
			Einzelperson oder Ehepaar	Erben- oder sonstige Personen- gemeinschaft	Gemeinschaft von Wohnungs- eigentümern	Wohnungs- genossenschaft/ Wohnungsbaugenossenschaft
Sachsen						
Wohngebäude mit 1 Wohnung 1)						
von ... bis ... errichtet						
01	bis 1900	86 987	86 851	5 808	3	38
02	1901 - 1918	17 506	15 501	925	-	180
03	1919 - 1948	101 135	92 478	4 861	4	1 408
04	1949 - 1968	28 818	25 436	1 189	-	1 389
05	1969 - 1981	34 957	33 505	912	-	41
06	1982 - 1987	23 084	22 470	324	-	5
07	1988 - 1990	10 546	10 631	119	-	7
08	1991 - 1993	13 034	12 761	172	1	4
09	1994 und später	13 473	13 051	235	1	14
10	Zusammen	339 960	312 685	14 455	9	3 086
Wohngebäude mit 2 Wohnungen 1)						
von ... bis ... errichtet						
11	bis 1900	86 544	56 393	5 968	118	42
12	1901 - 1918	18 658	13 474	1 538	44	251
13	1919 - 1948	41 524	34 590	3 966	142	669
14	1949 - 1968	7 399	6 396	573	25	15
15	1969 - 1981	4 254	3 736	295	30	8
16	1982 - 1987	1 282	1 150	65	4	-
17	1988 - 1990	584	513	30	2	-
18	1991 - 1993	1 468	1 356	48	41	1
19	1994 und später	3 716	3 475	104	112	1
20	Zusammen	143 429	121 089	12 587	518	987
Wohngebäude 2) mit 3 - 6 Wohnungen						
von ... bis ... errichtet						
21	bis 1900	43 746	24 982	6 862	192	135
22	1901 - 1918	23 233	13 176	3 548	145	428
23	1919 - 1948	29 793	9 851	2 562	244	4 680
24	1949 - 1968	11 796	1 205	290	704	4 349
25	1969 - 1981	3 169	658	154	391	257
26	1982 - 1987	511	129	38	20	26
27	1988 - 1990	464	113	32	25	12
28	1991 - 1993	609	225	38	182	25
29	1994 und später	1 610	640	117	687	22
30	Zusammen	114 931	50 978	13 641	2 590	9 934
Wohngebäude 2) mit 7 - 12 Wohnungen						
von ... bis ... errichtet						
31	bis 1900	12 073	3 235	2 822	192	93
32	1901 - 1918	11 756	3 329	1 877	190	580
33	1919 - 1948	9 993	1 610	1 074	139	1 904
34	1949 - 1968	18 806	168	84	507	8 667
35	1969 - 1981	15 276	145	41	510	7 606
36	1982 - 1987	8 462	41	32	177	3 893
37	1988 - 1990	3 281	32	10	66	1 284
38	1991 - 1993	991	52	38	267	209
39	1994 und später	1 680	291	117	1 028	13
40	Zusammen	80 318	8 944	6 295	3 076	24 249
Wohngebäude 2) mit 13 und mehr Wohnungen						
von ... bis ... errichtet						
41	bis 1900	1 472	347	348	49	9
42	1901 - 1918	1 298	336	204	43	47
43	1919 - 1948	571	106	99	23	59
44	1949 - 1968	1 342	12	8	27	363
45	1969 - 1981	3 522	61	16	57	1 528
46	1982 - 1987	2 228	2	4	33	1 003
47	1988 - 1990	798	6	2	6	310
48	1991 - 1993	189	11	8	42	47
49	1994 und später	504	62	27	355	5
50	Zusammen	11 904	843	716	636	3 371
51	Wohngebäude ausschließlich mit sonstigen Wohneinheiten 1)	2 311	1 725	340	3	-
Wohngebäude 1) zusammen						
von ... bis ... errichtet						
52	bis 1900	222 418	173 007	22 252	554	317
53	1901 - 1918	70 696	45 998	8 225	423	1 486
54	1919 - 1948	183 402	138 814	12 416	553	8 720
55	1949 - 1968	66 216	33 258	2 162	1 263	14 783
56	1969 - 1981	81 218	38 191	1 419	989	8 440
57	1982 - 1987	35 577	23 792	463	234	4 827
58	1988 - 1990	16 078	11 285	189	89	1 613
59	1991 - 1993	16 271	14 445	304	533	288
60	1994 und später	20 988	17 519	600	2 183	55
61	Zusammen	692 853	496 358	48 034	6 831	41 827
62	Wohngebäude nur mit 1 oder 2 Ferien-/ Freizeitwohneinheiten	2 454	2 154	265	3	2
63	Wohnheime	357	31	19	1	3
64	Wohngebäude insgesamt	695 664	498 544	48 318	6 835	41 632
65	Sonstige Gebäude mit Wohnraum	21 841	11 364	2 660	141	81
66	Gebäude mit Wohnraum insgesamt	717 605	509 908	50 978	6 976	41 723

1) Ohne Wohnheime, ohne Wohngebäude nur mit 1 oder 2 Ferien-/Freizeitwohneinheiten.  
2) Ohne Wohnheime.

# Wohnungszählung 1995

## Erbbauberechtigten bzw. Verfügungs-/Nutzungsberechtigten

bzw. Verfügungs-/ Nutzungsberechtigter								Lfd. Nr.
sonstiges Wohnungs- unternehmen (einschl. kom- munales Wohnungs- unternehmen)	Kreditinstitut, Versicherungs- unternehmen	Immobilienfonds, sonstiges Unternehmen (einschl. Deutsche Bahn AG, Post)	Treuhand- Liegenschafts- gesellschaft, Boden- verwertungs- und -verwaltungs GmbH	Gemeinde	Bund, Land oder sonstige juristische Person des öffentl. Rechts	Kirche, Religions- gesellschaft	sonstige Organisation ohne Erwerbszweck	
856	13	763	443	826	495	649	42	01
213	6	161	115	159	181	50	15	02
733	18	917	731	390	233	81	20	03
87	7	156	152	161	164	25	32	04
69	11	110	90	62	108	28	96	05
28	6	83	55	10	77	26	10	06
16	4	72	28	11	48	8	2	07
11	10	41	-	6	10	10	8	08
71	5	84	-	1	2	2	7	09
2 088	80	1 787	1 614	1 726	1 379	679	172	10
1 183	27	511	413	1 167	279	408	34	11
409	6	210	225	308	102	78	13	12
884	10	250	264	549	146	38	15	13
73	4	56	73	81	73	9	5	14
37	-	40	29	50	16	8	5	15
10	-	14	9	7	13	6	4	16
11	-	5	5	1	9	1	1	17
9	5	8	-	2	-	5	-	18
2 625	56	1 103	1 018	2 182	636	555	77	20
5 752	59	923	697	3 228	566	276	74	21
3 101	27	518	375	1 589	208	79	39	22
7 498	35	1 182	1 074	2 018	588	48	35	23
2 731	4	307	457	1 318	407	14	10	24
628	1	240	68	591	180	2	19	25
93	-	73	23	52	39	3	15	26
88	-	83	13	82	20	2	14	27
49	9	18	-	54	3	5	1	28
62	13	43	-	17	4	3	2	29
20 002	148	3 387	2 707	8 929	1 973	432	208	30
3 981	22	433	167	819	170	26	13	31
4 425	20	308	171	644	88	23	23	32
4 094	9	393	173	414	148	8	26	33
6 318	4	96	163	519	278	1	1	34
5 883	-	137	39	568	331	1	14	35
3 506	-	109	24	493	186	-	7	36
1 591	-	55	7	184	48	-	4	37
330	2	11	-	36	2	2	2	38
144	23	40	-	20	3	-	1	39
30 272	80	1 576	744	3 687	1 293	81	81	40
516	3	73	24	76	15	10	2	41
548	6	69	10	31	8	1	1	42
210	-	29	18	21	5	1	-	43
871	-	10	8	35	8	-	-	44
1 748	-	25	9	58	22	-	-	45
1 074	-	90	-	60	22	-	-	46
446	-	3	4	18	3	-	-	47
54	-	2	-	5	-	-	-	48
38	-	9	-	3	1	-	-	49
5 506	13	244	73	305	84	12	3	50
86	-	26	10	96	11	9	6	51
12 351	124	2 712	1 745	6 277	1 531	1 377	189	52
8 703	65	1 284	900	2 740	566	233	83	53
13 432	72	2 181	2 263	3 415	1 163	177	96	54
10 086	19	627	865	2 128	930	49	48	55
8 361	12	553	235	1 328	638	38	74	56
4 711	6	303	111	822	337	35	36	57
2 152	4	218	57	282	128	11	21	58
447	26	80	-	102	15	22	11	59
324	49	185	-	43	10	5	10	60
80 577	377	8 123	6 166	18 935	5 318	1 848	558	61
2	-	3	1	6	10	4	4	62
28	-	35	14	29	156	11	30	63
60 607	377	9 181	6 181	18 970	5 484	1 863	582	64
468	240	1 893	468	2 629	1 061	638	249	65
61 073	617	10 084	6 650	18 599	6 545	2 801	841	66

## 1 Gebäude mit Wohnraum nach Art, Größe, Baujahr und Eigentümern/

Lfd. Nr.	Gebäudeart und -größe Baujahr	Insgesamt	Davon ist Eigentümer / Erbbauberechtigter			
			Einzelperson oder Ehepaar	Erben- oder sonstige Personen- gemeinschaft	Gemeinschaft von Wohnungs- eigentümern	Wohnungs- genossenschaft/ Wohnungsbaugenossenschaft
Sachsen-Anhalt						
Wohngebäude mit 1 Wohnung 1)						
von ... bis ... errichtet						
01	bis 1900	101 153	81 276	4 811	9	87
02	1901 - 1918	24 100	21 246	1 010	-	230
03	1919 - 1948	86 707	78 880	2 971	1	1 590
04	1949 - 1968	32 887	30 048	1 147	-	745
05	1969 - 1981	28 553	27 445	578	-	10
06	1982 - 1987	14 979	14 525	173	1	9
07	1988 - 1990	7 335	7 113	96	-	6
08	1991 - 1993	8 036	8 809	110	-	14
09	1994 und später	11 271	10 942	177	1	16
10	Zusammen	316 021	290 284	11 071	6	2 707
Wohngebäude mit 2 Wohnungen 1)						
von ... bis ... errichtet						
11	bis 1900	34 769	27 850	2 950	61	49
12	1901 - 1918	12 071	8 734	1 029	32	51
13	1919 - 1948	25 236	20 360	1 991	126	500
14	1949 - 1968	5 175	4 564	285	17	5
15	1969 - 1981	2 199	1 949	114	10	1
16	1982 - 1987	574	499	29	2	2
17	1988 - 1990	257	212	8	2	-
18	1991 - 1993	563	488	32	10	-
19	1994 und später	1 199	1 100	45	24	-
20	Zusammen	82 043	66 556	6 483	284	608
Wohngebäude 2) mit 3 - 6 Wohnungen						
von ... bis ... errichtet						
21	bis 1900	19 591	8 524	2 616	110	132
22	1901 - 1918	9 514	4 514	1 355	72	267
23	1919 - 1948	16 716	4 185	1 051	266	2 728
24	1949 - 1968	8 397	424	116	462	2 821
25	1969 - 1981	1 828	263	68	219	131
26	1982 - 1987	776	107	54	13	30
27	1988 - 1990	369	50	17	8	20
28	1991 - 1993	364	137	18	75	4
29	1994 und später	1 006	414	61	351	4
30	Zusammen	58 551	18 618	5 356	1 576	6 237
Wohngebäude 2) mit 7 - 12 Wohnungen						
von ... bis ... errichtet						
31	bis 1900	3 328	789	591	49	95
32	1901 - 1918	2 885	816	535	56	229
33	1919 - 1948	3 565	398	183	28	682
34	1949 - 1968	9 278	77	34	212	4 281
35	1969 - 1981	11 887	97	57	239	4 934
36	1982 - 1987	5 658	39	14	65	2 895
37	1988 - 1990	1 866	13	5	90	898
38	1991 - 1993	394	39	6	84	7
39	1994 und später	795	161	79	342	-
40	Zusammen	39 712	2 439	1 504	1 105	13 901
Wohngebäude 2) mit 13 und mehr Wohnungen						
von ... bis ... errichtet						
41	bis 1900	318	88	65	7	4
42	1901 - 1918	178	49	26	9	12
43	1919 - 1948	108	16	9	1	19
44	1949 - 1968	608	5	4	8	160
45	1969 - 1981	1 772	9	2	2	760
46	1982 - 1987	902	2	1	-	438
47	1988 - 1990	441	-	-	4	205
48	1991 - 1993	86	2	3	18	-
49	1994 und später	154	21	22	88	-
50	Zusammen	4 547	186	132	138	1 598
51	Wohngebäude ausschließlich mit sonstigen Wohneinheiten 1)	1 898	1 281	194	3	12
Wohngebäude 1) zusammen						
von ... bis ... errichtet						
52	bis 1900	180 260	129 203	11 178	230	308
53	1901 - 1918	48 899	36 483	3 974	171	789
54	1919 - 1948	132 619	104 094	6 230	422	5 530
55	1949 - 1968	58 419	35 168	1 595	699	8 112
56	1969 - 1981	48 239	29 774	817	470	5 836
57	1982 - 1987	22 894	15 179	271	81	3 344
58	1988 - 1990	10 374	7 382	127	44	1 099
59	1991 - 1993	10 417	8 478	169	188	25
60	1994 und später	14 451	12 683	384	807	20
61	Zusammen	502 572	379 374	24 740	3 112	25 063
62	Wohngebäude nur mit 1 oder 2 Ferien-/ Freizeitwohneinheiten	1 128	1 014	97	-	-
63	Wohnheime	202	13	10	1	2
64	Wohngebäude insgesamt	503 902	380 401	24 847	3 113	25 065
65	Sonstige Gebäude mit Wohnraum	12 772	6 152	1 250	80	106
66	Gebäude mit Wohnraum insgesamt	516 674	386 553	26 097	3 193	25 171

1) Ohne Wohnheime, ohne Wohngebäude nur mit 1 oder 2 Ferien-/Freizeitwohneinheiten.

2) Ohne Wohnheime.

# Wohnungszählung 1995

## Erbbauberechtigten bzw. Verfügungs-/Nutzungsberechtigten

bzw. Verfügungs-/ Nutzungsberechtigter								Lfd. Nr.
sonstiges Wohnungsunternehmen (einschl. kommunales Wohnungsunternehmen)	Kreditinstitut, Versicherungsunternehmen	Immobilienfonds, sonstiges Unternehmen (einschl. Deutsche Bahn AG, Post)	Treuhand-Liegenschaftsgesellschaft, Bodenverwertungs- und -verwaltungs GmbH	Gemeinde	Bund, Land oder sonstige juristische Person des öffentl. Rechts	Kirche, Religionsgesellschaft	sonstige Organisation ohne Erwerbszweck	
934	15	234	1 253	1 476	556	464	44	01
804	3	186	254	278	210	71	8	02
540	8	655	1 065	371	539	54	13	03
102	3	123	333	163	169	28	26	04
60	15	114	73	103	113	26	18	05
54	-	95	25	16	59	11	11	06
10	3	24	15	8	49	5	8	07
10	6	41	-	10	20	8	10	08
57	4	51	-	-	13	-	10	09
2 371	57	1 623	3 038	2 425	1 728	687	144	10
1 258	15	193	729	1 262	279	292	31	11
423	6	189	156	264	143	59	5	12
964	10	318	297	354	281	22	13	13
65	1	43	80	87	40	7	1	14
32	2	22	12	39	14	1	3	15
10	-	9	2	11	5	2	9	16
4	-	5	9	7	6	1	3	17
3	-	10	-	3	8	8	1	18
18	3	6	-	-	-	1	2	19
2 777	37	775	1 265	2 027	776	393	62	20
4 467	21	441	908	1 922	298	120	32	21
2 016	11	288	228	558	163	27	15	22
6 018	11	584	731	760	338	28	18	23
2 490	1	265	726	719	280	6	8	24
544	-	80	48	362	95	9	25	25
255	-	49	34	149	75	9	7	26
146	-	27	12	76	10	1	3	27
58	12	7	-	31	10	1	1	28
89	19	52	-	9	2	1	4	29
16 083	75	1 793	2 687	4 576	1 251	189	111	30
1 998	7	114	66	223	35	6	5	31
956	4	101	35	102	22	3	6	32
1 925	3	131	115	79	20	1	-	33
4 146	2	94	157	169	89	-	5	34
5 950	23	113	61	201	190	2	-	35
2 309	-	66	12	173	110	-	3	36
960	-	16	4	36	94	-	-	37
182	2	25	-	43	5	-	1	38
134	5	69	-	3	1	-	1	39
17 960	46	729	450	1 029	516	12	21	40
101	2	21	6	21	2	-	1	41
71	-	1	1	5	1	1	2	42
45	-	4	3	2	8	-	1	43
411	-	-	7	1	12	-	-	44
966	-	7	7	16	8	-	1	45
447	-	2	-	5	7	-	-	46
221	-	2	1	2	6	-	-	47
36	-	4	-	2	-	-	-	48
17	1	5	-	-	-	-	-	49
2 315	3	46	25	54	44	1	5	50
50	-	24	70	19	22	10	3	51
8 190	60	1 013	2 984	4 915	1 178	891	115	52
4 079	24	750	678	1 210	543	182	36	53
9 498	32	1 700	2 264	1 569	1 191	105	44	54
7 214	7	526	1 294	1 141	583	40	40	55
7 555	40	336	201	711	420	32	47	56
3 075	-	221	73	354	256	16	24	57
1 341	3	74	41	128	106	7	12	58
289	20	87	-	89	44	17	11	59
315	32	183	-	12	16	2	17	60
41 556	218	4 890	7 535	10 129	4 337	1 272	346	61
2	-	4	1	2	5	1	2	62
9	-	6	7	33	82	8	21	63
41 567	218	4 900	7 543	10 164	4 434	1 281	388	64
1 412	124	1 055	163	1 361	630	329	110	65
42 979	342	5 955	7 706	11 525	5 064	1 610	479	66

## 1 Gebäude mit Wohnraum nach Art, Größe, Baujahr und Eigentümern/

Lfd. Nr.	Gebäudeart und -größe Baujahr	Insgesamt	Davon ist Eigentümer / Erbbauberechtigter			
			Einzelperson oder Ehepaar	Erben- oder sonstige Personen- gemeinschaft	Gemeinschaft von Wohnungseigentümern	Wohnungs- genossenschaft/ Wohnungsbe- genossenschaft
Thüringen						
Wohngebäude mit 1 Wohnung 1)						
von ... bis ... errichtet						
01	bis 1900	90 608	83 344	4 678	4	17
02	1901 - 1918	18 724	17 083	899	3	144
03	1919 - 1948	58 822	55 055	2 608	9	155
04	1949 - 1968	23 693	21 476	960	-	769
05	1969 - 1981	30 174	29 136	898	-	3
06	1982 - 1987	18 766	18 371	240	-	3
07	1988 - 1990	9 128	8 879	85	-	1
08	1991 - 1993	10 090	9 908	99	-	-
09	1994 und später	9 129	8 881	140	-	1
10	Zusammen	269 224	252 241	10 307	10	1 093
Wohngebäude mit 2 Wohnungen 1)						
von ... bis ... errichtet						
11	bis 1900	43 840	37 412	3 857	121	13
12	1901 - 1918	14 492	12 349	1 373	51	10
13	1919 - 1948	29 094	24 780	2 675	140	229
14	1949 - 1968	8 651	7 827	593	26	6
15	1969 - 1981	5 192	4 769	288	20	1
16	1982 - 1987	1 325	1 226	51	8	-
17	1988 - 1990	529	482	15	3	-
18	1991 - 1993	1 026	943	38	26	2
19	1994 und später	1 774	1 661	71	26	-
20	Zusammen	105 922	91 469	8 961	421	262
Wohngebäude 2) mit 3 - 6 Wohnungen						
von ... bis ... errichtet						
21	bis 1900	17 637	9 375	2 784	121	36
22	1901 - 1918	10 158	5 698	1 822	131	140
23	1919 - 1948	12 096	5 543	1 496	183	893
24	1949 - 1968	6 948	676	180	583	2 208
25	1969 - 1981	1 786	278	54	237	181
26	1982 - 1987	479	83	13	48	43
27	1988 - 1990	306	37	9	15	2
28	1991 - 1993	302	137	24	63	-
29	1994 und später	872	421	69	276	2
30	Zusammen	50 522	22 258	6 441	1 665	3 555
Wohngebäude 2) mit 7 - 12 Wohnungen						
von ... bis ... errichtet						
31	bis 1900	2 230	611	317	36	16
32	1901 - 1918	2 193	782	502	62	48
33	1919 - 1948	2 341	448	218	41	410
34	1949 - 1968	7 101	43	18	103	2 990
35	1969 - 1981	10 708	50	10	289	4 032
36	1982 - 1987	4 347	16	8	78	1 562
37	1988 - 1990	1 926	8	3	43	586
38	1991 - 1993	478	54	17	94	72
39	1994 und später	760	155	32	408	1
40	Zusammen	32 024	2 177	1 123	1 135	8 698
Wohngebäude 2) mit 13 und mehr Wohnungen						
von ... bis ... errichtet						
41	bis 1900	83	24	13	7	-
42	1901 - 1918	52	19	11	2	-
43	1919 - 1948	87	18	8	5	5
44	1949 - 1968	222	2	1	9	52
45	1969 - 1981	1 007	1	-	17	337
46	1982 - 1987	782	5	-	4	268
47	1988 - 1990	482	1	-	8	148
48	1991 - 1993	78	8	5	15	6
49	1994 und später	138	28	14	70	-
50	Zusammen	2 941	104	60	129	816
51	Wohngebäude ausschließlich mit sonstigen Wohneinheiten 1)	1 486	1 181	189	1	-
Wohngebäude 1) zusammen						
von ... bis ... errichtet						
52	bis 1900	155 466	131 634	11 782	290	82
53	1901 - 1918	45 715	36 058	4 632	249	343
54	1919 - 1948	102 652	85 888	7 027	382	1 682
55	1949 - 1968	46 842	30 048	1 854	715	6 025
56	1969 - 1981	48 890	34 252	1 062	543	4 584
57	1982 - 1987	25 706	19 718	312	196	1 877
58	1988 - 1990	12 377	8 522	113	87	757
59	1991 - 1993	11 877	11 054	183	188	82
60	1994 und später	12 893	11 186	316	781	2
61	Zusammen	462 118	368 440	27 071	3 361	15 424
62	Wohngebäude nur mit 1 oder 2 Ferien-/ Freizeitwohneinheiten	1 124	1 000	89	-	1
63	Wohnheime	288	27	6	1	-
64	Wohngebäude insgesamt	463 510	370 467	27 170	3 362	15 425
65	Sonstige Gebäude mit Wohnraum	19 232	8 720	1 900	78	14
66	Gebäude mit Wohnraum insgesamt	476 742	377 187	28 470	3 440	15 439

1) Ohne Wohnheime, ohne Wohngebäude nur mit 1 oder 2 Ferien-/Freizeitwohneinheiten.  
2) Ohne Wohnheime.



## Wohnungszählung 1995

## Erbbauberechtigten bzw. Verfügungs-/Nutzungsberechtigten

bzw. Verfügungs-/ Nutzungsberechtigter								Lfd. Nr.
sonstiges Wohnungs- unternehmen (einschl. kom- munales Wohnungs- unternehmen)	Kreditinstitut, Versicherungs- unternehmen	Immobilienfonds, sonstiges Unternehmen (einschl. Deutsche Bahn AG, Post)	Treuhand- Liegenschafts- gesellschaft, Boden- verwertungs- und -verwaltungs GmbH	Gemeinde	Bund, Land oder sonstige juristische Person des Öffentl. Rechts	Kirche, Religions- gesellschaft	sonstige Organisation ohne Erwerbszweck	
547	13	153	189	945	154	543	21	01
201	-	43	53	128	101	50	8	02
974	5	107	128	227	184	46	20	03
235	3	58	69	100	83	25	6	04
40	2	51	29	79	90	38	8	05
13	1	29	1	30	45	8	8	06
5	2	17	1	13	22	3	-	07
12	6	12	-	6	18	8	22	08
12	3	86	-	1	2	1	2	09
1 439	94	556	478	1 529	719	724	96	10
806	18	133	190	811	138	214	26	11
320	3	55	40	179	66	38	8	12
575	9	128	81	313	110	28	16	13
41	-	20	31	71	29	4	3	14
27	-	8	14	36	20	7	2	15
18	-	2	3	4	7	5	-	16
7	-	4	2	2	2	2	-	17
4	-	9	-	5	3	1	-	18
-	1	7	-	6	-	1	1	19
1 798	32	360	381	1 527	376	300	56	20
2 832	33	299	201	1 671	146	102	37	21
1 846	11	148	85	966	62	30	19	22
2 679	13	280	168	813	87	30	31	23
2 021	2	196	202	650	272	4	12	24
528	-	61	27	298	106	2	4	25
124	1	17	6	109	26	1	-	26
107	1	12	4	58	20	1	-	27
40	1	10	-	18	5	-	2	28
58	18	25	-	8	3	1	3	29
10 036	80	988	693	3 791	797	171	108	30
581	28	44	18	562	8	7	2	31
549	9	58	11	89	6	4	2	32
743	9	29	82	344	11	3	5	33
3 448	20	30	101	200	148	-	-	34
5 643	-	46	76	326	256	-	-	35
2 303	2	30	5	248	86	-	-	36
1 134	-	12	9	145	9	2	1	37
203	2	5	-	24	7	2	-	38
84	11	81	-	5	-	-	-	39
14 688	81	816	296	1 843	540	18	10	40
26	-	1	-	10	2	-	-	41
12	-	7	1	-	-	-	-	42
43	-	2	-	8	2	-	-	43
156	2	2	-	2	2	-	-	44
840	-	3	1	2	5	-	1	45
494	-	-	-	8	13	-	-	46
816	-	-	-	7	4	-	-	47
38	-	-	-	6	-	-	-	48
18	9	2	-	9	1	-	1	49
1 741	6	17	2	48	28	-	2	50
39	1	19	7	31	6	8	5	51
4 808	84	638	602	4 120	452	873	90	52
2 799	23	913	182	769	236	122	38	53
4 417	36	548	480	1 506	415	108	73	54
5 802	27	246	403	1 024	544	33	21	55
6 878	2	189	147	742	477	48	15	56
2 852	4	78	21	389	186	15	8	57
1 589	3	45	10	225	57	8	1	58
287	8	30	-	59	33	9	24	59
170	36	182	-	23	6	5	7	60
29 734	233	2 248	1 835	8 867	2 406	1 221	277	61
-	1	7	2	6	12	1	1	62
14	-	28	2	15	138	9	30	63
29 748	234	2 282	1 838	8 888	2 556	1 231	308	64
367	165	1 217	972	1 581	822	450	136	65
30 115	399	3 499	2 211	10 479	3 378	1 681	444	66

## 2 Gebäude mit Wohnraum nach Art, Größe,

lfd. Nr.	Gebäudeart und -größe Baujahr	Insgesamt	Davon ist Eigentümer/			
			Einzelperson oder Ehepaar	Erben- oder sonstige Personen- gemeinschaft	Gemeinschaft von Wohnungs- eigentümern	Wohnungs- genossenschaft/ Wohnungsbaugenossenschaft
Neue Länder und Berlin-Ost						
Wohngebäude mit 1 Wohnung 1) von ... bis ... errichtet						
397	bis 1900	390 266	344 996	18 661	14	173
398	1901 - 1918	83 225	83 064	4 222	7	703
399	1919 - 1948	411 051	377 152	17 319	11	3 590
400	1949 - 1968	154 910	140 254	5 912	1	4 372
401	1969 - 1981	144 461	138 792	3 149	-	58
402	1982 - 1987	87 390	85 035	1 151	1	19
403	1988 - 1990	42 621	41 419	490	-	16
404	1991 - 1993	52 402	51 160	675	2	42
405	1994 und später	59 269	57 437	1 047	2	36
406	Zusammen	1 425 596	1 318 299	52 026	38	9 010
Wohngebäude mit 2 Wohnungen 1) von ... bis ... errichtet						
407	bis 1900	168 927	142 961	14 452	359	108
408	1901 - 1918	56 353	46 898	5 037	180	330
409	1919 - 1948	131 500	109 838	12 011	544	1 726
410	1949 - 1968	29 182	25 520	1 882	93	38
411	1969 - 1981	14 858	13 233	819	70	13
412	1982 - 1987	4 267	3 808	188	23	4
413	1988 - 1990	1 898	1 678	76	9	1
414	1991 - 1993	4 696	4 251	190	124	15
415	1994 und später	9 884	9 090	370	250	2
416	Zusammen	421 565	357 077	35 036	1 632	2 237
Wohngebäude 2) mit 3 - 6 Wohnungen von ... bis ... errichtet						
417	bis 1900	87 500	50 589	13 782	482	363
418	1901 - 1918	48 397	28 185	8 062	385	894
419	1919 - 1948	71 715	25 840	6 711	850	10 601
420	1949 - 1968	36 272	3 112	747	1 945	11 883
421	1969 - 1981	9 223	1 584	375	823	657
422	1982 - 1987	2 857	482	149	110	133
423	1988 - 1990	1 715	286	77	79	95
424	1991 - 1993	1 835	713	117	394	47
425	1994 und später	5 231	2 186	384	1 714	47
426	Zusammen	264 745	112 987	30 404	6 882	24 930
Wohngebäude 2) mit 7 - 12 Wohnungen von ... bis ... errichtet						
427	bis 1900	17 746	6 099	4 522	306	160
428	1901 - 1918	17 829	6 705	4 555	351	1 079
429	1919 - 1948	19 918	9 321	2 293	263	3 965
430	1949 - 1968	52 646	415	248	1 044	25 781
431	1969 - 1981	53 053	436	171	1 069	23 744
432	1982 - 1987	25 098	144	68	368	11 215
433	1988 - 1990	10 106	86	38	160	4 185
434	1991 - 1993	2 955	242	85	560	400
435	1994 und später	4 805	869	346	2 191	32
436	Zusammen	203 888	18 317	12 326	6 312	70 561
Wohngebäude 2) mit 13 und mehr Wohnungen von ... bis ... errichtet						
437	bis 1900	2 324	795	670	70	18
438	1901 - 1918	2 281	832	658	64	105
439	1919 - 1948	992	216	165	30	85
440	1949 - 1968	9 605	35	30	49	1 088
441	1969 - 1981	9 777	68	45	107	4 578
442	1982 - 1987	6 482	22	5	40	2 789
443	1988 - 1990	2 778	9	4	24	1 172
444	1991 - 1993	822	29	19	95	71
445	1994 und später	1 176	172	83	836	6
446	Zusammen	30 016	2 118	1 677	1 115	9 980
447	Wohngebäude ausschließlich mit sonstigen Wohneinheiten 1)	6 798	5 397	815	9	12
Wohngebäude 1) zusammen von ... bis ... errichtet						
448	bis 1900	881 052	548 862	52 822	1 232	820
449	1901 - 1918	218 777	186 220	22 822	872	3 211
450	1919 - 1948	636 435	517 105	38 848	1 689	19 989
451	1949 - 1968	276 895	169 555	8 251	9 132	43 242
452	1969 - 1981	231 476	154 195	4 564	2 170	29 181
453	1982 - 1987	128 067	89 525	1 561	542	14 140
454	1988 - 1990	59 142	43 498	688	272	5 489
455	1991 - 1993	62 534	56 417	1 087	1 175	575
456	1994 und später	80 230	69 818	2 230	4 794	123
457	Zusammen	2 352 608	1 815 185	132 283	15 968	116 730
458	Wohngebäude nur mit 1 oder 2 Ferien-/ Freizeitwohneinheiten	11 172	8 812	1 044	13	8
459	Wohnheime	904	82	53	3	10
460	Wohngebäude insgesamt	2 364 684	1 825 189	133 390	16 004	118 748
461	Sonstige Gebäude mit Wohnraum	59 153	32 392	6 510	396	249
462	Gebäude mit Wohnraum insgesamt	2 423 837	1 857 581	139 900	16 400	118 997

1) Ohne Wohnheime, ohne Wohngebäude nur mit 1 oder 2 Ferien-/Freizeitwohneinheiten. - 2) Ohne Wohnheime.

# Wohnungszählung 1995

## Baujahr und Eigentümern/Erbbauberechtigten

Erbbauberechtigter								lfd. Nr.
sonstiges Wohnungsunternehmen (einschl. kommunales Wohnungsunternehmen)	Kreditinstitut, Versicherungsunternehmen	Immobilienfonds, sonstiges Unternehmen (einschl. Deutsche Bahn AG, Post)	Treuhand-Liegenschaftsgesellschaft, Bodenverwertungs- und -verwaltungs GmbH	Gemeinde	Bund, Land oder sonstige juristische Person des öffentl. Rechts	Kirche, Religionsgesellschaft	sonstige Organisation ohne Erwerbszweck	
2 786	61	1 320	4 587	4 251	1 868	1 832	128	397
1 295	18	488	1 574	842	642	282	48	398
3 588	45	1 338	4 137	1 781	1 723	282	104	399
778	16	638	1 681	828	708	124	119	400
498	27	398	445	322	520	181	81	401
152	12	354	189	83	274	72	68	402
62	5	205	127	45	188	25	41	403
108	32	170	-	95	77	47	53	404
244	20	383	-	11	27	10	52	405
9 453	226	5 292	12 700	8 398	5 536	2 915	704	406
2 856	63	806	2 187	3 057	767	1 111	90	407
1 137	18	448	806	802	459	218	40	408
3 088	41	815	1 325	1 372	723	170	67	409
419	6	188	416	361	204	31	24	410
208	1	86	156	140	79	30	19	411
88	-	30	45	28	34	28	11	412
36	1	20	27	13	22	6	9	413
95	7	91	-	10	15	17	1	414
65	9	48	-	11	29	5	7	415
7 893	146	2 581	4 971	5 785	2 328	1 614	288	416
10 717	127	1 817	2 445	5 521	849	848	182	417
5 830	57	1 041	1 125	1 907	520	198	83	418
17 773	78	2 125	2 941	3 236	1 282	172	108	419
8 603	7	958	2 159	3 836	1 746	90	47	420
2 585	2	551	286	1 617	562	15	48	421
836	2	224	94	522	250	16	30	422
597	1	163	56	245	89	5	12	423
296	23	58	-	139	30	11	7	424
518	53	235	-	48	18	11	17	425
48 764	350	7 172	8 106	17 170	5 368	1 104	520	426
4 426	59	715	305	918	131	57	50	427
3 703	38	628	215	378	72	52	46	428
8 144	24	754	405	494	182	20	43	429
21 136	29	299	685	2 003	888	1	7	430
23 600	24	341	214	1 856	1 578	8	13	431
11 021	2	213	65	1 188	750	9	18	432
4 718	-	108	23	417	364	2	5	433
1 441	6	68	-	118	25	8	3	434
636	60	398	-	29	38	2	3	435
78 825	243	9 524	1 822	7 381	4 137	152	188	436
571	6	136	38	50	14	14	5	437
415	7	114	24	11	8	4	11	438
361	1	88	20	17	12	3	4	439
2 122	2	128	19	110	42	-	-	440
4 588	-	28	28	88	137	-	1	441
3 380	-	28	8	113	116	-	-	442
1 458	-	8	10	30	62	1	-	443
380	-	11	-	15	2	-	-	444
148	15	101	-	6	5	-	2	445
13 445	31	620	147	440	388	22	23	446
165	3	83	104	108	43	32	27	447
21 443	308	4 825	9 804	13 851	3 148	3 787	452	448
12 378	138	2 741	3 756	4 055	1 708	787	240	449
32 866	182	5 123	8 868	6 890	3 843	848	332	450
94 080	80	2 214	4 865	7 381	3 882	186	187	451
31 508	54	1 412	1 132	4 025	2 870	215	170	452
15 488	18	850	381	1 816	1 424	117	127	453
6 861	7	505	243	750	743	39	87	454
2 281	68	338	-	318	150	81	84	455
1 612	157	1 184	-	105	118	28	81	456
158 545	888	18 272	28 950	38 281	17 786	5 838	1 730	457
8	3	107	4	18	34	11	9	458
88	-	104	47	63	318	37	89	459
158 842	1 002	18 483	28 001	38 362	18 148	5 887	1 828	460
2 064	885	5 173	885	5 878	2 635	1 738	537	461
160 886	1 687	24 858	28 886	45 241	20 783	7 825	2 365	462

## 2 Gebäude mit Wohnraum nach Art, Größe,

lfd. Nr.	Gebäudeart und -größe Baujahr	Insgesamt	Davon ist Eigentümer/			
			Einzelperson oder Ehepaar	Erben- oder sonstige Personen- gemeinschaft	Gemeinschaft von Wohnungs- eigentümern	Wohnungs- genossenschaft/ Wohnungsbau- genossenschaft
Berlin - Ost						
Wohngebäude mit 1 Wohnung 1)						
von ... bis ... errichtet						
1	bis 1900	735	517	155	1	-
2	1901 - 1918	1 084	812	88	-	136
3	1919 - 1948	20 251	18 167	1 540	-	187
4	1949 - 1968	4 344	3 974	237	-	51
5	1969 - 1981	3 510	3 220	129	-	1
6	1982 - 1987	2 088	2 020	39	-	1
7	1988 - 1990	897	869	22	-	-
8	1991 - 1993	1 342	1 276	24	1	17
9	1994 und später	2 210	2 116	50	2	2
10	Zusammen	36 481	32 970	2 295	2	395
Wohngebäude mit 2 Wohnungen 1)						
von ... bis ... errichtet						
11	bis 1900	430	252	113	1	4
12	1901 - 1918	448	294	114	2	3
13	1919 - 1948	2 755	1 959	611	15	11
14	1949 - 1968	178	129	26	2	-
15	1969 - 1981	92	61	6	2	1
16	1982 - 1987	41	31	2	1	-
17	1988 - 1990	12	8	3	-	-
18	1991 - 1993	172	127	11	19	7
19	1994 und später	319	254	22	26	-
20	Zusammen	4 447	3 115	908	68	26
Wohngebäude 2) mit 3 - 6 Wohnungen						
von ... bis ... errichtet						
21	bis 1900	1 312	505	458	8	6
22	1901 - 1918	1 259	483	530	11	45
23	1919 - 1948	2 368	1 665	955	40	436
24	1949 - 1968	328	24	14	-	137
25	1969 - 1981	28	4	1	1	-
26	1982 - 1987	11	4	-	-	-
27	1988 - 1990	11	-	-	-	-
28	1991 - 1993	81	10	3	7	3
29	1994 und später	238	82	29	43	1
30	Zusammen	5 626	1 677	1 390	110	632
Wohngebäude 2) mit 7 - 12 Wohnungen						
von ... bis ... errichtet						
31	bis 1900	2 692	936	943	27	19
32	1901 - 1918	3 242	1 174	1 445	28	77
33	1919 - 1948	3 179	282	626	18	531
34	1949 - 1968	4 940	39	81	57	3 352
35	1969 - 1981	1 179	7	-	3	618
36	1982 - 1987	1 691	3	-	26	509
37	1988 - 1990	610	5	3	4	391
38	1991 - 1993	323	5	4	3	45
39	1994 und später	348	82	4	31	-
40	Zusammen	18 204	2 553	3 183	197	5 534
Wohngebäude 2) mit 13 und mehr Wohnungen						
von ... bis ... errichtet						
41	bis 1900	787	265	265	7	5
42	1901 - 1918	1 038	403	400	17	40
43	1919 - 1948	225	51	42	2	6
44	1949 - 1968	563	5	14	-	188
45	1969 - 1981	1 290	3	2	1	827
46	1982 - 1987	1 400	-	-	2	487
47	1988 - 1990	560	-	-	2	248
48	1991 - 1993	198	3	-	1	14
49	1994 und später	182	38	11	38	-
50	Zusammen	8 253	768	734	70	1 795
51	Wohngebäude ausschließlich mit sonstigen Wohneinheiten 1)	81	49	11	-	-
Wohngebäude 1) zusammen						
von ... bis ... errichtet						
52	bis 1900	5 979	2 489	1 839	44	34
53	1901 - 1918	7 081	3 171	2 590	58	302
54	1919 - 1948	28 829	21 080	3 177	75	1 171
55	1949 - 1968	10 368	4 173	872	59	3 708
56	1969 - 1981	6 102	3 297	138	7	1 445
57	1982 - 1987	6 241	2 058	41	29	891
58	1988 - 1990	2 090	882	28	6	642
59	1991 - 1993	2 117	1 420	43	31	86
60	1994 und später	3 307	2 580	173	138	3
61	Zusammen	71 102	41 130	8 501	447	8 382
62	Wohngebäude nur mit 1 oder 2 Ferien-/ Freizeitwohneinheiten	532	476	56	-	-
63	Wohnheime	105	18	8	-	-
64	Wohngebäude insgesamt	71 739	41 622	8 565	447	8 382
65	Sonstige Gebäude mit Wohnraum	849	346	141	5	7
66	Gebäude mit Wohnraum insgesamt	72 588	41 968	8 706	452	8 389

1) Ohne Wohnheime, ohne Wohngebäude nur mit 1 oder 2 Ferien-/Freizeitwohneinheiten. - 2) Ohne Wohnheime.

# Wohnungszählung 1995

## Baujahr und Eigentümern/Erbbauberechtigten

Erbbauberechtigter								lfd. Nr.
sonstiges Wohnungsunternehmen (einschl. kommunales Wohnungsunternehmen)	Kreditinstitut, Versicherungsunternehmen	Immobilienfonds, sonstiges Unternehmen (einschl. Deutsche Bahn AG, Post)	Treuhand-Liegenschaftsgesellschaft, Bodenverwertungs- und -verwaltungs GmbH	Gemeinde	Bund, Land oder sonstige juristische Person des öffentl. Rechts	Kirche, Religionsgesellschaft	sonstige Organisation ohne Erwerbszweck	
52	-	5	-	-	2	3	-	1
12	-	4	-	-	13	5	9	2
240	-	28	-	1	86	6	8	3
36	-	6	7	1	90	1	1	4
45	-	1	-	-	101	12	1	5
6	-	-	-	10	14	7	1	6
1	-	-	-	-	5	-	-	7
19	-	4	-	-	2	-	-	8
22	1	18	-	-	1	-	-	9
439	1	64	7	12	254	34	14	10
37	1	2	-	-	8	11	1	11
19	-	3	-	1	6	4	2	12
107	-	14	-	-	32	5	1	13
15	-	1	1	-	4	1	-	14
14	-	-	1	-	6	1	-	15
-	-	-	-	-	-	6	-	16
-	-	-	-	-	-	1	-	17
8	-	-	-	-	-	-	-	18
13	-	3	-	-	-	-	1	19
213	1	23	2	1	56	29	5	20
240	2	48	12	-	11	15	7	21
115	1	37	6	-	10	15	5	22
867	-	57	2	-	30	5	1	23
101	-	12	-	-	38	2	-	24
14	-	-	-	-	7	1	-	25
4	-	-	-	-	-	3	-	26
5	-	3	-	-	-	-	-	27
56	-	-	-	-	-	2	-	28
36	1	44	-	-	-	1	1	29
1 438	4	201	20	-	86	44	14	30
589	4	104	23	-	11	8	28	31
306	5	153	18	-	5	18	13	32
1 494	1	191	1	-	13	5	7	33
1 361	-	34	-	-	16	-	-	34
440	1	5	-	-	108	1	-	35
1 139	-	2	-	-	11	-	7	36
187	-	6	-	-	14	-	-	37
265	-	1	-	-	-	-	-	38
48	2	114	-	-	-	-	-	39
5 829	19	610	42	-	176	32	55	40
189	2	39	8	-	1	4	1	41
113	2	43	8	-	2	2	8	42
86	-	32	-	-	2	2	3	43
253	-	115	-	-	8	-	-	44
419	-	-	-	1	37	-	-	45
903	-	4	-	-	4	-	-	46
298	-	-	2	-	8	1	-	47
177	-	1	-	-	2	-	-	48
42	1	64	-	-	-	-	-	49
2 479	5	298	19	1	65	9	12	50
21	-	7	1	-	-	-	2	51
1 107	9	200	44	-	33	41	39	52
566	8	242	32	1	35	44	31	53
2 812	1	323	3	1	163	23	20	54
1 767	-	188	7	1	86	4	1	55
832	1	6	2	1	257	15	1	56
2 052	-	6	1	10	29	16	8	57
491	-	9	2	-	28	2	-	58
525	-	6	-	-	4	2	-	59
161	5	243	-	-	1	1	2	60
10 413	24	1 203	91	14	647	148	102	61
-	-	-	-	-	-	-	-	62
14	-	3	4	-	49	2	9	63
10 427	24	1 206	95	14	686	150	111	64
32	3	65	3	4	147	88	8	65
10 459	27	1 271	98	18	843	238	119	66

## 2 Gebäude mit Wohnraum nach Art, Größe,

lfd. Nr.	Gebäudeart und -größe Baujahr	Insgesamt	Davon ist Eigentümer/			
			Einzelperson oder Ehepaar	Erben- oder sonstige Personen- gemeinschaft	Gemeinschaft von Wohnungs- eigentümern	Wohnungs- genossenschaft/ Wohnungsbeu- genossenschaft
Brandenburg						
Wohngebäude mit 1 Wohnung 1) von ... bis ... errichtet						
67	bis 1900	57 162	51 022	2 877	3	43
68	1901 - 1918	20 548	18 308	886	2	31
69	1919 - 1948	107 389	98 765	4 826	3	218
70	1949 - 1968	35 339	31 852	1 207	-	987
71	1969 - 1981	28 287	27 833	638	-	8
72	1982 - 1987	18 777	18 083	276	-	5
73	1988 - 1990	8 711	8 352	128	-	4
74	1991 - 1993	11 068	10 724	182	-	7
75	1994 und später	12 547	12 100	244	-	-
76	Zusammen	300 828	277 138	11 374	8	1 301
Wohngebäude mit 2 Wohnungen 1) von ... bis ... errichtet						
77	bis 1900	16 117	13 020	1 286	33	19
78	1901 - 1918	9 179	7 470	747	23	30
79	1919 - 1948	24 403	19 923	2 269	75	212
80	1949 - 1968	5 169	4 333	308	15	9
81	1969 - 1981	1 884	1 540	88	5	1
82	1982 - 1987	604	500	29	6	-
83	1988 - 1990	266	222	9	2	1
84	1991 - 1993	768	680	41	12	5
85	1994 und später	1 587	1 456	66	30	1
86	Zusammen	59 877	49 144	4 843	201	278
Wohngebäude 2) mit 3 - 8 Wohnungen von ... bis ... errichtet						
87	bis 1900	7 312	3 697	876	30	53
88	1901 - 1918	5 148	2 400	609	21	136
89	1919 - 1948	10 200	3 252	768	44	1 475
90	1949 - 1968	6 386	482	92	90	1 811
91	1969 - 1981	1 569	270	68	29	67
92	1982 - 1987	663	94	33	14	23
93	1988 - 1990	344	52	11	12	16
94	1991 - 1993	241	87	14	30	9
95	1994 und später	925	327	60	243	17
96	Zusammen	32 788	10 661	2 631	513	3 407
Wohngebäude 2) mit 7 - 12 Wohnungen von ... bis ... errichtet						
97	bis 1900	1 006	306	136	13	10
98	1901 - 1918	1 297	390	174	14	159
99	1919 - 1948	1 674	321	118	8	341
100	1949 - 1968	8 266	53	9	14	4 010
101	1969 - 1981	9 447	106	24	9	4 396
102	1982 - 1987	9 805	40	7	4	1 709
103	1988 - 1990	1 545	29	13	7	541
104	1991 - 1993	344	19	8	34	27
105	1994 und später	660	122	32	247	2
106	Zusammen	28 234	1 385	521	350	11 185
Wohngebäude 2) mit 13 und mehr Wohnungen von ... bis ... errichtet						
107	bis 1900	89	17	17	4	1
108	1901 - 1918	89	26	18	3	6
109	1919 - 1948	82	16	8	-	10
110	1949 - 1968	434	6	-	-	135
111	1969 - 1981	655	6	20	3	308
112	1982 - 1987	557	6	-	-	226
113	1988 - 1990	291	2	2	3	100
114	1991 - 1993	36	2	1	5	1
115	1994 und später	108	15	2	47	-
116	Zusammen	2 349	86	68	66	787
117	Wohngebäude ausschließlich mit sonstigen Wohneinheiten 1)	889	738	100	-	1
Wohngebäude 1) zusammen von ... bis ... errichtet						
118	bis 1900	82 079	68 384	5 341	83	126
119	1901 - 1918	36 370	28 677	2 543	63	362
120	1919 - 1948	144 208	122 485	8 023	130	2 255
121	1949 - 1968	56 868	36 882	1 622	118	6 752
122	1969 - 1981	42 860	29 769	839	46	4 780
123	1982 - 1987	24 414	18 731	345	24	1 983
124	1988 - 1990	11 185	8 884	184	24	662
125	1991 - 1993	12 468	11 523	256	81	48
126	1994 und später	15 833	14 038	404	567	20
127	Zusammen	426 065	339 163	18 537	1 137	16 888
128	Wohngebäude nur mit 1 oder 2 Ferien-/ Freizeitwohneinheiten	3 856	3 290	348	1	-
129	Wohnheime	140	4	3	-	-
130	Wohngebäude insgesamt	429 861	342 457	19 888	1 138	16 888
131	Sonstige Gebäude mit Wohnraum	7 708	4 617	719	42	44
132	Gebäude mit Wohnraum insgesamt	437 569	347 074	20 607	1 180	17 013

1) Ohne Wohnheime, ohne Wohngebäude nur mit 1 oder 2 Ferien-/Freizeitwohneinheiten. - 2) Ohne Wohnheime.

# Wohnungszählung 1995

## Baujahr und Eigentümer/Erbbauberechtigten

Erbbauberechtigter								lfd. Nr.
sonstiges Wohnungsunternehmen (einschl. kommunales Wohnungsunternehmen)	Kreditinstitut, Versicherungsunternehmen	Immobilienfonds, sonstiges Unternehmen (einschl. Deutsche Bahn AG, Post)	Treuhand-Liegenschaftsgesellschaft, Bodenverwertungs- und -verwaltungs GmbH	Gemeinde	Bund, Land oder sonstige juristische Person des öffentl. Rechts	Kirche, Religionsgesellschaft	sonstige Organisation ohne Erwerbszweck	
426	8	181	1 281	737	210	312	42	67
278	3	133	957	226	153	58	14	68
1 320	18	223	894	457	504	78	47	69
125	3	182	505	170	137	26	35	70
236	3	101	237	40	108	44	38	71
98	6	117	106	5	80	18	34	72
15	2	88	69	6	40	3	28	73
47	5	57	-	3	19	7	19	74
62	7	94	-	1	4	3	32	75
2 546	53	1 174	3 488	1 645	1 260	550	278	76
430	4	102	628	358	113	106	17	77
272	3	56	234	154	152	29	8	78
803	13	139	408	305	186	51	19	79
176	-	42	156	53	55	6	16	80
93	-	25	88	14	12	8	9	81
21	-	3	22	5	7	6	6	82
8	1	4	10	2	3	-	4	83
17	1	8	-	-	1	2	-	84
19	-	9	-	-	2	2	2	85
1 839	22	390	1 546	882	531	210	81	86
1 105	7	184	606	464	125	71	14	87
997	9	121	983	263	172	21	16	88
2 862	8	186	888	507	339	45	28	89
1 784	1	213	734	817	541	5	18	90
554	1	143	132	183	113	4	6	91
218	1	76	39	90	86	2	8	92
163	-	20	17	21	31	1	-	93
49	-	20	-	20	8	-	3	94
208	2	51	-	6	3	1	7	95
7 741	28	894	2 798	2 371	1 398	150	83	96
401	-	18	61	47	10	4	1	97
433	3	37	43	23	15	5	1	98
788	2	67	77	100	38	2	2	99
4 040	1	32	267	478	361	-	-	100
3 825	-	18	48	417	495	5	2	101
1 680	-	14	31	122	216	2	-	102
748	-	4	12	60	131	-	-	103
227	-	15	-	13	1	-	-	104
120	19	87	-	-	21	-	-	105
12 352	25	293	540	1 261	1 288	18	8	106
37	-	1	5	4	3	-	-	107
36	-	2	7	-	1	-	-	108
39	-	1	3	2	3	-	-	109
212	-	1	3	78	1	-	-	110
282	-	1	6	9	20	-	-	111
289	-	1	8	17	10	-	-	112
181	-	6	1	8	8	-	-	113
23	-	2	-	2	-	-	-	114
19	6	17	-	-	-	-	-	115
1 088	8	32	33	118	46	-	-	116
8	2	5	9	12	7	3	4	117
2 403	20	479	2 596	1 815	483	485	74	118
2 016	18	950	1 025	887	485	114	40	119
5 823	41	617	2 312	1 376	1 071	177	88	120
6 337	5	490	1 685	1 587	1 085	37	67	121
5 932	4	290	513	883	751	61	52	122
2 227	6	211	206	238	389	28	45	123
1 085	9	100	109	87	213	4	30	124
363	6	103	-	38	24	9	16	125
428	34	258	-	7	30	6	41	126
25 584	137	2 888	8 426	6 289	4 531	931	483	127
3	-	2	1	4	2	3	2	128
9	-	22	22	9	57	8	8	129
25 586	137	2 812	8 449	6 312	4 580	942	471	130
212	83	579	80	856	326	289	81	131
25 806	230	3 481	8 509	6 868	4 918	1 211	562	132

## 2 Gebäude mit Wohnraum nach Art, Größe,

lfd. Nr.	Gebäudeart und -größe Baujahr	Insgesamt	Davon ist Eigentümer/			
			Einzelperson oder Ehepaar	Erben- oder sonstige Personen- gemeinschaft	Gemeinschaft von Wohnungs- eigentümern	Wohnungs- genossenschaft/ Wohnungsbaugenossenschaft
Mecklenburg-Vorpommern						
Wohngebäude mit 1 Wohnung 1) von ... bis ... errichtet						
133	bis 1900	43 485	36 582	2 190	1	33
134	1901 - 1918	19 188	10 908	602	2	9
135	1919 - 1948	42 426	37 148	1 888	-	83
136	1949 - 1968	31 880	28 666	931	1	467
137	1969 - 1981	19 517	18 768	344	-	2
138	1982 - 1987	10 436	10 197	136	-	-
139	1988 - 1990	5 972	5 773	55	-	-
140	1991 - 1993	7 832	7 693	78	-	-
141	1994 und später	10 639	10 347	201	-	3
142	Zusammen	185 356	166 003	6 236	4	601
Wohngebäude mit 2 Wohnungen 1) von ... bis ... errichtet						
143	bis 1900	12 482	9 449	1 124	34	12
144	1901 - 1918	5 076	3 951	443	14	4
145	1919 - 1948	11 153	8 743	927	60	136
146	1949 - 1968	3 012	2 428	168	8	3
147	1969 - 1981	1 459	1 274	63	7	1
148	1982 - 1987	508	424	22	2	1
149	1988 - 1990	291	248	11	-	-
150	1991 - 1993	700	657	20	16	-
151	1994 und später	1 289	1 144	62	32	-
152	Zusammen	35 980	28 318	2 840	173	157
Wohngebäude 2) mit 3 - 6 Wohnungen von ... bis ... errichtet						
153	bis 1900	8 454	4 275	1 187	47	73
154	1901 - 1918	4 058	2 250	617	31	31
155	1919 - 1948	6 842	2 755	828	101	577
156	1949 - 1968	4 533	361	94	168	832
157	1969 - 1981	1 540	175	58	82	46
158	1982 - 1987	626	74	23	20	13
159	1988 - 1990	341	45	11	19	2
160	1991 - 1993	248	117	20	37	4
161	1994 und später	580	302	58	114	3
162	Zusammen	27 222	10 354	2 906	630	1 681
Wohngebäude 2) mit 7 - 12 Wohnungen von ... bis ... errichtet						
163	bis 1900	1 130	353	203	4	5
164	1901 - 1918	805	302	161	19	10
165	1919 - 1948	1 738	307	186	41	227
166	1949 - 1968	7 412	62	38	158	2 733
167	1969 - 1981	7 643	88	47	144	2 524
168	1982 - 1987	2 708	7	10	25	1 175
169	1988 - 1990	1 495	5	7	10	607
170	1991 - 1993	425	33	12	78	40
171	1994 und später	372	48	25	134	16
172	Zusammen	23 728	1 183	689	613	7 337
Wohngebäude 2) mit 13 und mehr Wohnungen von ... bis ... errichtet						
173	bis 1900	52	10	11	1	-
174	1901 - 1918	29	10	6	2	-
175	1919 - 1948	58	15	7	-	4
176	1949 - 1968	846	5	3	12	207
177	1969 - 1981	2 211	4	5	35	1 004
178	1982 - 1987	903	8	1	1	386
179	1988 - 1990	378	1	-	6	176
180	1991 - 1993	75	3	2	13	3
181	1994 und später	81	10	7	98	1
182	Zusammen	4 433	66	42	108	1 781
183	Wohngebäude ausschließlich mit sonstigen Wohneinheiten 1)	718	543	88	2	-
Wohngebäude 1) zusammen von ... bis ... errichtet						
184	bis 1900	65 988	50 878	4 773	87	123
185	1901 - 1918	23 244	17 478	1 840	70	48
186	1919 - 1948	62 373	49 083	9 888	202	1 037
187	1949 - 1968	47 534	31 580	1 243	348	4 342
188	1969 - 1981	32 983	20 286	518	278	9 577
189	1982 - 1987	15 186	10 854	182	48	1 575
190	1988 - 1990	8 482	6 076	84	35	785
191	1991 - 1993	9 284	8 487	132	144	47
192	1994 und später	12 863	11 863	353	318	23
193	Zusammen	277 437	206 487	12 801	1 530	11 557
194	Wohngebäude nur mit 1 oder 2 Ferien-/ Freizeitwohneinheiten	2 405	2 049	225	9	6
195	Wohnheime	189	7	11	-	5
196	Wohngebäude insgesamt	280 011	208 523	13 037	1 539	11 588
197	Sonstige Gebäude mit Wohnraum	7 148	3 882	786	55	20
198	Gebäude mit Wohnraum insgesamt	287 159	212 415	13 823	1 594	11 588

1) Ohne Wohnheime, ohne Wohngebäude nur mit 1 oder 2 Ferien-/Freizeitwohneinheiten. - 2) Ohne Wohnheime.



# Wohnungszählung 1995

## Baujahr und Eigentümern/Erbbauberechtigten

Erbbauberechtigter								lfd. Nr.
sonstiges Wohnungsunternehmen (einschl. kommunales Wohnungsunternehmen)	Kreditinstitut, Versicherungsunternehmen	Immobilienfonds, sonstiges Unternehmen (einschl. Deutsche Bahn AG, Post)	Treuhand-Liegenschaftsgesellschaft, Bodenverwertungs- und -verwaltungs GmbH	Gemeinde	Bund, Land oder sonstige juristische Person des öffentl. Rechts	Kirche, Religionsgesellschaft	sonstige Organisation ohne Erwerbszweck	
771	8	191	1 767	1 274	412	290	16	133
179	6	88	894	323	143	53	7	134
698	6	283	1 450	682	335	45	8	135
277	2	150	707	408	212	28	30	136
84	1	73	57	86	75	21	18	137
81	1	41	13	19	38	8	10	138
14	-	31	20	13	50	8	8	139
10	8	15	-	10	14	14	2	140
20	-	50	-	8	5	4	1	141
2 085	29	822	4 898	2 824	1 286	472	98	142
385	8	74	486	488	213	181	7	143
117	2	31	258	121	99	33	6	144
398	9	84	348	248	185	39	8	145
81	1	45	118	100	51	6	3	146
98	-	15	16	19	16	7	3	147
25	-	8	8	8	7	3	-	148
13	-	4	3	2	7	2	1	149
-	1	1	-	1	3	1	-	150
6	1	12	-	3	27	1	1	151
1 073	17	274	1 245	1 000	588	267	28	152
1 234	11	186	346	818	163	105	19	153
485	5	79	179	248	94	33	6	154
1 597	12	189	207	337	260	18	10	155
1 443	2	135	138	845	402	3	9	156
561	-	61	49	361	133	3	1	157
233	-	26	8	156	64	5	4	158
145	-	23	15	57	22	1	1	159
44	1	9	-	16	3	3	-	160
65	-	20	-	8	6	4	-	161
5 807	31	652	842	2 846	1 147	176	50	162
282	2	40	22	184	23	8	4	163
215	1	12	16	57	7	2	3	164
850	1	18	5	65	23	1	4	165
3 301	2	40	24	777	276	-	1	166
3 883	-	57	4	467	471	-	-	167
955	-	16	2	216	260	1	1	168
664	-	18	3	38	141	-	-	169
234	-	11	-	3	10	4	-	170
106	-	27	-	1	14	-	1	171
10 520	8	240	76	1 809	1 225	18	14	172
15	-	2	-	8	3	-	2	173
10	-	-	-	1	-	-	-	174
25	1	-	-	6	-	-	-	175
394	-	-	1	18	15	-	-	176
1 060	-	4	5	47	57	-	-	177
419	-	1	-	26	61	-	-	178
157	-	-	2	4	32	-	-	179
52	-	2	-	-	-	-	-	180
17	-	4	-	-	8	-	1	181
2 129	1	13	8	111	171	-	3	182
15	1	17	18	13	7	6	7	183
2 705	30	415	2 626	2 790	818	588	53	184
1 009	14	188	1 348	752	343	122	21	185
3 581	23	508	2 016	1 341	788	88	32	186
5 486	7	371	881	2 150	856	37	43	187
5 597	1	211	132	890	752	31	20	188
1 704	1	82	31	425	491	18	15	189
893	-	78	43	115	252	11	10	190
340	8	32	-	30	30	22	2	191
214	1	113	-	20	55	9	4	192
21 629	85	2 018	7 187	8 603	4 423	897	200	193
2	2	83	2	6	8	2	1	194
21	-	27	2	6	73	4	11	195
21 652	87	2 138	7 181	8 617	4 504	943	212	196
216	95	741	108	638	351	191	57	197
21 868	182	2 879	7 299	8 253	4 855	1 134	289	198

## 2 Gebäude mit Wohnraum nach Art, Größe,

lfd. Nr.	Gebäudeart und -größe Baujahr	Insgesamt	Davon ist Eigentümer/			
			Einzelperson oder Ehepaar	Erben- oder sonstige Personen- gemeinschaft	Gemeinschaft von Wohnungs- eigentümern	Wohnungs- genossenschaft/ Wohnungsbe- genossenschaft
Sachsen						
Wohngebäude mit 1 Wohnung 1) von ... bis ... errichtet						
199	bis 1900	83 839	85 472	5 244	3	35
200	1901 - 1918	16 899	15 266	826	-	173
201	1919 - 1948	98 951	81 121	4 273	4	1 393
202	1949 - 1968	28 123	24 888	1 089	-	1 385
203	1969 - 1981	94 280	93 011	848	-	41
204	1982 - 1987	22 769	22 223	311	-	3
205	1988 - 1990	10 801	10 508	116	-	7
206	1991 - 1993	13 034	12 761	172	1	4
207	1994 und später	13 473	13 061	235	1	14
208	Zusammen	332 269	308 411	13 123	9	9 056
Wohngebäude mit 2 Wohnungen 1) von ... bis ... errichtet						
209	bis 1900	64 607	55 871	5 591	115	35
210	1901 - 1918	18 084	13 353	1 460	44	247
211	1919 - 1948	40 576	34 277	3 772	197	681
212	1949 - 1968	7 218	6 329	549	25	15
213	1969 - 1981	4 152	3 684	284	27	8
214	1982 - 1987	1 251	1 135	59	4	-
215	1988 - 1990	569	508	30	2	-
216	1991 - 1993	1 468	1 356	48	41	1
217	1994 und später	3 716	3 475	104	112	1
218	Zusammen	139 641	119 888	11 897	507	968
Wohngebäude 2) mit 3 - 6 Wohnungen von ... bis ... errichtet						
219	bis 1900	39 296	24 650	6 281	178	119
220	1901 - 1918	20 749	13 018	3 376	134	416
221	1919 - 1948	26 921	9 708	2 415	235	4 582
222	1949 - 1968	10 935	1 173	276	688	4 266
223	1969 - 1981	2 842	615	135	362	249
224	1982 - 1987	454	126	37	20	25
225	1988 - 1990	430	109	32	25	12
226	1991 - 1993	1 608	225	38	182	25
227	1994 und später	1 610	640	117	687	22
228	Zusammen	103 846	50 264	12 707	2 511	9 726
Wohngebäude 2) mit 7 - 12 Wohnungen von ... bis ... errichtet						
229	bis 1900	8 961	3 151	2 441	183	87
230	1901 - 1918	8 494	3 268	1 868	180	565
231	1919 - 1948	8 500	1 580	1 003	132	1 882
232	1949 - 1968	15 880	158	76	503	6 481
233	1969 - 1981	14 425	125	38	438	7 501
234	1982 - 1987	7 865	41	32	172	5 542
235	1988 - 1990	3 204	26	8	68	1 269
236	1991 - 1993	981	82	38	267	209
237	1994 und später	1 680	281	117	1 028	13
238	Zusammen	70 000	8 732	5 621	2 989	23 549
Wohngebäude 2) mit 13 und mehr Wohnungen von ... bis ... errichtet						
239	bis 1900	1 078	334	302	46	9
240	1901 - 1918	903	326	187	39	47
241	1919 - 1948	462	103	86	22	51
242	1949 - 1968	1 260	12	8	26	346
243	1969 - 1981	3 302	51	18	49	1 479
244	1982 - 1987	2 176	1	4	33	886
245	1988 - 1990	784	5	2	5	310
246	1991 - 1993	189	11	8	42	47
247	1994 und später	504	62	27	355	5
248	Zusammen	10 637	905	659	611	3 290
249	Wohngebäude ausschließlich mit sonstigen Wohneinheiten 1)	2 136	1 671	291	3	-
Wohngebäude 1) zusammen von ... bis ... errichtet						
250	bis 1900	209 338	170 640	20 061	525	285
251	1901 - 1918	63 361	45 408	7 757	392	1 448
252	1919 - 1948	176 776	137 057	11 607	631	8 579
253	1949 - 1968	83 468	32 708	2 018	1 242	14 489
254	1969 - 1981	59 031	37 510	1 322	877	9 278
255	1982 - 1987	34 514	23 526	443	228	4 586
256	1988 - 1990	15 788	11 158	188	88	1 598
257	1991 - 1993	18 271	14 445	304	533	298
258	1994 und später	20 983	17 519	600	2 183	55
259	Zusammen	658 528	489 971	44 298	6 610	40 588
260	Wohngebäude nur mit 1 oder 2 Ferien-/ Freizeitwohneinheiten	2 395	2 123	241	3	1
261	Wohnheime	229	29	17	1	3
262	Wohngebäude insgesamt	681 153	482 123	44 556	6 614	40 582
263	Sonstige Gebäude mit Wohnraum	20 207	11 081	2 485	198	82
264	Gebäude mit Wohnraum insgesamt	681 360	503 204	47 041	6 753	40 674

1) Ohne Wohnheime, ohne Wohngebäude nur mit 1 oder 2 Ferien-/Freizeitwohneinheiten. - 2) Ohne Wohnheime.

# Wohnungszählung 1995

## Baujahr und Eigentümern/Erbbauberechtigten

Erbbauberechtigter								lfd. Nr.
sonstiges Wohnungsunternehmen (einschl. kommunales Wohnungsunternehmen)	Kreditinstitut, Versicherungsunternehmen	Immobilienfonds, sonstiges Unternehmen (einschl. Deutsche Bahn AG, Post)	Treuhand-Liegenschaftsgesellschaft, Bodenverwertungs- und -verwaltungs GmbH	Gemeinde	Bund, Land oder sonstige juristische Person des öffentl. Rechts	Kirche, Religionsgesellschaft	sonstige Organisation ohne Erwerbszweck	
628	11	702	891	862	283	582	26	199
143	6	119	101	89	111	46	10	200
636	19	278	677	262	208	72	14	201
89	5	132	120	134	128	25	28	202
50	7	88	65	44	71	25	18	203
26	5	78	24	10	60	21	8	204
12	1	69	27	10	42	7	2	205
11	10	41	-	6	10	10	8	206
71	5	84	-	1	2	2	7	207
1 646	63	1 601	1 345	1 228	895	771	122	208
844	21	458	310	784	175	378	25	209
279	5	191	151	210	58	74	12	210
702	8	228	237	405	101	36	19	211
68	4	51	59	71	38	9	2	212
27	-	29	28	44	11	6	4	213
8	-	13	8	4	11	5	9	214
8	-	4	5	3	8	-	1	215
3	5	8	-	1	-	5	-	216
9	4	9	-	2	-	-	-	217
1 948	48	888	799	1 524	402	513	60	218
3 968	57	838	524	2 082	273	283	63	219
2 022	24	490	232	777	89	76	35	220
5 924	35	1 089	1 008	1 467	368	47	33	221
2 444	2	253	432	1 054	117	13	7	222
552	1	213	56	508	134	2	15	223
77	-	61	20	41	31	3	13	224
82	-	80	13	51	17	1	8	225
49	9	18	-	54	3	5	1	226
62	13	43	-	17	4	3	2	227
15 180	141	3 085	2 345	6 051	1 246	413	177	228
2 014	20	413	121	433	60	26	12	229
1 816	18	300	100	212	24	21	22	230
9 057	9	351	132	225	85	8	26	231
5 828	4	87	150	457	126	1	1	232
5 587	-	116	28	469	131	1	11	233
3 428	-	94	17	450	72	-	7	234
1 577	-	52	2	158	42	-	4	235
330	-	11	-	36	2	2	2	236
144	23	40	-	20	9	-	1	237
23 858	76	1 484	560	2 470	555	58	86	238
256	3	79	19	20	5	10	1	239
214	5	61	7	7	4	1	1	240
138	-	29	15	7	1	1	-	241
830	-	10	8	13	7	-	-	242
1 858	-	11	9	15	13	-	-	243
1 038	-	21	-	60	21	-	-	244
443	-	-	4	12	3	-	-	245
54	-	2	-	5	-	-	-	246
38	4	8	-	3	1	-	-	247
4 571	12	218	62	142	55	12	2	248
84	-	26	9	51	8	7	6	249
7 754	112	2 489	1 808	4 005	781	1 245	131	250
4 580	58	1 155	654	1 311	288	219	82	251
10 488	88	1 883	2 072	2 355	776	184	85	252
9 235	15	545	781	1 730	618	48	88	253
7 857	8	488	185	1 081	380	35	49	254
4 578	5	287	70	575	195	29	31	255
2 122	1	205	51	234	112	8	15	256
447	28	80	-	102	15	22	11	257
324	48	185	-	43	10	5	10	258
47 366	340	7 381	5 120	11 488	3 151	1 775	453	259
2	-	3	-	5	9	4	4	260
24	-	27	12	18	70	8	20	261
47 382	340	7 411	5 132	11 488	3 240	1 787	477	262
371	232	1 782	337	2 148	771	570	188	263
47 763	572	9 203	5 488	13 636	4 011	2 357	575	264

## 2 Gebäude mit Wohnraum nach Art, Größe,

lfd. Nr.	Gebäudeart und -größe Baujahr	Insgesamt	Davon ist Eigentümer/			
			Einzelperson oder Ehepaar	Erben- oder sonstige Personen- gemeinschaft	Gemeinschaft von Wohnungseigentümern	Wohnungs- genossenschaft/ Wohnungsbaugenossenschaft
Sachsen-Anhalt						
Wohngebäude mit 1 Wohnung 1) von ... bis ... errichtet						
265	bis 1900	97 328	88 524	4 150	3	54
266	1901 - 1918	23 283	20 806	811	-	217
267	1919 - 1948	84 433	77 659	2 854	1	1 551
268	1949 - 1968	32 014	28 519	1 043	-	726
269	1969 - 1981	28 071	27 114	541	-	4
270	1982 - 1987	14 741	14 352	158	1	7
271	1988 - 1990	7 206	7 015	88	-	4
272	1991 - 1993	9 096	8 809	110	-	14
273	1994 und später	11 271	10 942	177	1	16
274	Zusammen	307 382	285 839	9 833	6	2 592
Wohngebäude mit 2 Wohnungen 1) von ... bis ... errichtet						
275	bis 1900	32 860	27 282	2 706	58	27
276	1901 - 1918	11 433	9 582	956	31	36
277	1919 - 1948	24 188	20 127	1 876	123	477
278	1949 - 1968	5 069	4 526	273	17	5
279	1969 - 1981	2 137	1 831	103	9	1
280	1982 - 1987	557	485	26	2	2
281	1988 - 1990	246	209	8	2	-
282	1991 - 1993	563	488	32	10	-
283	1994 und später	1 199	1 100	45	24	-
284	Zusammen	78 262	65 759	6 026	276	548
Wohngebäude 2) mit 3 - 6 Wohnungen von ... bis ... errichtet						
285	bis 1900	18 001	8 331	2 358	102	81
286	1901 - 1918	7 821	4 421	1 231	66	232
287	1919 - 1948	14 826	4 101	941	250	2 682
288	1949 - 1968	7 629	413	86	444	2 688
289	1969 - 1981	1 605	251	64	215	117
290	1982 - 1987	689	102	45	12	30
291	1988 - 1990	328	44	15	8	20
292	1991 - 1993	354	137	18	78	4
293	1994 und später	1 006	414	61	351	4
294	Zusammen	50 159	18 214	4 829	1 523	6 038
Wohngebäude 2) mit 7 - 12 Wohnungen von ... bis ... errichtet						
295	bis 1900	2 496	778	558	43	23
296	1901 - 1918	2 173	803	510	50	220
297	1919 - 1948	2 889	382	188	27	580
298	1949 - 1968	8 627	63	28	210	4 264
299	1969 - 1981	10 626	88	52	237	4 755
300	1982 - 1987	5 050	37	11	65	2 728
301	1988 - 1990	1 577	13	4	30	820
302	1991 - 1993	394	39	6	84	7
303	1994 und später	795	181	79	342	-
304	Zusammen	34 827	2 374	1 417	1 088	13 497
Wohngebäude 2) mit 13 und mehr Wohnungen von ... bis ... errichtet						
305	bis 1900	250	85	62	7	1
306	1901 - 1918	138	49	26	7	12
307	1919 - 1948	91	15	8	1	19
308	1949 - 1968	516	5	4	8	160
309	1969 - 1981	1 509	3	2	2	723
310	1982 - 1987	762	2	-	-	406
311	1988 - 1990	344	-	-	2	190
312	1991 - 1993	66	2	9	19	-
313	1994 und später	154	21	22	88	-
314	Zusammen	3 830	182	127	134	1 511
315	Wohngebäude ausschließlich mit sonstigen Wohneinheiten 1)	1 582	1 241	172	9	11
Wohngebäude 1) zusammen von ... bis ... errichtet						
316	bis 1900	149 959	128 839	8 858	213	186
317	1901 - 1918	45 109	35 890	3 852	156	717
318	1919 - 1948	128 502	102 482	5 870	402	5 420
319	1949 - 1968	53 827	34 575	1 451	878	8 022
320	1969 - 1981	43 888	29 402	782	463	5 600
321	1982 - 1987	21 806	14 895	240	80	3 173
322	1988 - 1990	9 705	7 285	117	42	1 034
323	1991 - 1993	10 417	8 478	169	188	25
324	1994 und später	14 451	12 663	384	807	20
325	Zusammen	475 842	373 609	22 403	3 030	24 197
326	Wohngebäude nur mit 1 oder 2 Ferien-/Freizeitwohneinheiten	1 082	981	89	-	-
327	Wohnheime	128	12	8	1	2
328	Wohngebäude insgesamt	477 057	374 612	22 500	3 031	24 199
329	Sonstige Gebäude mit Wohnraum	11 212	5 838	1 157	78	85
330	Gebäude mit Wohnraum insgesamt	488 269	380 550	23 657	3 109	24 284

1) Ohne Wohnheime, ohne Wohngebäude nur mit 1 oder 2 Ferien-/Freizeitwohneinheiten. - 2) Ohne Wohnheime.

# Wohnungszählung 1995

## Baujahr und Eigentümer/Erbbauberechtigten

Erbbauberechtigter									lfd. Nr.
sonstiges Wohnungsunternehmen (einschl. kommunales Wohnungsunternehmen)	Kreditinstitut, Versicherungsunternehmen	Immobilienfonds, sonstiges Unternehmen (einschl. Deutsche Bahn AG, Post)	Treuhand-Liegenschaftsgesellschaft, Bodenverwertungs- und -verwaltungs GmbH	Gemeinde	Bund, Land oder sonstige juristische Person des öffentl. Rechts	Kirche, Religionsgesellschaft	sonstige Organisation ohne Erwerbszweck		
540	12	178	1 089	971	382	388	27	265	
513	9	128	185	199	144	62	6	266	
383	7	451	886	250	432	49	10	267	
58	3	105	253	128	126	24	22	268	
44	14	75	63	89	81	24	12	269	
43	-	81	21	13	36	10	9	270	
7	1	23	10	5	42	4	5	271	
10	6	41	-	10	20	8	8	272	
57	4	51	-	-	13	-	10	273	
1 653	50	1 143	2 637	1 865	1 286	569	108	274	
888	11	180	847	855	163	257	18	275	
216	5	129	136	182	97	49	5	276	
632	8	240	288	253	182	20	12	277	
53	1	30	54	72	33	6	-	278	
15	1	19	11	34	10	1	2	279	
6	-	5	2	9	5	2	3	280	
3	-	5	7	6	2	1	3	281	
3	-	10	-	3	8	8	1	282	
18	3	6	-	-	-	1	2	283	
1 614	29	604	1 125	1 414	480	344	44	284	
2 396	18	377	812	1 271	185	103	27	285	
1 074	8	194	187	355	105	26	12	286	
4 641	10	436	705	602	218	28	12	287	
2 084	1	216	675	617	203	6	7	288	
443	-	77	31	287	83	3	24	289	
215	-	45	24	138	69	2	7	290	
125	-	26	8	89	9	1	3	291	
58	12	7	-	31	10	1	1	292	
89	19	52	-	8	2	1	4	293	
11 065	68	1 430	2 452	3 389	884	170	97	294	
740	7	101	60	156	22	5	3	295	
429	3	70	30	34	16	3	5	296	
1 324	2	99	113	64	18	1	-	297	
3 846	2	77	147	105	80	-	5	298	
4 966	23	102	59	187	135	2	-	299	
1 886	-	63	10	147	100	-	3	300	
630	-	15	4	31	30	-	-	301	
182	2	25	-	43	5	-	1	302	
134	5	69	-	3	1	-	1	303	
13 857	44	621	423	770	407	11	18	304	
51	1	19	5	17	1	-	1	305	
35	-	1	1	3	1	1	2	306	
33	-	4	2	2	6	-	1	307	
322	-	-	7	1	9	-	-	308	
746	-	7	7	14	5	-	-	309	
342	-	2	-	3	7	-	-	310	
141	-	2	1	2	6	-	-	311	
36	-	4	-	2	-	-	-	312	
17	1	5	-	-	-	-	-	313	
1 723	2	44	23	44	35	1	4	314	
35	-	15	63	14	17	8	3	315	
4 356	49	943	2 842	3 278	758	780	76	316	
2 274	19	526	553	774	367	141	30	317	
7 017	27	1 233	2 104	1 174	839	98	36	318	
6 181	7	428	1 156	825	454	85	34	319	
6 237	38	280	171	621	324	30	38	320	
2 482	-	208	57	910	217	14	22	321	
906	1	71	30	113	89	6	11	322	
289	20	87	-	89	44	17	11	323	
315	32	183	-	12	16	2	17	324	
30 047	183	3 857	6 723	7 298	3 108	1 103	275	325	
2	-	2	-	1	4	1	2	326	
6	-	6	6	22	35	7	18	327	
30 055	183	3 885	6 729	7 319	3 148	1 111	295	328	
868	119	871	97	1 088	449	281	83	329	
31 023	312	4 798	6 828	8 405	3 597	1 892	378	330	

## 2 Gebäude mit Wohnraum nach Art, Größe,

lfd. Nr.	Gebäudeart und -größe Baujahr	Insgesamt	Davon ist Eigentümer/			
			Einzelperson oder Ehepaar	Erben- oder sonstige Personen- gemeinschaft	Gemeinschaft von Wohnungs- eigentümern	Wohnungs- genossenschaft/ Wohnungsbau- genossenschaft
Thüringen						
Wohngebäude mit 1 Wohnung 1) von ... bis ... errichtet						
331	bis 1900	87 637	81 878	4 045	3	8
332	1901 - 1918	18 222	16 864	789	3	143
333	1919 - 1948	57 591	54 282	2 328	3	150
334	1949 - 1968	23 210	21 145	785	-	767
335	1969 - 1981	28 798	28 858	649	-	3
336	1982 - 1987	18 589	18 220	231	-	3
337	1988 - 1990	9 035	8 902	60	-	1
338	1991 - 1993	10 090	9 908	99	-	-
339	1994 und später	9 129	8 881	140	-	1
340	Zusammen	263 279	248 837	9 166	9	1 066
Wohngebäude mit 2 Wohnungen 1) von ... bis ... errichtet						
341	bis 1900	42 421	37 077	3 632	118	11
342	1901 - 1918	14 133	12 238	1 317	46	10
343	1919 - 1948	28 415	24 609	2 556	134	229
344	1949 - 1968	8 536	7 776	568	26	6
345	1969 - 1981	5 134	4 743	275	20	1
346	1982 - 1987	1 306	1 223	50	8	1
347	1988 - 1990	514	483	15	3	-
348	1991 - 1993	1 026	943	38	26	2
349	1994 und später	1 774	1 861	71	26	-
350	Zusammen	103 258	90 753	8 522	407	260
Wohngebäude 2) mit 3 - 6 Wohnungen von ... bis ... errichtet						
351	bis 1900	15 126	9 191	2 512	117	31
352	1901 - 1918	9 292	5 613	1 699	122	133
353	1919 - 1948	10 768	5 459	1 404	190	839
354	1949 - 1968	6 461	659	175	554	2 189
355	1969 - 1981	1 639	288	49	224	188
356	1982 - 1987	414	82	11	44	42
357	1988 - 1990	261	36	8	15	42
358	1991 - 1993	302	137	24	63	2
359	1994 und später	872	421	59	276	-
360	Zusammen	46 104	21 817	5 941	1 595	3 446
Wohngebäude 2) mit 7 - 12 Wohnungen von ... bis ... errichtet						
361	bis 1900	1 461	576	241	36	16
362	1901 - 1918	1 812	768	387	60	48
363	1919 - 1948	1 738	429	181	37	304
364	1949 - 1968	6 521	40	16	102	2 941
365	1969 - 1981	9 733	44	10	238	3 952
366	1982 - 1987	9 817	16	8	76	1 558
367	1988 - 1990	1 675	8	3	43	557
368	1991 - 1993	478	54	17	94	72
369	1994 und später	760	155	32	409	1
370	Zusammen	28 066	2 090	815	1 066	9 449
Wohngebäude 2) mit 13 und mehr Wohnungen von ... bis ... errichtet						
371	bis 1900	68	24	13	5	-
372	1901 - 1918	44	18	9	2	-
373	1919 - 1948	74	16	5	5	5
374	1949 - 1968	186	2	1	3	52
375	1969 - 1981	810	1	-	17	337
376	1982 - 1987	695	5	-	4	268
377	1988 - 1990	421	1	-	6	148
378	1991 - 1993	78	8	5	15	6
379	1994 und später	138	28	14	70	-
380	Zusammen	2 514	103	47	127	816
Wohngebäude ausschließlich mit sonstigen Wohneinheiten 1)						
381		1 383	1 155	152	1	-
Wohngebäude 1) zusammen von ... bis ... errichtet						
382	bis 1900	147 709	129 531	10 550	280	66
383	1901 - 1918	45 612	35 594	4 240	233	394
384	1919 - 1948	88 748	84 939	6 505	368	1 527
385	1949 - 1968	44 942	29 646	1 557	686	5 825
386	1969 - 1981	47 134	33 831	986	489	4 481
387	1982 - 1987	24 906	19 561	300	132	1 872
388	1988 - 1990	11 812	9 495	107	67	748
389	1991 - 1993	11 877	11 054	183	198	82
390	1994 und später	12 689	11 165	316	781	2
391	Zusammen	443 633	364 866	24 743	3 234	15 037
Wohngebäude nur mit 1 oder 2 Ferien-/Freizeitwohneinheiten						
392		1 082	983	85	-	1
393	Wohnheime,	138	24	8	1	-
394	Wohngebäude insgesamt	444 863	365 862	24 834	3 235	15 038
395	Sonstige Gebäude mit Wohnraum	12 029	6 518	1 222	77	11
396	Gebäude mit Wohnraum insgesamt	456 892	372 380	26 056	3 312	15 049

1) Ohne Wohnheime, ohne Wohngebäude nur mit 1 oder 2 Ferien-/Freizeitwohneinheiten. - 2) Ohne Wohnheime.

# Wohnungszählung 1995

## Baujahr und Eigentümern/Erbbauberechtigten

Erbbauberechtigter								lfd. Nr.
sonstiges Wohnungsunternehmen (einschl. kommunales Wohnungsunternehmen)	Kreditinstitut, Versicherungsunternehmen	Immobilienfonds, sonstiges Unternehmen (einschl. Deutsche Bahn AG, Post)	Treuhand-Liegenschaftsgesellschaft, Bodenverwertungs- und -verwaltungs GmbH	Gemeinde	Bund, Land oder sonstige juristische Person des öffentl. Rechts	Kirche, Religionsgesellschaft	sonstige Organisation ohne Erwerbszweck	
368	11	113	108	607	99	377	17	331
142	-	36	27	95	78	57	8	332
291	4	87	90	129	168	32	17	333
215	9	53	58	84	76	20	9	334
38	2	48	23	53	73	34	7	335
8	1	27	5	26	35	7	6	336
9	1	16	1	11	17	9	-	337
12	5	12	-	6	18	8	22	338
12	9	86	-	1	2	1	2	339
1 090	30	468	314	1 022	556	519	82	340
482	17	110	116	561	85	178	24	341
294	9	39	28	134	47	30	7	342
426	8	112	64	181	77	25	14	343
28	-	18	29	55	23	3	3	344
21	-	7	12	29	18	7	1	345
9	-	1	3	-	4	4	-	346
4	-	3	2	-	2	2	-	347
4	-	9	-	5	3	1	-	348
-	1	7	-	6	-	1	1	349
1 208	29	301	254	954	269	251	50	350
1 834	32	224	145	886	82	88	32	351
1 197	10	130	88	264	40	27	19	352
2 082	13	218	131	323	67	28	24	353
1 747	1	119	180	602	245	2	8	354
471	-	57	18	268	92	2	1	355
87	1	16	3	87	20	1	-	356
77	1	11	3	47	20	1	-	357
40	1	10	-	18	5	-	2	358
58	18	25	-	8	3	1	3	359
7 533	77	810	548	2 513	584	151	89	360
400	26	39	18	98	5	6	2	361
404	9	56	8	52	5	3	2	362
611	9	28	77	40	5	3	4	363
2 962	20	29	87	185	129	-	-	364
4 819	-	42	74	316	298	-	-	365
1 913	2	24	5	224	81	-	-	366
912	-	12	2	129	6	2	1	367
203	2	5	-	24	7	-	-	368
84	11	81	-	5	-	2	-	369
12 308	79	296	281	1 071	486	16	9	370
23	-	1	-	1	1	-	-	371
7	-	7	1	-	-	-	-	372
41	-	2	-	-	-	-	-	373
121	2	2	-	1	2	-	-	374
443	-	3	1	2	5	-	1	375
368	-	-	-	7	13	-	-	376
258	-	-	-	4	4	-	-	377
38	-	-	-	6	-	-	-	378
18	9	2	-	9	1	-	1	379
1 345	5	17	2	24	28	-	2	380
22	-	13	4	19	4	8	5	381
3 118	88	435	390	2 183	284	657	79	382
1 831	22	270	134	550	171	87	98	383
3 454	34	459	352	653	308	89	60	384
5 074	28	222	385	828	475	25	14	385
5 783	2	157	128	679	428	43	10	386
2 415	4	68	16	357	183	12	6	387
1 254	2	42	8	181	48	8	1	388
297	8	30	-	58	33	9	24	389
170	36	182	-	23	6	5	7	390
23 506	220	1 825	1 403	5 603	1 825	945	237	391
-	1	7	1	2	11	1	-	392
14	-	18	1	6	34	8	25	393
23 520	221	1 951	1 405	5 611	1 970	954	282	394
255	153	1 125	290	1 348	581	399	100	395
23 775	374	3 076	1 895	6 959	2 581	1 293	362	396

## 3 Gebäude mit Wohnraum nach Art, Größe,

lfd. Nr.	Gebäudeart und -größe Baujahr	Insgesamt	Davon ist Verfügungs-/			
			Einzelperson oder Ehepaar	Erben- oder sonstige Personen- gemeinschaft	Gemeinschaft von Wohnungs- eigentümern	Wohnungs- genossenschaft/ Wohnungsbaugenossenschaft
Neue Länder und Berlin-Ost						
Wohngebäude mit 1 Wohnung 1) von ... bis ... errichtet						
397	bis 1900	16 798	7 673	2 810	1	136
398	1901 - 1918	4 589	1 773	510	-	50
399	1919 - 1948	18 919	10 480	2 023	-	182
400	1949 - 1968	5 858	3 341	578	-	109
401	1969 - 1981	3 617	2 493	285	-	18
402	1982 - 1987	1 719	1 283	88	-	4
403	1988 - 1990	848	734	27	-	4
404	1991 - 1993	-	-	-	-	-
405	1994 und später	-	-	-	-	-
406	Zusammen	52 228	27 777	6 301	1	503
Wohngebäude mit 2 Wohnungen 1) von ... bis ... errichtet						
407	bis 1900	8 313	1 778	1 142	14	72
408	1901 - 1918	3 208	674	358	10	56
409	1919 - 1948	7 258	1 835	758	24	102
410	1949 - 1968	939	304	113	1	18
411	1969 - 1981	455	189	57	6	1
412	1982 - 1987	150	53	19	-	3
413	1988 - 1990	86	33	2	-	1
414	1991 - 1993	-	-	-	-	-
415	1994 und später	-	-	-	-	-
416	Zusammen	20 409	4 846	2 443	54	233
Wohngebäude 2) mit 3 - 6 Wohnungen von ... bis ... errichtet						
417	bis 1900	16 781	1 147	1 427	38	123
418	1901 - 1918	8 204	511	712	34	80
419	1919 - 1948	12 010	720	540	87	253
420	1949 - 1968	4 294	122	73	78	340
421	1969 - 1981	1 425	108	48	60	29
422	1982 - 1987	588	25	19	3	3
423	1988 - 1990	310	18	4	3	3
424	1991 - 1993	-	-	-	-	-
425	1994 und später	-	-	-	-	-
426	Zusammen	43 612	2 649	2 823	303	831
Wohngebäude 2) mit 7 - 12 Wohnungen von ... bis ... errichtet						
427	bis 1900	9 568	531	791	18	26
428	1901 - 1918	6 485	294	413	18	30
429	1919 - 1948	6 568	189	188	43	212
430	1949 - 1968	5 941	50	20	43	530
431	1969 - 1981	7 433	58	10	120	580
432	1982 - 1987	3 976	16	4	7	629
433	1988 - 1990	2 589	12	5	1	121
434	1991 - 1993	-	-	-	-	-
435	1994 und später	-	-	-	-	-
436	Zusammen	42 580	1 130	1 351	250	2 108
Wohngebäude 2) mit 13 und mehr Wohnungen von ... bis ... errichtet						
437	bis 1900	1 858	134	85	5	6
438	1901 - 1918	809	62	37	12	1
439	1919 - 1948	449	18	10	1	9
440	1949 - 1968	988	1	2	14	31
441	1969 - 1981	1 557	13	1	8	161
442	1982 - 1987	1 029	2	2	-	84
443	1988 - 1990	891	3	-	3	24
444	1991 - 1993	-	-	-	-	-
445	1994 und später	-	-	-	-	-
446	Zusammen	7 821	233	137	44	316
447	Wohngebäude ausschließlich mit sonstigen Wohneinheiten 1)	600	236	140	-	7
Wohngebäude 1) zusammen von ... bis ... errichtet						
448	bis 1900	53 503	11 406	6 300	76	368
449	1901 - 1918	23 441	3 331	2 042	74	188
450	1919 - 1948	45 306	13 272	3 518	155	761
451	1949 - 1968	17 849	3 834	780	198	1 028
452	1969 - 1981	14 803	2 848	381	184	789
453	1982 - 1987	7 484	1 381	128	10	723
454	1988 - 1990	4 886	801	58	7	153
455	1991 - 1993	-	-	-	-	-
456	1994 und später	-	-	-	-	-
457	Zusammen	187 331	36 871	13 185	652	3 898
458	Wohngebäude nur mit 1 oder 2 Ferien-/ Freizeitwohneinheiten	506	327	107	1	2
459	Wohnheime	552	15	16	-	2
460	Wohngebäude insgesamt	188 388	37 213	13 318	653	4 002
461	Sonstige Gebäude mit Wohnraum	7 171	1 229	523	10	83
462	Gebäude mit Wohnraum insgesamt	176 558	38 442	13 841	663	4 085

1) Ohne Wohnheime, ohne Wohngebäude nur mit 1 oder 2 Ferien-/Freizeitwohneinheiten. - 2) Ohne Wohnheime.



# Wohnungszählung 1995

## Baujahr und Verfügungs-/Nutzungsberechtigten

Nutzungsberechtigter								lfd. Nr.
sonstiges Wohnungsunternehmen (einschl. kommunales Wohnungsunternehmen)	Kreditinstitut, Versicherungsunternehmen	Immobilienfonds, sonstiges Unternehmen (einschl. Deutsche Bahn AG, Post)	Treuhand-Liegenschaftsgesellschaft, Bodenverwertungs- und -verwaltungs GmbH	Gemeinde	Bund, Land oder sonstige juristische Person des öffentl. Rechts	Kirche, Religionsgesellschaft	sonstige Organisation ohne Erwerbszweck	
1 787	11	312	1 151	1 731	721	423	62	387
572	2	218	332	671	350	40	50	388
2 410	12	447	865	1 581	829	67	53	389
371	6	174	477	285	272	18	30	400
233	9	79	128	110	215	17	50	401
70	2	40	86	32	111	12	11	402
46	8	16	33	14	54	7	6	403
-	-	-	-	-	-	-	-	404
-	-	-	-	-	-	-	-	405
5 489	50	1 286	3 052	4 404	2 552	572	262	406
2 259	13	202	478	1 747	431	143	34	407
886	2	120	204	678	181	31	8	408
2 343	5	190	225	1 384	361	15	18	409
134	-	47	83	132	81	2	14	410
106	2	18	15	53	23	2	5	411
37	-	11	3	17	9	3	1	412
18	-	4	4	11	8	4	1	413
-	-	-	-	-	-	-	-	414
-	-	-	-	-	-	-	-	415
5 782	22	582	1 012	4 022	1 114	200	79	416
8 624	8	318	513	3 762	723	54	44	417
4 151	9	233	203	1 948	300	11	12	418
7 174	4	423	254	1 925	582	11	27	419
2 047	5	183	225	876	318	6	20	420
558	1	78	124	278	128	-	15	421
314	-	23	30	96	80	3	12	422
184	-	8	7	53	22	1	7	423
-	-	-	-	-	-	-	-	424
-	-	-	-	-	-	-	-	425
23 052	27	1 286	1 356	8 838	2 144	86	137	426
6 852	4	64	70	1 081	181	3	7	427
4 815	3	85	92	867	78	5	5	428
5 116	1	98	89	587	101	-	4	429
4 551	-	54	32	353	306	-	2	430
5 718	-	59	132	242	528	1	4	431
2 828	-	21	14	121	333	-	3	432
2 250	-	6	13	57	124	-	-	433
-	-	-	-	-	-	-	-	434
-	-	-	-	-	-	-	-	435
32 130	8	387	422	3 108	1 852	9	25	436
1 306	1	11	7	77	22	-	5	437
751	1	2	3	29	6	1	4	438
384	-	3	5	24	12	-	3	439
900	-	2	3	31	4	-	-	440
1 635	1	17	11	48	58	-	2	441
882	-	11	4	6	27	-	1	442
880	-	3	1	12	25	-	-	443
-	-	-	-	-	-	-	-	444
-	-	-	-	-	-	-	-	445
6 707	3	49	94	228	154	1	15	446
84	2	15	18	75	18	4	2	447
20 858	38	812	2 228	8 455	2 085	828	152	448
11 200	17	641	836	4 005	827	89	81	449
17 414	23	1 186	1 423	5 486	1 801	83	103	450
8 006	11	483	822	1 578	982	24	86	451
8 258	19	251	410	732	853	20	76	452
4 141	2	106	117	272	540	18	28	453
3 358	8	38	58	147	234	12	14	454
-	-	-	-	-	-	-	-	455
-	-	-	-	-	-	-	-	456
73 234	112	3 575	5 885	20 775	7 832	872	520	457
8	-	12	27	10	8	-	2	458
44	-	25	18	45	338	8	45	459
73 286	112	3 612	5 841	20 830	7 874	880	587	460
1 278	30	802	458	1 437	1 080	313	172	461
74 582	142	4 214	6 387	22 267	8 034	1 183	738	462

## 3 Gebäude mit Wohnraum nach Art, Größe,

lfd. Nr.	Gebäudeart und -größe Baujahr	Insgesamt	Davon ist Verfügungs-/			
			Einzelperson oder Ehepaar	Erben- oder sonstige Personen- gemeinschaft	Gemeinschaft von Wohnungs- eigentümern	Wohnungs- genossenschaft/ Wohnungsbaugenossenschaft
Berlin - Ost						
Wohngebäude mit 1 Wohnung 1) von ... bis ... errichtet						
1	bis 1900	146	49	6	-	1
2	1901 - 1918	89	67	6	-	-
3	1919 - 1948	2 054	1 312	142	-	4
4	1949 - 1968	415	342	32	-	6
5	1969 - 1981	398	311	26	-	1
6	1982 - 1987	149	114	4	-	-
7	1988 - 1990	78	71	3	-	-
8	1991 - 1993	-	-	-	-	-
9	1994 und später	-	-	-	-	-
10	Zusammen	3 339	2 256	219	-	12
Wohngebäude mit 2 Wohnungen 1) von ... bis ... errichtet						
11	bis 1900	154	26	5	-	-
12	1901 - 1918	97	25	11	-	-
13	1919 - 1948	503	141	46	-	-
14	1949 - 1968	32	15	5	-	-
15	1969 - 1981	16	5	1	-	-
16	1982 - 1987	7	4	1	-	1
17	1988 - 1990	4	3	-	-	-
18	1991 - 1993	-	-	-	-	-
19	1994 und später	-	-	-	-	-
20	Zusammen	813	219	69	-	1
Wohngebäude 2) mit 3 - 6 Wohnungen von ... bis ... errichtet						
21	bis 1900	1 329	97	34	-	2
22	1901 - 1918	519	36	23	-	-
23	1919 - 1948	1 676	84	20	-	21
24	1949 - 1968	137	12	2	-	9
25	1969 - 1981	15	1	-	-	-
26	1982 - 1987	36	-	-	-	-
27	1988 - 1990	13	-	-	-	-
28	1991 - 1993	-	-	-	-	-
29	1994 und später	-	-	-	-	-
30	Zusammen	3 724	230	78	-	32
Wohngebäude 2) mit 7 - 12 Wohnungen von ... bis ... errichtet						
31	bis 1900	3 771	351	81	-	3
32	1901 - 1918	1 308	173	70	-	1
33	1919 - 1948	2 989	85	23	-	75
34	1949 - 1968	1 551	14	-	-	179
35	1969 - 1981	406	2	-	-	1
36	1982 - 1987	1 055	1	-	-	1
37	1988 - 1990	1 218	6	1	-	-
38	1991 - 1993	-	-	-	-	-
39	1994 und später	-	-	-	-	-
40	Zusammen	12 297	632	175	-	260
Wohngebäude 2) mit 13 und mehr Wohnungen von ... bis ... errichtet						
41	bis 1900	1 089	115	34	-	3
42	1901 - 1918	381	50	27	-	1
43	1919 - 1948	272	12	3	-	1
44	1949 - 1968	878	-	-	-	10
45	1969 - 1981	503	3	1	-	34
46	1982 - 1987	435	1	1	-	6
47	1988 - 1990	600	1	-	-	-
48	1991 - 1993	-	-	-	-	-
49	1994 und später	-	-	-	-	-
50	Zusammen	3 958	182	67	-	55
51	Wohngebäude ausschließlich mit sonstigen Wohneinheiten 1)	11	4	4	-	-
Wohngebäude 1) zusammen von ... bis ... errichtet						
52	bis 1900	6 494	840	163	-	9
53	1901 - 1918	2 406	341	137	-	2
54	1919 - 1948	7 497	1 636	235	-	101
55	1949 - 1968	2 814	383	40	-	204
56	1969 - 1981	1 337	322	28	-	36
57	1982 - 1987	1 681	120	6	-	8
58	1988 - 1990	1 913	81	4	-	-
59	1991 - 1993	-	-	-	-	-
60	1994 und später	-	-	-	-	-
61	Zusammen	24 142	3 523	613	-	360
62	Wohngebäude nur mit 1 oder 2 Ferien-/ Freizeitwohneinheiten	42	34	8	-	-
63	Wohnheime	58	5	2	-	-
64	Wohngebäude insgesamt	24 240	3 562	623	-	360
65	Sonstige Gebäude mit Wohnraum	197	44	11	-	-
66	Gebäude mit Wohnraum insgesamt	24 437	3 606	634	-	360

1) Ohne Wohnheime, ohne Wohngebäude nur mit 1 oder 2 Ferien-/Freizeitwohneinheiten. - 2) Ohne Wohnheime.

# Wohnungszählung 1995

## Baujahr und Verfügungs-/Nutzungsberechtigten

Nutzungsberechtigter								1fd. Nr.
sonstiges Wohnungsunternehmen (einschl. kommunales Wohnungsunternehmen)	Kreditinstitut, Versicherungsunternehmen	Immobilienfonds, sonstiges Unternehmen (einschl. Deutsche Bahn AG, Post)	Treuhand-Liegenschaftsgesellschaft, Bodenverwertungs- und -verwaltungs GmbH	Gemeinde	Bund, Land oder sonstige juristische Person des öffentl. Rechts	Kirche, Religionsgesellschaft	sonstige Organisation ohne Erwerbszweck	
80	-	1	4	-	5	-	-	1
95	-	-	-	-	1	-	-	2
528	-	5	2	-	54	9	4	9
23	-	2	-	-	8	-	1	4
20	-	-	1	-	38	-	-	5
2	-	-	1	-	28	1	-	6
2	-	-	-	-	1	-	-	7
-	-	-	-	-	-	1	-	8
-	-	-	-	-	-	-	-	9
680	-	8	8	-	136	4	6	10
120	-	-	1	-	2	-	-	11
58	-	1	1	-	1	-	-	12
287	-	3	-	-	15	1	-	13
7	-	1	-	-	4	-	-	14
5	-	-	9	-	2	-	-	15
1	-	-	-	-	-	-	-	16
-	-	-	-	-	-	1	-	17
-	-	-	-	-	-	-	-	18
-	-	-	-	-	-	-	-	19
488	-	5	5	-	24	2	-	20
1 189	-	9	-	-	1	-	9	21
455	-	-	1	-	1	-	1	22
1 524	-	1	1	-	24	1	-	23
110	-	1	-	-	9	-	-	24
14	-	-	-	-	-	-	-	25
32	-	-	-	-	2	1	-	26
12	-	1	-	-	-	-	-	27
-	-	-	-	-	-	-	-	28
-	-	-	-	-	-	-	-	29
3 336	-	6	2	-	31	4	4	30
3 391	-	1	1	-	1	1	1	31
1 042	-	7	6	-	4	2	9	32
2 782	-	2	-	-	10	-	2	33
1 355	-	2	-	-	-	-	-	34
891	-	8	-	-	2	-	-	35
1 045	-	1	9	-	1	-	9	36
1 209	-	1	-	-	1	-	-	37
-	-	-	-	-	-	-	-	38
-	-	-	-	-	-	-	-	39
11 166	-	23	10	-	18	8	8	40
891	-	2	-	-	-	-	4	41
287	-	-	-	-	1	1	4	42
248	-	2	-	-	2	-	9	43
687	-	-	-	-	-	-	-	44
452	-	1	-	-	1	-	1	45
423	-	1	-	-	2	-	1	46
588	-	-	-	-	-	-	-	47
-	-	-	-	-	-	-	-	48
-	-	-	-	-	-	-	-	49
3 628	-	6	-	-	6	1	19	50
9	-	-	-	-	-	-	-	51
5 851	-	7	6	-	8	1	8	52
1 888	-	8	8	-	8	5	8	53
5 390	-	19	9	-	105	-	9	54
2 184	-	6	-	-	18	-	1	55
882	-	10	4	-	48	-	2	56
1 509	-	2	4	-	38	1	4	57
1 822	-	2	-	-	2	2	-	58
-	-	-	-	-	-	-	-	59
-	-	-	-	-	-	-	-	60
18 311	-	48	25	-	216	14	32	61
-	-	-	-	-	-	-	-	62
8	-	2	-	-	35	1	9	63
18 318	-	50	25	-	251	15	35	64
58	-	9	5	-	88	11	2	65
18 372	-	53	30	-	318	26	37	66

## 3 Gebäude mit Wohnraum nach Art, Größe,

lfd. Nr.	Gebäudeart und -größe Baujahr	Insgesamt	Devon ist Verfügungs-/			
			Einzelperson oder Ehepaar	Erben- oder sonstige Personen- gemeinschaft	Gemeinschaft von Wohnungs- eigentümern	Wohnungs- genossenschaft/ Wohnungsbaugenossenschaft
Brandenburg						
Wohngebäude mit 1 Wohnung 1) von ... bis ... errichtet						
67	bis 1900	4 127	2 018	516	-	41
68	1901 - 1918	1 877	676	122	-	19
69	1919 - 1948	9 363	5 128	678	-	106
70	1949 - 1968	1 958	1 150	173	-	56
71	1969 - 1981	1 330	906	69	-	8
72	1982 - 1987	697	518	39	-	-
73	1988 - 1990	381	298	6	-	2
74	1991 - 1993	-	-	-	-	-
75	1994 und später	-	-	-	-	-
76	Zusammen	19 723	10 692	1 603	-	232
Wohngebäude mit 2 Wohnungen 1) von ... bis ... errichtet						
77	bis 1900	1 772	380	164	2	34
78	1901 - 1918	1 179	225	77	3	11
79	1919 - 1948	9 526	856	217	9	69
80	1949 - 1968	365	100	33	1	16
81	1969 - 1981	184	48	16	1	-
82	1982 - 1987	54	17	1	-	2
83	1988 - 1990	26	7	1	-	1
84	1991 - 1993	-	-	-	-	-
85	1994 und später	-	-	-	-	-
86	Zusammen	7 086	1 634	509	16	139
Wohngebäude 2) mit 3 - 6 Wohnungen von ... bis ... errichtet						
87	bis 1900	2 799	191	104	10	37
88	1901 - 1918	1 861	95	67	6	24
89	1919 - 1948	3 112	253	88	4	42
90	1949 - 1968	1 444	40	13	4	152
91	1969 - 1981	592	28	12	14	4
92	1982 - 1987	260	6	7	-	1
93	1988 - 1990	142	7	1	3	3
94	1991 - 1993	-	-	-	-	-
95	1994 und später	-	-	-	-	-
96	Zusammen	10 210	620	292	41	263
Wohngebäude 2) mit 7 - 12 Wohnungen von ... bis ... errichtet						
97	bis 1900	710	91	19	1	4
98	1901 - 1918	644	15	17	-	3
99	1919 - 1948	624	19	14	3	4
100	1949 - 1968	1 613	7	2	2	86
101	1969 - 1981	9 139	19	1	14	190
102	1982 - 1987	1 065	12	1	-	132
103	1988 - 1990	518	-	-	-	49
104	1991 - 1993	-	-	-	-	-
105	1994 und später	-	-	-	-	-
106	Zusammen	8 313	103	54	20	468
Wohngebäude 2) mit 13 und mehr Wohnungen von ... bis ... errichtet						
107	bis 1900	83	9	-	-	-
108	1901 - 1918	64	-	-	-	-
109	1919 - 1948	31	1	-	-	-
110	1949 - 1968	71	-	1	-	3
111	1969 - 1981	496	-	-	-	41
112	1982 - 1987	222	-	-	-	36
113	1988 - 1990	121	-	-	-	9
114	1991 - 1993	-	-	-	-	-
115	1994 und später	-	-	-	-	-
116	Zusammen	1 067	4	1	-	82
Wohngebäude ausschließlich mit sonstigen Wohneinheiten 1)						
117		128	98	15	-	5
Wohngebäude 1) zusammen von ... bis ... errichtet						
118	bis 1900	9 590	2 853	813	19	118
119	1901 - 1918	5 841	1 019	284	8	58
120	1919 - 1948	16 683	8 274	888	16	223
121	1949 - 1968	5 465	1 308	224	7	313
122	1969 - 1981	5 732	1 005	98	29	249
123	1982 - 1987	2 288	553	48	-	174
124	1988 - 1990	1 189	313	8	3	64
125	1991 - 1993	-	-	-	-	-
126	1994 und später	-	-	-	-	-
127	Zusammen	46 528	18 118	2 474	77	1 183
Wohngebäude nur mit 1 oder 2 Ferien-/Freizeitwohneinheiten						
128		239	174	41	1	1
129	Wohnheime	65	3	10	-	-
130	Wohngebäude insgesamt	46 832	18 296	2 525	78	1 194
131	Sonstige Gebäude mit Wohnraum	1 699	349	107	4	28
132	Gebäude mit Wohnraum insgesamt	48 531	19 645	2 632	82	1 220

1) Ohne Wohnheime, ohne Wohngebäude nur mit 1 oder 2 Ferien-/Freizeitwohneinheiten. - 2) Ohne Wohnheime.

# Wohnungszählung 1995

## Baujahr und Verfügungs-/Nutzungsberechtigten

Nutzungsberechtigter								lfd. Nr.
sonstiges Wohnungsunternehmen (einschl. kommunales Wohnungsunternehmen)	Kreditinstitut, Versicherungsunternehmen	Immobilienfonds, sonstiges Unternehmen (einschl. Deutsche Bahn AG, Post)	Treuhand-Liagenschafts-gesellschaft, Boden-verwertungs- und -verwaltungs GmbH	Gemeinde	Bund, Land oder sonstige juristische Person des öffentl. Rechts	Kirche, Religions-gesellschaft	sonstige Organisation ohne Erwerbszweck	
526	-	98	271	371	194	74	20	87
228	1	90	78	447	163	13	40	88
1 986	3	112	368	1 128	434	23	27	89
127	4	48	144	159	85	5	7	90
125	3	20	52	50	78	5	14	91
41	1	12	23	21	27	1	4	92
17	2	5	16	5	24	4	2	93
-	-	-	-	-	-	-	-	94
-	-	-	-	-	-	-	-	95
2 430	14	385	942	2 181	1 005	125	114	96
656	-	60	98	322	130	21	5	77
321	-	32	45	388	88	6	2	78
1 208	-	45	85	889	127	4	7	79
59	-	18	32	75	28	-	5	80
52	1	3	5	29	6	-	2	81
20	-	2	1	8	3	-	-	82
8	-	-	1	4	1	2	1	83
-	-	-	-	-	-	-	-	84
-	-	-	-	-	-	-	-	85
2 224	1	158	268	1 725	363	33	22	86
1 589	-	44	92	478	227	5	12	87
847	1	88	34	614	102	1	2	88
1 601	2	88	80	746	181	7	10	89
745	2	36	54	285	108	-	7	90
272	1	31	69	86	61	-	4	91
147	-	6	7	47	36	-	3	92
83	-	2	2	17	13	-	1	93
-	-	-	-	-	-	-	-	94
-	-	-	-	-	-	-	-	95
5 304	6	275	338	2 283	736	13	39	96
522	-	4	11	83	54	-	1	97
468	-	12	8	89	24	-	-	98
460	-	7	21	88	27	-	1	99
1 247	-	12	10	150	85	-	2	100
2 631	-	5	114	83	82	-	-	101
773	-	1	2	27	117	-	-	102
391	-	1	6	8	62	-	-	103
-	-	-	-	-	-	-	-	104
-	-	-	-	-	-	-	-	105
6 482	-	42	170	488	461	-	4	106
44	-	1	1	4	10	-	-	107
61	-	-	-	2	1	-	-	108
26	-	-	1	2	1	-	-	109
54	-	2	9	8	-	-	-	110
439	1	-	11	2	1	-	-	111
172	-	-	4	3	4	-	-	112
100	-	-	-	3	9	-	-	113
-	-	-	-	-	-	-	-	114
-	-	-	-	-	-	-	-	115
886	1	3	20	24	28	-	-	116
25	-	3	2	8	3	-	2	117
3 253	-	209	475	1 243	615	100	39	118
1 890	2	203	184	1 553	359	20	48	119
4 886	5	252	545	2 843	782	34	45	120
2 233	6	114	243	677	314	5	21	121
3 528	6	69	251	280	228	5	20	122
1 153	1	21	97	108	187	1	7	123
608	2	8	25	38	108	6	4	124
-	-	-	-	-	-	-	-	125
-	-	-	-	-	-	-	-	126
17 371	22	888	1 740	6 720	2 584	171	181	127
8	-	3	5	3	2	-	1	128
4	-	2	13	9	18	-	6	129
17 383	22	871	1 758	6 732	2 614	171	188	130
464	2	109	77	286	201	52	28	131
17 847	24	974	1 836	7 018	2 815	223	216	132

## 3 Gebäude mit Wohnraum nach Art, Größe,

lfd. Nr.	Gebäudeart und -größe Baujahr	Insgesamt	Davon ist Verfügungs-/			
			Einzelperson oder Ehepaar	Erben- oder sonstige Personen- gemeinschaft	Gemeinschaft von Wohnungs- eigentümern	Wohnungs- genossenschaft/ Wohnungsbaugenossenschaft
Mecklenburg-Vorpommern						
Wohngebäude mit 1 Wohnung 1) von ... bis ... errichtet						
133	bis 1900	2 681	1 012	330	-	49
134	1901 - 1918	887	225	83	-	10
135	1919 - 1948	1 713	898	218	-	13
136	1949 - 1968	1 235	552	104	-	11
137	1969 - 1981	342	172	22	-	3
138	1982 - 1987	133	80	8	-	-
139	1988 - 1990	121	67	3	-	-
140	1991 - 1993	-	-	-	-	-
141	1994 und später	-	-	-	-	-
142	Zusammen	6 892	2 806	768	-	86
Wohngebäude mit 2 Wohnungen 1) von ... bis ... errichtet						
143	bis 1900	1 122	157	127	3	7
144	1901 - 1918	361	50	63	1	6
145	1919 - 1948	664	111	67	1	2
146	1949 - 1968	140	32	14	-	2
147	1969 - 1981	53	18	5	-	1
148	1982 - 1987	22	10	1	-	-
149	1988 - 1990	15	6	1	-	-
150	1991 - 1993	-	-	-	-	-
151	1994 und später	-	-	-	-	-
152	Zusammen	2 277	385	278	5	18
Wohngebäude 2) mit 3 - 6 Wohnungen von ... bis ... errichtet						
153	bis 1900	2 101	90	178	2	12
154	1901 - 1918	851	44	203	2	2
155	1919 - 1948	982	72	83	45	2
156	1949 - 1968	589	10	19	11	4
157	1969 - 1981	121	13	8	-	-
158	1982 - 1987	84	10	-	-	-
159	1988 - 1990	35	-	-	-	-
160	1991 - 1993	-	-	-	-	-
161	1994 und später	-	-	-	-	-
162	Zusammen	4 783	239	491	60	20
Wohngebäude 2) mit 7 - 12 Wohnungen von ... bis ... errichtet						
163	bis 1900	374	9	41	2	1
164	1901 - 1918	258	8	87	-	1
165	1919 - 1948	183	10	21	28	3
166	1949 - 1968	622	2	2	34	13
167	1969 - 1981	822	1	1	1	5
168	1982 - 1987	223	1	-	-	4
169	1988 - 1990	136	-	1	1	-
170	1991 - 1993	-	-	-	-	-
171	1994 und später	-	-	-	-	-
172	Zusammen	2 818	31	153	66	27
Wohngebäude 2) mit 13 und mehr Wohnungen von ... bis ... errichtet						
173	bis 1900	29	-	2	-	-
174	1901 - 1918	21	1	1	-	-
175	1919 - 1948	7	1	1	-	-
176	1949 - 1968	29	1	-	13	1
177	1969 - 1981	279	-	-	1	-
178	1982 - 1987	82	-	-	-	-
179	1988 - 1990	38	1	-	-	-
180	1991 - 1993	-	-	-	-	-
181	1994 und später	-	-	-	-	-
182	Zusammen	485	4	4	14	1
183	Wohngebäude ausschließlich mit sonstigen Wohneinheiten 1)	67	26	13	-	1
Wohngebäude 1) zusammen von ... bis ... errichtet						
184	bis 1900	6 343	1 279	686	7	69
185	1901 - 1918	2 166	330	438	3	19
186	1919 - 1948	3 477	909	383	74	21
187	1949 - 1968	2 630	589	138	58	31
188	1969 - 1981	1 617	205	36	2	9
189	1982 - 1987	544	101	8	-	4
190	1988 - 1990	345	74	5	1	-
191	1991 - 1993	-	-	-	-	-
192	1994 und später	-	-	-	-	-
193	Zusammen	17 122	3 481	1 707	146	153
194	Wohngebäude nur mit 1 oder 2 Ferien-/ Freizeitwohneinheiten	87	48	18	-	-
195	Wohnheime	94	1	-	-	2
196	Wohngebäude insgesamt	17 313	3 540	1 725	146	155
197	Sonstige Gebäude mit Wohnraum	778	137	59	1	4
198	Gebäude mit Wohnraum insgesamt	18 091	3 677	1 784	146	159

1) Ohne Wohnheime, ohne Wohngebäude nur mit 1 oder 2 Ferien-/Freizeitwohneinheiten. - 2) Ohne Wohnheime.

# Wohnungszählung 1995

## Baujahr und Verfügungs-/Nutzungsberechtigten

Nutzungsberechtigter								lfd. Nr.
sonstiges Wohnungsunternehmen (einschl. kommunales Wohnungsunternehmen)	Kreditinstitut, Versicherungsunternehmen	Immobilienfonds, sonstiges Unternehmen (einschl. Deutsche Bahn AG, Post)	Treuhand-Liegenschaftsgesellschaft, Bodenverwertungs- und -verwaltungs GmbH	Gemeinde	Bund, Land oder sonstige juristische Person des öffentl. Rechts	Kirche, Religionsgesellschaft	sonstige Organisation ohne Erwerbszweck	
381	4	58	530	253	61	20	5	133
88	1	22	155	52	27	1	2	134
179	2	77	314	86	119	3	10	135
127	-	77	221	48	82	2	11	136
57	1	5	34	12	22	3	11	137
8	-	17	5	4	6	3	1	138
18	-	5	11	3	11	-	8	139
-	-	-	-	-	-	-	-	140
-	-	-	-	-	-	-	-	141
840	8	258	1 270	458	322	32	43	142
330	1	33	120	285	36	20	3	143
84	-	12	51	65	13	2	4	144
175	1	24	67	88	22	2	4	145
30	-	11	28	8	11	-	5	146
15	-	-	3	6	4	-	-	147
1	-	3	2	3	1	1	-	148
8	-	2	1	-	2	-	-	149
-	-	-	-	-	-	-	-	150
-	-	-	-	-	-	-	-	151
848	2	86	273	453	89	25	16	152
823	2	47	98	702	35	8	8	153
318	1	15	37	217	8	1	2	154
501	1	31	44	180	29	-	4	155
225	-	85	73	177	96	3	5	156
98	-	13	17	14	15	-	3	157
42	-	-	7	15	2	1	7	158
22	-	-	-	8	5	-	-	159
-	-	-	-	-	-	-	-	160
-	-	-	-	-	-	-	-	161
2 070	4	142	274	1 313	130	11	29	162
189	-	21	6	88	-	-	2	163
124	-	5	1	31	1	-	-	164
84	-	14	-	11	2	-	-	165
470	-	13	5	82	21	-	-	166
582	-	9	3	35	172	1	1	167
119	-	1	-	11	87	-	-	168
84	-	-	1	1	48	-	-	169
-	-	-	-	-	-	-	-	170
-	-	-	-	-	-	-	-	171
1 676	-	83	16	251	391	1	3	172
17	-	6	-	4	-	-	-	173
18	-	-	-	1	-	-	-	174
3	-	1	-	-	1	-	-	175
14	-	-	-	-	-	-	-	176
228	-	2	-	4	44	-	-	177
81	-	1	-	-	20	-	-	178
20	-	-	1	-	18	-	-	179
-	-	-	-	-	-	-	-	180
-	-	-	-	-	-	-	-	181
381	-	10	1	8	81	-	-	182
8	1	3	6	5	3	-	-	183
1 832	7	184	755	1 348	134	48	18	184
845	2	54	245	368	49	4	8	185
852	5	147	428	865	188	5	18	186
888	-	138	328	233	150	5	21	187
830	1	29	57	72	257	4	15	188
232	-	22	14	33	118	5	8	189
147	-	7	14	12	82	-	3	190
-	-	-	-	-	-	-	-	191
-	-	-	-	-	-	-	-	192
5 804	15	582	1 840	2 489	856	68	91	193
-	-	7	18	1	4	-	-	194
25	-	8	2	5	33	2	18	195
5 629	15	575	1 861	2 495	883	71	108	196
108	3	78	84	153	89	23	28	197
5 737	18	654	1 955	2 648	1 082	84	137	198

## 3 Gebäude mit Wohnraum nach Art, Größe,

lfd. Nr.	Gebäudeart und -größe Baujahr	Insgesamt	Davon ist Verfügungs-/			
			Einzelperson oder Ehepaar	Erben- oder sonstige Personen- gemeinschaft	Gemeinschaft von Wohnungs- eigentümern	Wohnungs- genossenschaft/ Wohnungsge- nossenschaft
Sachsen						
Wohngebäude mit 1 Wohnung 1) von ... bis ... errichtet						
199	bis 1900	3 048	1 379	664	-	3
200	1901 - 1918	607	236	100	-	7
201	1919 - 1948	2 184	1 358	388	-	15
202	1949 - 1968	635	438	100	-	4
203	1969 - 1981	687	494	84	-	-
204	1982 - 1987	325	247	13	-	2
205	1988 - 1990	145	123	3	-	-
206	1991 - 1993	-	-	-	-	-
207	1994 und später	-	-	-	-	-
208	Zusammen	7 691	4 274	1 332	-	31
Wohngebäude mit 2 Wohnungen 1) von ... bis ... errichtet						
209	bis 1900	1 937	522	377	3	7
210	1901 - 1918	574	121	78	-	4
211	1919 - 1948	948	313	194	5	8
212	1949 - 1968	181	67	24	-	-
213	1969 - 1981	102	52	11	3	-
214	1982 - 1987	31	15	6	-	-
215	1988 - 1990	15	5	-	-	-
216	1991 - 1993	-	-	-	-	-
217	1994 und später	-	-	-	-	-
218	Zusammen	3 788	1 085	690	11	19
Wohngebäude 2) mit 3 - 6 Wohnungen von ... bis ... errichtet						
219	bis 1900	4 450	332	581	14	16
220	1901 - 1918	2 484	158	172	11	12
221	1919 - 1948	2 872	143	147	9	88
222	1949 - 1968	861	32	14	16	83
223	1969 - 1981	327	49	19	29	8
224	1982 - 1987	57	3	1	-	1
225	1988 - 1990	34	4	-	-	-
226	1991 - 1993	-	-	-	-	-
227	1994 und später	-	-	-	-	-
228	Zusammen	11 085	715	934	79	208
Wohngebäude 2) mit 7 - 12 Wohnungen von ... bis ... errichtet						
229	bis 1900	3 112	84	481	9	6
230	1901 - 1918	3 262	61	109	10	15
231	1919 - 1948	1 493	30	71	7	22
232	1949 - 1968	926	10	8	4	186
233	1969 - 1981	851	21	3	72	105
234	1982 - 1987	597	-	-	5	351
235	1988 - 1990	77	6	2	-	15
236	1991 - 1993	-	-	-	-	-
237	1994 und später	-	-	-	-	-
238	Zusammen	10 318	212	674	107	700
Wohngebäude 2) mit 13 und mehr Wohnungen von ... bis ... errichtet						
239	bis 1900	394	13	46	3	-
240	1901 - 1918	395	10	7	10	-
241	1919 - 1948	108	3	4	1	8
242	1949 - 1968	82	-	-	1	17
243	1969 - 1981	220	10	-	8	49
244	1982 - 1987	53	1	-	-	7
245	1988 - 1990	14	1	-	1	-
246	1991 - 1993	-	-	-	-	-
247	1994 und später	-	-	-	-	-
248	Zusammen	1 287	38	57	24	81
249	Wohngebäude ausschließlich mit sonstigen Wohneinheiten 1)	175	54	48	-	-
Wohngebäude 1) zusammen von ... bis ... errichtet						
250	bis 1900	19 078	2 367	2 181	29	32
251	1901 - 1918	7 335	588	468	31	38
252	1919 - 1948	7 627	1 857	808	22	141
253	1949 - 1968	2 748	548	148	21	250
254	1969 - 1981	2 188	621	87	112	182
255	1982 - 1987	1 063	266	20	5	351
256	1988 - 1990	285	138	5	1	15
257	1991 - 1993	-	-	-	-	-
258	1994 und später	-	-	-	-	-
259	Zusammen	34 324	6 368	3 796	221	1 098
260	Wohngebäude nur mit 1 oder 2 Ferien-/ Freizeitwohneinheiten	59	31	24	-	1
261	Wohnheime	128	2	2	-	-
262	Wohngebäude insgesamt	34 511	6 421	3 762	221	1 040
263	Sonstige Gebäude mit Wohnraum	1 794	283	175	2	9
264	Gebäude mit Wohnraum insgesamt	36 245	6 704	3 937	223	1 049

1) Ohne Wohnheime, ohne Wohngebäude nur mit 1 oder 2 Ferien-/Freizeitwohneinheiten. - 2) Ohne Wohnheime.



# Wohnungszählung 1995

## Baujahr und Verfügungs-/Nutzungsberechtigten

Nutzungsberechtigter								lfd. Nr.
sonstiges Wohnungsunternehmen (einschl. kommunales Wohnungsunternehmen)	Kreditinstitut, Versicherungsunternehmen	Immobilienfonds, sonstiges Unternehmen (einschl. Deutsche Bahn AG, Post)	Treuhand-Liegenschaftsgesellschaft, Bodenverwertungs- und -verwaltungs GmbH	Gemeinde	Bund, Land oder sonstige juristische Person des öffentl. Rechts	Kirche, Religionsgesellschaft	sonstige Organisation ohne Erwerbszweck	
228	2	61	112	264	232	87	16	198
70	-	42	14	60	70	4	5	200
87	5	39	54	128	85	8	6	201
28	2	24	32	27	36	-	4	202
13	4	12	25	18	38	2	17	203
2	1	5	31	-	17	5	2	204
4	3	3	1	1	6	1	-	205
-	-	-	-	-	-	-	-	206
-	-	-	-	-	-	-	-	207
442	17	186	269	498	484	108	50	208
338	6	53	103	383	104	31	8	209
130	1	19	74	98	44	4	1	210
182	1	24	27	144	45	3	2	211
13	-	5	14	20	35	-	3	212
10	-	11	1	6	5	2	1	213
2	-	1	-	3	2	1	1	214
9	-	1	-	4	1	1	-	215
-	-	-	-	-	-	-	-	216
-	-	-	-	-	-	-	-	217
679	8	114	219	658	236	42	17	218
1 784	2	85	173	1 146	293	13	11	219
1 079	3	38	83	812	108	3	4	220
1 574	-	93	88	551	188	1	2	221
287	2	44	25	284	80	1	3	222
78	-	27	12	83	28	-	4	223
18	-	12	3	11	8	-	2	224
6	-	3	-	11	3	1	6	225
-	-	-	-	-	-	-	-	226
-	-	-	-	-	-	-	-	227
4 822	7	302	362	2 878	727	19	32	228
1 967	2	20	46	386	110	-	1	229
2 508	2	8	71	432	42	2	1	230
1 037	-	42	41	189	54	-	-	231
482	-	8	3	62	152	-	-	232
316	-	21	11	88	200	-	3	233
78	-	9	7	33	114	-	-	234
14	-	3	5	26	6	-	-	235
-	-	-	-	-	-	-	-	236
-	-	-	-	-	-	-	-	237
6 413	4	112	184	1 227	678	2	6	238
260	-	-	5	55	10	-	1	239
334	1	2	3	24	4	-	-	240
72	-	-	3	14	4	-	-	241
41	-	-	-	22	1	-	-	242
88	-	14	-	41	9	-	-	243
35	-	9	-	-	1	-	-	244
3	-	3	-	6	-	-	-	245
-	-	-	-	-	-	-	-	246
-	-	-	-	-	-	-	-	247
834	1	28	11	163	29	-	1	248
21	-	-	1	45	3	2	-	249
4 697	12	218	438	2 272	760	132	38	250
4 123	7	109	246	1 429	270	14	11	251
2 983	6	188	181	1 030	387	13	10	252
861	4	82	74	888	314	1	10	253
504	4	85	48	247	278	4	25	254
133	1	36	41	47	142	6	5	255
30	3	13	6	48	16	3	6	256
-	-	-	-	-	-	-	-	257
-	-	-	-	-	-	-	-	258
13 211	37	742	1 046	5 489	2 157	173	105	259
-	-	-	1	1	1	-	-	260
4	-	8	2	11	86	3	10	261
13 215	37	750	1 049	5 481	2 244	176	115	262
95	8	141	132	480	290	68	51	263
13 310	45	891	1 181	5 981	2 534	244	188	264

## 3 Gebäude mit Wohnraum nach Art, Größe,

lfd. Nr.	Gebäudeart und -größe Baujahr	Insgesamt	Davon ist Verfügungs-/			
			Einzelperson oder Ehepaar	Erben- oder sonstige Personen- gemeinschaft	Gemeinschaft von Wohnungs- eigentümern	Wohnungs- genossenschaft/ Wohnungsbau- genossenschaft
Sachsen-Anhalt						
Wohngebäude mit 1 Wohnung 1)						
von ... bis ... errichtet						
265	bis 1900	3 826	1 762	681	-	33
266	1901 - 1918	817	341	88	-	13
267	1919 - 1948	2 274	1 221	317	-	39
268	1949 - 1968	873	529	104	-	20
269	1969 - 1981	482	331	36	-	6
270	1982 - 1987	238	173	15	-	2
271	1988 - 1990	130	88	7	-	2
272	1991 - 1993	-	-	-	-	-
273	1994 und später	-	-	-	-	-
274	Zusammen	8 638	4 445	1 238	-	115
Wohngebäude mit 2 Wohnungen 1)						
von ... bis ... errichtet						
275	bis 1900	1 909	958	244	3	22
276	1901 - 1918	638	142	73	1	15
277	1919 - 1948	1 038	233	115	3	23
278	1949 - 1968	106	39	12	-	-
279	1969 - 1981	62	18	11	1	-
280	1982 - 1987	17	4	3	-	-
281	1988 - 1990	11	3	-	-	-
282	1991 - 1993	-	-	-	-	-
283	1994 und später	-	-	-	-	-
284	Zusammen	3 781	797	468	8	60
Wohngebäude 2) mit 3 - 6 Wohnungen						
von ... bis ... errichtet						
285	bis 1900	3 590	183	258	8	51
286	1901 - 1918	1 593	83	124	6	36
287	1919 - 1948	2 080	84	110	18	46
288	1949 - 1968	768	11	20	18	53
289	1969 - 1981	223	12	4	4	14
290	1982 - 1987	87	5	9	1	-
291	1988 - 1990	41	6	2	-	-
292	1991 - 1993	-	-	-	-	-
293	1994 und später	-	-	-	-	-
294	Zusammen	8 382	404	527	53	189
Wohngebäude 2) mit 7 - 12 Wohnungen						
von ... bis ... errichtet						
295	bis 1900	832	21	33	6	12
296	1901 - 1918	682	13	25	6	9
297	1919 - 1948	678	6	14	1	2
298	1949 - 1968	649	14	6	2	17
299	1969 - 1981	1 241	8	5	2	179
300	1982 - 1987	806	2	3	-	137
301	1988 - 1990	389	-	1	-	48
302	1991 - 1993	-	-	-	-	-
303	1994 und später	-	-	-	-	-
304	Zusammen	5 085	65	87	17	404
Wohngebäude 2) mit 13 und mehr Wohnungen						
von ... bis ... errichtet						
305	bis 1900	68	3	3	-	3
306	1901 - 1918	40	-	-	2	-
307	1919 - 1948	17	1	1	-	-
308	1949 - 1968	82	-	-	-	-
309	1969 - 1981	283	-	-	-	37
310	1982 - 1987	140	-	1	-	32
311	1988 - 1990	57	-	-	2	15
312	1991 - 1993	-	-	-	-	-
313	1994 und später	-	-	-	-	-
314	Zusammen	717	4	5	4	87
315	Wohngebäude ausschließlich mit sonstigen Wohneinheiten 1)	116	50	22	-	1
Wohngebäude 1) zusammen						
von ... bis ... errichtet						
316	bis 1900	10 301	2 364	1 215	17	122
317	1901 - 1918	3 790	583	322	15	72
318	1919 - 1948	6 117	1 552	560	20	110
319	1949 - 1968	2 482	593	144	20	80
320	1969 - 1981	2 273	372	55	7	236
321	1982 - 1987	1 088	184	91	1	171
322	1988 - 1990	668	107	10	2	65
323	1991 - 1993	-	-	-	-	-
324	1994 und später	-	-	-	-	-
325	Zusammen	26 730	5 765	2 337	82	866
326	Wohngebäude nur mit 1 oder 2 Ferien-/ Freizeitwohneinheiten	36	23	8	-	-
327	Wohnheime	79	1	2	-	-
328	Wohngebäude insgesamt	26 845	5 789	2 347	82	866
329	Sonstige Gebäude mit Wohnraum	1 560	214	88	2	21
330	Gebäude mit Wohnraum insgesamt	28 405	6 003	2 440	84	887

1) Ohne Wohnheime, ohne Wohngebäude nur mit 1 oder 2 Ferien-/Freizeitwohneinheiten. - 2) Ohne Wohnheime.

# Wohnungszählung 1995

## Baujahr und Verfügungs-/Nutzungsberechtigten

Nutzungsberechtigter								lfd. Nr.
sonstiges Wohnungs- unternehmen (einschl. kom- munales Wohnungs- unternehmen)	Kreditinstitut, Versicherungs- unternehmen	Immobilienfonds, sonstiges Unternehmen (einschl. Deutsche Bahn AG, Post)	Treuhand- Liegenschafts- gesellschaft, Boden- verwertungs- und -verwaltungs GmbH	Gemeinde	Bund, Land oder sonstige juristische Person des öffentl. Rechts	Kirche, Religions- gesellschaft	sonstige Organisation ohne Erwerbszweck	
394	9	56	154	505	174	76	17	265
91	-	58	59	79	66	9	2	266
157	1	204	99	121	107	5	3	267
46	-	18	70	95	49	4	4	268
16	1	99	10	14	22	2	6	269
11	-	4	4	3	23	1	2	270
9	2	1	5	3	7	1	1	271
-	-	-	-	-	-	-	-	272
-	-	-	-	-	-	-	-	273
718	7	380	401	780	442	98	36	274
590	4	33	82	407	116	35	15	275
207	1	40	20	82	46	11	-	276
332	2	78	29	101	119	2	1	277
12	-	19	6	15	7	1	1	278
17	1	3	1	5	4	-	1	279
4	-	4	-	2	-	-	-	280
1	-	-	2	1	4	-	-	281
-	-	-	-	-	-	-	-	282
-	-	-	-	-	-	-	-	283
1 183	8	171	140	613	296	48	18	284
2 131	3	64	96	651	113	17	5	285
942	3	94	31	203	58	1	3	286
1 377	1	148	26	158	120	-	4	287
408	-	49	51	102	57	-	1	288
101	-	9	17	55	12	-	1	289
40	-	4	10	11	6	1	-	290
21	-	1	4	6	1	-	-	291
-	-	-	-	-	-	-	-	292
-	-	-	-	-	-	-	-	293
5 018	7	363	236	1 186	367	19	14	294
658	-	13	6	87	13	1	2	295
527	1	31	5	68	6	-	1	296
801	1	82	2	15	2	-	-	297
500	-	17	10	64	19	-	-	298
964	-	11	2	14	55	-	-	299
423	-	9	2	28	10	-	-	300
330	-	1	-	5	4	-	-	301
-	-	-	-	-	-	-	-	302
-	-	-	-	-	-	-	-	303
4 003	2	108	27	258	109	1	3	304
50	1	2	1	4	1	-	-	305
36	-	-	-	2	-	-	-	306
12	-	-	1	-	2	-	-	307
98	-	-	-	-	9	-	-	308
220	-	-	-	2	9	-	1	309
105	-	-	-	2	-	-	-	310
80	-	-	-	-	-	-	-	311
-	-	-	-	-	-	-	-	312
-	-	-	-	-	-	-	-	313
592	1	2	2	10	9	-	1	314
15	-	8	7	5	5	2	-	315
3 834	11	170	942	1 637	419	131	39	316
1 805	5	224	115	498	176	21	6	317
2 481	5	457	160	865	352	7	8	318
1 053	-	89	138	218	129	5	6	319
1 318	2	55	30	90	66	2	9	320
583	-	15	18	44	98	2	2	321
435	2	3	11	15	17	1	1	322
-	-	-	-	-	-	-	-	323
-	-	-	-	-	-	-	-	324
11 508	25	1 093	812	2 833	1 228	169	71	325
-	-	2	1	1	1	-	-	326
3	-	-	1	11	57	1	3	327
11 512	25	1 095	814	2 845	1 286	170	74	328
444	5	184	88	275	181	48	27	329
11 956	30	1 219	890	3 120	1 487	218	101	330

## 3 Gebäude mit Wohnraum nach Art, Größe,

lfd. Nr.	Gebäudeart und -größe Baujahr	Insgesamt	Davon ist Verfügungs-/			
			Einzelperson oder Ehepaar	Erben- oder sonstige Personen- gemeinschaft	Gemeinschaft von Wohnungs- eigentümern	Wohnungs- genossenschaft/ Wohnungsbaugenossenschaft
Thüringen						
Wohngebäude mit 1 Wohnung 1) von ... bis ... errichtet						
331	bis 1900	2 871	1 465	633	1	9
332	1901 - 1918	502	239	100	-	1
333	1919 - 1948	1 331	783	280	-	5
334	1949 - 1968	483	330	65	-	12
335	1969 - 1981	378	278	49	-	-
336	1982 - 1987	187	151	9	-	-
337	1988 - 1990	89	77	5	-	-
338	1991 - 1993	-	-	-	-	-
339	1994 und später	-	-	-	-	-
340	Zusammen	5 845	3 304	1 141	1	27
Wohngebäude mit 2 Wohnungen 1) von ... bis ... errichtet						
341	bis 1900	1 419	335	225	3	2
342	1901 - 1918	359	111	56	5	-
343	1919 - 1948	679	181	118	6	-
344	1949 - 1968	115	51	25	-	-
345	1969 - 1981	58	26	13	-	-
346	1982 - 1987	19	3	1	-	-
347	1988 - 1990	15	9	-	-	-
348	1991 - 1993	-	-	-	-	-
349	1994 und später	-	-	-	-	-
350	Zusammen	2 684	716	439	14	2
Wohngebäude 2) mit 3 - 6 Wohnungen von ... bis ... errichtet						
351	bis 1900	2 512	244	272	4	5
352	1901 - 1918	856	85	123	9	7
353	1919 - 1948	1 268	84	92	13	54
354	1949 - 1968	485	17	5	28	39
355	1969 - 1981	147	9	5	13	3
356	1982 - 1987	65	1	2	2	1
357	1988 - 1990	45	1	1	-	-
358	1991 - 1993	-	-	-	-	-
359	1994 und später	-	-	-	-	-
360	Zusammen	5 418	441	500	70	109
Wohngebäude 2) mit 7 - 12 Wohnungen von ... bis ... errichtet						
361	bis 1900	768	35	76	-	-
362	1901 - 1918	321	24	105	2	1
363	1919 - 1948	603	19	25	4	106
364	1949 - 1968	580	3	2	1	49
365	1969 - 1981	975	6	-	31	80
366	1982 - 1987	430	-	-	2	4
367	1988 - 1990	251	-	-	-	8
368	1991 - 1993	-	-	-	-	-
369	1994 und später	-	-	-	-	-
370	Zusammen	3 828	87	208	40	249
Wohngebäude 2) mit 13 und mehr Wohnungen von ... bis ... errichtet						
371	bis 1900	15	-	-	2	-
372	1901 - 1918	8	-	-	-	-
373	1919 - 1948	13	1	2	-	-
374	1949 - 1968	36	-	1	-	-
375	1969 - 1981	187	-	-	-	-
376	1982 - 1987	87	-	-	-	-
377	1988 - 1990	61	-	-	-	-
378	1991 - 1993	-	-	-	-	-
379	1994 und später	-	-	-	-	-
380	Zusammen	427	1	3	2	-
381	Wohngebäude ausschließlich mit sonstigen Wohneinheiten 1)	102	38	37	-	-
Wohngebäude 1) zusammen von ... bis ... errichtet						
382	bis 1900	7 767	2 108	1 232	10	16
383	1901 - 1918	2 109	465	382	16	9
384	1919 - 1948	3 804	1 050	522	23	185
385	1949 - 1968	1 700	402	87	30	100
386	1969 - 1981	1 758	321	67	44	83
387	1982 - 1987	800	157	12	4	5
388	1988 - 1990	455	87	6	-	9
389	1991 - 1993	-	-	-	-	-
390	1994 und später	-	-	-	-	-
391	Zusammen	18 485	4 585	2 328	127	387
392	Wohngebäude nur mit 1 oder 2 Ferien-/ Freizeitwohneinheiten	82	17	8	-	-
393	Wohnheime	130	3	-	-	-
394	Wohngebäude insgesamt	18 647	4 605	2 336	127	387
395	Sonstige Gebäude mit Wohnraum	1 208	202	78	1	3
396	Gebäude mit Wohnraum insgesamt	19 850	4 807	2 414	128	390

1) Ohne Wohnheime, ohne Wohngebäude nur mit 1 oder 2 Ferien-/Freizeitwohneinheiten. - 2) Ohne Wohnheime.

# Wohnungszählung 1995

## Baujahr und Verfügungs-/Nutzungsberechtigten

Nutzungsberechtigter									lfd. Nr.
sonstiges Wohnungsunternehmen (einschl. kommunales Wohnungsunternehmen)	Kreditinstitut, Versicherungsunternehmen	Immobilienfonds, sonstiges Unternehmen (einschl. Deutsche Bahn AG, Post)	Treuhand-Liegenschaftsgesellschaft, Bodenverwertungs- und -verwaltungs GmbH	Gemeinde	Bund, Land oder sonstige juristische Person des öffentl. Rechts	Kirche, Religionsgesellschaft	sonstige Organisation ohne Erwerbszweck		
178	2	40	80	338	55	168	4	331	
59	-	7	26	33	23	13	1	332	
83	1	10	38	98	36	14	9	333	
20	-	5	10	16	17	5	9	334	
2	-	3	6	16	17	5	1	335	
5	-	2	2	4	10	2	2	336	
2	1	1	-	-	5	-	-	337	
-	-	-	-	-	-	-	-	338	
-	-	-	-	-	-	-	-	339	
349	4	68	162	507	163	206	14	340	
324	2	23	74	350	43	36	2	341	
86	-	16	12	45	19	8	1	342	
149	1	16	17	152	33	3	2	343	
13	-	1	2	16	6	1	-	344	
6	-	1	2	7	2	-	1	345	
9	-	1	-	1	3	1	-	346	
3	-	1	-	2	-	-	-	347	
-	-	-	-	-	-	-	-	348	
-	-	-	-	-	-	-	-	349	
580	3	59	107	573	106	49	6	350	
998	1	75	56	785	54	13	5	351	
509	1	18	17	102	22	3	-	352	
587	-	62	37	290	30	2	7	353	
274	1	17	22	48	27	2	4	354	
57	-	4	9	30	14	-	3	355	
37	-	1	3	12	6	-	-	356	
30	-	1	1	11	-	-	-	357	
-	-	-	-	-	-	-	-	358	
-	-	-	-	-	-	-	-	359	
2 502	3	178	145	1 278	153	20	19	360	
181	2	5	-	466	3	1	-	361	
145	-	2	3	37	1	1	-	362	
132	-	1	5	304	6	-	1	363	
486	-	1	4	15	19	-	-	364	
824	-	4	2	10	18	-	-	365	
390	-	6	-	24	4	-	-	366	
222	-	-	1	16	3	-	-	367	
-	-	-	-	-	-	-	-	368	
-	-	-	-	-	-	-	-	369	
2 380	2	19	15	872	54	2	1	370	
3	-	-	-	9	1	-	-	371	
5	-	-	-	-	-	-	-	372	
2	-	-	-	8	2	-	-	373	
95	-	-	-	1	-	-	-	374	
197	-	-	-	-	-	-	-	375	
96	-	-	-	1	-	-	-	376	
58	-	-	-	3	-	-	-	377	
-	-	-	-	-	-	-	-	378	
-	-	-	-	-	-	-	-	379	
396	-	-	-	22	8	-	-	380	
11	1	-	3	12	2	-	-	381	
1 691	8	143	212	1 957	158	216	11	382	
808	1	43	58	218	85	25	2	383	
963	2	88	98	663	107	19	19	384	
828	1	24	38	96	89	8	7	385	
1 066	-	12	19	63	51	6	5	386	
537	-	10	5	42	23	3	2	387	
315	1	3	2	34	8	-	-	388	
-	-	-	-	-	-	-	-	389	
-	-	-	-	-	-	-	-	390	
6 228	13	324	432	3 264	481	276	40	391	
-	-	-	1	4	1	-	1	392	
-	-	7	1	9	104	1	5	393	
6 228	13	331	434	3 277	586	277	46	394	
112	12	82	82	243	231	111	36	395	
6 340	25	423	516	3 520	817	388	82	396	

## 4 Gebäude mit Wohnraum und darin sich befindende Wohneinheiten

Lfd. Nr.	Gebäudeart und -größe Baujahr	Insgesamt		Da			
				volkseigen			
		Gebäude	darin Wohneinheiten	in Rechtsträgerschaft von Kommunen und kommunalen Wohnungsunternehmen		in anderer Rechtsträgerschaft oder sonstiges Volkseigentum	
				Gebäude	darin Wohneinheiten	Gebäude	darin Wohneinheiten
Neue Länder und Berlin-Ost							
Wohngebäude mit 1 Wohnung 1) von ... bis ... errichtet							
01	bis 1900	397 064	406 565	18 253	19 140	5 649	6 764
02	1901 - 1918	87 794	100 299	5 292	5 500	2 831	2 874
03	1919 - 1948	429 970	434 782	17 973	18 286	7 722	7 792
04	1949 - 1968	160 569	181 709	5 868	6 004	3 680	3 671
05	1969 - 1978	97 133	97 611	1 781	1 804	1 434	1 447
06	1979 - 1981	50 945	51 155	593	634	541	544
07	1982 - 1987	89 109	89 455	1 021	1 132	779	783
08	1988 - 1990	43 569	43 671	578	580	379	380
09	Zusammen	1 366 153	1 385 227	51 469	53 080	22 995	23 255
Wohngebäude mit 2 Wohnungen 1) von ... bis ... errichtet							
10	bis 1900	177 240	359 269	16 137	33 258	2 908	5 827
11	1901 - 1918	59 561	120 673	5 647	11 601	1 530	3 314
12	1919 - 1948	138 758	279 263	12 809	25 474	2 766	5 565
13	1949 - 1968	30 121	60 451	1 505	3 037	668	1 367
14	1969 - 1978	11 787	23 650	556	1 127	161	322
15	1979 - 1981	3 526	7 085	108	217	47	94
16	1982 - 1987	4 417	8 860	196	398	56	114
17	1988 - 1990	1 984	3 982	107	215	30	60
18	Zusammen	427 394	863 233	36 865	75 327	8 268	16 763
Wohngebäude 2) mit 3 - 6 Wohnungen von ... bis ... errichtet							
19	bis 1900	104 281	413 379	41 796	179 120	4 241	17 506
20	1901 - 1918	56 601	235 563	21 298	95 410	2 567	11 013
21	1919 - 1948	83 725	367 211	34 536	162 841	6 734	30 817
22	1949 - 1968	40 566	206 900	17 420	89 458	5 467	26 920
23	1969 - 1978	8 565	44 070	5 045	27 330	761	3 868
24	1979 - 1981	2 083	10 562	832	4 442	190	868
25	1982 - 1987	3 445	17 497	1 837	9 762	322	1 642
26	1988 - 1990	2 025	10 460	1 106	5 912	164	829
27	Zusammen	301 281	1 306 642	123 870	574 275	20 446	93 592
Wohngebäude 2) mit 7 - 12 Wohnungen von ... bis ... errichtet							
28	bis 1900	27 314	239 492	17 067	149 155	734	6 380
29	1901 - 1918	24 308	212 651	14 286	125 448	556	5 115
30	1919 - 1948	26 466	224 824	16 409	139 032	1 129	9 368
31	1949 - 1968	58 587	519 644	28 210	254 532	2 503	21 810
32	1969 - 1978	45 140	439 196	24 456	234 141	1 867	17 473
33	1979 - 1981	15 346	154 460	7 278	72 748	446	4 272
34	1982 - 1987	29 012	301 898	15 045	154 942	1 047	10 294
35	1988 - 1990	12 695	128 451	7 235	72 506	524	5 224
36	Zusammen	238 888	2 220 406	129 986	1 201 904	8 844	78 946
Wohngebäude 2) mit 13 u. mehr Wohnungen von ... bis ... errichtet							
37	bis 1900	3 982	61 770	2 427	37 873	101	1 687
38	1901 - 1918	3 160	48 746	1 779	27 472	72	1 095
39	1919 - 1948	1 441	23 312	954	15 605	41	665
40	1949 - 1968	4 589	112 542	3 310	84 586	82	1 793
41	1969 - 1978	8 333	254 760	4 880	151 312	174	5 225
42	1979 - 1981	3 401	102 993	1 678	54 903	51	1 751
43	1982 - 1987	7 521	199 381	4 387	126 831	123	2 912
44	1988 - 1990	3 709	81 044	2 318	62 798	113	2 573
45	Zusammen	36 140	884 548	21 535	551 180	757	17 701
46	Wohngebäude ausschließlich mit sonstigen Wohneinheiten 1)	7 309	13 233	1 036	3 375	208	633
Wohngebäude 1) zusammen von ... bis ... errichtet							
47	bis 1900	714 555	1 488 046	96 333	420 213	19 723	97 479
48	1901 - 1918	242 218	719 778	48 478	266 036	7 724	23 491
49	1919 - 1948	681 740	1 331 610	82 651	361 784	18 456	54 422
50	1949 - 1968	294 744	1 061 902	56 436	437 676	12 398	55 685
51	1969 - 1978	171 044	859 884	36 544	416 223	4 400	28 349
52	1979 - 1981	75 335	326 298	10 494	132 959	1 278	7 881
53	1982 - 1987	133 581	617 118	22 487	232 266	2 328	15 736
54	1988 - 1990	64 008	267 642	11 346	132 013	1 211	9 067
55	Zusammen	2 377 176	6 672 269	364 771	2 459 151	61 516	231 890
56	Wohngebäude nur mit 1 oder 2 Ferien-/ Freizeitwohneinheiten	10 984	11 595	386	426	211	236
57	Wohnheime	1 322	50 541	373	13 354	599	28 846
58	Wohngebäude insgesamt	2 388 481	6 734 425	365 530	2 472 931	62 326	261 071
59	Sonstige Gebäude mit Wohnraum	80 812	119 015	17 828	49 634	7 758	16 288
60	Gebäude mit Wohnraum insgesamt	2 450 393	6 853 440	383 358	2 516 565	70 085	277 369

1) Ohne Wohnheime, ohne Wohngebäude nur mit 1 oder 2 Ferien-/Freizeitwohneinheiten.

2) Ohne Wohnheime.

# Wohnungszählung 1995

nach Art, Größe, Baujahr und Eigentumsform am 2. Oktober 1990

von											Lfd. Nr.
genossenschaftlich				privat				sonstiges (z.B. ausl. Streitkräfte, unbekannt)			
AWG, BwG		LPG, PöH, sonstige Genossenschaften		vom Eigentümer oder anderen privatrechtlich verwaltet		in staatlicher Verwaltung					
Gebäude	darin Wohneinheiten	Gebäude	darin Wohneinheiten	Gebäude	darin Wohneinheiten	Gebäude	darin Wohneinheiten	Gebäude	darin Wohneinheiten		
805	830	8 854	9 055	357 598	365 711	1 859	1 855	4 046	4 110	01	
1 083	1 110	2 877	2 730	83 556	85 693	1 011	1 033	1 344	1 359	02	
5 886	5 904	6 526	6 584	379 951	384 187	4 570	4 614	7 342	7 395	03	
8 238	8 244	5 353	5 367	134 550	135 612	472	474	2 328	2 337	04	
183	193	1 662	1 665	90 675	91 120	264	264	1 114	1 118	05	
77	77	765	767	47 820	47 977	304	304	845	852	06	
145	146	1 978	1 982	84 383	84 608	148	148	655	656	07	
109	109	1 302	1 305	39 063	39 150	66	66	2 072	2 081	08	
16 536	16 613	28 117	28 455	1 217 596	1 234 068	8 694	8 658	19 746	19 908	09	
568	1 160	4 178	8 483	150 487	304 369	1 482	3 078	1 470	2 894	10	
518	1 047	1 169	2 370	49 235	99 578	818	1 688	544	1 055	11	
2 330	4 683	1 945	3 827	115 266	231 881	2 175	4 384	1 657	3 348	12	
185	371	740	1 495	26 513	53 167	127	255	383	769	13	
26	52	289	583	10 565	21 186	31	62	158	318	14	
8	16	85	173	3 120	6 268	19	38	139	279	15	
8	16	158	317	3 815	7 847	10	20	74	149	16	
7	14	87	184	1 653	3 319	2	4	68	176	17	
3 650	7 359	8 861	17 532	360 764	727 615	4 864	9 509	4 524	9 128	18	
1 172	4 950	3 529	13 059	48 503	177 225	3 180	13 705	1 850	7 815	19	
1 416	6 724	1 066	4 027	27 394	105 912	1 892	8 873	878	3 804	20	
10 408	52 867	1 820	6 583	25 797	93 709	2 599	11 371	2 031	8 913	21	
12 776	70 582	912	3 937	2 790	10 290	322	1 484	879	4 219	22	
591	3 339	970	4 887	888	3 306	49	226	260	1 315	23	
158	881	398	2 078	238	845	48	211	221	1 107	24	
117	643	740	3 773	330	1 218	42	209	57	250	25	
82	508	377	2 001	227	896	10	49	49	225	26	
26 728	140 604	9 802	40 155	106 168	393 440	8 252	35 828	8 225	27 848	27	
337	2 816	183	1 627	5 384	46 859	2 727	24 738	872	7 816	28	
1 185	10 171	98	845	6 086	52 767	1 502	13 449	536	4 856	29	
3 535	29 978	274	2 320	3 297	27 988	1 206	10 402	636	5 516	30	
26 715	233 045	100	824	366	3 164	274	2 498	419	3 771	31	
17 683	177 161	339	2 703	194	1 761	108	1 018	513	4 941	32	
7 204	73 748	205	1 619	54	452	31	326	129	1 285	33	
12 112	130 125	439	3 481	92	819	65	664	218	2 183	34	
4 377	46 584	164	1 361	131	1 223	32	311	232	2 252	35	
73 138	702 708	1 806	14 780	15 604	135 033	5 945	53 385	3 555	32 640	36	
35	523	17	258	771	11 816	513	7 804	118	1 809	37	
95	1 411	19	311	762	11 727	340	5 296	93	1 434	38	
93	1 395	19	284	189	3 153	85	1 326	50	894	39	
1 084	24 226	5	110	21	351	64	986	27	490	40	
3 366	95 075	7	140	17	444	22	817	87	1 747	41	
1 546	43 600	5	87	10	307	3	117	107	2 228	42	
2 918	68 144	20	306	16	428	4	68	53	892	43	
1 214	24 333	4	57	23	548	4	78	32	656	44	
10 351	258 707	96	1 553	1 819	28 774	1 035	18 493	547	10 130	45	
67	227	254	401	5 374	7 370	187	679	183	554	46	
2 857	10 489	16 824	32 715	586 312	910 768	8 860	51 808	8 446	24 772	47	
4 311	20 474	5 054	10 342	167 543	356 598	5 896	30 228	3 412	12 807	48	
22 273	85 021	10 414	19 751	525 471	742 158	10 899	32 332	11 776	26 181	49	
48 899	336 479	7 135	11 774	164 455	202 888	1 260	5 888	4 059	11 722	50	
21 839	275 820	3 273	8 787	102 400	117 882	474	2 385	2 114	8 448	51	
8 891	118 322	1 458	4 725	51 267	55 878	405	986	1 443	5 759	52	
15 301	189 075	3 330	8 880	88 759	94 943	269	1 088	1 057	4 139	53	
5 789	70 528	1 847	4 822	41 118	45 203	114	509	2 473	5 400	54	
130 470	1 126 218	48 536	103 876	1 707 325	2 528 290	28 777	124 856	34 780	100 008	55	
56	61	219	245	8 807	10 307	130	141	175	180	56	
16	406	48	768	130	2 188	63	3 144	89	1 737	57	
130 542	1 126 685	49 803	104 887	1 717 262	2 538 785	28 870	128 141	36 048	101 825	58	
798	2 374	3 402	5 570	28 664	45 893	1 186	2 584	1 274	2 862	59	
131 340	1 129 059	53 205	110 457	1 745 826	2 584 678	30 156	130 725	36 322	104 587	60	

## 4 Gebäude mit Wohnraum und darin sich befindende Wohneinheiten

Lfd. Nr.	Gebäudeart und -größe Baujahr	Insgesamt		Da			
				volkseigen			
		Gebäude	darin Wohneinheiten	in Rechtsträgerschaft von Kommunen und kommunalen Wohnungsunternehmen		in anderer Rechtsträgerschaft oder sonstiges Volkseigentum	
				Gebäude	darin Wohneinheiten	Gebäude	darin Wohneinheiten
Berlin - Ost							
Wohngebäude mit 1 Wohnung 1) von ... bis ... errichtet							
01	bis 1900	881	803	146	153	15	15
02	1901 - 1918	1 183	1 199	151	151	9	9
03	1919 - 1948	22 315	22 374	1 014	1 017	260	261
04	1949 - 1968	4 769	4 766	122	123	77	77
05	1969 - 1978	2 797	2 799	106	106	127	127
06	1979 - 1981	1 111	1 113	38	38	45	45
07	1982 - 1987	2 247	2 251	58	58	64	64
08	1988 - 1990	875	875	24	24	7	7
09	Zusammen	36 268	36 380	1 659	1 670	604	605
Wohngebäude mit 2 Wohnungen 1) von ... bis ... errichtet							
10	bis 1900	584	1 190	157	315	8	16
11	1901 - 1918	545	1 101	121	242	7	14
12	1919 - 1948	3 258	6 546	466	933	74	148
13	1949 - 1968	210	423	23	47	10	20
14	1969 - 1978	86	172	16	32	10	20
15	1979 - 1981	22	44	-	-	-	-
16	1982 - 1987	48	96	1	2	1	2
17	1988 - 1990	16	32	-	-	-	-
18	Zusammen	4 769	9 604	784	1 571	110	220
Wohngebäude 2) mit 3 - 6 Wohnungen von ... bis ... errichtet							
19	bis 1900	2 841	12 358	1 543	7 290	32	146
20	1901 - 1918	1 778	8 405	828	4 501	35	146
21	1919 - 1948	4 034	20 519	2 659	14 427	105	578
22	1949 - 1968	465	2 484	180	850	51	273
23	1969 - 1978	34	173	23	124	3	13
24	1979 - 1981	9	47	7	40	-	-
25	1982 - 1987	46	220	35	171	2	10
26	1988 - 1990	24	127	16	81	1	3
27	Zusammen	9 031	44 333	5 381	27 594	229	1 168
Wohngebäude 2) mit 7 - 12 Wohnungen von ... bis ... errichtet							
28	bis 1900	6 463	59 978	4 069	37 695	48	458
29	1901 - 1918	4 550	42 765	2 438	22 743	57	564
30	1919 - 1948	6 168	53 472	4 960	42 866	125	1 086
31	1949 - 1968	6 491	60 130	2 840	27 568	24	219
32	1969 - 1978	937	9 426	458	4 699	68	655
33	1979 - 1981	647	6 676	362	3 785	38	378
34	1982 - 1987	2 746	30 119	2 187	23 803	14	144
35	1988 - 1990	1 828	19 379	1 398	14 761	16	179
36	Zusammen	29 890	281 835	18 712	177 820	390	3 683
Wohngebäude 2) mit 13 u. mehr Wohnungen von ... bis ... errichtet							
37	bis 1900	1 876	29 185	1 169	18 302	15	232
38	1901 - 1918	1 419	22 597	694	11 080	16	247
39	1919 - 1948	497	8 155	381	6 246	6	105
40	1949 - 1968	1 241	33 281	891	27 038	7	215
41	1969 - 1978	1 143	49 058	528	25 306	24	1 143
42	1979 - 1981	650	23 775	344	13 081	17	725
43	1982 - 1987	1 835	55 024	1 323	41 013	11	316
44	1988 - 1990	1 160	28 425	888	21 275	18	583
45	Zusammen	9 821	250 488	6 318	183 939	114	3 566
46	Wohngebäude ausschließlich mit sonstigen Wohneinheiten 1)	101	462	12	146	3	46
Wohngebäude 1) zusammen von ... bis ... errichtet							
47	bis 1900	12 473	103 710	7 089	63 787	118	867
48	1901 - 1918	8 487	76 197	4 337	38 823	124	880
49	1919 - 1948	36 326	111 222	8 482	85 497	571	2 179
50	1949 - 1968	13 170	101 190	4 156	55 724	170	837
51	1969 - 1978	5 000	61 640	1 131	30 267	233	1 870
52	1979 - 1981	2 439	31 655	751	18 944	100	1 148
53	1982 - 1987	6 922	88 710	3 604	65 047	82	536
54	1988 - 1990	4 003	48 938	2 326	38 151	42	772
55	Zusammen	88 820	623 202	32 876	372 240	1 450	9 289
56	Wohngebäude nur mit 1 oder 2 Ferien-/ Freizeitwohneinheiten	563	572	11	11	5	5
57	Wohnheime	148	8 090	31	2 260	77	4 436
58	Wohngebäude insgesamt	90 531	631 864	32 918	374 511	1 532	13 729
59	Sonstige Gebäude mit Wohnraum	968	2 684	299	1 139	120	242
60	Gebäude mit Wohnraum insgesamt	91 497	634 548	33 217	375 650	1 652	13 971

1) Ohne Wohnheime, ohne Wohngebäude nur mit 1 oder 2 Ferien-/Freizeitwohneinheiten.

2) Ohne Wohnheime.



# Wohnungszählung 1995

nach Art, Größe, Baujahr und Eigentumsform am 2. Oktober 1990

von										Lfd. Nr.
genossenschaftlich				privat				sonstiges (z.B. ausl. Streitkräfte, unbekannt)		
AWG, GWG		LPG, PGM, sonstige Genossenschaften		von Eigentümer oder anderen privatrechtlich verwaltet		in staatlicher Verwaltung				
Gebäude	derin Wohneinheiten	Gebäude	derin Wohneinheiten	Gebäude	derin Wohneinheiten	Gebäude	derin Wohneinheiten	Gebäude	derin Wohneinheiten	
6	6	6	6	542	553	124	125	42	45	01
66	66	7	7	851	867	58	58	41	41	02
250	251	102	102	18 295	18 341	1 128	1 133	1 266	1 269	03
94	94	53	53	3 917	3 923	76	76	420	420	04
15	15	18	18	2 285	2 287	47	47	189	199	05
7	7	7	7	820	822	16	16	78	78	06
4	4	12	12	2 009	2 013	17	17	83	83	07
3	3	7	7	851	851	7	7	78	76	08
445	446	212	212	29 670	29 757	1 473	1 478	2 205	2 211	09
8	16	11	22	312	639	61	133	27	55	10
3	6	5	10	342	692	54	111	19	26	11
22	44	23	46	2 187	4 418	324	653	152	304	12
3	6	8	16	140	282	5	10	21	42	13
2	4	3	6	44	88	6	12	5	10	14
-	-	1	2	20	40	-	-	1	2	15
-	-	-	-	42	84	-	-	4	8	16
1	2	1	2	11	22	2	4	1	2	17
39	78	52	104	9 108	6 259	452	923	224	449	18
12	57	17	70	573	2 611	365	1 748	99	436	19
21	117	7	31	505	2 276	211	1 009	71	325	20
283	1 436	26	110	527	1 961	312	1 445	122	562	21
148	884	41	195	26	97	10	44	9	41	22
-	-	-	-	3	13	2	10	3	13	23
-	-	-	-	2	7	-	-	-	-	24
-	-	1	4	5	21	3	14	-	-	25
3	17	-	-	-	-	2	10	2	6	26
467	2 511	92	410	1 641	6 986	905	4 280	306	1 383	27
31	287	33	299	945	8 709	1 127	10 561	210	1 969	28
35	338	25	234	1 166	11 018	614	5 822	215	2 036	29
136	1 181	28	240	345	3 011	468	4 095	106	993	30
3 528	31 366	1	8	8	78	65	678	25	213	31
374	3 731	6	40	9	77	18	184	4	40	32
242	2 465	-	-	2	20	1	8	2	20	33
529	6 001	-	-	1	8	3	32	12	131	34
397	4 272	-	-	5	47	6	65	6	55	35
5 272	49 641	82	821	2 481	22 968	2 903	21 445	580	5 457	36
8	109	12	188	292	4 500	326	5 000	54	834	37
16	246	16	271	368	5 890	254	4 005	55	858	38
2	27	3	52	52	891	37	587	16	247	39
177	6 017	-	-	5	76	58	889	3	58	40
573	21 886	1	14	9	89	12	542	2	76	41
287	9 868	-	-	1	13	1	88	-	-	42
482	14 461	1	16	3	107	3	54	2	57	43
250	6 506	-	-	2	28	1	17	1	16	44
1 805	58 120	33	541	726	11 594	882	11 182	133	2 146	45
1	1	-	-	49	110	28	138	8	21	46
65	475	79	585	2 681	17 053	2 007	17 585	494	3 348	47
141	773	60	553	3 237	20 773	1 182	11 006	386	3 288	48
694	2 940	182	550	21 439	28 651	2 291	8 021	1 667	3 384	49
3 950	37 367	103	272	4 088	4 458	215	1 898	478	774	50
864	25 636	27	78	2 348	2 556	86	795	213	338	51
536	12 340	8	9	845	1 002	18	112	81	100	52
1 025	20 488	14	32	2 060	2 233	26	117	101	279	53
654	10 800	8	9	869	948	18	103	86	155	54
8 029	110 787	481	2 088	37 575	77 574	5 953	38 447	3 456	11 667	55
-	-	3	3	480	487	15	16	48	50	56
6	149	2	42	17	418	5	81	10	704	57
8 095	110 946	486	2 139	38 172	78 580	5 873	39 544	3 515	12 421	58
19	40	11	35	405	871	70	242	48	115	59
8 048	110 986	497	2 168	38 577	79 451	5 943	39 786	3 583	12 536	60

## 4 Gebäude mit Wohnraum und darin sich befindende Wohneinheiten

Lfd. Nr.	Gebäudeart und -größe - Baujahr	Insgesamt		volkseigen				De
				in Rechtsträgerschaft von Kommunen und kommunalen Wohnungsunternehmen		in anderer Rechtsträgerschaft oder sonstiges Volkseigentum		
		Gebäude	darin Wohneinheiten	Gebäude	darin Wohneinheiten	Gebäude	darin Wohneinheiten	
Brandenburg								
Wohngebäude mit 1 Wohnung 1)								
von ... bis ... errichtet								
01	bis 1900	61 289	62 134	2 962	3 036	1 182	1 190	
02	1901 - 1918	22 426	22 827	1 247	1 271	688	686	
03	1919 - 1948	116 752	117 727	5 780	5 860	2 135	2 144	
04	1949 - 1968	37 297	37 525	1 306	1 310	902	806	
05	1969 - 1978	19 298	19 366	397	398	334	334	
06	1979 - 1981	11 319	11 344	195	198	168	169	
07	1982 - 1987	19 464	19 499	338	338	252	254	
08	1988 - 1990	9 082	9 108	185	186	156	156	
09	Zusammen	296 836	299 520	12 420	12 607	5 817	5 849	
Wohngebäude mit 2 Wohnungen 1)								
von ... bis ... errichtet								
10	bis 1900	17 889	36 146	2 221	4 524	498	1 011	
11	1901 - 1918	10 358	20 882	1 273	2 581	325	665	
12	1919 - 1948	27 929	56 081	9 779	7 801	587	1 179	
13	1949 - 1968	5 534	11 084	396	776	178	352	
14	1969 - 1978	1 560	3 126	182	367	25	50	
15	1979 - 1981	488	878	27	54	15	30	
16	1982 - 1987	658	1 320	61	122	12	26	
17	1988 - 1990	292	584	21	42	8	16	
18	Zusammen	64 708	130 201	7 950	16 067	1 646	3 329	
Wohngebäude 2) mit 3 - 6 Wohnungen								
von ... bis ... errichtet								
19	bis 1900	10 111	40 391	4 599	19 506	542	2 159	
20	1901 - 1918	7 009	29 146	3 086	13 588	482	1 961	
21	1919 - 1948	19 312	56 788	5 567	24 732	1 098	4 827	
22	1949 - 1968	7 630	40 407	3 634	18 856	1 141	5 719	
23	1969 - 1978	1 640	8 376	810	4 883	189	851	
24	1979 - 1981	521	2 599	176	901	51	261	
25	1982 - 1987	823	4 635	489	2 581	83	417	
26	1988 - 1990	486	2 541	303	1 622	37	195	
27	Zusammen	41 832	184 883	18 773	86 719	3 603	16 490	
Wohngebäude 2) mit 7 - 12 Wohnungen								
von ... bis ... errichtet								
28	bis 1900	1 716	14 422	1 236	10 380	62	502	
29	1901 - 1918	1 941	16 562	1 248	10 740	69	626	
30	1919 - 1948	2 498	20 997	1 483	12 361	87	724	
31	1949 - 1968	10 879	95 562	5 855	51 787	532	4 626	
32	1969 - 1978	9 444	80 154	5 334	50 274	421	3 887	
33	1979 - 1981	3 142	31 230	1 707	16 873	195	1 298	
34	1982 - 1987	4 870	48 608	2 594	25 459	313	3 024	
35	1988 - 1990	2 063	20 012	1 194	11 509	187	1 786	
36	Zusammen	36 553	337 547	20 651	189 383	1 808	16 473	
Wohngebäude 2) mit 13 u. mehr Wohnungen								
von ... bis ... errichtet								
37	bis 1900	152	2 487	113	1 854	4	64	
38	1901 - 1918	163	2 553	119	1 872	4	65	
39	1919 - 1948	113	1 894	77	1 339	4	78	
40	1949 - 1968	505	11 254	341	7 755	2	58	
41	1969 - 1978	809	27 752	810	18 556	12	547	
42	1979 - 1981	241	8 533	134	4 844	2	33	
43	1982 - 1987	779	18 842	468	11 483	23	850	
44	1988 - 1990	412	8 806	262	5 671	22	402	
45	Zusammen	3 274	82 141	2 124	53 874	73	1 897	
46	Wohngebäude ausschließlich mit sonstigen Wohneinheiten 1)	989	1 554	113	284	18	55	
Wohngebäude 1) zusammen								
von ... bis ... errichtet								
47	bis 1900	91 809	156 232	11 176	39 409	2 295	4 836	
48	1901 - 1918	42 011	82 182	7 005	30 114	1 553	4 040	
49	1919 - 1948	160 861	253 882	16 715	51 874	3 916	8 969	
50	1949 - 1968	62 139	186 062	11 629	80 532	2 754	11 652	
51	1969 - 1978	32 876	148 809	7 442	74 518	981	5 769	
52	1979 - 1981	15 717	54 896	2 239	22 870	371	1 781	
53	1982 - 1987	28 702	82 912	8 950	39 983	683	4 371	
54	1988 - 1990	12 354	41 061	1 875	19 040	410	2 555	
55	Zusammen	444 282	1 036 846	62 091	358 434	12 963	44 093	
56	Wohngebäude nur mit 1 oder 2 Ferien-/ Freizeitwohneinheiten	3 732	3 873	144	154	42	44	
57	Wohnheime	173	3 550	33	1 160	57	1 417	
58	Wohngebäude insgesamt	448 197	1 043 289	82 208	359 748	13 062	45 554	
59	Sonstige Gebäude mit Wohnraum	8 814	15 280	2 410	5 178	923	2 060	
60	Gebäude mit Wohnraum insgesamt	456 811	1 058 569	84 618	364 927	13 985	47 614	

1) Ohne Wohnheime, ohne Wohngebäude nur mit 1 oder 2 Ferien-/Freizeitwohneinheiten.

2) Ohne Wohnheime.

# Wohnungszählung 1995

nach Art, Größe, Baujahr und Eigentumsform am 2. Oktober 1990

von											Lfd. Nr.
genossenschaftlich				privat				sonstiges (z.B. ausl. Streitkräfte, unbekannt)			
AGG, GAG		LPG, PGH, sonstige Genossenschaften		vom Eigentümer oder anderen privatrechtlich verwaltet		in staatlicher Verwaltung					
Gebäude	darin Wohneinheiten	Gebäude	darin Wohneinheiten	Gebäude	darin Wohneinheiten	Gebäude	darin Wohneinheiten	Gebäude	darin Wohneinheiten		
180	182	1 900	1 827	52 896	53 717	500	509	1 569	1 573	01	
193	194	578	581	18 562	18 822	529	530	828	833	02	
552	553	1 678	1 692	100 468	101 303	2 509	2 526	9 840	9 849	03	
1 420	1 421	1 237	1 238	31 174	31 381	161	161	1 087	1 088	04	
50	50	423	423	17 475	17 532	116	116	503	503	05	
25	25	201	202	10 171	10 187	245	245	314	318	06	
37	37	539	539	17 896	17 929	72	72	390	390	07	
28	28	300	301	7 894	7 907	28	28	491	492	08	
2 485	2 490	6 856	6 903	256 626	258 888	4 160	4 187	8 572	8 596	09	
94	180	895	1 812	13 471	27 174	316	639	394	796	10	
78	159	310	627	7 836	15 770	318	643	218	437	11	
357	716	557	1 120	20 842	41 841	1 049	2 104	758	1 520	12	
23	46	216	432	4 516	9 041	57	115	180	322	13	
7	14	92	184	1 168	2 341	12	24	73	146	14	
1	2	21	43	390	781	15	30	19	38	15	
1	2	43	86	505	1 012	7	14	29	58	16	
-	-	27	54	214	428	-	-	22	44	17	
561	1 129	2 161	4 358	48 943	98 388	1 774	3 569	1 673	3 361	18	
129	549	560	2 067	3 496	12 917	403	1 612	382	1 581	19	
188	957	231	847	2 327	8 853	428	1 747	278	1 193	20	
1 500	7 321	376	1 527	3 068	11 115	780	3 213	924	4 063	21	
1 718	9 716	207	885	457	1 900	105	487	568	2 804	22	
41	224	238	1 099	118	488	18	77	128	644	23	
18	102	162	836	29	101	36	143	50	255	24	
16	76	231	1 131	55	219	19	90	30	121	25	
18	89	74	373	86	163	4	24	14	65	26	
3 628	19 044	2 078	8 765	9 586	35 756	1 790	7 393	2 374	10 716	27	
23	206	22	187	225	1 881	80	669	68	598	28	
160	1 313	14	108	320	2 682	78	833	52	460	29	
334	2 957	25	215	252	2 080	85	698	232	1 882	30	
4 056	35 219	30	240	103	859	44	414	258	2 417	31	
3 293	32 176	25	226	53	499	31	280	287	2 812	32	
1 212	12 223	20	168	1	8	9	80	58	570	33	
1 798	18 545	29	239	17	161	20	194	89	986	34	
570	5 839	23	198	34	322	6	63	49	465	35	
11 446	108 277	188	1 581	1 005	8 472	363	3 041	1 104	10 320	36	
1	15	-	-	22	341	7	124	5	88	37	
6	85	-	-	21	322	5	86	8	133	38	
10	136	-	-	11	177	4	62	7	102	39	
198	2 888	2	30	5	116	1	23	16	294	40	
256	7 832	-	-	2	88	-	-	29	729	41	
86	3 248	1	27	-	-	-	-	18	381	42	
260	6 208	2	30	5	93	-	-	21	378	43	
107	2 216	1	15	9	242	1	21	10	239	44	
864	22 728	6	102	75	1 379	18	316	114	2 345	45	
7	24	55	70	719	869	28	59	49	183	46	
432	1 162	3 410	6 039	70 554	96 456	1 314	3 571	2 428	4 885	47	
628	2 710	1 137	2 168	29 140	46 644	1 365	3 659	1 185	2 857	48	
2 754	11 884	2 642	4 561	124 843	156 735	4 440	8 624	5 581	11 335	49	
7 366	49 390	1 687	2 830	36 314	43 366	368	1 200	2 118	7 062	50	
3 647	40 296	781	1 835	18 829	20 860	175	487	1 020	4 834	51	
1 342	15 800	405	1 276	10 595	11 081	304	508	451	1 570	52	
2 112	24 868	845	2 026	18 485	19 421	118	370	509	1 873	53	
723	7 882	427	844	8 194	8 069	89	136	586	1 335	54	
18 991	153 682	11 344	21 779	316 954	403 752	8 123	18 565	13 886	36 531	55	
20	22	73	80	3 282	3 408	82	84	79	80	56	
4	194	7	59	17	168	4	48	51	510	57	
18 015	153 908	11 424	21 912	320 263	407 329	8 208	18 687	14 016	36 121	58	
134	362	463	690	4 121	5 985	196	396	387	618	59	
18 149	154 270	11 887	22 602	324 384	413 314	8 405	19 093	14 383	36 739	60	

## 4 Gebäude mit Wohnraum und darin sich befindende Wohneinheiten

Lfd. Nr.	Gebäudeart und -größe Baujahr	Insgesamt		volkseigen				De
				in Rechtsträgerschaft von Kommunen und kommunalen Wohnungsunternehmen		in anderer Rechtsträgerschaft oder sonstiges Volkseigentum		
		Gebäude	derin Wohneinheiten	Gebäude	derin Wohneinheiten	Gebäude	derin Wohneinheiten	
Mecklenburg-Vorpommern								
Wohngebäude mit 1 Wohnung 1)								
von ... bis ... errichtet								
01	bis 1900	48 146	46 985	4 954	5 107	1 475	1 497	
02	1901 - 1918	13 856	14 128	1 233	1 274	547	551	
03	1919 - 1948	44 139	44 685	9 741	9 793	1 028	1 032	
04	1949 - 1988	33 115	33 314	2 430	2 440	1 214	1 215	
05	1989 - 1978	13 008	13 053	441	443	397	398	
06	1979 - 1981	6 851	6 879	101	111	88	89	
07	1982 - 1987	10 589	10 585	169	170	134	135	
08	1988 - 1990	6 083	6 101	108	108	84	84	
09	Zusammen	173 777	175 731	13 177	13 446	4 867	5 001	
Wohngebäude mit 2 Wohnungen 1)								
von ... bis ... errichtet								
10	bis 1900	13 614	27 682	2 582	5 316	455	832	
11	1901 - 1918	5 437	10 892	769	1 574	201	404	
12	1919 - 1948	11 717	23 557	1 871	3 994	358	719	
13	1949 - 1988	3 152	6 340	368	742	146	312	
14	1989 - 1978	1 044	2 099	97	194	44	88	
15	1979 - 1981	468	898	13	26	7	14	
16	1982 - 1987	530	1 060	43	86	21	42	
17	1988 - 1990	306	615	21	42	12	24	
18	Zusammen	36 288	73 283	5 865	11 944	1 244	2 535	
Wohngebäude 2) mit 3 - 6 Wohnungen								
von ... bis ... errichtet								
19	bis 1900	10 555	42 156	5 575	23 524	403	1 577	
20	1901 - 1918	4 909	19 873	2 125	9 068	218	893	
21	1919 - 1948	7 834	32 634	3 833	16 106	456	1 843	
22	1949 - 1988	5 132	25 874	2 823	14 421	683	3 436	
23	1989 - 1978	1 403	7 365	894	4 817	171	907	
24	1979 - 1981	258	1 332	126	695	26	135	
25	1982 - 1987	710	3 728	440	2 351	112	619	
26	1988 - 1990	876	1 945	220	1 169	45	232	
27	Zusammen	31 177	134 708	15 836	72 151	2 124	8 942	
Wohngebäude 2) mit 7 - 12 Wohnungen								
von ... bis ... errichtet								
28	bis 1900	1 504	12 407	1 095	9 031	38	337	
29	1901 - 1918	1 063	8 798	683	5 652	23	194	
30	1919 - 1948	1 821	15 291	1 346	10 569	38	328	
31	1949 - 1988	8 084	68 916	4 897	38 943	491	4 265	
32	1989 - 1978	6 647	63 544	4 134	38 762	575	5 532	
33	1979 - 1981	1 818	18 420	1 010	10 082	87	648	
34	1982 - 1987	2 831	28 587	1 382	13 816	309	3 056	
35	1988 - 1990	1 631	16 209	783	7 558	182	1 835	
36	Zusammen	25 549	233 172	15 140	135 393	1 733	16 290	
Wohngebäude 2) mit 13 u. mehr Wohnungen								
von ... bis ... errichtet								
37	bis 1900	91	1 289	54	807	9	144	
38	1901 - 1918	59	784	36	523	3	51	
39	1919 - 1948	88	876	52	782	3	45	
40	1949 - 1988	675	18 034	455	11 896	19	444	
41	1989 - 1978	1 851	49 789	1 113	25 008	81	1 719	
42	1979 - 1981	539	12 127	230	5 585	23	515	
43	1982 - 1987	985	29 310	537	12 584	57	1 018	
44	1988 - 1990	416	7 823	188	3 889	46	780	
45	Zusammen	4 782	106 214	2 665	81 175	241	4 897	
46	Wohngebäude ausschließlich mit sonstigen Wohneinheiten 1)	778	1 395	156	381	42	123	
Wohngebäude 1) zusammen								
von ... bis ... errichtet								
47	bis 1900	72 831	131 270	14 365	44 004	2 406	4 552	
48	1901 - 1918	25 410	54 794	4 871	18 165	868	2 107	
49	1919 - 1948	65 850	117 422	10 772	35 277	1 888	3 987	
50	1949 - 1988	50 184	150 383	10 777	89 552	2 555	8 682	
51	1989 - 1978	24 061	129 849	6 881	68 228	1 288	8 844	
52	1979 - 1981	9 839	39 710	1 481	18 489	213	1 401	
53	1982 - 1987	15 730	68 277	2 582	29 008	633	4 889	
54	1988 - 1990	8 827	32 798	1 320	12 766	390	3 036	
55	Zusammen	272 312	724 509	52 838	294 490	10 351	38 298	
56	Wohngebäude nur mit 1 oder 2 Ferien-/ Freizeitwohneinheiten	2 185	2 361	115	129	109	122	
57	Wohnheime	230	7 715	80	2 084	102	4 824	
58	Wohngebäude insgesamt	274 737	734 578	53 034	296 703	10 556	43 294	
59	Sonstige Gebäude mit Wohnraum	6 897	12 874	2 089	4 282	1 072	2 251	
60	Gebäude mit Wohnraum insgesamt	281 734	747 453	55 073	300 985	11 628	45 495	

1) Ohne Wohnheime, ohne Wohngebäude nur mit 1 oder 2 Ferien-/Freizeitwohneinheiten.

2) Ohne Wohnheime.

# Wohnungszählung 1995

nach Art, Größe, Baujahr und Eigentumsform am 2. Oktober 1990

von										Lfd. Nr.
genossenschaftlich				privat				sonstiges (z.B. ausl. Streitkräfte, unbekannt)		
AWG, GWG		LPG, PGH, sonstige Genossenschaften		vom Eigentümer oder anderen privatrechtlich verwaltet		in staatlicher Verwaltung				
Gebäude	darin Wohneinheiten	Gebäude	darin Wohneinheiten	Gebäude	darin Wohneinheiten	Gebäude	darin Wohneinheiten	Gebäude	darin Wohneinheiten	
196	198	3 322	3 370	35 623	36 221	272	285	304	307	01
86	69	1 436	1 450	10 366	10 573	74	77	134	134	02
265	265	2 872	2 891	35 655	36 118	188	193	390	393	03
1 278	1 278	2 246	2 255	25 715	25 887	89	88	143	150	04
58	58	530	531	11 513	11 554	33	33	36	36	05
9	9	208	209	6 433	6 449	7	7	5	5	06
34	34	440	440	9 765	9 780	11	11	18	16	07
21	21	354	355	5 207	5 214	6	6	313	313	08
1 827	1 832	11 408	11 501	140 277	141 786	680	701	1 341	1 354	09
76	157	974	1 875	9 251	18 722	189	391	87	189	10
35	71	427	860	3 881	7 831	78	160	46	82	11
208	418	620	1 249	8 373	16 828	119	242	68	137	12
26	52	218	438	2 339	4 876	17	34	43	86	13
7	14	57	116	836	1 681	-	-	9	6	14
-	-	26	52	420	842	1	2	1	2	15
3	6	41	82	419	838	2	4	1	2	16
1	2	24	48	227	457	-	-	21	42	17
356	720	2 387	4 820	25 740	51 875	406	833	270	556	18
134	565	616	2 252	3 407	12 551	320	1 300	100	387	19
73	316	284	1 056	1 987	7 601	171	741	51	198	20
607	2 951	392	1 455	2 400	8 789	234	1 003	112	487	21
944	5 011	308	1 335	250	839	43	202	71	330	22
50	271	153	766	88	339	4	17	43	248	23
3	13	50	272	46	179	-	-	7	38	24
18	99	85	488	41	148	1	6	3	17	25
7	33	64	340	35	147	-	-	5	24	26
1 836	9 259	1 982	7 964	8 254	30 694	773	3 289	392	1 729	27
12	86	29	246	251	2 069	61	493	18	145	28
16	131	10	83	254	2 077	55	472	22	188	29
188	1 575	9	73	256	2 077	74	589	10	82	30
2 713	23 622	34	280	42	339	22	178	35	299	31
1 825	18 217	39	337	13	112	11	100	50	484	32
711	7 452	16	133	5	39	4	40	5	48	33
1 173	12 177	26	232	13	124	6	52	12	131	34
598	6 193	27	233	2	16	6	80	23	214	35
7 236	69 453	190	1 617	836	6 853	239	1 984	175	1 582	36
-	-	-	-	16	309	2	29	-	-	37
1	13	-	-	7	155	2	28	1	14	38
2	28	-	-	6	95	2	27	-	-	39
191	3 438	2	40	2	28	1	13	5	75	40
742	16 841	2	30	4	80	-	-	9	290	41
263	6 652	-	-	6	120	-	-	17	255	42
390	9 690	1	18	-	-	-	-	-	-	43
177	3 155	3	42	1	13	1	24	-	-	44
1 766	38 657	8	130	42	800	8	121	32	634	45
6	11	73	116	468	637	20	48	14	79	46
421	1 013	4 974	7 890	48 811	70 282	852	2 519	512	1 096	47
191	800	2 170	9 476	16 537	28 239	387	1 494	256	853	48
1 272	5 240	3 904	5 684	46 806	64 042	622	2 071	586	1 121	49
5 152	33 401	2 821	4 371	29 378	31 907	172	516	298	944	50
2 682	35 201	783	1 782	12 457	13 770	48	150	142	1 073	51
986	13 126	300	858	6 912	7 831	12	49	35	348	52
1 619	22 007	603	1 280	10 241	10 894	20	73	32	166	53
804	8 444	473	1 019	5 475	5 850	13	90	362	583	54
13 127	120 032	16 028	26 148	175 617	232 655	2 126	6 856	2 224	5 934	55
22	25	83	98	1 853	1 985	11	14	8	8	56
4	43	22	363	7	106	8	123	7	172	57
13 153	120 100	16 133	26 609	177 477	234 726	2 145	7 083	2 239	6 114	58
88	247	611	967	2 989	4 701	145	277	73	149	59
13 241	120 347	16 744	27 578	180 446	239 427	2 290	7 370	2 312	6 263	60

## 4 Gebäude mit Wohnraum und darin sich befindende Wohneinheiten

Lfd. Nr.	Gebäudeart und -größe Baujahr	Insgesamt		Da			
				volkseigen			
		Gebäude	darin Wohneinheiten	in Rechtsträgerschaft von Kommunen und kommunalen Wohnungsunternehmen		in anderer Rechtsträgerschaft oder sonstiges Volkseigentum	
				Gebäude	darin Wohneinheiten	Gebäude	darin Wohneinheiten
Sachsen							
Wohngebäude mit 1 Wohnung 1) von ... bis ... errichtet							
01	bis 1900	96 987	100 764	3 398	3 783	1 417	1 459
02	1901 - 1918	17 506	18 189	861	917	454	476
03	1919 - 1948	101 135	102 991	3 368	3 461	1 230	1 244
04	1949 - 1968	26 818	29 029	762	772	469	471
05	1969 - 1978	22 977	23 101	301	305	179	191
06	1979 - 1981	11 990	12 049	112	140	100	101
07	1982 - 1987	23 084	23 279	223	332	115	116
08	1988 - 1990	10 946	10 875	121	121	50	50
09	Zusammen	313 453	319 777	9 146	9 831	4 014	4 108
Wohngebäude mit 2 Wohnungen 1) von ... bis ... errichtet							
10	bis 1900	66 544	135 446	4 549	9 534	944	1 835
11	1901 - 1918	16 658	33 981	1 430	2 994	486	994
12	1919 - 1948	41 524	83 701	2 823	5 741	576	1 164
13	1949 - 1968	7 399	14 864	316	642	143	288
14	1969 - 1978	3 225	6 479	109	227	41	82
15	1979 - 1981	1 029	2 068	31	62	7	14
16	1982 - 1987	1 282	2 572	31	64	14	28
17	1988 - 1990	584	1 176	28	57	3	6
18	Zusammen	136 245	280 287	9 317	19 321	2 214	4 511
Wohngebäude 2) mit 3 - 6 Wohnungen von ... bis ... errichtet							
19	bis 1900	43 746	174 352	14 905	65 822	1 731	7 340
20	1901 - 1918	23 233	100 324	7 995	37 875	990	4 455
21	1919 - 1948	29 793	134 425	11 532	56 312	2 628	12 362
22	1949 - 1968	11 796	60 545	4 860	25 164	1 181	5 804
23	1969 - 1978	2 502	12 823	1 412	7 810	154	795
24	1979 - 1981	667	3 332	202	1 067	60	323
25	1982 - 1987	511	2 428	170	872	19	87
26	1988 - 1990	464	2 369	175	842	19	94
27	Zusammen	112 712	490 688	41 251	196 864	6 762	31 280
Wohngebäude 2) mit 7 - 12 Wohnungen von ... bis ... errichtet							
28	bis 1900	12 073	106 544	7 045	61 995	402	3 526
29	1901 - 1918	11 756	103 489	7 322	64 852	267	2 298
30	1919 - 1948	9 993	86 154	5 307	45 708	466	3 782
31	1949 - 1968	16 806	150 466	7 392	67 817	563	4 968
32	1969 - 1978	11 482	115 306	5 279	52 223	268	2 539
33	1979 - 1981	3 784	39 324	1 648	17 049	131	1 284
34	1982 - 1987	8 462	89 441	4 156	43 200	177	1 810
35	1988 - 1990	3 281	39 675	1 802	18 422	64	681
36	Zusammen	77 647	724 409	39 861	371 266	2 328	20 888
Wohngebäude 2) mit 13 u. mehr Wohnungen von ... bis ... errichtet							
37	bis 1900	1 472	22 507	850	13 084	53	878
38	1901 - 1918	1 298	19 190	793	11 859	42	621
39	1919 - 1948	571	8 802	322	4 980	18	253
40	1949 - 1968	1 342	31 772	945	23 153	26	428
41	1969 - 1978	2 332	64 991	1 263	38 956	22	767
42	1979 - 1981	1 190	34 304	580	18 152	5	301
43	1982 - 1987	2 228	54 816	1 182	32 823	11	307
44	1988 - 1990	798	16 583	470	10 894	19	426
45	Zusammen	11 231	252 365	6 395	154 801	196	3 981
46	Wohngebäude ausschließlich mit sonstigen Wohneinheiten 1)	2 311	4 467	368	1 167	44	119
Wohngebäude 1) zusammen von ... bis ... errichtet							
47	bis 1900	222 416	542 537	90 981	154 952	4 568	15 203
48	1901 - 1918	70 696	275 835	18 451	118 680	2 245	8 859
49	1919 - 1948	183 402	418 232	23 416	116 430	4 921	18 832
50	1949 - 1968	66 218	286 778	14 289	117 566	2 364	11 963
51	1969 - 1978	42 552	222 232	8 965	89 524	668	4 376
52	1979 - 1981	18 867	91 085	2 584	37 471	303	2 023
53	1982 - 1987	35 577	172 536	5 742	77 391	336	2 348
54	1988 - 1990	16 073	84 768	2 596	30 236	155	1 257
55	Zusammen	655 589	2 072 003	106 418	752 250	15 558	64 861
56	Wohngebäude nur mit 1 oder 2 Ferien-/ Freizeitwohneinheiten	2 383	2 538	50	57	20	23
57	Wohnheime	336	15 087	104	2 829	182	10 671
58	Wohngebäude insgesamt	658 317	2 089 828	106 572	755 296	15 740	75 555
59	Sonstige Gebäude mit Wohnraum	20 479	98 786	5 457	11 238	2 786	8 254
60	Gebäude mit Wohnraum insgesamt	678 790	2 128 414	112 029	766 474	18 536	81 809

1) Ohne Wohnheime, ohne Wohngebäude nur mit 1 oder 2 Ferien-/Freizeitwohneinheiten.  
2) Ohne Wohnheime.

# Wohnungszählung 1995

nach Art, Größe, Baujahr und Eigentumsform am 2. Oktober 1990

von											Lfd. Nr.
genossenschaftlich				privat				sonstiges (z.B. ausl. Streitkräfte, unbekannt)			
AGS, GAG		LPB, PGH, sonstige Genossenschaften		vom Eigentümer oder anderen privatrechtlich verwaltet		in staatlicher Verwaltung					
Gebäude	darin Wohneinheiten	Gebäude	darin Wohneinheiten	Gebäude	darin Wohneinheiten	Gebäude	darin Wohneinheiten	Gebäude	darin Wohneinheiten		
139	150	1 035	1 077	89 836	93 061	253	297	909	937	01	
316	329	184	187	15 397	15 968	56	60	238	242	02	
1 748	1 751	575	585	82 866	83 968	257	262	1 091	1 120	03	
1 825	1 826	869	869	24 750	24 847	49	50	294	294	04	
36	36	227	228	22 041	22 145	21	21	172	175	05	
17	17	146	146	11 245	11 274	21	21	349	350	06	
28	29	351	353	22 264	22 336	18	18	85	95	07	
15	15	257	258	9 814	9 835	9	9	680	687	08	
4 124	4 153	3 444	3 513	288 213	293 534	684	738	3 828	3 900	09	
168	347	829	1 696	59 283	120 287	316	680	475	957	10	
294	591	154	314	14 079	28 654	97	204	118	240	11	
818	1 642	262	531	36 508	73 535	223	451	314	637	12	
38	76	145	292	6 654	13 380	15	30	78	156	13	
7	14	63	125	2 870	5 950	3	6	32	64	14	
4	8	22	44	860	1 729	-	-	105	211	15	
1	2	37	75	1 175	2 355	-	-	24	48	16	
1	2	17	34	509	1 025	-	-	26	52	17	
1 331	2 682	1 529	3 112	122 028	246 925	654	1 371	1 172	2 375	18	
429	1 849	940	3 490	24 046	88 292	875	4 405	720	3 154	19	
557	2 644	242	951	12 751	51 178	465	2 175	233	1 048	20	
4 272	22 038	419	1 888	9 998	37 454	476	2 260	468	2 111	21	
4 314	23 977	193	807	1 087	3 866	65	286	115	541	22	
204	1 194	331	1 630	364	1 314	4	19	33	161	23	
42	221	113	600	81	323	11	58	148	740	24	
16	90	163	815	118	445	6	28	19	91	25	
9	46	157	668	88	335	1	3	15	73	26	
9 843	52 059	2 558	11 047	48 543	183 307	2 004	9 234	1 751	7 917	27	
170	1 520	64	537	2 805	24 644	1 138	10 300	449	4 022	28	
827	6 507	31	289	2 886	25 054	455	4 021	188	1 498	29	
1 826	15 644	183	1 582	1 677	14 631	383	3 395	161	1 432	30	
8 565	75 190	16	140	133	1 176	103	888	34	287	31	
5 871	58 212	156	1 189	48	484	22	220	48	459	32	
1 815	19 371	110	851	21	181	9	93	50	495	33	
3 771	41 415	262	2 112	42	367	24	262	30	275	34	
1 263	13 295	87	709	45	404	4	32	16	132	35	
23 708	230 154	908	7 369	7 657	66 921	2 138	19 211	956	8 600	36	
17	255	3	43	359	5 432	138	2 042	52	779	37	
59	846	3	40	315	4 547	59	879	27	398	38	
59	896	15	219	105	1 599	33	487	19	398	39	
361	8 028	-	-	5	76	2	34	9	53	40	
1 009	23 632	9	66	7	163	9	225	25	582	41	
519	13 202	4	60	-	-	1	15	71	1 574	42	
1 011	20 816	14	214	2	96	-	-	28	420	43	
3 904	5 389	-	-	1	15	1	17	3	42	44	
3 333	73 184	42	642	794	11 968	243	3 899	228	4 210	45	
16	50	37	55	1 741	2 630	57	302	48	150	46	
837	4 186	2 895	6 875	177 525	333 431	2 864	17 822	2 646	8 888	47	
1 853	9 817	621	1 780	45 597	125 777	1 142	7 394	787	3 428	48	
8 725	41 976	1 457	4 793	141 442	221 619	1 385	6 904	2 056	5 678	49	
15 109	108 087	1 025	1 810	32 681	43 622	235	1 288	525	1 332	50	
6 821	83 088	781	3 243	25 450	30 069	59	481	310	1 441	51	
2 397	32 819	955	1 701	12 223	13 514	42	187	723	3 370	52	
4 827	82 452	827	3 569	23 801	25 539	48	308	196	829	53	
1 582	18 747	518	1 857	10 457	11 614	15	61	740	895	54	
42 355	362 262	8 519	25 738	468 976	805 185	5 790	34 555	7 983	27 152	55	
5	5	9	10	2 269	2 410	13	15	17	18	56	
1	5	7	115	42	734	18	829	1	4	57	
42 361	362 272	8 536	25 863	471 287	808 329	5 821	35 199	8 001	27 174	58	
224	595	1 016	1 757	10 336	17 310	309	767	335	965	59	
42 585	362 967	9 551	27 820	481 623	825 639	6 130	35 965	9 336	28 039	60	

## 4 Gebäude mit Wohnraum und darin sich befindende Wohneinheiten

Lfd. Nr.	Gebäudeart und -größe - Baujahr	Insgesamt		De			
				volkseigen			
		Gebäude	darin Wohneinheiten	in Rechtsträgerschaft von Kommunen und kommunalen Wohnungsunternehmen		in anderer Rechtsträgerschaft oder sonstiges Volkseigentum	
				Gebäude	darin Wohneinheiten	Gebäude	darin Wohneinheiten
Sachsen-Anhalt							
Wohngebäude mit 1 Wohnung 1) von ... bis ... errichtet							
01	bis 1900	101 153	103 193	4 300	4 448	1 059	1 085
02	1901 - 1918	24 100	24 715	1 191	1 260	855	861
03	1919 - 1948	86 707	87 681	2 781	2 840	2 414	2 453
04	1949 - 1968	32 887	33 103	866	873	782	785
05	1969 - 1978	19 085	19 180	343	348	250	250
06	1979 - 1981	9 468	9 501	72	72	79	79
07	1982 - 1987	14 879	15 012	139	140	146	146
08	1988 - 1990	7 336	7 351	80	80	43	44
09	Zusammen	295 714	298 676	8 882	10 162	5 808	5 883
Wohngebäude mit 2 Wohnungen 1) von ... bis ... errichtet							
10	bis 1900	34 769	70 312	9 961	8 106	616	1 248
11	1901 - 1918	12 071	24 415	1 189	2 438	359	730
12	1919 - 1948	25 236	50 821	2 088	4 229	831	1 670
13	1949 - 1968	5 175	10 389	232	468	123	255
14	1969 - 1978	1 787	3 479	85	172	18	36
15	1979 - 1981	462	829	16	32	4	8
16	1982 - 1987	574	1 149	32	64	5	10
17	1988 - 1990	257	515	24	48	6	12
18	Zusammen	80 281	162 009	7 827	15 557	1 962	3 969
Wohngebäude 2) mit 3 - 6 Wohnungen von ... bis ... errichtet							
19	bis 1900	19 591	77 616	8 743	36 697	945	3 888
20	1901 - 1918	9 514	38 620	3 886	18 878	522	2 180
21	1919 - 1948	16 716	75 882	7 362	34 986	1 854	8 817
22	1949 - 1968	8 387	42 789	3 334	17 020	1 527	7 376
23	1969 - 1978	1 534	7 891	879	5 214	126	632
24	1979 - 1981	294	1 564	168	818	21	114
25	1982 - 1987	776	4 113	425	2 308	63	286
26	1988 - 1990	369	1 825	217	1 167	39	201
27	Zusammen	57 181	250 520	25 114	114 988	5 107	23 479
Wohngebäude 2) mit 7 - 12 Wohnungen von ... bis ... errichtet							
28	bis 1900	3 328	27 858	2 150	17 967	130	1 109
29	1901 - 1918	2 865	23 478	1 596	13 082	110	879
30	1919 - 1948	3 565	28 555	2 027	16 823	343	2 894
31	1949 - 1968	9 276	81 731	4 221	38 239	587	5 134
32	1969 - 1978	8 633	83 523	4 852	48 277	216	1 821
33	1979 - 1981	3 234	31 879	1 380	13 401	46	406
34	1982 - 1987	5 856	59 606	2 458	25 242	120	1 110
35	1988 - 1990	1 966	19 872	817	9 066	45	467
36	Zusammen	38 523	357 310	19 602	180 227	1 807	13 880
Wohngebäude 2) mit 13 u. mehr Wohnungen von ... bis ... errichtet							
37	bis 1900	318	5 034	185	3 134	11	175
38	1901 - 1918	178	2 827	114	1 785	2	28
39	1919 - 1948	108	1 958	63	1 226	8	136
40	1949 - 1968	608	14 206	421	10 019	23	573
41	1969 - 1978	1 284	39 114	722	22 528	28	845
42	1979 - 1981	478	13 212	231	8 682	2	57
43	1982 - 1987	902	29 459	455	19 085	5	178
44	1988 - 1990	441	8 771	214	4 437	4	70
45	Zusammen	4 327	108 581	2 415	82 814	83	2 080
46	Wohngebäude ausschließlich mit sonstigen Wohneinheiten 1)	1 668	3 293	231	1 035	71	238
Wohngebäude 1) zusammen von ... bis ... errichtet							
47	bis 1900	180 280	285 629	19 509	70 695	2 781	7 547
48	1901 - 1918	48 899	114 416	8 008	35 370	1 851	4 884
49	1919 - 1948	132 619	246 608	14 360	60 299	5 487	16 035
50	1949 - 1968	56 419	182 381	9 178	56 725	3 043	14 167
51	1969 - 1978	32 299	153 873	6 985	75 010	698	3 884
52	1979 - 1981	13 940	56 890	1 867	21 115	152	664
53	1982 - 1987	22 894	103 346	9 510	40 848	339	1 728
54	1988 - 1990	10 374	38 446	1 453	14 820	137	794
55	Zusammen	477 704	1 181 389	64 871	384 883	14 438	48 283
56	Wohngebäude nur mit 1 oder 2 Ferien-/ Freizeitwohneinheiten	1 063	1 134	32	37	13	13
57	Wohnheime	185	7 882	80	3 304	58	2 174
58	Wohngebäude insgesamt	478 862	1 190 405	64 983	388 224	14 509	51 470
59	Sonstige Gebäude mit Wohnraum	11 838	29 326	4 184	15 844	1 196	2 388
60	Gebäude mit Wohnraum insgesamt	490 700	1 219 731	69 167	404 168	15 705	53 858

1) Ohne Wohnheime, ohne Wohngebäude nur mit 1 oder 2 Ferien-/Freizeitwohneinheiten.  
2) Ohne Wohnheime.



# Wohnungszählung 1995

nach Art, Größe, Baujahr und Eigentumsform am 2. Oktober 1990

von										Lfd. Nr.
genossenschaftlich				privat				sonstiges (z.B. ausl. Streitkräfte, unbekannt)		
AGG, GAG		LPG, PGH, sonstige Genossenschaften		vom Eigentümer oder anderen privatrechtlich verwaltet		in staatlicher Verwaltung				
Gebäude	darin Wohneinheiten	Gebäude	darin Wohneinheiten	Gebäude	darin Wohneinheiten	Gebäude	darin Wohneinheiten	Gebäude	darin Wohneinheiten	
175 290 2 816 1 896 29 15 38 34 5 283	178 287 2 828 1 898 29 15 38 34 5 307	1 997 364 1 019 841 336 134 453 310 5 454	2 061 384 1 031 844 336 134 454 310 5 554	82 406 21 033 76 881 28 150 18 021 9 121 14 121 6 698 266 431	94 107 21 531 77 729 28 349 18 109 9 154 14 151 6 712 269 842	531 221 309 55 17 10 15 12 1 170	557 234 316 56 17 10 15 12 1 217	685 156 477 217 89 37 67 158 1 886	697 158 484 218 80 37 68 159 1 911	01 02 03 04 05 06 07 08 09
124 69 599 26 1 1 1 1 821	252 141 1 210 52 2 2 2 2 1 661	1 073 198 324 80 43 8 25 19 1 770	2 177 406 657 161 87 16 50 38 3 592	28 358 9 984 20 877 4 659 1 573 430 506 200 66 587	57 226 20 151 42 014 9 343 3 148 865 1 013 401 134 161	396 196 324 18 4 2 - - 940	814 396 654 36 8 4 - - 1 912	241 76 189 37 13 1 6 7 574	489 153 387 74 26 2 12 14 1 157	10 11 12 13 14 15 16 17 18
250 333 2 689 2 957 113 26 33 17 6 412	1 043 1 805 14 024 16 064 622 153 192 87 33 800	1 099 215 307 95 184 54 207 60 2 201	4 091 851 1 240 424 799 286 1 123 309 9 123	7 472 9 973 3 747 367 116 18 39 30 15 762	27 353 14 799 13 510 1 377 456 59 150 127 57 831	760 440 522 53 5 1 8 3 1 792	3 187 1 880 2 388 256 17 4 48 12 7 792	322 145 231 64 31 6 1 3 803	1 357 647 1 027 293 151 30 6 12 3 513	19 20 21 22 23 24 25 26 27
55 263 689 4 322 3 338 1 733 2 960 879 14 239	447 2 105 5 707 37 155 33 407 17 223 32 194 9 080 137 318	36 12 18 16 80 43 54 14 272	278 101 140 132 643 286 342 422 122 2 180	624 650 341 59 66 16 9 18 1 783	5 203 5 332 2 736 539 564 132 72 168 14 746	250 185 99 18 21 8 1 7 589	2 125 1 555 803 182 192 95 10 67 5 009	84 49 48 43 60 8 53 86 431	727 414 422 370 519 80 556 882 3 970	28 29 30 31 32 33 34 35 36
7 11 16 159 541 242 438 208 1 622	118 193 255 3 520 15 623 6 315 10 064 9 875 40 063	2 - 1 1 - - 2 - 6	27 - 13 40 - - 28 - 108	61 35 12 2 - 2 3 117	930 573 181 27 - 134 96 44 1 985	37 14 5 2 1 1 - - 60	565 217 105 27 50 14 - - 978	5 2 9 - 2 - - 12 24	85 31 42 - 70 - - 245 473	37 38 39 40 41 42 43 44 45
28	111	64	126	1 215	1 631	28	95	30	57	46
623 958 6 816 9 361 4 022 2 017 3 469 1 139 28 405	2 068 4 334 24 101 58 690 48 683 23 708 42 488 13 188 218 280	4 251 789 1 674 1 037 623 239 741 403 9 767	8 716 1 758 3 089 1 621 1 865 778 2 077 778 20 683	129 756 35 791 102 042 33 289 19 788 9 591 14 684 6 954 351 895	185 933 62 586 136 393 39 693 22 291 10 349 15 489 7 462 480 186	1 989 1 062 1 267 146 48 22 24 22 4 580	7 294 4 294 4 303 537 284 127 73 81 17 003	1 351 430 963 364 185 52 127 268 3 748	3 976 1 410 2 388 548 856 149 642 1 312 11 081	47 48 49 50 51 52 53 54 55
6 1 28 412 208 28 620	6 15 218 281 888 219 189	18 4 9 789 605 10 394	19 44 20 746 998 21 744	980 350 352 895 5 248 358 143	1 044 350 481 590 8 394 489 824	3 20 4 803 245 4 848	4 1 806 18 812 482 19 374	11 2 3 761 152 9 913	11 90 11 182 312 11 494	56 57 58 59 60

## 4 Gebäude mit Wohnraum und darin sich befindende Wohneinheiten

Lfd. Nr.	Gebäudeart und -größe Baujahr	Insgesamt		Da			
				volkseigen			
		Gebäude	darin Wohneinheiten	in Rechtsträgerschaft von Kommunen und kommunalen Wohnungsunternehmen		in anderer Rechtsträgerschaft oder sonstiges Volkseigentum	
				Gebäude	darin Wohneinheiten	Gebäude	darin Wohneinheiten
Thüringen							
Wohngebäude mit 1 Wohnung 1) von ... bis ... errichtet							
01	bis 1900	90 808	92 646	2 493	2 613	501	518
02	1901 - 1918	18 724	19 241	609	627	278	281
03	1919 - 1948	58 922	58 904	1 278	1 315	855	858
04	1949 - 1968	23 693	23 972	382	366	236	237
05	1969 - 1978	19 968	20 122	203	209	147	147
06	1979 - 1981	10 206	10 269	75	75	61	61
07	1982 - 1987	18 756	18 828	94	94	68	68
08	1988 - 1990	9 128	9 161	50	51	39	39
09	Zusammen	250 005	254 143	5 185	5 364	1 985	2 008
Wohngebäude mit 2 Wohnungen 1) von ... bis ... errichtet							
10	bis 1900	43 840	88 493	2 667	5 463	987	785
11	1901 - 1918	14 482	29 292	865	1 772	252	507
12	1919 - 1948	29 094	58 557	1 482	3 006	340	686
13	1949 - 1968	8 651	17 361	179	362	70	140
14	1969 - 1978	4 135	8 295	67	135	23	46
15	1979 - 1981	1 057	2 128	21	43	14	28
16	1982 - 1987	1 325	2 663	28	60	3	6
17	1988 - 1990	529	1 060	13	26	1	2
18	Zusammen	109 129	207 839	5 322	10 967	1 090	2 189
Wohngebäude 2) mit 3 - 6 Wohnungen von ... bis ... errichtet							
19	bis 1900	17 637	66 506	6 431	26 281	588	2 395
20	1901 - 1918	10 158	39 195	3 269	13 700	340	1 388
21	1919 - 1948	12 036	46 853	3 783	16 278	683	2 390
22	1949 - 1968	6 846	34 991	2 589	13 007	894	4 313
23	1969 - 1978	1 452	7 342	827	4 472	118	570
24	1979 - 1981	334	1 688	153	821	32	165
25	1982 - 1987	479	2 372	278	1 479	43	223
26	1988 - 1990	306	1 563	175	821	23	104
27	Zusammen	49 348	200 510	17 505	76 959	2 621	11 558
Wohngebäude 2) mit 7 - 12 Wohnungen von ... bis ... errichtet							
28	bis 1900	2 230	18 285	1 472	12 087	54	448
29	1901 - 1918	2 133	17 559	1 009	8 369	69	554
30	1919 - 1948	2 941	19 145	1 296	10 605	80	636
31	1949 - 1968	7 101	62 839	3 205	29 178	296	2 598
32	1969 - 1978	7 987	77 243	4 399	41 906	318	2 898
33	1979 - 1981	2 721	27 121	1 171	11 578	28	260
34	1982 - 1987	4 347	44 537	2 257	22 822	114	1 141
35	1988 - 1990	1 926	19 304	1 141	11 170	20	176
36	Zusammen	30 786	288 039	15 940	147 715	980	8 752
Wohngebäude 2) mit 13 u. mehr Wohnungen von ... bis ... errichtet							
37	bis 1900	89	1 288	46	892	8	184
38	1901 - 1918	52	785	23	363	5	83
39	1919 - 1948	87	1 525	59	1 032	2	47
40	1949 - 1968	222	5 875	157	4 637	5	75
41	1969 - 1978	704	30 678	444	20 958	7	204
42	1979 - 1981	303	11 042	150	5 549	2	120
43	1982 - 1987	792	22 930	442	15 533	16	445
44	1988 - 1990	482	10 536	297	8 832	4	332
45	Zusammen	2 725	84 759	1 618	55 587	50	1 500
46	Wohngebäude ausschließlich mit sonstigen Wohneinheiten 1)	1 461	2 062	186	362	30	58
Wohngebäude 1) zusammen von ... bis ... errichtet							
47	bis 1900	155 466	268 888	13 223	47 372	1 555	4 374
48	1901 - 1918	45 715	106 345	5 806	24 886	863	2 841
49	1919 - 1948	102 652	186 244	7 906	32 287	1 863	4 420
50	1949 - 1968	46 642	145 188	6 514	47 576	1 502	7 364
51	1969 - 1978	34 267	143 891	5 940	67 675	814	3 806
52	1979 - 1981	14 639	52 282	1 572	18 070	137	634
53	1982 - 1987	25 706	91 337	3 099	38 898	245	1 884
54	1988 - 1990	12 377	41 631	1 678	19 000	87	653
55	Zusammen	437 448	1 035 346	45 736	286 854	6 758	28 076
56	Wohngebäude nur mit 1 oder 2 Ferien-/ Freizeitwohneinheiten	1 048	1 117	34	38	28	28
57	Wohnheime	251	8 217	45	1 617	143	5 425
58	Wohngebäude insgesamt	438 747	1 044 680	45 815	288 508	6 927	31 529
59	Sonstige Gebäude mit Wohnraum	12 024	20 055	3 440	5 852	1 652	3 103
60	Gebäude mit Wohnraum insgesamt	450 771	1 064 735	49 255	304 361	8 579	34 632

1) Ohne Wohnheime, ohne Wohngebäude nur mit 1 oder 2 Ferien-/Freizeitwohneinheiten.  
2) Ohne Wohnheime.

# Wohnungszählung 1995

nach Art, Größe, Baujahr und Eigentumsform am 2. Oktober 1990

von										Lfd. Nr.
genossenschaftlich				privat				sonstiges (z.B. ausl. Streitkräfte, unbekannt)		
AGG, GAG		LPG, PGG, sonstige Genossenschaften		vom Eigentümer oder anderen privatrechtlich verwaltet		in staatlicher Verwaltung				
Gebäude	darin	Gebäude	darin	Gebäude	darin	Gebäude	darin	Gebäude	darin	
	Wohneinheiten		Wohneinheiten		Wohneinheiten		Wohneinheiten		Wohneinheiten	
109 162 255 1 725 5 4 8 2 272	116 185 256 1 727 5 4 8 2 285	594 108 280 907 128 69 183 1 743	614 111 283 308 129 69 184 1 772	86 195 17 347 55 796 20 844 19 340 9 930 18 328 236 379	88 052 17 832 56 728 21 115 19 483 9 991 18 399 240 241	179 73 179 42 30 5 15 527	182 74 184 42 30 5 15 536	537 147 478 157 115 62 64 1 914	551 151 480 157 115 64 64 1 936	01 02 03 04 05 06 07 08
88 39 326 69 2 2 3 3 542	198 79 653 139 4 4 6 6 1 089	396 75 159 73 31 7 12 9 762	801 153 324 146 64 16 24 18 1 546	39 842 13 113 26 469 8 201 3 973 1 000 1 268 482 94 358	80 327 26 480 53 245 16 445 7 968 2 011 2 545 986 190 007	204 75 136 15 6 1 1 438	421 154 280 30 12 2 2 901	246 73 182 44 33 12 10 11 611	498 147 364 89 66 24 20 22 1 230	10 11 12 13 14 15 16 17 18
218 244 1 063 2 695 183 87 34 38 4 542	887 1 085 5 187 14 940 1 028 352 186 216 23 931	297 77 101 68 84 18 43 22 711	1 089 291 373 291 383 84 212 113 2 846	9 509 5 851 6 057 603 200 52 72 38 22 382	33 501 21 205 20 880 2 011 695 176 234 164 78 866	367 277 275 46 18 1 5 - 988	1 453 1 121 1 062 209 86 6 23 - 3 960	227 100 174 52 22 10 4 10 589	900 395 673 220 98 44 15 45 2 390	19 20 21 22 23 24 25 26 27
46 94 362 3 531 3 162 1 491 1 881 670 11 237	371 777 2 814 30 493 31 418 15 014 19 793 7 085 107 865	10 6 11 3 34 16 82 13 155	80 50 90 24 268 125 476 99 1 212	534 810 426 21 5 9 10 27 1 842	4 353 6 804 3 473 173 45 72 87 286 15 073	71 115 87 22 4 - 11 3 323	591 846 822 178 40 - 104 24 2 705	49 30 79 23 64 6 12 52 309	355 259 605 195 627 72 114 484 2 711	28 29 30 31 32 33 34 35 36
2 2 4 58 251 149 327 188 961	26 28 53 1 236 9 461 5 315 6 805 3 062 25 976	- - - - 1 - - - 1	- - - - 30 - - - 30	21 16 13 2 1 1 4 7 65	304 240 210 28 24 40 96 206 1 148	3 6 4 - - - 1 - 14	44 81 58 - - - 14 - 197	2 - 5 - - 1 2 6 16	28 - 125 - - 18 37 114 322	37 38 39 40 41 42 43 44 45
9	30	25	34	1 182	1 493	15	31	34	54	46
479 542 2 012 8 078 3 609 1 713 2 249 887 19 583	1 615 2 140 9 080 48 534 41 816 20 729 26 794 10 967 181 175	1 315 267 555 452 278 112 300 118 3 397	2 610 807 1 074 770 884 23 530 11 001 896 304 7 440	136 985 37 241 88 899 29 695 28 236 12 289 21 367 8 169 356 208	207 624 72 520 134 719 39 803 28 236 12 289 21 367 10 280 526 828	834 548 694 124 58 7 33 7 2 305	2 714 2 381 2 408 459 168 13 81 158 28 8 330	1 075 358 923 277 294 81 82 433 3 483	2 369 870 2 255 662 806 222 250 1 019 8 643	47 48 49 50 51 52 53 54 55
3 - 19 586 131 19 687	3 - 181 178 242 181 420	33 6 3 436 686 4 132	35 149 7 624 1 123 8 747	833 27 367 168 5 585 362 753	892 411 528 231 8 682 536 923	6 8 2 319 221 2 540	8 358 8 686 440 9 136	11 22 3 516 289 3 815	13 257 8 913 603 9 516	56 57 58 59 60

## Gebäude- und Wohnungszählung 1995

**5 Gebäude mit Wohnraum nach Art, Größe, Baujahr sowie Wohneinheiten/Wohnungen nach öffentlicher Förderung bzw. Belegungsbindung und Ansprüchen auf Rückübertragung**

Gebäudeart und -größe Baujahr	Gebäude mit Wohnraum					Darunter mit noch nicht entschiedenen Ansprüchen auf Rück- übertragung	Darin Wohn- einheiten	Darunter Wohnungen
	insgesamt	darin Wohneinheiten		darunter Wohnungen				
		öffent- lich gefördert	mit Belegungs- bindung	öffent- lich gefördert	mit Belegungs- bindung			
Neue Länder und Berlin-Ost								
Wohngebäude mit 1 Wohnung 1) von ... bis ... errichtet								
bis 1900	397064	-	4898	-	4733	8315	8527	8315
1901 - 1918	97794	-	1547	-	1522	2817	2876	2817
1919 - 1948	429970	-	6174	-	6088	14015	14194	14015
1949 - 1968	160569	-	3625	-	3613	2642	2656	2642
1969 - 1981	148078	-	360	-	355	2288	2294	2288
1982 - 1987	89109	-	237	-	129	1390	1387	1390
1988 - 1990	43569	-	53	-	53	747	748	747
1991 - 1993	52402	4950	5	4936	5	-	-	-
1994 und später	58269	8110	2	8087	2	-	-	-
Zusammen	1477824	13060	16901	13023	16500	32214	32631	32214
Wohngebäude mit 2 Wohnungen 1) von ... bis ... errichtet								
bis 1900	177240	-	10830	-	10522	6277	12847	12554
1901 - 1918	59561	-	4244	-	4156	2742	5554	5484
1919 - 1948	138758	-	10202	-	10108	5825	11718	11650
1949 - 1968	30121	-	1053	-	1042	573	1154	1146
1969 - 1981	15313	-	515	-	506	262	529	524
1982 - 1987	4417	-	152	-	146	101	202	202
1988 - 1990	1984	-	71	-	70	59	118	118
1991 - 1993	4696	1189	10	1188	10	-	-	-
1994 und später	9884	3151	20	3148	20	-	-	-
Zusammen	441874	4340	27097	4936	26580	15839	32122	31678
Wohngebäude 2) mit 3 - 6 Wohnungen von ... bis ... errichtet								
bis 1900	104281	-	79595	-	78495	15345	68475	65680
1901 - 1918	56601	-	42103	-	41771	8275	37168	36850
1919 - 1948	83725	-	113085	-	112771	10602	48148	46968
1949 - 1968	40566	-	94021	-	93877	1932	8396	8368
1969 - 1981	10648	-	18183	-	17994	475	2274	2267
1982 - 1987	3445	-	5831	-	5829	293	1386	1385
1988 - 1990	2025	-	3898	-	3893	158	779	779
1991 - 1993	1835	1357	10	1356	10	-	-	-
1994 und später	5231	3850	67	3852	67	-	-	-
Zusammen	308357	5217	356803	5208	354707	37081	186626	185277
Wohngebäude 2) mit 7 - 12 Wohnungen von ... bis ... errichtet								
bis 1900	27314	-	78383	-	77875	8287	82501	82107
1901 - 1918	24308	-	67080	-	66804	6995	61948	61746
1919 - 1948	26486	-	78945	-	78817	5320	45465	45397
1949 - 1968	58687	-	329158	-	329089	1675	15291	15287
1969 - 1981	60486	-	381117	-	380995	855	8804	8800
1982 - 1987	29012	-	201832	-	201793	421	4195	4194
1988 - 1990	12896	-	84638	-	84637	211	2007	2007
1991 - 1993	2955	5378	53	5378	53	-	-	-
1994 und später	4605	8698	-	8698	-	-	-	-
Zusammen	246448	14078	1221205	14076	1220063	24864	220211	219537
Wohngebäude 2) mit 13 und mehr Wohnungen von ... bis ... errichtet								
bis 1900	3982	-	17284	-	17218	1637	25346	25282
1901 - 1918	3160	-	13832	-	13790	995	15542	15512
1919 - 1948	1441	-	7173	-	7161	374	6095	6088
1949 - 1968	4593	-	74514	-	74512	449	11158	11158
1969 - 1981	11734	-	251320	-	251217	240	9810	9810
1982 - 1987	7521	-	150897	-	150810	110	2321	2320
1988 - 1990	3709	-	61105	-	61087	45	1108	1108
1991 - 1993	622	1526	1182	1522	1179	-	-	-
1994 und später	1176	2497	710	2497	707	-	-	-
Zusammen	37837	4023	578017	4018	577691	3850	71381	71279
Wohngebäude ausschließlich mit sonstigen Wohneinheiten 1)								
	7399	13	1008	-	-	281	696	-
Wohngebäude 1) zusammen von ... bis ... errichtet								
bis 1900	714555	-	181244	-	188843	41040	196161	193918
1901 - 1918	242218	-	128885	-	128043	21883	123210	122408
1919 - 1948	681740	-	215742	-	214945	36182	126830	126118
1949 - 1968	294744	-	502379	-	502133	7282	39886	39801
1969 - 1981	246379	-	852008	-	851067	4225	23737	23689
1982 - 1987	133531	-	358949	-	358707	2316	9502	9491
1988 - 1990	64008	-	148768	-	148750	1221	4761	4760
1991 - 1993	62534	14401	1280	14390	1257	-	-	-
1994 und später	80290	26328	788	26282	786	-	-	-
Zusammen	2519939	40729	2201032	40662	2185541	114129	523987	519985
Wohngebäude nur mit 1 oder 2 Ferien-/ Freizeitwohneinheiten								
	11677	33	16	33	16	301	321	318
Wohnheime								
	1456	308	3325	265	2483	139	7056	2867
Wohngebäude insgesamt								
	2533072	41070	2204373	40960	2188040	114563	531044	522971
Sonstige Gebäude mit Wohnraum								
	88324	286	18311	288	18010	4314	13223	12848
Gebäude mit Wohnraum insgesamt								
	2599396	41356	2222684	41248	2218050	118877	544267	535819

1) Ohne Wohnheime, ohne Wohngebäude nur mit 1 oder 2 Ferien-/Freizeitwohneinheiten.

2) Ohne Wohnheime.

## Gebäude- und Wohnungszählung 1995

## 5 Gebäude mit Wohnraum nach Art, Größe, Baujahr, sowie Wohneinheiten/Wohnungen nach öffentlicher Förderung bzw. Belegungsbindung und Ansprüchen auf Rückübertragung

Gebäudeart und -größe Baujahr	Gebäude mit Wohnraum					Darunter mit noch nicht entschiedenen Ansprüchen auf Rück- übertragung	Darin Wohn- einheiten	Darunter Wohnungen
	insgesamt	öffent- lich gefördert	mit Belegungs- bindung	öffent- lich gefördert	mit Belegungs- bindung			
Berlin - Ost								
Wohngebäude mit 1 Wohnung 1) von ... bis ... errichtet								
bis 1900	881	-	90	-	90	115	118	115
1901 - 1918	1183	-	15	-	15	98	98	98
1919 - 1948	22315	-	228	-	227	1410	1414	1410
1949 - 1968	4759	-	90	-	80	136	138	138
1969 - 1981	3908	-	33	-	33	208	208	208
1982 - 1987	2247	-	7	-	7	87	87	87
1988 - 1990	875	-	2	-	2	43	43	43
1991 - 1993	1342	440	5	440	5	-	-	-
1994 und später	2210	1004	2	1004	2	-	-	-
Zusammen	39820	1444	472	1444	471	2107	2114	2107
Wohngebäude mit 2 Wohnungen 1) von ... bis ... errichtet								
bis 1900	584	-	213	-	212	127	255	254
1901 - 1918	545	-	54	-	54	82	184	184
1919 - 1948	3258	-	285	-	284	407	814	814
1949 - 1968	210	-	25	-	24	15	31	30
1969 - 1981	108	-	20	-	20	8	16	16
1982 - 1987	48	-	-	-	-	3	6	6
1988 - 1990	16	-	-	-	-	-	-	-
1991 - 1993	172	212	10	212	10	-	-	-
1994 und später	318	329	20	328	20	-	-	-
Zusammen	5260	541	607	540	604	652	1306	1304
Wohngebäude 2) mit 3 - 6 Wohnungen von ... bis ... errichtet								
bis 1900	2841	-	4324	-	4324	1091	5132	5118
1901 - 1918	1778	-	1454	-	1454	636	3065	3061
1919 - 1948	4034	-	5319	-	5319	1001	5239	5232
1949 - 1968	465	-	1575	-	1575	42	213	213
1969 - 1981	43	-	86	-	86	11	53	53
1982 - 1987	46	-	77	-	77	6	30	30
1988 - 1990	24	-	108	-	108	5	28	28
1991 - 1993	81	124	10	124	10	-	-	-
1994 und später	238	390	67	384	67	-	-	-
Zusammen	8350	514	13030	508	13030	2782	13758	13781
Wohngebäude 2) mit 7 - 12 Wohnungen von ... bis ... errichtet								
bis 1900	6463	-	17949	-	17947	3323	31021	31011
1901 - 1918	4550	-	8448	-	8445	1542	14358	14354
1919 - 1948	6188	-	12245	-	12245	1830	15890	15890
1949 - 1968	6491	-	49528	-	49527	363	3603	3603
1969 - 1981	1584	-	12858	-	12858	62	614	614
1982 - 1987	2746	-	28781	-	28737	100	1073	1073
1988 - 1990	1828	-	17468	-	17468	28	280	280
1991 - 1993	323	89	53	89	53	-	-	-
1994 und später	348	1225	-	1225	-	-	-	-
Zusammen	30501	1324	145310	1324	145280	7248	66838	66825
Wohngebäude 2) mit 13 und mehr Wohnungen von ... bis ... errichtet								
bis 1900	1876	-	5818	-	5817	1047	18317	18313
1901 - 1918	1419	-	3497	-	3484	430	7001	6996
1919 - 1948	487	-	2031	-	2031	203	3405	3405
1949 - 1968	1241	-	22934	-	22934	282	6612	6612
1969 - 1981	1793	-	62725	-	62720	139	8240	8240
1982 - 1987	1835	-	50413	-	50364	64	1450	1450
1988 - 1990	1180	-	26512	-	26506	24	482	482
1991 - 1993	188	28	1182	28	1178	-	-	-
1994 und später	182	1128	710	1128	707	-	-	-
Zusammen	10211	1156	175822	1156	175752	2183	41507	41498
Wohngebäude ausschließlich mit sonstigen Wohneinheiten 1)								
	102	-	24	-	-	8	80	-
Wohngebäude 1) zusammen von ... bis ... errichtet								
bis 1900	12473	-	28394	-	28390	5708	52885	52808
1901 - 1918	9487	-	13482	-	13482	2800	24730	24699
1919 - 1948	36326	-	20088	-	20088	4853	26784	26781
1949 - 1968	13170	-	74152	-	74150	838	10595	10594
1969 - 1981	7439	-	75732	-	75727	423	7149	7131
1982 - 1987	6322	-	77258	-	77185	270	2856	2856
1988 - 1990	4003	-	44080	-	44084	100	831	831
1991 - 1993	2117	903	1260	903	1257	-	-	-
1994 und später	3307	4076	789	4069	796	-	-	-
Zusammen	85244	4879	335285	4872	335137	14990	125584	125495
Wohngebäude nur mit 1 oder 2 Ferien-/ Freizeitwohneinheiten								
	574	2	-	2	-	28	27	27
Wohnheime								
	161	11	-	11	-	22	822	78
Wohngebäude insgesamt								
	95879	4992	335285	4895	335137	15038	128533	125570
Sonstige Gebäude mit Wohnraum								
	1046	8	315	7	315	100	434	398
Gebäude mit Wohnraum insgesamt								
	97025	5001	335580	4892	335452	15138	128964	125968

1) Ohne Wohnheime, ohne Wohngebäude nur mit 1 oder 2 Ferien-/Freizeitwohneinheiten.

2) Ohne Wohnheime.

## Gebäude- und Wohnungszählung 1995

## 5 Gebäude mit Wohnraum nach Art, Größe, Baujahr sowie Wohneinheiten/Wohnungen nach öffentlicher Förderung bzw. Belegungsbindung und Ansprüchen auf Rückübertragung

Gebäudeart und -größe Baujahr	Gebäude mit Wohnraum					Darunter mit noch nicht entschiedenen Ansprüchen auf Rück- übertragung	Darin Wohn- einheiten	Darunter Wohnungen
	insgesamt	darin Wohneinheiten		darunter Wohnungen				
		öffent- lich gefördert	mit Belegungs- bindung	öffent- lich gefördert	mit Belegungs- bindung			
Brandenburg								
Wohngebäude mit 1 Wohnung 1)								
von ... bis ... errichtet								
bis 1900	61289	-	977	-	970	1953	1983	1969
1901 - 1918	22425	-	443	-	441	1136	1147	1135
1919 - 1948	118752	-	2058	-	2028	8899	8876	8839
1949 - 1968	37297	-	812	-	810	943	951	943
1969 - 1981	30617	-	56	-	55	831	833	831
1982 - 1987	19464	-	27	-	27	581	593	581
1988 - 1990	8092	-	11	-	11	308	309	308
1991 - 1993	11068	955	-	955	-	-	-	-
1994 und später	12547	1356	-	1353	-	-	-	-
Zusammen	320551	2311	4384	2308	4342	12600	12691	12600
Wohngebäude mit 2 Wohnungen 1)								
von ... bis ... errichtet								
bis 1900	17889	-	1950	-	1926	1359	2750	2718
1901 - 1918	10358	-	1318	-	1304	934	1883	1868
1919 - 1948	27929	-	3644	-	3624	2416	4851	4832
1949 - 1968	5534	-	358	-	356	181	389	362
1969 - 1981	2048	-	202	-	202	88	137	136
1982 - 1987	658	-	48	-	48	31	62	62
1988 - 1990	292	-	16	-	16	18	38	38
1991 - 1993	768	150	-	150	-	-	-	-
1994 und später	1587	376	-	376	-	-	-	-
Zusammen	67063	526	7536	526	7476	5008	10084	10018
Wohngebäude 2) mit 3 - 6 Wohnungen								
von ... bis ... errichtet								
bis 1900	10111	-	9970	-	9332	2377	10000	9948
1901 - 1918	7009	-	6639	-	6610	1728	7460	7435
1919 - 1948	13312	-	17988	-	17947	2177	8240	8209
1949 - 1968	7830	-	17633	-	17630	528	2614	2611
1969 - 1981	2161	-	3810	-	3807	130	589	586
1982 - 1987	923	-	1635	-	1634	83	442	441
1988 - 1990	486	-	933	-	933	52	289	289
1991 - 1993	241	233	-	233	-	-	-	-
1994 und später	825	782	-	782	-	-	-	-
Zusammen	42898	1015	58008	1015	57893	7085	30614	30499
Wohngebäude 2) mit 7 - 12 Wohnungen								
von ... bis ... errichtet								
bis 1900	1716	-	5445	-	5422	663	5585	5579
1901 - 1918	1941	-	5735	-	5728	677	5828	5817
1919 - 1948	2498	-	7852	-	7856	535	4582	4551
1949 - 1968	10879	-	51501	-	51500	988	3385	3385
1969 - 1981	12586	-	67734	-	67730	304	2769	2768
1982 - 1987	4870	-	30386	-	30382	119	1115	1115
1988 - 1990	2063	-	11450	-	11450	62	579	579
1991 - 1993	344	1235	-	1235	-	-	-	-
1994 und später	850	1903	-	1903	-	-	-	-
Zusammen	37547	3138	180113	3138	180066	2748	23823	23784
Wohngebäude 2) mit 13 und mehr Wohnungen								
von ... bis ... errichtet								
bis 1900	152	-	1078	-	1076	86	1092	1090
1901 - 1918	163	-	831	-	829	58	1082	1082
1919 - 1948	113	-	586	-	586	31	527	527
1949 - 1968	505	-	4728	-	4728	22	447	447
1969 - 1981	1150	-	21182	-	21188	28	853	853
1982 - 1987	778	-	11234	-	11228	18	349	349
1988 - 1990	412	-	5602	-	5602	9	246	246
1991 - 1993	36	384	-	380	-	-	-	-
1994 und später	106	286	-	286	-	-	-	-
Zusammen	3418	670	45349	668	45335	238	4536	4534
Wohngebäude ausschließlich mit sonstigen Wohneinheiten 1)								
	1018	2	68	-	-	53	88	-
Wohngebäude 1) zusammen								
von ... bis ... errichtet								
bis 1900	91809	-	18827	-	18726	6442	21988	21228
1901 - 1918	42011	-	15076	-	15010	4551	17429	17357
1919 - 1948	160891	-	32160	-	32041	12013	28073	28058
1949 - 1968	62133	-	75031	-	75022	2085	7763	7748
1969 - 1981	48582	-	93022	-	92982	1361	5173	5164
1982 - 1987	26702	-	43330	-	43319	850	2581	2558
1988 - 1990	12354	-	18012	-	18012	450	1441	1440
1991 - 1993	12458	2958	-	2953	-	-	-	-
1994 und später	15833	4704	-	4700	-	-	-	-
Zusammen	472593	7662	295458	7663	295112	27732	81836	81433
Wohngebäude nur mit 1 oder 2 Ferien-/ Freizeitwohneinheiten								
	3895	10	7	10	7	140	148	145
Wohnheime								
	205	-	470	-	317	8	149	122
Wohngebäude insgesamt								
	476683	7672	295935	7663	295436	27881	82131	81700
Sonstige Gebäude mit Wohnraum								
	9407	20	2515	20	2483	886	2310	2246
Gebäude mit Wohnraum insgesamt								
	486100	7692	298450	7683	297919	28767	84441	83946

1) Ohne Wohnheime, ohne Wohngebäude nur mit 1 oder 2 Ferien-/Freizeitwohneinheiten.

2) Ohne Wohnheime.

## Gebäude- und Wohnungszählung 1995

## 5 Gebäude mit Wohnraum nach Art, Größe, Baujahr sowie Wohneinheiten/Wohnungen nach öffentlicher Förderung bzw. Belegungsbindung und Ansprüchen auf Rückübertragung

Gebäudeart und -größe Baujahr	Gebäude mit Wohnraum					Darunter mit noch nicht entschiedenen Ansprüchen auf Rück- Übertragung	Darin Wohn- einheiten	Darunter Wohnungen
	insgesamt	darin Wohneinheiten		darunter Wohnungen				
		öffent- lich gefordert	mit Belegungs- bindung	öffent- lich gefordert	mit Belegungs- bindung			
Mecklenburg-Vorpommern								
Wohngebäude mit 1 Wohnung 1)								
von ... bis ... errichtet								
bis 1900	48146	-	1361	-	1330	1287	1313	1287
1901 - 1918	13856	-	312	-	307	382	404	382
1919 - 1948	44139	-	820	-	814	1154	1172	1154
1949 - 1968	33115	-	678	-	675	491	492	491
1969 - 1981	19859	-	109	-	108	216	217	216
1982 - 1987	10569	-	24	-	24	84	84	84
1988 - 1990	8093	-	21	-	21	75	75	75
1991 - 1993	7832	976	-	974	-	-	-	-
1994 und später	10639	1577	-	1572	-	-	-	-
Zusammen	182248	2552	3425	2546	3379	3699	3757	3699
Wohngebäude mit 2 Wohnungen 1)								
von ... bis ... errichtet								
bis 1900	13614	-	2061	-	2024	757	1547	1514
1901 - 1918	5437	-	510	-	494	272	547	544
1919 - 1948	11717	-	1326	-	1320	493	990	988
1949 - 1968	3152	-	252	-	250	79	161	158
1969 - 1981	1512	-	72	-	72	36	72	72
1982 - 1987	530	-	36	-	36	16	32	32
1988 - 1990	306	-	18	-	18	6	12	12
1991 - 1993	700	148	-	148	-	-	-	-
1994 und später	1289	354	-	354	-	-	-	-
Zusammen	38257	502	4275	502	4214	1659	3361	3318
Wohngebäude 2) mit 3 - 6 Wohnungen								
von ... bis ... errichtet								
bis 1900	10555	-	10236	-	10117	1703	7176	7088
1901 - 1918	4909	-	3667	-	3644	630	2714	2679
1919 - 1948	7834	-	8298	-	8281	812	3562	3534
1949 - 1968	5132	-	12694	-	12677	139	642	640
1969 - 1981	1661	-	3804	-	3782	45	206	208
1982 - 1987	710	-	1488	-	1487	78	388	388
1988 - 1990	376	-	830	-	829	24	110	110
1991 - 1993	248	153	-	153	-	-	-	-
1994 und später	580	308	-	308	-	-	-	-
Zusammen	32005	461	42127	461	41907	3431	14808	14665
Wohngebäude 2) mit 7 - 12 Wohnungen								
von ... bis ... errichtet								
bis 1900	1504	-	3968	-	3912	338	2793	2788
1901 - 1918	1063	-	1941	-	1936	243	2023	2012
1919 - 1948	1821	-	5159	-	5131	262	2072	2069
1949 - 1968	8034	-	38880	-	38855	117	984	982
1969 - 1981	8465	-	58348	-	58344	102	1005	1002
1982 - 1987	2831	-	17275	-	17273	27	288	287
1988 - 1990	1831	-	9893	-	9893	18	145	145
1991 - 1993	425	888	-	888	-	-	-	-
1994 und später	372	726	-	726	-	-	-	-
Zusammen	28346	1614	135644	1614	135544	1105	8290	8235
Wohngebäude 2) mit 13 und mehr Wohnungen								
von ... bis ... errichtet								
bis 1900	81	-	484	-	481	20	294	292
1901 - 1918	50	-	370	-	368	17	255	255
1919 - 1948	65	-	460	-	457	5	70	70
1949 - 1968	676	-	7284	-	7283	7	107	107
1969 - 1981	2490	-	30171	-	30168	12	222	222
1982 - 1987	965	-	14075	-	14075	6	124	124
1988 - 1990	416	-	4477	-	4477	-	-	-
1991 - 1993	75	476	-	476	-	-	-	-
1994 und später	81	156	-	156	-	-	-	-
Zusammen	4918	632	57931	632	57819	67	1072	1070
Wohngebäude ausschließlich mit sonstigen Wohneinheiten 1)								
	785	-	33	-	-	30	80	-
Wohngebäude 1) zusammen								
von ... bis ... errichtet								
bis 1900	72331	-	18132	-	17864	4123	13159	12959
1901 - 1918	25410	-	6803	-	6749	1557	5847	5882
1919 - 1948	65850	-	17171	-	17089	2732	7875	7803
1949 - 1968	50184	-	58878	-	58850	634	2387	2378
1969 - 1981	34000	-	82504	-	82474	412	1731	1718
1982 - 1987	15730	-	32908	-	32905	212	907	905
1988 - 1990	8827	-	15439	-	15438	121	342	342
1991 - 1993	8284	2640	-	2639	-	-	-	-
1994 und später	12983	3121	-	3118	-	-	-	-
Zusammen	284558	5761	242835	5755	242363	8981	32348	31987
Wohngebäude nur mit 1 oder 2 Ferien-/Freizeitwohneinheiten								
	2502	7	1	7	1	55	80	80
Wohnheime								
	283	234	828	198	564	20	683	398
Wohngebäude insgesamt								
	297324	6002	243664	5860	242828	10066	33071	32445
Sonstige Gebäude mit Wohnraum								
	7826	75	988	74	888	419	831	794
Gebäude mit Wohnraum insgesamt								
	305250	8077	244652	6034	243816	10485	33902	33239

1) Ohne Wohnheime, ohne Wohngebäude nur mit 1 oder 2 Ferien-/Freizeitwohneinheiten.  
2) Ohne Wohnheime.

## Gebäude- und Wohnungszählung 1995

**5 Gebäude mit Wohnraum nach Art, Größe, Baujahr sowie Wohneinheiten/Wohnungen  
nach öffentlicher Förderung bzw. Belegungsbindung und Ansprüchen auf Rückübertragung**

Gebäudeart und -größe Baujahr	Gebäude mit Wohnraum					Darunter mit noch nicht entschiedenen Ansprüchen auf Rück- übertragung	Derin Wohn- einheiten	Darunter Wohnungen
	insgesamt	darin Wohneinheiten		darunter Wohnungen				
		öffent- lich gefördert	mit Belegungs- bindung	öffent- lich gefördert	mit Belegungs- bindung			
Sachsen								
Wohngebäude mit 1 Wohnung 1)								
von ... bis ... errichtet								
bis 1900	96987	-	1046	-	982	1355	1404	1355
1901 - 1918	17506	-	296	-	284	325	346	325
1919 - 1948	101135	-	1077	-	1054	1793	1815	1793
1949 - 1968	28818	-	905	-	900	320	323	320
1969 - 1981	94967	-	90	-	87	403	406	403
1982 - 1987	23094	-	121	-	13	252	256	252
1988 - 1990	10946	-	8	-	8	119	119	119
1991 - 1993	13034	816	-	813	-	-	-	-
1994 und später	13473	1431	-	1423	-	-	-	-
Zusammen	338960	2247	3643	2236	3308	4567	4667	4567
Wohngebäude mit 2 Wohnungen 1)								
von ... bis ... errichtet								
bis 1900	66544	-	2908	-	2748	1410	2922	2820
1901 - 1918	16658	-	1124	-	1086	877	1171	1154
1919 - 1948	41524	-	2206	-	2172	896	2011	1992
1949 - 1968	7399	-	191	-	186	101	203	202
1969 - 1981	4254	-	98	-	92	53	106	106
1982 - 1987	1282	-	14	-	12	20	40	40
1988 - 1990	584	-	18	-	18	11	22	22
1991 - 1993	1468	324	-	324	-	-	-	-
1994 und später	9716	1292	-	1290	-	-	-	-
Zusammen	143429	1616	6560	1614	6314	3168	6475	6336
Wohngebäude 2) mit 3 - 6 Wohnungen								
von ... bis ... errichtet								
bis 1900	43746	-	29162	-	28527	4456	20127	19727
1901 - 1918	23233	-	18080	-	17876	2663	12671	12513
1919 - 1948	28793	-	45199	-	45017	3709	18093	18021
1949 - 1968	11796	-	31813	-	31709	490	2398	2393
1969 - 1981	3169	-	4852	-	4682	128	641	638
1982 - 1987	511	-	524	-	524	45	195	195
1988 - 1990	464	-	583	-	579	17	82	82
1991 - 1993	609	365	-	364	-	-	-	-
1994 und später	1610	823	-	821	-	-	-	-
Zusammen	114931	1288	130213	1286	128914	11508	54198	53559
Wohngebäude 2) mit 7 - 12 Wohnungen								
von ... bis ... errichtet								
bis 1900	12073	-	35969	-	35607	3275	29243	28974
1901 - 1918	11756	-	41205	-	40973	3514	31465	31322
1919 - 1948	9993	-	37569	-	37491	1651	14349	14315
1949 - 1968	16806	-	106984	-	106932	410	9785	9764
1969 - 1981	15276	-	104194	-	104086	161	1584	1584
1982 - 1987	8462	-	63535	-	63531	71	706	706
1988 - 1990	3281	-	21769	-	21769	22	203	203
1991 - 1993	991	1775	-	1775	-	-	-	-
1994 und später	1680	2215	-	2215	-	-	-	-
Zusammen	80318	3990	410215	3990	408379	9104	81295	80848
Wohngebäude 2) mit 13 und mehr Wohnungen								
von ... bis ... errichtet								
bis 1900	1472	-	8160	-	8107	418	6382	6334
1901 - 1918	1298	-	8086	-	8055	432	6470	6447
1919 - 1948	571	-	3247	-	3240	112	1644	1639
1949 - 1968	1342	-	25830	-	25829	86	2412	2412
1969 - 1981	3522	-	78330	-	78245	47	1700	1700
1982 - 1987	2228	-	44407	-	44384	13	223	222
1988 - 1990	798	-	11717	-	11715	9	314	314
1991 - 1993	169	276	-	276	-	-	-	-
1994 und später	504	329	-	329	-	-	-	-
Zusammen	11904	606	177777	606	177676	1118	18145	18088
Wohngebäude ausschließlich mit sonstigen Wohneinheiten 1)								
	2311	-	273	-	-	89	279	-
Wohngebäude 1) zusammen								
von ... bis ... errichtet								
bis 1900	222416	-	77419	-	75951	10878	60907	59210
1901 - 1918	70696	-	68816	-	68274	7518	52147	51761
1919 - 1948	183402	-	89369	-	88974	8275	37932	37780
1949 - 1968	68216	-	184726	-	184656	1409	9095	9081
1969 - 1981	81219	-	185555	-	185192	793	4419	4411
1982 - 1987	35577	-	108801	-	108464	401	1419	1415
1988 - 1990	18079	-	34086	-	34078	178	740	740
1991 - 1993	18271	3556	-	3552	-	-	-	-
1994 und später	20983	6190	-	6178	-	-	-	-
Zusammen	682853	9746	728581	9730	725490	28552	189059	184378
Wohngebäude nur mit 1 oder 2 Ferien-/Freizeitwohneinheiten								
	2454	4	7	4	7	32	36	36
Wohnheime								
	357	30	1200	23	1055	56	4706	1745
Wohngebäude insgesamt								
	686664	9780	729788	9757	726552	29640	170801	166159
Sonstige Gebäude mit Wohnraum								
	21941	87	2229	87	2130	967	1991	1842
Gebäude mit Wohnraum insgesamt								
	717605	9867	732017	9844	728682	30607	172792	168001

1) Ohne Wohnheime, ohne Wohngebäude nur mit 1 oder 2 Ferien-/Freizeitwohneinheiten.

2) Ohne Wohnheime.



## Gebäude- und Wohnungszählung 1995

**5 Gebäude mit Wohnraum nach Art, Größe, Baujahr sowie Wohneinheiten/Wohnungen  
nach öffentlicher Förderung bzw. Belegungsbindung und Ansprüchen auf Rückübertragung**

Gebäudeart und -größe Baujahr	Gebäude mit Wohnraum					Derunter mit noch nicht entschiedenen Ansprüchen auf Rück- Übertragung	Derin Wohn- einheiten	Derunter Wohnungen
	insgesamt	derin Wohneinheiten		derunter Wohnungen				
		öffent- lich gefordert	mit Belegungs- bindung	öffent- lich gefordert	mit Belegungs- bindung			
Sachsen-Anhalt								
Wohngebäude mit 1 Wohnung 1)								
von ... bis ... errichtet								
bis 1900	101153	-	898	-	877	2210	2267	2210
1901 - 1918	24100	-	332	-	329	541	549	541
1919 - 1948	96707	-	1670	-	1649	1822	1842	1822
1949 - 1968	32887	-	408	-	407	503	505	503
1969 - 1981	28553	-	50	-	50	311	311	311
1982 - 1987	14879	-	39	-	39	168	169	168
1988 - 1990	7335	-	5	-	5	98	98	98
1991 - 1993	9036	853	-	851	-	-	-	-
1994 und später	11271	1332	-	1331	-	-	-	-
Zusammen	316021	2185	3402	2182	3356	5653	5741	5653
Wohngebäude mit 2 Wohnungen 1)								
von ... bis ... errichtet								
bis 1900	34769	-	2160	-	2114	1454	2996	2908
1901 - 1918	12071	-	754	-	746	501	1028	1002
1919 - 1948	25236	-	1786	-	1764	877	1767	1754
1949 - 1968	5175	-	118	-	118	107	216	214
1969 - 1981	2189	-	70	-	68	34	68	68
1982 - 1987	574	-	18	-	18	13	26	26
1988 - 1990	257	-	8	-	8	10	20	20
1991 - 1993	563	122	-	122	-	-	-	-
1994 und später	1199	210	-	210	-	-	-	-
Zusammen	82043	332	4915	332	4836	2986	6121	5992
Wohngebäude 2) mit 3 - 6 Wohnungen								
von ... bis ... errichtet								
bis 1900	19691	-	15577	-	15429	3285	14062	13910
1901 - 1918	8514	-	7172	-	7129	1445	6359	6298
1919 - 1948	16716	-	25348	-	25321	1781	8396	8372
1949 - 1968	8397	-	14433	-	14431	443	2085	2084
1969 - 1981	1828	-	2680	-	2680	83	398	395
1982 - 1987	776	-	1233	-	1233	43	186	186
1988 - 1990	369	-	710	-	710	32	148	148
1991 - 1993	354	336	-	336	-	-	-	-
1994 und später	1006	1033	-	1033	-	-	-	-
Zusammen	58551	1369	67153	1369	66933	7112	31842	31401
Wohngebäude 2) mit 7 - 12 Wohnungen								
von ... bis ... errichtet								
bis 1900	3328	-	10383	-	10348	1019	8394	8348
1901 - 1918	2865	-	6817	-	6799	733	5885	5861
1919 - 1948	3565	-	11004	-	10986	632	5259	5252
1949 - 1968	9276	-	40850	-	40848	255	2251	2250
1969 - 1981	11867	-	65982	-	65979	154	1378	1378
1982 - 1987	5656	-	34253	-	34250	63	648	648
1988 - 1990	1866	-	11930	-	11828	36	356	356
1991 - 1993	394	861	-	861	-	-	-	-
1994 und später	795	1522	-	1522	-	-	-	-
Zusammen	39712	2383	181218	2383	181147	2892	24272	24184
Wohngebäude 2) mit 13 und mehr Wohnungen								
von ... bis ... errichtet								
bis 1900	318	-	1463	-	1456	73	1138	1130
1901 - 1918	178	-	839	-	837	42	638	638
1919 - 1948	108	-	446	-	444	19	211	208
1949 - 1968	608	-	8183	-	8183	47	1472	1472
1969 - 1981	1772	-	31193	-	31183	19	629	629
1982 - 1987	802	-	15052	-	15043	5	85	85
1988 - 1990	441	-	5652	-	5652	2	51	51
1991 - 1993	66	204	-	204	-	-	-	-
1994 und später	154	325	-	325	-	-	-	-
Zusammen	4547	529	63828	528	63808	201	4224	4214
Wohngebäude ausschließlich mit sonstigen Wohneinheiten 1)								
	1898	-	585	-	-	60	126	-
Wohngebäude 1) zusammen								
von ... bis ... errichtet								
bis 1900	160260	-	30507	-	30224	8083	28946	28508
1901 - 1918	48899	-	15919	-	15840	3271	14578	14438
1919 - 1948	132619	-	40317	-	40174	5132	17481	17409
1949 - 1968	58419	-	84993	-	84985	1357	6531	6523
1969 - 1981	46239	-	100448	-	99970	601	2782	2781
1982 - 1987	22894	-	50595	-	50583	292	1125	1124
1988 - 1990	10374	-	18305	-	18304	178	673	673
1991 - 1993	10417	2376	-	2374	-	-	-	-
1994 und später	14451	4422	-	4421	-	-	-	-
Zusammen	502572	6798	321082	6795	320080	18914	72126	71454
Wohngebäude nur mit 1 oder 2 Ferien-/ Freizeitwohneinheiten								
	1128	7	-	7	-	23	24	23
Wohnheime								
	202	-	177	-	85	14	241	73
Wohngebäude insgesamt								
	503902	6805	321258	6802	320185	18951	72391	71550
Sonstige Gebäude mit Wohnraum								
	12772	14	11161	14	11108	1282	6511	6441
Gebäude mit Wohnraum insgesamt								
	516674	6819	332420	6816	331273	20213	78902	77991

1) Ohne Wohnheime, ohne Wohngebäude nur mit 1 oder 2 Ferien-/Freizeitwohneinheiten.  
2) Ohne Wohnheime.

## Gebäude- und Wohnungszählung 1995

## 5 Gebäude mit Wohnraum nach Art, Größe, Baujahr sowie Wohneinheiten/Wohnungen nach öffentlicher Förderung bzw. Belegungsbindung und Ansprüchen auf Rückübertragung

Gebäudeart und -größe Baujahr	Gebäude mit Wohnraum					Derunter mit noch nicht entschiedenen Ansprüchen auf Rück- übertragung	Derin Wohn- einheiten	Derunter Wohnungen
	insgesamt	derin Wohneinheiten		derunter Wohnungen				
		öffent- lich gefördert	mit Belegungs- bindung	öffent- lich gefördert	mit Belegungs- bindung			
Thüringen								
Wohngebäude mit 1 Wohnung 1) von ... bis ... errichtet								
bis 1900	90808	-	526	-	504	1395	1442	1395
1901 - 1918	18724	-	149	-	146	326	331	326
1919 - 1948	58922	-	221	-	216	967	1018	967
1949 - 1968	23693	-	732	-	731	249	249	249
1969 - 1981	30174	-	22	-	22	319	320	319
1982 - 1987	18756	-	19	-	19	198	198	188
1988 - 1990	8128	-	6	-	6	104	104	104
1991 - 1993	10090	911	-	903	-	-	-	-
1994 und später	8129	1410	-	1404	-	-	-	-
Zusammen	269224	2321	1675	2307	1644	3588	3681	3588
Wohngebäude mit 2 Wohnungen 1) von ... bis ... errichtet								
bis 1900	43840	-	1538	-	1498	1170	2377	2340
1901 - 1918	14482	-	484	-	472	366	741	732
1919 - 1948	29094	-	975	-	964	636	1285	1272
1949 - 1968	8651	-	108	-	108	90	180	180
1969 - 1981	5192	-	53	-	52	63	130	126
1982 - 1987	1325	-	36	-	32	18	36	36
1988 - 1990	529	-	10	-	10	13	26	26
1991 - 1993	1025	233	-	232	-	-	-	-
1994 und später	1774	590	-	590	-	-	-	-
Zusammen	105922	823	3204	822	3136	2356	4775	4712
Wohngebäude 2) mit 3 - 6 Wohnungen von ... bis ... errichtet								
bis 1900	17637	-	10926	-	10786	2433	8978	8981
1901 - 1918	10158	-	5091	-	5058	1173	4899	4866
1919 - 1948	12036	-	8933	-	8906	1122	4618	4600
1949 - 1968	8946	-	15873	-	15855	290	1453	1437
1969 - 1981	1786	-	2951	-	2947	78	389	389
1982 - 1987	479	-	864	-	864	28	125	125
1988 - 1990	306	-	634	-	634	29	144	144
1991 - 1993	302	146	-	146	-	-	-	-
1994 und später	872	424	-	424	-	-	-	-
Zusammen	50522	570	46272	570	46030	5153	21806	21422
Wohngebäude 2) mit 7 - 12 Wohnungen von ... bis ... errichtet								
bis 1900	2230	-	4669	-	4639	689	5455	5427
1901 - 1918	2133	-	2934	-	2925	286	2289	2279
1919 - 1948	2341	-	5106	-	5088	410	3333	3330
1949 - 1968	7101	-	42333	-	42329	142	1303	1303
1969 - 1981	10708	-	72001	-	71998	172	1484	1484
1982 - 1987	4947	-	29522	-	29520	41	384	384
1988 - 1990	1826	-	12039	-	12039	47	444	444
1991 - 1993	478	520	-	520	-	-	-	-
1994 und später	760	1107	-	1107	-	-	-	-
Zusammen	32024	1627	168704	1627	168647	1767	14682	14651
Wohngebäude 2) mit 13 und mehr Wohnungen von ... bis ... errichtet								
bis 1900	89	-	281	-	281	13	183	183
1901 - 1918	52	-	109	-	107	6	96	94
1919 - 1948	87	-	403	-	403	10	238	238
1949 - 1968	222	-	4547	-	4547	6	108	108
1969 - 1981	1007	-	29709	-	29703	3	186	186
1982 - 1987	792	-	15718	-	15718	8	80	80
1988 - 1990	482	-	7145	-	7145	1	18	18
1991 - 1993	78	158	-	158	-	-	-	-
1994 und später	138	273	-	273	-	-	-	-
Zusammen	2941	431	57910	431	57902	45	687	685
Wohngebäude ausschließlich mit sonstigen Wohneinheiten 1)								
	1485	11	46	-	-	41	83	-
Wohngebäude 1) zusammen von ... bis ... errichtet								
bis 1900	155486	-	17985	-	17688	5708	19488	18206
1901 - 1918	45715	-	8779	-	8708	2166	8379	8287
1919 - 1948	102652	-	18638	-	18587	3177	10495	10437
1949 - 1968	46642	-	63599	-	63570	779	3285	3277
1969 - 1981	48890	-	104739	-	104722	635	2489	2484
1982 - 1987	25706	-	46257	-	46251	291	834	833
1988 - 1990	12377	-	18834	-	18833	194	734	734
1991 - 1993	11977	1968	-	1959	-	-	-	-
1994 und später	12693	3815	-	3798	-	-	-	-
Zusammen	462118	5783	277811	5757	277359	12950	45714	45268
Wohngebäude nur mit 1 oder 2 Ferien-/ Freizeitwohneinheiten								
	1124	3	1	3	1	25	28	28
Wohnheime								
	268	38	650	33	482	12	375	251
Wohngebäude insgesamt								
	463510	5819	278462	5793	277822	12987	46117	45547
Sonstige Gebäude mit Wohnraum								
	13232	90	1103	86	1086	680	1178	1129
Gebäude mit Wohnraum insgesamt								
	476742	5909	279565	5879	278908	13667	47295	46676

1) Ohne Wohnheime, ohne Wohngebäude nur mit 1 oder 2 Ferien-/Freizeitwohneinheiten.  
2) Ohne Wohnheime.



# 6 Wohngebäude nach Eigentumsform am 2. Oktober 1990, bzw. Verfügungs-/Nutzungsberechtigten

Lfd. Nr.	Eigentumsform am 2. 10. 1990 - Baujahr	Insgesamt 1)	Davon ist Eigentümer /			
			Einzelperson oder Ehepaar	Erben- oder sonstige Personen- gemeinschaft	Gemeinschaft von Wohnungs- eigentümern	Wohnungsgeossen- schaft/Wohnungs- baugenossenschaft
Neue Länder und Berlin-Ost						
Volkseigen von ... bis ... errichtet						
01	bis 1900	110 066	29 551	8 595	493	679
02	1901 - 1918	56 202	14 552	5 802	417	427
03	1919 - 1948	101 107	29 315	5 364	941	1 627
04	1949 - 1968	68 836	7 656	781	2 523	820
05	1969 - 1978	40 944	2 383	253	1 533	382
06	1979 - 1981	11 770	794	84	320	54
07	1982 - 1987	24 815	1 341	89	368	248
08	1988 - 1990	12 557	771	52	162	70
09	Zusammen	426 287	80 363	21 020	6 747	4 307
Genossenschaftlich von ... bis ... errichtet						
10	bis 1900	19 881	8 157	1 851	40	404
11	1901 - 1918	9 365	2 930	812	40	2 831
12	1919 - 1948	32 687	7 737	1 032	93	18 509
13	1949 - 1968	56 134	7 248	516	504	43 418
14	1969 - 1978	25 112	1 602	273	296	20 823
15	1979 - 1981	10 450	792	122	46	8 842
16	1982 - 1987	18 631	1 682	218	122	14 610
17	1988 - 1990	7 746	1 055	124	57	5 539
18	Zusammen	180 006	31 213	4 748	1 138	114 776
Privat von ... bis ... errichtet						
19	bis 1900	576 172	517 043	47 478	729	91
20	1901 - 1918	173 239	150 024	17 859	558	138
21	1919 - 1948	536 170	491 288	94 916	770	532
22	1949 - 1968	185 715	156 212	7 543	207	19
23	1969 - 1978	102 874	98 965	2 971	187	9
24	1979 - 1981	51 672	50 159	1 007	30	2
25	1982 - 1987	89 028	87 195	1 338	57	4
26	1988 - 1990	41 232	40 949	513	48	-
27	Zusammen	1 736 102	1 591 185	119 625	2 566	795
28	Sonstiges	34 780	23 070	2 768	220	152
Wohngebäude insgesamt von ... bis ... errichtet						
29	bis 1900	714 555	560 268	58 922	1 308	1 186
30	1901 - 1918	242 218	189 551	24 664	1 046	3 408
31	1919 - 1948	681 740	530 377	42 188	1 854	20 750
32	1949 - 1968	294 744	173 389	9 051	9 288	44 270
33	1969 - 1978	171 044	104 198	9 622	1 866	21 228
34	1979 - 1981	75 935	62 842	1 323	408	8 702
35	1982 - 1987	133 531	80 906	1 687	552	14 863
36	1988 - 1990	64 008	44 289	726	278	5 622
37	Zusammen	2 377 175	1 725 831	142 161	10 671	120 090
darunter mit noch nicht entschiedenen Ansprüchen auf Rückübertragung von ... bis ... errichtet						
38	bis 1900	41 040	5 863	2 884	28	174
39	1901 - 1918	21 863	2 185	1 575	22	81
40	1919 - 1948	36 182	10 829	2 072	41	268
41	1949 - 1968	7 282	2 087	241	17	225
42	1969 - 1978	3 089	1 291	101	8	90
43	1979 - 1981	1 132	688	28	1	16
44	1982 - 1987	2 916	1 908	38	3	36
45	1988 - 1990	1 221	678	21	1	18
46	Zusammen	114 129	25 079	6 740	121	909

1) Ohne Wohnheime, ohne Wohngebäude nur mit 1 oder 2 Ferien-/Freizeitwohneinheiten.

# Wohnungszählung 1995

Baujahr, Rückübertragungsansprüchen und Eigentümern/Erbbauberechtigten  
am 30. September 1995

Erbbauberechtigter bzw. Verfügungs- / Nutzungsberechtigter

sonstiges Wohnungs- unternehmen (einschl. kommunales Wohnungs- unternehmen)	Kreditinstitut, Versicherungs- unternehmen	Immobilienfonds, sonstiges Unternehmen (einschl. Deutsche Bahn AG Post)	Treuhand-Liegen- schaftsgesell- schaft, Boden- verwertungs- und -verwaltungs GmbH	Gemeinde	Bund, Land oder sonstige juristische Person des öffentl. Rechts	Kirche, Religions- gesellschaft	sonstige Organisation ohne Erwerbszweck	Lfd. Nr.
38 488	179	3 447	3 181	21 087	4 010	128	220	01
21 521	75	2 055	1 718	7 455	2 026	32	112	02
44 121	118	4 395	4 942	11 809	4 280	31	174	03
39 912	42	1 512	2 753	8 745	3 971	8	112	04
29 196	29	425	442	3 806	2 454	6	35	05
8 667	9	145	148	819	712	-	18	06
18 675	4	151	197	2 108	1 626	-	18	07
9 687	-	58	126	638	768	1	13	08
210 265	456	12 188	13 507	56 679	19 847	206	702	09
476	36	946	7 197	229	438	7	100	10
258	17	373	2 008	80	165	-	51	11
600	19	685	3 581	111	251	1	68	12
1 477	13	770	1 680	87	336	3	82	13
947	4	590	362	36	191	-	48	14
381	2	263	94	22	61	-	25	15
810	5	707	181	34	174	-	68	16
275	2	411	107	15	137	-	24	17
5 224	98	4 745	15 220	614	1 753	11	466	18
3 041	127	1 313	326	866	745	4 163	250	19
1 665	59	866	225	492	428	775	152	20
5 082	72	1 006	286	437	1 012	661	158	21
599	16	331	104	140	289	187	58	22
163	15	119	38	31	154	172	70	23
270	7	45	13	9	42	48	39	24
65	9	48	19	18	84	193	58	25
94	10	47	8	11	61	50	41	26
10 979	315	3 775	1 019	2 004	2 813	6 200	826	27
1 438	17	637	5 099	336	747	185	111	28
42 301	344	5 837	11 833	22 306	5 233	4 419	604	29
23 576	156	3 382	4 592	8 060	2 635	826	321	30
50 370	215	6 289	10 292	12 418	5 844	732	435	31
42 065	71	2 677	5 787	9 008	4 684	210	269	32
30 386	49	1 186	1 225	3 902	2 951	183	157	33
9 380	18	477	317	855	872	62	89	34
19 609	18	856	498	2 188	1 964	135	155	35
10 219	15	541	301	897	577	51	81	36
227 806	886	21 345	34 845	59 633	25 160	6 602	2 105	37
20 878	10	415	2 812	7 353	882	16	45	38
12 279	9	274	1 284	3 855	276	7	19	39
14 366	5	448	2 868	4 348	784	14	39	40
2 061	1	284	1 259	630	513	1	13	41
701	1	80	171	228	404	4	14	42
206	-	11	18	44	115	1	3	43
510	-	42	51	123	198	2	5	44
289	2	16	44	57	83	-	1	45
51 290	28	1 570	8 508	16 638	3 065	45	136	46

# 6 Wohngebäude nach Eigentumsform am 2. Oktober 1990, bzw. Verfügungs-/Nutzungsberechtigten

Lfd. Nr.	Eigentumsform am 2. 10. 1990 Baujahr	Insgesamt 1)	Davon ist Eigentümer /			
			Einzelperson oder Ehepaar	Erben- oder sonstige Personen- gemeinschaft	Gemeinschaft von Wohnungs- eigentümern	Wohnungsgeossen- schaft/Wohnungs- beugenossenschaft
Berlin - Ost						
Volkseigen von ... bis ... errichtet						
01	bis 1900	7 207	863	614	9	25
02	1901 - 1918	4 461	898	1 277	91	129
03	1919 - 1948	10 063	843	830	29	453
04	1949 - 1968	4 326	178	66	58	3
05	1969 - 1978	1 364	101	8	1	-
06	1979 - 1981	851	30	2	-	2
07	1982 - 1987	3 696	70	2	-	3
08	1988 - 1990	2 368	27	1	-	-
09	Zusammen	34 326	2 910	2 800	122	615
Genossenschaftlich von ... bis ... errichtet						
10	bis 1900	144	80	29	-	1
11	1901 - 1918	201	73	19	1	75
12	1919 - 1948	876	264	43	-	538
13	1949 - 1968	4 053	87	10	-	3 908
14	1969 - 1978	981	33	4	-	947
15	1979 - 1981	544	14	2	-	528
16	1982 - 1987	1 039	15	2	28	994
17	1988 - 1990	662	12	1	6	642
18	Zusammen	8 510	578	110	36	7 632
Privat von ... bis ... errichtet						
19	bis 1900	4 688	1 895	1 360	29	18
20	1901 - 1918	4 429	2 470	1 344	26	100
21	1919 - 1948	28 790	20 029	2 367	50	289
22	1949 - 1968	4 313	3 877	287	-	1
23	1969 - 1978	2 432	2 262	98	6	-
24	1979 - 1981	863	914	31	-	-
25	1982 - 1987	2 086	2 012	37	1	2
26	1988 - 1990	887	846	28	-	-
27	Zusammen	43 528	34 305	5 562	112	388
28	Sonstiges	3 456	2 860	426	8	18
Wohngebäude insgesamt von ... bis ... errichtet						
29	bis 1900	12 473	3 129	2 102	44	49
30	1901 - 1918	9 487	3 512	2 727	58	304
31	1919 - 1948	36 328	22 898	3 412	75	1 272
32	1949 - 1968	13 170	4 556	412	58	3 912
33	1969 - 1978	5 000	2 585	127	7	850
34	1979 - 1981	2 439	1 034	89	-	531
35	1982 - 1987	6 922	2 178	47	29	998
36	1988 - 1990	4 003	863	82	6	642
37	Zusammen	89 820	40 653	8 888	278	8 653
darunter mit noch nicht entschiedenen Ansprüchen auf Rückübertragung von ... bis ... errichtet						
38	bis 1900	5 708	442	197	1	7
39	1901 - 1918	2 800	236	724	-	2
40	1919 - 1948	4 853	1 086	594	2	9
41	1949 - 1968	898	124	18	-	16
42	1969 - 1978	928	111	7	-	1
43	1979 - 1981	95	44	-	-	-
44	1982 - 1987	270	78	1	-	-
45	1988 - 1990	100	38	1	1	-
46	Zusammen	14 890	2 170	1 540	4	35

1) Ohne Wohnheime, ohne Wohngebäude nur mit 1 oder 2 Ferien-/Freizeitwohneinheiten.

# Wohnungszählung 1995

Baujahr, Rückübertragungsansprüchen und Eigentümern/Erbbauberechtigten  
am 30. September 1995

Erbbauberechtigter bzw. Verfügungs- / Nutzungsberechtigter

sonstiges Wohnungs- unternehmen (einschl. kommunales Wohnungs- unternehmen)	Kreditinstitut, Versicherungs- unternehmen	Immobilienfonds, sonstiges Unternehmen (einschl. Deutsche Bahn AG Post)	Treuhand-Liegen- schaftsgesell- schaft, Boden- verwertungs- und -verwaltungs GmbH	Gemeinde	Bund, Land oder sonstige juristische Person des öffentl. Rechts	Kirche, Religions- gesellschaft	sonstige Organisation ohne Erwerbzweck	Lfd. Nr.
5 525	6	107	20	-	22	9	13	01
2 190	4	96	10	-	22	1	4	02
7 305	1	254	2	-	237	1	4	03
3 773	-	150	-	-	98	-	-	04
1 069	-	1	3	1	190	-	-	05
720	-	-	-	-	97	-	-	06
3 545	-	8	5	10	55	-	-	07
2 306	-	5	2	-	27	-	-	08
26 423	11	618	42	11	748	6	21	08
25	-	-	3	-	-	-	6	10
10	-	2	-	-	2	-	19	11
22	-	3	-	-	-	-	5	12
41	-	6	-	-	1	-	2	13
-	1	4	2	-	-	-	-	14
-	-	-	-	-	-	-	-	15
-	-	1	-	-	-	-	-	16
-	-	-	-	-	-	-	-	17
98	1	16	5	-	3	-	32	18
1 195	2	84	27	-	19	39	28	19
249	4	129	28	-	20	49	16	20
861	-	77	4	1	29	25	18	21
115	-	4	1	1	13	4	-	22
39	-	7	1	-	13	4	2	23
3	-	3	-	-	-	11	1	24
9	-	2	-	-	6	16	1	25
7	-	-	-	-	2	4	-	26
2 478	6	306	61	2	102	140	66	27
39	1	62	8	1	5	14	13	28
6 758	9	207	50	-	42	42	47	29
2 455	8	250	40	1	44	49	39	30
8 202	1	836	6	1	258	28	29	31
3 931	-	174	7	1	112	4	2	32
1 101	1	18	6	1	203	4	2	33
723	-	3	-	-	87	11	1	34
3 555	-	8	5	10	62	17	12	35
2 913	-	11	2	-	30	4	-	36
29 038	19	1 002	116	14	858	159	132	37
5 030	1	7	3	-	12	-	6	38
1 822	1	5	-	-	8	1	1	39
2 999	-	16	1	-	136	-	-	40
624	-	52	-	-	6	-	-	41
163	-	-	4	-	40	-	2	42
45	-	-	-	-	6	-	-	43
186	-	4	2	-	18	1	-	44
52	-	-	-	-	7	-	-	45
10 901	2	84	10	-	233	2	9	46

# 6 Wohngebäude nach Eigentumsform am 2. Oktober 1990, bzw. Verfügungs-/Nutzungsberechtigten

Lfd. Nr.	Eigentumsform am 2. 10. 1990 Baujahr	Insgesamt 1)	Davon ist Eigentümer /			
			Einzelperson oder Ehepaar	Erben- oder sonstige Personen- gemeinschaft	Gemeinschaft von Wohnungs- eigentümern	Wohnungsgeossen- schaft/Wohnungs- baugenossenschaft
Brandenburg						
Volkseigen von ... bis ... errichtet						
01	bis 1900	13 471	2 887	640	41	118
02	1901 - 1918	8 568	1 588	378	35	52
03	1919 - 1948	20 631	4 879	788	44	214
04	1949 - 1968	14 283	1 487	127	86	187
05	1969 - 1978	8 423	500	85	32	100
06	1979 - 1981	2 610	221	24	11	18
07	1982 - 1987	4 633	408	23	5	52
08	1988 - 1990	2 365	255	20	8	18
09	Zusammen	74 994	12 346	2 075	261	739
Genossenschaftlich von ... bis ... errichtet						
10	bis 1900	3 842	1 367	286	2	85
11	1901 - 1918	1 763	572	117	1	348
12	1919 - 1948	6 396	1 488	237	3	2 221
13	1949 - 1968	9 052	1 142	88	22	6 888
14	1969 - 1978	4 428	317	52	22	3 588
15	1979 - 1981	1 747	188	22	1	1 317
16	1982 - 1987	2 957	411	42	13	2 085
17	1988 - 1990	1 150	237	28	3	703
18	Zusammen	30 335	5 733	852	67	17 235
Privat von ... bis .... errichtet						
19	bis 1900	71 868	65 223	5 063	50	40
20	1901 - 1918	30 505	26 902	2 248	35	19
21	1919 - 1948	129 283	118 636	7 587	82	36
22	1949 - 1968	36 682	34 489	1 532	18	8
23	1969 - 1978	19 004	18 232	513	6	1
24	1979 - 1981	10 899	10 406	172	2	1
25	1982 - 1987	18 803	18 144	302	6	-
26	1988 - 1990	8 233	7 989	109	11	-
27	Zusammen	325 077	300 031	17 526	220	105
28	Sonstiges	13 886	8 611	898	18	14
Wohngebäude insgesamt von ... bis ... errichtet						
29	bis 1900	91 609	71 037	6 154	86	244
30	1901 - 1918	42 011	29 690	2 827	72	420
31	1919 - 1948	160 881	128 759	9 022	148	2 478
32	1949 - 1968	62 133	58 200	1 846	128	7 065
33	1969 - 1978	32 875	19 548	682	80	3 689
34	1979 - 1981	15 717	11 126	245	15	1 334
35	1982 - 1987	26 702	19 284	363	24	2 197
36	1988 - 1990	12 354	8 877	172	27	728
37	Zusammen	444 292	326 721	21 351	586	18 083
darunter mit noch nicht entschiedenen Ansprüchen auf Rückübertragung von ... bis ... errichtet						
38	bis 1900	6 442	1 339	304	16	51
39	1901 - 1918	4 551	867	115	13	25
40	1919 - 1948	12 013	5 484	594	21	117
41	1949 - 1968	2 085	736	54	6	65
42	1969 - 1978	937	464	26	-	3
43	1979 - 1981	424	278	8	-	3
44	1982 - 1987	850	554	12	1	28
45	1988 - 1990	450	285	5	-	4
46	Zusammen	27 732	9 808	1 056	56	286

1) Ohne Wohnheime, ohne Wohngebäude nur mit 1 oder 2 Ferien-/Freizeitwohneinheiten.



# Wohnungszählung 1995

Baujahr, Rückübertragungsansprüchen und Eigentümern/Erbbauberechtigten  
am 30. September 1995

## Erbbauberechtigter bzw. Verfügungs- / Nutzungsberechtigter

sonstiges Wohnungs- unternehmen (einschl. kommunales Wohnungs- unternehmen)	Kreditinstitut, Versicherungs- unternehmen	Immobilienfonds, sonstiges Unternehmen (einschl. Deutsche Bahn AG Post)	Treuhand-Liegen- schaftsgesell- schaft, Boden- verwertungs- und -verwaltungs GmbH	Gemeinde	Bund, Land oder sonstige juristische Person des öffentl. Rechts	Kirche, Religions- gesellschaft	sonstige Organisation ohne Erwerbszweck	Lfd. Nr.
5 063	7	393	819	2 644	812	14	32	01
3 336	8	368	277	1 790	698	3	14	02
7 915	17	524	783	3 871	1 432	8	46	03
8 089	5	289	552	2 201	1 217	2	42	04
6 196	-	81	102	776	568	-	9	05
1 894	-	40	78	129	196	-	2	06
3 239	1	29	75	327	472	-	2	07
1 614	-	15	52	129	270	1	2	08
37 356	38	1 739	2 738	11 867	5 684	28	143	09
87	3	178	1 615	37	169	2	31	10
27	5	77	470	38	82	-	16	11
116	8	159	1 014	20	107	-	25	12
50	3	194	519	21	100	1	24	13
43	1	133	186	4	70	-	12	14
54	2	69	56	1	22	-	4	15
66	1	188	86	2	38	-	25	16
32	1	80	37	2	22	-	5	17
475	22	1 078	3 983	125	620	3	142	18
488	10	105	56	158	80	568	39	19
562	7	91	20	383	57	125	56	20
2 022	22	168	60	294	147	173	46	21
380	3	82	31	31	39	38	16	22
81	5	12	23	4	42	51	34	23
258	1	7	12	1	12	10	17	24
40	5	13	13	-	27	28	25	25
44	2	10	5	3	24	9	27	26
3 875	55	498	220	874	422	891	260	27
458	4	78	3 225	108	365	85	42	28
5 656	20	688	3 071	2 858	1 078	586	112	29
3 946	20	553	1 189	2 220	854	134	86	30
10 288	46	869	2 857	4 219	1 853	211	143	31
8 570	11	584	1 808	2 274	1 408	42	88	32
8 365	7	232	571	788	719	55	49	33
2 255	3	117	183	136	260	11	23	34
3 980	7	232	243	345	576	29	52	35
1 704	5	106	134	136	322	10	34	36
42 184	119	3 393	10 186	12 874	7 071	1 087	587	37
2 790	-	97	589	899	302	3	12	38
1 899	2	107	232	1 396	151	2	2	39
2 973	1	72	440	2 028	314	6	23	40
477	-	73	172	285	191	-	7	41
184	1	8	23	83	145	-	-	42
54	-	2	7	16	56	1	-	43
119	-	11	10	36	77	-	2	44
89	-	6	5	11	45	-	-	45
8 465	4	376	1 478	4 854	1 281	12	46	46

# 6 Wohngebäude nach Eigentumsform am 2. Oktober 1990, bzw. Verfügungs-/Nutzungsberechtigten

Lfd. Nr.	Eigentumsform am 2. 10. 1990 Baujahr	Insgesamt 1)	Davon ist Eigentümer /			
			Einzelperson oder Ehepaar	Erben- oder sonstige Personen- gemeinschaft	Gemeinschaft von Wohnungs- eigentümern	Wohnungsgeossen- schaft/Wohnungs- baugenossenschaft
Mecklenburg-Vorpommern						
Volkseigen von ... bis ... errichtet						
01	bis 1900	16 761	5 457	1 133	96	124
02	1901 - 1918	5 869	1 997	517	28	18
03	1919 - 1948	12 860	4 176	796	187	102
04	1949 - 1968	13 342	2 757	150	338	106
05	1969 - 1978	7 849	838	48	185	18
06	1979 - 1981	1 694	184	5	34	-
07	1982 - 1987	3 215	269	16	40	13
08	1988 - 1990	1 700	149	5	13	5
09	Zusammen	63 190	15 606	2 670	861	384
Genossenschaftlich von ... bis ... errichtet						
10	bis 1900	5 395	2 097	355	4	65
11	1901 - 1918	2 361	780	118	4	46
12	1919 - 1948	5 176	1 702	261	10	832
13	1949 - 1968	7 973	2 111	152	58	4 286
14	1969 - 1978	3 465	527	82	33	2 584
15	1979 - 1981	1 286	217	28	7	873
16	1982 - 1987	2 222	420	31	7	1 566
17	1988 - 1990	1 277	289	21	12	774
18	Zusammen	29 155	8 143	1 048	135	11 216
Privat von ... bis ... errichtet						
19	bis 1900	49 683	44 537	3 845	54	2
20	1901 - 1918	16 824	14 966	1 624	39	2
21	1919 - 1948	47 428	43 873	2 870	78	5
22	1949 - 1968	28 550	27 241	1 064	10	1
23	1969 - 1978	12 505	12 144	271	8	3
24	1979 - 1981	6 824	6 787	101	5	-
25	1982 - 1987	10 281	10 062	154	1	-
26	1988 - 1990	5 488	5 388	54	7	-
27	Zusammen	177 743	165 089	10 183	200	13
28	Sonstiges	2 224	770	122	17	27
Wohngebäude insgesamt von ... bis ... errichtet						
29	bis 1900	72 331	52 258	5 459	94	182
30	1901 - 1918	25 410	17 809	2 279	73	67
31	1919 - 1948	65 860	49 866	4 058	278	1 058
32	1949 - 1968	50 184	32 159	1 382	406	4 378
33	1969 - 1978	24 061	13 919	418	224	2 613
34	1979 - 1981	9 839	7 172	196	68	873
35	1982 - 1987	15 730	10 755	201	48	1 578
36	1988 - 1990	8 827	6 150	89	36	785
37	Zusammen	272 312	189 608	14 023	1 213	11 640
darunter mit noch nicht entschiedenen Ansprüchen auf Rückübertragung von ... bis ... errichtet						
38	bis 1900	4 123	679	285	9	22
39	1901 - 1918	1 557	183	198	9	11
40	1919 - 1948	2 732	681	210	-	16
41	1949 - 1968	834	313	46	9	49
42	1969 - 1978	313	112	21	-	9
43	1979 - 1981	88	58	5	-	5
44	1982 - 1987	212	77	2	-	3
45	1988 - 1990	121	52	2	-	-
46	Zusammen	8 891	2 135	719	8	109

1) Ohne Wohnheime, ohne Wohngebäude nur mit 1 oder 2 Ferien-/Freizeitwohneinheiten.

# Wohnungszählung 1995

Baujahr, Rückübertragungsansprüchen und Eigentümern/Erbbauberechtigten  
am 30. September 1995

Erbbauberechtigter bzw. Verfügungs- / Nutzungsberechtigter								Lfd. Nr.
sonstiges Wohnungs- unternehmen (einschl. kommunales Wohnungs- unternehmen)	Kreditinstitut, Versicherungs- unternehmen	Immobilienfonds, sonstiges Unternehmen (einschl. Deutsche Bahn AG Post)	Treuhand-Liegen- schaftsgesell- schaft, Boden- verwertungs- und -verwaltungs GmbH	Gemeinde	Bund, Land oder sonstige juristische Person des öffentl. Rechts	Kirche, Religions- gesellschaft	sonstige Organisation ohne Erwerbszweck	
4 304	18	267	550	4 006	824	18	24	01
1 483	11	117	237	1 090	367	2	12	02
4 283	18	239	376	1 649	807	10	18	03
6 173	2	176	300	2 370	944	3	23	04
5 344	-	81	56	839	738	2	4	05
1 089	-	19	17	184	167	-	3	06
1 867	-	21	32	448	501	-	7	07
1 088	-	7	29	116	288	-	2	08
25 631	48	827	1 597	10 713	4 624	36	89	09
107	7	136	2 507	46	55	-	17	10
88	2	84	1 195	18	22	-	4	11
109	3	209	1 827	40	65	1	17	12
168	4	236	783	27	136	-	33	13
55	-	83	41	7	26	-	17	14
24	-	20	8	-	8	-	1	15
67	-	84	8	1	29	-	8	16
46	-	70	19	4	36	-	7	17
684	16	822	6 388	142	376	1	106	18
120	12	167	48	80	69	609	20	19
80	9	46	13	9	11	122	8	20
125	7	94	31	17	23	82	13	21
8	1	88	32	45	13	38	6	22
10	1	21	2	7	6	28	5	23
1	1	8	-	6	8	4	3	24
1	1	6	2	8	6	23	7	25
-	-	7	2	7	9	11	2	26
345	26	438	130	178	146	829	87	27
38	-	148	912	8	150	10	20	28
4 537	37	579	3 381	4 136	852	635	71	29
1 654	18	252	1 593	1 120	382	128	29	30
4 539	28	656	2 442	1 706	854	109	50	31
6 352	7	510	1 320	2 443	1 106	42	64	32
5 410	1	182	160	863	813	31	27	33
1 117	1	48	23	189	186	4	8	34
1 836	1	114	45	458	647	23	23	35
1 140	-	66	57	127	334	11	13	36
26 679	81	2 436	9 027	11 042	5 284	876	286	37
1 889	2	49	433	881	88	9	4	38
718	1	23	217	241	18	-	9	39
1 018	2	78	285	340	122	-	2	40
171	-	27	126	56	46	1	2	41
39	-	11	16	18	80	1	6	42
14	-	4	4	2	7	-	-	43
50	-	6	4	15	53	1	1	44
27	-	3	13	6	17	-	1	45
3 726	5	183	1 098	1 580	418	6	18	46

# 6 Wohngebäude nach Eigentumsform am 2. Oktober 1990, bzw. Verfügungs-/Nutzungsberechtigten

Lfd. Nr.	Eigentumsform am 2. 10. 1990 Baujahr	Insgesamt 1)	Davon ist Eigentümer /			
			Einzelperson oder Ehepaar	Erben- oder sonstige Personen- gemeinschaft	Gemeinschaft von Wohnungs- eigentümern	Wohnungsgeossen- schaft/Wohnungs- baugenossenschaft
Sachsen						
Volkseigen von ... bis ... errichtet						
01	bis 1900	35 549	10 238	3 391	221	144
02	1901 - 1918	20 696	5 478	2 064	172	110
03	1919 - 1948	28 337	8 051	1 561	251	539
04	1949 - 1968	16 647	1 199	176	1 066	364
05	1969 - 1978	8 031	427	61	630	176
06	1979 - 1981	2 887	187	31	180	29
07	1982 - 1987	6 078	265	19	185	130
08	1988 - 1990	2 751	163	9	70	29
09	Zusammen	121 976	24 008	7 302	2 725	1 511
Genossenschaftlich von ... bis ... errichtet						
10	bis 1900	3 832	1 712	508	22	154
11	1901 - 1918	2 474	635	148	14	1 363
12	1919 - 1948	10 182	1 457	172	34	8 018
13	1949 - 1968	16 128	1 031	93	131	14 421
14	1969 - 1978	7 702	225	43	94	6 858
15	1979 - 1981	2 792	174	21	13	2 372
16	1982 - 1987	5 654	276	61	27	4 785
17	1988 - 1990	2 110	178	33	22	1 584
18	Zusammen	50 874	5 698	1 077	357	39 565
Privat von ... bis ... errichtet						
19	bis 1900	180 389	159 240	17 831	281	18
20	1901 - 1918	46 739	39 312	5 901	219	11
21	1919 - 1948	142 827	129 882	10 538	247	158
22	1949 - 1968	32 916	30 662	1 863	66	6
23	1969 - 1978	25 509	24 411	869	73	1
24	1979 - 1981	12 286	11 888	310	13	-
25	1982 - 1987	23 649	23 130	379	32	1
26	1988 - 1990	10 472	10 258	141	5	-
27	Zusammen	474 766	428 783	37 832	936	196
28	Sonstiges	7 983	5 916	919	97	15
Wohngebäude insgesamt von ... bis ... errichtet						
29	bis 1900	222 416	173 007	22 252	554	317
30	1901 - 1918	70 696	45 898	8 225	423	1 486
31	1919 - 1948	183 402	138 914	12 416	553	8 720
32	1949 - 1968	66 216	33 258	2 162	1 263	14 783
33	1969 - 1978	42 552	25 273	988	802	7 036
34	1979 - 1981	18 667	12 858	431	187	2 404
35	1982 - 1987	36 577	23 792	463	234	4 827
36	1988 - 1990	16 079	11 295	193	89	1 613
37	Zusammen	655 599	464 395	47 130	4 115	41 296
darunter mit noch nicht entschiedenen Ansprüchen auf Rückübertragung von ... bis ... errichtet						
38	bis 1900	10 978	1 230	1 005	5	29
39	1901 - 1918	7 518	397	256	2	13
40	1919 - 1948	8 275	1 537	347	8	71
41	1949 - 1968	1 409	900	49	1	9
42	1969 - 1978	616	257	23	-	1
43	1979 - 1981	177	107	6	-	-
44	1982 - 1987	401	254	5	-	-
45	1988 - 1990	178	113	3	-	-
46	Zusammen	29 552	4 195	1 894	16	123

1) Ohne Wohnheime, ohne Wohngebäude nur mit 1 oder 2 Ferien-/Freizeitwohneinheiten.

# Wohnungszählung 1995

Baujahr, Rückübertragungsansprüchen und Eigentümern/Erbbauberechtigten  
am 30. September 1995

## Erbbauberechtigter bzw. Verfügungs- / Nutzungsberechtigter

sonstiges Wohnungs- unternehmen (einschl. kommunales Wohnungs- unternehmen)	Kreditinstitut, Versicherungs- unternehmen	Immobilienfonds, sonstiges Unternehmen (einschl. Deutsche Bahn AG Post)	Treuhand-Liegen- schafts-gesell- schaft, Boden- verwertungs- und -verwaltungs GmbH	Gemeinde	Bund, Land oder sonstige juristische Person des öffentl. Rechts	Kirche, Religions- gesellschaft	sonstige Organisation ohne Erwerbszweck	Lfd. Nr.
11 493	67	1 829	772	5 955	1 338	34	77	01
8 123	25	894	642	2 673	520	11	54	02
12 055	42	1 753	1 874	3 322	838	3	48	03
9 966	8	401	607	2 087	772	-	21	04
6 131	-	117	68	1 055	348	1	16	05
2 001	3	32	29	251	154	-	10	06
4 563	1	38	34	607	248	-	7	07
2 081	-	17	18	269	76	-	9	08
56 413	146	5 021	4 044	16 219	4 296	49	242	09
106	7	363	796	50	98	1	18	10
56	9	111	111	8	19	-	6	11
110	4	133	188	24	32	-	10	12
55	3	183	140	17	44	1	9	13
105	1	227	77	14	52	-	6	14
72	-	104	19	-	8	-	9	15
133	2	238	57	9	42	-	14	16
36	-	180	28	3	41	-	5	17
672	20	1 539	1 416	125	336	2	77	18
703	50	470	96	229	87	1 317	67	19
508	33	300	119	58	24	221	33	20
1 061	24	272	116	64	258	174	33	21
66	8	40	9	18	113	47	18	22
23	6	31	7	4	35	32	17	23
6	2	10	1	3	10	6	16	24
11	3	16	3	6	18	35	15	25
16	3	20	-	1	11	11	6	26
2 394	129	1 159	351	383	556	1 843	205	27
327	7	139	355	63	106	27	13	28
12 351	124	2 712	1 745	6 277	1 531	1 377	189	29
8 703	65	1 264	900	2 740	566	233	93	30
18 432	72	2 181	2 263	3 415	1 163	177	86	31
10 086	18	627	655	2 126	830	49	48	32
6 277	7	388	180	1 073	466	33	39	33
2 084	5	165	55	255	182	6	35	34
4 711	6	303	111	622	337	36	36	35
2 152	4	218	57	282	128	11	21	36
58 806	302	7 858	6 186	16 790	5 283	1 821	537	37
5 766	4	153	313	2 377	78	5	12	38
4 915	4	87	307	1 505	25	1	6	39
4 287	1	177	832	952	61	4	8	40
320	1	68	354	143	162	-	2	41
140	-	45	17	57	72	2	2	42
21	-	4	-	5	31	-	3	43
72	-	15	10	23	21	-	1	44
28	1	5	2	17	8	-	-	45
15 548	11	554	1 835	5 079	450	12	34	46

# 6 Wohngebäude nach Eigentumsform am 2. Oktober 1990, bzw. Verfügungs-/Nutzungsberechtigten

Lfd. Nr.	Eigentumsform am 2. 10. 1990 Baujahr	Insgesamt 1)	Davon ist Eigentümer /			
			Einzelperson oder Ehepaar	Erben- oder sonstige Personen- gemeinschaft	Gemeinschaft von Wohnungs- eigentümern	Wohnungsgeossen- schaft/Wohnungs- baugenossenschaft
Sachsen-Anhalt						
Volkseigen von ... bis ... errichtet						
01	bis 1900	22 290	6 020	1 730	87	235
02	1901 - 1918	8 858	2 666	878	67	100
03	1919 - 1948	18 857	4 556	817	258	233
04	1949 - 1968	12 222	1 379	157	450	179
05	1969 - 1978	7 623	433	55	302	73
06	1979 - 1981	2 018	111	18	47	7
07	1982 - 1987	3 848	212	24	50	38
08	1988 - 1990	1 580	112	9	32	7
09	Zusammen	79 309	15 489	3 688	1 303	872
Genossenschaftlich von ... bis ... errichtet						
10	bis 1900	4 874	1 823	507	9	62
11	1901 - 1918	1 757	597	141	13	683
12	1919 - 1948	8 490	2 278	232	32	5 268
13	1949 - 1968	10 388	1 780	114	180	7 824
14	1969 - 1978	4 648	378	63	41	3 754
15	1979 - 1981	2 256	131	36	18	1 988
16	1982 - 1987	4 210	423	61	22	3 306
17	1988 - 1990	1 542	276	39	4	1 081
18	Zusammen	38 172	7 781	1 187	319	24 077
Privat von ... bis ... errichtet						
19	bis 1900	131 745	120 420	8 866	121	10
20	1901 - 1918	36 853	32 874	2 818	84	8
21	1919 - 1948	103 309	96 603	5 142	116	6
22	1949 - 1968	33 435	31 801	1 319	47	3
23	1969 - 1978	18 836	18 181	482	45	4
24	1979 - 1981	9 613	9 418	160	2	1
25	1982 - 1987	14 708	14 478	184	4	-
26	1988 - 1990	6 976	6 838	85	8	-
27	Zusammen	358 476	331 714	18 156	427	30
28	Sonstiges	3 748	2 238	156	68	38
Wohngebäude insgesamt von ... bis ... errichtet						
29	bis 1900	180 260	128 203	11 173	230	306
30	1901 - 1918	48 898	36 483	3 974	171	788
31	1919 - 1948	133 618	104 034	6 230	422	5 530
32	1949 - 1968	56 419	36 188	1 596	669	8 112
33	1969 - 1978	32 299	20 080	803	403	3 838
34	1979 - 1981	18 840	9 694	214	67	1 867
35	1982 - 1987	22 894	15 179	271	81	3 344
36	1988 - 1990	10 974	7 382	127	44	1 088
37	Zusammen	477 704	357 233	24 187	2 117	25 018
darunter mit noch nicht entschiedenen Ansprüchen auf Rückübertragung von ... bis ... errichtet						
38	bis 1900	8 083	1 188	554	1	53
39	1901 - 1918	3 271	380	215	9	25
40	1919 - 1948	5 132	1 148	225	4	48
41	1949 - 1968	1 357	329	50	2	37
42	1969 - 1978	439	148	17	2	3
43	1979 - 1981	182	83	8	1	6
44	1982 - 1987	292	150	14	-	-
45	1988 - 1990	178	85	8	-	7
46	Zusammen	18 914	3 492	1 081	13	180

1) Ohne Wohnheime, ohne Wohngebäude nur mit 1 oder 2 Ferien-/Freizeitwohneinheiten.

# Wohnungszählung 1995

Baujahr, Rückübertragungsansprüchen und Eigentümern/Erbbauberechtigten  
am 30. September 1995

Erbbauberechtigter bzw. Verfügungs- / Nutzungsberechtigter								Lfd. Nr.
sonstiges Wohnungs- unternehmen (einschl. kommunales Wohnungs- unternehmen)	Kreditinstitut, Versicherungs- unternehmen	Immobilienfonds, sonstiges Unternehmen (einschl. Deutsche Bahn AG Post)	Treuhand-Liegen- schaftsgesell- schaft, Boden- verwertungs- und -verwaltungs GmbH	Gemeinde	Bund, Land oder sonstige juristische Person des öffentl. Rechts	Kirche, Religions- gesellschaft	sonstige Organisation ohne Erwerbszweck	
7 610	25	479	769	4 536	699	32	58	01
3 789	12	467	415	1 166	274	9	16	02
8 870	16	1 272	1 637	1 508	668	4	18	03
7 124	9	336	1 004	1 104	469	2	16	04
5 647	29	101	119	679	273	3	9	05
1 614	6	34	14	115	54	-	-	06
2 902	-	36	38	345	203	-	1	07
1 204	-	17	22	125	62	-	-	08
38 760	90	2 741	4 018	9 478	2 702	50	118	09
62	9	157	2 006	43	72	9	21	10
32	3	60	189	9	24	-	6	11
45	4	125	467	14	27	-	8	12
67	1	96	169	12	33	-	12	13
257	1	85	34	5	22	-	10	14
11	-	38	7	2	13	-	11	15
154	-	143	32	7	45	-	17	16
32	-	47	17	2	34	-	6	17
660	18	761	2 911	94	270	9	91	18
330	25	351	55	295	398	898	36	19
185	9	212	33	29	240	151	12	20
503	10	261	52	98	462	98	18	21
8	3	80	29	23	77	37	8	22
8	3	39	5	4	34	25	6	23
2	2	10	-	-	12	3	2	24
2	3	9	1	1	7	16	6	25
12	3	6	1	-	10	7	6	26
1 050	55	968	176	390	1 240	1 175	94	27
482	3	160	430	66	85	25	15	28
8 190	60	1 013	2 984	4 915	1 178	891	115	29
4 079	24	750	678	1 210	543	162	36	30
9 498	32	1 700	2 264	1 569	1 181	105	44	31
7 214	7	526	1 294	1 141	583	40	40	32
5 824	39	250	176	594	341	28	28	33
1 631	7	86	25	117	79	4	19	34
3 075	-	221	73	354	256	16	24	35
1 341	3	74	41	128	108	7	12	36
40 952	168	4 620	7 535	10 028	4 277	1 253	318	37
3 455	2	70	1 252	1 963	157	2	6	38
1 754	1	33	447	369	40	2	2	39
2 036	-	56	1 181	313	118	-	2	40
342	-	54	439	53	50	-	1	41
113	-	11	83	18	40	-	3	42
49	-	-	8	6	1	-	-	43
72	-	4	21	14	16	-	1	44
37	1	2	24	7	7	-	-	45
7 858	4	230	3 455	2 143	429	4	15	46

# 6 Wohngebäude nach Eigentumsform am 2. Oktober 1990, bzw. Verfügungs-/Nutzungsberechtigten

Lfd. Nr.	Eigentumsform am 2. 10. 1990 Baujahr	Insgesamt 1)	Davon ist Eigentümer /			
			Einzelperson oder Ehepaar	Erben- oder sonstige Personen- gemeinschaft	Gemeinschaft von Wohnungs- eigentümern	Wohnungsgeossen- schaft/Wohnungs- baugenossenschaft
Thüringen						
Volkseigen von ... bis ... errichtet						
01	bis 1900	14 778	4 086	1 087	89	32
02	1901 - 1918	6 759	2 114	898	84	18
03	1919 - 1948	9 569	2 611	562	178	86
04	1949 - 1968	8 016	846	105	536	11
05	1969 - 1978	6 554	288	16	383	17
06	1979 - 1981	1 709	76	4	68	-
07	1982 - 1987	3 344	117	5	88	12
08	1988 - 1990	1 763	65	8	38	10
09	Zusammen	52 482	10 004	2 485	1 475	186
Genossenschaftlich von ... bis ... errichtet						
10	bis 1900	1 794	978	188	3	37
11	1901 - 1918	2 809	273	89	7	318
12	1919 - 1948	2 567	548	87	14	1 531
13	1949 - 1968	8 530	1 087	59	113	6 013
14	1969 - 1978	3 881	127	29	46	3 082
15	1979 - 1981	1 825	57	13	7	1 453
16	1982 - 1987	2 549	147	21	25	1 864
17	1988 - 1990	1 005	83	8	10	745
18	Zusammen	22 960	3 280	474	225	15 051
Privat von ... bis ... errichtet						
19	bis 1900	137 819	125 728	10 413	194	5
20	1901 - 1918	37 789	33 400	3 824	155	-
21	1919 - 1948	89 583	82 115	6 912	187	58
22	1949 - 1968	29 819	28 188	1 468	86	-
23	1969 - 1978	23 548	22 735	738	31	-
24	1979 - 1981	11 008	10 745	233	8	-
25	1982 - 1987	19 721	19 379	282	13	1
26	1988 - 1990	9 176	8 029	96	17	-
27	Zusammen	358 513	331 263	23 366	671	64
28	Sonstiges	3 483	2 574	247	11	39
Wohngebäude insgesamt von ... bis ... errichtet						
29	bis 1900	155 488	131 634	11 782	290	82
30	1901 - 1918	45 715	36 059	4 632	249	343
31	1919 - 1948	102 652	85 888	7 027	382	1 882
32	1949 - 1968	46 642	30 048	1 854	715	8 025
33	1969 - 1978	34 257	23 294	784	450	3 101
34	1979 - 1981	14 839	10 858	258	83	1 463
35	1982 - 1987	25 706	19 718	312	136	1 877
36	1988 - 1990	12 377	8 522	113	87	767
37	Zusammen	437 448	347 221	28 572	2 382	15 340
darunter mit noch nicht entschiedenen Ansprüchen auf Rückübertragung von ... bis ... errichtet						
38	bis 1900	5 708	1 105	308	2	12
39	1901 - 1918	2 186	322	127	1	5
40	1919 - 1948	3 177	1 009	162	6	6
41	1949 - 1968	779	235	28	6	65
42	1969 - 1978	460	198	7	6	73
43	1979 - 1981	175	117	3	-	2
44	1982 - 1987	291	185	4	2	5
45	1988 - 1990	194	104	2	-	8
46	Zusammen	12 850	3 279	840	23	186

1) Ohne Wohnheime, ohne Wohngebäude nur mit 1 oder 2 Ferien-/Freizeitwohneinheiten.



## Wohnungszählung 1995

Baujahr, Rückübertragungsansprüchen und Eigentümern/Erbbauberechtigten  
am 30. September 1995

## Erbbauberechtigter bzw. Verfügungs- / Nutzungsberechtigter

sonstiges Wohnungs- unternehmen (einschl. kommunes Wohnungs- unternehmen)	Kreditinstitut, Versicherungs- unternehmen	Immobilienfonds, sonstiges Unternehmen (einschl. Deutsche Bahn AG Post)	Treuhand-Liegen- schaftsgesell- schaft, Boden- verwertungs- und -verwaltungs GmbH	Gemeinde	Bund, Land oder sonstige juristische Person des öffentl. Rechts	Kirche, Religions- gesellschaft	sonstige Organisation ohne Erwerbszweck	Lfd. Nr.
4 501	68	372	251	3 846	315	27	16	01
2 800	15	174	137	746	155	8	12	02
3 883	24	843	270	1 459	288	5	40	03
4 777	24	161	280	884	471	1	10	04
4 819	-	44	84	556	336	-	3	05
1 349	1	20	10	130	46	-	3	06
2 559	2	21	13	370	146	-	1	07
1 384	-	7	3	200	47	-	-	08
25 682	122	1 142	1 068	8 391	1 813	39	86	09
80	10	112	270	54	44	1	7	10
45	4	39	43	7	6	-	-	11
198	2	66	95	13	20	-	9	12
1 086	2	55	69	10	23	1	2	13
487	-	58	22	6	21	-	3	14
220	-	32	4	19	10	-	-	15
390	2	54	8	15	20	-	3	16
129	1	33	6	4	5	-	1	17
2 655	21	439	517	128	148	2	19	18
205	28	136	44	104	82	810	60	19
81	3	88	12	13	74	113	26	20
610	8	134	23	23	93	89	30	21
22	1	27	2	22	40	31	8	22
2	-	9	-	12	24	31	6	23
-	1	6	-	-	-	15	-	24
2	-	2	-	3	20	15	4	25
15	2	4	-	-	5	8	-	26
837	44	406	81	177	348	1 122	134	27
93	2	50	169	89	57	44	8	28
4 808	94	638	602	4 120	462	873	90	29
2 739	23	313	182	789	236	122	38	30
4 417	36	548	460	1 506	415	108	73	31
5 902	27	246	403	1 024	544	33	21	32
5 309	-	111	132	583	419	32	12	33
1 570	2	58	15	149	58	16	3	34
2 952	4	78	21	398	186	15	8	35
1 589	3	45	10	225	57	8	1	36
28 267	189	2 037	1 835	8 785	2 367	1 207	248	37
2 208	1	45	222	1 733	63	3	5	38
1 231	-	19	81	344	33	1	2	39
1 053	1	51	129	715	43	4	4	40
127	-	10	168	83	58	-	1	41
62	-	5	28	51	27	1	2	42
23	-	1	-	15	14	-	-	43
31	-	2	4	35	13	-	-	44
56	-	-	-	16	8	-	-	45
4 781	2	133	632	3 002	259	8	14	46

## 7 Wohngebäude nach Eigentumsform am 2. Oktober 1990, Baujahr,

lfd. Nr.	Wohngebäude Eigentumsform am 2. 10. 1990 Baujahr	Insgesamt 1)	Davon ist Eigentümer/			
			Einzelperson oder Ehepaar	Erben- oder sonstige Personen- gemeinschaft	Gemeinschaft von Wohnungs- eigentümern	Wohnungs- genossenschaft/ Wohnungsbaugenossenschaft
Neue Länder und Berlin-Ost						
Volkseigen von ... bis ... errichtet						
277	bis 1900	77 463	27 468	7 746	453	438
278	1901 - 1918	39 526	13 830	5 414	376	303
279	1919 - 1948	74 169	20 863	4 852	826	1 297
280	1949 - 1968	57 227	6 826	688	2 406	688
281	1969 - 1978	32 715	2 047	211	1 420	348
282	1979 - 1981	8 436	636	70	289	48
283	1982 - 1987	19 707	1 143	62	351	239
284	1988 - 1990	8 778	618	43	156	62
285	Zusammen	319 011	73 621	19 086	6 279	8 423
Genossenschaftlich von ... bis ... errichtet						
286	bis 1900	16 790	7 202	1 585	35	328
287	1901 - 1918	8 394	2 668	547	38	2 781
288	1919 - 1948	30 170	8 658	859	85	18 273
289	1949 - 1968	53 626	8 600	441	491	42 530
290	1969 - 1978	24 005	1 380	246	227	20 230
291	1979 - 1981	10 056	665	112	46	8 507
292	1982 - 1987	17 543	1 518	207	119	13 898
293	1988 - 1990	7 846	898	115	57	5 394
294	Zusammen	167 969	27 590	4 112	1 085	111 941
Privat von ... bis ... errichtet						
295	bis 1900	559 189	508 802	42 631	688	42
296	1901 - 1918	167 654	147 708	16 305	531	114
297	1919 - 1948	520 808	481 531	32 120	740	338
298	1949 - 1968	162 181	153 795	6 916	200	11
299	1969 - 1978	101 125	87 625	2 759	133	8
300	1979 - 1981	50 808	48 531	935	28	2
301	1982 - 1987	87 847	86 195	1 251	57	2
302	1988 - 1990	40 554	38 858	493	48	-
303	Zusammen	1 690 466	1 565 046	103 410	2 435	517
304	Sonstiges	32 398	22 703	2 348	210	151
Wohngebäude insgesamt von ... bis ... errichtet						
306	bis 1900	681 052	548 862	52 822	1 232	820
306	1901 - 1918	218 777	186 220	22 822	872	9 211
307	1919 - 1948	636 435	517 105	98 848	1 689	18 988
308	1949 - 1968	276 866	189 555	8 261	9 132	43 242
309	1969 - 1978	159 689	102 274	3 839	1 787	20 800
310	1979 - 1981	71 787	51 921	1 225	373	8 581
311	1982 - 1987	126 067	89 525	1 581	542	14 140
312	1988 - 1990	59 142	43 498	688	272	5 468
313	Insgesamt	2 209 844	1 888 980	128 886	10 018	118 032
darunter mit noch nicht entschiedenen Ansprüchen auf Rückübertragung von ... bis ... errichtet						
314	bis 1900	15 083	3 860	1 150	19	69
315	1901 - 1918	7 462	1 424	1 058	13	23
316	1919 - 1948	16 426	6 852	1 215	25	115
317	1949 - 1968	4 246	1 373	113	11	152
318	1969 - 1978	1 779	855	54	9	18
319	1979 - 1981	706	513	14	1	13
320	1982 - 1987	1 329	988	12	9	10
321	1988 - 1990	725	478	10	1	10
322	Zusammen	47 758	16 521	3 627	78	410

1) Ohne Wohnheime, ohne Wohngebäude nur mit 1 oder 2 Ferien-/Freizeitwohneinheiten.

# Wohnungszählung 1995

## Rückübertragungsansprüchen und Eigentümern/Erbbauberechtigten am 30. September 1995

Erbbauberechtigter								lfd. Nr.
sonstiges Wohnungsunternehmen (einschl. kommunales Wohnungsunternehmen)	Kreditinstitut, Versicherungsunternehmen	Immobilienfonds, sonstiges Unternehmen (einschl. Deutsche Bahn AG, Post)	Treuhand-, Liegenschaftsgesellschaft, Bodenverwertungs- und -verwaltungs GmbH	Gemeinde	Bund, Land oder sonstige juristische Person des öffentl. Rechts	Kirche, Religionsgesellschaft	sonstige Organisation ohne Erwerbszweck	
20 151	163	2 917	2 167	13 260	2 464	85	151	277
11 235	67	1 576	1 307	3 922	1 377	23	86	278
28 953	109	3 488	4 412	6 688	2 929	24	138	279
32 258	40	1 232	2 400	7 140	3 342	7	88	280
22 794	29	310	361	3 243	1 822	5	25	281
8 960	8	132	98	682	510	-	3	282
14 588	4	118	150	1 848	1 195	-	8	283
6 476	-	59	97	700	560	-	7	284
142 825	420	9 812	10 892	37 484	14 298	144	515	285
243	31	723	6 172	145	251	5	70	286
168	15	300	1 714	80	71	-	34	287
434	14	536	3 041	86	139	1	44	288
1 299	8	632	1 295	86	203	3	56	289
898	3	544	291	22	133	-	31	290
365	1	229	81	22	46	-	22	291
764	5	648	140	28	155	-	58	292
243	1	387	92	10	132	-	17	293
4 414	78	3 999	12 826	442	1 130	8	333	294
962	111	1 169	172	355	413	3 621	213	295
938	52	783	111	59	247	899	107	296
3 601	63	920	143	118	614	588	132	297
451	12	284	49	108	114	174	47	298
126	9	102	21	26	106	160	50	299
263	3	41	7	7	19	43	28	300
58	7	44	6	18	41	115	53	301
72	4	44	3	8	44	39	40	302
6 481	261	3 397	512	699	1 598	5 439	671	303
852	15	562	4 620	233	501	138	65	304
21 443	306	4 925	8 604	13 851	3 148	3 787	452	305
12 376	139	2 741	3 756	4 055	1 708	797	240	306
32 856	182	5 123	8 869	6 930	3 843	649	332	307
34 060	60	2 214	4 865	7 331	3 682	186	187	308
23 868	42	989	914	3 313	2 285	169	109	309
7 640	12	413	218	712	605	46	61	310
15 468	16	850	361	1 815	1 424	117	127	311
8 861	7	505	243	750	743	39	67	312
154 672	774	17 770	28 950	38 858	17 528	5 790	1 585	313
5 620	7	159	2 021	1 896	165	3	14	314
3 087	5	161	891	717	78	2	4	315
4 331	1	143	2 419	834	278	5	6	316
886	-	135	1 058	205	308	-	5	317
322	-	15	127	67	213	9	2	318
79	-	3	13	9	59	1	1	319
170	-	18	29	31	90	-	-	320
113	-	7	31	22	55	-	-	321
14 608	13	639	6 589	3 981	1 244	14	34	322

## 7 Wohngebäude nach Eigentumsform am 2. Oktober 1990, Baujahr,

lfd. Nr.	Wohngebäude Eigentumsform am 2. 10. 1990 Baujahr	Insgesamt 1)	Davon ist Eigentümer/			
			Einzelperson oder Ehepaar	Erben- oder sonstige Personen- gemeinschaft	Gemeinschaft von Wohnungs- eigentümern	Wohnungs- genossenschaft/ Wohnungsbau- genossenschaft
Berlin - Ost						
Volkseigen von ... bis ... errichtet						
1	bis 1900	2 203	467	552	9	20
2	1901 - 1918	2 535	569	1 233	31	127
3	1919 - 1948	4 425	568	781	23	430
4	1949 - 1968	2 153	70	61	58	3
5	1969 - 1978	734	43	5	1	-
6	1979 - 1981	481	8	-	-	1
7	1982 - 1987	2 131	38	1	-	1
8	1988 - 1990	533	11	-	-	-
9	Zusammen	15 195	1 764	2 638	122	582
Genossenschaftlich von ... bis ... errichtet						
10	bis 1900	30	10	15	-	1
11	1901 - 1918	131	30	11	1	75
12	1919 - 1948	824	63	17	-	539
13	1949 - 1968	3 715	4	2	-	3 703
14	1969 - 1978	824	5	-	-	814
15	1979 - 1981	527	1	-	-	526
16	1982 - 1987	1 027	8	1	28	830
17	1988 - 1990	650	1	1	6	642
18	Zusammen	7 628	122	47	35	7 390
Privat von ... bis ... errichtet						
19	bis 1900	3 319	1 725	1 273	28	12
20	1901 - 1918	4 022	2 301	1 261	26	100
21	1919 - 1948	22 121	18 884	2 210	50	181
22	1949 - 1968	4 012	3 686	270	-	-
23	1969 - 1978	2 254	2 125	84	6	-
24	1979 - 1981	895	855	28	-	-
25	1982 - 1987	1 988	1 932	33	1	-
26	1988 - 1990	821	782	25	-	-
27	Zusammen	39 432	32 400	5 184	112	303
28	Sonstiges	3 423	2 844	421	9	18
Wohngebäude insgesamt von ... bis ... errichtet						
29	bis 1900	5 879	2 489	1 939	44	34
30	1901 - 1918	7 081	3 171	2 590	59	302
31	1919 - 1948	28 828	21 060	3 177	75	1 171
32	1949 - 1968	10 356	9 173	372	59	3 708
33	1969 - 1978	4 118	3 857	106	7	817
34	1979 - 1981	1 884	1 840	32	-	528
35	1982 - 1987	5 241	2 058	41	29	881
36	1988 - 1990	2 090	882	28	6	642
37	Insgesamt	65 678	37 130	8 285	278	8 283
darunter mit noch nicht entschiedenen Ansprüchen auf Rückübertragung von ... bis ... errichtet						
38	bis 1900	819	83	180	1	1
39	1901 - 1918	896	127	677	-	-
40	1919 - 1948	1 814	682	544	2	2
41	1949 - 1968	948	77	14	-	16
42	1969 - 1978	162	72	5	-	1
43	1979 - 1981	45	25	-	-	-
44	1982 - 1987	88	48	1	-	-
45	1988 - 1990	41	21	1	1	-
46	Zusammen	4 513	1 125	1 402	4	20

1) Ohne Wohnheime, ohne Wohngebäude nur mit 1 oder 2 Ferien-/Freizeitwohneinheiten.

# Wohnungszählung 1995

## Rückübertragungsansprüchen und Eigentümern/Erbbauberechtigten am 30. September 1995

Erbbauberechtigter								lfd. Nr.
sonstiges Wohnungsunternehmen (einschl. kommunales Wohnungsunternehmen)	Kreditinstitut, Versicherungsunternehmen	Immobilienfonds, sonstiges Unternehmen (einschl. Deutsche Bahn AG, Post)	Treuhand-, Liegenschaftsgesellschaft, Bodenverwertungs- und -verwaltungs GmbH	Gemeinde	Bund, Land oder sonstige juristische Person des öffentl. Rechts	Kirche, Religionsgesellschaft	sonstige Organisation ohne Erwerbszweck	
897	6	164	20	-	14	3	11	1
459	4	83	6	-	16	-	9	2
2 241	1	246	1	-	140	1	9	3
1 731	-	146	-	-	84	-	-	4
506	-	-	1	1	178	-	-	5
406	-	-	-	-	67	-	-	6
2 048	-	6	1	10	28	-	-	7
491	-	4	2	-	25	-	-	8
8 871	11	598	31	11	550	4	17	9
-	-	-	1	-	-	-	9	10
-	-	2	-	-	-	-	12	11
-	-	3	-	-	-	-	2	12
-	-	5	-	-	-	-	1	13
-	1	3	1	-	-	-	-	14
-	-	-	-	-	-	-	-	15
-	-	-	-	-	-	-	-	16
-	-	-	-	-	-	-	-	17
-	1	19	2	-	-	-	19	18
97	2	82	23	-	18	33	25	19
107	4	123	24	-	20	40	18	20
557	-	72	2	1	21	20	19	21
34	-	4	1	1	12	4	-	22
20	-	3	-	-	12	4	-	23
9	-	-	-	-	-	11	1	24
-	-	-	-	-	9	15	1	25
-	-	-	-	-	2	2	-	26
818	6	294	50	2	88	129	56	27
38	1	58	8	1	4	12	9	28
1 107	9	200	44	-	33	41	39	29
566	8	242	32	1	35	44	31	30
2 812	1	323	3	1	163	23	20	31
1 767	-	168	7	1	86	4	1	32
527	1	6	2	1	180	4	-	33
406	-	-	-	-	67	11	1	34
2 052	-	6	1	10	29	16	8	35
491	-	9	2	-	28	2	-	36
9 727	19	954	91	14	642	145	100	37
644	1	5	-	-	8	-	6	38
181	1	4	-	-	5	-	1	39
646	-	12	-	-	46	-	-	40
189	-	51	-	-	1	-	-	41
48	-	-	2	-	34	-	-	42
14	-	-	-	-	6	-	-	43
34	-	4	-	-	1	-	-	44
12	-	-	-	-	6	-	-	45
1 768	2	76	2	-	107	-	7	46

## 7 Wohngebäude nach Eigentumsform am 2. Oktober 1990, Baujahr,

lfd. Nr.	Wohngebäude Eigentumsform am 2. 10. 1990 Baujahr	Insgesamt 1)	Davon ist Eigentümer/			
			Einzelperson oder Ehepaar	Erben- oder sonstige Personen- gemeinschaft	Gemeinschaft von Wohnungs- eigentümern	Wohnungs- genossenschaft/ Wohnungsbaugenossenschaft
Brandenburg						
Volkseigen von ... bis ... errichtet						
47	bis 1900	7 811	2 411	540	30	88
48	1901 - 1918	4 880	1 401	334	30	31
49	1919 - 1948	11 816	9 759	654	34	81
50	1949 - 1968	10 732	1 220	115	82	75
51	1969 - 1978	5 161	355	50	14	83
52	1979 - 1981	1 707	174	20	6	13
53	1982 - 1987	3 112	309	12	6	46
54	1988 - 1990	1 557	189	20	5	12
55	Zusammen	46 876	9 828	1 745	206	417
Genossenschaftlich von ... bis ... errichtet						
56	bis 1900	3 024	1 081	221	2	53
57	1901 - 1918	1 448	493	104	1	329
58	1919 - 1948	4 460	1 033	182	2	2 149
59	1949 - 1968	8 394	945	89	19	8 874
60	1969 - 1978	4 037	236	42	19	3 376
61	1979 - 1981	1 681	158	21	1	1 306
62	1982 - 1987	2 671	325	41	13	1 917
63	1988 - 1990	1 003	169	26	3	646
64	Zusammen	26 698	4 440	708	60	16 450
Privat von ... bis ... errichtet						
65	bis 1900	68 843	63 365	4 418	48	7
66	1901 - 1918	28 920	26 181	2 031	31	1
67	1919 - 1948	122 661	114 137	6 806	87	8
68	1949 - 1968	35 572	33 888	1 343	17	1
69	1969 - 1978	18 438	17 763	489	4	1
70	1979 - 1981	10 642	10 181	149	2	1
71	1982 - 1987	18 181	17 782	267	6	-
72	1988 - 1990	8 032	7 811	103	11	-
73	Zusammen	311 289	290 818	15 586	206	19
74	Sonstiges	12 801	8 416	840	17	14
Wohngebäude insgesamt von ... bis ... errichtet						
75	bis 1900	82 079	68 384	5 341	83	126
76	1901 - 1918	36 370	28 677	2 543	63	382
77	1919 - 1948	144 208	122 486	8 023	130	2 255
78	1949 - 1968	56 688	36 892	1 822	119	6 762
79	1969 - 1978	28 454	18 850	622	37	3 480
80	1979 - 1981	14 406	10 819	217	8	1 320
81	1982 - 1987	24 414	18 731	345	24	1 863
82	1988 - 1990	11 165	8 664	164	24	682
83	Insgesamt	397 764	313 602	18 877	489	16 900
darunter mit noch nicht entschiedenen Ansprüchen auf Rückübertragung von ... bis ... errichtet						
84	bis 1900	2 428	823	148	13	27
85	1901 - 1918	1 478	418	58	8	10
86	1919 - 1948	4 866	3 171	277	16	97
87	1949 - 1968	1 077	470	28	4	31
88	1969 - 1978	516	303	13	-	1
89	1979 - 1981	245	198	3	-	1
90	1982 - 1987	455	387	6	1	3
91	1988 - 1990	260	182	3	-	8
92	Zusammen	11 362	5 980	536	42	113

1) Ohne Wohnheime, ohne Wohngebäude nur mit 1 oder 2 Ferien-/Freizeitwohneinheiten.

# Wohnungszählung 1995

## Rückübertragungsansprüchen und Eigentümern/Erbbauberechtigten am 30. September 1995

Erbbauberechtigter								lfd. Nr.
sonstiges Wohnungsunternehmen (einschl. kommunales Wohnungsunternehmen)	Kreditinstitut, Versicherungsunternehmen	Immobilienfonds, sonstiges Unternehmen (einschl. Deutsche Bahn AG, Post)	Treuhand-, Liegenschaftsgesellschaft, Bodenverwertungs- und -verwaltungs GmbH	Gemeinde	Bund, Land oder sonstige juristische Person des öffentl. Rechts	Kirche, Religionsgesellschaft	sonstige Organisation ohne Erwerbszweck	
2 047	7	245	627	1 552	358	8	22	47
1 587	8	197	218	618	443	2	11	48
4 175	16	326	661	1 320	841	3	38	49
5 853	9	215	464	1 584	1 005	2	34	50
3 470	-	82	76	568	471	-	2	51
1 148	-	38	63	89	158	-	-	52
2 082	1	18	60	231	337	-	1	53
1 010	-	14	41	93	171	-	2	54
21 482	35	1 113	2 210	6 036	3 782	15	108	55
42	3	134	1 392	20	53	1	22	56
15	3	59	987	29	19	-	9	57
84	5	121	819	12	37	-	16	58
28	-	164	403	15	57	1	19	59
35	-	117	169	2	32	-	10	60
54	1	49	50	1	17	-	3	61
62	1	178	80	-	34	-	20	62
28	-	73	35	1	20	-	2	63
348	13	895	3 334	80	269	2	101	64
308	10	91	11	38	47	472	28	65
408	7	78	8	18	28	108	20	66
1 168	19	155	14	28	57	145	37	67
342	2	88	10	16	18	34	13	68
71	2	12	11	2	34	48	21	69
256	-	7	6	-	5	8	16	70
39	4	13	3	-	16	27	24	71
43	1	10	1	2	20	4	26	72
2 636	45	454	64	105	225	848	185	73
327	4	65	2 818	34	201	53	12	74
2 403	20	479	2 596	1 615	463	485	74	75
2 016	18	350	1 025	667	485	114	40	76
5 623	41	617	2 312	1 376	1 071	177	88	77
6 337	5	480	1 665	1 587	1 065	97	67	78
3 585	3	197	977	572	556	52	33	79
1 487	1	83	136	91	195	9	19	80
2 227	6	211	208	239	389	28	45	81
1 085	3	100	109	97	213	4	30	82
24 798	97	2 527	8 426	6 254	4 477	916	408	83
559	-	44	434	253	20	1	3	84
589	1	79	164	140	28	2	-	85
651	-	15	288	285	112	2	1	86
165	-	44	106	100	124	-	5	87
56	-	1	9	28	105	-	-	88
13	-	-	2	4	25	1	-	89
44	-	2	2	20	31	-	-	90
28	-	4	1	4	27	-	-	91
2 183	1	189	1 006	844	473	6	9	92

## 7 Wohngebäude nach Eigentumsform am 2. Oktober 1990, Baujahr,

lfd. Nr.	Wohngebäude Eigentumsform am 2. 10. 1990 Baujahr	Insgesamt 1)	Davon ist Eigentümer/			
			Einzelperson oder Ehepaar	Erben- oder sonstige Personen- gemeinschaft	Gemeinschaft von Wohnungs- eigentümern	Wohnungs- genossenschaft/ Wohnungsbaugenossenschaft
Mecklenburg-Vorpommern						
Volkseigen von ... bis ... errichtet						
83	bis 1900	12 866	5 144	993	35	73
94	1901 - 1918	4 697	1 810	471	28	6
95	1919 - 1948	10 801	3 985	711	118	92
96	1949 - 1968	11 817	2 618	190	284	85
97	1969 - 1978	6 819	582	98	184	12
98	1979 - 1981	1 516	154	5	34	-
99	1982 - 1987	2 807	245	14	40	13
100	1988 - 1990	1 457	135	4	12	5
101	Zusammen	52 780	14 783	2 368	731	286
Genossenschaftlich von ... bis ... errichtet						
102	bis 1900	4 452	1 858	310	1	49
103	1901 - 1918	2 038	720	107	4	40
104	1919 - 1948	4 522	1 521	228	10	823
105	1949 - 1968	7 338	1 956	132	54	4 246
106	1969 - 1978	3 369	497	81	33	2 582
107	1979 - 1981	1 252	206	26	6	970
108	1982 - 1987	2 162	399	31	7	1 562
109	1988 - 1990	1 224	267	20	12	774
110	Zusammen	26 351	7 425	993	127	11 156
Privat von ... bis ... errichtet						
111	bis 1900	48 207	43 831	3 447	51	-
112	1901 - 1918	16 284	14 787	1 256	98	2
113	1919 - 1948	46 495	43 451	2 707	75	9
114	1949 - 1968	28 097	26 844	985	10	1
115	1969 - 1978	12 409	12 076	255	6	3
116	1979 - 1981	6 877	6 748	98	6	-
117	1982 - 1987	10 189	9 986	147	1	-
118	1988 - 1990	5 440	5 351	51	7	-
119	Zusammen	173 988	163 184	8 924	183	9
120	Sonstiges	2 061	725	93	17	27
Wohngebäude insgesamt von ... bis ... errichtet						
121	bis 1900	65 988	50 879	4 773	87	123
122	1901 - 1918	23 244	17 479	1 840	70	46
123	1919 - 1948	62 373	49 083	3 666	202	1 037
124	1949 - 1968	47 534	31 580	1 243	348	4 342
125	1969 - 1978	22 716	13 178	981	223	2 807
126	1979 - 1981	9 857	7 110	127	65	970
127	1982 - 1987	15 188	10 654	182	48	1 575
128	1988 - 1990	8 482	6 076	84	35	786
129	Insgesamt	255 190	186 117	12 318	1 068	11 687
darunter mit noch nicht erteilten Ansprüchen auf Rückübertragung von ... bis ... errichtet						
130	bis 1900	1 408	994	82	1	12
131	1901 - 1918	594	119	22	1	2
132	1919 - 1948	1 349	439	68	-	7
133	1949 - 1968	458	202	18	-	40
134	1969 - 1978	164	81	13	-	8
135	1979 - 1981	71	48	2	-	5
136	1982 - 1987	126	88	1	-	3
137	1988 - 1990	78	41	-	-	-
138	Zusammen	4 241	1 386	208	2	77

1) Ohne Wohnheime, ohne Wohngebäude nur mit 1 oder 2 Ferien-/Freizeitwohneinheiten.



# Wohnungszählung 1995

## Rückübertragungsansprüche und Eigentümern/Erbbauberechtigten am 30. September 1995

Erbbauberechtigter								lfd. Nr.
sonstiges Wohnungsunternehmen (einschl. kommunales Wohnungsunternehmen)	Kreditinstitut, Versicherungsunternehmen	Immobilienfonds, sonstiges Unternehmen (einschl. Deutsche Bahn AG, Post)	Treuhand-, Liegenschaftsgesellschaft, Bodenverwertungs- und -verwaltungs GmbH	Gemeinde	Bund, Land oder sonstige juristische Person des öffentl. Rechts	Kirche, Religionsgesellschaft	sonstige Organisation ohne Erwerbszweck	
2 620	18	210	310	2 707	729	14	15	93
898	10	101	175	731	320	1	8	94
3 470	15	181	244	1 293	676	10	9	95
5 400	2	132	184	2 081	873	2	16	96
4 558	-	70	31	780	548	1	4	97
876	-	17	13	182	196	-	-	98
1 646	-	15	23	416	385	-	1	99
860	-	6	20	106	207	-	2	100
20 587	43	732	1 000	8 286	3 884	28	55	101
46	5	86	2 022	28	33	-	13	102
49	2	56	1 024	17	18	-	3	103
50	2	141	1 563	37	40	1	8	104
79	4	163	591	25	68	-	18	105
95	-	79	18	6	18	-	6	106
17	-	14	7	-	5	-	1	107
57	-	89	4	1	24	-	8	108
27	-	67	18	3	34	-	4	109
360	13	675	5 245	117	237	1	62	110
37	9	113	24	54	54	589	18	111
20	2	38	5	3	6	119	8	112
47	6	73	9	11	13	87	13	113
4	1	88	12	43	8	95	8	114
8	1	15	-	7	8	27	5	115
-	-	9	-	5	8	3	9	116
1	1	5	1	8	5	18	8	117
-	-	4	1	6	7	11	2	118
117	20	323	52	137	107	889	63	119
31	-	143	880	3	110	8	14	120
2 705	30	415	2 626	2 790	818	589	63	121
1 009	14	198	1 348	752	343	122	21	122
3 581	23	508	2 016	1 941	786	98	32	123
5 486	7	371	881	2 150	858	37	43	124
4 802	1	171	108	783	601	28	15	125
885	-	40	24	187	151	8	5	126
1 704	1	82	81	425	431	18	15	127
983	-	78	43	115	252	11	10	128
21 076	78	1 873	7 187	8 553	4 398	906	194	129
456	1	11	229	198	24	-	2	130
252	-	11	125	63	4	-	1	131
450	-	15	174	188	90	-	-	132
83	-	8	63	28	14	-	-	133
22	-	7	10	6	7	-	-	134
6	-	-	3	1	6	-	-	135
18	-	9	2	3	37	-	-	136
10	-	2	8	4	7	-	-	137
1 298	1	57	615	467	129	-	3	138

## 7 Wohngebäude nach Eigentumsform am 2. Oktober 1990, Baujahr,

lfd. Nr.	Wohngebäude Eigentumsform am 2. 10. 1990 Baujahr	Insgesamt 1)	Davon ist Eigentümer/			
			Einzelperson oder Ehepaar	Erben- oder sonstige Personen- gemeinschaft	Gemeinschaft von Wohnungs- eigentümern	Wohnungs- genossenschaft/ Wohnungsbaugenossenschaft
Sachsen						
Volkseigen von ... bis ... errichtet						
138	bis 1900	27 494	9 873	3 164	206	122
140	1901 - 1918	14 618	5 325	1 837	154	98
141	1919 - 1948	23 583	5 829	1 488	242	526
142	1949 - 1968	15 007	1 131	166	1 039	362
143	1969 - 1978	8 103	381	61	582	174
144	1979 - 1981	2 603	134	25	166	28
145	1982 - 1987	5 762	251	19	160	130
146	1988 - 1990	2 635	134	9	70	29
147	Zusammen	99 805	23 068	6 869	2 589	1 459
Genossenschaftlich von ... bis ... errichtet						
148	bis 1900	3 361	1 586	436	21	145
149	1901 - 1918	2 360	603	133	10	1 341
150	1919 - 1948	9 874	1 355	146	32	7 914
151	1949 - 1968	15 686	869	82	130	14 133
152	1969 - 1978	7 459	194	39	89	6 713
153	1979 - 1981	2 715	135	18	13	2 358
154	1982 - 1987	5 204	260	58	27	4 434
155	1988 - 1990	2 056	162	31	22	1 569
156	Zusammen	48 715	5 264	943	344	38 607
Privat von ... bis ... errichtet						
157	bis 1900	176 191	157 378	16 245	268	17
158	1901 - 1918	45 613	38 909	5 572	212	7
159	1919 - 1948	140 295	128 362	9 832	237	134
160	1949 - 1968	32 257	30 244	1 738	64	6
161	1969 - 1978	26 087	24 114	812	43	1
162	1979 - 1981	12 064	11 736	284	11	-
163	1982 - 1987	23 366	22 894	362	32	1
164	1988 - 1990	10 359	10 164	138	5	-
165	Zusammen	465 232	423 791	34 983	872	166
166	Sonstiges	7 523	5 894	599	89	15
Wohngebäude insgesamt von ... bis ... errichtet						
167	bis 1900	209 338	170 640	20 061	526	285
168	1901 - 1918	53 361	45 409	7 757	392	1 448
169	1919 - 1948	175 775	137 067	11 607	531	8 579
170	1949 - 1968	83 468	32 709	2 016	1 242	14 463
171	1969 - 1978	40 940	24 897	926	896	6 888
172	1979 - 1981	18 091	12 613	386	181	2 389
173	1982 - 1987	34 514	23 526	443	229	4 588
174	1988 - 1990	15 788	11 156	188	98	1 568
175	Insgesamt	621 275	489 007	43 394	3 894	40 247
darunter mit noch nicht entschiedenen Ansprüchen auf Rückübertragung von ... bis ... errichtet						
176	bis 1900	4 057	872	315	3	16
177	1901 - 1918	1 815	254	104	2	8
178	1919 - 1948	3 980	1 035	158	9	99
179	1949 - 1968	929	202	22	1	5
180	1969 - 1978	341	191	13	-	-
181	1979 - 1981	100	78	2	-	-
182	1982 - 1987	297	184	1	-	-
183	1988 - 1990	111	81	2	-	-
184	Zusammen	11 671	2 897	617	8	68

1) Ohne Wohnheime, ohne Wohngebäude nur mit 1 oder 2 Ferien-/Freizeitwohneinheiten.

# Wohnungszählung 1995

## Rückübertragungsansprüchen und Eigentümern/Erbbauberechtigten am 30. September 1995

Erbbauberechtigter								lfd. Nr.
sonstiges Wohnungsunternehmen (einschl. kommunales Wohnungsunternehmen)	Kreditinstitut, Versicherungsunternehmen	Immobilienfonds, sonstiges Unternehmen (einschl. Deutsche Bahn AG, Post)	Treuhand-, Liegenschaftsgesellschaft, Bodenverwertungs- und -verwaltungs GmbH	Gemeinde	Bund, Land oder sonstige juristische Person des öffentl. Rechts	Kirche, Religionsgesellschaft	sonstige Organisation ohne Erwerbszweck	
7 282	59	1 719	482	9 871	690	26	60	138
4 215	21	777	481	1 290	264	7	49	140
9 258	39	1 583	1 788	2 327	487	9	45	141
9 128	8	351	587	1 704	542	-	19	142
5 710	-	79	60	868	183	1	14	143
1 942	2	29	10	204	71	-	2	144
4 448	1	29	22	563	132	-	6	145
2 071	-	14	15	224	88	-	9	146
44 065	130	4 581	9 403	11 051	2 365	37	188	147
69	7	284	887	30	84	-	12	148
45	3	99	101	7	13	-	6	149
88	3	113	164	20	29	-	10	150
44	2	159	111	10	38	1	7	151
96	1	209	59	5	48	-	5	152
64	-	100	15	-	5	-	7	153
114	2	222	30	6	38	-	13	154
31	-	170	25	1	40	-	5	155
551	18	1 366	1 192	79	296	1	64	156
353	46	443	58	69	62	1 188	54	157
308	30	261	44	13	17	211	28	158
923	22	258	68	33	249	181	28	159
54	5	33	5	14	36	48	12	160
18	4	31	7	2	12	28	14	161
5	1	9	1	1	3	6	7	162
11	2	15	1	6	1	29	12	163
11	1	20	-	-	6	8	6	164
1 685	111	1 070	184	138	366	1 687	158	165
304	6	99	341	53	89	23	11	166
7 754	112	2 433	1 306	4 005	781	1 245	131	167
4 580	58	1 155	654	1 311	288	219	82	168
10 489	88	1 983	2 072	2 385	778	184	86	169
9 235	15	645	781	1 730	618	48	38	170
5 841	5	324	154	875	271	29	33	171
2 018	9	144	32	206	89	6	16	172
4 578	5	257	70	575	185	29	31	173
2 122	1	206	51	234	112	8	15	174
46 585	285	7 118	5 120	11 321	3 136	1 748	432	175
1 770	3	57	158	895	27	1	-	176
1 034	2	47	162	293	9	-	1	177
1 632	-	98	771	274	23	1	6	178
233	-	18	342	24	82	-	-	179
95	-	4	7	9	18	2	2	180
8	-	2	-	-	9	-	1	181
35	-	3	7	2	5	-	-	182
14	-	1	2	4	7	-	-	183
4 821	5	170	1 449	1 441	180	4	10	184

## 7 Wohngebäude nach Eigentumsform am 2. Oktober 1990, Baujahr,

lfd. Nr.	Wohngebäude Eigentumsform am 2. 10. 1990 Baujahr	Insgesamt 1)	Davon ist Eigentümer/			
			Einzelperson oder Ehepaar	Erben- oder sonstige Personen- gemeinschaft	Gemeinschaft von Wohnungs- eigentümern	Wohnungs- genossenschaft/ Wohnungsbaugenossenschaft
Sachsen-Anhalt						
Volkseigen von ... bis ... errichtet						
185	bis 1900	16 265	5 874	1 500	88	137
186	1901 - 1918	7 204	2 563	765	55	39
187	1919 - 1948	16 076	4 331	695	243	151
188	1949 - 1968	10 579	1 288	193	434	153
189	1969 - 1978	6 334	404	43	298	65
190	1979 - 1981	1 698	100	17	46	6
191	1982 - 1987	3 181	192	11	50	38
192	1988 - 1990	1 186	96	5	30	7
193	Zusammen	62 513	14 648	3 169	1 244	580
Genossenschaftlich von ... bis ... errichtet						
194	bis 1900	4 977	1 768	443	9	46
195	1901 - 1918	1 634	557	130	13	680
196	1919 - 1948	8 235	2 186	207	31	5 247
197	1949 - 1968	10 145	1 687	100	178	7 860
198	1969 - 1978	4 458	337	58	40	3 633
199	1979 - 1981	2 130	114	35	18	1 884
200	1982 - 1987	3 955	386	55	21	3 135
201	1988 - 1990	1 425	242	29	4	1 026
202	Zusammen	36 959	7 257	1 057	315	23 511
Privat von ... bis ... errichtet						
203	bis 1900	128 213	118 589	7 946	113	2
204	1901 - 1918	35 928	32 532	2 721	81	4
205	1919 - 1948	101 326	95 401	4 730	113	-
206	1949 - 1968	32 863	31 406	1 214	44	3
207	1969 - 1978	18 582	18 890	449	44	3
208	1979 - 1981	9 514	9 334	157	2	1
209	1982 - 1987	14 566	14 353	172	4	-
210	1988 - 1990	6 911	6 781	83	8	-
211	Zusammen	348 913	327 386	17 472	409	13
212	Sonstiges	3 189	2 177	152	67	38
Wohngebäude insgesamt von ... bis ... errichtet						
213	bis 1900	149 859	128 839	9 958	219	186
214	1901 - 1918	45 109	35 890	3 652	156	717
215	1919 - 1948	128 502	102 482	5 670	402	5 420
216	1949 - 1968	53 927	34 575	1 451	679	8 022
217	1969 - 1978	30 572	19 821	553	387	3 708
218	1979 - 1981	13 394	9 581	209	86	1 881
219	1982 - 1987	21 806	14 885	240	80	3 173
220	1988 - 1990	9 705	7 285	117	42	1 094
221	Insgesamt	450 874	351 488	21 850	2 035	24 152
darunter mit noch nicht entschiedenen Ansprüchen auf Rückübertragung von ... bis ... errichtet						
222	bis 1900	3 641	843	277	-	10
223	1901 - 1918	1 258	254	112	1	3
224	1919 - 1948	2 678	823	74	9	30
225	1949 - 1968	886	246	16	2	27
226	1969 - 1978	308	121	5	2	3
227	1979 - 1981	108	66	6	1	5
228	1982 - 1987	173	116	-	-	-
229	1988 - 1990	102	59	3	-	7
230	Zusammen	9 155	2 528	493	9	85

1) Ohne Wohnheime, ohne Wohngebäude nur mit 1 oder 2 Ferien-/Freizeitwohneinheiten.

# Wohnungszählung 1995

## Rückübertragungsansprüchen und Eigentümern/Erbbauberechtigten am 30. September 1995

Erbbauberechtigter								lfd. Nr.
sonstiges Wohnungsunternehmen (einschl. kommunales Wohnungsunternehmen)	Kreditinstitut, Versicherungsunternehmen	Immobilienfonds, sonstiges Unternehmen (einschl. Deutsche Bahn AG, Post)	Treuhand-, Liegenschaftsgesellschaft, Bodenverwertungs- und -verwaltungs GmbH	Gemeinde	Bund, Land oder sonstige juristische Person des öffentl. Rechts	Kirche, Religionsgesellschaft	sonstige Organisation ohne Erwerbszweck	
4 209	22	382	593	3 102	518	19	29	185
2 184	10	287	940	751	213	9	14	186
6 523	14	850	1 555	1 134	555	4	15	187
8 089	3	285	821	896	401	2	14	188
4 584	28	82	107	511	214	3	4	189
1 357	5	30	8	86	35	-	-	190
2 330	-	38	32	301	171	-	-	181
885	-	18	17	111	48	-	-	182
28 151	83	1 888	3 571	6 902	2 154	37	76	183
28	6	122	1 870	18	50	3	14	194
16	3	48	184	1	17	-	5	195
31	2	113	409	4	19	-	8	196
59	1	88	132	8	21	-	9	197
251	-	80	28	4	18	-	7	198
10	-	36	7	2	13	-	11	199
143	-	128	22	7	42	-	16	200
29	-	45	11	1	33	-	5	201
567	13	861	2 643	45	214	3	73	202
121	21	317	32	123	188	727	33	203
72	6	202	21	16	133	130	10	204
438	9	233	31	28	235	82	15	205
6	3	79	20	18	30	32	7	206
7	2	33	3	4	28	24	5	207
2	1	10	-	-	3	2	2	208
2	-	9	1	1	4	14	6	209
12	1	6	1	-	7	8	6	210
660	43	889	109	182	829	1 027	84	211
65	2	148	400	56	52	17	14	212
4 358	48	843	2 642	3 278	758	780	78	213
2 274	19	526	563	774	367	141	30	214
7 017	27	1 289	2 104	1 174	839	98	36	215
8 181	7	428	1 156	825	454	35	34	216
4 864	32	200	154	523	273	27	19	217
1 373	6	80	17	88	51	3	19	218
2 482	-	208	57	310	217	14	22	219
906	1	71	30	113	88	6	11	220
28 443	141	3 587	6 723	7 185	3 048	1 084	247	221
1 080	1	22	1 088	278	80	-	1	222
422	1	10	977	67	11	-	-	223
501	-	28	1 086	73	52	-	-	224
145	-	9	389	13	38	-	-	225
63	-	3	76	6	28	-	-	226
22	-	-	8	1	-	-	-	227
26	-	3	18	2	8	-	-	228
8	-	-	19	2	4	-	-	229
2 247	2	73	3 071	443	203	-	1	230

## 7 Wohngebäude nach Eigentumsform am 2. Oktober 1990, Baujahr,

lfd. Nr.	Wohngebäude Eigentumsform am 2. 10. 1990 Baujahr	Insgesamt 1)	Davon ist Eigentümer/			
			Einzelperson oder Ehepaar	Erben- oder sonstige Personen- gemeinschaft	Gemeinschaft von Wohnungs- eigentümern	Wohnungs- genossenschaft/ Wohnungsbaugenossenschaft
Thüringen						
Volkseigen von ... bis ... errichtet						
231	bis 1900	10 714	9 889	887	85	20
232	1901 - 1918	5 582	2 062	674	80	8
233	1919 - 1948	7 368	2 501	523	168	7
234	1949 - 1968	6 938	599	93	511	10
235	1969 - 1978	5 584	262	14	361	14
236	1979 - 1981	1 431	66	9	47	-
237	1982 - 1987	2 734	108	5	86	11
238	1988 - 1990	1 400	53	5	38	8
239	Zusammen	41 742	8 540	2 314	1 387	80
Genossenschaftlich von ... bis ... errichtet						
240	bis 1900	1 546	888	160	2	34
241	1901 - 1918	783	265	62	7	318
242	1919 - 1948	2 455	520	81	10	1 501
243	1949 - 1968	8 348	1 039	56	109	5 914
244	1969 - 1978	3 764	111	26	46	3 002
245	1979 - 1981	1 810	51	12	7	1 453
246	1982 - 1987	2 524	141	21	23	1 860
247	1988 - 1990	888	57	8	10	737
248	Zusammen	22 218	8 082	426	214	14 827
Privat von ... bis ... errichtet						
249	bis 1900	134 416	123 914	9 302	189	4
250	1901 - 1918	36 887	32 888	3 464	143	-
251	1919 - 1948	88 010	81 206	5 835	178	2
252	1949 - 1968	29 380	27 827	1 386	65	-
253	1969 - 1978	23 345	22 557	680	30	-
254	1979 - 1981	10 916	10 687	221	8	-
255	1982 - 1987	19 557	18 238	270	13	1
256	1988 - 1990	9 081	8 960	83	17	-
257	Zusammen	351 802	327 367	21 281	643	7
258	Sonstiges	9 401	2 847	243	11	39
Wohngebäude insgesamt von ... bis ... errichtet						
259	bis 1900	147 708	129 531	10 550	280	66
260	1901 - 1918	43 612	35 594	4 240	233	334
261	1919 - 1948	98 748	84 838	6 505	368	1 527
262	1949 - 1968	44 842	29 646	1 557	685	5 825
263	1969 - 1978	32 889	23 073	741	437	3 018
264	1979 - 1981	14 245	10 868	244	62	1 453
265	1982 - 1987	24 808	18 581	800	132	1 872
266	1988 - 1990	11 812	9 435	107	67	748
267	Insgesamt	418 983	342 836	24 244	2 255	14 853
darunter mit noch nicht entschiedenen Ansprüchen auf Rückübertragung von ... bis ... errichtet						
268	bis 1900	2 632	835	167	1	3
269	1901 - 1918	1 220	258	86	1	-
270	1919 - 1948	1 840	822	84	1	-
271	1949 - 1968	550	176	15	4	33
272	1969 - 1978	288	177	5	1	5
273	1979 - 1981	196	100	1	-	2
274	1982 - 1987	210	175	4	2	4
275	1988 - 1990	138	82	1	-	-
276	Zusammen	6 814	2 625	973	10	47

1) Ohne Wohnheime, ohne Wohngebäude nur mit 1 oder 2 Ferien-/Freizeitwohneinheiten.

# Wohnungszählung 1995

## Rückübertragungsansprüchen und Eigentümern/Erbbauberechtigten am 30. September 1995

Erbbauberechtigter								lfd. Nr.
sonstiges Wohnungsunternehmen (einschl. kommunales Wohnungsunternehmen)	Kreditinstitut, Versicherungsunternehmen	Immobilienfonds, sonstiges Unternehmen (einschl. Deutsche Bahn AG, Post)	Treuhand-, Liegenschaftsgesellschaft, Bodenverwertungs- und -verwaltungs GmbH	Gemeinde	Bund, Land oder sonstige juristische Person des öffentl. Rechts	Kirche, Religionsgesellschaft	sonstige Organisation ohne Erwerbszweck	
3 002	53	257	195	2 028	219	15	14	231
1 857	14	141	87	532	121	4	11	232
2 790	24	272	185	614	251	3	30	233
3 857	24	143	264	885	437	1	6	234
3 857	-	37	85	515	317	-	1	235
1 193	1	20	6	111	43	-	1	236
2 024	2	14	12	328	134	-	-	237
1 079	-	5	2	166	42	-	-	238
18 799	118	888	777	5 189	1 584	23	62	239
58	10	87	200	48	31	1	6	240
43	4	36	38	6	6	-	-	241
181	2	45	88	13	14	-	2	242
1 089	1	52	58	10	18	1	1	243
481	-	56	17	5	17	-	3	244
220	-	30	2	19	8	-	-	245
388	2	51	4	15	17	-	2	246
128	1	32	5	4	5	-	1	247
2 588	20	398	410	121	114	2	15	248
46	23	123	24	71	43	622	55	249
21	3	81	9	9	43	91	25	250
468	7	129	19	16	36	83	28	251
21	1	24	1	15	10	23	7	252
1	-	8	-	11	14	29	5	253
-	1	6	-	-	-	19	-	254
2	-	2	-	3	12	12	4	255
6	1	4	-	-	2	8	-	256
565	36	377	53	125	183	681	124	257
87	2	48	163	86	45	25	5	258
3 118	86	495	390	2 183	294	657	79	259
1 831	22	270	134	550	171	87	36	260
3 454	34	459	362	853	308	88	60	261
5 074	25	222	355	828	475	25	14	262
4 439	-	101	119	548	374	29	9	263
1 354	2	56	9	130	52	14	1	264
2 415	4	68	16	357	183	12	6	265
1 254	2	42	8	181	49	8	1	266
23 039	176	1 713	1 403	5 521	1 886	891	206	267
1 031	1	20	112	433	28	1	2	268
628	-	10	63	154	18	-	1	269
451	1	37	90	128	15	2	1	270
71	-	5	158	40	48	-	-	271
38	-	-	23	18	20	1	-	272
16	-	1	-	3	13	-	-	273
12	-	1	-	4	8	-	-	274
43	-	-	-	8	4	-	-	275
2 291	2	74	446	786	152	4	4	276

## 8 Wohngebäude nach Eigentumsform am 2. Oktober 1990, Baujahr,

lfd. Nr.	Wohngebäude Eigentumsform am 2. 10. 1990 Baujahr	Insgesamt 1),	Davon ist Verfügungs-/			
			Einzelperson oder Ehepaar	Erben- oder sonstige Personen- gemeinschaft	Gemeinschaft von Wohnungs- eigentümern	Wohnungs- genossenschaft/ Wohnungsbaugenossenschaft
Neue Länder und Berlin-Ost						
Volkseigen von ... bis ... errichtet						
277	bis 1900	32 803	2 093	849	40	241
278	1901 - 1918	16 676	722	388	41	124
279	1919 - 1948	26 898	2 352	512	115	330
280	1949 - 1968	11 609	730	83	115	132
281	1969 - 1978	8 229	336	42	113	34
282	1979 - 1981	2 334	158	14	31	6
283	1982 - 1987	5 108	188	27	7	9
284	1988 - 1990	3 778	153	9	6	8
285	Zusammen	107 276	6 742	1 924	488	884
Genossenschaftlich von ... bis ... errichtet						
286	bis 1900	3 091	955	266	5	76
287	1901 - 1918	871	262	85	4	50
288	1919 - 1948	2 517	1 079	173	8	236
289	1949 - 1968	2 508	848	75	13	888
290	1969 - 1978	1 107	222	27	9	593
291	1979 - 1981	355	127	10	1	135
292	1982 - 1987	1 088	173	11	3	712
293	1988 - 1990	400	157	8	-	145
294	Zusammen	12 037	3 623	636	43	2 835
Privat von ... bis ... errichtet						
295	bis 1900	16 983	8 241	4 847	31	49
296	1901 - 1918	6 585	2 316	1 554	27	24
297	1919 - 1948	15 262	9 707	2 786	30	194
298	1949 - 1968	3 534	2 417	627	7	8
299	1969 - 1978	1 749	1 340	212	34	1
300	1979 - 1981	764	628	72	2	-
301	1982 - 1987	1 181	1 000	87	-	2
302	1988 - 1990	578	480	20	-	-
303	Zusammen	45 636	26 138	10 215	131	278
304	Sonstiges	2 382	367	420	10	1
Wohngebäude insgesamt von ... bis ... errichtet						
305	bis 1900	53 503	11 406	8 300	76	386
306	1901 - 1918	23 441	3 331	2 042	74	198
307	1919 - 1948	45 305	13 272	3 518	155	761
308	1949 - 1968	17 849	3 834	780	186	1 028
309	1969 - 1978	11 355	1 825	283	169	628
310	1979 - 1981	3 548	821	98	35	141
311	1982 - 1987	7 484	1 381	126	10	723
312	1988 - 1990	4 866	801	38	7	153
313	Insgesamt	187 331	36 871	13 195	652	3 898
darunter mit noch nicht entschiedenen Ansprüchen auf Rückübertragung von ... bis ... errichtet						
314	bis 1900	25 957	2 103	1 514	8	105
315	1901 - 1918	14 401	781	516	9	58
316	1919 - 1948	19 756	3 877	857	18	153
317	1949 - 1968	3 036	864	128	6	73
318	1969 - 1978	1 314	336	47	5	72
319	1979 - 1981	426	175	14	-	3
320	1982 - 1987	987	340	26	-	28
321	1988 - 1990	486	202	11	-	9
322	Zusammen	66 373	8 558	3 113	45	488

1) Ohne Wohnheime, ohne Wohngebäude nur mit 1 oder 2 Ferien-/Freizeitwohneinheiten.



# Wohnungszählung 1995

## Rückübertragungsansprüchen und Verfügungs-/Nutzungsberechtigten am 30. September 1995

Nutzungsberechtigter								1fd. Nr.
sonstiges Wohnungsunternehmen (einschl. kommunales Wohnungsunternehmen)	Kreditinstitut, Versicherungsunternehmen	Immobilienfonds, sonstiges Unternehmen (einschl. Deutsche Bahn AG, Post)	Treuhand-, Liegenschaftsgesellschaft, Bodenverwertungs- und -verwaltungs GmbH	Gemeinde	Bund, Land oder sonstige juristische Person des öffentl. Rechts	Kirche, Religionsgesellschaft	sonstige Organisation ohne Erwerbszweck	
18 335	16	530	1 014	7 827	1 548	43	88	277
10 286	8	479	411	3 543	649	8	16	278
15 658	9	917	530	5 121	1 351	7	36	279
7 654	2	280	353	1 806	829	1	24	280
6 402	-	115	81	553	532	1	10	281
1 707	1	13	50	137	202	-	15	282
4 087	-	33	47	259	431	-	10	283
3 211	-	9	29	139	208	1	8	284
67 340	36	2 376	2 515	19 185	5 548	62	188	285
233	5	223	1 025	84	187	2	30	286
90	2	73	294	20	94	-	17	287
166	5	149	540	25	112	-	24	288
178	5	138	385	18	133	-	26	289
49	1	46	71	14	58	-	17	290
16	1	34	13	-	15	-	3	291
46	-	59	51	5	19	-	8	292
32	1	24	15	5	6	-	7	293
810	20	748	2 394	172	623	2	133	294
2 078	16	144	154	511	332	542	37	295
727	7	83	114	433	179	75	45	296
1 481	9	86	143	319	398	73	26	297
198	4	37	55	32	175	23	11	298
37	6	17	17	5	48	12	20	299
7	4	4	6	-	23	6	10	300
7	2	4	13	-	43	18	5	301
22	6	3	5	3	17	11	1	302
4 498	54	378	507	1 305	1 215	761	165	303
586	2	75	479	103	246	47	48	304
20 858	38	812	2 229	8 455	2 085	828	152	305
11 200	17	641	838	4 005	827	89	81	306
17 414	23	1 166	1 423	5 486	1 901	83	103	307
8 005	11	483	822	1 578	952	24	86	308
6 518	7	187	311	589	885	14	48	309
1 740	6	64	89	143	287	8	28	310
4 141	2	106	117	272	540	18	28	311
3 358	8	36	58	147	234	12	14	312
73 234	112	3 576	5 895	20 775	7 832	872	520	313
15 258	3	256	791	5 957	517	13	31	314
9 182	4	113	383	3 138	200	5	12	315
10 035	4	305	449	3 414	508	8	31	316
1 176	1	149	201	425	205	1	8	317
878	1	65	44	181	191	1	12	318
127	-	8	8	35	58	-	2	319
340	-	28	22	82	108	2	5	320
176	2	9	13	35	38	-	1	321
36 682	15	831	1 819	12 857	1 821	31	102	322

## 8 Wohngebäude nach Eigentumsform am 2. Oktober 1990, Baujahr,

lfd. Nr.	Wohngebäude Eigentumsform am 2. 10. 1990 Baujahr	Insgesamt 1)	Davon ist Verfügungs-/			
			Einzelperson oder Ehepaar	Erben- oder sonstige Personen- gemeinschaft	Gemeinschaft von Wohnungs- eigentümern	Wohnungs- genossenschaft/ Wohnungsbeu- genossenschaft
Berlin - Ost						
Volkseigen von ... bis ... errichtet						
1	bis 1900	5 004	396	62	-	5
2	1901 - 1918	1 926	129	44	-	2
3	1919 - 1948	5 628	365	49	-	23
4	1949 - 1968	2 173	108	5	-	-
5	1969 - 1978	630	58	3	-	-
6	1979 - 1981	370	22	2	-	1
7	1982 - 1987	1 565	92	1	-	2
8	1988 - 1990	1 835	16	1	-	-
9	Zusammen	19 131	1 146	167	-	33
Genossenschaftlich von ... bis ... errichtet						
10	bis 1900	114	70	14	-	-
11	1901 - 1918	70	43	8	-	-
12	1919 - 1948	252	201	26	-	-
13	1949 - 1968	338	83	8	-	203
14	1969 - 1978	67	28	4	-	33
15	1979 - 1981	17	13	2	-	2
16	1982 - 1987	12	7	1	-	4
17	1988 - 1990	12	11	-	-	-
18	Zusammen	882	456	63	-	242
Privat von ... bis ... errichtet						
19	bis 1900	1 369	170	87	-	4
20	1901 - 1918	407	169	83	-	-
21	1919 - 1948	1 609	1 045	157	-	78
22	1949 - 1968	901	191	27	-	1
23	1969 - 1978	178	137	14	-	-
24	1979 - 1981	68	59	3	-	-
25	1982 - 1987	38	80	4	-	2
26	1988 - 1990	66	54	9	-	-
27	Zusammen	4 096	1 905	378	-	85
28	Sonstiges	33	16	5	-	-
Wohngebäude insgesamt von ... bis ... errichtet						
29	bis 1900	6 494	640	163	-	9
30	1901 - 1918	2 406	341	137	-	2
31	1919 - 1948	7 497	1 636	235	-	101
32	1949 - 1968	2 814	363	40	-	204
33	1969 - 1978	882	228	21	-	33
34	1979 - 1981	455	94	7	-	3
35	1982 - 1987	1 661	120	6	-	8
36	1988 - 1990	1 913	81	4	-	-
37	Insgesamt	24 142	3 523	613	-	360
darunter mit noch nicht entschiedenen Ansprüchen auf Rückübertragung von ... bis ... errichtet						
38	bis 1900	4 787	348	37	-	6
39	1901 - 1918	1 804	109	47	-	2
40	1919 - 1948	2 939	434	50	-	7
41	1949 - 1968	480	47	2	-	-
42	1969 - 1978	166	39	2	-	-
43	1979 - 1981	50	18	-	-	-
44	1982 - 1987	182	30	-	-	-
45	1988 - 1990	68	18	-	-	-
46	Zusammen	10 477	1 045	138	-	15

1) Ohne Wohnheime, ohne Wohngebäude nur mit 1 oder 2 Ferien-/Freizeitwohneinheiten.

# Wohnungszählung 1995

## Rückübertragungsansprüchen und Verfügungs-/Nutzungsberechtigten am 30. September 1995

Nutzungsberechtigter								lfd. Nr.
sonstiges Wohnungsunternehmen (einschl. kommunales Wohnungsunternehmen)	Kreditinstitut, Versicherungsunternehmen	Immobilienfonds, sonstiges Unternehmen (einschl. Deutsche Bahn AG, Post)	Treuhand-, Liegenschaftsgesellschaft, Bodenverwertungs- und -verwaltungs GmbH	Gemeinde	Bund, Land oder sonstige juristische Person des öffentl. Rechts	Kirche, Religionsgesellschaft	sonstige Organisation ohne Erwerbszweck	
4 528	-	3	-	-	8	-	2	1
1 737	-	2	4	-	6	1	1	2
5 064	-	8	1	-	87	-	1	3
2 042	-	4	-	-	14	-	-	4
554	-	-	2	-	12	-	-	5
315	-	1	-	-	30	-	-	6
1 487	-	-	4	-	28	-	-	7
1 815	-	1	-	-	2	-	-	8
17 552	-	19	11	-	198	1	4	9
25	-	-	2	-	-	-	3	10
10	-	-	-	-	2	-	7	11
22	-	-	-	-	-	-	9	12
41	-	1	-	-	1	-	1	13
-	-	1	1	-	-	-	-	14
-	-	-	-	-	-	-	-	15
-	-	1	-	-	-	-	-	16
-	-	-	-	-	-	-	-	17
98	-	3	3	-	3	-	14	18
1 098	-	2	4	-	1	-	3	19
142	-	6	2	-	-	-	-	20
304	-	5	4	-	8	5	5	21
81	-	-	-	-	1	-	-	22
18	-	4	1	-	1	-	2	23
3	-	3	-	-	-	-	-	24
6	-	2	-	-	3	1	-	25
7	-	-	-	-	-	2	-	26
1 660	-	22	11	-	14	11	10	27
1	-	4	-	-	1	2	4	28
5 551	-	7	6	-	9	1	8	29
1 889	-	8	8	-	8	5	8	30
5 390	-	13	3	-	105	5	9	31
2 164	-	6	-	-	18	-	1	32
574	-	7	4	-	13	-	2	33
318	-	3	-	-	30	-	-	34
1 503	-	2	4	-	33	1	4	35
1 822	-	2	-	-	2	2	-	36
18 311	-	48	25	-	216	14	32	37
4 386	-	2	3	-	4	-	-	38
1 641	-	1	-	-	3	1	-	39
2 353	-	4	1	-	90	-	-	40
436	-	1	-	-	5	-	-	41
115	-	-	2	-	6	-	2	42
31	-	-	-	-	-	-	-	43
132	-	-	2	-	17	1	-	44
40	-	-	-	-	1	-	-	45
8 133	-	8	8	-	128	2	2	46

## 8 Wohngebäude nach Eigentumsform am 2. Oktober 1990, Baujahr,

lfd. Nr.	Wohngebäude Eigentumsform am 2. 10. 1990 Baujahr	Insgesamt 1)	Davon ist Verfügungs-/			
			Einzelperson oder Ehepaar	Erben- oder sonstige Personen- gemeinschaft	Gemeinschaft von Wohnungs- eigentümern	Wohnungs- genossenschaft/ Wohnungsbau- genossenschaft
Brandenburg						
Volkseigen von ... bis ... errichtet						
47	bis 1900	5 560	476	100	11	53
48	1901 - 1918	3 678	198	44	5	21
49	1919 - 1948	8 716	1 220	144	10	123
50	1949 - 1968	3 551	277	12	3	82
51	1969 - 1978	3 282	195	15	18	17
52	1979 - 1981	903	47	4	5	3
53	1982 - 1987	1 521	89	11	-	6
54	1988 - 1990	828	66	-	3	7
55	Zusammen	28 018	2 518	330	55	322
Genossenschaftlich von ... bis ... errichtet						
56	bis 1900	818	286	45	-	32
57	1901 - 1918	315	79	13	-	19
58	1919 - 1948	896	455	55	1	72
59	1949 - 1968	658	197	19	3	214
60	1969 - 1978	391	81	10	3	212
61	1979 - 1981	86	41	1	-	11
62	1982 - 1987	286	86	1	-	168
63	1988 - 1990	147	68	2	-	57
64	Zusammen	3 637	1 293	146	7	785
Privat von ... bis ... errichtet						
65	bis 1900	3 025	1 858	645	2	33
66	1901 - 1918	1 585	721	217	4	18
67	1919 - 1948	6 622	4 489	781	5	28
68	1949 - 1968	1 110	811	189	1	7
69	1969 - 1978	566	468	44	2	-
70	1979 - 1981	257	215	23	-	-
71	1982 - 1987	422	362	35	-	-
72	1988 - 1990	201	178	6	-	-
73	Zusammen	13 788	8 113	1 940	14	86
74	Sonstiges	1 085	185	58	1	-
Wohngebäude insgesamt von ... bis ... errichtet						
75	bis 1900	9 530	2 653	813	13	118
76	1901 - 1918	5 841	1 013	284	9	58
77	1919 - 1948	16 683	6 274	998	16	223
78	1949 - 1968	5 465	1 308	224	7	313
79	1969 - 1978	4 421	698	70	23	229
80	1979 - 1981	1 311	307	28	6	14
81	1982 - 1987	2 288	553	48	-	174
82	1988 - 1990	1 189	313	8	3	64
83	Insgesamt	46 528	13 118	2 474	77	1 183
darunter mit noch nicht entschiedenen Ansprüchen auf Rückübertragung von ... bis ... errichtet						
84	bis 1900	4 016	516	155	3	24
85	1901 - 1918	3 073	249	57	5	15
86	1919 - 1948	7 148	2 313	257	6	80
87	1949 - 1968	988	286	26	1	34
88	1969 - 1978	421	161	13	-	2
89	1979 - 1981	179	83	3	-	2
90	1982 - 1987	355	167	7	-	25
91	1988 - 1990	190	83	2	-	1
92	Zusammen	16 370	3 848	520	14	183

1) Ohne Wohnheime, ohne Wohngebäude nur mit 1 oder 2 Ferien-/Freizeitwohneinheiten.

# Wohnungszählung 1995

## Rückübertragungsansprüchen und Verfügungs-/Nutzungsberechtigten am 30. September 1995

Nutzungsberechtigter								lfd. Nr.
sonstiges Wohnungsunternehmen (einschl. kommunales Wohnungsunternehmen)	Kreditinstitut, Versicherungsunternehmen	Immobilienfonds, sonstiges Unternehmen (einschl. Deutsche Bahn AG, Post)	Treuhand-, Liegenschaftsgesellschaft, Bodenverwertungs- und -verwaltungs GmbH	Gemeinde	Bund, Land oder sonstige juristische Person des öffentl. Rechts	Kirche, Religionsgesellschaft	sonstige Organisation ohne Erwerbszweck	
3 016	-	188	192	1 092	456	6	10	47
1 748	-	171	59	1 172	255	1	8	48
3 740	1	188	122	2 551	581	5	10	49
2 148	2	74	88	637	212	-	8	50
2 728	-	19	26	208	97	-	1	51
748	-	4	15	40	37	-	2	52
1 147	-	11	15	98	135	-	1	53
804	-	1	11	38	88	1	-	54
15 874	8	628	528	5 832	1 882	13	35	55
45	-	44	223	17	118	1	9	56
12	2	18	83	9	73	-	7	57
32	1	38	156	8	70	-	9	58
22	3	30	116	6	43	-	5	59
8	1	18	18	2	38	-	2	60
-	1	20	6	-	5	-	1	61
4	-	10	6	2	4	-	5	62
4	1	7	2	1	2	-	3	63
127	9	183	649	45	351	1	41	64
180	-	14	45	120	33	84	11	65
153	-	13	12	385	29	17	38	66
854	3	13	45	286	80	28	9	67
38	1	4	21	15	15	5	3	68
10	3	-	12	2	8	3	19	69
2	1	-	6	-	7	2	1	70
1	1	-	10	-	11	1	1	71
1	1	-	4	1	4	5	1	72
1 239	10	44	156	769	187	145	75	73
131	-	13	407	74	164	12	30	74
3 253	-	208	475	1 243	615	100	38	75
1 830	2	203	164	1 553	359	20	48	76
4 885	5	252	545	2 843	782	34	45	77
2 233	6	114	243	677	314	5	21	78
2 770	4	95	194	216	183	3	18	79
758	2	24	57	44	65	2	4	80
1 159	1	21	37	108	187	1	7	81
808	2	8	25	38	108	6	4	82
17 371	22	888	1 740	6 720	2 584	171	181	83
2 071	-	53	155	748	282	2	9	84
1 270	1	28	88	1 256	122	-	2	85
2 322	1	57	152	1 783	202	4	22	86
312	-	29	66	185	67	-	2	87
128	1	7	14	55	40	-	-	88
41	-	2	5	12	31	-	-	89
75	-	9	8	18	48	-	2	90
63	-	2	4	7	18	-	-	91
6 282	3	187	472	4 010	808	6	37	92

## 8 Wohngebäude nach Eigentumsform am 2. Oktober 1990, Baujahr,

lfd. Nr.	Wohngebäude Eigentumsform am 2. 10. 1990 Baujahr	Insgesamt 1)	Davon ist Verfügungs-/			
			Einzelperson oder Ehepaar	Erben- oder sonstige Personen- gemeinschaft	Gemeinschaft von Wohnungs- eigentümern	Wohnungs- genossenschaft/ Wohnungsbaugenossenschaft
Mecklenburg-Vorpommern						
Volkseigen von ... bis ... errichtet						
83	bis 1900	3 895	313	140	1	51
94	1901 - 1918	1 172	87	46	2	13
95	1919 - 1948	1 859	190	85	71	10
96	1949 - 1968	1 525	139	20	54	11
97	1969 - 1978	1 130	44	10	1	4
98	1979 - 1981	178	12	-	-	-
99	1982 - 1987	408	24	2	-	-
100	1988 - 1990	243	14	1	1	-
101	Zusammen	10 410	823	304	130	88
Genossenschaftlich von ... bis ... errichtet						
102	bis 1900	943	238	45	3	16
103	1901 - 1918	323	60	11	-	6
104	1919 - 1948	654	181	35	-	8
105	1949 - 1968	635	155	20	4	20
106	1969 - 1978	102	30	1	-	2
107	1979 - 1981	34	11	2	1	3
108	1982 - 1987	60	21	-	-	4
109	1988 - 1990	53	22	1	-	-
110	Zusammen	2 804	718	115	8	60
Privat von ... bis ... errichtet						
111	bis 1900	1 456	706	488	3	2
112	1901 - 1918	640	179	368	1	-
113	1919 - 1948	833	522	263	3	2
114	1949 - 1968	453	297	88	-	-
115	1969 - 1978	96	68	16	-	-
116	1979 - 1981	47	39	5	-	-
117	1982 - 1987	72	56	7	-	-
118	1988 - 1990	48	38	3	-	-
119	Zusammen	3 745	1 905	1 259	7	4
120	Sonstiges	163	45	29	-	-
Wohngebäude insgesamt von ... bis ... errichtet						
121	bis 1900	6 343	1 279	686	7	69
122	1901 - 1918	2 166	330	438	3	19
123	1919 - 1948	3 477	903	393	74	21
124	1949 - 1968	2 630	589	138	58	31
125	1969 - 1978	1 045	143	27	1	6
126	1979 - 1981	272	62	9	1	3
127	1982 - 1987	544	101	9	-	4
128	1988 - 1990	345	74	5	1	-
129	Insgesamt	17 122	3 491	1 707	145	153
darunter mit noch nicht entschiedenen Ansprüchen auf Rückübertragung von ... bis ... errichtet						
130	bis 1900	2 715	285	219	2	10
131	1901 - 1918	853	70	116	2	8
132	1919 - 1948	1 383	222	142	-	9
133	1949 - 1968	378	111	28	3	3
134	1969 - 1978	149	21	8	-	1
135	1979 - 1981	28	10	3	-	-
136	1982 - 1987	88	19	1	-	-
137	1988 - 1990	48	11	2	-	-
138	Zusammen	5 750	749	513	7	32

1) Ohne Wohnheime, ohne Wohngebäude nur mit 1 oder 2 Ferien-/Freizeitwohneinheiten.

# Wohnungszählung 1995

## Rückübertragungsansprüchen und Verfügungs-/Nutzungsberechtigten am 30. September 1995

Nutzungsberechtigter								lfd. Nr.
sonstiges Wohnungsunternehmen (einschl. kommunales Wohnungsunternehmen)	Kreditinstitut, Versicherungsunternehmen	Immobilienfonds, sonstiges Unternehmen (einschl. Deutsche Bahn AG, Post)	Treuhand-, Liegenschaftsgesellschaft, Bodenverwertungs- und -verwaltungs GmbH	Gemeinde	Bund, Land oder sonstige juristische Person des öffentl. Rechts	Kirche, Religionsgesellschaft	sonstige Organisation ohne Erwerbszweck	
1 684	2	57	240	1 289	95	4	9	89
644	1	16	62	359	97	1	4	84
813	3	68	132	356	132	1	4	85
773	-	44	116	289	71	1	7	86
786	-	11	25	69	189	1	-	87
114	-	2	4	12	91	-	3	88
222	-	6	9	33	106	-	8	89
128	-	1	9	10	79	-	-	100
5 064	6	195	597	2 417	740	7	38	101
61	2	50	485	17	22	-	4	102
39	-	28	171	1	6	-	1	103
59	1	68	264	3	25	-	9	104
89	-	73	182	2	66	-	14	105
20	-	4	23	1	10	-	11	106
7	-	6	1	-	3	-	-	107
10	-	15	4	-	5	-	1	108
19	-	3	3	1	1	-	3	109
304	3	247	1 143	25	138	-	43	110
83	3	54	24	26	15	40	2	111
60	1	8	8	6	5	3	1	112
78	1	21	22	6	10	5	-	113
4	-	22	20	2	5	4	-	114
2	-	6	2	-	-	2	-	115
1	1	-	-	-	-	1	-	116
-	-	1	1	-	1	5	1	117
-	-	3	1	1	2	-	-	118
228	6	115	78	41	38	60	4	119
8	-	5	22	8	40	2	6	120
1 832	7	164	755	1 346	134	46	18	121
645	2	54	245	368	49	4	6	122
952	5	147	426	365	188	5	19	123
866	-	139	329	283	150	5	21	124
808	-	21	52	60	212	3	12	125
122	1	8	5	12	45	1	3	126
232	-	22	14	33	118	6	8	127
147	-	7	14	12	82	-	3	128
5 604	15	562	1 840	2 489	656	89	81	129
1 233	1	32	204	685	45	3	2	130
486	1	12	82	178	15	-	2	131
568	2	61	111	174	82	-	2	132
88	-	19	63	28	32	1	2	133
17	-	4	6	19	73	1	6	134
8	-	4	1	1	-	-	-	135
31	-	3	2	12	16	1	1	136
17	-	1	4	2	10	-	1	137
2 428	4	136	483	1 093	284	8	15	138

## 8 Wohngebäude nach Eigentumsform am 2. Oktober 1990, Baujahr,

lfd. Nr.	Wohngebäude Eigentumsform am 2. 10. 1990 Baujahr	Insgesamt 1)	Davon ist Verfügungs-/			
			Einzelperson oder Ehepaar	Erben- oder sonstige Personen- gemeinschaft	Gemeinschaft von Wohnungs- eigentümern	Wohnungs- genossenschaft/ Wohnungsbau- genossenschaft
Sachsen						
Volkseigen von ... bis ... errichtet						
139	bis 1900	8 065	365	227	15	22
140	1901 - 1918	8 078	153	117	18	12
141	1919 - 1948	4 754	222	79	9	19
142	1949 - 1968	1 640	68	10	17	2
143	1969 - 1978	928	46	-	68	2
144	1979 - 1981	284	53	6	4	2
145	1982 - 1987	316	14	-	6	1
146	1988 - 1990	116	28	-	-	-
147	Zusammen	22 171	950	433	136	52
Genossenschaftlich von ... bis ... errichtet						
148	bis 1900	471	126	70	1	8
149	1901 - 1918	114	32	15	4	22
150	1919 - 1948	308	102	26	2	104
151	1949 - 1968	442	62	11	1	288
152	1969 - 1978	243	31	4	5	145
153	1979 - 1981	77	38	3	-	14
154	1982 - 1987	450	18	3	-	361
155	1988 - 1990	54	16	2	-	15
156	Zusammen	2 159	424	134	13	958
Privat von ... bis ... errichtet						
157	bis 1900	4 198	1 862	1 586	13	1
158	1901 - 1918	1 128	403	329	7	4
159	1919 - 1948	2 532	1 530	706	10	24
160	1949 - 1968	859	418	125	2	-
161	1969 - 1978	422	297	57	30	-
162	1979 - 1981	201	152	26	2	-
163	1982 - 1987	283	236	17	-	-
164	1988 - 1990	113	94	3	-	-
165	Zusammen	9 534	4 982	2 849	64	29
166	Sonstiges	460	22	320	8	-
Wohngebäude insgesamt von ... bis ... errichtet						
167	bis 1900	13 078	2 367	2 181	28	32
168	1901 - 1918	7 395	589	458	31	38
169	1919 - 1948	7 827	1 857	808	22	141
170	1949 - 1968	2 748	549	146	21	290
171	1969 - 1978	1 612	376	62	108	147
172	1979 - 1981	576	245	95	6	15
173	1982 - 1987	1 063	268	20	5	361
174	1988 - 1990	285	139	5	1	15
175	Insgesamt	34 324	6 388	3 798	221	1 038
darunter mit noch nicht entschiedenen Ansprüchen auf Rückübertragung von ... bis ... errichtet						
176	bis 1900	6 921	358	690	2	13
177	1901 - 1918	5 602	143	152	-	5
178	1919 - 1948	4 295	502	188	5	32
179	1949 - 1968	480	88	27	-	4
180	1969 - 1978	275	68	10	-	1
181	1979 - 1981	77	28	4	-	-
182	1982 - 1987	164	70	4	-	-
183	1988 - 1990	67	32	1	-	-
184	Zusammen	17 881	1 298	1 077	7	55

1) Ohne Wohnheime, ohne Wohngebäude nur mit 1 oder 2 Ferien-/Freizeitwohneinheiten.



# Wohnungszählung 1995

## Rückübertragungsansprüchen und Verfügungs-/Nutzungsberechtigten am 30. September 1995

Nutzungsberechtigter								lfd. Nr.
sonstiges Wohnungsunternehmen (einschl. kommunales Wohnungsunternehmen)	Kreditinstitut, Versicherungsunternehmen	Immobilienfonds, sonstiges Unternehmen (einschl. Deutsche Bahn AG, Post)	Treuhand-, Liegenschaftsgesellschaft, Bodenverwertungs- und -verwaltungs GmbH	Gemeinde	Bund, Land oder sonstige juristische Person des öffentl. Rechts	Kirche, Religionsgesellschaft	sonstige Organisation ohne Erwerbszweck	
4 201	8	110	290	2 084	708	8	17	138
9 808	4	57	161	1 383	256	4	5	140
2 797	3	160	108	886	371	-	3	141
838	-	50	40	383	230	-	2	142
421	-	38	8	187	156	-	2	143
59	1	9	19	47	83	-	8	144
114	-	9	12	44	117	-	1	145
20	-	3	3	45	10	-	8	146
12 368	16	430	641	5 168	1 831	12	44	147
36	-	79	109	20	14	1	6	148
11	-	12	10	1	6	-	1	149
22	1	20	24	4	3	-	-	150
11	1	24	29	7	6	-	2	151
9	-	18	18	9	3	-	1	152
8	-	4	4	-	3	-	2	153
19	-	16	27	9	4	-	1	154
5	-	10	3	2	1	-	-	155
121	2	183	224	46	40	1	13	156
350	4	27	38	160	26	119	13	157
189	3	39	75	45	7	10	5	158
138	3	14	48	31	9	13	7	159
12	3	7	4	4	77	1	6	160
4	2	-	-	2	23	4	3	161
1	1	1	-	2	7	-	8	162
-	1	1	2	-	17	6	3	163
5	2	-	-	1	5	3	-	164
709	18	89	167	245	170	156	46	165
23	1	40	14	10	16	4	2	166
4 587	12	219	439	2 272	750	132	38	167
4 123	7	109	246	1 429	270	14	11	168
2 863	6	188	191	1 030	387	13	10	169
881	4	82	74	386	314	1	10	170
496	2	64	28	188	185	4	6	171
68	2	21	23	49	83	-	18	172
133	1	36	41	47	142	6	5	173
30	3	13	6	48	16	9	6	174
13 211	37	742	1 046	5 469	2 157	179	106	175
3 896	1	98	155	1 542	52	4	12	176
3 881	2	40	145	1 212	16	1	5	177
2 655	1	198	61	878	28	3	2	178
87	1	50	12	119	80	-	2	179
45	-	41	10	48	54	-	-	180
13	-	2	-	5	22	-	2	181
37	-	12	3	21	18	-	1	182
14	1	4	-	13	2	-	-	183
10 728	6	384	386	3 838	270	8	24	184

## 8 Wohngebäude nach Eigentumsform am 2. Oktober 1990, Baujahr,

lfd. Nr.	Wohngebäude Eigentumsform am 2. 10. 1990 Baujahr	Insgesamt 1)	Davon ist Verfügungs-/			
			Einzelperson oder Ehepaar	Erben- oder sonstige Personen- gemeinschaft	Gemeinschaft von Wohnungs- eigentümern	Wohnungs- genossenschaft/ Wohnungsbe- genossenschaft
Sachsen-Anhalt						
Volkseigen von ... bis ... errichtet						
185	bis 1900	6 025	346	230	9	98
186	1901 - 1918	2 655	103	113	12	67
187	1919 - 1948	3 781	225	122	15	82
188	1949 - 1968	1 643	91	24	18	26
189	1969 - 1978	1 289	29	12	4	8
190	1979 - 1981	321	11	1	1	1
191	1982 - 1987	688	20	13	-	-
192	1988 - 1990	394	16	4	2	-
193	Zusammen	18 796	841	519	59	282
Genossenschaftlich von ... bis ... errichtet						
194	bis 1900	497	155	64	-	16
195	1901 - 1918	123	40	11	-	3
196	1919 - 1948	265	112	25	1	21
197	1949 - 1968	263	103	14	1	64
198	1969 - 1978	187	36	5	1	121
199	1979 - 1981	126	17	1	-	105
200	1982 - 1987	255	37	6	1	171
201	1988 - 1990	117	34	4	-	65
202	Zusammen	1 813	534	130	4	586
Privat von ... bis ... errichtet						
203	bis 1900	3 532	1 831	820	8	8
204	1901 - 1918	825	442	187	9	2
205	1919 - 1948	1 983	1 202	412	3	6
206	1949 - 1968	572	395	105	3	-
207	1969 - 1978	244	191	33	1	1
208	1979 - 1981	89	85	3	-	-
209	1982 - 1987	142	125	12	-	-
210	1988 - 1990	65	57	2	-	-
211	Zusammen	7 562	4 328	1 684	18	17
212	Sonstiges	559	62	4	1	1
Wohngebäude insgesamt von ... bis ... errichtet						
213	bis 1900	10 301	2 364	1 215	17	122
214	1901 - 1918	3 790	593	322	15	72
215	1919 - 1948	6 117	1 552	580	20	110
216	1949 - 1968	2 482	593	144	20	90
217	1969 - 1978	1 727	259	50	6	130
218	1979 - 1981	546	113	5	1	106
219	1982 - 1987	1 088	184	31	1	171
220	1988 - 1990	689	107	10	2	65
221	Insgesamt	28 730	5 765	2 337	82	866
darunter mit noch nicht entschiedenen Ansprüchen auf Rückübertragung von ... bis ... errichtet						
222	bis 1900	4 442	325	277	1	43
223	1901 - 1918	2 013	126	103	2	22
224	1919 - 1948	2 454	325	151	1	19
225	1949 - 1968	471	83	34	-	10
226	1969 - 1978	131	28	12	-	-
227	1979 - 1981	53	17	2	-	1
228	1982 - 1987	119	34	14	-	-
229	1988 - 1990	78	26	5	-	-
230	Zusammen	9 768	964	598	4	95

1) Ohne Wohnheime, ohne Wohngebäude nur mit 1 oder 2 Ferien-/Freizeitwohneinheiten.

# Wohnungszählung 1995

## Rückübertragungsansprüchen und Verfügungs-/Nutzungsberechtigten am 30. September 1995

Nutzungsberechtigter								lfd. Nr.
sonstiges Wohnungsunternehmen (einschl. kommunales Wohnungsunternehmen)	Kreditinstitut, Versicherungsunternehmen	Immobilienfonds, sonstiges Unternehmen (einschl. Deutsche Bahn AG, Post)	Treuhand-, Liegenschaftsgesellschaft, Bodenverwertungs- und -verwaltungs GmbH	Gemeinde	Bund, Land oder sonstige juristische Person des öffentl. Rechts	Kirche, Religionsgesellschaft	sonstige Organisation ohne Erwerbszweck	
9 407	9	87	178	1 494	183	19	29	185
1 806	2	200	76	415	61	-	2	186
2 941	2	422	82	974	119	-	9	187
1 036	-	90	83	208	68	-	2	188
1 053	-	39	12	68	59	-	5	189
257	-	4	8	19	19	-	-	190
572	-	-	6	44	32	-	1	181
338	-	1	5	14	13	-	-	182
10 809	7	853	447	2 578	548	13	42	183
34	3	35	136	25	22	-	7	194
16	-	12	25	8	7	-	1	195
14	2	12	48	10	8	-	2	196
8	-	7	37	4	12	-	3	197
6	-	5	6	1	3	-	3	198
1	-	2	-	-	-	-	-	199
11	-	15	10	-	3	-	1	200
9	-	2	6	1	1	-	1	201
93	5	90	268	49	56	-	18	202
208	4	34	23	172	208	111	3	203
113	3	10	12	13	107	21	2	204
65	1	28	21	9	227	6	3	205
2	-	1	9	4	47	5	1	206
1	1	6	2	-	6	1	1	207
-	1	-	-	-	9	1	-	208
-	2	-	-	-	3	2	-	209
-	-	-	-	-	3	1	-	210
380	12	79	67	198	611	148	10	211
417	1	11	30	10	19	8	1	212
9 834	11	170	942	1 637	418	131	39	213
1 806	5	224	115	438	176	21	6	214
2 481	5	457	180	365	352	7	8	215
1 053	-	98	138	218	129	5	6	216
1 050	1	50	22	71	68	1	9	217
258	1	8	8	19	28	1	-	218
583	-	15	18	44	39	2	2	219
495	2	3	11	15	17	1	1	220
11 509	25	1 038	812	2 839	1 228	189	71	221
2 395	1	48	164	1 084	97	2	5	222
1 332	-	29	70	302	29	2	2	223
1 535	-	30	85	240	68	-	2	224
187	-	45	50	40	11	-	1	225
50	-	8	7	12	11	-	3	226
27	-	-	-	5	1	-	-	227
48	-	1	3	12	8	-	1	228
29	1	2	5	5	3	-	-	229
5 811	2	157	384	1 700	228	4	14	230

## 8 Wohngebäude nach Eigentumsform am 2. Oktober 1990, Baujahr,

lfd. Nr.	Wohngebäude Eigentumsform am 2. 10. 1990 Baujahr	Insgesamt 1)	Davon ist Verfügungs-/			
			Einzelperson oder Ehepaar	Erben- oder sonstige Personen- gemeinschaft	Gemeinschaft von Wohnungs- eigentümern	Wohnungs- genossenschaft/ Wohnungsbaugenossenschaft
Thüringen						
Volkseigen von ... bis ... errichtet						
231	bis 1900	4 064	187	90	4	12
232	1901 - 1918	1 167	52	24	4	9
233	1919 - 1948	2 201	110	39	10	79
234	1949 - 1968	1 077	47	12	25	1
235	1969 - 1978	890	24	2	22	3
236	1979 - 1981	278	13	1	21	-
237	1982 - 1987	610	9	-	2	1
238	1988 - 1990	363	12	9	-	1
239	Zusammen	10 750	464	171	88	106
Genossenschaftlich von ... bis ... errichtet						
240	bis 1900	248	80	28	1	3
241	1901 - 1918	26	8	7	-	-
242	1919 - 1948	112	28	6	4	30
243	1949 - 1968	182	48	3	4	89
244	1969 - 1978	117	18	3	-	80
245	1979 - 1981	15	6	1	-	-
246	1982 - 1987	25	6	-	2	4
247	1988 - 1990	17	6	-	-	8
248	Zusammen	742	198	48	11	224
Privat von ... bis ... errichtet						
249	bis 1900	3 403	1 814	1 111	5	1
250	1901 - 1918	902	402	360	12	-
251	1919 - 1948	1 583	809	477	9	56
252	1949 - 1968	439	305	82	1	-
253	1969 - 1978	243	178	48	1	-
254	1979 - 1981	92	78	12	-	-
255	1982 - 1987	164	141	12	-	-
256	1988 - 1990	85	69	3	-	-
257	Zusammen	6 811	3 896	2 105	28	57
258	Sonstiges	82	27	4	-	-
Wohngebäude insgesamt von ... bis ... errichtet						
259	bis 1900	7 757	2 103	1 232	10	18
260	1901 - 1918	2 103	465	382	16	9
261	1919 - 1948	3 804	1 050	522	23	165
262	1949 - 1968	1 700	402	87	30	100
263	1969 - 1978	1 368	221	53	23	83
264	1979 - 1981	388	100	14	21	-
265	1982 - 1987	800	157	12	4	5
266	1988 - 1990	465	87	6	-	9
267	Insgesamt	18 485	4 585	2 828	127	387
darunter mit noch nicht entschiedenen Ansprüchen auf Rückübertragung von ... bis ... errichtet						
268	bis 1900	9 076	270	142	1	9
269	1901 - 1918	946	64	41	-	5
270	1919 - 1948	1 537	181	88	5	6
271	1949 - 1968	229	59	11	2	22
272	1969 - 1978	172	21	2	5	68
273	1979 - 1981	39	17	2	-	-
274	1982 - 1987	81	20	-	-	1
275	1988 - 1990	56	22	1	-	8
276	Zusammen	6 196	854	267	19	118

1) Ohne Wohnheime, ohne Wohngebäude nur mit 1 oder 2 Ferien-/Freizeitwohneinheiten.

# Wohnungszählung 1995

## Rückübertragungsansprüchen und Verfügungs-/Nutzungsberechtigten am 30. September 1995

Nutzungsberechtigter								lfd. Nr.
sonstiges Wohnungsunternehmen (einschl. kommunales Wohnungsunternehmen)	Kreditinstitut, Versicherungsunternehmen	Immobilienfonds, sonstiges Unternehmen (einschl. Deutsche Bahn AG, Post)	Treuhand-, Liegenschaftsgesellschaft, Bodenverwertungs- und -verwaltungs GmbH	Gemeinde	Bund, Land oder sonstige juristische Person des öffentl. Rechts	Kirche, Religionsgesellschaft	sonstige Organisation ohne Erwerbszweck	
1 498	3	115	118	1 818	98	12	2	291
743	1	33	50	214	94	2	1	232
903	-	71	85	845	47	2	10	233
820	-	18	26	89	94	-	5	234
862	-	7	8	41	19	-	2	235
216	-	-	4	19	2	-	2	236
535	-	7	1	42	12	-	1	237
305	-	2	1	34	5	-	-	238
5 883	4	253	291	3 202	249	16	23	239
32	-	15	70	5	13	-	1	240
2	-	3	5	1	-	-	-	241
17	-	11	9	-	6	-	1	242
7	1	3	11	-	5	-	1	243
6	-	2	5	1	4	-	-	244
2	-	2	2	-	4	-	-	245
1	-	3	4	-	3	-	1	246
1	-	1	1	-	-	-	-	247
67	1	40	107	7	35	-	4	248
159	5	13	20	33	49	188	5	249
60	-	7	3	4	31	22	1	250
42	2	5	4	7	54	16	2	251
1	-	3	1	7	30	8	1	252
1	-	1	-	1	10	2	1	253
-	-	-	-	-	-	2	-	254
-	-	-	-	-	8	3	-	255
9	1	-	-	-	3	-	-	256
272	8	29	28	52	185	241	10	257
6	-	2	6	3	12	19	3	258
1 691	8	143	212	1 957	158	216	11	259
808	1	43	58	219	95	25	2	260
863	2	89	98	853	107	19	13	261
828	1	24	38	96	69	8	7	262
870	-	10	13	44	45	3	3	263
216	-	2	8	19	6	2	2	264
537	-	10	5	42	23	3	2	265
315	1	3	2	34	8	-	-	266
6 228	13	324	432	3 264	481	276	40	267
1 177	-	25	110	1 300	37	2	3	268
802	-	9	18	190	15	1	1	269
802	-	14	39	599	28	2	3	270
56	-	5	10	53	10	-	1	271
24	-	5	5	93	7	-	2	272
7	-	-	-	12	1	-	-	273
19	-	1	4	31	5	-	-	274
13	-	-	-	8	4	-	-	275
2 500	-	59	186	2 216	107	5	10	276

# 9 Wohneinheiten in Wohngebäuden nach Eigentumsform am 2. Oktober 1990 sowie nach Eigentümern/

lfd. Nr.	Wohngebäude Eigentumsform am 2. 10. 1990 Baujahr	Wohneinheiten insgesamt 1)	Davon ist Eigentümer/			
			Einzelperson oder Ehepaar	Erben- oder sonstige Personen- gemeinschaft	Gemeinschaft von Wohnungs- eigentümern	Wohnungs- genossenschaft/ Wohnungsbau- genossenschaft
Neue Länder und Berlin-Ost						
Volkseigen von ... bis ... errichtet						
277	bis 1900	294 798	89 672	36 823	2 798	1 676
278	1901 - 1918	181 598	60 419	33 570	2 598	1 507
279	1919 - 1948	285 285	51 704	21 568	3 848	6 777
280	1949 - 1968	398 553	12 706	3 082	15 858	4 389
281	1969 - 1978	340 383	4 282	1 369	11 012	2 888
282	1979 - 1981	112 258	1 412	309	2 953	507
283	1982 - 1987	247 452	2 137	228	3 337	2 381
284	1988 - 1990	96 947	1 087	285	1 366	582
285	Zusammen	1 976 274	223 429	87 334	43 300	20 814
Genossenschaftlich von ... bis ... errichtet						
286	bis 1900	36 336	14 603	4 344	204	1 736
287	1901 - 1918	28 232	6 488	1 894	220	14 498
288	1919 - 1948	109 638	11 220	2 055	365	87 389
289	1949 - 1968	338 455	7 889	879	2 819	314 775
290	1969 - 1978	278 432	2 461	1 043	1 479	256 444
291	1979 - 1981	120 334	1 447	535	287	112 471
292	1982 - 1987	189 445	2 688	905	938	183 721
293	1988 - 1990	73 213	1 331	418	437	86 960
294	Zusammen	1 182 085	48 227	12 073	6 869	1 037 994
Privat von ... bis ... errichtet						
295	bis 1900	813 763	777 489	111 471	3 320	196
296	1901 - 1918	367 012	286 820	61 870	3 083	1 089
297	1919 - 1948	746 286	648 795	85 212	3 040	2 134
298	1949 - 1968	201 680	184 583	10 725	954	48
299	1969 - 1978	116 464	103 376	3 709	889	52
300	1979 - 1981	55 411	52 806	1 173	153	2
301	1982 - 1987	94 077	90 597	1 714	329	3
302	1988 - 1990	44 663	42 100	686	399	-
303	Zusammen	2 539 356	2 183 665	256 560	11 977	9 534
304	Sonstiges	87 182	47 681	8 320	1 636	888
Wohngebäude insgesamt von ... bis ... errichtet						
305	bis 1900	1 255 788	895 400	155 288	6 876	3 672
306	1901 - 1918	598 626	360 724	99 168	6 154	17 151
307	1919 - 1948	1 175 738	726 941	90 877	7 389	96 896
308	1949 - 1968	949 225	206 785	15 135	19 690	319 291
309	1969 - 1978	740 277	118 753	6 863	13 318	259 808
310	1979 - 1981	292 933	58 895	2 448	3 531	113 020
311	1982 - 1987	544 288	86 461	2 826	4 787	186 115
312	1988 - 1990	218 022	47 043	1 482	2 287	67 679
313	Insgesamt	5 784 897	2 513 002	374 287	69 782	1 063 230
darunter mit noch nicht entschiedenen Ansprüchen auf Rückübertragung von ... bis ... errichtet						
314	bis 1900	57 082	8 851	4 871	84	283
315	1901 - 1918	36 077	3 238	7 467	57	106
316	1919 - 1948	49 359	9 064	5 135	77	350
317	1949 - 1968	21 223	1 675	237	62	1 018
318	1969 - 1978	8 488	1 051	78	15	142
319	1979 - 1981	2 129	654	20	2	153
320	1982 - 1987	3 899	1 043	14	18	107
321	1988 - 1990	2 288	506	11	16	87
322	Zusammen	180 523	24 182	17 831	329	2 228

1) Ohne Ferien-/Freizeitwohneinheiten, ohne Wohneinheiten in Wohnheimen.

# Wohnungszählung 1995

## und Baujahr des Gebäudes, Rückübertragungsansprüchen Erbbauberechtigten am 30. September 1995

Erbbauberechtigter								lfd. Nr.
sonstiges Wohnungs- unternehmen (einschl. kom- munales Wohnungs- unternehmen)	Kreditinstitut, Versicherungs- unternehmen	Immobilienfonds, sonstiges Unternehmen (einschl. Deutsche Bahn AG, Post)	Treuhand-, Liegenschafts- gesellschaft, Boden- verwertungs- und -verwaltungs GmbH	Gemeinde	Bund, Land oder sonstige juristische Person des öffentl. Rechts	Kirche, Religiöse- gesellschaft	sonstige Organisation ohne Erwerbszweck	
87 060	866	11 426	6 581	40 742	6 248	288	591	277
62 824	376	7 424	4 688	13 888	9 661	70	486	278
150 741	488	14 488	14 781	22 886	7 658	78	513	279
285 326	312	7 808	12 075	38 067	17 817	7	208	280
278 981	155	1 921	2 688	22 368	15 101	6	103	281
88 426	45	630	343	5 182	4 373	-	78	282
211 654	23	805	1 019	15 664	10 160	-	44	283
80 949	-	319	587	5 476	5 251	-	25	284
1 283 470	2 245	44 822	42 789	185 241	70 959	422	2 046	285
671	94	1 816	11 782	353	541	10	182	286
620	64	859	3 037	144	168	-	240	287
1 722	49	1 276	4 991	150	281	4	117	288
7 683	19	1 238	2 161	286	414	6	86	289
11 494	10	2 222	603	108	472	-	86	290
4 000	3	965	179	186	138	-	113	291
7 228	16	2 573	375	230	570	-	209	292
2 003	6	1 378	174	44	411	-	51	293
36 419	261	12 326	23 302	1 511	2 985	20	1 088	294
4 874	386	5 597	851	768	863	7 019	829	295
5 215	300	4 664	813	153	898	1 888	419	296
16 853	156	4 129	607	337	2 156	1 345	422	297
2 537	16	1 271	176	464	513	293	98	298
1 020	13	507	114	145	498	288	78	299
474	3	379	12	44	180	70	95	300
447	7	360	19	115	197	201	98	301
731	4	373	8	70	117	90	85	302
32 251	885	17 270	2 602	2 086	5 302	11 152	2 082	303
5 884	62	3 160	14 227	1 231	3 245	364	374	304
103 056	1 351	19 458	21 806	42 186	7 802	7 437	1 856	305
68 858	777	13 531	10 238	14 224	4 554	1 883	1 154	306
171 776	889	20 455	23 689	23 479	10 840	1 538	1 181	307
285 807	947	10 705	18 671	38 891	18 168	308	427	308
281 552	179	5 037	4 345	22 757	17 270	904	293	309
101 527	51	2 105	608	5 423	4 882	75	258	310
220 059	46	4 088	1 855	18 235	11 314	215	428	311
84 999	13	2 188	832	5 884	5 861	90	184	312
1 337 134	3 453	77 578	82 824	170 079	81 901	11 858	5 589	313
31 167	35	562	4 684	7 842	488	6	69	314
18 743	24	526	2 436	3 204	242	6	26	315
23 021	2	582	8 861	3 264	846	28	21	316
8 073	-	1 188	5 344	871	1 768	-	8	317
4 812	-	57	544	288	1 504	6	11	318
788	-	10	21	81	401	1	7	319
1 748	-	142	111	187	550	-	-	320
1 000	-	13	171	113	351	-	-	321
80 364	51	3 070	20 152	15 790	6 228	45	143	322

# 9 Wohneinheiten in Wohngebäuden nach Eigentumsform am 2. Oktober 1990 sowie nach Eigentümer/

lfd. Nr.	Wohngebäude Eigentumsform am 2. 10. 1990 Baujahr	Wohneinheiten insgesamt 1)	Davon ist Eigentümer/			
			Einzelperson oder Ehepaar	Erben- oder sonstige Personen- gemeinschaft	Gemeinschaft von Wohnungs- eigentümern	Wohnungs- genossenschaft/ Wohnungsbau- genossenschaft
Berlin - Ost						
Volkseigen von ... bis ... errichtet						
1	bis 1900	19 289	4 154	4 727	82	179
2	1901 - 1918	22 272	5 295	10 814	328	538
3	1919 - 1948	29 210	1 742	5 276	103	3 319
4	1949 - 1968	22 828	373	585	550	95
5	1969 - 1978	13 178	67	38	11	-
6	1979 - 1981	11 457	8	-	-	32
7	1982 - 1987	43 030	47	1	-	18
8	1988 - 1990	10 839	11	-	-	-
9	Zusammen	172 201	11 697	21 541	1 072	4 119
Genossenschaftlich von ... bis ... errichtet						
10	bis 1900	226	56	124	-	2
11	1901 - 1918	707	241	82	15	178
12	1919 - 1948	2 786	85	44	-	2 813
13	1949 - 1968	35 382	4	2	-	35 360
14	1969 - 1978	24 378	6	-	-	24 338
15	1979 - 1981	12 303	44	-	-	12 259
16	1982 - 1987	20 357	11	1	310	20 035
17	1988 - 1990	10 782	1	1	75	10 705
18	Zusammen	106 921	458	264	400	105 488
Privat von ... bis ... errichtet						
19	bis 1900	22 055	9 747	9 723	255	87
20	1901 - 1918	28 568	13 269	11 019	239	1 025
21	1919 - 1948	33 175	23 265	4 654	294	1 222
22	1949 - 1968	4 897	3 854	727	-	-
23	1969 - 1978	2 630	2 174	89	48	-
24	1979 - 1981	9 921	877	30	-	-
25	1982 - 1987	2 116	1 973	98	2	-
26	1988 - 1990	893	816	58	-	-
27	Zusammen	95 256	55 975	28 397	838	2 334
28	Sonstiges	11 509	8 147	2 105	56	150
Wohngebäude insgesamt von ... bis ... errichtet						
29	bis 1900	44 873	16 155	15 917	384	281
30	1901 - 1918	54 816	21 043	22 704	580	1 739
31	1919 - 1948	68 542	27 739	10 544	404	7 212
32	1949 - 1968	63 970	4 763	1 388	552	35 418
33	1969 - 1978	40 504	2 500	144	58	24 384
34	1979 - 1981	24 781	1 015	34	-	12 301
35	1982 - 1987	65 732	2 129	44	312	20 051
36	1988 - 1990	22 669	893	62	75	10 705
37	Insgesamt	385 887	76 277	50 247	2 386	112 091
darunter mit noch nicht entschiedenen Ansprüchen auf Rückübertragung von ... bis ... errichtet						
38	bis 1900	7 648	621	1 110	14	9
39	1901 - 1918	8 345	755	5 836	-	-
40	1919 - 1948	9 278	774	9 548	4	12
41	1949 - 1968	3 260	82	80	-	150
42	1969 - 1978	1 431	73	10	-	10
43	1979 - 1981	314	25	-	-	-
44	1982 - 1987	850	48	1	-	-
45	1988 - 1990	245	21	1	16	-
46	Zusammen	31 174	2 389	10 586	34	181

1) Ohne Ferien-/Freizeitwohneinheiten, ohne Wohneinheiten in Wohnheimen.



# Wohnungszählung 1995

und Baujahr des Gebäudes, Rückübertragungsansprüchen  
Erbbauberechtigten am 30. September 1995

Erbbauberechtigter								lfd. Nr.
sonstiges Wohnungs- unternehmen (einschl. kom- munales Wohnungs- unternehmen)	Kreditinstitut, Versicherungs- unternehmen	Immobilienfonds, sonstiges Unternehmen (einschl. Deutsche Bahn AG, Post)	Treuhand-, Liegenschafts- gesellschaft, Boden- verwertungs- und -verwaltungs GmbH	Gemeinde	Bund, Land oder sonstige juristische Person des öffentl. Rechts	Kirche, Religions- gesellschaft	sonstige Organisation ohne Erwerbszweck	
8 879	57	986	184	-	95	39	87	1
4 189	54	860	47	-	54	-	15	2
16 311	8	2 033	8	-	371	21	18	3
18 216	-	2 582	-	-	585	-	-	4
11 877	-	-	12	82	1 311	-	-	5
10 883	-	-	-	-	734	-	-	6
42 807	-	141	2	10	206	-	-	7
10 425	-	35	59	-	309	-	-	8
122 767	129	6 637	312	72	3 665	60	130	9
-	-	-	11	-	-	-	33	10
-	-	13	-	-	-	-	170	11
-	-	10	-	-	-	-	24	12
-	-	15	-	-	-	-	1	13
-	8	24	2	-	-	-	-	14
-	-	-	-	-	-	-	-	15
-	-	-	-	-	-	-	-	16
-	-	-	-	-	-	-	-	17
-	8	62	13	-	-	-	228	18
866	10	700	214	-	85	149	219	19
893	36	1 242	301	-	90	242	113	20
3 006	-	513	6	1	63	89	62	21
245	-	20	1	1	38	11	-	22
197	-	17	-	-	91	14	-	23
-	-	-	-	-	-	13	1	24
71	-	-	-	-	9	30	1	25
-	-	-	-	-	2	16	-	26
5 378	46	2 492	522	2	372	564	386	27
306	5	522	25	2	27	63	101	28
9 686	82	1 808	408	-	189	213	349	29
5 207	90	2 369	367	2	144	273	298	30
19 383	8	2 562	14	1	436	115	124	31
18 471	-	2 725	7	1	623	11	1	32
11 876	8	41	14	62	1 402	14	-	33
10 883	-	-	-	-	734	13	1	34
42 720	-	141	2	10	209	32	82	35
10 425	-	67	59	-	327	16	-	36
128 451	188	9 713	872	76	4 064	687	855	37
5 724	20	37	-	-	62	-	52	38
1 676	9	91	-	-	27	-	12	39
4 643	-	197	-	-	101	-	-	40
2 026	-	820	-	-	2	-	-	41
1 258	-	-	14	-	66	-	-	42
247	-	-	-	-	42	-	-	43
483	-	117	-	-	1	-	-	44
127	-	-	-	-	80	-	-	45
16 184	29	1 302	14	-	381	-	64	46

# 9 Wohneinheiten in Wohngebäuden nach Eigentumsform am 2. Oktober 1990 sowie nach Eigentümern/

lfd. Nr.	Wohngebäude Eigentumsform am 2. 10. 1990 Baujahr	Wohneinheiten insgesamt 1)	Davon ist Eigentümer/			
			Einzelperson oder Ehepaar	Erben- oder sonstige Personen- gemeinschaft	Gemeinschaft von Wohnungs- eigentümern	Wohnungs- genossenschaft/ Wohnungsbau- genossenschaft
Brandenburg						
Volkseigen von ... bis ... errichtet						
47	bis 1900	24 435	6 187	1 891	172	166
48	1901 - 1918	18 132	4 318	1 529	197	144
49	1919 - 1948	36 899	7 209	1 827	127	226
50	1949 - 1968	70 477	1 817	932	427	467
51	1969 - 1978	45 194	527	542	118	795
52	1979 - 1981	14 816	219	69	52	123
53	1982 - 1987	29 682	554	21	20	468
54	1988 - 1990	13 979	242	181	51	130
55	Zusammen	254 724	21 167	6 486	1 182	2 520
Genossenschaftlich von ... bis ... errichtet						
56	bis 1900	5 625	1 815	509	9	227
57	1901 - 1918	4 226	881	249	6	2 044
58	1919 - 1948	14 780	1 601	354	5	10 813
59	1949 - 1968	50 047	1 170	112	108	47 961
60	1969 - 1978	39 009	426	158	103	37 943
61	1979 - 1981	16 263	448	40	2	15 122
62	1982 - 1987	24 513	601	121	84	22 646
63	1988 - 1990	8 143	320	59	14	7 362
64	Zusammen	162 586	7 263	1 802	331	142 908
Privat von ... bis ... errichtet						
65	bis 1900	94 793	84 293	8 108	200	10
66	1901 - 1918	47 057	40 216	4 835	106	1
67	1919 - 1948	185 675	138 988	10 621	230	23
68	1949 - 1968	43 075	38 737	1 755	58	8
69	1969 - 1978	20 707	19 218	596	14	1
70	1979 - 1981	11 286	10 607	162	6	1
71	1982 - 1987	19 242	18 385	342	21	1
72	1988 - 1990	8 972	8 065	119	55	-
73	Zusammen	400 807	359 519	28 538	687	44
74	Sonstiges	30 105	13 686	1 895	139	96
Wohngebäude insgesamt von ... bis ... errichtet						
75	bis 1900	129 202	94 714	10 894	430	403
76	1901 - 1918	79 102	46 543	6 779	310	2 191
77	1919 - 1948	217 725	154 282	13 591	398	11 106
78	1949 - 1968	169 698	43 470	2 348	585	47 843
79	1969 - 1978	107 823	21 574	1 687	233	38 139
80	1979 - 1981	43 563	11 840	306	60	15 248
81	1982 - 1987	74 780	20 048	541	125	23 115
82	1988 - 1990	32 329	8 366	374	170	7 525
83	Insgesamt	848 222	401 635	36 521	2 319	145 568
darunter mit noch nicht entschiedenen Ansprüchen auf Rückübertragung von ... bis ... errichtet						
84	bis 1900	6 845	1 807	329	56	77
85	1901 - 1918	6 356	705	117	42	38
86	1919 - 1948	8 787	8 812	466	55	87
87	1949 - 1968	3 908	528	41	30	202
88	1969 - 1978	1 838	319	14	-	2
89	1979 - 1981	567	200	5	-	10
90	1982 - 1987	1 167	404	5	2	38
91	1988 - 1990	631	203	3	-	12
92	Zusammen	30 177	7 578	970	185	464

1) Ohne Ferien-/Freizeitwohneinheiten, ohne Wohneinheiten in Wohnheimen.

# Wohnungszählung 1995

und Baujahr des Gebäudes, Rückübertragungsansprüchen  
Erbbauberechtigten am 30. September 1995

Erbbauberechtigter								lfd. Nr.
sonstiges Wohnungs- unternehmen (einschl. kom- munales Wohnungs- unternehmen)	Kreditinstitut, Versicherungs- unternehmen	Immobilienfonds, sonstiges Unternehmen (einschl. Deutsche Bahn AG, Post)	Treuhand-, Liegenschafts- gesellschaft, Boden- verwertungs- und -verwaltungs GmbH	Gemeinde	Bund, Land oder sonstige juristische Person des öffentl. Rechts	Kirche, Religions- gesellschaft	sonstige Organisation ohne Erwerbszweck	
9 124	25	628	1 505	3 736	935	18	48	47
8 557	37	503	863	1 736	1 217	5	32	48
17 665	57	838	2 554	3 855	2 172	4	71	48
48 870	18	793	2 190	8 618	5 881	2	64	50
33 835	-	258	347	4 657	4 113	-	4	51
11 852	-	116	241	671	1 473	-	-	52
23 876	4	42	569	1 811	2 525	-	1	53
10 867	-	33	121	719	1 533	-	2	54
164 846	139	3 311	8 390	26 803	19 849	29	222	55
79	7	289	2 525	45	103	1	36	56
34	22	127	760	52	34	-	17	57
229	11	210	1 429	16	63	-	29	58
86	-	274	691	81	133	1	30	59
148	-	379	291	9	123	-	28	60
287	3	183	107	7	50	-	3	61
248	1	487	185	-	115	-	45	62
101	-	144	77	3	71	-	2	63
1 222	44	2 073	6 045	213	682	2	191	64
785	13	314	57	71	89	791	51	65
1 044	22	393	59	41	65	225	51	66
3 528	31	652	58	59	131	270	73	67
1 843	2	439	25	62	55	57	36	68
584	2	29	48	5	102	75	34	69
447	-	8	6	1	16	11	21	70
263	4	89	13	-	50	45	30	71
509	1	116	6	10	52	9	30	72
9 014	75	2 040	272	249	560	1 483	326	73
2 787	5	381	9 545	214	1 116	176	65	74
10 010	45	1 236	5 496	3 863	1 141	832	138	75
9 678	81	1 132	2 891	1 832	1 332	239	100	76
22 714	100	1 859	6 190	4 084	2 798	374	231	77
60 887	18	1 574	6 852	9 671	6 238	60	134	78
34 782	3	743	1 181	4 671	4 606	107	67	79
13 188	9	313	396	679	1 686	12	24	80
24 635	9	620	837	1 911	2 708	57	76	81
11 744	4	828	299	768	1 708	9	34	82
177 888	263	7 805	24 252	27 479	22 217	1 690	904	83
3 230	-	131	901	736	71	4	3	84
3 371	6	123	448	417	83	6	-	85
3 054	-	31	856	848	485	2	1	86
1 240	-	142	495	458	760	-	9	87
491	-	1	18	123	870	-	-	88
120	-	-	8	32	181	1	-	89
983	-	2	9	125	201	-	-	90
218	-	4	2	17	174	-	-	91
12 105	6	434	2 737	2 757	2 915	13	13	92

**9 Wohneinheiten in Wohngebäuden nach Eigentumsform am 2. Oktober 1990  
sowie nach Eigentümern/**

lfd. Nr.	Wohngebäude Eigentumsform am 2. 10. 1990 Baujahr	Wohneinheiten insgesamt 1)	Davon ist Eigentümer/			
			Einzelperson oder Ehepaar	Erben- oder sonstige Personen- gemeinschaft	Gemeinschaft von Wohnungs- eigentümern	Wohnungs- genossenschaft/ Wohnungsbeu- genossenschaft
Mecklenburg-Vorpommern						
Volkseigen von ... bis ... errichtet						
83	bis 1900	95 271	11 808	3 654	114	219
84	1901 - 1918	18 424	6 403	2 078	140	26
85	1919 - 1948	33 322	8 086	2 325	479	569
86	1949 - 1968	70 764	9 800	533	2 002	732
87	1969 - 1978	65 697	1 020	269	1 511	81
88	1979 - 1981	15 707	382	23	517	-
89	1982 - 1987	29 501	523	80	302	108
100	1988 - 1990	13 536	189	24	185	38
101	Zusammen	279 131	31 311	8 986	5 230	1 784
Genossenschaftlich von ... bis ... errichtet						
102	bis 1900	7 363	2 911	635	3	209
103	1901 - 1918	3 552	1 191	256	14	201
104	1919 - 1948	9 836	2 151	510	33	4 510
105	1949 - 1968	36 638	2 299	318	295	32 089
106	1969 - 1978	36 648	728	358	216	34 900
107	1979 - 1981	13 598	343	119	43	12 978
108	1982 - 1987	23 055	578	123	38	21 733
109	1988 - 1990	10 369	331	61	83	8 368
110	Zusammen	141 158	10 530	2 378	726	115 896
Privat von ... bis ... errichtet						
111	bis 1900	88 139	80 189	6 788	174	-
112	1901 - 1918	27 141	23 245	3 123	207	9
113	1919 - 1948	63 768	57 130	5 550	358	9
114	1949 - 1968	31 510	29 647	1 241	38	1
115	1969 - 1978	13 582	12 918	336	51	14
116	1979 - 1981	7 481	7 130	105	26	-
117	1982 - 1987	10 742	10 352	234	3	-
118	1988 - 1990	5 782	5 557	58	40	-
119	Zusammen	229 163	206 148	17 435	897	33
120	Sonstiges	5 239	1 173	633	181	149
Wohngebäude insgesamt von ... bis ... errichtet						
121	bis 1900	112 711	75 158	11 167	291	433
122	1901 - 1918	45 666	30 018	5 481	388	239
123	1919 - 1948	108 075	87 820	8 478	873	5 171
124	1949 - 1968	139 798	35 917	2 182	2 535	32 822
125	1969 - 1978	116 778	14 886	1 241	1 778	35 005
126	1979 - 1981	36 871	7 857	247	716	12 878
127	1982 - 1987	83 416	11 487	417	344	21 841
128	1988 - 1990	30 282	6 440	188	319	8 483
129	Insgesamt	654 685	248 182	29 412	7 044	117 852
darunter mit noch nicht entschiedenen Ansprüchen auf Rückübertragung von ... bis ... errichtet						
130	bis 1900	4 159	635	178	9	55
131	1901 - 1918	2 197	168	55	4	11
132	1919 - 1948	3 840	586	180	-	18
133	1949 - 1968	1 388	231	32	-	315
134	1969 - 1978	430	85	18	-	74
135	1979 - 1981	235	51	2	-	75
136	1982 - 1987	476	61	2	-	31
137	1988 - 1990	208	43	-	-	-
138	Zusammen	12 833	1 870	465	7	579

1) Ohne Ferien-/Freizeitwohneinheiten, ohne Wohneinheiten in Wohnheimen.

# Wohnungszählung 1995

und Baujahr des Gebäudes, Rückübertragungsansprüchen  
Erbbauberechtigten am 30. September 1995

Erbbauberechtigter								lfd. Nr.
sonstiges Wohnungs- unternehmen (einschl. kom- munales Wohnungs- unternehmen)	Kreditinstitut, Versicherungs- unternehmen	Immobilienfonds, sonstiges Unternehmen (einschl. Deutsche Bahn AG, Post)	Treuhand-, Liegenheits- gesellschaft, Boden- verwertungs- und -verwaltungs GmbH	Gemeinde	Bund, Land oder sonstige juristische Person des öffentl. Rechts	Kirche, Religions- gesellschaft	sonstige Organisation ohne Erwerbszweck	
9 250	38	758	516	7 221	1 596	41	56	83
4 278	28	328	337	2 053	724	-	28	84
15 866	62	524	385	3 189	1 781	23	23	85
46 607	14	556	408	11 264	4 699	2	46	86
52 106	-	403	172	5 291	4 739	1	4	87
11 728	-	180	22	1 590	1 295	-	-	88
21 223	-	115	69	3 244	3 853	-	4	89
10 286	-	37	124	729	1 940	-	2	100
171 344	142	2 881	2 044	34 581	20 617	87	184	101
69	19	183	3 219	37	59	-	19	102
81	4	126	1 582	40	44	-	13	103
74	10	264	2 252	40	72	4	15	104
222	11	343	828	86	118	-	20	105
132	-	213	35	19	44	-	7	106
46	-	42	18	-	8	-	1	107
211	-	232	13	7	90	-	28	108
125	-	254	21	9	114	-	5	109
860	44	1 657	7 968	247	549	4	108	110
150	29	380	53	102	83	1 065	136	111
84	7	159	19	4	14	252	18	112
184	18	215	19	14	22	186	81	113
5	1	234	16	241	20	51	15	114
50	1	73	-	61	20	47	11	115
-	-	60	-	42	122	3	3	116
8	1	5	1	65	24	43	6	117
-	-	22	1	60	36	15	4	118
481	57	1 148	109	589	350	1 642	274	119
143	-	354	1 863	10	635	16	86	120
9 476	86	1 363	4 265	7 362	1 757	1 117	246	121
4 444	38	622	2 222	2 101	788	257	69	122
16 162	80	1 170	2 961	3 243	1 877	193	137	123
46 851	26	1 188	1 789	11 604	4 818	53	81	124
52 297	1	738	441	5 371	5 151	48	22	125
11 782	-	262	51	1 632	1 427	3	6	126
21 443	1	882	91	3 316	4 032	43	39	127
10 463	-	315	164	788	2 108	15	13	128
172 828	243	6 040	11 984	35 427	22 151	1 728	813	129
2 118	4	17	433	850	86	-	3	130
1 450	-	29	228	237	10	-	5	131
2 103	-	41	291	508	113	-	-	132
546	-	14	108	88	45	-	-	133
131	-	45	24	17	26	-	-	134
36	-	-	4	4	64	-	-	135
134	-	4	6	14	223	-	-	136
87	-	7	37	14	41	-	-	137
6 584	4	157	1 132	1 540	587	-	8	138

# 9 Wohneinheiten in Wohngebäuden nach Eigentumsform am 2. Oktober 1990 sowie nach Eigentümern/

lfd. Nr.	Wohngebäude Eigentumsform am 2. 10. 1990 Baujahr	Wohneinheiten insgesamt 1)	Davon ist Eigentümer/			
			Einzelperson oder Ehepaar	Erben- oder sonstige Personen- gemeinschaft	Gemeinschaft von Wohnungs- eigentümern	Wohnungs- genossenschaft/ Wohnungsbe- genossenschaft
Sachsen						
Volkseigen von ... bis ... errichtet						
139	bis 1900	124 457	99 725	16 851	1 484	598
140	1901 - 1918	84 209	28 708	12 396	1 158	806
141	1919 - 1948	108 867	18 788	7 588	1 320	2 008
142	1949 - 1968	117 880	2 862	757	7 333	2 188
143	1969 - 1978	84 434	852	254	4 455	1 488
144	1979 - 1981	36 363	346	89	1 633	277
145	1982 - 1987	76 745	359	101	1 785	1 374
146	1988 - 1990	30 623	358	26	603	314
147	Zusammen	673 782	82 080	38 012	19 751	8 854
Genossenschaftlich von ... bis ... errichtet						
148	bis 1900	9 739	4 239	1 446	147	911
149	1901 - 1918	11 254	2 033	640	68	7 880
150	1919 - 1948	45 597	9 325	443	180	40 347
151	1949 - 1968	108 353	1 329	188	794	105 185
152	1969 - 1978	84 282	457	171	673	81 022
153	1979 - 1981	33 863	386	99	84	32 287
154	1982 - 1987	61 800	522	328	212	58 121
155	1988 - 1990	20 288	297	181	161	18 561
156	Zusammen	374 976	12 588	3 486	2 299	344 124
Privat von ... bis ... errichtet						
157	bis 1900	397 825	277 520	50 179	1 541	82
158	1901 - 1918	127 910	96 337	24 395	1 498	54
159	1919 - 1948	222 683	187 549	23 786	1 172	855
160	1949 - 1968	43 418	39 013	3 102	344	35
161	1969 - 1978	29 347	27 515	1 170	170	1
162	1979 - 1981	19 273	12 713	391	70	-
163	1982 - 1987	25 301	24 245	506	227	1
164	1988 - 1990	11 428	10 807	223	38	-
165	Zusammen	811 185	675 789	103 686	4 986	1 028
166	Sonstiges	29 802	15 731	2 589	774	100
Wohngebäude insgesamt von ... bis ... errichtet						
167	bis 1900	478 828	326 867	69 370	3 440	1 597
168	1901 - 1918	226 882	129 290	37 961	2 798	8 366
169	1919 - 1948	382 674	213 043	32 358	2 826	43 237
170	1949 - 1968	271 059	43 819	4 128	8 532	107 415
171	1969 - 1978	209 232	29 453	1 820	5 396	82 518
172	1979 - 1981	86 688	15 632	858	1 785	32 604
173	1982 - 1987	164 383	25 363	943	2 287	58 506
174	1988 - 1990	83 308	12 311	458	806	18 876
175	Insgesamt	1 883 725	798 188	147 783	27 820	354 106
darunter mit noch nicht entschiedenen Ansprüchen auf Rückübertragung von ... bis ... errichtet						
176	bis 1900	18 594	1 689	1 572	9	81
177	1901 - 1918	10 857	623	540	5	50
178	1919 - 1948	14 889	1 466	514	8	80
179	1949 - 1968	6 617	281	45	8	28
180	1969 - 1978	2 388	235	20	-	-
181	1979 - 1981	237	83	2	-	-
182	1982 - 1987	641	185	1	-	-
183	1988 - 1990	394	83	2	-	-
184	Zusammen	54 838	4 685	2 886	30	228

1) Ohne Ferien-/Freizeitwohneinheiten, ohne Wohneinheiten in Wohnheimen.

# Wohnungszählung 1995

und Baujahr des Gebäudes, Rückübertragungsansprüchen  
Erbbauberechtigten am 30. September 1995

Erbbauberechtigter								lfd. Nr.
sonstiges Wohnungs- unternehmen (einschl. kom- munales Wohnungs- unternehmen)	Kreditinstitut, Versicherungs- unternehmen	Immobilienfonds, sonstiges Unternehmen (einschl. Deutsche Bahn AG, Post)	Treuhand-, Liegenchafts- gesellschaft, Boden- verwertungs- und -verwaltungs GmbH	Gemeinde	Bund, Land oder sonstige juristische Person des öffentl. Rechts	Kirche, Religions- gesellschaft	sonstige Organisation ohne Erwerbszweck	
39 546	301	6 481	2 221	14 940	1 989	82	249	139
27 899	144	4 112	2 073	5 884	855	20	297	140
53 712	167	7 667	6 094	9 904	1 446	13	259	141
87 167	47	1 843	3 357	9 800	2 688	-	38	142
78 629	-	596	617	6 069	1 284	2	87	143
31 843	2	114	31	1 682	538	-	8	144
65 695	1	248	112	6 107	944	-	39	145
26 524	-	82	184	1 985	526	-	21	146
410 815	682	21 249	14 689	56 281	10 250	127	998	147
242	27	822	1 552	104	199	-	50	148
190	16	321	236	21	27	-	22	149
354	16	376	422	52	74	-	28	150
116	4	352	241	50	74	4	18	151
548	1	883	178	19	205	-	25	152
457	-	432	36	-	24	-	48	153
789	2	1 266	130	43	137	-	60	154
143	-	725	40	1	151	-	28	155
2 839	66	5 267	2 835	290	891	4	277	156
2 201	182	2 580	355	182	173	2 641	186	157
2 518	189	1 797	305	46	101	868	121	158
5 507	70	1 420	350	123	1 340	421	90	159
303	8	164	19	54	258	96	23	160
145	7	173	46	3	47	50	20	161
21	1	46	6	1	8	8	8	162
89	2	115	4	23	2	43	45	163
85	1	123	-	-	9	12	32	164
10 868	474	6 418	1 085	431	1 938	3 938	524	165
1 646	33	628	1 112	289	783	46	52	166
42 238	520	10 168	4 385	15 408	2 348	2 776	492	167
30 657	382	6 339	2 714	6 066	989	690	440	168
60 376	257	9 545	7 071	10 104	3 005	494	420	169
87 636	59	2 471	3 886	9 719	3 020	100	77	170
79 626	8	1 793	829	6 081	1 737	52	132	171
32 184	3	677	89	1 684	690	8	64	172
66 627	5	1 627	288	6 173	1 387	43	144	173
26 826	1	836	259	2 066	886	12	82	174
428 168	1 235	39 556	19 721	57 301	13 862	4 114	1 851	175
10 189	8	252	490	4 235	88	1	-	176
7 198	6	282	511	1 687	50	-	5	177
8 846	-	135	2 489	1 256	66	10	18	178
3 355	-	55	2 139	109	587	-	-	179
1 886	-	8	35	58	143	3	11	180
89	-	9	-	-	47	-	7	181
377	-	13	27	11	17	-	-	182
179	-	2	75	27	28	-	-	183
32 218	14	768	5 766	7 383	1 024	14	42	184

# 9 Wohneinheiten in Wohngebäuden nach Eigentumsform am 2. Oktober 1990 sowie nach Eigentümern/

lfd. Nr.	Wohngebäude		Wohneinheiten insgesamt 1)	Davon ist Eigentümer/			
	Eigentumsform am 2. 10. 1990	Baujahr		Einzelperson oder Ehepaar	Erben- oder sonstige Personen- gemeinschaft	Gemeinschaft von Wohnungs- eigentümern	Wohnungs- genossenschaft/ Wohnungsbaugenossenschaft
Sachsen-Anhalt							
Volkseigen von ... bis ... errichtet							
185	bis 1900		55 386	16 347	6 045	451	438
186	1901 - 1918		27 606	9 089	3 650	346	147
187	1919 - 1948		58 957	9 199	2 483	949	686
188	1949 - 1968		89 567	2 187	487	2 653	808
189	1969 - 1978		64 366	1 076	241	2 128	489
190	1979 - 1981		18 188	328	124	420	75
191	1982 - 1987		34 648	417	31	480	327
192	1988 - 1990		11 315	172	19	284	54
193	Zusammen		341 003	38 815	13 060	7 685	3 045
Genossenschaftlich von ... bis ... errichtet							
194	bis 1900		9 713	3 674	1 184	38	228
195	1901 - 1918		5 805	1 370	416	81	3 282
196	1919 - 1948		26 116	9 017	455	146	21 917
197	1949 - 1968		59 591	1 831	131	1 106	55 559
198	1969 - 1978		50 151	681	253	240	45 386
199	1979 - 1981		23 338	160	228	110	22 369
200	1982 - 1987		42 322	760	255	144	38 949
201	1988 - 1990		19 083	319	105	36	12 189
202	Zusammen		230 719	11 912	3 027	1 901	199 862
Privat von ... bis ... errichtet							
203	bis 1900		186 644	164 235	17 728	516	5
204	1901 - 1918		64 543	53 651	8 465	447	10
205	1919 - 1948		137 369	123 981	8 828	382	-
206	1949 - 1968		38 345	36 664	1 694	248	4
207	1969 - 1978		22 187	20 811	548	298	96
208	1979 - 1981		10 259	8 837	187	10	1
209	1982 - 1987		15 398	14 935	242	21	-
210	1988 - 1990		7 484	7 101	103	71	-
211	Zusammen		483 231	431 215	37 795	1 995	56
212	Sonstiges		8 158	4 006	440	405	222
Wohngebäude insgesamt von ... bis ... errichtet							
213	bis 1900		254 196	185 811	25 138	1 023	678
214	1901 - 1918		98 968	64 726	12 882	938	3 439
215	1919 - 1948		228 083	137 286	11 842	1 552	22 615
216	1949 - 1968		189 335	41 030	2 317	4 100	56 512
217	1969 - 1978		137 529	22 683	1 045	2 787	45 987
218	1979 - 1981		51 834	10 359	539	540	22 445
219	1982 - 1987		89 008	16 179	532	685	39 276
220	1988 - 1990		32 117	7 774	227	371	12 233
221	Insgesamt		1 063 111	885 948	54 322	11 996	203 185
darunter mit noch nicht entschiedenen Ansprüchen auf Rückübertragung von ... bis ... errichtet							
222	bis 1900		11 856	1 406	1 317	-	52
223	1901 - 1918		4 778	485	807	2	9
224	1919 - 1948		7 147	1 118	207	8	143
225	1949 - 1968		9 880	311	18	8	82
226	1969 - 1978		1 279	124	5	11	19
227	1979 - 1981		432	187	10	2	50
228	1982 - 1987		487	127	-	-	-
229	1988 - 1990		285	71	4	-	75
230	Zusammen		29 942	3 829	2 188	31	440

1) Ohne Ferien-/Freizeitwohneinheiten, ohne Wohneinheiten in Wohnheimen.



# Wohnungszählung 1995

und Baujahr des Gebäudes, Rückübertragungsansprüchen  
Erbbauberechtigten am 30. September 1995

Erbbauberechtigter								lfd. Nr.
sonstiges Wohnungs- unternehmen (einschl. kom- munales Wohnungs- unternehmen)	Kreditinstitut, Versicherungs- unternehmen	Immobilienfonds, sonstiges Unternehmen (einschl. Deutsche Bahn AG, Post)	Treuhand-, Liegenschafts- gesellschaft, Boden- verwertungs- und -verwaltungs GmbH	Gemeinde	Bund, Land oder sonstige juristische Person des öffentl. Rechts	Kirche, Religions- gesellschaft	sonstige Organisation ohne Erwerbszweck	
18 945	88	1 857	1 755	9 000	1 105	32	103	185
9 456	31	959	1 016	2 277	503	40	82	186
33 974	45	2 421	5 052	3 822	1 387	7	48	187
51 681	15	1 235	4 500	4 081	1 778	2	39	188
54 417	155	533	885	3 153	1 248	3	7	189
16 343	42	143	11	503	199	-	-	190
29 562	-	183	197	2 141	1 310	-	-	191
9 430	-	100	101	712	463	-	-	192
223 208	376	7 231	13 517	25 699	7 984	84	289	193
68	11	314	4 022	35	105	7	26	194
52	12	147	374	4	49	-	18	195
83	6	308	716	9	40	-	19	196
936	3	131	300	26	52	-	16	197
3 100	1	315	49	30	66	-	29	198
177	-	171	13	5	44	-	61	199
1 501	-	379	62	40	165	-	67	200
225	-	145	17	7	54	-	6	201
5 542	33	1 910	5 553	156	574	7	242	202
653	77	1 221	107	273	434	1 301	84	203
480	24	679	85	48	363	256	95	204
2 325	15	902	116	78	512	189	41	205
21	4	358	116	65	118	48	7	206
36	3	189	20	32	183	45	5	207
6	1	191	-	-	14	10	2	208
11	-	131	1	1	25	20	12	209
98	1	64	1	-	17	9	19	210
3 630	125	3 713	446	497	1 666	1 878	215	211
517	10	1 083	889	160	917	28	81	212
19 077	176	3 282	6 212	9 407	1 653	1 356	223	213
9 890	67	1 843	1 563	2 351	824	300	146	214
36 484	76	3 818	6 075	3 929	2 098	202	108	215
52 108	22	1 842	5 128	4 177	1 654	51	84	216
57 661	158	1 237	1 016	3 236	1 831	48	59	217
18 566	43	545	28	508	257	11	83	218
31 258	-	1 023	262	2 184	1 500	20	79	219
9 753	1	348	121	720	534	9	25	220
232 897	544	13 937	20 405	26 512	10 551	1 997	827	221
5 592	1	74	2 515	778	118	-	3	222
2 399	3	29	1 007	215	20	-	-	223
2 357	-	85	2 907	179	189	-	-	224
1 490	-	15	1 534	43	189	-	-	225
647	-	3	281	15	174	-	-	226
173	-	-	8	1	-	-	-	227
255	-	5	69	9	22	-	-	228
59	-	-	57	5	14	-	-	229
12 872	4	191	8 379	1 245	680	-	3	230

# 9 Wohneinheiten in Wohngebäuden nach Eigentumsform am 2. Oktober 1990 sowie nach Eigentümern/

lfd. Nr.	Wohngebäude Eigentumsform am 2. 10. 1990 Baujahr	Wohneinheiten insgesamt 1)	Davon ist Eigentümer/			
			Einzelperson oder Ehepaar	Erben- oder sonstige Personen- gemeinschaft	Gemeinschaft von Wohnungs- eigentümern	Wohnungs- genossenschaft/ Wohnungsbaugenossenschaft
Thüringen						
Volkseigen von ... bis ... errichtet						
231	bis 1900	95 980	11 451	3 755	435	75
232	1901 - 1918	22 961	7 605	3 069	431	46
233	1919 - 1948	26 940	6 705	1 879	676	58
234	1949 - 1968	46 839	1 467	388	2 883	58
235	1969 - 1978	57 614	640	25	2 781	112
236	1979 - 1981	15 627	129	4	331	-
237	1982 - 1987	33 836	237	14	770	87
238	1988 - 1990	15 666	125	35	273	55
239	Zusammen	255 453	28 369	8 269	8 400	482
Genossenschaftlich von ... bis ... errichtet						
240	bis 1900	3 670	1 908	446	7	158
241	1901 - 1918	2 688	772	241	36	1 115
242	1919 - 1948	9 844	1 031	249	41	7 189
243	1949 - 1968	48 444	1 256	128	616	38 221
244	1969 - 1978	41 864	165	105	247	33 453
245	1979 - 1981	20 969	65	48	48	17 448
246	1982 - 1987	27 598	216	77	148	22 237
247	1988 - 1990	10 548	63	11	68	8 807
248	Zusammen	165 725	5 476	1 306	1 212	129 626
Privat von ... bis ... errichtet						
249	bis 1900	203 307	181 525	18 850	634	12
250	1901 - 1918	71 782	60 102	10 083	859	-
251	1919 - 1948	133 618	117 872	11 779	804	25
252	1949 - 1968	39 434	36 668	2 206	267	-
253	1969 - 1978	28 011	26 739	971	107	-
254	1979 - 1981	12 181	11 742	238	41	-
255	1982 - 1987	21 277	20 707	354	55	2
256	1988 - 1990	10 084	9 654	124	187	-
257	Zusammen	519 714	465 009	44 769	2 564	39
258	Sonstiges	8 375	4 838	648	71	171
Wohngebäude insgesamt von ... bis ... errichtet						
259	bis 1900	245 238	196 575	23 402	1 108	280
260	1901 - 1918	98 391	69 104	13 567	1 140	1 187
261	1919 - 1948	172 639	126 971	14 166	1 338	7 355
262	1949 - 1968	135 377	38 688	2 766	3 578	38 281
263	1969 - 1978	128 351	27 858	1 118	9 145	33 575
264	1979 - 1981	48 896	12 082	365	420	17 448
265	1982 - 1987	82 959	21 277	449	874	22 328
266	1988 - 1990	37 318	10 218	171	546	8 878
267	Insgesamt	849 267	503 782	55 982	12 247	130 328
darunter mit noch nicht entschiedenen Ansprüchen auf Rückübertragung von ... bis ... errichtet						
268	bis 1900	7 978	1 293	487	2	9
269	1901 - 1918	4 445	502	312	4	-
270	1919 - 1948	4 327	1 208	230	2	-
271	1949 - 1968	2 372	232	21	16	231
272	1969 - 1978	1 009	205	9	4	37
273	1979 - 1981	344	108	1	-	18
274	1982 - 1987	479	208	5	14	40
275	1988 - 1990	504	85	1	-	-
276	Zusammen	21 459	3 841	1 046	42	336

1) Ohne Ferien-/Freizeitwohneinheiten, ohne Wohneinheiten in Wohnheimen.

# Wohnungszählung 1995

und Baujahr des Gebäudes, Rückübertragungsansprüchen  
Erbbauberechtigten am 30. September 1995

Erbbauberechtigter								lfd. Nr.
sonstiges Wohnungs- unternehmen (einschl. kom- munales Wohnungs- unternehmen)	Kreditinstitut, Versicherungs- unternehmen	Immobilienfonds, sonstiges Unternehmen (einschl. Deutsche Bahn AG, Post)	Treuhand-, Liegenschafts- gesellschaft, Boden- verwertungs- und -verwaltungs GmbH	Gemeinde	Bund, Land oder sonstige juristische Person des öffentl. Rechts	Kirche, Religions- gesellschaft	sonstige Organisation ohne Erwerbszweck	
12 118	347	916	410	5 846	548	44	38	231
8 566	82	662	352	1 826	288	5	20	232
13 219	129	805	678	1 986	501	5	84	233
32 784	220	700	1 618	4 604	2 286	1	19	234
47 727	-	131	666	3 116	2 405	-	1	235
14 077	1	87	38	736	144	-	70	236
28 891	18	76	70	2 351	1 322	-	-	237
13 317	-	32	8	1 331	480	-	-	238
170 690	797	3 519	3 841	21 805	7 984	55	242	239
213	30	228	453	132	75	2	18	240
263	10	125	85	27	14	-	-	241
982	6	107	172	33	32	-	2	242
6 823	1	123	101	34	37	1	3	243
7 566	-	308	48	31	35	-	6	244
3 023	-	137	5	184	12	-	-	245
4 477	13	218	5	140	63	-	2	246
1 409	6	110	19	24	21	-	10	247
24 856	66	1 357	888	605	289	3	41	248
209	65	402	65	140	89	1 072	144	249
96	18	394	44	15	65	225	81	250
2 402	22	427	58	62	88	210	75	251
120	1	58	1	41	24	31	17	252
8	-	46	-	44	55	35	6	253
-	1	74	-	-	-	25	-	254
6	-	10	-	26	93	20	4	255
39	1	48	-	-	2	29	-	256
2 880	108	1 459	168	328	416	1 647	327	257
586	8	192	793	546	367	36	8	258
12 569	442	1 611	1 039	6 146	714	1 144	208	259
8 982	118	1 226	481	1 872	379	234	101	260
16 657	158	1 503	1 358	2 118	628	218	171	261
38 845	222	885	1 908	4 718	2 415	83	40	262
55 301	-	466	764	3 328	2 743	35	19	263
17 103	2	308	44	820	198	28	70	264
33 376	31	306	75	2 641	1 478	20	6	265
16 188	7	183	30	1 542	503	28	10	266
199 021	980	6 527	5 890	23 284	9 058	1 741	618	267
4 314	2	51	325	1 443	84	1	8	268
2 649	-	32	242	648	52	-	4	269
1 918	2	123	318	473	38	14	1	270
416	-	22	1 067	184	203	-	-	271
399	-	-	172	55	125	3	-	272
136	-	1	-	24	57	-	-	273
117	-	1	-	8	86	-	-	274
352	-	-	-	50	18	-	-	275
10 300	4	230	2 124	2 865	641	18	13	276

# 10 Wohneinheiten in Wohngebäuden nach Eigentumsform am 2. Oktober 1990 sowie nach Verfügungs-

lfd. Nr.	Wohngebäude Eigentumsform am 2. 10. 1990 Baujahr	Wohneinheiten insgesamt 1)	Davon ist Verfügungs-/			
			Einzelperson oder Ehepaar	Erben- oder sonstige Personen- gemeinschaft	Gemeinschaft von Wohnungs- eigentümern	Wohnungs- genossenschaft/ Wohnungsbaugenossenschaft
Neue Länder und Berlin-Ost						
Volkseigen von ... bis ... errichtet						
277	bis 1900	162 114	7 875	3 777	257	771
278	1901 - 1918	87 468	2 842	2 001	332	454
279	1919 - 1948	120 474	4 249	1 613	639	1 271
280	1949 - 1968	94 655	1 196	247	829	531
281	1969 - 1978	104 067	578	81	888	200
282	1979 - 1981	28 284	583	40	265	20
283	1982 - 1987	80 440	332	87	64	108
284	1988 - 1990	45 112	298	90	57	50
285	Zusammen	712 594	18 064	7 886	3 328	3 406
Genossenschaftlich von ... bis ... errichtet						
286	bis 1900	6 646	2 077	746	14	242
287	1901 - 1918	2 514	797	248	22	221
288	1919 - 1948	5 010	1 828	945	31	820
289	1949 - 1968	9 881	943	130	62	6 748
290	1969 - 1978	9 097	406	86	57	7 680
291	1979 - 1981	2 658	275	39	37	2 006
292	1982 - 1987	9 417	236	40	20	8 429
293	1988 - 1990	2 221	217	26	-	1 703
294	Zusammen	47 264	6 778	1 680	243	27 829
Privat von ... bis ... errichtet						
295	bis 1900	45 083	12 848	12 335	173	108
296	1901 - 1918	18 468	5 146	6 073	129	62
297	1919 - 1948	26 178	12 678	5 264	126	1 285
298	1949 - 1968	6 401	2 809	948	31	30
299	1969 - 1978	3 491	1 546	320	327	1
300	1979 - 1981	1 258	765	102	18	-
301	1982 - 1987	1 650	1 122	131	-	10
302	1988 - 1990	909	566	31	-	-
303	Zusammen	103 438	37 478	25 205	804	1 486
304	Sonstiges	12 726	745	2 586	82	1
Wohngebäude insgesamt von ... bis ... errichtet						
305	bis 1900	217 691	23 107	19 128	444	1 121
306	1901 - 1918	119 266	8 869	8 484	507	737
307	1919 - 1948	163 270	18 885	7 394	811	3 477
308	1949 - 1968	111 823	5 024	1 336	827	7 308
309	1969 - 1978	119 080	2 640	510	1 265	7 861
310	1979 - 1981	33 008	1 641	189	328	2 026
311	1982 - 1987	72 330	1 708	258	84	8 548
312	1988 - 1990	46 436	1 082	87	72	1 753
313	Insgesamt	878 012	63 066	37 337	4 488	32 832
darunter mit noch nicht entschiedenen Ansprüchen auf Rückübertragung von ... bis ... errichtet						
314	bis 1900	138 978	6 641	6 685	31	424
315	1901 - 1918	87 024	2 206	2 491	29	209
316	1919 - 1948	77 209	5 275	2 290	39	604
317	1949 - 1968	18 428	884	288	36	438
318	1969 - 1978	10 943	372	112	30	800
319	1979 - 1981	2 156	187	28	-	8
320	1982 - 1987	5 581	384	87	-	362
321	1988 - 1990	2 491	300	33	-	88
322	Zusammen	342 814	16 259	12 184	184	2 728

1) Ohne Ferien-/Freizeitwohneinheiten, ohne Wohneinheiten in Wohnheimen.

und Baujahr des Gebäudes, Rückübertragungsansprüchen  
Nutzungsberechtigten am 30. September 1995

Nutzungsberechtigter								lfd. Nr.
sonstiges Wohnungs- unternehmen (einschl. kom- munales Wohnungs- unternehmen)	Kreditinstitut, Versicherungs- unternehmen	Immobilienfonds, sonstiges Unternehmen (einschl. Deutsche Bahn AG, Post)	Treuhand-, Liegenschafts- gesellschaft, Boden- verwertungs- und -verwaltungs GmbH	Gemeinde	Bund, Land oder sonstige juristische Person des öffentl. Rechts	Kirche, Religions- gesellschaft	sonstige Organisation ohne Erwerbszweck	
109 578	81	1 623	2 583	29 876	5 343	74	177	277
71 267	46	1 626	1 207	15 423	2 176	95	89	278
86 890	24	3 076	1 196	17 258	4 042	9	107	279
78 236	10	1 204	1 044	8 373	2 895	3	87	280
83 000	-	504	257	3 955	4 560	10	28	281
24 762	-	43	188	1 011	1 302	-	88	282
54 303	-	168	197	1 547	3 594	-	38	283
41 695	-	62	86	1 028	1 768	1	38	284
559 811	162	8 306	6 738	78 470	25 680	132	610	285
641	10	470	1 732	194	406	3	111	286
254	6	138	497	50	185	-	86	287
432	12	278	822	62	213	-	77	288
470	11	225	641	62	368	-	43	289
182	6	178	224	98	162	-	28	290
82	2	127	37	-	47	-	6	291
232	-	216	136	34	53	-	22	292
85	1	86	50	28	14	-	11	293
2 388	48	1 718	4 139	508	1 446	3	384	294
15 322	31	623	503	1 403	840	802	95	295
4 224	32	282	696	1 064	515	153	62	296
4 191	14	258	506	582	1 090	122	81	297
1 146	7	183	148	94	856	37	25	298
507	25	150	26	13	488	15	75	299
119	4	38	6	12	175	8	13	300
29	2	44	19	-	253	30	10	301
188	6	3	15	15	68	17	1	302
25 726	121	1 578	1 919	3 203	4 383	1 182	342	303
3 273	3	593	2 670	489	2 016	76	182	304
128 471	124	2 770	4 941	31 533	6 660	942	450	305
78 175	84	2 073	2 437	16 566	2 892	187	234	306
91 890	50	3 664	3 079	17 952	5 495	134	289	307
79 999	28	1 638	1 980	8 690	4 781	40	170	308
93 988	31	841	1 889	4 133	5 866	28	130	309
24 953	7	388	515	1 068	1 789	8	88	310
54 567	2	559	425	1 857	4 362	30	119	311
49 046	8	151	220	1 071	1 880	18	48	312
591 198	394	12 185	15 466	82 670	33 525	1 383	1 528	313
88 751	18	679	1 822	20 890	1 748	21	88	314
86 568	28	361	1 087	13 223	759	21	49	315
53 860	7	1 078	1 014	11 531	1 450	15	70	316
12 634	4	549	434	1 947	1 174	9	27	317
6 674	6	370	126	831	1 798	10	76	318
1 523	-	44	6	151	205	-	4	319
3 372	-	82	71	506	710	7	10	320
1 673	2	58	27	172	126	-	1	321
246 055	65	3 232	4 587	49 251	7 807	77	305	322

**10 Wohneinheiten in Wohngebäuden nach Eigentumsform am 2. Oktober 1990  
sowie nach Verfügungs-**

lfd. Nr.	Wohngebäude Eigentumsform am 2. 10. 1990 Baujahr	Wohneinheiten insgesamt 1)	Davon ist Verfügungs-/			
			Einzelperson oder Ehepaar	Erben- oder sonstige Personen- gemeinschaft	Gemeinschaft von Wohnungs- eigentümern	Wohnungs- genossenschaft/ Wohnungsbau- genossenschaft
Berlin - Ost						
Volkseigen von ... bis ... errichtet						
1	bis 1900	45 356	3 964	591	-	67
2	1901 - 1918	17 484	1 141	411	-	23
3	1919 - 1948	38 432	833	165	-	168
4	1949 - 1968	33 635	202	6	-	-
5	1969 - 1978	19 059	78	4	-	-
6	1979 - 1981	6 635	40	2	-	1
7	1982 - 1987	22 547	41	1	-	64
8	1988 - 1990	26 084	40	1	-	-
9	Zusammen	209 232	6 438	1 181	-	324
Genossenschaftlich von ... bis ... errichtet						
10	bis 1900	833	551	137	-	-
11	1901 - 1918	619	331	88	-	-
12	1919 - 1948	703	493	66	-	-
13	1949 - 1968	2 256	129	11	-	1 898
14	1969 - 1978	1 396	43	4	-	1 278
15	1979 - 1981	45	14	2	-	29
16	1982 - 1987	141	7	16	-	118
17	1988 - 1990	27	19	-	-	-
18	Zusammen	5 960	1 587	334	-	3 364
Privat von ... bis ... errichtet						
19	bis 1900	12 533	1 175	719	-	20
20	1901 - 1918	3 186	1 237	690	-	-
21	1919 - 1948	3 441	1 536	341	-	641
22	1949 - 1968	1 239	222	50	-	8
23	1969 - 1978	719	153	32	-	-
24	1979 - 1981	192	59	3	-	-
25	1982 - 1987	207	127	5	-	10
26	1988 - 1990	158	84	12	-	-
27	Zusammen	21 675	4 593	1 852	-	680
28	Sonstiges	149	36	20	-	-
Wohngebäude insgesamt von ... bis ... errichtet						
29	bis 1900	58 763	5 713	1 447	-	87
30	1901 - 1918	21 309	2 709	1 215	-	23
31	1919 - 1948	42 588	2 868	576	-	810
32	1949 - 1968	37 138	554	67	-	1 947
33	1969 - 1978	21 134	279	40	-	1 278
34	1979 - 1981	6 872	113	7	-	30
35	1982 - 1987	22 945	176	22	-	182
36	1988 - 1990	26 269	143	13	-	-
37	Insgesamt	237 016	12 855	3 387	-	4 368
darunter mit noch nicht entschiedenen Ansprüchen auf Rückübertragung von ... bis ... errichtet						
38	bis 1900	45 214	3 491	351	-	54
39	1901 - 1918	16 336	805	401	-	23
40	1919 - 1948	17 477	605	147	-	48
41	1949 - 1968	7 394	109	2	-	-
42	1969 - 1978	4 570	40	2	-	-
43	1979 - 1981	828	19	-	-	-
44	1982 - 1987	2 006	33	-	-	-
45	1988 - 1990	586	18	-	-	-
46	Zusammen	94 351	5 120	903	-	125

1) Ohne Ferien-/Freizeitwohneinheiten, ohne Wohneinheiten in Wohnheimen.

# Wohnungszählung 1995

und Baujahr des Gebäudes, Rückübertragungsansprüchen  
Nutzungsberechtigten am 30. September 1995

Nutzungsberechtigter								lfd. Nr.
sonstiges Wohnungs- unternehmen (einschl. kom- munales Wohnungs- unternehmen)	Kreditinstitut, Versicherungs- unternehmen	Immobilienfonds, sonstiges Unternehmen (einschl. Deutsche Bahn AG, Post)	Treuhand- Liegenschafts- gesellschaft, Boden- verwertungs- und -verwaltungs GmbH	Gemeinde	Bund, Land oder sonstige juristische Person des öffentl. Rechts	Kirche, Religions- gesellschaft	sonstige Organisation ohne Erwerbszweck	
40 679	-	29	-	-	19	-	7	1
15 803	-	16	35	-	39	8	8	2
36 793	-	32	3	-	316	-	21	3
33 383	-	19	-	-	25	-	-	4
18 798	-	9	3	-	167	-	-	5
6 562	-	-	-	-	30	-	-	6
22 318	-	-	31	-	82	-	-	7
26 024	-	8	-	-	13	-	-	8
200 360	-	111	72	-	701	8	36	9
86	-	-	2	-	-	-	57	10
82	-	-	-	-	24	-	84	11
99	-	-	-	-	-	-	45	12
174	-	1	-	-	2	-	1	13
-	-	8	2	-	-	-	-	14
-	-	-	-	-	-	-	-	15
-	-	-	-	-	-	-	-	16
-	-	8	-	-	-	-	-	17
441	-	17	4	-	26	-	187	18
10 555	-	20	17	-	1	-	26	19
1 152	-	47	32	-	-	28	-	20
856	-	34	2	-	8	10	13	21
956	-	-	-	-	2	-	-	22
445	-	35	2	-	1	-	51	23
97	-	33	-	-	-	-	-	24
28	-	28	-	-	3	5	-	25
59	-	-	-	-	-	3	-	26
14 148	-	198	53	-	15	46	90	27
6	-	26	-	-	1	12	48	28
51 320	-	59	19	-	20	8	90	29
17 037	-	63	67	-	63	40	92	30
37 748	-	66	5	-	324	10	79	31
34 513	-	27	-	-	29	-	1	32
19 249	-	61	7	-	168	-	51	33
6 659	-	33	-	-	30	-	-	34
22 346	-	29	31	-	86	5	48	35
26 083	-	14	-	-	13	3	-	36
214 955	-	352	129	-	743	66	361	37
41 296	-	11	5	-	6	-	-	38
15 078	-	8	-	-	13	8	-	39
18 351	-	26	1	-	289	-	-	40
7 213	-	1	-	-	9	-	-	41
4 333	-	-	3	-	141	-	51	42
809	-	-	-	-	-	-	-	43
1 840	-	-	11	-	17	5	-	44
567	-	-	-	-	1	-	-	45
87 587	-	46	20	-	486	13	51	46

**10 Wohneinheiten in Wohngebäuden nach Eigentumsform am 2. Oktober 1990  
sowie nach Verfügungs-/**

lfd. Nr.	Wohngebäude Eigentumsform am 2. 10. 1990 Baujahr	Wohneinheiten insgesamt 1)	Davon ist Verfügungs-/			
			Einzelperson oder Ehepaar	Erben- oder sonstige Personen- gemeinschaft	Gemeinschaft von Wohnungs- eigentümern	Wohnungs- genossenschaft/ Wohnungsbaugenossenschaft
Brandenburg						
Volkseigen von ... bis ... errichtet						
47	bis 1900	19 776	811	270	44	191
48	1901 - 1918	14 957	418	152	17	59
49	1919 - 1948	23 981	1 735	284	45	272
50	1949 - 1968	21 702	972	19	19	393
51	1969 - 1978	35 070	184	32	124	119
52	1979 - 1981	8 734	72	8	44	3
53	1982 - 1987	14 588	166	16	-	42
54	1988 - 1990	7 614	69	-	18	43
55	Zusammen	147 402	3 925	781	308	1 062
Genossenschaftlich von ... bis ... errichtet						
56	bis 1900	1 532	444	66	-	123
57	1901 - 1918	637	124	28	-	106
58	1919 - 1948	1 471	659	89	6	121
59	1949 - 1968	2 145	296	27	16	1 306
60	1969 - 1978	3 215	125	18	15	2 825
61	1979 - 1981	612	62	1	-	436
62	1982 - 1987	2 370	94	1	-	2 177
63	1988 - 1990	781	87	5	-	642
64	Zusammen	12 763	1 871	245	37	7 733
Privat von ... bis ... errichtet						
65	bis 1900	4 853	2 426	1 028	6	53
66	1901 - 1918	3 061	1 054	462	13	25
67	1919 - 1948	8 291	5 501	1 153	11	55
68	1949 - 1968	1 458	912	290	2	21
69	1969 - 1978	713	528	62	8	-
70	1979 - 1981	282	237	32	-	-
71	1982 - 1987	524	403	66	-	-
72	1988 - 1990	225	189	7	-	-
73	Zusammen	20 417	11 250	3 100	40	154
74	Sonstiges	5 393	456	182	8	-
Wohngebäude insgesamt von ... bis ... errichtet						
75	bis 1900	26 476	3 840	1 433	50	307
76	1901 - 1918	18 823	1 638	688	30	189
77	1919 - 1948	35 657	8 062	1 589	62	448
78	1949 - 1968	26 264	1 640	346	37	1 719
79	1969 - 1978	40 905	833	118	147	2 944
80	1979 - 1981	11 108	375	41	52	436
81	1982 - 1987	18 022	678	84	-	2 219
82	1988 - 1990	8 719	346	12	16	686
83	Insgesamt	186 976	17 502	4 308	384	8 949
darunter mit noch nicht entschiedenen Ansprüchen auf Rückübertragung von ... bis ... errichtet						
84	bis 1900	14 528	875	347	10	62
85	1901 - 1918	12 056	430	155	13	39
86	1919 - 1948	16 280	2 868	442	10	158
87	1949 - 1968	3 854	300	389	4	173
88	1969 - 1978	2 085	173	30	-	4
89	1979 - 1981	580	88	8	-	2
90	1982 - 1987	1 388	176	12	-	340
91	1988 - 1990	809	103	5	-	2
92	Zusammen	51 580	5 013	1 035	37	780

1) Ohne Ferien-/Freizeitwohneinheiten, ohne Wohneinheiten in Wohnheimen.



# Wohnungszählung 1995

und Baujahr des Gebäudes, Rückübertragungsansprüchen  
Nutzungsberechtigten am 30. September 1995

Nutzungsberechtigter								lfd. Nr.
sonstiges Wohnungs- unternehmen (einschl. kom- munales Wohnungs- unternehmen)	Kreditinstitut, Versicherungs- unternehmen	Immobilienfonds, sonstiges Unternehmen (einschl. Deutsche Bahn AG, Post)	Treuhand-, Liegenschafts- gesellschaft, Boden- verwertungs- und -verwaltungs GmbH	Gemeinde	Bund, Land oder sonstige juristische Person des öffentl. Rechts	Kirche, Religions- gesellschaft	sonstige Organisation ohne Erwerbszweck	
12 854	-	318	345	3 200	1 677	8	18	47
9 079	-	536	154	3 808	721	2	12	48
13 398	1	558	224	6 044	1 377	5	18	49
16 572	10	324	257	2 795	815	-	28	50
32 752	-	90	89	1 124	645	-	1	51
9 267	-	9	15	106	201	-	9	52
12 815	-	27	33	488	856	-	5	53
6 370	-	1	12	237	865	1	-	54
119 107	11	1 863	1 139	17 803	7 297	16	89	55
107	-	70	412	27	270	2	11	56
96	6	31	150	22	127	-	8	57
67	3	54	315	19	137	-	11	58
63	3	48	193	9	177	-	8	59
16	6	53	45	4	102	-	6	60
-	2	81	8	-	21	-	2	61
7	-	31	23	14	10	-	13	62
5	1	24	2	1	7	-	7	63
301	21	392	1 148	96	851	2	66	64
637	-	46	124	337	59	115	22	65
488	-	29	31	799	96	23	41	66
1 752	6	34	84	433	188	54	20	67
102	1	12	50	29	25	5	9	68
32	21	-	20	2	21	4	15	69
5	1	-	6	-	7	2	2	70
1	1	-	10	-	41	1	1	71
1	1	-	14	1	4	7	1	72
3 018	31	121	339	1 601	441	211	111	73
489	-	40	2 429	418	1 239	15	107	74
13 614	-	440	943	3 589	2 026	135	89	75
9 640	6	597	358	4 637	950	29	61	76
15 285	10	649	1 069	6 549	1 781	60	93	77
16 842	14	414	599	3 000	1 591	5	58	78
39 050	27	143	1 518	1 175	826	4	22	79
9 282	3	90	333	151	329	2	13	80
12 826	1	58	139	578	1 419	1	18	81
6 376	2	25	96	239	906	8	8	82
116 825	63	2 416	5 055	19 918	9 828	244	373	83
9 364	-	80	319	2 263	1 183	2	13	84
6 909	5	85	173	3 708	528	-	11	85
7 580	3	113	377	3 993	688	7	41	86
2 089	-	57	152	665	365	-	11	87
1 252	6	27	69	302	222	-	-	88
288	-	8	5	28	155	-	-	89
436	-	24	16	54	328	-	2	90
589	-	9	4	29	88	-	-	91
28 497	14	413	1 115	11 042	3 547	9	78	92

**10 Wohneinheiten in Wohngebäuden nach Eigentumsform am 2. Oktober 1990  
sowie nach Verfügungs-**

lfd. Nr.	Wohngebäude Eigentumsform am 2. 10. 1990 Baujahr	Wohneinheiten insgesamt 1)	Davon ist Verfügungs-/			
			Einzelperson oder Ehepaar	Erben- oder sonstige Personen- gemeinschaft	Gemeinschaft von Wohnungs- eigentümern	Wohnungs- genossenschaft/ Wohnungsbaugenossenschaft
Mecklenburg-Vorpommern						
Volkeigen von ... bis ... errichtet						
89	bis 1900	19 048	529	502	2	87
94	1901 - 1918	4 691	161	160	7	32
95	1919 - 1948	5 830	291	287	416	36
96	1949 - 1968	8 436	152	33	515	48
97	1969 - 1978	12 238	67	13	7	15
98	1979 - 1981	2 182	23	-	-	-
99	1982 - 1987	4 368	50	3	-	-
100	1988 - 1990	2 264	15	8	11	-
101	Zusammen	58 057	1 288	1 006	958	227
Genossenschaftlich von ... bis ... errichtet						
102	bis 1900	1 461	328	96	7	27
103	1901 - 1918	492	87	25	-	7
104	1919 - 1948	921	220	56	-	13
105	1949 - 1968	1 089	203	47	18	125
106	1969 - 1978	274	45	3	-	12
107	1979 - 1981	158	12	18	37	30
108	1982 - 1987	194	98	-	-	38
109	1988 - 1990	86	24	1	-	-
110	Zusammen	4 675	957	246	62	250
Privat von ... bis ... errichtet						
111	bis 1900	2 809	899	1 119	21	2
112	1901 - 1918	2 307	326	1 845	6	-
113	1919 - 1948	1 854	772	505	13	2
114	1949 - 1968	722	340	148	-	-
115	1969 - 1978	183	73	38	-	-
116	1979 - 1981	85	47	6	-	-
117	1982 - 1987	98	86	7	-	-
118	1988 - 1990	69	53	4	-	-
119	Zusammen	8 107	2 576	3 472	40	4
120	Sonstiges	681	65	121	-	-
Wohngebäude insgesamt von ... bis ... errichtet						
121	bis 1900	17 408	1 794	1 726	30	126
122	1901 - 1918	7 598	578	1 902	13	38
123	1919 - 1948	8 668	1 297	880	429	50
124	1949 - 1968	10 316	709	228	533	173
125	1969 - 1978	12 827	186	54	7	27
126	1979 - 1981	2 578	82	32	37	30
127	1982 - 1987	4 708	154	10	-	36
128	1988 - 1990	2 420	92	19	11	-
129	Insgesamt	66 520	4 886	4 845	1 060	481
darunter mit noch nicht entschiedenen Ansprüchen auf Rückübertragung von ... bis ... errichtet						
130	bis 1900	8 979	419	719	5	23
131	1901 - 1918	3 797	114	478	7	23
132	1919 - 1948	4 017	283	412	-	33
133	1949 - 1968	897	123	86	23	7
134	1969 - 1978	978	23	10	-	10
135	1979 - 1981	95	10	10	-	-
136	1982 - 1987	427	28	1	-	-
137	1988 - 1990	193	12	8	-	-
138	Zusammen	19 353	1 022	1 709	35	96

1) Ohne Ferien-/Freizeitwohneinheiten, ohne Wohneinheiten in Wohnheimen.

# Wohnungszählung 1995

und Baujahr des Gebäudes, Rückübertragungsansprüchen  
Nutzungsberechtigten am 30. September 1995

Nutzungsberechtigter								lfd. Nr.
sonstiges Wohnungs- unternehmen (einschl. kom- munales Wohnungs- unternehmen)	Kreditinstitut, Versicherungs- unternehmen	Immobilienfonds, sonstiges Unternehmen (einschl. Deutsche Bahn AG, Post)	Treuhand-, Liegenschafts- gesellschaft, Boden- verwertungs- und -verwaltungs GmbH	Gemeinde	Bund, Land oder sonstige juristische Person des öffentl. Rechts	Kirche, Religions- gesellschaft	sonstige Organisation ohne Erwerbszweck	
6 462	7	257	410	4 554	188	8	34	83
2 683	3	47	124	1 388	75	2	9	84
9 082	8	182	202	1 065	244	-	17	85
5 469	-	143	285	1 475	280	3	33	86
9 527	-	84	47	442	2 026	10	-	87
1 709	-	14	10	53	353	-	20	88
2 790	-	7	35	172	1 281	-	30	89
1 355	-	2	31	42	800	-	-	100
33 077	19	795	1 144	9 191	5 245	23	143	101
98	4	86	729	33	41	-	12	102
52	-	50	280	1	8	-	2	103
87	3	116	357	4	39	-	16	104
161	-	104	315	10	82	-	24	105
60	-	12	95	1	32	-	13	106
28	-	28	1	-	4	-	-	107
44	-	52	14	-	6	-	4	108
44	-	4	4	1	5	-	3	109
574	7	452	1 786	50	217	-	74	110
268	4	268	59	58	33	71	7	111
240	1	43	21	10	7	6	2	112
383	1	79	50	8	34	7	-	113
16	-	125	60	14	11	8	-	114
2	-	66	2	-	-	2	-	115
10	1	-	-	-	-	1	-	116
-	-	10	2	-	1	1	-	117
-	-	3	1	6	2	8	4	118
919	7	594	195	96	88	109	13	119
23	-	12	26	6	410	5	13	120
6 840	15	614	1 206	4 649	265	84	60	121
2 981	4	149	409	1 401	81	8	18	122
3 557	13	377	629	1 077	320	7	33	123
5 646	-	372	661	1 498	433	11	57	124
9 589	-	182	147	443	2 186	12	14	125
1 747	1	42	11	53	522	1	20	126
2 834	-	69	51	172	1 336	8	38	127
1 399	-	9	37	48	807	-	3	128
34 593	33	1 784	3 151	9 343	5 960	131	243	129
4 953	6	84	953	2 318	88	4	6	130
2 232	3	90	156	800	34	-	2	131
2 344	9	168	157	456	148	-	3	132
423	-	29	116	72	131	3	4	133
83	-	17	10	80	730	10	5	134
36	-	24	1	2	2	-	-	135
190	-	5	3	35	158	2	4	136
75	-	2	4	6	24	-	1	137
10 396	12	959	800	3 569	1 317	18	25	138

# 10 Wohneinheiten in Wohngebäuden nach Eigentumsform am 2. Oktober 1990 sowie nach Verfügungs-

lfd. Nr.	Wohngebäude Eigentumsform am 2. 10. 1990 Baujahr	Wohneinheiten insgesamt 1)	Davon ist Verfügungs-/			
			Einzelperson oder Ehepaar	Erben- oder sonstige Personen- gemeinschaft	Gemeinschaft von Wohnungs- eigentümern	Wohnungs- genossenschaft/ Wohnungsbaugenossenschaft
Sachsen						
Volkseigen von ... bis ... errichtet						
139	bis 1900	45 497	1 330	1 289	82	109
140	1901 - 1918	43 221	707	710	183	88
141	1919 - 1948	26 213	599	323	70	43
142	1949 - 1968	11 498	162	53	87	12
143	1969 - 1978	9 426	114	-	592	14
144	1979 - 1981	3 063	421	25	15	10
145	1982 - 1987	2 866	20	-	52	-
146	1988 - 1990	857	137	-	-	-
147	Zusammen	142 781	3 480	2 400	1 101	250
Genossenschaftlich von ... bis ... errichtet						
148	bis 1900	1 251	345	240	3	26
149	1901 - 1918	430	155	57	22	102
150	1919 - 1948	1 144	279	74	14	588
151	1949 - 1968	2 539	136	26	6	2 308
152	1969 - 1978	2 042	71	15	37	1 632
153	1979 - 1981	654	157	13	-	382
154	1982 - 1987	4 408	32	8	-	4 083
155	1988 - 1990	325	31	16	-	180
156	Zusammen	12 893	1 206	449	82	8 312
Privat von ... bis ... errichtet						
157	bis 1900	12 190	3 147	5 389	87	3
158	1901 - 1918	4 859	963	1 281	41	93
159	1919 - 1948	5 300	2 081	1 673	50	121
160	1949 - 1968	1 397	518	187	13	-
161	1969 - 1978	1 166	383	91	306	-
162	1979 - 1981	386	240	43	18	-
163	1982 - 1987	478	254	23	-	-
164	1988 - 1990	208	102	3	-	-
165	Zusammen	25 992	7 688	8 700	525	157
166	Sonstiges	3 325	33	2 225	80	-
Wohngebäude insgesamt von ... bis ... errichtet						
167	bis 1900	61 305	4 845	8 088	182	132
168	1901 - 1918	48 621	1 828	2 077	270	209
169	1919 - 1948	32 894	2 982	2 067	145	752
170	1949 - 1968	15 555	817	276	121	2 321
171	1969 - 1978	12 845	570	115	660	1 846
172	1979 - 1981	4 294	819	81	33	402
173	1982 - 1987	8 051	306	31	52	4 083
174	1988 - 1990	1 408	270	19	15	180
175	Insgesamt	184 871	12 417	13 774	1 788	9 719
darunter mit noch nicht entschiedenen Ansprüchen auf Rückübertragung von ... bis ... errichtet						
176	bis 1900	41 675	884	4 337	10	68
177	1901 - 1918	41 170	668	900	-	84
178	1919 - 1948	22 826	765	671	16	280
179	1949 - 1968	2 489	163	63	-	20
180	1969 - 1978	1 512	89	19	-	6
181	1979 - 1981	270	32	5	-	-
182	1982 - 1987	778	81	4	-	-
183	1988 - 1990	348	104	1	-	-
184	Zusammen	111 148	2 580	6 000	26	408

1) Ohne Ferien-/Freizeitwohneinheiten, ohne Wohneinheiten in Wohnheimen.

# Wohnungszählung 1995

und Baujahr des Gebäudes, Rückübertragungsansprüchen  
Nutzungsberechtigten am 30. September 1995

## Nutzungsberechtigter

sonstiges Wohnungs- unternehmen (einschl. kom- munales Wohnungs- unternehmen)	Kreditinstitut, Versicherungs- unternehmen	Immobilienfonds, sonstiges Unternehmen (einschl. Deutsche Bahn AG, Post)	Treuhand-, Liegenschafts- gesellschaft, Boden- verwertungs- und -verwaltungs GmbH	Gemeinde	Bund, Land oder sonstige juristische Person des öffentl. Rechts	Kirche, Religions- gesellschaft	sonstige Organisation ohne Erwerbszweck	lfd. Nr.
28 503	33	350	1 123	9 765	2 842	15	52	139
31 777	27	211	606	7 764	1 124	20	24	140
17 594	3	794	364	4 764	1 664	-	5	141
8 969	-	261	120	2 553	1 266	-	5	142
5 454	-	201	28	1 851	1 369	-	3	143
1 239	1	16	98	643	558	-	37	144
1 391	-	61	74	327	1 059	-	2	145
167	-	42	30	413	32	-	36	146
93 094	64	1 936	2 443	27 870	9 914	35	164	147
130	-	193	204	54	38	1	17	148
24	-	24	26	3	16	-	1	149
79	2	50	39	11	8	-	-	150
19	6	47	53	24	8	-	5	151
49	-	82	54	90	6	-	6	152
53	-	9	14	-	12	-	4	153
147	-	67	27	20	21	-	3	154
20	-	42	19	16	1	-	-	155
521	7	514	436	218	111	1	36	156
2 398	9	120	208	557	54	185	23	157
1 587	19	107	555	226	18	20	9	158
824	2	47	327	108	36	18	12	159
61	6	22	19	10	538	3	10	160
17	2	-	-	7	351	6	3	161
7	1	5	-	12	59	7	11	162
-	1	5	7	-	174	7	5	163
52	2	-	-	8	35	6	-	164
4 946	42	306	1 116	928	1 265	246	73	165
195	1	474	99	21	187	5	5	166
31 116	42	686	1 543	10 393	2 985	206	87	167
39 434	46	345	1 187	7 993	1 184	40	34	168
18 538	7	914	820	4 873	1 760	19	17	169
7 049	11	334	193	2 591	1 819	3	20	170
5 543	2	383	82	1 748	1 778	6	12	171
1 299	2	210	112	655	629	-	12	172
1 538	1	274	108	347	1 284	7	52	173
239	3	84	49	437	68	6	10	174
98 756	114	3 230	4 094	29 037	11 477	287	278	175
27 908	9	294	505	7 435	185	10	30	176
32 044	20	145	579	6 879	71	7	23	177
16 868	1	667	240	3 317	83	8	4	178
455	4	232	30	895	603	-	4	179
318	-	234	16	261	575	-	-	180
147	-	12	-	25	46	-	4	181
307	-	60	10	152	151	-	3	182
109	1	44	-	85	2	-	-	183
78 154	35	1 688	1 380	19 049	1 725	23	68	184

**10 Wohneinheiten in Wohngebäuden nach Eigentumsform am 2. Oktober 1990  
sowie nach Verfügungs-/**

lfd. Nr.	Wohngebäude Eigentumsform am 2. 10. 1990 Baujahr	Wohneinheiten insgesamt 1)	Davon ist Verfügungs-/			
			Einzelperson oder Ehepaar	Erben- oder sonstige Personen- gemeinschaft	Gemeinschaft von Wohnungs- eigentümern	Wohnungs- genossenschaft/ Wohnungsbaug- genossenschaft
Sachsen-Anhalt						
Volkseigen von ... bis ... errichtet						
185	bis 1900	22 757	822	839	57	346
186	1901 - 1918	12 980	255	470	106	235
187	1919 - 1948	16 318	463	433	64	204
188	1949 - 1968	11 302	232	89	86	74
189	1969 - 1978	14 321	109	37	21	34
190	1979 - 1981	9 575	11	2	7	6
191	1982 - 1987	7 819	43	67	-	-
192	1988 - 1990	4 289	26	16	30	-
193	Zusammen	92 871	1 855	1 953	371	899
Genossenschaftlich von ... bis ... errichtet						
194	bis 1900	1 037	271	136	-	61
195	1901 - 1918	280	81	24	-	7
196	1919 - 1948	467	160	43	3	66
197	1949 - 1968	706	120	15	6	389
198	1969 - 1978	1 386	58	33	5	1 216
199	1979 - 1981	1 144	19	2	-	1 120
200	1982 - 1987	2 212	58	15	6	1 979
201	1988 - 1990	880	50	4	-	786
202	Zusammen	8 121	817	271	20	5 623
Privat von ... bis ... errichtet						
203	bis 1900	6 230	2 389	1 591	35	29
204	1901 - 1918	2 178	738	484	24	4
205	1919 - 1948	9 185	1 479	633	12	23
206	1949 - 1968	845	431	158	12	-
207	1969 - 1978	369	211	41	2	1
208	1979 - 1981	203	89	3	-	-
209	1982 - 1987	148	128	12	-	-
210	1988 - 1990	65	57	2	-	-
211	Zusammen	18 173	5 532	2 925	85	57
212	Sonstiges	2 919	120	32	4	1
Wohngebäude insgesamt von ... bis ... errichtet						
213	bis 1900	30 985	3 541	2 583	82	436
214	1901 - 1918	15 232	1 069	966	130	246
215	1919 - 1948	20 266	2 139	1 115	89	294
216	1949 - 1968	12 969	787	294	104	453
217	1969 - 1978	18 107	375	111	28	1 251
218	1979 - 1981	4 822	119	7	7	1 126
219	1982 - 1987	10 282	231	84	8	1 979
220	1988 - 1990	6 321	133	22	30	786
221	Insgesamt	117 084	8 424	5 181	480	6 580
darunter mit noch nicht entschiedenen Ansprüchen auf Rückübertragung von ... bis ... errichtet						
222	bis 1900	17 088	524	806	3	189
223	1901 - 1918	8 789	247	400	8	70
224	1919 - 1948	10 339	475	438	2	86
225	1949 - 1968	2 851	123	100	-	51
226	1969 - 1978	782	30	45	-	-
227	1979 - 1981	285	17	3	-	6
228	1982 - 1987	637	36	70	-	-
229	1988 - 1990	368	33	17	-	-
230	Zusammen	42 163	1 485	1 878	14	385

1) Ohne Ferien-/Freizeitwohneinheiten, ohne Wohneinheiten in Wohnheimen.

# Wohnungszählung 1995

und Baujahr des Gebäudes, Rückübertragungsansprüchen  
Nutzungsberechtigten am 30. September 1995

Nutzungsberechtigter								lfd. Nr.
sonstiges Wohnungs- unternehmen (einschl. kom- munales Wohnungs- unternehmen)	Kreditinstitut, Versicherungs- unternehmen	Immobilienfonds, sonstiges Unternehmen (einschl. Deutsche Bahn AG, Post)	Treuhand-, Liegenchafts- gesellschaft, Boden- verwertungs- und -verwaltungs GmbH	Gemeinde	Bund, Land oder sonstige juristische Person des öffentl. Rechts	Kirche, Religions- gesellschaft	sonstige Organisation ohne Erwerbszweck	
15 311	21	272	437	4 178	385	24	65	185
8 648	11	726	165	1 605	146	-	13	186
12 808	11	1 221	180	1 074	354	-	6	187
8 722	-	383	264	1 147	302	-	3	188
13 007	-	76	52	568	402	-	22	189
3 234	-	4	25	190	156	-	-	180
7 382	-	-	23	285	118	-	1	191
4 086	-	8	9	71	53	-	-	192
72 688	43	2 689	1 155	9 058	1 916	24	110	183
106	6	98	249	67	33	-	11	194
55	-	25	55	22	10	-	1	195
53	4	25	78	18	13	-	4	196
17	-	14	50	9	82	-	3	197
31	-	17	21	1	11	-	3	198
1	-	2	-	-	-	-	-	199
32	-	60	53	-	8	-	1	200
8	-	4	17	10	1	-	1	201
303	10	245	523	127	158	-	24	202
866	6	130	60	387	546	177	4	203
497	12	44	42	36	314	95	8	204
221	2	50	38	16	641	8	12	205
8	-	1	16	7	189	7	4	206
3	2	48	2	-	56	1	2	207
-	1	-	-	-	108	1	-	208
-	-	-	-	-	3	5	-	209
-	2	-	-	-	3	1	-	210
1 536	25	273	158	446	1 871	235	30	211
2 519	2	37	99	29	58	15	2	212
17 094	35	512	774	4 644	879	215	80	213
9 483	23	799	272	1 663	473	35	24	214
12 828	17	1 317	305	1 113	1 024	9	22	215
8 790	-	998	376	1 163	807	7	10	216
13 041	2	140	81	581	489	1	27	217
3 235	1	6	25	130	265	1	-	218
7 414	-	60	76	285	130	5	2	219
5 171	2	12	26	81	57	1	1	220
77 066	80	3 244	1 835	8 680	4 004	274	166	221
11 630	3	140	387	3 167	210	3	12	222
7 524	-	72	145	1 233	79	3	11	223
8 307	-	69	154	687	189	-	3	224
2 090	-	207	109	122	45	-	4	225
525	-	54	18	37	52	-	20	226
210	-	-	-	47	2	-	-	227
428	-	1	12	72	17	-	1	228
230	1	4	19	17	7	-	-	229
31 004	4	547	855	5 382	551	6	51	230

**10 Wohneinheiten in Wohngebäuden nach Eigentumsform am 2. Oktober 1990  
sowie nach Verfügungs-/**

lfd. Nr.	Wohngebäude Eigentumsform am 2. 10. 1990 Baujahr	Wohneinheiten insgesamt 1)	Davon ist Verfügungs-/			
			Einzelperson oder Ehepaar	Erben- oder sonstige Personen- gemeinschaft	Gemeinschaft von Wohnungs- eigentümern	Wohnungs- genossenschaft/ Wohnungsbaugenossenschaft
Thüringen						
Volkseigen von ... bis ... errichtet						
231	bis 1900	15 880	418	288	82	27
232	1901 - 1918	4 735	182	98	19	37
233	1919 - 1948	8 720	228	121	44	548
234	1949 - 1968	8 082	76	47	112	4
235	1969 - 1978	13 853	92	5	142	18
236	1979 - 1981	3 075	26	3	189	-
237	1982 - 1987	8 032	12	-	12	3
238	1988 - 1990	3 884	12	5	-	7
239	Zusammen	67 271	867	565	580	644
Genossenschaftlich von ... bis ... errichtet						
240	bis 1900	532	138	72	4	5
241	1901 - 1918	56	19	16	-	-
242	1919 - 1948	304	37	7	8	132
243	1949 - 1968	857	59	4	16	682
244	1969 - 1978	834	64	13	-	696
245	1979 - 1981	45	11	3	-	-
246	1982 - 1987	92	6	-	14	36
247	1988 - 1990	122	6	-	-	86
248	Zusammen	2 842	340	115	42	1 647
Privat von ... bis ... errichtet						
249	bis 1900	6 468	2 802	2 489	14	1
250	1901 - 1918	2 877	828	1 511	45	-
251	1919 - 1948	3 157	1 309	969	40	443
252	1949 - 1968	740	386	105	4	-
253	1969 - 1978	341	188	58	11	-
254	1979 - 1981	110	83	15	-	-
255	1982 - 1987	197	144	18	-	-
256	1988 - 1990	184	80	3	-	-
257	Zusammen	14 074	5 840	5 156	114	444
258	Sonstiges	259	35	6	-	-
Wohngebäude insgesamt von ... bis ... errichtet						
259	bis 1900	22 763	3 374	2 851	80	93
260	1901 - 1918	7 687	1 017	1 627	64	97
261	1919 - 1948	13 188	1 577	1 087	82	1 123
262	1949 - 1968	8 881	523	156	132	686
263	1969 - 1978	15 272	297	74	153	714
264	1979 - 1981	3 233	133	21	189	-
265	1982 - 1987	8 322	163	18	26	38
266	1988 - 1990	4 300	98	8	-	103
267	Insgesamt	84 446	7 182	5 842	746	2 735
darunter mit noch nicht entschiedenen Ansprüchen auf Rückübertragung von ... bis ... errichtet						
268	bis 1900	11 494	448	325	3	24
269	1901 - 1918	3 832	142	159	-	14
270	1919 - 1948	6 184	269	160	11	20
271	1949 - 1968	823	76	19	8	188
272	1969 - 1978	1 016	23	6	30	580
273	1979 - 1981	108	21	4	-	-
274	1982 - 1987	365	20	-	-	12
275	1988 - 1990	228	30	1	-	86
276	Zusammen	24 221	1 029	684	52	834

1) Ohne Ferien-/Freizeitwohneinheiten, ohne Wohneinheiten in Wohnheimen.



## Wohnungszählung 1995

und Baujahr des Gebäudes, Rückübertragungsansprüchen  
Nutzungsberechtigten am 30. September 1995

Nutzungsberechtigter								lfd. Nr.
sonstiges Wohnungs- unternehmen (einschl. kom- munales Wohnungs- unternehmen)	Kreditinstitut, Versicherungs- unternehmen	Immobilienfonds, sonstiges Unternehmen (einschl. Deutsche Bahn AG, Post)	Treuhand-, Liegenschafts- gesellschaft, Boden- verwertungs- und -verwaltungs GmbH	Gemeinde	Bund, Land oder sonstige juristische Person des öffentl. Rechts	Kirche, Religions- gesellschaft	sonstige Organisation ohne Erwerbszweck	
5 789	20	397	268	8 178	234	18	1	231
3 267	5	80	123	867	71	3	3	232
3 815	-	289	223	4 321	87	4	40	233
7 121	-	74	118	403	107	-	20	234
13 462	-	45	28	170	51	-	-	235
2 741	-	-	20	79	4	-	3	236
7 807	-	73	1	275	48	-	1	237
3 893	-	3	4	265	5	-	-	238
47 475	26	871	785	14 548	807	26	68	239
114	-	23	136	13	24	-	3	240
5	-	8	6	2	-	-	-	241
47	-	33	23	-	16	-	1	242
36	3	11	30	-	14	-	2	243
36	-	6	6	2	11	-	-	244
-	-	7	14	-	10	-	-	245
2	-	6	19	-	8	-	1	246
8	-	4	8	-	-	-	-	247
248	3	98	242	17	83	-	7	248
588	12	39	35	64	147	254	13	249
320	-	22	15	13	80	41	2	250
155	3	15	6	17	183	24	4	251
2	-	8	3	34	181	14	2	252
8	-	1	-	4	57	2	4	253
-	-	-	-	-	-	2	-	254
-	-	-	-	-	31	4	-	255
76	1	-	-	-	24	-	-	256
1 159	16	86	58	132	703	341	26	257
31	-	4	17	15	120	24	7	258
6 487	32	459	456	8 258	405	294	24	259
3 800	5	120	144	872	151	45	5	260
4 024	3	341	251	4 340	286	29	45	261
7 159	3	94	151	487	302	14	24	262
13 516	-	52	34	186	239	3	4	263
2 741	-	7	34	79	14	2	3	264
7 609	-	78	20	275	87	4	2	265
3 777	1	7	12	285	29	-	-	266
48 913	44	1 159	1 102	14 712	1 513	391	107	267
4 800	-	80	243	5 707	75	2	7	268
2 721	-	21	34	803	33	3	2	269
2 412	-	35	85	3 078	83	2	19	270
954	-	23	27	193	91	-	4	271
163	-	38	9	151	16	-	-	272
33	-	-	-	49	1	-	-	273
71	-	2	18	183	38	-	-	274
63	-	-	-	35	4	-	-	275
10 417	-	178	417	10 208	281	7	32	276

# 11 Wohnungen in Wohngebäuden nach Eigentumsform sowie nach Eigentümern/Erbbauberechtigten bzw.

Lfd. Nr.	Eigentumsform am 2.10.1990 - Baujahr	Insgesamt 1)	Davon ist Eigentümer / Erbbauberechtigter bzw.			
			Einzelperson oder Ehepaar	Erben- oder sonstige Personen- gemeinschaft	Gemeinschaft von Wohnungs- eigentümern	Wohnungs- genossenschaft/ Wohnungsbaugenossenschaft
Neue Länder und Berlin-Ost						
Volkseigen						
von ... bis ... errichtet						
01	bis 1900	449 246	95 026	99 700	2 878	2 425
02	1901 - 1918	286 163	62 362	95 196	2 803	1 855
03	1919 - 1948	413 397	55 329	22 962	4 286	8 039
04	1949 - 1968	482 456	13 825	9 309	18 463	4 918
05	1969 - 1978	443 111	4 834	1 454	11 693	3 186
06	1979 - 1981	140 374	2 001	349	3 216	527
07	1982 - 1987	307 617	2 462	316	9 399	2 490
08	1988 - 1990	141 017	1 394	315	1 413	542
09	Zusammen	2 679 381	237 233	103 600	46 562	24 180
Genossenschaftlich						
von ... bis ... errichtet						
10	bis 1900	42 050	16 226	4 922	218	1 870
11	1901 - 1918	90 492	7 160	2 110	240	14 709
12	1919 - 1948	114 252	12 902	2 371	416	88 139
13	1949 - 1968	348 034	8 886	1 003	2 981	321 504
14	1969 - 1978	285 491	2 855	1 127	1 531	264 089
15	1979 - 1981	122 980	1 719	570	324	114 475
16	1982 - 1987	208 841	2 917	945	968	182 142
17	1988 - 1990	75 425	1 540	444	437	68 683
18	Zusammen	1 227 565	54 214	19 492	7 106	1 065 701
Privat						
von ... bis ... errichtet						
19	bis 1900	839 814	775 280	120 830	3 468	299
20	1901 - 1918	979 398	287 699	67 014	3 190	1 160
21	1919 - 1948	765 030	656 374	69 565	3 140	3 408
22	1949 - 1968	206 580	188 087	11 527	986	78
23	1969 - 1978	119 399	110 421	3 988	1 016	53
24	1979 - 1981	56 467	53 485	1 283	171	2
25	1982 - 1987	85 479	81 494	1 836	327	13
26	1988 - 1990	45 447	42 553	708	399	-
27	Zusammen	2 608 174	2 203 383	276 731	12 686	5 013
28	Sonstiges	98 933	47 916	10 783	1 695	889
Wohngebäude insgesamt						
von ... bis ... errichtet						
29	bis 1900	1 455 448	900 179	170 197	7 073	4 769
30	1901 - 1918	709 089	364 252	108 315	6 678	17 871
31	1919 - 1948	1 318 587	738 954	97 137	8 169	88 983
32	1949 - 1968	1 058 618	212 268	18 277	20 533	326 577
33	1969 - 1978	857 417	120 851	7 324	14 803	267 482
34	1979 - 1981	326 549	60 328	2 620	3 867	115 044
35	1982 - 1987	616 073	87 820	3 178	4 817	194 655
36	1988 - 1990	287 271	47 894	1 660	2 358	68 432
37	Zusammen	6 808 053	2 542 745	404 606	68 048	1 065 783
darunter mit noch nicht entschiedenen Ansprüchen auf Rückübertragung						
38	bis 1900	183 895	13 331	11 700	112	680
39	1901 - 1918	122 390	5 400	8 912	86	311
40	1919 - 1948	126 054	14 222	7 352	115	853
41	1949 - 1968	39 888	2 547	520	85	1 457
42	1969 - 1978	19 387	1 418	187	45	742
43	1979 - 1981	4 279	839	48	2	161
44	1982 - 1987	8 480	1 422	101	16	459
45	1988 - 1990	4 769	806	44	16	165
46	Zusammen	519 683	38 985	29 864	487	4 949

1) Ohne Ferien-/Freizeitwohnungen, ohne Wohnungen in Wohnheimen.

**am 2. Oktober 1990 und Baujahr des Gebäudes, Rückübertragungsansprüchen  
Verfügungs-/Nutzungsberechtigten am 30. September 1995**

Verfügungs- / Nutzungsberechtigter								Lfd. Nr.
sonst. Wohnungs- unternehmen (einschließlich kommunales Woh- nungsunternehmen)	Kreditinstitut, Versicherungs- unternehmen	Immobilienfonds, sonstiges Unternehmen (einschl. Deutsche Bahn AG, Post)	Treuhand - Liegen- schaftsgesellschaft, Bodenverwertungs- u. -verwaltungs GmbH	Gemeinde	Bund, Land oder sonst. jurist. Person des öffentlichen Rechts	Kirche, Religions- gesell- schaft	sonstige Organisation ohne Erwerbs- zweck	
204 322	936	12 863	9 041	69 471	11 413	335	735	01
133 211	419	8 847	5 840	28 899	5 728	86	507	02
237 084	480	17 413	15 771	39 717	11 618	80	608	03
363 161	322	9 000	13 014	47 368	20 783	10	275	04
370 133	155	2 425	2 942	26 286	19 659	15	129	05
121 047	46	670	511	6 187	5 674	-	146	06
265 703	23	871	1 216	17 204	13 751	-	83	07
122 620	-	380	683	6 500	7 008	1	61	08
1 817 291	2 381	52 669	49 018	241 732	95 644	537	2 544	09
1 290	103	2 225	13 334	541	822	13	286	10
871	70	979	3 484	191	345	-	333	11
2 151	57	1 544	5 787	201	487	4	193	12
8 150	30	1 447	2 788	338	764	6	128	13
11 684	16	2 383	823	206	633	-	124	14
4 082	5	1 082	213	196	185	-	119	15
7 458	16	2 785	509	263	623	-	225	16
2 087	7	1 464	224	72	425	-	62	17
37 773	304	13 829	27 162	2 008	4 384	23	1 470	18
19 959	408	6 106	1 324	1 937	1 777	7 588	858	19
9 364	326	4 835	1 485	1 206	1 197	1 987	476	20
20 989	162	4 284	1 103	906	9 196	1 436	468	21
3 678	23	1 409	324	558	1 467	325	119	22
1 527	38	653	140	158	984	272	149	23
591	7	417	18	56	336	74	48	24
476	9	394	38	115	450	229	108	25
918	10	375	23	85	184	106	86	26
57 502	983	18 483	4 455	5 019	9 590	12 017	2 302	27
9 199	64	3 720	16 846	1 677	5 175	435	534	28
226 896	1 454	21 856	26 397	72 294	14 209	8 138	1 997	29
144 082	851	15 354	12 542	30 444	7 321	2 147	1 332	30
262 963	715	23 858	26 490	41 008	16 248	1 837	1 424	31
375 397	375	12 277	21 516	48 509	23 912	943	574	32
984 280	210	5 967	6 186	26 860	22 833	320	421	33
126 357	58	2 490	1 120	6 486	6 788	77	345	34
274 372	48	4 662	2 078	17 884	15 673	243	645	35
127 418	21	2 337	1 152	6 951	7 729	107	212	36
1 921 765	3 732	88 801	97 481	250 436	114 793	13 012	6 850	37
129 759	53	1 225	6 387	28 247	2 180	26	136	38
84 837	50	882	3 475	16 296	868	26	67	39
76 684	9	1 656	7 857	14 693	2 385	38	90	40
21 686	4	1 717	5 774	2 812	2 838	3	36	41
11 477	6	427	648	1 098	3 240	14	87	42
2 320	-	54	27	210	606	1	11	43
5 118	-	233	182	672	1 260	7	10	44
2 673	2	72	198	285	477	-	1	45
334 553	124	6 268	24 548	64 311	14 044	115	438	46

# 11 Wohnungen in Wohngebäuden nach Eigentumsform sowie nach Eigentümern/Erbbauberechtigten bzw.

Lfd. Nr.	Eigentumsform am 2.10.1990 - Baujahr	Insgesamt 1)	Davon ist Eigentümer / Erbbauberechtigter bzw.			
			Einzelperson oder Ehepaar	Erben- oder sonstige Personen- gemeinschaft	Gemeinschaft von Wohnungs- eigentümern	Wohnungs- genossenschaft/ Wohnungsbau- genossenschaft
Berlin - Ost						
Volkseigen						
von ... bis ... errichtet						
01	bis 1900	64 535	8 085	5 289	81	246
02	1901 - 1918	39 594	6 340	11 304	323	561
03	1919 - 1948	67 619	2 682	5 441	108	3 488
04	1949 - 1968	58 525	574	581	550	35
05	1969 - 1978	32 223	145	42	11	-
06	1979 - 1981	18 090	48	2	-	33
07	1982 - 1987	65 504	88	2	-	80
08	1988 - 1990	36 917	51	1	-	-
09	Zusammen	361 007	17 893	22 652	1 068	4 443
Genossenschaftlich						
von ... bis ... errichtet						
10	bis 1900	1 059	607	261	-	2
11	1901 - 1918	1 323	572	180	15	176
12	1919 - 1948	3 487	588	108	-	2 613
13	1949 - 1968	37 638	133	13	-	37 298
14	1969 - 1978	25 713	49	4	-	25 616
15	1979 - 1981	12 348	58	2	-	12 288
16	1982 - 1987	20 488	18	17	310	20 153
17	1988 - 1990	10 809	20	1	75	10 705
18	Zusammen	112 875	2 045	586	400	106 851
Privat						
von ... bis ... errichtet						
19	bis 1900	34 403	10 864	10 374	255	107
20	1901 - 1918	31 633	14 470	11 680	236	1 025
21	1919 - 1948	36 400	24 714	4 880	284	1 863
22	1949 - 1968	6 125	4 089	774	-	9
23	1969 - 1978	3 345	2 314	120	48	-
24	1979 - 1981	1 111	835	33	-	-
25	1982 - 1987	2 319	2 087	40	2	10
26	1988 - 1990	1 051	900	71	-	-
27	Zusammen	116 387	60 373	28 072	835	3 014
28	Sonstiges	11 821	8 155	2 121	56	150
Wohngebäude insgesamt						
von ... bis ... errichtet						
29	bis 1900	103 328	21 764	18 646	383	368
30	1901 - 1918	75 827	23 818	23 866	574	1 782
31	1919 - 1948	110 876	30 586	11 103	404	8 022
32	1949 - 1968	101 061	5 309	1 462	552	37 365
33	1969 - 1978	61 618	2 776	183	58	25 682
34	1979 - 1981	31 849	1 127	41	-	12 331
35	1982 - 1987	68 800	2 302	65	312	20 243
36	1988 - 1990	48 832	1 076	75	75	10 705
37	Zusammen	621 890	88 586	53 441	2 368	116 458
darunter mit noch nicht entschiedenen Ansprüchen auf Rückübertragung						
38	bis 1900	52 807	4 099	1 441	14	83
39	1901 - 1918	24 645	1 557	6 237	-	23
40	1919 - 1948	25 743	1 376	3 693	4	80
41	1949 - 1968	10 593	191	82	-	150
42	1969 - 1978	5 989	113	12	-	10
43	1979 - 1981	1 142	44	-	-	-
44	1982 - 1987	2 685	81	1	-	-
45	1988 - 1990	831	39	1	18	-
46	Zusammen	125 406	7 500	11 467	34	306

1) Ohne Ferien-/Freizeitwohnungen, ohne Wohnungen in Wohnheimen.

# Wohnungszählung 1995

am 2. Oktober 1990 und Baujahr des Gebäudes, Rückübertragungsansprüchen  
Verfügungs-/Nutzungsberechtigten am 30. September 1995

Verfügungs- / Nutzungsberechtigter								Lfd. Nr.
sonst. Wohnungs- unternehmen (einschließlich kommunales Woh- nungsunternehmen)	Kreditinstitut, Versicherungs- unternehmen	Immobilienfonds, sonstiges Unternehmen (einschl. Deutsche Bahn AG, Post)	Treuhand - Liegen- schaftsgesellschaft, Bodenverwertungs- u. -verwaltungs GmbH	Gemeinde	Bund, Land oder sonst. jurist. Person des öffentlichen Rechts	Kirche, Religions- gesell- schaft	sonstige Organisation ohne Erwerbs- zweck	
49 338	67	1 011	181	-	114	38	104	01
19 936	54	875	82	-	93	7	19	02
53 102	8	2 065	11	-	679	21	38	03
51 564	-	2 601	-	-	610	-	-	04
30 473	-	8	3	62	1 478	-	-	05
17 243	-	-	-	-	764	-	-	06
64 852	-	141	33	10	298	-	-	07
36 443	-	41	59	-	322	-	-	08
322 951	129	6 743	369	72	4 358	67	162	09
86	-	-	13	-	-	-	90	10
82	-	13	-	-	24	-	251	11
99	-	10	-	-	-	-	69	12
174	-	16	-	-	2	-	2	13
-	8	32	4	-	-	-	-	14
-	-	-	-	-	-	-	-	15
-	-	8	-	-	-	-	-	16
441	8	79	17	-	26	-	412	17
11 408	10	713	228	-	86	148	210	18
2 140	36	1 243	331	-	90	269	113	20
3 756	-	539	8	1	71	89	75	21
1 200	-	20	1	1	40	11	-	22
642	-	52	2	-	92	14	51	23
97	-	33	-	-	-	12	1	24
99	-	29	-	-	6	35	1	25
59	-	-	-	-	2	19	-	26
19 401	46	2 629	570	2	387	607	451	27
312	5	543	25	2	28	75	149	28
80 973	82	1 855	422	-	209	220	404	29
22 203	90	2 381	432	2	207	311	383	30
57 023	8	2 620	19	1	762	125	203	31
52 848	-	2 752	7	1	652	11	2	32
31 123	8	102	9	62	1 570	14	51	33
17 340	-	33	-	-	764	12	1	34
64 953	-	170	33	10	305	37	130	35
36 502	-	81	59	-	340	19	-	36
343 105	188	8 984	981	76	4 798	748	1 174	37
46 999	20	48	3	-	68	-	52	38
16 721	9	39	-	-	40	7	12	39
20 993	-	223	1	-	393	-	-	40
9 238	-	821	-	-	11	-	-	41
5 591	-	-	5	-	207	-	51	42
1 056	-	-	-	-	42	-	-	43
2 423	-	117	11	-	18	5	-	44
694	-	-	-	-	81	-	-	45
103 715	29	1 348	20	-	860	12	115	46

# 11 Wohnungen in Wohngebäuden nach Eigentumsform Eigentümern/Erbbauberechtigten bzw.

Lfd. Nr.	Eigentumsform am 2.10.1990 - Baujahr	Insgesamt 1)	Davon ist Eigentümer / Erbbauberechtigter bzw.			
			Einzelperson oder Ehepaar	Erben- oder sonstige Personen- gemeinschaft	Gemeinschaft von Wohnungs- eigentümern	Wohnungs- genossenschaft/ Wohnungsbaugenossenschaft
Brandenburg						
Volkseigen						
01	von ... bis ... errichtet					
02	1901 - 1918	43 724	6 946	2 116	213	296
03	1919 - 1948	33 806	4 665	1 653	214	203
04	1949 - 1968	60 532	8 866	2 152	172	495
05	1969 - 1978	92 145	2 283	351	446	657
06	1979 - 1981	80 165	711	573	240	914
07	1982 - 1987	24 640	291	77	86	128
08	1988 - 1990	44 268	718	37	20	511
09	1991 - 1993	21 584	311	181	67	173
09	Zusammen	400 864	24 781	7 140	1 468	3 576
Genossenschaftlich						
10	von ... bis ... errichtet					
11	1901 - 1918	7 023	2 198	542	9	350
12	1919 - 1948	4 839	991	276	6	2 149
13	1949 - 1968	16 195	2 224	449	11	10 831
14	1969 - 1978	52 183	1 458	139	124	48 668
15	1979 - 1981	42 218	548	176	118	40 168
16	1982 - 1987	16 872	510	41	2	15 556
17	1988 - 1990	28 876	694	122	84	24 820
18	1991 - 1993	8 820	403	64	14	7 994
18	Zusammen	175 126	9 026	1 809	368	150 634
Privat						
19	von ... bis ... errichtet					
20	1901 - 1918	98 143	85 466	8 925	204	61
21	1919 - 1948	49 476	40 723	5 222	116	25
22	1949 - 1968	163 678	144 430	11 614	237	87
23	1969 - 1978	44 232	39 377	2 020	58	29
24	1979 - 1981	21 346	19 677	655	22	1
25	1982 - 1987	11 557	10 823	194	6	1
26	1988 - 1990	19 729	18 752	408	20	-
27	1991 - 1993	9 177	8 235	125	55	-
27	Zusammen	417 398	367 483	29 163	718	184
28	Sonstiges	35 235	13 874	2 029	140	96
Wohngebäude insgesamt						
29	von ... bis ... errichtet					
30	1901 - 1918	153 503	97 068	12 013	469	707
31	1919 - 1948	90 966	47 544	7 961	336	2 379
32	1949 - 1968	251 678	161 154	14 948	453	11 537
33	1969 - 1978	195 482	44 707	2 653	632	48 558
34	1979 - 1981	148 548	22 435	1 810	380	41 083
35	1982 - 1987	54 628	11 993	346	112	15 883
36	1988 - 1990	82 746	20 685	625	124	25 391
37	1991 - 1993	41 014	8 888	385	186	8 210
37	Zusammen	1 028 563	415 274	40 141	2 684	154 488
darunter mit noch nicht entschiedenen Ansprüchen auf Rückübertragung						
38	von ... bis ... errichtet					
39	1901 - 1918	21 208	2 158	659	63	139
40	1919 - 1948	17 320	1 127	270	55	77
41	1949 - 1968	25 832	6 742	865	64	245
42	1969 - 1978	7 747	820	77	34	375
43	1979 - 1981	4 017	481	44	-	6
44	1982 - 1987	1 144	287	11	-	12
45	1988 - 1990	2 553	580	17	2	376
46	1991 - 1993	1 440	306	8	-	14
46	Zusammen	81 361	12 511	1 971	218	1 244

1) Ohne Ferien-/Freizeitwohnungen, ohne Wohnungen in Wohnheimen.

am 2. Oktober 1990 und Baujahr des Gebäudes, Rückübertragungsansprüchen  
Verfügungs-/Nutzungsberechtigten am 30. September 1995

Verfügungs- / Nutzungsberechtigter								Lfd. Nr.
sonst. Wohnungs- unternehmen (einschließlich kommunales Woh- nungsunternehmen)	Kreditinstitut, Versicherungs- unternehmen	Immobilienfonds, sonstiges Unternehmen (einschl. Deutsche Bahn AG, Post)	Treuhand - Liegen- schaftsgesellschaft, Bodenverwertungs- u. -verwaltungs- GmbH	Gemeinde	Bund, Land oder sonst. jurist. Person des öffentlichen Rechts	Kirche, Religions- gesell- schaft	sonstige Organisation ohne Erwerbs- zweck	
21 815	25	832	1 841	8 860	2 588	26	66	01
17 551	37	1 023	1 013	5 503	1 902	7	95	02
30 894	52	1 488	2 768	9 810	3 539	9	87	03
65 431	26	1 116	2 444	12 304	6 795	2	80	04
66 481	-	348	445	5 780	4 658	-	5	05
21 213	-	125	256	774	1 673	-	9	06
36 484	4	68	602	2 299	3 519	-	6	07
17 337	-	34	133	956	2 989	1	2	08
277 316	144	5 134	9 502	44 386	27 063	45	300	09
184	7	333	2 915	71	967	3	44	10
70	28	158	902	74	160	-	25	11
296	14	262	1 735	34	200	-	39	12
149	3	322	883	90	310	1	38	13
164	6	432	333	13	225	-	35	14
297	5	264	114	7	71	-	5	15
255	1	516	188	13	125	-	58	16
106	1	168	79	4	78	-	9	17
1 521	65	2 455	7 149	306	1 536	4	253	18
1 427	13	354	179	406	145	891	72	19
1 524	22	421	90	837	161	245	90	20
5 268	35	682	142	492	319	314	78	21
1 944	3	451	75	91	80	62	42	22
616	23	29	68	7	123	77	48	23
452	1	8	12	1	23	13	23	24
264	5	89	23	-	81	46	31	25
510	2	118	20	11	66	16	31	26
12 005	104	2 150	609	1 845	988	1 664	415	27
3 277	5	420	11 959	632	2 340	181	172	28
23 454	45	1 650	6 405	7 373	3 134	952	233	29
19 224	87	1 712	3 237	6 424	2 245	265	150	30
37 819	102	2 493	7 233	10 543	4 566	424	306	31
67 727	32	1 987	7 441	12 662	7 828	65	189	32
67 746	30	886	2 704	5 845	5 432	108	88	33
22 475	6	403	728	827	2 002	14	37	34
37 454	10	675	1 076	2 488	4 125	58	95	35
18 120	6	353	395	1 007	2 605	17	42	36
294 119	318	10 159	29 219	47 168	31 837	1 904	1 140	37
12 531	-	218	1 210	2 986	1 242	6	18	38
10 245	11	207	617	4 107	595	6	3	39
10 609	3	144	1 227	4 811	1 151	9	42	40
3 338	-	199	646	1 123	1 115	-	20	41
1 739	6	28	86	425	1 192	-	-	42
408	-	8	13	58	346	1	-	43
819	-	25	25	178	529	-	2	44
785	-	13	6	46	262	-	-	45
40 474	20	842	3 830	13 714	6 432	22	83	46

# 11 Wohnungen in Wohngebäuden nach Eigentumsform Eigentümern/Erbbauberechtigten bzw.

Lfd. Nr.	Eigentumsform am 2.10.1990 Baujahr	Insgesamt 1)	Devon ist Eigentümer / Erbbauberechtigter bzw.			
			Einzelperson oder Ehepaar	Erben- oder sonstige Personen- gemeinschaft	Gemeinschaft von Wohnungs- eigentümern	Wohnungs- genossenschaft/ Wohnungsbaugenossenschaft
Mecklenburg-Vorpommern						
Volkseigen						
01	von ... bis ... errichtet					
02	1901 - 1918	47 269	11 867	4 065	115	309
03	1919 - 1948	19 804	5 452	2 184	143	57
04	1949 - 1968	38 850	8 281	2 582	895	604
05	1969 - 1978	78 950	4 036	560	2 512	780
06	1979 - 1981	77 800	1 086	279	1 518	106
07	1982 - 1987	17 852	403	23	517	-
08	1988 - 1990	33 841	571	63	302	108
09	1988 - 1990	15 790	203	32	178	39
09	Zusammen	330 156	31 989	8 788	6 178	2 003
Genossenschaftlich						
10	von ... bis ... errichtet					
11	1901 - 1918	8 648	3 171	701	10	231
12	1919 - 1948	3 987	1 257	274	13	208
13	1949 - 1968	10 769	2 327	559	33	4 509
14	1969 - 1978	97 685	2 487	362	313	32 213
15	1979 - 1981	36 914	766	358	216	34 812
16	1982 - 1987	13 751	354	133	80	15 008
17	1988 - 1990	23 246	615	123	39	21 768
18	1988 - 1990	10 452	352	62	83	8 366
18	Zusammen	145 452	11 329	2 572	787	116 209
Privat						
19	von ... bis ... errichtet					
20	1901 - 1918	70 606	60 000	7 892	194	2
21	1919 - 1948	29 011	23 253	4 678	211	9
22	1949 - 1968	64 895	57 290	5 971	371	11
23	1969 - 1978	32 019	29 801	1 384	38	1
24	1979 - 1981	13 719	12 954	369	51	14
25	1982 - 1987	7 539	7 160	111	26	-
26	1988 - 1990	10 823	10 401	241	3	-
27	1988 - 1990	5 849	5 599	62	40	-
27	Zusammen	234 461	206 458	20 488	934	37
28	Sonstiges	5 798	1 216	735	169	149
Wohngebäude insgesamt						
29	von ... bis ... errichtet					
30	1901 - 1918	127 521	75 432	12 537	319	547
31	1919 - 1948	53 426	30 141	7 232	372	277
32	1949 - 1968	115 604	68 161	9 245	1 302	5 201
33	1969 - 1978	149 575	36 403	2 378	2 863	32 594
34	1979 - 1981	129 497	14 828	1 286	1 785	35 032
35	1982 - 1987	39 490	7 919	275	753	13 008
36	1988 - 1990	68 076	11 601	427	344	21 876
37	1988 - 1990	32 678	6 517	202	330	9 463
37	Zusammen	715 867	251 002	33 583	8 068	118 398
darunter mit noch nicht entschiedenen Ansprüchen auf Rückübertragung						
38	von ... bis ... errichtet					
39	1901 - 1918	12 843	1 029	885	8	72
40	1919 - 1948	5 869	280	517	11	34
41	1949 - 1968	7 786	884	580	-	50
42	1969 - 1978	2 377	352	87	23	322
43	1979 - 1981	1 395	118	28	-	84
44	1982 - 1987	320	61	12	-	75
45	1988 - 1990	900	89	9	-	31
46	1988 - 1990	342	55	8	-	-
46	Zusammen	31 832	2 848	2 141	42	688

1) Ohne Ferien-/Freizeitwohnungen, ohne Wohnungen in Wohnheimen.



# Wohnungszählung 1995

am 2. Oktober 1990 und Baujahr des Gebäudes, Rückübertragungsansprüchen  
Verfügungs-/Nutzungsberechtigten am 30. September 1995

Verfügungs- / Nutzungsberechtigter								Lfd. Nr.
sonst. Wohnungs- unternehmen (einschließlich kommunales Woh- nungsunternehmen)	Kreditinstitut, Versicherungs- unternehmen	Immobilienfonds, sonstiges Unternehmen (einschl. Deutsche Bahn AG, Post)	Treuhand - Liegen- schaftsgesellschaft, Bodenverwertungs- u. -verwaltungs GmbH	Gemeinde	Bund, Land oder sonst. jurist. Person des öffentlichen Rechts	Kirche, Religions- gesell- schaft	sonstige Organisation ohne Erwerbs- zweck	
15 477	45	894	810	11 558	1 707	47	86	01
6 901	31	952	457	3 994	783	2	38	02
18 871	68	681	594	4 198	2 003	22	40	03
51 812	14	697	673	12 721	4 876	5	84	04
61 601	-	487	218	5 726	6 785	11	4	05
13 403	-	174	32	1 643	1 638	-	18	06
23 989	-	122	104	3 414	5 194	-	34	07
11 633	-	39	155	771	2 740	-	2	08
203 787	158	3 546	3 143	43 425	25 756	87	286	09
161	23	266	3 888	70	87	-	30	10
132	4	172	1 820	40	52	-	15	11
161	10	377	2 610	44	110	4	31	12
380	11	436	1 136	105	188	-	44	13
182	-	223	131	20	76	-	20	14
74	-	70	19	-	12	-	1	15
255	-	283	27	7	96	-	33	16
168	-	258	25	10	119	-	8	17
1 524	48	2 086	9 655	296	761	4	182	18
414	33	640	110	157	121	1 107	136	19
320	8	188	39	14	21	250	20	20
564	18	232	65	22	38	170	81	21
21	1	359	75	255	31	58	15	22
52	1	138	2	61	20	46	11	23
10	1	60	-	42	122	4	3	24
8	1	15	3	65	25	51	10	25
-	-	24	2	66	37	15	4	26
1 989	64	1 716	296	682	416	1 701	280	27
164	-	957	1 866	18	1 045	21	80	28
16 070	101	1 894	5 389	11 781	1 899	1 170	282	29
7 360	43	728	2 603	3 454	871	257	87	30
19 638	97	1 517	3 572	4 266	2 257	196	152	31
52 328	26	1 550	2 413	13 085	5 347	63	123	32
61 854	1	897	578	5 806	7 937	57	36	33
13 506	1	304	62	1 685	1 848	4	25	34
24 253	1	450	142	3 486	5 368	51	77	35
11 854	-	323	201	847	2 810	15	18	36
206 864	270	7 704	14 960	44 418	27 878	1 813	808	37
6 994	10	100	773	2 907	152	4	9	38
3 707	3	59	380	829	42	-	7	39
4 411	3	205	444	855	281	-	9	40
966	-	43	224	167	176	3	4	41
213	-	62	25	84	756	10	5	42
71	-	24	5	6	88	-	-	43
322	-	8	9	49	382	2	4	44
142	-	8	41	20	85	-	1	45
16 826	16	511	1 901	5 027	1 800	18	33	46

# 11 Wohnungen in Wohngebäuden nach Eigentumsform sowie nach Eigentümern/Erbbauberechtigten bzw.

Lfd. Nr.	Eigentumsform am 2.10.1990 - Baujahr	Insgesamt 1)	Davon ist Eigentümer / Erbbauberechtigter bzw.			
			Einzelperson oder Ehepaar	Erben- oder sonstige Personen- gemeinschaft	Gemeinschaft von Wohnungs- eigentümern	Wohnungs- genossenschaft/ Wohnungsbaugenossenschaft
Sachsen						
Volkseigen						
von ... bis ... errichtet						
01	bis 1900	166 189	39 804	17 671	1 569	686
02	1901 - 1918	126 020	29 013	12 877	1 338	672
03	1919 - 1948	134 180	19 132	7 832	1 389	2 049
04	1949 - 1968	129 225	2 982	799	7 415	2 200
05	1969 - 1978	109 481	1 049	253	5 044	1 509
06	1979 - 1981	39 372	765	114	1 647	287
07	1982 - 1987	79 592	378	101	1 816	1 374
08	1988 - 1990	31 472	495	26	809	314
09	Zusammen	809 531	93 628	39 673	20 821	9 084
Genossenschaftlich						
von ... bis ... errichtet						
10	bis 1900	10 731	4 435	1 643	150	935
11	1901 - 1918	11 820	2 151	687	90	7 774
12	1919 - 1948	46 636	3 572	515	174	40 876
13	1949 - 1968	110 970	1 460	214	800	107 480
14	1969 - 1978	88 310	626	186	705	82 652
15	1979 - 1981	34 517	543	112	84	32 689
16	1982 - 1987	66 000	552	336	212	62 200
17	1988 - 1990	20 612	327	197	161	18 741
18	Zusammen	387 396	13 566	9 890	2 376	353 347
Privat						
von ... bis ... errichtet						
19	bis 1900	341 633	274 300	54 118	1 626	82
20	1901 - 1918	130 508	95 606	25 200	1 458	87
21	1919 - 1948	225 695	187 806	25 137	1 213	976
22	1949 - 1968	44 464	39 258	9 257	357	35
23	1969 - 1978	30 364	27 767	1 248	476	1
24	1979 - 1981	13 630	12 817	434	88	-
25	1982 - 1987	25 701	24 427	625	227	1
26	1988 - 1990	11 609	10 987	224	36	-
27	Zusammen	829 604	673 068	110 143	5 481	1 182
28	Sonstiges	26 779	15 622	4 792	851	100
Wohngebäude insgesamt						
von ... bis ... errichtet						
29	bis 1900	528 306	323 886	76 475	3 613	1 718
30	1901 - 1918	271 559	128 976	39 439	3 046	8 549
31	1919 - 1948	412 102	213 885	34 030	2 959	43 928
32	1949 - 1968	285 987	44 425	4 349	8 638	109 722
33	1969 - 1978	221 591	29 869	1 721	6 288	84 160
34	1979 - 1981	80 873	16 698	1 038	1 827	33 008
35	1982 - 1987	172 221	26 594	970	2 338	63 585
36	1988 - 1990	64 671	12 651	476	820	19 065
37	Zusammen	2 047 310	785 884	158 498	29 529	363 723
darunter mit noch nicht entschiedenen Ansprüchen auf Rückübertragung						
38	bis 1900	59 180	2 498	5 857	19	128
39	1901 - 1918	51 741	1 072	1 422	5	84
40	1919 - 1948	37 756	2 205	1 175	24	370
41	1949 - 1968	9 072	446	108	8	48
42	1969 - 1978	9 904	316	39	-	6
43	1979 - 1981	506	115	7	-	-
44	1982 - 1987	1 415	283	5	-	-
45	1988 - 1990	740	187	3	-	-
46	Zusammen	164 314	7 122	8 616	54	636

1) Ohne Ferien-/Freizeitwohnungen, ohne Wohnungen in Wohnheimen.

# Wohnungszählung 1995

am 2. Oktober 1990 und Baujahr des Gebäudes, Rückübertragungsansprüchen  
Verfügungs-/Nutzungsberechtigten am 30. September 1995

Verfügungs- / Nutzungsberechtigter								Lfd. Nr.
sonst. Wohnungs- unternehmen (einschließlich kommunales Woh- nungsunternehmen)	Kreditinstitut, Versicherungs- unternehmen	Immobilienfonds, sonstiges Unternehmen (einschl. Deutsche Bahn AG, Post)	Treuhand - Liegen- schaftsgesellschaft, Bodenverwertungs- u. -verwaltungs GmbH	Gemeinde	Bund, Land oder sonst. jurist. Person des öffentlichen Rechts	Kirche, Religions- gesell- schaft	sonstige Organisation ohne Erwerbs- zweck	
86 744	330	6 711	9 293	24 226	4 788	105	273	01
59 130	168	4 283	2 858	13 627	1 932	32	289	02
70 958	170	8 382	6 427	14 476	3 091	13	262	03
93 982	47	2 195	3 477	12 131	3 944	-	43	04
83 739	-	787	645	7 708	2 652	1	90	05
32 832	3	130	129	2 324	1 098	-	45	06
68 953	1	308	186	6 432	2 002	-	41	07
26 684	-	124	214	2 397	658	-	57	08
501 022	720	22 830	17 029	83 320	20 043	151	1 100	09
359	27	882	1 738	155	229	1	67	10
213	16	342	252	24	38	-	23	11
431	18	424	456	63	79	-	28	12
135	9	387	233	74	83	4	21	13
596	1	1 062	231	108	211	-	31	14
510	-	441	50	-	38	-	52	15
936	2	1 323	155	63	158	-	63	16
163	-	767	59	17	152	-	28	17
3 343	73	5 748	3 244	505	986	5	313	18
4 419	186	2 652	558	526	221	2 738	187	19
4 064	206	1 876	842	255	108	676	129	20
6 304	66	1 396	673	217	1 976	430	101	21
361	14	155	37	64	786	87	33	22
162	8	170	46	10	388	55	22	23
26	2	51	6	13	67	7	18	24
88	3	120	11	23	176	50	50	25
136	3	123	-	8	43	17	32	26
15 560	499	6 543	2 173	1 116	3 186	4 070	583	27
1 786	33	1 097	1 205	285	801	50	57	28
71 803	553	10 880	5 854	25 071	6 232	2 891	550	29
63 501	419	6 513	3 862	13 912	2 091	710	441	30
78 537	258	10 305	7 845	14 780	4 698	443	434	31
84 527	70	2 763	4 177	12 288	4 828	102	87	32
84 823	10	2 170	1 010	7 827	3 514	56	143	33
33 431	5	887	201	2 338	1 318	7	116	34
68 032	6	1 900	394	6 518	2 680	50	154	35
27 057	4	1 020	308	2 482	763	17	118	36
521 711	1 325	36 318	23 651	85 226	25 116	4 276	2 063	37
37 394	17	536	888	11 443	261	10	28	38
38 980	24	425	1 084	8 508	101	7	28	39
25 723	1	788	2 727	4 530	158	18	22	40
3 808	4	287	2 188	1 002	1 180	-	4	41
2 200	-	242	51	319	718	2	11	42
235	-	21	-	25	82	-	11	43
683	-	73	37	163	168	-	3	44
288	1	46	75	112	28	-	-	45
109 317	47	2 428	7 131	26 103	2 717	35	108	46

# 11 Wohnungen in Wohngebäuden nach Eigentumsform sowie nach Eigentümern/Erbbauberechtigten bzw.

Lfd. Nr.	Eigentumsform am 2.10.1990 - Baujahr	Insgesamt 1)	Davon ist Eigentümer / Erbbauberechtigter bzw.			
			Einzelperson oder Ehepaar	Erben- oder sonstige Personen- gemeinschaft	Gemeinschaft von Wohnungs- eigentümern	Wohnungs- genossenschaft/ Wohnungsbaugenossenschaft
Sachsen-Anhalt						
Volkseigen						
von ... bis ... errichtet						
01	bis 1900	76 832	16 881	6 707	506	777
02	1901 - 1918	39 528	9 229	4 046	436	379
03	1919 - 1948	75 776	8 538	2 865	1 007	797
04	1949 - 1968	80 738	2 406	574	2 735	982
05	1969 - 1978	77 889	1 172	277	2 147	533
06	1979 - 1981	21 730	339	126	427	81
07	1982 - 1987	42 553	459	98	480	327
08	1988 - 1990	15 609	198	35	294	54
09	Zusammen	490 655	40 021	14 727	8 032	3 830
Genossenschaftlich						
von ... bis ... errichtet						
10	bis 1900	10 487	3 827	1 270	38	289
11	1901 - 1918	8 001	1 415	427	81	3 287
12	1919 - 1948	27 040	3 142	484	149	21 886
13	1949 - 1968	60 264	2 046	143	1 112	55 845
14	1969 - 1978	51 544	738	286	245	46 602
15	1979 - 1981	24 481	179	230	110	23 488
16	1982 - 1987	44 532	817	270	150	40 828
17	1988 - 1990	13 963	369	109	36	12 854
18	Zusammen	238 312	12 533	3 219	1 921	205 389
Privat						
von ... bis ... errichtet						
19	bis 1900	189 145	163 588	18 813	548	84
20	1901 - 1918	65 687	53 547	8 821	469	14
21	1919 - 1948	139 060	124 236	9 308	386	23
22	1949 - 1968	39 910	36 843	1 827	261	4
23	1969 - 1978	22 457	20 931	581	301	37
24	1979 - 1981	10 419	8 884	189	10	1
25	1982 - 1987	15 510	15 027	254	20	-
26	1988 - 1990	7 523	7 134	103	71	-
27	Zusammen	489 711	431 170	38 897	2 066	113
28	Sonstiges	10 970	4 053	458	408	223
Wohngebäude insgesamt						
von ... bis ... errichtet						
29	bis 1900	279 793	186 752	26 879	1 110	1 106
30	1901 - 1918	112 611	64 823	13 451	1 050	3 680
31	1919 - 1948	244 222	138 010	12 757	1 626	22 818
32	1949 - 1968	181 856	41 544	2 549	4 200	56 971
33	1969 - 1978	152 745	22 868	1 147	2 783	47 236
34	1979 - 1981	58 779	10 436	545	547	23 570
35	1982 - 1987	103 238	16 371	626	700	41 255
36	1988 - 1990	38 406	7 882	247	401	13 018
37	Zusammen	1 169 646	687 777	58 301	12 427	208 655
darunter mit noch nicht entschiedenen Ansprüchen auf Rückübertragung						
38	bis 1900	28 504	1 847	2 087	3	245
39	1901 - 1918	14 429	724	1 003	11	79
40	1919 - 1948	17 404	1 575	636	10	208
41	1949 - 1968	6 523	431	116	8	143
42	1969 - 1978	2 061	154	50	11	19
43	1979 - 1981	716	204	13	2	58
44	1982 - 1987	1 123	162	70	-	-
45	1988 - 1990	673	104	21	-	75
46	Zusammen	71 433	5 201	4 006	45	825

1) Ohne Ferien-/Freizeitwohnungen, ohne Wohnungen in Wohnheimen.

am 2. Oktober 1990 und Baujahr des Gebäudes, Rückübertragungsansprüchen  
Verfügungs-/Nutzungsberechtigten am 30. September 1995

Verfügungs- / Nutzungsberechtigter								Lfd. Nr.
sonst. Wohnungs- unternehmen (einschließlich kommunales Woh- nungsunternehmen)	Kreditinstitut, Versicherungs- unternehmen	Immobilienfonds, sonstiges Unternehmen (einschl. Deutsche Bahn AG, Post)	Treuhand - Liegen- schaftsgesellschaft, Bodenverwertungs- u. -verwaltungs- GmbH	Gemeinde	Bund, Land oder sonst. jurist. Person des öffentlichen Rechts	Kirche, Religiöses Gesell- schaft	sonstige Organisation ohne Erwerbs- zweck	
38 316	105	1 921	2 154	12 988	1 475	58	188	01
17 958	42	1 870	1 185	3 817	642	40	105	02
46 187	53	3 818	5 075	4 845	1 720	7	54	03
80 393	15	1 817	4 683	5 214	2 079	2	38	04
66 650	155	608	937	3 728	1 650	3	29	05
19 544	42	147	96	633	955	-	-	06
36 931	-	183	220	2 428	1 428	-	1	07
13 514	-	107	110	783	514	-	-	08
294 503	412	9 871	14 980	34 412	9 863	108	396	09
174	16	394	4 189	100	136	7	37	10
107	12	163	409	24	57	-	19	11
135	8	332	791	27	52	-	23	12
353	3	142	347	96	119	-	19	13
3 131	1	332	70	31	76	-	32	14
178	-	173	13	5	44	-	61	15
1 533	-	438	115	40	173	-	68	16
233	-	149	34	17	55	-	7	17
5 844	41	2 123	5 978	279	712	7	286	18
1 492	81	1 321	154	647	970	1 426	91	19
905	36	701	124	73	671	285	41	20
2 540	17	944	152	94	1 120	195	44	21
30	4	357	132	72	315	54	11	22
39	5	217	22	32	239	46	7	23
6	2	191	-	-	123	11	2	24
11	-	131	1	1	28	25	12	25
98	3	64	1	-	20	10	19	26
5 121	148	3 926	586	919	3 486	2 052	227	27
3 036	12	1 115	981	184	376	43	82	28
35 803	204	3 737	6 861	13 821	2 805	1 619	296	29
19 315	90	2 586	1 793	3 935	1 382	329	167	30
49 220	89	5 086	6 217	4 891	9 067	209	121	31
60 888	22	2 236	5 419	5 326	2 543	57	101	32
69 828	181	1 377	1 087	3 813	2 089	49	88	33
19 788	44	551	53	638	522	12	83	34
38 659	-	1 082	338	2 469	1 830	25	81	35
14 822	3	360	147	801	589	10	26	36
308 503	613	17 035	21 925	35 784	14 437	2 210	971	37
17 056	4	212	2 857	3 843	322	3	15	38
9 867	3	89	1 124	1 409	96	3	11	39
10 631	-	129	3 066	856	300	-	3	40
3 579	-	222	1 641	165	214	-	4	41
1 172	-	57	300	52	226	-	20	42
382	-	-	8	48	2	-	-	43
683	-	6	81	81	58	-	1	44
349	1	4	76	22	21	-	-	45
43 719	8	729	9 144	6 476	1 220	6	54	46

# 11 Wohnungen in Wohngebäuden nach Eigentumsform sowie nach Eigentümern/Erbbauberechtigten bzw.

Lfd. Nr.	Eigentumsform am 2.10.1990 - Baujahr	Insgesamt 1)	Davon ist Eigentümer / Erbbauberechtigter bzw.			
			Einzelperson oder Ehepaar	Erben- oder sonstige Personen- gemeinschaft	Gemeinschaft von Wohnungs- eigentümern	Wohnungs- genossenschaft/ Wohnungsge- nossenschaft
Thüringen						
Volkseigen						
von ... bis ... errichtet						
01	bis 1900	50 697	11 543	3 882	465	102
02	1901 - 1918	27 411	7 663	3 133	448	83
03	1919 - 1948	36 440	6 850	2 080	720	806
04	1949 - 1968	54 873	1 535	434	2 806	62
05	1969 - 1978	71 553	671	30	2 893	130
06	1979 - 1981	18 690	155	7	529	-
07	1982 - 1987	41 859	248	14	781	80
08	1988 - 1990	19 645	136	40	273	62
09	Zusammen	321 188	28 801	9 620	8 985	1 135
Genossenschaftlich						
von ... bis ... errichtet						
10	bis 1900	4 102	1 888	505	11	183
11	1901 - 1918	2 722	774	258	85	1 115
12	1919 - 1948	10 125	1 049	256	49	7 320
13	1949 - 1968	49 294	1 311	132	632	39 902
14	1969 - 1978	42 782	228	117	247	34 148
15	1979 - 1981	21 011	75	52	48	17 448
16	1982 - 1987	27 689	221	77	163	22 273
17	1988 - 1990	10 689	69	11	68	8 903
18	Zusammen	168 404	5 715	1 406	1 263	131 271
Privat						
von ... bis ... errichtet						
19	bis 1900	205 904	181 082	20 908	641	13
20	1901 - 1918	73 623	60 100	11 413	700	-
21	1919 - 1948	136 302	117 898	12 554	838	488
22	1949 - 1968	38 830	36 739	2 285	271	-
23	1969 - 1978	28 168	26 768	1 015	118	-
24	1979 - 1981	12 211	11 766	302	41	-
25	1982 - 1987	21 367	20 780	368	55	2
26	1988 - 1990	10 238	9 698	123	187	-
27	Zusammen	526 673	464 831	48 968	2 662	483
28	Sonstiges	8 530	4 886	648	71	171
Wohngebäude insgesamt						
von ... bis ... errichtet						
29	bis 1900	263 000	186 277	25 547	1 179	313
30	1901 - 1918	104 700	89 152	14 866	1 188	1 224
31	1919 - 1948	184 105	127 148	15 054	1 425	8 476
32	1949 - 1968	144 657	39 880	2 885	3 708	39 986
33	1969 - 1978	143 417	27 884	1 177	3 288	34 289
34	1979 - 1981	52 132	12 155	375	618	17 448
35	1982 - 1987	81 194	21 367	463	988	22 365
36	1988 - 1990	41 570	10 280	176	545	8 981
37	Zusammen	1 024 776	504 243	60 642	12 971	133 060
darunter mit noch nicht entschiedenen Ansprüchen auf Rückübertragung						
38	bis 1900	19 189	1 700	761	5	83
39	1901 - 1918	8 296	640	453	4	14
40	1919 - 1948	10 439	1 450	373	13	20
41	1949 - 1968	9 277	307	40	24	418
42	1969 - 1978	2 021	226	14	34	617
43	1979 - 1981	451	128	5	-	18
44	1982 - 1987	833	227	5	14	62
45	1988 - 1990	733	115	2	-	86
46	Zusammen	45 237	4 808	1 663	94	1 288

1) Ohne Ferien-/Freizeitwohnungen, ohne Wohnungen in Wohnheimen.

# Wohnungszählung 1995

am 2. Oktober 1990 und Baujahr des Gebäudes, Rückübertragungsansprüchen  
Verfügungs-/Nutzungsberechtigten am 30. September 1995

Verfügungs- / Nutzungsberechtigter								Lfd. Nr.
sonst. Wohnungs- unternehmen (einschließlich kommunales Wohn- ungsunternehmen)	Kreditinstitut, Versicherungs- unternehmen	Immobilienfonds, sonstiges Unternehmen (einschl. Deutsche Bahn AG, Post)	Treuhand - Liegen- schaftsgesellschaft, Bodenverwertungs- u. -verwaltungs GmbH	Gemeinde	Bund, Land oder sonst. jurist. Person des öffentlichen Rechts	Kirche, Religions- gesell- schaft	sonstige Organisation ohne Erwerbs- zweck	
17 632	364	1 294	662	19 861	761	62	39	01
11 736	86	744	466	2 658	368	8	21	02
16 872	129	1 179	696	6 288	566	8	126	03
38 879	220	774	1 737	4 898	2 389	1	38	04
61 179	-	176	694	9 283	2 466	-	1	05
16 812	1	94	58	813	148	-	73	06
36 494	18	149	71	2 823	1 370	-	1	07
17 009	-	36	12	1 593	486	-	-	08
217 712	818	4 446	4 586	36 117	8 561	78	300	09
328	90	240	581	146	93	2	18	10
267	10	131	81	29	14	-	-	11
1 029	6	139	186	33	46	-	3	12
8 859	4	134	130	34	51	1	4	13
7 801	-	912	54	33	46	-	6	14
3 023	-	144	17	184	22	-	-	15
4 479	13	225	24	140	71	-	3	16
1 416	6	114	27	24	21	-	10	17
25 100	69	1 439	1 119	622	363	3	44	18
789	75	426	86	201	234	1 278	162	19
411	18	406	59	26	146	262	83	20
2 557	26	441	63	79	271	228	79	21
122	1	67	4	75	206	43	18	22
16	-	47	-	48	112	34	10	23
-	1	74	-	-	-	27	-	24
8	-	10	-	26	124	22	4	25
115	2	48	-	-	26	29	-	26
4 026	122	1 519	221	466	1 117	1 823	346	27
626	9	188	810	558	486	55	14	28
18 793	469	2 020	1 466	14 238	1 090	1 386	222	29
12 479	122	1 323	616	2 717	526	276	104	30
20 626	161	1 827	1 604	6 429	908	240	208	31
46 978	225	989	2 069	5 147	2 713	46	62	32
68 806	-	536	788	3 507	2 981	36	17	33
19 838	2	312	76	897	212	28	73	34
40 981	31	886	86	2 913	1 566	22	8	35
18 963	8	200	42	1 804	532	29	10	36
247 463	1 018	7 581	6 746	37 762	10 526	2 060	704	37
8 784	2	111	556	7 088	136	3	15	38
6 317	-	53	270	1 442	84	-	6	39
4 311	2	157	402	3 541	121	13	20	40
767	-	46	1 084	366	232	-	4	41
582	-	38	181	206	141	2	-	42
168	-	1	-	73	58	-	-	43
168	-	3	19	201	124	-	-	44
415	-	-	-	86	20	-	-	45
20 502	4	408	2 522	12 981	916	21	46	46

# 12 Wohnungen in Wohngebäuden nach Eigentumsform am 2. Oktober 1990 sowie nach Eigentümern/

lfd. Nr.	Wohngebäude Eigentumsform am 2. 10. 1990 Baujahr	Wohnungen insgesamt 1)	Davon ist Eigentümer/			
			Einzelperson oder Ehepaar	Erben- oder sonstige Personen- gemeinschaft	Gemeinschaft von Wohnungs- eigentümern	Wohnungs- genossenschaft/ Wohnungsbaugenossenschaft
Neue Länder und Berlin-Ost						
Volkseigen von ... bis ... errichtet						
277	bis 1900	288 931	87 143	36 005	2 722	1 861
278	1901 - 1918	189 402	89 543	33 208	2 578	1 502
279	1919 - 1948	283 260	51 121	21 383	3 647	6 772
280	1949 - 1968	387 906	12 839	3 062	15 634	4 388
281	1969 - 1978	339 188	4 256	1 364	11 007	2 986
282	1979 - 1981	112 115	1 409	309	2 851	507
283	1982 - 1987	247 189	2 131	228	3 336	2 381
284	1988 - 1990	85 819	1 085	285	1 358	582
285	Zusammen	1 963 891	219 337	85 822	43 231	20 789
Genossenschaftlich von ... bis ... errichtet						
286	bis 1900	35 496	14 184	4 188	204	1 733
287	1901 - 1918	27 899	6 368	1 865	218	14 488
288	1919 - 1948	109 274	11 080	2 029	385	87 220
289	1949 - 1968	338 354	7 953	873	2 819	314 766
290	1969 - 1978	278 397	2 451	1 042	1 474	256 439
291	1979 - 1981	120 328	1 445	535	287	112 488
292	1982 - 1987	198 426	2 683	805	838	183 713
293	1988 - 1990	73 206	1 323	418	437	66 860
294	Zusammen	1 180 479	47 487	11 855	6 862	1 037 778
Privat von ... bis ... errichtet						
295	bis 1900	895 752	782 712	108 784	3 295	183
296	1901 - 1918	961 675	282 606	81 005	3 061	1 089
297	1919 - 1948	739 115	643 809	84 376	3 015	2 127
298	1949 - 1968	200 238	183 313	10 596	854	48
299	1969 - 1978	115 822	108 886	3 670	689	52
300	1979 - 1981	55 212	52 723	1 161	153	2
301	1982 - 1987	93 832	90 365	1 705	327	3
302	1988 - 1990	44 541	41 890	677	389	-
303	Zusammen	2 506 287	2 166 404	251 884	11 893	3 524
304	Sonstiges	86 364	47 218	8 204	1 604	888
Wohngebäude insgesamt von ... bis ... errichtet						
305	bis 1900	1 240 706	877 492	151 485	6 629	3 852
306	1901 - 1918	580 767	355 471	87 888	8 078	17 136
307	1919 - 1948	1 186 012	720 132	89 887	7 358	96 615
308	1949 - 1968	946 897	207 314	14 961	19 888	319 271
309	1969 - 1978	738 489	118 224	6 818	13 308	259 801
310	1979 - 1981	232 555	58 692	2 435	3 529	113 018
311	1982 - 1987	549 760	96 217	2 817	4 793	186 107
312	1988 - 1990	217 855	46 814	1 473	2 287	67 679
313	Insgesamt	5 737 021	2 480 456	387 865	63 590	1 062 879
darunter mit noch nicht entschiedenen Ansprüchen auf Rückübertragung von ... bis ... errichtet						
314	bis 1900	56 368	6 765	4 815	81	261
315	1901 - 1918	35 863	8 213	7 444	57	108
316	1919 - 1948	49 142	9 000	5 108	76	350
317	1949 - 1968	21 188	1 864	238	60	1 018
318	1969 - 1978	8 452	1 047	75	15	142
319	1979 - 1981	2 126	853	20	2	153
320	1982 - 1987	9 895	1 040	14	16	107
321	1988 - 1990	2 268	508	11	18	87
322	Zusammen	178 812	28 888	17 821	323	2 228

1) Ohne Ferien-/Freizeitwohnungen, ohne Wohnungen in Wohnheimen.



# Wohnungszählung 1995

## und Baujahr des Gebäudes, Rückübertragungsansprüchen Erbbauberechtigten am 30. September 1995

Erbbauberechtigter								lfd. Nr.
sonstiges Wohnungs- unternehmen (einschl. kom- munales Wohnungs- unternehmen)	Kreditinstitut, Versicherungs- unternehmen	Immobilienfonds, sonstiges Unternehmen (einschl. Deutsche Bahn AG, Post)	Treuhand-, Liegenchafts- gesellschaft, Boden- verwertungs- und -verwaltungs GmbH	Gemeinde	Bund, Land oder sonstige juristische Person des öffentl. Rechts	Kirche, Religions- gesellschaft	sonstige Organisation ohne Erwerbszweck	
95 846	856	11 269	6 513	39 993	6 110	263	580	277
62 380	373	7 338	4 658	13 721	3 584	85	463	278
150 260	456	14 347	14 586	22 540	7 584	72	502	279
284 988	312	7 786	11 971	39 006	17 901	7	203	280
277 252	155	1 821	2 886	22 335	15 089	5	103	281
96 296	45	627	343	5 178	4 372	-	78	282
211 410	23	804	1 019	15 857	10 157	-	44	283
80 928	-	318	597	5 472	5 251	-	25	284
1 259 960	2 220	44 410	42 373	163 901	70 088	412	1 968	285
651	93	1 761	11 629	360	518	10	175	286
617	64	842	2 995	143	162	-	237	287
1 720	49	1 269	4 968	150	275	4	116	288
7 681	19	1 226	2 150	286	399	6	86	289
11 482	10	2 215	589	108	471	-	96	290
4 000	3	965	177	186	138	-	113	291
7 226	16	2 569	373	230	570	-	203	292
2 003	6	1 378	174	44	411	-	51	293
35 390	260	12 224	23 065	1 507	2 944	20	1 077	294
4 791	380	5 492	830	750	944	6 807	764	295
5 190	295	4 544	787	141	687	1 836	414	296
16 817	148	4 039	602	330	2 139	1 316	937	297
2 533	16	1 240	176	464	511	290	87	298
1 020	13	503	114	145	498	268	74	299
472	3	379	12	44	180	68	35	300
447	7	360	19	115	197	198	98	301
731	4	372	8	70	116	89	85	302
32 001	866	16 819	2 558	2 059	5 252	10 863	1 864	303
5 945	61	3 129	14 191	1 191	3 220	360	353	304
101 695	1 334	19 120	21 547	41 380	7 622	7 220	1 550	305
68 384	768	13 301	10 146	14 045	4 458	1 858	1 114	306
171 155	668	20 211	23 444	23 148	10 842	1 508	1 136	307
295 483	347	10 642	19 541	39 829	19 135	306	423	308
290 411	179	5 026	4 318	22 731	17 267	285	231	309
101 395	51	2 102	606	5 419	4 879	71	258	310
219 815	46	4 094	1 653	18 229	11 311	213	426	311
84 378	13	2 186	932	5 880	5 860	89	164	312
1 332 696	3 407	76 682	82 187	188 658	81 484	11 855	5 382	313
30 847	35	553	4 595	7 688	453	6	89	314
18 654	23	524	2 406	3 179	223	8	26	315
22 948	2	587	6 852	3 231	946	23	21	316
9 069	-	1 168	5 341	868	1 765	-	8	317
4 806	-	57	523	268	1 504	4	11	318
787	-	10	21	81	401	1	7	319
1 748	-	142	111	167	550	-	-	320
1 000	-	13	171	113	351	-	-	321
89 969	60	3 054	20 020	15 575	6 193	40	149	322

# 12 Wohnungen in Wohngebäuden nach Eigentumsform am 2. Oktober 1990 sowie nach Eigentümern/

lfd. Nr.	Wohngebäude Eigentumsform am 2. 10. 1990 Baujahr	Wohnungen insgesamt 1)	Davon ist Eigentümer/			
			Einzelperson oder Ehepaar	Erben- oder sonstige Personen- gemeinschaft	Gemeinschaft von Wohnungs- eigentümern	Wohnungs- genossenschaft/ Wohnungsbau- genossenschaft
Berlin - Ost						
Volkseigen von ... bis ... errichtet						
1	bis 1900	18 202	4 122	4 684	81	179
2	1901 - 1918	22 148	5 199	10 893	323	638
3	1919 - 1948	29 186	1 730	5 276	103	3 319
4	1949 - 1968	22 824	372	565	550	36
5	1969 - 1978	13 164	67	38	11	-
6	1979 - 1981	11 455	8	-	-	32
7	1982 - 1987	42 857	47	1	-	18
8	1988 - 1990	10 833	11	-	-	-
9	Zusammen	171 878	11 556	21 477	1 068	4 119
Genossenschaftlich von ... bis ... errichtet						
10	bis 1900	226	56	124	-	2
11	1901 - 1918	704	241	92	15	176
12	1919 - 1948	2 785	85	43	-	2 613
13	1949 - 1968	35 382	4	2	-	35 380
14	1969 - 1978	24 377	6	-	-	24 337
15	1979 - 1981	12 303	44	-	-	12 258
16	1982 - 1987	20 357	11	1	310	20 035
17	1988 - 1990	10 782	1	1	75	10 705
18	Zusammen	108 916	458	263	400	105 487
Privat von ... bis ... errichtet						
19	bis 1900	21 910	9 700	8 672	255	87
20	1901 - 1918	28 450	13 234	10 891	236	1 025
21	1919 - 1948	32 864	23 181	4 641	294	1 222
22	1949 - 1968	4 886	3 847	724	-	-
23	1969 - 1978	2 626	2 171	88	48	-
24	1979 - 1981	919	876	30	-	-
25	1982 - 1987	2 112	1 970	95	2	-
26	1988 - 1990	893	816	59	-	-
27	Zusammen	94 760	55 785	26 240	835	2 334
28	Sonstiges	11 480	8 127	2 101	56	150
Wohngebäude insgesamt von ... bis ... errichtet						
29	bis 1900	44 834	18 071	15 222	383	281
30	1901 - 1918	54 558	20 808	22 852	574	1 738
31	1919 - 1948	88 304	27 632	10 530	404	7 212
32	1949 - 1968	63 957	4 755	1 385	552	35 418
33	1969 - 1978	40 485	2 497	143	59	24 383
34	1979 - 1981	24 777	1 014	34	-	12 301
35	1982 - 1987	65 655	2 126	43	312	20 051
36	1988 - 1990	22 883	833	62	75	10 705
37	Insgesamt	385 034	75 936	50 081	2 359	112 080
darunter mit noch nicht entschiedenen Ansprüchen auf Rückübertragung von ... bis ... errichtet						
38	bis 1900	7 641	617	1 107	14	9
39	1901 - 1918	8 343	752	5 838	-	-
40	1919 - 1948	9 276	773	3 647	4	12
41	1949 - 1968	3 259	82	80	-	150
42	1969 - 1978	1 418	73	10	-	10
43	1979 - 1981	314	25	-	-	-
44	1982 - 1987	850	48	1	-	-
45	1988 - 1990	245	21	1	18	-
46	Zusammen	31 147	2 991	10 582	34	181

1) Ohne Ferien-/Freizeitwohnungen, ohne Wohnungen in Wohnheimen.

# Wohnungszählung 1995

und Baujahr des Gebäudes, Rückübertragungsansprüchen  
Erbbauberechtigten am 30. September 1995

Erbbauberechtigter								lfd. Nr.
sonstiges Wohnungs- unternehmen (einschl. kom- munales Wohnungs- unternehmen)	Kreditinstitut, Versicherungs- unternehmen	Immobilienfonds, sonstiges Unternehmen (einschl. Deutsche Bahn AG, Post)	Treuhand-, Liegenschafts- gesellschaft, Boden- verwertungs- und -verwaltungs GmbH	Gemeinde	Bund, Land oder sonstige juristische Person des öffentl. Rechts	Kirche, Religiösa- gesellschaft	sonstige Organisation ohne Erwerbszweck	
8 676	67	982	181	-	85	39	87	1
4 166	54	859	47	-	54	-	15	2
18 309	8	2 033	8	-	370	21	18	3
18 215	-	2 582	-	-	585	-	-	4
11 675	-	-	-	62	1 311	-	-	5
10 681	-	-	-	-	734	-	-	6
42 534	-	141	2	10	206	-	-	7
10 419	-	35	59	-	309	-	-	8
122 674	128	6 632	297	72	3 684	60	130	9
-	-	-	11	-	-	-	33	10
-	-	13	-	-	-	-	167	11
-	-	10	-	-	-	-	24	12
-	-	15	-	-	-	-	1	13
-	8	24	2	-	-	-	-	14
-	-	-	-	-	-	-	-	15
-	-	-	-	-	-	-	-	16
-	-	-	-	-	-	-	-	17
-	8	62	13	-	-	-	225	18
863	10	693	213	-	85	148	184	19
989	36	1 196	299	-	90	241	119	20
2 900	-	505	6	1	63	89	62	21
244	-	20	1	1	38	11	-	22
197	-	17	-	-	81	14	-	23
-	-	-	-	-	-	12	1	24
71	-	-	-	-	3	30	1	25
-	-	-	-	-	2	18	-	26
5 264	46	2 431	519	2	372	561	361	27
306	5	517	25	2	27	63	101	28
9 678	82	1 786	405	-	189	212	314	29
5 200	90	2 218	965	2	144	272	285	30
18 275	8	2 554	14	1	435	115	124	31
18 469	-	2 725	7	1	623	11	1	32
11 874	8	41	2	62	1 402	14	1	33
10 881	-	-	-	-	794	12	1	34
42 847	-	141	2	10	206	82	82	35
10 419	-	67	59	-	327	16	-	36
128 244	188	9 642	854	78	4 063	684	817	37
5 723	20	37	-	-	62	-	62	38
1 676	8	31	-	-	27	-	12	39
4 842	-	187	-	-	101	-	-	40
2 025	-	820	-	-	2	-	-	41
1 258	-	-	2	-	66	-	-	42
247	-	-	-	-	42	-	-	43
483	-	117	-	-	1	-	-	44
127	-	-	-	-	80	-	-	45
16 181	28	1 302	2	-	381	-	64	46

# 12 Wohnungen in Wohngebäuden nach Eigentumsform am 2. Oktober 1990 sowie nach Eigentümer/

lfd. Nr.	Wohngebäude Eigentumsform am 2. 10. 1990 Baujahr	Wohnungen insgesamt 1)	Davon ist Eigentümer/			
			Einzelperson oder Ehepaar	Erben- oder sonstige Personen- gemeinschaft	Gemeinschaft von Wohnungs- eigentümern	Wohnungs- genossenschaft/ Wohnungsbeu- genossenschaft
Brandenburg						
Volkseigen von ... bis ... errichtet						
47	bis 1900	24 119	8 044	1 851	189	188
48	1901 - 1918	18 846	4 250	1 501	187	144
49	1919 - 1948	96 884	7 142	1 871	127	225
50	1949 - 1968	70 480	1 919	832	427	487
51	1969 - 1978	45 190	527	542	116	785
52	1979 - 1981	14 808	219	89	52	129
53	1982 - 1987	29 686	552	21	20	488
54	1988 - 1990	19 879	242	181	51	130
55	Zusammen	253 953	20 888	6 368	1 159	2 519
Genossenschaftlich von ... bis ... errichtet						
56	bis 1900	5 513	1 762	480	9	227
57	1901 - 1918	4 204	867	248	6	2 044
58	1919 - 1948	14 728	1 588	350	5	10 810
59	1949 - 1968	50 039	1 182	112	108	47 361
60	1969 - 1978	38 004	424	158	103	37 843
61	1979 - 1981	16 261	448	40	2	15 121
62	1982 - 1987	24 507	600	121	84	22 643
63	1988 - 1990	8 139	316	59	14	7 362
64	Zusammen	162 395	7 167	1 568	331	142 901
Privat von ... bis ... errichtet						
65	bis 1900	83 370	83 089	7 820	198	10
66	1901 - 1918	46 446	39 680	4 768	103	1
67	1919 - 1948	154 446	138 985	10 475	226	18
68	1949 - 1968	42 805	38 488	1 796	56	8
69	1969 - 1978	20 641	19 156	583	14	1
70	1979 - 1981	11 266	10 587	182	6	1
71	1982 - 1987	19 206	18 348	342	20	-
72	1988 - 1990	8 954	8 048	118	55	-
73	Zusammen	397 133	356 362	26 114	678	37
74	Sonstiges	29 890	13 544	1 852	132	86
Wohngebäude insgesamt von ... bis ... errichtet						
75	bis 1900	127 309	93 294	10 615	419	403
76	1901 - 1918	72 275	45 918	6 681	308	2 181
77	1919 - 1948	216 195	153 153	19 377	381	11 086
78	1949 - 1968	189 292	43 116	2 315	595	47 843
79	1969 - 1978	107 747	21 610	1 685	233	38 139
80	1979 - 1981	43 522	11 618	306	80	15 245
81	1982 - 1987	74 731	20 007	541	124	29 112
82	1988 - 1990	32 306	9 344	373	170	7 525
83	Insgesamt	848 371	597 862	35 902	2 300	145 553
darunter mit noch nicht entschiedenen Ansprüchen auf Rückübertragung von ... bis ... errichtet						
84	bis 1900	6 778	1 295	320	53	77
85	1901 - 1918	6 325	701	115	42	38
86	1919 - 1948	9 710	8 893	444	54	87
87	1949 - 1968	3 901	524	41	30	202
88	1969 - 1978	1 896	319	14	-	2
89	1979 - 1981	587	200	5	-	10
90	1982 - 1987	1 187	404	5	2	38
91	1988 - 1990	631	203	3	-	12
92	Zusammen	30 015	7 538	847	181	494

1) Ohne Ferien-/Freizeitwohnungen, ohne Wohnungen in Wohnheimen.

# Wohnungszählung 1995

und Baujahr des Gebäudes, Rückübertragungsansprüchen  
Erbbauberechtigten am 30. September 1995

Erbbauberechtigter								lfd. Nr.
sonstiges Wohnungs- unternehmen (einschl. kom- munales Wohnungs- unternehmen)	Kreditinstitut, Versicherungs- unternehmen	Immobilienfonds, sonstiges Unternehmen (einschl. Deutsche Bahn AG, Post)	Treuhand-, Liegenheits- gesellschaft, Boden- verwertungs- und -verwaltungs GmbH	Gemeinde	Bund, Land oder sonstige juristische Person des öffentl. Rechts	Kirche, Religions- gesellschaft	sonstige Organisation ohne Erwerbszweck	
9 057	25	617	1 499	3 894	831	18	48	47
8 512	37	497	861	1 716	1 194	5	32	48
17 841	51	830	2 547	3 890	2 167	4	88	49
48 868	16	782	2 187	9 511	5 880	2	64	50
33 831	-	258	347	4 657	4 113	-	4	51
11 947	-	116	241	670	1 472	-	-	52
23 674	4	42	569	1 811	2 523	-	1	53
10 967	-	33	121	718	1 533	-	2	54
164 498	139	3 285	8 372	26 668	19 813	29	220	55
77	7	264	2 510	45	98	1	33	56
34	22	127	754	52	33	-	17	57
229	11	208	1 420	16	63	-	28	58
86	-	274	691	81	133	1	30	59
148	-	379	288	9	123	-	29	60
297	3	183	107	7	50	-	3	61
248	1	485	165	-	115	-	45	62
101	-	144	77	3	71	-	2	63
1 220	44	2 064	6 012	213	686	2	187	64
793	13	308	56	70	87	776	50	65
1 043	22	382	59	41	65	223	49	66
3 521	29	648	58	59	131	260	56	67
1 842	2	439	26	62	55	57	58	68
584	2	29	48	5	102	74	33	69
447	-	8	6	1	16	11	21	70
263	4	89	13	-	50	45	30	71
509	1	116	6	10	52	9	30	72
9 002	73	2 029	271	248	558	1 455	306	73
2 785	5	380	9 537	214	1 104	176	65	74
9 839	45	1 214	5 473	3 820	1 130	817	134	75
9 632	81	1 125	2 883	1 812	1 308	237	98	76
22 680	92	1 844	6 174	4 019	2 783	364	213	77
50 855	18	1 573	6 843	9 664	6 237	80	133	78
34 788	3	743	1 187	4 671	4 606	106	65	79
13 194	3	913	396	678	1 673	12	24	80
24 633	9	618	937	1 911	2 706	57	76	81
11 744	4	328	289	768	1 708	8	34	82
177 505	255	7 758	24 182	27 343	22 161	1 662	776	83
3 207	-	129	897	722	71	4	3	84
3 380	6	123	446	408	80	6	-	85
3 047	-	31	853	833	465	2	1	86
1 240	-	142	495	458	760	-	9	87
489	-	1	18	123	870	-	-	88
120	-	-	8	32	181	1	-	89
383	-	2	9	125	201	-	-	90
216	-	4	2	17	174	-	-	91
12 062	6	432	2 728	2 718	2 912	13	13	92

# 12 Wohnungen in Wohngebäuden nach Eigentumsform am 2. Oktober 1990 sowie nach Eigentümer/

lfd. Nr.	Wohngebäude Eigentumsform am 2. 10. 1990 Baujahr	Wohnungen insgesamt 1)	Davon ist Eigentümer/			
			Einzelperson oder Ehepaar	Erben- oder sonstige Personen- gemeinschaft	Gemeinschaft von Wohnungs- eigentümern	Wohnungs- genossenschaft/ Wohnungsbaugenossenschaft
Mecklenburg-Vorpommern						
Volkseigen von ... bis ... errichtet						
83	bis 1900	94 421	11 458	9 584	119	212
84	1901 - 1918	15 151	5 292	2 024	196	25
85	1919 - 1948	33 049	7 899	2 305	479	589
86	1949 - 1968	70 534	3 884	527	1 997	732
87	1969 - 1978	65 586	1 019	266	1 511	81
88	1979 - 1981	15 671	380	23	517	-
89	1982 - 1987	29 476	521	60	302	108
100	1988 - 1990	13 526	188	24	165	39
101	Zusammen	277 413	30 739	8 793	5 220	1 776
Genossenschaftlich von ... bis ... errichtet						
102	bis 1900	7 220	2 851	607	3	208
103	1901 - 1918	3 489	1 170	249	13	201
104	1919 - 1948	9 864	2 113	505	33	4 491
105	1949 - 1968	36 802	2 285	315	285	32 088
106	1969 - 1978	36 842	722	356	218	34 900
107	1979 - 1981	13 587	342	119	43	12 878
108	1982 - 1987	23 052	577	123	98	21 732
109	1988 - 1990	10 368	328	61	83	8 366
110	Zusammen	140 842	10 388	2 335	725	115 865
Privat von ... bis ... errichtet						
111	bis 1900	67 856	59 122	6 597	173	-
112	1901 - 1918	26 729	22 931	3 044	205	9
113	1919 - 1948	63 071	56 527	5 470	358	9
114	1949 - 1968	31 305	29 465	1 220	98	1
115	1969 - 1978	13 536	12 881	331	51	14
116	1979 - 1981	7 474	7 113	105	26	-
117	1982 - 1987	10 725	10 335	234	3	-
118	1988 - 1990	5 780	5 548	58	40	-
119	Zusammen	226 470	209 920	17 059	894	33
120	Sonstiges	5 123	1 154	615	169	149
Wohngebäude insgesamt von ... bis ... errichtet						
121	bis 1900	110 407	73 687	10 848	289	425
122	1901 - 1918	45 895	29 588	5 341	359	238
123	1919 - 1948	107 012	66 889	8 372	873	5 152
124	1949 - 1968	139 293	35 705	2 155	2 330	32 821
125	1969 - 1978	118 698	14 643	1 233	1 778	35 005
126	1979 - 1981	36 817	7 837	247	718	12 878
127	1982 - 1987	63 370	11 447	417	344	21 840
128	1988 - 1990	30 258	6 425	189	318	8 483
129	Insgesamt	649 848	246 201	28 802	7 008	117 823
darunter mit noch nicht entschiedenen Ansprüchen auf Rückübertragung von ... bis ... errichtet						
130	bis 1900	4 079	622	173	3	54
131	1901 - 1918	2 183	166	49	4	11
132	1919 - 1948	3 801	580	178	-	18
133	1949 - 1968	1 384	230	32	-	315
134	1969 - 1978	420	85	18	-	74
135	1979 - 1981	235	51	2	-	75
136	1982 - 1987	474	61	2	-	31
137	1988 - 1990	208	43	-	-	-
138	Zusammen	12 765	1 848	454	7	578

1) Ohne Ferien-/Freizeitwohnungen, ohne Wohnungen in Wohnheimen.

# Wohnungszählung 1995

und Baujahr des Gebäudes, Rückübertragungsansprüchen  
Erbbauberechtigten am 30. September 1995

Erbbauberechtigter								lfd. Nr.
sonstiges Wohnungs- unternehmen (einschl. kom- munales Wohnungs- unternehmen)	Kreditinstitut, Versicherungs- unternehmen	Immobilienfonds, sonstiges Unternehmen (einschl. Deutsche Bahn AG, Post)	Treuhand-, Liegenschafts- gesellschaft, Boden- verwertungs- und -verwaltungs GmbH	Gemeinde	Bund, Land oder sonstige juristische Person des öffentl. Rechts	Kirche, Religiöse- gesellschaft	sonstige Organisation ohne Erwerbszweck	
9 100	38	740	513	7 071	1 522	40	52	83
4 234	28	305	336	2 024	718	-	29	94
15 803	59	501	382	3 138	1 759	22	23	85
46 445	14	554	389	11 247	4 637	2	46	96
52 095	-	403	171	5 286	4 739	1	4	87
11 694	-	160	22	1 590	1 285	-	-	88
21 201	-	115	69	3 242	3 853	-	4	89
10 278	-	37	124	729	1 840	-	2	100
170 850	139	2 815	2 016	34 327	20 513	65	180	101
63	19	182	3 175	37	56	-	18	102
80	4	122	1 564	39	44	-	13	103
74	10	261	2 246	40	72	4	15	104
220	11	334	821	95	118	-	20	105
132	-	211	35	19	44	-	7	106
46	-	42	18	-	8	-	1	107
211	-	231	13	7	90	-	29	108
125	-	254	21	9	114	-	5	109
951	44	1 637	7 893	246	546	4	108	110
147	29	376	53	101	90	1 039	129	111
84	7	145	18	4	14	244	18	112
183	18	214	16	14	18	163	81	113
5	1	234	15	241	20	50	15	114
50	1	72	-	61	20	44	11	115
-	-	60	-	42	122	3	3	116
8	1	5	1	65	24	43	6	117
-	-	21	1	60	35	15	4	118
477	57	1 127	104	588	343	1 601	267	119
142	-	346	1 840	10	635	18	47	120
9 317	86	1 329	4 214	7 211	1 677	1 080	233	121
4 399	39	581	2 201	2 071	780	248	69	122
16 098	87	1 143	2 947	3 182	1 851	189	119	123
46 686	26	1 180	1 754	11 587	4 916	52	81	124
52 286	1	735	431	5 366	5 151	45	22	125
11 758	-	262	51	1 632	1 427	3	6	126
21 421	1	381	81	3 314	4 032	43	39	127
10 455	-	314	164	798	2 103	15	13	128
172 420	240	5 825	11 853	35 171	22 037	1 686	582	129
2 084	4	17	425	630	64	-	3	130
1 430	-	29	226	235	8	-	5	131
2 082	-	38	289	503	113	-	-	132
544	-	14	108	86	45	-	-	133
130	-	45	15	17	26	-	-	134
35	-	-	4	4	64	-	-	135
139	-	4	6	14	223	-	-	136
67	-	7	37	14	41	-	-	137
6 505	4	154	1 110	1 513	584	-	8	138

# 12 Wohnungen in Wohngebäuden nach Eigentumsform am 2. Oktober 1990 sowie nach Eigentümer/

lfd. Nr.	Wohngebäude Eigentumsform am 2. 10. 1990 Baujahr	Wohnungen insgesamt 1)	Davon ist Eigentümer/			
			Einzelperson oder Ehepaar	Erben- oder sonstige Personen- gemeinschaft	Gemeinschaft von Wohnungs- eigentümern	Wohnungs- genossenschaft/ Wohnungsbaugenossenschaft
Sachsen						
Volkseigen von ... bis ... errichtet						
139	bis 1900	121 537	98 513	16 418	1 477	594
140	1901 - 1918	83 152	68 323	12 177	1 155	804
141	1919 - 1948	108 086	18 547	7 513	1 319	2 006
142	1949 - 1968	117 738	2 836	746	7 318	2 188
143	1969 - 1978	94 058	835	253	4 452	1 489
144	1979 - 1981	36 310	945	88	1 632	277
145	1982 - 1987	76 608	358	101	1 784	1 374
146	1988 - 1990	30 618	358	26	603	314
147	Zusammen	688 108	80 215	37 318	18 720	8 846
Genossenschaftlich von ... bis ... errichtet						
148	bis 1900	9 500	4 100	1 408	147	908
149	1901 - 1918	11 183	1 897	630	88	7 672
150	1919 - 1948	45 483	3 293	441	180	40 288
151	1949 - 1968	108 331	1 324	188	784	105 171
152	1969 - 1978	84 268	455	171	668	81 020
153	1979 - 1981	33 863	386	99	84	32 287
154	1982 - 1987	61 593	521	328	212	58 117
155	1988 - 1990	20 287	298	181	161	18 561
156	Zusammen	374 528	12 372	3 446	2 294	344 035
Privat von ... bis ... errichtet						
157	bis 1900	330 004	271 237	48 861	1 528	79
158	1901 - 1918	125 736	94 856	23 838	1 417	54
159	1919 - 1948	230 460	185 747	23 488	1 184	855
160	1949 - 1968	43 076	38 744	3 064	344	35
161	1969 - 1978	28 198	27 385	1 157	170	1
162	1979 - 1981	19 234	12 677	391	70	-
163	1982 - 1987	25 227	24 175	502	227	1
164	1988 - 1990	11 402	10 865	221	36	-
165	Zusammen	798 338	665 506	101 622	4 857	1 025
166	Sonstiges	23 532	15 582	2 567	772	100
Wohngebäude insgesamt von ... bis ... errichtet						
167	bis 1900	468 462	318 175	67 655	3 421	1 588
168	1901 - 1918	223 383	127 181	37 381	2 778	8 346
169	1919 - 1948	378 433	210 859	31 871	2 815	43 178
170	1949 - 1968	270 452	43 618	4 077	8 517	107 401
171	1969 - 1978	208 751	29 300	1 606	5 328	82 514
172	1979 - 1981	88 580	15 880	957	1 784	32 604
173	1982 - 1987	164 178	25 291	838	2 286	58 502
174	1988 - 1990	63 270	12 281	457	806	18 875
175	Insgesamt	1 864 507	783 685	144 953	27 743	354 008
darunter mit noch nicht entschiedenen Ansprüchen auf Rückübertragung von ... bis ... errichtet						
176	bis 1900	18 335	1 636	1 554	9	80
177	1901 - 1918	10 887	615	534	5	50
178	1919 - 1948	14 944	1 452	508	8	80
179	1949 - 1968	6 608	286	45	8	28
180	1969 - 1978	2 393	233	20	-	-
181	1979 - 1981	236	83	2	-	-
182	1982 - 1987	640	194	1	-	-
183	1988 - 1990	394	83	2	-	-
184	Zusammen	54 448	4 582	2 866	28	228

1) Ohne Ferien-/Freizeitwohnungen, ohne Wohnungen in Wohnheimen.



# Wohnungszählung 1995

und Baujahr des Gebäudes, Rückübertragungsansprüchen  
Erbbauberechtigten am 30. September 1995

Erbbauberechtigter								lfd. Nr.
sonstiges Wohnungs- unternehmen (einschl. kom- munales Wohnungs- unternehmen)	Kreditinstitut, Versicherungs- unternehmen	Immobilienfonds, sonstiges Unternehmen (einschl. Deutsche Bahn AG, Post)	Treuhand-, Liegenschafts- gesellschaft, Boden- verwertungs- und -verwaltungs GmbH	Gemeinde	Bund, Land oder sonstige juristische Person des öffentl. Rechts	Kirche, Religions- gesellschaft	sonstige Organisation ohne Erwerbszweck	
38 841	297	6 367	2 189	14 601	1 932	91	222	139
27 592	142	4 074	2 060	5 919	826	15	265	140
53 422	167	7 582	6 064	8 753	1 432	13	258	141
87 014	47	1 934	3 357	9 581	2 679	-	38	142
78 289	-	586	617	6 057	1 283	1	87	143
31 593	2	114	31	1 681	538	-	8	144
65 565	1	247	112	6 105	943	-	39	145
26 520	-	82	184	1 884	526	-	21	146
408 836	656	21 006	14 614	55 681	10 159	120	938	147
231	27	801	1 534	102	191	-	50	148
189	16	319	236	21	23	-	22	149
352	16	375	417	52	71	-	28	150
116	4	350	240	50	74	4	16	151
547	1	980	177	19	205	-	25	152
457	-	432	36	-	24	-	48	153
789	2	1 256	128	43	137	-	60	154
143	-	725	40	1	151	-	28	155
2 824	66	5 238	2 808	288	876	4	277	156
2 145	189	2 534	353	173	168	2 561	175	157
2 503	188	1 769	295	46	94	657	120	158
5 489	64	1 349	348	116	1 340	411	89	159
301	8	133	18	54	268	94	23	160
145	7	170	46	3	47	49	19	161
19	1	46	6	1	8	7	8	162
88	2	115	4	23	2	43	45	163
85	1	123	-	-	8	11	32	164
10 775	460	6 239	1 070	415	1 925	9 833	511	165
1 601	32	623	1 112	264	772	45	52	166
41 423	513	9 984	4 333	15 023	2 288	2 694	455	167
30 332	374	6 271	2 891	5 991	849	674	407	168
80 066	251	9 396	7 034	9 946	2 977	424	418	169
87 480	59	2 429	3 984	9 700	3 011	99	77	170
79 284	8	1 787	828	6 079	1 736	50	131	171
32 132	3	677	89	1 683	690	7	64	172
68 497	5	1 626	286	6 171	1 386	43	144	173
26 822	1	936	259	2 065	885	11	82	174
424 036	1 214	33 106	19 604	56 648	13 732	4 002	1 778	175
10 113	8	246	488	4 141	79	1	-	176
7 174	5	281	511	1 678	39	-	5	177
8 921	-	135	2 489	1 246	88	10	19	178
3 354	-	55	2 139	109	587	-	-	179
1 683	-	8	35	58	143	2	11	180
88	-	8	-	-	47	-	7	181
377	-	13	27	11	17	-	-	182
179	-	2	75	27	26	-	-	183
32 069	19	749	5 764	7 270	1 004	13	42	184

# 12 Wohnungen in Wohngebäuden nach Eigentumsform am 2. Oktober 1990 sowie nach Eigentümern/

lfd. Nr.	Wohngebäude Eigentumsform am 2. 10. 1990 Baujahr	Wohnungen insgesamt 1)	Davon ist Eigentümer/			
			Einzelperson oder Ehepaar	Erben- oder sonstige Personen- gemeinschaft	Gemeinschaft von Wohnungs- eigentümern	Wohnungs- genossenschaft/ Wohnungsbaugenossenschaft
Sachsen-Anhalt						
Volkseigen von ... bis ... errichtet						
186	bis 1900	54 422	15 879	5 881	449	436
186	1901 - 1918	27 276	8 874	3 575	338	146
187	1919 - 1948	59 508	8 078	2 435	843	584
188	1949 - 1968	88 441	2 174	485	2 649	908
189	1969 - 1978	63 588	1 069	240	2 126	499
190	1979 - 1981	18 155	328	124	420	76
191	1982 - 1987	34 634	416	31	680	327
192	1988 - 1990	11 312	172	19	264	54
193	Zusammen	338 316	98 081	12 790	7 689	3 037
Genossenschaftlich von ... bis ... errichtet						
194	bis 1900	8 463	3 564	1 136	38	228
195	1901 - 1918	5 733	1 338	406	81	3 280
196	1919 - 1948	26 581	2 988	441	148	21 830
197	1949 - 1968	59 562	1 826	128	1 106	55 558
198	1969 - 1978	50 148	680	253	240	45 386
199	1979 - 1981	23 337	160	228	110	22 368
200	1982 - 1987	42 320	769	255	144	38 949
201	1988 - 1990	13 083	319	105	36	12 169
202	Zusammen	230 227	11 734	2 852	1 901	199 766
Privat von ... bis ... errichtet						
203	bis 1900	183 062	161 232	17 271	513	5
204	1901 - 1918	63 538	52 819	8 341	445	10
205	1919 - 1948	135 993	122 787	8 686	374	-
206	1949 - 1968	38 072	36 416	1 670	249	4
207	1969 - 1978	22 091	20 722	541	299	36
208	1979 - 1981	10 217	8 796	186	10	1
209	1982 - 1987	16 362	14 899	242	20	-
210	1988 - 1990	7 458	7 077	101	71	-
211	Zusammen	476 793	425 748	37 038	1 981	56
212	Sonstiges	8 066	3 839	427	404	222
Wohngebäude insgesamt von ... bis ... errichtet						
213	bis 1900	249 320	182 303	24 459	1 018	674
214	1901 - 1918	97 553	63 742	12 473	828	3 436
215	1919 - 1948	224 085	135 812	11 855	1 543	22 528
216	1949 - 1968	168 904	40 762	2 288	4 086	58 508
217	1969 - 1978	136 641	22 586	1 037	2 765	45 886
218	1979 - 1981	51 858	10 318	538	540	22 444
219	1982 - 1987	92 854	16 140	532	694	38 278
220	1988 - 1990	32 087	7 748	225	371	12 233
221	Insgesamt	1 053 402	478 612	53 207	11 865	203 081
darunter mit noch nicht entschiedenen Ansprüchen auf Rückübertragung von ... bis ... errichtet						
222	bis 1900	11 661	1 330	1 307	-	52
223	1901 - 1918	4 726	480	804	2	8
224	1919 - 1948	7 105	1 105	200	8	149
225	1949 - 1968	9 676	910	17	8	92
226	1969 - 1978	1 279	124	5	11	19
227	1979 - 1981	431	187	10	2	50
228	1982 - 1987	486	126	-	-	-
229	1988 - 1990	295	71	4	-	76
230	Zusammen	29 649	3 794	2 147	31	440

1) Ohne Ferien-/Freizeitwohnungen, ohne Wohnungen in Wohnheimen.

# Wohnungszählung 1995

und Baujahr des Gebäudes, Rückübertragungsansprüchen  
Erbbauberechtigten am 30. September 1995

Erbbauberechtigter								lfd. Nr.
sonstiges Wohnungs- unternehmen (einschl. kom- munales Wohnungs- unternehmen)	Kreditinstitut, Versicherungs- unternehmen	Immobilienfonds, sonstiges Unternehmen (einschl. Deutsche Bahn AG, Post)	Treuhand-, Liegenschafts- gesellschaft, Boden- verwertungs- und -verwaltungs GmbH	Gemeinde	Bund, Land oder sonstige juristische Person des öffentl. Rechts	Kirche, Religions- gesellschaft	sonstige Organisation ohne Erwerbszweck	
18 197	85	1 651	1 729	8 886	1 095	32	109	185
9 372	31	949	1 009	2 254	497	40	82	186
93 910	42	2 401	4 900	3 782	1 367	7	48	187
51 672	15	1 234	4 419	4 070	1 777	2	36	188
53 843	155	533	885	3 160	1 248	3	7	189
16 310	42	143	11	503	189	-	-	190
29 549	-	183	197	2 141	1 310	-	-	191
9 428	-	98	101	712	463	-	-	192
222 081	370	7 193	13 251	25 508	7 956	84	296	193
68	10	297	3 952	34	103	7	26	194
52	12	138	356	4	48	-	18	195
83	6	307	713	9	99	-	19	196
396	3	130	298	26	37	-	18	197
3 100	1	315	49	30	65	-	29	198
177	-	171	13	5	44	-	61	199
1 501	-	378	62	40	165	-	67	200
225	-	145	17	7	54	-	6	201
5 542	32	1 881	5 460	155	555	7	242	202
641	75	1 194	94	269	427	1 254	87	203
479	24	658	82	38	369	250	33	204
2 322	15	897	116	78	499	187	32	205
21	4	366	116	65	116	48	7	206
36	3	169	20	32	183	45	5	207
6	1	181	-	-	14	10	2	208
11	-	131	1	1	25	20	12	209
98	1	64	1	-	17	9	19	210
3 614	123	3 660	430	483	1 640	1 823	197	211
517	10	1 079	884	158	317	28	81	212
18 917	170	3 231	6 101	9 288	1 634	1 309	216	213
9 805	67	1 803	1 532	2 317	913	284	144	214
36 417	73	3 787	5 920	3 889	2 064	200	98	215
52 099	22	1 840	5 045	4 166	1 836	51	81	216
56 887	159	1 237	1 018	3 232	1 630	48	59	217
16 533	43	545	28	508	257	11	83	218
31 245	-	1 022	262	2 184	1 500	20	79	219
9 751	1	348	121	720	534	9	25	220
231 754	535	13 813	20 025	26 304	10 468	1 942	806	221
5 546	1	73	2 454	769	116	-	3	222
2 384	3	28	986	212	18	-	-	223
2 341	-	63	2 903	178	163	-	-	224
1 490	-	15	1 532	43	169	-	-	225
647	-	3	281	15	174	-	-	226
172	-	-	9	1	-	-	-	227
265	-	5	69	9	22	-	-	228
59	-	-	57	5	14	-	-	229
12 894	4	187	8 301	1 232	676	-	3	230

**12 Wohnungen in Wohngebäuden nach Eigentumsform am 2. Oktober 1990  
sowie nach Eigentümern/**

lfd. Nr.	Wohngebäude Eigentumsform am 2. 10. 1990 Baujahr	Wohnungen insgesamt 1)	Davon ist Eigentümer/			
			Einzelperson oder Ehepaar	Erben- oder sonstige Personen- gemeinschaft	Gemeinschaft von Wohnungs- eigentümern	Wohnungs- genossenschaft/ Wohnungsbeu- genossenschaft
Thüringen						
Volkseigen von ... bis ... errichtet						
231	bis 1900	36 230	11 129	9 612	433	75
232	1901 - 1918	22 728	7 505	9 036	430	46
233	1919 - 1948	26 768	6 624	1 883	676	58
234	1949 - 1968	46 808	1 480	387	2 693	58
235	1969 - 1978	57 802	639	25	2 781	112
236	1979 - 1981	15 615	129	4	330	-
237	1982 - 1987	33 828	237	14	769	87
238	1988 - 1990	15 661	124	36	273	56
239	Zusammen	254 222	27 847	9 076	8 386	492
Genossenschaftlich von ... bis ... errichtet						
240	bis 1900	3 574	1 861	433	7	158
241	1901 - 1918	2 666	755	240	35	1 115
242	1919 - 1948	9 823	1 013	249	41	7 188
243	1949 - 1968	48 438	1 252	128	616	39 220
244	1969 - 1978	41 868	184	104	247	33 453
245	1979 - 1981	20 967	65	48	48	17 446
246	1982 - 1987	27 597	215	77	149	22 237
247	1988 - 1990	10 648	63	11	68	8 807
248	Zusammen	166 571	6 378	1 291	1 211	129 624
Privat von ... bis ... errichtet						
249	bis 1900	189 550	178 332	18 473	827	12
250	1901 - 1918	70 782	58 286	9 923	655	-
251	1919 - 1948	132 181	116 602	11 616	588	25
252	1949 - 1968	36 084	36 363	2 182	267	-
253	1969 - 1978	27 829	26 571	960	107	-
254	1979 - 1981	12 102	11 674	287	41	-
255	1982 - 1987	21 201	20 637	350	55	2
256	1988 - 1990	10 064	9 618	120	187	-
257	Zusammen	512 793	459 073	43 911	2 548	39
258	Sonstiges	8 273	4 862	642	71	171
Wohngebäude insgesamt von ... bis ... errichtet						
259	bis 1900	240 580	182 862	22 768	1 089	280
260	1901 - 1918	87 102	68 153	13 361	1 134	1 187
261	1919 - 1948	170 983	126 587	13 982	1 393	7 364
262	1949 - 1968	134 889	39 368	2 781	3 576	39 280
263	1969 - 1978	128 149	27 688	1 104	3 145	33 575
264	1979 - 1981	48 801	12 024	354	419	17 446
265	1982 - 1987	82 874	21 206	445	973	22 328
266	1988 - 1990	37 271	10 182	167	546	8 878
267	Insgesamt	940 858	497 180	64 920	12 226	130 328
darunter mit noch nicht entschiedenen Ansprüchen auf Rückübertragung von ... bis ... errichtet						
268	bis 1900	7 874	1 265	454	2	9
269	1901 - 1918	4 408	489	906	4	-
270	1919 - 1948	4 306	1 186	229	2	-
271	1949 - 1968	2 369	232	21	16	231
272	1969 - 1978	1 006	203	8	4	37
273	1979 - 1981	343	107	1	-	18
274	1982 - 1987	478	207	5	14	40
275	1988 - 1990	504	85	1	-	-
276	Zusammen	21 288	3 784	1 025	42	336

1) Ohne Ferien-/Freizeitwohnungen, ohne Wohnungen in Wohnheimen.

# Wohnungszählung 1995

und Baujahr des Gebäudes, Rückübertragungsansprüchen  
Erbbauberechtigten am 30. September 1995

Erbbauberechtigter								lfd. Nr.
sonstiges Wohnungs- unternehmen (einschl. kom- munales Wohnungs- unternehmen)	Kreditinstitut, Versicherungs- unternehmen	Immobilienfonds, sonstiges Unternehmen (einschl. Deutsche Bahn AG, Post)	Treuhand-, Liegenschafts- gesellschaft, Boden- verwertungs- und -verwaltungs GmbH	Gemeinde	Bund, Land oder sonstige juristische Person des öffentl. Rechts	Kirche, Religions- gesellschaft	sonstige Organisation ohne Erwerbszweck	
11 978	344	902	402	5 741	535	43	38	231
8 504	81	654	345	1 808	295	5	20	232
13 175	129	890	875	1 877	498	5	88	233
32 779	220	700	1 819	4 596	2 289	1	19	234
47 719	-	131	666	3 113	2 405	-	1	235
14 071	1	84	38	734	144	-	70	236
28 887	18	76	70	2 948	1 322	-	-	237
19 316	-	32	8	1 328	480	-	-	238
170 421	789	3 479	3 823	21 645	7 863	54	234	239
212	30	217	447	132	70	2	15	240
262	10	123	85	27	14	-	-	241
982	6	107	172	39	30	-	2	242
6 823	1	123	100	34	37	1	3	243
7 565	-	306	48	31	34	-	8	244
3 023	-	137	3	184	12	-	-	245
4 477	13	219	5	140	63	-	2	246
1 409	6	110	19	24	21	-	10	247
24 853	66	1 342	879	605	281	3	38	248
202	64	387	61	137	87	1 029	139	249
82	18	384	44	13	65	221	81	250
2 402	22	426	58	62	88	208	75	251
120	1	58	1	41	24	30	17	252
8	-	46	-	44	55	32	6	253
-	1	74	-	-	-	25	-	254
6	-	10	-	26	93	18	4	255
39	1	48	-	-	2	29	-	256
2 869	107	1 433	164	323	414	1 590	322	257
594	9	184	793	543	365	32	7	258
12 420	438	1 568	1 021	6 038	894	1 098	198	259
8 816	117	1 203	474	1 852	374	230	101	260
16 619	159	1 487	1 355	2 089	622	214	183	261
39 834	222	895	1 808	4 711	2 412	32	40	262
55 292	-	483	754	3 321	2 742	32	13	263
17 087	2	305	42	818	198	26	70	264
33 372	31	308	75	2 638	1 478	18	6	265
16 187	7	183	30	1 539	503	29	10	266
198 737	875	6 438	5 859	23 116	9 023	1 678	601	267
4 274	2	51	321	1 426	61	1	8	268
2 630	-	32	237	846	51	-	4	269
1 816	2	123	318	471	38	11	1	270
416	-	22	1 067	182	202	-	-	271
388	-	-	172	55	125	2	-	272
195	-	1	-	24	57	-	-	273
117	-	-	-	8	88	-	-	274
352	-	-	-	50	16	-	-	275
10 238	4	230	2 115	2 842	696	14	13	276

### 13 Wohnungen in Wohngebäuden nach Eigentumsform am 2. Oktober 1990 sowie nach Verfügungs-/

lfd. Nr.	Wohngebäude		Wohnungen insgesamt 1)	Davon ist Verfügungs-/			
	Eigentumsform am 2. 10. 1990	Baujahr		Einzelperson oder Ehepaar	Erben- oder sonstige Personen- gemeinschaft	Gemeinschaft von Wohnungs- eigentümern	Wohnungs- genossenschaft/ Wohnungsbaugenossenschaft
Neue Länder und Berlin-Ost							
Volkseigen von ... bis ... errichtet							
277	bis 1900		180 315	7 883	9 695	257	764
278	1901 - 1918		96 761	2 818	1 890	324	453
279	1919 - 1948		120 137	4 208	1 588	838	1 287
280	1949 - 1968		94 550	1 186	247	828	528
281	1969 - 1978		103 942	578	80	886	200
282	1979 - 1981		28 259	582	40	285	20
283	1982 - 1987		80 428	391	87	84	109
284	1988 - 1990		45 098	299	90	57	50
285	Zusammen		709 490	17 886	7 778	3 321	3 981
Genossenschaftlich von ... bis ... errichtet							
286	bis 1900		6 554	2 042	734	14	237
287	1901 - 1918		2 493	782	245	22	221
288	1919 - 1948		4 878	1 812	342	31	919
289	1949 - 1968		9 690	842	130	82	6 748
290	1969 - 1978		9 094	404	85	57	7 680
291	1979 - 1981		2 652	274	95	37	2 006
292	1982 - 1987		9 415	294	40	20	8 429
293	1988 - 1990		2 220	217	26	-	1 703
294	Zusammen		47 086	6 717	1 637	243	27 823
Privat von ... bis ... errichtet							
295	bis 1900		44 082	12 568	12 036	173	106
296	1901 - 1918		18 269	5 093	6 008	129	81
297	1919 - 1948		26 915	12 565	5 189	125	1 281
298	1949 - 1968		6 342	2 774	931	31	30
299	1969 - 1978		3 477	1 535	318	327	1
300	1979 - 1981		1 255	762	102	18	-
301	1982 - 1987		1 647	1 119	131	-	10
302	1988 - 1990		906	563	31	-	-
303	Zusammen		101 887	36 979	24 747	803	1 489
304	Sonstiges		12 569	698	2 579	81	1
Wohngebäude insgesamt von ... bis ... errichtet							
305	bis 1900		214 743	22 887	18 732	444	1 107
306	1901 - 1918		118 322	8 781	8 416	459	735
307	1919 - 1948		152 575	18 822	7 240	810	3 488
308	1949 - 1968		111 721	4 854	1 318	827	7 908
309	1969 - 1978		118 948	2 627	508	1 295	7 861
310	1979 - 1981		32 894	1 636	185	328	2 028
311	1982 - 1987		72 313	1 703	259	84	8 548
312	1988 - 1990		48 418	1 080	87	71	1 753
313	Insgesamt		871 032	62 290	36 741	4 458	32 804
darunter mit noch nicht entschiedenen Ansprüchen auf Rückübertragung von ... bis ... errichtet							
314	bis 1900		197 467	6 566	6 785	31	419
315	1901 - 1918		86 437	2 187	2 468	29	203
316	1919 - 1948		76 812	6 222	2 248	99	609
317	1949 - 1968		18 391	883	284	35	488
318	1969 - 1978		10 895	371	112	30	600
319	1979 - 1981		2 153	186	28	-	8
320	1982 - 1987		5 585	382	87	-	352
321	1988 - 1990		2 491	300	33	-	88
322	Zusammen		940 371	16 087	12 043	184	2 722

1) Ohne Ferien-/Freizeitwohnungen, ohne Wohnungen in Wohnheimen.

# Wohnungszählung 1995

und Baujahr des Gebäudes, Rückübertragungsansprüchen  
Nutzungsberechtigten am 30. September 1995

Nutzungsberechtigter								lfd. Nr.
sonstiges Wohnungs- unternehmen (einschl. kom- munales Wohnungs- unternehmen)	Kreditinstitut, Versicherungs- unternehmen	Immobilienfonds, sonstiges Unternehmen (einschl. Deutsche Bahn AG, Post)	Treuhand-, Liegenschafts- gesellschaft, Boden- verwertungs- und -verwaltungs GmbH	Gemeinde	Bund, Land oder sonstige juristische Person des öffentl. Rechts	Kirche, Religions- gesellschaft	sonstige Organisation ohne Erwerbszweck	
108 476	80	1 604	2 528	29 478	5 303	72	175	277
70 831	46	1 608	1 182	15 278	2 144	31	54	278
86 834	24	3 086	1 185	17 177	4 024	8	106	279
78 173	10	1 204	1 043	8 383	2 882	3	72	280
82 881	-	504	256	3 951	4 560	10	26	281
24 761	1	43	168	1 008	1 302	-	68	282
54 293	-	187	197	1 547	3 584	-	39	283
41 682	-	62	86	1 028	1 757	1	36	284
557 831	161	8 259	6 645	77 831	25 576	125	576	285
639	10	464	1 705	191	404	3	111	286
254	6	137	489	48	183	-	96	287
431	8	276	819	51	212	-	77	288
469	11	221	638	52	365	-	42	289
182	6	178	224	98	162	-	28	290
82	2	127	36	-	47	-	6	291
232	-	216	136	33	53	-	22	292
84	1	86	50	28	14	-	11	293
2 383	44	1 705	4 087	501	1 440	3	383	294
15 188	28	614	494	1 187	833	781	94	295
4 174	31	291	688	1 064	510	151	62	296
4 172	14	255	501	575	1 067	120	61	297
1 145	7	169	148	94	966	35	22	298
507	25	150	26	13	486	14	75	299
119	4	38	8	12	175	6	13	300
29	2	44	19	-	253	30	10	301
187	6	3	15	15	68	17	1	302
25 501	117	1 564	1 897	2 960	4 338	1 154	338	303
3 254	3	591	2 655	486	1 955	75	181	304
125 201	120	2 736	4 850	30 814	6 587	918	447	305
75 698	83	2 053	2 386	16 389	2 853	191	218	306
91 808	46	3 847	3 046	17 883	5 406	131	288	307
79 834	28	1 635	1 875	8 880	4 777	98	151	308
83 889	31	941	1 868	4 129	5 866	25	130	309
24 962	7	388	514	1 066	1 789	6	87	310
54 557	2	588	425	1 866	4 362	30	118	311
43 040	8	151	220	1 071	1 869	18	48	312
589 069	325	12 119	15 284	81 778	33 308	1 357	1 488	313
98 811	18	672	1 782	20 559	1 727	20	67	314
86 189	27	958	1 069	13 117	735	20	41	315
53 736	7	1 069	1 005	11 482	1 438	15	89	316
12 617	4	549	433	1 944	1 173	8	27	317
6 671	6	370	125	828	1 736	10	76	318
1 523	-	44	6	148	205	-	4	319
3 370	-	91	71	505	710	7	10	320
1 673	2	59	27	172	126	-	1	321
244 584	64	3 212	4 528	48 736	7 851	75	285	322

# 13 Wohnungen in Wohngebäuden nach Eigentumsform am 2. Oktober 1990 sowie nach Verfügungs-/

lfd. Nr.	Wohngebäude Eigentumsform am 2. 10. 1990 Baujahr	Wohnungen insgesamt 1)	Davon ist Verfügungs-/			
			Einzelperson oder Ehepaar	Erben- oder sonstige Personen- gemeinschaft	Gemeinschaft von Wohnungs- eigentümern	Wohnungs- genossenschaft/ Wohnungsbaugenossenschaft
Berlin - Ost						
Volkseigen von ... bis ... errichtet						
1	bis 1900	45 393	9 869	585	-	67
2	1901 - 1918	17 446	1 141	411	-	23
3	1919 - 1948	98 424	832	165	-	168
4	1949 - 1968	33 601	202	8	-	-
5	1969 - 1978	19 059	78	4	-	-
6	1979 - 1981	6 635	40	2	-	1
7	1982 - 1987	22 547	41	1	-	64
8	1988 - 1990	26 084	40	1	-	-
9	Zusammen	209 129	6 437	1 175	-	324
Genossenschaftlich von ... bis ... errichtet						
10	bis 1900	833	551	137	-	-
11	1901 - 1918	619	331	88	-	-
12	1919 - 1948	702	493	65	-	-
13	1949 - 1968	2 256	129	11	-	1 838
14	1969 - 1978	1 336	43	4	-	1 279
15	1979 - 1981	45	14	2	-	29
16	1982 - 1987	141	7	16	-	118
17	1988 - 1990	27	18	-	-	-
18	Zusammen	5 958	1 587	333	-	3 384
Privat von ... bis ... errichtet						
19	bis 1900	12 493	1 164	702	-	20
20	1901 - 1918	3 183	1 236	688	-	-
21	1919 - 1948	3 436	1 533	339	-	641
22	1949 - 1968	1 238	222	50	-	8
23	1969 - 1978	719	153	32	-	-
24	1979 - 1981	182	58	3	-	-
25	1982 - 1987	207	127	6	-	10
26	1988 - 1990	158	84	12	-	-
27	Zusammen	21 627	4 578	1 832	-	680
28	Sonstiges	141	28	20	-	-
Wohngebäude insgesamt von ... bis ... errichtet						
29	bis 1900	58 892	5 893	1 424	-	87
30	1901 - 1918	21 288	2 708	1 214	-	23
31	1919 - 1948	42 572	2 964	573	-	810
32	1949 - 1968	37 104	554	67	-	1 947
33	1969 - 1978	21 134	278	40	-	1 279
34	1979 - 1981	6 872	113	7	-	30
35	1982 - 1987	22 945	176	22	-	182
36	1988 - 1990	26 288	143	13	-	-
37	Insgesamt	236 858	12 830	3 380	-	4 388
darunter mit noch nicht entschiedenen Ansprüchen auf Rückübertragung von ... bis ... errichtet						
38	bis 1900	45 166	8 482	334	-	54
39	1901 - 1918	16 302	805	401	-	23
40	1919 - 1948	17 457	603	146	-	46
41	1949 - 1968	7 334	108	2	-	-
42	1969 - 1978	4 570	40	2	-	-
43	1979 - 1981	828	18	-	-	-
44	1982 - 1987	2 006	33	-	-	-
45	1988 - 1990	586	18	-	-	-
46	Zusammen	94 259	5 108	885	-	125

1) Ohne Ferien-/Freizeitwohnungen, ohne Wohnungen in Wohnheimen.



# Wohnungszählung 1995

und Baujahr des Gebäudes, Rückübertragungsansprüchen  
Nutzungsberechtigten am 30. September 1995

Nutzungsberechtigter								lfd. Nr.
sonstiges Wohnungs- unternehmen (einschl. kom- munales Wohnungs- unternehmen)	Kreditinstitut, Versicherungs- unternehmen	Immobilienfonds, sonstiges Unternehmen (einschl. Deutsche Bahn AG, Post)	Treuhand-, Liegenschafts- gesellschaft, Boden- verwertungs- und -verwaltungs GmbH	Gemeinde	Bund, Land oder sonstige juristische Person des öffentl. Rechts	Kirche, Religions- gesellschaft	sonstige Organisation ohne Erwerbszweck	
40 663	-	29	-	-	18	-	7	1
15 770	-	16	35	-	39	7	4	2
36 793	-	82	3	-	309	-	21	3
33 348	-	19	-	-	25	-	-	4
18 798	-	9	3	-	167	-	-	5
8 562	-	-	-	-	30	-	-	6
22 318	-	-	31	-	82	-	-	7
26 024	-	6	-	-	13	-	-	8
200 277	-	111	72	-	684	7	32	9
86	-	-	2	-	-	-	57	10
82	-	-	-	-	24	-	84	11
99	-	-	-	-	-	-	45	12
174	-	1	-	-	2	-	1	13
-	-	8	2	-	-	-	-	14
-	-	-	-	-	-	-	-	15
-	-	8	-	-	-	-	-	16
-	-	-	-	-	-	-	-	17
441	-	17	4	-	26	-	187	18
10 545	-	20	15	-	1	-	26	19
1 151	-	47	32	-	-	-	-	20
856	-	34	2	-	8	28	-	21
856	-	-	-	-	2	10	13	22
445	-	35	2	-	1	-	51	23
97	-	33	-	-	-	-	-	24
28	-	29	-	-	3	6	-	25
69	-	-	-	-	-	3	-	26
14 137	-	198	51	-	15	46	80	27
6	-	26	-	-	1	12	48	28
51 294	-	59	17	-	20	8	90	29
17 003	-	83	67	-	63	38	88	30
37 748	-	86	5	-	317	10	79	31
34 479	-	27	-	-	29	-	1	32
18 249	-	61	7	-	168	-	51	33
6 659	-	33	-	-	30	-	-	34
22 346	-	29	31	-	86	6	48	35
26 083	-	14	-	-	19	3	-	36
214 861	-	352	127	-	736	65	357	37
41 276	-	11	3	-	8	-	-	38
15 045	-	8	-	-	13	7	-	39
16 951	-	28	1	-	232	-	-	40
7 213	-	1	-	-	8	-	-	41
4 333	-	-	9	-	141	-	51	42
808	-	-	-	-	-	-	-	43
1 840	-	-	11	-	17	6	-	44
567	-	-	-	-	1	-	-	45
87 534	-	46	18	-	479	12	51	46

# 13 Wohnungen in Wohngebäuden nach Eigentumsform am 2. Oktober 1990 sowie nach Verfügungs-

lfd. Nr.	Wohngebäude Eigentumsform am 2. 10. 1990 Baujahr	Wohnungen insgesamt 1)	Davon ist Verfügungs-/			
			Einzelperson oder Ehepaar	Erben- oder sonstige Personen- gemeinschaft	Gemeinschaft von Wohnungs- eigentümern	Wohnungs- genossenschaft/ Wohnungsbeu- genossenschaft
Brandenburg						
Volkseigen von ... bis ... errichtet						
47	bis 1900	19 605	902	265	44	130
48	1901 - 1918	14 860	415	152	17	69
49	1919 - 1948	23 868	1 724	281	46	270
50	1949 - 1968	21 685	970	19	19	390
51	1969 - 1978	34 975	184	31	124	119
52	1979 - 1981	9 731	72	8	44	3
53	1982 - 1987	14 582	166	16	-	42
54	1988 - 1990	7 605	69	-	16	49
55	Zusammen	146 811	3 902	772	308	1 066
Genossenschaftlich von ... bis ... errichtet						
56	bis 1900	1 510	436	62	-	129
57	1901 - 1918	635	124	28	-	106
58	1919 - 1948	1 467	636	98	8	121
59	1949 - 1968	2 144	296	27	16	1 306
60	1969 - 1978	3 214	124	18	15	2 825
61	1979 - 1981	611	62	1	-	495
62	1982 - 1987	2 368	84	1	-	2 177
63	1988 - 1990	781	87	5	-	642
64	Zusammen	12 731	1 859	241	37	7 739
Privat von ... bis ... errichtet						
65	bis 1900	4 773	2 977	1 005	8	51
66	1901 - 1918	3 030	1 043	464	13	24
67	1919 - 1948	9 232	5 465	1 139	11	51
68	1949 - 1968	1 427	889	284	2	21
69	1969 - 1978	705	521	62	8	-
70	1979 - 1981	291	236	32	-	-
71	1982 - 1987	524	403	86	-	-
72	1988 - 1990	223	187	7	-	-
73	Zusammen	20 205	11 121	3 048	40	147
74	Sonstiges	5 345	430	177	8	-
Wohngebäude insgesamt von ... bis ... errichtet						
75	bis 1900	28 200	3 774	1 398	50	304
76	1901 - 1918	18 891	1 625	680	30	188
77	1919 - 1948	35 483	8 001	1 571	62	442
78	1949 - 1968	28 190	1 591	338	37	1 716
79	1969 - 1978	40 801	825	115	147	2 844
80	1979 - 1981	11 104	374	41	52	498
81	1982 - 1987	18 015	678	84	-	2 219
82	1988 - 1990	8 708	344	12	16	686
83	Insgesamt	185 182	17 812	4 298	394	8 936
darunter mit noch nicht entschiedenen Ansprüchen auf Rückübertragung von ... bis ... errichtet						
84	bis 1900	14 430	863	339	10	62
85	1901 - 1918	11 895	428	155	13	38
86	1919 - 1948	18 222	2 848	441	10	158
87	1949 - 1968	3 848	288	36	4	173
88	1969 - 1978	2 081	172	30	-	4
89	1979 - 1981	577	87	6	-	2
90	1982 - 1987	1 386	178	12	-	340
91	1988 - 1990	808	109	5	-	2
92	Zusammen	51 346	4 972	1 024	37	780

1) Ohne Ferien-/Freizeitwohnungen, ohne Wohnungen in Wohnheimen.

# Wohnungszählung 1995

und Baujahr des Gebäudes, Rückübertragungsansprüchen  
Nutzungsberechtigten am 30. September 1995

Nutzungsberechtigter								lfd. Nr.
sonstiges Wohnungs- unternehmen (einschl. kom- munales Wohnungs- unternehmen)	Kreditinstitut, Versicherungs- unternehmen	Immobilienfonds, sonstiges Unternehmen (einschl. Deutsche Bahn AG, Post)	Treuhand-, Liegenschafts- gesellschaft, Boden- verwertungs- und -verwaltungs GmbH	Gemeinde	Bund, Land oder sonstige juristische Person des öffentl. Rechts	Kirche, Religions- gesellschaft	sonstige Organisation ohne Erwerbszweck	
12 758	-	315	342	3 166	1 657	8	18	47
8 099	-	526	152	3 787	708	2	3	48
13 353	1	558	221	6 020	1 372	5	18	49
16 562	10	324	257	2 783	815	-	25	50
32 660	-	90	98	1 123	545	-	1	51
8 266	-	8	15	104	201	-	9	52
12 810	-	26	33	488	856	-	5	53
6 370	-	1	12	237	856	1	-	54
112 818	11	1 848	1 130	17 718	7 250	16	80	55
107	-	69	405	26	268	2	11	56
36	6	31	148	22	127	-	8	57
87	3	54	315	18	137	-	11	58
63	3	48	192	8	177	-	8	59
16	6	53	45	4	102	-	6	60
-	2	81	7	-	21	-	2	61
7	-	31	23	13	10	-	13	62
5	1	24	2	1	7	-	7	63
301	21	391	1 137	93	850	2	66	64
634	-	46	123	336	58	115	22	65
481	-	29	31	796	96	22	41	66
1 747	6	34	84	433	188	54	20	67
102	1	12	50	29	25	5	7	68
32	21	-	20	2	21	3	15	69
5	1	-	6	-	7	2	2	70
1	1	-	10	-	41	1	1	71
1	1	-	14	1	4	7	1	72
3 003	31	121	338	1 597	440	209	108	73
492	-	40	2 422	418	1 236	15	107	74
13 515	-	436	832	3 553	2 004	135	98	75
8 582	6	587	354	4 612	837	28	52	76
15 239	10	648	1 059	6 524	1 773	60	83	77
16 832	14	414	588	2 898	1 581	5	56	78
32 958	27	143	1 517	1 174	826	3	22	79
9 281	9	90	332	148	329	2	13	80
12 821	1	57	139	577	1 419	1	18	81
6 976	2	25	96	239	897	8	8	82
116 614	63	2 401	5 027	18 828	9 776	242	362	83
8 324	-	89	313	2 244	1 171	2	13	84
6 886	6	84	171	3 689	515	-	3	85
7 552	3	113	374	3 978	686	7	41	86
2 098	-	57	151	865	355	-	11	87
1 250	8	27	68	302	222	-	-	88
288	-	8	5	28	155	-	-	89
436	-	23	18	53	328	-	2	90
568	-	9	4	29	88	-	-	91
28 412	14	410	1 102	10 886	9 520	8	70	92

# 13 Wohnungen in Wohngebäuden nach Eigentumsform am 2. Oktober 1990 sowie nach Verfügungs-/

lfd. Nr.	Wohngebäude Eigentumsform am 2. 10. 1990 Baujahr	Wohnungen insgesamt 1)	Davon ist Verfügungs-/			
			Einzelperson oder Ehepaar	Erben- oder sonstige Personen- gemeinschaft	Gemeinschaft von Wohnungs- eigentümern	Wohnungs- genossenschaft/ Wohnungsbaugenossenschaft
Mecklenburg-Vorpommern						
Volkseigen von ... bis ... errichtet						
83	bis 1900	12 848	511	491	2	87
84	1901 - 1918	4 653	160	160	7	32
85	1919 - 1948	5 801	282	287	416	85
86	1949 - 1968	8 416	152	33	515	48
87	1969 - 1978	12 214	67	13	7	15
88	1979 - 1981	2 181	23	-	-	-
89	1982 - 1987	4 966	50	3	-	-
100	1988 - 1990	2 264	16	8	11	-
101	Zusammen	52 743	1 280	985	958	227
Genossenschaftlich von ... bis ... errichtet						
102	bis 1900	1 428	320	94	7	22
103	1901 - 1918	488	87	25	-	7
104	1919 - 1948	905	214	54	-	12
105	1949 - 1968	1 083	202	47	18	125
106	1969 - 1978	272	44	2	-	12
107	1979 - 1981	154	12	14	37	30
108	1982 - 1987	194	38	-	-	38
109	1988 - 1990	86	24	1	-	-
110	Zusammen	4 610	941	237	62	244
Privat von ... bis ... errichtet						
111	bis 1900	2 750	878	1 085	21	2
112	1901 - 1918	2 288	322	1 834	6	-
113	1919 - 1948	1 824	763	501	13	2
114	1949 - 1968	714	396	144	-	-
115	1969 - 1978	183	73	38	-	-
116	1979 - 1981	65	47	6	-	-
117	1982 - 1987	98	66	7	-	-
118	1988 - 1990	69	53	4	-	-
119	Zusammen	7 981	2 538	3 429	40	4
120	Sonstiges	875	62	120	-	-
Wohngebäude insgesamt von ... bis ... errichtet						
121	bis 1900	17 114	1 745	1 689	30	121
122	1901 - 1918	7 531	573	1 891	13	39
123	1919 - 1948	8 582	1 272	873	429	48
124	1949 - 1968	10 282	688	224	533	173
125	1969 - 1978	12 801	185	53	7	27
126	1979 - 1981	2 573	82	28	37	30
127	1982 - 1987	4 708	154	10	-	38
128	1988 - 1990	2 420	82	13	11	-
129	Insgesamt	68 018	4 801	4 781	1 080	475
darunter mit noch nicht entschiedenen Ansprüchen auf Rückübertragung von ... bis ... errichtet						
130	bis 1900	8 864	407	712	5	18
131	1901 - 1918	3 708	114	488	7	23
132	1919 - 1948	3 885	284	412	-	32
133	1949 - 1968	883	122	65	23	7
134	1969 - 1978	975	23	10	-	10
135	1979 - 1981	85	10	10	-	-
136	1982 - 1987	426	28	1	-	-
137	1988 - 1990	183	12	9	-	-
138	Zusammen	18 167	1 000	1 687	35	90

1) Ohne Ferien-/Freizeitwohnungen, ohne Wohnungen in Wohnheimen.

# Wohnungszählung 1995

und Baujahr des Gebäudes, Rückübertragungsansprüchen  
Nutzungsberechtigten am 30. September 1995

Nutzungsberechtigter								lfd. Nr.
sonstiges Wohnungs- unternehmen (einschl. kom- munales Wohnungs- unternehmen)	Kreditinstitut, Versicherungs- unternehmen	Immobilienfonds, sonstiges Unternehmen (einschl. Deutsche Bahn AG, Post)	Treuhand-, Liegenschafts- gesellschaft, Boden- verwertungs- und -verwaltungs- GmbH	Gemeinde	Bund, Land oder sonstige juristische Person des öffentl. Rechts	Kirche, Religions- gesellschaft	sonstige Organisation ohne Erwerbszweck	
6 377	7	254	397	4 487	185	7	33	83
2 667	3	47	121	1 370	75	2	9	94
3 068	9	180	202	1 061	244	-	17	95
6 467	-	143	284	1 474	279	3	18	96
9 506	-	84	47	439	2 026	10	-	97
1 709	-	14	10	53	353	-	19	98
2 788	-	7	35	172	1 281	-	30	99
1 355	-	2	31	42	800	-	-	100
32 837	18	731	1 127	9 098	5 243	22	126	101
98	4	84	713	33	41	-	12	102
52	-	50	256	1	8	-	2	103
87	-	116	364	4	38	-	18	104
180	-	102	314	10	81	-	24	105
80	-	12	86	1	32	-	13	106
28	-	28	1	-	4	-	-	107
44	-	52	14	-	6	-	4	108
44	-	4	4	1	5	-	3	109
573	4	448	1 762	50	215	-	74	110
267	4	264	57	56	31	68	7	111
236	1	43	21	10	7	6	2	112
381	1	78	49	8	21	7	-	113
16	-	125	60	14	11	8	-	114
2	-	66	2	-	-	2	-	115
10	1	-	-	-	-	1	-	116
-	-	10	2	-	1	8	4	117
-	-	3	1	6	2	-	-	118
912	7	589	192	94	73	100	13	119
22	-	11	26	6	410	5	13	120
6 753	15	606	1 175	4 580	262	80	59	121
2 961	4	148	402	1 383	81	8	18	122
9 541	10	374	625	1 073	306	7	33	123
6 843	-	370	659	1 498	431	11	42	124
9 568	-	162	147	440	2 186	12	14	125
1 747	1	42	11	53	522	1	18	126
2 832	-	69	51	172	1 336	8	38	127
1 399	-	9	37	48	807	-	3	128
34 444	30	1 779	3 107	9 248	5 941	127	226	129
4 910	6	83	348	2 277	88	4	6	130
2 277	3	30	154	594	34	-	2	131
2 329	3	167	155	452	148	-	3	132
422	-	29	116	71	131	3	4	133
83	-	17	10	77	730	10	5	134
36	-	24	1	2	2	-	-	135
189	-	5	3	35	159	2	4	136
75	-	2	4	6	24	-	1	137
10 321	12	357	791	3 514	1 316	19	25	138

# 13 Wohnungen in Wohngebäuden nach Eigentumsform am 2. Oktober 1990 sowie nach Verfügungs-/

lfd. Nr.	Wohngebäude Eigentumsform am 2. 10. 1990 Baujahr	Wohnungen insgesamt 1)	Davon ist Verfügungs-/			
			Einzelperson oder Ehepaar	Erben- oder sonstige Personen- gemeinschaft	Gemeinschaft von Wohnungs- eigentümern	Wohnungs- genossenschaft/ Wohnungsbaugenossenschaft
Sachsen						
Volkseigen von ... bis ... errichtet						
138	bis 1900	44 652	1 291	1 258	82	101
140	1901 - 1918	42 868	630	700	183	68
141	1919 - 1948	26 094	585	919	70	43
142	1949 - 1968	11 487	156	53	87	12
143	1969 - 1978	9 422	114	-	582	14
144	1979 - 1981	9 082	420	25	15	10
145	1982 - 1987	2 883	20	-	52	-
146	1988 - 1990	854	137	-	-	-
147	Zusammen	141 422	3 413	2 955	1 101	248
Genossenschaftlich von ... bis ... errichtet						
148	bis 1900	1 231	335	235	3	26
149	1901 - 1918	427	154	57	22	102
150	1919 - 1948	1 143	279	74	14	588
151	1949 - 1968	2 639	136	26	6	2 308
152	1969 - 1978	2 042	71	15	37	1 632
153	1979 - 1981	654	157	13	-	392
154	1982 - 1987	4 407	31	8	-	4 083
155	1988 - 1990	325	31	16	-	180
156	Zusammen	12 868	1 194	444	82	8 312
Privat von ... bis ... errichtet						
157	bis 1900	11 829	3 063	5 257	97	9
158	1901 - 1918	4 772	850	1 282	41	33
159	1919 - 1948	5 235	2 069	1 649	49	121
160	1949 - 1968	1 388	514	189	13	-
161	1969 - 1978	1 165	382	81	306	-
162	1979 - 1981	386	240	43	18	-
163	1982 - 1987	474	252	23	-	-
164	1988 - 1990	207	102	3	-	-
165	Zusammen	25 266	7 562	8 521	524	157
166	Sonstiges	3 247	30	2 225	79	-
Wohngebäude insgesamt von ... bis ... errichtet						
167	bis 1900	58 844	4 711	8 820	182	130
168	1901 - 1918	48 176	1 785	2 048	270	209
169	1919 - 1948	32 668	2 828	2 058	144	752
170	1949 - 1968	15 535	807	272	121	2 321
171	1969 - 1978	12 840	569	115	980	1 648
172	1979 - 1981	4 283	818	81	33	402
173	1982 - 1987	8 045	303	31	52	4 083
174	1988 - 1990	1 401	270	19	14	180
175	Insgesamt	182 803	12 188	13 545	1 786	9 717
darunter mit noch nicht entschiedenen Ansprüchen auf Rückübertragung von ... bis ... errichtet						
176	bis 1900	40 845	862	4 303	10	68
177	1901 - 1918	40 844	457	888	-	34
178	1919 - 1948	22 812	769	887	16	280
179	1949 - 1968	2 463	180	83	-	20
180	1969 - 1978	1 511	83	19	-	6
181	1979 - 1981	270	32	5	-	-
182	1982 - 1987	775	88	4	-	-
183	1988 - 1990	946	104	1	-	-
184	Zusammen	109 866	2 540	5 950	26	408

1) Ohne Ferien-/Freizeitwohnungen, ohne Wohnungen in Wohnheimen.

# Wohnungszählung 1995

und Baujahr des Gebäudes, Rückübertragungsansprüchen  
Nutzungsberechtigten am 30. September 1995

Nutzungsberechtigter								lfd. Nr.
sonstiges Wohnungs- unternehmen (einschl. kom- munales Wohnungs- unternehmen)	Kreditinstitut, Versicherungs- unternehmen	Immobilienfonds, sonstiges Unternehmen (einschl. Deutsche Bahn AG, Post)	Treuhand-, Liegenschafts- gesellschaft, Boden- verwertungs- und -verwaltungs GmbH	Gemeinde	Bund, Land oder sonstige juristische Person des öffentl. Rechts	Kirche, Religions- gesellschaft	sonstige Organisation ohne Erwerbszweck	
27 903	33	344	1 104	9 625	2 836	14	51	139
31 538	27	209	538	7 708	1 106	17	24	140
17 536	3	790	363	4 722	1 659	-	4	141
6 968	-	281	120	2 550	1 265	-	5	142
5 450	-	201	28	1 651	1 369	-	3	143
1 239	1	16	98	643	568	-	37	144
1 388	-	61	74	327	1 059	-	2	145
164	-	42	30	413	32	-	36	146
92 186	64	1 924	2 415	27 638	9 884	31	162	147
128	-	191	204	53	38	1	17	148
24	-	23	26	3	15	-	1	149
79	2	49	39	11	8	-	-	150
19	5	47	53	24	9	-	5	151
49	-	82	54	90	6	-	6	152
53	-	9	14	-	12	-	6	153
147	-	67	27	20	21	-	4	154
20	-	42	19	16	1	-	3	155
519	7	510	436	217	110	1	36	156
2 274	7	118	205	353	53	177	22	157
1 561	18	107	547	210	15	19	9	158
815	2	47	325	101	36	19	12	159
60	6	22	19	10	538	9	10	160
17	2	-	-	7	351	6	3	161
7	1	5	-	12	59	-	11	162
-	1	5	7	-	174	7	5	163
51	2	-	-	8	35	6	-	164
4 785	38	304	1 103	701	1 261	237	72	165
185	1	474	93	21	129	5	5	166
30 380	40	676	1 521	10 048	2 994	187	86	167
33 169	45	342	1 171	7 821	1 142	36	34	168
18 471	7	809	811	4 834	1 721	19	16	169
7 047	11	334	193	2 588	1 818	3	20	170
5 539	2	383	82	1 748	1 778	6	12	171
1 239	2	210	112	655	629	-	52	172
1 535	1	274	108	347	1 294	7	10	173
235	3	84	49	497	68	6	36	174
97 676	111	3 212	4 047	28 578	11 384	274	276	175
27 281	9	290	500	7 902	182	8	29	176
31 806	19	144	573	6 831	62	7	23	177
16 808	1	663	238	9 284	83	6	3	178
454	4	232	30	893	803	-	4	179
317	-	234	16	261	576	-	-	180
147	-	12	-	25	45	-	4	181
306	-	60	10	152	151	-	3	182
109	1	44	-	85	2	-	-	183
77 228	34	1 679	1 367	18 893	1 713	22	66	184

**13 Wohnungen in Wohngebäuden nach Eigentumsform am 2. Oktober 1990  
sowie nach Verfügungs-/**

lfd. Nr.	Wohngebäude Eigentumsform am 2. 10. 1990 Baujahr	Wohnungen insgesamt 1)	Davon ist Verfügungs-/			
			Einzelperson oder Ehepaar	Erben- oder sonstige Personen- gemeinschaft	Gemeinschaft von Wohnungs- eigentümern	Wohnungs- genossenschaft/ Wohnungsbaugenossenschaft
Sachsen-Anhalt						
Volkseigen von ... bis ... errichtet						
185	bis 1900	22 410	802	826	57	942
186	1901 - 1918	12 252	255	470	98	234
187	1919 - 1948	16 288	459	430	64	209
188	1949 - 1968	11 297	231	89	86	74
189	1969 - 1978	14 321	109	37	21	34
190	1979 - 1981	3 575	11	2	7	6
191	1982 - 1987	7 919	43	67	-	-
192	1988 - 1990	4 297	26	16	30	-
193	Zusammen	92 339	1 830	1 837	363	993
Genossenschaftlich von ... bis ... errichtet						
194	bis 1900	1 024	263	134	-	61
195	1901 - 1918	268	77	21	-	7
196	1919 - 1948	459	154	49	3	66
197	1949 - 1968	702	120	15	6	389
198	1969 - 1978	1 396	58	39	5	1 216
199	1979 - 1981	1 144	19	2	-	1 120
200	1982 - 1987	2 212	58	15	6	1 979
201	1988 - 1990	880	50	4	-	785
202	Zusammen	8 085	799	267	20	5 623
Privat von ... bis ... errichtet						
203	bis 1900	6 083	2 336	1 542	35	29
204	1901 - 1918	2 149	728	480	24	4
205	1919 - 1948	3 067	1 449	623	12	23
206	1949 - 1968	838	427	157	12	-
207	1969 - 1978	366	209	40	2	1
208	1979 - 1981	202	88	3	-	-
209	1982 - 1987	148	128	12	-	-
210	1988 - 1990	65	57	2	-	-
211	Zusammen	12 918	5 422	2 859	85	57
212	Sonstiges	2 904	114	31	4	1
Wohngebäude insgesamt von ... bis ... errichtet						
213	bis 1900	30 473	3 449	2 520	82	432
214	1901 - 1918	15 058	1 081	978	122	245
215	1919 - 1948	20 137	2 088	1 102	83	253
216	1949 - 1968	12 952	782	261	104	453
217	1969 - 1978	16 104	973	110	28	1 251
218	1979 - 1981	4 821	118	7	7	1 128
219	1982 - 1987	10 282	231	94	6	1 979
220	1988 - 1990	6 918	133	22	30	785
221	Insgesamt	118 246	8 265	5 084	472	8 574
darunter mit noch nicht entschiedenen Ansprüchen auf Rückübertragung von ... bis ... errichtet						
222	bis 1900	16 843	517	790	3	183
223	1901 - 1918	9 709	244	389	9	70
224	1919 - 1948	10 239	489	496	2	65
225	1949 - 1968	2 847	121	89	-	51
226	1969 - 1978	782	30	45	-	-
227	1979 - 1981	285	17	3	-	6
228	1982 - 1987	837	36	70	-	-
229	1988 - 1990	388	33	17	-	-
230	Zusammen	41 784	1 467	1 859	14	395

1) Ohne Ferien-/Freizeitwohnungen, ohne Wohnungen in Wohnheimen.



# Wohnungszählung 1995

und Baujahr des Gebäudes, Rückübertragungsansprüchen  
Nutzungsberechtigten am 30. September 1995

Nutzungsberechtigter								lfd. Nr.
sonstiges Wohnungs- unternehmen (einschl. kom- munales Wohnungs- unternehmen)	Kreditinstitut, Versicherungs- unternehmen	Immobilienfonds, sonstiges Unternehmen (einschl. Deutsche Bahn AG, Post)	Treuhand-, Liegenschafts- gesellschaft, Boden- verwertungs- und -verwaltungs GmbH	Gemeinde	Bund, Land oder sonstige juristische Person des öffentl. Rechts	Kirche, Religions- gesellschaft	sonstige Organisation ohne Erwerbszweck	
15 119	20	270	425	4 080	380	24	65	185
8 586	11	721	156	1 563	145	-	13	186
12 287	11	1 217	176	1 063	353	-	6	187
8 721	-	383	264	1 144	302	-	3	188
19 007	-	76	52	568	402	-	22	189
3 234	-	4	25	130	156	-	-	190
7 382	-	-	23	285	118	-	1	191
4 086	-	8	9	71	51	-	-	192
72 422	42	2 678	1 129	8 904	1 907	24	110	193
106	6	97	247	66	33	-	11	194
55	-	25	53	20	9	-	1	195
52	3	25	78	18	13	-	4	196
17	-	12	49	9	82	-	3	197
31	-	17	21	1	11	-	3	198
1	-	2	-	-	-	-	-	199
32	-	60	53	-	8	-	1	200
8	-	4	17	10	1	-	1	201
302	9	242	518	124	157	-	24	202
851	6	127	60	378	543	172	4	203
426	12	43	42	36	312	95	8	204
218	2	47	36	16	621	8	12	205
9	-	1	16	7	199	6	4	206
-	2	48	2	-	56	1	2	207
-	1	-	-	-	109	1	-	208
-	-	-	-	-	9	5	-	209
-	2	-	-	-	3	1	-	210
1 507	25	266	156	436	1 846	229	30	211
2 518	2	38	97	26	59	15	1	212
16 886	34	508	760	4 533	971	210	80	213
9 410	23	793	261	1 618	469	95	23	214
12 803	16	1 308	297	1 102	1 003	9	22	215
8 789	-	386	374	1 180	607	6	10	216
13 041	2	140	81	581	469	1	27	217
3 235	1	6	25	130	255	1	-	218
7 414	-	60	76	285	130	5	2	219
5 171	2	12	26	81	55	1	1	220
76 748	78	3 222	1 900	9 490	3 969	268	165	221
11 510	3	139	393	3 074	206	9	12	222
7 483	-	71	136	1 197	78	9	11	223
8 290	-	66	153	678	137	-	8	224
2 089	-	207	108	122	45	-	4	225
525	-	54	19	37	52	-	20	226
210	-	-	-	47	2	-	-	227
428	-	1	12	72	17	-	1	228
230	1	4	19	17	7	-	-	229
30 825	4	542	843	5 244	544	6	51	230

**13 Wohnungen in Wohngebäuden nach Eigentumsform am 2. Oktober 1990  
sowie nach Verfügungs-/**

lfd. Nr.	Wohngebäude Eigentumsform am 2. 10. 1990 Baujahr	Wohnungen insgesamt 1)	Davon ist Verfügungs-/			
			Einzelperson oder Ehepaar	Erben- oder sonstige Personen- gemeinschaft	Gemeinschaft von Wohnungs- eigentümern	Wohnungs- genossenschaft/ Wohnungsge- nossenschaft
Thüringen						
Volkseigen von ... bis ... errichtet						
231	bis 1900	15 467	414	270	62	27
232	1901 - 1918	4 682	158	87	19	37
233	1919 - 1948	9 682	228	117	44	547
234	1949 - 1968	8 064	76	47	112	4
235	1969 - 1978	13 851	32	6	142	18
236	1979 - 1981	3 075	28	3	189	-
237	1982 - 1987	8 081	11	-	12	9
238	1988 - 1990	3 984	12	5	-	7
239	Zusammen	66 846	864	544	580	643
Genossenschaftlich von ... bis ... errichtet						
240	bis 1900	528	137	72	4	5
241	1901 - 1918	58	19	16	-	-
242	1919 - 1948	302	36	7	8	132
243	1949 - 1968	856	59	4	16	682
244	1969 - 1978	834	64	13	-	686
245	1979 - 1981	44	10	3	-	-
246	1982 - 1987	82	6	-	14	36
247	1988 - 1990	121	6	-	-	86
248	Zusammen	2 833	337	115	42	1 647
Privat von ... bis ... errichtet						
249	bis 1900	6 354	2 760	2 435	14	1
250	1901 - 1918	2 841	814	1 480	45	-
251	1919 - 1948	3 121	1 296	838	40	443
252	1949 - 1968	796	386	103	4	-
253	1969 - 1978	338	197	65	11	-
254	1979 - 1981	108	82	15	-	-
255	1982 - 1987	186	143	18	-	-
256	1988 - 1990	184	80	3	-	-
257	Zusammen	19 880	5 768	5 067	114	444
258	Sonstiges	257	34	6	-	-
Wohngebäude insgesamt von ... bis ... errichtet						
259	bis 1900	22 420	3 315	2 781	80	33
260	1901 - 1918	7 598	898	1 605	64	37
261	1919 - 1948	18 122	1 561	1 062	82	1 122
262	1949 - 1968	8 858	522	154	132	686
263	1969 - 1978	16 268	286	73	153	714
264	1979 - 1981	3 231	131	21	189	-
265	1982 - 1987	8 320	161	18	26	39
266	1988 - 1990	4 288	88	8	-	103
267	Insgesamt	83 916	7 083	5 722	746	2 734
darunter mit noch nicht entschiedenen Ansprüchen auf Rückübertragung von ... bis ... errichtet						
268	bis 1900	11 318	435	307	3	24
269	1901 - 1918	3 887	141	157	-	14
270	1919 - 1948	6 127	264	144	11	20
271	1949 - 1968	808	76	18	8	188
272	1969 - 1978	1 016	23	6	30	580
273	1979 - 1981	108	21	4	-	-
274	1982 - 1987	355	20	-	-	12
275	1988 - 1990	228	30	1	-	86
276	Zusammen	23 949	1 008	638	52	894

1) Ohne Ferien-/Freizeitwohnungen, ohne Wohnungen in Wohnheimen.

# Wohnungszählung 1995

und Baujahr des Gebäudes, Rückübertragungsansprüchen  
Nutzungsberechtigten am 30. September 1995

Nutzungsberechtigter								lfd. Nr.
sonstiges Wohnungs- unternehmen (einschl. kom- munales Wohnungs- unternehmen)	Kreditinstitut, Versicherungs- unternehmen	Immobilienfonds, sonstiges Unternehmen (einschl. Deutsche Bahn AG, Post)	Treuhand-, Liegenschafts- gesellschaft, Boden- verwertungs- und -verwaltungs GmbH	Gemeinde	Bund, Land oder sonstige juristische Person des öffentl. Rechts	Kirche, Religions- gesellschaft	sonstige Organisation ohne Erwerbszweck	
5 856	20	392	260	8 120	226	19	1	231
9 231	5	90	120	850	71	9	1	232
8 787	-	288	221	4 311	87	9	40	233
7 108	-	74	118	402	106	-	20	234
13 480	-	45	28	170	51	-	-	235
2 741	-	-	20	79	4	-	9	236
7 807	-	73	1	275	48	-	1	237
9 893	-	3	4	265	5	-	-	238
47 291	25	886	772	14 472	598	25	66	239
114	-	23	134	13	23	-	9	240
5	-	8	6	2	-	-	-	241
47	-	32	23	-	-	-	1	242
36	9	11	30	-	16	-	1	243
36	-	6	6	2	14	-	-	244
-	-	7	14	-	11	-	-	245
2	-	6	19	-	10	-	-	246
7	-	4	8	-	8	-	1	247
247	9	87	240	17	82	-	6	248
597	11	39	34	64	147	249	13	249
319	-	22	15	13	80	41	2	250
165	9	15	5	17	183	22	4	251
2	-	9	3	34	181	13	1	252
8	-	1	-	4	57	2	4	253
-	-	-	-	-	-	2	-	254
-	-	-	-	-	31	4	-	255
76	1	-	-	-	24	-	-	256
1 157	15	86	57	132	703	333	24	257
31	-	4	17	15	120	23	7	258
8 373	31	454	445	8 200	396	288	24	259
9 563	5	120	141	885	151	45	3	260
4 006	3	340	249	4 330	286	26	45	261
7 144	3	84	151	438	301	13	22	262
13 514	-	52	34	186	239	9	4	263
2 741	-	7	34	79	14	2	3	264
7 609	-	78	20	275	67	4	2	265
3 776	1	7	12	265	29	-	-	266
48 728	43	1 153	1 066	14 636	1 503	381	103	267
4 510	-	80	235	5 852	74	2	7	268
2 887	-	21	33	786	33	9	2	269
2 398	-	34	84	3 070	83	2	18	270
341	-	23	27	183	30	-	4	271
163	-	38	9	151	16	-	-	272
33	-	-	-	48	1	-	-	273
71	-	2	19	193	38	-	-	274
63	-	-	-	35	4	-	-	275
10 284	-	178	407	10 148	278	7	32	276

# 14 Sonstige Wohneinheiten in Wohngebäuden nach Eigentumsform sowie nach Eigentümern/

lfd. Nr.	Wohngebäude Eigentumsform am 2. 10. 1990 Baujahr	Sonstige Wohneinheiten insgesamt 1)	Davon ist Eigentümer/			
			Einzelperson oder Ehepaar	Erben- oder sonstige Personen- gemeinschaft	Gemeinschaft von Wohnungs- eigentümern	Wohnungs- genossenschaft/ Wohnungsbeu- genossenschaft
Neue Länder und Berlin-Ost						
Volkseigen von ... bis ... errichtet						
277	bis 1900	5 867	2 529	918	18	14
278	1901 - 1918	2 196	878	364	19	5
279	1919 - 1948	2 025	583	205	1	5
280	1949 - 1968	647	67	20	24	1
281	1969 - 1978	1 214	26	5	5	-
282	1979 - 1981	143	3	-	2	-
283	1982 - 1987	263	6	-	2	-
284	1988 - 1990	28	2	-	-	-
285	Zusammen	12 383	4 082	1 512	88	25
Genossenschaftlich von ... bis ... errichtet						
286	bis 1900	840	419	156	-	3
287	1901 - 1918	239	120	29	2	10
288	1919 - 1948	364	130	26	-	169
289	1949 - 1968	101	36	6	-	18
290	1969 - 1978	35	10	1	5	5
291	1979 - 1981	6	2	-	-	8
292	1982 - 1987	19	5	-	-	-
293	1988 - 1990	8	8	-	-	-
294	Zusammen	1 606	730	218	7	216
Privat von ... bis ... errichtet						
295	bis 1900	18 011	14 777	2 677	25	3
296	1901 - 1918	5 337	4 214	865	32	-
297	1919 - 1948	7 171	5 886	836	25	7
298	1949 - 1968	1 442	1 270	129	-	-
299	1969 - 1978	542	489	39	-	-
300	1979 - 1981	199	183	12	-	-
301	1982 - 1987	245	232	9	2	-
302	1988 - 1990	122	110	9	-	-
303	Zusammen	39 069	27 281	4 576	84	10
304	Sonstiges	818	463	116	32	-
Wohngebäude insgesamt von ... bis ... errichtet						
305	bis 1900	25 082	17 808	3 823	47	20
306	1901 - 1918	7 859	5 253	1 288	75	15
307	1919 - 1948	9 726	6 809	1 080	30	181
308	1949 - 1968	2 328	1 471	174	24	20
309	1969 - 1978	1 808	529	45	10	5
310	1979 - 1981	378	203	13	2	2
311	1982 - 1987	528	244	9	4	8
312	1988 - 1990	167	128	8	-	-
313	Insgesamt	47 876	32 546	6 422	192	251
darunter mit noch nicht entschiedenen Ansprüchen auf Rückübertragung von ... bis ... errichtet						
314	bis 1900	714	186	56	3	2
315	1901 - 1918	214	25	23	-	-
316	1919 - 1948	217	84	29	1	-
317	1949 - 1968	25	11	1	2	-
318	1969 - 1978	34	4	1	-	-
319	1979 - 1981	3	1	-	-	-
320	1982 - 1987	4	3	-	-	-
321	1988 - 1990	-	-	-	-	-
322	Zusammen	1 211	294	110	6	2

1) Ohne Ferien-/Freizeitwohneinheiten, ohne Wohneinheiten in Wohnheimen.

# Wohnungszählung 1995

am 2. Oktober 1990 und Baujahr des Gebäudes, Rückübertragungsansprüchen  
Erbbauberechtigten am 30. September 1995

Erbbauberechtigter								lfd. Nr.
sonstiges Wohnungs- unternehmen (einschl. kom- munales Wohnungs- unternehmen)	Kreditinstitut, Versicherungs- unternehmen	Immobilienfonds, sonstiges Unternehmen (einschl. Deutsche Bahn AG, Post)	Treuhand-, Liegenschafts- gesellschaft, Boden- verwertungs- und -verwaltungs GmbH	Gemeinde	Bund, Land oder sonstige juristische Person des öffentl. Rechts	Kirche, Religions- gesellschaft	sonstige Organisation ohne Erwerbszweck	
1 214	10	167	78	749	138	3	31	277
544	3	88	30	165	67	5	32	278
481	12	141	185	326	64	1	11	279
337	-	13	104	62	16	-	3	280
1 138	-	-	13	23	2	1	-	281
130	-	3	-	4	1	-	-	282
244	-	1	-	7	3	-	-	283
21	-	1	-	4	-	-	-	284
4 110	25	412	420	1 940	291	10	77	285
20	1	55	153	3	23	-	7	286
3	-	17	42	1	6	-	3	287
2	-	7	23	-	8	-	1	288
2	-	12	11	-	15	-	-	289
2	-	7	4	-	1	-	-	290
-	-	-	2	-	-	-	-	291
-	-	4	2	-	-	-	-	292
-	-	-	-	-	-	-	-	293
29	1	102	237	4	51	-	11	294
83	6	105	21	18	18	212	65	295
25	5	120	16	12	11	32	5	296
138	8	80	5	7	17	25	25	297
4	-	31	2	-	2	3	1	298
-	-	4	-	-	-	8	2	299
2	-	-	-	-	-	2	-	300
-	-	-	-	-	-	2	-	301
-	-	1	-	-	1	1	-	302
250	19	351	44	37	50	289	96	303
48	1	31	36	40	25	4	21	304
1 361	17	398	259	806	180	217	108	305
574	8	230	82	178	86	37	40	306
621	20	244	225	333	88	30	55	307
344	-	63	130	62	33	3	4	308
1 141	-	11	27	26	3	8	2	309
182	-	3	2	4	13	4	-	310
244	-	5	2	7	8	2	-	311
21	-	2	-	4	1	1	-	312
4 438	48	886	737	1 421	417	303	207	313
220	-	8	68	154	15	-	-	314
89	1	2	30	25	18	-	-	315
78	-	5	8	83	-	3	-	316
4	-	-	3	-	-	-	-	317
8	-	-	21	-	1	-	-	318
2	-	-	-	-	-	2	-	319
1	-	-	-	-	-	-	-	320
-	-	-	-	-	-	-	-	321
395	1	16	132	215	35	5	-	322

# 15 Sonstige Wohneinheiten in Wohngebäuden nach Eigentumsform sowie nach Verfügungs-

lfd. Nr.	Wohngebäude Eigentumsform am 2. 10. 1990 Baujahr	Sonstige Wohneinheiten insgesamt 1)	Davon ist Verfügungs-/			
			Einzelperson oder Ehepaar	Erben- oder sonstige Personen- gemeinschaft	Gemeinschaft von Wohnungs- eigentümern	Wohnungs- genossenschaft/ Wohnungsbau- genossenschaft
Neue Länder und Berlin-Ost						
Volkseigen von ... bis ... errichtet						
277	bis 1900	1 789	82	82	-	7
278	1901 - 1918	707	23	11	8	1
279	1919 - 1948	337	41	14	-	4
280	1949 - 1968	105	10	-	-	3
281	1969 - 1978	125	-	1	-	-
282	1979 - 1981	6	1	-	-	-
283	1982 - 1987	12	1	-	-	-
284	1988 - 1990	14	-	-	-	-
285	Zusammen	3 104	168	108	8	15
Genossenschaftlich von ... bis ... errichtet						
286	bis 1900	92	35	12	-	5
287	1901 - 1918	21	5	3	-	-
288	1919 - 1948	32	16	3	-	1
289	1949 - 1968	11	1	-	-	-
290	1969 - 1978	3	2	1	-	-
291	1979 - 1981	6	1	4	-	-
292	1982 - 1987	2	1	-	-	-
293	1988 - 1990	1	-	-	-	-
294	Zusammen	168	61	23	-	6
Privat: von ... bis ... errichtet						
295	bis 1900	1 001	280	299	-	2
296	1901 - 1918	206	53	64	-	1
297	1919 - 1948	263	113	75	1	4
298	1949 - 1968	58	35	18	-	-
299	1969 - 1978	14	11	2	-	-
300	1979 - 1981	3	3	-	-	-
301	1982 - 1987	3	3	-	-	-
302	1988 - 1990	3	2	-	-	-
303	Zusammen	1 561	500	458	1	7
304	Sonstiges	157	47	7	1	-
Wohngebäude insgesamt von ... bis ... errichtet						
305	bis 1900	2 948	420	396	-	14
306	1901 - 1918	943	88	78	8	2
307	1919 - 1948	695	173	94	1	9
308	1949 - 1968	202	70	20	-	3
309	1969 - 1978	142	13	4	-	-
310	1979 - 1981	14	5	4	-	-
311	1982 - 1987	17	5	-	-	-
312	1988 - 1990	18	2	-	1	-
313	Insgesamt	4 980	776	596	10	28
darunter mit noch nicht entschiedenen Ansprüchen auf Rückübertragung von ... bis ... errichtet						
314	bis 1900	1 511	75	100	-	5
315	1901 - 1918	587	19	23	-	-
316	1919 - 1948	291	53	14	-	1
317	1949 - 1968	97	11	4	-	-
318	1969 - 1978	8	1	-	-	-
319	1979 - 1981	3	1	-	-	-
320	1982 - 1987	6	2	-	-	-
321	1988 - 1990	-	-	-	-	-
322	Zusammen	2 443	162	141	-	6

1) Ohne Ferien-/Freizeitwohneinheiten, ohne Wohneinheiten in Wohnheimen.

# Wohnungszählung 1995

am 2. Oktober 1990 und Baujahr des Gebäudes, Rückübertragungsansprüchen  
Nutzungsberechtigten am 30. September 1995

Nutzungsberechtigter								lfd. Nr.
sonstiges Wohnungs- unternehmen (einschl. kom- munales Wohnungs- unternehmen)	Kreditinstitut, Versicherungs- unternehmen	Immobilienfonds, sonstiges Unternehmen (einschl. Deutsche Bahn AG, Post)	Treuhand-, Liegenschafts- gesellschaft, Boden- verwertungs- und -verwaltungs GmbH	Gemeinde	Bund, Land oder sonstige juristische Person des öffentl. Rechts	Kirche, Religions- gesellschaft	sonstige Organisation ohne Erwerbszweck	
1 102	1	19	55	397	40	2	2	277
426	-	17	26	146	92	4	15	278
156	-	10	11	81	18	1	1	279
83	-	-	1	10	3	-	15	280
119	-	-	1	4	-	-	-	281
1	-	-	-	2	-	-	1	282
10	-	1	-	-	-	-	-	283
3	-	-	-	-	11	-	-	284
1 880	1	47	93	639	104	7	34	285
2	-	8	27	3	2	-	-	286
-	-	1	8	2	2	-	-	287
1	4	2	3	1	1	-	-	288
1	-	4	3	-	1	-	1	289
-	-	-	-	-	-	-	-	290
-	-	-	1	-	-	-	-	291
-	-	-	-	1	-	-	-	292
1	-	-	-	-	-	-	-	293
6	4	13	42	7	6	-	1	294
154	3	9	9	216	7	21	1	295
50	1	1	8	20	5	2	-	296
19	-	4	5	7	33	2	-	297
1	-	-	-	-	-	2	3	298
-	-	-	-	-	-	1	-	299
-	-	-	-	-	-	-	-	300
1	-	-	-	-	-	-	-	301
-	-	-	-	-	-	-	-	302
225	4	14	22	243	45	28	4	303
19	-	2	15	3	61	1	1	304
1 270	4	34	81	618	73	24	3	305
477	1	20	41	167	39	6	18	306
182	4	17	33	89	89	3	1	307
85	-	4	5	10	4	2	18	308
119	-	-	1	4	-	1	-	309
1	-	-	1	2	-	-	1	310
10	-	1	-	1	-	-	-	311
5	-	-	-	-	11	-	-	312
2 129	9	76	172	632	216	36	40	313
840	-	7	30	331	21	1	1	314
395	1	3	18	106	23	1	8	315
124	-	9	9	89	11	-	1	316
17	-	-	1	3	1	-	-	317
3	-	-	1	8	-	-	-	318
-	-	-	-	2	-	-	-	319
2	-	1	-	1	-	-	-	320
-	-	-	-	-	-	-	-	321
1 471	1	20	59	515	66	2	10	322

## Veröffentlichungsprogramm der Gebäude- und Wohnungszählung 1995

Die Ergebnisse der Gebäude- und Wohnungszählung vom 30. September 1995 in den neuen Ländern und Berlin-Ost werden vom Statistischen Bundesamt in der Fachserie 5: Bautätigkeit und Wohnungen veröffentlicht.  
Verlagsauslieferung durch:

SFG – Servicecenter Fachverlage GmbH  
Postfach 43 43  
72774 Reutlingen  
Telefon: 0 70 71 / 93 53 50  
Telefax: 0 70 71 / 3 36 53

Kennziffer	Heft	Titel	Preis DM
2053 101	1	Ausgewählte Strukturdaten	13,60
2053 102	2	Struktur und Nutzung des Gebäudebestandes	11,80
2053 103	3	Struktur und Nutzung der Wohneinheiten/Wohnungen	18,40
2053 104	4	Bauzustand, Bauweise und Leerstand	21,30
2053 105	5	Eigentumsverhältnisse und Rückübertragungsansprüche	27,50
2053 106	6	Gebäudebestand nach Art, Größe, Baujahr, Beheizung und verwendeter Energieart	vorgesehen
2053 107	7	Ausstattung und Größe der Wohneinheiten/Wohnungen	vorgesehen
2053 108	8	Ausgewählte Strukturdaten für nichtadministrative Gebieteinheiten	vorgesehen



# Fachserie 5: Bautätigkeit und Wohnungen

## Reihe 1: Bautätigkeit

Diese jährlich erscheinende Veröffentlichung enthält – neben Entwicklungsreihen der wichtigsten Ergebnisse – detaillierte Nachweisungen u. a. über Baugenehmigungen und Baufertigstellungen nach Bauherren, Art der Bautätigkeit, Gebäudeart, Raumzahl, Ausstattung, Konstruktionsmerkmalen, Beheizungseinrichtungen und städtebaulichen Festsetzungen. Außerdem werden die Ergebnisse der Bauüberhangserhebung und der Abgangstatistik nachgewiesen. Der Inhalt des Berichtes wird durch regional tiefer gegliederte Ergebnisse der Bautätigkeit im Wohn- und Nichtwohnbau vervollständigt.

## Reihe 2: Bewilligungen im sozialen Wohnungsbau

Die jährlich erscheinende Veröffentlichung vermittelt einen Überblick über die im Rahmen des sozialen Wohnungsbaus geförderten Bauvorhaben nach Art, Fläche, Rauminhalt, veranschlagten Gesamtkosten sowie nach Art und Umfang der Finanzierung und der öffentlichen Mittel.

Außerdem werden sachlich tief gegliederte Ergebnisse über geförderte Wohnungen und sonstige Wohneinheiten, Finanzierungsmittel nach Finanzierungsquellen dargestellt. Darüber hinaus sind die wichtigsten Merkmale regional gegliedert (nach Landkreisen und kreisfreien Städten) nachgewiesen.

## Reihe 3: Bestand an Wohnungen

Die jährlich erscheinende Veröffentlichung enthält Bestandszahlen an Wohngebäuden und Wohnungen zum Jahresende, wobei die Wohnungen nach der Raumzahl unterteilt sind. Die Ergebnisse werden für Länder, Regierungsbezirke und Kreise sowie für Raumordnungsregionen der Bundesraumordnung nachgewiesen.

## Reihe S: Sonderbeiträge

### S.1: Baustatistische Reihen 1970 bis 1986

Diese Veröffentlichung enthält ausgewähltes Zahlenmaterial über die Entwicklung der Bau- und Wohnungswirtschaft. Dargestellt werden eine Auswahl baustatistischer Daten des Bauvolumens, einschlägige Zahlen der Volkswirtschaftlichen Gesamtrechnungen und Angaben über Bautätigkeit, Bau- und Preisindizes, Wohnungsbauförderung sowie der Bestand an Wohngebäuden und Wohnungen.

### S.2: Städtebauliche Festsetzungen und Bautätigkeit

Diese Veröffentlichung enthält Ergebnisse von Sonderaufbereitungen der Baugenehmigungsdaten. Die Daten vermitteln einen Überblick über die regionalen Unterschiede des Bausehens im Hochbau. Nachgewiesen wird eine Auswahl von städtebaulich wichtigen Daten für siedlungsstrukturelle Gemeindetypen.

### S.3: Regionale Schwerpunkte der Wohnungsbauförderung 1976 bis 1980

Diese Veröffentlichung bringt Ergebnisse einer Sonderaufbereitung der Bewilligungsstatistik. Im Vordergrund stehen tabellarische Darstellungen über die staatliche Wohnungsbauförderung in der Gliederung nach Raumordnungsregionen der Bundesraumordnung, die auch die Planungsregionen der Länder berücksichtigt.

### S.4: Räumliche Entwicklung der Bautätigkeit und Bauwirtschaft 1977 bis 1982

Diese Veröffentlichung vermittelt durch Zusammenführung von Daten aus der Bauberichterstattung, der Bautätigkeitsstatistik und verschiedenen anderen Quellen einen Überblick über die Bau- und Wohnungswirtschaft in den Jahren 1977 bis 1982 nach siedlungsstrukturellen Kreistypen und Raumordnungsregionen der Bundesraumordnung.

## S.5: Die Wohnsituation der Haushalte 1982

Die Ergebnisse der in größeren Zeitabständen durchgeführten totalen Gebäude- und Wohnungszählungen werden durch Daten aus Wohnungsstichproben aktualisiert und ergänzt. Dazu dienen sowohl die 1 %-Wohnungsstichproben als auch die Ergänzungserhebungen zum Mikrozensus über die Mietbelastung und Unterbringung der Haushalte. In dieser Veröffentlichung werden die Zahlen der Ergänzungserhebung 1982 und im Vergleich dazu die Daten der entsprechenden Erhebung 1980 und der 1 %-Wohnungsstichprobe 1978 bekanntgegeben.

## Einzelveröffentlichungen

### 1 %-Wohnungsstichprobe 1978 (6 Hefte erschienen)

### 1 %-Gebäude- und Wohnungsstichprobe 1993

Heft 1: Gebäude und Grundstücke

Heft 2: Wohneinheiten/Wohnungen

Heft 3: Haushalte

### Gebäude- und Wohnungszählung vom 25. Mai 1987

Heft 1: Ausgewählte Strukturdaten für Bund und Länder

Heft 2: Ausgewählte Eckzahlen für kreisfreie Städte und Landkreise

Heft 3: Gebäude und Wohnungen

Teil 1: Struktur und Nutzung des Gebäudebestandes

Teil 2: Struktur und Belegung des Wohnungsbestandes

Teil 3: Mietenstruktur

Heft 4: Wohnsituation der Haushalte

Teil 1: Art der Unterbringung

Teil 2: Mietaufwendungen

Teil 3: Ausgewählte Bevölkerungsgruppen

Heft 5: Ergebnisse für nichtadministrative Gebietsgliederungen  
Ausgewählte Strukturdaten

Heft 6: Wohnraumversorgung

Sonderveröffentlichung: Kartographische Darstellung ausgewählter Eckzahlen für kreisfreie Städte und Landkreise

### Gebäude- und Wohnungszählung vom 30. September 1995 in den neuen Ländern und Berlin-Ost

Heft 1: Ausgewählte Strukturdaten

Heft 2: Struktur und Nutzung des Gebäudebestandes

Heft 3: Struktur und Nutzung der Wohneinheiten/Wohnungen

Heft 4: Bauzustand, Bauweise und Leerstand

Heft 5: Eigentumsverhältnisse und Rückübertragungsansprüche

Heft 6: Gebäudebestand nach Art, Größe, Baujahr, Beheizung und verwendeter Energieart (vorgesehen)

Heft 7: Ausstattung und Größe der Wohneinheiten/Wohnungen (vorgesehen)

Heft 8: Ausgewählte Strukturdaten für nichtadministrative Gebietseinheiten (vorgesehen)

## Die Monatsveröffentlichung

### Ausgewählte Zahlen für die Bauwirtschaft

ist der Kategorie „Zusammenfassende Veröffentlichungen“ zugeordnet.

## Klassifikationen

Systematik der Bauwerke, Ausgabe 1978



Statistisches Bundesamt  
Gustav-Stresemann-Ring 11  
65189 Wiesbaden

Veröffentlichungen und Prospekte sind durch den Verlag  
METZLER - POESCHEL, Verlagsauslieferung: SFG -  
Servicecenter Fachverlage GmbH, Postfach 43 43,  
72774 Reutlingen, erhältlich.

