


Statistisches Bundesamt

Bautätigkeit und Wohnungen

Gebäude- und Wohnungszählung vom 30. September 1995
in den neuen Ländern und Berlin-Ost




Fachserie **5**

Heft 4

Bauzustand, Bauweise und Leerstand


**METZLER
POESCHEL**



Statistisches Bundesamt

Bautätigkeit und Wohnungen

Gebäude- und Wohnungszählung vom 30. September 1995
in den neuen Ländern und Berlin-Ost



Fachserie **5**

Heft 4

Bauzustand, Bauweise und Leerstand

Statistisches Bundesamt
Bibliothek - Dokumentation - Archiv

**METZLER
POESCHEL**



Weitere Informationen zu dieser Veröffentlichung können direkt beim Statistischen Bundesamt erfragt werden:
Gruppe VIII A, Telefon: 06 11 / 75 22 30 oder Fax: 06 11 / 72 40 00

STATIS-BUND

Im Statistischen Informationssystem des Bundes (STATIS-BUND) sind rund 1,5 Mill. ausgewählte statistische Zeitreihen gespeichert. Alle Zeitreihen können via Mailbox, auf Diskette oder Magnetband bezogen werden.

Fachliche Beratung: 06 11 / 75 - 27 16 und 22 56.

Mailbox: 06 11 / 75 29 20 · Technische Rückfragen: 06 11 / 75 32 84.

T-ONLINE / BILDSCHIRMTEXT

Ausgewählte Tabellen und Grafiken bietet das Statistische Bundesamt über T-ONLINE / BILDSCHIRMTEXT an. Die Informationsseiten sind in T-ONLINE mit * 48484# abrufbar, ebenso wie die Bestellung von Veröffentlichungen und die Übermittlung von Anfragen.



Ausgewählte Strukturdaten nach Kreisen (für Berlin-Ost nach Bezirken) können auf Diskette bezogen werden.

Herausgeber: Statistisches Bundesamt, Wiesbaden



Informationen: Statistisches Bundesamt
Allgemeiner Auskunftsdienst
65180 Wiesbaden
• Telefon: 06 11 / 75 24 05
• Telefax: 06 11 / 75 33 30
• T-Online (Btx): * 48484#
• Internet: <http://www.statistik-bund.de>

Zweigstelle Berlin
Postfach 276, 10124 Berlin
• Telefon: 030 / 23 24 68 66
• Telefax: 030 / 23 24 68 72

Verlag: Metzler-Poeschel, Stuttgart

Verlagsauslieferung: SFG – Servicecenter Fachverlage GmbH
Postfach 43 43
72774 Reutlingen
Telefon: 0 70 71 / 93 53 50
Telefax: 0 70 71 / 3 36 53

Erscheinungsfolge: einmalig

Erschienen im Juli 1997

Preis: DM 21,30

Bestellnummer: 2053104 - 95900

© Statistisches Bundesamt, Wiesbaden 1997

Alle Rechte vorbehalten. Es ist insbesondere nicht gestattet, ohne ausdrückliche Genehmigung des Statistischen Bundesamtes diese Veröffentlichung oder Teile daraus für gewerbliche Zwecke zu übersetzen, zu vervielfältigen, auf Mikrofilm/-fiche zu verfilmen oder in elektronische Systeme einzuspeichern.

Statist. Bundesamt - Bibliothek



16-03554

Inhalt

Seite

Vorbemerkung	5
--------------------	---

Textteil

Allgemeine Hinweise und methodische Erläuterungen	6
Erläuterungen von Begriffen und Merkmalen	8
Bauzustand, Bauweise und Leerstand von Gebäuden und Wohnungen	13

Schaubilder

1 Schematische Darstellung der Gebäudearten und Wohneinheiten/Wohnungen	19
2 Wohnungen in Wohngebäuden nach Art der Abwasserentsorgung	20
3 Wohnungen in Wohngebäuden nach Art der Abwasserentsorgung und Ländern	20
4 Wohnungen in Wohngebäuden nach Erhaltungszustand und Ländern	21
5 Leerstehende Wohnungen in Wohngebäuden nach Dauer des Leerstehens	21
6 Leerstehende Wohnungen in Wohngebäuden nach Grund und Dauer des Leerstehens	22

Tabellenteil (alle Tabellen in Ländergliederung)

1 Gebäude mit Wohnraum nach Art, Größe, Baujahr und Erhaltungszustand	24
2 Gebäude mit Wohnraum nach Art, Größe, Baujahr und Erhaltungszustand des Sockels, der Außenwände und der Treppenanlage	38
3 Gebäude mit Wohnraum nach Art, Größe, Baujahr und Erhaltungszustand der Dachkonstruktion, der Dachdeckung/Dachentwässerung und des Schornsteins	52
4 Gebäude mit Wohnraum und Wohneinheiten/Wohnungen nach Art, Größe, Baujahr, Abwasserentsorgung und Bauweise	66
5 Wohngebäude nach Baujahr, Bauweise, Erhaltungszustand sowie Abwasserentsorgung	80
6 Wohnungen in Wohngebäuden nach Baujahr, Bauweise, Erhaltungszustand sowie Abwasserentsorgung des Gebäudes	84
7 Wohnungen nach Art, Größe und Baujahr des Gebäudes sowie Erhaltungszustand des Sockels, der Außenwände und der Treppenanlage	88
8 Wohnungen nach Art, Größe und Baujahr des Gebäudes sowie Erhaltungszustand der Dachkonstruktion, der Dachdeckung/Dachentwässerung und des Schornsteins	102
9 Wohnungen und leerstehende Wohnungen in Wohngebäuden nach Baujahr sowie Grund und Dauer des Leerstehens	116
10 Leerstehende Wohnungen in bis 1948 bzw. ab 1949 errichteten Wohngebäuden sowie in übrigen Gebäuden mit Wohnraum nach Grund und Dauer des Leerstehens	120

Anhang

Veröffentlichungsprogramm der Gebäude- und Wohnungszählung 1995	127
---	-----

Gebietsstand

Die Angaben beziehen sich auf die Länder Brandenburg, Mecklenburg-Vorpommern, Sachsen, Sachsen-Anhalt, Thüringen sowie auf Berlin-Ost.

In Berlin-Ost ist auch West-Staaken enthalten, das bis zum 3. Oktober 1990 Teil des Kreises Nauen war und seither zum Berliner Bezirk Spandau gehört.

Auf- und Abrundungen

Im allgemeinen ist ohne Rücksicht auf die Endsumme auf- bzw. abgerundet worden. Deshalb können sich bei der Summierung von Einzelangaben geringfügige Abweichungen in der Endsumme ergeben.

Auf- und Ausgliederung

Die vollständige Aufgliederung einer Summe ist durch das Wort **d a v o n** kenntlich gemacht, die teilweise Ausgliederung durch das Wort **d a r u n t e r**. Bei teilweiser Ausgliederung nach verschiedenen, nicht summierbaren Merkmalen sind die Wörter **u n d z w a r** gebraucht worden, wenn aus Aufbau und Wortlaut von Tabellenkopf und Vorspalte unmißverständlich hervorgeht, daß es sich um eine Auf- bzw. Ausgliederung handelt.

Abkürzungen

GWZ = Gebäude- und Wohnungszählung

x = Tabellenfach gesperrt, weil
Aussage nicht sinnvoll

- = nichts vorhanden

Vorbemerkung

Mit Stichtag 30. September 1995 wurde in den neuen Bundesländern und im Ostteil Berlins eine Gebäude- und Wohnungszählung (GWZ) durchgeführt, bei der alle Gebäude mit Wohnraum und bewohnte Unterkünfte sowie die sich darin befindenden Wohneinheiten gezählt wurden.

Die Ermittlung des aktuellen Gebäude- und Wohnungsbestandes war notwendig geworden, da kein zuverlässiges Datenmaterial vorhanden war, das Auskunft über die Gesamtzahl, regionale Verteilung, Struktur, Eigentumsverhältnisse sowie über den Zustand von Gebäuden und Wohnungen gab. Die letzte derartige Erhebung fand 1981 im Rahmen der DDR-Volkszählung statt. Der Gebäudebestand wurde seither nicht fortgeschrieben, und die Fortschreibung des Wohnungsbestandes war im Laufe der Zeit zunehmend unsicher geworden. Mit den Ergebnissen der GWZ '95 ist eine vergleichbare Datenbasis in den neuen Bundesländern und im Ostteil Berlins geschaffen worden, wie sie im früheren Bundesgebiet seit 1987 mit der letzten Volkszählung vorliegt.

Die Ergebnisse der Gebäude- und Wohnungszählung stehen allen Interessenten, z.B. in Politik, Verwaltung, Wirtschaft, Forschung, aber auch Privatpersonen zur Verfügung. Sie werden von den Statistischen Landesämtern und dem Statistischen Bundesamt im Rahmen eines Mindestveröffentlichungsprogramms in vergleichbarer Form veröffentlicht, wobei die Statistischen Landesämter vor allem Ergebnisse in tiefer regionaler Gliederung, insbesondere nach Gemeinden, ausweisen.

Erste vorläufige Bestandszahlen sind bereits Anfang April 1996 in Form von Pressemitteilungen und Sonderveröffentlichungen bekanntgegeben worden. Die ersten endgültigen und regional gegliederten Bestands- und Strukturzahlen wurden von den Statistischen Landesämtern etwa ein Jahr nach dem Stichtag der Zählung veröffentlicht. Die Ergebnisse für alle neuen Länder und Berlin-Ost stellte das Statistische Bundesamt gemeinsam mit den Statistischen Landesämtern im Rahmen einer Pressekonferenz Mitte Dezember 1996 vor.

Das vorliegende Heft bringt vor allem Informationen über den Erhaltungszustand und die Bauweise von Gebäuden sowie über den Leerstand von Gebäuden und Wohnungen. Der Erhaltungszustand wird für sechs wichtige Bauteile – Sockel, Außenwände, Treppenanlage, Dachkonstruktion, Dachdeckung/Dachentwässerung, Schornsteine – nachgewiesen. Die Schadensstufen reichen von „keine Schäden“ über „geringe“ und „mittelschwere“ bis zu „schweren Schäden“. Die Schadensbeurteilung wurde von den Eigentümern oder Verwaltern der Gebäude vorgenommen. Bei der Bauweise wird nach traditioneller und Montagebauweise unterschieden. Beim Leerstand werden sowohl die Dauer (in Monaten) als auch die Gründe für das Leerstehen aufgezeigt.

Weitere Ergebnisse der Gebäude- und Wohnungszählung 1995 werden vom Statistischen Bundesamt in nachfolgenden Heften der Fachserie 5, von den Statistischen Landesämtern in entsprechenden Publikationen veröffentlicht werden.

Allgemeine Hinweise und methodische Erläuterungen

Rechtsgrundlagen

Rechtsgrundlagen der Gebäude- und Wohnungszählung (GWZ '95) waren das Gesetz über gebäude- und wohnungsstatistische Erhebungen (Wohnungstatistikgesetz - WoStatG) vom 18. März 1993 (BGBl. I S. 337) in Verbindung mit dem Gesetz über die Statistik für Bundeszwecke (Bundesstatistikgesetz - BStatG) vom 22. Januar 1987 (BGBl. I S. 462, 565), zuletzt geändert durch Art. 6 Abs. 36 des Gesetzes vom 27. Dezember 1993 (BGBl. I S. 2378) sowie die nach § 6 Abs. 3 WoStatG erlassenen Durchführungsverordnungen der Länder und die sie ergänzenden Verwaltungsvorschriften. Erhoben wurden die Angaben zu § 4 Abs. 1 WoStatG.

Erhebungsprogramm

Das Erhebungsprogramm gliederte sich in zwölf Fragen zum Gebäude und acht Fragen zu den Wohnungen. Die Erhebungsmerkmale waren weitestgehend identisch mit denen der Gebäude- und Wohnungszählung 1987 der alten Bundesländer. Abweichungen bestanden insbesondere bei den haushalts- bzw. personenbezogenen Angaben, wie z.B. Miethöhe und Einzugsjahr des Haushaltes, die bei der GWZ '95 nicht erfragt wurden. Die GWZ '95 wiederum wurde unter Berücksichtigung der spezifischen Situation in den neuen Bundesländern um die Erhebungsmerkmale Eigentumsform des Gebäudes am 2. Oktober 1990, Rückübertragungsansprüche, Erhaltungszustand des Gebäudes sowie Grund und Dauer des Leerstehens von Wohnungen erweitert. Damit wurde gewährleistet, daß mit den Ergebnissen der GWZ '95 in den neuen Bundesländern eine vergleichbare Datenbasis zur Verfügung steht wie in den alten Bundesländern. Darüber hinaus ist bei Grundmerkmalen auch ein Vergleich mit den Zählungsergebnissen der GWZ '81 der ehemaligen DDR möglich.

Kreis der Befragten

Befragt wurden die Gebäudeeigentümer, Verwalter, Erbbauberechtigten, Verfügungs- und Nutzungsberechtigten, deren Gebäude sich auf dem Gebiet der neuen Bundesländer und im Ostteil Berlins befanden. Für diesen Personenkreis bestand nach § 9 WoStatG Auskunftspflicht. Der Wohnort des Auskunftspflichtigen - alte oder neue Länder der Bundesrepublik Deutschland oder das Ausland - war dabei unerheblich. Die Auskunftspflicht bezog sich auf alle Angaben des Fragenprogramms. In Ausnahmefällen, nämlich dann, wenn der Gebäudeeigentümer oder eine der oben genannten Personen nicht festgestellt oder gefunden werden konnte, erlaubte es das Wohnungstatistik-

gesetz, auch Mieter zu befragen. Deren Auskünfte waren allerdings im Gegensatz zu denen der Eigentümer freiwillig.

Erhebungsstichtag

Stichtag der Gebäude- und Wohnungszählung war der 30. September 1995. Die an diesem Tage gegebenen Verhältnisse waren damit maßgebend für die in die Erhebung einzubeziehenden Gebäude und den darin enthaltenen Wohnräumen. Dementsprechend wurden nur solche erfaßt, deren Baufertigstellung vor dem Stichtag lag oder für die eine beantragte Abbruchgenehmigung bis dahin noch nicht erteilt war. Analog wurde verfahren, wenn eine Umwidmung von Wohnraum vorgesehen war oder ggf. wieder aufgehoben werden sollte.

Erhebungs- und Darstellungseinheiten

Die in die Zählung einzubeziehenden Erhebungseinheiten wurden im Erhebungsbogen unterschieden in Wohngebäude, sonstige Gebäude mit Wohnraum, Wohnheime und bewohnte Unterkünfte. Die Zuordnung zu den "Wohngebäuden" oder "sonstigen Gebäuden mit Wohnraum" war von den Auskunftsgibenden je nach dem für Wohnzwecke genutzten Anteil vorzunehmen. Gebäude, die mindestens zur Hälfte der Gesamtnutzfläche für Wohnzwecke genutzt wurden, waren als "Wohngebäude" einzutragen. Diente weniger als die Hälfte der Gesamtnutzfläche Wohnzwecken, d.h. wurden Gebäude vorwiegend für gewerbliche, soziale kulturelle oder Verwaltungszwecke usw. genutzt, waren sie den "sonstigen Gebäuden mit Wohnraum" zuzuordnen.

Zum Zählungszeitpunkt für Wohnzwecke genutzte Unterkünfte, z.B. Behelfsheime, Baracken, Wohnwagen, Container, Lauben, wurden nur dann erfaßt und waren von den Auskunftsgibenden als "bewohnte Unterkünfte" im Fragebogen anzugeben, wenn sie als alleinige Wohnung genutzt wurden oder wenn in ihnen mindestens 1 Person mit Hauptwohnsitz gemeldet war. Nicht in die Erhebung einbezogen wurden unbewohnte Gartenlauben, Schrebergartenhütten, Jagdhütten, Wohnwagen usw..

Die Unterscheidung zwischen "Wohnungen" und "sonstigen Wohneinheiten" wurde nicht von den Auskunftsgibenden getroffen, sondern anhand der erhobenen Merkmale im Zuge der Aufbereitung vorgenommen. Als Wohnungen gelten nur Wohneinheiten in Gebäuden mit Wohnraum, die mit Küche bzw. Kochnische ausgestattet sind. Sonstige Wohneinheiten sind demgegenüber Wohneinheiten ohne Küche bzw. Kochnische in Gebäuden mit Wohnraum und sämtliche Wohneinheiten

in bewohnten Unterkünften, unabhängig von der Ausstattung mit Küche bzw. Kochnische. Wohneinheiten in Wohngebäuden nur mit einer oder zwei Freizeitwohneinheiten und zugleich einer Gesamtnutzfläche von weniger als 50 m² gelten generell als sonstige Wohneinheiten.

Datenschutz

Wie bei allen amtlichen Statistiken war auch bei der Gebäude- und Wohnungszählung 1995 der Datenschutz und die statistische Geheimhaltung umfassend gewährleistet. Die Datenschutzbeauftragten des Bundes und der betreffenden Länder waren während der gesamten Vorbereitungen einbezogen. Das Konzept der Erhebung war so angelegt, daß schutzwürdige Angaben der Auskunftspflichtigen, die nur für die Durchführung der Erhebung, aber nicht für die Auswertung benötigt wurden, zu einem sehr frühen Zeitpunkt von den Statistikangaben

getrennt wurden. Die übermittelten Hilfemerkmale nach § 5 Abs. 2 werden zum frühestmöglichen Zeitpunkt, spätestens jedoch vier Jahre nach dem Zählungstischtag gelöscht.

Die in den Erhebungsstellen tätigen Personen und die von den Erhebungsstellen eingesetzten Erhebungsbeauftragten wurden zur Verschwiegenheit und zur Geheimhaltung aller während ihrer Tätigkeit gewonnenen Erkenntnisse verpflichtet.

Für ausschließlich statistische Zwecke und nur in ausdrücklich gesetzlich geregelten Ausnahmefällen dürfen Einzelangaben ohne Namen und Anschrift weitergegeben werden, so an Gemeinden und Gemeindeverbände, sowie an Hochschulen oder sonstigen Forschungseinrichtungen. Ebenso ist Vorsorge getroffen, daß aus den veröffentlichten Ergebnissen keine Rückschlüsse auf Einzelfälle gezogen werden können.

Erläuterungen von Begriffen und Merkmalen

Bad/Dusche

Hierunter sind nur separate Räume mit funktionsfähigen Badeeinrichtungen zu verstehen, also keine zweckentfremdeten Badezimmer oder Duschräume. Badeeinrichtungen z.B. in Küchen zählen nicht als Ausstattung mit Bad/Dusche. Zur Badeeinrichtung gehört, daß mindestens eine Badewanne (notfalls auch Sitzbadewanne) oder eine Dusche mit einer Duschwanne vorhanden ist und der Raum selbst einen Abfluß für das Wasser hat. Zur Ausstattung einer Wohnung mit Bad/Dusche nur außerhalb des Wohnungsabschlusses zählen die Wohnungen mit einem gemeinsamen Bad oder einer Dusche im Gebäude, also mit Bademöglichkeiten, die den Haushalten mehrerer Wohnungen gemeinsam zur Verfügung stehen.

Baujahr

Als Baujahr des Gebäudes gilt das Jahr der Bezugserstellung. Bei Gebäuden, die nur teilweise unbenutzbar geworden waren und wieder hergestellt sind, gilt das Jahr der ursprünglichen Errichtung, bei total zerstörten und wieder aufgebauten Gebäuden das Jahr des Wiederaufbaus als Baujahr. Bei Um-, An- und Erweiterungsbauten am Gebäude selbst ist das ursprüngliche Baujahr maßgebend.

Bauweise

Traditionelle Bauweise: Mauerwerkbau

Montagebauweise: Serienproduktion von Wohnbauten in industrieller Bauweise (ab 1957)

Belegungsbindung

Die Formulierung "Belegungsbindung" beschreibt eine Regelung des Einigungsvertrags, nach der Wohnungen, die kommunalen oder genossenschaftlichen Wohnungsunternehmen gehören, mindestens bis Ende 1995 in ihrer Mietgestaltung beschränkt sind. Sie kann also nur in den neuen Bundesländern und Berlin-Ost vorkommen und ist der öffentlichen Förderung nicht gleichzusetzen, wenngleich auch hier bei der Vergabe dieser Wohnungen soziale Gesichtspunkte berücksichtigt werden.

Die Belegungsbindung von Wohnungen basiert auf dem "Gesetz über die Gewährleistung von Belegungsrechten im kommunalen und genossenschaftlichen Wohnungswesen" (GBl. der DDR I Nr. 49 S. 894 vom 22. Juli 1990). Wohnungen dürfen nur mit einem "Wohnraumberechtigungsschein" vergeben werden, den die zuständigen kommunalen Stellen (Wohnungsamt) erteilen.

Bewohnte Unterkünfte

Bewohnte Unterkünfte sind behelfsmäßige Bauten zur vorübergehenden Wohnnutzung. Hierzu zählen z. B. Be-

helfsheime, Baracken, Wohnwagen, (z. B. auf Campingplätzen), Lauben (Gartenlauben, Schrebergartenhütten, Jagdhütten, Weinberghütten, Almhütten), festverankerte Wohnschiffe, Wohncontainer und Bauzüge. Für sie wurden Gebäude- und Wohnungsangaben nur erhoben, wenn sie zum Zeitpunkt der Zählung als alleinige Wohnung bewohnt waren, oder wenn in ihnen am Zählungstichtag mindestens 1 Person mit Hauptwohnsitz gemeldet war.

Blockheizung

Eine Blockheizung liegt vor, wenn ein Block ganzer Häuser durch ein zentrales Heizsystem beheizt wird und die Heizquelle sich in bzw. an einem der Gebäude oder in deren unmittelbaren Nähe befindet (sog. Nahwärme). Die Blockheizung zählt zur Sammelheizung.

Eigentümer

Als Eigentümer gilt, wem das Eigentum an einer Wohnung oder an einem Gebäude rechtlich ganz oder teilweise (Grundbucheintragung) zusteht.

Eigentümerwohnungen

Das sind eigengenutzte Wohnungen in Ein-, Zwei- und Mehrfamilienhäusern sowie eigengenutzte Eigentumswohnungen.

Eigentumswohnungen

Eigentumswohnungen sind alle Wohnungen, an denen durch Eintragung im Wohnungsgrundbuch Sondereigentum nach dem Wohnungseigentumsgesetz vom 15.3.1951 (BGBl. I S. 175) begründet worden ist bzw. durch Vormerkung begründet werden soll. Sie kommen nur in Gebäuden vor, in denen ausschließlich Sondereigentum an Wohnungen (Wohnungseigentum) und - soweit vorhanden - an nicht zu Wohnzwecken dienenden Räumen (Teileigentum) besteht.

Eigentumswohnungen können vermietet sein (dann gehören sie zu den Mietwohnungen) oder aber vom Eigentümer selbst bewohnt werden (dann sind es Eigentümerwohnungen). Eigentumswohnungen kommen fast ausschließlich in Mehrfamilienhäusern (Geschoßwohnungsbau) vor.

Einzelöfen (auch Nachtspeicheröfen)

Einzelöfen (z. B. Kohle-, Nachtspeicheröfen) beheizen jeweils nur den Raum, in dem sie stehen. In der Regel sind sie fest installiert.

Erbbauberechtigter

Erbbauberechtigter ist derjenige, dem durch vertragliche Vereinbarung mit dem Grundstückseigentümer ein Erbbaurecht im Grundbuch eingetragen wurde.

Erbengemeinschaft

Eine Erbengemeinschaft liegt vor, wenn z. B. mehrere natürliche Personen ein Gebäude gemeinsam geerbt haben.

Erhaltungszustand von Bauteilen der Gebäude

Vom Auskunftspflichtigen war der gegenwärtige Zustand der im Fragebogen angegebenen Gebäudeteile so genau wie möglich einzuschätzen. Für die Beurteilung standen vier Schadensstufen zur Verfügung und zwar von "keine Schäden" über "geringe Schäden" und "mittelschwere Schäden" bis hin zu "schweren Schäden mit Gefährdung der Funktionsfähigkeit".

Es waren sechs Bauteile zu beurteilen, die für die Nutzung und den Gesamtzustand des Gebäudes von großer Wichtigkeit sind, und deren Zustand nach Augenschein wahrgenommen werden konnte, und zwar:

- a) der Sockel des Gebäudes
- b) die Außenwände (ohne Berücksichtigung von Fenstern)
- c) die Treppenanlage (hierzu zählen die Treppen, die innerhalb des Hauses die einzelnen Stockwerke verbinden, einschließlich der Kellertreppen)
- d) die Dachkonstruktion
- e) die Dachdeckung/Dachentwässerung
- f) die Schornsteine

Es war für jeden der genannten Bauteile die nach Einschätzung zutreffende Schadensstufe anzukreuzen.

Dabei konnten die folgenden Anhaltspunkte für die Beurteilung von Schäden herangezogen werden:

Der Zustand des Bauteils ist einwandfrei, es sind keine Reparaturleistungen erforderlich, lediglich Wartung und Pflege

- keine Schäden

Die Stand- und Funktionssicherheit ist gewährleistet, es ist aber ein erster Reparaturbedarf erkennbar, Instandhaltungen sind erforderlich

- geringe Schäden

Die Stand- und Funktionssicherheit ist eingeschränkt, grundlegende Reparaturen sind erforderlich, es werden umfassende Baumaßnahmen (Instandsetzungen) notwendig

- mittelschwere Schäden

Die Stand- und Funktionssicherheit ist gefährdet, es ist Ersatz erforderlich

- schwere Schäden

Gab es in einem Gebäude bei mehreren Bauteilen der gleichen Art (z. B. bei zwei Schornsteinen) Unterschiede im Erhaltungszustand (z. B. der eine Schornstein mit geringen, der andere mit mittelschweren Schäden), so war insgesamt der größere Schaden anzugeben (hier also der mittelschwere). Nur so konnte der wirkliche Bedarf an Instandhaltungen, Instandsetzungen oder völligem Ersatz annähernd richtig erkannt werden.

Etagenheizung

Unter einer Etagenheizung versteht man eine zentrale Heizanlage für sämtliche Räume einer abgeschlossenen Wohnung, wobei sich die Heizquelle hierfür meist innerhalb dieser Wohnung befindet, z.B. eine Gastherme.

Ferienhäuser, Freizeit- und Ferienwohnungen

Eine Wohnung, in der Personen lediglich ihre Freizeit verbringen (z. B. am Wochenende, während des Urlaubs, der Ferien usw.), wird als Freizeitwohnung oder auch Ferienwohnung bezeichnet. Sie kann vom Eigentümer selbst genutzt oder an Dritte vermietet oder kostenlos überlassen werden. Die Vermietung kann sowohl über den Eigentümer als auch über einen Hotelbetrieb oder eine sonstige Organisation erfolgen. Freizeitwohnungen kann es in jedem Gebäude (z. B. Wochenend- und Ferienhaus, Mehrfamilienhaus) geben. Freizeit- und Ferienwohnungen, die zur Zeit der Zählung nicht bewohnt waren, wurden grundsätzlich nicht als "Leerstehende Wohnungen" erfaßt.

Ferienhäuser, Freizeit- und Ferienwohnungen stellen Wohnraum dar, der für Erholungs- und Freizeit Zwecke genutzt wird und nicht der Grundversorgung der Bevölkerung dient (siehe Begründung zu § 4, Abs. 1 WoStatG). Dabei muß es sich immer um Wohnraum handeln, in dem kein Bewohner mit Hauptwohnung gemeldet ist, d.h. alleinige Wohnungen bzw. als Hauptwohnung genutzte Wohnungen sind niemals Freizeit- und Ferienwohnungen.

Gartenlauben, Schrebergartenhütten, Weinberghütten, Wohnwagen, Wald- und Jagdhütten usw. gelten nicht als Ferienhäuser oder Freizeit- und Ferienwohnungen.

Nicht in die Erhebung einbezogen wurden:

- Ferienhäuser und Freizeit- und Ferienwohnungen, bei denen mit der Vermietung ein Hotelservice zwingend verbunden ist. Ein Hotelservice liegt vor, wenn z.B. bei der Vermietung Reinigung, Bettwäsche, Frühstück ggf. Halb- oder Vollpension mit eingeschlossen sind.

Fernheizung

Hier werden ganze Wohnbezirke von einem zentralen Fernheizwerk aus mit Wärme versorgt (sog. Fernwärme). Die Übertragung der Wärme erfolgt hierbei durch isolierte Erdleitungen zu den einzelnen Häusern.

Fernwärme

Fernwärme (auch Industrie-Abwärme) ist eine Heizenergie, die von einem außerhalb des eigenen Grundstücks liegenden Betriebs-, Block- oder Fernheizwerk geliefert wird.

Fläche der Wohnung (Wohnfläche)

Hierunter ist die Summe der Grundflächen aller Räume (einschl. Flur, Korridor, Diele, Vorplatz, Badezimmer, Duschraum, Toilette, Speisekammer usw.) einer Wohnung zu verstehen, gleichgültig, ob es sich um eine vom Eigentümer oder Mieter selbstgenutzte, untervermietete oder gewerblich genutzte Wohnung handelt. Zur Wohnung zählen auch außerhalb des eigentlichen Wohnungsabschlusses liegende Räume (z.B. Mansarden) sowie zu Wohnzwecken ausgebaute Keller- und Bodenräume.

Zur Ermittlung der Wohnfläche war anzurechnen:

- voll: die Grundflächen von Räumen mit einer lichten Höhe von mindestens 2 Metern
- zur Hälfte: die Grundflächen von Räumen mit einer lichten Höhe von mindestens 1 Meter, aber weniger als 2 Metern, unter Schrägen liegende Flächen
- zur Hälfte: die Flächen von Balkonen, Loggien, Dachgärten.

Gebäude mit Wohnraum

Als Gebäude mit Wohnraum gelten für längere Dauer errichtete Bauwerke, die entweder vollständig oder teilweise für die Wohnversorgung von Haushalten bestimmt sind. Hierzu zählen auch administrative oder gewerblich genutzte Gebäude, wenn in ihnen mindestens eine zu Wohnzwecken genutzte Wohnung vorhanden ist. Als einzelnes Gebäude gilt jedes freistehende Gebäude oder (bei zusammenhängender Bebauung, z. B. Doppel-, Eck-, Gruppen-, Reihenhäuser, Seitenflügel, Hinterhaus) jedes Gebäude, das durch eine vom Dach bis zum Keller reichende Brandmauer von anderen Gebäuden getrennt ist. Ist keine Brandmauer vorhanden, so gelten die zusammenhängenden Gebäudeeinheiten als einzelnes Gebäude, wenn sie einen eigenen Zugang besitzen, d.h. sie haben ein eigenes Erschließungssystem und ein eigenes Ver- und Entsorgungssystem.

Genossenschaftlich (Eigentumsform)

Die Eigentumsform "Genossenschaftlich" war anzukreuzen, wenn das Gebäude am 2. Oktober 1990 Arbeiter- bzw. Gemeinnützigen Wohnungsbaugenossenschaften (AWG bzw. GWG) gehörte, sowie Gebäude der Landwirtschaftlichen Produktionsgenossenschaften (LPG), der Produktionsgenossenschaften des Handwerks (PGH) und der sonstigen Genossenschaften.

Geschoß

Ein Geschoß ist ein Gebäudeteil, der die auf einer Ebene liegenden Räume umfaßt (Stockwerk, Etage).

Einbezogen sind alle Geschosse, die vollständig oder mindestens zur Hälfte über der Geländeoberfläche liegen, das ausgebaute Dachgeschoß nur, wenn mindestens zwei Drittel seiner Grundfläche eine lichte Höhe von 2,30 Meter aufweisen.

Kanalisation

Anschluß an eine Kanalisation für Fäkalien mit oder ohne Schmutzwasser: Hierunter ist der Anschluß des Gebäudes an das öffentliche, ein genossenschaftliches oder ein werkseigenes Netz zur Beseitigung der Fäkalien bzw. des Schmutzwassers (Abwasser) zu verstehen.

Klärgrube/Auffangbehälter mit Entleerung

Eine Klärgrube ist ein Mehrkammersystem zur Klärung des Abwassers mit Entsorgungsmöglichkeit.

Auffangbehälter sind Behälter ohne Klärsystem, die entsorgt werden müssen.

Küche/Kochnische

Zu den Küchen rechnen Kochküchen und Wohnküchen. Sie müssen im Bauplan als Küchen ausgewiesen und mit den üblichen Einrichtungen (z.B. Wasseranschluß, Ausguß, Gas- und Stromzuleitungen, Dunstabzug) zum Kochen für hauswirtschaftliche Zwecke ausgestattet sein. Nicht als Küchen gelten behelfsmäßig zum Kochen eingerichtete Nebenräume, Raumteile oder Zimmer mit Kochgelegenheit oder behelfsmäßiger Kochecke. Kochnischen sind bauplanmäßig vorgesehene Wohnungsteile, die mit einer dauerhaften Einrichtung zum Kochen für hauswirtschaftliche Zwecke ausgestattet und mit einem Raum der Wohnung ohne Zwischentür verbunden sind. Die Kochgelegenheit muß fest installiert und darf nicht behelfsmäßig eingerichtet sein. Hierzu rechnen auch fest installierte Kochschränke.

Leerstehende Wohnung

Eine Wohnung gilt als leerstehend, wenn sie am Erhebungsstichtag weder vermietet ist, noch vom Eigentümer selbst genutzt wird und auch keine Ferien- oder Freizeitwohnung ist.

Mehrraumöfen

Ein Mehrraumofen (z. B. Kachelofen) beheizt gleichzeitig mehrere Räume (auch durch Luftkanäle).

Montagebauweise

Bauweise, bei der die Bauwerke durch die Montage vorgefertigter Bauelemente auf der Baustelle errichtet werden

(z. B. Großblockbauweise, Plattenbauweise und Zellenbauweise).

Öffentliche Mittel für den sozialen Wohnungsbau

Mittel des sozialen Wohnungsbaus sind Mittel aus öffentlichen Haushalten, die dem Bauherrn auf Antrag bei der zuständigen Stelle des Landes (Bewilligungsstelle) zur Förderung des sozialen Wohnungsbaus bewilligt worden sind.

Organisationen ohne Erwerbszweck

Hierzu gehören z. B. Kirchen, religiöse und weltanschauliche Vereinigungen, caritative Organisationen, kulturelle, wissenschaftliche und im Erziehungswesen tätige Vereinigungen, politische Parteien, Gewerkschaften, Arbeitgeberverbände und andere Wirtschaftsverbände.

Räume der Wohnung

Zu den Räumen einer Wohnung zählen alle Wohn- und Schlafräume einschl. der untervermieteten sowie der außerhalb des Wohnungsabschlusses liegenden Räume (z. B. Mansarden). Gewerblich genutzte Wohnräume gehören ebenfalls dazu; Keller- und Bodenräume nur dann, wenn sie zu Wohnzwecken ausgebaut sind.

Räume, die weniger als 6 Quadratmeter aufweisen oder unabhängig von ihrer Größe als Küche, Bad, Toilette, Flur genutzt werden, sind nicht berücksichtigt.

Rückübertragung (Ansprüche)

Gemeint sind die rechtlichen Ansprüche von Alteiligentümergehen/-innen auf Rückübertragung von Eigentumsrechten an Grundstücken und Gebäuden oder auf Entschädigung nach dem Gesetz zur Regelung offener Vermögensfragen (Vermögensgesetz - VermG) in der Fassung der Bekanntmachung vom 3. August 1992 (BGBl. I S. 1446).

Sammelheizung

Hierzu zählen Fern-, Block-, Zentral- und Etagenheizung.

Solarenergie, Sonnenenergie

Zur Nutzung der Sonnenenergie werden - oftmals in Verbindung mit einer Wärmepumpe - in der Regel Sonnenkollektoren, die Sonnenlicht und solare Wärmestrahlung absorbieren und in Form nutzbarer Wärmeenergie an einen flüssigen Wärmeträger weitergeben, seltener auch Solarzellen eingesetzt.

Sonstige Gebäude mit Wohnraum

Gebäude, die überwiegend (mehr als die Hälfte der Gesamtnutzfläche) für Nichtwohnzwecke, nämlich für gewerbliche, soziale, kulturelle oder Verwaltungszwecke bestimmt sind oder genutzt werden, aber zum Zeitpunkt der Erhebung mindestens eine zu Wohnzwecken genutzte Wohnung enthalten. Beispiele hierfür sind Hausmeister- oder Verwalterwohnungen in Fabrik- oder Verwaltungsgebäuden, in Schulen, Hotels, Krankenhäusern, Geschäfts- bzw. Bürogebäuden.

Sonstige Wohneinheiten

Hierzu zählen die Wohneinheiten in Unterkünften sowie Wohneinheiten in Gebäuden, die nicht mit Küche oder Kochnische ausgestattet sind.

Traditionelle Bauweise

Unter dem Begriff "traditionelle Bauweise" sind hier alle Bauweisen zusammengefasst, die nicht zur Montagebauweise gehören (z.B. Mauerwerksbau).

Trockentoiletten

Trockentoiletten sind alle Toiletten, die nicht über Spülkasten oder Druckspüler an ein Wassernetz angeschlossen sind, deren Entleerung über Gruben oder sonstige geschlossene Behälter erfolgt.

Verfügungs- oder Nutzungsberechtigte/r

Bei ungeklärten Eigentumsverhältnissen gilt als Verfügungs- oder Nutzungsberechtigte/r diejenige (natürliche oder juristische) Person, die am Zählungstichtag ein Nutzungs- bzw. Verfügungsrecht wahrnimmt.

Ungeklärte Eigentumsverhältnisse gelten erst dann als beseitigt, wenn für das Gebäude ein bestandskräftiger Bescheid über die Vermögenszuordnung vorliegt.

Versickerungsanlage

Auffangbehälter mit Versickerungsmöglichkeit bis zu einem gewissen Grade und Möglichkeit der Entsorgung.

Volkseigen (Eigentumsform)

Die Eigentumsform "Volkseigen" war anzugeben, wenn sich das Gebäude am 2. Oktober 1990 in Rechtsträgerschaft von Kommunen und kommunalen Wohnungsunternehmen oder in anderer Rechtsträgerschaft (z. B. von Betrieben) oder im Eigentum gesellschaftlicher Organe der Bürger (z. B. Staatsorgane, Parteien, Massenorganisationen u.a.) befand.

Wärmepumpe

Mit Hilfe der Wärmepumpe, die oftmals zusammen mit Sonnenkollektoren (siehe unter Solarenergie) eingesetzt wird, kann Wärme aus der umgebenden Luft, dem Erdboden oder Wasser aufgenommen und genutzt werden.

Wohngebäude

Wohngebäude sind Gebäude, die mindestens zur Hälfte der Gesamtnutzfläche zu Wohnzwecken genutzt werden, ohne Wohnheime. Das können Einfamilienhäuser, Reihenhäuser, Doppelhaushälften oder Mehrfamilienhäuser sein, aber auch Gebäude, in denen sich neben Wohnungen z.B. auch Anwaltskanzleien, Arztpraxen oder Geschäfte befinden. Wird weniger als die Hälfte der Gesamtnutzfläche für Wohnzwecke genutzt, so wird das Gebäude entsprechend seiner durch den Verwendungszweck bedingten bautechnischen Gestaltung den "Sonstigen Gebäuden mit Wohnraum" zugeordnet.

Wohnheime

Wohnheime sind Wohngebäude (mit einer Heimleitung), die primär den Wohnbedürfnissen bestimmter Bevölkerungskreise dienen. Der Betreuungsgesichtspunkt tritt dabei in den Hintergrund. Wohnheime können Wohnungen enthalten und besitzen Gemeinschaftseinrichtungen (z.B. Gemeinschaftsräume). Die in Wohnheimen lebenden Personen führen einen eigenen Haushalt. Einen eigenen Haushalt führen die Personen, die einzeln oder gemeinsam wohnen und wirtschaften, d.h. insbesondere ihren Lebensunterhalt selbständig finanzieren. Erhalten Personen nur ein Taschengeld, führen sie keinen eigenen Haushalt.

Wohneinheit

Unter einer Wohneinheit sind nach außen abgeschlossene, zu Wohnzwecken bestimmte, in der Regel zusam-

menliegende Räume in Wohngebäuden und sonstigen Gebäuden mit Wohnraum zu verstehen, die die Führung eines eigenen Haushalts ermöglichen. Sie sollen einen eigenen Eingang unmittelbar vom Treppenhaus oder von einem Vorraum oder von außen aufweisen. Hierbei ist es gleichgültig, ob in dieser Wohneinheit ein oder mehrere Haushalte untergebracht sind oder ob die Wohneinheit leersteht bzw. eine Freizeitwohneinheit ist. Es ist auch möglich, daß sich eine Arbeitsstätte in der Wohneinheit befindet.

Wohnungen

Als Wohnungen gelten Wohneinheiten in Gebäuden nur dann, wenn sie mit Küche bzw. Kochnische ausgestattet sind.

Wohneinheiten in Unterkünften gelten dagegen grundsätzlich nicht als Wohnungen, sondern als sonstige Wohneinheiten.

Wohnungsgenossenschaft/Wohnungsbaugenossenschaft

Der genossenschaftliche Wohnungsbau beinhaltet alle die Neubauwohnungen, einschließlich Rekonstruktionswohnungen, die in die Rechtsträgerschaft der Arbeiterwohnungsbaugenossenschaften (AWG) bzw. Gemeinnützigen Wohnungsbaugenossenschaften (GWG) übergingen. Dazu gehörte nicht der durch Landwirtschaftliche Produktionsgenossenschaften (LPG), Gärtnerische Produktionsgenossenschaften (GPG) oder andere Genossenschaften finanzierte Wohnungsbau.

Zentralheizung

Bei einer Zentralheizung werden sämtliche Wohneinheiten eines Gebäudes von einer zentralen Heizstelle, die sich innerhalb des Gebäudes (in der Regel im Keller) befindet, beheizt.

Bauzustand, Bauweise und Leerstand von Gebäuden und Wohnungen in den neuen Ländern und Berlin-Ost

Ergebnis der Gebäude- und Wohnungszählung 1995

Mit Stichtag 30. September 1995 wurde in den fünf neuen Bundesländern sowie im Ostteil Berlins eine Gebäude- und Wohnungszählung (GWZ '95) durchgeführt. Zweck dieser ersten Totalerhebung im Gebäude- und Wohnungsbereich seit der deutschen Vereinigung und seit der letzten Zählung von 1981 in der ehemaligen DDR¹⁾ war eine aktuelle Bestandsaufnahme sämtlicher Gebäude mit Wohnraum und bewohnten Unterkünfte sowie der sich darin befindenden Wohneinheiten.

Erste Informationen über den Bauzustand, die Bauweise und den Leerstand von Gebäuden sind in dieser Zeitschrift bereits in zwei Beiträgen veröffentlicht worden²⁾. Im folgenden werden detailliertere Angaben zum Thema, bezogen auf Wohngebäude, vorgestellt und die Darstellung auf Wohnungen erweitert.

Erhaltungszustand

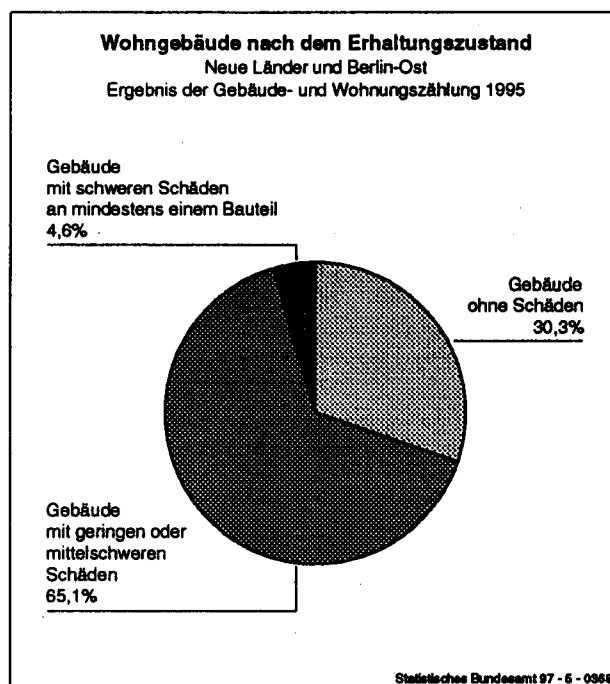
Wohnhäuser mit mehreren Wohnungen befinden sich in der ehemaligen DDR im Durchschnitt in einem schlechteren baulichen Zustand als in den alten Bundesländern. Zu DDR-Zeiten lag das Schwergewicht der Aktivitäten im Wohnungsbau auf der Errichtung neuer Wohnhäuser. Die Erhaltung und Pflege vorhandener Wohngebäude wurde hingegen jahrzehntelang vernachlässigt. Das gilt insbesondere für den Bestand an Altbauten aus dem vorigen Jahrhundert und dem ersten Drittel dieses Jahrhunderts. Maßnahmen der Instandsetzung, Sanierung und Modernisierung am vorhandenen Bestand an Wohngebäuden und Wohnungen kommt deshalb in den neuen Ländern ein höherer Stellenwert zu als in den alten Bundesländern.

Im Rahmen der GWZ '95 wurde flächendeckend der Erhaltungszustand für sechs wichtige Bauteile – Sockel, Außenwände, Treppenanlage, Dachkonstruktion, Dachdeckung/Dachentwässerung, Schornsteine – nach vier Scha-

densstufen erfragt, die von „keine Schäden“ über „geringe“ und „mittelschwere“ bis zu „schweren Schäden“ reichen. Die Schadensbeurteilung wurde von Personen vorgenommen, in deren Eigentum oder Verwaltung sich die Wohngebäude befanden. Ziel war, hieraus Erkenntnisse zum Sanierungs-, Modernisierungs- oder Erhaltungsaufwand zu gewinnen. Darüber hinaus sollten es diese Angaben ermöglichen, Daten für die Gestaltung staatlicher, insbesondere kommunaler Förderungs- und Unterstützungsprogramme zu erhalten, mit deren Hilfe zufriedenstellende Lebens- und Wohnbedingungen für breite Schichten der Bevölkerung erreicht bzw. bewahrt werden können.

Nach Angabe der Eigentümerinnen und Eigentümer bzw. Verwalterinnen und Verwalter wiesen rund 30 % aller Wohngebäude in den neuen Ländern und Berlin-Ost keinerlei Schäden auf, nahezu zwei Drittel (65,1 %) waren mit geringen oder mittelschweren Schäden behaftet und etwa jedes 20. Wohngebäude (4,6 %) zeigte schwere Schäden an mindestens einem Bauteil. Wohngebäude mit schweren Schäden an allen Bauteilen waren mit einem Anteil von 0,5 % vergleichsweise selten. Bei den Wohngebäuden mit schweren Schäden waren am häufigsten die Dachdeckung/Dachentwässerung und die Schornsteine betroffen, gefolgt von den Sockeln und den Außenwänden sowie der Dachkonstruktion. Schwere Schäden an der Treppenanlage kamen relativ selten vor.

Schaubild 1



Wie Tabelle 1 zeigt, besteht ein enger Zusammenhang zwischen dem Erhaltungszustand der Gebäude und ihrem Baualter. Mit steigendem Baualter nimmt der Anteil der Wohngebäude ohne nennenswerte Schäden kontinuierlich ab und die Anteile der Gebäude mit geringen oder mittelschweren bzw. mit schweren Schäden deutlich zu. Gut zwei Drittel der 1982 und später errichteten Wohngebäude wiesen keinerlei Schäden auf, in der Baualters-

¹⁾ Gebäude- und Wohnraumzählung 1981.

²⁾ Siehe Winter, H.: „Gebäude- und Wohnungsbestand in den neuen Ländern und Berlin-Ost“ in WiSta 12/1996, S. 777 ff.; Winter, H.: „Struktur und Nutzung des Gebäudebestandes in den neuen Ländern und Berlin-Ost“ in WiSta 2/1997, S. 92 ff.

Tabelle 1: Wohngebäude nach Erhaltungszustand und Baujahr

Neue Länder und Berlin-Ost
Ergebnis der Gebäude- und Wohnungszählung 1995

Erhaltungszustand	Insgesamt ¹⁾		Gebäude von ... bis ... errichtet											
			bis 1900		1901–1918		1919–1948		1949–1968		1969–1981		1982 und später	
	Anzahl	%	Anzahl	%	Anzahl	%	Anzahl	%	Anzahl	%	Anzahl	%	Anzahl	%
Gebäude ohne Schäden	763904	30,3	119705	16,8	45573	18,8	173932	25,5	91483	31,0	103294	41,9	229917	67,6
Gebäude mit geringen oder mittelschweren Schäden	1639256	65,1	534944	74,9	180674	74,6	481690	70,7	194717	66,1	138885	56,4	108346	31,8
Gebäude mit schweren Schäden an mindestens einem Bauteil	116779	4,6	59906	8,4	15971	6,6	26118	3,8	8544	2,9	4200	1,7	2040	0,6
und zwar:														
schwere Schäden am/an ²⁾														
Sockel	46814	1,9	27501	3,8	6349	2,6	9057	1,3	2448	0,8	786	0,3	673	0,2
den Außenwänden	48516	1,9	27829	3,9	6699	2,8	9716	1,4	2349	0,8	1457	0,6	466	0,1
der Treppenanlage	31478	1,2	19894	2,8	4406	1,8	5333	0,8	1121	0,4	398	0,2	326	0,1
der Dachkonstruktion	43829	1,7	27098	3,8	5851	2,4	7749	1,1	1934	0,7	860	0,3	337	0,1
der Dachdeckung/														
Dachentwässerung	59111	2,3	31765	4,4	8315	3,4	12451	1,8	3809	1,3	1809	0,7	962	0,3
den Schornsteinen	52783	2,1	28509	4,0	7266	3,0	11563	1,7	3942	1,3	1204	0,5	299	0,1
dar.: Gebäude mit schweren Schäden an allen Bauteilen ..	13341	0,5	9112	1,3	1927	0,8	1821	0,3	358	0,1	98	0,0	25	0,0
Insgesamt ...	2519939	100	714555	100	242218	100	681740	100	294744	100	246379	100	340303	100

¹⁾ Ohne Wohnheime, ohne Wohngebäude nur mit 1 oder 2 Ferien-/Freizeitwohneinheiten. – ²⁾ Mehrfachnennungen möglich.

gruppe 1949 bis 1968 waren es knapp ein Drittel und bei den in den Jahren 1919 bis 1948 fertiggestellten Gebäuden nur rund ein Viertel. Von den Wohngebäuden, deren Errichtung in die Zeit vor der Jahrhundertwende fiel, waren lediglich rund 17 % ohne jeglichen Schaden. Dementsprechend hoch lag bei diesen Gebäuden der Anteil mit geringen bis mittelschweren Schäden (74,9 %) bzw. schweren Schäden an einem wichtigen Bauteil (8,4 %). Etwa gleich häufig wurden geringe bzw. mittelschwere Schäden an den nach der Jahrhundertwende bis zum Ende des 1. Weltkriegs erstellten Wohngebäuden festgestellt (74,6 %). Schon etwas niedriger fiel in dieser Baualtersgruppe hingegen der Anteil der Gebäude mit schweren Schäden aus (6,6 %). Bei den im Zeitraum 1919 bis 1948 errichteten Wohngebäuden ging der Anteil mit schweren Schäden noch deutlicher zurück (3,8 %). Diese Abwärtsbewegung setzte sich fort und erreichte bei den 1982 und später errichteten Wohngebäuden erwartungsgemäß mit 0,6 % ihren Tiefststand. Ähnliche Entwicklungen zeigten die geringen bzw. mittelschweren Schäden auf, bei allerdings wesentlich höheren Prozentwerten.

Die schon bei der Betrachtung aller Gebäude mit schweren Schäden sich zeigende unterschiedliche Schadensanfälligkeit der einzelnen Gebäudeteile ist über alle Baujahresgruppen hinweg nachzuvollziehen. Am anfälligsten waren Dachdeckung/Dachentwässerung sowie Schornsteine, gefolgt von Außenwänden und Sockeln.

Der Erhaltungszustand der Wohngebäude variierte nicht nur mit dem Baualter, sondern auch mit der Gebäudegröße, gemessen an der Zahl der Wohnungen (siehe Tabelle 2). Am besten erhalten waren Wohngebäude mit einer Wohnung. Gut ein Drittel von ihnen waren ohne Schäden, rund 62 % waren mit geringen oder mittelschweren Schäden behaftet und 3,5 % wiesen schwere Schäden auf. Bei den Wohngebäuden mit zwei Wohnungen sah die Situation etwas ungünstiger aus. Ein Viertel von ihnen war ohne Schäden, rund 71 % hatten geringe oder mittelschwere Schäden und 4 % wiesen schwere Schäden auf.

Bemerkenswert ist, daß sich der Erhaltungszustand der Wohngebäude mittlerer Größe (3 bis 6 Wohnungen) am ungünstigsten darstellte. Nur etwa jedes fünfte (19,3 %)

Tabelle 2: Wohngebäude nach Erhaltungszustand und Größe

Neue Länder und Berlin-Ost
Ergebnis der Gebäude- und Wohnungszählung 1995

Erhaltungszustand	Insgesamt ¹⁾	Mit ... Wohnungen										Mit ausschließlich sonstigen Wohneinheiten	
		1		2		3–6		7–12		13 und mehr			
		Anzahl	%	Anzahl	%	Anzahl	%	Anzahl	%	Anzahl	%	Anzahl	%
Gebäude ohne Schäden	763904	511452	34,6	110411	25,0	59498	19,3	71718	29,1	10375	27,3	450	6,1
Gebäude mit geringen oder mittelschweren Schäden	1639256	914521	61,9	314081	71,1	221898	72,0	159894	64,9	25138	66,3	3724	50,3
Gebäude mit schweren Schäden an mindestens einem Bauteil	116779	51851	3,5	17482	4,0	26961	8,7	14836	6,0	2424	6,4	3225	43,6
und zwar:													
schwere Schäden am/an ²⁾													
Sockel	46814	20864	1,4	6720	1,5	11423	3,7	5167	2,1	764	2,0	1876	25,4
den Außenwänden	48516	19955	1,4	6773	1,5	12564	4,1	6389	2,6	964	2,5	1871	25,3
der Treppenanlage	31478	13835	0,9	4361	1,0	7322	2,4	3764	1,5	634	1,7	1562	21,1
der Dachkonstruktion	43829	21479	1,5	6672	1,5	9374	3,0	4024	1,6	513	1,4	1767	23,9
der Dachdeckung/													
Dachentwässerung	59111	26319	1,8	8834	2,0	13702	4,4	7120	2,9	1118	2,9	2018	27,3
den Schornsteinen	52783	22786	1,5	7811	1,8	13249	4,3	6395	2,6	560	1,5	1982	26,8
dar.: Gebäude mit schweren Schäden an allen Bauteilen	13341	5347	0,4	1858	0,4	3549	1,2	1682	0,7	177	0,5	728	9,8
Insgesamt ...	2519939	1477824	100	441974	100	308357	100	246448	100	37937	100	7399	100

¹⁾ Ohne Wohnheime, ohne Wohngebäude nur mit 1 oder 2 Ferien-/Freizeitwohneinheiten. – ²⁾ Mehrfachnennungen möglich.

wies überhaupt keine Schäden auf, 72% geringe oder mittelschwere Schäden und fast 9% schwere Schäden. Wohngebäude mit 7 bis 12 bzw. 13 und mehr Wohnungen wiesen zwar häufiger als Wohngebäude mit zwei Wohnungen keinerlei Schäden auf, waren aber im Vergleich zu diesen häufiger mit schweren Schäden behaftet.

Eine Sonderstellung nahmen Wohngebäude mit ausschließlich „sonstigen Wohneinheiten“ ein, die im Unterschied zu Wohnungen weder mit einer Küche noch mit einer Kochnische ausgestattet sind. Nur rund 6% dieser Gebäude waren ohne Schäden, etwa die Hälfte (50,3%) wies geringe oder mittelschwere Schäden auf. Rund 44% waren von schweren Schäden an mindestens einem Bauteil betroffen und etwa jedes zehnte (9,8%) sogar von schweren Schäden an allen Bauteilen.

Bauweise

Ein großer Teil der in der ehemaligen DDR zwischen 1960 und 1990 errichteten Gebäude wurde in einer industriellen Großtafelbauweise, auch Plattenbau- oder Montagebauweise genannt, gebaut. Mit dieser Bauweise konnten bestehende Knappheiten in der Wohnungsversorgung schneller behoben werden, da sie ein erheblich höheres Bauvolumen zu niedrigeren Preisen und in kürzerer Zeit zuließ. Da andererseits bei Bauten solcher Art ein besonders hoher Bedarf an Instandhaltungs- und Modernisierungsmaßnahmen angenommen wird³⁾, kommt der Differenzierung des Wohngebäudebestandes nach „traditioneller“ oder „Montagebauweise“ eine große Bedeutung zu.

Tabelle 3: Wohngebäude nach Baujahr und Bauweise
Neue Länder und Berlin-Ost
Ergebnis der Gebäude- und Wohnungszählung 1995

Gebäude von ... bis ... errichtet	Insgesamt ¹⁾	Traditionelle		Montage-	
		Anzahl	%	Anzahl	%
1949–1968	294 744	251 259	85,2	43 485	14,8
1969–1981	246 379	159 730	64,8	86 649	35,2
1982–1987	133 531	87 857	65,8	45 674	34,2
1988–1990	63 008	44 280	70,3	19 728	31,3
1991 und später	142 764	112 570	78,9	30 194	21,1
Insgesamt ...	880 426	655 696	74,5	225 730	25,6

¹⁾ Ohne Wohnheime, ohne Wohngebäude nur mit 1 oder 2 Ferien-/Freizeitwohneinheiten.

Mit 225 730 Wohngebäuden waren zum Stichtag der Zählung gut ein Viertel aller seit dem Gründungsjahr der DDR (1949) errichteten Wohngebäude in Montagebauweise gefertigt, wobei zu berücksichtigen ist, daß in dieser Zahl auch nach der politischen „Wende“ gebaute Fertigteilhäuser enthalten sind. In Tabelle 3 läßt sich die relative Bedeutungszunahme der Montagebauweise nachvollziehen. Die „Bedeutungsverschiebung“ vollzog sich in dem hier nachgewiesenen Zeitraum von 1969 bis 1981. Der Anteil der in Montagebauweise errichteten Wohngebäude stieg in dieser Zeit auf rund 35%. In den 80er Jahren ging die Bautätigkeit generell stark zurück. Der Montagebau behielt aber

³⁾ Darauf lassen auch die Ergebnisse einer im Herbst 1991 in den neuen Ländern und Berlin-Ost durchgeführten Erhebung nach § 7 BStatG schließen; siehe Deckl, S./Bechtold, S.: „Wohngebäude in Plattenbauweise“ (Eigentümerbefragung) in WiSta 2/1992, S. 88 ff. sowie Bechtold, S.: „Wohngebäude in Plattenbauweise“ (Mieterbefragung) in WiSta 4/1992, S. 234 ff.

seine Bedeutung mit einem Anteil von rund 34%. Im Zuge des wirtschaftlichen Umbruchs zur Zeit der politischen „Wende“ ging der Montagebau, wie auch der traditionelle Wohnungsbau, weiter zurück. Seitdem spielt der Plattenbau kaum noch eine Rolle, statt dessen etablierte sich der Eigenheimbau in Form von Fertigteilhäusern, so daß zum Stichtag der Zählung immerhin gut ein Fünftel aller aus der Zeit nach 1990 stammenden Wohngebäude in Montagebauweise errichtet waren.

Den Schwerpunkt der in traditioneller Weise gebauten Wohnhäuser in der ehemaligen DDR bildeten die Wohngebäude mit einer Wohnung (62,1%). Die Domäne des Montagebaus hingegen waren die Wohngebäude mit 7 bis 12 Wohnungen (58,2%). Aber auch die Wohngebäude mit einer Wohnung spielten mit einem Anteil von rund 23% eine gewichtige Rolle im Montagebau (siehe Tabelle 4).

Tabelle 4: Wohngebäude nach Größe und Bauweise
Neue Länder und Berlin-Ost
Ergebnis der Gebäude- und Wohnungszählung 1995

Gebäudegröße	Insgesamt ¹⁾		Traditionelle		Montage-	
	Anzahl	%	Anzahl	%	Anzahl	%
Wohngebäude mit						
1 Wohnung	1 477 824	58,6	1 425 397	62,1	52 427	23,2
2 Wohnungen	441 974	17,5	436 794	19,0	5 180	2,3
3–6 Wohnungen	308 357	12,2	297 627	13,0	10 730	4,8
7–12 Wohnungen ...	246 448	9,8	114 997	5,0	131 471	58,2
13 und mehr						
Wohnungen	37 937	1,5	12 054	0,5	25 883	11,5
ausschließlich sonstigen Wohneinheiten	7 399	0,3	7 360	0,3	39	0,0
Wohngebäude insgesamt ...	2 519 939	100	2 294 209	100	225 730	100

¹⁾ Ohne Wohnheime, ohne Wohngebäude nur mit 1 oder 2 Ferien-/Freizeitwohneinheiten.

Leerstand

Von besonderer Bedeutung, insbesondere hinsichtlich der Diskussion über die Zahl fehlender Wohnungen, sind Fragen, die sich auf den Leerstand von Gebäuden und Wohnungen beziehen. Tabelle 5 gibt Aufschluß über das Ausmaß der völlig leerstehenden Wohngebäude und die darin enthaltenen Wohneinheiten. Zum Vergleich werden neben dem Ergebnis für die neuen Länder und Berlin-Ost auch Zahlen für das frühere Bundesgebiet aus der im Jahr 1993 durchgeführten 1%-Gebäude- und Wohnungsstichprobe nachgewiesen. Für die neuen Länder und Berlin-Ost wur-

Tabelle 5: Leerstehende Wohngebäude nach Baujahr und Wohneinheiten
Ergebnis der Gebäude- und Wohnungszählung 1995

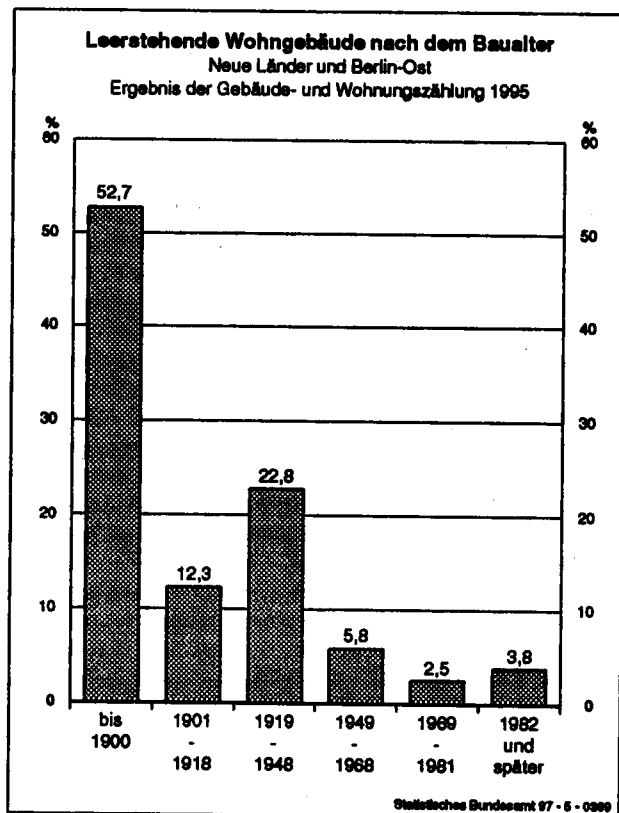
Gebäude von ... bis ... errichtet	Neue Länder und Berlin-Ost				Nachrichtlich: Früheres Bundesgebiet ¹⁾			
	Insgesamt ²⁾		darin Wohn-einheiten ³⁾		Insgesamt ⁴⁾		darin Wohn-einheiten	
	Anzahl	%	Anzahl	%	1000	%	1000	%
bis 1900	45 451	52,7	100 147	50,2	48,5	25,3	60,3	25,7
1901–1918	10 626	12,3	33 602	16,8	21,4	11,2	26,3	11,2
1919–1948	19 646	22,8	35 732	17,9	40,7	21,2	47,6	20,3
1949–1968	4 982	5,8	9 378	4,7	42,2	22,0	49,4	21,1
1969–1981	2 163	2,5	11 127	5,6	17,0	8,9	18,9	8,1
1982 und später	3 309	3,8	9 681	4,8	22,1	11,5	31,9	13,6
Insgesamt ...	86 177	100	199 667	100	191,9	100	234,4	100

¹⁾ Ergebnis der 1%-Gebäude- und Wohnungsstichprobe 1993. – ²⁾ Ohne Wohnheime, ohne Wohngebäude nur mit 1 oder 2 Ferien-/Freizeitwohneinheiten. – ³⁾ Ohne Ferien-/Freizeitwohneinheiten. – ⁴⁾ Ohne Wohnheime.

den insgesamt rund 86 000 leerstehende Wohngebäude (3,4 % aller Wohngebäude) mit knapp 200 000 Wohneinheiten festgestellt. Im früheren Bundesgebiet belief sich die Zahl auf rund 192 000 Wohngebäude (1,5 % aller Wohngebäude) mit rund 234 000 Wohneinheiten.

In den neuen Ländern ist der Leerstand von Wohnhäusern vornehmlich ein Problem der jahrzehntelang baupolitisch bewußt vernachlässigten Altbauten, und damit eine Erblast aus DDR-Zeiten. Über die Hälfte (52,7 %) der leerstehenden Wohngebäude stammte aus dem vorigen Jahrhundert, rund 12 % aus der Zeit zwischen Jahrhundertwende und Ende des 1. Weltkriegs und knapp ein Viertel (22,8 %) aus den Jahren 1919 bis 1948. Im Unterschied dazu verteilen sich die leerstehenden Wohngebäude im früheren Bundesgebiet viel gleichmäßiger auf einzelne Baualtersgruppen. Ein Viertel (25,3 %) stammte aus dem 19. Jahrhundert und jeweils gut ein Fünftel aus den Jahren 1919 bis 1948 (21,2 %) bzw. aus den Jahren 1949 bis 1968 (22,0 %). Bemerkenswert ist, daß gut jedes zehnte leerstehende Wohngebäude in den alten Ländern 1982 und später fertiggestellt wurde. In den neuen Ländern traf dies nur für etwa 4 % der leerstehenden Wohngebäude zu.

Schaubild 2



Die Gliederung der leerstehenden Wohngebäude nach der Größe (gemessen an der Zahl der Wohnungen) zeigt, daß Gebäude mit einer Wohnung mit 60 % bei weitem den höchsten Anteil aufwiesen (siehe Tabelle 6). Das entsprach zugleich gut einem Viertel (26,3 %) aller Wohneinheiten in völlig leerstehenden Wohngebäuden. Gut ein Fünftel (21,2 %) aller leerstehenden Wohngebäude gehörte den Größenordnungen 3 bis 6 bzw. 7 bis 12 Wohnungen an und

Tabelle 6: Leerstehende Wohngebäude nach Gebäudegröße und Wohneinheiten nach Gebäudegröße

Neue Länder und Berlin-Ost
Ergebnis der Gebäude- und Wohnungszählung 1995

Gebäudegröße	Insgesamt ¹⁾		Darin Wohneinheiten ²⁾	
	Anzahl	%	Anzahl	%
Wohngebäude mit				
1 Wohnung	51 741	60,0	52 595	26,3
2 Wohnungen	10 815	12,3	21 756	10,9
3-6 Wohnungen	12 955	15,0	55 187	27,6
7-12 Wohnungen	5 316	6,2	47 522	23,8
13 und mehr Wohnungen	835	1,0	14 722	7,4
ausschließlich sonstigen Wohneinheiten	4 715	5,5	7 885	3,9
Wohngebäude insgesamt ...	86 177	100	199 667	100

¹⁾ Ohne Wohnheime, ohne Wohngebäude nur mit 1 oder 2 Ferien-/Freizeitwohneinheiten. -
²⁾ Ohne Ferien-/Freizeitwohneinheiten.

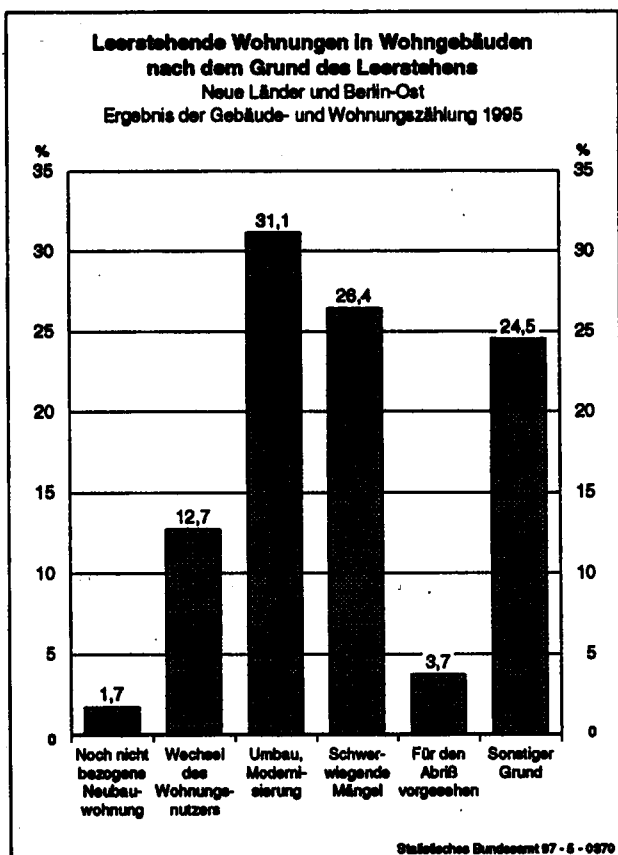
enthielt zusammen über die Hälfte (51,4 %) der Wohneinheiten in leerstehenden Wohngebäuden.

Neben der Anzahl der leerstehenden Gebäude und Wohneinheiten interessieren insbesondere der Grund und die Dauer des Leerstands. Nur so ist eine differenzierte Beurteilung des Leerstands möglich. Es können leerstehende Wohnungen, die für den Abriß vorgesehen sind, von denen unterschieden werden, die als noch nicht bezogene Neubauwohnung ausgewiesen werden bzw. aufgrund des Wechsels des Wohnungsnutzers oder wegen Modernisierungsmaßnahmen leerstehen. Grundsätzlich aber stehen die zuletzt genannten Wohnungen dem Wohnungsmarkt weiterhin zur Verfügung. Informationen dazu liefern die Tabellen 7 und 8, wobei sich die Darstellung auf Wohnungen bezieht, das heißt auf Wohneinheiten mit Küche oder Kochnische. Außerdem ist zu beachten, daß es sich nunmehr um sämtliche leerstehenden Wohnungen handelt, also nicht nur wie bislang um die in völlig leerstehenden Gebäuden, sondern auch um die in bewohnten Gebäuden.

Am häufigsten wurden in den neuen Ländern und Berlin-Ost als Grund für das Leerstehen von Wohnungen Umbau oder Modernisierung angegeben (31,1 %). Gut ein Viertel (26,4 %) der Wohnungen stand wegen schwerwiegender Mängel leer und in knapp einem Viertel (24,5 %) der Fälle wurden nicht näher spezifizierte „sonstige Gründe“ angeführt. Dazu dürften zum Beispiel ungeklärte Eigentumsverhältnisse sowie Umwandlungen in Eigentumswohnungen zählen. Ein Wechsel des Wohnungsnutzers war bei rund 13 % der Wohnungen der Grund für das Leerstehen. Dem Wohnungsmarkt und damit einer künftigen Nutzung für immer entzogen waren knapp 4 % der Wohnungen, die zum Abriß vorgesehen waren. Knapp 2 % waren noch nicht bezogene Neubauwohnungen.

Diese im Durchschnitt für die neuen Länder und Berlin-Ost insgesamt geltende Häufigkeitsverteilung der Gründe für das Leerstehen von Wohnungen trifft im großen und ganzen auch für die einzelnen Länder zu. Allerdings fallen auch einige Besonderheiten ins Auge. In Brandenburg wurden deutlich weniger häufig als im Durchschnitt Umbau und Modernisierung als Leerstandsgrund genannt (22,7 %), dagegen auffallend häufiger „sonstige Gründe“ (35,8 %). In Mecklenburg-Vorpommern standen fast doppelt so häufig wie im Durchschnitt Wohnungen wegen Abriß leer (7,1 %). Im Freistaat Sachsen mit mehreren Großstädten und einem

Schaubild 3



hohen Anteil von Altbauten im Innenstadtbereich wurden erheblich häufiger als in den übrigen Ländern schwerwiegende Mängel als Grund für das Leerstehen von Wohnungen genannt. Erwartungsgemäß wich auch Berlin-Ost als Großstadtbereich hinsichtlich der Bedeutung einzelner Leerstandsgründe vom Durchschnitt und von den einzelnen Flächenländern etwas ab. Zum Beispiel spielte der Wechsel des Wohnungsnutzers hier eine geringere Rolle (8,1 %) als in den Flächenländern. Das galt auch für die wegen Abriß leerstehenden Wohnungen (1,8 %).

Nach den Angaben der Eigentümer/-innen bzw. Verwalter/-innen stand der größte Teil der insgesamt rund 456000 leerstehenden Wohnungen 4 bis 12 Monate leer (31,9 %). Jeweils rund 18 % der Wohnungen standen 13 bis 24 Mo-

nate bzw. 25 bis 48 Monate leer und rund 17 % sogar länger als vier Jahre. Erst kurze Zeit unbewohnt, nämlich bis zu drei Monaten, waren hingegen rund 16 % der Wohnungen. In einigen Ländern ergaben sich Abweichungen von diesen Durchschnittswerten. In Brandenburg war der Anteil der länger als vier Jahre leerstehenden Wohnungen zwar etwas geringer als im Durchschnitt der Länder (13,0 %), dafür der Anteil der über zwei Jahre bis vier Jahre leerstehenden Wohnungen deutlich höher (23,4 %). Bei den Ergebnissen für Mecklenburg-Vorpommern fällt auf, daß der Anteil der vier Monate bis ein Jahr leerstehenden Wohnungen mit rund 37 % deutlich über dem Durchschnitt lag, demgegenüber eine Leerstandsdauer von mehr als vier Jahren wesentlich seltener vorkam (9,9 %).

Die Tatsache, daß in Sachsen überdurchschnittlich häufig Wohnungen wegen schwerwiegender Mängel leerstanden, schlug sich auch bei der Dauer des Leerstehens nieder. Rund ein Fünftel (20,1 %) der Wohnungen standen länger als vier Jahre leer, ein Anteil, der in keinem anderen Land zu verzeichnen war. Hierbei dürfte es sich teilweise um Wohnungen gehandelt haben, deren Eigentümer vor der Alternative standen, entweder eine Totalsanierung bzw. -modernisierung durchführen zu lassen oder für das ganze Gebäude eine Abrißgenehmigung einzuholen, weil die Wohnungen nicht mehr vermittelbar waren. Zum anderen dürften darunter auch Wohnungen in Gebäuden mit ungeklärten Eigentumsverhältnissen gewesen sein.

Für Thüringen ergaben sich über dem Durchschnitt liegende Werte bei der Leerstandsdauer bis unter drei Monate (17,2 %) und vier Monate bis ein Jahr (35,1 %). Unter dem Durchschnitt lag in Thüringen der Wert für mehr als vier Jahre leerstehende Wohnungen. In Berlin-Ost, wo wie in den meisten Großstädten ein kräftiger Nachfrageüberhang nach Wohnungen besteht, waren überwiegend kürzere Leerstandsfristen zu verzeichnen. Gut ein Fünftel (20,6 %) der Wohnungen stand bis zu drei Monate leer, rund ein Drittel (32,7 %) vier Monate bis zu einem Jahr.

In Tabelle 8 ist der Zusammenhang zwischen dem Gebäudealter und dem Grund bzw. der Dauer des Leerstehens von Wohnungen dargestellt. Gemessen an der prozentualen Verteilung aller leerstehenden Wohnungen nach dem Grund des Leerstehens war ein Wechsel des Wohnungsnutzers überdurchschnittlich häufig der Grund für das

Tabelle 7: Leerstehende Wohnungen in Wohngebäuden¹⁾ nach Grund und Dauer des Leerstehens sowie nach Ländern
Ergebnis der Gebäude- und Wohnungszählung 1995

Grund des Leerstehens Dauer des Leerstehens	Neue Länder und Berlin-Ost		Berlin-Ost		Brandenburg		Mecklenburg- Vorpommern		Sachsen		Sachsen-Anhalt		Thüringen	
	Anzahl	%	Anzahl	%	Anzahl	%	Anzahl	%	Anzahl	%	Anzahl	%	Anzahl	%
Noch nicht bezogene Neubauwohnung	7 583	1,7	252	1,0	1 218	2,0	540	1,4	2 774	1,5	1 401	1,7	1 398	2,2
Wechsel des Wohnungsnutzers	57 804	12,7	2 073	8,1	7 740	12,9	4 892	12,7	24 132	13,0	9 461	11,2	9 506	15,2
Umbau, Modernisierung	141 705	31,1	9 090	35,3	13 570	22,7	12 193	31,6	59 503	32,1	25 093	29,7	22 256	35,7
Schwerwiegende Mängel	120 502	26,4	5 492	21,3	13 987	23,4	8 506	22,1	56 377	30,4	22 269	26,3	13 871	22,2
Für den Abriß vorgesehen	16 976	3,7	455	1,8	1 949	3,3	2 742	7,1	6 341	3,4	2 766	3,3	2 723	4,4
Sonstiger Grund	111 712	24,5	8 377	32,5	21 409	35,8	9 700	25,1	36 045	19,5	23 570	27,9	12 611	20,2
bis zu 3 Monate	72 397	15,9	5 293	20,6	9 018	15,1	6 532	16,9	28 255	15,3	12 584	14,9	10 715	17,2
4 - 12 Monate	145 504	31,9	8 419	32,7	17 461	29,2	14 249	36,9	56 315	30,4	27 192	32,2	21 868	35,1
13 - 24 Monate	81 114	17,8	4 418	17,2	11 599	19,4	7 748	20,1	31 779	17,2	14 492	17,1	11 078	17,8
25 - 48 Monate	81 546	17,9	3 802	14,8	14 031	23,4	6 212	16,1	31 586	17,1	15 579	18,4	10 336	16,6
49 und mehr Monate	75 721	16,6	3 807	14,8	7 764	13,0	3 832	9,9	37 237	20,1	14 713	17,4	8 368	13,4
Insgesamt	456 282	100	25 739	100	59 873	100	38 573	100	185 172	100	84 560	100	62 365	100

¹⁾ Ohne Wohnheime, ohne Wohngebäude nur mit 1 oder 2 Ferien-/Freizeitwohneinheiten.

Tabelle 8: Leerstehende Wohnungen in Wohngebäuden¹⁾ nach Grund und Dauer des Leerstehens sowie nach BaujahrNeue Länder und Berlin-Ost
Ergebnis der Gebäude- und Wohnungszählung 1995

Grund des Leerstehens Dauer des Leerstehens	Insgesamt ²⁾		Gebäude von ... bis ... errichtet											
			bis 1900		1901-1918		1919-1948		1949-1968		1969-1981		1982 und später	
	Anzahl	%	Anzahl	%	Anzahl	%	Anzahl	%	Anzahl	%	Anzahl	%	Anzahl	%
Noch nicht bezogene Neubau- wohnung	7583	1,7	-	-	-	-	-	-	-	-	-	-	7583	32,8
Wechsel des Wohnungsnutzers	57804	12,7	21022	10,3	10580	10,6	10674	13,5	5218	20,0	5369	23,2	4941	21,4
Umbau, Modernisierung	141705	31,1	61620	30,1	35584	35,7	28253	35,7	7469	28,6	5089	22,0	3680	15,9
Schwerwiegende Mängel	120502	26,4	67960	33,1	30159	30,2	15203	19,2	3129	12,0	3058	13,2	993	4,3
Für den Abriß vorgesehen	16976	3,7	10546	5,1	2780	2,8	2137	2,7	614	2,3	825	3,6	74	0,3
Sonstiger Grund	111712	24,5	43894	21,4	20622	20,7	22825	28,9	9724	37,2	8822	38,1	5825	25,2
bis zu 3 Monate	72397	15,9	22251	10,9	14206	14,2	13506	17,1	6871	26,3	6373	27,5	9190	39,8
4-12 Monate	145504	31,9	58990	28,8	33308	33,4	28822	36,4	9406	36,0	6121	26,4	8857	38,3
13-24 Monate	81114	17,8	37595	18,3	18384	18,4	15207	19,2	4391	16,8	3618	15,6	1919	8,3
25-48 Monate	81546	17,9	41046	20,0	16856	16,9	13413	17,0	3424	13,1	4765	20,6	2042	8,8
49 und mehr Monate	75721	16,6	45160	22,0	16971	17,0	8144	10,3	2062	7,9	2296	9,9	1088	4,7
Insgesamt ...	456282	100	205042	100	99725	100	79082	100	26154	100	23173	100	23096	100

¹⁾ Ohne Wohnheime, ohne Wohngebäude nur mit 1 oder 2 Ferien-/Freizeitwohneinheiten. - ²⁾ Ohne Ferien-/Freizeitwohnungen.

Leerstehen von Wohnungen aus dem Zeitraum 1949 bis 1968 (20,0%) oder aus den Jahren 1969 bis 1981 (23,2%) und 1982 und später (21,4%). Bei den leerstehenden Wohnungen aus der Zeit der Jahrhundertwende bis 1948 dominierten eindeutig Umbau oder Modernisierung als Anlaß für das Leerstehen. Wegen schwerwiegender Mängel unbewohnt waren vor allem Wohnungen in Gebäuden aus dem vorigen Jahrhundert (33,1%), aber auch nach der Jahrhundertwende bis zum Ende des 1. Weltkrieges gebaute Wohnungen (30,2%). Bemerkenswert ist auch, daß immerhin rund 13% der leerstehenden Wohnungen in 1969 bis 1981 errichteten Gebäuden wegen schwerwiegender Mängel nicht genutzt wurden. Nicht überraschend ist die Tatsache, daß der Anteil der wegen geplantem Abriß des Gebäudes leerstehenden Wohnungen in den vor der Jahrhundertwende errichteten Gebäuden mit rund 5% am höchsten war. Nicht näher bezeichnete „sonstige Gründe“ wurden bei weitem am häufigsten bei leerstehenden Wohnungen in 1949 bis 1968 errichteten Gebäuden (37,2%) sowie in 1969 bis 1981 errichteten Gebäuden (38,1%) geltend gemacht.

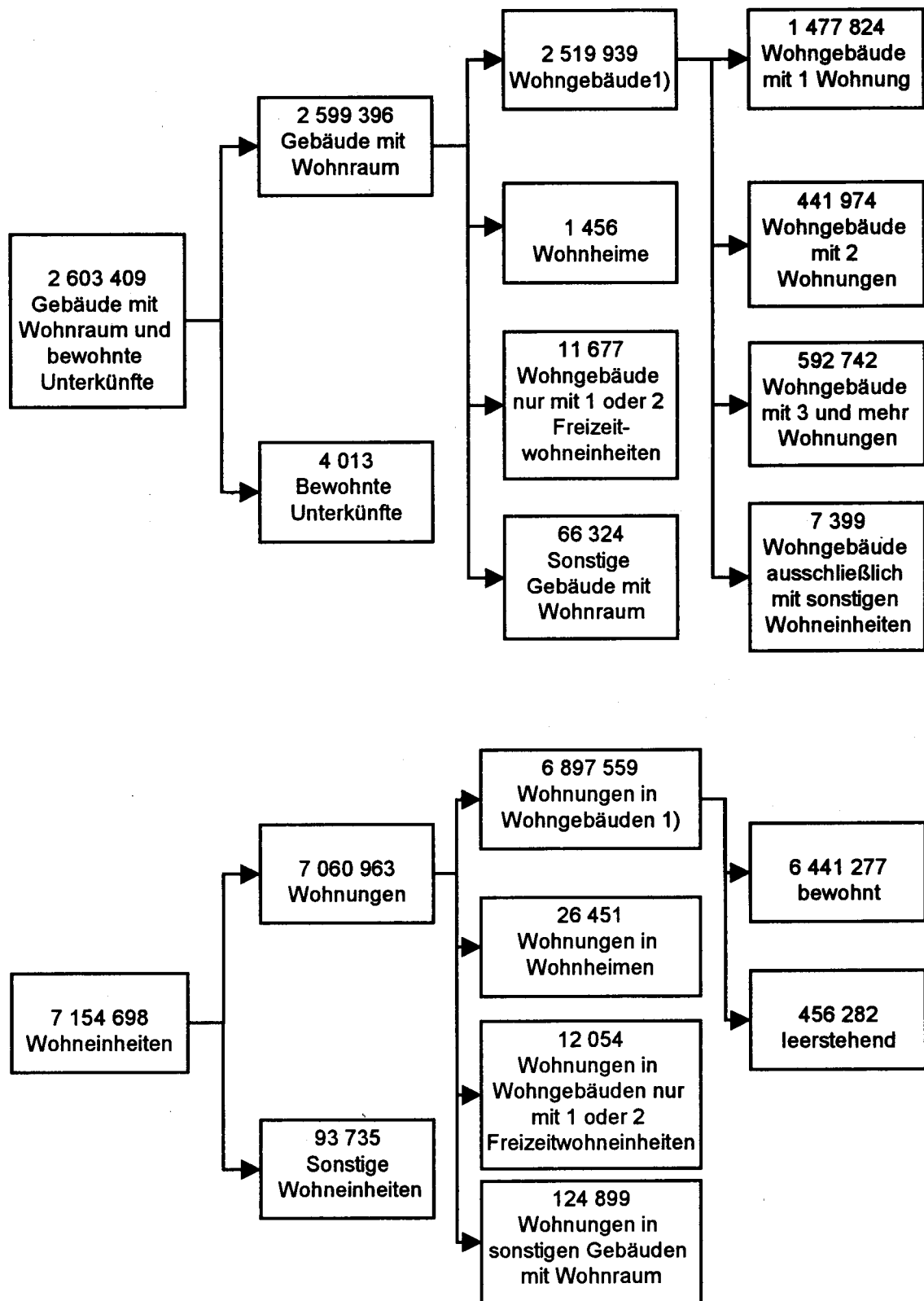
Zwischen den beiden Weltkriegen sowie im Zeitraum nach dem 2. Weltkrieg bis 1968 fertiggestellte Wohnungen waren zum Stichtag der Zählung am häufigsten (36,4 bzw. 36,0%) vier Monate bis zu einem Jahr unbewohnt. Auffallend ist, daß sowohl unter den leerstehenden Wohnungen aus dem vorigen Jahrhundert als auch unter denen aus dem Zeitraum 1969 bis 1981 jeweils ein Fünftel schon über zwei Jahre bis zu vier Jahren leerstanden. Der Anteil der über vier Jahre leerstehenden Wohnungen war in vor der Jahrhundertwende errichteten Gebäuden mit 22% am höchsten.

Sowohl Leerstand von Wohnungen als auch Bauzustand der Gebäude verweisen auf einen nach wie vor erheblichen Nachholbedarf an Instandsetzungs-, Sanierungs- und Modernisierungsmaßnahmen in den neuen Ländern. Er wird noch auf Jahre hinaus eine Herausforderung für staatliche Wohnungspolitik und private Wohnungswirtschaft darstellen.

Schaubild 1

Gebäude- und Wohnungszählung 1995

Schematische Darstellung der Gebäudearten und Wohneinheiten/Wohnungen



1) Ohne Wohnheime, ohne Wohngebäude nur mit 1 oder 2 Freizeitwohneinheiten.

Schaubild 2
Gebäude- und Wohnungszählung 1995
Wohnungen in Wohngebäuden*) nach Art der Abwasserentsorgung

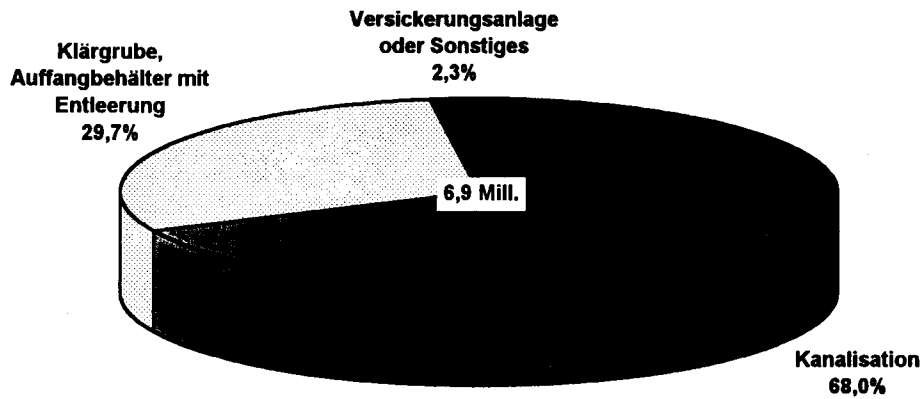
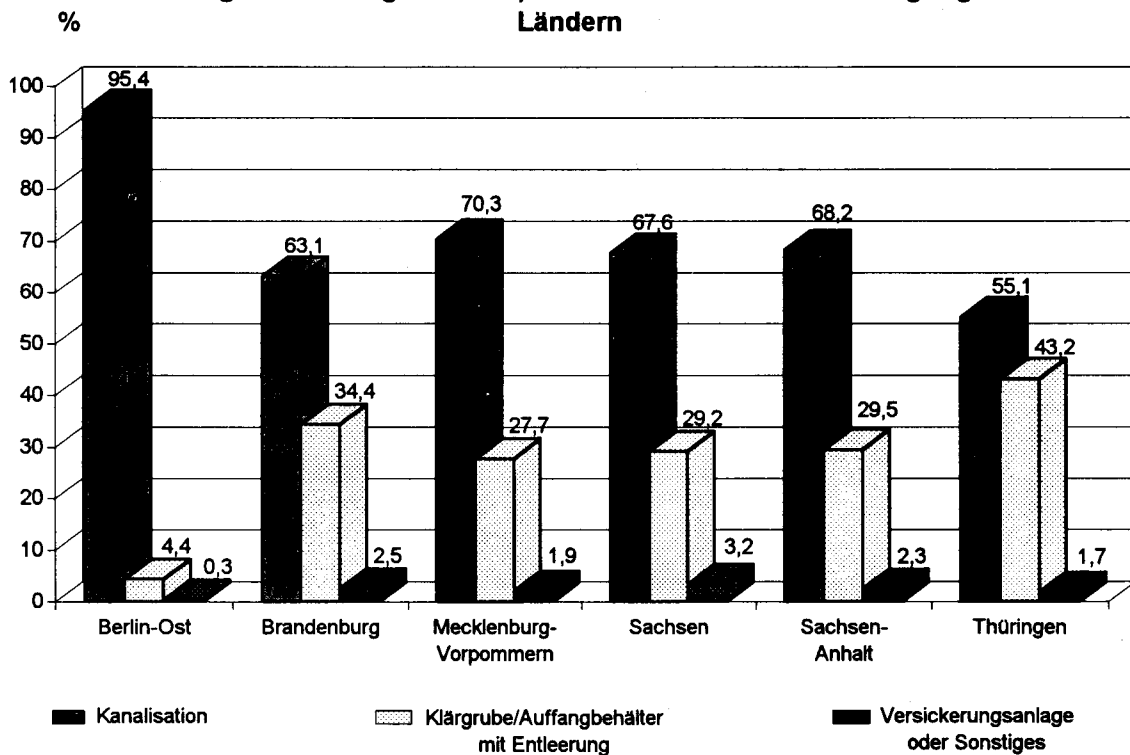


Schaubild 3
Gebäude- und Wohnungszählung 1995
Wohnungen in Wohngebäuden*) nach Art der Abwasserentsorgung und Ländern



*) Ohne Wohnheime, ohne Wohngebäude nur mit 1 oder 2 Ferien-/Freizeitwohneinheiten.

Schaubild 4
Gebäude- und Wohnungszählung 1995
Wohnungen in Wohngebäuden*) nach Erhaltungszustand und
Ländern

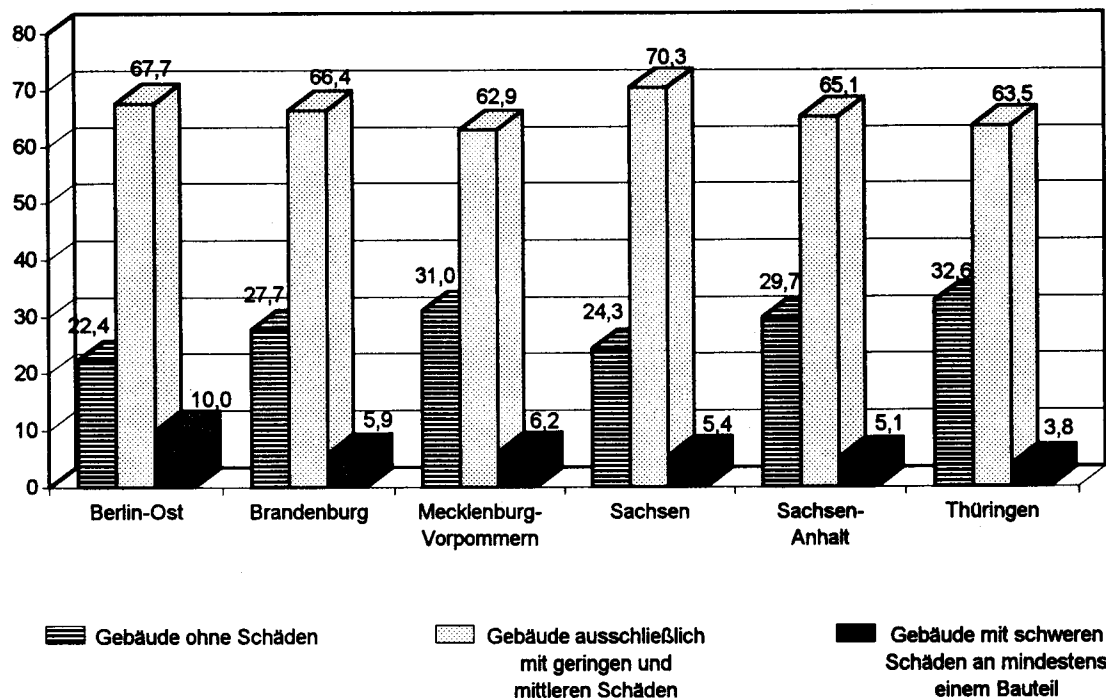
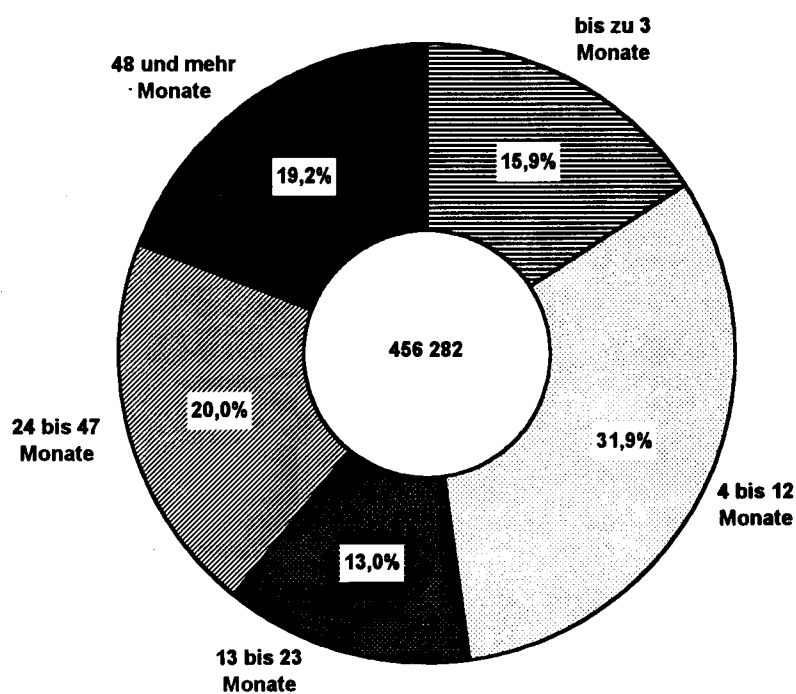


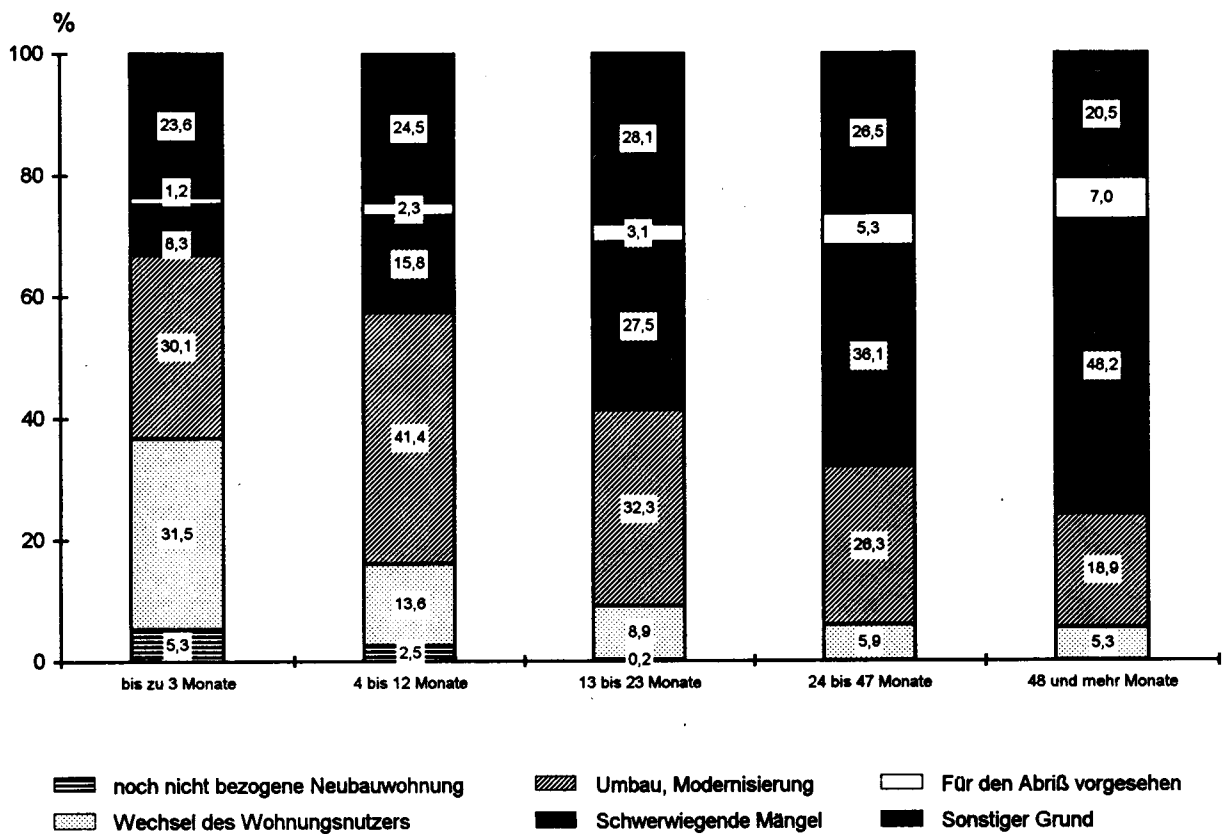
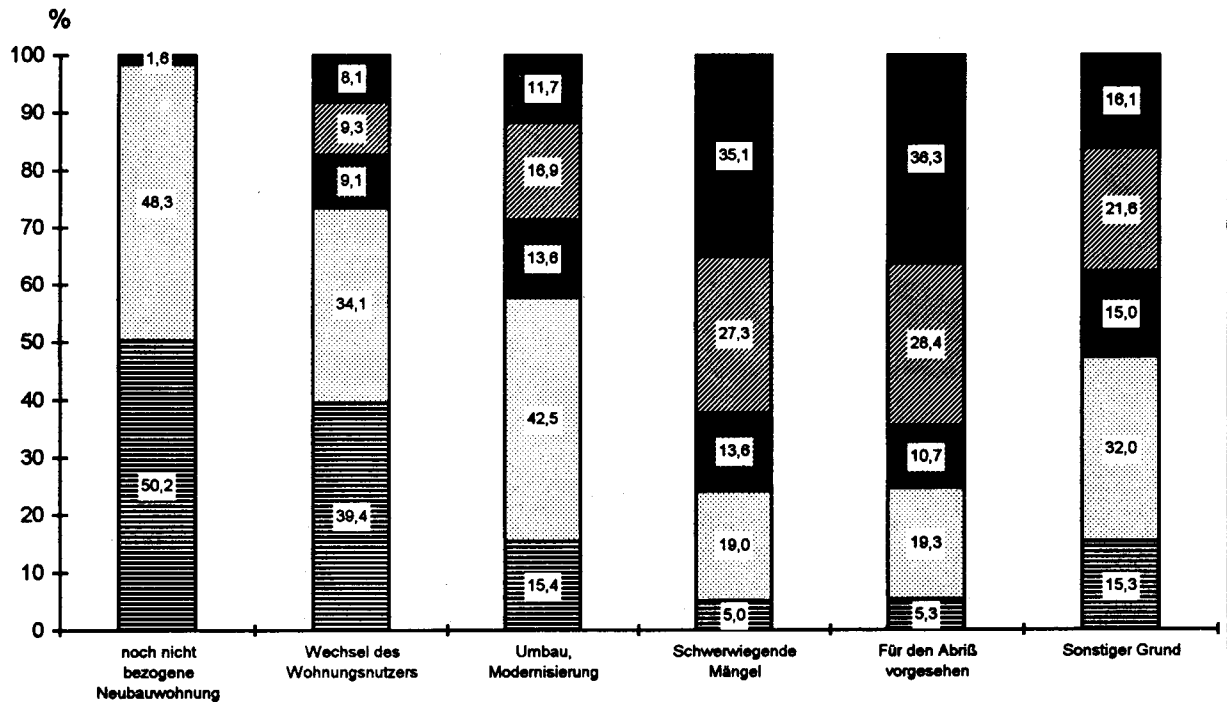
Schaubild 5
Gebäude- und Wohnungszählung 1995
Leerstehende Wohnungen in Wohngebäuden) nach Dauer des Leerstehens**



*) Ohne Wohnheime, ohne Wohngebäude nur mit 1 oder 2 Ferien-/Freizeitwohneinheiten.

**) Ohne Wohnheime.

Schaubild 6
Gebäude- und Wohnungszählung 1995
Leerstehende Wohnungen in Wohngebäuden*) nach Grund und Dauer
des Leerstehens



*) Ohne Wohnheime.

Tabellenteil

1 Gebäude mit Wohnraum nach Art,

Lfd. Nr.	Gebäudeart und -größe Baujahr	Insgesamt	Und		
			Gebäude ohne Schäden	Gebäude mit schweren Schäden an mindestens einem Bauteil	schwere Sockel
		1	2	3	4
Neue Länder und Berlin-Ost					
Wohngebäude mit 1 Wohnung 1)					
von ... bis ... errichtet					
01	bis 1900	397 064	71 666	28 821	13 337
02	1901 - 1918	97 794	20 120	4 536	1 613
03	1919 - 1948	429 970	118 670	12 540	4 360
04	1949 - 1968	160 569	50 448	3 696	1 084
05	1969 - 1981	148 078	70 911	1 400	282
06	1982 - 1987	89 109	50 099	432	81
07	1988 - 1990	43 569	30 568	143	38
08	1991 - 1993	52 402	44 555	101	31
09	1994 und später	59 269	54 417	82	28
10	Zusammen	1 477 824	511 452	51 851	20 864
Wohngebäude mit 2 Wohnungen 1)					
von ... bis ... errichtet					
11	bis 1900	177 240	31 027	10 171	4 243
12	1901 - 1918	59 561	11 976	2 478	920
13	1919 - 1948	138 758	34 754	3 983	1 305
14	1949 - 1968	30 121	9 662	558	171
15	1969 - 1981	15 313	6 607	203	58
16	1982 - 1987	4 417	2 172	45	11
17	1988 - 1990	1 984	1 183	16	4
18	1991 - 1993	4 696	3 983	11	3
19	1994 und später	9 884	9 047	17	5
20	Zusammen	441 974	110 411	17 482	6 720
Wohngebäude 2) mit 3 - 6 Wohnungen					
von ... bis ... errichtet					
21	bis 1900	104 281	13 070	12 909	6 214
22	1901 - 1918	56 601	9 035	5 158	2 148
23	1919 - 1948	83 725	15 328	6 671	2 418
24	1949 - 1968	40 566	11 123	1 706	515
25	1969 - 1981	10 648	2 946	374	89
26	1982 - 1987	3 445	1 013	83	23
27	1988 - 1990	2 025	843	29	9
28	1991 - 1993	1 835	1 426	16	3
29	1994 und später	5 231	4 714	15	4
30	Zusammen	308 357	59 498	26 961	11 423
Wohngebäude 2) mit 7 - 12 Wohnungen					
von ... bis ... errichtet					
31	bis 1900	27 314	3 272	4 730	2 008
32	1901 - 1918	24 308	3 850	3 135	1 404
33	1919 - 1948	26 486	4 794	2 361	725
34	1949 - 1968	58 587	19 029	2 328	587
35	1969 - 1981	60 486	20 065	1 599	196
36	1982 - 1987	29 012	9 473	583	235
37	1988 - 1990	12 695	4 996	80	10
38	1991 - 1993	2 955	1 985	11	2
39	1994 und später	4 605	4 254	9	-
40	Zusammen	246 448	71 718	14 836	5 167
Wohngebäude 2) mit 13 und mehr Wohnungen					
von ... bis ... errichtet					
41	bis 1900	3 982	527	770	227
42	1901 - 1918	3 160	547	390	139
43	1919 - 1948	1 441	278	130	35
44	1949 - 1968	4 593	1 194	164	45
45	1969 - 1981	11 734	2 734	607	141
46	1982 - 1987	7 521	2 084	316	168
47	1988 - 1990	3 709	1 577	27	11
48	1991 - 1993	622	347	11	3
49	1994 und später	1 175	1 087	9	1
50	Zusammen	37 937	10 375	2 424	764
51	Wohngebäude ausschließlich mit sonstigen Wohneinheiten 1)	7 398	450	3 225	1 876
Wohngebäude 1) zusammen					
von ... bis ... errichtet					
52	bis 1900	714 555	119 705	59 906	27 501
53	1901 - 1918	242 218	45 573	15 971	6 349
54	1919 - 1948	681 740	173 932	26 118	9 057
55	1949 - 1968	294 744	91 493	8 544	2 448
56	1969 - 1981	246 379	103 294	4 200	786
57	1982 - 1987	133 531	64 853	1 460	519
58	1988 - 1990	64 008	39 177	296	72
59	1991 - 1993	62 534	52 314	151	43
60	1994 und später	80 230	73 573	133	39
61	Zusammen	2 519 939	763 904	116 779	46 814
62	Wohngebäude nur mit 1 oder 2 Ferien-/ Freizeitwohneinheiten	11 677	2 936	882	278
63	Wohnheime	1 456	384	65	18
64	Wohngebäude insgesamt	2 533 072	767 224	117 726	47 110
65	Sonstige Gebäude mit Wohnraum	66 324	15 527	6 726	2 845
66	Gebäude mit Wohnraum insgesamt	2 599 396	782 751	124 452	49 955

1) Ohne Wohnheime, ohne Wohngebäude nur mit 1 oder 2 Ferien-/Freizeitwohneinheiten.

2) Ohne Wohnheime.

3) Mehrfachnennungen möglich.

Wohnungszählung 1995

Größe, Baujahr und Erhaltungszustand

Zwar					Darunter von Sp. 3	
Schäden an/an ... 3)					Gebäude mit schweren Schäden an allen Bauteilen	Lfd. Nr.
den Außenwänden	der Treppenanlage	der Dachkonstruktion	der Dachdeckung/ Dachentwässerung	den Schornsteinen		
5	6	7	8	9	10	
12 939	8 931	13 781	15 035	13 169	3 870	01
1 586	1 163	1 747	2 199	1 916	361	02
4 019	2 767	4 284	6 310	5 546	907	03
971	615	1 088	1 777	1 523	161	04
297	215	410	677	449	33	05
63	68	101	209	127	9	06
42	35	36	56	29	4	07
21	21	14	32	14	1	08
17	20	18	24	13	1	09
19 955	13 836	21 479	26 318	22 786	5 347	10
4 295	2 951	4 390	5 221	4 660	1 341	11
913	581	903	1 284	1 114	236	12
1 336	712	1 123	1 905	1 720	243	13
141	63	167	294	217	20	14
61	40	62	100	79	18	15
15	6	14	19	13	-	16
6	1	5	5	1	-	17
3	4	3	1	2	-	18
3	3	5	5	5	-	19
6 773	4 361	6 672	8 834	7 811	1 858	20
6 477	4 422	5 448	7 041	6 565	2 266	21
2 308	1 379	1 821	2 745	2 438	674	22
3 111	1 269	1 710	2 963	3 070	487	23
517	200	298	726	918	96	24
102	34	70	155	209	20	25
25	9	13	44	32	4	26
11	4	7	14	8	1	27
9	2	1	6	2	1	28
4	3	6	8	7	-	29
12 564	7 322	9 374	13 702	13 249	3 549	30
2 307	1 933	1 887	2 594	2 342	931	31
1 600	1 011	1 132	1 709	1 494	556	32
1 002	387	390	941	910	112	33
598	184	303	859	1 164	59	34
701	76	226	653	445	21	35
145	107	81	306	32	3	36
26	5	5	53	4	-	37
5	-	-	3	2	-	38
5	1	-	2	2	-	39
6 389	3 764	4 024	7 120	6 395	1 682	40
324	380	237	355	292	110	41
165	149	117	212	140	53	42
49	34	19	65	37	8	43
77	11	30	100	73	4	44
286	25	83	213	14	2	45
52	30	25	149	2	-	46
5	2	1	11	1	-	47
5	1	-	5	-	-	48
1	2	1	8	1	-	49
964	634	513	1 118	560	177	50
1 871	1 562	1 767	2 018	1 982	728	51
27 829	19 894	27 098	31 765	28 509	9 112	52
6 699	4 406	5 851	8 315	7 266	1 927	53
9 716	5 333	7 749	12 451	11 563	1 821	54
2 349	1 121	1 934	3 809	3 942	358	55
1 457	398	860	1 809	1 204	98	56
301	220	234	727	206	16	57
90	48	54	140	44	5	58
44	29	19	48	21	3	59
31	29	30	47	28	1	60
48 516	31 478	43 829	59 111	52 783	13 341	61
273	165	331	373	373	29	62
27	21	18	37	22	4	63
48 816	31 664	44 178	59 521	53 178	13 374	64
2 848	1 983	2 819	3 452	3 014	762	65
51 664	33 647	46 997	62 973	56 192	14 136	66

1 Gebäude mit Wohnraum nach Art,

Lfd. Nr.	Gebäudeart und -größe Baujahr	Insgesamt	Und		
			Gebäude ohne Schäden	Gebäude mit schweren Schäden an mindestens einem Bauteil	schwere
					Sockel
		1	2	3	4
Berlin - Ost					
Wohngebäude mit 1 Wohnung 1)					
von ... bis ... errichtet					
01	bis 1900	881	121	117	54
02	1901 - 1918	1 183	251	74	29
03	1919 - 1948	22 315	5 251	878	263
04	1949 - 1968	4 759	1 325	109	19
05	1969 - 1981	3 908	1 577	26	9
06	1982 - 1987	2 247	1 167	18	11
07	1988 - 1990	975	639	3	-
08	1991 - 1993	1 342	1 086	3	2
09	1994 und später	2 210	1 961	5	3
10	Zusammen	39 820	13 388	1 233	390
Wohngebäude mit 2 Wohnungen 1)					
von ... bis ... errichtet					
11	bis 1900	584	68	63	23
12	1901 - 1918	545	73	62	18
13	1919 - 1948	3 258	580	177	64
14	1949 - 1968	210	50	6	3
15	1969 - 1981	108	32	-	-
16	1982 - 1987	48	27	-	-
17	1988 - 1990	16	7	1	-
18	1991 - 1993	172	136	-	-
19	1994 und später	319	281	1	-
20	Zusammen	5 260	1 254	310	108
Wohngebäude 2) mit 3 - 6 Wohnungen					
von ... bis ... errichtet					
21	bis 1900	2 641	326	397	119
22	1901 - 1918	1 778	215	239	83
23	1919 - 1948	4 034	566	479	141
24	1949 - 1968	465	107	10	4
25	1969 - 1981	43	9	5	2
26	1982 - 1987	46	5	-	-
27	1988 - 1990	24	16	-	-
28	1991 - 1993	81	58	-	-
29	1994 und später	238	206	1	-
30	Zusammen	9 350	1 508	1 131	349
Wohngebäude 2) mit 7 - 12 Wohnungen					
von ... bis ... errichtet					
31	bis 1900	6 463	625	1 062	244
32	1901 - 1918	4 550	642	631	195
33	1919 - 1948	6 168	862	598	214
34	1949 - 1968	6 491	1 300	285	169
35	1969 - 1981	1 584	239	86	48
36	1982 - 1987	2 746	832	323	207
37	1988 - 1990	1 828	1 037	4	3
38	1991 - 1993	323	234	2	2
39	1994 und später	348	302	2	-
40	Zusammen	30 501	6 073	2 993	1 082
Wohngebäude 2) mit 13 und mehr Wohnungen					
von ... bis ... errichtet					
41	bis 1900	1 876	170	394	66
42	1901 - 1918	1 419	222	177	42
43	1919 - 1948	497	70	42	14
44	1949 - 1968	1 241	242	30	2
45	1969 - 1981	1 793	246	165	99
46	1982 - 1987	1 835	558	285	168
47	1988 - 1990	1 160	659	18	11
48	1991 - 1993	198	105	11	3
49	1994 und später	192	152	7	1
50	Zusammen	10 211	2 424	1 129	406
51	Wohngebäude ausschließlich mit sonstigen Wohneinheiten 1)	102	13	60	35
Wohngebäude 1) zusammen					
von ... bis ... errichtet					
52	bis 1900	12 473	1 311	2 054	515
53	1901 - 1918	9 487	1 419	1 186	369
54	1919 - 1948	36 326	7 332	2 208	719
55	1949 - 1968	13 170	3 025	442	198
56	1969 - 1981	7 439	2 104	282	158
57	1982 - 1987	6 922	2 589	626	386
58	1988 - 1990	4 003	2 358	26	14
59	1991 - 1993	2 117	1 620	16	7
60	1994 und später	3 307	2 902	16	4
61	Zusammen	95 244	24 660	8 856	2 370
62	Wohngebäude nur mit 1 oder 2 Ferien-/ Freizeitwohneinheiten	574	96	54	16
63	Wohnheime	161	41	12	3
64	Wohngebäude insgesamt	95 979	24 797	6 922	2 389
65	Sonstige Gebäude mit Wohnraum	1 046	238	104	41
66	Gebäude mit Wohnraum insgesamt	97 025	25 035	7 026	2 430

1) Ohne Wohnheime, ohne Wohngebäude nur mit 1 oder 2 Ferien-/Freizeitwohneinheiten.

2) Ohne Wohnheime.

3) Mehrfachnennungen möglich.

Wohnungszählung 1995

Größe, Baujahr und Erhaltungszustand

Zusatz					Darunter von Sp. 3	
Schäden am/an ... 3)					Gebäude mit schweren Schäden an allen Bauteilen	Lfd. Nr.
den Außenwänden	der Treppenanlage	der Dachkonstruktion	der Dachdeckung/ Dachentwässerung	den Schornsteinen		
5	6	7	8	9	10	
53	55	38	53	36	9	01
29	12	32	43	29	3	02
226	293	278	398	284	24	03
18	5	25	84	28	1	04
8	2	14	17	8	1	05
5	6	8	12	9	3	06
-	1	-	2	-	-	07
2	1	2	3	2	1	08
3	1	3	3	3	1	09
344	376	400	615	397	43	10
25	25	19	26	17	4	11
31	21	17	29	19	5	12
70	31	44	69	63	6	13
2	2	1	1	2	-	14
-	-	-	-	-	-	15
-	-	-	-	-	-	16
-	1	-	-	-	-	17
-	-	-	-	-	-	18
-	-	-	1	1	-	19
128	80	81	126	102	15	20
148	183	93	139	134	40	21
121	85	59	101	49	13	22
258	116	69	151	99	10	23
4	4	4	5	6	3	24
2	-	-	1	-	-	25
-	-	-	-	-	-	26
-	-	-	-	-	-	27
-	-	-	-	-	-	28
-	-	1	1	1	-	29
533	388	226	398	289	66	30
385	595	164	277	257	77	31
311	229	89	236	104	22	32
354	164	73	139	73	9	33
32	9	1	85	49	-	34
21	9	6	37	-	-	35
35	64	42	145	-	-	36
-	-	1	2	-	-	37
-	-	-	1	-	-	38
-	-	-	1	-	-	39
1 138	1 070	376	923	484	108	40
138	233	41	92	64	18	41
69	76	15	66	18	1	42
18	14	4	12	8	2	43
6	1	6	13	19	1	44
15	9	24	58	-	-	45
46	27	18	134	1	-	46
-	1	1	6	1	-	47
5	1	-	5	-	-	48
1	2	-	6	-	-	49
298	364	109	392	111	22	50
30	28	41	40	35	6	51
763	1 105	374	603	521	152	52
562	424	213	477	220	44	53
941	631	487	791	548	53	54
62	21	39	188	102	5	55
46	20	44	113	8	1	56
88	97	68	291	10	3	57
-	3	2	10	1	-	58
7	2	2	9	2	1	59
4	3	4	12	6	1	60
2 471	2 306	1 233	2 494	1 418	260	61
11	3	23	32	26	2	62
2	7	2	8	3	-	63
2 484	2 316	1 258	2 534	1 447	262	64
36	25	44	60	40	8	65
2 520	2 341	1 302	2 594	1 487	270	66

1 Gebäude mit Wohnraum nach Art,

Lfd. Nr.	Gebäudeart und -größe Baujahr	Insgesamt	Und	
			Gebäude ohne Schäden	Gebäude mit schweren Schäden an mindestens einem Bauteil
				schwers
				Sockel
		1	2	3
				4
Brandenburg				
Wohngebäude mit 1 Wohnung 1)				
von ... bis ... errichtet				
01	bis 1900	61 289	8 819	5 532
02	1901 - 1918	22 425	3 760	1 242
03	1919 - 1948	116 752	28 225	4 604
04	1949 - 1968	37 297	10 248	1 128
05	1969 - 1981	30 617	13 407	419
06	1982 - 1987	19 464	9 988	127
07	1988 - 1990	9 092	6 002	42
08	1991 - 1993	11 068	9 290	34
09	1994 und später	12 547	11 318	18
10	Zusammen	320 551	101 057	13 146
Wohngebäude mit 2 Wohnungen 1)				
von ... bis ... errichtet				
11	bis 1900	17 889	2 594	1 504
12	1901 - 1918	10 358	1 820	558
13	1919 - 1948	27 929	5 877	1 212
14	1949 - 1968	5 534	1 467	159
15	1969 - 1981	2 048	744	47
16	1982 - 1987	658	259	17
17	1988 - 1990	292	157	5
18	1991 - 1993	788	637	3
19	1994 und später	1 587	1 421	3
20	Zusammen	67 063	14 986	3 508
Wohngebäude 2) mit 3 - 6 Wohnungen				
von ... bis ... errichtet				
21	bis 1900	10 111	1 059	1 623
22	1901 - 1918	7 009	900	800
23	1919 - 1948	13 312	2 407	1 556
24	1949 - 1968	7 830	1 801	437
25	1969 - 1981	2 181	530	131
26	1982 - 1987	923	219	96
27	1988 - 1990	485	205	16
28	1991 - 1993	241	173	1
29	1994 und später	925	819	-
30	Zusammen	42 998	8 113	4 600
Wohngebäude 2) mit 7 - 12 Wohnungen				
von ... bis ... errichtet				
31	bis 1900	1 716	150	401
32	1901 - 1918	1 941	234	359
33	1919 - 1948	2 498	420	286
34	1949 - 1968	10 879	3 666	482
35	1969 - 1981	12 586	4 054	371
36	1982 - 1987	4 870	1 867	60
37	1988 - 1990	2 063	748	30
38	1991 - 1993	344	204	3
39	1994 und später	850	573	2
40	Zusammen	37 547	11 716	1 992
Wohngebäude 2) mit 13 und mehr Wohnungen				
von ... bis ... errichtet				
41	bis 1900	152	14	38
42	1901 - 1918	163	24	26
43	1919 - 1948	113	21	12
44	1949 - 1968	505	227	18
45	1969 - 1981	1 150	262	84
46	1982 - 1987	779	211	13
47	1988 - 1990	412	136	2
48	1991 - 1993	36	17	-
49	1994 und später	106	103	-
50	Zusammen	3 416	1 015	193
51	Wohngebäude ausschließlich mit sonstigen Wohneinheiten 1)	1 018	77	387
Wohngebäude 1) zusammen				
von ... bis ... errichtet				
52	bis 1900	91 608	12 650	9 323
53	1901 - 1918	42 011	6 742	3 026
54	1919 - 1948	160 891	36 967	7 766
55	1949 - 1968	62 133	17 416	2 255
56	1969 - 1981	48 592	19 001	1 055
57	1982 - 1987	26 702	12 357	253
58	1988 - 1990	12 954	7 254	95
59	1991 - 1993	12 468	10 331	40
60	1994 und später	15 833	14 246	23
61	Zusammen	472 593	136 964	23 826
62	Wohngebäude nur mit 1 oder 2 Ferien-/ Freizeitwohneinheiten	3 895	836	346
63	Wohnheime	205	78	14
64	Wohngebäude insgesamt	476 693	137 878	24 186
65	Sonstige Gebäude mit Wohnraum	9 407	2 108	1 029
66	Gebäude mit Wohnraum insgesamt	486 100	139 987	25 215

1) Ohne Wohnheime, ohne Wohngebäude nur mit 1 oder 2 Ferien-/Freizeitwohneinheiten.

2) Ohne Wohnheime.

3) Mehrfachnennungen möglich.

Wohnungszählung 1995

Größe, Baujahr und Erhaltungszustand

zwar					Darunter von Sp. 3	
Schäden an/an ... 3)					Gebäude mit schweren Schäden an allen Bauteilen	Lfd. Nr.
den Außenwänden	der Treppenanlage	der Dachkonstruktion	der Dachdeckung/ Dachentwässerung	den Schornsteinen		
5	6	7	8	9	10	
2 362	1 537	2 629	2 820	2 463	558	01
408	281	445	567	532	87	02
1 628	996	1 647	2 408	2 149	386	03
323	198	343	555	469	58	04
104	65	125	198	124	8	05
24	22	32	60	38	4	06
14	10	14	20	11	2	07
3	10	5	11	2	-	08
2	3	3	7	2	-	09
4 868	3 122	5 243	6 646	5 790	1 103	10
639	447	676	781	741	210	11
214	139	202	288	257	55	12
427	235	357	608	568	87	13
45	24	64	82	77	11	14
18	9	14	23	17	5	15
5	3	5	6	5	-	16
1	-	3	3	-	-	17
-	3	-	-	1	-	18
-	1	-	-	-	-	19
1 348	861	1 321	1 801	1 666	368	20
860	510	696	834	812	249	21
368	199	259	384	383	72	22
774	457	460	750	782	187	23
146	48	69	168	245	13	24
43	19	32	41	101	16	25
10	6	5	11	19	2	26
7	4	6	7	7	1	27
-	1	-	-	-	-	28
-	-	-	-	-	-	29
2 208	1 242	1 527	2 195	2 349	540	30
206	127	141	217	198	63	31
173	69	89	154	155	23	32
116	43	49	124	115	16	33
113	20	109	181	275	14	34
89	22	127	221	93	4	35
4	7	24	37	1	-	36
7	1	-	20	2	-	37
-	-	-	2	-	-	38
1	-	-	-	-	-	39
709	289	539	966	839	120	40
14	8	13	17	15	3	41
10	7	10	15	12	3	42
4	2	-	7	3	-	43
6	3	3	16	4	3	44
17	-	35	44	2	-	45
2	-	7	5	-	-	46
-	1	-	1	-	-	47
-	-	-	-	-	-	48
-	-	-	-	-	-	49
52	21	68	106	36	9	50
218	170	194	245	226	69	51
4 223	2 733	4 276	4 813	4 359	1 128	52
1 190	710	1 018	1 433	1 364	243	53
2 987	1 761	2 552	3 945	3 671	687	54
651	312	607	1 037	1 086	108	55
272	117	335	530	338	34	56
45	38	73	119	63	6	57
29	16	23	51	20	3	58
3	14	5	13	2	-	59
4	4	3	7	3	-	60
9 404	5 706	8 892	11 948	10 806	2 209	61
107	70	134	149	147	12	62
8	9	11	12	7	2	63
9 519	5 784	9 037	12 109	11 060	2 223	64
381	319	422	497	450	85	65
9 900	6 103	9 459	12 606	11 510	2 308	66

1 Gebäude mit Wohnraum nach Art,

Lfd. Nr.	Gebäudeart und -größe Baujahr	Insgesamt	Und		
			Gebäude ohne Schäden	Gebäude mit schweren Schäden an mindestens einem Bauteil	schwere Sockel
		1	2	3	4
Mecklenburg-Vorpommern					
Wohngebäude mit 1 Wohnung 1)					
von ... bis ... errichtet					
01	bis 1900	46 146	9 809	3 901	1 845
02	1901 - 1918	13 856	3 059	823	290
03	1919 - 1948	44 139	13 490	1 854	637
04	1949 - 1968	33 115	10 790	1 012	299
05	1969 - 1981	19 869	10 283	229	48
06	1982 - 1987	10 569	6 080	52	6
07	1988 - 1990	6 093	4 227	25	3
08	1991 - 1993	7 832	6 849	14	7
09	1994 und später	10 639	10 109	13	6
10	Zusammen	192 248	74 696	7 923	3 141
Wohngebäude mit 2 Wohnungen 1)					
von ... bis ... errichtet					
11	bis 1900	13 614	2 671	1 312	596
12	1901 - 1918	5 437	1 201	311	136
13	1919 - 1948	11 717	3 195	492	160
14	1949 - 1968	3 152	1 065	89	26
15	1969 - 1981	1 512	714	30	8
16	1982 - 1987	530	268	7	1
17	1988 - 1990	306	203	-	-
18	1991 - 1993	700	604	3	2
19	1994 und später	1 289	1 192	2	1
20	Zusammen	38 257	11 113	2 246	930
Wohngebäude 2) mit 3 - 6 Wohnungen					
von ... bis ... errichtet					
21	bis 1900	10 555	1 279	1 825	1 038
22	1901 - 1918	4 908	768	549	261
23	1919 - 1948	7 834	1 558	626	261
24	1949 - 1968	5 132	1 447	243	105
25	1969 - 1981	1 661	542	68	17
26	1982 - 1987	710	247	26	9
27	1988 - 1990	376	155	5	-
28	1991 - 1993	248	199	6	-
29	1994 und später	580	548	2	-
30	Zusammen	32 005	6 743	3 350	1 691
Wohngebäude 2) mit 7 - 12 Wohnungen					
von ... bis ... errichtet					
31	bis 1900	1 504	192	299	158
32	1901 - 1918	1 063	197	169	89
33	1919 - 1948	1 921	510	180	98
34	1949 - 1968	8 034	3 320	524	149
35	1969 - 1981	8 485	2 581	449	28
36	1982 - 1987	2 931	922	44	7
37	1988 - 1990	1 631	459	12	1
38	1991 - 1993	425	233	5	-
39	1994 und später	372	342	-	-
40	Zusammen	26 346	8 696	1 682	530
Wohngebäude 2) mit 13 und mehr Wohnungen					
von ... bis ... errichtet					
41	bis 1900	81	11	19	9
42	1901 - 1918	50	9	7	5
43	1919 - 1948	65	19	5	3
44	1949 - 1968	675	315	48	34
45	1969 - 1981	2 490	495	112	40
46	1982 - 1987	985	306	2	-
47	1988 - 1990	418	150	1	-
48	1991 - 1993	75	32	-	-
49	1994 und später	81	73	-	-
50	Zusammen	4 918	1 410	194	91
51	Wohngebäude ausschließlich mit sonstigen Wohneinheiten 1)	786	62	342	161
Wohngebäude 1) zusammen					
von ... bis ... errichtet					
52	bis 1900	72 331	13 986	7 578	3 750
53	1901 - 1918	25 410	5 184	1 894	795
54	1919 - 1948	65 850	18 786	3 215	1 190
55	1949 - 1968	50 184	16 939	1 940	624
56	1969 - 1981	34 000	14 617	880	141
57	1982 - 1987	15 730	7 825	132	24
58	1988 - 1990	8 827	5 197	43	4
59	1991 - 1993	9 284	7 920	28	9
60	1994 und später	12 963	12 266	17	7
61	Zusammen	294 559	102 720	15 797	6 544
62	Wohngebäude nur mit 1 oder 2 Ferien-/ Freizeitwohneinheiten	2 502	865	156	42
63	Wohnheime	263	53	14	3
64	Wohngebäude insgesamt	297 324	103 638	15 907	6 589
65	Sonstige Gebäude mit Wohnraum	7 926	2 214	784	328
66	Gebäude mit Wohnraum insgesamt	305 250	105 852	16 691	6 917

1) Ohne Wohnheime, ohne Wohngebäude nur mit 1 oder 2 Ferien-/Freizeitwohneinheiten.

2) Ohne Wohnheime.

3) Mehrfachnennungen möglich.

Wohnungszählung 1995

Größe, Baujahr und Erhaltungszustand

Zuer					Darunter von Sp. 3		Lfd. Nr.
Schäden an/en ... 3)					Gebäude mit schweren Schäden an allen Bauteilen		
den Außenwänden	der Treppenanlage	der Dachkonstruktion	der Dachdeckung/ Dachentwässerung	den Schornsteinen			
5	6	7	8	9	10		
1 825	1 073	1 985	2 196	1 873	504	01	
308	219	375	427	380	67	02	
810	421	763	985	916	161	03	
283	165	303	458	440	40	04	
72	36	89	102	89	1	05	
8	6	8	22	16	-	06	
5	9	4	7	3	-	07	
2	-	3	7	4	-	08	
6	2	3	4	1	-	09	
3 119	1 931	3 533	4 208	3 722	773	10	
646	444	682	762	682	217	11	
140	105	128	167	147	46	12	
172	123	179	248	232	46	13	
26	6	22	44	36	-	14	
12	9	6	14	13	4	15	
3	2	3	5	2	-	16	
-	-	-	-	-	-	17	
2	-	1	-	-	-	18	
1	-	1	-	-	-	19	
1 002	689	1 002	1 240	1 112	313	20	
1 085	776	923	1 113	1 020	464	21	
285	199	252	321	263	106	22	
272	156	198	318	290	80	23	
62	24	31	100	94	6	24	
21	6	10	36	29	1	25	
13	1	4	18	5	-	26	
3	-	1	2	-	-	27	
6	-	-	-	-	-	28	
-	1	1	1	1	-	29	
1 747	1 163	1 420	1 908	1 702	657	30	
174	121	137	177	145	69	31	
99	53	69	88	87	33	32	
75	26	45	98	69	20	33	
210	45	87	275	245	31	34	
273	1	21	153	107	1	35	
7	25	1	3	6	1	36	
7	-	-	4	-	-	37	
4	-	-	-	1	-	38	
-	-	-	-	-	-	39	
849	271	360	798	660	155	40	
13	7	8	14	19	5	41	
4	1	4	4	5	1	42	
4	1	1	3	2	1	43	
36	6	16	29	4	-	44	
82	8	19	52	-	-	45	
2	-	-	-	-	-	46	
-	-	-	1	-	-	47	
-	-	-	-	-	-	48	
-	-	-	-	-	-	49	
140	23	48	103	24	7	50	
187	178	186	231	226	69	51	
3 869	2 538	3 838	4 415	3 882	1 306	52	
854	582	847	1 030	907	258	53	
1 182	758	1 218	1 694	1 547	318	54	
628	261	470	919	833	84	55	
461	60	146	357	238	7	56	
34	34	16	48	29	1	57	
15	9	5	14	3	-	58	
14	-	4	7	5	-	59	
7	3	5	5	2	-	60	
7 044	4 255	6 549	8 489	7 446	1 974	61	
43	28	66	74	66	5	62	
9	3	2	6	4	1	63	
7 096	4 286	6 617	8 569	7 516	1 980	64	
349	265	372	446	389	116	65	
7 445	4 551	6 989	9 015	7 905	2 096	66	

1 Gebäude mit Wohnraum nach Art,

Lfd. Nr.	Gebäudeart und -größe Baujahr	Insgesamt	Und		
			Gebäude ohne Schäden	Gebäude mit schweren Schäden an mindestens einem Bauteil	schwere
					Sockel
		1	2	3	4
Sachsen					
Wohngebäude mit 1 Wohnung 1)					
von ... bis ... errichtet					
01	bis 1900	96 987	11 487	7 051	3 253
02	1901 - 1918	17 506	2 641	856	301
03	1919 - 1948	101 135	24 079	2 201	736
04	1949 - 1968	28 818	7 538	517	147
05	1969 - 1981	34 967	15 547	281	65
06	1982 - 1987	23 094	12 581	94	16
07	1988 - 1990	10 946	7 555	26	6
08	1991 - 1993	13 034	10 866	21	4
09	1994 und später	13 473	12 195	23	6
10	Zusammen	339 960	104 489	11 070	4 534
Wohngebäude mit 2 Wohnungen 1)					
von ... bis ... errichtet					
11	bis 1900	66 544	8 302	3 350	1 327
12	1901 - 1918	16 658	2 588	699	256
13	1919 - 1948	41 524	9 076	887	272
14	1949 - 1968	7 399	1 872	132	35
15	1969 - 1981	4 254	1 566	49	18
16	1982 - 1987	1 282	574	10	1
17	1988 - 1990	584	333	5	1
18	1991 - 1993	1 468	1 242	2	-
19	1994 und später	3 716	3 422	7	2
20	Zusammen	143 429	28 975	5 151	1 912
Wohngebäude 2) mit 3 - 6 Wohnungen					
von ... bis ... errichtet					
21	bis 1900	43 746	5 168	4 535	2 014
22	1901 - 1918	23 233	3 454	1 881	744
23	1919 - 1948	29 793	4 942	1 737	620
24	1949 - 1968	11 796	3 361	428	95
25	1969 - 1981	3 169	808	48	16
26	1982 - 1987	511	160	6	1
27	1988 - 1990	464	201	-	-
28	1991 - 1993	609	477	3	2
29	1994 und später	1 610	1 432	6	1
30	Zusammen	114 931	20 003	8 644	3 493
Wohngebäude 2) mit 7 - 12 Wohnungen					
von ... bis ... errichtet					
31	bis 1900	12 073	1 567	1 940	868
32	1901 - 1918	11 756	1 831	1 305	645
33	1919 - 1948	9 993	1 858	750	196
34	1949 - 1968	16 806	5 534	480	85
35	1969 - 1981	15 276	5 290	277	6
36	1982 - 1987	8 462	2 558	82	2
37	1988 - 1990	3 281	1 147	25	1
38	1991 - 1993	991	740	2	-
39	1994 und später	1 680	1 573	5	-
40	Zusammen	80 318	22 098	4 868	1 803
Wohngebäude 2) mit 13 und mehr Wohnungen					
von ... bis ... errichtet					
41	bis 1900	1 472	250	240	94
42	1901 - 1918	1 298	230	135	56
43	1919 - 1948	571	133	42	10
44	1949 - 1968	1 342	243	56	5
45	1969 - 1981	3 522	812	203	2
46	1982 - 1987	2 228	404	8	-
47	1988 - 1990	798	219	4	-
48	1991 - 1993	169	106	-	-
49	1994 und später	504	479	2	-
50	Zusammen	11 904	2 876	690	167
51	Wohngebäude ausschließlich mit sonstigen Wohneinheiten 1)	2 311	88	991	578
Wohngebäude 1) zusammen					
von ... bis ... errichtet					
52	bis 1900	222 416	26 802	17 899	8 026
53	1901 - 1918	70 696	10 754	4 956	2 046
54	1919 - 1948	183 402	40 121	5 736	1 887
55	1949 - 1968	66 216	18 555	1 626	373
56	1969 - 1981	61 219	24 033	865	112
57	1982 - 1987	35 577	16 277	200	20
58	1988 - 1990	16 073	9 455	60	8
59	1991 - 1993	16 271	13 431	28	6
60	1994 und später	20 983	19 101	43	9
61	Zusammen	692 853	178 529	31 412	12 487
62	Wohngebäude nur mit 1 oder 2 Ferien-/ Freizeitwohneinheiten	2 454	508	203	62
63	Wohnheime	357	106	10	2
64	Wohngebäude insgesamt	695 684	179 143	31 625	12 551
65	Sonstige Gebäude mit Wohnraum	21 941	4 406	2 362	1 051
66	Gebäude mit Wohnraum insgesamt	717 605	183 549	33 987	13 602

1) Ohne Wohnheime, ohne Wohngebäude nur mit 1 oder 2 Ferien-/Freizeitwohneinheiten.

2) Ohne Wohnheime.

3) Mehrfachnennungen möglich.

Wohnungszählung 1995

Größe, Baujahr und Erhaltungszustand

Zusatz					Darunter von Sp. 3	
Schäden an/en ... 3)					Gebäude mit schweren Schäden an allen Bauteilen	Lfd. Nr.
den Außenwänden	der Treppenanlage	der Dachkonstruktion	der Dachdeckung/ Dachentwässerung	den Schornsteinen		
5	6	7	8	9	10	
3 050	1 974	3 151	3 390	3 022	805	01
298	182	304	421	321	54	02
655	414	599	1 035	906	145	03
128	89	144	244	213	28	04
58	51	87	142	97	22	05
13	8	22	55	24	1	06
7	6	9	13	8	1	07
6	4	2	5	3	-	08
3	7	5	4	5	-	09
4 216	2 745	4 323	5 298	4 599	1 056	10
1 314	814	1 410	1 605	1 412	349	11
255	130	241	363	306	56	12
268	120	197	406	362	43	13
26	9	41	66	50	3	14
19	9	18	24	23	5	15
3	-	3	5	2	-	16
3	-	1	2	1	-	17
-	-	1	-	1	-	18
1	-	2	3	2	-	19
1 889	1 082	1 914	2 474	2 159	456	20
2 144	1 317	1 839	2 488	2 232	681	21
823	440	664	1 034	896	266	22
665	199	368	793	835	89	23
85	28	55	175	251	9	24
13	7	12	15	29	3	25
1	1	2	3	4	1	26
-	-	-	-	-	-	27
1	-	-	1	1	-	28
1	-	-	3	3	-	29
3 733	1 932	2 940	4 512	4 251	1 049	30
1 018	749	889	1 305	1 126	470	31
727	480	649	858	781	381	32
269	91	142	345	375	47	33
84	29	56	156	321	-	34
210	7	5	24	55	1	35
68	1	1	73	7	1	36
7	-	-	19	2	-	37
1	-	-	-	1	-	38
4	1	-	-	-	-	39
2 388	1 358	1 842	2 781	2 668	900	40
119	92	126	174	146	58	41
61	47	71	100	75	36	42
13	6	6	33	13	4	43
30	1	5	33	41	-	44
162	8	3	26	12	2	45
2	3	-	3	-	-	46
4	-	-	2	-	-	47
-	-	-	-	-	-	48
-	-	1	2	1	-	49
381	157	212	373	288	100	50
573	449	534	589	626	231	51
8 120	5 314	7 951	9 443	8 430	2 561	52
2 200	1 312	1 968	2 819	2 427	807	53
1 920	871	1 363	2 669	2 567	346	54
359	170	307	690	693	41	55
466	85	127	234	219	33	56
87	13	28	139	37	3	57
21	6	10	36	11	1	58
8	4	3	6	6	-	59
9	8	8	12	11	-	60
13 190	7 783	11 765	16 038	14 591	3 792	61
73	27	64	66	89	4	62
4	2	1	5	3	1	63
13 267	7 812	11 830	16 109	14 683	3 787	64
1 016	807	1 009	1 220	1 086	233	65
14 283	8 419	12 839	17 329	15 749	4 030	66

1 Gebäude mit Wohnraum nach Art,

Lfd. Nr.	Gebäudeart und -größe Baujahr	Insgesamt	Und		
			Gebäude ohne Schäden	Gebäude mit schweren Schäden an mindestens einem Bauteil	schwere Sockel
		1	2	3	4
Sachsen-Anhalt					
Wohngebäude mit 1 Wohnung 1)					
von ... bis ... errichtet					
01	bis 1900	101 153	22 490	6 534	3 007
02	1901 - 1918	24 100	6 017	904	329
03	1919 - 1948	86 707	29 432	1 842	645
04	1949 - 1968	32 887	12 231	530	139
05	1969 - 1981	28 553	14 694	229	30
06	1982 - 1987	14 979	8 861	74	9
07	1988 - 1990	7 335	5 270	30	12
08	1991 - 1993	9 036	7 804	10	3
09	1994 und später	11 271	10 519	11	3
10	Zusammen	316 021	117 318	10 164	4 177
Wohngebäude mit 2 Wohnungen 1)					
von ... bis ... errichtet					
11	bis 1900	34 769	7 359	2 051	884
12	1901 - 1918	12 071	2 876	426	129
13	1919 - 1948	25 236	7 463	685	260
14	1949 - 1968	5 175	1 972	75	26
15	1969 - 1981	2 199	1 061	31	8
16	1982 - 1987	574	297	4	-
17	1988 - 1990	257	143	3	2
18	1991 - 1993	563	488	1	-
19	1994 und später	1 199	1 106	2	-
20	Zusammen	82 043	22 785	3 278	1 308
Wohngebäude 2) mit 3 - 6 Wohnungen					
von ... bis ... errichtet					
21	bis 1900	19 591	2 572	2 697	1 328
22	1901 - 1918	9 514	1 665	928	373
23	1919 - 1948	16 716	2 916	1 647	543
24	1949 - 1968	8 397	2 269	328	101
25	1969 - 1981	1 828	521	42	9
26	1982 - 1987	776	242	11	-
27	1988 - 1990	369	155	5	1
28	1991 - 1993	354	278	3	1
29	1994 und später	1 006	929	5	3
30	Zusammen	58 551	11 547	5 666	2 359
Wohngebäude 2) mit 7 - 12 Wohnungen					
von ... bis ... errichtet					
31	bis 1900	3 328	418	744	385
32	1901 - 1918	2 865	519	450	178
33	1919 - 1948	3 565	634	379	72
34	1949 - 1968	9 276	2 454	267	64
35	1969 - 1981	11 867	4 064	160	17
36	1982 - 1987	5 656	1 908	51	13
37	1988 - 1990	1 966	904	2	-
38	1991 - 1993	394	283	-	-
39	1994 und später	795	754	-	-
40	Zusammen	39 712	11 938	2 053	729
Wohngebäude 2) mit 13 und mehr Wohnungen					
von ... bis ... errichtet					
41	bis 1900	318	60	69	38
42	1901 - 1918	178	33	43	16
43	1919 - 1948	108	16	18	3
44	1949 - 1968	608	97	7	-
45	1969 - 1981	1 772	588	23	-
46	1982 - 1987	902	306	7	-
47	1988 - 1990	441	212	-	-
48	1991 - 1993	66	41	-	-
49	1994 und später	154	150	-	-
50	Zusammen	4 547	1 503	167	57
51	Wohngebäude ausschließlich mit sonstigen Wohneinheiten 1)	1 698	117	763	451
Wohngebäude 1) zusammen					
von ... bis ... errichtet					
52	bis 1900	160 260	32 937	12 684	6 018
53	1901 - 1918	48 899	11 119	2 805	1 047
54	1919 - 1948	132 619	40 486	4 667	1 566
55	1949 - 1968	56 419	19 027	1 226	337
56	1969 - 1981	46 239	20 937	488	66
57	1982 - 1987	22 894	11 618	147	22
58	1988 - 1990	10 374	6 685	41	15
59	1991 - 1993	10 417	8 896	15	5
60	1994 und später	14 451	13 483	18	6
61	Zusammen	502 572	165 188	22 081	9 082
62	Wohngebäude nur mit 1 oder 2 Ferien-/ Freizeitwohneinheiten	1 128	288	68	20
63	Wohnheime	202	44	3	1
64	Wohngebäude insgesamt	503 902	165 520	22 162	9 103
65	Sonstige Gebäude mit Wohnraum	12 772	3 178	1 292	551
66	Gebäude mit Wohnraum insgesamt	516 674	168 698	23 454	9 654

1) Ohne Wohnheime, ohne Wohngebäude nur mit 1 oder 2 Ferien-/Freizeitwohneinheiten.

2) Ohne Wohnheime.

3) Mehrfachnennungen möglich.

Wohnungszählung 1995

Größe, Baujahr und Erhaltungszustand

zwar					Darunter von Sp. 3		Lfd. Nr.
Schäden am/an ... 3)					Gebäude mit schweren Schäden an allen Bauteilen		
den Außenwänden	der Treppenanlage	der Dachkonstruktion	der Dachdeckung/ Dachentwässerung	den Schornsteinen			
5	6	7	8	9	10		
2 960	2 277	3 339	3 654	3 247	1 084	01	
322	286	367	449	415	87	02	
571	402	651	970	829	118	03	
119	90	172	255	226	19	04	
36	35	49	106	77	1	05	
9	12	21	36	20	1	06	
12	7	8	10	4	1	07	
2	2	2	1	1	-	08	
1	4	1	2	2	-	09	
4 032	3 115	4 610	5 483	4 821	1 311	10	
887	655	882	1 121	1 040	322	11	
133	94	178	238	235	41	12	
244	111	219	342	313	30	13	
27	13	18	41	26	5	14	
7	9	8	14	10	2	15	
1	-	1	1	1	-	16	
2	-	-	-	-	-	17	
-	-	-	-	1	-	18	
-	1	1	-	-	-	19	
1 301	883	1 307	1 757	1 626	400	20	
1 299	1 007	1 151	1 507	1 478	525	21	
366	263	329	493	513	118	22	
901	213	453	661	760	77	23	
137	62	92	170	203	52	24	
10	1	3	18	16	-	25	
-	-	1	11	-	-	26	
1	-	-	3	1	-	27	
2	1	1	2	1	1	28	
2	2	4	3	2	-	29	
2 718	1 549	2 034	2 868	2 974	773	30	
400	323	366	477	465	213	31	
206	136	169	255	275	74	32	
140	43	61	175	189	13	33	
111	20	29	96	120	6	34	
53	17	21	85	80	14	35	
27	10	13	36	15	1	36	
-	-	-	2	-	-	37	
-	-	-	-	-	-	38	
-	-	-	-	-	-	39	
937	549	659	1 126	1 144	321	40	
34	35	44	53	49	24	41	
20	17	16	25	29	11	42	
5	11	4	6	8	1	43	
1	-	-	5	5	-	44	
10	-	2	13	-	-	45	
-	-	-	6	1	-	46	
-	-	-	-	-	-	47	
-	-	-	-	-	-	48	
-	-	-	-	-	-	49	
70	63	66	108	92	36	50	
442	385	438	500	467	174	51	
5 947	4 615	6 122	7 193	6 645	2 316	52	
1 071	822	1 088	1 497	1 501	341	53	
1 802	811	1 445	2 223	2 154	252	54	
402	192	320	575	588	83	55	
118	63	85	239	185	18	56	
37	22	36	90	37	2	57	
15	8	8	16	6	1	58	
5	4	4	4	4	2	59	
3	7	6	5	4	-	60	
9 500	6 544	9 114	11 842	11 124	3 015	61	
22	24	26	28	21	3	62	
1	-	-	2	1	-	63	
9 523	6 568	9 140	11 872	11 146	3 018	64	
592	431	543	686	622	198	65	
10 115	6 999	9 683	12 558	11 768	3 216	66	

1 Gebäude mit Wohnraum nach Art,

Lfd. Nr.	Gebäudeart und -größe Baujahr	Insgesamt	Und		
			Gebäude ohne Schäden	Gebäude mit schweren Schäden an mindestens einem Bauteil	schwere Sockel
		1	2	3	4
Thüringen					
Wohngebäude mit 1 Wohnung 1) von ... bis ... errichtet					
01	bis 1900	90 608	18 940	5 786	2 801
02	1901 - 1918	18 724	4 382	637	230
03	1919 - 1948	58 922	18 193	1 181	408
04	1949 - 1968	23 693	8 316	400	124
05	1969 - 1981	30 174	15 403	216	38
06	1982 - 1987	18 756	11 422	67	12
07	1988 - 1990	9 128	6 873	17	5
08	1991 - 1993	10 090	8 660	19	7
09	1994 und später	9 129	8 315	12	5
10	Zusammen	269 224	100 504	8 315	3 631
Wohngebäude mit 2 Wohnungen 1) von ... bis ... errichtet					
11	bis 1900	43 840	10 033	1 891	787
12	1901 - 1918	14 492	3 418	422	165
13	1919 - 1948	29 094	8 563	520	166
14	1949 - 1968	8 651	3 236	97	27
15	1969 - 1981	5 192	2 490	46	8
16	1982 - 1987	1 325	737	7	2
17	1988 - 1990	529	340	2	1
18	1991 - 1993	1 026	876	2	1
19	1994 und später	1 774	1 625	2	1
20	Zusammen	105 922	31 318	2 988	1 158
Wohngebäude 2) mit 3 - 6 Wohnungen von ... bis ... errichtet					
21	bis 1900	17 637	2 666	1 832	903
22	1901 - 1918	10 158	2 033	761	367
23	1919 - 1948	12 036	2 939	626	225
24	1949 - 1968	6 946	2 138	280	102
25	1969 - 1981	1 786	536	80	13
26	1982 - 1987	479	140	4	1
27	1988 - 1990	306	111	3	1
28	1991 - 1993	302	241	3	-
29	1994 und später	872	780	1	-
30	Zusammen	50 522	11 584	3 570	1 612
Wohngebäude 2) mit 7 - 12 Wohnungen von ... bis ... errichtet					
31	bis 1900	2 230	320	284	117
32	1901 - 1918	2 133	487	221	114
33	1919 - 1948	2 341	510	188	50
34	1949 - 1968	7 101	2 755	290	63
35	1969 - 1981	10 708	3 837	256	21
36	1982 - 1987	4 347	1 586	23	4
37	1988 - 1990	1 926	701	7	4
38	1991 - 1993	478	291	-	-
39	1994 und später	760	710	1	-
40	Zusammen	32 024	11 197	1 250	373
Wohngebäude 2) mit 13 und mehr Wohnungen von ... bis ... errichtet					
41	bis 1900	83	22	10	6
42	1901 - 1918	52	29	2	1
43	1919 - 1948	87	19	11	1
44	1949 - 1968	222	70	5	1
45	1969 - 1981	1 007	331	20	-
46	1982 - 1987	792	299	1	-
47	1988 - 1990	482	201	2	-
48	1991 - 1993	78	46	-	-
49	1994 und später	138	130	-	-
50	Zusammen	2 941	1 147	51	9
51	Wohngebäude ausschließlich mit sonstigen Wohneinheiten 1)	1 485	93	682	430
Wohngebäude 1) zusammen von ... bis ... errichtet					
52	bis 1900	155 466	32 019	10 368	4 983
53	1901 - 1918	45 715	10 355	2 104	909
54	1919 - 1948	102 652	30 240	2 537	875
55	1949 - 1968	46 642	16 521	1 055	319
56	1969 - 1981	48 890	22 602	620	83
57	1982 - 1987	25 706	14 187	102	19
58	1988 - 1990	12 377	8 228	31	11
59	1991 - 1993	11 977	10 116	24	8
60	1994 und später	12 693	11 575	16	6
61	Zusammen	462 118	155 843	16 857	7 213
62	Wohngebäude nur mit 1 oder 2 Ferien-/ Freizeitwohneinheiten	1 124	343	55	23
63	Wohnheime	268	62	12	2
64	Wohngebäude insgesamt	463 510	156 248	16 924	7 238
65	Sonstige Gebäude mit Wohnraum	13 232	3 382	1 155	494
66	Gebäude mit Wohnraum insgesamt	476 742	159 630	18 079	7 732

1) Ohne Wohnheime, ohne Wohngebäude nur mit 1 oder 2 Ferien-/Freizeitwohneinheiten.

2) Ohne Wohnheime.

3) Mehrfachnennungen möglich.

Wohnungszählung 1995

Größe, Baujahr und Erhaltungszustand

Zwar					Darunter von Sp. 3		Lfd. Nrn.
Schäden an/an ... 3)					Gebäude mit schweren Schäden an allen Bauteilen		
den Außenwänden	der Treppenanlage	der Dachkonstruktion	der Dachdeckung/ Dachentwässerung	den Schornsteinen			
5	6	7	8	9	10		
2 689	2 015	2 639	2 932	2 528	910	01	
223	183	224	292	239	63	02	
329	241	346	514	462	73	03	
100	58	101	181	149	15	04	
19	26	46	112	54	-	05	
4	14	10	24	20	-	06	
4	2	1	4	3	-	07	
6	4	-	5	2	-	08	
2	3	3	4	-	-	09	
3 376	2 546	3 370	4 068	3 457	1 061	10	
784	566	741	926	768	239	11	
140	92	137	199	150	33	12	
155	92	127	232	182	31	13	
15	9	21	50	26	1	14	
5	4	16	25	16	2	15	
3	1	2	2	3	-	16	
-	-	1	-	-	-	17	
1	1	1	1	-	-	18	
1	1	1	1	1	-	19	
1 104	766	1 047	1 436	1 146	306	20	
941	629	746	960	889	307	21	
345	193	258	412	334	99	22	
241	128	162	290	304	44	23	
83	36	47	108	119	13	24	
13	1	13	44	34	-	25	
1	1	1	1	4	1	26	
-	-	-	2	-	-	27	
-	-	-	3	-	-	28	
1	-	-	-	-	-	29	
1 625	988	1 227	1 820	1 684	464	30	
124	78	90	141	151	39	31	
84	44	67	118	92	23	32	
48	20	20	59	89	7	33	
48	61	21	66	154	8	34	
55	20	46	133	110	1	35	
4	-	-	12	3	-	36	
5	4	4	6	-	-	37	
-	-	-	-	-	-	38	
-	-	-	1	1	-	39	
368	227	248	536	600	78	40	
6	5	5	5	5	2	41	
1	1	1	2	1	1	42	
5	-	4	4	3	-	43	
-	-	-	4	-	-	44	
-	-	-	20	-	-	45	
-	-	-	1	-	-	46	
1	-	-	1	-	-	47	
-	-	-	-	-	-	48	
-	-	-	-	-	-	49	
13	6	10	37	9	3	50	
421	352	374	403	402	179	51	
4 907	3 589	4 537	5 298	4 672	1 649	52	
822	546	717	1 059	847	234	53	
804	501	684	1 129	1 076	165	54	
247	165	191	410	450	37	55	
94	53	123	336	216	5	56	
12	16	13	40	30	1	57	
10	6	6	13	3	-	58	
7	5	1	9	2	-	59	
4	4	4	6	2	-	60	
6 907	4 885	6 276	8 300	7 298	2 091	61	
17	13	18	24	24	3	62	
3	-	2	4	4	-	63	
6 927	4 898	6 296	8 328	7 326	2 094	64	
474	336	429	543	447	122	65	
7 401	5 234	6 725	8 871	7 773	2 216	66	

2 Gebäude mit Wohnraum nach Art, Größe, Baujahr und Erhaltungs

Lfd. Nr.	Gebäudeart und -größe Baujahr	Insgesamt	Sockel					Und
			ohne Schäden	mit geringen Schäden	mit mittel- schweren Schäden	mit schweren Schäden	ohne Angabe	
Neue Länder und Berlin-Ost								
Wohngebäude mit 1 Wohnung 1)								
von ... bis ... errichtet								
01	bis 1900	397 064	140 507	195 413	46 636	13 337	1 171	
02	1901 - 1918	97 794	37 439	48 615	9 671	1 613	456	
03	1919 - 1948	429 970	197 051	197 285	28 276	4 360	2 998	
04	1949 - 1968	160 569	83 538	66 659	8 284	1 084	1 004	
05	1969 - 1981	148 078	108 045	36 332	2 334	292	1 075	
06	1982 - 1987	89 109	71 019	16 992	748	81	269	
07	1988 - 1990	43 569	37 648	5 428	324	38	131	
08	1991 - 1993	52 402	48 819	3 218	247	31	87	
09	1994 und später	59 269	57 017	1 860	178	28	186	
10	Zusammen	1 477 824	781 083	571 802	96 698	20 864	7 377	
Wohngebäude mit 2 Wohnungen 1)								
von ... bis ... errichtet								
11	bis 1900	177 240	60 975	91 989	19 544	4 243	489	
12	1901 - 1918	59 581	21 910	30 889	5 674	920	168	
13	1919 - 1948	138 758	59 486	67 516	9 888	1 305	563	
14	1949 - 1968	30 121	15 913	12 335	1 562	171	140	
15	1969 - 1981	15 313	10 107	4 540	458	58	150	
16	1982 - 1987	4 417	3 179	1 090	116	11	21	
17	1988 - 1990	1 984	1 503	416	55	4	6	
18	1991 - 1993	4 696	4 292	349	41	3	11	
19	1994 und später	9 884	9 494	337	29	5	19	
20	Zusammen	441 974	186 859	209 461	37 367	6 720	1 567	
Wohngebäude 2) mit 3 - 6 Wohnungen								
von ... bis ... errichtet								
21	bis 1900	104 281	25 347	49 631	22 715	6 214	374	
22	1901 - 1918	58 601	16 387	27 444	10 437	2 148	185	
23	1919 - 1948	83 725	25 528	39 781	15 494	2 418	504	
24	1949 - 1968	40 566	16 810	18 570	4 565	515	106	
25	1969 - 1981	10 648	4 901	4 637	843	89	178	
26	1982 - 1987	3 445	1 896	1 274	234	23	18	
27	1988 - 1990	2 025	1 326	605	80	9	5	
28	1991 - 1993	1 835	1 627	170	26	3	9	
29	1994 und später	5 231	4 932	228	37	4	30	
30	Zusammen	308 357	98 754	142 340	54 431	11 423	1 408	
Wohngebäude 2) mit 7 - 12 Wohnungen								
von ... bis ... errichtet								
31	bis 1900	27 314	5 782	11 481	7 789	2 008	254	
32	1901 - 1918	24 308	6 427	10 153	6 115	1 404	209	
33	1919 - 1948	26 486	7 815	12 372	5 382	725	192	
34	1949 - 1968	58 587	26 960	25 948	5 045	587	47	
35	1969 - 1981	60 486	32 374	25 430	2 431	196	55	
36	1982 - 1987	29 012	16 718	11 138	908	235	13	
37	1988 - 1990	12 695	8 240	4 237	197	10	11	
38	1991 - 1993	2 955	2 519	404	28	2	2	
39	1994 und später	4 605	4 430	121	7	-	47	
40	Zusammen	246 448	111 265	101 284	27 902	5 167	830	
Wohngebäude 2) mit 13 und mehr Wohnungen								
von ... bis ... errichtet								
41	bis 1900	3 982	1 003	1 700	1 007	227	45	
42	1901 - 1918	3 160	901	1 303	771	133	52	
43	1919 - 1948	1 441	501	579	293	35	33	
44	1949 - 1968	4 593	1 939	2 178	417	45	14	
45	1969 - 1981	11 734	4 883	5 686	962	141	62	
46	1982 - 1987	7 521	3 872	3 130	344	168	7	
47	1988 - 1990	3 709	2 353	1 274	68	11	3	
48	1991 - 1993	622	492	111	14	3	2	
49	1994 und später	1 175	1 115	46	3	1	10	
50	Zusammen	37 937	17 059	16 007	3 879	764	228	
51	Wohngebäude ausschließlich mit sonstigen Wohneinheiten 1)	7 399	1 024	2 405	2 056	1 876	38	
Wohngebäude 1) zusammen								
von ... bis ... errichtet								
52	bis 1900	714 555	234 042	351 585	99 077	27 501	2 950	
53	1901 - 1918	242 218	83 175	118 716	32 903	6 349	1 075	
54	1919 - 1948	681 740	290 631	318 072	59 680	9 057	4 300	
55	1949 - 1968	294 744	145 223	125 819	19 938	2 448	1 316	
56	1969 - 1981	246 379	160 365	76 662	7 045	786	1 521	
57	1982 - 1987	133 531	96 703	33 630	2 351	519	328	
58	1988 - 1990	64 008	51 088	11 967	725	72	156	
59	1991 - 1993	62 534	57 772	4 252	358	43	111	
60	1994 und später	80 230	77 045	2 596	258	39	292	
61	Zusammen	2 519 939	1 196 044	1 043 299	222 333	46 814	11 449	
62	Wohngebäude nur mit 1 oder 2 Ferien-/Freizeitwohneinheiten	11 677	4 715	5 051	1 574	278	59	
63	Wohnheime	1 456	617	644	170	18	7	
64	Wohngebäude insgesamt	2 533 072	1 201 376	1 048 994	224 077	47 110	11 515	
65	Sonstige Gebäude mit Wohnraum	66 324	24 708	28 946	9 468	2 845	367	
66	Gebäude mit Wohnraum insgesamt	2 599 396	1 226 084	1 077 940	233 545	49 955	11 872	

1) Ohne Wohnheime, ohne Wohngebäude nur mit 1 oder 2 Ferien-/Freizeitwohneinheiten.

2) Ohne Wohnheime.

zustand des Sockels, der Außenwände und der Treppenanlage

Zusatz											Lfd. Nr.
Außenwände					Treppenanlage						
ohne Schäden	mit geringen Schäden	mit mittel-schweren Schäden	mit schweren Schäden	ohne Angabe	ohne Schäden	mit geringen Schäden	mit mittel-schweren Schäden	mit schweren Schäden	nicht vorhanden	ohne Angabe	
147 610	187 464	47 451	12 939	1 600	228 183	101 278	21 978	8 931	30 669	6 025	01
41 210	46 018	9 462	1 586	518	58 580	25 734	4 281	1 163	6 409	1 627	02
224 806	170 949	26 863	4 019	3 343	292 182	86 170	10 931	2 767	27 654	10 268	03
88 079	62 481	7 910	971	1 128	115 283	26 625	2 780	615	11 910	3 366	04
108 994	35 221	2 383	297	1 183	119 397	13 393	959	215	11 063	3 051	05
72 425	15 565	738	63	318	78 061	5 935	362	68	3 686	998	06
38 242	4 818	320	42	147	39 410	2 007	171	35	1 455	491	07
49 451	2 608	200	21	122	48 652	1 056	88	21	1 961	624	08
57 474	1 425	137	17	216	55 775	623	68	20	1 919	864	09
828 291	525 549	95 454	19 955	8 575	1 035 523	262 821	41 618	13 835	96 725	27 302	10
67 828	84 785	19 699	4 295	633	110 013	50 085	9 631	2 951	2 877	1 883	11
25 756	27 123	5 554	913	215	38 317	16 837	2 549	581	758	519	12
68 490	58 490	9 784	1 336	658	99 865	31 284	4 026	712	1 248	1 623	13
16 941	11 431	1 442	141	166	23 673	5 025	518	63	466	378	14
10 529	4 126	446	61	151	12 836	1 691	116	40	241	389	15
3 277	985	112	15	28	3 823	393	49	6	77	69	16
1 577	359	38	6	4	1 721	189	14	1	36	23	17
4 395	250	33	3	15	4 467	131	12	4	34	48	18
9 576	255	23	3	27	9 526	153	20	3	39	143	19
208 369	187 804	37 131	6 773	1 897	304 241	105 788	16 933	4 361	5 776	4 875	20
27 984	45 446	23 921	6 477	453	42 825	41 131	14 508	4 422	449	946	21
18 667	24 311	11 108	2 308	207	27 781	20 692	6 183	1 379	158	408	22
27 350	35 801	16 909	3 111	554	40 360	32 814	8 051	1 269	240	991	23
17 294	17 647	4 983	517	145	24 324	14 122	1 517	200	99	304	24
4 920	4 424	1 010	102	192	6 786	3 159	335	34	46	288	25
1 623	1 401	379	25	17	2 251	1 026	117	9	9	33	26
1 205	679	127	11	3	1 504	455	36	4	8	18	27
1 624	155	39	9	8	1 695	96	7	2	11	24	28
5 008	162	24	4	33	5 019	103	14	3	5	87	29
105 675	130 026	58 480	12 564	1 612	152 545	113 598	30 768	7 322	1 025	3 089	30
5 983	10 476	8 287	2 307	261	6 956	11 947	5 987	1 993	-	431	31
6 464	9 311	6 710	1 600	223	8 425	9 791	4 744	1 011	-	337	32
7 673	11 020	6 591	1 002	200	9 751	12 886	3 102	387	-	360	33
25 954	24 896	7 074	598	55	34 464	21 620	2 129	184	-	190	34
26 900	26 726	6 091	701	68	36 025	22 755	1 438	76	-	192	35
12 705	14 448	1 701	145	13	17 923	10 140	760	107	-	82	36
6 354	5 709	590	26	16	8 421	4 051	170	5	-	48	37
2 272	602	74	5	2	2 679	251	17	-	-	8	38
4 439	100	15	5	46	4 441	62	5	1	-	96	39
98 754	103 288	37 133	6 389	884	129 085	93 503	18 352	3 764	-	1 744	40
932	1 518	1 104	324	44	1 001	1 686	841	380	-	74	41
866	1 178	899	166	52	1 031	1 303	603	149	-	74	42
455	538	367	49	32	500	665	202	34	-	40	43
1 704	1 989	807	77	16	2 103	2 241	219	11	-	19	44
3 604	5 741	2 038	286	65	5 879	5 009	744	25	-	77	45
2 778	4 073	612	52	6	4 146	2 846	485	30	-	14	46
1 957	1 551	193	5	3	2 403	1 218	76	2	-	10	47
404	165	47	5	1	491	110	15	1	-	5	48
1 130	31	3	1	10	1 122	24	9	2	-	18	49
13 890	16 784	6 070	964	229	18 676	15 102	3 194	634	-	331	50
988	2 270	2 210	1 871	60	1 472	1 994	1 486	1 562	682	203	51
250 785	330 979	101 940	27 829	3 022	389 647	207 351	53 990	19 894	34 394	9 279	52
93 072	107 242	33 980	6 699	1 225	134 321	74 607	18 521	4 406	7 380	2 983	53
329 038	277 296	60 889	9 716	4 801	443 024	164 228	26 537	5 333	29 295	13 323	54
150 039	118 570	22 272	2 349	1 514	199 933	69 713	7 206	1 121	12 515	4 256	55
155 000	76 278	11 984	1 457	1 660	180 980	46 028	3 600	398	11 368	4 005	56
92 827	36 478	3 543	301	382	106 220	20 342	1 773	220	3 778	1 198	57
49 354	13 121	1 270	90	173	53 476	7 922	467	48	1 505	590	58
58 169	3 780	393	44	148	58 002	1 645	139	29	2 008	711	59
77 683	1 977	207	31	332	75 939	970	118	29	1 965	1 209	60
1 255 967	965 721	236 478	48 516	13 257	1 641 542	592 806	112 351	31 478	104 208	37 554	61
4 797	4 922	1 617	273	68	5 120	2 303	587	165	3 100	402	62
582	619	217	27	11	855	454	60	21	49	17	63
1 261 346	971 262	238 312	48 816	13 336	1 647 517	595 563	112 998	31 664	107 357	37 973	64
25 564	27 186	10 321	2 848	405	35 335	20 724	5 413	1 983	1 792	1 077	65
1 286 910	998 448	248 633	51 664	13 741	1 682 852	616 287	118 411	33 647	109 149	39 050	66

2 Gebäude mit Wohnraum nach Art, Größe, Baujahr und Erhaltung

Lfd. Nr.	Gebäudeart und -größe Baujahr	Insgesamt	Sockel				
			Und				
			ohne Schäden	mit geringen Schäden	mit mittel- schweren Schäden	mit schweren Schäden	ohne Angabe
Berlin - Ost							
Wohngebäude mit 1 Wohnung 1) von ... bis ... errichtet							
01	bis 1900	881	226	378	174	54	49
02	1901 - 1918	1 183	461	547	104	29	42
03	1919 - 1948	22 316	9 634	9 847	1 497	263	1 074
04	1949 - 1968	4 759	2 330	1 823	141	19	446
05	1969 - 1981	3 908	2 595	934	84	9	286
06	1982 - 1987	2 247	1 727	441	17	11	51
07	1988 - 1990	976	820	98	6	-	51
08	1991 - 1993	1 342	1 210	62	38	2	30
09	1994 und später	2 210	2 070	47	13	3	77
10	Zusammen	39 820	21 073	14 177	2 074	390	2 106
Wohngebäude mit 2 Wohnungen 1) von ... bis ... errichtet							
11	bis 1900	584	148	278	117	23	18
12	1901 - 1918	545	155	267	94	18	11
13	1919 - 1948	3 258	1 147	1 587	325	64	135
14	1949 - 1968	210	100	66	12	3	29
15	1969 - 1981	108	48	40	10	-	10
16	1982 - 1987	48	34	10	1	-	3
17	1988 - 1990	16	9	3	1	-	3
18	1991 - 1993	172	142	15	12	-	3
19	1994 und später	319	297	12	4	-	6
20	Zusammen	6 260	2 080	2 278	576	108	218
Wohngebäude 2) mit 3 - 6 Wohnungen von ... bis ... errichtet							
21	bis 1900	2 641	644	1 189	598	119	91
22	1901 - 1918	1 778	449	825	379	83	42
23	1919 - 1948	4 034	1 011	1 662	1 063	141	157
24	1949 - 1968	465	187	231	27	4	16
25	1969 - 1981	43	13	18	5	2	5
26	1982 - 1987	46	15	30	-	-	1
27	1988 - 1990	24	18	2	3	-	1
28	1991 - 1993	81	63	9	6	-	3
29	1994 und später	238	213	6	4	-	15
30	Zusammen	9 360	2 613	3 972	2 085	349	331
Wohngebäude 2) mit 7 - 12 Wohnungen von ... bis ... errichtet							
31	bis 1900	6 463	1 634	3 125	1 272	244	188
32	1901 - 1918	4 550	1 310	2 003	868	195	174
33	1919 - 1948	6 188	1 640	2 993	1 179	214	142
34	1949 - 1968	6 491	2 202	3 744	366	169	20
35	1969 - 1981	1 584	426	927	175	48	8
36	1982 - 1987	2 746	1 351	942	241	207	5
37	1988 - 1990	1 828	1 333	466	20	3	6
38	1991 - 1993	323	263	40	18	2	-
39	1994 und später	348	312	4	2	-	30
40	Zusammen	30 501	10 471	14 244	4 131	1 082	573
Wohngebäude 2) mit 13 und mehr Wohnungen von ... bis ... errichtet							
41	bis 1900	1 876	501	908	361	66	40
42	1901 - 1918	1 419	431	652	246	42	48
43	1919 - 1948	497	177	215	68	14	23
44	1949 - 1968	1 241	527	628	82	2	2
45	1969 - 1981	1 793	466	822	401	99	5
46	1982 - 1987	1 835	794	668	199	168	6
47	1988 - 1990	1 160	791	333	24	11	1
48	1991 - 1993	198	147	36	11	3	1
49	1994 und später	192	156	26	2	1	7
50	Zusammen	10 211	3 990	4 288	1 394	406	133
51	Wohngebäude ausschließlich mit sonstigen Wohneinheiten 1)	102	19	21	26	35	1
Wohngebäude 1) zusammen von ... bis ... errichtet							
52	bis 1900	12 473	3 155	5 881	2 536	515	386
53	1901 - 1918	9 487	2 812	4 297	1 692	369	317
54	1919 - 1948	36 326	13 616	16 317	4 142	719	1 532
55	1949 - 1968	13 170	5 347	6 493	619	198	513
56	1969 - 1981	7 439	3 550	2 742	675	158	314
57	1982 - 1987	6 922	3 921	2 091	458	386	66
58	1988 - 1990	4 003	2 971	902	54	14	62
59	1991 - 1993	2 117	1 826	162	85	7	37
60	1994 und später	3 307	3 048	95	25	4	135
61	Zusammen	95 244	40 246	38 980	10 286	2 370	3 362
62	Wohngebäude nur mit 1 oder 2 Ferien-/ Freizeitwohneinheiten	574	181	273	84	16	20
63	Wohnheime	161	67	75	12	3	4
64	Wohngebäude insgesamt	95 979	40 494	39 328	10 382	2 389	3 386
65	Sonstige Gebäude mit Wohnraum	1 046	409	436	100	41	60
66	Gebäude mit Wohnraum insgesamt	97 025	40 903	39 764	10 482	2 430	3 446

1) Ohne Wohnheime, ohne Wohngebäude nur mit 1 oder 2 Ferien-/Freizeitwohneinheiten.

2) Ohne Wohnheime.

Wohnungszählung 1995

zustand des Sockels, der Außenwände und der Treppenanlage

Zusatz												Lfd. Nr.
Außenwände					Treppenanlage							
ohne Schäden	mit geringen Schäden	mit mittel- schweren Schäden	mit schweren Schäden	ohne Angabe	ohne Schäden	mit geringen Schäden	mit mittel- schweren Schäden	mit schweren Schäden	nicht vorhanden	ohne Angabe		
258	365	169	53	46	320	308	65	55	61	72	01	
530	473	107	29	44	641	306	56	12	102	66	02	
10 992	8 595	1 436	226	1 066	12 285	3 941	472	293	3 477	1 847	03	
2 448	1 711	128	18	454	2 333	473	35	5	1 215	698	04	
2 616	893	102	8	289	2 092	341	34	2	944	495	05	
1 766	402	14	5	60	1 570	153	12	6	373	133	06	
823	96	3	-	53	737	25	2	1	126	84	07	
1 227	52	31	2	30	1 128	49	-	1	85	69	08	
2 096	27	9	3	76	1 995	24	2	1	69	119	09	
22 755	12 604	1 999	344	2 118	23 101	5 620	678	376	6 462	3 583	10	
166	255	117	25	21	212	239	76	25	8	24	11	
193	216	92	31	13	281	184	40	21	3	16	12	
1 298	1 367	389	70	134	1 971	865	171	31	32	188	13	
103	67	10	2	28	128	41	3	2	5	31	14	
63	22	14	-	9	66	23	-	-	6	13	15	
34	11	-	-	3	41	3	1	-	-	3	16	
9	3	1	-	3	9	1	-	1	2	3	17	
150	8	10	-	4	150	15	-	-	3	4	18	
299	10	4	-	6	295	9	-	-	2	13	19	
2 315	1 959	637	128	221	3 153	1 380	291	80	61	295	20	
642	1 110	652	148	89	706	1 197	452	183	2	101	21	
450	704	459	121	44	566	800	271	85	1	55	22	
1 061	1 336	1 222	258	157	1 230	1 784	798	116	1	165	23	
176	239	30	4	16	222	208	12	4	2	17	24	
17	12	8	2	4	27	9	4	-	-	3	25	
15	30	-	-	1	8	33	3	-	-	2	26	
19	4	-	-	1	17	6	-	-	-	1	27	
68	1	9	-	3	63	12	1	-	-	5	28	
212	7	4	-	15	211	8	1	-	1	17	29	
2 660	3 443	2 384	533	330	3 050	4 057	1 482	388	7	366	30	
1 659	2 859	1 368	385	192	1 485	3 105	1 044	595	-	234	31	
1 160	1 877	1 021	311	181	1 426	1 984	702	229	-	209	32	
1 610	2 286	1 772	354	146	1 849	3 218	789	164	-	148	33	
1 862	3 856	722	32	19	3 337	2 941	166	9	-	38	34	
343	871	340	21	9	579	862	124	9	-	10	35	
1 371	1 233	102	35	5	1 364	972	340	64	-	6	36	
1 336	452	34	-	6	1 250	549	23	-	-	6	37	
260	45	18	-	-	279	40	3	-	-	1	38	
312	5	2	-	29	309	8	1	-	-	30	39	
9 913	13 484	5 379	1 138	587	11 878	13 679	3 192	1 070	-	682	40	
485	817	397	138	39	431	879	267	233	-	46	41	
380	800	323	69	47	469	630	179	76	-	65	42	
166	193	98	18	22	153	262	45	14	-	23	43	
424	588	220	6	3	500	721	17	1	-	2	44	
403	732	637	15	6	490	1 125	159	9	-	10	45	
721	954	109	46	5	762	703	337	27	-	6	46	
826	259	74	-	1	820	281	57	1	-	1	47	
119	42	32	5	-	135	49	13	1	-	-	48	
157	25	2	1	7	156	17	9	2	-	8	49	
3 681	4 210	1 892	298	130	3 916	4 667	1 103	364	-	161	50	
24	16	32	30	-	19	18	25	28	9	3	51	
3 212	5 400	2 711	763	387	3 155	5 731	1 932	1 105	73	477	52	
2 719	3 873	2 004	562	329	3 390	3 907	1 248	424	107	411	53	
15 138	13 784	4 938	941	1 525	17 497	10 080	2 230	631	3 515	2 373	54	
5 015	6 462	1 111	62	520	6 520	4 385	235	21	1 223	786	55	
3 444	2 531	1 101	46	317	3 255	2 361	321	20	950	532	56	
3 907	2 630	225	86	74	3 745	1 864	693	97	373	150	57	
3 013	814	112	-	64	2 833	862	82	3	128	95	58	
1 825	148	100	7	37	1 756	165	17	2	98	79	59	
3 075	74	21	4	133	2 968	66	13	3	72	187	60	
41 348	35 716	12 323	2 471	3 386	45 117	29 421	6 771	2 306	6 539	5 090	61	
199	247	99	11	18	127	52	19	3	298	75	62	
52	70	30	2	7	85	52	7	7	1	9	63	
41 599	36 033	12 452	2 484	3 411	45 329	29 525	6 797	2 316	6 838	5 174	64	
416	400	131	36	63	487	351	51	25	48	84	65	
42 015	36 433	12 583	2 520	3 474	45 816	29 876	6 848	2 341	6 886	5 258	66	

2 Gebäude mit Wohnraum nach Art, Größe, Baujahr und Erhaltung

Lfd. Nr.	Gebäudeart und -größe - Baujahr	Insgesamt	Sockel					Und
			ohne Schäden	mit geringen Schäden	mit mittel- schweren Schäden	mit schweren Schäden	ohne Angabe	
Brandenburg								
Wohngebäude mit 1 Wohnung 1)								
von ... bis ... errichtet								
01	bis 1900	61 289	19 376	30 753	8 497	2 377	287	
02	1901 - 1918	22 425	7 713	11 401	2 738	494	139	
03	1919 - 1948	116 752	51 368	54 029	8 797	1 671	887	
04	1949 - 1968	37 297	18 104	16 191	2 431	356	215	
05	1969 - 1981	30 617	21 820	7 714	788	101	194	
06	1982 - 1987	19 464	15 176	3 921	270	27	70	
07	1988 - 1990	9 092	7 719	1 252	84	12	25	
08	1991 - 1993	11 068	10 374	621	42	8	23	
09	1994 und später	12 547	12 100	357	34	5	51	
10	Zusammen	320 551	163 749	126 239	23 681	4 991	1 891	
Wohngebäude mit 2 Wohnungen 1)								
von ... bis ... errichtet								
11	bis 1900	17 889	5 470	9 031	2 678	626	84	
12	1901 - 1918	10 358	3 459	5 259	1 384	216	40	
13	1919 - 1948	27 923	10 822	13 859	2 770	383	95	
14	1949 - 1968	5 534	2 661	2 366	435	54	18	
15	1969 - 1981	2 048	1 194	677	151	16	10	
16	1982 - 1987	658	431	186	34	7	-	
17	1988 - 1990	292	210	65	16	-	1	
18	1991 - 1993	788	704	57	5	-	2	
19	1994 und später	1 587	1 528	48	6	1	4	
20	Zusammen	67 063	26 479	31 548	7 479	1 303	254	
Wohngebäude 2) mit 3 - 6 Wohnungen								
von ... bis ... errichtet								
21	bis 1900	10 111	2 171	4 416	2 664	812	48	
22	1901 - 1918	7 009	1 812	3 000	1 853	320	24	
23	1919 - 1948	13 312	4 021	5 920	2 683	628	60	
24	1949 - 1968	7 830	2 775	3 714	1 219	108	14	
25	1969 - 1981	2 161	857	985	275	32	12	
26	1982 - 1987	923	461	342	108	12	-	
27	1988 - 1990	486	319	137	23	7	-	
28	1991 - 1993	241	212	25	3	-	1	
29	1994 und später	925	877	40	3	-	5	
30	Zusammen	42 998	13 505	18 579	8 831	1 919	164	
Wohngebäude 2) mit 7 - 12 Wohnungen								
von ... bis ... errichtet								
31	bis 1900	1 716	272	650	542	236	16	
32	1901 - 1918	1 941	444	753	556	183	5	
33	1919 - 1948	2 498	772	1 030	590	95	11	
34	1949 - 1968	10 879	5 000	4 937	876	57	9	
35	1969 - 1981	12 586	6 146	5 711	649	76	4	
36	1982 - 1987	4 870	2 512	2 159	194	2	3	
37	1988 - 1990	2 063	1 304	719	37	1	2	
38	1991 - 1993	344	293	48	2	-	1	
39	1994 und später	650	637	5	-	-	8	
40	Zusammen	37 547	17 380	16 012	3 446	650	59	
Wohngebäude 2) mit 13 und mehr Wohnungen								
von ... bis ... errichtet								
41	bis 1900	152	23	49	64	14	2	
42	1901 - 1918	163	38	59	53	13	-	
43	1919 - 1948	113	46	30	33	4	-	
44	1949 - 1968	505	270	205	27	3	-	
45	1969 - 1981	1 150	428	634	86	-	2	
46	1982 - 1987	779	323	407	48	-	1	
47	1988 - 1990	412	238	166	8	-	-	
48	1991 - 1993	36	32	4	-	-	-	
49	1994 und später	108	105	1	-	-	-	
50	Zusammen	3 416	1 503	1 555	319	34	5	
51	Wohngebäude ausschließlich mit sonstigen Wohneinheiten 1)	1 018	186	382	223	221	6	
Wohngebäude 1) zusammen								
von ... bis ... errichtet								
52	bis 1900	91 609	27 359	45 052	14 550	4 209	439	
53	1901 - 1918	42 011	13 481	20 521	6 618	1 183	208	
54	1919 - 1948	160 891	67 082	74 999	14 936	2 820	1 055	
55	1949 - 1968	62 133	28 832	27 444	5 002	597	258	
56	1969 - 1981	48 592	30 455	15 735	1 954	226	222	
57	1982 - 1987	26 702	18 909	7 016	655	48	74	
58	1988 - 1990	12 354	9 797	2 341	168	20	28	
59	1991 - 1993	12 468	11 626	755	52	8	27	
60	1994 und später	15 833	15 261	452	45	7	68	
61	Zusammen	472 593	222 802	194 315	43 979	9 118	2 379	
62	Wohngebäude nur mit 1 oder 2 Ferien-/ Freizeitwohneinheiten	3 895	1 479	1 710	566	115	25	
63	Wohnheime	205	122	69	7	7	-	
64	Wohngebäude insgesamt	476 693	224 403	196 094	44 552	9 240	2 404	
65	Sonstige Gebäude mit Wohnraum	9 407	3 475	4 148	1 347	380	57	
66	Gebäude mit Wohnraum insgesamt	486 100	227 878	200 242	45 899	9 620	2 461	

1) Ohne Wohnheime, ohne Wohngebäude nur mit 1 oder 2 Ferien-/Freizeitwohneinheiten.

2) Ohne Wohnheime.

Wohnungszählung 1995

zustand des Sockels, der Außenwände und der Treppenanlage

Zusatz											Lfd. Nr.
Außenwände					Treppenanlage						
ohne Schäden	mit geringen Schäden	mit mittel- schweren Schäden	mit schweren Schäden	ohne Angabe	ohne Schäden	mit geringen Schäden	mit mittel- schweren Schäden	mit schweren Schäden	nicht vorhanden	ohne Angabe	
19 294	30 285	8 962	2 362	386	28 457	14 778	3 679	1 537	10 553	2 285	01
8 208	10 856	2 783	408	170	11 786	6 414	1 051	281	2 122	771	02
55 487	49 570	9 076	1 628	991	69 275	24 934	3 407	986	13 390	4 760	03
18 431	15 971	2 334	323	238	23 265	6 976	732	198	4 591	1 535	04
21 517	7 981	799	104	216	21 451	3 510	273	65	4 148	1 170	05
15 197	9 903	258	24	82	15 775	1 576	126	22	1 529	436	06
7 781	1 166	101	14	30	7 739	527	30	10	604	182	07
10 444	541	43	3	37	9 798	247	26	10	706	281	08
12 180	300	27	2	58	11 413	138	16	3	634	343	09
168 519	120 573	24 383	4 868	2 208	198 959	59 100	9 340	3 122	38 277	11 753	10
5 689	8 614	2 853	639	94	9 232	5 434	1 307	447	1 003	466	11
3 888	4 840	1 381	214	35	5 841	3 357	576	139	276	169	12
11 887	12 518	2 966	427	131	17 630	7 720	1 210	235	477	657	13
2 655	2 379	431	45	24	3 878	1 170	186	24	141	135	14
1 185	689	147	18	9	1 431	359	34	9	78	137	15
420	190	41	5	2	508	85	17	3	23	22	16
219	56	15	1	1	234	35	7	-	11	5	17
718	47	1	-	2	726	14	2	3	5	18	18
1 537	38	4	-	8	1 496	25	3	1	11	51	19
28 198	29 371	7 839	1 349	306	40 976	18 199	3 342	861	2 025	1 660	20
2 181	4 122	2 881	860	67	3 262	4 178	1 795	510	170	196	21
1 856	2 788	1 967	368	30	2 536	2 974	1 154	199	70	76	22
4 087	5 413	2 968	774	70	5 398	5 506	1 558	457	85	308	23
2 932	3 339	1 384	146	29	3 766	3 448	422	46	24	124	24
839	914	349	43	16	1 097	843	129	19	15	58	25
343	405	163	10	2	516	327	62	6	4	8	26
297	138	44	7	-	351	104	15	4	2	10	27
211	22	7	-	1	220	10	2	1	-	8	28
896	20	2	-	7	876	12	2	-	-	35	29
13 642	17 161	9 765	2 208	222	18 022	17 402	5 139	1 242	370	823	30
280	597	618	208	15	370	712	461	127	-	46	31
427	689	666	173	6	558	806	484	69	-	24	32
683	1 009	679	116	11	885	1 170	326	43	-	74	33
4 999	4 209	1 549	113	9	5 467	4 832	469	20	-	91	34
5 338	5 637	1 507	89	15	6 309	5 766	425	22	-	64	35
2 120	2 299	444	4	3	2 610	2 075	144	7	-	34	36
971	972	108	7	5	1 432	531	73	1	-	26	37
237	96	10	-	1	309	28	5	-	-	2	38
623	19	-	1	7	615	4	1	-	-	30	39
15 678	15 507	5 581	709	72	18 555	15 924	2 388	289	-	391	40
19	49	68	14	2	30	64	46	8	-	4	41
32	50	70	10	1	40	75	39	7	-	2	42
38	31	40	4	-	46	34	29	2	-	2	43
271	168	61	5	-	272	215	11	3	-	4	44
331	523	277	17	2	467	587	92	-	-	4	45
273	391	112	2	1	345	414	18	-	-	2	46
185	195	32	-	-	249	149	10	1	-	3	47
24	12	-	-	-	28	7	1	-	-	-	48
106	-	-	-	-	105	-	-	-	-	1	49
1 279	1 419	660	52	6	1 582	1 545	246	21	-	22	50
172	365	254	218	9	212	242	147	170	200	47	51
27 505	43 800	15 514	4 223	567	41 403	25 264	7 361	2 733	11 831	3 017	52
14 424	19 256	6 899	1 190	242	20 783	13 657	3 330	710	2 484	1 047	53
72 234	68 671	15 732	2 987	1 207	93 303	39 449	6 569	1 761	14 002	5 807	54
29 306	26 096	5 778	651	302	38 676	16 653	1 828	312	4 771	1 893	55
29 220	15 758	3 084	272	258	30 765	11 076	954	117	4 246	1 434	56
18 358	7 191	1 018	45	90	19 758	4 478	367	38	1 558	503	57
9 480	2 528	301	29	36	10 010	1 347	135	16	620	226	58
11 645	718	61	3	41	11 090	306	36	14	713	309	59
15 336	378	35	4	80	14 518	182	22	4	647	460	60
227 488	184 396	48 482	9 404	2 823	278 306	112 412	20 602	5 705	40 872	14 696	61
1 460	1 700	599	107	29	1 322	699	202	70	1 380	222	62
108	82	6	8	1	138	48	2	9	7	1	63
229 056	186 178	49 087	9 519	2 853	279 766	113 159	20 806	5 784	42 259	14 919	64
3 563	3 850	1 549	381	64	4 596	2 801	831	319	512	348	65
232 619	190 028	50 636	9 900	2 917	284 362	115 960	21 637	6 103	42 771	15 267	66

2 Gebäude mit Wohnraum nach Art, Größe, Baujahr und Erhaltungs

Lfd. Nr.	Gebäudeart und -größe Baujahr	Insgesamt	Sockel					Und
			ohne Schäden	mit geringen Schäden	mit mittel- schweren Schäden	mit schweren Schäden	ohne Angabe	
Mecklenburg-Vorpommern								
Wohngebäude mit 1 Wohnung 1)								
von ... bis ... errichtet								
01	bis 1900	46 146	18 552	20 103	5 646	1 845	-	
02	1901 - 1918	13 856	5 855	6 128	1 580	290	3	
03	1919 - 1948	44 139	22 074	17 739	3 685	637	4	
04	1949 - 1968	33 115	17 446	13 198	2 172	299	-	
05	1969 - 1981	19 859	15 050	4 429	331	48	1	
06	1982 - 1987	10 569	8 528	1 946	89	6	-	
07	1988 - 1990	6 093	5 236	797	57	3	-	
08	1991 - 1993	7 832	7 399	394	31	7	1	
09	1994 und später	10 639	10 412	202	19	6	-	
10	Zusammen	192 248	110 552	64 936	13 610	3 141	9	
Wohngebäude mit 2 Wohnungen 1)								
von ... bis ... errichtet								
11	bis 1900	13 614	5 017	6 041	1 958	596	2	
12	1901 - 1918	5 437	2 156	2 521	623	136	1	
13	1919 - 1948	11 717	5 447	4 967	1 142	180	1	
14	1949 - 1968	3 152	1 689	1 175	282	26	-	
15	1969 - 1981	1 512	1 063	391	50	8	-	
16	1982 - 1987	530	381	127	21	1	-	
17	1988 - 1990	306	250	51	5	-	-	
18	1991 - 1993	700	656	41	1	2	-	
19	1994 und später	1 289	1 238	46	4	1	-	
20	Zusammen	38 257	17 877	15 360	4 086	930	4	
Wohngebäude 2) mit 3 - 6 Wohnungen								
von ... bis ... errichtet								
21	bis 1900	10 555	2 374	4 393	2 750	1 038	-	
22	1901 - 1918	4 909	1 413	2 119	1 116	281	-	
23	1919 - 1948	7 834	2 603	3 483	1 487	261	-	
24	1949 - 1968	5 132	2 203	2 228	596	105	-	
25	1969 - 1981	1 661	860	660	123	17	1	
26	1982 - 1987	710	406	240	55	9	-	
27	1988 - 1990	376	255	112	9	-	-	
28	1991 - 1993	248	221	24	3	-	-	
29	1994 und später	580	566	13	1	-	-	
30	Zusammen	32 005	10 901	13 272	6 140	1 691	1	
Wohngebäude 2) mit 7 - 12 Wohnungen								
von ... bis ... errichtet								
31	bis 1900	1 504	301	583	462	158	-	
32	1901 - 1918	1 063	233	427	314	89	-	
33	1919 - 1948	1 921	667	672	483	98	1	
34	1949 - 1968	8 034	4 444	2 707	733	149	1	
35	1969 - 1981	8 465	4 270	3 430	737	28	-	
36	1982 - 1987	2 931	1 744	941	239	7	-	
37	1988 - 1990	1 631	1 013	543	74	1	-	
38	1991 - 1993	425	368	59	-	-	-	
39	1994 und später	372	353	19	-	-	-	
40	Zusammen	26 346	13 391	9 381	3 042	530	2	
Wohngebäude 2) mit 13 und mehr Wohnungen								
von ... bis ... errichtet								
41	bis 1900	81	16	26	30	9	-	
42	1901 - 1918	50	13	12	20	5	-	
43	1919 - 1948	65	28	23	11	3	-	
44	1949 - 1968	675	403	158	82	34	-	
45	1969 - 1981	2 490	995	1 129	326	40	-	
46	1982 - 1987	985	584	333	68	-	-	
47	1988 - 1990	416	268	116	32	-	-	
48	1991 - 1993	75	59	16	-	-	-	
49	1994 und später	81	80	1	-	-	-	
50	Zusammen	4 918	2 446	1 812	569	91	-	
51	Wohngebäude ausschließlich mit sonstigen Wohneinheiten 1)	785	143	263	218	161	-	
Wohngebäude 1) zusammen								
von ... bis ... errichtet								
52	bis 1900	72 331	26 321	31 285	10 973	3 750	2	
53	1901 - 1918	25 410	9 689	11 236	3 686	795	4	
54	1919 - 1948	65 850	30 860	26 946	6 848	1 190	6	
55	1949 - 1968	50 164	26 171	19 490	3 878	624	1	
56	1969 - 1981	34 000	22 241	10 044	1 572	141	2	
57	1982 - 1987	15 730	11 646	3 588	472	24	-	
58	1988 - 1990	8 827	7 026	1 620	177	4	-	
59	1991 - 1993	9 284	8 705	534	35	9	1	
60	1994 und später	12 963	12 651	281	24	7	-	
61	Zusammen	294 559	155 310	105 024	27 665	6 544	16	
62	Wohngebäude nur mit 1 oder 2 Ferien-/Freizeitwohneinheiten	2 502	1 259	966	235	42	-	
63	Wohnheime	263	90	135	35	3	-	
64	Wohngebäude insgesamt	297 324	156 659	106 125	27 935	6 589	16	
65	Sonstige Gebäude mit Wohnraum	7 926	3 384	3 180	1 032	328	2	
66	Gebäude mit Wohnraum insgesamt	305 250	160 043	109 305	28 967	6 917	18	

1) Ohne Wohnheime, ohne Wohngebäude nur mit 1 oder 2 Ferien-/Freizeitwohneinheiten.

2) Ohne Wohnheime.

zustand des Sockels, der Außenwände und der Treppenanlage

Zusatz											Lfd. Nr.
Außenwände					Treppenanlage						
ohne Schäden	mit geringen Schäden	mit mittel-schweren Schäden	mit schweren Schäden	ohne Angabe	ohne Schäden	mit geringen Schäden	mit mittel-schweren Schäden	mit schweren Schäden	nicht vorhanden	ohne Angabe	
17 222	20 748	6 326	1 825	25	21 557	9 231	2 716	1 073	11 446	123	01
5 592	6 284	1 670	308	2	6 894	3 248	791	219	2 670	34	02
22 632	17 132	3 747	610	18	27 714	9 184	1 631	421	5 082	107	03
17 767	12 826	2 221	283	18	22 564	6 220	854	185	3 249	63	04
14 548	4 843	390	72	5	15 608	2 127	184	36	1 867	37	05
8 383	2 076	100	8	2	9 120	821	48	6	561	13	06
5 218	809	60	5	1	5 441	347	29	9	254	13	07
7 412	386	28	2	4	7 282	145	13	-	374	18	08
10 430	178	24	6	1	10 072	75	7	2	465	18	09
109 205	65 282	14 566	3 119	76	126 252	31 398	6 273	1 931	25 968	426	10
4 719	6 036	2 205	646	8	6 881	3 721	1 161	444	1 380	27	11
2 075	2 524	692	140	6	2 991	1 589	349	105	390	13	12
5 630	4 787	1 124	172	4	7 672	2 889	557	123	461	15	13
1 656	1 186	283	26	1	2 229	628	90	6	191	8	14
1 036	408	55	12	1	1 224	189	16	9	74	-	15
375	133	19	3	-	434	53	9	2	32	-	16
247	55	4	-	-	262	27	3	-	14	-	17
661	35	2	2	-	668	11	1	-	18	2	18
1 257	27	4	1	-	1 245	17	3	-	20	4	19
17 656	15 191	4 388	1 002	20	23 606	9 124	2 189	689	2 580	69	20
2 246	4 102	3 115	1 085	7	3 483	4 068	2 003	776	215	10	21
1 397	1 977	1 250	285	-	1 904	2 044	693	199	62	7	22
2 804	3 273	1 482	272	3	3 731	3 092	757	156	91	7	23
2 200	2 078	791	62	1	3 016	1 795	236	24	59	2	24
806	658	174	21	2	1 042	539	51	6	21	2	25
319	287	91	13	-	489	199	18	1	3	-	26
205	144	24	3	-	281	85	5	-	4	1	27
216	23	3	6	-	234	8	1	-	5	-	28
569	10	1	-	-	564	8	-	1	4	3	29
10 762	12 552	6 931	1 747	13	14 744	11 838	3 764	1 163	464	32	30
297	493	540	174	-	377	582	423	121	-	1	31
227	395	342	99	-	304	496	210	53	-	-	32
716	688	440	75	2	852	718	323	26	-	2	33
4 577	2 258	989	210	-	5 440	2 228	317	45	-	4	34
3 303	3 443	1 446	273	-	5 493	2 833	136	1	-	2	35
1 138	1 398	388	7	-	2 083	781	42	25	-	-	36
554	909	161	7	-	1 145	468	18	-	-	-	37
256	160	5	4	-	412	13	-	-	-	-	38
346	18	8	-	-	366	5	-	-	-	1	39
11 414	9 762	4 319	849	2	16 472	8 124	1 469	271	-	10	40
17	24	27	13	-	21	26	27	7	-	-	41
12	9	25	4	-	16	19	14	1	-	-	42
24	27	10	4	-	28	30	6	1	-	-	43
396	146	98	35	-	424	175	70	6	-	-	44
620	1 218	570	82	-	1 495	781	206	8	-	-	45
353	497	133	2	-	729	234	22	-	-	-	46
176	204	36	-	-	307	108	1	-	-	-	47
36	38	1	-	-	68	7	-	-	-	-	48
81	-	-	-	-	78	-	-	-	-	3	49
1 715	2 163	900	140	-	3 166	1 380	346	23	-	3	50
121	256	221	187	-	125	177	119	178	184	2	51
24 550	31 533	12 339	3 869	40	32 365	17 715	6 401	2 538	13 150	162	52
9 319	11 220	4 009	854	8	12 128	7 419	2 075	592	3 142	54	53
31 841	25 972	6 848	1 162	27	40 030	15 961	3 296	758	5 674	131	54
28 601	18 519	4 396	628	20	33 683	11 062	1 573	261	3 508	77	55
20 317	10 573	2 641	461	8	24 870	6 470	595	60	1 963	42	56
10 571	4 392	731	34	2	12 856	2 089	139	34	599	13	57
6 404	2 122	285	15	1	7 439	1 035	56	9	274	14	58
8 585	642	39	14	4	8 667	185	15	-	397	20	59
12 685	233	37	7	1	12 327	105	10	3	489	29	60
150 873	105 206	31 325	7 044	111	184 365	62 041	14 160	4 255	29 196	542	61
1 226	972	261	43	-	1 274	367	90	28	733	10	62
72	123	59	9	-	127	93	19	3	21	-	63
152 171	106 301	31 645	7 096	111	185 766	62 501	14 269	4 286	29 950	552	64
3 208	3 175	1 192	349	2	4 225	2 182	649	265	588	17	65
155 379	109 476	32 837	7 445	113	189 991	64 683	14 918	4 551	30 538	569	66

2 Gebäude mit Wohnraum nach Art, Größe, Baujahr und Erhaltung

Lfd. Nr.	Gebäudeart und -größe Baujahr	Insgesamt	Und					
			Sockel					
			ohne Schäden	mit geringen Schäden	mit mittel- schweren Schäden	mit schweren Schäden	ohne Angabe	
Sachsen								
Wohngebäude mit 1 Wohnung 1) von ... bis ... errichtet								
01	bis 1900	96 987	24 781	55 105	13 456	3 253	392	
02	1901 - 1918	17 506	5 124	10 133	1 832	301	118	
03	1919 - 1948	101 135	40 274	53 577	5 981	736	567	
04	1949 - 1968	28 818	13 433	13 825	1 238	147	175	
05	1969 - 1981	34 967	24 595	9 403	477	65	427	
06	1982 - 1987	23 094	18 049	4 785	164	18	80	
07	1988 - 1990	10 946	9 293	1 540	75	6	32	
08	1991 - 1993	13 034	11 936	1 018	59	4	19	
09	1994 und später	13 473	12 776	607	62	6	22	
10	Zusammen	339 960	160 261	149 991	23 344	4 534	1 830	
Wohngebäude mit 2 Wohnungen 1) von ... bis ... errichtet								
11	bis 1900	66 544	18 287	39 091	7 662	1 327	177	
12	1901 - 1918	16 658	5 068	9 641	1 643	256	50	
13	1919 - 1948	41 524	15 944	22 554	2 585	272	169	
14	1949 - 1968	7 399	3 409	3 542	362	35	51	
15	1969 - 1981	4 254	2 584	1 435	130	18	87	
16	1982 - 1987	1 282	862	376	32	1	11	
17	1988 - 1990	584	416	145	21	1	1	
18	1991 - 1993	1 468	1 335	122	10	-	1	
19	1994 und später	3 716	3 555	143	10	2	6	
20	Zusammen	143 429	51 460	77 049	12 455	1 912	553	
Wohngebäude 2) mit 3 - 6 Wohnungen von ... bis ... errichtet								
21	bis 1900	43 746	10 204	22 577	8 849	2 014	102	
22	1901 - 1918	23 233	6 276	12 176	3 969	744	68	
23	1919 - 1948	29 793	8 410	15 155	5 425	620	183	
24	1949 - 1968	11 796	4 994	5 547	1 117	95	43	
25	1969 - 1981	3 169	1 384	1 456	168	16	145	
26	1982 - 1987	511	282	191	25	1	12	
27	1988 - 1990	464	293	145	23	-	3	
28	1991 - 1993	609	535	61	8	2	3	
29	1994 und später	1 610	1 491	101	12	1	5	
30	Zusammen	114 931	33 869	57 409	19 596	3 493	564	
Wohngebäude 2) mit 7 - 12 Wohnungen von ... bis ... errichtet								
31	bis 1900	12 073	2 469	4 810	3 903	868	23	
32	1901 - 1918	11 756	2 920	4 872	3 303	645	16	
33	1919 - 1948	9 993	2 868	4 898	2 006	196	25	
34	1949 - 1968	16 806	7 326	7 841	1 544	85	10	
35	1969 - 1981	15 276	8 133	6 869	230	6	38	
36	1982 - 1987	8 462	4 835	3 533	88	2	4	
37	1988 - 1990	3 281	1 842	1 404	33	1	1	
38	1991 - 1993	991	839	147	4	-	1	
39	1994 und später	1 680	1 614	60	3	-	3	
40	Zusammen	80 318	32 846	34 434	11 114	1 803	121	
Wohngebäude 2) mit 13 und mehr Wohnungen von ... bis ... errichtet								
41	bis 1900	1 472	343	566	467	94	2	
42	1901 - 1918	1 298	337	506	395	56	4	
43	1919 - 1948	571	199	236	118	10	8	
44	1949 - 1968	1 342	357	772	196	5	12	
45	1969 - 1981	3 522	1 354	2 009	102	2	55	
46	1982 - 1987	2 228	1 078	1 130	20	-	-	
47	1988 - 1990	798	386	409	2	-	1	
48	1991 - 1993	169	126	42	1	-	-	
49	1994 und später	504	489	13	1	-	1	
50	Zusammen	11 904	4 669	5 683	1 302	167	83	
51	Wohngebäude ausschließlich mit sonstigen Wohneinheiten 1)	2 311	206	779	735	578	13	
Wohngebäude 1) zusammen von ... bis ... errichtet								
52	bis 1900	222 416	56 177	122 641	34 871	8 026	701	
53	1901 - 1918	70 696	19 748	37 434	11 213	2 046	255	
54	1919 - 1948	183 402	67 757	96 575	16 227	1 887	956	
55	1949 - 1968	66 216	29 531	31 548	4 470	373	294	
56	1969 - 1981	61 219	38 066	21 177	1 112	112	752	
57	1982 - 1987	35 577	25 106	10 015	329	20	107	
58	1988 - 1990	16 073	12 230	3 643	154	8	38	
59	1991 - 1993	16 271	14 771	1 388	82	6	24	
60	1994 und später	20 983	19 925	924	88	9	37	
61	Zusammen	692 853	283 311	325 345	68 546	12 487	3 164	
62	Wohngebäude nur mit 1 oder 2 Ferien-/Freizeitwohneinheiten	2 454	833	1 133	420	62	6	
63	Wohnheime	357	164	148	42	2	1	
64	Wohngebäude insgesamt	695 664	284 308	326 626	69 008	12 551	3 171	
65	Sonstige Gebäude mit Wohnraum	21 941	7 135	10 121	3 557	1 051	77	
66	Gebäude mit Wohnraum insgesamt	717 605	291 443	336 747	72 565	13 602	3 248	

1) Ohne Wohnheime, ohne Wohngebäude nur mit 1 oder 2 Ferien-/Freizeitwohneinheiten.

2) Ohne Wohnheime.

zustand des Sockels, der Außenwände und der Treppenanlage

Zuer											Lfd. Nr.
Außenwände					Treppenanlage						
ohne Schäden	mit geringen Schäden	mit mittel- schweren Schäden	mit schweren Schäden	ohne Angabe	ohne Schäden	mit geringen Schäden	mit mittel- schweren Schäden	mit schweren Schäden	nicht vorhanden	ohne Angabe	
28 966	51 696	12 789	3 050	486	56 774	29 890	5 579	1 974	1 312	1 458	01
6 523	8 937	1 625	296	125	10 941	5 130	707	182	296	250	02
51 385	43 206	5 196	655	693	73 248	22 174	2 195	414	1 683	1 411	03
14 755	12 576	1 144	128	215	21 682	5 321	351	99	928	427	04
24 828	9 135	477	58	469	29 696	2 984	176	51	1 283	777	05
18 549	4 280	160	13	92	21 050	1 414	61	8	376	185	06
9 582	1 258	72	7	27	10 204	463	48	6	147	78	07
12 212	752	38	6	26	12 397	275	27	4	232	99	08
12 987	406	27	3	40	12 932	170	23	7	212	129	09
179 797	132 246	21 528	4 216	2 173	248 934	67 821	9 167	2 745	6 479	4 814	10
22 170	35 682	7 130	1 314	248	41 968	20 080	3 059	814	76	547	11
6 688	8 105	1 537	255	73	11 151	4 593	628	130	20	136	12
19 717	18 838	2 491	268	210	31 406	8 759	812	120	83	344	13
3 747	3 236	331	26	69	5 812	1 348	96	9	44	90	14
2 708	1 317	121	19	89	3 563	473	27	9	33	149	15
920	318	29	3	14	1 122	126	8	-	4	22	16
466	114	11	3	-	521	51	3	-	3	6	17
1 378	81	5	-	4	1 408	39	5	-	4	12	18
3 601	99	6	1	9	3 615	56	4	-	3	38	19
61 385	67 788	11 661	1 889	706	100 568	35 525	4 642	1 082	270	1 344	20
12 485	20 107	8 872	2 144	138	20 382	16 609	5 101	1 317	14	323	21
7 814	10 502	4 016	823	78	12 831	7 712	2 113	440	7	130	22
9 338	13 679	5 904	665	207	15 276	11 616	2 375	199	21	306	23
5 216	5 320	1 119	85	56	7 739	3 644	297	28	5	83	24
1 457	1 346	201	13	152	2 143	794	37	7	2	186	25
277	191	39	1	9	370	112	15	1	-	13	26
291	148	25	-	-	366	94	4	-	-	-	27
547	55	4	1	2	571	31	1	-	1	5	28
1 520	78	6	1	7	1 552	44	2	-	-	12	29
38 945	51 424	20 180	3 733	649	61 230	40 656	9 945	1 992	50	1 058	30
2 605	4 344	4 080	1 018	26	3 304	5 024	2 897	749	-	99	31
3 114	4 427	3 469	727	19	4 112	4 533	2 562	480	-	69	32
2 970	4 516	2 210	269	28	3 951	4 783	1 061	91	-	107	33
7 032	7 425	2 249	84	16	10 524	5 840	390	29	-	23	34
7 273	6 839	1 116	210	38	9 455	5 552	193	7	-	69	35
3 423	4 594	373	68	4	5 536	2 828	85	1	-	12	36
1 419	1 685	167	7	3	1 997	1 243	38	-	-	3	37
835	128	28	1	1	901	86	-	-	-	4	38
1 638	33	2	4	3	1 633	27	1	1	-	18	39
30 309	33 789	13 694	2 388	138	41 413	29 916	7 227	1 358	-	404	40
360	485	506	119	2	391	565	407	92	-	17	41
361	454	418	61	4	410	503	332	47	-	6	42
175	227	148	13	8	207	256	91	6	-	11	43
318	636	346	30	13	502	715	111	1	-	13	44
1 080	1 927	296	162	57	1 654	1 601	201	8	-	58	45
628	1 465	133	2	-	1 219	917	89	3	-	-	46
272	490	31	4	1	396	394	7	-	-	1	47
125	33	11	-	-	140	27	-	-	-	2	48
497	5	1	-	1	495	6	-	-	-	3	49
3 816	5 721	1 890	391	86	5 414	4 984	1 238	157	-	111	50
215	751	750	573	22	477	760	508	449	63	54	51
66 685	112 781	33 918	8 120	912	123 075	72 688	17 434	5 314	1 428	2 477	52
24 529	32 518	11 147	2 200	302	39 509	22 559	6 389	1 312	331	596	53
83 651	80 622	16 058	1 920	1 151	124 210	47 717	6 593	871	1 819	2 192	54
31 078	29 214	5 204	359	361	48 287	16 887	1 253	170	980	639	55
97 357	20 377	2 214	466	805	46 528	11 408	637	85	1 322	1 239	56
23 797	10 846	728	87	119	29 297	5 397	258	13	380	232	57
12 020	3 695	306	21	31	13 484	2 245	100	6	150	88	58
15 097	1 047	86	8	33	15 417	458	33	4	237	122	59
20 253	619	42	9	60	20 227	303	30	8	215	200	60
314 467	281 719	69 703	13 190	3 774	458 034	179 662	32 727	7 783	6 862	7 785	61
888	1 092	389	73	12	1 131	683	158	27	413	42	62
171	140	41	4	1	223	113	7	2	9	3	63
315 526	292 951	70 133	13 267	3 787	459 388	180 458	32 892	7 812	7 284	7 830	64
7 800	9 359	3 657	1 016	109	11 816	7 237	1 805	607	212	264	65
323 326	302 310	73 790	14 283	3 896	471 204	187 695	34 697	8 419	7 496	8 094	66

2 Gebäude mit Wohnraum nach Art, Größe, Baujahr und Erhaltung

Lfd. Nr.	Gebäudeart und -größe Baujahr	Insgesamt	Sockel					Und
			ohne Schäden	mit geringen Schäden	mit mittel- schweren Schäden	mit schweren Schäden	ohne Angabe	
Sachsen-Anhalt								
Wohngebäude mit 1 Wohnung 1) von ... bis ... errichtet								
01	bis 1900	101 153	41 625	46 582	9 787	3 007	172	
02	1901 - 1918	24 100	10 536	11 254	1 932	329	49	
03	1919 - 1948	86 707	45 041	35 643	5 271	645	107	
04	1949 - 1968	32 887	19 426	12 096	1 177	139	49	
05	1969 - 1981	28 553	21 861	6 311	316	30	35	
06	1982 - 1987	14 979	12 223	2 619	113	9	15	
07	1988 - 1990	7 335	6 407	840	67	12	9	
08	1991 - 1993	9 036	8 450	537	41	3	5	
09	1994 und später	11 271	10 892	330	32	3	14	
10	Zusammen	316 021	176 461	116 192	18 736	4 177	455	
Wohngebäude mit 2 Wohnungen 1) von ... bis ... errichtet								
11	bis 1900	34 769	13 599	16 626	3 593	884	67	
12	1901 - 1918	12 071	5 054	5 924	948	129	15	
13	1919 - 1948	25 236	12 212	11 128	1 607	260	29	
14	1949 - 1968	5 175	3 124	1 827	189	26	5	
15	1969 - 1981	2 199	1 581	566	42	8	2	
16	1982 - 1987	574	442	118	13	-	1	
17	1988 - 1990	257	186	60	9	2	-	
18	1991 - 1993	563	518	37	6	-	2	
19	1994 und später	1 199	1 156	37	3	-	3	
20	Zusammen	82 043	37 872	36 323	6 415	1 309	124	
Wohngebäude 2) mit 3 - 6 Wohnungen von ... bis ... errichtet								
21	bis 1900	19 591	4 870	8 906	4 447	1 328	40	
22	1901 - 1918	9 514	2 875	4 710	1 548	373	7	
23	1919 - 1948	16 716	4 831	8 254	3 073	543	15	
24	1949 - 1968	8 397	3 704	3 795	791	101	6	
25	1969 - 1981	1 828	970	736	110	9	3	
26	1982 - 1987	776	496	256	23	-	1	
27	1988 - 1990	369	262	96	10	1	-	
28	1991 - 1993	354	324	22	5	1	2	
29	1994 und später	1 006	958	34	9	3	2	
30	Zusammen	58 551	19 290	26 809	10 017	2 359	76	
Wohngebäude 2) mit 7 - 12 Wohnungen von ... bis ... errichtet								
31	bis 1900	3 328	634	1 320	976	385	13	
32	1901 - 1918	2 865	780	1 297	605	178	5	
33	1919 - 1948	3 565	1 083	1 746	659	72	5	
34	1949 - 1968	9 276	4 586	3 984	838	64	4	
35	1969 - 1981	11 867	7 325	4 221	299	17	5	
36	1982 - 1987	5 656	3 775	1 785	83	13	-	
37	1988 - 1990	1 966	1 533	425	7	-	1	
38	1991 - 1993	394	370	23	1	-	-	
39	1994 und später	795	779	15	-	-	1	
40	Zusammen	39 712	20 865	14 816	3 268	729	34	
Wohngebäude 2) mit 13 und mehr Wohnungen von ... bis ... errichtet								
41	bis 1900	318	86	120	74	38	-	
42	1901 - 1918	178	48	66	48	16	-	
43	1919 - 1948	108	25	50	30	3	-	
44	1949 - 1968	608	294	308	6	-	-	
45	1969 - 1981	1 772	1 075	657	40	-	-	
46	1982 - 1987	902	616	279	7	-	-	
47	1988 - 1990	441	347	93	-	-	1	
48	1991 - 1993	66	63	2	1	-	-	
49	1994 und später	154	153	1	-	-	-	
50	Zusammen	4 547	2 707	1 576	206	57	1	
51	Wohngebäude ausschließlich mit sonstigen Wohneinheiten 1)	1 698	252	516	473	451	6	
Wohngebäude 1) zusammen von ... bis ... errichtet								
52	bis 1900	160 260	60 932	73 823	19 190	6 018	297	
53	1901 - 1918	48 899	19 319	23 322	5 135	1 047	76	
54	1919 - 1948	132 619	63 240	56 934	10 722	1 566	157	
55	1949 - 1968	56 419	31 148	22 041	2 829	337	64	
56	1969 - 1981	46 239	32 824	12 496	808	66	45	
57	1982 - 1987	22 894	17 556	5 060	239	22	17	
58	1988 - 1990	10 374	8 737	1 517	94	15	11	
59	1991 - 1993	10 417	9 728	621	54	5	9	
60	1994 und später	14 451	13 963	418	44	6	20	
61	Zusammen	502 572	257 447	196 232	39 115	9 082	696	
62	Wohngebäude nur mit 1 oder 2 Ferien-/Freizeitwohneinheiten	1 128	472	485	147	20	4	
63	Wohnheime	202	89	87	25	1	-	
64	Wohngebäude insgesamt	503 902	258 008	196 804	39 287	9 103	700	
65	Sonstige Gebäude mit Wohnraum	12 772	5 017	5 384	1 802	551	18	
66	Gebäude mit Wohnraum insgesamt	516 674	263 025	202 188	41 089	9 654	718	

1) Ohne Wohnheime, ohne Wohngebäude nur mit 1 oder 2 Ferien-/Freizeitwohneinheiten.

2) Ohne Wohnheime.

Wohnungszählung 1995

zustand des Sockels, der Außenwände und der Treppenanlage

Zwar											Lfd. Nr.
Außenwände					Treppenanlage						
ohne Schäden	mit geringen Schäden	mit mittel- schweren Schäden	mit schweren Schäden	ohne Angabe	ohne Schäden	mit geringen Schäden	mit mittel- schweren Schäden	mit schweren Schäden	nicht vorhanden	ohne Angabe	
42 280	45 530	10 107	2 960	276	62 390	24 262	5 121	2 277	6 304	799	01
11 180	10 636	1 930	322	52	15 759	5 861	893	286	1 071	230	02
49 607	31 446	4 926	571	157	65 083	14 837	1 951	402	3 167	1 267	03
19 954	11 618	1 131	119	65	26 172	4 430	454	90	1 452	289	04
21 530	6 616	324	36	47	23 686	2 399	177	35	2 052	204	05
12 211	2 621	113	9	25	13 256	998	67	12	582	64	06
6 420	835	55	12	13	6 686	361	33	7	215	33	07
8 531	457	36	2	10	8 433	162	12	2	384	43	08
10 940	283	32	1	15	10 632	115	14	4	410	96	09
182 633	110 042	18 654	4 032	660	232 097	53 425	8 722	3 115	15 637	3 025	10
14 052	15 907	3 847	887	76	21 778	9 723	2 070	655	376	167	11
5 475	5 510	930	133	23	8 158	3 252	467	94	58	42	12
13 180	10 226	1 556	244	30	19 018	5 160	681	111	147	119	13
3 137	1 818	186	27	7	4 311	703	63	13	67	18	14
1 590	548	49	7	5	1 919	217	13	9	33	8	15
437	123	12	1	1	505	46	5	-	15	3	16
183	66	6	2	-	214	36	1	-	5	1	17
523	32	6	-	2	531	24	1	-	3	4	18
1 153	41	2	-	3	1 168	17	3	1	1	9	19
39 730	34 271	6 594	1 301	147	57 602	19 178	3 304	883	705	371	20
4 890	8 480	4 882	1 299	40	7 290	8 193	2 988	1 007	44	89	21
3 039	4 299	1 798	366	12	4 453	3 691	1 056	263	16	35	22
4 942	7 318	3 533	901	22	7 608	7 082	1 740	213	28	45	23
3 524	3 798	925	137	13	4 991	2 988	330	62	5	21	24
922	766	126	10	4	1 305	457	48	1	1	16	25
429	285	61	-	1	551	205	15	-	2	3	26
232	122	13	1	1	274	82	9	-	2	2	27
312	35	4	2	1	321	22	2	1	5	3	28
966	27	9	2	2	972	17	6	2	-	9	29
19 256	25 130	11 351	2 718	96	27 765	22 737	6 174	1 549	103	223	30
643	1 211	1 060	400	14	840	1 377	766	323	-	22	31
766	1 148	738	206	7	1 046	1 196	474	136	-	13	32
969	1 514	937	140	5	1 270	1 830	411	43	-	11	33
3 976	4 415	767	111	7	5 090	3 775	375	20	-	16	34
5 738	5 064	1 008	53	4	7 125	4 496	207	17	-	22	35
2 543	2 841	245	27	-	3 496	2 058	83	10	-	9	36
1 173	738	54	-	1	1 396	554	10	-	-	6	37
329	65	-	-	-	371	23	-	-	-	-	38
782	12	-	-	1	778	11	-	-	-	6	39
16 919	17 008	4 809	937	39	21 412	15 320	2 326	549	-	105	40
81	115	88	34	-	95	118	67	35	-	3	41
49	55	54	20	-	59	69	33	17	-	-	42
26	35	42	5	-	35	38	23	11	-	1	43
212	335	60	1	-	293	310	5	-	-	-	44
763	831	168	10	-	1 130	593	47	-	-	2	45
384	416	102	-	-	572	312	13	-	-	5	46
260	175	5	-	1	317	120	1	-	-	3	47
44	21	1	-	-	51	14	-	-	-	1	48
153	1	-	-	-	154	-	-	-	-	-	49
1 972	1 984	520	70	1	2 706	1 574	189	63	-	15	50
238	502	505	442	11	330	433	366	385	165	19	51
62 047	71 540	20 310	5 947	416	92 545	43 934	11 234	4 615	6 836	1 096	52
20 513	21 717	5 504	1 071	94	29 511	14 129	2 963	822	1 153	321	53
68 778	50 631	11 093	1 902	215	93 089	29 035	4 869	811	3 370	1 445	54
30 814	22 017	3 094	402	92	40 875	12 227	1 246	192	1 535	344	55
30 555	13 830	1 676	118	60	35 176	8 163	494	63	2 091	252	56
16 009	6 288	533	37	27	18 386	3 619	183	22	800	84	57
8 271	1 939	133	15	16	8 891	1 154	54	8	222	45	58
9 742	610	47	5	13	9 710	245	15	4	392	51	59
14 019	365	43	3	21	13 729	161	23	7	411	120	60
260 748	188 937	42 433	9 500	954	341 912	112 667	21 081	6 544	16 610	3 758	61
485	475	141	22	5	632	236	56	24	157	23	62
75	92	34	1	-	133	50	12	-	7	-	63
261 308	189 504	42 608	9 523	959	342 677	112 953	21 149	6 568	16 774	3 781	64
4 996	5 172	1 993	592	19	6 689	4 159	1 108	431	313	72	65
266 304	194 676	44 601	10 115	978	349 366	117 112	22 257	6 999	17 087	3 853	66

2 Gebäude mit Wohnraum nach Art, Größe, Baujahr und Erhaltungs

Lfd. Nr.	Gebäudeart und -größe Baujahr	Insgesamt	Sockel					
			Und					
			ohne Schäden	mit geringen Schäden	mit mittel- schweren Schäden	mit schweren Schäden	ohne Angabe	
Thüringen								
Wohngebäude mit 1 Wohnung 1) von ... bis ... errichtet								
01	bis 1900	90 608	35 948	42 512	9 076	2 801	271	
02	1901 - 1918	18 724	7 750	9 152	1 486	230	107	
03	1919 - 1948	58 922	28 660	26 450	3 045	408	359	
04	1949 - 1968	23 693	12 799	9 526	1 125	124	119	
05	1969 - 1981	30 174	22 124	7 541	338	99	132	
06	1982 - 1987	18 756	15 316	3 280	95	12	53	
07	1988 - 1990	9 128	8 173	901	35	7	14	
08	1991 - 1993	10 090	9 450	588	36	5	9	
09	1994 und später	9 129	8 767	317	18	5	22	
10	Zusammen	269 224	148 987	100 267	15 253	3 631	1 086	
Wohngebäude mit 2 Wohnungen 1) von ... bis ... errichtet								
11	bis 1900	43 840	18 454	20 922	3 536	787	141	
12	1901 - 1918	14 492	6 018	7 277	981	165	51	
13	1919 - 1948	29 094	13 914	13 421	1 459	166	134	
14	1949 - 1968	8 651	4 950	3 359	278	27	37	
15	1969 - 1981	5 192	3 637	1 431	75	8	41	
16	1982 - 1987	1 325	1 029	273	15	2	6	
17	1988 - 1990	529	432	92	3	1	1	
18	1991 - 1993	1 025	937	77	7	1	3	
19	1994 und später	1 774	1 720	51	2	1	-	
20	Zusammen	105 922	51 091	46 903	6 356	1 158	414	
Wohngebäude 2) mit 3 - 6 Wohnungen von ... bis ... errichtet								
21	bis 1900	17 637	5 084	8 150	3 407	903	93	
22	1901 - 1918	10 158	3 562	4 614	1 571	367	44	
23	1919 - 1948	12 036	4 652	5 307	1 763	225	89	
24	1949 - 1968	6 946	2 947	3 055	815	102	27	
25	1969 - 1981	1 786	817	782	162	13	12	
26	1982 - 1987	479	236	215	23	1	4	
27	1988 - 1990	306	179	113	12	1	1	
28	1991 - 1993	302	272	29	1	-	-	
29	1994 und später	872	827	34	8	-	3	
30	Zusammen	50 522	18 576	22 299	7 762	1 612	273	
Wohngebäude 2) mit 7 - 12 Wohnungen von ... bis ... errichtet								
31	bis 1900	2 230	472	993	634	117	14	
32	1901 - 1918	2 133	740	801	469	114	9	
33	1919 - 1948	2 341	785	1 033	465	50	8	
34	1949 - 1968	7 101	3 402	2 735	898	63	3	
35	1969 - 1981	10 708	6 074	4 272	341	21	-	
36	1982 - 1987	4 347	2 501	1 778	63	4	1	
37	1988 - 1990	1 926	1 215	680	26	4	1	
38	1991 - 1993	478	388	87	3	-	-	
39	1994 und später	760	736	18	2	-	5	
40	Zusammen	32 024	16 312	12 397	2 901	373	41	
Wohngebäude 2) mit 13 und mehr Wohnungen von ... bis ... errichtet								
41	bis 1900	83	34	31	11	6	1	
42	1901 - 1918	52	34	8	9	1	-	
43	1919 - 1948	87	26	25	33	1	2	
44	1949 - 1968	222	88	109	24	1	-	
45	1969 - 1981	1 007	565	435	7	-	-	
46	1982 - 1987	792	477	313	2	-	-	
47	1988 - 1990	482	323	157	2	-	-	
48	1991 - 1993	78	65	11	1	-	1	
49	1994 und später	138	132	4	-	-	2	
50	Zusammen	2 941	1 744	1 093	89	9	6	
51	Wohngebäude ausschließlich mit sonstigen Wohneinheiten 1)	1 485	218	444	381	430	12	
Wohngebäude 1) zusammen von ... bis ... errichtet								
52	bis 1900	155 466	60 098	72 903	16 957	4 983	525	
53	1901 - 1918	45 715	18 126	21 906	4 559	909	215	
54	1919 - 1948	102 652	48 076	46 301	6 806	875	594	
55	1949 - 1968	46 642	24 194	18 803	3 140	319	186	
56	1969 - 1981	48 890	33 229	14 468	924	83	186	
57	1982 - 1987	25 706	19 565	5 860	198	19	64	
58	1988 - 1990	12 377	10 327	1 944	78	11	17	
59	1991 - 1993	11 977	11 116	792	48	8	13	
60	1994 und später	12 693	12 197	426	32	6	32	
61	Zusammen	462 118	236 928	183 403	32 742	7 213	1 832	
62	Wohngebäude nur mit 1 oder 2 Ferien-/ Freizeitwohneinheiten	1 124	491	484	122	23	4	
63	Wohnheime	268	85	130	49	2	2	
64	Wohngebäude insgesamt	463 510	237 504	184 017	32 913	7 238	1 838	
65	Sonstige Gebäude mit Wohnraum	13 232	5 288	5 677	1 630	494	143	
66	Gebäude mit Wohnraum insgesamt	476 742	242 792	189 694	34 543	7 732	1 981	

1) Ohne Wohnheime, ohne Wohngebäude nur mit 1 oder 2 Ferien-/Freizeitwohneinheiten.

2) Ohne Wohnheime.

zustand des Sockels, der Außenwände und der Treppenanlage

Zusatz											Lfd. Nr.
Außenwände					Treppenanlage						
ohne Schäden	mit geringen Schäden	mit mittel- schweren Schäden	mit schweren Schäden	ohne Angabe	ohne Schäden	mit geringen Schäden	mit mittel- schweren Schäden	mit schweren Schäden	nicht vorhanden	ohne Angabe	
39 590	38 850	9 098	2 689	381	58 685	22 809	4 818	2 015	993	1 288	01
9 197	7 832	1 347	223	125	12 559	4 775	783	183	148	276	02
34 703	21 000	2 472	329	418	44 577	11 100	1 275	241	845	884	03
14 724	7 779	952	100	138	19 257	3 205	354	58	475	344	04
23 954	5 753	291	19	157	26 864	2 032	115	26	769	368	05
16 319	2 283	93	4	57	17 290	973	48	14	264	167	06
8 418	654	29	4	23	8 603	284	29	2	109	101	07
9 625	420	24	6	15	9 614	178	10	4	170	114	08
8 852	231	18	2	26	8 731	101	6	3	129	159	09
165 382	84 802	14 324	3 376	1 340	206 180	45 457	7 438	2 546	3 902	3 701	10
21 032	18 291	3 547	784	186	29 942	10 888	1 958	566	34	452	11
7 437	5 928	922	140	65	9 895	3 862	489	92	11	143	12
18 778	10 754	1 258	155	149	22 168	5 891	595	92	48	300	13
5 643	2 745	201	15	47	7 315	1 135	78	9	18	96	14
3 947	1 142	60	5	38	4 633	430	26	4	17	82	15
1 091	212	11	3	8	1 213	80	9	1	3	19	16
463	65	1	-	-	481	39	-	-	1	8	17
965	47	9	1	3	984	28	3	1	1	8	18
1 729	40	3	1	1	1 707	29	7	1	2	28	19
59 085	39 224	6 012	1 104	497	78 338	22 382	3 165	766	135	1 136	20
5 540	7 525	3 519	941	112	7 702	6 886	2 189	629	4	227	21
4 111	4 041	1 618	345	43	5 491	3 471	896	193	2	105	22
5 118	4 782	1 800	241	95	7 117	3 734	883	128	14	160	23
3 246	2 873	714	83	30	4 590	2 039	220	36	4	57	24
879	728	152	13	14	1 172	517	66	1	7	23	25
240	203	31	1	4	317	150	4	1	-	7	26
161	123	21	-	1	215	84	3	-	-	4	27
270	19	12	-	1	286	13	-	-	-	3	28
845	22	2	1	2	844	14	3	-	-	11	29
20 410	20 316	7 869	1 625	302	27 734	16 908	4 264	988	31	597	30
499	972	621	124	14	580	1 147	396	78	-	29	31
770	795	474	84	10	979	776	312	44	-	22	32
725	1 007	553	48	8	944	1 167	192	20	-	18	33
3 518	2 733	798	48	4	4 606	2 004	412	61	-	18	34
4 905	5 072	674	55	2	7 064	3 246	353	20	-	25	35
2 110	2 083	149	4	1	2 834	1 426	66	-	-	21	36
901	953	66	5	1	1 201	706	8	4	-	7	37
355	110	13	-	-	407	61	9	-	-	1	38
738	13	3	-	6	740	7	2	-	-	11	39
14 621	13 738	3 351	368	46	19 355	10 540	1 750	227	-	152	40
30	28	18	6	1	33	34	7	5	-	4	41
32	10	9	1	-	37	7	6	1	-	1	42
26	25	29	5	2	31	45	8	-	-	3	43
83	117	22	-	-	112	105	5	-	-	-	44
407	510	90	-	-	643	322	39	-	-	3	45
419	350	23	-	-	519	266	6	-	-	1	46
238	228	15	1	-	314	166	-	-	-	2	47
56	19	2	-	1	69	6	1	-	-	2	48
136	-	-	-	2	134	1	-	-	-	3	49
1 427	1 287	208	13	6	1 892	952	72	6	-	19	50
218	380	448	421	18	309	364	321	352	61	78	51
66 786	65 925	17 148	4 907	700	97 104	42 019	9 628	3 589	1 076	2 050	52
21 568	18 658	4 417	822	250	29 000	12 936	2 516	546	163	554	53
57 396	37 616	6 180	804	676	74 895	21 986	2 980	501	915	1 375	54
27 225	16 262	2 689	247	219	35 892	8 499	1 071	165	498	517	55
34 107	13 209	1 268	94	212	40 986	6 550	599	53	796	506	56
20 185	5 131	308	12	70	22 178	2 895	133	16	268	216	57
10 186	2 023	133	10	25	10 819	1 279	40	6	111	122	58
11 275	615	60	7	20	11 962	286	23	5	171	130	59
12 315	308	29	4	37	12 172	153	20	4	131	213	60
261 043	159 747	32 212	6 907	2 209	333 808	96 603	17 010	4 885	4 129	5 683	61
539	436	128	17	4	634	266	62	13	119	30	62
104	112	47	3	2	149	98	13	-	4	4	63
261 686	160 295	32 387	6 927	2 215	334 591	96 967	17 085	4 898	4 252	5 717	64
5 581	5 230	1 798	474	148	7 522	3 994	969	336	119	292	65
267 267	165 525	34 186	7 401	2 363	342 113	100 961	18 054	5 234	4 371	6 009	66

3 Gebäude mit Wohnraum nach Art, Größe, der Dachdeckung/Dachentwässerung

Lfd. Nr.	Gebäudeart und -größe Baujahr	Insgesamt	Dachkonstruktion					Und
			ohne Schäden	mit geringen Schäden	mit mittel- schweren Schäden	mit schweren Schäden	ohne Angabe	
Neue Länder und Berlin-Ost								
Wohngebäude mit 1 Wohnung 1)								
von ... bis ... errichtet								
01	bis 1900	397 064	182 321	156 451	42 773	13 781	1 738	
02	1901 - 1918	97 794	51 858	35 452	8 047	1 747	690	
03	1919 - 1948	429 970	279 631	120 871	20 735	4 284	4 449	
04	1949 - 1968	160 569	111 766	40 267	5 938	1 088	1 510	
05	1969 - 1981	148 078	123 159	20 774	2 132	410	1 603	
06	1982 - 1987	89 109	78 837	9 130	661	101	380	
07	1988 - 1990	43 569	40 330	2 838	208	36	157	
08	1991 - 1993	52 402	50 815	1 348	105	14	120	
09	1994 und später	59 269	58 182	709	82	18	278	
10	Zusammen	1 477 824	976 899	387 840	80 681	21 479	10 925	
Wohngebäude mit 2 Wohnungen 1)								
von ... bis ... errichtet								
11	bis 1900	177 240	85 361	70 474	16 387	4 390	628	
12	1901 - 1918	59 561	33 665	20 624	4 144	903	225	
13	1919 - 1948	138 758	90 676	39 835	6 286	1 123	838	
14	1949 - 1968	30 121	21 206	7 571	989	167	188	
15	1969 - 1981	15 313	12 051	2 714	297	62	189	
16	1982 - 1987	4 417	3 603	696	72	14	32	
17	1988 - 1990	1 984	1 691	242	39	5	7	
18	1991 - 1993	4 696	4 506	159	15	3	13	
19	1994 und später	9 884	9 705	130	11	5	33	
20	Zusammen	441 974	262 464	142 445	28 240	6 672	2 153	
Wohngebäude 2) mit 3 - 6 Wohnungen								
von ... bis ... errichtet								
21	bis 1900	104 281	41 417	40 269	16 618	5 448	531	
22	1901 - 1918	56 601	27 899	19 456	7 185	1 821	240	
23	1919 - 1948	83 725	41 100	30 919	9 292	1 710	704	
24	1949 - 1968	40 566	25 131	12 584	2 388	298	165	
25	1969 - 1981	10 648	6 593	3 204	554	70	227	
26	1982 - 1987	3 445	2 155	1 092	163	13	22	
27	1988 - 1990	2 025	1 493	479	43	7	3	
28	1991 - 1993	1 835	1 695	120	12	1	7	
29	1994 und später	5 231	5 085	79	11	6	50	
30	Zusammen	308 357	152 568	108 202	36 264	9 374	1 949	
Wohngebäude 2) mit 7 - 12 Wohnungen								
von ... bis ... errichtet								
31	bis 1900	27 314	8 800	10 083	6 198	1 887	346	
32	1901 - 1918	24 308	9 489	8 316	5 104	1 132	267	
33	1919 - 1948	26 486	10 804	11 399	3 633	390	260	
34	1949 - 1968	58 587	38 020	17 448	2 757	303	59	
35	1969 - 1981	60 486	41 592	15 772	2 813	226	83	
36	1982 - 1987	29 012	20 401	7 592	922	81	16	
37	1988 - 1990	12 695	9 312	3 192	173	5	13	
38	1991 - 1993	2 955	2 634	301	18	-	2	
39	1994 und später	4 605	4 493	39	11	-	62	
40	Zusammen	246 448	145 545	74 142	21 629	4 024	1 108	
Wohngebäude 2) mit 13 und mehr Wohnungen								
von ... bis ... errichtet								
41	bis 1900	3 982	1 524	1 377	781	237	63	
42	1901 - 1918	3 160	1 226	1 101	657	117	59	
43	1919 - 1948	1 441	632	526	227	19	37	
44	1949 - 1968	4 593	2 671	1 509	367	30	16	
45	1969 - 1981	11 734	7 145	3 996	445	83	65	
46	1982 - 1987	7 521	4 945	2 190	355	25	6	
47	1988 - 1990	3 709	2 804	852	49	1	3	
48	1991 - 1993	622	539	72	11	-	-	
49	1994 und später	1 175	1 141	15	8	1	10	
50	Zusammen	37 937	22 627	11 638	2 900	513	259	
51	Wohngebäude ausschließlich mit sonstigen Wohneinheiten 1)	7 399	1 710	2 149	1 720	1 767	53	
Wohngebäude 1) zusammen								
von ... bis ... errichtet								
52	bis 1900	714 555	320 217	279 984	83 928	27 098	3 328	
53	1901 - 1918	242 218	124 358	85 196	25 326	5 851	1 487	
54	1919 - 1948	681 740	423 251	203 978	40 455	7 749	6 307	
55	1949 - 1968	294 744	198 882	79 488	12 497	1 934	1 943	
56	1969 - 1981	246 379	190 611	46 483	6 257	860	2 168	
57	1982 - 1987	133 531	109 966	20 702	2 173	234	456	
58	1988 - 1990	64 008	55 651	7 607	513	54	183	
59	1991 - 1993	62 534	60 211	2 001	161	19	142	
60	1994 und später	80 230	78 666	977	124	30	433	
61	Zusammen	2 519 939	1 561 813	726 416	171 434	43 829	16 447	
62	Wohngebäude nur mit 1 oder 2 Ferien-/Freizeitwohneinheiten	11 677	5 923	4 074	1 262	331	87	
63	Wohnheime	1 456	879	444	102	18	13	
64	Wohngebäude insgesamt	2 533 072	1 568 615	730 934	172 798	44 178	16 547	
65	Sonstige Gebäude mit Wohnraum	66 324	32 306	22 570	8 084	2 819	545	
66	Gebäude mit Wohnraum insgesamt	2 599 396	1 600 921	753 504	180 882	46 997	17 092	

1) Ohne Wohnheime, ohne Wohngebäude nur mit 1 oder 2 Ferien-/Freizeitwohneinheiten.
2) Ohne Wohnheime.

**Baujahr und Erhaltungszustand der Dachkonstruktion,
und des Schornsteins**

Zuer											Lfd. Nr.
Dachdeckung/Dachentwässerung					Schornstein						
ohne Schäden	mit geringen Schäden	mit mittel- schweren Schäden	mit schweren Schäden	ohne Angabe	ohne Schäden	mit geringen Schäden	mit mittel- schweren Schäden	mit schweren Schäden	nicht vorhanden	ohne Angabe	
213 165	126 210	41 045	15 035	1 609	233 384	111 680	29 217	13 169	8 079	1 535	01
55 191	30 372	9 508	2 199	524	60 999	26 265	6 394	1 916	1 679	541	02
286 282	125 158	28 694	6 310	3 526	287 540	106 970	19 914	5 546	6 527	3 473	03
101 932	46 555	9 082	1 777	1 213	109 356	40 062	6 161	1 523	2 260	1 207	04
109 153	32 961	4 083	677	1 204	112 517	29 239	2 030	449	2 604	1 239	05
70 284	16 921	1 374	209	321	71 664	15 418	686	127	884	330	06
37 897	5 125	349	56	142	38 640	4 093	181	29	478	148	07
49 791	2 343	134	32	102	47 113	1 542	51	14	3 535	147	08
58 031	919	100	24	195	49 339	604	35	13	8 939	339	09
961 726	386 564	94 379	26 319	8 836	1 010 552	335 873	64 669	22 786	34 985	8 969	10
96 405	57 534	17 530	5 221	550	105 171	51 876	12 716	4 660	2 260	557	11
33 720	18 936	5 427	1 284	194	36 962	16 950	3 697	1 114	632	206	12
82 868	43 219	10 124	1 905	642	91 061	37 106	7 057	1 720	1 147	667	13
19 366	8 648	1 663	294	150	21 019	7 383	1 083	217	266	153	14
10 694	3 805	563	100	151	11 301	3 242	291	79	236	164	15
3 257	986	126	19	29	3 462	766	83	13	67	26	16
1 601	315	55	5	8	1 642	270	34	1	28	9	17
4 456	201	24	1	14	4 248	151	12	2	265	18	18
9 692	145	21	5	21	8 763	107	9	5	972	38	19
262 069	133 789	35 533	8 834	1 759	283 619	117 851	24 982	7 811	5 873	1 838	20
40 606	35 707	20 457	7 041	470	43 987	35 067	17 009	6 565	1 162	491	21
24 828	18 920	9 906	2 745	202	27 135	18 317	7 897	2 438	572	242	22
34 471	29 411	16 304	2 963	576	37 539	27 916	12 807	3 070	1 776	617	23
19 144	15 188	5 380	726	128	18 979	13 258	4 528	918	2 700	183	24
4 852	4 311	1 141	155	189	5 083	3 489	906	209	770	211	25
1 717	1 363	298	44	23	1 666	1 127	269	32	325	26	26
1 225	693	88	14	5	1 152	541	83	8	235	6	27
1 640	166	16	6	7	1 504	72	12	2	230	15	28
5 077	106	13	8	27	4 827	62	8	7	485	42	29
133 580	105 865	53 603	13 702	1 627	141 872	99 829	43 519	13 249	8 255	1 833	30
7 372	9 417	7 614	2 594	317	8 278	9 092	6 833	2 342	417	352	31
8 123	8 064	6 180	1 709	232	8 678	7 906	5 548	1 494	393	289	32
9 031	9 783	6 512	941	219	9 587	9 333	5 309	910	1 109	238	33
29 805	20 195	7 678	859	50	22 810	15 844	5 079	1 164	13 523	167	34
32 383	20 255	7 135	653	60	18 304	9 811	2 185	445	29 465	276	35
14 767	11 173	2 743	306	23	8 124	3 708	515	32	16 553	80	36
6 929	5 062	634	53	17	3 946	1 450	106	4	7 152	37	37
2 256	617	76	3	3	1 694	124	5	2	1 126	4	38
4 488	48	8	2	59	3 752	36	9	2	740	67	39
115 154	84 614	38 580	7 120	980	85 173	57 303	25 589	6 395	70 478	1 510	40
1 214	1 413	941	355	59	1 366	1 232	935	292	91	66	41
1 070	1 061	765	212	52	1 163	1 013	742	140	40	62	42
514	528	300	85	34	522	453	297	37	93	39	43
2 159	1 505	815	100	14	1 279	811	407	73	2 009	14	44
5 492	4 631	1 331	213	67	2 217	1 362	296	14	7 771	74	45
3 510	2 925	930	149	7	1 440	529	58	2	5 482	10	46
2 098	1 414	181	11	5	1 040	243	17	1	2 398	10	47
444	137	36	5	-	302	16	1	-	302	1	48
1 130	9	16	8	12	901	4	12	1	242	15	49
17 631	13 623	5 315	1 118	250	10 230	5 663	2 765	560	18 428	291	50
1 756	1 856	1 712	2 018	57	1 750	1 755	1 382	1 982	424	106	51
359 668	231 373	88 718	31 765	3 031	393 056	210 006	67 643	28 509	12 269	3 072	52
123 126	77 593	31 973	8 315	1 211	135 147	70 672	24 494	7 266	3 350	1 349	53
393 559	208 478	62 238	12 451	5 014	426 651	182 142	45 615	11 563	10 717	5 052	54
172 485	92 191	24 700	3 809	1 559	173 541	77 440	17 309	3 942	20 783	1 729	55
162 636	65 992	14 268	1 809	1 674	149 480	47 144	5 716	1 204	40 868	1 967	56
93 557	33 373	5 471	727	403	88 375	21 552	1 612	206	23 314	472	57
49 768	12 615	1 308	140	177	46 439	6 599	422	44	10 294	210	58
58 609	3 465	286	48	126	54 877	1 906	81	21	5 464	185	59
78 478	1 231	160	47	314	67 430	813	74	28	11 384	501	60
1 491 886	726 311	229 122	59 111	13 509	1 532 996	618 274	162 906	52 783	138 443	14 537	61
6 255	3 678	1 307	373	64	6 037	3 118	935	373	1 123	91	62
740	494	174	37	11	482	184	46	22	707	15	63
1 498 881	730 483	230 603	59 521	13 584	1 539 515	621 576	163 887	53 178	140 273	14 643	64
30 627	21 827	10 006	3 452	412	34 087	18 203	6 847	3 014	3 660	513	65
1 529 508	752 310	240 609	62 973	13 996	1 573 602	639 779	170 734	56 192	143 933	15 156	66

3 Gebäude mit Wohnraum nach Art, Größe,
der Dachdeckung/Dachentwässerung

Lfd. Nr.	Gebäudeart und -größe Baujahr	Insgesamt	Dachkonstruktion					Und
			ohne Schäden	mit geringen Schäden	mit mittel- schweren Schäden	mit schweren Schäden	ohne Angabe	
Berlin - Ost								
Wohngebäude mit 1 Wohnung 1) von ... bis ... errichtet								
01	bis 1900	881	289	354	147	38	53	
02	1901 - 1918	1 183	570	439	96	32	46	
03	1919 - 1948	22 315	12 574	7 006	1 346	278	1 111	
04	1949 - 1968	4 759	3 101	1 046	132	25	466	
05	1969 - 1981	3 908	2 905	594	96	14	299	
06	1982 - 1987	2 247	1 933	236	16	8	54	
07	1988 - 1990	975	865	55	3	-	52	
08	1991 - 1993	1 342	1 240	67	2	2	31	
09	1994 und später	2 210	2 108	24	-	3	75	
10	Zusammen	39 820	25 585	9 820	1 838	400	2 177	
Wohngebäude mit 2 Wohnungen 1) von ... bis ... errichtet								
11	bis 1900	584	209	248	88	19	20	
12	1901 - 1918	545	208	227	80	17	13	
13	1919 - 1948	3 258	1 576	1 222	277	44	139	
14	1949 - 1968	210	116	54	11	1	28	
15	1969 - 1981	108	73	19	7	-	9	
16	1982 - 1987	48	38	7	-	-	3	
17	1988 - 1990	16	10	2	1	-	3	
18	1991 - 1993	172	151	17	-	-	4	
19	1994 und später	319	303	10	1	-	5	
20	Zusammen	5 260	2 684	1 806	465	81	224	
Wohngebäude 2) mit 3 - 6 Wohnungen von ... bis ... errichtet								
21	bis 1900	2 641	916	1 021	513	93	98	
22	1901 - 1918	1 778	629	753	290	59	47	
23	1919 - 1948	4 034	1 123	1 672	1 018	69	152	
24	1949 - 1968	465	226	210	8	4	17	
25	1969 - 1981	43	26	12	1	-	4	
26	1982 - 1987	46	17	28	-	-	1	
27	1988 - 1990	24	17	6	-	-	1	
28	1991 - 1993	81	67	10	1	-	3	
29	1994 und später	238	217	5	-	1	15	
30	Zusammen	9 350	3 238	3 717	1 831	226	338	
Wohngebäude 2) mit 7 - 12 Wohnungen von ... bis ... errichtet								
31	bis 1900	6 463	2 572	2 604	874	164	249	
32	1901 - 1918	4 550	1 739	1 817	710	89	195	
33	1919 - 1948	6 168	2 087	2 919	944	73	145	
34	1949 - 1968	6 491	3 664	2 657	149	1	20	
35	1969 - 1981	1 584	874	613	84	6	7	
36	1982 - 1987	2 746	1 782	626	291	42	5	
37	1988 - 1990	1 828	1 488	323	10	1	6	
38	1991 - 1993	323	281	38	4	-	-	
39	1994 und später	348	314	2	3	-	29	
40	Zusammen	30 501	14 801	11 599	3 069	376	656	
Wohngebäude 2) mit 13 und mehr Wohnungen von ... bis ... errichtet								
41	bis 1900	1 876	857	712	210	41	56	
42	1901 - 1918	1 419	569	572	210	15	53	
43	1919 - 1948	497	228	177	65	4	23	
44	1949 - 1968	1 241	635	525	78	6	2	
45	1969 - 1981	1 793	800	892	71	24	6	
46	1982 - 1987	1 835	1 053	508	251	18	5	
47	1988 - 1990	1 160	941	202	15	1	1	
48	1991 - 1993	198	162	27	9	-	-	
49	1994 und später	192	184	14	7	-	7	
50	Zusammen	10 211	5 409	3 629	911	109	153	
51	Wohngebäude ausschließlich mit sonstigen Wohneinheiten 1)	102	23	16	21	41	1	
Wohngebäude 1) zusammen von ... bis ... errichtet								
52	bis 1900	12 473	4 845	4 941	1 837	374	476	
53	1901 - 1918	9 487	3 722	3 810	1 388	213	354	
54	1919 - 1948	36 326	17 597	13 007	3 664	487	1 571	
55	1949 - 1968	13 170	7 743	4 492	373	39	523	
56	1969 - 1981	7 439	4 681	2 130	259	44	325	
57	1982 - 1987	6 922	4 823	1 405	558	68	68	
58	1988 - 1990	4 003	3 321	588	29	2	63	
59	1991 - 1993	2 117	1 902	159	16	2	36	
60	1994 und später	3 307	3 106	55	11	4	131	
61	Zusammen	95 244	51 740	30 587	8 135	1 233	3 549	
62	Wohngebäude nur mit 1 oder 2 Ferien-/ Freizeitwohneinheiten	574	251	219	54	23	27	
63	Wohnheime	161	87	49	15	2	8	
64	Wohngebäude insgesamt	95 979	52 078	30 855	8 204	1 258	3 584	
65	Sonstige Gebäude mit Wohnraum	1 046	516	334	88	44	64	
66	Gebäude mit Wohnraum insgesamt	97 025	52 594	31 189	8 292	1 302	3 648	

1) Ohne Wohnheime, ohne Wohngebäude nur mit 1 oder 2 Ferien-/Freizeitwohneinheiten.

2) Ohne Wohnheime.

Wohnungszählung 1995

Baujahr und Erhaltungszustand der Dachkonstruktion,
und des Schornsteins

Zwar											Lfd. Nr.
Dachdeckung/Dachentwässerung					Schornstein						
ohne Schäden	mit geringen Schäden	mit mittel- schweren Schäden	mit schweren Schäden	ohne Angabe	ohne Schäden	mit geringen Schäden	mit mittel- schweren Schäden	mit schweren Schäden	nicht vorhanden	ohne Angabe	
337	290	149	53	52	398	234	157	36	9	47	01
600	396	99	43	45	687	334	78	29	10	45	02
12 476	6 719	1 651	398	1 071	13 770	5 734	1 110	284	372	1 045	03
2 783	1 255	202	84	455	3 087	938	153	26	107	448	04
2 487	976	141	17	287	2 751	689	26	8	141	293	05
1 653	497	33	12	52	1 836	274	9	9	64	55	06
812	104	5	2	52	843	53	4	-	23	52	07
1 215	94	2	3	28	1 187	61	2	2	57	33	08
2 095	33	2	3	77	1 897	29	1	3	199	81	09
24 438	10 364	2 284	615	2 119	26 456	8 346	1 540	397	982	2 099	10
215	208	115	26	20	249	198	95	17	5	20	11
222	200	81	29	13	255	177	76	19	4	14	12
1 497	1 160	398	69	134	1 772	999	274	63	16	134	13
109	59	14	1	27	123	44	11	2	3	27	14
68	24	7	-	9	71	18	2	-	5	12	15
35	10	-	-	3	36	7	-	-	1	4	16
9	3	1	-	3	9	1	1	-	2	3	17
148	19	1	-	4	147	17	1	-	4	3	18
300	11	1	1	6	287	9	1	1	15	6	19
2 603	1 694	618	126	219	2 949	1 470	461	102	55	223	20
780	1 038	595	139	99	918	967	499	134	23	100	21
544	739	353	101	41	684	688	288	49	20	49	22
1 155	1 260	1 316	151	152	1 062	1 526	1 067	99	122	158	23
212	203	28	5	17	213	185	13	6	30	18	24
19	16	3	1	4	14	9	3	-	12	5	25
15	28	2	-	1	10	18	-	-	17	1	26
17	6	-	-	1	14	4	-	-	5	1	27
67	11	-	-	3	62	9	-	-	7	3	28
213	8	1	1	15	194	5	1	1	22	15	29
3 022	3 309	2 288	398	333	3 171	3 411	1 871	289	258	350	30
1 884	2 891	1 174	277	237	2 374	2 527	993	257	54	258	31
1 442	1 819	866	236	187	1 788	1 716	700	104	29	213	32
1 858	2 258	1 768	139	147	1 981	2 214	1 431	73	325	144	33
2 869	2 677	843	85	17	2 380	2 581	470	49	989	22	34
676	604	260	37	7	234	101	6	-	1 237	6	35
1 370	914	311	145	6	744	281	9	-	1 706	6	36
1 218	569	33	2	6	973	87	10	-	752	6	37
253	64	5	1	-	239	11	1	-	72	-	38
310	4	4	1	29	263	-	4	1	51	29	39
11 880	11 800	5 262	923	636	10 976	9 518	3 624	484	5 215	684	40
598	831	305	92	50	749	716	265	64	25	57	41
485	566	254	66	48	585	523	234	18	3	56	42
193	196	74	12	22	180	177	62	8	46	24	43
539	457	230	13	2	312	163	144	19	601	2	44
783	774	170	58	8	139	75	72	-	1 501	6	45
867	567	262	134	5	196	85	1	1	1 547	5	46
810	299	44	6	1	409	32	-	1	717	1	47
149	36	8	5	-	101	2	-	-	95	-	48
163	2	14	6	7	109	-	11	-	65	7	49
4 587	3 728	1 361	392	143	2 780	1 773	789	111	4 600	158	50
31	12	18	40	1	28	17	12	35	9	1	51
3 817	5 259	2 336	603	458	4 690	4 646	2 014	521	119	483	52
3 300	3 722	1 854	477	334	4 006	3 441	1 377	220	66	377	53
17 194	11 601	5 213	791	1 527	18 779	10 659	3 950	548	885	1 505	54
6 494	4 652	1 318	188	518	6 117	3 912	791	102	1 731	517	55
4 036	2 394	581	113	315	3 211	892	109	8	2 897	322	56
3 940	2 016	608	291	67	2 822	665	19	10	3 335	71	57
2 866	981	83	10	63	2 248	177	15	1	1 499	63	58
1 833	224	16	9	35	1 737	100	4	2	235	39	59
3 081	58	22	12	134	2 750	43	18	6	352	138	60
46 561	30 907	11 831	2 494	3 451	46 360	24 535	8 297	1 418	11 119	3 515	61
257	205	60	32	20	275	161	48	26	39	25	62
73	62	11	8	7	41	18	2	3	89	7	63
46 891	31 174	11 902	2 534	3 478	46 676	24 715	8 347	1 447	11 247	3 547	64
481	348	91	60	66	514	223	66	40	136	67	65
47 372	31 522	11 993	2 594	3 544	47 180	24 938	8 413	1 487	11 383	3 614	66

3 Gebäude mit Wohnraum nach Art, Größe,
der Dachdeckung/Dachentwässerung

Lfd. Nr.	Gebäudeart und -größe - Baujahr	Insgesamt	Dachkonstruktion					Und
			ohne Schäden	mit geringen Schäden	mit mittel- schweren Schäden	mit schweren Schäden	ohne Angabe	
Brandenburg								
Wohngebäude mit 1 Wohnung 1)								
von ... bis ... errichtet								
01	bis 1900	61 289	23 321	26 247	8 450	2 629	642	
02	1901 - 1918	22 425	10 442	8 864	2 337	445	337	
03	1919 - 1948	116 752	68 104	37 894	6 987	1 647	2 120	
04	1949 - 1968	37 297	23 656	11 005	1 845	343	648	
05	1969 - 1981	30 617	24 116	5 174	607	125	595	
06	1982 - 1987	19 464	16 507	2 523	222	32	180	
07	1988 - 1990	9 092	8 231	743	50	14	54	
08	1991 - 1993	11 068	10 696	280	29	5	58	
09	1994 und später	12 547	12 252	147	18	3	127	
10	Zusammen	320 551	197 325	92 877	20 345	5 243	4 761	
Wohngebäude mit 2 Wohnungen 1)								
von ... bis ... errichtet								
11	bis 1900	17 889	7 386	7 478	2 205	676	144	
12	1901 - 1918	10 358	5 057	4 013	1 021	202	65	
13	1919 - 1948	27 929	15 595	9 790	1 863	357	324	
14	1949 - 1968	5 534	3 434	1 706	264	64	66	
15	1969 - 1981	2 048	1 399	519	69	14	47	
16	1982 - 1987	658	485	138	19	5	11	
17	1988 - 1990	292	238	35	13	3	3	
18	1991 - 1993	768	733	27	4	-	4	
19	1994 und später	1 587	1 551	17	2	-	17	
20	Zusammen	67 063	35 878	23 723	5 460	1 321	681	
Wohngebäude 2) mit 3 - 6 Wohnungen								
von ... bis ... errichtet								
21	bis 1900	10 111	3 248	4 065	1 998	696	104	
22	1901 - 1918	7 009	2 807	2 581	1 320	259	42	
23	1919 - 1948	13 312	6 007	4 944	1 698	480	203	
24	1949 - 1968	7 830	4 125	2 938	644	69	54	
25	1969 - 1981	2 161	1 141	791	157	32	40	
26	1982 - 1987	923	539	300	74	5	5	
27	1988 - 1990	486	364	104	12	6	-	
28	1991 - 1993	241	224	14	2	-	1	
29	1994 und später	925	893	7	-	-	25	
30	Zusammen	42 998	19 348	15 744	5 905	1 527	474	
Wohngebäude 2) mit 7 - 12 Wohnungen								
von ... bis ... errichtet								
31	bis 1900	1 716	422	641	480	141	32	
32	1901 - 1918	1 941	704	681	453	89	14	
33	1919 - 1948	2 498	1 048	958	396	49	47	
34	1949 - 1968	10 879	6 553	3 557	645	109	15	
35	1969 - 1981	12 586	7 809	3 629	1 004	127	17	
36	1982 - 1987	4 870	3 050	1 555	234	24	7	
37	1988 - 1990	2 063	1 412	598	50	-	3	
38	1991 - 1993	344	287	56	-	-	1	
39	1994 und später	650	623	3	2	-	22	
40	Zusammen	37 547	21 908	11 678	3 264	539	158	
Wohngebäude 2) mit 13 und mehr Wohnungen								
von ... bis ... errichtet								
41	bis 1900	152	37	58	42	13	2	
42	1901 - 1918	163	54	61	38	10	-	
43	1919 - 1948	113	38	45	27	-	3	
44	1949 - 1968	505	330	137	33	3	2	
45	1969 - 1981	1 150	604	413	95	35	3	
46	1982 - 1987	779	416	312	43	7	1	
47	1988 - 1990	412	281	117	14	-	-	
48	1991 - 1993	36	31	5	-	-	-	
49	1994 und später	106	106	-	-	-	-	
50	Zusammen	3 416	1 897	1 148	292	68	11	
51	Wohngebäude ausschließlich mit sonstigen Wohneinheiten 1)	1 018	264	324	228	194	8	
Wohngebäude 1) zusammen								
von ... bis ... errichtet								
52	bis 1900	91 609	34 489	38 626	13 292	4 278	926	
53	1901 - 1918	42 011	19 094	16 245	5 196	1 018	468	
54	1919 - 1948	160 891	90 874	53 729	11 035	2 552	2 701	
55	1949 - 1968	62 133	38 123	19 374	3 242	607	787	
56	1969 - 1981	48 582	35 080	10 536	1 939	335	702	
57	1982 - 1987	26 702	21 005	4 828	592	73	204	
58	1988 - 1990	12 354	10 534	1 597	140	23	60	
59	1991 - 1993	12 468	11 981	383	35	5	64	
60	1994 und später	15 833	15 440	176	23	3	191	
61	Zusammen	472 593	276 620	145 494	35 494	8 892	6 093	
62	Wohngebäude nur mit 1 oder 2 Ferien-/ Freizeitwohneinheiten	3 895	1 773	1 432	514	134	42	
63	Wohnheime	205	139	53	2	11	-	
64	Wohngebäude insgesamt	476 893	278 532	146 979	36 010	9 037	6 135	
65	Sonstige Gebäude mit Wohnraum	9 407	4 256	3 233	1 308	422	188	
66	Gebäude mit Wohnraum insgesamt	486 100	282 788	150 212	37 318	9 459	6 323	

1) Ohne Wohnheime, ohne Wohngebäude nur mit 1 oder 2 Ferien-/Freizeitwohneinheiten.

2) Ohne Wohnheime.

Baujahr und Erhaltungszustand der Dachkonstruktion,
und des Schornsteins

Zweit											Lfd. Nr.
Dachdeckung/Dachentwässerung					Schornstein						
ohne Schäden	mit geringen Schäden	mit mittel- schweren Schäden	mit schweren Schäden	ohne Angabe	ohne Schäden	mit geringen Schäden	mit mittel- schweren Schäden	mit schweren Schäden	nicht vorhanden	ohne Angabe	
29 649	20 453	7 925	2 820	442	34 074	17 523	5 711	2 463	1 126	392	01
11 638	7 297	2 727	567	196	13 130	6 643	1 614	532	305	201	02
66 705	36 793	9 601	2 408	1 245	73 705	31 283	6 337	2 149	2 006	1 272	03
22 199	11 622	2 547	555	374	24 368	9 842	1 659	469	598	361	04
21 305	7 681	1 142	198	291	22 724	6 233	550	124	685	301	05
14 337	4 503	453	60	111	15 406	3 471	194	38	239	116	06
7 610	1 341	94	20	27	8 026	876	45	11	105	29	07
10 472	529	31	11	25	9 717	312	12	2	975	50	08
12 249	211	25	7	55	10 278	135	8	2	1 995	129	09
196 164	90 430	24 545	6 646	2 766	211 428	76 318	16 130	5 790	8 034	2 851	10
8 614	6 041	2 360	781	93	9 612	5 349	1 856	741	231	100	11
5 396	3 380	1 249	288	45	5 968	3 183	796	257	110	44	12
15 088	9 336	2 741	608	156	16 590	8 360	2 008	568	239	164	13
3 195	1 815	404	92	28	3 476	1 613	295	77	44	29	14
1 223	614	168	23	20	1 379	482	63	17	87	20	15
429	188	31	6	4	488	125	23	5	12	5	16
214	55	17	3	3	231	42	12	-	4	3	17
721	37	8	-	2	688	22	1	-	51	6	18
1 558	20	4	-	5	1 391	12	1	1	173	9	19
36 438	21 486	6 982	1 801	356	39 823	19 188	5 055	1 666	951	380	20
3 271	3 674	2 259	834	73	3 525	3 571	2 002	812	128	73	21
2 664	2 325	1 604	384	32	2 944	2 373	1 203	383	79	27	22
5 428	4 410	2 627	750	97	5 715	4 196	2 157	782	360	102	23
3 176	3 180	1 285	168	21	3 105	2 761	1 067	245	609	43	24
849	865	387	41	19	880	746	239	101	176	19	25
396	402	112	11	2	388	307	93	19	112	4	26
306	141	31	7	1	260	127	39	7	53	-	27
201	35	4	-	1	189	11	3	-	36	2	28
909	8	3	-	5	811	7	-	-	96	11	29
17 200	15 040	8 312	2 195	251	17 817	14 099	6 803	2 349	1 649	281	30
388	577	516	217	18	399	630	444	198	24	21	31
591	646	544	154	6	622	684	460	155	29	11	32
929	846	578	124	21	902	794	497	115	167	23	33
5 488	3 961	1 239	181	10	3 610	2 281	951	275	3 744	18	34
6 576	3 427	2 354	221	8	3 397	2 296	557	93	6 149	94	35
2 501	1 739	588	37	5	1 085	862	54	1	2 814	54	36
1 091	828	121	20	3	534	319	26	2	1 163	19	37
217	118	5	2	2	177	27	1	-	138	1	38
627	3	1	-	19	547	3	-	-	89	11	39
18 408	12 145	5 946	956	92	11 273	7 876	2 990	839	14 317	252	40
35	54	43	17	3	36	51	44	15	4	2	41
46	61	41	15	-	52	62	33	12	4	-	42
35	41	29	7	1	37	32	26	3	15	-	43
312	128	49	16	-	104	43	20	4	334	-	44
553	294	257	44	2	205	263	38	2	637	5	45
345	273	155	5	1	174	160	8	-	434	3	46
194	187	28	1	2	138	52	3	-	217	2	47
18	18	-	-	-	17	-	-	-	19	-	48
106	-	-	-	-	96	1	-	-	8	-	49
1 644	1 056	602	105	9	859	664	172	36	1 673	12	50
275	271	219	245	8	298	250	158	226	78	8	51
42 053	30 907	13 206	4 813	630	47 743	27 236	10 134	4 359	1 547	590	52
20 364	13 749	6 186	1 433	279	22 747	12 961	4 123	1 364	533	283	53
88 265	51 507	15 650	3 945	1 524	97 039	44 743	11 075	3 671	2 798	1 565	54
34 388	20 737	5 536	1 037	435	34 694	16 557	4 002	1 086	5 341	453	55
30 518	12 889	4 314	530	341	28 597	10 024	1 450	338	7 744	439	56
18 016	7 105	1 399	119	123	17 548	4 926	372	63	3 611	182	57
9 422	2 553	292	51	36	8 196	1 417	125	20	1 543	53	58
11 640	737	48	13	30	10 797	373	17	2	1 220	59	59
15 463	244	35	7	84	13 137	158	10	3	2 365	160	60
270 129	140 428	46 606	11 948	3 482	281 498	118 395	31 308	10 906	26 702	3 784	61
1 932	1 282	505	149	27	2 003	1 071	362	147	276	36	62
106	78	9	12	-	66	14	4	7	113	1	63
272 167	141 788	47 120	12 109	3 509	283 567	119 480	31 674	11 060	27 091	3 821	64
4 217	3 104	1 516	497	73	4 715	2 616	1 009	450	525	92	65
276 384	144 892	48 636	12 606	3 582	288 282	122 096	32 683	11 510	27 616	3 913	66

3 Gebäude mit Wohnraum nach Art, Größe,
der Dachdeckung/Dachentwässerung

Lfd. Nr.	Gebäudeart und -größe Baujahr	Insgesamt	Dachkonstruktion					Und
			ohne Schäden	mit geringen Schäden	mit mittel- schweren Schäden	mit schweren Schäden	ohne Angabe	
Mecklenburg-Vorpommern								
Wohngebäude mit 1 Wohnung 1)								
von ... bis ... errichtet								
01	bis 1900	46 146	20 892	17 836	5 620	1 985	13	
02	1901 - 1918	13 856	6 583	5 367	1 525	376	6	
03	1919 - 1948	44 139	26 489	14 008	2 867	763	12	
04	1949 - 1988	33 115	22 160	9 054	1 586	303	13	
05	1989 - 1991	19 859	18 848	2 620	296	89	6	
06	1982 - 1987	10 569	9 361	1 134	64	8	2	
07	1988 - 1990	6 093	5 642	405	41	4	1	
08	1991 - 1993	7 832	7 643	167	19	3	-	
09	1994 und später	10 639	10 509	113	11	3	3	
10	Zusammen	192 248	125 927	50 704	12 028	3 533	56	
Wohngebäude mit 2 Wohnungen 1)								
von ... bis ... errichtet								
11	bis 1900	13 614	5 979	5 085	1 885	662	3	
12	1901 - 1918	5 437	2 736	2 003	569	128	1	
13	1919 - 1948	11 717	6 922	3 811	803	179	2	
14	1949 - 1988	3 152	2 061	910	158	22	1	
15	1989 - 1991	1 512	1 210	262	34	6	-	
16	1982 - 1987	530	415	104	8	3	-	
17	1988 - 1990	306	268	33	5	-	-	
18	1991 - 1993	700	682	15	2	1	-	
19	1994 und später	1 289	1 267	20	1	1	-	
20	Zusammen	38 257	21 540	12 243	3 465	1 002	7	
Wohngebäude 2) mit 3 - 6 Wohnungen								
von ... bis ... errichtet								
21	bis 1900	10 555	3 366	3 870	2 391	923	5	
22	1901 - 1918	4 909	1 979	1 813	865	252	-	
23	1919 - 1948	7 834	3 793	2 873	969	198	1	
24	1949 - 1988	5 132	3 173	1 825	303	31	-	
25	1989 - 1991	1 661	1 044	506	100	10	1	
26	1982 - 1987	710	455	221	30	4	-	
27	1988 - 1990	376	282	82	11	1	-	
28	1991 - 1993	248	238	9	1	-	-	
29	1994 und später	580	575	3	1	1	-	
30	Zusammen	32 006	14 905	11 002	4 671	1 420	7	
Wohngebäude 2) mit 7 - 12 Wohnungen								
von ... bis ... errichtet								
31	bis 1900	1 504	416	508	443	137	-	
32	1901 - 1918	1 063	356	389	249	69	-	
33	1919 - 1948	1 921	953	808	314	45	1	
34	1949 - 1988	8 034	5 929	1 640	378	87	-	
35	1989 - 1991	8 465	6 352	1 602	490	21	-	
36	1982 - 1987	2 831	2 337	496	97	1	-	
37	1988 - 1990	1 631	1 240	345	46	-	-	
38	1991 - 1993	425	410	15	-	-	-	
39	1994 und später	372	361	11	-	-	-	
40	Zusammen	26 346	18 354	5 614	2 017	360	1	
Wohngebäude 2) mit 13 und mehr Wohnungen								
von ... bis ... errichtet								
41	bis 1900	81	23	22	28	8	-	
42	1901 - 1918	50	15	13	18	4	-	
43	1919 - 1948	65	35	20	9	1	-	
44	1949 - 1988	675	507	83	69	16	-	
45	1989 - 1991	2 490	1 939	430	102	19	-	
46	1982 - 1987	985	807	159	19	-	-	
47	1988 - 1990	416	342	74	-	-	-	
48	1991 - 1993	75	69	6	-	-	-	
49	1994 und später	81	81	-	-	-	-	
50	Zusammen	4 818	3 818	807	245	48	-	
51	Wohngebäude ausschließlich mit sonstigen Wohneinheiten 1)	785	175	236	187	186	1	
Wohngebäude 1) zusammen								
von ... bis ... errichtet								
52	bis 1900	72 331	30 550	27 447	10 475	3 838	21	
53	1901 - 1918	25 410	11 691	9 614	3 251	847	7	
54	1919 - 1948	66 850	38 243	21 372	5 001	1 218	16	
55	1949 - 1988	50 164	33 838	13 336	2 506	470	15	
56	1989 - 1991	34 000	27 400	5 422	1 025	146	7	
57	1982 - 1987	15 730	13 379	2 115	218	18	2	
58	1988 - 1990	8 827	7 777	941	103	5	1	
59	1991 - 1993	9 284	9 046	212	22	4	-	
60	1994 und später	12 963	12 795	147	13	5	3	
61	Zusammen	294 559	184 719	80 606	22 613	6 549	72	
62	Wohngebäude nur mit 1 oder 2 Ferien-/ Freizeitwohneinheiten	2 502	1 432	798	205	66	1	
63	Wohnheime	263	149	87	25	2	-	
64	Wohngebäude insgesamt	297 324	186 300	81 491	22 843	6 617	73	
65	Sonstige Gebäude mit Wohnraum	7 926	3 905	2 648	1 000	372	1	
66	Gebäude mit Wohnraum insgesamt	305 250	190 205	84 139	23 843	6 989	74	

1) Ohne Wohnheime, ohne Wohngebäude nur mit 1 oder 2 Ferien-/Freizeitwohneinheiten.

2) Ohne Wohnheime.

Baujahr und Erhaltungszustand der Dachkonstruktion,
und des Schornsteins

Zusatz												Lfd. Nr.
Dachdeckung/Dachentwässerung					Schornstein							
ohne Schäden	mit geringen Schäden	mit mittel- schweren Schäden	mit schweren Schäden	ohne Angabe	ohne Schäden	mit geringen Schäden	mit mittel- schweren Schäden	mit schweren Schäden	nicht vorhanden	ohne Angabe		
24 120	14 259	5 566	2 196	5	26 269	12 352	4 045	1 873	1 592	15	01	
7 506	4 297	1 625	427	1	8 186	3 726	1 190	380	368	6	02	
27 167	12 474	3 511	985	2	28 768	10 784	2 520	916	1 137	14	03	
21 479	9 059	2 117	458	2	22 286	8 151	1 494	440	741	3	04	
15 367	3 860	529	102	1	15 084	3 774	297	89	610	5	05	
8 447	1 962	137	22	1	8 373	1 869	108	16	198	5	06	
5 254	770	62	7	-	5 313	639	54	3	82	2	07	
7 501	302	22	7	-	6 839	189	11	4	988	1	08	
10 483	137	15	4	-	7 754	83	5	1	2 790	6	09	
127 324	47 120	13 584	4 208	12	128 672	41 567	9 724	3 722	8 506	57	10	
6 851	4 075	1 926	782	-	7 241	3 877	1 406	682	405	3	11	
2 998	1 624	647	167	1	3 143	1 511	479	147	154	3	12	
6 906	3 506	1 067	248	-	7 354	3 103	775	232	251	2	13	
2 009	857	242	44	-	2 050	810	161	36	95	-	14	
1 085	359	54	14	-	1 109	325	26	13	39	-	15	
389	120	16	5	-	389	97	18	2	23	1	16	
250	51	5	-	-	263	31	4	-	8	-	17	
685	33	2	-	-	598	20	4	-	78	-	18	
1 258	28	3	-	-	963	18	4	-	303	1	19	
22 411	10 653	3 952	1 240	1	23 110	9 792	2 877	1 112	1 356	10	20	
3 398	3 411	2 633	1 113	-	3 637	3 556	2 171	1 020	167	4	21	
1 944	1 589	1 055	321	-	2 050	1 637	890	263	69	-	22	
3 315	2 882	1 319	318	-	3 647	2 543	1 133	290	219	2	23	
2 403	2 015	614	100	-	2 254	1 737	579	94	468	-	24	
823	645	156	36	1	703	528	140	29	260	1	25	
357	261	74	18	-	341	186	83	5	95	-	26	
234	128	12	2	-	214	95	13	-	54	-	27	
221	24	3	-	-	190	3	2	-	53	-	28	
573	5	1	1	-	470	6	-	1	103	-	29	
13 268	10 960	5 867	1 909	1	13 506	10 291	5 011	1 702	1 488	7	30	
396	459	472	177	-	414	480	439	145	26	-	31	
339	347	289	88	-	339	372	255	87	10	-	32	
873	542	407	98	1	855	527	377	69	92	1	33	
4 854	2 034	871	275	-	2 572	1 749	624	245	2 844	-	34	
4 546	2 695	1 071	153	-	1 112	780	215	107	6 250	1	35	
1 582	1 209	137	3	-	447	138	19	6	2 321	-	36	
884	685	58	4	-	201	81	11	-	1 338	-	37	
342	69	14	-	-	169	3	-	1	252	-	38	
368	4	-	-	-	220	4	-	-	147	1	39	
14 184	8 044	3 319	798	1	6 329	4 134	1 940	660	13 280	3	40	
22	16	29	14	-	21	21	26	13	-	-	41	
12	17	17	4	-	17	14	13	5	1	-	42	
32	23	7	3	-	36	19	7	2	1	-	43	
459	97	90	29	-	194	60	53	4	364	-	44	
1 116	972	350	52	-	156	43	5	-	2 286	-	45	
515	433	37	-	-	160	20	1	-	804	-	46	
243	166	6	1	-	36	9	-	-	371	-	47	
55	16	4	-	-	20	-	-	-	55	-	48	
78	5	-	-	-	41	-	-	-	40	-	49	
2 530	1 745	540	103	-	681	186	105	24	3 922	-	50	
185	201	168	231	-	181	183	134	226	61	-	51	
34 871	22 321	10 719	4 415	5	37 668	20 374	8 166	3 882	2 221	22	52	
12 823	7 889	3 656	1 030	2	13 760	7 284	2 842	907	608	9	53	
38 344	19 478	6 331	1 694	3	40 709	17 021	4 839	1 547	1 715	19	54	
31 212	14 079	3 952	919	2	29 364	12 526	2 922	833	4 516	3	55	
22 942	8 536	2 164	357	2	18 168	5 455	685	238	9 447	7	56	
11 233	3 987	401	48	1	9 712	2 311	229	29	3 443	6	57	
6 859	1 801	143	14	-	6 031	856	82	3	1 853	2	58	
8 788	444	45	7	-	7 619	215	17	5	1 427	1	59	
12 760	179	19	5	-	9 450	111	9	2	3 383	8	60	
179 902	78 723	27 430	8 489	15	172 479	66 153	19 791	7 446	28 613	77	61	
1 510	684	234	74	-	1 279	513	150	66	492	2	62	
132	85	40	8	-	63	37	6	4	152	1	63	
181 544	79 482	27 704	8 569	15	173 821	86 703	19 947	7 516	29 257	80	64	
3 820	2 455	1 205	446	-	4 090	1 931	765	389	747	4	65	
185 364	81 947	28 909	9 015	15	177 911	68 634	20 712	7 905	30 004	84	66	

3 Gebäude mit Wohnraum nach Art, Größe,
der Dachdeckung/Dachentwässerung

Lfd. Nr.	Gebäudeart und -größe Baujahr	Insgesamt	Dachkonstruktion					Und
			ohne Schäden	mit geringen Schäden	mit mittel- schweren Schäden	mit schweren Schäden	ohne Angabe	
Sachsen								
Wohngebäude mit 1 Wohnung 1)								
von ... bis ... errichtet								
01	bis 1900	96 987	37 838	44 188	11 313	3 151	487	
02	1901 - 1918	17 506	8 774	6 971	1 320	304	137	
03	1919 - 1948	101 135	68 108	28 024	3 727	598	677	
04	1949 - 1968	28 818	19 593	7 995	881	144	206	
05	1969 - 1981	34 867	28 730	5 190	472	87	488	
06	1982 - 1987	23 094	20 582	2 276	129	22	76	
07	1988 - 1990	10 946	10 143	728	41	9	25	
08	1991 - 1993	13 034	12 588	404	22	2	17	
09	1994 und später	13 473	13 199	204	31	5	34	
10	Zusammen	339 960	219 566	95 980	17 936	4 323	2 155	
Wohngebäude mit 2 Wohnungen 1)								
von ... bis ... errichtet								
11	bis 1900	66 544	28 547	30 278	6 061	1 410	248	
12	1901 - 1918	16 658	9 136	6 133	1 076	241	72	
13	1919 - 1948	41 524	28 286	11 499	1 344	197	198	
14	1949 - 1968	7 399	4 944	2 124	243	41	47	
15	1969 - 1981	4 254	3 192	869	86	18	89	
16	1982 - 1987	1 282	1 040	212	19	3	8	
17	1988 - 1990	584	487	84	11	1	1	
18	1991 - 1993	1 468	1 418	44	4	1	1	
19	1994 und später	3 716	3 662	40	5	2	7	
20	Zusammen	143 429	80 712	51 283	8 849	1 914	671	
Wohngebäude 2) mit 3 - 6 Wohnungen								
von ... bis ... errichtet								
21	bis 1900	43 746	18 405	17 323	5 998	1 839	181	
22	1901 - 1918	23 233	12 167	7 891	2 429	664	82	
23	1919 - 1948	29 793	15 254	11 270	2 680	368	221	
24	1949 - 1968	11 796	7 669	3 460	561	55	51	
25	1969 - 1981	3 169	2 041	854	96	12	166	
26	1982 - 1987	511	354	136	8	2	11	
27	1988 - 1990	464	358	88	6	-	1	
28	1991 - 1993	809	564	40	3	-	2	
29	1994 und später	1 610	1 561	38	4	-	7	
30	Zusammen	114 931	58 373	41 111	11 785	2 940	722	
Wohngebäude 2) mit 7 - 12 Wohnungen								
von ... bis ... errichtet								
31	bis 1900	12 073	3 744	4 125	3 178	989	37	
32	1901 - 1918	11 756	4 449	3 803	2 812	649	43	
33	1919 - 1948	9 993	4 214	4 281	1 329	142	47	
34	1949 - 1968	16 806	10 613	5 558	565	56	14	
35	1969 - 1981	15 276	10 115	4 776	330	5	50	
36	1982 - 1987	8 462	5 955	2 432	70	1	4	
37	1988 - 1990	3 281	2 351	916	12	-	2	
38	1991 - 1993	991	889	101	-	-	1	
39	1994 und später	1 680	1 652	19	5	-	4	
40	Zusammen	80 318	43 982	25 991	8 301	1 842	202	
Wohngebäude 2) mit 13 und mehr Wohnungen								
von ... bis ... errichtet								
41	bis 1900	1 472	458	451	434	126	3	
42	1901 - 1918	1 298	485	384	352	71	6	
43	1919 - 1948	571	260	203	93	6	9	
44	1949 - 1968	1 342	597	542	186	5	12	
45	1969 - 1981	3 522	1 712	1 660	91	3	56	
46	1982 - 1987	2 228	1 435	767	26	-	-	
47	1988 - 1990	798	533	264	-	-	1	
48	1991 - 1993	169	145	23	1	-	-	
49	1994 und später	504	500	1	1	1	1	
50	Zusammen	11 904	6 125	4 295	1 184	212	88	
51	Wohngebäude ausschließlich mit sonstigen Wohneinheiten 1)	2 311	464	735	558	534	20	
Wohngebäude 1) zusammen								
von ... bis ... errichtet								
52	bis 1900	222 416	89 224	96 861	27 406	7 951	974	
53	1901 - 1918	70 696	35 078	25 263	8 046	1 968	341	
54	1919 - 1948	183 402	116 249	55 392	9 237	1 363	1 161	
55	1949 - 1968	66 216	43 435	19 696	2 447	307	331	
56	1969 - 1981	61 219	45 809	13 355	1 079	127	849	
57	1982 - 1987	35 577	29 376	5 823	252	28	98	
58	1988 - 1990	16 073	13 872	2 091	70	10	30	
59	1991 - 1993	16 271	15 605	612	30	3	21	
60	1994 und später	20 983	20 574	302	46	8	53	
61	Zusammen	692 853	409 222	219 395	48 613	11 765	3 958	
62	Wohngebäude nur mit 1 oder 2 Ferien-/ Freizeitwohneinheiten	2 454	1 179	925	276	64	10	
63	Wohnheime	357	237	100	17	1	2	
64	Wohngebäude insgesamt	695 664	410 638	220 420	48 906	11 830	3 870	
65	Sonstige Gebäude mit Wohnraum	21 941	10 170	7 953	2 890	1 009	119	
66	Gebäude mit Wohnraum insgesamt	717 605	420 808	228 373	51 596	12 839	3 989	

1) Ohne Wohnheime, ohne Wohngebäude nur mit 1 oder 2 Ferien-/Freizeitwohneinheiten.
2) Ohne Wohnheime.

Wohnungszählung 1995

Baujahr und Erhaltungszustand der Dachkonstruktion,
und des Schornsteins

Zusatz												Lfd. Nr.
Dachdeckung/Dachentwässerung					Schornstein							
ohne Schäden	mit geringen Schäden	mit mittel- schweren Schäden	mit schweren Schäden	ohne Angabe	ohne Schäden	mit geringen Schäden	mit mittel- schweren Schäden	mit schweren Schäden	nicht vorhanden	ohne Angabe		
48 151 9 133 61 135 18 862 25 158 18 461 9 810 12 355 13 149 214 014	34 557 6 216 32 224 10 011 8 361 4 200 1 216 609 288 97 662	10 449 1 618 6 090 1 514 875 300 72 36 28 20 982	3 380 421 1 035 244 142 55 13 5 4 5 299	450 118 651 187 431 78 35 29 24 2 003	52 339 10 299 66 468 18 589 25 735 18 213 9 636 12 093 11 880 225 252	32 331 5 416 27 890 8 439 7 838 4 468 1 123 420 186 88 111	7 402 1 092 4 144 1 084 451 157 32 12 8 14 382	3 022 321 906 213 97 24 8 3 5 4 599	1 506 266 1 150 300 411 155 117 478 1 352 5 735	387 112 577 193 435 77 30 28 42 1 881	01 02 03 04 05 06 07 08 09 10	
34 863 8 877 24 432 4 425 2 903 970 483 1 411 3 663 82 027	23 501 5 809 13 793 2 424 1 112 268 81 48 37 47 073	6 372 1 547 2 721 432 135 29 16 6 6 11 264	1 605 363 406 66 24 5 2 - 3 2 474	203 62 172 52 80 10 2 3 7 591	37 649 9 884 26 869 4 887 3 010 998 480 1 363 3 408 88 348	22 152 5 434 12 095 2 095 1 021 243 84 48 38 43 210	4 543 1 045 1 777 268 84 19 9 2 1 7 748	1 412 306 362 50 23 2 1 2 2 2 159	615 135 246 51 28 13 8 51 267 1 404	173 54 175 48 88 7 2 3 10 560	11 12 13 14 15 16 17 18 19 20	
18 383 10 473 11 898 5 470 1 425 295 294 567 1 556 50 361	15 092 7 926 11 812 4 581 1 320 175 157 38 42 40 923	7 647 3 733 5 284 1 538 259 27 11 1 5 18 505	2 488 1 034 793 175 15 3 - 1 3 4 512	136 67 206 52 150 11 2 2 4 630	19 854 11 420 13 311 5 709 1 608 293 289 524 1 450 54 458	14 649 7 712 10 716 3 749 1 039 167 133 20 26 38 211	6 459 2 945 4 099 1 363 206 19 5 5 4 15 105	2 232 896 835 251 29 4 - 1 3 4 251	426 184 609 676 131 17 33 55 118 2 249	126 76 223 48 156 11 4 9 4 657	21 22 23 24 25 26 27 28 29 30	
3 217 3 746 3 372 7 892 8 315 4 002 1 689 813 1 650 34 696	3 759 3 829 4 047 5 869 5 802 3 693 1 478 150 23 28 650	3 760 3 297 2 197 2 875 1 097 685 94 27 3 14 035	1 305 858 346 156 24 73 19 - - 2 781	32 26 31 14 38 9 1 1 4 156	3 426 3 835 3 653 7 189 5 199 2 450 987 562 1 405 28 706	3 665 3 772 3 668 4 401 3 278 1 144 476 50 18 20 472	3 561 3 059 1 873 1 412 344 134 13 1 3 10 400	1 126 781 375 321 55 2 2 1 - 2 668	261 267 378 345 6 280 4 714 1 802 374 240 17 781	34 42 46 18 120 13 1 3 14 291	31 32 33 34 35 36 37 38 39 40	
421 428 203 335 1 483 917 353 121 496 4 816	406 373 200 512 1 669 1 031 426 36 2 4 655	468 393 126 390 288 276 16 12 2 1 871	174 100 33 33 26 3 2 - 2 373	3 4 9 12 58 1 1 - 3 89	408 409 207 314 787 379 158 74 389 3 125	338 370 170 328 667 142 56 12 2 2 065	518 406 147 136 48 23 2 - 1 1 281	146 75 13 41 12 - - - 1 288	59 32 21 511 1 952 1 684 580 82 107 5 028	3 6 13 12 56 - 2 1 4 97	41 42 43 44 45 46 47 48 49 50	
467	664	557	599	24	506	615	464	626	83	17	51	
105 306 32 712 101 148 35 061 39 300 24 645 12 429 15 267 20 513 386 381	77 745 24 238 61 989 23 395 18 272 9 367 3 358 881 372 219 627	29 087 10 847 16 510 6 761 2 657 1 317 209 82 44 67 314	9 443 2 819 2 689 680 234 139 36 6 12 16 038	835 280 1 076 319 756 109 41 35 42 3 493	113 963 35 707 110 627 36 709 36 358 22 393 11 550 14 816 18 532 400 395	73 541 22 780 54 653 19 026 13 848 6 164 1 872 550 270 192 704	22 829 8 600 12 095 4 272 1 134 352 61 20 17 49 380	8 430 2 427 2 567 883 219 37 11 6 11 14 591	2 924 869 2 421 5 004 8 805 6 583 2 540 1 040 2 074 32 280	729 293 1 039 322 855 108 39 39 79 3 503	52 53 54 55 56 57 58 59 60 61	
1 240	860	277	66	11	1 201	736	220	89	192	16	62	
194	110	47	5	1	127	40	16	3	169	2	63	
387 815	220 597	67 638	16 109	3 505	401 723	193 480	49 616	14 683	32 641	3 521	64	
9 479	7 773	3 372	1 220	97	10 817	6 692	2 323	1 066	920	123	65	
397 294	228 370	71 010	17 329	3 602	412 540	200 172	51 939	15 749	33 561	3 644	66	

3 Gebäude mit Wohnraum nach Art, Größe,
der Dachdeckung/Dachentwässerung

Lfd. Nr.	Gebäudeart und -größe Baujahr	Insgesamt	Dachkonstruktion					Und
			ohne Schäden	mit geringen Schäden	mit mittel- schweren Schäden	mit schweren Schäden	ohne Angabe	
Sachsen-Anhalt								
Wohngebäude mit 1 Wohnung 1)								
von ... bis ... errichtet								
01	bis 1900	101 153	52 795	35 593	9 240	3 339	186	
02	1901 - 1918	24 100	14 336	7 836	1 511	367	50	
03	1919 - 1948	86 707	62 109	20 015	3 804	651	128	
04	1949 - 1968	32 887	24 954	6 717	988	172	56	
05	1969 - 1981	28 553	24 363	3 735	354	49	52	
06	1982 - 1987	14 979	13 338	1 496	114	21	10	
07	1988 - 1990	7 335	6 801	471	47	8	8	
08	1991 - 1993	9 036	8 801	211	18	2	4	
09	1994 und später	11 271	11 128	110	15	1	17	
10	Zusammen	316 021	218 625	76 184	16 091	4 610	511	
Wohngebäude mit 2 Wohnungen 1)								
von ... bis ... errichtet								
11	bis 1900	34 769	18 553	12 217	3 061	882	56	
12	1901 - 1918	12 071	7 389	3 811	680	178	13	
13	1919 - 1948	25 236	17 444	6 497	1 049	219	27	
14	1949 - 1968	5 175	3 889	1 124	137	18	7	
15	1969 - 1981	2 199	1 799	351	38	8	3	
16	1982 - 1987	574	478	82	12	1	1	
17	1988 - 1990	257	208	42	7	-	-	
18	1991 - 1993	563	538	22	1	-	2	
19	1994 und später	1 199	1 174	21	1	1	2	
20	Zusammen	82 043	51 472	24 167	4 986	1 307	111	
Wohngebäude 2) mit 3 - 6 Wohnungen								
von ... bis ... errichtet								
21	bis 1900	19 591	7 560	7 486	3 371	1 151	43	
22	1901 - 1918	9 514	4 698	3 234	1 239	329	14	
23	1919 - 1948	16 716	7 908	6 485	1 850	453	20	
24	1949 - 1968	8 397	5 391	2 471	434	92	9	
25	1969 - 1981	1 828	1 182	562	77	3	4	
26	1982 - 1987	776	483	265	26	1	1	
27	1988 - 1990	369	265	95	9	-	-	
28	1991 - 1993	354	328	21	3	1	1	
29	1994 und später	1 006	985	9	5	4	3	
30	Zusammen	58 551	28 800	20 608	7 014	2 034	95	
Wohngebäude 2) mit 7 - 12 Wohnungen								
von ... bis ... errichtet								
31	bis 1900	3 328	932	1 157	860	366	13	
32	1901 - 1918	2 865	1 204	937	549	169	6	
33	1919 - 1948	3 565	1 500	1 599	396	61	9	
34	1949 - 1968	9 278	6 484	2 228	530	29	5	
35	1969 - 1981	11 867	9 178	2 338	325	21	5	
36	1982 - 1987	5 656	4 493	1 008	142	13	-	
37	1988 - 1990	1 966	1 625	338	2	-	1	
38	1991 - 1993	394	373	21	-	-	-	
39	1994 und später	795	791	3	-	-	1	
40	Zusammen	39 712	26 580	9 629	2 804	659	40	
Wohngebäude 2) mit 13 und mehr Wohnungen								
von ... bis ... errichtet								
41	bis 1900	318	113	101	59	44	1	
42	1901 - 1918	178	66	64	32	16	-	
43	1919 - 1948	108	33	51	20	4	-	
44	1949 - 1968	608	471	134	3	-	-	
45	1969 - 1981	1 772	1 418	303	49	2	-	
46	1982 - 1987	902	721	168	13	-	-	
47	1988 - 1990	441	380	60	-	-	1	
48	1991 - 1993	66	63	3	-	-	-	
49	1994 und später	154	154	-	-	-	-	
50	Zusammen	4 547	3 419	884	176	66	2	
51	Wohngebäude ausschließlich mit sonstigen Wohneinheiten 1)	1 698	427	417	407	438	9	
Wohngebäude 1) zusammen								
von ... bis ... errichtet								
52	bis 1900	160 280	80 163	56 807	16 862	6 122	306	
53	1901 - 1918	48 899	27 751	15 927	4 050	1 088	83	
54	1919 - 1948	132 619	89 076	34 721	7 191	1 445	186	
55	1949 - 1968	56 419	41 213	12 693	2 116	320	77	
56	1969 - 1981	46 239	37 954	7 282	844	85	64	
57	1982 - 1987	22 894	19 519	3 020	307	36	12	
58	1988 - 1990	10 374	9 284	1 007	85	8	10	
59	1991 - 1993	10 417	10 106	278	22	4	7	
60	1994 und später	14 451	14 257	144	21	6	23	
61	Zusammen	502 572	329 323	131 889	31 478	9 114	768	
62	Wohngebäude nur mit 1 oder 2 Ferien-/ Freizeitwohneinheiten	1 128	611	372	117	26	2	
63	Wohnheime	202	119	62	20	-	1	
64	Wohngebäude insgesamt	503 902	330 053	132 323	31 615	9 140	771	
65	Sonstige Gebäude mit Wohnraum	12 772	6 375	4 242	1 591	543	21	
66	Gebäude mit Wohnraum insgesamt	516 674	336 428	136 565	33 206	9 683	792	

1) Ohne Wohnheime, ohne Wohngebäude nur mit 1 oder 2 Ferien-/Freizeitwohneinheiten.

2) Ohne Wohnheime.

Baujahr und Erhaltungszustand der Dachkonstruktion,
und des Schornsteins

Zwar											Lfd. Nr.
Dachdeckung/Dachentwässerung					Schornstein						
ohne Schäden	mit geringen Schäden	mit mittel- schweren Schäden	mit schweren Schäden	ohne Angabe	ohne Schäden	mit geringen Schäden	mit mittel- schweren Schäden	mit schweren Schäden	nicht vorhanden	ohne Angabe	
59 352	28 940	8 955	3 654	252	63 546	25 106	6 505	3 247	2 539	210	01
15 084	6 562	1 961	449	44	16 163	5 502	1 451	415	517	52	02
59 563	21 079	4 940	970	155	62 412	18 162	3 839	829	1 311	154	03
22 470	8 549	1 550	255	63	23 602	7 665	990	226	337	67	04
22 006	5 760	630	106	51	22 263	5 363	331	77	472	47	05
12 089	2 835	198	36	21	12 199	2 497	99	20	147	17	06
6 440	823	51	10	11	6 563	647	23	4	84	14	07
8 626	383	18	1	8	8 031	215	9	1	763	17	08
11 101	144	14	2	10	9 154	85	8	2	1 986	36	09
216 731	74 875	18 317	5 483	615	223 933	65 242	13 255	4 821	8 156	614	10
19 837	10 425	3 319	1 121	67	21 531	9 000	2 554	1 040	575	69	11
7 425	3 486	909	238	13	8 043	2 978	651	235	145	19	12
16 163	7 028	1 672	342	31	17 436	5 929	1 259	313	263	36	13
3 604	1 301	226	41	3	3 845	1 092	152	26	54	6	14
1 625	499	59	14	2	1 690	427	32	10	38	2	15
421	131	18	1	3	465	90	8	1	9	1	16
197	50	10	-	-	203	44	4	-	5	1	17
532	25	4	-	2	493	12	4	1	51	2	18
1 175	18	4	-	2	1 042	12	1	-	140	4	19
50 979	22 963	6 221	1 757	123	54 748	19 584	4 665	1 626	1 280	140	20
7 228	6 642	4 161	1 507	53	7 831	6 535	3 456	1 478	243	48	21
4 193	3 118	1 699	493	11	4 523	2 944	1 387	513	131	16	22
6 588	5 533	3 914	661	20	7 168	5 428	3 002	760	331	27	23
4 240	2 911	1 069	170	7	4 092	2 742	854	203	491	15	24
866	764	177	18	3	968	583	150	16	104	7	25
415	306	39	11	5	385	293	43	-	51	4	26
211	139	16	3	-	229	96	10	1	39	-	27
310	36	5	2	1	299	15	1	1	34	4	28
981	17	3	3	2	889	10	3	2	100	2	29
25 032	19 466	11 083	2 868	102	26 384	18 646	8 906	2 974	1 518	123	30
843	998	996	477	14	918	985	919	465	27	14	31
1 065	772	768	255	5	1 091	796	663	275	33	7	32
1 154	1 248	978	175	10	1 179	1 377	719	189	92	9	33
4 803	3 474	898	96	5	4 044	3 049	859	120	1 199	5	34
6 597	3 941	1 238	85	6	5 126	1 876	487	80	4 287	11	35
3 109	1 771	739	36	1	2 146	568	154	15	2 771	2	36
1 147	570	243	2	4	753	202	16	-	992	3	37
305	69	20	-	-	272	3	1	-	118	-	38
784	10	-	-	1	682	5	1	-	104	3	39
19 807	12 853	5 880	1 126	46	16 211	8 861	3 819	1 144	9 623	54	40
104	81	79	53	1	114	82	71	49	1	1	41
65	35	53	25	-	64	39	46	29	-	-	42
25	43	34	6	-	33	36	29	8	2	-	43
342	226	95	5	-	300	182	39	5	82	-	44
1 016	559	183	13	1	660	252	125	-	734	1	45
459	272	165	6	-	326	68	22	1	484	1	46
253	125	62	-	1	188	41	5	-	206	1	47
47	9	10	-	-	45	1	-	-	20	-	48
154	-	-	-	-	139	1	-	-	12	2	49
2 465	1 350	621	108	3	1 869	702	337	92	1 541	6	50
424	357	406	500	11	385	350	344	467	141	11	51
87 581	47 306	17 784	7 193	396	94 136	41 923	13 721	6 645	3 485	350	52
27 878	14 018	5 433	1 497	73	29 926	12 301	4 236	1 501	841	94	53
83 581	34 996	11 601	2 223	218	88 307	30 999	8 918	2 154	2 012	229	54
35 482	16 481	3 803	575	78	35 906	14 751	2 913	588	2 168	93	55
32 123	11 526	2 288	239	63	30 717	8 505	1 126	185	5 638	68	56
16 499	5 116	1 159	90	30	15 526	3 517	326	37	3 463	25	57
8 251	1 709	382	16	16	7 939	1 030	58	6	1 322	19	58
9 822	523	67	4	11	9 142	246	15	4	987	23	59
14 221	189	21	5	15	11 931	113	13	4	2 343	47	60
315 438	131 864	42 528	11 842	900	323 530	113 385	31 326	11 124	22 259	948	61
652	323	124	28	1	642	322	85	21	55	3	62
100	74	25	2	1	87	31	5	1	77	1	63
316 190	132 261	42 677	11 872	902	324 259	113 738	31 416	11 146	22 391	952	64
6 045	4 017	2 003	686	21	6 586	3 305	1 507	622	717	35	65
322 235	136 278	44 680	12 558	923	330 845	117 043	32 923	11 768	23 108	987	66

3 Gebäude mit Wohnraum nach Art, Größe,
der Dachdeckung/Dachentwässerung

Lfd. Nr.	Gebäudeart und -größe Baujahr	Insgesamt	Dachkonstruktion					Und
			ohne Schäden	mit geringen Schäden	mit mittel- schweren Schäden	mit schweren Schäden	ohne Angabe	
Thüringen								
Wohngebäude mit 1 Wohnung 1)								
von ... bis ... errichtet								
01	bis 1900	90 608	47 386	32 233	8 003	2 639	347	
02	1901 - 1918	18 724	11 153	5 975	1 258	224	114	
03	1919 - 1948	58 922	42 247	13 924	2 004	946	401	
04	1949 - 1968	23 693	18 302	4 451	707	101	132	
05	1969 - 1981	30 174	26 197	3 481	307	46	183	
06	1982 - 1987	18 756	17 106	1 465	116	10	59	
07	1988 - 1990	9 128	8 648	436	26	1	17	
08	1991 - 1993	10 090	9 846	219	15	-	10	
09	1994 und später	9 129	8 986	111	7	3	22	
10	Zusammen	269 224	189 871	62 275	12 443	3 370	1 265	
Wohngebäude mit 2 Wohnungen 1)								
von ... bis ... errichtet								
11	bis 1900	43 840	24 687	15 168	3 087	741	157	
12	1901 - 1918	14 492	9 139	4 437	718	137	61	
13	1919 - 1948	29 094	20 853	7 016	950	127	148	
14	1949 - 1968	8 651	6 762	1 653	176	21	39	
15	1969 - 1981	5 192	4 378	694	63	16	41	
16	1982 - 1987	1 325	1 147	153	14	2	9	
17	1988 - 1990	529	480	46	2	1	-	
18	1991 - 1993	1 025	984	34	4	1	2	
19	1994 und später	1 774	1 748	22	1	1	2	
20	Zusammen	105 922	70 178	29 223	5 015	1 047	459	
Wohngebäude 2) mit 3 - 6 Wohnungen								
von ... bis ... errichtet								
21	bis 1900	17 637	7 922	6 524	2 345	746	100	
22	1901 - 1918	10 158	5 619	3 184	1 042	258	55	
23	1919 - 1948	12 036	7 015	3 675	1 077	162	107	
24	1949 - 1968	6 946	4 547	1 880	438	47	34	
25	1969 - 1981	1 786	1 159	479	123	13	12	
26	1982 - 1987	479	307	142	25	1	4	
27	1988 - 1990	306	207	93	5	-	1	
28	1991 - 1993	302	274	26	2	-	-	
29	1994 und später	872	854	17	1	-	-	
30	Zusammen	50 522	27 904	16 020	5 058	1 227	313	
Wohngebäude 2) mit 7 - 12 Wohnungen								
von ... bis ... errichtet								
31	bis 1900	2 230	714	1 048	363	90	15	
32	1901 - 1918	2 133	1 037	689	331	67	9	
33	1919 - 1948	2 341	1 002	1 054	254	20	11	
34	1949 - 1968	7 101	4 777	1 808	490	21	5	
35	1969 - 1981	10 708	7 264	2 814	580	46	4	
36	1982 - 1987	4 347	2 784	1 475	88	-	-	
37	1988 - 1990	1 926	1 196	672	53	4	1	
38	1991 - 1993	478	394	70	14	-	-	
39	1994 und später	760	752	1	1	-	6	
40	Zusammen	32 024	19 920	9 631	2 174	248	51	
Wohngebäude 2) mit 13 und mehr Wohnungen								
von ... bis ... errichtet								
41	bis 1900	83	36	33	8	5	1	
42	1901 - 1918	52	37	7	7	1	-	
43	1919 - 1948	87	38	30	13	4	2	
44	1949 - 1968	222	131	88	3	-	-	
45	1969 - 1981	1 007	672	298	37	-	-	
46	1982 - 1987	792	513	276	3	-	-	
47	1988 - 1990	482	327	135	20	-	-	
48	1991 - 1993	78	69	8	1	-	-	
49	1994 und später	138	136	-	-	-	2	
50	Zusammen	2 941	1 959	875	92	10	5	
51	Wohngebäude ausschließlich mit sonstigen Wohneinheiten 1)	1 485	357	421	319	374	14	
Wohngebäude 1) zusammen								
von ... bis ... errichtet								
52	bis 1900	155 466	80 946	55 302	14 056	4 537	626	
53	1901 - 1918	45 715	27 022	14 337	3 395	717	244	
54	1919 - 1948	102 652	71 212	25 757	4 327	684	672	
55	1949 - 1968	46 642	34 530	9 897	1 814	191	210	
56	1969 - 1981	48 890	39 687	7 748	1 111	123	221	
57	1982 - 1987	25 706	21 864	3 511	246	13	72	
58	1988 - 1990	12 377	10 863	1 383	106	6	19	
59	1991 - 1993	11 977	11 571	357	36	1	12	
60	1994 und später	12 693	12 494	153	10	4	32	
61	Zusammen	462 118	310 189	118 445	25 101	6 276	2 107	
62	Wohngebäude nur mit 1 oder 2 Ferien-/Freizeitwohneinheiten	1 124	677	328	96	18	5	
63	Wohnheime	268	148	93	23	2	2	
64	Wohngebäude insgesamt	463 510	311 014	118 868	25 220	6 296	2 114	
65	Sonstige Gebäude mit Wohnraum	13 232	7 084	4 160	1 407	429	152	
66	Gebäude mit Wohnraum insgesamt	476 742	318 098	123 026	26 627	6 725	2 266	

1) Ohne Wohnheime, ohne Wohngebäude nur mit 1 oder 2 Ferien-/Freizeitwohneinheiten.

2) Ohne Wohnheime.

Baujahr und Erhaltungszustand der Dachkonstruktion,
und des Schornsteins

Zuer											Lfd. Nr.
Dachdeckung/Dachentwässerung					Schornstein						
ohne Schäden	mit geringen Schäden	mit mittel- schweren Schäden	mit schweren Schäden	ohne Angabe	ohne Schäden	mit geringen Schäden	mit mittel- schweren Schäden	mit schweren Schäden	nicht vorhanden	ohne Angabe	
51 556	27 711	8 001	2 932	408	56 758	24 134	5 397	2 528	1 307	484	01
11 230	5 604	1 478	292	120	12 534	4 644	969	239	213	125	02
39 236	15 869	2 901	514	402	42 417	13 117	1 964	462	551	411	03
16 159	6 069	1 162	181	132	17 424	5 027	781	149	177	135	04
22 830	6 323	766	112	143	23 960	5 342	375	54	285	158	05
15 297	3 124	253	24	58	15 637	2 839	119	20	81	60	06
8 171	871	65	4	17	8 259	755	23	3	67	21	07
9 622	426	25	5	12	9 446	345	5	2	274	18	08
8 954	126	16	4	29	8 376	86	5	-	617	45	09
183 055	66 113	14 667	4 068	1 321	194 811	56 289	9 638	3 457	3 572	1 457	10
26 025	13 284	3 438	926	187	28 889	11 300	2 262	768	429	192	11
8 802	4 437	994	199	60	9 869	3 667	650	150	84	72	12
18 782	8 396	1 535	232	149	21 040	6 620	964	182	132	156	13
6 024	2 192	345	50	40	6 638	1 729	196	26	19	43	14
3 790	1 197	140	25	40	4 042	969	84	16	39	42	15
1 013	269	32	2	9	1 086	204	15	3	9	8	16
448	76	6	-	-	456	68	4	-	1	-	17
979	39	3	1	3	959	32	-	-	30	4	18
1 738	31	3	1	1	1 662	18	1	1	84	8	19
67 601	29 920	6 496	1 436	469	74 641	24 607	4 176	1 146	827	525	20
7 546	5 850	3 172	960	109	8 222	5 789	2 422	889	175	140	21
5 010	3 223	1 462	412	51	5 514	2 963	1 184	334	89	74	22
6 087	3 714	1 844	290	101	6 636	3 507	1 349	304	135	105	23
3 643	2 318	846	108	31	3 606	2 084	652	119	426	59	24
870	701	159	44	12	910	564	168	34	87	23	25
239	191	44	1	4	249	156	31	4	33	6	26
163	122	18	2	1	146	86	16	-	57	1	27
274	22	3	3	-	240	14	1	-	45	2	28
846	26	-	-	1	813	8	-	-	46	5	29
24 677	16 167	7 548	1 820	310	26 336	15 171	5 823	1 684	1 093	415	30
644	733	696	141	16	747	806	477	151	25	25	31
940	651	416	118	8	1 003	586	411	92	25	16	32
845	842	586	59	9	1 017	753	412	89	55	15	33
3 899	2 180	952	66	4	3 015	1 783	763	154	1 282	104	34
5 673	3 786	1 115	133	1	3 236	1 480	576	110	5 262	44	35
2 203	1 847	283	12	2	1 252	715	145	3	2 227	5	36
900	932	85	6	3	498	285	30	-	1 105	8	37
326	147	5	-	-	275	30	1	-	172	-	38
749	4	-	1	6	635	5	1	1	109	9	39
16 179	11 122	4 138	536	49	11 678	6 442	2 816	600	10 262	226	40
34	25	17	5	2	38	24	11	5	2	3	41
34	9	7	2	-	36	5	10	1	-	-	42
26	25	30	4	2	29	19	26	9	8	2	43
112	85	21	4	-	55	35	15	-	117	-	44
541	363	83	20	-	270	62	8	-	661	6	45
407	349	35	1	-	205	54	3	-	529	1	46
245	211	25	1	-	111	53	7	-	307	4	47
54	22	2	-	-	45	1	1	-	31	-	48
136	-	-	-	2	127	-	-	-	9	2	49
1 589	1 089	220	37	6	916	253	81	9	1 664	18	50
374	351	344	403	13	352	340	270	402	52	69	51
86 040	47 835	15 586	5 298	707	94 858	42 286	10 779	4 672	1 973	898	52
26 049	13 967	4 397	1 059	243	29 001	11 905	3 256	847	413	293	53
65 027	28 897	6 933	1 129	666	71 190	24 067	4 738	1 076	886	695	54
29 848	12 847	3 330	410	207	30 751	10 688	2 409	450	2 023	341	55
33 717	12 376	2 264	336	197	32 429	8 420	1 212	216	6 337	276	56
19 164	5 782	647	40	73	18 434	3 969	314	30	2 879	80	57
9 931	2 213	199	13	21	9 475	1 247	81	3	1 537	34	58
11 259	656	38	9	15	10 966	422	8	2	555	24	59
12 440	189	19	6	39	11 630	118	7	2	867	69	60
293 475	124 762	33 413	8 300	2 168	308 734	103 102	22 804	7 298	17 470	2 710	61
664	324	107	24	5	637	315	70	24	69	9	62
135	85	42	4	2	98	43	13	4	107	3	63
294 274	125 171	33 562	8 328	2 175	309 469	103 460	22 887	7 326	17 646	2 722	64
6 585	4 130	1 819	543	155	7 365	3 436	1 177	447	615	192	65
300 859	129 301	35 381	8 871	2 330	316 834	106 896	24 064	7 773	18 261	2 914	66

4 Gebäude mit Wohnraum und Wohneinheiten/Wohnungen

Lfd. Nr.	Gebäudeart und -größe Baujahr	Insgesamt			mit Anschluß an die Kanalisation			Und mit Klär behälter
		Gebäude	darin		Gebäude	darin		Gebäude
			Wohn- einheiten	darunter Wohnungen		Wohn- einheiten	darunter Wohnungen	
Neue Länder und Berlin-Ost								
Wohngebäude mit 1 Wohnung 1) von ... bis ... errichtet								
01	bis 1900	397 064	406 565	397 064	110 465	113 712	110 465	247 197
02	1901 - 1918	97 794	100 299	97 794	29 501	30 410	29 501	61 895
03	1919 - 1948	429 970	434 762	429 970	162 991	164 724	162 991	242 778
04	1949 - 1968	160 569	161 709	160 569	50 947	51 263	50 947	101 334
05	1969 - 1981	148 078	148 766	148 078	55 858	55 898	55 858	89 559
06	1982 - 1987	89 109	89 465	89 109	29 151	29 317	29 151	58 501
07	1988 - 1990	43 569	43 671	43 569	13 825	13 854	13 825	29 002
08	1991 - 1993	52 402	52 611	52 402	20 815	20 888	20 815	30 629
09	1994 und später	59 269	59 502	59 269	32 585	32 703	32 585	25 539
10	Zusammen	1 477 824	1 497 340	1 477 824	505 938	512 769	505 938	886 434
Wohngebäude mit 2 Wohnungen 1) von ... bis ... errichtet								
11	bis 1900	177 240	359 269	354 480	56 223	114 591	112 446	110 864
12	1901 - 1918	59 561	120 673	119 122	20 903	42 505	41 806	36 095
13	1919 - 1948	138 758	279 263	277 516	54 756	110 334	109 512	78 291
14	1949 - 1968	30 121	60 451	60 242	7 828	15 732	15 656	21 199
15	1969 - 1981	15 313	30 735	30 626	4 406	8 853	8 812	10 622
16	1982 - 1987	4 417	8 860	8 834	1 225	2 464	2 450	3 124
17	1988 - 1990	1 984	3 982	3 968	570	1 147	1 140	1 371
18	1991 - 1993	4 696	9 420	9 392	1 949	3 910	3 898	2 669
19	1994 und später	9 884	19 804	19 768	5 382	10 787	10 764	4 302
20	Zusammen	441 974	892 457	883 948	153 242	310 323	306 484	268 537
Wohngebäude 2) mit 3 - 6 Wohnungen von ... bis ... errichtet								
21	bis 1900	104 281	413 379	408 245	57 365	235 701	232 954	42 830
22	1901 - 1918	56 601	235 563	233 444	34 784	148 923	147 705	20 120
23	1919 - 1948	83 725	367 211	365 886	56 302	257 919	257 262	25 576
24	1949 - 1968	40 566	206 900	206 613	27 606	145 551	145 373	12 755
25	1969 - 1981	10 648	54 632	54 364	5 654	30 062	29 840	4 994
26	1982 - 1987	3 445	17 497	17 485	1 872	9 621	9 612	1 573
27	1988 - 1990	2 025	10 460	10 451	1 137	5 952	5 948	888
28	1991 - 1993	1 835	8 443	8 418	1 222	5 791	5 772	613
29	1994 und später	5 231	24 744	24 690	4 004	19 412	19 372	1 227
30	Zusammen	308 357	1 338 829	1 329 596	189 946	858 932	853 838	110 576
Wohngebäude 2) mit 7 - 12 Wohnungen von ... bis ... errichtet								
31	bis 1900	27 314	239 492	238 100	23 417	206 926	206 004	3 703
32	1901 - 1918	24 308	212 651	211 792	21 421	188 509	187 869	2 809
33	1919 - 1948	26 486	224 624	224 293	23 589	200 487	200 248	2 810
34	1949 - 1968	58 587	519 844	519 518	54 575	485 540	485 446	3 979
35	1969 - 1981	60 486	593 645	593 491	57 394	567 116	566 975	3 082
36	1982 - 1987	29 012	301 898	301 835	27 154	285 525	285 465	1 858
37	1988 - 1990	12 695	128 451	128 435	11 887	121 410	121 398	808
38	1991 - 1993	2 955	27 821	27 818	2 643	25 117	25 116	312
39	1994 und später	4 605	42 185	42 166	4 129	37 875	37 858	476
40	Zusammen	246 448	2 290 412	2 287 446	226 209	2 118 499	2 118 379	19 847
Wohngebäude 2) mit 13 und mehr Wohnungen von ... bis ... errichtet								
41	bis 1900	3 982	61 770	61 596	3 760	58 378	58 245	222
42	1901 - 1918	3 160	48 746	48 639	3 010	46 489	46 400	150
43	1919 - 1948	1 441	23 312	23 265	1 335	21 570	21 526	106
44	1949 - 1968	4 593	112 542	112 389	4 493	110 625	110 484	100
45	1969 - 1981	11 734	357 753	357 252	11 646	355 644	355 143	88
46	1982 - 1987	7 521	199 381	199 288	7 429	197 319	197 227	92
47	1988 - 1990	3 709	81 044	81 025	3 653	79 750	79 732	56
48	1991 - 1993	622	13 638	13 630	598	13 073	13 065	24
49	1994 und später	1 175	21 684	21 661	1 114	20 662	20 640	61
50	Zusammen	37 937	919 870	918 745	37 038	903 510	902 462	899
51	Wohngebäude ausschließlich mit sonstigen Wohneinheiten 1)	7 399	13 406	-	2 285	6 059	-	3 321
Wohngebäude 1) zusammen von ... bis ... errichtet								
52	bis 1900	714 555	1 488 046	1 459 485	252 612	732 308	720 114	406 808
53	1901 - 1918	242 218	719 779	710 791	109 908	457 806	453 281	121 458
54	1919 - 1948	681 740	1 331 610	1 320 930	299 386	756 030	751 539	350 221
55	1949 - 1968	294 744	1 061 902	1 059 329	145 534	809 091	807 906	139 519
56	1969 - 1981	246 379	1 186 192	1 183 811	134 796	1 018 131	1 016 428	108 424
57	1982 - 1987	133 531	617 118	616 551	68 839	524 254	523 905	65 166
58	1988 - 1990	64 008	267 642	267 448	31 078	222 119	222 043	32 143
59	1991 - 1993	62 534	111 998	111 860	27 242	68 835	68 666	34 254
60	1994 und später	80 230	168 027	167 554	47 263	121 518	121 219	31 621
61	Zusammen	2 519 939	6 952 314	6 897 559	1 114 658	4 710 092	4 685 101	1 289 614
62	Wohngebäude nur mit 1 oder 2 Ferien-/ Freizeitwohneinheiten	11 677	12 351	12 054	2 213	2 414	2 357	7 594
63	Wohnheime	1 456	53 748	26 451	1 171	48 264	23 954	283
64	Wohngebäude insgesamt	2 533 072	7 018 413	6 936 064	1 118 042	4 760 770	4 711 412	1 297 491
65	Sonstige Gebäude mit Wohnraum	66 324	131 475	124 899	34 084	80 541	77 049	29 676
66	Gebäude mit Wohnraum insgesamt	2 599 396	7 149 888	7 060 963	1 152 126	4 841 311	4 788 461	1 327 167

1) Ohne Wohnheime, ohne Wohngebäude nur mit 1 oder 2 Ferien-/Freizeitwohneinheiten.

2) Ohne Wohnheime.

Wohnungszählung 1995
nach Art, Größe, Baujahr, Abwasserentsorgung und Bauweise

Zwar												Lfd. Nr.
grube / Auffang- mit Entleerung		mit Versickerungsanlage oder sonstiges			errichtet in traditioneller Bauweise			errichtet in Montagebauweise (Plattenbau, Fertigteilhaus)				
darin		Gebäude	darin		Gebäude	darin		Gebäude	darin			
Wohn- einheiten	darunter Wohnungen		Wohn- einheiten	darunter Wohnungen		Wohn- einheiten	darunter Wohnungen		Wohn- einheiten	darunter Wohnungen		
252 588	247 197	39 402	40 265	39 402	397 064	406 565	397 064	-	-	-	01	
63 338	61 895	6 398	6 551	6 398	97 794	100 299	97 794	-	-	-	02	
245 558	242 778	24 201	24 480	24 201	429 970	434 762	429 970	-	-	-	03	
102 106	101 334	8 288	8 340	8 288	158 712	159 847	158 712	1 857	1 862	1 857	04	
89 992	89 559	2 861	2 876	2 861	132 491	133 100	132 491	15 587	15 666	15 587	05	
58 670	58 501	1 457	1 468	1 457	79 903	80 111	79 903	9 206	9 344	9 206	06	
29 073	29 002	742	744	742	40 441	40 533	40 441	3 128	3 138	3 128	07	
30 761	30 629	958	962	958	44 010	44 147	44 010	8 392	8 464	8 392	08	
25 653	25 539	1 145	1 146	1 145	45 012	45 206	45 012	14 257	14 296	14 257	09	
897 739	886 434	85 452	86 832	85 452	1 425 397	1 444 570	1 425 397	52 427	52 770	52 427	10	
224 076	221 728	10 153	20 602	20 306	177 240	359 269	354 480	-	-	-	11	
72 951	72 190	2 563	5 217	5 126	59 561	120 673	119 122	-	-	-	12	
157 432	156 582	5 711	11 497	11 422	138 758	279 263	277 516	-	-	-	13	
42 523	42 398	1 094	2 196	2 188	29 989	60 186	59 978	132	265	264	14	
21 312	21 244	285	570	14 497	29 094	28 994	28 994	816	1 641	1 632	15	
6 260	6 248	68	136	4 128	8 280	8 256	8 256	289	580	578	16	
2 749	2 742	43	86	1 911	3 836	3 822	3 822	73	146	146	17	
5 354	5 338	78	156	3 529	7 082	7 058	7 058	1 167	2 338	2 334	18	
8 617	8 604	200	400	7 181	14 395	14 362	14 362	2 703	5 409	5 406	19	
541 274	537 074	20 135	40 860	40 390	436 794	882 078	873 588	5 180	10 379	10 360	20	
162 136	159 978	4 086	15 542	15 313	104 281	413 379	408 245	-	-	-	21	
79 813	78 998	1 697	6 827	6 741	58 601	235 563	233 444	-	-	-	22	
102 017	101 388	1 847	7 275	7 236	83 725	367 211	365 886	-	-	-	23	
60 484	60 378	205	865	862	36 048	180 963	180 685	4 518	25 937	25 928	24	
24 570	24 524	-	-	7 427	36 223	36 149	36 149	3 221	18 409	18 215	25	
7 876	7 873	-	-	1 988	9 423	9 417	9 417	1 457	8 074	8 068	26	
4 508	4 503	-	-	1 185	5 719	5 711	5 711	840	4 741	4 740	27	
2 652	2 646	-	-	1 512	6 834	6 809	6 809	323	1 609	1 609	28	
5 332	5 318	-	-	4 860	23 105	23 053	23 053	371	1 639	1 637	29	
449 388	445 606	7 835	30 509	30 152	297 627	1 278 420	1 269 399	10 730	60 409	60 197	30	
31 091	30 626	194	1 475	1 470	27 314	239 492	238 100	-	-	-	31	
23 556	23 332	78	592	591	24 308	212 651	211 792	-	-	-	32	
23 482	23 395	87	655	650	26 486	224 624	224 293	-	-	-	33	
33 828	33 794	33	276	276	24 514	218 181	218 073	34 073	301 463	301 443	34	
26 530	26 516	-	-	-	41 996	41 965	41 965	55 605	551 650	551 526	35	
16 373	16 370	-	-	-	1 661	14 328	14 326	27 351	287 570	287 509	36	
7 041	7 037	-	-	-	646	5 528	5 525	12 049	122 923	122 910	37	
2 704	2 702	-	-	-	983	8 709	8 708	1 972	19 112	19 110	38	
4 310	4 308	-	-	-	4 184	38 275	38 256	421	3 910	3 910	39	
168 915	168 080	392	2 998	2 987	114 977	1 003 784	1 001 038	131 471	1 286 628	1 286 408	40	
3 392	3 351	-	-	-	3 982	61 770	61 596	-	-	-	41	
2 257	2 239	-	-	-	3 160	48 746	48 639	-	-	-	42	
1 742	1 739	-	-	-	1 441	23 312	23 265	-	-	-	43	
1 917	1 905	-	-	-	1 706	32 468	32 450	2 887	80 074	79 939	44	
2 109	2 109	-	-	-	328	7 322	7 230	11 406	350 431	350 022	45	
2 062	2 061	-	-	-	152	3 425	3 423	7 369	195 956	195 865	46	
1 294	1 293	-	-	-	71	1 498	1 496	3 638	79 546	79 529	47	
565	565	-	-	-	151	2 987	2 983	471	10 651	10 647	48	
1 022	1 021	-	-	-	1 063	19 001	18 981	112	2 683	2 680	49	
16 360	16 283	-	-	-	12 054	200 529	200 063	25 883	719 341	718 682	50	
5 125	-	1 793	2 222	-	7 360	12 722	-	39	684	-	51	
676 268	662 880	55 135	79 470	76 491	714 555	1 488 046	1 459 485	-	-	-	52	
242 635	238 654	10 852	19 338	18 856	242 218	719 779	710 791	-	-	-	53	
531 281	525 882	32 133	44 299	43 509	681 740	1 331 610	1 320 930	-	-	-	54	
241 062	239 809	9 691	11 749	11 614	251 259	652 127	649 898	43 485	409 775	409 431	55	
164 600	163 952	3 159	3 461	3 431	159 730	247 892	246 829	86 649	938 300	936 982	56	
91 259	91 053	1 526	1 605	1 593	87 857	115 592	115 325	45 674	501 526	501 226	57	
44 691	44 577	787	832	828	44 280	57 148	56 995	19 728	210 494	210 453	58	
42 043	41 880	1 038	1 120	1 114	50 209	69 824	69 568	12 325	42 174	42 092	59	
44 962	44 790	1 346	1 547	1 545	62 361	140 085	139 664	17 869	27 942	27 890	60	
2 078 801	2 053 477	115 667	163 421	158 981	2 294 209	4 822 103	4 769 485	225 730	2 130 211	2 128 074	61	
8 005	7 853	1 870	1 932	1 844	10 858	11 509	11 221	819	842	833	62	
5 470	2 496	2	14	2	754	19 227	6 849	702	34 521	19 602	63	
2 092 276	2 063 825	117 539	165 367	160 827	2 305 821	4 852 839	4 787 555	227 251	2 165 574	2 148 509	64	
47 453	44 760	2 564	3 481	3 090	63 901	121 129	114 850	2 423	10 346	10 049	65	
2 139 729	2 108 585	120 103	168 848	163 917	2 369 722	4 973 968	4 902 405	229 674	2 175 920	2 158 558	66	

4 Gebäude mit Wohnraum und Wohneinheiten/Wohnungen

Lfd. Nr.	Gebäudeart und -größe Baujahr	Insgesamt			mit Anschluß an die Kanalisation			Und mit Klär behälter
		Gebäude	darin		Gebäude	darin		Gebäude
			Wohn- einheiten	darunter Wohnungen		Wohn- einheiten	darunter Wohnungen	
Berlin - Ost								
Wohngebäude mit 1 Wohnung 1) von ... bis ... errichtet								
01	bis 1900	881	903	881	652	673	652	211
02	1901 - 1918	1 183	1 198	1 183	687	695	687	447
03	1919 - 1948	22 315	22 374	22 315	10 578	10 611	10 578	10 787
04	1949 - 1968	4 759	4 766	4 759	1 958	1 963	1 958	2 608
05	1969 - 1981	3 908	3 912	3 908	1 629	1 631	1 629	2 126
06	1982 - 1987	2 247	2 251	2 247	1 000	1 003	1 000	1 164
07	1988 - 1990	975	975	975	376	376	376	573
08	1991 - 1993	1 342	1 343	1 342	565	565	565	766
09	1994 und später	2 210	2 211	2 210	787	788	787	1 411
10	Zusammen	39 820	39 934	39 820	18 233	18 305	18 233	20 093
Wohngebäude mit 2 Wohnungen 1) von ... bis ... errichtet								
11	bis 1900	584	1 190	1 168	480	981	960	100
12	1901 - 1918	545	1 101	1 090	388	785	776	145
13	1919 - 1948	3 258	6 546	6 516	1 977	3 974	3 954	1 179
14	1949 - 1968	210	423	420	124	248	248	81
15	1969 - 1981	108	216	216	56	112	112	51
16	1982 - 1987	48	96	96	26	52	52	21
17	1988 - 1990	16	32	32	10	20	20	4
18	1991 - 1993	172	344	344	73	146	146	98
19	1994 und später	319	639	638	143	287	286	176
20	Zusammen	5 260	10 587	10 520	3 277	6 605	6 554	1 855
Wohngebäude 2) mit 3 - 6 Wohnungen von ... bis ... errichtet								
21	bis 1900	2 641	12 358	12 311	2 569	12 071	12 025	69
22	1901 - 1918	1 778	8 405	8 370	1 673	7 986	7 951	99
23	1919 - 1948	4 034	20 519	20 509	3 649	19 017	19 008	372
24	1949 - 1968	465	2 484	2 484	444	2 402	2 402	21
25	1969 - 1981	43	220	220	35	186	186	8
26	1982 - 1987	46	220	220	44	213	213	2
27	1988 - 1990	24	127	127	24	127	127	-
28	1991 - 1993	81	404	402	71	361	359	10
29	1994 und später	238	1 204	1 198	173	892	886	65
30	Zusammen	9 350	45 941	45 841	8 682	43 255	43 157	646
Wohngebäude 2) mit 7 - 12 Wohnungen von ... bis ... errichtet								
31	bis 1900	6 463	59 978	59 894	6 456	59 913	59 829	7
32	1901 - 1918	4 550	42 755	42 684	4 543	42 704	42 633	7
33	1919 - 1948	6 168	53 472	53 466	6 053	52 496	52 492	115
34	1949 - 1968	6 491	60 130	60 129	6 481	60 030	60 029	10
35	1969 - 1981	1 584	16 102	16 102	1 575	16 015	16 015	9
36	1982 - 1987	2 746	30 119	30 095	2 746	30 119	30 095	-
37	1988 - 1990	1 828	19 379	19 379	1 827	19 370	19 370	1
38	1991 - 1993	323	3 313	3 313	321	3 297	3 297	2
39	1994 und später	348	3 254	3 254	327	3 056	3 056	21
40	Zusammen	30 501	288 502	288 316	30 329	287 000	286 816	172
Wohngebäude 2) mit 13 und mehr Wohnungen von ... bis ... errichtet								
41	bis 1900	1 876	29 165	29 144	1 876	29 165	29 144	-
42	1901 - 1918	1 419	22 597	22 571	1 418	22 584	22 558	3
43	1919 - 1948	497	8 155	8 155	494	8 104	8 104	3
44	1949 - 1968	1 241	33 291	33 291	1 240	33 276	33 276	1
45	1969 - 1981	1 793	72 831	72 826	1 782	72 811	72 806	1
46	1982 - 1987	1 835	56 024	55 975	1 834	55 992	55 943	1
47	1988 - 1990	1 160	28 425	28 419	1 160	28 425	28 419	-
48	1991 - 1993	198	4 840	4 837	198	4 840	4 837	-
49	1994 und später	192	3 960	3 956	191	3 945	3 941	1
50	Zusammen	10 211	259 288	259 174	10 203	259 142	259 028	8
51	Wohngebäude ausschließlich mit sonstigen Wohneinheiten 1)	102	463	-	50	324	-	39
Wohngebäude 1) zusammen von ... bis ... errichtet								
52	bis 1900	12 473	103 710	103 398	12 055	102 913	102 610	392
53	1901 - 1918	9 487	76 187	75 898	8 718	74 890	74 805	701
54	1919 - 1948	36 326	111 222	110 961	22 767	94 234	94 136	12 485
55	1949 - 1968	13 170	101 130	101 083	10 249	97 952	97 914	2 722
56	1969 - 1981	7 439	93 295	93 272	5 088	90 767	90 748	2 197
57	1982 - 1987	6 922	88 710	88 633	5 650	87 379	87 303	1 188
58	1988 - 1990	4 003	48 938	48 932	3 397	48 318	48 312	578
59	1991 - 1993	2 117	10 245	10 238	1 229	9 210	9 204	876
60	1994 und später	3 307	11 268	11 256	1 621	8 968	8 956	1 674
61	Zusammen	95 244	644 715	643 671	70 774	614 631	613 788	22 813
62	Wohngebäude nur mit 1 oder 2 Ferien-/ Freizeitwohneinheiten	574	583	574	105	110	107	369
63	Wohnheime	161	8 867	3 715	154	8 333	3 709	7
64	Wohngebäude insgesamt	95 979	654 165	647 960	71 033	623 074	617 604	23 189
65	Sonstige Gebäude mit Wohnraum	1 046	2 992	2 878	878	2 765	2 686	144
66	Gebäude mit Wohnraum insgesamt	97 025	657 157	650 838	71 911	625 839	620 270	23 333

1) Ohne Wohnheime, ohne Wohngebäude nur mit 1 oder 2 Ferien-/Freizeitwohneinheiten.

2) Ohne Wohnheime.

Wohnungszählung 1995

nach Art, Größe, Baujahr, Abwasserentsorgung und Bauweise

Zusatz											Lfd. Nr.
grube / Auffang- mit Entleerung		mit Versickerungsanlage oder sonstiges			errichtet in traditioneller Bauweise			errichtet in Montagebauweise (Plattenbau, Fertigteilhaus)			
darin		Gebäude	darin		Gebäude	darin		Gebäude	darin		
Wohn- einheiten	darunter Wohnungen		Wohn- einheiten	darunter Wohnungen		Wohn- einheiten	darunter Wohnungen		Wohn- einheiten	darunter Wohnungen	
212	211	18	18	18	881	903	881	-	-	-	01
455	447	49	49	49	1 183	1 199	1 183	-	-	-	02
10 813	10 787	950	950	950	22 315	22 374	22 315	-	-	-	03
2 611	2 608	192	192	192	4 732	4 739	4 732	27	27	27	04
2 128	2 126	153	153	153	3 411	3 415	3 411	497	497	497	05
1 185	1 184	83	83	83	1 808	1 808	1 808	439	443	439	06
573	573	26	26	26	847	847	847	128	128	128	07
767	766	11	11	11	813	814	813	529	529	529	08
1 411	1 411	12	12	12	989	989	989	1 221	1 222	1 221	09
20 135	20 093	1 494	1 494	1 494	36 979	37 088	36 979	2 841	2 846	2 841	10
201	200	4	8	8	584	1 190	1 168	-	-	-	11
292	290	12	24	24	545	1 101	1 090	-	-	-	12
2 368	2 358	102	206	204	3 258	6 546	6 516	-	-	-	13
165	162	5	10	10	206	415	412	4	8	8	14
102	102	1	2	2	79	158	158	29	58	58	15
42	42	1	2	2	32	64	64	16	32	32	16
8	8	2	4	4	14	28	28	2	4	4	17
196	196	1	2	2	63	126	126	109	218	218	18
352	352	-	-	-	136	273	272	183	366	366	19
3 724	3 710	128	258	256	4 917	9 901	9 834	343	686	686	20
277	276	3	10	10	2 641	12 358	12 311	-	-	-	21
400	400	6	19	19	1 778	8 405	8 370	-	-	-	22
1 458	1 457	13	44	44	4 034	20 519	20 509	-	-	-	23
82	82	-	-	-	437	2 328	2 328	28	156	156	24
34	34	-	-	-	26	123	123	17	97	97	25
7	7	-	-	-	23	112	112	23	108	108	26
-	-	-	-	-	10	45	45	14	82	82	27
43	43	-	-	-	45	217	215	36	187	187	28
312	312	-	-	-	205	1 049	1 043	33	155	155	29
2 613	2 611	22	73	73	9 199	45 156	45 056	151	785	785	30
65	65	-	-	-	6 463	59 978	59 894	-	-	-	31
51	51	-	-	-	4 550	42 755	42 684	-	-	-	32
976	974	-	-	-	6 168	53 472	53 466	-	-	-	33
100	100	-	-	-	2 429	23 324	23 323	4 062	36 806	36 806	34
87	87	-	-	-	58	546	546	1 526	15 556	15 556	35
-	-	-	-	-	55	559	559	2 691	29 560	29 536	36
9	9	-	-	-	24	227	227	1 804	19 152	19 152	37
16	16	-	-	-	34	314	314	289	2 999	2 999	38
188	188	-	-	-	291	2 686	2 686	57	568	568	39
1 502	1 500	-	-	-	20 072	183 861	183 699	10 429	104 641	104 617	40
-	-	-	-	-	1 876	29 165	29 144	-	-	-	41
13	13	-	-	-	1 419	22 597	22 571	-	-	-	42
51	51	-	-	-	497	8 155	8 155	-	-	-	43
15	15	-	-	-	686	11 929	11 929	555	21 362	21 362	44
20	20	-	-	-	28	803	803	1 765	72 028	72 023	45
32	32	-	-	-	14	244	244	1 821	55 780	55 731	46
-	-	-	-	-	4	66	66	1 156	28 359	28 353	47
15	15	-	-	-	11	179	179	187	4 661	4 658	48
146	146	-	-	-	136	2 381	2 380	56	1 579	1 576	49
-	-	-	-	-	4 671	75 519	75 471	5 540	183 769	183 703	50
124	-	13	15	-	99	417	-	3	46	-	51
760	752	26	37	36	12 473	103 710	103 398	-	-	-	52
1 213	1 201	68	94	92	9 487	76 197	75 898	-	-	-	53
15 778	15 627	1 074	1 210	1 198	36 326	111 222	110 961	-	-	-	54
2 974	2 967	199	204	202	8 493	42 738	42 724	4 677	58 392	58 359	55
2 373	2 369	154	155	155	3 603	5 046	5 041	3 836	88 249	88 231	56
1 246	1 245	84	85	85	1 932	2 787	2 787	4 990	85 923	85 846	57
590	590	28	30	30	899	1 213	1 213	3 104	47 725	47 719	58
1 022	1 021	12	13	13	967	1 651	1 647	1 150	8 594	8 591	59
2 288	2 288	12	12	12	1 757	7 378	7 370	1 550	3 890	3 886	60
28 244	28 060	1 657	1 840	1 823	75 937	351 942	351 039	19 307	292 773	292 632	61
373	370	100	100	97	554	563	554	20	20	20	62
534	6	-	-	-	73	2 857	445	88	6 010	3 270	63
29 151	28 436	1 757	1 940	1 920	76 564	355 362	352 038	19 415	298 803	295 922	64
200	185	24	27	27	930	2 606	2 493	116	386	385	65
29 351	28 621	1 781	1 967	1 947	77 494	357 968	354 531	19 531	299 189	296 307	66

4 Gebäude mit Wohnraum und Wohneinheiten/Wohnungen

Lfd. Nr.	Gebäudeart und -größe Baujahr	Insgesamt			mit Anschluß an die Kanalisation			Und mit Klär behälter
		Gebäude	derin		Gebäude	derin		Gebäude
			Wohn- einheiten	darunter Wohnungen		Wohn- einheiten	darunter Wohnungen	
Brandenburg								
Wohngebäude mit 1 Wohnung 1)								
von ... bis ... errichtet								
01	bis 1900	61 289	62 134	61 289	15 411	15 679	15 411	40 661
02	1901 - 1918	22 425	22 827	22 425	5 721	5 828	5 721	15 222
03	1919 - 1948	116 752	117 727	116 752	31 224	31 533	31 224	78 367
04	1949 - 1968	37 297	37 525	37 297	9 463	9 510	9 463	25 600
05	1969 - 1981	30 617	30 700	30 617	10 936	10 963	10 936	18 888
06	1982 - 1987	19 464	19 499	19 464	6 070	6 076	6 070	12 947
07	1988 - 1990	9 092	9 108	9 092	2 729	2 735	2 729	6 147
08	1991 - 1993	11 068	11 090	11 068	4 121	4 127	4 121	6 737
09	1994 und später	12 547	12 568	12 547	5 891	5 899	5 891	6 440
10	Zusammen	320 551	323 176	320 551	91 566	92 350	91 566	210 980
Wohngebäude mit 2 Wohnungen 1)								
von ... bis ... errichtet								
11	bis 1900	17 889	36 146	35 778	6 062	12 300	12 124	11 039
12	1901 - 1918	10 358	20 882	20 716	3 339	6 744	6 678	6 570
13	1919 - 1948	27 929	56 081	55 858	9 444	18 991	18 888	17 314
14	1949 - 1968	5 534	11 084	11 068	1 447	2 901	2 894	3 821
15	1969 - 1981	2 046	4 104	4 096	693	1 389	1 386	1 282
16	1982 - 1987	658	1 320	1 316	189	380	378	456
17	1988 - 1990	292	584	584	85	170	170	200
18	1991 - 1993	768	1 545	1 536	265	536	530	484
19	1994 und später	1 587	3 175	3 174	631	1 262	1 262	922
20	Zusammen	67 063	134 921	134 126	22 155	44 673	44 310	42 088
Wohngebäude 2) mit 3 - 6 Wohnungen								
von ... bis ... errichtet								
21	bis 1900	10 111	40 391	40 089	5 994	24 759	24 583	3 844
22	1901 - 1918	7 009	29 146	29 006	4 323	18 792	18 710	2 528
23	1919 - 1948	13 312	56 788	56 652	9 057	40 542	40 484	4 014
24	1949 - 1968	7 830	40 407	40 387	5 594	29 725	29 718	2 192
25	1969 - 1981	2 161	10 975	10 962	1 159	5 996	5 991	1 002
26	1982 - 1987	923	4 635	4 634	511	2 595	2 595	412
27	1988 - 1990	486	2 541	2 541	312	1 645	1 645	174
28	1991 - 1993	241	1 097	1 095	146	691	690	95
29	1994 und später	925	4 411	4 405	748	3 682	3 657	177
30	Zusammen	42 998	190 391	189 771	27 844	128 407	128 079	14 438
Wohngebäude 2) mit 7 - 12 Wohnungen								
von ... bis ... errichtet								
31	bis 1900	1 716	14 422	14 368	1 439	12 122	12 081	268
32	1901 - 1918	1 941	16 562	16 514	1 720	14 690	14 680	213
33	1919 - 1948	2 498	20 997	20 970	2 223	18 789	18 764	264
34	1949 - 1968	10 879	95 562	95 560	10 366	91 297	91 295	511
35	1969 - 1981	12 586	121 384	121 380	12 364	119 475	119 472	222
36	1982 - 1987	4 870	48 608	48 600	4 737	47 498	47 490	133
37	1988 - 1990	2 063	20 012	20 012	1 992	19 408	19 408	71
38	1991 - 1993	344	3 101	3 101	324	2 937	2 937	20
39	1994 und später	650	6 150	6 150	588	5 568	5 568	62
40	Zusammen	37 547	346 798	346 655	35 753	331 784	331 675	1 764
Wohngebäude 2) mit 13 und mehr Wohnungen								
von ... bis ... errichtet								
41	bis 1900	152	2 487	2 478	135	2 171	2 162	17
42	1901 - 1918	163	2 563	2 558	158	2 489	2 484	5
43	1919 - 1948	113	1 894	1 894	104	1 749	1 749	9
44	1949 - 1968	505	11 264	11 258	495	11 049	11 049	10
45	1969 - 1981	1 150	36 285	36 224	1 141	35 971	35 910	9
46	1982 - 1987	779	18 842	18 836	774	18 740	18 734	5
47	1988 - 1990	412	8 806	8 797	408	8 709	8 700	4
48	1991 - 1993	36	882	877	35	867	862	1
49	1994 und später	106	1 782	1 782	97	1 591	1 591	9
50	Zusammen	3 416	84 805	84 704	3 347	83 336	83 241	69
51	Wohngebäude ausschließlich mit sonstigen Wohneinheiten 1)	1 018	1 612	-	267	680	-	519
Wohngebäude 1) zusammen								
von ... bis ... errichtet								
52	bis 1900	91 609	156 232	154 002	29 150	67 267	66 361	56 032
53	1901 - 1918	42 011	92 192	91 219	15 291	48 642	48 253	24 599
54	1919 - 1948	180 891	253 882	252 126	62 113	111 699	111 109	100 123
55	1949 - 1968	62 133	196 062	195 570	27 394	144 639	144 419	32 181
56	1969 - 1981	48 592	203 505	203 279	26 304	173 832	173 695	21 420
57	1982 - 1987	26 702	92 912	92 850	12 283	75 291	75 267	13 959
58	1988 - 1990	12 354	41 061	41 026	5 528	32 669	32 652	6 603
59	1991 - 1993	12 468	17 746	17 677	4 901	9 188	9 140	7 337
60	1994 und später	15 833	28 111	28 058	7 968	18 003	17 969	7 614
61	Zusammen	472 593	1 081 703	1 075 807	180 932	681 230	678 865	269 888
62	Wohngebäude nur mit 1 oder 2 Ferien-/ Freizeitwohneinheiten	3 895	4 047	3 962	517	549	535	2 701
63	Wohnheime	205	4 056	3 433	179	3 841	3 283	28
64	Wohngebäude insgesamt	476 693	1 089 806	1 083 202	181 628	685 620	682 683	272 595
65	Sonstige Gebäude mit Wohnraum	9 407	16 967	16 298	4 775	10 389	10 072	4 250
66	Gebäude mit Wohnraum insgesamt	486 100	1 106 773	1 099 500	186 403	696 009	692 755	276 845

1) Ohne Wohnheime, ohne Wohngebäude nur mit 1 oder 2 Ferien-/Freizeitwohneinheiten.
2) Ohne Wohnheime.

Wohnungszählung 1995

nach Art, Größe, Baujahr, Abwasserentsorgung und Bauweise

Zwar											Lfd. Nr.
grube / Auffang- mit Entleerung		mit Versickerungsanlage oder sonstiges			errichtet in traditioneller Bauweise			errichtet in Montagebauweise (Plattenbau, Fertigteilhaus)			
darin		Gebäude	darin		Gebäude	darin		Gebäude	darin		
Wohn- einheiten	darunter Wohnungen		Wohn- einheiten	darunter Wohnungen		Wohn- einheiten	darunter Wohnungen		Wohn- einheiten	darunter Wohnungen	
41 179	40 651	5 227	5 276	5 227	61 289	62 134	61 289	-	-	-	01
15 492	15 222	1 482	1 507	1 482	22 425	22 827	22 425	-	-	-	02
78 953	78 357	7 171	7 241	7 171	116 752	117 727	116 752	-	-	-	03
25 769	25 800	2 234	2 246	2 234	36 986	37 213	36 986	311	312	311	04
18 945	18 889	792	792	792	26 775	26 854	26 775	3 842	3 846	3 842	05
12 973	12 947	447	450	447	16 834	16 860	16 834	2 630	2 639	2 630	06
6 158	6 147	216	217	216	8 314	8 326	8 314	778	782	778	07
6 752	6 737	210	211	210	8 923	8 937	8 923	2 145	2 153	2 145	08
6 451	6 440	216	216	216	8 729	8 743	8 729	3 818	3 823	3 818	09
212 670	210 990	17 995	18 156	17 995	307 027	309 621	307 027	13 524	13 555	13 524	10
22 257	22 078	788	1 589	1 576	17 889	36 146	35 778	-	-	-	11
13 227	13 140	449	911	898	10 358	20 882	20 716	-	-	-	12
34 744	34 828	1 171	2 346	2 342	27 929	56 081	55 858	-	-	-	13
7 650	7 642	266	533	532	5 516	11 048	11 032	18	36	36	14
2 569	2 564	73	146	146	1 892	3 791	3 784	156	313	312	15
914	912	13	26	26	600	1 203	1 200	58	117	116	16
400	400	7	14	14	278	556	556	14	28	28	17
971	968	19	38	38	515	1 037	1 030	253	508	506	18
1 845	1 844	34	68	68	1 037	2 074	2 074	550	1 101	1 100	19
84 577	84 176	2 820	5 671	5 640	66 014	132 818	132 028	1 049	2 103	2 098	20
14 623	14 505	273	1 009	1 001	10 111	40 391	40 089	-	-	-	21
9 759	9 703	158	595	593	7 009	29 146	29 006	-	-	-	22
15 366	15 289	241	880	879	13 312	56 788	56 652	-	-	-	23
10 505	10 492	44	177	177	6 743	34 124	34 104	1 087	6 283	6 283	24
4 979	4 971	-	-	-	1 442	6 968	6 957	719	4 007	4 005	25
2 040	2 039	-	-	-	520	2 470	2 469	403	2 165	2 165	26
896	896	-	-	-	256	1 253	1 253	230	1 288	1 288	27
406	405	-	-	-	174	758	756	67	339	339	28
749	748	-	-	-	786	3 731	3 726	139	680	679	29
59 323	59 048	716	2 661	2 650	40 353	176 629	175 012	2 645	14 762	14 759	30
2 232	2 219	9	68	68	1 716	14 422	14 368	-	-	-	31
1 812	1 794	8	60	60	1 941	16 562	16 514	-	-	-	32
2 124	2 122	11	84	84	2 498	20 997	20 970	-	-	-	33
4 250	4 250	2	15	15	4 382	38 537	38 536	6 497	57 025	57 024	34
1 909	1 908	-	-	-	974	8 660	8 658	11 612	112 724	112 722	35
1 110	1 110	-	-	-	256	2 306	2 306	4 614	46 302	46 294	36
604	604	-	-	-	133	1 206	1 206	1 930	18 806	18 806	37
164	164	-	-	-	93	813	813	251	2 288	2 288	38
582	582	-	-	-	566	5 338	5 338	84	812	812	39
14 787	14 753	30	227	227	12 559	108 841	108 709	24 988	237 957	237 946	40
316	316	-	-	-	152	2 487	2 478	-	-	-	41
74	74	-	-	-	163	2 563	2 558	-	-	-	42
146	146	-	-	-	113	1 894	1 894	-	-	-	43
215	209	-	-	-	102	2 453	2 447	403	8 811	8 811	44
314	314	-	-	-	53	1 248	1 248	1 097	35 037	34 976	45
102	102	-	-	-	23	630	630	756	18 212	18 206	46
97	97	-	-	-	16	325	325	396	8 481	8 472	47
15	15	-	-	-	6	160	156	30	722	721	48
191	191	-	-	-	105	1 767	1 767	1	15	15	49
1 469	1 463	-	-	-	733	13 527	13 503	2 683	71 278	71 201	50
664	-	232	268	-	998	1 470	-	20	142	-	51
80 868	79 769	6 427	8 097	7 872	91 609	156 232	154 002	-	-	-	52
40 447	39 933	2 121	3 103	3 033	42 011	92 192	91 219	-	-	-	53
131 567	130 541	8 655	10 616	10 476	160 891	253 882	252 126	-	-	-	54
48 439	48 193	2 558	2 984	2 958	53 803	123 459	123 105	8 330	72 603	72 466	55
28 732	28 646	868	941	938	31 163	47 575	47 422	17 429	155 930	155 857	56
17 145	17 110	460	476	473	18 240	23 476	23 439	8 462	69 436	69 411	57
8 161	8 144	223	231	230	9 006	11 676	11 654	3 348	29 385	29 372	58
8 308	8 289	230	250	248	9 722	11 736	11 678	2 746	6 010	5 999	59
9 823	9 805	251	285	284	11 239	21 678	21 634	4 594	6 433	6 424	60
373 430	370 430	21 793	26 983	26 512	427 684	741 906	736 279	44 909	339 797	339 528	61
2 799	2 760	677	699	677	3 695	3 842	3 758	200	205	204	62
215	160	-	-	-	94	1 063	788	111	2 993	2 645	63
376 504	373 330	22 470	27 682	27 189	431 473	746 811	740 825	45 220	342 995	342 377	64
6 107	5 792	382	471	434	9 037	15 510	14 917	370	1 457	1 381	65
382 611	379 122	22 852	28 153	27 623	440 510	762 321	755 742	45 590	344 452	343 758	66

4 Gebäude mit Wohnraum und Wohneinheiten/Wohnungen

Lfd. Nr.	Gebäudeart und -größe Baujahr	Insgesamt			mit Anschluß an die Kanalisation			Und mit Klär- behälter
		Gebäude	darin		Gebäude	darin		Gebäude
			Wohn- einheiten	darunter Wohnungen		Wohn- einheiten	darunter Wohnungen	
Mecklenburg-Vorpommern								
Wohngebäude mit 1 Wohnung 1) von ... bis ... errichtet								
01	bis 1900	46 146	46 986	46 146	11 699	11 990	11 699	30 453
02	1901 - 1918	13 856	14 128	13 856	3 198	3 287	3 198	9 680
03	1919 - 1948	44 139	44 686	44 139	16 212	16 446	16 212	25 588
04	1949 - 1968	33 115	33 314	33 115	10 454	10 506	10 454	21 027
05	1969 - 1981	19 859	19 932	19 859	10 842	10 887	10 842	8 811
06	1982 - 1987	10 569	10 586	10 569	5 252	5 260	5 252	5 186
07	1988 - 1990	6 093	6 101	6 093	2 850	2 850	2 850	3 142
08	1991 - 1993	7 832	7 863	7 832	4 300	4 315	4 300	3 361
09	1994 und später	10 639	10 674	10 639	7 090	7 118	7 090	3 253
10	Zusammen	192 248	194 268	192 248	71 897	72 657	71 897	110 501
Wohngebäude mit 2 Wohnungen 1) von ... bis ... errichtet								
11	bis 1900	13 614	27 682	27 228	4 999	10 227	9 998	7 919
12	1901 - 1918	5 437	10 932	10 874	2 010	4 079	4 020	3 180
13	1919 - 1948	11 717	23 557	23 434	5 571	11 205	11 142	5 853
14	1949 - 1968	3 152	6 340	6 304	1 052	2 129	2 104	2 000
15	1969 - 1981	1 512	3 037	3 024	767	1 540	1 534	725
16	1982 - 1987	530	1 060	1 060	245	490	490	278
17	1988 - 1990	306	615	612	144	288	288	159
18	1991 - 1993	700	1 401	1 400	401	802	802	285
19	1994 und später	1 288	2 579	2 578	864	1 728	1 728	387
20	Zusammen	38 257	77 263	76 514	16 053	32 488	32 106	20 786
Wohngebäude 2) mit 3 - 6 Wohnungen von ... bis ... errichtet								
21	bis 1900	10 555	42 156	41 611	6 286	26 075	25 795	4 002
22	1901 - 1918	4 909	19 873	19 651	3 272	13 756	13 608	1 527
23	1919 - 1948	7 834	32 634	32 458	5 771	24 956	24 850	1 950
24	1949 - 1968	5 132	25 674	25 640	3 346	17 040	17 025	1 768
25	1969 - 1981	1 661	8 697	8 663	1 054	5 656	5 627	607
26	1982 - 1987	710	3 729	3 724	450	2 365	2 361	260
27	1988 - 1990	376	1 945	1 943	221	1 184	1 183	155
28	1991 - 1993	248	1 094	1 082	182	837	826	68
29	1994 und später	580	2 566	2 561	482	2 183	2 179	98
30	Zusammen	32 005	138 368	137 333	21 064	94 032	93 424	10 483
Wohngebäude 2) mit 7 - 12 Wohnungen von ... bis ... errichtet								
31	bis 1900	1 504	12 407	12 274	1 182	9 718	9 649	312
32	1901 - 1918	1 063	8 798	8 745	997	8 256	8 213	63
33	1919 - 1948	1 921	15 291	15 239	1 810	14 412	14 367	109
34	1949 - 1968	8 034	68 916	68 892	7 267	62 868	62 847	767
35	1969 - 1981	8 465	81 964	81 944	8 080	78 617	78 600	385
36	1982 - 1987	2 931	29 587	29 589	2 796	28 464	28 446	135
37	1988 - 1990	1 631	16 209	16 202	1 580	15 812	15 805	51
38	1991 - 1993	425	4 011	4 011	413	3 918	3 918	12
39	1994 und später	372	3 426	3 425	345	3 217	3 216	27
40	Zusammen	26 346	240 609	240 301	24 470	225 282	225 061	1 861
Wohngebäude 2) mit 13 und mehr Wohnungen von ... bis ... errichtet								
41	bis 1900	81	1 289	1 280	65	1 052	1 046	16
42	1901 - 1918	50	784	782	47	741	739	3
43	1919 - 1948	65	978	975	61	921	918	4
44	1949 - 1968	676	16 034	15 894	658	15 706	15 572	17
45	1969 - 1981	2 490	55 896	55 888	2 490	55 896	55 888	-
46	1982 - 1987	985	23 310	23 306	982	23 252	23 248	3
47	1988 - 1990	416	7 923	7 923	412	7 862	7 862	4
48	1991 - 1993	75	1 670	1 670	74	1 655	1 655	1
49	1994 und später	81	1 569	1 569	79	1 538	1 538	2
50	Zusammen	4 918	109 463	109 287	4 868	108 823	108 466	50
51	Wohngebäude ausschließlich mit sonstigen Wohneinheiten 1)	785	1 412	-	229	601	-	366
Wohngebäude 1) zusammen von ... bis ... errichtet								
52	bis 1900	72 331	131 270	128 539	24 359	59 350	58 177	42 890
53	1901 - 1918	26 410	54 794	53 908	9 554	30 246	29 778	14 507
54	1919 - 1948	65 850	117 422	116 245	29 477	68 061	67 489	33 592
55	1949 - 1968	50 184	150 393	149 845	22 786	108 295	108 002	25 807
56	1969 - 1981	34 000	169 559	169 378	23 237	152 609	152 491	10 536
57	1982 - 1987	15 730	68 277	68 228	9 727	59 833	59 797	5 865
58	1988 - 1990	8 827	32 798	32 773	5 210	27 980	27 968	3 513
59	1991 - 1993	9 284	16 043	15 995	5 370	11 527	11 501	3 718
60	1994 und später	12 983	20 827	20 772	8 861	15 783	15 751	3 768
61	Zusammen	294 559	761 373	755 683	138 581	533 684	530 954	143 997
62	Wohngebäude nur mit 1 oder 2 Ferien-/ Freizeitwohneinheiten	2 502	2 708	2 670	603	674	667	1 593
63	Wohnheime	263	8 404	3 649	214	7 466	3 388	48
64	Wohngebäude insgesamt	297 324	772 485	762 002	139 398	541 814	535 009	145 638
65	Sonstige Gebäude mit Wohnraum	7 926	14 720	13 898	4 607	9 388	9 006	3 045
66	Gebäude mit Wohnraum insgesamt	305 250	787 205	775 900	144 005	551 182	544 015	148 683

1) Ohne Wohnheime, ohne Wohngebäude nur mit 1 oder 2 Ferien-/Freizeitwohneinheiten.
2) Ohne Wohnheime.

nach Art, Größe, Baujahr, Abwasserentsorgung und Bauweise

Zusatz												Lfd. Nr.
grube / Auffang- mit Entleerung		mit Versickerungsanlage oder sonstiges			errichtet in traditioneller Bauweise			errichtet in Montagebauweise (Plattenbau, Fertigteilhaus)				
darin		Gebäude	darin		Gebäude	darin		Gebäude	darin			
Wohn- einheiten	darunter Wohnungen		Wohn- einheiten	darunter Wohnungen		Wohn- einheiten	darunter Wohnungen		Wohn- einheiten	darunter Wohnungen		
30 828	30 453	3 994	4 069	3 994	46 146	46 985	46 146	-	-	-	01	
9 837	9 880	978	1 004	978	13 856	14 128	13 856	-	-	-	02	
25 890	25 598	2 329	2 349	2 329	44 139	44 685	44 139	-	-	-	03	
21 187	21 027	1 634	1 641	1 634	32 590	32 789	32 590	525	525	525	04	
8 839	8 811	206	206	206	17 361	17 417	17 361	2 498	2 515	2 498	05	
5 195	5 186	131	131	131	9 636	9 648	9 636	934	938	934	06	
3 149	3 142	101	102	101	5 636	5 644	5 636	457	457	457	07	
3 365	3 351	181	183	181	6 671	6 691	6 671	1 161	1 172	1 161	08	
3 262	3 253	296	296	296	8 317	8 348	8 317	2 322	2 326	2 322	09	
111 630	110 501	9 850	9 981	9 850	184 351	186 335	184 351	7 897	7 833	7 897	10	
16 026	15 838	696	1 429	1 392	13 614	27 682	27 228	-	-	-	11	
6 413	6 380	247	500	494	5 437	10 882	10 874	-	-	-	12	
11 760	11 706	283	592	586	11 717	23 557	23 434	-	-	-	13	
4 011	4 000	100	200	200	3 118	6 272	6 236	34	68	68	14	
1 457	1 450	20	40	40	1 339	2 688	2 678	173	349	346	15	
556	556	7	14	14	479	946	946	57	114	114	16	
320	318	3	6	6	282	587	584	14	28	28	17	
571	570	14	28	28	584	1 169	1 168	116	232	232	18	
775	774	38	76	76	1 000	2 001	2 000	289	578	578	19	
41 889	41 572	1 418	2 885	2 836	37 574	75 894	75 148	683	1 369	1 366	20	
15 093	14 857	267	988	969	10 555	42 156	41 611	-	-	-	21	
5 710	5 642	110	407	401	4 909	19 873	19 651	-	-	-	22	
7 266	7 204	113	412	404	7 634	32 834	32 458	-	-	-	23	
8 568	8 547	18	68	68	4 311	21 045	21 018	821	4 629	4 622	24	
3 041	3 036	-	-	-	1 001	4 881	4 869	680	3 816	3 794	25	
1 364	1 363	-	-	-	364	1 769	1 767	346	1 960	1 957	26	
781	780	-	-	-	251	1 221	1 220	125	724	723	27	
257	256	-	-	-	204	886	873	44	209	209	28	
383	382	-	-	-	540	2 404	2 399	40	162	162	29	
42 461	42 067	508	1 875	1 842	29 969	126 868	125 866	2 036	11 500	11 467	30	
2 616	2 552	10	73	73	1 504	12 407	12 274	-	-	-	31	
519	509	3	23	23	1 063	8 798	8 745	-	-	-	32	
864	857	2	15	15	1 921	15 291	15 239	-	-	-	33	
6 048	6 045	-	-	-	3 324	28 141	28 124	4 710	40 775	40 768	34	
3 347	3 344	-	-	-	562	4 521	4 517	7 903	77 443	77 427	35	
1 123	1 123	-	-	-	108	897	896	2 823	28 690	28 673	36	
397	397	-	-	-	65	542	542	1 566	15 667	15 660	37	
93	93	-	-	-	130	1 116	1 116	295	2 895	2 895	38	
209	209	-	-	-	285	2 606	2 605	87	820	820	39	
15 216	15 129	15	111	111	8 962	74 319	74 058	17 384	166 290	166 243	40	
237	234	-	-	-	81	1 289	1 280	-	-	-	41	
43	43	-	-	-	50	784	782	-	-	-	42	
57	57	-	-	-	65	978	975	-	-	-	43	
328	322	-	-	-	226	4 162	4 156	449	11 872	11 738	44	
-	-	-	-	-	27	665	665	2 483	55 231	55 223	45	
58	58	-	-	-	7	134	134	978	23 176	23 172	46	
61	61	-	-	-	8	129	129	408	7 794	7 794	47	
15	15	-	-	-	15	304	304	60	1 366	1 366	48	
31	31	-	-	-	59	1 169	1 169	22	400	400	49	
830	821	-	-	-	538	9 614	9 594	4 380	99 839	99 693	50	
566	-	190	246	-	779	1 394	-	6	18	-	51	
65 203	63 934	5 082	6 717	6 428	72 331	131 270	128 539	-	-	-	52	
22 601	22 234	1 349	1 947	1 896	25 410	54 794	53 908	-	-	-	53	
45 939	45 422	2 781	3 422	3 334	65 850	117 422	116 245	-	-	-	54	
40 180	39 941	1 771	1 928	1 902	43 623	92 510	92 124	6 541	57 873	57 721	55	
16 702	16 641	227	248	246	20 300	30 192	30 090	13 700	139 367	139 288	56	
8 298	8 286	138	145	145	10 591	13 398	13 378	5 139	54 879	54 850	57	
4 710	4 698	104	108	107	6 257	8 128	8 111	2 570	24 670	24 662	58	
4 305	4 285	195	211	209	7 608	10 169	10 132	1 676	5 874	5 863	59	
4 872	4 849	334	372	372	10 203	16 541	16 490	2 760	4 286	4 282	60	
212 591	210 090	11 981	15 098	14 639	262 173	474 424	469 017	32 386	286 949	286 696	61	
1 712	1 694	306	322	309	2 225	2 416	2 379	277	292	291	62	
940	261	1	8	-	114	2 222	770	149	6 182	2 879	63	
215 243	212 045	12 288	15 428	14 948	264 512	479 062	472 166	32 812	293 423	289 836	64	
4 999	4 582	274	353	310	7 477	13 483	12 720	449	1 237	1 178	65	
220 242	216 627	12 562	15 781	15 258	271 989	492 545	484 886	33 261	294 680	291 014	66	

4 Gebäude mit Wohnraum und Wohneinheiten/Wohnungen

Lfd. Nr.	Gebäudeart und -größe Baujahr	Insgesamt			mit Anschluß an die Kanalisation			Und mit Klär behälter
		Gebäude	darin		Gebäude	darin		Gebäude
			Wohn- einheiten	darunter Wohnungen		Wohn- einheiten	darunter Wohnungen	
Sachsen								
Wohngebäude mit 1 Wohnung 1) von ... bis ... errichtet								
01	bis 1900	96 987	100 764	96 987	27 634	28 946	27 634	56 475
02	1901 - 1918	17 508	18 189	17 508	6 244	6 512	6 244	9 674
03	1919 - 1948	101 135	102 391	101 135	45 611	46 058	45 611	48 013
04	1949 - 1968	28 818	29 029	28 818	10 355	10 438	10 355	16 373
05	1969 - 1981	34 967	35 150	34 967	12 631	12 703	12 631	21 293
06	1982 - 1987	23 094	23 279	23 094	7 418	7 546	7 418	15 187
07	1988 - 1990	10 946	10 975	10 946	3 383	3 393	3 383	7 317
08	1991 - 1993	13 034	13 080	13 034	4 918	4 941	4 918	7 766
09	1994 und später	13 473	13 541	13 473	7 485	7 524	7 485	5 637
10	Zusammen	339 960	346 398	339 960	125 679	128 061	125 679	187 735
Wohngebäude mit 2 Wohnungen 1) von ... bis ... errichtet								
11	bis 1900	66 544	135 446	133 088	20 543	42 062	41 086	39 942
12	1901 - 1918	16 658	33 991	33 316	5 983	12 256	11 966	9 448
13	1919 - 1948	41 524	83 701	83 048	17 283	34 856	34 566	21 379
14	1949 - 1968	7 399	14 864	14 798	2 014	4 044	4 028	4 895
15	1969 - 1981	4 254	8 547	8 508	1 184	2 386	2 368	2 935
16	1982 - 1987	1 282	2 572	2 564	352	710	704	896
17	1988 - 1990	584	1 176	1 168	146	297	292	413
18	1991 - 1993	1 468	2 946	2 936	619	1 241	1 238	818
19	1994 und später	3 716	7 455	7 432	2 045	4 106	4 090	1 582
20	Zusammen	143 429	290 698	286 858	50 169	101 958	100 338	82 308
Wohngebäude 2) mit 3 - 6 Wohnungen von ... bis ... errichtet								
21	bis 1900	43 746	174 352	171 581	21 407	88 550	87 208	19 852
22	1901 - 1918	23 233	100 324	99 139	12 802	56 678	56 078	9 323
23	1919 - 1948	29 793	134 425	133 769	18 373	86 303	86 007	10 289
24	1949 - 1968	11 796	60 545	60 379	7 988	42 446	42 321	3 703
25	1969 - 1981	3 169	16 255	16 054	1 631	8 819	8 644	1 538
26	1982 - 1987	511	2 428	2 425	237	1 179	1 177	274
27	1988 - 1990	464	2 359	2 353	231	1 181	1 178	233
28	1991 - 1993	608	2 801	2 795	387	1 813	1 810	222
29	1994 und später	1 610	7 713	7 693	1 205	5 966	5 953	405
30	Zusammen	114 931	501 202	496 188	64 261	292 935	290 376	45 839
Wohngebäude 2) mit 7 - 12 Wohnungen von ... bis ... errichtet								
31	bis 1900	12 073	106 544	105 640	9 732	86 864	86 287	2 222
32	1901 - 1918	11 756	103 499	102 938	9 797	86 942	86 554	1 913
33	1919 - 1948	9 993	86 154	85 957	8 599	74 496	74 365	1 333
34	1949 - 1968	16 806	150 466	150 382	15 514	139 163	139 110	1 287
35	1969 - 1981	15 276	154 630	154 515	14 399	147 068	146 956	877
36	1982 - 1987	8 462	89 441	88 433	7 704	82 485	82 479	758
37	1988 - 1990	3 281	33 675	33 673	2 959	30 874	30 872	322
38	1991 - 1993	991	9 237	9 236	842	7 928	7 927	149
39	1994 und später	1 680	15 547	15 533	1 536	14 229	14 217	144
40	Zusammen	80 318	749 193	747 307	71 082	670 049	668 767	9 005
Wohngebäude 2) mit 13 und mehr Wohnungen von ... bis ... errichtet								
41	bis 1900	1 472	22 507	22 399	1 334	20 455	20 384	138
42	1901 - 1918	1 298	19 190	19 122	1 178	17 408	17 356	120
43	1919 - 1948	571	8 802	8 766	522	8 011	7 978	49
44	1949 - 1968	1 342	31 772	31 767	1 308	31 047	31 042	34
45	1969 - 1981	3 522	98 695	98 605	3 477	97 720	97 630	45
46	1982 - 1987	2 228	54 818	54 793	2 198	54 187	54 165	30
47	1988 - 1990	798	16 583	16 580	785	16 260	16 257	13
48	1991 - 1993	169	3 443	3 443	160	3 170	3 170	9
49	1994 und später	504	9 279	9 261	491	9 065	9 047	13
50	Zusammen	11 904	265 087	264 736	11 453	257 323	257 029	451
51	Wohngebäude ausschließlich mit sonstigen Wohneinheiten 1)	2 311	4 467	-	671	1 834	-	1 087
Wohngebäude 1) zusammen von ... bis ... errichtet								
52	bis 1900	222 418	542 537	529 695	81 086	268 003	262 599	119 365
53	1901 - 1918	70 696	275 835	272 021	36 095	180 085	178 198	30 599
54	1919 - 1948	183 402	418 232	412 675	90 515	250 090	248 527	81 244
55	1949 - 1968	66 216	286 778	286 144	37 189	227 180	226 856	26 325
56	1969 - 1981	61 219	313 317	312 649	33 329	268 707	268 229	26 704
57	1982 - 1987	35 577	172 536	172 309	17 909	146 107	145 943	17 145
58	1988 - 1990	16 073	64 768	64 720	7 504	52 005	51 982	8 298
59	1991 - 1993	16 271	31 507	31 444	6 926	19 093	19 063	8 964
60	1994 und später	20 983	53 535	53 392	12 762	40 890	40 782	7 781
61	Zusammen	692 853	2 157 045	2 135 049	323 315	1 452 160	1 442 189	326 425
62	Wohngebäude nur mit 1 oder 2 Ferien-/ Freizeitwohneinheiten	2 454	2 616	2 510	461	512	490	1 507
63	Wohnheime	357	15 629	7 804	281	14 347	7 140	76
64	Wohngebäude insgesamt	695 664	2 175 290	2 145 363	324 067	1 467 019	1 449 819	328 008
65	Sonstige Gebäude mit Wohnraum	21 941	42 537	40 053	10 186	22 441	21 152	10 570
66	Gebäude mit Wohnraum insgesamt	717 605	2 217 827	2 185 416	334 243	1 489 460	1 470 971	338 578

1) Ohne Wohnheime, ohne Wohngebäude nur mit 1 oder 2 Ferien-/Freizeitwohneinheiten.
2) Ohne Wohnheime.

nach Art, Größe, Baujahr, Abwasserentsorgung und Bauweise

Zweck											Lfd. Nr.
grube / Auffang- mit Entleerung		mit Versickerungsanlage oder sonstiges			errichtet in traditioneller Bauweise			errichtet in Montagebauweise (Plattenbau, Fertigteilhaus)			
darin		Gebäude	darin		Gebäude	darin		Gebäude	darin		
Wohn- einheiten	darunter Wohnungen		Wohn- einheiten	darunter Wohnungen		Wohn- einheiten	darunter Wohnungen		Wohn- einheiten	darunter Wohnungen	
58 467	56 476	12 878	13 351	12 878	96 987	100 764	96 987	-	-	-	01
10 026	9 674	1 588	1 651	1 588	17 506	18 189	17 506	-	-	-	02
48 692	48 013	7 511	7 641	7 511	101 135	102 391	101 135	-	-	-	03
16 482	16 373	2 090	2 109	2 090	28 448	28 657	28 448	369	372	369	04
21 396	21 293	1 043	1 051	1 043	31 810	31 957	31 810	3 157	3 193	3 157	05
15 239	15 187	489	494	489	21 105	21 177	21 105	1 989	2 102	1 989	06
7 336	7 317	246	246	246	10 172	10 198	10 172	774	777	774	07
7 789	7 766	350	350	350	10 918	10 956	10 918	2 116	2 124	2 116	08
5 666	5 637	351	351	351	10 107	10 160	10 107	3 366	3 381	3 366	09
191 093	187 736	26 546	27 244	26 546	328 189	334 449	328 189	11 771	11 949	11 771	10
81 078	79 884	6 059	12 306	12 118	66 544	135 446	133 088	-	-	-	11
19 221	18 896	1 227	2 514	2 454	16 658	33 991	33 316	-	-	-	12
43 076	42 758	2 882	5 769	5 724	41 524	83 701	83 048	-	-	-	13
9 834	9 790	490	986	980	7 364	14 793	14 728	35	71	70	14
5 891	5 870	135	270	270	4 040	8 115	8 080	214	432	428	15
1 794	1 792	34	68	68	1 226	2 459	2 452	56	113	112	16
829	826	25	50	50	569	1 146	1 138	15	30	30	17
1 643	1 636	31	62	62	1 040	2 089	2 080	428	857	856	18
3 171	3 164	89	178	178	2 575	5 171	5 150	1 141	2 284	2 282	19
166 537	164 616	10 952	22 203	21 904	141 540	286 911	283 080	1 889	3 787	3 778	20
76 269	75 003	2 487	9 533	9 370	43 746	174 352	171 581	-	-	-	21
39 046	38 528	1 108	4 600	4 533	23 239	100 324	99 139	-	-	-	22
43 475	43 142	1 131	4 647	4 620	29 793	134 425	133 769	-	-	-	23
17 653	17 615	105	446	443	11 187	57 020	56 854	609	3 525	3 525	24
7 436	7 410	-	-	-	2 673	13 323	13 288	496	2 932	2 768	25
1 249	1 248	-	-	-	427	1 972	1 969	84	456	456	26
1 178	1 175	-	-	-	334	1 612	1 606	130	747	747	27
988	985	-	-	-	530	2 434	2 428	79	367	367	28
1 747	1 740	-	-	-	1 527	7 406	7 387	83	307	306	29
189 041	186 846	4 831	19 226	18 966	113 450	492 868	488 021	1 481	8 334	8 167	30
18 777	18 454	119	903	899	12 073	106 544	105 640	-	-	-	31
16 207	16 036	46	350	349	11 756	103 499	102 938	-	-	-	32
11 195	11 134	61	463	458	9 993	86 154	85 957	-	-	-	33
11 264	11 233	5	39	39	7 620	68 982	68 906	9 186	81 484	81 476	34
7 562	7 559	-	-	-	1 678	14 736	14 716	13 598	139 894	139 799	35
6 956	6 954	-	-	-	778	6 652	6 652	7 684	82 789	82 781	36
2 801	2 801	-	-	-	264	2 234	2 233	3 017	31 441	31 440	37
1 309	1 308	-	-	-	439	3 960	3 959	552	5 277	5 277	38
1 318	1 316	-	-	-	1 618	14 963	14 948	82	584	584	39
77 389	76 795	231	1 756	1 745	46 219	407 724	405 950	34 099	341 469	341 357	40
2 052	2 015	-	-	-	1 472	22 507	22 399	-	-	-	41
1 782	1 766	-	-	-	1 298	19 190	19 122	-	-	-	42
791	788	-	-	-	571	8 802	8 766	-	-	-	43
725	725	-	-	-	520	10 489	10 486	822	21 283	21 282	44
975	975	-	-	-	118	2 491	2 485	3 404	96 204	96 120	45
629	628	-	-	-	64	1 277	1 275	2 164	53 539	53 518	46
323	323	-	-	-	22	537	536	776	16 046	16 044	47
273	273	-	-	-	77	1 593	1 593	92	1 850	1 850	48
214	214	-	-	-	490	8 958	8 940	14	321	321	49
7 764	7 707	-	-	-	4 632	75 844	75 601	7 272	189 243	189 135	50
1 912	-	553	721	-	2 308	4 464	-	3	3	-	51
237 893	231 831	21 965	36 641	35 265	222 416	542 537	529 695	-	-	-	52
86 591	84 899	4 002	9 159	8 924	70 696	275 835	272 021	-	-	-	53
147 514	145 836	11 643	18 628	18 313	183 402	416 232	412 675	-	-	-	54
56 006	55 736	2 702	3 582	3 552	55 194	180 042	179 422	11 022	106 736	106 722	55
43 280	43 107	1 186	1 330	1 313	40 348	70 660	70 379	20 871	242 657	242 270	56
25 867	25 809	523	562	557	23 600	33 537	33 453	11 977	138 999	138 856	57
12 467	12 442	271	296	296	11 361	15 727	15 685	4 712	49 041	49 035	58
12 002	11 969	381	412	412	13 004	21 032	20 978	3 267	10 475	10 466	59
12 116	12 071	440	529	529	16 317	46 658	46 533	4 666	6 877	6 859	60
633 796	623 693	43 113	71 149	69 161	636 338	1 602 260	1 580 841	56 515	554 786	554 208	61
1 602	1 552	486	502	468	2 225	2 387	2 288	229	229	222	62
1 282	684	-	-	-	211	6 241	2 361	146	9 388	5 443	63
636 620	626 915	43 599	71 651	69 629	638 774	1 610 888	1 585 490	56 890	564 402	559 873	64
18 397	17 369	1 185	1 699	1 542	21 455	41 455	38 987	486	1 082	1 066	65
665 017	643 274	44 784	73 350	71 171	660 229	1 652 343	1 624 477	57 376	565 484	560 939	66

4 Gebäude mit Wohnraum und Wohneinheiten/Wohnungen.

Lfd. Nr.	Gebäudeart und -größe Baujahr	Insgesamt			mit Anschluß an die Kanalisation			Und mit Klär behälter
		Gebäude	darin		Gebäude	darin		Gebäude
			Wohn- einheiten	darunter Wohnungen		Wohn- einheiten	darunter Wohnungen	
Sachsen-Anhalt								
Wohngebäude mit 1 Wohnung 1)								
von ... bis ... errichtet								
01	bis 1900	101 153	103 133	101 153	33 123	33 870	33 123	57 720
02	1901 - 1918	24 100	24 715	24 100	8 619	8 893	8 619	14 039
03	1919 - 1948	86 707	87 681	86 707	38 773	39 171	38 773	43 867
04	1949 - 1968	32 887	33 103	32 887	12 190	12 263	12 190	19 311
05	1969 - 1981	28 553	28 681	28 553	11 613	11 656	11 613	16 589
06	1982 - 1987	14 979	15 012	14 979	5 219	5 231	5 219	9 593
07	1988 - 1990	7 335	7 351	7 335	2 523	2 529	2 523	4 726
08	1991 - 1993	9 036	9 059	9 036	4 043	4 051	4 043	4 859
09	1994 und später	11 271	11 301	11 271	7 036	7 053	7 036	4 025
10	Zusammen	316 021	320 036	316 021	123 139	124 717	123 139	174 723
Wohngebäude mit 2 Wohnungen 1)								
von ... bis ... errichtet								
11	bis 1900	34 769	70 312	69 538	13 201	26 796	26 402	20 100
12	1901 - 1918	12 071	24 415	24 142	5 047	10 228	10 084	6 676
13	1919 - 1948	25 236	50 821	50 472	11 673	23 540	23 346	12 821
14	1949 - 1968	5 175	10 389	10 350	1 614	3 246	3 228	3 450
15	1969 - 1981	2 199	4 408	4 398	721	1 448	1 442	1 458
16	1982 - 1987	574	1 149	1 148	180	360	360	386
17	1988 - 1990	257	515	514	92	184	184	163
18	1991 - 1993	563	1 128	1 126	265	530	530	294
19	1994 und später	1 199	2 404	2 398	767	1 537	1 534	409
20	Zusammen	82 043	166 541	164 086	33 560	67 869	67 120	45 757
Wohngebäude 2) mit 3 - 6 Wohnungen								
von ... bis ... errichtet								
21	bis 1900	19 591	77 616	76 831	11 387	46 393	45 912	7 498
22	1901 - 1918	9 514	38 620	38 330	6 574	27 370	27 185	2 746
23	1919 - 1948	16 716	75 982	75 791	12 975	61 171	61 049	3 522
24	1949 - 1968	8 397	42 799	42 764	6 367	33 289	33 267	2 011
25	1969 - 1981	1 828	9 455	9 450	1 070	5 693	5 688	758
26	1982 - 1987	776	4 113	4 112	453	2 418	2 417	323
27	1988 - 1990	369	1 925	1 924	225	1 193	1 193	144
28	1991 - 1993	354	1 717	1 716	254	1 250	1 250	100
29	1994 und später	1 006	4 876	4 867	815	3 996	3 988	191
30	Zusammen	58 551	257 113	255 785	40 120	182 773	181 949	17 293
Wohngebäude 2) mit 7 - 12 Wohnungen								
von ... bis ... errichtet								
31	bis 1900	3 328	27 856	27 722	2 829	23 710	23 603	471
32	1901 - 1918	2 865	23 478	23 415	2 632	21 591	21 536	224
33	1919 - 1948	3 565	29 565	29 531	3 093	25 461	25 433	468
34	1949 - 1968	9 276	81 731	81 721	8 827	77 930	77 820	433
35	1969 - 1981	11 867	115 202	115 190	11 364	111 057	111 049	503
36	1982 - 1987	6 656	59 606	59 603	5 472	58 183	58 160	184
37	1988 - 1990	1 966	19 872	19 869	1 886	19 083	19 080	80
38	1991 - 1993	394	3 607	3 607	369	3 404	3 404	25
39	1994 und später	795	7 045	7 045	721	6 394	6 394	74
40	Zusammen	39 712	367 962	367 703	37 193	346 793	346 579	2 462
Wohngebäude 2) mit 13 und mehr Wohnungen								
von ... bis ... errichtet								
41	bis 1900	318	5 034	5 011	277	4 385	4 363	41
42	1901 - 1918	178	2 827	2 823	165	2 606	2 602	13
43	1919 - 1948	108	1 958	1 950	86	1 602	1 594	22
44	1949 - 1968	608	14 206	14 204	598	14 045	14 043	9
45	1969 - 1981	1 772	52 326	51 996	1 760	52 102	51 772	12
46	1982 - 1987	902	23 459	23 449	896	23 374	23 364	6
47	1988 - 1990	441	8 771	8 771	433	8 630	8 630	8
48	1991 - 1993	66	1 359	1 359	64	1 298	1 298	2
49	1994 und später	154	2 746	2 746	146	2 625	2 625	8
50	Zusammen	4 547	112 686	112 309	4 426	110 667	110 291	121
51	Wohngebäude ausschließlich mit sonstigen Wohneinheiten 1)	1 698	3 347	-	639	1 847	-	613
Wohngebäude 1) zusammen								
von ... bis ... errichtet								
52	bis 1900	160 260	285 629	280 255	61 213	135 905	133 403	86 209
53	1901 - 1918	48 899	114 416	112 810	23 105	70 879	70 036	23 771
54	1919 - 1948	132 619	246 808	244 451	68 707	151 230	150 195	60 804
55	1949 - 1968	56 419	182 381	181 926	29 625	140 860	140 648	25 239
56	1969 - 1981	46 239	210 563	209 587	26 538	182 435	181 584	19 333
57	1982 - 1987	22 894	103 346	103 291	12 223	89 549	89 520	10 496
58	1988 - 1990	10 374	38 446	38 413	5 160	31 620	31 610	5 126
59	1991 - 1993	10 417	16 895	16 844	4 997	10 556	10 525	5 282
60	1994 und später	14 451	28 401	28 327	9 509	21 632	21 577	4 709
61	Zusammen	502 572	1 226 685	1 215 904	239 077	834 666	829 078	240 969
62	Wohngebäude nur mit 1 oder 2 Ferien-/ Freizeitwohneinheiten	1 128	1 203	1 172	304	334	325	648
63	Wohnheime	202	8 186	2 559	152	7 525	2 318	50
64	Wohngebäude insgesamt	503 902	1 236 074	1 219 835	239 533	842 525	831 721	241 667
65	Sonstige Gebäude mit Wohnraum	12 772	31 635	30 354	7 686	24 039	23 198	4 696
66	Gebäude mit Wohnraum insgesamt	516 674	1 267 709	1 249 989	247 219	866 564	854 919	246 363

1) Ohne Wohnheime, ohne Wohngebäude nur mit 1 oder 2 Ferien-/Freizeitwohneinheiten.

2) Ohne Wohnheime.

Wohnungszählung 1995

nach Art, Größe, Baujahr, Abwasserentsorgung und Bauweise

Zusatz											Lfd. Nr.
grube / Auffang- mit Entleerung		mit Versickerungsanlage oder sonstiges			errichtet in traditioneller Bauweise			errichtet in Montagebauweise (Plattenbau, Fertigteilhaus)			
darin		Gebäude	darin		Gebäude	darin		Gebäude	darin		
Wohn- einheiten	darunter Wohnungen		Wohn- einheiten	darunter Wohnungen		Wohn- einheiten	darunter Wohnungen		Wohn- einheiten	darunter Wohnungen	
58 788	57 720	10 310	10 475	10 310	101 153	103 133	101 153	-	-	-	01
14 356	14 039	1 442	1 468	1 442	24 100	24 715	24 100	-	-	-	02
44 400	43 857	4 077	4 110	4 077	86 707	87 681	86 707	-	-	-	03
19 448	19 311	1 386	1 392	1 386	32 605	32 820	32 605	282	283	282	04
16 675	16 593	347	350	347	25 202	25 318	25 202	3 351	3 365	3 351	05
9 612	9 593	167	169	167	13 827	13 855	13 827	1 152	1 157	1 152	06
4 736	4 726	86	86	86	6 954	6 969	6 954	381	382	381	07
4 873	4 859	134	136	134	7 789	7 807	7 789	1 247	1 252	1 247	08
4 038	4 025	210	210	210	9 353	9 377	9 353	1 918	1 924	1 918	09
176 926	174 723	18 159	18 393	18 159	307 690	311 673	307 690	8 331	8 363	8 331	10
40 551	40 200	1 468	2 965	2 936	34 769	70 312	69 538	-	-	-	11
13 481	13 352	348	706	696	12 071	24 415	24 142	-	-	-	12
25 786	25 642	742	1 495	1 484	25 236	50 821	50 472	-	-	-	13
6 920	6 900	111	223	222	5 186	10 371	10 332	9	18	18	14
2 920	2 916	20	40	40	2 098	4 205	4 196	101	203	202	15
773	772	8	16	16	541	1 083	1 082	33	66	66	16
327	326	2	4	4	243	487	486	14	28	28	17
590	588	4	8	8	449	899	898	114	229	228	18
821	818	23	46	46	967	1 940	1 934	232	464	464	19
92 169	91 514	2 726	5 503	5 452	81 540	164 533	163 080	503	1 008	1 006	20
28 520	28 244	706	2 703	2 675	19 591	77 616	76 831	-	-	-	21
10 486	10 391	194	764	754	9 514	38 620	38 330	-	-	-	22
13 987	13 910	219	834	832	16 716	75 992	75 791	-	-	-	23
9 426	9 413	19	84	84	7 290	36 450	36 415	1 117	6 349	6 349	24
3 762	3 762	-	-	-	1 113	5 388	5 383	715	4 067	4 067	25
1 695	1 695	-	-	-	382	1 891	1 891	394	2 222	2 221	26
732	731	-	-	-	206	1 025	1 024	163	900	900	27
467	466	-	-	-	310	1 476	1 475	44	241	241	28
880	879	-	-	-	981	4 761	4 752	25	115	115	29
69 955	69 491	1 138	4 385	4 345	56 093	243 219	241 892	2 458	13 894	13 893	30
3 932	3 905	28	214	214	3 328	27 856	27 722	-	-	-	31
1 818	1 810	9	69	69	2 865	23 478	23 415	-	-	-	32
4 075	4 069	4	29	29	3 565	29 565	29 531	-	-	-	33
3 661	3 661	16	140	140	3 779	33 095	33 087	5 497	48 636	48 634	34
4 145	4 141	-	-	-	695	5 784	5 782	11 172	109 418	109 408	35
1 443	1 443	-	-	-	198	1 629	1 629	5 458	57 977	57 974	36
789	789	-	-	-	51	419	419	1 915	19 453	19 450	37
203	203	-	-	-	163	1 491	1 491	231	2 176	2 176	38
651	651	-	-	-	736	6 552	6 552	59	493	493	39
20 717	20 672	57	452	452	15 380	129 809	129 568	24 332	238 153	238 135	40
649	648	-	-	-	318	5 034	5 011	-	-	-	41
221	221	-	-	-	178	2 827	2 823	-	-	-	42
356	356	-	-	-	108	1 958	1 950	-	-	-	43
161	161	-	-	-	100	2 264	2 262	508	11 942	11 942	44
224	224	-	-	-	81	1 669	1 584	1 691	50 657	50 412	45
85	85	-	-	-	27	689	689	875	22 770	22 760	46
141	141	-	-	-	11	206	206	430	8 565	8 565	47
61	61	-	-	-	21	381	381	45	978	978	48
121	121	-	-	-	144	2 520	2 520	10	226	226	49
2 019	2 018	-	-	-	988	17 548	17 426	3 559	95 138	94 883	50
923	-	446	577	-	1 692	2 873	-	6	474	-	51
132 981	130 717	12 838	16 743	16 135	160 260	285 629	280 255	-	-	-	52
40 487	39 813	2 023	3 050	2 961	48 899	114 416	112 810	-	-	-	53
88 788	87 834	5 108	6 590	6 422	132 619	246 808	244 451	-	-	-	54
39 659	39 446	1 555	1 862	1 832	48 006	115 153	114 701	7 413	67 228	67 225	55
27 737	27 636	368	391	387	29 205	42 381	42 147	17 034	168 182	167 440	56
13 612	13 588	175	185	183	14 982	19 154	19 118	7 912	84 192	84 173	57
6 736	6 713	88	90	90	7 471	9 118	9 089	2 903	29 328	29 324	58
6 196	6 177	138	143	142	8 796	12 019	11 974	1 681	4 876	4 870	59
6 513	6 494	233	256	256	12 205	25 177	25 111	2 246	3 224	3 216	60
362 709	358 418	22 526	29 310	28 408	463 383	869 655	859 656	39 189	357 030	356 248	61
689	674	176	180	173	1 096	1 169	1 138	32	34	34	62
661	241	-	-	-	124	3 663	704	78	4 523	1 855	63
364 059	359 333	22 702	29 490	28 581	464 603	874 487	861 498	39 299	361 587	358 137	64
7 073	6 738	390	523	418	12 158	26 126	24 977	614	5 509	5 377	65
371 132	366 071	23 092	30 013	28 999	476 761	900 813	886 475	39 913	367 096	363 514	66

4 Gebäude mit Wohnraum und Wohneinheiten/Wohnungen:

Lfd. Nr.	Gebäudeart und -größe Baujahr	Insgesamt			mit Anschluß an die Kanalisation			Und mit Klär behälter
		Gebäude	darin		Gebäude	darin		Gebäude
			Wohn- einheiten	darunter Wohnungen		Wohn- einheiten	darunter Wohnungen	
Thüringen								
Wohngebäude mit 1 Wohnung 1)								
von ... bis ... errichtet								
01	bis 1900	90 608	92 646	90 608	21 946	22 554	21 946	61 687
02	1901 - 1918	18 724	19 241	18 724	5 032	5 195	5 032	12 833
03	1919 - 1948	58 922	59 904	58 922	20 593	20 905	20 593	36 166
04	1949 - 1968	23 693	23 972	23 693	6 526	6 583	6 526	16 415
05	1969 - 1981	30 174	30 391	30 174	8 007	8 058	8 007	21 847
06	1982 - 1987	18 756	18 828	18 756	4 192	4 201	4 192	14 424
07	1988 - 1990	9 128	9 161	9 128	1 964	1 971	1 964	7 097
08	1991 - 1993	10 090	10 176	10 090	2 868	2 869	2 868	7 150
09	1994 und später	9 129	9 209	9 129	4 296	4 323	4 296	4 773
10	Zusammen	269 224	273 528	269 224	75 424	76 679	75 424	182 392
Wohngebäude mit 2 Wohnungen 1)								
von ... bis ... errichtet								
11	bis 1900	43 840	88 493	87 680	10 938	22 225	21 876	31 764
12	1901 - 1918	14 492	29 292	28 984	4 136	8 413	8 272	10 076
13	1919 - 1948	29 094	58 557	58 188	8 808	17 768	17 616	19 745
14	1949 - 1968	8 651	17 351	17 302	1 577	3 164	3 154	6 952
15	1969 - 1981	5 192	10 423	10 384	985	1 978	1 970	4 171
16	1982 - 1987	1 325	2 663	2 650	233	472	466	1 087
17	1988 - 1990	529	1 060	1 058	93	187	186	432
18	1991 - 1993	1 025	2 066	2 050	326	655	652	690
19	1994 und später	1 774	3 552	3 548	932	1 867	1 864	826
20	Zusammen	105 922	213 447	211 844	28 028	56 729	56 056	75 743
Wohngebäude 2) mit 3 - 6 Wohnungen								
von ... bis ... errichtet								
21	bis 1900	17 637	66 506	65 822	9 722	37 853	37 441	7 565
22	1901 - 1918	10 158	39 195	38 948	6 140	24 341	24 173	3 897
23	1919 - 1948	12 036	46 853	46 707	6 477	25 930	25 864	5 429
24	1949 - 1968	6 946	34 991	34 959	3 867	20 649	20 640	3 060
25	1969 - 1981	1 786	9 030	9 015	705	3 712	3 704	1 081
26	1982 - 1987	479	2 372	2 370	177	851	849	302
27	1988 - 1990	306	1 563	1 563	124	642	642	182
28	1991 - 1993	302	1 330	1 328	182	839	837	120
29	1994 und später	872	3 974	3 966	581	2 713	2 709	291
30	Zusammen	50 522	205 814	204 678	27 975	117 530	116 859	21 927
Wohngebäude 2) mit 7 - 12 Wohnungen								
von ... bis ... errichtet								
31	bis 1900	2 230	18 285	18 202	1 779	14 599	14 555	423
32	1901 - 1918	2 133	17 559	17 496	1 732	14 320	14 273	389
33	1919 - 1948	2 341	19 145	19 130	1 811	14 833	14 827	521
34	1949 - 1968	7 101	62 839	62 832	6 120	54 252	54 245	971
35	1969 - 1981	10 708	104 364	104 360	9 612	94 884	94 883	1 096
36	1982 - 1987	4 347	44 537	44 535	3 699	38 796	38 795	648
37	1988 - 1990	1 926	19 304	19 300	1 643	16 863	16 863	283
38	1991 - 1993	478	4 552	4 550	374	3 633	3 633	104
39	1994 und später	760	6 763	6 759	612	5 411	5 407	148
40	Zusammen	32 024	297 348	297 164	27 382	257 591	257 481	4 583
Wohngebäude 2) mit 13 und mehr Wohnungen								
von ... bis ... errichtet								
41	bis 1900	83	1 288	1 284	73	1 150	1 146	10
42	1901 - 1918	52	785	783	44	661	661	8
43	1919 - 1948	87	1 525	1 525	68	1 183	1 183	19
44	1949 - 1968	222	5 975	5 975	193	5 502	5 502	29
45	1969 - 1981	1 007	41 720	41 713	986	41 144	41 137	21
46	1982 - 1987	792	22 930	22 929	745	21 774	21 773	47
47	1988 - 1990	482	10 536	10 535	455	9 864	9 864	27
48	1991 - 1993	78	1 444	1 444	67	1 243	1 243	11
49	1994 und später	138	2 348	2 347	110	1 898	1 898	28
50	Zusammen	2 941	88 551	88 535	2 741	84 419	84 407	200
51	Wohngebäude ausschließlich mit sonstigen Wohneinheiten 1)	1 486	2 105	-	429	773	-	697
Wohngebäude 1) zusammen								
von ... bis ... errichtet								
52	bis 1900	155 466	268 668	263 596	44 749	98 870	96 964	101 920
53	1901 - 1918	45 715	106 345	104 935	17 145	53 064	52 411	27 281
54	1919 - 1948	102 652	186 244	184 472	37 807	80 716	80 083	61 973
55	1949 - 1968	46 642	145 168	144 761	18 291	90 165	90 067	27 445
56	1969 - 1981	48 890	195 953	195 646	20 300	149 781	149 701	28 234
57	1982 - 1987	25 708	91 337	91 240	9 047	66 095	66 075	16 513
58	1988 - 1990	12 377	41 631	41 584	4 279	29 527	29 519	8 025
59	1991 - 1993	11 977	19 562	19 462	3 819	9 261	9 233	8 076
60	1994 und später	12 693	26 885	26 749	6 542	16 242	16 174	6 075
61	Zusammen	462 118	1 080 793	1 071 445	161 979	593 721	590 227	285 542
62	Wohngebäude nur mit 1 oder 2 Ferien-/Freizeitwohneinheiten	1 124	1 194	1 166	223	235	233	776
63	Wohnheime	268	8 606	5 291	191	6 762	4 116	76
64	Wohngebäude insgesamt	463 510	1 090 593	1 077 902	182 393	600 718	594 576	286 394
65	Sonstige Gebäude mit Wohnraum	13 232	22 624	21 418	5 952	11 539	10 955	6 971
66	Gebäude mit Wohnraum insgesamt	476 742	1 113 217	1 099 320	188 345	612 257	605 531	293 365

1) Ohne Wohnheime, ohne Wohngebäude nur mit 1 oder 2 Ferien-/Freizeitwohneinheiten.
2) Ohne Wohnheime.

Wohnungszählung 1995

nach Art, Größe, Baujahr, Abwasserentsorgung und Bauweise

Zuer											Lfd. Nr.
grube / Auffang- mit Entleerung		mit Versickerungsanlage oder sonstiges			errichtet in traditioneller Bauweise			errichtet in Montagebauweise (Plattenbau, Fertigteilhaus)			
darin		Gebäude	darin		Gebäude	darin		Gebäude	darin		
Wohn- einheiten	darunter Wohnungen		Wohn- einheiten	darunter Wohnungen		Wohn- einheiten	darunter Wohnungen		Wohn- einheiten	darunter Wohnungen	
63 016	61 687	6 975	7 076	6 975	90 608	92 646	90 608	-	-	-	01
13 172	12 833	859	874	859	18 724	19 241	18 724	-	-	-	02
36 810	36 166	2 183	2 189	2 183	58 922	59 904	58 922	-	-	-	03
16 629	16 415	752	760	752	23 350	23 629	23 350	343	343	343	04
22 009	21 847	320	324	320	27 932	28 141	27 932	2 242	2 250	2 242	05
14 486	14 424	140	141	140	16 694	16 763	16 694	2 062	2 065	2 062	06
7 123	7 097	67	67	67	8 518	8 549	8 518	610	612	610	07
7 215	7 150	72	72	72	8 896	8 942	8 896	1 194	1 234	1 194	08
4 825	4 773	60	61	60	7 517	7 589	7 517	1 612	1 620	1 612	09
185 285	182 392	11 408	11 564	11 408	261 161	265 404	261 161	8 063	8 124	8 063	10
63 963	63 528	1 138	2 305	2 276	43 840	88 493	87 680	-	-	-	11
20 317	20 152	280	562	560	14 492	29 292	28 984	-	-	-	12
39 700	39 490	541	1 089	1 082	29 094	58 557	58 188	-	-	-	13
13 943	13 904	122	244	244	8 619	17 287	17 238	32	64	64	14
8 373	8 342	36	72	72	5 049	10 137	10 098	143	286	286	15
2 181	2 174	5	10	10	1 256	2 525	2 512	69	138	138	16
865	864	4	8	8	515	1 032	1 030	14	28	28	17
1 383	1 380	9	18	18	878	1 762	1 756	147	294	294	18
1 653	1 652	16	32	32	1 466	2 936	2 932	308	616	616	19
152 378	151 486	2 151	4 340	4 302	105 209	212 021	210 418	713	1 426	1 426	20
27 354	27 093	350	1 299	1 288	17 637	66 506	65 822	-	-	-	21
14 412	14 334	121	442	441	10 158	39 195	38 948	-	-	-	22
20 465	20 386	130	458	457	12 036	46 853	46 707	-	-	-	23
14 252	14 229	19	90	90	6 090	29 996	29 966	856	4 995	4 993	24
5 318	5 311	-	-	-	1 172	5 540	5 529	614	3 490	3 486	25
1 521	1 521	-	-	-	272	1 209	1 209	207	1 163	1 161	26
921	921	-	-	-	128	563	563	178	1 000	1 000	27
491	491	-	-	-	249	1 064	1 062	53	266	266	28
1 261	1 257	-	-	-	821	3 754	3 746	51	220	220	29
85 995	85 543	620	2 289	2 276	48 563	194 680	193 552	1 959	11 134	11 126	30
3 469	3 431	28	217	216	2 230	18 285	18 202	-	-	-	31
3 149	3 133	12	90	90	2 133	17 559	17 496	-	-	-	32
4 248	4 239	9	64	64	2 341	19 145	19 130	-	-	-	33
8 505	8 505	10	82	82	2 980	26 102	26 097	4 121	36 737	36 735	34
9 480	9 477	-	-	-	914	7 749	7 746	9 794	96 615	96 614	35
5 741	5 740	-	-	-	266	2 285	2 284	4 081	42 252	42 251	36
2 441	2 437	-	-	-	109	900	898	1 817	18 404	18 402	37
919	917	-	-	-	124	1 075	1 075	354	3 477	3 475	38
1 352	1 352	-	-	-	688	6 130	6 126	72	633	633	39
39 304	39 231	59	453	452	11 785	99 230	99 054	20 239	198 118	198 110	40
138	138	-	-	-	83	1 288	1 284	-	-	-	41
124	122	-	-	-	52	785	783	-	-	-	42
342	342	-	-	-	87	1 525	1 525	-	-	-	43
473	473	-	-	-	72	1 171	1 171	150	4 804	4 804	44
576	576	-	-	-	21	446	445	986	41 274	41 268	45
1 156	1 156	-	-	-	17	451	451	775	22 479	22 478	46
672	671	-	-	-	10	235	234	472	10 301	10 301	47
201	201	-	-	-	21	370	370	57	1 074	1 074	48
450	449	-	-	-	129	2 206	2 205	9	142	142	49
4 132	4 128	-	-	-	492	8 477	8 468	2 448	80 074	80 067	50
937	-	359	395	-	1 484	2 104	-	1	1	-	51
158 563	155 877	8 797	11 235	10 755	155 466	268 668	263 596	-	-	-	52
51 296	50 574	1 289	1 985	1 950	45 715	106 345	104 935	-	-	-	53
101 695	100 823	2 872	3 833	3 766	102 652	186 244	184 472	-	-	-	54
53 824	53 526	906	1 179	1 168	41 140	98 225	97 822	5 502	46 943	46 939	55
45 776	45 553	356	396	392	35 111	52 038	51 750	13 779	143 915	143 896	56
25 090	25 015	146	152	150	18 512	23 240	23 150	7 194	68 097	68 090	57
12 027	11 980	73	77	75	9 286	11 286	11 243	3 091	30 345	30 341	58
10 210	10 138	82	91	90	10 172	13 217	13 159	1 805	6 345	6 303	59
9 550	9 483	76	93	92	10 640	22 653	22 526	2 053	3 232	3 223	60
468 031	462 780	14 597	19 041	18 438	428 694	781 916	772 653	33 424	298 877	298 792	61
830	813	125	129	120	1 063	1 132	1 104	61	62	62	62
1 838	1 173	1	6	2	138	3 181	1 781	130	5 425	3 510	63
470 699	464 766	14 723	19 176	18 560	429 895	786 229	775 538	33 615	304 364	302 364	64
10 677	10 104	309	408	359	12 844	21 949	20 756	388	675	662	65
481 376	474 870	15 032	19 584	18 919	442 739	808 178	796 294	34 003	305 039	303 026	66

5 Wohngebäude*) nach Baujahr, Bauweise,

Lfd. Nr.	Gebiet - Baujahr	Insgesamt	Und zwar				
			Bauweise		Erhaltungs		
			traditionelle	Montage-	Gebäude ohne Schäden	Gebäude mit schweren Schäden an mindestens einem Bauteil	
			Bauweise				
Berlin-Ost							
	Gebäude	von ... bis ... errichtet					
1		bis 1900	12 473	12 473	-	1 311	2 054
2		1901 - 1918	9 487	9 487	-	1 419	1 186
3		1919 - 1948	36 326	36 326	-	7 332	2 208
4		1949 - 1968	13 170	8 493	4 677	3 025	442
5		1969 - 1981	7 439	3 603	3 836	2 104	282
6		1982 - 1987	6 922	1 932	4 990	2 589	626
7		1988 - 1990	4 003	899	3 104	2 358	26
8		1991 und später	5 424	2 724	2 700	4 522	32
9		Zusammen	95 244	75 937	19 307	24 660	6 856
Brandenburg							
	Gebäude	von ... bis ... errichtet					
10		bis 1900	91 609	91 609	-	12 650	9 323
11		1901 - 1918	42 011	42 011	-	6 742	3 028
12		1919 - 1948	160 891	160 891	-	36 967	7 756
13		1949 - 1968	62 133	53 803	8 330	17 416	2 255
14		1969 - 1981	48 592	31 163	17 429	19 001	1 056
15		1982 - 1987	26 702	18 240	8 462	12 357	253
16		1988 - 1990	12 354	9 006	3 348	7 254	95
17		1991 und später	28 301	20 961	7 340	24 577	63
18		Zusammen	472 593	427 684	44 909	136 964	23 826
Mecklenburg-Vorpommern							
	Gebäude	von ... bis ... errichtet					
19		bis 1900	72 331	72 331	-	13 986	7 578
20		1901 - 1918	25 410	25 410	-	5 184	1 894
21		1919 - 1948	65 850	65 850	-	18 786	3 215
22		1949 - 1968	50 164	43 623	6 541	16 939	1 940
23		1969 - 1981	34 000	20 300	13 700	14 617	890
24		1982 - 1987	15 730	10 591	5 139	7 825	132
25		1988 - 1990	8 827	6 257	2 570	5 197	43
26		1991 und später	22 247	17 811	4 436	20 186	45
27		Zusammen	294 559	262 173	32 386	102 720	15 737
Sachsen							
	Gebäude	von ... bis ... errichtet					
28		bis 1900	222 416	222 416	-	26 802	17 899
29		1901 - 1918	70 696	70 696	-	10 754	4 956
30		1919 - 1948	183 402	183 402	-	40 121	5 735
31		1949 - 1968	66 216	55 194	11 022	18 555	1 626
32		1969 - 1981	61 219	40 348	20 871	24 033	865
33		1982 - 1987	35 577	23 600	11 977	16 277	200
34		1988 - 1990	16 073	11 361	4 712	9 455	60
35		1991 und später	37 254	29 321	7 933	32 532	71
36		Zusammen	692 853	636 338	56 515	178 529	31 412
Sachsen-Anhalt							
	Gebäude	von ... bis ... errichtet					
37		bis 1900	160 260	160 260	-	32 937	12 684
38		1901 - 1918	48 899	48 899	-	11 119	2 805
39		1919 - 1948	132 619	132 619	-	40 486	4 667
40		1949 - 1968	56 419	49 006	7 413	19 027	1 226
41		1969 - 1981	46 239	29 205	17 034	20 937	488
42		1982 - 1987	22 894	14 982	7 912	11 618	147
43		1988 - 1990	10 374	7 471	2 903	6 685	41
44		1991 und später	24 868	20 941	3 927	22 379	33
45		Zusammen	502 572	463 383	39 189	165 188	22 091

*) Ohne Wohnheime, ohne Wohngebäude nur mit 1 oder 2 Ferien-/Freizeitwohneinheiten.
1) Mehrfachnennungen möglich.

Erhaltungszustand sowie Abwasserentsorgung

nach											Lfd. Nr.
zustand							Abwasserentsorgung				
schwere Schäden am/an ... 1)						ohne Angabe	Kanali- sation	Klär- grube, Auffang- behälter mit Ent- leerung	Ver- sickerungs- anlage oder Sonstiges		
Sockel	den Außen- wänden	der Treppen- anlage	der Dach- konstruk- tion	der Dach- deckung, Dachent- wässerung	den Schorn- steinen						
515	763	1 105	374	603	521	360	12 055	392	26	1	
369	562	424	213	477	220	306	8 718	701	68	2	
719	941	631	487	791	548	1 365	22 767	12 485	1 074	3	
198	62	21	39	188	102	479	10 249	2 722	199	4	
158	46	20	44	113	8	296	5 088	2 197	154	5	
386	86	97	68	291	10	59	5 650	1 188	84	6	
14	-	3	2	10	1	59	3 397	578	28	7	
11	11	5	6	21	8	160	2 850	2 550	24	8	
2 370	2 471	2 306	1 233	2 494	1 418	3 084	70 774	22 813	1 657	9	
4 209	4 223	2 733	4 276	4 813	4 359	255	29 150	56 032	6 427	10	
1 183	1 190	710	1 018	1 433	1 364	122	15 291	24 599	2 121	11	
2 820	2 987	1 761	2 552	3 945	3 871	723	52 113	100 123	8 655	12	
597	651	312	607	1 037	1 086	156	27 394	32 181	2 558	13	
226	272	117	335	530	338	148	26 304	21 420	868	14	
48	45	38	73	119	63	51	12 283	13 959	460	15	
20	29	16	23	51	20	14	5 528	6 603	223	16	
15	7	18	8	20	5	72	12 869	14 951	481	17	
9 118	9 404	5 705	8 892	11 948	10 906	1 541	180 932	269 868	21 793	18	
3 750	3 869	2 538	3 838	4 415	3 882	-	24 359	42 890	5 082	19	
795	854	592	847	1 030	907	1	9 554	14 507	1 349	20	
1 190	1 162	758	1 218	1 694	1 547	2	29 477	33 592	2 781	21	
624	628	261	470	919	833	-	22 786	25 607	1 771	22	
141	461	60	146	357	238	1	23 237	10 536	227	23	
24	34	34	16	48	29	-	9 727	5 885	138	24	
4	15	9	5	14	3	-	5 210	3 513	104	25	
16	21	3	9	12	7	-	14 231	7 487	529	26	
6 544	7 044	4 255	6 549	8 489	7 446	4	138 581	143 997	11 981	27	
8 026	8 120	5 314	7 951	9 443	8 430	307	81 086	119 365	21 965	28	
2 046	2 200	1 312	1 968	2 819	2 427	146	36 095	30 599	4 002	29	
1 887	1 920	871	1 363	2 669	2 567	570	90 515	81 244	11 643	30	
373	359	170	307	680	883	164	37 189	26 325	2 702	31	
112	466	85	127	234	219	569	33 329	26 704	1 186	32	
20	87	13	28	139	37	49	17 909	17 145	523	33	
8	21	6	10	36	11	16	7 504	8 298	271	34	
15	17	12	11	18	17	36	19 688	16 745	821	35	
12 487	13 190	7 783	11 765	16 038	14 591	1 856	323 315	326 425	43 113	36	
6 018	5 947	4 615	6 122	7 193	6 645	148	81 213	86 209	12 838	37	
1 047	1 071	822	1 088	1 497	1 501	33	23 105	23 771	2 023	38	
1 566	1 902	811	1 445	2 223	2 154	86	88 707	60 804	5 108	39	
337	402	192	320	575	588	28	29 825	25 239	1 555	40	
66	118	63	85	239	185	24	26 538	19 333	368	41	
22	97	22	36	90	37	9	12 223	10 496	175	42	
15	15	8	8	16	6	7	5 160	5 126	88	43	
11	8	11	10	9	8	19	14 508	9 991	371	44	
9 082	9 500	6 544	9 114	11 842	11 124	354	238 077	240 969	22 526	45	

5 Wohngebäude*) nach Baujahr, Bauweise,

Lfd. Nr.	Gebiet - Baujahr	Insgesamt	Und zwar			
			Bauweise		Erhaltungs	
			traditionelle	Montage-	Gebäude ohne Schäden	Gebäude mit schweren Schäden an mindestens einem Bauteil
			Bauweise			
Thüringen						
Gebäude von ... bis ... errichtet						
46	bis 1900	155 466	155 466	-	32 019	10 368
47	1901 - 1918	45 715	45 715	-	10 355	2 104
48	1919 - 1948	102 652	102 652	-	30 240	2 537
49	1949 - 1968	48 642	41 140	5 502	18 521	1 055
50	1969 - 1981	48 890	35 111	13 779	22 602	620
51	1982 - 1987	25 706	18 512	7 194	14 187	102
52	1988 - 1990	12 377	9 286	3 091	8 228	31
53	1991 und später	24 670	20 812	3 858	21 691	40
54	Zusammen	462 118	428 694	33 424	155 843	16 857
Neue Länder und Berlin-Ost						
Gebäude von ... bis ... errichtet						
55	bis 1900	714 555	714 555	-	119 705	59 906
56	1901 - 1918	242 218	242 218	-	45 573	15 971
57	1919 - 1948	681 740	681 740	-	173 932	26 118
58	1949 - 1968	294 744	251 259	43 485	91 483	8 544
59	1969 - 1981	246 379	159 730	86 649	103 294	4 200
60	1982 - 1987	133 531	87 857	45 674	64 853	1 480
61	1988 - 1990	64 008	44 280	19 728	39 177	296
62	1991 und später	142 784	112 570	30 194	125 887	284
63	Zusammen	2 519 939	2 294 209	225 730	763 904	116 779

*) Ohne Wohnheime, ohne Wohngebäude nur mit 1 oder 2 Ferien-/Freizeitwohneinheiten.
1) Mehrfachnennungen möglich.

Wohnungszählung 1995

Erhaltungszustand sowie Abwasserentsorgung

nach										
zustand							Abwasserentsorgung			
schwere Schäden am/en ... 1)						ohne Angabe	Kanalisation	Klärgrube, Auffangbehälter mit Entleerung	Versickerungsanlage oder Sonstiges	Lfd. Nr.
Sockel	den Außenwänden	der Treppenanlage	der Dachkonstruktion	der Dachdeckung, Dachentwässerung	den Schornsteinen					
4 983	4 907	3 589	4 537	5 298	4 672	406	44 749	101 920	8 797	46
909	822	546	717	1 069	847	179	17 145	27 281	1 289	47
875	804	501	684	1 129	1 076	520	37 807	61 973	2 872	48
319	247	165	191	410	450	164	18 291	27 445	906	49
89	94	53	123	336	216	160	20 300	28 234	366	50
19	12	16	13	40	30	51	9 047	16 513	146	51
11	10	6	6	13	3	13	4 279	8 025	73	52
14	11	9	5	15	4	32	10 361	14 151	158	53
7 213	6 907	4 885	6 276	8 300	7 298	1,524	161 979	285 542	14 597	54
27 501	27 829	19 894	27 088	31 765	28 509	1 475	252 612	406 808	55 135	55
6 349	6 699	4 406	5 851	8 315	7 286	787	109 908	121 458	10 852	56
9 067	9 716	5 333	7 749	12 451	11 563	3 286	289 386	350 221	32 133	57
2 448	2 349	1 121	1 934	3 809	3 942	891	145 534	139 519	9 631	58
786	1 457	398	860	1 809	1 204	1 198	134 796	108 424	3 159	59
519	301	220	234	727	206	219	66 839	65 166	1 526	60
72	90	48	54	140	44	109	31 078	32 143	787	61
82	75	58	49	95	49	318	74 506	65 875	2 384	62
46 814	48 516	31 478	43 829	59 111	52 783	8 363	1 114 658	1 289 614	115 667	63

6 Wohnungen in Wohngebäuden*) nach Baujahr, Bauweise,

Lfd. Nr.	Gebiet - Baujahr	Insgesamt 1)	Und zwar nach ...			
			Bauweise		Erhaltungs	
			traditionelle Bauweise	Montage- Bauweise	Gebäude ohne Schäden	Gebäude mit schweren Schäden an mindestens einem Bauteil
Berlin-Ost						
Gebäude von ... bis ... errichtet						
1	bis 1900	103 326	103 326	-	10 096	18 208
2	1901 - 1918	75 827	75 827	-	10 853	10 132
3	1919 - 1948	110 876	110 876	-	17 764	9 649
4	1949 - 1968	101 061	42 703	58 358	20 433	3 589
5	1969 - 1981	93 268	5 038	88 230	14 039	7 263
6	1982 - 1987	88 600	2 761	85 839	27 331	13 271
7	1988 - 1990	48 932	1 213	47 719	27 850	825
8	1991 und später	21 425	8 963	12 462	15 442	1 113
9	Zusammen	643 315	350 707	292 608	143 808	64 050
Brandenburg						
Gebäude von ... bis ... errichtet						
10	bis 1900	153 503	153 503	-	19 547	19 246
11	1901 - 1918	90 966	90 966	-	13 326	9 260
12	1919 - 1948	251 678	251 678	-	54 066	16 421
13	1949 - 1968	195 482	123 023	72 459	58 287	8 674
14	1969 - 1981	203 174	47 339	155 835	63 527	7 633
15	1982 - 1987	92 746	23 351	69 395	33 386	1 302
16	1988 - 1990	41 014	11 643	29 371	17 273	450
17	1991 und später	45 630	33 237	12 393	38 617	90
18	Zusammen	1 074 193	734 740	339 453	298 029	63 076
Mecklenburg-Vorpommern						
Gebäude von ... bis ... errichtet						
19	bis 1900	127 521	127 521	-	21 458	16 651
20	1901 - 1918	53 426	53 426	-	9 534	5 200
21	1919 - 1948	115 604	115 604	-	30 487	6 998
22	1949 - 1968	149 575	91 887	57 688	54 807	8 794
23	1969 - 1981	168 987	29 841	139 146	49 800	7 616
24	1982 - 1987	68 076	13 258	54 818	23 329	682
25	1988 - 1990	32 678	8 028	24 650	12 890	176
26	1991 und später	35 956	25 881	10 075	30 584	123
27	Zusammen	751 823	465 446	286 377	232 889	46 240
Sachsen						
Gebäude von ... bis ... errichtet						
28	bis 1900	528 306	528 306	-	65 756	53 398
29	1901 - 1918	271 559	271 559	-	41 690	24 171
30	1919 - 1948	412 102	412 102	-	82 080	19 342
31	1949 - 1968	285 987	179 279	106 708	82 592	8 743
32	1969 - 1981	312 464	70 287	242 177	95 987	8 075
33	1982 - 1987	172 221	33 378	138 843	49 650	1 201
34	1988 - 1990	64 671	15 647	49 024	25 929	389
35	1991 und später	84 676	67 380	17 316	73 744	201
36	Zusammen	2 131 986	1 577 918	554 068	517 428	115 520
Sachsen-Anhalt						
Gebäude von ... bis ... errichtet						
37	bis 1900	279 793	279 793	-	51 374	28 907
38	1901 - 1918	112 611	112 611	-	23 108	10 174
39	1919 - 1948	244 222	244 222	-	62 130	14 558
40	1949 - 1968	181 856	114 634	67 222	51 821	5 034
41	1969 - 1981	209 524	42 113	167 411	74 663	2 738
42	1982 - 1987	103 236	19 100	84 136	38 633	763
43	1988 - 1990	38 406	9 083	29 323	19 645	70
44	1991 und später	45 123	37 043	8 080	39 960	63
45	Zusammen	1 214 771	858 599	356 172	361 334	62 298

*) Ohne Wohnheime, ohne Wohngebäude nur mit 1 oder 2 Ferien-/Freizeitwohneinheiten.

1) Ohne Ferien-/Freizeitwohnungen.

2) Mehrfachnennungen möglich.

Wohnungszählung 1995

Erhaltungszustand sowie Abwasserentsorgung des Gebäudes

des Gebäudes											Lfd. Nr.
zustand							Abwasserentsorgung				
schwere Schäden am/an ... 2)							Kanali- sation	Klärgrube, Auffang- behälter mit Entleerung	Ver- sickerungs- anlage oder Sonstiges		
Sockel	den Außen- wänden	der Treppen- anlage	der Dach- konstruktion	der Dachdeckung, Dachent- wässerung	den Schornsteinen	ohne Angabe					
3 942	6 527	10 226	2 595	4 775	4 033	2 736	102 540	750	36	1	
2 973	4 659	3 826	1 422	3 812	1 607	2 567	74 537	1 198	92	2	
3 199	5 049	2 722	1 396	2 726	1 647	3 540	94 081	15 599	1 196	3	
1 596	733	133	157	1 116	854	720	97 892	2 967	202	4	
4 236	784	387	879	2 833	8	489	90 745	2 368	155	5	
7 843	2 390	1 329	906	6 043	26	265	87 271	1 244	85	6	
392	-	20	25	422	16	125	48 312	590	30	7	
410	573	248	8	511	19	580	18 111	3 289	25	8	
24 590	20 715	18 891	7 388	22 238	8 210	11 022	613 489	28 005	1 821	9	
9 211	9 201	5 699	8 226	9 999	9 169	556	66 200	79 469	7 834	10	
4 059	4 075	2 088	2 907	4 379	4 142	227	48 164	39 778	3 024	11	
6 006	6 917	3 844	4 786	8 047	7 723	1 022	110 947	130 283	10 448	12	
1 483	2 464	681	1 886	3 683	4 455	241	144 367	48 159	2 956	13	
970	1 890	385	2 493	4 359	1 589	250	173 652	28 586	936	14	
110	174	115	545	580	139	85	75 178	17 095	473	15	
59	122	59	52	265	64	33	32 646	8 139	229	16	
15	13	23	8	34	6	163	27 057	18 044	529	17	
21 913	24 856	12 894	20 903	31 346	27 287	2 577	678 211	369 553	26 429	18	
8 689	9 132	6 220	8 242	9 875	8 724	-	57 714	63 422	6 385	19	
2 472	2 626	1 707	2 302	2 909	2 573	1	29 466	22 079	1 881	20	
2 902	2 759	1 520	2 278	3 619	3 189	9	67 142	45 145	3 317	21	
3 222	3 669	1 379	2 003	4 659	3 201	-	107 860	39 821	1 894	22	
1 281	4 816	254	973	2 980	1 208	5	152 210	16 532	245	23	
124	236	226	42	158	104	-	59 709	8 222	145	24	
11	86	9	7	69	3	-	27 914	4 657	107	25	
19	84	5	13	14	18	-	26 642	8 738	576	26	
18 720	23 408	11 320	15 860	24 283	19 020	15	528 657	208 616	14 550	27	
23 465	25 414	17 198	24 362	31 287	27 466	662	262 133	230 997	35 176	28	
10 695	11 843	7 346	10 495	14 762	13 014	530	177 994	84 657	8 908	29	
5 983	6 883	2 444	3 992	9 091	9 064	1 574	248 290	145 536	18 276	30	
1 533	2 396	498	1 283	3 491	5 068	554	226 773	55 666	3 548	31	
333	5 845	537	368	1 316	1 033	3 108	268 119	43 035	1 310	32	
40	793	138	44	849	101	111	145 916	25 748	557	33	
15	158	6	11	281	26	39	51 964	12 411	296	34	
24	72	21	29	62	55	104	59 763	23 975	938	35	
42 088	53 404	28 188	40 584	61 139	55 827	6 682	1 440 952	622 025	69 009	36	
14 094	13 943	10 974	13 591	16 947	16 018	350	133 169	130 501	16 123	37	
3 963	4 200	3 101	3 800	5 512	5 845	92	69 930	39 724	2 857	38	
4 246	6 618	2 121	3 646	6 312	6 905	180	150 085	87 726	6 411	39	
1 258	1 893	587	926	2 314	2 584	68	140 809	39 418	1 831	40	
223	1 051	193	302	1 310	840	67	181 534	27 603	387	41	
150	291	128	166	544	181	15	89 477	13 576	183	42	
19	19	7	8	36	9	30	31 606	6 710	90	43	
25	22	22	29	27	19	43	32 072	12 653	398	44	
23 978	28 037	17 133	22 468	33 002	32 401	845	828 482	357 909	28 380	45	

6 Wohnungen in Wohngebäuden*) nach Baujahr, Bauweise,

Lfd. Nr.	Gebiet - Baujahr	Insgesamt 1)	Und zwar nach ...			
			Bauweise		Erhaltungs	
			traditionelle Bauweise	Montage-	Gebäude ohne Schäden	Gebäude mit schweren Schäden an mindestens einem Bauteil
Thüringen						
	Gebäude					
	von ... bis ... errichtet					
46	bis 1900	263 000	263 000	-	51 612	19 110
47	1901 - 1918	104 700	104 700	-	23 401	6 383
48	1919 - 1948	184 105	184 105	-	51 072	6 430
49	1949 - 1968	144 657	97 730	46 927	51 636	4 428
50	1969 - 1981	195 549	51 672	143 877	74 559	4 080
51	1982 - 1987	91 194	23 113	68 081	38 668	448
52	1988 - 1990	41 570	11 230	30 340	19 710	146
53	1991 und später	45 097	35 590	9 507	38 620	73
54	Zusammen	1 069 872	771 140	298 732	349 278	41 098
Neue Länder und Berlin-Ost						
	Gebäude					
	von ... bis ... errichtet					
55	bis 1900	1 455 449	1 455 449	-	219 843	155 520
56	1901 - 1918	709 089	709 089	-	121 912	65 320
57	1919 - 1948	1 318 587	1 318 587	-	297 599	73 399
58	1949 - 1968	1 058 818	649 258	409 362	319 576	39 262
59	1969 - 1981	1 182 966	246 290	936 676	372 575	37 405
60	1982 - 1987	616 073	114 961	501 112	210 997	17 657
61	1988 - 1990	267 271	56 844	210 427	123 297	2 056
62	1991 und später	277 907	208 074	69 833	236 967	1 663
63	Zusammen	6 885 960	4 758 550	2 127 410	1 902 766	392 282

*) Ohne Wohnheime, ohne Wohngebäude nur mit 1 oder 2 Ferien-/Freizeitwohneinheiten.

1) Ohne Ferien-/Freizeitwohnungen.

2) Mehrfachnennungen möglich.

Erhaltungszustand sowie Abwasserentsorgung des Gebäudes

des Gebäudes										
zustand							Abwasserentsorgung			
schwere Schäden am/an ... 2)							ohne Angabe	Kanali- sation	Klärgrube, Auffang- behälter mit Entleerung	Ver- sickerungs- anlage oder Sonstiges
Sockel	den Außen- wänden	der Treppen- anlage	der Dach- konstruktion	der Dachdeckung, Dachent- wässerung	den Schornsteinen					
8 899	9 006	6 294	7 804	9 723	8 851	854	96 765	155 490	10 745	46
3 006	2 601	1 517	2 104	3 356	2 661	368	52 316	50 435	1 949	47
2 125	2 120	1 117	1 487	2 757	2 928	948	79 937	100 410	3 758	48
1 217	966	785	570	1 441	2 119	297	90 037	53 452	1 168	49
314	622	228	523	2 629	1 239	228	149 664	45 493	392	50
70	48	22	20	275	72	68	66 060	24 984	150	51
52	71	42	43	97	3	22	29 516	11 979	75	52
16	18	11	7	41	15	99	25 341	19 574	182	53
15 699	15 452	10 016	12 558	20 319	17 888	2 884	589 636	461 817	18 419	54
68 300	73 223	56 611	64 820	82 606	74 261	5 158	718 521	660 629	76 299	55
27 168	30 004	19 585	23 030	34 730	29 842	3 785	452 407	237 871	18 811	56
24 461	30 346	13 768	17 585	32 552	31 456	7 273	750 482	524 699	43 406	57
10 309	12 121	4 063	6 825	16 704	18 281	1 880	807 538	239 481	11 599	58
7 356	15 008	1 984	5 538	15 427	5 917	4 147	1 015 924	163 617	3 425	59
8 337	3 932	1 958	1 723	8 449	623	544	523 611	90 869	1 593	60
548	456	143	146	1 170	121	249	221 958	44 486	827	61
509	782	330	94	689	132	989	188 986	86 273	2 648	62
146 988	165 872	98 442	119 761	192 327	160 633	24 025	4 679 427	2 047 925	158 608	63

7 Wohnungen nach Art, Größe und Baujahr des Gebäudes

Lfd. Nr.	Gebäudeart und -größe Baujahr	Insgesamt	Sockel					Und
			ohne Schäden	mit geringen Schäden	mit mittelschweren Schäden	mit schweren Schäden	ohne Angabe	
Neue Länder und Berlin-Ost								
Wohngebäude mit 1 Wohnung 1)								
von ... bis ... errichtet								
01	bis 1900	397 037	140 503	196 406	46 626	13 332	1 171	
02	1901 - 1918	97 789	37 439	48 611	9 670	1 613	456	
03	1919 - 1948	429 969	197 046	197 279	28 276	4 360	2 998	
04	1949 - 1968	160 568	83 537	66 659	8 284	1 084	1 004	
05	1969 - 1981	148 078	108 045	36 332	2 334	292	1 075	
06	1982 - 1987	89 108	71 018	16 992	748	81	269	
07	1988 - 1990	43 568	37 647	5 428	324	38	131	
08	1991 - 1993	52 402	48 819	3 218	247	31	87	
09	1994 und später	59 269	57 017	1 860	178	28	186	
10	Zusammen	1 477 778	781 071	571 785	96 686	20 859	7 377	
Wohngebäude mit 2 Wohnungen 1)								
von ... bis ... errichtet								
11	bis 1900	352 916	121 386	183 189	38 901	8 462	978	
12	1901 - 1918	118 665	43 658	61 529	11 307	1 836	335	
13	1919 - 1948	276 429	118 507	134 498	19 691	2 607	1 126	
14	1949 - 1968	59 962	31 679	24 551	3 112	341	279	
15	1969 - 1981	30 272	19 942	9 005	910	116	299	
16	1982 - 1987	8 601	6 176	2 132	229	22	42	
17	1988 - 1990	3 862	2 917	816	109	8	12	
18	1991 - 1993	9 208	8 419	680	81	6	22	
19	1994 und später	19 635	18 864	665	58	10	38	
20	Zusammen	879 550	371 548	417 065	74 398	13 408	3 131	
Wohngebäude 1) mit 3 - 6 Wohnungen								
von ... bis ... errichtet								
21	bis 1900	406 173	96 284	190 657	92 985	25 736	1 511	
22	1901 - 1918	232 502	65 223	111 792	45 198	9 472	817	
23	1919 - 1948	364 839	106 810	172 823	72 133	10 840	2 239	
24	1949 - 1968	206 345	86 997	93 967	22 435	2 446	500	
25	1969 - 1981	54 139	25 144	23 609	4 043	415	928	
26	1982 - 1987	17 419	9 731	6 386	1 107	110	85	
27	1988 - 1990	10 398	8 805	3 178	354	43	18	
28	1991 - 1993	8 303	7 405	739	105	12	42	
29	1994 und später	24 355	23 084	977	141	17	136	
30	Zusammen	1 324 473	426 483	604 128	238 501	49 091	6 270	
Wohngebäude 1) mit 7 - 12 Wohnungen								
von ... bis ... errichtet								
31	bis 1900	237 807	50 873	99 741	67 555	17 285	2 353	
32	1901 - 1918	211 545	55 979	87 792	53 641	12 168	1 965	
33	1919 - 1948	224 127	66 059	105 000	45 183	6 108	1 777	
34	1949 - 1968	519 376	237 099	231 834	44 801	5 240	402	
35	1969 - 1981	593 340	317 432	250 504	23 041	1 834	529	
36	1982 - 1987	301 689	173 682	115 846	9 390	2 653	118	
37	1988 - 1990	128 424	83 238	42 981	2 005	96	104	
38	1991 - 1993	27 706	23 458	3 911	297	22	18	
39	1994 und später	41 899	40 326	1 084	59	-	430	
40	Zusammen	2 285 913	1 048 146	938 693	245 972	45 406	7 696	
Wohngebäude 1) mit 13 u. mehr Wohnungen								
von ... bis ... errichtet								
41	bis 1900	61 516	15 301	26 403	15 652	3 485	675	
42	1901 - 1918	48 588	13 609	20 410	11 684	2 079	806	
43	1919 - 1948	23 233	8 145	9 191	4 733	546	618	
44	1949 - 1968	112 367	42 470	56 368	12 101	1 198	230	
45	1969 - 1981	357 137	145 731	170 530	34 381	4 699	1 796	
46	1982 - 1987	199 256	99 865	84 473	9 221	5 471	226	
47	1988 - 1990	81 019	52 235	26 668	1 711	363	42	
48	1991 - 1993	13 622	10 356	2 380	484	351	51	
49	1994 und später	21 508	20 060	1 079	168	32	169	
50	Zusammen	918 246	407 772	397 502	90 135	18 224	4 613	
51	Wohngebäude ausschließlich mit sonstigen Wohneinheiten 1)	-	-	-	-	-	-	
Wohngebäude 1) zusammen								
von ... bis ... errichtet								
52	bis 1900	1 455 449	423 347	695 396	261 718	68 300	6 688	
53	1901 - 1918	709 089	215 908	330 134	131 500	27 168	4 379	
54	1919 - 1948	1 318 587	486 567	618 791	170 018	24 461	8 752	
55	1949 - 1968	1 058 618	481 782	473 379	90 733	10 309	2 415	
56	1969 - 1981	1 182 966	616 294	489 980	64 709	7 356	4 627	
57	1982 - 1987	616 073	360 472	225 829	20 695	8 337	740	
58	1988 - 1990	267 271	182 842	79 071	4 503	548	307	
59	1991 - 1993	111 241	98 457	10 828	1 214	422	220	
60	1994 und später	166 666	159 351	5 685	604	87	959	
61	Zusammen	6 885 960	3 035 020	2 929 173	745 692	146 988	29 087	
62	Wohnheime	26 451	14 199	10 419	1 654	130	49	
63	Wohngebäude insgesamt 2)	6 912 411	3 049 219	2 939 592	747 346	147 118	29 136	
64	Sonstige Gebäude mit Wohnraum 2)	123 216	46 850	52 571	18 131	5 028	636	
65	Gebäude mit Wohnraum insgesamt 2)	7 035 627	3 096 069	2 992 163	765 477	152 146	29 772	

1) Ohne Wohnheime, ohne Ferien-/Freizeitwohneinheiten/-wohnungen.

2) Ohne Ferien-/Freizeitwohneinheiten/-wohnungen.

sowie Erhaltungszustand des Sockels, der Außenwände und der Treppenanlage

Zusatz											Lfd. Nr.
Außenwände					Treppenanlage						
ohne Schäden	mit geringen Schäden	mit mittel-schweren Schäden	mit schweren Schäden	ohne Angabe	ohne Schäden	mit geringen Schäden	mit mittel-schweren Schäden	mit schweren Schäden	nicht vorhanden	ohne Angabe	
147 608	187 451	47 444	12 934	1 600	228 176	101 270	21 973	8 929	30 664	6 025	01
41 208	45 016	9 461	1 586	518	58 578	25 733	4 279	1 163	6 409	1 627	02
224 801	170 944	26 852	4 019	3 343	232 176	86 166	10 930	2 767	27 654	10 286	03
88 079	62 480	7 910	971	1 128	115 282	26 625	2 780	615	11 910	3 356	04
108 994	35 221	2 383	297	1 183	119 397	13 393	959	215	11 063	3 051	05
72 424	15 565	738	63	318	78 060	5 935	362	68	3 685	998	06
38 241	4 818	320	42	147	39 409	2 007	171	35	1 455	491	07
49 451	2 608	200	21	122	48 652	1 056	88	21	1 961	624	08
57 474	1 425	137	17	216	55 775	623	68	20	1 919	864	09
828 280	525 528	95 445	19 950	8 575	1 035 505	262 808	41 610	13 833	96 720	27 302	10
135 061	168 810	39 215	8 566	1 264	219 075	99 745	19 179	5 886	6 686	3 345	11
51 311	54 030	11 075	1 822	427	76 347	33 539	5 079	1 157	1 506	1 037	12
136 442	116 517	19 489	2 668	1 313	198 956	62 308	8 025	1 420	2 479	3 241	13
33 720	22 755	2 874	282	331	47 124	10 007	1 027	126	924	754	14
20 790	8 175	884	122	301	25 375	3 345	230	78	467	777	15
6 360	1 932	223	30	56	7 430	780	95	11	148	137	16
3 064	702	76	12	8	3 344	374	27	2	70	45	17
8 621	486	65	6	30	8 764	254	24	7	64	95	18
19 028	502	45	6	54	18 927	298	40	6	78	286	19
414 397	373 909	73 946	13 514	3 784	605 342	210 650	33 726	8 693	11 422	9 717	20
104 776	174 759	98 048	26 758	1 832	158 383	163 436	60 671	18 337	1 543	3 803	21
73 864	99 342	48 251	10 151	894	109 915	86 664	27 586	6 045	557	1 735	22
113 237	155 313	79 417	14 410	2 462	166 147	150 270	37 652	5 664	860	4 246	23
89 263	89 301	24 568	2 521	692	124 356	71 801	7 451	933	348	1 456	24
25 163	22 546	4 947	492	992	34 393	16 305	1 674	170	169	1 428	25
8 190	7 103	1 924	124	78	11 490	5 144	568	33	35	149	26
6 129	3 584	615	59	11	7 752	2 339	165	22	34	86	27
7 361	681	178	48	35	7 708	408	30	8	36	113	28
23 389	692	101	19	154	23 427	448	54	12	16	398	29
451 372	553 320	258 049	54 582	7 150	643 571	496 815	135 851	31 224	3 598	13 414	30
52 584	90 817	72 007	19 990	2 409	60 389	103 856	52 132	17 517	-	3 913	31
56 098	80 645	58 789	13 915	2 098	72 640	85 137	41 841	8 837	-	3 090	32
64 869	93 281	55 641	8 490	1 846	82 228	109 128	26 188	3 392	-	3 191	33
228 028	222 448	63 006	5 418	476	303 756	193 265	19 075	1 632	-	1 648	34
261 394	264 393	59 725	7 177	651	351 799	224 959	14 049	696	-	1 837	35
130 373	152 413	17 322	1 461	120	184 752	106 867	8 138	1 149	-	783	36
64 080	57 967	5 964	262	151	84 632	41 548	1 733	47	-	464	37
21 046	5 857	740	45	18	25 014	2 472	149	-	-	71	38
40 354	930	144	52	419	40 391	553	45	10	-	900	39
918 826	968 751	333 338	56 810	8 188	1 205 601	867 785	163 350	33 280	-	15 897	40
15 048	23 711	17 121	4 975	661	15 341	26 082	13 032	5 942	-	1 119	41
13 090	18 345	13 814	2 530	809	15 589	20 278	9 179	2 383	-	1 159	42
7 373	8 639	5 857	759	605	8 267	10 442	3 259	525	-	740	43
35 189	49 586	24 388	2 929	275	44 478	60 629	6 192	757	-	311	44
102 909	175 060	70 315	6 920	1 933	167 421	161 689	24 889	825	-	2 313	45
71 004	109 776	16 039	2 254	183	106 088	77 211	14 884	697	-	366	46
43 751	32 833	4 312	81	42	53 174	25 530	2 111	37	-	167	47
8 396	3 548	1 147	516	15	10 068	2 751	563	160	-	80	48
20 312	875	100	52	169	20 195	427	472	86	-	328	49
317 072	422 373	153 093	21 016	4 692	440 631	385 039	74 581	11 412	-	6 583	50
-	-	-	-	-	-	-	-	-	-	-	51
455 077	645 548	273 835	73 223	7 766	681 364	494 389	166 987	56 611	37 893	18 205	52
235 571	297 378	141 390	30 004	4 746	333 069	251 351	87 964	19 585	8 472	8 648	53
546 722	544 694	187 256	30 346	9 569	747 774	418 314	86 054	13 768	30 993	21 684	54
474 279	446 570	122 746	12 121	2 902	634 996	362 327	36 525	4 063	13 182	7 525	55
519 250	505 394	138 254	15 008	5 060	698 385	419 691	41 801	1 984	11 699	9 406	56
288 351	286 789	36 246	3 932	755	387 830	195 937	24 047	1 958	3 868	2 433	57
155 265	99 904	11 287	456	359	188 311	71 798	4 207	143	1 559	1 253	58
94 875	13 180	2 330	636	220	100 206	6 941	854	196	2 061	983	59
160 557	4 424	527	146	1 012	158 715	2 349	679	134	2 013	2 776	60
2 929 947	2 843 881	913 871	165 872	32 389	3 930 650	2 223 097	449 118	98 442	111 740	72 913	61
12 117	10 206	3 877	169	82	16 855	8 226	456	524	296	94	62
2 942 064	2 854 087	917 748	166 041	32 471	3 947 505	2 231 323	449 574	98 966	112 036	73 007	63
46 931	47 617	22 476	5 465	728	63 172	41 444	11 257	3 931	1 624	1 788	64
2 988 995	2 901 704	940 223	171 506	33 199	4 010 677	2 272 767	460 831	102 897	113 660	74 795	65

7 Wohnungen nach Art, Größe und Baujahr des Gebäudes

Lfd. Nr.	Gebäudeart und -größe Baujahr	Insgesamt	Sockel					Und
			ohne Schäden	mit geringen Schäden	mit mittelschweren Schäden	mit schweren Schäden	ohne Angabe	
Berlin - Ost								
Wohngebäude mit 1 Wohnung 1)								
von ... bis ... errichtet								
01	bis 1900	881	226	378	174	54	49	
02	1901 - 1918	1 183	461	547	104	29	42	
03	1919 - 1948	22 315	9 634	9 847	1 497	263	1 074	
04	1949 - 1968	4 759	2 330	1 823	141	19	446	
05	1969 - 1981	3 908	2 595	934	84	9	286	
06	1982 - 1987	2 247	1 727	441	17	11	51	
07	1988 - 1990	975	820	98	6	-	51	
08	1991 - 1993	1 342	1 210	62	38	2	30	
09	1994 und später	2 210	2 070	47	13	3	77	
10	Zusammen	39 820	21 073	14 177	2 074	390	2 106	
Wohngebäude mit 2 Wohnungen 1)								
von ... bis ... errichtet								
11	bis 1900	1 163	295	553	233	46	36	
12	1901 - 1918	1 084	307	531	188	36	22	
13	1919 - 1948	6 489	2 284	3 161	646	128	270	
14	1949 - 1968	418	199	131	24	6	58	
15	1969 - 1981	213	93	80	20	-	20	
16	1982 - 1987	95	67	20	2	-	6	
17	1988 - 1990	32	18	6	2	-	6	
18	1991 - 1993	343	284	29	24	-	6	
19	1994 und später	635	591	24	8	-	12	
20	Zusammen	10 472	4 138	4 535	1 147	216	436	
Wohngebäude 1) mit 3 - 6 Wohnungen								
von ... bis ... errichtet								
21	bis 1900	12 294	3 014	5 537	2 802	524	417	
22	1901 - 1918	8 365	2 079	3 900	1 810	382	194	
23	1919 - 1948	20 478	5 029	8 304	5 687	715	743	
24	1949 - 1968	2 483	1 028	1 238	124	21	72	
25	1969 - 1981	220	82	102	22	12	22	
26	1982 - 1987	220	82	135	-	-	3	
27	1988 - 1990	127	99	10	15	-	3	
28	1991 - 1993	399	327	39	22	-	11	
29	1994 und später	1 196	1 080	24	13	-	79	
30	Zusammen	45 782	12 800	19 289	10 495	1 654	1 544	
Wohngebäude 1) mit 7 - 12 Wohnungen								
von ... bis ... errichtet								
31	bis 1900	59 848	15 158	28 874	11 735	2 287	1 794	
32	1901 - 1918	42 629	12 344	18 649	8 145	1 827	1 664	
33	1919 - 1948	53 439	14 168	25 853	10 220	1 860	1 338	
34	1949 - 1968	60 128	20 188	34 853	3 392	1 522	1 73	
35	1969 - 1981	16 102	4 462	9 341	1 747	474	78	
36	1982 - 1987	30 089	14 704	10 308	2 671	2 361	45	
37	1988 - 1990	19 379	14 180	4 912	204	29	54	
38	1991 - 1993	3 313	2 670	419	202	22	-	
39	1994 und später	3 207	2 876	40	18	-	273	
40	Zusammen	288 134	100 750	133 249	38 334	10 382	5 419	
Wohngebäude 1) mit 13 u. mehr Wohnungen								
von ... bis ... errichtet								
41	bis 1900	29 140	7 651	14 105	5 746	1 031	607	
42	1901 - 1918	22 566	6 686	10 528	3 907	699	746	
43	1919 - 1948	8 155	2 914	3 529	1 139	233	340	
44	1949 - 1968	33 273	14 018	16 200	2 988	28	39	
45	1969 - 1981	72 825	18 000	32 942	18 018	3 740	125	
46	1982 - 1987	55 949	23 971	20 205	6 093	5 471	209	
47	1988 - 1990	28 419	19 413	7 725	904	363	14	
48	1991 - 1993	4 837	3 114	896	440	351	36	
49	1994 und später	3 943	2 956	683	154	32	118	
50	Zusammen	259 107	98 723	106 813	39 389	11 948	2 234	
51	Wohngebäude ausschließlich mit sonstigen Wohneinheiten 1)	-	-	-	-	-	-	
Wohngebäude 1) zusammen								
von ... bis ... errichtet								
52	bis 1900	103 326	26 344	49 447	20 690	3 942	2 903	
53	1901 - 1918	75 827	21 877	34 155	14 154	2 973	2 668	
54	1919 - 1948	110 876	34 029	50 694	19 189	3 199	3 765	
55	1949 - 1968	101 061	37 763	54 245	6 689	1 596	788	
56	1969 - 1981	93 268	25 212	43 399	19 891	4 235	531	
57	1982 - 1987	88 600	40 551	31 109	8 783	7 843	314	
58	1988 - 1990	48 932	34 530	12 751	1 131	392	128	
59	1991 - 1993	10 234	7 605	1 446	726	375	83	
60	1994 und später	11 191	9 573	818	208	35	559	
61	Zusammen	643 315	237 484	278 063	91 439	24 590	11 739	
62	Wohnheime	3 715	2 353	1 323	33	6	-	
63	Wohngebäude insgesamt 2)	647 030	239 837	279 386	91 472	24 596	11 739	
64	Sonstige Gebäude mit Wohnraum 2)	2 842	1 101	1 305	256	84	116	
65	Gebäude mit Wohnraum insgesamt 2)	649 872	240 938	280 691	91 728	24 680	11 855	

1) Ohne Wohnheime, ohne Ferien-/Freizeitwohneinheiten/-wohnungen.

2) Ohne Ferien-/Freizeitwohneinheiten/-wohnungen.

Wohnungszählung 1995

sowie Erhaltungszustand des Sockels, der Außenwände und der Treppenanlage

Zwar											Lfd. Nr.
Außenwände					Treppenanlage						
ohne Schäden	mit geringen Schäden	mit mittel- schweren Schäden	mit schweren Schäden	ohne Angabe	ohne Schäden	mit geringen Schäden	mit mittel- schweren Schäden	mit schweren Schäden	nicht vorhanden	ohne Angabe	
258	355	169	53	46	320	308	65	55	61	72	01
530	473	107	29	44	641	306	56	12	102	66	02
10 992	8 595	1 436	226	1 066	12 285	3 941	472	293	3 477	1 847	03
2 448	1 711	128	18	454	2 333	473	35	5	1 215	698	04
2 616	893	102	8	289	2 092	341	34	2	944	495	05
1 766	402	14	5	60	1 570	153	12	6	373	133	06
823	96	3	-	53	737	25	2	1	126	84	07
1 227	52	31	2	30	1 128	49	-	1	95	69	08
2 095	27	9	3	76	1 995	24	2	1	69	119	09
22 755	12 604	1 999	344	2 118	23 101	5 620	678	376	6 462	3 583	10
331	507	234	50	41	421	477	152	50	16	47	11
384	430	184	61	25	560	364	80	42	6	32	12
2 588	2 724	771	138	268	3 930	1 720	339	62	63	375	13
205	133	20	4	56	255	81	6	4	10	62	14
123	44	28	-	18	129	46	-	-	12	26	15
67	22	-	-	6	81	6	2	-	-	6	16
18	6	2	-	6	18	2	-	2	4	6	17
300	15	20	-	8	299	30	-	-	6	8	18
595	20	8	-	12	587	18	-	-	4	26	19
4 611	3 901	1 267	253	440	6 280	2 744	579	160	121	588	20
2 984	5 182	3 055	660	413	3 230	5 614	2 128	839	7	476	21
2 076	3 326	2 195	585	203	2 590	3 800	1 326	393	6	250	22
5 229	6 557	6 603	1 342	747	5 884	9 108	4 049	657	3	777	23
965	1 275	149	22	72	1 204	1 108	61	24	8	78	24
86	66	37	12	19	135	49	21	-	-	15	25
79	138	-	-	3	44	153	17	-	-	6	26
104	20	-	-	3	93	31	-	-	-	3	27
348	5	35	-	11	320	53	5	-	-	21	28
1 068	36	13	-	79	1 064	39	3	-	4	86	29
12 939	16 605	12 087	2 601	1 550	14 564	19 955	7 610	1 913	28	1 712	30
15 370	26 373	12 686	3 598	1 821	13 749	28 718	9 581	5 587	-	2 213	31
10 849	17 576	9 573	2 898	1 733	13 401	18 512	6 571	2 156	-	1 989	32
13 889	19 809	15 309	3 058	1 374	15 840	27 850	6 867	1 490	-	1 392	33
16 970	35 993	6 697	303	165	30 609	27 502	1 601	85	-	331	34
3 609	8 818	3 384	205	86	5 928	8 716	1 271	89	-	98	35
14 860	13 686	1 126	372	45	14 808	10 728	3 752	746	-	55	36
14 160	4 810	355	-	54	13 275	5 801	249	-	-	54	37
2 643	469	201	-	-	2 860	414	31	-	-	8	38
2 868	55	18	-	266	2 836	84	9	-	-	278	39
95 218	127 589	49 349	10 434	5 544	113 306	128 325	29 932	10 153	-	6 418	40
7 341	12 824	6 216	2 166	593	6 613	13 615	4 516	3 695	-	701	41
5 894	9 621	5 219	1 106	726	7 293	10 194	2 833	1 223	-	1 023	42
2 669	3 226	1 648	285	327	2 504	4 334	755	220	-	342	43
11 291	14 522	7 005	386	69	11 799	21 007	413	15	-	39	44
15 435	30 371	26 247	559	213	19 096	47 092	5 996	296	-	345	45
21 273	28 788	3 709	2 013	166	22 636	21 116	11 413	577	-	207	46
19 426	7 152	1 827	-	14	20 094	6 566	1 728	17	-	14	47
2 506	919	896	516	-	2 925	1 227	525	160	-	-	48
2 962	725	86	52	118	2 948	298	472	86	-	139	49
88 797	108 148	52 853	7 083	2 226	95 908	125 449	28 651	6 289	-	2 810	50
-	-	-	-	-	-	-	-	-	-	-	51
26 284	45 241	22 360	6 527	2 914	24 333	48 732	16 442	10 226	84	3 509	52
19 733	31 426	17 278	4 659	2 731	24 485	33 176	10 866	3 826	114	3 360	53
35 367	40 911	25 767	5 049	3 782	40 443	46 953	12 482	2 722	3 543	4 733	54
31 879	53 634	13 999	733	816	46 200	50 171	2 116	133	1 233	1 208	55
21 869	40 192	29 798	784	625	27 380	56 244	7 322	387	956	979	56
38 045	43 036	4 849	2 390	280	39 139	32 156	15 196	1 329	373	407	57
34 531	12 084	2 187	-	130	34 217	12 425	1 979	20	130	161	58
7 024	1 460	1 183	518	49	7 532	1 773	561	161	101	106	59
9 588	863	134	55	551	9 430	463	486	87	77	648	60
224 320	268 847	117 555	20 715	11 878	253 159	282 093	67 450	18 891	6 611	15 111	61
2 010	1 510	170	2	23	2 338	1 144	21	189	-	23	62
226 330	270 367	117 725	20 717	11 901	255 497	283 237	67 471	19 080	6 611	15 134	63
1 099	1 170	392	59	122	1 226	1 226	151	55	25	159	64
227 429	271 527	118 117	20 776	12 023	256 723	284 463	67 622	19 135	6 636	15 293	65

7 Wohnungen nach Art, Größe und Baujahr des Gebäudes

Lfd. Nr.	Gebäudeart und -größe Baujahr	Insgesamt	Sockel					Und
			ohne Schäden	mit geringen Schäden	mit mittelschweren Schäden	mit schweren Schäden	ohne Angabe	
Brandenburg								
Wohngebäude mit 1 Wohnung 1)								
von ... bis ... errichtet								
01	bis 1900	61 282	19 372	30 749	8 497	2 377	287	
02	1901 - 1918	22 424	7 713	11 400	2 738	434	139	
03	1919 - 1948	116 748	51 366	54 027	8 787	1 671	887	
04	1949 - 1968	37 297	18 104	16 191	2 431	356	215	
05	1969 - 1981	30 617	21 820	7 714	788	101	194	
06	1982 - 1987	19 464	15 176	3 921	270	27	70	
07	1988 - 1990	9 092	7 719	1 252	84	12	25	
08	1991 - 1993	11 068	10 374	621	42	8	23	
09	1994 und später	12 547	12 100	357	34	5	51	
10	Zusammen	320 539	163 744	126 232	23 681	4 991	1 891	
Wohngebäude mit 2 Wohnungen 1)								
von ... bis ... errichtet								
11	bis 1900	35 554	10 868	17 946	5 326	1 246	188	
12	1901 - 1918	20 833	6 891	10 476	2 757	430	79	
13	1919 - 1948	55 806	21 544	27 596	5 512	765	190	
14	1949 - 1968	11 035	5 304	4 717	870	108	36	
15	1969 - 1981	4 063	2 367	1 345	299	32	20	
16	1982 - 1987	1 295	846	367	68	14	-	
17	1988 - 1990	574	413	127	32	-	2	
18	1991 - 1993	1 513	1 389	111	9	-	4	
19	1994 und später	3 154	3 037	95	12	2	8	
20	Zusammen	133 427	52 659	62 779	14 885	2 597	507	
Wohngebäude 1) mit 3 - 6 Wohnungen								
von ... bis ... errichtet								
21	bis 1900	39 854	8 297	17 222	10 743	3 402	190	
22	1901 - 1918	28 867	7 413	12 150	7 825	1 381	98	
23	1919 - 1948	56 497	17 067	24 948	11 534	2 636	253	
24	1949 - 1968	40 370	14 603	19 229	5 982	486	70	
25	1969 - 1981	10 920	4 376	5 059	1 281	151	53	
26	1982 - 1987	4 632	2 357	1 730	492	53	-	
27	1988 - 1990	2 540	1 668	741	96	35	-	
28	1991 - 1993	1 088	956	116	10	-	6	
29	1994 und später	4 385	4 146	205	14	-	20	
30	Zusammen	189 153	60 883	81 400	37 977	8 203	690	
Wohngebäude 1) mit 7 - 12 Wohnungen								
von ... bis ... errichtet								
31	bis 1900	14 347	2 254	5 420	4 567	1 966	140	
32	1901 - 1918	16 488	3 692	6 395	4 746	1 608	47	
33	1919 - 1948	20 948	6 368	8 757	4 922	805	96	
34	1949 - 1968	95 522	43 348	43 697	7 924	478	75	
35	1969 - 1981	121 367	58 872	55 627	6 146	686	36	
36	1982 - 1987	48 524	24 844	21 750	1 883	16	31	
37	1988 - 1990	20 011	12 551	7 081	347	12	20	
38	1991 - 1993	3 091	2 623	442	16	-	10	
39	1994 und später	6 132	6 012	43	-	-	77	
40	Zusammen	346 430	160 564	149 212	30 551	5 571	532	
Wohngebäude 1) mit 13 u. mehr Wohnungen								
von ... bis ... errichtet								
41	bis 1900	2 466	391	810	1 017	220	28	
42	1901 - 1918	2 554	571	963	814	206	-	
43	1919 - 1948	1 879	778	530	501	70	-	
44	1949 - 1968	11 258	5 199	5 387	617	55	-	
45	1969 - 1981	36 207	12 895	20 156	3 121	-	35	
46	1982 - 1987	18 831	8 023	9 654	1 137	-	17	
47	1988 - 1990	8 797	4 918	3 693	186	-	-	
48	1991 - 1993	870	742	128	-	-	-	
49	1994 und später	1 782	1 737	45	-	-	-	
50	Zusammen	84 644	35 254	41 366	7 393	551	80	
51	Wohngebäude ausschließlich mit sonstigen Wohneinheiten 1)	-	-	-	-	-	-	
Wohngebäude 1) zusammen								
von ... bis ... errichtet								
52	bis 1900	153 503	41 182	72 147	30 150	9 211	813	
53	1901 - 1918	90 866	26 280	41 384	18 880	4 069	363	
54	1919 - 1948	251 678	97 123	115 857	31 288	6 006	1 426	
55	1949 - 1968	195 482	86 558	89 221	17 824	1 483	396	
56	1969 - 1981	203 174	100 330	89 901	11 635	970	338	
57	1982 - 1987	92 746	51 246	37 422	3 850	110	118	
58	1988 - 1990	41 014	27 269	12 894	745	59	47	
59	1991 - 1993	17 630	16 084	1 418	77	8	43	
60	1994 und später	28 000	27 032	745	60	7	156	
61	Zusammen	1 074 193	473 104	460 989	114 487	21 913	3 700	
62	Wohnheime	3 433	1 922	1 342	99	70	-	
63	Wohngebäude insgesamt 2)	1 077 626	475 026	462 331	114 586	21 983	3 700	
64	Sonstige Gebäude mit Wohnraum 2)	16 018	6 076	6 847	2 313	697	85	
65	Gebäude mit Wohnraum insgesamt 2)	1 093 644	481 102	469 178	116 899	22 680	3 785	

1) Ohne Wohnheime, ohne Ferien-/Freizeitwohneinheiten/-wohnungen.

2) Ohne Ferien-/Freizeitwohneinheiten/-wohnungen.

Wohnungszählung 1995

sowie Erhaltungszustand des Sockels, der Außenwände und der Treppenanlage

Zwar											Lfd. Nr.
Außenwände					Treppenanlage						
ohne Schäden	mit geringen Schäden	mit mittel- schweren Schäden	mit schweren Schäden	ohne Angabe	ohne Schäden	mit geringen Schäden	mit mittel- schweren Schäden	mit schweren Schäden	nicht vorhanden	ohne Angabe	
19 293	30 281	8 961	2 361	386	28 454	14 776	3 678	1 537	10 552	2 285	01
8 207	10 856	2 783	408	170	11 786	6 413	1 051	281	2 122	771	02
55 485	49 569	9 075	1 628	991	69 273	24 933	3 406	996	13 390	4 750	03
18 431	15 971	2 334	323	238	23 265	6 976	732	198	4 591	1 535	04
21 517	7 981	799	104	216	21 451	3 510	273	65	4 148	1 170	05
15 197	3 903	258	24	82	15 775	1 576	126	22	1 529	436	06
7 781	1 166	101	14	30	7 739	527	30	10	604	182	07
10 444	541	43	3	37	9 798	247	26	10	706	281	08
12 160	300	27	2	58	11 413	138	16	3	634	343	09
168 515	120 568	24 381	4 867	2 208	198 954	59 096	9 338	3 122	38 276	11 753	10
11 317	17 105	5 671	1 273	188	18 356	10 807	2 596	890	1 983	922	11
7 744	9 637	2 754	428	70	11 637	6 685	1 148	276	549	338	12
23 662	24 931	5 899	854	260	35 087	15 375	2 411	468	953	1 312	13
5 291	4 744	862	90	48	7 732	2 335	370	48	280	270	14
2 349	1 367	293	36	18	2 839	711	68	18	153	274	15
824	375	82	10	4	998	170	33	6	44	44	16
432	108	30	2	2	460	69	13	-	22	10	17
1 415	92	2	-	4	1 431	28	4	5	10	35	18
3 055	75	8	-	16	2 973	49	6	2	22	102	19
56 089	58 434	15 601	2 693	610	81 513	36 229	6 649	1 713	4 016	3 307	20
8 319	16 016	11 662	3 589	268	12 325	16 610	7 415	2 108	610	786	21
7 530	11 315	8 325	1 577	120	10 125	12 269	5 053	844	249	327	22
17 229	22 689	12 903	3 378	298	22 299	23 720	6 909	1 983	311	1 275	23
15 512	17 135	6 886	681	156	19 588	17 812	2 051	210	88	621	24
4 317	4 652	1 668	210	73	5 583	4 303	624	102	60	248	25
1 737	2 053	790	45	7	2 622	1 649	291	21	19	30	26
1 548	730	224	38	-	1 839	542	69	22	9	59	27
942	105	35	-	6	984	49	7	3	-	45	28
4 248	96	9	-	32	4 159	60	9	-	-	157	29
61 382	74 791	42 502	9 518	960	79 524	77 014	22 428	5 293	1 346	3 548	30
2 302	4 993	5 179	1 743	130	3 061	5 948	3 899	1 044	-	395	31
3 556	5 652	5 707	1 517	56	4 660	6 826	4 210	584	-	208	32
5 637	8 556	5 673	987	95	7 281	9 931	2 732	363	-	641	33
43 091	37 537	13 768	1 051	75	47 277	43 169	4 116	170	-	730	34
50 755	55 385	14 261	824	142	60 615	55 928	4 001	200	-	623	35
20 827	23 262	4 372	32	31	25 654	21 066	1 418	66	-	320	36
9 236	9 628	1 031	68	48	13 842	5 172	736	7	-	254	37
2 097	904	80	-	10	2 743	290	40	-	-	18	38
5 879	180	-	8	65	5 797	33	8	-	-	294	39
143 380	146 097	50 071	6 230	652	170 930	148 363	21 160	2 434	-	3 543	40
303	791	1 109	235	28	485	1 045	762	120	-	54	41
470	822	1 094	145	23	609	1 204	610	103	-	28	42
656	504	650	70	-	822	539	455	34	-	29	43
4 964	4 395	1 580	319	-	5 414	5 272	451	55	-	66	44
9 703	16 931	8 822	716	35	14 613	18 734	2 743	-	-	117	45
6 827	9 098	2 826	63	17	8 867	9 695	424	-	-	45	46
4 066	4 068	663	-	-	5 288	3 202	227	20	-	60	47
616	254	-	-	-	678	168	24	-	-	-	48
1 782	-	-	-	-	1 767	-	-	-	-	15	49
29 386	36 863	16 744	1 548	103	38 343	39 859	5 696	332	-	414	50
-	-	-	-	-	-	-	-	-	-	-	51
41 534	69 186	32 582	9 201	1 000	62 681	49 186	18 350	5 699	13 145	4 442	52
27 507	38 282	20 663	4 075	439	38 817	33 397	12 072	2 088	2 920	1 672	53
102 658	106 249	34 200	6 917	1 644	134 762	74 498	15 913	3 844	14 654	8 007	54
87 289	79 782	25 430	2 464	517	103 276	75 564	7 720	681	4 959	3 282	55
88 641	86 316	25 843	1 890	484	105 101	83 186	7 709	385	4 361	2 432	56
45 412	38 691	8 328	174	141	53 716	34 156	2 292	115	1 592	875	57
23 063	15 700	2 049	122	80	29 188	9 512	1 075	59	635	565	58
15 514	1 896	160	3	57	15 634	782	101	18	716	379	59
27 124	651	44	10	171	26 109	280	39	5	656	911	60
458 752	436 753	149 299	24 856	4 533	569 264	360 561	65 271	12 894	43 638	22 565	61
1 769	1 497	83	74	10	2 379	893	4	118	28	11	62
460 521	438 250	149 382	24 930	4 543	571 643	361 454	65 275	13 012	43 666	22 576	63
6 121	6 288	2 777	725	107	7 589	4 743	1 790	921	431	544	64
466 642	444 538	152 159	25 655	4 650	579 232	366 197	67 065	13 933	44 097	23 120	65

7 Wohnungen nach Art, Größe und Baujahr des Gebäudes

Lfd. Nr.	Gebäudeart und -größe Baujahr	Insgesamt	Sockel					Und
			ohne Schäden	mit geringen Schäden	mit mittelschweren Schäden	mit schweren Schäden	ohne Angabe	
Mecklenburg-Vorpommern								
Wohngebäude mit 1 Wohnung 1)								
von ... bis ... errichtet								
01	bis 1900	46 136	18 551	20 103	5 641	1 841	-	
02	1901 - 1918	13 856	5 855	6 128	1 580	290	3	
03	1919 - 1948	44 137	22 074	17 737	3 685	637	4	
04	1949 - 1968	33 114	17 445	13 198	2 172	299	-	
05	1969 - 1981	19 859	15 050	4 429	331	48	1	
06	1982 - 1987	10 569	8 528	1 946	89	6	-	
07	1988 - 1990	6 093	5 238	797	57	3	-	
08	1991 - 1993	7 832	7 399	394	31	7	1	
09	1994 und später	10 639	10 412	202	19	6	-	
10	Zusammen	192 235	110 550	64 934	13 605	3 137	9	
Wohngebäude mit 2 Wohnungen 1)								
von ... bis ... errichtet								
11	bis 1900	26 848	9 870	11 914	3 872	1 188	4	
12	1901 - 1918	10 764	4 268	4 986	1 238	270	2	
13	1919 - 1948	23 169	10 764	9 815	2 268	320	2	
14	1949 - 1968	6 190	3 276	2 302	560	52	-	
15	1969 - 1981	2 828	1 964	750	98	16	-	
16	1982 - 1987	957	684	231	40	2	-	
17	1988 - 1990	546	442	95	9	-	-	
18	1991 - 1993	1 303	1 224	73	2	4	-	
19	1994 und später	2 522	2 423	89	8	2	-	
20	Zusammen	75 127	34 915	30 255	8 095	1 854	8	
Wohngebäude 1) mit 3 - 6 Wohnungen								
von ... bis ... errichtet								
21	bis 1900	41 095	8 742	16 858	11 242	4 253	-	
22	1901 - 1918	19 374	5 288	8 341	4 629	1 116	-	
23	1919 - 1948	32 155	10 409	14 230	6 379	1 137	-	
24	1949 - 1968	25 529	11 258	10 901	2 855	515	-	
25	1969 - 1981	8 568	4 474	3 397	606	86	5	
26	1982 - 1987	3 694	2 148	1 217	281	48	-	
27	1988 - 1990	1 917	1 289	588	40	-	-	
28	1991 - 1993	1 001	891	100	10	-	-	
29	1994 und später	2 337	2 288	46	3	-	-	
30	Zusammen	135 670	46 787	55 678	26 045	7 155	5	
Wohngebäude 1) mit 7 - 12 Wohnungen								
von ... bis ... errichtet								
31	bis 1900	12 197	2 430	4 690	3 790	1 287	-	
32	1901 - 1918	8 689	1 915	3 484	2 561	729	-	
33	1919 - 1948	15 185	5 397	5 307	3 707	766	8	
34	1949 - 1968	68 848	38 393	22 950	6 169	1 329	7	
35	1969 - 1981	81 892	41 400	33 222	6 991	279	-	
36	1982 - 1987	29 550	17 699	9 361	2 422	68	-	
37	1988 - 1990	16 202	10 005	5 409	780	8	-	
38	1991 - 1993	3 924	3 321	603	-	-	-	
39	1994 und später	3 289	3 114	175	-	-	-	
40	Zusammen	239 776	123 674	85 201	26 420	4 466	15	
Wohngebäude 1) mit 13 u. mehr Wohnungen								
von ... bis ... errichtet								
41	bis 1900	1 245	214	453	458	120	-	
42	1901 - 1918	743	228	168	280	67	-	
43	1919 - 1948	958	399	356	161	42	-	
44	1949 - 1968	15 894	7 361	4 955	2 551	1 027	-	
45	1969 - 1981	55 840	22 001	25 046	7 941	852	-	
46	1982 - 1987	23 306	13 359	8 580	1 367	-	-	
47	1988 - 1990	7 920	5 132	2 232	556	-	-	
48	1991 - 1993	1 669	1 426	243	-	-	-	
49	1994 und später	1 440	1 385	55	-	-	-	
50	Zusammen	109 015	51 505	42 088	13 314	2 108	-	
51	Wohngebäude ausschließlich mit sonstigen Wohneinheiten 1)	-	-	-	-	-	-	
Wohngebäude 1) zusammen								
von ... bis ... errichtet								
52	bis 1900	127 521	39 807	54 018	25 003	8 689	4	
53	1901 - 1918	53 426	17 554	23 107	10 288	2 472	5	
54	1919 - 1948	115 604	49 043	47 445	16 200	2 902	14	
55	1949 - 1968	149 575	77 733	54 306	14 307	3 222	7	
56	1969 - 1981	168 987	84 889	66 844	15 967	1 281	6	
57	1982 - 1987	68 076	42 418	21 335	4 199	124	-	
58	1988 - 1990	32 678	22 104	9 121	1 442	11	-	
59	1991 - 1993	15 729	14 261	1 413	43	11	1	
60	1994 und später	20 227	19 622	567	30	8	-	
61	Zusammen	751 823	367 431	278 156	87 479	18 720	37	
62	Wohnheime	3 649	1 325	2 114	185	25	-	
63	Wohngebäude insgesamt 2)	755 472	368 756	280 270	87 664	18 745	37	
64	Sonstige Gebäude mit Wohnraum 2)	13 349	5 947	5 104	1 798	496	4	
65	Gebäude mit Wohnraum insgesamt 2)	768 821	374 703	285 374	89 462	19 241	41	

1) Ohne Wohnheime, ohne Ferien-/Freizeitwohneinheiten/-wohnungen.

2) Ohne Ferien-/Freizeitwohneinheiten/-wohnungen.

sowie Erhaltungszustand des Sockels, der Außenwände und der Treppenanlage

Zwar											Lfd. Nr.
Außenwände					Treppenanlage						
ohne Schäden	mit geringen Schäden	mit mittel- schweren Schäden	mit schweren Schäden	ohne Angabe	ohne Schäden	mit geringen Schäden	mit mittel- schweren Schäden	mit schweren Schäden	nicht vorhanden	ohne Angabe	
17 222	20 743	6 324	1 822	25	21 556	9 230	2 714	1 071	11 442	123 01	
5 592	6 284	1 670	308	2	6 894	3 248	791	219	2 670	34 02	
22 632	17 130	3 747	610	18	27 714	9 182	1 631	421	5 082	107 03	
17 767	12 825	2 221	283	18	22 563	6 220	854	165	3 249	63 04	
14 549	4 843	390	72	5	15 608	2 127	184	38	1 867	37 05	
8 383	2 076	100	8	2	9 120	821	48	6	561	13 06	
5 218	809	60	5	1	5 441	347	29	9	254	13 07	
7 412	386	28	2	4	7 282	145	13	-	374	18 08	
10 430	178	24	6	1	10 072	75	7	2	465	18 09	
109 206	65 274	14 564	3 116	76	126 250	31 395	6 271	1 929	25 964	426 10	
9 274	11 905	4 364	1 289	16	13 527	7 360	2 307	883	2 720	51 11	
4 100	4 998	1 376	278	12	5 908	3 157	691	208	774	26 12	
11 120	9 467	2 233	342	7	15 153	5 721	1 110	246	909	30 13	
3 244	2 329	563	52	2	4 366	1 241	179	12	376	16 14	
1 917	781	104	24	2	2 281	361	31	17	138	- 15	
669	244	38	6	-	773	104	17	3	60	- 16	
438	100	8	-	-	463	51	6	-	26	- 17	
1 234	61	4	4	-	1 246	19	2	-	32	4 18	
2 461	51	8	2	-	2 437	31	6	-	40	8 19	
34 457	29 936	8 698	1 997	39	46 154	18 045	4 349	1 369	5 075	135 20	
8 271	15 697	12 682	4 424	21	12 798	16 115	8 249	3 179	721	33 21	
5 233	7 727	5 231	1 183	-	7 123	8 288	2 891	831	215	26 22	
11 300	13 306	6 383	1 156	10	14 909	12 905	3 378	629	306	28 23	
11 243	10 108	3 880	294	4	15 338	8 721	1 142	116	203	9 24	
4 185	3 374	887	112	10	5 355	2 829	268	30	77	9 25	
1 648	1 489	487	70	-	2 578	1 018	86	3	9	- 26	
1 010	769	120	18	-	1 437	438	26	-	13	3 27	
868	86	11	36	-	961	25	3	-	12	- 28	
2 299	35	3	-	-	2 274	34	-	3	12	14 29	
46 067	52 591	29 684	7 293	46	62 773	50 373	16 043	4 791	1 568	122 30	
2 361	4 004	4 414	1 418	-	2 997	4 739	3 465	988	-	8 31	
1 846	3 235	2 805	803	-	2 463	4 074	1 718	434	-	- 32	
5 798	5 397	3 379	896	15	6 862	5 637	2 472	209	-	15 33	
39 568	19 178	8 233	1 871	-	46 744	18 941	2 717	414	-	32 34	
31 653	33 374	14 164	2 701	-	53 224	27 329	1 313	7	-	19 35	
11 671	13 998	3 807	74	-	21 130	7 766	440	214	-	- 36	
5 534	9 012	1 593	63	-	11 394	4 636	172	-	-	- 37	
2 304	1 536	50	34	-	3 794	130	-	-	-	- 38	
3 041	168	80	-	-	3 241	39	-	-	-	9 39	
103 774	89 902	38 525	7 560	15	151 839	73 291	12 297	2 266	-	83 40	
225	429	412	179	-	338	395	413	99	-	- 41	
212	125	352	54	-	211	304	213	15	-	- 42	
324	436	143	55	-	396	467	80	15	-	- 43	
6 707	3 945	4 073	1 169	-	8 061	4 405	2 768	672	-	- 44	
13 442	27 135	13 356	1 907	-	33 184	18 322	4 170	164	-	- 45	
7 185	13 356	2 687	78	-	16 815	5 996	495	-	-	- 46	
3 380	3 966	574	-	-	5 863	2 049	18	-	-	- 47	
902	752	15	-	-	1 390	279	-	-	-	- 48	
1 440	-	-	-	-	1 384	-	-	-	-	56 49	
33 817	50 144	21 612	3 442	-	67 622	32 217	8 155	965	-	56 50	
-	-	-	-	-	-	-	-	-	-	- 51	
37 353	52 778	28 196	9 132	62	51 216	37 839	17 148	6 220	14 883	215 52	
16 983	22 369	11 434	2 626	14	22 599	19 071	6 304	1 707	3 659	96 53	
51 174	45 736	15 885	2 759	50	65 024	33 912	8 671	1 520	6 297	180 54	
78 527	48 385	18 970	3 689	24	97 062	39 528	7 658	1 379	3 828	120 55	
65 746	69 507	28 901	4 816	17	109 652	50 968	5 966	254	2 082	65 56	
29 556	31 163	7 119	236	2	50 416	15 705	1 086	226	630	13 57	
15 580	14 656	2 355	88	1	24 588	7 521	251	9	293	16 58	
12 720	2 821	108	76	4	14 673	598	18	-	418	22 59	
19 671	432	115	8	1	19 408	179	13	5	517	105 60	
327 310	287 847	113 083	23 408	175	454 638	205 321	47 115	11 320	32 607	822 61	
897	1 907	820	25	-	1 773	1 674	98	8	96	- 62	
328 207	289 754	113 903	23 433	175	456 411	206 995	47 213	11 328	32 703	822 63	
5 431	5 334	2 033	548	3	7 237	3 851	1 176	451	603	31 64	
333 638	295 088	115 936	23 981	178	463 648	210 846	48 389	11 779	33 306	853 65	

7 Wohnungen nach Art, Größe und Baujahr des Gebäudes

Lfd. Nr.	Gebäudeart und -größe Baujahr	Insgesamt	Sockel					Und
			ohne Schäden	mit geringen Schäden	mit mittelschweren Schäden	mit schweren Schäden	ohne Angabe	
Sachsen								
Wohngebäude mit 1 Wohnung 1)								
von ... bis ... errichtet								
01	bis 1900	96 981	24 781	55 103	13 452	3 253	392	
02	1901 - 1918	17 502	5 124	10 130	1 831	301	116	
03	1919 - 1948	101 133	40 274	53 575	5 981	736	567	
04	1949 - 1968	28 818	13 433	13 825	1 238	147	175	
05	1969 - 1981	34 967	24 595	9 403	477	65	427	
06	1982 - 1987	23 094	18 049	4 785	164	16	80	
07	1988 - 1990	10 946	9 293	1 540	75	6	32	
08	1991 - 1993	13 034	11 936	1 016	59	4	19	
09	1994 und später	13 473	12 776	607	62	6	22	
10	Zusammen	339 948	160 261	149 984	23 339	4 534	1 830	
Wohngebäude mit 2 Wohnungen 1)								
von ... bis ... errichtet								
11	bis 1900	132 581	36 422	77 900	15 257	2 648	354	
12	1901 - 1918	33 201	10 104	19 213	3 272	512	100	
13	1919 - 1948	82 784	31 797	44 955	5 151	543	338	
14	1949 - 1968	14 749	6 797	7 062	719	70	101	
15	1969 - 1981	8 455	5 128	2 858	259	36	174	
16	1982 - 1987	2 508	1 680	740	64	2	22	
17	1988 - 1990	1 151	818	287	42	2	2	
18	1991 - 1993	2 902	2 638	242	20	-	2	
19	1994 und später	7 397	7 077	284	20	4	12	
20	Zusammen	285 728	102 461	153 541	24 804	3 817	1 105	
Wohngebäude 1) mit 3 - 6 Wohnungen								
von ... bis ... errichtet								
21	bis 1900	170 801	38 808	86 352	36 692	8 578	371	
22	1901 - 1918	98 889	25 942	51 257	17 931	3 492	327	
23	1919 - 1948	133 503	36 332	67 059	26 352	2 913	847	
24	1949 - 1968	60 309	26 094	28 049	5 494	451	221	
25	1969 - 1981	16 019	7 033	7 341	787	70	788	
26	1982 - 1987	2 405	1 352	887	102	3	61	
27	1988 - 1990	2 333	1 472	744	105	-	12	
28	1991 - 1993	2 780	2 466	258	36	7	13	
29	1994 und später	7 654	7 172	418	44	3	17	
30	Zusammen	494 693	146 671	242 365	87 543	15 457	2 657	
Wohngebäude 1) mit 7 - 12 Wohnungen								
von ... bis ... errichtet								
31	bis 1900	105 548	21 708	41 756	34 314	7 578	192	
32	1901 - 1918	102 848	25 394	42 276	29 425	5 609	144	
33	1919 - 1948	85 916	24 794	42 073	17 172	1 651	226	
34	1949 - 1968	150 348	64 523	70 978	13 967	790	90	
35	1969 - 1981	154 465	81 819	69 987	2 237	55	367	
36	1982 - 1987	89 422	50 525	37 912	934	19	32	
37	1988 - 1990	33 663	18 827	14 449	368	7	12	
38	1991 - 1993	9 223	7 800	1 377	38	-	8	
39	1994 und später	15 510	14 911	546	24	-	29	
40	Zusammen	746 943	310 301	321 354	98 479	15 709	1 100	
Wohngebäude 1) mit 13 u. mehr Wohnungen								
von ... bis ... errichtet								
41	bis 1900	22 395	5 186	8 657	7 117	1 408	27	
42	1901 - 1918	19 119	4 910	7 531	5 777	841	60	
43	1919 - 1948	8 766	3 097	3 507	1 792	140	230	
44	1949 - 1968	31 763	7 438	18 776	5 283	75	191	
45	1969 - 1981	98 558	36 021	57 303	3 491	107	1 636	
46	1982 - 1987	54 792	24 729	29 592	471	-	-	
47	1988 - 1990	16 578	8 631	7 898	36	-	13	
48	1991 - 1993	3 443	2 608	820	15	-	-	
49	1994 und später	9 260	9 004	221	14	-	21	
50	Zusammen	264 674	101 624	134 305	23 996	2 571	2 178	
51	Wohngebäude ausschließlich mit sonstigen Wohneinheiten 1)	-	-	-	-	-	-	
Wohngebäude 1) zusammen								
von ... bis ... errichtet								
52	bis 1900	528 306	126 905	269 768	106 832	23 465	1 336	
53	1901 - 1918	271 559	71 474	130 407	58 236	10 695	747	
54	1919 - 1948	412 102	136 294	211 169	56 448	5 983	2 208	
55	1949 - 1968	285 987	118 285	138 690	26 701	1 533	778	
56	1969 - 1981	312 464	154 596	146 892	7 251	333	3 392	
57	1982 - 1987	172 221	96 335	73 916	1 735	40	195	
58	1988 - 1990	64 671	39 041	24 818	626	15	71	
59	1991 - 1993	31 382	27 448	3 713	168	11	42	
60	1994 und später	53 294	50 940	2 076	164	13	101	
61	Zusammen	2 131 986	821 318	1 001 549	258 161	42 088	8 870	
62	Wohnheime	7 804	4 872	2 543	368	17	4	
63	Wohngebäude insgesamt 2)	2 139 790	826 190	1 004 092	258 529	42 105	8 874	
64	Sonstige Gebäude mit Wohnraum 2)	39 648	14 390	17 202	6 143	1 804	109	
65	Gebäude mit Wohnraum insgesamt 2)	2 179 438	840 580	1 021 294	264 672	43 909	8 983	

1) Ohne Wohnheime, ohne Ferien-/Freizeitwohneinheiten/-wohnungen.

2) Ohne Ferien-/Freizeitwohneinheiten/-wohnungen.

Wohnungszählung 1995

sowie Erhaltungszustand des Sockels, der Außenwände und der Treppenanlage

Zwar											Lfd. Nr.
Außenwände					Treppenanlage						
ohne Schäden	mit geringen Schäden	mit mittel- schweren Schäden	mit schweren Schäden	ohne Angabe	ohne Schäden	mit geringen Schäden	mit mittel- schweren Schäden	mit schweren Schäden	nicht vorhanden	ohne Angabe	
28 968	51 694	12 785	3 050	486	56 771	29 888	5 578	1 974	1 312	1 458	01
6 522	8 935	1 624	296	125	10 939	5 130	705	182	296	250	02
51 385	43 204	5 196	655	693	73 247	22 173	2 195	414	1 693	1 411	03
14 755	12 576	1 144	128	215	21 692	5 321	351	99	928	427	04
24 828	9 135	477	58	469	29 696	2 984	176	51	1 283	777	05
18 549	4 280	160	13	92	21 050	1 414	61	8	376	185	06
9 582	1 258	72	7	27	10 204	463	48	6	147	78	07
12 212	752	38	6	26	12 397	275	27	4	232	99	08
12 997	406	27	3	40	12 932	170	23	7	212	129	09
179 796	132 240	21 523	4 216	2 173	248 928	67 818	9 164	2 745	6 479	4 814	10
44 169	71 099	14 199	2 619	495	83 614	40 012	6 087	1 625	152	1 091	11
13 336	16 146	3 064	510	145	22 226	9 152	1 251	260	40	272	12
39 312	37 544	4 972	536	420	62 617	17 461	1 617	239	164	686	13
7 472	6 448	660	52	117	11 587	2 686	191	18	88	179	14
5 379	2 618	242	38	178	7 081	940	54	17	65	298	15
1 790	626	58	6	28	2 192	249	16	-	8	43	16
895	228	22	6	-	1 026	102	6	-	6	11	17
2 723	162	9	-	8	2 786	74	10	-	8	24	18
7 170	196	11	2	18	7 197	110	8	-	6	76	19
122 246	135 067	23 237	3 769	1 409	200 326	70 786	9 240	2 159	537	2 680	20
47 177	77 056	36 939	9 104	525	75 646	66 357	21 812	5 674	44	1 268	21
32 157	44 355	18 214	3 798	365	52 629	33 615	9 985	2 033	28	599	22
39 858	60 853	28 617	3 202	973	64 389	55 403	11 320	913	85	1 393	23
27 126	26 942	5 545	416	280	39 765	18 569	1 431	124	17	403	24
7 394	6 787	969	53	816	10 740	4 101	176	30	7	965	25
1 318	888	149	3	47	1 742	517	75	3	-	68	26
1 451	767	115	-	-	1 853	461	19	-	-	-	27
2 515	238	16	3	8	2 622	130	4	-	3	21	28
7 280	314	31	3	26	7 403	185	9	-	-	57	29
166 276	218 200	90 595	16 582	3 040	256 789	179 338	44 831	8 777	184	4 774	30
22 924	37 542	35 981	8 878	223	28 701	43 779	25 648	6 546	-	874	31
27 082	38 409	30 836	6 336	175	35 454	39 719	22 903	4 163	-	609	32
25 603	38 701	19 067	2 292	253	33 993	41 106	9 128	795	-	894	33
62 397	66 495	20 553	2 760	143	99 519	52 632	3 752	242	-	203	34
72 589	67 988	11 135	2 388	365	94 551	57 246	1 939	74	-	655	35
34 851	49 873	3 993	671	34	57 284	31 027	992	7	-	112	36
14 399	17 353	1 801	79	31	20 210	13 021	402	-	-	30	37
7 697	1 228	279	11	8	8 388	798	-	-	-	37	38
15 119	301	17	44	29	15 083	235	7	10	-	175	39
282 671	317 890	123 662	21 459	1 261	387 183	279 563	64 771	11 837	-	3 589	40
5 428	7 426	7 751	1 763	27	5 919	8 692	6 155	1 379	-	250	41
5 294	6 716	6 146	903	60	6 033	7 349	4 941	708	-	88	42
2 760	3 328	2 250	198	230	3 263	3 726	1 417	83	-	277	43
6 030	15 254	9 233	1 040	206	9 843	19 682	2 007	15	-	206	44
26 459	55 629	11 477	3 308	1 685	42 564	45 883	8 000	365	-	1 746	45
14 103	36 950	3 639	100	-	28 611	23 918	2 143	120	-	-	46
6 289	9 287	923	66	13	8 698	7 754	123	-	-	13	47
2 607	676	160	-	-	2 813	593	-	-	-	37	48
9 090	135	14	21	21	9 072	114	-	-	-	74	49
78 060	135 401	41 593	7 378	2 242	116 806	117 721	24 786	2 670	-	2 691	50
-	-	-	-	-	-	-	-	-	-	-	51
148 684	244 817	107 655	25 414	1 756	250 651	188 728	65 280	17 198	1 508	4 941	52
84 401	114 561	59 884	11 843	870	127 281	94 965	39 785	7 346	364	1 818	53
158 918	183 630	60 102	6 883	2 569	237 509	139 869	25 677	2 444	1 942	4 661	54
117 780	127 715	37 135	2 396	961	176 406	98 900	7 732	498	1 033	1 418	55
136 649	142 157	24 300	5 845	3 513	184 632	111 154	10 345	537	1 355	4 441	56
70 611	92 617	7 989	793	201	110 879	57 125	3 287	198	384	408	57
32 616	28 893	2 933	158	71	41 981	21 801	598	6	153	132	58
27 754	3 056	502	20	50	29 006	1 870	41	4	243	218	59
51 656	1 352	100	52	134	51 687	814	47	17	218	511	60
829 049	938 798	300 610	53 404	10 125	1 210 032	715 226	152 792	28 188	7 200	18 548	61
4 929	1 622	1 248	1	4	5 367	2 048	39	209	132	9	62
833 978	940 420	301 858	53 405	10 129	1 215 399	717 274	152 831	28 397	7 332	18 557	63
15 307	15 804	6 511	1 861	165	21 623	13 059	3 338	1 075	183	370	64
849 285	956 224	308 369	55 266	10 294	1 237 022	730 333	156 169	29 472	7 515	18 927	65

7 Wohnungen nach Art, Größe und Baujahr des Gebäudes

Lfd. Nr.	Gebäudeart und -größe Baujahr	Insgesamt	Sockel					Und
			ohne Schäden	mit geringen Schäden	mit mittelschweren Schäden	mit schweren Schäden	ohne Angabe	
Sachsen-Anhalt								
Wohngebäude mit 1 Wohnung 1) von ... bis ... errichtet								
01	bis 1900	101 152	41 625	46 561	9 787	3 007	172	
02	1901 - 1918	24 100	10 536	11 254	1 932	329	49	
03	1919 - 1948	86 706	46 040	35 643	5 271	645	107	
04	1949 - 1968	32 887	19 426	12 086	1 177	139	49	
05	1969 - 1981	28 553	21 861	6 311	316	30	35	
06	1982 - 1987	14 979	12 223	2 619	113	9	15	
07	1988 - 1990	7 335	6 407	840	67	12	9	
08	1991 - 1993	9 036	8 450	537	41	3	5	
09	1994 und später	11 271	10 892	330	32	3	14	
10	Zusammen	316 019	176 460	116 191	18 736	4 177	455	
Wohngebäude mit 2 Wohnungen 1) von ... bis ... errichtet								
11	bis 1900	69 367	27 130	33 167	7 173	1 763	134	
12	1901 - 1918	24 083	10 088	11 814	1 893	258	30	
13	1919 - 1948	50 356	24 367	22 209	3 203	519	58	
14	1949 - 1968	10 323	6 232	3 645	365	51	10	
15	1969 - 1981	4 375	3 143	1 128	84	16	4	
16	1982 - 1987	1 133	873	233	25	-	2	
17	1988 - 1990	511	370	119	18	4	-	
18	1991 - 1993	1 114	1 025	73	12	-	4	
19	1994 und später	2 392	2 307	73	6	-	6	
20	Zusammen	163 654	75 535	72 461	12 799	2 611	248	
Wohngebäude 1) mit 3 - 6 Wohnungen von ... bis ... errichtet								
21	bis 1900	76 599	18 281	34 585	18 078	5 507	150	
22	1901 - 1918	38 198	11 169	18 708	6 628	1 659	34	
23	1919 - 1948	75 684	20 521	37 895	14 785	2 417	66	
24	1949 - 1968	42 729	18 959	19 415	3 839	490	26	
25	1969 - 1981	9 435	5 112	3 752	523	37	11	
26	1982 - 1987	4 103	2 662	1 319	116	-	6	
27	1988 - 1990	1 920	1 372	496	49	3	-	
28	1991 - 1993	1 714	1 569	106	22	5	12	
29	1994 und später	4 848	4 643	147	35	14	9	
30	Zusammen	255 230	84 288	116 423	44 073	10 132	314	
Wohngebäude 1) mit 7 - 12 Wohnungen von ... bis ... errichtet								
31	bis 1900	27 688	5 377	10 937	8 060	3 198	116	
32	1901 - 1918	23 407	6 434	10 519	4 943	1 470	41	
33	1919 - 1948	29 526	8 888	14 549	5 420	622	47	
34	1949 - 1968	81 713	40 517	35 099	5 486	578	33	
35	1969 - 1981	115 166	71 404	40 845	2 729	140	48	
36	1982 - 1987	59 572	40 057	18 472	902	141	-	
37	1988 - 1990	19 869	15 578	4 216	65	-	10	
38	1991 - 1993	3 607	3 376	222	9	-	9	
39	1994 und später	7 037	6 899	129	-	-	9	
40	Zusammen	367 585	198 530	134 988	27 614	6 149	304	
Wohngebäude 1) mit 13 u. mehr Wohnungen von ... bis ... errichtet								
41	bis 1900	4 987	1 312	1 911	1 145	619	-	
42	1901 - 1918	2 823	709	1 095	772	247	-	
43	1919 - 1948	1 950	508	909	490	43	-	
44	1949 - 1968	14 204	6 346	7 714	144	-	-	
45	1969 - 1981	51 995	31 962	18 440	1 693	-	-	
46	1982 - 1987	23 449	15 863	7 468	118	-	-	
47	1988 - 1990	8 771	7 074	1 682	-	-	15	
48	1991 - 1993	1 359	1 314	30	15	-	-	
49	1994 und später	2 745	2 730	15	-	-	-	
50	Zusammen	112 283	67 818	39 264	4 277	909	15	
51	Wohngebäude ausschließlich mit sonstigen Wohneinheiten 1)	-	-	-	-	-	-	
Wohngebäude 1) zusammen von ... bis ... errichtet								
52	bis 1900	279 793	93 725	127 161	44 241	14 094	572	
53	1901 - 1918	112 611	38 936	53 390	16 168	3 963	154	
54	1919 - 1948	244 222	99 324	111 205	29 169	4 246	278	
55	1949 - 1968	181 856	91 480	77 969	11 031	1 258	118	
56	1969 - 1981	208 524	133 482	70 476	5 245	223	98	
57	1982 - 1987	103 236	71 678	30 111	1 274	150	23	
58	1988 - 1990	38 406	30 801	7 353	199	19	34	
59	1991 - 1993	16 830	15 734	968	99	8	21	
60	1994 und später	28 293	27 471	694	73	17	38	
61	Zusammen	1 214 771	602 631	479 327	107 499	23 978	1 336	
62	Wohnheime	2 559	1 945	481	145	8	-	
63	Wohngebäude insgesamt 2)	1 217 330	604 576	479 788	107 644	23 986	1 336	
64	Sonstige Gebäude mit Wohnraum 2)	30 151	10 295	13 647	5 003	1 183	23	
65	Gebäude mit Wohnraum insgesamt 2)	1 247 481	614 871	493 435	112 647	25 169	1 359	

1) Ohne Wohnheime, ohne Ferien-/Freizeitwohneinheiten/-wohnungen.

2) Ohne Ferien-/Freizeitwohneinheiten/-wohnungen.

sowie Erhaltungszustand des Sockels, der Außenwände und der Treppenanlage

Zwar											Lfd. Nr.
Außenwände					Treppenanlage						
ohne Schäden	mit geringen Schäden	mit mittel- schweren Schäden	mit schweren Schäden	ohne Angabe	ohne Schäden	mit geringen Schäden	mit mittel- schweren Schäden	mit schweren Schäden	nicht vorhanden	ohne Angabe	
42 279	45 530	10 107	2 960	276	62 390	24 261	5 121	2 277	6 304	799	01
11 160	10 836	1 930	322	52	15 759	5 861	893	286	1 071	230	02
48 606	31 446	4 826	571	157	65 082	14 837	1 951	402	3 167	1 267	03
19 954	11 618	1 131	119	65	26 172	4 430	454	90	1 452	289	04
21 530	6 616	324	36	47	23 686	2 399	177	35	2 052	204	05
12 211	2 621	113	9	25	13 256	998	67	12	582	64	06
6 420	835	55	12	13	6 686	361	33	7	215	33	07
8 531	457	36	2	10	8 493	162	12	2	384	43	08
10 940	283	32	1	15	10 632	115	14	4	410	96	09
182 631	110 042	18 654	4 032	660	232 096	53 424	8 722	3 115	15 637	3 025	10
28 033	31 732	7 680	1 770	152	43 462	19 386	4 130	1 308	749	332	11
10 924	10 992	1 856	266	45	16 285	6 480	933	187	115	83	12
26 301	20 402	3 105	488	60	37 962	10 281	1 360	221	294	238	13
6 257	3 628	370	54	14	8 601	1 400	126	26	134	36	14
3 180	1 093	98	14	10	3 817	432	26	18	66	16	15
861	244	24	2	2	996	92	9	-	30	6	16
364	131	12	4	-	425	72	2	-	10	2	17
1 035	63	12	-	4	1 050	48	2	-	6	8	18
2 301	81	4	-	6	2 330	34	6	2	2	18	19
79 236	68 366	13 161	2 598	293	114 928	38 225	6 594	1 762	1 406	739	20
18 322	32 935	19 845	5 351	146	27 181	32 449	12 345	4 125	148	351	21
11 888	17 161	7 675	1 627	49	17 072	15 172	4 586	1 172	53	143	22
20 682	33 298	17 294	4 319	91	32 297	33 866	8 290	949	102	190	23
17 962	19 480	4 526	705	56	25 423	15 259	1 636	292	19	100	24
4 810	3 955	609	44	17	6 795	2 325	226	4	3	82	25
2 268	1 496	333	-	6	2 941	1 059	79	-	7	17	26
1 208	645	59	3	5	1 441	419	39	-	12	9	27
1 506	175	18	9	6	1 568	94	11	5	21	15	28
4 676	117	36	10	9	4 708	68	22	9	-	41	29
83 120	109 262	50 395	12 068	385	119 426	100 701	27 234	6 556	365	948	30
5 447	10 028	8 773	3 317	123	7 059	11 420	6 328	2 694	-	187	31
6 325	9 316	6 029	1 682	55	8 576	9 718	3 885	1 141	-	107	32
7 972	12 590	7 749	1 188	47	10 467	15 144	3 446	376	-	93	33
34 798	39 134	6 723	1 000	58	44 825	33 263	3 312	179	-	134	34
55 241	49 236	10 124	527	38	68 515	44 319	1 997	136	-	189	35
26 563	30 175	2 554	280	-	36 763	21 702	903	116	-	88	36
11 816	7 480	563	-	10	14 040	5 667	100	-	-	62	37
2 968	639	-	-	-	3 374	233	-	-	-	33	38
6 926	102	-	-	9	6 883	104	-	-	-	50	39
158 066	158 700	42 515	7 974	340	200 502	141 570	19 951	4 642	-	920	40
1 240	1 843	1 359	545	-	1 443	1 841	1 087	570	-	46	41
734	917	869	303	-	892	1 118	498	315	-	-	42
520	687	671	72	-	790	587	385	173	-	15	43
4 288	8 044	1 857	15	-	6 323	7 684	197	-	-	-	44
20 491	24 150	6 924	430	-	31 212	19 557	1 172	-	-	54	45
9 923	11 174	2 352	-	-	14 246	8 841	261	-	-	101	46
5 211	3 441	104	-	15	6 333	2 378	15	-	-	45	47
766	588	15	-	-	1 009	336	-	-	-	14	48
2 730	15	-	-	-	2 745	-	-	-	-	-	49
45 893	50 859	14 151	1 365	15	64 993	42 342	3 615	1 058	-	275	50
-	-	-	-	-	-	-	-	-	-	-	51
96 321	122 068	47 764	13 943	697	141 535	89 357	29 011	10 974	7 201	1 715	52
40 829	49 022	18 359	4 200	201	58 584	38 349	10 775	3 101	1 239	563	53
105 081	98 423	33 745	6 618	355	146 598	74 705	15 432	2 121	3 563	1 803	54
83 259	81 904	14 607	1 893	193	111 344	62 036	5 725	587	1 606	559	55
105 232	85 050	18 079	1 051	112	134 025	69 032	3 598	193	2 121	555	56
51 826	46 710	5 376	291	33	68 202	32 692	1 319	128	619	276	57
25 019	12 532	793	19	43	28 925	8 897	189	7	237	151	58
14 796	1 922	81	11	20	15 434	873	25	7	411	80	59
27 573	598	72	11	39	27 298	321	42	15	412	205	60
548 936	497 229	138 876	28 037	1 693	731 945	376 262	66 116	17 133	17 408	5 907	61
822	1 412	317	8	-	2 319	196	22	-	22	-	62
549 758	498 641	139 193	28 045	1 693	734 264	376 458	66 138	17 133	17 430	5 907	63
9 568	11 175	7 832	1 551	25	13 421	12 265	3 169	921	273	102	64
559 326	508 816	147 025	29 596	1 718	747 685	388 723	69 307	18 054	17 703	6 009	65

7 Wohnungen nach Art, Größe und Baujahr des Gebäudes

Lfd. Nr.	Gebäudeart und -größe - Baujahr	Insgesamt	Sockel					Und
			ohne Schäden	mit geringen Schäden	mit mittelschweren Schäden	mit schweren Schäden	ohne Angabe	
Thüringen								
Wohngebäude mit 1 Wohnung 1)								
von ... bis ... errichtet								
01	bis 1900	90 605	35 948	42 512	8 074	2 800	271	
02	1901 - 1918	18 724	7 760	9 152	1 485	230	107	
03	1919 - 1948	58 920	28 658	26 450	3 045	408	359	
04	1949 - 1968	23 693	12 799	9 526	1 125	124	119	
05	1969 - 1981	30 174	22 124	7 541	338	39	132	
06	1982 - 1987	18 755	15 315	3 280	95	12	53	
07	1988 - 1990	9 127	8 172	901	35	5	14	
08	1991 - 1993	10 090	9 450	588	36	7	9	
09	1994 und später	9 129	8 767	317	18	5	22	
10	Zusammen	269 217	148 983	100 267	15 251	3 630	1 086	
Wohngebäude mit 2 Wohnungen 1)								
von ... bis ... errichtet								
11	bis 1900	87 403	36 801	41 709	7 040	1 571	282	
12	1901 - 1918	28 900	12 000	14 509	1 959	330	102	
13	1919 - 1948	58 025	27 751	26 763	2 911	332	268	
14	1949 - 1968	17 247	9 871	6 894	554	54	74	
15	1969 - 1981	10 338	7 247	2 844	150	16	81	
16	1982 - 1987	2 613	2 026	541	30	4	12	
17	1988 - 1990	1 048	856	182	6	2	2	
18	1991 - 1993	2 033	1 859	152	14	2	6	
19	1994 und später	3 535	3 429	100	4	2	-	
20	Zusammen	211 142	101 840	93 494	12 668	2 313	827	
Wohngebäude 1) mit 3 - 6 Wohnungen								
von ... bis ... errichtet								
21	bis 1900	65 530	18 142	30 103	13 430	3 472	383	
22	1901 - 1918	38 809	13 332	17 436	6 375	1 502	164	
23	1919 - 1948	46 522	17 452	20 387	7 396	963	324	
24	1949 - 1968	34 925	15 055	15 135	4 141	483	111	
25	1969 - 1981	8 977	4 087	3 958	824	59	49	
26	1982 - 1987	2 365	1 130	1 098	116	6	15	
27	1988 - 1990	1 561	905	599	49	5	3	
28	1991 - 1993	1 321	1 196	120	5	-	-	
29	1994 und später	3 935	3 755	137	32	-	11	
30	Zusammen	203 945	75 054	88 973	32 368	6 490	1 060	
Wohngebäude 1) mit 7 - 12 Wohnungen								
von ... bis ... errichtet								
31	bis 1900	18 179	3 946	8 064	5 089	969	111	
32	1901 - 1918	17 484	6 200	6 489	3 821	925	69	
33	1919 - 1948	19 113	6 444	8 461	3 742	404	62	
34	1949 - 1968	52 817	30 130	24 257	7 863	543	24	
35	1969 - 1981	104 348	59 475	41 482	3 191	200	-	
36	1982 - 1987	44 532	25 853	18 043	578	48	10	
37	1988 - 1990	19 300	12 097	6 914	241	40	8	
38	1991 - 1993	4 548	3 668	848	32	-	-	
39	1994 und später	6 724	6 514	151	17	-	42	
40	Zusammen	297 045	154 327	114 689	24 574	3 129	326	
Wohngebäude 1) mit 13 u. mehr Wohnungen								
von ... bis ... errichtet								
41	bis 1900	1 283	547	467	169	87	13	
42	1901 - 1918	783	505	125	134	19	-	
43	1919 - 1948	1 525	449	360	850	18	48	
44	1949 - 1968	5 975	2 108	3 336	518	13	-	
45	1969 - 1981	41 712	24 852	16 643	217	-	-	
46	1982 - 1987	22 929	13 920	8 974	35	-	-	
47	1988 - 1990	10 534	7 067	3 438	29	-	-	
48	1991 - 1993	1 444	1 152	263	14	-	15	
49	1994 und später	2 338	2 248	60	-	-	30	
50	Zusammen	88 523	52 848	33 666	1 766	137	106	
51	Wohngebäude ausschließlich mit sonstigen Wohneinheiten 1)	-	-	-	-	-	-	
Wohngebäude 1) zusammen								
von ... bis ... errichtet								
52	bis 1900	269 000	95 384	122 855	34 802	8 899	1 060	
53	1901 - 1918	104 700	39 787	47 691	13 774	3 006	442	
54	1919 - 1948	184 105	80 754	82 421	17 744	2 125	1 061	
55	1949 - 1968	144 657	69 963	58 948	14 201	1 217	328	
56	1969 - 1981	195 549	117 785	72 468	4 720	314	262	
57	1982 - 1987	91 194	58 244	31 936	854	70	90	
58	1988 - 1990	41 570	29 097	12 034	360	52	27	
59	1991 - 1993	19 436	17 325	1 971	101	9	30	
60	1994 und später	25 661	24 713	765	71	7	106	
61	Zusammen	1 069 872	533 052	431 089	86 627	15 699	3 405	
62	Wohnheime	5 291	1 782	2 636	824	4	45	
63	Wohngebäude insgesamt 2)	1 075 163	534 834	433 725	87 451	15 703	3 450	
64	Sonstige Gebäude mit Wohnraum 2)	21 208	9 041	8 466	2 618	784	299	
65	Gebäude mit Wohnraum insgesamt 2)	1 096 371	543 875	442 191	90 069	16 487	3 749	

1) Ohne Wohnheime, ohne Ferien-/Freizeitwohneinheiten/-wohnungen.

2) Ohne Ferien-/Freizeitwohneinheiten/-wohnungen.

sowie Erhaltungszustand des Sockels, der Außenwände und der Treppenanlage

Zwar											Lfd. Nr.
Außenwände					Treppenanlage						
ohne Schäden	mit geringen Schäden	mit mittel- schweren Schäden	mit schweren Schäden	ohne Angabe	ohne Schäden	mit geringen Schäden	mit mittel- schweren Schäden	mit schweren Schäden	nicht vorhanden	ohne Angabe	
39 590	38 848	9 098	2 688	381	58 685	22 807	4 817	2 015	993	1 288	01
9 197	7 832	1 347	223	125	12 559	4 776	783	183	148	276	02
34 701	21 000	2 472	329	418	44 575	11 100	1 275	241	845	884	03
14 724	7 779	952	100	138	19 257	3 205	354	58	475	344	04
23 954	5 753	291	19	157	26 864	2 032	115	26	769	368	05
16 318	2 283	93	4	57	17 289	973	48	14	284	167	06
8 417	654	29	4	23	8 602	284	29	2	109	101	07
9 625	420	24	6	15	9 614	178	10	4	170	114	08
8 852	231	18	2	26	8 731	101	6	3	129	159	09
165 378	84 800	14 324	3 375	1 340	206 176	45 455	7 437	2 545	3 902	3 701	10
41 937	36 462	7 067	1 565	372	59 695	21 703	3 907	1 130	66	902	11
14 823	11 827	1 841	279	130	19 731	7 701	976	184	22	286	12
33 459	21 448	2 509	310	298	44 207	11 750	1 188	184	96	600	13
11 251	5 473	399	30	94	14 583	2 264	155	18	36	191	14
7 862	2 272	119	10	75	9 228	855	51	8	33	163	15
2 149	421	21	6	18	2 390	159	18	2	6	38	16
917	129	2	-	-	952	78	-	-	2	16	17
1 914	93	18	2	6	1 952	55	6	2	2	16	18
3 446	79	6	2	2	3 403	56	14	2	4	56	19
117 758	78 205	11 982	2 204	993	156 141	44 621	6 315	1 530	267	2 268	20
19 703	27 873	13 865	3 630	459	27 203	26 291	8 722	2 412	13	889	21
15 182	15 458	6 611	1 401	157	20 376	13 520	3 745	772	6	390	22
18 939	18 610	7 617	1 013	343	26 368	15 278	3 706	539	53	583	23
16 455	14 361	3 582	403	124	23 038	10 332	1 130	167	13	245	24
4 371	3 711	777	61	57	5 785	2 698	359	4	22	109	25
1 140	1 039	185	6	15	1 563	748	20	6	-	28	26
808	653	97	-	3	1 089	448	12	-	-	12	27
1 182	72	63	-	4	1 253	57	-	-	-	11	28
3 818	94	9	6	8	3 819	62	11	-	-	43	29
81 598	81 871	32 786	6 520	1 170	110 495	69 434	17 705	3 894	107	2 310	30
4 180	7 877	4 974	1 036	112	4 822	9 252	3 211	658	-	236	31
6 430	6 457	3 839	679	79	8 086	6 288	2 574	359	-	177	32
5 970	8 228	4 464	389	62	7 795	9 460	1 543	159	-	156	33
31 206	24 111	7 032	433	35	40 782	17 758	3 577	542	-	158	34
47 547	49 592	6 657	532	20	68 966	31 421	3 528	190	-	243	35
21 601	21 419	1 470	32	10	29 113	14 578	633	-	-	208	36
8 935	9 684	621	52	8	11 871	7 251	74	40	-	64	37
3 337	1 081	130	-	-	3 855	607	78	-	-	8	38
6 521	124	29	-	50	6 551	58	21	-	-	94	39
135 727	128 573	29 216	3 153	376	181 841	96 673	15 239	1 948	-	1 344	40
511	398	274	87	13	543	494	99	79	-	68	41
486	144	134	19	-	551	109	84	19	-	20	42
445	458	495	79	48	492	789	167	-	-	77	43
1 908	3 426	640	-	-	3 048	2 569	358	-	-	-	44
17 379	20 844	3 489	-	-	26 752	12 101	2 808	-	-	51	45
11 693	10 410	826	-	-	15 123	7 645	148	-	-	13	46
5 379	4 919	221	15	-	6 918	3 581	-	-	-	35	47
1 009	359	61	-	15	1 253	148	14	-	-	29	48
2 908	-	-	-	30	2 279	15	-	-	-	44	49
41 119	40 958	6 140	200	106	56 959	27 451	3 678	98	-	337	50
-	-	-	-	-	-	-	-	-	-	-	51
105 921	111 458	35 278	9 006	1 337	150 948	80 547	20 756	6 294	1 072	3 383	52
46 118	41 718	13 772	2 601	491	61 303	32 393	8 162	1 517	176	1 149	53
93 614	69 745	17 557	2 120	1 169	123 438	48 377	7 879	1 117	994	2 300	54
75 545	55 150	12 805	966	391	100 708	36 128	5 574	785	624	938	55
101 113	82 172	11 333	622	308	137 595	49 107	6 861	228	824	934	56
52 901	35 572	2 575	48	98	65 478	24 103	867	22	270	454	57
24 456	16 039	970	71	34	29 432	11 642	115	42	111	228	58
17 067	2 025	296	8	40	17 827	1 045	108	5	172	178	59
24 945	528	62	10	116	24 789	292	52	5	133	396	60
541 580	414 407	94 448	15 452	3 985	711 612	283 634	50 374	10 016	4 276	9 960	61
1 690	2 258	1 239	59	45	2 679	2 271	272	-	18	51	62
543 270	416 665	95 687	15 511	4 030	714 291	285 905	50 646	10 016	4 294	10 011	63
9 405	7 846	2 930	721	306	12 076	6 300	1 633	508	109	582	64
552 675	424 511	98 817	16 232	4 336	726 367	292 205	52 279	10 524	4 403	10 593	65

8 Wohnungen nach Art, Größe und Baujahr des Gebäudes der Dachdeckung / Dachentwässerung

Lfd. Nr.	Gebäudeart und -größe Baujahr	Insgesamt	Dachkonstruktion					Und
			ohne Schäden	mit geringen Schäden	mit mittelschweren Schäden	mit schweren Schäden	ohne Angabe	
Neue Länder und Berlin-Ost								
Wohngebäude mit 1 Wohnung 1) von ... bis ... errichtet								
01	bis 1900	397 037	182 316	156 444	42 760	13 779	1 738	
02	1901 - 1918	97 789	51 856	35 450	8 046	1 747	690	
03	1919 - 1948	429 959	279 624	120 867	20 735	4 284	4 449	
04	1949 - 1968	160 568	111 765	40 267	5 938	1 088	1 510	
05	1969 - 1981	148 078	123 159	20 774	2 132	410	1 603	
06	1982 - 1987	89 108	78 836	9 130	661	101	380	
07	1988 - 1990	43 568	40 329	2 838	208	36	157	
08	1991 - 1993	52 402	50 815	1 348	105	14	120	
09	1994 und später	59 269	58 182	709	82	18	278	
10	Zusammen	1 477 778	976 882	387 827	80 667	21 477	10 925	
Wohngebäude mit 2 Wohnungen 1) von ... bis ... errichtet								
11	bis 1900	352 916	170 009	140 277	32 628	8 749	1 253	
12	1901 - 1918	118 665	67 076	41 080	8 265	1 796	448	
13	1919 - 1948	276 429	180 667	79 326	12 522	2 239	1 675	
14	1949 - 1968	59 962	42 225	15 057	1 970	334	376	
15	1969 - 1981	30 272	23 802	5 380	589	124	377	
16	1982 - 1987	8 601	7 003	1 366	141	27	64	
17	1988 - 1990	3 862	3 282	479	77	10	14	
18	1991 - 1993	9 208	8 840	308	28	6	26	
19	1994 und später	19 635	19 282	255	22	10	66	
20	Zusammen	879 550	522 186	283 528	56 242	13 295	4 299	
Wohngebäude 1) mit 3 - 6 Wohnungen von ... bis ... errichtet								
21	bis 1900	406 173	156 629	156 970	68 099	22 302	2 173	
22	1901 - 1918	232 502	111 705	80 435	31 399	7 916	1 057	
23	1919 - 1948	364 839	171 491	139 741	43 088	7 438	3 081	
24	1949 - 1968	206 345	129 332	62 980	11 843	1 424	766	
25	1969 - 1981	54 139	33 628	16 260	2 785	325	1 141	
26	1982 - 1987	17 419	11 021	5 452	793	57	96	
27	1988 - 1990	10 398	7 689	2 453	208	36	12	
28	1991 - 1993	8 303	7 676	548	44	5	30	
29	1994 und später	24 355	23 741	327	39	25	223	
30	Zusammen	1 324 473	652 912	465 166	158 289	39 527	8 579	
Wohngebäude 1) mit 7 - 12 Wohnungen von ... bis ... errichtet								
31	bis 1900	237 807	77 193	87 177	53 931	16 310	3 196	
32	1901 - 1918	211 545	82 058	72 193	44 965	9 827	2 502	
33	1919 - 1948	224 127	91 443	96 201	30 794	3 333	2 356	
34	1949 - 1968	519 376	335 269	156 207	24 533	2 859	508	
35	1969 - 1981	593 340	408 029	155 260	27 162	2 125	764	
36	1982 - 1987	301 689	211 737	79 197	9 733	881	141	
37	1988 - 1990	128 424	94 062	32 501	1 692	48	121	
38	1991 - 1993	27 706	24 533	2 919	176	-	18	
39	1994 und später	41 899	40 878	351	103	-	567	
40	Zusammen	2 285 913	1 365 262	682 006	193 089	35 383	10 173	
Wohngebäude 1) mit 13 u. mehr Wohnungen von ... bis ... errichtet								
41	bis 1900	61 516	23 468	21 469	11 946	3 680	953	
42	1901 - 1918	48 588	18 542	17 328	10 068	1 744	906	
43	1919 - 1948	23 233	10 115	8 483	3 664	291	680	
44	1949 - 1968	112 367	61 051	41 237	8 699	1 120	260	
45	1969 - 1981	357 137	211 731	125 756	15 160	2 554	1 936	
46	1982 - 1987	199 256	127 758	60 151	10 507	657	183	
47	1988 - 1990	81 019	61 102	18 455	1 403	17	42	
48	1991 - 1993	13 622	11 560	1 608	454	-	-	
49	1994 und später	21 508	20 808	279	236	16	169	
50	Zusammen	918 246	546 135	294 766	62 137	10 079	5 129	
51	Wohngebäude ausschließlich mit sonstigen Wohneinheiten 1)	-	-	-	-	-	-	
Wohngebäude 1) zusammen von ... bis ... errichtet								
52	bis 1900	1 455 449	608 615	562 337	209 364	64 820	9 313	
53	1901 - 1918	709 089	331 237	246 486	102 733	23 030	5 603	
54	1919 - 1948	1 318 587	733 340	444 618	110 803	17 585	12 241	
55	1949 - 1968	1 058 618	679 642	315 748	52 983	6 825	3 420	
56	1969 - 1981	1 182 966	800 349	323 430	47 828	5 538	5 821	
57	1982 - 1987	616 073	436 355	155 296	21 835	1 723	864	
58	1988 - 1990	267 271	206 464	66 726	3 589	146	346	
59	1991 - 1993	111 241	103 484	6 731	807	25	194	
60	1994 und später	166 666	162 891	1 921	482	69	1 303	
61	Zusammen	6 885 960	4 063 377	2 113 293	550 424	119 761	39 105	
62	Wohnheime	26 451	17 860	6 971	1 359	153	108	
63	Wohngebäude insgesamt 2)	6 912 411	4 081 237	2 120 264	551 783	119 914	39 213	
64	Sonstige Gebäude mit Wohnraum 2)	123 216	61 352	40 707	15 214	5 014	929	
65	Gebäude mit Wohnraum insgesamt 2)	7 035 627	4 142 589	2 160 971	566 997	124 928	40 142	

1) Ohne Wohnheime, ohne Ferien-/Freizeitwohneinheiten/-wohnungen.

2) Ohne Ferien-/Freizeitwohneinheiten/-wohnungen.

Wohnungszählung 1995

sowie Erhaltungszustand der Dachkonstruktion,
und des Schornsteins

Zusatz											Lfd. Nr.
Dachdeckung / Dachentwässerung					Schornstein						
ohne Schäden	mit geringen Schäden	mit mittel- schweren Schäden	mit schweren Schäden	ohne Angabe	ohne Schäden	mit geringen Schäden	mit mittel- schweren Schäden	mit schweren Schäden	nicht vorhanden	ohne Angabe	
213 180	126 200	41 036	15 032	1 609	233 377	111 672	29 209	13 167	8 077	1 535	01
55 188	30 372	9 506	2 199	524	60 998	26 262	6 394	1 916	1 678	541	02
266 273	125 157	28 693	6 310	3 526	287 533	106 967	19 913	5 546	6 527	3 473	03
101 931	46 555	9 092	1 777	1 213	109 355	40 062	6 161	1 523	2 260	1 207	04
109 153	32 961	4 083	677	1 204	112 517	29 239	2 030	449	2 604	1 239	05
70 283	16 921	1 374	209	321	71 663	15 418	686	127	884	330	06
37 896	5 125	349	56	142	38 639	4 093	181	29	478	148	07
49 791	2 343	134	32	102	47 113	1 542	51	14	3 535	147	08
58 031	919	100	24	195	49 339	604	35	13	8 939	339	09
961 706	386 553	94 367	26 316	8 836	1 010 534	335 859	64 660	22 784	34 982	8 959	10
191 954	114 548	34 905	10 410	1 099	209 419	103 278	25 326	9 296	4 486	1 111	11
67 183	37 717	10 824	2 556	385	73 646	33 759	7 376	2 220	1 254	410	12
165 087	86 090	20 169	3 800	1 283	181 429	73 903	14 063	3 421	2 280	1 333	13
38 544	17 222	3 310	587	299	41 847	14 697	2 154	434	525	305	14
21 122	7 535	1 116	198	301	22 329	6 417	577	155	467	327	15
6 336	1 924	247	36	58	6 733	1 497	163	26	131	51	16
3 113	613	110	10	16	3 187	533	67	2	55	18	17
8 741	392	46	1	28	8 332	289	23	4	524	36	18
19 256	285	42	10	42	17 391	212	17	10	1 929	76	19
521 336	266 326	70 769	17 608	3 511	564 313	234 585	49 766	15 568	11 651	3 667	20
151 320	139 662	84 171	29 124	1 896	164 203	137 794	70 587	27 081	4 513	1 995	21
98 567	78 199	42 870	11 985	881	107 756	75 941	34 734	10 583	2 425	1 063	22
142 865	129 236	78 699	13 489	2 550	155 017	123 790	60 179	14 281	8 834	2 738	23
98 435	76 382	27 263	3 689	596	96 868	66 309	22 989	4 689	14 607	883	24
24 539	21 912	5 969	745	974	25 427	17 621	4 704	1 054	4 251	1 082	25
8 648	6 959	1 463	237	112	8 333	5 621	1 379	147	1 815	124	26
6 210	3 663	443	63	19	5 811	2 814	435	44	1 269	25	27
7 396	785	62	30	30	6 696	306	47	10	1 179	65	28
23 687	449	60	34	125	21 569	249	35	31	2 275	196	29
561 667	457 247	239 000	59 376	7 183	591 680	430 445	195 089	57 920	41 168	8 171	30
64 400	81 893	66 078	22 508	2 928	72 391	78 581	59 632	20 185	3 772	3 246	31
70 207	70 050	54 307	14 810	2 171	75 034	68 609	48 745	12 984	3 484	2 689	32
76 355	82 878	54 935	7 952	2 007	80 924	78 824	45 147	7 645	9 403	2 184	33
261 984	180 223	69 057	7 673	439	199 462	140 984	45 765	10 236	121 500	1 429	34
317 545	199 559	69 518	6 155	563	176 831	94 412	19 551	3 876	295 963	2 707	35
152 680	116 413	29 124	3 250	222	82 198	36 067	4 887	293	177 449	795	36
69 948	51 343	6 420	555	158	39 463	13 844	1 008	30	73 709	370	37
20 834	6 055	764	28	25	15 588	1 163	41	15	10 884	35	38
40 820	411	74	20	574	33 931	300	84	20	6 962	602	39
1 074 773	788 825	350 277	62 951	9 087	775 802	512 784	224 860	55 284	703 126	14 057	40
18 686	21 923	14 476	5 532	899	20 787	19 321	14 267	4 532	1 614	995	41
16 274	16 461	11 866	3 180	807	17 736	15 588	11 501	2 139	681	943	42
8 219	8 376	4 998	1 001	639	8 322	7 140	4 820	563	1 651	737	43
48 571	41 731	18 837	2 998	230	25 026	16 388	7 317	1 399	62 007	230	44
165 844	140 027	41 631	7 652	1 983	61 028	33 044	10 951	383	249 704	2 027	45
92 233	78 493	23 612	4 717	201	34 734	12 542	1 501	30	150 102	347	46
46 082	30 138	4 238	486	75	22 242	4 954	410	16	53 215	182	47
9 718	2 861	768	275	-	6 189	316	14	-	7 087	16	48
20 501	284	292	235	196	16 054	123	176	15	4 894	246	49
426 128	340 294	120 718	26 076	5 030	212 118	109 416	50 957	9 077	530 955	5 723	50
-	-	-	-	-	-	-	-	-	-	-	51
639 520	484 226	240 666	82 606	8 431	700 177	450 646	199 021	74 261	22 462	8 882	52
307 419	232 789	129 373	34 730	4 768	335 170	220 159	108 750	29 842	9 522	5 646	53
658 799	431 737	185 494	32 552	10 005	713 225	390 624	144 122	31 456	28 695	10 465	54
549 485	362 113	127 569	16 704	2 777	472 558	278 440	84 386	18 281	200 899	4 054	55
638 209	401 994	122 317	15 427	5 025	398 132	180 733	37 813	5 917	552 989	7 382	56
330 180	220 710	55 820	8 449	914	203 661	71 145	8 616	623	330 381	1 647	57
163 249	90 882	11 580	1 170	410	109 342	26 238	2 101	121	128 726	743	58
96 480	12 436	1 774	366	185	83 898	3 616	176	43	23 209	299	59
162 295	2 348	568	323	1 132	138 284	1 488	347	89	24 999	1 459	60
3 545 610	2 239 245	875 131	192 327	33 647	3 154 447	1 623 089	585 332	160 633	1 321 882	40 577	61
14 690	8 513	2 507	668	73	5 826	1 556	304	485	18 106	174	62
3 560 300	2 247 758	877 638	192 995	33 720	3 160 273	1 624 645	585 636	161 118	1 339 988	40 751	63
56 240	39 039	20 734	6 473	730	59 557	34 212	16 156	5 450	6 917	924	64
3 616 540	2 286 797	898 372	199 468	34 450	3 219 830	1 658 857	801 792	166 568	1 346 905	41 675	65

8 Wohnungen nach Art, Größe und Baujahr des Gebäudes
der Dachdeckung / Dachentwässerung

Lfd. Nr.	Gebäudeart und -größe Baujahr	Insgesamt	Dachkonstruktion					Und
			ohne Schäden	mit geringen Schäden	mit mittelschweren Schäden	mit schweren Schäden	ohne Angabe	
Berlin - Ost								
Wohngebäude mit 1 Wohnung 1)								
von ... bis ... errichtet								
01	bis 1900	881	289	354	147	38	53	
02	1901 - 1918	1 183	570	439	96	32	46	
03	1919 - 1948	22 315	12 574	7 006	1 346	278	1 111	
04	1949 - 1968	4 759	3 101	1 045	132	25	456	
05	1969 - 1981	3 908	2 905	594	96	14	299	
06	1982 - 1987	2 247	1 933	236	16	8	54	
07	1988 - 1990	975	865	55	3	-	52	
08	1991 - 1993	1 342	1 240	67	2	2	31	
09	1994 und später	2 210	2 108	24	-	3	75	
10	Zusammen	39 820	25 585	9 820	1 838	400	2 177	
Wohngebäude mit 2 Wohnungen 1)								
von ... bis ... errichtet								
11	bis 1900	1 163	415	495	176	38	39	
12	1901 - 1918	1 084	411	453	160	34	26	
13	1919 - 1948	6 489	3 143	2 431	550	87	278	
14	1949 - 1968	418	232	106	22	2	56	
15	1969 - 1981	213	143	38	14	-	18	
16	1982 - 1987	95	75	14	-	-	6	
17	1988 - 1990	32	20	4	2	-	6	
18	1991 - 1993	349	302	33	-	-	8	
19	1994 und später	635	603	20	2	-	10	
20	Zusammen	10 472	5 344	3 594	926	161	447	
Wohngebäude 1) mit 3 - 6 Wohnungen								
von ... bis ... errichtet								
21	bis 1900	12 294	4 247	4 771	2 423	401	452	
22	1901 - 1918	8 365	2 929	3 520	1 432	268	216	
23	1919 - 1948	20 478	5 340	8 542	5 536	335	725	
24	1949 - 1968	2 483	1 242	1 107	35	21	78	
25	1969 - 1981	220	128	68	6	-	18	
26	1982 - 1987	220	89	128	-	-	3	
27	1988 - 1990	127	93	31	-	-	3	
28	1991 - 1993	399	345	40	3	-	11	
29	1994 und später	1 196	1 095	19	-	3	79	
30	Zusammen	45 782	15 508	18 226	9 435	1 028	1 585	
Wohngebäude 1) mit 7 - 12 Wohnungen								
von ... bis ... errichtet								
31	bis 1900	59 848	24 140	23 872	7 994	1 470	2 372	
32	1901 - 1918	42 629	16 357	16 844	6 712	846	1 870	
33	1919 - 1948	53 439	18 113	25 078	8 246	637	1 365	
34	1949 - 1968	60 128	33 900	24 608	1 434	11	175	
35	1969 - 1981	16 102	8 907	6 237	828	60	70	
36	1982 - 1987	30 089	19 405	6 839	3 315	485	45	
37	1988 - 1990	19 379	15 793	3 420	104	8	54	
38	1991 - 1993	3 313	2 878	394	41	-	-	
39	1994 und später	3 207	2 889	22	30	-	266	
40	Zusammen	288 134	142 382	107 314	28 704	3 517	6 217	
Wohngebäude 1) mit 13 u. mehr Wohnungen								
von ... bis ... errichtet								
41	bis 1900	29 140	13 069	11 281	3 285	648	857	
42	1901 - 1918	22 566	8 843	9 315	3 349	242	817	
43	1919 - 1948	8 155	3 730	2 951	1 073	59	342	
44	1949 - 1968	33 273	15 314	15 871	1 961	98	39	
45	1969 - 1981	72 825	31 332	37 423	3 052	805	213	
46	1982 - 1987	55 949	31 920	15 878	7 572	413	166	
47	1988 - 1990	28 419	22 702	5 028	658	17	14	
48	1991 - 1993	4 837	3 796	615	426	-	-	
49	1994 und später	3 943	3 339	264	222	-	118	
50	Zusammen	259 107	134 045	98 626	21 588	2 282	2 566	
51	Wohngebäude ausschließlich mit sonstigen Wohneinheiten 1)	-	-	-	-	-	-	
Wohngebäude 1) zusammen								
von ... bis ... errichtet								
52	bis 1900	103 326	42 160	40 773	14 025	2 595	3 773	
53	1901 - 1918	75 827	29 110	30 571	11 749	1 422	2 975	
54	1919 - 1948	110 876	42 900	46 008	16 751	1 396	3 821	
55	1949 - 1968	101 061	53 789	42 737	3 574	157	804	
56	1969 - 1981	93 268	49 415	44 360	3 996	879	618	
57	1982 - 1987	88 600	53 422	23 095	10 803	906	274	
58	1988 - 1990	48 932	39 473	8 538	767	25	129	
59	1991 - 1993	10 234	8 561	1 149	472	2	50	
60	1994 und später	11 191	10 034	349	254	6	548	
61	Zusammen	643 315	322 864	237 580	62 491	7 388	12 992	
62	Wohnheime	3 715	2 332	645	682	6	50	
63	Wohngebäude insgesamt 2)	647 030	325 196	238 225	63 173	7 394	13 042	
64	Sonstige Gebäude mit Wohnraum 2)	2 842	1 430	949	259	78	126	
65	Gebäude mit Wohnraum insgesamt 2)	649 872	326 626	239 174	63 432	7 472	13 168	

1) Ohne Wohnheime, ohne Ferien-/Freizeitwohneinheiten/-wohnungen.
 2) Ohne Ferien-/Freizeitwohneinheiten/-wohnungen.

Wohnungszählung 1995

sowie Erhaltungszustand der Dachkonstruktion,
und des Schornsteins

zwar											Lfd. Nr.
Dachdeckung / Dachentwässerung					Schornstein						
ohne Schäden	mit geringen Schäden	mit mittel- schweren Schäden	mit schweren Schäden	ohne Angabe	ohne Schäden	mit geringen Schäden	mit mittel- schweren Schäden	mit schweren Schäden	nicht vorhanden	ohne Angabe	
337	290	149	53	52	398	234	157	36	9	47	01
600	396	99	43	45	687	334	78	29	10	45	02
12 476	6 719	1 651	398	1 071	13 770	5 734	1 110	284	372	1 045	03
2 763	1 255	202	84	455	3 087	938	153	26	107	448	04
2 487	976	141	17	287	2 751	689	26	8	141	293	05
1 653	497	33	12	52	1 836	274	9	9	64	55	06
812	104	5	2	52	843	53	4	-	23	52	07
1 215	94	2	3	28	1 187	61	2	2	57	33	08
2 095	33	2	3	77	1 897	29	1	3	199	81	09
24 438	10 364	2 284	615	2 119	26 456	8 346	1 540	397	982	2 099	10
428	413	230	52	40	494	396	190	34	9	40	11
441	397	162	58	26	507	352	152	38	8	27	12
2 983	2 312	788	138	268	3 532	1 989	546	123	31	268	13
218	117	27	2	54	246	86	22	4	6	54	14
133	48	14	-	18	140	35	4	-	10	24	15
69	20	-	-	6	71	14	-	-	2	8	16
18	6	2	-	6	18	2	2	-	4	6	17
296	37	2	-	8	294	33	2	-	8	6	18
597	22	2	2	12	571	18	2	2	30	12	19
5 183	3 372	1 227	252	438	5 873	2 925	920	201	108	445	20
3 588	4 858	2 779	616	453	4 213	4 560	2 350	605	108	458	21
2 476	3 502	1 719	481	187	3 153	3 287	1 384	235	84	222	22
5 634	6 189	7 138	794	723	5 006	7 667	5 854	511	683	757	23
1 173	1 070	136	26	78	1 163	976	57	33	170	84	24
98	81	18	5	18	62	49	18	-	67	24	25
77	130	10	-	3	49	79	-	-	89	3	26
93	31	-	-	3	75	20	-	-	29	3	27
344	44	-	-	11	317	33	-	-	38	11	28
1 071	39	4	3	79	975	18	4	3	117	79	29
14 554	15 944	11 804	1 925	1 555	15 013	16 689	9 667	1 387	1 385	1 641	30
17 506	26 689	10 805	2 597	2 251	22 181	23 250	9 141	2 314	516	2 446	31
13 564	16 875	8 197	2 209	1 784	16 746	15 959	6 608	999	278	2 039	32
16 093	19 573	15 185	1 208	1 380	17 181	19 087	12 372	611	2 830	1 358	33
26 534	24 766	7 919	764	145	21 787	24 259	4 298	441	9 155	188	34
6 863	6 201	2 600	368	70	2 324	1 019	54	-	12 647	58	35
15 002	9 823	3 528	1 681	55	7 827	2 941	78	-	19 186	57	36
12 917	6 042	347	19	54	10 305	919	100	-	8 001	54	37
2 556	692	53	12	-	2 409	120	7	-	777	-	38
2 861	29	42	9	266	2 388	-	42	9	502	266	39
113 896	110 690	48 676	8 867	6 005	103 148	87 554	32 700	4 374	53 892	6 466	40
9 104	12 965	4 841	1 457	773	11 334	11 356	4 145	1 044	388	873	41
7 586	9 068	4 144	1 021	747	9 181	8 321	3 857	306	44	857	42
3 082	3 268	1 280	188	327	2 818	2 994	1 067	118	786	372	43
13 215	13 713	6 066	240	39	6 040	2 877	2 712	350	21 255	39	44
31 122	32 046	6 935	2 443	279	4 702	2 423	3 395	-	62 141	164	45
26 684	16 796	7 953	4 350	166	3 991	2 100	14	17	49 661	166	46
19 470	7 147	1 387	401	14	8 418	531	-	16	19 440	14	47
3 599	755	208	275	-	2 083	51	-	-	2 703	-	48
3 321	49	251	204	118	1 942	-	160	-	1 723	118	49
117 193	95 807	33 065	10 579	2 463	50 509	30 853	15 350	1 851	158 141	2 603	50
-	-	-	-	-	-	-	-	-	-	-	51
30 963	45 215	18 804	4 775	3 569	38 620	39 796	15 983	4 033	1 030	3 864	52
24 667	30 238	14 321	3 812	2 789	30 274	28 253	12 079	1 607	424	3 190	53
40 278	38 061	26 042	2 726	3 769	42 307	37 471	20 949	1 647	4 702	3 800	54
43 903	40 821	14 350	1 116	771	32 323	29 136	7 242	854	30 693	813	55
40 703	39 352	9 708	2 833	672	9 979	4 215	3 487	8	75 006	563	56
43 485	27 266	11 524	6 043	282	13 774	5 408	101	26	69 002	289	57
33 310	13 330	1 741	422	129	19 659	1 525	106	16	27 497	129	58
8 010	1 622	265	290	47	6 290	298	11	2	3 583	50	59
9 945	172	301	221	552	7 773	65	209	17	2 571	556	60
275 264	236 177	97 056	22 238	12 580	200 999	146 167	60 177	8 210	214 508	13 254	61
2 137	1 028	125	402	23	312	101	-	8	3 271	23	62
277 401	237 205	97 181	22 640	12 603	201 311	146 268	60 177	8 218	217 779	13 277	63
1 325	986	290	113	128	1 342	641	204	81	440	134	64
278 726	238 191	97 471	22 753	12 731	202 653	146 909	60 381	8 299	218 219	13 411	65

8 Wohnungen nach Art, Größe und Baujahr des Gebäudes der Dachdeckung / Dachentwässerung

Lfd. Nr.	Gebäudeart und -größe Baujahr	Insgesamt	Dachkonstruktion					Und
			ohne Schäden	mit geringen Schäden	mit mittelschweren Schäden	mit schweren Schäden	ohne Angabe	
Brandenburg								
Wohngebäude mit 1 Wohnung 1)								
von ... bis ... errichtet								
01	bis 1900	61 282	23 319	26 245	8 447	2 629	642	
02	1901 - 1918	22 424	10 441	8 864	2 337	445	337	
03	1919 - 1948	116 748	68 101	37 893	6 987	1 647	2 120	
04	1949 - 1968	37 297	23 656	11 005	1 645	343	648	
05	1969 - 1981	30 617	24 116	5 174	607	125	595	
06	1982 - 1987	19 464	16 507	2 523	222	32	180	
07	1988 - 1990	9 092	8 231	743	50	14	54	
08	1991 - 1993	11 068	10 696	280	29	5	58	
09	1994 und später	12 547	12 252	147	18	3	127	
10	Zusammen	320 539	197 319	92 874	20 342	5 243	4 761	
Wohngebäude mit 2 Wohnungen 1)								
von ... bis ... errichtet								
11	bis 1900	35 554	14 682	14 853	4 385	1 346	288	
12	1901 - 1918	20 633	10 075	7 993	2 035	401	129	
13	1919 - 1948	55 606	31 055	19 483	3 710	711	847	
14	1949 - 1968	11 035	6 849	3 398	528	128	132	
15	1969 - 1981	4 063	2 772	1 031	138	28	94	
16	1982 - 1987	1 295	952	273	38	10	22	
17	1988 - 1990	574	466	70	26	6	6	
18	1991 - 1993	1 513	1 446	61	8	-	8	
19	1994 und später	3 154	3 082	34	4	-	34	
20	Zusammen	133 427	71 379	47 186	10 872	2 630	1 360	
Wohngebäude 1) mit 3 - 6 Wohnungen								
von ... bis ... errichtet								
21	bis 1900	39 854	12 565	15 922	8 067	2 864	436	
22	1901 - 1918	28 867	11 482	10 498	5 573	1 125	189	
23	1919 - 1948	56 497	25 436	20 829	7 364	2 008	860	
24	1949 - 1968	40 370	21 748	14 803	3 241	318	260	
25	1969 - 1981	10 920	5 814	3 992	790	158	166	
26	1982 - 1987	4 632	2 736	1 514	346	20	16	
27	1988 - 1990	2 540	1 910	535	63	32	-	
28	1991 - 1993	1 088	1 003	71	8	-	6	
29	1994 und später	4 385	4 248	33	-	-	104	
30	Zusammen	189 153	86 942	68 197	25 452	6 525	2 037	
Wohngebäude 1) mit 7 - 12 Wohnungen								
von ... bis ... errichtet								
31	bis 1900	14 347	3 514	5 346	4 038	1 175	274	
32	1901 - 1918	16 488	5 898	5 801	3 882	779	128	
33	1919 - 1948	20 948	8 727	8 121	3 273	420	407	
34	1949 - 1968	95 522	56 848	31 657	5 845	1 042	130	
35	1969 - 1981	121 367	75 208	35 122	9 649	1 240	148	
36	1982 - 1987	48 524	30 202	15 621	2 398	239	64	
37	1988 - 1990	20 011	13 574	5 926	483	-	28	
38	1991 - 1993	3 091	2 562	519	-	-	10	
39	1994 und später	6 132	5 889	26	16	-	201	
40	Zusammen	346 430	202 422	108 139	29 584	4 896	1 390	
Wohngebäude 1) mit 13 u. mehr Wohnungen								
von ... bis ... errichtet								
41	bis 1900	2 466	588	961	677	212	28	
42	1901 - 1918	2 554	820	968	609	157	-	
43	1919 - 1948	1 879	632	783	419	-	45	
44	1949 - 1968	11 258	7 182	3 225	786	55	30	
45	1969 - 1981	36 207	19 595	13 030	2 570	942	70	
46	1982 - 1987	18 831	10 198	7 252	1 120	244	17	
47	1988 - 1990	8 797	5 883	2 486	428	-	-	
48	1991 - 1993	870	724	146	-	-	-	
49	1994 und später	1 782	1 782	-	-	-	-	
50	Zusammen	84 644	47 404	28 851	6 589	1 610	190	
51	Wohngebäude ausschließlich mit sonstigen Wohneinheiten 1)	-	-	-	-	-	-	
Wohngebäude 1) zusammen								
von ... bis ... errichtet								
52	bis 1900	153 503	54 668	63 327	25 614	8 226	1 668	
53	1901 - 1918	90 966	38 716	34 124	14 436	2 907	783	
54	1919 - 1948	251 678	133 951	87 109	21 753	4 788	4 079	
55	1949 - 1968	196 482	116 283	64 088	12 025	1 886	1 200	
56	1969 - 1981	203 174	127 505	58 349	13 754	2 493	1 073	
57	1982 - 1987	92 746	60 595	27 183	4 124	545	299	
58	1988 - 1990	41 014	30 064	9 760	1 050	52	88	
59	1991 - 1993	17 630	16 431	1 067	45	5	82	
60	1994 und später	28 000	27 253	240	38	3	466	
61	Zusammen	1 074 193	605 466	345 247	92 839	20 903	9 738	
62	Wohnheime	3 433	2 559	723	30	121	-	
63	Wohngebäude insgesamt 2)	1 077 626	608 025	345 970	92 869	21 024	9 738	
64	Sonstige Gebäude mit Wohnraum 2)	16 018	7 222	5 510	2 253	727	306	
65	Gebäude mit Wohnraum insgesamt 2)	1 093 644	615 247	351 480	95 122	21 751	10 044	

1) Ohne Wohnheime, ohne Ferien-/Freizeitwohneinheiten/-wohnungen.

2) Ohne Ferien-/Freizeitwohneinheiten/-wohnungen.

Wohnungszählung 1995

sowie Erhaltungszustand der Dachkonstruktion,
und des Schornsteins

Zusatz											Lfd. Nr.
Dachdeckung / Dachentwässerung					Schornstein						
ohne Schäden	mit geringen Schäden	mit mittel- schweren Schäden	mit schweren Schäden	ohne Angabe	ohne Schäden	mit geringen Schäden	mit mittel- schweren Schäden	mit schweren Schäden	nicht vorhanden	ohne Angabe	
29 646	20 449	7 925	2 820	442	34 072	17 519	5 710	2 463	1 126	392	01
11 837	7 297	2 727	567	196	13 129	6 643	1 614	532	305	201	02
66 702	36 792	9 601	2 408	1 245	73 703	31 281	6 337	2 149	2 006	1 272	03
22 199	11 622	2 547	555	374	24 368	9 842	1 659	469	598	361	04
21 305	7 681	1 142	198	291	22 724	6 233	550	124	685	301	05
14 337	4 503	453	60	111	15 406	3 471	194	38	239	116	06
7 610	1 341	94	20	27	8 026	876	45	11	105	29	07
10 472	529	31	11	25	9 717	312	12	2	975	50	08
12 249	211	25	7	55	10 278	135	8	2	1 995	129	09
196 157	90 425	24 545	6 646	2 766	211 423	76 312	16 129	5 790	8 034	2 851	10
17 106	12 018	4 690	1 554	186	19 103	10 623	3 698	1 475	456	199	11
10 742	6 737	2 493	572	89	11 884	6 341	1 589	511	220	88	12
30 043	18 583	5 459	1 210	311	33 025	16 648	4 001	1 127	477	328	13
6 369	3 619	808	183	56	6 933	3 215	587	154	88	58	14
2 422	1 221	334	46	40	2 735	957	126	33	172	40	15
845	368	62	12	8	958	249	46	10	22	10	16
420	108	34	6	6	453	84	23	-	8	6	17
1 421	73	15	-	4	1 354	43	2	-	102	12	18
3 096	40	8	-	10	2 765	24	2	2	343	18	19
72 464	42 767	13 903	3 583	710	79 210	38 184	10 074	3 312	1 888	759	20
12 477	14 462	9 117	3 512	286	13 333	14 259	8 135	3 326	501	300	21
10 784	9 465	6 814	1 669	135	11 928	9 699	5 196	1 613	311	120	22
22 949	18 417	11 498	3 232	401	24 045	17 529	9 388	3 410	1 708	417	23
16 730	16 145	6 562	838	95	16 191	13 966	5 402	1 265	3 339	207	24
4 269	4 358	2 028	181	84	4 339	3 797	1 205	499	999	81	25
1 975	2 060	533	57	7	1 935	1 528	444	83	625	17	26
1 584	747	170	33	6	1 341	671	216	39	273	-	27
883	185	14	-	6	820	56	12	-	190	10	28
4 316	31	18	-	20	3 866	32	-	-	437	50	29
75 967	65 870	36 754	9 522	1 040	77 798	61 537	29 998	10 235	8 383	1 202	30
3 190	4 827	4 351	1 822	157	3 287	5 285	3 718	1 655	219	183	31
4 906	5 510	4 679	1 335	58	5 224	5 655	3 946	1 310	254	99	32
7 762	7 108	4 808	1 081	189	7 520	6 684	4 171	988	1 385	200	33
47 400	35 382	11 032	1 625	83	30 955	20 210	8 498	2 442	33 266	151	34
63 225	33 334	22 612	2 124	72	32 257	22 001	4 949	807	60 382	971	35
24 787	17 424	5 924	340	49	10 534	8 296	522	8	28 628	536	36
10 508	8 094	1 189	190	30	5 060	2 993	242	14	11 506	196	37
1 929	1 079	50	16	17	1 555	230	8	-	1 288	10	38
5 890	25	8	-	209	5 158	26	-	-	849	99	39
169 597	112 783	54 653	8 533	864	101 550	71 380	26 054	7 224	137 777	2 445	40
558	881	694	291	42	572	870	685	250	61	28	41
705	963	650	236	-	798	977	546	176	57	-	42
593	690	464	116	16	646	490	444	49	250	-	43
6 801	2 775	1 200	482	-	2 358	812	431	125	7 532	-	44
17 210	9 466	7 686	1 810	35	5 204	7 765	1 373	126	21 628	111	45
8 359	6 537	3 807	111	17	4 400	3 395	203	-	10 751	82	46
4 042	4 054	652	16	33	2 914	1 108	80	-	4 655	40	47
434	436	-	-	-	393	-	-	-	477	-	48
1 782	-	-	-	-	1 572	22	-	-	188	-	49
40 484	25 802	15 153	3 062	143	18 857	15 439	3 762	726	45 599	261	50
-	-	-	-	-	-	-	-	-	-	-	51
62 977	52 637	26 777	9 999	1 113	70 367	48 556	21 946	9 169	2 363	1 102	52
38 774	29 972	17 363	4 379	478	42 963	29 315	12 891	4 142	1 147	508	53
128 049	81 590	31 830	8 047	2 162	138 939	72 632	24 341	7 723	5 826	2 217	54
99 499	69 543	22 149	3 683	608	80 806	48 045	16 577	4 455	44 823	777	55
108 431	56 060	33 802	4 359	522	67 259	40 753	8 203	1 589	83 866	1 504	56
50 303	30 832	10 779	580	192	33 233	16 939	1 409	139	40 265	761	57
24 164	14 344	2 139	265	102	17 794	5 732	606	64	16 547	271	58
15 139	2 302	110	27	52	13 839	641	34	2	3 032	82	59
27 333	307	59	7	294	23 639	239	10	4	3 812	296	60
554 669	337 647	145 008	31 346	5 523	488 838	262 852	86 017	27 287	201 681	7 518	61
1 942	1 127	233	131	-	927	46	45	112	2 297	6	62
556 611	338 774	145 241	31 477	5 523	489 765	262 898	86 062	27 399	203 978	7 524	63
7 026	5 406	2 612	863	111	7 498	4 736	1 872	737	964	211	64
563 637	344 180	147 853	32 340	5 634	497 263	267 634	87 934	28 136	204 942	7 735	65

8 Wohnungen nach Art, Größe und Baujahr des Gebäudes der Dachdeckung / Dachentwässerung

Lfd. Nr.	Gebäudeart und -größe Baujahr	Insgesamt	Dachkonstruktion					Und
			ohne Schäden	mit geringen Schäden	mit mittelschweren Schäden	mit schweren Schäden	ohne Angabe	
Mecklenburg-Vorpommern								
Wohngebäude mit 1 Wohnung 1)								
von ... bis ... errichtet								
01	bis 1900	46 136	20 691	17 834	5 615	1 983	13	
02	1901 - 1918	13 856	6 583	5 367	1 525	375	6	
03	1919 - 1948	44 137	26 488	14 006	2 867	763	12	
04	1949 - 1968	33 114	22 159	9 054	1 585	303	13	
05	1969 - 1981	19 859	16 848	2 620	296	89	6	
06	1982 - 1987	10 569	9 361	1 134	64	8	2	
07	1988 - 1990	6 093	5 642	405	41	4	1	
08	1991 - 1993	7 832	7 643	167	19	3	-	
09	1994 und später	10 639	10 509	113	11	3	3	
10	Zusammen	192 235	125 925	50 700	12 023	3 531	56	
Wohngebäude mit 2 Wohnungen 1)								
von ... bis ... errichtet								
11	bis 1900	26 848	11 774	10 015	3 735	1 318	6	
12	1901 - 1918	10 764	5 408	3 969	1 132	253	2	
13	1919 - 1948	23 169	13 671	7 547	1 590	357	4	
14	1949 - 1968	6 190	4 046	1 785	313	44	2	
15	1969 - 1981	2 828	2 249	501	66	12	-	
16	1982 - 1987	957	743	194	15	5	-	
17	1988 - 1990	546	476	61	9	-	-	
18	1991 - 1993	1 303	1 271	27	3	2	-	
19	1994 und später	2 522	2 481	37	2	2	-	
20	Zusammen	75 127	42 119	24 136	6 865	1 993	14	
Wohngebäude 1) mit 3 - 6 Wohnungen								
von ... bis ... errichtet								
21	bis 1900	41 095	12 555	15 062	9 743	3 719	16	
22	1901 - 1918	19 374	7 562	7 193	3 572	1 047	-	
23	1919 - 1948	32 155	15 468	11 704	4 190	788	5	
24	1949 - 1968	25 529	16 124	7 827	1 439	139	-	
25	1969 - 1981	8 568	5 396	2 608	507	52	5	
26	1982 - 1987	3 694	2 398	1 130	149	19	-	
27	1988 - 1990	1 917	1 429	433	52	3	-	
28	1991 - 1993	1 001	968	30	3	-	-	
29	1994 und später	2 337	2 319	15	-	3	-	
30	Zusammen	135 670	64 217	46 002	19 655	5 770	26	
Wohngebäude 1) mit 7 - 12 Wohnungen								
von ... bis ... errichtet								
31	bis 1900	12 197	3 329	4 130	3 621	1 117	-	
32	1901 - 1918	8 689	2 908	3 171	2 039	571	-	
33	1919 - 1948	15 185	7 576	4 775	2 471	355	8	
34	1949 - 1968	68 848	50 929	13 881	3 230	808	-	
35	1969 - 1981	81 892	61 626	15 201	4 863	202	-	
36	1982 - 1987	29 550	23 791	4 802	947	10	-	
37	1988 - 1990	16 202	12 381	3 379	442	-	-	
38	1991 - 1993	3 924	3 770	154	-	-	-	
39	1994 und später	3 289	3 185	104	-	-	-	
40	Zusammen	239 776	169 495	49 597	17 613	3 063	8	
Wohngebäude 1) mit 13 u. mehr Wohnungen								
von ... bis ... errichtet								
41	bis 1900	1 245	389	352	399	105	-	
42	1901 - 1918	743	251	181	255	56	-	
43	1919 - 1948	958	499	311	133	15	-	
44	1949 - 1968	15 894	11 734	2 142	1 309	709	-	
45	1969 - 1981	55 840	43 282	9 216	2 724	618	-	
46	1982 - 1987	23 306	18 665	3 924	717	-	-	
47	1988 - 1990	7 920	6 473	1 447	-	-	-	
48	1991 - 1993	1 669	1 570	99	-	-	-	
49	1994 und später	1 440	1 440	-	-	-	-	
50	Zusammen	109 015	84 303	17 672	5 537	1 503	-	
51	Wohngebäude ausschließlich mit sonstigen Wohneinheiten 1)	-	-	-	-	-	-	
Wohngebäude 1) zusammen								
von ... bis ... errichtet								
52	bis 1900	127 521	48 738	47 393	23 113	8 242	35	
53	1901 - 1918	53 426	22 712	19 881	8 523	2 302	8	
54	1919 - 1948	115 604	63 703	38 343	11 251	2 278	29	
55	1949 - 1968	149 575	104 992	34 689	7 876	2 003	15	
56	1969 - 1981	168 987	129 401	30 146	8 456	973	11	
57	1982 - 1987	68 076	54 956	11 184	1 892	42	2	
58	1988 - 1990	32 678	26 401	5 725	544	7	1	
59	1991 - 1993	15 729	15 222	477	25	5	-	
60	1994 und später	20 227	19 934	269	13	8	3	
61	Zusammen	751 823	486 059	188 107	61 693	15 860	104	
62	Wohnheime	3 649	2 618	920	111	-	-	
63	Wohngebäude insgesamt 2)	755 472	488 677	189 027	61 804	15 860	104	
64	Sonstige Gebäude mit Wohnraum 2)	13 349	6 847	4 230	1 681	590	1	
65	Gebäude mit Wohnraum insgesamt 2)	768 821	495 524	193 257	63 485	16 450	105	

1) Ohne Wohnheime, ohne Ferien-/Freizeitwohneinheiten/-wohnungen.

2) Ohne Ferien-/Freizeitwohneinheiten/-wohnungen.

Wohnungszählung 1995

sowie Erhaltungszustand der Dachkonstruktion,
und des Schornsteins

Zusatz											Lfd. Nr.
Dachdeckung / Dachentwässerung					Schornstein						
ohne Schäden	mit geringen Schäden	mit mittel- schweren Schäden	mit schweren Schäden	ohne Angabe	ohne Schäden	mit geringen Schäden	mit mittel- schweren Schäden	mit schweren Schäden	nicht vorhanden	ohne Angabe	
24 119	14 257	5 562	2 193	5	26 266	12 350	4 042	1 872	1 591	15 01	
7 506	4 297	1 825	427	1	8 186	3 726	1 190	380	368	6 02	
27 166	12 474	3 510	985	2	28 767	10 784	2 519	916	1 137	14 03	
21 478	9 059	2 117	458	2	22 285	8 151	1 494	440	741	3 04	
15 367	3 880	529	102	1	15 084	3 774	297	89	610	5 05	
8 447	1 962	137	22	1	8 373	1 869	108	16	198	5 06	
5 254	770	62	7	-	5 313	639	54	3	82	2 07	
7 501	302	22	7	-	6 639	189	11	4	988	1 08	
10 483	137	15	4	-	7 754	83	5	1	2 790	6 09	
127 321	47 118	13 579	4 205	12	128 687	41 565	9 720	3 721	8 505	57 10	
13 479	8 042	3 809	1 518	-	14 237	7 656	2 794	1 357	798	6 11	
5 928	3 218	1 286	330	2	6 215	2 998	954	291	300	6 12	
13 635	6 942	2 098	494	-	14 526	6 146	1 538	460	495	4 13	
3 935	1 687	480	88	-	4 015	1 599	320	72	184	- 14	
2 018	678	105	27	-	2 065	613	49	25	76	- 15	
702	216	31	8	-	694	179	34	4	45	1 16	
444	92	10	-	-	466	56	8	-	16	- 17	
1 239	60	4	-	-	1 112	30	8	-	153	- 18	
2 464	52	6	-	-	1 881	35	7	-	597	2 19	
43 844	20 987	7 829	2 465	2	45 211	19 312	5 712	2 209	2 664	19 20	
12 507	13 348	10 742	4 498	-	13 466	14 046	8 862	4 104	603	14 21	
7 348	6 329	4 336	1 361	-	7 737	6 529	3 742	1 103	263	- 22	
13 150	11 908	5 762	1 334	-	14 564	10 407	4 974	1 239	959	12 23	
12 231	9 800	2 995	503	-	11 295	8 368	2 876	495	2 495	- 24	
4 309	3 254	816	184	5	3 555	2 694	719	155	1 440	5 25	
1 841	1 402	351	100	-	1 725	944	454	28	543	- 26	
1 160	692	57	8	-	1 061	489	69	-	298	- 27	
883	109	9	-	-	754	10	7	-	230	- 28	
2 314	20	-	3	-	1 884	18	-	6	429	- 29	
55 743	46 863	25 068	7 991	5	56 041	43 505	21 703	7 130	7 260	31 30	
3 164	3 694	3 882	1 457	-	3 309	3 854	3 613	1 195	226	- 31	
2 754	2 837	2 363	735	-	2 780	3 036	2 081	730	82	- 32	
6 979	4 281	3 160	757	8	6 770	4 134	2 937	546	790	8 33	
41 921	17 159	7 408	2 360	-	21 350	14 491	5 382	2 122	25 503	- 34	
44 003	26 179	10 298	1 412	-	10 202	6 916	1 761	939	62 062	12 35	
16 007	12 134	1 381	28	-	4 316	1 219	163	56	23 796	- 36	
8 773	6 842	547	40	-	1 831	682	95	-	13 594	- 37	
3 084	700	140	-	-	1 481	25	-	7	2 411	- 38	
3 256	33	-	-	-	1 854	33	-	-	1 394	8 39	
129 941	73 859	29 179	6 789	8	53 873	34 390	16 032	5 595	129 858	28 40	
360	258	418	209	-	342	335	372	196	-	- 41	
210	234	243	56	-	223	182	198	69	71	- 42	
463	352	94	49	-	509	309	90	28	22	- 43	
9 513	2 914	2 217	1 250	-	2 908	1 107	756	72	11 051	- 44	
25 169	21 646	7 770	1 255	-	3 187	782	80	-	51 791	- 45	
11 503	10 787	1 016	-	-	2 824	504	25	-	19 953	- 46	
4 550	3 229	127	14	-	623	224	-	-	7 073	- 47	
1 289	324	56	-	-	439	-	-	-	1 230	- 48	
1 285	155	-	-	-	724	-	-	-	716	- 49	
54 342	39 899	11 941	2 833	-	11 779	3 443	1 521	365	91 907	- 50	
-	-	-	-	-	-	-	-	-	-	- 51	
53 629	39 599	24 413	9 875	5	57 620	38 241	19 683	8 724	3 218	35 52	
23 746	16 915	9 853	2 909	3	25 121	16 471	8 165	2 573	1 084	12 53	
61 393	35 958	14 624	3 619	10	65 136	31 780	12 058	3 189	3 403	38 54	
89 078	40 819	15 217	4 859	2	61 853	33 716	10 828	3 201	39 974	3 55	
90 868	55 817	19 518	2 980	6	34 093	14 779	2 906	1 208	115 979	22 56	
38 500	26 501	2 916	158	1	17 932	4 715	784	104	44 535	6 57	
20 181	11 625	803	69	-	9 294	2 090	226	3	21 063	2 58	
13 996	1 495	231	7	-	10 425	254	26	11	5 012	1 59	
19 802	387	21	7	-	14 097	169	12	7	5 926	16 60	
411 191	228 726	87 596	24 283	27	295 571	142 215	54 688	19 020	240 194	135 61	
2 223	908	465	53	-	513	154	38	5	2 909	30 62	
413 414	229 634	88 061	24 336	27	296 084	142 369	54 726	19 025	243 103	165 63	
6 517	4 104	1 987	741	-	6 707	3 241	1 287	645	1 466	3 64	
419 931	233 738	90 048	25 077	27	302 791	145 610	56 013	19 670	244 569	168 65	

8 Wohnungen nach Art, Größe und Baujahr des Gebäudes der Dachdeckung / Dachentwässerung

Lfd. Nr.	Gebäudeart und -größe Baujahr	Insgesamt	Dachkonstruktion					Und
			ohne Schäden	mit geringen Schäden	mit mittelschweren Schäden	mit schweren Schäden	ohne Angabe	
Sachsen								
Wohngebäude mit 1 Wohnung 1)								
von ... bis ... errichtet								
01	bis 1900	96 981	37 836	44 187	11 310	3 151	497	
02	1901 - 1918	17 502	8 773	6 969	1 319	304	137	
03	1919 - 1948	101 133	68 107	28 023	3 727	599	877	
04	1949 - 1968	28 818	19 593	7 995	881	144	205	
05	1969 - 1981	34 967	28 730	5 190	472	87	488	
06	1982 - 1987	23 094	20 592	2 276	129	22	75	
07	1988 - 1990	10 946	10 143	728	41	9	25	
08	1991 - 1993	13 034	12 589	404	22	2	17	
09	1994 und später	13 473	13 199	204	31	5	34	
10	Zusammen	339 948	219 562	95 976	17 932	4 323	2 155	
Wohngebäude mit 2 Wohnungen 1)								
von ... bis ... errichtet								
11	bis 1900	132 581	56 903	60 306	12 068	2 809	495	
12	1901 - 1918	33 201	18 210	12 217	2 150	480	144	
13	1919 - 1948	82 784	56 396	22 916	2 683	393	396	
14	1949 - 1968	14 749	9 859	4 231	483	82	94	
15	1969 - 1981	8 455	6 339	1 730	172	36	178	
16	1982 - 1987	2 508	2 029	419	38	6	16	
17	1988 - 1990	1 151	957	168	22	2	2	
18	1991 - 1993	2 902	2 804	96	8	2	2	
19	1994 und später	7 397	7 290	79	10	4	14	
20	Zusammen	285 728	160 787	102 152	17 634	3 814	1 341	
Wohngebäude 1) mit 3 - 6 Wohnungen								
von ... bis ... errichtet								
21	bis 1900	170 801	70 247	67 177	24 908	7 768	701	
22	1901 - 1918	98 889	50 478	33 891	11 120	3 009	391	
23	1919 - 1948	133 503	65 073	52 957	12 760	1 702	1 011	
24	1949 - 1968	60 309	39 574	17 437	2 763	280	255	
25	1969 - 1981	16 019	10 291	4 323	469	50	888	
26	1982 - 1987	2 405	1 679	625	36	9	56	
27	1988 - 1990	2 333	1 822	476	29	-	6	
28	1991 - 1993	2 780	2 581	183	9	-	7	
29	1994 und später	7 654	7 459	152	15	-	28	
30	Zusammen	494 693	249 204	177 221	52 109	12 818	3 341	
Wohngebäude 1) mit 7 - 12 Wohnungen								
von ... bis ... errichtet								
31	bis 1900	105 548	32 520	35 779	28 225	8 709	315	
32	1901 - 1918	102 848	38 460	33 184	25 144	5 672	388	
33	1919 - 1948	85 916	36 369	36 483	11 442	1 214	408	
34	1949 - 1968	150 348	94 165	50 280	5 261	519	123	
35	1969 - 1981	154 465	101 218	49 449	3 286	52	460	
36	1982 - 1987	89 422	62 112	26 515	756	7	32	
37	1988 - 1990	33 663	23 973	9 569	100	-	21	
38	1991 - 1993	9 223	8 246	969	-	-	8	
39	1994 und später	15 510	15 258	165	46	-	41	
40	Zusammen	746 943	412 321	242 393	74 260	16 173	1 796	
Wohngebäude 1) mit 13 u. mehr Wohnungen								
von ... bis ... errichtet								
41	bis 1900	22 395	7 066	6 834	6 529	1 925	41	
42	1901 - 1918	19 119	7 081	5 705	5 214	1 030	89	
43	1919 - 1948	8 766	3 996	3 004	1 437	84	245	
44	1949 - 1968	31 763	12 032	14 817	4 465	258	191	
45	1969 - 1981	98 558	47 421	45 867	3 474	143	1 653	
46	1982 - 1987	54 792	33 338	20 880	574	-	-	
47	1988 - 1990	16 578	11 069	5 496	-	-	13	
48	1991 - 1993	3 443	2 942	487	14	-	-	
49	1994 und später	9 260	9 194	15	14	16	21	
50	Zusammen	264 674	134 139	103 105	21 721	3 456	2 253	
51	Wohngebäude ausschließlich mit sonstigen Wohneinheiten 1)	-	-	-	-	-	-	
Wohngebäude 1) zusammen								
von ... bis ... errichtet								
52	bis 1900	528 306	204 572	214 283	83 040	24 362	2 049	
53	1901 - 1918	271 559	123 002	91 966	44 947	10 495	1 149	
54	1919 - 1948	412 102	229 941	143 383	32 049	3 992	2 737	
55	1949 - 1968	285 987	175 223	94 760	13 853	1 283	868	
56	1969 - 1981	312 464	193 999	106 559	7 873	368	3 655	
57	1982 - 1987	172 221	119 750	50 715	1 533	44	179	
58	1988 - 1990	64 671	47 964	16 437	192	11	67	
59	1991 - 1993	31 382	29 162	2 129	53	4	34	
60	1994 und später	53 294	52 400	615	116	25	138	
61	Zusammen	2 131 986	1 176 013	720 847	183 656	40 584	10 886	
62	Wohnheime	7 804	5 829	1 668	294	1	12	
63	Wohngebäude insgesamt 2)	2 139 790	1 181 842	722 515	183 950	40 585	10 898	
64	Sonstige Gebäude mit Wohnraum 2)	39 648	19 510	13 545	4 523	1 911	159	
65	Gebäude mit Wohnraum insgesamt 2)	2 179 438	1 201 352	736 060	188 473	42 496	11 057	

1) Ohne Wohnheime, ohne Ferien-/Freizeitwohneinheiten/-wohnungen.

2) Ohne Ferien-/Freizeitwohneinheiten/-wohnungen.

sowie Erhaltungszustand der Dachkonstruktion,
und des Schornsteins

ZNR											Lfd. Nr.
Dachdeckung / Dachentwässerung					Schornstein						
ohne Schäden	mit geringen Schäden	mit mittel- schweren Schäden	mit schweren Schäden	ohne Angabe	ohne Schäden	mit geringen Schäden	mit mittel- schweren Schäden	mit schweren Schäden	nicht vorhanden	ohne Angabe	
48 150	34 554	10 447	3 380	450	52 337	32 331	7 399	3 021	1 506	387	01
9 131	6 216	1 616	421	118	10 299	5 413	1 092	321	265	112	02
61 133	32 224	6 090	1 035	651	66 466	27 890	4 144	906	1 150	577	03
16 862	10 011	1 514	244	187	18 589	8 439	1 084	213	300	193	04
25 158	8 361	875	142	431	25 735	7 838	451	97	411	435	05
18 461	4 200	300	55	78	18 213	4 468	157	24	155	77	06
9 610	1 216	72	13	35	9 636	1 123	32	8	117	30	07
12 355	609	36	5	29	12 093	420	12	3	478	28	08
13 149	268	28	4	24	11 880	186	8	5	1 352	42	09
214 009	97 959	20 978	5 299	2 003	225 248	88 108	14 379	4 598	5 734	1 881	10
69 475	46 814	12 687	3 200	405	75 030	44 127	9 038	2 817	1 225	344	11
17 702	11 570	3 083	724	122	19 310	10 816	2 087	610	270	108	12
48 711	27 490	5 428	811	344	53 584	24 087	3 543	722	489	349	13
8 824	4 829	861	132	103	9 745	4 172	535	100	102	95	14
5 764	2 216	267	48	180	5 979	2 032	167	45	56	176	15
1 892	530	56	10	20	1 949	477	38	4	26	14	16
961	160	32	4	4	944	168	18	2	15	4	17
2 790	95	11	-	6	2 695	95	3	2	101	6	18
7 292	73	12	6	14	6 783	75	2	4	513	20	19
163 401	93 777	22 437	4 935	1 178	176 019	86 059	15 431	4 306	2 797	1 116	20
68 655	59 043	32 003	10 582	518	74 402	57 397	27 287	9 532	1 704	479	21
43 066	33 972	16 850	4 675	326	47 080	33 008	13 531	4 094	819	357	22
50 446	52 951	25 380	3 760	966	56 423	49 116	19 554	4 064	3 288	1 058	23
28 184	23 131	7 815	917	262	29 277	18 832	6 958	1 279	3 718	245	24
7 030	6 738	1 381	63	807	8 005	5 245	1 086	132	715	836	25
1 389	816	130	13	57	1 367	788	87	14	93	56	26
1 459	818	49	-	7	1 421	689	21	-	183	19	27
2 593	174	3	3	7	2 362	87	18	5	291	17	28
7 435	167	25	13	14	6 910	110	18	13	565	38	29
210 257	177 810	83 636	20 026	2 964	227 247	165 272	68 560	19 133	11 376	3 105	30
28 108	32 504	33 181	11 485	270	29 687	31 567	31 707	9 898	2 401	288	31
32 456	33 267	29 419	7 479	227	33 050	32 788	27 400	6 883	2 364	363	32
29 064	34 807	18 974	3 001	270	31 481	31 313	16 342	3 188	3 179	413	33
69 663	52 872	26 188	1 488	137	63 620	39 820	13 001	2 852	30 898	157	34
83 578	59 096	11 210	230	353	51 372	33 515	3 253	502	64 652	1 171	35
41 453	39 555	7 604	726	84	24 518	11 229	1 250	59	52 232	134	36
17 218	15 270	935	228	12	9 833	4 451	112	16	19 239	12	37
7 488	1 464	263	-	8	5 123	4 472	7	8	3 588	25	38
15 239	207	24	-	40	12 888	156	24	-	2 316	126	39
324 265	268 842	127 798	24 637	1 401	261 572	185 311	93 096	23 406	180 869	2 689	40
6 487	6 185	7 040	2 640	43	6 145	5 097	7 797	2 198	1 117	41	41
8 278	5 503	5 815	1 463	60	6 017	5 426	5 975	1 106	509	86	42
3 188	2 922	1 924	484	248	3 234	2 477	2 213	184	341	317	43
8 540	14 301	8 021	710	191	5 763	7 332	2 087	624	15 766	191	44
40 362	46 997	8 712	833	1 654	17 950	14 490	746	257	63 466	1 649	45
22 024	27 306	5 399	45	18	8 268	3 416	600	-	42 508	-	46
7 491	8 770	268	36	13	3 516	1 184	26	-	11 801	51	47
2 460	802	181	-	-	1 620	237	-	-	1 570	16	48
9 060	80	41	31	48	7 207	80	16	15	1 874	68	49
105 890	112 866	37 401	6 242	2 275	59 720	39 739	19 460	4 384	138 952	2 419	50
-	-	-	-	-	-	-	-	-	-	-	51
220 875	179 100	95 358	31 287	1 686	237 801	170 519	83 228	27 466	7 953	1 539	52
108 633	90 528	56 783	14 762	853	115 756	87 451	50 085	13 014	4 227	1 026	53
192 542	150 194	57 796	9 091	2 479	211 188	134 893	45 796	9 064	8 447	2 714	54
132 073	105 144	44 399	3 491	880	126 994	78 595	23 665	5 068	50 784	881	55
161 890	123 408	22 445	1 316	3 405	109 041	63 120	5 703	1 033	129 300	4 267	56
85 219	72 407	13 489	849	257	54 315	20 378	2 132	101	95 014	281	57
38 729	26 234	1 356	281	71	25 350	7 815	209	26	31 355	116	58
27 686	3 144	434	8	50	23 893	1 311	40	18	6 028	92	59
52 175	795	130	54	140	45 668	607	68	37	6 620	294	60
1 017 822	750 954	292 250	61 139	9 821	949 806	564 489	210 926	55 827	339 728	11 210	61
5 026	1 862	876	36	4	1 595	430	130	9	5 571	69	62
1 022 848	752 816	293 126	61 175	9 825	951 401	564 919	211 056	55 836	345 299	11 279	63
17 942	13 147	6 043	2 377	139	19 692	11 770	4 289	2 022	1 702	173	64
1 040 790	765 963	299 169	63 552	9 964	971 093	576 689	215 345	57 858	347 001	11 452	65

8 Wohnungen nach Art, Größe und Baujahr des Gebäudes der Dachdeckung / Dachentwässerung

Lfd. Nr.	Gebäudeart und -größe Baujahr	Insgesamt	Dachkonstruktion					Und
			ohne Schäden	mit geringen Schäden	mit mittelschweren Schäden	mit schweren Schäden	ohne Angabe	
Sachsen-Anhalt								
Wohngebäude mit 1 Wohnung 1)								
von ... bis ... errichtet								
01	bis 1900	101 152	52 795	35 592	9 240	3 339	186	
02	1901 - 1918	24 100	14 336	7 836	1 511	367	50	
03	1919 - 1948	86 706	62 108	20 015	3 804	651	128	
04	1949 - 1968	32 887	24 954	6 717	988	172	56	
05	1969 - 1981	28 553	24 363	3 735	354	49	52	
06	1982 - 1987	14 979	13 338	1 496	114	21	10	
07	1988 - 1990	7 335	6 801	471	47	8	8	
08	1991 - 1993	9 036	8 801	211	18	2	4	
09	1994 und später	11 271	11 128	110	15	1	17	
10	Zusammen	316 019	218 624	76 183	16 091	4 610	511	
Wohngebäude mit 2 Wohnungen 1)								
von ... bis ... errichtet								
11	bis 1900	69 367	37 014	24 374	6 108	1 759	112	
12	1901 - 1918	24 083	14 745	7 602	1 356	355	25	
13	1919 - 1948	50 356	34 814	12 957	2 094	437	54	
14	1949 - 1968	10 323	7 758	2 241	274	36	14	
15	1969 - 1981	4 375	3 579	698	76	16	6	
16	1982 - 1987	1 133	944	162	23	2	2	
17	1988 - 1990	511	413	84	14	-	-	
18	1991 - 1993	1 114	1 064	44	2	-	4	
19	1994 und später	2 392	2 342	42	2	2	4	
20	Zusammen	163 654	102 673	48 204	9 949	2 607	221	
Wohngebäude 1) mit 3 - 6 Wohnungen								
von ... bis ... errichtet								
21	bis 1900	76 599	28 608	29 362	13 771	4 694	164	
22	1901 - 1918	38 198	18 266	13 109	5 342	1 420	61	
23	1919 - 1948	75 684	34 054	30 818	8 777	1 950	85	
24	1949 - 1968	42 729	27 744	12 376	2 124	448	37	
25	1969 - 1981	9 435	6 215	2 824	368	11	17	
26	1982 - 1987	4 103	2 605	1 350	139	3	6	
27	1988 - 1990	1 920	1 387	488	45	-	-	
28	1991 - 1993	1 714	1 587	104	12	5	6	
29	1994 und später	4 848	4 766	30	21	19	12	
30	Zusammen	255 230	125 232	90 461	30 599	8 550	388	
Wohngebäude 1) mit 7 - 12 Wohnungen								
von ... bis ... errichtet								
31	bis 1900	27 688	7 806	9 599	7 087	3 081	115	
32	1901 - 1918	23 407	9 853	7 615	4 473	1 418	48	
33	1919 - 1948	29 526	12 442	13 181	3 282	544	77	
34	1949 - 1968	81 713	57 085	19 753	4 565	270	40	
35	1969 - 1981	115 166	89 761	22 136	3 041	180	48	
36	1982 - 1987	59 572	47 483	10 430	1 519	140	-	
37	1988 - 1990	19 869	16 525	3 316	18	-	10	
38	1991 - 1993	3 607	3 400	207	-	-	-	
39	1994 und später	7 037	7 004	24	-	-	9	
40	Zusammen	367 585	251 359	86 261	23 985	5 633	347	
Wohngebäude 1) mit 13 u. mehr Wohnungen								
von ... bis ... errichtet								
41	bis 1900	4 987	1 752	1 572	931	718	14	
42	1901 - 1918	2 823	992	1 052	539	240	-	
43	1919 - 1948	1 950	635	899	352	64	-	
44	1949 - 1968	14 204	11 278	2 825	101	-	-	
45	1969 - 1981	51 995	42 111	8 387	1 451	46	-	
46	1982 - 1987	23 449	18 997	4 078	374	-	-	
47	1988 - 1990	8 771	7 562	1 194	-	-	15	
48	1991 - 1993	1 359	1 283	76	-	-	-	
49	1994 und später	2 745	2 745	-	-	-	-	
50	Zusammen	112 283	87 355	20 083	3 748	1 068	29	
51	Wohngebäude ausschließlich mit sonstigen Wohneinheiten 1)	-	-	-	-	-	-	
Wohngebäude 1) zusammen								
von ... bis ... errichtet								
52	bis 1900	279 793	127 975	100 499	37 137	13 591	591	
53	1901 - 1918	112 611	58 192	37 214	13 221	3 800	184	
54	1919 - 1948	244 222	144 053	77 870	18 309	3 646	344	
55	1949 - 1968	181 856	128 819	43 912	8 052	926	147	
56	1969 - 1981	209 524	166 029	37 780	5 290	302	123	
57	1982 - 1987	103 236	83 367	17 516	2 169	166	18	
58	1988 - 1990	38 406	32 688	5 553	124	8	33	
59	1991 - 1993	16 830	16 135	642	32	7	14	
60	1994 und später	28 293	27 985	206	38	22	42	
61	Zusammen	1 214 771	785 243	321 192	84 372	22 468	1 496	
62	Wohnheime	2 559	1 690	829	39	-	1	
63	Wohngebäude insgesamt 2)	1 217 330	786 933	322 021	84 411	22 468	1 497	
64	Sonstige Gebäude mit Wohnraum 2)	30 151	14 600	10 225	4 224	1 079	23	
65	Gebäude mit Wohnraum insgesamt 2)	1 247 481	801 533	332 246	88 635	23 547	1 520	

1) Ohne Wohnheime, ohne Ferien-/Freizeitwohneinheiten/-wohnungen.

2) Ohne Ferien-/Freizeitwohneinheiten/-wohnungen.

Wohnungszählung 1995

sowie Erhaltungszustand der Dachkonstruktion,
und des Schornsteins

Dachdeckung / Dachentwässerung					Schornstein						Lfd. Nr.
ohne Schäden	mit geringen Schäden	mit mittel-schweren Schäden	mit schweren Schäden	ohne Angabe	ohne Schäden	mit geringen Schäden	mit mittel-schweren Schäden	mit schweren Schäden	nicht vorhanden	ohne Angabe	
59 352	28 940	8 954	3 654	252	63 546	25 106	6 504	3 247	2 539	210	01
15 084	6 562	1 961	449	44	16 163	5 502	1 451	415	517	52	02
59 562	21 079	4 940	970	155	62 411	18 162	3 839	829	1 311	154	03
22 470	8 549	1 550	255	63	23 602	7 665	990	226	337	67	04
22 006	5 760	630	106	51	22 263	5 363	331	77	472	47	05
12 089	2 635	198	36	21	12 199	2 497	99	20	147	17	06
6 440	823	51	10	11	6 563	647	23	4	84	14	07
8 626	383	18	1	8	8 031	215	9	1	763	17	08
11 101	144	14	2	10	9 154	86	8	2	1 986	36	09
216 730	74 875	18 316	5 483	615	223 932	65 242	13 254	4 821	8 156	614	10
39 580	20 789	6 625	2 239	134	42 960	17 949	5 095	2 079	1 146	138	11
14 817	6 951	1 814	475	26	16 050	5 938	1 298	470	289	38	12
32 254	14 020	3 337	683	62	34 795	11 825	2 514	625	525	72	13
7 190	2 595	450	82	6	7 672	2 177	303	52	107	12	14
3 234	992	117	28	4	3 359	852	64	20	76	4	15
833	257	35	2	6	921	175	15	2	18	2	16
393	98	20	-	-	403	88	8	-	10	2	17
1 052	50	8	-	4	976	24	8	2	100	4	18
2 344	36	8	-	4	2 079	24	2	-	279	8	19
101 697	45 788	12 414	3 509	246	109 215	39 052	9 307	3 250	2 550	280	20
27 103	26 060	17 017	6 211	208	29 365	25 732	14 318	6 040	962	182	21
16 231	12 561	7 225	2 132	49	17 290	12 015	6 008	2 189	621	75	22
28 090	25 146	19 241	3 121	86	30 359	25 139	14 767	3 724	1 580	115	23
21 700	14 729	5 416	853	31	21 004	13 799	4 339	1 013	2 510	64	24
4 502	3 928	903	91	11	5 040	2 939	779	87	563	27	25
2 216	1 594	202	61	30	2 060	1 487	230	-	295	21	26
1 087	733	78	12	-	1 183	495	50	5	187	-	27
1 499	176	24	9	6	1 433	61	6	5	190	19	28
4 753	58	13	15	9	4 271	39	13	9	507	9	29
107 191	84 885	50 119	12 505	430	112 005	81 716	40 510	13 072	7 415	512	30
7 106	8 263	8 217	3 979	123	7 737	8 151	7 581	3 877	215	127	31
8 700	6 312	6 268	2 086	41	8 942	6 475	5 345	2 308	280	57	32
9 528	10 409	8 058	1 443	88	9 676	11 453	5 953	1 591	774	79	33
42 084	30 726	7 999	862	42	36 331	26 805	7 653	1 065	10 820	39	34
64 194	38 086	12 115	715	56	49 814	17 508	4 445	656	42 643	100	35
32 686	18 642	7 879	355	10	22 645	5 740	1 573	146	29 446	22	36
11 627	5 662	2 526	14	40	7 686	2 108	157	-	9 888	30	37
2 738	659	210	-	-	2 457	23	9	-	1 118	-	38
6 945	83	-	-	9	6 064	43	8	-	894	28	39
185 608	118 842	53 272	9 454	409	150 352	78 306	32 724	9 643	96 078	482	40
1 607	1 277	1 225	964	14	1 766	1 312	1 106	775	14	14	41
979	564	910	370	-	973	613	774	463	-	-	42
443	769	643	95	-	642	584	555	136	33	-	43
7 937	5 205	800	262	-	6 877	3 340	832	228	2 927	-	44
29 207	16 145	6 258	970	15	21 183	5 414	5 048	-	20 336	14	45
12 384	7 099	3 876	90	-	9 155	1 553	506	13	12 138	84	46
5 051	2 472	1 233	-	15	3 926	762	183	-	3 885	15	47
978	147	234	-	-	876	15	-	-	468	-	48
2 745	-	-	-	-	2 484	21	-	-	210	30	49
61 331	33 678	15 179	2 051	44	47 882	13 614	9 004	1 615	40 011	157	50
-	-	-	-	-	-	-	-	-	-	-	51
134 748	85 329	42 038	16 947	731	145 374	78 250	34 604	16 018	4 876	671	52
55 811	32 950	18 178	5 512	180	59 418	30 543	14 876	5 845	1 707	222	53
129 877	71 423	36 218	6 312	391	137 883	67 163	27 628	6 905	4 223	420	54
101 381	61 804	16 215	2 314	142	94 486	53 786	14 117	2 584	16 701	182	55
123 143	64 911	20 023	1 310	137	101 659	32 076	10 667	840	64 090	192	56
60 208	30 227	12 190	544	67	46 980	11 462	2 423	181	42 044	146	57
24 608	9 788	3 908	36	66	19 761	4 100	421	9	14 054	61	58
14 893	1 415	494	10	18	13 773	338	32	8	2 639	40	59
27 888	321	35	17	32	24 052	212	31	11	3 876	111	60
672 557	358 168	149 300	33 002	1 744	643 386	277 930	104 799	32 401	154 210	2 045	61
1 135	1 236	179	8	1	915	256	16	11	1 360	1	62
673 692	359 404	149 479	33 010	1 745	644 301	278 186	104 815	32 412	155 570	2 046	63
12 485	9 224	6 874	1 532	36	12 329	8 501	6 557	1 281	1 439	44	64
686 177	368 628	156 353	34 542	1 781	656 630	286 687	111 372	33 693	157 009	2 090	65

8 Wohnungen nach Art, Größe und Baujahr des Gebäudes der Dachdeckung / Dachentwässerung

Lfd. Nr.	Gebäudeart und -größe Baujahr	Insgesamt	Dachkonstruktion					Und
			ohne Schäden	mit geringen Schäden	mit mittelschweren Schäden	mit schweren Schäden	ohne Angabe	
Thüringen								
Wohngebäude mit 1 Wohnung 1)								
von ... bis ... errichtet								
01	bis 1900	90 605	47 386	32 232	8 001	2 639	347	
02	1901 - 1918	18 724	11 153	5 975	1 258	224	114	
03	1919 - 1948	58 920	42 245	13 824	2 004	346	401	
04	1949 - 1968	23 693	18 302	4 451	707	101	132	
05	1969 - 1981	30 174	26 197	3 481	307	45	163	
06	1982 - 1987	18 755	17 105	1 465	116	10	59	
07	1988 - 1990	9 127	8 647	436	26	1	17	
08	1991 - 1993	10 090	9 846	219	15	-	10	
09	1994 und später	9 129	8 988	111	7	3	22	
10	Zusammen	289 217	189 887	62 274	12 441	3 370	1 265	
Wohngebäude mit 2 Wohnungen 1)								
von ... bis ... errichtet								
11	bis 1900	87 403	49 221	30 234	6 156	1 479	313	
12	1901 - 1918	28 900	18 227	8 846	1 432	273	122	
13	1919 - 1948	58 025	41 588	13 992	1 895	254	236	
14	1949 - 1968	17 247	13 481	3 298	350	42	78	
15	1969 - 1981	10 338	8 720	1 382	123	32	81	
16	1982 - 1987	2 613	2 260	304	27	4	18	
17	1988 - 1990	1 048	950	92	4	2	-	
18	1991 - 1993	2 033	1 953	67	7	2	4	
19	1994 und später	3 535	3 484	43	2	2	4	
20	Zusammen	211 142	139 884	58 256	9 996	2 090	916	
Wohngebäude 1) mit 3 - 6 Wohnungen								
von ... bis ... errichtet								
21	bis 1900	65 530	28 407	24 676	9 187	2 856	404	
22	1901 - 1918	38 809	20 988	12 224	4 350	1 047	200	
23	1919 - 1948	46 522	26 120	14 891	4 461	655	395	
24	1949 - 1968	34 925	22 900	9 430	2 241	218	136	
25	1969 - 1981	8 977	5 784	2 445	645	54	49	
26	1982 - 1987	2 365	1 516	705	123	6	15	
27	1988 - 1990	1 561	1 048	490	20	-	3	
28	1991 - 1993	1 321	1 192	120	9	-	-	
29	1994 und später	3 935	3 854	78	3	-	-	
30	Zusammen	203 945	111 809	65 059	21 039	4 836	1 202	
Wohngebäude 1) mit 7 - 12 Wohnungen								
von ... bis ... errichtet								
31	bis 1900	18 179	5 884	8 451	2 966	758	120	
32	1901 - 1918	17 484	8 582	5 578	2 715	541	68	
33	1919 - 1948	19 113	8 218	8 563	2 080	163	91	
34	1949 - 1968	62 817	42 342	16 028	4 198	209	40	
35	1969 - 1981	104 348	71 309	27 115	5 495	391	38	
36	1982 - 1987	44 532	28 744	14 990	798	-	-	
37	1988 - 1990	19 300	11 816	6 891	545	40	8	
38	1991 - 1993	4 548	3 737	676	135	-	-	
39	1994 und später	6 724	6 653	10	11	-	50	
40	Zusammen	297 045	187 283	88 302	18 943	2 102	415	
Wohngebäude 1) mit 13 u. mehr Wohnungen								
von ... bis ... errichtet								
41	bis 1900	1 283	604	469	125	72	13	
42	1901 - 1918	783	555	107	102	19	-	
43	1919 - 1948	1 525	623	535	250	69	48	
44	1949 - 1968	5 975	3 511	2 357	107	-	-	
45	1969 - 1981	41 712	27 980	11 833	1 889	-	-	
46	1982 - 1987	22 929	14 640	8 139	150	-	-	
47	1988 - 1990	10 534	7 413	2 804	317	-	-	
48	1991 - 1993	1 444	1 245	185	14	-	-	
49	1994 und später	2 338	2 308	-	-	-	30	
50	Zusammen	88 523	58 889	26 429	2 954	180	91	
51	Wohngebäude ausschließlich mit sonstigen Wohneinheiten 1)	-	-	-	-	-	-	
Wohngebäude 1) zusammen								
von ... bis ... errichtet								
52	bis 1900	283 000	131 502	96 062	26 435	7 804	1 197	
53	1901 - 1918	104 700	58 505	32 730	9 857	2 104	504	
54	1919 - 1948	184 105	118 782	51 905	10 690	1 487	1 231	
55	1949 - 1968	144 657	100 536	35 562	7 603	570	386	
56	1969 - 1981	195 549	140 000	46 236	8 459	523	331	
57	1982 - 1987	91 194	64 265	25 603	1 214	20	92	
58	1988 - 1990	41 570	29 874	10 713	912	43	28	
59	1991 - 1993	19 436	17 973	1 267	180	2	14	
60	1994 und später	25 661	25 285	242	23	5	106	
61	Zusammen	1 069 872	687 732	300 320	65 373	12 558	3 889	
62	Wohnheime	5 291	2 832	2 186	203	25	45	
63	Wohngebäude insgesamt 2)	1 075 163	690 564	302 506	65 576	12 583	3 934	
64	Sonstige Gebäude mit Wohnraum 2)	21 208	11 743	6 248	2 274	629	314	
65	Gebäude mit Wohnraum insgesamt 2)	1 096 371	702 307	308 754	67 850	13 212	4 248	

1) Ohne Wohnheime, ohne Ferien-/Freizeitwohneinheiten/-wohnungen.

2) Ohne Ferien-/Freizeitwohneinheiten/-wohnungen.

Wohnungszählung 1995

sowie Erhaltungszustand der Dachkonstruktion,
und des Schornsteins

Zusatz											Lfd. Nr.
Dachdeckung / Dachentwässerung					Schornstein						
ohne Schäden	mit geringen Schäden	mit mittel- schweren Schäden	mit schweren Schäden	ohne Angabe	ohne Schäden	mit geringen Schäden	mit mittel- schweren Schäden	mit schweren Schäden	nicht vorhanden	ohne Angabe	
51 556	27 710	7 999	2 932	408	56 758	24 132	5 397	2 528	1 308	484	01
11 230	5 604	1 478	292	120	12 534	4 644	969	239	213	125	02
39 234	15 869	2 901	514	402	42 416	13 116	1 964	462	551	411	03
16 159	6 059	1 162	181	132	17 424	5 027	781	149	177	136	04
22 830	6 323	766	112	143	23 960	5 342	375	54	285	158	05
15 296	3 124	253	24	58	15 636	2 839	119	20	81	60	06
8 170	871	65	4	17	8 258	755	23	3	67	21	07
9 622	426	25	5	12	9 446	345	5	2	274	18	08
8 954	126	18	4	29	8 378	86	5	-	617	45	09
183 051	66 112	14 665	4 068	1 321	194 808	56 286	9 638	3 457	3 571	1 457	10
51 886	26 472	6 864	1 847	334	57 595	22 527	4 511	1 534	852	384	11
17 553	8 844	1 986	397	120	19 680	7 314	1 296	300	167	143	12
37 461	16 743	3 059	464	298	41 967	13 198	1 921	364	263	312	13
12 008	4 375	684	100	80	13 236	3 448	387	52	38	86	14
7 551	2 380	279	49	79	8 051	1 928	167	32	77	83	15
1 995	533	63	4	18	2 140	403	30	6	18	16	16
887	149	12	-	-	903	135	8	-	2	-	17
1 943	77	6	1	6	1 901	64	-	-	60	8	18
3 463	62	6	2	2	3 312	36	2	2	167	16	19
134 747	59 635	12 959	2 864	937	148 785	49 053	8 322	2 290	1 644	1 048	20
26 990	21 891	12 513	3 705	431	29 424	21 800	9 635	3 474	635	562	21
18 682	12 370	5 926	1 667	184	20 568	11 403	4 873	1 349	327	289	22
22 596	14 624	7 680	1 248	374	24 620	13 932	5 642	1 333	616	379	23
18 417	11 507	4 338	532	130	17 838	10 368	3 357	604	2 375	283	24
4 331	3 553	823	221	49	4 426	2 897	897	181	467	109	25
1 150	957	237	6	15	1 197	785	164	22	170	27	26
817	642	89	10	3	730	450	79	-	298	3	27
1 194	97	12	18	-	1 010	59	4	-	240	8	28
3 798	134	-	-	3	3 663	32	-	-	220	20	29
97 955	65 775	31 619	7 407	1 189	103 576	61 726	24 651	6 863	5 349	1 680	30
5 326	5 916	5 642	1 168	127	6 190	6 474	3 872	1 246	195	202	31
7 827	5 249	3 381	966	61	8 312	4 696	3 365	754	226	131	32
6 929	6 900	4 750	482	72	8 296	6 153	3 372	721	445	126	33
34 382	19 318	8 511	574	32	26 419	15 399	6 833	1 314	11 858	894	34
55 684	36 663	10 683	1 306	12	30 862	13 453	5 089	972	53 577	395	35
22 745	18 835	2 808	120	24	12 358	6 642	1 301	24	24 161	46	36
8 905	9 433	876	64	22	4 748	2 691	302	-	11 481	78	37
3 039	1 461	48	-	-	2 543	293	10	-	1 702	-	38
6 629	34	-	11	50	5 579	42	10	11	1 007	75	39
151 466	103 809	36 699	4 671	400	105 307	55 843	24 254	5 042	104 652	1 947	40
570	357	258	71	27	628	351	162	69	34	39	41
518	129	104	34	-	544	69	151	19	-	-	42
440	375	593	69	48	473	286	451	48	219	48	43
2 565	2 823	533	54	-	1 080	920	498	-	3 476	-	44
22 774	13 727	4 270	941	-	8 802	2 170	309	-	30 342	89	45
11 278	9 968	1 561	121	-	6 086	1 574	153	-	15 091	15	46
5 478	4 466	571	19	-	2 845	1 145	121	-	6 361	62	47
958	397	88	-	-	778	13	14	-	639	-	48
2 308	-	-	-	30	2 125	-	-	-	183	30	49
46 888	32 242	7 979	1 309	105	23 371	6 528	1 860	136	56 346	283	50
-	-	-	-	-	-	-	-	-	-	-	51
136 328	82 346	33 276	9 723	1 327	150 585	75 284	23 577	8 851	3 022	1 671	52
55 788	32 196	12 875	3 356	485	61 638	28 126	10 654	2 661	933	688	53
106 680	54 511	18 983	2 757	1 194	117 772	46 685	13 350	2 928	2 084	1 276	54
83 531	44 082	15 229	1 441	374	76 097	35 162	11 957	2 119	17 924	1 398	55
113 170	62 646	18 821	2 628	283	76 101	25 790	6 837	1 239	84 748	834	56
52 465	33 417	4 922	276	115	37 427	12 243	1 767	72	39 521	164	57
24 257	15 551	1 613	97	42	17 484	5 176	533	3	18 210	164	58
16 756	2 458	180	24	18	15 678	774	33	2	2 915	34	59
25 152	356	22	17	114	23 055	196	17	13	2 194	186	60
614 107	327 573	103 921	20 319	3 952	575 847	229 436	68 725	17 888	171 561	6 415	61
2 227	2 352	629	38	45	1 564	569	75	340	2 698	45	62
616 334	329 925	104 550	20 357	3 997	577 411	230 005	68 800	18 228	174 259	6 460	63
10 945	6 172	2 928	847	316	11 989	5 323	1 947	684	906	359	64
627 279	336 097	107 478	21 204	4 313	589 400	235 328	70 747	18 912	175 165	6 819	65

9 Wohnungen und leerstehende Wohnungen in Wohngebäuden*)

Lfd. Nr.	Gebiet Baujahr	Insgesamt 1)	Darunter	Grund des			
			leerstehende Wohnungen	noch nicht bezogene Neubaubwohnung	Wechsel des Wohnungsnutzers	Umbau, Modernisierung	
Berlin-Ost							
	Gebäude	von ... bis ... errichtet					
1		bis 1900	103 326	10 624	-	670	3 675
2		1901 - 1918	75 827	7 189	-	403	3 003
3		1919 - 1948	110 876	4 598	-	447	1 257
4		1949 - 1968	101 061	1 388	-	203	680
5		1969 - 1981	93 268	897	-	113	412
6		1982 - 1987	88 600	367	-	103	44
7		1988 - 1990	48 932	207	-	45	5
8		1991 und später	21 425	469	252	89	34
9		Zusammen	643 315	25 739	252	2 073	9 090
Brandenburg							
	Gebäude	von ... bis ... errichtet					
10		bis 1900	153 503	18 106	-	1 754	4 330
11		1901 - 1918	90 966	9 686	-	1 110	2 398
12		1919 - 1948	251 678	14 729	-	1 646	4 091
13		1949 - 1968	195 482	6 502	-	1 198	1 473
14		1969 - 1981	203 174	6 395	-	1 086	735
15		1982 - 1987	92 746	1 964	-	604	306
16		1988 - 1990	41 014	778	-	183	128
17		1991 und später	45 630	1 713	1 218	159	109
18		Zusammen	1 074 193	59 873	1 218	7 740	13 570
Mecklenburg-Vorpommern							
	Gebäude	von ... bis ... errichtet					
19		bis 1900	127 521	17 416	-	1 634	5 403
20		1901 - 1918	53 426	6 214	-	626	2 297
21		1919 - 1948	115 604	7 435	-	884	2 702
22		1949 - 1968	148 575	3 163	-	686	1 005
23		1969 - 1981	168 987	2 559	-	577	488
24		1982 - 1987	68 076	709	-	281	173
25		1988 - 1990	32 678	247	-	88	69
26		1991 und später	35 956	830	540	116	56
27		Zusammen	751 823	38 573	540	4 892	12 193
Sachsen							
	Gebäude	von ... bis ... errichtet					
28		bis 1900	528 306	88 509	-	10 087	27 242
29		1901 - 1918	271 559	48 204	-	5 180	17 177
30		1919 - 1948	412 102	27 314	-	4 121	10 428
31		1949 - 1968	285 987	7 638	-	1 560	1 985
32		1969 - 1981	312 464	6 136	-	1 888	1 342
33		1982 - 1987	172 221	2 389	-	767	517
34		1988 - 1990	64 671	804	-	232	256
35		1991 und später	84 676	4 184	2 774	297	546
36		Zusammen	2 131 986	185 172	2 774	24 132	59 503
Sachsen-Anhalt							
	Gebäude	von ... bis ... errichtet					
37		bis 1900	279 793	40 780	-	3 472	10 869
38		1901 - 1918	112 611	16 640	-	1 534	5 666
39		1919 - 1948	244 222	14 735	-	1 900	5 245
40		1949 - 1968	181 856	3 941	-	723	1 326
41		1969 - 1981	209 524	3 862	-	787	1 142
42		1982 - 1987	103 236	1 890	-	588	525
43		1988 - 1990	38 406	567	-	280	95
44		1991 und später	45 123	2 145	1 401	177	225
45		Zusammen	1 214 771	84 560	1 401	9 461	25 093

*) Ohne Wohnheime, ohne Wohngebäude nur mit 1 oder 2 Ferien-/Freizeitwohneinheiten.
1) Ohne Ferien-/Freizeitwohnungen.

Wohnungszählung 1995

nach Baujahr sowie Grund und Dauer des Leerstehens

Leerstehens			Dauer des Leerstehens in ... Monaten					Lfd. Nr.
schwerwiegende Mängel	für den Abriss vorgesehen	sonstiger Grund	bis zu 3	4 - 12	13 - 24	25 - 48	49 und mehr	
3 552	174	2 553	1 609	2 942	1 874	1 880	2 319	1
1 009	85	2 689	1 335	2 701	1 156	1 008	989	2
818	164	1 912	1 036	1 502	995	673	392	3
80	19	426	434	480	235	147	92	4
9	9	354	395	333	89	70	10	5
6	4	210	143	178	36	7	3	6
9	-	148	121	80	3	1	2	7
9	-	85	220	203	30	16	-	8
5 492	455	8 377	5 293	8 419	4 418	3 802	3 807	9
6 034	884	5 104	2 118	5 229	3 364	4 102	3 293	10
3 007	283	2 888	1 322	3 039	1 897	1 997	1 431	11
3 103	519	5 370	1 964	4 752	2 916	3 565	1 532	12
569	110	3 152	1 166	2 043	1 427	1 483	383	13
1 032	151	3 331	985	1 037	1 372	2 269	732	14
181	2	871	537	370	463	430	164	15
51	-	416	161	113	109	168	227	16
10	-	217	765	878	51	17	2	17
13 987	1 949	21 409	9 018	17 461	11 599	14 031	7 764	18
5 398	1 362	3 619	1 981	6 050	3 591	3 315	2 479	19
1 419	557	1 315	961	2 415	1 185	1 086	567	20
1 204	307	2 338	1 138	2 750	1 644	1 338	565	21
219	126	1 127	829	1 273	630	295	136	22
237	328	929	815	1 098	427	150	69	23
10	60	185	296	205	184	14	10	24
11	2	77	107	105	23	6	6	25
8	-	110	405	353	64	8	-	26
8 506	2 742	9 700	6 532	14 249	7 748	6 212	3 832	27
30 603	4 229	16 342	9 530	24 121	15 516	17 381	21 895	28
16 850	1 277	7 720	6 541	15 249	8 723	8 005	9 686	29
5 697	558	6 510	4 947	10 156	5 045	3 853	3 313	30
1 481	260	2 342	2 203	2 614	1 145	764	912	31
1 381	15	1 510	1 727	1 461	790	960	1 198	32
229	1	875	831	587	310	467	194	33
74	-	242	329	236	96	108	35	34
62	1	504	2 087	1 891	154	48	4	35
56 377	6 341	36 045	28 255	56 315	31 779	31 586	37 237	36
13 656	2 046	10 737	3 910	11 467	7 463	8 518	9 422	37
5 075	304	4 061	2 121	5 490	3 063	2 953	3 013	38
2 701	345	4 544	2 484	5 761	2 732	2 363	1 395	39
356	53	1 483	1 192	1 577	460	368	344	40
277	15	1 641	1 266	975	539	857	225	41
188	-	589	581	461	133	422	293	42
8	-	184	248	174	34	90	21	43
8	3	331	782	1 287	68	8	-	44
22 269	2 766	23 570	12 584	27 192	14 492	15 579	14 713	45

9 Wohnungen und leerstehende Wohnungen in Wohngebäuden*)

Lfd. Nr.	Gebiet Baujahr	Insgesamt 1)	Darunter	Grund des		
			leerstehende Wohnungen	noch nicht bezogene Neubauwohnung	Wechsel des Wohnungsnutzers	Umbau, Modernisierung
Thüringen						
	Gebäude					
	von ... bis ... errichtet					
46	bis 1900	263 000	29 613	-	3 405	10 101
47	1901 - 1918	104 700	11 792	-	1 727	5 043
48	1919 - 1948	184 105	10 281	-	1 676	4 530
49	1949 - 1968	144 857	3 522	-	848	1 010
50	1969 - 1981	195 549	3 324	-	918	980
51	1982 - 1987	91 194	1 125	-	572	208
52	1988 - 1990	41 570	698	-	186	175
53	1991 und später	45 097	2 010	1 398	174	209
54	Zusammen	1 069 872	62 365	1 398	9 506	22 256
Neue Länder und Berlin-Ost						
	Gebäude					
	von ... bis ... errichtet					
55	bis 1900	1 455 449	205 042	-	21 022	61 620
56	1901 - 1918	709 089	99 725	-	10 580	35 584
57	1919 - 1948	1 318 587	79 092	-	10 674	28 253
58	1949 - 1968	1 058 618	26 154	-	5 218	7 469
59	1969 - 1981	1 182 966	23 173	-	5 369	5 099
60	1982 - 1987	616 073	8 444	-	2 915	1 773
61	1988 - 1990	267 271	3 301	-	1 014	728
62	1991 und später	277 907	11 351	7 583	1 012	1 179
63	Zusammen	6 885 960	456 282	7 583	57 804	141 705

*) Ohne Wohnheime, ohne Wohngebäude nur mit 1 oder 2 Ferien-/Freizeitwohneinheiten.

1) Ohne Ferien-/Freizeitwohnungen.

Wohnungszählung 1995

nach Baujahr sowie Grund und Dauer des Leerstehens

Leerstehens			Dauer des Leerstehens in ... Monaten					Lfd. Nr.
schwerwiegende Mängel	für den Abriss vorgesehen	sonstiger Grund	bis zu 3	4 - 12	13 - 24	25 - 48	49 und mehr	
8 717	1 851	5 539	3 043	9 181	5 787	5 850	5 752	46
2 799	274	1 949	1 926	4 414	2 360	1 807	1 285	47
1 680	244	2 151	1 937	3 901	1 875	1 621	947	48
424	46	1 194	1 047	1 419	494	367	195	49
122	307	997	1 185	1 217	401	459	62	50
20	1	324	542	431	68	25	59	51
89	-	248	215	212	30	175	66	52
20	-	209	820	1 093	63	32	2	53
13 871	2 723	12 611	10 715	21 868	11 078	10 336	8 368	54
67 960	10 546	43 894	22 251	58 990	37 595	41 046	45 160	55
30 159	2 780	20 622	14 206	33 308	18 384	16 856	16 971	56
15 203	2 137	22 825	13 506	28 822	15 207	13 413	8 144	57
3 129	614	9 724	6 871	9 406	4 391	3 424	2 062	58
3 058	825	8 822	6 373	6 121	3 618	4 765	2 296	59
634	68	3 054	2 930	2 232	1 194	1 365	723	60
242	2	1 315	1 181	920	295	548	357	61
117	4	1 456	5 079	5 705	430	129	8	62
120 502	16 976	111 712	72 397	145 504	81 114	81 546	75 721	63

Gebäude- und Wohnungszählung 1995

10 Leerstehende Wohnungen in bis 1948 bzw. ab 1949 errichteten Wohngebäuden sowie in übrigen Gebäuden mit Wohnraum nach Grund und Dauer des Leerstehens

Gebäude errichtet ... Dauer des Leerstehens	Insgesamt	Davon Grund des Leerstehens					
		noch nicht bezogene Neubau- wohnung	Wechsel des Wohnungs- nutzers	Umbau/ Moderni- sierung	Schwer- wiegende Mängel	für Abriß vorgesehen	sonstiger Grund
Neue Länder und Berlin-Ost							
Wohngebäude bis 1948 errichtet 1)							
1 Monat	19 100	-	6 268	6 393	1 876	329	4 234
2 Monate	14 772	-	3 871	5 659	1 616	229	3 387
3 Monate	18 091	-	3 870	6 489	1 825	267	3 840
4 - 6 Monate	42 682	-	6 904	18 836	6 166	881	9 895
7 - 12 Monate	78 438	-	8 130	34 836	15 461	2 159	17 862
1 bis unter 2 Jahre	52 147	-	4 428	17 476	15 547	1 701	12 995
2 bis unter 3 Jahre	46 637	-	3 037	13 716	16 291	1 987	11 606
3 bis unter 4 Jahre	32 755	-	1 769	7 649	14 155	1 837	7 345
4 bis unter 5 Jahre	27 983	-	2 091	4 379	13 588	1 237	6 888
5 und mehr Jahre	53 254	-	1 908	10 014	26 797	4 836	9 699
Zusammen	383 859	-	42 276	125 457	113 322	15 463	87 341
Wohngebäude ab 1949 errichtet 1)							
1 Monat	10 109	2 169	4 014	967	341	16	2 602
2 Monate	6 998	931	2 875	1 182	210	26	1 774
3 Monate	5 327	706	1 887	1 068	176	26	1 464
4 - 6 Monate	10 726	1 565	2 634	2 588	478	83	3 380
7 - 12 Monate	13 658	2 094	2 054	3 938	816	153	4 603
1 bis unter 2 Jahre	7 319	118	845	1 728	782	115	3 731
2 bis unter 3 Jahre	7 376	-	369	1 927	1 617	946	2 517
3 bis unter 4 Jahre	4 367	-	173	664	822	58	2 650
4 bis unter 5 Jahre	2 529	-	596	1 157	279	17	480
5 und mehr Jahre	4 014	-	81	1 029	1 661	73	1 170
Zusammen	72 423	7 583	15 528	16 248	7 180	1 513	24 371
Übrige Gebäude mit Wohnraum							
1 Monat	1 318	125	281	523	89	25	275
2 Monate	919	63	272	239	145	22	178
3 Monate	848	33	237	293	74	17	194
4 - 6 Monate	2 280	69	403	834	247	54	673
7 - 12 Monate	5 093	184	641	1 894	908	211	1 255
1 bis unter 2 Jahre	2 819	22	279	830	717	113	858
2 bis unter 3 Jahre	2 903	-	208	752	833	184	926
3 bis unter 4 Jahre	2 191	-	102	523	750	134	682
4 bis unter 5 Jahre	1 750	-	74	330	701	104	541
5 und mehr Jahre	2 719	-	78	660	1 122	312	547
Zusammen	22 840	496	2 575	6 878	5 586	1 176	6 129
Gebäude mit Wohnraum insgesamt							
1 Monat	30 527	2 294	10 563	7 883	2 306	370	7 111
2 Monate	22 689	994	7 018	7 090	1 971	277	5 339
3 Monate	22 266	739	5 994	7 850	2 075	310	5 298
4 - 6 Monate	55 688	1 634	9 941	22 258	6 889	1 018	13 948
7 - 12 Monate	97 189	2 278	10 825	40 668	17 185	2 523	23 710
1 bis unter 2 Jahre	62 285	140	5 552	20 034	17 046	1 929	17 584
2 bis unter 3 Jahre	56 916	-	3 614	16 395	18 741	3 117	15 049
3 bis unter 4 Jahre	39 313	-	2 044	8 836	15 727	2 029	10 677
4 bis unter 5 Jahre	32 262	-	2 761	5 866	14 568	1 358	7 709
5 und mehr Jahre	59 987	-	2 067	11 703	29 580	5 221	11 416
Insgesamt	479 122	8 079	60 379	148 583	126 088	18 152	117 841

1) Ohne Wohnheime.

Gebäude- und Wohnungszählung 1995

10 Leerstehende Wohnungen in bis 1948 bzw. ab 1949 errichteten Wohngebäuden sowie in übrigen Gebäuden mit Wohnraum nach Grund und Dauer des Leerstehens

Gebäude errichtet ... Dauer des Leerstehens	Insgesamt	Davon Grund des Leerstehens					
		noch nicht bezogene Neubau- wohnung	Wechsel des Wohnungs- nutzers	Umbau/ Moderni- sierung	Schwer- wiegende Mängel	für Abriss vorgesehen	sonstiger Grund
Berlin - Ost							
Wohngebäude bis 1948 errichtet 1)							
1 Monat	1 555	-	319	647	151	25	413
2 Monate	1 343	-	307	570	91	13	362
3 Monate	1 082	-	153	479	81	19	350
4 - 6 Monate	2 670	-	242	1 177	333	34	884
7 - 12 Monate	4 475	-	238	2 200	685	68	1 284
1 bis unter 2 Jahre	3 429	-	133	1 162	1 015	56	1 063
2 bis unter 3 Jahre	2 445	-	37	571	824	53	960
3 bis unter 4 Jahre	1 513	-	26	342	557	37	551
4 bis unter 5 Jahre	1 566	-	32	329	649	39	517
5 und mehr Jahre	2 333	-	33	458	993	79	770
Zusammen	22 411	-	1 520	7 935	5 379	423	7 154
Wohngebäude ab 1949 errichtet 1)							
1 Monat	567	70	156	121	17	3	200
2 Monate	441	69	172	116	6	3	75
3 Monate	306	18	57	90	8	-	132
4 - 6 Monate	619	23	89	267	8	2	230
7 - 12 Monate	655	68	45	245	23	4	270
1 bis unter 2 Jahre	367	4	27	194	17	7	118
2 bis unter 3 Jahre	124	-	2	49	16	5	52
3 bis unter 4 Jahre	138	-	1	52	9	3	73
4 bis unter 5 Jahre	44	-	3	15	2	1	23
5 und mehr Jahre	68	-	1	6	7	4	50
Zusammen	3 328	262	553	1 155	113	32	1 223
Übrige Gebäude mit Wohnraum							
1 Monat	15	-	3	4	2	-	6
2 Monate	110	-	4	14	87	2	3
3 Monate	17	-	3	7	1	-	6
4 - 6 Monate	141	1	11	25	3	-	101
7 - 12 Monate	199	3	2	118	46	2	28
1 bis unter 2 Jahre	49	8	1	15	5	1	19
2 bis unter 3 Jahre	46	-	-	9	24	3	10
3 bis unter 4 Jahre	31	-	-	12	1	1	17
4 bis unter 5 Jahre	35	-	1	6	10	-	18
5 und mehr Jahre	39	-	-	6	9	10	14
Zusammen	682	12	25	216	188	19	222
Gebäude mit Wohnraum insgesamt							
1 Monat	2 137	70	478	772	170	28	619
2 Monate	1 894	69	483	700	184	18	440
3 Monate	1 404	18	213	576	90	19	488
4 - 6 Monate	3 430	24	342	1 469	344	36	1 215
7 - 12 Monate	5 329	71	285	2 563	754	74	1 582
1 bis unter 2 Jahre	3 845	12	161	1 371	1 037	64	1 200
2 bis unter 3 Jahre	2 615	-	39	629	864	61	1 022
3 bis unter 4 Jahre	1 682	-	27	406	567	41	641
4 bis unter 5 Jahre	1 645	-	36	350	661	40	558
5 und mehr Jahre	2 440	-	34	470	1 009	93	834
Insgesamt	26 421	264	2 088	9 306	5 680	474	8 599

1) Ohne Wohnheime.

Gebäude- und Wohnungszählung 1995

10 Leerstehende Wohnungen in bis 1948 bzw. ab 1949 errichteten Wohngebäuden sowie in übrigen Gebäuden mit Wohnraum nach Grund und Dauer des Leerstehens

Gebäude errichtet ... - Dauer des Leerstehens	Insgesamt	Davon Grund des Leerstehens					
		noch nicht bezogene Neubau- wohnung	Wechsel des Wohnungs- nutzers	Umbau/ Moderni- sierung	Schwer- wiegende Mängel	für Abriß vorgesehen	sonstiger Grund
Brandenburg							
Wohngebäude bis 1948 errichtet 1)							
1 Monat	1 805	-	651	422	187	43	502
2 Monate	1 506	-	373	470	173	21	469
3 Monate	2 093	-	741	552	209	47	544
4 - 6 Monate	4 332	-	692	1 369	698	112	1 461
7 - 12 Monate	8 688	-	829	2 741	2 099	275	2 744
1 bis unter 2 Jahre	5 969	-	394	1 594	1 707	209	2 085
2 bis unter 3 Jahre	6 313	-	341	1 338	2 261	222	2 151
3 bis unter 4 Jahre	4 250	-	168	853	1 646	211	1 372
4 bis unter 5 Jahre	3 046	-	105	645	1 212	111	973
5 und mehr Jahre	4 519	-	216	835	1 952	435	1 081
Zusammen	42 521	-	4 510	10 819	12 144	1 686	13 362
Wohngebäude ab 1949 errichtet 1)							
1 Monat	1 376	312	763	103	15	1	182
2 Monate	1 133	179	654	79	14	2	205
3 Monate	1 105	102	538	180	18	4	263
4 - 6 Monate	1 949	267	554	288	59	19	762
7 - 12 Monate	2 492	343	388	452	126	31	1 152
1 bis unter 2 Jahre	2 318	15	145	210	128	18	1 802
2 bis unter 3 Jahre	3 666	-	93	779	1 102	166	1 526
3 bis unter 4 Jahre	1 702	-	65	169	247	2	1 219
4 bis unter 5 Jahre	384	-	18	101	20	3	242
5 und mehr Jahre	1 227	-	12	390	114	17	684
Zusammen	17 352	1 218	3 230	2 751	1 843	263	8 047
Übrige Gebäude mit Wohnraum							
1 Monat	183	20	28	78	18	2	37
2 Monate	97	9	26	21	19	-	22
3 Monate	103	2	23	34	14	1	29
4 - 6 Monate	293	6	45	75	49	9	109
7 - 12 Monate	585	23	64	115	182	18	183
1 bis unter 2 Jahre	276	8	29	68	71	13	87
2 bis unter 3 Jahre	353	-	24	75	104	64	86
3 bis unter 4 Jahre	192	-	12	34	73	7	66
4 bis unter 5 Jahre	286	-	10	74	58	5	139
5 und mehr Jahre	260	-	8	59	89	20	84
Zusammen	2 628	68	269	633	677	139	842
Gebäude mit Wohnraum insgesamt							
1 Monat	3 364	332	1 442	603	220	46	721
2 Monate	2 736	188	1 053	570	206	23	696
3 Monate	3 301	104	1 302	786	241	52	836
4 - 6 Monate	6 574	273	1 291	1 732	806	140	2 332
7 - 12 Monate	11 765	366	1 281	3 308	2 407	324	4 079
1 bis unter 2 Jahre	8 563	23	568	1 872	1 906	240	3 954
2 bis unter 3 Jahre	10 332	-	458	2 192	3 467	452	3 763
3 bis unter 4 Jahre	6 144	-	245	1 056	1 966	220	2 657
4 bis unter 5 Jahre	3 716	-	133	820	1 290	119	1 354
5 und mehr Jahre	6 006	-	236	1 284	2 155	472	1 859
Insgesamt	62 501	1 286	8 009	14 203	14 684	2 088	22 251

1) Ohne Wohnheime.

Gebäude- und Wohnungszählung 1995

10 Leerstehende Wohnungen in bis 1948 bzw. ab 1949 errichteten Wohngebäuden sowie in übrigen Gebäuden mit Wohnraum nach Grund und Dauer des Leerstehens

Gebäude errichtet ... Dauer des Leerstehens	Insgesamt	Davon Grund des Leerstehens					
		noch nicht bezogene Neubau- wohnung	Wechsel des Wohnungs- nutzers	Umbau/ Moderni- sierung	Schwer- wiegende Mängel	für Abriß vorgesehen	sonstiger Grund
Mecklenburg-Vorpommern							
Wohngebäude bis 1948 errichtet 1)							
1 Monat	1 512	-	433	577	146	43	313
2 Monate	1 269	-	297	542	142	43	245
3 Monate	1 299	-	274	587	139	49	250
4 - 6 Monate	3 877	-	574	1 791	530	158	824
7 - 12 Monate	7 338	-	684	3 161	1 317	416	1 760
1 bis unter 2 Jahre	4 468	-	373	1 208	1 308	321	1 258
2 bis unter 3 Jahre	4 380	-	265	1 104	1 492	369	1 150
3 bis unter 4 Jahre	2 606	-	113	680	894	234	685
4 bis unter 5 Jahre	1 641	-	62	262	767	231	319
5 und mehr Jahre	2 675	-	69	490	1 286	362	468
Zusammen	31 065	-	3 144	10 402	8 021	2 226	7 272
Wohngebäude ab 1949 errichtet 1)							
1 Monat	1 259	240	541	132	16	3	327
2 Monate	772	52	290	195	13	6	216
3 Monate	421	23	150	111	7	5	125
4 - 6 Monate	1 132	97	374	312	36	15	298
7 - 12 Monate	1 902	117	214	633	108	39	791
1 bis unter 2 Jahre	824	11	113	203	73	23	401
2 bis unter 3 Jahre	701	-	42	89	37	402	131
3 bis unter 4 Jahre	238	-	11	51	108	8	60
4 bis unter 5 Jahre	141	-	8	31	71	3	28
5 und mehr Jahre	118	-	5	34	16	12	51
Zusammen	7 508	540	1 748	1 791	485	516	2 428
Übrige Gebäude mit Wohnraum							
1 Monat	165	26	25	79	10	5	20
2 Monate	74	3	21	26	3	6	15
3 Monate	102	3	25	29	9	3	33
4 - 6 Monate	251	5	43	105	23	11	64
7 - 12 Monate	551	13	71	201	95	33	138
1 bis unter 2 Jahre	313	-	30	137	61	15	70
2 bis unter 3 Jahre	293	-	13	100	75	21	84
3 bis unter 4 Jahre	212	-	4	53	68	14	73
4 bis unter 5 Jahre	101	-	2	25	37	19	18
5 und mehr Jahre	219	-	-	60	95	34	30
Zusammen	2 281	50	234	815	476	161	545
Gebäude mit Wohnraum insgesamt							
1 Monat	2 936	266	999	788	172	51	660
2 Monate	2 115	55	608	763	158	55	476
3 Monate	1 822	26	449	727	155	57	408
4 - 6 Monate	5 260	102	991	2 208	589	184	1 186
7 - 12 Monate	9 791	130	969	3 995	1 520	488	2 689
1 bis unter 2 Jahre	5 605	11	516	1 548	1 442	359	1 729
2 bis unter 3 Jahre	5 374	-	320	1 293	1 604	792	1 365
3 bis unter 4 Jahre	3 056	-	128	784	1 070	256	818
4 bis unter 5 Jahre	1 883	-	72	318	875	253	365
5 und mehr Jahre	3 012	-	74	584	1 397	408	549
Insgesamt	40 854	590	5 126	13 008	8 982	2 903	10 245

1) Ohne Wohnheime.

Gebäude- und Wohnungszählung 1995

10 Leerstehende Wohnungen in bis 1948 bzw. ab 1949 errichteten Wohngebäuden sowie in übrigen Gebäuden mit Wohnraum nach Grund und Dauer des Leerstehens

Gebäude errichtet ... - Dauer des Leerstehens	Insgesamt	Davon Grund des Leerstehens					
		noch nicht bezogene Neubau- wohnung	Wechsel des Wohnungs- nutzers	Umbau/ Moderni- sierung	Schwer- wiegende Mängel	für Abriß vorgesehen	sonstiger Grund
Sachsen							
Wohngebäude bis 1948 errichtet 1)							
1 Monat	8 374	-	3 064	2 669	844	120	1 677
2 Monate	6 082	-	1 580	2 400	764	66	1 272
3 Monate	6 622	-	1 520	2 794	864	79	1 365
4 - 6 Monate	18 037	-	2 901	8 544	2 793	261	3 538
7 - 12 Monate	31 489	-	3 398	14 968	6 489	678	5 956
1 bis unter 2 Jahre	21 670	-	1 926	7 869	6 866	555	4 454
2 bis unter 3 Jahre	18 278	-	1 311	5 904	6 719	657	3 687
3 bis unter 4 Jahre	14 116	-	967	3 110	6 791	847	2 401
4 bis unter 5 Jahre	11 586	-	1 528	1 669	5 716	385	2 288
5 und mehr Jahre	27 767	-	1 193	4 920	15 304	2 416	3 934
Zusammen	164 021	-	19 388	54 847	53 150	6 064	30 572
Wohngebäude ab 1949 errichtet 1)							
1 Monat	3 329	981	999	252	251	6	840
2 Monate	2 203	365	809	360	129	7	533
3 Monate	1 645	243	600	302	91	14	395
4 - 6 Monate	3 162	551	683	857	230	35	806
7 - 12 Monate	3 627	571	612	1 263	324	41	816
1 bis unter 2 Jahre	2 036	63	272	588	354	47	712
2 bis unter 3 Jahre	1 209	-	130	406	237	74	362
3 bis unter 4 Jahre	1 146	-	61	219	131	37	698
4 bis unter 5 Jahre	780	-	543	84	48	-	105
5 und mehr Jahre	2 014	-	35	325	1 432	16	206
Zusammen	21 151	2 774	4 744	4 656	3 227	277	5 473
Übrige Gebäude mit Wohnraum							
1 Monat	342	34	83	124	30	8	63
2 Monate	328	29	94	96	16	9	84
3 Monate	307	13	96	105	19	6	68
4 - 6 Monate	758	25	135	279	83	21	215
7 - 12 Monate	1 792	60	261	771	201	85	414
1 bis unter 2 Jahre	912	4	109	286	177	41	295
2 bis unter 3 Jahre	965	-	83	256	184	55	387
3 bis unter 4 Jahre	713	-	36	191	205	61	220
4 bis unter 5 Jahre	544	-	37	97	124	50	236
5 und mehr Jahre	1 129	-	21	275	495	140	198
Zusammen	7 790	165	955	2 480	1 534	476	2 180
Gebäude mit Wohnraum insgesamt							
1 Monat	12 045	1 015	4 146	3 045	1 125	134	2 580
2 Monate	8 613	394	2 483	2 856	909	82	1 889
3 Monate	8 574	256	2 216	3 201	974	99	1 828
4 - 6 Monate	21 957	576	3 719	9 680	3 106	317	4 559
7 - 12 Monate	36 908	631	4 271	17 002	7 014	804	7 186
1 bis unter 2 Jahre	24 618	67	2 307	8 743	7 397	643	5 461
2 bis unter 3 Jahre	20 452	-	1 524	6 566	7 140	786	4 436
3 bis unter 4 Jahre	15 975	-	1 064	3 520	7 127	945	3 319
4 bis unter 5 Jahre	12 910	-	2 108	1 850	5 888	435	2 629
5 und mehr Jahre	30 910	-	1 249	5 520	17 231	2 572	4 338
Insgesamt	192 962	2 939	25 087	61 983	57 911	6 817	38 225

1) Ohne Wohnheime.

Gebäude- und Wohnungszählung 1995

10 Leerstehende Wohnungen in bis 1948 bzw. ab 1949 errichteten Wohngebäuden sowie in übrigen Gebäuden mit Wohnraum nach Grund und Dauer des Leerstehens

Gebäude errichtet ... Dauer des Leerstehens	Insgesamt	Davon Grund des Leerstehens					
		noch nicht bezogene Neubau- wohnung	Wechsel des Wohnungs- nutzers	Umbau/ Moderni- sierung	Schwer- wiegende Mängel	für Abriß vorgesehen	sonstiger Grund
Sachsen-Anhalt							
Wohngebäude bis 1948 errichtet 1)							
1 Monat	3 225	-	875	1 123	321	45	861
2 Monate	2 489	-	669	845	254	40	681
3 Monate	2 801	-	619	1 067	300	39	776
4 - 6 Monate	7 521	-	1 291	2 994	956	143	2 137
7 - 12 Monate	15 197	-	1 545	6 350	3 038	387	3 877
1 bis unter 2 Jahre	9 449	-	795	2 878	2 787	304	2 685
2 bis unter 3 Jahre	8 927	-	536	2 594	3 047	402	2 348
3 bis unter 4 Jahre	5 974	-	247	1 352	2 566	297	1 512
4 bis unter 5 Jahre	7 000	-	131	751	3 860	281	1 977
5 und mehr Jahre	9 572	-	198	1 826	4 303	757	2 488
Zusammen	72 155	-	6 906	21 780	21 432	2 695	19 342
Wohngebäude ab 1949 errichtet 1)							
1 Monat	1 709	233	618	179	18	1	660
2 Monate	1 383	150	443	282	18	6	484
3 Monate	977	177	274	183	31	2	310
4 - 6 Monate	1 907	323	455	423	70	6	630
7 - 12 Monate	2 567	506	459	606	120	16	860
1 bis unter 2 Jahre	875	12	199	204	102	7	351
2 bis unter 3 Jahre	827	-	65	377	69	10	306
3 bis unter 4 Jahre	932	-	18	126	284	4	500
4 bis unter 5 Jahre	937	-	12	797	80	3	45
5 und mehr Jahre	291	-	12	136	45	16	82
Zusammen	12 405	1 401	2 555	3 313	837	71	4 228
Übrige Gebäude mit Wohnraum							
1 Monat	275	24	73	58	18	7	95
2 Monate	149	9	63	33	14	3	27
3 Monate	158	3	32	62	25	4	32
4 - 6 Monate	436	21	86	173	62	8	86
7 - 12 Monate	1 022	17	115	352	253	28	257
1 bis unter 2 Jahre	698	-	48	169	272	24	185
2 bis unter 3 Jahre	691	-	52	137	304	18	180
3 bis unter 4 Jahre	635	-	31	99	285	30	190
4 bis unter 5 Jahre	600	-	20	58	424	17	81
5 und mehr Jahre	574	-	22	133	249	51	119
Zusammen	5 238	74	542	1 274	1 906	190	1 252
Gebäude mit Wohnraum insgesamt							
1 Monat	5 209	257	1 566	1 360	357	53	1 616
2 Monate	4 021	159	1 175	1 160	286	49	1 192
3 Monate	3 936	180	925	1 312	356	45	1 118
4 - 6 Monate	9 864	344	1 832	3 590	1 088	157	2 853
7 - 12 Monate	18 786	523	2 119	7 308	3 411	431	4 994
1 bis unter 2 Jahre	11 022	12	1 042	3 251	3 161	335	3 221
2 bis unter 3 Jahre	10 445	-	653	3 108	3 420	430	2 834
3 bis unter 4 Jahre	7 541	-	296	1 577	3 135	331	2 202
4 bis unter 5 Jahre	8 537	-	163	1 606	4 364	301	2 103
5 und mehr Jahre	10 437	-	232	2 095	4 597	824	2 689
Insgesamt	89 798	1 475	10 003	26 367	24 175	2 956	24 822

1) Ohne Wohnheime.

Gebäude- und Wohnungszählung 1995

10 Leerstehende Wohnungen in bis 1948 bzw. ab 1949 errichteten Wohngebäuden sowie in übrigen Gebäuden mit Wohnraum nach Grund und Dauer des Leerstehens

Gebäude errichtet ... Dauer des Leerstehens	Insgesamt	Davon Grund des Leerstehens					
		noch nicht bezogene Neubau- wohnung	Wechsel des Wohnungs- nutzers	Umbau/ Moderni- sierung	Schwer- wiegende Mängel	für Abriss vorgesehen	sonstiger Grund
Thüringen							
Wohngebäude bis 1948 errichtet 1)							
1 Monat	2 629	-	926	955	227	53	468
2 Monate	2 083	-	845	842	192	46	358
3 Monate	2 194	-	563	1 010	232	34	355
4 - 6 Monate	6 245	-	1 204	2 961	856	173	1 051
7 - 12 Monate	11 251	-	1 436	5 416	1 833	336	2 231
1 bis unter 2 Jahre	7 182	-	807	2 765	1 864	258	1 470
2 bis unter 3 Jahre	6 294	-	547	2 205	1 948	284	1 310
3 bis unter 4 Jahre	4 296	-	248	1 312	1 701	211	824
4 bis unter 5 Jahre	3 144	-	233	723	1 384	190	614
5 und mehr Jahre	6 388	-	199	1 485	2 959	787	958
Zusammen	51 686	-	6 808	19 674	13 186	2 369	9 639
Wohngebäude ab 1949 errichtet 1)							
1 Monat	1 869	333	937	180	24	2	393
2 Monate	1 066	116	507	150	30	2	261
3 Monate	874	143	268	202	21	1	239
4 - 6 Monate	1 957	304	479	441	73	6	654
7 - 12 Monate	2 415	489	336	739	115	22	714
1 bis unter 2 Jahre	899	13	89	329	108	13	347
2 bis unter 3 Jahre	849	-	37	227	156	289	140
3 bis unter 4 Jahre	211	-	17	47	43	4	100
4 bis unter 5 Jahre	243	-	12	129	58	7	37
5 und mehr Jahre	296	-	16	138	47	8	87
Zusammen	10 679	1 398	2 698	2 582	675	354	2 972
Übrige Gebäude mit Wohnraum							
1 Monat	338	21	69	180	11	3	54
2 Monate	181	13	64	49	6	2	27
3 Monate	161	12	58	56	6	3	26
4 - 6 Monate	401	11	83	177	27	5	98
7 - 12 Monate	944	68	128	337	131	45	235
1 bis unter 2 Jahre	571	2	62	155	131	19	202
2 bis unter 3 Jahre	555	-	36	175	142	23	179
3 bis unter 4 Jahre	408	-	19	134	118	21	116
4 bis unter 5 Jahre	184	-	4	70	48	13	49
5 und mehr Jahre	498	-	27	127	185	57	102
Zusammen	4 221	127	550	1 460	805	191	1 088
Gebäude mit Wohnraum insgesamt							
1 Monat	4 836	354	1 932	1 315	262	58	915
2 Monate	3 310	129	1 216	1 041	228	50	646
3 Monate	3 229	155	889	1 268	259	38	620
4 - 6 Monate	8 603	315	1 766	3 579	956	184	1 803
7 - 12 Monate	14 610	557	1 900	6 492	2 079	402	3 180
1 bis unter 2 Jahre	8 632	15	958	3 249	2 103	288	2 019
2 bis unter 3 Jahre	7 698	-	620	2 607	2 248	598	1 629
3 bis unter 4 Jahre	4 915	-	284	1 493	1 882	236	1 040
4 bis unter 5 Jahre	3 571	-	249	922	1 490	210	700
5 und mehr Jahre	7 182	-	242	1 750	3 191	852	1 147
Insgesamt	66 586	1 525	10 066	23 716	14 676	2 914	13 689

1) Ohne Wohnheime.

Veröffentlichungsprogramm der Gebäude- und Wohnungszählung 1995

Die Ergebnisse der Gebäude- und Wohnungszählung vom 30. September 1995 in den neuen Ländern und Berlin-Ost werden vom Statistischen Bundesamt in der Fachserie 5: Bautätigkeit und Wohnungen veröffentlicht.
Verlagsauslieferung durch:

SFG – Servicecenter Fachverlage GmbH
Postfach 43 43
72774 Reutlingen
Telefon: 0 70 71 / 93 53 50
Telefax: 0 70 71 / 3 36 53

Kennziffer	Heft	Titel	Preis DM
2053 101	1	Ausgewählte Strukturdaten	13,60
2053 102	2	Struktur und Nutzung des Gebäudebestandes	11,80
2053 103	3	Struktur und Nutzung der Wohneinheiten/Wohnungen	18,40
2053 104	4	Bauzustand, Bauweise und Leerstand	21,30
2053 105	5	Eigentumsverhältnisse und Rückübertragungsansprüche	vorgesehen
2053 106	6	Gebäudebestand nach Art, Größe, Baujahr, Beheizung und verwendeter Energieart	vorgesehen
2053 107	7	Ausstattung und Größe der Wohneinheiten/Wohnungen	vorgesehen
2053 108	8	Ausgewählte Strukturdaten für nichtadministrative Gebietseinheiten	vorgesehen

Fachserie 5: Bautätigkeit und Wohnungen

Reihe 1: Bautätigkeit

Diese *jährlich* erscheinende Veröffentlichung enthält – neben Entwicklungsreihen der wichtigsten Ergebnisse – detaillierte Nachweisungen u. a. über Baugenehmigungen und Baufertigstellungen nach Bauherren, Art der Bautätigkeit, Gebäudeart, Raumzahl, Ausstattung, Konstruktionsmerkmalen, Beheizungseinrichtungen und städtebaulichen Festsetzungen. Außerdem werden die Ergebnisse der Bauüberhangserhebung und der Abgangstatistik nachgewiesen. Der Inhalt des Berichtes wird durch regional tiefer gegliederte Ergebnisse der Bautätigkeit im Wohn- und Nichtwohnbau vervollständigt.

Reihe 2: Bewilligungen im sozialen Wohnungsbau

Die *jährlich* erscheinende Veröffentlichung vermittelt einen Überblick über die im Rahmen des sozialen Wohnungsbaus geförderten Bauvorhaben nach Art, Fläche, Rauminhalt, veranschlagten Gesamtkosten sowie nach Art und Umfang der Finanzierung und der öffentlichen Mittel.

Außerdem werden sachlich tief gegliederte Ergebnisse über geförderte Wohnungen und sonstige Wohneinheiten, Finanzierungsmittel nach Finanzierungsquellen dargestellt. Darüber hinaus sind die wichtigsten Merkmale regional gegliedert (nach Landkreisen und kreisfreien Städten) nachgewiesen.

Reihe 3: Bestand an Wohnungen

Die *jährlich* erscheinende Veröffentlichung enthält Bestandszahlen an Wohngebäuden und Wohnungen zum Jahresende, wobei die Wohnungen nach der Raumzahl unterteilt sind. Die Ergebnisse werden für Länder, Regierungsbezirke und Kreise sowie für Raumordnungsregionen der Bundesraumordnung nachgewiesen.

Reihe S: Sonderbeiträge

S.1: Baustatistische Reihen 1970 bis 1986

Diese Veröffentlichung enthält ausgewähltes Zahlenmaterial über die Entwicklung der Bau- und Wohnungswirtschaft. Dargestellt werden eine Auswahl baustatistischer Daten des Bauvolumens, einschlägige Zahlen der Volkswirtschaftlichen Gesamtrechnungen und Angaben über Bautätigkeit, Bau- und Preisindizes, Wohnungsbauförderung sowie der Bestand an Wohngebäuden und Wohnungen.

S.2: Städtebauliche Festsetzungen und Bautätigkeit

Diese Veröffentlichung enthält Ergebnisse von Sonderaufbereitungen der Baugenehmigungsdaten. Die Daten vermitteln einen Überblick über die regionalen Unterschiede des Bausehens im Hochbau. Nachgewiesen wird eine Auswahl von städtebaulich wichtigen Daten für siedlungsstrukturelle Gemeindetypen.

S.3: Regionale Schwerpunkte der Wohnungsbauförderung 1976 bis 1980

Diese Veröffentlichung bringt Ergebnisse einer Sonderaufbereitung der Bewilligungsstatistik. Im Vordergrund stehen tabellarische Darstellungen über die staatliche Wohnungsbauförderung in der Gliederung nach Raumordnungsregionen der Bundesraumordnung, die auch die Planungsregionen der Länder berücksichtigt.

S.4: Räumliche Entwicklung der Bautätigkeit und Bauwirtschaft 1977 bis 1982

Diese Veröffentlichung vermittelt durch Zusammenführung von Daten aus der Bauberichterstattung, der Bautätigkeitsstatistik und verschiedenen anderen Quellen einen Überblick über die Bau- und Wohnungswirtschaft in den Jahren 1977 bis 1982 nach siedlungsstrukturellen Kreistypen und Raumordnungsregionen der Bundesraumordnung.

S.5: Die Wohnsituation der Haushalte 1982

Die Ergebnisse der in größeren Zeitabständen durchgeführten totalen Gebäude- und Wohnungszählungen werden durch Daten aus Wohnungsstichproben aktualisiert und ergänzt. Dazu dienen sowohl die 1 %-Wohnungsstichproben als auch die Ergänzungserhebungen zum Mikrozensus über die Mietbelastung und Unterbringung der Haushalte. In dieser Veröffentlichung werden die Zahlen der Ergänzungserhebung 1982 und im Vergleich dazu die Daten der entsprechenden Erhebung 1980 und der 1 %-Wohnungsstichprobe 1978 bekanntgegeben.

Einzelveröffentlichungen

1 %-Wohnungsstichprobe 1978

(6 Hefte erschienen)

1 %-Gebäude- und Wohnungsstichprobe 1993

Heft 1: Gebäude und Grundstücke

Heft 2: Wohneinheiten/Wohnungen

Heft 3: Haushalte

Gebäude- und Wohnungszählung vom 25. Mai 1987

Heft 1: Ausgewählte Strukturdaten für Bund und Länder

Heft 2: Ausgewählte Eckzahlen für kreisfreie Städte und Landkreise

Heft 3: Gebäude und Wohnungen

Teil 1: Struktur und Nutzung des Gebäudebestandes

Teil 2: Struktur und Belegung des Wohnungsbestandes

Teil 3: Mietenstruktur

Heft 4: Wohnsituation der Haushalte

Teil 1: Art der Unterbringung

Teil 2: Mietaufwendungen

Teil 3: Ausgewählte Bevölkerungsgruppen

Heft 5: Ergebnisse für nichtadministrative Gebietsgliederungen
Ausgewählte Strukturdaten

Heft 6: Wohnraumversorgung

Sonderveröffentlichung: Kartographische Darstellung ausgewählter Eckzahlen für kreisfreie Städte und Landkreise

Gebäude- und Wohnungszählung vom 30. September 1995 in den neuen Ländern und Berlin-Ost

Heft 1: Ausgewählte Strukturdaten

Heft 2: Struktur und Nutzung des Gebäudebestandes

Heft 3: Struktur und Nutzung der Wohneinheiten/Wohnungen

Heft 4: Bauzustand, Bauweise und Leerstand

Heft 5: Eigentumsverhältnisse und Rückübertragungsansprüche
(vorgesehen)

Heft 6: Gebäudebestand nach Art, Größe, Baujahr, Beheizung und verwendeter Energieart (vorgesehen)

Heft 7: Ausstattung und Größe der Wohneinheiten/Wohnungen
(vorgesehen)

Heft 8: Ausgewählte Strukturdaten für nichtadministrative Gebietseinheiten (vorgesehen)

Die Monatsveröffentlichung

Ausgewählte Zahlen für die Bauwirtschaft

ist der Kategorie „Zusammenfassende Veröffentlichungen“ zugeordnet.

Klassifikationen

Systematik der Bauwerke, Ausgabe 1978




Statistisches Bundesamt
Gustav-Stresemann-Ring 11
65189 Wiesbaden

Veröffentlichungen und Prospekte sind durch den Verlag
METZLER - POESCHEL, Verlagsauslieferung: SFG -
Servicecenter Fachverlage GmbH, Postfach 43 43,
72774 Reutlingen, erhältlich.

Zum Wirtschaftsstandort Deutschland – Informationen aus 1. Hand



Statistisches Bundesamt



Ob in Buchform oder auf CD-ROM, das Statistische Jahrbuch ist ein kompetenter und zuverlässiger Partner für alle, die sich über das wirtschaftliche, soziale und kulturelle Leben in Deutschland informieren wollen. Daneben sind Strukturdaten über die Mitgliedsstaaten der Europäischen Union und Vergleichszahlen von Japan und den Vereinigten Staaten hilfreich für die Standortbestimmung Deutschlands. Detailliertes und vergleichendes Zahlenmaterial über fast alle Länder der Erde gewährt Einblick in die jeweiligen ökonomischen, ökologischen und bevölkerungspolitischen Verhältnisse.

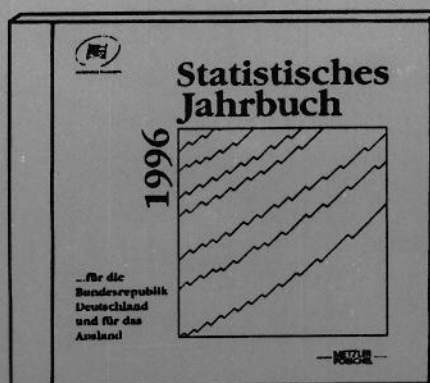
Statistisches Jahrbuch 1996

- **für die Bundesrepublik Deutschland und für das Ausland**

Beide Bände in einem Schuber
zum Vorzugspreis: DM 158,-;
ISBN 3-8246-0541-4

Als Einzelbände:

- **für die Bundesrepublik Deutschland**
756 S., DM 128,-; ISBN 3-8246-0540-6
- **für das Ausland**
399 S., DM 57,-; ISBN 3-8246-0542-2



- **auf CD-ROM:** DM 200,-;
ISBN 3-8246-0543-0

Erhältlich im Buchhandel oder direkt beim Verlag Metzler-Poeschel,
Auslieferung SFG - Servicecenter Fachverlage GmbH, Postfach 43 43,
72774 Reutlingen, Telefon (07071) 93 53 50, Telefax (07071) 3 3653.

**METZLER
POESCHEL**